

平成21年 1 月の結果 (二人以上の世帯)

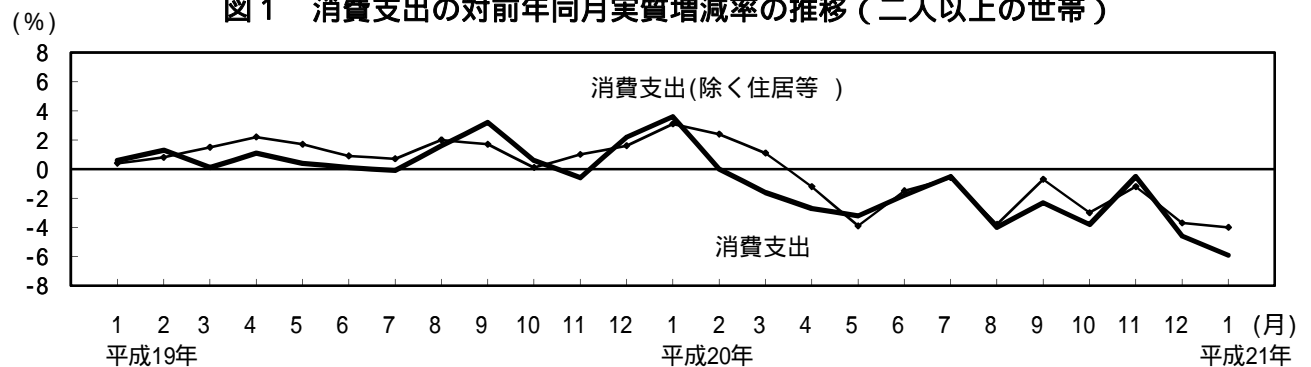
二人以上の世帯

消費支出は、1世帯当たり 291,440 円
 前年同月比 実質 5.9%の減少 前月比(季節調整値) 実質 0.8%の減少
 消費支出(除く住居等)は、
 前年同月比 実質 4.0%の減少 前月比(季節調整値) 実質 0.0%
 うち勤労者世帯の実収入は、
 前年同月比 実質 1.0%の増加

：「住居」のほか、「自動車等購入」、「贈与金」、「仕送り金」を除いている。また、実質化には消費者物価指数(持家の帰属家賃を除く総合)を用いた。以下同じ。

1 消費支出の推移

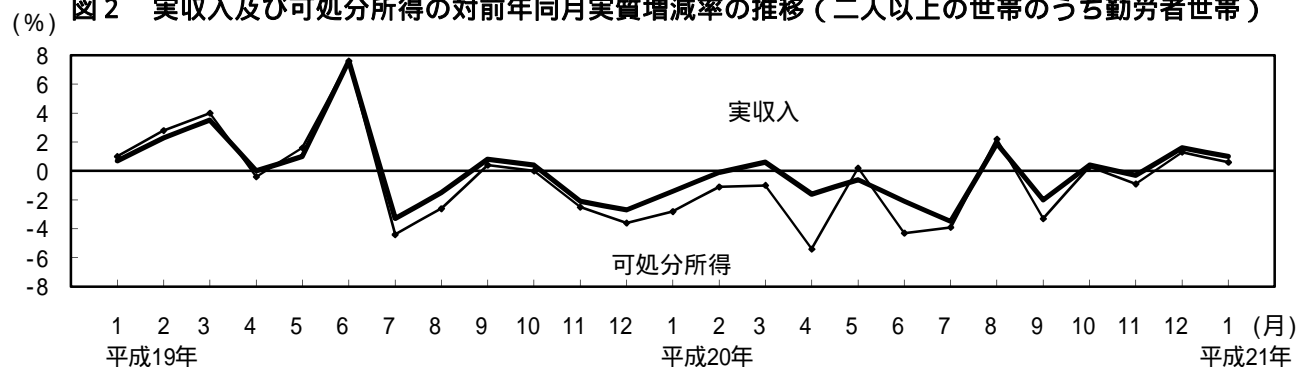
図1 消費支出の対前年同月実質増減率の推移(二人以上の世帯)



	平成20年												平成21年
	1月	2月	3月	4月	5月	6月	7月	8月	9月	10月	11月	12月	1月
消費支出	3.6	0.0	-1.6	-2.7	-3.2	-1.8	-0.5	-4.0	-2.3	-3.8	-0.5	-4.6	-5.9
消費支出(除く住居等)	3.1	2.4	1.1	-1.2	-3.9	-1.5	-0.6	-3.8	-0.7	-3.0	-1.2	-3.7	-4.0

2 勤労者世帯の収入の推移

図2 実収入及び可処分所得の対前年同月実質増減率の推移(二人以上の世帯のうち勤労者世帯)



	平成20年												平成21年
	1月	2月	3月	4月	5月	6月	7月	8月	9月	10月	11月	12月	1月
実収入	-1.4	-0.1	0.6	-1.6	-0.6	-2.1	-3.5	1.9	-2.0	0.4	-0.3	1.6	1.0
可処分所得	-2.8	-1.1	-1.0	-5.4	0.2	-4.3	-3.9	2.2	-3.3	0.3	-0.9	1.3	0.6
消費支出	3.0	1.4	-0.2	-0.6	-0.9	0.3	-0.1	-3.1	-3.4	-6.0	1.2	-4.1	-5.7
平均消費性向*	5.1	1.8	0.7	4.4	-1.0	2.4	2.6	-4.4	-0.1	-5.2	1.8	-2.5	-5.8

*：対前年同月ポイント差

3 消費支出とその内訳

表1 消費支出の内訳（平成21年1月 - 二人以上の世帯）

項 目	金 額 (円)	対前年同月増減率(%)		実質増減 率への 寄与度 (%)	摘 要	備 考
		名 目	実 質			
消 費 支 出	291,440	-5.9	-5.9	-5.9		11か月連続の実質減少
食 料	63,980	1.4	-1.8	-0.38	<減 少> 外食,調理食品など	2 か月連続の実質減少
住 居	15,384	-2.6	-3.2	-0.16	<減 少> 設備修繕・維持,家賃地代	2 か月連続の実質減少
光 熱 ・ 水 道	27,354	-3.5	-5.7	-0.52	<減 少> ガス代,上下水道料など	10か月連続の実質減少
家具・家事用品	8,988	4.6	4.2	0.12	<増 加> 家庭用耐久財,家事サービス	4 か月ぶりの実質増加
被服及び履物	13,679	-2.2	-1.4	-0.06	<減 少> シャツ・セーター類,和服など	2 か月連続の実質減少
保健医療	12,716	-0.9	-1.0	-0.04	<減 少> 保健医療サービス,保健医療用品・器具	9 か月連続の実質減少
交通・通信	33,707	-20.7	-15.4	-2.11	<減 少> 自動車等関係費,通信など	2 か月連続の実質減少
教 育	12,144	-0.1	-0.8	-0.03	<減 少> 授業料等,教科書・学習参考教材	2 か月ぶりの実質減少
教 養 娛 楽	28,923	1.5	2.9	0.27	<増 加> 教養娯楽用耐久財,教養娯楽用品	2 か月ぶりの実質増加
その他の消費支出	74,563	-11.2	(-11.2)	(-3.04)	<減 少> 仕送り金,こづかいなど	10か月連続の減少

注1 「摘要」欄は、消費支出の実質増減率への寄与度の大きい項目を掲載した。ただし、「その他の消費支出」については名目増減率の大きい項目を掲載した。

2 「その他の消費支出」の実質化には消費者物価指数（持家の帰属家賃を除く総合）を用いた。

消費支出の実質増減率に寄与した主な中分類項目及び品目

中 分 類

品 目

< 減少項目 >

実質寄与度

自動車等関係費	[-1.63]	自動車購入,自動車等部品
交際費	[-1.12]	贈与金
通信	[-0.46]	移動電話通信料,固定電話通信料
諸雑費	[-0.43]	葬儀関係費,信仰・祭祀費
外食	[-0.20]	すし(外食),和食
保健医療サービス	[-0.18]	歯科診療代,内科診療代
ガス代	[-0.15]	プロパンガス,都市ガス
上下水道料	[-0.14]		

< 増加項目 >

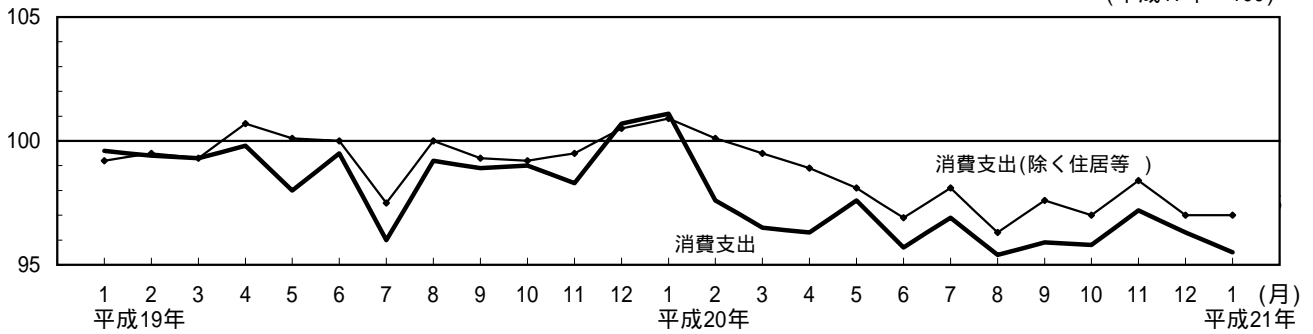
教養娯楽用耐久財	[0.49]	パーソナルコンピュータ,テレビ
家庭用耐久財	[0.17]	電気洗濯機,炊事用ガス器具

注1 主な中分類項目を寄与度順に掲載した。

2 交際費の実質化には消費者物価指数（持家の帰属家賃を除く総合）を用いた。

図3 消費支出（季節調整済実質指数）の推移（二人以上の世帯）

（平成17年 = 100）



	平成20年												平成21年
	1月	2月	3月	4月	5月	6月	7月	8月	9月	10月	11月	12月	1月
消費支出	101.1	97.6	96.5	96.3	97.6	95.7	96.9	95.4	95.9	95.8	97.2	96.3	95.5
対前月変化率(%)	0.4	-3.5	-1.1	-0.2	1.3	-1.9	1.3	-1.5	0.5	-0.1	1.5	-0.9	-0.8
消費支出(除く住居等)	100.9	100.1	99.5	98.9	98.1	96.9	98.1	96.3	97.6	97.0	98.4	97.0	97.0
対前月変化率(%)	0.4	-0.8	-0.6	-0.6	-0.8	-1.2	1.2	-1.8	1.3	-0.6	1.4	-1.4	0.0

注1 季節調整の方法は、センサス局法(X-12-ARIMA)を用いた。

2 季節調整値は、毎年1月結果公表時に、過去にさかのぼって改定している。

4 勤労者世帯の収支

表2 収支の内訳（平成21年1月 - 二人以上の世帯のうち勤労者世帯）

項 目	金 額 (円)	対前年同月増減率(%)		実質増減率への寄与度(%)	備 考
		名 目	実 質		
実 収 入	443,337	1.0	1.0	1.0	2か月連続の実質増加
世 帯 主 収 入	362,469	-0.3	-0.3	-0.23	2か月ぶりの実質減少
定 期 収 入	353,248	-1.0	-1.0	-0.79	3か月ぶりの実質減少
配 偶 者 の 収 入	49,975	13.8	13.8	1.38	8か月連続の実質増加
う ち 女 性	49,477	13.7	13.7	1.36	8か月連続の実質増加
他の世帯員収入	9,603	6.0	6.0	0.12	2か月連続の実質増加
非 消 費 支 出	74,135	3.1	-	-	8か月連続の増加
可 処 分 所 得	369,201	0.6	0.6	-	2か月連続の実質増加
消 費 支 出	321,732	-5.7	-5.7	-	2か月連続の実質減少
平均消費性向(%)	87.1	(前年同月) (ポイント差)			季節調整値でみると、70.6%で、前月に比べ、0.9ポイントの低下となった。
		92.9	-5.8		