

平成21年 2 月の結果 (二人以上の世帯)

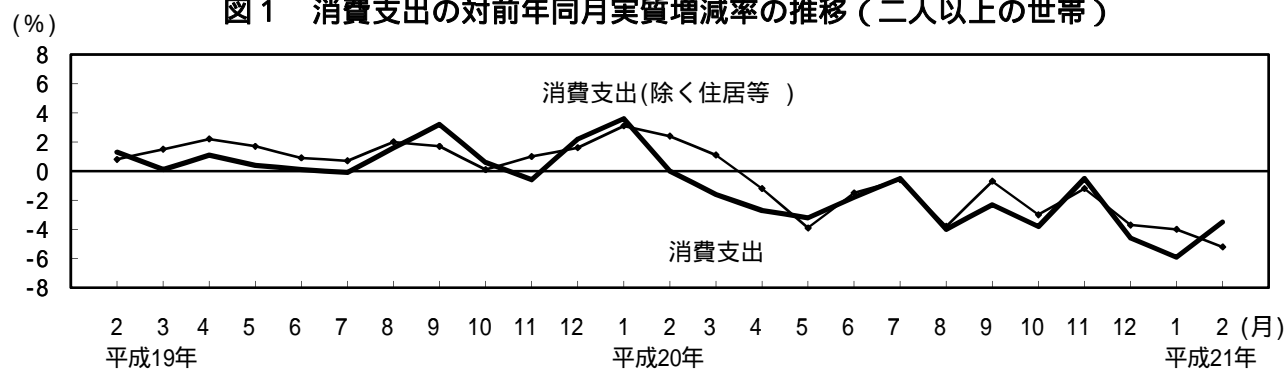
二人以上の世帯

消費支出は、1世帯当たり 266,044 円
 前年同月比 実質 3.5%の減少 前月比(季節調整値) 実質 0.3%の増加
 消費支出(除く住居等)は、
 前年同月比 実質 5.2%の減少 前月比(季節調整値) 実質 0.7%の減少
 うち勤労者世帯の実収入は、
 前年同月比 実質 2.4%の減少

：「住居」のほか、「自動車等購入」、「贈与金」、「仕送り金」を除いている。また、実質化には消費者物価指数(持家の帰属家賃を除く総合)を用いた。以下同じ。

1 消費支出の推移

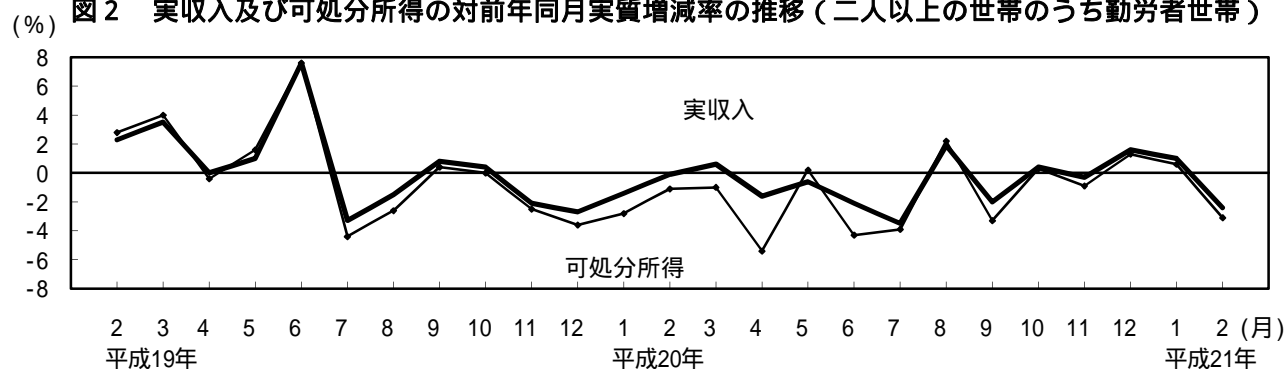
図1 消費支出の対前年同月実質増減率の推移(二人以上の世帯)



	平成20年												平成21年	
	2月	3月	4月	5月	6月	7月	8月	9月	10月	11月	12月	1月	2月	
消費支出	0.0	-1.6	-2.7	-3.2	-1.8	-0.5	-4.0	-2.3	-3.8	-0.5	-4.6	-5.9	-3.5	
消費支出(除く住居等)	2.4	1.1	-1.2	-3.9	-1.5	-0.6	-3.8	-0.7	-3.0	-1.2	-3.7	-4.0	-5.2	

2 勤労者世帯の収入の推移

図2 実収入及び可処分所得の対前年同月実質増減率の推移(二人以上の世帯のうち勤労者世帯)



	平成20年												平成21年	
	2月	3月	4月	5月	6月	7月	8月	9月	10月	11月	12月	1月	2月	
実収入	-0.1	0.6	-1.6	-0.6	-2.1	-3.5	1.9	-2.0	0.4	-0.3	1.6	1.0	-2.4	
可処分所得	-1.1	-1.0	-5.4	0.2	-4.3	-3.9	2.2	-3.3	0.3	-0.9	1.3	0.6	-3.1	
消費支出	1.4	-0.2	-0.6	-0.9	0.3	-0.1	-3.1	-3.4	-6.0	1.2	-4.1	-5.7	-1.0	
平均消費性向	1.8	0.7	4.4	-1.0	2.4	2.6	-4.4	-0.1	-5.2	1.8	-2.5	-5.8	1.6	

*：対前年同月ポイント差

3 消費支出とその内訳

表1 消費支出の内訳（平成21年2月 - 二人以上の世帯）

項 目	金 額 (円)	対前年同月増減率(%)		実質増減率への寄与度(%)	摘 要	備 考
		名 目	実 質			
消 費 支 出	266,044	-3.5	-3.5	-3.5		12か月連続の実質減少
食 料	61,719	-3.5	-5.9	-1.39	<減 少> 魚介類,肉類など	3 か月連続の実質減少
住 居	14,389	1.4	0.9	0.05	<増 加> 設備修繕・維持,家賃地代	3 か月ぶりの実質増加
光 熱 ・ 水 道	27,931	-7.4	-9.4	-1.03	<減 少> 他の光熱,ガス代など	11か月連続の実質減少
家具・家事用品	7,058	-14.8	-15.0	-0.45	<減 少> 家庭用耐久財,寝具類など	2 か月ぶりの実質減少
被 服 及 び 履 物	8,879	-13.1	-12.9	-0.48	<減 少> 洋服,下着類など	3 か月連続の実質減少
保 健 医 療	11,907	-10.4	-10.4	-0.50	<減 少> 保健医療サービス	10か月連続の実質減少
交 通 ・ 通 信	37,046	9.3	15.7	1.93	<増 加> 自動車等関係費	3 か月ぶりの実質増加
教 育	12,488	1.7	0.7	0.03	<増 加> 授業料等	2 か月ぶりの実質増加
教 養 娛 楽	27,708	-1.4	-0.1	-0.01	<減 少> 教養娯楽用品,書籍・他の印刷物	2 か月ぶりの実質減少
その他の消費支出	56,919	-7.3	(-7.3)	(-1.64)	<減 少> 仕送り金,こづかいなど	11か月連続の減少

注1 「摘要」欄は、消費支出の実質増減率への寄与度の大きい項目を掲載した。ただし、「その他の消費支出」については名目増減率の大きい項目を掲載した。

2 「その他の消費支出」の実質化には消費者物価指数（持家の帰属家賃を除く総合）を用いた。

消費支出の実質増減率に寄与した主な中分類項目及び品目

中 分 類

品 目

< 減少項目 >

実質寄与度

保健医療サービス	[-0.52]	医科診療代, 他の入院料*
他の光熱	[-0.38]	灯油
ガス代	[-0.32]	プロパンガス, 都市ガス
魚介類	[-0.27]	まぐろ, ぶり
交際費	[-0.26]	贈与金
家庭用耐久財	[-0.19]	エアコンディショナ, 応接セット
肉類	[-0.17]	牛肉, 豚肉
洋服	[-0.17]	婦人用コート, 背広服

< 増加項目 >

自動車等関係費	[1.99]	自動車購入, 自動車保険料(自賠責)
教養娯楽用耐久財	[0.38]	テレビ, パーソナルコンピュータ

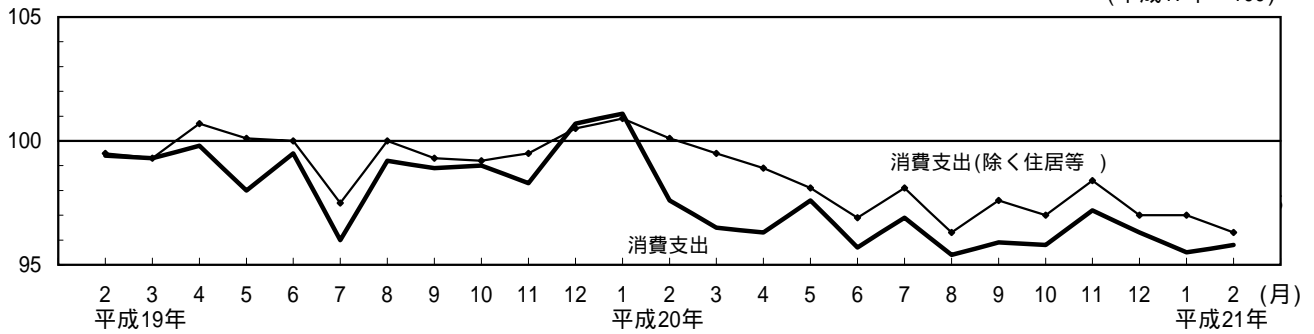
注1 主な中分類項目を寄与度順に掲載した。

2 交際費の実質化には消費者物価指数（持家の帰属家賃を除く総合）を用いた。

* 「他の入院料」とは、「出産入院料」以外の入院料をいう。

図3 消費支出（季節調整済実質指数）の推移（二人以上の世帯）

（平成17年 = 100）



	平成20年												平成21年	
	2月	3月	4月	5月	6月	7月	8月	9月	10月	11月	12月	1月	2月	
消 費 支 出	97.6	96.5	96.3	97.6	95.7	96.9	95.4	95.9	95.8	97.2	96.3	95.5	95.8	
対 前 月 変 化 率 (%)	-3.5	-1.1	-0.2	1.3	-1.9	1.3	-1.5	0.5	-0.1	1.5	-0.9	-0.8	0.3	
消費支出(除く住居等)	100.1	99.5	98.9	98.1	96.9	98.1	96.3	97.6	97.0	98.4	97.0	97.0	96.3	
対 前 月 変 化 率 (%)	-0.8	-0.6	-0.6	-0.8	-1.2	1.2	-1.8	1.3	-0.6	1.4	-1.4	0.0	-0.7	

注 季節調整の方法は、センサス局法(X-12-ARIMA)を用いた。

4 勤労者世帯の収支

表2 収支の内訳（平成21年2月 - 二人以上の世帯のうち勤労者世帯）

項 目	金 額 (円)	対前年同月増減率(%)		実質増減率への 寄与度 (%)	備 考
		名 目	実 質		
実 収 入	464,665	-2.4	-2.4	-2.4	3か月ぶりの実質減少
世 帯 主 収 入	357,319	-3.2	-3.2	-2.44	2か月連続の実質減少
定 期 収 入	355,265	-2.5	-2.5	-1.94	2か月連続の実質減少
配 偶 者 の 収 入	49,757	9.4	9.4	0.89	9か月連続の実質増加
う ち 女 性	49,382	9.8	9.8	0.92	9か月連続の実質増加
他の世帯員収入	8,488	-16.6	-16.6	-0.36	3か月ぶりの実質減少
非 消 費 支 出	74,373	1.4	-	-	9か月連続の増加
可 処 分 所 得	390,292	-3.1	-3.1	-	3か月ぶりの実質減少
消 費 支 出	295,494	-1.0	-1.0	-	3か月連続の実質減少
平均消費性向(%)	75.7	(前年同月) (ポイント差)			季節調整値でみると、75.5%で、前月に比べ、4.9ポイントの上昇となった。
		74.1	1.6		