

平成21年 8月の結果 (二人以上の世帯)

二人以上の世帯

消費支出は、1世帯当たり 290,972 円
 前年同月比 実質 2.6%の増加 前月比(季節調整値) 実質 1.9%の増加
 名目 0.1%の減少

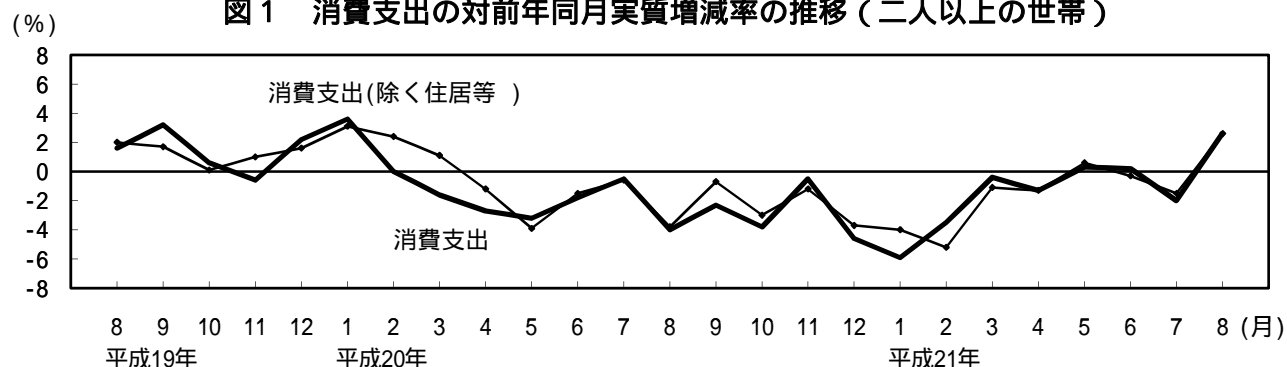
消費支出(除く住居等)は、
 前年同月比 実質 2.6%の増加 前月比(季節調整値) 実質 0.9%の増加

うち勤労者世帯の実収入は、
 前年同月比 実質 2.0%の減少

：「住居」のほか、「自動車等購入」、「贈与金」、「仕送り金」を除いている。また、実質化には消費者物価指数(持家の帰属家賃を除く総合)を用いた。以下同じ。

1 消費支出の推移

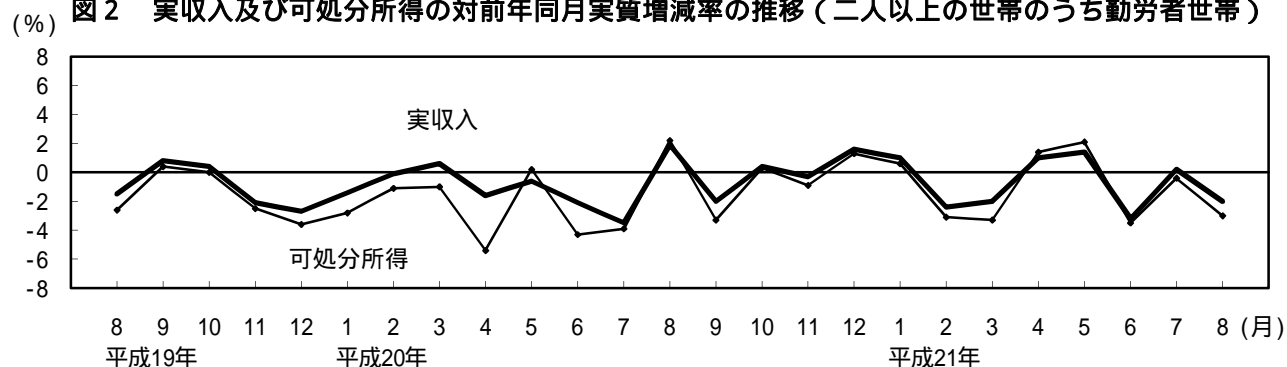
図1 消費支出の対前年同月実質増減率の推移(二人以上の世帯)



	平成20年					平成21年							
	8月	9月	10月	11月	12月	1月	2月	3月	4月	5月	6月	7月	8月
消費支出	-4.0	-2.3	-3.8	-0.5	-4.6	-5.9	-3.5	-0.4	-1.3	0.3	0.2	-2.0	2.6
消費支出(除く住居等)	-3.8	-0.7	-3.0	-1.2	-3.7	-4.0	-5.2	-1.1	-1.3	0.6	-0.3	-1.5	2.6

2 勤労者世帯の収入の推移

図2 実収入及び可処分所得の対前年同月実質増減率の推移(二人以上の世帯のうち勤労者世帯)



	平成20年					平成21年							
	8月	9月	10月	11月	12月	1月	2月	3月	4月	5月	6月	7月	8月
実収入	1.9	-2.0	0.4	-0.3	1.6	1.0	-2.4	-2.0	1.0	1.4	-3.2	0.2	-2.0
可処分所得	2.2	-3.3	0.3	-0.9	1.3	0.6	-3.1	-3.3	1.4	2.1	-3.5	-0.4	-3.0
消費支出	-3.1	-3.4	-6.0	1.2	-4.1	-5.7	-1.0	0.7	0.4	1.8	-0.9	-1.6	1.2
平均消費性向*	-4.4	-0.1	-5.2	1.8	-2.5	-5.8	1.6	3.7	-1.0	-0.3	1.4	-0.9	3.5

*：対前年同月ポイント差

3 消費支出とその内訳

表1 消費支出の内訳（平成21年 8 月 - 二人以上の世帯）

項 目	金 額 (円)	対前年同月増減率(%)		実質増減 率 へ の 寄 与 度 (%)	摘 要	備 考
		名 目	実 質			
消 費 支 出	290,972	-0.1	2.6	2.6		2 か月ぶりの実質増加
食 料	70,577	-0.5	-0.4	-0.09	<減 少> 外食,調理食品など	3 か月連続の実質減少
住 居	17,306	13.3	13.4	0.70	<増 加> 家賃地代,設備修繕・維持	2 か月ぶりの実質増加
光 熱 ・ 水 道	18,997	-6.1	3.3	0.23	<増 加> 上下水道料など	5 か月連続の実質増加
家具・家事用品	11,419	9.5	13.0	0.47	<増 加> 家庭用耐久財,家事用消耗品など	3 か月ぶりの実質増加
被 服 及 び 履 物	8,882	-10.7	-10.2	-0.35	<減 少> 和服,洋服など	9 か月連続の実質減少
保 健 医 療	12,900	3.0	3.0	0.13	<増 加> 医薬品,保健医療用品・器具	2 か月ぶりの実質増加
交 通 ・ 通 信	38,865	-4.2	3.7	0.51	<増 加> 通信,交通,ガソリン	3 か月連続の実質増加
教 育	8,210	12.0	11.0	0.28	<増 加> 授業料等,補習教育	4 か月ぶりの実質増加
教 養 娛 楽	35,011	6.7	10.0	1.13	<増 加> 教養娯楽用耐久財,教養娯楽サービスなど	2 か月連続の実質増加
その他の消費支出	68,803	-3.3	(-0.7)	(-0.17)	<減 少> 仕送り金,こづかいなど	17か月連続の減少

注1 「摘要」欄は、消費支出の実質増減率への寄与度の大きい項目を掲載した。ただし、「その他の消費支出」については名目増減率の大きい項目を掲載した。

2 「その他の消費支出」の実質化には消費者物価指数（持家の帰属家賃を除く総合）を用いた。

消費支出の実質増減率に寄与した主な中分類項目及び品目

中 分 類

品 目

< 増加項目 >

実質寄与度

教養娯楽用耐久財	[0.68]	テレビ, パーソナルコンピュータ
教養娯楽サービス	[0.58]	国内パック旅行費, 外国パック旅行費
通信	[0.47]	移動電話通信料
家庭用耐久財	[0.42]	エアコンディショナ, 電気冷蔵庫
家賃地代	[0.36]	民営家賃, 公営家賃
設備修繕・維持	[0.34]	外壁・塀等工事費, 火災保険料
授業料等	[0.21]	私立大学, 私立高校
医薬品	[0.15]		

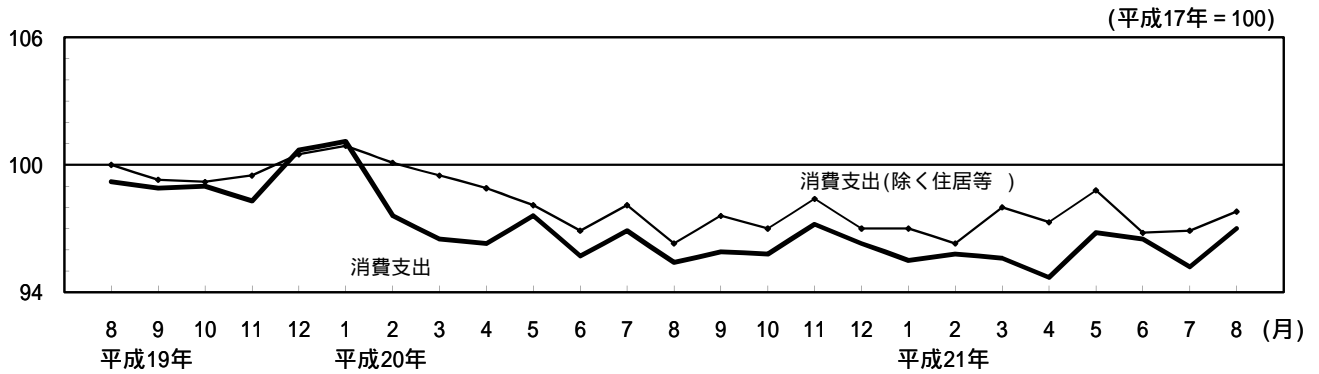
< 減少項目 >

電気代	[-0.23]		
外食	[-0.14]	飲酒代, 洋食
和服	[-0.14]	婦人用着物
保健医療サービス	[-0.14]	他の入院料*, 出産入院料

注 主な中分類項目を寄与度順に掲載した。

* 「他の入院料」とは、「出産入院料」以外の入院料をいう。

図3 消費支出（季節調整済実質指数）の推移（二人以上の世帯）



	平成20年					平成21年							
	8月	9月	10月	11月	12月	1月	2月	3月	4月	5月	6月	7月	8月
消費支出	95.4	95.9	95.8	97.2	96.3	95.5	95.8	95.6	94.7	96.8	96.5	95.2	97.0
対前月変化率(%)	-1.5	0.5	-0.1	1.5	-0.9	-0.8	0.3	-0.2	-0.9	2.2	-0.3	-1.3	1.9
消費支出(除く住居等)	96.3	97.6	97.0	98.4	97.0	97.0	96.3	98.0	97.3	98.8	96.8	96.9	97.8
対前月変化率(%)	-1.8	1.3	-0.6	1.4	-1.4	0.0	-0.7	1.8	-0.7	1.5	-2.0	0.1	0.9

注 季節調整の方法は、センサス局法(X-12-ARIMA)を用いた。

4 勤労者世帯の収支

表2 収支の内訳（平成21年8月 - 二人以上の世帯のうち勤労者世帯）

項 目	金 額 (円)	対前年同月増減率(%)		実質増減率への寄与度(%)	備 考
		名 目	実 質		
実 収 入	466,393	-4.5	-2.0	-2.0	2か月ぶりの実質減少
世 帯 主 収 入	364,504	-3.6	-1.0	-0.80	2か月ぶりの実質減少
定 期 収 入	352,108	-2.3	0.3	0.19	3か月連続の実質増加
配 偶 者 の 収 入	50,838	-0.2	2.5	0.25	3か月ぶりの実質増加
う ち 女 性	50,510	-0.4	2.3	0.23	3か月ぶりの実質増加
他の世帯員収入	8,712	-19.5	-17.4	-0.39	7か月連続の実質減少
非 消 費 支 出	76,894	1.2	-	-	2か月連続の増加
可 処 分 所 得	389,498	-5.5	-3.0	-	3か月連続の実質減少
消 費 支 出	318,067	-1.4	1.2	-	3か月ぶりの実質増加
平均消費性向(%)	81.7	(前年同月) (ポイント差)			季節調整値でみると、73.5%で、前月に比べ、1.4ポイントの低下となった。
		78.2	3.5		