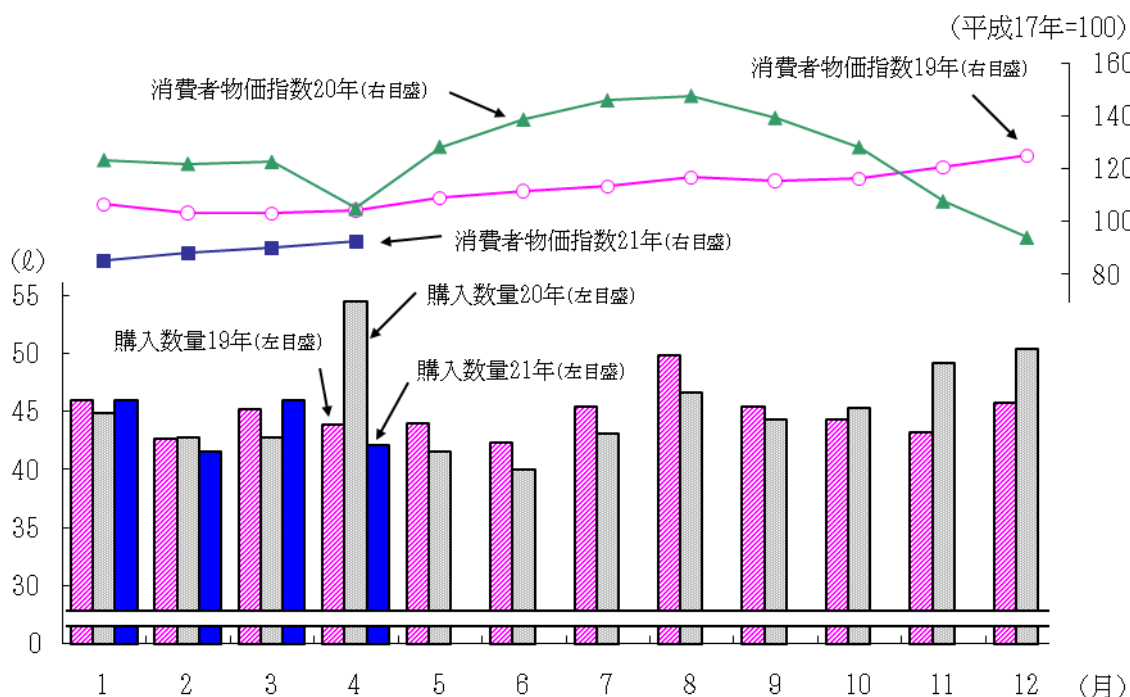


平成 21 年 5 月 29 日  
総務省統計局

## エネルギー関連品目の購入数量及び消費者物価指数の推移

## 1 ガソリン

平成 21 年 4 月は、価格が前月より上昇したこと、前年の 4 月にいわゆるガソリン税（揮発油税及び地方道路税）の暫定税率の期限切れに伴う値下げがあったため、購入数量が増加したこともあり、購入数量は前年同月に比べ 2 か月ぶりの減少となっている。



購入数量(ℓ)

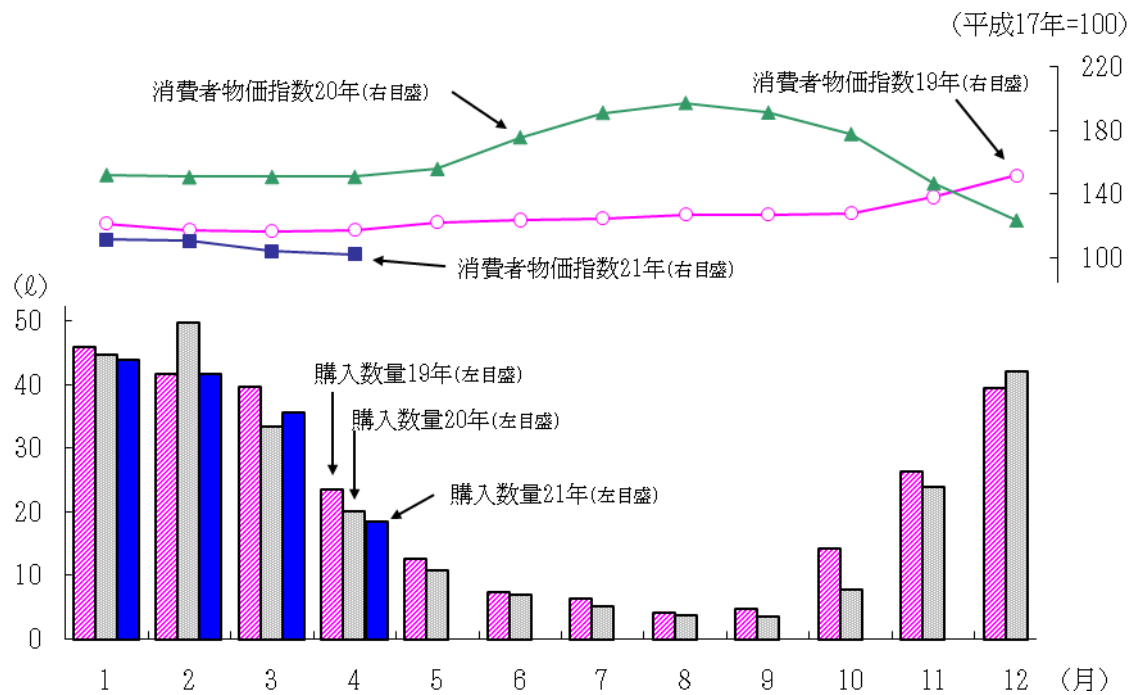
	1月	2月	3月	4月	5月	6月	7月	8月	9月	10月	11月	12月
平成 19 年	46.011	42.670	45.243	43.922	44.046	42.395	45.440	49.923	45.459	44.395	43.253	45.785
平成 20 年	44.956	42.820	42.751	54.552	41.588	40.050	43.086	46.648	44.349	45.296	49.182	50.436
平成 21 年	46.012	41.623	46.039	42.183								

消費者物価指数(平成17年=100)

	1月	2月	3月	4月	5月	6月	7月	8月	9月	10月	11月	12月
平成 19 年	106.5	103.4	103.3	104.5	109.0	111.8	113.6	117.0	115.7	116.6	121.0	125.2
平成 20 年	123.6	122.2	122.9	105.2	128.6	138.9	146.2	147.9	139.6	128.5	108.0	94.2
平成 21 年	85.4	88.3	90.1	92.5								

## 2 灯油

平成 21 年 4 月は、価格は前月より低下したものの、購入数量は前年同月に比べ 2 か月ぶりの減少となっている。



購入数量 (ℓ)

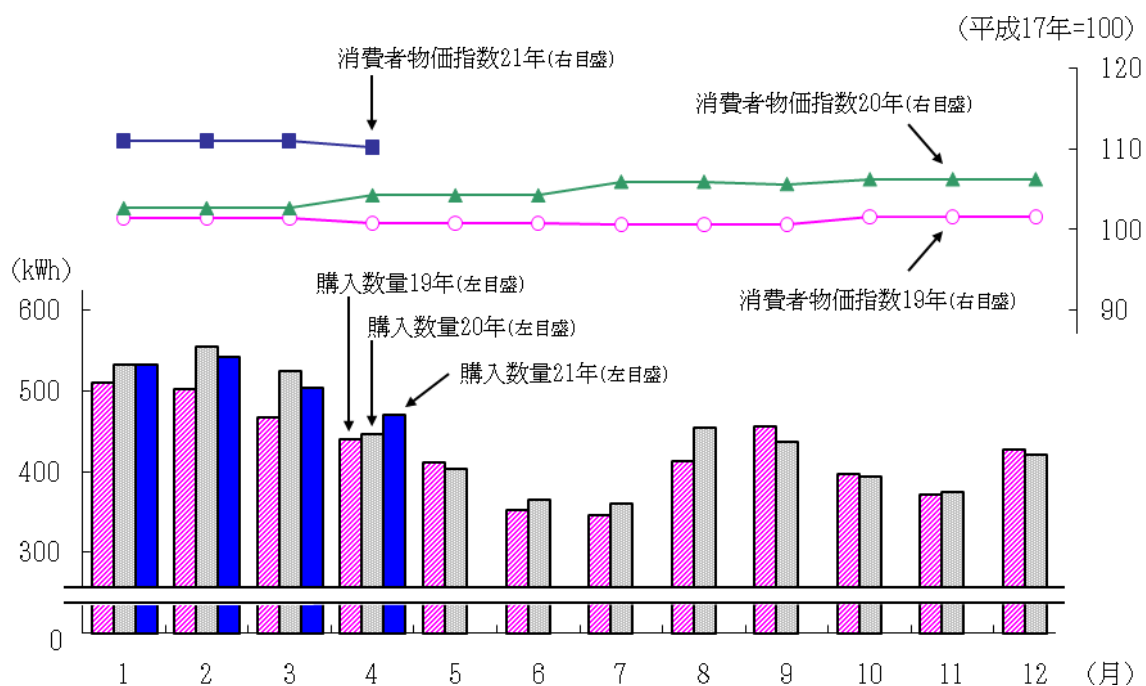
	1 月	2 月	3 月	4 月	5 月	6 月	7 月	8 月	9 月	10 月	11 月	12 月
平成 19 年	46.021	41.839	39.729	23.508	12.742	7.481	6.455	4.144	4.848	14.364	26.443	39.445
平成 20 年	44.687	49.882	33.401	20.246	10.812	6.939	5.132	3.782	3.644	7.801	24.053	42.213
平成 21 年	44.015	41.703	35.735	18.615								

消費者物価指数 (平成17年=100)

	1 月	2 月	3 月	4 月	5 月	6 月	7 月	8 月	9 月	10 月	11 月	12 月
平成 19 年	121.8	117.7	116.8	117.4	122.2	123.6	124.8	127.5	127.3	128.3	138.4	151.8
平成 20 年	152.1	150.7	150.9	150.9	155.9	175.7	191.2	197.3	191.3	177.8	146.8	123.5
平成 21 年	111.3	110.8	104.1	102.2								

### 3 電気代

平成 21 年 4 月は、価格は前月より低下し、購入数量は前年同月に比べ 5 か月ぶりの増加となっている。



購入数量 (kWh)

	1 月	2 月	3 月	4 月	5 月	6 月	7 月	8 月	9 月	10 月	11 月	12 月
平成 19 年	511.228	502.741	468.273	440.105	411.765	352.506	346.807	413.533	456.618	397.080	372.337	427.551
平成 20 年	533.073	556.101	524.576	447.139	404.281	365.775	360.487	455.545	437.284	394.081	375.859	421.146
平成 21 年	532.678	542.173	504.392	470.672								

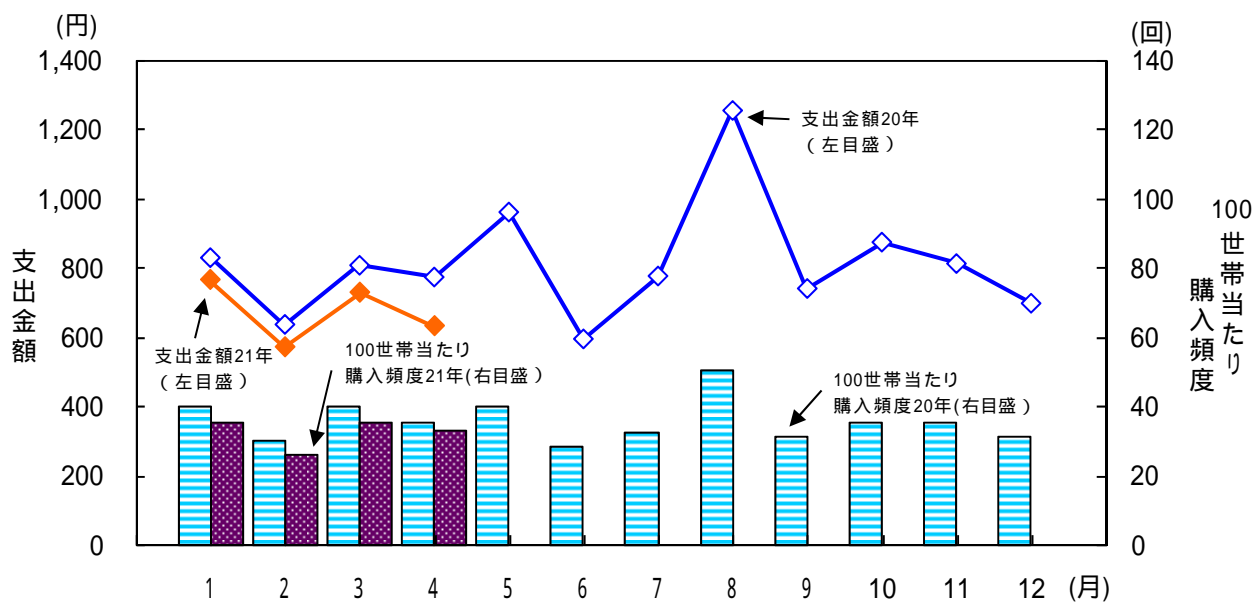
消費者物価指数 (平成17年=100)

	1 月	2 月	3 月	4 月	5 月	6 月	7 月	8 月	9 月	10 月	11 月	12 月
平成 19 年	101.4	101.4	101.4	100.8	100.8	100.8	100.6	100.6	100.6	101.6	101.6	101.6
平成 20 年	102.7	102.7	102.7	104.3	104.3	104.3	106.0	106.0	105.7	106.3	106.3	106.3
平成 21 年	111.0	111.0	111.0	110.2								

平成 21 年 5 月 29 日  
総 務 省 統 計 局

## 有料道路料の支出金額及び購入頻度の推移

平成 21 年 4 月は、21 年 3 月に高速道路料金の引下げが実施されたが、支出金額及び購入頻度は前年同月に比べ減少となっている。



支出金額(円)

	1月	2月	3月	4月	5月	6月	7月	8月	9月	10月	11月	12月
平成 20 年	830	637	808	774	962	595	777	1,256	741	875	813	698
平成 21 年	763	572	727	632								

100世帯当たり購入頻度(回)

	1月	2月	3月	4月	5月	6月	7月	8月	9月	10月	11月	12月
平成 20 年	40	30	40	35	40	28	32	50	31	35	35	31
平成 21 年	35	26	35	33								

(注) 「購入頻度」とは、調査世帯が当該項目を家計簿に何回記入したかを示すもの

なお、家計消費指数の季節調整済実質指数は試算値であり、季節調整の方法は注1による方法と同じになりますが、推定の期間は、平成14年1月～20年12月となります。