

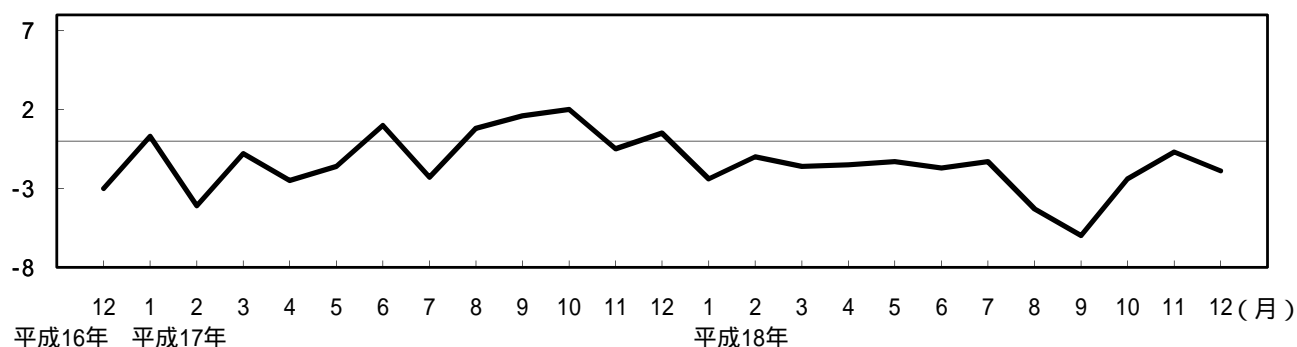
# 平成18年12月の結果 (二人以上の世帯)

## 二人以上の世帯

全世帯の消費支出は、1世帯当たり 340,959 円  
 前年同月比 名目 1.5%の減少 実質 1.9%の減少  
 前月比(季節調整値) 実質 1.2%の減少  
 勤労者世帯の実収入は、前年同月比 実質 6.5%の増加

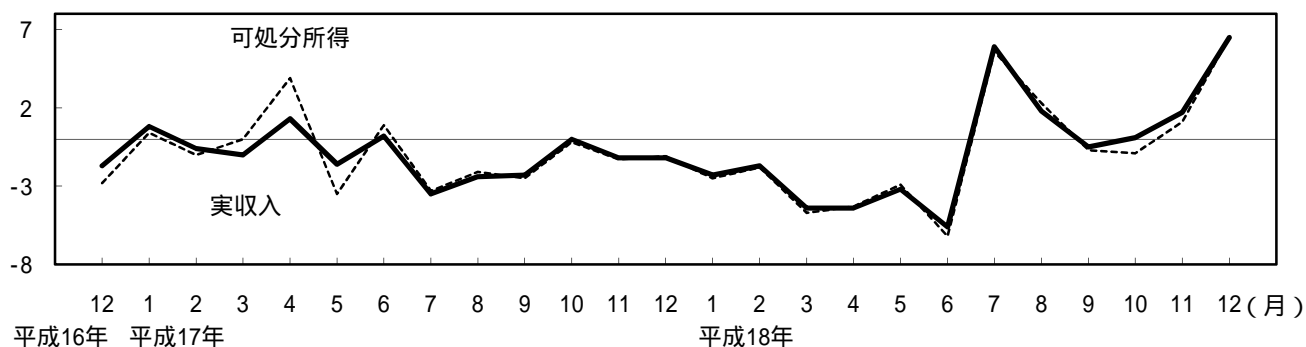
## 1 全世帯の支出の推移

(%) 図1 消費支出の対前年同月実質増減率の推移(全国・二人以上全世帯)



## 2 勤労者世帯の収入の推移

(%) 図2 実収入及び可処分所得の対前年同月実質増減率の推移(全国・二人以上勤労者世帯)



\* 対前年同月ポイント差

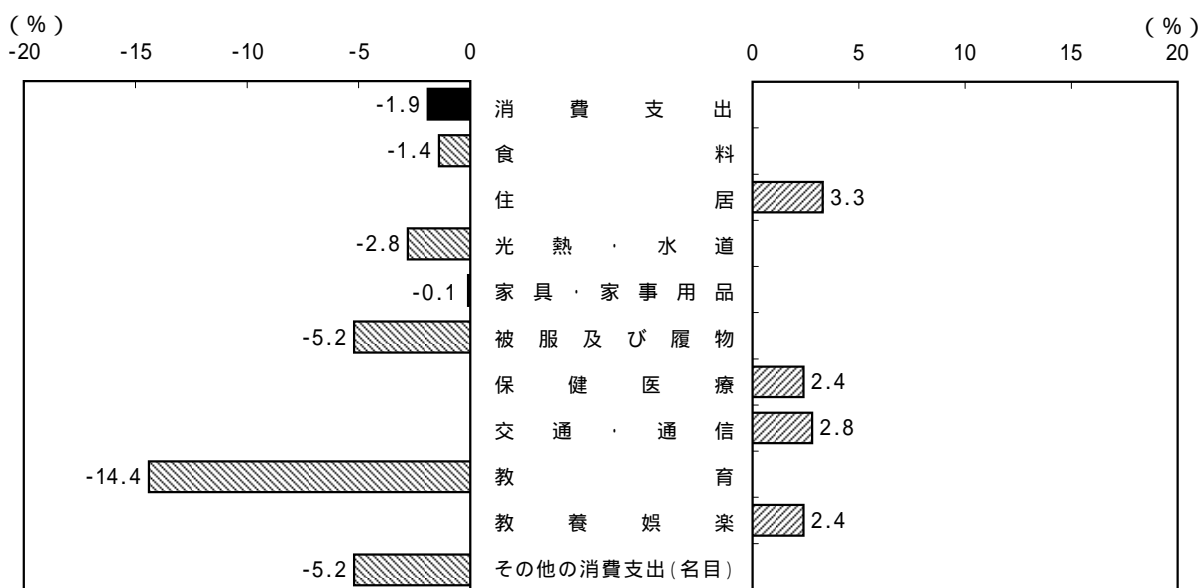
### 3 全世帯の結果

表1 支出の内訳（平成18年12月 - 全国・二人以上全世帯）

項 目	金 額 (円)	対前年同月増減率(%)		実質増減 率への 寄与度 (%)	摘 要	備 考
		名 目	実 質			
消 費 支 出	340,959	-1.5	-1.9	-1.9		12か月連続の実質減少
食 料	83,726	-0.6	-1.4	-0.33	<減 少> 魚介類,調理食品など	8か月連続の実質減少
住 居	23,299	3.4	3.3	0.21	<増 加> 設備修繕・維持,家賃地代	2か月ぶりの実質増加
光 熱 ・ 水 道	23,737	-1.0	-2.8	-0.20	<減 少> 他の光熱,ガス代	8か月連続の実質減少
家具・家事用品	13,590	-1.3	-0.1	0.00	<減 少> 寝具類,家庭用耐久財	2か月ぶりの実質減少
被服及び履物	15,625	-4.7	-5.2	-0.24	<減 少> 和服,下着類など	3か月連続の実質減少
保健医療	14,981	2.9	2.4	0.10	<増 加> 保健医療サービス,医薬品	4か月連続の実質増加
交通・通信	39,318	3.1	2.8	0.30	<増 加> 自動車等関係費,通信	2か月連続の実質増加
教 育	9,802	-13.8	-14.4	-0.47	<減 少> 授業料等	2か月連続の実質減少
教 養 娯 楽	35,147	1.0	2.4	0.25	<増 加> 教養娯楽用品,教養娯楽用耐久財	2か月連続の実質増加
その他の消費支出	81,734	-5.2	-	-	<減 少> こづかい,仕送り金	6か月連続の減少

(注)「摘要」欄は、消費支出の実質増減率への寄与度の大きい項目を掲載した。ただし、「その他の消費支出」については名目増減率の大きい項目を掲載した。

図3 10大費目の対前年同月実質増減率（平成18年12月 - 全国・二人以上全世帯）



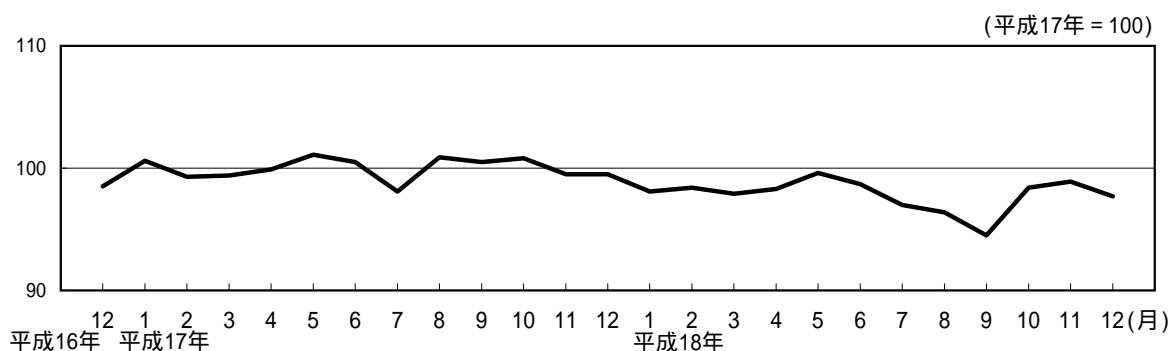
## 4 勤労者世帯の結果

表2 収入の内訳（平成18年12月 - 全国・二人以上勤労者世帯）

項 目	金 額 (円)	対前年同月増減率(%)		実質増減 率への 寄与度 (%)	備 考
		名 目	実 質		
実 収 入	968,162	6.9	6.5	6.5	3か月連続の実質増加
世 帯 主 収 入	807,606	7.9	7.5	6.20	6か月連続の実質増加
定 期 収 入	371,162	3.7	3.3	1.29	4か月連続の実質増加
臨時収入・賞与	436,444	11.8	11.4	4.91	
配 偶 者 の 収 入	90,990	2.4	2.0	0.19	2か月ぶりの実質増加
う ち 女 性	89,249	0.9	0.5	0.05	14か月ぶりの実質増加
他の世帯員収入	11,803	-37.0	-37.3	-0.77	8か月連続の実質減少
非 消 費 支 出	138,927	7.2	-	-	4か月連続の増加
可 処 分 所 得	829,235	6.9	6.5	-	2か月連続の実質増加
消 費 支 出	369,375	-2.9	-3.3	-	12か月連続の実質減少
平均消費性向(%)	44.5	(前年同月) (ポイント差) 49.0 -4.5			

## 5 季節調整値の推移

図4 消費支出（季節調整済実質指数）の推移（全国・二人以上全世帯）



	平成17年	平成18年											
	12月	1月	2月	3月	4月	5月	6月	7月	8月	9月	10月	11月	12月
実 質 指 数	99.5	98.1	98.4	97.9	98.3	99.6	98.7	97.0	96.4	94.5	98.4	98.9	97.7
対前月変化率(%)	0.0	-1.4	0.3	-0.5	0.4	1.3	-0.9	-1.7	-0.6	-2.0	4.1	0.5	-1.2