

# 平成19年7月の結果 (二人以上の世帯)

## 二人以上の世帯

消費支出は、1世帯当たり 291,632 円

前年同月比 名目 0.2%の減少 実質 0.1%の減少

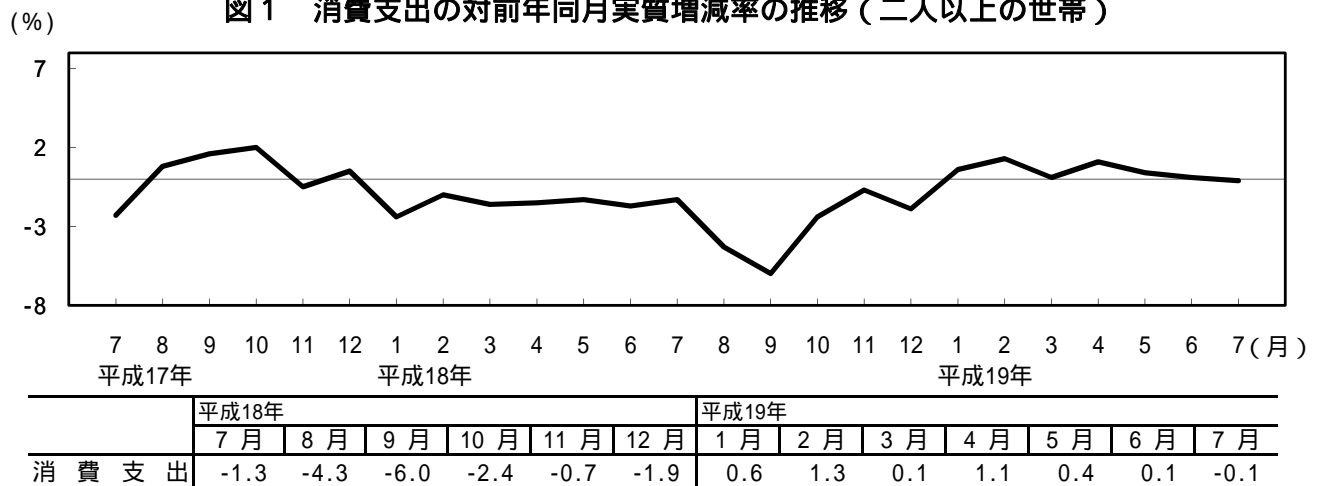
前月比(季節調整値) 実質 1.2%の減少

うち勤労者世帯の実収入は、前年同月比 実質 3.3%の減少

実収入は6月と合わせると、実質2.5%の増加

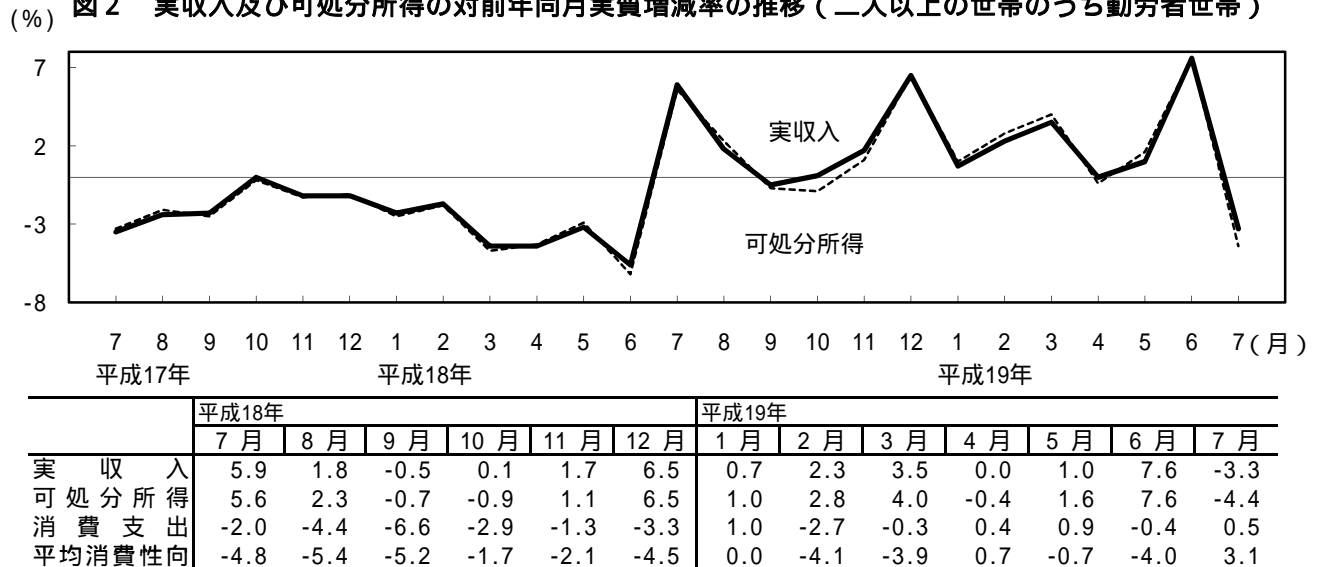
## 1 消費支出の推移

図1 消費支出の対前年同月実質増減率の推移(二人以上の世帯)



## 2 勤労者世帯の収入の推移

図2 実収入及び可処分所得の対前年同月実質増減率の推移(二人以上の世帯のうち勤労者世帯)



\* 対前年同月ポイント差

### 3 消費支出とその内訳

表1 消費支出の内訳（平成19年7月 - 二人以上の世帯）

項 目	金 額 (円)	対前年同月増減率(%)		実質増減 率への 寄与度 (%)	摘 要	備 考
		名 目	実 質			
消 費 支 出	291,632	-0.2	-0.1	-0.1		7 か月ぶりの実質減少
食 料	67,464	-1.0	-1.3	-0.31	<減 少> 外食,調理食品など	3 か月ぶりの実質減少
住 居	17,752	-9.3	-9.3	-0.62	<減 少> 設備修繕・維持,家賃地代	3 か月連続の実質減少
光 熱 ・ 水 道	18,073	-0.1	-0.4	-0.03	<減 少> 電気代,他の光熱など	2 か月連続の実質減少
家具・家事用品	11,133	-6.6	-4.8	-0.19	<減 少> 家庭用耐久財,寝具類など	4 か月ぶりの実質減少
被服及び履物	13,234	-2.4	-3.0	-0.14	<減 少> シャツ・セーター類,下着類など	2 か月ぶりの実質減少
保健医療	13,207	16.4	15.6	0.61	<増 加> 保健医療サービス,保健医療用品・器具など	2 か月ぶりの実質増加
交通・通信	40,714	-1.7	-1.8	-0.26	<減 少> 自動車等関係費,交通	4 か月連続の実質減少
教 育	9,438	-4.1	-4.9	-0.16	<減 少> 授業料等,補習教育など	2 か月連続の実質減少
教養娯楽	30,837	5.2	7.0	0.71	<増 加> 教養娯楽用耐久財,教養娯楽用品など	9 か月連続の実質増加
その他の消費支出	69,781	1.0	-	-	<増 加> 仕送り金,諸雑費など	3 か月連続の増加

(注)「摘要」欄は、消費支出の実質増減率への寄与度の大きい項目を掲載した。ただし、「その他の消費支出」については名目増減率の大きい項目を掲載した。

図3 10大費目の対前年同月実質増減率（平成19年7月 - 二人以上の世帯）

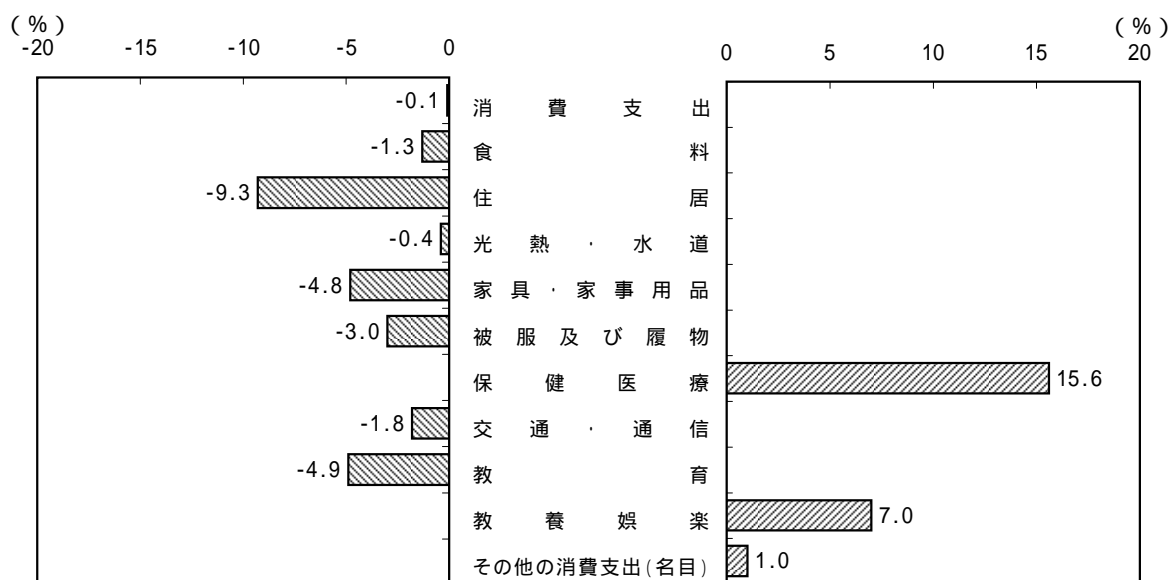
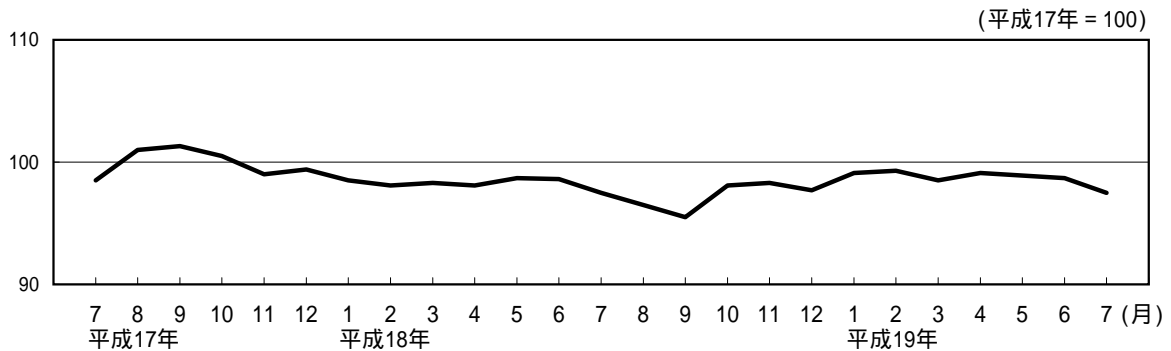


図4 消費支出（季節調整済実質指数）の推移（二人以上の世帯）



	平成18年						平成19年						
	7月	8月	9月	10月	11月	12月	1月	2月	3月	4月	5月	6月	7月
実 質 指 数	97.5	96.5	95.5	98.1	98.3	97.7	99.1	99.3	98.5	99.1	98.9	98.7	97.5
対前月変化率(%)	-1.1	-1.0	-1.0	2.7	0.2	-0.6	1.4	0.2	-0.8	0.6	-0.2	-0.2	-1.2

#### 4 勤労者世帯の収支

表2 収支の内訳（平成19年7月 - 二人以上の世帯のうち勤労者世帯）

項 目	金 額 (円)	対前年同月増減率(%)		実質増減率への寄与度(%)	備 考
		名 目	実 質		
実 収 入	592,452	-3.4	-3.3	-3.3	10か月ぶりの実質減少 6月と合わせると2.5%の実質増加
世 帯 主 収 入	507,315	-3.4	-3.3	-2.80	13か月ぶりの実質減少
定 期 収 入	355,821	-0.6	-0.5	-0.30	4か月連続の実質減少
臨時収入・賞与	151,493	-9.3	-9.2	-2.50	6月と合わせると9.8%の実質増加
配 偶 者 の 収 入	60,753	1.1	1.2	0.12	6か月連続の実質増加
う ち 女 性	60,095	0.5	0.6	0.06	6か月連続の実質増加
他の世帯員収入	11,416	0.9	1.0	0.02	15か月ぶりの実質増加
非 消 費 支 出	102,763	2.1	-	-	2か月連続の増加
可 処 分 所 得	489,689	-4.5	-4.4	-	3か月ぶりの実質減少 6月と合わせると2.0%の実質増加
消 費 支 出	321,876	0.4	0.5	-	2か月ぶりの実質増加
平均消費性向(%)	65.7	(前年同月) (ポイント差)			季節調整値でみると、72.4%で、前月に比べ、2.0ポイントの上昇となった。
		62.6	3.1		