

平成19年 4 月の結果 (二人以上の世帯)

二人以上の世帯

消費支出は、1世帯当たり 316,163 円

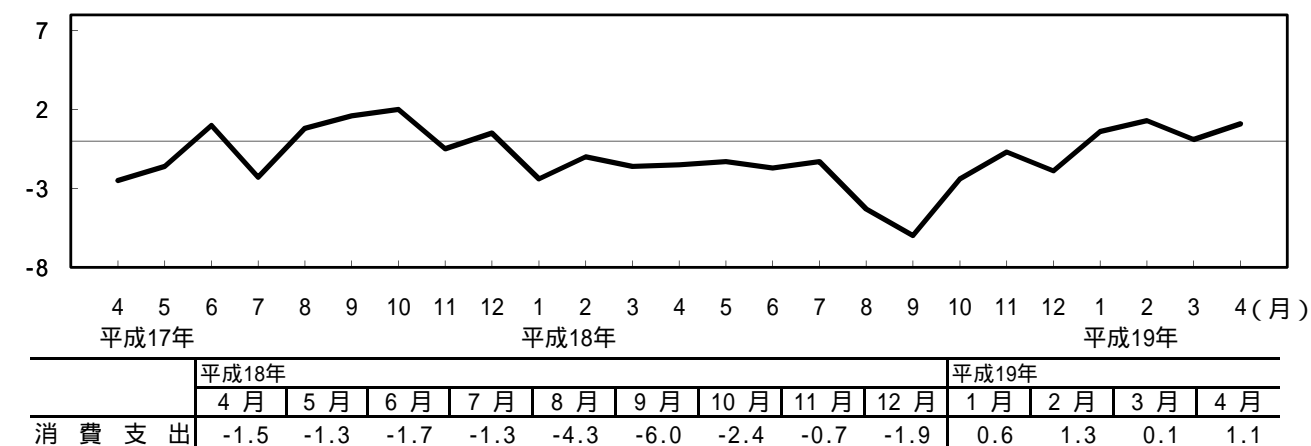
前年同月比 名目 1.1%の増加 実質 1.1%の増加

前月比(季節調整値) 実質 0.6%の増加

うち勤労者世帯の実収入は、前年同月比 実質 0.0%

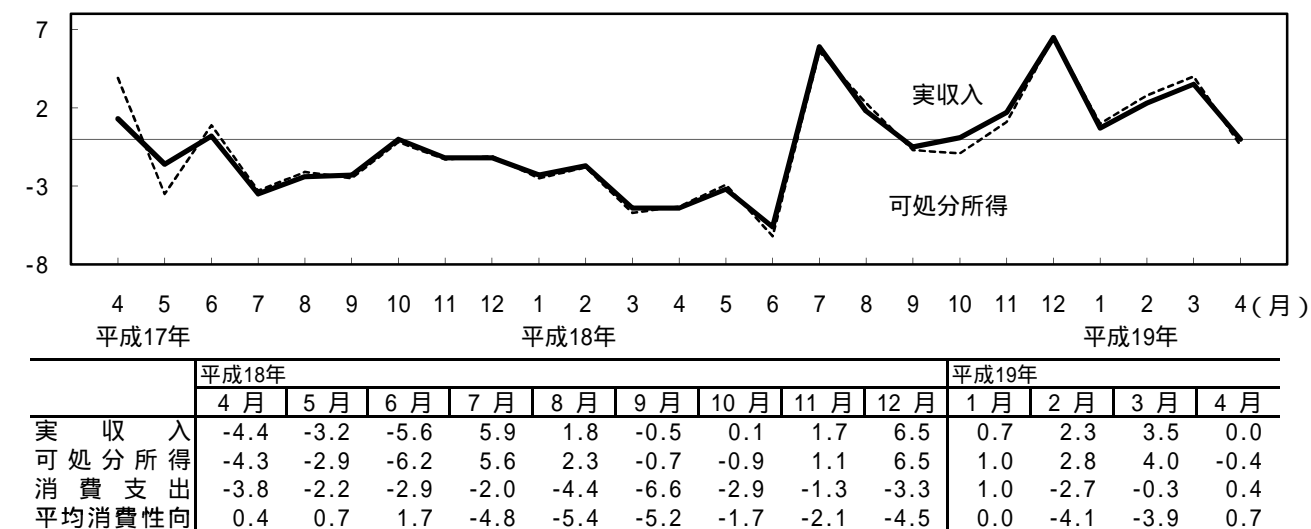
1 消費支出の推移

図1 消費支出の対前年同月実質増減率の推移(二人以上の世帯)



2 勤労者世帯の収入の推移

図2 実収入及び可処分所得の対前年同月実質増減率の推移(二人以上の世帯のうち勤労者世帯)



* 対前年同月ポイント差

3 消費支出とその内訳

表1 消費支出の内訳（平成19年4月 - 二人以上の世帯）

項 目	金 額 (円)	対前年同月増減率(%)		実質増減率への 寄与度 (%)	摘 要	備 考
		名 目	実 質			
消 費 支 出	316,163	1.1	1.1	1.1		4か月連続の実質増加
食 料	67,165	0.6	-0.1	-0.01	<減 少> 魚介類,果物など	4か月ぶりの実質減少
住 居	17,433	2.6	2.6	0.14	<増 加> 設備修繕・維持	2か月連続の実質増加
光 熱 ・ 水 道	22,724	-5.0	-5.1	-0.39	<減 少> 電気代,他の光熱など	12か月連続の実質減少
家具・家事用品	8,877	7.4	9.0	0.24	<増 加> 家庭用耐久財,寝具類など	3か月ぶりの実質増加
被服及び履物	13,255	1.7	1.0	0.04	<増 加> 洋服,下着類など	4か月連続の実質増加
保健医療	12,431	6.7	5.6	0.21	<増 加> 保健医療用品・器具,保健医療サービスなど	3か月連続の実質増加
交通・通信	39,868	-2.2	-1.6	-0.20	<減 少> 自動車等関係費	6か月ぶりの実質減少
教 育	25,619	16.2	15.3	1.07	<増 加> 授業料等	6か月ぶりの実質増加
教 養 娛 楽	31,818	0.0	1.4	0.14	<増 加> 教養娯楽用品,教養娯楽用耐久財など	6か月連続の実質増加
その他の消費支出	76,974	-0.9	-	-	<減 少> 仕送り金,こづかい	2か月連続の減少

(注)「摘要」欄は、消費支出の実質増減率への寄与度の大きい項目を掲載した。ただし、「その他の消費支出」については名目増減率の大きい項目を掲載した。

図3 10大費目の対前年同月実質増減率（平成19年4月 - 二人以上の世帯）

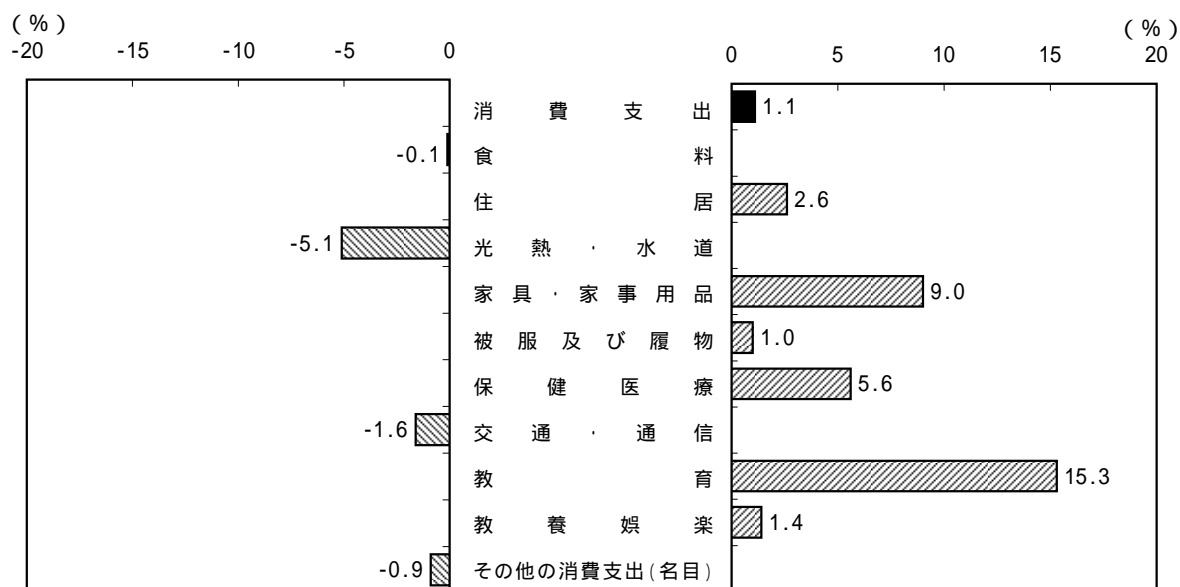
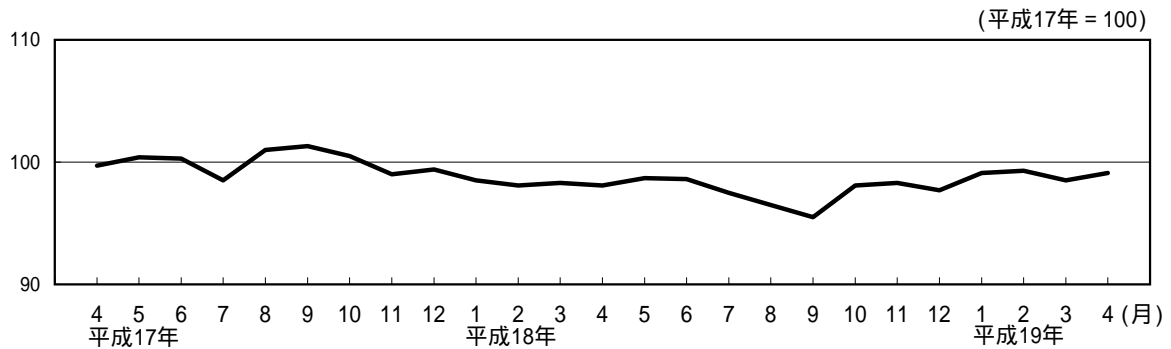


図4 消費支出（季節調整済実質指数）の推移（二人以上の世帯）



	平成18年									平成19年			
	4月	5月	6月	7月	8月	9月	10月	11月	12月	1月	2月	3月	4月
実 質 指 数	98.1	98.7	98.6	97.5	96.5	95.5	98.1	98.3	97.7	99.1	99.3	98.5	99.1
対前月変化率(%)	-0.2	0.6	-0.1	-1.1	-1.0	-1.0	2.7	0.2	-0.6	1.4	0.2	-0.8	0.6

4 勤労者世帯の収支

表2 収支の内訳（平成19年4月 - 二人以上の世帯のうち勤労者世帯）

項 目	金 額 (円)	対前年同月増減率(%)		実質増減率への寄与度(%)	備 考
		名 目	実 質		
実 収 入	472,446	0.0	0.0	0.0	
世 帯 主 収 入	363,877	0.0	0.0	0.01	
定 期 収 入	357,102	-0.7	-0.7	-0.54	8 か月ぶりの実質減少
配 偶 者 の 収 入	48,031	3.0	3.0	0.30	3 か月連続の実質増加
う ち 女 性	47,511	3.8	3.8	0.37	3 か月連続の実質増加
他の世帯員収入	8,912	-22.4	-22.4	-0.55	12か月連続の実質減少
非 消 費 支 出	72,911	2.0	-	-	2 か月連続の増加
可 処 分 所 得	399,535	-0.4	-0.4	-	6 か月ぶりの実質減少
消 費 支 出	342,317	0.4	0.4	-	3 か月ぶりの実質増加
平均消費性向(%)	85.7	(前年同月) (ポイント差)		0.7	季節調整値でみると、73.2%で、前月に比べ、1.9ポイントの上昇となった。