

平成20年 6 月の結果 (二人以上の世帯)

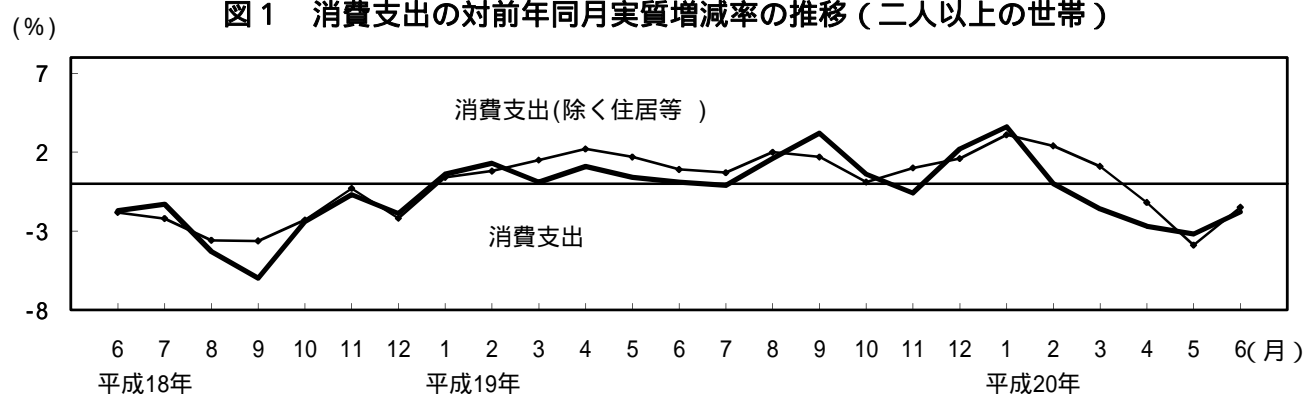
二人以上の世帯

消費支出は、1世帯当たり 281,951 円
 前年同月比 実質 1.8%の減少 前月比(季節調整値) 実質 1.5%の増加
 消費支出(除く住居等)は、
 前年同月比 実質 1.5%の減少 前月比(季節調整値) 実質 1.6%の増加
 うち勤労者世帯の実収入は、
 前年同月比 実質 2.1%の減少

：「住居」のほか、「自動車等購入」、「贈与金」、「仕送り金」を除いている。また、実質化には消費者物価指数(持家の帰属家賃を除く総合)を用いた。以下同じ。

1 消費支出の推移

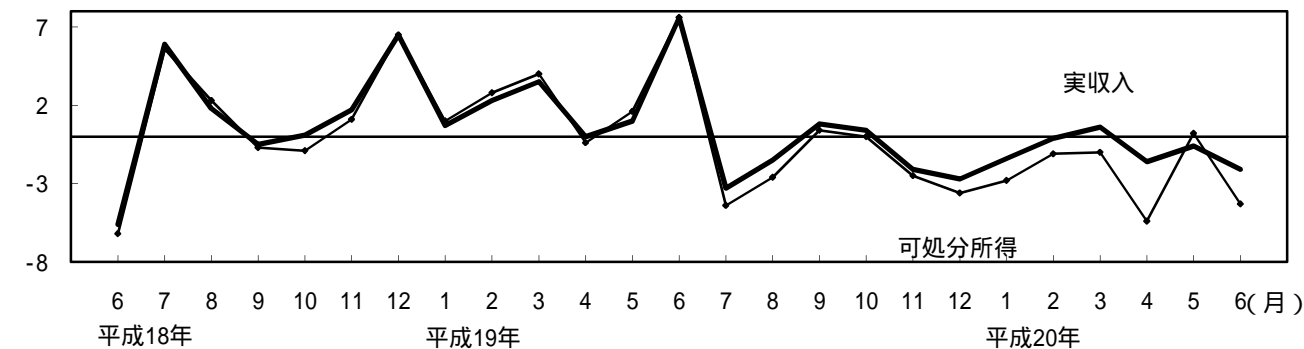
図1 消費支出の対前年同月実質増減率の推移(二人以上の世帯)



	平成19年								平成20年					
	6月	7月	8月	9月	10月	11月	12月		1月	2月	3月	4月	5月	6月
消費支出	0.1	-0.1	1.6	3.2	0.6	-0.6	2.2		3.6	0.0	-1.6	-2.7	-3.2	-1.8
消費支出(除く住居等)	0.9	0.7	2.0	1.7	0.1	1.0	1.6		3.1	2.4	1.1	-1.2	-3.9	-1.5

2 勤労者世帯の収入の推移

図2 実収入及び可処分所得の対前年同月実質増減率の推移(二人以上の世帯のうち勤労者世帯)



	平成19年								平成20年					
	6月	7月	8月	9月	10月	11月	12月		1月	2月	3月	4月	5月	6月
実収入	7.6	-3.3	-1.5	0.8	0.4	-2.1	-2.7		-1.4	-0.1	0.6	-1.6	-0.6	-2.1
可処分所得	7.6	-4.4	-2.6	0.4	0.0	-2.5	-3.6		-2.8	-1.1	-1.0	-5.4	0.2	-4.3
消費支出	-0.4	0.5	3.6	5.5	2.2	-1.5	1.8		3.0	1.4	-0.2	-0.6	-0.9	0.3
平均消費性向*	-4.0	3.1	5.0	4.1	1.8	0.8	2.5		5.1	1.8	0.7	4.4	-1.0	2.4

*：対前年同月ポイント差

3 消費支出とその内訳

表1 消費支出の内訳（平成20年6月 - 二人以上の世帯）

項 目	金 額 (円)	対前年同月増減率(%)		実質増減率への 寄与度 (%)	摘 要	備 考
		名 目	実 質			
消 費 支 出	281,951	0.5	-1.8	-1.8		4 か月連続の実質減少
食 料	66,918	-0.1	-3.6	-0.86	<減 少> 調理食品, 飲料など	4 か月連続の実質減少
住 居	17,265	-3.6	-4.1	-0.26	<減 少> 家賃地代	5 か月連続の実質減少
光 熱 ・ 水 道	19,863	6.2	-0.6	-0.04	<減 少> 他の光熱, ガス代	3 か月連続の実質減少
家具・家事用品	10,915	7.7	8.1	0.29	<増 加> 家庭用耐久財, 寝具類など	5 か月連続の実質増加
被服及び履物	11,894	-13.4	-13.8	-0.68	<減 少> シャツ・セーター類, 洋服など	10 か月連続の実質減少
保健医療	11,965	-12.3	-11.9	-0.58	<減 少> 保健医療サービス, 保健医療用品・器具など	2 か月連続の実質減少
交通・通信	38,051	9.0	4.5	0.56	<増 加> 通信, 自動車等関係費	3 か月連続の実質増加
教 育	9,285	5.8	5.1	0.16	<増 加> 授業料等, 教科書・学習参考教材	2 か月連続の実質増加
教養娯楽	30,647	3.8	4.4	0.46	<増 加> 教養娯楽用耐久財, 教養娯楽サービスなど	2 か月ぶりの実質増加
その他の消費支出	65,148	-1.6	(-3.8)	(-0.91)	<減 少> 諸雑費, こづかいなど	3 か月連続の減少

注1 「摘要」欄は、消費支出の実質増減率への寄与度の大きい項目を掲載した。ただし、「その他の消費支出」については名目増減率の大きい項目を掲載した。

2 「その他の消費支出」の実質化には消費者物価指数（持家の帰属家賃を除く総合）を用いた。

消費支出の実質増減率に寄与した主な中分類項目及び品目

中 分 類

品 目

< 減少項目 >

実質寄与度

保健医療サービス	[-0.47]	他の入院料 ^{*1} , 出産入院料
家賃地代	[-0.39]	民営家賃, 給与住宅家賃
交際費	[-0.29]	贈与金, 住宅関係負担費
諸雑費	[-0.26]	ハンドバッグ, 装身具
シャツ・セーター類	[-0.21]	他の婦人用シャツ ^{*2} , 他の男子用シャツ ^{*3}
調理食品	[-0.17]	うなぎのかば焼き, ぎょうざ
洋服	[-0.16]	背広服, 婦人用上着

< 増加項目 >

通信	[0.65]	移動電話通信料
家庭用耐久財	[0.34]	たんす, 電気冷蔵庫
教養娯楽用耐久財	[0.28]	テレビ, ビデオデッキ
教養娯楽サービス	[0.22]	外国パック旅行費, インターネット接続料
授業料等	[0.18]	私立大学, 幼稚園

注1 主な中分類項目を寄与度順に掲載した。

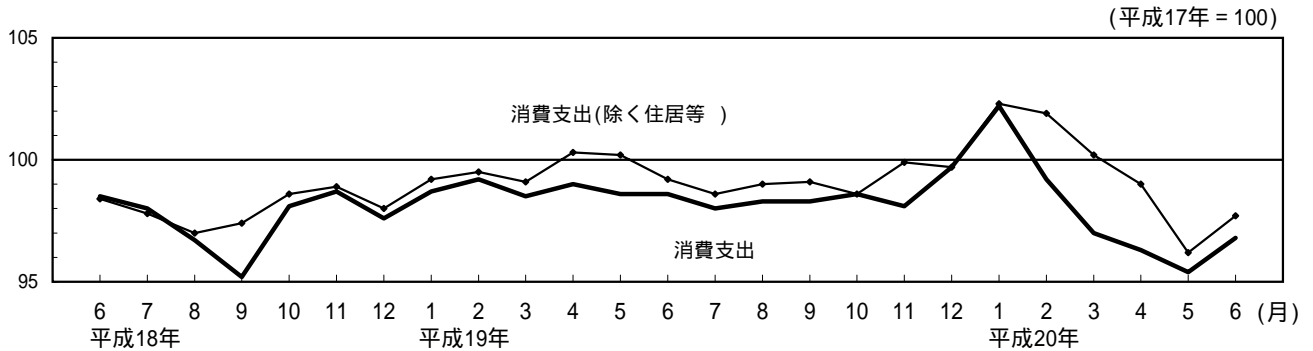
2 交際費の実質化には消費者物価指数（持家の帰属家賃を除く総合）を用いた。

*1 「他の入院料」とは、「出産入院料」以外の入院料をいう。

*2 「他の婦人用シャツ」とは、「ブラウス」以外の婦人用シャツをいう。

*3 「他の男子用シャツ」とは、「ワイシャツ」以外の男子用シャツをいう。

図3 消費支出（季節調整済実質指数）の推移（二人以上の世帯）



	平成19年							平成20年					
	6月	7月	8月	9月	10月	11月	12月	1月	2月	3月	4月	5月	6月
消費支出	98.6	98.0	98.3	98.3	98.6	98.1	99.7	102.2	99.2	97.0	96.3	95.4	96.8
対前月変化率(%)	0.0	-0.6	0.3	0.0	0.3	-0.5	1.6	2.5	-2.9	-2.2	-0.7	-0.9	1.5
消費支出(除く住居等)	99.2	98.6	99.0	99.1	98.6	99.9	99.7	102.3	101.9	100.2	99.0	96.2	97.7
対前月変化率(%)	-1.0	-0.6	0.4	0.1	-0.5	1.3	-0.2	2.6	-0.4	-1.7	-1.2	-2.8	1.6

注 季節調整の方法は、センサス局法(X12-ARIMAのX11デフォルト、管理限界2 ～3)を用いた。

4 勤労者世帯の収支

表2 収支の内訳（平成20年6月 - 二人以上の世帯のうち勤労者世帯）

項 目	金 額 (円)	対前年同月増減率(%)		実質増減率への寄与度(%)	備 考
		名 目	実 質		
実 収 入	737,166	0.2	-2.1	-2.1	3か月連続の実質減少
世 帯 主 収 入	593,914	-1.9	-4.1	-3.37	2か月連続の実質減少
定 期 収 入	357,769	0.2	-2.1	-0.98	3か月連続の実質減少
臨時収入・賞与	236,145	-5.0	-7.1	-2.40	
配 偶 者 の 収 入	78,627	5.7	3.3	0.34	7か月ぶりの実質増加
う ち 女 性	78,240	6.8	4.4	0.43	7か月ぶりの実質増加
他の世帯員収入	13,052	12.0	9.5	0.15	12か月連続の実質増加
非 消 費 支 出	142,772	11.1	-	-	2か月ぶりの増加
可 処 分 所 得	594,393	-2.1	-4.3	-	2か月ぶりの実質減少
消 費 支 出	307,975	2.6	0.3	-	4か月ぶりの実質増加
平均消費性向(%)	51.8	(前年同月) (ポイント差)			季節調整値でみると、75.2%で、前月に比べ、2.6ポイントの上昇となった。
		49.4	2.4		