

## 平成22年10～12月期平均の結果

### < 1世帯当たりの1か月平均の消費支出 >

総世帯は,	261,195 円		
前年同期比	名目 1.2%の減少	実質 1.4%の減少	
二人以上の世帯は,	299,550 円		
前年同期比	名目 1.3%の減少	実質 1.5%の減少	
単身世帯は,	169,535 円		
前年同期比	名目 0.9%の減少	実質 1.1%の減少	

### < 1世帯当たりの1か月平均の消費支出(除く住居等) >

総世帯は,	前年同期比	実質 0.7%の減少
二人以上の世帯は,	前年同期比	実質 0.9%の減少
単身世帯は,	前年同期比	実質 0.2%の減少

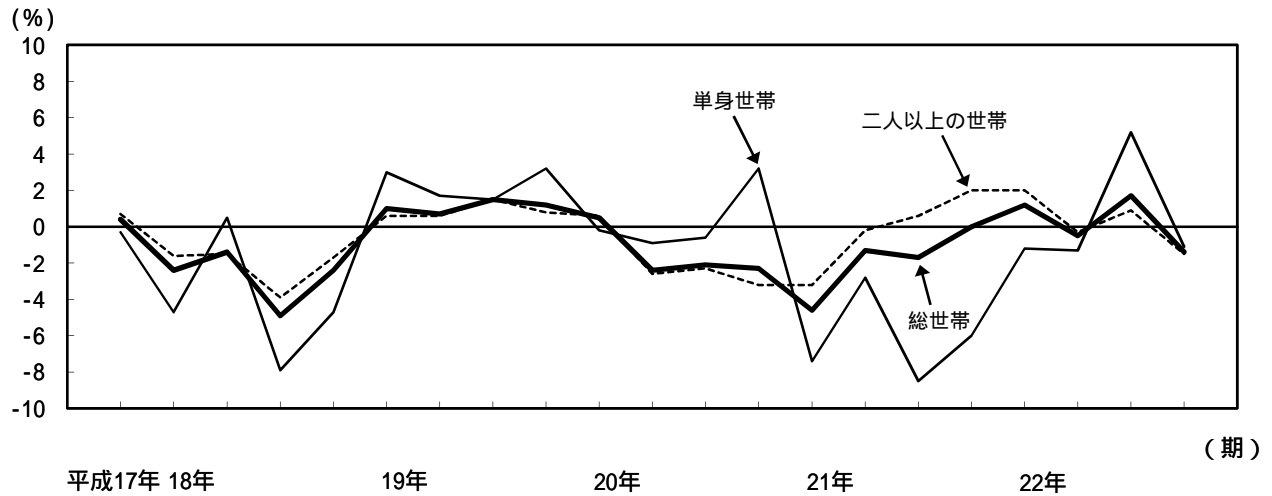
:「住居」のほか、「自動車等購入」、「贈与金」、「仕送り金」を除いている。また、実質化には消費者物価指数(持家の帰属家賃を除く総合)を用いた。以下同じ。

### < 勤労者世帯の収支 >

総世帯は,	実収入	前年同期比	実質 2.0%の増加
	可処分所得	前年同期比	実質 2.2%の増加
	消費支出	前年同期比	実質 0.1%の増加
	平均消費性向	62.2	%
二人以上の世帯は,	実収入	前年同期比	実質 1.3%の増加
	可処分所得	前年同期比	実質 1.5%の増加
	消費支出	前年同期比	実質 0.9%の増加
	平均消費性向	63.8	%

## 消費支出の推移

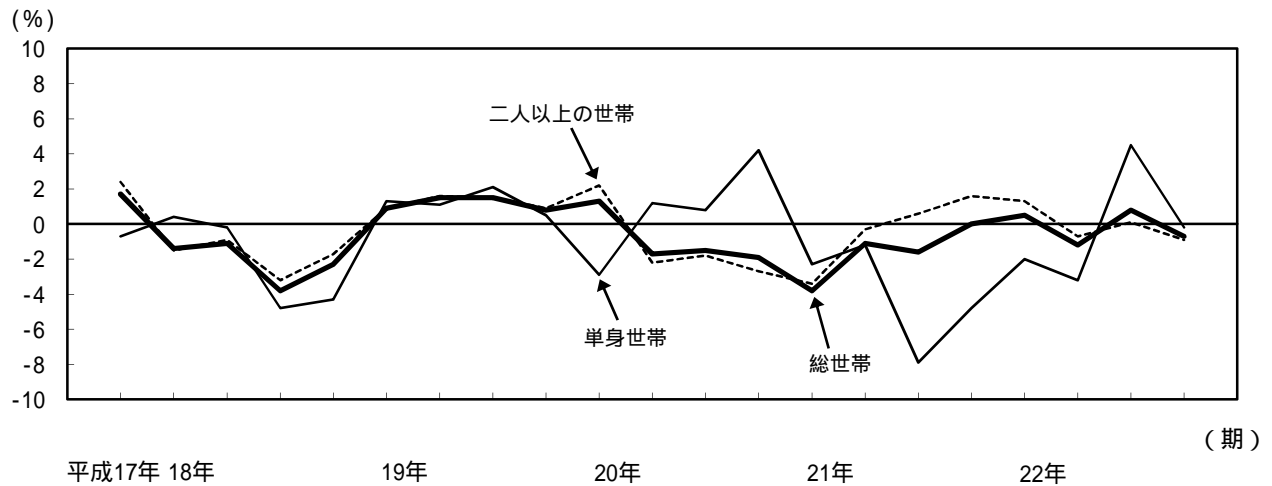
図1 消費支出の対前年同期実質増減率の推移



消費支出	平成19年	20年				21年				22年			
総世帯	1.2	0.5	-2.4	-2.1	-2.3	-4.6	-1.3	-1.7	0.0	1.2	-0.5	1.7	-1.4
二人以上の世帯	0.8	0.6	-2.6	-2.3	-3.2	-3.2	-0.2	0.6	2.0	2.0	-0.3	0.9	-1.5
単身世帯	3.2	-0.2	-0.9	-0.6	3.2	-7.4	-2.8	-8.5	-6.0	-1.2	-1.3	5.2	-1.1

注 は1～3月期， は4～6月期， は7～9月期， は10～12月期を表す。

図2 消費支出（除く住居等）の対前年同期実質増減率の推移

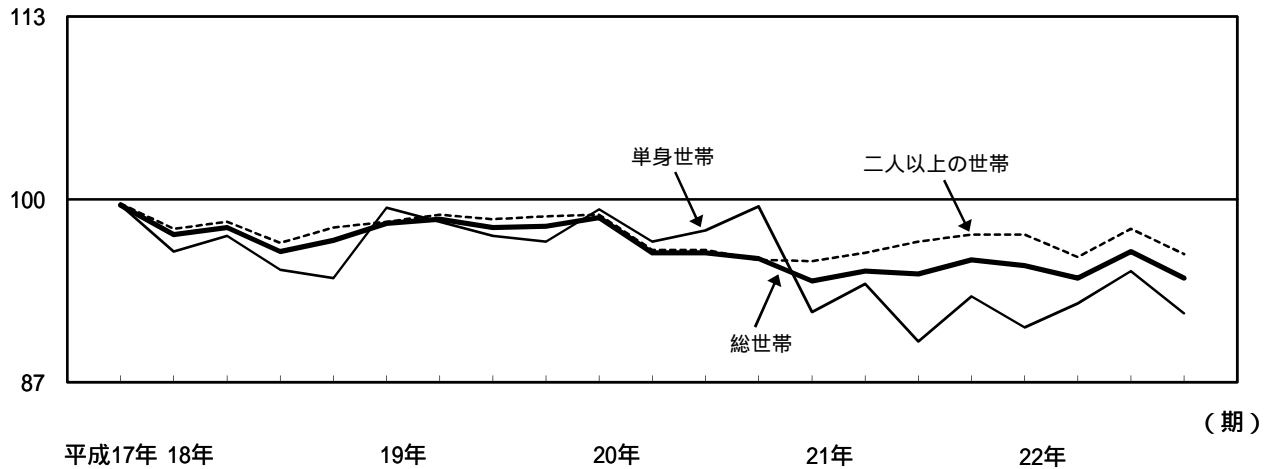


消費支出(除く住居等)	平成19年	20年				21年				22年			
総世帯	0.8	1.3	-1.7	-1.5	-1.9	-3.8	-1.1	-1.6	0.0	0.5	-1.2	0.8	-0.7
二人以上の世帯	0.9	2.2	-2.2	-1.8	-2.7	-3.4	-0.3	0.6	1.6	1.3	-0.7	0.1	-0.9
単身世帯	0.5	-2.9	1.2	0.8	4.2	-2.3	-1.2	-7.9	-4.8	-2.0	-3.2	4.5	-0.2

注 は1～3月期， は4～6月期， は7～9月期， は10～12月期を表す。

図3 消費支出（季節調整済実質指数）の推移

(平成17年 = 100)



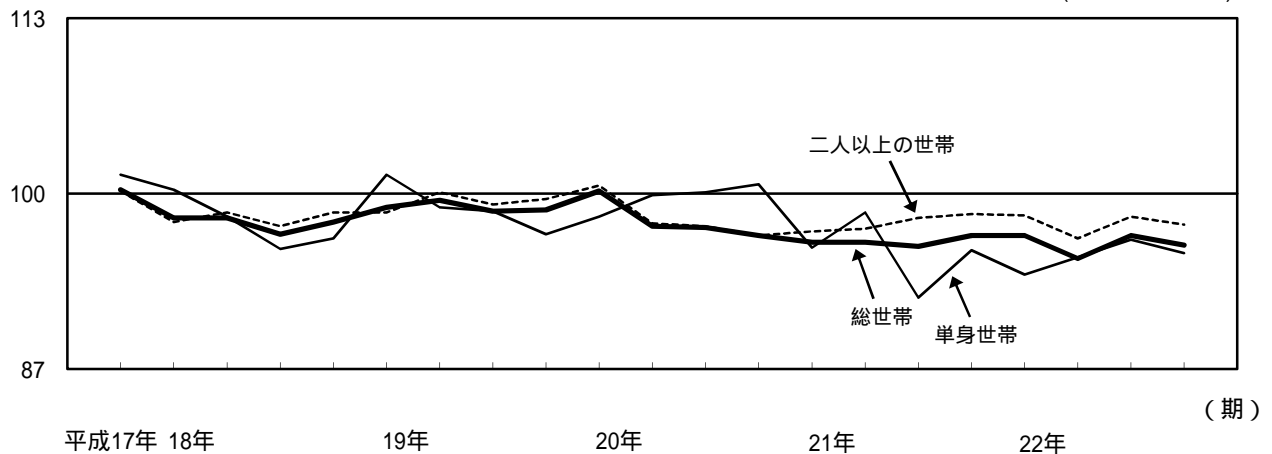
消費支出	平成19年	20年				21年				22年			
総世帯	98.1	98.7	96.2	96.2	95.8	94.2	94.9	94.7	95.7	95.3	94.4	96.3	94.4
対前期変化率(%)	0.1	0.6	-2.5	0.0	-0.4	-1.7	0.7	-0.2	1.1	-0.4	-0.9	2.0	-2.0
二人以上の世帯	98.8	98.9	96.4	96.4	95.7	95.6	96.2	97.0	97.5	97.5	95.9	97.9	96.1
対前期変化率(%)	0.2	0.1	-2.5	0.0	-0.7	-0.1	0.6	0.8	0.5	0.0	-1.6	2.1	-1.8
単身世帯	97.0	99.3	97.0	97.8	99.5	92.0	94.0	89.9	93.1	90.9	92.6	94.9	91.9
対前期変化率(%)	-0.4	2.4	-2.3	0.8	1.7	-7.5	2.2	-4.4	3.6	-2.4	1.9	2.5	-3.2

注1 は1～3月期， は4～6月期， は7～9月期， は10～12月期を表す。

2 季節調整の方法は，センサス局法(X-12-ARIMAのX-11デフォルト)を用いた。

図4 消費支出（除く住居等）（季節調整済実質指数）の推移

(平成17年 = 100)



消費支出(除く住居等)	平成19年	20年				21年				22年			
総世帯	98.8	100.2	97.6	97.5	96.9	96.4	96.4	96.1	96.9	96.9	95.2	96.9	96.2
対前期変化率(%)	0.1	1.4	-2.6	-0.1	-0.6	-0.5	0.0	-0.3	0.8	0.0	-1.8	1.8	-0.7
二人以上の世帯	99.6	100.6	97.8	97.6	96.9	97.2	97.4	98.2	98.5	98.4	96.7	98.3	97.7
対前期変化率(%)	0.4	1.0	-2.8	-0.2	-0.7	0.3	0.2	0.8	0.3	-0.1	-1.7	1.7	-0.6
単身世帯	97.0	98.3	99.9	100.1	100.7	96.0	98.6	92.3	95.8	94.0	95.3	96.6	95.6
対前期変化率(%)	-1.7	1.3	1.6	0.2	0.6	-4.7	2.7	-6.4	3.8	-1.9	1.4	1.4	-1.0

注1 は1～3月期， は4～6月期， は7～9月期， は10～12月期を表す。

2 季節調整の方法は，センサス局法(X-12-ARIMAのX-11デフォルト)を用いた。

## 総世帯（「二人以上の世帯」と「単身世帯」を合わせた世帯）

### 1 消費支出とその内訳

表1 消費支出の内訳（平成22年10～12月期 - 総世帯）

項 目	金 額 (円)	対前年同期増減率(%)		実質増減率への寄与度 (%)	摘 要	備 考
		名 目	実 質			
消 費 支 出	261,195	-1.2	-1.4	-1.4		2期ぶりの実質減少
食 料	62,416	-0.9	-2.2	-0.51	<減 少> 野菜・海藻, 魚介類など	3期連続の実質減少
住 居	19,401	2.7	3.2	0.23	<増 加> 家賃地代, 設備修繕・維持	4期連続の実質増加
光 熱 ・ 水 道	17,567	3.9	0.8	0.05	<増 加> 電気代, 上下水道料	7期連続の実質増加
家具・家事用品	9,720	4.2	8.3	0.29	<増 加> 家庭用耐久財, 家事用消耗品など	8期連続の実質増加
被 服 及 び 履 物	11,250	-6.8	-6.0	-0.27	<減 少> 洋服, シャツ・セーター類など	2期ぶりの実質減少
保 健 医 療	11,234	-4.2	-4.1	-0.18	<減 少> 保健医療サービス	4期連続の実質減少
交 通 ・ 通 信	32,808	-4.9	-5.1	-0.66	<減 少> 自動車等関係費, 通信	2期ぶりの実質減少
教 育	7,943	-9.2	4.4	0.14		
教 養 娛 楽	30,704	3.9	4.9	0.55	<増 加> 教養娯楽用耐久財, 教養娯楽用品	2期ぶりの実質増加
その他の消費支出	58,153	-2.4	(-2.6)	(-0.59)	<減 少> 交際費, こづかい	2期ぶりの減少

注1 「摘要」欄は、消費支出の実質増減率への寄与度の大きい項目を掲載した。ただし、「その他の消費支出」については名目増減率の大きい項目を掲載した。

2 「教育」については、詳細な収支項目別の集計を行っていない。

3 「その他の消費支出」の実質化には消費者物価指数（持家の帰属家賃を除く総合）を用いた。

#### 消費支出の実質増減率に寄与した主な中分類項目及び品目

##### 中 分 類

##### 品 目

##### < 減少項目 >

##### 実質寄与度

交際費	[-0.74]	.....	贈与金
自動車等関係費	[-0.58]	.....	自動車購入, 自動車整備費
諸雑費	[-0.40]	.....	たばこ, 非貯蓄型保険料
保健医療サービス	[-0.35]	.....	医科診療代, 歯科診療代
野菜・海藻	[-0.17]	.....	トマト, キャベツ
洋服	[-0.12]	.....	婦人服

##### < 増加項目 >

教養娯楽用耐久財	[1.02]	.....	テレビ, ビデオデッキ
家庭用耐久財	[0.31]	.....	エアコンディショナ, 電気冷蔵庫
家賃地代	[0.20]	.....	公営家賃, 民営家賃
電気代	[0.14]		
医薬品	[0.12]		

注1 主な中分類項目を寄与度順に掲載した。

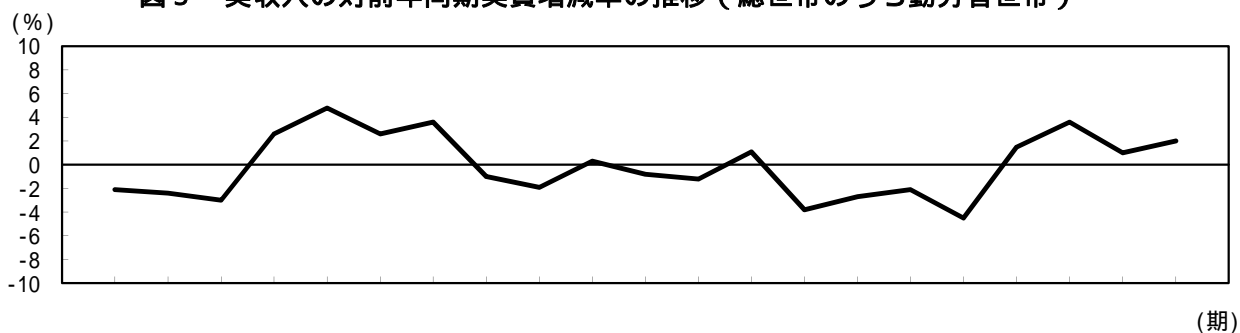
2 交際費の実質化には消費者物価指数（持家の帰属家賃を除く総合）を用いた。

## 2 勤労者世帯の収支

表2 収支の内訳（平成22年10～12月期 - 総世帯のうち勤労者世帯）

項 目	金 額 (円)	対前年同期増減率(%)		実質増減 率への 寄与度 (%)	備 考
		名 目	実 質		
実 収 入	551,839	2.2	2.0	2.0	4期連続の実質増加
世 帯 主 収 入	457,352	0.7	0.5	0.39	4期連続の実質増加
定 期 収 入	331,759	0.9	0.7	0.43	4期連続の実質増加
臨 時 収 入・賞 与	125,592	0.0	-0.2	-0.04	2期連続の実質減少
配 偶 者 の 収 入	47,489	4.4	4.2	0.35	4期連続の実質増加
う ち 女 性	46,478	2.9	2.7	0.23	4期連続の実質増加
他 の 世 帯 員 収 入	8,560	22.4	22.2	0.29	3期連続の実質増加
非 消 費 支 出	87,318	1.2	-	-	4期連続の増加
可 処 分 所 得	464,521	2.4	2.2	-	4期連続の実質増加
消 費 支 出	289,093	0.3	0.1	-	2期連続の実質増加
平 均 消 費 性 向(%)	62.2	(前年同期) 63.5	(ポイント差) -1.3		

図5 実収入の対前年同期実質増減率の推移（総世帯のうち勤労者世帯）



	平成19年				20年				21年				22年			
実 収 入	-1.9	0.3	-0.8	-1.2	1.1	-3.8	-2.7	-2.1	-4.5	1.5	3.6	1.0	2.0			

注 は1～3月期， は4～6月期， は7～9月期， は10～12月期を表す。

## 二人以上の世帯

### 1 消費支出とその内訳

表3 消費支出の内訳（平成22年10～12月期 - 二人以上の世帯）

項 目	金 額 (円)	対前年同期増減率(%)		実質増減 率 へ の 寄 与 度 (%)	摘 要	備 考
		名 目	実 質			
消 費 支 出	299,550	-1.3	-1.5	-1.5		2期ぶりの実質減少
食 料	72,160	-0.7	-2.0	-0.48	<減 少> 野菜・海藻, 魚介類など	3期連続の実質減少
住 居	19,167	5.0	5.5	0.33	<増 加> 家賃地代, 設備修繕・維持	4期連続の実質増加
光 熱 ・ 水 道	20,594	3.6	0.5	0.03	<増 加> 電気代など	7期連続の実質増加
家具・家事用品	11,687	5.5	9.7	0.35	<増 加> 家庭用耐久財, 寝具類など	7期連続の実質増加
被服及び履物	12,698	-6.0	-5.1	-0.23	<減 少> 洋服, シャツ・セーター類など	2期ぶりの実質減少
保健医療	13,422	-4.6	-4.5	-0.21	<減 少> 保健医療サービスなど	4期連続の実質減少
交通・通信	37,266	-6.0	-6.2	-0.80	<減 少> 自動車等関係費, 通信など	6期ぶりの実質減少
教 育	11,127	-10.5	2.9	0.12	<増 加> 授業料など	2期連続の実質増加
教養娯楽	34,541	6.0	7.1	0.76	<増 加> 教養娯楽用耐久財, 教養娯楽サービスなど	2期ぶりの実質増加
その他の消費支出	66,888	-3.6	(-3.8)	(-0.86)	<減 少> 交際費, 諸雑費など	11期連続の減少

注1 「摘要」欄は、消費支出の実質増減率への寄与度の大きい項目を掲載した。ただし、「その他の消費支出」については名目増減率の大きい項目を掲載した。

2 「その他の消費支出」の実質化には消費者物価指数（持家の帰属家賃を除く総合）を用いた。

#### 消費支出の実質増減率に寄与した主な中分類項目及び品目

##### 中 分 類

##### 品 目

##### < 減少項目 >

##### 実質寄与度

自動車等関係費	[-0.74]	.....	自動車購入, 自動車等関連用品
諸雑費	[-0.69]	.....	非貯蓄型保険料, たばこ
交際費	[-0.53]	.....	贈与金
保健医療サービス	[-0.33]	.....	医科診療代, 歯科診療代
野菜・海藻	[-0.20]	.....	トマト, キャベツ
補習教育	[-0.16]	.....	中学校補習教育, 幼児・小学校補習教育

##### < 増加項目 >

教養娯楽用耐久財	[1.12]	.....	テレビ, ビデオデッキ
家庭用耐久財	[0.38]	.....	エアコンディショナ, 電気冷蔵庫
授業料等	[0.31]	.....	専修学校, 私立大学
家賃地代	[0.20]	.....	公営家賃, 民営家賃
設備修繕・維持	[0.14]	.....	他の工事費*, 給排水関係工事費
電気代	[0.14]		

注1 主な中分類項目を寄与度順に掲載した。

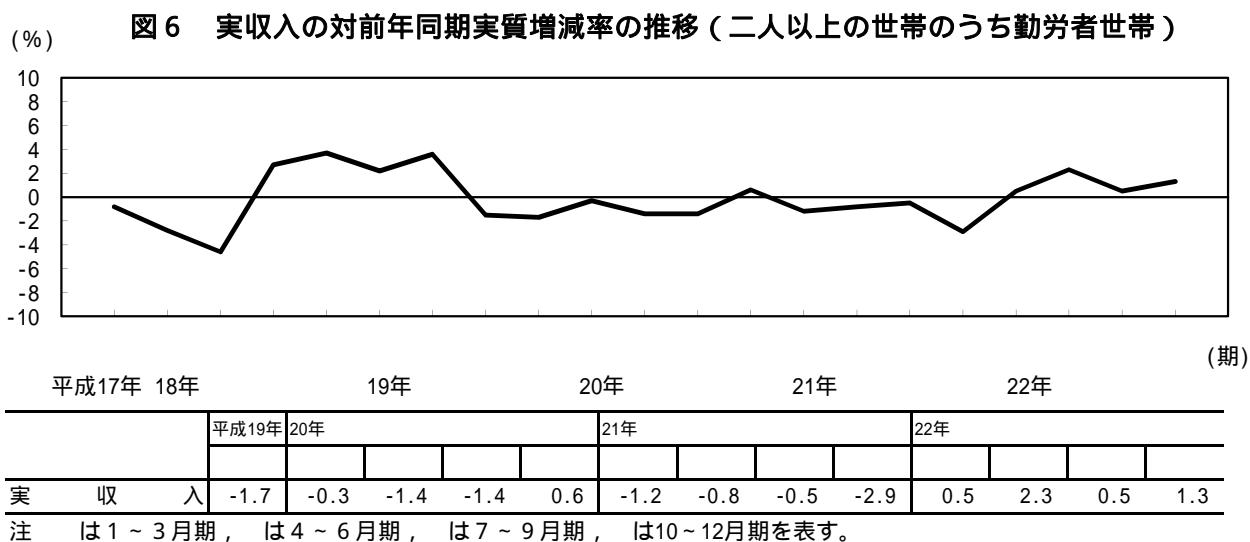
2 交際費の実質化には消費者物価指数（持家の帰属家賃を除く総合）を用いた。

\* 「他の工事費」には、「給排水関係工事費」や「外壁・塀等工事費」以外の住宅に関する工事費等が含まれる。

## 2 勤労者世帯の収支

表4 収支の内訳（平成22年10～12月期 - 二人以上の世帯のうち勤労者世帯）

項 目	金 額 (円)	対前年同期増減率(%)		実質増減 率への 寄与度 (%)	備 考
		名 目	実 質		
実 収 入	607,063	1.5	1.3	1.3	4期連続の実質増加
世 帯 主 収 入	484,258	-0.6	-0.8	-0.64	2期連続の実質減少
定 期 収 入	351,397	-0.5	-0.7	-0.42	2期ぶりの実質減少
臨 時 収 入・賞 与	132,861	-0.8	-1.0	-0.23	2期連続の実質減少
配 偶 者 の 収 入	63,926	2.4	2.2	0.23	4期連続の実質増加
う ち 女 性	62,566	1.0	0.8	0.08	5期連続の実質増加
他 の 世 帯 員 収 入	11,524	20.1	19.9	0.32	3期連続の実質増加
非 消 費 支 出	95,225	0.4	-	-	2期ぶりの増加
可 処 分 所 得	511,838	1.7	1.5	-	4期連続の実質増加
消 費 支 出	326,590	1.1	0.9	-	2期連続の実質増加
平 均 消 費 性 向(%)	63.8	(前年同期) (ポイント差) 64.2 -0.4			



# ． 単身世帯

## 消費支出とその内訳

表5 消費支出の内訳（平成22年10～12月期 - 単身世帯）

項 目	金 額 (円)	対前年同期増減率(%)		実質増減 率 へ の 寄 与 度 (%)	摘 要	備 考
		名 目	実 質			
消 費 支 出	169,535	-0.9	-1.1	-1.1		2期ぶりの実質減少
食 料	39,131	-1.7	-3.0	-0.69	<減 少> 外食,野菜・海藻など	3期連続の実質減少
住 居	19,959	-2.3	-1.8	-0.22	<減 少> 設備修繕・維持	2期連続の実質減少
光 熱 ・ 水 道	10,332	4.7	1.6	0.09	<増 加> 電気代,上下水道料	7期連続の実質増加
家具・家事用品	5,019	-3.2	0.6	0.02	<増 加> 家事サービス,家事用消耗品など	3期連続の実質増加
被服及び履物	7,789	-9.9	-9.1	-0.46	<減 少> 洋服,和服など	2期ぶりの実質減少
保健医療	6,004	-2.2	-2.1	-0.07	<減 少> 保健医療サービス	4期ぶりの実質減少
交通・通信	22,157	-0.5	-0.7	-0.09	<減 少> 通信	2期ぶりの実質減少
教 育	340	-	-	-		
教 養 娛 楽	21,534	-3.6	-2.6	-0.34	<減 少> 教養娯楽サービス,書籍・他の印刷物	3期連続の実質減少
その他の消費支出	37,269	2.4	(2.2)	(0.46)	<増 加> 仕送り金,諸雑費	4期連続の増加

- 注1 「摘要」欄は、消費支出の実質増減率への寄与度の大きい項目を掲載した。ただし、「その他の消費支出」については名目増減率の大きい項目を掲載した。  
2 「教育」については、詳細な収支項目別の集計を行っていない。また、消費支出全体に占める割合が小さいことから、増減率については掲載していない。  
3 「その他の消費支出」の実質化には消費者物価指数（持家の帰属家賃を除く総合）を用いた。

### 消費支出の実質増減率に寄与した主な中分類項目及び品目

#### 中 分 類

#### 品 目

#### < 減少項目 >

#### 実質寄与度

交際費	[-1.61]	.....	贈与金
外食	[-0.49]	.....	飲酒代,中華食
保健医療サービス	[-0.48]	.....	医科診療代,歯科診療代
教養娯楽サービス	[-0.47]	.....	語学月謝,映画・演劇等入場料
設備修繕・維持	[-0.42]	.....	外壁・塀等工事費,給排水関係工事費
通信	[-0.33]	.....	移動電話通信料,郵便料
洋服	[-0.28]	.....	婦人服,背広服

#### < 増加項目 >

諸雑費	[0.80]	.....	冠婚葬祭費,かばん類
教養娯楽用耐久財	[0.58]	.....	テレビ
医薬品	[0.27]		

- 注1 主な中分類項目を寄与度順に掲載した。  
2 交際費の実質化には消費者物価指数（持家の帰属家賃を除く総合）を用いた。

## < 参考 >

図7 消費支出の対前年同期実質増減率に対する費目別寄与度（平成22年10～12月期 - 総世帯）

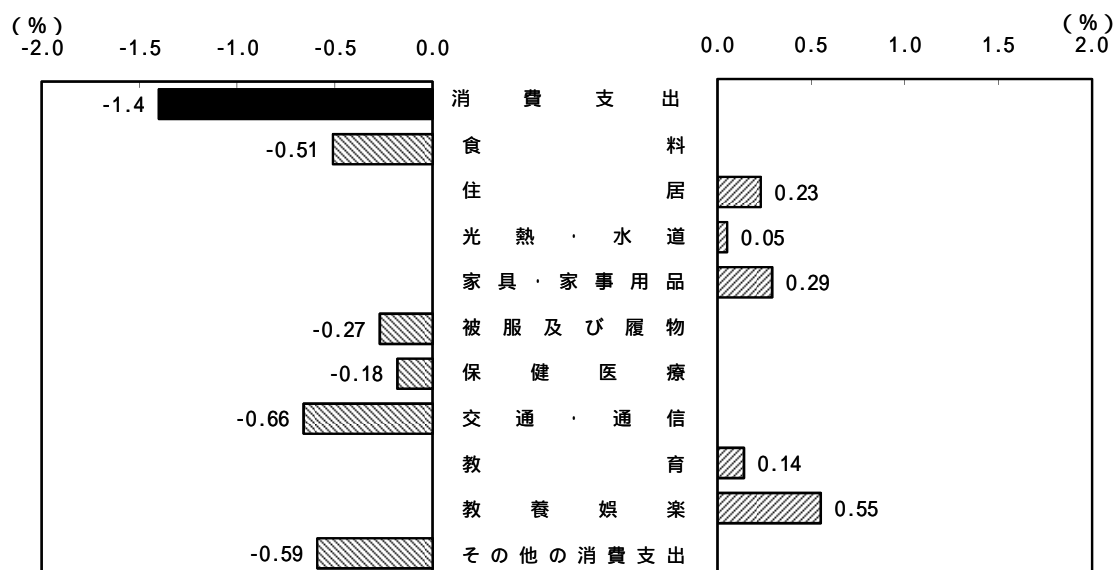


図8 消費支出の対前年同期実質増減率に対する費目別寄与度（平成22年10～12月期 - 二人以上の世帯）

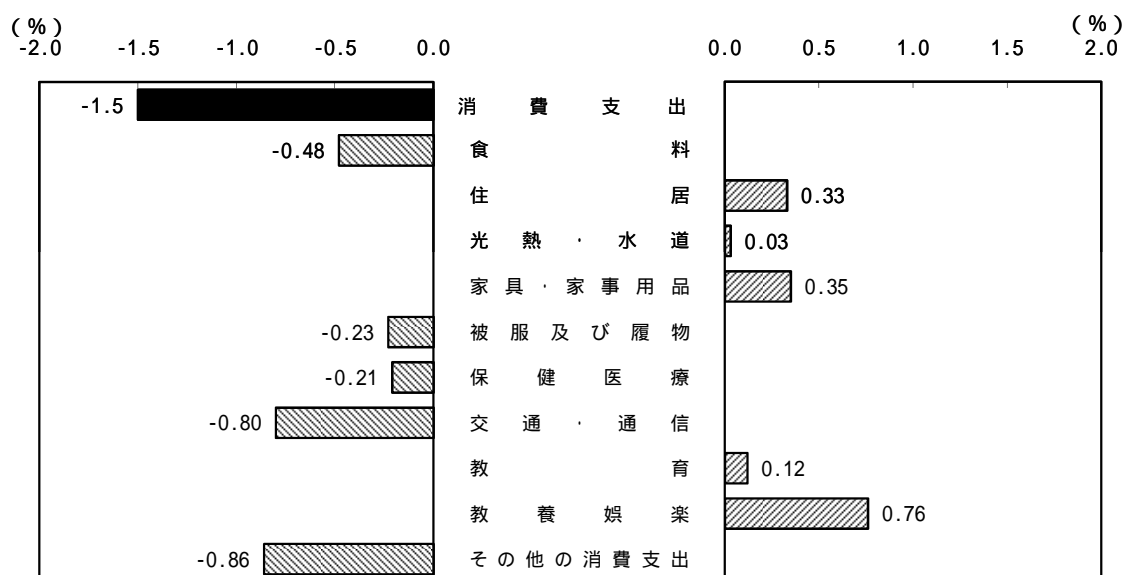
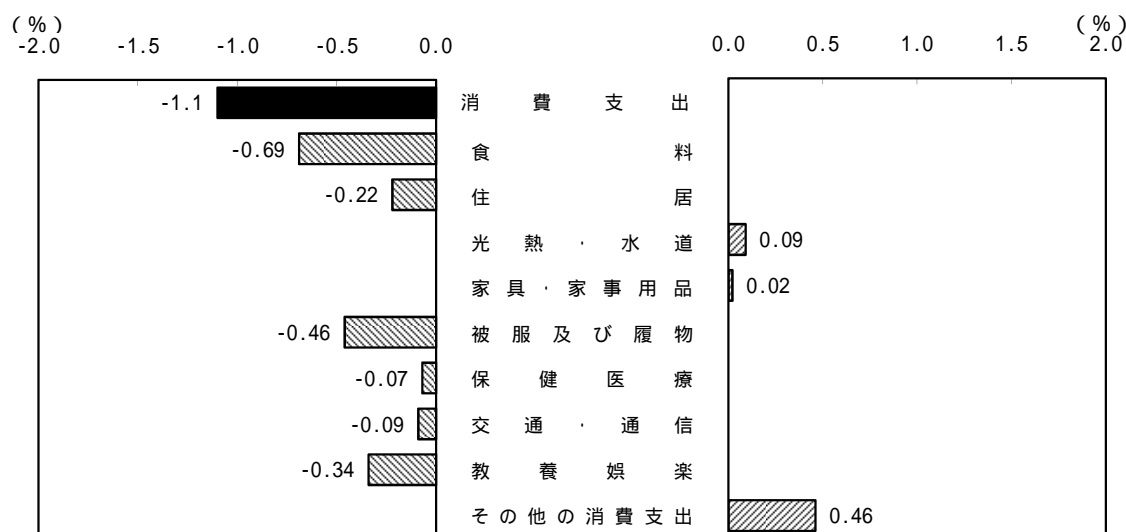


図9 消費支出の対前年同期実質増減率に対する費目別寄与度（平成22年10～12月期 - 単身世帯）



注 「その他の消費支出」の実質化には消費者物価指数（持家の帰属家賃を除く総合）を用いた。