

# 家計調査報告

－2019年(令和元年)7月分－

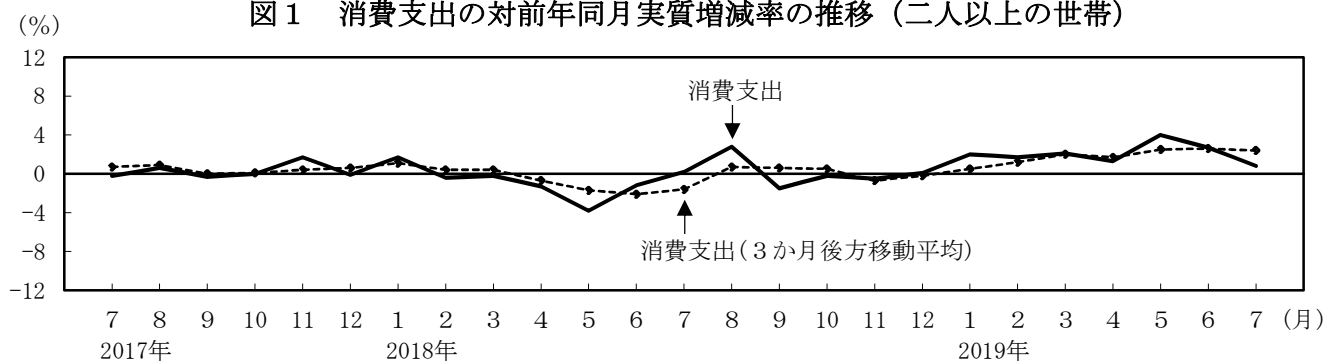
## 消費支出

消費支出(二人以上の世帯)は、1世帯当たり288,026円  
 前年同月比 実質1.0%の増加 名目1.6%の増加  
 前年同月比(変動調整値) **実質0.8%の増加** **名目1.4%の増加**  
 前月比(季節調整値) **実質0.9%の減少**

変動調整値:調査方法の変更の影響による変動を調整した推計値

## 1 消費支出の推移

図1 消費支出の対前年同月実質増減率の推移(二人以上の世帯)



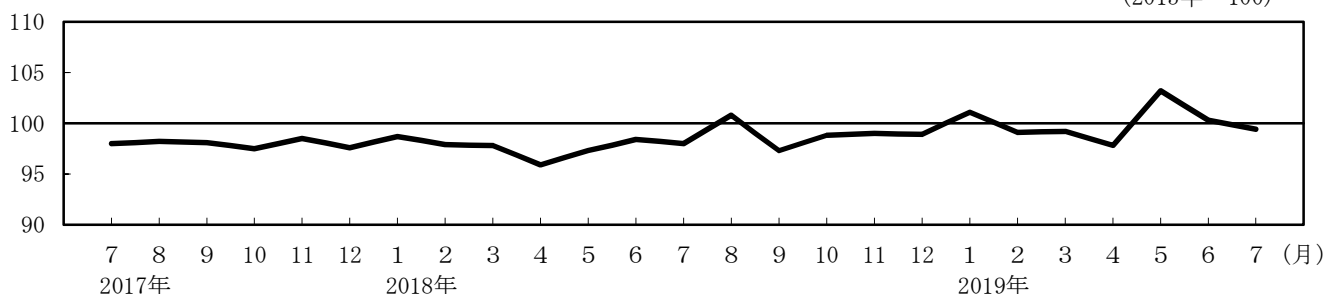
|               | 2018年 |     |      |      |      |      | 2019年 |     |     |     |     |     |     |
|---------------|-------|-----|------|------|------|------|-------|-----|-----|-----|-----|-----|-----|
|               | 7月    | 8月  | 9月   | 10月  | 11月  | 12月  | 1月    | 2月  | 3月  | 4月  | 5月  | 6月  | 7月  |
| 消費支出          | 0.2   | 2.8 | -1.5 | -0.2 | -0.5 | 0.1  | 2.0   | 1.7 | 2.1 | 1.3 | 4.0 | 2.7 | 0.8 |
| (参考)3か月後方移動平均 | -1.6  | 0.7 | 0.6  | 0.5  | -0.7 | -0.2 | 0.5   | 1.2 | 2.0 | 1.7 | 2.5 | 2.6 | 2.4 |

注1 3か月後方移動平均は、すう勢的な動向を見るため、当月を含む直近3か月間の金額を平均した値である。

2 2018年1月以降は変動調整値

図2 消費支出(季節調整済実質指数)の推移(二人以上の世帯)

(2015年=100)



|           | 2018年 |       |      |      |      |      | 2019年 |      |      |      |       |       |      |
|-----------|-------|-------|------|------|------|------|-------|------|------|------|-------|-------|------|
|           | 7月    | 8月    | 9月   | 10月  | 11月  | 12月  | 1月    | 2月   | 3月   | 4月   | 5月    | 6月    | 7月   |
| 消費支出      | 98.0  | 100.8 | 97.3 | 98.8 | 99.0 | 98.9 | 101.1 | 99.1 | 99.2 | 97.8 | 103.2 | 100.3 | 99.4 |
| 対前月変化率(%) | -0.4  | 2.9   | -3.5 | 1.5  | 0.2  | -0.1 | 0.7   | -2.0 | 0.1  | -1.4 | 5.5   | -2.8  | -0.9 |

注1 季節調整の方法は、センサス局法(X-12-ARIMA)を用いた。季節調整値は、例年1月分公表時に、過去に遡って改定している。

2 指数は、2018年1月に行った調査で使用する家計簿の改正の影響による変動を含むため、時系列比較の際には注意が必要。

なお、2019年1月の対前月変化率は変動調整値

## 2 消費支出とその内訳

2018年1月に調査で使用する家計簿の改正を行っており、「対前年同月増減率」及び「実質増減率への寄与度」の値は、当該改正の影響を調整した変動調整値を掲載している。

表1 消費支出の内訳（2019年7月 - 二人以上の世帯）

| 費 目<br>(品目分類 <sup>注1</sup> ) | 金 額<br>(円) | 対前年同月増減率(%) |       | 実質増減<br>率への<br>寄与度<br>(%) | 摘 要 <sup>注2</sup>         | 備 考        |
|------------------------------|------------|-------------|-------|---------------------------|---------------------------|------------|
|                              |            | 名 目         | 実 質   |                           |                           |            |
| 消 費 支 出                      | 288,026    | 1.4         | 0.8   | -                         |                           | 8か月連続の実質増加 |
| 食 料                          | 79,879     | 0.4         | -0.5  | -0.15                     | <減 少> 肉類,飲料など             | 7か月ぶりの実質減少 |
| 住 居                          | 19,267     | 7.0         | 6.3   | 0.40                      | <増 加> 設備修繕・維持             | 2か月ぶりの実質増加 |
| 光 熱 ・ 水 道                    | 17,679     | -1.5        | -3.4  | -0.21                     | <減 少> 電気代,他の光熱など          | 3か月ぶりの実質減少 |
| 家具・家事用品                      | 12,764     | -5.9        | -7.5  | -0.36                     | <減 少> 家庭用耐久財,寝具類など        | 3か月ぶりの実質減少 |
| 被服及び履物                       | 10,720     | -3.0        | -3.4  | -0.13                     | <減 少> シャツ・セーター類,下着類など     | 3か月ぶりの実質減少 |
| 保健医療                         | 14,418     | 9.2         | 8.5   | 0.40                      | <増 加> 保健医療サービス,医薬品など      | 2か月連続の実質増加 |
| 交通・通信                        | 45,524     | 0.8         | 2.0   | 0.32                      | <増 加> 通信,交通               | 8か月連続の実質増加 |
| 教 育                          | 9,294      | 4.5         | 3.8   | 0.12                      | <増 加> 授業料等,補習教育など         | 2か月ぶりの実質増加 |
| 教 養 娯 楽                      | 29,737     | 3.1         | 2.0   | 0.20                      | <増 加> 教養娯楽サービス,教養娯楽用耐久財など | 4か月連続の実質増加 |
| その他の消費支出 <sup>注3</sup>       | 48,743     | 1.9         | (1.3) | (0.22)                    | <増 加> 諸雑費,交際費             | 3か月連続の実質増加 |
| 消 費 支 出<br>(除く住居等)           | 249,718    | 1.7         | 1.1   | -                         |                           | 7か月連続の実質増加 |

「住居」のほか、「自動車等購入」、「贈与金」、「仕送り金」（いずれも用途分類の金額）を除いている。  
また、実質化には消費者物価指数（持家の帰属家賃を除く総合）を用いた。

注1 2018年1月分からは、「交際費」のうち他の世帯への贈答品やサービスの支出を「その他の消費支出」に含める用途分類から、各費目に含める品目分類に変更した。

2 「摘要」欄は、消費支出の実質増減率への寄与度の大きい項目を掲載した。

3 「その他の消費支出」の（ ）内は、消費者物価指数（持家の帰属家賃を除く総合）を用いて実質化した。

### 消費支出の実質増減率に寄与した主な中分類項目及び品目

| 中 分 類    | 品 目       | 実質寄与度   | 実質寄与度   |
|----------|-----------|---------|---------|
| <増加項目>   |           |         |         |
| 設備修繕・維持  | 修繕材料      | [ 0.53] | [ 0.21] |
|          | 外壁・塀等工事費  |         | [ 0.16] |
| 通信       | 移動電話通信料   | [ 0.36] | [ 0.40] |
|          | 運送料       |         | [ 0.04] |
| 保健医療サービス | 医科診療代     | [ 0.29] | [ 0.09] |
|          | 歯科診療代     |         | [ 0.09] |
| 交通       | 航空運賃      | [ 0.25] | [ 0.13] |
|          | 鉄道運賃      |         | [ 0.03] |
| <減少項目>   |           |         |         |
| 家庭用耐久財   | エアコンディショナ | [-0.33] | [-0.23] |
|          | 電気冷蔵庫     |         | [-0.08] |
| 自動車等関係費  | 自動車購入     | [-0.27] | [-0.67] |
|          | ガソリン      |         | [-0.09] |
| 電気代      |           | [-0.21] |         |

注 主な中分類項目を寄与度順に掲載した。「実質寄与度」の値は変動調整値

## 実 収 入

勤労者世帯の実収入(二人以上の世帯)は、1世帯当たり 626,488 円

前年同月比 実質 2.8%の増加 名目 3.4%の増加

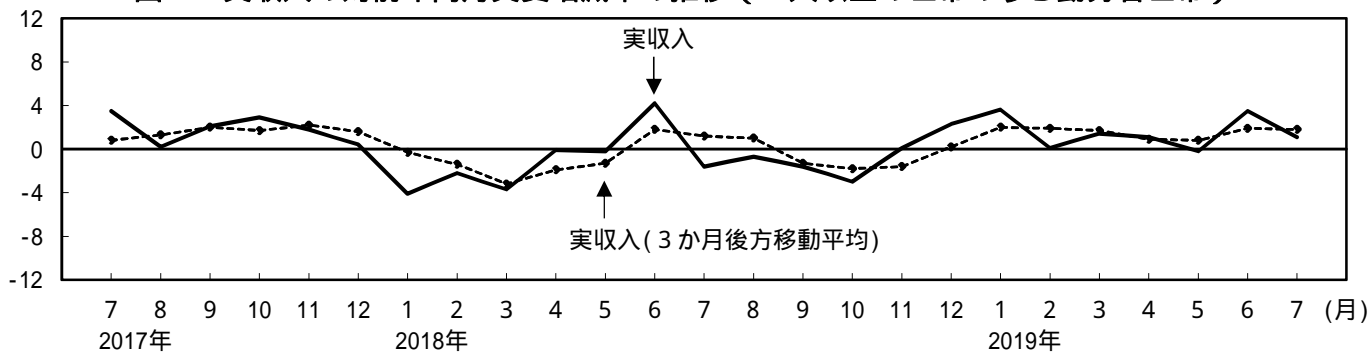
前年同月比(変動調整値) 実質 1.1%の増加 名目 1.7%の増加

変動調整値: 調査方法の変更の影響による変動を調整した推計値

### 3 勤労者世帯の収支

#### (1) 勤労者世帯の実収入の推移

(%) 図3 実収入の対前年同月実質増減率の推移(二人以上の世帯のうち勤労者世帯)



|                | 2018年 |      |      |      |      |     | 2019年 |     |     |     |      |     |     |
|----------------|-------|------|------|------|------|-----|-------|-----|-----|-----|------|-----|-----|
|                | 7月    | 8月   | 9月   | 10月  | 11月  | 12月 | 1月    | 2月  | 3月  | 4月  | 5月   | 6月  | 7月  |
| 実 収 入          | -1.6  | -0.7 | -1.6 | -3.0 | 0.1  | 2.3 | 3.6   | 0.1 | 1.4 | 1.1 | -0.2 | 3.5 | 1.1 |
| (参考) 3か月後方移動平均 | 1.2   | 1.0  | -1.3 | -1.8 | -1.6 | 0.2 | 2.0   | 1.9 | 1.7 | 0.9 | 0.8  | 1.9 | 1.8 |

注 2018年1月以降は変動調整値

#### (2) 勤労者世帯の収支の内訳

表2 収支の内訳(2019年7月 - 二人以上の世帯のうち勤労者世帯)

2018年1月に調査で使用する家計簿の改正を行っており、「対前年同月増減率」、「実質増減率への寄与度」及び「ポイント差」の値は、当該改正の影響を調整した変動調整値を掲載している。

| 項 目         | 金 額<br>(円) | 対前年同月増減率(%) |             | 実質増減率への寄与度(%) | 備 考                                  |
|-------------|------------|-------------|-------------|---------------|--------------------------------------|
|             |            | 名 目         | 実 質         |               |                                      |
| 実 収 入       | 626,488    | 1.7         | 1.1         | -             | 2か月連続の実質増加                           |
| 世 帯 主 収 入   | 504,256    | 1.6         | 1.0         | 0.76          | 8か月連続の実質増加                           |
| 定 期 収 入     | 348,425    | -0.2        | -0.8        | -0.43         | 9か月ぶりの実質減少                           |
| 臨時収入・賞与     | 155,832    | 5.6         | 5.0         | 1.19          |                                      |
| 配 偶 者 の 収 入 | 88,879     | 7.8         | 7.2         | 0.96          | 7か月連続の実質増加                           |
| 他の世帯員収入     | 15,007     | -28.5       | -28.9       | -0.99         | 12か月連続の実質減少                          |
| 非 消 費 支 出   | 124,966    | 2.7         | -           | -             | 9か月連続の増加                             |
| 可 処 分 所 得   | 501,522    | 1.5         | 0.9         | -             | 2か月連続の実質増加                           |
| 消 費 支 出     | 321,190    | 3.6         | 3.0         | -             | 3か月連続の実質増加                           |
| 平均消費性向(%)   | 64.0       | (前年同月) 63.9 | (ポイント差) 1.3 | -             | 季節調整値でみると71.5%で、前月に比べ7.3ポイントの上昇となった。 |

注1 「非消費支出」とは、税金や社会保険料など、世帯の自由にならない支出である。

「可処分所得」とは、実収入から非消費支出を差し引いた額で、いわゆる手取り収入のことである。

「平均消費性向」とは、可処分所得に対する消費支出の割合である。


2 実収入には、勤め先収入(世帯主収入、配偶者の収入及び他の世帯員収入)のほか、事業・内職収入、社会保障給付、財産収入などが含まれる(詳細は8ページ参照)。

3 当月より利便性に配慮し、平均消費性向に係るポイント差は、家計簿の改正の影響による変動を調整した変動調整値に修正した。

## 家計簿改正による集計値への影響（変動調整値の算出）

家計調査においては、2018年1月から、調査世帯における家計簿（調査票）の記入負担を軽減し、記入漏れを防止する観点から、記載様式を全面的に改正した家計簿を新たに用いています。

調査に使用する家計簿の改正は、毎月の調査結果の集計値に影響を与える可能性があります。このため、2018年に実施した家計調査では、全国の調査世帯を二分し、約半数の調査世帯において新しい家計簿「家計簿A」を、約半数の調査世帯において引き続き従来の家計簿「家計簿B」を使用し、2019年1月以降の調査では、全ての調査世帯において新しい家計簿を使用するという、2段階の改正を行いました。これらにより各月の家計収支の状況を集計するとともに、家計簿改正による集計値への影響を併せて推計しています。



「家計簿A」では、「家計簿B」から日々の収支の記載可能行数を増やすとともに、収入について世帯員ごとに記載する様式を新たに追加する等の改正を行っています。2019年調査で、全ての調査世帯が「家計簿A」を用いたことによって生じ得る増加影響を推計するため、2019年の調査結果と比較する2018年の調査結果については、「家計簿A」及び「家計簿B」を使用する2つの調査世帯群における世帯の属性の違いを傾向スコアによって調整し、「家計簿B」を使用した調査世帯が「家計簿A」を使用したと仮定した場合の集計値と元の集計値（原数値）の差の推定によって、集計値の影響の有無及びその額を推計しています。2019年と2018年を比較する際は、2018年の調査結果について、原数値にこの影響額を加えた額を用いています。

- (1) 傾向スコアについては、次のロジスティック回帰モデルにより算出しています<sup>注</sup>。

$$\log(e_i/(1-e_i)) = \beta_0 + \sum_j \beta_j x_{ij}$$

$e_i$  : 調査世帯*i* の傾向スコア

$x_{ij}$  : 調査世帯*i* の属性*j*（年収、年齢、職業、地域等）

注 傾向スコアの算出には、2018年1月から12月までの調査結果を用いている。

- (2) 消費支出、勤労者世帯にあっては実収入（うち世帯主収入、世帯主の配偶者の収入、他の世帯員収入）及び非消費支出について、次のように、傾向スコアによる重み付け推定（IPW推定量）により、家計簿改正による増加影響の有無及び「家計簿B」を使用した調査世帯が「家計簿A」を使用したと仮定した場合の集計値の推定を行っています。

$$\sum_{i=1}^N \frac{z_i w_i y_i}{e_i} / \sum_{i=1}^N \frac{z_i w_i}{e_i}$$

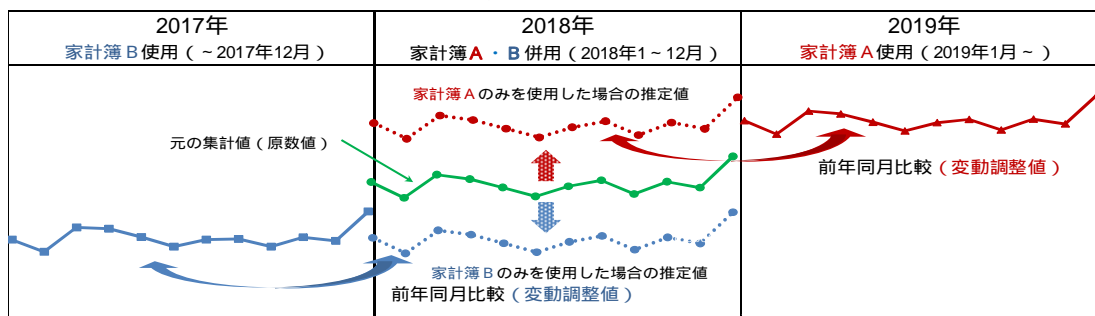
$z_i$  : 「家計簿A」の調査世帯の場合に1、「家計簿B」の調査世帯の場合に0となる変数

$w_i$  : 調査世帯*i* の乗率  $y_i$  : 調査世帯*i* の支出又は収入

- (3) 家計簿改正による増加影響が検出される場合には、その影響額を2018年の原数値に加えた額、増加影響が検出されない場合には2018年の原数値の額を用いて、2019年の対前年同月増減率の変動調整値を算出しています<sup>注</sup>。

注 2018年の対前年同月増減率の変動調整値は、2018年の調査結果について「家計簿A」を使用した調査世帯が「家計簿B」を使用したと仮定した場合の推計値を用いて算出しています。

家計簿改正による集計値への影響の調整のイメージ



2 ページの表 1 「消費支出の内訳」及び 3 ページの表 2 「収支の内訳」における「対前年同月増減率」欄及び「実質増減率への寄与度」欄に掲げる増減率、寄与度の原数値（変動調整前の値）は、それぞれ補表 1 及び補表 2 のとおりです。

補表 1 消費支出の内訳（2019年 7 月 - 二人以上の世帯）原数値

| 費 目<br>(品目分類)          | 対前年同月増減率(%) |       | 実質増減<br>率への<br>寄与度<br>(%) | 前年同月の<br>調整額 <sup>注2</sup><br>(円) | 備 考 |
|------------------------|-------------|-------|---------------------------|-----------------------------------|-----|
|                        | 名 目         | 実 質   |                           |                                   |     |
| 消 費 支 出                | 1.6         | 1.0   | -                         | 746                               |     |
| 食 料                    | 0.6         | -0.3  | -0.08                     | 209                               |     |
| 住 居                    | 7.3         | 6.6   | 0.42                      | 47                                |     |
| 光 熱 ・ 水 道              | -1.2        | -3.1  | -0.20                     | 47                                |     |
| 家具・家事用品                | -5.7        | -7.3  | -0.35                     | 36                                |     |
| 被服及び履物                 | -2.8        | -3.2  | -0.12                     | 29                                |     |
| 保健医療                   | 9.5         | 8.8   | 0.41                      | 35                                |     |
| 交通・通信                  | 1.0         | 2.2   | 0.36                      | 119                               |     |
| 教 育                    | 4.8         | 4.1   | 0.13                      | 23                                |     |
| 教 養 娯 楽                | 3.3         | 2.2   | 0.23                      | 76                                |     |
| その他の消費支出 <sup>注1</sup> | 2.2         | (1.6) | (0.26)                    | 126                               |     |

注 1 「その他の消費支出」の( )内は、消費者物価指数（持家の帰属家賃を除く総合）を用いて実質化した。

注 2 「前年同月の調整額」とは、2018年の原数値に加える影響額をいう。

補表 2 収支の内訳（2019年 7 月 - 二人以上の世帯のうち勤労者世帯）原数値

| 項 目           | 対前年同月増減率(%) |       | 実質増減<br>率への<br>寄与度<br>(%) | 前年同月の<br>調整額 <sup>注</sup><br>(円) | 備 考 |
|---------------|-------------|-------|---------------------------|----------------------------------|-----|
|               | 名 目         | 実 質   |                           |                                  |     |
| 実 収 入         | 3.4         | 2.8   | -                         | 10,285                           |     |
| 世 帯 主 収 入     | 1.6         | 1.0   | 0.78                      | 0                                |     |
| 定 期 収 入       | -0.2        | -0.8  | -0.43                     | 0                                |     |
| 臨時収入・賞与       | 5.6         | 5.0   | 1.21                      | 0                                |     |
| 配 偶 者 の 収 入   | 12.3        | 11.6  | 1.52                      | 3,298                            |     |
| 他 の 世 帯 員 収 入 | -10.4       | -10.9 | -0.30                     | 4,249                            |     |
| 非 消 費 支 出     | 3.8         | -     | -                         | 1,286                            |     |
| 可 処 分 所 得     | 3.3         | 2.7   | -                         | 8,999                            |     |
| 消 費 支 出       | 3.6         | 3.0   | -                         | 0                                |     |

注 「前年同月の調整額」とは、2018年の原数値に加える影響額をいう。

2018年1月以降の「対前年同月（名目、実質）増減率」及び「対前年同月実質増減率への寄与度」欄のゴシック体の値は変動調整値

第 1 表 主 要 家 計 指 標

| 月                         |           | 人 以 上       |                      |             |         |                 |                  |                 |        |                 |        |        |                   |        |        |
|---------------------------|-----------|-------------|----------------------|-------------|---------|-----------------|------------------|-----------------|--------|-----------------|--------|--------|-------------------|--------|--------|
|                           |           | 世帯人員<br>(人) | 消費支出<br>(除く<br>住居等 ) | ( 品 目 分 類 ) |         |                 |                  |                 |        |                 |        |        |                   |        |        |
|                           |           |             |                      | 食 料         | 住 居     | 光 熱<br>・<br>水 道 | 家 具<br>・<br>家事用品 | 被 服<br>及<br>履 物 | 保健医療   | 交 通<br>・<br>通 信 | 教 育    | 教養娯楽   | その他の              |        |        |
|                           |           |             |                      |             |         |                 |                  |                 |        |                 |        |        | 消費支出<br>うち<br>諸雑費 |        |        |
| 実<br>数<br><br>(円)         | 2017年 7 月 | 2.98        | 279,197              | 244,323     | 79,446  | 18,152          | 17,449           | 13,826          | 12,211 | 12,289          | 40,281 | 7,764  | 29,550            | 48,229 | 25,767 |
|                           | 8         | 2.98        | 280,320              | 246,176     | 84,048  | 15,416          | 19,383           | 11,504          | 8,467  | 12,289          | 39,774 | 6,492  | 33,122            | 49,824 | 24,413 |
|                           | 9         | 2.98        | 268,802              | 233,555     | 75,605  | 16,178          | 18,826           | 9,956           | 8,861  | 12,608          | 39,104 | 13,627 | 27,613            | 46,423 | 23,396 |
|                           | 10        | 2.98        | 282,872              | 242,286     | 77,152  | 19,659          | 18,724           | 9,895           | 11,929 | 13,409          | 40,421 | 14,824 | 27,390            | 49,469 | 23,060 |
|                           | 11        | 2.98        | 277,361              | 241,783     | 77,440  | 16,029          | 19,724           | 12,037          | 13,094 | 14,219          | 41,650 | 8,759  | 28,190            | 46,217 | 22,813 |
|                           | 12        | 2.98        | 322,157              | 285,693     | 101,416 | 17,225          | 24,001           | 13,409          | 13,124 | 14,879          | 39,688 | 9,277  | 33,209            | 55,929 | 26,367 |
|                           | 2018年 1 月 | 2.98        | 289,703              | 249,575     | 76,847  | 13,777          | 28,245           | 10,094          | 13,138 | 13,829          | 39,170 | 9,195  | 27,847            | 57,559 | 23,558 |
|                           | 2         | 2.97        | 265,614              | 232,775     | 71,693  | 13,649          | 29,645           | 8,539           | 8,630  | 12,756          | 41,790 | 10,084 | 25,420            | 43,408 | 21,387 |
|                           | 3         | 2.97        | 301,230              | 258,954     | 79,310  | 14,683          | 26,996           | 10,268          | 13,495 | 14,169          | 45,775 | 12,845 | 30,926            | 52,762 | 23,171 |
|                           | 4         | 2.97        | 294,439              | 255,917     | 75,487  | 16,585          | 23,210           | 10,146          | 11,975 | 12,842          | 38,501 | 21,729 | 29,552            | 54,411 | 22,758 |
|                           | 5         | 2.97        | 281,307              | 244,136     | 78,126  | 17,120          | 20,644           | 10,223          | 11,614 | 12,940          | 43,330 | 11,858 | 29,766            | 45,684 | 21,844 |
|                           | 6         | 2.97        | 267,641              | 231,348     | 75,629  | 17,696          | 17,867           | 11,567          | 10,826 | 12,949          | 39,298 | 8,459  | 26,457            | 46,893 | 22,193 |
|                           | 7         | 2.98        | 283,387              | 244,850     | 79,391  | 17,957          | 17,896           | 13,531          | 11,026 | 13,171          | 45,062 | 8,869  | 28,774            | 47,710 | 24,205 |
|                           | 8         | 2.98        | 292,481              | 254,341     | 84,541  | 16,422          | 19,680           | 11,614          | 8,675  | 13,313          | 46,687 | 8,154  | 32,263            | 51,132 | 26,127 |
|                           | 9         | 2.97        | 271,273              | 238,000     | 76,499  | 15,833          | 19,607           | 9,855           | 9,051  | 11,919          | 40,066 | 13,465 | 27,379            | 47,599 | 23,683 |
|                           | 10        | 2.98        | 290,396              | 252,559     | 79,016  | 19,163          | 19,394           | 10,788          | 11,120 | 13,860          | 43,161 | 17,092 | 28,053            | 48,749 | 23,195 |
|                           | 11        | 2.98        | 281,041              | 243,888     | 76,828  | 19,194          | 18,822           | 11,847          | 13,106 | 13,768          | 41,891 | 9,552  | 28,088            | 47,943 | 24,090 |
|                           | 12        | 2.98        | 329,271              | 288,213     | 98,805  | 20,962          | 22,230           | 14,654          | 13,955 | 14,420          | 42,431 | 10,148 | 34,474            | 57,192 | 27,391 |
|                           | 2019年 1 月 | 2.98        | 296,345              | 254,810     | 75,783  | 16,278          | 27,288           | 10,455          | 12,639 | 13,363          | 41,515 | 10,884 | 29,377            | 58,760 | 24,396 |
|                           | 2         | 2.98        | 271,232              | 238,163     | 71,507  | 14,347          | 29,286           | 9,119           | 8,906  | 13,110          | 44,418 | 9,652  | 26,577            | 44,311 | 22,285 |
|                           | 3         | 2.97        | 309,274              | 265,833     | 80,302  | 16,090          | 26,828           | 10,724          | 13,286 | 13,988          | 47,212 | 13,839 | 31,014            | 55,991 | 24,505 |
|                           | 4         | 2.97        | 301,136              | 261,190     | 77,463  | 14,912          | 23,455           | 9,631           | 11,501 | 13,198          | 43,064 | 22,023 | 31,858            | 54,032 | 22,172 |
|                           | 5         | 2.97        | 300,901              | 264,277     | 81,049  | 18,692          | 23,224           | 12,061          | 12,428 | 13,178          | 44,881 | 13,111 | 32,370            | 49,907 | 25,044 |
|                           | 6         | 2.97        | 276,882              | 243,759     | 77,452  | 17,085          | 18,933           | 12,492          | 11,105 | 14,174          | 40,359 | 7,991  | 29,805            | 47,485 | 23,904 |
|                           | 7         | 2.96        | 288,026              | 249,718     | 79,879  | 19,267          | 17,679           | 12,764          | 10,720 | 14,418          | 45,524 | 9,294  | 29,737            | 48,743 | 24,877 |
| 対前年同月<br>名目増減率<br><br>(%) | 2017年 7 月 | -           | 0.4                  | 1.1         | -1.3    | -4.6            | 3.8              | 0.8             | 4.7    | -5.8            | 8.7    | -10.2  | -3.5              | 2.7    | 8.7    |
|                           | 8         | -           | 1.4                  | 1.0         | 1.5     | 2.7             | 3.4              | 3.5             | -1.7   | -5.8            | 6.7    | -12.1  | 1.3               | 0.4    | 5.2    |
|                           | 9         | -           | 0.6                  | 0.2         | 1.8     | 12.2            | 2.7              | -4.0            | 2.5    | 6.2             | -1.9   | -1.1   | -3.2              | -1.3   | -0.2   |
|                           | 10        | -           | 0.3                  | 0.0         | -1.3    | 2.0             | 3.3              | -7.3            | -1.9   | 5.7             | 4.4    | 17.3   | -7.1              | -1.1   | -1.8   |
|                           | 11        | -           | 2.4                  | 3.4         | 1.8     | -7.6            | 8.5              | 19.1            | 4.9    | 7.4             | 1.6    | 7.1    | 0.7               | 0.0    | -1.2   |
|                           | 12        | -           | 1.2                  | 4.2         | 2.9     | -23.3           | 13.2             | 4.2             | 2.0    | 13.0            | -1.8   | -8.5   | 5.4               | 1.2    | 3.3    |
|                           | 2018年 1 月 | -           | 3.4                  | 3.8         | 4.0     | 9.9             | 11.3             | -1.5            | -2.7   | 14.1            | 3.7    | -10.2  | 3.6               | 0.0    | 1.5    |
|                           | 2         | -           | 1.4                  | 2.2         | 3.0     | -12.6           | 10.2             | 0.4             | 1.1    | 0.5             | 10.6   | -15.9  | 0.3               | -3.3   | -4.1   |
|                           | 3         | -           | 1.1                  | 2.5         | 1.7     | -17.8           | 5.5              | 8.4             | 4.9    | 9.1             | 4.2    | 10.8   | -2.2              | -2.4   | 1.6    |
|                           | 4         | -           | -0.5                 | 0.2         | -0.1    | 3.0             | -2.2             | 8.3             | -2.4   | 2.4             | -0.1   | 2.8    | -3.6              | -2.9   | -3.0   |
|                           | 5         | -           | -3.0                 | -2.9        | -4.3    | 6.1             | -1.8             | -8.8            | -7.7   | 3.8             | -0.2   | 20.9   | -4.1              | -9.5   | -10.8  |
|                           | 6         | -           | -0.4                 | -1.1        | 0.6     | -3.5            | -2.9             | 6.6             | 2.0    | -2.9            | 4.8    | 11.0   | -7.5              | -3.1   | -8.1   |
|                           | 7         | -           | 1.3                  | 0.0         | -0.3    | -1.3            | 2.4              | -2.3            | -9.9   | 7.0             | 11.6   | 14.0   | -2.8              | -1.3   | -6.2   |
|                           | 8         | -           | 4.3                  | 3.3         | 0.6     | 6.5             | 1.5              | 1.0             | 2.5    | 8.3             | 17.4   | 25.6   | -2.6              | 2.6    | 7.0    |
|                           | 9         | -           | -0.1                 | 0.9         | 0.2     | -3.1            | 3.1              | -2.0            | 1.1    | -6.4            | 1.4    | -2.2   | -1.8              | 1.5    | 0.2    |
|                           | 10        | -           | 1.5                  | 3.1         | 1.3     | -3.6            | 2.5              | 7.8             | -7.8   | 2.2             | 5.6    | 14.1   | 1.3               | -2.5   | -0.5   |
|                           | 11        | -           | 0.5                  | 0.0         | -1.6    | 18.8            | -5.4             | -2.4            | -0.7   | -4.0            | -0.2   | 8.2    | -1.2              | 2.9    | 4.7    |
|                           | 12        | -           | 0.4                  | -0.9        | -4.3    | 19.5            | -9.0             | 7.4             | 4.4    | -4.8            | 5.0    | 7.5    | 2.0               | 0.5    | 2.0    |
|                           | 2019年 1 月 | -           | 2.2                  | 2.0         | -1.4    | 18.1            | -3.5             | 3.5             | -3.9   | -3.4            | 5.9    | 18.3   | 5.4               | 2.0    | 3.5    |
|                           | 2         | -           | 1.9                  | 2.1         | -0.5    | 4.9             | -1.4             | 6.6             | 3.0    | 2.6             | 6.1    | -4.5   | 4.3               | 1.9    | 4.0    |
|                           | 3         | -           | 2.7                  | 2.7         | 1.3     | 9.6             | -0.6             | 4.4             | -1.5   | -1.3            | 3.1    | 7.7    | 0.3               | 6.1    | 5.8    |
|                           | 4         | -           | 2.3                  | 2.1         | 2.6     | -10.1           | 1.1              | -5.1            | -4.0   | 2.8             | 11.9   | 1.4    | 7.8               | -0.7   | -2.6   |
|                           | 5         | -           | 4.9                  | 6.1         | 1.7     | 7.1             | 10.3             | 15.7            | 4.9    | -0.1            | 1.6    | 8.4    | 6.6               | 7.1    | 12.4   |
|                           | 6         | -           | 3.5                  | 5.4         | 2.4     | -3.5            | 6.0              | 8.0             | 2.6    | 9.5             | 2.7    | -5.5   | 12.7              | 1.3    | 7.7    |
|                           | 7         | -           | 1.4                  | 1.7         | 0.4     | 7.0             | -1.5             | -5.9            | -3.0   | 9.2             | 0.8    | 4.5    | 3.1               | 1.9    | 2.5    |
| 対前年同月<br>実質増減率<br><br>(%) | 2017年 7 月 | -           | -0.2                 | 0.5         | -1.9    | -4.5            | -0.5             | 1.2             | 4.7    | -5.9            | 8.6    | -10.6  | -3.5              | 2.1    | 8.6    |
|                           | 8         | -           | 0.6                  | 0.2         | 0.6     | 2.7             | -1.7             | 3.7             | -2.3   | -7.5            | 7.1    | -12.5  | 0.9               | -0.4   | 4.9    |
|                           | 9         | -           | -0.3                 | -0.7        | 0.8     | 12.2            | -3.1             | -3.8            | 2.8    | 4.3             | -1.9   | -1.5   | -3.4              | -2.2   | -0.3   |
|                           | 10        | -           | 0.0                  | -0.3        | 0.0     | 1.8             | -2.7             | -7.0            | -1.8   | 4.0             | 3.8    | 16.8   | -7.0              | -1.4   | -2.0   |
|                           | 11        | -           | 1.7                  | 2.7         | 1.9     | -7.8            | 2.5              | 19.7            | 5.2    | 5.7             | 0.8    | 6.7    | 0.4               | -0.7   | -1.7   |
|                           | 12        | -           | -0.1                 | 2.9         | 1.1     | -23.4           | 7.6              | 5.1             | 2.3    | 11.2            | -2.6   | -8.9   | 5.0               | -0.1   | 2.6    |
|                           | 2018年 1 月 | -           | 1.7                  | 2.1         | 0.8     | 9.8             | 6.4              | -0.3            | -3.2   | 12.3            | 3.0    | -10.6  | 3.1               | -1.7   | 1.0    |
|                           | 2         | -           | -0.4                 | 0.4         | 0.0     | -12.7           | 5.7              | 2.1             | 0.8    | -1.3            | 9.0    | -16.2  | -1.0              | -5.0   | -4.7   |
|                           | 3         | -           | -0.2                 | 1.2         | -0.2    | -17.7           | 1.4              | 9.9             | 4.9    | 7.3             | 2.5    | 10.5   | -2.7              | -3.7   | 1.1    |
|                           | 4         | -           | -1.3                 | -0.6        | -0.8    | 3.0             | -5.6             | 9.9             | -2.5   | 0.5             | -1.2   | 2.5    | -3.8              | -3.7   | -3.1   |
|                           | 5         | -           | -3.8                 | -3.7        | -5.1    | 6.0             | -4.8             | -7.4            | -7.8   | 1.9             | -1.5   | 20.5   | -4.1              | -10.2  | -11.1  |
|                           | 6         | -           | -1.2                 | -1.9        | 0.2     | -3.6            | -6.0             | 7.7             | 2.0    | -4.8            | 3.4    | 10.4   | -8.2              | -3.9   | -8.5   |
|                           | 7         | -           | 0.2                  | -1.1        | -1.7    | -1.4            | -0.7             | -1.2            | -10.2  | 4.9             | 10.0   | 13.4   | -3.4              | -2.4   | -6.5   |
|                           | 8         | -           | 2.8                  | 1.8         | -1.5    | 6.4             | -1.8             | 2.1             | 2.6    | 7.1             | 15.1   | 25.0   | -4.1              | 1.1    | 7.0    |
|                           | 9         | -           | -1.5                 | -0.5        | -1.6    | -3.2            | -0.6             | -1.0            | 1.0    | -7.3            | -0.7   | -2.7   | -2.8              | 0.1    | 0.0    |
|                           | 10        | -           | -0.2                 | 1.4         | -1.1    | -3.5            | -1.8             | 8.9             | -7.9   | 1.1             | 3.6    | 13.5   | -0.1              | -4.1   | -1.3   |
|                           | 11        | -           | -0.5                 | -1.0        | -2.1    | 18.8            | -9.9             | -1.7            | -0.8   | -5.1            | -1.4   | 7.7    | -2.2              | 1.9    | 3.8    |
|                           | 12        | -           | 0.1                  | -1.2        | -3.2    | 19.4            | -13.3            | 7.3             | 4.3    | -6.0            | 5.1    | 7.0    | 1.1               | 0.2    | 1.2    |
|                           | 2019年 1 月 | -           | 2.0                  | 1.8         | 0.1     | 18.0            | -8.3             | 3.6             | -4.1   | -4.6            | 6.1    | 17.7   | 3.8               | 1.8    | 2.6    |
|                           | 2         | -           | 1.7                  | 1.9         | 0.9     | 4.7             | -6.4             | 5.8             | 3.0    | 1.4             | 6.7    | -4.9   | 2.9               | 1.7    | 3.1    |
|                           | 3         | -           | 2.1                  | 2.1         | 1.6     | 9.4             | -5.4             | 2.9             | -1.6   | -2.6            | 3.4    | 7.2    | -0.6              | 5.5    | 4.8    |
|                           | 4         | -           | 1.3                  | 1.1         | 1.9     | -10.5           | -3.2             | -6.6            | -4.1   | 1.9             | 12.1   | 0.9    | 5.7               | -1.7   | -3.7   |
|                           | 5         | -           | 4.0                  | 5.2         | 0.9     | 6.7             | 6.9              | 12.8            | 4.9    | -0.8            | 2.0    | 7.8    | 5.2               | 6.1    | 11.3   |
|                           | 6         | -           | 2.7                  | 4.6         | 1.0     | -4.0            | 3.7              | 6.1             | 2.6    | 8.8             | 4.1    | -6.1   | 11.0              | 0.5    | 6.7    |
|                           | 7         | -           | 0.8                  | 1.1         | -0.5    | 6.3             | -3.4             | -7.5            | -3.4   | 8.5             | 2.0    | 3.8    | 2.0               | 1.3    | 1.5    |
| 対前年同月実質増減率への寄与度(%)        |           |             |                      |             |         |                 |                  |                 |        |                 |        |        |                   |        |        |
| 2019年 7 月                 |           | -           | 0.8                  | -           | -0.15   | 0.40            | -0.21            | -0.36           | -0.13  | 0.40            | 0.32   | 0.12   | 0.20              | 0.22   | 0.13   |

- 二 人 以 上 の 世 帯

| 世帯        |         |        |        |         |         | 勤労者世帯       |           |         |         |      | 勤労者以外の世帯 |         | うち無職世帯 |         | 消費者物価指数<br>(持家の<br>帰属家賃を<br>除く総合) |
|-----------|---------|--------|--------|---------|---------|-------------|-----------|---------|---------|------|----------|---------|--------|---------|-----------------------------------|
|           |         |        |        |         |         | 財・サービス区分別支出 |           |         |         | 世帯人員 | 実収入      | 可処分所得   | 消費支出   | 平均消費性向  |                                   |
| 財・サービス支出計 | 財(商品)   | 耐久財    | 半耐久財   | 非耐久財    | サービス    | (人)         |           |         |         | (%)  | (人)      |         | (人)    |         |                                   |
| 256,735   | 148,257 | 19,609 | 22,658 | 105,991 | 108,478 | 3.36        | 598,042   | 480,878 | 308,818 | 64.2 | 2.60     | 249,822 | 2.41   | 235,208 |                                   |
| 254,908   | 144,066 | 14,602 | 18,069 | 111,394 | 110,842 | 3.35        | 485,099   | 401,134 | 301,574 | 75.2 | 2.62     | 259,015 | 2.42   | 243,591 | 100.5                             |
| 245,774   | 137,839 | 16,180 | 18,144 | 103,514 | 107,935 | 3.35        | 437,497   | 358,526 | 295,211 | 82.3 | 2.61     | 242,183 | 2.42   | 224,300 | 100.8                             |
| 256,463   | 141,722 | 14,935 | 21,653 | 105,134 | 114,741 | 3.34        | 501,416   | 415,634 | 313,733 | 75.5 | 2.62     | 252,162 | 2.43   | 235,534 | 100.8                             |
| 253,957   | 147,830 | 16,956 | 24,758 | 106,117 | 106,126 | 3.34        | 443,186   | 361,293 | 301,164 | 83.4 | 2.62     | 253,554 | 2.42   | 239,106 | 101.2                             |
| 292,595   | 180,818 | 15,594 | 27,706 | 137,519 | 111,777 | 3.33        | 940,875   | 783,054 | 352,076 | 45.0 | 2.63     | 292,449 | 2.43   | 283,036 | 101.5                             |
| 255,702   | 150,529 | 13,237 | 24,551 | 112,741 | 105,173 | 3.34        | 442,129   | 360,360 | 317,659 | 88.2 | 2.61     | 261,097 | 2.40   | 244,325 | 101.7                             |
| 243,592   | 144,654 | 16,354 | 17,436 | 110,864 | 98,938  | 3.34        | 503,989   | 420,059 | 289,177 | 68.8 | 2.59     | 241,022 | 2.39   | 217,620 | 101.7                             |
| 271,639   | 160,755 | 19,976 | 24,595 | 116,183 | 110,884 | 3.33        | 453,676   | 373,320 | 334,998 | 89.7 | 2.60     | 265,105 | 2.38   | 245,320 | 101.3                             |
| 262,785   | 143,793 | 13,169 | 22,215 | 108,410 | 118,991 | 3.31        | 495,370   | 405,241 | 334,967 | 82.7 | 2.60     | 250,629 | 2.40   | 236,168 | 101.2                             |
| 257,466   | 146,717 | 16,106 | 22,435 | 108,176 | 110,749 | 3.32        | 439,089   | 324,446 | 312,354 | 96.3 | 2.59     | 246,967 | 2.40   | 231,761 | 101.4                             |
| 242,941   | 140,578 | 16,867 | 20,557 | 103,154 | 102,363 | 3.32        | 808,716   | 654,961 | 291,998 | 44.6 | 2.59     | 240,321 | 2.39   | 229,058 | 101.2                             |
| 259,883   | 151,383 | 21,727 | 21,899 | 107,756 | 108,500 | 3.32        | 605,746   | 485,326 | 310,031 | 63.9 | 2.58     | 252,636 | 2.37   | 239,539 | 101.3                             |
| 267,476   | 151,702 | 19,388 | 19,736 | 112,578 | 115,774 | 3.32        | 510,437   | 422,636 | 319,939 | 75.7 | 2.58     | 260,781 | 2.39   | 237,365 | 102.0                             |
| 247,357   | 138,057 | 13,392 | 18,042 | 106,623 | 109,299 | 3.32        | 447,459   | 365,446 | 302,652 | 82.8 | 2.57     | 234,641 | 2.40   | 220,222 | 102.2                             |
| 264,841   | 146,020 | 15,149 | 22,109 | 108,762 | 118,821 | 3.31        | 515,729   | 428,519 | 315,433 | 73.6 | 2.58     | 260,804 | 2.38   | 247,539 | 102.5                             |
| 257,188   | 145,369 | 16,163 | 23,951 | 105,256 | 111,818 | 3.30        | 455,644   | 371,282 | 303,516 | 81.7 | 2.59     | 253,909 | 2.39   | 240,612 | 102.2                             |
| 299,470   | 182,677 | 20,801 | 28,885 | 132,991 | 116,793 | 3.32        | 1,026,628 | 849,904 | 351,044 | 41.3 | 2.57     | 303,084 | 2.39   | 289,858 | 101.9                             |
| 261,981   | 149,144 | 13,944 | 24,066 | 111,134 | 112,836 | 3.31        | 471,124   | 384,005 | 325,768 | 84.8 | 2.57     | 260,117 | 2.41   | 244,934 | 101.9                             |
| 249,207   | 146,927 | 17,930 | 18,621 | 110,376 | 102,281 | 3.32        | 526,271   | 435,994 | 302,753 | 69.4 | 2.56     | 232,692 | 2.39   | 221,886 | 101.9                             |
| 277,788   | 163,290 | 20,238 | 25,461 | 117,591 | 114,498 | 3.33        | 481,035   | 392,512 | 348,942 | 88.9 | 2.55     | 261,258 | 2.37   | 250,664 | 101.9                             |
| 269,276   | 148,002 | 14,585 | 22,749 | 110,667 | 121,274 | 3.32        | 525,927   | 430,702 | 337,164 | 78.3 | 2.56     | 258,500 | 2.40   | 237,018 | 102.2                             |
| 276,037   | 153,853 | 16,572 | 23,462 | 113,819 | 122,184 | 3.30        | 457,376   | 337,967 | 332,273 | 98.3 | 2.57     | 264,218 | 2.40   | 247,128 | 102.2                             |
| 253,301   | 146,396 | 17,758 | 21,750 | 106,887 | 106,905 | 3.29        | 880,805   | 709,195 | 308,425 | 43.5 | 2.58     | 239,616 | 2.39   | 229,381 | 102.1                             |
| 264,160   | 151,614 | 21,041 | 22,634 | 107,939 | 112,546 | 3.30        | 626,488   | 501,522 | 321,190 | 64.0 | 2.57     | 249,220 | 2.39   | 235,912 | 102.0                             |
| 0.8       | 0.7     | 6.1    | 0.2    | -0.1    | 0.9     | -           | 4.1       | 2.7     | 2.1     | -0.4 | -        | -1.9    | -      | -0.3    | 0.6                               |
| 2.0       | 3.0     | 14.7   | 0.8    | 2.0     | 0.7     | -           | 1.0       | 2.4     | 0.0     | -1.8 | -        | 2.8     | -      | 0.7     | 0.8                               |
| 0.9       | 2.3     | 2.0    | 2.0    | 2.4     | -0.8    | -           | 3.0       | 3.2     | -0.4    | -3.0 | -        | 1.3     | -      | -0.2    | 0.9                               |
| 0.4       | -0.1    | 2.6    | -2.1   | -0.1    | 1.1     | -           | 3.2       | 2.7     | 2.6     | 0.0  | -        | -2.7    | -      | -3.1    | 0.3                               |
| 2.5       | 3.6     | -1.4   | 9.6    | 3.1     | 1.1     | -           | 2.5       | 2.7     | 2.4     | -0.2 | -        | 2.0     | -      | 2.1     | 0.7                               |
| 1.3       | 2.0     | -22.3  | 6.1    | 4.9     | 0.3     | -           | 1.7       | 1.7     | 0.8     | -0.4 | -        | 1.1     | -      | -0.2    | 1.3                               |
| 4.0       | 4.4     | -7.7   | 5.4    | 5.9     | 3.5     | -           | -2.5      | -2.5    | 2.6     | 4.4  | -        | 3.6     | -      | 3.5     | 1.7                               |
| 1.8       | 4.5     | 4.4    | 0.9    | 5.1     | -1.9    | -           | -0.4      | -0.5    | -4.4    | -2.9 | -        | 7.3     | -      | 2.3     | 1.8                               |
| 1.9       | 3.8     | 11.6   | 2.7    | 2.7     | -0.8    | -           | -2.4      | -1.2    | -0.6    | 0.5  | -        | 1.0     | -      | 0.3     | 1.3                               |
| -0.2      | 0.1     | 6.4    | -2.1   | -0.2    | -0.5    | -           | 0.7       | 1.6     | 1.5     | -0.1 | -        | -4.7    | -      | -1.9    | 0.8                               |
| -2.4      | -4.2    | -13.2  | -2.2   | -3.1    | 0.1     | -           | 0.6       | 1.0     | -5.3    | -6.4 | -        | -1.8    | -      | -2.0    | 0.8                               |
| -0.7      | 1.9     | 14.6   | 1.5    | 0.2     | -4.0    | -           | 5.0       | 5.4     | -1.6    | -3.3 | -        | -0.4    | -      | 2.1     | 0.8                               |
| 1.0       | 1.9     | 10.6   | -3.5   | 1.5     | -0.2    | -           | -0.5      | -0.9    | 0.4     | 0.8  | -        | 0.2     | -      | 1.8     | 1.1                               |
| 4.9       | 5.3     | 32.8   | 9.2    | 1.1     | 4.4     | -           | 0.8       | 0.6     | 6.1     | 4.1  | -        | -0.1    | -      | -3.5    | 1.5                               |
| -0.4      | -0.8    | -18.1  | -1.6   | 2.0     | 0.3     | -           | -0.2      | -0.5    | 1.5     | 1.7  | -        | -4.3    | -      | -3.4    | 1.4                               |
| 2.1       | 1.9     | 0.3    | 1.0    | 2.3     | 2.4     | -           | -1.4      | -0.7    | -1.4    | -0.5 | -        | 3.4     | -      | 4.4     | 1.7                               |
| 0.4       | -2.5    | -5.5   | -4.1   | -1.6    | 4.5     | -           | 1.1       | 1.3     | -0.6    | -1.6 | -        | 0.0     | -      | -1.6    | 1.0                               |
| 0.5       | -0.8    | 31.0   | 2.4    | -5.0    | 2.6     | -           | 2.6       | 2.4     | -2.2    | -2.1 | -        | 1.9     | -      | -0.9    | 0.3                               |
| 2.4       | -1.0    | 5.3    | -2.0   | -1.5    | 7.2     | -           | 3.8       | 4.1     | 1.9     | -1.8 | -        | -0.4    | -      | -0.3    | 0.2                               |
| 2.1       | 1.4     | 9.4    | 6.6    | -0.6    | 3.2     | -           | 0.3       | -0.6    | 3.6     | 2.8  | -        | -3.5    | -      | 2.0     | 0.2                               |
| 2.3       | 1.6     | 1.3    | 3.5    | 1.2     | 3.3     | -           | 2.0       | 1.3     | 4.2     | 2.4  | -        | -2.2    | -      | 1.8     | 0.6                               |
| 2.5       | 2.9     | 10.8   | 2.4    | 2.1     | 1.9     | -           | 2.1       | 2.5     | 0.7     | -1.4 | -        | 3.1     | -      | 0.4     | 1.0                               |
| 5.1       | 2.8     | 0.9    | 2.5    | 3.2     | 8.2     | -           | 0.7       | 0.1     | 2.3     | 2.1  | -        | 7.0     | -      | 6.2     | 0.9                               |
| 4.3       | 4.1     | 5.3    | 5.8    | 3.6     | 4.4     | -           | 4.3       | 3.8     | 5.6     | 0.8  | -        | -0.3    | -      | 0.1     | 0.8                               |
| 1.4       | -0.1    | -3.4   | 3.1    | -0.1    | 3.5     | -           | 1.7       | 1.5     | 3.6     | 1.3  | -        | -2.4    | -      | -1.5    | 0.6                               |
| 0.2       | -0.3    | 7.9    | -0.2   | -1.6    | 0.9     | -           | 3.5       | 2.1     | 1.5     | -    | -        | -2.5    | -      | -0.9    | -                                 |
| 1.2       | 1.6     | 16.4   | 0.2    | 0.0     | 0.6     | -           | 0.2       | 1.6     | -0.8    | -    | -        | 2.0     | -      | -0.1    | -                                 |
| 0.0       | 0.8     | 2.6    | 2.0    | 0.3     | -0.9    | -           | 2.1       | 2.3     | -1.3    | -    | -        | 0.4     | -      | -1.1    | -                                 |
| 0.1       | -0.5    | 2.6    | -1.9   | -0.7    | 1.0     | -           | 2.9       | 2.4     | 2.3     | -    | -        | -3.0    | -      | -3.4    | -                                 |
| 1.8       | 2.5     | -1.4   | 9.9    | 1.6     | 0.9     | -           | 1.8       | 2.0     | 1.7     | -    | -        | 1.3     | -      | 1.4     | -                                 |
| 0.0       | 0.0     | -22.1  | 6.0    | 2.0     | 0.1     | -           | 0.4       | 0.4     | -0.5    | -    | -        | -0.2    | -      | -1.5    | -                                 |
| 2.3       | 1.7     | -7.6   | 4.9    | 2.2     | 3.3     | -           | -4.1      | -4.1    | 0.9     | -    | -        | 1.9     | -      | 1.8     | -                                 |
| 0.0       | 1.8     | 4.2    | 0.6    | 1.4     | -2.4    | -           | -2.2      | -2.3    | -6.1    | -    | -        | 5.4     | -      | 0.5     | -                                 |
| 0.6       | 1.8     | 9.6    | 2.7    | 0.2     | -1.2    | -           | -3.7      | -2.5    | -1.9    | -    | -        | -0.3    | -      | -1.0    | -                                 |
| -1.0      | -0.9    | 7.5    | -2.2   | -1.7    | -1.0    | -           | -0.1      | 0.8     | 0.7     | -    | -        | -5.5    | -      | -2.7    | -                                 |
| -3.2      | -5.2    | -12.4  | -2.2   | -4.6    | -0.3    | -           | -0.2      | 0.2     | -6.1    | -    | -        | -2.6    | -      | -2.8    | -                                 |
| -1.5      | 0.8     | 15.8   | 1.7    | -1.6    | -4.4    | -           | 4.2       | 4.6     | -2.4    | -    | -        | -1.2    | -      | 1.3     | -                                 |
| -0.1      | 0.2     | 11.4   | -3.6   | -0.9    | -0.5    | -           | -1.6      | -2.0    | -0.7    | -    | -        | -0.9    | -      | 0.7     | -                                 |
| 3.3       | 3.1     | 33.9   | 9.3    | -1.8    | 3.7     | -           | -0.7      | -0.9    | 4.5     | -    | -        | -1.6    | -      | -4.9    | -                                 |
| -1.8      | -2.8    | -17.9  | -1.7   | -0.9    | -0.1    | -           | -1.6      | -1.9    | 0.1     | -    | -        | -5.6    | -      | -4.7    | -                                 |
| 0.4       | -0.7    | 1.2    | 0.5    | -1.3    | 2.0     | -           | -3.0      | -2.4    | -3.0    | -    | -        | 1.7     | -      | 2.7     | -                                 |
| -0.6      | -3.8    | -4.8   | -4.3   | -3.5    | 4.0     | -           | 0.1       | 0.3     | -1.6    | -    | -        | -1.0    | -      | -2.6    | -                                 |
| 0.2       | -1.0    | 31.3   | 2.7    | -5.4    | 2.1     | -           | 2.3       | 2.1     | -2.5    | -    | -        | 1.6     | -      | -1.2    | -                                 |
| 2.2       | -0.9    | 5.7    | -1.7   | -1.4    | 6.3     | -           | 3.6       | 3.9     | 1.7     | -    | -        | -0.6    | -      | -0.5    | -                                 |
| 1.9       | 1.5     | 9.0    | 6.8    | -0.5    | 2.5     | -           | 0.1       | -0.8    | 3.4     | -    | -        | -3.7    | -      | 1.8     | -                                 |
| 1.7       | 0.9     | 0.7    | 3.5    | 0.4     | 2.8     | -           | 1.4       | 0.7     | 3.6     | -    | -        | -2.8    | -      | 1.2     | -                                 |
| 1.5       | 1.7     | 9.7    | 2.4    | 0.6     | 1.2     | -           | 1.1       | 1.5     | -0.3    | -    | -        | 2.1     | -      | -0.6    | -                                 |
| 4.2       | 1.7     | 0.3    | 2.6    | 1.8     | 7.7     | -           | -0.2      | -0.8    | 1.4     | -    | -        | 6.0     | -      | 5.3     | -                                 |
| 3.5       | 3.1     | 5.1    | 5.8    | 2.3     | 3.9     | -           | 3.5       | 3.0     | 4.8     | -    | -        | -1.1    | -      | -0.7    | -                                 |
| 0.8       | -0.9    | -4.5   | 2.9    | -0.9    | 3.1     | -           | 1.1       | 0.9     | 3.0     | -    | -        | -3.0    | -      | -2.1    | -                                 |
| 0.8       | -0.53   | -0.37  | 0.24   | -0.37   | 1.27    | -           | -         | -       | -       | -    | -        | -       | -      | -       | -                                 |

注4 二人以上の世帯には、「勤労者世帯」、「無職世帯」のほか、世帯主が個人経営者、法人経営者、自由業者などの世帯が含まれる。  
5 2018年1月以降の「対前年同月名目増減率」及び「対前年同月実質増減率」並びに当月の「対前年同月実質増減率への寄与度」欄のゴシック体の値は、2018年1月に行った調査で使用する家計簿の改正の影響による変動を調整した変動調整値である。

2019 年 7 月 分

| 項 目<br>(消費支出の内訳は品目分類)   | 二人以上の世帯 |          |       | うち勤労者世帯 |          |       | うち無職世帯  |          |       |
|-------------------------|---------|----------|-------|---------|----------|-------|---------|----------|-------|
|                         | 実 数     | 対前年同月増減率 |       | 実 数     | 対前年同月増減率 |       | 実 数     | 対前年同月増減率 |       |
|                         |         | 実 質      | 寄与度   |         | 実 質      | 寄与度   |         | 実 質      | 寄与度   |
| 集 計 世 帯 数               | 7,501   | ** 7,648 | -     | 3,981   | ** 4,026 | -     | 2,630   | ** 2,700 | -     |
| 世 帯 数 分 布 ( 抽 出 率 調 整 ) | 10,000  | **10,000 | -     | 5,392   | ** 5,358 | -     | 3,391   | ** 3,379 | -     |
| 世 帯 主 人 員 ( 人 )         | 2.96    | ** 2.98  | -     | 3.30    | ** 3.32  | -     | 2.39    | ** 2.37  | -     |
| 有 業 人 員 ( 人 )           | 1.35    | ** 1.36  | -     | 1.78    | ** 1.79  | -     | 0.44    | ** 0.42  | -     |
| 世帯主の配偶者のうち女の有業率(%)      | 39.1    | ** 39.4  | -     | 53.2    | ** 52.2  | -     | 10.6    | ** 10.4  | -     |
| 世 帯 主 の 年 齢 ( 歳 )       | 59.6    | ** 59.2  | -     | 49.8    | ** 49.6  | -     | 74.5    | ** 73.8  | -     |
| 持 家 率 ( % )             | 85.0    | ** 84.0  | -     | 79.8    | ** 77.5  | -     | 92.3    | ** 92.6  | -     |
| 実 収 入                   | 円       | %        | %     | 円       | %        | %     | 円       | %        | %     |
| 経 常 収 入                 | -       | -        | -     | 626,488 | 1.1      | 1.1   | 53,910  | 27.8     | 27.8  |
| 勤 め 先 収 入               | -       | -        | -     | 608,143 | 0.8      | 0.74  | 31,691  | 54.6     | 26.52 |
| 世 帯 主 収 入               | -       | -        | -     | 504,256 | 1.0      | 0.76  | -       | -        | -     |
| う ち 男 性                 | -       | -        | -     | 480,522 | 0.5      | 0.35  | -       | -        | -     |
| 定 期 収 入                 | -       | -        | -     | 348,425 | -0.8     | -0.43 | -       | -        | -     |
| 臨 時 収 入 ・ 賞 与           | -       | -        | -     | 155,832 | 5.0      | 1.19  | -       | -        | -     |
| 世帯主の配偶者の収入のうち           | -       | -        | -     | 88,879  | 7.2      | 0.96  | 9,027   | -7.6     | -1.75 |
| 他 の 世 帯 員 収 入           | -       | -        | -     | 87,755  | 6.7      | 0.88  | 8,996   | -7.9     | -1.82 |
| 事 業 ・ 内 職 収 入           | -       | -        | -     | 15,007  | -28.9    | -0.99 | 22,665  | 111.0    | 28.28 |
| 他 の 経 常 収 入             | -       | -        | -     | 3,637   | -25.1    | -0.20 | 5,775   | 19.8     | 2.26  |
| う ち 社 会 保 障 給 付         | -       | -        | -     | 6,951   | 17.5     | 0.17  | 12,495  | 14.5     | 3.76  |
| う ち 公 的 年 金 給 付         | -       | -        | -     | 4,974   | 6.9      | 0.05  | 7,482   | 1.3      | 0.23  |
| 特 別 収 入                 | -       | -        | -     | 798     | -7.5     | -0.01 | 4,554   | -9.5     | -1.14 |
| 実収入以外の受取(繰入金を除く)        | -       | -        | -     | 7,753   | 44.2     | 0.38  | 3,869   | -34.5    | -4.84 |
| う ち 預 貯 金 引 出           | -       | -        | -     | 457,348 | *        | 8.3   | 284,099 | *        | -0.7  |
| 実 支 出                   | -       | -        | -     | 355,792 | *        | 2.1   | 233,123 | *        | -1.3  |
| 消 費 支 出                 | -       | -        | -     | 446,156 | *        | 3.3   | 262,912 | *        | 0.0   |
| (特掲)消費支出(除く住居等)         | 288,026 | 0.8      | 0.8   | 321,190 | 3.0      | 3.0   | 235,912 | -2.1     | -2.1  |
| 食 料                     | 249,718 | 1.1      | -     | 275,774 | 1.6      | -     | 206,694 | 0.4      | -     |
| 穀 類                     | 79,879  | -0.5     | -0.15 | 80,652  | -1.3     | -0.33 | 75,014  | 0.9      | 0.27  |
| 米                       | 6,453   | -1.1     | -0.02 | 6,624   | -0.9     | -0.02 | 6,151   | 0.6      | 0.01  |
| パ ン                     | 1,713   | -10.6    | -0.07 | 1,685   | -9.0     | -0.05 | 1,744   | -10.6    | -0.09 |
| 他 の 穀 類                 | 2,701   | 9.7      | 0.08  | 2,877   | 9.0      | 0.08  | 2,450   | 14.2     | 0.13  |
| 魚 介 類                   | 1,696   | -6.4     | -0.04 | 1,688   | -7.3     | -0.04 | 1,669   | -4.3     | -0.03 |
| 生 鮮 魚 介 類               | 342     | 0.0      | 0.00  | 374     | -2.5     | 0.00  | 288     | 2.0      | 0.00  |
| 魚 介 類                   | 5,512   | -1.2     | -0.02 | 4,423   | -3.1     | -0.04 | 6,735   | 0.0      | 0.00  |
| 塩 干 魚 介 類               | 2,991   | 0.0      | 0.00  | 2,430   | -1.4     | -0.01 | 3,527   | 2.1      | 0.03  |
| 魚 肉 練 製 品               | 1,093   | -2.6     | -0.01 | 835     | -5.0     | -0.01 | 1,420   | 0.0      | 0.00  |
| 他 の 魚 介 加 工 品           | 589     | 2.7      | 0.01  | 476     | -3.4     | -0.01 | 758     | 7.7      | 0.02  |
| 肉 類                     | 839     | -6.8     | -0.02 | 682     | -7.1     | -0.02 | 1,030   | -12.2    | -0.06 |
| 生 鮮 肉 類                 | 7,029   | -5.3     | -0.14 | 7,290   | -4.7     | -0.12 | 6,209   | -5.0     | -0.14 |
| 加 工 肉 類                 | 5,452   | -7.2     | -0.15 | 5,660   | -6.3     | -0.12 | 4,769   | -7.7     | -0.16 |
| 乳 卵 類                   | 1,578   | 2.2      | 0.01  | 1,630   | 1.8      | 0.01  | 1,440   | 5.4      | 0.03  |
| 牛 乳 製 品                 | 3,882   | -0.7     | -0.01 | 3,773   | -0.9     | -0.01 | 3,922   | 0.8      | 0.01  |
| 乳 卵 製 品                 | 1,355   | -5.4     | -0.03 | 1,304   | -2.3     | -0.01 | 1,415   | -3.9     | -0.02 |
| 卵                       | 1,771   | 2.4      | 0.01  | 1,740   | -0.7     | 0.00  | 1,754   | 5.7      | 0.04  |
|                         | 756     | 0.8      | 0.00  | 728     | 0.6      | 0.00  | 753     | -1.4     | 0.00  |

注 1 \*印は対前年同月名目増減率を示す。

2 \*\*印は前年同月の実数を示す。

3 は「住居」のほか、「自動車等購入」、「贈与金」、「仕送り金」(いずれも用途分類の金額)を除いている。

また、増減率の実質化には消費者物価指数(持家の帰属家賃を除く総合)を用いた。

4 内訳は主要項目を掲げたため、内訳を足し上げても必ずしも合計とは一致しない。

5 二人以上の世帯には、「勤労者世帯」、「無職世帯」のほか、世帯主が個人経営者、法人経営者、自由業者などの世帯が含まれる。

6 「対前年同月増減率」欄のゴシック体の値は、2018年1月に行った調査で使用する家計簿の改正の影響による変動を調整した変動調整値である。

収 入 と 支 出 - 二 人 以 上 の 世 帯

| 項 目<br><br>(消費支出の内訳は品目分類) |  | 二人以上の世帯 |          |       | うち勤労者世帯 |          |       | うち無職世帯 |          |       |
|---------------------------|--|---------|----------|-------|---------|----------|-------|--------|----------|-------|
|                           |  | 実 数     | 対前年同月増減率 |       | 実 数     | 対前年同月増減率 |       | 実 数    | 対前年同月増減率 |       |
|                           |  |         | 実 質      | 寄与度   |         | 実 質      | 寄与度   |        | 実 質      | 寄与度   |
|                           |  |         |          |       |         |          |       |        |          |       |
|                           |  | 円       | %        | %     | 円       | %        | %     | 円      | %        | %     |
| 野菜・海藻                     |  | 8,395   | -1.5     | -0.05 | 7,342   | -2.8     | -0.07 | 9,731  | -0.1     | -0.01 |
| 生鮮野菜                      |  | 5,504   | 0.4      | 0.01  | 4,894   | -1.1     | -0.02 | 6,279  | 2.6      | 0.07  |
| 乾物・海藻                     |  | 715     | -6.1     | -0.02 | 602     | -6.2     | -0.01 | 840    | -11.1    | -0.04 |
| 大豆加工品                     |  | 1,090   | -0.7     | 0.00  | 958     | -1.9     | -0.01 | 1,272  | 0.7      | 0.00  |
| 他の野菜・海藻加工品                |  | 1,086   | -7.7     | -0.03 | 888     | -8.2     | -0.03 | 1,339  | -5.7     | -0.03 |
| 果物                        |  | 3,444   | 1.7      | 0.02  | 2,461   | -4.5     | -0.04 | 4,756  | 4.9      | 0.09  |
| 生鮮果物                      |  | 3,198   | 2.0      | 0.02  | 2,230   | -4.4     | -0.03 | 4,501  | 5.4      | 0.09  |
| 果物加工品                     |  | 246     | -3.5     | 0.00  | 231     | -6.1     | 0.00  | 254    | -2.7     | 0.00  |
| 油脂・調味料                    |  | 3,630   | 0.7      | 0.01  | 3,485   | 0.7      | 0.01  | 3,690  | -1.4     | -0.02 |
| 油脂                        |  | 427     | 7.3      | 0.01  | 380     | 0.6      | 0.00  | 465    | 12.1     | 0.02  |
| 調味料                       |  | 3,203   | 0.0      | 0.00  | 3,105   | 0.8      | 0.01  | 3,224  | -3.1     | -0.04 |
| 菓子類                       |  | 7,071   | 1.2      | 0.03  | 7,509   | 1.0      | 0.02  | 6,362  | 2.2      | 0.06  |
| 調理食品                      |  | 11,218  | 2.8      | 0.11  | 11,375  | 2.2      | 0.08  | 10,442 | 4.1      | 0.17  |
| 主食的調理食品                   |  | 4,517   | 3.7      | 0.06  | 4,692   | 2.9      | 0.04  | 4,070  | 7.7      | 0.12  |
| 他の調理食品                    |  | 6,701   | 2.1      | 0.05  | 6,683   | 1.7      | 0.04  | 6,372  | 1.8      | 0.05  |
| 飲料                        |  | 5,417   | -5.5     | -0.11 | 5,685   | -7.1     | -0.14 | 4,769  | -2.4     | -0.05 |
| 茶                         |  | 1,175   | -3.5     | -0.02 | 1,206   | -1.9     | -0.01 | 1,122  | -0.3     | 0.00  |
| コーヒー・ココア                  |  | 1,009   | 9.6      | 0.03  | 1,065   | 7.2      | 0.02  | 874    | 14.6     | 0.05  |
| 他の飲料                      |  | 3,233   | -10.3    | -0.13 | 3,413   | -12.6    | -0.16 | 2,773  | -7.8     | -0.10 |
| 酒類                        |  | 3,527   | -2.4     | -0.03 | 3,315   | -5.8     | -0.07 | 3,512  | -1.3     | -0.02 |
| 外食                        |  | 14,300  | 1.7      | 0.08  | 17,370  | 1.2      | 0.07  | 8,736  | 5.4      | 0.18  |
| 一般外食                      |  | 13,435  | 2.3      | 0.10  | 15,944  | 2.0      | 0.10  | 8,713  | 5.2      | 0.18  |
| 学校給食                      |  | 865     | -7.5     | -0.02 | 1,426   | -6.9     | -0.03 | 23     | 4.6      | 0.00  |
| 住居                        |  | 19,267  | 6.3      | 0.40  | 21,319  | 21.4     | 1.20  | 16,100 | -19.7    | -1.63 |
| 家賃                        |  | 8,303   | -4.5     | -0.14 | 11,572  | -6.9     | -0.28 | 3,203  | -10.4    | -0.15 |
| 設備修繕・維持                   |  | 10,963  | 16.2     | 0.53  | 9,747   | 91.6     | 1.48  | 12,897 | -22.1    | -1.50 |
| 設備材料                      |  | 3,879   | 32.1     | 0.33  | 3,877   | 135.5    | 0.72  | 3,377  | -36.1    | -0.80 |
| 工事その他のサービス                |  | 7,084   | 9.0      | 0.20  | 5,870   | 70.9     | 0.77  | 9,520  | -15.3    | -0.71 |
| 光熱・水道                     |  | 17,679  | -3.4     | -0.21 | 17,793  | -2.8     | -0.17 | 16,593 | -5.4     | -0.38 |
| 電力                        |  | 8,307   | -6.9     | -0.21 | 8,266   | -5.0     | -0.14 | 7,741  | -10.6    | -0.37 |
| ガス                        |  | 3,971   | 1.4      | 0.02  | 4,017   | -0.1     | 0.00  | 3,859  | 5.0      | 0.07  |
| 他の光熱                      |  | 265     | -16.5    | -0.02 | 167     | -42.2    | -0.04 | 328    | -14.1    | -0.02 |
| 上下水道                      |  | 5,135   | -0.1     | 0.00  | 5,343   | 0.7      | 0.01  | 4,666  | -3.1     | -0.06 |
| 家具・家事用品                   |  | 12,764  | -7.5     | -0.36 | 13,319  | -7.2     | -0.33 | 11,495 | -13.1    | -0.71 |
| 家庭用耐久財                    |  | 4,797   | -16.7    | -0.33 | 4,869   | -12.3    | -0.21 | 4,794  | -22.5    | -0.56 |
| 家事用耐久財                    |  | 2,020   | -14.6    | -0.11 | 1,861   | -15.5    | -0.10 | 2,328  | -14.0    | -0.15 |
| 冷暖房用器具                    |  | 2,229   | -24.6    | -0.25 | 2,533   | -8.5     | -0.07 | 2,236  | -33.1    | -0.45 |
| 一般家具                      |  | 548     | 26.5     | 0.04  | 475     | -16.5    | -0.03 | 230    | 57.5     | 0.03  |
| 室内装備・装飾品                  |  | 549     | -22.0    | -0.05 | 544     | -13.8    | -0.03 | 413    | -48.7    | -0.16 |
| 寝具                        |  | 782     | -17.1    | -0.06 | 862     | -30.1    | -0.12 | 615    | 6.1      | 0.01  |
| 家事雑貨品                     |  | 2,317   | 4.1      | 0.03  | 2,636   | 0.6      | 0.01  | 1,709  | 2.6      | 0.02  |
| 家事用消耗品                    |  | 3,322   | 1.6      | 0.02  | 3,535   | 0.8      | 0.01  | 2,873  | 0.7      | 0.01  |
| 家事サービス                    |  | 998     | 4.9      | 0.02  | 875     | 3.2      | 0.01  | 1,092  | -10.1    | -0.05 |

2019 年 7 月 分

| 項 目<br>(消費支出の内訳は品目分類) | 二人以上の世帯 |          |       | うち勤労者世帯 |          |       | うち無職世帯 |          |       |
|-----------------------|---------|----------|-------|---------|----------|-------|--------|----------|-------|
|                       | 実 数     | 対前年同月増減率 |       | 実 数     | 対前年同月増減率 |       | 実 数    | 対前年同月増減率 |       |
|                       |         | 実 質      | 寄与度   |         | 実 質      | 寄与度   |        | 実 質      | 寄与度   |
| 被 服 及 び 履 物           | 円       | %        | %     | 円       | %        | %     | 円      | %        | %     |
|                       | 10,720  | -3.4     | -0.13 | 12,380  | -5.6     | -0.23 | 6,817  | -4.7     | -0.14 |
| 和 服                   | 425     | 157.9    | 0.09  | 481     | 102.5    | 0.08  | 163    | 120.9    | 0.04  |
| 洋 服                   | 3,865   | -0.6     | -0.01 | 4,575   | -4.6     | -0.07 | 1,959  | -2.7     | -0.02 |
| 男子用洋服                 | 1,154   | 2.1      | 0.01  | 1,337   | -10.2    | -0.05 | 522    | 9.2      | 0.02  |
| 婦人用洋服                 | 2,283   | -0.1     | 0.00  | 2,681   | 1.0      | 0.01  | 1,292  | -3.9     | -0.02 |
| 子供用洋服                 | 428     | -8.6     | -0.01 | 557     | -12.6    | -0.03 | 144    | -25.3    | -0.02 |
| シャツ・セーター類             | 2,432   | -8.5     | -0.08 | 2,817   | -6.2     | -0.06 | 1,739  | -10.9    | -0.09 |
| 男子用シャツ・セーター類          | 798     | -9.6     | -0.03 | 1,013   | -5.3     | -0.02 | 457    | -14.8    | -0.03 |
| 婦人用シャツ・セーター類          | 1,457   | -8.5     | -0.05 | 1,540   | -7.9     | -0.04 | 1,248  | -9.0     | -0.05 |
| 子供用シャツ・セーター類          | 177     | -2.1     | 0.00  | 264     | 1.5      | 0.00  | 35     | -24.2    | 0.00  |
| 下 着 類                 | 1,049   | -13.3    | -0.06 | 1,134   | -14.5    | -0.06 | 848    | -18.7    | -0.08 |
| 男子用下着類                | 300     | -18.2    | -0.02 | 289     | -16.9    | -0.02 | 289    | -24.9    | -0.04 |
| 婦人用下着類                | 640     | -11.4    | -0.03 | 684     | -13.8    | -0.03 | 536    | -13.9    | -0.04 |
| 子供用下着類                | 110     | -9.4     | 0.00  | 161     | -13.3    | -0.01 | 23     | -38.0    | -0.01 |
| 生地・糸類                 | 145     | *        | 0.0   | 87      | *        | 22.5  | 244    | *        | 35.6  |
| 他の被服類                 | 746     | -10.9    | -0.03 | 843     | -16.5    | -0.05 | 526    | -11.9    | -0.03 |
| 履物                    | 1,495   | -6.5     | -0.04 | 1,830   | -11.1    | -0.07 | 930    | 6.6      | 0.02  |
| 被服関連サービス              | 563     | -5.0     | -0.01 | 613     | 0.3      | 0.00  | 408    | -2.4     | 0.00  |
| 保 健 医 療               | 14,418  | 8.5      | 0.40  | 12,566  | 4.4      | 0.17  | 17,069 | 10.4     | 0.67  |
| 医薬品                   | 2,657   | 11.6     | 0.10  | 2,200   | 7.9      | 0.05  | 3,297  | 11.6     | 0.14  |
| 健康保持用摂取品              | 1,087   | *        | -9.2  | 817     | *        | -13.9 | 1,388  | *        | -3.5  |
| 保健医療用品・器具             | 2,427   | 4.9      | 0.04  | 2,540   | 3.4      | 0.03  | 2,128  | 5.4      | 0.04  |
| 保健医療サービス              | 8,248   | 11.5     | 0.29  | 7,009   | 6.1      | 0.13  | 10,257 | 13.2     | 0.49  |
| 交 通 ・ 通 信             | 45,524  | 2.0      | 0.32  | 57,873  | 6.7      | 1.19  | 30,724 | 2.0      | 0.25  |
| 交通                    | 5,971   | 13.3     | 0.25  | 7,361   | 6.3      | 0.14  | 4,263  | 36.0     | 0.47  |
| 自動車等関係                | 25,474  | -2.8     | -0.27 | 33,819  | 8.4      | 0.85  | 16,375 | -10.4    | -0.80 |
| 自動車等購入                | 8,102   | -14.9    | -0.50 | 12,843  | 13.4     | 0.49  | 2,980  | -49.5    | -1.21 |
| 自転車等購入                | 387     | 15.5     | 0.02  | 600     | 74.4     | 0.08  | 162    | 15.3     | 0.01  |
| 自動車等維持                | 16,986  | 3.4      | 0.20  | 20,376  | 3.9      | 0.25  | 13,233 | 8.0      | 0.41  |
| 通信                    | 14,078  | 7.6      | 0.36  | 16,693  | 4.2      | 0.22  | 10,087 | 16.3     | 0.61  |
| 教 育                   | 9,294   | 3.8      | 0.12  | 15,520  | 8.1      | 0.38  | 383    | 93.0     | 0.08  |
| 授業料等                  | 5,943   | 3.9      | 0.08  | 9,887   | 4.6      | 0.14  | 188    | 35.4     | 0.02  |
| 教科書・学習参考教材            | 92      | 10.6     | 0.00  | 153     | 9.9      | 0.00  | 14     | 132.8    | 0.00  |
| 補習教                   | 3,259   | 3.4      | 0.04  | 5,480   | 15.1     | 0.23  | 182    | 233.7    | 0.05  |
| 教 養 娛 楽               | 29,737  | 2.0      | 0.20  | 34,445  | 6.6      | 0.68  | 22,652 | -5.7     | -0.57 |
| 教養娯楽用耐久財              | 1,633   | 4.3      | 0.02  | 1,953   | -15.9    | -0.12 | 1,432  | 260.8    | 0.43  |
| 教養娯楽用品                | 6,367   | -0.3     | -0.01 | 7,128   | -5.6     | -0.14 | 4,543  | 5.2      | 0.09  |
| 書籍・他の印刷物              | 3,357   | 0.8      | 0.01  | 3,043   | -1.0     | -0.01 | 3,949  | 5.9      | 0.09  |
| 教養娯楽サービス              | 18,379  | 2.8      | 0.17  | 22,320  | 15.4     | 0.95  | 12,729 | -18.4    | -1.19 |
| 宿泊料                   | 1,910   | 9.6      | 0.06  | 2,449   | 21.7     | 0.14  | 983    | -15.9    | -0.08 |
| パ ッ ク 旅 行 費           | 5,037   | *        | 11.0  | 6,425   | *        | 62.1  | 3,282  | *        | -36.9 |
| 月 謝 類                 | 2,826   | -2.3     | -0.02 | 3,957   | 0.1      | 0.00  | 1,254  | -6.7     | -0.04 |
| 他の教養娯楽サービス            | 8,607   | -0.4     | -0.01 | 9,489   | 1.6      | 0.05  | 7,209  | -7.8     | -0.25 |

注 1 \*印は対前年同月名目増減率を示す。

2 \*\*印は前年同月の実数を示す。

3 内訳は主要項目を掲げたため、内訳を足し上げても必ずしも合計とは一致しない。

4 二人以上の世帯には、「勤労者世帯」、「無職世帯」のほか、世帯主が個人経営者、法人経営者、自由業者などの世帯が含まれる。

5 「対前年同月増減率」欄のゴシック体の値は、2018年1月に行った調査で使用する家計簿の改正の影響による変動を調整した変動調整値である。

収 入 と 支 出 - 二 人 以 上 の 世 帯 - ( 続 き )

| 項 目<br>(消費支出の内訳は品目分類)   | 二人以上の世帯  |          |        | うち勤労者世帯   |          |        | うち無職世帯   |          |        |
|-------------------------|----------|----------|--------|-----------|----------|--------|----------|----------|--------|
|                         | 実 数      | 対前年同月増減率 |        | 実 数       | 対前年同月増減率 |        | 実 数      | 対前年同月増減率 |        |
|                         |          | 実 質      | 寄与度    |           | 実 質      | 寄与度    |          | 実 質      | 寄与度    |
| そ の 他 の 消 費 支 出 1)      | 円 48,743 | % 1.3    | % 0.22 | 円 55,322  | % 2.9    | % 0.50 | 円 39,063 | % 0.1    | % 0.01 |
| 諸 雑 費                   | 24,877   | 1.5      | 0.13   | 26,531    | 5.5      | 0.44   | 21,473   | -4.4     | -0.40  |
| 理 美 容 サ ー ビ ス           | 3,242    | 11.8     | 0.12   | 3,397     | 14.2     | 0.14   | 2,925    | 6.5      | 0.07   |
| 理 美 容 用 品               | 4,751    | 1.2      | 0.02   | 5,363     | -1.0     | -0.02  | 3,740    | 6.7      | 0.10   |
| 身 の 回 り 用 品             | 2,317    | 21.1     | 0.14   | 3,172     | 41.5     | 0.29   | 1,130    | 2.6      | 0.01   |
| た ば こ                   | 1,081    | -3.2     | -0.01  | 1,168     | -0.3     | 0.00   | 895      | -3.7     | -0.01  |
| 他 の 諸 雑 費               | 13,486   | -2.5     | -0.12  | 13,430    | 1.2      | 0.05   | 12,783   | -9.4     | -0.55  |
| こ づ か い ( 使 途 不 明 )     | 9,653    | 6.9      | 0.22   | 13,132    | 5.0      | 0.20   | 5,525    | 9.3      | 0.20   |
| 交 際 費 1)                | 9,898    | 1.4      | 0.05   | 9,360     | -0.6     | -0.02  | 10,922   | 5.0      | 0.22   |
| 贈 与 金 費                 | 6,627    | 5.2      | 0.11   | 4,956     | 2.5      | 0.04   | 8,998    | 12.0     | 0.40   |
| 他 の 交 際 費               | 3,272    | -5.5     | -0.07  | 4,404     | -4.0     | -0.06  | 1,924    | -18.8    | -0.18  |
| 仕 送 り 金                 | 4,314    | -12.1    | -0.21  | 6,298     | -7.4     | -0.16  | 1,143    | -6.6     | -0.03  |
| 非 消 費 支 出               | -        | -        | -      | 124,966 * | 2.7      | -      | 27,000 * | 15.2     | -      |
| 勤 労 所 得 税 2)            | -        | -        | -      | 25,755 *  | 4.7      | -      | 622 *    | 106.0    | -      |
| 個 人 住 民 税 3)            | -        | -        | -      | 19,623 *  | -2.8     | -      | 3,561 *  | 18.7     | -      |
| 他 の 税 4)                | -        | -        | -      | 7,727 *   | 2.0      | -      | 8,465 *  | 6.9      | -      |
| 社 会 保 険 料               | -        | -        | -      | 71,815 *  | 3.7      | -      | 14,347 * | 17.7     | -      |
| 実支出以外の支払(繰越金を除く)        | -        | -        | -      | 650,684 * | 6.7      | -      | 93,969 * | 10.1     | -      |
| う ち 預 貯 金               | -        | -        | -      | 508,873 * | 6.0      | -      | 57,223 * | 36.3     | -      |
| 可 処 分 所 得               | -        | -        | -      | 501,522   | 0.9      | -      | 26,911   | 44.7     | -      |
| 黒 字                     | -        | -        | -      | 180,332   | -        | -      | -209,001 | -        | -      |
| 平 均 消 費 性 向 ( % )       | -        | -        | -      | 64.0 **   | 63.9     | -      | 876.6 ** | 1526.1   | -      |
| エ ン ゲ ル 係 数 ( % ) 5)    | 25.8 **  | 26.1     | -      | 23.9 **   | 24.8     | -      | 28.8 **  | 28.0     | -      |
| (特掲) そ の 他 の 消 費 支 出 6) | 56,426   | 1.5      | 0.29   | 61,543    | 2.6      | 0.50   | 47,496   | -0.5     | -0.09  |
| 交 際 費 6)                | 17,788   | 1.8      | 0.11   | 15,798    | -0.8     | -0.04  | 19,569   | 1.6      | 0.12   |
| 食 料                     | 5,575 *  | 4.0      | -      | 3,945 *   | -3.6     | -      | 6,994 *  | 5.1      | -      |
| 家 具 ・ 家 事 用 品           | 225 *    | -14.8    | -      | 261 *     | 21.4     | -      | 170 *    | -24.1    | -      |
| 被 服 及 び 履 物             | 477 *    | -16.9    | -      | 343 *     | -46.8    | -      | 386 *    | -20.1    | -      |
| 教 養 及 び 娯 楽             | 1,195 *  | 16.1     | -      | 1,392 *   | 33.5     | -      | 754 *    | -33.2    | -      |
| 他 の 物 品 サ ー ビ ス         | 417 *    | -3.7     | -      | 497 *     | 6.2      | -      | 344 *    | 5.5      | -      |
| (再掲) 贈 与 金 費            | 6,627    | 5.2      | 0.11   | 4,956     | 2.5      | 0.04   | 8,998    | 12.0     | 0.40   |
| (再掲) 他 の 交 際 費          | 3,272    | -5.5     | -0.07  | 4,404     | -4.0     | -0.06  | 1,924    | -18.8    | -0.18  |

注 1 「交際費」には、他の世帯への贈答品やサービスの支出を含まない。

また、増減率の実質化には消費者物価指数(持家の帰属家賃を除く総合)を用いた。

2 所得税法第28条第1項に定める給与所得に対して課税される所得税。

3 地方税法に定める個人に対する道府県民税及び市町村民税。都民税及び特別区民税も含む。

4 「勤労所得税」, 「個人住民税」に分類されない直接税。

5 消費支出に占める、交際費(他の世帯への贈答品や外食等の支出)を除いた食料(=用途分類の金額)の割合(%)。

6 「交際費」(特掲)には、他の世帯への贈答品やサービスの支出を含む(=用途分類)。

また、増減率の実質化には消費者物価指数(持家の帰属家賃を除く総合)を用いた。

2018年1月及び2019年1月の「対前月変化率」欄のゴシック体の値は変動調整値

第 3 表 主 要 項 目 の

| 月                 |       |     | 二 人 以 上 |                                   |             |       |                 |                  |                   |       |                 |       |       |       |              |           |
|-------------------|-------|-----|---------|-----------------------------------|-------------|-------|-----------------|------------------|-------------------|-------|-----------------|-------|-------|-------|--------------|-----------|
|                   |       |     | 名 目 指 数 |                                   |             |       |                 |                  |                   |       |                 |       |       |       |              |           |
|                   |       |     | 消費支出    | 消費支出<br>(除く<br>住居等 <sup>※</sup> ) | ( 品 目 分 類 ) |       |                 |                  |                   |       |                 |       |       |       | その他の<br>消費支出 | うち<br>諸雑費 |
|                   |       |     |         |                                   | 食 料         | 住 居   | 光 熱<br>・<br>水 道 | 家 具<br>・<br>家事用品 | 被 服<br>及 び<br>履 物 | 保健医療  | 交 通<br>・<br>通 信 | 教 育   | 教養娯楽  |       |              |           |
| 指<br>数            | 2016年 | 7 月 | 98.7    | 98.9                              | 101.5       | 105.2 | 92.1            | 103.2            | 93.2              | 103.3 | 93.4            | 103.6 | 101.3 | 96.5  | 99.7         |           |
|                   |       | 8   | 96.9    | 97.6                              | 100.1       | 83.4  | 91.8            | 96.5             | 92.6              | 104.1 | 91.7            | 101.5 | 98.5  | 97.2  | 95.8         |           |
|                   |       | 9   | 97.6    | 98.6                              | 99.7        | 86.1  | 90.8            | 104.6            | 92.6              | 99.9  | 98.9            | 102.0 | 100.4 | 98.7  | 102.0        |           |
|                   |       | 10  | 98.1    | 98.0                              | 101.2       | 97.1  | 91.4            | 103.4            | 95.4              | 98.6  | 95.2            | 90.2  | 102.7 | 99.3  | 101.5        |           |
|                   |       | 11  | 97.5    | 97.8                              | 100.5       | 93.8  | 89.7            | 92.5             | 91.2              | 97.1  | 100.9           | 94.5  | 97.6  | 97.4  | 102.9        |           |
|                   |       | 12  | 98.1    | 97.4                              | 99.3        | 102.5 | 88.3            | 94.2             | 91.1              | 93.1  | 101.1           | 106.5 | 93.8  | 98.0  | 100.3        |           |
|                   | 2017年 | 1 月 | 96.4    | 97.8                              | 100.5       | 81.9  | 87.8            | 104.5            | 97.1              | 96.3  | 95.6            | 106.0 | 99.0  | 97.6  | 99.5         |           |
|                   |       | 2   | 98.0    | 98.2                              | 99.4        | 100.2 | 88.1            | 101.0            | 93.4              | 100.7 | 94.8            | 112.4 | 97.4  | 99.0  | 103.3        |           |
|                   |       | 3   | 97.3    | 97.2                              | 99.9        | 100.4 | 90.1            | 92.8             | 94.4              | 96.8  | 98.7            | 93.0  | 99.4  | 95.5  | 92.9         |           |
|                   |       | 4   | 98.4    | 99.4                              | 100.8       | 96.5  | 95.3            | 102.3            | 94.2              | 100.9 | 93.5            | 98.2  | 99.9  | 99.4  | 102.5        |           |
|                   |       | 5   | 98.9    | 99.1                              | 101.2       | 85.7  | 93.4            | 104.7            | 95.7              | 101.6 | 103.2           | 92.2  | 98.0  | 101.9 | 103.5        |           |
|                   |       | 6   | 99.8    | 99.8                              | 101.1       | 98.6  | 94.6            | 96.8             | 90.7              | 105.9 | 101.2           | 97.9  | 100.7 | 101.4 | 106.0        |           |
|                   |       | 7   | 98.6    | 99.5                              | 100.3       | 97.4  | 94.7            | 103.9            | 97.6              | 99.3  | 99.5            | 93.9  | 97.7  | 99.1  | 106.3        |           |
|                   |       | 8   | 98.7    | 99.0                              | 101.5       | 89.7  | 95.4            | 99.6             | 91.1              | 96.6  | 99.0            | 89.6  | 99.5  | 97.4  | 102.4        |           |
|                   |       | 9   | 98.8    | 99.3                              | 101.0       | 99.4  | 93.8            | 100.7            | 93.6              | 106.2 | 99.5            | 103.2 | 97.2  | 97.4  | 102.7        |           |
|                   |       | 10  | 97.9    | 97.8                              | 100.3       | 95.6  | 93.4            | 96.2             | 95.4              | 102.2 | 98.0            | 102.3 | 95.4  | 97.9  | 98.2         |           |
|                   |       | 11  | 99.6    | 101.0                             | 102.2       | 86.7  | 97.5            | 110.1            | 95.8              | 106.8 | 100.6           | 102.0 | 98.5  | 97.5  | 101.6        |           |
|                   |       | 12  | 99.0    | 101.3                             | 101.8       | 78.0  | 100.3           | 98.4             | 92.0              | 105.8 | 99.7            | 99.1  | 98.6  | 99.2  | 103.1        |           |
|                   | 2018年 | 1 月 | 100.6   | 102.0                             | 105.6       | 90.7  | 98.3            | 103.0            | 95.7              | 110.2 | 101.2           | 95.7  | 102.9 | 97.8  | 101.6        |           |
|                   |       | 2   | 99.6    | 100.8                             | 102.8       | 87.9  | 97.5            | 101.9            | 94.5              | 101.6 | 104.1           | 95.3  | 98.3  | 96.1  | 99.7         |           |
|                   |       | 3   | 98.9    | 100.2                             | 101.1       | 84.4  | 95.9            | 100.4            | 97.3              | 105.0 | 104.8           | 104.4 | 97.1  | 93.7  | 95.8         |           |
|                   |       | 4   | 97.1    | 98.6                              | 101.3       | 96.6  | 92.4            | 110.3            | 92.9              | 104.6 | 91.8            | 103.0 | 96.4  | 96.6  | 98.4         |           |
|                   |       | 5   | 98.6    | 99.0                              | 99.0        | 93.8  | 93.8            | 97.4             | 90.4              | 106.6 | 105.6           | 108.9 | 96.3  | 94.5  | 94.9         |           |
|                   |       | 6   | 99.7    | 99.1                              | 101.1       | 98.4  | 92.7            | 103.7            | 91.6              | 102.4 | 107.1           | 111.3 | 93.2  | 97.9  | 98.3         |           |
|                   |       | 7   | 99.6    | 99.6                              | 100.9       | 93.5  | 96.2            | 101.5            | 89.3              | 104.6 | 109.2           | 103.9 | 95.0  | 98.2  | 98.6         |           |
|                   |       | 8   | 103.0   | 102.1                             | 102.0       | 96.5  | 96.7            | 100.8            | 93.8              | 105.6 | 116.3           | 111.0 | 96.7  | 99.7  | 109.6        |           |
|                   |       | 9   | 99.4    | 100.9                             | 101.6       | 96.7  | 97.6            | 99.9             | 94.3              | 101.6 | 100.5           | 105.2 | 96.5  | 99.8  | 103.3        |           |
|                   |       | 10  | 101.0   | 102.1                             | 103.3       | 92.6  | 96.7            | 104.9            | 90.0              | 106.1 | 107.4           | 118.3 | 97.8  | 96.5  | 99.5         |           |
|                   |       | 11  | 101.0   | 101.9                             | 101.4       | 103.6 | 93.1            | 108.2            | 95.8              | 102.0 | 103.1           | 107.4 | 98.4  | 101.3 | 107.0        |           |
|                   |       | 12  | 100.7   | 101.7                             | 99.3        | 94.8  | 93.1            | 107.8            | 98.2              | 104.9 | 104.1           | 115.3 | 102.2 | 101.3 | 106.8        |           |
|                   | 2019年 | 1 月 | 103.1   | 104.5                             | 103.7       | 110.6 | 95.8            | 106.5            | 90.7              | 106.2 | 106.7           | 114.6 | 108.6 | 99.8  | 106.5        |           |
|                   |       | 2   | 101.2   | 102.4                             | 102.5       | 92.3  | 96.3            | 108.9            | 97.4              | 104.4 | 112.6           | 91.4  | 102.8 | 98.1  | 104.0        |           |
|                   |       | 3   | 100.9   | 102.4                             | 102.5       | 89.5  | 94.6            | 104.8            | 95.8              | 104.3 | 106.0           | 113.2 | 97.4  | 99.7  | 99.9         |           |
|                   |       | 4   | 100.0   | 101.4                             | 104.3       | 86.9  | 93.3            | 104.4            | 89.5              | 105.6 | 104.2           | 98.4  | 103.9 | 95.9  | 96.1         |           |
|                   |       | 5   | 105.5   | 106.7                             | 102.2       | 105.8 | 106.3           | 114.8            | 95.6              | 109.5 | 110.3           | 128.1 | 104.7 | 103.3 | 110.3        |           |
|                   |       | 6   | 102.4   | 104.0                             | 103.9       | 92.3  | 97.4            | 112.3            | 94.8              | 112.9 | 106.4           | 104.7 | 105.1 | 98.9  | 104.2        |           |
|                   |       | 7   | 101.7   | 102.1                             | 101.7       | 103.3 | 95.8            | 95.7             | 87.0              | 114.7 | 111.5           | 110.4 | 98.1  | 100.3 | 103.0        |           |
| 対前月<br>変化率<br>(%) | 2016年 | 7 月 | 1.6     | -0.1                              | 0.8         | 33.7  | -1.7            | 7.2              | -3.2              | -1.0  | -1.5            | 9.6   | 1.1   | -3.3  | -5.8         |           |
|                   |       | 8   | -1.8    | -1.3                              | -1.4        | -20.7 | -0.3            | -6.5             | -0.6              | 0.8   | -1.8            | -2.0  | -2.8  | 0.7   | -3.9         |           |
|                   |       | 9   | 0.7     | 1.0                               | -0.4        | 3.2   | -1.1            | 8.4              | 0.0               | -4.0  | 7.9             | 0.5   | 1.9   | 1.5   | 6.5          |           |
|                   |       | 10  | 0.5     | -0.6                              | 1.5         | 12.8  | 0.7             | -1.1             | 3.0               | -1.3  | -3.7            | -11.6 | 2.3   | 0.6   | -0.5         |           |
|                   |       | 11  | -0.6    | -0.2                              | -0.7        | -3.4  | -1.9            | -10.5            | -4.4              | -1.5  | 6.0             | 4.8   | -5.0  | -1.9  | 1.4          |           |
|                   |       | 12  | 0.6     | -0.4                              | -1.2        | 9.3   | -1.6            | 1.8              | -0.1              | -4.1  | 0.2             | 12.7  | -3.9  | 0.6   | -2.5         |           |
|                   | 2017年 | 1 月 | -1.7    | 0.4                               | 1.2         | -20.1 | -0.6            | 10.9             | 6.6               | 3.4   | -5.4            | -0.5  | 5.5   | -0.4  | -0.8         |           |
|                   |       | 2   | 1.7     | 0.4                               | -1.1        | 22.3  | 0.3             | -3.3             | -3.8              | 4.6   | -0.8            | 6.0   | -1.6  | 1.4   | 3.8          |           |
|                   |       | 3   | -0.7    | -1.0                              | 0.5         | 0.2   | 2.3             | -8.1             | 1.1               | -3.9  | 4.1             | -17.3 | 2.1   | -3.5  | -10.1        |           |
|                   |       | 4   | 1.1     | 2.3                               | 0.9         | -3.9  | 5.8             | 10.2             | -0.2              | 4.2   | -5.3            | 5.6   | 0.5   | 4.1   | 10.3         |           |
|                   |       | 5   | 0.5     | -0.3                              | 0.4         | -11.2 | -2.0            | 2.3              | 1.6               | 0.7   | 10.4            | -6.1  | -1.9  | 2.5   | 1.0          |           |
|                   |       | 6   | 0.9     | 0.7                               | -0.1        | 15.1  | 1.3             | -7.5             | -5.2              | 4.2   | -1.9            | 6.2   | 2.8   | -0.5  | 2.4          |           |
|                   |       | 7   | -1.2    | -0.3                              | -0.8        | -1.2  | 0.1             | 7.3              | 7.6               | -6.2  | -1.7            | -4.1  | -3.0  | -2.3  | 0.3          |           |
|                   |       | 8   | 0.1     | -0.5                              | 1.2         | -7.9  | 0.7             | -4.1             | -6.7              | -2.7  | -0.5            | -4.6  | 1.8   | -1.7  | -3.7         |           |
|                   |       | 9   | 0.1     | 0.3                               | -0.5        | 10.8  | -1.7            | 1.1              | 2.7               | 9.9   | 0.5             | 15.2  | -2.3  | 0.0   | 0.3          |           |
|                   |       | 10  | -0.9    | -1.5                              | -0.7        | -3.8  | -0.4            | -4.5             | 1.9               | -3.8  | -1.5            | -0.9  | -1.9  | 0.5   | -4.4         |           |
|                   |       | 11  | 1.7     | 3.3                               | 1.9         | -9.3  | 4.4             | 14.4             | 0.4               | 4.5   | 2.7             | -0.3  | 3.2   | -0.4  | 3.5          |           |
|                   |       | 12  | -0.6    | 0.3                               | -0.4        | -10.0 | 2.9             | -10.6            | -4.0              | -0.9  | -0.9            | -2.8  | 0.1   | 1.7   | 1.5          |           |
|                   | 2018年 | 1 月 | 1.3     | 0.3                               | 3.3         | 15.9  | -2.4            | 4.4              | 3.7               | 3.8   | 1.2             | -3.7  | 4.1   | -1.7  | -1.7         |           |
|                   |       | 2   | -1.0    | -1.2                              | -2.7        | -3.1  | -0.8            | -1.1             | -1.3              | -7.8  | 2.9             | -0.4  | -4.5  | -1.7  | -1.9         |           |
|                   |       | 3   | -0.7    | -0.6                              | -1.7        | -4.0  | -1.6            | -1.5             | 3.0               | 3.3   | 0.7             | 9.5   | -1.2  | -2.5  | -3.9         |           |
|                   |       | 4   | -1.8    | -1.6                              | 0.2         | 14.5  | -3.6            | 9.9              | -4.5              | -0.4  | -12.4           | -1.3  | -0.7  | 3.1   | 2.7          |           |
|                   |       | 5   | 1.5     | 0.4                               | -2.3        | -2.9  | 1.5             | -11.7            | -2.7              | 1.9   | 15.0            | 5.7   | -0.1  | -2.2  | -3.6         |           |
|                   |       | 6   | 1.1     | 0.1                               | 2.1         | 4.9   | -1.2            | 6.5              | 1.3               | -3.9  | 1.4             | 2.2   | -3.2  | 3.6   | 3.6          |           |
|                   |       | 7   | -0.1    | 0.5                               | -0.2        | -5.0  | 3.8             | -2.1             | -2.5              | 2.1   | 2.0             | -6.6  | 1.9   | 0.3   | 0.3          |           |
|                   |       | 8   | 3.4     | 2.5                               | 1.1         | 3.2   | 0.5             | -0.7             | 5.0               | 1.0   | 6.5             | 6.8   | 1.8   | 1.5   | 11.2         |           |
|                   |       | 9   | -3.5    | -1.2                              | -0.4        | 0.2   | 0.9             | -0.9             | 0.5               | -3.8  | -13.6           | -5.2  | -0.2  | 0.1   | -5.7         |           |
|                   |       | 10  | 1.6     | 1.2                               | 1.7         | -4.2  | -0.9            | 5.0              | -4.6              | 4.4   | 6.9             | 12.5  | 1.3   | -3.3  | -3.7         |           |
|                   |       | 11  | 0.0     | -0.2                              | -1.8        | 11.9  | -3.7            | 3.1              | 6.4               | -3.9  | -4.0            | -9.2  | 0.6   | 5.0   | 7.5          |           |
|                   |       | 12  | -0.3    | -0.2                              | -2.1        | -8.5  | 0.0             | -0.4             | 2.5               | 2.8   | 1.0             | 7.4   | 3.9   | 0.0   | -0.2         |           |
|                   | 2019年 | 1 月 | 0.8     | 1.3                               | 2.9         | 14.8  | 1.4             | -2.7             | -9.0              | -0.3  | 0.9             | -2.1  | 4.6   | -3.0  | -1.8         |           |
|                   |       | 2   | -1.8    | -2.0                              | -1.2        | -16.5 | 0.5             | 2.3              | 7.4               | -1.7  | 5.5             | -20.2 | -5.3  | -1.7  | -2.3         |           |
|                   |       | 3   | -0.3    | 0.0                               | 0.0         | -3.0  | -1.8            | -3.8             | -1.6              | -0.1  | -5.9            | 23.9  | -5.3  | 1.6   | -3.9         |           |
|                   |       | 4   | -0.9    | -1.0                              | 1.8         | -2.9  | -1.4            | -0.4             | -6.6              | 1.2   | -1.7            | -13.1 | 6.7   | -3.8  | -3.8         |           |
|                   |       | 5   | 5.5     | 5.2                               | -2.0        | 21.7  | 13.9            | 10.0             | 6.8               | 3.7   | 5.9             | 30.2  | 0.8   | 7.7   | 14.8         |           |
|                   |       | 6   | -2.9    | -2.5                              | 1.7         | -12.8 | -8.4            | -2.2             | -0.8              | 3.1   | -3.5            | -18.3 | 0.4   | -4.3  | -5.5         |           |
|                   |       | 7   | -0.7    | -1.8                              | -2.1        | 11.9  | -1.6            | -14.8            | -8.2              | 1.6   | 4.8             | 5.4   | -6.7  | 1.4   | -1.2         |           |

- 注 1 季節調整の方法は、センサス局法(X-12-ARIMA)を用いており、外れ値に加え、曜日、休日、うるう年などによる影響を除いた季節調整を行っている。
- 2 平均消費性向の対前月変化率欄には、前月とのポイント差を示している。なお、当月より利便性に配慮し、平均消費性向に係る2018年1月及び2019年1月のポイント差は、家計簿の改正の影響による変動を調整した変動調整値に修正した。
- 3 季節調整値は、例年1月分公表時に、過去に遡って改定している。
- 4 指数及び平均消費性向は、2018年1月に行った調査で使用する家計簿の改正の影響による変動を含むため、2018年以降の数値について年をまたいで比較する際には注意が必要。なお、2018年1月及び2019年1月の「対前月変化率」欄のゴシック体の値は、家計簿の改正の影響による変動を調整した変動調整値である。

季 節 調 整 値 - 二 人 以 上 の 世 帯

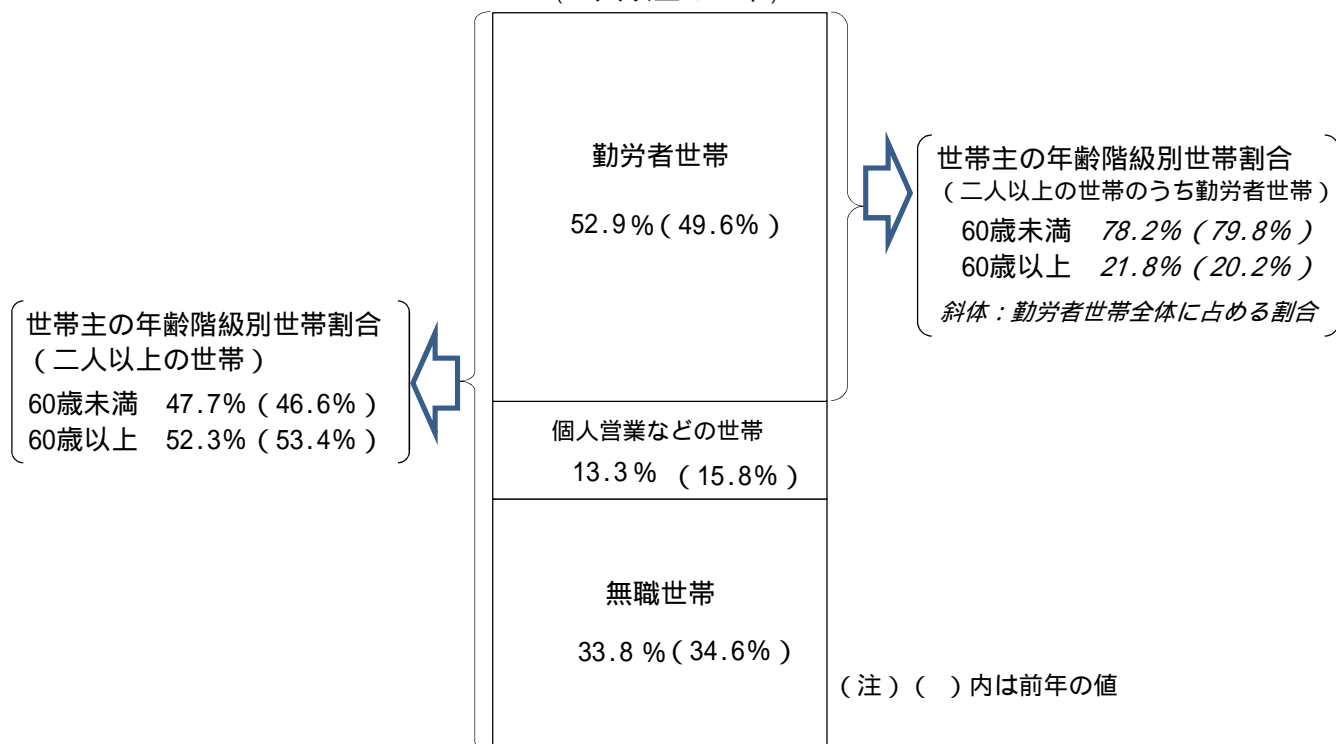
| 2015年＝ 100 |                  |       |       |       |         |        |       |       |       |       |       |         | 月     |    |
|------------|------------------|-------|-------|-------|---------|--------|-------|-------|-------|-------|-------|---------|-------|----|
| の世帯        |                  |       |       |       |         |        |       |       |       |       |       |         |       |    |
| 実質指数       |                  |       |       |       |         |        |       |       |       |       |       | うち勤労者世帯 |       |    |
| (品目分類)     |                  |       |       |       |         |        |       |       |       |       |       | 平均消費性向  |       |    |
| 消費支出       | 消費支出<br>(除く住居等※) | 食料    | 住居    | 光熱・水道 | 家具・家事用品 | 被服及び履物 | 保健医療  | 交通・通信 | 教育    | 教養娯楽  | 諸雑費   | (%)     |       |    |
| 98.7       | 99.1             | 99.9  | 104.7 | 99.8  | 103.6   | 92.2   | 102.3 | 95.2  | 101.5 | 100.2 | 98.9  | 71.3    | 2016年 | 7月 |
| 97.2       | 97.8             | 98.7  | 83.1  | 99.7  | 97.1    | 91.7   | 103.6 | 93.2  | 99.4  | 97.9  | 94.9  | 71.4    |       | 8  |
| 97.9       | 98.9             | 98.3  | 85.7  | 100.5 | 105.6   | 90.0   | 98.8  | 101.5 | 99.6  | 99.5  | 100.9 | 72.5    |       | 9  |
| 97.8       | 98.1             | 98.1  | 96.8  | 101.3 | 104.0   | 92.6   | 97.5  | 97.0  | 88.9  | 101.0 | 100.9 | 71.7    |       | 10 |
| 97.1       | 97.5             | 97.1  | 93.4  | 98.7  | 93.0    | 88.7   | 96.0  | 103.6 | 91.6  | 96.4  | 102.3 | 72.2    |       | 11 |
| 97.8       | 97.1             | 97.3  | 102.2 | 96.2  | 94.8    | 88.9   | 91.4  | 101.5 | 104.0 | 92.5  | 99.8  | 72.8    |       | 12 |
| 96.3       | 97.6             | 97.7  | 81.6  | 95.0  | 105.7   | 94.9   | 95.0  | 96.5  | 104.2 | 97.6  | 98.7  | 70.4    | 2017年 | 1月 |
| 98.0       | 98.3             | 97.8  | 99.7  | 94.7  | 100.9   | 91.1   | 99.9  | 96.3  | 109.8 | 96.6  | 102.6 | 74.9    |       | 2  |
| 97.5       | 97.3             | 98.3  | 100.0 | 96.3  | 93.6    | 92.5   | 95.7  | 99.6  | 90.8  | 98.1  | 92.0  | 72.5    |       | 3  |
| 97.9       | 98.8             | 98.6  | 96.0  | 100.8 | 103.0   | 92.6   | 99.9  | 95.7  | 97.6  | 98.4  | 101.8 | 73.2    |       | 4  |
| 98.3       | 98.5             | 99.4  | 85.3  | 98.2  | 105.4   | 94.5   | 100.7 | 106.8 | 90.2  | 96.5  | 102.5 | 74.8    |       | 5  |
| 99.2       | 99.2             | 98.6  | 98.2  | 99.0  | 97.4    | 89.2   | 104.7 | 103.4 | 96.0  | 99.7  | 105.1 | 73.9    |       | 6  |
| 98.0       | 99.0             | 98.0  | 97.0  | 98.3  | 104.7   | 96.5   | 98.0  | 101.6 | 92.5  | 96.5  | 105.3 | 71.0    |       | 7  |
| 98.2       | 98.3             | 99.2  | 89.4  | 98.5  | 100.5   | 89.8   | 94.4  | 101.7 | 87.5  | 98.4  | 101.3 | 70.4    |       | 8  |
| 98.1       | 98.6             | 98.4  | 99.0  | 97.7  | 101.9   | 91.2   | 103.4 | 101.1 | 100.3 | 96.0  | 101.5 | 70.3    |       | 9  |
| 97.5       | 97.6             | 98.6  | 95.1  | 97.2  | 97.1    | 92.6   | 99.7  | 98.3  | 99.8  | 94.0  | 97.5  | 71.6    |       | 10 |
| 98.5       | 99.8             | 99.0  | 86.2  | 101.3 | 111.2   | 93.6   | 103.9 | 102.4 | 99.9  | 96.9  | 100.5 | 71.7    |       | 11 |
| 97.6       | 100.0            | 98.1  | 77.6  | 103.9 | 100.0   | 89.9   | 102.4 | 99.9  | 96.0  | 96.9  | 101.8 | 71.6    |       | 12 |
| 98.7       | 100.3            | 99.4  | 90.2  | 101.8 | 105.3   | 93.1   | 107.0 | 101.7 | 93.4  | 101.0 | 100.3 | 73.3    | 2018年 | 1月 |
| 97.9       | 99.1             | 98.2  | 87.4  | 100.5 | 103.6   | 92.0   | 98.9  | 104.3 | 92.7  | 96.2  | 98.4  | 69.3    |       | 2  |
| 97.8       | 98.8             | 97.5  | 84.1  | 98.7  | 102.7   | 95.3   | 102.0 | 104.1 | 102.0 | 95.4  | 94.5  | 70.6    |       | 3  |
| 95.9       | 97.3             | 98.4  | 96.1  | 94.3  | 112.6   | 91.3   | 101.5 | 92.8  | 102.7 | 94.8  | 97.4  | 69.9    |       | 4  |
| 97.3       | 97.7             | 96.6  | 93.2  | 95.8  | 99.6    | 89.2   | 103.7 | 107.6 | 105.7 | 94.8  | 93.7  | 70.6    |       | 5  |
| 98.4       | 97.8             | 98.2  | 97.9  | 93.8  | 105.5   | 89.9   | 99.0  | 108.0 | 108.1 | 91.5  | 97.1  | 66.1    |       | 6  |
| 98.0       | 97.9             | 97.3  | 93.1  | 96.9  | 103.5   | 87.9   | 101.1 | 109.7 | 101.2 | 93.3  | 97.4  | 70.9    |       | 7  |
| 100.8      | 99.9             | 97.6  | 96.1  | 96.6  | 102.8   | 92.4   | 102.1 | 117.2 | 108.0 | 94.2  | 108.5 | 70.4    |       | 8  |
| 97.3       | 98.7             | 97.2  | 96.2  | 97.9  | 101.9   | 91.9   | 98.0  | 99.9  | 102.5 | 94.3  | 102.0 | 70.4    |       | 9  |
| 98.8       | 100.4            | 99.3  | 92.2  | 96.4  | 107.0   | 87.5   | 102.4 | 105.8 | 114.6 | 95.0  | 97.8  | 70.4    |       | 10 |
| 99.0       | 99.9             | 97.7  | 103.1 | 92.1  | 110.1   | 93.6   | 98.2  | 103.6 | 104.6 | 95.9  | 104.9 | 70.1    |       | 11 |
| 98.9       | 99.9             | 96.8  | 94.2  | 91.8  | 109.5   | 95.9   | 100.2 | 104.9 | 113.0 | 99.6  | 104.7 | 65.5    |       | 12 |
| 101.1      | 102.3            | 98.9  | 109.8 | 94.5  | 108.9   | 88.0   | 101.9 | 107.4 | 111.8 | 105.0 | 104.2 | 70.4    | 2019年 | 1月 |
| 99.1       | 100.5            | 99.4  | 91.7  | 94.4  | 109.8   | 94.9   | 100.5 | 113.7 | 88.5  | 99.2  | 101.7 | 69.8    |       | 2  |
| 99.2       | 100.5            | 99.0  | 89.0  | 92.6  | 105.6   | 93.8   | 100.1 | 105.7 | 109.8 | 94.8  | 97.6  | 69.4    |       | 3  |
| 97.8       | 99.1             | 100.5 | 86.2  | 91.3  | 104.9   | 88.0   | 101.6 | 105.4 | 96.2  | 100.3 | 94.1  | 66.9    |       | 4  |
| 103.2      | 104.6            | 98.8  | 104.8 | 105.2 | 114.5   | 94.3   | 105.8 | 113.1 | 124.8 | 101.8 | 108.0 | 71.6    |       | 5  |
| 100.3      | 101.6            | 99.4  | 91.4  | 96.5  | 112.4   | 93.0   | 108.6 | 108.7 | 101.5 | 101.5 | 102.0 | 64.2    |       | 6  |
| 99.4       | 99.7             | 97.0  | 102.0 | 94.6  | 95.9    | 85.2   | 110.2 | 113.3 | 106.9 | 95.2  | 100.8 | 71.5    |       | 7  |
| 1.9        | 0.1              | 0.7   | 33.7  | -1.7  | 7.8     | -2.7   | -0.9  | -1.2  | 8.9   | 1.1   | -5.6  | 1.8     | 2016年 | 7月 |
| -1.5       | -1.3             | -1.2  | -20.6 | -0.1  | -6.3    | -0.5   | 1.3   | -2.1  | -2.1  | -2.3  | -4.0  | 0.1     |       | 8  |
| 0.7        | 1.1              | -0.4  | 3.1   | 0.8   | 8.8     | -1.9   | -4.6  | 8.9   | 0.2   | 1.6   | 6.3   | 1.1     |       | 9  |
| -0.1       | -0.8             | -0.2  | 13.0  | 0.8   | -1.5    | 2.9    | -1.3  | -4.4  | -10.7 | 1.5   | 0.0   | -0.8    |       | 10 |
| -0.7       | -0.6             | -1.0  | -3.5  | -2.6  | -10.6   | -4.2   | -1.5  | 6.8   | 3.0   | -4.6  | 1.4   | 0.5     |       | 11 |
| 0.7        | -0.4             | 0.2   | 9.4   | -2.5  | 1.9     | 0.2    | -4.8  | -2.0  | 13.5  | -4.0  | -2.4  | 0.6     |       | 12 |
| -1.5       | 0.5              | 0.4   | -20.2 | -1.2  | 11.5    | 6.7    | 3.9   | -4.9  | 0.2   | 5.5   | -1.1  | -2.4    | 2017年 | 1月 |
| 1.8        | 0.7              | 0.1   | 22.2  | -0.3  | -4.5    | -4.0   | 5.2   | -0.2  | 5.4   | -1.0  | 4.0   | 4.5     |       | 2  |
| -0.5       | -1.0             | 0.5   | 0.3   | 1.7   | -7.2    | 1.5    | -4.2  | 3.4   | -17.3 | 1.6   | -10.3 | -2.4    |       | 3  |
| 0.4        | 1.5              | 0.3   | -4.0  | 4.7   | 10.0    | 0.1    | 4.4   | -3.9  | 7.5   | 0.3   | 10.7  | 0.7     |       | 4  |
| 0.4        | -0.3             | 0.8   | -11.1 | -2.6  | 2.3     | 2.1    | 0.8   | 11.6  | -7.6  | -1.9  | 0.7   | 1.6     |       | 5  |
| 0.9        | 0.7              | -0.8  | 15.1  | 0.8   | -7.6    | -5.6   | 4.0   | -3.2  | 6.4   | 3.3   | 2.5   | -0.9    |       | 6  |
| -1.2       | -0.2             | -0.6  | -1.2  | -0.7  | 7.5     | 8.2    | -6.4  | -1.7  | -3.6  | -3.2  | 0.2   | -2.9    |       | 7  |
| 0.2        | -0.7             | 1.2   | -7.8  | 0.2   | -4.0    | -6.9   | -3.7  | 0.1   | -5.4  | 2.0   | -3.8  | -0.6    |       | 8  |
| -0.1       | 0.3              | -0.8  | 10.7  | -0.8  | 1.4     | 1.6    | 9.5   | -0.6  | 14.6  | -2.4  | 0.2   | -0.1    |       | 9  |
| -0.6       | -1.0             | 0.2   | -3.9  | -0.5  | -4.7    | 1.5    | -3.6  | -2.8  | -0.5  | -2.1  | -3.9  | 1.3     |       | 10 |
| 1.0        | 2.3              | 0.4   | -9.4  | 4.2   | 14.5    | 1.1    | 4.2   | 4.2   | 0.1   | 3.1   | 3.1   | 0.1     |       | 11 |
| -0.9       | 0.2              | -0.9  | -10.0 | 2.6   | -10.1   | -4.0   | -1.4  | -2.4  | -3.9  | 0.0   | 1.3   | -0.1    |       | 12 |
| 0.8        | -0.1             | 1.0   | 15.9  | -2.3  | 5.0     | 3.2    | 4.2   | 1.5   | -3.0  | 3.8   | -1.8  | 2.9     | 2018年 | 1月 |
| -0.8       | -1.2             | -1.2  | -3.1  | -1.3  | -1.6    | -1.2   | -7.6  | 2.6   | -0.7  | -4.8  | -1.9  | -4.0    |       | 2  |
| -0.1       | -0.3             | -0.7  | -3.8  | -1.8  | -0.9    | 3.6    | 3.1   | -0.2  | 10.0  | -0.8  | -4.0  | 1.3     |       | 3  |
| -1.9       | -1.5             | 0.9   | 14.3  | -4.5  | 9.6     | -4.2   | -0.5  | -10.9 | 0.7   | -0.6  | 3.1   | -0.7    |       | 4  |
| 1.5        | 0.4              | -1.8  | -3.0  | 1.6   | -11.5   | -2.3   | 2.2   | 15.9  | 2.9   | 0.0   | -3.8  | 0.7     |       | 5  |
| 1.1        | 0.1              | 1.7   | 5.0   | -2.1  | 5.9     | 0.8    | -4.5  | 0.4   | 2.3   | -3.5  | 3.6   | -4.5    |       | 6  |
| -0.4       | 0.1              | -0.9  | -4.9  | 3.3   | -1.9    | -2.2   | 2.1   | 1.6   | -6.4  | 2.0   | 0.3   | 4.8     |       | 7  |
| 2.9        | 2.0              | 0.3   | 3.2   | -0.3  | -0.7    | 5.1    | 1.0   | 6.8   | 6.7   | 1.0   | 11.4  | -0.5    |       | 8  |
| -3.5       | -1.2             | -0.4  | 0.1   | 1.3   | -0.9    | -0.5   | -4.0  | -14.8 | -5.1  | 0.1   | -6.0  | 0.0     |       | 9  |
| 1.5        | 1.7              | 2.2   | -4.2  | -1.5  | 5.0     | -4.8   | 4.5   | 5.9   | 11.8  | 0.7   | -4.1  | 0.0     |       | 10 |
| 0.2        | -0.5             | -1.6  | 11.8  | -4.5  | 2.9     | 7.0    | -4.1  | -2.1  | -8.7  | 0.9   | 7.3   | -0.3    |       | 11 |
| -0.1       | 0.0              | -0.9  | -8.6  | -0.3  | -0.5    | 2.5    | 2.0   | 1.3   | 8.0   | 3.9   | -0.2  | -4.6    |       | 12 |
| 0.7        | 0.9              | 0.7   | 14.7  | 1.4   | -2.0    | -9.7   | 0.1   | 0.8   | -2.5  | 3.9   | -2.0  | 7.3     | 2019年 | 1月 |
| -2.0       | -1.8             | 0.5   | -16.5 | -0.1  | 0.8     | 7.8    | -1.4  | 5.9   | -20.8 | -5.5  | -2.4  | -0.6    |       | 2  |
| 0.1        | 0.0              | -0.4  | -2.9  | -1.9  | -3.8    | -1.2   | -0.4  | -7.0  | 24.1  | -4.4  | -4.0  | -0.4    |       | 3  |
| -1.4       | -1.4             | 1.5   | -3.1  | -1.4  | -0.7    | -6.2   | 1.5   | -0.3  | -12.4 | 5.8   | -3.6  | -2.5    |       | 4  |
| 5.5        | 5.5              | -1.7  | 21.6  | 15.2  | 9.2     | 7.2    | 4.1   | 7.3   | 29.7  | 1.5   | 14.8  | 4.7     |       | 5  |
| -2.8       | -2.9             | 0.6   | -12.8 | -8.3  | -1.8    | -1.4   | 2.6   | -3.9  | -18.7 | -0.3  | -5.6  | -7.4    |       | 6  |
| -0.9       | -1.9             | -2.4  | 11.6  | -2.0  | -14.7   | -8.4   | 1.5   | 4.2   | 5.3   | -6.2  | -1.2  | 7.3     |       | 7  |

※ 「住居」のほか、「自動車等購入」、「贈与金」、「仕送り金」(いずれも用途分類)を除いている。  
また、実質化には消費者物価指数(持家の帰属家賃を除く総合)を用いた。

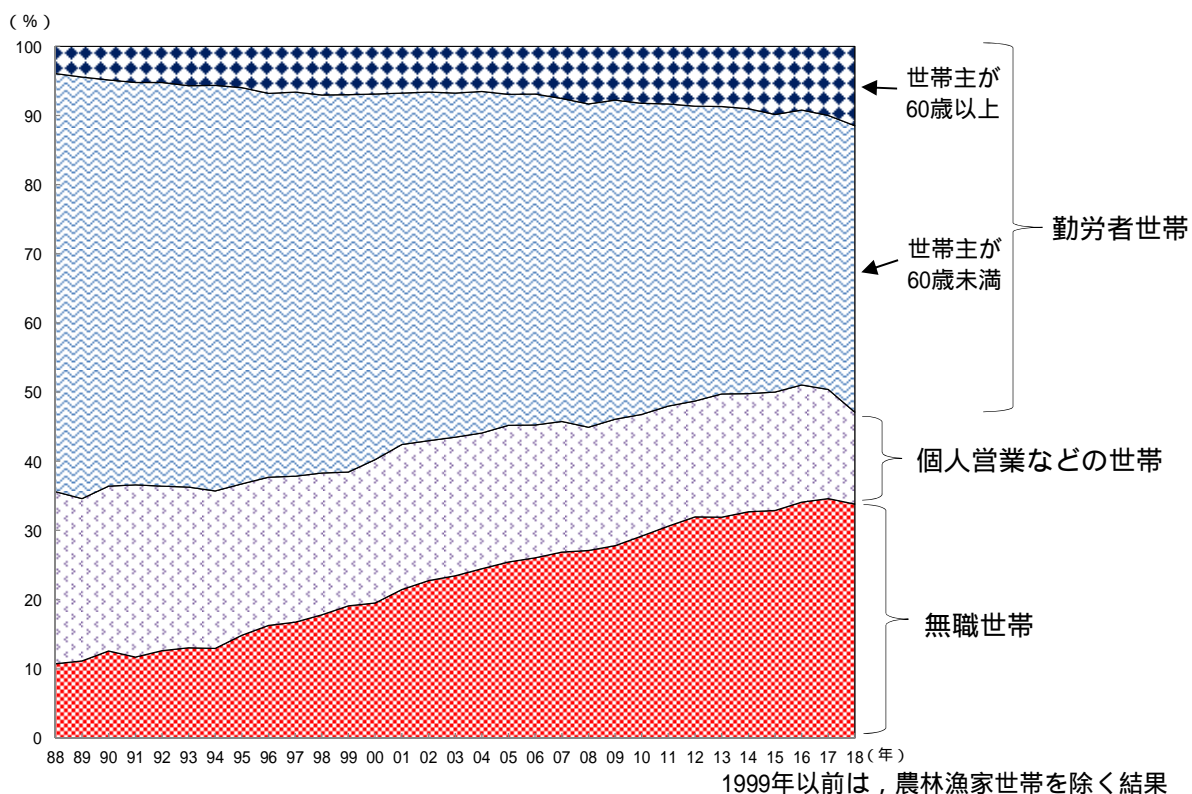
## (参考1) 家計調査の結果を見る際の留意点

世帯区分別構成比の状況

参考図1 世帯区分別構成比（2018年平均）  
（二人以上の世帯）



参考図2 世帯区分別構成比の推移（1988～2018年）  
（二人以上の世帯）



## Ⅱ 他の統計と比較する際の留意点

### ○ 販売側統計との比較

家計調査の消費支出は、1世帯当たりの平均値であって、耐久財や非耐久財（消耗品）などの「財」への支出だけでなく、住居（家賃など）、交通費、教育費、診療代などの「サービス」への支出も含め、世帯が消費するものを幅広く含んでいます。また、「贈与金」や「仕送り金」といった他の世帯への移転支出も含まれています。

これに対して、販売側の統計である商業動態統計調査（経済産業省）の小売業販売額などは、総額であって、基本的に「財」に関する統計であり、家計調査の消費支出に含まれている「サービス」への支出はほとんど含まれていないことに加え、一部事業向け販売分、外国人観光客による消費分なども含まれています。

このように概念や対象とする範囲が異なるため、販売側の統計と比較する際には、留意する必要があります。

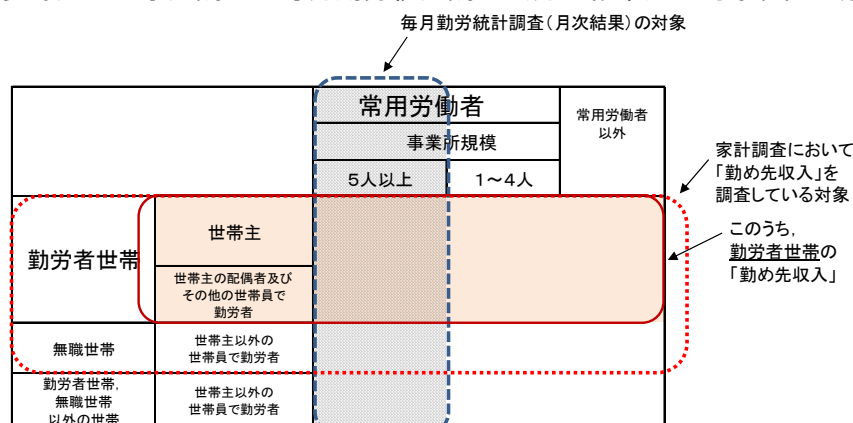
### ○ 賃金統計との比較

家計調査の「実収入」（二人以上の世帯のうち勤労者世帯）は、全ての世帯員の収入を合算した1世帯当たりの平均収入を表すものです。これに対して、毎月勤労統計調査（厚生労働省）の「現金給与総額」は労働者1人当たりの平均賃金を表すものです。

また、「実収入」は、勤め先収入のほか、事業・内職収入、公的年金給付等の社会保障給付も含まれる広い概念です。

このように概念や対象とする範囲が異なるため、賃金統計と比較する際には、留意する必要があります。

参考図3 家計調査と毎月勤労統計調査（月次結果）の対象範囲の違い



注：家計調査の実収入には、「勤め先収入」のほかに「事業・内職収入」、公的年金などの「社会保障給付」などが含まれる。

### （参考2）世帯主の年齢階級別世帯分布を用いた消費支出の試算（参考値）

二人以上の世帯について、世帯主の年齢階級別世帯分布に関して労働力調査の結果から得られた世帯分布を用いて推定した結果を試算し、参考値として提供しています。詳細は、次のURLを御参照ください。[https://www.stat.go.jp/data/kakei/age\\_adjusted.html](https://www.stat.go.jp/data/kakei/age_adjusted.html)

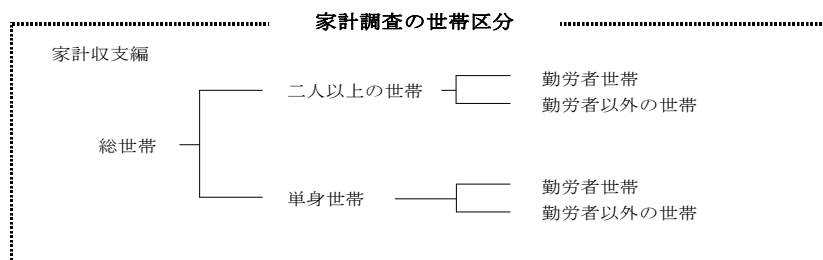
参考表 消費支出の対前年同月実質増減率の推移（二人以上の世帯）

|        | 2018年 |      |      |      |      |      | 2019年 |     |     |      |     |      |     |
|--------|-------|------|------|------|------|------|-------|-----|-----|------|-----|------|-----|
|        | 7月    | 8月   | 9月   | 10月  | 11月  | 12月  | 1月    | 2月  | 3月  | 4月   | 5月  | 6月   | 7月  |
| 参考値①   | 0.0   | 2.6  | -0.5 | 0.5  | -0.3 | 1.6  | 1.9   | 1.9 | 2.1 | 1.1  | 6.0 | 2.4  | 1.2 |
| 公表値②   | 0.4   | 2.8  | -0.5 | 1.0  | 0.3  | 1.9  | 2.1   | 1.9 | 2.1 | 1.3  | 6.0 | 2.7  | 1.0 |
| 差（①－②） | -0.4  | -0.2 | 0.0  | -0.5 | -0.6 | -0.3 | -0.2  | 0.0 | 0.0 | -0.2 | 0.0 | -0.3 | 0.2 |

## 家計調査（家計収支編）結果の公表予定

| 月平均結果<br>二人以上の世帯 |               | 四半期及び年平均結果<br>総世帯・二人以上の世帯・単身世帯 |               |
|------------------|---------------|--------------------------------|---------------|
| 調査月              | 公表月日          | 調査期(年)                         | 公表月日          |
| 2019年1月分         | 2019年3月8日(金)  | 2019年1～3月期平均及び<br>2018年度平均     | 2019年5月10日(金) |
| 2月分              | 4月5日(金)       |                                |               |
| 3月分              | 5月10日(金)      |                                |               |
| 4月分              | 6月7日(金)       |                                |               |
| 5月分              | 7月5日(金)       | 4～6月期平均                        | 8月6日(火)       |
| 6月分              | 8月6日(火)       |                                |               |
| 7月分              | 9月6日(金)       |                                |               |
| 8月分              | 10月8日(火)      |                                |               |
| 9月分              | 11月8日(金)      | 7～9月期平均                        | 11月8日(金)      |
| 10月分             | 12月6日(金)      |                                |               |
| 11月分             | 2020年1月10日(金) |                                |               |
| 12月分             | 2月7日(金)       |                                |               |
| 2020年1月分         | 3月6日(金)       | 10～12月期平均及び<br>2019年平均         | 2020年2月7日(金)  |
| 2月分              | 4月7日(火)       |                                |               |

- (注) 1. 家計収支編の公表時刻は8時30分です。  
 2. 二人以上の世帯の貯蓄・負債の四半期平均結果は、四半期の最終月から約4か月後に公表する予定です。



### ＜内容に関する問合せ先＞



総務省統計局統計調査部  
消費統計課審査発表係

電話 03(5273)1174  
FAX 03(5273)1495

#### ・家計調査ホームページ

<https://www.stat.go.jp/data/kakei/index.html>

#### \* この冊子は、次のURLからダウンロードできます。

<https://www.stat.go.jp/data/kakei/sokuhou/tsuki/index.html>

#### ・政府統計の総合窓口 (e-Stat)

<https://www.e-stat.go.jp/>

家計調査の  
最新情報はこちら！

- ・結果の概要は、統計メールニュースでも配信しています。  
お申込みは、統計局ホームページから。

<https://www.stat.go.jp/>

Family Income and Expenditure Survey (in English)

<https://www.stat.go.jp/english/data/kakei/index.html>

Summary of the latest month (in English)

<https://www.stat.go.jp/english/data/kakei/156.html>

Portal Site of Official Statistics of Japan (in English)

<https://www.e-stat.go.jp/en/>

統計データを引用・転載する場合には、出典（府省名、統計調査名）の表記をお願いします。