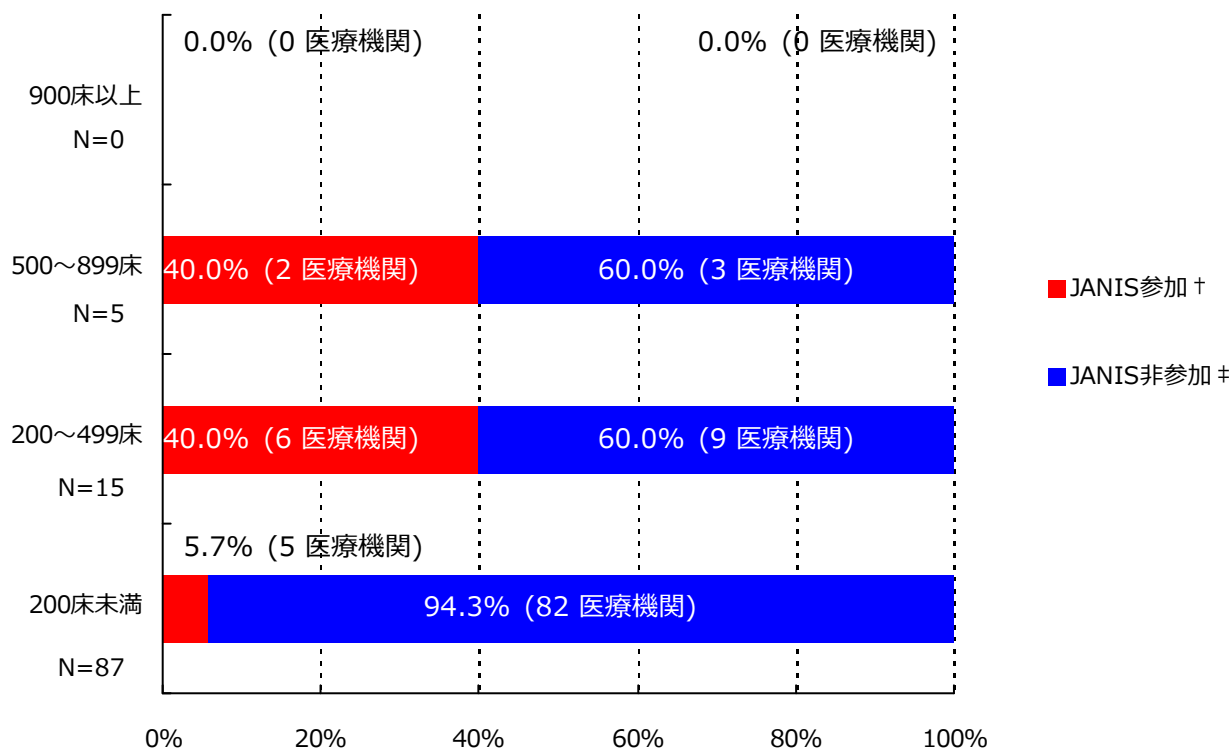


1. データ提出医療機関*数(13医療機関)



*ここではデータ提出医療機関は集計対象医療機関を表す

† JANIS参加 = 2019年10月～12月 集計対象医療機関数

‡ JANIS非参加 = (2018年 都道府県別医療機関数¶) - (2019年10月～12月 集計対象医療機関数)

病床数	2018年 都道府県別医療機関数¶	2019年10月～12月 集計対象医療機関数 (都道府県別医療機関数に占める割合)
900床以上	0	0 (-)
500～899床	5	2 (40%)
200～499床	15	6 (40%)
200床未満	87	5 (5.7%)
病床数不明	-	0 (-)
合計	107	13 (12.1%)

¶2018年医療施設（動態）調査を参照した。

(富山県)

公開情報 2019年10月～12月 四半期報(全集計対象医療機関)

院内感染対策サーベイランス 全入院患者部門



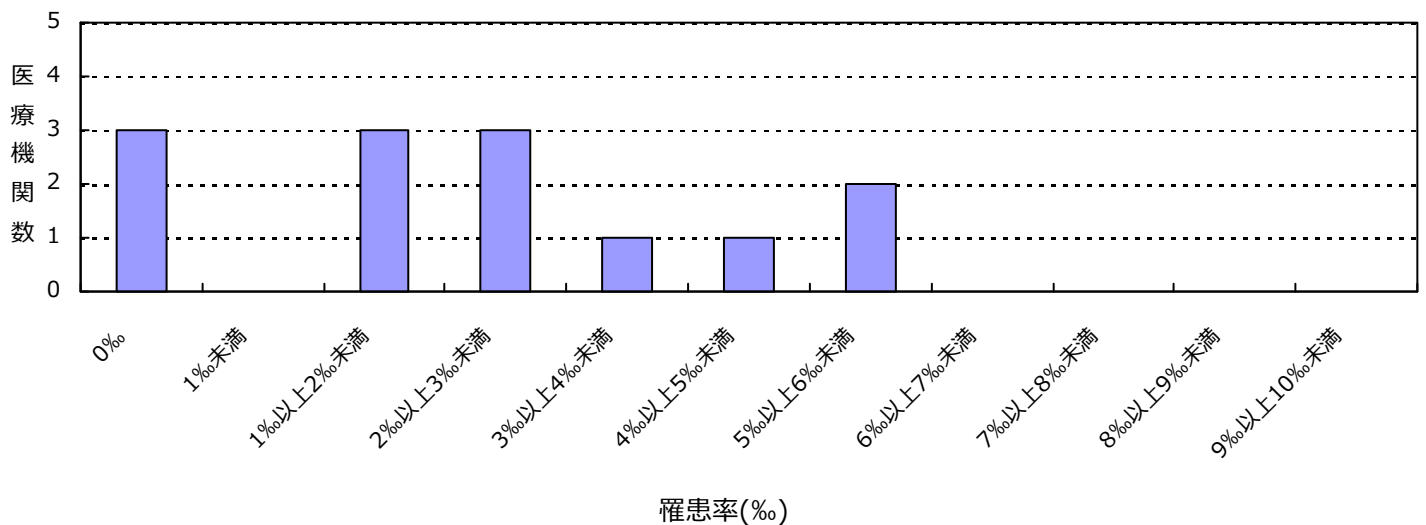
2. 新規感染症患者数と罹患率

メチシリン耐性黄色ブドウ球菌(MRSA)感染症

罹患率

薬剤耐性菌名	総入院患者数	継続感染症患者数	新規感染症患者数	全体の罹患率	集計対象医療機関の罹患率(%)の分布
MRSA	18,391	3	37	2.01%	0.00 2.09 5.41

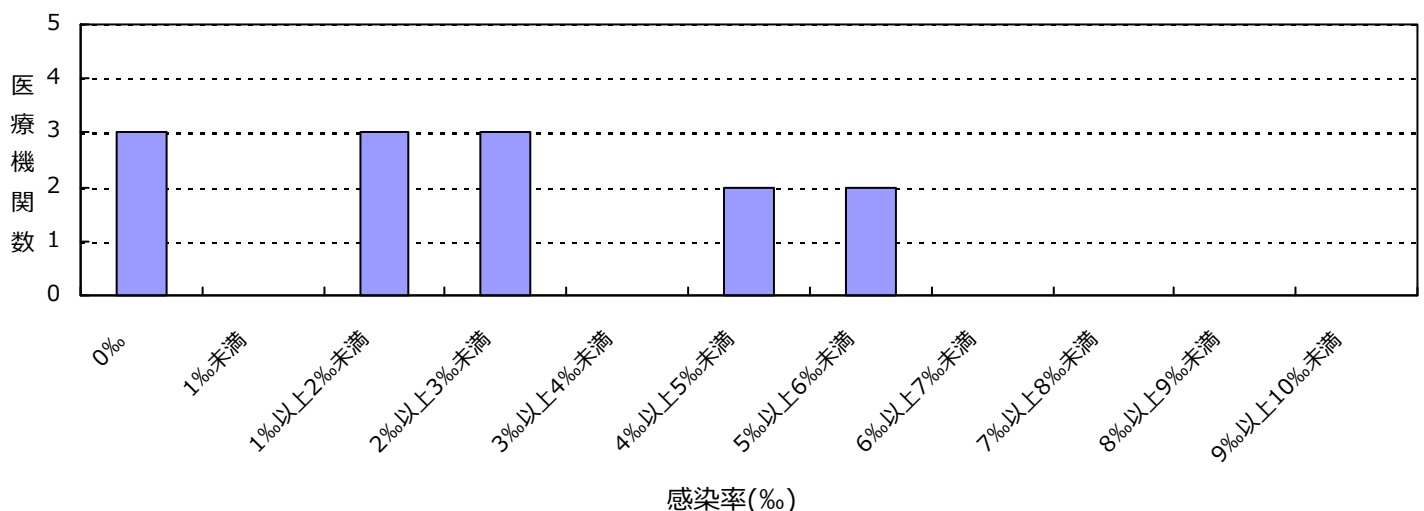
集計対象医療機関の罹患率 (N=13)



感染率

薬剤耐性菌名	総入院患者数	感染症患者数	全体の感染率	集計対象医療機関の感染率(%)の分布
MRSA	18,391	40	2.17%	0.00 2.09 5.41

集計対象医療機関の感染率 (N=13)



(富山県)

公開情報 2019年10月～12月 四半期報(全集計対象医療機関)

院内感染対策サーベイランス 全入院患者部門



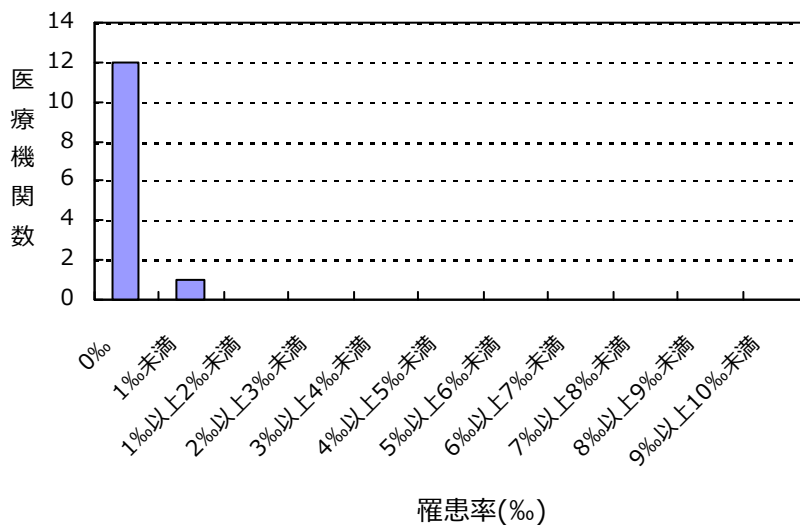
2. 新規感染症患者数と罹患率

ペニシリン耐性肺炎球菌(PRSP)感染症

罹患率

薬剤耐性菌名	総入院患者数	継続感染症患者数	新規感染症患者数	全体の罹患率	集計対象医療機関の罹患率(%)の分布
PRSP	18,391	0	1	0.05%	0.00 0.70

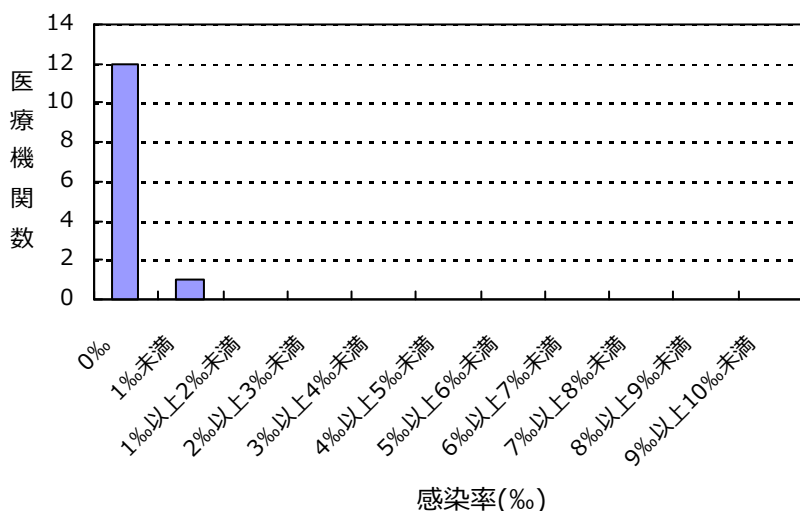
集計対象医療機関の罹患率 (N=13)



感染率

薬剤耐性菌名	総入院患者数	感染症患者数	全体の感染率	集計対象医療機関の感染率(%)の分布
PRSP	18,391	1	0.05%	0.00 0.70

集計対象医療機関の感染率 (N=13)



(富山県)

公開情報 2019年10月～12月 四半期報(全集計対象医療機関)
院内感染対策サーベイランス 全入院患者部門



2. 新規感染症患者数と罹患率

バンコマイシン耐性黄色ブドウ球菌(VRSA)感染症の報告はありませんでした

バンコマイシン耐性腸球菌(VRE)感染症の報告はありませんでした

多剤耐性緑膿菌(MDRP)感染症の報告はありませんでした

多剤耐性アシネトバクター属(MDRA)感染症の報告はありませんでした

カルバペネム耐性腸内細菌科細菌(CRE)感染症の報告はありませんでした

総入院患者数、感染症患者数、罹患率、感染率の説明

総入院患者数 = (対象期間の各月の新規入院患者数の合計) + (対象期間の一番初めの月の継続入院患者数)

感染症患者数 = (新規感染症患者数) + (対象期間の一番初めの月の継続感染症患者数)

新規感染症患者数 = 対象期間の各月の新規感染症患者数の合計

継続感染症患者数 = 対象期間の一番初めの月より前に新規感染症患者とされ、対象期間の一番初めの月に改めて検査した際にも、継続的に同じ耐性菌に感染していた患者の数

罹患率 = (新規感染症患者数) ÷ ((総入院患者数) - (対象期間の一番初めの月の継続感染症患者数)) × 1000

感染率 = (感染症患者数) ÷ (総入院患者数) × 1000

全体の罹患率 = (集計対象医療機関の新規感染症患者数合計) ÷ ((集計対象医療機関の総入院患者数合計) - (集計対象医療機関の対象期間の一番初めの月の継続感染症患者数合計)) × 1000

全体の感染率 = (集計対象医療機関の感染症患者数合計) ÷ (集計対象医療機関の総入院患者数合計) × 1000

(富山県)

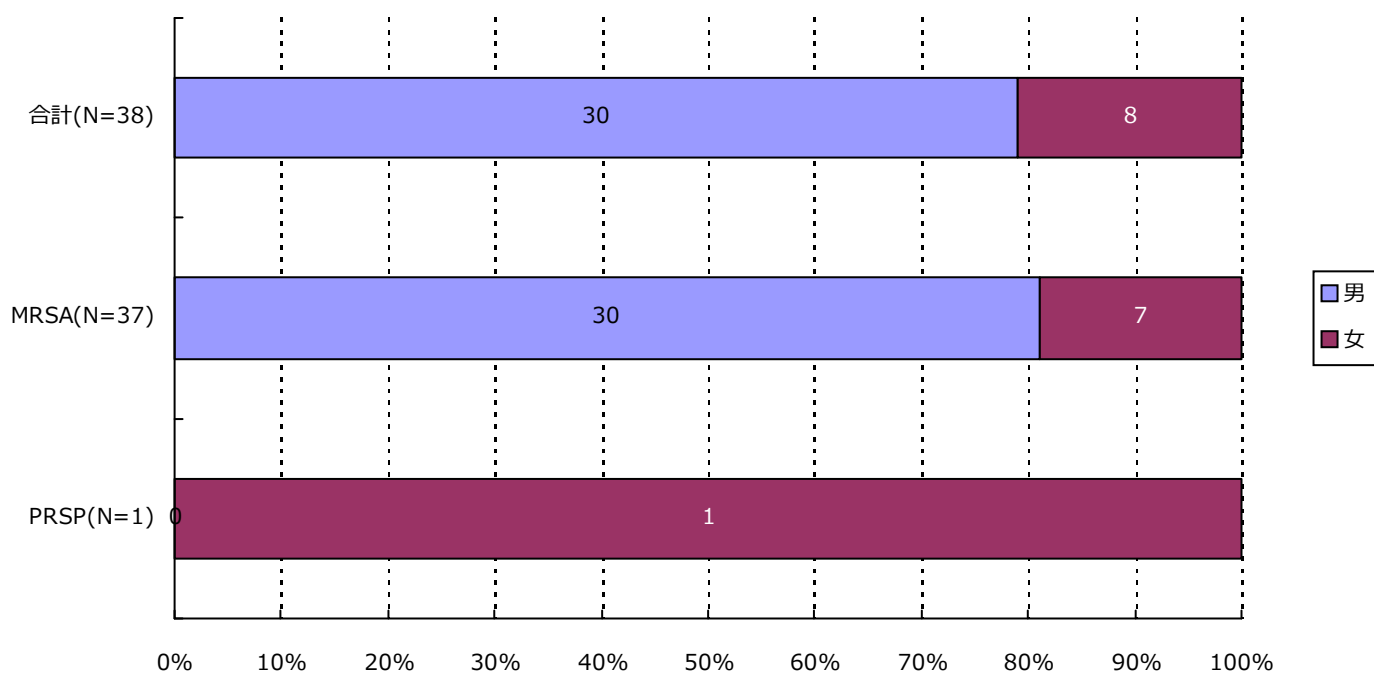
公開情報 2019年10月～12月 四半期報(全集計対象医療機関)

院内感染対策サーベイランス 全入院患者部門



3. 耐性菌新規感染症・感染症患者の性別内訳

新規感染症患者



分類	合計	MRSA	VRSA	VRE	PRSP	MDRP	MDRA	CRE
男	30 (78.9%)	30 (81.1%)	0 (-)	0 (-)	0 (-)	0 (-)	0 (-)	0 (-)
女	8 (21.1%)	7 (18.9%)	0 (-)	0 (-)	1 (100.0%)	0 (-)	0 (-)	0 (-)
合計	38	37	0	0	1	0	0	0

(富山県)

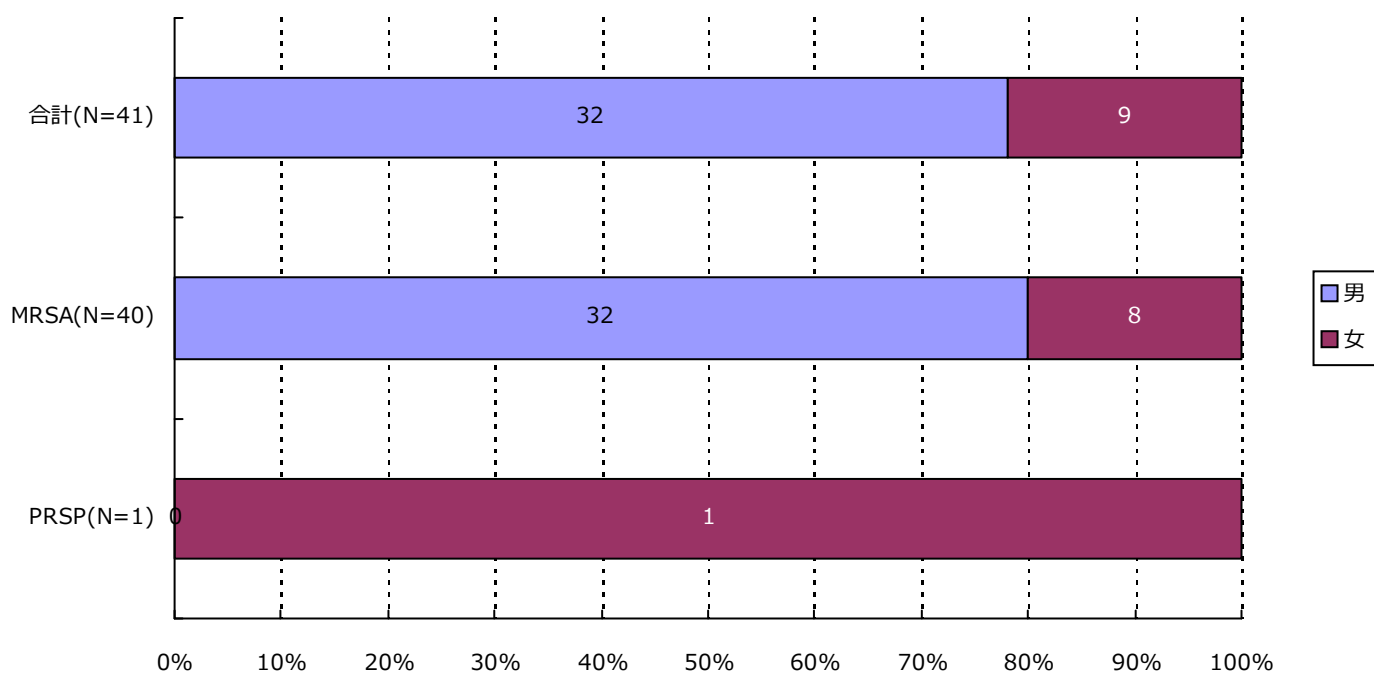
公開情報 2019年10月～12月 四半期報(全集計対象医療機関)

院内感染対策サーベイランス 全入院患者部門



3. 耐性菌新規感染症・感染症患者の性別内訳

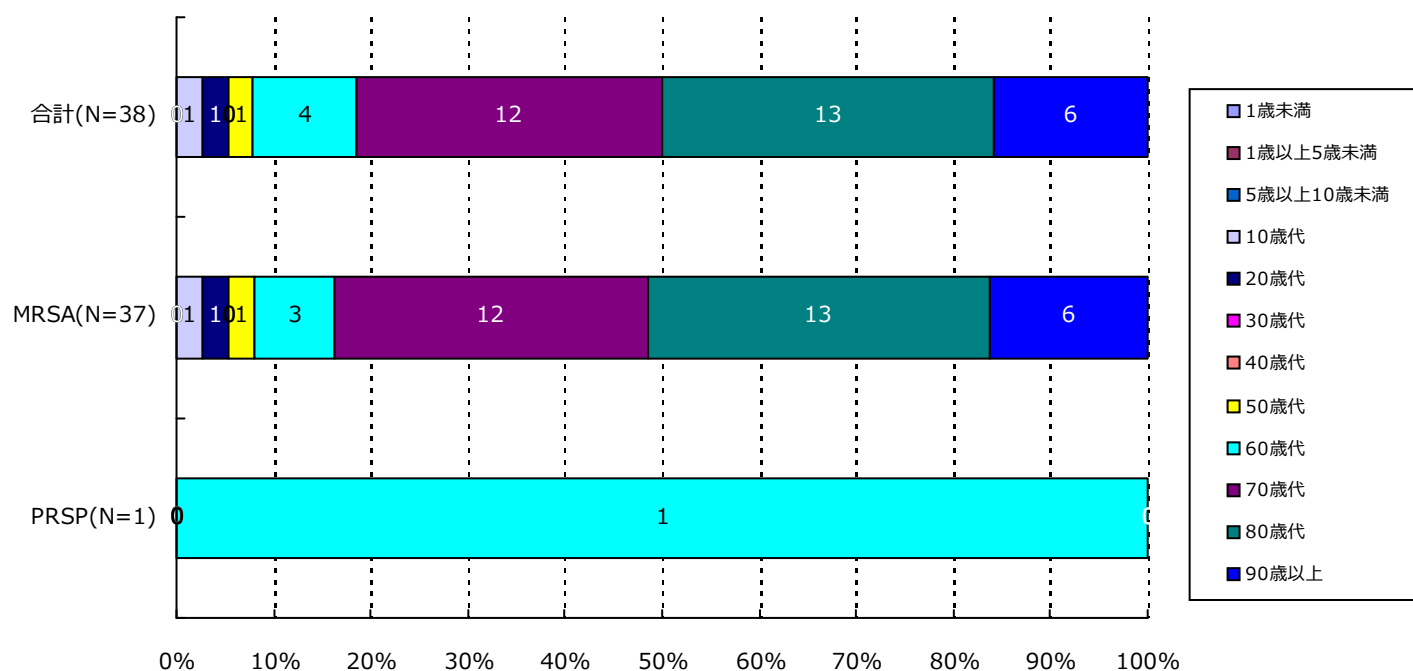
感染症患者



分類	合計	MRSA	VRSA	VRE	PRSP	MDRP	MDRA	CRE
男	32 (78.0%)	32 (80.0%)	0 (-)	0 (-)	0 (-)	0 (-)	0 (-)	0 (-)
女	9 (22.0%)	8 (20.0%)	0 (-)	0 (-)	1 (100.0%)	0 (-)	0 (-)	0 (-)
合計	41	40	0	0	1	0	0	0

4. 耐性菌新規感染症・感染症患者の年齢別内訳

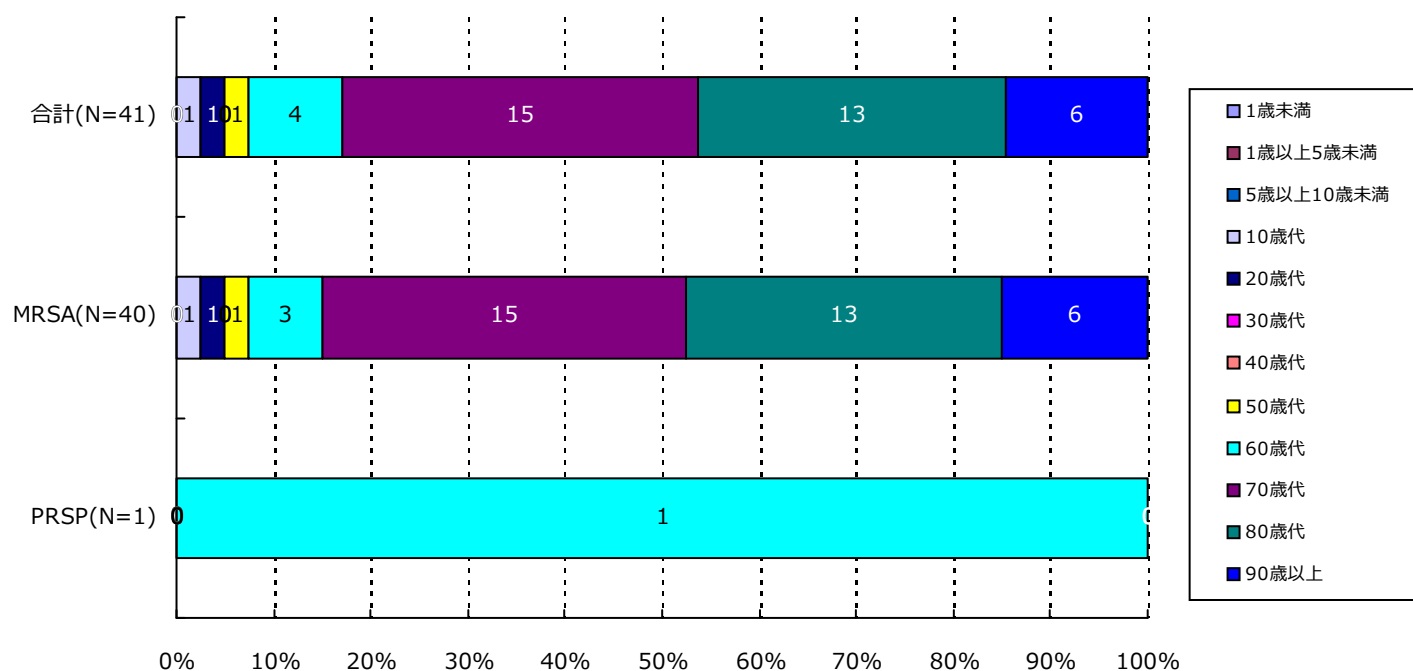
新規感染症患者



分類	合計	MRSA	VRSA	VRE	PRSP	MDRP	MDRA	CRE
1歳未満	0(-)	0(-)	0(-)	0(-)	0(-)	0(-)	0(-)	0(-)
1歳以上5歳未満	0(-)	0(-)	0(-)	0(-)	0(-)	0(-)	0(-)	0(-)
5歳以上10歳未満	0(-)	0(-)	0(-)	0(-)	0(-)	0(-)	0(-)	0(-)
10歳代	1(2.6%)	1(2.7%)	0(-)	0(-)	0(-)	0(-)	0(-)	0(-)
20歳代	1(2.6%)	1(2.7%)	0(-)	0(-)	0(-)	0(-)	0(-)	0(-)
30歳代	0(-)	0(-)	0(-)	0(-)	0(-)	0(-)	0(-)	0(-)
40歳代	0(-)	0(-)	0(-)	0(-)	0(-)	0(-)	0(-)	0(-)
50歳代	1(2.6%)	1(2.7%)	0(-)	0(-)	0(-)	0(-)	0(-)	0(-)
60歳代	4(10.5%)	3(8.1%)	0(-)	0(-)	1(100.0%)	0(-)	0(-)	0(-)
70歳代	12(31.6%)	12(32.4%)	0(-)	0(-)	0(-)	0(-)	0(-)	0(-)
80歳代	13(34.2%)	13(35.1%)	0(-)	0(-)	0(-)	0(-)	0(-)	0(-)
90歳以上	6(15.8%)	6(16.2%)	0(-)	0(-)	0(-)	0(-)	0(-)	0(-)
合計	38	37	0	0	1	0	0	0

4. 耐性菌新規感染症・感染症患者の年齢別内訳

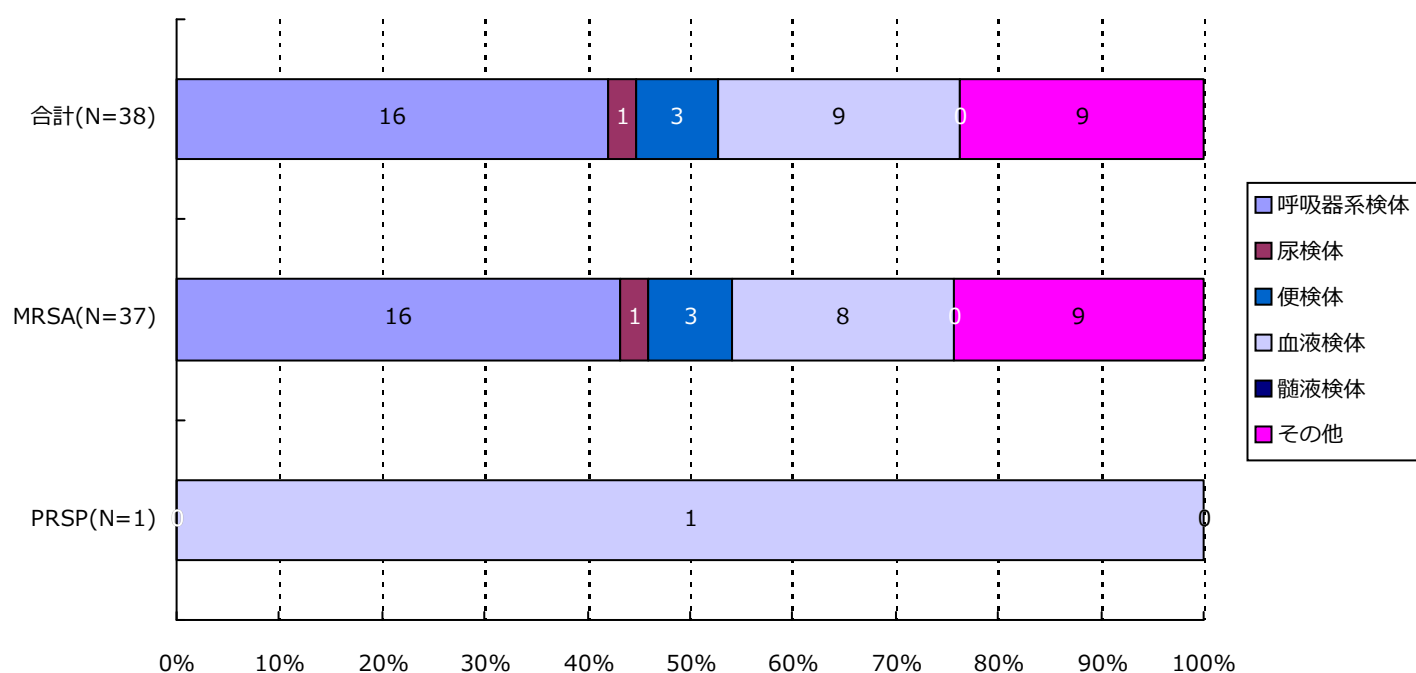
感染症患者



分類	合計	MRSA	VRSA	VRE	PRSP	MDRP	MDRA	CRE
1歳未満	0(-)	0(-)	0(-)	0(-)	0(-)	0(-)	0(-)	0(-)
1歳以上5歳未満	0(-)	0(-)	0(-)	0(-)	0(-)	0(-)	0(-)	0(-)
5歳以上10歳未満	0(-)	0(-)	0(-)	0(-)	0(-)	0(-)	0(-)	0(-)
10歳代	1(2.4%)	1(2.5%)	0(-)	0(-)	0(-)	0(-)	0(-)	0(-)
20歳代	1(2.4%)	1(2.5%)	0(-)	0(-)	0(-)	0(-)	0(-)	0(-)
30歳代	0(-)	0(-)	0(-)	0(-)	0(-)	0(-)	0(-)	0(-)
40歳代	0(-)	0(-)	0(-)	0(-)	0(-)	0(-)	0(-)	0(-)
50歳代	1(2.4%)	1(2.5%)	0(-)	0(-)	0(-)	0(-)	0(-)	0(-)
60歳代	4(9.8%)	3(7.5%)	0(-)	0(-)	1(100.0%)	0(-)	0(-)	0(-)
70歳代	15(36.6%)	15(37.5%)	0(-)	0(-)	0(-)	0(-)	0(-)	0(-)
80歳代	13(31.7%)	13(32.5%)	0(-)	0(-)	0(-)	0(-)	0(-)	0(-)
90歳以上	6(14.6%)	6(15.0%)	0(-)	0(-)	0(-)	0(-)	0(-)	0(-)
合計	41	40	0	0	1	0	0	0

5. 耐性菌新規感染症・感染症患者の検体*内訳

新規感染症患者

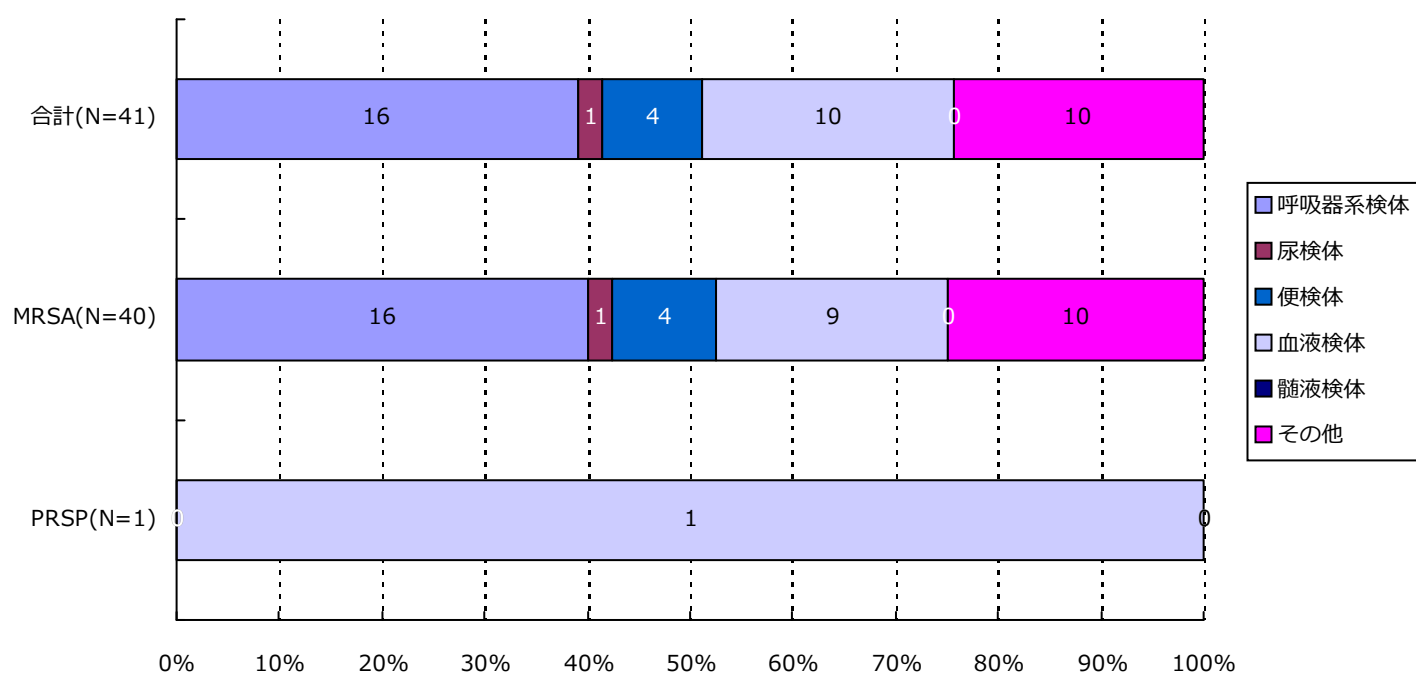


分類	合計	MRSA	VRSA	VRE	PRSP	MDRP	MDRA	CRE
呼吸器系	16(42.1%)	16(43.2%)	0(-)	0(-)	0(-)	0(-)	0(-)	0(-)
尿検体	1(2.6%)	1(2.7%)	0(-)	0(-)	0(-)	0(-)	0(-)	0(-)
便検体	3(7.9%)	3(8.1%)	0(-)	0(-)	0(-)	0(-)	0(-)	0(-)
血液検体	9(23.7%)	8(21.6%)	0(-)	0(-)	1(100.0%)	0(-)	0(-)	0(-)
髄液検体	0(-)	0(-)	0(-)	0(-)	0(-)	0(-)	0(-)	0(-)
その他	9(23.7%)	9(24.3%)	0(-)	0(-)	0(-)	0(-)	0(-)	0(-)
合計	38	37	0	0	1	0	0	0

*検体区分については巻末の資料 1 を参照

5. 耐性菌新規感染症・感染症患者の検体*内訳

感染症患者

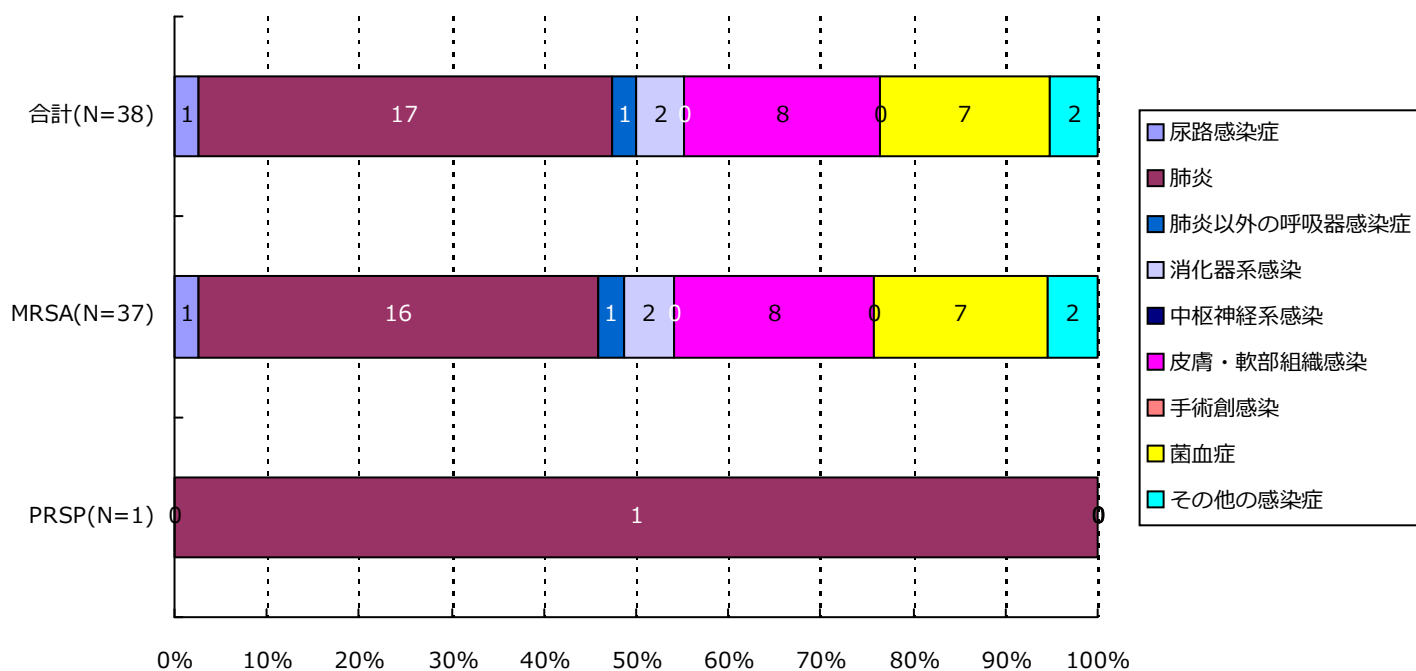


分類	合計	MRSA	VRSA	VRE	PRSP	MDRP	MDRA	CRE
呼吸器系	16(39.0%)	16(40.0%)	0(-)	0(-)	0(-)	0(-)	0(-)	0(-)
尿検体	1(2.4%)	1(2.5%)	0(-)	0(-)	0(-)	0(-)	0(-)	0(-)
便検体	4(9.8%)	4(10.0%)	0(-)	0(-)	0(-)	0(-)	0(-)	0(-)
血液検体	10(24.4%)	9(22.5%)	0(-)	0(-)	1(100.0%)	0(-)	0(-)	0(-)
髄液検体	0(-)	0(-)	0(-)	0(-)	0(-)	0(-)	0(-)	0(-)
その他	10(24.4%)	10(25.0%)	0(-)	0(-)	0(-)	0(-)	0(-)	0(-)
合計	41	40	0	0	1	0	0	0

*検体区分については巻末の資料 1 を参照

6. 耐性菌新規感染症・感染症患者の感染症名別内訳

新規感染症患者



分類	合計	MRSA	VRSA	VRE	PRSP	MDRP	MDRA	CRE
尿路	1(2.6%)	1(2.7%)	0(-)	0(-)	0(-)	0(-)	0(-)	0(-)
肺炎	17(44.7%)	16(43.2%)	0(-)	0(-)	1(100.0%)	0(-)	0(-)	0(-)
肺炎以外	1(2.6%)	1(2.7%)	0(-)	0(-)	0(-)	0(-)	0(-)	0(-)
消化器系	2(5.3%)	2(5.4%)	0(-)	0(-)	0(-)	0(-)	0(-)	0(-)
中枢神経系	0(-)	0(-)	0(-)	0(-)	0(-)	0(-)	0(-)	0(-)
皮膚・軟部	8(21.1%)	8(21.6%)	0(-)	0(-)	0(-)	0(-)	0(-)	0(-)
手術創	0(-)	0(-)	0(-)	0(-)	0(-)	0(-)	0(-)	0(-)
菌血症	7(18.4%)	7(18.9%)	0(-)	0(-)	0(-)	0(-)	0(-)	0(-)
その他	2(5.3%)	2(5.4%)	0(-)	0(-)	0(-)	0(-)	0(-)	0(-)
合計	38	37	0	0	1	0	0	0

(富山県)

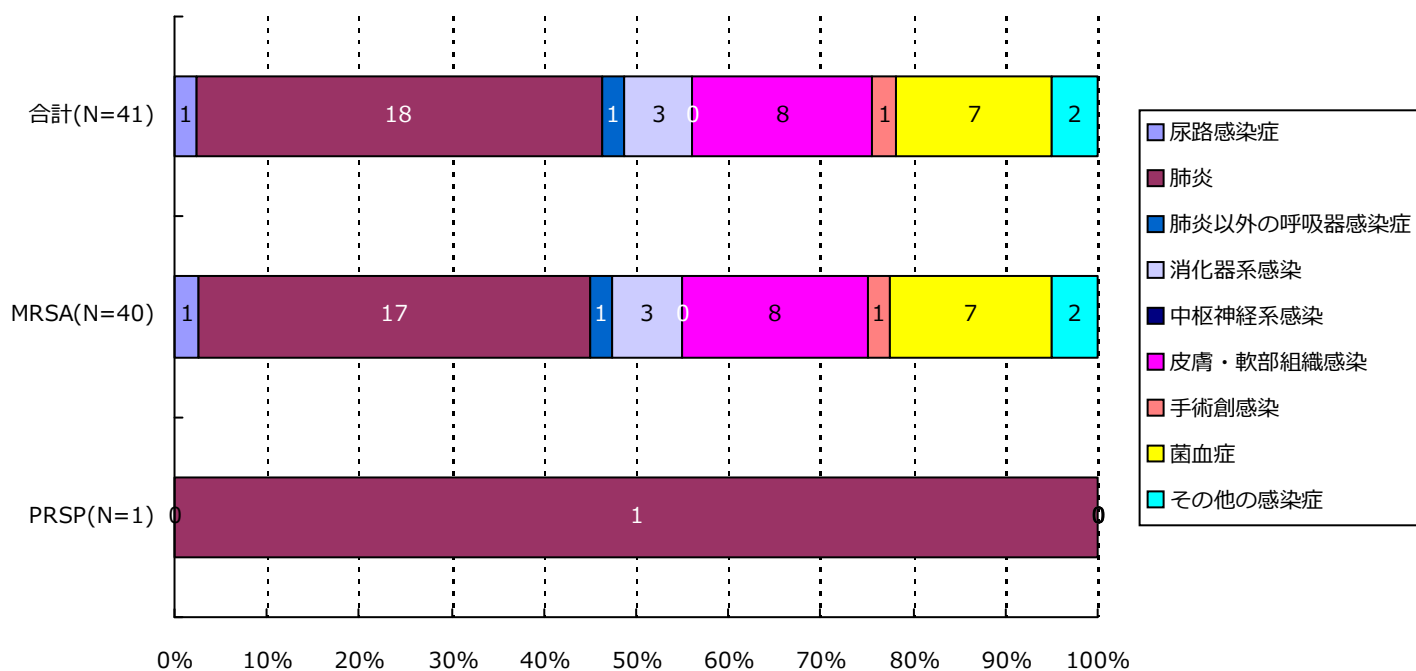
公開情報 2019年10月～12月 四半期報(全集計対象医療機関)

院内感染対策サーベイランス 全入院患者部門



6. 耐性菌新規感染症・感染症患者の感染症名別内訳

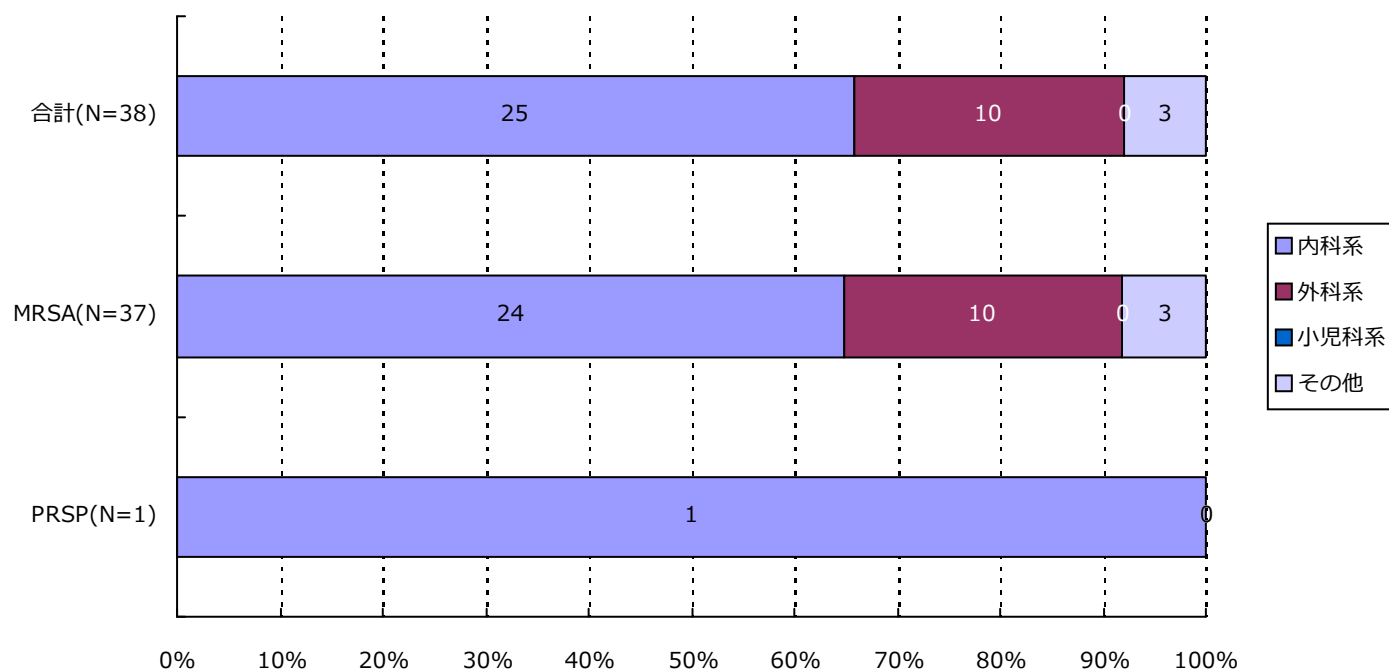
感染症患者



分類	合計	MRSA	VRSA	VRE	PRSP	MDRP	MDRA	CRE
尿路	1(2.4%)	1(2.5%)	0(-)	0(-)	0(-)	0(-)	0(-)	0(-)
肺炎	18(43.9%)	17(42.5%)	0(-)	0(-)	1(100.0%)	0(-)	0(-)	0(-)
肺炎以外	1(2.4%)	1(2.5%)	0(-)	0(-)	0(-)	0(-)	0(-)	0(-)
消化器系	3(7.3%)	3(7.5%)	0(-)	0(-)	0(-)	0(-)	0(-)	0(-)
中枢神経系	0(-)	0(-)	0(-)	0(-)	0(-)	0(-)	0(-)	0(-)
皮膚・軟部	8(19.5%)	8(20.0%)	0(-)	0(-)	0(-)	0(-)	0(-)	0(-)
手術創	1(2.4%)	1(2.5%)	0(-)	0(-)	0(-)	0(-)	0(-)	0(-)
菌血症	7(17.1%)	7(17.5%)	0(-)	0(-)	0(-)	0(-)	0(-)	0(-)
その他	2(4.9%)	2(5.0%)	0(-)	0(-)	0(-)	0(-)	0(-)	0(-)
合計	41	40	0	0	1	0	0	0

7. 耐性菌新規感染症・感染症患者の診療科*別内訳

新規感染症患者

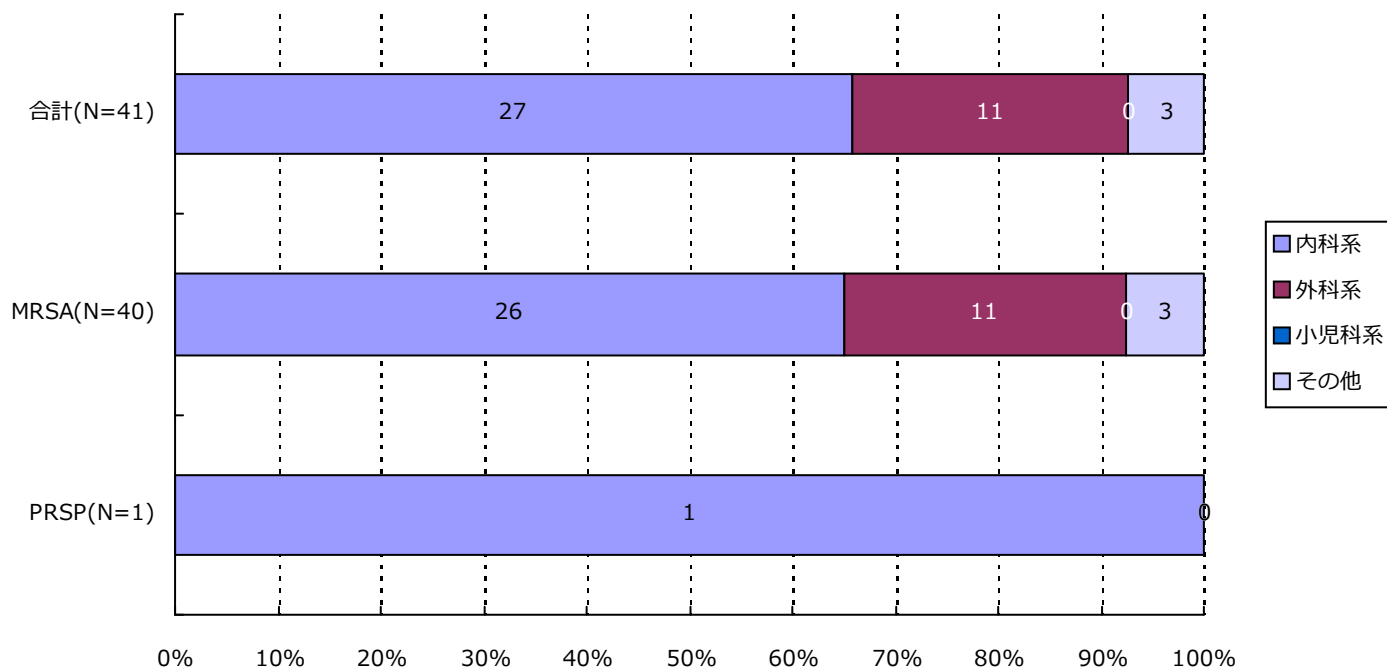


分類	合計	MRSA	VRSA	VRE	PRSP	MDRP	MDRA	CRE
内科系	25 (65.8%)	24 (64.9%)	0 (-)	0 (-)	1 (100.0%)	0 (-)	0 (-)	0 (-)
外科系	10 (26.3%)	10 (27.0%)	0 (-)	0 (-)	0 (-)	0 (-)	0 (-)	0 (-)
小児科系	0 (-)	0 (-)	0 (-)	0 (-)	0 (-)	0 (-)	0 (-)	0 (-)
その他	3 (7.9%)	3 (8.1%)	0 (-)	0 (-)	0 (-)	0 (-)	0 (-)	0 (-)
合計	38	37	0	0	1	0	0	0

*診療科の内訳については巻末の資料2を参照

7. 耐性菌新規感染症・感染症患者の診療科*別内訳

感染症患者



分類	合計	MRSA	VRSA	VRE	PRSP	MDRP	MDRA	CRE
内科系	27 (65.9%)	26 (65.0%)	0 (-)	0 (-)	1 (100.0%)	0 (-)	0 (-)	0 (-)
外科系	11 (26.8%)	11 (27.5%)	0 (-)	0 (-)	0 (-)	0 (-)	0 (-)	0 (-)
小児科系	0 (-)	0 (-)	0 (-)	0 (-)	0 (-)	0 (-)	0 (-)	0 (-)
その他	3 (7.3%)	3 (7.5%)	0 (-)	0 (-)	0 (-)	0 (-)	0 (-)	0 (-)
合計	41	40	0	0	1	0	0	0

*診療科の内訳については巻末の資料2を参照

・ 資料 1

呼吸器系検体	喀出痰
	気管内採痰
	気管支洗浄液
	咽頭粘液
	鼻腔内
	口腔内
	生検材料(肺)
	胸水
	その他(呼吸器)
尿検体	自然排尿
	採尿カテーテル
	留置カテーテル
	カテーテル尿
便検体	糞便
血液検体	静脈血
	動脈血
髄液検体	髄液
その他	尿道分泌液
	膣分泌液
	胃・十二指腸液
	胆汁
	生検材料(消化管)
	腹水
	関節液
	その他

・ 資料 2

内科系	内科
	循環器内科
	神経内科
	呼吸器内科
	消化器内科
	胃腸科
	内分泌・代謝内科
	腎臓内科
	糖尿病内科
	アレルギー・膠原病内科
	膠原病内科
	アレルギー内科
	リウマチ内科
	血液内科
	感染症内科
	老人内科
	心療内科
外科系	外科
	消化器外科
	肛門科
	肝胆脾外科
	心臓血管外科
	内分泌外科
	呼吸器外科
	小児外科
	小児循環器外科
	小児消化器外科
	産婦人科
	産科
	婦人科
	整形外科
	美容外科
	眼科
	耳鼻咽喉科
	気管食道科
	泌尿器科
	皮膚・泌尿器科
小児科系	皮膚科
	脳神経外科
	形成外科
	歯科口腔外科
	歯科
	小児歯科
	矯正歯科
	口腔外科
	手術部
	移植・人工臓器科
	小児科
	新生児科
	新生児集中治療部(NICU)
	周産期センター
その他	性病科
	神経科
	精神科
	放射線科
	総合診療部
	救急部
	救急・集中治療部
	集中治療部(ICU)
	冠動脈疾患集中治療部(CCU)
	内視鏡科
	透析科
	理学療法・リハビリテーション科
	理学療法科
	リハビリテーション科
	麻酔科
	その他

精度管理について

四半期報ではVRSAに対してのみ、報告医療機関にその真偽を確認し誤報告を除外している。

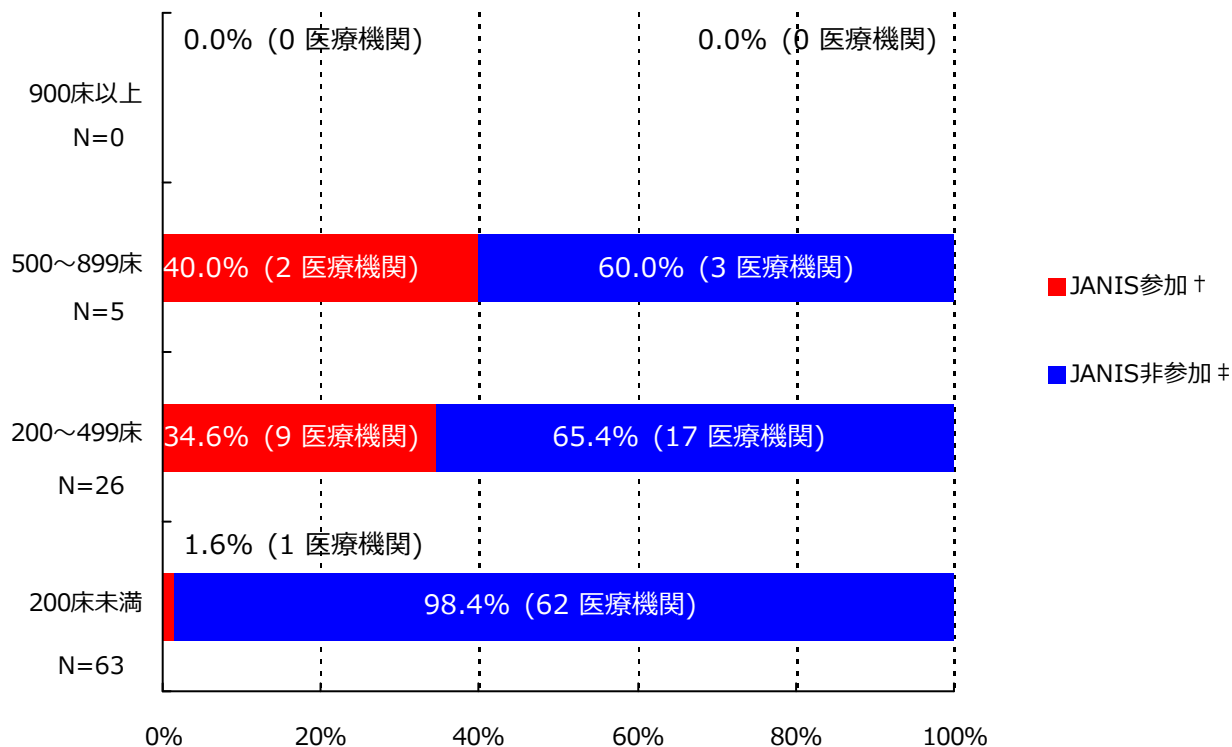
厚生労働省 院内感染対策サーベイランス 薬剤耐性菌 判定基準 (Ver.3.2)

菌名	概要	菌名コード	微量液体希釈法の基準	ディスク拡散法の基準
メチシリン耐性黄色ブドウ球菌 (MRSA)	MPIPC または CFX が “R” の <i>Staphylococcus aureus</i> または選択培地で MRSA と確認された菌	1301、1303	MPIPC \geq 4 μ g/mL* または CFX \geq 8 μ g/mL*	MPIPC \leq 10mm† CFX \leq 21mm*
バンコマイシン耐性黄色ブドウ球菌 (VRSA)	VCM が微量液体希釈法で “R” の <i>Staphylococcus aureus</i>	1301、1303-1306	VCM \geq 16 μ g/mL*	
バンコマイシン耐性腸球菌 (VRE)	下記のいずれかの条件を満たす <i>Enterococcus</i> spp. ・ VCM が微量液体希釈法で耐性† ・ VCM がディスク拡散法で “R” ・ 選択培地で VRE と確認された菌 注) 種の同定が行われていない <i>Enterococcus</i> sp.は除く	1201、1202、1205、1206、1209、1210、1213-1217	VCM \geq 16 μ g/mL†	VCM \leq 14mm*
ペニシリン耐性肺炎球菌 (PRSP)	PCG が微量液体希釈法で耐性†、または MPIPC がディスク拡散法で “S 以外” の <i>Streptococcus pneumoniae</i>	1131	PCG \geq 0.125 μ g/mL†	MPIPC \leq 19mm†
多剤耐性緑膿菌 (MDRP)	下記のすべての条件を満たす <i>Pseudomonas aeruginosa</i> ・ カルバペネム系 (IPM、MEPM のいずれか) が微量液体希釈法で耐性†、またはディスク拡散法で “R” ・ アミノグリコシド系は AMK が微量液体希釈法で耐性†、またはディスク拡散法で “R” ・ フルオロキノロン系が “R” (NFLX、OFLX、LVFX、LFLX、CPFX のいずれか)	4001	IPM・MEPM \geq 16 μ g/mL† AMK \geq 32 μ g/mL† NFLX \geq 16 μ g/mL* OFLX・LVFX・LFLX \geq 8mL* CPFX \geq 4 μ g/mL*†	IPM・MEPM \leq 13mm† AMK \leq 14mm* NFLX・OFLX \leq 12mm* LVFX \leq 13mm* LFLX \leq 18mm* CPFX \leq 15mm*†
多剤耐性アシネトバクター属 (MDRA)	下記のすべての条件を満たす <i>Acinetobacter</i> spp. ・ カルバペネム系が “R” (IPM、MEPM のいずれか) ・ アミノグリコシド系は AMK が微量液体希釈法で耐性† またはディスク拡散法で “R” ・ フルオロキノロン系が “R” (LVFX、CPFX のいずれか)	4400-4403	IPM・MEPM \geq 16 μ g/mL† AMK \geq 32 μ g/mL† LVFX \geq 8 μ g/mL* CPFX \geq 4 μ g/mL*†	IPM・MEPM \leq 13mm† AMK \leq 14mm† LVFX \leq 13mm* CPFX \leq 15mm*†
カルバペネム耐性腸内細菌科細菌 (CRE)	下記のいずれかの条件を満たす腸内細菌科細菌 ・ MEPM が耐性† ・ IPM が耐性†、かつ CMZ が “R”	2000-2691、3150-3151	MEPM \geq 2 μ g/mL† IPM \geq 2 μ g/mL† かつ CMZ \geq 64 μ g/mL*†	MEPM \leq 22mm† IPM \leq 22mm† かつ CMZ \leq 12mm*†

* S,I,R の判定は CLSI2012(M100-S22)に準拠

† 感染症発生动向調査の基準に準拠

1. データ提出医療機関*数(12医療機関)



*ここではデータ提出医療機関は集計対象医療機関を表す

† JANIS参加 = 2019年10月～12月 集計対象医療機関数

‡ JANIS非参加 = (2018年 都道府県別医療機関数¶) - (2019年10月～12月 集計対象医療機関数)

病床数	2018年 都道府県別医療機関数¶	2019年10月～12月 集計対象医療機関数 (都道府県別医療機関数に占める割合)
900床以上	0	0 (-)
500～899床	5	2 (40%)
200～499床	26	9 (34.6%)
200床未満	63	1 (1.6%)
病床数不明	-	0 (-)
合計	94	12 (12.8%)

¶2018年医療施設（動態）調査を参照した。

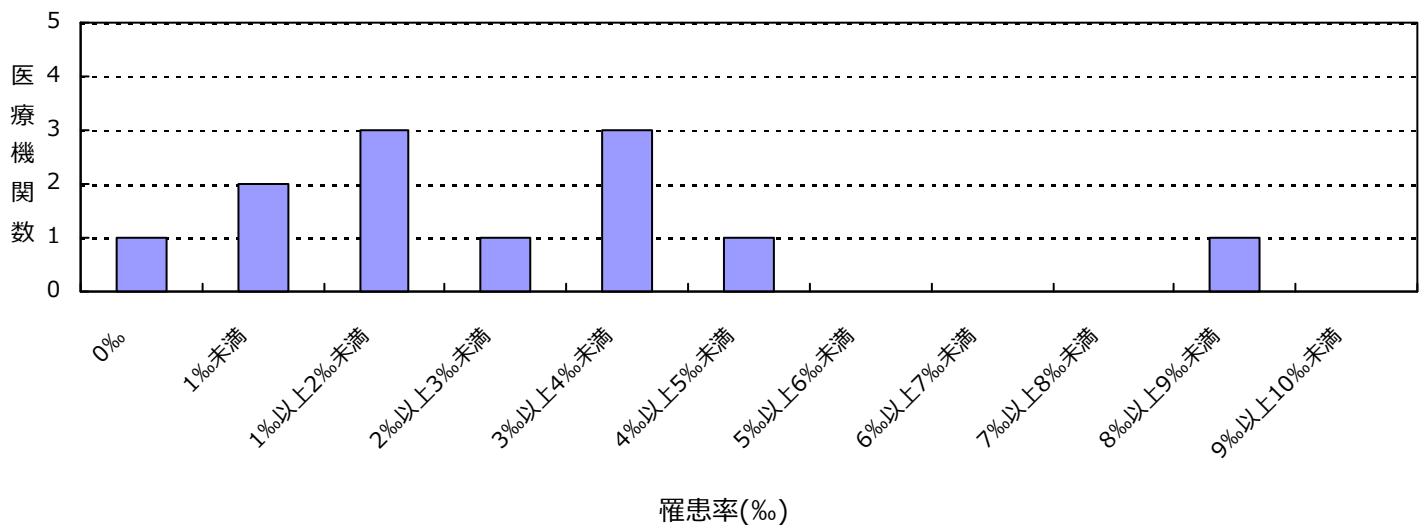
2. 新規感染症患者数と罹患率

メチシリン耐性黄色ブドウ球菌(MRSA)感染症

罹患率

薬剤耐性菌名	総入院患者数	継続感染症患者数	新規感染症患者数	全体の罹患率	集計対象医療機関の罹患率(%)の分布
MRSA	16,892	1	43	2.55%	0.00 2.30 8.19 -----

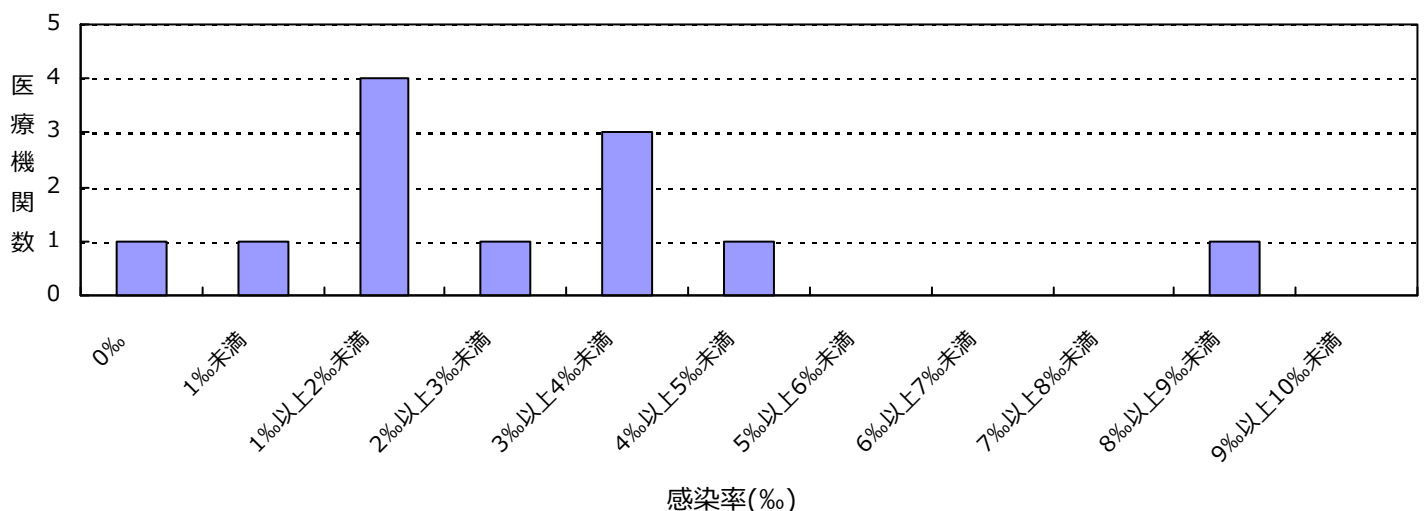
集計対象医療機関の罹患率 (N=12)



感染率

薬剤耐性菌名	総入院患者数	感染症患者数	全体の感染率	集計対象医療機関の感染率(%)の分布
MRSA	16,892	44	2.60%	0.00 2.38 8.19 -----

集計対象医療機関の感染率 (N=12)



(石川県)

公開情報 2019年10月～12月 四半期報(全集計対象医療機関)

院内感染対策サーベイランス 全入院患者部門



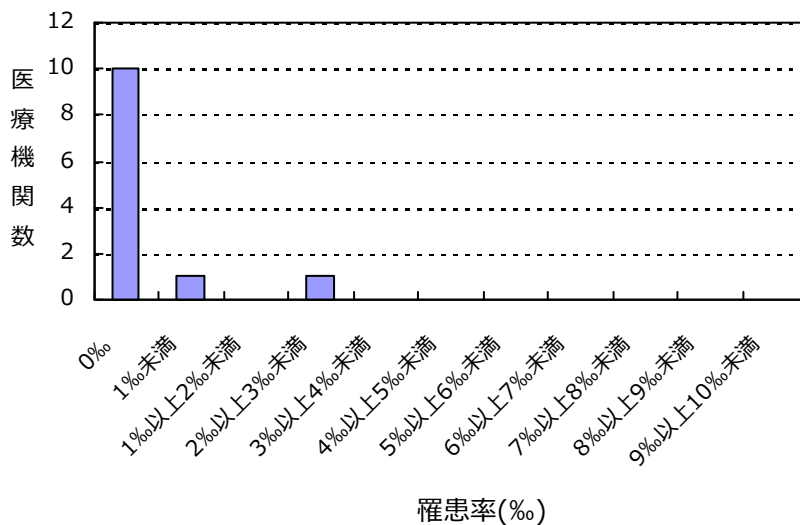
2. 新規感染症患者数と罹患率

ペニシリン耐性肺炎球菌(PRSP)感染症

罹患率

薬剤耐性菌名	総入院患者数	継続感染症患者数	新規感染症患者数	全体の罹患率	集計対象医療機関の罹患率(‰)の分布
PRSP	16,892	0	4	0.24‰	0.00 2.43

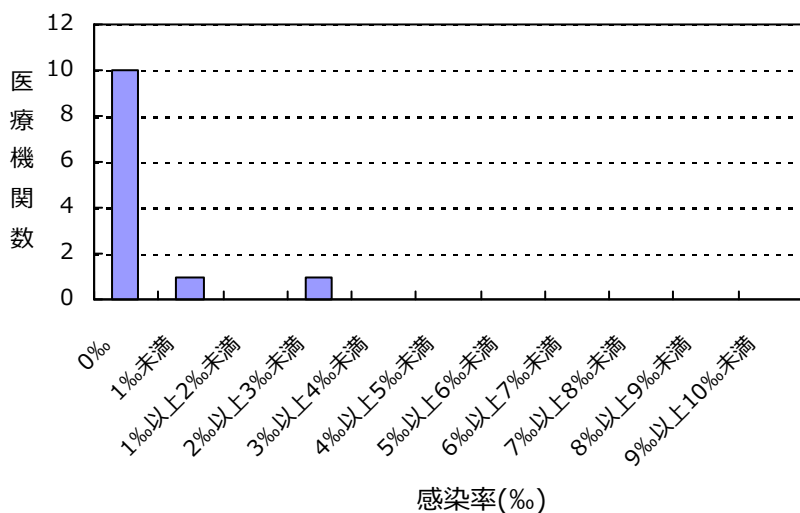
集計対象医療機関の罹患率 (N=12)



感染率

薬剤耐性菌名	総入院患者数	感染症患者数	全体の感染率	集計対象医療機関の感染率(‰)の分布
PRSP	16,892	4	0.24‰	0.00 2.43

集計対象医療機関の感染率 (N=12)



(石川県)

公開情報 2019年10月～12月 四半期報(全集計対象医療機関)
院内感染対策サーベイランス 全入院患者部門



2. 新規感染症患者数と罹患率

バンコマイシン耐性黄色ブドウ球菌(VRSA)感染症の報告はありませんでした

バンコマイシン耐性腸球菌(VRE)感染症の報告はありませんでした

多剤耐性緑膿菌(MDRP)感染症の報告はありませんでした

多剤耐性アシネトバクター属(MDRA)感染症の報告はありませんでした

カルバペネム耐性腸内細菌科細菌(CRE)感染症の報告はありませんでした

総入院患者数、感染症患者数、罹患率、感染率の説明

総入院患者数 = (対象期間の各月の新規入院患者数の合計) + (対象期間の一番初めの月の継続入院患者数)

感染症患者数 = (新規感染症患者数) + (対象期間の一番初めの月の継続感染症患者数)

新規感染症患者数 = 対象期間の各月の新規感染症患者数の合計

継続感染症患者数 = 対象期間の一番初めの月より前に新規感染症患者とされ、対象期間の一番初めの月に改めて検査した際にも、継続的に同じ耐性菌に感染していた患者の数

罹患率 = (新規感染症患者数) ÷ ((総入院患者数) - (対象期間の一番初めの月の継続感染症患者数)) × 1000

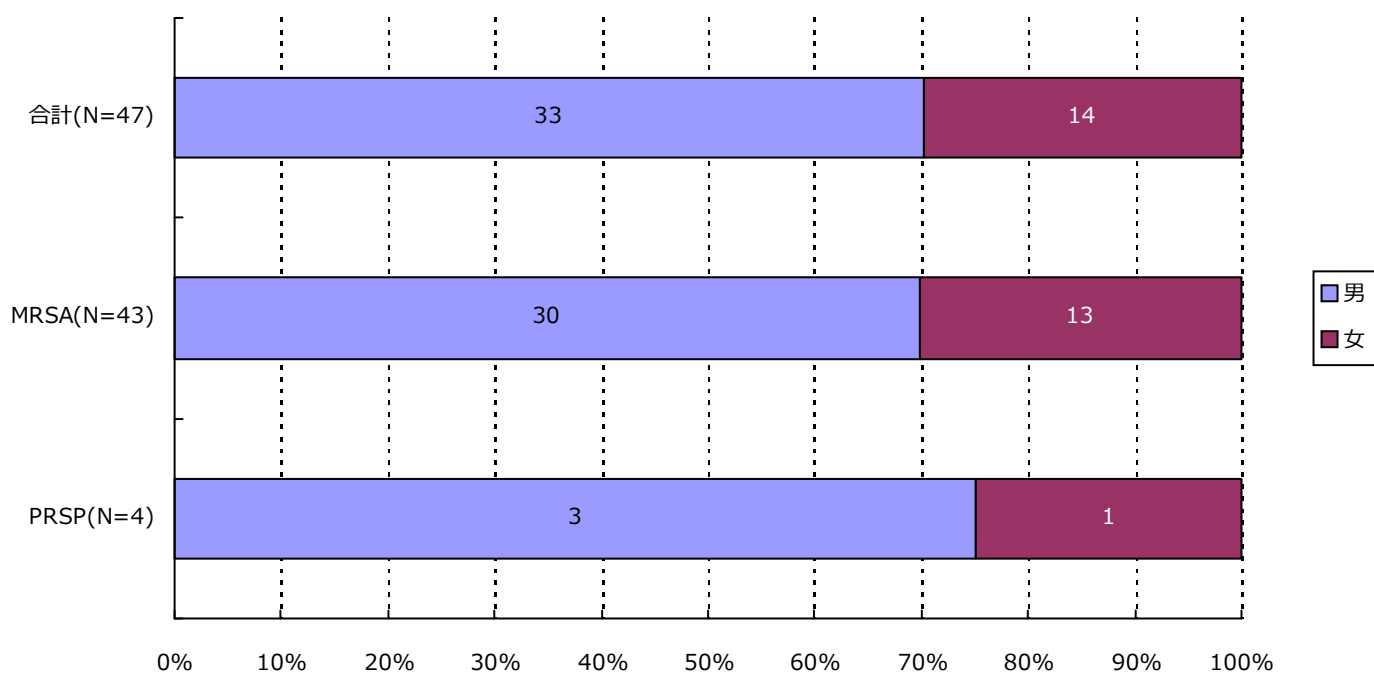
感染率 = (感染症患者数) ÷ (総入院患者数) × 1000

全体の罹患率 = (集計対象医療機関の新規感染症患者数合計) ÷ ((集計対象医療機関の総入院患者数合計) - (集計対象医療機関の対象期間の一番初めの月の継続感染症患者数合計)) × 1000

全体の感染率 = (集計対象医療機関の感染症患者数合計) ÷ (集計対象医療機関の総入院患者数合計) × 1000

3. 耐性菌新規感染症・感染症患者の性別内訳

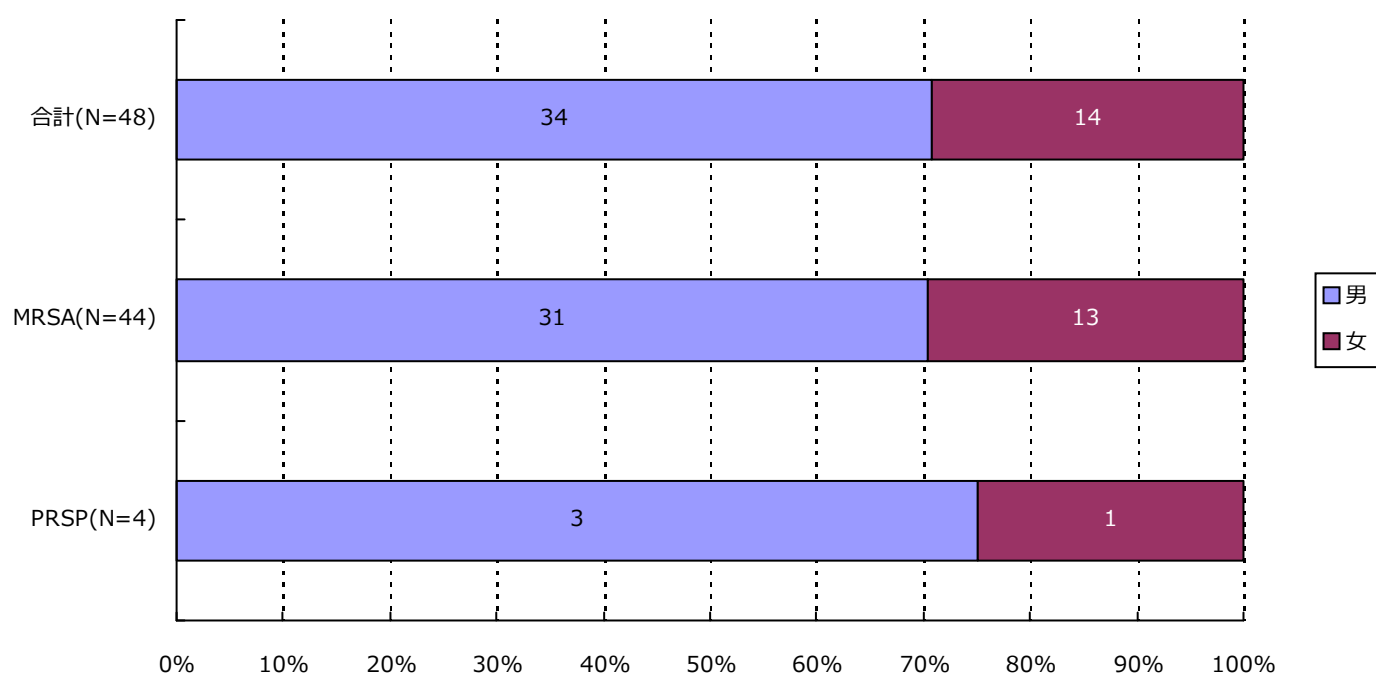
新規感染症患者



分類	合計	MRSA	VRSA	VRE	PRSP	MDRP	MDRA	CRE
男	33 (70.2%)	30 (69.8%)	0 (-)	0 (-)	3 (75.0%)	0 (-)	0 (-)	0 (-)
女	14 (29.8%)	13 (30.2%)	0 (-)	0 (-)	1 (25.0%)	0 (-)	0 (-)	0 (-)
合計	47	43	0	0	4	0	0	0

3. 耐性菌新規感染症・感染症患者の性別内訳

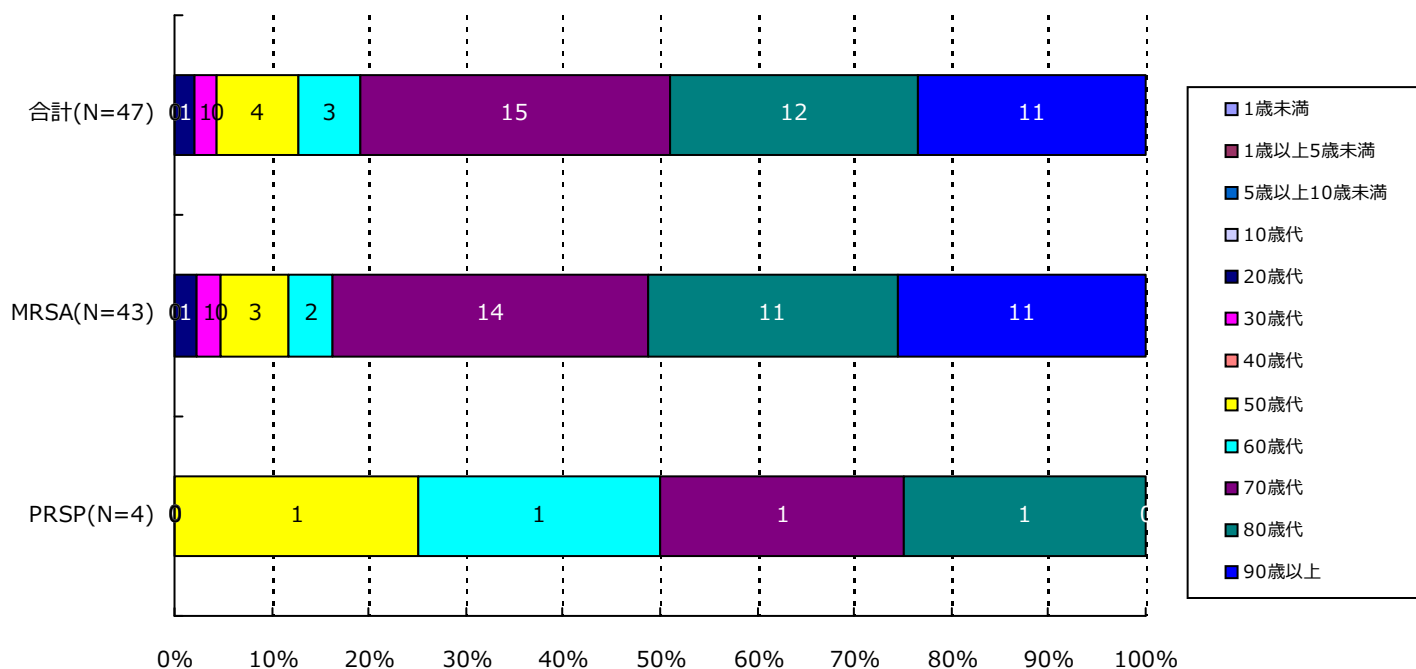
感染症患者



分類	合計	MRSA	VRSA	VRE	PRSP	MDRP	MDRA	CRE
男	34 (70.8%)	31 (70.5%)	0 (-)	0 (-)	3 (75.0%)	0 (-)	0 (-)	0 (-)
女	14 (29.2%)	13 (29.5%)	0 (-)	0 (-)	1 (25.0%)	0 (-)	0 (-)	0 (-)
合計	48	44	0	0	4	0	0	0

4. 耐性菌新規感染症・感染症患者の年齢別内訳

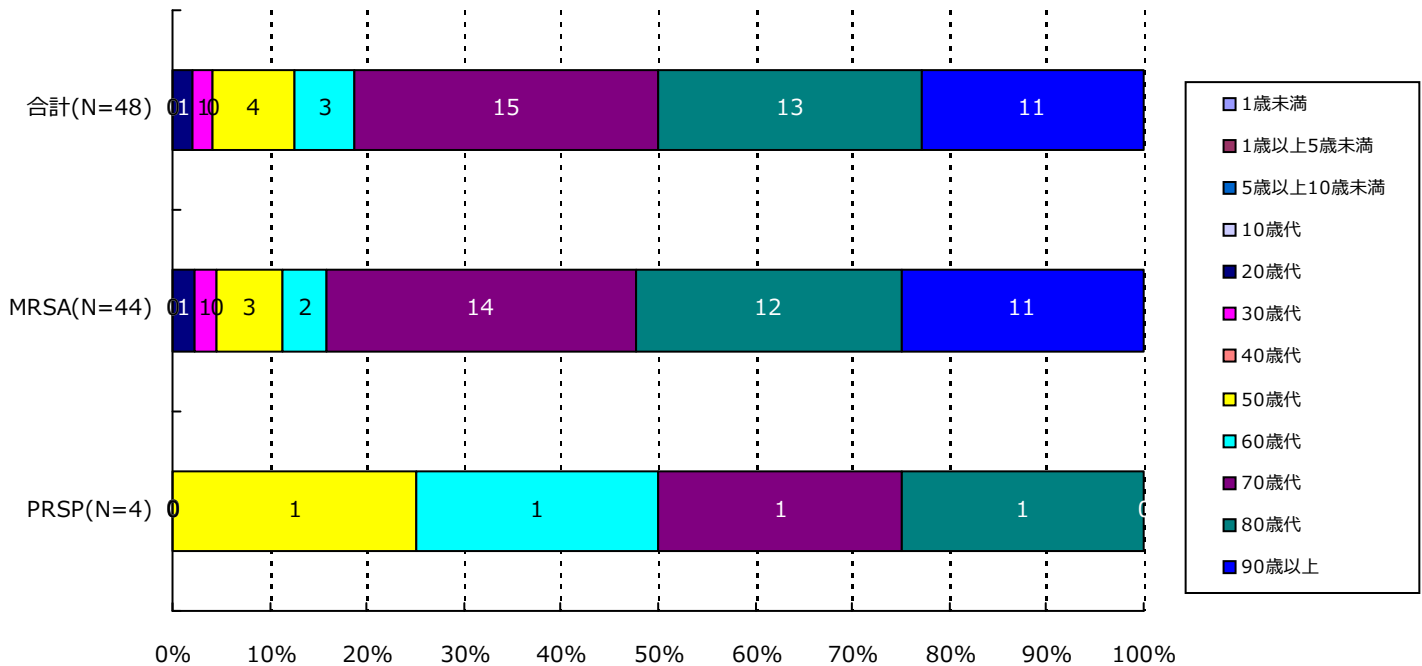
新規感染症患者



分類	合計	MRSA	VRSA	VRE	PRSP	MDRP	MDRA	CRE
1歳未満	0(-)	0(-)	0(-)	0(-)	0(-)	0(-)	0(-)	0(-)
1歳以上5歳未満	0(-)	0(-)	0(-)	0(-)	0(-)	0(-)	0(-)	0(-)
5歳以上10歳未満	0(-)	0(-)	0(-)	0(-)	0(-)	0(-)	0(-)	0(-)
10歳代	0(-)	0(-)	0(-)	0(-)	0(-)	0(-)	0(-)	0(-)
20歳代	1(2.1%)	1(2.3%)	0(-)	0(-)	0(-)	0(-)	0(-)	0(-)
30歳代	1(2.1%)	1(2.3%)	0(-)	0(-)	0(-)	0(-)	0(-)	0(-)
40歳代	0(-)	0(-)	0(-)	0(-)	0(-)	0(-)	0(-)	0(-)
50歳代	4(8.5%)	3(7.0%)	0(-)	0(-)	1(25.0%)	0(-)	0(-)	0(-)
60歳代	3(6.4%)	2(4.7%)	0(-)	0(-)	1(25.0%)	0(-)	0(-)	0(-)
70歳代	15(31.9%)	14(32.6%)	0(-)	0(-)	1(25.0%)	0(-)	0(-)	0(-)
80歳代	12(25.5%)	11(25.6%)	0(-)	0(-)	1(25.0%)	0(-)	0(-)	0(-)
90歳以上	11(23.4%)	11(25.6%)	0(-)	0(-)	0(-)	0(-)	0(-)	0(-)
合計	47	43	0	0	4	0	0	0

4. 耐性菌新規感染症・感染症患者の年齢別内訳

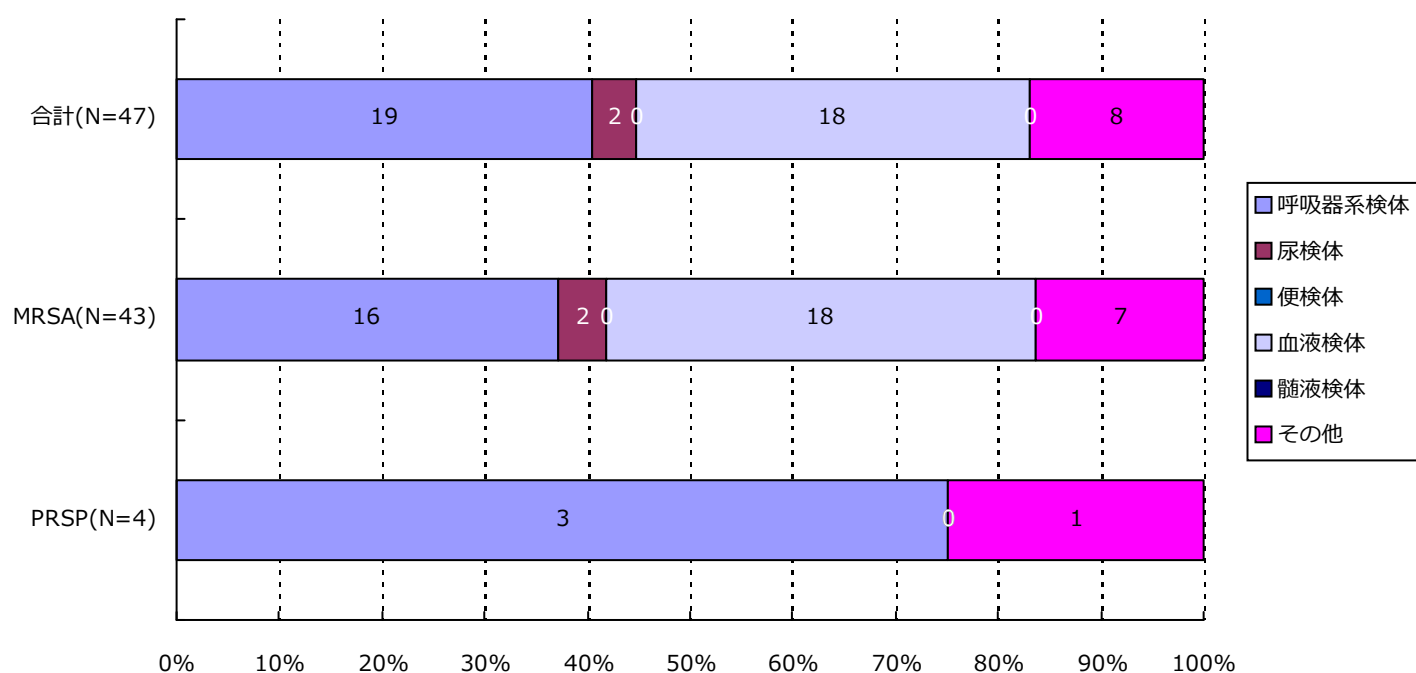
感染症患者



分類	合計	MRSA	VRSA	VRE	PRSP	MDRP	MDRA	CRE
1歳未満	0(-)	0(-)	0(-)	0(-)	0(-)	0(-)	0(-)	0(-)
1歳以上5歳未満	0(-)	0(-)	0(-)	0(-)	0(-)	0(-)	0(-)	0(-)
5歳以上10歳未満	0(-)	0(-)	0(-)	0(-)	0(-)	0(-)	0(-)	0(-)
10歳代	0(-)	0(-)	0(-)	0(-)	0(-)	0(-)	0(-)	0(-)
20歳代	1(2.1%)	1(2.3%)	0(-)	0(-)	0(-)	0(-)	0(-)	0(-)
30歳代	1(2.1%)	1(2.3%)	0(-)	0(-)	0(-)	0(-)	0(-)	0(-)
40歳代	0(-)	0(-)	0(-)	0(-)	0(-)	0(-)	0(-)	0(-)
50歳代	4(8.3%)	3(6.8%)	0(-)	0(-)	1(25.0%)	0(-)	0(-)	0(-)
60歳代	3(6.3%)	2(4.5%)	0(-)	0(-)	1(25.0%)	0(-)	0(-)	0(-)
70歳代	15(31.3%)	14(31.8%)	0(-)	0(-)	1(25.0%)	0(-)	0(-)	0(-)
80歳代	13(27.1%)	12(27.3%)	0(-)	0(-)	1(25.0%)	0(-)	0(-)	0(-)
90歳以上	11(22.9%)	11(25.0%)	0(-)	0(-)	0(-)	0(-)	0(-)	0(-)
合計	48	44	0	0	4	0	0	0

5. 耐性菌新規感染症・感染症患者の検体*内訳

新規感染症患者

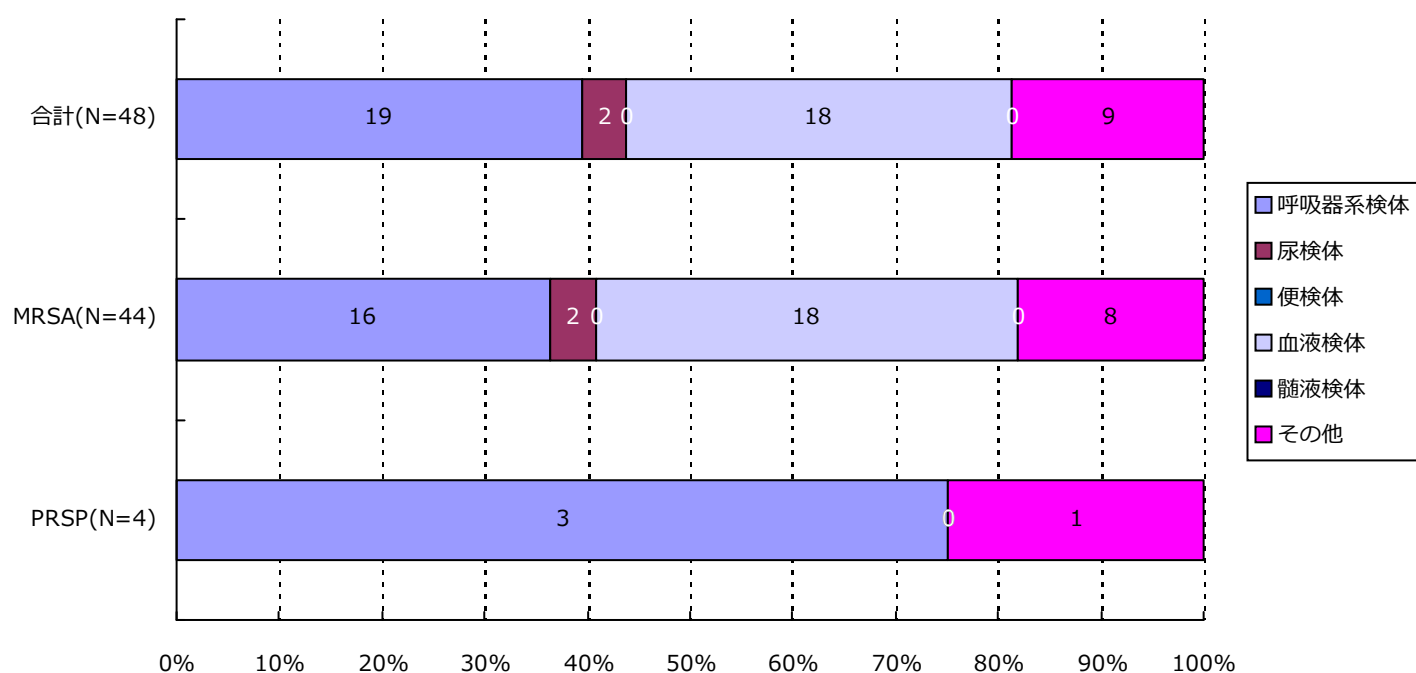


分類	合計	MRSA	VRSA	VRE	PRSP	MDRP	MDRA	CRE
呼吸器系	19(40.4%)	16(37.2%)	0(-)	0(-)	3(75.0%)	0(-)	0(-)	0(-)
尿検体	2(4.3%)	2(4.7%)	0(-)	0(-)	0(-)	0(-)	0(-)	0(-)
便検体	0(-)	0(-)	0(-)	0(-)	0(-)	0(-)	0(-)	0(-)
血液検体	18(38.3%)	18(41.9%)	0(-)	0(-)	0(-)	0(-)	0(-)	0(-)
髄液検体	0(-)	0(-)	0(-)	0(-)	0(-)	0(-)	0(-)	0(-)
その他	8(17.0%)	7(16.3%)	0(-)	0(-)	1(25.0%)	0(-)	0(-)	0(-)
合計	47	43	0	0	4	0	0	0

*検体区分については巻末の資料 1 を参照

5. 耐性菌新規感染症・感染症患者の検体*内訳

感染症患者

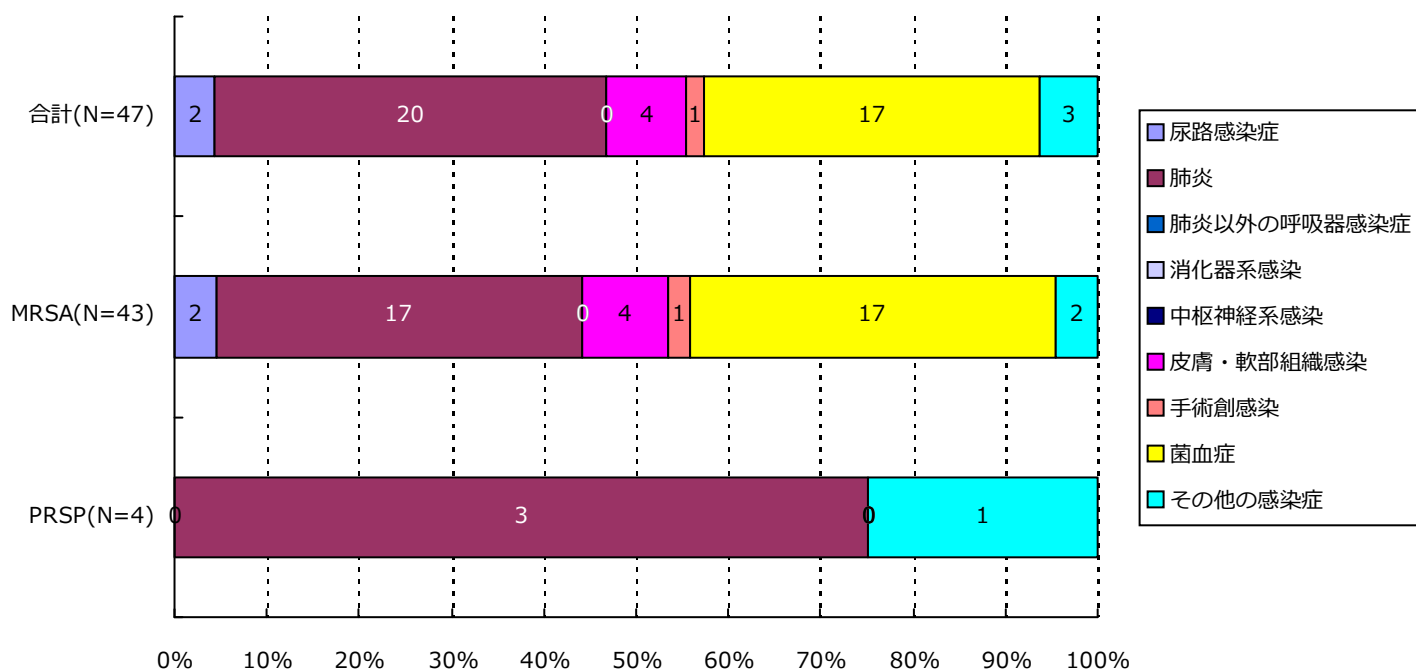


分類	合計	MRSA	VRSA	VRE	PRSP	MDRP	MDRA	CRE
呼吸器系	19(39.6%)	16(36.4%)	0(-)	0(-)	3(75.0%)	0(-)	0(-)	0(-)
尿検体	2(4.2%)	2(4.5%)	0(-)	0(-)	0(-)	0(-)	0(-)	0(-)
便検体	0(-)	0(-)	0(-)	0(-)	0(-)	0(-)	0(-)	0(-)
血液検体	18(37.5%)	18(40.9%)	0(-)	0(-)	0(-)	0(-)	0(-)	0(-)
髄液検体	0(-)	0(-)	0(-)	0(-)	0(-)	0(-)	0(-)	0(-)
その他	9(18.8%)	8(18.2%)	0(-)	0(-)	1(25.0%)	0(-)	0(-)	0(-)
合計	48	44	0	0	4	0	0	0

*検体区分については巻末の資料 1 を参照

6. 耐性菌新規感染症・感染症患者の感染症名別内訳

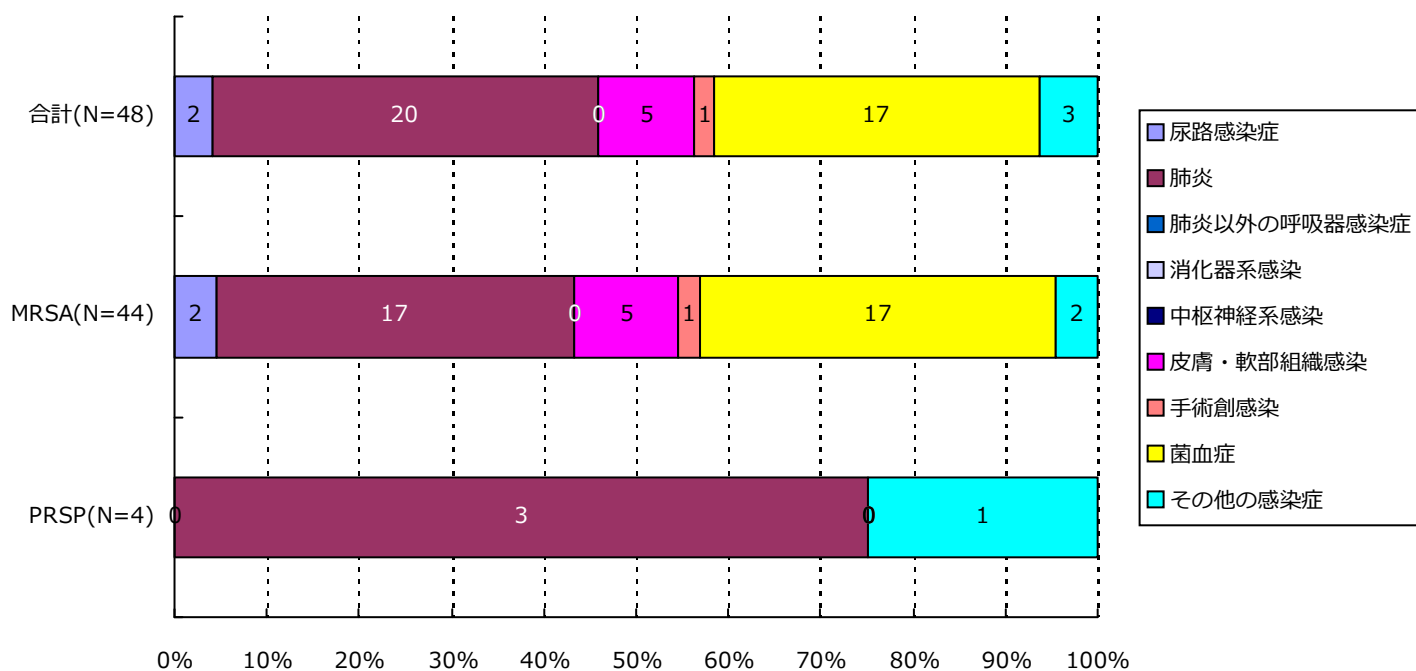
新規感染症患者



分類	合計	MRSA	VRSA	VRE	PRSP	MDRP	MDRA	CRE
尿路	2(4.3%)	2(4.7%)	0(-)	0(-)	0(-)	0(-)	0(-)	0(-)
肺炎	20(42.6%)	17(39.5%)	0(-)	0(-)	3(75.0%)	0(-)	0(-)	0(-)
肺炎以外	0(-)	0(-)	0(-)	0(-)	0(-)	0(-)	0(-)	0(-)
消化器系	0(-)	0(-)	0(-)	0(-)	0(-)	0(-)	0(-)	0(-)
中枢神経系	0(-)	0(-)	0(-)	0(-)	0(-)	0(-)	0(-)	0(-)
皮膚・軟部	4(8.5%)	4(9.3%)	0(-)	0(-)	0(-)	0(-)	0(-)	0(-)
手術創	1(2.1%)	1(2.3%)	0(-)	0(-)	0(-)	0(-)	0(-)	0(-)
菌血症	17(36.2%)	17(39.5%)	0(-)	0(-)	0(-)	0(-)	0(-)	0(-)
その他	3(6.4%)	2(4.7%)	0(-)	0(-)	1(25.0%)	0(-)	0(-)	0(-)
合計	47	43	0	0	4	0	0	0

6. 耐性菌新規感染症・感染症患者の感染症名別内訳

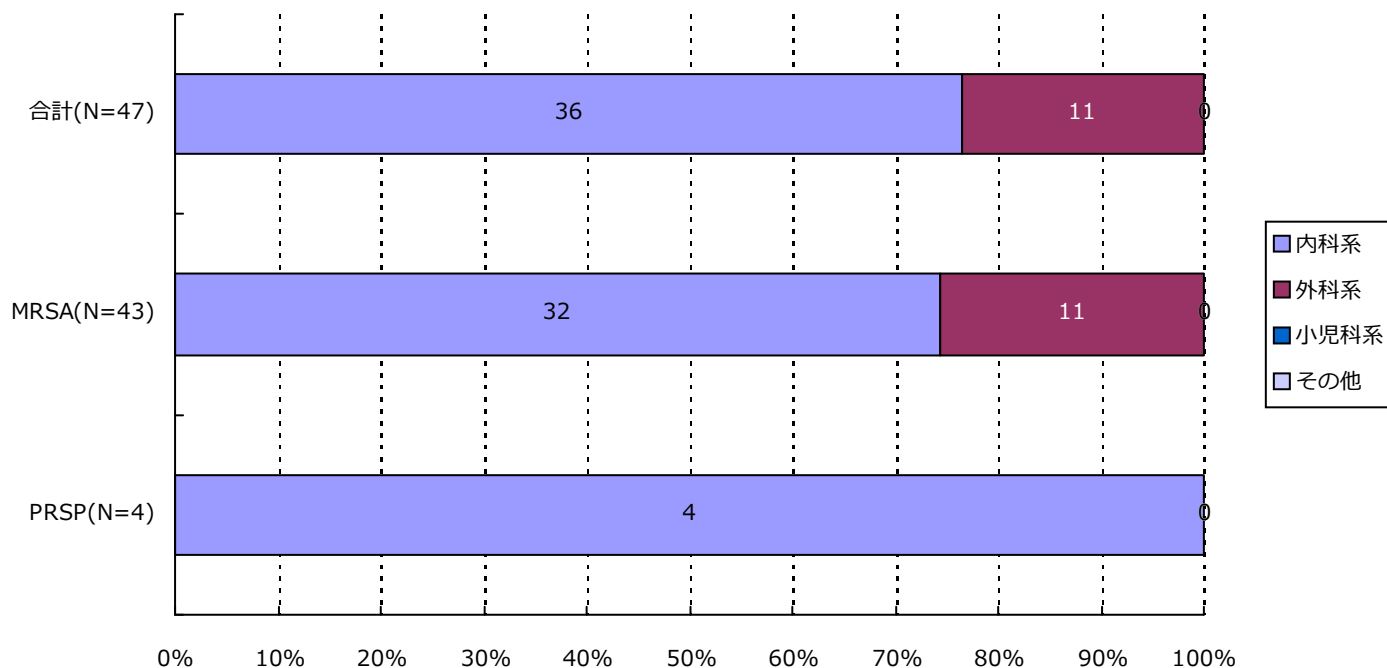
感染症患者



分類	合計	MRSA	VRSA	VRE	PRSP	MDRP	MDRA	CRE
尿路	2(4.2%)	2(4.5%)	0(-)	0(-)	0(-)	0(-)	0(-)	0(-)
肺炎	20(41.7%)	17(38.6%)	0(-)	0(-)	3(75.0%)	0(-)	0(-)	0(-)
肺炎以外	0(-)	0(-)	0(-)	0(-)	0(-)	0(-)	0(-)	0(-)
消化器系	0(-)	0(-)	0(-)	0(-)	0(-)	0(-)	0(-)	0(-)
中枢神経系	0(-)	0(-)	0(-)	0(-)	0(-)	0(-)	0(-)	0(-)
皮膚・軟部	5(10.4%)	5(11.4%)	0(-)	0(-)	0(-)	0(-)	0(-)	0(-)
手術創	1(2.1%)	1(2.3%)	0(-)	0(-)	0(-)	0(-)	0(-)	0(-)
菌血症	17(35.4%)	17(38.6%)	0(-)	0(-)	0(-)	0(-)	0(-)	0(-)
その他	3(6.3%)	2(4.5%)	0(-)	0(-)	1(25.0%)	0(-)	0(-)	0(-)
合計	48	44	0	0	4	0	0	0

7. 耐性菌新規感染症・感染症患者の診療科*別内訳

新規感染症患者

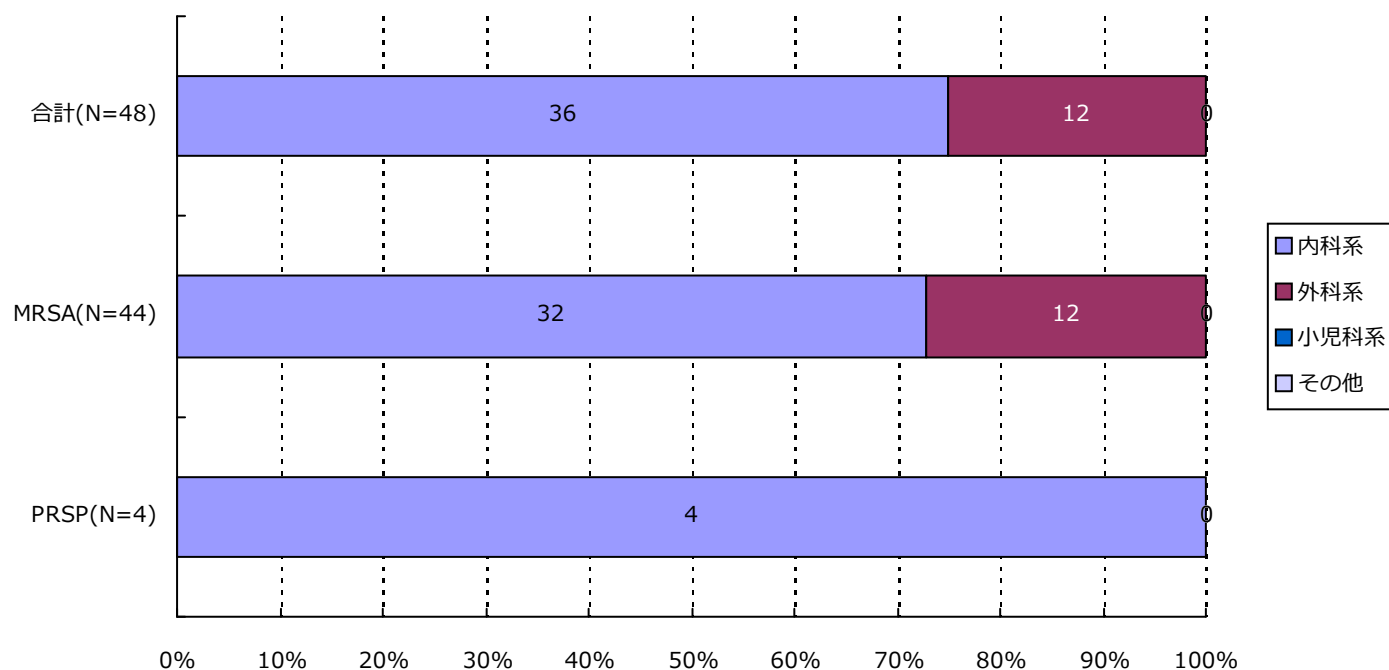


分類	合計	MRSA	VRSA	VRE	PRSP	MDRP	MDRA	CRE
内科系	36 (76.6%)	32 (74.4%)	0 (-)	0 (-)	4 (100.0%)	0 (-)	0 (-)	0 (-)
外科系	11 (23.4%)	11 (25.6%)	0 (-)	0 (-)	0 (-)	0 (-)	0 (-)	0 (-)
小児科系	0 (-)	0 (-)	0 (-)	0 (-)	0 (-)	0 (-)	0 (-)	0 (-)
その他	0 (-)	0 (-)	0 (-)	0 (-)	0 (-)	0 (-)	0 (-)	0 (-)
合計	47	43	0	0	4	0	0	0

*診療科の内訳については巻末の資料2を参照

7. 耐性菌新規感染症・感染症患者の診療科*別内訳

感染症患者



分類	合計	MRSA	VRSA	VRE	PRSP	MDRP	MDRA	CRE
内科系	36 (75.0%)	32 (72.7%)	0 (-)	0 (-)	4 (100.0%)	0 (-)	0 (-)	0 (-)
外科系	12 (25.0%)	12 (27.3%)	0 (-)	0 (-)	0 (-)	0 (-)	0 (-)	0 (-)
小児科系	0 (-)	0 (-)	0 (-)	0 (-)	0 (-)	0 (-)	0 (-)	0 (-)
その他	0 (-)	0 (-)	0 (-)	0 (-)	0 (-)	0 (-)	0 (-)	0 (-)
合計	48	44	0	0	4	0	0	0

*診療科の内訳については巻末の資料2を参照

・ 資料 1

呼吸器系検体	喀出痰
	気管内採痰
	気管支洗浄液
	咽頭粘液
	鼻腔内
	口腔内
	生検材料(肺)
	胸水
	その他(呼吸器)
尿検体	自然排尿
	採尿カテーテル
	留置カテーテル
	カテーテル尿
便検体	糞便
血液検体	静脈血
	動脈血
髄液検体	髄液
その他	尿道分泌液
	膣分泌液
	胃・十二指腸液
	胆汁
	生検材料(消化管)
	腹水
	関節液
	その他

・ 資料 2

内科系	内科
	循環器内科
	神経内科
	呼吸器内科
	消化器内科
	胃腸科
	内分泌・代謝内科
	腎臓内科
	糖尿病内科
	アレルギー・膠原病内科
	膠原病内科
	アレルギー内科
	リウマチ内科
	血液内科
	感染症内科
	老人内科
	心療内科
外科系	外科
	消化器外科
	肛門科
	肝胆脾外科
	心臓血管外科
	内分泌外科
	呼吸器外科
	小児外科
	小児循環器外科
	小児消化器外科
	産婦人科
	産科
	婦人科
	整形外科
	美容外科
	眼科
	耳鼻咽喉科
	気管食道科
	泌尿器科
	皮膚・泌尿器科
小児科系	皮膚科
	脳神経外科
	形成外科
	歯科口腔外科
	歯科
	小児歯科
	矯正歯科
	口腔外科
	手術部
	移植・人工臓器科
	小児科
	新生児科
	新生児集中治療部(NICU)
	周産期センター
内科系	性病科
	神経科
	精神科
	放射線科
	総合診療部
	救急部
	救急・集中治療部
	集中治療部(ICU)
	冠動脈疾患集中治療部(CCU)
	内視鏡科
	透析科
	理学療法・リハビリテーション科
	理学療法科
	リハビリテーション科
	麻酔科
	その他
外科系	性病科
	神経科
	精神科
	放射線科
	総合診療部
	救急部
	救急・集中治療部
	集中治療部(ICU)
	冠動脈疾患集中治療部(CCU)
	内視鏡科
	透析科
	理学療法・リハビリテーション科
	理学療法科
	リハビリテーション科
	麻酔科
	その他

精度管理について

四半期報ではVRSAに対してのみ、報告医療機関にその真偽を確認し誤報告を除外している。

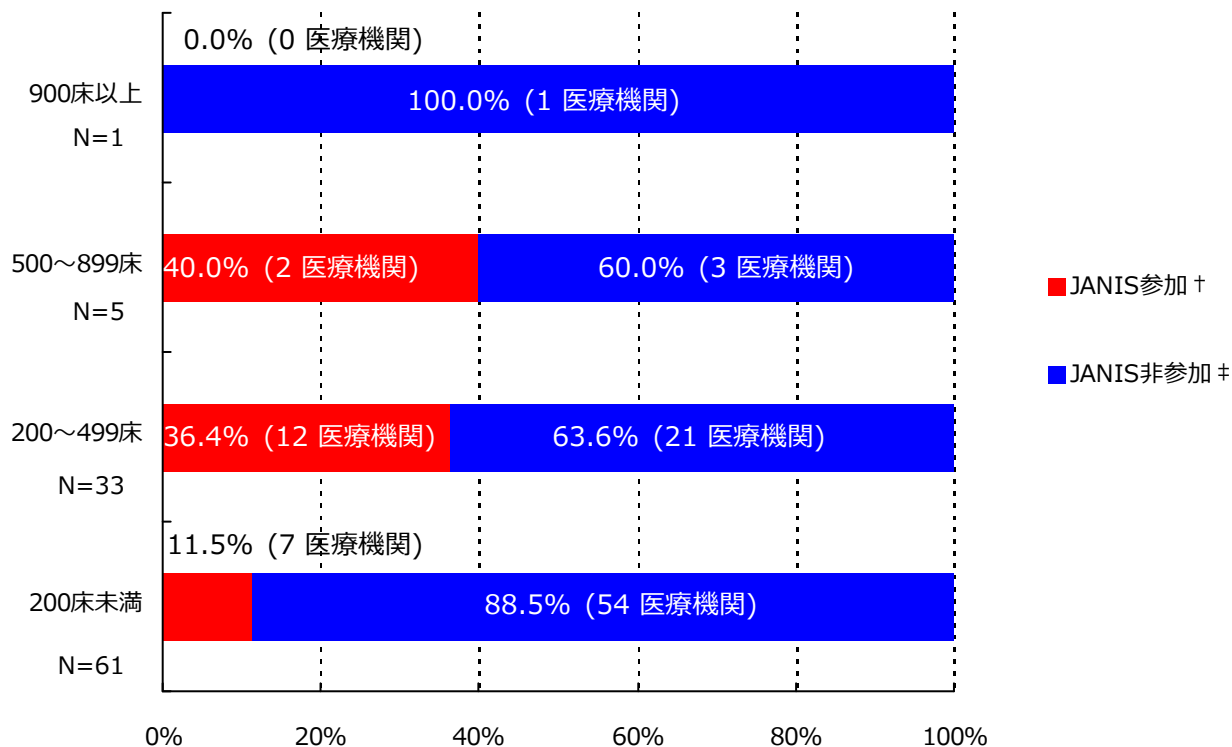
厚生労働省 院内感染対策サーベイランス 薬剤耐性菌 判定基準 (Ver.3.2)

菌名	概要	菌名コード	微量液体希釈法の基準	ディスク拡散法の基準
メチシリン耐性黄色ブドウ球菌 (MRSA)	MPIPC または CFX が “R” の <i>Staphylococcus aureus</i> または選択培地で MRSA と確認された菌	1301、1303	MPIPC \geq 4 μ g/mL* または CFX \geq 8 μ g/mL*	MPIPC \leq 10mm† CFX \leq 21mm*
バンコマイシン耐性黄色ブドウ球菌 (VRSA)	VCM が微量液体希釈法で “R” の <i>Staphylococcus aureus</i>	1301、1303-1306	VCM \geq 16 μ g/mL*	
バンコマイシン耐性腸球菌 (VRE)	下記のいずれかの条件を満たす <i>Enterococcus</i> spp. ・ VCM が微量液体希釈法で耐性† ・ VCM がディスク拡散法で “R” ・ 選択培地で VRE と確認された菌 注) 種の同定が行われていない <i>Enterococcus</i> sp.は除く	1201、1202、1205、1206、1209、1210、1213-1217	VCM \geq 16 μ g/mL†	VCM \leq 14mm*
ペニシリン耐性肺炎球菌 (PRSP)	PCG が微量液体希釈法で耐性†、または MPIPC がディスク拡散法で “S 以外” の <i>Streptococcus pneumoniae</i>	1131	PCG \geq 0.125 μ g/mL†	MPIPC \leq 19mm†
多剤耐性緑膿菌 (MDRP)	下記のすべての条件を満たす <i>Pseudomonas aeruginosa</i> ・ カルバペネム系 (IPM、MEPM のいずれか) が微量液体希釈法で耐性†、またはディスク拡散法で “R” ・ アミノグリコシド系は AMK が微量液体希釈法で耐性†、またはディスク拡散法で “R” ・ フルオロキノロン系が “R” (NFLX、OFLX、LVFX、LFLX、CPFX のいずれか)	4001	IPM・MEPM \geq 16 μ g/mL† AMK \geq 32 μ g/mL† NFLX \geq 16 μ g/mL* OFLX・LVFX・LFLX \geq 8mL* CPFX \geq 4 μ g/mL*†	IPM・MEPM \leq 13mm† AMK \leq 14mm* NFLX・OFLX \leq 12mm* LVFX \leq 13mm* LFLX \leq 18mm* CPFX \leq 15mm*†
多剤耐性アシネトバクター属 (MDRA)	下記のすべての条件を満たす <i>Acinetobacter</i> spp. ・ カルバペネム系が “R” (IPM、MEPM のいずれか) ・ アミノグリコシド系は AMK が微量液体希釈法で耐性† またはディスク拡散法で “R” ・ フルオロキノロン系が “R” (LVFX、CPFX のいずれか)	4400-4403	IPM・MEPM \geq 16 μ g/mL† AMK \geq 32 μ g/mL† LVFX \geq 8 μ g/mL* CPFX \geq 4 μ g/mL*†	IPM・MEPM \leq 13mm† AMK \leq 14mm† LVFX \leq 13mm* CPFX \leq 15mm*†
カルバペネム耐性腸内細菌科細菌 (CRE)	下記のいずれかの条件を満たす腸内細菌科細菌 ・ MEPM が耐性† ・ IPM が耐性†、かつ CMZ が “R”	2000-2691、3150-3151	MEPM \geq 2 μ g/mL† IPM \geq 2 μ g/mL†かつ CMZ \geq 64 μ g/mL*†	MEPM \leq 22mm† IPM \leq 22mm† かつ CMZ \leq 12mm*†

* S,I,R の判定は CLSI2012(M100-S22)に準拠

† 感染症発生动向調査の基準に準拠

1. データ提出医療機関*数(21医療機関)



*ここではデータ提出医療機関は集計対象医療機関を表す

† JANIS参加 = 2019年10月～12月 集計対象医療機関数

‡ JANIS非参加 = (2018年 都道府県別医療機関数¶) - (2019年10月～12月 集計対象医療機関数)

病床数	2018年 都道府県別医療機関数¶	2019年10月～12月 集計対象医療機関数 (都道府県別医療機関数に占める割合)
900床以上	1	0 (0%)
500～899床	5	2 (40%)
200～499床	33	12 (36.4%)
200床未満	61	7 (11.5%)
病床数不明	-	0 (-)
合計	100	21 (21%)

¶2018年医療施設（動態）調査を参照した。

(岐阜県)

公開情報 2019年10月～12月 四半期報(全集計対象医療機関)

院内感染対策サーベイランス 全入院患者部門



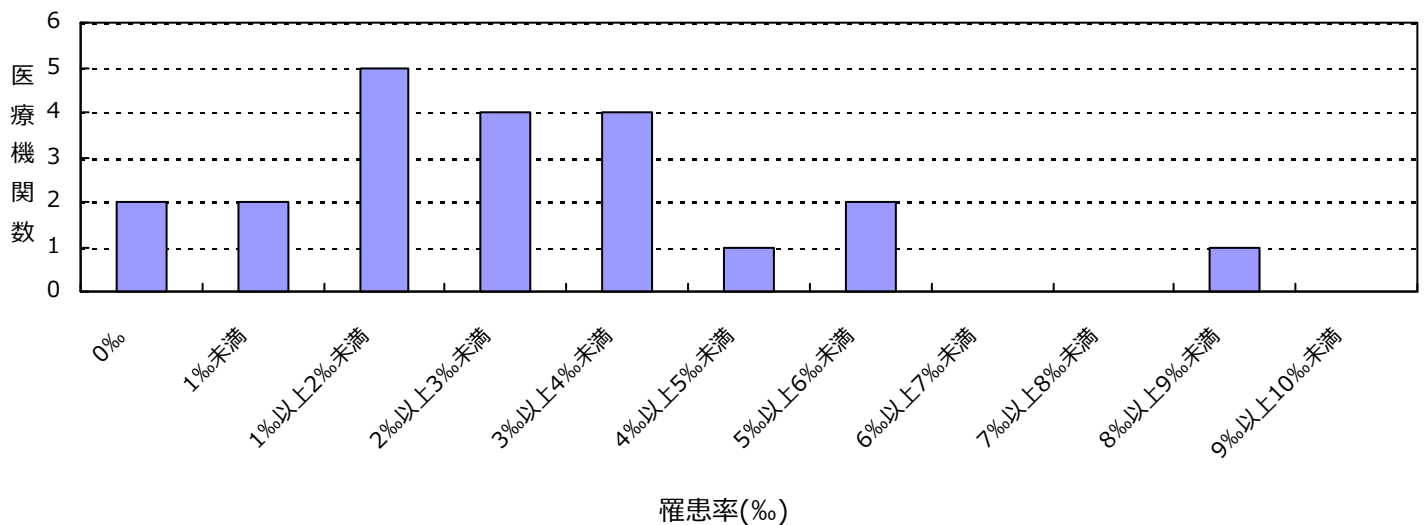
2. 新規感染症患者数と罹患率

メチシリン耐性黄色ブドウ球菌(MRSA)感染症

罹患率

薬剤耐性菌名	総入院患者数	継続感染症患者数	新規感染症患者数	全体の罹患率	集計対象医療機関の罹患率(%)の分布
MRSA	27,602	11	85	3.08%	0.00 2.21 8.55 ----- -----

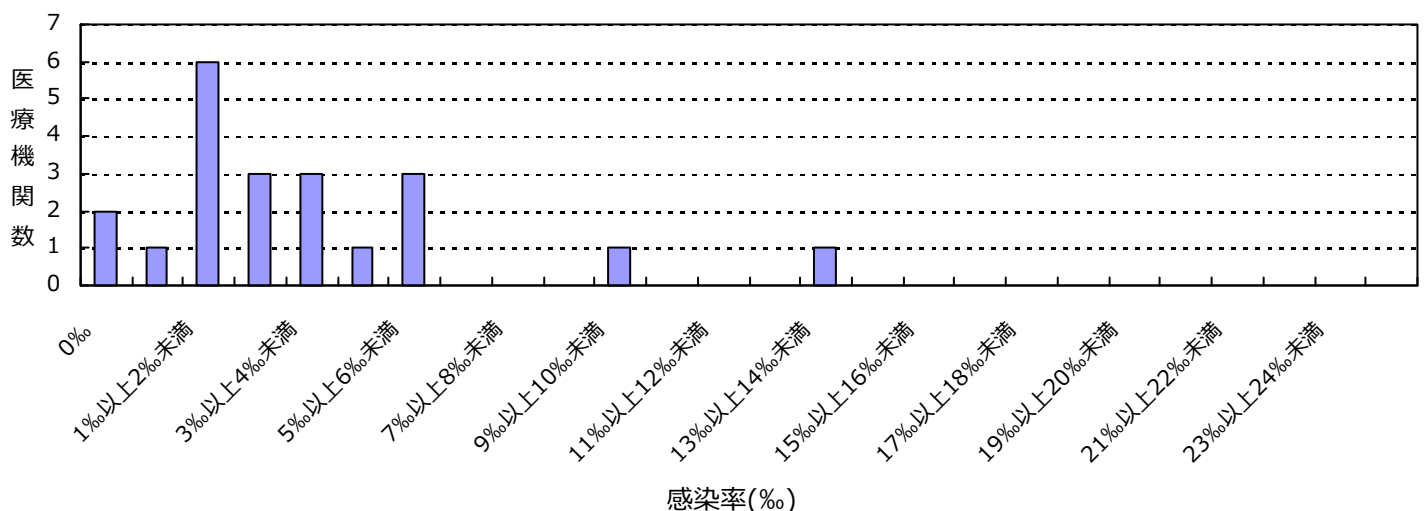
集計対象医療機関の罹患率 (N=21)



感染率

薬剤耐性菌名	総入院患者数	感染症患者数	全体の感染率	集計対象医療機関の感染率(%)の分布
MRSA	27,602	96	3.48%	0.00 2.85 13.84 ----- -----

集計対象医療機関の感染率 (N=21)



(岐阜県)

公開情報 2019年10月～12月 四半期報(全集計対象医療機関)
院内感染対策サーベイランス 全入院患者部門



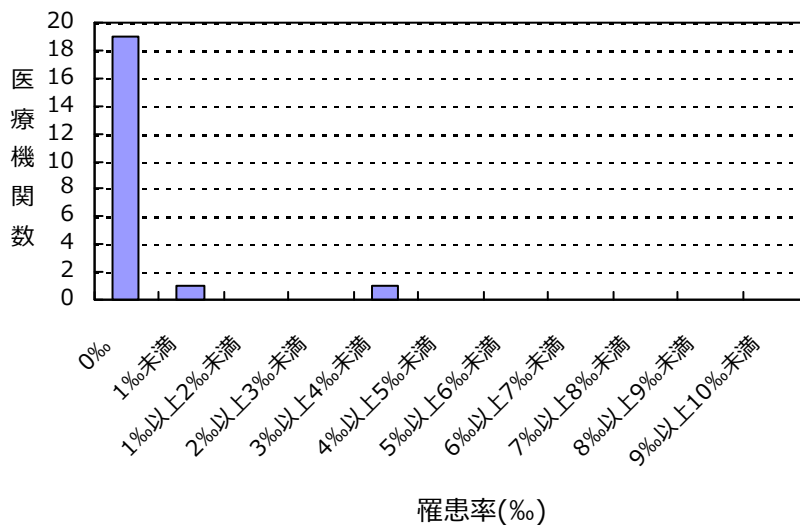
2. 新規感染症患者数と罹患率

ペニシリン耐性肺炎球菌(PRSP)感染症

罹患率

薬剤耐性菌名	総入院患者数	継続感染症患者数	新規感染症患者数	全体の罹患率	集計対象医療機関の罹患率(%)の分布
PRSP	27,602	0	9	0.33%	0.00 3.09

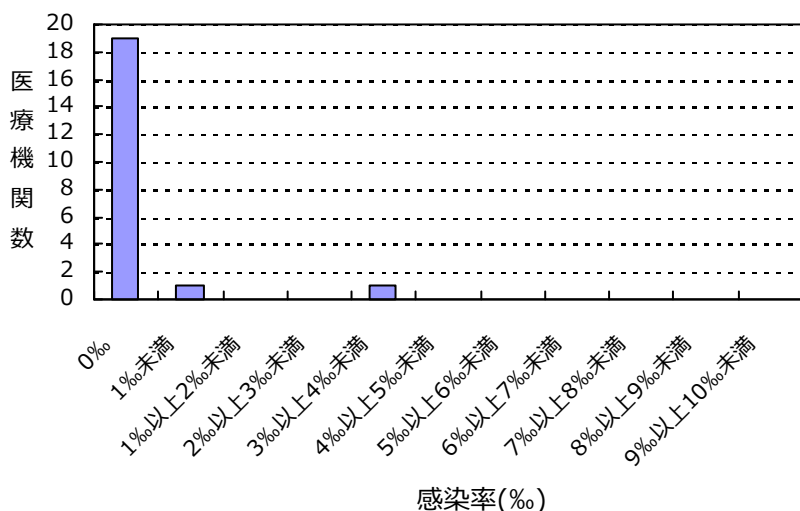
集計対象医療機関の罹患率 (N=21)



感染率

薬剤耐性菌名	総入院患者数	感染症患者数	全体の感染率	集計対象医療機関の感染率(%)の分布
PRSP	27,602	9	0.33%	0.00 3.09

集計対象医療機関の感染率 (N=21)



(岐阜県)

公開情報 2019年10月～12月 四半期報(全集計対象医療機関)

院内感染対策サーベイランス 全入院患者部門



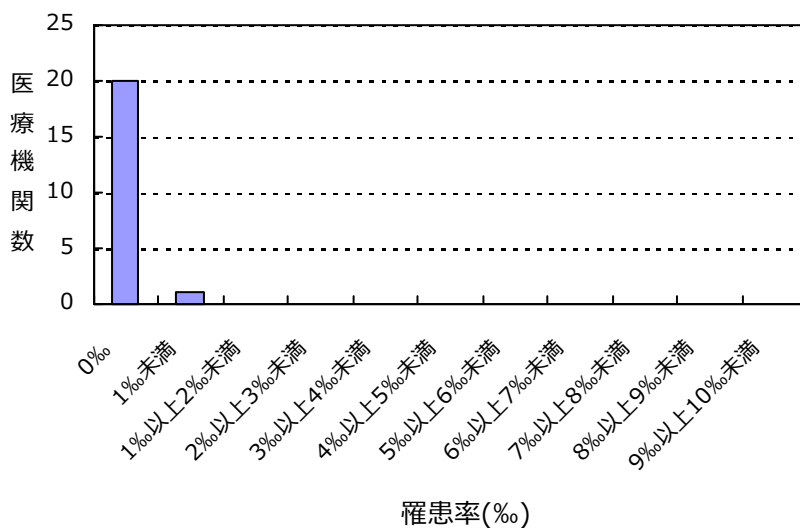
2. 新規感染症患者数と罹患率

カルバペネム耐性腸内細菌科細菌(CRE)感染症

罹患率

薬剤耐性菌名	総入院患者数	継続感染症患者数	新規感染症患者数	全体の罹患率	集計対象医療機関の罹患率(‰)の分布
CRE	27,602	0	1	0.04‰	0.00 0.26

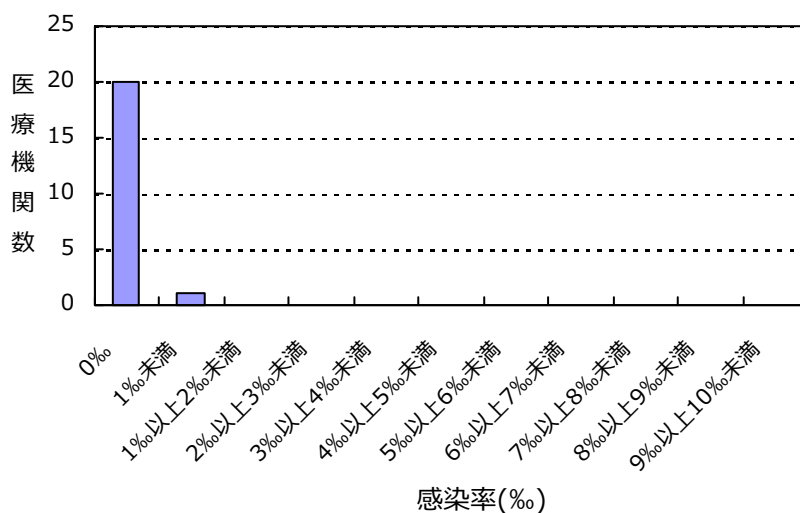
集計対象医療機関の罹患率 (N=21)



感染率

薬剤耐性菌名	総入院患者数	感染症患者数	全体の感染率	集計対象医療機関の感染率(‰)の分布
CRE	27,602	1	0.04‰	0.00 0.26

集計対象医療機関の感染率 (N=21)



(岐阜県)

公開情報 2019年10月～12月 四半期報(全集計対象医療機関)
院内感染対策サーベイランス 全入院患者部門



2. 新規感染症患者数と罹患率

バンコマイシン耐性黄色ブドウ球菌(VRSA)感染症の報告はありませんでした

バンコマイシン耐性腸球菌(VRE)感染症の報告はありませんでした

多剤耐性緑膿菌(MDRP)感染症の報告はありませんでした

多剤耐性アシネトバクター属(MDRA)感染症の報告はありませんでした

総入院患者数、感染症患者数、罹患率、感染率の説明

総入院患者数 = (対象期間の各月の新規入院患者数の合計) + (対象期間の一番初めの月の継続入院患者数)

感染症患者数 = (新規感染症患者数) + (対象期間の一番初めの月の継続感染症患者数)

新規感染症患者数 = 対象期間の各月の新規感染症患者数の合計

継続感染症患者数 = 対象期間の一番初めの月より前に新規感染症患者とされ、対象期間の一番初めの月に改めて検査した際にも、継続的に同じ耐性菌に感染していた患者の数

罹患率 = (新規感染症患者数) ÷ ((総入院患者数) - (対象期間の一番初めの月の継続感染症患者数)) × 1000

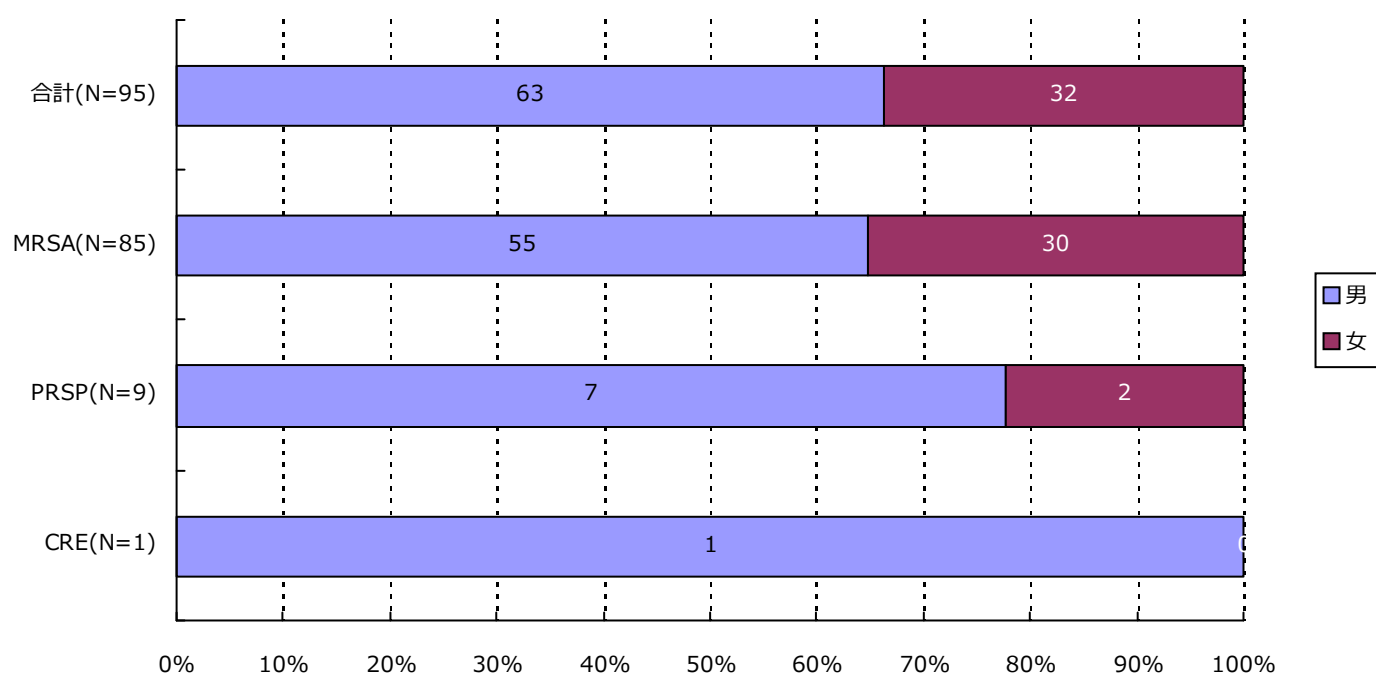
感染率 = (感染症患者数) ÷ (総入院患者数) × 1000

全体の罹患率 = (集計対象医療機関の新規感染症患者数合計) ÷ ((集計対象医療機関の総入院患者数合計) - (集計対象医療機関の対象期間の一番初めの月の継続感染症患者数合計)) × 1000

全体の感染率 = (集計対象医療機関の感染症患者数合計) ÷ (集計対象医療機関の総入院患者数合計) × 1000

3. 耐性菌新規感染症・感染症患者の性別内訳

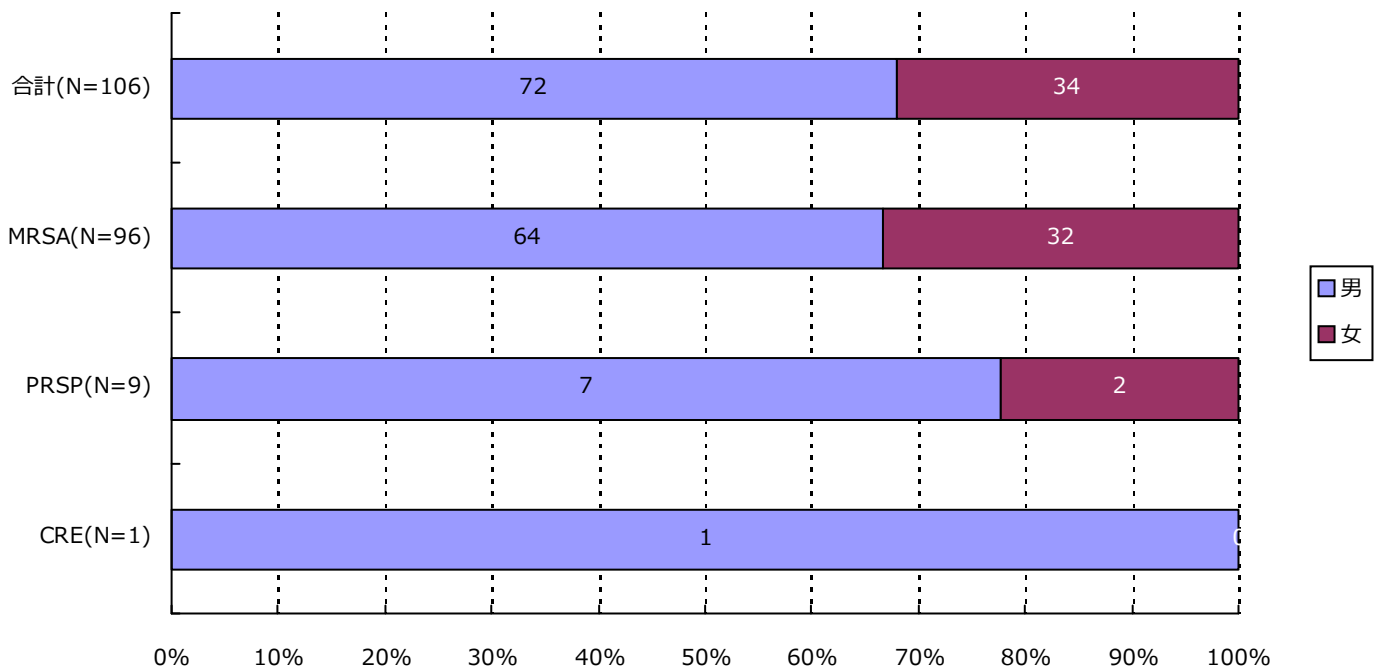
新規感染症患者



分類	合計	MRSA	VRSA	VRE	PRSP	MDRP	MDRA	CRE
男	63 (66.3%)	55 (64.7%)	0 (-)	0 (-)	7 (77.8%)	0 (-)	0 (-)	1 (100.0%)
女	32 (33.7%)	30 (35.3%)	0 (-)	0 (-)	2 (22.2%)	0 (-)	0 (-)	0 (-)
合計	95	85	0	0	9	0	0	1

3. 耐性菌新規感染症・感染症患者の性別内訳

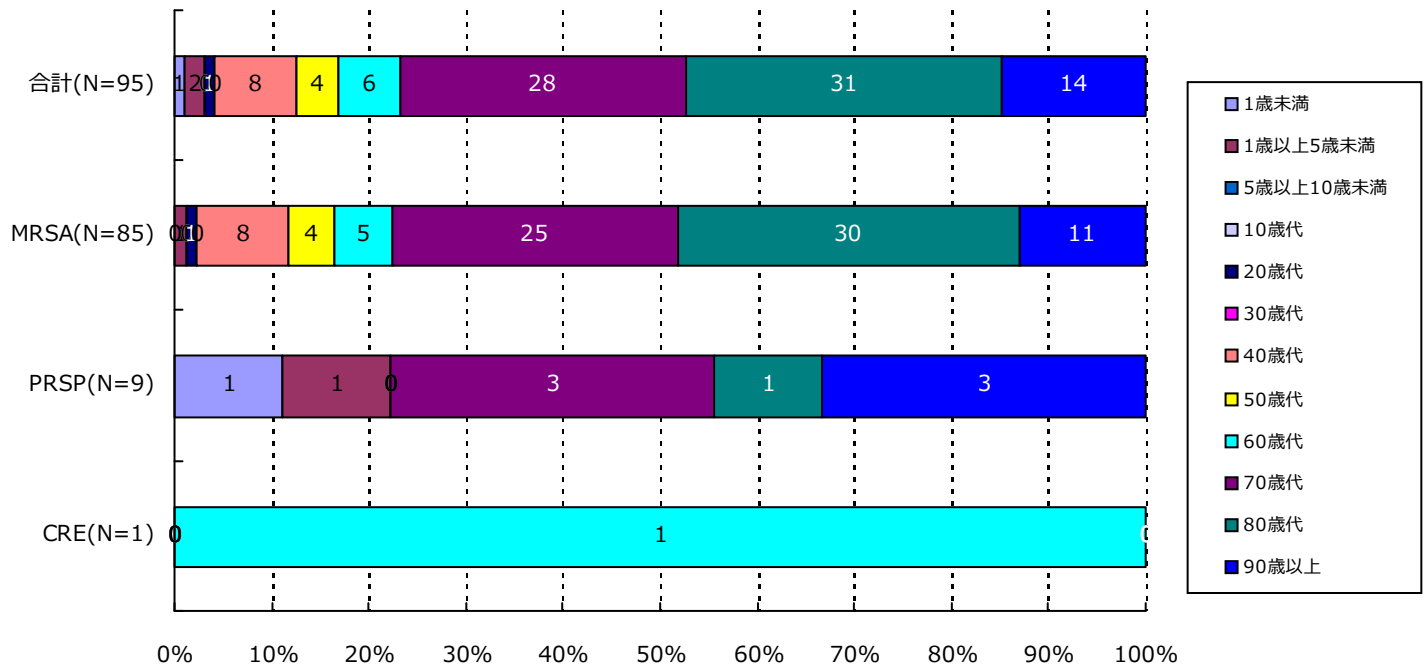
感染症患者



分類	合計	MRSA	VRSA	VRE	PRSP	MDRP	MDRA	CRE
男	72 (67.9%)	64 (66.7%)	0 (-)	0 (-)	7 (77.8%)	0 (-)	0 (-)	1 (100.0%)
女	34 (32.1%)	32 (33.3%)	0 (-)	0 (-)	2 (22.2%)	0 (-)	0 (-)	0 (-)
合計	106	96	0	0	9	0	0	1

4. 耐性菌新規感染症・感染症患者の年齢別内訳

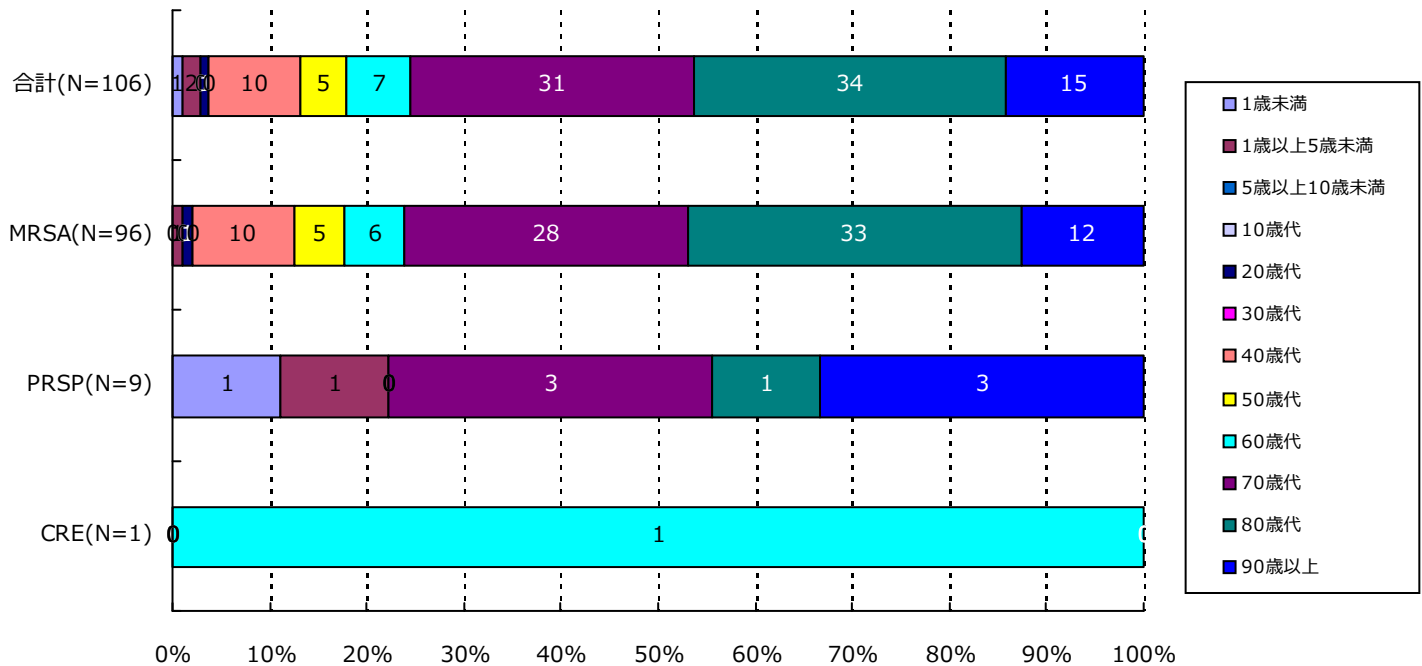
新規感染症患者



分類	合計	MRSA	VRSA	VRE	PRSP	MDRP	MDRA	CRE
1歳未満	1(1.1%)	0(-)	0(-)	0(-)	1(11.1%)	0(-)	0(-)	0(-)
1歳以上5歳未満	2(2.1%)	1(1.2%)	0(-)	0(-)	1(11.1%)	0(-)	0(-)	0(-)
5歳以上10歳未満	0(-)	0(-)	0(-)	0(-)	0(-)	0(-)	0(-)	0(-)
10歳代	0(-)	0(-)	0(-)	0(-)	0(-)	0(-)	0(-)	0(-)
20歳代	1(1.1%)	1(1.2%)	0(-)	0(-)	0(-)	0(-)	0(-)	0(-)
30歳代	0(-)	0(-)	0(-)	0(-)	0(-)	0(-)	0(-)	0(-)
40歳代	8(8.4%)	8(9.4%)	0(-)	0(-)	0(-)	0(-)	0(-)	0(-)
50歳代	4(4.2%)	4(4.7%)	0(-)	0(-)	0(-)	0(-)	0(-)	0(-)
60歳代	6(6.3%)	5(5.9%)	0(-)	0(-)	0(-)	0(-)	0(-)	1(100.0%)
70歳代	28(29.5%)	25(29.4%)	0(-)	0(-)	3(33.3%)	0(-)	0(-)	0(-)
80歳代	31(32.6%)	30(35.3%)	0(-)	0(-)	1(11.1%)	0(-)	0(-)	0(-)
90歳以上	14(14.7%)	11(12.9%)	0(-)	0(-)	3(33.3%)	0(-)	0(-)	0(-)
合計	95	85	0	0	9	0	0	1

4. 耐性菌新規感染症・感染症患者の年齢別内訳

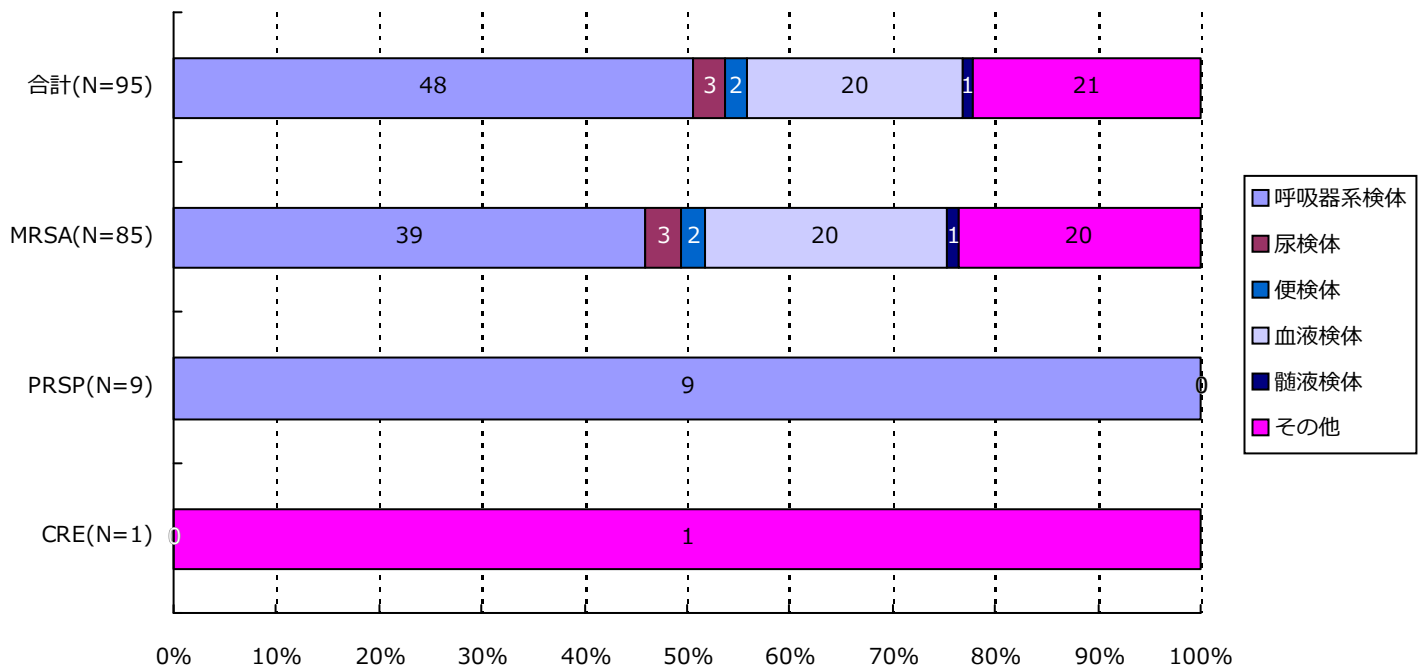
感染症患者



分類	合計	MRSA	VRSA	VRE	PRSP	MDRP	MDRA	CRE
1歳未満	1(0.9%)	0(-)	0(-)	0(-)	1(11.1%)	0(-)	0(-)	0(-)
1歳以上5歳未満	2(1.9%)	1(1.0%)	0(-)	0(-)	1(11.1%)	0(-)	0(-)	0(-)
5歳以上10歳未満	0(-)	0(-)	0(-)	0(-)	0(-)	0(-)	0(-)	0(-)
10歳代	0(-)	0(-)	0(-)	0(-)	0(-)	0(-)	0(-)	0(-)
20歳代	1(0.9%)	1(1.0%)	0(-)	0(-)	0(-)	0(-)	0(-)	0(-)
30歳代	0(-)	0(-)	0(-)	0(-)	0(-)	0(-)	0(-)	0(-)
40歳代	10(9.4%)	10(10.4%)	0(-)	0(-)	0(-)	0(-)	0(-)	0(-)
50歳代	5(4.7%)	5(5.2%)	0(-)	0(-)	0(-)	0(-)	0(-)	0(-)
60歳代	7(6.6%)	6(6.3%)	0(-)	0(-)	0(-)	0(-)	0(-)	1(100.0%)
70歳代	31(29.2%)	28(29.2%)	0(-)	0(-)	3(33.3%)	0(-)	0(-)	0(-)
80歳代	34(32.1%)	33(34.4%)	0(-)	0(-)	1(11.1%)	0(-)	0(-)	0(-)
90歳以上	15(14.2%)	12(12.5%)	0(-)	0(-)	3(33.3%)	0(-)	0(-)	0(-)
合計	106	96	0	0	9	0	0	1

5. 耐性菌新規感染症・感染症患者の検体*内訳

新規感染症患者

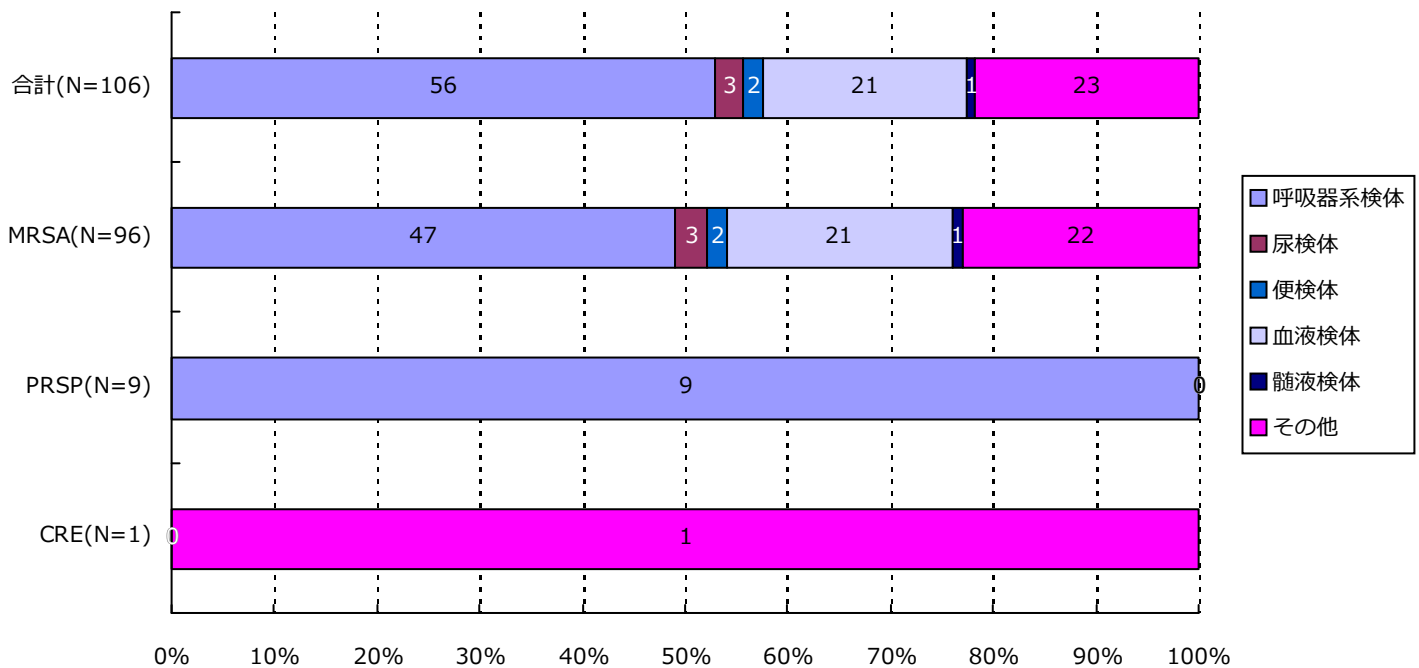


分類	合計	MRSA	VRSA	VRE	PRSP	MDRP	MDRA	CRE
呼吸器系	48(50.5%)	39(45.9%)	0(-)	0(-)	9(100.0%)	0(-)	0(-)	0(-)
尿検体	3(3.2%)	3(3.5%)	0(-)	0(-)	0(-)	0(-)	0(-)	0(-)
便検体	2(2.1%)	2(2.4%)	0(-)	0(-)	0(-)	0(-)	0(-)	0(-)
血液検体	20(21.1%)	20(23.5%)	0(-)	0(-)	0(-)	0(-)	0(-)	0(-)
髄液検体	1(1.1%)	1(1.2%)	0(-)	0(-)	0(-)	0(-)	0(-)	0(-)
その他	21(22.1%)	20(23.5%)	0(-)	0(-)	0(-)	0(-)	0(-)	1(100.0%)
合計	95	85	0	0	9	0	0	1

*検体区分については巻末の資料 1 を参照

5. 耐性菌新規感染症・感染症患者の検体*内訳

感染症患者

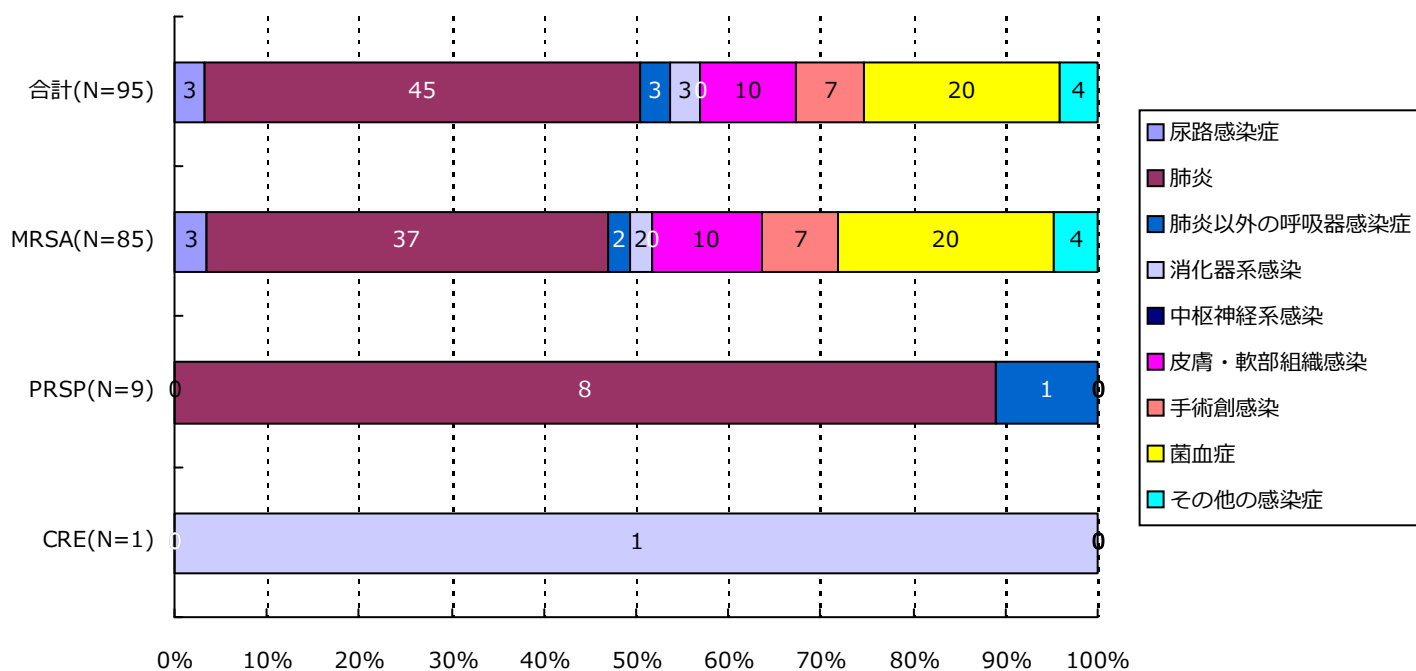


分類	合計	MRSA	VRSA	VRE	PRSP	MDRP	MDRA	CRE
呼吸器系	56(52.8%)	47(49.0%)	0(-)	0(-)	9(100.0%)	0(-)	0(-)	0(-)
尿検体	3(2.8%)	3(3.1%)	0(-)	0(-)	0(-)	0(-)	0(-)	0(-)
便検体	2(1.9%)	2(2.1%)	0(-)	0(-)	0(-)	0(-)	0(-)	0(-)
血液検体	21(19.8%)	21(21.9%)	0(-)	0(-)	0(-)	0(-)	0(-)	0(-)
髄液検体	1(0.9%)	1(1.0%)	0(-)	0(-)	0(-)	0(-)	0(-)	0(-)
その他	23(21.7%)	22(22.9%)	0(-)	0(-)	0(-)	0(-)	0(-)	1(100.0%)
合計	106	96	0	0	9	0	0	1

*検体区分については巻末の資料 1 を参照

6. 耐性菌新規感染症・感染症患者の感染症名別内訳

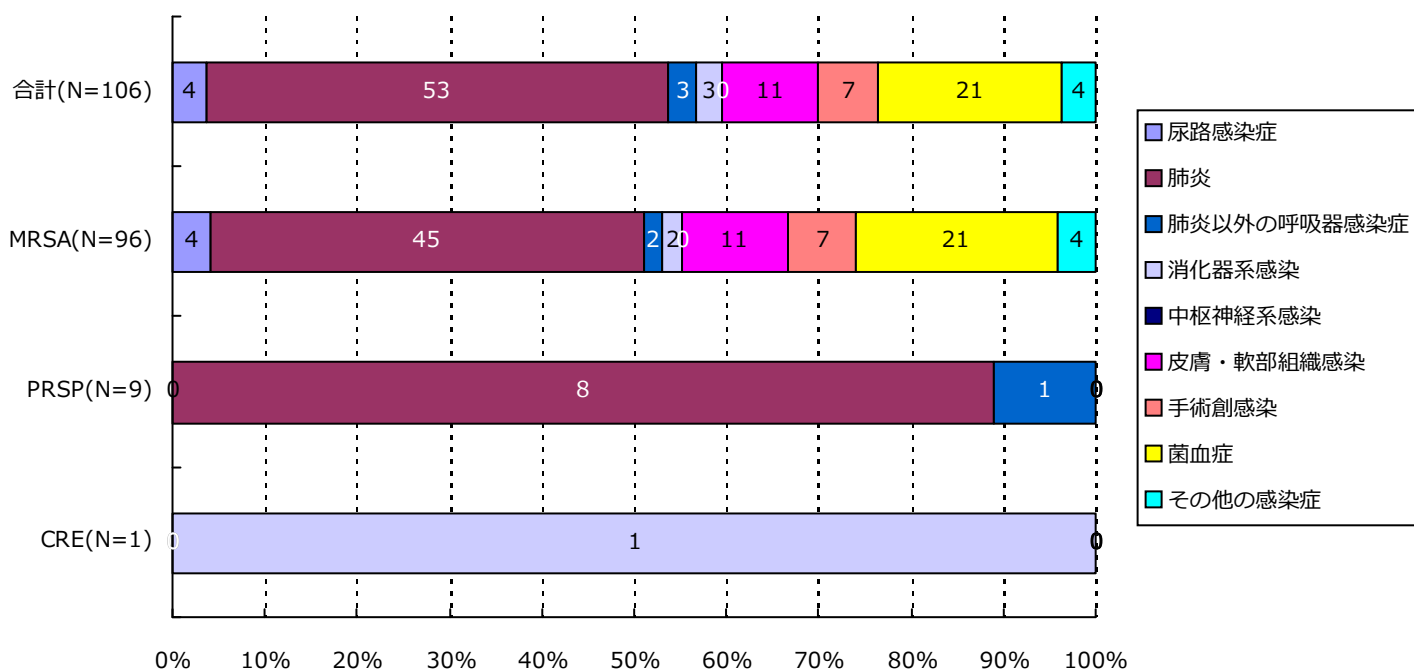
新規感染症患者



分類	合計	MRSA	VRSA	VRE	PRSP	MDRP	MDRA	CRE
尿路	3(3.2%)	3(3.5%)	0(-)	0(-)	0(-)	0(-)	0(-)	0(-)
肺炎	45(47.4%)	37(43.5%)	0(-)	0(-)	8(88.9%)	0(-)	0(-)	0(-)
肺炎以外	3(3.2%)	2(2.4%)	0(-)	0(-)	1(11.1%)	0(-)	0(-)	0(-)
消化器系	3(3.2%)	2(2.4%)	0(-)	0(-)	0(-)	0(-)	0(-)	1(100.0%)
中枢神経系	0(-)	0(-)	0(-)	0(-)	0(-)	0(-)	0(-)	0(-)
皮膚・軟部	10(10.5%)	10(11.8%)	0(-)	0(-)	0(-)	0(-)	0(-)	0(-)
手術創	7(7.4%)	7(8.2%)	0(-)	0(-)	0(-)	0(-)	0(-)	0(-)
菌血症	20(21.1%)	20(23.5%)	0(-)	0(-)	0(-)	0(-)	0(-)	0(-)
その他	4(4.2%)	4(4.7%)	0(-)	0(-)	0(-)	0(-)	0(-)	0(-)
合計	95	85	0	0	9	0	0	1

6. 耐性菌新規感染症・感染症患者の感染症名別内訳

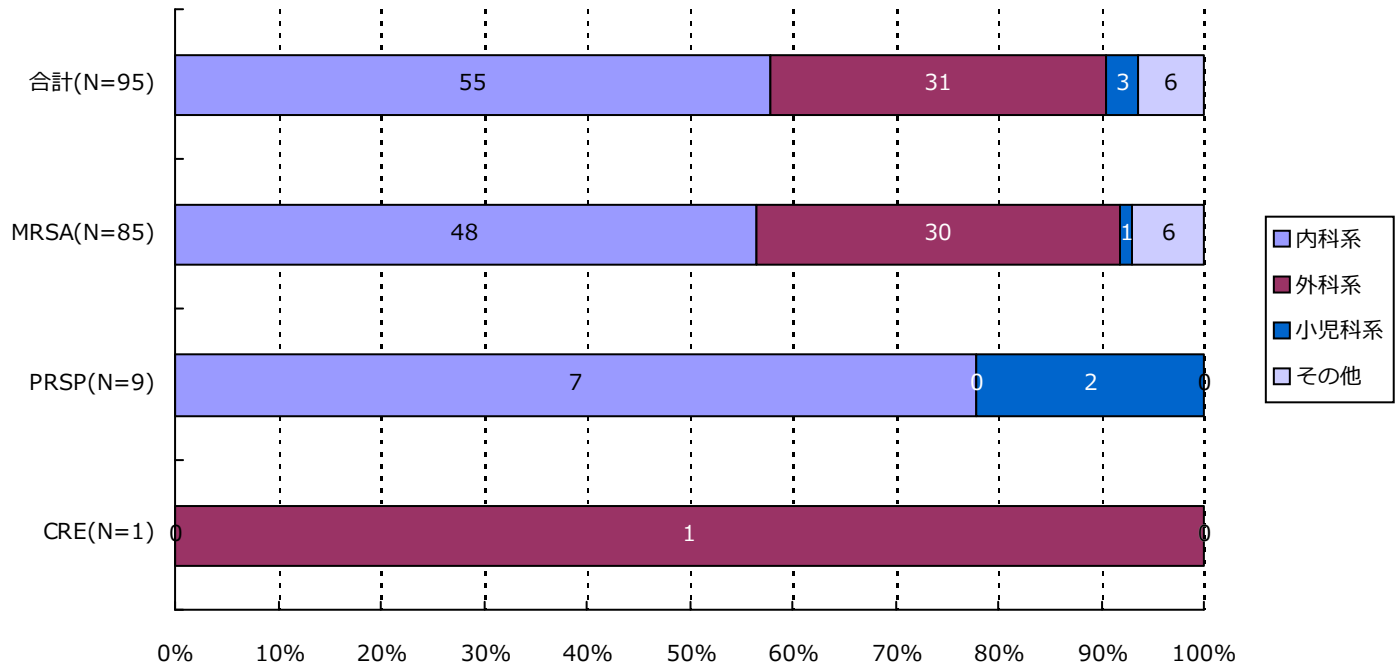
感染症患者



分類	合計	MRSA	VRSA	VRE	PRSP	MDRP	MDRA	CRE
尿路	4(3.8%)	4(4.2%)	0(-)	0(-)	0(-)	0(-)	0(-)	0(-)
肺炎	53(50.0%)	45(46.9%)	0(-)	0(-)	8(88.9%)	0(-)	0(-)	0(-)
肺炎以外	3(2.8%)	2(2.1%)	0(-)	0(-)	1(11.1%)	0(-)	0(-)	0(-)
消化器系	3(2.8%)	2(2.1%)	0(-)	0(-)	0(-)	0(-)	0(-)	1(100.0%)
中枢神経系	0(-)	0(-)	0(-)	0(-)	0(-)	0(-)	0(-)	0(-)
皮膚・軟部	11(10.4%)	11(11.5%)	0(-)	0(-)	0(-)	0(-)	0(-)	0(-)
手術創	7(6.6%)	7(7.3%)	0(-)	0(-)	0(-)	0(-)	0(-)	0(-)
菌血症	21(19.8%)	21(21.9%)	0(-)	0(-)	0(-)	0(-)	0(-)	0(-)
その他	4(3.8%)	4(4.2%)	0(-)	0(-)	0(-)	0(-)	0(-)	0(-)
合計	106	96	0	0	9	0	0	1

7. 耐性菌新規感染症・感染症患者の診療科*別内訳

新規感染症患者

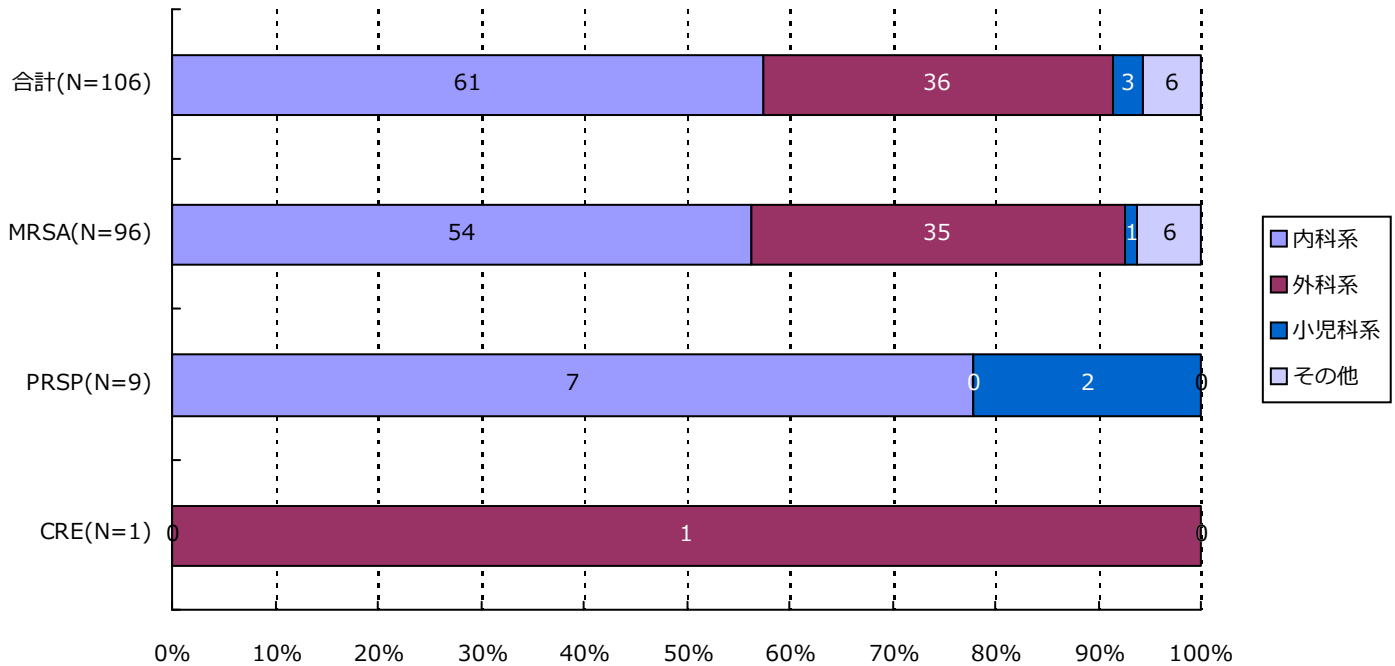


分類	合計	MRSA	VRSA	VRE	PRSP	MDRP	MDRA	CRE
内科系	55 (57.9%)	48 (56.5%)	0 (-)	0 (-)	7 (77.8%)	0 (-)	0 (-)	0 (-)
外科系	31 (32.6%)	30 (35.3%)	0 (-)	0 (-)	0 (-)	0 (-)	0 (-)	1 (100.0%)
小児科系	3 (3.2%)	1 (1.2%)	0 (-)	0 (-)	2 (22.2%)	0 (-)	0 (-)	0 (-)
その他	6 (6.3%)	6 (7.1%)	0 (-)	0 (-)	0 (-)	0 (-)	0 (-)	0 (-)
合計	95	85	0	0	9	0	0	1

*診療科の内訳については巻末の資料2を参照

7. 耐性菌新規感染症・感染症患者の診療科*別内訳

感染症患者



分類	合計	MRSA	VRSA	VRE	PRSP	MDRP	MDRA	CRE
内科系	61 (57.5%)	54 (56.3%)	0 (-)	0 (-)	7 (77.8%)	0 (-)	0 (-)	0 (-)
外科系	36 (34.0%)	35 (36.5%)	0 (-)	0 (-)	0 (-)	0 (-)	0 (-)	1 (100.0%)
小児科系	3 (2.8%)	1 (1.0%)	0 (-)	0 (-)	2 (22.2%)	0 (-)	0 (-)	0 (-)
その他	6 (5.7%)	6 (6.3%)	0 (-)	0 (-)	0 (-)	0 (-)	0 (-)	0 (-)
合計	106	96	0	0	9	0	0	1

*診療科の内訳については巻末の資料2を参照

・ 資料 1

呼吸器系検体	喀出痰
	気管内採痰
	気管支洗浄液
	咽頭粘液
	鼻腔内
	口腔内
	生検材料(肺)
	胸水
	その他(呼吸器)
尿検体	自然排尿
	採尿カテーテル
	留置カテーテル
	カテーテル尿
便検体	糞便
血液検体	静脈血
	動脈血
髄液検体	髄液
その他	尿道分泌液
	膣分泌液
	胃・十二指腸液
	胆汁
	生検材料(消化管)
	腹水
	関節液
	その他

・ 資料 2

内科系	内科
	循環器内科
	神経内科
	呼吸器内科
	消化器内科
	胃腸科
	内分泌・代謝内科
	腎臓内科
	糖尿病内科
	アレルギー・膠原病内科
	膠原病内科
	アレルギー内科
	リウマチ内科
	血液内科
	感染症内科
	老人内科
	心療内科
外科系	外科
	消化器外科
	肛門科
	肝胆脾外科
	心臓血管外科
	内分泌外科
	呼吸器外科
	小児外科
	小児循環器外科
	小児消化器外科
	産婦人科
	産科
	婦人科
	整形外科
	美容外科
	眼科
	耳鼻咽喉科
	気管食道科
	泌尿器科
	皮膚・泌尿器科
小児科系	皮膚科
	脳神経外科
	形成外科
	歯科口腔外科
	歯科
	小児歯科
	矯正歯科
	口腔外科
	手術部
	移植・人工臓器科
	小児科
	新生児科
	新生児集中治療部(NICU)
	周産期センター
その他	性病科
	神経科
	精神科
	放射線科
	総合診療部
	救急部
	救急・集中治療部
	集中治療部(ICU)
	冠動脈疾患集中治療部(CCU)
	内視鏡科
	透析科
	理学療法・リハビリテーション科
	理学療法科
	リハビリテーション科
	麻酔科
	その他

精度管理について

四半期報ではVRSAに対してのみ、報告医療機関にその真偽を確認し誤報告を除外している。

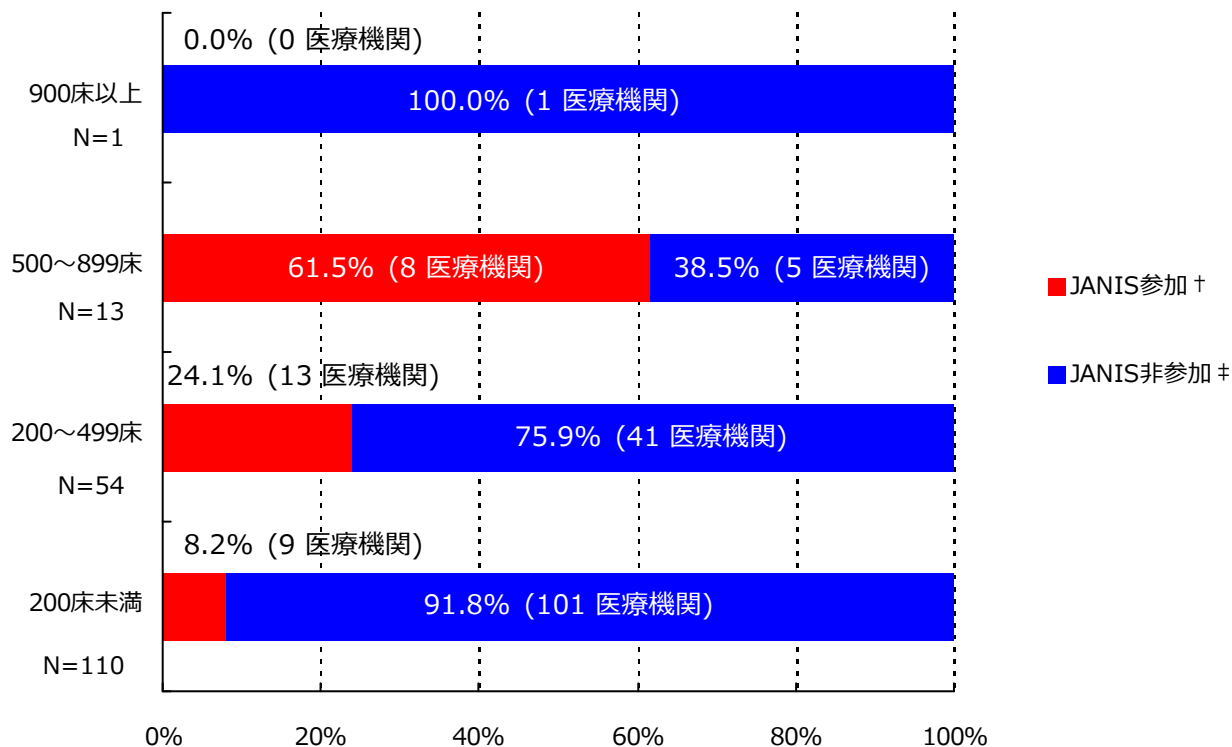
厚生労働省 院内感染対策サーベイランス 薬剤耐性菌 判定基準 (Ver.3.2)

菌名	概要	菌名コード	微量液体希釈法の基準	ディスク拡散法の基準
メチシリン耐性黄色ブドウ球菌 (MRSA)	MPIPC または CFX が “R” の <i>Staphylococcus aureus</i> または選択培地で MRSA と確認された菌	1301、1303	MPIPC \geq 4 μ g/mL* または CFX \geq 8 μ g/mL*	MPIPC \leq 10mm† CFX \leq 21mm*
バンコマイシン耐性黄色ブドウ球菌 (VRSA)	VCM が微量液体希釈法で “R” の <i>Staphylococcus aureus</i>	1301、1303-1306	VCM \geq 16 μ g/mL*	
バンコマイシン耐性腸球菌 (VRE)	下記のいずれかの条件を満たす <i>Enterococcus</i> spp. ・ VCM が微量液体希釈法で耐性† ・ VCM がディスク拡散法で “R” ・ 選択培地で VRE と確認された菌 注) 種の同定が行われていない <i>Enterococcus</i> sp.は除く	1201、1202、1205、1206、1209、1210、1213-1217	VCM \geq 16 μ g/mL†	VCM \leq 14mm*
ペニシリン耐性肺炎球菌 (PRSP)	PCG が微量液体希釈法で耐性†、または MPIPC がディスク拡散法で “S 以外” の <i>Streptococcus pneumoniae</i>	1131	PCG \geq 0.125 μ g/mL†	MPIPC \leq 19mm†
多剤耐性緑膿菌 (MDRP)	下記のすべての条件を満たす <i>Pseudomonas aeruginosa</i> ・ カルバペネム系 (IPM、MEPM のいずれか) が微量液体希釈法で耐性†、またはディスク拡散法で “R” ・ アミノグリコシド系は AMK が微量液体希釈法で耐性†、またはディスク拡散法で “R” ・ フルオロキノロン系が “R” (NFLX、OFLX、LVFX、LFLX、CPFX のいずれか)	4001	IPM・MEPM \geq 16 μ g/mL† AMK \geq 32 μ g/mL† NFLX \geq 16 μ g/mL* OFLX・LVFX・LFLX \geq 8mL* CPFX \geq 4 μ g/mL*†	IPM・MEPM \leq 13mm† AMK \leq 14mm* NFLX・OFLX \leq 12mm* LVFX \leq 13mm* LFLX \leq 18mm* CPFX \leq 15mm*†
多剤耐性アシネトバクター属 (MDRA)	下記のすべての条件を満たす <i>Acinetobacter</i> spp. ・ カルバペネム系が “R” (IPM、MEPM のいずれか) ・ アミノグリコシド系は AMK が微量液体希釈法で耐性† またはディスク拡散法で “R” ・ フルオロキノロン系が “R” (LVFX、CPFX のいずれか)	4400-4403	IPM・MEPM \geq 16 μ g/mL† AMK \geq 32 μ g/mL† LVFX \geq 8 μ g/mL* CPFX \geq 4 μ g/mL*†	IPM・MEPM \leq 13mm† AMK \leq 14mm† LVFX \leq 13mm* CPFX \leq 15mm*†
カルバペネム耐性腸内細菌科細菌 (CRE)	下記のいずれかの条件を満たす腸内細菌科細菌 ・ MEPM が耐性† ・ IPM が耐性†、かつ CMZ が “R”	2000-2691、3150-3151	MEPM \geq 2 μ g/mL† IPM \geq 2 μ g/mL† かつ CMZ \geq 64 μ g/mL*†	MEPM \leq 22mm† IPM \leq 22mm† かつ CMZ \leq 12mm*†

* S,I,R の判定は CLSI2012(M100-S22)に準拠

† 感染症発生动向調査の基準に準拠

1. データ提出医療機関*数(30医療機関)



*ここではデータ提出医療機関は集計対象医療機関を表す

† JANIS参加 = 2019年10月～12月 集計対象医療機関数

‡ JANIS非参加 = (2018年 都道府県別医療機関数¶) - (2019年10月～12月 集計対象医療機関数)

病床数	2018年 都道府県別医療機関数¶	2019年10月～12月 集計対象医療機関数 (都道府県別医療機関数に占める割合)
900床以上	1	0 (0%)
500～899床	13	8 (61.5%)
200～499床	54	13 (24.1%)
200床未満	110	9 (8.2%)
病床数不明	-	0 (-)
合計	178	30 (16.9%)

¶2018年医療施設（動態）調査を参照した。

(静岡県)

公開情報 2019年10月～12月 四半期報(全集計対象医療機関)

院内感染対策サーベイランス 全入院患者部門



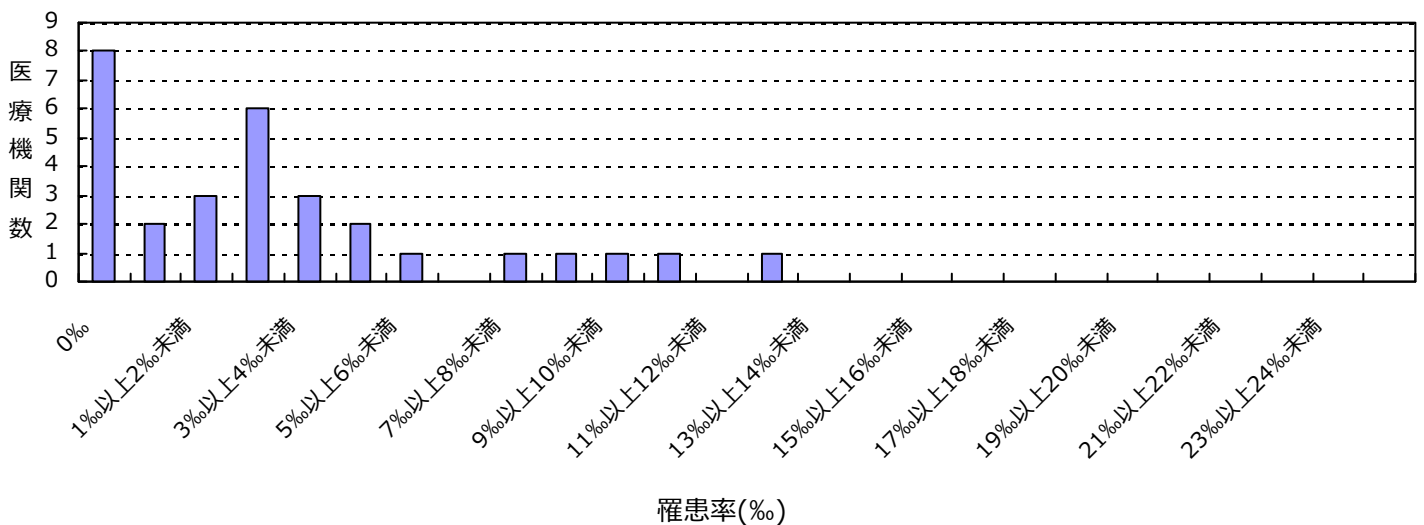
2. 新規感染症患者数と罹患率

メチシリン耐性黄色ブドウ球菌(MRSA)感染症

罹患率

薬剤耐性菌名	総入院患者数	継続感染症患者数	新規感染症患者数	全体の罹患率	集計対象医療機関の罹患率(%)の分布
MRSA	50,230	6	132	2.63%	0.00 2.43 12.99

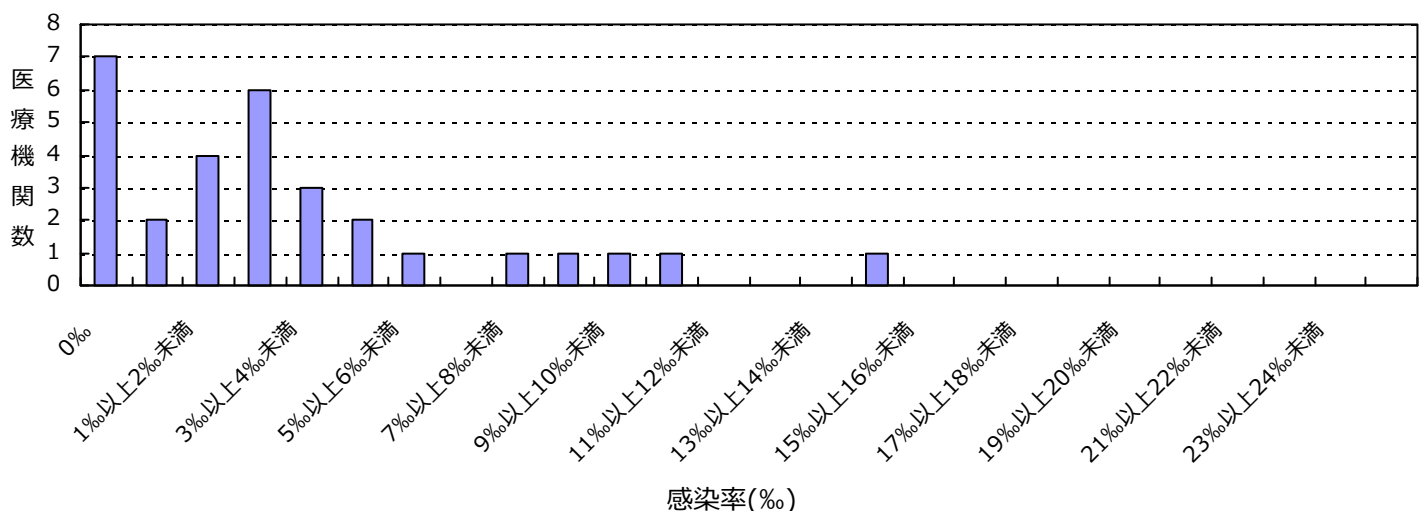
集計対象医療機関の罹患率 (N=30)



感染率

薬剤耐性菌名	総入院患者数	感染症患者数	全体の感染率	集計対象医療機関の感染率(%)の分布
MRSA	50,230	138	2.75%	0.00 2.47 14.81

集計対象医療機関の感染率 (N=30)



(静岡県)

公開情報 2019年10月～12月 四半期報(全集計対象医療機関)
院内感染対策サーベイランス 全入院患者部門



2. 新規感染症患者数と罹患率

バンコマイシン耐性黄色ブドウ球菌(VRSA)感染症の報告はありませんでした

バンコマイシン耐性腸球菌(VRE)感染症の報告はありませんでした

ペニシリン耐性肺炎球菌(PRSP)感染症の報告はありませんでした

多剤耐性緑膿菌(MDRP)感染症の報告はありませんでした

多剤耐性アシネトバクター属(MDRA)感染症の報告はありませんでした

カルバペネム耐性腸内細菌科細菌(CRE)感染症の報告はありませんでした

総入院患者数、感染症患者数、罹患率、感染率の説明

総入院患者数 = (対象期間の各月の新規入院患者数の合計) + (対象期間の一番初めの月の継続入院患者数)

感染症患者数 = (新規感染症患者数) + (対象期間の一番初めの月の継続感染症患者数)

新規感染症患者数 = 対象期間の各月の新規感染症患者数の合計

継続感染症患者数 = 対象期間の一番初めの月より前に新規感染症患者とされ、対象期間の一番初めの月に改めて検査した際にも、継続的に同じ耐性菌に感染していた患者の数

罹患率 = (新規感染症患者数) ÷ ((総入院患者数) - (対象期間の一番初めの月の継続感染症患者数)) × 1000

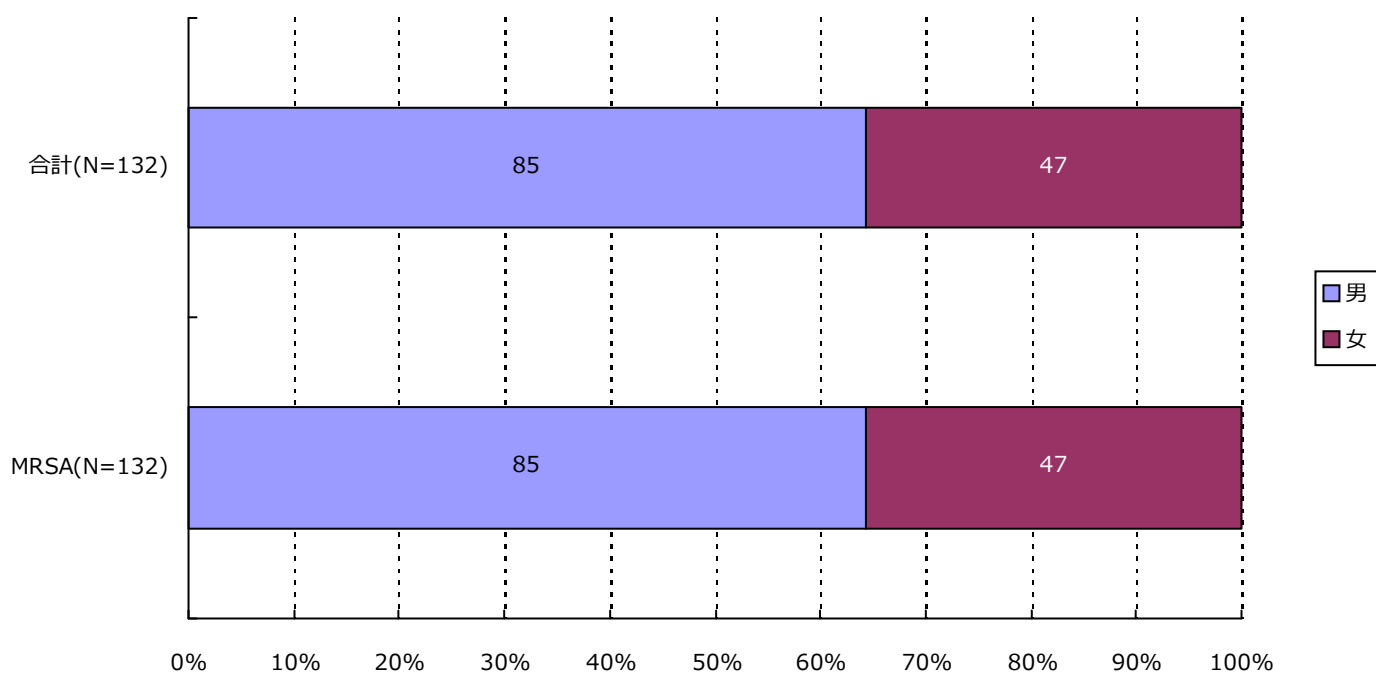
感染率 = (感染症患者数) ÷ (総入院患者数) × 1000

全体の罹患率 = (集計対象医療機関の新規感染症患者数合計) ÷ ((集計対象医療機関の総入院患者数合計) - (集計対象医療機関の対象期間の一番初めの月の継続感染症患者数合計)) × 1000

全体の感染率 = (集計対象医療機関の感染症患者数合計) ÷ (集計対象医療機関の総入院患者数合計) × 1000

3. 耐性菌新規感染症・感染症患者の性別内訳

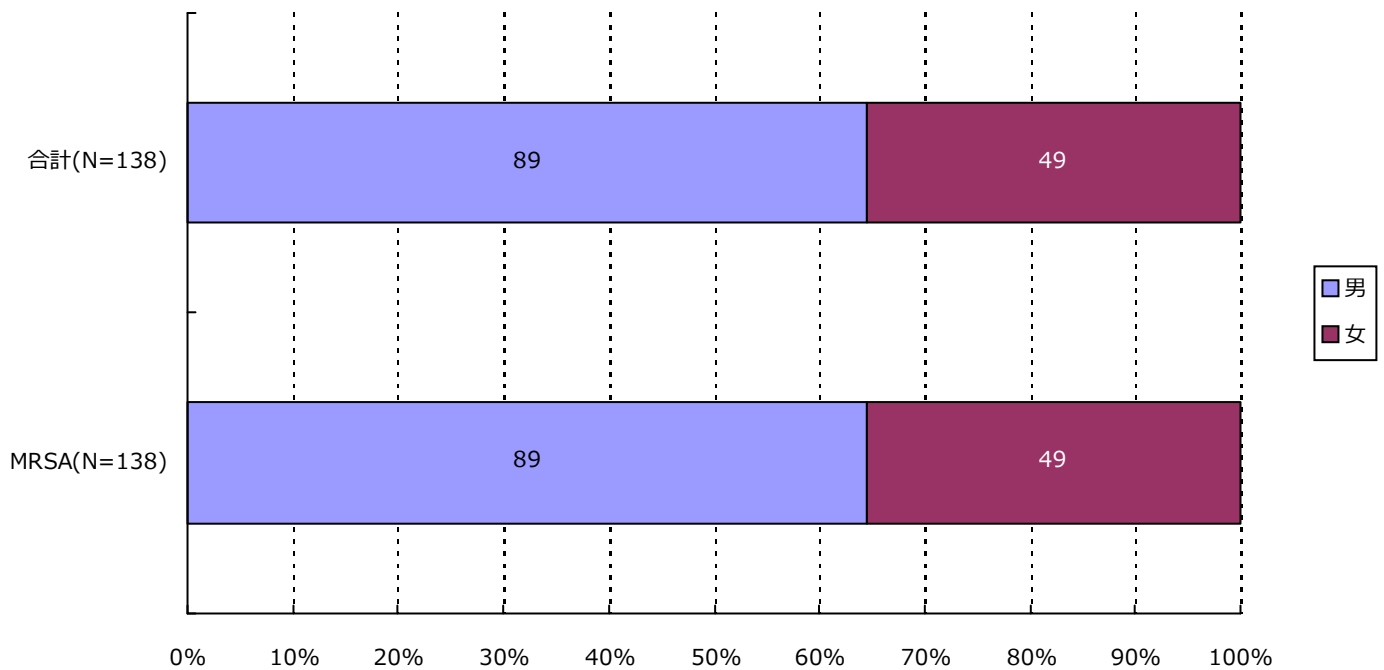
新規感染症患者



分類	合計	MRSA	VRSA	VRE	PRSP	MDRP	MDRA	CRE
男	85 (64.4%)	85 (64.4%)	0 (-)	0 (-)	0 (-)	0 (-)	0 (-)	0 (-)
女	47 (35.6%)	47 (35.6%)	0 (-)	0 (-)	0 (-)	0 (-)	0 (-)	0 (-)
合計	132	132	0	0	0	0	0	0

3. 耐性菌新規感染症・感染症患者の性別内訳

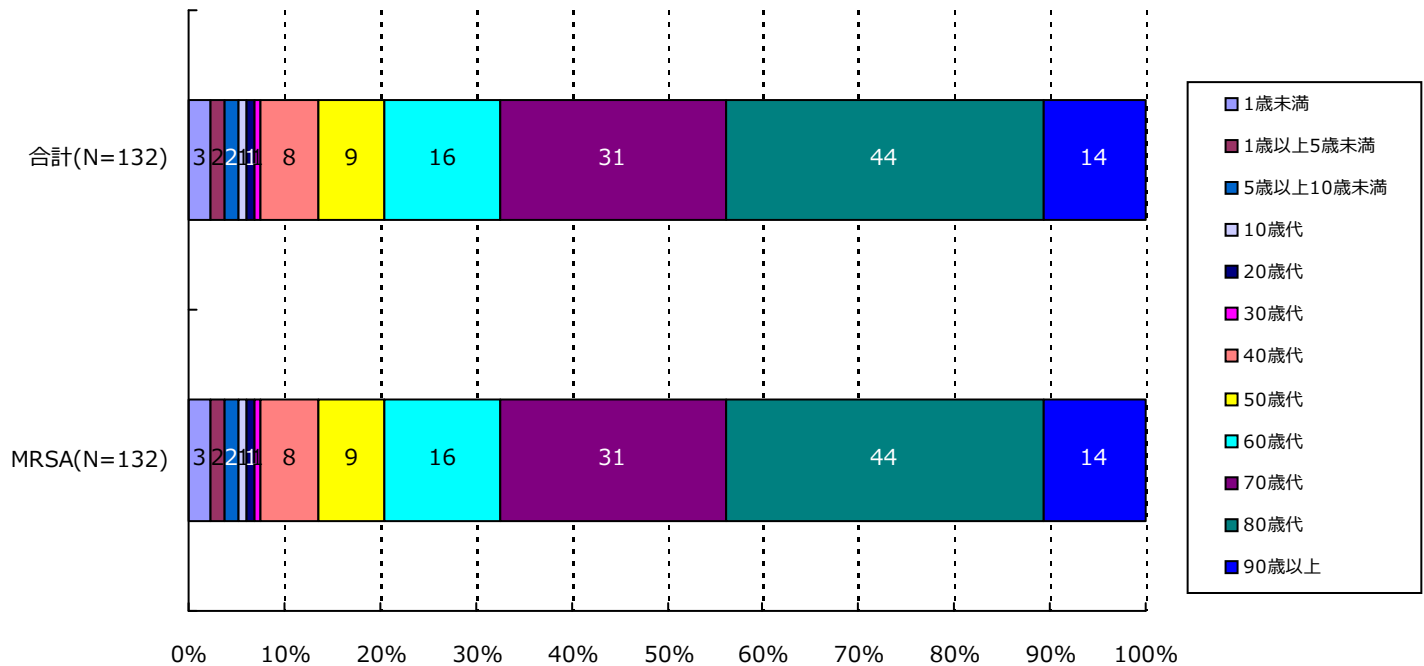
感染症患者



分類	合計	MRSA	VRSA	VRE	PRSP	MDRP	MDRA	CRE
男	89 (64.5%)	89 (64.5%)	0 (-)	0 (-)	0 (-)	0 (-)	0 (-)	0 (-)
女	49 (35.5%)	49 (35.5%)	0 (-)	0 (-)	0 (-)	0 (-)	0 (-)	0 (-)
合計	138	138	0	0	0	0	0	0

4. 耐性菌新規感染症・感染症患者の年齢別内訳

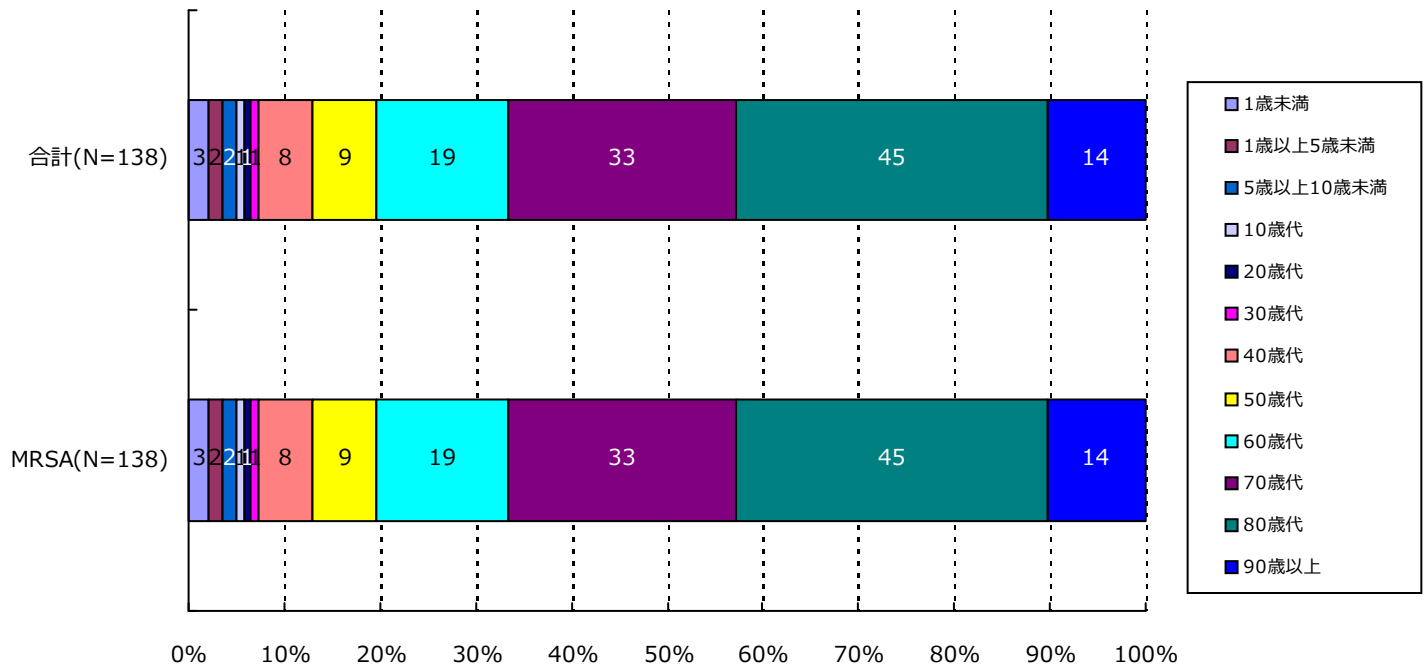
新規感染症患者



分類	合計	MRSA	VRSA	VRE	PRSP	MDRP	MDRA	CRE
1歳未満	3(2.3%)	3(2.3%)	0(-)	0(-)	0(-)	0(-)	0(-)	0(-)
1歳以上5歳未満	2(1.5%)	2(1.5%)	0(-)	0(-)	0(-)	0(-)	0(-)	0(-)
5歳以上10歳未満	2(1.5%)	2(1.5%)	0(-)	0(-)	0(-)	0(-)	0(-)	0(-)
10歳代	1(0.8%)	1(0.8%)	0(-)	0(-)	0(-)	0(-)	0(-)	0(-)
20歳代	1(0.8%)	1(0.8%)	0(-)	0(-)	0(-)	0(-)	0(-)	0(-)
30歳代	1(0.8%)	1(0.8%)	0(-)	0(-)	0(-)	0(-)	0(-)	0(-)
40歳代	8(6.1%)	8(6.1%)	0(-)	0(-)	0(-)	0(-)	0(-)	0(-)
50歳代	9(6.8%)	9(6.8%)	0(-)	0(-)	0(-)	0(-)	0(-)	0(-)
60歳代	16(12.1%)	16(12.1%)	0(-)	0(-)	0(-)	0(-)	0(-)	0(-)
70歳代	31(23.5%)	31(23.5%)	0(-)	0(-)	0(-)	0(-)	0(-)	0(-)
80歳代	44(33.3%)	44(33.3%)	0(-)	0(-)	0(-)	0(-)	0(-)	0(-)
90歳以上	14(10.6%)	14(10.6%)	0(-)	0(-)	0(-)	0(-)	0(-)	0(-)
合計	132	132	0	0	0	0	0	0

4. 耐性菌新規感染症・感染症患者の年齢別内訳

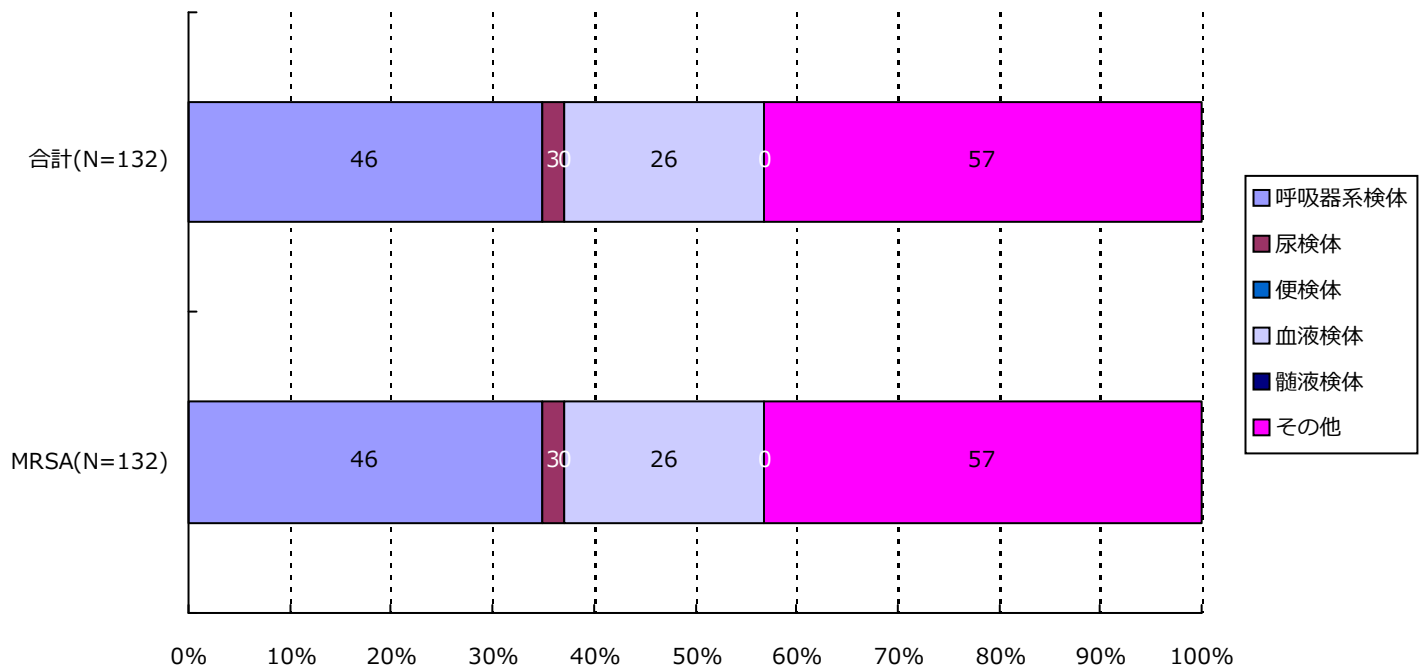
感染症患者



分類	合計	MRSA	VRSA	VRE	PRSP	MDRP	MDRA	CRE
1歳未満	3(2.2%)	3(2.2%)	0(-)	0(-)	0(-)	0(-)	0(-)	0(-)
1歳以上5歳未満	2(1.4%)	2(1.4%)	0(-)	0(-)	0(-)	0(-)	0(-)	0(-)
5歳以上10歳未満	2(1.4%)	2(1.4%)	0(-)	0(-)	0(-)	0(-)	0(-)	0(-)
10歳代	1(0.7%)	1(0.7%)	0(-)	0(-)	0(-)	0(-)	0(-)	0(-)
20歳代	1(0.7%)	1(0.7%)	0(-)	0(-)	0(-)	0(-)	0(-)	0(-)
30歳代	1(0.7%)	1(0.7%)	0(-)	0(-)	0(-)	0(-)	0(-)	0(-)
40歳代	8(5.8%)	8(5.8%)	0(-)	0(-)	0(-)	0(-)	0(-)	0(-)
50歳代	9(6.5%)	9(6.5%)	0(-)	0(-)	0(-)	0(-)	0(-)	0(-)
60歳代	19(13.8%)	19(13.8%)	0(-)	0(-)	0(-)	0(-)	0(-)	0(-)
70歳代	33(23.9%)	33(23.9%)	0(-)	0(-)	0(-)	0(-)	0(-)	0(-)
80歳代	45(32.6%)	45(32.6%)	0(-)	0(-)	0(-)	0(-)	0(-)	0(-)
90歳以上	14(10.1%)	14(10.1%)	0(-)	0(-)	0(-)	0(-)	0(-)	0(-)
合計	138	138	0	0	0	0	0	0

5. 耐性菌新規感染症・感染症患者の検体*内訳

新規感染症患者

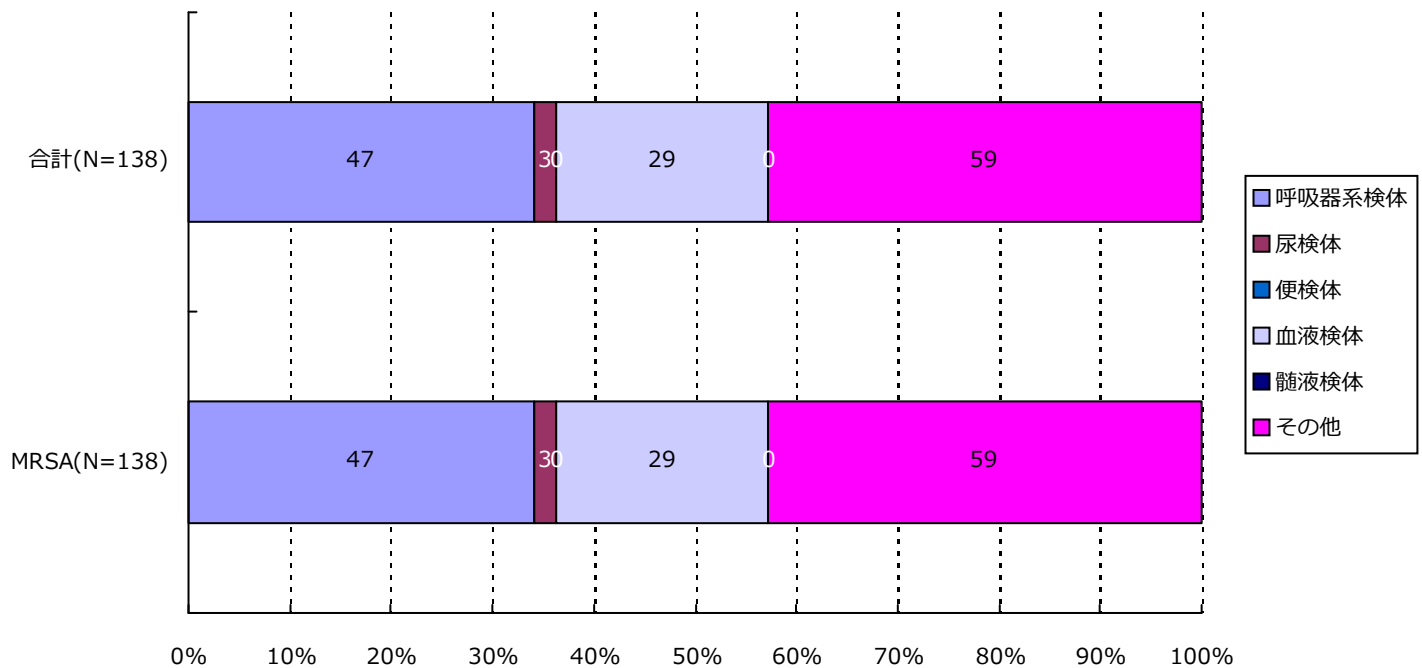


分類	合計	MRSA	VRSA	VRE	PRSP	MDRP	MDRA	CRE
呼吸器系	46(34.8%)	46(34.8%)	0(-)	0(-)	0(-)	0(-)	0(-)	0(-)
尿検体	3(2.3%)	3(2.3%)	0(-)	0(-)	0(-)	0(-)	0(-)	0(-)
便検体	0(-)	0(-)	0(-)	0(-)	0(-)	0(-)	0(-)	0(-)
血液検体	26(19.7%)	26(19.7%)	0(-)	0(-)	0(-)	0(-)	0(-)	0(-)
髄液検体	0(-)	0(-)	0(-)	0(-)	0(-)	0(-)	0(-)	0(-)
その他	57(43.2%)	57(43.2%)	0(-)	0(-)	0(-)	0(-)	0(-)	0(-)
合計	132	132	0	0	0	0	0	0

*検体区分については巻末の資料 1 を参照

5. 耐性菌新規感染症・感染症患者の検体*内訳

感染症患者

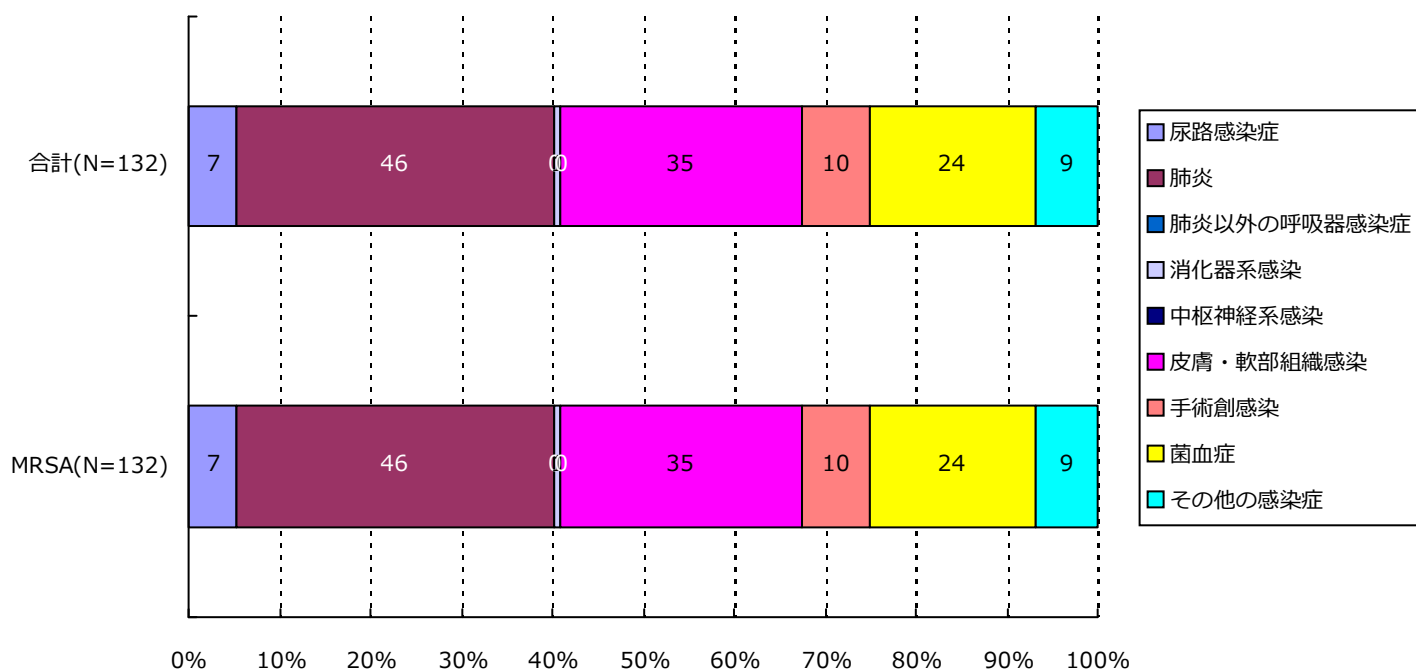


分類	合計	MRSA	VRSA	VRE	PRSP	MDRP	MDRA	CRE
呼吸器系	47(34.1%)	47(34.1%)	0(-)	0(-)	0(-)	0(-)	0(-)	0(-)
尿検体	3(2.2%)	3(2.2%)	0(-)	0(-)	0(-)	0(-)	0(-)	0(-)
便検体	0(-)	0(-)	0(-)	0(-)	0(-)	0(-)	0(-)	0(-)
血液検体	29(21.0%)	29(21.0%)	0(-)	0(-)	0(-)	0(-)	0(-)	0(-)
髄液検体	0(-)	0(-)	0(-)	0(-)	0(-)	0(-)	0(-)	0(-)
その他	59(42.8%)	59(42.8%)	0(-)	0(-)	0(-)	0(-)	0(-)	0(-)
合計	138	138	0	0	0	0	0	0

*検体区分については巻末の資料 1 を参照

6. 耐性菌新規感染症・感染症患者の感染症名別内訳

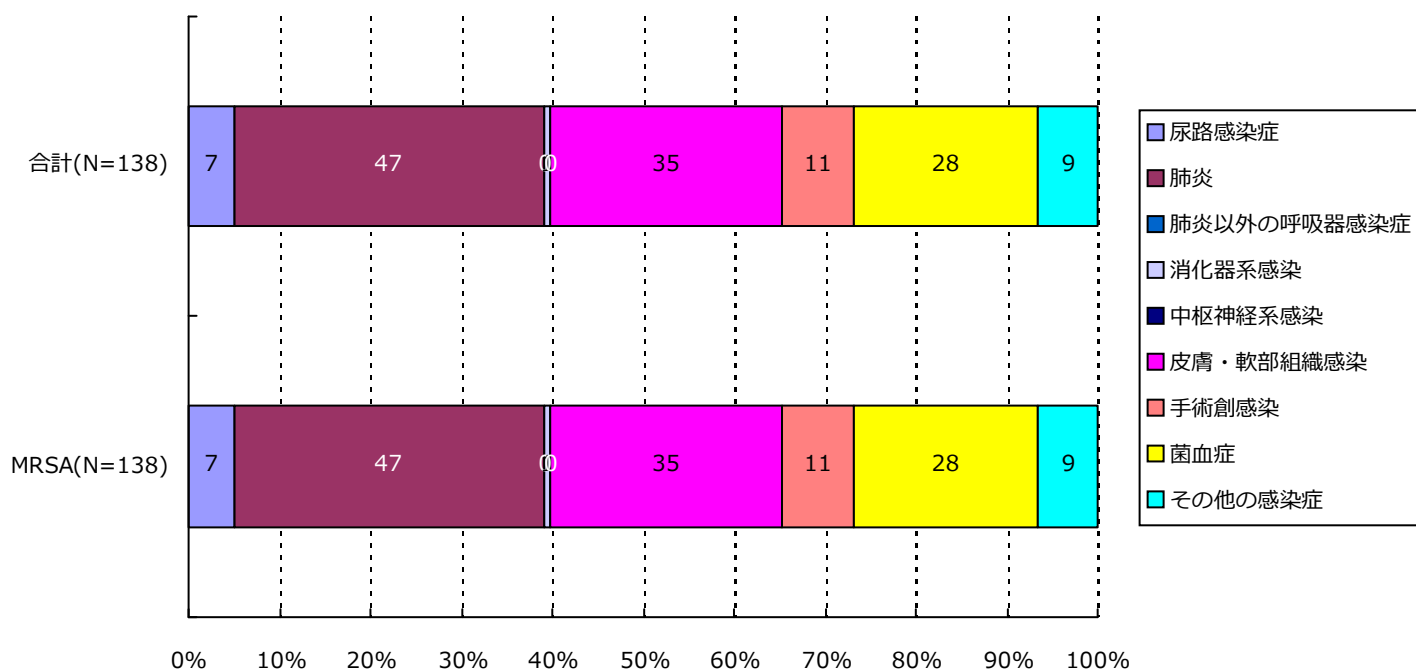
新規感染症患者



分類	合計	MRSA	VRSA	VRE	PRSP	MDRP	MDRA	CRE
尿路	7(5.3%)	7(5.3%)	0(-)	0(-)	0(-)	0(-)	0(-)	0(-)
肺炎	46(34.8%)	46(34.8%)	0(-)	0(-)	0(-)	0(-)	0(-)	0(-)
肺炎以外	0(-)	0(-)	0(-)	0(-)	0(-)	0(-)	0(-)	0(-)
消化器系	1(0.8%)	1(0.8%)	0(-)	0(-)	0(-)	0(-)	0(-)	0(-)
中枢神経系	0(-)	0(-)	0(-)	0(-)	0(-)	0(-)	0(-)	0(-)
皮膚・軟部	35(26.5%)	35(26.5%)	0(-)	0(-)	0(-)	0(-)	0(-)	0(-)
手術創	10(7.6%)	10(7.6%)	0(-)	0(-)	0(-)	0(-)	0(-)	0(-)
菌血症	24(18.2%)	24(18.2%)	0(-)	0(-)	0(-)	0(-)	0(-)	0(-)
その他	9(6.8%)	9(6.8%)	0(-)	0(-)	0(-)	0(-)	0(-)	0(-)
合計	132	132	0	0	0	0	0	0

6. 耐性菌新規感染症・感染症患者の感染症名別内訳

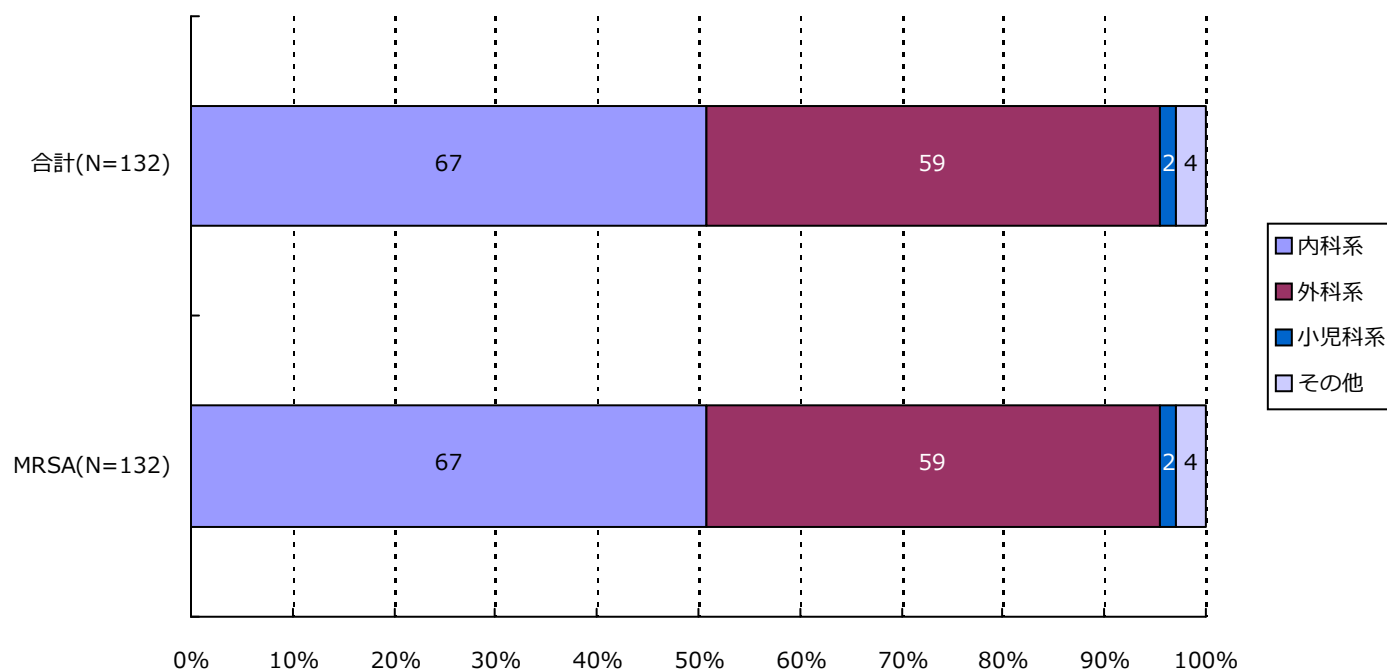
感染症患者



分類	合計	MRSA	VRSA	VRE	PRSP	MDRP	MDRA	CRE
尿路	7(5.1%)	7(5.1%)	0(-)	0(-)	0(-)	0(-)	0(-)	0(-)
肺炎	47(34.1%)	47(34.1%)	0(-)	0(-)	0(-)	0(-)	0(-)	0(-)
肺炎以外	0(-)	0(-)	0(-)	0(-)	0(-)	0(-)	0(-)	0(-)
消化器系	1(0.7%)	1(0.7%)	0(-)	0(-)	0(-)	0(-)	0(-)	0(-)
中枢神経系	0(-)	0(-)	0(-)	0(-)	0(-)	0(-)	0(-)	0(-)
皮膚・軟部	35(25.4%)	35(25.4%)	0(-)	0(-)	0(-)	0(-)	0(-)	0(-)
手術創	11(8.0%)	11(8.0%)	0(-)	0(-)	0(-)	0(-)	0(-)	0(-)
菌血症	28(20.3%)	28(20.3%)	0(-)	0(-)	0(-)	0(-)	0(-)	0(-)
その他	9(6.5%)	9(6.5%)	0(-)	0(-)	0(-)	0(-)	0(-)	0(-)
合計	138	138	0	0	0	0	0	0

7. 耐性菌新規感染症・感染症患者の診療科*別内訳

新規感染症患者

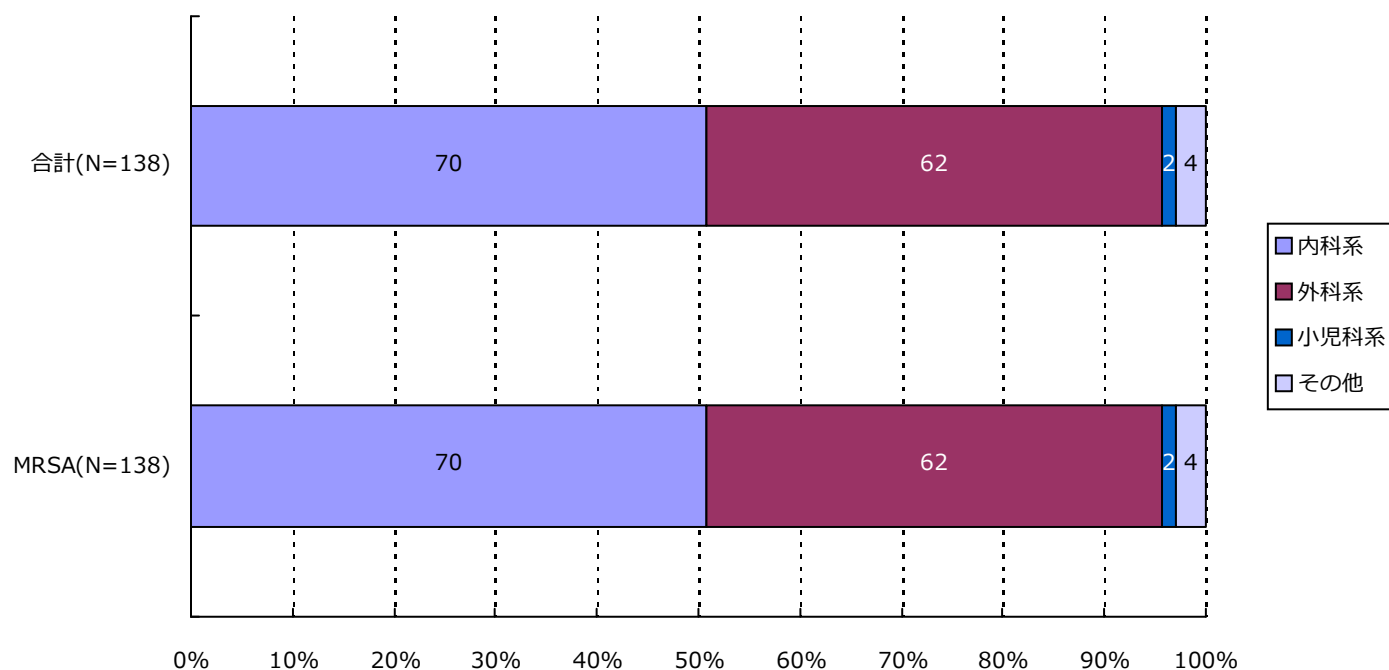


分類	合計	MRSA	VRSA	VRE	PRSP	MDRP	MDRA	CRE
内科系	67 (50.8%)	67 (50.8%)	0 (-)	0 (-)	0 (-)	0 (-)	0 (-)	0 (-)
外科系	59 (44.7%)	59 (44.7%)	0 (-)	0 (-)	0 (-)	0 (-)	0 (-)	0 (-)
小児科系	2 (1.5%)	2 (1.5%)	0 (-)	0 (-)	0 (-)	0 (-)	0 (-)	0 (-)
その他	4 (3.0%)	4 (3.0%)	0 (-)	0 (-)	0 (-)	0 (-)	0 (-)	0 (-)
合計	132	132	0	0	0	0	0	0

*診療科の内訳については巻末の資料2を参照

7. 耐性菌新規感染症・感染症患者の診療科*別内訳

感染症患者



分類	合計	MRSA	VRSA	VRE	PRSP	MDRP	MDRA	CRE
内科系	70 (50.7%)	70 (50.7%)	0 (-)	0 (-)	0 (-)	0 (-)	0 (-)	0 (-)
外科系	62 (44.9%)	62 (44.9%)	0 (-)	0 (-)	0 (-)	0 (-)	0 (-)	0 (-)
小児科系	2 (1.4%)	2 (1.4%)	0 (-)	0 (-)	0 (-)	0 (-)	0 (-)	0 (-)
その他	4 (2.9%)	4 (2.9%)	0 (-)	0 (-)	0 (-)	0 (-)	0 (-)	0 (-)
合計	138	138	0	0	0	0	0	0

*診療科の内訳については巻末の資料2を参照

・ 資料 1

呼吸器系検体	喀出痰
	気管内採痰
	気管支洗浄液
	咽頭粘液
	鼻腔内
	口腔内
	生検材料(肺)
	胸水
	その他(呼吸器)
尿検体	自然排尿
	採尿カテーテル
	留置カテーテル
	カテーテル尿
便検体	糞便
血液検体	静脈血
	動脈血
髄液検体	髄液
その他	尿道分泌液
	膣分泌液
	胃・十二指腸液
	胆汁
	生検材料(消化管)
	腹水
	関節液
	その他

・ 資料 2

内科系	内科
	循環器内科
	神経内科
	呼吸器内科
	消化器内科
	胃腸科
	内分泌・代謝内科
	腎臓内科
	糖尿病内科
	アレルギー・膠原病内科
	膠原病内科
	アレルギー内科
	リウマチ内科
	血液内科
	感染症内科
	老人内科
	心療内科
外科系	外科
	消化器外科
	肛門科
	肝胆脾外科
	心臓血管外科
	内分泌外科
	呼吸器外科
	小児外科
	小児循環器外科
	小児消化器外科
	産婦人科
	産科
	婦人科
	整形外科
	美容外科
	眼科
	耳鼻咽喉科
	気管食道科
小児科系	泌尿器科
	皮膚・泌尿器科
	皮膚科
	脳神経外科
	形成外科
	歯科口腔外科
	歯科
	小児歯科
	矯正歯科
	口腔外科
	手術部
	移植・人工臓器科
	小児科
	新生児科
	新生児集中治療部(NICU)
	周産期センター
その他	性病科
	神経科
	精神科
	放射線科
	総合診療部
	救急部
	救急・集中治療部
	集中治療部(ICU)
	冠動脈疾患集中治療部(CCU)
	内視鏡科
	透析科
	理学療法・リハビリテーション科
	理学療法科
	リハビリテーション科
	麻酔科
	その他

精度管理について

四半期報ではVRSAに対してのみ、報告医療機関にその真偽を確認し誤報告を除外している。

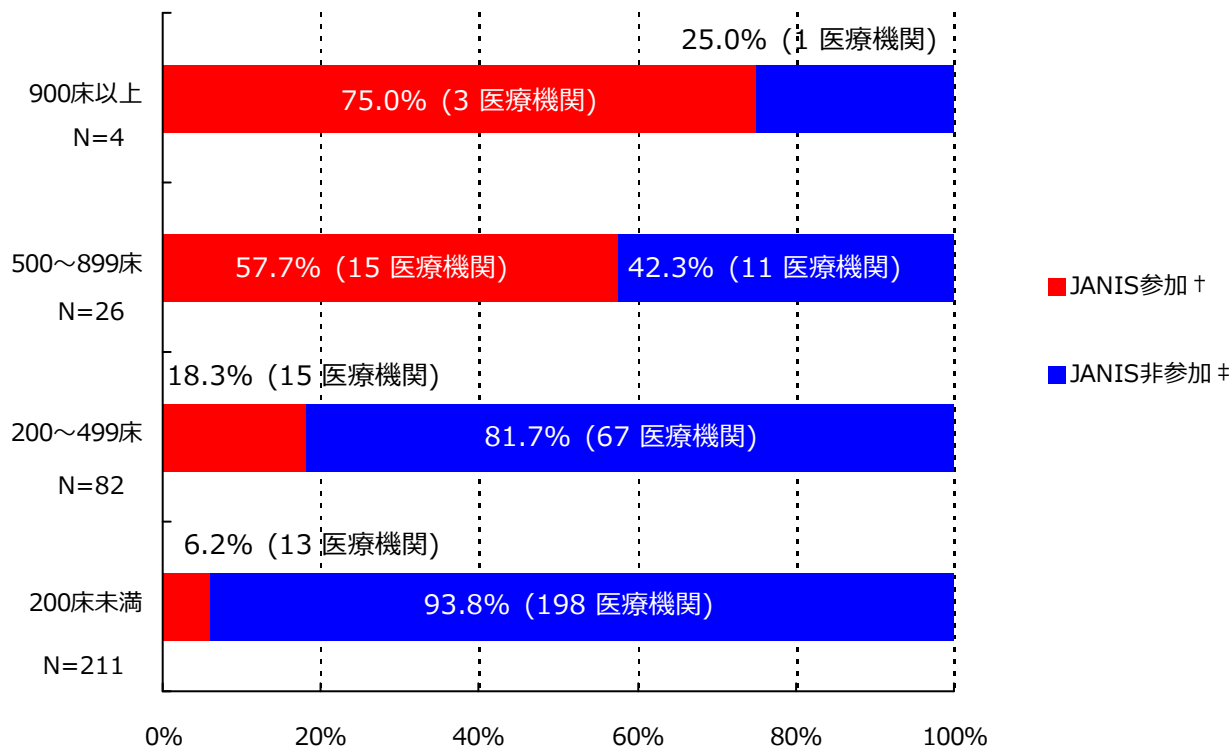
厚生労働省 院内感染対策サーベイランス 薬剤耐性菌 判定基準 (Ver.3.2)

菌名	概要	菌名コード	微量液体希釈法の基準	ディスク拡散法の基準
メチシリン耐性黄色ブドウ球菌 (MRSA)	MPIPC または CFX が “R” の <i>Staphylococcus aureus</i> または選択培地で MRSA と確認された菌	1301、1303	MPIPC \geq 4 μ g/mL* または CFX \geq 8 μ g/mL*	MPIPC \leq 10mm† CFX \leq 21mm*
バンコマイシン耐性黄色ブドウ球菌 (VRSA)	VCM が微量液体希釈法で “R” の <i>Staphylococcus aureus</i>	1301、1303-1306	VCM \geq 16 μ g/mL*	
バンコマイシン耐性腸球菌 (VRE)	下記のいずれかの条件を満たす <i>Enterococcus</i> spp. ・ VCM が微量液体希釈法で耐性† ・ VCM がディスク拡散法で “R” ・ 選択培地で VRE と確認された菌 注) 種の同定が行われていない <i>Enterococcus</i> sp.は除く	1201、1202、1205、1206、1209、1210、1213-1217	VCM \geq 16 μ g/mL†	VCM \leq 14mm*
ペニシリン耐性肺炎球菌 (PRSP)	PCG が微量液体希釈法で耐性†、または MPIPC がディスク拡散法で “S 以外” の <i>Streptococcus pneumoniae</i>	1131	PCG \geq 0.125 μ g/mL†	MPIPC \leq 19mm†
多剤耐性緑膿菌 (MDRP)	下記のすべての条件を満たす <i>Pseudomonas aeruginosa</i> ・ カルバペネム系 (IPM、MEPM のいずれか) が微量液体希釈法で耐性†、またはディスク拡散法で “R” ・ アミノグリコシド系は AMK が微量液体希釈法で耐性†、またはディスク拡散法で “R” ・ フルオロキノロン系が “R” (NFLX、OFLX、LVFX、LFLX、CPFX のいずれか)	4001	IPM・MEPM \geq 16 μ g/mL† AMK \geq 32 μ g/mL† NFLX \geq 16 μ g/mL* OFLX・LVFX・LFLX \geq 8mL* CPFX \geq 4 μ g/mL*†	IPM・MEPM \leq 13mm† AMK \leq 14mm* NFLX・OFLX \leq 12mm* LVFX \leq 13mm* LFLX \leq 18mm* CPFX \leq 15mm*†
多剤耐性アシネトバクター属 (MDRA)	下記のすべての条件を満たす <i>Acinetobacter</i> spp. ・ カルバペネム系が “R” (IPM、MEPM のいずれか) ・ アミノグリコシド系は AMK が微量液体希釈法で耐性† またはディスク拡散法で “R” ・ フルオロキノロン系が “R” (LVFX、CPFX のいずれか)	4400-4403	IPM・MEPM \geq 16 μ g/mL† AMK \geq 32 μ g/mL† LVFX \geq 8 μ g/mL* CPFX \geq 4 μ g/mL*†	IPM・MEPM \leq 13mm† AMK \leq 14mm† LVFX \leq 13mm* CPFX \leq 15mm*†
カルバペネム耐性腸内細菌科細菌 (CRE)	下記のいずれかの条件を満たす腸内細菌科細菌 ・ MEPM が耐性† ・ IPM が耐性†、かつ CMZ が “R”	2000-2691、3150-3151	MEPM \geq 2 μ g/mL† IPM \geq 2 μ g/mL† かつ CMZ \geq 64 μ g/mL*†	MEPM \leq 22mm† IPM \leq 22mm† かつ CMZ \leq 12mm*†

* S,I,R の判定は CLSI2012(M100-S22)に準拠

† 感染症発生动向調査の基準に準拠

1. データ提出医療機関*数(46医療機関)



*ここではデータ提出医療機関は集計対象医療機関を表す

† JANIS参加 = 2019年10月～12月 集計対象医療機関数

‡ JANIS非参加 = (2018年 都道府県別医療機関数¶) - (2019年10月～12月 集計対象医療機関数)

病床数	2018年 都道府県別医療機関数¶	2019年10月～12月 集計対象医療機関数 (都道府県別医療機関数に占める割合)
900床以上	4	3 (75%)
500～899床	26	15 (57.7%)
200～499床	82	15 (18.3%)
200床未満	211	13 (6.2%)
病床数不明	-	0 (-)
合計	323	46 (14.2%)

¶2018年医療施設（動態）調査を参照した。

(愛知県)

公開情報 2019年10月～12月 四半期報(全集計対象医療機関)

院内感染対策サーベイランス 全入院患者部門



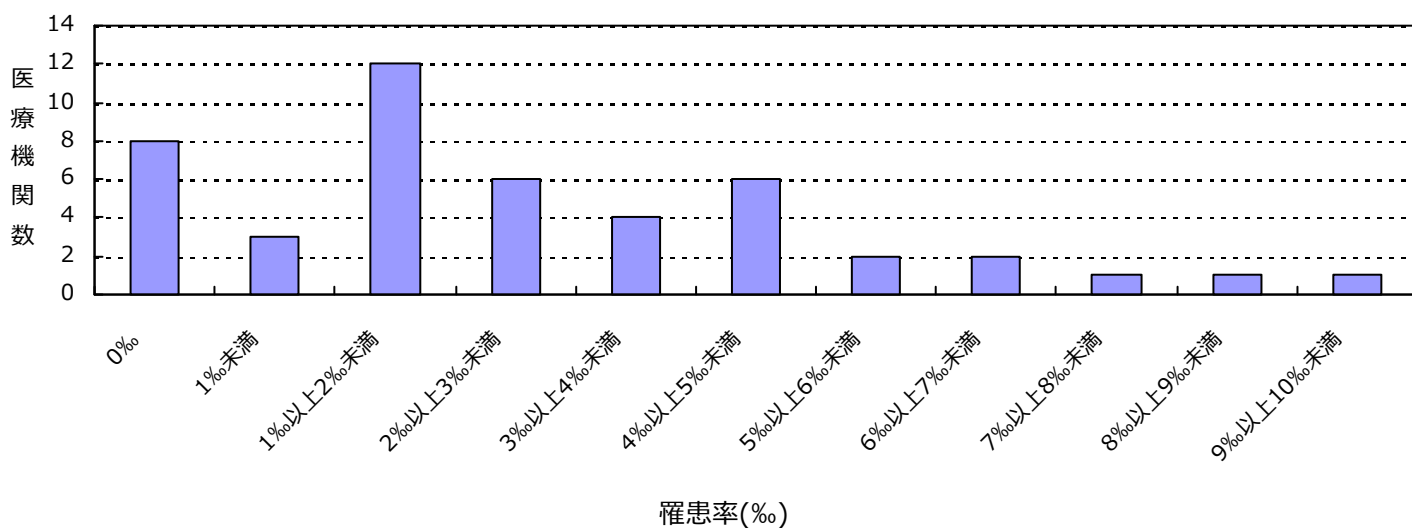
2. 新規感染症患者数と罹患率

メチシリン耐性黄色ブドウ球菌(MRSA)感染症

罹患率

薬剤耐性菌名	総入院患者数	継続感染症患者数	新規感染症患者数	全体の罹患率	集計対象医療機関の罹患率(‰)の分布
MRSA	137,391	26	337	2.45‰	0.00 1.95 9.90

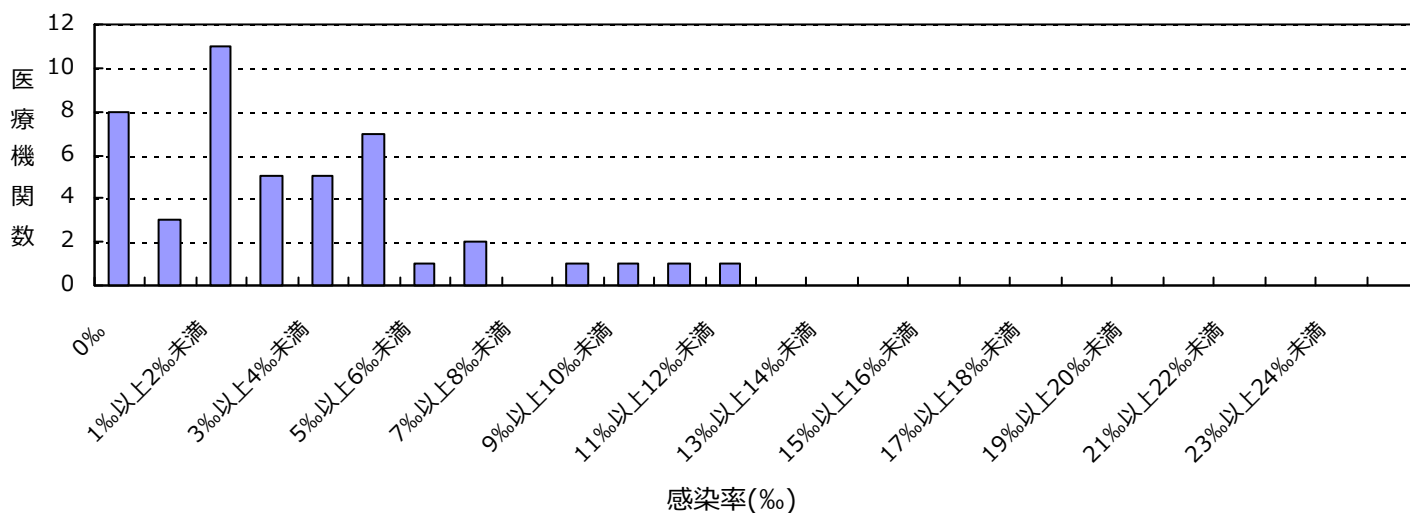
集計対象医療機関の罹患率 (N=46)



感染率

薬剤耐性菌名	総入院患者数	感染症患者数	全体の感染率	集計対象医療機関の感染率(‰)の分布
MRSA	137,391	363	2.64‰	0.00 2.02 11.89

集計対象医療機関の感染率 (N=46)



(愛知県)

公開情報 2019年10月～12月 四半期報(全集計対象医療機関)
院内感染対策サーベイランス 全入院患者部門



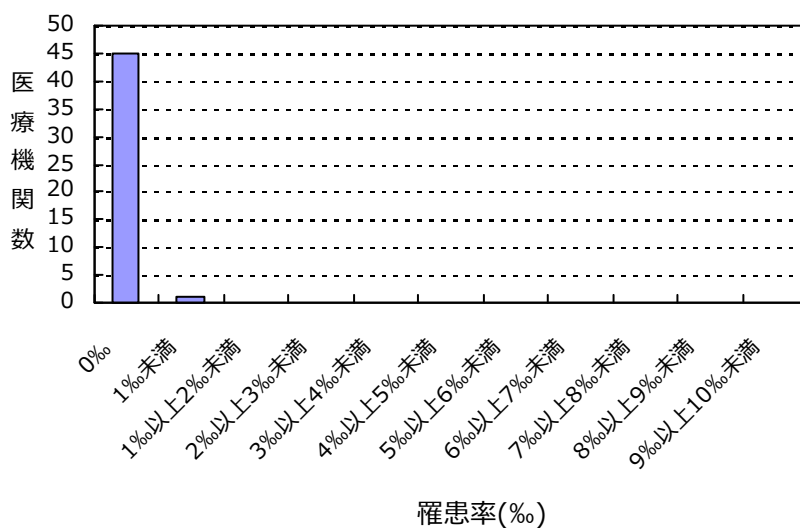
2. 新規感染症患者数と罹患率

ペニシリン耐性肺炎球菌(PRSP)感染症

罹患率

薬剤耐性菌名	総入院患者数	継続感染症患者数	新規感染症患者数	全体の罹患率	集計対象医療機関の罹患率(%)の分布
PRSP	137,391	0	1	0.01%	0.00 0.70

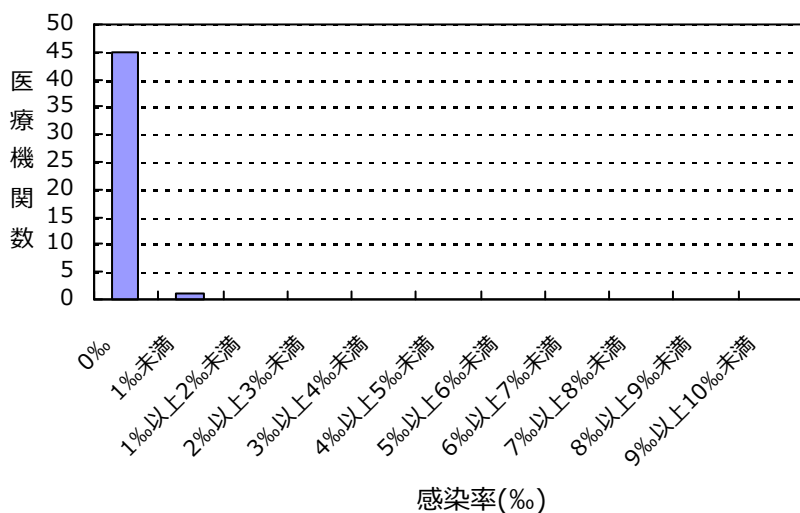
集計対象医療機関の罹患率 (N=46)



感染率

薬剤耐性菌名	総入院患者数	感染症患者数	全体の感染率	集計対象医療機関の感染率(%)の分布
PRSP	137,391	1	0.01%	0.00 0.70

集計対象医療機関の感染率 (N=46)



(愛知県)

公開情報 2019年10月～12月 四半期報(全集計対象医療機関)

院内感染対策サーベイランス 全入院患者部門



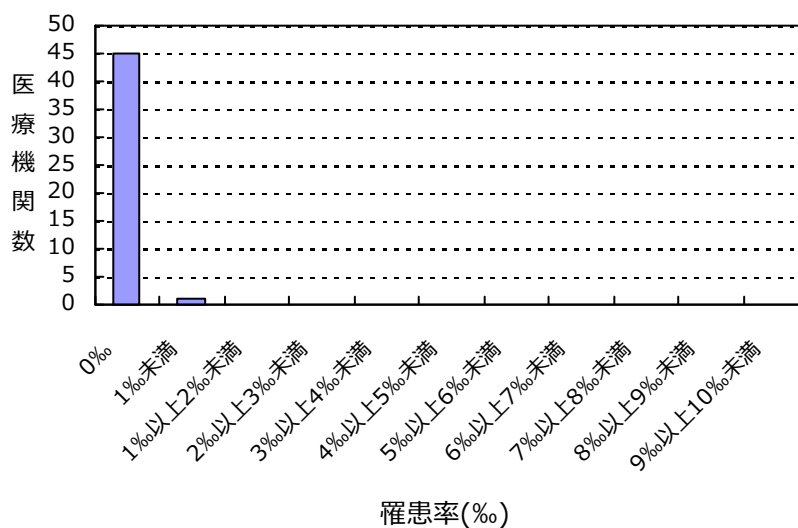
2. 新規感染症患者数と罹患率

多剤耐性緑膿菌(MDRP)感染症

罹患率

薬剤耐性菌名	総入院患者数	継続感染症患者数	新規感染症患者数	全体の罹患率	集計対象医療機関の罹患率(%)の分布
MDRP	137,391	0	1	0.01%	0.00 0.18

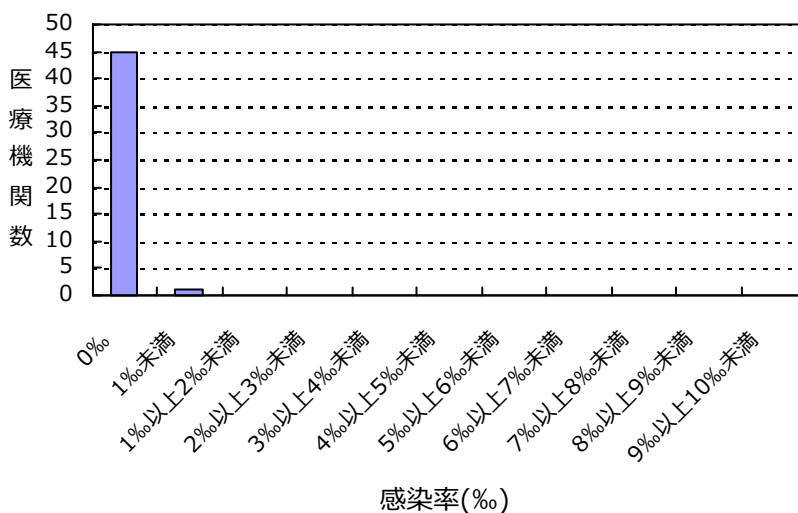
集計対象医療機関の罹患率 (N=46)



感染率

薬剤耐性菌名	総入院患者数	感染症患者数	全体の感染率	集計対象医療機関の感染率(%)の分布
MDRP	137,391	1	0.01%	0.00 0.18

集計対象医療機関の感染率 (N=46)



(愛知県)

公開情報 2019年10月～12月 四半期報(全集計対象医療機関)

院内感染対策サーベイランス 全入院患者部門



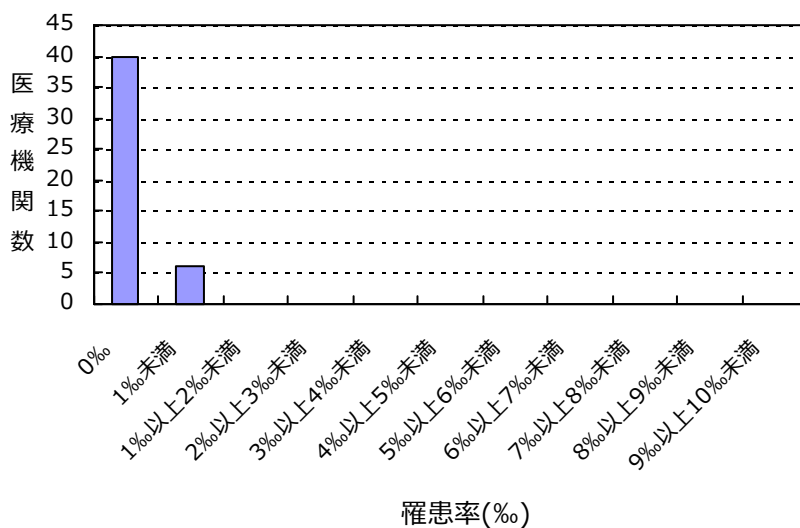
2. 新規感染症患者数と罹患率

カルバペネム耐性腸内細菌科細菌(CRE)感染症

罹患率

薬剤耐性菌名	総入院患者数	継続感染症患者数	新規感染症患者数	全体の罹患率	集計対象医療機関の罹患率(%)の分布
CRE	137,391	0	14	0.10%	0.00 0.95

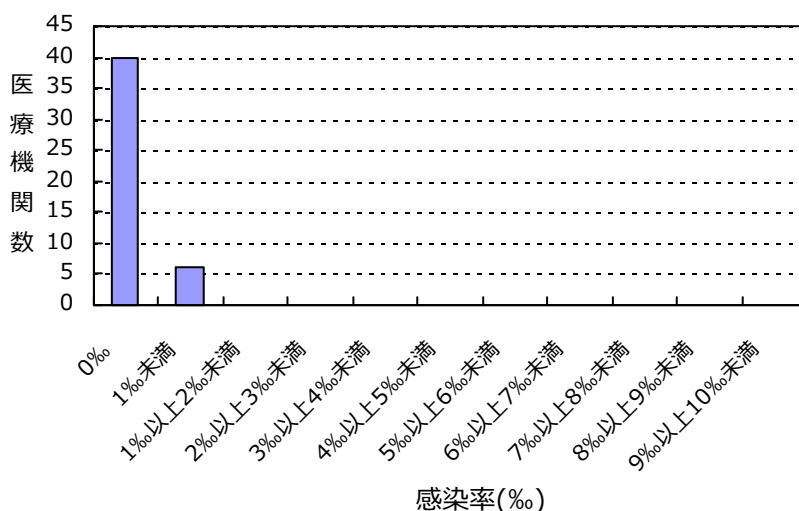
集計対象医療機関の罹患率 (N=46)



感染率

薬剤耐性菌名	総入院患者数	感染症患者数	全体の感染率	集計対象医療機関の感染率(%)の分布
CRE	137,391	14	0.10%	0.00 0.95

集計対象医療機関の感染率 (N=46)



(愛知県)

公開情報 2019年10月～12月 四半期報(全集計対象医療機関)
院内感染対策サーベイランス 全入院患者部門



2. 新規感染症患者数と罹患率

バンコマイシン耐性黄色ブドウ球菌(VRSA)感染症の報告はありませんでした

バンコマイシン耐性腸球菌(VRE)感染症の報告はありませんでした

多剤耐性アシネトバクター属(MDRA)感染症の報告はありませんでした

総入院患者数、感染症患者数、罹患率、感染率の説明

総入院患者数 = (対象期間の各月の新規入院患者数の合計) + (対象期間の一番初めの月の継続入院患者数)

感染症患者数 = (新規感染症患者数) + (対象期間の一番初めの月の継続感染症患者数)

新規感染症患者数 = 対象期間の各月の新規感染症患者数の合計

継続感染症患者数 = 対象期間の一番初めの月より前に新規感染症患者とされ、対象期間の一番初めの月に改めて検査した際にも、継続的に同じ耐性菌に感染していた患者の数

罹患率 = (新規感染症患者数) ÷ ((総入院患者数) - (対象期間の一番初めの月の継続感染症患者数)) × 1000

感染率 = (感染症患者数) ÷ (総入院患者数) × 1000

全体の罹患率 = (集計対象医療機関の新規感染症患者数合計) ÷ ((集計対象医療機関の総入院患者数合計) - (集計対象医療機関の対象期間の一番初めの月の継続感染症患者数合計)) × 1000

全体の感染率 = (集計対象医療機関の感染症患者数合計) ÷ (集計対象医療機関の総入院患者数合計) × 1000

(愛知県)

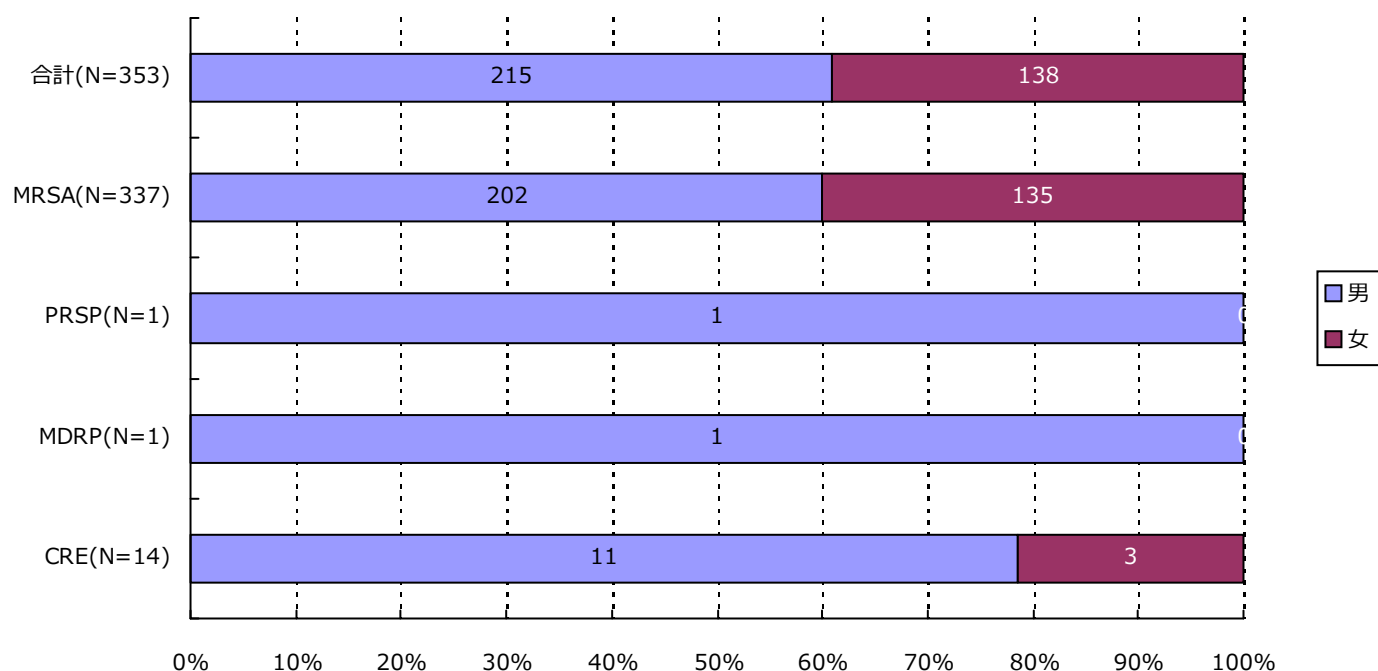
公開情報 2019年10月～12月 四半期報(全集計対象医療機関)

院内感染対策サーベイランス 全入院患者部門



3. 耐性菌新規感染症・感染症患者の性別内訳

新規感染症患者



分類	合計	MRSA	VRSA	VRE	PRSP	MDRP	MDRA	CRE
男	215 (60.9%)	202 (59.9%)	0 (-)	0 (-)	1 (100.0%)	1 (100.0%)	0 (-)	11 (78.6%)
女	138 (39.1%)	135 (40.1%)	0 (-)	0 (-)	0 (-)	0 (-)	0 (-)	3 (21.4%)
合計	353	337	0	0	1	1	0	14

(愛知県)

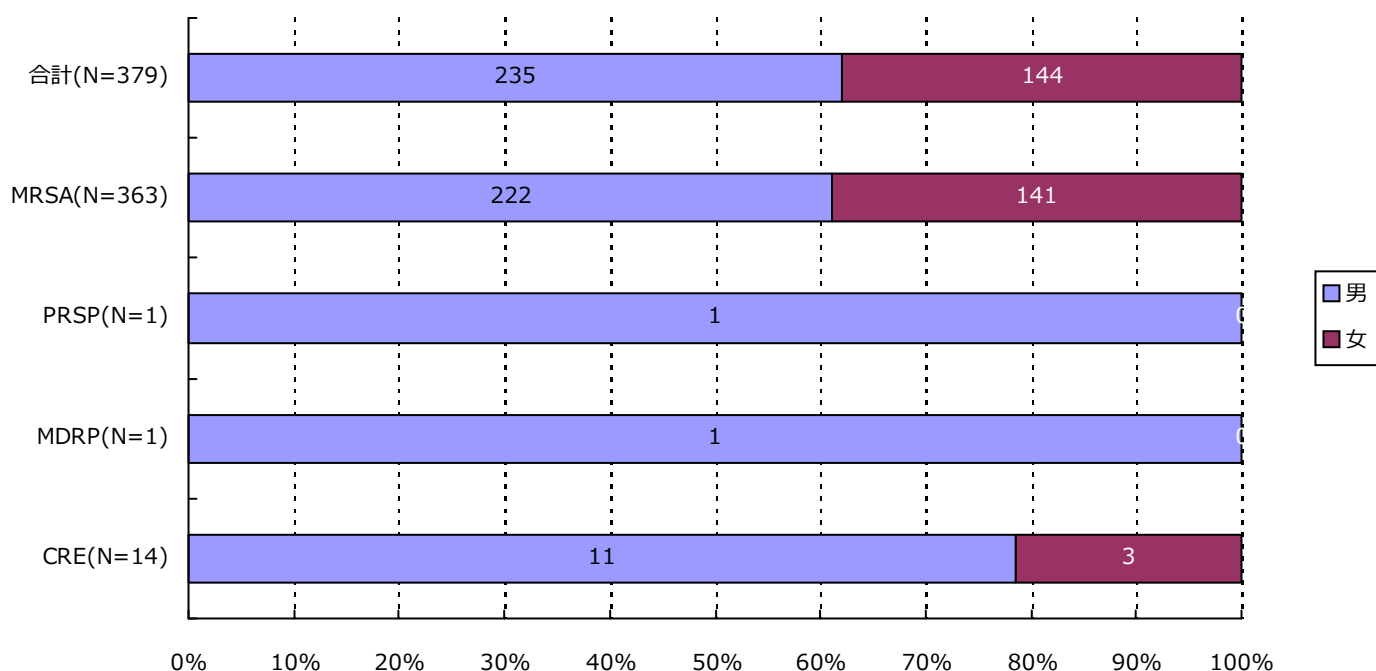
公開情報 2019年10月～12月 四半期報(全集計対象医療機関)

院内感染対策サーベイランス 全入院患者部門



3. 耐性菌新規感染症・感染症患者の性別内訳

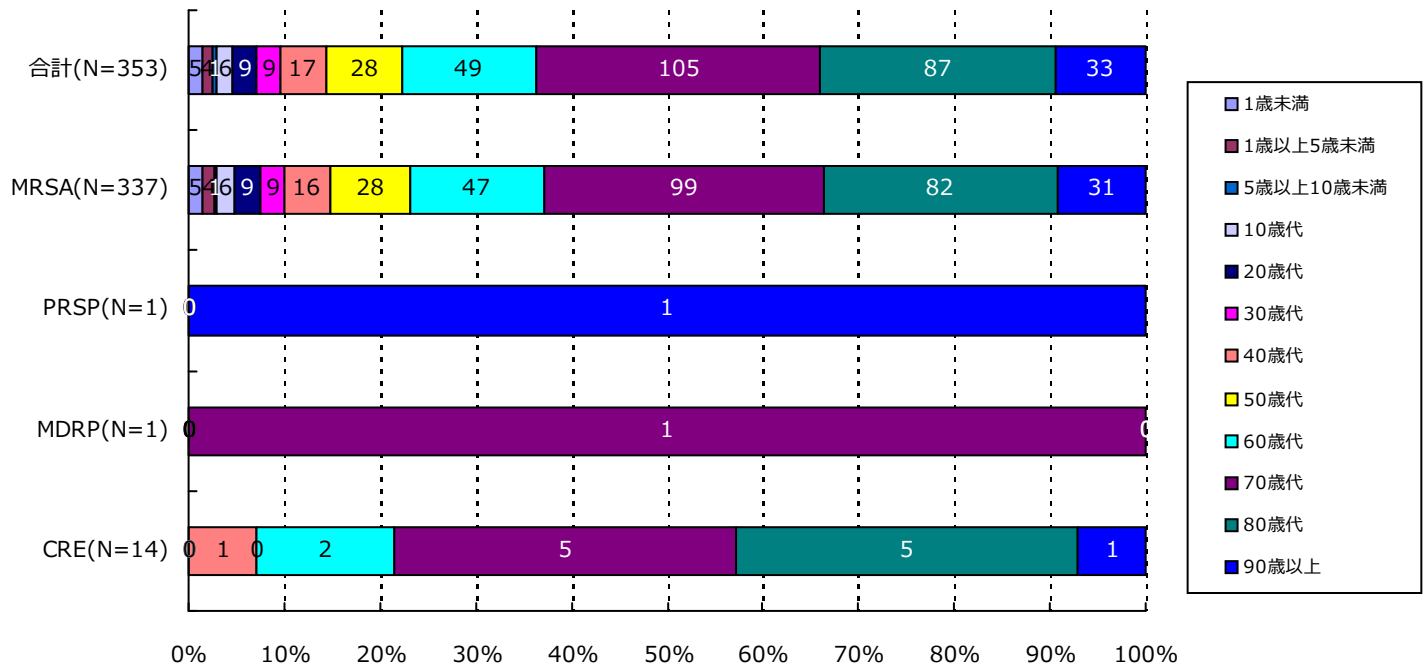
感染症患者



分類	合計	MRSA	VRSA	VRE	PRSP	MDRP	MDRA	CRE
男	235 (62.0%)	222 (61.2%)	0 (-)	0 (-)	1 (100.0%)	1 (100.0%)	0 (-)	11 (78.6%)
女	144 (38.0%)	141 (38.8%)	0 (-)	0 (-)	0 (-)	0 (-)	0 (-)	3 (21.4%)
合計	379	363	0	0	1	1	0	14

4. 耐性菌新規感染症・感染症患者の年齢別内訳

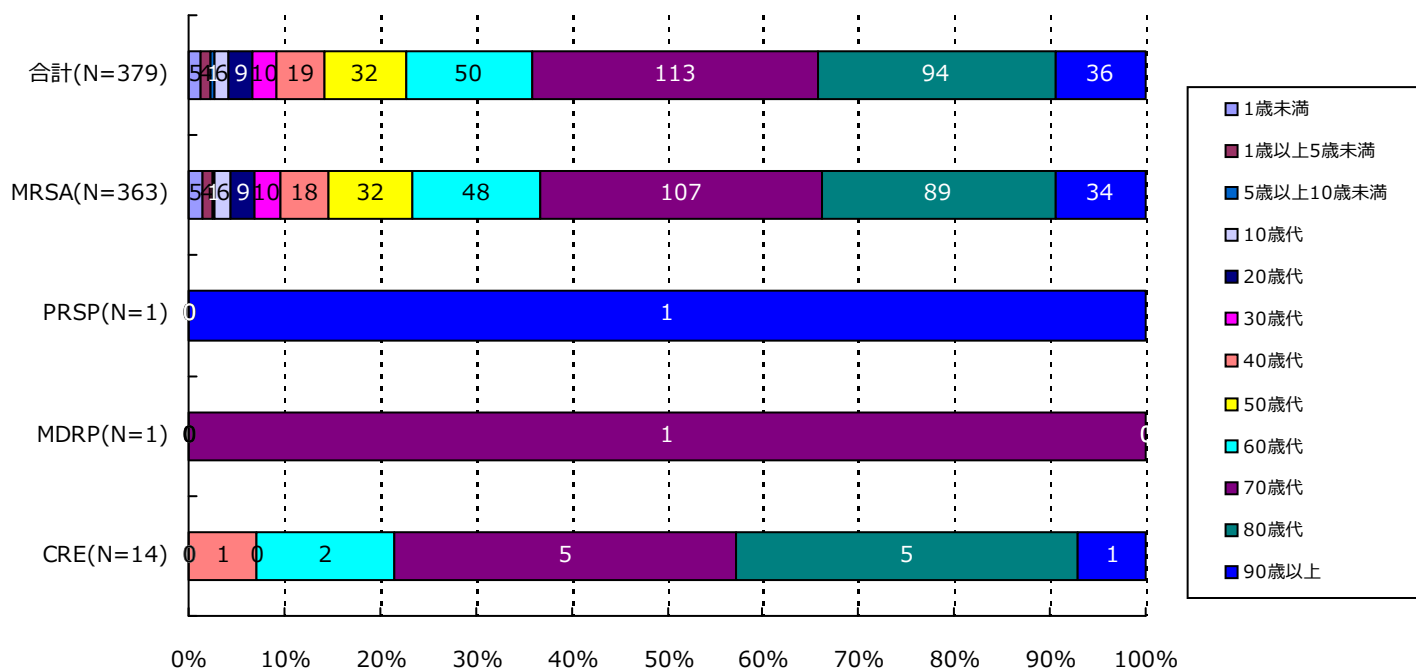
新規感染症患者



分類	合計	MRSA	VRSA	VRE	PRSP	MDRP	MDRA	CRE
1歳未満	5(1.4%)	5(1.5%)	0(-)	0(-)	0(-)	0(-)	0(-)	0(-)
1歳以上5歳未満	4(1.1%)	4(1.2%)	0(-)	0(-)	0(-)	0(-)	0(-)	0(-)
5歳以上10歳未満	1(0.3%)	1(0.3%)	0(-)	0(-)	0(-)	0(-)	0(-)	0(-)
10歳代	6(1.7%)	6(1.8%)	0(-)	0(-)	0(-)	0(-)	0(-)	0(-)
20歳代	9(2.5%)	9(2.7%)	0(-)	0(-)	0(-)	0(-)	0(-)	0(-)
30歳代	9(2.5%)	9(2.7%)	0(-)	0(-)	0(-)	0(-)	0(-)	0(-)
40歳代	17(4.8%)	16(4.7%)	0(-)	0(-)	0(-)	0(-)	0(-)	1(7.1%)
50歳代	28(7.9%)	28(8.3%)	0(-)	0(-)	0(-)	0(-)	0(-)	0(-)
60歳代	49(13.9%)	47(13.9%)	0(-)	0(-)	0(-)	0(-)	0(-)	2(14.3%)
70歳代	105(29.7%)	99(29.4%)	0(-)	0(-)	0(-)	1(100.0%)	0(-)	5(35.7%)
80歳代	87(24.6%)	82(24.3%)	0(-)	0(-)	0(-)	0(-)	0(-)	5(35.7%)
90歳以上	33(9.3%)	31(9.2%)	0(-)	0(-)	1(100.0%)	0(-)	0(-)	1(7.1%)
合計	353	337	0	0	1	1	0	14

4. 耐性菌新規感染症・感染症患者の年齢別内訳

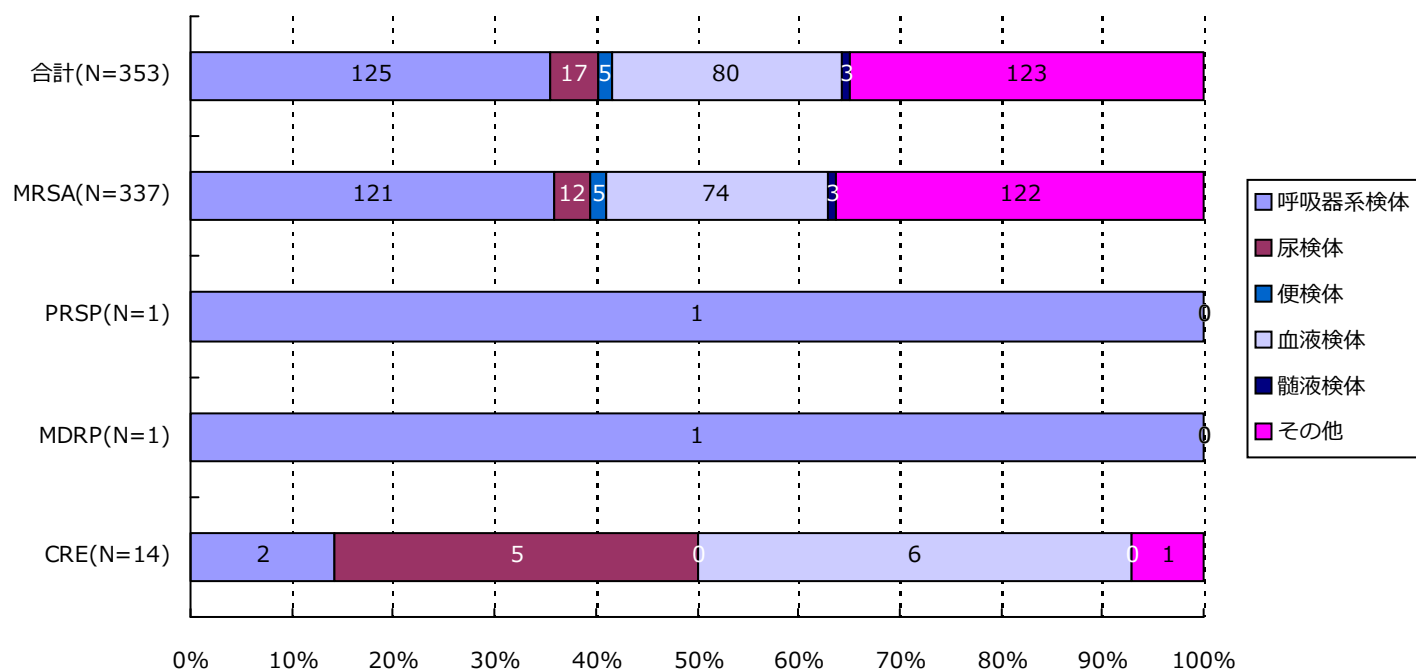
感染症患者



分類	合計	MRSA	VRSA	VRE	PRSP	MDRP	MDRA	CRE
1歳未満	5(1.3%)	5(1.4%)	0(-)	0(-)	0(-)	0(-)	0(-)	0(-)
1歳以上5歳未満	4(1.1%)	4(1.1%)	0(-)	0(-)	0(-)	0(-)	0(-)	0(-)
5歳以上10歳未満	1(0.3%)	1(0.3%)	0(-)	0(-)	0(-)	0(-)	0(-)	0(-)
10歳代	6(1.6%)	6(1.7%)	0(-)	0(-)	0(-)	0(-)	0(-)	0(-)
20歳代	9(2.4%)	9(2.5%)	0(-)	0(-)	0(-)	0(-)	0(-)	0(-)
30歳代	10(2.6%)	10(2.8%)	0(-)	0(-)	0(-)	0(-)	0(-)	0(-)
40歳代	19(5.0%)	18(5.0%)	0(-)	0(-)	0(-)	0(-)	0(-)	1(7.1%)
50歳代	32(8.4%)	32(8.8%)	0(-)	0(-)	0(-)	0(-)	0(-)	0(-)
60歳代	50(13.2%)	48(13.2%)	0(-)	0(-)	0(-)	0(-)	0(-)	2(14.3%)
70歳代	113(29.8%)	107(29.5%)	0(-)	0(-)	0(-)	1(100.0%)	0(-)	5(35.7%)
80歳代	94(24.8%)	89(24.5%)	0(-)	0(-)	0(-)	0(-)	0(-)	5(35.7%)
90歳以上	36(9.5%)	34(9.4%)	0(-)	0(-)	1(100.0%)	0(-)	0(-)	1(7.1%)
合計	379	363	0	0	1	1	0	14

5. 耐性菌新規感染症・感染症患者の検体*内訳

新規感染症患者

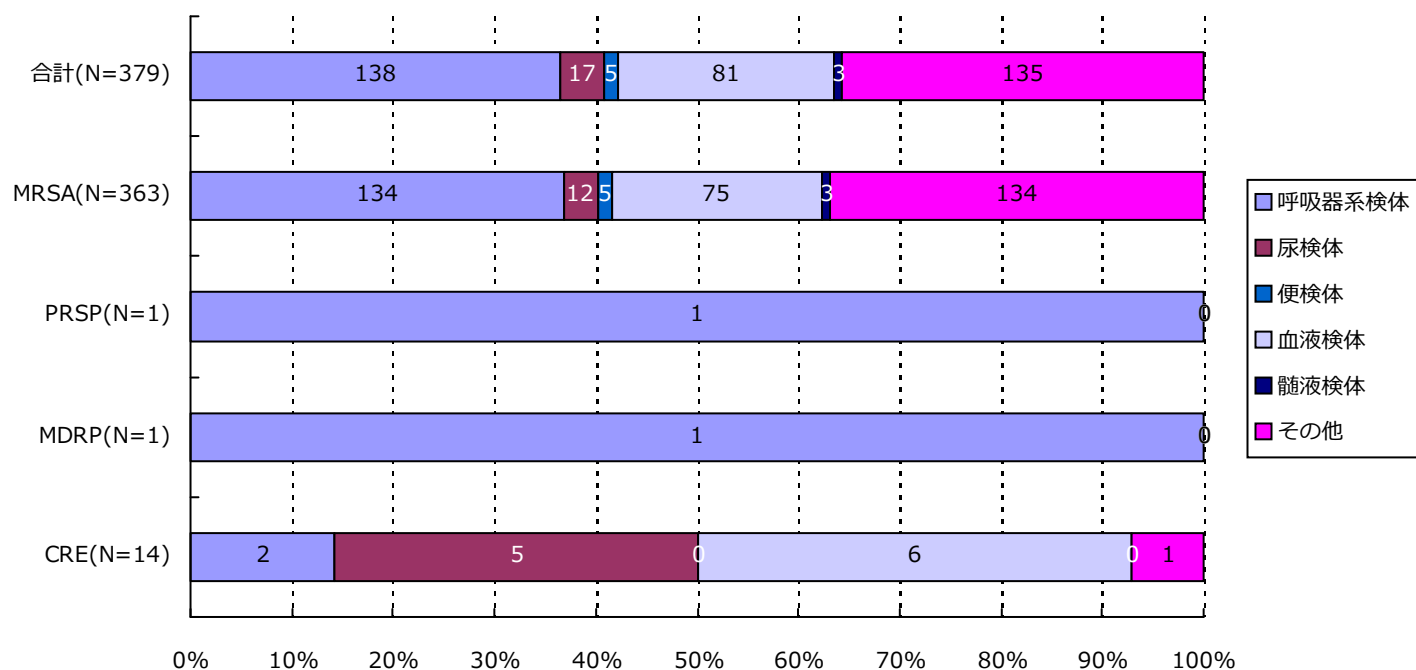


分類	合計	MRSA	VRSA	VRE	PRSP	MDRP	MDRA	CRE
呼吸器系	125(35.4%)	121(35.9%)	0(-)	0(-)	1(100.0%)	1(100.0%)	0(-)	2(14.3%)
尿検体	17(4.8%)	12(3.6%)	0(-)	0(-)	0(-)	0(-)	0(-)	5(35.7%)
便検体	5(1.4%)	5(1.5%)	0(-)	0(-)	0(-)	0(-)	0(-)	0(-)
血液検体	80(22.7%)	74(22.0%)	0(-)	0(-)	0(-)	0(-)	0(-)	6(42.9%)
髄液検体	3(0.8%)	3(0.9%)	0(-)	0(-)	0(-)	0(-)	0(-)	0(-)
その他	123(34.8%)	122(36.2%)	0(-)	0(-)	0(-)	0(-)	0(-)	1(7.1%)
合計	353	337	0	0	1	1	0	14

*検体区分については巻末の資料 1 を参照

5. 耐性菌新規感染症・感染症患者の検体*内訳

感染症患者

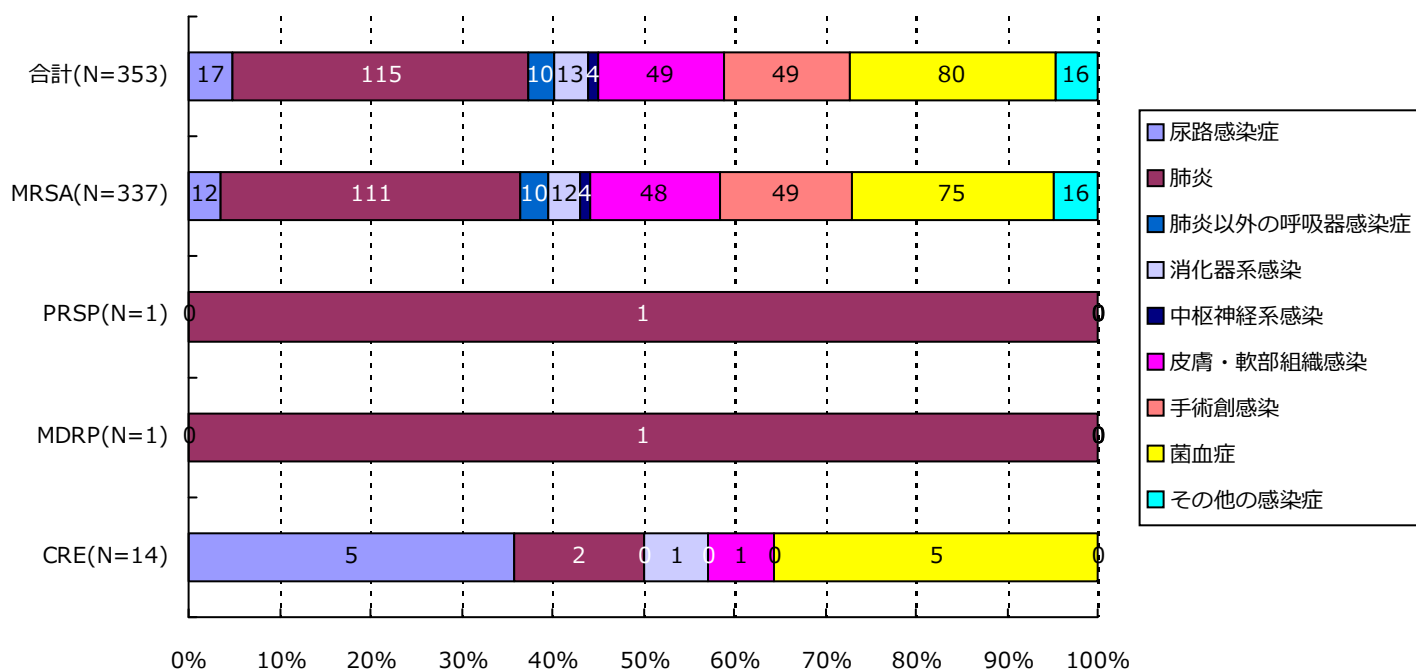


分類	合計	MRSA	VRSA	VRE	PRSP	MDRP	MDRA	CRE
呼吸器系	138(36.4%)	134(36.9%)	0(-)	0(-)	1(100.0%)	1(100.0%)	0(-)	2(14.3%)
尿検体	17(4.5%)	12(3.3%)	0(-)	0(-)	0(-)	0(-)	0(-)	5(35.7%)
便検体	5(1.3%)	5(1.4%)	0(-)	0(-)	0(-)	0(-)	0(-)	0(-)
血液検体	81(21.4%)	75(20.7%)	0(-)	0(-)	0(-)	0(-)	0(-)	6(42.9%)
髄液検体	3(0.8%)	3(0.8%)	0(-)	0(-)	0(-)	0(-)	0(-)	0(-)
その他	135(35.6%)	134(36.9%)	0(-)	0(-)	0(-)	0(-)	0(-)	1(7.1%)
合計	379	363	0	0	1	1	0	14

*検体区分については巻末の資料 1 を参照

6. 耐性菌新規感染症・感染症患者の感染症名別内訳

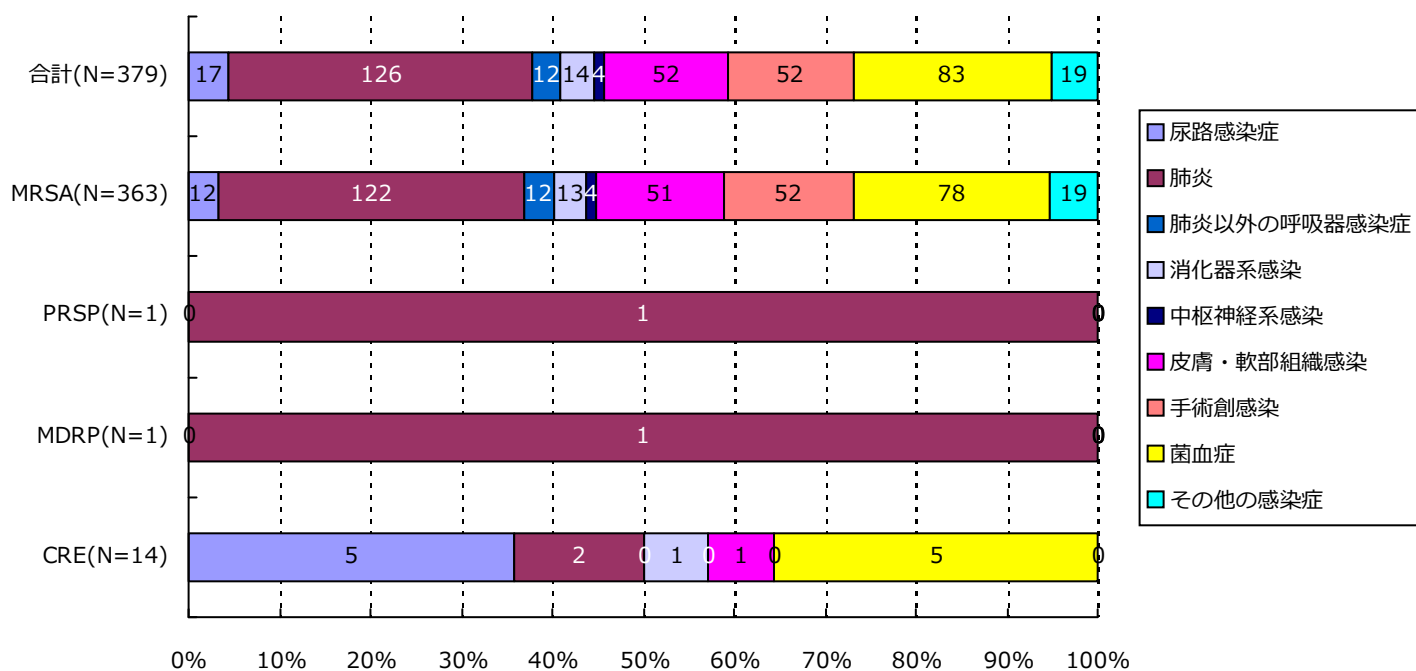
新規感染症患者



分類	合計	MRSA	VRSA	VRE	PRSP	MDRP	MDRA	CRE
尿路	17(4.8%)	12(3.6%)	0(-)	0(-)	0(-)	0(-)	0(-)	5(35.7%)
肺炎	115(32.6%)	111(32.9%)	0(-)	0(-)	1(100.0%)	1(100.0%)	0(-)	2(14.3%)
肺炎以外	10(2.8%)	10(3.0%)	0(-)	0(-)	0(-)	0(-)	0(-)	0(-)
消化器系	13(3.7%)	12(3.6%)	0(-)	0(-)	0(-)	0(-)	0(-)	1(7.1%)
中枢神経系	4(1.1%)	4(1.2%)	0(-)	0(-)	0(-)	0(-)	0(-)	0(-)
皮膚・軟部	49(13.9%)	48(14.2%)	0(-)	0(-)	0(-)	0(-)	0(-)	1(7.1%)
手術創	49(13.9%)	49(14.5%)	0(-)	0(-)	0(-)	0(-)	0(-)	0(-)
菌血症	80(22.7%)	75(22.3%)	0(-)	0(-)	0(-)	0(-)	0(-)	5(35.7%)
その他	16(4.5%)	16(4.7%)	0(-)	0(-)	0(-)	0(-)	0(-)	0(-)
合計	353	337	0	0	1	1	0	14

6. 耐性菌新規感染症・感染症患者の感染症名別内訳

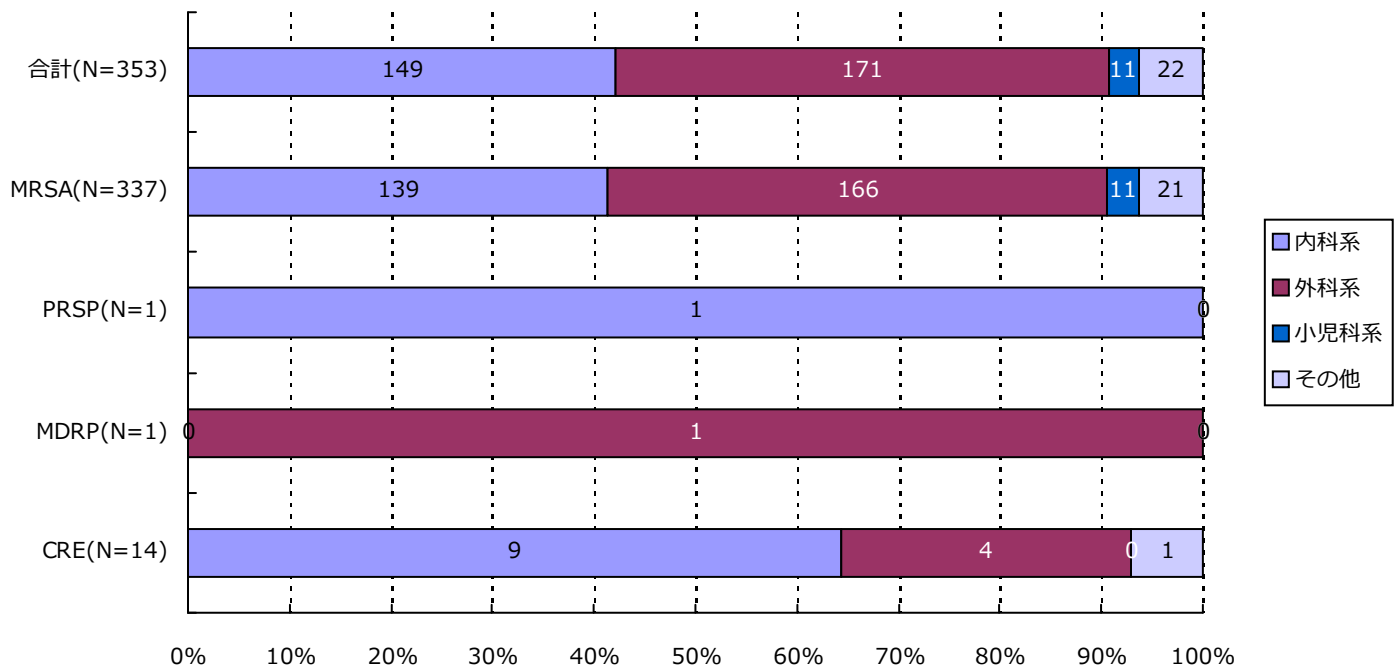
感染症患者



分類	合計	MRSA	VRSA	VRE	PRSP	MDRP	MDRA	CRE
尿路	17(4.5%)	12(3.3%)	0(-)	0(-)	0(-)	0(-)	0(-)	5(35.7%)
肺炎	126(33.2%)	122(33.6%)	0(-)	0(-)	1(100.0%)	1(100.0%)	0(-)	2(14.3%)
肺炎以外	12(3.2%)	12(3.3%)	0(-)	0(-)	0(-)	0(-)	0(-)	0(-)
消化器系	14(3.7%)	13(3.6%)	0(-)	0(-)	0(-)	0(-)	0(-)	1(7.1%)
中枢神経系	4(1.1%)	4(1.1%)	0(-)	0(-)	0(-)	0(-)	0(-)	0(-)
皮膚・軟部	52(13.7%)	51(14.0%)	0(-)	0(-)	0(-)	0(-)	0(-)	1(7.1%)
手術創	52(13.7%)	52(14.3%)	0(-)	0(-)	0(-)	0(-)	0(-)	0(-)
菌血症	83(21.9%)	78(21.5%)	0(-)	0(-)	0(-)	0(-)	0(-)	5(35.7%)
その他	19(5.0%)	19(5.2%)	0(-)	0(-)	0(-)	0(-)	0(-)	0(-)
合計	379	363	0	0	1	1	0	14

7. 耐性菌新規感染症・感染症患者の診療科*別内訳

新規感染症患者

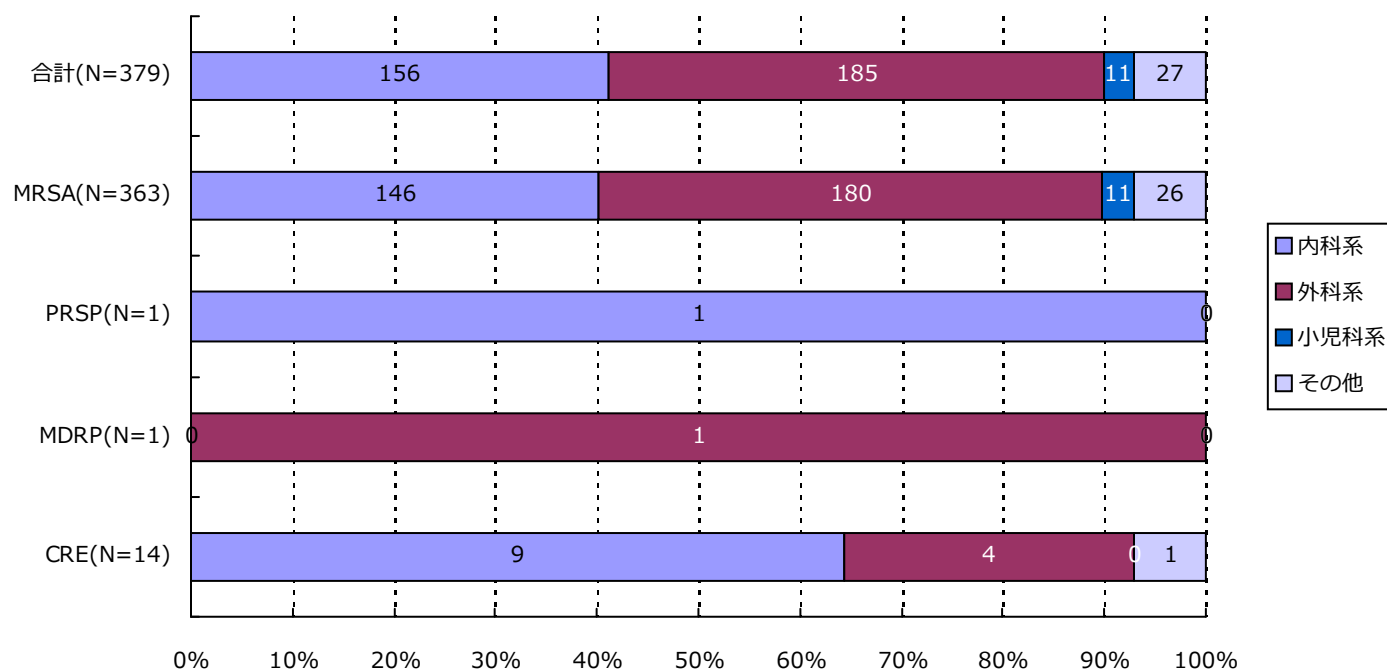


分類	合計	MRSA	VRSA	VRE	PRSP	MDRP	MDRA	CRE
内科系	149 (42.2%)	139 (41.2%)	0 (-)	0 (-)	1 (100.0%)	0 (-)	0 (-)	9 (64.3%)
外科系	171 (48.4%)	166 (49.3%)	0 (-)	0 (-)	0 (-)	1 (100.0%)	0 (-)	4 (28.6%)
小児科系	11 (3.1%)	11 (3.3%)	0 (-)	0 (-)	0 (-)	0 (-)	0 (-)	0 (-)
その他	22 (6.2%)	21 (6.2%)	0 (-)	0 (-)	0 (-)	0 (-)	0 (-)	1 (7.1%)
合計	353	337	0	0	1	1	0	14

*診療科の内訳については巻末の資料2を参照

7. 耐性菌新規感染症・感染症患者の診療科*別内訳

感染症患者



分類	合計	MRSA	VRSA	VRE	PRSP	MDRP	MDRA	CRE
内科系	156 (41.2%)	146 (40.2%)	0 (-)	0 (-)	1 (100.0%)	0 (-)	0 (-)	9 (64.3%)
外科系	185 (48.8%)	180 (49.6%)	0 (-)	0 (-)	0 (-)	1 (100.0%)	0 (-)	4 (28.6%)
小児科系	11 (2.9%)	11 (3.0%)	0 (-)	0 (-)	0 (-)	0 (-)	0 (-)	0 (-)
その他	27 (7.1%)	26 (7.2%)	0 (-)	0 (-)	0 (-)	0 (-)	0 (-)	1 (7.1%)
合計	379	363	0	0	1	1	0	14

*診療科の内訳については巻末の資料2を参照

・ 資料 1

呼吸器系検体	喀出痰
	気管内採痰
	気管支洗浄液
	咽頭粘液
	鼻腔内
	口腔内
	生検材料(肺)
	胸水
	その他(呼吸器)
尿検体	自然排尿
	採尿カテーテル
	留置カテーテル
	カテーテル尿
便検体	糞便
血液検体	静脈血
	動脈血
髄液検体	髄液
その他	尿道分泌液
	膣分泌液
	胃・十二指腸液
	胆汁
	生検材料(消化管)
	腹水
	関節液
	その他

・ 資料 2

内科系	内科
	循環器内科
	神経内科
	呼吸器内科
	消化器内科
	胃腸科
	内分泌・代謝内科
	腎臓内科
	糖尿病内科
	アレルギー・膠原病内科
	膠原病内科
	アレルギー内科
	リウマチ内科
	血液内科
	感染症内科
	老人内科
	心療内科
外科系	外科
	消化器外科
	肛門科
	肝胆脾外科
	心臓血管外科
	内分泌外科
	呼吸器外科
	小児外科
	小児循環器外科
	小児消化器外科
	産婦人科
	産科
	婦人科
	整形外科
	美容外科
	眼科
	耳鼻咽喉科
	気管食道科
	泌尿器科
小児科系	皮膚・泌尿器科
	皮膚科
	脳神経外科
	形成外科
	歯科口腔外科
	歯科
	小児歯科
	矯正歯科
	口腔外科
	手術部
	移植・人工臓器科
	小児科
	新生児科
	新生児集中治療部(NICU)
	周産期センター
その他	性病科
	神経科
	精神科
	放射線科
	総合診療部
	救急部
	救急・集中治療部
	集中治療部(ICU)
	冠動脈疾患集中治療部(CCU)
	内視鏡科
	透析科
	理学療法・リハビリテーション科
	理学療法科
	リハビリテーション科
	麻酔科
	その他

精度管理について

四半期報ではVRSAに対してのみ、報告医療機関にその真偽を確認し誤報告を除外している。

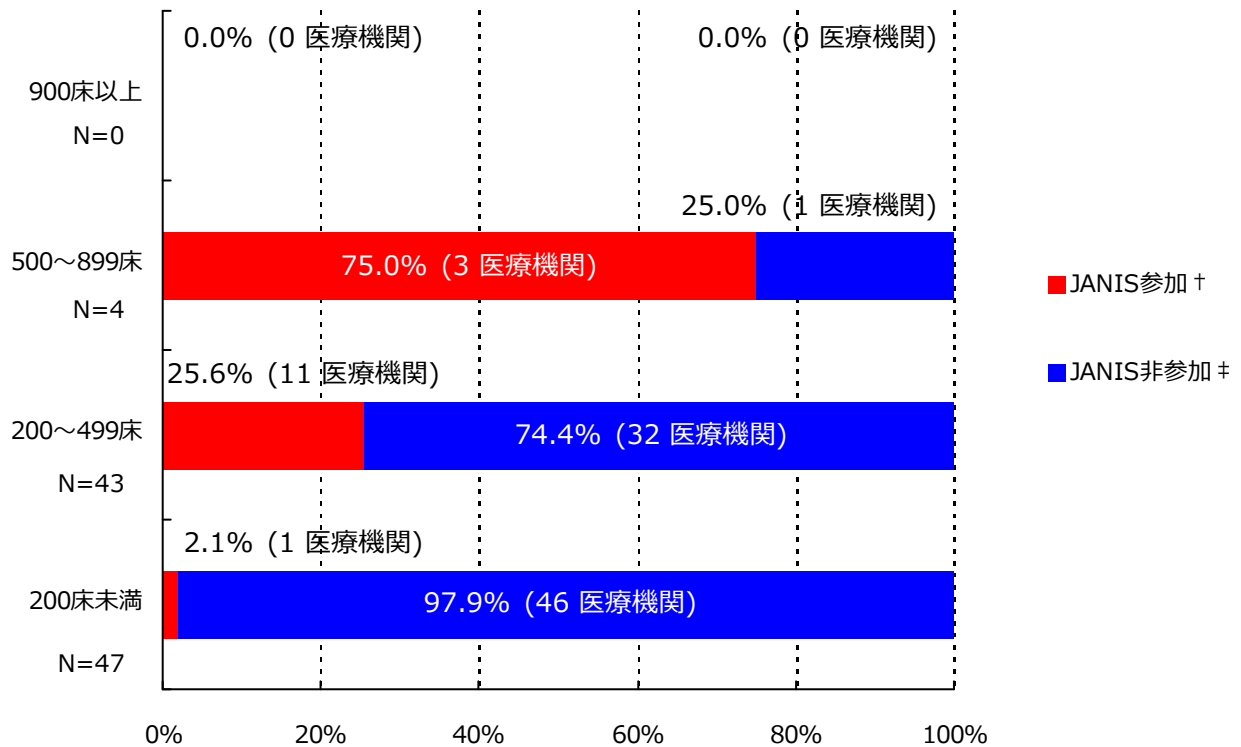
厚生労働省 院内感染対策サーベイランス 薬剤耐性菌 判定基準 (Ver.3.2)

菌名	概要	菌名コード	微量液体希釈法の基準	ディスク拡散法の基準
メチシリン耐性黄色ブドウ球菌 (MRSA)	MPIPC または CFX が “R” の <i>Staphylococcus aureus</i> または選択培地で MRSA と確認された菌	1301、1303	MPIPC \geq 4 μ g/mL* または CFX \geq 8 μ g/mL*	MPIPC \leq 10mm† CFX \leq 21mm*
バンコマイシン耐性黄色ブドウ球菌 (VRSA)	VCM が微量液体希釈法で “R” の <i>Staphylococcus aureus</i>	1301、1303-1306	VCM \geq 16 μ g/mL*	
バンコマイシン耐性腸球菌 (VRE)	下記のいずれかの条件を満たす <i>Enterococcus</i> spp. ・ VCM が微量液体希釈法で耐性† ・ VCM がディスク拡散法で “R” ・ 選択培地で VRE と確認された菌 注) 種の同定が行われていない <i>Enterococcus</i> sp.は除く	1201、1202、1205、1206、1209、1210、1213-1217	VCM \geq 16 μ g/mL†	VCM \leq 14mm*
ペニシリン耐性肺炎球菌 (PRSP)	PCG が微量液体希釈法で耐性†、または MPIPC がディスク拡散法で “S 以外” の <i>Streptococcus pneumoniae</i>	1131	PCG \geq 0.125 μ g/mL†	MPIPC \leq 19mm†
多剤耐性緑膿菌 (MDRP)	下記のすべての条件を満たす <i>Pseudomonas aeruginosa</i> ・ カルバペネム系 (IPM、MEPM のいずれか) が微量液体希釈法で耐性†、またはディスク拡散法で “R” ・ アミノグリコシド系は AMK が微量液体希釈法で耐性†、またはディスク拡散法で “R” ・ フルオロキノロン系が “R” (NFLX、OFLX、LVFX、LFLX、CPFX のいずれか)	4001	IPM・MEPM \geq 16 μ g/mL† AMK \geq 32 μ g/mL† NFLX \geq 16 μ g/mL* OFLX・LVFX・LFLX \geq 8mL* CPFX \geq 4 μ g/mL*†	IPM・MEPM \leq 13mm† AMK \leq 14mm* NFLX・OFLX \leq 12mm* LVFX \leq 13mm* LFLX \leq 18mm* CPFX \leq 15mm*†
多剤耐性アシネトバクター属 (MDRA)	下記のすべての条件を満たす <i>Acinetobacter</i> spp. ・ カルバペネム系が “R” (IPM、MEPM のいずれか) ・ アミノグリコシド系は AMK が微量液体希釈法で耐性† またはディスク拡散法で “R” ・ フルオロキノロン系が “R” (LVFX、CPFX のいずれか)	4400-4403	IPM・MEPM \geq 16 μ g/mL† AMK \geq 32 μ g/mL† LVFX \geq 8 μ g/mL* CPFX \geq 4 μ g/mL*†	IPM・MEPM \leq 13mm† AMK \leq 14mm† LVFX \leq 13mm* CPFX \leq 15mm*†
カルバペネム耐性腸内細菌科細菌 (CRE)	下記のいずれかの条件を満たす腸内細菌科細菌 ・ MEPM が耐性† ・ IPM が耐性†、かつ CMZ が “R”	2000-2691、3150-3151	MEPM \geq 2 μ g/mL† IPM \geq 2 μ g/mL† かつ CMZ \geq 64 μ g/mL*†	MEPM \leq 22mm† IPM \leq 22mm† かつ CMZ \leq 12mm*†

* S,I,R の判定は CLSI2012(M100-S22)に準拠

† 感染症発生動向調査の基準に準拠

1. データ提出医療機関*数(15医療機関)



*ここではデータ提出医療機関は集計対象医療機関を表す

† JANIS参加 = 2019年10月～12月 集計対象医療機関数

‡ JANIS非参加 = (2018年 都道府県別医療機関数¶) - (2019年10月～12月 集計対象医療機関数)

病床数	2018年 都道府県別医療機関数¶	2019年10月～12月 集計対象医療機関数 (都道府県別医療機関数に占める割合)
900床以上	0	0 (-)
500～899床	4	3 (75%)
200～499床	43	11 (25.6%)
200床未満	47	1 (2.1%)
病床数不明	-	0 (-)
合計	94	15 (16%)

¶2018年医療施設（動態）調査を参照した。

(三重県)

公開情報 2019年10月～12月 四半期報(全集計対象医療機関)

院内感染対策サーベイランス 全入院患者部門



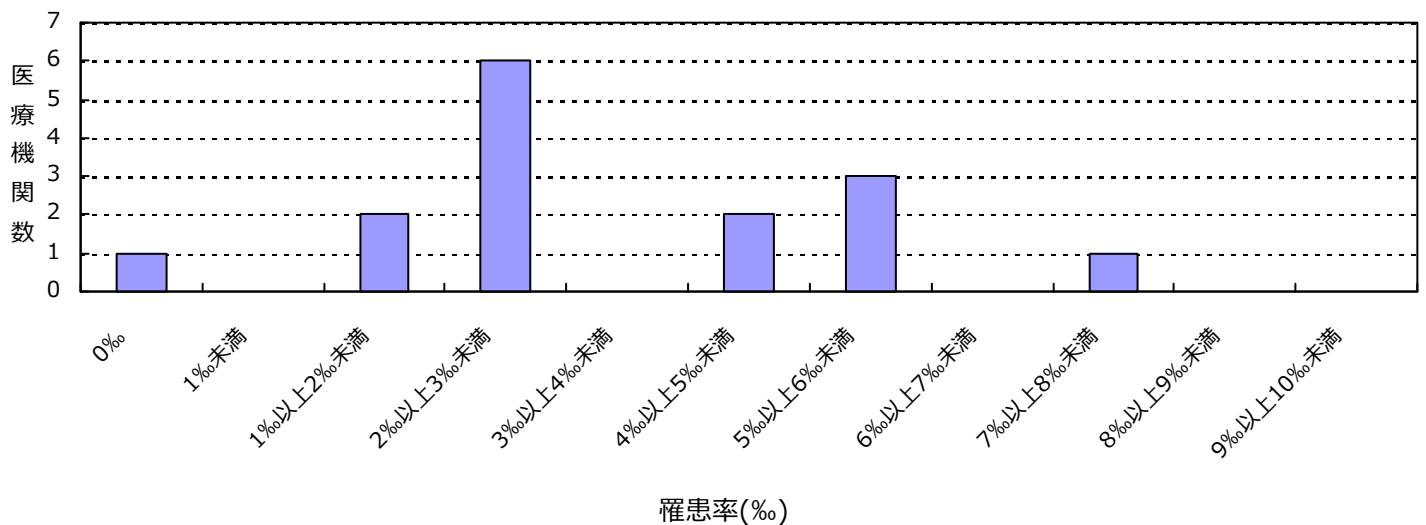
2. 新規感染症患者数と罹患率

メチシリン耐性黄色ブドウ球菌(MRSA)感染症

罹患率

薬剤耐性菌名	総入院患者数	継続感染症患者数	新規感染症患者数	全体の罹患率	集計対象医療機関の罹患率(%)の分布
MRSA	32,805	4	119	3.63%	0.00 2.72 7.45

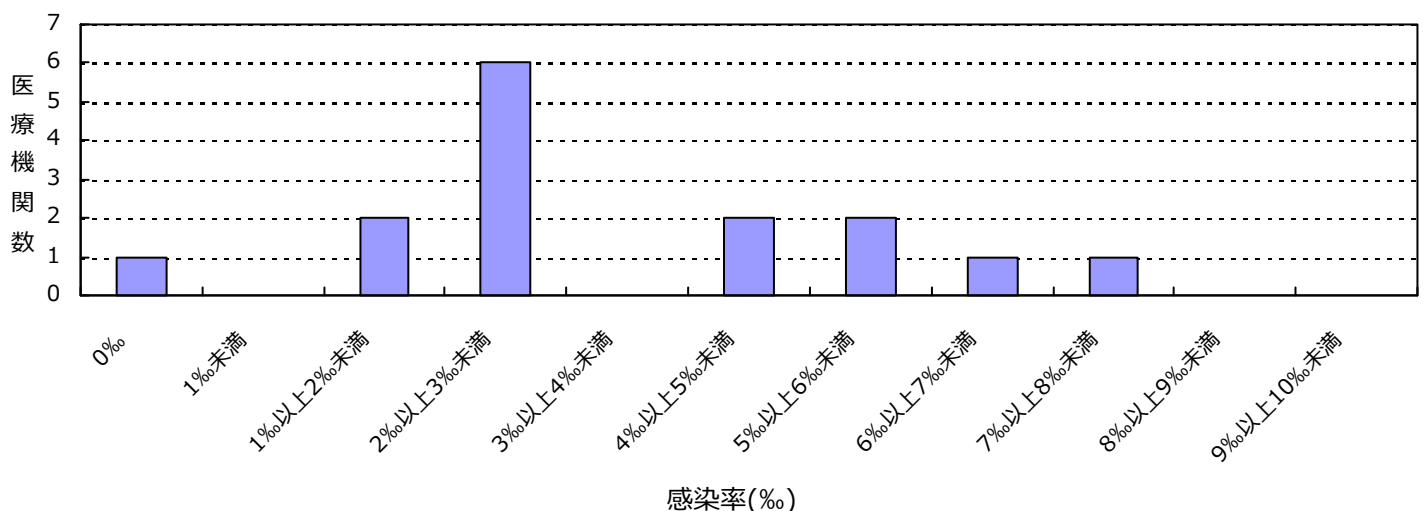
集計対象医療機関の罹患率 (N=15)



感染率

薬剤耐性菌名	総入院患者数	感染症患者数	全体の感染率	集計対象医療機関の感染率(%)の分布
MRSA	32,805	123	3.75%	0.00 2.72 7.45

集計対象医療機関の感染率 (N=15)



(三重県)

公開情報 2019年10月～12月 四半期報(全集計対象医療機関)
院内感染対策サーベイランス 全入院患者部門



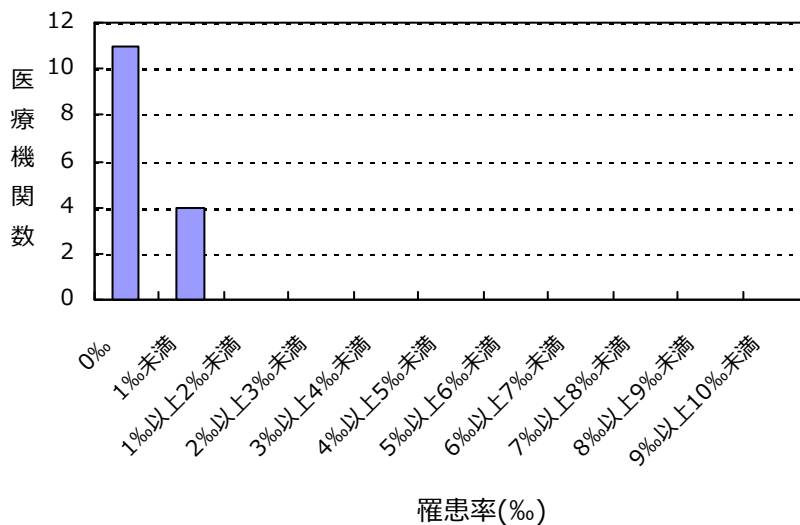
2. 新規感染症患者数と罹患率

ペニシリン耐性肺炎球菌(PRSP)感染症

罹患率

薬剤耐性菌名	総入院患者数	継続感染症患者数	新規感染症患者数	全体の罹患率	集計対象医療機関の罹患率(%)の分布
PRSP	32,805	0	7	0.21%	0.00 ————— 0.74

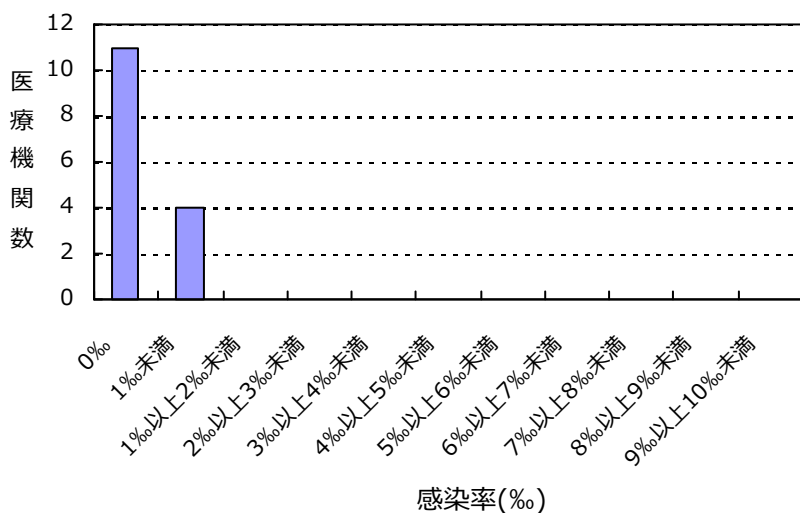
集計対象医療機関の罹患率 (N=15)



感染率

薬剤耐性菌名	総入院患者数	感染症患者数	全体の感染率	集計対象医療機関の感染率(%)の分布
PRSP	32,805	7	0.21%	0.00 ————— 0.74

集計対象医療機関の感染率 (N=15)



(三重県)

公開情報 2019年10月～12月 四半期報(全集計対象医療機関)

院内感染対策サーベイランス 全入院患者部門



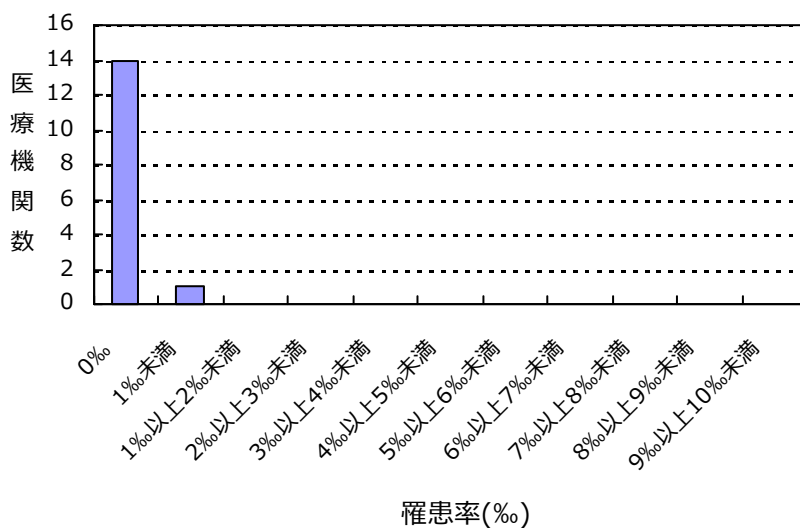
2. 新規感染症患者数と罹患率

カルバペネム耐性腸内細菌科細菌(CRE)感染症

罹患率

薬剤耐性菌名	総入院患者数	継続感染症患者数	新規感染症患者数	全体の罹患率	集計対象医療機関の罹患率(%)の分布
CRE	32,805	0	1	0.03%	0.00 0.62

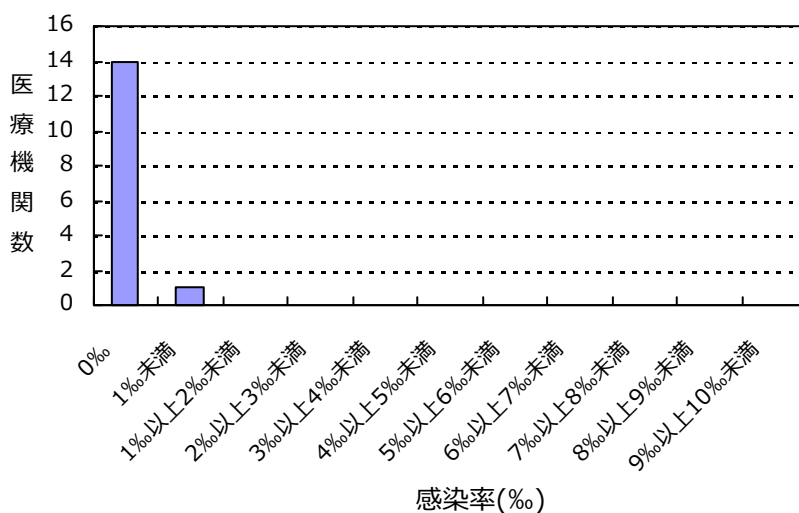
集計対象医療機関の罹患率 (N=15)



感染率

薬剤耐性菌名	総入院患者数	感染症患者数	全体の感染率	集計対象医療機関の感染率(%)の分布
CRE	32,805	1	0.03%	0.00 0.62

集計対象医療機関の感染率 (N=15)



(三重県)

公開情報 2019年10月～12月 四半期報(全集計対象医療機関)
院内感染対策サーベイランス 全入院患者部門



2. 新規感染症患者数と罹患率

バンコマイシン耐性黄色ブドウ球菌(VRSA)感染症の報告はありませんでした

バンコマイシン耐性腸球菌(VRE)感染症の報告はありませんでした

多剤耐性緑膿菌(MDRP)感染症の報告はありませんでした

多剤耐性アシネトバクター属(MDRA)感染症の報告はありませんでした

総入院患者数、感染症患者数、罹患率、感染率の説明

総入院患者数 = (対象期間の各月の新規入院患者数の合計) + (対象期間の一番初めの月の継続入院患者数)

感染症患者数 = (新規感染症患者数) + (対象期間の一番初めの月の継続感染症患者数)

新規感染症患者数 = 対象期間の各月の新規感染症患者数の合計

継続感染症患者数 = 対象期間の一番初めの月より前に新規感染症患者とされ、対象期間の一番初めの月に改めて検査した際にも、継続的に同じ耐性菌に感染していた患者の数

罹患率 = (新規感染症患者数) ÷ ((総入院患者数) - (対象期間の一番初めの月の継続感染症患者数)) × 1000

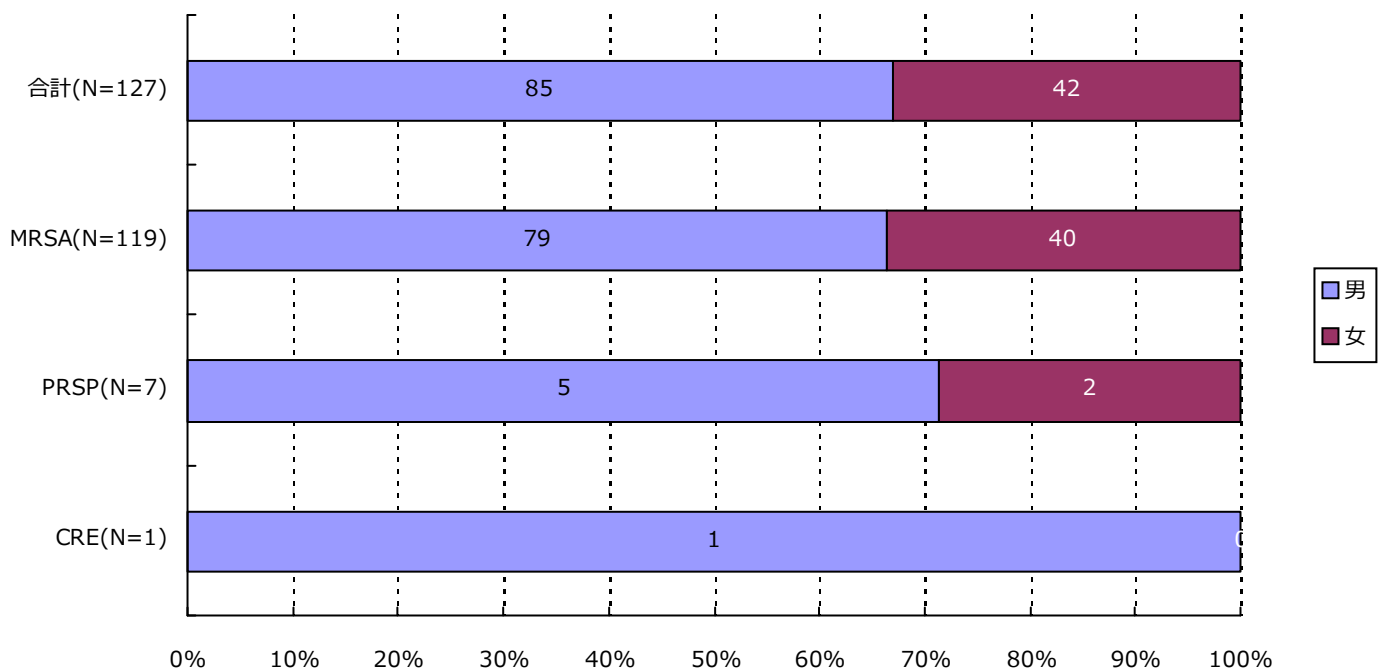
感染率 = (感染症患者数) ÷ (総入院患者数) × 1000

全体の罹患率 = (集計対象医療機関の新規感染症患者数合計) ÷ ((集計対象医療機関の総入院患者数合計) - (集計対象医療機関の対象期間の一番初めの月の継続感染症患者数合計)) × 1000

全体の感染率 = (集計対象医療機関の感染症患者数合計) ÷ (集計対象医療機関の総入院患者数合計) × 1000

3. 耐性菌新規感染症・感染症患者の性別内訳

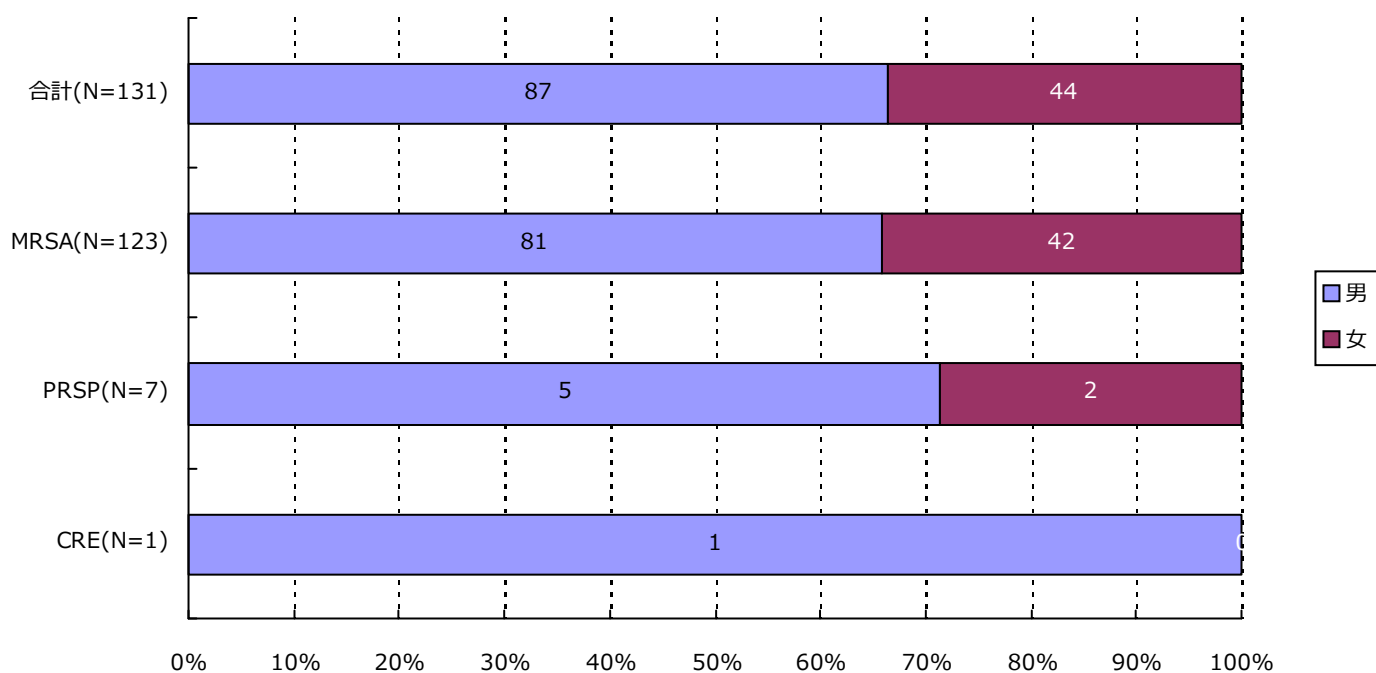
新規感染症患者



分類	合計	MRSA	VRSA	VRE	PRSP	MDRP	MDRA	CRE
男	85 (66.9%)	79 (66.4%)	0 (-)	0 (-)	5 (71.4%)	0 (-)	0 (-)	1 (100.0%)
女	42 (33.1%)	40 (33.6%)	0 (-)	0 (-)	2 (28.6%)	0 (-)	0 (-)	0 (-)
合計	127	119	0	0	7	0	0	1

3. 耐性菌新規感染症・感染症患者の性別内訳

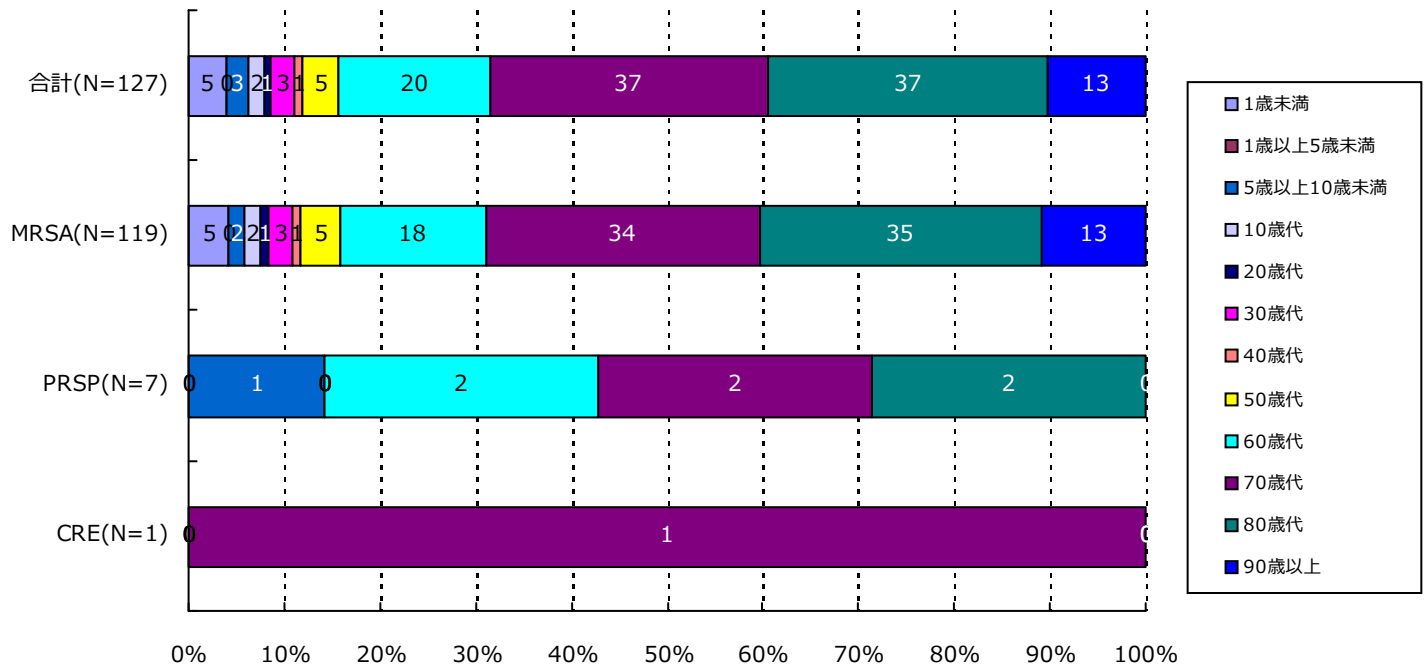
感染症患者



分類	合計	MRSA	VRSA	VRE	PRSP	MDRP	MDRA	CRE
男	87 (66.4%)	81 (65.9%)	0 (-)	0 (-)	5 (71.4%)	0 (-)	0 (-)	1 (100.0%)
女	44 (33.6%)	42 (34.1%)	0 (-)	0 (-)	2 (28.6%)	0 (-)	0 (-)	0 (-)
合計	131	123	0	0	7	0	0	1

4. 耐性菌新規感染症・感染症患者の年齢別内訳

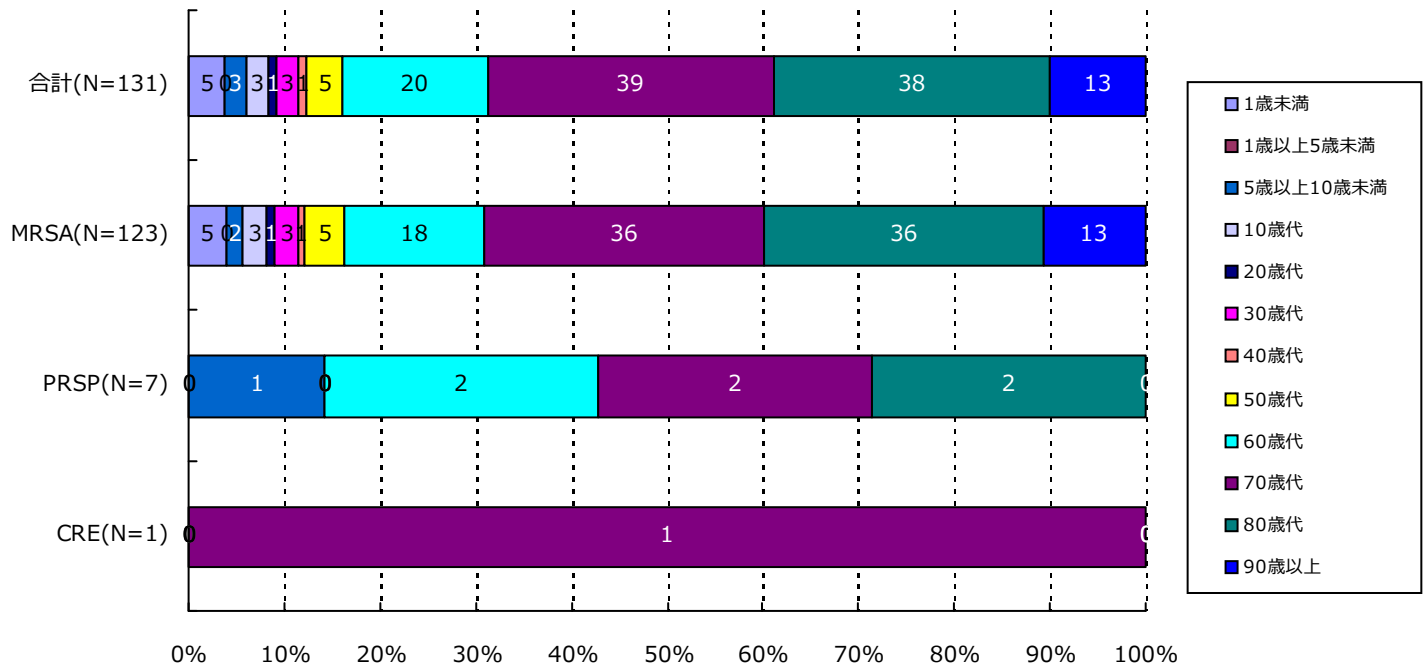
新規感染症患者



分類	合計	MRSA	VRSA	VRE	PRSP	MDRP	MDRA	CRE
1歳未満	5(3.9%)	5(4.2%)	0(-)	0(-)	0(-)	0(-)	0(-)	0(-)
1歳以上5歳未満	0(-)	0(-)	0(-)	0(-)	0(-)	0(-)	0(-)	0(-)
5歳以上10歳未満	3(2.4%)	2(1.7%)	0(-)	0(-)	1(14.3%)	0(-)	0(-)	0(-)
10歳代	2(1.6%)	2(1.7%)	0(-)	0(-)	0(-)	0(-)	0(-)	0(-)
20歳代	1(0.8%)	1(0.8%)	0(-)	0(-)	0(-)	0(-)	0(-)	0(-)
30歳代	3(2.4%)	3(2.5%)	0(-)	0(-)	0(-)	0(-)	0(-)	0(-)
40歳代	1(0.8%)	1(0.8%)	0(-)	0(-)	0(-)	0(-)	0(-)	0(-)
50歳代	5(3.9%)	5(4.2%)	0(-)	0(-)	0(-)	0(-)	0(-)	0(-)
60歳代	20(15.7%)	18(15.1%)	0(-)	0(-)	2(28.6%)	0(-)	0(-)	0(-)
70歳代	37(29.1%)	34(28.6%)	0(-)	0(-)	2(28.6%)	0(-)	0(-)	1(100.0%)
80歳代	37(29.1%)	35(29.4%)	0(-)	0(-)	2(28.6%)	0(-)	0(-)	0(-)
90歳以上	13(10.2%)	13(10.9%)	0(-)	0(-)	0(-)	0(-)	0(-)	0(-)
合計	127	119	0	0	7	0	0	1

4. 耐性菌新規感染症・感染症患者の年齢別内訳

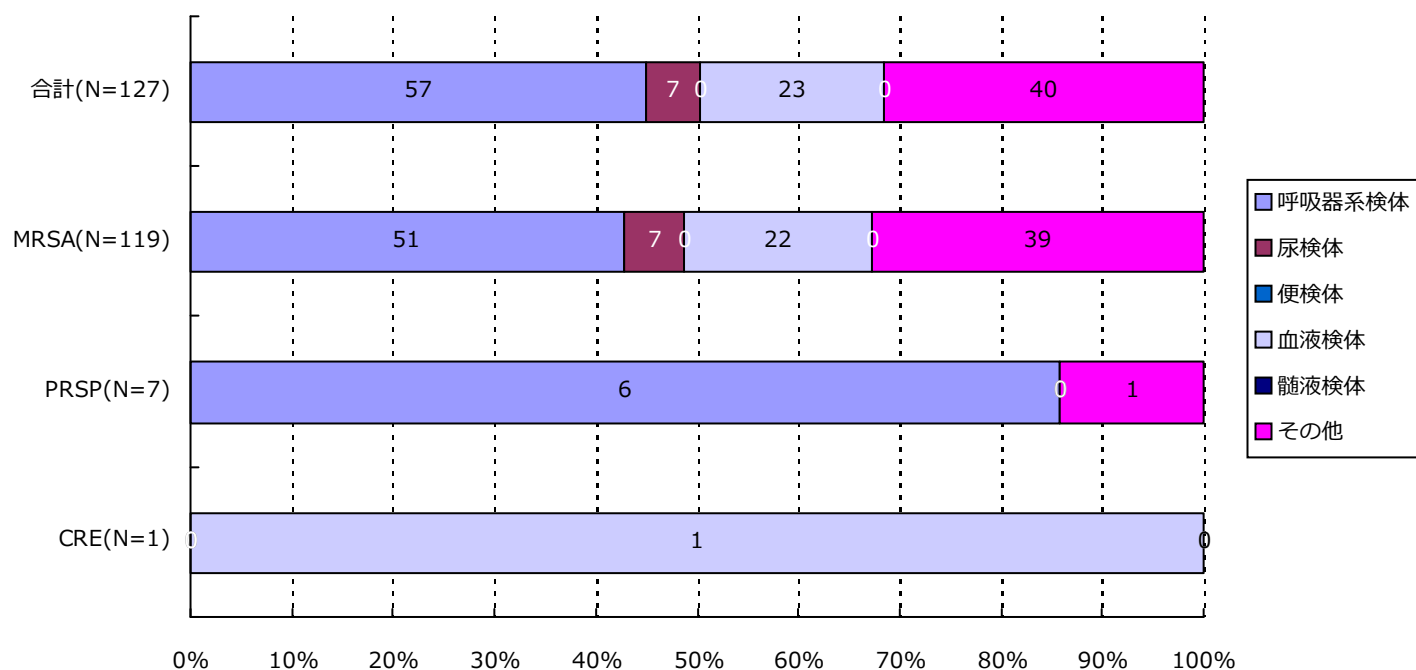
感染症患者



分類	合計	MRSA	VRSA	VRE	PRSP	MDRP	MDRA	CRE
1歳未満	5(3.8%)	5(4.1%)	0(-)	0(-)	0(-)	0(-)	0(-)	0(-)
1歳以上5歳未満	0(-)	0(-)	0(-)	0(-)	0(-)	0(-)	0(-)	0(-)
5歳以上10歳未満	3(2.3%)	2(1.6%)	0(-)	0(-)	1(14.3%)	0(-)	0(-)	0(-)
10歳代	3(2.3%)	3(2.4%)	0(-)	0(-)	0(-)	0(-)	0(-)	0(-)
20歳代	1(0.8%)	1(0.8%)	0(-)	0(-)	0(-)	0(-)	0(-)	0(-)
30歳代	3(2.3%)	3(2.4%)	0(-)	0(-)	0(-)	0(-)	0(-)	0(-)
40歳代	1(0.8%)	1(0.8%)	0(-)	0(-)	0(-)	0(-)	0(-)	0(-)
50歳代	5(3.8%)	5(4.1%)	0(-)	0(-)	0(-)	0(-)	0(-)	0(-)
60歳代	20(15.3%)	18(14.6%)	0(-)	0(-)	2(28.6%)	0(-)	0(-)	0(-)
70歳代	39(29.8%)	36(29.3%)	0(-)	0(-)	2(28.6%)	0(-)	0(-)	1(100.0%)
80歳代	38(29.0%)	36(29.3%)	0(-)	0(-)	2(28.6%)	0(-)	0(-)	0(-)
90歳以上	13(9.9%)	13(10.6%)	0(-)	0(-)	0(-)	0(-)	0(-)	0(-)
合計	131	123	0	0	7	0	0	1

5. 耐性菌新規感染症・感染症患者の検体*内訳

新規感染症患者

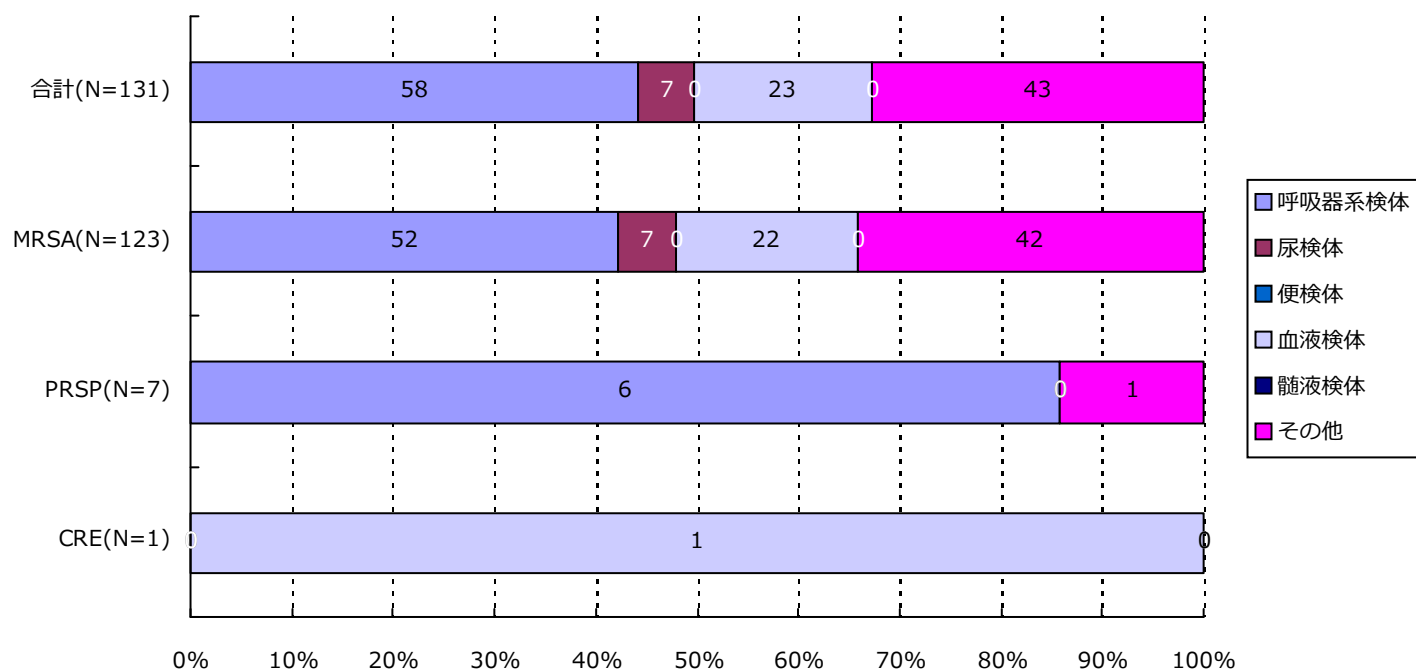


分類	合計	MRSA	VRSA	VRE	PRSP	MDRP	MDRA	CRE
呼吸器系	57(44.9%)	51(42.9%)	0(-)	0(-)	6(85.7%)	0(-)	0(-)	0(-)
尿検体	7(5.5%)	7(5.9%)	0(-)	0(-)	0(-)	0(-)	0(-)	0(-)
便検体	0(-)	0(-)	0(-)	0(-)	0(-)	0(-)	0(-)	0(-)
血液検体	23(18.1%)	22(18.5%)	0(-)	0(-)	0(-)	0(-)	0(-)	1(100.0%)
髄液検体	0(-)	0(-)	0(-)	0(-)	0(-)	0(-)	0(-)	0(-)
その他	40(31.5%)	39(32.8%)	0(-)	0(-)	1(14.3%)	0(-)	0(-)	0(-)
合計	127	119	0	0	7	0	0	1

*検体区分については巻末の資料 1 を参照

5. 耐性菌新規感染症・感染症患者の検体*内訳

感染症患者

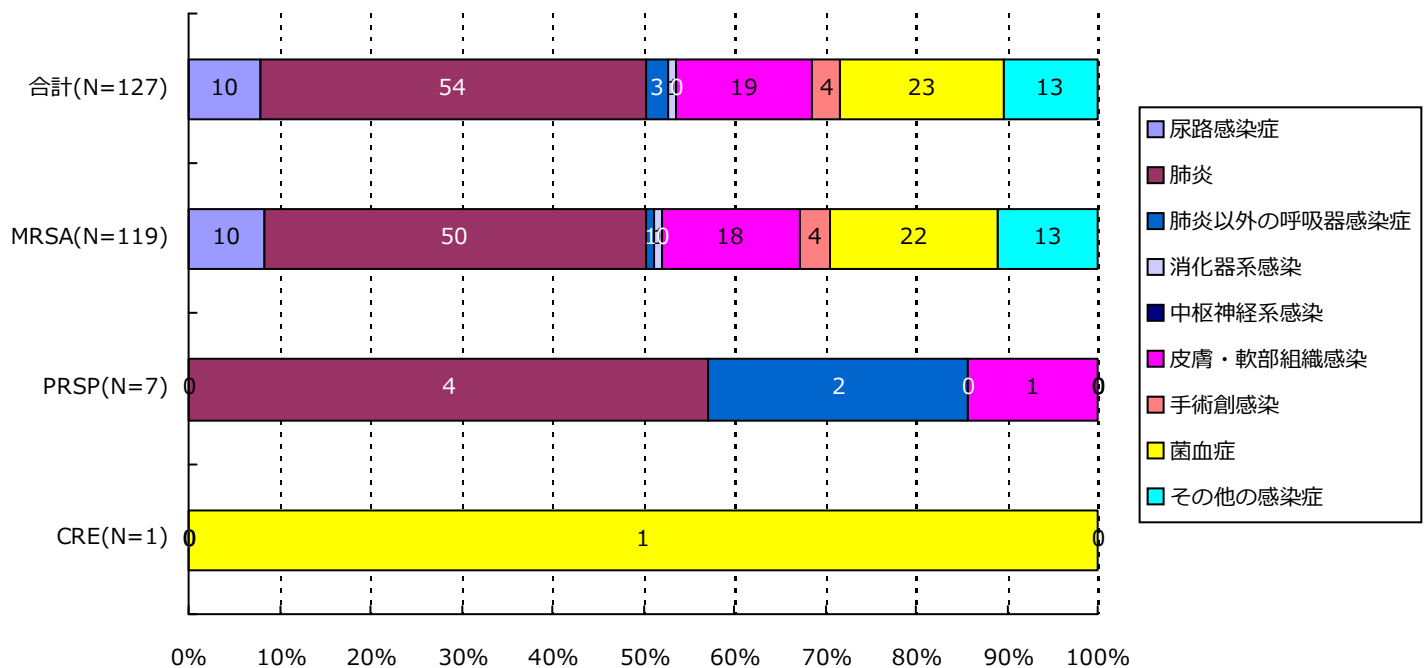


分類	合計	MRSA	VRSA	VRE	PRSP	MDRP	MDRA	CRE
呼吸器系	58(44.3%)	52(42.3%)	0(-)	0(-)	6(85.7%)	0(-)	0(-)	0(-)
尿検体	7(5.3%)	7(5.7%)	0(-)	0(-)	0(-)	0(-)	0(-)	0(-)
便検体	0(-)	0(-)	0(-)	0(-)	0(-)	0(-)	0(-)	0(-)
血液検体	23(17.6%)	22(17.9%)	0(-)	0(-)	0(-)	0(-)	0(-)	1(100.0%)
髄液検体	0(-)	0(-)	0(-)	0(-)	0(-)	0(-)	0(-)	0(-)
その他	43(32.8%)	42(34.1%)	0(-)	0(-)	1(14.3%)	0(-)	0(-)	0(-)
合計	131	123	0	0	7	0	0	1

*検体区分については巻末の資料 1 を参照

6. 耐性菌新規感染症・感染症患者の感染症名別内訳

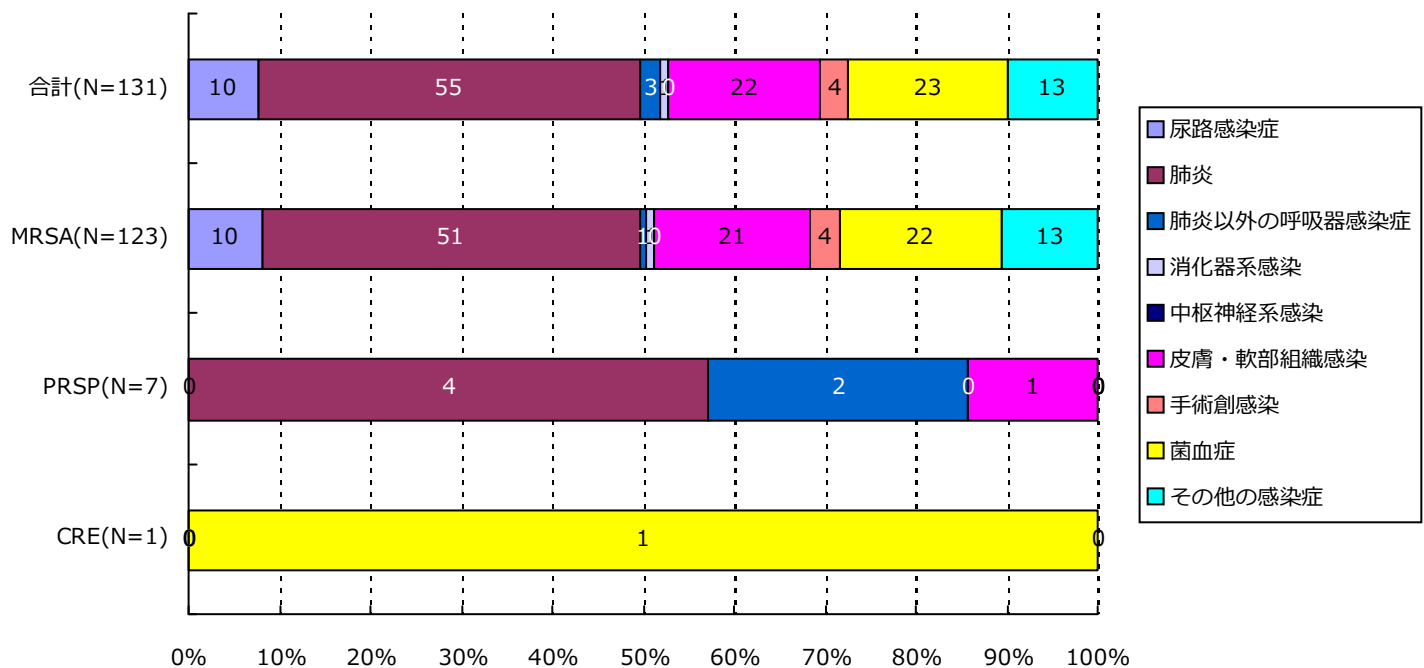
新規感染症患者



分類	合計	MRSA	VRSA	VRE	PRSP	MDRP	MDRA	CRE
尿路	10(7.9%)	10(8.4%)	0(-)	0(-)	0(-)	0(-)	0(-)	0(-)
肺炎	54(42.5%)	50(42.0%)	0(-)	0(-)	4(57.1%)	0(-)	0(-)	0(-)
肺炎以外	3(2.4%)	1(0.8%)	0(-)	0(-)	2(28.6%)	0(-)	0(-)	0(-)
消化器系	1(0.8%)	1(0.8%)	0(-)	0(-)	0(-)	0(-)	0(-)	0(-)
中枢神経系	0(-)	0(-)	0(-)	0(-)	0(-)	0(-)	0(-)	0(-)
皮膚・軟部	19(15.0%)	18(15.1%)	0(-)	0(-)	1(14.3%)	0(-)	0(-)	0(-)
手術創	4(3.1%)	4(3.4%)	0(-)	0(-)	0(-)	0(-)	0(-)	0(-)
菌血症	23(18.1%)	22(18.5%)	0(-)	0(-)	0(-)	0(-)	0(-)	1(100.0%)
その他	13(10.2%)	13(10.9%)	0(-)	0(-)	0(-)	0(-)	0(-)	0(-)
合計	127	119	0	0	7	0	0	1

6. 耐性菌新規感染症・感染症患者の感染症名別内訳

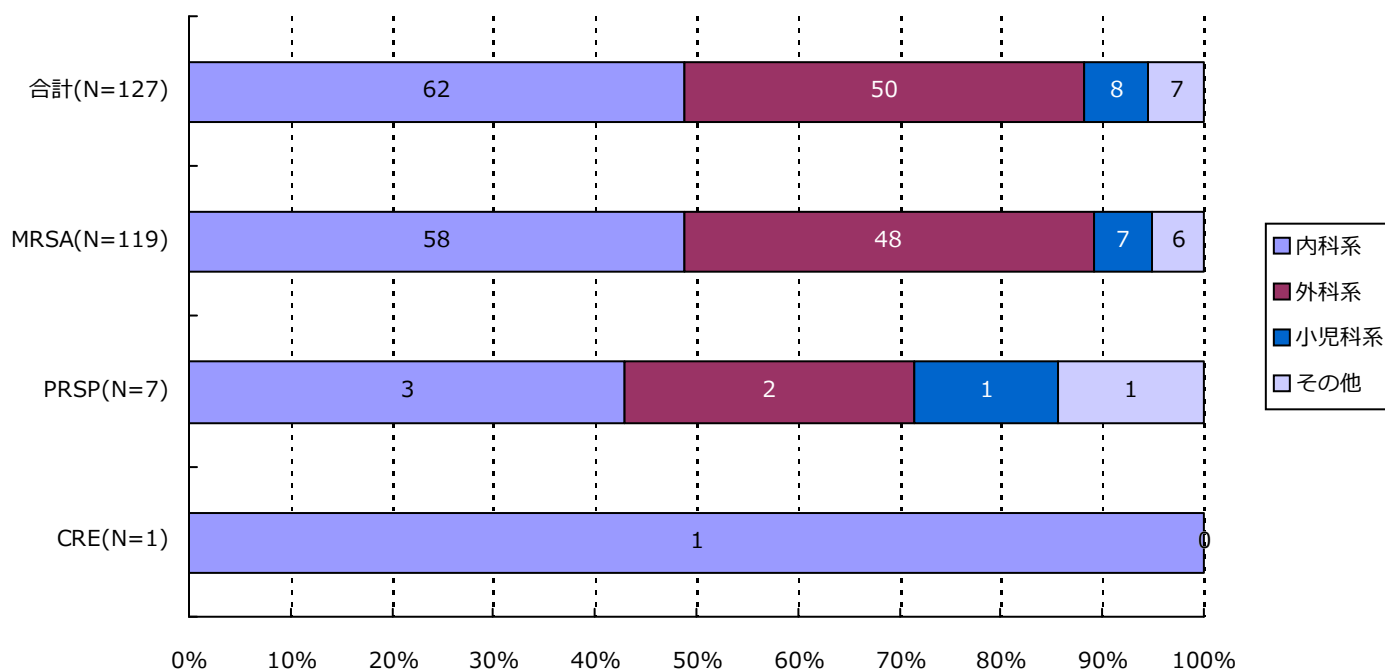
感染症患者



分類	合計	MRSA	VRSA	VRE	PRSP	MDRP	MDRA	CRE
尿路	10(7.6%)	10(8.1%)	0(-)	0(-)	0(-)	0(-)	0(-)	0(-)
肺炎	55(42.0%)	51(41.5%)	0(-)	0(-)	4(57.1%)	0(-)	0(-)	0(-)
肺炎以外	3(2.3%)	1(0.8%)	0(-)	0(-)	2(28.6%)	0(-)	0(-)	0(-)
消化器系	1(0.8%)	1(0.8%)	0(-)	0(-)	0(-)	0(-)	0(-)	0(-)
中枢神経系	0(-)	0(-)	0(-)	0(-)	0(-)	0(-)	0(-)	0(-)
皮膚・軟部	22(16.8%)	21(17.1%)	0(-)	0(-)	1(14.3%)	0(-)	0(-)	0(-)
手術創	4(3.1%)	4(3.3%)	0(-)	0(-)	0(-)	0(-)	0(-)	0(-)
菌血症	23(17.6%)	22(17.9%)	0(-)	0(-)	0(-)	0(-)	0(-)	1(100.0%)
その他	13(9.9%)	13(10.6%)	0(-)	0(-)	0(-)	0(-)	0(-)	0(-)
合計	131	123	0	0	7	0	0	1

7. 耐性菌新規感染症・感染症患者の診療科*別内訳

新規感染症患者

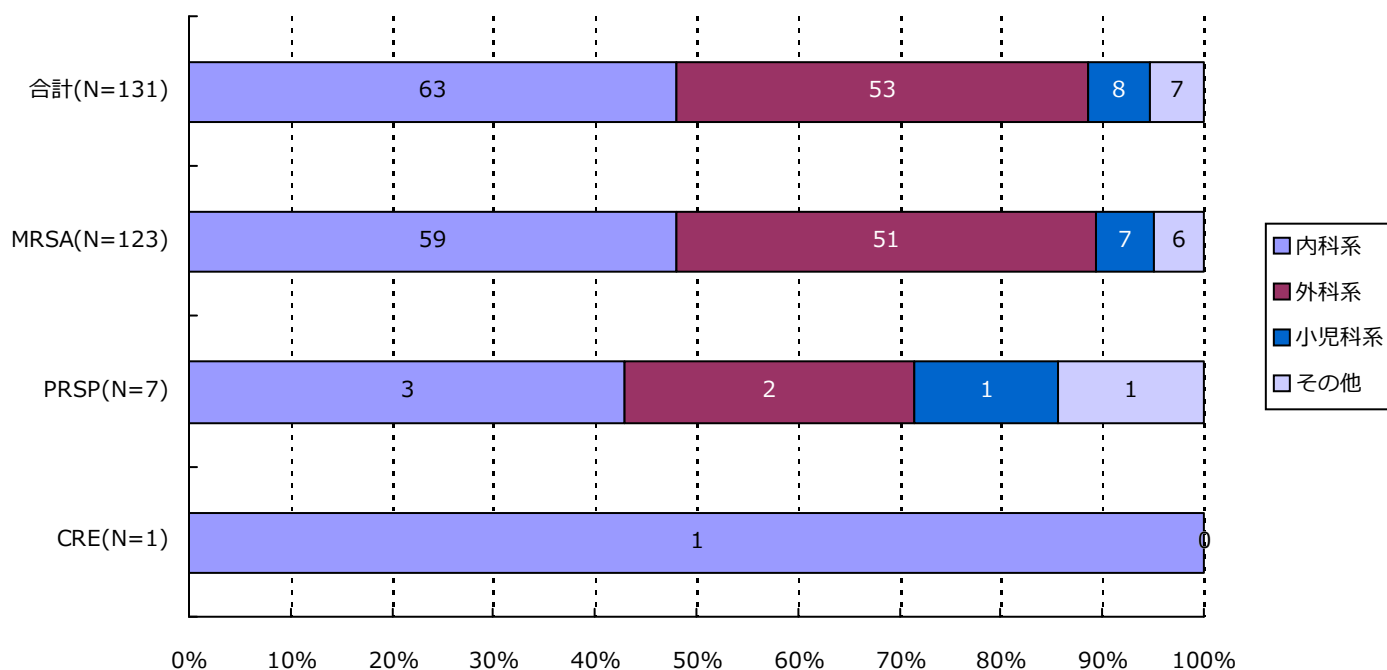


分類	合計	MRSA	VRSA	VRE	PRSP	MDRP	MDRA	CRE
内科系	62 (48.8%)	58 (48.7%)	0 (-)	0 (-)	3 (42.9%)	0 (-)	0 (-)	1 (100.0%)
外科系	50 (39.4%)	48 (40.3%)	0 (-)	0 (-)	2 (28.6%)	0 (-)	0 (-)	0 (-)
小児科系	8 (6.3%)	7 (5.9%)	0 (-)	0 (-)	1 (14.3%)	0 (-)	0 (-)	0 (-)
その他	7 (5.5%)	6 (5.0%)	0 (-)	0 (-)	1 (14.3%)	0 (-)	0 (-)	0 (-)
合計	127	119	0	0	7	0	0	1

*診療科の内訳については巻末の資料2を参照

7. 耐性菌新規感染症・感染症患者の診療科*別内訳

感染症患者



分類	合計	MRSA	VRSA	VRE	PRSP	MDRP	MDRA	CRE
内科系	63 (48.1%)	59 (48.0%)	0 (-)	0 (-)	3 (42.9%)	0 (-)	0 (-)	1 (100.0%)
外科系	53 (40.5%)	51 (41.5%)	0 (-)	0 (-)	2 (28.6%)	0 (-)	0 (-)	0 (-)
小児科系	8 (6.1%)	7 (5.7%)	0 (-)	0 (-)	1 (14.3%)	0 (-)	0 (-)	0 (-)
その他	7 (5.3%)	6 (4.9%)	0 (-)	0 (-)	1 (14.3%)	0 (-)	0 (-)	0 (-)
合計	131	123	0	0	7	0	0	1

*診療科の内訳については巻末の資料2を参照

・ 資料 1

呼吸器系検体	喀出痰
	気管内採痰
	気管支洗浄液
	咽頭粘液
	鼻腔内
	口腔内
	生検材料(肺)
	胸水
	その他(呼吸器)
尿検体	自然排尿
	採尿カテーテル
	留置カテーテル
	カテーテル尿
便検体	糞便
血液検体	静脈血
	動脈血
髄液検体	髄液
その他	尿道分泌液
	膣分泌液
	胃・十二指腸液
	胆汁
	生検材料(消化管)
	腹水
	関節液
	その他

・ 資料 2

内科系	内科
	循環器内科
	神経内科
	呼吸器内科
	消化器内科
	胃腸科
	内分泌・代謝内科
	腎臓内科
	糖尿病内科
	アレルギー・膠原病内科
	膠原病内科
	アレルギー内科
	リウマチ内科
	血液内科
	感染症内科
	老人内科
	心療内科
外科系	外科
	消化器外科
	肛門科
	肝胆脾外科
	心血管外科
	内分泌外科
	呼吸器外科
	小児外科
	小児循環器外科
	小児消化器外科
	産婦人科
	産科
	婦人科
	整形外科
	美容外科
	眼科
	耳鼻咽喉科
	気管食道科
	泌尿器科
小児科系	皮膚・泌尿器科
	皮膚科
	脳神経外科
	形成外科
	歯科口腔外科
	歯科
	小児歯科
	矯正歯科
	口腔外科
	手術部
	移植・人工臓器科
	小児科
	新生児科
	新生児集中治療部(NICU)
	周産期センター
その他	性病科
	神経科
	精神科
	放射線科
	総合診療部
	救急部
	救急・集中治療部
	集中治療部(ICU)
	冠動脈疾患集中治療部(CCU)
	内視鏡科
	透析科
	理学療法・リハビリテーション科
	理学療法科
	リハビリテーション科
	麻酔科
	その他

精度管理について

四半期報ではVRSAに対してのみ、報告医療機関にその真偽を確認し誤報告を除外している。

厚生労働省 院内感染対策サーベイランス 薬剤耐性菌 判定基準 (Ver.3.2)

菌名	概要	菌名コード	微量液体希釈法の基準	ディスク拡散法の基準
メチシリン耐性黄色ブドウ球菌 (MRSA)	MPIPC または CFX が “R” の <i>Staphylococcus aureus</i> または選択培地で MRSA と確認された菌	1301、1303	MPIPC \geq 4 μ g/mL* または CFX \geq 8 μ g/mL*	MPIPC \leq 10mm† CFX \leq 21mm*
バンコマイシン耐性黄色ブドウ球菌 (VRSA)	VCM が微量液体希釈法で “R” の <i>Staphylococcus aureus</i>	1301、1303-1306	VCM \geq 16 μ g/mL*	
バンコマイシン耐性腸球菌 (VRE)	下記のいずれかの条件を満たす <i>Enterococcus</i> spp. ・ VCM が微量液体希釈法で耐性† ・ VCM がディスク拡散法で “R” ・ 選択培地で VRE と確認された菌 注) 種の同定が行われていない <i>Enterococcus</i> sp. は除く	1201、1202、1205、1206、1209、1210、1213-1217	VCM \geq 16 μ g/mL†	VCM \leq 14mm*
ペニシリン耐性肺炎球菌 (PRSP)	PCG が微量液体希釈法で耐性†、または MPIPC がディスク拡散法で “S 以外” の <i>Streptococcus pneumoniae</i>	1131	PCG \geq 0.125 μ g/mL†	MPIPC \leq 19mm†
多剤耐性緑膿菌 (MDRP)	下記のすべての条件を満たす <i>Pseudomonas aeruginosa</i> ・ カルバペネム系 (IPM、MEPM のいずれか) が微量液体希釈法で耐性†、またはディスク拡散法で “R” ・ アミノグリコシド系は AMK が微量液体希釈法で耐性†、またはディスク拡散法で “R” ・ フルオロキノロン系が “R” (NFLX、OFLX、LVFX、LFLX、CPFX のいずれか)	4001	IPM・MEPM \geq 16 μ g/mL† AMK \geq 32 μ g/mL† NFLX \geq 16 μ g/mL* OFLX・LVFX・LFLX \geq 8mL* CPFX \geq 4 μ g/mL*†	IPM・MEPM \leq 13mm† AMK \leq 14mm* NFLX・OFLX \leq 12mm* LVFX \leq 13mm* LFLX \leq 18mm* CPFX \leq 15mm*†
多剤耐性アシネトバクター属 (MDRA)	下記のすべての条件を満たす <i>Acinetobacter</i> spp. ・ カルバペネム系が “R” (IPM、MEPM のいずれか) ・ アミノグリコシド系は AMK が微量液体希釈法で耐性† またはディスク拡散法で “R” ・ フルオロキノロン系が “R” (LVFX、CPFX のいずれか)	4400-4403	IPM・MEPM \geq 16 μ g/mL† AMK \geq 32 μ g/mL† LVFX \geq 8 μ g/mL* CPFX \geq 4 μ g/mL*†	IPM・MEPM \leq 13mm† AMK \leq 14mm† LVFX \leq 13mm* CPFX \leq 15mm*†
カルバペネム耐性腸内細菌科細菌 (CRE)	下記のいずれかの条件を満たす腸内細菌科細菌 ・ MEPM が耐性† ・ IPM が耐性†、かつ CMZ が “R”	2000-2691、3150-3151	MEPM \geq 2 μ g/mL† IPM \geq 2 μ g/mL† かつ CMZ \geq 64 μ g/mL*†	MEPM \leq 22mm† IPM \leq 22mm† かつ CMZ \leq 12mm*†

* S,I,R の判定は CLSI2012(M100-S22)に準拠

† 感染症発生动向調査の基準に準拠