平成 25 年度

医療給付実態調査報告

厚生労働省保険局

ま　え　が　き

この報告書は、平成25年度に実施した医療給付実態調査の結果をまとめたものである。

医療給付実態調査は、診療報酬明細書及び調剤報酬明細書に基づく調査で、医療保険制度加入者の受診や疾病等の状況を年齢別、疾病分類別等様々な切り口から観察し、医療保険制度の健全な発展のための基礎資料を得ることを目的として実施されるものである。

この調査は、平成19年度まで行われてきた「国民健康保険医療給付実態調査」（厚生労働省保険局）及び政府管掌健康保険等についての「医療給付受給者状況調査報告」（社会保険庁）の内容も踏まえ、平成20年度から全ての医療保険制度の全ての診療報酬明細書及び調剤報酬明細書を対象にして新たに実施しているものである。

本調査により、わが国の医療保険制度全体にわたる受診や疾病等の状況を観察することができるものと考えており、調査結果が大いに活用されることを期待する。

最後に本調査の実施にあたって御協力をいただいた各保険者等及び関係者の方々に対し深く謝意を表する。

平成27年６月

厚生労働省保険局調査課長

秋　田　倫　秀

例　　言

1　この報告書は、平成25年５月から平成26年４月に審査決定された診療報酬明細書及び調剤報酬明細書（以下、「レセプト」という。）を集計対象としており、過誤調整等が反映された各事業年報の実績と異なる。

2　本報告書において、「協会（一般）」は全国健康保険協会管掌健康保険（健康保険法第３条第２項の規定による被保険者を除く）、「組合健保」は組合管掌健康保険、「国民健康保険」は市町村国保と国保組合の合計、「市町村国保」は国民健康保険（市町村）、「国保組合」は国民健康保険組合、「後期高齢者医療」は後期高齢者医療制度のことである。

3　被用者保険の各制度について、高齢受給者（70歳以上）が被保険者であるか被扶養者であるか区別できないこと等から、被保険者に係る計数に被扶養者に係る計数を加えても計の計数に一致しない場合がある。

4　年齢階級別の表については生年月日が、疾病分類別の表については疾病コードが、点数（費用額）階級別の表については点数（費用額）が記載されていないものについては、それぞれ集計対象から除いている場合がある。このため、各表間において件数、日数（回数）、医療費の計が異なることがある。

5　協会（一般）、組合健保、共済組合及び国民健康保険においては、原則75歳以上の加入者はいないが、診療年月日を診療年月の月末として年齢を計算しており、75歳の誕生日を迎える月に誕生日前に診療を受けた場合に年齢が75歳となるため、75～79歳に計上されている。

　このため、概要表の表２－１－１から表２－６－５まで及び分析表において、75～79歳の数値は70～74歳に加えて計算している。

　また、被用者保険における外国に住所を有する75歳以上の加入者に関するレセプト及び加入者数についても同様の取扱いとしている。

6　提出データ作成のためのシステム対応の遅れ等のため、一部の保険者からデータが提出されていないことや、一部の保険者については提出されたデータの一部に記載がないことから、制度間の比較が可能となるように、概要表においては、次の補正を行っている。

①　協会（一般）について、食事・生活療養に関する記載が一部なかったため、概要表の表１にあるように食事・生活療養に係る件数、日数（回数）、医療費が事業実績と比較するとやや少なくなっている。このため、概要表の表２－１－１、表２－１－２、表２－６－１、表２－６－２及

び表２－６－３において、協会（一般）の総計、食事・生活療養及び入院＋食事・生活療養（医科）の数値は事業実績を基に補正を行っている。

② 組合健保及び共済組合について、概要表の表２－２－１、表２－２－２、表２－３－１、表２－３－２、表２－６－１、表２－６－２及び表２－６－４の１人当たり医療費及び100人当たり件数においては、データの提出のあった健保組合及び共済組合の加入者数で除している。

③ 概要表の表２－６－３、表２－６－４及び表２－６－５において、疾病コードの記載がないデータが一部あるため、各表の総数の数値が概要表の表２－６－２の「入院＋食事・生活療養」の数値と一致するように補正を行っている。

7 概要表の表８から表13及び統計表第８表については、整理番号、性別、生年月日、保険者番号が一致するものを同一の加入者とみなしてレセプトを合計する「名寄せ」を行い、患者個人単位ごとの集計を行っている。性別、生年月日等の記載がないデータについては集計対象から除外している。なお、集計対象は診療月から３ヶ月以内に審査決定されたレセプトである。

8 食事・生活療養の件数は、入院のレセプトにおいて食事・生活療養の回数が記載されているものを１件として計上している。

9 表の符号の用法は次のとおりである。

・ 統計項目のありえない場合

… 計数不明または計数を表章することが不適切な場合

－ 計数のない場合

０ 計数が表章単位の１／２未満のもの

目　　次

まえがき

Ⅰ　調査の概要…… 1

Ⅱ　調査結果の概要 …… 3

1　調査結果と事業実績との比較…… 3

2　年齢階級別にみた診療の状況…… 4

(1) 年齢階級別、制度別、診療種類別、諸率(１人当たり医療費、１人当たり日数、１日当たり医療費、受診率、１件当たり日数、１件当たり医療費) …… 4

(2) １人当たり医療費の制度比較…… 11

3　点数階級別にみた診療の状況…… 18

(1) 点数（費用額）階級別、診療種類別、制度別、件数100分率 …… 18

(2) 点数（費用額）階級別、診療種類別、制度別、点数(費用額)100分率 …… 20

4　疾病分類別にみた診療の状況…… 23

(1) 疾病分類別、診療種類別、制度別、件数100分率、日数100分率及び点数100分率 …… 23

(2) 疾病分類別、診療種類別、制度別、諸率（１件当たり日数、１日当たり診療費、１件当たり診療費）…… 25

5　患者別の受診の動向…… 28

(1) 制度別、患者割合…… 28

(2) 制度別、患者１人当たり医療費…… 29

(3) 制度別、受診した医療機関数別、患者割合…… 30

(4) 制度別、入院外の月間の受診動向…… 31

(5) 制度別、入院の受診動向…… 32

(6) 制度別、入院外の受診動向…… 32

Ⅲ　分析表 …… 33

Ⅳ　統計表 …… 39

第１表　年齢階級別、診療種類別（入院、入院外、歯科、調剤、食事・生活療養、入院＋食事・生活療養、入院外＋調剤、歯科＋食事・生活療養)、制度別、件数、日数(回数)、点数（金額） …… 41

第２表　年齢階級別、診療種類別（入院、入院外、歯科、調剤、食事・生活療養）、
制度別、件数100分率、日数（回数）100点数（費用額）100分率 …… 68
第３表　疾病分類別、診療種類別（入院、入院外、食事・生活療養）、制度別、件数、
日数（回数）、点数（金額） …… 70
第４表　疾病分類別、診療種類別（入院、入院外、食事・生活療養）、年齢階級別、
件数、日数（回数）、点数（金額） …… 88
第５表　点数（金額）階級別、診療種類別（入院、入院外、歯科、調剤、食事・生活療養、
入院＋食事・生活療養、歯科＋食事・生活療養）、制度別、件数、日数（回数）、
点数（金額） …… 103
第６表　疾病分類別、診療種類別（入院、入院外、食事・生活療養、入院＋食事・生活療養）、
点数（金額）階級別、件数、日数（回数）、点数（金額） …… 124
第７表　都道府県別、診療種類別（入院、入院外、歯科、調剤、食事・生活療養、
入院＋食事・生活療養、入院外＋調剤、歯科＋食事・生活療養）、年齢階級別、
制度別（市町村国保、後期高齢者医療）、件数、日数（回数）、点数（金額） …… 132
１　市町村国保…… 132
２　後期高齢者医療制度…… 159
第８表　医療給付受給対象者の受診動向…… 177
１　全国健康保険協会管掌健康保険（一般） …… 177
２　組合管掌健康保険…… 189
３　国民健康保険…… 201
４　後期高齢者医療制度…… 213
参考１　概要表の表８、表10、表11、表12及び表13、統計表の第８表－１～第８表－４
の患者割合の算出に使用した月別加入者数及び年間延べ加入者数…… 225
５　都道府県別入院外医療給付対象者の受診動向…… 226
参考２　統計表の第８表－５の算出に使用した平成26年３月の加入者数…… 242

【閲覧可能な統計表一覧】

次の統計表は、本報告書には掲載していないが、厚生労働省のホームページにて公表している。

第４表－１～第４表－16　制度別、疾病分類別、診療種類別（入院、入院外、食事・生活療養）、
年齢階級別、件数、日数（回数）、点数（金額）

第６表－１～第６表－16　制度別、診療種類別（入院、入院外、食事・生活療養、入院＋食事・
生活療養）点数（金額）階級別、件数、日数（回数）、点数（金額）

データベース

1　性別、年齢階級別、診療種類別（入院、入院外、歯科、調剤、食事・生活療養）、制度別、件数、日数（回数）、医療費（第１表の詳細版）

2　性別、年齢階級別、疾病分類別、制度別、件数、日数（回数）、医療費
入院（第４表の詳細版）

3　性別、年齢階級別、疾病分類別、制度別、件数、日数（回数）、医療費
入院外（第４表の詳細版）

4　性別、年齢階級別、疾病分類別、制度別、件数、日数（回数）、医療費
食事・生活療養（第４表の詳細版）

5　都道府県別、年齢階級別、疾病分類別、診療種類別（入院＋食事・生活療養、入院外）、件数、日数、医療費　市町村国保

6　都道府県別、年齢階級別、疾病分類別、診療種類別（入院＋食事・生活療養、入院外）、件数、日数、医療費　後期高齢者医療制度

Ⅰ　調査の概要

1　調査の目的

医療保険制度加入者の受診や疾病等の状況を年齢別、疾病分類別等様々な切り口から観察し、医療保険制度の健全な発展のための基礎資料を得ることを目的とする。

2　調査の概要

(1) 調査対象

医療保険制度の全ての保険者（後期高齢者医療広域連合を含む。）に係る全ての診療報酬明細書及び調剤報酬明細書（医科入院、医科入院外、歯科、調剤）を対象とする。

(2) 調査項目

各診療報酬明細書及び調剤報酬明細書について、以下の項目を調査する。

・医療機関のコード
・保険者番号
・整理番号（被保険者記号・番号等を別途配布した変換ツールを用いて匿名化したもの）
・受診者の性別及び生年月日
・被保険者本人又は家族等の属性
・診療年月及び入院年月日
・診療種類
・診療実日数（※１）
・決定点数（※１）
・食事療養又は生活療養の回数及び決定基準額（入院の場合）（※１）
・疾病コード（※２）

※１　医療保険に係る分を調査

※２　社会保険表章用疾病分類（平成17年12月26日保発第1226001号）による121分類

3　調査の方法

(1) 健康保険、船員保険及び共済組合

保険者がデータを作成し、厚生労働省保険局調査課（以下、「調査課」という。）に提出する。

(2) 国民健康保険及び後期高齢者医療制度

保険者及び後期高齢者医療広域連合がデータを作成し、都道府県がとりまとめて調査課に提出する。

4　集計及び解析

調査結果の集計及び解析は調査課において行った。

Ⅱ　調査結果の概要

1　調査結果と事業実績との比較

平成25年度の各事業年報に基づく医療費等の実績と本調査の調査客体の集計結果とを比較すると表１のとおりである。

協会（一般）、国民健康保険及び後期高齢者医療は、ほぼ全てのレセプトについて報告が得られており、組合健保では７割台半ば、共済組合では４割台半ばの報告が得られている。

なお、本調査では平成25年５月から平成26年４月に審査決定されたレセプトを集計対象としており、過誤調整等が反映された各事業年報に基づく実績と異なっている。

表１　調査結果と事業実績との比較

		入院	入院外	歯科	調剤	食事･生活療養
協会（一般）・計	件数	1.02	1.00	1.00	1.00	0.98
	日数（回数）	1.02	1.00	1.00	1.00	0.98
	医療費	1.02	1.01	1.00	1.01	0.98
	１件当たり点数	1.01	1.00	1.00	1.00	1.00
組合健保・計	件数	0.74	0.75	0.75	0.75	0.74
	日数（回数）	0.74	0.75	0.75	0.75	0.74
	医療費	0.74	0.74	0.75	0.75	0.72
	１件当たり点数	1.00	1.00	1.00	1.00	0.98
共済組合・計	件数	0.47	0.46	0.45	0.46	0.46
	日数（回数）	0.47	0.46	0.46	0.51	0.47
	医療費	0.47	0.46	0.45	0.46	0.48
	１件当たり点数	1.01	0.99	1.00	1.01	1.03
国民健康保険・計	件数	1.02	1.00	1.01	1.01	1.01
	日数（回数）	1.02	1.01	1.01	1.01	1.01
	医療費	1.02	1.01	1.01	1.01	1.02
	１件当たり点数	1.00	1.00	1.00	1.00	1.00
市町村国保	件数	1.02	1.00	1.01	1.01	1.01
	日数（回数）	1.02	1.01	1.01	1.01	1.01
	医療費	1.02	1.01	1.01	1.01	1.02
	１件当たり点数	1.00	1.00	1.00	1.00	1.00
国保組合	件数	1.01	1.00	1.00	1.01	1.01
	日数（回数）	1.02	1.00	1.00	1.00	1.01
	医療費	1.03	1.01	1.00	1.01	1.02
	１件当たり点数	1.01	1.00	1.00	1.00	1.01
後期高齢者医療・計	件数	1.01	1.00	1.00	1.00	0.98
	日数（回数）	1.01	1.00	1.00	1.00	1.01
	医療費	1.01	1.00	1.00	1.00	1.00
	１件当たり点数	1.00	1.00	1.00	1.00	1.02

注）本表は、調査票の集計結果と各事業年報に基づく実績（調査票未提出保険者分を含む）を比較したものである。

2　年齢階級別にみた診療の状況

(1) 年齢階級別、制度別、診療種別、諸率

ア　表２－１－１及び表２－１－２は、協会（一般）の入院、入院外、歯科、調剤及び食事・生活療養の各々について年齢階級別諸率を示したものである。

１人当たり医療費をみると、総計で162,494円となっており、年齢階級別にみると、年齢とともに徐々に下がり15～19歳で68,455円と最も低くなった後、年齢とともに高くなっている。この傾向は診療種別にみても大体同じであるが、歯科についてのみ５歳～９歳の１人当たり医療費が未成年の中で突出して高くなっている。

受診率も同様の傾向であり、受診率が高い年齢階級で１人当たり医療費が高い傾向にある。

１人当たり日数をみると、入院で1.02日、入院外で8.92日、歯科で2.78日となっており、入院外が最も多い。

１日当たり医療費をみると、入院＋食事・生活療養（医科）では年齢とともに徐々に下がり25～29歳で最も低くなった後、45～49歳までは年齢とともに高くなり、その後はほぼ一定だが70～74歳で少し低くなっている。入院外＋調剤では概ね年齢が高くなるにしたがって高くなる傾向を示す。歯科は年齢による差は小さい。

表２－１－１　年齢階級別、入院・入院外・歯科・調剤・食事・生活療養別諸率(協会(一般))

	１人当たり医療費（円）									１人当たり日数（日）						１日（枚・回）当たり医療費（円）								
	総計	診療費				調剤	食事・生活療養	入院＋食事・生活療養（医科）	入院外＋調剤	日数				調剤（枚）	食事・生活療養（回）	総計	診療費				調剤（枚）	食事・生活療養（回）	入院＋食事・生活療養（医科）	入院外＋調剤
		計	入院	入院外	歯科					計	入院	入院外	歯科				計	入院	入院外	歯科				
総数	162,494	130,133	46,837	65,582	17,714	30,820	1,540	48,372	96,402	12.72	1.02	8.92	2.78	4.34	2.32	12,778	10,234	45,875	7,353	6,380	7,102	665	47,377	10,809
0歳 － 4歳	229,001	191,888	84,545	99,732	7,611	35,605	1,507	86,051	135,337	20.98	1.43	18.28	1.26	10.98	2.34	10,918	9,148	59,090	5,455	6,027	3,243	643	60,142	7,403
5 － 9	118,553	90,686	17,981	52,651	20,054	27,437	430	18,408	80,088	14.46	0.32	10.60	3.54	5.94	0.66	8,201	6,274	55,430	4,969	5,672	4,616	654	56,746	7,559
10 － 14	84,800	66,314	16,661	39,337	10,316	18,008	478	17,136	57,345	8.83	0.34	6.71	1.79	3.18	0.73	9,602	7,509	49,231	5,866	5,774	5,672	654	50,635	8,551
15 － 19	68,455	56,197	18,940	28,072	9,186	11,614	644	19,574	39,685	6.45	0.43	4.65	1.37	2.01	0.99	10,605	8,706	43,859	6,038	6,686	5,764	652	45,328	8,536
20 － 24	71,356	58,644	18,602	28,372	11,670	11,965	746	19,339	40,337	6.90	0.51	4.63	1.75	2.12	1.15	10,346	8,503	36,374	6,122	6,665	5,636	648	37,816	8,704
25 － 29	88,641	72,815	24,285	34,637	13,893	14,827	998	25,277	49,465	8.40	0.72	5.55	2.13	2.53	1.56	10,556	8,671	33,837	6,241	6,524	5,861	642	35,218	8,913
30 － 34	100,560	82,308	27,961	39,260	15,087	17,159	1,092	29,048	56,419	9.20	0.78	6.08	2.34	2.80	1.70	10,929	8,945	35,658	6,462	6,443	6,137	642	37,045	9,286
35 － 39	108,489	87,616	27,977	43,382	16,257	19,862	1,011	28,983	63,244	9.43	0.69	6.21	2.54	2.92	1.55	11,499	9,287	40,473	6,990	6,408	6,795	652	41,929	10,190
40 － 44	120,226	96,053	28,940	49,748	17,365	23,214	958	29,894	72,962	9.81	0.63	6.48	2.70	3.08	1.45	12,253	9,790	46,218	7,675	6,423	7,530	663	47,741	11,256
45 － 49	149,374	118,969	37,360	62,210	19,398	29,209	1,196	38,552	91,420	11.48	0.77	7.69	3.02	3.62	1.79	13,010	10,362	48,353	8,088	6,429	8,078	667	49,894	11,885
50 － 54	190,828	151,480	51,097	78,544	21,839	37,673	1,675	52,766	116,217	13.84	1.07	9.39	3.38	4.40	2.50	13,786	10,944	47,887	8,364	6,454	8,568	670	49,451	12,375
55 － 59	242,323	192,423	71,217	97,115	24,091	47,514	2,387	73,596	144,629	16.28	1.50	11.05	3.72	5.23	3.55	14,888	11,822	47,333	8,790	6,470	9,084	672	48,914	13,090
60 － 64	310,419	246,710	97,836	121,550	27,324	60,433	3,276	101,102	181,983	19.81	2.05	13.53	4.22	6.36	4.86	15,673	12,457	47,752	8,981	6,471	9,496	674	49,346	13,446
65 － 69	409,281	324,687	138,970	155,123	30,594	79,836	4,758	143,719	234,959	25.07	2.92	17.39	4.76	8.01	6.99	16,328	12,953	47,646	8,922	6,422	9,972	681	49,274	13,514
70 － 74	578,691	457,015	209,848	211,160	36,006	113,523	8,153	217,989	324,683	34.72	4.84	24.45	5.43	10.79	11.94	16,669	13,164	43,367	8,636	6,637	10,517	683	45,049	13,278
(再掲)未就学児	211,197	174,212	69,961	92,913	11,338	35,713	1,271	71,231	128,626	20.35	1.18	17.33	1.84	10.36	1.97	10,379	8,561	59,119	5,363	6,161	3,446	644	60,192	7,424

注）入院のレセプトに食事・生活療養に関する記載が一部なかったため、本表の総計、食事・生活療養及び入院＋食事・生活療養(医科)は事業年報の実績に基づいて補正している。

表２－１－２　年齢階級別、入院･入院外･歯科･調剤･食事･生活療養別諸率(協会(一般))

	100人当たり件数（件）						１件当たり日数（日）						１件当たり医療費（円）								
	受診率				調剤	食事・生活療養	日数				調剤（枚）	食事・生活療養（回）	診療費				調剤	食事・生活療養	入院＋食事・生活療養（医科）	入院外＋調剤
	計	入院	入院外	歯科			計	入院	入院外	歯科			計	入院	入院外	歯科				
総数	753.09	9.90	598.44	144.74	344.90	8.70	1.69	10.31	1.49	1.92	1.26	26.63	17,280	473,085	10,959	12,238	8,936	17,715	488,582	16,109
0歳 － 4歳	1,198.60	21.13	1,086.40	91.07	709.56	15.03	1.75	6.77	1.68	1.39	1.55	15.59	16,009	400,147	9,180	8,357	5,018	10,027	407,273	12,457
5 － 9	950.69	4.41	717.87	228.41	446.31	4.12	1.52	7.36	1.48	1.55	1.33	15.95	9,539	407,730	7,334	8,780	6,148	10,429	417,411	11,156
10 － 14	605.40	3.36	478.85	123.20	263.42	3.15	1.46	10.08	1.40	1.45	1.21	23.19	10,954	496,322	8,215	8,374	6,836	15,154	510,477	11,976
15 － 19	430.27	4.20	349.40	76.67	172.18	3.97	1.50	10.29	1.33	1.79	1.17	24.84	13,061	451,177	8,034	11,981	6,745	16,202	466,290	11,358
20 － 24	448.74	5.38	353.89	89.48	179.62	4.64	1.54	9.51	1.31	1.96	1.18	24.84	13,069	345,968	8,017	13,043	6,661	16,097	359,682	11,398
25 － 29	525.33	8.18	407.52	109.63	210.82	6.51	1.60	8.78	1.36	1.94	1.20	23.91	13,861	296,998	8,500	12,672	7,033	15,341	309,123	12,138
30 － 34	562.74	9.07	433.07	120.60	230.63	7.21	1.64	8.65	1.40	1.94	1.21	23.60	14,626	308,300	9,065	12,510	7,440	15,156	320,287	13,028
35 － 39	574.12	7.51	436.94	129.68	240.02	6.36	1.64	9.20	1.42	1.96	1.22	24.38	15,261	372,502	9,929	12,536	8,275	15,889	385,899	14,474
40 － 44	594.17	6.21	452.08	135.87	253.51	5.65	1.65	10.08	1.43	1.99	1.22	25.58	16,166	465,813	11,004	12,780	9,157	16,953	481,161	16,139
45 － 49	682.15	7.15	526.33	148.67	297.73	6.64	1.68	10.81	1.46	2.03	1.21	26.99	17,440	522,579	11,820	13,048	9,811	18,006	539,243	17,369
50 － 54	806.17	9.39	631.01	165.78	362.74	8.70	1.72	11.37	1.49	2.04	1.21	28.72	18,790	544,423	12,447	13,174	10,386	19,251	562,207	18,418
55 － 59	930.48	12.66	736.34	181.48	432.74	11.76	1.75	11.88	1.50	2.05	1.21	30.22	20,680	562,350	13,189	13,275	10,980	20,298	581,137	19,642
60 － 64	1,108.83	17.10	887.33	204.40	526.64	15.92	1.79	11.98	1.53	2.07	1.21	30.53	22,250	572,298	13,698	13,368	11,475	20,570	591,404	20,509
65 － 69	1,352.21	23.87	1,099.46	228.87	656.17	22.36	1.85	12.22	1.58	2.08	1.22	31.26	24,012	582,115	14,109	13,367	12,167	21,284	602,003	21,370
70 － 74	1,695.26	36.53	1,405.35	253.37	853.41	34.37	2.05	13.25	1.74	2.14	1.26	34.73	26,974	574,462	15,025	14,211	13,302	23,720	596,747	23,103
(再掲)未就学児	1,189.50	17.53	1,046.96	125.01	682.68	12.79	1.71	6.75	1.65	1.47	1.52	15.44	14,646	399,054	8,875	9,070	5,231	9,940	406,297	12,286

注）入院のレセプトに食事・生活療養に関する記載が一部なかったため、本表の総計、食事・生活療養及び入院＋食事・生活療養（医科）は事業年報の実績に基づいて補正している。

イ　表２－２－１及び表２－２－２は、組合健保の入院、入院外、歯科、調剤及び食事・生活療養の各々について年齢階級別諸率を示したものである。

１人当たり医療費をみると、総計で139,528円となっており、年齢階級別にみると、年齢とともに徐々に下がり20～24歳で65,152円と最も低くなった後、年齢とともに高くなっている。この傾向は診療種別にみても大体同じであるが、歯科についてのみ５歳～９歳の１人当たり医療費が未成年の中で突出して高くなっている。

受診率も同様の傾向であり、受診率が高い年齢階級で１人当たり医療費が高い傾向にある。

１人当たり日数をみると、入院で0.71日、入院外で8.37日、歯科で2.66日となっており、入院外が最も多い。

１日当たり医療費をみると、入院＋食事・生活療養（医科）では年齢とともに徐々に下がり25～29歳で最も低くなった後、45～49歳までは年齢とともに高くなり、その後はほぼ一定だが65歳以上は少し低くなっている。入院外＋調剤では概ね年齢が高くなるにしたがって高くなる傾向を示す。歯科は年齢による差は小さい。

表２－２－１　年齢階級別、入院・入院外・歯科・調剤・食事・生活療養別諸率(組合健保)

	１人当たり医療費（円）									１人当たり日数（日）						１日（枚・回）当たり医療費（円）								
	総計	診療費				調剤	食事・生活療養	入院＋食事・生活療養（医科）	入院外＋調剤	日数				調剤（枚）	食事・生活療養（回）	総計	診療費				調剤（枚）	食事・生活療養（回）	入院＋食事・生活療養（医科）	入院外＋調剤
		計	入院	入院外	歯科					計	入院	入院外	歯科				計	入院	入院外	歯科				
総数	139,528	110,539	35,237	58,408	16,894	27,959	1,030	36,260	86,367	11.75	0.71	8.37	2.66	4.20	1.59	11,878	9,410	49,530	6,976	6,343	6,662	648	50,968	10,316
0歳 － 4歳	214,773	178,588	75,947	94,882	7,759	34,825	1,360	77,304	129,708	20.02	1.24	17.53	1.26	10.59	2.16	10,728	8,921	61,310	5,414	6,179	3,288	630	62,406	7,401
5 － 9	120,676	90,909	16,431	54,571	19,907	29,403	364	16,792	83,974	14.85	0.28	11.13	3.44	6.33	0.57	8,129	6,124	58,835	4,902	5,795	4,645	641	60,127	7,544
10 － 14	86,226	66,629	14,812	40,902	10,916	19,213	384	15,192	60,114	9.25	0.28	7.10	1.87	3.43	0.60	9,320	7,202	53,766	5,759	5,826	5,609	636	55,146	8,464
15 － 19	66,215	53,205	15,920	28,122	9,162	12,515	495	16,404	40,637	6.56	0.33	4.86	1.37	2.18	0.77	10,088	8,106	47,800	5,786	6,686	5,751	640	49,255	8,361
20 － 24	65,152	52,608	14,917	26,268	11,424	12,003	540	15,446	38,271	6.44	0.37	4.38	1.69	2.08	0.85	10,112	8,165	39,962	5,992	6,775	5,770	638	41,379	8,730
25 － 29	80,363	65,225	19,215	32,238	13,772	14,428	711	19,918	46,666	7.86	0.53	5.25	2.08	2.49	1.13	10,222	8,297	36,040	6,140	6,626	5,806	626	37,358	8,888
30 － 34	95,913	77,760	24,436	38,015	15,308	17,292	861	25,290	55,308	9.03	0.65	6.03	2.35	2.86	1.38	10,620	8,610	37,551	6,306	6,509	6,037	625	38,864	9,174
35 － 39	105,084	84,118	24,734	42,958	16,426	20,183	783	25,512	63,141	9.43	0.56	6.31	2.55	3.08	1.23	11,145	8,921	43,919	6,806	6,431	6,561	636	45,300	10,004
40 － 44	115,079	90,649	24,855	48,621	17,173	23,726	705	25,563	72,347	9.71	0.48	6.54	2.69	3.22	1.09	11,851	9,335	52,068	7,429	6,386	7,372	648	53,532	11,055
45 － 49	141,813	111,041	31,189	60,818	19,034	29,888	883	32,066	90,707	11.24	0.58	7.66	2.99	3.71	1.35	12,622	9,883	53,601	7,940	6,359	8,048	653	55,108	11,842
50 － 54	181,072	141,778	43,338	76,729	21,711	38,023	1,271	44,602	114,753	13.55	0.82	9.30	3.42	4.45	1.94	13,367	10,466	52,670	8,248	6,346	8,542	656	54,206	12,335
55 － 59	229,423	179,907	59,613	95,811	24,483	47,726	1,790	61,394	143,537	15.99	1.15	10.98	3.86	5.23	2.71	14,352	11,255	52,062	8,728	6,338	9,133	660	53,617	13,076
60 － 64	290,532	228,995	83,404	117,391	28,200	59,033	2,504	85,896	176,424	19.34	1.59	13.30	4.45	6.27	3.79	15,023	11,841	52,479	8,828	6,335	9,412	661	54,047	13,267
65 － 69	370,858	290,827	116,024	144,145	30,658	76,251	3,781	119,794	220,395	23.81	2.34	16.55	4.91	7.76	5.69	15,579	12,217	49,544	8,710	6,238	9,820	665	51,154	13,318
70 － 74	518,655	403,968	175,900	192,723	35,345	108,076	6,611	182,497	300,799	32.31	4.00	22.82	5.49	10.46	9.92	16,052	12,502	43,984	8,444	6,439	10,330	666	45,634	13,180
(再掲)未就学児	198,005	161,758	62,446	88,339	10,974	35,112	1,135	63,577	123,451	19.37	1.02	16.61	1.74	10.02	1.80	10,223	8,352	61,282	5,318	6,320	3,503	631	62,393	7,431

表２－２－２　年齢階級別、入院・入院外・歯科・調剤・食事・生活療養別諸率(組合健保)

	100人当たり件数（件）						１件当たり日数（日）						１件当たり医療費（円）							
	受診率				調剤	食事・生活療養	日数				調剤（枚）	食事・生活療養（回）	診療費				調剤	食事・生活療養	入院＋食事・生活療養（医科）	入院外＋調剤
	計	入院	入院外	歯科			計	入院	入院外	歯科			計	入院	入院外	歯科				
総数	729.93	7.81	575.47	146.66	338.78	6.83	1.61	9.11	1.45	1.82	1.24	23.28	15,144	451,381	10,150	11,519	8,253	15,077	464,487	15,008
0歳 － 4歳	1,175.49	18.15	1,061.21	96.12	709.31	13.41	1.70	6.82	1.65	1.31	1.49	16.09	15,193	418,411	8,941	8,072	4,910	10,140	425,886	12,223
5 － 9	991.70	3.93	753.28	234.49	483.25	3.68	1.50	7.11	1.48	1.46	1.31	15.45	9,167	418,260	7,245	8,489	6,084	9,905	427,445	11,148
10 － 14	643.94	2.89	505.71	135.34	288.06	2.75	1.44	9.55	1.40	1.38	1.19	21.92	10,347	513,343	8,088	8,066	6,670	13,949	526,523	11,887
15 － 19	450.87	3.38	366.77	80.72	187.80	3.33	1.46	9.86	1.33	1.70	1.16	23.23	11,800	471,331	7,668	11,351	6,664	14,873	485,677	11,080
20 － 24	433.59	4.10	340.61	88.88	178.10	3.66	1.49	9.10	1.29	1.90	1.17	23.13	12,133	363,554	7,712	12,853	6,740	14,744	376,443	11,236
25 － 29	511.88	6.70	394.59	110.59	209.70	5.31	1.54	7.96	1.33	1.88	1.19	21.36	12,742	286,738	8,170	12,454	6,880	13,381	297,226	11,826
30 － 34	572.10	8.44	438.12	125.54	239.88	6.59	1.58	7.71	1.38	1.87	1.19	20.91	13,592	289,404	8,677	12,194	7,209	13,063	299,522	12,624
35 － 39	596.04	7.00	453.02	136.02	256.52	5.82	1.58	8.04	1.39	1.88	1.20	21.12	14,113	353,186	9,483	12,076	7,868	13,442	364,289	13,938
40 － 44	613.39	5.36	466.76	141.26	268.96	4.90	1.58	8.90	1.40	1.90	1.20	22.21	14,778	463,411	10,417	12,157	8,821	14,384	476,438	15,500
45 － 49	697.55	6.03	537.07	154.45	311.60	5.65	1.61	9.66	1.43	1.94	1.19	23.92	15,919	517,551	11,324	12,324	9,592	15,623	532,103	16,889
50 － 54	821.42	7.96	638.66	174.79	374.67	7.45	1.65	10.34	1.46	1.96	1.19	25.98	17,260	544,536	12,014	12,421	10,148	17,053	560,418	17,968
55 － 59	951.10	10.80	743.51	196.79	441.12	10.17	1.68	10.61	1.48	1.96	1.18	26.68	18,916	552,198	12,886	12,441	10,819	17,604	568,693	19,305
60 － 64	1,123.07	14.65	883.86	224.55	530.57	13.86	1.72	10.84	1.50	1.98	1.18	27.35	20,390	569,119	13,282	12,558	11,126	18,065	586,120	19,961
65 － 69	1,334.15	20.21	1,066.35	247.59	653.38	19.22	1.78	11.59	1.55	1.99	1.19	29.59	21,799	574,114	13,518	12,382	11,670	19,672	592,766	20,668
70 － 74	1,641.43	31.08	1,341.87	268.48	850.56	29.53	1.97	12.87	1.70	2.04	1.23	33.60	24,611	565,975	14,362	13,165	12,707	22,385	587,200	22,416
(再掲)未就学児	1,160.97	14.98	1,020.03	125.96	682.02	11.31	1.67	6.80	1.63	1.38	1.47	15.91	13,933	416,786	8,660	8,712	5,148	10,036	424,340	12,103

ウ　表２－３－１及び表２－３－２は、共済組合の入院、入院外、歯科、調剤及び食事・生活療養の各々について年齢階級別諸率を示したものである。

１人当たり医療費をみると、総計で141,026円となっており、年齢階級別にみると、年齢とともに徐々に下がり20～24歳で67,155円と最も低くなった後、年齢とともに高くなっている。この傾向は診療種別にみても大体同じであるが、歯科についてのみ５歳～９歳の１人当たり医療費が未成年の中で突出して高くなっている。

受診率も同様の傾向であり、受診率が高い年齢階級で１人当たり医療費が高い傾向にある。

１人当たり日数をみると、入院で0.80日、入院外で8.60日、歯科で2.49日となっており、入院外が最も多い。

１日当たり医療費をみると、入院＋食事・生活療養（医科）では年齢とともに徐々に下がり25～29歳で最も低くなった後、45～49歳までは年齢とともに高くなり、その後はほぼ一定だが65歳以上は少し低くなっている。入院外＋調剤では概ね年齢が高くなるにしたがって高くなる傾向を示す。歯科は年齢による差は小さい。

表２－３－１　年齢階級別、入院・入院外・歯科・調剤・食事・生活療養別諸率（共済組合）

	１人当たり医療費（円）									１人当たり日数（日）						１日（枚・回）当たり医療費（円）								
	総計	診療費				調剤	食事・生活療養	入院＋食事・生活療養（医科）	入院外＋調剤	日数				調剤（枚）	食事・生活療養（回）	総計	診療費				調剤（枚）	食事・生活療養（回）	入院＋食事・生活療養（医科）	入院外＋調剤
		計	入院	入院外	歯科					計	入院	入院外	歯科				計	入院	入院外	歯科				
総数	141,026	112,088	37,122	59,582	15,384	27,738	1,200	38,315	87,320	11.89	0.80	8.60	2.49	4.20	1.82	11,858	9,425	46,187	6,925	6,190	6,598	660	47,671	10,149
0歳 － 4歳	213,721	177,680	76,395	94,156	7,129	34,645	1,396	77,788	128,801	20.02	1.30	17.53	1.18	10.53	2.17	10,676	8,876	58,668	5,370	6,023	3,290	643	59,738	7,346
5 － 9	115,652	87,242	15,872	52,680	18,689	28,033	377	16,246	80,713	14.41	0.28	10.82	3.31	6.03	0.58	8,027	6,055	57,091	4,870	5,641	4,646	654	58,433	7,462
10 － 14	86,202	67,367	16,187	40,809	10,371	18,365	471	16,655	59,174	9.21	0.33	7.07	1.81	3.34	0.72	9,361	7,316	49,518	5,774	5,719	5,504	654	50,948	8,372
15 － 19	67,725	54,837	17,511	28,117	9,209	12,297	591	18,088	40,414	6.61	0.39	4.86	1.37	2.11	0.91	10,244	8,294	45,324	5,786	6,746	5,829	652	46,818	8,316
20 － 24	67,155	54,364	15,547	28,147	10,670	12,150	641	16,176	40,297	6.56	0.41	4.56	1.59	2.11	0.98	10,237	8,287	37,671	6,174	6,716	5,746	653	39,195	8,839
25 － 29	86,729	70,625	23,338	35,152	12,135	15,140	964	24,294	50,292	8.18	0.70	5.61	1.87	2.49	1.51	10,601	8,632	33,313	6,263	6,496	6,087	639	34,677	8,960
30 － 34	102,811	84,616	30,677	40,734	13,205	16,985	1,209	31,879	57,719	9.38	0.89	6.41	2.08	2.80	1.90	10,956	9,017	34,520	6,352	6,340	6,070	637	35,873	9,000
35 － 39	103,672	83,801	26,400	43,155	14,246	18,948	924	27,318	62,102	9.40	0.65	6.46	2.28	2.96	1.43	11,032	8,918	40,627	6,675	6,242	6,395	646	42,040	9,606
40 － 44	114,975	90,586	25,773	49,553	15,259	23,563	826	26,594	73,116	9.73	0.54	6.72	2.47	3.18	1.25	11,816	9,309	47,732	7,370	6,186	7,418	660	49,253	10,874
45 － 49	138,953	108,763	31,121	60,528	17,114	29,179	1,012	32,126	89,707	11.17	0.64	7.75	2.77	3.61	1.52	12,443	9,739	48,748	7,805	6,168	8,076	665	50,323	11,568
50 － 54	181,666	142,160	44,572	77,640	19,948	38,020	1,486	46,048	115,660	13.68	0.92	9.53	3.23	4.41	2.22	13,280	10,392	48,431	8,148	6,174	8,616	668	50,035	12,138
55 － 59	248,210	194,341	66,784	103,219	24,338	51,715	2,154	68,926	154,934	17.18	1.32	11.93	3.92	5.62	3.21	14,446	11,311	50,461	8,649	6,203	9,195	671	52,079	12,982
60 － 64	327,546	259,435	98,922	131,493	29,020	64,723	3,387	102,299	196,216	20.99	2.06	14.25	4.68	6.63	5.03	15,608	12,362	48,122	9,231	6,194	9,763	673	49,766	13,774
65 － 69	410,496	324,332	133,478	160,009	30,845	81,137	5,027	138,495	241,146	25.21	2.96	17.25	5.00	8.00	7.42	16,280	12,863	45,074	9,273	6,171	10,148	678	46,769	13,976
70 － 74	563,764	441,190	196,139	210,530	34,521	114,064	8,510	204,634	324,594	35.06	4.94	24.82	5.29	10.92	12.51	16,079	12,583	39,676	8,481	6,521	10,441	680	41,395	13,076
(再掲)未就学児	198,238	162,046	63,409	88,287	10,350	35,018	1,173	64,579	123,306	19.49	1.07	16.74	1.68	10.01	1.82	10,170	8,313	59,010	5,275	6,154	3,499	645	60,099	7,368

表２－３－２　年齢階級別、入院・入院外・歯科・調剤・食事・生活療養別諸率（共済組合）

	100人当たり件数（件）						１件当たり日数（日）						１件当たり医療費（円）							
	受診率				調剤	食事・生活療養	日数				調剤（枚）	食事・生活療養（回）	診療費				調剤	食事・生活療養	入院＋食事・生活療養（医科）	入院外＋調剤
	計	入院	入院外	歯科			計	入院	入院外	歯科			計	入院	入院外	歯科				
総数	735.21	8.45	588.01	138.75	333.51	7.38	1.62	9.51	1.46	1.79	1.26	24.65	15,246	439,169	10,133	11,088	8,317	16,261	453,274	14,850
0歳 － 4歳	1,163.45	19.41	1,053.51	90.53	691.32	14.10	1.72	6.71	1.66	1.31	1.52	15.38	15,272	393,621	8,937	7,875	5,011	9,895	400,798	12,226
5 － 9	964.89	4.01	735.32	225.56	456.27	3.78	1.49	6.93	1.47	1.47	1.32	15.24	9,042	395,837	7,164	8,286	6,144	9,972	405,144	10,977
10 － 14	640.54	3.17	506.71	130.65	277.95	3.02	1.44	10.30	1.39	1.39	1.20	23.84	10,517	509,927	8,054	7,938	6,607	15,589	524,659	11,678
15 － 19	450.67	3.72	366.84	80.11	180.22	3.69	1.47	10.38	1.32	1.70	1.17	24.55	12,168	470,596	7,665	11,496	6,823	15,998	486,111	11,017
20 － 24	440.33	4.03	352.80	83.50	178.86	3.76	1.49	10.24	1.29	1.90	1.18	26.16	12,346	385,596	7,978	12,778	6,793	17,070	401,196	11,422
25 － 29	523.64	8.14	414.56	100.94	207.64	6.46	1.56	8.61	1.35	1.85	1.20	23.35	13,487	286,671	8,479	12,022	7,291	14,932	298,416	12,131
30 － 34	580.90	10.87	456.34	113.70	231.43	8.37	1.62	8.17	1.41	1.83	1.21	22.70	14,566	282,198	8,926	11,614	7,339	14,452	293,256	12,648
35 － 39	587.97	7.91	456.59	123.46	243.71	6.53	1.60	8.21	1.42	1.85	1.22	21.88	14,253	333,553	9,451	11,539	7,775	14,143	345,154	13,601
40 － 44	609.89	5.73	472.85	131.31	261.18	5.26	1.60	9.43	1.42	1.88	1.22	23.83	14,853	450,139	10,480	11,621	9,022	15,717	464,479	15,463
45 － 49	685.90	6.16	536.23	143.51	297.97	5.82	1.63	10.36	1.45	1.93	1.21	26.13	15,857	504,986	11,288	11,925	9,793	17,383	521,301	16,729
50 － 54	823.75	8.26	649.81	165.69	366.37	7.82	1.66	11.14	1.47	1.95	1.20	28.46	17,258	539,718	11,948	12,040	10,378	19,009	557,590	17,799
55 － 59	1,028.18	12.10	815.08	201.00	470.64	11.45	1.67	10.94	1.46	1.95	1.20	28.05	18,901	551,820	12,664	12,109	10,988	18,816	569,515	19,008
60 － 64	1,201.46	17.57	946.91	236.98	554.12	16.69	1.75	11.70	1.50	1.98	1.20	30.15	21,593	563,005	13,887	12,246	11,680	20,302	582,225	20,722
65 － 69	1,390.60	23.47	1,114.11	253.03	661.86	22.41	1.81	12.62	1.55	1.98	1.21	33.11	23,323	568,804	14,362	12,191	12,259	22,433	590,186	21,645
70 － 74	1,720.00	35.46	1,431.66	252.89	869.19	33.61	2.04	13.94	1.73	2.09	1.26	37.21	25,651	553,161	14,705	13,651	13,123	25,320	577,121	22,673
(再掲)未就学児	1,159.55	16.15	1,021.79	121.62	668.93	12.00	1.68	6.66	1.64	1.38	1.50	15.17	13,975	392,729	8,640	8,511	5,235	9,779	399,976	12,068

エ　表２－４－１及び表２－４－２は、国民健康保険の入院、入院外、歯科、調剤及び食事・生活療養の各々について年齢階級別諸率を示したものである。

１人当たり医療費をみると、総計で312,123円となっており、年齢階級別にみると、年齢とともに徐々に下がり15～19歳で71,390円と最も低くなった後、年齢とともに高くなっている。この傾向は診療種別にみても大体同じであるが、歯科についてのみ５歳～９歳の１人当たり医療費が未成年の中で突出して高くなっている。

受診率も同様の傾向であり、受診率が高い年齢階級で１人当たり医療費が高い傾向にある。

１人当たり日数をみると、入院で3.47日、入院外で13.17日、歯科で3.61日となっており、入院外が最も多い。

１日当たり医療費をみると、入院＋食事・生活療養（医科）では年齢とともに徐々に下がり45～49歳で最も低くなった後、年齢とともに高くなっている。入院外＋調剤では年齢とともに高くなっていくが、55歳以上は年齢が高くなるにしたがって低くなっている。歯科は年齢による差は小さい。

表２－４－１　年齢階級別、入院・入院外・歯科・調剤・食事・生活療養別諸率（国民健康保険計）

	１人当たり医療費（円）									１人当たり日数（日）						１日（枚・回）当たり医療費（円）								
	総計	診療費				調剤	食事・生活療養	入院＋食事・生活療養（医科）	入院外＋調剤	日数				調剤（枚）	食事・生活療養（回）	総計	診療費				調剤（枚）	食事・生活療養（回）	入院＋食事・生活療養（医科）	入院外＋調剤
		計	入院	入院外	歯科					計	入院	入院外	歯科				計	入院	入院外	歯科				
総数	312,123	249,280	113,862	111,999	23,419	56,749	6,095	119,945	168,748	20.25	3.47	13.17	3.61	6.13	9.08	15,415	12,312	32,807	8,506	6,489	9,255	671	34,559	12,815
0歳 － 4歳	217,904	184,450	86,218	90,301	7,931	31,798	1,656	87,872	122,099	18.86	1.45	16.14	1.28	9.66	2.58	11,553	9,779	59,541	5,596	6,211	3,293	642	60,683	7,566
5 － 9	115,063	89,009	19,383	49,447	20,180	25,539	515	19,895	74,985	13.63	0.37	9.75	3.50	5.49	0.79	8,441	6,530	51,730	5,069	5,760	4,654	653	53,096	7,688
10 － 14	85,614	67,431	18,734	38,485	10,213	17,594	588	19,320	56,079	8.59	0.40	6.45	1.74	3.09	0.90	9,961	7,845	46,661	5,966	5,861	5,688	653	48,121	8,693
15 － 19	71,390	58,794	21,494	27,939	9,361	11,789	807	22,291	39,728	6.44	0.53	4.52	1.39	2.00	1.24	11,093	9,136	40,768	6,184	6,734	5,901	652	42,281	8,793
20 － 24	79,270	65,553	24,928	28,739	11,886	12,509	1,207	26,124	41,248	6.88	0.77	4.38	1.74	2.04	1.85	11,514	9,521	32,583	6,558	6,840	6,141	651	34,146	9,413
25 － 29	105,812	85,631	34,029	37,187	14,414	18,248	1,934	35,953	55,435	8.77	1.19	5.44	2.15	2.61	2.97	12,060	9,759	28,530	6,841	6,719	7,000	652	30,143	10,198
30 － 34	131,473	104,972	43,898	45,348	15,726	23,732	2,769	46,659	69,080	10.28	1.65	6.27	2.36	3.03	4.23	12,789	10,211	26,600	7,237	6,653	7,841	655	28,274	11,025
35 － 39	157,570	124,970	53,852	54,340	16,779	28,934	3,666	57,511	83,274	11.53	2.10	6.88	2.54	3.31	5.56	13,669	10,841	25,594	7,900	6,593	8,735	659	27,333	12,106
40 － 44	186,162	147,950	65,117	65,114	17,720	33,533	4,679	69,790	98,646	12.80	2.61	7.50	2.69	3.57	7.07	14,541	11,557	24,913	8,683	6,588	9,389	662	26,701	13,155
45 － 49	230,138	184,334	84,707	80,381	19,247	39,502	6,302	91,001	119,883	15.12	3.47	8.72	2.93	4.05	9.50	15,222	12,192	24,402	9,216	6,579	9,764	663	26,215	13,745
50 － 54	283,581	229,301	109,886	98,216	21,199	46,158	8,121	117,999	144,374	17.88	4.45	10.20	3.23	4.67	12.22	15,860	12,824	24,690	9,629	6,562	9,893	665	26,513	14,155
55 － 59	332,357	269,979	130,393	116,561	23,026	53,343	9,035	139,418	169,904	20.14	4.96	11.64	3.53	5.33	13.55	16,501	13,404	26,271	10,011	6,514	10,014	667	28,090	14,593
60 － 64	384,730	310,965	144,649	139,903	26,414	65,260	8,505	153,141	205,163	23.11	4.75	14.27	4.09	6.54	12.70	16,645	13,453	30,431	9,804	6,456	9,984	670	32,218	14,377
65 － 69	430,066	342,423	157,411	155,213	29,799	80,237	7,405	164,802	235,451	26.36	4.23	17.47	4.67	8.08	10.93	16,313	12,988	37,236	8,887	6,380	9,926	678	38,984	13,481
70 － 74	568,820	447,827	209,410	201,293	37,124	111,640	9,353	218,745	312,932	35.71	5.39	24.68	5.64	11.08	13.76	15,930	12,542	38,870	8,158	6,578	10,071	680	40,602	12,682
(再掲)未就学児	198,314	165,175	70,247	83,154	11,774	31,762	1,377	71,622	114,916	18.22	1.19	15.17	1.87	9.05	2.14	10,884	9,065	59,233	5,482	6,306	3,509	644	60,392	7,576

表２－４－２　年齢階級別、入院･入院外･歯科･調剤･食事･生活療養別諸率（国民健康保険計）

	100人当たり件数（件）						１件当たり日数　（日）						１件当たり医療費（円）							
	受診率				調剤	食事・生活療養	日数				調剤（枚）	食事・生活療養（回）	診療費				調剤	食事・生活療養	入院＋食事・生活療養（医科）	入院外＋調剤
	計	入院	入院外	歯科			計	入院	入院外	歯科			計	入院	入院外	歯科				
総数	1,001.12	21.83	803.13	176.16	487.84	20.63	2.02	15.90	1.64	2.05	1.26	44.02	24,900	521,537	13,945	13,294	11,633	29,537	549,402	21,011
0歳 － 4歳	1,099.20	20.58	991.71	86.91	646.52	15.25	1.72	7.04	1.63	1.47	1.49	16.90	16,780	418,891	9,106	9,126	4,918	10,856	426,927	12,312
5 － 9	890.84	4.55	668.61	217.68	418.68	4.24	1.53	8.24	1.46	1.61	1.31	18.61	9,992	426,303	7,395	9,270	6,100	12,146	437,556	11,215
10 － 14	579.18	3.67	459.37	116.14	257.00	3.47	1.48	10.95	1.40	1.50	1.20	25.93	11,643	510,997	8,378	8,793	6,846	16,943	526,979	12,208
15 － 19	416.74	4.80	335.49	76.44	170.20	4.50	1.54	10.98	1.35	1.82	1.17	27.51	14,108	447,647	8,328	12,246	6,926	17,930	464,256	11,842
20 － 24	418.19	6.74	323.96	87.49	170.26	5.91	1.65	11.35	1.35	1.99	1.20	31.40	15,675	369,822	8,871	13,586	7,347	20,436	387,554	12,732
25 － 29	495.82	9.34	379.80	106.67	211.23	8.12	1.77	12.77	1.43	2.01	1.23	36.52	17,271	364,447	9,791	13,513	8,639	23,816	385,059	14,596
30 － 34	546.96	11.31	418.17	117.48	240.74	10.05	1.88	14.59	1.50	2.01	1.26	42.08	19,192	387,980	10,844	13,387	9,858	27,558	412,382	16,519
35 － 39	577.63	12.52	439.33	125.79	260.34	11.55	2.00	16.81	1.57	2.02	1.27	48.16	21,635	430,236	12,369	13,339	11,114	31,740	459,470	18,955
40 － 44	610.30	13.84	465.58	130.88	279.64	13.19	2.10	18.88	1.61	2.06	1.28	53.57	24,242	470,350	13,985	13,539	11,991	35,464	504,101	21,188
45 － 49	684.66	17.43	526.85	140.38	316.86	16.78	2.21	19.91	1.66	2.08	1.28	56.60	26,923	485,867	15,257	13,710	12,467	37,550	521,969	22,755
50 － 54	784.89	22.18	608.82	153.89	367.42	21.34	2.28	20.06	1.68	2.10	1.27	57.25	29,214	495,368	16,132	13,775	12,563	38,053	531,940	23,714
55 － 59	894.17	25.52	700.43	168.22	424.44	24.51	2.25	19.45	1.66	2.10	1.26	55.28	30,193	510,952	16,641	13,688	12,568	36,857	546,317	24,257
60 － 64	1,094.35	27.12	871.34	195.88	528.03	25.95	2.11	17.52	1.64	2.09	1.24	48.94	28,416	533,282	16,056	13,484	12,359	32,773	564,590	23,546
65 － 69	1,334.11	28.16	1,082.17	223.78	659.36	26.88	1.98	15.01	1.61	2.09	1.23	40.64	25,667	559,037	14,343	13,316	12,169	27,545	585,284	21,757
70 － 74	1,711.89	37.53	1,409.94	264.42	878.88	35.75	2.09	14.36	1.75	2.13	1.26	38.48	26,160	558,043	14,277	14,040	12,703	26,161	582,918	22,195
(再掲)未就学児	1,082.56	16.79	945.60	120.17	616.57	12.73	1.68	7.06	1.60	1.55	1.47	16.81	15,258	418,318	8,794	9,798	5,151	10,820	426,507	12,153

オ　表２－４－３及び表２－４－４は、国民健康保険のうち市町村国保の入院、入院外、歯科、調剤及び食事・生活療養の各々について年齢階級別諸率を示したものである。

１人当たり医療費をみると、総計で323,197円となっており、年齢階級別にみると、年齢とともに徐々に下がり15～19歳で71,755円と最も低くなった後、年齢とともに高くなっている。この傾向は診療種別にみても大体同じであるが、歯科についてのみ５歳～９歳の１人当たり医療費が未成年の中で突出して高くなっている。

受診率も同様の傾向であり、受診率が高い年齢階級で１人当たり医療費が高い傾向にある。

１人当たり日数をみると、入院で3.67日、入院外で13.50日、歯科で3.67日となっており、入院外が最も多い。

１日当たり医療費をみると、入院＋食事・生活療養（医科）では年齢とともに徐々に下がり45～49歳で最も低くなった後、年齢とともに高くなっている。入院外＋調剤では年齢とともに高くなっていくが、55歳以上は年齢が高くなるにしたがって低くなっている。歯科は年齢による差は小さい。

表２－４－３　年齢階級別、入院・入院外・歯科・調剤・食事・生活療養別諸率（市町村国保）

	１人当たり医療費（円）									１人当たり日数（日）						１日（枚・回）当たり医療費（円）								
	総計	診療費				調剤	食事・生活療養	入院＋食事・生活療養（医科）	入院外＋調剤	日数				調剤（枚）	食事・生活療養（回）	総計	診療費				調剤（枚）	食事・生活療養（回）	入院＋食事・生活療養（医科）	入院外＋調剤
		計	入院	入院外	歯科					計	入院	入院外	歯科				計	入院	入院外	歯科				
総数	323,197	258,129	118,918	115,385	23,826	58,604	6,465	125,371	173,988	20.84	3.67	13.50	3.67	6.27	9.63	15,507	12,385	32,401	8,547	6,490	9,345	671	34,160	12,887
0歳 － 4歳	217,675	184,623	87,295	89,460	7,867	31,369	1,683	88,976	120,829	18.67	1.47	15.93	1.27	9.51	2.62	11,658	9,888	59,405	5,614	6,208	3,297	642	60,549	7,583
5 － 9	114,831	88,983	19,784	49,029	20,170	25,313	536	20,317	74,342	13.54	0.39	9.64	3.51	5.42	0.82	8,482	6,573	50,919	5,084	5,753	4,668	653	52,290	7,709
10 － 14	85,860	67,711	19,372	38,131	10,208	17,528	621	19,991	55,659	8.56	0.42	6.40	1.74	3.07	0.95	10,031	7,910	45,914	5,959	5,872	5,703	654	47,379	8,698
15 － 19	71,755	59,205	22,098	27,723	9,384	11,706	844	22,931	39,430	6.42	0.55	4.48	1.39	1.99	1.29	11,169	9,215	40,114	6,188	6,735	5,892	652	41,627	8,800
20 － 24	80,120	66,320	25,930	28,612	11,777	12,521	1,279	27,198	41,134	6.85	0.81	4.32	1.72	2.01	1.97	11,690	9,676	32,106	6,620	6,830	6,215	651	33,676	9,517
25 － 29	107,738	87,097	35,223	37,442	14,432	18,592	2,049	37,263	56,034	8.81	1.25	5.41	2.15	2.61	3.14	12,230	9,887	28,084	6,925	6,718	7,126	653	29,711	10,364
30 － 34	135,389	107,879	45,936	46,156	15,788	24,540	2,970	48,898	70,696	10.42	1.76	6.30	2.37	3.06	4.53	12,989	10,350	26,163	7,329	6,661	8,024	656	27,849	11,226
35 － 39	164,522	130,250	57,308	56,100	16,842	30,257	4,015	61,316	86,358	11.85	2.29	7.01	2.55	3.38	6.09	13,884	10,991	25,016	8,004	6,605	8,952	659	26,766	12,320
40 － 44	195,815	155,543	70,161	67,599	17,782	35,087	5,184	75,339	102,687	13.27	2.89	7.70	2.69	3.66	7.83	14,752	11,718	24,317	8,785	6,602	9,591	662	26,112	13,344
45 － 49	241,279	193,393	91,026	83,097	19,270	40,918	6,968	97,986	124,015	15.67	3.83	8.92	2.92	4.13	10.50	15,399	12,343	23,789	9,315	6,596	9,915	663	25,608	13,902
50 － 54	295,002	238,960	116,912	100,852	21,196	47,134	8,908	125,811	147,986	18.46	4.86	10.37	3.22	4.73	13.40	15,981	12,945	24,033	9,725	6,572	9,975	665	25,863	14,271
55 － 59	341,852	278,218	136,570	118,628	23,019	53,901	9,733	146,293	172,529	20.64	5.33	11.78	3.53	5.37	14.60	16,562	13,479	25,632	10,070	6,516	10,044	667	27,457	14,646
60 － 64	388,782	314,446	147,011	140,994	26,441	65,536	8,798	155,796	206,532	23.36	4.90	14.36	4.10	6.56	13.14	16,645	13,462	29,974	9,822	6,452	9,985	670	31,765	14,387
65 － 69	430,733	342,982	157,908	155,257	29,817	80,257	7,494	165,387	235,514	26.44	4.27	17.49	4.68	8.10	11.06	16,291	12,972	36,965	8,876	6,377	9,913	678	38,715	13,464
70 － 74	568,824	447,779	209,431	201,205	37,143	111,648	9,396	218,809	312,853	35.77	5.41	24.71	5.65	11.10	13.82	15,904	12,520	38,723	8,143	6,577	10,058	680	40,457	12,661
(再掲)未就学児	197,746	165,040	71,033	82,280	11,727	31,306	1,400	72,431	113,586	18.03	1.20	14.96	1.86	8.91	2.18	10,969	9,155	59,068	5,499	6,296	3,513	643	60,230	7,591

表２－４－４　年齢階級別、入院･入院外･歯科･調剤･食事･生活療養別諸率（市町村国保）

	100人当たり件数（件）						１件当たり日数（日）						１件当たり医療費（円）							
	受診率				調剤	食事・生活療養	日数				調剤（枚）	食事・生活療養（回）	診療費				調剤	食事・生活療養	入院＋食事・生活療養（医科）	入院外＋調剤
	計	入院	入院外	歯科			計	入院	入院外	歯科			計	入院	入院外	歯科				
総数	1,020.10	22.78	818.99	178.33	498.62	21.57	2.04	16.11	1.65	2.06	1.26	44.67	25,304	522,099	14,089	13,361	11,753	29,978	550,431	21,244
0歳 － 4歳	1,086.79	20.79	980.76	85.25	637.35	15.40	1.72	7.07	1.62	1.49	1.49	17.01	16,988	419,976	9,122	9,229	4,922	10,927	428,062	12,320
5 － 9	881.80	4.63	661.40	215.77	413.57	4.31	1.54	8.39	1.46	1.62	1.31	19.07	10,091	427,343	7,413	9,348	6,121	12,440	438,851	11,240
10 － 14	573.83	3.77	455.27	114.79	254.96	3.56	1.49	11.20	1.41	1.51	1.21	26.67	11,800	514,312	8,375	8,893	6,875	17,432	530,729	12,225
15 － 19	412.89	4.95	331.87	76.08	169.06	4.62	1.56	11.14	1.35	1.83	1.18	28.04	14,339	446,825	8,354	12,335	6,924	18,273	463,685	11,881
20 － 24	410.52	6.98	317.61	85.93	167.93	6.10	1.67	11.58	1.36	2.01	1.20	32.21	16,155	371,627	9,009	13,705	7,456	20,959	389,799	12,951
25 － 29	490.67	9.52	375.33	105.82	210.54	8.33	1.80	13.17	1.44	2.03	1.24	37.67	17,750	369,981	9,976	13,638	8,831	24,590	391,411	14,929
30 － 34	545.60	11.59	417.00	117.01	242.05	10.39	1.91	15.15	1.51	2.03	1.26	43.62	19,772	396,236	11,069	13,492	10,139	28,591	421,781	16,954
35 － 39	581.41	13.19	442.80	125.42	264.18	12.24	2.04	17.37	1.58	2.03	1.28	49.74	22,403	434,539	12,670	13,428	11,453	32,792	464,929	19,503
40 － 44	616.51	14.91	471.20	130.40	284.57	14.24	2.15	19.35	1.63	2.07	1.29	55.01	25,230	470,651	14,346	13,636	12,330	36,417	505,384	21,792
45 － 49	689.23	18.81	530.97	139.45	321.15	18.13	2.27	20.34	1.68	2.10	1.29	57.95	28,059	483,942	15,650	13,819	12,741	38,440	520,947	23,356
50 － 54	787.26	23.75	610.72	152.79	370.07	22.88	2.34	20.48	1.70	2.11	1.28	58.58	30,353	492,283	16,514	13,873	12,737	38,930	529,755	24,231
55 － 59	896.14	26.86	701.77	167.51	426.13	25.84	2.30	19.84	1.68	2.11	1.26	56.51	31,046	508,486	16,904	13,742	12,649	37,673	544,687	24,585
60 － 64	1,097.16	27.66	873.39	196.11	529.66	26.49	2.13	17.73	1.64	2.09	1.24	49.61	28,660	531,440	16,143	13,482	12,374	33,220	563,199	23,647
65 － 69	1,335.60	28.29	1,083.30	224.01	660.35	27.02	1.98	15.10	1.61	2.09	1.23	40.92	25,680	558,115	14,332	13,311	12,154	27,732	584,549	21,740
70 － 74	1,713.75	37.58	1,411.57	264.61	880.12	35.81	2.09	14.39	1.75	2.13	1.26	38.60	26,129	557,339	14,254	14,037	12,686	26,243	582,296	22,163
(再掲)未就学児	1,069.60	16.94	934.16	118.50	607.30	12.84	1.69	7.10	1.60	1.57	1.47	16.95	15,430	419,311	8,808	9,896	5,155	10,905	427,559	12,159

カ　表２－４－５及び表２－４－６は、国民健康保険のうち国保組合の入院、入院外、歯科、調剤及び食事・生活療養の各々について年齢階級別諸率を示したものである。

１人当たり医療費をみると、総計で183,754円となっており、年齢階級別にみると、年齢とともに徐々に下がり15～19歳で69,079円と最も低くなった後、年齢とともに高くなっている。この傾向は診療種別にみても大体同じであるが、歯科についてのみ５歳～９歳の１人当たり医療費が未成年の中で突出して高くなっている。

受診率も同様の傾向であり、受診率が高い年齢階級で１人当たり医療費が高い傾向にある。

１人当たり日数をみると、入院で1.16日、入院外で9.31日、歯科で2.89日となっており、入院外が最も多い。

１日当たり医療費をみると、入院＋食事・生活療養（医科）では年齢とともに徐々に下がり30～34歳で最も低くなった後、45～49歳までは年齢とともに高くなり、その後はほぼ一定となっている。入院外＋調剤では概ね年齢が高くなるにしたがって高くなる傾向を示す。歯科は年齢による差は小さい。

表２－４－５　年齢階級別、入院・入院外・歯科・調剤・食事・生活療養別諸率（国保組合）

	１人当たり医療費（円）									１人当たり日数（日）						１日（枚・回）当たり医療費（円）								
	総計	診療費				調剤	食事・生活療養	入院＋食事・生活療養（医科）	入院外＋調剤	日数				調剤（枚）	食事・生活療養（回）	総計	診療費				調剤（枚）	食事・生活療養（回）	入院＋食事・生活療養（医科）	入院外＋調剤
		計	入院	入院外	歯科					計	入院	入院外	歯科				計	入院	入院外	歯科				
総数	183,754	146,700	55,247	72,752	18,701	35,251	1,804	57,043	108,003	13.36	1.16	9.31	2.89	4.51	2.70	13,755	10,981	47,686	7,818	6,461	7,808	669	49,237	11,606
0歳 － 4歳	219,245	183,440	79,919	95,216	8,304	34,306	1,500	81,418	129,522	19.98	1.32	17.32	1.33	10.48	2.33	10,976	9,183	60,422	5,498	6,227	3,272	643	61,555	7,479
5 － 9	116,393	89,161	17,077	51,845	20,238	26,839	393	17,467	78,684	14.17	0.30	10.39	3.49	5.86	0.60	8,213	6,292	57,875	4,992	5,800	4,580	654	59,197	7,576
10 － 14	84,189	65,812	15,040	40,534	10,237	17,977	400	15,439	58,511	8.80	0.28	6.75	1.77	3.21	0.61	9,568	7,479	53,106	6,004	5,799	5,605	653	54,512	8,667
15 － 19	69,079	56,189	17,668	29,309	9,213	12,312	578	18,235	41,621	6.50	0.38	4.76	1.37	2.07	0.89	10,620	8,638	46,820	6,160	6,725	5,956	652	48,323	8,748
20 － 24	73,100	59,995	17,664	29,659	12,672	12,423	682	18,332	42,082	7.11	0.46	4.82	1.83	2.20	1.05	10,283	8,439	38,713	6,155	6,910	5,644	652	40,177	8,733
25 － 29	89,687	73,354	24,031	35,058	14,265	15,368	965	24,988	50,426	8.48	0.68	5.68	2.12	2.59	1.51	10,575	8,649	35,422	6,168	6,733	5,937	641	36,833	8,871
30 － 34	98,627	80,591	26,806	38,574	15,211	16,951	1,085	27,886	55,525	9.08	0.77	6.00	2.31	2.76	1.69	10,861	8,875	35,023	6,427	6,576	6,135	642	36,434	9,251
35 － 39	104,596	84,736	27,515	40,924	16,298	18,854	1,006	28,516	59,777	9.07	0.68	5.88	2.51	2.80	1.54	11,533	9,343	40,375	6,956	6,506	6,743	652	41,845	10,161
40 － 44	114,708	91,743	27,776	46,712	17,255	22,026	939	28,709	68,739	9.31	0.60	6.05	2.66	2.93	1.42	12,321	9,855	45,964	7,727	6,486	7,519	662	47,509	11,371
45 － 49	143,903	114,216	35,797	59,355	19,063	28,544	1,143	36,935	87,900	10.86	0.72	7.18	2.96	3.42	1.71	13,247	10,514	49,534	8,263	6,447	8,355	668	51,109	12,236
50 － 54	191,146	151,133	53,030	76,882	21,221	38,260	1,754	54,777	115,141	13.20	1.10	8.82	3.28	4.19	2.62	14,484	11,452	48,195	8,717	6,476	9,141	669	49,783	13,055
55 － 59	241,311	190,982	71,159	96,736	23,088	47,991	2,337	73,488	144,727	15.35	1.46	10.33	3.56	4.95	3.48	15,721	12,442	48,581	9,366	6,491	9,701	671	50,171	14,013
60 － 64	314,431	250,586	103,676	120,970	25,940	60,433	3,411	107,078	181,404	18.89	2.13	12.79	3.97	6.06	5.07	16,642	13,263	48,727	9,456	6,528	9,965	673	50,326	14,180
65 － 69	409,797	325,460	142,301	153,897	29,262	79,625	4,713	147,002	233,522	24.05	2.88	16.66	4.52	7.70	6.92	17,039	13,532	49,467	9,240	6,475	10,342	681	51,101	14,021
70 － 74	568,647	450,169	208,404	205,545	36,220	111,241	7,236	215,623	316,786	32.82	4.37	22.98	5.47	10.30	10.61	17,328	13,718	47,694	8,946	6,622	10,803	682	49,346	13,787
(再掲)未就学児	201,662	165,973	65,620	88,303	12,051	34,443	1,246	66,864	122,746	19.35	1.09	16.37	1.89	9.88	1.93	10,420	8,576	60,303	5,394	6,363	3,488	644	61,446	7,498

表２－４－６　年齢階級別、入院・入院外・歯科・調剤・食事・生活療養別諸率（国保組合）

	100人当たり件数（件）						１件当たり日数（日）						１件当たり医療費（円）							
	受診率				調剤	食事・生活療養	日数				調剤（枚）	食事・生活療養（回）	診療費				調剤	食事・生活療養	入院＋食事・生活療養（医科）	入院外＋調剤
	計	入院	入院外	歯科			計	入院	入院外	歯科			計	入院	入院外	歯科				
総数	781.12	10.88	619.17	151.07	362.80	9.83	1.71	10.65	1.50	1.92	1.24	27.43	18,781	507,896	11,750	12,379	9,716	18,344	524,415	17,443
0歳 － 4歳	1,171.73	19.39	1,055.72	96.62	700.14	14.41	1.70	6.82	1.64	1.38	1.50	16.20	15,655	412,092	9,019	8,595	4,900	10,410	419,818	12,269
5 － 9	942.81	4.07	710.07	228.66	448.05	3.84	1.50	7.25	1.46	1.53	1.31	15.68	9,457	419,505	7,301	8,851	5,990	10,247	429,085	11,081
10 － 14	610.16	3.08	483.10	123.97	268.81	2.96	1.44	9.18	1.40	1.42	1.19	20.74	10,786	487,575	8,390	8,258	6,688	13,535	500,487	12,111
15 － 19	441.10	3.89	358.48	78.74	177.42	3.78	1.47	9.70	1.33	1.74	1.17	23.42	12,738	454,274	8,176	11,700	6,939	15,278	468,862	11,610
20 － 24	473.82	5.02	370.05	98.75	187.13	4.47	1.50	9.08	1.30	1.86	1.18	23.41	12,662	351,647	8,015	12,833	6,638	15,256	364,946	11,372
25 － 29	538.87	7.80	417.27	113.79	216.97	6.32	1.57	8.69	1.36	1.86	1.19	23.82	13,612	307,913	8,402	12,536	7,083	15,264	320,176	12,085
30 － 34	568.36	8.98	428.01	121.37	229.78	7.20	1.63	8.52	1.40	1.91	1.20	23.47	14,434	298,570	9,013	12,532	7,377	15,066	310,596	12,973
35 － 39	548.85	7.40	412.87	128.58	231.07	6.26	1.65	9.21	1.42	1.95	1.21	24.65	15,439	371,805	9,912	12,675	8,159	16,070	385,339	14,478
40 － 44	564.35	5.98	424.00	134.37	243.16	5.48	1.65	10.11	1.43	1.98	1.20	25.87	16,256	464,794	11,017	12,841	9,058	17,140	480,415	16,212
45 － 49	649.30	6.79	494.94	147.56	283.62	6.37	1.67	10.64	1.45	2.00	1.20	26.86	17,591	527,129	11,992	12,919	10,064	17,938	543,881	17,760
50 － 54	765.73	9.51	593.42	162.79	345.96	8.88	1.72	11.57	1.49	2.01	1.21	29.53	19,737	557,740	12,956	13,035	11,059	19,749	576,114	19,403
55 － 59	875.30	12.68	687.62	175.00	408.23	11.83	1.75	11.55	1.50	2.03	1.21	29.45	21,819	561,031	14,068	13,193	11,756	19,763	579,399	21,047
60 － 64	1,045.44	17.78	835.77	191.89	499.66	16.67	1.81	11.96	1.53	2.07	1.21	30.41	23,969	582,999	14,474	13,518	12,095	20,459	602,131	21,705
65 － 69	1,288.86	24.04	1,047.97	216.85	629.25	22.68	1.87	11.97	1.59	2.08	1.22	30.50	25,252	591,990	14,685	13,494	12,654	20,776	611,545	22,283
70 － 74	1,621.12	35.04	1,330.91	255.17	818.48	33.10	2.02	12.47	1.73	2.14	1.26	32.05	27,769	594,765	15,444	14,194	13,591	21,861	615,368	23,802
(再掲)未就学児	1,158.82	15.92	1,012.89	130.00	671.13	12.11	1.67	6.83	1.62	1.46	1.47	15.98	14,323	412,103	8,718	9,270	5,132	10,291	419,916	12,118

キ　表２－５－１及び表２－５－２は、後期高齢者医療の入院、入院外、歯科、調剤及び食事・生活療養の各々について年齢階級別諸率を示したものである。

１人当たり医療費をみると、総計で921,494円となっており、原則加入となる75歳以上においては、75歳～79歳で768,280円と最も低く、年齢とともに高くなっている。この傾向は、入院及び食事・生活療養では同様であるが、入院外、歯科及び調剤においては年齢とともに低くなる傾向にある。

また、65歳～74歳で後期高齢者医療制度が適用されているのは、障害認定者だけであるため、65歳～74歳の１人当たり医療費は約200万円と高くなっている。

受診率も同様の傾向であり、受診率が高い年齢階級で１人当たり医療費が高い傾向にある。

１人当たり日数をみると、入院で15.30日、入院外で31.30日、歯科で4.47日となっており、入院外が最も多い。

１日当たり医療費をみると、75歳以上において、歯科では概ね年齢が高くなるにしたがって高くなる傾向を示しているが、入院＋食事・生活療養（医科）及び入院外＋調剤では概ね年齢が高くなるにしたがって低くなる傾向を示している。

１件当たり日数をみると、75歳以上において、入院、入院外、調剤及び食事・生活療養では概ね年齢が高くなるにしたがって増えている。歯科は年齢による差は小さいが、年齢が高くなるにしたがってわずかに減る傾向を示している。

１件当たり医療費をみると、75歳以上において、入院＋食事・生活療養（医科）では年齢が高くなるにしたがって低くなる傾向を示しているのに対し、入院外＋調剤及び歯科では年齢が高くなるにしたがって高くなる傾向を示している。

表２－５－１　年齢階級別、入院・入院外・歯科・調剤・食事・生活療養別諸率（後期高齢者医療）

	１人当たり医療費（円）									１人当たり日数（日）						１日（枚・回）当たり医療費（円）								
	総計	診療費				調剤	食事・生活療養	入院＋食事・生活療養（医科）	入院外＋調剤	日数				調剤（枚）	食事・生活療養（回）	総計	診療費				調剤（枚）	食事・生活療養（回）	入院＋食事・生活療養（医科）	入院外＋調剤
		計	入院	入院外	歯科					計	入院	入院外	歯科				計	入院	入院外	歯科				
総数	921,494	738,176	434,620	272,291	31,265	156,908	26,409	461,007	429,199	51.07	15.30	31.30	4.47	14.16	38.49	18,042	14,453	28,400	8,699	6,997	11,081	686	30,124	13,711
65歳 － 69歳	2,101,455	1,798,419	923,921	836,883	37,615	232,320	70,717	994,612	1,069,203	87.63	38.03	44.68	4.93	15.54	103.40	23,981	20,523	24,295	18,732	7,637	14,954	684	26,154	23,932
70 － 74	1,984,382	1,686,997	917,632	730,422	38,943	230,478	66,907	984,509	960,899	84.75	36.27	43.38	5.09	16.09	97.40	23,416	19,907	25,299	16,836	7,650	14,321	687	27,143	22,149
75 － 79	768,280	606,273	315,360	255,752	35,161	145,728	16,279	331,617	401,480	45.00	9.28	30.48	5.24	13.40	23.79	17,074	13,474	33,998	8,391	6,706	10,872	684	35,751	13,173
80 － 84	912,611	722,439	416,335	274,348	31,756	166,026	24,146	440,456	440,374	51.32	13.87	32.91	4.54	14.75	35.20	17,784	14,078	30,023	8,336	6,996	11,257	686	31,763	13,381
85 － 89	1,017,940	817,950	528,581	262,859	26,511	165,650	34,340	562,898	428,509	54.68	20.08	31.02	3.58	14.66	50.00	18,618	14,960	26,326	8,473	7,415	11,299	687	28,035	13,813
90 － 94	1,085,729	893,820	639,442	232,230	22,148	146,443	45,466	684,891	378,673	57.76	27.30	27.64	2.82	14.08	66.13	18,796	15,474	23,422	8,402	7,847	10,402	688	25,087	13,700
95 － 99	1,157,955	980,516	747,138	213,598	19,780	121,935	55,504	802,628	335,532	62.84	34.46	25.95	2.43	13.90	80.57	18,426	15,603	21,680	8,231	8,136	8,773	689	23,290	12,930
100歳以上	1,165,345	1,004,197	777,218	209,368	17,612	98,689	62,459	839,666	308,057	67.12	39.17	25.78	2.17	13.98	90.42	17,362	14,961	19,844	8,121	8,111	7,058	691	21,438	11,949

表２－５－２　年齢階級別、入院･入院外･歯科･調剤･食事･生活療養別諸率（後期高齢者医療）

	100人当たり件数（件）						１件当たり日数（日）						１件当たり医療費（円）							
	受診率				調剤	食事・生活療養	日数				調剤（枚）	食事・生活療養（回）	診療費				調剤	食事・生活療養	入院＋食事・生活療養（医科）	入院外＋調剤
	計	入院	入院外	歯科			計	入院	入院外	歯科			計	入院	入院外	歯科				
総数	1,885.00	84.30	1,593.60	207.10	1,027.69	77.42	2.71	18.15	1.96	2.16	1.38	49.72	39,161	515,562	17,087	15,097	15,268	34,111	546,863	26,933
65歳 － 69歳	1,930.00	171.99	1,529.21	228.80	972.87	162.97	4.54	22.11	2.92	2.15	1.60	63.44	93,182	537,193	54,726	16,440	23,880	43,392	578,295	69,919
70 － 74	2,000.88	168.13	1,597.21	235.54	1,035.56	158.37	4.24	21.57	2.72	2.16	1.55	61.50	84,313	545,802	45,731	16,533	22,256	42,246	585,580	60,161
75 － 79	1,914.96	57.17	1,614.35	243.43	1,023.60	53.94	2.35	16.23	1.89	2.15	1.31	44.10	31,660	551,626	15,842	14,444	14,237	30,181	580,064	24,869
80 － 84	1,968.19	79.08	1,680.49	208.63	1,082.77	73.43	2.61	17.54	1.96	2.18	1.36	47.94	36,706	526,468	16,326	15,222	15,333	32,884	556,970	26,205
85 － 89	1,835.40	106.51	1,563.40	165.48	1,025.26	96.62	2.98	18.85	1.98	2.16	1.43	51.75	44,565	496,250	16,813	16,021	16,157	35,542	528,469	27,409
90 － 94	1,630.63	136.98	1,359.64	134.00	913.23	120.60	3.54	19.93	2.03	2.11	1.54	54.83	54,815	466,808	17,080	16,528	16,036	37,698	499,987	27,851
95 － 99	1,479.34	166.84	1,193.54	118.95	820.53	141.81	4.25	20.66	2.17	2.04	1.69	56.81	66,281	447,807	17,896	16,629	14,860	39,141	481,065	28,112
100歳以上	1,354.01	182.37	1,062.65	108.98	752.14	151.96	4.96	21.48	2.43	1.99	1.86	59.50	74,165	426,170	19,702	16,160	13,121	41,102	460,413	28,990

(2) １人当たり医療費の制度比較較

表２－６－１～２－６－５及び図１～６は、年齢階級別、診療種別１人当たり医療費について、協会（一般)、組合健保、共済組合及び国民健康保険の制度別に示したものである。

１人当たり医療費を制度ごとにみると、協会（一般）は162,494円、組合健保139,528円、共済組合141,026円、国保計312,123円となっており、さらに国保を市町村国保と国保組合でわけてみると、市町村国保は323,197円、国保組合は183,754円となっている。一番高い市町村国保が一番低い組合健保の2.32倍と大きな差があるが、年齢階級別にみるとその差は小さくなり、１人当たり医療費の制度別の差は年齢構成の差がその大きな要因であることが分かる。

次に年齢階級別に詳しくみると、図１の総計では、市町村国保は他の３制度に比べて、「30歳～34歳」から「60歳～64歳」の間で高い。これを入院、入院外別にみると、図２の入院では、市町村国保が「30歳～34歳」から「60歳～64歳」までの間で高くなっているが、図３の入院外では、各制度において大きな格差はみられない。すなわち、年齢階級別にみても市町村国保の１人当たり医療費が高いのは、入院が高い結果であることが分かる。さらにこの入院医療費について疾病分類別にみると、図６の市町村国保の入院医療費については、図４の協会（一般）及び図５の組合健保に比べて「精神及び行動の障害」や「神経系の疾患」が多く、「30歳～34歳」から「60歳～64歳」までの組合健保等との１人当たり医療費の差はこうした疾病構造の違いによるものと考えられる。

表２－６－１　年齢階級別、制度別、入院・入院外・歯科・調剤・食事・生活療養別、１人当たり医療費

	１人当たり医療費（円）																	
	総計						入院						入院外					
	協会（一般）	組合	共済	国保計	市町村国保	国保組合	協会（一般）	組合	共済	国保計	市町村国保	国保組合	協会（一般）	組合	共済	国保計	市町村国保	国保組合
総数	162,494	139,528	141,026	312,123	323,197	183,754	46,837	35,237	37,122	113,862	118,918	55,247	65,582	58,408	59,582	111,999	115,385	72,752
0歳 － 4歳	229,001	214,773	213,721	217,904	217,675	219,245	84,545	75,947	76,395	86,218	87,295	79,919	99,732	94,882	94,156	90,301	89,460	95,216
5 － 9	118,553	120,676	115,652	115,063	114,831	116,393	17,981	16,431	15,872	19,383	19,784	17,077	52,651	54,571	52,680	49,447	49,029	51,845
10 － 14	84,800	86,226	86,202	85,614	85,860	84,189	16,661	14,812	16,187	18,734	19,372	15,040	39,337	40,902	40,809	38,485	38,131	40,534
15 － 19	68,455	66,215	67,725	71,390	71,755	69,079	18,940	15,920	17,511	21,494	22,098	17,668	28,072	28,122	28,117	27,939	27,723	29,309
20 － 24	71,356	65,152	67,155	79,270	80,120	73,100	18,602	14,917	15,547	24,928	25,930	17,664	28,372	26,268	28,147	28,739	28,612	29,659
25 － 29	88,641	80,363	86,729	105,812	107,738	89,687	24,285	19,215	23,338	34,029	35,223	24,031	34,637	32,238	35,152	37,187	37,442	35,058
30 － 34	100,560	95,913	102,811	131,473	135,389	98,627	27,961	24,436	30,677	43,898	45,936	26,806	39,260	38,015	40,734	45,348	46,156	38,574
35 － 39	108,489	105,084	103,672	157,570	164,522	104,596	27,977	24,734	26,400	53,852	57,308	27,515	43,382	42,958	43,155	54,340	56,100	40,924
40 － 44	120,226	115,079	114,975	186,162	195,815	114,708	28,940	24,855	25,773	65,117	70,161	27,776	49,748	48,621	49,553	65,114	67,599	46,712
45 － 49	149,374	141,813	138,953	230,138	241,279	143,903	37,360	31,189	31,121	84,707	91,026	35,797	62,210	60,818	60,528	80,381	83,097	59,355
50 － 54	190,828	181,072	181,666	283,581	295,002	191,146	51,097	43,338	44,572	109,886	116,912	53,030	78,544	76,729	77,640	98,216	100,852	76,882
55 － 59	242,323	229,423	248,210	332,357	341,852	241,311	71,217	59,613	66,784	130,393	136,570	71,159	97,115	95,811	103,219	116,561	118,628	96,736
60 － 64	310,419	290,532	327,546	384,730	388,782	314,431	97,836	83,404	98,922	144,649	147,011	103,676	121,550	117,391	131,493	139,903	140,994	120,970
65 － 69	409,281	370,858	410,496	430,066	430,733	409,797	138,970	116,024	133,478	157,411	157,908	142,301	155,123	144,145	160,009	155,213	155,257	153,897
70 － 74	578,691	518,655	563,764	568,820	568,824	568,647	209,848	175,900	196,139	209,410	209,431	208,404	211,160	192,723	210,530	201,293	201,205	205,545
(再掲)未就学児	211,197	198,005	198,238	198,314	197,746	201,662	69,961	62,446	63,409	70,247	71,033	65,620	92,913	88,339	88,287	83,154	82,280	88,303

	１人当たり医療費（円）																	
	歯科						調剤						食事・生活療養					
	協会（一般）	組合	共済	国保計	市町村国保	国保組合	協会（一般）	組合	共済	国保計	市町村国保	国保組合	協会（一般）	組合	共済	国保計	市町村国保	国保組合
総数	17,714	16,894	15,384	23,419	23,826	18,701	30,820	27,959	27,738	56,749	58,604	35,251	1,540	1,030	1,200	6,095	6,465	1,804
0歳 － 4歳	7,611	7,759	7,129	7,931	7,867	8,304	35,605	34,825	34,645	31,798	31,369	34,306	1,507	1,360	1,396	1,656	1,683	1,500
5 － 9	20,054	19,907	18,689	20,180	20,170	20,238	27,437	29,403	28,033	25,539	25,313	26,839	430	364	377	515	536	393
10 － 14	10,316	10,916	10,371	10,213	10,208	10,237	18,008	19,213	18,365	17,594	17,528	17,977	478	384	471	588	621	400
15 － 19	9,186	9,162	9,209	9,361	9,384	9,213	11,614	12,515	12,297	11,789	11,706	12,312	644	495	591	807	844	578
20 － 24	11,670	11,424	10,670	11,886	11,777	12,672	11,965	12,003	12,150	12,509	12,521	12,423	746	540	641	1,207	1,279	682
25 － 29	13,893	13,772	12,135	14,414	14,432	14,265	14,827	14,428	15,140	18,248	18,592	15,368	998	711	964	1,934	2,049	965
30 － 34	15,087	15,308	13,205	15,726	15,788	15,211	17,159	17,292	16,985	23,732	24,540	16,951	1,092	861	1,209	2,769	2,970	1,085
35 － 39	16,257	16,426	14,246	16,779	16,842	16,298	19,862	20,183	18,948	28,934	30,257	18,854	1,011	783	924	3,666	4,015	1,006
40 － 44	17,365	17,173	15,259	17,720	17,782	17,255	23,214	23,726	23,563	33,533	35,087	22,026	958	705	826	4,679	5,184	939
45 － 49	19,398	19,034	17,114	19,247	19,270	19,063	29,209	29,888	29,179	39,502	40,918	28,544	1,196	883	1,012	6,302	6,968	1,143
50 － 54	21,839	21,711	19,948	21,199	21,196	21,221	37,673	38,023	38,020	46,158	47,134	38,260	1,675	1,271	1,486	8,121	8,908	1,754
55 － 59	24,091	24,483	24,338	23,026	23,019	23,088	47,514	47,726	51,715	53,343	53,901	47,991	2,387	1,790	2,154	9,035	9,733	2,337
60 － 64	27,324	28,200	29,020	26,414	26,441	25,940	60,433	59,033	64,723	65,260	65,538	60,433	3,276	2,504	3,387	8,505	8,798	3,411
65 － 69	30,594	30,658	30,845	29,799	29,817	29,262	79,836	76,251	81,137	80,237	80,257	79,625	4,758	3,781	5,027	7,405	7,494	4,713
70 － 74	36,006	35,345	34,521	37,124	37,143	36,220	113,523	108,076	114,064	111,640	111,648	111,241	8,153	6,611	8,510	9,353	9,396	7,236
(再掲)未就学児	11,338	10,974	10,350	11,774	11,727	12,051	35,713	35,112	35,018	31,762	31,306	34,443	1,271	1,135	1,173	1,377	1,400	1,246

注）本表の協会は、入院のレセプトに食事・生活療養に関する記載が一部なかったため、本表の総計及び食事・生活療養は事業年報の実績に基づいて補正している。

表２－６－２　年齢階級別、制度別、入院＋食事･生活療養･入院外＋調剤別、1人当たり医療費

	１人当たり医療費（円）											
	入院＋食事・生活療養						入院外＋調剤					
	協会（一般）	組合	共済	国保計	市町村国保	国保組合	協会（一般）	組合	共済	国保計	市町村国保	国保組合
総数	48,372	36,260	38,315	119,945	125,371	57,043	96,402	86,367	87,320	168,748	173,988	108,003
0歳 － 4歳	86,051	77,304	77,788	87,872	88,976	81,418	135,337	129,708	128,801	122,099	120,829	129,522
5 － 9	18,408	16,792	16,246	19,895	20,317	17,467	80,088	83,974	80,713	74,985	74,342	78,684
10 － 14	17,136	15,192	16,655	19,320	19,991	15,439	57,345	60,114	59,174	56,079	55,659	58,511
15 － 19	19,574	16,404	18,088	22,291	22,931	18,235	39,685	40,637	40,414	39,728	39,430	41,621
20 － 24	19,339	15,446	16,176	26,124	27,198	18,332	40,337	38,271	40,297	41,248	41,134	42,082
25 － 29	25,277	19,918	24,294	35,953	37,263	24,988	49,465	46,666	50,292	55,435	56,034	50,426
30 － 34	29,048	25,290	31,879	46,659	48,898	27,886	56,419	55,308	57,719	69,080	70,696	55,525
35 － 39	28,983	25,512	27,318	57,511	61,316	28,516	63,244	63,141	62,102	83,274	86,358	59,777
40 － 44	29,894	25,553	26,594	69,790	75,339	28,709	72,962	72,347	73,116	98,646	102,687	68,739
45 － 49	38,552	32,066	32,126	91,001	97,986	36,935	91,420	90,707	89,707	119,883	124,015	87,900
50 － 54	52,766	44,602	46,048	117,999	125,811	54,777	116,217	114,753	115,660	144,374	147,986	115,141
55 － 59	73,596	61,394	68,926	139,418	146,293	73,488	144,629	143,537	154,934	169,904	172,529	144,727
60 － 64	101,102	85,896	102,299	153,141	155,796	107,078	181,983	176,424	196,216	205,163	206,532	181,404
65 － 69	143,719	119,794	138,495	164,802	165,387	147,002	234,959	220,395	241,146	235,451	235,514	233,522
70 － 74	217,989	182,497	204,634	218,745	218,809	215,623	324,683	300,799	324,594	312,932	312,853	316,786
（再掲）未就学児	71,231	63,577	64,579	71,622	72,431	66,864	128,626	123,451	123,306	114,916	113,586	122,746

注）本表の協会は、入院のレセプトに食事・生活療養に関する記載が一部なかったため、本表の入院＋食事・生活療養は事業年報の実績に基づいて補正している。

図１　年齢階級別１人当たり医療費【総計】

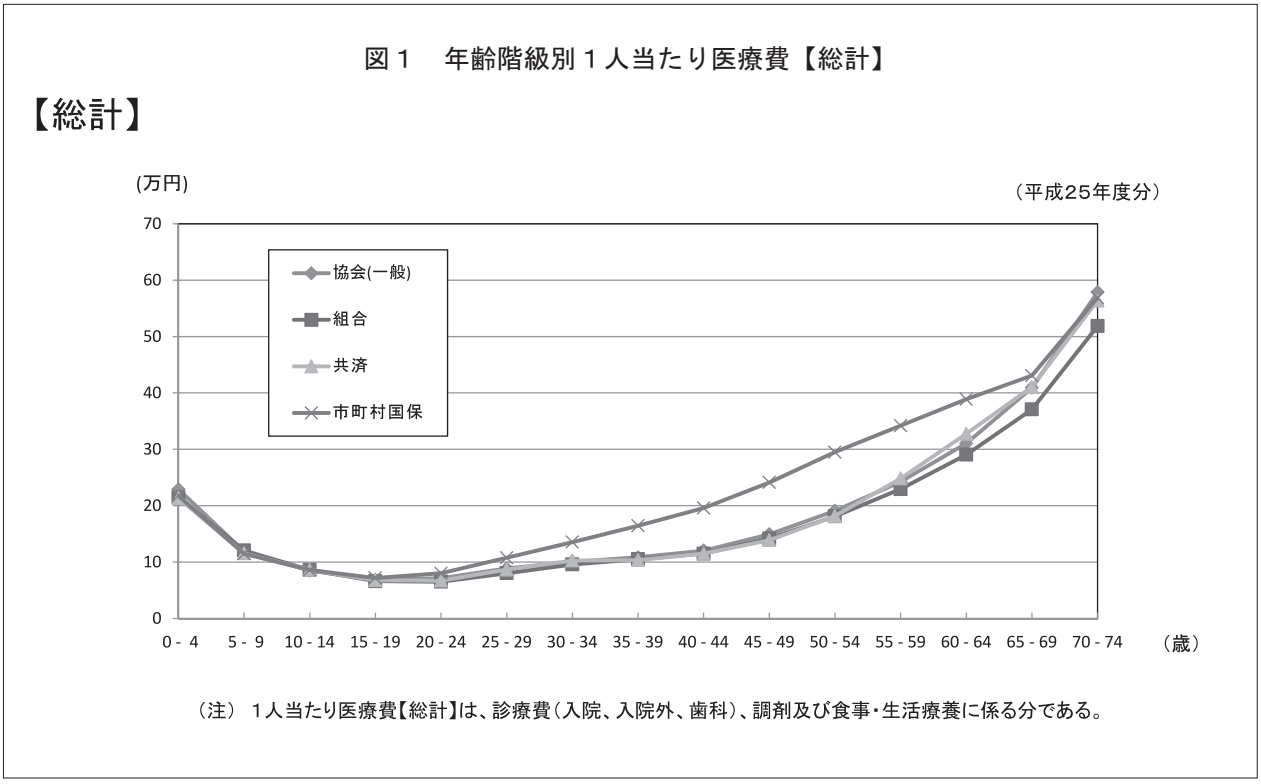

（注）１人当たり医療費【総計】は、診療費（入院、入院外、歯科）、調剤及び食事･生活療養に係る分である。

図２　年齢階級別１人当たり医療費【入院】

【入院】

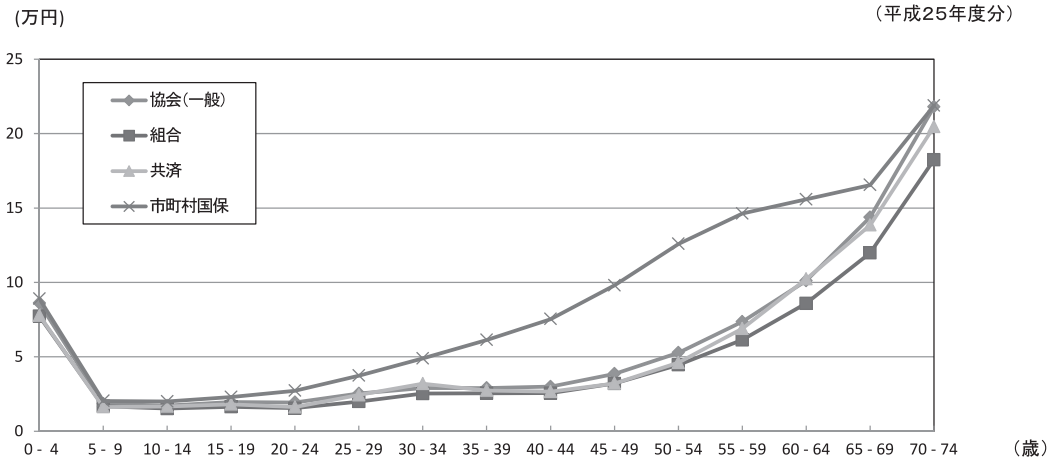

（注）１人当たり医療費【入院】は、入院及び食事・生活療養に係る分である。

図３　年齢階級別１人当たり医療費【入院外】

【入院外】

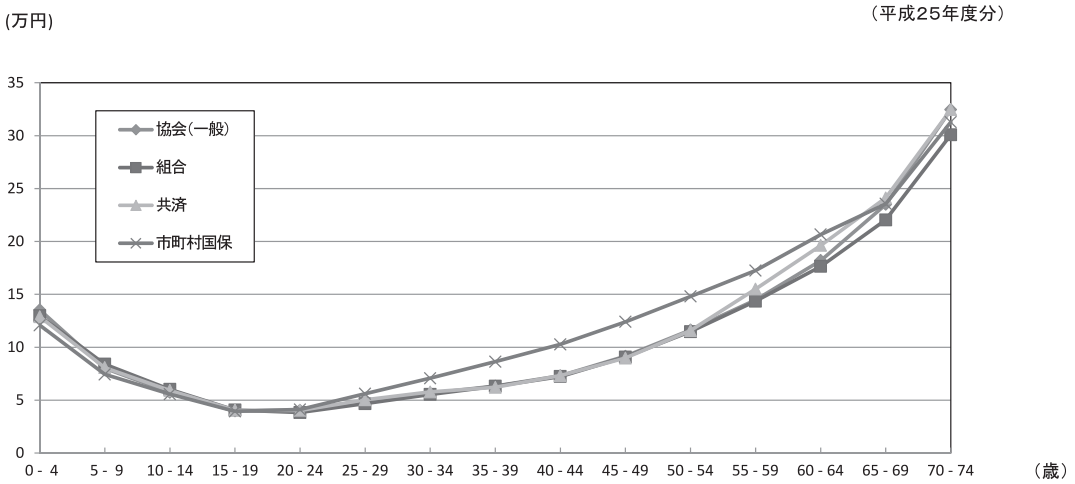

（注）１人当たり医療費【入院外】は、入院外及び調剤に係る分である。

表２－６－３　年齢階級別、疾病別、入院＋食事・生活療養、１人当たり医療費（協会(一般)）

（単位：円）

	総数	Ⅰ 感染症及び寄生虫症	Ⅱ 新生物	Ⅲ 血液及び造血器の疾患並びに免疫機構の障害	Ⅳ 内分泌，栄養及び代謝疾患	Ⅴ 精神及び行動の障害	Ⅵ 神経系の疾患	Ⅶ 眼及び付属器の疾患	Ⅷ 耳及び乳様突起の疾患	Ⅸ 循環器系の疾患	Ⅹ 呼吸器系の疾患	ⅩⅠ 消化器系の疾患	ⅩⅡ 皮膚及び皮下組織の疾患	ⅩⅢ 筋骨格系及び結合組織の疾患	ⅩⅣ 腎尿路生殖器系の疾患	ⅩⅤ 妊娠，分娩及びじょく	ⅩⅥ 周産期に発生した病態	ⅩⅦ 先天奇形，変形及び染色体異常	ⅩⅧ 症状，徴候及び異常臨床所見・異常検査所見で他に分類されないもの	ⅩⅨ 損傷，中毒及びその他の外因の影響	ⅩⅩⅡ 特殊目的用コード
総数	48,372	882	11,333	457	1,122	2,264	2,195	946	324	8,076	2,499	3,591	361	3,478	1,778	2,360	1,682	1,186	385	3,453	-
0－ 4	81,588	3,005	3,007	862	1,359	138	2,685	358	784	990	14,337	2,347	774	2,937	1,713	40	29,587	13,495	1,707	1,461	-
5－ 9	18,504	729	2,030	600	612	273	2,175	385	516	502	3,192	1,250	317	1,011	684	0	251	2,069	222	1,686	-
10－14	16,790	392	1,971	308	533	1,264	2,260	229	306	565	1,211	1,456	221	1,314	558	2	41	1,399	193	2,564	-
15－19	19,341	480	1,779	277	370	1,514	2,135	213	188	669	1,624	1,422	193	1,421	460	423	24	771	154	5,226	-
20－24	19,363	583	1,872	242	329	2,015	1,892	205	149	751	1,604	1,647	223	888	662	2,710	75	475	193	2,846	-
25－29	25,574	525	2,718	384	373	2,533	1,780	207	162	1,135	1,274	1,937	218	972	1,024	7,464	181	367	187	2,132	-
30－34	29,431	500	3,710	433	511	2,385	1,496	229	185	1,590	1,148	2,166	233	1,248	1,333	9,658	191	325	219	1,870	-
35－39	29,275	480	5,495	355	586	2,164	1,308	296	195	2,516	1,084	2,501	256	1,554	1,393	6,556	97	244	203	1,993	-
40－44	30,208	475	8,094	261	741	1,999	1,270	418	207	4,475	971	2,992	284	1,986	1,595	1,820	33	208	173	2,205	-
45－49	38,818	521	12,003	277	1,048	2,114	1,490	702	250	7,644	1,094	3,593	325	2,852	1,815	76	1	229	246	2,539	-
50－54	52,864	802	15,657	403	1,395	2,514	1,901	1,137	313	11,488	1,365	4,731	399	4,701	2,038	7	6	235	348	3,425	-
55－59	73,862	1,030	22,426	550	1,846	3,149	2,630	1,849	398	16,991	1,964	5,970	472	6,873	2,498	0	3	193	456	4,563	-
60－64	101,539	1,442	32,131	657	2,426	3,668	3,316	2,768	506	24,461	2,954	7,597	547	8,478	3,511	0	-	211	580	6,286	-
65－69	144,560	1,985	45,469	861	3,448	4,528	4,665	4,119	609	37,363	4,474	9,837	647	11,406	4,990	0	4	181	848	9,125	-
70－74	220,650	3,100	56,803	1,617	5,990	7,275	8,981	6,878	790	57,796	8,576	14,124	1,055	21,267	7,917	0	-	199	1,339	16,944	-

注）１．「特殊目的用コード」は重症急性呼吸器症候群（ＳＡＲＳ）及びその他の疾病を表す。
　　２．疾病コードに関する記載が一部なかったため、総数の数値が表２－６－２の「入院＋食事・生活療養」の数値と一致するように補正している。

表２－６－４　年齢階級別、疾病別、入院＋食事・生活療養、１人当たり医療費（組合健保）

（単位：円）

	総数	Ⅰ 感染症及び寄生虫症	Ⅱ 新生物	Ⅲ 血液及び造血器の疾患並びに免疫機構の障害	Ⅳ 内分泌，栄養及び代謝疾患	Ⅴ 精神及び行動の障害	Ⅵ 神経系の疾患	Ⅶ 眼及び付属器の疾患	Ⅷ 耳及び乳様突起の疾患	Ⅸ 循環器系の疾患	Ⅹ 呼吸器系の疾患	ⅩⅠ 消化器系の疾患	ⅩⅡ 皮膚及び皮下組織の疾患	ⅩⅢ 筋骨格系及び結合組織の疾患	ⅩⅣ 腎尿路生殖器系の疾患	ⅩⅤ 妊娠，分娩及びじょく	ⅩⅥ 周産期に発生した病態	ⅩⅦ 先天奇形，変形及び染色体異常	ⅩⅧ 症状，徴候及び異常臨床所見・異常検査所見で他に分類されないもの	ⅩⅨ 損傷，中毒及びその他の外因の影響	ⅩⅩⅡ 特殊目的用コード
総数	36,260	724	8,297	522	776	1,431	1,481	616	266	5,342	1,941	2,720	285	2,304	1,323	2,295	1,897	1,301	262	2,479	0
0－ 4	77,389	2,121	3,076	1,074	1,421	106	2,478	364	713	1,008	10,525	2,353	684	3,061	1,693	82	29,629	14,411	1,272	1,318	-
5－ 9	16,766	648	2,197	621	588	216	1,722	353	436	421	2,578	1,233	313	1,070	601	0	118	1,899	194	1,557	-
10－14	15,129	338	2,122	469	492	1,247	1,544	192	241	642	917	1,390	169	1,376	461	2	5	1,276	142	2,105	-
15－19	16,385	350	1,658	342	345	1,418	1,344	175	150	685	1,476	1,259	188	1,512	355	142	35	735	117	4,102	-
20－24	15,474	451	1,641	311	381	1,596	1,189	173	119	672	1,485	1,421	184	761	529	1,487	69	348	134	2,522	-
25－29	19,665	455	2,236	376	241	1,467	1,044	158	137	946	1,085	1,572	168	733	848	5,800	225	291	138	1,744	-
30－34	25,035	477	3,459	505	363	1,359	955	158	161	1,359	979	1,764	173	873	1,158	9,107	298	252	157	1,479	-
35－39	25,358	434	5,115	384	447	1,172	872	187	174	2,181	908	2,013	199	1,101	1,258	6,840	166	220	145	1,542	-
40－44	25,550	430	7,582	308	523	1,167	869	313	181	3,863	818	2,449	221	1,410	1,312	1,950	48	185	143	1,778	0
45－49	32,170	541	10,484	373	808	1,387	1,118	548	207	6,438	900	3,078	268	1,983	1,489	86	3	191	156	2,112	-
50－54	44,684	829	13,828	501	1,057	1,807	1,594	966	271	9,947	1,145	4,000	325	3,588	1,639	8	5	224	245	2,705	0
55－59	61,654	1,016	19,773	664	1,457	2,074	1,972	1,497	368	14,310	1,639	5,107	404	5,174	2,022	2	1	187	296	3,690	1
60－64	86,164	1,411	28,686	916	1,790	2,544	2,515	2,413	450	21,054	2,462	6,574	465	6,728	2,735	1	0	209	398	4,813	0
65－69	120,248	1,968	38,768	1,161	2,720	3,829	3,649	3,592	568	30,833	3,683	8,092	571	8,676	4,075	0	-	184	647	7,230	-
70－74	183,046	3,202	47,321	2,002	4,033	6,878	7,734	5,930	583	48,040	7,631	12,075	947	16,133	6,149	-	-	265	902	13,221	-

注）１．「特殊目的用コード」は重症急性呼吸器症候群（ＳＡＲＳ）及びその他の疾病を表す。
　　２．疾病コードに関する記載が一部なかったため、総数の数値が表２－６－２の「入院＋食事・生活療養」の数値と一致するように補正している。

表２－６－５　年齢階級別、疾病別、入院＋食事・生活療養、１人当たり医療費（市町村国保）

（単位：円）

	総数	Ⅰ 感染症及び寄生虫症	Ⅱ 新生物	Ⅲ 血液及び造血器の疾患並びに免疫機構の障害	Ⅳ 内分泌，栄養及び代謝疾患	Ⅴ 精神及び行動の障害	Ⅵ 神経系の疾患	Ⅶ 眼及び付属器の疾患	Ⅷ 耳及び乳様突起の疾患	Ⅸ 循環器系の疾患	Ⅹ 呼吸器系の疾患	ⅩⅠ 消化器系の疾患	ⅩⅡ 皮膚及び皮下組織の疾患	ⅩⅢ 筋骨格系及び結合組織の疾患	ⅩⅣ 腎尿路生殖器系の疾患	ⅩⅤ 妊娠，分娩及び産じょく	ⅩⅥ 周産期に発生した病態	ⅩⅦ 先天奇形，変形及び染色体異常	ⅩⅧ 症状，徴候及び異常臨床所見・異常検査所見で他に分類されないもの	ⅩⅨ 損傷，中毒及びその他の外因の影響	ⅩⅩⅡ 特殊目的用コード
総数	125,371	1,878	27,068	958	3,579	20,104	8,380	2,572	416	24,186	4,243	7,382	740	8,090	4,174	887	764	877	1,123	7,939	8
0－ 4	84,197	3,010	2,898	1,153	1,501	216	3,438	448	720	1,271	13,907	2,177	791	2,440	1,637	60	30,778	14,084	1,977	1,675	17
5－ 9	19,952	756	2,038	494	710	335	3,181	358	449	504	3,358	1,336	303	961	751	1	194	2,022	307	1,895	-
10－14	19,251	468	2,029	458	672	1,757	3,040	256	345	648	1,424	1,572	234	1,197	616	11	61	1,420	330	2,713	0
15－19	22,273	526	1,610	906	388	2,089	3,132	221	176	760	1,605	1,513	206	1,305	545	856	63	939	261	5,170	-
20－24	26,903	698	1,880	591	473	4,028	4,471	238	130	924	1,560	1,886	257	941	742	3,176	94	739	286	3,790	-
25－29	37,011	821	2,616	455	748	8,195	6,122	274	155	1,422	1,486	2,307	332	1,191	1,022	4,880	142	742	444	3,655	3
30－34	48,884	810	3,938	534	1,074	13,379	7,838	340	179	2,500	1,530	2,766	367	1,652	1,363	5,460	111	803	483	3,742	15
35－39	61,399	1,002	5,981	544	1,552	18,731	9,590	453	190	4,480	1,588	3,538	478	2,055	1,779	4,026	89	753	597	3,970	1
40－44	75,578	1,170	8,962	579	2,058	24,646	10,974	618	183	7,461	1,721	4,317	604	2,745	2,315	1,288	49	745	696	4,436	11
45－49	98,325	1,407	12,624	624	2,895	32,297	13,013	875	217	12,253	1,989	5,554	753	3,764	3,141	75	61	736	909	5,135	2
50－54	126,312	1,821	17,873	743	3,777	40,112	13,380	1,299	287	18,558	2,478	6,854	909	5,520	4,176	5	51	601	1,216	6,647	5
55－59	146,722	2,012	25,339	891	4,268	40,954	11,340	1,948	343	24,570	3,352	7,718	951	8,089	5,241	1	12	578	1,327	7,776	13
60－64	155,617	2,206	34,814	999	4,635	30,674	8,739	2,872	465	30,366	4,178	8,683	892	9,370	6,186	2	4	364	1,360	8,802	9
65－69	165,390	2,269	45,508	1,186	4,770	17,922	6,733	3,953	558	37,961	5,042	10,152	817	11,509	5,564	0	2	242	1,280	9,912	10
70－74	219,524	3,151	56,245	1,593	6,402	15,828	9,451	6,491	702	53,640	8,457	13,720	1,083	18,588	6,858	0	0	240	1,867	15,196	11

注）１．「特殊目的用コード」は重症急性呼吸器症候群（ＳＡＲＳ）及びその他の疾病を表す。
　　２．疾病コードに関する記載が一部なかったため、総数の数値が表２－６－２の「入院＋食事・生活療養」の数値と一致するように補正している。

図４　年齢階級別疾病分類別１人当たり入院医療費　協会（一般）

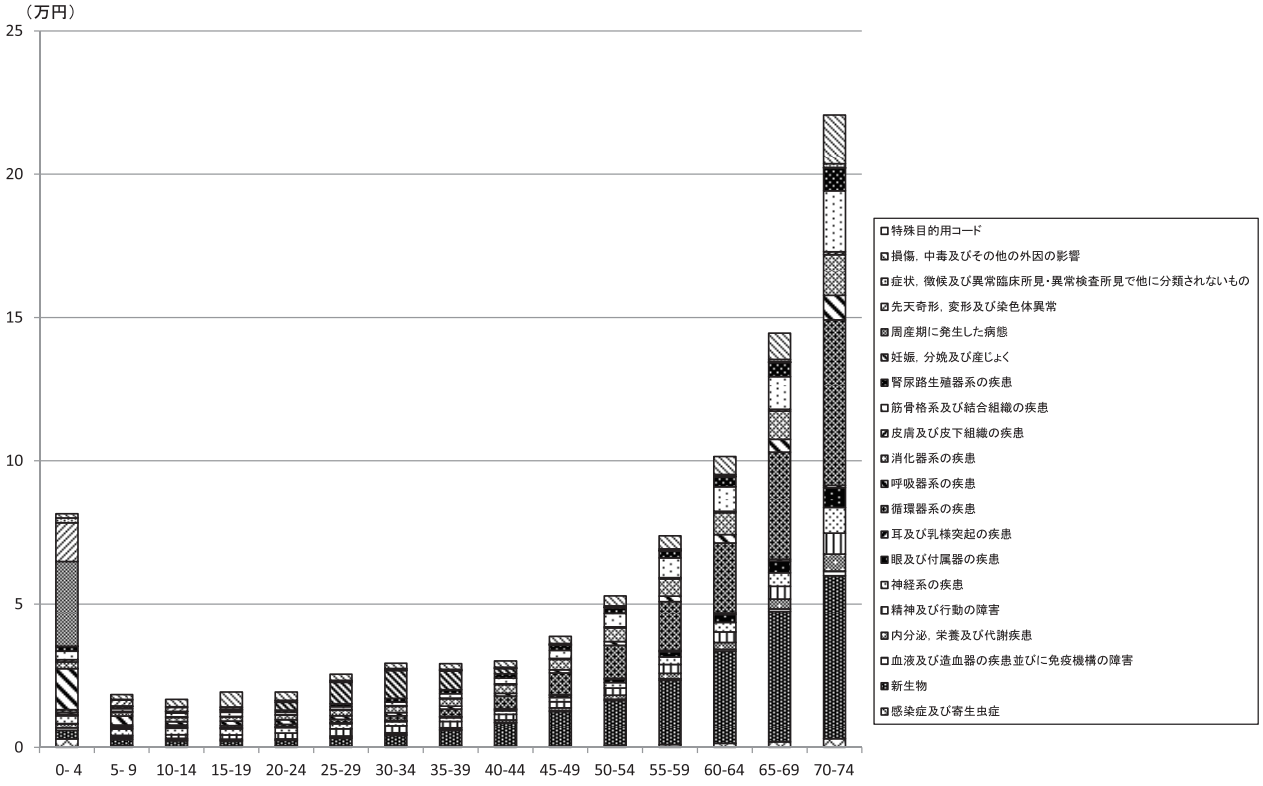

（注）「特殊目的用コード」は重症急性呼吸器症候群（ＳＡＲＳ）及びその他の疾病を表す。

図５　年齢階級別疾病分類別１人当たり入院医療費　組合健保

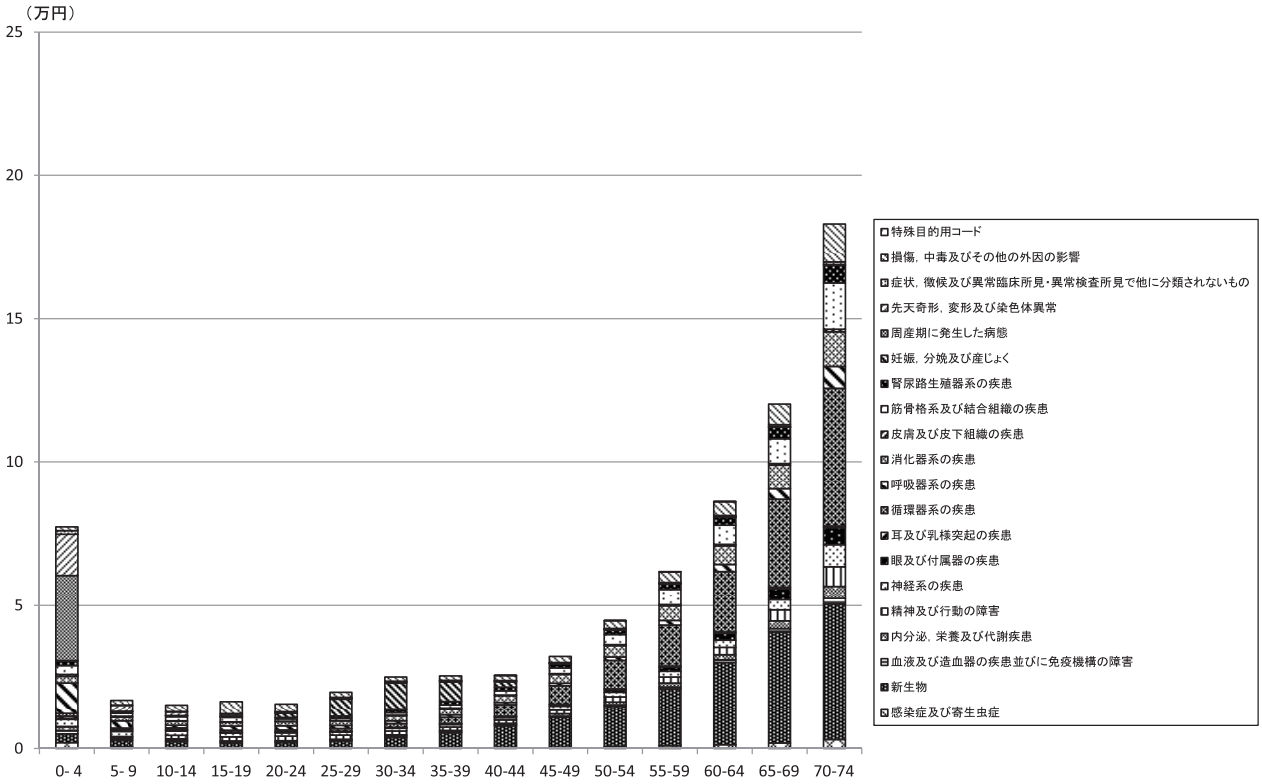

（注）「特殊目的用コード」は重症急性呼吸器症候群（ＳＡＲＳ）及びその他の疾病を表す。

図６　年齢階級別疾病分類別１人当たり入院医療費　市町村国保

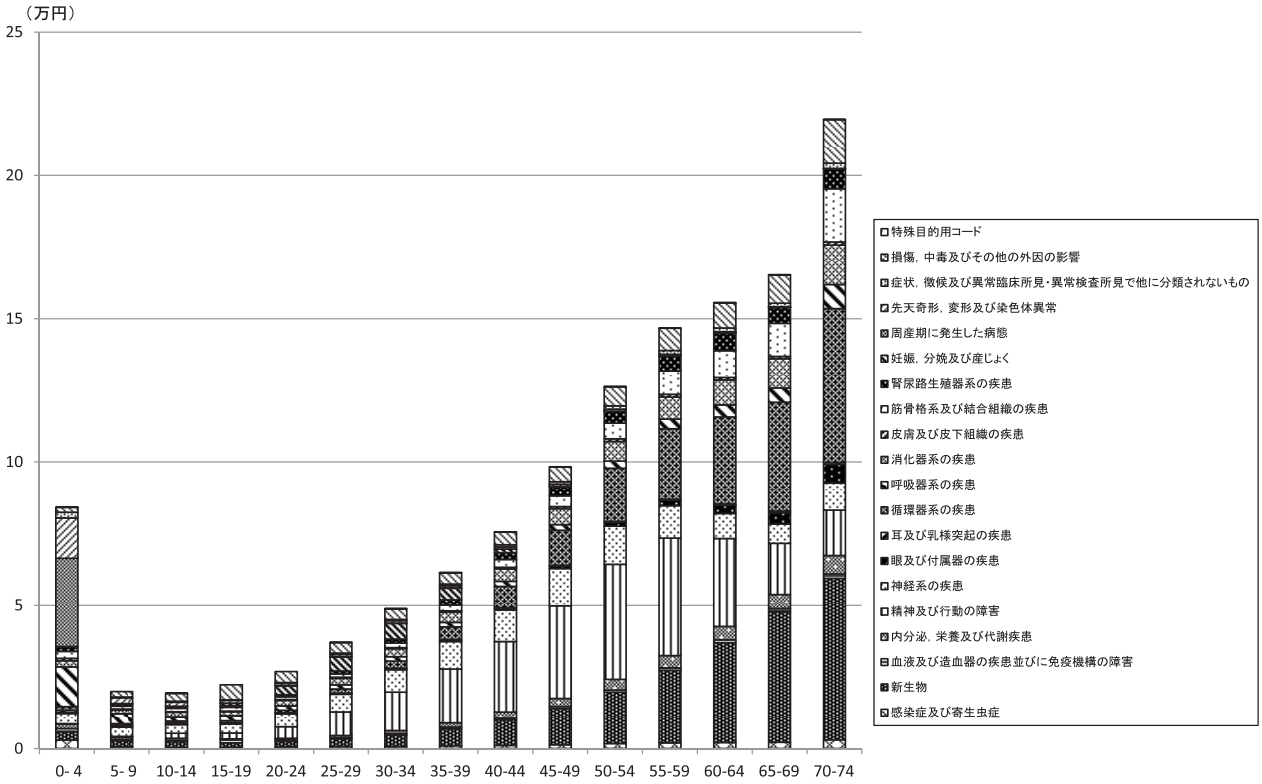

（注）「特殊目的用コード」は重症急性呼吸器症候群（ＳＡＲＳ）及びその他の疾病を表す。

（参考） 表２及び分析表に使用した年齢階級別加入者数

	協会(一般)・計	(再掲)協会(一般)・被保険者	(再掲)協会(一般)・被扶養者	組合健保・計	(再掲)組合健保・被保険者	(再掲)組合健保・被扶養者
	人	人	人	人	人	人
総数	35,440,575	20,270,250	15,170,325	22,451,936	12,063,127	10,388,809
0歳 － 4歳	1,936,123	-	1,936,123	1,375,819	-	1,375,819
5 － 9	1,986,045	-	1,986,045	1,386,729	-	1,386,729
10 － 14	2,070,809	-	2,070,809	1,439,443	-	1,439,443
15 － 19	2,158,485	158,723	1,999,762	1,412,668	68,748	1,343,920
20 － 24	2,353,893	1,295,557	1,058,336	1,459,574	757,809	701,765
25 － 29	2,642,602	2,086,756	555,846	1,792,872	1,506,840	286,032
30 － 34	2,918,531	2,266,466	652,065	1,970,178	1,548,039	422,139
35 － 39	3,362,737	2,581,754	780,983	2,293,104	1,687,170	605,934
40 － 44	3,344,282	2,590,951	753,331	2,475,389	1,762,554	712,835
45 － 49	2,805,187	2,216,262	588,925	2,074,299	1,487,931	586,368
50 － 54	2,616,092	2,058,344	557,748	1,693,256	1,205,167	488,089
55 － 59	2,578,400	1,937,711	640,689	1,366,862	960,966	405,896
60 － 64	2,695,602	1,896,201	799,401	1,051,580	709,540	342,040
65 － 69	1,338,650	861,041	477,609	433,439	251,801	181,638
70 － 74	633,137	320,484	312,653	226,724	116,562	110,162
(再掲)未就学児	2,540,938	-	2,540,938	1,817,078	-	1,817,078
保険者数	1			1,106		

	共済組合・計	(再掲)共済組合・被保険者	(再掲)共済組合・被扶養者	国民健康保険・計	(再掲)市町村国保・一般被保険者	(再掲)市町村国保・退職被保険者	(再掲)国保組合	後期高齢者医療
	人	人	人	人	人	人	人	人
総数	4,267,986	2,176,993	2,090,993	37,487,885	32,623,231	1,887,671	2,976,983	15,288,624
0歳 － 4歳	292,786	-	292,786	953,510	812,994	1,212	139,304	-
5 － 9	297,293	-	297,293	1,068,459	908,185	2,000	158,274	-
10 － 14	311,024	-	311,024	1,209,161	1,026,970	4,022	178,169	-
15 － 19	311,103	13,487	297,616	1,339,218	1,144,862	11,850	182,506	-
20 － 24	326,002	157,436	168,566	1,427,416	1,230,714	23,685	173,017	-
25 － 29	316,411	258,839	57,572	1,573,954	1,381,716	24,333	167,905	-
30 － 34	318,669	247,628	71,041	1,757,007	1,542,314	27,505	187,188	-
35 － 39	390,653	289,995	100,658	2,072,788	1,815,966	16,358	240,464	-
40 － 44	417,545	308,038	109,507	2,310,480	2,031,788	3,721	274,971	-
45 － 49	366,882	266,331	100,551	2,041,172	1,803,954	3,689	233,529	-
50 － 54	359,211	260,379	98,832	1,969,405	1,733,992	18,829	216,584	-
55 － 59	328,081	245,934	82,147	2,443,846	2,086,804	126,255	230,787	-
60 － 64	143,349	92,883	50,466	5,006,324	3,140,662	1,592,804	272,858	-
65 － 69	54,333	27,585	26,748	6,256,161	6,025,396	31,408	199,357	140,437
70 － 74	34,644	8,458	26,186	6,058,984	5,936,914	-	122,070	231,257
75 － 79	-	-	-	-	-	-	-	6,009,193
80 － 84	-	-	-	-	-	-	-	4,574,341
85 － 89	-	-	-	-	-	-	-	2,793,075
90 － 94	-	-	-	-	-	-	-	1,165,640
95 － 99	-	-	-	-	-	-	-	321,326
100歳以上	-	-	-	-	-	-	-	53,356
(再掲)未就学児	382,314	-	382,314	1,283,525	1,095,376	1,766	186,383	-
保険者数	65			1,880	1,717		163	47

注）1. 協会（一般）は、平成25年度健康保険被保険者実態調査報告によるものである。
2. 組合健保は、健康保険組合連合会からの報告によるものであり、提出のあった保険者の加入者数の合計である。
3. 共済組合は、各所管官庁からの報告によるものであり、提出のあった保険者の加入者数の合計である。
4. 国民健康保険は、平成25年度国民健康保険実態調査によるものであり、提出のあった保険者の加入者数の合計である。
5. 後期高齢者医療は、事業状況報告によるものである。

3　点数階級別にみた診療の状況

(1) 点数（費用額）階級別、診療種類別、制度別、件数 100分率

表３－１から表３－５は入院、入院外、歯科、調剤及び食事・生活療養の各々について制度別に点数（費用額）階級別の件数100分率を示したものである。

表３－１をみると、入院における３万点以上の件数割合は、協会（一般）、組合健保及び共済組合ではそれぞれ50.0%、47.0%及び46.4%と約５割に、国民健康保険及び後期高齢者医療ではそれぞれ65.6%及び68.6%と６割台後半となっている。

表３－２をみると、入院外における1,000点以上の件数割合は、協会（一般）、組合健保及び共済組合ではそれぞれ27.4%、25.0%及び25.0%と２割台に、国民健康保険では33.4%に、後期高齢者医療では42.4%となっている。

表３－１　点数階級別、件数100分率（入院）

（単位：%）

点数階級別	協会（一般）	累計	組合健保	累計	共済組合	累計	国民健康保険計	累計	後期高齢者医療	累計
計	100.0	…	100.0	…	100.0	…	100.0	…	100.0	
点以上　点未満										
－ 2,500	5.7	5.7	6.8	6.8	7.1	7.1	1.7	1.7	0.7	0.7
2,500 － 5,000	5.2	10.9	6.1	12.9	6.0	13.2	2.7	4.4	2.2	2.9
5,000 － 10,000	9.2	20.1	10.1	22.9	10.3	23.4	5.8	10.2	5.1	8.0
10,000 － 15,000	9.3	29.4	9.5	32.4	9.6	33.0	6.9	17.0	5.8	13.8
15,000 － 20,000	8.0	37.4	7.9	40.3	8.0	41.0	6.3	23.3	6.0	19.8
20,000 － 25,000	6.8	44.2	6.9	47.2	6.8	47.8	5.5	28.8	5.6	25.4
25,000 － 30,000	5.8	50.0	5.8	53.0	5.8	53.6	5.6	34.4	6.0	31.4
30,000 － 40,000	11.0	61.0	10.4	63.3	10.8	64.3	21.7	56.1	16.1	47.5
40,000 － 50,000	7.6	68.6	7.1	70.5	7.1	71.4	9.8	65.9	13.0	60.5
50,000 － 60,000	6.4	75.0	6.2	76.6	6.2	77.6	7.4	73.4	10.9	71.4
60,000 － 70,000	4.9	79.8	4.5	81.2	4.5	82.1	5.6	78.9	7.7	79.1
70,000 － 80,000	3.7	83.5	3.5	84.6	3.4	85.5	3.9	82.8	5.2	84.3
80,000 － 90,000	2.9	86.4	2.7	87.3	2.6	88.1	3.1	85.9	3.8	88.0
90,000 － 100,000	2.4	88.8	2.2	89.5	2.1	90.2	2.6	88.5	2.8	90.8
100,000 － 120,000	3.4	92.2	3.1	92.7	3.0	93.2	3.8	92.3	3.5	94.4
120,000 － 160,000	3.5	95.7	3.3	95.9	3.0	96.2	3.6	95.9	3.0	97.4
160,000 － 200,000	1.8	97.5	1.7	97.6	1.6	97.7	1.8	97.8	1.4	98.7
200,000点以上	2.5	100.0	2.4	100.0	2.3	100.0	2.2	100.0	1.3	100.0
30,000点以上（再掲）	50.0	…	47.0	…	46.4	…	65.6	…	68.6	…

表３－２　点数階級別、件数100分率（入院外）

（単位：%）

点数階級別	協会（一般）	累計	組合健保	累計	共済組合	累計	国民健康保険計	累計	後期高齢者医療	累計
計	100.0	…	100.0	…	100.0	…	100.0	…	100.0	…
点以上　点未満										
－ 100	0.8	0.8	0.9	0.9	0.9	0.9	0.8	0.8	0.7	0.7
100 － 200	8.0	8.8	8.4	9.3	8.6	9.5	7.1	7.9	6.9	7.6
200 － 300	6.0	14.7	6.2	15.5	6.6	16.2	4.6	12.5	4.0	11.6
300 － 400	12.1	26.9	13.6	29.1	13.2	29.4	8.5	21.0	5.7	17.3
400 － 500	15.5	42.3	15.5	44.7	15.2	44.6	17.5	38.5	15.8	33.1
500 － 600	7.9	50.3	8.4	53.0	8.4	53.0	6.5	44.9	5.3	38.5
600 － 700	7.1	57.3	7.2	60.2	7.3	60.3	5.8	50.7	4.5	42.9
700 － 800	5.1	62.4	5.0	65.2	5.1	65.3	4.8	55.5	4.2	47.2
800 － 900	5.3	67.8	5.0	70.3	5.0	70.3	5.9	61.4	5.8	53.0
900 － 1,000	4.9	72.6	4.7	75.0	4.7	75.0	5.2	66.6	4.6	57.6
1,000 － 1,500	12.1	84.7	11.3	86.3	11.3	86.4	13.3	79.9	14.1	71.8
1,500 － 2,000	6.0	90.7	5.6	91.9	5.5	91.9	6.9	86.8	8.3	80.0
2,000 － 3,000	5.0	95.7	4.4	96.3	4.4	96.4	6.5	93.3	8.8	88.8
3,000 － 4,000	1.8	97.6	1.6	97.9	1.6	97.9	2.6	95.9	3.8	92.6
4,000 － 5,000	0.8	98.3	0.7	98.6	0.7	98.6	1.2	97.1	2.2	94.8
5,000 － 10,000	0.9	99.3	0.8	99.4	0.8	99.4	1.6	98.7	3.5	98.4
10,000 － 20,000	0.3	99.6	0.3	99.7	0.3	99.7	0.6	99.3	0.8	99.2
20,000 － 30,000	0.1	99.7	0.1	99.8	0.1	99.8	0.2	99.5	0.2	99.4
30,000 － 50,000	0.2	99.9	0.2	100.0	0.2	100.0	0.5	99.9	0.6	99.9
50,000点以上	0.1	100.0	0.0	100.0	0.0	100.0	0.1	100.0	0.1	100.0
1,000点以上（再掲）	27.4	…	25.0	…	25.0	…	33.4	…	42.4	…
30,000点以上（再掲）	0.3	…	0.2	…	0.2	…	0.5	…	0.6	…

表３－３をみると、歯科における1,000点以上の件数割合は、協会（一般）では42.8％、組合健保では41.3％、共済組合では39.0％、国民健康保険では44.3％、後期高齢者医療では47.7％と、ほぼ４割台となっている。

表３－４をみると、調剤における1,000点以上の件数割合は、協会（一般）、組合健保及び共済組合ではそれぞれ24.6％、21.7％及び21.9％と２割台前半に、国民健康保険では35.6％に、後期高齢者医療では52.8％となっている。

表３－３　点数階級別、件数100分率（歯科）

（単位：％）

点数階級別	協会（一般）		組合健保		共済組合		国民健康保険計		後期高齢者医療	
		累計		累計		累計		累計		累計
計	100.0	…	100.0	…	100.0	…	100.0	…	100.0	…
点以上　点未満										
－　100	0.9	0.9	0.9	0.9	1.1	1.1	0.9	0.9	0.7	0.7
100 －　200	2.1	3.1	1.9	2.8	2.2	3.2	2.4	3.3	3.1	3.8
200 －　300	6.4	9.5	6.2	9.0	6.9	10.2	6.5	9.8	6.0	9.8
300 －　400	7.2	16.7	7.0	15.9	7.6	17.7	7.4	17.2	7.8	17.7
400 －　500	7.1	23.8	7.2	23.1	7.5	25.2	6.9	24.1	6.6	24.3
500 －　600	7.3	31.1	7.6	30.8	7.8	33.1	7.0	31.2	6.5	30.8
600 －　700	7.0	38.1	7.3	38.1	7.4	40.5	6.6	37.8	6.2	37.0
700 －　800	6.5	44.5	6.8	44.9	6.9	47.4	6.1	43.9	5.5	42.5
800 －　900	6.4	50.9	7.0	51.9	7.0	54.3	6.0	49.9	5.0	47.5
900 －　1,000	6.2	57.2	6.8	58.7	6.7	61.0	5.8	55.7	4.8	52.3
1,000 －　1,500	18.5	75.7	19.0	77.7	18.4	79.4	17.4	73.1	16.3	68.6
1,500 －　2,000	9.9	85.6	9.8	87.5	9.2	88.6	9.6	82.8	9.3	77.9
2,000 －　3,000	8.4	94.1	8.0	95.5	7.3	95.9	9.0	91.8	10.2	88.1
3,000 －　4,000	2.9	97.0	2.4	97.9	2.2	98.1	3.7	95.5	5.0	93.1
4,000 －　5,000	1.3	98.3	1.0	98.9	0.9	99.0	1.8	97.3	2.6	95.7
5,000 －　10,000	1.5	99.7	1.0	99.8	0.9	99.8	2.3	99.6	3.8	99.5
10,000 －　20,000	0.2	100.0	0.1	100.0	0.1	100.0	0.4	100.0	0.5	99.9
20,000 －　30,000	0.0	100.0	0.0	100.0	0.0	100.0	0.0	100.0	0.0	100.0
30,000 －　50,000	0.0	100.0	0.0	100.0	0.0	100.0	0.0	100.0	0.0	100.0
50,000点以上	0.0	100.0	0.0	100.0	0.0	100.0	0.0	100.0	0.0	100.0
1,000点以上（再掲）	42.8	…	41.3	…	39.0	…	44.3	…	47.7	…

表３－４　点数階級別、件数100分率（調剤）

（単位：％）

点数階級別	協会（一般）		組合健保		共済組合		国民健康保険計		後期高齢者医療	
		累計		累計		累計		累計		累計
計	100.0	…	100.0	…	100.0	…	100.0	…	100.0	…
点以上　点未満										
－　100	0.1	0.1	0.1	0.1	0.1	0.1	0.1	0.1	0.1	0.1
100 －　200	12.2	12.3	13.5	13.6	13.4	13.5	8.7	8.9	6.3	6.4
200 －　300	15.8	28.2	17.2	30.8	16.9	30.5	11.2	20.0	6.8	13.2
300 －　400	11.5	39.6	12.0	42.8	12.0	42.5	9.2	29.2	5.9	19.1
400 －　500	9.0	48.7	9.4	52.2	9.3	51.8	7.8	37.0	5.4	24.6
500 －　600	7.6	56.3	7.7	59.9	7.8	59.6	7.1	44.1	5.0	29.6
600 －　700	6.2	62.6	6.2	66.1	6.2	65.8	6.1	50.2	4.7	34.3
700 －　800	5.0	67.6	4.9	70.9	4.9	70.7	5.3	55.6	4.5	38.8
800 －　900	4.3	71.9	4.1	75.0	4.1	74.8	4.7	60.3	4.3	43.1
900 －　1,000	3.5	75.4	3.3	78.3	3.3	78.1	4.1	64.4	4.0	47.2
1,000 －　1,500	11.1	86.5	10.1	88.5	10.2	88.3	14.1	78.5	16.8	63.9
1,500 －　2,000	5.4	91.9	4.7	93.2	4.8	93.1	7.8	86.3	11.7	75.6
2,000 －　3,000	4.5	96.4	3.8	97.1	3.9	97.0	7.2	93.6	13.0	88.5
3,000 －　4,000	1.6	98.1	1.3	98.4	1.4	98.3	2.9	96.4	5.7	94.2
4,000 －　5,000	0.7	98.8	0.6	99.0	0.6	98.9	1.3	97.8	2.6	96.8
5,000 －　10,000	0.9	99.7	0.7	99.7	0.8	99.7	1.7	99.5	2.8	99.5
10,000 －　20,000	0.2	99.9	0.2	99.9	0.2	99.9	0.3	99.9	0.4	99.9
20,000 －　30,000	0.1	99.9	0.0	99.9	0.1	99.9	0.1	99.9	0.1	100.0
30,000 －　50,000	0.0	100.0	0.0	100.0	0.0	100.0	0.0	100.0	0.0	100.0
50,000点以上	0.0	100.0	0.0	100.0	0.0	100.0	0.0	100.0	0.0	100.0
1,000点以上（再掲）	24.6	…	21.7	…	21.9	…	35.6	…	52.8	…

表３－５をみると、食事・生活療養における５万円以上の件数割合は、協会（一般）では11.4％、組合健保では8.4％、共済組合では9.9％、国民健康保険では31.9％、後期高齢者医療では35.8％となっている。

表３－５　費用額階級別、件数100分率（食事・生活療養）

（単位：％）

費用額階級別	協会（一般）		組合健保		共済組合		国民健康保険計		後期高齢者医療	
		累計		累計		累計		累計		累計
計	100.0	…	100.0	…	100.0	…	100.0	…	100.0	…
円以上　円未満										
－　2,000	13.2	13.2	16.0	16.0	14.9	14.9	7.9	7.9	5.0	5.0
2,000 －　6,000	22.8	36.0	25.1	41.1	24.3	39.3	14.9	22.7	10.4	15.4
6,000 －　10,000	13.9	49.8	14.8	55.9	14.4	53.7	9.2	31.9	7.4	22.8
10,000 －　14,000	10.4	60.2	10.6	66.5	10.5	64.2	7.5	39.4	6.8	29.6
14,000 －　18,000	7.2	67.4	7.0	73.5	6.9	71.1	6.0	45.4	6.1	35.7
18,000 －　22,000	4.8	72.2	4.3	77.8	4.3	75.4	4.4	49.9	5.0	40.7
22,000 －　26,000	3.7	75.9	3.3	81.2	3.3	78.6	3.7	53.6	4.5	45.1
26,000 －　30,000	2.9	78.8	2.5	83.6	2.6	81.2	3.1	56.6	3.8	48.9
30,000 －　34,000	2.5	81.4	2.1	85.7	2.2	83.4	2.8	59.4	3.6	52.5
34,000 －　38,000	2.0	83.3	1.6	87.4	1.8	85.2	2.3	61.7	3.0	55.5
38,000 －　40,000	0.9	84.3	0.8	88.1	0.8	86.1	1.1	62.8	1.4	56.9
40,000 －　45,000	2.2	86.5	1.8	89.9	2.1	88.1	2.6	65.4	3.5	60.4
45,000 －　50,000	2.1	88.6	1.7	91.6	2.0	90.1	2.7	68.1	3.8	64.2
50,000 －　60,000	7.2	95.8	5.6	97.2	6.6	96.7	18.3	86.3	13.6	77.9
60,000 －　70,000	4.1	99.9	2.7	99.9	3.3	99.9	13.3	99.6	19.5	97.3
70,000 －　75,000	0.1	100.0	0.1	100.0	0.1	100.0	0.4	100.0	2.7	100.0
75,000円以上	0.0	100.0	-	100.0	-	100.0	-	100.0	-	100.0
50,000円以上（再掲）	11.4	…	8.4	…	9.9	…	31.9	…	35.8	…

(2) 点数（費用額）階級別、診療種類別、制度別、点数（費用額） 100分率

表３－６から表３－10は入院、入院外、歯科、調剤及び食事・生活療養の各々について制度別に点数（費用額）階級別の点数100分率を示したものである。

表３－６をみると、入院における３万点以上の点数割合は、協会（一般）では86.0％、組合健保では85.1％、共済組合では84.6％、国民健康保険では89.8％、後期高齢者医療では90.0％と、ほぼ８割台となっている。

表３－６　点数階級別、点数100分率（入院）

（単位：％）

点数階級別	協会（一般）		組合健保		共済組合		国民健康保険計		後期高齢者医療	
		累計		累計		累計		累計		累計
計	100.0	…	100.0	…	100.0	…	100.0	…	100.0	…
点以上　点未満										
－　2,500	0.1	0.1	0.1	0.1	0.1	0.1	0.0	0.0	0.0	0.0
2,500 －　5,000	0.4	0.5	0.5	0.6	0.5	0.7	0.2	0.2	0.2	0.2
5,000 －　10,000	1.5	2.0	1.7	2.3	1.8	2.4	0.8	1.1	0.8	0.9
10,000 －　15,000	2.5	4.4	2.6	4.9	2.7	5.1	1.6	2.7	1.4	2.4
15,000 －　20,000	3.0	7.4	3.1	8.0	3.2	8.3	2.1	4.8	2.0	4.4
20,000 －　25,000	3.2	10.6	3.4	11.4	3.5	11.8	2.4	7.2	2.5	6.8
25,000 －　30,000	3.4	14.0	3.5	14.9	3.6	15.4	3.0	10.2	3.2	10.0
30,000 －　40,000	8.2	22.1	8.0	22.9	8.6	23.9	14.7	24.8	10.9	21.0
40,000 －　50,000	7.2	29.3	7.1	30.0	7.2	31.1	8.4	33.2	11.4	32.3
50,000 －　60,000	7.4	36.7	7.5	37.5	7.7	38.8	7.8	41.1	11.7	44.1
60,000 －　70,000	6.7	43.4	6.5	44.0	6.7	45.5	6.9	48.0	9.6	53.7
70,000 －　80,000	5.8	49.2	5.7	49.7	5.7	51.3	5.6	53.6	7.5	61.1
80,000 －　90,000	5.2	54.4	5.1	54.8	5.1	56.4	5.0	58.6	6.2	67.3
90,000 － 100,000	4.7	59.2	4.6	59.4	4.6	60.9	4.8	63.3	5.1	72.5
100,000 － 120,000	7.9	67.0	7.6	67.0	7.4	68.3	7.9	71.2	7.5	79.9
120,000 － 160,000	10.2	77.2	9.9	76.9	9.4	77.7	9.6	80.8	8.0	87.9
160,000 － 200,000	6.8	84.0	6.6	83.5	6.3	84.0	6.3	87.1	4.7	92.6
200,000点以上	16.0	100.0	16.5	100.0	16.0	100.0	12.9	100.0	7.4	100.0
30,000点以上（再掲）	86.0	…	85.1	…	84.6	…	89.8	…	90.0	…

表３－７をみると、入院外における1,000点以上の点数割合は、協会（一般)、組合健保及び共済組合ではそれぞれ67.1%、64.0%及び64.0%と６割台に、国民健康保険では75.5%に、後期高齢者医療では82.6%となっている。

表３－８によれば、歯科における 1,000点以上の点数割合は、協会（一般)、組合健保、共済組合及び国民健康保険ではそれぞれ73.5%、70.5%、68.8%及び76.6%とほぼ７割台に、後期高齢者医療では81.3%となっている。

表３－７　点数階級別、点数100分率（入院外）

（単位：%）

点数階級別	協会（一般）		組合健保		共済組合		国民健康保険計		後期高齢者医療	
		累計		累計		累計		累計		累計
計	100.0	…	100.0	…	100.0	…	100.0	…	100.0	…
点以上　点未満										
－　100	0.1	0.1	0.1	0.1	0.1	0.1	0.0	0.0	0.0	0.0
100 －　200	1.1	1.2	1.3	1.4	1.3	1.4	0.8	0.8	0.6	0.7
200 －　300	1.4	2.6	1.5	2.9	1.7	3.1	0.8	1.7	0.6	1.2
300 －　400	3.9	6.5	4.7	7.6	4.6	7.7	2.2	3.8	1.2	2.4
400 －　500	6.4	12.9	6.9	14.6	6.8	14.5	5.8	9.6	4.3	6.7
500 －　600	4.0	16.9	4.5	19.1	4.6	19.0	2.5	12.1	1.7	8.4
600 －　700	4.2	21.0	4.6	23.7	4.7	23.7	2.7	14.8	1.7	10.1
700 －　800	3.5	24.5	3.7	27.4	3.7	27.4	2.6	17.4	1.9	11.9
800 －　900	4.1	28.7	4.2	31.6	4.2	31.6	3.6	21.0	2.9	14.9
900 －　1,000	4.2	32.9	4.4	36.0	4.4	36.0	3.6	24.5	2.6	17.4
1,000 －　1,500	13.4	46.3	13.5	49.6	13.6	49.5	11.6	36.2	10.1	27.5
1,500 －　2,000	9.3	55.6	9.4	59.0	9.4	58.9	8.5	44.7	8.4	35.9
2,000 －　3,000	11.0	66.7	10.5	69.5	10.6	69.5	11.2	55.9	12.5	48.4
3,000 －　4,000	5.7	72.4	5.3	74.8	5.3	74.8	6.3	62.2	7.7	56.1
4,000 －　5,000	3.2	75.6	2.9	77.7	2.9	77.8	3.8	66.0	5.7	61.8
5,000 －　10,000	5.7	81.3	5.3	83.0	5.2	83.0	7.9	74.0	14.1	75.9
10,000 －　20,000	4.2	85.5	3.9	86.9	3.9	86.9	6.0	79.9	6.7	82.6
20,000 －　30,000	2.3	87.8	2.2	89.2	2.3	89.2	2.9	82.8	2.4	85.0
30,000 －　50,000	8.1	95.9	6.8	96.0	6.6	95.8	12.8	95.6	12.9	97.9
50,000点以上	4.1	100.0	4.0	100.0	4.2	100.0	4.4	100.0	2.1	100.0
1,000点以上（再掲）	67.1	…	64.0	…	64.0	…	75.5	…	82.6	…
30,000点以上（再掲）	12.2	…	10.8	…	10.8	…	17.2	…	15.0	…

表３－８　点数階級別、点数100分率（歯科）

（単位：%）

点数階級別	協会（一般）		組合健保		共済組合		国民健康保険計		後期高齢者医療	
		累計		累計		累計		累計		累計
計	100.0	…	100.0	…	100.0	…	100.0	…	100.0	…
点以上　点未満										
－　100	0.0	0.0	0.0	0.0	0.1	0.1	0.0	0.0	0.0	0.0
100 －　200	0.3	0.3	0.3	0.3	0.3	0.4	0.3	0.3	0.3	0.3
200 －　300	1.3	1.7	1.4	1.7	1.6	2.0	1.2	1.6	1.0	1.4
300 －　400	2.0	3.7	2.1	3.8	2.3	4.3	1.9	3.5	1.8	3.1
400 －　500	2.6	6.3	2.8	6.6	3.0	7.3	2.3	5.8	2.0	5.1
500 －　600	3.3	9.6	3.6	10.2	3.9	11.2	2.9	8.7	2.4	7.5
600 －　700	3.7	13.2	4.1	14.3	4.3	15.6	3.2	12.0	2.7	10.1
700 －　800	4.0	17.2	4.4	18.7	4.7	20.2	3.4	15.4	2.7	12.9
800 －　900	4.4	21.6	5.2	23.9	5.3	25.5	3.8	19.2	2.8	15.7
900 －　1,000	4.8	26.5	5.6	29.5	5.7	31.2	4.2	23.4	3.0	18.7
1,000 －　1,500	18.5	44.9	20.1	49.6	20.2	51.4	16.0	39.3	13.2	31.9
1,500 －　2,000	14.0	59.0	14.7	64.3	14.3	65.7	12.5	51.9	10.7	42.6
2,000 －　3,000	16.6	75.5	16.6	80.9	15.8	81.5	16.4	68.3	16.4	59.0
3,000 －　4,000	8.1	83.7	7.2	88.0	6.8	88.2	9.6	77.9	11.4	70.4
4,000 －　5,000	4.6	88.3	3.7	91.7	3.5	91.7	6.0	83.9	7.6	78.0
5,000 －　10,000	7.7	96.0	5.3	97.0	5.0	96.7	11.1	95.0	16.3	94.3
10,000 －　20,000	2.5	98.5	1.5	98.5	1.6	98.3	3.4	98.4	3.9	98.2
20,000 －　30,000	0.5	98.9	0.4	98.9	0.5	98.7	0.4	98.8	0.4	98.6
30,000 －　50,000	0.3	99.2	0.3	99.2	0.4	99.1	0.3	99.2	0.3	98.9
50,000点以上	0.8	100.0	0.8	100.0	0.9	100.0	0.8	100.0	1.1	100.0
1,000点以上（再掲）	73.5	…	70.5	…	68.8	…	76.6	…	81.3	…

表３－９をみると、調剤における1,000点以上の点数割合は、協会（一般)、組合健保及び共済組合ではそれぞれ63.3%、59.7%及び60.0%と６割前後に、国民健康保険では73.7%に、後期高齢者医療では84.4%となっている。

表３－10をみると、食事・生活療養における５万円以上の点数割合は、協会（一般)、組合健保及び共済組合ではそれぞれ38.1%、32.6%及び35.9%と３割台に、国民健康保険及び後期高齢者医療では64.9%及び64.7%と６割台となっている。

表３－９　点数階級別、点数100分率（調剤）

（単位：%）

点数階級別	協会（一般）		組合健保		共済組合		国民健康保険計		後期高齢者医療	
		累計		累計		累計		累計		累計
計	100.0	…	100.0	…	100.0	…	100.0	…	100.0	…
点以上　点未満										
－ 100	0.0	0.0	0.0	0.0	0.0	0.0	0.0	0.0	0.0	0.0
100 － 200	2.2	2.2	2.6	2.6	2.6	2.6	1.2	1.2	0.6	0.7
200 － 300	4.4	6.6	5.1	7.7	5.0	7.6	2.4	3.6	1.1	1.8
300 － 400	4.5	11.0	5.1	12.8	5.0	12.6	2.8	6.3	1.3	3.1
400 － 500	4.5	15.5	5.1	17.9	5.0	17.6	3.0	9.3	1.6	4.7
500 － 600	4.7	20.2	5.1	23.0	5.1	22.7	3.3	12.7	1.8	6.5
600 － 700	4.5	24.8	4.8	27.8	4.8	27.6	3.4	16.1	2.0	8.5
700 － 800	4.2	28.9	4.4	32.2	4.4	32.0	3.4	19.5	2.2	10.7
800 － 900	4.1	33.0	4.2	36.5	4.2	36.2	3.4	23.0	2.4	13.1
900 － 1,000	3.7	36.7	3.8	40.3	3.8	40.0	3.3	26.3	2.5	15.6
1,000 － 1,500	15.1	51.9	14.9	55.2	14.9	54.9	14.9	41.2	13.6	29.2
1,500 － 2,000	10.4	62.3	9.9	65.1	9.8	64.7	11.5	52.7	13.2	42.4
2,000 － 3,000	12.2	74.5	11.2	76.3	11.3	76.0	15.1	67.8	20.6	63.1
3,000 － 4,000	6.2	80.7	5.5	81.7	5.6	81.5	8.5	76.3	12.7	75.8
4,000 － 5,000	3.5	84.3	3.1	84.8	3.2	84.7	5.1	81.4	7.5	83.3
5,000 － 10,000	6.7	91.0	6.0	90.8	6.1	90.8	9.7	91.2	11.8	95.0
10,000 － 20,000	3.1	94.1	2.9	93.7	3.0	93.8	3.9	95.0	3.1	98.1
20,000 － 30,000	1.5	95.6	1.5	95.1	1.6	95.3	1.6	96.6	0.9	99.0
30,000 － 50,000	1.6	97.2	1.7	96.8	1.7	97.0	1.4	98.0	0.6	99.6
50,000点以上	2.8	100.0	3.2	100.0	3.0	100.0	2.0	100.0	0.4	100.0
1,000点以上（再掲）	63.3	…	59.7	…	60.0	…	73.7	…	84.4	…

表３－10　費用額階級別、点数100分率（食事・生活療養）

（単位：%）

費用額階級別	協会（一般）		組合健保		共済組合		国民健康保険計		後期高齢者医療	
		累計		累計		累計		累計		累計
計	100.0	…	100.0	…	100.0	…	100.0	…	100.0	…
円以上　円未満										
－ 2,000	0.9	0.9	1.2	1.2	1.1	1.1	0.3	0.3	0.2	0.2
2,000 － 6,000	4.9	5.7	6.3	7.5	5.7	6.7	1.9	2.2	1.2	1.4
6,000 － 10,000	6.3	12.0	7.8	15.4	7.1	13.8	2.5	4.7	1.7	3.1
10,000 － 14,000	7.0	19.0	8.4	23.7	7.7	21.5	3.0	7.8	2.4	5.5
14,000 － 18,000	6.4	25.5	7.4	31.1	6.7	28.2	3.2	11.0	2.8	8.3
18,000 － 22,000	5.4	30.8	5.7	36.9	5.3	33.5	3.0	14.0	2.9	11.2
22,000 － 26,000	5.0	35.8	5.3	42.2	4.8	38.3	3.0	17.0	3.1	14.4
26,000 － 30,000	4.6	40.4	4.6	46.7	4.4	42.7	2.9	19.9	3.1	17.4
30,000 － 34,000	4.5	45.0	4.4	51.1	4.3	47.0	3.0	22.9	3.4	20.8
34,000 － 38,000	4.0	49.0	3.9	55.0	4.0	51.1	2.7	25.6	3.1	23.9
38,000 － 40,000	2.1	51.0	2.0	57.0	2.0	53.0	1.4	27.1	1.6	25.6
40,000 － 45,000	5.3	56.4	5.1	62.1	5.4	58.4	3.8	30.8	4.4	29.9
45,000 － 50,000	5.5	61.9	5.3	67.4	5.7	64.1	4.3	35.1	5.3	35.3
50,000 － 60,000	22.9	84.8	20.9	88.3	23.0	87.1	35.4	70.5	22.7	57.9
60,000 － 70,000	14.8	99.6	11.4	99.8	12.6	99.7	28.5	99.1	36.5	94.4
70,000 － 75,000	0.4	100.0	0.2	100.0	0.3	100.0	0.9	100.0	5.6	100.0
75,000円以上	0.0	100.0	-	100.0	-	100.0	-	100.0	-	100.0
50,000円以上（再掲）	38.1	…	32.6	…	35.9	…	64.9	…	64.7	…

4　疾病分類別にみた診療の状況

(1) 疾病分類別、診療種別、制度別、件数100分率、日数100分率及び点数100分率

ア　疾病分類別、件数100分率、日数100分率及び点数100分率（入院）

表４－１は、入院の疾病分類別及び制度別に件数100分率、日数100分率及び点数100分率を示したものである。

件数100分率をみると、協会（一般）、組合健保及び共済組合では「新生物」が最も高くそれぞれ16.6%、16.0%及び15.5%となっているが、国民健康保険では「精神及び行動の障害」が最も高く20.3%、後期高齢者医療では「循環器系の疾患」が最も高く24.8%となっている。

日数100分率をみると、協会（一般）、組合健保及び共済組合では「新生物」が最も高くそれぞれ17.8%、17.8%及び16.6%となっているが、国民健康保険では「精神及び行動の障害」が最も高く35.7%、後期高齢者医療では「循環器系の疾患」が最も高く25.8%となっている。

また、点数100分率をみると、協会（一般）、組合健保、共済組合及び国民健康保険では「新生物」が最も高くそれぞれ23.7%、23.0%、22.3%及び22.3%となっているが、後期高齢者医療では「循環器系の疾患」が最も高く28.0%となっている。

表４－１　疾病分類(再掲、主要疾病)別、件数100分率、日数100分率、点数100分率(入院)

（単位：%）

疾病分類別（再掲、主要疾病）	件数100分率					日数100分率					点数100分率				
	協会(一般)	組合健保	共済組合	国民健康保険計	後期高齢者医療	協会(一般)	組合健保	共済組合	国民健康保険計	後期高齢者医療	協会(一般)	組合健保	共済組合	国民健康保険計	後期高齢者医療
総数	100.0	100.0	100.0	100.0	100.0	100.0	100.0	100.0	100.0	100.0	100.0	100.0	100.0	100.0	100.0
Ⅰ 感染症及び寄生虫症 (0101－0109)	3.1	3.2	3.1	1.8	1.7	2.2	2.4	2.1	1.3	1.5	1.8	2.0	1.9	1.5	1.7
(0101) 腸管感染症	1.5	1.5	1.6	0.5	0.4	0.7	0.8	0.7	0.2	0.3	0.6	0.6	0.6	0.2	0.3
(0102) 結核	0.1	0.1	0.1	0.1	0.2	0.2	0.2	0.1	0.1	0.2	0.1	0.1	0.1	0.1	0.2
(0103) 主として性的伝播様式をとる感染症	0.1	0.1	0.0	0.0	0.0	0.0	0.0	0.0	0.0	0.0	0.0	0.0	0.0	0.0	0.0
Ⅱ 新生物 (0201－0211)	16.6	16.0	15.5	17.7	11.0	17.8	17.8	16.6	13.3	8.6	23.7	23.0	22.3	22.3	12.6
(0201－0210) 悪性新生物	12.9	11.5	11.1	15.6	10.2	15.1	14.3	13.4	12.1	7.9	19.5	17.9	17.3	20.1	11.7
Ⅲ 血液及び造血器の疾患並びに免疫機構の障害 (0301－0302)	1.3	1.6	1.1	0.7	0.7	1.0	1.4	1.1	0.5	0.6	1.0	1.4	1.2	0.8	0.8
Ⅳ 内分泌、栄養及び代謝疾患 (0401－0403)	3.1	2.8	2.6	3.5	4.5	3.1	2.7	2.4	3.1	4.6	2.3	2.1	2.0	2.8	3.7
(0402) 糖尿病	1.8	1.3	1.2	2.4	2.8	2.1	1.6	1.4	2.3	3.1	1.4	1.1	1.0	2.0	2.4
Ⅴ 精神及び行動の障害 (0501－0507)	5.5	4.7	6.4	20.3	7.5	12.8	11.2	15.0	35.7	11.5	4.3	3.7	4.9	14.3	5.4
(0503) 統合失調症、統合失調型障害および妄想性障害	2.7	2.1	2.8	15.1	3.1	7.1	5.8	7.4	27.3	5.1	2.2	1.7	2.2	10.6	2.2
Ⅵ 神経系の疾患 (0601－0606)	4.5	4.5	4.7	6.4	7.1	6.6	5.8	6.5	9.1	9.6	4.5	4.0	4.4	6.4	6.3
Ⅶ 眼及び付属器の疾患 (0701－0704)	2.3	2.1	1.8	3.0	2.7	1.3	1.2	1.1	1.0	0.8	2.0	1.7	1.5	2.1	1.7
(0702) 白内障	0.9	0.7	0.7	1.7	1.8	0.4	0.3	0.3	0.5	0.5	0.6	0.5	0.4	1.0	1.1
Ⅷ 耳及び乳様突起の疾患 (0801－0807)	0.9	1.0	1.0	0.6	0.3	0.6	0.6	0.6	0.2	0.1	0.7	0.7	0.7	0.3	0.1
Ⅸ 循環器系の疾患 (0901－0912)	10.5	8.7	7.9	13.6	24.8	12.2	10.4	8.8	12.1	25.8	16.8	14.8	13.4	19.7	28.0
(0901) 高血圧性疾患	0.6	0.3	0.3	0.9	3.5	0.6	0.3	0.3	0.8	3.7	0.3	0.2	0.2	0.7	2.6
(0902) 虚血性心疾患	2.3	1.9	1.8	2.7	2.6	1.3	1.1	1.0	1.1	1.5	3.8	3.2	2.8	4.1	3.4
(0904－0908) 脳血管疾患	4.1	3.2	2.8	6.0	11.3	7.2	6.0	4.8	7.4	14.0	6.8	5.4	4.6	8.3	12.7
Ⅹ 呼吸器系の疾患 (1001－1011)	7.8	7.7	8.6	4.3	9.0	5.2	5.5	5.4	2.9	8.2	5.2	5.4	5.5	3.5	8.4
(1001－1003) 急性上気道感染症	1.1	1.1	1.3	0.3	0.0	0.5	0.6	0.6	0.1	0.0	0.4	0.5	0.5	0.1	0.0
(1004) 肺炎	1.9	1.7	2.0	1.2	3.6	1.3	1.2	1.3	0.9	3.1	1.1	1.0	1.1	0.9	3.2
(1005) 急性気管支炎及び急性細気管支炎	1.0	0.9	1.2	0.2	0.2	0.5	0.5	0.6	0.1	0.1	0.5	0.5	0.6	0.1	0.1
(1007) 慢性副鼻腔炎	0.3	0.3	0.3	0.2	0.0	0.2	0.2	0.2	0.1	0.0	0.4	0.4	0.4	0.2	0.0
(1008－1009) 気管支炎及び慢性閉塞性肺疾患	0.2	0.2	0.2	0.2	0.9	0.2	0.2	0.1	0.2	1.1	0.1	0.1	0.1	0.2	0.8
(1010) 喘息	1.2	1.1	1.3	0.5	0.4	0.7	0.7	0.7	0.2	0.4	0.6	0.6	0.6	0.3	0.3
ⅩⅠ 消化器系の疾患 (1101－1112)	10.2	10.2	9.3	8.2	6.9	7.0	7.3	6.2	4.6	4.8	7.5	7.6	6.8	6.1	5.9
(1104－1105) 胃及び十二指腸の疾患	0.8	0.6	0.5	0.8	0.9	0.6	0.4	0.3	0.5	0.8	0.5	0.4	0.3	0.6	0.7
(1106－1109) 肝疾患	0.6	0.5	0.5	0.8	0.5	0.7	0.6	0.6	0.7	0.5	0.5	0.4	0.5	0.7	0.5
ⅩⅡ 皮膚及び皮下組織の疾患 (1201－1203)	1.1	1.2	1.2	0.7	0.9	0.9	1.0	1.0	0.6	0.9	0.7	0.8	0.8	0.6	0.8
ⅩⅢ 筋骨格系及び結合組織の疾患 (1301－1310)	5.3	4.6	4.8	4.9	5.9	6.4	5.6	5.6	4.6	6.1	7.2	6.4	6.6	6.6	6.6
ⅩⅣ 腎尿路生殖器系の疾患 (1401－1408)	4.9	5.0	4.7	3.8	4.5	3.6	3.6	3.5	2.7	4.2	3.7	3.6	3.6	3.4	4.6
(1401－1402) 糸球体疾患、腎尿細管間質性疾患及び腎不全	1.8	1.6	1.7	2.1	3.1	2.0	1.8	1.9	2.0	3.2	1.8	1.6	1.8	2.3	3.5
ⅩⅤ 妊娠、分娩及び産じょく (1501－1504)	8.7	11.0	10.7	1.6	0.0	6.3	8.8	9.0	0.7	0.0	4.9	6.3	6.9	0.8	0.0
(1501) 流産	0.8	1.0	0.9	0.2	-	0.2	0.2	0.2	0.0	-	0.2	0.3	0.3	0.0	-
ⅩⅥ 周産期に発生した病態 (1601－1602)	3.4	4.9	5.0	0.7	0.0	2.8	4.5	4.6	0.4	0.0	3.5	5.3	5.6	0.7	0.0
ⅩⅦ 先天奇形、変形及び染色体異常 (1701－1702)	1.5	1.9	2.1	0.5	0.0	1.5	2.1	2.3	0.5	0.0	2.5	3.6	3.8	0.8	0.1
ⅩⅧ 症状、徴候及び異常臨床所見・異常検査所見で他に分類されないもの (1800)	1.9	1.8	1.5	1.3	1.9	1.1	1.1	0.9	1.0	1.9	0.8	0.7	0.6	0.9	1.6
ⅩⅨ 損傷、中毒及びその他の外因の影響 (1901－1905)	7.3	7.1	7.6	6.3	10.4	7.6	6.9	7.2	5.6	10.6	7.1	6.8	7.3	6.4	11.7
(1901) 骨折	3.3	3.1	3.1	3.2	7.3	3.7	3.2	3.1	2.9	7.5	3.4	3.1	3.1	3.4	8.5
ⅩⅩⅡ 特殊目的用コード (2210－2220)	-	0.0	-	0.0	0.0	-	0.0	-	0.0	0.0	-	0.0	-	0.0	0.0

イ　疾病分類別、件数100分率、日数100分率及び点数100分率（入院外）

表４－２は、入院外の疾病分類別及び制度別に件数100分率、日数100分率及び点数100分率を示したものである。

件数100分率をみると、協会（一般）、組合健保及び共済組合では「呼吸器系の疾患」が最も高くそれぞれ22.1％、23.9％及び23.6％となっているが、国民健康保険及び後期高齢者医療では「循環器系の疾患」が最も高くそれぞれ21.1％及び32.3％となっている。

日数100分率をみると、協会（一般）、組合健保及び共済組合では「呼吸器系の疾患」が最も高くそれぞれ21.9％、23.8％及び23.6％となっているが、国民健康保険及び後期高齢者医療では「循環器系の疾患」が最も高くそれぞれ17.9％及び29.1％となっている。

また、点数100分率をみると、協会（一般）、組合健保及び共済組合では「呼吸器系の疾患」が最も高くそれぞれ15.1％、16.4％及び15.4％となっているが、国民健康保険及び後期高齢者医療では「循環器系の疾患」が最も高くそれぞれ17.8％及び28.8％となっている。

表４－２　疾病分類（再掲、主要疾病）別、件数100分率、日数100分率、点数100分率（入院外）

（単位：％）

疾病分類別（再掲、主要疾病）	件数100分率					日数100分率					点数100分率				
	協会（一般）	組合健保	共済組合	国民健康保険計	後期高齢者医療	協会（一般）	組合健保	共済組合	国民健康保険計	後期高齢者医療	協会（一般）	組合健保	共済組合	国民健康保険計	後期高齢者医療
総数	100.0	100.0	100.0	100.0	100.0	100.0	100.0	100.0	100.0	100.0	100.0	100.0	100.0	100.0	100.0
Ⅰ 感染症及び寄生虫症（0101－0109）	4.8	5.0	4.6	3.1	1.7	4.8	5.0	4.7	3.1	1.8	4.1	4.2	3.7	2.7	1.5
（0101）腸管感染症	1.8	1.8	1.5	0.8	0.2	1.5	1.6	1.3	0.6	0.1	1.2	1.3	1.0	0.4	0.1
（0102）結核	0.0	0.0	0.0	0.0	0.0	0.0	0.0	0.0	0.0	0.0	0.0	0.0	0.0	0.0	0.1
（0103）主として性的伝播様式をとる感染症	0.1	0.1	0.1	0.1	0.0	0.1	0.1	0.1	0.1	0.0	0.1	0.1	0.1	0.0	0.0
Ⅱ 新生物（0201－0211）	3.1	3.1	3.3	4.0	4.0	3.2	3.2	3.4	4.0	3.4	9.1	9.1	9.8	11.3	8.4
（0201－0210）悪性新生物	1.7	1.5	1.7	2.9	3.4	1.8	1.6	1.8	3.0	2.9	7.1	6.7	7.5	9.8	7.6
Ⅲ 血液及び造血器の疾患並びに免疫機構の障害（0301－0302）	0.6	0.6	0.6	0.4	0.3	0.6	0.6	0.6	0.4	0.3	1.1	1.3	1.4	0.9	0.5
Ⅳ 内分泌、栄養及び代謝疾患（0401－0403）	7.9	6.9	7.3	11.9	10.2	7.1	6.1	6.4	10.3	9.0	10.5	9.5	9.9	12.8	10.7
（0402）糖尿病	3.2	2.4	2.5	5.6	5.3	2.9	2.1	2.2	4.9	4.8	5.3	4.0	4.0	7.6	6.8
Ⅴ 精神及び行動の障害（0501－0507）	4.1	4.9	6.3	5.2	2.4	4.1	5.2	6.8	5.7	2.2	3.7	4.6	5.8	5.0	2.0
（0503）統合失調症、統合失調型障害および妄想性障害	0.5	0.5	0.7	1.5	0.3	0.6	0.6	0.9	2.2	0.3	0.7	0.7	0.9	2.3	0.3
Ⅵ 神経系の疾患（0601－0606）	2.4	2.3	2.3	2.9	3.7	2.2	2.1	2.2	2.8	3.8	2.6	2.8	2.9	2.7	3.8
Ⅶ 眼及び付属器の疾患（0701－0704）	8.7	9.6	8.5	8.8	10.4	6.8	7.5	6.5	6.5	6.6	5.3	5.7	4.5	5.8	6.3
（0702）白内障	0.4	0.3	0.3	1.4	2.8	0.4	0.3	0.3	1.1	1.8	0.5	0.3	0.3	1.1	1.7
Ⅷ 耳及び乳様突起の疾患（0801－0807）	2.0	2.1	2.0	1.5	1.2	2.3	2.4	2.3	1.7	1.2	1.5	1.6	1.5	0.9	0.6
Ⅸ 循環器系の疾患（0901－0912）	12.1	9.0	10.0	21.1	32.3	10.6	7.9	8.6	17.9	29.1	12.2	9.4	9.9	17.8	28.8
（0901）高血圧性疾患	9.5	6.9	7.8	16.2	22.3	8.3	5.9	6.6	13.5	19.9	8.6	6.4	6.8	12.2	18.2
（0902）虚血性心疾患	0.6	0.5	0.5	1.3	2.5	0.5	0.4	0.4	1.1	2.2	0.9	0.7	0.7	1.5	2.7
（0904－0908）脳血管疾患	0.7	0.5	0.6	1.7	4.0	0.7	0.5	0.6	1.6	3.8	1.0	0.8	0.8	1.9	4.0
Ⅹ 呼吸器系の疾患（1001－1011）	22.1	23.9	23.6	11.1	3.9	21.9	23.8	23.6	10.1	3.6	15.1	16.4	15.4	6.5	3.7
（1001－1003）急性上気道感染症	7.8	8.7	7.8	3.4	0.6	7.5	8.4	7.6	3.0	0.5	4.8	5.5	4.6	1.6	0.3
（1004）肺炎	0.1	0.1	0.1	0.1	0.1	0.1	0.1	0.1	0.1	0.1	0.2	0.2	0.1	0.1	0.1
（1005）急性気管支炎及び急性細気管支炎	2.9	3.0	2.8	1.2	0.2	2.7	2.9	2.7	1.1	0.2	1.8	1.9	1.7	0.6	0.1
（1007）慢性副鼻腔炎	1.0	1.0	1.2	0.6	0.3	1.2	1.3	1.5	0.7	0.4	0.7	0.8	0.8	0.4	0.2
（1008－1009）気管支炎及び慢性閉塞性肺疾患	1.0	1.0	0.8	0.7	0.7	1.0	1.0	0.8	0.6	0.6	0.7	0.7	0.6	0.6	1.1
（1010）喘息	3.9	4.2	4.9	2.2	1.0	4.1	4.5	5.2	2.0	0.9	3.2	3.5	3.9	1.6	1.0
ⅩⅠ 消化器系の疾患（1101－1112）	5.5	5.3	5.1	6.1	5.9	5.3	5.0	4.9	5.8	5.6	6.4	6.6	6.4	5.9	4.9
（1104－1105）胃及び十二指腸の疾患	2.7	2.6	2.6	3.2	3.2	2.7	2.5	2.5	3.1	3.1	2.8	2.7	2.5	2.8	2.6
（1106－1109）肝疾患	0.5	0.4	0.4	0.7	0.5	0.6	0.5	0.4	0.7	0.6	0.7	0.6	0.5	0.7	0.5
ⅩⅡ 皮膚及び皮下組織の疾患（1201－1203）	9.3	10.4	9.8	5.5	2.9	8.3	9.3	8.7	4.6	2.2	4.8	5.5	4.9	2.4	1.1
ⅩⅢ 筋骨格系及び結合組織の疾患（1301－1310）	7.7	6.5	6.2	10.2	13.6	10.8	9.4	8.6	16.3	21.8	8.1	7.3	7.2	9.2	11.4
ⅩⅣ 腎尿路生殖器系の疾患（1401－1408）	3.4	3.8	3.8	3.4	3.6	4.2	4.7	5.0	5.1	5.2	8.2	8.1	9.1	11.5	12.8
（1401－1402）糸球体疾患、腎尿細管間質性疾患及び腎不全	0.4	0.4	0.5	0.6	0.8	1.4	1.1	1.5	2.7	3.2	5.4	4.5	5.8	9.3	10.5
ⅩⅤ 妊娠、分娩及び産じょく（1501－1504）	0.5	0.5	0.5	0.1	0.0	0.5	0.6	0.7	0.2	0.0	0.4	0.5	0.5	0.1	0.0
（1501）流産	0.0	0.0	0.0	0.0	0.0	0.1	0.1	0.1	0.0	0.0	0.1	0.1	0.1	0.0	0.0
ⅩⅥ 周産期に発生した病態（1601－1602）	0.1	0.2	0.2	0.0	0.0	0.1	0.2	0.2	0.0	0.0	0.5	0.6	0.7	0.1	0.0
ⅩⅦ 先天奇形、変形及び染色体異常（1701－1702）	0.4	0.4	0.6	0.2	0.1	0.4	0.4	0.5	0.2	0.1	0.7	0.9	1.1	0.3	0.1
ⅩⅧ 症状、徴候及び異常臨床所見・異常検査所見で他に分類されないもの（1800）	1.9	1.9	1.7	1.7	1.5	1.7	1.8	1.5	1.6	1.3	2.0	2.1	1.8	1.7	1.4
ⅩⅨ 損傷、中毒及びその他の外因の影響（1901－1905）	3.5	3.6	3.6	2.6	2.2	4.8	4.8	4.8	3.8	2.8	3.6	3.7	3.5	2.4	2.0
（1901）骨折	0.5	0.6	0.6	0.6	1.0	0.9	0.9	0.9	1.0	1.2	0.8	0.8	0.7	0.7	0.9
ⅩⅩⅡ 特殊目的用コード（2210－2220）	-	0.0	-	0.0	0.0	-	0.0	-	0.0	0.0	-	0.0	-	0.0	0.0

(2) 疾病分類別、診療種類別、制度別、諸率

この記述においては、「XXII　特殊目的用コード」を除いている。

ア　疾病分類別、医療制度別、１件当たり日数

表５は、入院・入院外の疾病分類別及び制度別に１件当たり日数を示したものである。

入院をみると、全ての制度で「精神及び行動の障害」が最も長くなっている。また、入院外をみると、全ての制度で「筋骨格系及び結合組織の疾患」が最も長くなっている。

表５　疾病分類（再掲、主要疾病）別、医療制度別、１件当たり日数（入院、入院外）

（単位：日）

疾病分類別（再掲、主要疾病）	入院					入院外				
	協会（一般）	組合健保	共済組合	国民健康保険計	後期高齢者医療	協会（一般）	組合健保	共済組合	国民健康保険計	後期高齢者医療
総数	10.18	9.21	9.82	15.90	18.14	1.48	1.46	1.48	1.63	1.96
Ⅰ 感染症及び寄生虫症（0101－0109）	7.02	6.84	6.66	11.51	15.71	1.48	1.46	1.50	1.62	2.04
（0101）腸管感染症	4.66	4.64	4.41	6.20	11.40	1.28	1.28	1.28	1.31	1.56
（0102）結核	18.28	17.22	15.85	20.11	21.63	1.37	1.37	1.33	1.42	1.61
（0103）主として性的伝播様式をとる感染症	5.70	5.86	5.27	14.70	21.68	1.52	1.52	1.56	1.54	1.56
Ⅱ 新生物（0201－0211）	10.88	10.26	10.53	11.98	14.06	1.51	1.49	1.51	1.62	1.66
（0201－0210）悪性新生物	11.89	11.49	11.83	12.38	14.18	1.61	1.62	1.63	1.69	1.68
Ⅲ 血液及び造血器の疾患並びに免疫機構の障害（0301－0302）	7.62	8.17	9.12	11.77	15.97	1.55	1.51	1.51	1.57	1.72
Ⅳ 内分泌、栄養及び代謝疾患（0401－0403）	10.28	8.76	8.89	14.08	18.36	1.34	1.30	1.30	1.41	1.74
（0402）糖尿病	12.15	11.01	11.42	14.89	19.80	1.33	1.28	1.30	1.44	1.76
Ⅴ 精神及び行動の障害（0501－0507）	23.41	22.06	23.13	27.93	27.86	1.50	1.53	1.59	1.78	1.79
（0503）統合失調症、統合失調型障害および妄想性障害	26.36	25.42	26.04	28.85	29.29	1.80	1.77	1.88	2.34	2.01
Ⅵ 神経系の疾患（0601－0606）	14.74	11.90	13.65	22.51	24.47	1.41	1.35	1.38	1.57	1.97
Ⅶ 眼及び付属器の疾患（0701－0704）	5.60	5.44	5.71	5.30	5.41	1.16	1.14	1.14	1.21	1.25
（0702）白内障	4.07	3.81	4.11	4.30	4.70	1.26	1.25	1.26	1.25	1.26
Ⅷ 耳及び乳様突起の疾患（0801－0807）	6.12	5.88	5.75	6.59	8.27	1.73	1.69	1.74	1.76	1.89
Ⅸ 循環器系の疾患（0901－0912）	11.87	10.96	10.95	14.08	18.90	1.30	1.27	1.28	1.39	1.76
（0901）高血圧性疾患	10.76	9.18	9.41	13.46	18.93	1.29	1.25	1.26	1.37	1.75
（0902）虚血性心疾患	5.78	5.36	5.49	6.61	10.90	1.30	1.27	1.28	1.39	1.71
（0904－0908）脳血管疾患	17.95	17.39	16.93	19.57	22.48	1.41	1.41	1.44	1.51	1.86
Ⅹ 呼吸器系の疾患（1001－1011）	6.75	6.54	6.23	10.92	16.68	1.47	1.45	1.48	1.50	1.84
（1001－1003）急性上気道感染症	4.79	4.66	4.47	5.48	9.51	1.43	1.41	1.44	1.44	1.74
（1004）肺炎	7.09	6.77	6.46	11.01	15.36	1.69	1.70	1.78	1.71	1.66
（1005）急性気管支炎及び急性細気管支炎	5.09	5.17	5.01	5.98	11.69	1.42	1.41	1.42	1.41	1.59
（1007）慢性副鼻腔炎	6.55	6.27	6.39	6.87	8.91	1.81	1.79	1.83	1.96	2.44
（1008－1009）気管支炎及び慢性閉塞性肺疾患	9.60	8.28	7.78	15.26	20.72	1.47	1.44	1.48	1.47	1.79
（1010）喘息	5.87	5.69	5.46	8.19	16.74	1.57	1.55	1.57	1.52	1.80
ⅩⅠ 消化器系の疾患（1101－1112）	6.96	6.61	6.57	8.93	12.67	1.44	1.39	1.40	1.55	1.86
（1104－1105）胃及び十二指腸の疾患	7.88	7.12	6.61	10.34	15.30	1.45	1.40	1.40	1.56	1.91
（1106－1109）肝疾患	11.30	10.65	11.04	13.91	17.01	1.64	1.50	1.59	1.81	2.24
ⅩⅡ 皮膚及び皮下組織の疾患（1201－1203）	8.69	7.97	8.30	12.96	18.16	1.33	1.31	1.31	1.38	1.52
ⅩⅢ 筋骨格系及び結合組織の疾患（1301－1310）	12.28	11.28	11.48	14.70	18.85	2.09	2.10	2.05	2.61	3.13
ⅩⅣ 腎尿路生殖器系の疾患（1401－1408）	7.61	6.69	7.14	11.34	16.80	1.83	1.79	1.92	2.43	2.83
（1401－1402）糸球体疾患、腎尿細管間質性疾患及び腎不全	11.29	10.23	10.90	14.91	18.57	4.97	4.43	4.71	7.17	7.89
ⅩⅤ 妊娠、分娩及び産じょく（1501－1504）	7.33	7.31	8.18	6.98	16.61	1.73	1.71	1.78	1.69	2.02
（1501）流産	2.24	2.11	2.36	2.36	-	1.80	1.83	1.90	1.77	1.36
ⅩⅥ 周産期に発生した病態（1601－1602）	8.62	8.51	9.05	9.09	25.15	1.47	1.45	1.46	1.46	1.67
ⅩⅦ 先天奇形、変形及び染色体異常（1701－1702）	10.75	10.12	10.57	15.75	17.41	1.41	1.40	1.42	1.48	1.58
ⅩⅧ 症状、徴候及び異常臨床所見・異常検査所見で他に分類されないもの（1800）	6.19	5.65	5.73	12.33	17.78	1.37	1.35	1.36	1.47	1.62
ⅩⅨ 損傷、中毒及びその他の外因の影響（1901－1905）	10.61	8.95	9.29	14.15	18.44	2.03	1.95	2.00	2.40	2.48
（1901）骨折	11.39	9.49	9.71	14.41	18.78	2.50	2.50	2.50	2.74	2.44
ⅩⅩⅡ 特殊目的用コード（2210－2220）	-	6.14	-	20.61	14.28	-	1.27	-	1.64	1.29

イ　疾病分類別、医療制度別、１日当たり診療費

表６は、入院・入院外の疾病分類別及び制度別に１日当たり診療費を示したものである。

入院をみると、協会（一般)、組合健保及び共済組合では「先天奇形，変形及び染色体異常」が最も高くそれぞれ72,255円、85,769円及び80,699円となっているが、国民健康保険及び後期高齢者医療では「眼及び付属器の疾患」が最も高くそれぞれ68,706円、61,164円となっている。

入院外をみると、協会（一般)、組合健保、共済組合及び国民健康保険では「周産期に発生した病態」が最も高くそれぞれ25,213円、25,816円、26,693円及び24,894円、後期高齢者医療では「腎尿路生殖器系の疾患」が最も高く21,728円となっている。

表６　疾病分類（再掲、主要疾病）別、医療制度別、１日当たり診療費（入院、入院外）

（単位：円）

疾病分類別（再掲、主要疾病）	入院					入院外				
	協会（一般）	組合健保	共済組合	国民健康保険計	後期高齢者医療	協会（一般）	組合健保	共済組合	国民健康保険計	後期高齢者医療
総数	44,750	50,101	48,145	32,274	28,199	7,297	7,111	7,582	8,600	8,790
Ⅰ 感染症及び寄生虫症（0101－0109）	37,779	41,626	42,777	37,415	31,749	6,245	5,954	6,039	7,471	7,146
（0101）腸管感染症	38,522	40,727	40,348	35,454	27,933	5,861	5,716	5,821	6,298	7,717
（0102）結核	24,329	25,665	27,251	24,235	23,071	11,159	11,308	9,220	13,226	14,117
（0103）主として性的伝播様式をとる感染症	29,446	31,829	35,616	17,837	17,182	6,305	6,235	5,930	6,835	13,127
Ⅱ 新生物（0201－0211）	59,471	64,944	64,615	54,039	41,385	20,934	20,578	22,077	24,516	21,660
（0201－0210）悪性新生物	57,830	62,550	62,306	53,475	41,493	28,169	29,346	30,831	28,349	22,656
Ⅲ 血液及び造血器の疾患並びに免疫機構の障害（0301－0302）	42,726	52,730	55,932	50,711	37,760	13,382	15,455	19,381	19,574	15,949
Ⅳ 内分泌、栄養及び代謝疾患（0401－0403）	32,992	39,759	40,094	29,113	22,978	10,819	10,981	11,612	10,699	10,372
（0402）糖尿病	29,566	34,412	34,150	28,044	21,968	13,283	13,403	13,834	13,261	12,413
Ⅴ 精神及び行動の障害（0501－0507）	15,132	16,405	15,800	12,933	13,251	6,570	6,288	6,477	7,589	7,902
（0503）統合失調症、統合失調型障害および妄想性障害	13,816	14,785	14,176	12,457	12,159	8,427	7,781	8,110	9,174	8,330
Ⅵ 神経系の疾患（0601－0606）	30,389	34,587	32,688	22,932	18,544	8,430	9,450	9,888	8,316	8,887
Ⅶ 眼及び付属器の疾患（0701－0704）	68,673	70,708	69,387	68,706	61,164	5,678	5,360	5,243	7,628	8,344
（0702）白内障	72,378	76,543	72,444	72,713	66,683	9,382	9,497	9,214	8,922	8,264
Ⅷ 耳及び乳様突起の疾患（0801－0807）	54,678	59,730	59,196	47,488	31,783	4,821	4,878	4,920	4,709	4,501
Ⅸ 循環器系の疾患（0901－0912）	61,630	71,655	72,743	52,539	30,559	8,336	8,516	8,665	8,555	8,700
（0901）高血圧性疾患	25,580	33,090	33,296	27,172	19,577	7,592	7,684	7,773	7,737	8,037
（0902）虚血性心疾患	131,355	144,863	139,514	118,125	62,456	12,018	12,421	12,621	12,031	10,752
（0904－0908）脳血管疾患	41,862	45,434	46,435	35,967	25,549	10,965	11,196	11,429	10,441	9,340
Ⅹ 呼吸器系の疾患（1001－1011）	44,529	48,869	48,357	38,208	28,680	5,031	4,898	4,940	5,538	9,023
（1001－1003）急性上気道感染症	38,830	41,518	43,097	37,037	27,913	4,691	4,603	4,608	4,631	4,426
（1004）肺炎	39,134	41,215	41,152	35,410	29,124	8,746	8,377	8,433	10,464	12,788
（1005）急性気管支炎及び急性細気管支炎	42,023	43,688	43,501	40,051	29,546	4,861	4,758	4,817	4,903	5,676
（1007）慢性副鼻腔炎	92,458	102,864	99,400	87,942	58,718	4,188	4,285	4,164	4,184	3,617
（1008－1009）気管支炎及び慢性閉塞性肺疾患	34,501	41,258	40,747	29,075	22,427	5,686	5,309	5,600	8,068	14,903
（1010）喘息	39,332	42,408	42,205	34,149	23,136	5,714	5,605	5,684	6,627	9,811
ⅩⅠ 消化器系の疾患（1101－1112）	48,264	51,720	52,839	42,584	34,417	8,831	9,322	9,989	8,818	7,766
（1104－1105）胃及び十二指腸の疾患	39,946	43,461	41,397	35,551	26,035	7,582	7,567	7,664	7,764	7,375
（1106－1109）肝疾患	33,203	37,436	37,916	30,980	26,285	8,377	8,789	8,936	8,644	8,261
ⅩⅡ 皮膚及び皮下組織の疾患（1201－1203）	35,059	37,869	38,497	31,927	24,672	4,232	4,226	4,259	4,390	4,535
ⅩⅢ 筋骨格系及び結合組織の疾患（1301－1310）	49,921	56,368	56,363	46,705	30,530	5,472	5,503	6,369	4,854	4,606
ⅩⅣ 腎尿路生殖器系の疾患（1401－1408）	45,346	50,515	50,674	40,219	30,719	14,171	12,348	13,937	19,601	21,728
（1401－1402）糸球体疾患、腎尿細管間質性疾患及び腎不全	40,869	46,248	45,399	37,096	30,798	28,782	28,553	29,082	29,776	29,040
ⅩⅤ 妊娠、分娩及び産じょく（1501－1504）	34,582	35,960	36,825	36,162	36,764	5,514	5,592	5,508	5,762	9,731
（1501）流産	59,077	58,830	60,090	62,085	-	7,276	7,380	7,439	7,675	7,303
ⅩⅥ 周産期に発生した病態（1601－1602）	55,480	58,248	58,649	55,038	25,669	25,213	25,816	26,693	24,894	8,977
ⅩⅦ 先天奇形、変形及び染色体異常（1701－1702）	72,255	85,769	80,699	46,284	32,862	14,265	15,098	15,969	13,386	10,930
ⅩⅧ 症状、徴候及び異常臨床所見・異常検査所見で他に分類されないもの（1800）	30,959	31,697	32,660	28,834	23,238	8,259	8,515	8,598	9,099	9,275
ⅩⅨ 損傷、中毒及びその他の外因の影響（1901－1905）	41,884	49,692	48,717	37,180	31,109	5,380	5,518	5,551	5,383	6,402
（1901）骨折	41,261	49,318	48,601	38,279	31,748	6,133	6,031	6,062	5,927	6,866
ⅩⅩⅡ 特殊目的用コード（2210－2220）	-	49,740	-	25,235	28,339	-	5,070	-	35,347	9,160

ウ　疾病分類別、医療制度別、１件当たり診療費

表７は、入院・入院外の疾病分類別及び制度別に１件当たり診療費を示したものである。

入院をみると、協会（一般)、組合健保及び共済組合では「先天奇形，変形及び染色体異常」が最も高くそれぞれ776,848円、868,137円及び853,294円、国民健康保険では「循環器系の疾患」が最も高く739,498円、後期高齢者医療では「周産期に発生した病態」が最も高く645,668円となっている。

また、入院外をみると、協会（一般)、組合健保及び共済組合では「周産期に発生した病態」が最も高くそれぞれ37,182円、37,470円及び38,965円、国民健康保険及び後期高齢者医療では「腎尿路生殖器系の疾患」が最も高くそれぞれ47,688円及び61,383円となっている。

表７　疾病分類（再掲、主要疾病）別、医療制度別、１件当たり診療費（入院、入院外）

（単位：円）

疾病分類別（再掲、主要疾病）	入院					入院外				
	協会（一般）	組合健保	共済組合	国民健康保険計	後期高齢者医療	協会（一般）	組合健保	共済組合	国民健康保険計	後期高齢者医療
総数	455,400	461,482	472,806	513,095	511,534	10,818	10,363	11,220	14,054	17,189
Ⅰ 感染症及び寄生虫症（0101－0109）	265,102	284,734	284,854	430,688	498,895	9,237	8,721	9,057	12,111	14,556
（0101）腸管感染症	179,375	188,885	177,994	219,768	318,411	7,511	7,289	7,474	8,246	12,039
（0102）結核	444,749	441,940	431,936	487,344	499,136	15,244	15,472	12,298	18,813	22,728
（0103）主として性的伝播様式をとる感染症	167,976	186,385	187,844	262,221	372,491	9,572	9,509	9,256	10,506	20,518
Ⅱ 新生物（0201－0211）	647,112	666,549	680,434	647,474	581,917	31,536	30,716	33,237	39,704	36,044
（0201－0210）悪性新生物	687,511	718,515	737,162	661,889	588,388	45,275	47,443	50,189	47,799	38,060
Ⅲ 血液及び造血器の疾患並びに免疫機構の障害（0301－0302）	325,773	431,029	510,305	597,046	603,076	20,715	23,302	29,285	30,722	27,496
Ⅳ 内分泌、栄養及び代謝疾患（0401－0403）	339,217	348,260	356,478	410,018	421,953	14,479	14,257	15,130	15,099	18,010
（0402）糖尿病	359,224	378,841	390,037	417,547	434,878	17,717	17,153	17,990	19,117	21,866
Ⅴ 精神及び行動の障害（0501－0507）	354,222	361,942	365,507	361,242	369,211	9,834	9,649	10,316	13,537	14,157
（0503）統合失調症、統合失調型障害および妄想性障害	364,253	375,805	369,141	359,416	356,072	15,195	13,735	15,279	21,458	16,703
Ⅵ 神経系の疾患（0601－0606）	447,993	411,656	446,064	516,085	453,770	11,878	12,750	13,631	13,075	17,470
Ⅶ 眼及び付属器の疾患（0701－0704）	384,311	384,423	396,049	364,013	330,996	6,570	6,128	5,985	9,245	10,440
（0702）白内障	294,290	291,442	297,386	313,014	313,315	11,867	11,902	11,604	11,190	10,425
Ⅷ 耳及び乳様突起の疾患（0801－0807）	334,735	351,497	340,673	313,015	262,719	8,362	8,228	8,565	8,306	8,516
Ⅸ 循環器系の疾患（0901－0912）	731,254	785,180	796,405	739,498	577,591	10,861	10,784	11,065	11,865	15,294
（0901）高血圧性疾患	275,284	303,752	313,235	365,611	370,691	9,792	9,591	9,781	10,579	14,079
（0902）虚血性心疾患	758,589	776,285	765,858	781,323	680,857	15,589	15,751	16,181	16,774	18,376
（0904－0908）脳血管疾患	751,243	790,113	786,157	704,042	574,227	15,448	15,767	16,451	15,807	17,368
Ⅹ 呼吸器系の疾患（1001－1011）	300,734	319,603	301,035	417,327	478,488	7,391	7,106	7,322	8,283	16,626
（1001－1003）急性上気道感染症	186,151	193,470	192,730	203,135	265,376	6,687	6,491	6,620	6,682	7,710
（1004）肺炎	277,453	279,231	265,960	389,954	447,275	14,747	14,216	15,029	17,885	21,200
（1005）急性気管支炎及び急性細気管支炎	214,035	225,755	218,024	239,455	345,381	6,909	6,689	6,853	6,934	9,000
（1007）慢性副鼻腔炎	605,779	644,644	634,895	604,594	523,205	7,594	7,658	7,640	8,203	8,827
（1008－1009）気管支炎及び慢性閉塞性肺疾患	331,057	341,604	317,132	443,753	464,772	8,350	7,667	8,287	11,873	26,732
（1010）喘息	231,004	241,363	230,375	279,666	387,293	8,987	8,686	8,948	10,043	17,695
ⅩⅠ 消化器系の疾患（1101－1112）	336,102	341,667	347,315	380,364	435,918	12,737	12,947	13,987	13,652	14,440
（1104－1105）胃及び十二指腸の疾患	314,929	309,267	273,779	367,517	398,433	10,966	10,573	10,755	12,141	14,088
（1106－1109）肝疾患	375,038	398,841	418,565	431,078	447,203	13,759	13,206	14,185	15,606	18,477
ⅩⅡ 皮膚及び皮下組織の疾患（1201－1203）	304,695	301,709	319,385	413,641	448,031	5,620	5,532	5,584	6,073	6,886
ⅩⅢ 筋骨格系及び結合組織の疾患（1301－1310）	613,124	635,813	647,121	686,664	575,508	11,418	11,544	13,027	12,655	14,414
ⅩⅣ 腎尿路生殖器系の疾患（1401－1408）	344,992	338,165	362,015	456,047	516,210	25,868	22,094	26,798	47,688	61,383
（1401－1402）糸球体疾患、腎尿細管間質性疾患及び腎不全	461,576	473,297	495,009	553,222	571,862	143,004	126,434	136,911	213,627	228,999
ⅩⅤ 妊娠、分娩及び産じょく（1501－1504）	253,427	262,692	301,329	252,360	610,482	9,546	9,587	9,792	9,760	19,632
（1501）流産	132,419	124,309	141,911	146,429	-	13,096	13,473	14,147	13,557	9,958
ⅩⅥ 周産期に発生した病態（1601－1602）	477,979	495,962	530,616	500,172	645,668	37,182	37,470	38,965	36,388	14,982
ⅩⅦ 先天奇形、変形及び染色体異常（1701－1702）	776,848	868,137	853,294	728,810	572,015	20,155	21,115	22,727	19,824	17,218
ⅩⅧ 症状、徴候及び異常臨床所見・異常検査所見で他に分類されないもの（1800）	191,575	179,152	187,225	355,656	413,201	11,297	11,457	11,677	13,406	15,068
ⅩⅨ 損傷、中毒及びその他の外因の影響（1901－1905）	444,193	444,969	452,652	525,977	573,791	10,911	10,761	11,123	12,925	15,856
（1901）骨折	470,011	468,237	471,908	551,705	596,094	15,359	15,053	15,169	16,234	16,725
ⅩⅩⅡ 特殊目的用コード（2210－2220）	-	305,546	-	520,179	404,627	-	6,416	-	58,124	11,850

5　患者別の受診の動向

名寄せ（同一の加入者に係るレセプトの合計）を行い、患者個人単位ごとの集計を行った。

なお、年度計の集計においては、各制度の年齢構成の違いに加えて、

・各制度において、当該年度内に当該保険者に加入していた者の加入日数の構成割合が異なること

・協会（一般）、国民健康保険及び後期高齢者医療はほぼ全数の集計であるが、組合健保は提出のあった組合についてのみ集計しており、また、提出のあった全組合について全月のデータが揃っている状況ではないこと

が患者割合に大きく影響している可能性があることから、制度間比較の際には留意が必要である。

(1)制度別、患者割合

表８は制度別の加入者に占める患者割合について示したものである。

これをみると、平成26年３月において、入院、入院外又は歯科のいずれか１医療機関以上で診療を受けた者（合計）の割合は、後期高齢者医療が最も高く86.8%、国民健康保険が次に高く56.6%、以下、協会（一般）が47.5%、組合健保が47.4%の順となっており、他の月も同様となっている。これは、各制度の年齢構成が大きく影響していると考えられる。

また、平成25年度１年度間において、入院、入院外又は歯科のいずれか１医療機関以上で診療を受けた者（合計）の割合は、協会（一般）が84.3%、組合健保が84.8%、国民健康保険が88.6%、後期高齢者医療が97.8%となっている。

表８　医療保険制度別患者割合

（単位：%）

	協会（一般）				組合健保				国民健康保険				後期高齢者医療			
	合計				合計				合計				合計			
		入院外	入院	歯科		入院外	入院	歯科		入院外	入院	歯科		入院外	入院	歯科
平成25年４月	44.2	37.6	0.8	11.7	42.6	35.8	0.6	11.8	54.6	47.6	1.7	14.5	86.9	81.5	6.6	17.1
５月	44.2	37.7	0.8	11.6	42.5	35.8	0.6	11.6	54.4	47.5	1.7	14.4	86.9	81.5	6.7	17.1
６月	43.7	36.7	0.8	12.2	43.0	35.7	0.6	12.5	53.9	46.6	1.7	14.6	86.2	80.7	6.5	16.8
７月	44.4	37.4	0.8	12.4	43.3	36.0	0.7	12.6	55.0	47.8	1.8	14.8	87.2	81.9	6.7	17.0
８月	42.7	35.7	0.8	11.8	41.2	34.0	0.7	12.0	53.1	46.2	1.8	13.7	86.1	80.7	6.6	15.6
９月	42.1	35.5	0.8	11.3	40.5	33.6	0.6	11.4	53.0	46.0	1.7	13.9	85.9	80.4	6.4	16.4
10月	44.0	37.4	0.8	11.7	42.4	35.6	0.6	11.7	54.8	47.9	1.8	14.5	87.2	81.9	6.6	17.4
11月	44.1	37.6	0.8	11.6	43.2	36.5	0.6	11.8	54.5	47.6	1.8	14.5	86.8	81.3	6.6	17.5
12月	44.5	37.9	0.8	11.9	43.6	36.7	0.6	12.2	55.0	48.0	1.7	14.7	87.2	81.7	6.6	17.6
平成26年１月	44.2	37.8	0.7	11.3	43.0	36.3	0.6	11.4	54.2	47.4	1.7	14.1	85.9	80.2	6.6	16.6
２月	44.6	38.2	0.7	11.3	43.5	37.0	0.6	11.4	54.0	47.1	1.7	14.1	84.9	79.0	6.6	16.4
３月	47.5	41.0	0.8	12.5	47.4	40.6	0.6	13.0	56.6	49.6	1.8	15.3	86.8	81.2	6.7	17.8
平成25年度計	84.3	78.7	4.8	39.3	84.8	79.2	4.1	40.9	88.6	80.9	7.6	43.5	97.8	94.5	25.0	47.6

（注）１．集計対象は、協会（一般）、組合健保、国民健康保険及び後期高齢者医療の加入者である。
２．同一医療保険制度内の同一の者に係るレセプトを合計し、個人単位のデータにして集計したものである（「名寄せ」という。）
３．各月の患者割合は、入院外、入院、歯科及び合計（入院外、入院又は歯科のいずれか）の診療を受けた者の数を各医療保険制度の加入者数で除したものである。
４．年度計の患者割合は、以下のとおり算出している。
分子：入院外、入院、歯科及び合計（入院外、入院又は歯科のいずれか）の診療を受けた者の数
分母：年度内の延べ加入者数（４月末現在の加入者数に５月～翌年３月の新規加入者数を加えたもの）
組合健保については、提出のあった組合の提出があった最初の月末の加入者数に提出があった最後の月までの各月の新規加入者数を加えたものの合計

(2) 制度別、患者１人当たり医療費

表９は名寄せにおいて集計対象となったレセプトについて、制度別に患者１人当たり医療費を示したものである。

患者１人当たり医療費について、平成26年３月の合計では、後期高齢者医療が最も高く89,383円、以下、国民健康保険47,639円、協会（一般）30,195円、組合健保27,106円の順となっており、後期高齢者医療は、国民健康保険の1.88倍、協会（一般）の2.96倍、組合健保の3.30倍となっている。

入院外については、後期高齢者医療が最も高く44,442円、以下、国民健康保険29,845円、協会（一般）21,624円、組合健保20,458円の順となっており、後期高齢者医療は、国民健康保険の1.49倍、協会（一般）の2.06倍、組合健保の2.17倍となっており、制度間の格差は合計より小さい。

入院については、後期高齢者医療が最も高く577,771円、以下、国民健康保険565,452円、協会（一般）497,603円、組合健保475,159円の順となっており、後期高齢者医療は、国民健康保険の1.02倍、協会（一般）の1.16倍、組合健保の1.22倍となっており、制度間の格差は比較的小さい。

このことから、合計の格差が大きいのは、入院している患者の割合の大小が影響していると考えられる。

また、患者１人当たり医療費について、平成25年度計の合計では、協会（一般）161,505円、組合健保136,989円、国民健康保険301,846円、後期高齢者医療871,790円となっている。

表９　医療保険制度別患者１人当たり医療費

（単位：円）

	協会（一般）				組合健保				国民健康保険				後期高齢者医療			
	合計				合計				合計				合計			
		入院外	入院	歯科		入院外	入院	歯科		入院外	入院	歯科		入院外	入院	歯科
平成25年４月	30,056	21,335	489,388	12,752	26,383	19,716	460,905	11,924	46,996	29,671	558,746	13,875	88,381	44,784	566,853	15,770
５月	29,751	21,009	487,820	12,428	26,146	19,391	461,367	11,617	47,002	29,332	564,271	13,594	89,030	44,466	576,005	15,529
６月	29,459	20,609	489,145	12,428	26,085	19,225	465,104	11,772	46,175	28,519	557,034	13,424	86,058	42,783	565,946	15,343
７月	30,720	21,411	494,658	12,802	27,083	19,890	467,251	11,999	48,293	30,057	566,603	13,980	90,364	45,547	578,821	15,934
８月	30,439	21,018	483,441	12,147	27,202	19,574	462,801	11,549	47,172	29,216	558,033	12,940	87,740	43,715	574,704	14,732
９月	29,720	20,810	483,503	12,329	26,429	19,469	462,870	11,664	46,258	28,800	551,987	13,318	85,246	42,906	563,537	15,119
10月	30,840	21,644	497,146	12,736	27,334	20,151	471,215	11,970	48,632	30,356	568,472	13,841	90,248	45,696	581,962	15,830
11月	29,863	21,083	493,864	12,426	26,612	19,791	464,561	11,743	46,986	29,185	557,871	13,483	87,266	43,631	567,665	15,404
12月	30,233	21,474	507,142	12,183	26,915	20,105	478,596	11,451	47,296	29,723	575,908	13,224	88,949	44,491	583,956	15,102
平成26年１月	29,453	21,081	512,533	11,876	26,124	19,769	481,295	11,226	46,878	29,223	581,664	12,810	88,402	43,127	592,961	14,305
２月	29,082	20,809	488,906	12,177	25,970	19,607	465,130	11,511	45,733	28,516	541,856	13,236	84,088	41,746	544,784	14,870
３月	30,195	21,624	497,603	12,483	27,106	20,458	475,159	11,864	47,639	29,845	565,452	13,532	89,383	44,442	577,771	15,177
平成25年度計	161,505	103,669	815,069	38,206	136,989	91,479	714,229	34,664	301,846	179,795	1,335,557	46,422	871,790	422,535	1,696,073	60,838

（注）１．集計対象は、協会（一般）、組合健保、国民健康保険及び後期高齢者医療の加入者である。
２．同一医療保険制度内の同一の者に係るレセプトを合計し、個人単位のデータにして集計したものである（「名寄せ」という。）
３．入院は入院（医科）及び食事・生活療養、入院外は入院外（医科）及び調剤、歯科は歯科入院（食事生活療養を含む）及び歯科（入院外）となっている。
４．患者１人当たり医療費は、入院外、入院、歯科及び合計（入院外、入院又は歯科のいずれか）の診療を受けた者の医療費を患者数で除したものである。

(3) 制度別、受診した医療機関数別、患者割合

表10は制度別に受診した医療機関数別の患者割合を示したものである。これをみると、協会（一般）では、平成26年３月に１件以上の医療機関を受診した者は47.5％となっており、そのうち約７割に当たる32.3％の者が受診した医療機関が１件、２割強に当たる11.3％の者が受診した医療機関が２件となっている。同月中に１件も医療機関を受診しなかった者は52.5％と過半数となっている。

組合健保では、平成26年３月に１件以上の医療機関を受診した者は47.4％となっており、そのうち約７割に当たる32.0％の者が受診した医療機関が１件、２割強に当たる11.4％の者が受診した医療機関が２件となっており、協会（一般）と同じような傾向となっている。

国民健康保険では、平成26年３月に１件以上の医療機関を受診した者は56.6％となっており、そのうち６割強に当たる35.1％の者が受診した医療機関が１件、４分の１強に当たる14.9％の者が受診した医療機関が２件となっている。

後期高齢者医療では、平成26年３月に１件以上の医療機関を受診した者は86.8％と４つの医療制度の中で最も高くなっており、そのうち約５割に当たる42.1％の者が受診した医療機関が１件、約３割に当たる27.3％の者が受診した医療機関が２件となっている。

表10　医療保険制度別、受診した医療機関数別患者割合（平成26年３月）

（単位：％）

	受診した医療機関数別受診者						受診しなかった者
	総計	１件	２件	３件	４件	５件以上	
協会(一般)	47.5	32.3	11.3	3.0	0.7	0.2	52.5
	(100.0)	(68.0)	(23.8)	(6.3)	(1.4)	(0.4)	
組合健保	47.4	32.0	11.4	3.1	0.7	0.2	52.6
	(100.0)	(67.5)	(24.1)	(6.5)	(1.5)	(0.4)	
国民健康保険	56.6	35.1	14.9	4.8	1.3	0.4	43.4
	(100.0)	(62.1)	(26.3)	(8.5)	(2.4)	(0.8)	
後期高齢者医療	86.8	42.1	27.3	11.8	4.0	1.6	13.2
	(100.0)	(48.5)	(31.5)	(13.6)	(4.6)	(1.8)	

（注）１．集計対象は、協会（一般）、組合健保、国民健康保険及び後期高齢者医療の加入者である。
２．同一医療保険制度内の同一の者に係るレセプトを合計し、個人単位のデータにして集計したものである（「名寄せ」という。）
３．入院、入院外又は歯科のいずれかの診療を受けた者の数を各医療保険制度の平成26年３月末の加入者数で除したものである。
４．（　）内の数値は、受診した者について受診した医療機関数の総計を100とした割合である。

(4) 制度別、入院外の月間の受診動向

表11は制度別に入院外の受診動向を受診日数階級別に示したものである。これをみると、平成26年３月において、入院外の診療を受けた者のうち受診日数が２日以下だったのは、協会（一般）では78.9%、組合健保では79.3%、国民健康保険では74.6%と７割台であるのに対し、後期高齢者医療は60.1%となっており、後期高齢者医療では、入院外の診療を受けた者のうち約４割の者が１か月に３日以上の診療を受けていることが分かる。

表11　医療保険制度別、入院外の月間の受診動向（平成26年３月）

（万人）

		協会（一般）		組合健保		国民健康保険		後期高齢者医療	
加入者数（a）		3,564.3		2,094.1		3,692.4		1,543.6	
受診日数	１日	810.7	55.5%	473.2	55.7%	935.1	51.0%	438.5	35.0%
	２日	341.8	23.4%	200.4	23.6%	431.4	23.5%	314.6	25.1%
	３日	146.4	10.0%	85.8	10.1%	194.0	10.6%	172.1	13.7%
	４日	69.7	4.8%	40.6	4.8%	98.4	5.4%	101.5	8.1%
	５日	35.4	2.4%	20.4	2.4%	53.7	2.9%	61.8	4.9%
	６～10日	43.8	3.0%	24.1	2.8%	81.1	4.4%	106.9	8.5%
	11～15日	8.9	0.6%	4.1	0.5%	26.2	1.4%	37.1	3.0%
	16～20日	2.2	0.2%	1.0	0.1%	7.8	0.4%	11.9	1.0%
	21～25日	0.8	0.1%	0.3	0.0%	3.4	0.2%	6.0	0.5%
	26日～	0.2	0.0%	0.1	0.0%	1.1	0.1%	2.5	0.2%
	総計（b）	1,460.0	100%	849.9	100%	1,832.2	100%	1,253.0	100%
患者割合（b/a）		41.0%		40.6%		49.6%		81.2%	
患者1人当たり受診日数		2.0日		1.9日		2.3日		3.2日	

（注）１．集計対象は、協会（一般）、組合健保、国民健康保険及び後期高齢者医療の加入者である。
２．同一医療保険制度内の同一の者に係るレセプトを合計し、個人単位のデータにして集計したものである（「名寄せ」という。）
３．加入者数は、データの提出のあった保険者の加入者数の合計である。

(5) 制度別、入院の受診動向

表12は制度別に入院の受診動向を受診月数階級別に示したものである。これをみると、平成25年度において、入院の診療を受けた者のうち受診月数が２月以下だったのは、協会（一般）では87.8%、組合健保では90.4%と９割前後であるのに対し、国民健康保険は76.1%、後期高齢者医療は62.5%となっている。また、受診月数が10月以上だったのは、協会（一般）では0.8%、組合健保では0.5%と１%未満であるのに対し、国民健康保険は4.8%、後期高齢者医療は5.8%と高くなっている。

表12　医療保険制度別、入院の受診動向（平成25年度）

（万人）

		協会（一般）		組合健保		国民健康保険		後期高齢者医療	
加入者数（a）		4,141.5		2,655.2		4,308.6		1,636.6	
受診月数	１月	132.4	66.0%	77.0	70.1%	173.9	52.9%	152.6	37.3%
	２月	43.7	21.8%	22.4	20.4%	76.2	23.2%	103.2	25.2%
	３月	11.8	5.9%	5.4	4.9%	27.8	8.5%	51.3	12.5%
	４月	5.1	2.5%	2.1	1.9%	14.2	4.3%	31.1	7.6%
	５月	2.5	1.3%	1.0	1.0%	8.0	2.4%	18.7	4.6%
	６月	1.5	0.7%	0.6	0.6%	5.2	1.6%	11.8	2.9%
	７月	0.9	0.5%	0.4	0.3%	3.4	1.0%	7.7	1.9%
	８月	0.6	0.3%	0.2	0.2%	2.3	0.7%	5.4	1.3%
	９月	0.4	0.2%	0.2	0.2%	1.7	0.5%	3.9	0.9%
	10月	0.3	0.1%	0.1	0.1%	1.2	0.4%	2.8	0.7%
	11月	0.2	0.1%	0.1	0.1%	1.1	0.3%	2.3	0.6%
	12月	1.2	0.6%	0.3	0.3%	13.4	4.1%	18.7	4.6%
	総計（b）	200.6	100%	109.9	100%	328.5	100%	409.7	100%
患者割合（b/a）		4.8%		4.1%		7.6%		25.0%	
患者１人当たり受診日数		17.4日		14.2日		38.9日		56.5日	

（注）１．集計対象は、協会（一般）、組合健保、国民健康保険及び後期高齢者医療の加入者である。
２．同一医療保険制度内の同一の者に係るレセプトを合計し、個人単位のデータにして集計したものである（「名寄せ」という。）
３．加入者数は、データの提出のあった保険者の加入者数の合計である。

(6) 制度別、入院外の受診動向

表13は制度別に入院外の受診動向を受診月数階級別に示したものである。これをみると、平成25年度において、入院外の診療を受けた者のうち受診月数が２月以下だったのは、協会（一般）では34.9%、組合健保では35.3%と３割強、国民健康保険では28.1%と３割弱であるのに対し、後期高齢者医療は6.7%と１割弱であり、後期高齢者医療では、入院外の診療を受けた者のうち５割弱の者が毎月診療を受けていることが分かる。

表13　医療保険制度別、入院外の受診動向（平成25年度）

（万人）

		協会（一般）		組合健保		国民健康保険		後期高齢者医療	
加入者数（a）		4,141.5		2,655.2		4,308.6		1,636.6	
受診月数	１月	650.1	19.9%	415.6	19.8%	585.0	16.8%	56.6	3.7%
	２月	486.5	14.9%	327.4	15.6%	395.3	11.3%	46.8	3.0%
	３月	376.9	11.6%	263.1	12.5%	296.8	8.5%	42.7	2.8%
	４月	303.7	9.3%	209.5	10.0%	248.8	7.1%	42.4	2.7%
	５月	248.8	7.6%	172.9	8.2%	214.6	6.2%	45.5	2.9%
	６月	214.3	6.6%	148.5	7.1%	208.4	6.0%	56.3	3.6%
	７月	178.9	5.5%	119.7	5.7%	186.5	5.4%	62.7	4.1%
	８月	151.8	4.7%	101.7	4.8%	170.7	4.9%	70.0	4.5%
	９月	134.5	4.1%	100.3	4.8%	166.8	4.8%	82.5	5.3%
	10月	125.3	3.8%	69.0	3.3%	174.5	5.0%	104.9	6.8%
	11月	133.9	4.1%	69.9	3.3%	220.7	6.3%	169.0	10.9%
	12月	255.7	7.8%	105.6	5.0%	616.3	17.7%	766.9	49.6%
	総計（b）	3,260.4	100%	2,103.1	100%	3,484.3	100%	1,546.2	100%
患者割合（b/a）		78.7%		79.2%		80.9%		94.5%	
患者１人当たり受診日数		9.6日		8.9日		14.1日		30.9日	

（注）１．集計対象は、協会（一般）、組合健保、国民健康保険及び後期高齢者医療の加入者である。
２．同一医療保険制度内の同一の者に係るレセプトを合計し、個人単位のデータにして集計したものである（「名寄せ」という。）。
３．加入者数は、データの提出のあった保険者の加入者数の合計である。

Ⅲ　分　析　表

推計新規入院件数、推計平均在院日数
及び推計1入院当たり医療費

一般に、入院医療費に関しては、下記に示す方法により推計新規入院件数、推計平均在院日数及び推計１入院当たり医療費を算定することができる。この分析表は、その方法を用いて各制度の入院についての推計新規入院件数、推計平均在院日数及び推計１入院当たり医療費の平成25年度の状況を疾病別・年齢別にまとめたものである。

○推計新規入院件数、推計平均在院日数及び推計１入院当たり医療費の算定方法

入院受診延日数は次の１.で示すように推計新規入院件数（前月以前に退院した者が当月再入院した場合を含む）と推計平均在院日数（次の２.の関係を用いて入院の１件当たり日数から算定した平均在院日数）の積に分解できる。

したがって、次の３.で示すように入院医療費は「推計新規入院件数」（入院発生），「推計平均在院日数」（入院期間）及び「入院の１日当たり医療費」（入院単価）の３要素の積に分解でき、さらに、推計新規入院件数と推計１入院当たり医療費（推計平均在院日数に入院の１日当たり医療費を乗じて得た１入院当たり医療費）の積に分解できる。

１．入院受診延日数と推計新規入院件数、推計平均在院日数の関係

入院受診延日数＝推計新規入院件数×推計平均在院日数

推計新規入院件数＝入院受診延日数÷推計平均在院日数

２．１件当たり日数と推計平均在院日数の関係

$$\text{推計平均在院日数} = \text{１件当たり日数} \times \frac{\text{月の日数} - 1}{\text{月の日数} - \text{１件当たり日数}}$$

$$\text{１件当たり日数} = \text{推計平均在院日数} \times \frac{\text{月の日数}}{\text{月の日数} - 1 + \text{推計平均在院日数}}$$

月の日数＝当該期間の日数÷当該期間の月数

３．入院医療費の３要素分解と推計１入院当たり医療費の関係

推計１入院当たり医療費＝推計平均在院日数×入院の１日当たり医療費

入院医療費＝入院受診延日数×入院の１日当たり医療費
＝推計新規入院件数×推計平均在院日数×入院の１日当たり医療費
＝推計新規入院件数×推計１入院当たり医療費

４．推計平均在院日数に関する留意事項

⑴ 医療給付実態調査の推計平均在院日数と病院報告の平均在院日数もしくは患者調査の退院患者平均在院日数には次に示すような違いがあるため数値が異なることがある。

① 入院患者の範囲の違い

病院報告及び患者調査の対象となる患者には医療保険適用及び公費負担医療の患者以外に、医療給付実態調査には含まれないその他（正常な分娩や検査入院、自賠責保険、労災、自費診療など）の患者が含まれる。

② 算定方法の違い

医療給付実態調査の推計平均在院日数は入院の１件当たり日数から算定する。病院報告の平均在院日数は在院患者延数と新入院患者数、退院患者数から算定する。患者調査の退院患者平均在院日数は退院患者が実際に入院した期間の平均である。

③ 退院日が含まれるかどうかの違い

医療給付実態調査の入院受診延日数には退院日も含まれるが、病院報告の在院患者延数には退院日の患者は含まれず、患者調査の入院期間にも退院日は含まれない。

④ 当月中に退院・再入院した患者の入院日数を通算するかどうかの違い

当月中に退院・再入院した患者について、退院までの入院日数と再入院以後の入院日数は、医療給付実態調査の推計平均在院日数では１回の入院の入院日数として扱い、通算する。

病院報告の平均在院日数と患者調査の退院患者平均在院日数では別々の入院の入院日数として扱い、通算しない。

(2) 入院期間中に外泊した場合、外泊期間の日数は入院受診延日数に含まれ、外泊期間中の患者の延数も同様に病院報告の在院患者延数に含まれる。

(3) 医療給付実態調査の推計平均在院日数では、入院期間中に加入する医療保険制度を変更した場合、変更前後で別のレセプトに計上されるため、連続した入院として扱われないこととなる。

（参考）具体的な計算手順

① レセプト統計から入院の１件当たり日数を計算する。

１件当たり日数＝受診延日数÷レセプト件数

② 推計平均在院日数を１件当たり日数を用いて、上記２.の方法により計算する。

なお、「月の日数」は、平成25年度（365日）分の統計なので、365÷12（約30.417日）とする。

③ 推計新規入院件数を、上記１.の方法により計算する。

④ 推計１入院当たり医療費を、上記３.の方法により計算する。

分析表１　年齢階級別推計新規入院件数、推計平均在院日数及び推計１入院当たり医療費の状況
（協会（一般）、組合健保、市町村国保、後期高齢者医療）

	協会(一般)				
	1人当たり 入院医療費(円)	100人当たり推計 新規入院件数(件／百人)	推計平均 在院日数(日)	入院1日当たり 医療費(円)	推計1入院当たり 医療費(円)
総数	46,837	6.766	15.09	45,875	692,226
0歳 － 4歳	84,545	16.983	8.42	59,090	497,826
5 － 9	17,981	3.457	9.38	55,430	520,105
10 － 14	16,661	2.321	14.58	49,231	717,973
15 － 19	18,940	2.873	15.03	43,859	659,329
20 － 24	18,602	3.821	13.38	36,374	486,828
25 － 29	24,285	6.015	11.93	33,837	403,741
30 － 34	27,961	6.712	11.68	35,658	416,576
35 － 39	27,977	5.416	12.76	40,473	516,558
40 － 44	28,940	4.295	14.58	46,218	673,746
45 － 49	37,360	4.766	16.21	48,353	783,954
50 － 54	51,097	6.077	17.56	47,887	840,786
55 － 59	71,217	7.980	18.85	47,333	892,454
60 － 64	97,836	10.712	19.13	47,752	913,373
65 － 69	138,970	14.770	19.75	47,646	940,919
70 － 74	209,848	21.322	22.69	43,367	984,195
（再掲）未就学児	69,961	14.105	8.39	59,119	496,008

	組合健保				
	1人当たり 入院医療費(円)	100人当たり推計 新規入院件数(件／百人)	推計平均 在院日数(日)	入院1日当たり 医療費(円)	推計1入院当たり 医療費(円)
総数	35,237	5.653	12.58	49,530	623,288
0歳 － 4歳	75,947	14.557	8.51	61,310	521,708
5 － 9	16,431	3.113	8.97	58,835	527,886
10 － 14	14,812	2.047	13.46	53,766	723,605
15 － 19	15,920	2.360	14.11	47,800	674,493
20 － 24	14,917	2.974	12.55	39,962	501,641
25 － 29	19,215	5.117	10.42	36,040	375,542
30 － 34	24,436	6.518	9.98	37,551	374,874
35 － 39	24,734	5.327	10.57	43,919	464,339
40 － 44	24,855	3.923	12.17	52,068	633,556
45 － 49	31,189	4.253	13.68	53,601	733,326
50 － 54	43,338	5.432	15.15	52,670	797,810
55 － 59	59,613	7.270	15.75	52,062	819,978
60 － 64	83,404	9.751	16.30	52,479	855,381
65 － 69	116,024	12.935	18.10	49,544	896,951
70 － 74	175,900	18.541	21.57	43,984	948,719
（再掲）未就学児	62,446	12.028	8.47	61,282	519,168

	市町村国保				
	1人当たり 入院医療費(円)	100人当たり推計 新規入院件数(件／百人)	推計平均 在院日数(日)	入院1日当たり 医療費(円)	推計1入院当たり 医療費(円)
総数	118,918	11.075	33.14	32,401	1,073,772
0歳 － 4歳	87,295	16.497	8.91	59,405	529,160
5 － 9	19,784	3.466	11.21	50,919	570,785
10 － 14	19,372	2.460	17.15	45,914	787,372
15 － 19	22,098	3.241	17.00	40,114	681,828
20 － 24	25,930	4.469	18.07	32,106	580,207
25 － 29	35,223	5.580	22.48	28,084	631,200
30 － 34	45,936	6.019	29.17	26,163	763,246
35 － 39	57,308	5.849	39.17	25,016	979,774
40 － 44	70,161	5.606	51.47	24,317	1,251,560
45 － 49	91,026	6.441	59.41	23,789	1,413,210
50 － 54	116,912	8.020	60.66	24,033	1,457,843
55 － 59	136,570	9.659	55.16	25,632	1,413,975
60 － 64	147,011	11.930	41.11	29,974	1,232,282
65 － 69	157,908	14.733	29.00	36,965	1,071,805
70 － 74	209,431	20.469	26.42	38,723	1,023,176
（再掲）未就学児	71,033	13.428	8.96	59,068	528,980

	後期高齢者医療				
	1人当たり 入院医療費(円)	100人当たり推計 新規入院件数(件／百人)	推計平均 在院日数(日)	入院1日当たり 医療費(円)	推計1入院当たり 医療費(円)
総数	434,620	35.143	43.55	28,400	1,236,718
65歳 － 69歳	923,921	48.560	78.31	24,295	1,902,621
70 － 74	917,632	50.540	71.77	25,299	1,815,663
75 － 79	315,360	27.580	33.63	33,998	1,143,429
80 － 84	416,335	34.629	40.05	30,023	1,202,282
85 － 89	528,581	41.881	47.94	26,326	1,262,104
90 － 94	639,442	48.831	55.91	23,422	1,309,501
95 － 99	747,138	55.364	62.25	21,680	1,349,505
100歳以上	777,218	55.426	70.67	19,844	1,402,263

（注）１．１人当たり入院医療費及び１日当たり医療費には、食事療養・生活療養（医科）費用額は含まれない。
　　２．結果はある程度幅を持って受け止めるべきことに留意が必要である。

分析表２　疾病別年齢階級別推計新規入院件数、推計平均在院日数及び推計１入院当たり医療費の状況（制度・計）

	1人当たり入院医療費(円)					100人当たり推計新規入院件数(件／百人)					推計平均在院日数(日)				
	総数	0歳～14歳	15歳～64歳	65歳～74歳	75歳～	総数	0歳～14歳	15歳～64歳	65歳～74歳	75歳～	総数	0歳～14歳	15歳～64歳	65歳～74歳	75歳～
総数	111,169	34,028	48,816	186,261	401,495	11.060	6.431	5.839	17.601	33.347	31.59	9.31	25.13	29.16	42.37
Ⅰ 感染症及び寄生虫症（0101－0109）	1,868	1,105	784	2,643	6,913	0.289	0.476	0.160	0.303	0.701	18.66	5.13	13.56	22.68	31.18
(0101) 腸管感染症	347	682	141	278	1,066	0.119	0.317	0.066	0.079	0.217	8.86	4.62	6.35	10.95	17.63
(0102) 結核	163	4	57	177	800	0.011	0.001	0.005	0.012	0.048	63.79	14.56	50.03	58.26	72.23
(0103) 主として性的伝播様式をとる感染症	13	…	13	14	19	0.003	…	0.005	0.001	0.002	18.80	…	12.63	92.17	58.53
Ⅱ 新生物（0201－0211）	19,666	2,162	10,530	46,754	51,548	1.922	0.142	1.063	4.565	4.952	20.40	20.94	16.61	19.42	25.16
(0201－0210) 悪性新生物	17,459	1,584	8,542	43,332	47,999	1.617	0.045	0.775	4.106	4.526	21.88	49.65	19.03	20.11	25.57
Ⅲ 血液及び造血器の疾患並びに免疫機構の障害（0301－0302）	979	587	453	1,326	3,475	0.116	0.064	0.094	0.098	0.285	19.72	14.37	10.80	26.25	32.44
Ⅳ 内分泌，栄養及び代謝疾患（0401－0403）	3,519	766	1,224	5,392	15,043	0.430	0.233	0.190	0.683	1.484	31.91	6.62	21.04	27.73	44.26
(0402) 糖尿病	2,293	67	816	4,032	9,597	0.244	0.010	0.121	0.479	0.810	38.47	15.43	23.41	30.41	54.22
Ⅴ 精神及び行動の障害（0501－0507）	8,922	535	7,040	15,208	19,353	0.249	0.038	0.231	0.288	0.501	269.86	53.73	228.15	420.07	286.95
(0503) 統合失調症、統合失調型障害および妄想性障害	5,373	28	5,146	10,232	6,558	0.085	0.001	0.100	0.101	0.079	503.50	103.06	401.40	837.79	678.06
Ⅵ 神経系の疾患（0601－0606）	6,654	2,124	3,327	8,716	24,547	0.390	0.231	0.228	0.562	1.125	80.86	23.91	60.40	66.21	119.23
Ⅶ 眼及び付属器の疾患（0701－0704）	2,091	295	780	4,845	7,145	0.506	0.077	0.157	1.203	1.843	6.34	5.23	7.50	5.75	6.33
(0702) 白内障	1,072	10	221	2,602	4,522	0.304	0.002	0.063	0.754	1.264	5.09	7.23	4.80	4.76	5.37
Ⅷ 耳及び乳様突起の疾患（0801－0807）	346	455	222	592	576	0.090	0.094	0.056	0.162	0.168	8.50	5.53	8.17	8.18	10.94
Ⅸ 循環器系の疾患（0901－0912）	25,652	647	7,840	45,704	112,882	1.848	0.056	0.624	3.400	7.735	37.15	15.33	22.17	26.36	47.89
(0901) 高血圧性疾患	1,705	4	173	1,654	10,610	0.200	0.001	0.034	0.250	1.124	41.41	15.31	19.77	24.41	48.38
(0902) 虚血性心疾患	4,074	12	1,605	9,889	13,603	0.415	0.001	0.168	1.041	1.333	11.50	11.39	7.56	8.13	16.56
(0904－0908) 脳血管疾患	11,209	132	3,308	18,758	51,283	0.555	0.010	0.172	0.981	2.443	69.40	23.69	49.47	56.55	81.49
Ⅹ 呼吸器系の疾患（1001－1011）	6,929	4,951	1,520	6,969	34,273	0.932	1.728	0.280	0.815	3.364	23.23	6.11	12.45	24.31	35.62
(1001－1003) 急性上気道感染症	145	635	75	52	104	0.063	0.278	0.036	0.017	0.028	6.15	4.94	6.51	9.66	13.41
(1004) 肺炎	2,310	1,154	293	2,146	13,097	0.322	0.422	0.057	0.296	1.505	23.33	6.19	14.27	21.30	29.97
(1005) 急性気管支炎及び急性細気管支炎	197	964	17	73	440	0.064	0.377	0.006	0.016	0.082	8.32	5.80	8.54	13.77	18.32
(1007) 慢性副鼻腔炎	165	23	176	292	121	0.022	0.005	0.022	0.039	0.017	8.63	6.29	8.14	8.73	12.19
(1008－1009) 気管支炎及び慢性閉塞性肺疾患	569	94	51	623	3,411	0.048	0.033	0.007	0.062	0.243	50.16	6.01	25.59	35.80	62.84
(1010) 喘息	408	1,098	82	307	1,388	0.094	0.399	0.024	0.056	0.167	14.89	6.21	11.16	18.78	35.99
ⅩⅠ 消化器系の疾患（1101－1112）	6,947	1,525	3,453	11,292	24,133	1.230	0.305	0.758	2.185	3.358	14.31	6.29	10.18	12.09	20.89
(1104－1105) 胃及び十二指腸の疾患	695	28	282	1,020	2,947	0.113	0.005	0.062	0.184	0.383	20.59	10.40	12.10	15.73	29.63
(1106－1109) 肝疾患	607	48	323	1,178	1,894	0.076	0.008	0.049	0.148	0.194	27.27	11.54	20.25	26.12	37.15
ⅩⅡ 皮膚及び皮下組織の疾患（1201－1203）	791	371	349	982	3,076	0.108	0.125	0.064	0.116	0.289	26.01	6.44	16.39	27.75	43.51
ⅩⅢ 筋骨格系及び結合組織の疾患（1301－1310）	7,413	1,561	2,958	14,357	26,857	0.575	0.187	0.285	1.038	1.839	34.22	12.63	21.64	29.85	48.05
ⅩⅣ 腎尿路生殖器系の疾患（1401－1408）	4,457	855	1,838	7,482	17,128	0.568	0.155	0.370	0.868	1.590	22.40	9.79	11.44	22.79	35.39
(1401－1402) 糸球体疾患，腎尿細管間質性疾患及び腎不全	3,073	531	1,038	5,417	12,682	0.263	0.071	0.123	0.446	0.916	35.07	14.22	21.57	34.45	45.44
ⅩⅤ 妊娠，分娩及び産じょく（1501－1504）	1,415	18	2,311	…	…	0.430	0.018	0.700	…	…	9.28	4.86	9.30	…	…
(1501) 流産	68	…	112	…	…	0.049	…	0.080	…	…	2.34	…	2.34	…	…
ⅩⅥ 周産期に発生した病態（1601－1602）	1,122	8,697	62	…	…	0.168	1.219	0.027	…	…	11.81	12.21	8.12	…	…
ⅩⅦ 先天奇形，変形及び染色体異常（1701－1702）	906	5,089	350	249	190	0.071	0.403	0.026	0.020	0.016	20.41	14.42	36.18	27.33	33.75
ⅩⅧ 症状，徴候及び異常臨床所見・異常検査所見で他に分類されないもの（1800）	1,334	586	377	1,550	6,341	0.214	0.387	0.081	0.214	0.671	24.81	4.82	16.32	24.95	40.69
ⅩⅨ 損傷，中毒及びその他の外因の影響（1901－1905）	10,151	1,699	3,397	12,191	47,987	0.922	0.494	0.444	1.080	3.421	32.58	5.82	18.61	31.64	45.13
(1901) 骨折	6,549	808	1,558	6,885	35,233	0.526	0.184	0.197	0.589	2.341	36.86	6.31	18.88	32.28	47.47

（注）１．１人当たり入院医療費及び１日当たり医療費には、食事療養・生活療養（医科）費用額は含まれない。

２．件数が100件未満の区分については、計数を表章していない。また、「ⅩⅩⅡ　特殊目的用コード」は表章していない。

３．結果はある程度幅を持って受け止めるべきことに留意が必要である。

分析表２　疾病別年齢階級別推計新規入院件数、推計平均在院日数及び推計１入院当たり医療費の状況（制度・計）

	入院1日当たり医療費(円)					推計1入院当たり医療費(円)				
	総数	0歳～14歳	15歳～64歳	65歳～74歳	75歳～	総数	0歳～14歳	15歳～64歳	65歳～74歳	75歳～
総数	31,822	56,827	33,267	36,294	28,420	1,005,169	529,138	835,982	1,058,237	1,203,998
Ⅰ 感染症及び寄生虫症（0101－0109）	34,661	45,267	36,055	38,458	31,636	646,867	232,360	488,992	872,171	986,497
(0101) 腸管感染症	32,979	46,589	33,620	32,279	27,816	292,276	215,234	213,417	353,606	490,411
(0102) 結核	23,522	41,190	23,948	24,644	23,102	1,500,424	599,808	1,198,042	1,435,830	1,668,690
(0103) 主として性的伝播様式をとる感染症	20,332	…	22,340	15,574	18,448	382,162	…	282,240	1,435,428	1,079,839
Ⅱ 新生物（0201－0211）	50,143	72,474	59,647	52,734	41,378	1,022,952	1,517,475	990,508	1,024,203	1,040,911
(0201－0210) 悪性新生物	49,344	70,702	57,954	52,487	41,465	1,079,584	3,510,497	1,102,631	1,055,348	1,060,434
Ⅲ 血液及び造血器の疾患並びに免疫機構の障害（0301－0302）	42,919	64,041	44,555	51,437	37,606	846,429	919,971	481,233	1,349,979	1,219,805
Ⅳ 内分泌，栄養及び代謝疾患（0401－0403）	25,677	49,627	30,602	28,459	22,896	819,288	328,628	643,876	789,309	1,013,411
(0402) 糖尿病	24,394	44,764	28,907	27,657	21,843	938,469	690,537	676,718	841,119	1,184,245
Ⅴ 精神及び行動の障害（0501－0507）	13,252	26,559	13,359	12,590	13,462	3,576,130	1,427,132	3,047,860	5,288,779	3,862,923
(0503) 統合失調症、統合失調型障害および妄想性障害	12,502	23,240	12,770	12,067	12,244	6,294,945	2,395,110	5,125,716	10,109,534	8,302,423
Ⅵ 神経系の疾患（0601－0606）	21,108	38,426	24,106	23,439	18,302	1,706,775	918,603	1,456,111	1,551,860	2,182,153
Ⅶ 眼及び付属器の疾患（0701－0704）	65,151	73,643	66,432	70,001	61,289	413,359	384,812	498,338	402,619	387,721
(0702) 白内障	69,284	86,258	73,181	72,577	66,641	352,902	623,531	351,014	345,176	357,793
Ⅷ 耳及び乳様突起の疾患（0801－0807）	45,455	87,773	48,336	44,599	31,289	386,581	485,571	395,046	364,786	342,158
Ⅸ 循環器系の疾患（0901－0912）	37,358	75,206	56,658	50,994	30,470	1,387,752	1,152,822	1,256,012	1,344,127	1,459,286
(0901) 高血圧性疾患	20,576	45,282	25,929	27,092	19,508	852,004	693,461	512,677	661,253	943,864
(0902) 虚血性心疾患	85,289	105,158	126,292	116,852	61,646	980,731	1,198,165	954,750	950,155	1,020,685
(0904－0908) 脳血管疾患	29,117	57,982	38,924	33,818	25,760	2,020,564	1,373,391	1,925,691	1,912,423	2,099,285
Ⅹ 呼吸器系の疾患（1001－1011）	32,002	46,884	43,680	35,179	28,602	743,250	286,415	543,844	855,348	1,018,700
(1001－1003) 急性上気道感染症	37,635	46,243	31,515	32,236	27,898	231,458	228,334	205,240	311,266	374,181
(1004) 肺炎	30,733	44,164	36,215	34,020	29,047	716,960	273,369	516,844	724,492	870,464
(1005) 急性気管支炎及び急性細気管支炎	37,245	44,058	31,019	32,604	29,457	309,894	255,503	264,755	448,822	539,629
(1007) 慢性副鼻腔炎	87,387	70,147	96,078	84,729	58,340	754,473	441,061	781,641	739,963	710,913
(1008－1009) 気管支炎及び慢性閉塞性肺疾患	23,618	47,324	30,376	27,974	22,315	1,184,701	284,611	777,379	1,001,421	1,402,218
(1010) 喘息	29,249	44,386	30,360	29,048	23,072	435,631	275,428	338,825	545,484	830,438
ⅩⅠ 消化器系の疾患（1101－1112）	39,465	79,524	44,730	42,751	34,406	564,729	500,194	455,534	516,730	718,778
(1104－1105) 胃及び十二指腸の疾患	29,899	56,324	37,516	35,257	25,994	615,707	585,517	453,990	554,569	770,158
(1106－1109) 肝疾患	29,292	50,850	32,540	30,479	26,260	798,729	586,596	658,835	796,075	975,592
ⅩⅡ 皮膚及び皮下組織の疾患（1201－1203）	28,145	46,034	33,113	30,408	24,479	732,000	296,653	542,727	843,778	1,065,058
ⅩⅢ 筋骨格系及び結合組織の疾患（1301－1310）	37,655	66,231	47,948	46,345	30,391	1,288,412	836,482	1,037,640	1,383,387	1,460,201
ⅩⅣ 腎尿路生殖器系の疾患（1401－1408）	35,021	56,170	43,502	37,834	30,448	784,609	549,884	497,513	862,043	1,077,422
(1401－1402) 糸球体疾患，腎尿細管間質性疾患及び腎不全	33,381	52,557	39,225	35,285	30,459	1,170,535	747,217	846,243	1,215,592	1,383,950
ⅩⅤ 妊娠，分娩及び産じょく（1501－1504）	35,430	21,257	35,468	…	…	328,804	103,274	329,928	…	…
(1501) 流産	59,801	…	59,801	…	…	139,687	…	139,677	…	…
ⅩⅥ 周産期に発生した病態（1601－1602）	56,410	58,468	28,235	…	…	666,119	713,652	229,185	…	…
ⅩⅦ 先天奇形，変形及び染色体異常（1701－1702）	62,455	87,638	36,705	45,773	34,401	1,274,724	1,263,737	1,327,929	1,250,961	1,161,014
ⅩⅧ 症状，徴候及び異常臨床所見・異常検査所見で他に分類されないもの（1800）	25,159	31,358	28,412	29,024	23,227	624,167	151,282	463,741	724,110	945,083
ⅩⅨ 損傷，中毒及びその他の外因の影響（1901－1905）	33,805	59,087	41,133	35,677	31,078	1,101,242	344,007	765,340	1,128,862	1,402,553
(1901) 骨折	33,786	69,680	41,983	36,236	31,704	1,245,404	439,885	792,571	1,169,555	1,504,894

Ⅳ　統　計　表

第１表　年齢階級別、診療種類別、制度別、件数・日数（回数）・点数（金額）

総計　　平成25年度

	制度・計			協会（一般）・計			（再掲）協会（一般）・被保険者			（再掲）協会（一般）・被扶養者			組合健保・計			（再掲）組合健保・被保険者		
	件数	日数	金額	件数	日数	金額	件数	日数	金額	件数	日数	金額	件数	日数	金額	件数	日数	金額
総数	1,678,182,103	2,305,064,460	35,281,500,242,021	389,134,017	450,669,087	5,757,709,596,952	199,639,692	228,194,221	3,014,432,920,003	173,653,828	200,875,602	2,383,364,515,338	239,946,177	263,744,804	3,132,671,128,714	113,023,632	123,515,301	1,569,298,957,468
0歳	13,938,417	17,884,089	348,848,695,388	6,108,505	7,949,015	153,340,627,772	－	－	－	6,108,505	7,949,015	153,340,627,772	4,194,936	5,247,679	100,132,637,896	－	－	－
1歳	19,489,410	21,778,618	208,273,226,434	8,586,472	9,795,355	93,593,238,524	－	－	－	8,586,472	9,795,355	93,593,238,524	5,951,139	6,533,980	60,788,152,814	－	－	－
2歳	17,288,686	17,526,098	157,707,185,878	7,564,208	7,770,833	69,460,808,634	－	－	－	7,564,208	7,770,833	69,460,808,634	5,244,594	5,224,462	46,308,244,948	－	－	－
3歳	17,236,100	17,430,465	146,416,244,792	7,427,853	7,597,938	63,453,657,920	－	－	－	7,427,853	7,597,938	63,453,657,920	5,291,766	5,261,156	43,677,238,182	－	－	－
4歳	16,999,218	17,381,240	147,903,795,124	7,257,328	7,497,898	63,463,311,422	－	－	－	7,257,328	7,497,898	63,463,311,422	5,248,912	5,276,123	44,582,998,580	－	－	－
5歳	16,222,988	16,737,924	145,433,776,076	6,908,798	7,202,302	62,201,466,604	－	－	－	6,908,798	7,202,302	62,201,466,604	4,947,914	5,001,098	43,297,672,296	－	－	－
6歳	14,839,625	15,392,837	121,350,036,984	6,248,924	6,543,298	51,466,777,660	－	－	－	6,248,924	6,543,298	51,466,777,660	4,552,315	4,624,081	36,047,575,202	－	－	－
0～ 4	84,951,831	92,000,510	1,009,149,147,616	36,944,366	40,611,039	443,311,644,272	－	－	－	36,944,366	40,611,039	443,311,644,272	25,931,347	27,543,400	295,489,272,420	－	－	－
5～ 9	66,415,096	68,143,937	560,100,821,034	27,744,897	28,708,764	235,433,239,790	－	－	－	27,744,897	28,708,764	235,433,239,790	20,453,550	20,586,903	167,345,186,474	－	－	－
10～14	44,374,649	44,861,644	430,032,663,764	17,991,669	18,287,437	175,583,193,336	－	－	－	17,991,669	18,287,437	175,583,193,336	13,415,502	13,317,440	124,117,143,910	－	－	－
15～19	31,849,302	33,880,170	357,945,102,912	13,003,845	13,932,355	147,729,127,818	780,253	808,702	8,006,892,914	12,223,592	13,123,653	139,722,234,904	9,022,338	9,272,362	93,539,142,162	319,664	329,648	3,135,321,968
20～24	34,137,335	37,605,129	398,064,703,317	14,791,046	16,234,485	167,927,427,760	8,230,433	8,610,038	80,349,578,694	6,560,613	7,624,447	87,577,849,066	8,928,069	9,404,430	95,094,106,717	4,566,892	4,652,736	43,663,403,319
25～29	45,832,883	52,684,209	572,253,523,533	19,453,562	22,190,481	234,187,370,230	14,628,902	15,853,096	156,272,568,760	4,824,660	6,337,385	77,914,801,470	12,936,943	14,095,010	144,080,471,283	10,303,151	10,753,313	104,772,345,629
30～34	55,581,033	65,700,754	746,146,080,991	23,154,899	26,855,102	293,419,554,624	16,828,141	18,694,418	195,707,332,526	6,326,758	8,160,684	97,712,222,098	15,997,504	17,792,788	188,965,083,973	11,688,439	12,501,674	129,561,308,195
35～39	67,545,766	80,912,884	972,825,821,297	27,377,351	31,726,445	364,747,732,760	19,991,358	22,487,416	254,155,360,650	7,385,993	9,239,029	110,592,372,110	19,550,051	21,621,197	240,968,878,585	13,534,203	14,577,692	163,227,383,687
40～44	74,389,552	90,493,214	1,164,996,174,885	28,348,855	32,813,176	402,000,727,864	21,339,481	24,192,535	294,346,778,262	7,009,374	8,620,641	107,653,949,602	21,841,585	24,038,028	284,864,799,945	14,942,347	16,165,574	195,735,068,873
45～49	72,472,468	90,470,451	1,233,845,642,188	27,487,304	32,208,007	418,951,919,948	21,298,208	24,450,272	315,505,974,058	6,189,096	7,757,735	103,445,945,890	20,932,720	23,304,911	294,162,485,864	14,581,193	15,901,768	205,617,397,368
50～54	77,801,254	99,278,114	1,429,475,779,275	30,579,659	36,211,705	499,131,955,794	23,462,060	27,071,205	369,665,307,030	7,117,599	9,140,500	129,466,648,764	20,252,858	22,937,897	306,601,735,913	13,880,769	15,312,818	211,336,898,923
55～59	91,321,185	118,675,707	1,831,927,749,292	35,149,414	41,967,145	624,675,772,570	25,639,256	29,697,118	440,033,195,124	9,510,158	12,270,027	184,642,577,446	19,029,685	21,849,610	313,589,423,778	12,898,119	14,474,474	215,705,082,030
60～64	145,212,656	192,450,900	3,115,132,107,870	44,085,574	53,387,971	836,579,102,915	30,217,996	35,435,484	554,729,616,179	13,867,578	17,952,487	281,849,486,736	17,389,329	20,336,766	305,517,269,738	11,397,920	13,078,437	202,851,477,568
65～69	165,406,000	222,487,890	3,716,479,668,303	26,885,050	33,554,792	547,749,445,630	17,051,674	20,679,207	342,002,580,190	9,833,376	12,875,585	205,746,865,440	8,614,754	10,318,326	160,744,499,410	4,861,054	5,707,244	92,707,636,188
70～74	185,316,234	264,813,141	4,381,506,510,343	16,029,601	21,850,047	364,015,412,555	171,930	214,730	3,657,735,616	124,099	166,189	2,711,484,414	5,609,734	7,279,224	116,822,824,740	49,881	59,923	985,633,720
75～79	177,946,783	272,046,373	4,644,012,579,922	106,925	130,136	2,265,969,086	－	－	－	－	－	－	40,208	46,512	768,803,802	－	－	－
80～84	139,561,684	234,740,053	4,174,594,759,438	－	－	－	－	－	－	－	－	－	－	－	－	－	－	－
85～89	79,900,414	152,713,898	2,843,183,893,241	－	－	－	－	－	－	－	－	－	－	－	－	－	－	－
90～94	29,652,146	67,331,073	1,265,568,093,819	－	－	－	－	－	－	－	－	－	－	－	－	－	－	－
95～99	7,390,073	20,193,186	372,081,067,217	－	－	－	－	－	－	－	－	－	－	－	－	－	－	－
100～	1,123,759	3,581,223	62,178,351,764	－	－	－	－	－	－	－	－	－	－	－	－	－	－	－
（再掲）未就学児	109,858,656	117,736,834	1,226,690,587,450	47,570,861	51,704,873	536,569,797,922	－	－	－	47,570,861	51,704,873	536,569,797,922	33,488,551	35,193,081	359,790,405,872	－	－	－
（再掲）前期高齢者	340,247,690	456,075,016	7,354,449,243,672	43,021,576	55,534,975	914,030,827,271	17,223,604	20,893,937	345,660,315,806	9,957,475	13,041,774	208,458,349,854	14,264,696	17,644,062	278,336,127,952	4,910,935	5,767,167	93,693,269,908

注）1．本表は、提出のあったデータを集計している。
2．被用者保険の各制度について、高齢受給者（70歳以上）が被保険者であるか被扶養者であるか区別できないこと等から、被保険者に係る計数に被扶養者に係る計数を加えても計の計数に一致しない場合がある。
3．制度・計は、協会（一般）・計、組合健保・計、共済組合・計、国民健康保険・計及び後期高齢者医療・計の単純合計である。

第１表　年齢階級別、診療種類別、制度別、件数・日数（回数）・点数（金額）

総計　　平成25年度

	（再掲）組合健保・被扶養者			共済組合・計			（再掲）共済組合・被保険者			（再掲）共済組合・被扶養者			国民健康保険・計（①＋②＋③）			①市町村国保・一般被保険者		
	件数	日数	金額	件数	日数	金額	件数	日数	金額	件数	日数	金額	件数	日数	金額	件数	日数	金額
総数	121,369,584	133,022,981	1,447,692,742,882	45,612,895	50,758,088	601,898,648,382	20,895,457	23,084,109	293,609,561,090	23,834,278	26,477,114	289,061,254,296	558,178,539	759,034,643	11,700,849,146,238	493,705,644	678,932,083	10,476,604,168,651
0歳	4,194,936	5,247,679	100,132,637,896	868,868	1,099,261	20,853,376,218	－	－	－	868,868	1,099,261	20,853,376,218	2,766,108	3,588,134	74,522,053,502	2,339,260	3,046,608	64,053,952,238
1歳	5,951,139	6,533,980	60,788,152,814	1,279,646	1,436,411	13,412,264,570	－	－	－	1,279,646	1,436,411	13,412,264,570	3,672,153	4,012,872	40,479,570,526	3,088,156	3,374,286	34,224,201,004
2歳	5,244,594	5,224,462	46,308,244,948	1,120,955	1,138,679	10,169,902,418	－	－	－	1,120,955	1,138,679	10,169,902,418	3,358,929	3,392,124	31,768,229,878	2,830,574	2,861,724	26,904,550,784
3歳	5,291,766	5,261,156	43,677,238,182	1,095,692	1,105,932	9,184,377,830	－	－	－	1,095,692	1,105,932	9,184,377,830	3,420,789	3,465,439	30,100,970,860	2,878,318	2,921,566	25,503,550,684
4歳	5,248,912	5,276,123	44,582,998,580	1,065,354	1,080,832	8,954,640,802	－	－	－	1,065,354	1,080,832	8,954,640,802	3,427,624	3,526,387	30,902,844,320	2,883,145	2,977,096	26,294,170,894
5歳	4,947,914	5,001,098	43,297,672,296	1,007,920	1,025,279	8,749,411,732	－	－	－	1,007,920	1,025,279	8,749,411,732	3,358,356	3,509,245	31,185,225,444	2,833,330	2,969,989	26,470,249,372
6歳	4,552,315	4,624,081	36,047,575,202	935,734	960,754	7,431,346,184	－	－	－	935,734	960,754	7,431,346,184	3,102,652	3,264,704	26,404,337,938	2,609,086	2,756,812	22,392,770,042
0～ 4	25,931,347	27,543,400	295,489,272,420	5,430,515	5,861,115	62,574,561,838	－	－	－	5,430,515	5,861,115	62,574,561,838	16,645,603	17,984,956	207,773,669,086	14,019,453	15,181,280	176,980,425,604
5～ 9	20,453,550	20,586,903	167,345,186,474	4,225,011	4,283,228	34,382,493,420	－	－	－	4,225,011	4,283,228	34,382,493,420	13,991,638	14,565,042	122,939,901,350	11,765,194	12,295,445	104,313,268,770
10～14	13,415,502	13,317,440	124,117,143,910	2,856,706	2,864,041	26,811,043,620	－	－	－	2,856,706	2,864,041	26,811,043,620	10,110,772	10,392,726	103,521,282,898	8,511,394	8,789,572	88,143,730,788
15～19	8,702,674	8,942,714	90,403,820,194	1,962,711	2,056,825	21,069,510,416	25,281	24,737	246,634,828	1,937,430	2,032,088	20,822,875,588	7,860,408	8,618,628	95,607,322,516	6,659,860	7,350,135	82,077,851,986
20～24	4,361,177	4,751,694	51,430,703,398	2,018,561	2,138,633	21,892,612,446	956,825	951,341	8,801,126,884	1,061,736	1,187,292	13,091,485,562	8,399,659	9,827,581	113,150,556,394	7,097,663	8,412,439	98,372,591,022
25～29	2,633,792	3,341,697	39,308,125,654	2,313,877	2,588,677	27,442,166,114	1,783,761	1,893,954	18,815,626,864	530,116	694,723	8,626,539,250	11,128,501	13,810,041	166,543,515,906	9,644,302	12,084,071	147,289,897,298
30～34	4,309,065	5,291,114	59,403,775,778	2,588,654	2,990,515	32,762,610,860	1,860,715	2,057,124	22,061,798,562	727,939	933,391	10,700,812,298	13,839,976	18,062,349	230,998,831,534	12,075,193	15,916,812	205,524,140,128
35～39	6,015,848	7,043,505	77,741,494,898	3,248,979	3,671,013	40,499,823,170	2,273,107	2,500,022	27,647,538,388	975,872	1,170,991	12,852,284,782	17,369,385	23,894,229	326,609,386,782	15,301,195	21,383,423	296,269,890,968
40～44	6,899,238	7,872,454	89,129,731,072	3,637,089	4,062,904	48,007,060,576	2,592,006	2,837,775	33,848,844,806	1,045,083	1,225,129	14,158,215,770	20,562,023	29,579,106	430,123,586,500	18,297,247	26,938,779	397,267,459,176
45～49	6,351,527	7,403,143	88,545,088,496	3,609,638	4,097,191	50,979,465,626	2,542,906	2,817,963	35,484,761,398	1,066,732	1,279,228	15,494,704,228	20,442,806	30,860,342	469,751,770,750	18,220,074	28,260,611	435,201,831,764
50～54	6,372,089	7,625,079	95,264,836,990	4,275,049	4,913,945	65,256,491,540	3,002,427	3,348,107	45,303,333,002	1,272,622	1,565,838	19,953,158,538	22,693,688	35,214,567	558,485,596,028	20,033,217	32,012,899	511,973,852,368
55～59	6,131,566	7,375,136	97,884,341,748	4,917,332	5,637,025	81,432,969,148	3,669,501	4,110,153	60,297,134,366	1,247,831	1,526,872	21,135,834,782	32,224,754	49,221,927	812,229,583,796	27,388,739	43,275,601	721,742,644,872
60～64	5,991,409	7,258,329	102,665,792,170	2,516,609	3,008,317	46,953,323,740	1,624,163	1,887,457	29,999,645,908	892,446	1,120,860	16,953,677,832	81,221,144	115,717,846	1,926,082,411,477	50,544,756	75,520,330	1,242,309,437,104
65～69	3,753,700	4,611,082	68,036,863,222	1,115,166	1,369,972	22,303,477,364	559,636	649,275	10,990,375,062	555,530	720,697	11,313,102,302	124,714,320	164,938,101	2,690,560,500,937	120,151,515	159,169,340	2,592,080,600,087
70～74	47,100	59,291	926,566,458	889,417	1,205,816	19,386,290,848	5,129	6,201	112,741,022	8,709	11,621	190,464,486	155,765,515	214,880,130	3,422,380,815,460	152,806,029	210,896,607	3,353,384,750,788
75～79	－	－	－	7,581	8,871	144,747,656	－	－	－	－	－	－	1,208,347	1,467,072	24,090,414,824	1,189,813	1,444,739	23,671,795,928
80～84	－	－	－	－	－	－	－	－	－	－	－	－	－	－	－	－	－	－
85～89	－	－	－	－	－	－	－	－	－	－	－	－	－	－	－	－	－	－
90～94	－	－	－	－	－	－	－	－	－	－	－	－	－	－	－	－	－	－
95～99	－	－	－	－	－	－	－	－	－	－	－	－	－	－	－	－	－	－
100～	－	－	－	－	－	－	－	－	－	－	－	－	－	－	－	－	－	－
（再掲）未就学児	33,488,551	35,193,081	359,790,405,872	6,990,542	7,452,280	75,788,996,986	－	－	－	6,990,542	7,452,280	75,788,996,986	21,808,702	23,386,600	254,541,386,670	18,371,142	19,749,282	216,629,256,132
（再掲）前期高齢者	3,800,800	4,670,373	68,963,429,680	2,012,164	2,584,659	41,834,515,868	564,765	655,476	11,103,116,084	564,239	732,318	11,503,566,788	280,949,254	380,311,320	6,120,247,772,581	274,147,357	371,510,686	5,969,137,146,803

注）1．本表は、提出のあったデータを集計している。

2．被用者保険の各制度について、高齢受給者（70歳以上）が被保険者であるか被扶養者であるか区別できないこと等から、被保険者に係る計数に被扶養者に係る計数を加えても計の計数に一致しない場合がある。

3．制度・計は、協会（一般）・計、組合健保・計、共済組合・計、国民健康保険・計及び後期高齢者医療・計の単純合計である。

第１表　年齢階級別、診療種類別、制度別、件数・日数（回数）・点数（金額）

総計　　平成25年度

	②市町村国保・退職被保険者			③国保組合			後期高齢者医療・計（④＋⑤）			④後期高齢者医療・現役並み所得者			⑤後期高齢者医療・一般		
	件数	日数	金額	件数	日数	金額	件数	日数	金額	件数	日数	金額	件数	日数	金額
総数	30,418,799	40,333,637	677,211,436,333	34,054,096	39,768,923	547,033,541,254	445,310,475	780,857,838	14,088,371,721,735	30,996,025	46,589,261	862,806,955,547	414,314,450	734,268,577	13,225,564,766,188
0歳	2,230	3,074	80,762,852	424,618	538,452	10,387,338,412	−	−	−	−	−	−	−	−	−
1歳	3,198	3,594	36,413,812	580,799	634,992	6,218,955,710	−	−	−	−	−	−	−	−	−
2歳	3,791	3,839	37,257,076	524,564	526,561	4,826,422,018	−	−	−	−	−	−	−	−	−
3歳	4,250	4,710	40,075,830	538,221	539,163	4,557,344,346	−	−	−	−	−	−	−	−	−
4歳	5,087	5,813	57,027,396	539,392	543,478	4,551,646,030	−	−	−	−	−	−	−	−	−
5歳	5,486	6,146	51,791,740	519,540	533,110	4,663,184,332	−	−	−	−	−	−	−	−	−
6歳	4,930	5,384	38,375,720	488,636	502,508	3,973,192,176	−	−	−	−	−	−	−	−	−
0～ 4	18,556	21,030	251,536,966	2,607,594	2,782,646	30,541,706,516	−	−	−	−	−	−	−	−	−
5～ 9	25,073	26,684	204,637,362	2,201,371	2,242,913	18,421,995,218	−	−	−	−	−	−	−	−	−
10～14	33,331	35,401	377,732,064	1,566,047	1,567,753	14,999,820,046	−	−	−	−	−	−	−	−	−
15～19	71,700	81,315	922,181,128	1,128,848	1,187,178	12,607,289,402	−	−	−	−	−	−	−	−	−
20～24	158,434	185,173	2,130,449,864	1,143,562	1,229,969	12,647,515,508	−	−	−	−	−	−	−	−	−
25～29	215,098	301,913	4,194,737,490	1,269,101	1,424,057	15,058,881,118	−	−	−	−	−	−	−	−	−
30～34	289,482	445,780	7,012,836,172	1,475,301	1,699,757	18,461,855,234	−	−	−	−	−	−	−	−	−
35～39	192,747	329,884	5,187,964,620	1,875,443	2,180,922	25,151,531,194	−	−	−	−	−	−	−	−	−
40～44	44,358	80,439	1,314,817,246	2,220,418	2,559,888	31,541,310,078	−	−	−	−	−	−	−	−	−
45～49	44,115	62,822	944,465,738	2,178,617	2,536,909	33,605,473,248	−	−	−	−	−	−	−	−	−
50～54	252,732	343,329	5,112,488,932	2,407,739	2,858,339	41,399,254,728	−	−	−	−	−	−	−	−	−
55～59	1,873,782	2,403,765	34,795,572,894	2,962,233	3,542,561	55,691,366,030	−	−	−	−	−	−	−	−	−
60～64	26,460,463	35,042,119	597,978,057,217	4,215,925	5,155,397	85,794,917,156	−	−	−	−	−	−	−	−	−
65～69	738,928	973,983	16,783,958,640	3,823,877	4,794,778	81,695,942,210	4,076,710	12,306,699	295,121,744,962	100,090	255,341	7,520,054,234	3,976,620	12,051,358	287,601,690,728
70～74	−	−	−	2,959,486	3,983,523	68,996,064,672	7,021,967	19,597,924	458,901,166,740	196,048	456,548	12,287,350,670	6,825,919	19,141,376	446,613,816,070
75～79	−	−	−	18,534	22,333	418,618,896	176,583,722	270,393,782	4,616,742,644,554	14,192,256	19,213,082	336,861,310,950	162,391,466	251,180,700	4,279,881,333,604
80～84	−	−	−	−	−	−	139,561,684	234,740,053	4,174,594,759,438	9,732,028	14,549,473	268,050,526,445	129,829,656	220,190,580	3,906,544,232,993
85～89	−	−	−	−	−	−	79,900,414	152,713,898	2,843,183,893,241	5,083,531	8,608,046	167,224,466,314	74,816,883	144,105,852	2,675,959,426,927
90～94	−	−	−	−	−	−	29,652,146	67,331,073	1,265,568,093,819	1,350,872	2,673,833	54,083,679,770	28,301,274	64,657,240	1,211,484,414,049
95～99	−	−	−	−	−	−	7,390,073	20,193,186	372,081,067,217	292,428	692,367	14,071,115,058	7,097,645	19,500,819	358,009,952,159
100～	−	−	−	−	−	−	1,123,759	3,581,223	62,178,351,764	48,772	140,571	2,708,452,106	1,074,987	3,440,652	59,469,899,658
（再掲）未就学児	26,852	30,189	325,712,266	3,410,708	3,607,129	37,586,418,272	−	−	−	−	−	−	−	−	−
（再掲）前期高齢者	−	−	−	6,801,897	8,800,634	151,110,625,778	−	−	−	−	−	−	−	−	−

注）1. 本表は、提出のあったデータを集計している。
2. 被用者保険の各制度について、高齢受給者（70歳以上）が被保険者であるか被扶養者であるか区別できないこと等から、被保険者に係る計数に被扶養者に係る計数を加えても計の計数に一致しない場合がある。
3. 制度・計は、協会（一般）・計、組合健保・計、共済組合・計、国民健康保険・計及び後期高齢者医療・計の単純合計である。

第１表　年齢階級別、診療種類別、制度別、件数・日数（回数）・点数（金額）

入院　　平成25年度

	制度・計			協会（一般）・計			（再掲）協会（一般）・被保険者			（再掲）協会（一般）・被扶養者			組合健保・計			（再掲）組合健保・被保険者		
	件数	日数	点数	件数	日数	点数	件数	日数	点数	件数	日数	点数	件数	日数	点数	件数	日数	点数
総数	26,694,911	419,664,645	1,352,269,390,522	3,508,766	36,184,395	165,994,375,616	1,641,620	15,712,623	81,234,345,883	1,639,767	17,458,872	71,703,084,860	1,752,689	15,972,759	79,113,138,904	789,122	6,839,931	37,391,127,539
0歳	534,101	3,936,748	23,258,959,498	237,896	1,746,036	10,188,816,315	－	－	－	237,896	1,746,036	10,188,816,315	148,002	1,090,734	6,569,948,751	－	－	－
1歳	153,681	917,989	5,604,540,793	71,375	419,754	2,531,768,887	－	－	－	71,375	419,754	2,531,768,887	40,929	242,337	1,535,152,968	－	－	－
2歳	88,416	535,093	3,344,165,553	39,643	236,446	1,451,689,827	－	－	－	39,643	236,446	1,451,689,827	23,855	144,099	931,517,264	－	－	－
3歳	73,146	448,692	2,686,887,148	32,403	196,964	1,171,485,988	－	－	－	32,403	196,964	1,171,485,988	19,884	119,239	742,296,916	－	－	－
4歳	62,540	397,912	2,381,087,455	27,758	170,995	1,025,260,167	－	－	－	27,758	170,995	1,025,260,167	17,059	107,858	670,013,082	－	－	－
5歳	55,432	370,770	2,221,114,238	24,241	157,898	947,596,054	－	－	－	24,241	157,898	947,596,054	15,173	99,941	620,122,185	－	－	－
6歳	46,763	321,877	1,812,509,454	20,354	139,044	778,383,627	－	－	－	20,354	139,044	778,383,627	12,573	80,686	478,668,630	－	－	－
0～ 4	911,884	6,236,434	37,275,640,447	409,075	2,770,195	16,369,021,184	－	－	－	409,075	2,770,195	16,369,021,184	249,729	1,704,267	10,448,928,981	－	－	－
5～ 9	202,566	1,514,552	8,392,642,659	87,587	644,273	3,571,188,317	－	－	－	87,587	644,273	3,571,188,317	54,478	387,283	2,278,594,934	－	－	－
10～14	165,250	1,684,487	8,350,897,518	69,514	700,802	3,450,132,151	－	－	－	69,514	700,802	3,450,132,151	41,533	396,548	2,132,065,461	－	－	－
15～19	214,205	2,228,869	9,760,380,935	90,611	932,111	4,088,155,823	5,679	44,472	203,891,385	84,932	887,639	3,884,264,438	47,715	470,494	2,248,956,179	1,892	13,723	74,104,865
20～24	295,812	2,975,233	10,621,079,444	126,563	1,203,800	4,378,678,818	48,786	366,157	1,606,747,897	77,777	837,643	2,771,930,921	59,888	544,832	2,177,255,088	23,290	165,074	799,269,310
25～29	508,947	4,951,528	15,956,987,406	216,083	1,896,637	6,417,618,305	108,374	813,869	3,404,226,555	107,709	1,082,768	3,013,391,750	120,143	955,877	3,444,951,065	62,856	445,175	1,991,217,244
30～34	664,485	6,753,322	21,665,331,608	264,692	2,288,511	8,160,461,297	137,809	1,060,318	4,532,133,981	126,883	1,228,193	3,628,327,316	166,354	1,282,070	4,814,355,658	84,433	606,025	2,689,697,422
35～39	703,519	8,231,156	27,273,473,191	252,563	2,324,499	9,408,015,654	148,503	1,232,817	5,831,797,857	104,060	1,091,682	3,576,217,797	160,591	1,291,437	5,671,841,925	88,684	677,654	3,400,878,372
40～44	684,321	9,540,261	31,952,314,100	207,776	2,094,097	9,678,478,621	142,805	1,289,355	6,736,845,539	64,971	804,742	2,941,633,082	132,766	1,181,620	6,152,517,302	86,600	727,142	4,108,304,799
45～49	704,024	10,694,184	35,381,744,865	200,549	2,167,471	10,480,266,543	147,543	1,443,852	7,663,838,782	53,006	723,619	2,816,427,761	125,002	1,206,968	6,469,495,888	87,194	781,691	4,508,022,557
50～54	846,828	13,280,281	43,947,783,524	245,534	2,791,444	13,367,441,676	177,233	1,806,719	9,622,474,563	68,301	984,725	3,744,967,113	134,760	1,393,235	7,338,173,717	93,893	888,732	5,094,897,707
55～59	1,137,462	18,008,328	60,568,067,273	326,534	3,879,468	18,362,631,607	226,166	2,379,479	12,715,579,667	100,368	1,499,989	5,647,051,940	147,562	1,565,132	8,148,339,095	103,479	997,775	5,735,611,440
60～64	1,998,045	31,285,493	108,977,239,501	460,822	5,522,898	26,372,732,210	300,421	3,159,717	17,296,533,430	160,401	2,363,181	9,076,198,780	154,109	1,671,252	8,770,630,217	104,490	1,007,705	5,973,994,882
65～69	2,423,046	36,868,610	135,811,644,298	319,581	3,904,504	18,603,277,184	196,091	2,091,535	11,490,381,583	123,490	1,812,969	7,112,895,601	87,595	1,015,039	5,028,947,978	51,705	522,793	2,982,194,642
70～74	2,948,947	44,902,842	165,037,178,359	229,138	3,042,295	13,200,732,044	2,210	24,333	129,894,644	1,693	26,452	99,436,709	69,757	900,243	3,961,969,796	606	6,442	32,934,299
75～79	3,462,970	56,009,488	190,524,470,177	2,144	21,390	85,544,182	－	－	－	－	－	－	707	6,462	26,115,620	－	－	－
80～84	3,617,423	63,432,919	190,445,640,582	－	－	－	－	－	－	－	－	－	－	－	－	－	－	－
85～89	2,975,043	56,080,313	147,636,518,198	－	－	－	－	－	－	－	－	－	－	－	－	－	－	－
90～94	1,596,714	31,822,947	74,535,924,712	－	－	－	－	－	－	－	－	－	－	－	－	－	－	－
95～99	536,113	11,073,587	24,007,496,769	－	－	－	－	－	－	－	－	－	－	－	－	－	－	－
100～	97,307	2,089,811	4,146,934,956	－	－	－	－	－	－	－	－	－	－	－	－	－	－	－
（再掲）未就学児	994,983	6,791,521	40,564,123,215	445,470	3,006,944	17,776,657,609	－	－	－	445,470	3,006,944	17,776,657,609	272,247	1,851,570	11,346,878,472	－	－	－
（再掲）前期高齢者	4,758,480	68,164,660	267,065,394,108	550,863	6,968,189	31,889,553,410	198,301	2,115,868	11,620,276,227	125,183	1,839,421	7,212,332,310	158,059	1,921,744	9,017,033,394	52,311	529,235	3,015,128,941

注）1．本表は、提出のあったデータを集計している。
2．被用者保険の各制度について、高齢受給者（70歳以上）が被保険者であるか被扶養者であるか区別できないこと等から、被保険者に係る計数に被扶養者に係る計数を加えても計の計数に一致しない場合がある。
3．制度・計は、協会（一般）・計、組合健保・計、共済組合・計、国民健康保険・計及び後期高齢者医療・計の単純合計である。

第１表　年齢階級別、診療種類別、制度別、件数・日数（回数）・点数（金額）

入院　　平成25年度

	（再掲）組合健保・被扶養者			共済組合・計			（再掲）共済組合・被保険者			（再掲）共済組合・被扶養者			国民健康保険・計（①＋②＋③）			①市町村国保・一般被保険者		
	件数	日数	点数	件数	日数	点数	件数	日数	点数	件数	日数	点数	件数	日数	点数	件数	日数	点数
総数	894,225	8,240,256	37,797,842,486	360,768	3,430,330	15,843,828,218	158,301	1,420,240	7,213,788,976	190,368	1,841,385	7,961,508,896	8,184,346	130,109,058	426,843,806,251	7,447,850	120,644,209	386,958,687,445
0歳	148,002	1,090,734	6,569,948,751	32,830	238,836	1,375,634,444	－	－	－	32,830	238,836	1,375,634,444	115,373	861,142	5,124,559,988	99,479	744,496	4,431,128,651
1歳	40,929	242,337	1,535,152,968	10,152	59,119	349,149,094	－	－	－	10,152	59,119	349,149,094	31,225	196,779	1,188,469,844	26,758	168,434	1,013,320,700
2歳	23,855	144,099	931,517,264	5,645	34,024	219,256,309	－	－	－	5,645	34,024	219,256,309	19,273	120,524	741,702,153	16,546	103,945	634,578,369
3歳	19,884	119,239	742,296,916	4,562	27,571	161,874,337	－	－	－	4,562	27,571	161,874,337	16,297	104,918	611,229,907	13,972	90,972	527,485,748
4歳	17,059	107,858	670,013,082	3,636	21,703	130,837,039	－	－	－	3,636	21,703	130,837,039	14,087	97,356	554,977,167	12,225	86,625	490,240,324
5歳	15,173	99,941	620,122,185	3,281	19,662	126,262,346	－	－	－	3,281	19,662	126,262,346	12,737	93,269	527,133,653	10,991	81,303	454,338,882
6歳	12,573	80,686	478,668,630	2,759	18,603	106,785,960	－	－	－	2,759	18,603	106,785,960	11,077	83,544	448,671,237	9,581	73,178	389,719,702
0～ 4	249,729	1,704,267	10,448,928,981	56,825	381,253	2,236,751,223	－	－	－	56,825	381,253	2,236,751,223	196,255	1,380,719	8,220,939,059	168,980	1,194,472	7,096,753,792
5～ 9	54,478	387,283	2,278,594,934	11,921	82,654	471,877,485	－	－	－	11,921	82,654	471,877,485	48,580	400,342	2,070,981,923	42,068	353,229	1,798,300,619
10～14	41,533	396,548	2,132,065,461	9,873	101,671	503,450,729	－	－	－	9,873	101,671	503,450,729	44,330	485,466	2,265,249,177	38,633	432,278	1,986,078,766
15～19	45,823	456,771	2,174,851,314	11,576	120,193	544,762,444	139	999	4,900,480	11,437	119,194	539,861,964	64,303	706,071	2,878,506,489	56,621	628,421	2,524,545,071
20～24	36,598	379,758	1,377,985,778	13,144	134,539	506,826,849	4,371	32,760	146,672,833	8,773	101,779	360,154,016	96,217	1,092,062	3,558,318,689	86,211	993,245	3,196,807,903
25～29	57,287	510,702	1,453,733,821	25,759	221,668	738,435,062	13,784	101,859	411,208,506	11,975	119,809	327,226,556	146,962	1,877,346	5,355,982,974	130,851	1,703,458	4,821,854,981
30～34	81,921	676,045	2,124,658,236	34,642	283,196	977,591,778	18,900	140,402	560,624,326	15,742	142,794	416,967,452	198,797	2,899,545	7,712,922,875	176,950	2,648,801	6,965,993,055
35～39	71,907	613,783	2,270,963,553	30,919	253,847	1,031,313,534	18,509	143,605	644,721,559	12,410	110,242	386,591,975	259,446	4,361,373	11,162,302,078	237,256	4,097,425	10,310,157,117
40～44	46,166	454,478	2,044,212,503	23,907	225,454	1,076,148,004	15,959	142,590	728,202,775	7,948	82,864	347,945,229	319,872	6,039,090	15,045,170,173	302,230	5,844,713	14,224,985,841
45～49	37,808	425,277	1,961,473,331	22,610	234,221	1,141,773,992	15,444	147,117	771,327,122	7,166	87,104	370,446,870	355,863	7,085,524	17,290,208,442	339,377	6,905,218	16,423,059,690
50～54	40,867	504,503	2,243,276,010	29,665	330,589	1,601,073,100	20,277	199,999	1,081,173,607	9,388	130,590	519,899,493	436,869	8,765,013	21,641,095,031	413,360	8,477,767	20,339,439,221
55～59	44,083	567,357	2,412,727,655	39,706	434,212	2,191,055,848	29,373	294,264	1,619,491,737	10,333	139,948	571,564,111	623,660	12,129,516	31,866,040,723	576,038	11,502,232	29,237,937,686
60～64	49,619	663,547	2,796,635,335	25,187	294,676	1,418,040,896	15,594	158,413	893,750,592	9,593	136,263	524,290,304	1,357,927	23,796,667	72,415,836,178	945,445	18,027,270	48,659,555,338
65～69	35,890	492,246	2,046,753,336	12,750	160,895	725,224,639	5,883	57,542	347,711,257	6,867	103,353	377,513,382	1,761,582	26,447,512	98,478,936,804	1,702,920	25,726,265	95,035,891,390
70～74	516	7,691	30,982,238	12,143	169,853	674,409,757	68	690	4,004,182	117	1,867	6,968,107	2,249,108	32,402,539	125,979,219,344	2,206,723	31,872,638	123,451,601,481
75～79	－	－	－	141	1,409	5,092,878	－	－	－	－	－	－	24,575	240,273	902,096,292	24,187	236,777	885,725,494
80～84	－	－	－	－	－	－	－	－	－	－	－	－	－	－	－	－	－	－
85～89	－	－	－	－	－	－	－	－	－	－	－	－	－	－	－	－	－	－
90～94	－	－	－	－	－	－	－	－	－	－	－	－	－	－	－	－	－	－
95～99	－	－	－	－	－	－	－	－	－	－	－	－	－	－	－	－	－	－
100～	－	－	－	－	－	－	－	－	－	－	－	－	－	－	－	－	－	－
（再掲）未就学児	272,247	1,851,570	11,346,878,472	61,727	410,812	2,424,196,504	－	－	－	61,727	410,812	2,424,196,504	215,539	1,522,195	9,016,390,630	185,571	1,317,197	7,781,427,064
（再掲）前期高齢者	36,406	499,937	2,077,735,574	25,034	332,157	1,404,727,274	5,951	58,232	351,715,439	6,984	105,220	384,481,489	4,024,524	58,942,570	224,754,080,030	3,933,830	57,835,680	219,373,218,365

注）1．本表は、提出のあったデータを集計している。
2．被用者保険の各制度について、高齢受給者（70歳以上）が被保険者であるか被扶養者であるか区別できないこと等から、被保険者に係る計数に被扶養者に係る計数を加えても計の計数に一致しない場合がある。
3．制度・計は、協会（一般）・計、組合健保・計、共済組合・計、国民健康保険・計及び後期高齢者医療・計の単純合計である。

第１表　年齢階級別、診療種類別、制度別、件数・日数（回数）・点数（金額）

入院　　平成25年度

	②市町村国保・退職被保険者			③国保組合			後期高齢者医療・計（④＋⑤）			④後期高齢者医療・現役並み所得者			⑤後期高齢者医療・一般		
	件数	日数	点数	件数	日数	点数	件数	日数	点数	件数	日数	点数	件数	日数	点数
総数	412,674	6,015,841	23,438,327,041	323,822	3,449,008	16,446,791,765	12,888,342	233,968,103	664,474,241,533	663,858	10,218,743	36,899,833,515	12,224,484	223,749,360	627,574,408,018
0歳	120	945	5,857,482	15,774	115,701	687,573,855	－	－	－	－	－	－	－	－	－
1歳	40	258	1,176,788	4,427	28,087	173,972,356	－	－	－	－	－	－	－	－	－
2歳	35	165	1,016,018	2,692	16,414	106,107,766	－	－	－	－	－	－	－	－	－
3歳	27	227	985,142	2,298	13,719	82,759,017	－	－	－	－	－	－	－	－	－
4歳	37	397	1,842,476	1,825	10,334	62,894,367	－	－	－	－	－	－	－	－	－
5歳	24	152	755,224	1,722	11,814	72,039,547	－	－	－	－	－	－	－	－	－
6歳	13	61	440,730	1,483	10,305	58,510,805	－	－	－	－	－	－	－	－	－
0～ 4	259	1,992	10,877,906	27,016	184,255	1,113,307,361	－	－	－	－	－	－	－	－	－
5～ 9	69	411	2,394,038	6,443	46,702	270,287,266	－	－	－	－	－	－	－	－	－
10～14	201	2,728	11,199,041	5,496	50,460	267,971,370	－	－	－	－	－	－	－	－	－
15～19	584	8,781	31,517,702	7,098	68,869	322,443,716	－	－	－	－	－	－	－	－	－
20～24	1,315	19,873	55,894,580	8,691	78,944	305,616,206	－	－	－	－	－	－	－	－	－
25～29	3,007	59,980	130,638,154	13,104	113,908	403,489,839	－	－	－	－	－	－	－	－	－
30～34	5,041	107,473	245,153,264	16,806	143,271	501,776,556	－	－	－	－	－	－	－	－	－
35～39	4,395	100,079	190,517,812	17,795	163,869	661,627,149	－	－	－	－	－	－	－	－	－
40～44	1,210	28,215	56,435,576	16,432	166,162	763,748,756	－	－	－	－	－	－	－	－	－
45～49	627	11,540	31,175,368	15,859	168,766	835,973,384	－	－	－	－	－	－	－	－	－
50～54	2,916	48,932	153,102,773	20,593	238,314	1,148,553,037	－	－	－	－	－	－	－	－	－
55～59	18,350	289,240	985,854,181	29,272	338,044	1,642,248,856	－	－	－	－	－	－	－	－	－
60～64	363,959	5,188,843	20,927,394,236	48,523	580,554	2,828,886,604	－	－	－	－	－	－	－	－	－
65～69	10,741	147,754	606,172,410	47,921	573,493	2,836,873,004	241,538	5,340,660	12,975,257,693	4,066	70,822	255,000,944	237,472	5,269,838	12,720,256,749
70～74	－	－	－	42,385	529,901	2,527,617,863	388,801	8,387,912	21,220,847,418	7,646	134,634	473,071,654	381,155	8,253,278	20,747,775,764
75～79	－	－	－	388	3,496	16,370,798	3,435,403	55,739,954	189,505,621,205	218,616	2,908,596	12,802,560,499	3,216,787	52,831,358	176,703,060,706
80～84	－	－	－	－	－	－	3,617,423	63,432,919	190,445,640,582	202,320	3,078,793	11,402,124,757	3,415,103	60,354,126	179,043,515,825
85～89	－	－	－	－	－	－	2,975,043	56,080,313	147,636,518,198	151,638	2,553,423	8,050,647,595	2,823,405	53,526,890	139,585,870,603
90～94	－	－	－	－	－	－	1,596,714	31,822,947	74,535,924,712	58,130	1,056,255	2,916,510,980	1,538,584	30,766,692	71,619,413,732
95～99	－	－	－	－	－	－	536,113	11,073,587	24,007,496,769	17,621	338,282	831,644,319	518,492	10,735,305	23,175,852,450
100～	－	－	－	－	－	－	97,307	2,089,811	4,146,934,956	3,821	77,938	168,272,767	93,486	2,011,873	3,978,662,189
（再掲）未就学児	290	2,181	11,922,989	29,678	202,817	1,223,040,577	－	－	－	－	－	－	－	－	－
（再掲）前期高齢者	－	－	－	90,694	1,106,890	5,380,861,665	－	－	－	－	－	－	－	－	－

注）1．本表は、提出のあったデータを集計している。
2．被用者保険の各制度について、高齢受給者（70歳以上）が被保険者であるか被扶養者であるか区別できないこと等から、被保険者に係る計数に被扶養者に係る計数を加えても計の計数に一致しない場合がある。
3．制度・計は、協会（一般）・計、組合健保・計、共済組合・計、国民健康保険・計及び後期高齢者医療・計の単純合計である。

第１表　年齢階級別、診療種類別、制度別、件数・日数（回数）・点数（金額）

入院外　　平成25年度

	制度・計			協会（一般）・計			（再掲）協会（一般）・被保険者			（再掲）協会（一般）・被扶養者			組合健保・計			（再掲）組合健保・被保険者		
	件数	日数	点数	件数	日数	点数	件数	日数	点数	件数	日数	点数	件数	日数	点数	件数	日数	点数
総数	911,106,344	1,512,984,861	1,225,149,286,790	212,092,271	316,086,809	232,425,289,222	108,274,657	155,104,232	122,083,482,183	95,082,808	145,766,912	97,208,984,693	129,203,235	187,975,593	131,137,449,642	60,533,795	84,165,544	65,390,417,029
0歳	8,383,829	13,893,454	9,361,468,908	3,675,012	6,181,516	4,154,959,358	－	－	－	3,675,012	6,181,516	4,154,959,358	2,522,023	4,137,515	2,766,577,672	－	－	－
1歳	11,312,878	20,402,939	11,232,535,263	4,999,311	9,186,374	5,042,767,668	－	－	－	4,999,311	9,186,374	5,042,767,668	3,427,224	6,134,524	3,338,352,448	－	－	－
2歳	9,764,091	15,950,425	8,516,204,809	4,294,683	7,100,879	3,782,382,802	－	－	－	4,294,683	7,100,879	3,782,382,802	2,928,406	4,739,971	2,511,604,191	－	－	－
3歳	9,530,965	15,219,828	7,404,215,844	4,127,815	6,648,674	3,222,574,629	－	－	－	4,127,815	6,648,674	3,222,574,629	2,900,930	4,615,079	2,229,783,457	－	－	－
4歳	9,183,195	14,560,902	7,216,059,857	3,937,179	6,278,601	3,106,643,216	－	－	－	3,937,179	6,278,601	3,106,643,216	2,821,796	4,484,452	2,207,761,914	－	－	－
5歳	8,538,377	13,217,079	6,768,838,084	3,650,030	5,678,770	2,912,839,919	－	－	－	3,650,030	5,678,770	2,912,839,919	2,596,832	4,025,419	2,044,844,259	－	－	－
6歳	7,599,991	11,352,947	5,349,565,005	3,208,471	4,810,245	2,271,083,919	－	－	－	3,208,471	4,810,245	2,271,083,919	2,326,337	3,485,741	1,624,134,184	－	－	－
0～ 4	48,174,958	80,027,548	43,730,484,681	21,034,000	35,396,044	19,309,327,673	－	－	－	21,034,000	35,396,044	19,309,327,673	14,600,379	24,111,541	13,054,079,682	－	－	－
5～ 9	34,033,039	50,115,550	24,873,541,813	14,257,184	21,042,156	10,456,680,003	－	－	－	14,257,184	21,042,156	10,456,680,003	10,445,940	15,436,169	7,567,567,739	－	－	－
10～14	24,326,027	34,109,238	19,956,141,347	9,916,036	13,886,752	8,145,904,448	－	－	－	9,916,036	13,886,752	8,145,904,448	7,279,461	10,223,830	5,887,545,638	－	－	－
15～19	18,357,266	24,463,758	14,648,409,334	7,541,763	10,034,940	6,059,212,556	452,657	585,038	348,450,008	7,089,106	9,449,902	5,710,762,548	5,181,264	6,865,933	3,972,764,242	184,648	236,687	137,926,626
20～24	19,076,054	25,048,817	15,532,299,463	8,330,139	10,909,076	6,678,450,961	4,641,896	5,960,602	3,528,621,387	3,688,243	4,948,474	3,149,829,574	4,971,489	6,398,412	3,833,987,791	2,540,070	3,192,014	1,909,916,056
25～29	25,133,289	34,411,205	21,898,507,056	10,769,100	14,666,333	9,153,278,205	8,089,502	10,701,594	6,571,917,183	2,679,598	3,964,739	2,581,361,022	7,074,511	9,412,786	5,779,839,257	5,614,485	7,264,354	4,459,756,173
30～34	30,072,609	42,663,250	28,213,634,129	12,639,408	17,732,907	11,458,201,111	9,145,422	12,500,967	8,079,466,050	3,493,986	5,231,940	3,378,735,061	8,631,700	11,877,369	7,489,726,234	6,262,968	8,394,261	5,419,227,094
35～39	35,971,113	52,127,119	37,388,108,322	14,692,999	20,870,963	14,588,181,121	10,706,558	14,912,837	10,521,649,511	3,986,441	5,958,126	4,066,531,610	10,388,148	14,472,576	9,850,636,117	7,170,255	9,786,037	6,891,411,576
40～44	39,404,696	58,011,165	45,786,218,855	15,118,958	21,677,508	16,637,121,889	11,380,072	16,091,547	12,348,786,267	3,738,886	5,585,961	4,288,335,622	11,554,137	16,200,213	12,035,629,603	7,906,834	10,927,555	8,322,366,976
45～49	38,626,182	58,113,808	48,694,385,469	14,764,560	21,576,994	17,451,125,813	11,445,995	16,494,521	13,210,573,488	3,318,565	5,082,473	4,240,552,325	11,140,378	15,888,643	12,615,544,729	7,763,357	10,884,660	8,790,502,323
50～54	41,646,231	63,829,539	55,671,685,043	16,507,739	24,567,659	20,547,880,362	12,681,932	18,519,195	15,249,384,781	3,825,807	6,048,464	5,298,495,581	10,814,213	15,752,136	12,992,240,820	7,425,306	10,545,681	8,897,622,591
55～59	48,940,240	75,861,248	70,008,095,230	18,985,800	28,487,491	25,040,027,226	13,882,683	20,348,688	17,564,470,617	5,103,117	8,138,803	7,475,556,609	10,162,811	15,004,394	13,096,030,695	6,918,808	9,958,715	8,918,595,908
60～64	78,192,640	123,948,906	117,034,483,237	23,918,807	36,482,853	32,765,019,385	16,425,025	24,414,039	21,553,014,866	7,493,782	12,068,814	11,212,004,519	9,294,483	13,984,118	12,344,578,737	6,113,374	8,991,593	8,061,521,415
65～69	89,795,398	146,926,530	136,739,593,344	14,717,975	23,273,570	20,765,538,471	9,328,528	14,424,431	12,970,218,542	5,389,447	8,849,139	7,795,319,929	4,621,973	7,173,051	6,247,793,298	2,606,929	3,942,772	3,544,665,404
70～74	100,804,372	179,905,257	156,357,916,182	8,837,755	15,390,392	13,288,365,599	94,387	150,773	136,929,483	68,610	115,125	99,588,169	3,020,327	5,141,227	4,341,195,967	26,761	41,215	36,904,887
75～79	97,763,252	184,297,818	154,650,949,298	60,048	91,171	80,974,399	－	－	－	－	－	－	22,021	33,195	28,289,093	－	－	－
80～84	76,871,276	150,544,794	125,496,210,651	－	－	－	－	－	－	－	－	－	－	－	－	－	－	－
85～89	43,667,014	86,647,325	73,418,452,507	－	－	－	－	－	－	－	－	－	－	－	－	－	－	－
90～94	15,848,541	32,218,040	27,069,616,214	－	－	－	－	－	－	－	－	－	－	－	－	－	－	－
95～99	3,835,157	8,338,383	6,863,445,946	－	－	－	－	－	－	－	－	－	－	－	－	－	－	－
100～	566,990	1,375,563	1,117,108,669	－	－	－	－	－	－	－	－	－	－	－	－	－	－	－
（再掲）未就学児	61,180,617	100,074,803	53,708,843,258	26,602,538	44,021,909	23,608,553,112	－	－	－	26,602,538	44,021,909	23,608,553,112	18,534,665	30,186,611	16,051,899,607	－	－	－
（再掲）前期高齢者	185,111,518	311,030,729	264,789,078,912	23,615,778	38,755,133	34,134,878,469	9,422,915	14,575,204	13,107,148,025	5,458,057	8,964,264	7,894,908,098	7,664,321	12,347,473	10,617,278,358	2,633,690	3,983,987	3,581,570,291

注）1．本表は、提出のあったデータを集計している。
　　2．被用者保険の各制度について、高齢受給者（70歳以上）が被保険者であるか被扶養者であるか区別できないこと等から、被保険者に係る計数に被扶養者に係る計数を加えても計の計数に一致しない場合がある。
　　3．制度・計は、協会（一般）・計、組合健保・計、共済組合・計、国民健康保険・計及び後期高齢者医療・計の単純合計である。

第１表　年齢階級別、診療種類別、制度別、件数・日数（回数）・点数（金額）

入院外　　平成25年度

	（再掲）組合健保・被扶養者			共済組合・計			（再掲）共済組合・被保険者			（再掲）共済組合・被扶養者			国民健康保険・計（①＋②＋③）			①市町村国保・一般被保険者		
	件数	日数	点数	件数	日数	点数	件数	日数	点数	件数	日数	点数	件数	日数	点数	件数	日数	点数
総数	65,679,317	98,718,573	61,449,300,257	25,096,254	36,720,977	25,429,390,695	11,523,853	16,219,546	12,536,600,528	13,084,012	19,653,691	12,174,550,705	301,074,820	493,623,819	419,861,673,178	266,245,686	439,336,972	372,208,447,623
0歳	2,522,023	4,137,515	2,766,577,672	522,681	856,192	569,876,764	－	－	－	522,681	856,192	569,876,764	1,664,113	2,718,231	1,870,055,114	1,408,097	2,294,860	1,586,689,631
1歳	3,427,224	6,134,524	3,338,352,448	740,679	1,345,235	727,240,390	－	－	－	740,679	1,345,235	727,240,390	2,145,664	3,736,806	2,124,174,757	1,807,085	3,140,509	1,790,759,112
2歳	2,928,406	4,739,971	2,511,604,191	632,320	1,037,820	543,191,431	－	－	－	632,320	1,037,820	543,191,431	1,908,682	3,071,755	1,679,026,385	1,611,717	2,591,258	1,419,474,572
3歳	2,900,930	4,615,079	2,229,783,457	609,046	973,902	469,663,892	－	－	－	609,046	973,902	469,663,892	1,893,174	2,982,173	1,482,193,866	1,595,546	2,510,821	1,250,667,243
4歳	2,821,796	4,484,452	2,207,761,914	579,816	920,153	446,782,563	－	－	－	579,816	920,153	446,782,563	1,844,404	2,877,696	1,454,872,164	1,552,277	2,419,279	1,226,566,607
5歳	2,596,832	4,025,419	2,044,844,259	535,376	827,170	415,640,748	－	－	－	535,376	827,170	415,640,748	1,756,139	2,685,720	1,395,513,158	1,481,310	2,262,394	1,178,069,814
6歳	2,326,337	3,485,741	1,624,134,184	483,949	723,312	331,399,006	－	－	－	483,949	723,312	331,399,006	1,581,234	2,333,649	1,122,947,896	1,329,317	1,960,753	945,542,141
0～ 4	14,600,379	24,111,541	13,054,079,682	3,084,542	5,133,302	2,756,755,040	－	－	－	3,084,542	5,133,302	2,756,755,040	9,456,037	15,386,661	8,610,322,286	7,974,722	12,956,727	7,274,157,165
5～ 9	10,445,940	15,436,169	7,567,567,739	2,186,053	3,215,675	1,566,136,322	－	－	－	2,186,053	3,215,675	1,566,136,322	7,143,862	10,421,550	5,283,157,749	6,007,083	8,758,521	4,453,129,289
10～14	7,279,461	10,223,830	5,887,545,638	1,575,987	2,198,341	1,269,259,636	－	－	－	1,575,987	2,198,341	1,269,259,636	5,554,543	7,800,315	4,653,431,625	4,675,387	6,571,879	3,916,382,672
15～19	4,996,616	6,629,246	3,834,837,616	1,141,237	1,511,948	874,740,913	14,606	18,594	11,584,329	1,126,631	1,493,354	863,156,584	4,493,002	6,050,937	3,741,691,623	3,798,694	5,128,634	3,175,219,070
20～24	2,431,419	3,206,398	1,924,071,735	1,150,139	1,486,185	917,604,901	552,040	694,803	417,713,554	598,099	791,382	499,891,347	4,624,287	6,255,144	4,102,255,810	3,898,352	5,302,141	3,510,556,944
25～29	1,460,026	2,148,432	1,320,083,084	1,311,723	1,775,943	1,112,262,357	1,015,505	1,334,486	822,521,411	296,218	441,457	289,740,946	5,977,955	8,556,143	5,853,127,237	5,163,204	7,413,391	5,115,646,144
30～34	2,368,732	3,483,108	2,070,499,140	1,454,204	2,043,624	1,298,060,820	1,047,207	1,439,528	934,521,540	406,997	604,096	363,539,280	7,347,297	11,009,350	7,967,645,964	6,393,712	9,616,325	7,007,740,155
35～39	3,217,893	4,686,539	2,959,224,541	1,783,689	2,525,533	1,685,850,800	1,253,605	1,749,249	1,191,929,745	530,084	776,284	493,921,055	9,106,277	14,258,047	11,263,440,284	8,011,903	12,658,024	10,103,544,308
40～44	3,647,303	5,272,658	3,713,262,627	1,974,360	2,807,458	2,069,073,371	1,414,324	1,989,495	1,488,440,090	560,036	817,963	580,633,281	10,757,241	17,325,986	15,044,393,992	9,567,813	15,622,275	13,718,548,700
45～49	3,377,021	5,003,983	3,825,042,406	1,967,333	2,845,052	2,220,664,541	1,392,117	1,987,257	1,565,032,536	575,216	857,795	655,632,005	10,753,911	17,803,119	16,407,050,386	9,574,396	16,086,306	14,984,405,962
50～54	3,388,907	5,206,455	4,094,618,229	2,334,178	3,422,738	2,788,900,032	1,646,449	2,370,593	1,951,227,188	687,729	1,052,145	837,672,844	11,990,101	20,087,006	19,342,663,829	10,569,150	17,951,470	17,469,202,739
55～59	3,244,003	5,045,679	4,177,434,787	2,674,117	3,915,587	3,386,406,289	2,004,944	2,885,653	2,504,166,853	669,173	1,029,934	882,239,436	17,117,512	28,453,776	28,485,631,020	14,524,177	24,465,008	24,796,505,595
60～64	3,181,109	4,992,525	4,283,057,322	1,357,379	2,042,067	1,884,936,875	878,458	1,296,961	1,212,764,904	478,921	745,106	672,171,971	43,621,971	71,439,868	70,039,948,240	27,070,819	44,800,897	43,822,352,687
65～69	2,015,044	3,230,279	2,703,127,894	605,330	937,503	869,377,293	301,816	448,719	432,516,971	303,514	488,784	436,860,322	67,702,544	109,268,068	97,103,960,600	65,212,631	105,302,347	93,407,192,983
70～74	25,464	41,731	34,847,817	491,702	853,625	724,005,425	2,782	4,208	4,181,407	4,812	8,073	6,940,636	84,760,936	148,487,213	121,112,875,107	83,146,539	145,697,898	118,618,306,845
75～79	－	－	－	4,281	6,396	5,356,080	－	－	－	－	－	－	667,344	1,020,636	850,077,426	657,104	1,005,129	835,556,365
80～84	－	－	－	－	－	－	－	－	－	－	－	－	－	－	－	－	－	－
85～89	－	－	－	－	－	－	－	－	－	－	－	－	－	－	－	－	－	－
90～94	－	－	－	－	－	－	－	－	－	－	－	－	－	－	－	－	－	－
95～99	－	－	－	－	－	－	－	－	－	－	－	－	－	－	－	－	－	－
100～	－	－	－	－	－	－	－	－	－	－	－	－	－	－	－	－	－	－
（再掲）未就学児	18,534,665	30,186,611	16,051,899,607	3,906,449	6,398,428	3,375,346,561	－	－	－	3,906,449	6,398,428	3,375,346,561	12,136,965	19,467,855	10,673,043,978	10,234,114	16,392,257	9,014,040,550
（再掲）前期高齢者	2,040,508	3,272,010	2,737,975,711	1,101,313	1,797,524	1,598,738,798	304,598	452,927	436,698,378	308,326	496,857	443,800,958	152,730,106	258,130,599	218,438,183,287	149,016,274	252,005,374	212,861,056,193

注）1．本表は、提出のあったデータを集計している。
2．被用者保険の各制度について、高齢受給者（70歳以上）が被保険者であるか被扶養者であるか区別できないこと等から、被保険者に係る計数に被扶養者に係る計数を加えても計の計数に一致しない場合がある。
3．制度・計は、協会（一般）・計、組合健保・計、共済組合・計、国民健康保険・計及び後期高齢者医療・計の単純合計である。

第１表　年齢階級別、診療種類別、制度別、件数・日数（回数）・点数（金額）

入院外　　平成25年度

	②市町村国保・退職被保険者			③国保組合			後期高齢者医療・計（④＋⑤）			④後期高齢者医療・現役並み所得者			⑤後期高齢者医療・一般		
	件数	日数	点数	件数	日数	点数	件数	日数	点数	件数	日数	点数	件数	日数	点数
総数	16,396,552	26,583,442	25,995,087,446	18,432,582	27,703,405	21,658,138,109	243,639,764	478,577,663	416,295,484,053	16,862,875	30,638,118	28,347,367,124	226,776,889	447,939,545	387,948,116,929
0歳	1,358	2,123	1,829,685	254,658	421,248	281,535,798	－	－	－	－	－	－	－	－	－
1歳	1,922	3,241	1,883,950	336,657	593,056	331,531,695	－	－	－	－	－	－	－	－	－
2歳	2,184	3,445	1,887,207	294,781	477,052	257,664,606	－	－	－	－	－	－	－	－	－
3歳	2,436	3,976	1,942,318	295,192	467,376	229,584,305	－	－	－	－	－	－	－	－	－
4歳	2,758	4,519	2,221,488	289,369	453,898	226,084,069	－	－	－	－	－	－	－	－	－
5歳	2,878	4,727	2,438,538	271,951	418,599	215,004,806	－	－	－	－	－	－	－	－	－
6歳	2,549	3,839	1,723,518	249,368	369,057	175,682,237	－	－	－	－	－	－	－	－	－
0～ 4	10,658	17,304	9,764,648	1,470,657	2,412,630	1,326,400,473	－	－	－	－	－	－	－	－	－
5～ 9	12,915	19,138	9,456,865	1,123,864	1,643,891	820,571,595	－	－	－	－	－	－	－	－	－
10～14	18,415	25,653	14,858,040	860,741	1,202,783	722,190,913	－	－	－	－	－	－	－	－	－
15～19	40,067	54,004	31,571,862	654,241	868,299	534,900,691	－	－	－	－	－	－	－	－	－
20～24	85,693	119,260	78,546,257	640,242	833,743	513,152,609	－	－	－	－	－	－	－	－	－
25～29	114,127	188,352	148,842,441	700,624	954,400	588,638,652	－	－	－	－	－	－	－	－	－
30～34	152,409	269,508	237,838,307	801,176	1,123,517	722,067,502	－	－	－	－	－	－	－	－	－
35～39	101,564	185,379	175,829,765	992,810	1,414,644	984,066,211	－	－	－	－	－	－	－	－	－
40～44	23,541	41,436	41,388,750	1,165,887	1,662,275	1,284,456,542	－	－	－	－	－	－	－	－	－
45～49	23,681	39,229	36,525,279	1,155,834	1,677,584	1,386,119,145	－	－	－	－	－	－	－	－	－
50～54	135,688	225,276	208,327,697	1,285,263	1,910,260	1,665,133,393	－	－	－	－	－	－	－	－	－
55～59	1,006,394	1,605,193	1,456,588,366	1,586,941	2,383,575	2,232,537,059	－	－	－	－	－	－	－	－	－
60～64	14,270,682	23,148,392	22,916,819,323	2,280,470	3,490,579	3,300,776,230	－	－	－	－	－	－	－	－	－
65～69	400,718	645,318	628,729,846	2,089,195	3,320,403	3,068,037,771	2,147,576	6,274,338	11,752,923,682	53,837	165,851	379,132,573	2,093,739	6,108,487	11,373,791,109
70～74	－	－	－	1,614,397	2,789,315	2,494,568,262	3,693,652	10,032,800	16,891,474,084	104,615	285,238	547,881,461	3,589,037	9,747,562	16,343,592,623
75～79	－	－	－	10,240	15,507	14,521,061	97,009,558	183,146,420	153,686,252,300	7,731,177	13,388,846	11,983,603,648	89,278,381	169,757,574	141,702,648,652
80～84	－	－	－	－	－	－	76,871,276	150,544,794	125,496,210,651	5,318,240	9,741,657	8,744,276,595	71,553,036	140,803,137	116,751,934,056
85～89	－	－	－	－	－	－	43,667,014	86,647,325	73,418,452,507	2,762,707	5,262,048	4,891,642,685	40,904,307	81,385,277	68,526,809,822
90～94	－	－	－	－	－	－	15,848,541	32,218,040	27,069,616,214	716,855	1,423,844	1,406,230,282	15,131,686	30,794,196	25,663,385,932
95～99	－	－	－	－	－	－	3,835,157	8,338,383	6,863,445,946	150,837	314,315	332,687,966	3,684,320	8,024,068	6,530,757,980
100～	－	－	－	－	－	－	566,990	1,375,563	1,117,108,669	24,607	56,319	61,911,914	542,383	1,319,244	1,055,196,755
（再掲）未就学児	14,996	24,247	13,190,859	1,887,855	3,051,351	1,645,812,569	－	－	－	－	－	－	－	－	－
（再掲）前期高齢者	－	－	－	3,713,832	6,125,225	5,577,127,094	－	－	－	－	－	－	－	－	－

注）1．本表は、提出のあったデータを集計している。
2．被用者保険の各制度について、高齢受給者（70歳以上）が被保険者であるか被扶養者であるか区別できないこと等から、被保険者に係る計数に被扶養者に係る計数を加えても計の計数に一致しない場合がある。
3．制度・計は、協会（一般）・計、組合健保・計、共済組合・計、国民健康保険・計及び後期高齢者医療・計の単純合計である。

第１表　年齢階級別、診療種類別、制度別、件数・日数（回数）・点数（金額）

歯科　　平成25年度

	制度・計			協会（一般）・計			（再掲）協会（一般）・被保険者			（再掲）協会（一般）・被扶養者			組合健保・計			（再掲）組合健保・被保険者		
	件数	日数	点数	件数	日数	点数	件数	日数	点数	件数	日数	点数	件数	日数	点数	件数	日数	点数
総数	187,849,741	372,414,954	242,865,781,871	51,297,709	98,397,883	62,778,109,362	28,652,331	57,377,366	37,309,056,669	21,072,383	37,649,818	23,229,696,055	32,928,294	59,796,452	37,930,189,962	17,003,467	32,509,826	21,166,597,805
0歳	43,143	53,887	40,732,341	17,531	21,463	14,919,743	－	－	－	17,531	21,463	14,919,743	15,293	19,430	15,616,154	－	－	－
1歳	394,273	457,690	232,021,073	162,987	189,227	93,027,561	－	－	－	162,987	189,227	93,027,561	136,492	157,119	82,199,551	－	－	－
2歳	849,889	1,040,580	550,511,310	352,412	433,508	226,864,228	－	－	－	352,412	433,508	226,864,228	285,552	340,392	181,160,822	－	－	－
3歳	1,275,179	1,761,945	1,075,962,321	539,331	752,300	452,599,285	－	－	－	539,331	752,300	452,599,285	400,162	526,838	326,539,373	－	－	－
4歳	1,617,014	2,422,426	1,606,777,370	691,042	1,048,302	686,168,433	－	－	－	691,042	1,048,302	686,168,433	484,967	683,813	461,967,194	－	－	－
5歳	2,015,711	3,150,075	2,162,766,276	862,520	1,365,634	925,865,126	－	－	－	862,520	1,365,634	925,865,126	593,216	875,738	611,584,076	－	－	－
6歳	2,385,113	3,718,013	2,041,217,301	1,011,378	1,594,009	865,546,449	－	－	－	1,011,378	1,594,009	865,546,449	711,131	1,057,654	590,707,210	－	－	－
0～ 4	4,179,498	5,736,528	3,506,004,415	1,763,303	2,444,800	1,473,579,250	－	－	－	1,763,303	2,444,800	1,473,579,250	1,322,466	1,727,592	1,067,483,094	－	－	－
5～ 9	10,784,417	16,513,835	9,455,082,846	4,536,281	7,022,335	3,982,821,725	－	－	－	4,536,281	7,022,335	3,982,821,725	3,251,736	4,763,451	2,760,502,357	－	－	－
10～14	6,310,035	9,067,919	5,265,006,744	2,551,196	3,699,883	2,136,262,387	－	－	－	2,551,196	3,699,883	2,136,262,387	1,948,095	2,697,062	1,571,311,730	－	－	－
15～19	4,068,152	7,187,543	4,817,201,838	1,654,893	2,965,304	1,982,744,951	93,104	179,192	115,769,008	1,561,789	2,786,112	1,866,975,943	1,140,305	1,935,935	1,294,322,786	41,835	79,238	50,695,441
20～24	4,924,425	9,581,079	6,458,857,216	2,106,195	4,121,609	2,747,080,334	1,181,972	2,283,279	1,484,812,885	924,223	1,838,330	1,262,267,449	1,297,216	2,461,186	1,667,345,226	690,265	1,295,648	860,963,846
25～29	6,878,175	13,321,476	8,793,158,512	2,897,139	5,627,511	3,671,281,982	2,252,033	4,337,633	2,832,715,607	645,106	1,289,878	838,566,375	1,982,658	3,726,347	2,469,168,693	1,631,198	3,043,784	2,025,090,457
30～34	8,419,514	16,284,182	10,603,109,489	3,519,744	6,833,684	4,403,247,918	2,652,456	5,133,133	3,331,214,310	867,288	1,700,551	1,072,033,608	2,473,379	4,633,349	3,015,952,689	1,873,782	3,501,388	2,299,550,688
35～39	10,569,392	20,554,609	13,267,803,045	4,360,709	8,530,983	5,466,732,297	3,245,340	6,341,762	4,106,886,194	1,115,369	2,189,221	1,359,846,103	3,119,066	5,857,184	3,766,709,910	2,193,178	4,114,001	2,681,394,189
40～44	11,612,855	22,941,788	14,789,382,014	4,543,921	9,041,571	5,807,288,300	3,432,204	6,811,633	4,424,069,282	1,111,717	2,229,938	1,383,219,018	3,496,811	6,656,195	4,250,903,578	2,381,157	4,510,877	2,931,830,105
45～49	10,766,087	21,662,459	13,946,223,931	4,170,384	8,463,542	5,441,573,961	3,230,127	6,511,899	4,227,919,908	940,257	1,951,643	1,213,654,053	3,203,801	6,209,300	3,948,214,855	2,208,843	4,235,417	2,748,528,753
50～54	10,922,476	22,168,294	14,280,997,169	4,336,888	8,852,602	5,713,318,862	3,327,460	6,745,291	4,396,894,622	1,009,428	2,107,311	1,316,424,240	2,959,693	5,792,526	3,676,211,221	2,001,877	3,878,405	2,516,334,403
55～59	12,139,461	24,806,131	15,983,654,050	4,679,200	9,600,186	6,211,608,029	3,406,059	6,968,951	4,560,464,907	1,273,141	2,631,235	1,651,143,122	2,689,829	5,280,084	3,346,424,226	1,798,875	3,517,984	2,278,146,138
60～64	18,017,551	37,216,501	23,970,473,610	5,509,906	11,382,220	7,365,449,538	3,805,404	7,861,728	5,126,603,814	1,704,502	3,520,492	2,238,845,724	2,361,367	4,681,396	2,965,467,594	1,549,012	3,079,139	1,983,697,248
65～69	18,595,585	38,692,750	24,762,798,456	3,063,740	6,376,718	4,095,434,771	2,006,778	4,163,241	2,676,861,326	1,056,962	2,213,477	1,418,573,445	1,073,163	2,130,236	1,328,817,852	627,195	1,241,679	782,702,868
70～74	18,730,010	40,005,042	26,439,363,463	1,594,017	3,417,360	2,267,550,073	19,394	39,624	24,844,806	11,821	24,612	15,483,613	604,599	1,237,754	796,840,976	6,250	12,266	7,663,669
75～79	14,764,562	31,739,067	21,284,565,480	10,193	17,575	12,134,984	－	－	－	－	－	－	4,110	6,855	4,513,175	－	－	－
80～84	9,543,248	20,762,340	14,526,289,533	－	－	－	－	－	－	－	－	－	－	－	－	－	－	－
85～89	4,621,965	9,986,260	7,404,640,792	－	－	－	－	－	－	－	－	－	－	－	－	－	－	－
90～94	1,561,957	3,290,086	2,581,611,440	－	－	－	－	－	－	－	－	－	－	－	－	－	－	－
95～99	382,226	781,216	635,589,227	－	－	－	－	－	－	－	－	－	－	－	－	－	－	－
100～	58,150	115,849	93,968,601	－	－	－	－	－	－	－	－	－	－	－	－	－	－	－
（再掲）未就学児	7,472,547	10,870,510	6,781,933,966	3,176,360	4,676,020	2,881,026,311	－	－	－	3,176,360	4,676,020	2,881,026,311	2,288,836	3,154,900	1,993,997,011	－	－	－
（再掲）前期高齢者	36,508,604	76,879,627	49,812,922,189	4,667,950	9,811,653	6,375,119,828	2,026,172	4,202,865	2,701,706,132	1,068,783	2,238,089	1,434,057,058	1,681,872	3,374,845	2,130,172,003	633,445	1,253,945	790,366,537

注）1．本表は、提出のあったデータを集計している。
2．被用者保険の各制度について、高齢受給者（70歳以上）が被保険者であるか被扶養者であるか区別できないこと等から、被保険者に係る計数に被扶養者に係る計数を加えても計の計数に一致しない場合がある。
3．制度・計は、協会（一般）・計、組合健保・計、共済組合・計、国民健康保険・計及び後期高齢者医療・計の単純合計である。

第１表　年齢階級別、診療種類別、制度別、件数・日数（回数）・点数（金額）

歯科　　平成25年度

	（再掲）組合健保・被扶養者			共済組合・計			（再掲）共済組合・被保険者			（再掲）共済組合・被扶養者			国民健康保険・計（①＋②＋③）			①市町村国保・一般被保険者		
	件数	日数	点数	件数	日数	点数	件数	日数	点数	件数	日数	点数	件数	日数	点数	件数	日数	点数
総数	15,327,362	26,064,152	15,975,993,515	5,921,637	10,606,781	6,565,795,390	2,893,206	5,444,323	3,422,606,483	2,942,313	4,982,038	3,025,495,044	66,040,068	135,301,766	87,791,703,759	57,809,554	118,950,902	77,292,319,680
0歳	15,293	19,430	15,616,154	3,348	4,233	3,642,829	－	－	－	3,348	4,233	3,642,829	6,971	8,761	6,553,615	5,762	7,252	5,257,020
1歳	136,492	157,119	82,199,551	27,923	32,057	16,183,533	－	－	－	27,923	32,057	16,183,533	66,871	79,287	40,610,428	54,881	65,343	34,016,456
2歳	285,552	340,392	181,160,822	56,153	66,835	34,700,240	－	－	－	56,153	66,835	34,700,240	155,772	199,845	107,786,020	128,640	166,521	89,874,279
3歳	400,162	526,838	326,539,373	79,485	104,459	63,324,092	－	－	－	79,485	104,459	63,324,092	256,201	378,348	233,499,571	214,174	319,773	196,879,475
4歳	484,967	683,813	461,967,194	98,137	138,976	90,872,476	－	－	－	98,137	138,976	90,872,476	342,868	551,335	367,769,267	289,501	471,192	313,469,125
5歳	593,216	875,738	611,584,076	120,574	178,447	121,625,663	－	－	－	120,574	178,447	121,625,663	439,401	730,256	503,691,411	372,900	626,292	431,020,421
6歳	711,131	1,057,654	590,707,210	146,318	218,839	118,758,935	－	－	－	146,318	218,839	118,758,935	516,286	847,511	466,204,707	436,026	722,881	396,399,489
0～ 4	1,322,466	1,727,592	1,067,483,094	265,046	346,560	208,723,170	－	－	－	265,046	346,560	208,723,170	828,683	1,217,576	756,218,901	692,958	1,030,081	639,496,355
5～ 9	3,251,736	4,763,451	2,760,502,357	670,588	984,899	555,623,581	－	－	－	670,588	984,899	555,623,581	2,325,812	3,743,150	2,156,135,183	1,959,496	3,183,695	1,831,914,694
10～14	1,948,095	2,697,062	1,571,311,730	406,365	564,029	322,572,175	－	－	－	406,365	564,029	322,572,175	1,404,379	2,106,945	1,234,860,452	1,178,918	1,785,415	1,048,447,740
15～19	1,098,470	1,856,697	1,243,627,345	249,227	424,684	286,500,295	2,883	5,144	3,425,205	246,344	419,540	283,075,090	1,023,727	1,861,620	1,253,633,806	869,943	1,593,080	1,073,085,659
20～24	606,951	1,165,538	806,381,380	272,204	517,909	347,834,682	121,178	223,778	145,251,256	151,026	294,131	202,583,426	1,248,810	2,480,375	1,696,596,974	1,054,887	2,117,053	1,445,837,269
25～29	351,460	682,563	444,078,236	319,386	591,066	383,965,154	250,395	457,609	296,618,930	68,991	133,457	87,346,224	1,678,992	3,376,552	2,268,742,683	1,461,029	2,967,222	1,993,822,042
30～34	599,597	1,131,961	716,402,001	362,318	663,695	420,811,810	263,708	477,194	304,606,079	98,610	186,501	116,205,731	2,064,073	4,153,454	2,763,097,072	1,802,491	3,651,686	2,433,503,187
35～39	925,888	1,743,183	1,085,315,721	482,311	891,633	556,529,711	332,690	607,168	381,574,792	149,621	284,465	174,954,919	2,607,306	5,274,809	3,477,831,127	2,276,054	4,627,974	3,057,118,912
40～44	1,115,654	2,145,318	1,319,073,473	548,280	1,029,992	637,134,449	381,336	705,690	438,896,744	166,944	324,302	198,237,705	3,023,843	6,214,030	4,094,055,687	2,649,124	5,471,791	3,612,558,681
45～49	994,958	1,973,883	1,199,686,102	526,504	1,017,918	627,867,029	360,704	683,589	426,400,932	165,800	334,329	201,466,097	2,865,398	5,971,699	3,928,568,086	2,515,036	5,269,087	3,475,721,662
50～54	957,816	1,914,121	1,159,876,818	595,171	1,160,618	716,569,516	405,711	777,515	485,173,466	189,460	383,103	231,396,050	3,030,724	6,362,548	4,174,897,570	2,644,643	5,583,662	3,672,327,797
55～59	890,954	1,762,100	1,068,278,088	659,439	1,287,226	798,482,355	480,283	930,236	582,026,728	179,156	356,990	216,455,627	4,110,993	8,638,635	5,627,139,440	3,455,048	7,308,361	4,779,783,856
60～64	812,355	1,602,257	981,770,346	339,711	671,574	415,994,563	219,372	432,083	269,413,056	120,339	239,491	146,581,507	9,806,567	20,481,311	13,223,561,915	6,060,031	12,692,163	8,233,751,428
65～69	445,968	888,557	546,114,984	137,477	271,574	167,592,249	74,303	143,014	88,323,962	63,174	128,560	79,268,287	13,999,882	29,222,521	18,642,706,716	13,480,509	28,140,728	17,943,432,977
70～74	4,994	9,869	6,091,840	86,941	182,338	118,893,644	643	1,303	895,333	849	1,681	1,005,455	15,899,742	33,990,378	22,355,501,764	15,590,175	33,326,071	21,915,655,357
75～79	－	－	－	669	1,066	701,007	－	－	－	－	－	－	121,137	206,163	138,156,383	119,212	202,833	135,862,064
80～84	－	－	－	－	－	－	－	－	－	－	－	－	－	－	－	－	－	－
85～89	－	－	－	－	－	－	－	－	－	－	－	－	－	－	－	－	－	－
90～94	－	－	－	－	－	－	－	－	－	－	－	－	－	－	－	－	－	－
95～99	－	－	－	－	－	－	－	－	－	－	－	－	－	－	－	－	－	－
100～	－	－	－	－	－	－	－	－	－	－	－	－	－	－	－	－	－	－
（再掲）未就学児	2,288,836	3,154,900	1,993,997,011	464,956	643,040	395,710,169	－	－	－	464,956	643,040	395,710,169	1,542,395	2,396,550	1,511,200,475	1,297,750	2,039,828	1,284,283,442
（再掲）前期高齢者	450,962	898,426	552,206,824	225,087	454,978	287,186,900	74,946	144,317	89,219,295	64,023	130,241	80,273,742	29,933,695	63,238,151	41,020,443,458	29,189,896	61,669,632	39,994,950,398

注）1．本表は、提出のあったデータを集計している。
2．被用者保険の各制度について、高齢受給者（70歳以上）が被保険者であるか被扶養者であるか区別できないこと等から、被保険者に係る計数に被扶養者に係る計数を加えても計の計数に一致しない場合がある。
3．制度・計は、協会（一般）・計、組合健保・計、共済組合・計、国民健康保険・計及び後期高齢者医療・計の単純合計である。

第１表　年齢階級別、診療種類別、制度別、件数・日数（回数）・点数（金額）

歯科　　平成25年度

	②市町村国保・退職被保険者			③国保組合			後期高齢者医療・計（④＋⑤）			④後期高齢者医療・現役並み所得者			⑤後期高齢者医療・一般		
	件数	日数	点数	件数	日数	点数	件数	日数	点数	件数	日数	点数	件数	日数	点数
総数	3,733,190	7,734,354	4,932,094,227	4,497,324	8,616,510	5,567,289,852	31,662,033	68,312,072	47,799,983,398	2,772,836	5,732,400	3,651,670,036	28,889,197	62,579,672	44,148,313,362
0歳	5	6	1,963	1,204	1,503	1,294,632	－	－	－	－	－	－	－	－	－
1歳	81	95	44,744	11,909	13,849	6,549,228	－	－	－	－	－	－	－	－	－
2歳	183	229	128,420	26,949	33,095	17,783,321	－	－	－	－	－	－	－	－	－
3歳	322	507	303,915	41,705	58,068	36,316,181	－	－	－	－	－	－	－	－	－
4歳	537	897	563,214	52,830	79,246	53,736,928	－	－	－	－	－	－	－	－	－
5歳	750	1,267	877,588	65,751	102,697	71,793,402	－	－	－	－	－	－	－	－	－
6歳	882	1,484	763,401	79,378	123,146	69,041,817	－	－	－	－	－	－	－	－	－
0～ 4	1,128	1,734	1,042,256	134,597	185,761	115,680,290	－	－	－	－	－	－	－	－	－
5～ 9	4,400	7,135	3,899,910	361,916	552,320	320,320,579	－	－	－	－	－	－	－	－	－
10～14	4,583	7,020	4,015,862	220,878	314,510	182,396,850	－	－	－	－	－	－	－	－	－
15～19	10,081	18,530	12,409,804	143,703	250,010	168,138,343	－	－	－	－	－	－	－	－	－
20～24	23,066	46,040	31,505,265	170,857	317,282	219,254,440	－	－	－	－	－	－	－	－	－
25～29	26,899	53,581	35,406,977	191,064	355,749	239,513,664	－	－	－	－	－	－	－	－	－
30～34	34,383	68,799	44,863,268	227,199	432,969	284,730,617	－	－	－	－	－	－	－	－	－
35～39	22,064	44,426	28,811,780	309,188	602,409	391,900,435	－	－	－	－	－	－	－	－	－
40～44	5,231	10,788	7,041,507	369,488	731,451	474,455,499	－	－	－	－	－	－	－	－	－
45～49	5,762	12,053	7,668,900	344,600	690,559	445,177,524	－	－	－	－	－	－	－	－	－
50～54	33,494	69,121	42,958,719	352,587	709,765	459,611,054	－	－	－	－	－	－	－	－	－
55～59	252,073	509,332	314,518,858	403,872	820,942	532,836,726	－	－	－	－	－	－	－	－	－
60～64	3,222,960	6,704,884	4,282,029,716	523,576	1,084,264	707,780,771	－	－	－	－	－	－	－	－	－
65～69	87,066	180,911	115,921,405	432,307	900,882	583,352,334	321,323	691,701	528,246,868	9,206	18,668	13,207,101	312,117	673,033	515,039,767
70～74	－	－	－	309,567	664,307	439,846,407	544,711	1,177,212	900,577,006	17,767	36,676	25,257,261	526,944	1,140,536	875,319,745
75～79	－	－	－	1,925	3,330	2,294,319	14,628,453	31,507,408	21,129,059,931	1,427,058	2,915,640	1,803,573,874	13,201,395	28,591,768	19,325,486,057
80～84	－	－	－	－	－	－	9,543,248	20,762,340	14,526,289,533	827,612	1,729,023	1,107,562,036	8,715,636	19,033,317	13,418,727,497
85～89	－	－	－	－	－	－	4,621,965	9,986,260	7,404,640,792	375,813	792,575	529,648,728	4,246,152	9,193,685	6,874,992,064
90～94	－	－	－	－	－	－	1,561,957	3,290,086	2,581,611,440	92,786	193,734	137,549,735	1,469,171	3,096,352	2,444,061,705
95～99	－	－	－	－	－	－	382,226	781,216	635,589,227	19,468	39,770	30,168,849	362,758	741,446	605,420,378
100～	－	－	－	－	－	－	58,150	115,849	93,968,601	3,126	6,314	4,702,452	55,024	109,535	89,266,149
（再掲）未就学児	2,340	3,761	2,311,486	242,305	352,961	224,605,547	－	－	－	－	－	－	－	－	－
（再掲）前期高齢者	－	－	－	743,799	1,568,519	1,025,493,060	－	－	－	－	－	－	－	－	－

注）1．本表は、提出のあったデータを集計している。
2．被用者保険の各制度について、高齢受給者（70歳以上）が被保険者であるか被扶養者であるか区別できないこと等から、被保険者に係る計数に被扶養者に係る計数を加えても計の計数に一致しない場合がある。
3．制度・計は、協会（一般）・計、組合健保・計、共済組合・計、国民健康保険・計及び後期高齢者医療・計の単純合計である。

第１表　年齢階級別、診療種類別、制度別、件数・日数（回数）・点数（金額）

調剤　　平成25年度

	制度・計			協会（一般）・計			（再掲）協会（一般）・被保険者			（再掲）協会（一般）・被扶養者			組合健保・計			（再掲）組合健保・被保険者		
	件数	処方せん受付回数	点数	件数	処方せん受付回数	点数	件数	処方せん受付回数	点数	件数	処方せん受付回数	点数	件数	処方せん受付回数	点数	件数	処方せん受付回数	点数
総数	552,531,107	712,315,717	636,473,737,721	122,235,271	153,806,511	109,229,528,736	61,071,084	73,251,044	58,528,016,312	55,858,870	73,841,707	43,636,459,305	76,061,959	94,227,557	62,773,750,197	34,697,248	40,928,831	31,980,635,141
0歳	4,977,344	7,603,460	1,856,417,166	2,178,066	3,397,464	824,425,913	－	－	－	2,178,066	3,397,464	824,425,913	1,509,618	2,254,317	554,670,018	－	－	－
1歳	7,628,578	12,479,851	3,634,375,488	3,352,799	5,623,739	1,635,743,788	－	－	－	3,352,799	5,623,739	1,635,743,788	2,346,494	3,760,904	1,090,512,653	－	－	－
2歳	6,586,290	9,853,004	3,289,923,965	2,877,470	4,379,709	1,454,066,028	－	－	－	2,877,470	4,379,709	1,454,066,028	2,006,781	2,944,231	988,059,580	－	－	－
3歳	6,356,810	9,306,593	3,416,293,700	2,728,304	4,050,115	1,473,327,469	－	－	－	2,728,304	4,050,115	1,473,327,469	1,970,790	2,848,671	1,053,517,257	－	－	－
4歳	6,136,469	8,873,534	3,534,342,634	2,601,349	3,803,230	1,506,096,843	－	－	－	2,601,349	3,803,230	1,506,096,843	1,925,090	2,764,468	1,104,590,481	－	－	－
5歳	5,613,468	7,857,733	3,342,112,791	2,372,007	3,356,868	1,413,400,281	－	－	－	2,372,007	3,356,868	1,413,400,281	1,742,693	2,419,234	1,040,207,239	－	－	－
6歳	4,807,758	6,471,829	2,889,738,041	2,008,721	2,730,355	1,213,719,678	－	－	－	2,008,721	2,730,355	1,213,719,678	1,502,274	2,006,361	900,943,234	－	－	－
0～ 4	31,685,491	48,116,442	15,731,352,953	13,737,988	21,254,257	6,893,660,041	－	－	－	13,737,988	21,254,257	6,893,660,041	9,758,773	14,572,591	4,791,349,989	－	－	－
5～ 9	21,395,074	28,239,598	13,088,621,127	8,863,845	11,805,040	5,449,134,355	－	－	－	8,863,845	11,805,040	5,449,134,355	6,701,396	8,778,095	4,077,366,417	－	－	－
10～14	13,573,337	16,283,725	9,193,412,330	5,454,923	6,574,935	3,729,215,875	－	－	－	5,454,923	6,574,935	3,729,215,875	4,146,413	4,930,602	2,765,574,514	－	－	－
15～19	9,209,679	10,754,835	6,236,028,168	3,716,578	4,349,161	2,506,795,016	228,813	264,621	126,340,779	3,487,765	4,084,540	2,380,454,237	2,653,054	3,073,974	1,767,899,110	91,289	105,164	48,785,722
20～24	9,841,044	11,631,171	6,750,238,281	4,228,149	4,997,805	2,816,544,030	2,357,779	2,758,059	1,364,729,213	1,870,370	2,239,746	1,451,814,817	2,599,476	3,036,237	1,751,986,932	1,313,267	1,519,086	773,424,511
25～29	13,312,472	16,031,243	9,856,179,832	5,571,240	6,685,568	3,918,291,171	4,178,993	4,945,878	2,711,771,664	1,392,247	1,739,690	1,206,519,507	3,759,631	4,455,547	2,586,693,187	2,994,612	3,513,228	1,942,018,312
30～34	16,424,425	20,013,049	13,125,851,552	6,731,055	8,160,185	5,007,951,771	4,892,454	5,857,498	3,488,287,200	1,838,601	2,302,687	1,519,664,571	4,726,071	5,643,213	3,406,926,314	3,467,256	4,100,845	2,467,750,287
35～39	20,301,742	24,906,026	18,044,845,629	8,071,080	9,829,064	6,678,954,738	5,890,957	7,102,845	4,784,283,010	2,180,123	2,726,219	1,894,671,728	5,882,246	7,053,785	4,628,207,288	4,082,086	4,858,985	3,254,783,040
40～44	22,687,680	27,855,820	22,368,064,413	8,478,200	10,310,598	7,763,513,222	6,384,400	7,702,804	5,739,285,045	2,093,800	2,607,794	2,024,228,177	6,657,871	7,966,939	5,873,036,391	4,567,756	5,436,812	4,105,063,631
45～49	22,376,175	27,430,169	23,527,135,754	8,351,811	10,143,406	8,193,791,688	6,474,543	7,808,869	6,236,105,496	1,877,268	2,334,537	1,957,686,192	6,463,539	7,703,484	6,199,733,590	4,521,799	5,359,281	4,398,613,040
50～54	24,385,719	29,814,931	26,750,093,751	9,489,498	11,503,310	9,855,546,738	7,275,435	8,751,360	7,430,427,352	2,214,063	2,751,950	2,425,119,386	6,344,192	7,537,624	6,438,336,360	4,359,693	5,136,826	4,490,557,899
55～59	29,104,022	35,492,836	33,507,422,589	11,157,880	13,486,630	12,250,985,382	8,124,348	9,730,277	8,808,790,691	3,033,532	3,756,353	3,442,194,691	6,029,483	7,142,411	6,523,520,242	4,076,957	4,784,190	4,486,619,120
60～64	47,004,420	57,425,705	56,097,112,144	14,196,039	17,155,173	16,290,410,344	9,687,146	11,586,383	11,023,941,284	4,508,893	5,568,790	5,266,469,060	5,579,370	6,595,526	6,207,772,894	3,631,044	4,248,398	4,112,875,436
65～69	54,591,971	67,268,824	67,893,325,088	8,783,754	10,717,092	10,687,194,944	5,520,277	6,674,146	6,743,729,280	3,263,477	4,042,946	3,943,465,664	2,832,023	3,365,432	3,304,997,801	1,575,225	1,846,735	1,880,057,755
70～74	62,832,905	79,956,532	82,463,796,062	5,368,691	6,794,396	7,143,095,016	55,939	68,304	70,325,298	41,975	52,223	52,161,004	1,915,051	2,356,864	2,433,472,686	16,264	19,281	20,086,388
75～79	61,955,999	81,059,444	88,112,366,788	34,540	39,891	44,444,405	－	－	－	－	－	－	13,370	15,233	16,876,482	－	－	－
80～84	49,529,737	67,463,848	75,945,958,476	－	－	－	－	－	－	－	－	－	－	－	－	－	－	－
85～89	28,636,392	40,948,821	46,267,285,924	－	－	－	－	－	－	－	－	－	－	－	－	－	－	－
90～94	10,644,934	16,410,390	17,069,994,753	－	－	－	－	－	－	－	－	－	－	－	－	－	－	－
95～99	2,636,577	4,466,277	3,918,085,074	－	－	－	－	－	－	－	－	－	－	－	－	－	－	－
100～	401,312	746,031	526,567,033	－	－	－	－	－	－	－	－	－	－	－	－	－	－	－
（再掲）未就学児	40,210,509	59,989,239	20,870,156,707	17,346,493	26,334,168	9,074,552,283	－	－	－	17,346,493	26,334,168	9,074,552,283	12,392,803	18,211,051	6,380,085,435	－	－	－
（再掲）前期高齢者	113,869,088	141,541,364	142,003,596,011	14,186,985	17,551,379	17,874,734,365	5,576,216	6,742,450	6,814,054,578	3,305,452	4,095,169	3,995,626,668	4,760,444	5,737,529	5,755,346,969	1,591,489	1,866,016	1,900,144,143

注）1．本表は、提出のあったデータを集計している。
　　2．被用者保険の各制度について、高齢受給者（70歳以上）が被保険者であるか被扶養者であるか区別できないこと等から、被保険者に係る計数に被扶養者に係る計数を加えても計の計数に一致しない場合がある。
　　3．制度・計は、協会（一般）・計、組合健保・計、共済組合・計、国民健康保険・計及び後期高齢者医療・計の単純合計である。

第１表　年齢階級別、診療種類別、制度別、件数・日数（回数）・点数（金額）

調剤　　平成25年度

	（再掲）組合健保・被扶養者			共済組合・計			（再掲）共済組合・被保険者			（再掲）共済組合・被扶養者			国民健康保険・計（①＋②＋③）			①市町村国保・一般被保険者		
	件数	処方せん受付回数	点数	件数	処方せん受付回数	点数	件数	処方せん受付回数	点数	件数	処方せん受付回数	点数	件数	処方せん受付回数	点数	件数	処方せん受付回数	点数
総数	39,468,680	50,965,565	28,382,237,103	14,234,236	17,941,861	11,838,721,599	6,320,097	7,558,210	5,974,276,200	7,617,585	10,010,750	5,475,160,736	182,879,305	229,853,710	212,740,362,398	162,202,554	204,268,696	189,922,530,627
0歳	1,509,618	2,254,317	554,670,018	310,009	468,671	114,508,113	－	－	－	310,009	468,671	114,508,113	979,651	1,483,008	362,813,122	825,922	1,249,116	305,904,969
1歳	2,346,494	3,760,904	1,090,512,653	500,892	825,857	240,569,802	－	－	－	500,892	825,857	240,569,802	1,428,393	2,269,351	667,549,245	1,199,432	1,904,493	561,089,682
2歳	2,006,781	2,944,231	988,059,580	426,837	642,599	215,270,480	－	－	－	426,837	642,599	215,270,480	1,275,202	1,886,465	632,527,877	1,073,671	1,588,224	532,971,032
3歳	1,970,790	2,848,671	1,053,517,257	402,599	590,055	219,972,003	－	－	－	402,599	590,055	219,972,003	1,255,117	1,817,752	669,476,971	1,054,626	1,526,976	563,435,577
4歳	1,925,090	2,764,468	1,104,590,481	383,765	556,120	224,044,808	－	－	－	383,765	556,120	224,044,808	1,226,265	1,749,716	699,610,502	1,029,142	1,467,366	587,488,475
5歳	1,742,693	2,419,234	1,040,207,239	348,689	488,364	208,778,489	－	－	－	348,689	488,364	208,778,489	1,150,079	1,593,267	679,726,782	968,129	1,340,884	572,625,401
6歳	1,502,274	2,006,361	900,943,234	302,708	408,332	183,603,181	－	－	－	302,708	408,332	183,603,181	994,055	1,326,781	591,471,948	834,162	1,113,358	497,826,849
0～ 4	9,758,773	14,572,591	4,791,349,989	2,024,102	3,083,302	1,014,365,206	－	－	－	2,024,102	3,083,302	1,014,365,206	6,164,628	9,206,292	3,031,977,717	5,182,793	7,736,175	2,550,889,735
5～ 9	6,701,396	8,778,095	4,077,366,417	1,356,449	1,793,750	833,414,947	－	－	－	1,356,449	1,793,750	833,414,947	4,473,384	5,862,713	2,728,705,408	3,756,547	4,924,917	2,299,248,372
10～14	4,146,413	4,930,602	2,765,574,514	864,481	1,037,811	571,188,013	－	－	－	864,481	1,037,811	571,188,013	3,107,520	3,740,377	2,127,433,928	2,618,456	3,156,648	1,799,848,767
15～19	2,561,765	2,968,810	1,719,113,388	560,671	656,258	382,564,275	7,653	8,757	4,606,023	553,018	647,501	377,958,252	2,279,376	2,675,442	1,578,769,767	1,934,602	2,273,198	1,338,737,352
20～24	1,286,209	1,517,151	978,562,421	583,074	689,282	396,092,351	279,236	326,181	165,756,452	303,838	363,101	230,335,899	2,430,345	2,907,847	1,785,614,968	2,058,213	2,467,106	1,526,862,787
25～29	765,019	942,319	644,674,875	657,009	786,958	479,040,385	504,077	595,592	337,786,366	152,932	191,366	141,254,019	3,324,592	4,103,170	2,872,155,089	2,889,218	3,573,717	2,519,899,866
30～34	1,258,815	1,542,368	939,176,027	737,490	891,643	541,269,504	530,900	635,583	387,960,335	206,590	256,060	153,309,169	4,229,809	5,318,008	4,169,703,963	3,702,040	4,669,519	3,698,078,157
35～39	1,800,160	2,194,800	1,373,424,248	952,060	1,157,414	740,196,400	668,303	807,208	526,408,938	283,757	350,206	213,787,462	5,396,356	6,865,763	5,997,487,203	4,775,982	6,106,502	5,438,414,869
40～44	2,090,115	2,530,127	1,767,972,760	1,090,542	1,326,254	983,853,875	780,387	944,813	707,739,764	310,155	381,441	276,114,111	6,461,067	8,252,029	7,747,660,925	5,778,080	7,427,639	7,120,505,584
45～49	1,941,740	2,344,203	1,801,120,550	1,093,191	1,325,565	1,070,513,417	774,641	936,013	762,844,475	318,550	389,552	307,668,942	6,467,634	8,257,714	8,063,097,059	5,791,265	7,441,825	7,379,484,961
50～54	1,984,499	2,400,798	1,947,778,461	1,316,035	1,585,152	1,365,738,104	929,990	1,113,276	981,380,948	386,045	471,876	384,357,156	7,235,994	9,188,845	9,090,472,549	6,406,064	8,180,438	8,163,475,833
55～59	1,952,526	2,358,221	2,036,901,122	1,544,070	1,845,234	1,696,679,847	1,154,901	1,371,015	1,277,394,709	389,169	474,219	419,285,138	10,372,589	13,018,561	13,036,237,118	8,833,476	11,138,895	11,256,732,963
60～64	1,948,326	2,347,128	2,094,897,458	794,332	950,368	927,800,838	510,739	606,809	598,938,825	283,593	343,559	328,862,013	26,434,679	32,724,638	32,671,128,068	16,468,461	20,524,318	20,238,145,992
65～69	1,256,798	1,518,697	1,424,940,046	359,609	434,415	440,841,753	177,634	211,028	221,386,352	181,975	223,387	219,455,401	41,250,312	50,570,080	50,197,667,375	39,755,455	48,742,516	48,307,876,204
70～74	16,126	19,655	19,384,827	298,631	375,601	392,087,950	1,636	1,935	2,073,013	2,931	3,619	3,805,008	52,855,729	66,707,860	67,165,190,146	51,862,592	65,457,864	65,815,359,231
75～79	－	－	－	2,490	2,854	3,074,734	－	－	－	－	－	－	395,291	454,371	477,061,115	389,310	447,419	468,969,954
80～84	－	－	－	－	－	－	－	－	－	－	－	－	－	－	－	－	－	－
85～89	－	－	－	－	－	－	－	－	－	－	－	－	－	－	－	－	－	－
90～94	－	－	－	－	－	－	－	－	－	－	－	－	－	－	－	－	－	－
95～99	－	－	－	－	－	－	－	－	－	－	－	－	－	－	－	－	－	－
100～	－	－	－	－	－	－	－	－	－	－	－	－	－	－	－	－	－	－
（再掲）未就学児	12,392,803	18,211,051	6,380,085,435	2,557,410	3,826,262	1,338,797,967	－	－	－	2,557,410	3,826,262	1,338,797,967	7,913,803	11,617,758	4,076,721,022	6,653,707	9,763,507	3,429,908,849
（再掲）前期高齢者	1,272,924	1,538,352	1,444,324,873	660,730	812,870	836,004,437	179,270	212,963	223,459,365	184,906	227,006	223,260,409	94,260,929	117,439,586	117,537,510,240	92,007,357	114,647,799	114,592,205,389

注）1．本表は、提出のあったデータを集計している。
　　2．被用者保険の各制度について、高齢受給者（70歳以上）が被保険者であるか被扶養者であるか区別できないこと等から、被保険者に係る計数に被扶養者に係る計数を加えても計の計数に一致しない場合がある。
　　3．制度・計は、協会（一般）・計、組合健保・計、共済組合・計、国民健康保険・計及び後期高齢者医療・計の単純合計である。

第１表　年齢階級別、診療種類別、制度別、件数・日数（回数）・点数（金額）

調剤　　平成25年度

	②市町村国保・退職被保険者			③国保組合			後期高齢者医療・計（④＋⑤）			④後期高齢者医療・現役並み所得者			⑤後期高齢者医療・一般		
	件数	処方せん受付回数	点数	件数	処方せん受付回数	点数	件数	処方せん受付回数	点数	件数	処方せん受付回数	点数	件数	処方せん受付回数	点数
総数	9,876,383	12,145,343	12,323,771,722	10,800,368	13,439,671	10,494,060,049	157,120,336	216,486,078	239,891,374,791	10,696,456	14,047,083	15,680,349,292	146,423,880	202,438,995	224,211,025,499
0歳	747	1,126	277,157	152,982	232,766	56,630,996	－	－	－	－	－	－	－	－	－
1歳	1,155	1,781	494,954	227,806	363,077	105,964,609	－	－	－	－	－	－	－	－	－
2歳	1,389	2,056	674,982	200,142	296,185	98,881,863	－	－	－	－	－	－	－	－	－
3歳	1,465	2,197	738,332	199,026	288,579	105,303,062	－	－	－	－	－	－	－	－	－
4歳	1,755	2,545	1,011,304	195,368	279,805	111,110,723	－	－	－	－	－	－	－	－	－
5歳	1,834	2,644	1,089,228	180,116	249,739	106,012,153	－	－	－	－	－	－	－	－	－
6歳	1,486	2,019	901,960	158,407	211,404	92,743,139	－	－	－	－	－	－	－	－	－
0～ 4	6,511	9,705	3,196,729	975,324	1,460,412	477,891,253	－	－	－	－	－	－	－	－	－
5～ 9	7,689	10,254	4,659,132	709,148	927,542	424,797,904	－	－	－	－	－	－	－	－	－
10～14	10,132	12,337	7,293,854	478,932	571,392	320,291,307	－	－	－	－	－	－	－	－	－
15～19	20,968	24,971	15,333,982	323,806	377,273	224,698,433	－	－	－	－	－	－	－	－	－
20～24	48,360	59,951	43,818,236	323,772	380,790	214,933,945	－	－	－	－	－	－	－	－	－
25～29	71,065	94,790	94,211,696	364,309	434,663	258,043,527	－	－	－	－	－	－	－	－	－
30～34	97,649	131,323	154,328,847	430,120	517,166	317,296,959	－	－	－	－	－	－	－	－	－
35～39	64,724	86,924	105,713,318	555,650	672,337	453,359,016	－	－	－	－	－	－	－	－	－
40～44	14,376	18,921	21,494,170	668,611	805,469	605,661,171	－	－	－	－	－	－	－	－	－
45～49	14,045	18,027	17,020,094	662,324	797,862	666,592,004	－	－	－	－	－	－	－	－	－
50～54	80,634	101,928	98,355,813	749,296	906,479	828,640,903	－	－	－	－	－	－	－	－	－
55～59	596,965	737,909	671,930,808	942,148	1,141,757	1,107,573,347	－	－	－	－	－	－	－	－	－
60～64	8,602,862	10,545,578	10,784,006,647	1,363,356	1,654,742	1,648,975,429	－	－	－	－	－	－	－	－	－
65～69	240,403	292,725	302,408,396	1,254,454	1,534,839	1,587,382,775	1,366,273	2,181,805	3,262,623,215	32,981	53,808	92,013,180	1,333,292	2,127,997	3,170,610,035
70～74	－	－	－	993,137	1,249,996	1,349,830,915	2,394,803	3,721,811	5,329,950,264	66,020	100,987	158,702,063	2,328,783	3,620,824	5,171,248,201
75～79	－	－	－	5,981	6,952	8,091,161	61,510,308	80,547,095	87,570,910,052	4,815,405	6,071,556	6,606,258,038	56,694,903	74,475,539	80,964,652,014
80～84	－	－	－	－	－	－	49,529,737	67,463,848	75,945,958,476	3,383,856	4,446,775	5,030,138,244	46,145,881	63,017,073	70,915,820,232
85～89	－	－	－	－	－	－	28,636,392	40,948,821	46,267,285,924	1,793,373	2,467,252	2,829,731,125	26,843,019	38,481,569	43,437,554,799
90～94	－	－	－	－	－	－	10,644,934	16,410,390	17,069,994,753	483,101	711,753	779,916,525	10,161,833	15,698,637	16,290,078,228
95～99	－	－	－	－	－	－	2,636,577	4,466,277	3,918,085,074	104,502	165,679	159,743,481	2,532,075	4,300,598	3,758,341,593
100～	－	－	－	－	－	－	401,312	746,031	526,567,033	17,218	29,273	23,846,636	384,094	716,758	502,720,397
（再掲）未就学児	9,226	13,579	4,849,855	1,250,870	1,840,672	641,962,318	－	－	－	－	－	－	－	－	－
（再掲）前期高齢者	－	－	－	2,253,572	2,791,787	2,945,304,851	－	－	－	－	－	－	－	－	－

注）1．本表は、提出のあったデータを集計している。
2．被用者保険の各制度について、高齢受給者（70歳以上）が被保険者であるか被扶養者であるか区別できないこと等から、被保険者に係る計数に被扶養者に係る計数を加えても計の計数に一致しない場合がある。
3．制度・計は、協会（一般）・計、組合健保・計、共済組合・計、国民健康保険・計及び後期高齢者医療・計の単純合計である。

第１表　年齢階級別、診療種類別、制度別、件数・日数（回数）・点数（金額）

食事・生活療養　　平成25年度

	制度・計			協会（一般）・計			（再掲）協会（一般）・被保険者			（再掲）協会（一般）・被扶養者			組合健保・計			（再掲）組合健保・被保険者		
	件数	回数	金額	件数	回数	金額	件数	回数	金額	件数	回数	金額	件数	回数	金額	件数	回数	金額
総数	24,434,502	1,052,760,204	713,918,272,981	3,014,095	80,309,689	53,436,567,592	1,452,273	34,252,097	22,883,909,533	1,352,544	38,783,492	25,582,266,208	1,533,828	35,708,807	23,125,841,664	714,155	15,309,265	10,011,182,328
0歳	307,483	5,815,517	3,672,916,258	128,157	2,377,520	1,509,414,482	－	－	－	128,157	2,377,520	1,509,414,482	89,692	1,707,898	1,064,511,946	－	－	－
1歳	142,943	1,911,024	1,238,500,264	65,641	859,243	560,159,484	－	－	－	65,641	859,243	560,159,484	38,592	510,701	325,976,614	－	－	－
2歳	81,001	1,077,208	699,129,508	36,175	475,367	310,779,784	－	－	－	36,175	475,367	310,779,784	22,012	289,947	184,826,378	－	－	－
3歳	67,053	896,674	582,654,662	29,400	388,360	253,784,210	－	－	－	29,400	388,360	253,784,210	18,421	243,097	155,868,152	－	－	－
4歳	57,354	801,930	521,121,964	25,206	339,181	221,624,832	－	－	－	25,206	339,181	221,624,832	15,785	217,842	139,671,870	－	－	－
5歳	51,017	747,774	485,462,186	22,078	313,020	204,452,804	－	－	－	22,078	313,020	204,452,804	14,079	203,820	130,094,706	－	－	－
6歳	43,218	646,525	419,738,974	18,625	274,290	179,440,930	－	－	－	18,625	274,290	179,440,930	11,724	162,730	103,042,622	－	－	－
0～ 4	655,834	10,502,353	6,714,322,656	284,579	4,439,671	2,855,762,792	－	－	－	284,579	4,439,671	2,855,762,792	184,502	2,969,485	1,870,854,960	－	－	－
5～ 9	187,493	3,077,897	2,001,936,584	80,002	1,276,493	834,995,790	－	－	－	80,002	1,276,493	834,995,790	50,973	787,406	504,872,004	－	－	－
10～14	154,798	3,661,130	2,378,084,374	63,830	1,480,735	968,044,726	－	－	－	63,830	1,480,735	968,044,726	39,586	867,741	552,170,480	－	－	－
15～19	202,722	5,118,496	3,324,900,162	83,878	2,084,429	1,360,044,358	5,059	95,402	62,381,114	78,819	1,989,027	1,297,663,244	47,046	1,092,723	699,718,992	1,804	31,184	20,195,428
20～24	256,775	6,856,981	4,439,959,277	106,763	2,653,026	1,719,886,330	42,532	773,745	500,464,874	64,231	1,879,281	1,219,421,456	53,470	1,236,563	788,356,347	21,098	357,360	227,666,089
25～29	411,653	11,202,149	7,205,195,473	168,218	4,023,705	2,582,673,600	88,984	1,663,232	1,066,258,670	79,234	2,360,473	1,516,414,930	95,209	2,033,870	1,273,949,263	53,298	935,235	591,523,769
30～34	538,755	15,606,604	10,066,813,211	205,763	4,858,763	3,120,933,654	111,584	2,170,819	1,396,317,116	94,179	2,687,944	1,724,616,538	129,791	2,714,278	1,695,475,023	69,270	1,264,392	799,053,285
35～39	607,797	20,014,373	13,083,519,427	209,340	5,104,953	3,328,894,660	126,280	2,611,486	1,709,194,930	83,060	2,493,467	1,619,699,730	133,529	2,820,680	1,794,926,185	76,525	1,465,729	942,711,917
40～44	632,901	24,277,545	16,036,381,065	184,874	4,731,013	3,136,707,544	127,151	2,793,317	1,856,916,932	57,723	1,937,696	1,279,790,612	121,245	2,692,488	1,743,931,205	79,468	1,625,300	1,059,413,763
45～49	663,462	27,672,538	18,350,741,998	182,256	4,920,735	3,284,339,898	133,264	3,169,837	2,121,597,318	48,992	1,750,898	1,162,742,580	117,300	2,806,142	1,832,595,244	80,857	1,768,780	1,160,730,638
50～54	797,276	34,539,993	22,970,184,405	222,676	6,398,240	4,290,079,414	159,588	3,978,953	2,673,493,850	63,088	2,419,287	1,616,585,564	126,205	3,278,992	2,152,114,733	87,110	2,034,599	1,342,772,923
55～59	1,072,078	46,842,425	31,255,357,872	296,509	8,965,088	6,023,250,130	204,175	5,257,619	3,540,136,304	92,334	3,707,469	2,483,113,826	138,960	3,707,356	2,446,281,198	96,673	2,285,607	1,515,355,970
60～64	1,888,678	81,115,168	54,339,022,950	419,849	12,824,653	8,642,988,145	272,511	7,000,361	4,728,682,239	147,338	5,824,292	3,914,305,906	145,742	3,986,019	2,632,775,318	98,353	2,308,395	1,530,587,758
65～69	2,298,978	94,900,931	64,406,056,443	292,704	9,153,351	6,234,991,930	179,122	4,681,994	3,190,672,880	113,582	4,471,357	3,044,319,050	83,311	2,465,078	1,638,930,120	49,127	1,217,762	811,429,498
70～74	2,798,143	115,266,797	78,523,969,683	210,953	7,343,927	5,017,985,235	2,023	55,332	37,793,306	1,553	65,402	44,789,464	66,287	2,233,582	1,488,030,490	572	14,922	9,741,290
75～79	3,267,055	143,630,158	98,289,062,492	1,901	50,907	34,989,386	－	－	－	－	－	－	672	16,404	10,860,102	－	－	－
80～84	3,358,891	161,026,819	110,453,767,018	－	－	－	－	－	－	－	－	－	－	－	－	－	－	－
85～89	2,698,666	139,653,274	95,914,919,031	－	－	－	－	－	－	－	－	－	－	－	－	－	－	－
90～94	1,405,807	77,082,241	52,996,622,629	－	－	－	－	－	－	－	－	－	－	－	－	－	－	－
95～99	455,660	25,888,012	17,834,897,057	－	－	－	－	－	－	－	－	－	－	－	－	－	－	－
100～	81,080	4,824,320	3,332,559,174	－	－	－	－	－	－	－	－	－	－	－	－	－	－	－
（再掲）未就学児	732,522	11,620,391	7,440,015,990	317,833	4,908,199	3,161,904,772	－	－	－	317,833	4,908,199	3,161,904,772	205,443	3,269,532	2,061,800,622	－	－	－
（再掲）前期高齢者	4,517,542	173,432,093	117,739,331,472	505,558	16,548,185	11,287,966,551	181,145	4,737,326	3,228,466,186	115,135	4,536,759	3,089,108,514	150,270	4,715,064	3,137,820,712	49,699	1,232,684	821,170,788

注）1．本表は、提出のあったデータを集計している。
2．被用者保険の各制度について、高齢受給者（70歳以上）が被保険者であるか被扶養者であるか区別できないこと等から、被保険者に係る計数に被扶養者に係る計数を加えても計の計数に一致しない場合がある。
3．制度・計は、協会（一般）・計、組合健保・計、共済組合・計、国民健康保険・計及び後期高齢者医療・計の単純合計である。

第１表　年齢階級別、診療種類別、制度別、件数・日数（回数）・点数（金額）

食事・生活療養　　平成25年度

	（再掲）組合健保・被扶養者			共済組合・計			（再掲）共済組合・被保険者			（再掲）共済組合・被扶養者			国民健康保険・計（①＋②＋③）			①市町村国保・一般被保険者		
	件数	回数	金額	件数	回数	金額	件数	回数	金額	件数	回数	金額	件数	回数	金額	件数	回数	金額
総数	753,785	18,184,764	11,639,009,272	314,937	7,764,043	5,121,289,362	142,033	3,224,206	2,136,839,220	161,438	4,113,164	2,694,100,486	7,735,119	340,509,582	228,473,690,378	7,050,006	317,157,150	212,784,314,901
0歳	89,692	1,707,898	1,064,511,946	19,049	341,101	216,754,718	－	－	－	19,049	341,101	216,754,718	70,585	1,388,998	882,235,112	60,897	1,203,097	764,149,528
1歳	38,592	510,701	325,976,614	9,502	123,975	80,836,380	－	－	－	9,502	123,975	80,836,380	29,208	417,105	271,527,786	25,036	356,939	232,341,504
2歳	22,012	289,947	184,826,378	5,183	69,968	45,717,818	－	－	－	5,183	69,968	45,717,818	17,631	241,926	157,805,528	15,099	207,875	135,568,264
3歳	18,421	243,097	155,868,152	4,211	55,134	36,034,590	－	－	－	4,211	55,134	36,034,590	15,021	210,083	136,967,710	12,864	182,412	118,870,254
4歳	15,785	217,842	139,671,870	3,351	44,883	29,271,942	－	－	－	3,351	44,883	29,271,942	13,012	200,024	130,553,320	11,285	178,589	116,525,584
5歳	14,079	203,820	130,094,706	3,034	40,112	26,339,272	－	－	－	3,034	40,112	26,339,272	11,826	190,822	124,575,404	10,199	168,090	109,704,192
6歳	11,724	162,730	103,042,622	2,616	39,340	25,875,364	－	－	－	2,616	39,340	25,875,364	10,253	170,165	111,380,058	8,834	149,585	97,888,232
0～ 4	184,502	2,969,485	1,870,854,960	41,296	635,061	408,615,448	－	－	－	41,296	635,061	408,615,448	145,457	2,458,136	1,579,089,456	125,181	2,128,912	1,367,455,134
5～ 9	50,973	787,406	504,872,004	11,228	171,112	111,970,070	－	－	－	11,228	171,112	111,970,070	45,290	842,886	550,098,720	39,152	746,885	487,339,030
10～14	39,586	867,741	552,170,480	9,387	223,749	146,338,090	－	－	－	9,387	223,749	146,338,090	41,995	1,088,905	711,531,078	36,538	973,160	636,151,338
15～19	45,242	1,061,539	679,523,564	11,491	282,144	183,831,146	136	2,218	1,474,458	11,355	279,926	182,356,688	60,307	1,659,200	1,081,305,666	52,848	1,476,324	961,980,466
20～24	32,372	879,203	560,690,258	12,245	320,292	209,024,616	4,088	72,542	47,185,934	8,157	247,750	161,838,682	84,297	2,647,100	1,722,691,984	75,302	2,416,210	1,571,941,992
25～29	41,911	1,098,635	682,425,494	20,435	477,228	305,136,534	11,330	210,758	134,274,734	9,105	266,470	170,861,800	127,791	4,667,346	3,043,436,076	114,361	4,257,226	2,777,666,968
30～34	60,521	1,449,886	896,421,738	26,658	605,058	385,271,740	14,775	289,969	184,675,762	11,883	315,089	200,595,978	176,543	7,428,505	4,865,132,794	158,235	6,821,118	4,470,994,588
35～39	57,004	1,354,951	852,214,268	25,520	558,319	360,918,720	15,512	310,244	201,188,048	10,008	248,075	159,730,672	239,408	11,530,421	7,598,779,862	220,129	10,886,441	7,177,538,908
40～44	41,777	1,067,188	684,517,442	21,948	522,979	344,963,586	14,678	327,144	216,051,076	7,270	195,835	128,912,510	304,834	16,331,065	10,810,778,730	288,608	15,863,739	10,501,471,116
45～49	36,443	1,037,362	671,864,606	21,358	558,026	371,275,836	14,464	342,911	228,710,748	6,894	215,115	142,565,088	342,548	19,387,635	12,862,531,020	327,069	18,957,215	12,575,109,014
50～54	39,095	1,244,393	809,341,810	28,075	799,098	533,684,020	19,009	467,285	313,780,912	9,066	331,813	219,903,108	420,320	24,063,663	15,994,306,238	398,293	23,367,527	15,529,396,468
55～59	42,287	1,421,749	930,925,228	37,559	1,053,552	706,725,758	27,603	693,949	466,334,096	9,956	359,603	240,391,662	599,050	33,116,429	22,079,100,786	554,213	31,556,925	21,033,043,872
60～64	47,389	1,677,624	1,102,187,560	23,918	721,056	485,592,020	14,774	371,608	250,972,138	9,144	349,448	234,619,882	1,299,169	63,583,440	42,577,667,467	907,807	49,047,354	32,771,382,654
65～69	34,184	1,247,316	827,500,622	12,175	403,090	273,118,024	5,598	133,790	90,989,642	6,577	269,300	182,128,382	1,681,916	68,358,650	46,327,785,987	1,626,481	66,606,842	45,136,664,547
70～74	499	20,286	13,499,238	11,512	429,599	292,323,088	66	1,788	1,201,672	112	4,818	3,272,426	2,143,139	82,734,308	56,252,951,850	2,103,095	81,447,972	55,375,521,648
75～79	－	－	－	132	3,680	2,500,666	－	－	－	－	－	－	23,055	611,893	416,502,664	22,694	603,300	410,657,158
80～84	－	－	－	－	－	－	－	－	－	－	－	－	－	－	－	－	－	－
85～89	－	－	－	－	－	－	－	－	－	－	－	－	－	－	－	－	－	－
90～94	－	－	－	－	－	－	－	－	－	－	－	－	－	－	－	－	－	－
95～99	－	－	－	－	－	－	－	－	－	－	－	－	－	－	－	－	－	－
100～	－	－	－	－	－	－	－	－	－	－	－	－	－	－	－	－	－	－
（再掲）未就学児	205,443	3,269,532	2,061,800,622	45,861	695,661	448,484,976	－	－	－	45,861	695,661	448,484,976	163,385	2,746,999	1,767,825,620	140,585	2,381,844	1,532,657,082
（再掲）前期高齢者	34,683	1,267,602	840,999,860	23,819	836,369	567,941,778	5,664	135,578	92,191,314	6,689	274,118	185,400,808	3,837,895	151,332,475	102,745,602,431	3,752,270	148,658,114	100,922,843,353

注）1．本表は、提出のあったデータを集計している。
2．被用者保険の各制度について、高齢受給者（70歳以上）が被保険者であるか被扶養者であるか区別できないこと等から、被保険者に係る計数に被扶養者に係る計数を加えても計の計数に一致しない場合がある。
3．制度・計は、協会（一般）・計、組合健保・計、共済組合・計、国民健康保険・計及び後期高齢者医療・計の単純合計である。

第１表　年齢階級別、診療種類別、制度別、件数・日数（回数）・点数（金額）

食事・生活療養　　平成25年度

	②市町村国保・退職被保険者			③国保組合			後期高齢者医療・計（④＋⑤）			④後期高齢者医療・現役並み所得者			⑤後期高齢者医療・一般		
	件数	回数	金額	件数	回数	金額	件数	回数	金額	件数	回数	金額	件数	回数	金額
総数	392,331	15,320,831	10,318,631,973	292,782	8,031,601	5,370,743,504	11,836,523	588,468,083	403,760,883,985	611,408	24,810,160	17,014,755,877	11,225,115	563,657,923	386,746,128,108
0歳	81	1,712	1,099,982	9,607	184,189	116,985,602	－	－	－	－	－	－	－	－	－
1歳	37	626	409,452	4,135	59,540	38,776,830	－	－	－	－	－	－	－	－	－
2歳	33	295	190,806	2,499	33,756	22,046,458	－	－	－	－	－	－	－	－	－
3歳	26	579	378,760	2,131	27,092	17,718,696	－	－	－	－	－	－	－	－	－
4歳	31	979	642,576	1,696	20,456	13,385,160	－	－	－	－	－	－	－	－	－
5歳	21	284	185,960	1,606	22,448	14,685,252	－	－	－	－	－	－	－	－	－
6歳	13	122	79,630	1,406	20,458	13,412,196	－	－	－	－	－	－	－	－	－
0～ 4	208	4,191	2,721,576	20,068	325,033	208,912,746	－	－	－	－	－	－	－	－	－
5～ 9	66	810	537,912	6,072	95,191	62,221,778	－	－	－	－	－	－	－	－	－
10～14	188	6,451	4,064,094	5,269	109,294	71,315,646	－	－	－	－	－	－	－	－	－
15～19	555	21,209	13,847,628	6,904	161,667	105,477,572	－	－	－	－	－	－	－	－	－
20～24	1,264	49,886	32,806,484	7,731	181,004	117,943,508	－	－	－	－	－	－	－	－	－
25～29	2,815	157,227	103,744,810	10,615	252,893	162,024,298	－	－	－	－	－	－	－	－	－
30～34	4,825	290,900	190,999,312	13,483	316,487	203,138,894	－	－	－	－	－	－	－	－	－
35～39	4,220	272,741	179,237,870	15,059	371,239	242,003,084	－	－	－	－	－	－	－	－	－
40～44	1,168	77,711	51,217,216	15,058	389,615	258,090,398	－	－	－	－	－	－	－	－	－
45～49	603	30,882	20,569,328	14,876	399,538	266,852,678	－	－	－	－	－	－	－	－	－
50～54	2,792	128,107	85,038,912	19,235	568,029	379,870,858	－	－	－	－	－	－	－	－	－
55～59	17,543	755,769	506,650,764	27,294	803,735	539,406,150	－	－	－	－	－	－	－	－	－
60～64	345,869	13,152,571	8,875,557,997	45,493	1,383,515	930,726,816	－	－	－	－	－	－	－	－	－
65～69	10,215	372,376	251,638,070	45,220	1,379,432	939,483,370	228,872	14,520,762	9,931,230,382	3,856	184,428	126,516,254	225,016	14,336,334	9,804,714,128
70～74	－	－	－	40,044	1,286,336	877,430,202	366,252	22,525,381	15,472,679,020	7,129	343,292	238,226,280	359,123	22,182,089	15,234,452,740
75～79	－	－	－	361	8,593	5,845,506	3,241,295	142,947,274	97,824,209,674	206,708	7,153,921	4,901,350,360	3,034,587	135,793,353	92,922,859,314
80～84	－	－	－	－	－	－	3,358,891	161,026,819	110,453,767,018	188,261	7,592,322	5,209,510,125	3,170,630	153,434,497	105,244,256,893
85～89	－	－	－	－	－	－	2,698,666	139,653,274	95,914,919,031	136,881	6,136,854	4,207,764,984	2,561,785	133,516,420	91,707,154,047
90～94	－	－	－	－	－	－	1,405,807	77,082,241	52,996,622,629	50,545	2,453,700	1,681,604,550	1,355,262	74,628,541	51,315,018,079
95～99	－	－	－	－	－	－	455,660	25,888,012	17,834,897,057	14,863	769,709	528,668,908	440,797	25,118,303	17,306,228,149
100～	－	－	－	－	－	－	81,080	4,824,320	3,332,559,174	3,165	175,934	121,114,416	77,915	4,648,386	3,211,444,758
（再掲）未就学児	236	4,556	2,960,376	22,564	360,599	232,208,162	－	－	－	－	－	－	－	－	－
（再掲）前期高齢者	－	－	－	85,625	2,674,361	1,822,759,078	－	－	－	－	－	－	－	－	－

注）1．本表は、提出のあったデータを集計している。
2．被用者保険の各制度について、高齢受給者（70歳以上）が被保険者であるか被扶養者であるか区別できないこと等から、被保険者に係る計数に被扶養者に係る計数を加えても計の計数に一致しない場合がある。
3．制度・計は、協会（一般）・計、組合健保・計、共済組合・計、国民健康保険・計及び後期高齢者医療・計の単純合計である。

第１表　年齢階級別、診療種類別、制度別、件数・日数（回数）・点数（金額）

入院+食事・生活療養（医科）平成25年度

	制度・計			協会（一般）・計			（再掲）協会（一般）・被保険者			（再掲）協会（一般）・被扶養者			組合健保・計			（再掲）組合健保・被保険者		
	件数	日数	金額	件数	日数	金額	件数	日数	金額	件数	日数	金額	件数	日数	金額	件数	日数	金額
総数	26,694,911	419,664,645	14,235,453,624,034	3,508,766	36,184,395	1,713,168,803,098	1,641,620	15,712,623	835,102,412,793	1,639,767	17,458,872	742,534,295,328	1,752,689	15,972,759	814,101,261,473	789,122	6,839,931	383,834,637,165
0歳	534,101	3,936,748	236,260,598,438	237,896	1,746,036	103,397,317,722	－	－	－	237,896	1,746,036	103,397,317,722	148,002	1,090,734	66,762,962,286	－	－	－
1歳	153,681	917,989	57,279,398,388	71,375	419,754	25,876,591,538	－	－	－	71,375	419,754	25,876,591,538	40,929	242,337	15,675,531,294	－	－	－
2歳	88,416	535,093	34,139,940,568	39,643	236,446	14,827,344,334	－	－	－	39,643	236,446	14,827,344,334	23,855	144,099	9,499,781,552	－	－	－
3歳	73,146	448,692	27,450,875,638	32,403	196,964	11,968,430,512	－	－	－	32,403	196,964	11,968,430,512	19,884	119,239	7,578,617,960	－	－	－
4歳	62,540	397,912	24,330,716,456	27,758	170,995	10,473,761,894	－	－	－	27,758	170,995	10,473,761,894	17,059	107,858	6,839,284,718	－	－	－
5歳	55,432	370,770	22,694,094,558	24,241	157,898	9,679,634,048	－	－	－	24,241	157,898	9,679,634,048	15,173	99,941	6,330,415,162	－	－	－
6歳	46,763	321,877	18,542,357,322	20,354	139,044	7,962,422,592	－	－	－	20,354	139,044	7,962,422,592	12,573	80,686	4,888,927,458	－	－	－
0～ 4	911,884	6,236,434	379,461,529,488	409,075	2,770,195	166,543,446,000	－	－	－	409,075	2,770,195	166,543,446,000	249,729	1,704,267	106,356,177,810	－	－	－
5～ 9	202,566	1,514,552	85,914,338,278	87,587	644,273	36,541,823,026	－	－	－	87,587	644,273	36,541,823,026	54,478	387,283	23,286,338,848	－	－	－
10～14	165,250	1,684,487	85,873,508,876	69,514	700,802	35,464,480,316	－	－	－	69,514	700,802	35,464,480,316	41,533	396,548	21,868,073,018	－	－	－
15～19	214,205	2,228,869	100,876,385,078	90,611	932,111	42,222,023,156	5,679	44,472	2,100,310,908	84,932	887,639	40,121,712,248	47,715	470,494	23,174,080,828	1,892	13,723	760,942,568
20～24	295,812	2,975,233	110,592,803,843	126,563	1,203,800	45,485,734,632	48,786	366,157	16,559,150,048	77,777	837,643	28,926,584,584	59,888	544,832	22,544,439,947	23,290	165,074	8,214,779,745
25～29	508,947	4,951,528	166,726,228,201	216,083	1,896,637	66,740,730,812	108,374	813,869	35,094,600,052	107,709	1,082,768	31,646,130,760	120,143	955,877	35,709,580,701	62,856	445,175	20,492,520,829
30～34	664,485	6,753,322	226,676,334,931	264,692	2,288,511	84,710,350,240	137,809	1,060,318	46,705,832,340	126,883	1,228,193	38,004,517,900	166,354	1,282,070	49,826,708,305	84,433	606,025	27,686,044,785
35～39	703,519	8,231,156	285,773,057,583	252,563	2,324,499	97,392,168,440	148,503	1,232,817	60,013,093,438	104,060	1,091,682	37,379,075,002	160,591	1,291,437	58,501,506,803	88,684	677,654	34,942,331,839
40～44	684,321	9,540,261	335,513,287,859	207,776	2,094,097	99,906,225,638	142,805	1,289,355	69,213,274,436	64,971	804,742	30,692,951,202	132,766	1,181,620	63,254,830,397	86,600	727,142	42,131,448,731
45～49	704,024	10,694,184	372,123,917,794	200,549	2,167,471	108,074,007,662	147,543	1,443,852	78,749,877,346	53,006	723,619	29,324,130,316	125,002	1,206,968	66,513,973,366	87,194	781,691	46,230,844,528
50～54	846,828	13,280,281	462,399,426,195	245,534	2,791,444	137,948,511,404	177,233	1,806,719	98,885,499,294	68,301	984,725	39,063,012,110	134,760	1,393,235	75,521,918,377	93,893	888,732	52,282,646,053
55～59	1,137,462	18,008,328	636,877,859,962	326,534	3,879,468	189,631,391,630	226,166	2,379,479	130,682,387,414	100,368	1,499,989	58,949,004,216	147,562	1,565,132	83,917,463,672	103,479	997,775	58,862,496,728
60～64	1,998,045	31,285,493	1,144,008,201,631	460,822	5,522,898	272,345,665,603	300,421	3,159,717	177,676,085,637	160,401	2,363,181	94,669,579,966	154,109	1,671,252	90,326,336,413	104,490	1,007,705	61,261,645,211
65～69	2,423,046	36,868,610	1,422,408,299,355	319,581	3,904,504	192,254,426,306	196,091	2,091,535	118,085,706,896	123,490	1,812,969	74,168,719,410	87,595	1,015,039	51,923,380,638	51,705	522,793	30,629,933,628
70～74	2,948,947	44,902,842	1,728,766,233,603	229,138	3,042,295	137,017,482,533	2,210	24,333	1,336,594,984	1,693	26,452	1,039,128,272	69,757	900,243	41,104,436,048	606	6,442	339,002,520
75～79	3,462,970	56,009,488	2,003,405,694,552	2,144	21,390	890,335,700	－	－	－	－	－	－	707	6,462	272,016,302	－	－	－
80～84	3,617,423	63,432,919	2,014,797,273,734	－	－	－	－	－	－	－	－	－	－	－	－	－	－	－
85～89	2,975,043	56,080,313	1,572,217,028,703	－	－	－	－	－	－	－	－	－	－	－	－	－	－	－
90～94	1,596,714	31,822,947	798,335,589,465	－	－	－	－	－	－	－	－	－	－	－	－	－	－	－
95～99	536,113	11,073,587	257,905,240,045	－	－	－	－	－	－	－	－	－	－	－	－	－	－	－
100～	97,307	2,089,811	44,801,384,858	－	－	－	－	－	－	－	－	－	－	－	－	－	－	－
（再掲）未就学児	994,983	6,791,521	413,068,138,086	445,470	3,006,944	180,924,682,456	－	－	－	445,470	3,006,944	180,924,682,456	272,247	1,851,570	115,525,236,054	－	－	－
（再掲）前期高齢者	4,758,480	68,164,660	2,788,160,526,844	550,863	6,968,189	330,162,244,539	198,301	2,115,868	119,422,301,880	125,183	1,839,421	75,207,847,682	158,059	1,921,744	93,299,832,988	52,311	529,235	30,968,936,148

注）1. 本表は、提出のあったデータを集計している。

2. 被用者保険の各制度について、高齢受給者（70歳以上）が被保険者であるか被扶養者であるか区別できないこと等から、被保険者に係る計数に被扶養者に係る計数を加えても計の計数に一致しない場合がある。

3. 制度・計は、協会（一般）・計、組合健保・計、共済組合・計、国民健康保険・計及び後期高齢者医療・計の単純合計である。

第１表　年齢階級別、診療種類別、制度別、件数・日数（回数）・点数（金額）

入院+食事・生活療養（医科）平成25年度

	（再掲）組合健保・被扶養者			共済組合・計			（再掲）共済組合・被保険者			（再掲）共済組合・被扶養者			国民健康保険・計（①＋②＋③）			①市町村国保・一般被保険者		
	件数	日数	金額	件数	日数	金額	件数	日数	金額	件数	日数	金額	件数	日数	金額	件数	日数	金額
総数	894,225	8,240,256	389,552,496,096	360,768	3,430,330	163,526,893,022	158,301	1,420,240	74,257,893,328	190,368	1,841,385	82,293,795,048	8,184,346	130,109,058	4,496,492,968,864	7,447,850	120,644,209	4,081,999,561,897
0歳	148,002	1,090,734	66,762,962,286	32,830	238,836	13,972,891,578	−	−	−	32,830	238,836	13,972,891,578	115,373	861,142	52,127,426,852	99,479	744,496	45,075,112,168
1歳	40,929	242,337	15,675,531,294	10,152	59,119	3,571,911,700	−	−	−	10,152	59,119	3,571,911,700	31,225	196,779	12,155,363,856	26,758	168,434	10,364,749,264
2歳	23,855	144,099	9,499,781,552	5,645	34,024	2,238,208,178	−	−	−	5,645	34,024	2,238,208,178	19,273	120,524	7,574,606,504	16,546	103,945	6,481,143,070
3歳	19,884	119,239	7,578,617,960	4,562	27,571	1,654,706,690	−	−	−	4,562	27,571	1,654,706,690	16,297	104,918	6,249,120,476	13,972	90,972	5,393,587,290
4歳	17,059	107,858	6,839,284,718	3,636	21,703	1,337,608,438	−	−	−	3,636	21,703	1,337,608,438	14,087	97,356	5,680,061,406	12,225	86,625	5,018,685,746
5歳	15,173	99,941	6,330,415,162	3,281	19,662	1,288,761,102	−	−	−	3,281	19,662	1,288,761,102	12,737	93,269	5,395,284,246	10,991	81,303	4,652,518,818
6歳	12,573	80,686	4,888,927,458	2,759	18,603	1,093,548,954	−	−	−	2,759	18,603	1,093,548,954	11,077	83,544	4,597,458,318	9,581	73,178	3,994,587,152
0～ 4	249,729	1,704,267	106,356,177,810	56,825	381,253	22,775,326,584	−	−	−	56,825	381,253	22,775,326,584	196,255	1,380,719	83,786,579,094	168,980	1,194,472	72,333,277,538
5～ 9	54,478	387,283	23,286,338,848	11,921	82,654	4,829,716,442	−	−	−	11,921	82,654	4,829,716,442	48,580	400,342	21,256,459,962	42,068	353,229	18,467,384,360
10～14	41,533	396,548	21,868,073,018	9,873	101,671	5,179,961,354	−	−	−	9,873	101,671	5,179,961,354	44,330	485,466	23,360,994,188	38,633	432,278	20,494,265,366
15～19	45,823	456,771	22,413,138,260	11,576	120,193	5,627,218,974	139	999	50,423,648	11,437	119,194	5,576,795,326	64,303	706,071	29,853,062,120	56,621	628,421	26,196,240,716
20～24	36,598	379,758	14,329,660,202	13,144	134,539	5,273,317,144	4,371	32,760	1,512,790,588	8,773	101,779	3,760,526,556	96,217	1,092,062	37,289,312,120	86,211	993,245	33,526,135,224
25～29	57,287	510,702	15,217,059,872	25,759	221,668	7,686,890,662	13,784	101,859	4,244,388,896	11,975	119,809	3,442,501,766	146,962	1,877,346	56,589,026,026	130,851	1,703,458	50,983,566,490
30～34	81,921	676,045	22,140,663,520	34,642	283,196	10,158,961,534	18,900	140,402	5,789,189,898	15,742	142,794	4,369,771,636	198,797	2,899,545	81,980,314,852	176,950	2,648,801	74,118,191,766
35～39	71,907	613,783	23,559,174,964	30,919	253,847	10,671,825,304	18,509	143,605	6,646,791,210	12,410	110,242	4,025,034,094	259,446	4,361,373	119,207,557,036	237,256	4,097,425	110,266,247,020
40～44	46,166	454,478	21,123,381,666	23,907	225,454	11,104,291,198	15,959	142,590	7,496,644,882	7,948	82,864	3,607,646,316	319,872	6,039,090	161,247,940,626	302,230	5,844,713	152,738,222,436
45～49	37,808	425,277	20,283,128,838	22,610	234,221	11,786,612,124	15,444	147,117	7,940,099,878	7,166	87,104	3,846,512,246	355,863	7,085,524	185,749,324,642	339,377	6,905,218	176,791,597,516
50～54	40,867	504,503	23,239,272,324	29,665	330,589	16,540,893,762	20,277	199,999	11,123,038,416	9,388	130,590	5,417,855,346	436,869	8,765,013	232,388,102,652	413,360	8,477,767	218,908,166,272
55～59	44,083	567,357	25,054,966,944	39,706	434,212	22,613,156,264	29,373	294,264	16,658,115,006	10,333	139,948	5,955,041,258	623,660	12,129,516	340,715,848,396	576,038	11,502,232	313,391,315,842
60～64	49,619	663,547	29,064,691,202	25,187	294,676	14,664,498,622	15,594	158,413	9,187,501,438	9,593	136,263	5,476,997,184	1,357,927	23,796,667	766,671,700,993	945,445	18,027,270	519,327,686,510
65～69	35,890	492,246	21,293,447,010	12,750	160,895	7,524,870,262	5,883	57,542	3,567,714,818	6,867	103,353	3,957,155,444	1,761,582	26,447,512	1,031,025,445,525	1,702,920	25,726,265	995,407,081,693
70～74	516	7,691	323,321,618	12,143	169,853	7,035,923,346	68	690	41,194,650	117	1,867	72,953,496	2,249,108	32,402,539	1,315,934,397,314	2,206,723	31,872,638	1,289,782,817,956
75～79	−	−	−	141	1,409	53,429,446	−	−	−	−	−	−	24,575	240,273	9,436,903,318	24,187	236,777	9,267,365,192
80～84	−	−	−	−	−	−	−	−	−	−	−	−	−	−	−	−	−	−
85～89	−	−	−	−	−	−	−	−	−	−	−	−	−	−	−	−	−	−
90～94	−	−	−	−	−	−	−	−	−	−	−	−	−	−	−	−	−	−
95～99	−	−	−	−	−	−	−	−	−	−	−	−	−	−	−	−	−	−
100～	−	−	−	−	−	−	−	−	−	−	−	−	−	−	−	−	−	−
（再掲）未就学児	272,247	1,851,570	115,525,236,054	61,727	410,812	24,689,343,836	−	−	−	61,727	410,812	24,689,343,836	215,539	1,522,195	91,928,875,740	185,571	1,317,197	79,344,428,952
（再掲）前期高齢者	36,406	499,937	21,616,768,628	25,034	332,157	14,614,223,054	5,951	58,232	3,608,909,468	6,984	105,220	4,030,108,940	4,024,524	58,942,570	2,350,084,226,263	3,933,830	57,835,680	2,294,457,264,841

注）1. 本表は、提出のあったデータを集計している。

2. 被用者保険の各制度について、高齢受給者（70歳以上）が被保険者であるか被扶養者であるか区別できないこと等から、被保険者に係る計数に被扶養者に係る計数を加えても計の計数に一致しない場合がある。

3. 制度・計は、協会（一般）・計、組合健保・計、共済組合・計、国民健康保険・計及び後期高齢者医療・計の単純合計である。

第１表　年齢階級別、診療種類別、制度別、件数・日数（回数）・点数（金額）

入院+食事・生活療養（医科）平成25年度

	②市町村国保・退職被保険者			③国保組合			後期高齢者医療・計（④＋⑤）			④後期高齢者医療・現役並み所得者			⑤後期高齢者医療・一般		
	件数	日数	金額	件数	日数	金額	件数	日数	金額	件数	日数	金額	件数	日数	金額
総数	412,674	6,015,841	244,676,197,897	323,822	3,449,008	169,817,209,070	12,888,342	233,968,103	7,048,163,697,577	663,858	10,218,743	385,987,920,775	12,224,484	223,749,360	6,662,175,776,802
0歳	120	945	59,674,802	15,774	115,701	6,992,639,882	－	－	－	－	－	－	－	－	－
1歳	40	258	12,177,332	4,427	28,087	1,778,437,260	－	－	－	－	－	－	－	－	－
2歳	35	165	10,350,986	2,692	16,414	1,083,112,448	－	－	－	－	－	－	－	－	－
3歳	27	227	10,230,180	2,298	13,719	845,303,006	－	－	－	－	－	－	－	－	－
4歳	37	397	19,066,830	1,825	10,334	642,308,830	－	－	－	－	－	－	－	－	－
5歳	24	152	7,738,200	1,722	11,814	735,027,228	－	－	－	－	－	－	－	－	－
6歳	13	61	4,486,930	1,483	10,305	598,384,236	－	－	－	－	－	－	－	－	－
0～ 4	259	1,992	111,500,130	27,016	184,255	11,341,801,426	－	－	－	－	－	－	－	－	－
5～ 9	69	411	24,478,292	6,443	46,702	2,764,597,310	－	－	－	－	－	－	－	－	－
10～14	201	2,728	116,054,504	5,496	50,460	2,750,674,318	－	－	－	－	－	－	－	－	－
15～19	584	8,781	328,840,414	7,098	68,869	3,327,980,990	－	－	－	－	－	－	－	－	－
20～24	1,315	19,873	591,434,524	8,691	78,944	3,171,742,372	－	－	－	－	－	－	－	－	－
25～29	3,007	59,980	1,409,873,860	13,104	113,908	4,195,585,676	－	－	－	－	－	－	－	－	－
30～34	5,041	107,473	2,642,244,646	16,806	143,271	5,219,878,440	－	－	－	－	－	－	－	－	－
35～39	4,395	100,079	2,084,199,190	17,795	163,869	6,857,110,826	－	－	－	－	－	－	－	－	－
40～44	1,210	28,215	615,537,326	16,432	166,162	7,894,180,864	－	－	－	－	－	－	－	－	－
45～49	627	11,540	332,316,608	15,859	168,766	8,625,410,518	－	－	－	－	－	－	－	－	－
50～54	2,916	48,932	1,616,019,504	20,593	238,314	11,863,916,876	－	－	－	－	－	－	－	－	－
55～59	18,350	289,240	10,364,371,778	29,272	338,044	16,960,160,776	－	－	－	－	－	－	－	－	－
60～64	363,959	5,188,843	218,126,807,227	48,523	580,554	29,217,207,256	－	－	－	－	－	－	－	－	－
65～69	10,741	147,754	6,312,519,894	47,921	573,493	29,305,843,938	241,538	5,340,660	139,680,176,624	4,066	70,822	2,676,403,406	237,472	5,269,838	137,003,773,218
70～74	－	－	－	42,385	529,901	26,151,579,358	388,801	8,387,912	227,673,994,362	7,646	134,634	4,968,882,166	381,155	8,253,278	222,705,112,196
75～79	－	－	－	388	3,496	169,538,126	3,435,403	55,739,954	1,992,753,009,786	218,616	2,908,596	132,916,206,176	3,216,787	52,831,358	1,859,836,803,610
80～84	－	－	－	－	－	－	3,617,423	63,432,919	2,014,797,273,734	202,320	3,078,793	119,221,868,537	3,415,103	60,354,126	1,895,575,405,197
85～89	－	－	－	－	－	－	2,975,043	56,080,313	1,572,217,028,703	151,638	2,553,423	84,710,575,490	2,823,405	53,526,890	1,487,506,453,213
90～94	－	－	－	－	－	－	1,596,714	31,822,947	798,335,589,465	58,130	1,056,255	30,845,598,244	1,538,584	30,766,692	767,489,991,221
95～99	－	－	－	－	－	－	536,113	11,073,587	257,905,240,045	17,621	338,282	8,844,585,108	518,492	10,735,305	249,060,654,937
100～	－	－	－	－	－	－	97,307	2,089,811	44,801,384,858	3,821	77,938	1,803,801,648	93,486	2,011,873	42,997,583,210
（再掲）未就学児	290	2,181	122,189,760	29,678	202,817	12,462,257,028	－	－	－	－	－	－	－	－	－
（再掲）前期高齢者	－	－	－	90,694	1,106,890	55,626,961,422	－	－	－	－	－	－	－	－	－

注）1. 本表は、提出のあったデータを集計している。

2. 被用者保険の各制度について、高齢受給者（70歳以上）が被保険者であるか被扶養者であるか区別できないこと等から、被保険者に係る計数に被扶養者に係る計数を加えても計の計数に一致しない場合がある。

3. 制度・計は、協会（一般）・計、組合健保・計、共済組合・計、国民健康保険・計及び後期高齢者医療・計の単純合計である。

第１表　年齢階級別、診療種類別、制度別、件数・日数（回数）・点数（金額）

入院外+調剤　　平成25年度

	制度・計			協会（一般）・計			（再掲）協会（一般）・被保険者			（再掲）協会（一般）・被扶養者			組合健保・計			（再掲）組合健保・被保険者		
	件数	日数	点数	件数	日数	点数	件数	日数	点数	件数	日数	点数	件数	日数	点数	件数	日数	点数
総数	911,106,344	1,512,984,861	1,861,623,024,511	212,092,271	316,086,809	341,654,817,958	108,274,657	155,104,232	180,611,498,495	95,082,808	145,766,912	140,845,443,998	129,203,235	187,975,593	193,911,199,839	60,533,795	84,165,544	97,371,052,170
0歳	8,383,829	13,893,454	11,217,886,074	3,675,012	6,181,516	4,979,385,271	－	－	－	3,675,012	6,181,516	4,979,385,271	2,522,023	4,137,515	3,321,247,690	－	－	－
1歳	11,312,878	20,402,939	14,866,910,751	4,999,311	9,186,374	6,678,511,456	－	－	－	4,999,311	9,186,374	6,678,511,456	3,427,224	6,134,524	4,428,865,101	－	－	－
2歳	9,764,091	15,950,425	11,806,128,774	4,294,683	7,100,879	5,236,448,830	－	－	－	4,294,683	7,100,879	5,236,448,830	2,928,406	4,739,971	3,499,663,771	－	－	－
3歳	9,530,965	15,219,828	10,820,509,544	4,127,815	6,648,674	4,695,902,098	－	－	－	4,127,815	6,648,674	4,695,902,098	2,900,930	4,615,079	3,283,300,714	－	－	－
4歳	9,183,195	14,560,902	10,750,402,491	3,937,179	6,278,601	4,612,740,059	－	－	－	3,937,179	6,278,601	4,612,740,059	2,821,796	4,484,452	3,312,352,395	－	－	－
5歳	8,538,377	13,217,079	10,110,950,875	3,650,030	5,678,770	4,326,240,200	－	－	－	3,650,030	5,678,770	4,326,240,200	2,596,832	4,025,419	3,085,051,498	－	－	－
6歳	7,599,991	11,352,947	8,239,303,046	3,208,471	4,810,245	3,484,803,597	－	－	－	3,208,471	4,810,245	3,484,803,597	2,326,337	3,485,741	2,525,077,418	－	－	－
0～ 4	48,174,958	80,027,548	59,461,837,634	21,034,000	35,396,044	26,202,987,714	－	－	－	21,034,000	35,396,044	26,202,987,714	14,600,379	24,111,541	17,845,429,671	－	－	－
5～ 9	34,033,039	50,115,550	37,962,162,940	14,257,184	21,042,156	15,905,814,358	－	－	－	14,257,184	21,042,156	15,905,814,358	10,445,940	15,436,169	11,644,934,156	－	－	－
10～14	24,326,027	34,109,238	29,149,553,677	9,916,036	13,886,752	11,875,120,323	－	－	－	9,916,036	13,886,752	11,875,120,323	7,279,461	10,223,830	8,653,120,152	－	－	－
15～19	18,357,266	24,463,758	20,884,437,502	7,541,763	10,034,940	8,566,007,572	452,657	585,038	474,790,787	7,089,106	9,449,902	8,091,216,785	5,181,264	6,865,933	5,740,663,352	184,648	236,687	186,712,348
20～24	19,076,054	25,048,817	22,282,537,744	8,330,139	10,909,076	9,494,994,991	4,641,896	5,960,602	4,893,350,600	3,688,243	4,948,474	4,601,644,391	4,971,489	6,398,412	5,585,974,723	2,540,070	3,192,014	2,683,340,567
25～29	25,133,289	34,411,205	31,754,686,888	10,769,100	14,666,333	13,071,569,376	8,089,502	10,701,594	9,283,688,847	2,679,598	3,964,739	3,787,880,529	7,074,511	9,412,786	8,366,532,444	5,614,485	7,264,354	6,401,774,485
30～34	30,072,609	42,663,250	41,339,485,681	12,639,408	17,732,907	16,466,152,882	9,145,422	12,500,967	11,567,753,250	3,493,986	5,231,940	4,898,399,632	8,631,700	11,877,369	10,896,652,548	6,262,968	8,394,261	7,886,977,381
35～39	35,971,113	52,127,119	55,432,953,951	14,692,999	20,870,963	21,267,135,859	10,706,558	14,912,837	15,305,932,521	3,986,441	5,958,126	5,961,203,338	10,388,148	14,472,576	14,478,843,405	7,170,255	9,786,037	10,146,194,616
40～44	39,404,696	58,011,165	68,154,283,268	15,118,958	21,677,508	24,400,635,111	11,380,072	16,091,547	18,088,071,312	3,738,886	5,585,961	6,312,563,799	11,554,137	16,200,213	17,908,665,994	7,906,834	10,927,555	12,427,430,607
45～49	38,626,182	58,113,808	72,221,521,223	14,764,560	21,576,994	25,644,917,501	11,445,995	16,494,521	19,446,678,984	3,318,565	5,082,473	6,198,238,517	11,140,378	15,888,643	18,815,278,319	7,763,357	10,884,660	13,189,115,363
50～54	41,646,231	63,829,539	82,421,778,794	16,507,739	24,567,659	30,403,427,100	12,681,932	18,519,195	22,679,812,133	3,825,807	6,048,464	7,723,614,967	10,814,213	15,752,136	19,430,577,180	7,425,306	10,545,681	13,388,180,490
55～59	48,940,240	75,861,248	103,515,517,819	18,985,800	28,487,491	37,291,012,608	13,882,683	20,348,688	26,373,261,308	5,103,117	8,138,803	10,917,751,300	10,162,811	15,004,394	19,619,550,937	6,918,808	9,958,715	13,405,215,028
60～64	78,192,640	123,948,906	173,131,595,381	23,918,807	36,482,853	49,055,429,729	16,425,025	24,414,039	32,576,956,150	7,493,782	12,068,814	16,478,473,579	9,294,483	13,984,118	18,552,351,631	6,113,374	8,991,593	12,174,396,851
65～69	89,795,398	146,926,530	204,632,918,432	14,717,975	23,273,570	31,452,733,415	9,328,528	14,424,431	19,713,947,822	5,389,447	8,849,139	11,738,785,593	4,621,973	7,173,051	9,552,791,099	2,606,929	3,942,772	5,424,723,159
70～74	100,804,372	179,905,257	238,821,712,244	8,837,755	15,390,392	20,431,460,615	94,387	150,773	207,254,781	68,610	115,125	151,749,173	3,020,327	5,141,227	6,774,668,653	26,761	41,215	56,991,275
75～79	97,763,252	184,297,818	242,763,316,086	60,048	91,171	125,418,804	－	－	－	－	－	－	22,021	33,195	45,165,575	－	－	－
80～84	76,871,276	150,544,794	201,442,169,127	－	－	－	－	－	－	－	－	－	－	－	－	－	－	－
85～89	43,667,014	86,647,325	119,685,738,431	－	－	－	－	－	－	－	－	－	－	－	－	－	－	－
90～94	15,848,541	32,218,040	44,139,610,967	－	－	－	－	－	－	－	－	－	－	－	－	－	－	－
95～99	3,835,157	8,338,383	10,781,531,020	－	－	－	－	－	－	－	－	－	－	－	－	－	－	－
100～	566,990	1,375,563	1,643,675,702	－	－	－	－	－	－	－	－	－	－	－	－	－	－	－
（再掲）未就学児	61,180,617	100,074,803	74,578,999,965	26,602,538	44,021,909	32,683,105,395	－	－	－	26,602,538	44,021,909	32,683,105,395	18,534,665	30,186,611	22,431,985,042	－	－	－
（再掲）前期高齢者	185,111,518	311,030,729	406,792,674,923	23,615,778	38,755,133	52,009,612,834	9,422,915	14,575,204	19,921,202,603	5,458,057	8,964,264	11,890,534,766	7,664,321	12,347,473	16,372,625,327	2,633,690	3,983,987	5,481,714,434

注）1．本表は、提出のあったデータを集計している。
2．被用者保険の各制度について、高齢受給者（70歳以上）が被保険者であるか被扶養者であるか区別できないこと等から、被保険者に係る計数に被扶養者に係る計数を加えても計の計数に一致しない場合がある。
3．制度・計は、協会（一般）・計、組合健保・計、共済組合・計、国民健康保険・計及び後期高齢者医療・計の単純合計である。

第１表　年齢階級別、診療種類別、制度別、件数・日数（回数）・点数（金額）

入院外+調剤　　平成25年度

	（再掲）組合健保・被扶養者			共済組合・計			（再掲）共済組合・被保険者			（再掲）共済組合・被扶養者			国民健康保険・計（①＋②＋③）			①市町村国保・一般被保険者		
	件数	日数	点数	件数	日数	点数	件数	日数	点数	件数	日数	点数	件数	日数	点数	件数	日数	点数
総数	65,679,317	98,718,573	89,831,537,360	25,096,254	36,720,977	37,268,112,294	11,523,853	16,219,546	18,510,876,728	13,084,012	19,653,691	17,649,711,441	301,074,820	493,623,819	632,602,035,576	266,245,686	439,336,972	562,130,978,250
0歳	2,522,023	4,137,515	3,321,247,690	522,681	856,192	684,384,877	－	－	－	522,681	856,192	684,384,877	1,664,113	2,718,231	2,232,868,236	1,408,097	2,294,860	1,892,594,600
1歳	3,427,224	6,134,524	4,428,865,101	740,679	1,345,235	967,810,192	－	－	－	740,679	1,345,235	967,810,192	2,145,664	3,736,806	2,791,724,002	1,807,085	3,140,509	2,351,848,794
2歳	2,928,406	4,739,971	3,499,663,771	632,320	1,037,820	758,461,911	－	－	－	632,320	1,037,820	758,461,911	1,908,682	3,071,755	2,311,554,262	1,611,717	2,591,258	1,952,445,604
3歳	2,900,930	4,615,079	3,283,300,714	609,046	973,902	689,635,895	－	－	－	609,046	973,902	689,635,895	1,893,174	2,982,173	2,151,670,837	1,595,546	2,510,821	1,814,102,820
4歳	2,821,796	4,484,452	3,312,352,395	579,816	920,153	670,827,371	－	－	－	579,816	920,153	670,827,371	1,844,404	2,877,696	2,154,482,666	1,552,277	2,419,279	1,814,055,082
5歳	2,596,832	4,025,419	3,085,051,498	535,376	827,170	624,419,237	－	－	－	535,376	827,170	624,419,237	1,756,139	2,685,720	2,075,239,940	1,481,310	2,262,394	1,750,695,215
6歳	2,326,337	3,485,741	2,525,077,418	483,949	723,312	515,002,187	－	－	－	483,949	723,312	515,002,187	1,581,234	2,333,649	1,714,419,844	1,329,317	1,960,753	1,443,368,990
0～ 4	14,600,379	24,111,541	17,845,429,671	3,084,542	5,133,302	3,771,120,246	－	－	－	3,084,542	5,133,302	3,771,120,246	9,456,037	15,386,661	11,642,300,003	7,974,722	12,956,727	9,825,046,900
5～ 9	10,445,940	15,436,169	11,644,934,156	2,186,053	3,215,675	2,399,551,269	－	－	－	2,186,053	3,215,675	2,399,551,269	7,143,862	10,421,550	8,011,863,157	6,007,083	8,758,521	6,752,377,661
10～14	7,279,461	10,223,830	8,653,120,152	1,575,987	2,198,341	1,840,447,649	－	－	－	1,575,987	2,198,341	1,840,447,649	5,554,543	7,800,315	6,780,865,553	4,675,387	6,571,879	5,716,231,439
15～19	4,996,616	6,629,246	5,553,951,004	1,141,237	1,511,948	1,257,305,188	14,606	18,594	16,190,352	1,126,631	1,493,354	1,241,114,836	4,493,002	6,050,937	5,320,461,390	3,798,694	5,128,634	4,513,956,422
20～24	2,431,419	3,206,398	2,902,634,156	1,150,139	1,486,185	1,313,697,252	552,040	694,803	583,470,006	598,099	791,382	730,227,246	4,624,287	6,255,144	5,887,870,778	3,898,352	5,302,141	5,037,419,731
25～29	1,460,026	2,148,432	1,964,757,959	1,311,723	1,775,943	1,591,302,742	1,015,505	1,334,486	1,160,307,777	296,218	441,457	430,994,965	5,977,955	8,556,143	8,725,282,326	5,163,204	7,413,391	7,635,546,010
30～34	2,368,732	3,483,108	3,009,675,167	1,454,204	2,043,624	1,839,330,324	1,047,207	1,439,528	1,322,481,875	406,997	604,096	516,848,449	7,347,297	11,009,350	12,137,349,927	6,393,712	9,616,325	10,705,818,312
35～39	3,217,893	4,686,539	4,332,648,789	1,783,689	2,525,533	2,426,047,200	1,253,605	1,749,249	1,718,338,683	530,084	776,284	707,708,517	9,106,277	14,258,047	17,260,927,487	8,011,903	12,658,024	15,541,959,177
40～44	3,647,303	5,272,658	5,481,235,387	1,974,360	2,807,458	3,052,927,246	1,414,324	1,989,495	2,196,179,854	560,036	817,963	856,747,392	10,757,241	17,325,986	22,792,054,917	9,567,813	15,622,275	20,839,054,284
45～49	3,377,021	5,003,983	5,626,162,956	1,967,333	2,845,052	3,291,177,958	1,392,117	1,987,257	2,327,877,011	575,216	857,795	963,300,947	10,753,911	17,803,119	24,470,147,445	9,574,396	16,086,306	22,363,890,923
50～54	3,388,907	5,206,455	6,042,396,690	2,334,178	3,422,738	4,154,638,136	1,646,449	2,370,593	2,932,608,136	687,729	1,052,145	1,222,030,000	11,990,101	20,087,006	28,433,136,378	10,569,150	17,951,470	25,632,678,572
55～59	3,244,003	5,045,679	6,214,335,909	2,674,117	3,915,587	5,083,086,136	2,004,944	2,885,653	3,781,561,562	669,173	1,029,934	1,301,524,574	17,117,512	28,453,776	41,521,868,138	14,524,177	24,465,008	36,053,238,558
60～64	3,181,109	4,992,525	6,377,954,780	1,357,379	2,042,067	2,812,737,713	878,458	1,296,961	1,811,703,729	478,921	745,106	1,001,033,984	43,621,971	71,439,868	102,711,076,308	27,070,819	44,800,897	64,060,498,679
65～69	2,015,044	3,230,279	4,128,067,940	605,330	937,503	1,310,219,046	301,816	448,719	653,903,323	303,514	488,784	656,315,723	67,702,544	109,268,068	147,301,627,975	65,212,631	105,302,347	141,715,069,187
70～74	25,464	41,731	54,232,644	491,702	853,625	1,116,093,375	2,782	4,208	6,254,420	4,812	8,073	10,745,644	84,760,936	148,487,213	188,278,065,253	83,146,539	145,697,898	184,433,666,076
75～79	－	－	－	4,281	6,396	8,430,814	－	－	－	－	－	－	667,344	1,020,636	1,327,138,541	657,104	1,005,129	1,304,526,319
80～84	－	－	－	－	－	－	－	－	－	－	－	－	－	－	－	－	－	－
85～89	－	－	－	－	－	－	－	－	－	－	－	－	－	－	－	－	－	－
90～94	－	－	－	－	－	－	－	－	－	－	－	－	－	－	－	－	－	－
95～99	－	－	－	－	－	－	－	－	－	－	－	－	－	－	－	－	－	－
100～	－	－	－	－	－	－	－	－	－	－	－	－	－	－	－	－	－	－
（再掲）未就学児	18,534,665	30,186,611	22,431,985,042	3,906,449	6,398,428	4,714,144,528	－	－	－	3,906,449	6,398,428	4,714,144,528	12,136,965	19,467,855	14,749,765,000	10,234,114	16,392,257	12,443,949,399
（再掲）前期高齢者	2,040,508	3,272,010	4,182,300,584	1,101,313	1,797,524	2,434,743,235	304,598	452,927	660,157,743	308,326	496,857	667,061,367	152,730,106	258,130,599	335,975,693,527	149,016,274	252,005,374	327,453,261,582

注）1．本表は、提出のあったデータを集計している。
2．被用者保険の各制度について、高齢受給者（70歳以上）が被保険者であるか被扶養者であるか区別できないこと等から、被保険者に係る計数に被扶養者に係る計数を加えても計の計数に一致しない場合がある。
3．制度・計は、協会（一般）・計、組合健保・計、共済組合・計、国民健康保険・計及び後期高齢者医療・計の単純合計である。

第１表　年齢階級別、診療種類別、制度別、件数・日数（回数）・点数（金額）

入院外+調剤　　平成25年度

	②市町村国保・退職被保険者			③国保組合			後期高齢者医療・計（④＋⑤）			④後期高齢者医療・現役並み所得者			⑤後期高齢者医療・一般		
	件数	日数	点数	件数	日数	点数	件数	日数	点数	件数	日数	点数	件数	日数	点数
総数	16,396,552	26,583,442	38,318,859,168	18,432,582	27,703,405	32,152,198,158	243,639,764	478,577,663	656,186,858,844	16,862,875	30,638,118	44,027,716,416	226,776,889	447,939,545	612,159,142,428
0歳	1,358	2,123	2,106,842	254,658	421,248	338,166,794	－	－	－	－	－	－	－	－	－
1歳	1,922	3,241	2,378,904	336,657	593,056	437,496,304	－	－	－	－	－	－	－	－	－
2歳	2,184	3,445	2,562,189	294,781	477,052	356,546,469	－	－	－	－	－	－	－	－	－
3歳	2,436	3,976	2,680,650	295,192	467,376	334,887,367	－	－	－	－	－	－	－	－	－
4歳	2,758	4,519	3,232,792	289,369	453,898	337,194,792	－	－	－	－	－	－	－	－	－
5歳	2,878	4,727	3,527,766	271,951	418,599	321,016,959	－	－	－	－	－	－	－	－	－
6歳	2,549	3,839	2,625,478	249,368	369,057	268,425,376	－	－	－	－	－	－	－	－	－
0～ 4	10,658	17,304	12,961,377	1,470,657	2,412,630	1,804,291,726	－	－	－	－	－	－	－	－	－
5～ 9	12,915	19,138	14,115,997	1,123,864	1,643,891	1,245,369,499	－	－	－	－	－	－	－	－	－
10～14	18,415	25,653	22,151,894	860,741	1,202,783	1,042,482,220	－	－	－	－	－	－	－	－	－
15～19	40,067	54,004	46,905,844	654,241	868,299	759,599,124	－	－	－	－	－	－	－	－	－
20～24	85,693	119,260	122,364,493	640,242	833,743	728,086,554	－	－	－	－	－	－	－	－	－
25～29	114,127	188,352	243,054,137	700,624	954,400	846,682,179	－	－	－	－	－	－	－	－	－
30～34	152,409	269,508	392,167,154	801,176	1,123,517	1,039,364,461	－	－	－	－	－	－	－	－	－
35～39	101,564	185,379	281,543,083	992,810	1,414,644	1,437,425,227	－	－	－	－	－	－	－	－	－
40～44	23,541	41,436	62,882,920	1,165,887	1,662,275	1,890,117,713	－	－	－	－	－	－	－	－	－
45～49	23,681	39,229	53,545,373	1,155,834	1,677,584	2,052,711,149	－	－	－	－	－	－	－	－	－
50～54	135,688	225,276	306,683,510	1,285,263	1,910,260	2,493,774,296	－	－	－	－	－	－	－	－	－
55～59	1,006,394	1,605,193	2,128,519,174	1,586,941	2,383,575	3,340,110,406	－	－	－	－	－	－	－	－	－
60～64	14,270,682	23,148,392	33,700,825,970	2,280,470	3,490,579	4,949,751,659	－	－	－	－	－	－	－	－	－
65～69	400,718	645,318	931,138,242	2,089,195	3,320,403	4,655,420,546	2,147,576	6,274,338	15,015,546,897	53,837	165,851	471,145,753	2,093,739	6,108,487	14,544,401,144
70～74	－	－	－	1,614,397	2,789,315	3,844,399,177	3,693,652	10,032,800	22,221,424,348	104,615	285,238	706,583,524	3,589,037	9,747,562	21,514,840,824
75～79	－	－	－	10,240	15,507	22,612,222	97,009,558	183,146,420	241,257,162,352	7,731,177	13,388,846	18,589,861,686	89,278,381	169,757,574	222,667,300,666
80～84	－	－	－	－	－	－	76,871,276	150,544,794	201,442,169,127	5,318,240	9,741,657	13,774,414,839	71,553,036	140,803,137	187,667,754,288
85～89	－	－	－	－	－	－	43,667,014	86,647,325	119,685,738,431	2,762,707	5,262,048	7,721,373,810	40,904,307	81,385,277	111,964,364,621
90～94	－	－	－	－	－	－	15,848,541	32,218,040	44,139,610,967	716,855	1,423,844	2,186,146,807	15,131,686	30,794,196	41,953,464,160
95～99	－	－	－	－	－	－	3,835,157	8,338,383	10,781,531,020	150,837	314,315	492,431,447	3,684,320	8,024,068	10,289,099,573
100～	－	－	－	－	－	－	566,990	1,375,563	1,643,675,702	24,607	56,319	85,758,550	542,383	1,319,244	1,557,917,152
（再掲）未就学児	14,996	24,247	18,040,714	1,887,855	3,051,351	2,287,774,887	－	－	－	－	－	－	－	－	－
（再掲）前期高齢者	－	－	－	3,713,832	6,125,225	8,522,431,945	－	－	－	－	－	－	－	－	－

注）1．本表は、提出のあったデータを集計している。
2．被用者保険の各制度について、高齢受給者（70歳以上）が被保険者であるか被扶養者であるか区別できないこと等から、被保険者に係る計数に被扶養者に係る計数を加えても計の計数に一致しない場合がある。
3．制度・計は、協会（一般）・計、組合健保・計、共済組合・計、国民健康保険・計及び後期高齢者医療・計の単純合計である。

第１表　年齢階級別、診療種類別、制度別、件数・日数（回数）・点数（金額）

歯科＋食事・生活療養(歯科) 平成25年度

	制度・計			協会（一般）・計			（再掲）協会（一般）・被保険者			（再掲）協会（一般）・被扶養者			組合健保・計			（再掲）組合健保・被保険者		
	件数	日数	金額	件数	日数	金額	件数	日数	金額	件数	日数	金額	件数	日数	金額	件数	日数	金額
総数	187,849,741	372,414,954	2,429,816,372,877	51,297,709	98,397,883	627,992,614,274	28,652,331	57,377,366	373,215,522,260	21,072,383	37,649,818	232,375,780,030	32,928,294	59,796,452	379,457,868,851	17,003,467	32,509,826	211,753,798,603
0歳	43,143	53,887	409,236,210	17,531	21,463	149,457,340	－	－	－	17,531	21,463	149,457,340	15,293	19,430	157,198,710	－	－	－
1歳	394,273	457,690	2,324,720,536	162,987	189,227	931,532,426	－	－	－	162,987	189,227	931,532,426	136,492	157,119	823,970,510	－	－	－
2歳	849,889	1,040,580	5,505,957,570	352,412	433,508	2,268,976,000	－	－	－	352,412	433,508	2,268,976,000	285,552	340,392	1,811,825,686	－	－	－
3歳	1,275,179	1,761,945	10,760,273,714	539,331	752,300	4,526,206,428	－	－	－	539,331	752,300	4,526,206,428	400,162	526,838	3,265,613,082	－	－	－
4歳	1,617,014	2,422,426	16,069,053,758	691,042	1,048,302	6,862,148,938	－	－	－	691,042	1,048,302	6,862,148,938	484,967	683,813	4,620,189,912	－	－	－
5歳	2,015,711	3,150,075	21,630,172,768	862,520	1,365,634	9,259,430,556	－	－	－	862,520	1,365,634	9,259,430,556	593,216	875,738	6,116,742,154	－	－	－
6歳	2,385,113	3,718,013	20,414,649,202	1,011,378	1,594,009	8,656,319,098	－	－	－	1,011,378	1,594,009	8,656,319,098	711,131	1,057,654	5,907,873,564	－	－	－
0～ 4	4,179,498	5,736,528	35,069,241,788	1,763,303	2,444,800	14,738,321,132	－	－	－	1,763,303	2,444,800	14,738,321,132	1,322,466	1,727,592	10,678,797,900	－	－	－
5～ 9	10,784,417	16,513,835	94,564,853,356	4,536,281	7,022,335	39,833,273,184	－	－	－	4,536,281	7,022,335	39,833,273,184	3,251,736	4,763,451	27,609,506,066	－	－	－
10～14	6,310,035	9,067,919	52,663,618,118	2,551,196	3,699,883	21,367,509,790	－	－	－	2,551,196	3,699,883	21,367,509,790	1,948,095	2,697,062	15,717,869,372	－	－	－
15～19	4,068,152	7,187,543	48,224,342,814	1,654,893	2,965,304	19,847,028,942	93,104	179,192	1,158,674,136	1,561,789	2,786,112	18,688,354,806	1,140,305	1,935,935	12,958,427,814	41,835	79,238	507,255,920
20～24	4,924,425	9,581,079	64,646,522,034	2,106,195	4,121,609	27,491,743,218	1,181,972	2,283,279	14,856,922,646	924,223	1,838,330	12,634,820,572	1,297,216	2,461,186	16,689,919,540	690,265	1,295,648	8,615,217,904
25～29	6,878,175	13,321,476	87,980,426,452	2,897,139	5,627,511	36,730,945,658	2,252,033	4,337,633	28,341,080,238	645,106	1,289,878	8,389,865,420	1,982,658	3,726,347	24,705,566,142	1,631,198	3,043,784	20,262,079,950
30～34	8,419,514	16,284,182	106,074,889,250	3,519,744	6,833,684	44,047,675,564	2,652,456	5,133,133	33,323,967,686	867,288	1,700,551	10,723,707,878	2,473,379	4,633,349	30,171,850,188	1,873,782	3,501,388	23,005,489,600
35～39	10,569,392	20,554,609	132,723,224,204	4,360,709	8,530,983	54,684,205,730	3,245,340	6,341,762	41,082,942,002	1,115,369	2,189,221	13,601,263,728	3,119,066	5,857,184	37,678,937,732	2,193,178	4,114,001	26,823,105,688
40～44	11,612,855	22,941,788	147,940,054,346	4,543,921	9,041,571	58,088,151,116	3,432,204	6,811,633	44,252,790,706	1,111,717	2,229,938	13,835,360,410	3,496,811	6,656,195	42,523,309,608	2,381,157	4,510,877	29,329,314,072
45～49	10,766,087	21,662,459	139,506,512,164	4,170,384	8,463,542	54,428,737,276	3,230,127	6,511,899	42,289,306,872	940,257	1,951,643	12,139,430,404	3,203,801	6,209,300	39,495,729,308	2,208,843	4,235,417	27,495,399,210
50～54	10,922,476	22,168,294	142,858,565,140	4,336,888	8,852,602	57,149,173,390	3,327,460	6,745,291	43,981,686,406	1,009,428	2,107,311	13,167,486,984	2,959,693	5,792,526	36,774,045,736	2,001,877	3,878,405	25,172,447,970
55～59	12,139,461	24,806,131	159,894,711,140	4,679,200	9,600,186	62,134,254,860	3,406,059	6,968,951	45,618,194,630	1,273,141	2,631,235	16,516,060,230	2,689,829	5,280,084	33,476,450,736	1,798,875	3,517,984	22,790,435,022
60～64	18,017,551	37,216,501	239,807,952,429	5,509,906	11,382,220	73,679,140,022	3,805,404	7,861,728	51,283,969,042	1,704,502	3,520,492	22,395,170,980	2,361,367	4,681,396	29,667,417,015	1,549,012	3,079,139	19,845,863,847
65～69	18,595,585	38,692,750	247,742,184,628	3,063,740	6,376,718	40,967,685,174	2,006,778	4,163,241	26,777,395,074	1,056,962	2,213,477	14,190,290,100	1,073,163	2,130,236	13,293,207,782	627,195	1,241,679	7,830,470,970
70～74	18,730,010	40,005,042	264,523,154,300	1,594,017	3,417,360	22,683,323,872	19,394	39,624	248,592,822	11,821	24,612	154,864,412	604,599	1,237,754	7,971,702,162	6,250	12,266	76,718,450
75～79	14,764,562	31,739,067	212,973,724,510	10,193	17,575	121,445,346	－	－	－	－	－	－	4,110	6,855	45,131,750	－	－	－
80～84	9,543,248	20,762,340	145,375,794,434	－	－	－	－	－	－	－	－	－	－	－	－	－	－	－
85～89	4,621,965	9,986,260	74,109,480,228	－	－	－	－	－	－	－	－	－	－	－	－	－	－	－
90～94	1,561,957	3,290,086	25,836,394,684	－	－	－	－	－	－	－	－	－	－	－	－	－	－	－
95～99	382,226	781,216	6,360,516,972	－	－	－	－	－	－	－	－	－	－	－	－	－	－	－
100～	58,150	115,849	940,209,886	－	－	－	－	－	－	－	－	－	－	－	－	－	－	－
（再掲）未就学児	7,472,547	10,870,510	67,832,449,714	3,176,360	4,676,020	28,814,061,516	－	－	－	3,176,360	4,676,020	28,814,061,516	2,288,836	3,154,900	19,945,319,398	－	－	－
（再掲）前期高齢者	36,508,604	76,879,627	498,361,967,598	4,667,950	9,811,653	63,772,454,392	2,026,172	4,202,865	27,025,987,896	1,068,783	2,238,089	14,345,154,512	1,681,872	3,374,845	21,310,041,694	633,445	1,253,945	7,907,189,420

注）1．本表は、提出のあったデータを集計している。
2．被用者保険の各制度について、高齢受給者（70歳以上）が被保険者であるか被扶養者であるか区別できないこと等から、被保険者に係る計数に被扶養者に係る計数を加えても計の計数に一致しない場合がある。
3．制度・計は、協会（一般）・計、組合健保・計、共済組合・計、国民健康保険・計及び後期高齢者医療・計の単純合計である。

第１表　年齢階級別、診療種類別、制度別、件数・日数（回数）・点数（金額）

歯科＋食事・生活療養(歯科) 平成25年度

	（再掲）組合健保・被扶養者			共済組合・計			（再掲）共済組合・被保険者			（再掲）共済組合・被扶養者			国民健康保険・計（①＋②＋③）			①市町村国保・一般被保険者		
	件数	日数	金額	件数	日数	金額	件数	日数	金額	件数	日数	金額	件数	日数	金額	件数	日数	金額
総数	15,327,362	26,064,152	159,824,873,186	5,921,637	10,606,781	65,690,632,420	2,893,206	5,444,323	34,242,900,482	2,942,313	4,982,038	30,270,344,838	66,040,068	135,301,766	878,335,821,614	57,809,554	118,950,902	773,294,824,254
0歳	15,293	19,430	157,198,710	3,348	4,233	36,635,870	－	－	－	3,348	4,233	36,635,870	6,971	8,761	65,944,290	5,762	7,252	52,894,070
1歳	136,492	157,119	823,970,510	27,923	32,057	162,250,950	－	－	－	27,923	32,057	162,250,950	66,871	79,287	406,966,650	54,881	65,343	340,963,800
2歳	285,552	340,392	1,811,825,686	56,153	66,835	347,075,130	－	－	－	56,153	66,835	347,075,130	155,772	199,845	1,078,080,754	128,640	166,521	898,951,674
3歳	400,162	526,838	3,265,613,082	79,485	104,459	633,312,190	－	－	－	79,485	104,459	633,312,190	256,201	378,348	2,335,142,014	214,174	319,773	1,968,935,194
4歳	484,967	683,813	4,620,189,912	98,137	138,976	908,758,654	－	－	－	98,137	138,976	908,758,654	342,868	551,335	3,677,956,254	289,501	471,192	3,134,934,328
5歳	593,216	875,738	6,116,742,154	120,574	178,447	1,216,458,260	－	－	－	120,574	178,447	1,216,458,260	439,401	730,256	5,037,541,798	372,900	626,292	4,310,778,404
6歳	711,131	1,057,654	5,907,873,564	146,318	218,839	1,187,775,360	－	－	－	146,318	218,839	1,187,775,360	516,286	847,511	4,662,681,180	436,026	722,881	3,964,492,990
0～ 4	1,322,466	1,727,592	10,678,797,900	265,046	346,560	2,088,032,794	－	－	－	265,046	346,560	2,088,032,794	828,683	1,217,576	7,564,089,962	692,958	1,030,081	6,396,679,066
5～ 9	3,251,736	4,763,451	27,609,506,066	670,588	984,899	5,557,264,288	－	－	－	670,588	984,899	5,557,264,288	2,325,812	3,743,150	21,564,809,818	1,959,496	3,183,695	18,322,107,800
10～14	1,948,095	2,697,062	15,717,869,372	406,365	564,029	3,226,605,776	－	－	－	406,365	564,029	3,226,605,776	1,404,379	2,106,945	12,351,633,180	1,178,918	1,785,415	10,487,151,032
15～19	1,098,470	1,856,697	12,451,171,894	249,227	424,684	2,869,239,562	2,883	5,144	34,307,660	246,344	419,540	2,834,931,902	1,023,727	1,861,620	12,549,646,496	869,943	1,593,080	10,742,047,050
20～24	606,951	1,165,538	8,074,701,636	272,204	517,909	3,482,322,782	121,178	223,778	1,453,636,236	151,026	294,131	2,028,686,546	1,248,810	2,480,375	16,982,536,494	1,054,887	2,117,053	14,472,258,488
25～29	351,460	682,563	4,443,486,192	319,386	591,066	3,842,248,032	250,395	457,609	2,968,160,198	68,991	133,457	874,087,834	1,678,992	3,376,552	22,701,666,620	1,461,029	2,967,222	19,950,870,708
30～34	599,597	1,131,961	7,166,360,588	362,318	663,695	4,210,346,086	263,708	477,194	3,047,789,914	98,610	186,501	1,162,556,172	2,064,073	4,153,454	27,645,017,412	1,802,491	3,651,686	24,347,765,242
35～39	925,888	1,743,183	10,855,832,044	482,311	891,633	5,567,525,866	332,690	607,168	3,817,360,348	149,621	284,465	1,750,165,518	2,607,306	5,274,809	34,792,554,876	2,276,054	4,627,974	30,584,052,178
40～44	1,115,654	2,145,318	13,193,995,536	548,280	1,029,992	6,373,496,918	381,336	705,690	4,390,401,384	166,944	324,302	1,983,095,534	3,023,843	6,214,030	40,955,096,704	2,649,124	5,471,791	36,138,693,900
45～49	994,958	1,973,883	12,000,330,098	526,504	1,017,918	6,281,073,922	360,704	683,589	4,265,891,410	165,800	334,329	2,015,182,512	2,865,398	5,971,699	39,300,971,658	2,515,036	5,269,087	34,771,325,018
50～54	957,816	1,914,121	11,601,597,766	595,171	1,160,618	7,169,216,418	405,711	777,515	4,854,213,226	189,460	383,103	2,315,003,192	3,030,724	6,362,548	41,766,129,596	2,644,643	5,583,662	36,738,900,376
55～59	890,954	1,762,100	10,686,015,714	659,439	1,287,226	7,988,951,524	480,283	930,236	5,823,403,740	179,156	356,990	2,165,547,784	4,110,993	8,638,635	56,295,054,020	3,455,048	7,308,361	47,818,943,450
60～64	812,355	1,602,257	9,821,553,168	339,711	671,574	4,161,447,988	219,372	432,083	2,695,107,180	120,339	239,491	1,466,340,808	9,806,567	20,481,311	132,299,947,404	6,060,031	12,692,163	82,376,763,804
65～69	445,968	888,557	5,462,736,812	137,477	271,574	1,676,416,642	74,303	143,014	883,627,014	63,174	128,560	792,789,628	13,999,882	29,222,521	186,518,775,662	13,480,509	28,140,728	179,522,826,524
70～74	4,994	9,869	60,918,400	86,941	182,338	1,189,433,752	643	1,303	9,002,172	849	1,681	10,054,550	15,899,742	33,990,378	223,665,765,616	15,590,175	33,326,071	219,265,272,072
75～79	－	－	－	669	1,066	7,010,070	－	－	－	－	－	－	121,137	206,163	1,382,126,096	119,212	202,833	1,359,167,546
80～84	－	－	－	－	－	－	－	－	－	－	－	－	－	－	－	－	－	－
85～89	－	－	－	－	－	－	－	－	－	－	－	－	－	－	－	－	－	－
90～94	－	－	－	－	－	－	－	－	－	－	－	－	－	－	－	－	－	－
95～99	－	－	－	－	－	－	－	－	－	－	－	－	－	－	－	－	－	－
100～	－	－	－	－	－	－	－	－	－	－	－	－	－	－	－	－	－	－
（再掲）未就学児	2,288,836	3,154,900	19,945,319,398	464,956	643,040	3,958,207,870	－	－	－	464,956	643,040	3,958,207,870	1,542,395	2,396,550	15,114,860,930	1,297,750	2,039,828	12,845,333,190
（再掲）前期高齢者	450,962	898,426	5,523,655,212	225,087	454,978	2,872,860,464	74,946	144,317	892,629,186	64,023	130,241	802,844,178	29,933,695	63,238,151	410,406,611,048	29,189,896	61,669,632	400,147,266,142

注）1．本表は、提出のあったデータを集計している。
2．被用者保険の各制度について、高齢受給者（70歳以上）が被保険者であるか被扶養者であるか区別できないこと等から、被保険者に係る計数に被扶養者に係る計数を加えても計の計数に一致しない場合がある。
3．制度・計は、協会（一般）・計、組合健保・計、共済組合・計、国民健康保険・計及び後期高齢者医療・計の単純合計である。

第１表　年齢階級別、診療種類別、制度別、件数・日数（回数）・点数（金額）

歯科＋食事・生活療養(歯科) 平成25年度

	②市町村国保・退職被保険者			③国保組合			後期高齢者医療・計（④＋⑤）			④後期高齢者医療・現役並み所得者			⑤後期高齢者医療・一般		
	件数	日数	金額	件数	日数	金額	件数	日数	金額	件数	日数	金額	件数	日数	金額
総数	3,733,190	7,734,354	49,346,646,756	4,497,324	8,616,510	55,694,350,604	31,662,033	68,312,072	478,339,435,718	2,772,836	5,732,400	36,541,870,612	28,889,197	62,579,672	441,797,565,106
0歳	5	6	19,630	1,204	1,503	13,030,590	−	−	−	−	−	−	−	−	−
1歳	81	95	447,440	11,909	13,849	65,555,410	−	−	−	−	−	−	−	−	−
2歳	183	229	1,284,200	26,949	33,095	177,844,880	−	−	−	−	−	−	−	−	−
3歳	322	507	3,039,150	41,705	58,068	363,167,670	−	−	−	−	−	−	−	−	−
4歳	537	897	5,632,646	52,830	79,246	537,389,280	−	−	−	−	−	−	−	−	−
5歳	750	1,267	8,775,880	65,751	102,697	717,987,514	−	−	−	−	−	−	−	−	−
6歳	882	1,484	7,634,010	79,378	123,146	690,554,180	−	−	−	−	−	−	−	−	−
0～ 4	1,128	1,734	10,423,066	134,597	185,761	1,156,987,830	−	−	−	−	−	−	−	−	−
5～ 9	4,400	7,135	38,999,100	361,916	552,320	3,203,702,918	−	−	−	−	−	−	−	−	−
10～14	4,583	7,020	40,158,620	220,878	314,510	1,824,323,528	−	−	−	−	−	−	−	−	−
15～19	10,081	18,530	124,282,274	143,703	250,010	1,683,317,172	−	−	−	−	−	−	−	−	−
20～24	23,066	46,040	315,370,410	170,857	317,282	2,194,907,596	−	−	−	−	−	−	−	−	−
25～29	26,899	53,581	354,322,260	191,064	355,749	2,396,473,652	−	−	−	−	−	−	−	−	−
30～34	34,383	68,799	448,919,986	227,199	432,969	2,848,332,184	−	−	−	−	−	−	−	−	−
35～39	22,064	44,426	288,334,600	309,188	602,409	3,920,168,098	−	−	−	−	−	−	−	−	−
40～44	5,231	10,788	70,450,720	369,488	731,451	4,745,952,084	−	−	−	−	−	−	−	−	−
45～49	5,762	12,053	76,695,400	344,600	690,559	4,452,951,240	−	−	−	−	−	−	−	−	−
50～54	33,494	69,121	429,634,328	352,587	709,765	4,597,594,892	−	−	−	−	−	−	−	−	−
55～59	252,073	509,332	3,146,009,376	403,872	820,942	5,330,101,194	−	−	−	−	−	−	−	−	−
60～64	3,222,960	6,704,884	42,842,990,290	523,576	1,084,264	7,080,193,310	−	−	−	−	−	−	−	−	−
65～69	87,066	180,911	1,160,056,326	432,307	900,882	5,835,892,812	321,323	691,701	5,286,099,368	9,206	18,668	132,193,298	312,117	673,033	5,153,906,070
70～74	−	−	−	309,567	664,307	4,400,493,544	544,711	1,177,212	9,012,928,898	17,767	36,676	252,633,264	526,944	1,140,536	8,760,295,634
75～79	−	−	−	1,925	3,330	22,958,550	14,628,453	31,507,408	211,418,011,248	1,427,058	2,915,640	18,046,487,914	13,201,395	28,591,768	193,371,523,334
80～84	−	−	−	−	−	−	9,543,248	20,762,340	145,375,794,434	827,612	1,729,023	11,084,509,518	8,715,636	19,033,317	134,291,284,916
85～89	−	−	−	−	−	−	4,621,965	9,986,260	74,109,480,228	375,813	792,575	5,300,152,724	4,246,152	9,193,685	68,809,327,504
90～94	−	−	−	−	−	−	1,561,957	3,290,086	25,836,394,684	92,786	193,734	1,376,613,456	1,469,171	3,096,352	24,459,781,228
95～99	−	−	−	−	−	−	382,226	781,216	6,360,516,972	19,468	39,770	302,215,480	362,758	741,446	6,058,301,492
100～	−	−	−	−	−	−	58,150	115,849	940,209,886	3,126	6,314	47,064,958	55,024	109,535	893,144,928
（再掲）未就学児	2,340	3,761	23,115,366	242,305	352,961	2,246,412,374	−	−	−	−	−	−	−	−	−
（再掲）前期高齢者	−	−	−	743,799	1,568,519	10,259,344,906	−	−	−	−	−	−	−	−	−

注）1．本表は、提出のあったデータを集計している。
2．被用者保険の各制度について、高齢受給者（70歳以上）が被保険者であるか被扶養者であるか区別できないこと等から、被保険者に係る計数に被扶養者に係る計数を加えても計の計数に一致しない場合がある。
3．制度・計は、協会（一般）・計、組合健保・計、共済組合・計、国民健康保険・計及び後期高齢者医療・計の単純合計である。

第２表　年齢階級別、診療種類別、制度別、件数100分率、日数（回数）100分率、点数（費用額）100分率

入院　平成25年度　（単位：%）

年齢階級別	件数１００分率						日数１００分率						点数１００分率					
	制度計	協会（一般）	組合健保	共済組合	国民健康保険計	後期高齢者医療	制度計	協会（一般）	組合健保	共済組合	国民健康保険計	後期高齢者医療	制度計	協会（一般）	組合健保	共済組合	国民健康保険計	後期高齢者医療
計	100.0	100.0	100.0	100.0	100.0	100.0	100.0	100.0	100.0	100.0	100.0	100.0	100.0	100.0	100.0	100.0	100.0	100.0
0歳－ 4歳	3.4	11.7	14.2	15.8	2.4	－	1.5	7.7	10.7	11.1	1.1	－	2.8	9.9	13.2	14.1	1.9	－
5 － 9	0.8	2.5	3.1	3.3	0.6	－	0.4	1.8	2.4	2.4	0.3	－	0.6	2.2	2.9	3.0	0.5	－
10 － 14	0.6	2.0	2.4	2.7	0.5	－	0.4	1.9	2.5	3.0	0.4	－	0.6	2.1	2.7	3.2	0.5	－
15 － 19	0.8	2.6	2.7	3.2	0.8	－	0.5	2.6	2.9	3.5	0.5	－	0.7	2.5	2.8	3.4	0.7	－
20 － 24	1.1	3.6	3.4	3.6	1.2	－	0.7	3.3	3.4	3.9	0.8	－	0.8	2.6	2.8	3.2	0.8	－
25 － 29	1.9	6.2	6.9	7.1	1.8	－	1.2	5.2	6.0	6.5	1.4	－	1.2	3.9	4.4	4.7	1.3	－
30 － 34	2.5	7.5	9.5	9.6	2.4	－	1.6	6.3	8.0	8.3	2.2	－	1.6	4.9	6.1	6.2	1.8	－
35 － 39	2.6	7.2	9.2	8.6	3.2	－	2.0	6.4	8.1	7.4	3.4	－	2.0	5.7	7.2	6.5	2.6	－
40 － 44	2.6	5.9	7.6	6.6	3.9	－	2.3	5.8	7.4	6.6	4.6	－	2.4	5.8	7.8	6.8	3.5	－
総数 45 － 49	2.6	5.7	7.1	6.3	4.3	－	2.5	6.0	7.6	6.8	5.4	－	2.6	6.3	8.2	7.2	4.1	－
50 － 54	3.2	7.0	7.7	8.2	5.3	－	3.2	7.7	8.7	9.6	6.7	－	3.2	8.1	9.3	10.1	5.1	－
55 － 59	4.3	9.3	8.4	11.0	7.6	－	4.3	10.7	9.8	12.7	9.3	－	4.5	11.1	10.3	13.8	7.5	－
60 － 64	7.5	13.1	8.8	7.0	16.6	－	7.5	15.3	10.5	8.6	18.3	－	8.1	15.9	11.1	9.0	17.0	－
65 － 69	9.1	9.1	5.0	3.5	21.5	1.9	8.8	10.8	6.4	4.7	20.3	2.3	10.0	11.2	6.4	4.6	23.1	2.0
70 － 74	11.0	6.5	4.0	3.4	27.5	3.0	10.7	8.4	5.6	5.0	24.9	3.6	12.2	8.0	5.0	4.3	29.5	3.2
75 － 79	13.0	0.1	0.0	0.0	0.3	26.7	13.3	0.1	0.0	0.0	0.2	23.8	14.1	0.1	0.0	0.0	0.2	28.5
80 － 84	13.6	－	－	－	－	28.1	15.1	－	－	－	－	27.1	14.1	－	－	－	－	28.7
85 － 89	11.1	－	－	－	－	23.1	13.4	－	－	－	－	24.0	10.9	－	－	－	－	22.2
90 － 94	6.0	－	－	－	－	12.4	7.6	－	－	－	－	13.6	5.5	－	－	－	－	11.2
95 － 99	2.0	－	－	－	－	4.2	2.6	－	－	－	－	4.7	1.8	－	－	－	－	3.6
100歳以上	0.4	－	－	－	－	0.8	0.5	－	－	－	－	0.9	0.3	－	－	－	－	0.6
（再掲）未就学児	3.7	12.7	15.5	17.1	2.6	－	1.6	8.3	11.6	12.0	1.2	－	3.0	10.7	14.3	15.3	2.1	－
（再掲）前期高齢者	17.8	15.7	9.0	6.9	49.2	－	16.2	19.3	12.0	9.7	45.3	－	19.7	19.2	11.4	8.9	52.7	－

入院外　平成25年度　（単位：%）

年齢階級別	件数１００分率						日数１００分率						点数１００分率					
	制度計	協会（一般）	組合健保	共済組合	国民健康保険計	後期高齢者医療	制度計	協会（一般）	組合健保	共済組合	国民健康保険計	後期高齢者医療	制度計	協会（一般）	組合健保	共済組合	国民健康保険計	後期高齢者医療
計	100.0	100.0	100.0	100.0	100.0	100.0	100.0	100.0	100.0	100.0	100.0	100.0	100.0	100.0	100.0	100.0	100.0	100.0
0歳－ 4歳	5.3	9.9	11.3	12.3	3.1	－	5.3	11.2	12.8	14.0	3.1	－	3.6	8.3	10.0	10.8	2.1	－
5 － 9	3.7	6.7	8.1	8.7	2.4	－	3.3	6.7	8.2	8.8	2.1	－	2.0	4.5	5.8	6.2	1.3	－
10 － 14	2.7	4.7	5.6	6.3	1.8	－	2.3	4.4	5.4	6.0	1.6	－	1.6	3.5	4.5	5.0	1.1	－
15 － 19	2.0	3.6	4.0	4.5	1.5	－	1.6	3.2	3.7	4.1	1.2	－	1.2	2.6	3.0	3.4	0.9	－
20 － 24	2.1	3.9	3.8	4.6	1.5	－	1.7	3.5	3.4	4.0	1.3	－	1.3	2.9	2.9	3.6	1.0	－
25 － 29	2.8	5.1	5.5	5.2	2.0	－	2.3	4.6	5.0	4.8	1.7	－	1.8	3.9	4.4	4.4	1.4	－
30 － 34	3.3	6.0	6.7	5.8	2.4	－	2.8	5.6	6.3	5.6	2.2	－	2.3	4.9	5.7	5.1	1.9	－
35 － 39	3.9	6.9	8.0	7.1	3.0	－	3.4	6.6	7.7	6.9	2.9	－	3.1	6.3	7.5	6.6	2.7	－
40 － 44	4.3	7.1	8.9	7.9	3.6	－	3.8	6.9	8.6	7.6	3.5	－	3.7	7.2	9.2	8.1	3.6	－
総数 45 － 49	4.2	7.0	8.6	7.8	3.6	－	3.8	6.8	8.5	7.7	3.6	－	4.0	7.5	9.6	8.7	3.9	－
50 － 54	4.6	7.8	8.4	9.3	4.0	－	4.2	7.8	8.4	9.3	4.1	－	4.5	8.8	9.9	11.0	4.6	－
55 － 59	5.4	9.0	7.9	10.7	5.7	－	5.0	9.0	8.0	10.7	5.8	－	5.7	10.8	10.0	13.3	6.8	－
60 － 64	8.6	11.3	7.2	5.4	14.5	－	8.2	11.5	7.4	5.6	14.5	－	9.6	14.1	9.4	7.4	16.7	－
65 － 69	9.9	6.9	3.6	2.4	22.5	0.9	9.7	7.4	3.8	2.6	22.1	1.3	11.2	8.9	4.8	3.4	23.1	2.8
70 － 74	11.1	4.2	2.3	2.0	28.2	1.5	11.9	4.9	2.7	2.3	30.1	2.1	12.8	5.7	3.3	2.8	28.8	4.1
75 － 79	10.7	0.0	0.0	0.0	0.2	39.8	12.2	0.0	0.0	0.0	0.2	38.3	12.6	0.0	0.0	0.0	0.2	36.9
80 － 84	8.4	－	－	－	－	31.6	10.0	－	－	－	－	31.5	10.2	－	－	－	－	30.1
85 － 89	4.8	－	－	－	－	17.9	5.7	－	－	－	－	18.1	6.0	－	－	－	－	17.6
90 － 94	1.7	－	－	－	－	6.5	2.1	－	－	－	－	6.7	2.2	－	－	－	－	6.5
95 － 99	0.4	－	－	－	－	1.6	0.6	－	－	－	－	1.7	0.6	－	－	－	－	1.6
100歳以上	0.1	－	－	－	－	0.2	0.1	－	－	－	－	0.3	0.1	－	－	－	－	0.3
（再掲）未就学児	6.7	12.5	14.3	15.6	4.0	－	6.6	13.9	16.1	17.4	3.9	－	4.4	10.2	12.2	13.3	2.5	－
（再掲）前期高齢者	20.3	11.1	5.9	4.4	50.7	－	20.6	12.3	6.6	4.9	52.3	－	21.6	14.7	8.1	6.3	52.0	－

歯科　平成25年度　（単位：%）

年齢階級別	件数１００分率						日数１００分率						点数１００分率					
	制度計	協会（一般）	組合健保	共済組合	国民健康保険計	後期高齢者医療	制度計	協会（一般）	組合健保	共済組合	国民健康保険計	後期高齢者医療	制度計	協会（一般）	組合健保	共済組合	国民健康保険計	後期高齢者医療
計	100.0	100.0	100.0	100.0	100.0	100.0	100.0	100.0	100.0	100.0	100.0	100.0	100.0	100.0	100.0	100.0	100.0	100.0
0歳－ 4歳	2.2	3.4	4.0	4.5	1.3	－	1.5	2.5	2.9	3.3	0.9	－	1.4	2.3	2.8	3.2	0.9	－
5 － 9	5.7	8.8	9.9	11.3	3.5	－	4.4	7.1	8.0	9.3	2.8	－	3.9	6.3	7.3	8.5	2.5	－
10 － 14	3.4	5.0	5.9	6.9	2.1	－	2.4	3.8	4.5	5.3	1.6	－	2.2	3.4	4.1	4.9	1.4	－
15 － 19	2.2	3.2	3.5	4.2	1.6	－	1.9	3.0	3.2	4.0	1.4	－	2.0	3.2	3.4	4.4	1.4	－
20 － 24	2.6	4.1	3.9	4.6	1.9	－	2.6	4.2	4.1	4.9	1.8	－	2.7	4.4	4.4	5.3	1.9	－
25 － 29	3.7	5.6	6.0	5.4	2.5	－	3.6	5.7	6.2	5.6	2.5	－	3.6	5.8	6.5	5.8	2.6	－
30 － 34	4.5	6.9	7.5	6.1	3.1	－	4.4	6.9	7.7	6.3	3.1	－	4.4	7.0	8.0	6.4	3.1	－
35 － 39	5.6	8.5	9.5	8.1	3.9	－	5.5	8.7	9.8	8.4	3.9	－	5.5	8.7	9.9	8.5	4.0	－
40 － 44	6.2	8.9	10.6	9.3	4.6	－	6.2	9.2	11.1	9.7	4.6	－	6.1	9.3	11.2	9.7	4.7	－
総数 45 － 49	5.7	8.1	9.7	8.9	4.3	－	5.8	8.6	10.4	9.6	4.4	－	5.7	8.7	10.4	9.6	4.5	－
50 － 54	5.8	8.5	9.0	10.1	4.6	－	6.0	9.0	9.7	10.9	4.7	－	5.9	9.1	9.7	10.9	4.8	－
55 － 59	6.5	9.1	8.2	11.1	6.2	－	6.7	9.8	8.8	12.1	6.4	－	6.6	9.9	8.8	12.2	6.4	－
60 － 64	9.6	10.7	7.2	5.7	14.8	－	10.0	11.6	7.8	6.3	15.1	－	9.9	11.7	7.8	6.3	15.1	－
65 － 69	9.9	6.0	3.3	2.3	21.2	1.0	10.4	6.5	3.6	2.6	21.6	1.0	10.2	6.5	3.5	2.6	21.2	1.1
70 － 74	10.0	3.1	1.8	1.5	24.1	1.7	10.7	3.5	2.1	1.7	25.1	1.7	10.9	3.6	2.1	1.8	25.5	1.9
75 － 79	7.9	0.0	0.0	0.0	0.2	46.2	8.5	0.0	0.0	0.0	0.2	46.1	8.8	0.0	0.0	0.0	0.2	44.2
80 － 84	5.1	－	－	－	－	30.1	5.6	－	－	－	－	30.4	6.0	－	－	－	－	30.4
85 － 89	2.5	－	－	－	－	14.6	2.7	－	－	－	－	14.6	3.0	－	－	－	－	15.5
90 － 94	0.8	－	－	－	－	4.9	0.9	－	－	－	－	4.8	1.1	－	－	－	－	5.4
95 － 99	0.2	－	－	－	－	1.2	0.2	－	－	－	－	1.1	0.3	－	－	－	－	1.3
100歳以上	0.0	－	－	－	－	0.2	0.0	－	－	－	－	0.2	0.0	－	－	－	－	0.2
（再掲）未就学児	4.0	6.2	7.0	7.9	2.3	－	2.9	4.8	5.3	6.1	1.8	－	2.8	4.6	5.3	6.0	1.7	－
（再掲）前期高齢者	19.4	9.1	5.1	3.8	45.3	－	20.6	10.0	5.6	4.3	46.7	－	20.5	10.2	5.6	4.4	46.7	－

第２表　年齢階級別、診療種類別、制度別、件数100分率、日数（回数）100分率、点数（費用額）100分率

調剤　平成25年度

（単位：%）

年齢階級別		件数１００分率						回数１００分率						点数１００分率					
		制度計	協会（一般）	組合健保	共済組合	国民健康保険計	後期高齢者医療	制度計	協会（一般）	組合健保	共済組合	国民健康保険計	後期高齢者医療	制度計	協会（一般）	組合健保	共済組合	国民健康保険計	後期高齢者医療
総数	計	100.0	100.0	100.0	100.0	100.0	100.0	100.0	100.0	100.0	100.0	100.0	100.0	100.0	100.0	100.0	100.0	100.0	100.0
	0歳－ 4歳	5.7	11.2	12.8	14.2	3.4	－	6.8	13.8	15.5	17.2	4.0	－	2.5	6.3	7.6	8.6	1.4	－
	5 － 9	3.9	7.3	8.8	9.5	2.4	－	4.0	7.7	9.3	10.0	2.6	－	2.1	5.0	6.5	7.0	1.3	－
	10 － 14	2.5	4.5	5.5	6.1	1.7	－	2.3	4.3	5.2	5.8	1.6	－	1.4	3.4	4.4	4.8	1.0	－
	15 － 19	1.7	3.0	3.5	3.9	1.2	－	1.5	2.8	3.3	3.7	1.2	－	1.0	2.3	2.8	3.2	0.7	－
	20 － 24	1.8	3.5	3.4	4.1	1.3	－	1.6	3.2	3.2	3.8	1.3	－	1.1	2.6	2.8	3.3	0.8	－
	25 － 29	2.4	4.6	4.9	4.6	1.8	－	2.3	4.3	4.7	4.4	1.8	－	1.5	3.6	4.1	4.0	1.4	－
	30 － 34	3.0	5.5	6.2	5.2	2.3	－	2.8	5.3	6.0	5.0	2.3	－	2.1	4.6	5.4	4.6	2.0	－
	35 － 39	3.7	6.6	7.7	6.7	3.0	－	3.5	6.4	7.5	6.5	3.0	－	2.8	6.1	7.4	6.3	2.8	－
	40 － 44	4.1	6.9	8.8	7.7	3.5	－	3.9	6.7	8.5	7.4	3.6	－	3.5	7.1	9.4	8.3	3.6	－
	45 － 49	4.0	6.8	8.5	7.7	3.5	－	3.9	6.6	8.2	7.4	3.6	－	3.7	7.5	9.9	9.0	3.8	－
	50 － 54	4.4	7.8	8.3	9.2	4.0	－	4.2	7.5	8.0	8.8	4.0	－	4.2	9.0	10.3	11.5	4.3	－
	55 － 59	5.3	9.1	7.9	10.8	5.7	－	5.0	8.8	7.6	10.3	5.7	－	5.3	11.2	10.4	14.3	6.1	－
	60 － 64	8.5	11.6	7.3	5.6	14.5	－	8.1	11.2	7.0	5.3	14.2	－	8.8	14.9	9.9	7.8	15.4	－
	65 － 69	9.9	7.2	3.7	2.5	22.6	0.9	9.4	7.0	3.6	2.4	22.0	1.0	10.7	9.8	5.3	3.7	23.6	1.4
	70 － 74	11.4	4.4	2.5	2.1	28.9	1.5	11.2	4.4	2.5	2.1	29.0	1.7	13.0	6.5	3.9	3.3	31.6	2.2
	75 － 79	11.2	0.0	0.0	0.0	0.2	39.1	11.4	0.0	0.0	0.0	0.2	37.2	13.8	0.0	0.0	0.0	0.2	36.5
	80 － 84	9.0	－	－	－	－	31.5	9.5	－	－	－	－	31.2	11.9	－	－	－	－	31.7
	85 － 89	5.2	－	－	－	－	18.2	5.7	－	－	－	－	18.9	7.3	－	－	－	－	19.3
	90 － 94	1.9	－	－	－	－	6.8	2.3	－	－	－	－	7.6	2.7	－	－	－	－	7.1
	95 － 99	0.5	－	－	－	－	1.7	0.6	－	－	－	－	2.1	0.6	－	－	－	－	1.6
	100歳以上	0.1	－	－	－	－	0.3	0.1	－	－	－	－	0.3	0.1	－	－	－	－	0.2
（再掲）未就学児		7.3	14.2	16.3	18.0	4.3	－	8.4	17.1	19.3	21.3	5.1	－	3.3	8.3	10.2	11.3	1.9	－
（再掲）前期高齢者		20.6	11.6	6.3	4.6	51.5	－	19.9	11.4	6.1	4.5	51.1	－	22.3	16.4	9.2	7.1	55.2	－

食事・生活療養　平成25年度

（単位：%）

年齢階級別		件数１００分率						回数１００分率						費用額１００分率					
		制度計	協会（一般）	組合健保	共済組合	国民健康保険計	後期高齢者医療	制度計	協会（一般）	組合健保	共済組合	国民健康保険計	後期高齢者医療	制度計	協会（一般）	組合健保	共済組合	国民健康保険計	後期高齢者医療
総数	計	100.0	100.0	100.0	100.0	100.0	100.0	100.0	100.0	100.0	100.0	100.0	100.0	100.0	100.0	100.0	100.0	100.0	100.0
	0歳－ 4歳	2.7	9.4	12.0	13.1	1.9	－	1.0	5.5	8.3	8.2	0.7	－	0.9	5.3	8.1	8.0	0.7	－
	5 － 9	0.8	2.7	3.3	3.6	0.6	－	0.3	1.6	2.2	2.2	0.2	－	0.3	1.6	2.2	2.2	0.2	－
	10 － 14	0.6	2.1	2.6	3.0	0.5	－	0.3	1.8	2.4	2.9	0.3	－	0.3	1.8	2.4	2.9	0.3	－
	15 － 19	0.8	2.8	3.1	3.6	0.8	－	0.5	2.6	3.1	3.6	0.5	－	0.5	2.5	3.0	3.6	0.5	－
	20 － 24	1.1	3.5	3.5	3.9	1.1	－	0.7	3.3	3.5	4.1	0.8	－	0.6	3.2	3.4	4.1	0.8	－
	25 － 29	1.7	5.6	6.2	6.5	1.7	－	1.1	5.0	5.7	6.1	1.4	－	1.0	4.8	5.5	6.0	1.3	－
	30 － 34	2.2	6.8	8.5	8.5	2.3	－	1.5	6.1	7.6	7.8	2.2	－	1.4	5.8	7.3	7.5	2.1	－
	35 － 39	2.5	6.9	8.7	8.1	3.1	－	1.9	6.4	7.9	7.2	3.4	－	1.8	6.2	7.8	7.0	3.3	－
	40 － 44	2.6	6.1	7.9	7.0	3.9	－	2.3	5.9	7.5	6.7	4.8	－	2.2	5.9	7.5	6.7	4.7	－
	45 － 49	2.7	6.0	7.6	6.8	4.4	－	2.6	6.1	7.9	7.2	5.7	－	2.6	6.1	7.9	7.2	5.6	－
	50 － 54	3.3	7.4	8.2	8.9	5.4	－	3.3	8.0	9.2	10.3	7.1	－	3.2	8.0	9.3	10.4	7.0	－
	55 － 59	4.4	9.8	9.1	11.9	7.7	－	4.4	11.2	10.4	13.6	9.7	－	4.4	11.3	10.6	13.8	9.7	－
	60 － 64	7.7	13.9	9.5	7.6	16.8	－	7.7	16.0	11.2	9.3	18.7	－	7.6	16.2	11.4	9.5	18.6	－
	65 － 69	9.4	9.7	5.4	3.9	21.7	1.9	9.0	11.4	6.9	5.2	20.1	2.5	9.0	11.7	7.1	5.3	20.3	2.5
	70 － 74	11.5	7.0	4.3	3.7	27.7	3.1	10.9	9.1	6.3	5.5	24.3	3.8	11.0	9.4	6.4	5.7	24.6	3.8
	75 － 79	13.4	0.1	0.0	0.0	0.3	27.4	13.6	0.1	0.0	0.0	0.2	24.3	13.8	0.1	0.0	0.0	0.2	24.2
	80 － 84	13.7	－	－	－	－	28.4	15.3	－	－	－	－	27.4	15.5	－	－	－	－	27.4
	85 － 89	11.0	－	－	－	－	22.8	13.3	－	－	－	－	23.7	13.4	－	－	－	－	23.8
	90 － 94	5.8	－	－	－	－	11.9	7.3	－	－	－	－	13.1	7.4	－	－	－	－	13.1
	95 － 99	1.9	－	－	－	－	3.8	2.5	－	－	－	－	4.4	2.5	－	－	－	－	4.4
	100歳以上	0.3	－	－	－	－	0.7	0.5	－	－	－	－	0.8	0.5	－	－	－	－	0.8
（再掲）未就学児		3.0	10.5	13.4	14.6	2.1	－	1.1	6.1	9.2	9.0	0.8	－	1.0	5.9	8.9	8.8	0.8	－
（再掲）前期高齢者		18.5	16.8	9.8	7.6	49.6	－	16.5	20.6	13.2	10.8	44.4	－	16.5	21.1	13.6	11.1	45.0	－

第３表　疾病分類別、診療種類別、制度別　件数・日数（回数）・点数（金額）

入院　　平成25年度

傷病名	制度・計			協会（一般）・計			（再掲）協会（一般）・被保険者			（再掲）協会（一般）・被扶養者			組合健保・計			（再掲）組合健保・被保険者		
	件数	日数	点数	件数	日数	点数	件数	日数	点数	件数	日数	点数	件数	日数	点数	件数	日数	点数
総数	25,494,740	401,526,946	1,277,747,790,891	3,234,736	32,918,443	147,309,780,066	1,526,794	14,334,007	72,493,609,929	1,496,705	15,819,121	63,084,537,436	1,654,263	15,237,410	76,341,209,180	750,338	6,548,808	36,168,151,870
101 腸管感染症	171,725	1,209,327	3,988,180,464	47,898	223,035	859,172,326	15,303	79,195	263,078,890	31,824	137,889	577,604,337	24,995	115,923	472,117,012	7,981	40,282	141,674,290
102 結核	38,158	794,321	1,868,439,548	2,949	53,910	131,156,381	2,019	36,733	87,764,385	719	13,007	32,796,590	1,385	23,849	61,208,646	920	16,073	40,555,580
103 主として性的伝播様式をとる感染症	6,032	71,529	145,430,578	1,638	9,344	27,514,536	827	4,389	13,838,313	797	4,858	13,317,808	860	5,036	16,029,091	465	2,513	8,349,515
104 皮膚及び粘膜の病変を伴うウイルス疾患	48,269	463,555	1,466,548,800	8,574	63,685	226,459,115	3,930	30,928	106,443,732	4,201	28,810	107,060,931	4,852	35,486	134,939,645	2,433	18,628	68,610,959
105 ウイルス肝炎	70,399	987,414	3,019,677,323	9,735	100,794	400,429,134	6,346	62,543	260,744,918	2,627	27,653	106,130,058	3,604	33,869	151,669,550	2,352	21,901	96,472,122
106 その他のウイルス疾患	26,167	335,402	1,091,763,179	8,512	74,055	268,033,401	2,511	24,388	92,497,132	5,878	46,834	168,855,336	4,574	40,981	158,210,002	1,623	17,881	71,854,283
107 真菌症	22,438	345,557	1,324,395,294	3,542	34,754	116,080,363	1,725	18,243	57,637,738	1,638	13,705	46,177,426	1,817	20,247	92,525,822	923	10,683	49,712,657
108 感染症及び寄生虫の続発・後遺症	8,983	210,675	456,488,969	265	6,498	14,929,312	49	962	2,164,409	202	5,402	12,104,573	112	2,889	5,302,853	20	283	1,053,925
109 その他の感染症及び寄生虫症	132,587	1,777,880	8,113,736,071	18,099	144,141	639,379,337	6,053	57,522	285,491,414	11,130	73,646	285,375,645	11,213	87,076	428,819,250	3,661	36,546	207,178,916
201 胃の悪性新生物	363,720	4,697,576	22,034,379,540	40,496	446,795	2,537,318,046	27,428	296,592	1,753,184,521	7,731	90,767	463,334,974	15,755	162,758	1,004,708,699	10,943	111,131	710,376,218
202 結腸の悪性新生物	313,476	3,692,503	18,787,114,942	35,107	335,555	2,097,866,226	21,816	200,817	1,290,546,592	8,816	87,451	538,648,068	13,627	124,003	826,700,664	8,712	76,927	521,833,917
203 直腸Ｓ状結腸移行部及び直腸の悪性新生物	180,346	2,319,032	13,032,462,392	25,627	294,125	1,946,880,494	17,388	197,704	1,339,337,669	5,874	67,510	432,404,415	9,907	107,325	745,084,106	6,917	73,959	524,792,477
204 肝及び肝内胆管の悪性新生物	191,001	2,273,781	10,948,539,468	17,252	194,499	1,060,208,424	10,703	119,027	664,335,402	3,481	41,162	216,962,778	5,899	64,126	374,869,747	3,840	39,540	235,454,379
205 気管，気管支及び肺の悪性新生物	426,813	5,713,853	27,268,755,966	51,019	646,177	3,558,313,484	33,623	420,134	2,359,636,696	10,422	136,868	741,379,889	20,016	242,582	1,429,233,590	13,742	165,991	985,872,239
206 乳房の悪性新生物	175,777	1,753,291	9,527,870,464	40,462	346,833	2,154,041,735	19,071	153,815	1,022,594,381	19,729	175,420	1,039,369,765	21,099	163,974	1,171,225,525	7,845	59,023	444,263,209
207 子宮の悪性新生物	86,194	991,630	5,123,626,525	21,872	231,267	1,315,025,751	10,254	106,065	625,480,713	10,773	115,003	639,441,624	9,671	98,488	589,466,819	4,090	41,432	247,260,972
208 悪性リンパ腫	129,819	2,249,358	11,806,290,807	17,828	304,724	1,764,972,504	10,781	181,083	1,063,278,459	5,189	91,092	530,053,495	8,750	148,141	910,301,482	5,357	90,562	555,532,405
209 白血病	69,297	1,393,759	9,988,250,896	14,557	305,211	2,296,954,757	6,954	148,630	1,143,314,519	6,851	141,388	1,042,004,242	8,663	184,952	1,508,744,734	3,887	85,091	735,057,721
210 その他の悪性新生物	1,198,251	15,583,209	72,153,112,239	152,645	1,850,681	9,928,337,157	94,957	1,110,778	6,060,158,953	40,559	534,097	2,860,390,777	76,437	884,164	5,078,808,711	48,601	538,790	3,121,845,856
211 良性新生物及びその他の新生物	484,347	4,410,693	25,366,037,453	121,678	904,061	6,189,826,651	74,568	542,213	3,788,030,005	42,909	324,511	2,186,699,609	74,064	527,881	3,950,296,117	41,220	291,299	2,196,127,674
301 貧血	138,122	1,546,903	4,943,191,095	30,048	188,702	554,165,936	10,880	72,190	227,888,239	18,628	109,806	296,737,802	16,573	100,937	330,938,023	5,735	36,190	124,591,164
302 その他の血液及び造血器の疾患並びに免疫機構の障害	76,626	1,074,656	6,308,399,783	12,980	139,374	847,568,609	4,810	52,338	326,258,664	7,505	77,219	463,561,642	9,075	108,715	774,565,487	3,176	41,368	307,939,693
401 甲状腺障害	37,514	516,938	1,421,883,763	6,777	57,729	218,911,092	3,258	27,410	110,420,681	3,318	27,841	99,994,298	3,696	28,155	114,326,660	1,599	12,042	51,672,773
402 糖尿病	626,834	10,804,644	26,356,543,990	56,809	690,212	2,040,714,358	34,124	388,870	1,135,112,461	16,856	219,587	669,957,947	21,795	239,938	825,682,883	13,800	143,925	497,042,367
403 その他の内分泌，栄養及び代謝疾患	330,967	4,430,184	12,668,140,714	35,647	272,346	1,106,524,963	11,658	96,664	364,142,997	22,175	154,344	674,679,189	20,938	138,587	676,928,581	5,440	41,816	205,479,788
501 血管性及び詳細不明の認知症	305,904	8,365,258	11,622,879,687	2,984	81,816	108,671,577	340	8,486	12,161,516	1,586	44,883	57,770,828	1,018	27,067	38,144,472	201	5,154	8,071,702
502 精神作用物質使用による精神及び行動の障害	119,269	2,739,990	3,870,517,183	14,409	229,682	378,844,369	7,998	108,515	192,097,715	5,715	104,374	163,540,768	6,664	89,632	156,983,978	4,360	52,951	96,777,102
503 統合失調症、統合失調型障害及び妄想性障害	1,718,764	49,393,287	61,753,615,300	88,568	2,335,062	3,226,117,309	11,333	263,921	410,403,346	72,625	1,938,524	2,654,208,938	34,765	883,663	1,306,487,505	3,876	83,465	144,555,082
504 気分（感情）障害（躁うつ病を含む）	356,900	8,790,921	12,946,274,692	38,925	824,754	1,349,290,637	14,494	286,212	487,360,854	21,981	477,097	772,334,770	19,010	388,645	662,459,498	7,936	155,659	269,439,805
505 神経症性障害，ストレス関連障害及び身体表現性障害	81,546	1,730,079	2,775,649,338	13,046	229,009	409,206,005	3,867	53,812	97,722,595	8,817	167,872	299,735,674	6,303	107,305	207,017,267	1,872	25,018	47,580,364
506 知的障害＜精神遅滞＞	55,269	1,584,838	2,297,708,735	4,839	128,782	207,482,104	135	3,284	4,707,928	4,616	122,982	199,641,549	1,551	39,149	72,838,617	17	360	535,677
507 その他の精神及び行動の障害	183,729	4,777,343	7,279,623,000	16,646	370,849	675,728,327	2,167	42,353	78,874,175	13,912	314,348	574,643,783	8,157	173,708	359,958,707	1,004	19,089	39,266,294
601 パーキンソン病	240,750	6,059,893	13,051,751,666	4,902	104,444	292,775,748	1,000	16,139	61,699,488	2,413	53,817	147,205,052	1,957	40,194	121,057,611	512	8,458	37,181,938
602 アルツハイマー病	429,784	11,557,043	16,105,742,210	4,401	119,408	165,654,243	442	11,227	16,834,117	2,369	66,431	90,172,807	1,339	36,098	51,534,236	225	5,677	8,682,334
603 てんかん	169,605	3,293,463	7,492,095,952	22,048	266,755	841,547,585	4,536	34,834	136,321,749	16,929	223,224	680,682,678	11,251	114,199	421,293,439	2,296	17,215	75,457,528
604 脳性麻痺及びその他の麻痺性症候群	154,471	4,307,002	8,966,385,914	19,449	509,910	1,168,178,269	710	12,092	39,753,591	18,606	495,205	1,121,658,322	7,138	170,076	427,893,601	393	6,929	21,963,192
605 自律神経系の障害	32,538	693,453	1,761,747,446	3,069	57,675	155,302,835	941	11,650	35,869,669	1,764	37,797	97,778,204	1,236	20,825	56,243,468	546	7,504	22,152,318
606 その他の神経系の疾患	597,273	10,318,160	29,096,211,092	92,507	1,099,692	3,934,081,451	47,171	360,554	1,508,813,270	39,871	652,920	2,157,879,290	51,751	507,351	1,995,892,713	30,319	197,410	847,475,717
701 結膜炎	7,107	55,475	177,488,030	1,058	4,574	11,725,189	196	1,076	4,407,102	813	3,316	6,290,655	630	2,614	5,959,353	84	474	1,483,989
702 白内障	396,248	1,778,901	12,324,936,767	29,439	119,699	866,360,154	14,702	57,339	420,348,221	7,651	33,175	233,734,991	12,288	46,787	358,123,674	6,315	22,811	175,629,433
703 屈折及び調節の障害	55,007	256,918	1,527,572,063	5,605	23,019	156,170,019	3,070	12,546	86,108,077	1,558	6,794	44,573,702	1,621	7,635	50,402,361	880	3,713	24,610,741
704 その他の眼及び付属器の疾患	225,103	1,596,964	9,999,326,266	39,757	277,232	1,881,091,032	23,102	171,296	1,145,353,751	13,542	86,538	600,018,275	19,441	127,705	891,784,204	10,981	77,812	533,265,013
801 外耳炎	985	10,123	35,718,051	234	1,924	7,220,100	114	1,022	3,201,463	113	828	3,733,990	108	813	3,417,082	30	328	1,327,789
802 その他の外耳疾患	812	9,049	28,786,814	203	1,085	5,490,355	70	501	1,853,046	130	553	3,538,591	169	1,243	5,903,329	41	295	1,427,791
803 中耳炎	19,450	112,414	789,575,288	6,977	34,978	255,029,918	1,196	8,800	66,786,070	5,604	24,880	178,170,399	3,888	18,477	139,110,549	560	3,733	31,156,694
804 その他の中耳及び乳様突起の疾患	12,151	102,266	821,603,537	3,887	32,352	266,997,788	2,022	17,939	141,133,284	1,747	13,362	118,466,070	2,061	16,017	143,951,058	1,008	8,257	71,607,645
805 メニエール病	12,183	100,581	243,377,474	2,109	11,644	35,542,645	1,324	7,014	22,103,806	641	3,670	10,656,864	995	4,582	15,283,611	566	2,601	9,016,197
806 その他の内耳疾患	53,751	292,586	1,000,636,933	9,022	42,308	157,385,613	5,458	24,911	93,141,574	2,814	13,634	51,291,887	4,253	19,316	77,423,612	2,513	11,048	45,172,209
807 その他の耳疾患	29,069	248,878	1,061,717,359	7,223	57,255	264,991,611	4,512	35,155	130,632,142	2,439	19,814	125,587,042	4,523	33,691	177,199,841	2,657	19,870	80,487,689
901 高血圧性疾患	535,509	9,523,016	19,594,778,779	18,721	201,469	515,359,362	11,371	109,819	268,551,674	4,172	52,009	141,240,583	5,180	47,550	157,343,665	3,214	26,533	89,211,033
902 虚血性心疾患	642,304	5,490,620	46,828,791,823	73,660	425,394	5,587,766,782	54,106	306,195	4,171,256,438	9,778	60,892	689,050,844	31,871	170,789	2,474,098,846	25,237	132,040	1,987,220,785
903 その他の心疾患	998,029	15,313,736	70,861,462,487	55,407	552,854	5,628,514,743	33,316	306,367	3,547,485,433	15,430	169,782	1,466,467,829	26,535	242,521	3,072,562,131	16,709	141,294	2,050,042,791
904 くも膜下出血	137,471	3,196,542	11,956,906,575	16,818	340,429	1,857,453,955	9,398	177,139	1,150,454,513	6,101	134,206	584,663,297	7,589	153,591	910,870,508	4,416	85,557	572,706,429
905 脳内出血	475,892	11,011,378	30,250,534,313	41,899	895,489	3,086,647,268	22,972	460,810	1,769,036,865	14,421	334,669	1,001,194,764	15,963	340,345	1,202,203,625	9,645	198,062	749,743,842
906 脳梗塞	1,267,375	27,213,724	74,112,246,564	54,540	937,673	3,608,860,581	31,023	487,432	2,075,582,061	13,432	259,561	883,795,091	19,577	328,955	1,308,952,783	11,869	185,583	804,075,279
907 脳動脈硬化（症）	1,795	33,103	80,940,686	41	196	1,678,557	23	95	1,008,949	9	53	166,689	13	74	328,722	8	32	157,524
908 その他の脳血管疾患	188,854	2,793,196	12,435,220,703	19,563	210,475	1,426,450,540	11,321	108,892	817,376,665	5,945	74,092	446,966,771	9,307	89,140	721,708,198	5,563	49,017	438,275,833
909 動脈硬化（症）	80,027	995,804	6,358,745,320	5,216	50,092	442,373,439	2,765	23,071	233,103,010	1,349	16,441	117,374,733	1,742	16,210	150,099,943	1,010	9,036	87,561,065
910 痔核	87,318	521,088	1,459,658,360	23,604	126,494	334,805,385	16,092	88,454	244,966,323	6,766	33,755	76,876,804	12,979	68,360	185,296,909	8,644	46,620	133,546,930
911 低血圧（症）	7,421	88,756	241,313,225	761	6,590	22,256,972	249	1,421	5,010,861	473	4,957	16,309,495	458	3,892	14,445,702	114	603	2,200,333
912 その他の循環器系の疾患	227,397	2,740,373	20,656,542,886	28,255	269,058	2,239,693,843	17,708	165,673	1,466,460,703	7,423	69,943	480,965,940	12,818	116,845	1,111,192,393	8,161	76,822	768,356,326

注）1. 本表は、提出のあったデータで疾病コードの記載があるものを集計している。
2. 被用者保険の各制度について、高齢受給者（70歳以上）が被保険者であるか被扶養者であるか区別できないこと等から、被保険者に係る計数に被扶養者に係る計数を加えても計の計数に一致しない場合がある。
3. 制度・計は、協会（一般）・計、組合健保・計、共済組合・計、国民健康保険・計及び後期高齢者医療・計の単純合計である。

第３表　疾病分類別、診療種類別、制度別　件数・日数（回数）・点数（金額）

入院　　平成25年度

傷病名	制度・計			協会（一般）・計			（再掲）協会（一般）・被保険者			（再掲）協会（一般）・被扶養者			組合健保・計			（再掲）組合健保・被保険者		
	件数	日数	点数	件数	日数	点数	件数	日数	点数	件数	日数	点数	件数	日数	点数	件数	日数	点数
1001 急性鼻咽頭炎（かぜ）＜感冒＞	4,547	26,984	70,058,782	1,817	9,397	23,515,375	435	3,227	2,369,406	1,368	6,021	20,755,812	790	3,582	11,304,107	146	863	1,233,785
1002 急性咽頭炎及び急性扁桃炎	41,687	211,390	824,069,204	18,448	88,893	352,472,709	5,432	29,169	94,577,642	12,975	59,383	256,904,249	9,465	44,683	183,920,259	3,015	15,402	54,253,669
1003 その他の急性上気道感染症	38,087	205,120	774,941,191	14,782	69,724	276,416,803	3,560	20,343	63,076,786	11,126	48,683	211,001,836	7,789	35,818	153,873,075	1,773	9,273	32,193,138
1004 肺炎	642,302	8,640,838	26,556,002,196	60,263	427,259	1,672,016,614	15,612	134,764	492,117,333	41,109	250,549	1,034,696,698	28,015	189,801	782,265,177	5,956	49,331	185,634,317
1005 急性気管支炎及び急性細気管支炎	90,834	609,172	2,268,840,355	32,897	167,553	704,111,059	1,475	9,489	27,123,162	31,221	156,393	671,330,959	15,656	80,901	353,442,435	594	3,829	12,220,837
1006 アレルギー性鼻炎	8,567	73,051	300,522,639	2,756	16,700	89,396,398	1,318	8,899	48,393,737	1,408	7,592	40,075,217	1,423	7,788	49,970,426	687	3,662	26,506,496
1007 慢性副鼻腔炎	31,436	216,959	1,895,935,416	8,983	58,856	544,171,041	6,560	43,484	412,323,843	2,079	12,904	112,553,409	5,203	32,607	335,408,409	3,810	24,302	255,105,895
1008 急性又は慢性と明示されない気管支炎	13,115	155,793	387,922,793	2,548	13,639	48,056,087	360	2,354	4,699,037	2,155	11,000	42,397,550	1,387	7,982	33,400,969	149	927	2,265,995
1009 慢性閉塞性肺疾患	131,394	2,614,871	6,155,729,626	4,055	49,721	170,540,870	1,663	18,760	71,656,284	1,442	16,427	55,118,693	1,467	15,648	64,092,822	513	6,005	27,228,771
1010 喘息	156,951	1,604,640	4,693,386,881	40,434	237,475	934,041,618	5,576	40,210	124,273,064	34,151	189,392	787,909,215	18,862	107,352	455,259,021	2,058	14,151	46,405,262
1011 その他の呼吸器系の疾患	695,570	10,527,644	35,714,275,854	66,787	574,659	2,816,983,899	31,623	266,889	1,325,116,805	31,179	250,621	1,280,428,393	37,914	310,767	1,667,051,121	17,327	139,698	744,422,090
1101 う蝕	82	317	1,355,341	22	64	200,061	－	－	－	22	64	200,061	8	54	422,726	2	11	40,857
1102 歯肉炎及び歯周疾患	568	8,833	23,274,169	116	733	2,638,245	33	291	715,119	83	442	1,923,126	40	623	1,744,428	17	133	428,178
1103 その他の歯及び歯の支持組織の障害	1,086	10,107	55,182,489	275	1,996	13,155,248	117	768	4,393,757	158	1,228	8,761,491	210	1,871	12,235,519	82	573	4,423,901
1104 胃潰瘍及び十二指腸潰瘍	143,668	1,773,317	6,010,131,142	18,431	155,970	669,861,080	14,052	114,243	499,245,166	3,211	29,367	121,884,741	6,600	52,140	244,042,088	4,983	38,028	181,339,112
1105 胃炎及び十二指腸炎	69,704	899,167	1,980,275,492	7,154	45,737	135,884,534	4,458	26,649	81,640,972	2,115	14,338	40,574,304	2,952	15,832	51,369,857	1,804	8,968	30,329,172
1106 アルコール性肝疾患	30,337	431,225	1,273,406,183	4,556	57,779	180,685,770	2,839	33,277	106,987,367	1,440	20,818	62,262,392	1,557	18,943	62,329,332	1,086	12,797	42,750,156
1107 慢性肝炎（アルコール性のものを除く）	11,512	196,224	370,783,324	1,136	12,704	27,633,311	747	7,789	16,361,955	276	3,323	7,739,247	294	2,861	7,602,893	176	1,369	3,670,326
1108 肝硬変（アルコール性のものを除く）	43,370	711,518	1,974,035,798	3,842	49,488	158,725,722	1,777	21,437	71,237,029	1,521	20,048	63,544,578	1,372	17,155	70,561,703	636	6,859	32,286,886
1109 その他の肝疾患	77,556	1,042,742	3,358,178,479	11,344	115,851	415,958,978	6,550	64,175	228,528,145	4,022	42,193	154,409,024	5,347	52,346	201,312,869	3,089	29,083	113,195,974
1110 胆石症及び胆のう炎	266,553	2,907,071	14,688,371,319	34,314	274,242	1,768,744,187	22,916	177,749	1,168,301,757	8,557	68,592	440,889,656	16,671	123,796	842,772,752	11,356	83,367	573,803,948
1111 膵疾患	61,998	746,504	3,112,656,446	11,223	117,201	523,220,857	8,205	84,808	375,791,025	2,383	25,011	115,145,064	5,109	51,777	241,044,769	3,825	38,146	176,420,793
1112 その他の消化器系の疾患	1,326,267	11,506,316	47,004,040,607	236,430	1,458,246	7,155,778,884	151,425	906,416	4,350,890,868	71,431	457,113	2,370,883,939	128,773	778,599	4,036,445,967	80,926	478,320	2,395,515,557
1201 皮膚及び皮下組織の感染症	84,919	952,234	2,998,842,979	14,765	123,925	446,905,450	7,397	66,041	221,870,796	6,809	51,635	205,323,949	8,042	62,791	243,554,498	4,020	33,680	120,647,840
1202 皮膚炎及び湿疹	29,347	315,139	821,984,923	7,654	55,444	144,605,649	2,762	26,145	60,869,018	4,762	27,933	79,739,436	4,573	32,328	91,058,829	1,448	13,272	34,005,321
1203 その他の皮膚及び皮下組織の疾患	111,956	1,961,491	5,266,887,938	13,248	130,610	495,246,258	6,370	64,027	243,436,929	6,230	55,987	220,546,382	7,083	61,819	259,693,740	3,381	31,625	128,548,263
1301 炎症性多発性関節障害	127,510	1,846,163	5,982,927,467	15,045	139,496	666,554,914	6,496	54,903	260,156,493	7,196	66,626	333,367,277	6,408	56,907	291,708,835	2,285	19,006	97,676,253
1302 関節症	302,562	5,106,755	26,115,740,349	30,551	468,151	2,834,095,398	14,244	210,378	1,267,549,924	11,244	176,066	1,095,184,473	10,999	160,982	1,080,953,005	4,797	69,006	457,630,716
1303 脊椎障害（脊椎症を含む）	345,945	5,691,493	20,857,129,398	31,437	418,746	2,109,086,329	20,688	266,100	1,385,399,321	5,905	84,382	402,076,593	10,852	134,710	790,007,607	7,435	88,698	540,820,238
1304 椎間板障害	89,884	1,097,749	4,419,673,217	28,597	325,988	1,385,675,759	22,974	262,225	1,110,942,874	4,906	54,673	237,677,139	12,313	123,255	606,889,578	9,840	98,697	486,412,396
1305 頸腕症候群	2,591	43,425	74,959,947	247	2,420	5,787,264	170	1,864	4,254,185	59	373	1,015,447	102	1,462	2,205,699	63	833	1,252,082
1306 腰痛症及び坐骨神経痛	55,324	758,057	1,541,036,195	8,340	58,844	120,863,663	4,797	36,232	80,376,344	3,266	19,275	31,367,148	3,967	23,241	47,824,567	2,120	12,926	31,300,010
1307 その他の脊柱障害	41,355	593,905	3,815,844,368	6,803	84,001	662,731,761	3,299	41,176	289,495,035	2,867	33,617	313,192,524	3,277	39,081	400,462,050	1,221	14,919	128,176,217
1308 肩の傷害＜損傷＞	12,040	192,760	558,036,277	1,464	18,783	64,988,089	962	11,932	41,692,107	370	4,687	16,829,780	415	4,249	19,309,517	240	2,513	11,469,198
1309 骨の密度及び構造の障害	74,434	1,361,217	3,370,605,843	3,908	43,863	188,264,460	1,626	17,967	71,935,602	1,801	18,912	92,795,815	1,698	17,691	94,503,169	680	6,985	37,871,969
1310 その他の筋骨格系及び結合組織の疾患	331,912	5,937,259	18,471,815,716	46,384	561,717	2,555,263,771	17,672	220,344	937,233,220	26,322	301,808	1,484,527,484	26,216	298,458	1,514,021,585	8,648	106,729	487,618,193
1401 糸球体疾患及び腎尿細管間質性疾患	180,173	2,020,318	7,088,470,881	30,482	268,865	1,099,585,179	14,585	119,291	475,197,340	14,373	133,114	565,653,490	16,022	135,139	580,534,746	7,322	56,244	231,166,488
1402 腎不全	459,516	8,560,589	28,231,718,516	28,487	397,131	1,622,284,983	12,714	141,111	664,823,920	12,090	194,681	740,000,294	10,441	135,682	671,950,434	5,614	64,287	349,698,359
1403 尿路結石症	90,620	507,684	2,956,264,252	22,461	93,788	671,912,310	17,795	70,588	521,520,933	3,806	17,993	119,212,820	12,225	45,342	348,592,276	10,044	35,063	281,603,066
1404 その他の腎尿路系の疾患	137,770	1,808,264	5,356,854,213	10,436	81,665	348,639,736	3,550	27,801	112,706,498	6,027	44,232	203,151,735	5,802	40,558	194,784,701	1,626	11,873	52,709,560
1405 前立腺肥大（症）	73,372	718,319	2,684,793,135	5,521	37,266	180,789,831	4,135	26,711	131,194,684	245	2,218	9,425,985	2,386	15,679	84,118,319	1,942	12,419	67,361,606
1406 その他の男性生殖器の疾患	26,802	175,879	709,749,941	6,021	29,439	144,726,703	3,373	19,277	72,138,694	2,385	8,316	65,824,971	3,627	16,173	89,386,091	1,902	10,304	40,747,245
1407 月経障害及び閉経周辺期障害	3,247	19,220	75,299,426	1,262	6,453	24,387,941	665	3,277	12,712,367	589	3,073	11,344,622	638	3,150	14,636,547	267	1,228	6,007,465
1408 乳房及びその他の女性生殖器の疾患	140,801	816,785	4,122,082,663	52,287	279,526	1,322,561,445	27,269	141,757	723,388,699	24,407	132,876	569,377,039	31,240	159,769	801,835,824	14,486	71,505	381,608,976
1501 流産	58,788	131,543	786,646,102	25,362	56,848	335,840,071	12,901	29,427	173,200,600	12,461	27,421	162,639,471	16,902	35,714	210,106,884	7,999	16,847	99,860,334
1502 妊娠高血圧症候群	25,189	198,793	966,994,590	11,532	92,098	442,076,831	4,598	37,077	180,893,369	6,934	55,021	261,183,462	7,097	55,083	275,961,269	2,746	21,632	109,918,563
1503 単胎自然分娩	－	－	－	－	－	－	－	－	－	－	－	－	－	－	－	－	－	－
1504 その他の妊娠，分娩及び産じょく	545,485	4,261,286	14,514,604,729	245,536	1,920,801	6,379,609,699	96,336	764,933	2,498,845,029	149,199	1,155,866	3,880,757,810	158,604	1,243,143	4,310,766,189	59,172	458,267	1,573,242,753
1601 妊娠及び胎児発育に関連する障害	97,263	1,271,118	8,442,283,666	41,148	538,901	3,541,544,827	927	6,207	15,815,406	40,221	532,694	3,525,729,421	29,747	383,460	2,581,302,868	760	5,500	18,096,520
1602 その他の周産期に発生した病態	165,194	1,015,562	4,456,777,083	67,676	398,651	1,660,018,019	2,729	13,573	38,096,398	64,947	385,078	1,621,921,621	51,633	309,466	1,454,837,051	2,265	11,481	41,255,940
1701 心臓の先天奇形	25,942	277,349	3,164,622,794	10,099	102,061	1,191,747,132	738	6,062	73,291,863	9,334	95,811	1,115,792,105	6,836	71,228	917,447,914	406	3,291	39,092,580
1702 その他の先天奇形，変形及び染色体異常	107,929	1,390,602	7,252,541,737	37,137	405,793	2,477,770,308	4,672	47,109	274,116,968	32,321	357,030	2,195,586,325	25,158	252,609	1,860,068,743	2,757	27,153	175,702,727
1800 症状，徴候及び異常臨床所見・異常検査所見で他に分類されないもの	437,996	6,095,101	15,334,940,000	60,903	376,871	1,166,748,459	17,575	121,213	427,960,171	41,270	231,943	668,439,730	30,543	172,630	547,182,727	7,819	50,929	186,996,758
1901 骨折	1,316,985	22,279,081	75,271,292,977	106,258	1,210,400	4,994,240,773	51,697	604,965	2,412,081,475	45,134	451,263	2,055,138,237	51,020	484,396	2,388,944,344	25,140	247,388	1,182,935,410
1902 頭蓋内損傷及び内臓の損傷	180,548	2,960,622	10,399,768,095	17,444	212,628	927,852,695	8,310	92,855	446,118,048	7,622	97,820	394,717,230	8,231	93,293	446,812,310	3,894	44,514	218,471,269
1903 熱傷及び腐食	15,493	236,182	1,037,085,080	2,464	28,145	142,455,820	1,062	12,674	61,685,813	1,291	13,871	74,973,537	939	11,020	66,505,618	354	4,338	25,568,932
1904 中毒	28,724	172,322	757,924,828	6,586	27,540	144,361,004	2,909	11,315	63,203,135	3,548	15,501	77,846,260	2,857	11,098	66,349,528	1,066	4,138	25,108,776
1905 その他の損傷及びその他の外因の影響	617,629	8,866,232	29,209,407,183	102,770	1,019,070	4,252,817,783	49,784	526,981	2,178,192,485	47,945	413,555	1,807,356,983	53,933	447,689	2,236,634,602	23,499	225,475	1,127,665,172
2210 重症急性呼吸器症候群［SARS］	24	479	1,402,748	－	－	－	－	－	－	－	－	－	－	－	－	－	－	－
2220 その他の特殊目的用コード	1,358	22,275	60,063,128	－	－	－	－	－	－	－	－	－	7	43	213,882	6	40	202,048

注）1. 本表は、提出のあったデータで疾病コードの記載があるものを集計している。
2. 被用者保険の各制度について、高齢受給者（70歳以上）が被保険者であるか被扶養者であるか区別できないこと等から、被保険者に係る計数に被扶養者に係る計数を加えても計の計数に一致しない場合がある。
3. 制度・計は、協会（一般）・計、組合健保・計、共済組合・計、国民健康保険・計及び後期高齢者医療・計の単純合計である。

第３表　疾病分類別、診療種類別、制度別　件数・日数（回数）・点数（金額）

入院　　平成25年度

傷病名	（再掲）組合健保・被扶養者			共済組合・計			（再掲）共済組合・被保険者			（再掲）共済組合・被扶養者			国民健康保険・計（①＋②＋③）			①市町村国保・一般被保険者		
	件数	日数	点数	件数	日数	点数	件数	日数	点数	件数	日数	点数	件数	日数	点数	件数	日数	点数
総数	837,139	7,828,562	36,375,457,097	309,684	3,041,256	14,642,034,366	136,422	1,260,731	6,680,980,391	162,329	1,628,740	7,342,392,203	7,956,654	126,494,512	408,252,238,608	7,248,845	117,434,668	370,791,811,145
101 腸管感染症	16,804	74,035	325,264,453	5,108	22,534	90,919,303	1,258	6,205	21,115,482	3,812	16,107	69,079,459	42,406	262,864	931,948,405	37,503	235,136	828,540,012
102 結核	414	6,817	18,289,292	200	3,170	8,638,717	102	1,454	3,839,658	83	1,473	4,023,761	9,209	185,188	448,795,182	8,508	171,411	414,509,125
103 主として性的伝播様式をとる感染症	392	2,492	7,595,076	135	712	2,535,892	81	423	1,479,240	54	289	1,056,652	2,472	36,340	64,821,148	2,246	33,528	58,856,890
104 皮膚及び粘膜の病変を伴うウイルス疾患	2,203	14,684	59,146,168	833	5,977	24,187,894	360	2,924	11,504,479	446	2,808	11,828,956	15,077	145,834	464,140,848	13,464	130,965	415,402,692
105 ウイルス肝炎	1,080	10,131	48,574,414	545	5,254	22,122,798	365	3,179	14,344,766	143	1,438	5,773,751	25,026	303,976	1,106,818,470	22,553	276,355	997,354,478
106 その他のウイルス疾患	2,938	22,817	85,630,449	972	8,352	33,925,713	297	3,369	13,830,511	673	4,960	20,035,691	8,579	131,329	436,880,231	7,508	116,741	388,508,868
107 真菌症	793	7,735	33,361,113	196	2,374	10,636,202	101	1,229	5,668,561	86	990	4,271,960	7,039	103,694	430,476,629	6,248	92,181	382,656,794
108 感染症及び寄生虫の続発・後遺症	89	2,569	4,200,003	33	933	1,575,179	14	388	474,930	14	394	965,648	2,919	76,151	158,022,232	2,839	74,538	151,635,244
109 その他の感染症及び寄生虫症	7,179	45,014	186,515,756	1,717	15,546	82,877,544	632	7,097	44,991,410	1,017	7,367	33,147,750	31,930	419,770	2,188,300,287	28,759	380,148	1,985,829,362
201 胃の悪性新生物	3,158	33,193	189,241,790	2,446	26,071	155,414,619	1,697	17,633	107,762,813	537	5,829	34,073,156	135,121	1,594,411	8,222,190,426	120,713	1,429,718	7,347,141,393
202 結腸の悪性新生物	3,687	34,771	229,576,367	2,389	22,956	151,862,831	1,434	13,102	90,714,296	773	8,015	49,739,461	114,469	1,203,888	7,063,642,259	102,735	1,084,767	6,335,801,812
203 直腸Ｓ状結腸移行部及び直腸の悪性新生物	2,284	25,082	170,300,451	1,738	19,157	130,625,683	1,144	12,429	86,400,218	492	5,622	37,175,286	80,204	973,873	5,951,918,756	70,854	863,832	5,258,677,071
204 肝及び肝内胆管の悪性新生物	1,155	15,093	86,365,124	1,116	12,546	73,557,449	682	7,545	44,428,057	242	3,028	18,613,342	68,786	790,066	4,121,076,488	61,789	711,293	3,700,582,184
205 気管，気管支及び肺の悪性新生物	4,156	50,503	300,264,921	3,343	40,138	240,428,144	2,182	25,697	157,357,902	832	10,186	61,060,677	178,818	2,347,388	12,014,975,134	160,183	2,104,736	10,741,660,535
206 乳房の悪性新生物	12,738	99,766	699,417,288	4,167	33,666	232,765,642	1,767	13,426	101,772,044	2,275	18,856	124,041,338	73,734	719,911	4,025,053,588	65,059	640,700	3,550,608,653
207 子宮の悪性新生物	5,353	54,239	327,601,599	1,787	17,835	107,588,128	772	7,195	44,725,262	991	10,384	61,763,216	38,326	431,516	2,276,434,986	34,251	388,412	2,037,530,139
208 悪性リンパ腫	2,850	48,597	306,233,277	1,700	29,579	182,040,276	1,003	17,260	108,688,498	575	10,014	61,269,476	48,881	842,827	4,674,798,022	43,538	752,690	4,153,477,161
209 白血病	4,522	94,957	737,244,097	1,710	36,829	296,821,468	750	16,367	135,769,470	912	19,452	154,018,525	26,921	549,310	4,043,492,217	23,650	481,981	3,532,792,337
210 その他の悪性新生物	21,703	274,409	1,592,870,417	13,944	167,508	960,310,476	8,647	96,377	563,624,568	4,382	59,284	341,454,050	474,961	5,897,704	29,695,226,365	422,350	5,257,914	26,366,211,153
211 良性新生物及びその他の新生物	31,420	224,490	1,680,474,988	13,699	99,593	737,321,886	7,842	56,242	423,995,473	5,625	41,124	301,345,560	166,293	1,501,485	8,979,329,273	146,215	1,332,705	7,901,261,150
301 貧血	10,683	62,573	196,153,915	1,839	11,573	38,379,908	740	4,414	11,984,677	1,077	6,994	25,820,315	30,883	321,292	1,254,130,596	27,449	289,633	1,133,937,286
302 その他の血液及び造血器の疾患並びに免疫機構の障害	5,585	62,635	435,133,572	1,671	20,451	140,737,094	575	7,360	55,620,041	1,064	12,595	81,872,051	22,738	310,009	1,947,291,379	20,431	280,834	1,761,001,024
401 甲状腺障害	2,041	15,399	60,308,772	645	5,037	20,579,321	290	2,452	9,885,563	346	2,504	10,387,502	10,497	124,062	407,611,917	9,430	113,466	367,512,234
402 糖尿病	6,505	75,810	267,510,804	3,696	42,213	144,157,542	2,302	25,514	88,741,925	1,151	13,283	45,774,854	193,069	2,874,609	8,061,537,552	174,519	2,619,544	7,310,101,889
403 その他の内分泌，栄養及び代謝疾患	15,007	90,823	453,039,295	3,731	24,519	123,012,552	875	6,183	28,725,327	2,775	17,311	91,485,651	77,145	954,831	3,040,519,305	69,775	875,230	2,766,847,479
501 血管性及び詳細不明の認知症	373	10,023	13,477,268	178	4,696	6,622,844	60	1,555	2,277,583	50	1,349	1,863,943	35,924	997,028	1,327,528,927	34,062	945,912	1,258,273,135
502 精神作用物質使用による精神及び行動の障害	2,075	30,915	52,651,976	1,468	25,751	42,067,984	898	15,710	26,208,590	518	8,636	14,110,795	71,545	1,714,483	2,412,452,260	64,701	1,551,502	2,181,755,263
503 統合失調症、統合失調型障害及び妄想性障害	29,290	754,935	1,104,570,088	8,623	224,542	318,310,372	894	20,024	33,377,859	7,401	194,773	272,999,527	1,198,885	34,589,536	43,089,847,413	1,165,208	33,662,588	41,870,793,733
504 気分（感情）障害（躁うつ病を含む）	10,103	209,065	357,887,047	5,517	116,673	196,210,230	2,960	61,712	105,554,008	2,331	48,975	82,492,997	160,751	3,946,368	5,792,896,343	148,534	3,655,505	5,351,352,501
505 神経症性障害，ストレス関連障害及び身体表現性障害	4,302	79,185	154,760,318	1,484	28,546	51,633,121	444	7,596	13,810,527	1,018	20,590	37,243,472	34,485	751,152	1,176,890,545	32,059	702,524	1,094,288,531
506 知的障害＜精神遅滞＞	1,534	38,789	72,302,940	502	12,970	22,016,269	7	153	395,755	495	12,817	21,620,514	39,282	1,134,844	1,663,981,254	38,489	1,112,654	1,629,425,868
507 その他の精神及び行動の障害	6,929	148,819	311,771,585	1,976	43,669	84,941,475	253	5,288	10,064,929	1,665	36,813	72,796,584	77,392	2,068,217	2,994,865,267	72,966	1,956,853	2,816,246,009
601 パーキンソン病	863	18,835	52,732,795	485	10,546	30,523,239	149	2,808	9,697,056	240	5,528	15,404,108	41,030	951,284	2,316,877,293	37,887	881,219	2,128,105,708
602 アルツハイマー病	609	17,120	23,735,294	366	10,285	13,923,306	40	995	1,373,098	219	6,433	8,410,788	44,689	1,220,781	1,654,095,655	41,942	1,145,372	1,551,545,827
603 てんかん	8,709	92,421	335,811,006	2,449	26,520	93,943,626	416	3,311	13,284,931	2,004	22,635	79,401,982	84,401	1,899,488	3,892,432,088	79,889	1,824,704	3,703,627,846
604 脳性麻痺及びその他の麻痺性症候群	6,708	162,474	404,103,057	1,761	44,482	102,117,994	66	1,203	4,306,612	1,695	43,279	97,811,382	108,296	3,134,738	6,316,064,540	105,870	3,076,285	6,177,791,049
605 自律神経系の障害	517	9,710	25,259,513	232	4,038	10,669,839	93	1,273	3,472,085	124	2,401	6,234,786	12,626	277,850	718,396,921	11,069	243,179	624,312,097
606 その他の神経系の疾患	19,696	283,203	1,063,654,325	9,232	102,339	396,729,876	4,852	37,777	160,743,293	4,120	60,613	223,884,048	218,109	3,974,329	11,378,653,367	196,112	3,631,254	10,299,758,383
701 結膜炎	537	2,119	4,259,890	67	266	434,531	15	70	180,028	48	176	151,842	2,094	14,150	54,039,043	1,899	12,760	49,735,311
702 白内障	3,511	13,947	107,787,883	2,028	8,325	60,309,848	1,086	4,220	30,925,750	556	2,418	17,403,783	132,387	569,899	4,143,892,852	122,259	526,818	3,823,170,288
703 屈折及び調節の障害	582	3,461	21,945,496	65	352	2,015,649	34	126	762,146	30	223	1,235,738	19,413	81,682	547,160,000	17,741	74,789	499,207,381
704 その他の眼及び付属器の疾患	7,343	43,602	312,164,408	3,553	23,666	163,502,934	1,941	13,906	94,038,347	1,443	8,724	62,429,606	83,488	591,954	3,895,916,124	74,392	526,962	3,459,482,145
801 外耳炎	77	478	2,049,950	28	193	645,107	10	102	297,100	17	80	316,799	298	2,620	9,903,625	271	2,456	9,267,405
802 その他の外耳疾患	128	948	4,475,538	37	170	862,274	13	65	306,726	24	105	555,548	295	4,759	11,692,767	269	4,569	10,751,075
803 中耳炎	3,290	14,472	105,813,493	910	3,970	29,389,363	99	624	5,098,264	797	3,229	23,356,023	6,164	39,009	288,722,484	5,388	34,903	255,300,544
804 その他の中耳及び乳様突起の疾患	1,026	7,528	70,660,189	383	2,984	25,440,538	153	1,326	10,918,554	227	1,604	14,169,933	4,758	40,346	319,273,729	4,186	35,509	279,639,038
805 メニエール病	380	1,736	5,470,788	221	1,151	3,916,146	141	713	2,330,765	69	370	1,372,116	3,961	25,857	72,419,636	3,512	23,060	64,255,539
806 その他の内耳疾患	1,516	7,222	28,623,096	818	3,831	14,895,478	524	2,300	9,190,988	241	1,186	4,575,647	18,733	93,622	334,106,658	16,810	84,203	298,947,911
807 その他の耳疾患	1,754	12,912	92,849,454	819	6,209	34,411,486	527	4,107	16,442,404	273	1,936	17,473,474	11,008	91,833	379,242,632	9,533	79,714	329,655,115
901 高血圧性疾患	1,283	12,845	41,942,210	920	8,655	28,817,665	524	4,380	16,699,950	236	2,100	6,808,828	73,802	993,050	2,698,283,656	67,305	909,711	2,472,061,873
902 虚血性心疾患	3,508	20,572	248,845,304	5,422	29,764	415,248,417	4,179	22,342	323,721,284	803	4,600	56,131,158	216,418	1,431,475	16,909,229,767	193,310	1,287,063	15,094,856,018
903 その他の心疾患	7,606	76,180	786,912,275	4,847	45,494	574,832,729	2,871	24,099	359,529,633	1,610	17,319	177,502,763	179,307	2,168,575	17,102,236,379	162,482	1,982,183	15,374,063,235
904 くも膜下出血	2,715	57,262	297,489,580	1,150	22,491	141,836,425	656	12,326	85,471,533	433	8,622	49,348,224	45,098	1,017,465	4,335,365,630	40,456	914,249	3,879,579,601
905 脳内出血	5,042	113,719	369,029,887	2,504	52,497	185,442,461	1,560	31,832	120,147,822	758	16,499	54,053,763	144,181	3,224,445	9,986,567,798	129,545	2,897,330	8,969,882,986
906 脳梗塞	4,703	86,689	311,831,530	3,031	50,552	195,153,402	1,811	28,111	118,489,618	792	14,397	49,668,727	232,889	4,431,485	15,220,490,876	212,165	4,044,568	13,848,016,943
907 脳動脈硬化（症）	3	38	149,407	4	15	199,173	4	15	199,173	－	－	－	308	3,696	17,975,219	288	3,546	15,340,154
908 その他の脳血管疾患	2,978	31,132	228,718,860	1,905	19,943	152,991,688	1,175	11,051	96,758,287	594	6,830	45,933,805	57,043	709,309	4,199,761,615	51,439	643,400	3,788,599,417
909 動脈硬化（症）	353	3,759	31,589,940	315	3,834	28,162,000	195	2,281	17,324,627	83	1,149	7,478,321	22,772	233,660	1,960,194,259	20,660	211,097	1,771,536,557
910 痔核	4,068	20,107	46,462,352	2,002	11,167	31,006,584	1,442	8,039	23,163,471	527	2,952	7,368,884	33,038	202,332	580,030,067	29,121	179,315	512,208,459
911 低血圧（症）	333	3,196	11,917,450	72	702	2,844,292	17	55	233,039	54	643	2,591,852	1,924	26,297	64,311,151	1,774	24,923	59,131,236
912 その他の循環器系の疾患	3,710	30,137	246,490,274	2,373	23,608	198,240,624	1,449	14,895	136,562,028	786	7,223	51,691,721	78,059	827,529	7,149,170,064	70,289	746,394	6,455,383,706

注）1. 本表は、提出のあったデータで疾病コードの記載があるものを集計している。
2. 被用者保険の各制度について、高齢受給者（70歳以上）が被保険者であるか被扶養者であるか区別できないこと等から、被保険者に係る計数に被扶養者に係る計数を加えても計の計数に一致しない場合がある。
3. 制度・計は、協会（一般）・計、組合健保・計、共済組合・計、国民健康保険・計及び後期高齢者医療・計の単純合計である。

第３表　疾病分類別、診療種類別、制度別　件数・日数（回数）・点数（金額）

入院　　平成25年度

傷病名	（再掲）組合健保・被扶養者			共済組合・計			（再掲）共済組合・被保険者			（再掲）共済組合・被扶養者			国民健康保険・計（①＋②＋③）			①市町村国保・一般被保険者		
	件数	日数	点数	件数	日数	点数	件数	日数	点数	件数	日数	点数	件数	日数	点数	件数	日数	点数
1001 急性鼻咽頭炎（かぜ）＜感冒＞	640	2,692	9,993,030	170	751	2,696,980	21	123	118,948	149	628	2,578,032	1,131	7,058	17,182,267	982	6,154	14,946,178
1002 急性咽頭炎及び急性扁桃炎	6,439	29,212	129,463,650	2,038	9,368	39,838,485	436	2,219	7,799,945	1,602	7,149	32,038,540	10,432	54,624	209,691,295	9,124	47,809	183,892,946
1003 その他の急性上気道感染症	5,979	26,279	120,851,434	1,703	7,371	32,841,196	248	1,240	4,355,109	1,449	6,097	28,374,177	9,772	55,333	206,515,484	8,476	48,269	178,872,869
1004 肺炎	20,947	126,473	547,072,877	6,106	39,462	162,394,874	1,080	9,292	36,187,573	4,811	27,372	116,973,565	99,034	1,090,605	3,861,867,818	89,873	999,457	3,523,358,587
1005 急性気管支炎及び急性細気管支炎	15,008	76,559	339,467,035	3,854	19,316	84,026,608	105	633	2,239,636	3,737	18,574	81,504,888	18,875	112,849	451,970,710	16,448	99,307	396,276,423
1006 アレルギー性鼻炎	732	4,095	23,206,298	231	1,092	9,818,189	110	510	4,833,505	120	578	4,967,175	2,739	27,138	98,806,776	2,412	24,326	85,761,788
1007 慢性副鼻腔炎	1,264	7,477	72,758,035	958	6,119	60,822,901	696	4,480	45,537,470	245	1,509	14,095,664	12,671	87,112	766,080,482	10,862	75,283	655,077,523
1008 急性又は慢性と明示されない気管支炎	1,230	6,949	30,809,847	224	1,126	4,762,219	17	194	709,778	204	916	4,003,309	2,219	20,116	57,951,485	1,940	17,856	51,554,332
1009 慢性閉塞性肺疾患	705	6,146	25,979,975	283	2,820	11,316,369	54	636	2,714,905	192	1,623	6,595,216	17,665	283,359	824,406,968	16,124	258,919	749,132,278
1010 喘息	16,649	91,651	403,802,889	4,079	22,265	93,969,981	299	2,362	7,710,771	3,758	19,718	85,700,087	38,468	315,036	1,075,820,785	34,689	287,591	976,299,178
1011 その他の呼吸器系の疾患	19,130	148,852	841,361,601	6,941	55,821	297,873,134	2,647	21,913	110,761,796	4,097	31,066	175,756,959	126,667	1,656,862	6,605,161,966	114,152	1,507,295	5,967,938,930
1101 う蝕	6	43	381,869	2	6	31,963	－	－	－	2	6	31,963	38	103	460,587	36	91	340,279
1102 歯肉炎及び歯周疾患	23	490	1,316,250	4	17	72,159	2	12	49,247	2	5	22,912	286	5,766	13,826,595	272	5,592	13,254,601
1103 その他の歯及び歯の支持組織の障害	127	1,291	7,769,858	57	479	2,903,760	20	88	460,753	37	391	2,443,007	328	2,961	20,054,912	292	2,685	17,213,975
1104 胃潰瘍及び十二指腸潰瘍	1,292	10,863	49,241,865	949	7,157	32,058,750	643	4,655	20,994,215	264	2,077	9,587,398	43,476	445,979	1,792,833,951	38,972	402,986	1,609,193,139
1105 胃炎及び十二指腸炎	1,015	6,103	18,320,604	466	2,201	6,681,018	299	1,387	4,295,801	147	747	2,127,222	19,463	204,659	520,281,348	17,558	188,346	473,478,560
1106 アルコール性肝疾患	381	4,984	15,815,481	341	4,777	15,314,424	230	2,996	9,819,391	100	1,631	5,101,197	18,779	267,365	799,804,009	16,575	236,037	706,267,522
1107 慢性肝炎（アルコール性のものを除く）	100	1,145	2,986,935	70	630	1,701,053	36	408	957,880	31	203	690,077	3,746	59,600	116,452,154	3,389	54,212	105,370,037
1108 肝硬変（アルコール性のものを除く）	550	7,500	30,782,360	265	3,192	12,296,870	131	1,555	6,695,631	110	1,269	4,497,943	15,756	238,381	727,281,235	14,236	216,812	652,575,685
1109 その他の肝疾患	1,980	20,015	76,106,099	980	9,682	40,002,066	566	5,478	22,390,794	359	3,506	15,372,034	27,510	350,112	1,192,571,021	24,574	315,005	1,067,194,741
1110 胆石症及び胆のう炎	4,412	31,919	219,830,777	2,929	21,704	145,993,918	1,937	13,756	95,266,154	839	6,344	41,914,538	77,399	712,044	4,225,813,670	69,168	640,819	3,784,387,007
1111 膵疾患	1,080	11,279	54,782,819	907	9,053	40,167,454	638	6,462	29,088,686	231	2,244	9,554,902	24,219	276,292	1,214,012,571	21,569	246,717	1,084,152,204
1112 その他の消化器系の疾患	43,036	266,293	1,487,537,267	21,908	130,919	705,751,561	13,339	77,035	395,258,003	7,928	49,020	289,239,402	421,875	3,268,265	14,209,648,891	374,471	2,943,231	12,681,171,051
1201 皮膚及び皮下組織の感染症	3,811	26,647	114,892,708	1,437	11,429	43,521,302	602	5,143	17,667,879	794	5,675	24,054,560	22,429	240,197	804,186,461	19,997	215,640	720,191,648
1202 皮膚炎及び湿疹	3,081	18,595	55,338,967	694	4,987	15,409,581	223	1,888	5,888,065	457	2,971	8,991,153	8,642	97,584	261,942,035	7,654	88,070	236,672,166
1203 その他の皮膚及び皮下組織の疾患	3,506	27,137	121,504,799	1,510	13,791	57,357,068	676	7,120	27,813,596	794	6,079	27,417,552	27,502	421,070	1,356,691,718	24,864	385,487	1,233,896,801
1301 炎症性多発性関節障害	3,718	32,668	173,516,430	1,233	10,577	53,961,632	423	3,006	16,249,531	715	6,564	32,810,603	36,387	447,544	1,805,522,804	32,259	404,649	1,611,314,963
1302 関節症	4,925	71,579	500,357,979	2,381	35,255	235,705,383	1,090	15,350	104,027,207	951	14,345	98,246,914	94,098	1,495,020	8,945,504,924	86,067	1,370,921	8,176,860,565
1303 脊椎障害（脊椎症を含む）	1,995	25,979	147,151,218	2,111	26,748	151,136,843	1,429	17,239	102,393,860	423	5,586	30,627,853	100,611	1,452,834	6,918,446,434	90,607	1,313,483	6,223,042,150
1304 椎間板障害	2,285	22,140	110,892,168	2,340	25,067	115,815,581	1,798	19,131	88,264,405	515	5,628	26,208,948	32,099	393,354	1,605,447,399	27,843	342,653	1,391,373,065
1305 頸腕症候群	35	540	784,057	10	92	262,307	3	14	38,865	7	78	223,442	662	10,621	19,081,936	618	10,103	17,847,641
1306 腰痛症及び坐骨神経痛	1,786	9,538	14,516,539	461	3,101	7,033,418	311	2,065	4,492,582	135	886	2,176,597	12,051	131,795	311,395,809	10,741	119,612	280,996,663
1307 その他の脊柱障害	1,827	20,750	249,431,268	701	8,348	84,300,139	281	3,358	29,325,892	381	4,399	51,539,012	15,129	213,277	1,485,701,389	13,681	194,574	1,348,535,110
1308 肩の傷害＜損傷＞	142	1,342	6,418,591	91	953	4,054,285	56	593	2,556,748	32	288	1,180,996	3,631	51,679	175,793,525	3,171	44,868	151,626,815
1309 骨の密度及び構造の障害	909	8,879	50,079,541	322	3,105	17,505,777	118	1,278	6,683,875	193	1,706	10,339,642	11,707	186,418	614,690,263	10,813	173,591	565,826,108
1310 その他の筋骨格系及び結合組織の疾患	16,789	178,308	978,858,344	5,311	58,525	298,381,726	1,612	18,977	87,844,510	3,544	36,671	201,117,253	86,412	1,392,292	5,089,697,586	77,540	1,262,117	4,566,635,694
1401 糸球体疾患及び腎尿細管間質性疾患	8,250	73,882	331,457,320	3,059	26,122	111,508,738	1,308	9,971	41,934,547	1,678	15,426	66,915,997	47,126	479,316	1,849,841,899	42,136	433,201	1,661,496,377
1402 腎不全	3,772	54,508	260,690,319	2,201	31,230	148,866,210	1,180	14,609	74,773,504	808	12,492	59,436,738	118,964	1,997,602	7,338,625,413	106,487	1,797,637	6,576,582,710
1403 尿路結石症	1,887	8,798	58,107,006	2,158	8,331	62,935,364	1,724	6,461	49,781,267	395	1,679	12,032,373	33,451	173,838	1,101,804,657	28,848	152,550	953,760,157
1404 その他の腎尿路系の疾患	3,868	25,629	130,724,871	1,018	6,907	34,474,368	250	1,685	7,847,112	732	4,947	25,683,419	24,436	258,217	925,614,006	22,164	235,457	839,424,133
1405 前立腺肥大（症）	40	308	1,649,184	381	2,421	12,128,924	308	1,785	9,222,746	21	147	736,908	25,409	190,839	892,686,741	22,966	173,400	809,082,664
1406 その他の男性生殖器の疾患	1,598	5,061	45,326,241	658	2,889	15,328,648	332	1,785	6,724,035	320	1,056	8,409,822	8,718	56,388	221,925,913	7,610	49,677	193,982,292
1407 月経障害及び閉経周辺期障害	371	1,922	8,629,082	136	660	3,392,632	74	315	1,851,201	62	345	1,541,431	1,027	6,779	26,111,554	907	6,173	23,122,526
1408 乳房及びその他の女性生殖器の疾患	16,590	86,790	411,711,978	5,084	26,421	143,346,685	2,713	13,606	75,790,024	2,338	12,527	65,762,688	42,069	252,375	1,379,531,003	37,037	224,603	1,227,779,765
1501 流産	8,903	18,867	110,246,550	2,790	6,589	39,593,274	1,511	3,602	21,276,460	1,279	2,987	18,316,814	13,734	32,392	201,105,873	11,856	28,335	177,720,428
1502 妊娠高血圧症候群	4,351	33,451	166,042,706	1,320	10,958	55,755,706	659	5,426	27,306,295	661	5,532	28,449,411	5,238	40,619	193,082,320	4,516	34,992	166,006,860
1503 単胎自然分娩	－	－	－	－	－	－	－	－	－	－	－	－	－	－	－	－	－	－
1504 その他の妊娠，分娩及び産じょく	99,432	784,876	2,737,523,436	29,176	254,825	907,653,945	13,993	122,548	438,827,177	15,183	132,277	468,826,768	112,133	841,921	2,914,373,528	95,872	715,655	2,483,032,278
1601 妊娠及び胎児発育に関連する障害	28,987	377,960	2,563,206,348	5,921	78,044	528,134,945	184	1,534	5,815,937	5,737	76,510	522,319,008	20,447	270,713	1,791,301,026	17,713	234,088	1,550,547,795
1602 その他の周産期に発生した病態	49,368	297,985	1,413,581,111	9,607	62,442	295,805,813	407	2,356	8,362,301	9,200	60,086	287,443,512	36,265	244,676	1,045,276,831	31,651	217,027	921,738,885
1701 心臓の先天奇形	6,421	67,869	877,462,120	1,374	16,470	196,376,876	72	482	6,077,682	1,301	15,986	190,278,134	6,877	77,336	799,695,487	5,980	68,164	697,188,565
1702 その他の先天奇形，変形及び染色体異常	22,339	224,696	1,679,768,424	5,223	53,285	366,541,317	536	5,242	32,074,542	4,670	47,852	332,494,802	35,154	584,502	2,263,564,131	31,770	546,457	2,046,803,294
1800 症状，徴候及び異常臨床所見・異常検査所見で他に分類されないもの	22,190	116,022	341,607,312	4,771	27,350	89,325,046	1,131	7,492	27,652,500	3,536	18,501	57,971,194	102,642	1,266,038	3,650,526,716	92,774	1,161,660	3,321,077,491
1901 骨折	23,284	196,501	1,053,343,790	9,614	93,350	453,692,107	4,363	45,451	212,314,495	4,832	41,773	218,303,600	252,754	3,642,850	13,944,564,845	229,542	3,336,391	12,708,853,029
1902 頭蓋内損傷及び内臓の損傷	3,825	40,780	198,522,562	1,489	17,421	80,137,896	677	8,876	40,416,874	718	7,346	35,205,237	49,305	776,319	2,899,253,364	44,667	707,138	2,635,815,393
1903 熱傷及び腐食	551	6,139	38,543,623	200	2,106	13,941,268	61	799	7,177,903	135	1,262	6,585,447	4,874	68,727	338,071,809	4,424	62,858	308,208,412
1904 中毒	1,751	6,774	40,017,790	586	2,709	13,934,651	223	1,283	5,769,251	357	1,400	8,084,722	13,013	77,876	347,737,919	12,052	72,559	322,320,289
1905 その他の損傷及びその他の外因の影響	28,933	199,140	1,023,392,159	11,744	104,001	508,047,729	5,070	50,973	247,688,498	6,353	47,526	243,517,877	178,268	2,482,392	8,675,264,018	158,918	2,239,121	7,745,141,325
2210 重症急性呼吸器症候群［SARS］	－	－	－	－	－	－	－	－	－	－	－	－	6	131	488,428	6	131	488,428
2220 その他の特殊目的用コード	1	3	11,834	－	－	－	－	－	－	－	－	－	480	9,887	24,792,265	449	9,296	23,323,975

注）1. 本表は、提出のあったデータで疾病コードの記載があるものを集計している。
2. 被用者保険の各制度について、高齢受給者（70歳以上）が被保険者であるか被扶養者であるか区別できないこと等から、被保険者に係る計数に被扶養者に係る計数を加えても計の計数に一致しない場合がある。
3. 制度・計は、協会（一般）・計、組合健保・計、共済組合・計、国民健康保険・計及び後期高齢者医療・計の単純合計である。

第３表　疾病分類別、診療種類別、制度別　件数・日数（回数）・点数（金額）

入院　　平成25年度

傷病名	②市町村国保・退職被保険者			③国保組合			後期高齢者医療・計（④＋⑤）			④後期高齢者医療・現役並み所得者			⑤後期高齢者医療・一般		
	件数	日数	点数	件数	日数	点数	件数	日数	点数	件数	日数	点数	件数	日数	点数
総数	398,719	5,789,932	22,223,272,622	309,090	3,269,912	15,237,154,841	12,339,403	223,835,325	631,202,528,671	633,014	9,705,201	34,613,007,634	11,706,389	214,130,124	596,589,521,037
101 腸管感染症	1,347	10,042	33,948,124	3,556	17,686	69,460,269	51,318	584,971	1,634,023,418	2,683	26,976	79,501,607	48,635	557,995	1,554,521,811
102 結核	363	7,408	17,987,441	338	6,369	16,298,616	24,415	528,204	1,218,640,622	1,410	28,757	70,994,638	23,005	499,447	1,147,645,984
103 主として性的伝播様式をとる感染症	87	1,978	3,598,851	139	834	2,365,407	927	20,097	34,529,911	35	539	1,307,482	892	19,558	33,222,429
104 皮膚及び粘膜の病変を伴うウイルス疾患	816	8,324	25,009,674	797	6,545	23,728,482	18,933	212,573	616,821,298	1,407	14,418	45,885,761	17,526	198,155	570,935,537
105 ウイルス肝炎	1,394	16,608	64,653,139	1,079	11,013	44,810,853	31,489	543,521	1,338,637,371	1,472	22,416	61,497,319	30,017	521,105	1,277,140,052
106 その他のウイルス疾患	353	7,253	22,511,485	718	7,335	25,859,878	3,530	80,685	194,713,832	172	3,809	10,219,752	3,358	76,876	184,494,080
107 真菌症	425	6,717	32,170,210	366	4,796	15,649,625	9,844	184,488	674,676,278	550	9,273	39,376,531	9,294	175,215	635,299,747
108 感染症及び寄生虫の続発・後遺症	51	942	4,278,368	29	671	2,108,620	5,654	124,204	276,659,393	230	4,633	11,818,310	5,424	119,571	264,841,083
109 その他の感染症及び寄生虫症	1,628	25,292	130,987,004	1,543	14,330	71,483,921	69,628	1,111,347	4,774,359,653	4,057	61,533	297,946,104	65,571	1,049,814	4,476,413,549
201 胃の悪性新生物	8,966	104,721	540,501,703	5,442	59,972	334,547,330	169,902	2,467,541	10,114,747,750	12,545	163,292	756,873,596	157,357	2,304,249	9,357,874,154
202 結腸の悪性新生物	7,404	77,362	461,920,929	4,330	41,759	265,919,518	147,884	2,006,101	8,647,042,962	9,627	116,293	568,443,587	138,257	1,889,808	8,078,599,375
203 直腸Ｓ状結腸移行部及び直腸の悪性新生物	6,115	73,043	450,576,570	3,235	36,998	242,665,115	62,870	924,552	4,257,953,353	3,789	50,140	273,108,171	59,081	874,412	3,984,845,182
204 肝及び肝内胆管の悪性新生物	4,474	51,251	271,007,297	2,523	27,522	149,487,007	97,948	1,212,544	5,318,827,360	7,590	85,829	418,389,357	90,358	1,126,715	4,900,438,003
205 気管，気管支及び肺の悪性新生物	11,964	158,252	816,978,454	6,671	84,400	456,336,145	173,617	2,437,568	10,025,805,614	12,933	168,772	770,798,690	160,684	2,268,796	9,255,006,924
206 乳房の悪性新生物	4,963	47,464	267,526,311	3,712	31,747	206,918,624	36,315	488,907	1,944,783,974	1,873	21,875	101,900,399	34,442	467,032	1,842,883,575
207 子宮の悪性新生物	2,333	24,627	132,764,167	1,742	18,477	106,140,680	14,538	212,524	835,110,841	840	11,730	51,447,805	13,698	200,794	783,663,036
208 悪性リンパ腫	3,329	58,243	335,487,514	2,014	31,894	185,833,347	52,660	924,087	4,274,178,523	4,115	69,804	342,315,847	48,545	854,283	3,931,862,676
209 白血病	1,789	36,916	281,568,938	1,482	30,413	229,130,942	17,446	317,457	1,842,237,720	1,242	22,136	147,343,661	16,204	295,321	1,694,894,059
210 その他の悪性新生物	33,526	414,451	2,107,374,695	19,085	225,339	1,221,640,517	480,264	6,783,152	26,490,429,530	37,970	487,346	2,090,841,194	442,294	6,295,806	24,399,588,336
211 良性新生物及びその他の新生物	9,186	87,114	510,253,508	10,892	81,666	567,814,615	108,613	1,377,673	5,509,263,526	7,857	86,129	417,859,592	100,756	1,291,544	5,091,403,934
301 貧血	1,101	15,386	69,316,266	2,333	16,273	50,877,044	58,779	924,399	2,765,576,632	2,579	35,039	123,982,386	56,200	889,360	2,641,594,246
302 その他の血液及び造血器の疾患並びに免疫機構の障害	1,177	16,452	112,897,934	1,130	12,723	73,392,421	30,162	496,107	2,598,237,214	1,782	27,485	166,866,491	28,380	468,622	2,431,370,723
401 甲状腺障害	500	5,497	18,732,171	567	5,099	21,367,512	15,899	301,955	660,454,773	608	10,424	27,789,082	15,291	291,531	632,665,691
402 糖尿病	12,307	176,632	514,909,518	6,243	78,433	236,526,145	351,465	6,957,672	15,284,451,655	16,137	275,651	706,931,347	335,328	6,682,021	14,577,520,308
403 その他の内分泌，栄養及び代謝疾患	3,944	50,255	162,946,247	3,426	29,346	110,725,579	193,506	3,039,901	7,721,155,313	8,727	122,001	346,583,137	184,779	2,917,900	7,374,572,176
501 血管性及び詳細不明の認知症	1,656	45,857	61,098,475	206	5,259	8,157,317	265,800	7,254,651	10,141,911,867	7,145	186,321	281,624,873	258,655	7,068,330	9,860,286,994
502 精神作用物質使用による精神及び行動の障害	5,500	140,173	191,526,228	1,344	22,808	39,170,769	25,183	680,442	880,168,592	636	14,953	22,058,221	24,547	665,489	858,110,371
503 統合失調症、統合失調型障害及び妄想性障害	25,114	698,562	904,691,416	8,563	228,386	314,362,264	387,923	11,360,484	13,812,852,701	4,800	135,788	174,599,068	383,123	11,224,696	13,638,253,633
504 気分（感情）障害（躁うつ病を含む）	9,055	223,484	329,561,472	3,162	67,379	111,982,370	132,697	3,514,481	4,945,417,984	4,297	103,920	160,043,387	128,400	3,410,561	4,785,374,597
505 神経症性障害，ストレス関連障害及び身体表現性障害	1,455	32,594	51,602,273	971	16,034	30,999,741	26,228	614,067	930,902,400	831	17,021	28,734,277	25,397	597,046	902,168,123
506 知的障害＜精神遅滞＞	563	16,081	22,953,217	230	6,109	11,602,169	9,095	269,093	331,390,491	27	800	950,096	9,068	268,293	330,440,395
507 その他の精神及び行動の障害	3,149	83,859	125,369,055	1,277	27,505	53,250,203	79,558	2,120,900	3,164,129,224	2,324	58,339	96,359,370	77,234	2,062,561	3,067,769,854
601 パーキンソン病	2,529	57,527	154,827,108	614	12,538	33,944,477	192,376	4,953,425	10,290,517,775	9,162	219,987	506,139,607	183,214	4,733,438	9,784,378,168
602 アルツハイマー病	2,237	61,935	82,534,420	510	13,474	20,015,408	378,989	10,170,471	14,220,534,770	11,968	306,135	462,461,491	367,021	9,864,336	13,758,073,279
603 てんかん	2,594	47,919	109,471,752	1,918	26,865	79,332,490	49,456	986,501	2,242,879,214	1,848	29,545	84,075,862	47,608	956,956	2,158,803,352
604 脳性麻痺及びその他の麻痺性症候群	1,205	29,456	67,806,478	1,221	28,997	70,467,013	17,827	447,796	952,131,510	615	13,771	35,963,427	17,212	434,025	916,168,083
605 自律神経系の障害	1,312	30,645	82,222,944	245	4,026	11,861,880	15,375	333,065	821,134,383	807	15,941	43,078,016	14,568	317,124	778,056,367
606 その他の神経系の疾患	13,369	239,760	703,530,158	8,628	103,315	375,364,826	225,674	4,634,449	11,390,853,685	12,318	213,018	607,337,185	213,356	4,421,431	10,783,516,500
701 結膜炎	84	921	2,826,128	111	469	1,477,604	3,258	33,871	105,329,914	127	1,349	4,258,521	3,131	32,522	101,071,393
702 白内障	6,161	26,349	195,020,270	3,967	16,732	125,702,294	220,106	1,034,191	6,896,250,239	16,472	71,474	512,338,911	203,634	962,717	6,383,911,328
703 屈折及び調節の障害	1,094	4,718	32,086,063	578	2,175	15,866,556	28,303	144,230	771,824,034	1,641	6,898	44,884,237	26,662	137,332	726,939,797
704 その他の眼及び付属器の疾患	5,302	38,900	259,505,724	3,794	26,092	176,928,255	78,864	576,407	3,167,031,972	5,647	33,933	229,639,198	73,217	542,474	2,937,392,774
801 外耳炎	11	65	333,917	16	99	302,303	317	4,573	14,532,137	24	414	1,014,354	293	4,159	13,517,783
802 その他の外耳疾患	9	115	346,990	17	75	594,702	108	1,792	4,838,089	2	32	55,170	106	1,760	4,782,919
803 中耳炎	257	1,671	13,396,676	519	2,435	20,025,264	1,511	15,980	77,322,974	119	1,080	5,854,089	1,392	14,900	71,468,885
804 その他の中耳及び乳様突起の疾患	232	2,171	16,252,732	340	2,666	23,381,959	1,062	10,567	65,940,424	68	536	4,185,044	994	10,031	61,755,380
805 メニエール病	267	1,781	4,951,152	182	1,016	3,212,945	4,897	57,347	116,215,436	223	1,607	4,694,600	4,674	55,740	111,520,836
806 その他の内耳疾患	1,142	5,780	21,002,905	781	3,639	14,155,842	20,925	133,509	416,825,572	1,297	6,851	23,697,762	19,628	126,658	393,127,810
807 その他の耳疾患	783	6,707	25,475,042	692	5,412	24,112,475	5,496	59,890	205,871,789	416	3,583	15,745,647	5,080	56,307	190,126,142
901 高血圧性疾患	4,172	56,141	157,290,871	2,325	27,198	68,930,912	436,886	8,272,292	16,194,974,431	14,417	244,282	565,763,454	422,469	8,028,010	15,629,210,977
902 虚血性心疾患	14,701	96,206	1,181,546,197	8,407	48,206	632,827,552	314,933	3,433,198	21,442,448,011	22,300	188,260	1,627,400,176	292,633	3,244,938	19,815,047,835
903 その他の心疾患	10,151	119,353	1,037,545,825	6,674	67,039	690,627,319	731,933	12,304,292	44,483,316,505	36,225	521,225	2,562,206,226	695,708	11,783,067	41,921,110,279
904 くも膜下出血	2,921	67,316	266,476,235	1,721	35,900	189,309,794	66,816	1,662,566	4,711,380,057	3,142	75,652	252,506,972	63,674	1,586,914	4,458,873,085
905 脳内出血	10,305	236,117	695,309,298	4,331	90,998	321,375,514	271,345	6,498,602	15,789,673,161	12,554	284,007	817,730,035	258,791	6,214,595	14,971,943,126
906 脳梗塞	14,010	268,144	915,194,930	6,714	118,773	457,279,003	957,338	21,465,059	53,778,788,922	45,100	937,551	2,745,694,588	912,238	20,527,508	51,033,094,334
907 脳動脈硬化（症）	15	130	2,396,587	5	20	238,478	1,429	29,122	60,759,015	46	621	1,272,488	1,383	28,501	59,486,527
908 その他の脳血管疾患	3,452	43,166	257,244,853	2,152	22,743	153,917,345	101,036	1,764,329	5,934,308,662	6,174	89,442	378,715,056	94,862	1,674,887	5,555,593,606
909 動脈硬化（症）	1,547	17,531	140,975,768	565	5,032	47,681,934	49,982	692,008	3,777,915,679	2,999	34,749	238,063,349	46,983	657,259	3,539,852,330
910 痔核	1,886	11,581	35,790,327	2,031	11,436	32,031,281	15,695	112,735	328,519,415	1,191	7,137	22,218,828	14,504	105,598	306,300,587
911 低血圧（症）	62	529	2,126,894	88	845	3,053,021	4,206	51,275	137,455,108	254	2,730	8,770,524	3,952	48,545	128,684,584
912 その他の循環器系の疾患	4,698	52,329	428,555,352	3,072	28,806	265,231,006	105,892	1,503,333	9,958,245,962	7,171	90,370	755,252,096	98,721	1,412,963	9,202,993,866

注）1. 本表は、提出のあったデータで疾病コードの記載があるものを集計している。
2. 被用者保険の各制度について、高齢受給者（70歳以上）が被保険者であるか被扶養者であるか区別できないこと等から、被保険者に係る計数に被扶養者に係る計数を加えても計の計数に一致しない場合がある。
3. 制度・計は、協会（一般）・計、組合健保・計、共済組合・計、国民健康保険・計及び後期高齢者医療・計の単純合計である。

第３表　疾病分類別、診療種類別、制度別　件数・日数（回数）・点数（金額）

入院　　平成25年度

傷病名	②市町村国保・退職被保険者			③国保組合			後期高齢者医療・計（④＋⑤）			④後期高齢者医療・現役並み所得者			⑤後期高齢者医療・一般		
	件数	日数	点数	件数	日数	点数	件数	日数	点数	件数	日数	点数	件数	日数	点数
1001 急性鼻咽頭炎（かぜ）〈感冒〉	14	148	387,367	135	756	1,848,722	639	6,196	15,360,053	45	373	1,052,388	594	5,823	14,307,665
1002 急性咽頭炎及び急性扁桃炎	158	1,181	3,889,071	1,150	5,634	21,909,278	1,304	13,822	38,146,456	74	814	2,339,361	1,230	13,008	35,807,095
1003 その他の急性上気道感染症	250	1,719	6,101,622	1,046	5,345	21,540,993	4,041	36,874	105,294,633	258	1,841	5,838,246	3,783	35,033	99,456,387
1004 肺炎	4,351	51,748	184,902,522	4,810	39,400	153,606,709	448,884	6,893,711	20,077,457,713	23,202	331,199	1,054,100,727	425,682	6,562,512	19,023,356,986
1005 急性気管支炎及び急性細気管支炎	240	2,072	6,865,438	2,187	11,470	48,828,849	19,552	228,553	675,289,543	951	9,964	31,367,351	18,601	218,589	643,922,192
1006 アレルギー性鼻炎	111	1,267	5,986,331	216	1,545	7,058,657	1,418	20,333	52,530,850	79	884	3,152,382	1,339	19,449	49,378,468
1007 慢性副鼻腔炎	912	6,148	55,177,422	897	5,681	55,825,537	3,621	32,265	189,452,583	323	2,217	16,752,339	3,298	30,048	172,700,244
1008 急性又は慢性と明示されない気管支炎	100	1,325	2,920,097	179	935	3,477,056	6,737	112,930	243,752,033	249	3,505	8,354,940	6,488	109,425	235,397,093
1009 慢性閉塞性肺疾患	1,038	17,562	52,614,592	503	6,878	22,660,098	107,924	2,263,323	5,085,372,597	4,898	92,452	232,702,715	103,026	2,170,871	4,852,669,882
1010 喘息	980	9,760	29,647,939	2,799	17,685	69,873,668	55,108	922,512	2,134,295,476	1,953	27,800	76,411,686	53,155	894,712	2,057,883,790
1011 その他の呼吸器系の疾患	6,215	89,537	353,764,286	6,300	60,030	283,458,750	457,261	7,929,535	24,327,205,734	26,673	441,844	1,480,754,549	430,588	7,487,691	22,846,451,185
1101 う蝕	－	－	－	2	12	120,308	12	90	240,004	－	－	－	12	90	240,004
1102 歯肉炎及び歯周疾患	9	159	507,486	5	15	64,508	122	1,694	4,992,742	11	77	415,305	111	1,617	4,577,437
1103 その他の歯及び歯の支持組織の障害	8	85	494,372	28	191	2,346,565	216	2,800	6,833,050	15	176	420,666	201	2,624	6,412,384
1104 胃潰瘍及び十二指腸潰瘍	2,682	27,450	114,044,167	1,822	15,543	69,596,645	74,212	1,112,071	3,271,335,273	3,482	43,106	154,100,007	70,730	1,068,965	3,117,235,266
1105 胃炎及び十二指腸炎	1,007	9,553	27,110,910	898	6,760	19,691,878	39,669	630,738	1,266,058,735	1,779	21,990	53,905,715	37,890	608,748	1,212,153,020
1106 アルコール性肝疾患	1,478	22,374	63,728,336	726	8,954	29,808,151	5,104	82,361	215,272,648	320	5,103	14,732,836	4,784	77,258	200,539,812
1107 慢性肝炎（アルコール性のものを除く）	239	4,029	7,575,537	118	1,359	3,506,580	6,266	120,429	217,393,913	199	3,205	6,402,759	6,067	117,224	210,991,154
1108 肝硬変（アルコール性のものを除く）	1,037	15,034	50,192,057	483	6,535	24,513,493	22,135	403,302	1,005,170,268	935	14,587	43,241,502	21,200	388,715	961,928,766
1109 その他の肝疾患	1,690	21,627	74,988,623	1,246	13,480	50,387,657	32,375	514,751	1,508,333,545	1,778	25,850	86,247,803	30,597	488,901	1,422,085,742
1110 胆石症及び胆のう炎	4,785	42,997	259,575,063	3,446	28,228	181,851,600	135,240	1,775,285	7,705,046,792	7,949	95,503	464,457,660	127,291	1,679,782	7,240,589,132
1111 膵疾患	1,403	16,071	69,484,790	1,247	13,504	60,375,577	20,540	292,181	1,094,210,795	1,354	17,404	68,926,781	19,186	274,777	1,025,284,014
1112 その他の消化器系の疾患	24,436	179,779	808,305,128	22,968	145,255	720,172,712	517,281	5,870,287	20,896,415,304	35,036	323,345	1,334,387,082	482,245	5,546,942	19,562,028,222
1201 皮膚及び皮下組織の感染症	1,156	13,544	44,087,875	1,276	11,013	39,906,938	38,246	513,892	1,460,675,268	2,265	27,227	86,807,844	35,981	486,665	1,373,867,424
1202 皮膚炎及び湿疹	369	4,902	12,956,319	619	4,612	12,313,550	7,784	124,796	308,968,829	438	5,921	16,446,184	7,346	118,875	292,522,645
1203 その他の皮膚及び皮下組織の疾患	1,386	21,748	70,312,522	1,252	13,835	52,482,395	62,613	1,334,201	3,097,899,154	2,620	49,714	128,860,327	59,993	1,284,487	2,969,038,827
1301 炎症性多発性関節障害	2,521	26,966	121,524,267	1,607	15,929	72,683,574	68,437	1,191,639	3,165,179,282	2,727	41,289	126,103,269	65,710	1,150,350	3,039,076,013
1302 関節症	4,489	70,542	430,045,408	3,542	53,557	338,598,951	164,533	2,947,347	13,019,481,639	8,488	140,904	757,346,170	156,045	2,806,443	12,262,135,469
1303 脊椎障害（脊椎症を含む）	5,646	81,510	390,289,575	4,358	57,841	305,114,709	200,934	3,658,455	10,888,452,185	11,200	178,405	675,415,112	189,734	3,480,050	10,213,037,073
1304 椎間板障害	1,803	23,322	91,739,300	2,453	27,379	122,335,034	14,535	230,085	705,844,900	958	13,355	50,373,740	13,577	216,730	655,471,160
1305 頸腕症候群	26	310	695,797	18	208	538,498	1,570	28,830	47,622,741	48	694	1,409,227	1,522	28,136	46,213,514
1306 腰痛症及び坐骨神経痛	522	5,748	14,651,360	788	6,435	15,747,786	30,505	541,076	1,053,918,738	1,168	17,925	39,069,681	29,337	523,151	1,014,849,057
1307 その他の脊柱障害	725	9,783	68,935,888	723	8,920	68,230,391	15,445	249,198	1,182,649,029	1,031	14,787	89,476,898	14,414	234,411	1,093,172,131
1308 肩の傷害〈損傷〉	229	3,270	12,064,901	231	3,541	12,101,809	6,439	117,096	293,890,861	288	5,053	14,480,349	6,151	112,043	279,410,512
1309 骨の密度及び構造の障害	484	7,802	26,134,093	410	5,025	22,730,062	56,799	1,110,140	2,455,642,174	2,132	39,487	104,905,241	54,667	1,070,653	2,350,736,933
1310 その他の筋骨格系及び結合組織の疾患	4,456	74,224	271,677,344	4,416	55,951	251,384,548	167,589	3,626,267	9,014,451,048	8,379	168,109	467,991,338	159,210	3,458,158	8,546,459,710
1401 糸球体疾患及び腎尿細管間質性疾患	2,434	24,262	95,612,261	2,556	21,853	92,733,261	83,484	1,110,876	3,447,000,319	4,395	52,351	180,981,837	79,089	1,058,525	3,266,018,482
1402 腎不全	9,531	159,887	593,220,400	2,946	40,078	168,822,303	299,423	5,998,944	18,449,991,476	13,789	241,138	834,720,791	285,634	5,757,806	17,615,270,685
1403 尿路結石症	2,545	12,160	81,127,756	2,058	9,128	66,916,744	20,325	186,385	771,019,645	1,280	10,097	47,092,428	19,045	176,288	723,927,217
1404 その他の腎尿路系の疾患	1,277	14,068	49,716,554	995	8,692	36,473,319	96,078	1,420,917	3,853,341,402	4,590	60,636	183,517,197	91,488	1,360,281	3,669,824,205
1405 前立腺肥大（症）	1,553	11,348	53,576,898	890	6,091	30,027,179	39,675	472,114	1,515,069,320	3,488	36,035	132,944,234	36,187	436,079	1,382,125,086
1406 その他の男性生殖器の疾患	525	3,543	13,301,923	583	3,168	14,641,698	7,778	70,990	238,382,586	814	7,012	25,065,063	6,964	63,978	213,317,523
1407 月経障害及び閉経周辺期障害	29	188	839,256	91	418	2,149,772	184	2,178	6,770,752	12	85	204,273	172	2,093	6,566,479
1408 乳房及びその他の女性生殖器の疾患	1,011	7,052	43,376,499	4,021	20,720	108,374,739	10,121	98,694	474,807,706	656	5,632	32,116,379	9,465	93,062	442,691,327
1501 流産	23	82	711,841	1,855	3,975	22,673,604	－	－	－	－	－	－	－	－	－
1502 妊娠高血圧症候群	9	74	197,910	713	5,553	26,877,550	2	35	118,464	－	－	－	2	35	118,464
1503 単胎自然分娩	－	－	－	－	－	－	－	－	－	－	－	－	－	－	－
1504 その他の妊娠，分娩及び産じょく	132	1,140	4,048,949	16,129	125,126	427,292,301	36	596	2,201,368	1	3	7,884	35	593	2,193,484
1601 妊娠及び胎児発育に関連する障害	31	501	4,008,110	2,703	36,124	236,745,121	－	－	－	－	－	－	－	－	－
1602 その他の周産期に発生した病態	32	170	734,173	4,582	27,479	122,803,773	13	327	839,369	－	－	－	13	327	839,369
1701 心臓の先天奇形	118	1,470	11,900,179	779	7,702	90,606,743	756	10,254	59,355,385	24	330	2,551,530	732	9,924	56,803,855
1702 その他の先天奇形，変形及び染色体異常	718	10,685	41,449,804	2,666	27,360	175,311,033	5,257	94,413	284,597,238	260	3,358	14,080,023	4,997	91,055	270,517,215
1800 症状，徴候及び異常臨床所見・異常検査所見で他に分類されないもの	4,735	67,157	196,991,741	5,133	37,221	132,457,484	239,137	4,252,212	9,881,157,052	10,671	177,617	457,488,103	228,466	4,074,595	9,423,668,949
1901 骨折	12,008	175,756	678,466,776	11,204	130,703	557,245,040	897,339	16,848,085	53,489,850,908	42,608	768,275	2,612,689,908	854,731	16,079,810	50,877,161,000
1902 頭蓋内損傷及び内臓の損傷	2,580	41,651	144,083,014	2,058	27,530	119,354,957	104,079	1,860,961	6,045,711,830	7,117	116,464	424,495,066	96,962	1,744,497	5,621,216,764
1903 熱傷及び腐食	217	3,097	11,863,789	233	2,772	17,999,608	7,016	126,184	476,110,565	305	5,302	22,071,596	6,711	120,882	454,038,969
1904 中毒	441	3,210	13,014,859	520	2,107	12,402,771	5,682	53,099	185,541,726	219	1,749	7,051,375	5,463	51,350	178,490,351
1905 その他の損傷及びその他の外因の影響	9,255	138,936	482,055,309	10,095	104,335	448,067,384	270,914	4,813,080	13,536,643,051	12,799	206,720	679,634,585	258,115	4,606,360	12,857,008,466
2210 重症急性呼吸器症候群［SARS］	－	－	－	－	－	－	18	348	914,320	7	208	272,270	11	140	642,050
2220 その他の特殊目的用コード	18	396	844,566	13	195	623,724	871	12,345	35,056,981	57	458	1,864,861	814	11,887	33,192,120

注）1. 本表は、提出のあったデータで疾病コードの記載があるものを集計している。
2. 被用者保険の各制度について、高齢受給者（70歳以上）が被保険者であるか被扶養者であるか区別できないこと等から、被保険者に係る計数に被扶養者に係る計数を加えても計の計数に一致しない場合がある。
3. 制度・計は、協会（一般）・計、組合健保・計、共済組合・計、国民健康保険・計及び後期高齢者医療・計の単純合計である。

第３表　疾病分類別、診療種類別、制度別　件数・日数（回数）・点数（金額）

入院外　　平成25年度

傷病名	制度・計			協会（一般）・計			（再掲）協会（一般）・被保険者			（再掲）協会（一般）・被扶養者			組合健保・計			（再掲）組合健保・被保険者		
	件数	日数	点数	件数	日数	点数	件数	日数	点数	件数	日数	点数	件数	日数	点数	件数	日数	点数
総数	847,523,268	1,405,606,574	1,151,399,357,545	206,590,265	306,304,891	223,499,291,671	105,441,934	150,195,896	117,536,936,813	92,713,676	141,489,576	93,434,351,417	110,040,495	160,371,157	114,038,259,192	52,165,462	72,673,001	57,430,837,828
101 腸管感染症	8,380,484	10,884,589	6,566,018,523	3,627,101	4,648,558	2,724,292,688	1,343,965	1,597,819	1,019,219,112	2,266,785	3,026,470	1,687,313,646	2,008,522	2,561,278	1,463,985,921	723,589	846,795	527,920,753
102 結核	251,816	370,552	480,079,416	53,495	73,078	81,549,440	37,075	49,998	55,832,614	14,258	19,750	21,087,767	22,481	30,760	34,782,112	14,055	18,882	22,470,376
103 主として性的伝播様式をとる感染症	528,424	807,665	541,665,551	209,042	317,364	200,095,639	147,451	221,457	140,622,449	60,623	94,555	58,429,700	106,801	162,869	101,556,433	80,955	122,415	76,420,472
104 皮膚及び粘膜の病変を伴うウイルス疾患	7,371,238	12,657,536	5,273,836,190	2,743,321	4,527,325	1,856,071,097	923,003	1,491,322	635,968,678	1,786,166	2,969,316	1,190,242,815	1,757,444	2,930,450	1,163,728,507	522,199	841,224	351,798,626
105 ウイルス肝炎	3,772,494	9,406,250	10,073,773,788	713,614	1,475,932	1,970,795,237	488,831	957,809	1,380,860,529	168,714	356,930	451,839,901	272,012	498,888	767,493,609	183,887	317,689	542,207,298
106 その他のウイルス疾患	657,878	1,036,402	2,151,543,617	280,678	443,216	666,142,646	90,927	131,314	403,824,990	188,692	310,125	259,212,662	152,890	237,919	450,547,883	56,011	78,823	322,749,696
107 真菌症	6,294,073	8,469,608	3,857,197,738	1,634,785	2,182,564	995,021,525	1,026,510	1,342,759	617,772,312	539,970	748,196	334,591,565	851,244	1,127,910	502,095,355	519,387	669,509	304,719,799
108 感染症及び寄生虫の続発・後遺症	137,938	234,389	376,822,333	10,145	14,987	22,044,426	5,305	7,173	10,432,916	3,486	5,835	8,676,013	3,249	4,658	5,888,939	1,750	2,310	2,779,612
109 その他の感染症及び寄生虫症	1,555,744	2,385,392	1,828,746,025	568,414	872,634	573,884,326	155,875	219,647	188,899,149	404,969	641,703	371,550,421	298,890	463,111	283,500,606	70,389	98,028	82,251,276
201 胃の悪性新生物	2,925,158	4,784,777	7,819,624,513	418,469	631,905	1,143,061,726	295,506	435,355	792,329,796	76,183	121,283	223,980,708	168,806	248,445	454,963,818	116,982	167,916	314,146,872
202 結腸の悪性新生物	2,668,023	4,302,606	11,174,795,311	410,193	628,763	1,847,867,150	277,733	415,449	1,208,001,958	91,360	146,801	460,887,312	170,842	256,540	784,475,529	114,326	167,704	518,003,085
203 直腸S状結腸移行部及び直腸の悪性新生物	1,029,957	1,764,380	5,966,037,299	146,747	247,831	1,078,566,184	97,799	164,425	757,338,698	32,144	55,328	227,288,442	59,610	100,710	444,040,932	40,633	67,535	315,528,120
204 肝及び肝内胆管の悪性新生物	531,139	1,027,034	2,088,997,513	60,335	104,635	244,116,444	40,166	67,333	163,558,633	11,940	21,767	48,592,516	22,965	38,770	94,594,202	15,620	25,475	64,476,196
205 気管，気管支及び肺の悪性新生物	1,814,416	3,070,194	9,910,439,569	266,647	426,060	1,506,775,252	182,840	287,218	991,850,113	54,210	88,654	346,174,461	106,743	171,834	638,460,290	73,410	116,917	439,348,486
206 乳房の悪性新生物	3,128,829	5,464,376	15,691,407,486	767,591	1,334,632	4,123,361,821	378,580	647,184	1,932,433,379	358,109	634,539	2,054,649,347	408,051	735,459	2,308,320,155	149,716	268,784	816,459,808
207 子宮の悪性新生物	868,707	1,349,275	2,099,285,899	265,791	393,976	582,181,123	139,623	200,469	291,793,032	118,789	181,251	270,942,026	111,304	165,677	258,481,813	46,470	67,041	102,950,455
208 悪性リンパ腫	709,036	1,203,501	3,846,766,488	119,272	195,307	666,583,228	73,313	120,117	429,656,176	36,653	59,359	183,944,060	60,322	100,138	345,017,282	36,656	61,134	225,063,790
209 白血病	328,573	513,791	2,649,271,717	75,380	111,141	606,765,797	40,976	57,984	409,148,460	31,191	48,197	175,269,167	45,278	65,625	404,545,968	24,343	33,689	273,112,544
210 その他の悪性新生物	7,454,911	12,252,209	32,788,691,401	949,811	1,519,488	3,957,581,048	615,668	966,989	2,485,581,280	223,036	365,310	982,219,972	464,213	732,745	1,943,945,785	302,329	470,623	1,238,496,791
211 良性新生物及びその他の新生物	9,507,649	13,608,108	16,927,801,221	2,999,550	4,167,818	4,678,065,607	1,813,358	2,503,417	2,908,555,208	1,122,212	1,566,600	1,625,519,543	1,775,854	2,450,060	2,748,077,687	952,809	1,309,029	1,562,087,807
301 貧血	2,747,028	4,449,231	4,938,591,027	953,077	1,506,198	1,196,599,851	506,233	785,371	658,766,718	435,987	702,409	501,840,403	501,720	770,265	670,750,102	220,822	328,826	332,268,656
302 その他の血液及び造血器の疾患並びに免疫機構の障害	1,045,394	1,542,620	4,762,773,852	271,526	389,452	1,340,157,499	143,911	197,151	649,119,654	118,183	178,552	669,686,558	147,545	208,644	842,184,608	74,437	99,283	385,973,058
401 甲状腺障害	5,850,669	7,887,143	8,245,598,294	1,642,591	2,078,756	2,183,856,569	942,286	1,184,841	1,236,027,038	648,492	821,957	875,488,249	810,753	1,007,585	1,107,834,272	399,909	490,464	545,165,030
402 糖尿病	37,972,886	57,433,938	74,437,587,637	6,693,084	8,926,989	11,857,973,007	4,696,021	6,050,354	7,816,276,763	1,407,201	1,997,108	2,911,282,407	2,684,199	3,435,200	4,604,221,019	1,957,622	2,433,496	3,211,040,043
403 その他の内分泌，栄養及び代謝疾患	38,594,185	56,414,168	46,902,370,585	7,920,376	10,748,843	9,495,150,657	5,195,149	6,915,637	5,383,646,874	2,236,818	3,104,577	3,544,726,739	4,101,646	5,419,904	5,118,573,910	2,636,675	3,381,632	2,731,605,534
501 血管性及び詳細不明の認知症	1,143,195	2,838,285	2,609,910,898	12,764	25,546	29,360,820	3,442	5,167	7,474,724	4,358	9,135	9,920,721	4,484	8,732	10,504,862	1,318	2,115	2,933,903
502 精神作用物質使用による精神及び行動の障害	801,953	1,497,841	1,169,234,935	228,492	357,843	255,955,032	176,897	261,481	180,496,913	46,698	85,786	66,746,245	110,970	172,144	119,661,032	90,907	137,198	93,970,864
503 統合失調症、統合失調型障害及び妄想性障害	6,848,553	14,831,899	13,184,108,767	1,101,559	1,986,111	1,673,772,109	378,404	560,005	428,873,586	707,021	1,398,802	1,221,224,594	558,961	986,686	767,708,347	181,035	285,358	204,182,642
504 気分（感情）障害（躁うつ病を含む）	13,322,609	20,604,084	13,497,138,573	3,254,463	4,839,756	3,026,163,420	1,959,982	2,841,502	1,733,363,898	1,220,667	1,895,336	1,222,453,838	2,380,314	3,771,757	2,292,099,515	1,617,813	2,611,647	1,576,421,621
505 神経症性障害，ストレス関連障害及び身体表現性障害	9,650,907	13,705,726	8,162,347,200	2,692,302	3,683,860	2,118,081,337	1,544,598	2,054,545	1,153,792,979	1,095,436	1,555,847	919,591,958	1,682,674	2,353,838	1,346,754,161	980,840	1,363,720	774,049,800
506 知的障害＜精神遅滞＞	384,160	664,315	423,045,436	95,531	151,174	104,854,538	8,572	11,271	6,895,034	86,860	139,735	97,830,379	47,280	76,081	55,273,896	3,449	4,575	2,606,226
507 その他の精神及び行動の障害	3,290,618	5,159,892	3,730,991,372	1,089,795	1,640,714	1,126,143,786	142,560	197,429	124,273,306	940,842	1,433,583	993,594,952	657,602	981,437	659,184,000	91,703	133,789	84,020,324
601 パーキンソン病	1,597,020	2,860,685	3,045,074,052	97,225	145,795	160,986,639	39,109	55,216	61,276,862	39,028	60,145	66,335,865	43,087	61,788	78,726,512	19,681	26,940	35,173,055
602 アルツハイマー病	3,804,069	7,790,742	7,724,719,623	46,123	72,826	75,870,082	9,093	12,106	14,472,281	15,965	26,912	27,519,361	15,985	26,758	28,885,847	3,647	5,214	6,593,148
603 てんかん	2,998,397	4,155,635	3,761,685,818	815,618	1,020,207	958,215,095	318,698	365,920	329,168,929	486,133	639,980	614,746,954	395,377	488,380	475,697,531	145,880	166,036	152,674,179
604 脳性麻痺及びその他の麻痺性症候群	653,751	1,666,334	1,301,057,716	159,966	389,662	326,893,784	17,373	36,945	29,072,723	140,286	347,087	293,621,863	89,543	210,733	194,020,110	11,773	24,534	19,903,172
605 自律神経系の障害	766,696	1,204,261	813,527,772	182,863	263,010	147,084,009	100,662	142,174	76,047,851	74,267	108,432	62,875,580	78,380	112,922	63,357,389	40,002	56,904	30,967,883
606 その他の神経系の疾患	14,811,822	23,002,918	18,673,036,897	3,563,461	4,963,746	4,110,019,881	2,415,881	3,252,472	2,721,870,727	986,894	1,449,355	1,187,551,051	1,854,020	2,440,318	2,316,622,689	1,268,116	1,599,602	1,617,823,485
701 結膜炎	8,335,208	10,054,917	5,335,021,789	2,562,663	3,071,532	1,526,288,326	993,900	1,158,731	587,041,839	1,515,626	1,847,440	898,787,800	1,533,906	1,828,010	894,777,595	522,333	600,381	301,488,947
702 白内障	11,859,122	14,930,799	12,858,649,408	872,706	1,103,821	1,035,618,109	409,456	524,100	520,575,244	253,693	314,284	273,816,094	332,199	416,347	395,392,919	150,726	191,560	197,266,861
703 屈折及び調節の障害	32,960,089	38,207,895	23,614,992,205	9,742,820	10,852,191	5,083,691,619	5,012,345	5,498,518	2,565,913,878	4,482,319	5,039,675	2,230,179,070	5,835,303	6,423,259	2,751,922,565	2,859,224	3,068,548	1,278,273,873
704 その他の眼及び付属器の疾患	25,552,454	31,334,153	25,311,157,862	4,744,922	5,712,914	4,130,648,461	2,592,744	3,109,035	2,354,122,351	1,859,123	2,238,263	1,444,071,965	2,864,469	3,411,457	2,432,853,291	1,503,746	1,775,943	1,352,676,008
801 外耳炎	2,410,879	3,926,301	1,405,130,328	803,898	1,257,056	461,238,332	323,170	477,699	174,726,307	463,744	748,059	276,186,950	461,995	692,898	259,683,162	169,534	237,560	89,865,418
802 その他の外耳疾患	1,722,004	2,225,225	1,125,384,956	576,214	748,700	379,687,946	102,343	125,863	60,093,996	466,086	612,867	314,445,491	379,532	486,136	246,519,555	55,288	66,638	31,981,673
803 中耳炎	4,009,117	8,847,326	3,806,310,249	1,395,306	3,043,406	1,370,944,029	253,560	473,112	220,247,794	1,115,833	2,510,905	1,128,092,118	748,448	1,613,407	729,806,686	112,029	197,160	97,666,727
804 その他の中耳及び乳様突起の疾患	900,823	1,854,899	748,507,973	200,682	346,795	166,996,019	103,852	172,522	85,669,152	86,501	151,567	73,092,589	109,862	186,354	92,837,349	53,543	85,754	44,495,902
805 メニエール病	1,084,527	1,818,236	980,086,579	285,418	452,940	240,531,647	174,930	272,180	146,550,274	96,535	156,320	81,271,050	125,679	191,503	106,628,167	69,735	104,737	60,308,996
806 その他の内耳疾患	611,306	888,335	718,560,764	146,274	202,742	161,537,602	90,343	123,314	100,938,345	47,890	67,475	51,177,180	66,576	90,162	75,277,931	37,819	50,434	44,286,276
807 その他の耳疾患	3,135,781	4,974,682	2,812,141,087	689,947	1,056,520	645,602,026	383,916	591,646	356,577,516	267,874	402,097	255,907,171	366,265	548,698	347,353,498	195,950	294,323	186,034,649
901 高血圧性疾患	125,987,730	189,300,942	148,731,742,584	19,689,360	25,395,322	19,280,155,962	13,577,124	17,072,903	12,875,061,371	4,233,359	5,587,361	4,256,853,289	7,638,312	9,533,996	7,325,583,559	5,309,955	6,464,902	5,031,946,915
902 虚血性心疾患	11,253,689	17,321,379	19,600,582,386	1,263,495	1,638,879	1,969,669,922	888,985	1,113,209	1,350,906,583	209,561	289,997	339,581,137	497,698	631,146	783,926,534	363,783	447,917	574,199,595
903 その他の心疾患	11,965,201	18,655,133	21,603,450,049	1,434,261	1,879,428	2,275,291,411	917,210	1,174,650	1,358,512,920	379,044	508,653	692,539,918	660,669	842,009	1,062,694,328	423,422	526,996	650,225,011
904 くも膜下出血	477,884	781,496	806,304,355	85,339	117,650	129,568,853	46,422	59,952	68,958,552	32,651	49,061	51,672,665	33,414	47,092	51,442,052	19,021	25,881	29,535,287
905 脳内出血	1,523,825	2,981,128	2,975,460,669	195,086	336,805	356,977,167	99,981	163,859	178,023,877	77,803	141,557	148,456,674	72,065	129,654	137,810,442	42,244	75,561	80,880,515
906 脳梗塞	11,499,105	19,750,655	18,666,512,341	871,841	1,215,406	1,268,180,803	508,760	669,486	713,922,820	213,515	318,957	330,739,351	301,091	417,742	442,719,751	182,571	243,640	260,800,838
907 脳動脈硬化（症）	161,046	257,617	232,218,042	12,949	16,519	16,648,975	8,273	10,152	10,394,862	2,969	4,009	3,771,468	6,711	8,448	8,465,890	4,218	5,115	5,403,437
908 その他の脳血管疾患	2,392,122	3,439,843	4,057,858,401	310,466	392,573	508,276,085	187,410	229,051	304,231,600	85,285	112,035	142,120,067	130,806	163,302	217,439,888	80,247	97,714	132,752,990
909 動脈硬化（症）	1,094,147	1,832,313	1,583,698,691	105,981	151,176	138,203,088	63,385	87,894	80,661,401	24,618	35,411	32,327,161	42,175	58,609	55,006,397	24,612	33,349	32,713,116
910 痔核	2,285,318	3,224,635	2,183,279,052	570,381	789,640	529,008,030	396,198	547,012	374,927,017	154,419	214,242	133,480,404	337,049	455,145	318,282,956	227,148	306,434	222,351,641
911 低血圧（症）	253,161	378,987	242,398,273	80,132	111,665	60,959,146	25,775	36,128	21,403,149	53,042	73,335	37,841,151	41,304	56,699	30,301,816	10,767	14,392	9,077,597
912 その他の循環器系の疾患	2,295,143	3,504,189	4,113,623,802	388,497	538,830	628,548,754	237,478	322,019	387,808,258	118,146	167,435	178,904,176	181,208	246,757	288,327,858	105,384	139,351	169,645,040

注）1. 本表は、提出のあったデータで疾病コードの記載があるものを集計している。
2. 被用者保険の各制度について、高齢受給者（70歳以上）が被保険者であるか被扶養者であるか区別できないこと等から、被保険者に係る計数に被扶養者に係る計数を加えても計の計数に一致しない場合がある。
3. 制度・計は、協会（一般）・計、組合健保・計、共済組合・計、国民健康保険・計及び後期高齢者医療・計の単純合計である。

第３表　疾病分類別、診療種類別、制度別　件数・日数（回数）・点数（金額）

入院外　　平成25年度

傷病名	制度・計			協会（一般）・計			（再掲）協会（一般）・被保険者			（再掲）協会（一般）・被扶養者			組合健保・計			（再掲）組合健保・被保険者		
	件数	日数	点数	件数	日数	点数	件数	日数	点数	件数	日数	点数	件数	日数	点数	件数	日数	点数
1001 急性鼻咽頭炎（かぜ）〈感冒〉	4,177,704	6,431,311	2,773,021,549	1,837,412	2,830,494	1,225,935,062	446,563	551,805	256,838,019	1,382,465	2,266,027	963,561,269	1,069,869	1,658,822	702,624,969	232,560	280,123	127,778,081
1002 急性咽頭炎及び急性扁桃炎	9,501,414	13,056,459	6,320,141,238	4,208,369	5,781,985	2,828,279,311	1,486,969	1,863,284	907,956,836	2,704,652	3,893,527	1,908,860,584	2,382,418	3,220,022	1,542,235,093	859,380	1,052,701	500,593,103
1003 その他の急性上気道感染症	24,272,747	35,069,805	16,220,742,979	10,072,385	14,364,845	6,723,964,247	3,411,989	4,387,698	2,076,499,442	6,595,312	9,867,899	4,599,752,222	6,154,568	8,668,455	3,990,994,848	2,030,077	2,540,528	1,185,217,228
1004 肺炎	885,463	1,495,455	1,530,273,905	254,623	429,310	375,492,332	119,421	192,762	193,530,638	128,786	225,398	168,598,249	121,895	206,859	173,280,869	49,809	80,058	79,515,671
1005 急性気管支炎及び急性細気管支炎	13,527,321	19,221,634	9,370,080,635	5,901,166	8,387,102	4,077,017,920	1,891,782	2,380,158	1,201,569,636	3,978,458	5,959,940	2,851,476,109	3,279,240	4,609,899	2,193,322,923	1,024,887	1,258,329	614,821,174
1006 アレルギー性鼻炎	20,510,386	30,464,891	12,639,466,332	7,915,990	11,483,416	4,771,649,465	3,226,626	4,300,026	1,907,520,991	4,610,926	7,052,187	2,807,839,546	4,807,101	6,819,936	2,812,191,533	1,745,876	2,239,745	1,013,098,278
1007 慢性副鼻腔炎	5,737,988	11,081,224	4,559,013,083	1,986,729	3,602,773	1,508,677,279	725,020	1,169,445	574,946,179	1,226,141	2,353,496	901,633,960	1,127,785	2,015,460	863,698,365	359,583	557,224	297,349,461
1008 急性又は慢性と明示されない気管支炎	3,528,135	5,128,634	2,568,022,429	1,495,116	2,164,878	1,062,685,720	469,815	597,700	304,170,640	1,015,690	1,552,126	749,742,418	838,737	1,196,336	573,410,387	266,330	329,892	160,354,548
1009 慢性閉塞性肺疾患	3,132,522	5,157,954	6,542,775,022	498,007	762,289	601,582,913	219,750	305,438	277,341,200	238,145	396,285	244,727,728	222,788	336,745	240,437,860	85,764	114,375	100,740,856
1010 喘息	21,879,139	34,463,648	22,151,787,075	7,987,780	12,562,438	7,178,686,340	2,196,599	2,946,756	2,040,687,899	5,690,489	9,457,364	5,001,112,469	4,631,533	7,177,727	4,022,982,338	1,119,322	1,457,624	1,006,422,447
1011 その他の呼吸器系の疾患	8,857,137	12,565,883	11,295,235,372	3,500,501	4,708,418	3,390,977,072	1,406,413	1,759,531	1,387,309,847	2,056,375	2,886,957	1,929,417,584	1,692,884	2,286,411	1,594,183,783	648,679	806,558	620,784,993
1101 う蝕	2,415	3,056	2,109,191	1,035	1,304	878,018	475	580	400,908	547	710	465,000	696	910	613,251	469	634	438,820
1102 歯肉炎及び歯周疾患	26,571	35,161	18,931,682	11,568	14,816	7,480,240	7,753	9,885	4,819,593	3,622	4,650	2,498,664	3,913	4,759	2,447,119	2,365	2,830	1,505,244
1103 その他の歯及び歯の支持組織の障害	78,664	104,843	64,506,758	28,483	35,285	22,239,893	15,175	18,561	11,590,183	12,728	15,784	10,204,883	13,780	17,441	11,353,887	6,730	8,151	5,411,557
1104 胃潰瘍及び十二指腸潰瘍	8,264,170	12,643,180	10,802,668,479	1,826,170	2,581,863	2,190,016,664	1,333,852	1,857,907	1,577,678,977	394,376	572,565	479,087,664	861,457	1,191,150	1,017,238,658	599,781	811,660	705,888,409
1105 胃炎及び十二指腸炎	17,133,790	28,377,410	20,272,957,109	3,814,826	5,576,608	3,996,036,132	2,503,776	3,608,336	2,635,837,495	1,128,593	1,654,323	1,124,270,393	2,052,763	2,880,758	2,063,846,520	1,259,456	1,728,781	1,280,939,638
1106 アルコール性肝疾患	353,055	614,629	606,609,361	80,000	131,054	120,616,954	63,552	100,260	89,488,077	12,095	22,521	23,470,378	28,066	42,009	40,406,398	23,218	33,413	30,925,845
1107 慢性肝炎（アルコール性のものを除く）	1,355,756	3,071,826	2,025,965,791	288,219	583,827	380,183,659	213,835	419,831	274,209,665	53,458	112,019	73,183,512	105,435	188,846	135,890,074	77,947	133,963	99,142,138
1108 肝硬変（アルコール性のものを除く）	505,529	1,033,726	1,116,539,020	79,513	138,851	157,700,247	43,397	72,655	81,563,879	28,653	50,033	59,095,327	29,891	47,164	57,800,141	14,784	22,699	28,763,002
1109 その他の肝疾患	2,520,735	3,973,869	3,633,314,057	671,504	984,627	881,466,436	481,089	691,105	616,303,864	162,949	248,565	222,836,320	320,940	449,737	405,503,486	232,824	317,441	285,385,503
1110 胆石症及び胆のう炎	1,015,964	1,516,487	1,725,884,875	187,077	265,841	309,287,096	123,153	172,532	203,582,749	50,564	73,384	82,636,513	87,366	122,392	140,081,145	57,010	78,658	92,593,821
1111 膵疾患	587,728	921,152	1,069,686,220	110,269	163,700	192,585,545	77,745	113,379	135,580,408	25,119	38,586	43,814,403	52,391	73,109	92,754,547	35,871	49,140	64,455,138
1112 その他の消化器系の疾患	16,975,157	25,247,639	24,949,766,733	4,198,105	5,814,655	6,129,751,370	2,483,007	3,382,511	4,057,862,119	1,559,065	2,200,673	1,851,294,302	2,271,837	3,077,140	3,578,329,834	1,269,542	1,678,532	2,377,445,351
1201 皮膚及び皮下組織の感染症	3,092,212	5,282,880	2,271,968,749	1,153,852	1,885,388	799,852,759	447,422	775,214	337,203,235	693,349	1,082,780	450,802,878	655,544	1,032,223	437,367,067	229,272	377,102	168,619,823
1202 皮膚炎及び湿疹	30,649,338	40,212,261	16,481,533,664	11,114,710	14,256,796	5,828,578,569	4,712,585	5,819,893	2,375,464,310	6,239,386	8,211,552	3,360,943,892	6,553,082	8,360,167	3,408,709,634	2,563,580	3,124,198	1,297,589,196
1203 その他の皮膚及び皮下組織の疾患	20,635,014	28,596,945	13,243,132,355	6,974,365	9,408,708	4,185,391,882	3,375,883	4,558,657	2,155,077,027	3,479,001	4,671,324	1,941,790,394	4,199,838	5,543,049	2,465,038,068	1,834,363	2,399,579	1,180,109,164
1301 炎症性多発性関節障害	8,337,163	14,051,065	18,567,553,338	2,059,728	3,057,113	3,927,987,100	1,406,096	2,005,843	2,268,969,167	558,794	876,344	1,433,578,954	945,090	1,382,081	1,933,663,756	604,209	841,031	996,380,575
1302 関節症	17,650,634	50,249,085	21,833,492,571	2,202,064	5,048,360	2,333,605,557	1,206,527	2,547,288	1,217,632,720	697,911	1,651,665	748,604,036	830,886	1,939,820	859,200,404	416,040	887,268	409,307,422
1303 脊椎障害（脊椎症を含む）	19,768,070	64,720,311	24,674,750,839	2,470,947	6,475,011	2,680,164,739	1,589,987	3,926,748	1,671,706,619	574,071	1,541,145	627,727,677	1,070,967	2,832,491	1,109,034,630	682,663	1,705,045	688,897,481
1304 椎間板障害	6,537,654	19,353,808	7,427,363,381	1,962,797	4,882,460	2,099,115,175	1,468,017	3,520,581	1,544,063,857	434,497	1,146,714	479,174,674	1,040,859	2,643,926	1,071,833,560	744,671	1,827,972	754,516,386
1305 頭痛症候群	1,941,967	4,704,746	1,818,093,710	578,732	1,168,221	466,015,525	403,648	791,551	318,136,476	152,921	316,865	124,965,656	232,323	481,470	186,793,409	147,967	297,346	117,566,377
1306 腰痛症及び坐骨神経痛	6,153,271	14,546,677	6,143,594,562	1,641,087	3,026,277	1,339,325,498	1,196,609	2,125,644	944,386,982	375,207	712,640	322,986,594	633,827	1,158,382	525,312,002	421,144	740,288	343,206,814
1307 その他の脊柱障害	2,484,580	6,820,594	2,927,687,054	561,443	1,224,753	587,984,389	302,627	656,404	312,051,405	220,872	446,914	228,665,501	265,600	553,157	274,422,432	123,481	262,416	128,960,498
1308 肩の傷害〈損傷〉	4,230,317	13,219,260	4,849,761,331	890,477	2,258,701	899,838,248	588,391	1,384,585	571,301,214	239,067	660,583	252,979,682	419,258	1,094,070	418,703,090	258,878	621,053	246,949,445
1309 骨の密度及び構造の障害	7,840,300	18,141,634	9,486,675,671	551,616	965,127	541,797,781	189,432	305,104	178,392,276	248,874	422,413	239,879,199	204,557	357,799	202,340,917	49,452	79,966	51,012,125
1310 その他の筋骨格系及び結合組織の疾患	9,682,868	18,704,337	12,120,745,868	2,958,401	5,025,338	3,252,257,726	1,571,555	2,658,501	1,638,748,166	1,299,590	2,163,665	1,501,539,339	1,560,305	2,667,590	1,734,690,518	722,346	1,219,689	766,792,633
1401 糸球体疾患及び腎尿細管間質性疾患	1,500,654	2,310,623	3,377,319,329	436,993	619,277	783,218,517	227,588	314,594	441,210,873	197,682	285,551	310,806,842	233,411	318,818	384,982,431	117,428	155,591	210,850,456
1402 腎不全	3,387,031	30,898,736	93,799,090,086	401,613	3,547,330	11,209,154,160	224,049	1,876,510	6,047,171,613	146,297	1,405,524	4,370,575,804	176,922	1,498,144	4,803,030,503	114,829	954,648	3,126,345,558
1403 尿路結石症	1,261,436	1,710,906	2,251,736,415	368,369	491,062	657,604,008	299,482	396,431	537,134,126	57,695	78,877	99,888,370	200,251	263,545	344,843,352	165,088	215,466	286,378,366
1404 その他の腎尿路系の疾患	5,127,414	7,327,808	5,659,716,316	1,036,888	1,411,598	972,631,778	566,785	760,070	533,504,245	418,909	578,677	382,893,171	523,905	715,328	480,480,582	270,645	365,702	255,095,811
1405 前立腺肥大（症）	6,997,350	9,119,203	9,199,457,574	617,020	765,147	662,609,827	475,193	584,692	493,924,139	22,028	28,808	24,809,630	267,775	330,512	283,831,523	216,059	265,583	222,537,869
1406 その他の男性生殖器の疾患	1,035,739	1,365,155	919,569,533	336,816	436,627	254,865,717	238,981	309,614	186,728,678	91,497	118,343	59,947,550	227,552	290,816	162,577,628	169,552	216,405	124,514,955
1407 月経障害及び閉経周辺期障害	3,151,348	4,749,610	2,432,333,037	1,288,997	1,934,553	992,448,129	785,966	1,183,597	608,599,914	494,576	737,671	377,456,802	669,572	973,248	519,867,832	338,403	478,468	269,928,448
1408 乳房及びその他の女性生殖器の疾患	7,364,896	11,017,377	8,406,932,379	2,626,713	3,779,216	2,868,442,113	1,504,947	2,127,685	1,671,257,409	1,098,439	1,619,811	1,172,109,609	1,899,008	3,121,422	2,296,267,999	947,348	1,521,233	1,143,715,616
1501 流産	213,254	384,043	284,413,267	101,090	181,945	132,391,594	52,448	94,237	68,600,052	48,639	87,705	63,788,384	51,481	93,987	69,362,916	24,692	44,706	33,602,980
1502 妊娠高血圧症候群	31,006	51,178	20,162,408	14,962	24,630	9,193,364	6,069	9,994	3,695,816	8,893	14,636	5,497,548	8,231	13,505	5,319,678	3,165	5,158	2,108,454
1503 単胎自然分娩	－	－	－	－	－	－	－	－	－	－	－	－	－	－	－	－	－	－
1504 その他の妊娠，分娩及び産じょく	1,762,681	3,018,206	1,625,759,696	847,411	1,461,342	778,102,734	403,407	699,960	377,914,671	443,950	761,244	400,082,295	481,118	819,741	443,795,552	213,172	362,100	199,698,783
1601 妊娠及び胎児発育に関連する障害	395,506	569,757	1,984,890,656	184,993	268,317	925,552,570	7,813	14,116	7,351,936	177,180	254,201	918,200,634	110,269	157,215	557,835,382	4,953	9,292	4,865,380
1602 その他の周産期に発生した病態	233,941	352,291	354,721,919	107,477	162,991	161,911,086	2,529	4,496	1,978,437	104,919	158,446	159,886,795	64,204	96,022	95,922,601	1,602	2,638	1,179,974
1701 心臓の先天奇形	371,138	474,096	1,224,214,180	146,342	184,721	498,046,344	19,878	23,479	32,518,530	125,615	160,111	464,326,052	88,627	110,379	315,901,559	12,019	13,883	20,376,885
1702 その他の先天奇形，変形及び染色体異常	1,762,735	2,606,855	3,066,538,093	634,597	918,632	1,075,920,840	126,406	176,392	171,679,465	501,170	731,494	893,852,972	392,737	562,825	700,481,903	66,250	91,239	94,520,740
1800 症状，徴候及び異常臨床所見・異常検査所見で他に分類されないもの	14,825,241	21,669,384	19,187,323,904	3,905,740	5,342,231	4,412,288,151	1,996,735	2,687,334	2,405,849,574	1,792,136	2,473,752	1,834,608,415	2,113,483	2,843,552	2,421,312,946	1,000,220	1,317,121	1,256,594,733
1901 骨折	5,661,722	14,411,964	9,122,812,240	1,105,110	2,767,789	1,697,366,724	472,756	1,152,638	702,259,283	575,351	1,447,462	898,200,667	608,910	1,519,867	916,589,786	243,299	573,701	350,367,384
1902 頭蓋内損傷及び内臓の損傷	322,273	537,556	637,269,095	58,688	89,618	116,570,820	23,316	34,273	44,107,673	32,458	50,606	66,527,429	25,653	38,590	46,904,960	10,509	15,601	18,275,066
1903 熱傷及び腐食	624,614	1,559,875	569,966,993	242,892	578,734	212,161,498	94,845	223,294	79,335,565	145,101	345,853	129,569,653	127,005	279,503	103,872,788	41,503	86,867	31,696,042
1904 中毒	1,060,663	1,295,528	566,718,040	420,705	504,763	219,254,568	147,721	173,321	77,023,480	266,532	323,111	138,697,335	207,171	248,763	104,657,944	53,303	62,645	26,715,244
1905 その他の損傷及びその他の外因の影響	16,545,711	36,014,303	19,473,881,127	5,461,948	10,841,524	5,708,219,435	2,187,550	4,543,151	2,362,803,188	3,171,599	6,010,358	3,204,642,787	2,992,042	5,637,568	3,090,215,975	1,034,036	1,988,554	1,126,151,103
2210 重症急性呼吸器症候群［SARS］	19	42	25,473	－	－	－	－	－	－	－	－	－	－	－	－	－	－	－
2220 その他の特殊目的用コード	83,938	110,163	119,979,900	－	－	－	－	－	－	－	－	－	2,882	3,647	1,849,020	2,613	3,243	1,597,939

注）1. 本表は、提出のあったデータで疾病コードの記載があるものを集計している。
2. 被用者保険の各制度について、高齢受給者（70歳以上）が被保険者であるか被扶養者であるか区別できないこと等から、被保険者に係る計数に被扶養者に係る計数を加えても計の計数に一致しない場合がある。
3. 制度・計は、協会（一般）・計、組合健保・計、共済組合・計、国民健康保険・計及び後期高齢者医療・計の単純合計である。

第３表　疾病分類別、診療種類別、制度別　件数・日数（回数）・点数（金額）

入院外　　平成25年度

傷病名	（再掲）組合健保・被扶養者			共済組合・計			（再掲）共済組合・被保険者			（再掲）共済組合・被扶養者			国民健康保険・計（①＋②＋③）			①市町村国保・一般被保険者		
	件数	日数	点数	件数	日数	点数	件数	日数	点数	件数	日数	点数	件数	日数	点数	件数	日数	点数
総数	55,236,207	83,217,598	52,759,567,108	14,222,860	21,045,896	15,957,725,318	6,728,877	9,587,044	8,112,342,042	7,183,764	10,919,458	7,352,200,686	287,734,015	470,191,755	404,385,757,101	254,667,447	418,813,622	358,707,158,216
101 腸管感染症	1,279,758	1,707,046	930,460,044	216,803	278,364	162,035,341	70,412	83,055	52,555,579	145,994	194,719	109,033,479	2,182,362	2,857,116	1,799,530,310	1,871,545	2,457,006	1,553,971,030
102 結核	7,793	10,930	11,300,733	3,687	4,918	4,534,394	2,671	3,501	3,237,345	968	1,359	1,220,530	81,879	116,461	154,036,917	72,902	104,299	137,380,219
103 主として性的伝播様式をとる感染症	25,552	40,033	24,705,177	9,834	15,351	9,102,759	6,974	10,724	6,514,600	2,836	4,591	2,574,617	184,859	284,120	194,207,604	164,942	253,087	173,406,308
104 皮膚及び粘膜の病変を伴うウイルス疾患	1,223,477	2,066,460	801,114,934	230,238	388,982	152,053,367	67,141	110,143	45,738,393	162,080	276,856	105,344,146	1,991,078	3,484,491	1,491,730,296	1,706,782	3,001,084	1,288,572,754
105 ウイルス肝炎	72,772	138,616	186,143,318	41,866	79,933	114,613,730	28,843	53,224	81,162,156	10,633	20,532	27,457,220	1,529,797	3,664,036	4,267,471,849	1,364,433	3,312,095	3,795,371,947
106 その他のウイルス疾患	96,553	158,615	126,480,255	17,435	27,967	60,932,616	6,474	9,474	44,194,566	10,910	18,407	16,645,917	187,609	290,502	899,609,167	162,487	251,251	821,277,039
107 真菌症	307,949	427,003	183,464,573	103,479	137,235	60,226,033	63,678	82,728	36,633,746	37,785	51,865	22,391,643	2,341,229	3,128,247	1,415,907,351	2,066,983	2,767,408	1,246,784,417
108 感染症及び寄生虫の続発・後遺症	1,152	1,797	2,197,395	336	468	537,203	180	213	265,688	114	203	227,647	37,228	61,902	79,138,704	34,148	57,251	71,143,421
109 その他の感染症及び寄生虫症	225,665	360,957	196,872,283	33,523	52,436	31,180,283	8,091	11,323	9,272,585	25,115	40,670	21,449,204	467,738	708,935	603,216,188	403,749	612,268	527,013,751
201 胃の悪性新生物	36,504	56,432	100,709,486	21,979	32,552	60,547,095	15,163	21,726	41,505,681	5,159	8,217	14,838,135	1,085,230	1,747,782	3,118,220,920	964,563	1,557,764	2,757,236,075
202 結腸の悪性新生物	44,580	69,638	210,027,017	21,849	33,490	113,092,224	14,705	22,097	78,378,505	5,744	9,205	28,438,839	1,007,300	1,626,924	4,977,680,786	897,966	1,452,043	4,394,114,244
203 直腸Ｓ状結腸移行部及び直腸の悪性新生物	14,451	25,306	101,559,755	8,192	13,426	60,021,196	5,376	8,620	38,150,164	2,264	3,880	18,925,138	432,431	754,831	2,989,782,050	382,009	667,660	2,594,876,944
204 肝及び肝内胆管の悪性新生物	4,923	8,392	19,409,275	3,209	5,347	14,234,599	2,145	3,306	9,413,668	715	1,412	3,678,861	196,777	384,091	818,434,468	175,463	344,151	727,787,266
205 気管，気管支及び肺の悪性新生物	23,918	38,868	141,091,622	14,013	23,075	97,983,093	9,456	15,365	67,557,724	3,525	5,831	24,735,633	731,102	1,251,852	4,469,500,910	649,883	1,114,544	3,926,471,463
206 乳房の悪性新生物	248,212	449,098	1,445,161,449	68,936	123,093	393,431,515	31,541	55,914	174,865,858	35,334	63,544	208,800,877	1,307,063	2,306,878	6,873,806,151	1,145,439	2,021,733	5,990,310,698
207 子宮の悪性新生物	62,571	94,788	148,460,390	14,892	21,871	35,112,254	7,044	9,921	15,249,709	7,524	11,372	18,890,532	364,562	575,500	927,229,449	319,476	506,950	817,214,320
208 悪性リンパ腫	20,223	32,921	102,284,746	10,108	16,804	61,636,849	6,155	10,221	40,150,560	3,462	5,726	19,084,422	280,596	482,205	1,624,835,340	246,977	425,848	1,422,772,850
209 白血病	19,759	29,998	121,804,454	7,766	11,422	59,691,544	3,872	5,621	39,531,330	3,683	5,423	18,802,814	124,829	198,147	1,085,575,960	109,159	173,627	946,058,458
210 その他の悪性新生物	119,240	192,198	524,105,319	66,519	105,480	296,057,195	43,853	68,530	198,136,130	18,546	30,026	77,690,839	2,731,857	4,601,794	12,605,121,455	2,432,277	4,099,119	11,190,364,469
211 良性新生物及びその他の新生物	801,256	1,108,376	1,137,068,801	232,699	321,255	370,858,881	128,466	176,840	217,194,814	101,896	140,935	148,162,678	3,239,076	4,695,470	6,172,328,414	2,801,324	4,073,933	5,365,333,091
301 貧血	277,422	436,082	329,701,735	58,718	90,406	83,314,821	26,964	40,519	53,124,666	31,321	49,187	29,339,485	755,433	1,217,273	1,682,750,847	660,952	1,067,553	1,476,432,553
302 その他の血液及び造血器の疾患並びに免疫機構の障害	70,062	104,704	447,777,718	19,856	28,317	146,786,278	9,374	12,878	71,288,514	10,111	14,832	74,898,996	368,052	546,059	1,768,766,232	324,302	482,251	1,587,414,666
401 甲状腺障害	395,530	496,476	541,061,734	119,788	148,637	160,859,057	61,697	76,012	81,586,661	55,816	69,505	76,217,204	2,215,070	2,895,465	3,043,587,134	1,940,292	2,548,425	2,672,205,935
402 糖尿病	558,517	760,575	1,086,461,398	353,385	459,549	635,743,353	254,785	320,801	437,714,419	77,636	106,974	156,841,005	16,059,051	23,150,863	30,699,756,511	14,234,298	20,611,571	27,182,836,257
403 その他の内分泌，栄養及び代謝疾患	1,292,690	1,794,954	2,198,853,818	568,593	749,212	779,584,499	378,628	486,695	405,015,677	167,515	229,550	349,478,734	15,926,637	22,218,009	17,895,189,468	14,088,423	19,740,500	15,809,101,863
501 血管性及び詳細不明の認知症	1,430	3,108	3,533,577	803	1,707	2,050,514	251	554	788,828	220	505	604,901	95,004	195,999	204,473,308	90,003	185,412	192,641,144
502 精神作用物質使用による精神及び行動の障害	18,503	32,246	23,639,272	13,878	24,994	17,702,110	10,800	19,404	13,486,813	2,908	5,328	3,951,510	383,465	790,486	635,746,078	340,835	707,259	568,322,934
503 統合失調症、統合失調型障害及び妄想性障害	371,092	691,449	555,395,250	95,822	180,536	146,406,123	28,734	50,162	36,921,393	66,096	128,837	108,084,156	4,397,114	10,284,812	9,435,218,941	4,139,775	9,754,268	8,969,098,399
504 気分（感情）障害（躁うつ病を含む）	736,085	1,123,668	691,403,440	418,454	682,801	426,265,060	289,743	482,171	296,024,903	124,451	194,650	125,357,547	5,270,411	8,277,509	5,522,837,234	4,767,025	7,517,827	5,024,894,099
505 神経症性障害，ストレス関連障害及び身体表現性障害	683,837	965,658	558,015,742	256,906	368,557	212,372,925	149,494	214,634	120,819,194	105,243	150,915	89,836,780	3,675,164	5,250,576	3,131,598,720	3,309,698	4,747,304	2,837,574,049
506 知的障害＜精神遅滞＞	43,781	71,391	52,601,226	7,129	12,166	13,149,539	53	108	75,116	7,062	12,043	13,065,100	218,442	387,799	232,516,179	209,353	371,484	221,312,681
507 その他の精神及び行動の障害	563,751	844,469	572,202,553	106,909	162,445	110,348,678	14,024	22,165	13,809,534	92,586	139,871	96,168,709	1,038,401	1,708,192	1,248,068,073	932,943	1,542,156	1,130,364,804
601 パーキンソン病	16,080	23,652	31,179,720	6,365	9,120	11,351,927	2,873	3,937	5,185,347	2,461	3,642	4,043,390	514,830	844,415	922,095,409	468,870	772,193	838,888,225
602 アルツハイマー病	5,397	9,362	10,105,217	2,500	4,248	4,399,244	650	1,188	1,450,512	777	1,068	1,281,727	357,090	619,495	629,349,082	337,908	586,691	593,706,134
603 てんかん	245,900	317,450	318,000,889	58,137	74,022	72,845,061	16,049	18,606	17,736,785	41,646	54,716	54,601,132	1,377,653	1,977,778	1,736,402,025	1,262,826	1,826,123	1,584,538,195
604 脳性麻痺及びその他の麻痺性症候群	76,899	183,869	171,939,360	16,581	40,709	35,974,314	1,776	4,007	3,713,183	14,740	36,536	32,024,565	275,271	705,284	529,420,627	251,981	647,192	479,881,700
605 自律神経系の障害	36,238	52,573	29,790,699	10,991	15,414	8,473,367	5,430	7,462	4,111,480	5,323	7,506	4,070,832	316,779	492,299	338,058,543	283,391	441,706	300,968,930
606 その他の神経系の疾患	538,909	767,727	637,854,813	239,323	316,773	322,087,182	162,781	206,628	217,342,205	71,585	102,101	98,029,706	5,565,418	8,579,420	6,836,918,147	4,950,639	7,669,352	6,030,271,932
701 結膜炎	995,415	1,207,671	581,502,237	186,699	220,765	109,397,249	68,667	78,732	40,070,607	116,332	140,077	68,221,166	2,444,153	2,956,228	1,618,263,451	2,130,645	2,580,285	1,421,148,062
702 白内障	113,441	139,629	123,162,168	42,458	53,475	49,269,701	19,956	25,461	24,988,285	13,593	16,747	14,470,322	4,122,334	5,170,229	4,612,829,033	3,835,925	4,806,924	4,269,586,336
703 屈折及び調節の障害	2,902,932	3,264,094	1,392,656,760	576,613	627,894	225,400,379	275,282	291,614	98,854,737	299,073	333,448	124,041,289	9,975,966	11,797,186	8,316,824,521	8,695,167	10,319,679	7,386,960,365
704 その他の眼及び付属器の疾患	1,243,457	1,490,260	946,310,665	396,909	470,788	335,745,722	219,036	257,931	196,701,590	164,387	196,202	124,042,783	8,751,695	10,731,918	8,836,223,322	7,789,982	9,564,725	7,893,004,900
801 外耳炎	287,303	445,852	166,687,977	48,881	72,322	26,864,647	18,538	26,840	9,611,059	29,889	44,637	16,535,535	743,370	1,244,468	436,700,192	648,028	1,089,971	381,847,622
802 その他の外耳疾患	321,747	416,299	212,838,373	30,223	35,997	17,502,931	4,224	4,952	2,159,708	25,858	30,885	15,273,884	462,082	603,337	301,657,405	399,343	522,160	261,182,919
803 中耳炎	628,379	1,397,885	625,121,210	112,731	244,999	111,331,870	14,770	26,831	13,168,412	97,089	216,324	97,450,810	1,157,719	2,516,917	1,065,327,178	1,016,246	2,214,377	933,388,989
804 その他の中耳及び乳様突起の疾患	53,046	92,941	45,663,091	13,667	22,290	10,987,377	6,689	10,488	5,254,597	6,583	10,928	5,380,042	322,791	671,981	265,915,036	288,226	603,795	237,035,166
805 メニエール病	52,718	81,645	43,480,353	18,657	29,225	16,731,884	10,642	16,079	9,637,598	7,483	11,727	6,479,825	387,381	634,234	333,299,511	342,358	564,100	296,251,292
806 その他の内耳疾患	26,471	36,516	28,235,521	8,910	11,998	10,415,840	5,218	7,011	6,261,881	3,372	4,559	3,806,023	229,056	331,589	271,156,845	204,300	296,860	242,708,086
807 その他の耳疾患	158,338	235,895	151,117,210	49,341	74,800	48,043,642	27,007	41,242	25,776,931	21,053	31,513	21,149,266	1,098,034	1,758,856	980,915,177	974,363	1,564,067	867,466,462
901 高血圧性疾患	1,788,139	2,309,143	1,706,778,421	1,104,165	1,389,432	1,080,019,569	776,878	954,315	744,576,507	253,716	327,879	249,453,568	46,585,589	63,696,051	49,283,731,835	41,472,462	57,045,953	44,062,507,683
902 虚血性心疾患	82,363	112,561	124,251,104	71,161	91,232	115,144,671	52,607	65,248	83,954,918	12,552	17,140	20,507,768	3,625,091	5,054,002	6,080,674,174	3,251,811	4,550,913	5,434,121,916
903 その他の心疾患	189,171	248,937	334,082,224	89,833	115,892	158,425,811	58,014	72,976	99,621,368	26,727	34,982	49,489,766	3,568,474	5,041,397	6,105,091,711	3,186,335	4,522,687	5,456,795,443
904 くも膜下出血	12,829	19,038	19,797,408	4,778	7,315	8,166,603	2,654	4,229	4,599,036	1,870	2,737	3,195,534	198,072	306,621	319,327,292	175,303	273,099	282,159,020
905 脳内出血	25,058	45,716	48,838,729	10,622	20,354	22,010,972	5,924	11,124	11,617,337	3,961	8,010	9,082,156	589,637	1,095,058	1,099,378,253	519,360	962,101	961,794,968
906 脳梗塞	75,205	109,553	118,309,310	43,723	61,435	65,003,143	26,595	36,705	39,733,065	11,402	16,214	16,893,108	3,205,512	4,787,291	4,823,449,737	2,908,810	4,349,266	4,365,244,796
907 脳動脈硬化（症）	1,764	2,292	2,106,093	639	767	763,185	402	470	476,195	152	196	191,775	61,697	85,251	84,705,694	56,298	78,391	76,982,620
908 その他の脳血管疾患	39,603	51,115	66,476,038	20,795	26,091	36,583,505	13,526	16,387	22,837,084	5,859	7,760	10,454,290	854,684	1,158,569	1,433,928,349	769,488	1,046,182	1,288,157,991
909 動脈硬化（症）	11,347	15,482	13,558,967	4,360	6,343	6,091,349	2,596	3,557	3,596,634	1,188	1,748	1,610,212	354,346	553,252	492,095,572	323,453	507,460	449,740,648
910 痔核	102,174	138,177	88,488,807	44,323	58,929	39,980,816	30,432	40,415	28,269,400	13,174	17,536	11,088,381	825,931	1,169,913	810,898,677	731,250	1,037,629	717,137,206
911 低血圧（症）	30,257	41,787	20,911,506	5,484	7,719	4,118,999	1,061	1,458	937,338	4,397	6,142	3,128,617	79,487	119,407	76,442,385	70,301	106,301	68,495,421
912 その他の循環器系の疾患	64,840	90,899	97,733,812	23,110	31,588	38,181,846	13,441	17,849	23,002,956	8,526	11,866	13,119,027	856,153	1,265,038	1,536,772,719	765,140	1,134,306	1,370,924,190

注）1. 本表は、提出のあったデータで疾病コードの記載があるものを集計している。
2. 被用者保険の各制度について、高齢受給者（70歳以上）が被保険者であるか被扶養者であるか区別できないこと等から、被保険者に係る計数に被扶養者に係る計数を加えても計の計数に一致しない場合がある。
3. 制度・計は、協会（一般）・計、組合健保・計、共済組合・計、国民健康保険・計及び後期高齢者医療・計の単純合計である。

第３表　疾病分類別、診療種類別、制度別　件数・日数（回数）・点数（金額）

入院外　　平成25年度

傷病名	（再掲）組合健保・被扶養者			共済組合・計			（再掲）共済組合・被保険者			（再掲）共済組合・被扶養者			国民健康保険・計（①＋②＋③）			①市町村国保・一般被保険者		
	件数	日数	点数	件数	日数	点数	件数	日数	点数	件数	日数	点数	件数	日数	点数	件数	日数	点数
1001 急性鼻咽頭炎（かぜ）〈感冒〉	834,847	1,375,083	573,314,447	115,496	181,675	77,427,090	22,139	27,108	12,731,210	93,185	154,330	64,212,901	1,019,938	1,540,798	670,475,774	869,040	1,310,549	571,627,452
1002 急性咽頭炎及び急性扁桃炎	1,517,246	2,158,760	1,037,887,802	272,591	375,336	182,330,702	87,704	109,404	52,828,411	184,462	265,289	129,212,515	2,418,811	3,329,634	1,604,460,106	2,074,127	2,859,715	1,378,529,281
1003 その他の急性上気道感染症	4,102,318	6,091,088	2,789,875,445	718,168	1,032,372	472,585,760	226,276	292,414	136,338,535	490,056	736,813	334,819,325	6,354,234	9,260,368	4,269,068,969	5,442,888	7,951,056	3,666,270,162
1004 肺炎	70,208	123,558	89,432,452	15,089	26,891	22,677,301	5,575	9,512	9,336,942	9,329	17,037	12,793,440	265,950	454,574	475,655,491	232,589	398,555	417,772,842
1005 急性気管支炎及び急性細気管支炎	2,244,943	3,337,717	1,571,606,391	404,506	575,546	277,217,140	113,450	141,193	69,821,968	290,182	433,062	206,786,145	3,512,450	4,967,396	2,435,570,263	3,024,017	4,280,226	2,100,525,067
1006 アレルギー性鼻炎	3,032,104	4,532,349	1,779,449,291	645,741	925,295	379,127,760	240,842	315,514	141,724,623	402,586	605,696	235,757,956	5,852,413	8,782,030	3,686,484,974	4,990,906	7,533,159	3,160,544,439
1007 慢性副鼻腔炎	757,129	1,434,729	556,480,730	173,846	319,000	132,816,484	56,961	91,076	46,223,653	115,528	224,728	85,382,644	1,736,835	3,404,718	1,424,671,730	1,507,947	2,980,825	1,239,969,350
1008 急性又は慢性と明示されない気管支炎	569,360	861,933	410,737,397	87,858	127,913	63,371,254	23,941	30,296	15,048,065	63,670	97,249	48,089,942	940,106	1,355,782	683,423,720	805,208	1,162,213	586,642,601
1009 慢性閉塞性肺疾患	125,924	206,131	119,848,368	29,986	46,479	34,281,097	10,715	14,434	12,670,239	18,246	30,464	19,270,085	937,151	1,406,722	1,545,359,253	842,663	1,269,324	1,394,226,081
1010 喘息	3,481,668	5,674,368	2,977,068,892	690,817	1,087,545	618,126,514	157,849	210,303	150,089,944	528,787	870,445	462,122,406	6,313,624	9,568,001	6,341,028,320	5,499,583	8,347,966	5,565,533,495
1011 その他の呼吸器系の疾患	1,032,744	1,461,648	948,583,803	195,706	266,600	192,717,650	71,661	91,358	74,523,425	122,718	173,113	115,676,728	2,481,559	3,537,895	3,229,963,931	2,141,858	3,069,938	2,822,631,344
1101 う蝕	227	276	174,431	41	47	34,348	17	22	16,763	24	25	17,585	567	690	510,233	520	630	462,711
1102 歯肉炎及び歯周疾患	1,495	1,838	902,417	486	608	304,107	312	384	198,434	171	220	102,977	8,063	10,796	6,319,634	7,065	9,453	5,524,972
1103 その他の歯及び歯の支持組織の障害	6,888	9,077	5,826,526	1,777	2,271	1,993,996	767	995	566,957	1,000	1,266	1,423,031	25,589	34,855	21,521,122	22,568	31,005	18,911,811
1104 胃潰瘍及び十二指腸潰瘍	231,737	333,831	270,223,262	111,399	155,300	130,388,215	76,839	103,894	89,447,115	30,906	45,573	36,119,031	3,136,813	4,636,032	4,048,040,789	2,764,776	4,106,071	3,573,171,002
1105 胃炎及び十二指腸炎	735,595	1,057,662	711,186,509	261,563	368,077	270,719,215	163,195	223,625	169,657,636	91,216	131,867	91,275,864	6,081,435	9,779,164	7,143,596,090	5,396,944	8,730,944	6,350,220,547
1106 アルコール性肝疾患	3,502	6,195	7,098,853	3,804	5,775	6,183,518	3,081	4,646	4,632,032	614	884	1,307,350	186,246	325,220	328,910,017	162,915	287,089	289,302,081
1107 慢性肝炎（アルコール性のものを除く）	23,046	44,624	29,706,381	15,954	30,158	20,723,861	12,119	22,205	15,369,092	3,211	6,424	4,378,994	542,621	1,191,072	775,276,123	482,610	1,070,151	690,656,681
1108 肝硬変（アルコール性のものを除く）	12,839	19,940	24,312,594	5,091	8,639	11,235,201	2,549	4,481	6,288,263	2,146	3,211	4,032,547	215,798	424,543	469,968,920	192,651	380,246	420,284,750
1109 その他の肝疾患	80,225	119,794	107,524,716	34,530	49,683	46,085,570	24,713	34,185	32,313,279	9,075	14,100	12,254,059	998,162	1,566,836	1,457,824,345	873,046	1,378,594	1,278,644,390
1110 胆石症及び胆のう炎	26,385	37,885	40,781,407	10,590	14,861	17,692,186	6,897	9,522	11,563,759	3,260	4,558	5,211,564	368,284	538,127	632,235,238	327,497	480,226	563,042,696
1111 膵疾患	13,983	20,264	23,731,809	7,931	11,094	13,737,324	5,606	7,664	9,979,781	2,045	3,056	3,299,247	232,720	352,543	426,183,730	205,425	313,263	376,307,374
1112 その他の消化器系の疾患	947,938	1,320,056	1,123,448,966	279,133	378,949	505,187,861	158,674	211,476	335,362,602	115,452	160,065	162,695,654	5,690,571	8,214,269	8,562,267,937	5,025,109	7,285,253	7,557,670,696
1201 皮膚及び皮下組織の感染症	422,076	646,842	265,277,226	77,399	120,402	50,873,298	23,512	38,492	17,065,115	53,511	81,176	33,455,073	903,633	1,616,902	702,620,097	783,364	1,407,209	610,351,701
1202 皮膚炎及び湿疹	3,936,235	5,163,599	2,080,954,776	807,457	1,030,029	419,209,761	279,947	343,338	144,140,602	522,789	680,240	272,518,044	8,760,961	11,587,724	4,743,101,689	7,626,857	10,110,718	4,137,836,781
1203 その他の皮膚及び皮下組織の疾患	2,325,309	3,084,624	1,252,875,786	507,004	674,240	307,100,661	211,544	279,899	146,002,310	291,684	388,636	157,888,107	6,131,740	8,649,474	4,147,203,154	5,315,934	7,522,820	3,607,616,868
1301 炎症性多発性関節障害	311,182	488,150	865,227,660	127,684	181,831	321,962,475	80,692	109,245	173,829,415	43,497	65,850	137,067,735	3,287,275	5,417,106	7,441,209,081	2,861,536	4,758,474	6,497,647,805
1302 関節症	334,602	807,213	352,921,494	104,796	232,611	112,455,148	55,443	115,439	57,303,165	38,742	86,827	41,166,333	6,177,782	16,948,645	7,099,813,145	5,604,621	15,553,180	6,481,139,324
1303 脊椎障害（脊椎症を含む）	292,164	796,734	306,362,978	121,236	313,909	134,638,254	77,787	192,246	84,649,190	33,067	87,598	36,981,343	6,666,556	21,338,354	7,804,554,094	6,051,255	19,557,164	7,105,892,250
1304 椎間板障害	276,083	739,531	293,711,328	118,392	298,016	128,102,043	83,679	205,077	88,525,918	32,535	85,496	36,560,259	2,361,287	7,384,999	2,672,947,994	2,064,078	6,531,559	2,345,353,632
1305 頸腕症候群	79,414	169,632	64,122,236	26,695	56,324	21,889,577	16,622	34,326	13,492,649	9,502	20,476	7,887,764	682,860	1,704,589	631,925,807	606,348	1,529,415	565,226,728
1306 腰痛症及び坐骨神経痛	194,696	367,308	163,782,283	70,991	130,425	61,271,320	45,854	82,443	39,067,721	23,090	42,559	19,902,321	1,959,248	4,726,395	1,893,507,757	1,742,589	4,257,973	1,698,500,664
1307 その他の脊柱障害	130,971	255,143	131,796,379	34,189	71,230	35,858,378	15,264	33,433	15,962,870	17,450	33,170	18,003,713	877,411	2,475,534	1,018,801,862	787,241	2,248,880	917,371,441
1308 肩の傷害〈損傷〉	142,827	409,533	150,803,551	50,567	134,313	52,981,185	30,852	77,876	31,471,012	17,646	49,038	18,943,644	1,609,726	5,147,701	1,815,609,698	1,422,961	4,592,719	1,610,612,454
1309 骨の密度及び構造の障害	121,376	205,670	115,406,175	24,889	41,284	25,755,835	7,088	10,407	7,384,683	13,295	21,599	13,328,744	2,507,535	4,989,604	2,507,535,074	2,329,551	4,679,145	2,339,864,849
1310 その他の筋骨格系及び結合組織の疾患	809,354	1,378,478	932,793,758	202,529	344,054	254,059,411	88,593	152,183	112,199,178	110,703	184,571	137,529,725	3,338,003	6,701,470	4,405,941,037	2,921,127	5,915,752	3,884,638,781
1401 糸球体疾患及び腎尿細管間質性疾患	112,041	157,356	165,252,333	36,576	49,013	59,348,936	18,700	24,618	33,511,311	17,452	23,822	25,085,400	514,766	807,009	1,250,261,574	449,309	704,264	1,083,116,202
1402 腎不全	51,871	458,985	1,426,426,840	30,978	269,014	865,542,358	20,089	169,523	555,382,362	9,372	85,595	267,917,221	1,247,401	11,835,408	36,394,370,829	1,091,325	10,315,695	31,669,501,451
1403 尿路結石症	31,182	42,572	52,115,148	23,812	31,886	45,650,913	19,348	25,686	36,715,053	4,089	5,544	7,796,402	474,290	647,041	837,833,419	407,427	556,685	714,054,332
1404 その他の腎尿路系の疾患	237,904	328,126	208,253,306	61,998	84,556	60,933,110	31,474	42,365	31,010,454	28,481	39,269	27,206,464	1,693,405	2,388,672	1,834,427,768	1,526,041	2,156,199	1,652,581,470
1405 前立腺肥大（症）	3,717	4,738	4,454,988	32,546	39,997	34,223,467	27,463	33,547	28,316,153	1,656	2,073	1,567,403	2,349,101	2,979,228	2,728,539,545	2,130,117	2,704,406	2,485,035,111
1406 その他の男性生殖器の疾患	55,584	71,128	35,189,126	27,071	34,651	20,672,559	19,502	25,047	15,464,019	7,445	9,433	4,959,018	320,158	429,674	301,070,353	276,284	371,633	262,474,081
1407 月経障害及び閉経周辺期障害	328,985	491,255	248,354,467	89,359	126,900	71,951,512	45,288	62,271	36,775,672	43,726	64,179	34,978,724	1,006,615	1,572,111	775,243,056	860,573	1,354,861	665,392,671
1408 乳房及びその他の女性生殖器の疾患	944,027	1,589,585	1,143,473,615	241,892	410,408	300,094,868	133,142	225,485	166,365,003	107,756	183,584	132,682,756	2,174,040	3,134,330	2,515,871,315	1,875,944	2,702,242	2,164,811,477
1501 流産	26,787	49,279	35,759,446	6,930	13,179	9,803,527	3,715	7,178	5,407,146	3,215	6,001	4,396,381	53,709	94,872	72,811,414	46,552	81,952	63,359,904
1502 妊娠高血圧症候群	5,066	8,347	3,211,224	1,087	1,915	1,187,586	512	830	340,539	564	940	380,129	6,281	10,379	4,088,403	5,374	8,895	3,469,030
1503 単胎自然分娩	－	－	－	－	－	－	－	－	－	－	－	－	－	－	－	－	－	－
1504 その他の妊娠，分娩及び産じょく	267,926	457,617	244,068,380	69,141	122,077	64,565,266	35,050	62,523	33,161,411	34,090	59,550	31,388,270	364,133	613,097	337,029,639	311,919	523,975	288,357,617
1601 妊娠及び胎児発育に関連する障害	105,316	147,923	552,970,002	19,113	27,355	96,735,429	894	1,750	885,169	18,219	25,605	95,850,260	81,119	116,852	404,755,978	69,399	100,135	343,044,960
1602 その他の周産期に発生した病態	62,600	93,382	94,740,673	9,538	14,468	14,901,844	309	512	327,851	9,227	13,954	14,573,773	52,592	78,591	81,784,941	45,466	68,053	71,643,311
1701 心臓の先天奇形	76,332	96,163	295,146,854	15,759	19,933	54,884,050	2,117	2,590	4,640,924	13,578	17,251	50,139,058	100,296	128,992	313,940,439	86,965	112,220	271,946,654
1702 その他の先天奇形，変形及び染色体異常	323,963	468,020	602,476,079	63,296	92,579	124,782,485	9,624	13,829	15,213,001	53,418	78,260	108,898,571	499,035	758,553	874,167,824	435,541	664,632	757,614,134
1800 症状，徴候及び異常臨床所見・異常検査所見で他に分類されないもの	1,074,200	1,466,481	1,106,134,833	239,856	325,746	280,076,592	108,317	144,430	139,326,685	127,696	175,097	134,974,022	5,019,063	7,395,000	6,728,715,898	4,443,166	6,576,236	5,966,950,047
1901 骨折	349,381	897,600	540,153,475	78,309	195,963	118,785,625	29,680	73,986	43,794,959	46,517	116,117	71,562,155	1,659,097	4,544,178	2,693,343,336	1,483,129	4,079,265	2,412,657,372
1902 頭蓋内損傷及び内臓の損傷	14,185	21,602	26,956,533	3,331	5,391	6,333,549	1,296	2,067	2,349,951	1,937	3,193	3,831,726	108,159	188,298	208,531,048	97,273	170,200	187,277,062
1903 熱傷及び腐食	84,662	190,108	71,330,823	15,854	36,141	13,323,725	4,854	10,710	3,778,762	10,906	25,141	9,454,962	176,396	463,751	168,611,444	154,527	409,588	148,885,877
1904 中毒	152,126	183,886	77,045,825	27,337	32,982	13,800,446	7,755	9,240	3,918,156	19,361	23,480	9,777,467	323,051	398,584	178,816,488	280,896	347,359	156,251,378
1905 その他の損傷及びその他の外因の影響	1,925,084	3,561,600	1,918,610,559	383,563	748,228	413,228,037	130,484	276,351	152,219,631	249,659	462,863	255,951,932	5,109,438	12,116,916	6,284,493,725	4,455,861	10,682,782	5,510,273,689
2210 重症急性呼吸器症候群［SARS］	－	－	－	－	－	－	－	－	－	－	－	－	12	25	11,915	12	25	11,915
2220 その他の特殊目的用コード	200	310	156,889	－	－	－	－	－	－	－	－	－	4,760	7,822	27,724,636	4,318	7,242	25,366,003

注）1. 本表は、提出のあったデータで疾病コードの記載があるものを集計している。
2. 被用者保険の各制度について、高齢受給者（70歳以上）が被保険者であるか被扶養者であるか区別できないこと等から、被保険者に係る計数に被扶養者に係る計数を加えても計の計数に一致しない場合がある。
3. 制度・計は、協会（一般）・計、組合健保・計、共済組合・計、国民健康保険・計及び後期高齢者医療・計の単純合計である。

第３表　疾病分類別、診療種類別、制度別　件数・日数（回数）・点数（金額）

入院外　　平成25年度

傷病名	②市町村国保・退職被保険者			③国保組合			後期高齢者医療・計（④＋⑤）			④後期高齢者医療・現役並み所得者			⑤後期高齢者医療・一般		
	件数	日数	点数	件数	日数	点数	件数	日数	点数	件数	日数	点数	件数	日数	点数
総数	15,704,589	25,382,733	25,099,346,719	17,361,979	25,995,400	20,579,252,166	228,935,633	447,692,875	393,518,324,263	15,831,635	28,623,841	26,806,826,322	213,103,998	419,069,034	366,711,497,941
101 腸管感染症	53,534	71,880	51,118,645	257,283	328,230	194,440,635	345,696	539,273	416,174,263	27,706	42,274	31,967,307	317,990	496,999	384,206,956
102 結核	3,825	5,240	7,969,399	5,152	6,922	8,687,299	90,274	145,335	205,176,553	6,836	10,424	15,451,372	83,438	134,911	189,725,181
103 主として性的伝播様式をとる感染症	3,279	5,371	4,015,219	16,638	25,662	16,786,077	17,888	27,961	36,703,116	1,635	2,465	3,491,928	16,253	25,496	33,211,188
104 皮膚及び粘膜の病変を伴うウイルス疾患	75,506	139,535	61,575,780	208,790	343,872	141,581,762	649,157	1,326,288	610,252,923	57,879	112,511	53,248,968	591,278	1,213,777	557,003,955
105 ウイルス肝炎	92,358	200,266	266,358,670	73,006	151,675	205,741,232	1,215,205	3,687,461	2,953,399,363	91,419	273,551	227,559,193	1,123,786	3,413,910	2,725,840,170
106 その他のウイルス疾患	5,232	8,448	35,189,175	19,890	30,803	43,142,953	19,266	36,798	74,311,305	1,415	2,280	4,411,343	17,851	34,518	69,899,962
107 真菌症	141,900	186,204	87,551,021	132,346	174,635	81,571,913	1,363,336	1,893,652	883,947,474	112,332	153,193	71,564,227	1,251,004	1,740,459	812,383,247
108 感染症及び寄生虫の続発・後遺症	1,835	2,700	4,939,323	1,245	1,951	3,055,960	86,980	152,374	269,213,061	6,755	11,031	19,756,170	80,225	141,343	249,456,891
109 その他の感染症及び寄生虫症	17,546	25,823	26,001,122	46,443	70,844	50,201,315	187,179	288,276	336,964,622	14,703	22,425	27,632,990	172,476	265,851	309,331,632
201 胃の悪性新生物	72,853	115,115	214,433,105	47,814	74,903	146,551,740	1,230,674	2,124,093	3,042,830,954	106,836	180,112	269,799,000	1,123,838	1,943,981	2,773,031,954
202 結腸の悪性新生物	64,694	105,510	359,725,279	44,640	69,371	223,841,263	1,057,839	1,756,889	3,451,679,622	84,465	137,690	283,029,122	973,374	1,619,199	3,168,650,500
203 直腸Ｓ状結腸移行部及び直腸の悪性新生物	31,606	54,938	254,484,813	18,816	32,233	140,420,293	382,977	647,582	1,393,626,937	26,369	44,358	105,273,281	356,608	603,224	1,288,353,656
204 肝及び肝内胆管の悪性新生物	12,716	24,369	56,104,584	8,598	15,571	34,542,618	247,853	494,191	917,617,800	21,230	41,351	80,099,271	226,623	452,840	837,518,529
205 気管，気管支及び肺の悪性新生物	49,353	83,843	332,643,688	31,866	53,465	210,385,759	695,911	1,197,373	3,197,720,024	58,724	102,101	277,402,538	637,187	1,095,272	2,920,317,486
206 乳房の悪性新生物	91,002	160,012	492,368,319	70,622	125,133	391,127,134	577,188	964,314	1,992,487,844	36,236	60,335	133,104,920	540,952	903,979	1,859,382,924
207 子宮の悪性新生物	22,117	34,503	59,303,377	22,969	34,047	50,711,752	112,158	192,251	296,281,260	7,090	12,334	20,945,987	105,068	179,917	275,335,273
208 悪性リンパ腫	20,448	34,353	119,019,527	13,171	22,004	83,042,963	238,738	409,047	1,148,693,789	21,091	37,341	111,683,307	217,647	371,706	1,037,010,482
209 白血病	8,653	13,744	80,710,510	7,017	10,776	58,806,992	75,320	127,456	492,692,448	5,968	10,363	44,817,166	69,352	117,093	447,875,282
210 その他の悪性新生物	180,405	307,793	883,148,804	119,175	194,882	531,608,182	3,242,511	5,292,702	13,985,985,918	329,527	533,699	1,406,174,887	2,912,984	4,759,003	12,579,811,031
211 良性新生物及びその他の新生物	171,755	250,146	359,601,217	265,997	371,391	447,394,106	1,260,470	1,973,505	2,958,470,632	108,405	167,864	264,534,316	1,152,065	1,805,641	2,693,936,316
301 貧血	28,675	46,236	92,619,905	65,806	103,484	113,698,389	478,080	865,089	1,305,175,406	30,377	53,061	86,294,272	447,703	812,028	1,218,881,134
302 その他の血液及び造血器の疾患並びに免疫機構の障害	21,421	31,774	79,296,318	22,329	32,034	102,055,248	238,415	370,148	664,879,235	18,194	27,743	50,678,336	220,221	342,405	614,200,899
401 甲状腺障害	140,062	177,780	184,892,530	134,716	169,260	186,488,669	1,062,467	1,756,700	1,749,461,262	74,065	114,429	122,210,454	988,402	1,642,271	1,627,250,808
402 糖尿病	1,163,031	1,637,659	2,303,695,886	661,722	901,633	1,213,224,368	12,183,167	21,461,337	26,639,893,747	950,291	1,542,555	1,963,371,115	11,232,876	19,918,782	24,676,522,632
403 その他の内分泌，栄養及び代謝疾患	1,100,607	1,440,498	1,157,682,484	737,607	1,037,011	928,405,121	10,076,933	17,278,200	13,613,872,051	769,554	1,223,916	993,548,298	9,307,379	16,054,284	12,620,323,753
501 血管性及び詳細不明の認知症	3,478	7,876	8,611,971	1,523	2,711	3,220,193	1,030,140	2,606,301	2,363,521,394	47,537	103,223	128,402,382	982,603	2,503,078	2,235,119,012
502 精神作用物質使用による精神及び行動の障害	23,324	52,816	45,246,304	19,306	30,411	22,176,840	65,148	152,374	140,170,683	3,927	7,316	6,366,188	61,221	145,058	133,804,495
503 統合失調症、統合失調型障害及び妄想性障害	175,227	374,283	336,107,152	82,112	156,261	130,013,390	695,097	1,393,754	1,161,003,247	22,614	37,219	34,302,132	672,483	1,356,535	1,126,701,115
504 気分（感情）障害（躁うつ病を含む）	282,075	431,739	294,250,563	221,311	327,943	203,692,572	1,998,967	3,032,261	2,229,773,344	126,323	182,696	133,816,469	1,872,644	2,849,565	2,095,956,875
505 神経症性障害，ストレス関連障害及び身体表現性障害	171,176	239,169	141,588,789	194,290	264,103	152,435,882	1,343,861	2,048,895	1,353,540,057	90,101	130,988	88,516,691	1,253,760	1,917,907	1,265,023,366
506 知的障害＜精神遅滞＞	4,230	8,274	5,811,224	4,859	8,041	5,392,274	15,778	37,095	17,251,284	55	102	133,842	15,723	36,993	17,117,442
507 その他の精神及び行動の障害	29,065	52,745	39,539,551	76,393	113,291	78,163,718	397,911	667,104	587,246,835	23,931	35,157	33,729,023	373,980	631,947	553,517,812
601 パーキンソン病	33,264	53,042	61,004,466	12,696	19,180	22,202,718	935,513	1,799,567	1,871,913,565	69,671	125,309	153,031,957	865,842	1,674,258	1,718,881,608
602 アルツハイマー病	12,739	22,996	24,910,909	6,443	9,808	10,732,039	3,382,371	7,067,415	6,986,215,368	193,960	370,010	442,778,963	3,188,411	6,697,405	6,543,436,405
603 てんかん	57,595	78,312	76,024,935	57,232	73,343	75,838,895	351,612	595,248	518,526,106	17,704	26,608	27,911,558	333,908	568,640	490,614,548
604 脳性麻痺及びその他の麻痺性症候群	11,578	29,869	24,442,489	11,712	28,223	25,096,438	112,390	319,946	214,748,881	5,522	16,009	11,686,271	106,868	303,937	203,062,610
605 自律神経系の障害	19,079	29,687	24,699,709	14,309	20,906	12,389,904	177,683	320,616	256,554,464	10,581	18,042	15,252,748	167,102	302,574	241,301,716
606 その他の神経系の疾患	308,327	476,201	434,209,483	306,452	433,867	372,436,732	3,589,600	6,702,661	5,087,388,998	282,048	479,418	397,580,951	3,307,552	6,223,243	4,689,808,047
701 結膜炎	102,932	124,145	69,352,617	210,576	251,798	127,762,772	1,607,787	1,978,382	1,186,295,168	100,074	123,741	74,807,225	1,507,713	1,854,641	1,111,487,943
702 白内障	182,240	229,224	210,200,019	104,169	134,081	133,042,678	6,489,425	8,186,927	6,765,539,646	413,978	526,193	473,904,237	6,075,447	7,660,734	6,291,635,409
703 屈折及び調節の障害	452,072	541,357	429,426,462	828,727	936,150	500,437,694	6,829,387	8,507,365	7,237,153,121	464,748	583,631	529,460,023	6,364,639	7,923,734	6,707,693,098
704 その他の眼及び付属器の疾患	515,349	625,939	524,181,807	446,364	541,254	419,036,615	8,794,459	11,007,076	9,575,687,066	615,666	770,295	724,887,591	8,178,793	10,236,781	8,850,799,475
801 外耳炎	35,185	61,471	19,979,562	60,157	93,026	34,873,008	352,735	659,557	220,643,995	27,206	47,937	15,720,102	325,529	611,620	204,923,893
802 その他の外耳疾患	14,901	19,559	9,152,716	47,838	61,618	31,321,770	273,953	351,055	180,017,119	20,951	26,471	13,280,514	253,002	324,584	166,736,605
803 中耳炎	41,408	91,793	35,613,128	100,065	210,747	96,325,061	594,913	1,428,597	528,900,486	37,914	85,622	32,523,482	556,999	1,342,975	496,377,004
804 その他の中耳及び乳様突起の疾患	17,099	36,198	13,590,054	17,466	31,988	15,289,816	253,821	627,479	211,772,192	17,651	41,887	13,870,916	236,170	585,592	197,901,276
805 メニエール病	24,216	38,044	19,594,090	20,807	32,090	17,454,129	267,392	510,334	282,895,370	15,677	28,911	16,114,487	251,715	481,423	266,780,883
806 その他の内耳疾患	13,288	19,151	14,849,040	11,468	15,578	13,599,719	160,490	251,844	200,172,546	11,103	16,349	13,868,811	149,387	235,495	186,303,735
807 その他の耳疾患	65,361	106,045	58,199,675	58,310	88,744	55,249,040	932,194	1,535,808	790,226,744	65,549	104,663	56,548,084	866,645	1,431,145	733,678,660
901 高血圧性疾患	3,151,633	4,095,650	3,254,171,336	1,961,494	2,554,448	1,967,052,816	50,970,304	89,286,141	71,762,251,659	3,123,937	5,037,333	4,188,340,253	47,846,367	84,248,808	67,573,911,406
902 虚血性心疾患	234,330	320,334	420,187,731	138,950	182,755	226,364,527	5,796,244	9,906,120	10,651,167,085	440,398	686,897	806,553,308	5,355,846	9,219,223	9,844,613,777
903 その他の心疾患	224,830	310,769	391,999,415	157,309	207,941	256,296,853	6,211,964	10,776,407	12,001,946,788	431,526	690,616	829,110,930	5,780,438	10,085,791	11,172,835,858
904 くも膜下出血	14,684	22,394	23,641,899	8,085	11,128	13,526,373	156,281	302,818	297,799,555	7,616	14,004	17,460,985	148,665	288,814	280,338,570
905 脳内出血	51,348	99,445	98,332,999	18,929	33,512	39,250,286	656,415	1,399,257	1,359,283,835	32,106	67,020	78,874,819	624,309	1,332,237	1,280,409,016
906 脳梗塞	193,930	293,593	307,041,534	102,772	144,432	151,163,407	7,076,938	13,268,781	12,067,158,907	428,572	736,905	769,661,453	6,648,366	12,531,876	11,297,497,454
907 脳動脈硬化（症）	3,554	4,586	5,151,240	1,845	2,274	2,571,834	79,050	146,632	121,634,298	6,800	11,396	10,042,939	72,250	135,236	111,591,359
908 その他の脳血管疾患	51,441	69,245	88,533,557	33,755	43,142	57,236,801	1,075,371	1,699,308	1,861,630,574	82,944	120,667	144,589,653	992,427	1,578,641	1,717,040,921
909 動脈硬化（症）	18,878	28,406	26,412,495	12,015	17,386	15,942,429	587,285	1,062,933	892,302,285	44,128	74,468	66,929,021	543,157	988,465	825,373,264
910 痔核	48,432	68,142	47,737,848	46,249	64,142	46,023,623	507,634	751,008	485,108,573	40,430	58,404	38,985,484	467,204	692,604	446,123,089
911 低血圧（症）	2,760	4,318	2,925,062	6,426	8,788	5,021,902	46,754	83,497	70,575,927	2,939	5,065	4,435,840	43,815	78,432	66,140,087
912 その他の循環器系の疾患	49,890	72,746	92,795,393	41,123	57,986	73,053,136	846,175	1,421,976	1,621,792,625	73,728	118,158	143,013,067	772,447	1,303,818	1,478,779,558

注）1. 本表は、提出のあったデータで疾病コードの記載があるものを集計している。
2. 被用者保険の各制度について、高齢受給者（70歳以上）が被保険者であるか被扶養者であるか区別できないこと等から、被保険者に係る計数に被扶養者に係る計数を加えても計の計数に一致しない場合がある。
3. 制度・計は、協会（一般）・計、組合健保・計、共済組合・計、国民健康保険・計及び後期高齢者医療・計の単純合計である。

第３表　疾病分類別、診療種類別、制度別　件数・日数（回数）・点数（金額）

入院外　　平成25年度

傷病名	②市町村国保・退職被保険者			③国保組合			後期高齢者医療・計（④＋⑤）			④後期高齢者医療・現役並み所得者			⑤後期高齢者医療・一般		
	件数	日数	点数	件数	日数	点数	件数	日数	点数	件数	日数	点数	件数	日数	点数
1001 急性鼻咽頭炎（かぜ）〈感冒〉	22,782	32,897	14,058,895	128,116	197,352	84,789,427	134,989	219,522	96,558,654	11,929	18,837	8,150,692	123,060	200,685	88,407,962
1002 急性咽頭炎及び急性扁桃炎	60,557	83,926	37,901,278	284,127	385,993	188,029,547	219,225	349,482	162,836,026	20,648	32,161	14,509,651	198,577	317,321	148,326,375
1003 その他の急性上気道感染症	183,274	276,348	120,220,859	728,072	1,032,964	482,577,948	973,392	1,743,765	764,129,155	89,543	152,290	65,937,161	883,849	1,591,475	698,191,994
1004 肺炎	12,463	21,761	26,171,588	20,898	34,258	31,711,061	227,906	377,821	483,167,912	16,515	28,054	36,726,681	211,391	349,767	446,441,231
1005 急性気管支炎及び急性細気管支炎	97,540	137,522	67,452,015	390,893	549,648	267,593,181	429,959	681,691	386,952,389	36,475	56,665	31,131,479	393,484	625,026	355,820,910
1006 アレルギー性鼻炎	236,876	354,556	148,782,419	624,631	894,315	377,158,116	1,289,141	2,454,214	990,012,600	114,517	203,627	82,248,626	1,174,624	2,250,587	907,763,974
1007 慢性副鼻腔炎	82,607	165,367	70,152,495	146,281	258,526	114,549,885	712,793	1,739,273	629,149,225	55,604	127,597	47,666,420	657,189	1,611,676	581,482,805
1008 急性又は慢性と明示されない気管支炎	27,353	38,826	21,003,345	107,545	154,743	75,777,774	166,318	283,725	185,131,348	13,911	22,380	13,686,089	152,407	261,345	171,445,259
1009 慢性閉塞性肺疾患	48,658	69,428	90,429,579	45,830	67,970	60,703,593	1,444,590	2,605,719	4,121,113,899	101,549	171,837	269,652,501	1,343,041	2,433,882	3,851,461,398
1010 喘息	204,887	289,815	226,829,685	609,154	930,220	548,665,140	2,255,385	4,067,937	3,990,963,563	154,338	256,326	249,012,941	2,101,047	3,811,611	3,741,950,622
1011 その他の呼吸器系の疾患	80,252	118,331	141,089,115	259,449	349,626	266,243,472	986,487	1,766,559	2,887,392,936	78,489	135,705	214,248,351	907,998	1,630,854	2,673,144,585
1101 う蝕	10	16	12,440	37	44	35,082	76	105	73,341	2	2	1,282	74	103	72,059
1102 歯肉炎及び歯周疾患	328	457	279,477	670	886	515,185	2,541	4,182	2,380,582	304	471	346,275	2,237	3,711	2,034,307
1103 その他の歯及び歯の支持組織の障害	1,103	1,602	955,781	1,918	2,248	1,653,530	9,035	14,991	7,397,860	651	976	540,772	8,384	14,015	6,857,088
1104 胃潰瘍及び十二指腸潰瘍	199,995	284,968	257,421,058	172,042	244,993	217,448,729	2,328,331	4,078,835	3,416,984,153	168,353	279,697	250,432,790	2,159,978	3,799,138	3,166,551,363
1105 胃炎及び十二指腸炎	330,141	512,035	396,994,196	354,350	536,185	396,381,347	4,923,203	9,772,803	6,798,759,152	352,097	641,016	474,071,845	4,571,106	9,131,787	6,324,687,307
1106 アルコール性肝疾患	13,722	22,445	24,469,875	9,609	15,686	15,138,061	54,939	110,571	110,492,474	4,300	8,299	7,518,318	50,639	102,272	102,974,156
1107 慢性肝炎（アルコール性のものを除く）	33,405	66,020	46,767,963	26,606	54,901	37,851,479	403,527	1,077,923	713,892,074	29,288	75,619	52,187,845	374,239	1,002,304	661,704,229
1108 肝硬変（アルコール性のものを除く）	15,086	29,132	31,953,314	8,061	15,165	17,730,856	175,236	414,529	419,834,511	10,729	24,901	26,019,895	164,507	389,628	393,814,616
1109 その他の肝疾患	64,342	95,736	93,850,699	60,774	92,506	85,329,256	495,599	922,986	842,434,220	40,139	72,114	65,516,744	455,460	850,872	776,917,476
1110 胆石症及び胆のう炎	23,435	33,403	39,279,136	17,352	24,498	29,913,406	362,647	575,266	626,589,210	27,731	42,282	47,977,825	334,916	532,984	578,611,385
1111 膵疾患	14,495	20,557	26,140,068	12,800	18,723	23,736,288	184,417	320,706	344,425,074	16,191	25,855	30,273,579	168,226	294,851	314,151,495
1112 その他の消化器系の疾患	311,224	438,581	482,532,591	354,238	490,435	522,064,650	4,535,511	7,762,626	6,174,229,731	330,030	517,969	473,789,734	4,205,481	7,244,657	5,700,439,997
1201 皮膚及び皮下組織の感染症	34,862	69,588	30,606,171	85,407	140,105	61,662,225	301,784	627,965	281,255,528	24,667	50,497	23,153,010	277,117	577,468	258,102,518
1202 皮膚炎及び湿疹	364,252	485,334	197,149,108	769,852	991,672	408,115,800	3,413,128	4,977,545	2,081,934,011	267,744	382,395	160,586,324	3,145,384	4,595,150	1,921,347,687
1203 その他の皮膚及び皮下組織の疾患	265,021	389,525	201,783,060	550,785	737,129	337,803,226	2,822,067	4,321,474	2,138,398,590	225,361	340,614	170,453,316	2,596,706	3,980,860	1,967,945,274
1301 炎症性多発性関節障害	231,393	368,093	534,877,516	194,346	290,539	408,683,760	1,917,386	4,012,934	4,942,730,926	134,604	249,986	303,398,348	1,782,782	3,762,948	4,639,332,578
1302 関節症	323,388	806,553	341,357,150	249,773	588,912	277,316,671	8,335,106	26,079,649	11,428,418,317	498,887	1,434,308	633,838,809	7,836,219	24,645,341	10,794,579,508
1303 脊椎障害（脊椎症を含む）	357,216	1,088,780	399,646,937	258,085	692,410	299,014,907	9,438,364	33,760,546	12,946,359,122	629,121	2,057,833	798,518,097	8,809,243	31,702,713	12,147,841,025
1304 椎間板障害	143,081	466,533	153,916,211	154,128	386,907	173,678,151	1,054,319	4,144,407	1,455,364,609	78,034	284,405	100,092,823	976,285	3,860,002	1,355,271,786
1305 頸腕症候群	36,950	91,067	33,145,909	39,562	84,107	33,553,170	421,357	1,294,142	511,469,392	23,228	68,829	26,021,772	398,129	1,225,313	485,447,620
1306 腰痛症及び坐骨神経痛	100,455	246,844	94,354,820	116,204	221,578	100,652,273	1,848,118	5,505,198	2,324,177,985	107,188	292,739	125,923,887	1,740,930	5,212,459	2,198,254,098
1307 その他の脊柱障害	44,833	127,883	50,415,039	45,337	98,771	51,015,382	745,937	2,495,920	1,010,619,993	50,658	152,879	65,628,365	695,279	2,343,041	944,991,628
1308 肩の傷害〈損傷〉	104,425	335,663	116,982,000	82,340	219,319	88,015,244	1,260,289	4,584,475	1,662,629,110	77,428	263,791	94,327,690	1,182,861	4,320,684	1,568,301,420
1309 骨の密度及び構造の障害	111,478	186,792	98,996,345	66,506	123,667	68,673,880	4,551,703	11,787,820	6,209,246,064	252,375	599,218	325,987,321	4,299,328	11,188,602	5,883,258,743
1310 その他の筋骨格系及び結合組織の疾患	188,904	394,057	251,542,135	227,972	391,661	269,760,121	1,623,630	3,965,885	2,473,797,176	119,466	271,250	170,825,698	1,504,164	3,694,635	2,302,971,478
1401 糸球体疾患及び腎尿細管間質性疾患	31,034	53,256	98,053,437	34,423	49,489	69,091,935	278,908	516,506	899,507,871	20,765	34,319	54,611,418	258,143	482,187	844,896,453
1402 腎不全	114,821	1,158,060	3,594,325,337	41,255	361,653	1,130,544,041	1,530,117	13,748,840	40,526,992,236	95,772	787,153	2,328,870,744	1,434,345	12,961,687	38,198,121,492
1403 尿路結石症	35,017	48,093	64,064,645	31,846	42,263	59,714,442	194,714	277,372	365,804,723	15,867	21,907	27,838,906	178,847	255,465	337,965,817
1404 その他の腎尿路系の疾患	84,537	119,115	101,102,105	82,827	113,358	80,744,193	1,811,218	2,702,654	2,311,243,078	112,387	164,826	149,160,324	1,698,831	2,537,828	2,162,082,754
1405 前立腺肥大（症）	142,686	179,210	153,317,230	76,298	95,612	90,187,204	3,730,908	5,004,319	5,490,253,212	400,548	525,249	571,947,135	3,330,360	4,479,070	4,918,306,077
1406 その他の男性生殖器の疾患	16,952	23,115	17,142,838	26,922	34,926	21,453,434	124,142	173,387	180,383,276	13,468	18,628	19,070,215	110,674	154,759	161,313,061
1407 月経障害及び閉経周辺期障害	41,475	60,020	29,117,583	104,567	157,230	80,732,802	96,805	142,798	72,822,508	6,103	8,824	4,340,223	90,702	133,974	68,482,285
1408 乳房及びその他の女性生殖器の疾患	71,117	97,197	91,707,084	226,979	334,891	259,352,754	423,243	572,001	426,256,084	27,403	36,889	29,624,312	395,840	535,112	396,631,772
1501 流産	140	237	173,290	7,017	12,683	9,278,220	44	60	43,816	8	9	2,340	36	51	41,476
1502 妊娠高血圧症候群	9	13	4,432	898	1,471	614,941	445	749	373,377	23	28	17,151	422	721	356,226
1503 単胎自然分娩	－	－	－	－	－	－	－	－	－	－	－	－	－	－	－
1504 その他の妊娠，分娩及び産じょく	717	1,278	830,476	51,497	87,844	47,841,546	878	1,949	2,266,505	42	64	66,348	836	1,885	2,200,157
1601 妊娠及び胎児発育に関連する障害	168	261	583,403	11,552	16,456	61,127,615	12	18	11,297	－	－	－	12	18	11,297
1602 その他の周産期に発生した病態	138	432	220,048	6,988	10,106	9,921,582	130	219	201,447	4	11	6,480	126	208	194,967
1701 心臓の先天奇形	2,621	3,530	6,214,227	10,710	13,242	35,779,558	20,114	30,071	41,441,788	1,428	2,049	2,799,379	18,686	28,022	38,642,409
1702 その他の先天奇形，変形及び染色体異常	17,229	28,270	33,786,288	46,265	65,651	82,767,402	173,070	274,266	291,185,041	13,741	20,134	22,052,635	159,329	254,132	269,132,406
1800 症状，徴候及び異常臨床所見・異常検査所見で他に分類されないもの	252,081	371,408	364,561,831	323,816	447,356	397,204,020	3,547,099	5,762,855	5,344,930,317	251,207	396,782	392,898,322	3,295,892	5,366,073	4,952,031,995
1901 骨折	75,340	213,906	121,338,502	100,628	251,007	159,347,462	2,210,296	5,384,167	3,696,726,769	133,350	330,838	229,198,780	2,076,946	5,053,329	3,467,527,989
1902 頭蓋内損傷及び内臓の損傷	5,322	9,479	10,598,110	5,564	8,619	10,655,876	126,442	215,659	258,928,718	9,215	15,903	21,024,485	117,227	199,756	237,904,233
1903 熱傷及び腐食	6,315	18,197	6,398,624	15,554	35,966	13,326,943	62,467	201,746	71,997,538	4,013	12,290	4,553,008	58,454	189,456	67,444,530
1904 中毒	16,787	20,761	9,223,387	25,368	30,464	13,341,723	82,399	110,436	50,188,594	5,709	7,409	3,034,543	76,690	103,027	47,154,051
1905 その他の損傷及びその他の外因の影響	203,716	522,841	271,879,540	449,861	911,293	502,340,496	2,598,720	6,670,067	3,977,723,955	184,801	462,457	274,696,441	2,413,919	6,207,610	3,703,027,514
2210 重症急性呼吸器症候群［SARS］	－	－	－	－	－	－	7	17	13,558	－	－	－	7	17	13,558
2220 その他の特殊目的用コード	243	310	1,218,106	199	270	1,140,527	76,296	98,694	90,406,244	4,970	6,512	6,068,010	71,326	92,182	84,338,234

注）1. 本表は、提出のあったデータで疾病コードの記載があるものを集計している。
2. 被用者保険の各制度について、高齢受給者（70歳以上）が被保険者であるか被扶養者であるか区別できないこと等から、被保険者に係る計数に被扶養者に係る計数を加えても計の計数に一致しない場合がある。
3. 制度・計は、協会（一般）・計、組合健保・計、共済組合・計、国民健康保険・計及び後期高齢者医療・計の単純合計である。

第３表　疾病分類別、診療種類別、制度別　件数・日数（回数）・点数（金額）

食事・生活療養　　平成25年度

傷病名	制度・計			協会（一般）・計			（再掲）協会（一般）・被保険者			（再掲）協会（一般）・被扶養者			組合健保・計			（再掲）組合健保・被保険者		
	件数	回数	金額	件数	回数	金額	件数	回数	金額	件数	回数	金額	件数	回数	金額	件数	回数	金額
総数	23,463,014	1,011,962,635	686,521,535,297	2,885,478	76,470,358	50,899,019,540	1,395,494	32,642,019	21,813,528,932	1,288,887	36,879,063	24,337,138,116	1,456,299	34,154,836	22,135,059,896	681,220	14,675,744	9,602,887,408
101 腸管感染症	150,369	2,241,966	1,498,520,086	41,296	342,916	225,846,710	12,958	111,979	74,236,752	27,645	219,599	144,005,926	21,629	175,333	113,167,770	6,693	55,372	36,130,648
102 結核	35,894	2,133,127	1,444,206,626	2,895	152,268	102,273,288	1,993	104,152	69,732,366	699	36,509	24,531,524	1,365	67,535	44,687,438	914	46,054	30,657,902
103 主として性的伝播様式をとる感染症	4,944	185,110	121,653,582	1,219	19,153	12,248,610	660	8,965	5,756,970	545	9,952	6,332,474	647	10,292	6,549,522	373	5,213	3,388,482
104 皮膚及び粘膜の病変を伴うウイルス疾患	46,217	1,171,848	780,797,261	7,844	149,127	98,130,756	3,739	74,439	48,931,118	3,674	64,513	42,371,490	4,531	85,212	54,948,593	2,369	46,683	30,150,925
105 ウイルス肝炎	65,833	2,475,560	1,718,096,304	9,146	243,570	168,564,962	6,010	148,507	102,951,804	2,404	67,472	46,636,336	3,324	79,999	54,404,220	2,230	51,338	35,072,508
106 その他のウイルス疾患	22,582	800,468	532,795,210	7,137	165,730	109,490,170	2,423	60,938	40,325,530	4,598	97,288	64,065,596	3,988	95,532	61,391,274	1,584	45,835	29,634,564
107 真菌症	18,085	772,165	516,825,196	2,177	63,542	40,994,788	1,031	30,771	19,873,254	986	26,292	16,790,954	1,250	42,086	27,157,826	677	21,735	14,055,616
108 感染症及び寄生虫の続発・後遺症	8,307	559,685	379,644,438	235	16,871	11,204,182	46	2,582	1,733,500	175	13,945	9,237,454	109	8,202	5,403,740	20	728	483,428
109 その他の感染症及び寄生虫症	104,182	3,836,149	2,599,174,236	11,324	279,144	186,696,284	4,636	123,861	83,204,482	5,830	123,290	81,544,326	6,685	156,118	102,202,550	2,668	73,200	48,560,266
201 胃の悪性新生物	329,808	9,226,021	6,319,547,206	37,488	840,146	576,028,666	25,536	557,271	382,767,222	6,978	167,988	114,162,560	14,529	296,759	199,660,444	10,121	200,584	135,358,122
202 結腸の悪性新生物	281,231	7,235,509	4,905,107,544	31,286	605,918	409,206,386	19,293	350,447	236,937,368	7,889	164,185	110,428,586	12,005	216,055	143,160,056	7,662	129,755	86,119,964
203 直腸Ｓ状結腸移行部及び直腸の悪性新生物	165,134	4,756,801	3,216,920,061	23,474	565,282	381,379,166	15,950	375,398	253,517,738	5,290	129,962	87,353,522	9,064	204,601	136,035,303	6,313	138,468	92,289,361
204 肝及び肝内胆管の悪性新生物	183,916	5,479,662	3,814,323,502	16,854	462,497	321,279,468	10,474	279,871	194,194,580	3,387	99,400	68,766,912	5,727	148,093	99,923,980	3,732	89,388	60,401,964
205 気管，気管支及び肺の悪性新生物	405,324	13,875,497	9,248,298,200	48,984	1,539,043	1,020,887,932	32,327	993,472	658,745,970	9,959	329,059	217,774,294	19,322	571,019	372,075,182	13,279	387,897	253,319,658
206 乳房の悪性新生物	170,523	4,210,697	2,789,795,958	39,374	807,289	530,216,438	18,664	354,053	231,774,342	19,094	410,611	270,071,088	20,704	373,744	240,592,648	7,733	134,043	86,777,290
207 子宮の悪性新生物	81,802	2,252,809	1,494,212,636	20,717	509,882	337,183,844	9,788	234,937	155,119,600	10,124	251,126	166,156,278	9,189	213,056	138,241,074	3,887	89,815	58,712,400
208 悪性リンパ腫	124,627	5,673,580	3,781,490,158	17,372	758,704	504,209,152	10,528	446,138	296,308,052	5,041	229,414	152,160,002	8,534	366,509	235,707,166	5,228	222,448	143,926,106
209 白血病	66,237	3,559,154	2,370,792,596	13,986	769,366	511,320,260	6,731	375,457	250,782,830	6,514	353,121	233,223,736	8,252	456,195	297,847,778	3,716	208,119	137,527,090
210 その他の悪性新生物	1,132,249	35,354,616	23,727,013,273	146,508	4,128,793	2,752,408,422	91,704	2,466,777	1,644,461,742	38,401	1,196,909	794,904,196	72,740	1,923,494	1,252,595,267	46,483	1,161,076	758,875,157
211 良性新生物及びその他の新生物	468,325	9,965,336	6,650,073,193	118,135	1,953,112	1,286,382,886	73,005	1,166,436	768,412,002	41,006	700,412	459,740,062	71,264	1,105,600	713,030,563	40,025	611,448	396,409,705
301 貧血	100,625	3,389,956	2,286,972,442	15,038	279,181	173,218,540	5,800	112,558	70,722,028	8,724	150,276	91,326,170	7,972	145,413	88,053,344	2,857	54,072	33,241,722
302 その他の血液及び造血器の疾患並びに免疫機構の障害	68,146	2,447,222	1,652,652,868	11,901	322,502	215,703,790	4,498	122,720	82,643,714	6,785	175,545	116,417,402	8,246	242,821	158,150,904	2,932	95,059	62,613,656
401 甲状腺障害	33,594	1,269,848	857,182,412	5,754	130,186	85,833,098	2,928	61,954	40,902,982	2,639	62,349	41,011,520	3,037	60,551	39,089,216	1,427	26,907	17,490,718
402 糖尿病	585,632	28,102,410	20,170,450,506	51,982	1,689,726	1,210,293,498	30,340	900,216	645,383,124	16,112	574,324	411,008,022	20,638	604,929	425,501,590	12,975	356,072	250,363,068
403 その他の内分泌，栄養及び代謝疾患	290,924	10,340,492	7,011,494,988	28,518	545,727	364,742,622	9,632	187,332	126,242,464	17,204	307,081	203,540,420	17,038	273,739	177,589,934	4,691	88,040	57,886,912
501 血管性及び詳細不明の認知症	280,957	22,366,013	15,176,944,258	2,923	235,101	157,677,530	334	24,155	16,389,606	1,551	129,126	85,901,316	992	76,556	50,520,692	198	14,756	9,698,568
502 精神作用物質使用による精神及び行動の障害	110,856	7,757,008	5,283,377,972	11,655	618,936	423,150,696	6,036	282,232	193,673,090	4,933	288,290	196,370,924	4,796	234,648	157,981,586	2,977	135,498	92,578,268
503 統合失調症、統合失調型障害及び妄想性障害	1,705,566	143,873,005	95,229,714,994	88,002	6,608,060	4,369,687,096	11,231	727,258	481,512,698	72,187	5,492,313	3,630,085,676	34,485	2,466,477	1,583,095,854	3,823	225,295	145,205,106
504 気分（感情）障害（躁うつ病を含む）	350,932	24,433,625	16,311,562,638	38,227	2,160,456	1,433,788,282	14,121	730,763	483,733,418	21,687	1,256,104	833,464,830	18,584	1,002,124	643,403,280	7,676	395,132	254,230,334
505 神経症性障害，ストレス関連障害及び身体表現性障害	78,420	4,668,584	3,100,354,726	12,364	575,712	379,711,928	3,537	130,997	86,368,292	8,472	424,213	279,690,338	5,748	256,362	164,835,788	1,554	59,178	38,368,802
506 知的障害＜精神遅滞＞	54,198	4,588,295	3,035,328,258	4,681	365,843	241,748,064	133	9,189	6,021,954	4,460	349,192	230,822,066	1,417	104,236	66,887,966	17	1,018	656,020
507 その他の精神及び行動の障害	174,895	13,076,349	8,728,313,286	16,183	988,142	651,153,306	2,098	112,539	74,655,856	13,541	836,118	549,838,208	7,852	443,611	286,775,982	982	50,793	32,760,742
601 パーキンソン病	218,760	15,690,860	10,796,412,002	4,656	277,877	186,657,878	934	39,220	26,293,616	2,319	146,441	97,543,088	1,835	102,733	67,646,866	500	21,975	13,907,714
602 アルツハイマー病	398,460	31,160,680	20,999,319,216	4,209	333,608	222,848,028	430	31,509	21,002,560	2,293	189,299	125,961,504	1,243	98,015	64,491,018	210	15,512	10,237,930
603 てんかん	156,019	8,600,987	5,725,130,672	19,748	642,165	422,504,378	4,174	79,605	52,843,970	15,030	540,828	355,285,174	10,025	259,484	167,278,804	2,150	40,612	25,927,064
604 脳性麻痺及びその他の麻痺性症候群	145,771	11,881,403	7,844,433,304	17,645	1,306,450	854,396,054	684	32,179	21,497,058	16,840	1,267,338	828,132,224	6,033	404,909	258,502,038	376	18,072	11,813,946
605 自律神経系の障害	28,746	1,707,450	1,154,183,190	2,729	142,478	95,341,724	845	26,924	17,951,272	1,563	95,324	63,526,248	1,118	50,171	33,058,490	501	17,779	11,480,996
606 その他の神経系の疾患	508,172	26,263,778	17,736,324,770	71,549	2,636,070	1,755,975,068	33,053	814,161	542,540,236	33,774	1,603,649	1,064,479,998	35,819	1,155,850	751,207,102	18,001	419,417	273,918,786
701 結膜炎	4,594	113,440	75,032,840	348	5,228	3,350,272	106	1,633	1,062,634	206	3,230	2,055,430	163	2,595	1,652,366	41	628	417,238
702 白内障	373,684	3,870,601	2,582,425,208	27,258	250,192	166,372,340	13,563	117,791	78,176,290	7,152	70,940	47,358,062	11,628	95,648	62,418,048	5,958	45,848	29,933,290
703 屈折及び調節の障害	43,757	549,108	344,103,144	4,478	46,039	28,469,060	2,400	24,905	15,385,884	1,276	13,761	8,629,686	1,324	16,146	9,721,110	711	7,696	4,660,650
704 その他の眼及び付属器の疾患	215,672	3,984,816	2,653,427,661	38,446	687,754	459,428,538	22,483	434,590	289,881,004	12,999	205,257	137,566,826	18,761	310,336	200,129,753	10,684	196,643	127,044,095
801 外耳炎	867	23,437	15,852,910	200	4,124	2,729,722	97	2,123	1,409,802	96	1,806	1,182,346	82	1,638	1,082,586	30	764	502,862
802 その他の外耳疾患	766	23,009	15,179,204	184	2,093	1,388,052	61	1,046	696,140	120	967	634,522	161	2,898	1,889,202	39	691	442,960
803 中耳炎	17,869	245,945	161,308,928	6,311	72,500	47,366,776	1,139	20,486	13,402,760	4,999	48,906	31,906,118	3,530	37,575	24,127,654	542	8,502	5,503,870
804 その他の中耳及び乳様突起の疾患	11,903	247,774	162,769,220	3,808	77,762	51,004,310	1,986	43,484	28,554,562	1,706	31,601	20,684,262	2,024	37,836	24,283,698	999	19,715	12,672,614
805 メニエール病	11,742	250,500	165,205,802	2,007	26,776	17,488,796	1,252	15,776	10,336,886	615	8,677	5,621,444	958	9,969	6,410,502	549	5,701	3,665,812
806 その他の内耳疾患	51,637	667,644	447,392,236	8,597	91,181	60,406,866	5,208	53,079	35,089,578	2,670	29,633	19,629,496	4,044	40,630	26,359,350	2,380	22,940	14,847,334
807 その他の耳疾患	28,305	638,737	428,310,580	6,998	144,885	96,495,628	4,443	89,168	59,449,604	2,289	49,778	33,015,300	4,361	83,998	54,411,170	2,626	50,358	32,834,506
901 高血圧性疾患	484,756	23,895,001	16,213,751,450	14,540	392,332	265,829,214	8,041	172,956	116,623,176	3,628	124,018	83,770,660	4,173	96,001	63,489,788	2,464	46,879	31,148,446
902 虚血性心疾患	617,381	13,112,969	9,247,807,729	71,938	957,353	684,758,858	52,807	683,562	489,720,034	9,550	141,194	100,285,268	31,222	377,475	264,843,907	24,739	290,308	204,077,493
903 その他の心疾患	900,252	38,383,093	27,119,347,352	50,909	1,359,925	957,238,432	30,895	752,620	531,602,174	13,768	414,006	288,535,320	24,329	585,973	401,277,464	15,597	343,963	237,169,542
904 くも膜下出血	122,375	8,259,132	5,625,888,728	15,264	891,809	592,970,258	8,513	458,013	303,714,972	5,544	355,943	235,805,454	6,806	395,464	257,113,496	3,974	221,550	144,107,532
905 脳内出血	432,728	28,727,522	19,780,025,714	39,768	2,440,904	1,650,051,972	21,904	1,254,397	846,599,520	13,591	914,724	614,643,938	15,161	924,899	609,621,048	9,176	539,260	355,226,178
906 脳梗塞	1,141,051	67,873,232	47,334,085,132	52,935	2,527,917	1,742,633,230	30,287	1,312,936	902,662,094	12,978	704,989	482,940,882	18,881	876,131	590,032,954	11,544	496,561	333,885,132
907 脳動脈硬化（症）	1,547	76,985	52,583,024	36	407	276,882	18	196	132,924	9	90	62,962	12	177	116,650	8	67	46,780
908 その他の脳血管疾患	179,871	7,065,556	4,846,760,890	19,108	527,444	355,178,054	11,130	270,186	181,708,630	5,736	186,835	125,242,422	9,121	218,568	143,390,750	5,450	118,721	78,119,308
909 動脈硬化（症）	77,617	2,537,619	1,783,386,572	5,141	127,941	90,753,392	2,716	56,827	40,293,294	1,337	43,837	31,182,364	1,721	40,468	28,396,994	1,002	22,528	15,846,200
910 痔核	72,056	1,091,953	687,639,066	17,857	248,997	154,994,452	13,030	183,116	113,912,322	4,168	56,568	35,178,664	9,746	130,402	78,848,796	7,051	94,360	57,132,712
911 低血圧（症）	7,014	221,498	149,238,688	719	14,711	9,662,730	224	2,860	1,920,244	456	11,374	7,416,198	439	9,112	5,551,204	106	1,293	818,448
912 その他の循環器系の疾患	212,180	6,637,121	4,580,161,904	26,654	622,624	427,495,152	16,674	379,104	260,764,416	6,996	162,962	110,987,748	12,099	266,510	179,450,484	7,727	175,821	118,633,394

注）1. 本表は、提出のあったデータで疾病コードの記載があるものを集計している。
2. 被用者保険の各制度について、高齢受給者（70歳以上）が被保険者であるか被扶養者であるか区別できないこと等から、被保険者に係る計数に被扶養者に係る計数を加えても計の計数に一致しない場合がある。
3. 制度・計は、協会（一般）・計、組合健保・計、共済組合・計、国民健康保険・計及び後期高齢者医療・計の単純合計である。

第３表　疾病分類別、診療種類別、制度別　件数・日数（回数）・点数（金額）

食事・生活療養　　平成25年度

傷病名	制度・計			協会（一般）・計			（再掲）協会（一般）・被保険者			（再掲）協会（一般）・被扶養者			組合健保・計			（再掲）組合健保・被保険者		
	件数	回数	金額	件数	回数	金額	件数	回数	金額	件数	回数	金額	件数	回数	金額	件数	回数	金額
1001 急性鼻咽頭炎（かぜ）＜感冒＞	2,734	39,191	25,428,408	939	9,776	6,263,786	133	1,664	1,053,616	793	7,734	4,965,416	425	4,234	2,668,952	50	711	443,608
1002 急性咽頭炎及び急性扁桃炎	37,601	434,621	283,050,026	16,548	177,938	116,176,882	5,088	59,713	39,044,784	11,420	117,385	76,563,992	8,537	89,856	57,325,948	2,883	32,771	21,027,100
1003 その他の急性上気道感染症	30,942	384,169	251,120,040	11,543	119,494	77,887,318	3,075	37,567	24,581,346	8,379	80,380	52,274,028	6,146	62,125	39,445,422	1,592	18,299	11,699,898
1004 肺炎	559,822	18,514,800	12,509,367,123	55,959	974,820	645,701,546	15,242	339,482	226,223,880	37,371	532,556	349,629,124	25,893	422,226	272,674,097	5,792	122,587	80,235,927
1005 急性気管支炎及び急性細気管支炎	70,982	1,189,324	787,621,632	23,802	267,096	174,283,236	1,299	19,868	12,937,324	22,325	243,087	158,539,422	11,430	130,121	83,188,352	524	8,033	5,187,598
1006 アレルギー性鼻炎	6,606	148,685	97,164,812	2,026	27,835	17,605,926	943	13,557	8,603,258	1,059	13,766	8,660,590	1,012	12,816	7,895,102	485	5,626	3,489,724
1007 慢性副鼻腔炎	30,711	493,010	323,965,406	8,731	131,074	85,706,254	6,380	96,531	63,180,972	2,012	28,805	18,741,882	5,081	71,428	45,777,282	3,721	53,138	34,072,678
1008 急性又は慢性と明示されない気管支炎	11,123	363,116	245,189,798	1,876	24,258	15,745,650	235	4,061	2,659,222	1,610	19,504	12,611,340	1,079	14,415	9,213,396	100	1,698	1,083,384
1009 慢性閉塞性肺疾患	120,134	6,677,294	4,620,193,646	3,771	125,587	84,331,250	1,584	46,707	31,199,930	1,261	40,365	26,945,326	1,316	37,628	24,777,866	481	14,396	9,429,748
1010 喘息	145,643	3,874,415	2,598,025,576	37,460	523,774	343,067,564	5,081	91,772	60,580,840	31,693	411,125	268,533,594	17,544	237,847	152,230,462	1,893	32,789	21,113,630
1011 その他の呼吸器系の疾患	595,224	22,216,240	15,051,025,864	62,186	1,298,308	861,681,316	30,649	632,342	419,919,622	27,896	532,176	350,750,266	35,004	680,973	441,096,802	16,806	325,912	212,129,350
1101 う蝕	14,439	167,134	109,334,774	304	1,303	863,306	112	599	397,532	186	673	444,518	11,417	128,081	83,302,290	6,268	75,284	48,933,556
1102 歯肉炎及び歯周疾患	6,445	81,897	53,910,284	1,969	15,419	10,109,678	1,159	9,138	5,992,814	780	6,122	4,011,742	88	2,041	1,339,552	50	522	345,220
1103 その他の歯及び歯の支持組織の障害	24,004	232,773	153,056,619	9,631	76,639	50,246,056	4,944	39,662	26,024,916	4,591	36,257	23,742,638	469	6,015	3,582,973	226	2,732	1,568,057
1104 胃潰瘍及び十二指腸潰瘍	127,276	3,726,910	2,572,116,959	16,181	272,915	188,860,200	12,324	192,366	133,147,996	2,810	54,898	37,766,076	5,774	86,867	58,850,383	4,355	61,748	42,007,261
1105 胃炎及び十二指腸炎	61,682	2,184,232	1,439,142,848	5,503	83,243	53,990,836	3,434	44,799	29,162,298	1,553	27,612	17,483,814	2,117	26,166	16,497,224	1,309	14,527	9,173,050
1106 アルコール性肝疾患	28,737	1,096,167	771,679,528	4,328	145,037	102,486,556	2,700	82,569	58,227,834	1,373	53,173	37,676,136	1,483	47,845	33,016,672	1,042	32,208	22,328,650
1107 慢性肝炎（アルコール性のものを除く）	10,695	502,046	338,631,230	1,061	31,106	21,089,182	693	18,636	12,778,824	260	8,378	5,649,296	278	6,716	4,307,396	164	2,928	1,967,584
1108 肝硬変（アルコール性のものを除く）	40,937	1,812,858	1,281,680,862	3,688	122,391	86,441,816	1,710	52,088	36,989,994	1,454	49,643	34,721,936	1,333	42,956	29,368,496	621	16,852	11,709,210
1109 その他の肝疾患	71,819	2,509,747	1,738,514,881	10,584	270,681	187,062,716	6,126	148,281	102,560,516	3,730	99,247	68,289,450	5,060	125,369	85,019,525	2,939	69,236	47,243,303
1110 胆石症及び胆のう炎	243,227	5,460,515	3,752,597,066	32,233	481,297	328,638,598	21,518	306,274	208,836,514	8,089	123,331	84,111,718	15,738	208,850	139,331,502	10,723	139,071	92,629,994
1111 膵疾患	53,156	1,287,992	904,923,606	9,688	183,538	129,863,494	7,056	129,875	91,993,176	2,082	40,895	28,839,654	4,345	76,187	52,946,414	3,279	56,559	39,448,814
1112 その他の消化器系の疾患	1,177,880	21,509,374	14,469,849,600	206,504	2,352,627	1,560,071,516	135,029	1,454,565	964,720,652	58,957	728,479	480,746,100	110,658	1,197,065	777,006,784	71,333	730,734	475,004,222
1201 皮膚及び皮下組織の感染症	83,236	2,508,774	1,702,385,714	14,236	312,348	209,737,758	7,505	171,684	115,870,708	6,168	123,864	82,445,878	7,530	152,549	100,148,460	3,926	85,203	56,540,672
1202 皮膚炎及び湿疹	22,552	712,346	472,248,294	4,929	101,899	66,806,026	1,951	48,582	32,036,232	2,864	50,133	32,596,052	3,022	64,036	40,618,192	1,113	28,214	18,023,604
1203 その他の皮膚及び皮下組織の疾患	104,451	5,071,694	3,476,640,136	12,155	318,738	214,709,100	5,838	153,275	103,678,156	5,693	137,323	91,726,356	6,503	151,399	98,730,166	3,226	79,959	52,295,456
1301 炎症性多発性関節障害	120,940	4,917,208	3,334,656,770	13,683	349,287	232,609,546	5,763	129,688	86,024,460	6,605	170,573	113,705,124	5,920	143,516	94,120,356	2,114	46,597	30,522,982
1302 関節症	299,483	14,138,987	9,476,641,710	30,226	1,273,676	843,939,850	14,015	564,381	372,170,074	11,178	483,095	319,926,946	10,919	436,526	283,463,308	4,749	185,271	120,177,990
1303 脊椎障害（脊椎症を含む）	339,772	15,572,646	10,513,481,668	30,977	1,111,326	741,047,530	20,345	697,775	463,231,872	5,830	228,548	152,718,824	10,729	355,977	232,038,236	7,345	231,870	150,824,184
1304 椎間板障害	88,759	2,895,035	1,894,923,862	28,221	844,285	549,621,524	22,668	677,575	440,491,056	4,842	142,318	92,886,916	12,176	315,453	201,191,352	9,722	252,276	160,935,890
1305 頭痛症候群	2,397	114,608	72,909,978	222	5,910	3,701,338	156	4,538	2,847,746	48	889	534,160	92	3,835	2,150,378	58	2,165	1,159,070
1306 腰痛症及び坐骨神経痛	47,387	1,983,124	1,310,134,822	5,175	113,931	72,922,380	3,642	77,360	49,306,132	1,263	27,761	17,649,118	2,122	38,725	24,215,918	1,470	25,333	15,848,068
1307 その他の脊柱障害	40,867	1,609,447	1,068,583,360	6,691	219,704	144,048,848	3,239	107,765	70,209,318	2,821	86,822	57,077,184	3,221	101,034	65,196,270	1,199	38,635	24,841,622
1308 肩の傷害＜損傷＞	11,533	514,684	340,760,752	1,344	46,118	30,054,406	866	28,072	18,157,430	347	11,961	7,864,892	383	10,264	6,608,236	219	5,950	3,764,354
1309 骨の密度及び構造の障害	70,773	3,677,246	2,437,742,120	3,333	98,466	64,840,822	1,213	35,241	23,275,374	1,688	45,067	29,458,682	1,601	42,118	27,163,040	616	15,526	10,085,848
1310 その他の筋骨格系及び結合組織の疾患	309,958	15,140,397	10,402,836,254	44,402	1,421,692	949,949,576	17,059	567,292	380,433,038	25,009	747,217	496,112,456	25,154	746,158	488,975,058	8,412	276,857	182,607,868
1401 糸球体疾患及び腎尿細管間質性疾患	171,325	5,010,861	3,451,732,784	29,003	661,332	456,657,628	14,247	295,844	206,068,832	13,276	324,423	221,908,484	15,130	328,814	222,652,426	7,161	138,622	95,031,416
1402 腎不全	440,857	23,170,043	16,643,377,432	27,652	1,055,572	754,950,210	12,357	364,733	261,422,266	11,691	522,265	372,284,836	10,127	352,526	245,773,338	5,473	165,144	115,933,770
1403 尿路結石症	86,668	1,075,219	719,443,288	21,435	180,769	120,157,496	16,987	132,567	87,953,726	3,614	36,808	24,497,112	11,615	83,329	54,155,284	9,528	62,520	40,530,612
1404 その他の腎尿路系の疾患	125,177	4,265,640	2,896,359,978	8,509	164,861	110,515,640	3,245	59,909	40,234,540	4,449	81,945	54,559,368	4,623	77,526	50,119,638	1,531	25,882	16,932,430
1405 前立腺肥大（症）	70,889	1,711,415	1,141,581,782	5,358	81,102	53,266,446	4,002	56,868	37,279,560	240	5,243	3,494,238	2,339	34,804	22,369,486	1,908	27,698	17,825,224
1406 その他の男性生殖器の疾患	26,067	408,317	272,492,238	5,801	61,672	40,797,152	3,321	43,478	28,741,470	2,221	13,780	9,073,994	3,497	32,620	21,051,230	1,883	23,008	14,868,236
1407 月経障害及び閉経周辺期障害	2,693	38,771	24,976,772	986	12,168	7,757,582	519	5,942	3,771,818	459	5,998	3,835,722	522	5,826	3,740,656	214	2,179	1,402,846
1408 乳房及びその他の女性生殖器の疾患	115,920	1,575,819	1,010,039,284	41,069	505,942	319,846,876	22,524	260,315	165,433,882	17,944	234,627	147,098,768	24,674	286,423	177,883,518	11,830	127,380	79,899,674
1501 流産	33,419	171,311	109,326,716	14,108	74,732	47,876,294	7,332	39,590	25,376,454	6,776	35,142	22,499,840	9,531	43,869	27,578,086	4,643	20,602	13,042,896
1502 妊娠高血圧症候群	22,752	442,544	292,380,666	10,454	206,493	136,996,038	4,208	84,248	56,036,634	6,246	122,245	80,959,404	6,365	121,373	79,113,486	2,459	48,189	31,622,810
1503 単胎自然分娩	－	－	－	－	－	－	－	－	－	－	－	－	－	－	－	－	－	－
1504 その他の妊娠，分娩及び産じょく	444,284	9,243,754	5,737,430,424	199,785	4,168,538	2,591,099,586	79,304	1,679,720	1,042,619,286	120,480	2,488,817	1,548,479,610	128,564	2,691,133	1,648,741,422	48,043	986,947	608,659,794
1601 妊娠及び胎児発育に関連する障害	74,349	2,278,713	1,443,158,686	31,118	949,526	604,049,896	660	10,744	6,251,394	30,458	938,782	597,798,502	22,925	688,047	430,090,596	598	10,933	6,555,092
1602 その他の周産期に発生した病態	106,313	1,594,596	998,870,410	42,592	598,377	375,273,746	1,957	19,747	11,006,746	40,635	578,630	364,267,000	33,680	486,823	300,442,050	1,796	18,456	10,479,606
1701 心臓の先天奇形	22,054	556,594	365,437,120	8,506	200,167	131,347,984	716	14,610	10,204,812	7,764	185,113	120,838,556	5,677	135,044	86,019,124	392	7,914	5,342,042
1702 その他の先天奇形，変形及び染色体異常	95,453	3,187,288	2,092,962,454	32,167	852,271	556,468,454	4,561	112,997	74,566,324	27,462	734,849	478,918,642	21,957	512,915	327,716,950	2,684	65,373	42,918,338
1800 症状，徴候及び異常臨床所見・異常検査所見で他に分類されないもの	360,481	13,848,740	9,402,791,656	44,595	725,655	471,227,318	14,365	245,258	161,969,608	28,359	424,339	271,102,374	21,331	309,863	194,189,118	6,027	98,916	63,564,810
1901 骨折	1,293,601	61,614,176	41,885,893,567	102,864	3,104,644	2,058,802,358	49,455	1,521,947	1,002,580,072	44,092	1,153,649	764,050,048	49,685	1,202,680	777,525,157	24,436	610,152	393,595,855
1902 頭蓋内損傷及び内臓の損傷	166,292	7,540,889	5,135,988,948	15,981	524,898	347,968,182	7,574	222,911	147,893,552	6,996	246,190	161,831,076	7,479	225,454	144,979,634	3,577	109,562	70,319,464
1903 熱傷及び腐食	14,767	632,786	423,158,876	2,322	72,508	47,645,594	991	32,675	21,531,256	1,222	35,408	23,117,098	887	28,152	18,088,420	330	11,080	7,092,556
1904 中毒	22,614	362,213	242,226,757	4,929	48,818	32,157,366	2,204	19,750	13,035,508	2,611	27,661	18,170,638	2,130	19,337	12,474,295	793	7,244	4,683,403
1905 その他の損傷及びその他の外因の影響	586,136	23,533,066	15,830,354,409	95,416	2,535,306	1,665,267,372	46,910	1,310,006	857,757,632	43,610	1,012,034	662,954,344	49,473	1,070,255	687,338,414	22,152	550,454	353,659,152
2210 重症急性呼吸器症候群［SARS］	20	1,161	830,372	－	－	－	－	－	－	－	－	－	－	－	－	－	－	－
2220 その他の特殊目的用コード	1,070	55,596	38,060,900	－	－	－	－	－	－	－	－	－	7	94	63,884	6	89	60,304

注）1. 本表は、提出のあったデータで疾病コードの記載があるものを集計している。
2. 被用者保険の各制度について、高齢受給者（70歳以上）が被保険者であるか被扶養者であるか区別できないこと等から、被保険者に係る計数に被扶養者に係る計数を加えても計の計数に一致しない場合がある。
3. 制度・計は、協会（一般）・計、組合健保・計、共済組合・計、国民健康保険・計及び後期高齢者医療・計の単純合計である。

第３表　疾病分類別、診療種類別、制度別　件数・日数（回数）・点数（金額）

食事・生活療養　　平成25年度

傷病名	（再掲）組合健保・被扶養者			共済組合・計			（再掲）共済組合・被保険者			（再掲）共済組合・被扶養者			国民健康保険・計（①＋②＋③）			①市町村国保・一般被保険者		
	件数	回数	金額	件数	回数	金額	件数	回数	金額	件数	回数	金額	件数	回数	金額	件数	回数	金額
総数	711,623	17,345,794	11,111,775,796	277,042	6,949,010	4,607,085,178	125,379	2,890,247	1,926,579,558	141,271	3,675,432	2,419,541,542	7,515,694	331,369,492	222,366,206,817	6,857,607	308,996,875	207,331,244,008
101 腸管感染症	14,746	116,842	74,928,530	4,415	32,757	21,575,892	1,063	8,522	5,661,626	3,320	23,817	15,632,102	36,853	452,135	301,420,982	32,623	405,861	270,720,992
102 結核	401	18,846	12,239,936	198	8,988	6,047,616	101	4,060	2,718,786	82	4,227	2,856,752	8,961	520,298	351,312,432	8,270	481,409	325,086,166
103 主として性的伝播様式をとる感染症	271	5,001	3,128,834	115	1,516	983,366	69	936	616,470	46	580	366,896	2,090	98,365	64,210,982	1,902	90,867	59,134,610
104 皮膚及び粘膜の病変を伴うウイルス疾患	1,950	32,812	21,044,256	775	14,311	9,417,790	353	7,185	4,713,664	395	6,483	4,270,272	14,555	371,888	246,729,606	13,000	334,478	221,808,496
105 ウイルス肝炎	927	24,079	16,231,524	520	12,938	9,025,700	349	7,659	5,336,494	135	3,514	2,435,854	23,783	757,966	524,856,602	21,443	690,166	477,859,706
106 その他のウイルス疾患	2,391	48,871	31,225,028	804	19,203	12,577,112	291	8,221	5,476,876	511	10,930	7,066,804	7,528	321,478	213,665,742	6,603	287,473	191,283,426
107 真菌症	477	15,771	10,059,390	154	5,503	3,658,656	74	2,699	1,816,226	71	2,359	1,534,620	5,829	235,872	157,696,566	5,198	211,201	141,172,528
108 感染症及び寄生虫の続発・後遺症	86	7,365	4,845,462	33	2,704	1,787,940	14	1,125	724,180	14	1,129	741,560	2,791	213,675	141,561,116	2,712	209,162	138,576,798
109 その他の感染症及び寄生虫症	3,676	70,765	45,511,960	1,134	30,371	20,440,980	471	15,075	10,220,210	606	13,136	8,739,108	26,688	955,313	649,265,558	24,076	865,570	588,168,836
201 胃の悪性新生物	2,866	61,185	40,782,256	2,281	48,621	33,268,348	1,603	32,780	22,429,518	483	10,422	7,117,322	124,266	3,090,108	2,114,044,220	111,017	2,777,291	1,900,262,482
202 結腸の悪性新生物	3,252	63,352	41,663,314	2,153	40,847	27,484,224	1,287	22,303	15,041,186	700	15,102	10,138,880	103,257	2,283,325	1,542,149,324	92,829	2,065,390	1,395,228,610
203 直腸Ｓ状結腸移行部及び直腸の悪性新生物	2,081	49,177	32,484,706	1,561	36,536	24,643,712	1,023	23,499	15,792,782	438	10,632	7,178,428	73,543	1,961,537	1,324,704,300	65,041	1,742,809	1,177,411,276
204 肝及び肝内胆管の悪性新生物	1,113	35,769	23,922,522	1,092	29,692	20,605,030	671	17,720	12,344,286	233	7,215	4,973,628	66,692	1,887,583	1,315,923,324	59,924	1,702,165	1,186,560,430
205 気管，気管支及び肺の悪性新生物	4,009	119,986	77,866,622	3,232	94,959	62,897,288	2,110	60,099	39,706,474	805	24,638	16,349,038	171,714	5,735,842	3,816,130,702	153,897	5,154,749	3,430,438,304
206 乳房の悪性新生物	12,472	227,470	145,704,556	4,093	77,705	50,794,656	1,739	30,430	19,812,330	2,230	43,716	28,649,694	71,694	1,726,692	1,141,245,760	63,223	1,539,289	1,017,909,872
207 子宮の悪性新生物	5,080	116,464	75,181,808	1,692	38,530	25,422,218	721	14,836	9,801,236	947	23,032	15,173,778	36,562	978,611	648,922,964	32,708	882,963	585,395,304
208 悪性リンパ腫	2,773	120,824	76,745,784	1,657	73,020	48,354,998	989	42,129	27,917,494	551	24,863	16,426,198	47,330	2,136,658	1,424,907,494	42,119	1,908,047	1,272,710,330
209 白血病	4,293	235,352	152,018,534	1,640	91,604	60,736,440	719	41,077	27,382,670	873	47,673	31,431,228	25,956	1,418,079	947,844,570	22,831	1,247,003	833,540,418
210 その他の悪性新生物	20,437	605,587	390,919,874	13,304	368,595	244,863,518	8,312	209,839	139,622,604	4,125	131,671	87,085,476	452,906	13,297,273	8,905,218,374	402,848	11,872,274	7,952,180,994
211 良性新生物及びその他の新生物	29,879	468,048	299,530,220	13,275	212,151	139,581,376	7,644	119,346	78,644,496	5,406	87,977	57,679,114	162,562	3,431,535	2,290,925,964	142,934	3,053,518	2,039,368,284
301 貧血	4,966	85,853	51,092,124	922	17,683	11,089,528	351	6,217	3,821,652	551	11,120	7,030,736	22,667	705,292	469,771,886	20,377	638,981	426,323,824
302 その他の血液及び造血器の疾患並びに免疫機構の障害	5,039	138,051	89,176,232	1,561	46,988	31,304,626	541	17,089	11,475,092	990	28,755	19,056,800	20,823	730,578	493,789,136	18,710	663,218	448,500,852
401 甲状腺障害	1,560	32,156	20,583,468	543	10,995	7,187,122	264	5,699	3,750,664	271	5,107	3,311,902	9,752	309,646	206,996,118	8,759	284,240	190,107,622
402 糖尿病	6,220	195,201	137,102,780	3,527	107,780	77,547,198	2,187	64,322	46,271,152	1,112	34,275	24,659,886	182,916	7,550,853	5,384,519,970	165,573	6,897,666	4,919,814,956
403 その他の内分泌，栄養及び代謝疾患	11,889	171,297	109,922,056	3,153	47,228	31,464,068	794	13,037	8,799,850	2,287	31,905	21,124,658	69,144	2,324,556	1,571,831,118	62,732	2,139,902	1,447,556,844
501 血管性及び詳細不明の認知症	370	29,403	19,351,978	174	13,510	9,158,570	60	4,523	3,053,632	50	4,013	2,739,084	34,885	2,838,891	1,911,705,922	33,088	2,693,961	1,814,532,570
502 精神作用物質使用による精神及び行動の障害	1,593	82,331	54,462,196	1,233	68,348	47,015,000	758	41,139	28,497,538	426	23,363	15,992,526	68,551	4,872,796	3,322,133,138	62,006	4,407,364	3,003,627,460
503 統合失調症、統合失調型障害及び妄想性障害	29,073	2,108,587	1,353,016,614	8,563	629,765	415,631,448	891	54,210	35,931,930	7,345	546,696	360,627,132	1,192,604	101,071,836	66,839,902,046	1,159,096	98,404,477	65,075,482,062
504 気分（感情）障害（躁うつ病を含む）	9,947	539,702	346,050,116	5,448	302,094	200,099,934	2,923	157,636	104,442,610	2,302	127,007	83,947,946	159,098	10,980,583	7,306,326,438	147,035	10,175,299	6,770,929,676
505 神経症性障害，ストレス関連障害及び身体表現性障害	4,066	188,440	120,738,476	1,416	70,412	46,230,532	412	19,497	13,031,832	982	49,935	32,555,740	33,541	2,047,393	1,356,568,136	31,224	1,919,705	1,271,929,736
506 知的障害＜精神遅滞＞	1,400	103,218	66,231,946	471	36,934	24,249,682	7	433	299,110	464	36,501	23,950,572	38,755	3,302,923	2,184,424,274	37,974	3,240,407	2,143,269,646
507 その他の精神及び行動の障害	6,653	376,616	243,404,330	1,910	114,771	75,798,034	249	14,530	9,608,304	1,614	96,624	63,795,974	75,927	5,882,295	3,902,518,102	71,597	5,570,965	3,696,325,384
601 パーキンソン病	809	47,888	31,562,320	471	29,251	19,645,500	143	7,509	5,055,432	236	15,632	10,496,696	38,571	2,537,030	1,710,774,680	35,560	2,346,886	1,585,372,036
602 アルツハイマー病	561	46,199	30,316,372	352	29,036	19,634,758	39	2,890	1,919,214	206	17,826	12,113,326	42,660	3,410,151	2,288,185,062	40,021	3,198,789	2,146,788,882
603 てんかん	7,643	206,576	133,157,324	2,122	59,901	39,308,228	382	7,706	5,082,466	1,711	50,573	33,155,802	79,699	5,221,594	3,452,157,236	75,537	5,029,104	3,324,555,222
604 脳性麻痺及びその他の麻痺性症候群	5,629	385,438	245,729,480	1,521	103,614	67,738,210	66	3,305	2,176,468	1,455	100,309	65,561,742	103,955	8,868,208	5,840,580,854	101,864	8,720,981	5,743,690,562
605 自律神経系の障害	466	23,068	15,363,512	215	9,995	6,552,408	91	3,437	2,226,810	110	5,733	3,744,848	11,139	688,692	462,330,228	9,802	603,951	406,058,446
606 その他の神経系の疾患	16,333	668,192	432,274,404	7,135	237,160	157,303,534	3,439	85,326	56,549,038	3,471	141,448	93,635,108	190,124	10,300,118	6,907,494,846	171,895	9,442,364	6,334,189,668
701 結膜炎	118	1,928	1,210,404	18	198	125,434	7	99	61,762	7	89	58,110	1,376	28,623	18,899,458	1,257	26,058	17,196,358
702 白内障	3,317	28,795	18,713,820	1,956	17,611	11,716,602	1,048	8,770	5,824,086	537	5,201	3,456,334	124,126	1,225,571	820,856,212	114,698	1,133,478	758,905,354
703 屈折及び調節の障害	485	7,634	4,617,390	53	596	382,094	25	229	143,138	27	362	236,426	15,119	168,565	104,757,380	13,847	154,379	95,881,378
704 その他の眼及び付属器の疾患	7,012	98,386	63,219,712	3,456	57,749	38,032,518	1,907	35,251	23,217,966	1,388	19,947	13,130,696	80,430	1,492,676	994,498,866	71,611	1,328,147	885,029,692
801 外耳炎	51	859	569,824	21	318	207,120	7	160	104,350	13	128	83,570	271	6,100	4,083,406	248	5,825	3,905,998
802 その他の外耳疾患	122	2,207	1,446,242	35	355	229,472	13	146	93,012	22	209	136,460	284	13,137	8,599,996	261	12,778	8,362,674
803 中耳炎	2,951	28,414	18,193,860	810	7,698	5,029,658	98	1,407	918,294	698	6,004	3,924,234	5,781	87,980	57,891,588	5,074	79,016	52,025,938
804 その他の中耳及び乳様突起の疾患	1,000	17,584	11,262,288	370	6,991	4,597,900	149	3,167	2,098,234	218	3,679	2,405,266	4,660	98,541	65,049,394	4,101	86,800	57,316,650
805 メニエール病	360	3,698	2,399,428	203	2,481	1,637,066	132	1,620	1,068,524	63	706	463,876	3,852	61,626	40,530,580	3,417	55,074	36,191,468
806 その他の内耳疾患	1,448	15,377	10,012,272	777	8,193	5,418,624	491	4,816	3,184,656	234	2,574	1,696,446	17,944	208,411	139,231,886	16,104	187,723	125,433,024
807 その他の耳疾患	1,623	31,263	20,051,538	799	15,828	10,479,896	518	10,540	7,010,768	262	4,865	3,190,842	10,810	237,717	160,001,812	9,360	206,555	139,089,280
901 高血圧性疾患	1,088	29,529	19,260,732	809	19,606	13,212,090	462	10,055	6,947,602	209	4,948	3,267,698	66,136	2,420,754	1,638,024,286	60,641	2,230,915	1,510,672,612
902 虚血性心疾患	3,403	45,842	31,749,648	5,325	66,887	47,806,722	4,104	49,837	35,708,116	788	10,353	7,370,622	211,205	3,328,871	2,365,983,944	188,623	2,995,532	2,128,545,972
903 その他の心疾患	6,665	178,098	119,798,132	4,504	112,232	78,318,280	2,701	59,427	41,804,212	1,448	41,989	28,767,740	165,040	5,548,559	3,902,444,892	149,442	5,076,504	3,569,685,530
904 くも膜下出血	2,437	147,392	95,163,934	1,051	58,680	39,041,934	603	32,335	21,567,498	389	22,102	14,521,336	41,179	2,699,653	1,812,475,730	36,929	2,424,810	1,630,039,104
905 脳内出血	4,788	309,702	202,398,710	2,401	140,836	94,965,930	1,486	84,452	56,717,340	738	45,145	30,321,050	134,912	8,712,806	5,932,466,572	121,199	7,830,387	5,339,558,882
906 脳梗塞	4,505	230,118	153,779,774	2,947	135,985	93,188,336	1,773	75,533	51,662,898	776	39,538	26,815,604	222,414	11,864,230	8,231,689,472	202,513	10,823,653	7,517,889,018
907 脳動脈硬化（症）	3	104	68,310	4	33	21,576	4	33	21,576	－	－	－	284	8,985	6,152,596	264	8,633	5,902,294
908 その他の脳血管疾患	2,917	77,097	49,936,588	1,878	50,170	33,650,754	1,158	27,274	18,322,216	586	17,301	11,464,050	55,659	1,820,739	1,237,228,770	50,214	1,655,651	1,126,155,132
909 動脈硬化（症）	346	9,463	6,665,874	314	10,148	7,177,716	194	5,925	4,214,178	83	3,150	2,193,604	22,470	598,869	424,292,042	20,379	540,562	382,824,598
910 痔核	2,452	32,451	19,516,882	1,625	22,644	14,175,006	1,209	16,405	10,269,968	388	5,870	3,686,598	28,562	437,009	274,934,790	25,243	389,126	244,807,830
911 低血圧（症）	323	7,604	4,590,758	71	1,547	1,012,630	16	110	72,200	54	1,429	934,502	1,846	69,579	46,561,482	1,701	66,396	44,454,660
912 その他の循環器系の疾患	3,466	67,844	45,160,270	2,254	55,870	38,061,720	1,375	35,328	24,164,106	748	16,900	11,378,572	73,710	1,964,580	1,355,456,598	66,382	1,773,719	1,223,806,056

注）1. 本表は、提出のあったデータで疾病コードの記載があるものを集計している。
2. 被用者保険の各制度について、高齢受給者（70歳以上）が被保険者であるか被扶養者であるか区別できないこと等から、被保険者に係る計数に被扶養者に係る計数を加えても計の計数に一致しない場合がある。
3. 制度・計は、協会（一般）・計、組合健保・計、共済組合・計、国民健康保険・計及び後期高齢者医療・計の単純合計である。

第３表　疾病分類別、診療種類別、制度別　件数・日数（回数）・点数（金額）

食事・生活療養　　平成25年度

傷病名	（再掲）組合健保・被扶養者			共済組合・計			（再掲）共済組合・被保険者			（再掲）共済組合・被扶養者			国民健康保険・計（①＋②＋③）			①市町村国保・一般被保険者		
	件数	回数	金額	件数	回数	金額	件数	回数	金額	件数	回数	金額	件数	回数	金額	件数	回数	金額
1001 急性鼻咽頭炎（かぜ）＜感冒＞	371	3,464	2,184,776	106	791	519,364	8	78	50,996	98	713	468,368	673	9,744	6,276,494	604	8,816	5,670,546
1002 急性咽頭炎及び急性扁桃炎	5,643	56,925	36,190,432	1,822	18,867	12,328,524	422	4,809	3,136,238	1,400	14,058	9,192,286	9,456	113,699	74,337,774	8,286	99,954	65,357,704
1003 その他の急性上気道感染症	4,518	43,164	27,300,196	1,377	12,521	8,189,020	230	2,525	1,667,218	1,141	9,915	6,466,660	8,134	105,497	69,165,122	7,068	92,429	60,620,224
1004 肺炎	19,093	268,860	172,497,266	5,620	87,400	57,737,940	1,057	23,307	15,634,448	4,366	57,605	37,721,540	91,051	2,522,432	1,696,002,788	82,499	2,307,242	1,551,647,898
1005 急性気管支炎及び急性細気管支炎	10,855	120,726	77,068,548	2,739	29,724	19,405,744	99	1,432	946,856	2,628	28,004	18,271,190	14,552	207,407	136,435,418	12,768	184,160	121,214,544
1006 アレルギー性鼻炎	523	7,127	4,366,064	180	1,964	1,263,320	83	890	575,026	96	1,066	682,974	2,131	56,690	37,141,204	1,879	50,991	33,429,416
1007 慢性副鼻腔炎	1,231	16,391	10,457,222	939	13,767	8,989,290	685	10,098	6,609,764	237	3,367	2,178,392	12,425	198,720	130,903,766	10,643	172,060	113,369,224
1008 急性又は慢性と明示されない気管支炎	973	12,526	8,014,926	177	2,127	1,404,814	12	471	327,934	162	1,612	1,045,184	1,868	44,446	29,273,010	1,641	39,983	26,334,894
1009 慢性閉塞性肺疾患	598	14,214	9,291,282	233	5,903	3,959,220	51	1,595	1,060,064	146	2,969	1,985,398	16,557	736,306	496,646,640	15,131	674,176	455,179,318
1010 喘息	15,500	201,105	128,604,202	3,753	48,598	31,701,152	278	5,767	3,832,228	3,454	42,332	27,512,318	36,068	752,483	498,981,518	32,521	688,889	457,133,992
1011 その他の呼吸器系の疾患	16,867	302,603	193,970,758	6,396	121,949	80,634,666	2,601	51,811	34,413,120	3,618	63,905	42,033,198	115,110	3,806,489	2,560,107,582	103,503	3,451,946	2,322,186,818
1101 う蝕	5,021	50,788	33,043,674	114	859	566,932	66	516	342,620	48	343	224,312	1,914	26,896	17,925,038	1,741	24,487	16,335,694
1102 歯肉炎及び歯周疾患	38	1,519	994,332	20	123	80,520	8	50	32,800	12	73	47,720	2,761	40,038	26,237,162	2,462	37,299	24,412,414
1103 その他の歯及び歯の支持組織の障害	241	3,252	2,000,046	109	1,534	991,666	43	411	267,690	66	1,123	723,976	9,481	92,936	61,204,088	8,276	82,353	54,237,942
1104 胃潰瘍及び十二指腸潰瘍	1,127	19,051	12,715,808	831	12,099	8,320,412	568	7,549	5,234,122	228	3,719	2,512,292	38,642	880,392	604,594,734	34,671	800,687	549,834,708
1105 胃炎及び十二指腸炎	700	10,193	6,362,484	351	3,693	2,370,524	209	2,206	1,450,522	123	1,366	840,402	17,187	482,740	316,126,308	15,567	446,163	292,463,014
1106 アルコール性肝疾患	354	12,702	8,692,002	326	12,351	8,667,272	221	7,635	5,333,034	94	4,340	3,071,126	17,804	681,190	479,983,332	15,676	600,369	423,438,796
1107 慢性肝炎（アルコール性のものを除く）	96	2,864	1,717,156	66	1,565	1,043,284	34	1,038	674,348	29	479	335,154	3,523	154,773	103,352,698	3,190	141,202	94,457,750
1108 肝硬変（アルコール性のものを除く）	536	18,603	12,979,000	258	7,434	5,181,866	130	3,891	2,709,984	105	2,758	1,915,272	15,015	610,158	431,243,688	13,567	556,152	393,229,284
1109 その他の肝疾患	1,852	48,049	32,224,700	925	22,789	15,745,312	541	13,033	9,033,302	330	7,998	5,476,088	25,782	858,745	595,722,398	23,025	773,365	536,686,710
1110 胆石症及び胆のう炎	4,174	54,139	36,178,366	2,743	37,054	25,140,368	1,809	22,675	15,378,078	796	11,243	7,632,084	72,110	1,295,192	888,784,968	64,438	1,169,780	802,899,706
1111 膵疾患	899	16,168	11,140,666	785	13,746	9,742,000	558	9,703	6,880,356	193	3,515	2,489,562	20,804	455,812	322,098,184	18,497	406,208	286,996,202
1112 その他の消化器系の疾患	34,896	406,156	262,241,784	19,185	201,593	134,453,580	11,817	119,310	79,521,038	6,794	74,486	49,646,306	381,697	6,037,490	4,050,803,000	339,099	5,475,395	3,674,592,158
1201 皮膚及び皮下組織の感染症	3,393	60,696	39,184,214	1,334	27,587	18,410,744	586	13,079	8,769,290	708	13,033	8,638,578	22,443	640,262	436,259,916	20,029	575,506	392,034,204
1202 皮膚炎及び湿疹	1,867	34,693	21,859,502	481	9,687	6,366,714	165	4,266	2,809,030	302	5,093	3,336,520	6,941	225,305	149,025,560	6,219	205,524	136,041,304
1203 その他の皮膚及び皮下組織の疾患	3,097	64,036	41,395,660	1,423	34,784	23,253,598	648	18,483	12,339,262	736	14,779	9,867,454	26,270	1,112,077	759,107,828	23,800	1,022,317	697,910,840
1301 炎症性多発性関節障害	3,417	82,800	54,271,612	1,143	26,629	17,711,146	368	7,290	4,875,514	681	16,765	11,116,394	34,618	1,185,968	796,907,962	30,773	1,076,177	723,451,488
1302 関節症	4,902	194,747	126,225,728	2,370	95,817	63,586,902	1,081	41,175	27,228,332	951	39,101	25,859,880	93,590	4,121,668	2,754,118,052	85,637	3,784,711	2,530,277,712
1303 脊椎障害（脊椎症を含む）	1,977	69,541	44,987,290	2,082	70,839	47,045,296	1,408	45,051	29,795,834	418	14,940	9,928,322	99,402	3,928,476	2,637,916,648	89,521	3,555,501	2,388,571,410
1304 椎間板障害	2,267	56,622	36,087,224	2,320	64,820	42,096,994	1,782	49,564	32,246,764	511	14,424	9,320,948	31,713	1,036,358	678,976,402	27,524	904,453	592,661,854
1305 頸腕症候群	30	1,419	820,846	9	216	145,062	3	26	17,040	6	190	128,022	573	25,581	16,471,872	531	24,279	15,626,966
1306 腰痛症及び坐骨神経痛	592	11,242	7,012,838	332	6,685	4,239,928	227	4,415	2,760,490	90	1,856	1,211,882	10,182	328,014	213,675,140	9,152	299,487	195,062,088
1307 その他の脊柱障害	1,793	53,087	34,226,512	693	21,852	14,327,074	277	8,765	5,724,316	377	11,436	7,517,246	14,980	574,709	381,471,256	13,562	525,258	348,650,464
1308 肩の傷害＜損傷＞	131	3,285	2,133,818	81	2,287	1,496,524	50	1,375	902,058	28	707	460,516	3,497	135,632	88,503,484	3,062	117,960	76,950,128
1309 骨の密度及び構造の障害	885	21,693	14,061,718	306	7,378	4,876,638	109	3,118	2,083,174	188	3,974	2,598,668	10,899	488,697	323,033,718	10,107	457,439	302,449,582
1310 その他の筋骨格系及び結合組織の疾患	15,982	432,983	281,666,160	5,092	145,034	96,530,632	1,571	48,790	32,547,134	3,379	89,213	59,011,978	83,492	3,696,061	2,510,267,984	74,963	3,355,062	2,280,995,004
1401 糸球体疾患及び腎尿細管間質性疾患	7,524	177,006	118,551,106	2,868	62,905	43,229,348	1,278	24,148	16,716,208	1,522	37,045	25,315,120	45,567	1,213,322	842,186,802	40,763	1,098,369	762,647,876
1402 腎不全	3,617	141,564	98,159,262	2,130	82,457	58,498,324	1,133	37,883	26,856,118	788	33,341	23,744,426	115,565	5,440,317	3,883,949,488	103,417	4,894,688	3,496,435,692
1403 尿路結石症	1,801	17,662	11,558,934	2,046	15,450	10,210,022	1,635	11,803	7,806,652	373	3,254	2,146,532	32,166	363,757	242,935,492	27,751	321,971	215,082,904
1404 その他の腎尿路系の疾患	2,795	44,321	28,363,540	810	12,622	8,366,150	241	3,721	2,482,758	534	8,210	5,413,490	22,627	607,484	409,974,152	20,546	553,901	373,957,388
1405 前立腺肥大（症）	40	720	448,648	372	5,369	3,512,950	301	3,842	2,510,152	21	347	228,840	24,946	443,089	292,549,222	22,551	403,781	266,713,992
1406 その他の男性生殖器の疾患	1,488	7,723	4,975,142	632	5,830	3,858,182	329	3,972	2,630,936	297	1,751	1,155,156	8,509	131,021	87,342,332	7,422	115,826	77,168,758
1407 月経障害及び閉経周辺期障害	308	3,647	2,337,810	121	1,355	884,292	65	633	416,234	56	722	468,058	900	14,780	9,637,730	805	13,655	8,904,718
1408 乳房及びその他の女性生殖器の疾患	12,685	155,545	95,673,426	4,216	48,656	31,249,930	2,293	24,930	16,077,042	1,890	23,078	14,744,540	36,167	505,113	327,026,998	31,990	451,964	292,923,224
1501 流産	4,888	23,267	14,535,190	1,757	8,746	5,647,456	960	4,769	3,083,784	797	3,977	2,563,672	8,023	43,964	28,224,880	6,977	38,986	25,040,084
1502 妊娠高血圧症候群	3,906	73,184	47,490,676	1,226	25,163	17,034,572	606	12,453	8,439,066	620	12,710	8,595,506	4,705	89,489	59,219,230	4,068	77,173	51,115,344
1503 単胎自然分娩	－	－	－	－	－	－	－	－	－	－	－	－	－	－	－	－	－	－
1504 その他の妊娠，分娩及び産じょく	80,521	1,704,186	1,040,081,628	25,125	580,333	370,469,848	12,094	278,809	178,306,964	13,031	301,524	192,162,884	90,774	1,802,184	1,126,148,640	77,705	1,529,317	955,820,012
1601 妊娠及び胎児発育に関連する障害	22,327	677,114	423,535,504	4,483	129,969	83,412,284	146	3,459	2,187,364	4,337	126,510	81,224,920	15,823	511,171	325,605,910	13,705	443,429	282,417,562
1602 その他の周産期に発生した病態	31,884	468,367	289,962,444	6,478	95,086	60,517,886	338	4,080	2,435,932	6,140	91,006	58,081,954	23,550	413,375	262,094,370	20,646	370,358	235,010,438
1701 心臓の先天奇形	5,276	126,964	80,564,266	1,185	31,032	20,298,230	71	1,118	761,216	1,113	29,911	19,534,766	5,954	163,479	108,620,062	5,165	144,120	95,796,990
1702 その他の先天奇形，変形及び染色体異常	19,214	445,764	283,621,150	4,547	110,162	72,084,104	516	12,489	8,283,502	4,014	97,179	63,459,404	31,940	1,475,603	973,989,286	28,928	1,390,245	917,672,042
1800 症状，徴候及び異常臨床所見・異常検査所見で他に分類されないもの	14,820	197,434	121,656,342	3,510	50,490	32,759,884	875	14,802	9,819,714	2,543	32,912	21,083,032	87,724	3,042,789	2,035,066,298	79,519	2,799,177	1,873,567,154
1901 骨折	22,691	480,535	310,283,800	9,380	235,574	155,733,018	4,279	115,222	75,974,608	4,685	103,348	68,201,154	248,180	9,877,854	6,632,289,972	225,557	9,067,156	6,092,037,398
1902 頭蓋内損傷及び内臓の損傷	3,430	95,253	60,840,440	1,341	41,994	27,749,078	628	22,446	14,903,286	625	16,282	10,634,250	45,613	1,999,477	1,346,239,778	41,333	1,821,587	1,228,088,962
1903 熱傷及び腐食	523	15,589	9,999,916	195	5,434	3,585,976	61	2,148	1,431,972	130	3,163	2,073,184	4,617	183,198	122,170,266	4,197	167,893	111,959,832
1904 中毒	1,307	11,725	7,552,964	445	5,148	3,362,974	175	2,836	1,850,324	264	2,270	1,484,614	10,030	165,134	109,590,090	9,250	153,989	102,232,182
1905 その他の損傷及びその他の外因の影響	25,861	457,615	292,053,982	10,908	254,497	166,482,310	4,870	127,523	83,426,600	5,722	111,965	72,906,964	170,102	6,566,892	4,367,899,975	151,726	5,935,701	3,950,265,096
2210 重症急性呼吸器症候群［SARS］	－	－	－	－	－	－	－	－	－	－	－	－	5	342	221,830	5	342	221,830
2220 その他の特殊目的用コード	1	5	3,580	－	－	－	－	－	－	－	－	－	421	25,326	17,283,754	393	23,801	16,199,718

注）1. 本表は、提出のあったデータで疾病コードの記載があるものを集計している。
2. 被用者保険の各制度について、高齢受給者（70歳以上）が被保険者であるか被扶養者であるか区別できないこと等から、被保険者に係る計数に被扶養者に係る計数を加えても計の計数に一致しない場合がある。
3. 制度・計は、協会（一般）・計、組合健保・計、共済組合・計、国民健康保険・計及び後期高齢者医療・計の単純合計である。

第３表　疾病分類別、診療種類別、制度別　件数・日数（回数）・点数（金額）

食事・生活療養　　平成25年度

傷病名	②市町村国保・退職被保険者			③国保組合			後期高齢者医療・計（④＋⑤）			④後期高齢者医療・現役並み所得者			⑤後期高齢者医療・一般		
	件数	回数	金額	件数	回数	金額	件数	回数	金額	件数	回数	金額	件数	回数	金額
総数	378,628	14,750,106	9,934,972,759	279,459	7,622,511	5,099,990,050	11,328,501	563,018,939	386,514,163,866	582,832	23,566,499	16,168,939,770	10,745,669	539,452,440	370,345,224,096
101 腸管感染症	1,186	18,119	12,136,492	3,044	28,155	18,563,498	46,176	1,238,825	836,508,732	2,407	55,953	37,662,030	43,769	1,182,872	798,846,702
102 結核	356	21,052	14,263,534	335	17,837	11,962,732	22,475	1,384,038	939,885,852	1,306	74,912	50,732,040	21,169	1,309,126	889,153,812
103 主として性的伝播様式をとる感染症	85	5,805	4,024,856	103	1,693	1,051,516	873	55,784	37,661,102	28	1,028	689,638	845	54,756	36,971,464
104 皮膚及び粘膜の病変を伴うウイルス疾患	809	22,112	14,757,502	746	15,298	10,163,608	18,512	551,310	371,570,516	1,381	37,159	24,778,398	17,131	514,151	346,792,118
105 ウイルス肝炎	1,340	41,549	28,864,418	1,000	26,251	18,132,478	29,060	1,381,087	961,244,820	1,347	54,691	37,956,816	27,713	1,326,396	923,288,004
106 その他のウイルス疾患	322	18,289	12,075,810	603	15,716	10,306,506	3,125	198,525	135,670,912	141	7,621	5,107,168	2,984	190,904	130,563,744
107 真菌症	392	16,293	11,063,596	239	8,378	5,460,442	8,675	425,162	287,317,360	485	20,699	13,869,700	8,190	404,463	273,447,660
108 感染症及び寄生虫の続発・後遺症	50	2,602	1,724,054	29	1,911	1,260,264	5,139	318,233	219,687,460	202	11,426	7,805,736	4,937	306,807	211,881,724
109 その他の感染症及び寄生虫症	1,487	60,288	41,289,474	1,125	29,455	19,807,248	58,351	2,415,203	1,640,568,864	3,420	131,622	89,052,860	54,931	2,283,581	1,551,516,004
201 胃の悪性新生物	8,208	199,923	136,561,446	5,041	112,894	77,220,292	151,244	4,950,387	3,396,545,528	11,354	319,358	219,231,744	139,890	4,631,029	3,177,313,784
202 結腸の悪性新生物	6,587	144,104	97,162,232	3,841	73,831	49,758,482	132,530	4,089,364	2,783,107,554	8,737	230,801	156,847,836	123,793	3,858,563	2,626,259,718
203 直腸Ｓ状結腸移行部及び直腸の悪性新生物	5,544	147,378	99,176,040	2,958	71,350	48,116,984	57,492	1,988,845	1,350,157,580	3,457	102,223	69,273,918	54,035	1,886,622	1,280,883,662
204 肝及び肝内胆管の悪性新生物	4,333	121,211	84,596,670	2,435	64,207	44,766,224	93,551	2,951,797	2,056,591,700	7,307	203,684	141,295,448	86,244	2,748,113	1,915,296,252
205 気管，気管支及び肺の悪性新生物	11,451	381,202	252,983,044	6,366	199,891	132,709,354	162,072	5,934,634	3,976,307,096	12,091	399,039	266,603,722	149,981	5,535,595	3,709,703,374
206 乳房の悪性新生物	4,827	113,868	75,047,686	3,644	73,535	48,288,202	34,658	1,225,267	826,946,456	1,792	52,352	35,217,694	32,866	1,172,915	791,728,762
207 子宮の悪性新生物	2,219	56,641	37,725,814	1,635	39,007	25,801,846	13,642	512,730	344,442,536	793	27,667	18,422,964	12,849	485,063	326,019,572
208 悪性リンパ腫	3,243	149,452	99,538,450	1,968	79,159	52,658,714	49,734	2,338,689	1,568,311,348	3,864	172,179	115,323,316	45,870	2,166,510	1,452,988,032
209 白血病	1,729	95,196	63,762,846	1,396	75,880	50,541,306	16,403	823,910	553,043,548	1,187	57,380	38,375,942	15,216	766,530	514,667,606
210 その他の悪性新生物	31,911	931,766	623,725,148	18,147	493,233	329,312,232	446,791	15,636,461	10,571,927,692	35,653	1,096,191	738,343,808	411,138	14,540,270	9,833,583,884
211 良性新生物及びその他の新生物	9,019	201,097	134,576,446	10,609	176,920	116,981,234	103,089	3,262,938	2,220,152,404	7,543	199,778	135,317,262	95,546	3,063,160	2,084,835,142
301 貧血	1,029	39,089	26,326,562	1,261	27,222	17,121,500	54,026	2,242,387	1,544,839,144	2,372	82,391	56,213,544	51,654	2,159,996	1,488,625,600
302 その他の血液及び造血器の疾患並びに免疫機構の障害	1,085	38,330	25,870,280	1,028	29,030	19,418,004	25,615	1,104,333	753,704,412	1,528	60,697	41,323,982	24,087	1,043,636	712,380,430
401 甲状腺障害	483	13,435	8,958,816	510	11,971	7,929,680	14,508	758,470	518,076,858	568	26,649	18,198,450	13,940	731,821	499,878,408
402 糖尿病	11,682	462,105	328,188,472	5,661	191,082	136,516,542	326,569	18,149,122	13,072,588,250	15,038	704,779	504,879,606	311,531	17,444,343	12,567,708,644
403 その他の内分泌，栄養及び代謝疾患	3,606	124,245	83,632,880	2,806	60,409	40,641,394	173,071	7,149,242	4,865,867,246	7,892	282,731	191,909,428	165,179	6,866,511	4,673,957,818
501 血管性及び詳細不明の認知症	1,604	130,524	87,390,178	193	14,406	9,783,174	241,983	19,201,955	13,047,881,544	6,273	469,243	319,572,452	235,710	18,732,712	12,728,309,092
502 精神作用物質使用による精神及び行動の障害	5,430	403,767	276,122,646	1,115	61,665	42,383,032	24,621	1,962,280	1,333,097,552	622	42,327	29,096,450	23,999	1,919,953	1,304,001,102
503 統合失調症、統合失調型障害及び妄想性障害	25,004	2,017,369	1,335,367,742	8,504	649,990	429,052,242	381,912	33,096,867	22,021,398,550	4,630	383,658	255,326,454	377,282	32,713,209	21,766,072,096
504 気分（感情）障害（躁うつ病を含む）	8,987	629,221	418,293,316	3,076	176,063	117,103,446	129,575	9,988,368	6,727,944,704	4,201	290,507	194,772,552	125,374	9,697,861	6,533,172,152
505 神経症性障害，ストレス関連障害及び身体表現性障害	1,419	90,264	60,004,150	898	37,424	24,634,250	25,351	1,718,705	1,153,008,342	787	46,020	30,926,586	24,564	1,672,685	1,122,081,756
506 知的障害＜精神遅滞＞	556	46,358	30,581,720	225	16,158	10,572,908	8,874	778,359	518,018,272	27	2,393	1,639,788	8,847	775,966	516,378,484
507 その他の精神及び行動の障害	3,095	238,620	158,164,040	1,235	72,710	48,028,678	73,023	5,647,530	3,812,067,862	2,144	153,075	103,753,032	70,879	5,494,455	3,708,314,830
601 パーキンソン病	2,439	158,057	103,958,886	572	32,087	21,443,758	173,227	12,743,969	8,811,687,078	8,159	550,200	377,859,626	165,068	12,193,769	8,433,827,452
602 アルツハイマー病	2,149	174,049	116,206,252	490	37,313	25,189,928	349,996	27,289,870	18,404,160,350	10,888	800,714	542,345,930	339,108	26,489,156	17,861,814,420
603 てんかん	2,414	126,795	84,244,466	1,748	65,695	43,357,548	44,425	2,417,843	1,643,882,026	1,672	69,661	47,571,410	42,753	2,348,182	1,596,310,616
604 脳性麻痺及びその他の麻痺性症候群	1,062	76,251	50,356,762	1,029	70,976	46,533,530	16,617	1,198,222	823,216,148	586	37,615	25,711,000	16,031	1,160,607	797,505,148
605 自律神経系の障害	1,122	75,235	49,956,178	215	9,506	6,315,604	13,545	816,114	556,900,340	695	37,010	25,307,156	12,850	779,104	531,593,184
606 その他の神経系の疾患	11,434	611,903	408,772,904	6,795	245,851	164,532,274	203,545	11,934,580	8,164,344,220	10,736	527,688	361,403,520	192,809	11,406,892	7,802,940,700
701 結膜炎	68	2,215	1,497,700	51	350	205,400	2,689	76,796	51,005,310	109	2,974	2,011,578	2,580	73,822	48,993,732
702 白内障	5,712	56,834	38,289,842	3,716	35,259	23,661,016	208,716	2,281,579	1,521,062,006	15,685	151,824	101,235,910	193,031	2,129,755	1,419,826,096
703 屈折及び調節の障害	842	9,903	6,232,608	430	4,283	2,643,394	22,783	317,762	200,773,500	1,272	14,189	8,766,316	21,511	303,573	192,007,184
704 その他の眼及び付属器の疾患	5,143	100,244	66,833,014	3,676	64,285	42,636,160	74,579	1,436,301	961,337,986	5,412	83,348	55,444,092	69,167	1,352,953	905,893,894
801 外耳炎	10	147	94,860	13	128	82,548	293	11,257	7,750,076	22	1,093	789,600	271	10,164	6,960,476
802 その他の外耳疾患	8	220	144,496	15	139	92,826	102	4,526	3,072,482	1	90	57,600	101	4,436	3,014,882
803 中耳炎	247	3,882	2,548,756	460	5,082	3,316,894	1,437	40,192	26,893,252	111	2,519	1,654,116	1,326	37,673	25,239,136
804 その他の中耳及び乳様突起の疾患	227	5,455	3,600,694	332	6,286	4,132,050	1,041	26,644	17,833,918	66	1,278	840,400	975	25,366	16,993,518
805 メニエール病	256	4,272	2,843,862	179	2,280	1,495,250	4,722	149,648	99,138,858	219	3,959	2,650,034	4,503	145,689	96,488,824
806 その他の内耳疾患	1,100	12,953	8,668,136	740	7,735	5,130,726	20,275	319,229	215,975,510	1,247	15,015	10,047,730	19,028	304,214	205,927,780
807 その他の耳疾患	780	17,538	11,817,616	670	13,624	9,094,916	5,337	156,309	106,922,074	406	9,389	6,376,250	4,931	146,920	100,545,824
901 高血圧性疾患	3,690	135,518	91,050,408	1,805	54,321	36,301,266	399,098	20,966,308	14,233,196,072	13,125	602,531	410,116,104	385,973	20,363,777	13,823,079,968
902 虚血性心疾患	14,379	224,588	159,851,212	8,203	108,751	77,586,760	297,691	8,382,383	5,884,414,298	21,332	436,567	308,062,518	276,359	7,945,816	5,576,351,780
903 その他の心疾患	9,488	307,991	217,421,992	6,110	164,064	115,337,370	655,470	30,776,404	21,780,068,284	32,398	1,286,500	908,197,128	623,072	29,489,904	20,871,871,156
904 くも膜下出血	2,699	182,099	120,514,376	1,551	92,744	61,922,250	58,075	4,213,526	2,924,287,310	2,768	196,086	135,897,806	55,307	4,017,440	2,788,389,504
905 脳内出血	9,639	636,695	426,198,002	4,074	245,724	166,709,688	240,486	16,508,077	11,492,920,192	11,146	711,691	493,872,422	229,340	15,796,386	10,999,047,770
906 脳梗塞	13,502	728,868	497,493,880	6,399	311,709	216,306,574	843,874	52,468,969	36,676,541,140	40,526	2,311,028	1,613,168,566	803,348	50,157,941	35,063,372,574
907 脳動脈硬化（症）	15	307	218,922	5	45	31,380	1,211	67,383	46,015,320	43	1,675	1,220,308	1,168	65,708	44,795,012
908 その他の脳血管疾患	3,349	109,100	73,430,128	2,096	55,988	37,643,510	94,105	4,448,635	3,077,312,562	5,795	221,522	152,851,726	88,310	4,227,113	2,924,460,836
909 動脈硬化（症）	1,534	45,785	32,603,670	557	12,522	8,863,774	47,971	1,760,193	1,232,766,428	2,919	88,386	61,859,360	45,052	1,671,807	1,170,907,068
910 痔核	1,709	25,602	16,148,280	1,610	22,281	13,978,680	14,266	252,901	164,686,022	1,074	15,626	10,082,616	13,192	237,275	154,603,406
911 低血圧（症）	60	1,323	895,234	85	1,860	1,211,588	3,939	126,549	86,450,642	245	7,250	4,994,466	3,694	119,299	81,456,176
912 その他の循環器系の疾患	4,456	123,948	85,573,812	2,872	66,913	46,076,730	97,463	3,727,537	2,579,697,950	6,704	219,042	151,402,020	90,759	3,508,495	2,428,295,930

注）1. 本表は、提出のあったデータで疾病コードの記載があるものを集計している。
2. 被用者保険の各制度について、高齢受給者（70歳以上）が被保険者であるか被扶養者であるか区別できないこと等から、被保険者に係る計数に被扶養者に係る計数を加えても計の計数に一致しない場合がある。
3. 制度・計は、協会（一般）・計、組合健保・計、共済組合・計、国民健康保険・計及び後期高齢者医療・計の単純合計である。

第３表　疾病分類別、診療種類別、制度別　件数・日数（回数）・点数（金額）

食事・生活療養　　平成25年度

傷病名	②市町村国保・退職被保険者			③国保組合			後期高齢者医療・計（④＋⑤）			④後期高齢者医療・現役並み所得者			⑤後期高齢者医療・一般		
	件数	回数	金額	件数	回数	金額	件数	回数	金額	件数	回数	金額	件数	回数	金額
1001 急性鼻咽頭炎（かぜ）＜感冒＞	9	185	129,902	60	743	476,046	591	14,646	9,699,812	40	817	531,640	551	13,829	9,168,172
1002 急性咽頭炎及び急性扁桃炎	144	2,465	1,626,782	1,026	11,280	7,353,288	1,238	34,261	22,880,898	72	2,013	1,350,230	1,166	32,248	21,530,668
1003 その他の急性上気道感染症	227	3,534	2,358,716	839	9,534	6,186,182	3,742	84,532	56,433,158	253	4,306	2,835,000	3,489	80,226	53,598,158
1004 肺炎	4,058	123,907	83,386,930	4,494	91,283	60,967,960	381,299	14,507,922	9,837,250,752	20,071	705,753	478,216,086	361,228	13,802,169	9,359,034,666
1005 急性気管支炎及び急性細気管支炎	225	5,071	3,351,056	1,559	18,176	11,869,818	18,459	554,976	374,308,882	906	24,236	16,342,454	17,553	530,740	357,966,428
1006 アレルギー性鼻炎	95	2,940	1,933,490	157	2,759	1,778,298	1,257	49,380	33,259,260	72	2,396	1,557,178	1,185	46,984	31,702,082
1007 慢性副鼻腔炎	903	14,061	9,260,488	879	12,599	8,274,054	3,535	78,021	52,588,814	314	5,045	3,378,486	3,221	72,976	49,210,328
1008 急性又は慢性と明示されない気管支炎	81	2,732	1,815,014	146	1,731	1,123,102	6,123	277,870	189,552,928	225	8,601	5,961,632	5,898	269,269	183,591,296
1009 慢性閉塞性肺疾患	972	45,309	30,156,084	454	16,821	11,311,238	98,257	5,771,870	4,010,478,670	4,412	227,647	156,962,268	93,845	5,544,223	3,853,516,402
1010 喘息	933	24,416	16,274,072	2,614	39,178	25,573,454	50,818	2,311,713	1,572,044,880	1,824	69,601	47,009,754	48,994	2,242,112	1,525,035,126
1011 その他の呼吸器系の疾患	5,703	214,675	144,566,284	5,904	139,868	93,354,480	376,528	16,308,521	11,107,505,498	22,060	880,417	596,470,728	354,468	15,428,104	10,511,034,770
1101 う蝕	98	1,659	1,092,782	75	750	496,562	690	9,995	6,677,208	64	1,007	679,144	626	8,988	5,998,064
1102 歯肉炎及び歯周疾患	139	1,517	1,010,102	160	1,222	814,646	1,607	24,276	16,143,372	112	1,315	865,314	1,495	22,961	15,278,058
1103 その他の歯及び歯の支持組織の障害	381	3,961	2,634,050	824	6,622	4,332,096	4,314	55,649	37,031,836	265	3,249	2,149,806	4,049	52,400	34,882,030
1104 胃潰瘍及び十二指腸潰瘍	2,383	53,039	36,456,542	1,588	26,666	18,303,484	65,848	2,474,637	1,711,491,230	3,094	89,931	61,915,420	62,754	2,384,706	1,649,575,810
1105 胃炎及び十二指腸炎	889	22,178	14,328,006	731	14,399	9,335,288	36,524	1,588,390	1,050,157,956	1,614	52,886	35,085,868	34,910	1,535,504	1,015,072,088
1106 アルコール性肝疾患	1,431	58,401	40,727,142	697	22,420	15,817,394	4,796	209,744	147,525,696	311	13,356	9,524,606	4,485	196,388	138,001,090
1107 慢性肝炎（アルコール性のものを除く）	224	10,245	6,664,792	109	3,326	2,230,156	5,767	307,886	208,838,670	191	8,188	5,559,346	5,576	299,698	203,279,324
1108 肝硬変（アルコール性のものを除く）	990	37,948	26,642,030	458	16,058	11,372,374	20,643	1,029,919	729,444,996	879	37,195	26,381,414	19,764	992,724	703,063,582
1109 その他の肝疾患	1,595	52,885	36,681,388	1,162	32,495	22,354,300	29,468	1,232,163	854,964,930	1,648	62,851	43,154,356	27,820	1,169,312	811,810,574
1110 胆石症及び胆のう炎	4,452	76,477	52,368,996	3,220	48,935	33,516,266	120,403	3,438,122	2,370,701,630	7,210	183,717	126,493,650	113,193	3,254,405	2,244,207,980
1111 膵疾患	1,226	27,596	19,576,984	1,081	22,008	15,524,998	17,534	558,709	390,273,514	1,168	31,904	22,346,272	16,366	526,805	367,927,242
1112 その他の消化器系の疾患	22,378	320,264	215,185,864	20,220	241,831	161,024,978	459,836	11,720,599	7,947,514,720	31,566	606,885	410,592,662	428,270	11,113,714	7,536,922,058
1201 皮膚及び皮下組織の感染症	1,162	36,556	25,277,206	1,252	28,200	18,948,506	37,693	1,376,028	937,828,836	2,266	73,117	49,753,954	35,427	1,302,911	888,074,882
1202 皮膚炎及び湿疹	318	11,157	7,346,882	404	8,624	5,637,374	7,179	311,419	209,431,802	404	14,587	9,854,660	6,775	296,832	199,577,142
1203 その他の皮膚及び皮下組織の疾患	1,316	56,330	38,490,972	1,154	33,430	22,706,016	58,100	3,454,696	2,380,839,444	2,414	125,205	86,187,106	55,686	3,329,491	2,294,652,338
1301 炎症性多発性関節障害	2,411	71,113	47,648,356	1,434	38,678	25,808,118	65,576	3,211,808	2,193,307,760	2,615	109,814	74,637,984	62,961	3,101,994	2,118,669,776
1302 関節症	4,455	192,383	127,412,314	3,498	144,574	96,428,026	162,378	8,211,300	5,531,533,598	8,402	390,247	262,624,144	153,976	7,821,053	5,268,909,454
1303 脊椎障害（脊椎症を含む）	5,592	220,091	147,565,148	4,289	152,884	101,780,090	196,582	10,106,028	6,855,433,958	10,996	485,712	329,780,134	185,586	9,620,316	6,525,653,824
1304 椎間板障害	1,785	62,247	41,064,094	2,404	69,658	45,250,454	14,329	634,119	423,037,590	948	36,184	24,300,716	13,381	597,935	398,736,874
1305 頸腕症候群	25	819	523,412	17	483	321,494	1,501	79,066	50,441,328	47	1,903	1,143,100	1,454	77,163	49,298,228
1306 腰痛症及び坐骨神経痛	502	14,811	9,820,652	528	13,716	8,792,400	29,576	1,495,769	995,081,456	1,142	49,745	33,587,000	28,434	1,446,024	961,494,456
1307 その他の脊柱障害	715	26,144	17,345,452	703	23,307	15,475,340	15,282	692,148	463,539,912	1,028	40,456	27,171,074	14,254	651,692	436,368,838
1308 肩の傷害＜損傷＞	223	8,656	5,661,444	212	9,016	5,891,912	6,228	320,383	214,098,102	282	13,673	9,374,120	5,946	306,710	204,723,982
1309 骨の密度及び構造の障害	420	18,987	12,490,122	372	12,271	8,094,014	54,634	3,040,587	2,017,827,902	2,073	109,697	72,342,204	52,561	2,930,890	1,945,485,698
1310 その他の筋骨格系及び結合組織の疾患	4,307	199,521	134,377,732	4,222	141,478	94,895,248	151,818	9,131,452	6,357,113,004	7,749	430,416	298,545,430	144,069	8,701,036	6,058,567,574
1401 糸球体疾患及び腎尿細管間質性疾患	2,368	61,064	42,296,054	2,436	53,889	37,242,872	78,757	2,744,488	1,887,006,580	4,171	128,194	88,313,750	74,586	2,616,294	1,798,692,830
1402 腎不全	9,281	440,530	312,241,742	2,867	105,099	75,272,054	285,383	16,239,171	11,700,206,072	13,077	635,214	454,688,612	272,306	15,603,957	11,245,517,460
1403 尿路結石症	2,433	23,916	15,955,044	1,982	17,870	11,897,544	19,406	431,914	291,984,994	1,225	22,771	15,562,562	18,181	409,143	276,422,432
1404 その他の腎尿路系の疾患	1,211	34,508	23,291,716	870	19,075	12,725,048	88,608	3,403,147	2,317,384,398	4,234	144,966	98,807,846	84,374	3,258,181	2,218,576,552
1405 前立腺肥大（症）	1,539	26,468	17,444,932	856	12,840	8,390,298	37,874	1,147,051	769,883,678	3,353	86,080	57,692,134	34,521	1,060,971	712,191,544
1406 その他の男性生殖器の疾患	520	8,256	5,541,528	567	6,939	4,632,046	7,628	177,174	119,443,342	803	17,566	11,820,480	6,825	159,608	107,622,862
1407 月経障害及び閉経周辺期障害	23	360	238,090	72	765	494,922	164	4,642	2,956,512	11	220	138,314	153	4,422	2,818,198
1408 乳房及びその他の女性生殖器の疾患	941	15,155	9,993,296	3,236	37,994	24,110,478	9,794	229,685	154,031,962	643	12,998	8,703,376	9,151	216,687	145,328,586
1501 流産	18	138	87,446	1,028	4,840	3,097,350	－	－	－	－	－	－	－	－	－
1502 妊娠高血圧症候群	8	160	109,194	629	12,156	7,994,692	2	26	17,340	－	－	－	2	26	17,340
1503 単胎自然分娩	－	－	－	－	－	－	－	－	－	－	－	－	－	－	－
1504 その他の妊娠，分娩及び産じょく	111	2,646	1,715,686	12,958	270,221	168,612,942	36	1,566	970,928	1	6	3,840	35	1,560	967,088
1601 妊娠及び胎児発育に関連する障害	28	1,049	678,148	2,090	66,693	42,510,200	－	－	－	－	－	－	－	－	－
1602 その他の周産期に発生した病態	21	292	186,642	2,883	42,725	26,897,290	13	935	542,358	－	－	－	13	935	542,358
1701 心臓の先天奇形	116	3,974	2,729,406	673	15,385	10,093,666	732	26,872	19,151,720	24	876	618,122	708	25,996	18,533,598
1702 その他の先天奇形，変形及び染色体異常	624	24,717	16,462,460	2,388	60,641	39,854,784	4,842	236,337	162,703,660	242	8,040	5,423,670	4,600	228,297	157,279,990
1800 症状，徴候及び異常臨床所見・異常検査所見で他に分類されないもの	4,292	167,358	111,290,906	3,913	76,254	50,208,238	203,321	9,719,943	6,669,549,038	9,093	400,304	275,363,414	194,228	9,319,639	6,394,185,624
1901 骨折	11,817	477,720	319,255,786	10,806	332,978	220,996,788	883,492	47,193,424	32,261,543,062	41,966	2,138,422	1,459,033,454	841,526	45,055,002	30,802,509,608
1902 頭蓋内損傷及び内臓の損傷	2,397	109,345	72,459,118	1,883	68,545	45,691,698	95,878	4,749,066	3,269,052,276	6,551	288,597	198,235,146	89,327	4,460,469	3,070,817,130
1903 熱傷及び腐食	207	8,235	5,522,184	213	7,070	4,688,250	6,746	343,494	231,668,620	294	14,433	9,674,148	6,452	329,061	221,994,472
1904 中毒	377	7,214	4,769,524	403	3,931	2,588,384	5,080	123,776	84,642,032	201	4,075	2,724,470	4,879	119,701	81,917,562
1905 その他の損傷及びその他の外因の影響	8,902	372,633	247,293,893	9,474	258,558	170,340,986	260,237	13,106,116	8,943,366,338	12,223	551,207	374,905,706	248,014	12,554,909	8,568,460,632
2210 重症急性呼吸器症候群［SARS］	－	－	－	－	－	－	15	819	608,542	7	600	460,784	8	219	147,758
2220 その他の特殊目的用コード	16	1,037	735,374	12	488	348,662	642	30,176	20,713,262	38	1,155	787,330	604	29,021	19,925,932

注）1. 本表は、提出のあったデータで疾病コードの記載があるものを集計している。
2. 被用者保険の各制度について、高齢受給者（70歳以上）が被保険者であるか被扶養者であるか区別できないこと等から、被保険者に係る計数に被扶養者に係る計数を加えても計の計数に一致しない場合がある。
3. 制度・計は、協会（一般）・計、組合健保・計、共済組合・計、国民健康保険・計及び後期高齢者医療・計の単純合計である。

第４表　疾病分類別、診療種類別、年齢階級別、件数・日数（回数）・点数（金額）　［制度・計］

入院　　平成25年度

疾病分類名	総数			0～4歳			5～9歳			10～14歳		
	件数	日数	点数	件数	日数	点数	件数	日数	点数	件数	日数	点数
総数	25,494,740	401,526,946	1,277,747,790,891	824,540	5,612,556	33,387,634,237	192,918	1,411,347	7,765,216,367	155,652	1,555,187	7,599,210,478
Ⅰ 感染症及び寄生虫症（0101－0109）	524,758	6,195,660	21,474,660,226	55,275	247,343	1,102,222,249	14,459	63,597	302,089,052	7,652	38,772	178,722,358
（0101）腸管感染症	171,725	1,209,327	3,988,180,464	33,440	139,586	654,587,727	11,432	45,004	208,107,527	5,930	25,147	114,446,697
（0102）結核	38,158	794,321	1,868,439,548	88	807	3,814,812	12	132	571,008	26	330	841,172
（0103）主として性的伝播様式をとる感染症	6,032	71,529	145,430,578	77	360	1,460,022	10	48	255,696	9	65	284,670
Ⅱ 新生物（0201－0211）	3,619,041	45,078,685	226,036,440,692	14,628	172,368	1,259,187,095	9,880	125,616	895,453,672	9,288	129,456	943,184,036
（0201－0210）悪性新生物	3,134,694	40,667,992	200,670,403,239	6,762	126,310	881,552,314	5,320	99,497	691,824,269	4,722	95,158	695,896,154
Ⅲ 血液及び造血器の疾患並びに免疫機構の障害（0301－0302）	214,748	2,621,559	11,251,590,878	6,472	62,548	408,710,458	4,401	43,430	249,842,915	2,278	25,270	181,965,943
Ⅳ 内分泌，栄養及び代謝疾患（0401－0403）	995,315	15,751,766	40,446,568,467	24,547	124,428	583,247,637	8,423	43,786	271,331,840	6,617	53,034	243,418,283
（0402）糖尿病	626,834	10,804,644	26,356,543,990	276	2,631	13,911,600	494	4,829	22,968,729	1,280	13,990	59,139,489
Ⅴ 精神及び行動の障害（0501－0507）	2,821,381	77,381,716	102,546,267,935	1,847	17,099	58,598,120	2,261	38,458	108,597,133	10,588	233,309	599,998,656
（0503）統合失調症、統合失調型障害および妄想性障害	1,718,764	49,393,287	61,753,615,300	2	14	48,773	17	427	1,001,423	698	16,525	38,379,558
Ⅵ 神経系の疾患（0601－0606）	1,624,421	36,229,014	76,473,934,280	21,146	222,042	1,132,670,363	18,793	255,006	938,548,926	18,124	314,733	971,261,887
Ⅶ 眼及び付属器の疾患（0701－0704）	683,465	3,688,258	24,029,323,126	4,936	23,784	157,063,133	4,747	18,050	159,039,782	2,810	15,484	106,005,414
（0702）白内障	396,248	1,778,901	12,324,936,767	78	444	4,918,835	73	402	3,223,513	112	732	5,469,168
Ⅷ 耳及び乳様突起の疾患（0801－0807）	128,401	875,897	3,981,415,456	8,164	36,591	312,855,332	4,687	21,048	203,706,769	2,559	16,556	134,667,966
Ⅸ 循環器系の疾患（0901－0912）	4,649,392	78,921,336	294,837,141,721	5,139	54,633	440,206,949	2,665	27,278	200,206,149	4,021	41,307	286,255,894
（0901）高血圧性疾患	535,509	9,523,016	19,594,778,779	40	317	1,974,081	53	756	2,612,605	40	312	1,684,911
（0902）虚血性心疾患	642,304	5,490,620	46,828,791,823	99	1,057	11,406,896	37	227	2,296,947	53	321	3,173,997
（0904－0908）脳血管疾患	2,071,387	44,247,943	128,835,848,841	673	6,675	48,618,867	862	12,314	75,234,624	864	13,559	64,864,824
Ⅹ 呼吸器系の疾患（1001－1011）	1,854,490	24,886,462	79,641,684,937	223,273	1,146,661	5,290,449,763	48,141	258,153	1,277,412,026	17,820	108,020	524,874,327
（1001－1003）急性上気道感染症	84,321	443,494	1,669,069,177	35,731	154,910	716,651,533	7,016	30,912	143,121,471	2,241	10,853	49,715,949
（1004）肺炎	642,302	8,640,838	26,556,002,196	58,802	307,888	1,364,015,344	8,752	47,539	207,177,120	3,216	18,777	81,458,110
（1005）急性気管支炎及び急性細気管支炎	90,834	609,172	2,268,840,355	58,108	291,122	1,284,758,446	3,378	16,373	70,981,699	1,071	5,849	24,785,354
（1007）慢性副鼻腔炎	31,436	216,959	1,895,935,416	145	749	3,817,316	303	1,617	10,273,373	416	2,262	18,373,370
（1008－1009）気管支炎及び慢性閉塞性肺疾患	144,509	2,770,664	6,543,652,419	4,677	23,810	112,740,060	627	3,357	15,403,751	188	1,188	6,044,263
（1010）喘息	156,951	1,604,640	4,693,386,881	47,137	249,513	1,117,705,764	14,348	73,160	323,714,805	5,392	31,679	131,397,599
ⅩⅠ 消化器系の疾患（1101－1112）	2,032,701	20,233,341	79,851,690,789	22,595	109,532	968,261,729	13,441	68,113	548,286,207	15,235	97,066	668,064,733
（1104－1105）胃及び十二指腸の疾患	213,372	2,672,484	7,990,406,634	174	1,813	11,928,949	211	1,668	10,060,326	515	3,667	18,271,081
（1106－1109）肝疾患	162,775	2,381,709	6,976,403,784	936	7,566	41,555,989	290	2,521	12,573,234	348	3,399	14,447,371
ⅩⅡ 皮膚及び皮下組織の疾患（1201－1203）	226,222	3,228,864	9,087,715,840	13,671	68,734	304,648,313	4,582	26,600	132,142,983	2,847	19,996	94,120,873
ⅩⅢ 筋骨格系及び結合組織の疾患（1301－1310）	1,383,557	22,628,783	85,207,768,777	20,236	168,431	1,202,812,670	7,712	80,055	436,295,267	9,004	89,124	596,920,069
ⅩⅣ 腎尿路生殖器系の疾患（1401－1408）	1,112,301	14,627,058	51,225,233,027	17,056	121,841	697,182,503	6,291	51,220	284,336,144	5,367	45,020	243,435,794
（1401－1402）糸球体疾患，腎尿細管間質性疾患及び腎不全	639,689	10,580,907	35,320,189,397	7,504	69,087	374,496,780	3,829	40,423	208,967,165	3,266	35,176	176,961,886
ⅩⅤ 妊娠，分娩及び産じょく（1501－1504）	629,462	4,591,622	16,268,245,421	2,783	11,813	24,302,916	8	24	109,845	51	416	1,633,793
（1501）流産	58,788	131,543	786,646,102	－	－	－	－	－	－	6	19	134,541
ⅩⅥ 周産期に発生した病態（1601－1602）	262,457	2,286,680	12,899,060,749	237,722	2,103,759	12,364,307,296	964	21,764	80,331,651	230	5,536	15,293,539
ⅩⅦ 先天奇形，変形及び染色体異常（1701－1702）	133,871	1,667,951	10,417,164,531	60,026	593,876	5,823,509,992	13,836	127,272	855,114,127	9,296	110,890	613,178,833
ⅩⅧ 症状，徴候及び異常臨床所見・異常検査所見で他に分類されないもの（1800）	437,996	6,095,101	15,334,940,000	56,633	222,669	650,691,134	3,632	22,036	98,898,386	2,232	23,126	90,281,421
ⅩⅨ 損傷，中毒及びその他の外因の影響（1901－1905）	2,159,379	34,514,439	116,675,478,163	28,369	104,142	605,318,817	23,995	119,841	723,473,493	29,630	188,064	1,105,884,180
（1901）骨折	1,316,985	22,279,081	75,271,292,977	4,157	20,605	160,934,528	10,905	56,267	407,746,202	15,847	89,239	588,782,982
ⅩⅩⅡ 特殊目的用コード（2210－2220）	1,382	22,754	61,465,876	22	262	1,387,768	－	－	－	3	8	42,479

注）1. 本表は、提出のあったデータで疾病コードの記載があるものを集計している。
　　2. 制度・計は、協会（一般）・計、組合健保・計、共済組合・計、国民健康保険・計及び後期高齢者医療・計の単純合計である。

第４表　疾病分類別、診療種類別、年齢階級別、件数・日数（回数）・点数（金額）　［制度・計］

入院　　平成25年度

疾病分類名	15～19歳			20～24歳			25～29歳			30～34歳		
	件数	日数	点数	件数	日数	点数	件数	日数	点数	件数	日数	点数
総数	201,118	2,070,739	8,926,453,725	276,124	2,784,972	9,824,616,179	467,635	4,616,089	14,790,346,907	611,177	6,324,807	20,169,518,380
Ⅰ 感染症及び寄生虫症（0101－0109）	9,339	60,416	208,101,255	13,664	86,742	279,134,922	16,402	105,899	322,002,925	17,140	114,820	348,629,968
(0101) 腸管感染症	5,504	25,315	88,166,315	7,351	34,042	116,165,033	6,812	30,770	101,870,936	5,935	27,867	92,513,966
(0102) 結核	142	2,812	7,293,728	481	8,339	20,154,319	696	12,499	29,033,996	657	11,298	27,768,861
(0103) 主として性的伝播様式をとる感染症	381	1,844	5,784,693	882	4,022	12,107,206	770	3,817	11,253,013	618	3,239	9,734,106
Ⅱ 新生物（0201－0211）	9,938	123,186	802,724,291	13,216	139,094	913,658,519	23,316	220,976	1,471,134,106	38,369	347,524	2,342,798,749
(0201－0210) 悪性新生物	4,796	84,082	544,966,358	5,232	80,818	520,579,884	8,978	124,627	801,188,547	15,927	194,271	1,259,753,520
Ⅲ 血液及び造血器の疾患並びに免疫機構の障害（0301－0302）	2,682	25,167	210,612,253	7,540	47,166	171,021,324	16,516	92,211	228,267,957	19,530	110,247	300,032,549
Ⅳ 内分泌，栄養及び代謝疾患（0401－0403）	3,874	36,542	167,296,803	4,548	40,642	187,827,952	7,341	68,675	232,953,016	10,721	107,510	364,103,437
(0402) 糖尿病	1,335	12,975	41,870,897	1,698	17,200	52,375,633	3,091	32,636	100,343,350	4,999	56,336	171,835,970
Ⅴ 精神及び行動の障害（0501－0507）	18,719	372,967	730,404,619	33,419	652,574	1,102,587,239	52,636	1,175,187	1,847,771,562	74,338	1,781,827	2,667,741,030
(0503) 統合失調症、統合失調型障害および妄想性障害	5,454	121,629	228,962,571	14,737	348,128	553,981,970	30,003	745,587	1,118,850,656	49,096	1,267,336	1,809,610,771
Ⅵ 神経系の疾患（0601－0606）	19,447	364,252	960,661,872	21,608	418,864	1,110,967,921	26,726	527,918	1,398,363,860	33,352	677,232	1,683,245,608
Ⅶ 眼及び付属器の疾患（0701－0704）	2,454	15,041	96,046,742	2,414	17,504	100,961,911	2,813	20,204	116,521,744	3,446	25,557	144,380,497
(0702) 白内障	179	713	5,452,668	241	1,104	6,551,949	346	1,495	10,148,000	560	2,793	16,767,933
Ⅷ 耳及び乳様突起の疾患（0801－0807）	1,703	11,954	80,264,827	1,663	11,490	68,050,045	2,327	15,526	87,665,834	2,947	19,648	108,818,126
Ⅸ 循環器系の疾患（0901－0912）	4,570	45,572	330,899,851	6,342	58,548	387,086,627	12,565	111,294	649,027,929	19,883	186,131	1,079,717,275
(0901) 高血圧性疾患	78	843	3,448,100	157	1,194	3,927,927	439	3,835	11,203,987	692	5,741	15,799,524
(0902) 虚血性心疾患	74	442	3,603,325	94	574	3,597,385	337	2,519	20,142,608	959	5,905	63,259,799
(0904－0908) 脳血管疾患	940	15,185	70,204,062	1,201	19,503	86,256,572	2,224	36,659	163,193,543	4,446	74,693	347,235,350
Ⅹ 呼吸器系の疾患（1001－1011）	19,540	129,526	745,828,828	22,353	147,918	772,723,475	22,406	147,574	716,362,007	23,359	160,572	736,164,043
(1001－1003) 急性上気道感染症	2,891	14,971	51,011,638	4,755	24,857	82,221,185	4,707	23,869	75,113,855	4,564	23,686	71,287,498
(1004) 肺炎	1,939	14,193	58,786,350	1,867	14,412	57,668,279	2,470	18,580	71,815,990	3,486	25,768	97,015,073
(1005) 急性気管支炎及び急性細気管支炎	479	2,979	11,238,072	480	2,774	10,324,947	603	3,299	9,604,535	599	3,390	9,182,937
(1007) 慢性副鼻腔炎	535	3,071	29,729,611	731	4,466	43,528,774	984	6,049	61,689,718	1,501	9,442	91,852,817
(1008－1009) 気管支炎及び慢性閉塞性肺疾患	112	955	3,766,429	175	1,817	5,334,667	293	2,269	6,446,168	407	3,849	11,096,688
(1010) 喘息	1,323	9,187	28,745,142	1,213	7,960	24,759,163	1,537	9,817	29,865,061	1,905	13,536	40,941,063
ⅩⅠ 消化器系の疾患（1101－1112）	18,051	122,833	662,040,333	24,919	174,276	823,797,093	37,374	254,786	1,087,282,218	47,387	330,977	1,366,242,238
(1104－1105) 胃及び十二指腸の疾患	926	6,272	27,506,017	1,765	11,176	40,707,205	2,606	17,213	61,107,815	3,153	23,780	80,650,916
(1106－1109) 肝疾患	595	4,913	17,551,955	1,123	9,400	33,430,266	1,517	12,825	42,394,886	2,108	19,476	66,677,917
ⅩⅡ 皮膚及び皮下組織の疾患（1201－1203）	3,386	25,008	91,999,142	3,972	31,644	108,570,323	5,207	42,187	129,013,763	5,832	47,615	150,501,625
ⅩⅢ 筋骨格系及び結合組織の疾患（1301－1310）	11,492	101,390	674,241,812	9,071	86,879	433,941,948	12,899	125,692	532,417,062	17,829	181,827	757,400,627
ⅩⅣ 腎尿路生殖器系の疾患（1401－1408）	7,309	52,934	205,902,146	13,536	82,205	315,258,923	25,421	145,109	550,058,401	35,230	196,879	807,080,231
(1401－1402) 糸球体疾患，腎尿細管間質性疾患及び腎不全	3,919	35,493	129,519,029	4,456	36,030	142,833,155	4,848	40,853	170,557,284	5,617	48,760	215,386,470
ⅩⅤ 妊娠，分娩及び産じょく（1501－1504）	8,958	63,661	195,095,389	54,426	381,274	1,180,979,664	154,907	1,112,902	3,595,159,505	209,283	1,547,001	5,394,136,084
(1501) 流産	843	2,139	13,765,357	4,144	10,254	66,615,228	11,347	26,889	166,136,429	17,282	39,681	242,021,875
ⅩⅥ 周産期に発生した病態（1601－1602）	492	6,043	15,845,509	2,345	14,548	38,291,445	6,801	39,119	107,291,186	7,904	45,177	131,260,911
ⅩⅦ 先天奇形，変形及び染色体異常（1701－1702）	6,170	79,324	372,256,698	4,088	62,249	247,897,326	3,999	66,555	239,954,473	4,145	70,221	255,781,625
ⅩⅧ 症状，徴候及び異常臨床所見・異常検査所見で他に分類されないもの（1800）	2,810	22,410	78,252,624	4,573	31,871	93,847,392	7,701	51,577	130,115,522	9,246	65,334	158,944,779
ⅩⅨ 損傷，中毒及びその他の外因の影響（1901－1905）	50,184	412,513	2,297,978,731	32,427	299,484	1,488,012,130	30,277	292,667	1,348,624,202	31,201	307,761	1,370,517,817
(1901) 骨折	19,040	136,075	776,181,691	12,002	107,764	552,894,785	10,982	106,181	518,133,253	11,835	119,679	565,284,698
ⅩⅩⅡ 特殊目的用コード（2210－2220）	－	－	－	－	－	－	1	31	359,635	35	947	2,021,161

注）1. 本表は、提出のあったデータで疾病コードの記載があるものを集計している。
　　2. 制度・計は、協会（一般）・計、組合健保・計、共済組合・計、国民健康保険・計及び後期高齢者医療・計の単純合計である。

第４表　疾病分類別、診療種類別、年齢階級別、件数・日数（回数）・点数（金額）　［制度・計］

入院　　平成25年度

疾病分類名	35～39歳			40～44歳			45～49歳			50～54歳		
	件数	日数	点数	件数	日数	点数	件数	日数	点数	件数	日数	点数
総数	657,475	7,802,830	25,492,730,026	652,483	9,153,391	30,042,301,995	674,624	10,286,442	33,284,023,269	810,583	12,748,388	41,224,742,604
Ⅰ 感染症及び寄生虫症（0101－0109）	15,281	123,411	423,243,457	13,099	132,337	484,389,491	12,214	132,528	489,902,225	14,217	167,576	645,121,427
（0101）腸管感染症	5,360	27,662	91,978,251	4,834	26,450	90,559,055	4,112	23,755	82,208,394	4,003	24,980	85,350,654
（0102）結核	761	13,851	34,124,545	857	16,190	39,322,467	813	15,577	36,465,611	999	19,504	47,635,551
（0103）主として性的伝播様式をとる感染症	482	3,008	8,911,844	324	2,855	7,260,345	264	4,117	8,362,788	238	4,644	7,535,141
Ⅱ 新生物（0201－0211）	65,303	602,707	4,034,778,290	98,408	937,594	6,312,390,140	117,983	1,196,523	7,715,865,299	142,312	1,574,753	9,463,767,139
（0201－0210）悪性新生物	31,408	364,292	2,306,386,089	55,684	623,478	3,967,550,894	78,299	889,205	5,495,995,521	114,099	1,343,535	7,909,107,249
Ⅲ 血液及び造血器の疾患並びに免疫機構の障害（0301－0302）	12,950	83,959	297,082,343	5,208	48,771	273,975,366	3,959	48,413	260,851,737	4,084	51,049	314,381,680
Ⅳ 内分泌，栄養及び代謝疾患（0401－0403）	15,176	164,236	545,801,677	19,865	233,937	741,717,755	23,322	297,238	918,644,112	29,041	380,207	1,134,072,657
（0402）糖尿病	8,438	99,403	302,086,989	12,744	159,749	481,784,651	15,912	209,480	621,326,812	20,263	275,584	788,859,259
Ⅴ 精神及び行動の障害（0501－0507）	105,548	2,648,599	3,821,847,025	141,085	3,700,023	5,114,862,033	157,754	4,257,986	5,713,319,306	187,391	5,193,063	6,774,032,391
（0503）統合失調症、統合失調型障害および妄想性障害	72,461	1,938,745	2,667,285,122	102,337	2,825,115	3,734,160,383	117,473	3,310,645	4,257,126,127	141,572	4,073,748	5,120,793,826
Ⅵ 神経系の疾患（0601－0606）	43,737	898,041	2,161,499,828	52,967	1,098,606	2,588,980,662	55,803	1,186,605	2,703,608,159	58,763	1,216,821	2,826,822,731
Ⅶ 眼及び付属器の疾患（0701－0704）	5,018	36,555	217,225,086	7,383	54,251	330,410,129	10,237	70,003	454,509,328	15,388	101,349	676,812,134
（0702）白内障	1,013	5,072	33,232,473	1,781	8,192	58,326,904	2,734	11,706	87,455,646	4,671	19,956	148,340,269
Ⅷ 耳及び乳様突起の疾患（0801－0807）	3,845	25,241	136,250,416	4,556	29,747	148,007,244	4,831	31,561	148,361,712	6,078	40,546	173,730,049
Ⅸ 循環器系の疾患（0901－0912）	31,769	351,470	2,086,757,515	51,319	625,683	3,847,553,148	72,068	924,789	5,513,475,169	101,561	1,348,887	7,726,463,436
（0901）高血圧性疾患	1,254	12,524	37,029,221	2,101	24,317	61,825,743	2,871	33,056	83,411,258	4,920	60,993	149,059,249
（0902）虚血性心疾患	3,070	19,988	225,399,796	8,078	51,339	621,205,454	13,407	80,525	1,060,897,393	20,834	127,526	1,625,396,344
（0904－0908）脳血管疾患	10,114	179,099	828,421,588	20,454	362,173	1,672,342,622	31,625	582,501	2,509,698,506	45,275	858,487	3,435,109,016
Ⅹ 呼吸器系の疾患（1001－1011）	24,696	178,420	830,566,841	22,429	182,429	845,267,021	20,003	181,168	817,340,008	22,540	225,658	951,454,817
（1001－1003）急性上気道感染症	4,025	21,316	66,120,334	2,795	15,564	50,290,725	1,775	10,436	32,855,158	1,447	9,731	29,713,692
（1004）肺炎	4,350	34,081	129,920,103	4,220	36,357	137,501,421	4,096	39,810	146,402,726	5,551	55,499	199,843,856
（1005）急性気管支炎及び急性細気管支炎	587	3,664	9,811,636	436	2,846	8,700,509	384	2,602	8,058,964	440	3,137	9,361,026
（1007）慢性副鼻腔炎	2,043	13,175	130,992,533	2,227	14,573	146,526,798	2,225	14,299	143,813,796	2,355	16,050	151,666,132
（1008－1009）気管支炎及び慢性閉塞性肺疾患	408	4,180	13,736,443	400	5,066	17,957,440	462	5,614	20,921,014	790	11,815	35,675,836
（1010）喘息	2,384	17,819	54,503,858	2,461	20,643	60,949,388	2,345	18,868	59,258,658	2,442	22,632	68,902,318
ⅩⅠ 消化器系の疾患（1101－1112）	57,915	424,073	1,886,051,270	67,447	520,242	2,419,713,396	70,898	567,794	2,573,397,332	84,125	675,951	3,046,825,407
（1104－1105）胃及び十二指腸の疾患	3,924	30,779	113,559,409	5,132	42,901	164,799,026	5,995	53,457	202,438,913	7,720	70,129	268,255,137
（1106－1109）肝疾患	3,224	33,966	112,235,212	4,765	54,402	185,553,458	6,537	80,197	264,304,381	8,396	106,182	344,926,801
ⅩⅡ 皮膚及び皮下組織の疾患（1201－1203）	6,714	62,427	206,711,262	7,136	75,272	260,719,900	6,786	78,256	266,749,473	7,326	91,233	301,266,838
ⅩⅢ 筋骨格系及び結合組織の疾患（1301－1310）	22,844	254,061	1,108,106,173	27,745	337,600	1,516,407,440	30,356	394,301	1,817,126,771	41,961	555,683	2,734,268,899
ⅩⅣ 腎尿路生殖器系の疾患（1401－1408）	37,511	222,915	1,050,960,602	36,779	245,524	1,290,905,381	34,106	260,370	1,346,993,123	34,859	322,262	1,482,960,674
（1401－1402）糸球体疾患，腎尿細管間質性疾患及び腎不全	7,922	77,533	346,244,196	11,025	117,252	511,069,979	13,199	150,873	644,740,822	17,631	225,929	911,380,859
ⅩⅤ 妊娠，分娩及び産じょく（1501－1504）	154,827	1,158,988	4,466,556,172	42,470	303,180	1,350,015,301	1,573	10,345	52,056,109	88	766	4,316,342
（1501）流産	17,044	36,086	208,592,424	7,572	14,870	81,962,025	505	1,094	5,850,009	31	168	929,755
ⅩⅥ 周産期に発生した病態（1601－1602）	4,504	27,421	86,850,122	1,013	9,716	31,370,448	195	5,201	10,724,427	176	5,186	10,281,296
ⅩⅦ 先天奇形，変形及び染色体異常（1701－1702）	4,181	71,986	252,634,188	3,946	73,817	246,637,630	3,465	65,691	221,472,227	2,925	53,259	192,538,390
ⅩⅧ 症状，徴候及び異常臨床所見・異常検査所見で他に分類されないもの（1800）	8,332	74,942	195,513,677	6,801	72,130	222,290,704	6,971	86,308	247,700,797	8,598	114,234	322,958,409
ⅩⅨ 損傷，中毒及びその他の外因の影響（1901－1905）	37,320	393,257	1,684,091,167	42,783	471,734	2,014,507,943	42,093	491,287	2,011,546,575	49,133	629,617	2,441,859,847
（1901）骨折	14,870	156,888	709,391,968	18,463	202,477	889,656,464	18,787	219,399	922,883,794	23,066	293,270	1,184,228,618
ⅩⅩⅡ 特殊目的用コード（2210－2220）	4	121	202,915	44	798	2,180,863	7	75	379,380	17	288	808,041

注）1. 本表は、提出のあったデータで疾病コードの記載があるものを集計している。
2. 制度・計は、協会（一般）・計、組合健保・計、共済組合・計、国民健康保険・計及び後期高齢者医療・計の単純合計である。

第４表　疾病分類別、診療種類別、年齢階級別、件数・日数（回数）・点数（金額）　［制度・計］

入院　　平成25年度

疾病分類名	55～59歳			60～64歳			65～69歳			70～74歳			75～79歳		
	件数	日数	点数	件数	日数	点数	件数	日数	点数	件数	日数	点数	件数	日数	点数
総数	1,089,132	17,284,270	56,835,127,193	1,919,652	30,064,047	102,510,688,779	2,338,311	35,461,381	128,619,164,431	2,858,129	43,360,010	157,427,358,916	3,312,802	53,457,369	179,948,640,028
Ⅰ 感染症及び寄生虫症（0101－0109）	17,669	216,725	813,065,291	30,125	387,108	1,494,009,099	35,497	455,764	1,799,705,331	44,036	598,974	2,258,483,053	55,315	808,789	2,840,866,395
（0101）腸管感染症	4,481	28,877	95,988,049	6,313	45,619	148,121,234	7,121	56,785	186,724,068	8,873	75,335	239,853,957	11,506	113,260	344,052,955
（0102）結核	1,163	23,049	54,867,170	2,090	42,733	100,524,081	2,149	41,941	104,477,768	3,282	68,100	166,838,423	4,657	97,112	233,793,365
（0103）主として性的伝播様式をとる感染症	245	5,522	8,460,339	368	8,713	13,930,126	275	6,465	9,207,560	312	7,115	11,955,824	292	6,623	10,379,227
Ⅱ 新生物（0201－0211）	210,274	2,420,245	13,942,753,001	411,409	4,844,989	27,008,109,207	534,089	6,392,939	34,556,465,838	590,163	7,224,347	37,264,228,708	562,145	7,230,388	34,414,941,520
（0201－0210）悪性新生物	183,253	2,188,680	12,492,856,438	369,499	4,466,438	24,739,008,942	485,399	5,938,983	31,929,274,569	539,917	6,740,714	34,633,091,814	517,408	6,748,963	32,076,415,280
Ⅲ 血液及び造血器の疾患並びに免疫機構の障害（0301－0302）	5,438	75,428	417,020,729	9,571	132,178	710,579,600	11,995	168,463	902,576,338	15,564	227,462	1,134,716,903	20,933	312,791	1,416,604,163
Ⅳ 内分泌，栄養及び代謝疾患（0401－0403）	38,525	520,685	1,516,333,535	69,203	961,193	2,793,194,619	87,100	1,257,396	3,648,663,874	109,600	1,651,150	4,629,191,709	141,620	2,335,188	6,034,209,949
（0402）糖尿病	28,002	391,335	1,105,021,132	50,648	728,496	2,067,263,268	64,716	976,520	2,749,799,877	79,808	1,262,111	3,441,367,642	99,348	1,729,829	4,320,108,025
Ⅴ 精神及び行動の障害（0501－0507）	236,968	6,719,612	8,549,569,750	366,795	10,535,081	13,156,220,429	336,698	9,606,451	12,050,727,613	315,205	8,964,843	11,328,991,355	277,929	7,730,061	9,997,873,231
（0503）統合失調症、統合失調型障害および妄想性障害	183,047	5,346,301	6,572,820,025	283,193	8,344,764	10,102,716,851	241,137	7,089,502	8,565,869,721	201,914	5,953,229	7,172,341,132	143,706	4,181,419	5,066,335,997
Ⅵ 神経系の疾患（0601－0606）	64,673	1,324,822	3,143,960,368	97,181	1,987,823	4,807,110,260	115,783	2,387,245	5,735,161,241	154,643	3,322,235	7,649,747,017	220,486	5,080,769	10,452,615,971
Ⅶ 眼及び付属器の疾患（0701－0704）	26,210	161,514	1,087,331,630	58,211	323,563	2,260,065,193	83,964	435,277	3,060,284,028	129,276	626,664	4,373,270,277	135,043	667,767	4,460,671,781
（0702）白内障	10,055	43,162	314,773,999	28,300	118,509	875,520,131	47,462	199,588	1,463,187,657	82,294	350,024	2,526,137,028	89,646	396,201	2,770,383,967
Ⅷ 耳及び乳様突起の疾患（0801－0807）	7,666	50,849	222,959,518	13,124	85,774	383,926,254	14,575	95,255	435,211,790	16,220	108,716	474,694,800	14,034	98,488	369,212,049
Ⅸ 循環器系の疾患（0901－0912）	150,861	2,059,980	11,449,062,843	293,118	4,013,432	22,034,706,232	409,153	5,771,111	30,636,246,107	546,515	7,989,772	39,543,487,302	692,963	11,282,914	47,006,851,259
（0901）高血圧性疾患	8,139	101,592	252,974,655	17,660	224,309	595,865,216	26,323	348,545	962,532,418	41,381	587,389	1,574,353,080	68,450	1,084,985	2,582,285,247
（0902）虚血性心疾患	31,961	197,152	2,524,415,900	64,858	407,482	5,135,676,659	86,917	566,255	6,798,816,675	110,217	732,976	8,388,927,435	111,216	862,672	8,266,258,817
（0904－0908）脳血管疾患	67,660	1,316,212	4,942,056,806	129,175	2,528,072	9,193,204,356	182,793	3,622,621	12,689,729,418	241,881	4,894,848	16,113,063,847	323,806	6,842,127	20,441,498,721
Ⅹ 呼吸器系の疾患（1001－1011）	31,938	354,193	1,417,541,046	61,201	739,011	2,852,920,251	87,041	1,145,095	4,195,940,230	133,367	1,894,651	6,499,870,786	200,979	3,105,727	9,841,979,954
（1001－1003）急性上気道感染症	1,371	9,219	26,328,418	1,883	12,923	40,011,087	1,635	11,902	38,181,823	1,650	12,835	41,540,838	1,696	14,592	44,161,810
（1004）肺炎	9,283	99,105	350,075,376	20,005	231,207	811,657,434	29,052	355,963	1,243,440,868	46,555	611,588	2,048,551,760	73,434	1,037,866	3,327,820,578
（1005）急性気管支炎及び急性細気管支炎	574	4,586	14,324,028	1,045	9,215	28,791,732	1,425	13,009	42,036,336	2,127	21,469	70,334,955	3,306	34,614	109,059,035
（1007）慢性副鼻腔炎	2,799	19,240	178,700,672	4,096	28,106	255,825,326	4,065	28,193	247,745,414	3,525	24,681	200,291,420	2,021	14,633	109,038,022
（1008－1009）気管支炎及び慢性閉塞性肺疾患	1,451	21,916	66,506,900	3,899	61,343	179,503,818	7,547	124,181	353,753,778	12,887	217,843	603,069,325	22,044	406,376	1,037,322,113
（1010）喘息	2,743	26,267	76,855,539	4,356	43,248	131,995,973	5,619	62,503	184,479,742	8,041	99,639	286,883,435	11,862	166,872	441,608,627
ⅩⅠ 消化器系の疾患（1101－1112）	106,968	867,903	3,865,893,697	178,538	1,486,803	6,537,772,085	209,481	1,801,056	7,835,369,590	248,007	2,254,783	9,506,598,970	265,738	2,749,290	10,881,887,252
（1104－1105）胃及び十二指腸の疾患	11,017	102,704	391,500,968	17,362	169,981	631,764,241	19,121	196,488	716,216,872	22,761	247,959	851,296,881	27,746	340,968	1,056,758,863
（1106－1109）肝疾患	10,660	140,030	453,360,048	17,253	235,232	746,384,658	19,256	268,427	837,820,121	22,164	325,124	971,711,433	23,939	375,666	1,069,195,946
ⅩⅡ 皮膚及び皮下組織の疾患（1201－1203）	8,524	110,074	365,271,573	13,243	177,721	574,341,821	14,839	210,552	663,253,872	18,710	285,442	844,947,805	23,698	389,930	1,077,021,770
ⅩⅢ 筋骨格系及び結合組織の疾患（1301－1310）	60,514	840,255	4,169,481,897	101,581	1,457,872	7,044,642,357	127,100	1,900,923	9,013,327,095	182,647	2,853,178	13,021,331,162	224,619	3,784,383	15,217,463,104
ⅩⅣ 腎尿路生殖器系の疾患（1401－1408）	43,833	475,427	1,983,413,507	80,252	966,668	3,887,941,503	102,377	1,304,522	5,095,311,459	126,192	1,734,395	6,401,495,064	149,574	2,281,760	7,784,699,268
（1401－1402）糸球体疾患，腎尿細管間質性疾患及び腎不全	26,107	369,674	1,406,342,549	49,801	757,518	2,817,509,339	63,659	1,012,802	3,668,119,129	79,968	1,347,258	4,658,862,869	100,087	1,775,060	5,873,607,466
ⅩⅤ 妊娠，分娩及び産じょく（1501－1504）	13	96	461,508	16	417	733,583	14	69	211,811	10	54	209,685	5	61	458,086
（1501）流産	－	－	－	12	336	611,478	2	7	26,981	－	－	－	－	－	－
ⅩⅥ 周産期に発生した病態（1601－1602）	52	1,548	3,112,038	23	655	1,524,312	20	606	1,476,039	3	74	261,161	2	35	63,350
ⅩⅦ 先天奇形，変形及び染色体異常（1701－1702）	3,137	58,177	193,431,805	3,853	68,240	234,838,420	3,112	49,341	207,187,975	2,606	34,504	176,575,638	2,037	30,365	126,722,143
ⅩⅧ 症状，徴候及び異常臨床所見・異常検査所見で他に分類されないもの（1800）	11,088	148,250	420,344,172	19,759	265,109	778,457,215	25,016	341,774	1,008,084,854	33,629	478,432	1,372,076,536	47,812	743,938	1,963,151,620
ⅩⅨ 損傷，中毒及びその他の外因の影響（1901－1905）	64,728	877,240	3,271,372,529	112,367	1,628,618	5,945,999,705	140,341	2,135,011	7,767,501,942	191,607	3,108,061	10,940,946,056	277,583	4,821,533	16,049,822,780
（1901）骨折	32,405	434,268	1,677,934,561	57,868	831,654	3,151,041,879	74,162	1,129,285	4,190,902,276	108,534	1,784,436	6,369,914,857	174,827	3,093,288	10,428,208,010
ⅩⅩⅡ 特殊目的用コード（2210－2220）	53	1,247	2,746,756	82	1,792	3,596,634	116	2,531	6,457,404	129	2,273	6,234,929	287	3,192	11,524,383

注）1. 本表は、提出のあったデータで疾病コードの記載があるものを集計している。
2. 制度・計は、協会（一般）・計、組合健保・計、共済組合・計、国民健康保険・計及び後期高齢者医療・計の単純合計である。

第４表　疾病分類別、診療種類別、年齢階級別、件数・日数（回数）・点数（金額）　［制度・計］

入院　　平成25年度

疾病分類名	80～84歳			85～89歳			90～94歳			95～99歳			100歳～		
	件数	日数	点数	件数	日数	点数	件数	日数	点数	件数	日数	点数	件数	日数	点数
総数	3,461,034	60,621,666	180,592,887,674	2,849,620	53,693,516	140,774,095,973	1,532,484	30,552,107	71,443,385,082	515,594	10,653,688	23,095,740,402	93,653	2,012,144	3,993,908,246
Ⅰ 感染症及び寄生虫症（0101－0109）	63,545	989,152	3,206,060,460	54,246	885,369	2,659,976,677	26,460	432,019	1,212,971,458	7,931	128,726	355,499,070	1,192	19,593	50,464,063
（0101）腸管感染症	14,340	153,868	442,185,268	13,538	162,891	438,696,639	7,919	102,654	267,936,631	2,532	34,129	85,402,310	389	5,331	13,264,798
（0102）結核	7,151	155,056	358,904,805	7,456	162,080	373,865,171	3,644	80,402	177,070,803	925	20,287	45,991,951	109	2,222	5,079,941
（0103）主として性的伝播様式をとる感染症	226	4,114	8,682,845	169	3,367	6,092,573	76	1,396	3,229,280	14	195	543,280	－	－	－
Ⅱ 新生物（0201－0211）	428,427	5,968,878	24,827,230,820	238,072	3,674,198	12,902,164,016	80,446	1,362,132	3,985,721,783	19,172	348,768	883,933,304	2,203	42,004	95,951,159
（0201－0210）悪性新生物	395,556	5,561,874	23,160,721,013	219,538	3,399,944	11,997,250,553	73,500	1,244,077	3,672,771,880	17,434	316,292	808,575,775	1,963	36,754	85,636,176
Ⅲ 血液及び造血器の疾患並びに免疫機構の障害（0301－0302）	25,169	392,323	1,565,042,638	23,144	376,968	1,336,915,582	12,567	214,022	642,185,031	4,126	72,439	202,508,998	621	11,254	26,696,371
Ⅳ 内分泌，栄養及び代謝疾患（0401－0403）	159,962	2,870,034	6,712,546,951	136,948	2,625,535	5,689,460,057	72,359	1,441,476	2,959,107,634	22,943	468,570	933,766,542	3,580	70,304	139,678,428
（0402）糖尿病	103,818	2,009,313	4,480,614,196	79,953	1,689,640	3,420,001,298	37,838	847,674	1,604,821,221	10,801	253,008	454,892,397	1,372	31,905	56,151,555
Ⅴ 精神及び行動の障害（0501－0507）	225,125	6,221,941	8,333,789,647	159,116	4,332,777	6,004,792,556	82,982	2,248,369	3,195,959,087	29,032	789,030	1,148,409,878	5,945	162,459	240,175,275
（0503）統合失調症、統合失調型障害および妄想性障害	81,702	2,383,677	2,918,624,683	36,336	1,050,802	1,311,738,180	10,946	313,010	403,339,709	2,592	73,026	97,037,603	341	9,658	12,590,219
Ⅵ 神経系の疾患（0601－0606）	258,201	6,286,274	11,725,950,282	211,353	5,290,980	9,113,411,293	100,812	2,574,627	4,141,720,844	26,630	682,882	1,062,092,089	4,193	111,237	165,533,098
Ⅶ 眼及び付属器の疾患（0701－0704）	114,271	593,120	3,740,704,923	57,158	339,928	1,887,734,010	14,949	111,159	504,042,039	2,480	27,059	86,927,000	257	4,425	9,316,345
（0702）白内障	77,183	357,187	2,420,160,766	38,551	193,845	1,220,704,529	9,407	54,363	301,742,542	1,437	11,730	48,122,248	125	1,683	4,316,542
Ⅷ 耳及び乳様突起の疾患（0801－0807）	10,628	82,803	259,964,801	6,109	58,220	154,483,180	2,105	25,395	57,833,211	478	8,121	16,070,621	102	2,368	4,680,912
Ⅸ 循環器系の疾患（0901－0912）	809,575	14,695,820	49,369,210,615	761,318	14,967,355	40,813,568,392	466,197	9,770,634	22,224,774,624	173,541	3,805,322	7,762,732,080	34,249	789,404	1,448,852,325
（0901）高血圧性疾患	105,391	1,860,415	3,922,584,168	123,059	2,375,716	4,522,078,707	89,695	1,857,849	3,253,637,507	35,204	764,067	1,280,806,146	7,562	174,261	275,685,029
（0902）虚血性心疾患	93,105	925,699	6,571,537,795	59,053	801,830	3,671,834,130	27,180	485,777	1,363,347,942	9,101	184,983	396,883,766	1,654	35,371	70,712,760
（0904－0908）脳血管疾患	382,072	8,438,129	22,722,942,330	346,306	7,851,466	19,280,253,475	197,688	4,614,864	10,222,927,582	68,739	1,659,190	3,350,455,922	12,589	319,566	578,536,810
Ⅹ 呼吸器系の疾患（1001－1011）	284,366	4,651,808	13,806,642,861	305,206	5,200,169	14,578,160,804	192,713	3,337,944	8,877,396,067	75,582	1,318,097	3,389,818,276	15,537	273,668	672,971,506
（1001－1003）急性上気道感染症	1,756	15,963	45,207,933	1,349	13,458	35,730,266	737	7,728	20,459,779	235	2,718	7,043,577	62	1,051	2,300,608
（1004）肺炎	111,990	1,674,136	5,077,671,007	126,698	1,976,522	5,690,597,245	85,049	1,365,372	3,700,304,552	34,408	561,554	1,465,192,569	7,079	114,621	289,086,435
（1005）急性気管支炎及び急性細気管支炎	5,056	56,490	172,344,165	5,405	64,444	187,138,403	3,620	44,864	127,378,703	1,454	19,172	51,866,121	257	3,274	8,758,752
（1007）慢性副鼻腔炎	978	9,548	49,851,401	370	4,826	17,619,291	75	1,178	3,092,775	38	756	1,381,547	4	45	125,310
（1008－1009）気管支炎及び慢性閉塞性肺疾患	31,767	626,513	1,479,072,985	32,556	694,599	1,505,086,280	16,935	388,590	764,031,297	5,762	137,372	256,125,186	1,122	28,011	50,057,978
（1010）喘息	15,488	246,650	599,383,455	14,593	257,849	566,062,407	8,205	152,985	322,516,336	3,005	61,710	121,194,268	552	12,103	21,664,280
ⅩⅠ 消化器系の疾患（1101－1112）	252,148	3,057,976	11,071,301,219	186,637	2,624,417	8,465,804,469	91,862	1,456,537	4,154,721,533	28,883	496,207	1,269,822,287	5,052	92,726	212,557,731
（1104－1105）胃及び十二指腸の疾患	32,017	458,118	1,288,592,321	28,880	473,061	1,163,235,501	15,947	291,789	640,586,316	5,379	106,634	213,294,557	1,021	21,927	37,875,320
（1106－1109）肝疾患	20,676	348,751	934,252,050	12,589	229,810	559,251,051	4,827	90,864	202,241,065	1,369	29,022	57,884,546	203	3,936	8,651,396
ⅩⅡ 皮膚及び皮下組織の疾患（1201－1203）	29,471	527,404	1,329,963,757	26,756	500,518	1,182,446,604	16,670	323,579	719,640,119	5,800	114,529	242,668,666	1,052	20,143	41,715,358
ⅩⅢ 筋骨格系及び結合組織の疾患（1301－1310）	217,755	4,005,774	12,940,760,156	153,905	3,086,845	7,581,265,346	74,969	1,633,996	3,211,082,516	24,659	575,593	1,014,682,397	4,659	114,921	183,794,009
ⅩⅣ 腎尿路生殖器系の疾患（1401－1408）	154,077	2,553,164	8,008,824,063	121,905	2,127,589	6,096,873,130	59,967	1,073,340	2,806,188,162	17,811	315,726	772,878,792	2,848	48,188	112,534,157
（1401－1402）糸球体疾患，腎尿細管間質性疾患及び腎不全	105,973	1,954,791	6,118,696,099	81,933	1,550,012	4,507,341,899	37,450	720,440	1,910,185,483	10,012	189,212	466,579,962	1,483	26,731	60,786,977
ⅩⅤ 妊娠，分娩及び産じょく（1501－1504）	13	192	575,760	8	187	208,826	8	153	926,293	1	23	98,749	－	－	－
（1501）流産	－	－	－	－	－	－	－	－	－	－	－	－	－	－	－
ⅩⅥ 周産期に発生した病態（1601－1602）	2	47	459,075	8	223	230,485	1	22	86,459	－	－	－	－	－	－
ⅩⅦ 先天奇形，変形及び染色体異常（1701－1702）	1,459	22,118	82,580,061	1,062	19,460	52,860,248	396	7,825	16,969,890	117	2,443	4,686,885	15	338	335,957
ⅩⅧ 症状，徴候及び異常臨床所見・異常検査所見で他に分類されないもの（1800）	63,235	1,077,538	2,622,372,873	61,925	1,117,053	2,526,531,772	39,201	749,970	1,589,608,676	15,384	313,024	627,128,545	3,418	73,376	137,688,892
ⅩⅨ 損傷，中毒及びその他の外因の影響（1901－1905）	363,365	6,622,239	20,979,672,715	344,526	6,462,257	19,718,310,574	197,733	3,787,047	11,138,742,247	60,992	1,186,466	3,320,601,280	8,725	175,600	450,693,433
（1901）骨折	250,591	4,654,404	15,047,353,619	252,929	4,832,725	15,103,481,039	151,406	2,937,056	8,943,239,957	47,602	938,395	2,717,523,551	6,707	135,726	365,574,245
ⅩⅩⅡ 特殊目的用コード（2210－2220）	240	3,061	9,233,997	218	3,468	8,897,952	87	1,861	3,707,409	32	663	1,414,943	5	136	269,227

注）1. 本表は、提出のあったデータで疾病コードの記載があるものを集計している。
2. 制度・計は、協会（一般）・計、組合健保・計、共済組合・計、国民健康保険・計及び後期高齢者医療・計の単純合計である。

第４表　疾病分類別、診療種類別、年齢階級別、件数・日数（回数）・点数（金額）　［制度・計］

入院外　　平成25年度

疾病分類名	総数			0～4歳			5～9歳			10～14歳		
	件数	日数	点数	件数	日数	点数	件数	日数	点数	件数	日数	点数
総数	847,523,268	1,405,606,574	1,151,399,357,545	43,419,022	72,246,686	39,514,465,572	30,673,112	45,162,699	22,453,017,371	21,808,827	30,517,950	17,938,529,674
Ⅰ 感染症及び寄生虫症（0101－0109）	28,950,089	46,252,383	31,149,683,181	3,447,541	5,321,683	2,959,269,058	2,788,411	4,223,160	1,763,730,480	1,497,453	2,235,008	939,854,632
（0101）腸管感染症	8,380,484	10,884,589	6,566,018,523	1,764,263	2,667,371	1,543,462,698	1,084,476	1,359,598	652,788,044	650,356	787,551	381,567,764
（0102）結核	251,816	370,552	480,079,416	4,987	7,632	5,098,544	1,831	2,329	1,539,776	1,479	1,843	1,361,528
（0103）主として性的伝播様式をとる感染症	528,424	807,665	541,665,551	938	1,509	788,786	673	1,081	435,334	804	1,299	751,761
Ⅱ 新生物（0201－0211）	30,966,398	49,340,251	110,963,118,417	123,339	158,707	145,037,135	114,030	153,141	155,123,600	140,203	195,272	238,750,494
（0201－0210）悪性新生物	21,458,749	35,732,143	94,035,317,196	12,042	19,219	34,045,754	21,434	33,084	60,580,211	22,492	32,770	76,972,493
Ⅲ 血液及び造血器の疾患並びに免疫機構の障害（0301－0302）	3,792,422	5,991,851	9,701,364,879	103,192	186,737	258,564,909	52,879	81,215	246,026,816	83,269	122,421	373,601,800
Ⅳ 内分泌，栄養及び代謝疾患（0401－0403）	82,417,740	121,735,249	129,585,556,516	161,445	227,162	302,269,372	162,634	204,730	776,828,799	249,735	306,748	1,824,210,106
（0402）糖尿病	37,972,886	57,433,938	74,437,587,637	3,328	4,601	10,045,460	11,114	13,999	32,903,438	26,643	33,504	72,817,002
Ⅴ 精神及び行動の障害（0501－0507）	35,441,995	59,302,042	42,776,777,181	356,557	638,689	444,637,050	803,409	1,213,577	816,397,101	724,768	966,218	683,278,827
（0503）統合失調症、統合失調型障害および妄想性障害	6,848,553	14,831,899	13,184,108,767	334	453	283,103	4,331	6,094	3,793,037	16,121	24,615	17,000,659
Ⅵ 神経系の疾患（0601－0606）	24,631,755	40,680,575	35,319,101,878	149,515	301,772	297,230,157	271,607	470,152	462,640,508	362,933	534,665	531,206,460
Ⅶ 眼及び付属器の疾患（0701－0704）	78,706,873	94,527,764	67,119,821,264	1,527,459	1,932,387	986,625,179	2,527,102	3,095,001	1,491,378,521	2,617,704	3,075,075	1,480,147,376
（0702）白内障	11,859,122	14,930,799	12,858,649,408	1,504	1,845	1,198,211	1,854	2,159	1,133,057	2,004	2,381	1,724,243
Ⅷ 耳及び乳様突起の疾患（0801－0807）	13,874,437	24,535,004	11,596,121,936	2,090,124	4,329,260	2,005,062,196	1,287,461	2,213,380	1,018,796,446	482,961	700,720	349,763,170
Ⅸ 循環器系の疾患（0901－0912）	171,188,371	261,428,317	224,797,128,645	62,521	88,633	158,652,037	81,138	105,337	103,085,608	156,563	203,667	188,673,329
（0901）高血圧性疾患	125,987,730	189,300,942	148,731,742,584	462	640	1,481,567	834	1,094	1,370,045	1,956	2,532	2,506,105
（0902）虚血性心疾患	11,253,689	17,321,379	19,600,582,386	769	1,017	2,437,219	1,468	1,738	1,838,206	3,175	3,823	4,559,854
（0904－0908）脳血管疾患	16,053,982	27,210,739	26,738,353,808	6,528	11,743	14,486,372	7,918	13,158	14,924,122	11,181	17,190	22,455,187
Ⅹ 呼吸器系の疾患（1001－1011）	116,009,956	174,136,898	95,970,559,619	23,393,126	41,620,767	20,053,813,570	15,697,570	23,488,892	10,574,798,816	8,460,688	11,175,186	5,380,867,831
（1001－1003）急性上気道感染症	37,951,865	54,557,575	25,313,905,766	9,979,443	16,782,597	8,209,222,359	4,830,692	6,838,130	2,939,191,896	2,518,296	3,199,164	1,425,977,707
（1004）肺炎	885,463	1,495,455	1,530,273,905	114,860	211,003	134,002,471	42,420	71,827	45,256,083	20,820	34,804	23,634,740
（1005）急性気管支炎及び急性細気管支炎	13,527,321	19,221,634	9,370,080,635	3,898,688	6,533,334	3,263,498,506	1,835,663	2,542,020	1,094,235,716	862,215	1,096,938	495,465,487
（1007）慢性副鼻腔炎	5,737,988	11,081,224	4,559,013,083	790,327	1,770,288	643,031,183	769,069	1,462,849	526,692,509	345,881	547,498	224,367,340
（1008－1009）気管支炎及び慢性閉塞性肺疾患	6,660,657	10,286,588	9,110,797,451	1,223,762	2,120,458	1,074,321,501	568,403	816,145	362,625,163	237,705	308,932	144,423,935
（1010）喘息	21,879,139	34,463,648	22,151,787,075	4,764,403	9,220,753	4,504,593,009	3,901,546	6,038,265	3,066,273,107	1,525,785	2,080,433	1,187,068,711
ⅩⅠ 消化器系の疾患（1101－1112）	48,819,534	77,542,978	66,288,939,276	763,295	1,175,686	620,245,002	394,258	515,415	258,228,566	384,141	500,551	294,101,103
（1104－1105）胃及び十二指腸の疾患	25,397,960	41,020,590	31,075,625,588	35,962	51,003	27,947,140	76,116	98,611	46,020,573	167,587	222,151	110,780,666
（1106－1109）肝疾患	4,735,075	8,694,050	7,382,428,229	14,303	23,181	20,511,850	7,587	11,435	11,265,784	14,082	20,796	18,235,421
ⅩⅡ 皮膚及び皮下組織の疾患（1201－1203）	54,376,564	74,092,086	31,996,634,768	7,089,723	10,094,377	4,455,715,841	3,590,875	4,729,940	1,836,175,963	2,555,849	3,290,658	1,257,096,617
ⅩⅢ 筋骨格系及び結合組織の疾患（1301－1310）	84,626,824	224,511,517	109,849,718,325	322,230	388,104	431,390,693	299,573	417,776	278,532,782	1,012,550	1,768,683	976,081,714
ⅩⅣ 腎尿路生殖器系の疾患（1401－1408）	29,825,868	68,474,418	126,046,154,669	219,750	311,309	203,083,787	201,894	270,104	163,175,007	149,686	195,421	153,609,562
（1401－1402）糸球体疾患，腎尿細管間質性疾患及び腎不全	4,887,685	33,209,359	97,176,409,415	62,827	91,867	76,991,360	62,308	86,368	67,466,353	59,149	79,196	82,937,924
ⅩⅤ 妊娠，分娩及び産じょく（1501－1504）	2,006,941	3,453,427	1,930,335,371	5,025	7,044	7,921,892	1,512	1,921	1,584,121	761	1,050	1,072,128
（1501）流産	213,254	384,043	284,413,267	16	26	46,108	25	34	60,048	61	82	92,731
ⅩⅥ 周産期に発生した病態（1601－1602）	629,447	922,048	2,339,612,575	512,106	724,843	2,100,232,366	46,499	71,371	128,671,212	10,337	15,828	46,484,004
ⅩⅦ 先天奇形，変形及び染色体異常（1701－1702）	2,133,873	3,080,951	4,290,752,273	653,639	932,543	1,708,437,552	258,017	360,716	434,936,974	190,455	263,580	420,897,264
ⅩⅧ 症状，徴候及び異常臨床所見・異常検査所見で他に分類されないもの（1800）	14,825,241	21,669,384	19,187,323,904	850,757	1,237,851	829,260,199	562,673	749,912	464,807,175	466,044	600,156	413,474,488
ⅩⅨ 損傷，中毒及びその他の外因の影響（1901－1905）	24,214,983	53,819,226	30,370,647,495	1,587,581	2,568,968	1,546,930,431	1,531,514	2,796,889	1,477,950,728	2,262,661	4,366,941	2,385,100,207
（1901）骨折	5,661,722	14,411,964	9,122,812,240	65,009	143,136	117,285,606	184,718	476,075	299,365,277	376,328	935,069	582,364,616
ⅩⅩⅡ 特殊目的用コード（2210－2220）	83,957	110,205	120,005,373	97	164	87,146	56	70	148,148	66	102	258,562

注）1. 本表は、提出のあったデータで疾病コードの記載があるものを集計している。
　　2. 制度・計は、協会（一般）・計、組合健保・計、共済組合・計、国民健康保険・計及び後期高齢者医療・計の単純合計である。

第４表　疾病分類別、診療種類別、年齢階級別、件数・日数（回数）・点数（金額）　［制度・計］

入院外　　平成25年度

疾病分類名	15～19歳			20～24歳			25～29歳			30～34歳		
	件数	日数	点数	件数	日数	点数	件数	日数	点数	件数	日数	点数
総数	16,489,064	21,953,969	13,224,459,799	17,250,323	22,660,517	14,128,427,475	22,797,718	31,153,673	19,937,240,889	27,296,391	38,555,856	25,660,983,813
Ⅰ 感染症及び寄生虫症（0101－0109）	859,541	1,169,901	609,985,916	1,112,843	1,474,697	874,517,453	1,367,213	1,831,840	1,128,319,450	1,471,784	1,998,629	1,354,171,200
(0101) 腸管感染症	449,579	535,532	309,883,565	559,007	650,348	411,043,027	612,484	709,622	442,599,540	589,274	687,529	422,871,750
(0102) 結核	3,067	4,092	3,762,122	7,405	9,712	9,734,044	9,627	12,947	12,580,555	9,708	13,109	13,107,552
(0103) 主として性的伝播様式をとる感染症	26,433	41,054	24,825,290	86,659	131,083	80,589,510	96,632	145,760	89,690,630	83,602	127,753	79,043,743
Ⅱ 新生物（0201－0211）	169,695	243,326	317,824,618	277,066	387,696	488,985,992	504,125	716,502	879,058,231	775,602	1,123,116	1,492,588,455
(0201－0210) 悪性新生物	31,093	46,541	111,934,789	51,944	75,880	177,910,210	95,761	143,603	337,897,399	174,202	269,822	690,928,959
Ⅲ 血液及び造血器の疾患並びに免疫機構の障害（0301－0302）	118,899	174,933	426,527,556	127,312	191,573	374,644,718	220,491	339,556	470,400,100	284,344	443,834	551,237,874
Ⅳ 内分泌，栄養及び代謝疾患（0401－0403）	286,401	362,466	894,140,115	526,129	685,737	817,141,932	881,031	1,258,013	1,246,236,550	1,243,726	1,860,497	1,773,436,197
(0402) 糖尿病	48,375	59,857	113,660,363	76,182	94,966	150,806,796	145,113	188,211	280,151,336	262,172	349,437	502,201,371
Ⅴ 精神及び行動の障害（0501－0507）	707,181	1,080,151	758,049,913	1,200,295	2,023,998	1,319,564,005	1,958,326	3,372,620	2,250,239,592	2,514,798	4,272,353	2,908,029,418
(0503) 統合失調症、統合失調型障害および妄想性障害	79,185	146,424	113,381,882	201,459	425,047	336,595,366	373,420	816,533	682,812,658	556,081	1,199,377	1,034,107,237
Ⅵ 神経系の疾患（0601－0606）	391,243	549,548	543,922,557	434,967	609,538	554,664,480	611,443	843,406	719,979,608	797,820	1,097,312	909,271,232
Ⅶ 眼及び付属器の疾患（0701－0704）	2,987,317	3,269,214	1,220,793,938	2,831,471	3,031,361	1,066,722,635	2,883,758	3,107,058	1,154,229,117	2,769,933	3,034,390	1,229,662,964
(0702) 白内障	2,551	3,206	3,023,815	3,302	4,399	4,302,258	4,930	6,432	6,328,691	7,796	10,500	11,689,748
Ⅷ 耳及び乳様突起の疾患（0801－0807）	258,645	350,268	185,335,605	252,290	345,083	188,956,226	319,384	454,595	246,163,171	388,397	574,759	305,471,974
Ⅸ 循環器系の疾患（0901－0912）	171,642	221,264	225,688,723	176,605	232,879	236,523,408	315,732	426,835	413,310,166	559,559	758,459	707,268,316
(0901) 高血圧性疾患	7,389	9,901	10,265,297	24,289	32,261	25,131,948	73,465	100,213	85,125,260	212,367	279,179	231,141,046
(0902) 虚血性心疾患	8,629	10,853	12,919,886	9,746	12,564	13,743,078	15,681	20,748	24,048,335	29,086	38,810	45,555,593
(0904－0908) 脳血管疾患	13,763	19,729	29,607,827	17,103	24,943	37,455,872	27,484	39,984	59,134,418	45,492	69,217	94,958,213
Ⅹ 呼吸器系の疾患（1001－1011）	4,162,912	5,144,596	2,627,599,593	3,786,352	4,646,586	2,477,770,675	4,971,980	6,224,852	3,276,219,825	6,228,865	7,993,774	4,103,003,133
(1001－1003) 急性上気道感染症	1,483,723	1,786,232	849,727,767	1,588,306	1,907,589	942,340,738	2,064,234	2,525,478	1,215,378,555	2,481,883	3,113,064	1,448,564,449
(1004) 肺炎	16,238	24,946	21,472,638	22,004	32,379	29,861,493	29,090	44,629	41,229,612	38,760	62,150	57,270,251
(1005) 急性気管支炎及び急性細気管支炎	498,141	602,562	293,160,720	515,554	616,026	311,125,597	654,425	791,059	395,564,326	793,645	976,283	479,172,492
(1007) 慢性副鼻腔炎	140,101	193,929	97,620,108	117,833	164,187	88,913,058	178,139	263,056	138,762,725	254,935	393,794	195,831,526
(1008－1009) 気管支炎及び慢性閉塞性肺疾患	129,937	160,170	80,334,366	140,149	170,837	89,021,762	182,967	226,263	117,379,646	225,287	284,816	146,117,240
(1010) 喘息	479,936	618,610	379,544,800	370,109	476,482	302,976,630	518,011	676,167	432,025,069	731,515	967,160	611,873,221
ⅩⅠ 消化器系の疾患（1101－1112）	547,547	721,764	632,172,770	859,143	1,146,546	1,192,149,858	1,328,266	1,816,702	1,807,121,597	1,708,303	2,391,569	2,257,576,605
(1104－1105) 胃及び十二指腸の疾患	277,886	366,664	214,649,795	446,646	588,742	384,043,919	646,133	875,040	584,137,951	812,639	1,135,687	777,086,763
(1106－1109) 肝疾患	24,845	36,566	41,929,994	54,324	78,011	62,747,850	89,166	130,395	103,467,080	127,856	194,772	155,596,367
ⅩⅡ 皮膚及び皮下組織の疾患（1201－1203）	2,671,631	3,364,523	1,292,764,357	2,750,513	3,393,890	1,366,669,111	3,084,213	3,832,436	1,573,801,902	3,140,166	3,952,698	1,651,491,212
ⅩⅢ 筋骨格系及び結合組織の疾患（1301－1310）	818,755	1,357,688	876,640,545	622,644	980,336	691,682,957	990,186	1,594,487	1,103,052,419	1,438,440	2,425,092	1,604,861,842
ⅩⅣ 腎尿路生殖器系の疾患（1401－1408）	331,726	438,464	343,208,771	901,362	1,232,783	943,122,283	1,472,003	2,201,979	1,687,082,381	1,789,918	2,933,325	2,519,263,979
(1401－1402) 糸球体疾患，腎尿細管間質性疾患及び腎不全	57,082	79,251	96,824,855	53,716	94,971	163,413,617	67,445	156,859	339,398,711	90,364	296,327	775,651,141
ⅩⅤ 妊娠，分娩及び産じょく（1501－1504）	37,299	60,495	36,590,238	208,084	349,898	196,435,739	547,167	936,834	509,271,406	656,967	1,131,164	618,713,252
(1501) 流産	5,679	9,154	7,506,509	23,227	39,615	30,316,366	49,883	89,685	64,960,677	60,550	110,070	79,390,152
ⅩⅥ 周産期に発生した病態（1601－1602）	3,642	5,867	9,573,204	7,136	13,291	7,554,961	16,927	31,148	16,115,112	18,806	34,359	17,289,140
ⅩⅦ 先天奇形，変形及び染色体異常（1701－1702）	109,792	144,923	199,793,340	66,474	90,140	114,822,887	62,749	86,278	102,507,653	61,879	86,517	98,745,161
ⅩⅧ 症状，徴候及び異常臨床所見・異常検査所見で他に分類されないもの（1800）	350,218	447,919	352,399,814	373,174	477,598	399,284,037	506,410	660,541	534,287,449	611,625	814,411	648,647,522
ⅩⅨ 損傷，中毒及びその他の外因の影響（1901－1905）	1,504,944	2,846,610	1,671,364,568	736,359	1,346,698	816,535,992	756,122	1,417,745	819,568,249	835,138	1,629,162	908,664,902
(1901) 骨折	214,154	475,809	325,323,439	91,434	190,472	139,578,095	94,839	201,442	140,129,895	113,400	247,135	162,753,451
ⅩⅩⅡ 特殊目的用コード（2210－2220）	34	49	83,658	104	189	678,126	192	246	276,911	321	436	1,589,435

注）1. 本表は、提出のあったデータで疾病コードの記載があるものを集計している。
2. 制度・計は、協会（一般）・計、組合健保・計、共済組合・計、国民健康保険・計及び後期高齢者医療・計の単純合計である。

第４表　疾病分類別、診療種類別、年齢階級別、件数・日数（回数）・点数（金額）　［制度・計］

入院外　　平成25年度

疾病分類名	35～39歳			40～44歳			45～49歳			50～54歳		
	件数	日数	点数	件数	日数	点数	件数	日数	点数	件数	日数	点数
総数	32,700,994	47,247,483	34,228,736,665	35,912,968	52,846,414	42,153,658,177	35,336,003	53,199,124	45,142,336,389	38,273,925	58,661,097	51,787,153,337
Ⅰ 感染症及び寄生虫症（0101－0109）	1,531,198	2,106,192	1,575,832,033	1,428,008	2,006,588	1,619,740,929	1,190,501	1,731,939	1,447,413,717	1,166,366	1,783,316	1,506,877,035
（0101）腸管感染症	534,960	633,140	394,648,724	422,342	510,338	328,481,621	295,667	366,084	240,917,200	242,086	304,932	204,573,887
（0102）結核	11,158	14,969	17,261,483	11,843	16,044	18,954,116	10,788	14,449	16,429,121	11,317	15,999	18,693,130
（0103）主として性的伝播様式をとる感染症	67,531	103,507	66,939,358	48,013	73,612	49,047,076	30,918	47,322	31,534,759	20,560	31,889	21,754,806
Ⅱ 新生物（0201－0211）	1,179,367	1,729,032	2,769,468,912	1,618,170	2,385,641	4,390,656,400	1,800,907	2,685,886	5,518,291,583	1,804,095	2,725,947	6,189,133,467
（0201－0210）悪性新生物	348,918	554,619	1,563,251,508	600,578	981,379	2,833,000,155	793,234	1,307,405	3,920,063,272	1,009,822	1,636,314	4,880,669,889
Ⅲ 血液及び造血器の疾患並びに免疫機構の障害（0301－0302）	309,073	478,978	632,176,301	342,204	530,201	766,653,692	360,141	566,419	647,950,475	243,832	368,523	539,882,090
Ⅳ 内分泌，栄養及び代謝疾患（0401－0403）	1,890,613	2,714,261	2,756,497,690	2,719,510	3,688,086	3,938,920,390	3,389,944	4,502,663	4,870,870,379	4,482,544	5,963,602	6,403,520,693
（0402）糖尿病	537,354	718,669	1,033,827,817	961,377	1,293,374	1,862,812,125	1,354,097	1,833,958	2,592,108,735	1,883,856	2,562,276	3,573,644,309
Ⅴ 精神及び行動の障害（0501－0507）	3,237,757	5,487,565	3,799,135,661	3,580,990	6,022,076	4,227,616,756	3,070,889	5,162,534	3,668,434,949	2,563,318	4,305,982	3,127,721,568
（0503）統合失調症、統合失調型障害および妄想性障害	771,444	1,670,647	1,468,924,877	882,219	1,911,123	1,698,123,683	750,018	1,649,599	1,490,959,884	626,903	1,404,379	1,298,551,877
Ⅵ 神経系の疾患（0601－0606）	1,105,243	1,523,645	1,267,851,529	1,338,669	1,846,955	1,557,443,972	1,329,494	1,856,061	1,574,160,114	1,350,146	1,921,207	1,620,040,391
Ⅶ 眼及び付属器の疾患（0701－0704）	2,849,944	3,178,614	1,465,167,884	2,855,965	3,233,477	1,704,120,585	2,631,899	3,027,582	1,809,385,120	2,616,380	3,079,461	2,120,406,982
（0702）白内障	13,813	18,512	20,404,944	26,821	35,935	39,734,957	47,855	63,711	68,975,217	101,821	132,036	139,712,313
Ⅷ 耳及び乳様突起の疾患（0801－0807）	469,337	713,157	373,918,786	497,904	768,232	402,195,640	460,407	721,836	376,494,788	487,754	780,953	396,533,801
Ⅸ 循環器系の疾患（0901－0912）	1,214,772	1,622,514	1,471,416,812	2,530,443	3,296,911	2,940,477,951	4,227,575	5,458,114	4,702,834,031	6,872,644	8,831,529	7,439,450,680
（0901）高血圧性疾患	703,872	907,471	726,376,131	1,793,268	2,271,807	1,779,069,965	3,285,942	4,150,349	3,203,871,529	5,579,310	7,042,548	5,386,339,278
（0902）虚血性心疾患	60,557	80,839	99,220,031	120,748	156,669	193,065,543	192,324	251,429	322,662,001	300,991	391,129	501,499,298
（0904－0908）脳血管疾患	86,836	137,141	171,438,020	165,765	252,808	305,541,920	244,073	366,360	420,914,184	378,319	568,411	626,213,448
Ⅹ 呼吸器系の疾患（1001－1011）	7,086,282	9,234,200	4,729,451,512	6,429,687	8,456,060	4,436,912,878	4,810,282	6,427,483	3,451,694,699	4,022,827	5,524,742	3,041,707,736
（1001－1003）急性上気道感染症	2,619,161	3,339,800	1,535,969,325	2,128,882	2,738,286	1,263,409,432	1,413,745	1,847,996	854,466,443	1,123,122	1,512,650	693,698,039
（1004）肺炎	45,587	74,974	70,199,112	40,169	65,820	62,750,450	30,364	49,439	49,924,349	29,897	50,089	53,143,004
（1005）急性気管支炎及び急性細気管支炎	860,700	1,073,425	525,031,637	731,287	927,989	454,282,016	505,226	651,159	320,596,258	403,616	533,653	263,923,050
（1007）慢性副鼻腔炎	308,842	487,617	238,305,764	286,355	457,952	224,948,114	224,568	365,714	182,329,622	212,409	361,641	172,733,381
（1008－1009）気管支炎及び慢性閉塞性肺疾患	254,234	327,002	172,285,914	237,230	313,282	175,642,191	186,298	250,993	147,897,771	173,001	238,597	158,894,502
（1010）喘息	947,157	1,266,138	818,762,644	1,005,294	1,353,719	912,969,102	865,109	1,180,863	825,429,730	751,605	1,037,356	757,646,380
ⅩⅠ 消化器系の疾患（1101－1112）	2,205,919	3,127,983	3,005,859,930	2,575,023	3,694,340	3,550,077,844	2,599,954	3,796,218	3,497,714,815	2,804,073	4,124,870	3,705,979,232
（1104－1105）胃及び十二指腸の疾患	1,088,192	1,547,617	1,123,557,235	1,328,756	1,921,566	1,439,855,050	1,372,495	2,022,237	1,540,712,828	1,506,140	2,230,293	1,736,157,551
（1106－1109）肝疾患	198,837	313,024	246,067,233	259,008	414,824	335,022,341	278,071	457,910	373,386,198	324,349	543,201	466,369,680
ⅩⅡ 皮膚及び皮下組織の疾患（1201－1203）	3,317,089	4,255,751	1,841,664,449	3,220,235	4,212,194	1,870,706,524	2,647,713	3,535,837	1,586,279,118	2,335,564	3,179,118	1,448,380,090
ⅩⅢ 筋骨格系及び結合組織の疾患（1301－1310）	2,166,756	3,870,053	2,479,995,138	2,900,822	5,523,894	3,372,436,207	3,345,090	6,835,887	3,887,689,105	4,125,808	8,826,780	4,922,055,610
ⅩⅣ 腎尿路生殖器系の疾患（1401－1408）	1,896,211	3,302,838	3,585,757,358	1,833,337	3,465,799	4,963,502,384	1,727,062	3,608,392	5,969,672,084	1,680,858	3,934,070	7,139,076,945
（1401－1402）糸球体疾患，腎尿細管間質性疾患及び腎不全	134,490	584,566	1,658,449,155	185,355	1,036,273	3,089,265,563	213,157	1,397,846	4,285,455,742	256,993	1,846,600	5,665,312,390
ⅩⅤ 妊娠，分娩及び産じょく（1501－1504）	427,509	747,600	419,864,203	110,068	195,986	120,420,283	7,009	11,688	8,958,134	1,487	2,452	2,427,815
（1501）流産	48,608	89,442	65,789,864	21,390	39,859	31,054,065	2,844	4,610	3,924,125	564	936	862,861
ⅩⅥ 周産期に発生した病態（1601－1602）	10,692	19,390	9,750,371	2,194	3,962	2,581,755	266	453	326,736	160	278	158,914
ⅩⅦ 先天奇形，変形及び染色体異常（1701－1702）	66,781	95,811	110,759,628	63,934	93,637	99,836,789	55,278	83,610	86,757,076	52,492	83,046	89,499,405
ⅩⅧ 症状，徴候及び異常臨床所見・異常検査所見で他に分類されないもの（1800）	729,184	986,464	823,642,897	772,979	1,054,826	941,320,948	704,891	973,284	883,240,758	697,347	978,643	914,275,246
ⅩⅨ 損傷，中毒及びその他の外因の影響（1901－1905）	1,006,895	2,052,926	1,109,741,219	1,092,202	2,366,727	1,245,741,347	976,008	2,212,183	1,150,492,614	965,506	2,245,492	1,177,415,966
（1901）骨折	144,008	328,728	207,658,973	169,445	411,002	249,431,728	163,083	415,014	241,613,019	186,269	487,212	281,395,751
ⅩⅩⅡ 特殊目的用コード（2210－2220）	372	509	784,352	624	822	2,294,903	693	1,055	3,676,094	724	1,086	2,609,671

注）1. 本表は、提出のあったデータで疾病コードの記載があるものを集計している。
2. 制度・計は、協会（一般）・計、組合健保・計、共済組合・計、国民健康保険・計及び後期高齢者医療・計の単純合計である。

第４表　疾病分類別、診療種類別、年齢階級別、件数・日数（回数）・点数（金額）　［制度・計］

入院外　　平成25年度

疾病分類名	55～59歳			60～64歳			65～69歳			70～74歳			75～79歳		
	件数	日数	点数	件数	日数	点数	件数	日数	点数	件数	日数	点数	件数	日数	点数
総数	45,363,761	70,263,477	65,565,757,466	74,016,965	117,013,110	111,470,583,829	85,765,733	139,775,879	131,238,361,038	96,312,803	171,055,002	149,949,216,858	91,916,014	172,569,611	146,347,841,731
Ⅰ 感染症及び寄生虫症（0101－0109）	1,272,430	2,013,118	1,688,525,748	1,884,099	3,099,551	2,551,088,842	1,986,716	3,468,258	2,768,880,759	2,070,302	3,901,482	2,818,791,355	1,765,896	3,646,210	2,536,043,046
(0101) 腸管感染症	215,314	276,296	190,114,348	242,401	323,299	230,748,429	204,270	285,530	212,788,503	174,849	258,797	194,017,123	142,748	218,840	162,609,885
(0102) 結核	12,898	17,846	23,687,845	20,253	28,561	41,024,881	22,084	31,923	46,493,712	25,383	38,284	56,324,978	27,765	42,529	59,845,765
(0103) 主として性的伝播様式をとる感染症	13,584	21,209	14,567,706	13,133	20,311	15,960,186	11,829	18,215	16,241,098	9,719	15,060	14,207,129	7,878	11,938	15,043,402
Ⅱ 新生物（0201－0211）	1,956,444	3,059,114	7,965,709,642	3,286,284	5,298,226	14,099,984,300	3,954,590	6,469,323	16,724,793,339	4,294,786	7,132,266	17,452,744,170	4,017,468	6,651,653	15,304,844,394
(0201－0210) 悪性新生物	1,352,234	2,210,736	6,849,323,987	2,505,239	4,172,493	12,509,451,868	3,153,861	5,289,400	14,982,258,219	3,550,815	6,006,187	15,755,496,924	3,420,634	5,734,877	13,908,463,066
Ⅲ 血液及び造血器の疾患並びに免疫機構の障害（0301－0302）	156,466	232,999	461,488,617	208,273	317,603	647,721,670	228,646	354,792	677,515,287	254,608	407,258	772,384,557	262,084	428,315	764,012,592
Ⅳ 内分泌，栄養及び代謝疾患（0401－0403）	6,366,245	8,452,523	9,069,222,717	11,304,499	15,155,566	16,302,069,431	12,936,535	17,884,346	19,243,276,756	12,989,098	19,340,753	20,089,340,280	10,945,848	17,632,703	18,004,102,229
(0402) 糖尿病	2,814,878	3,842,537	5,309,548,355	5,319,086	7,331,344	9,982,259,024	6,332,158	9,005,828	12,104,355,293	6,373,095	9,696,545	12,448,147,027	5,618,586	9,138,157	11,343,700,783
Ⅴ 精神及び行動の障害（0501－0507）	2,247,790	3,791,193	2,832,633,974	2,554,433	4,288,913	3,241,284,530	2,366,187	3,823,165	2,816,438,255	2,246,295	3,520,999	2,580,084,864	2,033,371	3,198,513	2,406,677,201
(0503) 統合失調症、統合失調型障害および妄想性障害	572,903	1,325,397	1,251,520,522	624,213	1,472,013	1,386,532,543	457,172	1,024,379	941,843,332	349,946	699,009	623,036,048	251,955	453,728	384,635,064
Ⅵ 神経系の疾患（0601－0606）	1,393,170	2,037,255	1,761,370,037	1,972,321	2,976,082	2,595,718,628	2,212,237	3,471,658	2,976,296,559	2,609,931	4,405,519	3,644,610,328	2,829,611	5,055,883	4,291,572,957
Ⅶ 眼及び付属器の疾患（0701－0704）	3,099,589	3,723,427	2,889,940,132	5,707,401	6,942,966	5,716,449,157	7,502,890	9,179,826	7,663,752,101	9,929,454	12,404,504	10,772,174,009	9,936,438	12,420,914	10,586,756,175
(0702) 白内障	253,966	324,753	323,615,581	858,820	1,080,163	1,001,346,702	1,556,155	1,933,753	1,704,566,972	2,558,062	3,219,476	2,851,888,974	2,783,235	3,490,640	2,956,819,937
Ⅷ 耳及び乳様突起の疾患（0801－0807）	598,960	985,810	484,599,430	987,136	1,702,848	806,783,695	1,146,311	2,064,230	938,275,377	1,369,475	2,585,939	1,163,311,993	1,240,219	2,385,504	1,061,519,353
Ⅸ 循環器系の疾患（0901－0912）	10,528,525	13,569,820	11,485,873,875	19,810,786	25,968,505	22,170,860,633	24,661,504	33,436,946	28,826,990,284	27,146,969	40,029,834	34,542,541,579	26,973,563	43,268,475	37,059,135,415
(0901) 高血圧性疾患	8,615,675	10,923,455	8,416,849,737	15,919,554	20,523,800	15,933,821,023	19,192,570	25,627,342	20,021,077,250	20,105,233	29,385,689	22,951,076,748	19,272,492	30,903,352	24,081,743,804
(0902) 虚血性心疾患	481,439	626,647	794,353,139	1,030,801	1,366,268	1,725,085,181	1,472,703	2,001,579	2,465,268,616	1,880,351	2,740,022	3,255,318,346	2,010,714	3,138,879	3,560,611,303
(0904－0908) 脳血管疾患	603,392	895,235	971,820,083	1,299,323	1,935,205	2,057,227,148	1,911,881	2,873,630	3,009,853,541	2,564,126	4,028,620	4,077,553,209	2,962,528	4,917,971	4,800,366,595
Ⅹ 呼吸器系の疾患（1001－1011）	3,847,920	5,463,976	3,099,064,313	5,006,080	7,423,956	4,438,005,065	4,783,606	7,474,852	4,799,388,653	4,681,769	7,936,276	5,487,837,940	3,877,929	6,954,772	5,342,177,243
(1001－1003) 急性上気道感染症	1,054,670	1,470,655	662,762,128	1,299,173	1,902,173	838,332,074	1,114,655	1,727,639	747,063,033	948,929	1,596,768	684,114,766	670,969	1,173,505	502,773,199
(1004) 肺炎	37,424	64,522	70,213,019	61,620	108,088	122,299,208	64,781	112,532	131,143,649	68,015	118,775	148,435,590	65,743	112,719	146,208,998
(1005) 急性気管支炎及び急性細気管支炎	387,605	525,701	259,874,747	475,287	666,553	329,699,647	383,384	556,730	275,533,258	302,161	462,217	230,891,257	201,388	318,920	166,259,951
(1007) 慢性副鼻腔炎	240,118	433,472	198,477,630	364,478	703,563	307,268,857	391,123	816,981	335,136,897	416,374	960,226	373,043,057	346,951	848,600	308,841,400
(1008－1009) 気管支炎及び慢性閉塞性肺疾患	199,927	279,577	213,862,045	347,413	492,279	453,744,439	440,933	642,080	697,827,453	544,496	844,224	1,027,150,730	566,932	948,185	1,266,066,638
(1010) 喘息	725,932	1,010,673	757,274,838	999,169	1,407,064	1,094,382,306	1,018,952	1,485,430	1,222,808,477	1,061,560	1,662,584	1,435,542,291	958,574	1,610,491	1,476,828,670
ⅩⅠ 消化器系の疾患（1101－1112）	3,189,000	4,678,014	4,205,767,132	4,877,397	7,244,884	6,575,244,044	5,363,555	8,218,733	7,385,115,105	5,948,101	9,784,721	8,331,209,836	5,564,664	9,770,988	7,827,740,595
(1104－1105) 胃及び十二指腸の疾患	1,730,836	2,548,825	2,040,067,799	2,641,944	3,937,229	3,227,752,343	2,894,156	4,453,334	3,627,173,860	3,215,461	5,384,140	4,209,783,606	3,023,875	5,454,794	4,052,733,432
(1106－1109) 肝疾患	387,771	643,661	565,184,361	590,822	998,738	904,256,502	620,891	1,111,504	991,443,677	635,691	1,249,560	1,072,160,405	540,918	1,168,394	956,689,908
ⅩⅡ 皮膚及び皮下組織の疾患（1201－1203）	2,242,800	3,101,838	1,422,165,865	3,059,548	4,318,350	1,954,604,698	3,062,293	4,402,243	1,972,691,653	3,222,833	4,750,747	2,112,000,136	2,731,903	4,107,215	1,814,482,367
ⅩⅢ 筋骨格系及び結合組織の疾患（1301－1310）	5,036,828	11,070,673	6,212,598,112	8,270,041	19,539,462	10,269,967,697	9,761,201	25,189,062	12,244,231,099	12,867,518	38,765,698	17,146,019,168	13,141,969	41,719,619	17,999,604,757
ⅩⅣ 腎尿路生殖器系の疾患（1401－1408）	1,562,036	4,381,439	9,506,403,252	2,319,084	7,036,603	16,266,172,266	2,798,426	7,998,471	17,909,814,941	3,270,927	8,559,549	17,980,466,511	3,275,485	8,080,057	16,356,286,426
(1401－1402) 糸球体疾患，腎尿細管間質性疾患及び腎不全	346,134	2,663,814	8,211,886,334	587,434	4,700,336	14,315,984,337	647,558	5,136,636	15,437,949,619	646,750	5,029,204	14,808,970,967	594,717	4,449,989	12,874,611,493
ⅩⅤ 妊娠，分娩及び産じょく（1501－1504）	717	1,020	907,038	765	1,269	1,031,246	661	1,205	1,122,009	580	1,237	1,797,546	569	1,044	1,164,816
(1501) 流産	144	178	166,792	133	165	118,698	58	96	54,738	29	34	26,761	21	26	23,497
ⅩⅥ 周産期に発生した病態（1601－1602）	152	277	141,858	164	271	268,635	121	253	105,582	112	230	156,192	43	80	49,386
ⅩⅦ 先天奇形，変形及び染色体異常（1701－1702）	54,567	87,397	99,693,157	77,699	122,134	138,267,412	83,646	129,209	148,328,748	94,148	144,852	153,223,661	82,111	124,889	131,933,776
ⅩⅧ 症状，徴候及び異常臨床所見・異常検査所見で他に分類されないもの（1800）	755,432	1,075,229	1,036,298,202	1,164,675	1,690,812	1,657,197,683	1,298,719	1,932,113	1,887,639,179	1,510,099	2,368,766	2,216,714,849	1,434,489	2,287,016	2,099,599,719
ⅩⅨ 損傷，中毒及びその他の外因の影響（1901－1905）	1,053,921	2,537,145	1,340,489,439	1,525,064	3,883,235	2,032,408,100	1,616,333	4,274,697	2,247,425,206	1,803,540	5,010,806	2,678,722,420	1,777,661	4,802,463	2,727,936,147
(1901) 骨折	240,241	659,054	376,426,141	388,049	1,098,824	624,008,046	457,107	1,305,793	742,862,632	595,833	1,738,662	1,008,688,901	694,961	1,899,934	1,171,395,024
ⅩⅩⅡ 特殊目的用コード（2210－2220）	769	1,210	2,864,926	1,216	1,874	5,456,097	1,556	2,497	6,280,146	2,258	3,566	5,085,464	24,693	33,298	32,203,137

注）1. 本表は、提出のあったデータで疾病コードの記載があるものを集計している。
2. 制度・計は、協会（一般）・計、組合健保・計、共済組合・計、国民健康保険・計及び後期高齢者医療・計の単純合計である。

第４表　疾病分類別、診療種類別、年齢階級別、件数・日数（回数）・点数（金額）　［制度・計］

入院外　　平成25年度

疾病分類名	80～84歳			85～89歳			90～94歳			95～99歳			100歳～		
	件数	日数	点数	件数	日数	点数	件数	日数	点数	件数	日数	点数	件数	日数	点数
総数	72,204,833	140,776,903	118,521,538,349	41,004,902	80,938,153	69,206,610,392	14,863,644	30,015,081	25,452,456,916	3,587,401	7,726,415	6,432,727,518	528,865	1,267,475	1,045,254,287
Ⅰ 感染症及び寄生虫症（0101－0109）	1,244,554	2,612,182	1,825,296,603	615,750	1,189,997	866,426,038	198,381	349,707	252,987,231	44,718	77,449	53,966,329	6,384	11,476	7,965,327
（0101）腸管感染症	107,659	169,820	128,903,423	60,860	94,772	75,897,552	21,871	34,653	28,985,497	5,261	9,177	7,981,106	757	1,360	1,134,837
（0102）結核	28,283	45,169	64,674,096	21,385	34,831	47,688,785	8,203	13,633	16,853,841	2,064	4,017	4,412,498	288	634	551,044
（0103）主として性的伝播様式をとる感染症	5,557	8,570	11,681,962	2,747	4,531	6,110,850	958	1,472	1,932,376	227	418	454,145	29	72	65,644
Ⅱ 新生物（0201－0211）	2,974,160	4,891,576	10,476,336,603	1,483,711	2,466,689	4,859,096,148	406,632	703,181	1,232,885,158	77,199	145,809	235,843,813	8,525	18,148	25,961,963
（0201－0210）悪性新生物	2,582,985	4,277,517	9,540,401,828	1,302,167	2,177,570	4,443,354,722	355,766	619,551	1,123,222,662	66,336	127,557	213,005,200	7,192	15,619	23,084,081
Ⅲ 血液及び造血器の疾患並びに免疫機構の障害（0301－0302）	221,044	375,249	590,673,321	142,635	248,133	343,229,042	56,140	105,718	121,440,150	14,503	31,410	30,260,739	2,387	5,984	4,972,573
Ⅳ 内分泌，栄養及び代謝疾患（0401－0403）	7,222,158	12,611,413	12,618,863,896	3,422,271	6,357,152	6,278,053,728	1,020,607	2,037,270	1,931,069,587	194,539	433,898	395,486,822	22,228	55,660	49,998,847
（0402）糖尿病	3,754,110	6,558,669	7,823,132,483	1,798,063	3,356,457	3,814,255,927	539,307	1,086,162	1,135,502,547	103,027	236,533	225,783,816	10,965	28,854	25,923,630
Ⅴ 精神及び行動の障害（0501－0507）	1,634,989	2,737,090	2,155,398,874	1,020,252	1,939,255	1,587,938,946	451,772	1,009,593	810,236,319	142,611	373,188	286,654,221	26,007	74,370	56,325,157
（0503）統合失調症、統合失調型障害および妄想性障害	170,314	304,508	241,073,810	102,037	185,158	135,787,467	45,035	85,333	57,552,678	11,754	24,200	15,319,234	1,709	3,883	2,273,806
Ⅵ 神経系の疾患（0601－0606）	2,652,117	5,092,888	4,502,837,784	1,861,423	3,853,420	3,520,100,854	758,079	1,733,980	1,550,987,954	177,687	440,150	384,120,657	22,099	59,479	53,075,112
Ⅶ 眼及び付属器の疾患（0701－0704）	7,811,585	9,830,908	8,304,022,970	4,091,691	5,093,535	4,135,297,836	1,257,686	1,537,526	1,118,608,009	243,168	295,803	186,195,552	28,039	34,735	17,985,022
（0702）白内障	2,175,486	2,760,440	2,312,647,082	1,072,006	1,358,182	1,081,151,752	317,182	395,004	278,066,005	62,223	77,355	45,648,763	7,736	9,917	4,670,186
Ⅷ 耳及び乳様突起の疾患（0801－0807）	905,948	1,732,338	773,545,129	459,725	837,018	382,084,105	141,572	240,698	113,200,521	27,342	43,546	21,512,261	3,085	4,830	2,598,269
Ⅸ 循環器系の疾患（0901－0912）	22,953,158	39,911,436	34,179,033,526	14,688,711	27,297,690	23,691,840,655	6,134,841	12,330,242	10,581,263,286	1,660,265	3,708,031	3,116,344,626	260,855	661,196	555,863,705
（0901）高血圧性疾患	15,921,913	27,819,224	21,957,902,197	9,947,279	18,488,620	15,047,615,082	4,094,255	8,104,548	6,649,688,066	1,075,325	2,335,692	1,899,748,268	160,280	391,225	319,542,238
（0902）虚血性心疾患	1,834,829	3,098,274	3,283,829,236	1,184,499	2,128,350	2,142,245,703	471,231	925,064	871,199,838	123,937	273,976	237,664,191	20,011	52,701	43,457,789
（0904－0908）脳血管疾患	2,762,889	4,910,648	4,627,872,262	1,867,061	3,650,390	3,313,543,905	812,935	1,802,908	1,533,500,089	228,154	571,367	463,542,179	37,231	104,081	85,945,214
Ⅹ 呼吸器系の疾患（1001－1011）	2,751,919	5,134,144	4,563,352,820	1,420,192	2,661,420	2,780,632,322	462,973	885,455	1,002,541,151	109,519	224,129	255,098,004	17,478	40,780	48,621,840
（1001－1003）急性上気道感染症	401,397	711,782	312,334,217	172,929	293,704	139,376,547	47,828	75,521	39,907,160	8,793	13,386	8,262,020	1,035	1,456	1,033,912
（1004）肺炎	64,303	107,333	138,239,450	53,043	85,442	107,728,712	28,623	45,103	55,819,638	9,900	15,806	17,837,689	1,802	3,075	3,603,749
（1005）急性気管支炎及び急性細気管支炎	124,682	200,442	113,416,694	63,336	99,414	63,466,751	23,444	36,440	26,616,420	6,030	9,392	7,164,493	844	1,377	1,101,612
（1007）慢性副鼻腔炎	228,530	566,121	200,085,836	96,383	227,028	81,708,717	22,183	49,911	18,275,472	3,103	6,237	2,402,967	286	560	236,920
（1008－1009）気管支炎及び慢性閉塞性肺疾患	521,343	922,867	1,370,618,792	330,546	622,482	962,495,066	115,782	238,288	349,575,275	29,117	65,421	82,986,523	5,195	13,690	17,526,499
（1010）喘息	708,950	1,298,013	1,263,551,511	378,544	722,234	749,657,209	129,808	263,273	269,503,452	31,997	73,806	70,218,969	5,183	14,134	12,856,949
ⅩⅠ 消化器系の疾患（1101－1112）	4,214,439	7,828,957	6,010,115,172	2,340,999	4,548,688	3,410,802,907	877,299	1,817,564	1,300,413,481	231,049	528,217	354,232,613	43,109	110,568	67,071,069
（1104－1105）胃及び十二指腸の疾患	2,300,327	4,430,267	3,194,553,341	1,262,613	2,531,564	1,851,403,921	446,852	936,463	682,094,188	105,679	239,191	174,093,912	17,665	45,172	31,019,715
（1106－1109）肝疾患	352,351	802,617	652,051,040	157,665	361,876	292,834,515	45,528	106,636	90,747,038	9,685	23,378	19,838,061	1,325	3,571	2,622,924
ⅩⅡ 皮膚及び皮下組織の疾患（1201－1203）	2,002,796	3,042,661	1,353,224,883	1,104,748	1,686,358	777,252,206	416,537	638,922	306,921,582	111,155	172,118	86,276,575	18,380	30,212	16,269,619
ⅩⅢ 筋骨格系及び結合組織の疾患（1301－1310）	10,314,515	32,979,658	14,729,979,926	5,288,557	16,103,762	7,732,973,683	1,581,461	4,346,988	2,366,983,333	288,987	725,143	460,870,832	32,893	82,672	62,070,706
ⅩⅣ 腎尿路生殖器系の疾患（1401－1408）	2,543,971	6,156,621	12,206,023,315	1,354,752	3,219,961	6,185,670,789	405,386	945,843	1,672,903,484	82,296	180,430	268,025,624	9,698	20,960	23,833,520
（1401－1402）糸球体疾患，腎尿細管間質性疾患及び腎不全	458,650	3,268,739	9,250,725,598	259,443	1,665,146	4,582,833,854	84,217	462,986	1,208,749,662	17,637	75,075	171,676,289	2,259	7,310	11,854,451
ⅩⅤ 妊娠，分娩及び産じょく（1501－1504）	428	930	601,972	217	391	302,240	82	149	121,691	33	49	27,098	1	1	504
（1501）流産	15	17	10,979	2	2	3,456	5	12	4,840	－	－	－	－	－	－
ⅩⅥ 周産期に発生した病態（1601－1602）	51	89	110,616	23	33	19,103	15	24	22,229	1	1	1,199	－	－	－
ⅩⅦ 先天奇形，変形及び染色体異常（1701－1702）	59,693	89,525	91,048,064	29,600	44,799	44,805,909	8,685	13,426	12,769,703	2,005	3,533	3,318,112	229	386	370,002
ⅩⅧ 症状，徴候及び異常臨床所見・異常検査所見で他に分類されないもの（1800）	1,123,357	1,820,218	1,662,102,517	629,204	1,027,804	954,223,146	221,560	371,795	354,820,614	54,121	97,188	95,772,875	8,283	16,838	18,314,587
ⅩⅨ 損傷，中毒及びその他の外因の影響（1901－1905）	1,548,163	3,895,782	2,448,253,176	1,033,142	2,340,527	1,637,817,460	458,151	940,298	716,552,201	125,014	244,923	197,725,837	19,064	39,009	33,811,286
（1901）骨折	685,376	1,712,782	1,158,541,528	494,101	1,091,686	811,647,604	230,334	455,401	363,886,752	63,668	120,389	101,194,604	9,365	18,345	17,261,158
ⅩⅩⅡ 特殊目的用コード（2210－2220）	25,788	33,238	30,717,182	17,299	21,521	18,043,275	5,785	6,702	5,729,232	1,189	1,400	993,729	121	171	145,179

注）1. 本表は、提出のあったデータで疾病コードの記載があるものを集計している。
2. 制度・計は、協会（一般）・計、組合健保・計、共済組合・計、国民健康保険・計及び後期高齢者医療・計の単純合計である。

第４表　疾病分類別、診療種類別、年齢階級別、件数・日数（回数）・点数（金額）　［制度・計］

食事・生活療養　　平成25年度

疾病分類名	総数			0～4歳			5～9歳			10～14歳		
	件数	回数	金額	件数	回数	金額	件数	回数	金額	件数	回数	金額
総数	23,463,014	1,011,962,635	686,521,535,297	617,144	9,793,017	6,268,618,682	179,247	2,908,497	1,891,872,252	146,930	3,437,345	2,232,529,592
Ⅰ 感染症及び寄生虫症（0101－0109）	456,413	14,176,078	9,591,712,939	40,863	377,336	242,935,326	13,490	115,004	74,696,150	7,122	73,066	47,498,010
（0101）腸管感染症	150,369	2,241,966	1,498,520,086	28,594	223,780	145,289,666	10,631	75,799	49,256,740	5,484	42,419	27,619,456
（0102）結核	35,894	2,133,127	1,444,206,626	78	1,650	1,081,550	10	247	161,780	25	928	539,910
（0103）主として性的伝播様式をとる感染症	4,944	185,110	121,653,582	40	504	319,280	9	122	80,180	8	158	104,170
Ⅱ 新生物（0201－0211）	3,409,176	101,589,682	68,317,574,327	12,923	384,690	249,565,282	9,296	287,741	186,804,628	9,019	298,347	192,974,174
（0201－0210）悪性新生物	2,940,851	91,624,346	61,667,501,134	6,266	300,268	194,755,188	4,940	234,940	152,582,890	4,466	224,758	145,606,200
Ⅲ 血液及び造血器の疾患並びに免疫機構の障害（0301－0302）	168,771	5,837,178	3,939,625,310	5,372	126,032	81,507,742	4,194	98,093	63,984,398	2,115	58,700	38,228,892
Ⅳ 内分泌，栄養及び代謝疾患（0401－0403）	910,150	39,712,750	28,039,127,906	16,119	196,319	124,672,634	7,598	76,846	50,438,908	6,083	114,189	76,217,214
（0402）糖尿病	585,632	28,102,410	20,170,450,506	244	6,333	4,200,572	479	11,331	7,577,928	1,249	34,512	23,641,610
Ⅴ 精神及び行動の障害（0501－0507）	2,755,824	220,762,879	146,865,596,132	1,480	32,383	21,073,766	2,050	86,579	56,316,862	10,215	547,754	353,826,728
（0503）統合失調症、統合失調型障害および妄想性障害	1,705,566	143,873,005	95,229,714,994	2	35	22,550	17	1,203	789,770	696	39,446	25,444,822
Ⅵ 神経系の疾患（0601－0606）	1,455,928	95,305,158	64,255,803,154	15,989	394,396	255,373,722	15,277	516,570	336,082,480	15,675	704,484	457,450,690
Ⅶ 眼及び付属器の疾患（0701－0704）	637,707	8,517,965	5,654,988,853	3,075	34,011	22,084,202	4,611	30,652	20,062,886	2,749	32,816	21,499,716
（0702）白内障	373,684	3,870,601	2,582,425,208	67	850	542,530	72	778	509,510	110	1,582	1,029,552
Ⅷ 耳及び乳様突起の疾患（0801－0807）	123,089	2,097,046	1,396,018,880	6,928	70,059	45,420,054	4,281	41,494	26,940,604	2,484	37,880	24,544,914
Ⅸ 循環器系の疾患（0901－0912）	4,248,828	197,881,681	137,420,676,249	3,563	101,268	65,525,162	2,399	56,466	36,881,320	3,756	89,369	57,117,960
（0901）高血圧性疾患	484,756	23,895,001	16,213,751,450	32	649	426,872	51	1,968	1,303,778	40	722	480,536
（0902）虚血性心疾患	617,381	13,112,969	9,247,807,729	91	2,260	1,465,026	35	494	323,920	49	687	457,788
（0904－0908）脳血管疾患	1,877,572	112,002,427	77,639,343,488	517	14,424	9,327,332	769	26,022	16,964,372	818	32,688	20,047,956
Ⅹ 呼吸器系の疾患（1001－1011）	1,611,522	54,334,865	36,792,152,331	182,510	2,106,602	1,362,940,526	45,470	539,129	349,201,704	16,526	220,163	142,941,154
（1001－1003）急性上気道感染症	71,277	857,981	559,598,474	27,326	259,352	167,769,174	6,754	65,418	42,354,932	2,124	22,897	14,861,186
（1004）肺炎	559,822	18,514,800	12,509,367,123	52,903	627,159	405,871,622	8,175	99,491	64,408,144	2,933	38,002	24,484,180
（1005）急性気管支炎及び急性細気管支炎	70,982	1,189,324	787,621,632	40,890	442,653	287,351,364	3,054	31,844	20,627,724	936	10,951	7,074,106
（1007）慢性副鼻腔炎	30,711	493,010	323,965,406	123	1,496	971,932	290	3,391	2,184,916	406	5,004	3,234,642
（1008－1009）気管支炎及び慢性閉塞性肺疾患	131,257	7,040,410	4,865,383,444	3,680	42,992	27,830,098	536	6,626	4,297,102	164	2,163	1,405,686
（1010）喘息	145,643	3,874,415	2,598,025,576	43,300	530,318	342,894,096	13,856	164,486	106,613,056	5,209	70,183	45,663,708
ⅩⅠ 消化器系の疾患（1101－1112）	1,860,297	40,571,645	27,585,438,257	18,560	161,124	104,610,684	13,821	113,269	74,146,702	14,995	169,261	111,611,654
（1104－1105）胃及び十二指腸の疾患	188,958	5,911,142	4,011,259,807	147	3,555	2,315,152	187	3,126	2,056,238	464	6,402	4,120,970
（1106－1109）肝疾患	152,188	5,920,818	4,130,506,501	713	14,249	9,263,798	281	5,874	3,868,908	329	7,279	4,879,672
ⅩⅡ 皮膚及び皮下組織の疾患（1201－1203）	210,239	8,292,814	5,651,274,144	8,952	117,739	75,993,324	4,502	62,304	40,389,220	2,808	46,841	30,577,144
ⅩⅢ 筋骨格系及び結合組織の疾患（1301－1310）	1,331,869	60,563,382	40,852,671,296	18,424	374,960	242,280,328	7,428	179,804	116,943,890	8,840	212,275	137,761,416
ⅩⅣ 腎尿路生殖器系の疾患（1401－1408）	1,039,596	37,256,085	26,160,003,558	11,738	216,327	142,835,940	6,036	121,782	81,500,260	5,190	107,212	72,082,168
（1401－1402）糸球体疾患，腎尿細管間質性疾患及び腎不全	612,182	28,180,904	20,095,110,216	5,523	146,429	97,542,602	3,724	101,250	68,095,206	3,192	88,241	59,684,592
ⅩⅤ 妊娠，分娩及び産じょく（1501－1504）	500,455	9,857,609	6,139,137,806	1,175	11,838	6,981,080	7	52	34,030	46	1,038	675,174
（1501）流産	33,419	171,311	109,326,716	－	－	－	－	－	－	4	34	21,860
ⅩⅥ 周産期に発生した病態（1601－1602）	180,662	3,873,309	2,442,029,096	162,359	3,539,556	2,239,470,388	662	35,627	23,287,288	169	10,613	6,992,672
ⅩⅦ 先天奇形，変形及び染色体異常（1701－1702）	117,507	3,743,882	2,458,399,574	47,762	1,065,452	687,656,588	12,768	262,564	170,420,970	8,735	248,660	159,716,504
ⅩⅧ 症状，徴候及び異常臨床所見・異常検査所見で他に分類されないもの（1800）	360,481	13,848,740	9,402,791,656	36,696	315,112	189,651,306	3,275	41,874	27,026,284	2,013	47,135	30,782,438
ⅩⅨ 損傷，中毒及びその他の外因の影響（1901－1905）	2,083,410	93,683,130	63,517,622,557	22,636	167,288	107,694,450	22,082	242,647	156,713,668	28,389	417,532	270,024,370
（1901）骨折	1,293,601	61,614,176	41,885,893,567	3,682	38,951	25,286,076	10,482	117,060	75,914,986	15,437	194,273	125,880,378
ⅩⅩⅡ 特殊目的用コード（2210－2220）	1,090	56,757	38,891,272	20	525	346,178	－	－	－	1	10	6,600

注）1. 本表は、提出のあったデータで疾病コードの記載があるものを集計している。
2. 制度・計は、協会（一般）・計、組合健保・計、共済組合・計、国民健康保険・計及び後期高齢者医療・計の単純合計である。

第４表　疾病分類別、診療種類別、年齢階級別、件数・日数（回数）・点数（金額）　［制度・計］

食事・生活療養　　平成25年度

疾病分類名	15～19歳			20～24歳			25～29歳			30～34歳		
	件数	回数	金額	件数	回数	金額	件数	回数	金額	件数	回数	金額
総数	190,237	4,809,884	3,125,696,562	241,070	6,510,985	4,220,648,837	385,675	10,652,011	6,865,564,583	507,130	14,914,367	9,640,963,019
Ⅰ 感染症及び寄生虫症（0101－0109）	8,297	118,790	77,622,738	11,321	161,235	105,230,847	12,082	196,148	127,522,412	12,019	213,815	139,175,854
（0101）腸管感染症	4,813	35,722	23,411,770	6,318	46,047	30,154,640	5,584	39,765	25,963,512	4,802	37,283	24,403,170
（0102）結核	142	8,074	5,310,686	476	23,420	15,364,874	689	36,045	23,696,290	637	31,251	20,501,184
（0103）主として性的伝播様式をとる感染症	289	3,430	2,176,474	648	7,066	4,432,876	555	7,061	4,373,334	424	5,914	3,576,078
Ⅱ 新生物（0201－0211）	9,651	275,098	179,828,292	12,633	306,896	201,214,676	22,075	479,174	313,205,996	36,162	745,392	486,057,582
（0201－0210）悪性新生物	4,546	190,639	124,842,706	4,897	182,204	120,091,864	8,544	279,422	183,936,890	15,082	428,017	281,350,574
Ⅲ 血液及び造血器の疾患並びに免疫機構の障害（0301－0302）	1,948	51,328	33,266,498	3,725	69,287	42,728,792	7,257	116,146	69,073,606	8,820	144,748	85,312,770
Ⅳ 内分泌，栄養及び代謝疾患（0401－0403）	3,546	80,790	54,925,350	3,984	94,563	64,628,890	6,144	155,342	106,375,901	9,016	251,976	173,080,016
（0402）糖尿病	1,298	32,498	23,188,732	1,580	43,184	30,787,404	2,849	80,359	57,193,263	4,623	140,023	99,552,288
Ⅴ 精神及び行動の障害（0501－0507）	17,788	933,605	607,213,658	30,396	1,743,400	1,140,763,924	50,468	3,202,662	2,100,174,740	72,515	4,915,735	3,225,664,928
（0503）統合失調症、統合失調型障害および妄想性障害	5,395	316,882	206,473,200	14,606	950,029	620,976,972	29,743	2,065,640	1,354,241,860	48,749	3,551,253	2,328,082,206
Ⅵ 神経系の疾患（0601－0606）	17,060	869,991	562,882,180	18,389	1,065,436	699,112,854	22,827	1,378,036	905,837,458	28,768	1,814,545	1,193,386,612
Ⅶ 眼及び付属器の疾患（0701－0704）	2,395	34,203	22,141,134	2,318	43,393	28,114,366	2,646	48,342	31,663,156	3,254	63,190	41,743,936
（0702）白内障	176	1,423	927,994	230	2,493	1,633,612	326	3,260	2,149,564	539	6,354	4,217,784
Ⅷ 耳及び乳様突起の疾患（0801－0807）	1,659	28,323	18,361,172	1,616	27,341	17,781,006	2,257	36,388	23,627,454	2,845	46,198	30,077,154
Ⅸ 循環器系の疾患（0901－0912）	4,202	107,778	70,481,220	5,226	135,416	88,855,186	9,563	252,904	166,310,032	15,468	433,408	287,105,110
（0901）高血圧性疾患	75	1,841	1,231,546	117	2,352	1,541,302	292	6,754	4,585,154	489	11,693	7,908,448
（0902）虚血性心疾患	72	1,015	677,426	86	1,243	826,344	316	5,953	4,037,204	903	13,508	9,586,104
（0904－0908）脳血管疾患	882	37,737	24,552,050	1,124	49,740	32,576,970	2,095	95,254	62,522,932	4,202	196,321	129,142,936
Ⅹ 呼吸器系の疾患（1001－1011）	18,341	274,498	178,292,198	20,906	315,531	204,970,224	20,241	310,726	201,709,578	20,819	342,064	222,634,602
（1001－1003）急性上気道感染症	2,760	32,055	20,822,096	4,406	51,580	33,434,990	4,085	46,425	29,945,788	3,749	44,175	28,480,534
（1004）肺炎	1,651	26,658	17,289,922	1,652	28,610	18,616,102	2,228	39,270	25,632,240	3,314	59,640	38,976,574
（1005）急性気管支炎及び急性細気管支炎	402	5,424	3,522,034	385	4,990	3,224,518	441	5,535	3,506,154	426	5,545	3,538,014
（1007）慢性副鼻腔炎	520	6,694	4,264,068	701	9,394	6,015,632	946	13,060	8,412,008	1,445	20,721	13,343,422
（1008－1009）気管支炎及び慢性閉塞性肺疾患	91	1,816	1,177,104	127	3,603	2,336,472	159	3,486	2,152,878	234	7,551	4,893,000
（1010）喘息	1,217	19,383	12,616,712	1,085	17,163	11,183,366	1,306	21,628	14,020,364	1,650	30,324	19,737,900
ⅩⅠ 消化器系の疾患（1101－1112）	19,986	238,542	158,077,628	25,762	325,173	213,737,136	33,348	439,508	285,485,360	39,681	558,716	362,928,142
（1104－1105）胃及び十二指腸の疾患	800	11,032	7,302,296	1,407	18,226	11,978,062	1,991	28,200	18,370,710	2,400	40,986	26,879,800
（1106－1109）肝疾患	565	11,544	7,724,184	1,062	22,378	15,219,564	1,416	30,314	20,166,160	1,930	44,945	30,403,590
ⅩⅡ 皮膚及び皮下組織の疾患（1201－1203）	3,298	59,573	38,571,990	3,700	74,800	48,524,428	4,262	96,038	62,526,134	4,773	108,567	70,689,992
ⅩⅢ 筋骨格系及び結合組織の疾患（1301－1310）	11,140	245,026	159,556,424	8,195	211,393	137,609,290	10,658	298,501	193,631,694	14,931	434,652	283,278,950
ⅩⅣ 腎尿路生殖器系の疾患（1401－1408）	6,795	121,975	82,442,668	11,335	170,185	111,618,932	19,689	275,779	176,233,372	27,462	374,817	241,003,030
（1401－1402）糸球体疾患，腎尿細管間質性疾患及び腎不全	3,877	89,510	61,663,180	4,352	89,152	61,250,258	4,674	100,492	69,331,778	5,406	121,645	84,836,880
ⅩⅤ 妊娠，分娩及び産じょく（1501－1504）	6,982	135,867	84,596,690	42,357	791,940	485,818,854	121,058	2,326,744	1,434,358,676	166,621	3,323,615	2,063,590,976
（1501）流産	518	2,950	1,896,888	2,453	14,405	9,175,082	6,530	36,435	23,223,102	9,736	53,169	33,872,422
ⅩⅥ 周産期に発生した病態（1601－1602）	380	12,517	7,949,576	1,703	25,029	14,850,560	4,910	63,760	37,065,830	5,800	75,641	43,898,648
ⅩⅦ 先天奇形，変形及び染色体異常（1701－1702）	5,857	183,779	119,382,556	3,849	158,340	103,587,550	3,698	168,757	111,013,926	3,922	185,363	122,107,028
ⅩⅧ 症状，徴候及び異常臨床所見・異常検査所見で他に分類されないもの（1800）	2,343	48,492	31,311,036	3,195	59,883	37,867,770	4,815	91,652	57,415,256	5,665	123,169	78,201,948
ⅩⅨ 損傷，中毒及びその他の外因の影響（1901－1905）	48,569	989,709	638,793,554	30,460	731,744	473,633,552	27,676	715,314	462,271,330	28,554	755,942	489,222,197
（1901）骨折	18,705	318,201	206,559,816	11,718	263,111	170,709,724	10,698	262,097	169,936,864	11,540	297,552	193,417,882
ⅩⅩⅡ 特殊目的用コード（2210－2220）	－	－	－	－	－	－	1	90	62,672	35	2,814	1,803,544

注）1. 本表は、提出のあったデータで疾病コードの記載があるものを集計している。
2. 制度・計は、協会（一般）・計、組合健保・計、共済組合・計、国民健康保険・計及び後期高齢者医療・計の単純合計である。

第４表　疾病分類別、診療種類別、年齢階級別、件数・日数（回数）・点数（金額）　［制度・計］

食事・生活療養　　平成25年度

疾病分類名	35～39歳			40～44歳			45～49歳			50～54歳		
	件数	回数	金額	件数	回数	金額	件数	回数	金額	件数	回数	金額
総数	578,248	19,260,932	12,604,279,109	609,346	23,529,479	15,545,590,409	641,032	26,866,506	17,816,797,290	770,251	33,499,527	22,277,515,125
Ⅰ 感染症及び寄生虫症（0101－0109）	11,889	255,605	168,612,190	11,499	302,543	201,289,288	11,086	312,516	208,821,634	13,011	399,115	268,241,892
（0101）腸管感染症	4,394	38,238	25,187,530	4,009	37,264	24,592,652	3,454	35,330	23,326,112	3,423	39,537	26,343,908
（0102）結核	747	39,126	25,820,438	850	45,986	30,690,808	806	44,793	29,883,666	978	55,107	37,142,438
（0103）主として性的伝播様式をとる感染症	341	6,313	3,971,434	270	7,065	4,689,398	247	11,404	7,444,428	226	13,271	8,630,844
Ⅱ 新生物（0201－0211）	62,159	1,298,277	849,545,356	94,520	2,030,957	1,331,172,406	113,271	2,610,000	1,717,705,464	135,225	3,437,718	2,277,855,324
（0201－0210）悪性新生物	29,737	797,710	524,917,922	52,601	1,354,471	890,903,876	74,101	1,937,341	1,277,820,962	107,509	2,921,767	1,937,744,516
Ⅲ 血液及び造血器の疾患並びに免疫機構の障害（0301－0302）	6,845	133,258	81,935,646	4,062	105,971	68,991,150	3,690	116,937	78,411,664	3,823	122,004	81,881,078
Ⅳ 内分泌，栄養及び代謝疾患（0401－0403）	13,334	398,386	276,622,032	18,410	581,713	406,305,630	21,675	745,159	520,854,179	26,845	950,222	664,662,150
（0402）糖尿病	7,861	250,732	178,980,880	12,039	405,318	288,435,640	14,924	532,341	378,515,445	18,869	698,943	495,979,292
Ⅴ 精神及び行動の障害（0501－0507）	103,776	7,384,681	4,860,771,496	139,518	10,474,361	6,903,473,456	156,363	12,179,440	8,042,196,626	186,141	15,018,100	9,924,964,578
（0503）統合失調症、統合失調型障害および妄想性障害	72,023	5,494,234	3,611,463,708	101,793	8,114,699	5,340,123,812	116,937	9,578,882	6,316,318,328	141,090	11,897,896	7,848,796,704
Ⅵ 神経系の疾患（0601－0606）	37,878	2,448,876	1,613,439,756	46,014	3,020,543	1,992,711,694	48,932	3,296,096	2,174,282,002	51,753	3,375,418	2,227,448,588
Ⅶ 眼及び付属器の疾患（0701－0704）	4,763	89,302	59,588,192	7,084	135,718	90,255,144	9,864	174,763	116,109,890	14,731	250,664	166,421,438
（0702）白内障	974	11,581	7,832,392	1,695	18,358	12,494,670	2,584	25,561	17,224,566	4,435	43,316	29,226,496
Ⅷ 耳及び乳様突起の疾患（0801－0807）	3,693	59,437	38,807,012	4,395	70,153	45,898,670	4,668	75,042	49,279,278	5,886	97,471	64,376,882
Ⅸ 循環器系の疾患（0901－0912）	27,704	866,080	580,020,824	47,503	1,587,106	1,068,842,448	67,501	2,367,140	1,595,584,572	95,502	3,474,415	2,347,610,431
（0901）高血圧性疾患	981	26,409	17,875,306	1,648	48,890	33,091,268	2,240	68,018	45,257,350	3,846	127,057	84,710,630
（0902）虚血性心疾患	2,956	46,559	32,962,480	7,817	118,553	84,057,520	13,017	183,023	130,107,902	20,286	291,907	206,952,599
（0904－0908）脳血管疾患	9,630	475,092	315,970,856	19,550	967,243	644,776,006	30,109	1,560,094	1,040,146,012	43,181	2,315,385	1,545,763,240
Ⅹ 呼吸器系の疾患（1001－1011）	22,602	392,598	256,826,557	21,043	415,240	273,297,278	18,803	422,321	278,552,216	21,162	537,257	355,250,232
（1001－1003）急性上気道感染症	3,431	39,744	25,736,150	2,520	30,034	19,527,360	1,572	20,224	13,234,662	1,270	18,804	12,249,578
（1004）肺炎	4,158	79,836	52,542,833	4,045	86,113	56,892,070	3,867	94,734	62,954,276	5,271	133,791	89,031,070
（1005）急性気管支炎及び急性細気管支炎	454	6,703	4,323,402	373	5,908	3,849,472	340	5,540	3,640,206	398	6,951	4,498,946
（1007）慢性副鼻腔炎	1,982	29,216	18,879,106	2,164	32,196	20,853,736	2,175	31,610	20,489,756	2,292	36,259	23,606,668
（1008－1009）気管支炎及び慢性閉塞性肺疾患	295	8,743	5,654,700	356	12,502	8,216,642	431	14,403	9,436,364	732	30,455	20,053,568
（1010）喘息	2,113	40,686	26,827,650	2,254	47,896	31,736,716	2,203	45,264	29,761,212	2,264	54,808	36,084,356
ⅩⅠ 消化器系の疾患（1101－1112）	50,946	744,681	492,452,513	62,235	938,844	628,892,568	66,037	1,057,806	711,891,083	77,860	1,276,107	863,830,558
（1104－1105）胃及び十二指腸の疾患	3,154	54,049	35,933,660	4,307	75,977	51,075,938	5,176	101,844	68,176,683	6,676	133,601	90,204,002
（1106－1109）肝疾患	3,023	82,014	56,491,985	4,521	132,994	91,914,652	6,191	198,112	137,652,404	7,906	262,125	183,194,810
ⅩⅡ 皮膚及び皮下組織の疾患（1201－1203）	6,016	150,621	99,305,322	6,810	188,082	125,341,120	6,583	201,558	136,045,258	7,015	236,342	160,519,286
ⅩⅢ 筋骨格系及び結合組織の疾患（1301－1310）	20,898	637,471	416,386,273	26,797	873,181	571,692,881	29,510	1,030,080	676,142,220	40,653	1,459,234	960,650,232
ⅩⅣ 腎尿路生殖器系の疾患（1401－1408）	31,606	458,120	302,839,078	33,809	548,244	372,841,694	32,266	612,643	420,648,688	33,139	793,197	550,636,020
（1401－1402）糸球体疾患，腎尿細管間質性疾患及び腎不全	7,689	195,992	137,779,384	10,738	300,220	211,610,096	12,868	392,553	276,150,842	17,090	593,341	418,694,698
ⅩⅤ 妊娠，分娩及び産じょく（1501－1504）	125,918	2,558,277	1,609,952,824	34,877	679,593	434,364,514	1,255	23,477	15,391,098	75	1,854	1,240,456
（1501）流産	9,578	44,704	28,517,980	4,278	17,003	10,912,304	286	1,296	842,938	22	298	196,068
ⅩⅥ 周産期に発生した病態（1601－1602）	3,393	49,139	28,910,548	810	21,444	13,469,056	192	15,235	9,938,294	175	15,331	10,047,092
ⅩⅦ 先天奇形，変形及び染色体異常（1701－1702）	4,019	193,352	127,098,042	3,844	201,451	133,449,342	3,364	178,264	117,340,196	2,873	147,524	97,704,408
ⅩⅧ 症状，徴候及び異常臨床所見・異常検査所見で他に分類されないもの（1800）	6,053	163,293	105,025,092	5,611	166,182	109,353,844	6,067	205,600	135,662,776	7,689	283,728	187,705,254
ⅩⅨ 損傷，中毒及びその他の外因の影響（1901－1905）	34,752	979,115	635,900,968	40,467	1,186,300	772,747,616	39,898	1,242,242	811,814,072	46,678	1,623,043	1,065,903,454
（1901）骨折	14,409	392,576	255,466,728	17,971	511,104	333,462,580	18,235	559,731	366,358,274	22,342	761,236	500,725,062
ⅩⅩⅡ 特殊目的用コード（2210－2220）	4	363	239,388	38	1,853	1,200,610	7	187	126,080	15	783	565,772

注）1. 本表は、提出のあったデータで疾病コードの記載があるものを集計している。
2. 制度・計は、協会（一般）・計、組合健保・計、共済組合・計、国民健康保険・計及び後期高齢者医療・計の単純合計である。

第４表　疾病分類別、診療種類別、年齢階級別、件数・日数（回数）・点数（金額）　［制度・計］

食事・生活療養　　平成25年度

疾病分類名	55～59歳			60～64歳			65～69歳			70～74歳			75～79歳		
	件数	回数	金額	件数	回数	金額	件数	回数	金額	件数	回数	金額	件数	回数	金額
総数	1,036,853	45,455,217	30,328,063,822	1,829,241	78,670,405	52,699,186,137	2,227,000	91,726,981	62,252,308,204	2,717,119	111,615,937	76,043,082,912	3,124,077	137,098,720	93,851,912,850
Ⅰ 感染症及び寄生虫症（0101－0109）	16,142	516,102	347,805,476	27,954	937,396	634,728,200	32,779	1,089,615	741,946,062	40,837	1,449,133	988,249,506	50,588	1,945,578	1,328,102,610
(0101) 腸管感染症	3,869	47,526	31,695,998	5,539	80,285	53,734,728	6,310	106,307	71,768,174	7,978	145,101	97,945,394	10,445	236,309	159,576,596
(0102) 結核	1,138	65,857	44,639,790	2,045	121,342	82,360,570	2,072	116,218	78,996,636	3,159	188,028	127,832,062	4,361	260,151	176,595,668
(0103) 主として性的伝播様式をとる感染症	239	16,217	10,656,454	361	25,552	17,028,716	266	18,850	12,155,100	295	19,332	12,884,638	275	18,528	12,426,050
Ⅱ 新生物（0201－0211）	199,615	5,340,200	3,556,734,026	390,326	10,785,461	7,213,767,951	508,290	14,381,076	9,668,742,170	562,065	16,448,085	11,089,970,514	531,820	16,580,197	11,218,422,796
(0201－0210) 悪性新生物	173,090	4,819,240	3,211,207,106	349,245	9,922,423	6,638,222,762	460,540	13,333,162	8,962,905,110	513,107	15,334,429	10,337,473,190	488,437	15,447,693	10,450,020,786
Ⅲ 血液及び造血器の疾患並びに免疫機構の障害（0301－0302）	5,020	177,573	119,499,086	8,870	317,692	215,289,986	11,133	401,083	273,214,012	14,410	546,490	373,693,086	19,250	753,689	515,379,450
Ⅳ 内分泌，栄養及び代謝疾患（0401－0403）	35,617	1,313,550	919,616,720	64,426	2,453,368	1,717,644,212	81,517	3,228,234	2,292,498,904	103,556	4,298,530	3,053,681,912	132,867	6,053,807	4,301,709,286
(0402) 糖尿病	26,022	999,657	709,255,890	47,475	1,885,966	1,335,583,582	60,900	2,546,812	1,827,321,718	75,848	3,337,977	2,397,333,944	93,892	4,564,933	3,284,611,792
Ⅴ 精神及び行動の障害（0501－0507）	235,605	19,583,339	12,964,098,474	364,229	30,814,813	20,441,314,676	333,673	28,062,182	18,682,474,032	310,956	26,051,457	17,364,466,266	271,979	22,247,992	14,883,247,074
(0503) 統合失調症、統合失調型障害および妄想性障害	182,445	15,704,416	10,376,236,194	281,787	24,567,039	16,266,690,812	239,680	20,866,946	13,854,196,056	200,136	17,480,078	11,609,079,642	141,866	12,221,005	8,132,658,192
Ⅵ 神経系の疾患（0601－0606）	57,228	3,605,285	2,385,659,274	86,707	5,313,946	3,526,005,550	104,245	6,315,170	4,277,724,460	140,537	8,762,786	5,953,896,546	203,154	13,488,501	9,184,285,134
Ⅶ 眼及び付属器の疾患（0701－0704）	24,860	391,208	259,935,252	54,365	764,594	508,115,669	78,325	1,008,389	670,264,524	119,994	1,415,748	939,639,684	125,905	1,513,773	1,003,415,402
(0702) 白内障	9,418	92,097	61,876,154	26,305	251,882	168,628,164	44,455	424,305	283,566,238	77,212	748,665	499,500,178	84,780	859,008	572,110,604
Ⅷ 耳及び乳様突起の疾患（0801－0807）	7,412	122,058	80,799,442	12,714	205,222	136,557,096	14,086	228,607	152,963,552	15,789	264,527	177,388,292	13,623	241,715	162,489,826
Ⅸ 循環器系の疾患（0901－0912）	142,172	5,338,338	3,617,855,625	277,581	10,372,937	7,059,192,853	387,490	14,911,317	10,404,212,108	516,521	20,545,022	14,341,722,770	647,019	28,868,306	20,153,580,928
(0901) 高血圧性疾患	6,473	219,098	146,100,500	14,965	510,868	342,759,508	23,294	833,325	567,110,832	38,099	1,474,633	1,008,062,538	63,438	2,759,059	1,877,252,200
(0902) 虚血性心疾患	31,128	452,309	321,679,021	63,354	937,018	665,122,927	84,988	1,309,502	932,363,264	107,818	1,707,519	1,214,271,394	108,036	2,062,673	1,459,678,666
(0904－0908) 脳血管疾患	64,543	3,567,125	2,388,861,846	123,136	6,810,957	4,579,602,344	173,145	9,679,860	6,743,181,264	226,879	12,894,703	8,982,876,256	298,701	17,698,187	12,345,863,332
Ⅹ 呼吸器系の疾患（1001－1011）	30,002	847,645	563,479,502	57,129	1,762,408	1,178,514,196	80,470	2,720,090	1,840,365,856	121,590	4,442,852	3,014,395,874	179,156	7,110,978	4,838,106,544
(1001－1003) 急性上気道感染症	1,178	17,257	11,280,556	1,654	25,582	16,877,238	1,477	24,784	16,499,934	1,535	29,354	19,655,062	1,571	33,687	22,500,962
(1004) 肺炎	8,839	242,353	161,749,004	18,735	548,908	367,964,578	27,010	834,886	564,807,722	42,587	1,422,538	963,810,470	65,456	2,312,673	1,570,590,454
(1005) 急性気管支炎及び急性細気管支炎	524	10,519	6,992,484	987	21,932	14,526,690	1,335	30,694	20,343,750	1,982	52,017	35,088,784	3,158	85,845	58,074,590
(1007) 慢性副鼻腔炎	2,735	43,433	28,516,496	4,040	63,911	42,025,688	4,012	64,624	42,805,430	3,478	57,122	37,907,892	1,978	34,089	22,702,348
(1008－1009) 気管支炎及び慢性閉塞性肺疾患	1,347	55,181	36,212,962	3,658	158,351	105,324,774	7,130	326,628	222,605,376	12,108	565,803	387,026,230	20,552	1,053,370	722,988,136
(1010) 喘息	2,601	64,998	43,190,548	4,120	107,190	71,507,942	5,315	155,681	104,831,486	7,610	253,213	170,913,198	11,204	429,469	290,944,466
ⅩⅠ 消化器系の疾患（1101－1112）	98,976	1,654,932	1,122,135,890	165,673	2,893,776	1,964,758,007	195,035	3,556,737	2,428,573,760	230,804	4,520,896	3,091,745,580	245,547	5,666,345	3,877,004,926
(1104－1105) 胃及び十二指腸の疾患	9,606	198,955	134,911,002	15,294	344,641	233,098,724	17,062	409,764	279,095,132	20,509	538,856	366,927,824	25,157	767,711	521,872,324
(1106－1109) 肝疾患	10,102	348,027	242,310,098	16,395	590,756	411,644,788	18,243	679,693	476,737,980	20,937	819,610	575,089,968	22,518	949,469	666,524,536
ⅩⅡ 皮膚及び皮下組織の疾患（1201－1203）	8,181	286,989	195,298,306	12,776	465,663	317,406,894	14,390	556,351	381,676,904	18,214	759,589	521,233,870	22,890	1,032,903	709,055,808
ⅩⅢ 筋骨格系及び結合組織の疾患（1301－1310）	58,889	2,231,105	1,475,973,602	99,023	3,905,450	2,600,726,494	124,334	5,127,405	3,459,693,552	179,561	7,784,679	5,259,996,436	220,097	10,371,924	7,027,277,142
ⅩⅣ 腎尿路生殖器系の疾患（1401－1408）	42,205	1,217,393	848,837,354	77,692	2,508,821	1,750,998,264	99,428	3,406,521	2,413,146,426	122,502	4,562,000	3,229,849,182	144,143	6,008,178	4,256,876,498
(1401－1402) 糸球体疾患，腎尿細管間質性疾患及び腎不全	25,404	991,689	699,322,454	48,422	2,040,804	1,439,307,322	61,828	2,739,379	1,967,547,372	77,582	3,656,318	2,622,418,286	96,417	4,785,039	3,431,383,598
ⅩⅤ 妊娠，分娩及び産じょく（1501－1504）	10	233	162,498	16	1,236	813,326	14	162	106,112	9	129	89,190	5	94	61,776
(1501) 流産	－	－	－	12	1,004	658,992	2	13	9,080	－	－	－	－	－	－
ⅩⅥ 周産期に発生した病態（1601－1602）	51	4,538	3,026,264	22	1,956	1,265,996	20	1,771	1,156,462	3	217	158,064	2	104	70,900
ⅩⅦ 先天奇形，変形及び染色体異常（1701－1702）	3,006	154,739	102,980,016	3,642	177,471	118,284,684	2,933	124,356	84,990,450	2,512	87,907	60,165,874	1,921	75,465	51,980,226
ⅩⅧ 症状，徴候及び異常臨床所見・異常検査所見で他に分類されないもの（1800）	10,023	371,904	246,765,784	17,835	653,360	435,375,862	22,671	839,847	572,509,244	30,460	1,164,916	797,201,406	42,672	1,794,348	1,229,548,380
ⅩⅨ 損傷，中毒及びその他の外因の影響（1901－1905）	61,789	2,294,610	1,515,034,921	108,196	4,330,728	2,875,688,461	136,057	5,761,280	3,901,255,080	186,693	8,505,338	5,781,623,890	271,248	13,337,641	9,106,358,064
(1901) 骨折	31,375	1,142,359	755,119,589	56,505	2,232,158	1,485,879,944	72,832	3,085,808	2,086,419,962	107,272	4,965,815	3,372,998,920	173,058	8,698,889	5,936,955,170
ⅩⅩⅡ 特殊目的用コード（2210－2220）	50	3,476	2,366,310	65	4,107	2,737,760	110	6,788	4,794,534	106	5,636	3,914,970	191	7,182	4,940,080

注）1. 本表は、提出のあったデータで疾病コードの記載があるものを集計している。
2. 制度・計は、協会（一般）・計、組合健保・計、共済組合・計、国民健康保険・計及び後期高齢者医療・計の単純合計である。

第４表　疾病分類別、診療種類別、年齢階級別、件数・日数（回数）・点数（金額）　［制度・計］

食事・生活療養　　平成25年度

疾病分類名	80～84歳			85～89歳			90～94歳			95～99歳			100歳～		
	件数	回数	金額	件数	回数	金額	件数	回数	金額	件数	回数	金額	件数	回数	金額
総数	3,212,533	153,897,425	105,619,985,354	2,584,451	133,736,605	91,911,718,638	1,349,054	74,015,825	50,928,029,582	438,300	24,913,512	17,181,505,078	78,076	4,649,458	3,215,667,260
Ⅰ 感染症及び寄生虫症（0101－0109）	57,421	2,364,275	1,611,934,356	47,914	2,068,829	1,408,331,678	22,584	966,101	655,957,810	6,535	273,689	185,981,106	980	40,187	27,029,794
（0101）腸管感染症	13,031	326,141	220,216,826	12,170	350,703	237,138,644	6,985	216,765	145,979,636	2,199	70,666	47,485,258	337	10,979	7,429,676
（0102）結核	6,703	415,109	282,296,340	6,806	419,079	284,310,340	3,269	204,481	138,741,950	804	50,577	34,462,534	99	5,658	3,777,112
（0103）主として性的伝播様式をとる感染症	212	11,227	7,903,086	162	9,389	6,297,996	66	3,405	2,294,482	11	302	208,564	－	－	－
Ⅱ 新生物（0201－0211）	398,469	13,691,344	9,281,821,116	214,737	8,341,568	5,665,612,170	69,411	3,028,083	2,061,508,328	15,714	747,098	511,810,758	1,795	92,280	63,255,318
（0201－0210）悪性新生物	367,160	12,724,401	8,626,221,624	197,458	7,682,158	5,215,955,114	63,272	2,753,909	1,873,753,292	14,243	673,976	461,333,178	1,610	81,418	55,855,384
Ⅲ 血液及び造血器の疾患並びに免疫機構の障害（0301－0302）	22,727	926,500	634,923,910	20,571	886,278	610,532,770	10,965	495,685	340,660,634	3,465	164,174	113,257,432	509	25,510	17,852,708
Ⅳ 内分泌，栄養及び代謝疾患（0401－0403）	148,564	7,374,070	5,225,879,576	124,776	6,618,251	4,679,486,130	63,659	3,485,773	2,454,997,572	19,386	1,082,789	763,685,492	3,028	158,873	111,145,198
（0402）糖尿病	97,305	5,287,640	3,807,295,424	73,725	4,398,275	3,171,120,018	33,832	2,138,465	1,539,433,954	9,416	629,926	454,895,252	1,202	77,185	55,545,878
Ⅴ 精神及び行動の障害（0501－0507）	215,980	17,501,849	11,757,448,078	148,177	11,763,348	7,940,918,614	74,544	5,863,348	3,985,938,422	25,025	1,966,099	1,342,472,480	4,946	389,752	266,777,254
（0503）統合失調症、統合失調型障害および妄想性障害	80,152	6,913,823	4,599,319,346	35,239	3,005,169	2,002,217,452	10,475	878,680	585,541,152	2,440	201,503	134,832,312	295	24,147	16,209,904
Ⅵ 神経系の疾患（0601－0606）	236,871	16,571,678	11,282,731,608	191,853	13,783,151	9,382,988,292	89,903	6,591,826	4,489,594,912	23,174	1,705,629	1,160,758,110	3,694	282,795	194,151,232
Ⅶ 眼及び付属器の疾患（0701－0704）	106,747	1,356,642	898,890,918	53,473	791,081	526,216,998	14,066	266,194	178,956,184	2,262	63,210	42,841,136	220	10,072	7,029,026
（0702）白内障	73,148	786,345	522,899,180	36,689	437,378	291,549,674	8,990	124,006	83,181,018	1,360	27,063	18,227,786	119	4,296	3,097,542
Ⅷ 耳及び乳様突起の疾患（0801－0807）	10,342	208,194	139,721,836	5,891	146,601	98,939,886	1,999	64,900	44,353,664	432	19,601	13,478,392	89	5,835	4,212,694
Ⅸ 循環器系の疾患（0901－0912）	740,528	37,107,565	25,873,605,740	678,811	37,022,901	25,768,493,666	402,885	23,507,713	16,356,332,098	144,907	8,878,434	6,181,604,464	28,527	1,857,798	1,299,741,732
（0901）高血圧性疾患	97,664	4,768,450	3,242,467,046	112,726	6,041,904	4,086,808,924	80,892	4,684,644	3,174,903,860	30,853	1,879,719	1,276,424,084	6,541	426,948	293,449,768
（0902）虚血性心疾患	88,917	2,269,170	1,599,853,248	54,401	1,983,379	1,383,967,304	24,053	1,199,662	833,793,480	7,702	444,487	308,761,166	1,356	82,048	56,862,946
（0904－0908）脳血管疾患	343,705	21,232,431	14,797,625,188	302,688	19,108,057	13,318,140,860	165,995	10,764,144	7,510,358,260	55,584	3,736,618	2,611,017,468	10,319	740,345	520,026,008
Ⅹ 呼吸器系の疾患（1001－1011）	247,283	10,345,500	7,045,707,146	257,660	11,179,409	7,622,155,168	157,639	6,884,380	4,699,614,606	60,177	2,633,476	1,799,469,492	11,993	531,998	363,727,678
（1001－1003）急性上気道感染症	1,660	38,257	25,578,744	1,284	33,102	21,984,510	672	18,032	12,007,862	207	5,966	3,978,172	42	1,252	818,984
（1004）肺炎	97,428	3,634,236	2,463,909,124	107,166	4,146,328	2,808,694,868	69,780	2,762,174	1,871,711,932	27,241	1,088,424	738,279,186	5,383	208,976	141,150,752
（1005）急性気管支炎及び急性細気管支炎	4,816	140,896	94,942,362	5,117	157,403	106,288,118	3,400	106,965	71,882,380	1,329	43,438	29,266,698	235	7,571	5,059,836
（1007）慢性副鼻腔炎	963	23,440	15,754,742	359	12,621	8,684,540	68	2,781	1,967,952	31	1,841	1,274,102	3	107	70,330
（1008－1009）気管支炎及び慢性閉塞性肺疾患	29,215	1,604,550	1,109,764,046	29,417	1,758,587	1,222,713,182	15,038	974,614	682,649,056	5,038	340,610	240,448,306	949	68,376	48,197,762
（1010）喘息	14,458	625,108	424,294,580	13,423	648,469	439,877,030	7,312	371,119	253,445,414	2,651	147,238	101,334,360	492	29,791	20,547,416
ⅩⅠ 消化器系の疾患（1101－1112）	229,564	6,444,095	4,404,683,486	165,335	5,557,695	3,791,413,892	78,436	3,049,413	2,075,585,044	23,651	1,014,178	691,473,582	4,045	190,547	130,400,062
（1104－1105）胃及び十二指腸の疾患	29,038	1,065,620	725,919,588	25,963	1,119,265	760,078,308	14,188	696,611	472,043,398	4,553	240,329	163,267,522	879	52,392	35,632,474
（1106－1109）肝疾患	19,227	876,833	613,090,926	11,336	557,732	386,677,938	4,177	212,343	146,071,406	1,147	65,725	45,547,694	169	8,802	6,031,440
ⅩⅡ 皮膚及び皮下組織の疾患（1201－1203）	28,192	1,386,939	950,595,564	25,114	1,293,239	886,746,416	15,551	832,671	571,532,376	5,286	287,751	196,382,546	926	48,254	32,862,242
ⅩⅢ 筋骨格系及び結合組織の疾患（1301－1310）	211,005	10,916,336	7,409,016,402	146,139	8,261,550	5,617,151,910	69,206	4,262,851	2,905,976,738	22,043	1,453,598	1,000,106,406	4,098	291,907	200,819,016
ⅩⅣ 腎尿路生殖器系の疾患（1401－1408）	146,829	6,702,874	4,746,038,596	114,701	5,514,858	3,888,457,712	54,751	2,675,414	1,872,613,796	15,835	751,336	523,662,818	2,445	108,409	74,841,062
（1401－1402）糸球体疾患，腎尿細管間質性疾患及び腎不全	101,268	5,249,879	3,760,150,576	77,421	4,114,081	2,937,980,516	34,477	1,857,479	1,318,337,922	8,979	467,755	330,178,132	1,251	59,656	41,844,522
ⅩⅤ 妊娠，分娩及び産じょく（1501－1504）	13	532	358,054	8	540	290,754	8	374	242,514	1	14	9,210	－	－	－
（1501）流産	－	－	－	－	－	－	－	－	－	－	－	－	－	－	－
ⅩⅥ 周産期に発生した病態（1601－1602）	2	99	63,910	8	667	362,782	1	65	44,766	－	－	－	－	－	－
ⅩⅦ 先天奇形，変形及び染色体異常（1701－1702）	1,374	55,806	38,571,738	982	49,825	34,592,722	338	17,870	12,550,800	95	5,948	4,127,646	13	989	678,308
ⅩⅧ 症状，徴候及び異常臨床所見・異常検査所見で他に分類されないもの（1800）	55,212	2,532,804	1,736,783,954	52,472	2,540,464	1,742,699,814	31,460	1,611,067	1,103,410,382	11,711	642,580	444,110,480	2,543	151,330	104,383,346
ⅩⅨ 損傷，中毒及びその他の外因の影響（1901－1905）	355,240	18,402,985	12,576,189,514	335,659	17,907,400	12,240,125,150	191,571	10,407,130	7,114,763,376	58,573	3,222,356	2,205,197,932	8,223	462,786	316,666,938
（1901）骨折	247,664	13,116,381	8,965,807,344	249,022	13,557,127	9,267,807,600	148,145	8,166,263	5,583,462,740	46,134	2,573,147	1,761,341,760	6,375	360,337	246,382,168
ⅩⅩⅡ 特殊目的用コード（2210－2220）	170	7,338	5,019,852	170	8,950	6,202,114	77	4,967	3,395,560	28	1,552	1,075,596	2	136	93,652

注）1. 本表は、提出のあったデータで疾病コードの記載があるものを集計している。
2. 制度・計は、協会（一般）・計、組合健保・計、共済組合・計、国民健康保険・計及び後期高齢者医療・計の単純合計である。

第５表　点数（金額）階級別、診療種類別、制度別、件数・日数（回数）・点数（金額）

入院　　平成25年度

	制度・計			協会（一般）・計			（再掲）協会（一般）・被保険者			（再掲）協会（一般）・被扶養者			組合健保・計			（再掲）組合健保・被保険者		
	件数	日数	点数	件数	日数	点数	件数	日数	点数	件数	日数	点数	件数	日数	点数	件数	日数	点数
総　数	26,694,911	419,664,645	1,352,269,390,522	3,508,766	36,184,395	165,994,375,616	1,641,620	15,712,623	81,234,345,883	1,639,767	17,458,872	71,703,084,860	1,752,689	15,972,759	79,113,138,904	789,122	6,839,931	37,391,127,539
点以上～　500点未満	233,413	1,120,878	33,033,973	100,269	462,475	17,573,634	37,163	226,274	6,270,945	62,640	231,894	11,217,959	61,246	235,907	10,508,671	19,430	87,944	3,263,963
500 ～ 1,000	76,251	416,586	56,156,144	29,143	152,745	21,327,675	10,562	77,109	7,770,457	18,335	73,337	13,369,148	17,891	76,728	13,009,006	5,455	29,201	3,963,919
1,000 ～ 1,500	64,714	269,942	80,504,396	21,147	92,427	26,181,971	7,815	47,424	9,623,616	13,040	42,755	16,195,600	12,554	45,608	15,584,418	3,963	17,643	4,871,235
1,500 ～ 2,000	87,570	245,021	155,615,868	22,277	74,101	39,356,150	8,475	36,545	15,059,260	13,320	35,996	23,434,283	12,860	37,704	22,654,467	4,370	14,797	7,734,773
2,000 ～ 2,500	116,552	251,819	262,847,547	26,448	70,980	59,634,771	11,148	34,185	25,144,086	14,456	35,023	32,577,717	14,802	36,263	33,289,218	5,682	14,135	12,806,379
2,500 ～ 3,000	132,096	272,914	363,910,249	31,252	79,361	86,245,753	12,106	32,479	33,348,801	18,164	45,094	50,195,504	17,137	40,668	47,258,363	6,227	14,269	17,127,631
3,000 ～ 3,500	157,151	304,686	511,279,346	37,101	86,668	120,609,641	13,929	32,305	45,335,426	22,154	52,827	71,956,201	21,157	45,930	68,780,121	7,242	14,216	23,587,353
3,500 ～ 4,000	162,762	307,104	610,458,067	34,434	75,575	129,113,842	15,094	32,350	56,639,513	18,049	41,112	67,637,032	18,831	39,407	70,623,319	7,624	14,716	28,614,115
4,000 ～ 4,500	169,946	323,833	722,282,310	37,591	78,433	159,747,970	16,424	32,757	69,730,902	19,906	43,472	84,660,995	21,586	42,651	91,723,066	8,803	16,076	37,359,777
4,500 ～ 5,000	185,388	375,276	877,405,006	41,130	88,626	194,503,647	19,612	41,646	92,450,378	20,125	44,505	95,461,720	27,485	57,288	129,428,746	14,081	28,489	65,878,002
5,000 ～ 6,000	309,439	709,573	1,698,275,390	64,079	153,859	351,254,591	28,638	66,910	156,995,703	33,079	82,173	181,313,997	36,718	84,163	201,173,863	15,438	33,526	84,577,431
6,000 ～ 7,000	301,626	797,807	1,960,128,806	62,282	169,343	404,494,206	27,870	73,656	180,916,730	32,078	90,079	208,396,567	35,043	90,688	227,211,020	14,803	36,335	95,813,979
7,000 ～ 8,000	318,545	916,164	2,390,844,491	59,608	172,797	447,049,852	29,258	79,789	219,637,829	27,597	85,899	206,726,290	31,441	89,416	235,653,999	14,668	38,261	109,945,093
8,000 ～ 9,000	360,817	1,075,888	3,070,211,009	66,995	197,627	570,240,530	34,808	96,716	296,387,430	28,751	91,754	244,589,624	35,186	100,560	299,554,657	17,759	46,557	151,387,965
9,000 ～ 10,000	378,324	1,200,638	3,591,931,887	70,380	214,235	668,221,901	36,037	103,742	341,902,443	30,835	100,546	293,010,748	38,172	110,618	362,462,708	19,216	51,214	182,325,173
10,000 ～ 11,000	356,701	1,256,368	3,744,388,497	64,854	213,964	680,621,334	32,610	102,778	342,289,336	28,803	100,158	302,194,527	34,063	106,865	357,483,990	16,749	49,755	175,842,185
11,000 ～ 12,000	367,181	1,389,699	4,224,034,247	66,048	226,402	759,874,312	34,878	113,972	401,408,896	27,514	100,041	316,377,301	34,608	112,952	398,196,863	17,919	55,175	206,241,513
12,000 ～ 13,000	384,044	1,524,658	4,800,550,327	69,489	246,018	868,615,934	36,802	123,759	459,863,300	28,702	108,661	358,903,858	35,683	119,952	445,920,161	18,488	58,355	230,974,384
13,000 ～ 14,000	357,331	1,571,885	4,822,307,398	63,011	245,070	850,226,123	31,062	118,200	419,013,303	28,420	113,504	383,597,337	31,219	116,037	421,216,611	14,812	53,550	199,764,629
14,000 ～ 15,000	371,157	1,685,799	5,382,908,476	62,701	255,217	909,027,704	31,553	124,973	457,619,649	27,320	115,521	395,856,029	30,650	119,460	444,364,011	14,843	55,762	215,229,174
15,000 ～ 16,000	365,308	1,792,900	5,659,773,721	59,878	257,499	927,926,915	29,768	124,619	461,153,123	26,128	116,699	405,086,208	29,639	121,795	459,296,964	14,253	56,365	220,842,398
16,000 ～ 17,000	344,268	1,951,383	5,678,474,544	57,213	270,045	943,702,815	27,312	128,653	450,334,133	26,458	125,279	436,576,831	27,909	125,219	460,393,321	12,742	56,333	210,108,378
17,000 ～ 18,000	342,527	2,144,578	5,994,507,765	56,341	277,867	986,060,232	26,285	129,586	460,069,457	26,686	131,569	466,971,840	27,495	128,097	481,214,722	12,369	56,913	216,534,488
18,000 ～ 19,000	348,008	2,346,520	6,437,111,265	55,754	291,108	1,031,116,316	26,793	138,125	495,601,667	25,411	134,440	469,879,959	27,184	133,618	502,770,892	12,384	60,176	229,069,375
19,000 ～ 20,000	334,921	2,476,331	6,528,215,513	52,593	290,947	1,025,277,292	24,629	134,407	480,053,769	24,609	137,205	479,790,308	26,473	137,431	516,098,600	11,656	59,440	227,282,858
20,000 ～ 21,000	325,156	2,438,401	6,665,094,069	51,648	297,227	1,058,553,861	23,619	136,728	484,075,908	24,889	141,878	510,107,835	25,540	138,072	523,459,983	11,134	59,344	228,188,964
21,000 ～ 22,000	311,331	2,505,174	6,692,404,684	48,672	294,888	1,046,263,499	22,099	136,038	475,029,776	23,685	140,134	509,141,537	24,762	140,057	532,352,076	10,919	61,906	234,736,485
22,000 ～ 23,000	314,233	2,631,182	7,070,491,745	47,601	300,867	1,070,995,749	21,540	137,281	484,639,957	23,110	143,517	519,960,239	23,922	140,513	538,171,352	10,410	61,147	234,190,862
23,000 ～ 24,000	311,740	2,685,340	7,324,771,916	46,883	304,413	1,101,487,871	21,568	140,325	506,736,479	22,408	143,444	526,452,706	23,568	141,359	553,802,153	10,561	63,084	248,164,834
24,000 ～ 25,000	297,210	2,828,845	7,281,263,514	43,923	304,553	1,075,902,449	20,102	139,697	492,363,166	21,171	143,823	518,624,077	22,525	142,903	551,811,099	9,751	62,034	238,854,142
25,000 ～ 26,000	297,975	3,132,514	7,598,455,875	42,491	306,340	1,083,353,630	19,094	136,536	486,856,572	20,865	148,776	531,941,898	21,541	142,291	549,290,089	9,307	61,814	237,358,611
26,000 ～ 27,000	302,640	3,466,446	8,020,652,387	42,468	313,397	1,125,362,115	19,709	139,005	522,287,524	20,319	152,149	538,427,312	21,710	145,827	575,246,841	9,809	63,307	259,928,101
27,000 ～ 28,000	300,830	3,770,336	8,271,959,915	40,048	321,834	1,100,853,942	18,742	142,135	515,163,956	18,835	156,034	517,738,955	20,074	145,186	551,806,556	8,921	62,831	245,196,521
28,000 ～ 29,000	309,518	4,249,175	8,823,240,660	38,469	335,322	1,096,373,227	17,617	143,509	502,065,999	18,424	166,762	525,102,214	18,844	146,793	536,991,733	8,200	62,296	233,651,097
29,000 ～ 30,000	341,552	5,305,757	10,079,554,510	39,525	366,883	1,166,141,662	17,752	146,708	523,786,341	19,103	190,190	563,576,685	19,191	158,436	566,132,072	8,370	64,859	246,929,841
30,000 ～ 32,000	740,376	12,938,042	22,965,482,880	77,458	820,694	2,400,914,767	33,655	302,291	1,042,916,402	38,460	451,144	1,192,375,958	37,019	344,304	1,147,227,521	15,664	131,482	485,348,946
32,000 ～ 34,000	827,634	16,156,468	27,331,084,135	78,093	962,124	2,577,174,852	32,636	319,036	1,076,644,288	39,968	564,303	1,319,380,386	37,431	404,786	1,235,213,915	15,361	139,877	506,805,457
34,000 ～ 36,000	1,055,376	23,720,093	36,986,857,852	83,688	1,210,878	2,930,035,948	31,952	339,290	1,118,395,083	45,528	765,862	1,594,228,218	39,019	487,989	1,365,601,902	15,051	147,665	526,661,473
36,000 ～ 38,000	1,026,094	23,488,060	37,898,869,859	79,307	1,178,303	2,932,109,888	31,071	342,161	1,149,041,503	42,180	729,935	1,559,292,124	36,071	461,722	1,333,922,907	14,213	141,089	525,699,492
38,000 ～ 40,000	802,901	17,033,230	31,289,236,814	69,090	986,946	2,693,097,046	28,782	320,863	1,122,280,469	35,200	586,681	1,371,680,361	32,047	393,782	1,249,101,177	13,367	136,075	521,099,265
40,000 ～ 45,000	1,464,394	27,687,518	62,137,917,092	139,253	1,788,249	5,907,612,119	63,909	719,817	2,713,784,406	64,058	907,198	2,714,539,014	65,596	761,056	2,782,693,191	29,566	310,402	1,255,167,358
45,000 ～ 50,000	1,433,248	29,489,731	68,008,100,683	125,708	1,723,474	5,966,857,142	58,331	688,649	2,768,150,726	56,752	864,180	2,694,810,886	59,081	730,669	2,804,700,120	27,030	302,003	1,282,970,852
50,000 ～ 60,000	2,374,226	50,731,482	130,728,820,228	224,089	3,298,796	12,303,988,411	103,875	1,331,009	5,699,466,443	103,118	1,667,647	5,665,128,028	108,140	1,417,692	5,935,011,809	50,198	599,411	2,753,877,025
60,000 ～ 70,000	1,711,937	37,974,658	110,471,335,259	171,295	2,826,171	11,083,513,901	81,500	1,204,867	5,279,809,138	75,908	1,347,643	4,905,186,576	79,681	1,181,449	5,156,615,367	37,184	512,606	2,407,222,576
70,000 ～ 80,000	1,187,759	26,472,831	88,813,142,867	129,286	2,224,775	9,671,284,889	64,438	1,031,950	4,821,475,178	54,275	972,346	4,058,122,098	60,604	941,720	4,533,671,751	29,090	431,770	2,176,680,720
80,000 ～ 90,000	897,138	20,325,073	76,058,412,614	101,865	1,836,737	8,639,231,772	51,063	864,111	4,331,215,971	42,369	792,369	3,592,602,091	47,419	784,008	4,022,120,293	22,932	362,168	1,945,282,427
90,000 ～ 100,000	703,602	16,078,004	66,700,706,033	83,101	1,593,005	7,881,086,820	41,923	745,683	3,975,428,760	34,118	695,025	3,236,088,191	38,389	686,046	3,640,385,375	18,614	311,751	1,765,379,467
100,000 ～ 120,000	949,237	21,537,471	103,530,572,356	119,739	2,417,202	13,072,715,563	62,223	1,186,836	6,802,051,295	47,098	1,007,055	5,131,143,175	55,085	1,048,939	6,013,824,296	28,176	513,428	3,080,526,602
120,000 ～ 140,000	548,137	11,597,619	70,666,845,399	74,957	1,492,740	9,670,613,707	40,091	758,346	5,170,954,790	27,962	595,860	3,608,910,502	34,731	670,303	4,481,848,118	18,058	329,694	2,328,767,844
140,000 ～ 160,000	329,952	6,434,519	49,286,765,737	48,788	928,388	7,292,699,885	26,341	464,406	3,937,845,790	18,038	383,127	2,695,426,631	22,436	424,948	3,352,657,187	11,432	196,462	1,708,052,986
160,000 ～ 200,000	424,120	8,292,912	75,446,020,463	63,133	1,199,538	11,240,702,471	33,757	591,120	6,010,621,730	23,358	496,616	4,159,930,468	29,148	555,883	5,192,098,349	14,721	251,514	2,621,583,543
200,000 ～ 300,000	315,250	6,496,543	74,400,185,281	54,998	1,124,278	13,018,520,875	28,795	544,466	6,799,303,023	21,709	491,537	5,161,126,857	26,586	541,149	6,300,896,897	13,340	242,646	3,148,108,256
300,000 ～ 500,000	127,536	2,639,685	47,730,297,924	24,608	534,077	9,183,391,029	11,553	234,699	4,318,268,467	11,445	267,316	4,259,764,701	12,154	264,149	4,548,077,720	5,183	103,480	1,943,792,948
500,000 ～ 700,000	30,155	652,031	17,388,201,011	5,021	112,700	2,877,603,459	2,553	55,734	1,467,228,632	2,087	49,007	1,192,026,108	2,539	57,003	1,459,064,351	1,214	25,920	701,937,239
700,000 ～1,000,000	6,332	146,248	5,043,635,153	1,219	28,322	978,952,787	570	12,949	453,355,220	564	13,600	459,066,229	615	14,146	495,893,388	311	7,203	248,815,720
1,000,000 ～	1,282	31,007	1,901,855,365	324	7,885	468,975,163	129	3,419	198,482,739	183	4,171	255,205,217	189	4,554	267,577,539	59	1,460	89,001,715

注）1. 本表は、提出のあったデータを集計したものである。
2. 被用者保険の各制度について、高齢受給者（70歳以上）が被保険者であるか被扶養者であるか区別できないこと等から、被保険者に係る計数に被扶養者に係る計数を加えても計の計数に一致しない場合がある。
3. 制度・計は、協会（一般）・計、組合健保・計、共済組合・計、国民健康保険・計及び後期高齢者医療・計の単純合計である。

第５表　点数（金額）階級別、診療種類別、制度別、件数・日数（回数）・点数（金額）

入院　　平成25年度

	（再掲）組合健保・被扶養者			共済組合・計			（再掲）共済組合・被保険者			（再掲）共済組合・被扶養者			国民健康保険・計（①＋②＋③）			①市町村国保・一般被保険者		
	件数	日数	点数	件数	日数	点数	件数	日数	点数	件数	日数	点数	件数	日数	点数	件数	日数	点数
総　　数	894,225	8,240,256	37,797,842,486	360,768	3,430,330	15,843,828,218	158,301	1,420,240	7,213,788,976	190,368	1,841,385	7,961,508,896	8,184,346	130,109,058	426,843,806,251	7,447,850	120,644,209	386,958,687,445
点以上～　500点未満	41,725	147,396	7,389,687	13,320	51,838	2,350,195	5,623	23,092	947,088	7,677	28,573	1,431,228	53,027	316,026	6,868,531	44,829	268,856	5,764,747
500 ～ 1,000	12,395	47,185	9,015,293	3,778	15,936	2,756,176	1,398	6,570	1,020,098	2,375	9,347	1,732,310	18,499	128,452	13,595,162	15,734	109,301	11,583,333
1,000 ～ 1,500	8,534	27,578	10,641,142	2,572	9,235	3,184,895	972	4,025	1,193,577	1,594	5,191	1,984,016	15,718	79,913	19,533,330	13,682	68,511	17,009,578
1,500 ～ 2,000	8,365	22,614	14,693,935	2,816	8,069	4,964,560	1,168	3,693	2,065,148	1,625	4,321	2,858,711	21,590	69,360	38,411,909	18,992	59,138	33,793,898
2,000 ～ 2,500	8,839	21,776	19,845,460	3,192	7,739	7,191,685	1,397	3,420	3,141,221	1,740	4,210	3,926,089	31,615	70,239	71,391,324	28,106	61,669	63,481,990
2,500 ～ 3,000	10,613	25,950	29,307,861	3,846	9,434	10,614,843	1,503	3,600	4,136,850	2,292	5,770	6,336,624	35,730	73,363	98,433,879	31,746	64,188	87,457,937
3,000 ～ 3,500	13,575	31,261	44,086,730	4,508	10,222	14,656,700	1,640	3,579	5,336,839	2,813	6,572	9,140,385	42,200	79,275	137,447,270	37,567	70,329	122,354,391
3,500 ～ 4,000	10,808	24,168	40,512,234	4,038	8,975	15,153,166	1,708	3,733	6,410,597	2,258	5,133	8,470,986	45,107	80,795	169,249,444	40,216	71,542	150,886,028
4,000 ～ 4,500	12,413	26,042	52,795,590	4,464	9,364	18,957,134	1,882	3,896	7,978,669	2,516	5,366	10,697,619	46,501	84,780	197,605,202	41,333	75,100	175,635,255
4,500 ～ 5,000	12,924	28,011	61,283,554	4,958	10,670	23,415,532	2,370	5,192	11,144,952	2,525	5,349	11,972,791	50,311	98,553	238,138,131	44,504	86,987	210,699,760
5,000 ～ 6,000	20,574	49,325	112,731,361	7,613	18,572	41,790,766	3,151	7,646	17,307,523	4,347	10,708	23,852,298	83,423	182,824	457,658,080	74,456	163,323	408,513,481
6,000 ～ 7,000	19,578	52,877	127,092,181	7,484	20,151	48,492,299	3,163	8,462	20,481,759	4,180	11,358	27,098,527	80,296	206,663	522,090,180	71,536	184,858	465,160,601
7,000 ～ 8,000	15,997	49,258	119,873,422	6,703	19,590	50,237,585	3,112	8,757	23,330,396	3,445	10,465	25,812,974	89,600	246,275	672,677,665	80,016	220,931	600,731,093
8,000 ～ 9,000	16,393	51,438	139,344,141	7,293	21,367	62,057,342	3,564	9,867	30,372,490	3,531	10,961	29,997,208	106,422	299,554	905,825,305	94,962	268,806	808,153,733
9,000 ～ 10,000	17,763	56,263	168,811,122	7,950	24,077	75,463,492	3,820	11,093	36,234,080	3,930	12,408	37,329,282	111,593	333,289	1,059,272,842	99,285	298,002	942,440,099
10,000 ～ 11,000	16,284	54,020	170,802,263	7,229	23,669	75,820,173	3,352	10,537	35,166,266	3,673	12,483	38,505,653	106,342	352,554	1,116,424,514	94,707	315,868	994,318,565
11,000 ～ 12,000	15,507	54,109	178,340,131	6,987	23,812	80,364,611	3,489	11,555	40,142,556	3,321	11,670	38,188,252	113,037	397,305	1,300,739,009	100,705	356,690	1,158,809,373
12,000 ～ 13,000	15,861	57,364	198,266,499	7,185	25,195	89,787,219	3,569	11,837	44,579,072	3,420	12,681	42,758,532	120,262	435,878	1,503,161,743	106,905	390,644	1,336,243,976
13,000 ～ 14,000	15,275	58,454	206,195,740	6,662	25,713	89,936,788	2,996	11,299	40,429,724	3,493	13,747	47,169,285	107,735	436,417	1,453,542,343	96,207	392,204	1,298,015,331
14,000 ～ 15,000	14,646	59,383	212,276,398	6,395	25,780	92,678,868	2,878	11,224	41,721,336	3,331	13,833	48,262,633	113,427	473,095	1,645,220,706	101,508	426,422	1,472,348,001
15,000 ～ 16,000	14,240	61,200	220,709,594	6,126	26,958	94,960,834	2,700	11,511	41,831,170	3,199	14,397	49,614,850	110,479	487,855	1,711,366,211	99,044	439,873	1,534,196,966
16,000 ～ 17,000	14,153	64,282	233,569,589	5,907	27,754	97,466,113	2,522	11,931	41,592,720	3,184	14,794	52,565,589	101,652	509,178	1,676,792,579	91,121	459,500	1,503,083,912
17,000 ～ 18,000	14,046	66,099	245,763,202	5,811	28,642	101,697,818	2,353	11,850	41,193,681	3,282	15,915	57,425,576	101,070	552,370	1,769,044,123	90,658	500,162	1,586,822,777
18,000 ～ 19,000	13,717	68,233	253,681,286	5,494	28,752	101,579,989	2,314	12,269	42,785,331	3,016	15,570	55,760,886	103,735	622,375	1,918,542,937	93,108	565,510	1,722,021,277
19,000 ～ 20,000	13,747	72,199	267,960,794	5,461	29,473	106,460,668	2,206	11,899	42,994,566	3,068	16,436	59,820,569	97,846	646,933	1,907,539,127	87,965	590,008	1,714,901,287
20,000 ～ 21,000	13,423	73,363	275,123,817	5,352	30,207	109,686,657	2,137	12,480	43,816,048	3,069	16,908	62,880,418	95,220	653,787	1,951,825,922	85,680	597,117	1,756,278,598
21,000 ～ 22,000	12,908	72,657	277,517,160	4,919	29,013	105,727,570	1,992	12,202	42,805,716	2,765	15,726	59,436,834	90,593	660,806	1,947,336,377	81,661	603,498	1,755,359,778
22,000 ～ 23,000	12,610	73,629	283,678,724	4,969	31,009	111,785,089	2,043	13,136	45,944,245	2,789	16,880	62,764,377	90,650	682,074	2,039,735,917	81,421	621,018	1,832,076,955
23,000 ～ 24,000	12,104	72,438	284,433,067	4,851	30,841	113,993,209	1,999	12,943	46,975,501	2,680	16,507	62,974,598	89,644	698,308	2,106,206,543	80,672	636,993	1,895,413,992
24,000 ～ 25,000	11,936	74,862	292,412,797	4,557	30,183	111,626,852	1,787	12,121	43,766,047	2,637	16,952	64,602,441	84,669	731,688	2,073,970,984	76,147	668,562	1,865,253,866
25,000 ～ 26,000	11,455	74,245	292,071,799	4,363	30,160	111,201,083	1,784	12,430	45,478,387	2,439	16,528	62,152,115	85,377	820,291	2,177,214,871	76,860	752,573	1,960,050,502
26,000 ～ 27,000	11,159	76,457	295,654,183	4,401	31,145	116,601,610	1,785	12,609	47,307,625	2,489	17,358	65,929,253	86,664	918,721	2,296,898,224	78,080	845,835	2,069,402,028
27,000 ～ 28,000	10,375	75,544	285,231,320	4,094	31,844	112,542,584	1,668	12,418	45,866,164	2,310	18,212	63,491,354	87,523	1,055,483	2,406,769,174	79,150	976,593	2,176,561,367
28,000 ～ 29,000	9,930	77,572	283,003,433	3,925	33,114	111,873,365	1,590	12,868	45,312,784	2,196	18,755	62,604,363	92,698	1,276,234	2,642,574,120	84,521	1,191,301	2,409,546,014
29,000 ～ 30,000	10,078	84,767	297,279,791	4,005	35,898	118,158,677	1,632	13,700	48,169,793	2,237	20,674	65,981,547	105,849	1,695,655	3,124,098,938	97,279	1,596,634	2,871,205,680
30,000 ～ 32,000	19,777	194,391	612,963,417	7,753	80,066	240,407,777	3,024	27,921	93,769,339	4,425	47,807	137,211,795	256,298	4,941,013	7,955,834,336	238,391	4,694,155	7,400,473,511
32,000 ～ 34,000	20,293	239,046	669,714,962	7,856	95,290	259,255,803	3,071	31,418	101,339,588	4,474	59,029	147,635,013	321,827	7,107,232	10,632,294,931	302,257	6,789,697	9,986,012,884
34,000 ～ 36,000	22,026	305,850	770,931,288	8,442	118,225	295,492,061	3,195	35,571	111,789,831	4,846	75,363	169,668,541	450,333	11,237,088	15,782,273,053	427,003	10,790,703	14,965,306,421
36,000 ～ 38,000	19,850	284,958	733,981,926	7,781	111,830	287,749,303	2,966	33,842	109,688,117	4,418	69,666	163,378,171	417,904	10,437,918	15,442,648,547	395,865	10,013,006	14,628,189,304
38,000 ～ 40,000	16,995	231,290	662,310,132	7,005	100,019	273,089,376	2,705	31,406	105,460,354	3,972	62,792	154,846,075	327,800	7,803,473	12,767,082,401	309,619	7,482,259	12,058,584,589
40,000 ～ 45,000	32,469	398,566	1,376,213,130	13,590	173,649	576,341,939	5,904	68,426	250,606,136	7,060	94,890	299,119,457	433,452	8,150,629	18,320,631,938	399,505	7,641,587	16,881,026,553
45,000 ～ 50,000	28,609	373,754	1,358,394,815	11,927	155,029	566,237,975	5,468	65,496	259,462,195	5,886	79,171	279,547,234	370,897	6,975,400	17,620,322,275	339,199	6,469,004	16,115,629,976
50,000 ～ 60,000	52,758	729,108	2,896,509,166	22,198	310,046	1,217,999,732	10,248	129,915	561,753,277	11,054	163,508	606,878,545	609,282	11,848,643	33,467,578,686	555,313	10,951,381	30,502,745,050
60,000 ～ 70,000	38,418	590,097	2,485,549,524	16,390	257,497	1,060,185,858	7,575	109,266	490,058,862	8,069	133,009	521,910,149	454,653	9,289,263	29,371,393,172	412,773	8,515,411	26,662,539,874
70,000 ～ 80,000	28,578	449,072	2,136,867,349	12,154	199,089	908,646,891	5,676	87,978	424,329,276	5,891	98,303	440,543,482	320,627	6,583,093	23,976,778,062	289,194	5,979,508	21,624,007,341
80,000 ～ 90,000	21,999	368,907	1,865,402,379	9,534	162,661	808,354,338	4,535	72,706	384,411,670	4,597	81,222	389,937,248	252,022	5,328,744	21,379,077,776	226,376	4,814,359	19,203,765,211
90,000 ～ 100,000	17,751	331,582	1,683,453,003	7,642	140,495	724,519,811	3,609	63,341	342,181,503	3,669	69,156	347,873,594	213,979	4,660,176	20,302,374,461	192,361	4,215,081	18,251,949,006
100,000 ～ 120,000	23,835	471,779	2,597,781,299	10,700	209,902	1,166,260,008	5,193	96,753	567,364,090	5,009	102,534	544,567,535	308,500	6,803,648	33,665,770,582	276,652	6,125,297	30,188,451,225
120,000 ～ 140,000	14,589	299,788	1,883,852,743	6,591	129,018	851,029,501	3,231	59,924	416,828,616	3,024	62,356	390,855,176	183,854	3,789,312	23,706,871,768	164,512	3,400,067	21,211,420,767
140,000 ～ 160,000	9,695	206,032	1,448,881,201	4,240	81,750	633,788,990	2,105	36,903	314,765,921	1,933	41,301	288,625,520	114,261	2,152,556	17,074,055,336	101,954	1,922,336	15,235,418,281
160,000 ～ 200,000	12,670	272,734	2,257,397,851	5,598	107,939	997,821,561	2,834	48,481	504,995,398	2,473	54,025	441,246,840	151,097	2,840,855	26,916,161,180	135,258	2,546,943	24,091,758,228
200,000 ～ 300,000	11,839	271,549	2,821,911,472	5,123	105,628	1,214,520,917	2,474	45,757	585,380,015	2,420	55,464	575,435,579	120,444	2,425,205	28,446,538,178	107,143	2,161,328	25,306,481,774
300,000 ～ 500,000	6,499	151,509	2,425,720,858	2,346	51,879	881,115,745	917	18,749	346,446,017	1,355	31,528	506,591,878	47,103	975,507	17,608,973,193	41,732	864,579	15,603,786,306
500,000 ～ 700,000	1,217	28,817	694,315,903	496	11,683	285,319,327	225	5,042	128,677,755	255	6,232	147,390,718	11,093	237,427	6,399,584,545	9,889	211,182	5,704,981,656
700,000 ～1,000,000	280	6,364	228,407,655	135	3,239	108,600,423	60	1,408	47,631,643	72	1,769	58,730,792	2,341	54,174	1,864,994,047	2,070	47,782	1,646,987,060
1,000,000 ～	128	3,044	175,887,113	39	995	51,854,735	19	493	27,869,354	20	502	23,985,381	475	11,334	765,365,168	421	9,998	673,596,259

注）1. 本表は、提出のあったデータを集計したものである。
2. 被用者保険の各制度について、高齢受給者（70歳以上）が被保険者であるか被扶養者であるか区別できないこと等から、被保険者に係る計数に被扶養者に係る計数を加えても計の計数に一致しない場合がある。
3. 制度・計は、協会（一般）・計、組合健保・計、共済組合・計、国民健康保険・計及び後期高齢者医療・計の単純合計である。

第５表　点数（金額）階級別、診療種類別、制度別、件数・日数（回数）・点数（金額）

入院　　平成25年度

	②市町村国保・退職被保険者			③国保組合			後期高齢者医療・計（④＋⑤）			④後期高齢者医療・現役並み所得者			⑤後期高齢者医療・一般		
	件数	日数	点数	件数	日数	点数	件数	日数	点数	件数	日数	点数	件数	日数	点数
総　　数	412,674	6,015,841	23,438,327,041	323,822	3,449,008	16,446,791,765	12,888,342	233,968,103	664,474,241,533	663,858	10,218,743	36,899,833,515	12,224,484	223,749,360	627,574,408,018
点以上～　500点未満	1,021	10,609	−177,284	7,177	36,561	1,281,068	5,551	54,632	−4,267,058	350	2,902	−65,659	5,201	51,730	−4,201,399
500 ～ 1,000	489	5,282	361,131	2,276	13,869	1,650,698	6,940	42,725	5,468,125	344	2,418	265,406	6,596	40,307	5,202,719
1,000 ～ 1,500	432	2,760	540,021	1,604	8,642	1,983,731	12,723	42,759	16,019,782	489	1,764	617,633	12,234	40,995	15,402,149
1,500 ～ 2,000	842	3,173	1,510,388	1,756	7,049	3,107,623	28,027	55,787	50,228,782	1,233	2,232	2,218,786	26,794	53,555	48,009,996
2,000 ～ 2,500	1,423	2,817	3,214,302	2,086	5,753	4,695,032	40,495	66,598	91,340,549	2,169	3,255	4,894,959	38,326	63,343	86,445,590
2,500 ～ 3,000	1,534	2,602	4,223,740	2,450	6,573	6,752,202	44,131	70,088	121,357,411	2,554	3,448	7,015,336	41,577	66,640	114,342,075
3,000 ～ 3,500	1,825	2,807	5,942,631	2,808	6,139	9,150,248	52,185	82,591	169,785,614	3,078	4,116	10,021,142	49,107	78,475	159,764,472
3,500 ～ 4,000	2,103	3,290	7,907,769	2,788	5,963	10,455,647	60,352	102,352	226,318,296	3,559	5,073	13,350,329	56,793	97,279	212,967,967
4,000 ～ 4,500	2,049	3,310	8,708,158	3,119	6,370	13,261,789	59,804	108,605	254,248,938	3,502	5,529	14,890,947	56,302	103,076	239,357,991
4,500 ～ 5,000	2,337	4,460	11,041,332	3,470	7,106	16,397,039	61,504	120,139	291,918,950	3,664	6,201	17,368,866	57,840	113,938	274,550,084
5,000 ～ 6,000	3,829	8,077	21,017,725	5,138	11,424	28,126,874	117,606	270,155	646,398,090	6,605	13,195	36,243,625	111,001	256,960	610,154,465
6,000 ～ 7,000	3,806	9,190	24,752,647	4,954	12,615	32,176,932	116,521	310,962	757,841,101	6,315	15,308	41,050,098	110,206	295,654	716,791,003
7,000 ～ 8,000	4,659	11,959	34,996,484	4,925	13,385	36,950,088	131,193	388,086	985,225,390	7,190	18,899	54,036,937	124,003	369,187	931,188,453
8,000 ～ 9,000	5,850	15,273	49,862,998	5,610	15,475	47,808,574	144,921	456,780	1,232,533,175	8,487	23,154	72,169,891	136,434	433,626	1,160,363,284
9,000 ～ 10,000	6,209	17,540	58,942,282	6,099	17,747	57,890,461	150,229	518,419	1,426,510,944	9,238	27,489	87,717,586	140,991	490,930	1,338,793,358
10,000 ～ 11,000	5,807	18,266	60,961,244	5,828	18,420	61,144,705	144,213	559,316	1,514,038,486	8,734	28,939	91,680,022	135,479	530,377	1,422,358,464
11,000 ～ 12,000	6,527	21,275	75,156,019	5,805	19,340	66,773,617	146,501	629,228	1,684,859,452	8,859	32,510	101,947,176	137,642	596,718	1,582,912,276
12,000 ～ 13,000	7,024	24,041	87,786,927	6,333	21,193	79,130,840	151,425	697,615	1,893,065,270	9,368	36,211	117,102,183	142,057	661,404	1,775,963,087
13,000 ～ 14,000	6,016	23,739	81,183,100	5,512	20,474	74,343,912	148,704	748,648	2,007,385,533	9,026	37,535	121,824,150	139,678	711,113	1,885,561,383
14,000 ～ 15,000	6,289	24,985	91,211,805	5,630	21,688	81,660,900	157,984	812,247	2,291,617,187	9,266	39,438	134,430,009	148,718	772,809	2,157,187,178
15,000 ～ 16,000	5,962	25,586	92,357,652	5,473	22,396	84,811,593	159,186	898,793	2,466,222,797	9,577	43,029	148,418,125	149,609	855,764	2,317,804,672
16,000 ～ 17,000	5,485	26,858	90,487,830	5,046	22,820	83,220,837	151,587	1,019,187	2,500,119,716	8,569	44,728	141,357,074	143,018	974,459	2,358,762,642
17,000 ～ 18,000	5,351	27,856	93,661,532	5,061	24,352	88,559,814	151,810	1,157,602	2,656,490,870	8,719	49,068	152,602,996	143,091	1,108,534	2,503,887,874
18,000 ～ 19,000	5,558	31,121	102,777,665	5,069	25,744	93,743,995	155,841	1,270,667	2,883,101,131	8,997	52,135	166,458,994	146,844	1,218,532	2,716,642,137
19,000 ～ 20,000	5,104	31,066	99,501,481	4,777	25,859	93,136,359	152,548	1,371,547	2,972,839,826	8,619	54,240	167,995,330	143,929	1,317,307	2,804,844,496
20,000 ～ 21,000	4,880	30,980	100,045,245	4,660	25,690	95,502,079	147,396	1,319,108	3,021,567,646	8,487	55,201	173,943,996	138,909	1,263,907	2,847,623,650
21,000 ～ 22,000	4,666	32,320	100,285,238	4,266	24,988	91,691,361	142,385	1,380,410	3,060,725,162	8,054	56,952	173,126,720	134,331	1,323,458	2,887,598,442
22,000 ～ 23,000	4,800	33,828	107,991,087	4,429	27,228	99,667,875	147,091	1,476,719	3,309,803,638	8,037	61,110	180,829,157	139,054	1,415,609	3,128,974,481
23,000 ～ 24,000	4,759	34,872	111,846,968	4,213	26,443	98,945,583	146,794	1,510,419	3,449,282,140	8,129	65,460	190,997,068	138,665	1,444,959	3,258,285,072
24,000 ～ 25,000	4,575	36,829	112,050,714	3,947	26,297	96,666,404	141,536	1,619,518	3,467,952,130	7,690	69,027	188,387,358	133,846	1,550,491	3,279,564,772
25,000 ～ 26,000	4,534	39,963	115,593,263	3,983	27,755	101,571,106	144,203	1,833,432	3,677,396,202	7,486	72,568	190,883,558	136,717	1,760,864	3,486,512,644
26,000 ～ 27,000	4,581	43,601	121,413,258	4,003	29,285	106,082,938	147,397	2,057,356	3,906,543,597	7,382	77,170	195,604,382	140,015	1,980,186	3,710,939,215
27,000 ～ 28,000	4,601	49,119	126,494,929	3,772	29,771	103,712,878	149,091	2,215,989	4,099,987,659	7,401	83,970	203,533,732	141,690	2,132,019	3,896,453,927
28,000 ～ 29,000	4,538	53,372	129,330,513	3,639	31,561	103,697,593	155,582	2,457,712	4,435,428,215	7,434	88,553	211,929,029	148,148	2,369,159	4,223,499,186
29,000 ～ 30,000	4,913	65,656	144,989,594	3,657	33,365	107,903,664	172,982	3,048,885	5,105,023,161	7,792	101,388	229,911,478	165,190	2,947,497	4,875,111,683
30,000 ～ 32,000	10,841	172,728	336,336,160	7,066	74,130	219,024,665	361,848	6,751,965	11,221,098,479	15,251	209,095	472,842,391	346,597	6,542,870	10,748,256,088
32,000 ～ 34,000	12,389	229,181	409,254,748	7,181	88,354	237,027,299	382,427	7,587,036	12,627,144,634	15,728	232,155	519,149,237	366,699	7,354,881	12,107,995,397
34,000 ～ 36,000	15,538	334,704	544,228,667	7,792	111,681	272,737,965	473,894	10,665,913	16,613,454,888	17,044	284,502	597,202,100	456,850	10,381,411	16,016,252,788
36,000 ～ 38,000	14,645	316,098	541,117,976	7,394	108,814	273,341,267	485,031	11,298,287	17,902,439,214	17,627	316,288	651,370,455	467,404	10,981,999	17,251,068,759
38,000 ～ 40,000	11,666	231,781	454,511,391	6,515	89,433	253,986,421	366,959	7,749,010	14,306,866,814	15,155	242,524	591,075,132	351,804	7,506,486	13,715,791,682
40,000 ～ 45,000	20,607	341,156	873,690,885	13,340	167,886	565,914,500	812,503	16,813,935	34,550,637,905	37,637	640,357	1,600,642,396	774,866	16,173,578	32,949,995,509
45,000 ～ 50,000	19,311	337,985	916,987,075	12,387	168,411	587,705,224	865,635	19,905,159	41,049,983,171	37,845	731,982	1,794,948,336	827,790	19,173,177	39,255,034,835
50,000 ～ 60,000	32,155	584,406	1,767,670,821	21,814	312,856	1,197,162,815	1,410,517	33,856,305	77,804,241,590	64,309	1,367,338	3,539,124,306	1,346,208	32,488,967	74,265,117,284
60,000 ～ 70,000	25,285	497,143	1,634,861,721	16,595	276,709	1,073,991,577	989,918	24,420,278	63,799,626,961	48,892	1,106,832	3,157,532,038	941,026	23,313,446	60,642,094,923
70,000 ～ 80,000	18,978	389,615	1,420,290,186	12,455	213,970	932,480,535	665,088	16,524,154	49,722,761,274	35,536	831,543	2,658,812,881	629,552	15,692,611	47,063,948,393
80,000 ～ 90,000	15,458	326,901	1,311,503,397	10,188	187,484	863,809,168	486,298	12,212,923	41,209,628,435	27,320	652,904	2,317,702,427	458,978	11,560,019	38,891,926,008
90,000 ～ 100,000	13,111	280,852	1,243,830,071	8,507	164,243	806,595,384	360,491	8,998,282	34,152,339,566	21,883	527,187	2,073,451,217	338,608	8,471,095	32,078,888,349
100,000 ～ 120,000	19,340	427,777	2,110,824,385	12,508	250,574	1,366,494,972	455,213	11,057,780	49,612,001,907	29,904	705,498	3,262,448,599	425,309	10,352,282	46,349,553,308
120,000 ～ 140,000	11,430	234,347	1,474,351,278	7,912	154,898	1,021,099,723	248,004	5,516,246	31,956,482,305	17,614	382,555	2,269,979,809	230,390	5,133,691	29,686,502,496
140,000 ～ 160,000	7,072	134,134	1,056,348,441	5,235	96,086	782,288,614	140,227	2,846,877	20,933,564,339	9,913	192,982	1,480,656,034	130,314	2,653,895	19,452,908,305
160,000 ～ 200,000	9,092	168,463	1,621,438,361	6,747	125,449	1,202,964,591	175,144	3,588,697	31,099,236,902	12,702	247,180	2,257,720,329	162,442	3,341,517	28,841,516,573
200,000 ～ 300,000	7,604	151,380	1,789,757,513	5,697	112,497	1,350,298,891	108,099	2,300,283	25,419,708,414	8,470	172,356	1,999,436,758	99,629	2,127,927	23,420,271,656
300,000 ～ 500,000	2,934	60,071	1,095,299,912	2,437	50,857	909,886,975	41,325	814,073	15,508,740,237	3,513	67,701	1,315,295,963	37,812	746,372	14,193,444,274
500,000 ～ 700,000	670	14,554	386,720,577	534	11,691	307,882,312	11,006	233,218	6,366,629,329	927	19,312	535,538,998	10,079	213,906	5,831,090,331
700,000 ～1,000,000	139	3,329	110,756,026	132	3,063	107,250,961	2,022	46,367	1,595,194,508	167	3,789	133,177,350	1,855	42,578	1,462,017,158
1,000,000 ～	31	754	60,577,062	23	582	31,191,847	255	6,239	348,082,754	18	448	26,968,340	237	5,791	321,114,414

注）1. 本表は、提出のあったデータを集計したものである。
2. 被用者保険の各制度について、高齢受給者（70歳以上）が被保険者であるか被扶養者であるか区別できないこと等から、被保険者に係る計数に被扶養者に係る計数を加えても計の計数に一致しない場合がある。
3. 制度・計は、協会（一般）・計、組合健保・計、共済組合・計、国民健康保険・計及び後期高齢者医療・計の単純合計である。

第５表　点数（金額）階級別、診療種類別、制度別、件数・日数（回数）・点数（金額）

入院外　　平成25年度

	制度・計			協会（一般）・計			（再掲）協会（一般）・被保険者			（再掲）協会（一般）・被扶養者			組合健保・計			（再掲）組合健保・被保険者		
	件数	日数	点数	件数	日数	点数	件数	日数	点数	件数	日数	点数	件数	日数	点数	件数	日数	点数
総　　数	911,106,344	1,512,984,861	1,225,149,286,790	212,092,271	316,086,809	232,425,289,222	108,274,657	155,104,232	122,083,482,183	95,082,808	145,766,912	97,208,984,693	129,203,235	187,975,593	131,137,449,642	60,533,795	84,165,544	65,390,417,029
点以上～　50点未満	103,104	108,747	3,402,259	23,099	22,720	705,729	10,661	10,447	337,122	12,078	11,861	358,648	13,111	12,966	405,403	6,188	6,213	191,755
50 ～ 100	7,054,730	7,103,141	505,159,446	1,671,854	1,673,566	119,669,467	871,163	871,095	62,211,739	746,722	748,526	53,597,255	1,133,464	1,132,159	80,869,518	553,480	552,420	39,397,479
100 ～ 150	35,177,009	35,914,721	4,653,169,458	8,409,992	8,400,561	1,096,961,926	4,822,884	4,764,609	630,485,074	3,295,929	3,344,604	427,218,286	5,606,429	5,636,670	724,681,305	3,018,153	3,014,241	390,876,430
150 ～ 200	32,855,849	33,789,308	6,105,779,529	8,454,797	8,483,567	1,570,862,786	4,455,050	4,468,026	832,803,454	3,737,764	3,751,448	689,246,985	5,309,004	5,321,004	986,353,272	2,430,701	2,436,431	454,445,920
200 ～ 250	18,966,304	21,404,935	4,215,746,461	5,016,347	5,365,030	1,120,729,159	2,413,896	2,591,453	535,919,510	2,448,589	2,605,669	551,044,960	3,090,298	3,315,339	694,779,646	1,324,166	1,430,935	296,712,757
250 ～ 300	26,890,796	29,650,691	7,384,833,408	7,655,657	8,162,510	2,100,027,462	4,176,377	4,449,281	1,146,243,604	3,289,897	3,501,309	901,697,902	4,865,469	5,150,865	1,336,913,002	2,380,680	2,516,494	655,093,216
300 ～ 350	50,014,674	54,477,368	16,748,648,671	15,040,343	15,894,842	5,049,384,444	7,646,530	8,096,136	2,565,275,270	7,099,058	7,469,833	2,385,828,028	10,498,401	11,034,303	3,525,424,796	5,019,391	5,273,657	1,684,253,211
350 ～ 400	36,325,805	42,267,429	13,648,756,036	10,690,211	12,048,443	4,016,091,348	5,213,501	5,880,810	1,957,714,992	5,242,761	5,887,736	1,970,462,625	7,120,458	7,931,192	2,674,889,017	3,212,194	3,549,124	1,205,799,404
400 ～ 450	55,554,472	61,246,606	23,637,356,739	13,771,056	14,988,857	5,838,435,910	6,101,287	6,729,265	2,593,377,194	7,178,888	7,718,816	3,035,128,071	8,626,066	9,393,192	3,652,779,868	3,342,109	3,702,342	1,419,406,440
450 ～ 500	92,263,159	98,354,533	44,026,075,381	19,040,947	20,535,754	9,078,194,533	10,540,444	11,204,219	5,035,215,221	7,529,577	8,314,527	3,578,294,888	11,436,731	12,405,460	5,444,946,366	5,921,954	6,301,096	2,824,549,126
500 ～ 550	32,706,770	41,330,683	17,185,039,075	8,493,171	10,645,194	4,474,965,330	4,089,472	5,102,260	2,151,149,910	4,125,282	5,197,871	2,178,089,971	5,444,022	6,869,355	2,870,055,904	2,450,843	3,049,749	1,289,618,244
550 ～ 600	29,509,921	37,800,316	16,884,701,494	8,334,017	10,370,280	4,759,741,860	3,212,488	4,135,880	1,844,692,628	4,906,355	5,952,572	2,791,403,436	5,388,298	6,703,937	3,073,345,891	1,777,929	2,293,900	1,020,839,742
600 ～ 650	28,518,952	37,352,982	17,840,892,599	7,850,369	9,999,070	4,912,651,250	3,727,986	4,608,760	2,329,627,925	3,896,734	5,091,832	2,441,895,557	4,931,554	6,316,886	3,086,285,271	2,121,798	2,610,327	1,326,065,898
650 ～ 700	25,835,674	34,288,243	17,396,041,944	7,110,776	9,185,293	4,786,295,021	3,106,523	3,959,733	2,093,119,433	3,791,760	4,943,506	2,549,985,038	4,340,318	5,649,212	2,920,560,591	1,683,600	2,145,145	1,134,259,244
700 ～ 750	22,222,133	31,494,577	16,087,578,126	5,589,514	7,763,487	4,045,270,216	2,683,045	3,642,438	1,944,091,470	2,702,633	3,835,452	1,953,566,085	3,365,961	4,726,561	2,435,935,302	1,444,739	1,965,377	1,046,999,295
750 ～ 800	20,989,287	31,055,287	16,250,100,399	5,202,988	7,646,880	4,025,882,996	2,533,326	3,510,122	1,962,775,804	2,470,683	3,851,339	1,908,925,578	3,096,590	4,629,146	2,395,374,021	1,341,882	1,857,960	1,039,683,141
800 ～ 850	24,497,623	35,988,233	20,180,605,279	5,680,616	8,204,512	4,677,020,529	2,957,045	4,025,056	2,434,967,380	2,469,973	3,820,616	2,032,937,629	3,321,898	4,913,508	2,733,061,884	1,561,980	2,143,078	1,285,340,688
850 ～ 900	26,547,909	41,799,957	23,214,999,017	5,661,063	8,642,325	4,948,491,296	3,115,969	4,473,742	2,723,919,786	2,254,653	3,722,839	1,970,551,106	3,201,181	4,984,390	2,798,028,629	1,599,959	2,290,592	1,398,624,064
900 ～ 950	24,880,030	40,395,996	23,025,852,341	5,848,670	9,460,776	5,418,201,848	2,861,909	4,254,483	2,646,702,071	2,743,014	4,835,364	2,546,415,084	3,528,730	5,891,942	3,272,061,848	1,587,328	2,408,333	1,469,350,964
950 ～ 1,000	19,791,943	30,249,579	19,259,754,301	4,474,446	6,804,327	4,355,761,489	2,479,358	3,495,494	2,413,388,435	1,777,034	2,992,696	1,730,283,368	2,588,046	4,018,812	2,519,897,808	1,345,140	1,897,921	1,309,661,535
1,000 ～ 1,100	30,901,857	53,339,443	32,380,606,263	6,870,608	11,548,504	7,196,829,372	3,703,335	5,793,287	3,878,371,290	2,840,533	5,204,023	2,976,015,730	3,987,775	6,840,714	4,175,508,952	2,011,435	3,142,118	2,105,398,053
1,100 ～ 1,200	26,851,246	48,597,033	30,839,202,148	6,182,040	11,060,610	7,099,578,351	3,038,876	4,941,445	3,490,477,434	2,865,908	5,632,376	3,290,766,452	3,566,619	6,536,832	4,095,226,557	1,578,936	2,559,621	1,813,037,432
1,200 ～ 1,300	22,561,763	43,253,702	28,172,400,500	4,758,298	8,881,116	5,939,757,060	2,536,203	4,424,612	3,166,484,008	1,967,976	3,978,650	2,455,843,118	2,664,015	5,066,572	3,325,013,258	1,306,933	2,259,357	1,631,431,469
1,300 ～ 1,400	20,240,203	41,177,358	27,257,808,104	4,343,485	8,675,215	5,847,034,634	2,161,258	3,934,048	2,910,917,560	1,957,377	4,295,603	2,633,228,994	2,468,408	5,036,962	3,321,904,841	1,117,118	2,008,646	1,504,281,325
1,400 ～ 1,500	17,137,090	36,246,693	24,806,375,847	3,527,691	7,216,928	5,105,706,648	1,878,193	3,573,195	2,718,675,121	1,456,409	3,240,338	2,107,463,404	1,964,393	4,106,682	2,842,179,281	972,237	1,853,061	1,406,689,620
1,500 ～ 1,600	16,311,576	34,161,988	25,272,499,638	3,496,422	6,977,978	5,417,087,282	1,984,769	3,475,851	3,080,612,046	1,328,742	3,119,331	2,052,987,234	2,086,091	4,105,699	3,233,824,026	1,169,680	1,922,865	1,818,104,595
1,600 ～ 1,700	13,399,175	29,906,094	22,084,709,186	2,728,726	5,808,287	4,497,699,609	1,491,847	2,864,422	2,458,934,088	1,082,119	2,599,520	1,783,649,794	1,548,806	3,261,246	2,552,310,494	817,434	1,481,070	1,346,869,264
1,700 ～ 1,800	12,283,697	28,009,565	21,463,932,433	2,498,398	5,428,446	4,361,908,551	1,357,379	2,615,631	2,371,365,639	998,607	2,486,488	1,741,548,025	1,400,011	3,043,747	2,443,045,816	718,877	1,324,989	1,255,218,919
1,800 ～ 1,900	10,512,470	25,407,818	19,432,784,239	2,068,431	4,711,582	3,823,560,235	1,124,879	2,325,990	2,079,205,779	820,459	2,089,365	1,516,804,799	1,144,986	2,628,869	2,116,611,328	587,819	1,193,246	1,086,533,967
1,900 ～ 2,000	9,674,415	23,845,360	18,853,223,498	1,860,626	4,333,247	3,625,197,878	1,008,187	2,116,178	1,965,149,375	737,702	1,935,899	1,436,411,706	1,020,682	2,392,059	1,988,462,998	523,361	1,072,903	1,020,132,904
2,000 ～ 2,500	36,524,263	94,879,966	81,469,169,862	6,833,657	16,325,569	15,226,930,552	3,759,855	8,068,818	8,377,576,132	2,625,482	7,090,043	5,848,553,687	3,676,207	8,734,323	8,187,672,680	1,917,712	3,943,219	4,271,720,397
2,500 ～ 3,000	21,821,690	64,059,460	59,536,788,480	3,831,763	10,038,495	10,449,282,452	2,139,963	5,027,275	5,839,191,244	1,418,725	4,199,668	3,864,861,011	2,042,330	5,184,504	5,567,350,461	1,097,795	2,392,450	2,994,553,021
3,000 ～ 3,500	13,992,670	44,132,995	45,234,845,461	2,393,034	6,631,278	7,734,571,168	1,359,120	3,362,447	4,394,403,718	857,762	2,704,013	2,770,660,899	1,267,245	3,368,639	4,096,187,820	693,199	1,583,541	2,241,563,147
3,500 ～ 4,000	9,345,583	30,990,094	34,907,051,149	1,489,852	4,364,267	5,558,144,174	857,909	2,249,984	3,200,447,154	513,821	1,714,896	1,916,637,664	777,208	2,165,392	2,898,751,225	436,253	1,046,244	1,627,198,718
4,000 ～ 4,500	6,739,712	22,650,460	28,546,530,243	1,000,459	2,995,116	4,236,541,800	575,277	1,548,391	2,435,959,911	342,173	1,161,460	1,449,071,690	511,158	1,457,555	2,164,725,450	287,660	709,607	1,218,221,717
4,500 ～ 5,000	4,954,621	17,064,384	23,434,849,201	684,102	2,128,134	3,237,422,946	393,749	1,102,578	1,863,530,179	232,675	817,058	1,100,861,368	352,772	1,030,989	1,669,503,648	198,287	506,412	938,496,437
5,000 ～ 6,000	6,460,456	23,179,570	35,236,354,831	817,624	2,650,262	4,455,568,145	470,860	1,383,372	2,565,358,209	273,539	994,006	1,490,514,014	419,704	1,280,306	2,286,704,457	237,606	637,278	1,294,703,860
6,000 ～ 7,000	3,927,127	14,304,683	25,388,795,373	459,172	1,515,068	2,965,108,503	263,721	789,214	1,703,002,131	151,846	562,692	980,468,685	244,313	743,278	1,577,963,977	141,163	381,787	911,878,666
7,000 ～ 8,000	2,606,422	9,240,817	19,556,607,312	294,147	956,098	2,200,846,085	162,011	486,295	1,210,454,317	102,487	365,691	768,114,165	154,950	469,154	1,159,053,758	86,100	238,082	643,115,783
8,000 ～ 9,000	2,156,472	6,764,427	18,286,416,177	218,645	667,111	1,852,886,627	117,141	331,328	992,420,071	77,709	264,077	658,638,857	113,979	326,308	965,371,303	60,825	164,252	514,978,365
9,000 ～ 10,000	1,591,767	4,993,815	15,083,377,269	192,213	525,113	1,826,764,535	104,553	259,292	994,307,277	68,555	211,389	651,250,117	98,985	261,594	940,704,570	52,877	131,702	502,671,771
10,000 ～ 15,000	3,230,909	12,639,765	39,090,153,741	438,820	1,418,350	5,324,853,675	231,019	676,612	2,802,179,070	170,669	620,291	2,074,885,839	231,021	745,611	2,807,181,610	117,700	383,321	1,428,667,037
15,000 ～ 20,000	1,755,713	7,985,367	30,041,276,212	262,720	920,297	4,459,580,715	116,607	406,957	2,004,188,210	123,817	425,658	2,072,466,521	139,984	466,250	2,370,382,898	57,763	224,083	994,805,832
20,000 ～ 25,000	781,344	4,008,769	17,501,323,989	145,137	488,786	3,264,146,020	57,626	209,428	1,286,507,209	79,918	243,894	1,808,202,111	83,138	249,401	1,871,197,704	29,503	108,129	657,739,182
25,000 ～ 30,000	487,432	3,180,397	13,425,929,658	74,316	367,032	2,046,572,750	36,637	174,267	1,009,376,020	31,811	157,774	874,550,721	38,656	176,562	1,064,754,866	18,687	85,277	514,906,718
30,000 ～ 35,000	903,296	7,987,792	29,592,986,441	125,419	789,443	4,076,171,485	60,562	345,124	1,967,625,744	54,567	352,648	1,772,321,709	62,537	331,146	2,024,439,681	30,256	151,583	981,253,027
35,000 ～ 40,000	1,586,224	18,954,259	59,320,346,175	183,351	2,009,033	6,877,159,909	89,597	941,983	3,368,553,774	78,520	889,547	2,939,615,699	81,197	849,191	3,047,617,655	45,946	476,832	1,729,504,034
40,000 ～ 45,000	821,282	9,401,923	34,567,332,136	131,876	1,343,129	5,560,334,686	79,602	802,045	3,360,543,894	45,507	464,663	1,914,977,921	65,406	619,483	2,757,760,653	45,116	441,739	1,904,000,159
45,000 ～ 50,000	281,009	2,964,538	13,232,922,082	47,940	457,219	2,257,699,639	29,225	280,149	1,375,772,743	16,077	150,478	757,536,641	22,286	194,150	1,049,991,072	14,935	136,853	703,496,107
50,000 ～ 60,000	226,532	1,608,750	12,262,582,437	42,520	247,807	2,299,585,594	24,905	146,455	1,346,497,949	15,290	84,682	826,963,761	22,679	111,157	1,226,618,702	13,637	71,600	736,914,555
60,000 ～ 70,000	139,328	960,592	9,015,978,551	26,260	130,373	1,693,817,158	14,928	69,435	963,032,114	9,834	50,033	633,523,887	14,130	62,755	911,476,915	8,254	35,491	532,923,265
70,000 ～ 80,000	79,443	535,136	5,895,097,250	15,499	81,269	1,150,820,501	9,170	48,124	680,853,703	5,404	26,193	401,316,352	8,379	38,276	621,840,284	4,922	22,705	365,282,089
80,000 ～ 90,000	37,156	179,994	3,141,360,417	8,746	32,779	740,152,681	5,527	20,395	467,890,941	2,854	10,257	241,492,676	4,780	16,231	404,195,894	2,879	9,597	243,460,101
90,000 ～ 100,000	20,904	89,009	1,976,752,633	5,104	18,369	482,651,988	2,983	10,779	281,788,824	1,908	6,672	180,767,867	2,941	9,344	278,386,563	1,618	5,323	153,081,285
100,000 ～	55,353	209,513	10,586,425,891	15,237	46,505	3,137,971,215	8,270	25,517	1,567,811,283	6,642	19,120	1,519,081,075	9,435	27,713	1,866,878,903	5,058	15,226	1,006,415,655

注）1. 本表は、提出のあったデータを集計したものである。
2. 被用者保険の各制度について、高齢受給者（70歳以上）が被保険者であるか被扶養者であるか区別できないこと等から、被保険者に係る計数に被扶養者に係る計数を加えても計の計数に一致しない場合がある。
3. 制度・計は、協会（一般）・計、組合健保・計、共済組合・計、国民健康保険・計及び後期高齢者医療・計の単純合計である。

第５表　点数（金額）階級別、診療種類別、制度別、件数・日数（回数）・点数（金額）

入院外　　平成25年度

	（再掲）組合健保・被扶養者			共済組合・計			（再掲）共済組合・被保険者			（再掲）共済組合・被扶養者			国民健康保険・計（①＋②＋③）			①市町村国保・一般被保険者		
	件数	日数	点数	件数	日数	点数	件数	日数	点数	件数	日数	点数	件数	日数	点数	件数	日数	点数
総　　数	65,679,317	98,718,573	61,449,300,257	25,096,254	36,720,977	25,429,390,695	11,523,853	16,219,546	12,536,600,528	13,084,012	19,653,691	12,174,550,705	301,074,820	493,623,819	419,861,673,178	266,245,686	439,336,972	372,208,447,623
点以上～　50点未満	6,825	6,644	211,181	3,057	3,008	98,973	1,370	1,359	46,359	1,651	1,591	51,668	25,459	26,159	817,125	21,731	22,439	705,359
50　～　100	556,565	556,420	39,802,932	227,708	227,808	16,284,571	119,117	119,123	8,497,461	105,490	105,579	7,564,952	2,285,259	2,285,286	163,239,048	2,010,826	2,011,184	143,643,564
100　～　150	2,480,202	2,513,448	319,255,347	1,100,544	1,112,540	143,331,540	591,768	596,858	77,444,769	490,861	497,558	63,463,059	10,899,709	11,032,731	1,451,429,595	9,595,389	9,726,196	1,279,207,640
150　～　200	2,780,474	2,786,141	513,630,537	1,061,248	1,064,510	196,546,830	474,516	476,412	88,446,945	571,405	572,595	105,243,512	10,437,158	10,532,366	1,945,817,080	9,207,290	9,297,029	1,716,621,704
200　～　250	1,715,326	1,827,745	386,876,043	638,759	682,313	143,341,879	264,537	285,949	59,016,812	365,609	386,864	82,435,217	5,845,103	6,439,583	1,291,816,265	5,124,869	5,657,387	1,132,441,823
250　～　300	2,414,539	2,555,911	662,462,289	1,024,259	1,086,341	280,774,148	500,451	531,438	137,227,479	512,899	542,583	140,548,947	8,022,103	8,822,510	2,203,435,518	7,003,467	7,722,612	1,924,004,761
300　～　350	5,368,649	5,636,864	1,804,330,299	1,934,844	2,039,661	649,613,949	866,852	915,193	290,797,186	1,051,087	1,105,565	353,184,181	14,756,174	16,040,356	4,941,768,441	12,859,681	14,001,084	4,306,089,392
350　～　400	3,825,803	4,282,891	1,438,091,648	1,381,208	1,544,496	519,032,283	595,912	661,361	223,845,033	771,838	867,082	290,134,272	10,933,804	12,709,960	4,108,051,967	9,557,450	11,135,644	3,591,028,273
400　～　450	5,107,309	5,493,437	2,157,770,602	1,668,342	1,816,889	706,345,419	636,933	704,259	270,500,383	1,002,992	1,081,278	423,686,845	18,233,544	20,082,282	7,768,992,078	16,092,542	17,735,732	6,858,618,157
450　～　500	5,145,789	5,717,837	2,443,820,874	2,147,119	2,336,479	1,021,935,678	1,115,872	1,186,663	532,135,261	975,252	1,091,238	463,017,628	34,398,108	36,243,310	16,429,896,399	30,592,088	32,226,349	14,610,810,329
500　～　550	2,895,349	3,694,965	1,529,246,352	1,050,891	1,323,497	554,161,876	455,004	566,226	239,441,198	580,206	737,765	306,518,262	10,435,984	13,140,230	5,478,294,908	9,205,245	11,598,718	4,831,351,304
550　～　600	3,536,073	4,311,342	2,009,825,525	1,060,291	1,315,920	604,798,150	339,586	437,735	194,970,599	708,216	861,991	402,653,670	9,022,665	11,557,824	5,170,339,812	7,918,053	10,163,642	4,537,895,071
600　～　650	2,731,178	3,600,546	1,711,056,979	965,100	1,235,507	603,942,881	405,127	498,293	253,061,973	546,943	720,078	342,729,849	9,024,683	11,783,275	5,644,921,272	7,915,629	10,362,272	4,951,169,661
650　～　700	2,584,499	3,406,417	1,737,634,274	860,139	1,120,213	578,785,635	325,258	415,979	219,156,777	523,035	688,332	351,645,197	8,349,123	10,950,797	5,623,894,060	7,330,660	9,638,871	4,937,987,760
700　～　750	1,851,535	2,660,544	1,338,462,724	662,715	929,295	479,551,833	278,018	378,429	201,454,061	373,157	534,591	269,741,023	7,407,849	10,350,646	5,364,320,950	6,536,446	9,151,197	4,733,316,431
750　～　800	1,687,868	2,674,168	1,303,885,448	606,469	908,905	469,112,960	257,447	356,805	199,463,405	337,661	535,935	260,848,382	6,994,886	10,085,753	5,417,730,666	6,163,893	8,900,791	4,774,139,524
800　～　850	1,674,727	2,645,399	1,377,477,151	641,100	952,940	527,526,944	296,836	409,685	244,247,483	330,327	523,110	271,792,439	8,351,815	11,942,698	6,882,071,810	7,382,669	10,583,485	6,083,550,166
850　～　900	1,503,854	2,541,671	1,314,193,734	612,211	956,973	535,122,249	303,452	439,013	265,284,282	292,557	492,952	255,663,661	9,334,234	14,314,928	8,163,885,315	8,275,880	12,734,782	7,238,474,846
900　～　950	1,859,376	3,355,342	1,726,940,810	690,182	1,161,380	640,149,249	308,373	477,059	285,581,409	368,305	663,319	342,101,765	8,792,537	13,977,430	8,136,128,137	7,796,481	12,435,462	7,214,602,620
950　～　1,000	1,168,569	2,012,439	1,137,943,612	493,588	774,291	480,616,642	250,528	357,444	243,917,262	231,404	399,855	225,363,003	7,007,156	10,319,803	6,817,365,451	6,191,012	9,145,640	6,023,267,652
1,000　～　1,100	1,865,542	3,508,293	1,954,023,458	766,708	1,317,325	802,865,585	377,071	592,510	394,702,278	371,578	694,614	389,233,350	10,604,218	17,820,350	11,110,986,583	9,398,938	15,851,746	9,848,267,620
1,100　～　1,200	1,897,047	3,813,152	2,178,130,536	697,633	1,286,115	801,082,184	303,506	497,258	348,611,244	379,065	761,879	435,173,936	9,023,779	15,892,040	10,362,409,953	7,986,936	14,114,684	9,171,731,940
1,200　～　1,300	1,273,333	2,645,561	1,588,959,843	514,570	980,574	642,236,008	248,659	434,681	310,379,853	252,069	519,921	314,565,138	7,735,349	14,521,080	9,660,113,470	6,871,243	12,946,621	8,581,114,898
1,300　～　1,400	1,277,372	2,876,920	1,718,074,236	480,428	985,031	646,509,155	214,391	389,237	288,682,538	253,545	571,105	340,998,197	6,846,855	13,613,410	9,221,317,468	6,084,136	12,144,618	8,194,265,870
1,400　～　1,500	929,987	2,119,190	1,345,489,401	384,487	807,850	556,247,758	188,187	364,744	272,226,034	185,573	420,828	268,495,714	5,876,135	12,207,017	8,503,843,412	5,230,038	10,920,373	7,568,719,391
1,500　～　1,600	857,195	2,056,733	1,323,943,288	398,729	795,637	617,832,880	216,975	363,951	337,050,141	171,786	410,325	265,345,371	5,435,025	11,166,432	8,420,724,034	4,809,034	9,958,468	7,450,434,252
1,600　～　1,700	682,600	1,667,160	1,125,047,760	301,203	642,035	496,465,919	155,565	289,076	256,415,581	137,425	334,368	226,512,203	4,482,685	9,820,884	7,388,180,665	3,985,011	8,790,012	6,567,923,166
1,700　～　1,800	635,882	1,613,954	1,108,707,095	270,454	594,128	471,943,186	137,055	257,584	239,341,668	125,716	318,871	219,171,885	4,099,837	9,130,138	7,165,458,406	3,644,524	8,174,234	6,369,947,753
1,800　～　1,900	518,995	1,340,971	959,517,707	222,948	520,323	412,229,619	113,547	238,262	209,973,449	102,835	265,653	190,121,971	3,542,578	8,367,072	6,548,690,003	3,158,014	7,513,515	5,837,822,879
1,900　～　2,000	461,091	1,228,481	897,713,098	198,638	472,458	386,959,225	100,094	210,484	195,099,525	92,443	246,477	179,968,630	3,246,256	7,782,540	6,326,570,516	2,894,562	6,989,417	5,641,179,213
2,000　～　2,500	1,620,248	4,421,389	3,607,303,668	719,606	1,733,620	1,602,621,312	370,249	783,507	824,491,584	325,178	885,291	724,112,282	12,258,134	30,767,515	27,340,922,826	10,934,829	27,693,252	24,390,237,953
2,500　～　3,000	861,102	2,544,788	2,345,165,825	396,248	1,029,826	1,080,350,053	210,163	477,252	573,482,954	171,480	507,706	466,991,292	7,215,039	20,353,498	19,681,992,520	6,448,636	18,380,839	17,591,611,150
3,000　～　3,500	520,213	1,617,261	1,680,588,030	247,033	668,083	798,443,454	134,574	316,170	435,125,780	103,050	320,936	332,920,837	4,634,617	13,849,821	14,983,091,529	4,143,847	12,524,694	13,396,365,094
3,500　～　4,000	304,602	1,003,931	1,135,774,052	150,500	431,479	561,281,437	84,024	209,133	313,357,926	60,429	200,856	225,353,162	3,045,603	9,526,215	11,370,444,457	2,727,018	8,623,554	10,181,226,307
4,000　～　4,500	198,062	666,720	838,767,102	99,674	290,206	422,136,607	55,360	141,824	234,484,832	39,981	133,890	169,293,731	2,132,435	6,757,306	9,030,479,470	1,910,516	6,120,562	8,090,744,426
4,500　～　5,000	136,159	465,601	644,248,481	68,518	207,089	324,287,686	38,334	102,393	181,459,927	27,149	93,740	128,451,827	1,496,234	4,923,059	7,082,308,283	1,341,935	4,462,903	6,351,920,874
5,000　～　6,000	159,492	567,441	868,754,069	81,478	257,019	443,998,721	46,324	130,334	252,479,784	31,307	112,848	170,517,288	1,890,319	6,491,608	10,313,518,457	1,699,284	5,892,463	9,271,599,446
6,000　～　7,000	89,170	316,227	575,716,616	46,620	149,026	301,122,497	27,140	78,325	175,331,581	17,164	62,179	110,820,498	1,133,229	3,976,173	7,323,300,607	1,019,216	3,613,175	6,586,533,551
7,000　～　8,000	59,373	201,090	444,936,788	28,853	91,820	215,889,712	15,959	47,092	119,212,121	11,408	39,697	85,547,713	760,730	2,650,954	5,697,366,719	684,203	2,408,607	5,124,248,898
8,000　～　9,000	45,311	140,752	383,861,705	21,298	64,872	180,403,779	11,470	32,479	97,091,287	8,497	28,238	72,033,006	606,155	1,966,523	5,142,653,210	547,298	1,790,339	4,643,548,764
9,000　～　10,000	39,747	113,867	377,737,885	19,132	52,669	181,729,914	10,300	26,622	97,875,507	7,807	23,150	74,135,540	507,496	1,583,346	4,818,941,788	454,669	1,439,227	4,316,728,957
10,000　～　15,000	100,926	325,213	1,228,957,069	45,388	152,357	550,818,249	24,165	82,820	293,400,074	19,273	63,420	233,719,683	1,145,645	4,746,873	13,915,967,642	1,024,547	4,327,136	12,444,162,583
15,000　～　20,000	74,545	212,500	1,243,438,390	26,782	91,916	452,549,840	11,355	45,064	194,764,222	14,362	42,527	239,478,419	654,088	3,362,240	11,211,248,133	587,188	3,084,809	10,065,200,479
20,000　～　25,000	50,873	129,122	1,151,803,174	16,290	49,434	367,255,614	5,997	21,946	133,947,137	9,849	25,668	223,401,187	301,544	1,700,068	6,749,764,449	267,055	1,549,677	5,976,573,073
25,000　～　30,000	18,042	80,037	496,725,733	7,549	32,985	207,684,823	3,834	16,582	105,446,803	3,410	14,772	93,849,801	195,314	1,283,359	5,377,495,266	173,157	1,160,036	4,767,454,269
30,000　～　35,000	28,881	149,606	932,065,440	11,761	61,083	380,914,068	5,799	28,591	188,103,380	5,399	27,433	174,350,366	334,719	2,880,534	10,968,608,879	295,185	2,546,644	9,671,559,737
35,000　～　40,000	30,420	316,930	1,138,034,126	15,298	159,240	574,599,960	8,650	88,410	325,813,205	5,690	59,604	212,977,217	622,385	7,334,275	23,288,192,363	543,287	6,399,450	20,326,262,993
40,000　～　45,000	18,073	153,692	760,479,418	12,400	117,435	523,008,883	8,330	82,119	351,671,190	3,676	30,737	154,774,363	331,482	3,768,443	13,956,395,001	287,715	3,273,005	12,113,712,012
45,000　～　50,000	6,563	49,266	309,361,422	4,286	36,544	201,979,209	2,841	25,157	133,749,213	1,336	10,297	63,085,889	117,405	1,210,067	5,530,197,918	102,136	1,055,214	4,811,099,822
50,000　～　60,000	8,234	34,171	445,843,957	4,231	21,175	228,974,434	2,530	13,553	137,066,548	1,572	6,764	84,877,973	96,555	673,520	5,231,162,444	84,024	587,664	4,552,913,528
60,000　～　70,000	5,364	23,842	345,557,309	2,661	11,554	171,675,728	1,595	7,021	103,116,809	958	3,802	61,601,536	60,611	409,084	3,927,808,048	52,797	357,028	3,421,187,667
70,000　～　80,000	3,101	13,011	230,061,151	1,609	7,036	119,343,445	920	4,117	68,324,412	631	2,454	46,719,470	35,953	238,431	2,669,352,821	31,252	209,035	2,319,932,459
80,000　～　90,000	1,780	5,973	150,461,035	907	3,271	76,865,148	540	2,075	45,809,551	337	1,022	28,521,056	16,822	81,873	1,422,430,508	14,494	71,219	1,225,381,215
90,000　～　100,000	1,238	3,655	117,260,179	546	1,591	51,642,878	290	891	27,419,054	245	676	23,164,072	9,350	39,715	883,965,001	7,927	33,777	749,556,225
100,000　～	4,245	11,902	843,872,850	2,014	5,205	424,368,036	1,103	2,999	236,557,199	894	2,082	185,878,570	22,886	90,429	4,231,554,432	19,734	78,459	3,698,353,122

注）1. 本表は、提出のあったデータを集計したものである。
2. 被用者保険の各制度について、高齢受給者（70歳以上）が被保険者であるか被扶養者であるか区別できないこと等から、被保険者に係る計数に被扶養者に係る計数を加えても計の計数に一致しない場合がある。
3. 制度・計は、協会（一般）・計、組合健保・計、共済組合・計、国民健康保険・計及び後期高齢者医療・計の単純合計である。

第５表　点数（金額）階級別、診療種類別、制度別、件数・日数（回数）・点数（金額）

入院外　　平成25年度

	②市町村国保・退職被保険者			③国保組合			後期高齢者医療・計（④＋⑤）			④後期高齢者医療・現役並み所得者			⑤後期高齢者医療・一般		
	件数	日数	点数	件数	日数	点数	件数	日数	点数	件数	日数	点数	件数	日数	点数
総　　数	16,396,552	26,583,442	25,995,087,446	18,432,582	27,703,405	21,658,138,109	243,639,764	478,577,663	416,295,484,053	16,862,875	30,638,118	28,347,367,124	226,776,889	447,939,545	387,948,116,929
点以上～　50点未満	798	784	24,576	2,930	2,936	87,190	38,378	43,894	1,375,029	963	988	32,411	37,415	42,906	1,342,618
50　～　100	120,441	120,050	8,606,145	153,992	154,052	10,989,339	1,736,445	1,784,322	125,096,842	131,158	130,968	9,359,576	1,605,287	1,653,354	115,737,266
100　～　150	564,981	567,762	75,673,712	739,339	738,773	96,548,243	9,160,335	9,732,219	1,236,765,092	634,783	644,986	85,490,566	8,525,552	9,087,233	1,151,274,526
150　～　200	526,380	529,701	98,247,553	703,488	705,636	130,947,823	7,593,642	8,387,861	1,406,199,561	515,571	527,400	96,081,572	7,078,071	7,860,461	1,310,117,989
200　～　250	313,580	344,933	68,697,696	406,654	437,263	90,676,746	4,375,797	5,602,670	965,079,512	292,732	333,898	64,598,688	4,083,065	5,268,772	900,480,824
250　～　300	396,529	435,537	108,816,124	622,107	664,361	170,614,633	5,323,308	6,428,465	1,463,683,278	394,533	446,238	108,554,191	4,928,775	5,982,227	1,355,129,087
300　～　350	681,739	753,923	228,045,822	1,214,754	1,285,349	407,633,227	7,784,912	9,468,206	2,582,457,041	555,440	630,791	184,516,123	7,229,472	8,837,415	2,397,940,918
350　～　400	513,327	600,822	192,787,481	863,027	973,494	324,236,213	6,200,124	8,033,338	2,330,691,421	444,539	543,231	167,028,875	5,755,585	7,490,107	2,163,662,546
400　～　450	948,574	1,053,437	404,431,304	1,192,428	1,293,113	505,942,617	13,255,464	14,965,386	5,670,803,464	932,736	1,045,835	399,274,791	12,322,728	13,919,551	5,271,528,673
450　～　500	2,067,187	2,158,675	989,218,071	1,738,833	1,858,286	829,867,999	25,240,254	26,833,530	12,051,102,405	1,836,719	1,933,455	877,629,678	23,403,535	24,900,075	11,173,472,727
500　～　550	521,478	660,453	273,443,771	709,261	881,059	373,499,833	7,282,702	9,352,407	3,807,561,057	504,978	641,761	264,199,308	6,777,724	8,710,646	3,543,361,749
550　～　600	427,793	551,258	245,796,543	676,819	842,924	386,648,198	5,704,650	7,852,355	3,276,475,781	399,144	532,123	229,295,163	5,305,506	7,320,232	3,047,180,618
600　～　650	461,861	598,907	288,846,053	647,193	822,096	404,905,558	5,747,246	8,018,244	3,593,091,925	413,055	562,873	258,336,408	5,334,191	7,455,371	3,334,755,517
650　～　700	438,097	565,365	295,289,169	580,366	746,561	390,617,131	5,175,318	7,382,728	3,486,506,637	370,816	509,202	249,830,736	4,804,502	6,873,526	3,236,675,901
700　～　750	399,571	549,079	289,460,947	471,832	650,370	341,543,572	5,196,094	7,724,588	3,762,499,825	366,619	528,558	265,463,307	4,829,475	7,196,030	3,497,036,518
750　～　800	388,957	542,254	301,468,492	442,036	642,708	342,122,650	5,088,354	7,784,603	3,941,999,756	353,136	523,637	273,609,375	4,735,218	7,260,966	3,668,390,381
800　～　850	470,574	647,291	388,061,285	498,572	711,922	410,460,359	6,502,194	9,974,575	5,360,924,112	442,388	663,903	364,779,585	6,059,806	9,310,672	4,996,144,527
850　～　900	546,058	798,672	477,577,487	512,296	781,474	447,832,982	7,739,220	12,901,341	6,769,471,528	534,333	873,037	467,489,020	7,204,887	12,028,304	6,301,982,508
900　～　950	494,467	742,242	457,071,997	501,589	799,726	464,453,520	6,019,911	9,904,468	5,559,311,259	415,215	664,910	383,460,955	5,604,696	9,239,558	5,175,850,304
950　～　1,000	419,814	583,075	408,333,976	396,330	591,088	385,763,823	5,228,707	8,332,346	5,086,112,911	370,412	561,984	360,291,535	4,858,295	7,770,362	4,725,821,376
1,000　～　1,100	597,557	956,982	626,036,220	607,723	1,011,622	636,682,743	8,672,548	15,812,550	9,094,415,771	602,504	1,056,293	631,832,143	8,070,044	14,756,257	8,462,583,628
1,100　～　1,200	495,102	827,191	568,538,204	541,741	950,165	622,139,809	7,381,175	13,821,436	8,480,905,103	504,514	908,114	579,472,768	6,876,661	12,913,322	7,901,432,335
1,200　～　1,300	436,777	784,276	545,484,005	427,329	790,183	533,514,567	6,889,531	13,804,360	8,605,280,704	469,810	905,665	586,781,452	6,419,721	12,898,695	8,018,499,252
1,300　～　1,400	376,960	710,874	507,711,149	385,759	757,918	519,340,449	6,101,027	12,866,740	8,221,042,006	408,087	824,162	549,853,663	5,692,940	12,042,578	7,671,188,343
1,400　～　1,500	327,406	642,551	473,881,772	318,691	644,093	461,242,249	5,384,384	11,908,216	7,798,398,748	356,917	758,461	516,863,119	5,027,467	11,149,755	7,281,535,629
1,500　～　1,600	311,173	591,051	482,406,994	314,818	616,913	487,882,788	4,895,309	11,116,242	7,583,031,416	335,149	709,980	519,356,776	4,560,160	10,406,262	7,063,674,640
1,600　～　1,700	251,194	513,709	414,022,928	246,480	517,163	406,234,571	4,337,755	10,373,642	7,150,052,499	288,272	649,670	475,105,370	4,049,483	9,723,972	6,674,947,129
1,700　～　1,800	228,662	470,529	399,660,878	226,651	485,375	395,849,775	4,014,997	9,813,106	7,021,576,474	267,234	610,611	467,299,995	3,747,763	9,202,495	6,554,276,479
1,800　～　1,900	195,715	428,373	361,797,994	188,849	425,184	349,069,130	3,533,527	9,179,972	6,531,693,054	231,178	565,671	427,314,462	3,302,349	8,614,301	6,104,378,592
1,900　～　2,000	180,607	400,963	352,030,536	171,087	392,160	333,360,767	3,348,213	8,865,056	6,526,032,881	218,359	541,029	425,636,427	3,129,854	8,324,027	6,100,396,454
2,000　～　2,500	682,406	1,571,365	1,522,134,600	640,899	1,502,898	1,428,550,273	13,036,659	37,318,939	29,111,022,492	851,910	2,224,799	1,902,599,054	12,184,749	35,094,140	27,208,423,438
2,500　～　3,000	399,342	1,027,194	1,089,516,695	367,061	945,465	1,000,864,675	8,336,310	27,453,137	22,757,812,994	538,116	1,585,760	1,468,976,688	7,798,194	25,867,377	21,288,836,306
3,000　～　3,500	260,308	698,905	841,685,638	230,462	626,222	745,040,797	5,450,741	19,615,174	17,622,551,490	353,968	1,121,334	1,144,655,342	5,096,773	18,493,840	16,477,896,148
3,500　～　4,000	171,554	481,568	640,482,942	147,031	421,093	548,735,208	3,882,420	14,502,741	14,518,429,856	260,177	840,758	973,460,365	3,622,243	13,661,983	13,544,969,491
4,000　～　4,500	121,977	345,801	516,536,742	99,942	290,943	423,198,302	2,995,986	11,150,277	12,692,646,916	218,171	689,006	924,974,687	2,777,815	10,461,271	11,767,672,229
4,500　～　5,000	84,721	250,894	401,038,422	69,578	209,262	329,348,987	2,352,995	8,775,113	11,121,326,638	163,897	535,166	774,774,234	2,189,098	8,239,947	10,346,552,404
5,000　～　6,000	106,445	331,383	580,616,613	84,590	267,762	461,302,398	3,251,331	12,500,375	17,736,565,051	221,971	756,576	1,211,113,684	3,029,360	11,743,799	16,525,451,367
6,000　～　7,000	64,883	204,915	419,308,813	49,130	158,083	317,458,243	2,043,793	7,921,138	13,221,299,789	140,359	485,271	908,008,946	1,903,434	7,435,867	12,313,290,843
7,000　～　8,000	44,163	139,488	330,881,290	32,364	102,859	242,236,531	1,367,742	5,072,791	10,283,451,038	94,374	313,483	708,991,573	1,273,368	4,759,308	9,574,459,465
8,000　～　9,000	33,743	103,436	286,215,434	25,114	72,748	212,889,012	1,196,395	3,739,613	10,145,101,258	90,346	247,277	766,958,970	1,106,049	3,492,336	9,378,142,288
9,000　～　10,000	30,714	86,221	292,020,366	22,113	57,898	210,192,465	773,941	2,571,093	7,315,236,462	61,198	175,097	578,157,059	712,743	2,395,996	6,737,079,403
10,000　～　15,000	72,280	266,127	878,525,962	48,818	153,610	593,279,097	1,370,035	5,576,574	16,491,332,565	101,376	370,251	1,217,574,299	1,268,659	5,206,323	15,273,758,266
15,000　～　20,000	38,958	180,245	669,861,973	27,942	97,186	476,185,681	672,139	3,144,664	11,547,514,626	51,915	212,884	895,503,174	620,224	2,931,780	10,652,011,452
20,000　～　25,000	19,912	99,841	445,882,428	14,577	50,550	327,308,948	235,235	1,521,080	5,248,960,202	16,792	94,391	374,072,662	218,443	1,426,689	4,874,887,540
25,000　～　30,000	14,075	83,229	387,464,636	8,082	40,094	222,576,361	171,597	1,320,459	4,729,421,953	11,765	78,744	324,668,659	159,832	1,241,715	4,404,753,294
30,000　～　35,000	26,153	241,916	861,458,216	13,381	91,974	435,590,926	368,860	3,925,586	12,142,852,328	23,438	235,535	769,309,908	345,422	3,690,051	11,373,542,420
35,000　～　40,000	59,463	718,177	2,226,193,577	19,635	216,648	735,735,793	683,993	8,602,520	25,532,776,288	39,555	487,188	1,475,997,006	644,438	8,115,332	24,056,779,282
40,000　～　45,000	31,351	369,346	1,319,592,595	12,416	126,092	523,090,394	280,118	3,553,433	11,769,832,913	16,365	201,248	688,306,937	263,753	3,352,185	11,081,525,976
45,000　～　50,000	10,799	115,429	508,613,977	4,470	39,424	210,484,119	89,092	1,066,558	4,193,054,244	5,772	65,624	272,028,698	83,320	1,000,934	3,921,025,546
50,000　～　60,000	8,098	61,733	438,271,594	4,433	24,123	239,977,322	60,547	555,091	3,276,241,263	4,698	40,700	254,698,546	55,849	514,391	3,021,542,717
60,000　～　70,000	4,986	36,609	323,973,280	2,828	15,447	182,647,101	35,666	346,826	2,311,200,702	2,620	24,250	169,686,656	33,046	322,576	2,141,514,046
70,000　～　80,000	2,983	20,583	221,785,376	1,718	8,813	127,634,986	18,003	170,124	1,333,740,199	1,427	13,412	105,986,093	16,576	156,712	1,227,754,106
80,000　～　90,000	1,398	7,121	118,396,695	930	3,533	78,652,598	5,901	45,840	497,716,186	554	4,432	46,687,559	5,347	41,408	451,028,627
90,000　～　100,000	857	3,818	80,963,154	566	2,120	53,445,622	2,963	19,990	280,106,203	289	1,797	27,267,969	2,674	18,193	252,838,234
100,000　～	1,624	7,379	262,197,544	1,528	4,591	271,003,766	5,781	39,661	925,653,305	528	3,701	74,070,318	5,253	35,960	851,582,987

注）1. 本表は、提出のあったデータを集計したものである。
2. 被用者保険の各制度について、高齢受給者（70歳以上）が被保険者であるか被扶養者であるか区別できないこと等から、被保険者に係る計数に被扶養者に係る計数を加えても計の計数に一致しない場合がある。
3. 制度・計は、協会（一般）・計、組合健保・計、共済組合・計、国民健康保険・計及び後期高齢者医療・計の単純合計である。

第５表　点数（金額）階級別、診療種類別、制度別、件数・日数（回数）・点数（金額）

歯科　　平成25年度

	制度・計			協会（一般）・計			（再掲）協会（一般）・被保険者			（再掲）協会（一般）・被扶養者			組合健保・計			（再掲）組合健保・被保険者		
	件数	日数	点数	件数	日数	点数	件数	日数	点数	件数	日数	点数	件数	日数	点数	件数	日数	点数
総　　数	187,849,741	372,414,954	242,865,781,871	51,297,709	98,397,883	62,778,109,362	28,652,331	57,377,366	37,309,056,669	21,072,383	37,649,818	23,229,696,055	32,928,294	59,796,452	37,930,189,962	17,003,467	32,509,826	21,166,597,805
点以上～　50点未満	663,938	663,947	28,348,803	203,332	203,355	8,690,454	109,963	110,004	4,700,180	88,671	88,655	3,789,543	127,328	127,370	5,437,593	62,529	62,560	2,670,177
50　～　100	971,947	1,122,483	71,995,303	278,004	321,111	20,550,816	147,560	172,855	11,074,270	123,244	139,768	8,942,618	177,072	202,575	12,981,719	84,292	97,985	6,264,157
100　～　150	1,333,666	1,531,727	163,412,203	310,111	365,561	38,131,749	162,222	194,028	19,916,362	133,008	154,837	16,405,499	169,925	201,144	21,023,338	79,110	94,903	9,768,507
150　～　200	3,124,851	3,542,004	524,525,073	789,450	888,697	133,657,356	421,571	477,159	71,442,353	337,859	376,736	57,216,063	455,133	506,673	77,074,371	215,813	241,566	36,602,934
200　～　250	5,833,700	6,577,847	1,335,485,643	1,618,594	1,788,483	371,157,843	791,417	888,912	181,091,604	776,801	840,649	178,542,336	999,909	1,091,882	229,403,774	429,321	477,394	98,285,592
250　～　300	6,094,913	7,303,403	1,703,341,112	1,679,095	1,968,625	468,528,075	857,007	1,019,885	240,394,286	769,484	882,355	213,388,409	1,027,191	1,186,536	286,346,250	463,501	543,922	130,107,167
300　～　350	7,628,422	9,112,744	2,447,033,870	2,042,606	2,402,514	655,035,157	1,026,656	1,229,611	327,820,807	947,450	1,088,314	305,275,865	1,267,764	1,471,744	406,764,578	559,831	662,363	178,672,699
350　～　400	6,171,621	7,758,662	2,302,609,990	1,634,618	2,026,270	610,999,104	857,933	1,078,682	320,621,448	719,994	873,482	269,273,204	1,027,039	1,242,200	384,092,006	486,625	594,856	181,945,458
400　～　450	6,860,422	8,720,566	2,916,434,493	1,885,543	2,339,265	802,914,617	941,181	1,198,486	400,320,777	886,489	1,062,441	378,060,633	1,235,481	1,483,492	526,811,552	554,759	682,712	236,278,906
450　～　500	6,231,117	8,151,383	2,954,882,602	1,747,850	2,218,689	828,620,588	883,114	1,152,600	418,938,513	813,490	993,823	385,381,307	1,131,687	1,390,617	536,856,528	518,579	652,423	246,181,900
500　～　550	7,221,030	9,306,712	3,783,225,361	2,031,192	2,557,290	1,063,760,301	1,030,229	1,330,087	539,596,905	943,607	1,148,129	494,088,685	1,359,897	1,656,682	711,904,264	618,993	772,691	324,137,131
550　～　600	6,222,793	8,473,178	3,569,701,703	1,732,265	2,315,128	993,299,134	898,973	1,232,874	515,407,477	783,241	1,009,173	449,175,790	1,151,044	1,481,540	660,215,535	535,444	708,150	307,022,960
600　～　650	6,328,763	8,689,383	3,950,437,975	1,780,599	2,398,844	1,111,711,674	937,548	1,297,975	585,496,819	791,583	1,025,412	494,087,132	1,174,618	1,526,522	733,047,752	563,325	751,370	351,653,455
650　～　700	6,445,878	8,971,428	4,343,951,616	1,786,245	2,456,950	1,204,155,358	940,411	1,324,552	633,768,923	794,839	1,056,652	536,023,247	1,233,581	1,615,743	831,366,604	582,744	783,975	392,661,846
700　～　750	6,154,317	8,801,003	4,462,097,089	1,733,173	2,439,200	1,256,770,485	949,989	1,364,285	689,182,938	734,362	999,778	532,216,992	1,168,429	1,572,126	847,810,514	589,085	808,359	427,659,617
750　～　800	5,596,554	8,394,514	4,327,291,507	1,584,016	2,334,885	1,224,616,089	846,257	1,287,395	654,381,199	693,637	976,456	536,111,033	1,076,421	1,509,102	831,973,688	517,948	752,068	400,356,510
800　～　850	6,242,398	9,224,349	5,147,147,861	1,781,062	2,588,089	1,468,559,819	953,021	1,420,094	786,031,334	782,309	1,094,536	644,809,330	1,280,444	1,758,715	1,055,524,588	633,079	889,697	522,056,048
850　～　900	5,332,087	8,428,958	4,652,341,495	1,510,210	2,349,881	1,317,645,063	838,405	1,331,571	731,279,809	630,475	948,634	550,296,359	1,034,696	1,533,804	902,570,453	531,737	804,460	463,667,985
900　～　950	6,037,587	9,417,420	5,592,114,815	1,713,510	2,638,157	1,587,361,250	969,558	1,516,605	898,232,755	698,757	1,046,259	647,295,487	1,215,955	1,771,142	1,126,931,496	643,118	948,934	596,120,622
950　～　1,000	5,141,698	8,579,361	5,003,940,253	1,480,579	2,424,290	1,440,633,782	824,620	1,382,442	802,370,743	617,233	972,186	600,563,348	1,017,683	1,584,024	990,104,291	521,762	833,482	507,621,292
1,000　～　1,100	8,607,246	16,117,764	9,004,856,420	2,432,066	4,496,991	2,544,712,569	1,382,802	2,614,143	1,446,871,300	983,853	1,753,036	1,029,403,832	1,619,201	2,887,181	1,693,565,690	860,047	1,565,598	899,684,231
1,100　～　1,200	7,527,900	14,711,059	8,643,960,417	2,153,848	4,147,513	2,473,700,738	1,238,333	2,425,255	1,422,349,100	859,220	1,603,674	986,716,445	1,411,430	2,606,888	1,621,071,453	763,549	1,429,306	877,038,532
1,200　～　1,300	6,668,324	13,891,097	8,320,285,209	1,899,466	3,903,264	2,370,177,614	1,105,121	2,304,731	1,379,068,917	744,576	1,486,406	928,999,499	1,256,037	2,471,700	1,567,068,578	693,982	1,378,843	865,870,825
1,300　～　1,400	5,670,543	12,815,778	7,642,764,800	1,607,720	3,586,608	2,166,889,853	936,973	2,127,299	1,262,810,260	627,382	1,354,422	845,605,130	1,054,419	2,261,216	1,420,944,073	583,970	1,268,778	786,948,439
1,400　～　1,500	5,017,102	12,099,913	7,263,477,367	1,411,135	3,376,866	2,043,176,296	835,488	2,025,798	1,209,668,662	536,709	1,252,104	777,146,041	915,100	2,120,445	1,324,697,565	518,159	1,210,964	750,034,896
1,500　～　1,600	4,390,021	11,189,685	6,798,267,862	1,240,059	3,117,002	1,920,525,534	743,048	1,885,442	1,150,875,447	463,092	1,140,068	717,133,682	790,537	1,932,219	1,224,359,034	453,332	1,114,422	702,132,333
1,600　～　1,700	3,989,243	10,609,648	6,577,930,398	1,131,501	2,970,291	1,865,971,109	686,920	1,817,358	1,132,908,481	413,963	1,067,085	682,579,230	722,455	1,838,206	1,191,419,325	419,446	1,070,673	691,800,487
1,700　～　1,800	3,616,633	9,946,395	6,323,068,194	1,015,683	2,762,259	1,775,855,042	621,988	1,702,434	1,087,530,405	365,642	979,066	639,273,827	642,294	1,702,865	1,122,949,338	378,026	1,004,464	660,938,752
1,800　～　1,900	3,292,751	9,307,218	6,086,298,823	916,204	2,560,158	1,693,449,490	563,370	1,582,095	1,041,272,451	326,594	900,518	603,670,886	576,085	1,570,602	1,064,786,696	340,400	931,004	629,177,530
1,900　～　2,000	2,903,067	8,563,144	5,656,222,292	797,946	2,331,834	1,554,730,130	490,349	1,441,180	955,374,076	283,933	817,875	553,245,975	500,283	1,423,436	974,771,627	295,487	842,950	575,733,604
2,000　～　2,500	10,411,095	33,429,140	23,162,743,998	2,780,119	8,888,879	6,179,501,389	1,719,910	5,530,196	3,824,047,183	973,048	3,069,475	2,161,154,108	1,716,982	5,350,439	3,813,894,255	1,022,697	3,194,521	2,272,435,807
2,500　～　3,000	6,161,478	21,608,822	16,834,337,952	1,545,871	5,427,892	4,220,159,895	972,056	3,406,214	2,654,505,902	516,320	1,817,013	1,408,220,410	906,835	3,118,372	2,472,358,044	549,423	1,880,495	1,498,558,234
3,000　～　3,500	3,933,046	14,516,467	12,702,440,406	933,983	3,430,551	3,013,376,216	593,605	2,156,977	1,915,196,366	299,549	1,120,648	966,098,465	510,123	1,840,453	1,644,579,123	315,375	1,122,838	1,016,864,999
3,500　～　4,000	2,538,865	9,850,565	9,473,292,962	562,039	2,163,411	2,096,780,237	359,473	1,364,420	1,341,319,216	174,224	687,588	649,668,116	289,262	1,091,357	1,078,406,627	179,480	665,382	669,250,405
4,000　～　4,500	1,761,143	6,925,007	7,461,838,362	386,911	1,487,827	1,639,381,424	251,849	948,299	1,067,288,946	114,651	457,498	485,597,726	189,496	712,080	802,487,222	119,905	440,298	507,948,307
4,500　～　5,000	1,254,612	5,030,686	5,940,212,328	268,051	1,053,255	1,268,828,631	175,503	675,180	830,739,850	77,390	316,039	366,287,641	126,174	482,130	597,065,573	80,516	300,044	381,021,506
5,000　～　6,000	1,812,700	7,120,162	9,874,772,215	362,660	1,397,359	1,973,744,000	239,158	899,661	1,301,500,611	99,733	402,380	542,591,090	158,802	598,607	863,226,388	102,731	377,376	558,458,233
6,000　～　7,000	946,210	4,043,598	6,110,822,200	179,124	746,379	1,156,047,766	117,835	479,669	760,532,898	48,492	210,958	312,832,392	71,898	289,058	463,319,681	46,548	182,815	299,939,179
7,000　～　8,000	565,112	2,450,854	4,209,736,508	107,679	443,187	802,972,629	71,935	288,237	536,497,425	28,018	120,140	208,905,585	42,567	166,477	317,465,055	28,099	106,600	209,602,118
8,000　～　9,000	314,943	1,393,867	2,661,575,883	62,326	261,115	526,701,097	41,477	170,305	350,489,121	16,658	71,591	140,808,845	24,382	95,978	205,946,718	15,874	61,130	134,042,740
9,000　～　10,000	191,248	830,916	1,814,760,579	39,069	159,036	371,091,905	26,115	103,997	248,158,673	10,435	43,531	99,043,765	15,304	57,999	145,359,707	9,925	37,073	94,302,771
10,000　～　15,000	442,590	1,853,998	5,283,975,576	95,649	375,019	1,140,870,866	63,494	245,149	756,706,835	26,131	103,436	311,905,642	36,264	131,919	431,230,928	23,028	83,316	273,285,505
15,000　～　20,000	109,733	523,022	1,847,841,066	24,026	105,974	405,534,584	14,835	65,669	249,597,112	7,557	32,169	128,456,381	8,947	36,594	151,712,164	5,198	21,546	87,692,467
20,000　～　25,000	29,611	155,729	654,607,022	7,912	36,682	175,418,395	4,404	21,132	97,450,341	3,169	13,483	70,483,626	3,668	15,701	81,514,722	1,883	8,443	41,773,071
25,000　～　30,000	13,816	83,254	376,547,660	3,932	21,307	107,281,980	2,286	12,581	62,412,485	1,525	7,921	41,571,973	2,098	10,948	57,197,643	1,159	6,146	31,722,101
30,000　～　35,000	8,078	57,738	261,057,856	2,295	15,070	74,221,847	1,439	9,455	46,543,479	793	5,129	25,620,603	1,253	8,076	40,511,181	777	5,130	25,132,274
35,000　～　40,000	5,733	48,745	214,153,672	1,586	12,351	59,213,935	1,017	7,772	37,994,964	528	4,225	19,704,134	872	6,778	32,627,738	546	4,173	20,445,444
40,000　～　45,000	4,003	40,108	169,551,672	1,005	9,122	42,535,515	637	5,692	26,923,941	331	3,024	14,051,169	620	5,637	26,329,145	396	3,630	16,859,416
45,000　～　50,000	2,924	33,761	138,615,245	734	7,504	34,773,298	486	5,084	23,034,334	236	2,258	11,169,416	438	4,280	20,782,380	287	2,873	13,625,034
50,000　～　60,000	4,630	65,756	253,524,792	1,022	12,201	55,747,505	660	8,054	35,996,034	331	3,771	18,072,394	582	6,922	31,798,719	339	4,129	18,486,890
60,000　～　70,000	3,784	62,449	245,340,500	798	10,894	51,616,291	463	6,847	29,874,240	303	3,425	19,678,518	475	5,611	30,918,328	261	3,309	17,002,536
70,000　～　80,000	3,118	54,334	233,300,095	677	10,029	50,554,541	363	5,872	27,064,405	287	3,673	21,488,475	442	6,165	33,110,104	239	3,552	17,886,754
80,000　～　90,000	2,437	44,654	206,578,008	564	9,076	47,866,406	305	5,244	25,881,820	243	3,511	20,622,690	377	5,482	32,095,758	173	2,805	14,721,112
90,000　～　100,000	1,930	36,999	182,740,309	451	7,721	42,573,905	225	4,268	21,233,144	205	2,971	19,361,141	297	4,513	28,175,542	121	2,235	11,485,130
100,000　～	6,370	131,550	953,964,456	1,544	27,972	225,328,016	774	15,555	117,268,743	729	11,432	101,584,323	998	16,485	144,202,944	494	9,095	74,961,180

注）1. 本表は、提出のあったデータを集計したものである。
2. 被用者保険の各制度について、高齢受給者（70歳以上）が被保険者であるか被扶養者であるか区別できないこと等から、被保険者に係る計数に被扶養者に係る計数を加えても計の計数に一致しない場合がある。
3. 制度・計は、協会（一般）・計、組合健保・計、共済組合・計、国民健康保険・計及び後期高齢者医療・計の単純合計である。

第５表　点数（金額）階級別、診療種類別、制度別、件数・日数（回数）・点数（金額）

歯科　　平成25年度

	（再掲）組合健保・被扶養者			共済組合・計			（再掲）共済組合・被保険者			（再掲）共済組合・被扶養者			国民健康保険・計（①＋②＋③）			①市町村国保・一般被保険者		
	件数	日数	点数	件数	日数	点数	件数	日数	点数	件数	日数	点数	件数	日数	点数	件数	日数	点数
総　　数	15,327,362	26,064,152	15,975,993,515	5,921,637	10,606,781	6,565,795,390	2,893,206	5,444,323	3,422,606,483	2,942,313	4,982,038	3,025,495,044	66,040,068	135,301,766	87,791,703,759	57,809,554	118,950,902	77,292,319,680
点以上～　50点未満	63,032	63,044	2,692,210	25,580	25,584	1,094,300	11,976	11,978	512,454	13,368	13,370	571,753	225,207	225,210	9,611,161	194,182	194,185	8,285,920
50　～　100	89,640	100,958	6,486,590	37,159	42,453	2,733,015	17,700	20,505	1,319,866	18,936	21,364	1,373,799	344,683	399,556	25,495,196	299,698	347,322	22,177,365
100　～　150	85,670	100,403	10,625,856	36,353	43,301	4,506,721	16,513	20,040	2,048,604	18,906	22,221	2,343,608	496,103	570,879	60,598,881	437,780	502,827	53,471,837
150　～　200	228,600	252,843	38,679,808	91,710	103,013	15,547,172	42,066	47,716	7,147,363	47,873	53,265	8,103,505	1,113,941	1,271,183	187,254,805	976,559	1,115,266	164,143,010
200　～　250	551,170	592,248	126,678,860	202,070	221,324	46,354,550	82,795	92,873	18,947,746	116,637	125,388	26,803,321	2,118,323	2,389,937	484,837,967	1,845,196	2,084,268	422,261,626
250　～　300	544,041	618,456	150,729,529	208,404	240,700	58,044,650	90,538	106,626	25,402,779	114,766	130,210	31,772,329	2,175,449	2,621,183	608,865,758	1,898,544	2,291,053	531,340,870
300　～　350	682,961	778,872	220,106,915	250,823	291,602	80,480,872	107,025	127,352	34,121,985	139,990	159,499	45,140,459	2,690,121	3,239,203	860,828,072	2,350,069	2,832,053	752,076,010
350　～　400	518,780	619,492	194,092,633	197,007	239,565	73,685,885	88,905	110,195	33,248,087	105,093	125,402	39,316,600	2,213,255	2,806,331	825,372,576	1,938,654	2,460,826	722,915,622
400　～　450	658,063	771,179	280,915,090	232,593	280,448	99,178,976	98,915	123,527	42,130,659	130,454	152,616	55,681,760	2,382,248	3,070,581	1,012,132,241	2,080,330	2,687,777	883,727,809
450　～　500	593,229	711,003	281,242,198	212,770	262,853	100,863,460	91,424	117,164	43,384,987	118,469	141,662	56,114,096	2,173,120	2,886,196	1,030,479,329	1,896,744	2,526,097	899,403,801
500　～　550	717,848	853,304	375,681,800	251,349	308,172	131,609,841	109,694	138,452	57,437,199	138,624	165,556	72,583,851	2,505,337	3,280,537	1,312,797,425	2,183,190	2,866,486	1,144,031,356
550　～　600	595,866	745,535	341,864,829	212,252	273,977	121,718,843	93,973	125,313	53,871,968	115,425	144,491	66,208,710	2,143,486	2,980,798	1,229,652,868	1,869,385	2,605,342	1,072,432,179
600　～　650	591,430	746,938	368,998,187	215,523	280,873	134,542,022	98,220	132,098	61,337,665	114,464	144,760	71,433,133	2,188,932	3,067,741	1,366,332,229	1,910,040	2,682,297	1,192,239,045
650　～　700	630,611	802,519	425,080,097	223,614	295,100	150,740,342	102,101	138,242	68,816,666	118,615	152,620	79,972,000	2,200,142	3,141,031	1,482,416,113	1,917,295	2,743,370	1,291,831,173
700　～　750	559,815	734,774	405,996,150	213,219	287,799	154,678,661	103,225	142,048	74,941,007	107,316	141,813	77,795,611	2,123,122	3,107,090	1,539,257,147	1,852,468	2,716,737	1,343,004,095
750　～　800	540,795	729,565	417,946,246	195,134	274,472	150,826,761	91,054	132,686	70,381,568	101,681	137,907	78,589,491	1,911,713	2,951,703	1,478,301,258	1,666,056	2,579,551	1,288,361,698
800　～　850	628,261	840,027	517,708,297	226,531	313,656	186,776,684	107,985	152,665	89,080,863	115,914	156,864	95,525,051	2,114,536	3,212,791	1,743,824,461	1,840,557	2,804,327	1,517,889,635
850　～　900	485,847	701,902	423,974,807	185,802	275,595	162,076,200	92,653	139,777	80,779,289	90,800	132,012	79,246,663	1,843,836	2,982,892	1,608,683,384	1,608,459	2,608,919	1,403,357,395
900　～　950	553,031	790,813	512,468,428	212,580	313,165	197,012,006	109,648	163,243	101,642,600	100,536	145,979	93,151,362	2,095,659	3,341,389	1,940,863,423	1,823,178	2,915,628	1,688,438,154
950　～　1,000	480,181	723,596	467,164,835	181,533	283,573	176,583,571	91,069	145,420	88,575,865	88,358	134,478	85,959,703	1,754,525	3,017,193	1,707,590,149	1,527,274	2,635,515	1,486,468,860
1,000　～　1,100	732,947	1,270,642	766,480,072	287,695	515,564	300,861,399	147,024	270,309	153,753,114	136,948	237,935	143,212,731	2,951,046	5,688,041	3,086,993,690	2,577,344	4,976,432	2,696,119,269
1,100　～　1,200	625,662	1,131,967	718,522,073	248,101	462,147	284,940,705	128,550	242,958	147,646,627	116,398	212,559	133,673,490	2,568,010	5,193,268	2,949,007,921	2,243,313	4,547,096	2,576,113,636
1,200　～　1,300	542,475	1,049,892	676,775,021	217,223	432,750	271,015,470	114,114	230,545	142,378,752	100,443	196,160	125,310,754	2,278,907	4,917,512	2,843,788,324	1,992,138	4,308,147	2,485,965,694
1,300　～　1,400	453,715	952,491	611,430,674	180,808	391,280	243,643,115	94,739	208,433	127,656,865	83,743	177,329	112,849,446	1,956,486	4,568,894	2,637,194,092	1,712,373	4,006,224	2,308,130,033
1,400　～　1,500	382,146	872,044	553,240,886	155,630	363,060	225,291,072	82,955	196,514	120,083,623	70,539	161,287	102,115,923	1,731,786	4,312,672	2,507,440,035	1,516,696	3,782,306	2,195,996,445
1,500　～　1,600	324,322	783,639	502,282,553	133,862	330,096	207,305,130	72,210	180,160	111,830,163	59,769	144,867	92,559,597	1,523,919	4,002,451	2,359,923,614	1,335,789	3,513,567	2,068,559,868
1,600　～　1,700	291,113	734,208	480,011,464	122,392	313,794	201,827,516	67,118	173,367	110,685,898	53,528	135,533	88,264,238	1,390,019	3,811,186	2,291,928,104	1,217,217	3,343,787	2,006,979,829
1,700　～　1,800	253,681	668,137	443,496,210	108,313	289,138	189,366,991	59,797	161,176	104,552,720	46,883	123,269	81,958,783	1,265,441	3,582,347	2,212,440,174	1,109,523	3,144,480	1,939,853,060
1,800　～　1,900	225,942	610,908	417,604,252	96,599	266,131	178,538,727	53,614	148,527	99,094,652	41,566	113,390	76,822,153	1,155,956	3,355,969	2,136,684,983	1,014,103	2,949,162	1,874,492,645
1,900　～　2,000	196,039	553,768	381,975,379	83,395	239,381	162,492,173	45,728	132,742	89,100,675	36,361	102,642	70,845,851	1,023,462	3,097,794	1,994,180,273	898,337	2,722,549	1,750,380,364
2,000　～　2,500	662,499	2,051,151	1,470,597,286	283,941	891,978	630,699,891	157,802	499,640	350,623,286	121,523	377,058	269,791,287	3,710,368	12,245,511	8,260,278,382	3,264,666	10,788,270	7,268,539,721
2,500　～　3,000	336,931	1,165,023	917,801,613	148,349	516,354	404,524,057	83,423	289,379	227,521,436	61,974	216,382	168,916,710	2,259,304	8,105,762	6,176,372,118	1,996,123	7,168,949	5,457,366,416
3,000　～　3,500	181,017	666,786	583,332,824	83,144	304,623	268,043,255	46,964	169,732	151,374,078	34,083	127,130	109,892,732	1,487,418	5,591,261	4,804,615,020	1,318,674	4,964,859	4,259,826,289
3,500　～　4,000	100,370	389,184	374,030,220	47,145	181,405	175,731,813	26,734	100,979	99,652,482	18,929	74,610	70,544,060	972,136	3,836,413	3,628,685,793	864,766	3,419,375	3,227,911,497
4,000　～　4,500	63,094	246,155	267,007,082	30,703	117,568	130,059,391	17,606	65,695	74,600,144	12,072	47,788	51,118,305	685,633	2,738,311	2,905,448,097	609,172	2,439,651	2,581,452,212
4,500　～　5,000	40,826	162,767	193,158,935	20,453	80,612	96,771,114	11,970	45,499	56,631,226	7,739	32,066	36,614,430	495,529	2,020,092	2,346,221,630	441,244	1,803,786	2,089,250,966
5,000　～　6,000	49,282	194,569	267,740,444	25,808	99,437	140,205,991	15,170	56,771	82,353,118	9,422	37,942	51,215,301	709,731	2,845,091	3,867,290,861	634,029	2,547,914	3,454,911,247
6,000　～　7,000	21,739	90,810	140,088,278	11,812	48,931	76,176,404	6,671	26,686	43,022,144	4,524	19,531	29,175,890	371,568	1,618,217	2,398,657,932	332,249	1,450,465	2,144,917,577
7,000　～　8,000	12,373	50,810	92,254,404	7,111	28,413	53,033,358	4,163	16,135	31,039,298	2,574	10,654	19,204,840	222,880	981,810	1,661,018,807	199,227	880,339	1,484,733,576
8,000　～　9,000	7,388	29,903	62,453,377	3,936	16,013	33,267,388	2,234	8,633	18,863,695	1,516	6,548	12,833,329	125,832	567,872	1,063,366,504	112,563	510,054	951,257,344
9,000　～　10,000	4,710	18,002	44,717,008	2,556	10,005	24,252,879	1,507	5,713	14,309,942	921	3,716	8,728,075	76,961	341,096	730,439,340	68,734	305,565	652,378,629
10,000　～　15,000	11,660	41,931	139,164,944	6,331	23,889	75,444,535	3,549	13,161	42,151,586	2,504	9,523	29,996,482	185,703	790,382	2,223,851,627	165,880	707,623	1,986,472,352
15,000　～　20,000	3,345	12,961	57,210,600	1,804	7,441	30,697,369	896	3,759	15,190,253	832	3,307	14,225,393	46,899	227,427	788,641,214	41,947	204,392	705,311,929
20,000　～　25,000	1,697	6,786	37,801,494	788	3,164	17,568,493	336	1,411	7,480,504	434	1,634	9,686,033	11,269	62,280	248,846,116	10,038	55,873	221,683,790
25,000　～　30,000	907	4,588	24,609,941	459	2,422	12,465,377	213	1,146	5,781,964	244	1,262	6,630,888	4,916	29,948	133,880,690	4,357	26,735	118,680,002
30,000　～　35,000	452	2,780	14,620,083	254	1,600	8,186,997	148	938	4,768,069	104	646	3,352,517	2,888	20,472	93,265,566	2,548	18,083	82,254,598
35,000　～　40,000	311	2,455	11,619,268	171	1,326	6,367,701	91	698	3,366,969	79	619	2,965,370	2,025	16,797	75,609,139	1,800	15,098	67,241,178
40,000　～　45,000	207	1,836	8,753,964	109	1,029	4,612,282	58	529	2,461,879	47	446	1,981,737	1,456	14,432	61,542,457	1,303	13,068	55,087,353
45,000　～　50,000	146	1,362	6,925,698	81	860	3,837,206	39	423	1,846,534	39	403	1,847,139	1,038	12,132	49,162,247	911	10,740	43,140,394
50,000　～　60,000	229	2,588	12,561,853	126	1,450	6,855,129	71	886	3,849,421	54	557	2,948,125	1,632	22,848	89,492,934	1,459	20,502	80,064,251
60,000　～　70,000	205	2,166	13,339,515	94	1,065	6,131,719	38	449	2,485,459	56	616	3,646,260	1,339	23,296	86,842,322	1,190	20,946	77,167,060
70,000　～　80,000	196	2,441	14,700,465	103	1,300	7,680,601	45	643	3,371,227	57	642	4,232,339	1,046	18,755	78,368,581	914	16,520	68,472,393
80,000　～　90,000	201	2,606	17,118,833	73	1,104	6,206,615	37	650	3,151,326	36	454	3,055,289	831	16,107	70,299,452	733	14,178	62,004,918
90,000　～　100,000	174	2,241	16,506,032	80	1,083	7,598,048	30	539	2,851,934	50	544	4,746,114	636	12,716	60,276,103	563	11,308	53,321,037
100,000　～	490	7,084	66,927,405	182	3,143	25,040,947	83	1,578	11,946,200	97	1,512	12,846,628	2,260	49,180	354,455,174	1,973	43,013	308,424,648

注）1. 本表は、提出のあったデータを集計したものである。
2. 被用者保険の各制度について、高齢受給者（70歳以上）が被保険者であるか被扶養者であるか区別できないこと等から、被保険者に係る計数に被扶養者に係る計数を加えても計の計数に一致しない場合がある。
3. 制度・計は、協会（一般）・計、組合健保・計、共済組合・計、国民健康保険・計及び後期高齢者医療・計の単純合計である。

第５表　点数（金額）階級別、診療種類別、制度別、件数・日数（回数）・点数（金額）

歯科　　平成25年度

	②市町村国保・退職被保険者			③国保組合			後期高齢者医療・計（④＋⑤）			④後期高齢者医療・現役並み所得者			⑤後期高齢者医療・一般		
	件数	日数	点数	件数	日数	点数	件数	日数	点数	件数	日数	点数	件数	日数	点数
総　　数	3,733,190	7,734,354	4,932,094,227	4,497,324	8,616,510	5,567,289,852	31,662,033	68,312,072	47,799,983,398	2,772,836	5,732,400	3,651,670,036	28,889,197	62,579,672	44,148,313,362
点以上～　50点未満	12,789	12,784	546,447	18,236	18,241	778,794	82,491	82,428	3,515,295	8,493	8,492	361,913	73,998	73,936	3,153,382
50　～　100	19,086	22,543	1,413,935	25,899	29,691	1,903,896	135,029	156,788	10,234,557	15,725	18,042	1,175,911	119,304	138,746	9,058,646
100　～　150	29,494	34,227	3,585,895	28,829	33,825	3,541,149	321,174	350,842	39,151,514	29,783	33,130	3,648,439	291,391	317,712	35,503,075
150　～　200	67,786	77,702	11,368,413	69,596	78,215	11,743,382	674,617	772,438	110,991,369	63,533	72,583	10,543,841	611,084	699,855	100,447,528
200　～　250	131,416	148,296	30,074,857	141,711	157,373	32,501,484	894,804	1,086,221	203,731,509	91,692	108,704	20,919,730	803,112	977,517	182,811,779
250　～　300	131,121	157,985	36,820,930	145,784	172,145	40,703,958	1,004,774	1,286,359	281,556,379	98,170	126,041	27,473,818	906,604	1,160,318	254,082,561
300　～　350	161,840	195,038	51,590,191	178,212	212,112	57,161,871	1,377,108	1,707,681	443,925,191	130,991	164,154	42,091,399	1,246,117	1,543,527	401,833,792
350　～　400	132,479	167,855	49,360,663	142,122	177,650	53,096,291	1,099,702	1,444,296	408,460,419	106,331	141,850	39,527,326	993,371	1,302,446	368,933,093
400　～　450	138,319	178,572	58,777,653	163,599	204,232	69,626,779	1,124,557	1,546,780	475,397,107	109,403	150,664	46,324,877	1,015,154	1,396,116	429,072,230
450　～　500	125,175	167,245	59,369,508	151,201	192,854	71,706,020	965,690	1,393,028	458,062,697	96,351	138,906	45,708,677	869,339	1,254,122	412,354,020
500　～　550	144,674	189,964	75,801,904	177,473	224,087	92,964,165	1,073,255	1,504,031	563,153,530	107,374	150,167	56,322,435	965,881	1,353,864	506,831,095
550　～　600	122,909	172,973	70,489,732	151,192	202,483	86,730,957	983,746	1,421,735	564,815,323	95,847	139,695	55,022,871	887,899	1,282,040	509,792,452
600　～　650	124,252	176,715	77,575,156	154,640	208,729	96,518,028	969,091	1,415,403	604,804,298	94,150	138,290	58,750,776	874,941	1,277,113	546,053,522
650　～　700	123,364	179,126	83,100,784	159,483	218,535	107,484,156	1,002,296	1,462,604	675,273,199	93,838	139,305	63,197,622	908,458	1,323,299	612,075,577
700　～　750	120,419	178,774	87,318,023	150,235	211,579	108,935,029	916,374	1,394,788	663,580,282	86,659	133,276	62,780,451	829,715	1,261,512	600,799,831
750　～　800	107,069	168,609	82,793,908	138,588	203,543	107,145,652	829,270	1,324,352	641,573,711	77,976	126,135	60,316,231	751,294	1,198,217	581,257,480
800　～　850	116,185	180,903	95,852,315	157,794	227,561	130,082,511	839,825	1,351,098	692,462,309	80,925	130,587	66,730,002	758,900	1,220,511	625,732,307
850　～　900	102,307	168,660	89,227,128	133,070	205,313	116,098,861	757,543	1,286,786	661,366,395	70,417	121,747	61,463,207	687,126	1,165,039	599,903,188
900　～　950	118,215	191,788	109,495,436	154,266	233,973	142,929,833	799,883	1,353,567	739,946,640	76,583	130,171	70,870,034	723,300	1,223,396	669,076,606
950　～　1,000	97,701	171,094	95,055,448	129,550	210,584	126,065,841	707,378	1,270,281	689,028,460	65,321	119,214	63,607,533	642,057	1,151,067	625,420,927
1,000　～　1,100	163,775	326,469	171,230,252	209,927	385,140	219,644,169	1,317,238	2,529,987	1,378,723,072	117,892	231,688	123,388,069	1,199,346	2,298,299	1,255,335,003
1,100　～　1,200	139,130	292,456	159,771,918	185,567	353,716	213,122,367	1,146,511	2,301,243	1,315,239,600	100,295	206,508	115,097,985	1,046,216	2,094,735	1,200,141,615
1,200　～　1,300	122,411	275,108	152,740,170	164,358	334,257	205,082,460	1,016,691	2,165,871	1,268,235,223	89,294	194,186	111,404,453	927,397	1,971,685	1,156,830,770
1,300　～　1,400	104,844	255,135	141,338,896	139,269	307,535	187,725,163	871,110	2,007,780	1,174,093,667	75,126	177,451	101,230,597	795,984	1,830,329	1,072,863,070
1,400　～　1,500	93,335	242,527	135,153,550	121,755	287,839	176,290,040	803,451	1,926,870	1,162,872,399	66,981	166,970	96,940,453	736,470	1,759,900	1,065,931,946
1,500　～　1,600	81,255	221,960	125,846,582	106,875	266,924	165,517,164	701,644	1,807,917	1,086,154,550	58,180	154,783	90,069,262	643,464	1,653,134	996,085,288
1,600　～　1,700	75,411	214,048	124,341,748	97,391	253,351	160,606,527	622,876	1,676,171	1,026,784,344	51,131	142,370	84,290,591	571,745	1,533,801	942,493,753
1,700　～　1,800	68,947	202,330	120,535,299	86,971	235,537	152,051,815	584,902	1,609,786	1,022,456,649	47,396	135,541	82,842,189	537,506	1,474,245	939,614,460
1,800　～　1,900	63,300	189,635	116,995,470	78,553	217,172	145,196,868	547,907	1,554,358	1,012,838,927	43,391	126,901	80,208,626	504,516	1,427,457	932,630,301
1,900　～　2,000	55,454	173,708	108,052,458	69,671	201,537	135,747,451	497,981	1,470,699	970,048,089	39,409	119,453	76,756,921	458,572	1,351,246	893,291,168
2,000　～　2,500	201,685	685,227	449,080,265	244,017	772,014	542,658,396	1,919,685	6,052,333	4,278,370,081	145,691	473,208	324,585,706	1,773,994	5,579,125	3,953,784,375
2,500　～　3,000	124,774	455,806	341,098,827	138,407	481,007	377,906,875	1,301,119	4,440,442	3,560,923,838	93,481	325,449	255,730,456	1,207,638	4,114,993	3,305,193,382
3,000　～　3,500	83,862	316,772	270,852,645	84,882	309,630	273,936,086	918,378	3,349,579	2,971,826,792	65,180	239,968	210,784,378	853,198	3,109,611	2,761,042,414
3,500　～　4,000	55,010	216,845	205,409,305	52,360	200,193	195,364,991	668,283	2,577,979	2,493,688,492	45,728	177,954	170,618,321	622,555	2,400,025	2,323,070,171
4,000　～　4,500	40,074	158,351	169,847,932	36,387	140,309	154,147,953	468,400	1,869,221	1,984,462,228	30,809	124,254	130,555,911	437,591	1,744,967	1,853,906,317
4,500　～　5,000	29,097	117,416	137,745,191	25,188	98,890	119,225,473	344,405	1,394,597	1,631,325,380	22,317	91,268	105,635,813	322,088	1,303,329	1,525,689,567
5,000　～　6,000	41,818	165,793	227,881,122	33,884	131,384	184,498,492	555,699	2,179,668	3,030,304,975	33,151	132,179	180,767,427	522,548	2,047,489	2,849,537,548
6,000　～　7,000	21,867	94,792	141,108,694	17,452	72,960	112,631,661	311,808	1,341,013	2,016,620,417	17,904	76,964	115,651,636	293,904	1,264,049	1,900,968,781
7,000　～　8,000	13,177	57,472	98,182,241	10,476	43,999	78,102,990	184,875	830,967	1,375,246,659	10,499	46,570	78,147,270	174,376	784,397	1,297,099,389
8,000　～　9,000	7,414	32,980	62,622,595	5,855	24,838	49,486,565	98,467	452,889	832,294,176	5,807	26,411	49,054,583	92,660	426,478	783,239,593
9,000　～　10,000	4,544	20,328	43,111,397	3,683	15,203	34,949,314	57,358	262,780	543,616,748	3,400	15,349	32,229,460	53,958	247,431	511,387,288
10,000　～　15,000	11,015	47,099	132,117,911	8,808	35,660	105,261,364	118,643	532,789	1,412,577,620	7,324	31,589	87,329,208	111,319	501,200	1,325,248,412
15,000　～　20,000	2,696	13,078	45,255,838	2,256	9,957	38,073,447	28,057	145,586	471,255,735	1,645	8,493	27,643,267	26,412	137,093	443,612,468
20,000　～　25,000	583	3,345	12,815,333	648	3,062	14,346,993	5,974	37,902	131,259,296	355	2,086	7,761,134	5,619	35,816	123,498,162
25,000　～　30,000	242	1,493	6,598,838	317	1,720	8,601,850	2,411	18,629	65,721,970	140	1,018	3,841,350	2,271	17,611	61,880,620
30,000　～　35,000	165	1,221	5,353,854	175	1,168	5,657,114	1,388	12,520	44,872,265	103	867	3,331,411	1,285	11,653	41,540,854
35,000　～　40,000	90	727	3,353,896	135	972	5,014,065	1,079	11,493	40,335,159	91	940	3,400,687	988	10,553	36,934,472
40,000　～　45,000	80	767	3,389,919	73	597	3,065,185	813	9,888	34,532,273	54	589	2,299,778	759	9,299	32,232,495
45,000　～　50,000	63	751	2,996,406	64	641	3,025,447	633	8,985	30,060,114	49	623	2,334,959	584	8,362	27,725,155
50,000　～　60,000	78	1,218	4,216,375	95	1,128	5,212,308	1,268	22,335	69,630,505	104	1,777	5,704,441	1,164	20,558	63,926,064
60,000　～　70,000	76	1,398	4,959,684	73	952	4,715,578	1,078	21,583	69,831,840	90	1,832	5,808,742	988	19,751	64,023,098
70,000　～　80,000	69	1,366	5,195,730	63	869	4,700,458	850	18,085	63,586,268	54	1,163	4,048,323	796	16,922	59,537,945
80,000　～　90,000	60	1,312	5,084,233	38	617	3,210,301	592	12,885	50,109,777	45	1,024	3,821,362	547	11,861	46,288,415
90,000　～　100,000	38	850	3,619,038	35	558	3,336,028	466	10,966	44,116,711	41	940	3,882,664	425	10,026	40,234,047
100,000　～	151	3,718	24,572,289	136	2,449	21,458,237	1,386	34,770	204,937,375	117	2,881	17,635,510	1,269	31,889	187,301,865

注）1. 本表は、提出のあったデータを集計したものである。
2. 被用者保険の各制度について、高齢受給者（70歳以上）が被保険者であるか被扶養者であるか区別できないこと等から、被保険者に係る計数に被扶養者に係る計数を加えても計の計数に一致しない場合がある。
3. 制度・計は、協会（一般）・計、組合健保・計、共済組合・計、国民健康保険・計及び後期高齢者医療・計の単純合計である。

第５表　点数（金額）階級別、診療種類別、制度別、件数・日数（回数）・点数（金額）

調剤　　平成25年度

	制度・計			協会（一般）・計			（再掲）協会（一般）・被保険者			（再掲）協会（一般）・被扶養者			組合健保・計			（再掲）組合健保・被保険者		
	件数	処方せん受付回数	点数	件数	処方せん受付回数	点数	件数	処方せん受付回数	点数	件数	処方せん受付回数	点数	件数	処方せん受付回数	点数	件数	処方せん受付回数	点数
総数	552,531,107	712,315,717	636,473,737,721	122,235,271	153,806,511	109,229,528,736	61,071,084	73,251,044	58,528,016,312	55,858,870	73,841,707	43,636,459,305	76,061,959	94,227,557	62,773,750,197	34,697,248	40,928,831	31,980,635,141
点以上～50点未満	25,426	19,470	604,623	5,673	4,436	134,321	3,960	3,083	94,772	1,447	1,151	33,093	4,075	3,240	95,258	2,786	2,222	66,183
50 ～ 100	610,050	604,475	53,306,346	150,808	149,823	13,260,903	70,210	69,546	6,111,233	75,923	75,670	6,747,722	91,077	89,816	8,149,087	35,065	34,508	3,085,507
100 ～ 150	20,249,239	20,218,809	2,639,655,956	5,461,498	5,461,745	711,997,652	2,074,225	2,074,057	271,467,630	3,234,604	3,235,012	420,547,930	3,730,078	3,698,672	484,980,521	1,224,372	1,216,126	160,012,027
150 ～ 200	32,790,606	32,747,374	5,734,297,091	9,468,411	9,474,850	1,660,918,293	3,888,162	3,890,957	681,575,944	5,363,477	5,367,047	941,655,768	6,535,921	6,483,281	1,146,556,873	2,402,503	2,387,438	421,449,380
200 ～ 250	35,232,545	35,542,455	7,894,071,425	10,514,149	10,603,015	2,353,659,137	4,577,024	4,605,945	1,026,765,647	5,717,858	5,775,058	1,277,676,815	7,166,221	7,162,864	1,603,903,090	2,828,084	2,823,446	634,552,337
250 ～ 300	30,706,351	31,911,387	8,403,254,473	8,832,549	9,153,569	2,416,081,549	4,113,575	4,221,817	1,125,667,792	4,508,835	4,711,723	1,232,842,089	5,894,813	6,053,019	1,612,048,951	2,513,528	2,553,534	687,640,602
300 ～ 350	26,222,966	28,522,019	8,490,149,874	7,334,465	7,970,828	2,373,601,529	3,461,004	3,680,423	1,120,014,955	3,682,082	4,082,551	1,191,573,133	4,807,050	5,179,659	1,555,849,243	2,070,658	2,176,027	670,232,396
350 ～ 400	24,735,105	28,006,058	9,252,486,872	6,694,550	7,633,194	2,503,553,515	3,246,503	3,563,795	1,214,303,512	3,254,936	3,853,835	1,216,994,358	4,331,475	4,905,834	1,619,624,556	1,902,790	2,064,746	711,553,478
400 ～ 450	21,930,678	25,849,351	9,295,188,515	5,778,303	6,894,765	2,448,550,675	2,817,135	3,204,959	1,193,862,278	2,782,725	3,484,233	1,179,018,012	3,729,148	4,418,691	1,580,118,052	1,653,772	1,855,883	700,851,075
450 ～ 500	20,387,820	24,529,747	9,673,066,006	5,268,494	6,436,888	2,499,034,582	2,618,977	3,032,321	1,242,722,538	2,480,236	3,206,256	1,175,954,910	3,388,037	4,109,375	1,606,939,328	1,536,215	1,753,676	728,831,887
500 ～ 550	18,844,342	23,141,523	9,880,257,521	4,795,196	5,999,607	2,513,608,878	2,430,015	2,857,769	1,274,128,179	2,202,920	2,948,808	1,154,349,903	3,047,331	3,786,211	1,596,956,238	1,406,125	1,629,115	737,044,528
550 ～ 600	18,287,155	22,698,900	10,497,036,491	4,546,557	5,773,154	2,609,445,795	2,387,258	2,821,969	1,370,280,240	1,991,836	2,751,385	1,143,021,282	2,822,996	3,571,868	1,620,346,631	1,353,404	1,579,671	776,940,038
600 ～ 650	16,644,542	21,109,590	10,383,186,596	4,061,746	5,288,693	2,533,251,697	2,142,836	2,579,146	1,336,309,037	1,764,086	2,521,633	1,100,355,356	2,517,002	3,264,656	1,569,778,238	1,212,986	1,440,014	756,405,284
650 ～ 700	15,180,032	19,664,485	10,235,844,411	3,560,218	4,775,168	2,400,113,924	1,883,561	2,317,956	1,269,887,107	1,530,114	2,277,095	1,031,394,807	2,177,405	2,917,648	1,467,694,398	1,050,964	1,278,793	708,468,399
700 ～ 750	14,055,507	18,493,639	10,180,892,339	3,187,919	4,371,782	2,308,545,366	1,693,136	2,120,126	1,226,169,576	1,351,270	2,073,551	978,396,110	1,932,503	2,650,843	1,399,347,141	937,304	1,160,340	678,805,573
750 ～ 800	13,352,284	17,695,804	10,338,650,566	2,936,396	4,078,881	2,273,462,099	1,570,395	1,985,221	1,215,839,924	1,226,119	1,919,732	949,294,022	1,762,755	2,454,115	1,364,769,366	856,519	1,074,034	663,109,155
800 ～ 850	12,709,605	16,949,665	10,472,916,505	2,766,435	3,861,607	2,279,492,599	1,490,749	1,890,894	1,228,281,358	1,141,829	1,802,344	940,899,214	1,658,606	2,315,174	1,366,713,580	818,781	1,026,408	674,697,744
850 ～ 900	11,617,987	15,739,180	10,155,698,811	2,463,443	3,500,930	2,152,958,181	1,334,504	1,714,665	1,166,383,170	1,005,503	1,628,810	878,649,473	1,470,604	2,093,099	1,285,221,109	731,373	930,206	639,268,559
900 ～ 950	10,934,852	14,947,500	10,104,243,362	2,253,832	3,241,705	2,082,199,982	1,234,242	1,598,747	1,140,185,850	900,414	1,490,791	831,895,331	1,327,672	1,918,485	1,226,535,643	667,849	857,258	616,934,923
950 ～ 1,000	10,189,920	14,047,462	9,926,745,328	2,054,085	2,988,585	2,000,823,304	1,131,356	1,479,506	1,102,027,941	809,974	1,363,518	788,946,116	1,198,738	1,754,453	1,167,622,137	609,584	789,414	593,746,099
1,000 ～ 1,100	18,629,791	25,941,219	19,535,269,909	3,639,730	5,355,672	3,815,327,240	2,015,191	2,657,490	2,112,619,721	1,414,333	2,425,015	1,482,229,301	2,108,145	3,120,336	2,209,621,063	1,081,169	1,411,979	1,133,363,331
1,100 ～ 1,200	16,469,112	23,270,504	18,919,919,044	3,062,143	4,587,617	3,516,821,647	1,689,373	2,269,509	1,940,209,965	1,181,731	2,067,000	1,357,121,469	1,751,552	2,643,582	2,011,422,738	897,774	1,194,586	1,031,038,800
1,200 ～ 1,300	14,841,894	21,107,954	18,532,338,375	2,662,402	4,007,115	3,323,604,906	1,479,336	1,994,380	1,846,648,620	1,009,379	1,782,610	1,260,082,494	1,507,514	2,286,785	1,881,859,727	782,113	1,044,841	976,385,801
1,300 ～ 1,400	13,165,087	18,947,400	17,756,945,201	2,255,114	3,442,701	3,041,050,165	1,265,054	1,723,238	1,706,139,813	833,076	1,510,018	1,123,162,181	1,262,465	1,950,558	1,702,417,279	664,649	899,458	896,382,781
1,400 ～ 1,500	11,820,333	17,163,842	17,124,607,624	1,958,137	3,012,564	2,836,522,908	1,102,111	1,516,098	1,596,706,518	713,721	1,304,762	1,033,646,357	1,089,990	1,693,388	1,578,837,243	579,981	791,623	840,245,634
1,500 ～ 1,600	10,729,408	15,654,180	16,614,549,324	1,745,906	2,666,869	2,703,236,623	989,832	1,355,347	1,532,624,305	627,573	1,137,542	971,621,010	968,252	1,495,949	1,499,135,883	523,282	711,401	810,193,401
1,600 ～ 1,700	9,517,752	14,062,514	15,689,479,586	1,484,963	2,298,491	2,447,076,362	845,119	1,170,946	1,392,640,257	524,154	969,050	863,716,369	812,746	1,275,096	1,339,149,131	443,008	610,567	729,947,797
1,700 ～ 1,800	8,583,511	12,755,842	15,007,571,476	1,287,104	2,002,651	2,249,979,579	733,866	1,023,840	1,282,804,547	447,967	834,191	783,119,066	696,281	1,099,975	1,217,125,296	381,971	531,086	667,682,349
1,800 ～ 1,900	7,683,024	11,523,691	14,203,393,851	1,119,452	1,746,704	2,069,160,134	638,594	895,050	1,180,368,913	387,042	721,354	715,320,388	600,041	951,824	1,108,952,404	331,368	463,378	612,411,505
1,900 ～ 2,000	6,926,929	10,454,177	13,498,770,113	979,756	1,530,395	1,909,139,998	559,893	788,407	1,091,049,328	335,211	623,535	653,121,162	524,088	832,539	1,021,224,651	290,362	407,685	565,841,702
2,000 ～ 2,500	26,339,606	40,377,731	58,743,240,961	3,559,521	5,507,857	7,925,977,423	2,038,336	2,879,251	4,539,798,092	1,200,717	2,172,385	2,671,659,277	1,893,095	2,969,511	4,214,595,719	1,063,342	1,503,615	2,368,911,480
2,500 ～ 3,000	16,300,329	25,877,530	44,516,908,035	1,990,385	3,096,601	5,431,707,591	1,141,890	1,647,841	3,116,118,054	649,610	1,155,990	1,772,336,091	1,031,188	1,624,729	2,813,902,518	589,970	856,515	1,610,269,001
3,000 ～ 3,500	10,469,058	17,065,529	33,837,707,392	1,210,192	1,872,252	3,908,382,859	688,308	999,772	2,222,522,948	394,037	679,078	1,272,588,848	616,348	956,520	1,990,443,386	353,267	514,346	1,140,853,601
3,500 ～ 4,000	6,878,949	11,494,886	25,676,023,234	763,289	1,184,927	2,848,821,164	427,997	627,793	1,597,364,300	251,612	427,768	939,110,650	385,443	593,993	1,438,314,124	221,545	323,366	826,654,852
4,000 ～ 4,500	4,640,511	7,935,658	19,645,463,750	509,210	799,817	2,156,067,665	282,072	418,714	1,194,065,498	170,352	291,313	721,540,724	254,322	393,206	1,076,765,213	145,379	214,863	615,424,751
4,500 ～ 5,000	3,251,964	5,649,820	15,402,132,654	360,810	569,435	1,709,084,778	197,597	295,865	935,739,457	123,243	209,767	583,959,208	180,629	279,771	855,528,528	102,586	152,874	485,820,940
5,000 ～ 6,000	4,216,986	7,334,150	22,992,592,062	476,099	757,242	2,598,871,288	258,185	389,318	1,409,817,755	166,460	285,250	908,524,715	240,915	371,137	1,315,431,786	134,637	201,500	735,338,912
6,000 ～ 7,000	2,314,710	4,160,157	14,923,735,489	277,997	457,091	1,792,654,771	147,760	232,503	952,901,244	102,205	178,009	659,085,280	139,254	218,897	897,984,515	75,993	118,074	490,124,536
7,000 ～ 8,000	1,320,739	2,461,879	9,851,233,395	164,332	282,601	1,226,637,612	87,072	144,149	649,965,282	61,661	111,446	460,288,528	82,624	136,465	616,700,368	45,395	74,779	338,822,433
8,000 ～ 9,000	875,943	1,625,527	7,418,131,819	113,159	196,559	958,823,790	60,655	101,665	514,107,359	42,417	77,267	359,343,012	58,960	95,286	499,730,321	32,563	52,096	276,041,880
9,000 ～ 10,000	585,049	1,094,108	5,543,448,576	83,129	142,679	788,470,347	45,756	76,305	433,855,576	30,890	54,973	293,185,809	43,901	70,233	416,460,838	25,191	39,782	238,874,238
10,000 ～ 15,000	1,202,436	2,258,831	14,303,921,409	180,289	313,924	2,158,442,790	95,863	167,271	1,145,959,934	71,043	122,505	853,527,397	93,677	153,283	1,121,707,118	50,452	84,190	602,662,015
15,000 ～ 20,000	399,974	667,717	6,863,225,149	71,481	108,357	1,231,208,925	36,305	55,875	622,529,554	30,867	45,379	534,469,151	39,398	56,201	678,730,298	20,738	30,099	355,572,620
20,000 ～ 25,000	229,533	344,360	5,100,518,539	42,906	60,953	953,518,395	22,383	31,919	499,334,924	17,891	25,051	395,293,172	23,932	32,156	531,650,110	12,373	16,798	276,046,554
25,000 ～ 30,000	112,310	168,896	3,083,158,993	23,732	33,070	655,568,778	11,364	16,234	311,466,317	11,223	14,993	312,808,965	14,025	18,826	387,605,680	6,647	9,176	182,046,025
30,000 ～ 35,000	81,128	120,809	2,609,567,945	18,700	26,076	600,591,058	10,114	14,078	325,953,031	7,869	10,825	251,591,713	10,815	14,422	347,756,900	6,054	8,037	195,451,128
35,000 ～ 40,000	50,782	75,457	1,908,922,863	12,121	16,862	456,596,843	5,963	8,624	223,146,235	5,681	7,429	215,532,768	7,348	10,087	276,752,818	3,832	5,191	143,194,040
40,000 ～ 45,000	36,590	59,805	1,545,889,088	8,850	13,657	374,093,979	4,729	7,506	200,226,974	3,799	5,528	160,245,346	5,364	7,814	226,665,847	2,750	4,038	116,367,446
45,000 ～ 50,000	27,281	42,790	1,293,737,640	6,777	9,946	322,307,306	3,700	5,578	175,039,777	2,880	3,976	137,949,789	4,310	6,542	204,915,898	2,409	3,473	114,039,750
50,000 ～ 60,000	42,551	61,628	2,300,508,236	10,530	14,087	570,196,570	5,992	8,096	321,756,168	4,192	5,433	229,801,727	7,001	9,515	378,939,681	4,181	5,396	223,937,653
60,000 ～ 70,000	26,486	37,914	1,703,245,012	6,724	9,034	432,743,261	4,046	5,532	259,450,186	2,449	3,165	158,513,670	4,352	6,167	279,771,482	2,570	3,418	164,547,412
70,000 ～ 80,000	14,197	21,144	1,067,058,960	3,679	4,871	276,864,592	1,733	2,431	130,293,184	1,778	2,169	133,909,256	2,399	4,403	180,447,131	1,070	1,668	80,325,411
80,000 ～ 90,000	8,024	12,245	678,455,382	2,113	2,814	178,945,514	1,010	1,416	85,160,991	1,038	1,301	88,296,819	1,409	2,601	119,434,786	638	949	53,719,331
90,000 ～ 100,000	7,575	10,290	725,012,293	2,043	2,495	196,027,638	1,158	1,423	111,251,014	831	1,003	79,663,750	1,633	2,547	156,661,942	870	1,063	83,508,585
100,000 ～	24,543	36,640	4,245,501,231	7,769	9,300	1,430,310,256	3,900	4,678	656,301,788	3,750	4,424	759,848,399	5,036	12,210	893,858,335	2,457	4,062	434,892,272

注）1. 本表は、提出のあったデータを集計したものである。
2. 被用者保険の各制度について、高齢受給者（70歳以上）が被保険者であるか被扶養者であるか区別できないこと等から、被保険者に係る計数に被扶養者に係る計数を加えても計の計数に一致しない場合がある。
3. 制度・計は、協会（一般）・計、組合健保・計、共済組合・計、国民健康保険・計及び後期高齢者医療・計の単純合計である。

第５表　点数（金額）階級別、診療種類別、制度別、件数・日数（回数）・点数（金額）

調剤　　平成25年度

	（再掲）組合健保・被扶養者			共済組合・計			（再掲）共済組合・被保険者			（再掲）共済組合・被扶養者			国民健康保険・計（①＋②＋③）			①市町村国保・一般被保険者		
	件数	処方せん受付回数	点数	件数	処方せん受付回数	点数	件数	処方せん受付回数	点数	件数	処方せん受付回数	点数	件数	処方せん受付回数	点数	件数	処方せん受付回数	点数
総数	39,468,680	50,965,565	28,382,237,103	14,234,236	17,941,861	11,838,721,599	6,320,097	7,558,210	5,974,276,200	7,617,585	10,010,750	5,475,160,736	182,879,305	229,853,710	212,740,362,398	162,202,554	204,268,696	189,922,530,627
点以上～50点未満	1,169	935	26,581	530	415	13,311	369	289	9,123	150	117	3,959	9,732	7,551	235,918	8,522	6,639	206,501
50 ～ 100	54,386	53,727	4,922,243	19,783	19,695	1,746,473	7,403	7,353	644,819	12,087	12,054	1,076,459	183,598	181,549	16,017,607	158,716	156,983	13,844,719
100 ～ 150	2,448,278	2,425,619	317,487,333	706,123	706,158	91,748,537	219,526	219,508	28,648,419	477,306	477,359	61,886,645	6,260,617	6,259,841	815,930,821	5,528,500	5,528,048	720,611,410
150 ～ 200	4,051,014	4,014,113	710,781,646	1,200,555	1,201,514	210,721,656	416,153	416,472	73,007,173	771,795	772,428	135,524,770	9,738,401	9,744,279	1,701,264,370	8,547,396	8,552,849	1,492,822,639
200 ～ 250	4,253,633	4,254,473	950,376,238	1,323,985	1,335,454	296,259,106	493,573	496,412	110,729,850	817,967	826,463	182,738,459	10,678,663	10,792,209	2,395,368,563	9,343,255	9,444,735	2,095,959,839
250 ～ 300	3,299,629	3,415,025	902,043,299	1,087,861	1,127,799	297,529,056	440,513	450,873	120,517,979	635,358	664,385	173,727,967	9,731,510	10,113,769	2,664,470,724	8,532,456	8,871,969	2,336,215,058
300 ～ 350	2,662,895	2,924,675	861,810,736	897,684	976,625	290,535,152	367,765	389,320	119,032,397	519,048	575,549	167,981,847	8,503,966	9,210,097	2,753,708,866	7,470,153	8,095,020	2,419,026,776
350 ～ 400	2,353,682	2,758,600	880,000,888	809,675	925,755	302,782,554	345,035	376,386	129,052,527	453,629	537,140	169,611,649	8,323,244	9,312,985	3,114,093,792	7,312,757	8,186,161	2,736,045,872
400 ～ 450	2,006,549	2,484,882	850,091,026	694,599	832,970	294,345,427	296,710	335,199	125,751,548	387,669	486,069	164,259,048	7,388,879	8,579,998	3,131,619,806	6,509,446	7,560,240	2,758,954,495
450 ～ 500	1,785,984	2,279,912	846,853,712	634,773	777,862	301,145,036	280,684	321,807	133,224,657	344,108	444,474	163,183,317	6,931,606	8,199,370	3,289,483,143	6,112,381	7,232,517	2,900,656,523
500 ～ 550	1,579,421	2,084,720	827,508,984	573,688	721,019	300,669,587	259,226	301,698	135,900,190	305,148	408,399	159,878,656	6,481,808	7,796,996	3,399,318,646	5,713,971	6,876,127	2,996,640,973
550 ～ 600	1,406,897	1,918,888	807,413,079	530,437	679,675	304,482,667	249,513	292,452	143,268,023	271,666	376,187	155,899,772	6,427,330	7,777,841	3,689,262,991	5,663,408	6,856,502	3,250,790,108
600 ～ 650	1,245,945	1,755,401	777,153,274	474,536	624,767	295,928,061	223,848	267,525	139,566,510	242,024	346,783	150,957,306	5,839,543	7,203,959	3,642,591,943	5,151,960	6,359,048	3,213,789,770
650 ～ 700	1,071,305	1,572,557	722,036,508	409,199	557,213	275,840,013	193,633	237,093	130,538,313	207,438	310,218	139,819,723	5,365,549	6,740,981	3,618,214,517	4,749,620	5,966,920	3,202,900,655
700 ～ 750	942,601	1,426,831	682,418,463	362,657	506,299	262,588,009	173,192	215,656	125,427,537	181,816	281,078	131,620,903	4,985,631	6,347,925	3,611,559,218	4,415,821	5,622,961	3,198,797,140
750 ～ 800	854,830	1,317,501	661,851,785	332,426	469,803	257,381,125	159,588	200,810	123,559,502	165,016	259,322	127,770,096	4,774,978	6,109,068	3,697,301,449	4,235,563	5,417,605	3,279,632,631
800 ～ 850	791,428	1,229,467	652,141,079	311,783	443,613	256,889,889	150,432	190,073	123,945,095	153,783	244,060	126,709,430	4,529,821	5,827,300	3,732,388,960	4,022,244	5,174,345	3,314,164,743
850 ～ 900	695,204	1,108,345	607,455,278	276,833	402,047	241,912,128	134,914	172,350	117,920,443	135,107	221,118	118,038,900	4,102,271	5,365,263	3,586,011,940	3,645,838	4,767,880	3,187,008,585
900 ～ 950	616,796	1,007,257	569,837,981	249,134	368,333	230,150,844	123,948	160,388	114,489,416	118,789	199,749	109,747,762	3,881,682	5,107,390	3,586,704,897	3,454,657	4,544,867	3,192,160,439
950 ～ 1,000	549,116	914,607	534,866,493	225,562	337,564	219,711,621	113,242	148,271	110,303,931	105,902	181,036	103,154,967	3,618,014	4,796,408	3,524,507,160	3,220,570	4,269,624	3,137,333,699
1,000 ～ 1,100	953,302	1,614,427	998,977,601	396,020	600,405	415,150,856	200,913	265,212	210,643,726	183,378	320,044	192,197,985	6,552,086	8,772,423	6,869,996,084	5,837,663	7,817,309	6,120,989,371
1,100 ～ 1,200	787,912	1,364,262	904,719,527	329,246	509,396	378,089,103	166,015	224,125	190,650,932	152,552	271,421	175,167,257	5,735,933	7,790,684	6,588,711,647	5,122,043	6,957,128	5,883,603,504
1,200 ～ 1,300	665,373	1,164,065	830,532,012	283,978	442,861	354,486,965	145,401	197,077	181,491,594	129,137	233,392	161,202,809	5,102,337	6,974,408	6,370,689,649	4,559,223	6,233,643	5,692,596,510
1,300 ～ 1,400	544,936	981,886	734,703,075	236,634	375,572	319,091,893	123,064	169,306	165,979,545	105,065	194,934	141,647,687	4,483,258	6,186,156	6,046,954,040	4,009,493	5,536,346	5,407,948,465
1,400 ～ 1,500	462,282	838,596	669,464,545	205,246	328,179	297,293,153	107,610	149,464	155,907,273	89,683	168,023	129,860,823	3,980,301	5,535,931	5,766,170,549	3,568,263	4,964,952	5,169,210,362
1,500 ～ 1,600	402,381	728,040	622,983,904	181,527	287,978	281,075,560	96,451	133,428	149,378,599	78,160	145,222	120,992,303	3,576,327	4,996,930	5,537,332,758	3,205,080	4,483,140	4,962,556,768
1,600 ～ 1,700	331,672	613,656	546,439,966	152,795	246,905	251,779,004	81,738	114,923	134,700,700	64,794	123,406	106,747,047	3,140,189	4,436,202	5,176,186,066	2,817,045	3,983,607	4,643,522,136
1,700 ～ 1,800	279,380	522,160	488,369,613	131,515	214,217	229,886,372	72,156	102,371	126,140,607	53,542	103,899	93,576,729	2,807,969	3,984,890	4,909,339,778	2,522,959	3,584,882	4,411,076,259
1,800 ～ 1,900	237,443	446,223	438,797,084	113,341	185,201	209,494,558	62,472	88,949	115,468,841	45,672	88,991	84,419,228	2,492,957	3,562,716	4,608,526,216	2,239,858	3,205,593	4,140,646,813
1,900 ～ 2,000	205,717	386,816	400,809,977	98,767	161,618	192,471,660	54,884	78,685	106,972,758	39,161	76,478	76,297,778	2,220,676	3,191,162	4,327,380,791	1,996,458	2,873,353	3,890,427,457
2,000 ～ 2,500	725,032	1,320,559	1,612,263,576	358,327	577,482	797,684,612	202,657	292,095	451,390,212	138,089	260,366	307,129,694	8,262,255	12,026,833	18,413,813,148	7,434,125	10,844,438	16,568,652,283
2,500 ～ 3,000	377,445	676,538	1,029,527,576	196,536	317,122	536,387,401	113,609	169,079	310,133,733	72,074	132,195	196,617,318	4,990,256	7,495,881	13,624,431,330	4,498,639	6,775,631	12,282,459,149
3,000 ～ 3,500	222,673	382,857	718,954,586	117,986	187,880	381,024,112	68,230	102,549	220,391,296	42,970	75,126	138,695,042	3,176,693	4,889,174	10,266,958,819	2,866,601	4,425,514	9,264,841,378
3,500 ～ 4,000	136,833	229,952	510,622,453	74,508	118,502	278,084,678	43,213	65,751	161,269,204	26,771	45,747	99,900,802	2,100,724	3,316,696	7,842,232,793	1,896,786	3,004,646	7,080,951,225
4,000 ～ 4,500	90,897	150,732	384,904,167	49,568	79,445	209,930,908	28,689	44,522	121,498,818	17,839	30,032	75,559,116	1,434,283	2,327,103	6,073,295,742	1,294,786	2,107,452	5,482,531,906
4,500 ～ 5,000	65,199	107,009	308,864,852	35,008	56,512	165,802,884	19,961	31,382	94,507,259	12,954	21,762	61,375,518	1,029,657	1,712,486	4,877,906,407	928,076	1,548,362	4,396,672,326
5,000 ～ 6,000	89,508	143,320	488,604,597	46,537	73,948	254,002,531	26,387	40,801	144,067,889	17,281	28,603	94,296,139	1,371,164	2,320,679	7,479,677,159	1,234,574	2,093,671	6,734,308,450
6,000 ～ 7,000	53,814	85,751	346,880,077	26,640	42,944	171,759,406	14,911	23,676	96,170,916	10,138	16,579	65,337,998	789,693	1,403,204	5,092,270,498	708,212	1,261,541	4,566,891,280
7,000 ～ 8,000	31,930	52,859	238,337,709	15,851	26,362	118,276,508	8,638	14,044	64,439,931	6,301	10,757	47,023,959	462,679	869,927	3,451,752,346	414,453	781,014	3,091,845,964
8,000 ～ 9,000	23,006	37,500	194,974,150	11,421	18,854	96,788,092	6,369	10,081	53,976,652	4,498	7,726	38,108,841	305,478	585,833	2,586,935,849	272,803	524,169	2,310,177,509
9,000 ～ 10,000	16,373	26,532	155,412,641	8,189	13,198	77,591,502	4,702	7,236	44,571,316	3,127	5,343	29,621,354	216,283	416,217	2,049,799,058	192,136	371,893	1,820,902,795
10,000 ～ 15,000	38,357	60,698	461,372,527	18,236	29,071	219,175,618	10,015	15,760	119,975,096	7,397	11,821	89,386,318	462,174	895,264	5,516,369,306	409,516	795,131	4,885,822,997
15,000 ～ 20,000	17,076	23,646	295,893,078	7,732	10,944	133,448,647	4,115	5,836	70,771,803	3,388	4,724	58,718,177	159,382	274,273	2,735,654,325	140,395	241,854	2,409,429,250
20,000 ～ 25,000	10,568	13,914	233,589,184	4,751	6,483	105,755,385	2,512	3,436	56,094,567	2,061	2,762	45,683,004	94,957	145,226	2,112,193,415	83,685	127,953	1,861,363,502
25,000 ～ 30,000	6,997	9,012	195,155,966	2,867	3,758	79,188,662	1,407	1,889	38,542,170	1,407	1,781	39,172,089	44,907	69,725	1,230,523,248	39,143	60,768	1,072,346,815
30,000 ～ 35,000	4,477	5,969	143,152,772	2,040	2,828	65,521,086	1,147	1,610	36,962,333	842	1,132	26,918,906	33,460	51,638	1,076,807,071	29,192	44,992	939,742,082
35,000 ～ 40,000	3,344	4,610	127,076,310	1,433	1,930	54,000,094	686	956	25,700,955	719	937	27,248,172	20,334	31,320	763,109,352	17,675	27,275	663,377,223
40,000 ～ 45,000	2,500	3,573	105,478,779	1,048	1,527	44,262,346	532	787	22,504,714	508	720	21,421,028	15,270	26,299	645,867,211	13,255	22,851	560,566,623
45,000 ～ 50,000	1,812	2,910	86,688,537	779	1,133	37,044,914	424	652	20,050,410	349	467	16,710,035	11,234	18,322	531,674,879	9,845	16,044	465,869,374
50,000 ～ 60,000	2,677	3,862	147,285,849	1,193	1,573	64,609,136	618	828	33,270,402	554	718	30,205,225	17,502	26,296	945,022,218	15,483	23,295	835,915,446
60,000 ～ 70,000	1,714	2,627	110,781,876	782	1,088	50,342,652	445	641	28,542,706	328	431	21,235,051	10,928	16,048	702,346,166	9,459	13,922	607,811,303
70,000 ～ 80,000	1,274	2,552	96,044,236	477	607	35,911,612	170	231	12,772,171	299	365	22,557,126	5,620	8,176	421,835,947	4,939	7,146	370,595,238
80,000 ～ 90,000	735	1,516	62,719,540	278	371	23,568,283	111	168	9,307,395	166	202	14,180,389	3,236	4,942	273,130,239	2,820	4,317	238,190,579
90,000 ～ 100,000	738	1,426	70,776,151	294	393	28,320,714	145	210	14,040,979	149	183	14,279,735	2,964	3,925	283,172,605	2,487	3,336	237,363,923
100,000 ～	2,541	7,975	454,001,984	863	994	149,040,440	433	515	80,451,246	426	473	68,078,419	9,296	11,942	1,572,240,358	8,150	10,488	1,403,761,787

注）1. 本表は、提出のあったデータを集計したものである。
2. 被用者保険の各制度について、高齢受給者（70歳以上）が被保険者であるか被扶養者であるか区別できないこと等から、被保険者に係る計数に被扶養者に係る計数を加えても計の計数に一致しない場合がある。
3. 制度・計は、協会（一般）・計、組合健保・計、共済組合・計、国民健康保険・計及び後期高齢者医療・計の単純合計である。

第５表　点数（金額）階級別、診療種類別、制度別、件数・日数（回数）・点数（金額）

調剤　　平成25年度

	②市町村国保・退職被保険者			③国保組合			後期高齢者医療・計（④＋⑤）			④後期高齢者医療・現役並み所得者			⑤後期高齢者医療・一般		
	件数	処方せん受付回数	点数	件数	処方せん受付回数	点数	件数	処方せん受付回数	点数	件数	処方せん受付回数	点数	件数	処方せん受付回数	点数
総　　数	9,876,383	12,145,343	12,323,771,722	10,800,368	13,439,671	10,494,060,049	157,120,336	216,486,078	239,891,374,791	10,696,456	14,047,083	15,680,349,292	146,423,880	202,438,995	224,211,025,499
点以上～　50点未満	607	487	14,294	603	425	15,123	5,416	3,828	125,815	469	326	10,997	4,947	3,502	114,818
50　～　100	8,516	8,388	742,883	16,366	16,178	1,430,005	164,784	163,592	14,132,276	10,958	10,877	950,384	153,826	152,715	13,181,892
100　～　150	270,985	270,915	35,369,709	461,132	460,878	59,949,702	4,090,923	4,092,393	534,998,425	297,814	297,843	38,767,117	3,793,109	3,794,550	496,231,308
150　～　200	406,125	406,383	70,883,305	784,880	785,047	137,558,426	5,847,318	5,843,450	1,014,835,899	429,628	428,779	74,668,405	5,417,690	5,414,671	940,167,494
200　～　250	477,064	481,858	107,229,196	858,344	865,616	192,179,528	5,549,527	5,648,913	1,244,881,529	422,930	429,236	94,878,312	5,126,597	5,219,677	1,150,003,217
250　～　300	473,715	490,193	129,820,798	725,339	751,607	198,434,868	5,159,618	5,463,231	1,413,124,193	397,402	416,604	108,810,684	4,762,216	5,046,627	1,304,313,509
300　～　350	429,617	460,268	139,099,973	604,196	654,809	195,582,117	4,679,801	5,184,810	1,516,455,084	355,535	388,334	115,188,530	4,324,266	4,796,476	1,401,266,554
350　～　400	451,525	493,996	169,025,376	558,962	632,828	209,022,544	4,576,161	5,228,290	1,712,432,455	345,734	389,151	129,381,311	4,230,427	4,839,139	1,583,051,144
400　～　450	392,808	445,150	166,447,288	486,625	574,608	206,218,023	4,339,749	5,122,927	1,840,554,555	324,952	376,762	137,810,319	4,014,797	4,746,165	1,702,744,236
450　～　500	373,266	429,237	177,241,413	445,959	537,616	211,585,207	4,164,910	5,006,252	1,976,463,917	312,202	367,901	148,131,762	3,852,708	4,638,351	1,828,332,155
500　～　550	358,047	417,167	187,849,491	409,790	503,702	214,828,182	3,946,319	4,837,690	2,069,704,172	290,247	347,771	152,206,188	3,656,072	4,489,919	1,917,497,984
550　～　600	370,471	431,501	212,655,682	393,451	489,838	225,817,201	3,959,835	4,896,362	2,273,498,407	292,302	351,717	167,823,812	3,667,533	4,544,645	2,105,674,595
600　～　650	334,555	396,330	208,619,226	353,028	448,581	220,182,947	3,751,715	4,727,515	2,341,636,657	273,058	334,826	170,426,040	3,478,657	4,392,689	2,171,210,617
650　～　700	304,961	367,717	205,676,781	310,968	406,344	209,637,081	3,667,661	4,673,475	2,473,981,559	266,316	328,774	179,631,535	3,401,345	4,344,701	2,294,350,024
700　～　750	286,154	348,661	207,317,959	283,656	376,303	205,444,119	3,586,797	4,616,790	2,598,852,605	255,101	318,526	184,815,658	3,331,696	4,298,264	2,414,036,947
750　～　800	275,752	337,413	213,539,466	263,663	354,050	204,129,352	3,545,729	4,583,937	2,745,736,527	252,674	316,661	195,664,574	3,293,055	4,267,276	2,550,071,953
800　～　850	260,225	319,295	214,389,461	247,352	333,660	203,834,756	3,442,960	4,501,971	2,837,431,477	241,408	305,155	198,923,308	3,201,552	4,196,816	2,638,508,169
850　～　900	233,221	291,520	203,877,710	223,212	305,863	195,125,645	3,304,836	4,377,841	2,889,595,453	228,984	293,074	200,213,616	3,075,852	4,084,767	2,689,381,837
900　～　950	223,360	279,715	206,369,003	203,665	282,808	188,175,455	3,222,532	4,311,587	2,978,651,996	221,933	286,217	205,125,652	3,000,599	4,025,370	2,773,526,344
950　～　1,000	210,028	264,849	204,614,512	187,416	261,935	182,558,949	3,093,521	4,170,452	3,014,081,106	210,078	273,132	204,683,323	2,883,443	3,897,320	2,809,397,783
1,000　～　1,100	378,712	481,584	397,066,299	335,711	473,530	351,940,414	5,933,810	8,092,383	6,225,174,666	399,569	523,435	419,171,081	5,534,241	7,568,948	5,806,003,585
1,100　～　1,200	326,776	422,714	375,362,541	287,114	410,842	329,745,602	5,590,238	7,739,225	6,424,873,909	369,997	491,714	425,232,853	5,220,241	7,247,511	5,999,641,056
1,200　～　1,300	292,225	379,477	364,901,510	250,889	361,288	313,191,629	5,285,663	7,396,785	6,601,697,128	344,908	462,487	430,704,848	4,940,755	6,934,298	6,170,992,280
1,300　～　1,400	257,136	336,258	346,817,288	216,629	313,552	292,188,287	4,927,616	6,992,413	6,647,431,824	316,105	429,313	426,418,291	4,611,511	6,563,100	6,221,013,533
1,400　～　1,500	224,637	297,302	325,444,963	187,401	273,677	271,515,224	4,586,659	6,593,780	6,645,783,771	291,587	400,739	422,525,808	4,295,072	6,193,041	6,223,257,963
1,500　～　1,600	202,713	268,237	313,828,495	168,534	245,553	260,947,495	4,257,396	6,206,454	6,593,768,500	269,438	373,572	417,278,693	3,987,958	5,832,882	6,176,489,807
1,600　～　1,700	176,680	237,394	291,237,735	146,464	215,201	241,426,195	3,927,059	5,805,820	6,475,289,023	245,687	346,097	405,104,656	3,681,372	5,459,723	6,070,184,367
1,700　～　1,800	158,255	212,395	276,656,058	126,755	187,613	221,607,461	3,660,642	5,454,109	6,401,240,451	228,753	323,736	399,972,818	3,431,889	5,130,373	6,001,267,633
1,800　～　1,900	141,784	191,206	262,119,730	111,315	165,917	205,759,673	3,357,233	5,077,246	6,207,260,539	207,163	297,832	383,038,186	3,150,070	4,779,414	5,824,222,353
1,900　～　2,000	125,649	170,856	244,857,209	98,569	146,953	192,096,125	3,103,642	4,738,463	6,048,553,013	191,697	277,765	373,621,897	2,911,945	4,460,698	5,674,931,116
2,000　～　2,500	465,660	644,029	1,037,604,824	362,470	538,366	807,556,041	12,266,408	19,296,048	27,391,170,059	750,312	1,119,226	1,675,442,167	11,516,096	18,176,822	25,715,727,892
2,500　～　3,000	282,377	405,339	770,944,863	209,240	314,911	571,027,318	8,091,964	13,343,197	22,110,479,195	494,845	771,919	1,352,159,676	7,597,119	12,571,278	20,758,319,519
3,000　～　3,500	179,733	267,461	580,853,429	130,359	196,199	421,264,012	5,347,839	9,159,703	17,290,898,216	328,131	531,723	1,061,173,667	5,019,708	8,627,980	16,229,724,549
3,500　～　4,000	120,418	184,826	449,599,842	83,520	127,224	311,681,726	3,554,985	6,280,768	13,268,570,475	222,873	372,157	831,804,852	3,332,112	5,908,611	12,436,765,623
4,000　～　4,500	83,008	132,288	351,551,841	56,489	87,363	239,211,995	2,393,128	4,336,087	10,129,404,222	152,708	261,927	646,576,592	2,240,420	4,074,160	9,482,827,630
4,500　～　5,000	60,912	100,457	288,627,121	40,669	63,667	192,606,960	1,645,860	3,031,616	7,793,810,057	106,175	184,864	502,881,440	1,539,685	2,846,752	7,290,928,617
5,000　～　6,000	81,479	140,165	444,548,266	55,111	86,843	300,820,443	2,082,271	3,811,144	11,344,609,298	137,733	238,885	750,608,175	1,944,538	3,572,259	10,594,001,123
6,000　～　7,000	49,668	89,859	320,372,326	31,813	51,804	205,006,892	1,081,126	2,038,021	6,969,066,299	72,551	130,263	467,816,830	1,008,575	1,907,758	6,501,249,469
7,000　～　8,000	29,765	57,681	222,164,075	18,461	31,232	137,742,307	595,253	1,146,524	4,437,866,561	40,357	74,839	300,856,399	554,896	1,071,685	4,137,010,162
8,000　～　9,000	20,036	39,821	169,716,633	12,639	21,843	107,041,707	386,925	728,995	3,275,853,767	27,592	48,898	233,848,133	359,333	680,097	3,042,005,634
9,000　～　10,000	14,818	28,668	140,435,059	9,329	15,656	88,461,204	233,547	451,781	2,211,126,831	16,846	31,175	159,540,934	216,701	420,606	2,051,585,897
10,000　～　15,000	32,752	65,466	392,618,195	19,906	34,667	237,928,114	448,060	867,289	5,288,226,577	32,057	60,358	377,974,384	416,003	806,931	4,910,252,193
15,000　～　20,000	11,529	20,662	198,173,649	7,458	11,757	128,051,426	121,981	217,942	2,084,182,954	8,727	15,181	149,639,041	113,254	202,761	1,934,543,913
20,000　～　25,000	6,695	10,661	148,831,047	4,577	6,612	101,998,866	62,987	99,542	1,397,401,234	4,572	7,258	101,573,217	58,415	92,284	1,295,828,017
25,000　～　30,000	3,243	5,275	88,723,203	2,521	3,682	69,453,230	26,779	43,517	730,272,625	2,229	3,432	60,751,265	24,550	40,085	669,521,360
30,000　～　35,000	2,399	3,941	77,127,379	1,869	2,705	59,937,610	16,113	25,845	518,891,830	1,248	1,955	40,313,895	14,865	23,890	478,577,935
35,000　～　40,000	1,412	2,286	52,928,900	1,247	1,759	46,803,229	9,546	15,258	358,463,756	764	1,256	28,637,397	8,782	14,002	329,826,359
40,000　～　45,000	1,114	2,018	47,160,024	901	1,430	38,140,564	6,058	10,508	254,999,705	481	817	20,201,872	5,577	9,691	234,797,833
45,000　～　50,000	713	1,275	33,699,591	676	1,003	32,105,914	4,181	6,847	197,794,643	321	536	15,173,713	3,860	6,311	182,620,930
50,000　～　60,000	1,017	1,658	54,974,346	1,002	1,343	54,132,426	6,325	10,157	341,740,631	518	889	27,990,787	5,807	9,268	313,749,844
60,000　～　70,000	743	1,146	47,806,032	726	980	46,728,831	3,700	5,577	238,041,451	310	481	19,962,670	3,390	5,096	218,078,781
70,000　～　80,000	347	558	26,099,443	334	472	25,141,266	2,022	3,087	151,999,678	193	280	14,508,768	1,829	2,807	137,490,910
80,000　～　90,000	188	286	15,781,898	228	339	19,157,762	988	1,517	83,376,560	91	146	7,711,701	897	1,371	75,664,859
90,000　～　100,000	231	296	22,105,090	246	293	23,703,592	641	930	60,829,394	57	75	5,448,220	584	855	55,381,174
100,000　～	557	755	82,249,292	589	699	86,229,279	1,579	2,194	200,051,842	136	187	16,572,839	1,443	2,007	183,479,003

注）1. 本表は、提出のあったデータを集計したものである。
2. 被用者保険の各制度について、高齢受給者（70歳以上）が被保険者であるか被扶養者であるか区別できないこと等から、被保険者に係る計数に被扶養者に係る計数を加えても計の計数に一致しない場合がある。
3. 制度・計は、協会（一般）・計、組合健保・計、共済組合・計、国民健康保険・計及び後期高齢者医療・計の単純合計である。

第５表　点数（金額）階級別、診療種類別、制度別、件数・日数（回数）・点数（金額）

食事･生活療養　　平成25年度

	制度･計			協会（一般）･計			（再掲）協会（一般）・被保険者			（再掲）協会（一般）･被扶養者			組合健保・計			（再掲）組合健保・被保険者		
	件数	回数	金額	件数	回数	金額	件数	回数	金額	件数	回数	金額	件数	回数	金額	件数	回数	金額
総　　数	24,434,502	1,052,760,204	713,918,272,981	3,014,095	80,309,689	53,436,567,592	1,452,273	34,252,097	22,883,909,533	1,352,544	38,783,492	25,582,266,208	1,533,828	35,708,807	23,125,841,664	714,155	15,309,265	10,011,182,328
円以上～　500円未満	2,844	4,095	727,624	44	756	6,116	25	388	4,900	15	321	988	2,735	2,933	708,904	1,101	1,233	285,416
500　～　1,000	732,164	742,202	493,184,996	149,925	150,082	99,199,682	77,030	77,138	51,286,738	65,709	65,737	43,024,954	92,722	102,068	60,949,584	44,619	48,668	29,516,362
1,000　～　1,500	809,750	1,626,935	1,069,589,275	166,989	334,127	218,456,574	90,199	180,599	118,718,914	68,111	136,205	88,194,726	96,443	203,644	125,111,895	49,601	103,717	64,880,693
1,500　～　2,000	349,573	1,011,002	623,368,037	80,877	235,812	143,349,698	37,095	106,509	65,793,788	40,543	120,324	71,783,900	52,985	168,943	93,934,823	22,761	71,199	40,468,071
2,000　～　2,500	452,993	1,410,694	945,830,831	88,190	274,490	182,340,492	47,597	146,649	98,834,918	35,077	111,030	71,907,304	49,044	168,875	101,494,023	25,288	83,840	52,542,855
2,500　～　3,000	631,406	2,571,334	1,702,485,068	125,098	509,498	333,677,314	60,446	245,791	162,112,280	58,378	238,418	154,460,590	70,802	304,517	188,202,826	32,298	137,312	86,335,636
3,000　～　3,500	473,026	2,398,564	1,535,311,006	100,882	514,761	327,288,968	45,611	230,004	148,352,542	50,521	261,080	163,507,258	58,123	315,121	188,275,128	24,870	132,962	80,810,026
3,500　～　4,000	530,222	3,035,514	2,022,141,388	99,222	579,631	381,084,814	49,463	284,592	189,346,880	43,779	261,798	169,067,684	55,734	346,084	214,136,444	26,596	160,596	101,882,696
4,000　～　4,500	318,436	2,095,074	1,388,727,848	56,012	374,179	243,907,194	29,019	190,825	126,385,200	23,229	159,326	101,112,844	32,149	235,080	139,957,272	15,806	111,582	68,851,022
4,500　～　5,000	265,132	1,917,807	1,232,118,051	57,267	415,152	265,634,604	26,455	189,823	122,918,498	28,500	208,907	131,948,972	32,621	257,758	151,531,307	14,158	109,761	65,868,577
5,000　～　6,000	858,863	7,096,104	4,716,150,899	159,280	1,336,602	876,594,794	75,995	632,542	418,241,422	74,664	634,038	410,980,604	86,725	768,281	477,495,117	40,280	352,100	221,882,551
6,000　～　7,000	470,063	4,687,660	3,055,137,609	89,542	903,457	581,266,370	43,927	439,629	285,468,586	41,189	420,675	267,005,848	49,542	524,656	321,078,785	23,015	240,950	149,351,809
7,000　～　8,000	717,853	8,126,995	5,364,417,266	134,613	1,545,779	1,006,980,128	64,350	733,823	481,671,034	63,383	735,089	473,860,028	72,719	866,400	543,783,176	33,311	393,149	249,267,432
8,000　～　9,000	560,475	7,260,102	4,787,424,228	98,266	1,297,651	839,932,612	48,232	629,681	412,015,828	44,486	597,657	380,523,650	53,800	743,662	459,945,288	25,194	343,394	215,288,968
9,000　～　10,000	526,118	7,566,556	5,005,240,020	95,821	1,407,270	912,727,476	46,797	681,327	445,926,882	43,999	655,006	418,982,146	50,738	773,737	483,299,196	23,523	355,292	224,084,800
10,000　～　11,000	498,151	7,897,696	5,223,185,120	82,745	1,342,893	868,584,736	41,300	663,780	433,283,698	36,610	603,916	384,616,390	44,863	753,621	471,272,650	21,022	348,567	220,674,010
11,000　～　12,000	488,788	8,427,553	5,623,954,087	84,626	1,486,541	973,876,558	42,922	748,336	494,026,478	36,976	657,918	425,460,272	43,469	788,960	500,379,089	20,819	374,339	239,691,863
12,000　～　13,000	439,915	8,268,924	5,493,174,628	70,123	1,344,112	875,816,422	36,128	688,054	451,245,946	29,669	575,686	370,526,566	36,430	715,782	454,990,452	17,614	342,417	220,082,204
13,000　～　14,000	469,333	9,426,002	6,341,007,512	76,207	1,556,540	1,028,858,690	39,969	811,812	539,851,004	31,562	651,690	425,790,508	38,108	800,612	514,315,562	18,819	391,233	254,133,062
14,000　～　15,000	392,053	8,509,233	5,669,057,046	57,825	1,275,521	835,892,310	30,657	673,168	443,246,960	23,269	518,657	336,276,164	29,501	670,699	426,223,456	14,463	325,255	208,988,062
15,000　～　16,000	383,060	8,810,255	5,916,693,157	58,093	1,356,898	897,441,346	31,153	724,604	481,368,996	22,934	540,938	354,176,992	28,988	696,885	447,636,711	14,537	345,679	224,576,623
16,000　～　17,000	375,030	9,112,714	6,160,994,844	48,969	1,209,021	804,250,720	26,417	649,065	434,056,990	18,696	467,076	306,824,348	23,728	607,089	389,435,632	11,986	301,571	196,824,408
17,000　～　18,000	374,702	9,839,956	6,565,073,614	51,576	1,368,112	902,876,958	27,881	736,839	488,129,020	20,071	536,752	351,248,166	25,418	693,446	445,054,832	12,695	342,374	222,301,946
18,000　～　19,000	254,148	6,962,614	4,695,179,938	31,520	875,176	582,314,538	17,254	476,971	318,734,088	11,693	328,401	216,061,538	14,697	431,863	271,631,958	7,658	220,569	141,521,726
19,000　～　20,000	348,970	10,098,174	6,785,422,858	46,002	1,346,891	894,629,278	24,630	718,263	479,013,846	17,663	522,199	343,479,734	21,034	634,703	409,158,870	10,749	320,569	209,062,148
20,000　～　21,000	257,366	7,762,378	5,264,015,400	29,110	891,018	595,488,082	15,857	483,628	324,395,740	10,613	328,326	217,073,680	13,151	424,887	268,975,100	6,812	215,008	139,297,604
21,000　～　22,000	296,236	9,500,728	6,345,405,871	36,972	1,195,474	791,865,287	19,836	639,589	424,933,210	14,231	463,640	304,698,976	17,444	600,226	373,829,514	8,685	290,878	186,123,436
22,000　～　23,000	255,960	8,416,740	5,746,216,040	27,575	915,213	618,864,846	15,305	505,700	343,545,812	9,593	322,389	215,222,092	12,214	436,895	274,064,268	6,433	222,353	144,357,222
23,000　～　24,000	259,189	9,137,582	6,066,577,209	31,146	1,101,547	728,872,143	16,673	588,093	390,314,131	11,842	421,871	276,971,006	14,978	604,693	350,444,466	7,173	271,732	167,871,846
24,000　～　25,000	275,988	10,068,074	6,775,612,744	29,616	1,084,587	726,909,814	15,834	577,110	388,583,198	11,076	410,323	271,893,338	14,220	599,622	348,502,660	6,970	271,869	170,921,806
25,000　～　26,000	199,049	7,469,749	5,074,504,073	23,344	888,097	594,903,404	12,860	487,681	327,721,898	8,438	323,980	215,017,336	9,891	378,815	252,034,940	5,266	200,287	134,175,160
26,000　～　27,000	241,493	9,574,152	6,409,987,327	26,900	1,078,853	714,352,928	14,289	571,510	379,433,120	10,184	411,659	270,510,452	11,764	474,615	312,400,658	5,984	239,914	158,891,558
27,000　～　28,000	199,153	7,970,777	5,480,562,060	21,494	871,856	591,570,658	11,789	476,311	324,488,438	7,659	314,274	210,798,470	8,957	367,206	246,511,060	4,785	194,463	131,694,182
28,000　～　29,000	219,934	9,361,288	6,275,952,561	23,781	1,023,748	678,778,198	12,567	538,761	358,713,570	9,046	392,946	258,193,354	10,255	443,485	292,619,723	5,152	221,640	147,043,223
29,000　～　30,000	158,023	6,815,687	4,656,083,414	16,547	727,494	487,612,750	8,878	388,748	261,634,806	6,050	268,978	178,292,182	6,912	306,089	203,731,622	3,580	157,323	105,497,626
30,000　～　32,000	381,085	17,332,622	11,756,900,112	38,872	1,789,446	1,199,142,100	20,597	944,822	635,423,446	14,568	677,540	449,350,354	16,269	753,255	501,825,058	8,300	381,863	256,049,280
32,000　～　34,000	374,911	18,273,682	12,346,223,012	37,050	1,827,229	1,219,761,706	19,037	935,487	626,760,372	14,346	714,419	472,256,260	15,667	777,544	515,873,726	7,744	381,704	254,971,526
34,000　～　36,000	328,490	16,986,596	11,507,540,424	31,717	1,660,189	1,110,168,212	16,225	845,984	567,951,324	12,469	658,915	436,355,540	13,271	699,017	464,535,624	6,470	338,513	226,457,712
36,000　～　38,000	286,885	15,763,605	10,605,347,551	28,311	1,574,126	1,046,216,330	14,009	776,648	517,707,920	11,548	647,197	426,672,648	11,870	662,548	438,580,260	5,706	316,646	210,835,548
38,000　～　40,000	294,141	16,978,333	11,439,143,588	28,170	1,645,360	1,095,785,492	13,727	798,805	533,895,930	11,711	690,421	455,679,082	11,745	689,294	456,986,876	5,508	320,979	214,224,090
40,000　～　45,000	721,835	45,635,184	30,615,890,490	66,837	4,264,447	2,835,480,852	32,065	2,036,322	1,359,578,406	28,499	1,835,056	1,209,978,502	27,903	1,786,264	1,183,257,673	12,764	811,163	541,028,043
45,000　～　50,000	754,435	54,796,143	35,793,190,436	62,042	4,473,581	2,947,932,972	27,548	1,968,785	1,308,837,206	28,721	2,096,274	1,364,986,786	25,654	1,860,927	1,219,008,664	11,197	804,494	531,781,078
50,000　～　55,000	770,555	60,799,217	40,597,545,732	63,222	5,000,508	3,328,450,550	25,625	2,011,305	1,346,926,146	32,099	2,561,706	1,692,213,268	25,877	2,055,413	1,361,951,480	10,417	821,248	547,800,848
55,000　～　60,000	2,577,875	228,897,986	150,024,651,597	153,996	13,626,469	8,933,177,042	43,700	3,823,032	2,526,012,772	97,306	8,666,712	5,654,077,394	60,009	5,320,410	3,480,478,120	18,755	1,649,044	1,085,156,822
60,000　～　65,000	2,381,182	216,626,752	148,082,532,242	85,531	7,760,168	5,280,984,154	22,925	2,058,197	1,418,314,488	50,207	4,582,030	3,091,133,286	30,013	2,730,555	1,851,623,376	9,125	822,479	563,736,652
65,000　～　70,000	1,126,478	103,072,818	75,728,995,898	38,918	3,569,704	2,603,997,410	11,890	1,090,452	794,214,550	20,571	1,889,346	1,376,236,076	11,861	1,088,775	792,882,878	4,416	405,284	294,850,374
70,000　～　75,000	351,170	32,616,266	24,909,714,102	3,229	299,537	229,180,122	484	44,829	34,403,466	1,041	96,646	73,833,952	785	72,853	55,720,938	130	12,053	9,243,726
75,000　～　80,000	－	－	－	－	－	－	－	－	－	－	－	－	－	－	－	－	－	－
80,000　～　90,000	1	86	84,148	1	86	84,148	1	86	84,148	－	－	－	－	－	－	－	－	－
90,000　～　100,000	－	－	－	－	－	－	－	－	－	－	－	－	－	－	－	－	－	－
100,000　～	－	－	－	－	－	－	－	－	－	－	－	－	－	－	－	－	－	－

注）1. 本表は、提出のあったデータを集計したものである。
2. 被用者保険の各制度について、高齢受給者（70歳以上）が被保険者であるか被扶養者であるか区別できないこと等から、被保険者に係る計数に被扶養者に係る計数を加えても計の計数に一致しない場合がある。
3. 制度・計は、協会（一般）・計、組合健保・計、共済組合・計、国民健康保険・計及び後期高齢者医療・計の単純合計である。

第５表　点数（金額）階級別、診療種類別、制度別、件数・日数（回数）・点数（金額）

食事･生活療養　　平成25年度

	（再掲）組合健保･被扶養者			共済組合・計			（再掲）共済組合・被保険者			（再掲）共済組合・被扶養者			国民健康保険・計（①＋②＋③）			①市町村国保・一般被保険者		
	件数	回数	金額	件数	回数	金額	件数	回数	金額	件数	回数	金額	件数	回数	金額	件数	回数	金額
総　　数	753,785	18,184,764	11,639,009,272	314,937	7,764,043	5,121,289,362	142,033	3,224,206	2,136,839,220	161,438	4,113,164	2,694,100,486	7,735,119	340,509,582	228,473,690,378	7,050,006	317,157,150	212,784,314,901
円以上～　500円未満	1,551	1,617	401,908	3	6	456	3	6	456	－	－	－	39	248	8,710	29	217	6,126
500　～　1,000	45,528	50,553	29,690,476	17,463	17,473	11,492,206	8,208	8,218	5,429,892	8,871	8,871	5,802,848	234,441	234,693	158,287,088	207,302	207,541	140,006,642
1,000　～　1,500	43,842	93,523	56,249,448	19,106	38,209	24,871,516	9,653	19,306	12,614,802	8,938	17,876	11,572,024	268,321	536,466	356,053,730	237,562	474,926	315,246,874
1,500　～　2,000	28,989	93,688	51,241,558	10,402	30,536	18,477,196	4,676	13,550	8,273,404	5,516	16,399	9,826,654	106,589	302,208	190,801,882	94,122	266,742	168,526,190
2,000　～　2,500	21,919	78,915	45,089,924	9,636	30,212	19,820,152	4,736	14,690	9,803,966	4,638	14,718	9,469,694	157,553	482,524	329,161,426	139,472	427,185	291,426,084
2,500　～　3,000	36,359	157,939	96,031,730	14,334	58,422	38,052,582	6,335	25,828	16,920,980	7,686	31,334	20,281,894	203,096	820,575	548,492,458	180,217	728,047	486,778,618
3,000　～　3,500	31,562	173,082	101,972,400	11,963	61,371	38,784,918	4,894	24,825	15,908,120	6,820	35,303	22,068,324	151,121	757,990	491,059,050	134,164	672,783	435,948,310
3,500　～　4,000	27,062	173,134	104,367,968	10,915	64,532	42,036,506	5,022	29,284	19,228,590	5,575	33,467	21,601,534	177,440	1,006,238	677,128,228	157,724	894,029	601,813,708
4,000　～　4,500	15,083	114,676	65,616,130	5,833	39,455	25,387,926	2,832	18,847	12,320,690	2,811	19,402	12,237,070	105,125	679,691	458,587,712	93,570	604,922	408,198,024
4,500　～　5,000	17,689	141,683	82,041,410	6,741	49,265	31,241,362	2,873	20,883	13,330,964	3,745	27,513	17,337,446	82,982	592,490	385,800,770	73,423	524,088	341,371,802
5,000　～　6,000	43,575	391,379	239,853,820	17,231	145,709	94,862,956	7,374	61,858	40,571,018	9,445	80,522	52,034,092	271,923	2,231,918	1,495,073,708	242,074	1,986,081	1,330,915,366
6,000　～　7,000	24,992	267,728	161,734,424	9,822	99,838	63,718,960	4,445	44,892	28,864,832	5,141	52,636	33,321,952	147,562	1,460,457	959,577,016	131,225	1,298,726	853,340,530
7,000　～　8,000	37,111	446,034	277,314,712	14,667	169,570	109,704,488	6,161	70,845	46,091,056	8,130	94,536	60,798,936	224,473	2,532,658	1,679,756,818	199,965	2,255,546	1,496,353,120
8,000　～　9,000	26,823	376,069	229,450,984	10,626	142,061	90,834,470	4,810	63,859	41,092,658	5,542	74,693	47,405,598	173,996	2,236,888	1,486,796,574	155,048	1,992,579	1,324,881,618
9,000　～　10,000	25,567	393,702	243,503,094	10,297	152,461	98,076,194	4,596	67,794	43,774,130	5,465	81,324	52,059,842	163,752	2,344,084	1,558,957,878	146,090	2,089,993	1,390,700,494
10,000　～　11,000	22,266	379,248	234,081,816	8,820	144,560	92,618,094	4,076	66,266	42,773,602	4,486	74,281	47,145,680	151,025	2,382,733	1,583,931,986	134,686	2,124,166	1,412,527,068
11,000　～　12,000	21,099	386,556	242,822,066	9,048	160,198	104,156,104	4,278	75,481	49,248,902	4,523	80,518	52,063,798	152,707	2,621,255	1,757,560,176	136,401	2,340,419	1,569,895,768
12,000　～　13,000	17,488	347,488	218,313,906	7,297	140,833	91,132,556	3,525	67,629	44,031,552	3,543	68,951	44,238,266	132,994	2,496,569	1,660,948,332	118,760	2,228,649	1,483,140,708
13,000　～　14,000	17,822	378,585	240,388,636	7,870	162,105	106,204,356	3,757	76,991	50,739,744	3,859	80,073	52,033,522	145,319	2,918,036	1,963,750,052	129,907	2,607,691	1,755,477,344
14,000　～　15,000	13,847	318,812	200,004,240	5,871	130,565	84,827,718	2,888	63,805	41,736,432	2,813	63,075	40,632,680	117,663	2,550,128	1,701,584,312	105,203	2,279,480	1,521,385,936
15,000　～　16,000	13,258	322,809	204,644,084	6,007	141,639	92,796,276	3,007	70,602	46,470,946	2,813	66,762	43,431,806	118,024	2,714,942	1,823,355,614	105,490	2,425,595	1,629,667,974
16,000　～　17,000	10,579	276,367	173,508,760	4,744	118,265	77,859,402	2,342	57,947	38,462,014	2,218	55,891	36,376,536	111,895	2,716,189	1,838,599,116	100,451	2,438,180	1,650,556,962
17,000　～　18,000	11,525	318,845	201,756,562	5,114	136,536	89,513,318	2,509	66,810	43,905,548	2,415	64,840	42,279,988	114,124	2,994,223	1,999,040,612	102,201	2,680,741	1,790,182,410
18,000　～　19,000	6,268	188,940	115,859,518	2,986	83,991	55,167,368	1,454	40,527	26,861,930	1,393	39,661	25,737,512	75,122	2,054,135	1,387,762,964	67,537	1,846,570	1,247,622,290
19,000　～　20,000	9,159	280,461	178,183,098	4,396	129,681	85,487,936	2,202	64,557	42,817,586	1,999	59,503	38,879,676	105,410	3,047,786	2,049,819,258	94,624	2,735,091	1,840,048,456
20,000　～　21,000	5,532	184,557	113,161,534	2,595	80,052	53,077,250	1,284	39,469	26,263,682	1,165	36,219	23,829,092	74,724	2,251,180	1,528,577,562	67,383	2,029,595	1,378,390,378
21,000　～　22,000	7,798	275,686	167,098,198	3,553	115,750	76,089,374	1,783	57,797	38,173,764	1,617	53,052	34,633,912	88,569	2,834,428	1,896,904,726	79,685	2,549,361	1,706,611,168
22,000　～　23,000	5,006	187,114	112,299,442	2,491	83,483	55,889,718	1,307	43,452	29,326,136	1,044	35,438	23,421,114	74,274	2,436,251	1,667,425,472	66,997	2,197,065	1,504,038,328
23,000　～　24,000	6,952	295,618	162,593,480	2,926	104,254	68,449,776	1,440	51,055	33,694,662	1,354	48,590	31,667,494	76,917	2,693,411	1,800,089,320	69,183	2,422,119	1,619,027,118
24,000　～　25,000	6,362	286,645	155,841,890	2,762	101,785	67,783,448	1,409	51,747	34,564,402	1,196	44,410	29,359,694	79,194	2,868,306	1,944,449,012	71,365	2,584,740	1,752,299,986
25,000　～　26,000	4,046	156,807	103,103,022	2,123	81,491	54,123,934	1,056	40,363	26,929,340	977	37,716	24,900,196	59,434	2,234,743	1,514,976,826	53,436	2,009,005	1,362,111,542
26,000　～　27,000	5,137	209,179	136,424,654	2,552	103,254	67,805,938	1,293	52,042	34,332,618	1,128	46,007	29,995,290	69,347	2,756,313	1,840,988,754	62,597	2,487,716	1,661,812,400
27,000　～　28,000	3,576	148,633	98,405,292	1,856	76,179	51,091,108	937	38,105	25,793,924	806	33,574	22,185,068	58,439	2,341,816	1,608,213,650	52,541	2,105,593	1,445,915,608
28,000　～　29,000	4,498	196,030	128,304,294	2,148	93,096	61,315,320	1,041	44,963	29,717,698	987	43,036	28,166,550	63,307	2,703,880	1,806,691,442	57,117	2,439,147	1,630,051,082
29,000　～　30,000	2,897	129,951	85,412,108	1,478	65,655	43,551,090	752	33,181	22,153,510	648	29,110	19,099,046	45,022	1,953,291	1,326,553,452	40,699	1,765,316	1,199,161,852
30,000　～　32,000	6,920	323,683	213,416,874	3,524	163,865	108,727,772	1,761	81,509	54,346,808	1,546	72,591	47,688,674	108,986	4,965,549	3,362,082,282	98,444	4,484,721	3,036,926,720
32,000　～　34,000	6,923	347,173	227,943,320	3,459	172,311	113,915,222	1,676	83,002	55,198,496	1,583	79,590	52,115,618	105,891	5,169,270	3,486,683,326	95,840	4,678,086	3,155,769,400
34,000　～　36,000	5,911	314,554	206,886,412	3,045	161,172	106,598,726	1,469	77,227	51,423,738	1,400	74,864	49,007,532	92,944	4,816,119	3,254,763,626	84,196	4,361,582	2,948,428,620
36,000　～　38,000	5,428	305,622	200,548,508	2,716	151,974	100,322,646	1,275	71,102	47,102,372	1,303	73,352	48,119,656	81,483	4,487,608	3,011,736,017	73,881	4,068,101	2,730,730,568
38,000　～　40,000	5,438	322,568	211,691,206	2,585	152,125	100,593,404	1,211	70,624	47,087,122	1,216	72,347	47,354,590	83,176	4,816,395	3,235,110,158	75,539	4,373,191	2,938,022,818
40,000　～　45,000	13,309	860,603	564,718,848	6,466	415,556	274,306,234	2,952	188,195	125,120,590	3,186	206,487	135,279,740	203,521	12,896,487	8,633,715,262	184,978	11,720,826	7,847,117,678
45,000　～　50,000	12,933	949,128	614,793,838	6,152	446,975	292,327,158	2,638	190,396	125,275,356	3,164	231,244	150,443,640	206,504	14,918,330	9,810,898,450	189,009	13,662,743	8,979,403,784
50,000　～　55,000	13,880	1,110,892	731,033,500	6,152	488,561	323,777,352	2,416	190,493	126,970,944	3,388	270,765	178,453,620	264,339	21,060,518	13,966,256,966	244,748	19,511,894	12,933,594,132
55,000　～　60,000	37,314	3,324,703	2,166,616,988	14,721	1,305,996	854,078,436	4,399	386,979	254,577,208	9,452	842,252	549,015,408	1,147,538	102,697,082	66,878,910,091	1,088,705	97,457,672	63,456,354,333
60,000　～　65,000	17,110	1,565,722	1,052,605,150	7,343	668,451	452,322,580	2,252	202,977	139,020,614	4,333	396,985	266,161,226	696,487	63,579,317	42,969,082,826	664,514	60,684,243	40,992,031,584
65,000　～　70,000	5,650	519,316	377,658,718	2,898	266,011	193,820,906	1,019	93,580	67,996,714	1,508	138,556	100,874,826	332,258	30,524,043	22,253,708,182	312,327	28,690,128	20,921,619,410
70,000　～　75,000	202	18,747	14,329,324	200	18,554	14,196,954	7	648	495,708	52	4,830	3,691,128	30,069	2,790,121	2,133,977,506	29,575	2,744,319	2,098,877,970
75,000　～　80,000	－	－	－	－	－	－	－	－	－	－	－	－	－	－	－	－	－	－
80,000　～　90,000	－	－	－	－	－	－	－	－	－	－	－	－	－	－	－	－	－	－
90,000　～　100,000	－	－	－	－	－	－	－	－	－	－	－	－	－	－	－	－	－	－
100,000　～	－	－	－	－	－	－	－	－	－	－	－	－	－	－	－	－	－	－

注）1. 本表は、提出のあったデータを集計したものである。
2. 被用者保険の各制度について、高齢受給者（70歳以上）が被保険者であるか被扶養者であるか区別できないこと等から、被保険者に係る計数に被扶養者に係る計数を加えても計の計数に一致しない場合がある。
3. 制度・計は、協会（一般）・計、組合健保・計、共済組合・計、国民健康保険・計及び後期高齢者医療・計の単純合計である。

第５表　点数（金額）階級別、診療種類別、制度別、件数・日数（回数）・点数（金額）

食事･生活療養　　平成25年度

	②市町村国保・退職被保険者			③国保組合			後期高齢者医療・計（④＋⑤）			④後期高齢者医療・現役並み所得者			⑤後期高齢者医療・一般		
	件数	回数	金額	件数	回数	金額	件数	回数	金額	件数	回数	金額	件数	回数	金額
総　　数	392,331	15,320,831	10,318,631,973	292,782	8,031,601	5,370,743,504	11,836,523	588,468,083	403,760,883,985	611,408	24,810,160	17,014,755,877	11,225,115	563,657,923	386,746,128,108
円以上～　500円未満	4	5	608	6	26	1,976	23	152	3,438	1	3	228	22	149	3,210
500　～　1,000	12,937	12,944	8,835,318	14,202	14,208	9,445,128	237,613	237,886	163,256,436	16,755	16,755	11,479,412	220,858	221,131	151,777,024
1,000　～　1,500	15,166	30,347	20,280,238	15,593	31,193	20,526,618	258,891	514,489	345,095,560	18,636	37,121	24,926,888	240,255	477,368	320,168,672
1,500　～　2,000	5,241	14,478	9,351,474	7,226	20,988	12,924,218	98,720	273,503	176,804,438	7,246	20,106	13,035,132	91,474	253,397	163,769,306
2,000　～　2,500	9,553	29,038	20,031,160	8,528	26,301	17,704,182	148,570	454,593	313,014,738	11,193	34,044	23,555,198	137,377	420,549	289,459,540
2,500　～　3,000	11,148	44,921	30,310,950	11,731	47,607	31,402,890	218,076	878,322	594,059,888	15,231	61,231	41,494,556	202,845	817,091	552,565,332
3,000　～　3,500	7,798	38,806	25,374,180	9,159	46,401	29,736,560	150,937	749,321	489,902,942	10,902	54,026	35,415,486	140,035	695,295	454,487,456
3,500　～　4,000	9,999	56,047	38,067,484	9,717	56,162	37,247,036	186,911	1,039,029	707,755,396	14,024	77,879	53,173,338	172,887	961,150	654,582,058
4,000　～　4,500	5,898	37,453	25,729,002	5,657	37,316	24,660,686	119,317	766,669	520,887,744	8,966	57,127	39,134,294	110,351	709,542	481,753,450
4,500　～　5,000	4,398	31,084	20,472,192	5,161	37,318	23,956,776	85,521	603,142	397,910,008	5,471	38,566	25,483,324	80,050	564,576	372,426,684
5,000　～　6,000	14,732	119,727	80,946,114	15,117	126,110	83,212,228	323,704	2,613,594	1,772,124,324	22,363	180,578	122,676,570	301,341	2,433,016	1,649,447,754
6,000　～　7,000	7,942	77,610	51,728,222	8,395	84,121	54,508,264	173,595	1,699,252	1,129,496,478	11,523	112,164	74,979,130	162,072	1,587,088	1,054,517,348
7,000　～　8,000	12,029	134,629	90,051,816	12,479	142,483	93,351,882	271,381	3,012,588	2,024,192,656	18,014	200,260	134,548,226	253,367	2,812,328	1,889,644,430
8,000　～　9,000	9,522	121,057	81,323,402	9,426	123,252	80,591,554	223,787	2,839,840	1,909,915,284	14,467	183,373	123,579,308	209,320	2,656,467	1,786,335,976
9,000　～　10,000	8,873	126,031	84,501,052	8,789	128,060	83,756,332	205,510	2,889,004	1,952,179,276	13,340	187,714	126,839,004	192,170	2,701,290	1,825,340,272
10,000　～　11,000	8,347	130,350	87,488,486	7,992	128,217	83,916,432	210,698	3,273,889	2,206,777,654	13,229	205,222	138,595,348	197,469	3,068,667	2,068,182,306
11,000　～　12,000	8,473	144,357	97,549,134	7,833	136,479	90,115,274	198,938	3,370,599	2,287,982,160	12,840	217,155	147,734,838	186,098	3,153,444	2,140,247,322
12,000　～　13,000	7,444	138,894	92,993,824	6,790	129,026	84,813,800	193,071	3,571,628	2,410,286,866	12,012	222,462	149,983,448	181,059	3,349,166	2,260,303,418
13,000　～　14,000	8,332	166,608	112,649,686	7,080	143,737	95,623,022	201,829	3,988,709	2,727,878,852	12,262	242,792	165,765,546	189,567	3,745,917	2,562,113,306
14,000　～　15,000	6,720	144,955	97,224,634	5,740	125,693	82,973,742	181,193	3,882,320	2,620,529,250	10,919	233,637	157,852,714	170,274	3,648,683	2,462,676,536
15,000　～　16,000	6,860	157,542	106,034,066	5,674	131,805	87,653,574	171,948	3,899,891	2,655,463,210	10,487	238,047	161,992,326	161,461	3,661,844	2,493,470,884
16,000　～　17,000	6,579	158,795	108,124,926	4,865	119,214	79,917,228	185,694	4,462,150	3,050,849,974	10,849	261,184	178,257,916	174,845	4,200,966	2,872,592,058
17,000　～　18,000	6,713	175,577	117,612,578	5,210	137,905	91,245,624	178,470	4,647,639	3,128,587,894	10,739	279,134	188,314,208	167,731	4,368,505	2,940,273,686
18,000　～　19,000	4,437	120,686	81,960,702	3,148	86,879	58,179,972	129,823	3,517,449	2,398,303,110	7,570	204,770	139,864,726	122,253	3,312,679	2,258,438,384
19,000　～　20,000	6,209	179,236	120,748,428	4,577	133,459	89,022,374	172,128	4,939,113	3,346,327,516	10,043	288,462	195,391,174	162,085	4,650,651	3,150,936,342
20,000　～　21,000	4,488	134,777	91,807,974	2,853	86,808	58,379,210	137,786	4,115,241	2,817,897,406	7,840	233,272	160,386,228	129,946	3,881,969	2,657,511,178
21,000　～　22,000	5,192	165,948	111,200,926	3,692	119,119	79,092,632	149,698	4,754,850	3,206,716,970	8,522	270,228	182,584,174	141,176	4,484,622	3,024,132,796
22,000　～　23,000	4,321	141,535	97,037,642	2,956	97,651	66,349,502	139,406	4,544,898	3,129,971,736	7,806	254,419	175,263,980	131,600	4,290,479	2,954,707,756
23,000　～　24,000	4,430	154,895	103,707,544	3,304	116,397	77,354,658	133,222	4,633,677	3,118,721,504	7,661	266,295	179,406,116	125,561	4,367,382	2,939,315,388
24,000　～　25,000	4,746	170,998	116,495,006	3,083	112,568	75,654,020	150,196	5,413,774	3,687,967,810	8,285	297,641	203,353,480	141,911	5,116,133	3,484,614,330
25,000　～　26,000	3,544	132,810	90,323,932	2,454	92,928	62,541,352	104,257	3,886,603	2,658,464,969	5,913	220,371	150,768,300	98,344	3,666,232	2,507,696,669
26,000　～　27,000	4,048	160,630	107,444,474	2,702	107,967	71,731,880	130,930	5,161,117	3,474,439,049	7,232	284,850	191,918,681	123,698	4,876,267	3,282,520,368
27,000　～　28,000	3,665	146,153	100,858,628	2,233	90,070	61,439,414	108,407	4,313,720	2,983,175,584	6,141	244,316	168,909,206	102,266	4,069,404	2,814,266,378
28,000　～　29,000	3,709	158,221	105,843,004	2,481	106,512	70,797,356	120,443	5,097,079	3,436,547,878	6,433	271,894	183,563,846	114,010	4,825,185	3,252,984,032
29,000　～　30,000	2,621	113,502	77,232,012	1,702	74,473	50,159,588	88,064	3,763,158	2,594,634,500	4,817	205,646	141,919,698	83,247	3,557,512	2,452,714,802
30,000　～　32,000	6,520	296,323	201,111,036	4,022	184,505	124,044,526	213,434	9,660,507	6,585,122,900	11,283	510,880	348,060,292	202,151	9,149,627	6,237,062,608
32,000　～　34,000	6,107	297,228	200,992,122	3,944	193,956	129,921,804	212,844	10,327,328	7,009,989,032	11,431	554,412	376,519,212	201,413	9,772,916	6,633,469,820
34,000　～　36,000	5,427	280,863	190,003,090	3,321	173,674	116,331,916	187,513	9,650,099	6,571,474,236	9,827	505,372	344,327,490	177,686	9,144,727	6,227,146,746
36,000　～　38,000	4,665	256,726	172,453,389	2,937	162,781	108,552,060	162,505	8,887,349	6,008,492,298	8,620	471,056	318,604,856	153,885	8,416,293	5,689,887,442
38,000　～　40,000	4,769	275,915	185,508,516	2,868	167,289	111,578,824	168,465	9,675,159	6,550,667,658	8,613	493,546	334,860,466	159,852	9,181,613	6,215,807,192
40,000　～　45,000	11,688	739,720	495,844,044	6,855	435,941	290,753,540	417,108	26,272,430	17,689,130,469	21,007	1,315,660	890,995,710	396,101	24,956,770	16,798,134,759
45,000　～　50,000	11,184	803,649	531,601,130	6,311	451,938	299,893,536	454,083	33,096,330	21,523,023,192	20,220	1,440,851	959,269,258	433,863	31,655,479	20,563,753,934
50,000　～　55,000	13,004	1,028,876	685,926,202	6,587	519,748	346,736,632	410,965	32,194,217	21,617,109,384	18,484	1,435,779	971,783,022	392,481	30,758,438	20,645,326,362
55,000　～　60,000	43,831	3,913,832	2,552,154,572	15,002	1,325,578	870,401,186	1,201,611	105,948,029	69,878,007,908	43,846	3,836,886	2,544,018,460	1,157,765	102,111,143	67,333,989,448
60,000　～　65,000	23,160	2,096,408	1,432,121,478	8,813	798,666	544,929,764	1,561,808	141,888,261	97,528,519,306	54,314	4,921,379	3,391,426,016	1,507,494	136,966,882	94,137,093,290
65,000　～　70,000	15,857	1,460,552	1,059,504,648	4,074	373,363	272,584,124	740,543	67,624,285	49,884,586,522	24,781	2,263,176	1,666,348,048	715,762	65,361,109	48,218,238,474
70,000　～　75,000	1	93	70,928	493	45,709	35,028,608	316,887	29,435,201	22,476,638,582	9,250	858,419	656,397,000	307,637	28,576,782	21,820,241,582
75,000　～　80,000	－	－	－	－	－	－	－	－	－	－	－	－	－	－	－
80,000　～　90,000	－	－	－	－	－	－	－	－	－	－	－	－	－	－	－
90,000　～　100,000	－	－	－	－	－	－	－	－	－	－	－	－	－	－	－
100,000　～	－	－	－	－	－	－	－	－	－	－	－	－	－	－	－

注）1. 本表は、提出のあったデータを集計したものである。
2. 被用者保険の各制度について、高齢受給者（70歳以上）が被保険者であるか被扶養者であるか区別できないこと等から、被保険者に係る計数に被扶養者に係る計数を加えても計の計数に一致しない場合がある。
3. 制度・計は、協会（一般）・計、組合健保・計、共済組合・計、国民健康保険・計及び後期高齢者医療・計の単純合計である。

第５表　点数（金額）階級別、診療種類別、制度別、件数・日数（回数）・点数（金額）

入院＋食事・生活療養（医科）　　平成25年度

	制度・計			協会（一般）・計			（再掲）協会（一般）・被保険者			（再掲）協会（一般）・被扶養者			組合健保・計			（再掲）組合健保・被保険者		
	件数	日数	金額	件数	日数	金額	件数	日数	金額	件数	日数	金額	件数	日数	金額	件数	日数	金額
総　数	26,687,460	419,626,196	14,238,852,032,780	3,508,766	36,184,395	1,715,555,995,257	1,641,620	15,712,623	836,149,683,442	1,639,767	17,458,872	743,670,982,237	1,747,485	15,946,848	812,959,436,347	787,836	6,833,616	383,537,951,743
円以上～　5,000円未満	231,365	1,107,413	332,437,972	100,164	460,398	175,970,192	37,102	225,076	62,842,316	62,601	231,071	112,262,424	60,076	231,373	102,941,442	19,159	86,505	32,200,600
5,000 ～ 10,000	71,428	407,595	521,424,018	27,990	151,749	203,115,530	10,128	76,940	73,963,728	17,640	72,519	127,495,982	16,775	73,660	121,016,690	5,167	28,444	37,236,818
10,000 ～ 15,000	61,715	261,388	768,481,610	20,683	90,477	256,368,386	7,755	46,745	95,753,884	12,641	41,474	157,063,102	11,928	43,058	148,152,492	3,871	16,845	47,629,932
15,000 ～ 20,000	76,468	227,181	1,359,480,334	19,978	69,632	352,622,786	7,260	34,640	128,644,048	12,323	33,541	216,923,398	11,624	34,976	204,593,910	3,796	13,610	67,046,776
20,000 ～ 25,000	110,255	238,996	2,488,821,338	25,318	67,866	570,993,606	10,675	33,045	240,796,166	13,854	33,149	312,289,848	14,095	34,582	317,429,984	5,428	13,601	122,562,316
25,000 ～ 30,000	124,028	248,543	3,411,640,626	28,714	71,591	790,849,010	11,742	31,347	323,025,162	16,017	38,515	441,518,424	15,852	36,727	436,486,510	6,131	13,775	168,641,604
30,000 ～ 35,000	147,659	282,573	4,808,955,306	35,574	83,835	1,158,433,086	13,288	30,947	432,740,268	21,329	51,499	694,524,562	19,898	43,440	648,860,184	6,768	13,260	220,832,212
35,000 ～ 40,000	158,530	287,406	5,943,193,036	34,798	74,624	1,302,331,400	14,605	30,634	548,009,024	18,977	42,175	708,701,094	19,111	38,599	715,192,264	7,412	13,737	278,115,654
40,000 ～ 45,000	163,253	294,417	6,937,812,782	36,353	72,739	1,544,941,680	16,006	30,407	679,595,406	19,144	40,321	814,246,712	20,878	40,450	887,400,690	8,676	15,620	368,285,688
45,000 ～ 50,000	179,515	345,962	8,498,861,133	40,495	85,666	1,916,133,198	19,249	39,939	907,477,012	19,884	43,419	944,168,942	26,687	54,277	1,257,548,357	13,631	26,933	637,731,767
50,000 ～ 60,000	297,239	638,691	16,308,251,937	62,888	144,045	3,447,039,310	27,827	61,762	1,525,619,326	32,794	77,958	1,797,107,956	36,207	79,969	1,983,510,753	15,170	31,866	831,023,947
60,000 ～ 70,000	283,333	706,669	18,416,087,711	58,917	154,140	3,829,138,808	26,290	66,523	1,707,421,170	30,449	82,692	1,979,934,190	33,498	84,379	2,173,851,629	14,152	33,729	916,834,613
70,000 ～ 80,000	299,935	813,262	22,513,198,867	57,854	162,612	4,338,471,368	28,065	74,438	2,107,176,414	27,250	82,099	2,040,426,144	30,434	84,082	2,281,124,585	13,996	35,483	1,050,088,763
80,000 ～ 90,000	341,694	962,102	29,081,430,298	63,930	182,174	5,442,710,992	33,044	88,311	2,813,870,804	27,611	85,490	2,349,538,504	33,761	93,953	2,874,672,006	16,825	42,808	1,434,304,050
90,000 ～ 100,000	366,535	1,084,611	34,809,474,785	68,986	200,676	6,551,055,468	35,675	97,348	3,385,584,034	29,887	94,219	2,840,292,698	37,154	104,712	3,528,454,181	19,071	49,318	1,809,472,765
100,000 ～ 110,000	339,718	1,110,977	35,657,734,729	62,996	198,382	6,610,595,514	31,390	94,533	3,294,298,358	28,434	94,604	2,983,294,820	33,726	102,262	3,538,351,081	16,220	46,238	1,702,528,433
110,000 ～ 120,000	348,201	1,219,022	40,063,470,154	63,777	209,584	7,337,325,138	33,384	105,098	3,842,131,790	26,878	93,376	3,090,788,050	33,270	104,729	3,828,778,684	17,129	50,974	1,972,474,426
120,000 ～ 130,000	368,510	1,333,261	46,058,141,298	67,509	226,655	8,437,591,926	36,278	114,899	4,533,411,518	27,352	99,332	3,419,228,256	34,974	113,587	4,370,690,920	18,414	56,210	2,301,225,092
130,000 ～ 140,000	344,957	1,372,884	46,552,458,048	61,709	227,429	8,328,034,092	30,617	109,363	4,130,622,340	27,643	106,058	3,732,183,022	30,759	109,579	4,149,501,100	14,714	50,200	1,983,914,008
140,000 ～ 150,000	353,012	1,453,052	51,204,552,378	60,954	235,310	8,838,448,042	30,198	113,812	4,380,335,934	27,118	108,552	3,930,279,514	29,974	111,868	4,345,756,300	14,239	51,729	2,064,971,788
150,000 ～ 160,000	351,041	1,528,411	54,385,441,465	58,530	238,609	9,067,977,692	29,573	117,089	4,581,185,738	25,142	107,569	3,895,786,062	28,760	112,768	4,456,483,672	14,082	52,935	2,181,418,604
160,000 ～ 170,000	325,262	1,573,635	53,649,123,791	55,181	244,719	9,101,381,012	26,577	116,236	4,382,493,874	25,199	113,920	4,157,258,440	27,302	116,828	4,502,752,667	12,640	52,839	2,083,938,341
170,000 ～ 180,000	316,202	1,646,489	55,332,677,275	54,543	254,366	9,545,315,912	25,115	116,614	4,394,869,692	26,280	123,510	4,599,296,482	26,545	118,642	4,644,204,784	11,757	52,164	2,056,621,480
180,000 ～ 190,000	322,483	1,756,224	59,656,645,512	54,419	262,636	10,064,756,542	25,823	124,884	4,777,057,152	25,244	122,108	4,667,678,308	26,692	123,653	4,936,020,310	12,147	55,691	2,245,996,644
190,000 ～ 200,000	313,305	1,809,455	61,084,297,264	51,906	263,315	10,120,280,312	24,951	126,395	4,864,206,022	23,750	121,034	4,631,428,368	25,894	125,679	5,048,852,074	11,665	56,228	2,274,061,064
200,000 ～ 210,000	304,726	1,889,405	62,462,475,750	50,328	269,186	10,315,770,224	23,161	125,650	4,747,378,724	24,053	127,241	4,930,231,842	25,404	128,810	5,207,048,720	11,145	56,538	2,284,790,490
210,000 ～ 220,000	294,086	2,004,224	63,205,058,535	48,086	268,876	10,335,199,852	21,931	124,599	4,713,403,300	23,370	128,443	5,023,475,306	24,015	126,404	5,162,601,404	10,504	55,469	2,257,797,588
220,000 ～ 230,000	290,009	2,126,828	65,256,422,858	46,405	273,610	10,439,121,568	20,787	124,973	4,676,803,690	22,841	131,346	5,137,525,208	23,535	130,239	5,295,342,868	10,256	57,256	2,307,704,374
230,000 ～ 240,000	300,766	2,342,394	70,676,886,332	46,205	281,899	10,855,805,304	21,213	130,449	4,984,613,580	22,199	133,350	5,214,829,128	23,308	132,601	5,476,328,890	10,362	59,013	2,435,109,656
240,000 ～ 250,000	285,108	2,417,195	69,838,327,961	43,673	282,485	10,698,481,324	20,156	132,470	4,937,713,678	20,885	131,282	5,116,086,890	22,108	131,921	5,415,908,765	9,774	58,806	2,393,940,673
250,000 ～ 260,000	275,980	2,436,553	70,372,711,776	42,190	282,722	10,757,103,806	19,031	129,251	4,851,718,872	20,648	134,483	5,265,209,930	21,526	134,861	5,488,698,354	9,215	58,458	2,349,580,296
260,000 ～ 270,000	271,386	2,477,076	71,909,617,546	41,813	284,995	11,080,249,132	19,516	131,926	5,172,091,422	19,926	133,926	5,279,878,244	21,410	134,896	5,672,723,906	9,615	59,354	2,547,785,846
270,000 ～ 280,000	259,054	2,471,581	71,228,065,544	39,415	281,263	10,836,205,562	18,449	131,603	5,072,071,440	18,689	131,152	5,137,978,572	20,078	132,548	5,520,015,180	9,119	59,812	2,506,461,348
280,000 ～ 290,000	254,538	2,558,693	72,539,794,282	37,005	279,897	10,545,233,402	17,363	131,242	4,947,660,778	17,397	129,720	4,957,795,270	18,768	131,629	5,348,213,838	8,126	57,224	2,315,322,076
290,000 ～ 300,000	252,762	2,615,516	74,568,232,027	36,306	277,566	10,709,561,492	17,156	130,907	5,060,901,892	16,846	127,060	4,968,571,366	18,054	129,824	5,325,942,397	8,002	57,901	2,360,536,181
300,000 ～ 320,000	506,523	5,782,017	157,044,201,686	70,445	576,469	21,829,266,835	32,861	265,542	10,180,983,521	33,129	270,185	10,267,281,036	34,922	264,407	10,820,898,257	15,436	117,111	4,781,906,619
320,000 ～ 340,000	532,186	7,195,912	175,667,381,819	67,113	615,337	22,145,805,580	31,422	271,815	10,367,569,636	31,241	296,243	10,310,075,112	33,240	278,427	10,970,706,256	14,849	121,910	4,900,551,600
340,000 ～ 360,000	589,821	9,430,686	206,596,456,399	66,489	681,562	23,274,551,134	30,085	279,187	10,529,742,650	31,934	349,432	11,180,460,540	33,057	303,794	11,571,446,769	14,273	123,985	4,995,082,841
360,000 ～ 380,000	693,758	13,014,202	256,845,526,131	68,874	818,119	25,484,637,606	29,969	298,090	11,087,505,244	34,047	452,609	12,599,438,892	33,029	347,870	12,217,534,575	13,996	128,410	5,177,042,509
380,000 ～ 400,000	785,322	16,258,791	306,427,979,436	68,172	927,962	26,588,375,904	28,610	304,107	11,156,478,056	34,455	545,095	13,440,064,030	32,720	395,303	12,759,634,026	13,598	134,337	5,301,189,346
400,000 ～ 450,000	2,373,130	55,125,460	1,006,443,888,990	172,499	2,739,337	73,184,699,328	67,110	788,432	28,492,697,774	91,206	1,701,284	38,672,866,595	76,155	1,049,865	32,301,630,002	30,563	326,567	12,976,414,356
450,000 ～ 500,000	1,460,249	29,700,616	690,963,271,668	131,248	1,825,740	62,189,175,204	59,578	697,129	28,266,171,690	61,010	965,104	28,872,927,642	60,395	749,876	28,639,132,309	27,147	296,034	12,883,969,907
500,000 ～ 600,000	2,563,131	55,370,162	1,405,469,737,507	225,872	3,252,372	123,995,069,534	104,841	1,304,836	57,539,144,390	103,356	1,640,427	56,767,997,268	109,175	1,408,536	59,928,108,651	50,336	585,231	27,623,438,561
600,000 ～ 700,000	2,032,169	46,754,557	1,315,133,592,028	182,539	3,055,399	118,281,560,354	83,461	1,213,365	54,096,887,264	84,246	1,548,394	54,560,655,706	83,856	1,257,836	54,291,465,136	38,579	528,743	24,975,254,740
700,000 ～ 800,000	1,314,165	29,625,707	982,098,394,413	137,309	2,395,859	102,706,164,068	67,011	1,072,173	50,143,444,528	59,184	1,093,951	44,249,543,368	63,973	1,010,495	47,850,232,589	30,181	448,252	22,581,627,903
800,000 ～ 900,000	994,832	22,820,002	843,450,784,646	107,886	1,957,867	91,483,827,542	53,773	912,152	45,594,573,854	44,824	845,116	38,010,758,648	49,482	819,304	41,953,609,728	23,944	378,621	20,299,805,696
900,000 ～ 1,000,000	767,723	17,710,955	727,767,174,104	86,401	1,643,682	81,917,518,911	43,655	771,867	41,386,586,476	35,269	709,848	33,440,729,290	39,902	706,965	37,838,776,231	19,366	322,953	18,362,712,709
1,000,000 ～ 1,200,000	1,062,232	24,608,028	1,158,794,462,944	128,613	2,627,288	140,488,509,934	65,313	1,248,443	71,409,325,158	52,020	1,133,292	56,744,658,374	58,218	1,117,590	63,569,987,960	29,113	528,121	31,821,498,678
1,200,000 ～ 1,400,000	626,606	13,831,703	808,766,022,225	82,789	1,703,989	106,961,011,780	44,432	875,738	57,399,788,752	30,597	664,795	39,533,569,766	38,049	758,132	49,166,643,614	20,056	383,396	25,901,726,774
1,400,000 ～ 1,600,000	353,975	7,083,531	528,534,278,830	51,375	995,509	76,785,447,658	27,561	495,988	41,199,427,708	19,125	411,223	28,575,185,644	23,405	448,327	34,977,554,210	11,914	208,309	17,799,184,554
1,600,000 ～ 2,000,000	442,791	8,718,956	788,142,269,290	65,839	1,262,532	117,207,935,192	35,120	621,449	62,500,077,212	24,456	523,945	43,553,434,374	30,214	581,455	53,794,055,024	15,261	264,021	27,162,047,190
2,000,000 ～ 3,000,000	335,244	6,971,417	790,221,585,223	57,777	1,187,618	136,749,991,868	30,248	576,057	71,401,717,650	22,788	517,684	54,196,237,772	27,843	569,998	65,978,994,821	13,928	255,171	32,869,813,131
3,000,000 ～ 5,000,000	130,827	2,722,045	489,255,813,275	25,204	549,029	94,074,360,529	11,855	242,072	44,301,666,807	11,677	273,377	43,497,777,658	12,367	269,823	46,302,360,924	5,299	106,408	19,857,553,814
5,000,000 ～ 7,000,000	30,876	668,576	178,045,818,200	5,162	116,188	29,602,561,648	2,620	57,368	15,065,369,018	2,153	50,660	12,302,148,622	2,593	58,357	14,915,495,510	1,243	26,642	7,187,676,046
7,000,000 ～10,000,000	6,548	151,870	52,110,349,022	1,243	28,902	9,992,155,518	585	13,277	4,654,038,148	572	13,830	4,663,317,802	619	14,317	4,995,078,682	316	7,330	2,529,197,750
10,000,000 ～	1,294	31,319	19,171,358,666	325	7,907	4,708,756,462	130	3,441	1,998,999,350	183	4,171	2,556,557,040	191	4,606	2,700,639,482	60	1,491	902,071,106

注）1. 本表は、提出のあったデータを集計したものである。
2. 被用者保険の各制度について、高齢受給者（70歳以上）が被保険者であるか被扶養者であるか区別できないこと等から、被保険者に係る計数に被扶養者に係る計数を加えても計の計数に一致しない場合がある。
3. 制度・計は、協会（一般）・計、組合健保・計、共済組合・計、国民健康保険・計及び後期高齢者医療・計の単純合計である。

第５表　点数（金額）階級別、診療種類別、制度別、件数・日数（回数）・点数（金額）

入院＋食事・生活療養（医科）　　平成25年度

	（再掲）組合健保・被扶養者			共済組合・計			（再掲）共済組合・被保険者			（再掲）共済組合・被扶養者			国民健康保険・計（①＋②＋③）			①市町村国保・一般被保険者		
	件数	日数	金額	件数	日数	金額	件数	日数	金額	件数	日数	金額	件数	日数	金額	件数	日数	金額
総　　数	890,355	8,221,075	388,730,742,662	358,521	3,417,792	162,936,424,368	157,767	1,417,431	74,153,768,900	188,671	1,831,845	81,811,951,808	8,184,346	130,109,058	4,496,627,703,994	7,447,850	120,644,209	4,082,132,638,475
円以上～　5,000円未満	40,828	144,318	72,181,342	12,834	49,975	22,861,676	5,494	22,495	9,246,324	7,324	27,351	13,574,280	52,868	312,969	70,350,482	44,682	265,948	59,053,966
5,000 ～ 10,000	11,568	44,887	83,488,456	3,433	14,612	24,872,126	1,304	6,061	9,449,042	2,125	8,533	15,394,608	17,569	127,203	128,000,142	14,912	108,222	108,806,620
10,000 ～ 15,000	8,011	25,848	99,939,504	2,421	8,621	29,981,600	942	3,796	11,582,558	1,472	4,776	18,315,394	15,077	78,480	187,725,204	13,089	67,294	163,054,504
15,000 ～ 20,000	7,720	21,091	135,589,758	2,478	7,301	43,700,218	1,017	3,360	17,993,810	1,443	3,893	25,389,370	18,649	65,561	331,482,188	16,374	55,821	291,058,832
20,000 ～ 25,000	8,420	20,670	189,263,622	2,984	7,090	67,335,608	1,317	3,220	29,711,136	1,616	3,768	36,465,158	29,775	66,952	673,019,832	26,434	58,719	597,617,468
25,000 ～ 30,000	9,432	22,543	259,882,002	3,410	8,147	93,957,242	1,427	3,316	39,221,292	1,935	4,774	53,401,164	33,856	67,678	931,155,596	30,103	59,246	827,941,904
30,000 ～ 35,000	12,798	29,742	417,242,806	4,339	9,972	141,442,252	1,592	3,523	51,891,858	2,691	6,371	87,723,238	39,627	73,810	1,291,142,080	35,262	65,272	1,148,884,084
35,000 ～ 40,000	11,314	24,383	422,635,176	4,029	8,663	150,908,772	1,656	3,515	62,232,244	2,320	5,081	86,685,522	43,747	75,311	1,640,969,668	38,973	66,445	1,461,985,536
40,000 ～ 45,000	11,835	24,338	503,549,788	4,265	8,504	181,247,088	1,812	3,521	76,931,454	2,379	4,872	101,183,828	44,961	77,530	1,910,604,622	39,899	68,493	1,695,586,970
45,000 ～ 50,000	12,600	26,640	598,232,064	4,845	10,352	228,897,574	2,271	4,908	106,794,552	2,510	5,325	119,086,612	48,705	90,287	2,306,288,760	43,038	79,473	2,038,314,890
50,000 ～ 60,000	20,346	46,884	1,114,614,078	7,329	16,999	402,527,598	3,028	7,014	166,019,226	4,193	9,782	230,584,128	80,821	166,686	4,431,088,372	72,056	148,515	3,950,658,192
60,000 ～ 70,000	18,738	49,360	1,217,431,312	7,096	18,566	460,057,406	3,034	7,887	196,506,432	3,932	10,395	255,104,622	75,035	181,703	4,877,536,506	66,885	162,476	4,348,145,150
70,000 ～ 80,000	15,718	46,941	1,176,913,246	6,404	18,217	479,867,914	2,932	8,045	219,985,712	3,337	9,860	249,788,790	83,893	217,899	6,298,375,078	74,796	194,793	5,615,450,290
80,000 ～ 90,000	15,980	48,912	1,358,747,292	7,111	20,402	604,890,970	3,450	9,374	293,800,552	3,477	10,557	295,396,922	100,701	269,854	8,573,918,580	89,874	241,861	7,650,951,036
90,000 ～ 100,000	16,921	52,498	1,608,546,458	7,692	22,128	730,887,078	3,791	10,364	359,771,154	3,710	11,250	352,969,646	109,143	304,091	10,362,435,956	97,091	271,680	9,218,052,840
100,000 ～ 110,000	16,528	53,284	1,733,162,810	7,069	22,325	741,934,494	3,222	9,764	338,065,222	3,654	12,024	383,592,578	100,520	311,390	10,551,809,544	89,338	278,050	9,377,866,152
110,000 ～ 120,000	15,021	50,428	1,727,310,326	6,776	22,418	779,407,650	3,312	10,717	380,964,978	3,290	11,137	378,438,752	107,466	353,298	12,367,425,608	95,700	316,548	11,012,706,182
120,000 ～ 130,000	15,243	53,352	1,904,776,490	6,993	23,702	873,778,248	3,596	11,435	448,992,700	3,209	11,614	401,315,296	116,557	390,169	14,566,716,752	103,608	348,984	12,948,114,382
130,000 ～ 140,000	14,908	55,600	2,012,128,334	6,444	23,500	869,686,756	2,966	10,698	400,064,050	3,301	12,218	445,730,962	105,121	390,516	14,181,543,198	93,833	350,651	12,659,068,344
140,000 ～ 150,000	14,639	56,387	2,121,640,118	6,290	24,205	911,642,644	2,802	10,587	406,580,270	3,306	12,992	478,724,316	107,708	413,467	15,624,420,252	96,308	371,362	13,971,240,710
150,000 ～ 160,000	13,517	55,668	2,094,972,738	5,846	24,042	905,677,866	2,666	10,554	412,936,598	2,998	12,846	464,554,146	107,834	437,488	16,705,787,484	96,527	393,666	14,954,571,238
160,000 ～ 170,000	13,707	60,197	2,261,234,002	5,666	24,999	934,502,634	2,382	10,311	392,715,054	3,075	13,811	507,372,088	97,545	441,087	16,089,241,678	87,338	397,406	14,405,669,416
170,000 ～ 180,000	13,816	62,408	2,417,573,040	5,711	26,907	999,202,452	2,289	10,984	400,434,612	3,245	15,072	567,813,502	94,635	456,765	16,561,352,798	84,843	411,602	14,847,744,068
180,000 ～ 190,000	13,490	63,327	2,494,664,678	5,510	27,237	1,018,893,676	2,306	11,612	426,706,688	3,047	14,818	563,141,436	97,306	490,211	18,001,005,968	87,111	441,594	16,114,729,230
190,000 ～ 200,000	13,193	64,634	2,572,912,936	5,275	26,899	1,028,856,260	2,211	11,461	431,114,034	2,903	14,604	566,309,058	93,950	502,925	18,315,184,430	84,363	454,374	16,446,347,738
200,000 ～ 210,000	13,286	67,641	2,722,700,368	5,277	28,101	1,081,818,288	2,102	11,193	430,896,480	2,998	15,797	614,625,672	89,750	508,414	18,397,595,498	80,379	457,878	16,476,648,900
210,000 ～ 220,000	12,674	66,253	2,724,986,764	4,943	27,391	1,061,977,670	1,959	11,057	421,051,352	2,844	15,463	610,882,156	86,001	524,796	18,482,786,464	77,190	473,967	16,589,370,486
220,000 ～ 230,000	12,347	67,335	2,777,914,086	4,745	27,145	1,067,375,392	1,923	11,191	432,451,402	2,674	15,064	601,622,640	84,114	554,201	18,926,665,580	75,572	502,348	17,004,236,838
230,000 ～ 240,000	12,048	68,271	2,830,273,360	4,716	28,078	1,107,886,064	1,957	12,043	459,970,066	2,618	15,066	614,774,640	86,591	594,994	20,348,950,346	77,750	539,471	18,271,656,826
240,000 ～ 250,000	11,546	68,126	2,828,894,530	4,521	28,091	1,106,957,682	1,855	12,062	454,123,144	2,536	15,157	621,015,716	81,786	618,736	20,033,345,976	73,447	563,340	17,991,114,542
250,000 ～ 260,000	11,561	70,968	2,947,791,022	4,449	28,968	1,134,414,340	1,725	11,915	439,815,042	2,604	16,176	664,014,872	78,739	636,299	20,077,392,486	70,742	580,857	18,038,602,344
260,000 ～ 270,000	11,043	70,029	2,925,730,148	4,382	28,680	1,161,202,838	1,845	12,387	488,871,878	2,394	15,064	634,423,678	78,586	656,181	20,823,332,634	70,447	596,290	18,666,653,740
270,000 ～ 280,000	10,259	67,517	2,821,074,920	3,903	26,910	1,072,878,868	1,601	11,269	440,094,338	2,194	14,764	603,051,368	74,631	652,497	20,519,522,786	66,829	593,364	18,374,982,206
280,000 ～ 290,000	9,915	68,478	2,825,715,580	3,857	28,075	1,099,053,582	1,632	12,176	465,011,280	2,102	14,734	598,980,180	72,962	671,643	20,791,181,906	65,508	612,410	18,667,293,860
290,000 ～ 300,000	9,400	66,421	2,772,992,856	3,711	27,365	1,094,426,744	1,503	11,389	443,276,630	2,082	14,893	614,011,496	72,513	691,558	21,393,437,564	65,244	630,808	19,249,012,916
300,000 ～ 320,000	18,185	136,123	5,635,426,312	7,055	56,408	2,186,133,066	2,931	23,527	908,220,964	3,902	30,687	1,209,146,838	144,715	1,543,804	44,861,119,544	130,614	1,416,490	40,491,317,474
320,000 ～ 340,000	17,081	143,850	5,637,882,788	6,767	59,795	2,231,981,578	2,872	24,545	947,307,220	3,658	32,739	1,206,477,512	153,755	2,015,083	50,765,813,845	139,726	1,866,154	46,135,379,260
340,000 ～ 360,000	17,411	163,499	6,095,524,592	6,714	66,238	2,350,358,638	2,833	26,142	991,604,526	3,624	37,008	1,268,895,540	181,743	3,009,832	63,691,294,306	166,945	2,827,172	58,509,924,742
360,000 ～ 380,000	17,524	199,433	6,482,403,274	6,847	79,533	2,533,072,862	2,846	28,457	1,052,494,852	3,732	46,921	1,381,186,406	243,931	5,010,191	90,375,277,786	227,414	4,759,802	84,261,199,254
380,000 ～ 400,000	17,405	233,772	6,788,343,256	6,907	93,137	2,693,640,790	2,753	30,792	1,073,049,288	3,848	57,171	1,501,132,944	308,262	7,091,375	120,354,619,066	290,173	6,777,764	113,295,843,250
400,000 ～ 450,000	41,118	643,243	17,428,047,522	16,726	262,341	7,098,709,122	6,320	78,378	2,683,002,468	9,526	165,836	4,041,736,062	1,002,694	25,426,335	425,080,707,166	951,839	24,412,252	403,516,079,520
450,000 ～ 500,000	29,825	400,432	14,132,175,072	12,874	178,030	6,097,459,800	5,577	66,214	2,644,892,540	6,685	101,018	3,162,659,266	484,378	10,307,140	228,145,858,640	450,801	9,756,104	212,252,544,728
500,000 ～ 600,000	53,269	726,310	29,260,221,216	22,349	305,901	12,278,232,044	10,396	129,930	5,710,333,040	10,999	157,693	6,045,374,298	647,741	12,735,794	355,226,724,790	591,350	11,789,420	324,282,242,158
600,000 ～ 700,000	40,863	643,152	26,456,808,940	17,296	275,807	11,201,727,082	7,795	111,961	5,046,327,886	8,684	147,142	5,626,274,886	520,407	11,048,483	337,063,035,242	475,528	10,208,107	307,954,236,684
700,000 ～ 800,000	30,676	497,961	22,938,969,506	12,971	216,755	9,691,822,368	5,988	93,443	4,475,192,310	6,369	110,344	4,758,130,802	355,843	7,458,232	265,864,599,134	322,468	6,813,539	240,905,073,628
800,000 ～ 900,000	22,939	385,355	19,448,567,964	10,055	173,124	8,524,797,652	4,770	76,978	4,042,460,068	4,800	84,999	4,071,190,322	272,179	5,802,036	230,881,706,818	244,871	5,252,450	207,706,530,654
900,000 ～ 1,000,000	18,244	334,943	17,305,474,886	7,939	145,439	7,528,552,954	3,762	65,473	3,567,278,204	3,812	72,099	3,614,033,930	222,887	4,835,469	211,419,214,708	200,334	4,372,078	190,032,952,920
1,000,000 ～ 1,200,000	25,830	520,610	28,168,017,488	11,459	227,204	12,503,060,498	5,441	102,125	5,944,992,502	5,473	113,202	5,963,647,138	339,252	7,615,333	370,505,516,458	304,924	6,874,021	332,998,558,548
1,200,000 ～ 1,400,000	15,731	328,526	20,337,285,140	7,120	143,015	9,196,416,152	3,577	69,145	4,616,494,996	3,169	66,037	4,095,900,488	209,044	4,505,757	269,925,850,785	187,123	4,044,210	241,611,234,461
1,400,000 ～ 1,600,000	10,088	215,026	15,084,216,272	4,497	88,169	6,719,166,350	2,212	39,686	3,306,752,860	2,079	44,752	3,102,957,576	121,771	2,351,735	181,919,410,106	108,749	2,103,619	162,459,675,726
1,600,000 ～ 2,000,000	13,145	284,836	23,410,140,856	5,765	112,003	10,265,505,228	2,928	50,601	5,213,686,414	2,532	55,773	4,511,560,584	156,710	2,969,811	279,239,691,086	140,266	2,661,458	249,916,995,444
2,000,000 ～ 3,000,000	12,421	285,832	29,600,465,742	5,381	111,831	12,744,150,782	2,592	48,346	6,125,503,810	2,545	58,681	6,046,764,516	127,620	2,590,781	301,145,898,452	113,591	2,310,473	268,041,876,804
3,000,000 ～ 5,000,000	6,586	154,002	24,628,258,548	2,365	52,266	8,878,289,186	937	19,219	3,526,710,832	1,351	31,368	5,059,023,238	48,382	1,007,402	180,703,973,588	42,874	893,151	160,160,458,034
5,000,000 ～ 7,000,000	1,236	29,318	7,065,744,982	508	12,003	2,916,303,724	236	5,334	1,347,438,378	256	6,260	1,475,611,200	11,376	243,787	65,599,769,218	10,139	216,709	58,472,062,484
7,000,000 ～10,000,000	279	6,408	2,278,387,430	135	3,253	1,087,479,892	61	1,438	485,378,732	71	1,753	579,608,944	2,435	56,597	19,376,136,082	2,152	49,942	17,105,917,208
10,000,000 ～	129	3,065	1,771,674,866	37	953	494,555,330	19	493	279,373,846	18	460	215,181,484	479	11,432	7,708,695,156	424	10,066	6,779,343,094

注）1. 本表は、提出のあったデータを集計したものである。
2. 被用者保険の各制度について、高齢受給者（70歳以上）が被保険者であるか被扶養者であるか区別できないこと等から、被保険者に係る計数に被扶養者に係る計数を加えても計の計数に一致しない場合がある。
3. 制度・計は、協会（一般）・計、組合健保・計、共済組合・計、国民健康保険・計及び後期高齢者医療・計の単純合計である。

第５表　点数（金額）階級別、診療種類別、制度別、件数・日数（回数）・点数（金額）

入院＋食事・生活療養（医科）　　平成25年度

	②市町村国保・退職被保険者			③国保組合			後期高齢者医療・計（④＋⑤）			④後期高齢者医療・現役並み所得者			⑤後期高齢者医療・一般		
	件数	日数	金額	件数	日数	金額	件数	日数	金額	件数	日数	金額	件数	日数	金額
総　　数	412,674	6,015,841	244,676,208,717	323,822	3,449,008	169,818,856,802	12,888,342	233,968,103	7,050,772,472,814	663,858	10,218,743	386,082,265,959	12,224,484	223,749,360	6,664,690,206,855
円以上～　5,000円未満	1,017	10,544	−1,559,744	7,169	36,477	12,856,260	5,423	52,698	−39,685,820	343	2,808	−488,192	5,080	49,890	−39,197,628
5,000 ～ 10,000	448	5,200	3,270,548	2,209	13,781	15,922,974	5,661	40,371	44,419,530	288	2,159	2,202,494	5,373	38,212	42,217,036
10,000 ～ 15,000	428	2,757	5,346,666	1,560	8,429	19,324,034	11,606	40,752	146,253,928	460	1,958	5,752,114	11,146	38,794	140,501,814
15,000 ～ 20,000	702	2,951	12,603,660	1,573	6,789	27,819,696	23,739	49,711	427,081,232	1,047	1,959	18,918,212	22,692	47,752	408,163,020
20,000 ～ 25,000	1,303	2,599	29,455,764	2,038	5,634	45,946,600	38,083	62,506	860,042,308	1,999	3,018	45,233,788	36,084	59,488	814,808,520
25,000 ～ 30,000	1,497	2,482	41,097,208	2,256	5,950	62,116,484	42,196	64,400	1,159,192,268	2,464	3,240	67,781,012	39,732	61,160	1,091,411,256
30,000 ～ 35,000	1,719	2,623	55,969,340	2,646	5,915	86,288,656	48,221	71,516	1,569,077,704	2,851	3,636	92,875,474	45,370	67,880	1,476,202,230
35,000 ～ 40,000	1,947	2,917	73,062,828	2,827	5,949	105,921,304	56,845	90,209	2,133,790,932	3,396	4,546	127,498,666	53,449	85,663	2,006,292,266
40,000 ～ 45,000	2,065	3,101	87,638,752	2,997	5,936	127,378,900	56,796	95,194	2,413,618,702	3,343	4,984	142,063,132	53,453	90,210	2,271,555,570
45,000 ～ 50,000	2,246	4,078	106,192,166	3,421	6,736	161,781,704	58,783	105,380	2,789,993,244	3,590	5,695	170,090,802	55,193	99,685	2,619,902,442
50,000 ～ 60,000	3,672	7,238	201,548,752	5,093	10,933	278,881,428	109,994	230,992	6,044,085,904	6,220	11,546	340,835,038	103,774	219,446	5,703,250,866
60,000 ～ 70,000	3,531	8,022	229,553,332	4,619	11,205	299,838,024	108,787	267,881	7,075,503,362	5,966	13,255	387,636,258	102,821	254,626	6,687,867,104
70,000 ～ 80,000	4,339	10,601	326,121,236	4,758	12,505	356,803,552	121,350	330,452	9,115,359,922	6,685	16,599	502,583,860	114,665	313,853	8,612,776,062
80,000 ～ 90,000	5,488	13,653	468,055,084	5,339	14,340	454,912,460	136,191	395,719	11,585,237,750	8,118	21,085	690,595,484	128,073	374,634	10,894,642,266
90,000 ～ 100,000	6,069	15,967	576,304,896	5,983	16,444	568,078,220	143,560	453,004	13,636,642,102	8,720	23,944	828,231,758	134,840	429,060	12,808,410,344
100,000 ～ 110,000	5,561	16,434	583,777,104	5,621	16,906	590,166,288	135,407	476,618	14,215,044,096	8,393	25,973	881,197,184	127,014	450,645	13,333,846,912
110,000 ～ 120,000	6,166	19,109	710,365,212	5,600	17,641	644,354,214	136,912	528,993	15,750,533,074	8,341	28,344	959,736,166	128,571	500,649	14,790,796,908
120,000 ～ 130,000	6,790	21,159	848,716,048	6,159	20,026	769,886,322	142,477	579,148	17,809,363,452	8,978	31,379	1,122,276,288	133,499	547,769	16,687,087,164
130,000 ～ 140,000	5,819	20,514	785,179,352	5,469	19,351	737,295,502	140,924	621,860	19,023,692,902	8,672	32,940	1,170,631,368	132,252	588,920	17,853,061,534
140,000 ～ 150,000	6,018	22,402	872,769,970	5,382	19,703	780,409,572	148,086	668,202	21,484,285,140	8,900	35,100	1,291,194,136	139,186	633,102	20,193,091,004
150,000 ～ 160,000	5,925	23,163	917,713,038	5,382	20,659	833,503,208	150,071	715,504	23,249,514,751	9,217	37,608	1,428,276,821	140,854	677,896	21,821,237,930
160,000 ～ 170,000	5,267	22,829	868,944,648	4,940	20,852	814,627,614	139,568	746,002	23,021,245,800	8,188	37,220	1,350,106,030	131,380	708,782	21,671,139,770
170,000 ～ 180,000	4,927	23,378	862,026,256	4,865	21,785	851,582,474	134,768	789,809	23,582,601,329	7,963	39,513	1,393,697,204	126,805	750,296	22,188,904,125
180,000 ～ 190,000	5,325	26,055	985,188,932	4,870	22,562	901,087,806	138,556	852,487	25,635,969,016	8,530	43,797	1,578,441,002	130,026	808,690	24,057,528,014
190,000 ～ 200,000	4,985	26,349	971,826,492	4,602	22,202	897,010,200	136,280	890,637	26,571,124,188	8,378	45,448	1,633,899,518	127,902	845,189	24,937,224,670
200,000 ～ 210,000	4,710	26,503	965,566,498	4,661	24,033	955,380,100	133,967	954,894	27,460,243,020	8,053	45,818	1,650,092,434	125,914	909,076	25,810,150,586
210,000 ～ 220,000	4,562	27,745	980,189,586	4,249	23,084	913,226,392	131,041	1,056,757	28,162,493,145	7,727	48,262	1,660,283,692	123,314	1,008,495	26,502,209,453
220,000 ～ 230,000	4,409	27,798	992,481,500	4,133	24,055	929,947,242	131,210	1,141,633	29,527,917,450	7,498	51,202	1,687,250,136	123,712	1,090,431	27,840,667,314
230,000 ～ 240,000	4,590	30,282	1,078,675,588	4,251	25,241	998,617,932	139,946	1,304,822	32,887,915,728	7,789	53,408	1,830,272,562	132,157	1,251,414	31,057,643,166
240,000 ～ 250,000	4,322	30,208	1,058,408,418	4,017	25,188	983,823,016	133,020	1,355,962	32,583,634,214	7,101	54,001	1,739,473,440	125,919	1,301,961	30,844,160,774
250,000 ～ 260,000	4,213	31,234	1,073,904,546	3,784	24,208	964,885,596	129,076	1,353,703	32,915,102,790	6,968	55,796	1,776,866,020	122,108	1,297,907	31,138,236,770
260,000 ～ 270,000	4,311	34,314	1,142,404,270	3,828	25,577	1,014,274,624	125,195	1,372,324	33,172,109,036	6,870	58,202	1,820,454,520	118,325	1,314,122	31,351,654,516
270,000 ～ 280,000	4,093	33,418	1,125,068,254	3,709	25,715	1,019,472,326	121,027	1,378,363	33,279,443,148	6,437	57,272	1,769,777,366	114,590	1,321,091	31,509,665,782
280,000 ～ 290,000	3,974	33,982	1,132,124,870	3,480	25,251	991,763,176	121,946	1,447,449	34,756,111,554	6,570	62,284	1,872,615,422	115,376	1,385,165	32,883,496,132
290,000 ～ 300,000	3,877	35,090	1,143,931,640	3,392	25,660	1,000,493,008	122,178	1,489,203	36,044,863,830	6,499	62,932	1,917,527,610	115,679	1,426,271	34,127,336,220
300,000 ～ 320,000	7,644	75,428	2,369,215,764	6,457	51,886	2,000,586,306	249,386	3,340,929	77,346,783,984	12,942	138,430	4,012,431,650	236,444	3,202,499	73,334,352,334
320,000 ～ 340,000	7,864	92,554	2,595,748,003	6,165	56,375	2,034,686,582	271,311	4,227,270	89,553,074,560	13,401	163,394	4,423,693,806	257,910	4,063,876	85,129,380,754
340,000 ～ 360,000	8,589	120,294	3,007,809,772	6,209	62,366	2,173,559,792	301,818	5,369,260	105,708,805,552	13,862	188,181	4,852,281,760	287,956	5,181,079	100,856,523,792
360,000 ～ 380,000	10,172	175,609	3,766,259,680	6,345	74,780	2,347,818,852	341,077	6,758,489	126,235,003,302	14,262	211,765	5,276,182,876	326,815	6,546,724	120,958,820,426
380,000 ～ 400,000	11,593	227,081	4,525,572,690	6,496	86,530	2,533,203,126	369,261	7,751,014	144,031,709,650	15,154	238,360	5,910,320,982	354,107	7,512,654	138,121,388,668
400,000 ～ 450,000	34,527	760,066	14,637,914,310	16,328	254,017	6,926,713,336	1,105,056	25,647,582	468,778,143,372	40,134	714,324	17,050,101,600	1,064,922	24,933,258	451,728,041,772
450,000 ～ 500,000	20,873	378,991	9,873,238,760	12,704	172,045	6,020,075,152	771,354	16,639,830	365,891,645,715	34,646	614,379	16,458,456,500	736,708	16,025,451	349,433,189,215
500,000 ～ 600,000	34,102	628,932	18,712,724,838	22,289	317,442	12,231,757,794	1,557,994	37,667,559	854,041,602,488	67,262	1,424,243	36,912,903,916	1,490,732	36,243,316	817,128,698,572
600,000 ～ 700,000	27,526	551,586	17,858,530,742	17,353	288,790	11,250,267,816	1,228,071	31,117,032	794,295,804,214	55,651	1,280,278	36,026,016,278	1,172,420	29,836,754	758,269,787,936
700,000 ～ 800,000	20,161	413,255	15,077,290,958	13,214	231,438	9,882,234,548	744,069	18,544,366	555,985,576,254	38,358	894,874	28,672,929,646	705,711	17,649,492	527,312,646,608
800,000 ～ 900,000	16,618	354,679	14,112,286,086	10,690	194,907	9,062,890,078	555,230	14,067,671	470,606,842,906	30,109	722,314	25,527,485,714	525,121	13,345,357	445,079,357,192
900,000 ～ 1,000,000	13,717	293,125	13,010,355,660	8,836	170,266	8,375,906,128	410,594	10,379,400	389,063,111,300	24,093	585,742	22,844,234,180	386,501	9,793,658	366,218,877,120
1,000,000 ～ 1,200,000	21,016	471,709	22,968,995,076	13,312	269,603	14,537,962,834	524,690	13,020,613	571,727,388,094	33,275	797,024	36,312,268,416	491,415	12,223,589	535,415,119,678
1,200,000 ～ 1,400,000	13,061	280,645	16,864,754,620	8,860	180,902	11,449,861,704	289,604	6,720,810	373,516,099,894	20,269	459,980	26,163,858,280	269,335	6,260,830	347,352,241,614
1,400,000 ～ 1,600,000	7,549	146,062	11,278,645,114	5,473	102,054	8,181,089,266	152,927	3,199,791	228,132,700,506	10,807	218,319	16,124,777,960	142,120	2,981,472	212,007,922,546
1,600,000 ～ 2,000,000	9,425	176,398	16,805,244,008	7,019	131,955	12,517,451,634	184,263	3,793,155	327,635,082,760	13,257	259,323	23,585,845,930	171,006	3,533,832	304,049,236,830
2,000,000 ～ 3,000,000	8,047	161,622	18,933,855,700	5,982	118,686	14,170,165,948	116,623	2,511,189	273,602,549,300	9,082	187,001	21,395,626,144	107,541	2,324,188	252,206,923,156
3,000,000 ～ 5,000,000	3,005	61,703	11,202,649,296	2,503	52,548	9,340,866,258	42,509	843,525	159,296,829,048	3,593	69,684	13,447,298,686	38,916	773,841	145,849,530,362
5,000,000 ～ 7,000,000	690	15,103	3,971,922,394	547	11,975	3,155,784,340	11,237	238,241	65,011,688,100	944	19,709	5,452,132,660	10,293	218,532	59,559,555,440
7,000,000 ～10,000,000	149	3,546	1,182,512,404	134	3,109	1,087,706,470	2,116	48,801	16,659,498,848	176	4,010	1,397,271,496	1,940	44,791	15,262,227,352
10,000,000 ～	31	754	606,760,132	24	612	322,591,930	262	6,421	3,558,712,236	19	478	280,268,660	243	5,943	3,278,443,576

注）1. 本表は、提出のあったデータを集計したものである。
2. 被用者保険の各制度について、高齢受給者（70歳以上）が被保険者であるか被扶養者であるか区別できないこと等から、被保険者に係る計数に被扶養者に係る計数を加えても計の計数に一致しない場合がある。
3. 制度・計は、協会（一般）・計、組合健保・計、共済組合・計、国民健康保険・計及び後期高齢者医療・計の単純合計である。

第５表　点数（金額）階級別、診療種類別、制度別、件数・日数（回数）・点数（金額）

歯科＋食事・生活療養(歯科)　　平成25年度

	制度・計			協会（一般）・計			（再掲）協会（一般）・被保険者			（再掲）協会（一般）・被扶養者			組合健保・計			（再掲）組合健保・被保険者		
	件数	日数	金額	件数	日数	金額	件数	日数	金額	件数	日数	金額	件数	日数	金額	件数	日数	金額
総　　数	187,849,559	372,414,427	2,429,845,834,643	51,297,709	98,397,883	628,054,428,320	28,652,331	57,377,366	373,252,341,200	21,072,383	37,649,818	232,398,890,966	32,928,191	59,796,087	379,438,245,431	17,003,439	32,509,672	211,749,376,733
円以上～　500円未満	663,938	663,947	283,488,030	203,332	203,355	86,904,540	109,963	110,004	47,001,800	88,671	88,655	37,895,430	127,328	127,370	54,375,930	62,529	62,560	26,701,770
500 ～ 1,000	971,947	1,122,483	719,953,030	278,004	321,111	205,508,160	147,560	172,855	110,742,700	123,244	139,768	89,426,180	177,072	202,575	129,817,190	84,292	97,985	62,641,570
1,000 ～ 1,500	1,333,666	1,531,727	1,634,122,030	310,111	365,561	381,317,490	162,222	194,028	199,163,620	133,008	154,837	164,054,990	169,925	201,144	210,233,380	79,110	94,903	97,685,070
1,500 ～ 2,000	3,124,851	3,542,004	5,245,250,730	789,450	888,697	1,336,573,560	421,571	477,159	714,423,530	337,859	376,736	572,160,630	455,133	506,673	770,743,710	215,813	241,566	366,029,340
2,000 ～ 2,500	5,833,700	6,577,847	13,354,856,430	1,618,594	1,788,483	3,711,578,430	791,417	888,912	1,810,916,040	776,801	840,649	1,785,423,360	999,909	1,091,882	2,294,037,740	429,321	477,394	982,855,920
2,500 ～ 3,000	6,094,913	7,303,403	17,033,411,120	1,679,095	1,968,625	4,685,280,750	857,007	1,019,885	2,403,942,860	769,484	882,355	2,133,884,090	1,027,191	1,186,536	2,863,462,500	463,501	543,922	1,301,071,670
3,000 ～ 3,500	7,628,420	9,112,707	24,470,332,140	2,042,606	2,402,514	6,550,351,570	1,026,656	1,229,611	3,278,208,070	947,450	1,088,314	3,052,758,650	1,267,762	1,471,707	4,067,639,220	559,829	662,326	1,786,720,430
3,500 ～ 4,000	6,171,621	7,758,662	23,026,099,900	1,634,618	2,026,270	6,109,991,040	857,933	1,078,682	3,206,214,480	719,994	873,482	2,692,732,040	1,027,039	1,242,200	3,840,920,060	486,625	594,856	1,819,454,580
4,000 ～ 4,500	6,860,422	8,720,566	29,164,344,930	1,885,543	2,339,265	8,029,146,170	941,181	1,198,486	4,003,207,770	886,489	1,062,441	3,780,606,330	1,235,481	1,483,492	5,268,115,520	554,759	682,712	2,362,789,060
4,500 ～ 5,000	6,231,117	8,151,383	29,548,826,020	1,747,850	2,218,689	8,286,205,880	883,114	1,152,600	4,189,385,130	813,490	993,823	3,853,813,070	1,131,687	1,390,617	5,368,565,280	518,579	652,423	2,461,819,000
5,000 ～ 6,000	13,443,822	17,779,889	73,529,266,006	3,763,457	4,872,418	20,570,594,350	1,929,202	2,562,961	10,550,043,820	1,726,848	2,157,302	9,432,644,750	2,510,941	3,138,222	13,721,197,990	1,154,437	1,480,841	6,311,600,910
6,000 ～ 7,000	12,774,640	17,660,810	82,943,888,492	3,566,844	4,855,794	23,158,670,320	1,877,959	2,622,527	12,192,657,420	1,586,422	2,082,064	10,301,103,790	2,408,197	3,142,263	15,644,129,990	1,146,068	1,535,344	7,443,146,200
7,000 ～ 8,000	11,750,871	17,195,516	87,893,886,470	3,317,189	4,774,085	24,813,866,246	1,796,246	2,651,680	13,435,641,876	1,427,999	1,976,234	10,683,280,250	2,244,852	3,081,230	16,797,857,108	1,107,034	1,560,428	8,280,169,092
8,000 ～ 9,000	11,574,479	17,653,301	97,994,840,592	3,291,269	4,937,967	27,862,022,430	1,791,425	2,751,664	15,173,102,610	1,412,782	2,043,168	11,951,039,320	2,315,138	3,292,517	19,580,932,910	1,164,814	1,694,155	9,857,222,830
9,000 ～ 10,000	11,179,284	17,996,780	105,960,543,066	3,194,090	5,062,448	30,279,959,340	1,794,178	2,899,047	17,006,034,610	1,315,991	2,018,446	12,478,597,740	2,233,637	3,355,165	21,170,348,982	1,164,879	1,782,415	11,037,409,746
10,000 ～ 11,000	8,607,249	16,117,751	90,048,595,426	2,432,068	4,496,993	25,447,146,632	1,382,803	2,614,144	14,468,723,842	983,854	1,753,037	10,294,048,420	1,619,204	2,887,184	16,935,687,366	860,050	1,565,601	8,996,872,776
11,000 ～ 12,000	7,527,901	14,711,060	86,439,615,392	2,153,846	4,147,511	24,736,984,150	1,238,333	2,425,255	14,223,491,000	859,219	1,603,673	9,867,152,640	1,411,429	2,606,886	16,210,703,290	763,548	1,429,304	8,770,374,080
12,000 ～ 13,000	6,668,323	13,891,071	83,202,840,060	1,899,467	3,903,265	23,701,788,840	1,105,121	2,304,731	13,790,689,170	744,576	1,486,406	9,289,994,990	1,256,037	2,471,700	15,670,685,780	693,982	1,378,843	8,658,708,250
13,000 ～ 14,000	5,670,533	12,815,764	76,427,515,336	1,607,718	3,586,601	21,668,872,620	936,972	2,127,296	12,628,089,600	627,381	1,354,418	8,456,038,390	1,054,417	2,261,215	14,209,412,994	583,969	1,268,778	7,869,470,314
14,000 ～ 15,000	5,017,109	12,099,921	72,634,876,228	1,411,135	3,376,866	20,431,762,960	835,488	2,025,798	12,096,686,620	536,709	1,252,104	7,771,460,410	915,102	2,120,447	13,247,005,882	518,160	1,210,965	7,500,364,336
15,000 ～ 16,000	4,390,005	11,189,693	67,982,429,338	1,240,058	3,117,001	19,205,240,070	743,048	1,885,442	11,508,755,110	463,091	1,140,067	7,171,320,910	790,532	1,932,214	12,243,511,370	453,330	1,114,420	7,021,291,780
16,000 ～ 17,000	3,989,244	10,609,649	65,779,318,846	1,131,499	2,970,292	18,659,677,620	686,916	1,817,354	11,329,019,020	413,965	1,067,090	6,825,824,620	722,456	1,838,207	11,914,208,880	419,445	1,070,672	6,917,987,660
17,000 ～ 18,000	3,616,573	9,946,333	63,229,613,570	1,015,660	2,762,236	17,758,139,690	621,976	1,702,422	10,875,089,360	365,631	979,055	6,392,542,230	642,286	1,702,856	11,229,350,302	378,024	1,004,462	6,609,351,960
18,000 ～ 19,000	3,292,728	9,307,190	60,862,570,110	916,207	2,560,154	16,934,551,098	563,375	1,582,099	10,412,815,992	326,593	900,511	6,036,692,466	576,077	1,570,595	10,647,718,626	340,391	930,995	6,291,607,802
19,000 ～ 20,000	2,903,077	8,563,155	56,562,433,936	797,942	2,331,829	15,547,225,592	490,347	1,441,178	9,553,704,216	283,931	817,872	5,532,420,586	500,288	1,423,441	9,747,817,142	295,493	842,956	5,757,454,360
20,000 ～ 21,000	2,592,308	7,936,988	53,099,054,264	705,490	2,141,114	14,451,229,482	433,603	1,326,276	8,881,601,380	250,939	748,263	5,140,529,132	441,294	1,303,908	9,039,648,238	260,634	772,775	5,338,803,298
21,000 ～ 22,000	2,325,815	7,305,161	49,973,511,116	623,846	1,954,276	13,403,086,290	385,872	1,214,303	8,290,420,930	218,886	677,805	4,702,541,440	387,387	1,181,918	8,323,100,286	231,198	706,999	4,967,639,006
22,000 ～ 23,000	2,061,615	6,660,062	46,352,414,732	551,230	1,773,149	12,393,316,994	340,952	1,103,455	7,665,960,702	193,026	612,168	4,339,420,332	340,199	1,070,292	7,648,228,586	202,870	639,552	4,561,220,416
23,000 ～ 24,000	1,808,585	6,028,150	42,474,291,634	476,787	1,586,667	11,196,915,724	295,682	988,725	6,943,847,102	165,471	544,540	3,885,890,940	291,266	943,923	6,840,009,592	173,853	564,551	4,082,777,256
24,000 ～ 25,000	1,622,622	5,498,606	39,724,934,200	422,734	1,433,648	10,349,784,648	263,780	897,416	6,458,195,418	144,716	486,696	3,542,949,370	256,803	850,363	6,287,245,560	154,125	510,625	3,773,558,070
25,000 ～ 26,000	1,445,345	5,023,959	36,834,561,966	370,107	1,286,622	9,432,289,288	230,932	805,405	5,885,390,670	126,531	436,290	3,224,612,288	223,866	757,447	5,705,254,346	134,064	454,117	3,416,670,060
26,000 ～ 27,000	1,328,615	4,635,329	35,191,364,836	337,192	1,179,992	8,931,080,590	211,275	739,452	5,595,924,610	113,833	397,394	3,015,049,530	201,849	689,347	5,346,529,266	121,790	414,907	3,225,950,202
27,000 ～ 28,000	1,220,900	4,286,938	33,555,578,146	304,641	1,074,424	8,372,785,668	191,686	674,493	5,268,297,698	101,285	358,693	2,783,687,860	177,063	613,385	4,866,225,638	107,594	370,418	2,956,963,818
28,000 ～ 29,000	1,129,902	3,985,241	32,189,337,310	279,458	986,786	7,960,887,378	176,577	619,967	5,030,127,428	91,909	327,655	2,618,185,290	160,341	556,073	4,567,584,114	98,028	336,942	2,792,543,672
29,000 ～ 30,000	1,036,846	3,677,479	30,576,070,526	254,509	900,102	7,505,566,628	161,604	566,914	4,765,814,276	82,780	296,999	2,441,190,702	143,740	502,145	4,238,623,334	87,959	304,125	2,593,765,212
30,000 ～ 32,000	1,806,935	6,533,108	55,947,500,236	438,989	1,574,739	13,590,712,024	279,101	990,600	8,640,770,686	141,749	517,427	4,388,193,920	243,151	860,499	7,526,583,586	149,956	523,644	4,641,976,306
32,000 ～ 34,000	1,474,876	5,520,289	48,614,569,300	345,899	1,293,437	11,400,390,544	219,467	812,058	7,233,043,308	110,906	422,305	3,655,427,656	188,073	687,127	6,198,127,624	116,477	420,450	3,838,679,964
34,000 ～ 36,000	1,252,940	4,760,873	43,815,274,352	283,733	1,075,044	9,920,821,082	180,560	676,155	6,313,208,428	89,417	346,268	3,126,523,488	149,634	556,922	5,231,324,964	92,517	338,795	3,234,377,326
36,000 ～ 38,000	1,050,920	4,081,350	38,847,089,108	231,328	893,983	8,550,131,920	147,770	563,677	5,461,776,468	71,845	284,265	2,655,316,792	119,883	453,136	4,430,471,228	74,279	276,222	2,745,123,980
38,000 ～ 40,000	886,136	3,471,197	34,529,533,804	196,051	756,724	7,638,869,824	126,170	478,890	4,916,055,628	59,845	237,955	2,331,911,738	98,633	374,094	3,843,015,990	61,619	229,088	2,400,754,850
40,000 ～ 45,000	1,761,053	6,924,827	74,614,464,428	386,886	1,487,764	16,392,726,196	251,829	948,252	10,672,004,452	114,645	457,480	4,855,730,944	189,483	712,054	8,024,323,740	119,905	440,300	5,079,491,938
45,000 ～ 50,000	1,254,470	5,030,360	59,395,537,918	268,010	1,053,171	12,686,353,442	175,490	675,147	8,306,797,340	77,363	315,991	3,661,586,316	126,149	482,077	5,969,516,188	80,502	300,010	3,809,581,244
50,000 ～ 60,000	1,812,517	7,119,664	98,737,416,804	362,637	1,397,263	19,736,108,686	239,142	899,610	13,014,114,144	99,732	402,351	5,425,805,930	158,799	598,583	8,632,100,060	102,733	377,380	5,584,742,036
60,000 ～ 70,000	945,730	4,042,465	61,076,519,198	179,007	746,119	11,552,649,374	117,766	479,514	7,600,743,746	48,443	210,849	3,125,019,288	71,827	288,908	4,628,579,076	46,488	182,679	2,995,486,844
70,000 ～ 80,000	564,887	2,450,111	42,080,441,312	107,612	442,976	8,024,601,484	71,881	288,077	5,360,900,744	28,006	120,092	2,088,043,644	42,515	166,298	3,170,750,070	28,087	106,532	2,095,113,042
80,000 ～ 90,000	314,965	1,393,802	26,618,189,804	62,332	261,096	5,267,748,456	41,509	170,355	3,507,813,262	16,631	71,522	1,405,815,812	24,339	95,893	2,055,975,520	15,847	61,078	1,338,266,532
90,000 ～ 100,000	191,219	830,286	18,145,008,552	39,048	158,892	3,709,132,386	26,082	103,875	2,478,611,820	10,448	43,517	991,702,232	15,307	57,909	1,453,903,390	9,917	37,004	942,244,220
100,000 ～ 120,000	252,957	1,045,899	27,477,173,344	54,864	211,542	5,956,234,604	36,571	138,367	3,968,345,602	14,920	58,504	1,621,082,924	21,176	75,270	2,297,109,354	13,673	48,122	1,482,124,430
120,000 ～ 140,000	136,950	578,771	17,735,543,612	29,491	117,046	3,817,722,748	19,527	76,634	2,527,836,114	8,108	32,244	1,049,306,170	10,920	40,388	1,412,557,812	6,761	25,051	874,674,118
140,000 ～ 160,000	91,465	401,762	13,628,637,206	19,665	81,348	2,930,575,524	12,769	52,407	1,901,814,150	5,505	22,574	821,346,920	7,145	27,733	1,064,361,526	4,496	17,465	669,556,296
160,000 ～ 200,000	70,731	346,108	12,435,407,358	15,601	70,032	2,748,376,700	9,461	42,874	1,662,674,442	5,102	21,815	903,184,414	5,890	24,485	1,042,243,548	3,301	13,973	582,700,328
200,000 ～ 300,000	43,331	234,560	10,292,709,721	11,822	56,920	2,823,320,650	6,641	32,995	1,587,469,520	4,720	21,096	1,127,613,618	5,769	26,254	1,388,851,581	3,019	14,235	729,714,177
300,000 ～ 400,000	14,040	104,467	4,830,293,294	3,981	27,252	1,368,422,368	2,496	16,991	858,398,714	1,377	9,372	472,611,598	2,170	14,624	746,436,706	1,348	9,187	464,511,310
400,000 ～ 500,000	7,195	73,219	3,200,453,130	1,833	16,951	813,871,546	1,180	10,797	522,963,586	606	5,647	270,324,306	1,117	10,182	497,746,864	709	6,461	316,726,598
500,000 ～ 600,000	4,615	60,284	2,527,541,834	1,062	12,049	578,710,898	685	7,905	372,237,136	348	3,779	190,808,368	607	6,696	331,450,760	366	4,126	199,144,706
600,000 ～ 700,000	3,819	61,434	2,477,115,080	829	11,051	537,308,076	501	7,078	323,658,088	297	3,482	193,570,490	473	5,930	306,923,412	260	3,515	168,717,316
700,000 ～ 800,000	3,274	57,680	2,448,973,930	685	10,256	513,317,800	378	6,238	283,291,396	277	3,438	207,518,904	459	6,140	343,933,754	254	3,595	190,288,964
800,000 ～ 900,000	2,579	47,657	2,185,334,856	559	8,840	474,560,362	298	5,155	253,630,746	247	3,408	209,292,910	372	5,350	316,924,356	173	2,793	147,402,074
900,000 ～1,000,000	2,087	40,039	1,977,688,744	494	8,455	467,013,552	252	4,622	238,397,102	220	3,333	207,737,036	323	4,931	306,359,686	132	2,419	124,906,034
1,000,000 ～	6,882	143,690	10,263,381,760	1,645	30,123	2,398,445,836	829	16,867	1,252,454,098	768	12,094	1,072,442,382	1,049	17,465	1,517,746,534	523	9,711	792,380,584

注）1. 本表は、提出のあったデータを集計したものである。
2. 被用者保険の各制度について、高齢受給者（70歳以上）が被保険者であるか被扶養者であるか区別できないこと等から、被保険者に係る計数に被扶養者に係る計数を加えても計の計数に一致しない場合がある。
3. 制度・計は、協会（一般）・計、組合健保・計、共済組合・計、国民健康保険・計及び後期高齢者医療・計の単純合計である。

第５表　点数（金額）階級別、診療種類別、制度別、件数・日数（回数）・点数（金額）

歯科＋食事・生活療養(歯科)　　平成25年度

	（再掲）組合健保・被扶養者			共済組合・計			（再掲）共済組合・被保険者			（再掲）共済組合・被扶養者			国民健康保険・計（①＋②＋③）			①市町村国保・一般被保険者		
	件数	日数	金額	件数	日数	金額	件数	日数	金額	件数	日数	金額	件数	日数	金額	件数	日数	金額
総　　数	15,327,287	26,063,941	159,809,671,636	5,921,558	10,606,619	65,677,900,520	2,893,186	5,444,262	34,241,783,132	2,942,254	4,981,937	30,258,730,288	66,040,068	135,301,766	878,335,824,654	57,809,554	118,950,902	773,294,827,294
円以上～　500円未満	63,032	63,044	26,922,100	25,580	25,584	10,943,000	11,976	11,978	5,124,540	13,368	13,370	5,717,530	225,207	225,210	96,111,610	194,182	194,185	82,859,200
500　～　1,000	89,640	100,958	64,865,900	37,159	42,453	27,330,150	17,700	20,505	13,198,660	18,936	21,364	13,737,990	344,683	399,556	254,951,960	299,698	347,322	221,773,650
1,000　～　1,500	85,670	100,403	106,258,560	36,353	43,301	45,067,210	16,513	20,040	20,486,040	18,906	22,221	23,436,080	496,103	570,879	605,988,810	437,780	502,827	534,718,370
1,500　～　2,000	228,600	252,843	386,798,080	91,710	103,013	155,471,720	42,066	47,716	71,473,630	47,873	53,265	81,035,050	1,113,941	1,271,183	1,872,548,050	976,559	1,115,266	1,641,430,100
2,000　～　2,500	551,170	592,248	1,266,788,600	202,070	221,324	463,545,500	82,795	92,873	189,477,460	116,637	125,388	268,033,210	2,118,323	2,389,937	4,848,379,670	1,845,196	2,084,268	4,222,616,260
2,500　～　3,000	544,041	618,456	1,507,295,290	208,404	240,700	580,446,500	90,538	106,626	254,027,790	114,766	130,210	317,723,290	2,175,449	2,621,183	6,088,657,580	1,898,544	2,291,053	5,313,408,700
3,000　～　3,500	682,961	778,872	2,201,069,150	250,823	291,602	804,808,720	107,025	127,352	341,219,850	139,990	159,499	451,404,590	2,690,121	3,239,203	8,608,280,720	2,350,069	2,832,053	7,520,760,100
3,500　～　4,000	518,780	619,492	1,940,926,330	197,007	239,565	736,858,850	88,905	110,195	332,480,870	105,093	125,402	393,166,000	2,213,255	2,806,331	8,253,725,760	1,938,654	2,460,826	7,229,156,220
4,000　～　4,500	658,063	771,179	2,809,150,900	232,593	280,448	991,789,760	98,915	123,527	421,306,590	130,454	152,616	556,817,600	2,382,248	3,070,581	10,121,322,410	2,080,330	2,687,777	8,837,278,090
4,500　～　5,000	593,229	711,003	2,812,421,980	212,770	262,853	1,008,634,600	91,424	117,164	433,849,870	118,469	141,662	561,140,960	2,173,120	2,886,196	10,304,793,290	1,896,744	2,526,097	8,994,038,010
5,000　～　6,000	1,313,714	1,598,839	7,175,466,290	463,601	582,149	2,533,286,840	203,667	263,765	1,113,091,670	254,049	310,047	1,387,925,610	4,648,823	6,261,335	25,424,502,930	4,052,575	5,471,828	22,164,635,350
6,000　～　7,000	1,222,040	1,549,456	7,940,776,080	439,137	575,973	2,852,823,640	200,321	270,340	1,301,543,310	233,079	297,380	1,514,051,330	4,389,074	6,208,772	28,487,483,420	3,827,335	5,425,667	24,840,702,180
7,000　～　8,000	1,100,611	1,464,340	8,239,431,226	408,353	562,271	3,055,054,220	194,279	274,734	1,453,225,750	208,997	279,720	1,563,851,020	4,034,834	6,058,792	30,175,576,846	3,518,523	5,296,287	26,313,650,726
8,000　～　9,000	1,114,108	1,541,929	9,416,831,040	412,332	589,250	3,488,519,860	200,637	292,441	1,698,592,540	206,714	288,876	1,747,717,140	3,958,372	6,195,683	33,525,078,352	3,449,016	5,413,246	29,212,470,202
9,000　～　10,000	1,033,212	1,514,409	9,796,332,630	394,114	596,739	3,735,965,256	200,718	308,664	1,902,194,136	188,894	280,457	1,791,110,650	3,850,183	6,358,581	36,484,526,422	3,350,451	5,551,142	31,749,060,842
10,000　～　11,000	732,947	1,270,642	7,664,800,720	287,693	515,546	3,008,593,850	147,022	270,291	1,537,511,000	136,948	237,935	1,432,127,310	2,951,046	5,688,041	30,869,936,352	2,577,344	4,976,432	26,961,192,142
11,000　～　12,000	625,662	1,131,967	7,185,220,730	248,101	462,147	2,849,407,050	128,550	242,958	1,476,466,270	116,398	212,559	1,336,734,900	2,568,012	5,193,270	29,490,102,192	2,243,315	4,547,098	25,761,159,342
12,000　～　13,000	542,475	1,049,892	6,767,750,210	217,223	432,750	2,710,154,700	114,114	230,545	1,423,787,520	100,443	196,160	1,253,107,540	2,278,905	4,917,485	28,437,858,510	1,992,136	4,308,120	24,859,632,210
13,000　～　14,000	453,714	952,490	6,114,293,080	180,808	391,280	2,436,431,150	94,739	208,433	1,276,568,650	83,743	177,329	1,128,494,460	1,956,483	4,568,891	26,371,902,036	1,712,370	4,006,221	23,081,260,756
14,000　～　15,000	382,147	872,045	5,532,423,716	155,630	363,060	2,252,910,720	82,955	196,514	1,200,836,230	70,539	161,287	1,021,159,230	1,731,788	4,312,675	25,074,428,046	1,516,698	3,782,309	21,959,992,146
15,000　～　16,000	324,319	783,636	5,022,778,110	133,861	330,095	2,073,036,476	72,209	180,159	1,118,286,300	59,769	144,867	925,596,476	1,523,915	4,002,471	23,599,173,766	1,335,785	3,513,587	20,685,536,306
16,000　～　17,000	291,115	734,210	4,800,147,480	122,392	313,794	2,018,274,800	67,118	173,367	1,106,858,620	53,528	135,533	882,642,380	1,390,021	3,811,186	22,919,313,390	1,217,219	3,343,787	20,069,830,640
17,000　～　18,000	253,675	668,130	4,434,854,582	108,312	289,137	1,893,652,370	59,796	161,175	1,045,509,660	46,883	123,269	819,587,830	1,265,425	3,582,331	22,124,117,850	1,109,507	3,144,464	19,398,246,710
18,000　～　19,000	225,943	610,910	4,176,061,684	96,598	266,130	1,785,367,760	53,615	148,528	990,964,260	41,565	113,389	768,202,790	1,155,938	3,355,951	21,366,522,496	1,014,089	2,949,148	18,744,671,746
19,000　～　20,000	196,038	553,767	3,819,736,342	83,397	239,383	1,624,961,240	45,729	132,743	891,026,130	36,361	102,642	708,458,800	1,023,470	3,097,803	19,941,965,006	898,347	2,722,560	17,504,004,626
20,000　～　21,000	172,987	506,973	3,543,654,660	72,916	217,639	1,493,540,670	40,135	121,275	822,082,070	31,658	92,839	648,451,690	915,031	2,877,121	18,744,119,824	804,070	2,531,750	16,471,190,816
21,000　～　22,000	149,275	452,631	3,206,901,790	64,256	197,968	1,380,683,556	35,796	111,121	769,226,210	27,435	83,544	589,440,826	821,516	2,654,810	17,651,473,700	722,233	2,337,078	15,518,388,570
22,000　～　23,000	131,091	410,006	2,946,765,884	56,094	177,129	1,261,090,080	31,280	99,521	703,277,670	23,908	74,551	537,439,330	734,968	2,440,217	16,526,063,234	646,822	2,150,166	14,544,092,968
23,000　～　24,000	111,600	359,565	2,620,710,046	48,254	157,768	1,133,121,860	26,994	88,760	633,911,020	20,485	66,334	481,015,970	652,172	2,230,159	15,316,527,176	574,533	1,967,134	13,493,129,040
24,000　～　25,000	97,531	321,961	2,387,612,430	42,406	141,440	1,038,226,650	23,590	78,938	577,583,940	18,029	59,781	441,380,910	586,644	2,043,164	14,363,809,140	516,974	1,802,106	12,657,869,030
25,000　～　26,000	85,045	286,605	2,167,344,016	36,524	125,125	930,866,946	20,379	69,880	519,442,460	15,469	52,863	394,204,526	523,657	1,867,853	13,345,788,862	461,675	1,648,542	11,766,231,032
26,000　～　27,000	75,674	258,936	2,004,433,804	32,875	113,515	870,771,812	18,524	63,953	490,650,172	13,787	47,509	365,194,790	483,981	1,731,372	12,819,784,280	426,995	1,529,420	11,310,375,208
27,000　～　28,000	65,511	228,819	1,800,485,890	29,206	102,295	802,781,850	16,413	57,277	451,135,630	12,186	42,848	334,957,260	447,109	1,605,519	12,289,216,746	395,598	1,421,574	10,873,388,846
28,000　～　29,000	58,472	205,500	1,665,599,790	26,039	91,605	741,793,460	14,828	51,849	422,404,910	10,639	37,737	303,080,750	417,290	1,501,755	11,888,203,964	368,902	1,328,983	10,509,698,254
29,000　～　30,000	52,240	185,173	1,540,450,282	23,716	83,825	699,325,680	13,282	46,422	391,662,920	9,901	35,434	291,946,580	387,299	1,399,289	11,421,594,916	342,979	1,240,449	10,114,678,404
30,000　～　32,000	86,952	314,130	2,691,295,040	39,784	142,538	1,231,699,780	22,538	79,633	697,729,780	16,287	59,403	504,296,290	681,753	2,509,988	21,109,627,194	603,599	2,225,839	18,689,708,234
32,000　～　34,000	66,416	247,293	2,188,554,120	30,398	113,277	1,001,752,270	17,162	63,140	565,512,720	12,476	47,277	411,180,340	558,226	2,127,740	18,401,646,840	495,205	1,890,663	16,324,584,506
34,000　～　36,000	52,595	201,017	1,838,749,238	24,524	93,017	857,240,114	13,826	51,706	483,310,398	9,991	38,703	349,222,786	475,301	1,840,170	16,621,260,688	422,393	1,637,557	14,771,092,560
36,000　～　38,000	41,702	161,606	1,541,058,308	19,596	75,571	724,205,472	11,093	42,082	410,022,908	7,875	31,026	290,972,014	401,104	1,584,834	14,827,241,796	357,072	1,413,272	13,199,580,698
38,000　～　40,000	33,718	131,913	1,313,879,220	15,977	61,612	622,529,680	9,072	34,140	353,442,630	6,380	25,328	248,618,960	343,134	1,364,865	13,372,021,256	305,145	1,216,843	11,891,569,418
40,000　～　45,000	63,082	246,129	2,669,556,122	30,703	117,568	1,300,585,880	17,606	65,695	745,988,620	12,072	47,788	511,187,840	685,601	2,738,256	29,053,056,670	609,139	2,439,596	25,813,068,654
45,000　～　50,000	40,815	162,749	1,931,080,148	20,443	80,594	967,245,392	11,966	45,492	566,124,052	7,733	32,055	365,864,740	495,493	2,019,992	23,460,500,574	441,207	1,803,687	20,890,751,936
50,000　～　60,000	49,279	194,545	2,677,189,286	25,808	99,437	1,402,068,104	15,175	56,781	823,819,624	9,419	37,936	511,983,280	709,677	2,844,951	38,669,822,664	633,989	2,547,809	34,546,805,132
60,000　～　70,000	21,728	90,798	1,400,158,476	11,772	48,846	759,115,620	6,641	26,627	428,237,896	4,512	19,501	290,963,754	371,444	1,617,904	23,978,432,154	332,134	1,450,179	21,441,577,998
70,000　～　80,000	12,336	50,704	919,797,668	7,121	28,434	531,100,540	4,171	16,150	310,978,352	2,576	10,660	192,226,460	222,791	981,539	16,603,601,126	199,142	880,077	14,841,033,322
80,000　～　90,000	7,366	29,856	622,693,124	3,916	15,967	331,101,846	2,224	8,607	187,839,480	1,506	6,528	127,552,966	125,863	567,916	10,636,313,902	112,611	510,145	9,516,675,902
90,000　～　100,000	4,722	17,983	448,336,162	2,550	9,983	241,885,468	1,497	5,685	142,109,028	926	3,724	87,723,690	76,974	340,956	7,305,759,236	68,729	305,392	6,523,428,682
100,000　～　120,000	6,608	23,407	718,048,574	3,686	13,648	400,263,278	2,114	7,642	228,988,918	1,407	5,310	153,363,112	103,961	437,187	11,300,227,390	92,875	391,532	10,094,723,800
120,000　～　140,000	3,671	13,271	474,857,260	1,915	7,339	248,050,324	1,050	3,925	136,077,604	785	3,065	101,736,840	58,868	252,241	7,627,469,186	52,565	225,636	6,811,197,804
140,000　～　160,000	2,321	8,741	345,967,452	1,295	5,226	193,358,646	702	2,838	104,841,750	534	2,111	79,724,576	39,641	176,530	5,906,700,000	35,464	158,380	5,284,521,558
160,000　～　200,000	2,325	9,122	413,146,008	1,197	4,953	212,272,812	595	2,528	105,277,270	552	2,169	98,226,752	30,075	150,376	5,281,804,838	26,874	135,137	4,719,566,166
200,000　～　300,000	2,627	11,322	630,429,136	1,247	5,424	300,148,534	548	2,478	132,839,562	678	2,809	162,502,630	16,136	90,879	3,817,925,688	14,351	81,384	3,394,847,976
300,000　～　400,000	785	5,162	269,401,406	441	3,002	151,130,170	246	1,668	84,512,958	192	1,309	65,558,826	4,948	36,205	1,701,103,086	4,375	32,182	1,503,905,790
400,000　～　500,000	382	3,448	169,633,786	203	1,940	90,406,378	100	941	44,804,194	98	932	43,343,594	2,577	26,132	1,144,609,168	2,299	23,590	1,021,241,894
500,000　～　600,000	228	2,385	125,184,582	131	1,470	71,788,866	69	841	37,859,746	59	601	32,331,800	1,627	21,138	891,971,828	1,439	18,595	789,252,028
600,000　～　700,000	203	2,261	131,692,494	89	993	57,760,798	38	442	24,394,348	51	551	33,366,450	1,323	21,897	858,256,258	1,183	19,920	767,309,294
700,000　～　800,000	198	2,392	148,305,378	107	1,319	80,106,188	45	604	33,684,904	61	700	45,621,594	1,121	20,496	838,036,226	991	18,251	740,641,150
800,000　～　900,000	196	2,486	166,938,714	68	978	57,486,894	34	590	28,710,008	34	388	28,776,886	889	17,266	751,822,148	778	15,126	657,914,568
900,000　～1,000,000	188	2,444	178,626,694	83	1,184	78,712,352	35	625	33,117,332	48	559	45,595,020	696	14,031	660,095,176	621	12,636	589,126,428
1,000,000　～	512	7,448	701,733,838	197	3,443	270,346,608	92	1,773	131,074,702	103	1,617	136,696,690	2,439	53,492	3,802,690,246	2,127	46,702	3,307,575,004

注）1. 本表は、提出のあったデータを集計したものである。
2. 被用者保険の各制度について、高齢受給者（70歳以上）が被保険者であるか被扶養者であるか区別できないこと等から、被保険者に係る計数に被扶養者に係る計数を加えても計の計数に一致しない場合がある。
3. 制度・計は、協会（一般）・計、組合健保・計、共済組合・計、国民健康保険・計及び後期高齢者医療・計の単純合計である。

第５表　点数（金額）階級別、診療種類別、制度別、件数・日数（回数）・点数（金額）

歯科＋食事・生活療養(歯科)　　平成25年度

	②市町村国保・退職被保険者			③国保組合			後期高齢者医療・計（④＋⑤）			④後期高齢者医療・現役並み所得者			⑤後期高齢者医療・一般		
	件数	日数	金額	件数	日数	金額	件数	日数	金額	件数	日数	金額	件数	日数	金額
総　　数	3,733,190	7,734,354	49,346,646,756	4,497,324	8,616,510	55,694,350,604	31,662,033	68,312,072	478,339,435,718	2,772,836	5,732,400	36,541,870,612	28,889,197	62,579,672	441,797,565,106
円以上～　500円未満	12,789	12,784	5,464,470	18,236	18,241	7,787,940	82,491	82,428	35,152,950	8,493	8,492	3,619,130	73,998	73,936	31,533,820
500 ～ 1,000	19,086	22,543	14,139,350	25,899	29,691	19,038,960	135,029	156,788	102,345,570	15,725	18,042	11,759,110	119,304	138,746	90,586,460
1,000 ～ 1,500	29,494	34,227	35,858,950	28,829	33,825	35,411,490	321,174	350,842	391,515,140	29,783	33,130	36,484,390	291,391	317,712	355,030,750
1,500 ～ 2,000	67,786	77,702	113,684,130	69,596	78,215	117,433,820	674,617	772,438	1,109,913,690	63,533	72,583	105,438,410	611,084	699,855	1,004,475,280
2,000 ～ 2,500	131,416	148,296	300,748,570	141,711	157,373	325,014,840	894,804	1,086,221	2,037,315,090	91,692	108,704	209,197,300	803,112	977,517	1,828,117,790
2,500 ～ 3,000	131,121	157,985	368,209,300	145,784	172,145	407,039,580	1,004,774	1,286,359	2,815,563,790	98,170	126,041	274,738,180	906,604	1,160,318	2,540,825,610
3,000 ～ 3,500	161,840	195,038	515,901,910	178,212	212,112	571,618,710	1,377,108	1,707,681	4,439,251,910	130,991	164,154	420,913,990	1,246,117	1,543,527	4,018,337,920
3,500 ～ 4,000	132,479	167,855	493,606,630	142,122	177,650	530,962,910	1,099,702	1,444,296	4,084,604,190	106,331	141,850	395,273,260	993,371	1,302,446	3,689,330,930
4,000 ～ 4,500	138,319	178,572	587,776,530	163,599	204,232	696,267,790	1,124,557	1,546,780	4,753,971,070	109,403	150,664	463,248,770	1,015,154	1,396,116	4,290,722,300
4,500 ～ 5,000	125,175	167,245	593,695,080	151,201	192,854	717,060,200	965,690	1,393,028	4,580,626,970	96,351	138,906	457,086,770	869,339	1,254,122	4,123,540,200
5,000 ～ 6,000	267,583	362,937	1,462,916,360	328,665	426,570	1,796,951,220	2,057,000	2,925,765	11,279,683,896	203,221	289,862	1,113,453,060	1,853,779	2,635,903	10,166,230,836
6,000 ～ 7,000	247,616	355,841	1,606,759,400	314,123	427,264	2,040,021,840	1,971,388	2,878,008	12,800,781,122	187,988	277,595	1,219,483,980	1,783,400	2,600,413	11,581,297,142
7,000 ～ 8,000	227,488	347,383	1,701,119,310	288,823	415,122	2,160,806,810	1,745,643	2,719,138	13,051,532,050	164,635	259,411	1,230,966,820	1,581,008	2,459,727	11,820,565,230
8,000 ～ 9,000	218,492	349,563	1,850,794,430	290,864	432,874	2,461,813,720	1,597,368	2,637,884	13,538,287,040	151,342	252,334	1,281,932,090	1,446,026	2,385,550	12,256,354,950
9,000 ～ 10,000	215,916	362,882	2,045,508,840	283,816	444,557	2,689,956,740	1,507,260	2,623,847	14,289,743,066	141,904	249,385	1,344,776,176	1,365,356	2,374,462	12,944,966,890
10,000 ～ 11,000	163,775	326,469	1,712,302,520	209,927	385,140	2,196,441,690	1,317,238	2,529,987	13,787,231,226	117,892	231,688	1,233,880,690	1,199,346	2,298,299	12,553,350,536
11,000 ～ 12,000	139,130	292,456	1,597,719,180	185,567	353,716	2,131,223,670	1,146,513	2,301,246	13,152,418,710	100,295	206,508	1,150,979,850	1,046,218	2,094,738	12,001,438,860
12,000 ～ 13,000	122,411	275,108	1,527,401,700	164,358	334,257	2,050,824,600	1,016,691	2,165,871	12,682,352,230	89,294	194,186	1,114,044,530	927,397	1,971,685	11,568,307,700
13,000 ～ 14,000	104,844	255,135	1,413,389,650	139,269	307,535	1,877,251,630	871,107	2,007,777	11,740,896,536	75,126	177,451	1,012,305,970	795,981	1,830,326	10,728,590,566
14,000 ～ 15,000	93,335	242,527	1,351,535,500	121,755	287,839	1,762,900,400	803,454	1,926,873	11,628,768,620	66,981	166,970	969,404,530	736,473	1,759,903	10,659,364,090
15,000 ～ 16,000	81,255	221,960	1,258,465,820	106,875	266,924	1,655,171,640	701,639	1,807,912	10,861,467,656	58,180	154,783	900,692,620	643,459	1,653,129	9,960,775,036
16,000 ～ 17,000	75,411	214,048	1,243,417,480	97,391	253,351	1,606,065,270	622,876	1,676,170	10,267,844,156	51,131	142,370	842,905,910	571,745	1,533,800	9,424,938,246
17,000 ～ 18,000	68,947	202,330	1,205,352,990	86,971	235,537	1,520,518,150	584,890	1,609,773	10,224,353,358	47,395	135,540	828,404,180	537,495	1,474,233	9,395,949,178
18,000 ～ 19,000	63,298	189,633	1,169,918,550	78,551	217,170	1,451,932,200	547,908	1,554,360	10,128,410,130	43,389	126,899	802,048,500	504,519	1,427,461	9,326,361,630
19,000 ～ 20,000	55,454	173,708	1,080,524,090	69,669	201,535	1,357,436,290	497,980	1,470,699	9,700,464,956	39,411	119,455	767,608,080	458,569	1,351,244	8,932,856,876
20,000 ～ 21,000	49,692	161,499	1,017,942,950	61,269	183,872	1,254,986,058	457,577	1,397,206	9,370,516,050	35,173	110,932	720,441,390	422,404	1,286,274	8,650,074,660
21,000 ～ 22,000	44,559	147,908	957,354,190	54,724	169,824	1,175,730,940	428,810	1,316,189	9,215,167,284	32,528	103,600	699,018,830	396,282	1,212,589	8,516,148,454
22,000 ～ 23,000	39,803	136,095	895,011,836	48,343	153,956	1,086,958,430	379,124	1,199,275	8,523,715,838	28,703	93,856	645,518,680	350,421	1,105,419	7,878,197,158
23,000 ～ 24,000	35,499	124,703	833,694,906	42,140	138,322	989,703,230	340,106	1,109,633	7,987,717,282	25,697	85,239	603,560,696	314,409	1,024,394	7,384,156,586
24,000 ～ 25,000	32,127	115,017	786,680,520	37,543	126,041	919,259,590	314,035	1,029,991	7,685,868,202	23,588	79,578	577,280,386	290,447	950,413	7,108,587,816
25,000 ～ 26,000	28,827	105,389	734,614,450	33,155	113,922	844,943,380	291,191	986,912	7,420,362,524	21,227	73,789	540,967,552	269,964	913,123	6,879,394,972
26,000 ～ 27,000	26,955	98,325	713,931,182	30,031	103,627	795,477,890	272,718	921,103	7,223,198,888	19,768	68,216	523,573,720	252,950	852,887	6,699,625,168
27,000 ～ 28,000	24,401	89,275	670,742,810	27,110	94,670	745,085,090	262,881	891,315	7,224,568,244	18,663	64,610	512,936,640	244,218	826,705	6,711,631,604
28,000 ～ 29,000	23,284	84,749	663,357,690	25,104	88,023	715,148,020	246,774	849,022	7,030,868,394	17,465	60,976	497,561,130	229,309	788,046	6,533,307,264
29,000 ～ 30,000	21,313	78,074	628,500,692	23,007	80,766	678,415,820	227,582	792,118	6,710,959,968	16,360	57,861	482,323,988	211,222	734,257	6,228,635,980
30,000 ～ 32,000	38,499	142,631	1,192,161,620	39,655	141,518	1,227,757,340	403,258	1,445,344	12,488,877,652	29,009	104,472	898,440,630	374,249	1,340,872	11,590,437,022
32,000 ～ 34,000	31,487	120,412	1,037,734,144	31,534	116,665	1,039,328,190	352,280	1,298,708	11,612,652,022	24,862	92,670	819,374,460	327,418	1,206,038	10,793,277,562
34,000 ～ 36,000	26,692	103,863	933,479,848	26,216	98,750	916,688,280	319,748	1,195,720	11,184,627,504	22,101	83,651	773,000,516	297,647	1,112,069	10,411,626,988
36,000 ～ 38,000	22,551	89,121	833,640,358	21,481	82,441	794,020,740	279,009	1,073,826	10,315,038,692	19,071	74,237	704,957,340	259,938	999,589	9,610,081,352
38,000 ～ 40,000	19,639	77,584	765,462,778	18,350	70,438	714,989,060	232,341	913,902	9,053,097,054	15,864	62,890	618,221,184	216,477	851,012	8,434,875,870
40,000 ～ 45,000	40,073	158,346	1,698,433,400	36,389	140,314	1,541,554,616	468,380	1,869,185	19,843,771,942	30,807	124,250	1,305,472,090	437,573	1,744,935	18,538,299,852
45,000 ～ 50,000	29,100	117,422	1,377,602,130	25,186	98,883	1,192,146,508	344,375	1,394,526	16,311,922,322	22,314	91,261	1,056,216,332	322,061	1,303,265	15,255,705,990
50,000 ～ 60,000	41,808	165,771	2,278,266,574	33,880	131,371	1,844,750,958	555,596	2,179,430	30,297,317,290	33,138	132,152	1,806,924,810	522,458	2,047,278	28,490,392,480
60,000 ～ 70,000	21,867	94,790	1,411,122,790	17,443	72,935	1,125,731,366	311,680	1,340,688	20,157,742,974	17,905	76,963	1,156,619,242	293,775	1,263,725	19,001,123,732
70,000 ～ 80,000	13,176	57,470	981,781,132	10,473	43,992	780,786,672	184,848	830,864	13,750,388,092	10,492	46,549	780,964,960	174,356	784,315	12,969,423,132
80,000 ～ 90,000	7,402	32,948	625,196,506	5,850	24,823	494,441,494	98,515	452,930	8,327,050,080	5,812	26,422	491,000,620	92,703	426,508	7,836,049,460
90,000 ～ 100,000	4,553	20,336	431,957,798	3,692	15,228	350,372,756	57,340	262,546	5,434,328,072	3,400	15,338	322,304,886	53,940	247,208	5,112,023,186
100,000 ～ 120,000	6,103	25,927	663,925,042	4,983	19,728	541,578,548	69,270	308,252	7,523,338,718	4,225	18,043	458,846,334	65,045	290,209	7,064,492,384
120,000 ～ 140,000	3,523	15,031	456,316,056	2,780	11,574	359,955,326	35,756	161,757	4,629,743,542	2,251	9,845	291,688,234	33,505	151,912	4,338,055,308
140,000 ～ 160,000	2,374	10,625	353,413,382	1,803	7,525	268,765,060	23,719	110,925	3,533,641,510	1,436	6,482	213,746,068	22,283	104,443	3,319,895,442
160,000 ～ 200,000	1,707	8,527	299,418,306	1,494	6,712	262,820,366	17,968	96,262	3,150,709,460	1,066	5,685	187,191,998	16,902	90,577	2,963,517,462
200,000 ～ 300,000	819	4,732	192,640,002	966	4,763	230,437,710	8,357	55,083	1,962,463,268	482	2,932	113,011,880	7,875	52,151	1,849,451,388
300,000 ～ 400,000	261	1,947	89,285,286	312	2,076	107,912,010	2,500	23,384	863,200,964	194	1,757	67,371,044	2,306	21,627	795,829,920
400,000 ～ 500,000	139	1,373	61,826,168	139	1,169	61,541,106	1,465	18,014	653,819,174	111	1,254	49,623,350	1,354	16,760	604,195,824
500,000 ～ 600,000	91	1,365	49,565,754	97	1,178	53,154,046	1,188	18,931	653,619,482	92	1,410	50,684,516	1,096	17,521	602,934,966
600,000 ～ 700,000	61	1,002	39,815,408	79	975	51,131,556	1,105	21,563	716,866,536	92	1,776	59,436,218	1,013	19,787	657,430,318
700,000 ～ 800,000	69	1,370	51,742,418	61	875	45,652,658	902	19,469	673,579,962	62	1,383	46,176,166	840	18,086	627,403,796
800,000 ～ 900,000	68	1,465	57,623,744	43	675	36,283,836	691	15,223	584,541,096	47	1,059	39,937,226	644	14,164	544,603,870
900,000 ～1,000,000	42	928	39,653,458	33	467	31,315,290	491	11,438	465,507,978	41	905	38,657,744	450	10,533	426,850,234
1,000,000 ～	166	4,107	266,540,688	146	2,683	228,574,554	1,552	39,167	2,274,152,536	134	3,354	198,173,456	1,418	35,813	2,075,979,080

注）1. 本表は、提出のあったデータを集計したものである。
2. 被用者保険の各制度について、高齢受給者（70歳以上）が被保険者であるか被扶養者であるか区別できないこと等から、被保険者に係る計数に被扶養者に係る計数を加えても計の計数に一致しない場合がある。
3. 制度・計は、協会（一般）・計、組合健保・計、共済組合・計、国民健康保険・計及び後期高齢者医療・計の単純合計である。

第６表　疾病分類別、診療種類別、点数（金額）階級別、件数・日数（回数）・点数（金額）（制度・計）

入院　　平成25年度

疾病分類名	総数			5,000点未満			5,000点以上～10,000点未満			10,000点以上～20,000点未満		
	件数	日数	点数	件数	日数	点数	件数	日数	点数	件数	日数	点数
総数	25,494,740	401,526,946	1,277,747,790,891	1,256,847	3,454,653	3,405,656,605	1,586,892	4,417,747	12,103,242,711	3,431,807	17,194,086	51,184,277,786
Ⅰ 感染症及び寄生虫症（0101－0109）	524,758	6,195,660	21,474,660,226	41,382	119,644	92,599,217	46,700	118,897	360,001,945	112,356	504,439	1,674,276,989
（0101）腸管感染症	171,725	1,209,327	3,988,180,464	12,339	20,545	40,710,381	25,631	60,833	198,237,566	61,026	259,202	908,787,585
（0102）結核	38,158	794,321	1,868,439,548	697	1,483	2,189,287	1,416	3,848	10,901,865	4,171	22,815	62,365,268
（0103）主として性的伝播様式をとる感染症	6,032	71,529	145,430,578	1,188	3,441	2,498,309	900	2,382	6,737,303	1,049	5,561	15,054,122
Ⅱ 新生物（0201－0211）	3,619,041	45,078,685	226,036,440,692	117,003	179,990	396,283,374	216,335	503,739	1,704,475,846	503,474	1,985,738	7,377,319,576
（0201－0210）悪性新生物	3,134,694	40,667,992	200,670,403,239	91,953	136,711	319,252,700	185,370	430,551	1,466,420,905	403,904	1,645,442	5,943,721,491
Ⅲ 血液及び造血器の疾患並びに免疫機構の障害（0301－0302）	214,748	2,621,559	11,251,590,878	41,906	157,279	47,618,496	13,240	44,592	99,081,208	24,532	116,164	363,326,376
Ⅳ 内分泌，栄養及び代謝疾患（0401－0403）	995,315	15,751,766	40,446,568,467	56,181	257,305	142,615,485	71,560	214,942	544,815,833	152,265	910,394	2,277,982,412
（0402）糖尿病	626,834	10,804,644	26,356,543,990	29,079	163,112	77,086,674	37,293	121,049	282,553,738	83,915	545,908	1,260,104,245
Ⅴ 精神及び行動の障害（0501－0507）	2,821,381	77,381,716	102,546,267,935	44,345	147,597	134,062,051	65,637	265,655	489,318,647	122,021	1,285,763	1,843,952,955
（0503）統合失調症、統合失調型障害および妄想性障害	1,718,764	49,393,287	61,753,615,300	15,331	72,994	43,115,460	20,062	96,039	151,827,496	47,754	583,412	736,007,520
Ⅵ 神経系の疾患（0601－0606）	1,624,421	36,229,014	76,473,934,280	50,311	120,892	175,124,038	99,910	252,052	790,955,384	136,317	766,652	1,970,887,244
Ⅶ 眼及び付属器の疾患（0701－0704）	683,465	3,688,258	24,029,323,126	33,927	59,063	97,307,660	23,607	64,056	172,515,944	117,137	279,589	1,895,032,870
（0702）白内障	396,248	1,778,901	12,324,936,767	16,700	24,383	50,605,953	6,610	19,200	46,178,846	59,288	111,481	996,871,641
Ⅷ 耳及び乳様突起の疾患（0801－0807）	128,401	875,897	3,981,415,456	8,081	12,897	28,092,893	17,546	39,888	138,556,319	36,569	157,862	542,156,641
Ⅸ 循環器系の疾患（0901－0912）	4,649,392	78,921,336	294,837,141,721	141,615	409,947	425,465,937	229,044	640,106	1,738,161,723	617,199	3,269,329	9,533,209,983
（0901）高血圧性疾患	535,509	9,523,016	19,594,778,779	36,474	189,315	93,869,664	47,157	182,326	356,086,369	94,836	934,761	1,424,772,733
（0902）虚血性心疾患	642,304	5,490,620	46,828,791,823	16,497	36,454	55,968,689	24,501	55,913	179,818,757	171,287	542,774	2,832,027,493
（0904－0908）脳血管疾患	2,071,387	44,247,943	128,835,848,841	36,147	66,990	119,763,473	69,753	192,752	530,625,106	162,897	915,719	2,443,969,679
Ⅹ 呼吸器系の疾患（1001－1011）	1,854,490	24,886,462	79,641,684,937	75,550	169,622	238,397,150	116,562	296,955	887,593,330	304,089	1,422,443	4,625,140,994
（1001－1003）急性上気道感染症	84,321	443,494	1,669,069,177	8,327	28,057	18,843,009	9,508	22,524	72,344,849	32,669	131,380	500,506,803
（1004）肺炎	642,302	8,640,838	26,556,002,196	21,454	31,133	75,333,413	39,259	99,611	299,291,117	102,239	499,761	1,559,717,839
（1005）急性気管支炎及び急性細気管支炎	90,834	609,172	2,268,840,355	5,190	9,927	17,130,016	8,244	19,637	63,530,086	28,310	116,248	436,144,973
（1007）慢性副鼻腔炎	31,436	216,959	1,895,935,416	1,849	3,118	5,854,089	1,904	5,242	14,010,907	2,152	10,564	30,884,457
（1008－1009）気管支炎及び慢性閉塞性肺疾患	144,509	2,770,664	6,543,652,419	4,995	16,223	14,158,984	7,003	22,226	53,092,544	16,420	100,049	246,573,734
（1010）喘息	156,951	1,604,640	4,693,386,881	9,196	25,660	29,478,226	14,147	38,245	107,851,777	37,309	184,275	569,248,748
ⅩⅠ 消化器系の疾患（1101－1112）	2,032,701	20,233,341	79,851,690,789	108,714	263,573	295,691,778	160,687	391,845	1,232,927,725	462,212	1,793,658	6,637,788,487
（1104－1105）胃及び十二指腸の疾患	213,372	2,672,484	7,990,406,634	12,639	41,448	34,370,699	21,116	59,963	161,800,277	39,464	243,992	577,922,806
（1106－1109）肝疾患	162,775	2,381,709	6,976,403,784	6,432	16,963	20,293,578	11,055	31,341	86,863,908	27,116	151,769	400,565,412
ⅩⅡ 皮膚及び皮下組織の疾患（1201－1203）	226,222	3,228,864	9,087,715,840	16,846	59,017	34,337,364	15,497	42,334	117,612,643	33,669	174,388	504,548,360
ⅩⅢ 筋骨格系及び結合組織の疾患（1301－1310）	1,383,557	22,628,783	85,207,768,777	62,438	173,939	172,704,319	89,805	289,392	686,169,063	172,743	1,218,270	2,562,709,198
ⅩⅣ 腎尿路生殖器系の疾患（1401－1408）	1,112,301	14,627,058	51,225,233,027	64,375	151,542	171,505,152	80,846	201,155	611,819,714	152,162	677,155	2,261,401,415
（1401－1402）糸球体疾患，腎尿細管間質性疾患及び腎不全	639,689	10,580,907	35,320,189,397	17,669	26,343	59,138,703	29,906	72,314	227,845,497	70,124	317,519	1,053,403,569
ⅩⅤ 妊娠，分娩及び産じょく（1501－1504）	629,462	4,591,622	16,268,245,421	187,922	609,357	402,801,427	110,278	385,001	798,871,605	79,792	457,593	1,128,262,540
（1501）流産	58,788	131,543	786,646,102	18,095	19,515	73,673,217	26,274	41,209	189,792,265	6,680	18,530	88,709,033
ⅩⅥ 周産期に発生した病態（1601－1602）	262,457	2,286,680	12,899,060,749	56,791	157,303	125,049,099	34,854	123,558	257,101,239	46,434	227,597	679,923,122
ⅩⅦ 先天奇形，変形及び染色体異常（1701－1702）	133,871	1,667,951	10,417,164,531	6,340	12,592	17,422,658	7,654	15,467	55,510,241	14,676	52,609	215,753,844
ⅩⅧ 症状，徴候及び異常臨床所見・異常検査所見で他に分類されないもの（1800）	437,996	6,095,101	15,334,940,000	53,286	147,326	132,240,630	51,107	146,751	385,637,530	79,186	393,429	1,150,390,093
ⅩⅨ 損傷，中毒及びその他の外因の影響（1901－1905）	2,159,379	34,514,439	116,675,478,163	89,785	245,664	276,210,669	135,934	381,126	1,031,448,807	264,731	1,500,232	3,936,526,769
（1901）骨折	1,316,985	22,279,081	75,271,292,977	45,595	121,613	140,753,218	63,234	192,538	479,308,651	141,822	868,472	2,136,593,753
ⅩⅩⅡ 特殊目的用コード（2210 － 2220）	1,382	22,754	61,465,876	49	104	127,208	89	236	667,965	243	782	3,687,918

注）1. 本表は、提出のあったデータで疾病コードの記載があるものを集計している。

2. 制度・計は、協会（一般）・計、組合健保・計、共済組合・計、国民健康保険・計及び後期高齢者医療・計の単純合計である。

第６表　疾病分類別、診療種類別、点数（金額）階級別、件数・日数（回数）・点数（金額）（制度・計）

入院　　平成25年度

疾病分類名	20,000点以上～30,000点未満			30,000点以上～50,000点未満			50,000点以上～80,000点未満			80,000点以上		
	件数	日数	点数	件数	日数	点数	件数	日数	点数	件数	日数	点数
総数	2,988,724	31,401,607	74,736,963,492	7,110,592	146,134,826	277,199,098,717	5,055,978	110,447,068	316,258,809,823	4,063,900	88,476,959	542,859,741,757
Ⅰ 感染症及び寄生虫症（0101－0109）	84,118	673,663	2,082,503,893	95,176	1,378,468	3,710,581,671	85,042	1,929,782	5,335,540,998	59,984	1,470,767	8,219,155,513
（0101）腸管感染症	35,510	250,686	863,219,612	22,575	277,127	849,981,588	10,452	233,096	648,505,173	4,192	107,838	478,738,559
（0102）結核	3,865	46,525	96,883,939	9,245	194,013	376,457,018	15,218	425,824	952,482,232	3,546	99,813	367,159,939
（0103）主として性的伝播様式をとる感染症	687	8,686	17,314,781	1,675	39,980	62,445,256	381	7,827	23,305,434	152	3,652	18,075,373
Ⅱ 新生物（0201－0211）	373,660	2,646,654	9,318,009,838	657,577	7,337,973	26,182,737,676	780,383	12,610,060	49,715,603,558	970,609	19,814,531	131,342,010,824
（0201－0210）悪性新生物	323,662	2,342,206	8,075,447,902	581,089	6,552,923	23,168,398,322	664,764	11,239,602	42,273,040,645	883,952	18,320,557	119,424,121,274
Ⅲ 血液及び造血器の疾患並びに免疫機構の障害（0301－0302）	21,343	177,011	532,781,051	40,717	552,955	1,610,081,895	34,556	696,713	2,168,503,716	38,454	876,845	6,430,198,136
Ⅳ 内分泌，栄養及び代謝疾患（0401－0403）	135,438	1,584,026	3,383,089,189	285,267	5,539,751	11,443,727,521	214,135	5,249,129	13,223,502,297	80,469	1,996,219	9,430,835,730
（0402）糖尿病	82,135	1,050,211	2,058,393,678	201,771	4,127,168	8,152,774,076	141,743	3,518,443	8,716,600,155	50,898	1,278,753	5,809,031,424
Ⅴ 精神及び行動の障害（0501－0507）	250,658	6,039,828	6,643,134,788	2,103,573	62,856,696	77,557,054,189	184,865	5,323,238	10,857,055,740	50,282	1,462,939	5,021,689,565
（0503）統合失調症、統合失調型障害および妄想性障害	139,387	3,627,252	3,740,965,604	1,420,345	42,831,268	51,849,933,179	55,513	1,586,618	3,224,181,139	20,372	595,704	2,007,584,902
Ⅵ 神経系の疾患（0601－0606）	126,310	1,894,344	3,218,917,228	590,597	15,858,911	23,303,203,969	444,001	12,540,580	27,162,683,133	176,975	4,795,583	19,852,163,284
Ⅶ 眼及び付属器の疾患（0701－0704）	179,096	662,404	4,274,184,081	200,406	1,189,913	8,151,299,873	95,766	929,666	5,981,928,495	33,526	503,567	3,457,054,203
（0702）白内障	140,820	477,759	3,335,022,631	141,281	786,725	5,850,100,065	27,026	284,612	1,554,421,105	4,523	74,741	491,736,526
Ⅷ 耳及び乳様突起の疾患（0801－0807）	26,320	189,652	650,638,680	18,754	213,483	698,915,940	10,201	125,724	663,016,369	10,930	136,391	1,260,038,614
Ⅸ 循環器系の疾患（0901－0912）	496,610	5,963,764	12,363,940,700	1,009,694	20,630,123	40,931,768,362	1,050,639	25,383,909	65,179,098,696	1,104,591	22,624,158	164,665,496,320
（0901）高血圧性疾患	86,428	1,550,557	2,157,306,252	133,142	3,025,761	5,274,968,444	101,848	2,738,449	6,241,444,237	35,624	901,847	4,046,331,080
（0902）虚血性心疾患	77,295	536,678	1,840,664,474	75,444	1,001,984	3,001,906,309	62,677	1,127,774	3,949,272,119	214,603	2,189,043	34,969,133,982
（0904－0908）脳血管疾患	163,351	2,239,383	4,147,822,998	522,649	12,045,568	21,573,093,172	597,915	15,245,851	36,928,364,750	518,675	13,541,680	63,092,209,663
Ⅹ 呼吸器系の疾患（1001－1011）	288,825	2,235,125	7,167,874,451	432,497	5,934,937	17,116,785,264	421,621	9,536,164	26,445,916,513	215,346	5,291,216	23,159,977,235
（1001－1003）急性上気道感染症	21,305	125,665	515,050,295	9,775	87,889	361,800,108	2,117	34,989	128,276,547	620	12,990	72,247,566
（1004）肺炎	106,366	844,102	2,653,262,797	168,637	2,275,993	6,630,272,987	146,983	3,372,589	9,203,038,331	57,364	1,517,649	6,135,085,712
（1005）急性気管支炎及び急性細気管支炎	25,126	153,841	614,044,414	16,844	166,361	630,262,671	5,505	104,401	337,610,634	1,615	38,757	170,117,561
（1007）慢性副鼻腔炎	1,061	6,842	26,321,745	4,263	28,179	178,678,167	10,312	79,721	663,015,405	9,895	83,293	977,170,646
（1008－1009）気管支炎及び慢性閉塞性肺疾患	16,670	189,628	417,316,087	40,309	844,462	1,666,523,195	46,379	1,252,544	2,819,772,799	12,733	345,532	1,326,215,076
（1010）喘息	36,964	293,864	912,967,190	35,596	484,601	1,359,375,401	18,343	438,625	1,127,231,799	5,396	139,370	587,233,740
ⅩⅠ 消化器系の疾患（1101－1112）	285,213	2,220,878	7,101,033,424	438,837	5,239,447	17,229,991,675	370,275	5,926,556	22,947,113,845	206,763	4,397,384	24,407,143,855
（1104－1105）胃及び十二指腸の疾患	31,219	350,408	777,698,019	54,422	830,051	2,150,435,078	37,492	767,978	2,308,180,096	17,020	378,644	1,979,999,659
（1106－1109）肝疾患	22,865	250,298	571,859,886	41,187	667,390	1,630,002,445	37,583	850,364	2,363,644,093	16,537	413,584	1,903,174,462
ⅩⅡ 皮膚及び皮下組織の疾患（1201－1203）	33,537	296,649	836,989,801	58,548	985,843	2,334,459,168	47,805	1,142,528	2,975,994,225	20,320	528,105	2,283,774,279
ⅩⅢ 筋骨格系及び結合組織の疾患（1301－1310）	156,144	2,067,924	3,903,390,851	278,041	5,188,658	11,102,059,108	299,686	7,007,520	19,004,298,310	324,700	6,683,080	47,776,437,928
ⅩⅣ 腎尿路生殖器系の疾患（1401－1408）	155,066	1,061,138	3,894,776,198	227,352	2,614,063	8,962,487,953	261,014	5,460,232	16,890,583,072	171,486	4,461,773	18,432,659,523
（1401－1402）糸球体疾患，腎尿細管間質性疾患及び腎不全	76,344	571,804	1,919,574,060	127,254	1,535,297	5,007,870,489	173,951	4,117,310	11,470,365,995	144,441	3,940,320	15,581,991,084
ⅩⅤ 妊娠，分娩及び産じょく（1501－1504）	37,017	336,010	913,845,722	85,975	867,653	3,399,539,924	90,636	1,237,261	5,552,415,883	37,842	698,747	4,072,508,320
（1501）流産	1,290	7,303	31,139,349	1,282	9,003	51,898,380	4,323	29,221	274,306,380	844	6,762	77,127,478
ⅩⅥ 周産期に発生した病態（1601－1602）	29,422	200,965	718,111,217	27,053	238,534	1,045,119,013	20,032	263,124	1,274,302,852	47,871	1,075,599	8,799,454,207
ⅩⅦ 先天奇形，変形及び染色体異常（1701－1702）	14,885	75,137	372,556,903	25,706	278,869	1,027,119,476	28,155	539,596	1,752,386,188	36,455	693,681	6,976,415,221
ⅩⅧ 症状，徴候及び異常臨床所見・異常検査所見で他に分類されないもの（1800）	49,564	530,883	1,231,804,059	85,696	1,721,895	3,436,528,073	88,234	2,353,085	5,421,381,971	30,923	801,732	3,576,957,644
ⅩⅨ 損傷，中毒及びその他の外因の影響（1901－1905）	245,338	2,543,804	6,125,275,819	448,770	7,499,465	17,940,730,969	528,584	12,182,952	33,685,973,350	446,237	10,161,196	53,679,311,780
（1901）骨折	149,141	1,583,570	3,723,176,167	267,143	4,465,065	10,673,489,472	348,397	8,101,914	22,375,361,968	301,653	6,945,909	35,742,609,748
ⅩⅩⅡ 特殊目的用コード（2210 - 2220）	160	1,748	4,105,599	356	7,189	14,906,998	348	9,249	21,510,612	137	3,446	16,459,576

注）1. 本表は、提出のあったデータで疾病コードの記載があるものを集計している。
　　2. 制度・計は、協会（一般）・計、組合健保・計、共済組合・計、国民健康保険・計及び後期高齢者医療・計の単純合計である。

第６表　疾病分類別、診療種類別、点数（金額）階級別、件数・日数（回数）・点数（金額）（制度・計）

入院外　　平成25年度

疾病分類名	総数			500点未満			500点以上～1,000点未満			1,000点以上～2,000点未満		
	件数	日数	点数	件数	日数	点数	件数	日数	点数	件数	日数	点数
総数	847,523,268	1,405,606,574	1,151,399,357,545	330,416,791	357,249,051	112,638,259,313	236,084,444	333,898,215	173,357,468,865	167,375,900	336,920,276	233,248,499,111
Ⅰ 感染症及び寄生虫症（0101－0109）	28,950,089	46,252,383	31,149,683,181	11,939,930	12,705,456	3,855,939,453	9,463,790	13,950,880	6,592,161,278	4,798,578	10,401,238	6,610,063,133
（0101）腸管感染症	8,380,484	10,884,589	6,566,018,523	3,924,522	4,005,779	1,414,602,086	2,741,860	3,531,022	1,910,972,213	1,296,662	2,300,217	1,753,954,195
（0102）結核	251,816	370,552	480,079,416	68,802	70,858	20,654,889	49,927	59,256	37,926,486	69,333	98,295	98,791,281
（0103）主として性的伝播様式をとる感染症	528,424	807,665	541,665,551	178,445	194,173	48,602,838	153,580	224,289	116,276,978	149,652	273,549	206,283,208
Ⅱ 新生物（0201－0211）	30,966,398	49,340,251	110,963,118,417	7,072,995	7,569,149	1,740,909,678	4,899,901	5,954,081	3,641,130,780	7,182,578	9,952,861	10,278,212,132
（0201－0210）悪性新生物	21,458,749	35,732,143	94,035,317,196	4,210,968	4,472,967	1,081,378,578	2,800,902	3,454,908	2,103,125,723	5,132,823	6,983,090	7,334,931,028
Ⅲ 血液及び造血器の疾患並びに免疫機構の障害（0301－0302）	3,792,422	5,991,851	9,701,364,879	1,305,684	1,489,048	351,746,415	1,035,371	1,448,595	773,203,435	809,497	1,447,172	1,115,662,276
Ⅳ 内分泌，栄養及び代謝疾患（0401－0403）	82,417,740	121,735,249	129,585,556,516	20,501,160	21,262,615	7,977,737,521	23,970,089	28,365,770	18,932,697,704	22,327,536	34,682,849	31,449,959,425
（0402）糖尿病	37,972,886	57,433,938	74,437,587,637	5,037,039	5,309,941	1,888,158,964	11,895,407	13,243,810	9,612,838,249	10,704,574	15,797,649	15,158,072,077
Ⅴ 精神及び行動の障害（0501－0507）	35,441,995	59,302,042	42,776,777,181	15,847,342	16,621,815	6,445,680,483	9,349,733	13,555,196	7,148,384,652	6,119,594	11,893,976	8,509,305,310
（0503）統合失調症、統合失調型障害および妄想性障害	6,848,553	14,831,899	13,184,108,767	2,655,508	2,755,325	1,147,092,205	1,530,628	2,285,691	1,221,304,597	1,215,285	2,228,477	1,723,127,261
Ⅵ 神経系の疾患（0601－0606）	24,631,755	40,680,575	35,319,101,878	10,976,333	12,545,594	3,308,977,958	4,022,632	6,430,387	2,960,484,848	5,131,291	8,764,888	7,627,319,352
Ⅶ 眼及び付属器の疾患（0701－0704）	78,706,873	94,527,764	67,119,821,264	37,967,987	38,743,523	12,170,243,250	28,727,140	32,891,305	20,201,861,148	9,131,712	14,231,821	11,842,476,456
（0702）白内障	11,859,122	14,930,799	12,858,649,408	5,216,993	5,306,128	1,870,025,328	4,550,793	5,122,726	3,140,361,401	1,389,681	2,187,133	1,831,556,713
Ⅷ 耳及び乳様突起の疾患（0801－0807）	13,874,437	24,535,004	11,596,121,936	5,942,527	6,786,718	1,869,027,749	4,379,172	7,108,454	3,121,608,019	2,628,739	6,609,215	3,549,652,127
Ⅸ 循環器系の疾患（0901－0912）	171,188,371	261,428,317	224,797,128,645	60,779,263	64,251,248	24,356,383,882	43,344,030	56,376,479	33,680,080,296	40,373,193	67,246,717	56,612,356,893
（0901）高血圧性疾患	125,987,730	189,300,942	148,731,742,584	46,136,507	48,020,916	19,477,880,217	33,786,201	43,675,982	26,475,822,241	30,518,980	51,180,285	42,479,347,397
（0902）虚血性心疾患	11,253,689	17,321,379	19,600,582,386	3,349,995	3,558,151	1,195,994,031	2,456,333	3,131,860	1,890,900,485	2,752,401	4,269,161	3,897,853,367
（0904－0908）脳血管疾患	16,053,982	27,210,739	26,738,353,808	5,743,946	6,634,330	1,903,049,190	2,799,845	4,061,762	2,135,029,328	2,924,566	5,207,797	4,299,650,403
Ⅹ 呼吸器系の疾患（1001－1011）	116,009,956	174,136,898	95,970,559,619	51,721,241	55,030,599	18,001,083,123	39,795,885	58,082,006	27,956,280,135	18,317,705	40,732,020	24,715,643,731
（1001－1003）急性上気道感染症	37,951,865	54,557,575	25,313,905,766	17,832,412	18,508,948	6,497,488,514	14,271,723	20,602,619	9,839,652,875	5,012,888	11,743,429	6,610,652,427
（1004）肺炎	885,463	1,495,455	1,530,273,905	178,183	186,185	53,509,937	211,132	268,299	152,888,984	257,114	426,972	372,862,292
（1005）急性気管支炎及び急性細気管支炎	13,527,321	19,221,634	9,370,080,635	5,967,292	6,093,854	2,194,526,842	5,365,220	7,500,151	3,660,966,255	1,816,058	4,189,689	2,427,941,400
（1007）慢性副鼻腔炎	5,737,988	11,081,224	4,559,013,083	2,637,008	3,179,301	810,048,219	1,786,517	3,405,328	1,276,937,389	981,040	2,950,846	1,338,900,301
（1008－1009）気管支炎及び慢性閉塞性肺疾患	6,660,657	10,286,588	9,110,797,451	2,566,999	2,674,006	933,697,582	2,061,193	2,905,846	1,449,886,629	1,153,493	2,371,051	1,599,886,177
（1010）喘息	21,879,139	34,463,648	22,151,787,075	9,007,104	9,383,613	3,414,421,258	6,340,270	9,215,662	4,645,841,076	4,444,372	9,593,036	6,169,134,593
ⅩⅠ 消化器系の疾患（1101－1112）	48,819,534	77,542,978	66,288,939,276	19,051,603	20,482,232	6,459,878,734	11,200,170	15,547,087	8,355,777,853	10,406,294	18,899,027	14,721,423,019
（1104－1105）胃及び十二指腸の疾患	25,397,960	41,020,590	31,075,625,588	9,608,805	10,061,114	3,648,259,504	6,227,194	8,628,032	4,682,476,615	5,627,560	10,633,882	7,947,135,152
（1106－1109）肝疾患	4,735,075	8,694,050	7,382,428,229	1,123,693	1,193,707	399,155,003	1,205,009	1,582,221	931,690,897	1,412,391	2,565,459	1,996,054,132
ⅩⅡ 皮膚及び皮下組織の疾患（1201－1203）	54,376,564	74,092,086	31,996,634,768	35,425,141	38,038,115	11,039,624,766	13,241,926	20,387,372	8,865,352,633	4,093,644	9,945,633	5,556,297,415
ⅩⅢ 筋骨格系及び結合組織の疾患（1301－1310）	84,626,824	224,511,517	109,849,718,325	26,943,750	34,223,448	7,843,042,243	23,509,680	46,409,270	17,299,535,790	20,505,119	70,215,440	28,730,158,420
ⅩⅣ 腎尿路生殖器系の疾患（1401－1408）	29,825,868	68,474,418	126,046,154,669	10,396,354	11,199,578	2,872,266,854	6,836,689	9,015,189	5,051,544,042	6,134,292	9,898,520	8,532,335,427
（1401－1402）糸球体疾患，腎尿細管間質性疾患及び腎不全	4,887,685	33,209,359	97,176,409,415	471,677	501,166	135,437,878	640,147	738,419	487,624,728	596,845	848,417	845,160,195
ⅩⅤ 妊娠，分娩及び産じょく（1501－1504）	2,006,941	3,453,427	1,930,335,371	602,784	736,301	130,934,524	686,952	951,445	500,917,207	532,180	1,144,618	738,682,426
（1501）流産	213,254	384,043	284,413,267	48,006	54,949	10,879,672	58,126	76,069	44,317,190	67,741	130,976	95,288,306
ⅩⅥ 周産期に発生した病態（1601－1602）	629,447	922,048	2,339,612,575	279,415	306,348	66,861,619	116,455	174,354	83,584,545	84,259	169,012	117,256,825
ⅩⅦ 先天奇形，変形及び染色体異常（1701－1702）	2,133,873	3,080,951	4,290,752,273	850,868	908,953	224,211,732	452,980	584,919	320,283,104	415,716	658,979	594,758,862
ⅩⅧ 症状，徴候及び異常臨床所見・異常検査所見で他に分類されないもの（1800）	14,825,241	21,669,384	19,187,323,904	5,523,746	5,929,248	1,663,192,901	3,542,756	4,724,215	2,554,407,419	3,084,491	5,102,038	4,463,938,585
ⅩⅨ 損傷，中毒及びその他の外因の影響（1901－1905）	24,214,983	53,819,226	30,370,647,495	7,261,384	8,391,237	2,250,185,600	7,473,530	11,902,318	5,293,826,039	5,286,964	14,905,015	7,466,354,336
（1901）骨折	5,661,722	14,411,964	9,122,812,240	1,639,076	1,830,442	499,278,632	1,225,353	2,109,571	896,327,867	1,328,390	3,766,854	1,901,708,353
ⅩⅩⅡ 特殊目的用コード（2210 - 2220）	83,957	110,205	120,005,373	27,284	27,826	10,330,828	35,563	38,893	24,347,938	12,518	19,237	16,642,961

注）1. 本表は、提出のあったデータで疾病コードの記載があるものを集計している。
2. 制度・計は、協会（一般）・計、組合健保・計、共済組合・計、国民健康保険・計及び後期高齢者医療・計の単純合計である。

第６表　疾病分類別、診療種類別、点数（金額）階級別、件数・日数（回数）・点数（金額）（制度・計）

入院外　　平成25年度

疾病分類名	2,000点以上～3,000点未満			3,000点以上～5,000点未満			5,000点以上～10,000点未満			10,000点以上～20,000点未満			20,000点以上		
	件数	日数	点数	件数	日数	点数	件数	日数	点数	件数	日数	点数	件数	日数	点数
総数	54,698,984	147,751,309	132,212,303,893	33,069,402	107,147,451	124,777,708,108	15,934,551	54,938,497	108,127,842,285	4,751,940	19,558,626	65,870,938,527	5,191,256	48,143,149	201,166,337,443
Ⅰ 感染症及び寄生虫症（0101－0109）	1,295,186	3,836,767	3,122,946,233	822,309	3,022,368	3,125,735,054	412,730	1,540,475	2,767,210,257	140,521	502,596	1,939,630,565	77,045	292,603	3,135,997,208
（0101）腸管感染症	233,459	566,907	559,372,905	134,351	329,551	503,960,578	43,079	126,269	275,632,280	4,206	16,754	54,455,553	2,345	8,090	93,068,713
（0102）結核	25,811	46,966	62,688,326	20,546	44,962	78,490,642	12,302	32,325	85,324,707	3,724	11,161	50,812,379	1,371	6,729	45,390,706
（0103）主として性的伝播様式をとる感染症	28,601	65,720	68,256,750	13,035	33,887	48,570,753	3,689	10,727	24,351,935	976	3,432	12,405,832	446	1,888	16,917,257
Ⅱ 新生物（0201－0211）	3,089,018	5,178,027	7,518,673,850	3,772,850	6,869,339	14,596,562,551	2,891,816	6,104,962	20,911,988,618	1,167,127	3,413,469	15,757,490,935	890,113	4,298,363	36,518,149,873
（0201－0210）悪性新生物	2,049,649	3,481,966	5,013,125,623	2,803,679	5,011,483	10,984,377,034	2,534,536	5,129,355	18,559,616,828	1,090,935	3,158,451	14,739,747,563	835,257	4,039,923	34,219,014,819
Ⅲ 血液及び造血器の疾患並びに免疫機構の障害（0301－0302）	237,779	526,606	577,220,505	197,328	443,150	752,128,312	110,680	289,118	758,211,332	41,029	116,368	558,738,881	55,054	231,794	4,814,453,723
Ⅳ 内分泌，栄養及び代謝疾患（0401－0403）	8,472,758	15,761,874	20,534,064,000	4,668,222	11,297,133	17,517,349,728	1,744,666	5,366,685	11,401,932,580	306,353	1,112,367	4,128,734,282	426,956	3,885,956	17,643,081,276
（0402）糖尿病	5,413,621	8,801,134	13,192,009,053	3,152,065	6,701,407	11,857,807,641	1,249,368	3,475,377	8,162,056,092	214,945	788,024	2,905,725,181	305,867	3,316,596	11,660,920,380
Ⅴ 精神及び行動の障害（0501－0507）	1,811,584	4,485,748	4,366,404,878	1,156,648	3,365,033	4,417,024,320	748,866	3,565,453	5,099,441,082	318,731	4,113,499	4,407,832,061	89,497	1,701,322	2,382,704,395
（0503）統合失調症、統合失調型障害および妄想性障害	462,929	1,045,406	1,125,665,356	398,813	1,085,209	1,528,425,216	336,734	1,708,045	2,375,993,173	194,405	2,628,766	2,703,775,391	54,251	1,094,980	1,358,725,568
Ⅵ 神経系の疾患（0601－0606）	1,974,214	4,317,988	4,806,917,483	1,299,075	3,745,097	5,017,506,411	926,849	3,068,366	6,065,044,114	219,128	1,113,474	3,003,309,826	82,233	694,781	2,529,541,886
Ⅶ 眼及び付属器の疾患（0701－0704）	1,373,353	2,994,255	3,286,772,327	522,089	1,504,489	1,932,074,731	199,204	661,649	1,346,147,173	567,160	2,041,302	9,247,845,943	218,228	1,459,420	7,092,400,236
（0702）白内障	334,065	699,451	804,111,801	120,795	362,609	444,218,786	38,843	134,930	260,441,862	137,193	606,729	2,232,809,709	70,759	511,093	2,275,123,808
Ⅷ 耳及び乳様突起の疾患（0801－0807）	571,170	2,189,924	1,368,697,968	276,680	1,347,215	1,025,987,355	64,259	424,817	409,673,425	8,548	48,010	114,693,485	3,342	20,651	136,781,808
Ⅸ 循環器系の疾患（0901－0912）	14,002,469	30,365,331	33,808,678,241	8,065,832	23,654,452	30,455,678,746	3,655,188	13,052,888	24,188,558,478	602,831	2,610,507	7,864,212,837	365,565	3,870,695	13,831,179,272
（0901）高血圧性疾患	8,775,764	20,599,918	21,133,788,489	4,630,449	15,115,471	17,395,359,944	1,728,942	7,170,729	11,244,039,684	201,467	1,079,001	2,608,997,281	209,420	2,458,640	7,916,507,331
（0902）虚血性心疾患	1,131,510	2,179,610	2,758,664,970	903,954	2,061,333	3,454,916,779	512,582	1,358,535	3,453,019,724	105,218	328,821	1,334,529,479	41,696	433,908	1,614,703,551
（0904－0908）脳血管疾患	2,438,964	4,289,109	5,888,928,638	1,280,143	3,498,077	4,847,847,442	708,593	2,499,987	4,688,724,178	114,668	606,209	1,501,882,830	43,257	413,468	1,473,241,799
Ⅹ 呼吸器系の疾患（1001－1011）	3,520,999	11,136,157	8,421,430,712	1,527,397	5,740,453	5,647,797,760	827,022	2,398,376	6,104,114,392	247,417	768,133	3,286,556,941	52,290	249,154	1,837,652,825
（1001－1003）急性上気道感染症	619,885	2,517,311	1,467,156,509	183,943	975,955	667,561,014	27,716	190,119	172,387,647	2,574	15,547	33,852,820	724	3,647	25,153,960
（1004）肺炎	114,735	244,260	276,821,457	83,146	221,924	314,656,861	34,080	117,933	226,602,544	5,383	20,308	70,960,114	1,690	9,574	61,971,716
（1005）急性気管支炎及び急性細気管支炎	274,963	972,056	652,733,031	88,923	385,216	322,907,085	13,258	73,851	82,271,216	1,239	5,361	16,643,045	368	1,456	12,091,761
（1007）慢性副鼻腔炎	219,265	942,968	523,498,618	89,027	467,196	329,701,161	19,931	109,583	126,888,624	2,794	12,976	36,998,195	2,406	13,026	116,040,576
（1008－1009）気管支炎及び慢性閉塞性肺疾患	318,338	841,000	766,390,560	183,154	583,413	689,377,108	277,334	579,214	2,167,914,495	89,742	275,221	1,177,150,864	10,404	56,837	326,494,036
（1010）喘息	1,216,147	3,296,453	2,930,250,701	572,111	1,925,918	2,113,920,774	229,712	779,994	1,618,786,846	54,045	197,632	714,891,934	15,378	71,340	544,539,893
ⅩⅠ 消化器系の疾患（1101－1112）	3,726,325	9,080,697	9,043,306,840	2,899,202	8,222,585	10,917,997,025	1,192,069	4,012,489	7,924,565,981	181,615	717,737	2,378,282,664	162,256	581,124	6,487,707,160
（1104－1105）胃及び十二指腸の疾患	1,960,428	5,059,590	4,759,350,988	1,450,102	4,432,040	5,415,657,309	437,003	1,748,522	2,869,667,424	60,776	264,841	780,333,103	26,092	192,569	972,745,493
（1106－1109）肝疾患	480,987	1,342,603	1,164,826,628	334,903	1,191,014	1,271,291,015	143,728	634,990	946,304,202	25,475	120,726	334,985,890	8,889	63,330	338,120,462
ⅩⅡ 皮膚及び皮下組織の疾患（1201－1203）	974,706	3,090,495	2,335,760,535	437,997	1,786,641	1,625,082,324	143,405	624,635	930,443,932	31,278	119,164	425,612,162	28,467	100,031	1,218,461,001
ⅩⅢ 筋骨格系及び結合組織の疾患（1301－1310）	7,563,575	38,592,304	18,319,861,721	3,931,213	24,530,492	14,631,763,834	1,471,242	8,474,706	9,780,060,122	497,722	1,477,052	6,805,410,318	204,523	588,805	6,439,885,877
ⅩⅣ 腎尿路生殖器系の疾患（1401－1408）	1,988,371	3,812,738	4,809,430,523	1,202,920	2,661,622	4,533,166,255	669,119	1,534,693	4,651,776,700	197,726	676,752	2,763,874,223	2,400,397	29,675,326	92,831,760,645
（1401－1402）糸球体疾患，腎尿細管間質性疾患及び腎不全	285,539	462,824	702,021,316	262,792	481,570	1,001,841,229	171,575	395,091	1,170,605,902	104,804	413,902	1,529,013,137	2,354,306	29,367,970	91,304,705,030
ⅩⅤ 妊娠，分娩及び産じょく（1501－1504）	124,707	387,002	297,172,802	47,521	176,424	177,130,361	12,109	54,228	72,269,458	507	2,390	6,875,980	181	1,019	6,352,613
（1501）流産	20,511	57,759	49,229,728	13,838	43,222	53,580,152	4,869	19,726	29,006,118	156	1,277	1,915,583	7	65	196,518
ⅩⅥ 周産期に発生した病態（1601－1602）	25,091	64,777	60,363,055	13,871	42,740	52,007,711	14,524	32,303	112,242,093	58,319	81,574	904,078,933	37,513	50,940	943,217,794
ⅩⅦ 先天奇形，変形及び染色体異常（1701－1702）	162,130	312,517	391,489,868	111,103	253,182	425,751,647	62,787	149,720	446,582,047	36,562	80,015	536,172,294	41,727	132,666	1,351,502,719
ⅩⅧ 症状，徴候及び異常臨床所見・異常検査所見で他に分類されないもの（1800）	1,464,482	2,692,803	3,517,710,669	812,041	1,915,816	3,035,480,017	305,473	913,513	2,036,418,481	63,560	232,652	859,723,188	28,692	159,099	1,056,452,644
ⅩⅨ 損傷，中毒及びその他の外因の影響（1901－1905）	2,317,819	8,918,045	5,617,442,089	1,302,885	6,563,517	4,883,204,685	481,513	2,666,550	3,113,886,877	64,451	327,001	861,265,098	26,437	145,543	884,482,771
（1901）骨折	678,748	2,726,138	1,653,954,731	506,243	2,505,732	1,920,646,126	247,358	1,284,780	1,607,267,049	29,051	139,659	380,981,263	7,503	48,788	262,648,219
ⅩⅩⅡ 特殊目的用コード（2210 - 2220）	3,248	7,254	7,959,594	2,219	5,703	8,279,281	1,030	2,871	7,275,143	1,355	4,564	20,597,911	740	3,857	24,571,717

注）1. 本表は、提出のあったデータで疾病コードの記載があるものを集計している。
2. 制度・計は、協会（一般）・計、組合健保・計、共済組合・計、国民健康保険・計及び後期高齢者医療・計の単純合計である。

第６表　疾病分類別、診療種類別、点数（金額）階級別、件数・日数（回数）・点数（金額）（制度・計）

食事・生活療養　　平成25年度

疾病分類名	総数			5,000円未満			5,000円以上～10,000円未満			10,000円以上～20,000円未満		
	件数	回数	金額	件数	回数	金額	件数	回数	金額	件数	回数	金額
総数	23,463,014	1,011,962,635	686,521,535,297	4,380,097	16,111,196	10,574,896,622	3,013,877	33,372,396	22,055,429,682	3,863,858	83,808,031	56,132,828,856
Ⅰ 感染症及び寄生虫症（0101－0109）	456,413	14,176,078	9,591,712,939	116,963	451,985	293,521,726	82,136	902,558	594,364,556	91,302	1,959,576	1,309,522,501
(0101) 腸管感染症	150,369	2,241,966	1,498,520,086	69,101	269,965	175,988,136	39,972	428,762	282,404,826	22,402	467,464	311,326,372
(0102) 結核	35,894	2,133,127	1,444,206,626	2,909	10,580	7,073,072	2,385	26,264	17,543,566	4,015	88,414	59,199,438
(0103) 主として性的伝播様式をとる感染症	4,944	185,110	121,653,582	1,538	5,252	3,293,466	716	8,464	5,225,170	723	15,770	10,027,424
Ⅱ 新生物（0201－0211）	3,409,176	101,589,682	68,317,574,327	760,807	2,837,609	1,879,668,776	565,829	6,343,659	4,211,703,266	806,835	17,601,543	11,776,935,814
(0201－0210) 悪性新生物	2,940,851	91,624,346	61,667,501,134	599,741	2,266,806	1,505,091,669	466,793	5,221,057	3,477,945,604	694,478	15,188,953	10,184,626,440
Ⅲ 血液及び造血器の疾患並びに免疫機構の障害（0301－0302）	168,771	5,837,178	3,939,625,310	34,870	132,855	81,953,494	26,848	312,096	198,543,862	35,004	767,474	505,339,060
Ⅳ 内分泌，栄養及び代謝疾患（0401－0403）	910,150	39,712,750	28,039,127,906	131,052	469,753	312,584,849	105,352	1,138,865	768,431,260	157,831	3,333,378	2,314,104,840
(0402) 糖尿病	585,632	28,102,410	20,170,450,506	60,779	209,935	142,434,771	55,192	583,244	402,710,810	96,624	2,008,154	1,425,725,252
Ⅴ 精神及び行動の障害（0501－0507）	2,755,824	220,762,879	146,865,596,132	63,061	219,500	144,913,878	54,800	622,942	408,417,682	97,291	2,199,910	1,451,247,494
(0503) 統合失調症、統合失調型障害および妄想性障害	1,705,566	143,873,005	95,229,714,994	18,266	68,872	45,363,264	18,830	217,730	140,989,352	35,854	821,230	537,605,632
Ⅵ 神経系の疾患（0601－0606）	1,455,928	95,305,158	64,255,803,154	142,674	464,851	307,891,760	82,039	912,104	603,577,914	120,929	2,665,751	1,785,735,184
Ⅶ 眼及び付属器の疾患（0701－0704）	637,707	8,517,965	5,654,988,853	284,196	1,141,187	727,364,976	177,240	1,948,038	1,278,857,077	117,868	2,462,449	1,640,617,084
(0702) 白内障	373,684	3,870,601	2,582,425,208	180,219	743,736	481,768,216	123,357	1,329,944	882,475,550	56,232	1,118,611	753,279,262
Ⅷ 耳及び乳様突起の疾患（0801－0807）	123,089	2,097,046	1,396,018,880	43,155	159,682	104,598,882	28,471	316,023	207,586,372	33,912	733,243	486,198,096
Ⅸ 循環器系の疾患（0901－0912）	4,248,828	197,881,681	137,420,676,249	696,695	2,630,740	1,815,226,847	448,053	4,689,809	3,211,927,899	625,067	13,410,183	9,221,052,079
(0901) 高血圧性疾患	484,756	23,895,001	16,213,751,450	67,476	237,223	154,547,660	48,232	537,887	351,248,272	74,479	1,645,237	1,092,694,720
(0902) 虚血性心疾患	617,381	13,112,969	9,247,807,729	270,710	1,093,345	781,221,771	110,572	1,066,878	758,218,491	84,167	1,714,661	1,212,150,823
(0904－0908) 脳血管疾患	1,877,572	112,002,427	77,639,343,488	140,765	510,805	344,184,112	120,205	1,313,210	887,922,734	226,564	4,944,494	3,375,793,698
Ⅹ 呼吸器系の疾患（1001－1011）	1,611,522	54,334,865	36,792,152,331	257,474	1,029,074	665,508,284	316,504	3,557,165	2,338,882,443	381,222	8,230,354	5,480,720,342
(1001－1003) 急性上気道感染症	71,277	857,981	559,598,474	25,553	110,345	69,999,602	30,036	329,418	214,553,138	12,428	252,083	164,652,202
(1004) 肺炎	559,822	18,514,800	12,509,367,123	74,644	291,708	190,816,118	101,156	1,136,367	750,960,695	147,914	3,232,195	2,160,100,714
(1005) 急性気管支炎及び急性細気管支炎	70,982	1,189,324	787,621,632	19,990	85,903	54,951,168	26,077	289,460	188,802,334	15,698	327,509	215,850,978
(1007) 慢性副鼻腔炎	30,711	493,010	323,965,406	6,521	26,110	15,875,710	9,706	115,664	74,955,674	12,587	255,553	168,483,120
(1008－1009) 気管支炎及び慢性閉塞性肺疾患	131,257	7,040,410	4,865,383,444	11,653	43,949	28,988,710	12,785	142,758	94,785,172	20,284	443,452	298,996,226
(1010) 喘息	145,643	3,874,415	2,598,025,576	30,305	127,258	80,753,666	41,631	470,536	306,559,426	34,209	723,777	476,548,442
ⅩⅠ 消化器系の疾患（1101－1112）	1,860,297	40,571,645	27,585,438,257	659,074	2,234,245	1,483,096,707	390,560	4,249,507	2,835,431,581	375,741	7,895,282	5,334,298,090
(1104－1105) 胃及び十二指腸の疾患	188,958	5,911,142	4,011,259,807	43,110	147,313	97,012,755	34,633	380,469	256,168,338	43,066	902,985	614,927,926
(1106－1109) 肝疾患	152,188	5,920,818	4,130,506,501	22,733	81,017	54,988,747	19,274	207,266	141,600,793	30,831	655,257	453,136,040
ⅩⅡ 皮膚及び皮下組織の疾患（1201－1203）	210,239	8,292,814	5,651,274,144	32,610	122,165	79,758,310	30,412	343,086	225,414,256	44,925	981,506	654,869,646
ⅩⅢ 筋骨格系及び結合組織の疾患（1301－1310）	1,331,869	60,563,382	40,852,671,296	183,624	669,096	437,519,481	131,494	1,491,133	971,725,666	219,798	4,958,554	3,256,074,590
ⅩⅣ 腎尿路生殖器系の疾患（1401－1408）	1,039,596	37,256,085	26,160,003,558	239,706	866,304	571,718,244	155,238	1,704,541	1,136,611,048	199,242	4,241,799	2,871,444,864
(1401－1402) 糸球体疾患，腎尿細管間質性疾患及び腎不全	612,182	28,180,904	20,095,110,216	85,529	309,105	212,749,396	70,329	745,772	513,694,694	103,056	2,161,279	1,500,198,696
ⅩⅤ 妊娠，分娩及び産じょく（1501－1504）	500,455	9,857,609	6,139,137,806	191,726	707,174	406,995,790	94,935	1,212,623	706,666,010	129,035	2,866,587	1,780,788,068
(1501) 流産	33,419	171,311	109,326,716	26,759	61,566	38,614,240	4,086	45,533	29,182,178	2,162	44,928	29,064,056
ⅩⅥ 周産期に発生した病態（1601－1602）	180,662	3,873,309	2,442,029,096	62,707	274,284	159,289,230	42,417	510,546	311,392,168	39,438	882,347	552,681,554
ⅩⅦ 先天奇形，変形及び染色体異常（1701－1702）	117,507	3,743,882	2,458,399,574	38,446	150,930	97,793,290	18,340	204,075	132,023,868	19,104	424,619	275,877,374
ⅩⅧ 症状，徴候及び異常臨床所見・異常検査所見で他に分類されないもの（1800）	360,481	13,848,740	9,402,791,656	95,233	356,197	222,022,660	49,761	552,893	357,649,270	51,987	1,127,007	751,187,612
ⅩⅨ 損傷，中毒及びその他の外因の影響（1901－1905）	2,083,410	93,683,130	63,517,622,557	345,813	1,192,812	783,019,418	213,347	2,359,575	1,555,482,566	317,218	7,064,135	4,682,536,114
(1901) 骨折	1,293,601	61,614,176	41,885,893,567	168,832	617,969	407,688,103	122,541	1,351,880	896,430,918	189,701	4,228,295	2,812,667,294
ⅩⅩⅡ 特殊目的用コード（2210 - 2220）	1,090	56,757	38,891,272	211	753	450,020	101	1,158	740,918	109	2,334	1,598,450

注）1. 本表は、提出のあったデータで疾病コードの記載があるものを集計している。

2. 制度・計は、協会（一般）・計、組合健保・計、共済組合・計、国民健康保険・計及び後期高齢者医療・計の単純合計である。

第６表　疾病分類別、診療種類別、点数（金額）階級別、件数・日数（回数）・点数（金額）（制度・計）

食事・生活療養　　平成25年度

疾病分類名	20,000円以上～40,000円未満			40,000円以上～60,000円未満			60,000円以上～70,000円未満			70,000円以上		
	件数	回数	金額	件数	回数	金額	件数	回数	金額	件数	回数	金額
総数	3,846,273	163,539,008	110,483,891,294	4,630,505	374,703,072	246,953,058,345	3,387,581	308,773,840	216,145,499,810	340,823	31,655,092	24,175,930,688
Ⅰ 感染症及び寄生虫症（0101－0109）	72,022	3,035,435	2,051,011,228	56,138	4,373,913	2,911,830,896	35,229	3,208,851	2,245,465,130	2,623	243,760	185,996,902
(0101) 腸管感染症	11,360	471,041	316,624,632	5,160	388,823	259,934,254	2,235	202,998	142,387,250	139	12,913	9,854,616
(0102) 結核	6,559	287,957	193,104,464	10,434	839,978	555,628,402	9,209	844,328	584,503,888	383	35,606	27,153,796
(0103) 主として性的伝播様式をとる感染症	410	17,661	11,545,638	959	83,102	53,460,294	586	53,747	37,252,704	12	1,114	848,886
Ⅱ 新生物（0201－0211）	715,328	30,285,691	20,351,380,882	423,173	32,039,336	21,339,407,055	129,106	11,729,373	8,184,397,778	8,098	752,471	574,080,756
(0201－0210) 悪性新生物	665,583	28,225,588	18,974,368,484	392,313	29,632,140	19,745,979,157	115,057	10,449,907	7,291,373,292	6,886	639,895	488,116,488
Ⅲ 血液及び造血器の疾患並びに免疫機構の障害（0301－0302）	32,799	1,393,462	937,912,670	24,179	1,861,231	1,240,056,114	13,498	1,223,878	864,281,542	1,573	146,182	111,538,568
Ⅳ 内分泌，栄養及び代謝疾患（0401－0403）	198,734	8,108,433	5,682,020,709	133,992	10,046,650	6,806,301,894	143,416	12,919,566	9,335,517,598	39,773	3,696,105	2,820,166,756
(0402) 糖尿病	138,488	5,551,766	3,959,677,537	86,088	6,296,876	4,330,303,892	112,146	10,077,493	7,334,666,670	36,315	3,374,942	2,574,931,574
Ⅴ 精神及び行動の障害（0501－0507）	188,681	8,590,223	5,664,720,134	1,428,497	124,303,054	80,630,124,602	910,180	83,589,693	57,622,001,156	13,314	1,237,557	944,171,186
(0503) 統合失調症、統合失調型障害および妄想性障害	76,351	3,538,402	2,306,559,242	982,616	86,477,698	55,951,806,442	572,258	52,619,747	36,148,757,054	1,391	129,326	98,634,008
Ⅵ 神経系の疾患（0601－0606）	153,590	6,705,303	4,489,109,384	464,712	39,371,286	25,740,498,170	466,332	42,801,934	29,509,996,686	25,652	2,383,929	1,818,994,056
Ⅶ 眼及び付属器の疾患（0701－0704）	42,544	1,679,858	1,128,890,252	10,248	775,949	518,519,422	5,217	473,901	332,798,518	394	36,583	27,941,524
(0702) 白内障	10,275	383,714	261,939,990	2,197	167,069	112,400,528	1,292	117,134	82,608,906	112	10,393	7,952,756
Ⅷ 耳及び乳様突起の疾患（0801－0807）	12,985	513,694	343,394,248	2,909	223,825	146,711,682	1,456	131,917	93,268,764	201	18,662	14,260,836
Ⅸ 循環器系の疾患（0901－0912）	778,154	32,546,289	22,462,395,592	762,033	59,107,927	39,551,267,296	803,003	72,882,989	51,522,368,550	135,823	12,613,744	9,636,437,986
(0901) 高血圧性疾患	88,797	3,838,992	2,567,735,166	98,236	7,847,524	5,021,583,528	91,090	8,260,134	5,859,691,140	16,446	1,528,004	1,166,250,964
(0902) 虚血性心疾患	76,233	3,044,291	2,149,290,402	40,236	2,979,019	2,023,114,340	29,952	2,702,665	1,933,072,994	5,511	512,110	390,738,908
(0904－0908) 脳血管疾患	332,061	14,180,670	9,689,959,212	442,091	34,878,014	23,331,259,076	530,218	48,222,207	33,930,195,582	85,668	7,953,027	6,080,029,074
Ⅹ 呼吸器系の疾患（1001－1011）	314,375	13,248,921	8,914,150,314	198,272	15,165,068	10,113,768,250	128,014	11,648,638	8,168,669,446	15,661	1,455,645	1,110,453,252
(1001－1003) 急性上気道感染症	2,349	94,463	62,365,994	715	53,922	35,572,638	192	17,379	12,170,268	4	371	284,632
(1004) 肺炎	133,311	5,570,818	3,755,358,232	69,049	5,210,879	3,486,678,766	31,570	2,870,510	2,010,993,488	2,178	202,323	154,459,110
(1005) 急性気管支炎及び急性細気管支炎	6,283	257,969	172,861,654	2,235	165,000	110,586,214	675	61,252	42,867,562	24	2,231	1,701,722
(1007) 慢性副鼻腔炎	1,362	51,668	34,539,918	316	24,080	16,147,072	206	18,726	13,041,848	13	1,209	922,064
(1008－1009) 気管支炎及び慢性閉塞性肺疾患	24,222	1,030,616	697,033,942	23,959	1,876,382	1,248,138,402	32,018	2,914,253	2,048,193,632	6,336	589,000	449,247,360
(1010) 喘息	18,172	758,842	507,891,700	11,457	894,615	585,710,098	8,641	785,288	553,497,472	1,228	114,099	87,064,772
ⅩⅠ 消化器系の疾患（1101－1112）	230,420	9,446,832	6,438,054,185	125,587	9,575,596	6,389,782,152	70,913	6,426,737	4,537,381,438	8,002	743,446	567,394,104
(1104－1105) 胃及び十二指腸の疾患	29,583	1,233,999	833,724,590	21,635	1,705,033	1,107,943,632	14,652	1,329,639	939,887,384	2,279	211,704	161,595,182
(1106－1109) 肝疾患	36,601	1,513,993	1,051,536,339	24,262	1,794,133	1,221,906,012	16,370	1,472,405	1,057,251,060	2,117	196,747	150,087,510
ⅩⅡ 皮膚及び皮下組織の疾患（1201－1203）	41,422	1,741,513	1,177,570,928	32,637	2,532,057	1,691,754,060	25,684	2,335,541	1,641,169,688	2,549	236,946	180,737,256
ⅩⅢ 筋骨格系及び結合組織の疾患（1301－1310）	322,486	14,171,963	9,393,251,411	286,837	22,224,889	14,650,061,410	167,627	15,190,638	10,725,079,624	20,003	1,857,109	1,418,959,114
ⅩⅣ 腎尿路生殖器系の疾患（1401－1408）	164,433	6,749,051	4,663,890,564	107,568	7,994,267	5,414,440,782	143,248	12,897,906	9,364,174,390	30,161	2,802,217	2,137,723,666
(1401－1402) 糸球体疾患，腎尿細管間質性疾患及び腎不全	113,084	4,625,170	3,244,017,158	82,548	6,076,316	4,142,276,482	129,125	11,614,353	8,461,460,758	28,511	2,648,909	2,020,713,032
ⅩⅤ 妊娠，分娩及び産じょく（1501－1504）	49,453	2,207,486	1,387,082,334	29,557	2,335,778	1,498,686,250	5,749	527,961	358,919,354	－	－	－
(1501) 流産	352	14,513	9,355,072	51	3,936	2,563,770	9	835	547,400	－	－	－
ⅩⅥ 周産期に発生した病態（1601－1602）	20,277	891,183	570,186,126	14,523	1,194,399	768,641,038	1,300	120,550	79,838,980	－	－	－
ⅩⅦ 先天奇形，変形及び染色体異常（1701－1702）	14,465	629,955	410,415,456	18,448	1,532,260	996,510,460	8,509	783,929	531,951,898	195	18,114	13,827,228
ⅩⅧ 症状，徴候及び異常臨床所見・異常検査所見で他に分類されないもの（1800）	50,594	2,158,994	1,454,620,920	57,302	4,577,037	3,023,299,620	49,805	4,537,814	3,182,760,606	5,799	538,798	411,250,968
ⅩⅨ 損傷，中毒及びその他の外因の影響（1901－1905）	443,377	19,428,738	12,959,814,071	453,669	35,450,473	23,509,332,020	279,014	25,316,361	17,827,568,418	30,972	2,871,036	2,199,869,950
(1901) 骨折	304,626	13,381,827	8,954,035,560	307,320	23,816,468	15,851,188,192	180,754	16,380,953	11,555,074,396	19,827	1,836,784	1,408,809,104
ⅩⅩⅡ 特殊目的用コード（2210 - 2220）	134	5,984	4,019,886	224	18,077	12,065,172	281	25,663	17,890,246	30	2,788	2,126,580

注）1. 本表は、提出のあったデータで疾病コードの記載があるものを集計している。

2. 制度・計は、協会（一般）・計、組合健保・計、共済組合・計、国民健康保険・計及び後期高齢者医療・計の単純合計である。

第６表　疾病分類別、診療種類別、点数（金額）階級別、件数・日数（回数）・点数（金額）（制度・計）

入院＋食事・生活療養(医科)　　平成25年度

疾病分類名	総数			50,000円未満			50,000円以上～100,000円未満			100,000円以上～200,000円未満		
	件数	日数	金額	件数	日数	金額	件数	日数	金額	件数	日数	金額
総数	25,490,224	401,499,722	13,464,444,793,491	1,201,275	3,290,632	32,515,645,273	1,510,266	3,950,195	115,295,561,984	3,253,466	14,111,636	484,427,370,406
Ⅰ 感染症及び寄生虫症（0101－0109）	524,588	6,194,918	224,316,365,497	40,190	116,387	894,605,770	44,421	108,571	3,424,766,106	108,123	451,697	16,126,982,738
（0101）腸管感染症	171,676	1,209,215	41,378,674,798	11,852	19,463	392,096,706	24,577	56,349	1,900,772,434	59,502	243,959	8,887,943,820
（0102）結核	38,157	794,305	20,129,814,894	648	1,370	20,262,088	1,304	3,279	100,175,628	3,820	17,953	568,718,704
（0103）主として性的伝播様式をとる感染症	6,029	71,515	1,576,011,112	1,162	3,299	24,338,620	882	2,274	66,540,366	996	4,295	141,989,254
Ⅱ 新生物（0201－0211）	3,618,773	45,075,585	2,328,378,300,173	111,327	168,031	3,794,922,448	206,674	461,441	16,325,875,379	489,181	1,816,048	71,777,507,488
（0201－0210）悪性新生物	3,134,472	40,665,157	2,068,108,790,122	87,415	127,292	3,057,450,340	176,832	393,940	14,031,723,449	391,154	1,494,897	57,594,559,990
Ⅲ 血液及び造血器の疾患並びに免疫機構の障害（0301－0302）	214,613	2,620,860	116,443,742,336	41,241	154,557	464,863,838	12,756	41,694	954,624,974	23,588	100,880	3,486,365,136
Ⅳ 内分泌，栄養及び代謝疾患（0401－0403）	995,199	15,750,987	432,595,433,400	53,601	249,275	1,351,882,555	66,896	186,263	5,095,917,532	141,100	699,900	21,054,409,184
（0402）糖尿病	626,807	10,804,304	283,805,314,818	27,592	158,229	728,614,123	34,365	102,515	2,604,416,812	76,457	405,786	11,442,183,402
Ⅴ 精神及び行動の障害（0501－0507）	2,821,328	77,381,409	1,172,513,346,664	40,726	133,063	1,234,175,378	59,981	218,543	4,478,531,420	103,413	842,600	15,404,180,244
（0503）統合失調症、統合失調型障害および妄想性障害	1,718,758	49,393,172	712,777,189,420	13,893	65,956	389,465,834	17,863	77,781	1,355,258,704	37,509	329,400	5,625,008,450
Ⅵ 神経系の疾患（0601－0606）	1,624,058	36,226,189	829,197,601,958	48,281	114,769	1,690,861,870	95,495	227,847	7,583,594,340	128,496	598,294	18,455,277,946
Ⅶ 眼及び付属器の疾患（0701－0704）	683,422	3,688,105	245,941,390,109	32,287	55,069	932,839,304	23,495	60,649	1,715,494,620	112,269	258,689	18,100,682,148
（0702）白内障	396,244	1,778,895	125,831,708,616	15,937	22,484	489,669,398	7,041	19,604	493,779,412	55,848	101,503	9,341,820,432
Ⅷ 耳及び乳様突起の疾患（0801－0807）	128,383	875,854	41,210,097,238	7,654	12,032	267,874,102	16,889	36,947	1,339,815,786	34,922	140,939	5,198,265,564
Ⅸ 循環器系の疾患（0901－0912）	4,649,162	78,920,195	3,086,765,515,456	133,162	384,385	4,004,179,899	216,499	554,412	16,432,397,674	571,435	2,423,718	88,106,574,758
（0901）高血圧性疾患	535,487	9,522,924	212,256,524,306	33,951	179,910	862,495,590	43,688	151,534	3,300,614,068	80,327	537,992	11,835,254,996
（0902）虚血性心疾患	642,287	5,490,566	477,537,639,680	15,461	33,983	525,719,413	23,544	49,654	1,715,248,366	162,276	470,572	26,972,330,598
（0904－0908）脳血管疾患	2,071,325	44,247,538	1,366,778,638,200	33,859	60,602	1,131,955,262	65,650	167,431	5,002,720,448	151,608	707,726	22,689,271,718
Ⅹ 呼吸器系の疾患（1001－1011）	1,854,179	24,884,790	833,369,220,379	71,980	161,344	2,273,687,358	110,532	265,758	8,410,800,084	287,526	1,252,779	43,760,160,832
（1001－1003）急性上気道感染症	84,284	443,382	17,247,116,114	8,013	27,376	178,105,684	9,056	20,499	685,749,656	31,431	122,582	4,840,296,314
（1004）肺炎	642,270	8,640,501	278,136,900,919	20,344	28,635	719,352,178	37,088	88,315	2,829,734,284	95,650	438,827	14,593,149,692
（1005）急性気管支炎及び急性細気管支炎	90,766	608,824	23,461,169,002	4,967	9,414	164,386,072	7,815	17,708	600,939,898	26,940	106,875	4,150,586,154
（1007）慢性副鼻腔炎	31,434	216,956	19,282,600,356	1,739	2,892	54,907,046	1,838	4,768	134,744,182	2,176	10,104	312,863,678
（1008－1009）気管支炎及び慢性閉塞性肺疾患	144,503	2,770,630	70,337,514,014	4,729	15,421	133,669,484	6,525	19,193	493,951,532	15,198	79,017	2,277,760,934
（1010）喘息	156,865	1,604,465	49,536,056,918	8,660	24,509	277,520,488	13,326	33,692	1,014,252,212	35,104	155,405	5,365,991,684
ⅩⅠ 消化器系の疾患（1101－1112）	2,032,345	20,231,204	825,706,628,456	104,503	252,148	2,841,088,877	154,156	356,781	11,838,253,588	450,418	1,594,152	64,771,935,117
（1104－1105）胃及び十二指腸の疾患	213,351	2,672,399	83,926,837,833	11,997	39,339	324,637,510	20,017	52,730	1,536,429,844	36,781	178,460	5,347,710,881
（1106－1109）肝疾患	162,764	2,381,613	73,900,408,159	6,071	15,948	192,198,019	10,275	26,974	807,570,310	25,378	119,080	3,740,388,792
ⅩⅡ 皮膚及び皮下組織の疾患（1201－1203）	226,169	3,228,704	96,523,814,850	16,251	57,571	326,221,880	14,483	37,117	1,095,821,190	31,760	149,346	4,756,190,548
ⅩⅢ 筋骨格系及び結合組織の疾患（1301－1310）	1,383,492	22,628,313	893,042,220,940	58,632	161,899	1,615,469,534	83,521	244,213	6,399,017,088	157,951	899,408	23,321,382,963
ⅩⅣ 腎尿路生殖器系の疾患（1401－1408）	1,112,139	14,626,345	538,427,272,258	61,750	144,780	1,640,588,620	77,387	183,840	5,860,718,624	146,042	603,367	21,697,343,392
（1401－1402）糸球体疾患，腎尿細管間質性疾患及び腎不全	639,664	10,580,675	373,307,795,140	16,746	24,268	564,748,728	28,238	64,678	2,152,070,522	66,238	275,598	9,950,532,396
ⅩⅤ 妊娠，分娩及び産じょく（1501－1504）	628,919	4,589,849	168,803,770,792	182,737	589,761	3,917,749,460	108,222	367,271	7,857,469,998	81,385	444,699	11,499,369,420
（1501）流産	58,676	131,429	7,969,870,066	17,831	19,132	727,138,470	25,999	40,431	1,882,285,512	6,996	18,964	924,536,014
ⅩⅥ 周産期に発生した病態（1601－1602）	261,371	2,279,378	130,999,613,636	54,939	151,252	1,211,452,962	33,775	117,008	2,482,355,304	46,358	221,939	6,756,576,362
ⅩⅦ 先天奇形，変形及び染色体異常（1701－1702）	133,695	1,666,266	106,417,597,084	6,115	12,123	167,521,848	7,427	14,414	537,058,796	14,310	48,409	2,101,823,024
ⅩⅧ 症状，徴候及び異常臨床所見・異常検査所見で他に分類されないもの（1800）	437,814	6,094,458	162,841,620,338	51,241	140,775	1,276,737,380	49,752	137,725	3,757,093,312	76,403	341,826	11,093,774,478
ⅩⅨ 損傷，中毒及びその他の外因の影響（1901－1905）	2,159,193	34,513,559	1,230,297,507,223	84,611	231,312	2,607,701,032	127,816	329,470	9,699,110,347	248,553	1,222,251	36,923,189,942
（1901）骨折	1,316,943	22,278,826	794,632,869,027	42,795	113,892	1,325,111,166	58,492	162,815	4,436,146,270	131,054	697,783	19,746,072,938
ⅩⅩⅡ 特殊目的用コード（2210－2220）	1,382	22,754	653,734,704	47	99	1,221,158	89	231	6,845,822	233	695	35,379,122

注）1. 本表は、提出のあったデータで疾病コードの記載があるものを集計している。
2. 制度・計は、協会（一般）・計、組合健保・計、共済組合・計、国民健康保険・計及び後期高齢者医療・計の単純合計である。

第６表　疾病分類別、診療種類別、点数（金額）階級別、件数・日数（回数）・点数（金額）（制度・計）

入院＋食事・生活療養(医科)　　平成25年度

疾病分類名	200,000円以上～300,000円未満			300,000円以上～500,000円未満			500,000円以上～800,000円未満			800,000円以上		
	件数	日数	金額	件数	日数	金額	件数	日数	金額	件数	日数	金額
総数	2,678,209	22,128,031	664,589,272,918	6,708,076	132,376,720	2,707,480,692,523	5,673,734	126,577,478	3,553,598,877,865	4,465,198	99,065,030	5,906,537,372,522
Ⅰ 感染症及び寄生虫症（0101－0109）	81,350	594,584	20,153,338,002	92,800	1,224,578	36,042,716,371	90,763	2,041,976	57,551,852,486	66,941	1,657,125	90,122,104,024
(0101) 腸管感染症	36,008	242,753	8,773,705,810	23,581	274,033	8,881,248,700	11,256	245,496	7,029,273,524	4,900	127,162	5,513,633,804
(0102) 結核	3,401	33,259	848,424,848	7,627	142,966	3,073,759,340	16,433	454,706	10,553,199,952	4,924	140,772	4,965,274,334
(0103) 主として性的伝播様式をとる感染症	619	6,387	155,056,060	1,718	40,698	691,532,382	474	10,227	288,076,804	178	4,335	208,477,626
Ⅱ 新生物（0201－0211）	359,245	2,302,290	89,492,478,438	635,201	6,647,147	252,778,936,149	791,399	12,614,991	505,663,448,594	1,025,746	21,065,637	1,388,545,131,677
(0201－0210) 悪性新生物	310,041	2,026,658	77,280,644,696	561,294	5,952,062	223,673,038,738	674,462	11,200,590	430,204,208,674	933,274	19,469,718	1,262,267,164,235
Ⅲ 血液及び造血器の疾患並びに免疫機構の障害（0301－0302）	20,059	146,123	4,996,434,360	38,707	482,756	15,323,391,544	37,110	748,123	23,364,211,212	41,152	946,727	67,853,851,272
Ⅳ 内分泌，栄養及び代謝疾患（0401－0403）	122,020	1,213,746	30,381,024,318	251,460	4,416,067	100,944,988,655	262,690	6,513,129	162,021,766,328	97,432	2,472,607	111,745,444,828
(0402) 糖尿病	71,761	766,396	17,916,178,944	171,558	3,157,391	69,389,755,881	182,712	4,611,552	111,840,926,372	62,362	1,602,435	69,883,239,284
Ⅴ 精神及び行動の障害（0501－0507）	119,217	2,084,466	30,164,278,234	2,124,532	63,188,940	877,806,174,952	316,738	9,270,811	185,273,919,946	56,721	1,642,986	58,152,086,490
(0503) 統合失調症、統合失調型障害および妄想性障害	53,788	1,054,094	13,715,859,550	1,462,645	43,968,944	605,252,155,880	110,775	3,249,674	63,680,793,290	22,285	647,323	22,758,647,712
Ⅵ 神経系の疾患（0601－0606）	97,480	1,033,764	24,324,841,346	496,515	12,886,584	204,781,320,734	553,076	15,764,853	343,070,066,828	204,715	5,600,078	229,291,638,894
Ⅶ 眼及び付属器の疾患（0701－0704）	180,457	644,266	43,392,483,704	195,145	1,115,587	79,572,134,604	102,503	993,110	63,719,039,739	37,266	560,735	38,508,715,990
(0702) 白内障	142,070	471,752	33,987,484,450	136,580	737,675	56,768,676,290	33,747	341,531	19,291,920,066	5,021	84,346	5,458,358,568
Ⅷ 耳及び乳様突起の疾患（0801－0807）	25,963	176,867	6,423,575,786	20,640	223,588	7,700,572,596	10,751	139,318	6,939,927,206	11,564	146,163	13,340,066,198
Ⅸ 循環器系の疾患（0901－0912）	445,000	4,240,001	109,808,159,509	856,615	15,781,331	343,708,495,612	1,243,135	30,849,864	772,537,265,063	1,183,316	24,686,484	1,752,168,442,941
(0901) 高血圧性疾患	78,163	1,269,928	19,486,056,430	131,798	2,901,883	51,938,356,872	124,782	3,374,442	76,925,508,958	42,778	1,107,235	47,908,237,392
(0902) 虚血性心疾患	79,932	452,281	18,897,364,561	73,991	930,140	29,425,935,766	68,228	1,262,207	43,083,794,421	218,855	2,291,729	356,917,246,555
(0904－0908) 脳血管疾患	131,627	1,311,054	32,931,293,456	391,074	8,013,566	159,214,622,522	735,233	19,294,682	454,022,834,198	562,274	14,692,477	691,785,940,596
Ⅹ 呼吸器系の疾患（1001－1011）	279,367	1,979,048	69,291,056,883	408,636	5,023,932	160,863,016,560	449,301	10,065,185	283,845,811,172	246,837	6,136,744	264,924,687,490
(1001－1003) 急性上気道感染症	22,059	127,067	5,349,731,222	10,674	92,797	3,954,688,474	2,345	37,980	1,426,801,924	706	15,081	811,742,840
(1004) 肺炎	102,068	750,671	25,433,778,499	163,450	2,035,469	64,251,381,110	155,903	3,499,378	98,336,073,682	67,767	1,799,206	71,973,431,474
(1005) 急性気管支炎及び急性細気管支炎	25,363	150,271	6,193,101,748	17,741	166,921	6,637,156,844	6,024	111,054	3,711,656,160	1,916	46,581	2,003,342,126
(1007) 慢性副鼻腔炎	1,117	6,720	275,437,384	4,010	25,659	1,681,516,046	10,325	80,315	6,655,770,020	10,229	86,498	10,167,362,000
(1008－1009) 気管支炎及び慢性閉塞性肺疾患	14,978	144,128	3,740,055,358	30,293	527,151	12,193,447,798	57,160	1,558,528	35,300,917,482	15,620	427,192	16,197,711,426
(1010) 喘息	35,831	260,094	8,879,525,532	36,146	455,341	13,764,875,590	21,148	501,178	13,111,661,470	6,650	174,246	7,122,229,942
ⅩⅠ 消化器系の疾患（1101－1112）	274,454	1,967,586	68,318,253,392	433,373	4,924,762	170,510,572,765	390,772	6,309,161	243,158,749,225	224,669	4,826,614	264,267,775,492
(1104－1105) 胃及び十二指腸の疾患	29,867	309,202	7,440,074,646	53,428	783,184	21,180,621,010	42,223	878,345	26,124,868,630	19,038	431,139	21,972,495,312
(1106－1109) 肝疾患	20,943	199,997	5,227,571,624	39,530	607,125	15,685,034,621	40,412	901,775	25,541,277,267	20,155	510,714	22,706,367,526
ⅩⅡ 皮膚及び皮下組織の疾患（1201－1203）	31,475	250,100	7,858,572,354	51,791	742,446	20,464,949,342	56,054	1,352,465	34,914,377,148	24,355	639,659	27,107,682,388
ⅩⅢ 筋骨格系及び結合組織の疾患（1301－1310）	140,908	1,605,838	35,145,470,436	259,154	4,487,894	102,754,324,392	328,400	7,733,663	208,849,060,921	354,926	7,495,398	514,957,495,606
ⅩⅣ 腎尿路生殖器系の疾患（1401－1408）	147,813	908,099	37,095,899,484	221,510	2,356,731	87,138,086,688	241,234	4,685,559	154,889,991,992	216,403	5,743,969	230,104,643,458
(1401－1402) 糸球体疾患，腎尿細管間質性疾患及び腎不全	71,545	476,551	17,979,517,702	122,948	1,362,730	48,288,717,712	148,911	3,255,642	97,133,485,114	185,038	5,121,208	197,238,722,966
ⅩⅤ 妊娠，分娩及び産じょく（1501－1504）	37,259	318,469	9,192,536,236	84,244	840,471	33,393,479,988	92,512	1,219,972	57,091,513,174	42,560	809,206	45,851,652,516
(1501) 流産	1,318	7,133	317,851,242	1,309	9,190	527,660,956	4,307	29,076	2,751,817,500	916	7,503	838,580,372
ⅩⅥ 周産期に発生した病態（1601－1602）	29,954	201,594	7,320,834,256	27,429	234,635	10,599,449,732	20,188	261,290	12,874,408,656	48,728	1,091,660	89,754,536,364
ⅩⅦ 先天奇形，変形及び染色体異常（1701－1702）	14,627	69,038	3,662,460,276	22,993	192,313	9,065,538,964	30,390	601,457	19,189,707,820	37,833	728,512	71,693,486,356
ⅩⅧ 症状，徴候及び異常臨床所見・異常検査所見で他に分類されないもの（1800）	46,194	412,910	11,413,954,276	75,032	1,349,074	29,841,858,766	103,266	2,769,455	64,300,140,472	35,926	942,693	41,158,061,654
ⅩⅨ 損傷，中毒及びその他の外因の影響（1901－1905）	225,224	1,978,200	56,116,786,160	412,058	6,254,071	164,095,575,151	552,990	12,630,547	354,060,381,215	507,941	11,867,708	606,794,763,376
(1901) 骨折	135,909	1,220,006	33,861,938,454	249,785	3,862,823	99,693,904,552	351,904	8,009,218	227,396,146,881	347,004	8,212,289	408,173,548,766
ⅩⅩⅡ 特殊目的用コード（2210－2220）	143	1,042	36,835,468	241	3,813	95,108,958	462	12,549	283,238,668	167	4,325	195,105,508

注）1. 本表は、提出のあったデータで疾病コードの記載があるものを集計している。

2. 制度・計は、協会（一般）・計、組合健保・計、共済組合・計、国民健康保険・計及び後期高齢者医療・計の単純合計である。

第７表－１　都道府県別、診療種類別、年齢階級別、件数、日数（回数）、点数（金額）

市町村国保
総計　　平成25年度

	総数			0～4歳			5～9歳			10～14歳			15～19歳			20～24歳		
	件数	日数	金額	件数	日数	金額	件数	日数	金額	件数	日数	金額	件数	日数	金額	件数	日数	金額
全国計	524,124,443	719,265,720	11,153,815,604,984	14,038,009	15,202,310	177,231,962,570	11,790,267	12,322,129	104,517,906,132	8,544,725	8,824,973	88,521,462,852	6,731,560	7,431,450	83,000,033,114	7,256,097	8,597,612	100,503,040,886
北海道	21,608,037	28,984,895	527,938,887,878	548,120	554,872	7,407,086,886	446,725	450,028	4,298,772,264	314,847	315,859	3,559,782,740	279,029	306,259	3,705,307,292	277,208	341,154	4,555,642,378
青森	6,412,042	8,344,312	129,654,953,636	182,328	201,709	1,942,534,210	148,189	156,357	1,185,701,248	116,608	118,903	1,126,623,224	94,227	107,335	1,182,303,496	73,954	91,678	1,094,678,442
岩手	5,514,212	7,186,319	115,816,402,082	95,450	99,342	1,252,853,484	90,387	91,451	739,876,398	74,031	73,960	778,742,384	62,890	68,934	753,015,834	58,260	75,090	948,523,984
宮城	9,816,596	12,223,231	193,106,831,058	243,593	247,615	3,042,292,566	213,306	210,275	1,758,760,444	141,007	137,102	1,407,299,742	111,762	115,641	1,275,608,228	129,942	145,177	1,744,807,600
秋田	4,548,595	5,812,158	98,888,105,148	76,893	78,402	981,212,486	73,054	71,798	640,355,900	59,598	56,592	572,486,080	47,735	51,944	623,276,838	40,797	50,079	702,974,752
山形	4,802,467	6,305,391	95,749,013,954	97,987	99,879	1,171,270,852	94,326	92,103	795,365,090	73,547	69,918	667,979,460	55,780	59,683	618,735,772	49,030	59,216	729,890,746
福島	8,366,938	10,856,977	173,299,216,916	205,525	224,303	2,579,609,466	193,439	202,600	1,705,866,162	155,386	152,421	1,520,381,854	127,085	134,213	1,413,989,728	107,323	127,345	1,551,641,876
茨城	12,399,364	15,962,317	251,877,705,881	366,677	373,096	4,366,987,118	331,015	333,918	2,857,656,440	239,076	236,540	2,402,215,898	182,243	199,737	2,325,621,410	185,764	219,159	2,671,988,710
栃木	8,210,276	11,323,928	169,173,231,108	243,274	285,702	3,301,552,260	214,029	236,696	1,791,977,002	149,998	161,242	1,403,017,336	108,095	121,993	1,303,552,576	116,344	145,530	1,729,150,162
群馬	8,141,391	11,672,420	174,933,922,696	256,396	310,264	3,340,399,652	233,174	263,213	2,097,111,246	182,883	202,421	1,919,592,508	122,153	141,147	1,477,523,590	115,963	143,837	1,549,034,378
埼玉	30,401,670	39,623,640	607,887,517,796	799,817	811,957	9,193,599,148	735,089	741,523	5,993,674,244	515,268	520,589	4,830,697,754	375,932	401,338	4,404,226,046	446,190	509,254	5,833,099,330
千葉	26,048,959	33,388,414	524,081,971,580	674,646	678,003	8,382,129,262	609,028	603,749	5,271,159,928	402,875	411,341	4,209,584,724	301,316	330,499	3,533,647,092	364,788	415,862	4,800,232,458
東京	56,207,819	70,879,376	1,071,729,005,177	1,649,943	1,706,527	19,744,156,906	1,408,549	1,389,335	11,736,594,520	1,055,705	1,014,921	10,148,589,968	764,272	776,533	8,578,371,990	1,025,459	1,102,214	12,262,166,592
神奈川	37,695,635	46,601,899	727,776,831,330	983,211	969,567	11,561,483,188	847,520	817,673	7,028,300,666	542,164	520,705	5,377,609,080	455,128	462,458	5,197,056,220	570,184	601,446	6,729,275,658
新潟	9,279,610	11,955,625	191,868,193,806	170,094	172,192	1,982,845,780	149,642	145,062	1,272,083,502	114,380	108,027	1,077,123,554	95,950	95,089	1,110,864,414	97,554	106,824	1,237,808,122
富山	3,545,292	5,303,671	85,045,709,362	63,427	78,607	746,959,784	57,654	66,029	542,076,260	41,084	45,859	449,560,698	33,387	41,857	455,668,786	32,977	42,497	496,891,036
石川	3,940,565	6,090,200	103,548,151,680	77,347	96,596	1,004,109,202	64,641	79,856	654,316,848	50,606	59,467	607,588,914	45,778	57,411	637,627,198	46,944	61,755	722,866,924
福井	2,399,192	3,972,830	64,857,511,858	53,479	69,462	750,744,708	45,593	55,548	470,745,336	35,485	41,499	407,170,924	30,083	36,524	405,830,310	28,793	38,343	448,475,108
山梨	3,650,961	4,843,747	76,826,753,344	108,789	112,573	1,271,227,836	103,229	104,438	834,699,268	77,816	78,195	731,250,012	57,226	62,243	703,632,860	51,797	59,805	692,939,990
長野	8,153,843	10,640,994	175,073,884,410	156,070	170,931	2,100,056,436	152,999	163,495	1,361,881,796	118,668	123,022	1,218,241,946	95,980	110,815	1,367,520,670	95,480	117,580	1,468,171,052
岐阜	8,834,277	12,189,965	183,847,260,410	248,989	282,708	2,953,532,072	240,723	259,058	2,065,555,950	190,081	198,390	1,845,540,984	122,843	134,811	1,368,140,500	106,838	131,685	1,508,962,456
静岡	15,961,583	20,509,544	321,181,240,100	379,821	395,189	5,023,981,804	332,980	335,761	2,921,321,176	251,838	252,242	2,567,509,580	185,805	202,438	2,668,133,928	188,190	215,969	2,454,377,688
愛知	28,592,927	38,892,467	560,826,804,932	836,801	944,658	10,710,715,302	767,243	838,116	7,117,204,420	590,935	630,524	6,076,160,216	405,149	455,141	4,806,440,818	399,598	474,290	5,250,406,622
三重	7,325,624	10,386,097	153,764,198,120	139,992	149,670	1,819,750,610	128,764	134,437	1,167,579,394	99,447	109,883	1,096,665,904	84,589	93,885	968,627,238	87,620	102,873	1,144,230,084
滋賀	4,928,083	6,548,895	106,782,343,388	135,201	138,604	1,690,479,826	105,701	106,135	928,326,068	73,551	74,283	771,394,050	63,533	68,737	738,416,046	64,100	74,869	847,430,268
京都	9,255,601	14,008,674	222,008,461,372	212,068	255,279	3,044,110,022	179,693	203,761	1,721,192,638	131,919	151,419	1,848,777,274	116,427	137,296	1,494,974,582	130,617	163,077	1,885,652,934
大阪	36,650,175	55,102,360	830,046,048,378	1,051,585	1,234,152	15,334,714,434	854,879	974,409	8,579,860,726	621,136	706,585	7,435,185,124	523,765	609,402	6,644,142,434	593,405	733,314	8,290,887,178
兵庫	23,206,340	31,962,396	482,551,668,354	527,177	576,306	6,887,768,414	443,333	470,387	4,016,978,020	326,353	341,094	3,296,962,888	275,883	305,171	3,399,662,096	299,248	348,599	3,919,907,428
奈良	5,512,549	7,752,601	121,274,624,880	111,150	126,640	1,605,874,212	103,221	112,578	937,829,554	73,978	81,153	835,833,508	68,915	79,734	931,869,282	72,429	88,568	1,041,976,088
和歌山	4,402,424	6,836,147	100,619,343,132	119,203	147,560	1,496,801,432	100,448	116,659	867,916,848	78,219	90,390	845,560,240	66,098	81,388	844,641,288	57,724	76,210	848,319,684
鳥取	2,183,470	3,109,483	51,283,228,322	54,887	60,677	750,047,238	43,194	45,318	427,279,428	33,219	33,657	386,787,234	25,356	28,574	360,851,580	24,777	31,141	351,580,618
島根	2,672,405	3,772,034	63,695,626,614	48,260	52,178	610,363,692	36,170	36,936	336,087,920	30,382	31,424	410,429,956	24,548	28,136	353,418,492	24,555	32,508	415,338,816
岡山	7,307,236	10,879,940	176,982,845,318	190,701	230,918	2,433,725,840	156,823	177,638	1,511,863,078	109,623	117,755	1,195,376,332	79,345	91,368	1,069,886,360	86,882	113,023	1,368,913,852
広島	11,817,955	17,211,588	261,921,476,840	257,421	279,550	3,285,139,242	202,142	208,677	1,808,980,126	137,838	144,012	1,451,081,784	125,814	140,198	1,516,714,620	137,350	163,676	1,990,348,748
山口	6,395,606	9,271,531	144,048,000,306	127,184	137,724	1,632,032,068	102,850	106,608	962,075,712	75,477	75,793	755,626,092	62,240	67,920	748,751,120	58,734	75,141	905,173,956
徳島	2,824,736	4,697,719	70,773,172,834	67,390	77,564	847,889,696	56,113	66,222	592,232,872	45,550	49,883	496,029,678	35,048	42,948	519,885,244	33,952	45,391	528,467,498
香川	3,914,104	6,142,537	96,497,122,514	101,360	116,455	1,240,049,796	82,240	90,471	761,545,456	60,059	64,269	675,274,840	45,052	52,738	641,265,364	41,220	55,690	763,737,702
愛媛	5,685,833	9,117,745	137,328,592,576	167,951	202,230	2,085,557,670	122,373	135,575	1,105,412,574	87,856	94,832	894,344,578	73,691	88,966	963,841,764	66,473	86,864	994,767,250
高知	3,162,422	4,807,548	79,942,462,712	74,002	86,099	1,035,522,782	61,258	66,262	593,193,804	47,917	48,879	497,032,194	40,469	46,877	515,099,654	33,050	42,258	494,417,226
福岡	20,954,454	31,233,039	458,945,080,248	739,641	847,479	9,335,913,838	495,012	545,019	4,403,952,014	324,814	358,577	3,357,082,898	273,493	321,023	3,656,967,502	303,200	385,795	4,467,421,156
佐賀	3,755,640	5,757,884	84,633,343,960	113,632	130,695	1,380,990,804	83,310	91,351	763,837,020	62,429	66,984	718,064,388	54,797	62,076	675,466,012	44,991	58,083	680,106,822
長崎	6,806,528	10,473,399	156,210,201,374	165,641	191,480	2,082,818,554	122,035	132,103	1,073,105,454	95,704	100,916	933,726,680	86,162	96,062	988,188,216	79,396	101,696	1,250,083,012
熊本	8,081,957	12,478,753	184,333,993,318	276,459	319,401	3,423,152,330	199,551	218,060	1,879,347,028	143,075	146,924	1,407,293,088	115,503	131,877	1,486,776,658	100,786	133,321	1,580,864,138
大分	4,742,372	7,156,614	117,922,481,710	119,968	126,862	1,387,122,142	91,564	94,688	813,472,736	64,021	67,019	676,295,842	52,840	61,595	750,641,102	51,619	70,032	886,064,692
宮崎	5,118,690	7,530,279	114,439,909,724	182,071	195,427	2,076,932,628	119,039	123,786	1,049,649,136	85,565	87,962	912,286,120	72,883	82,196	907,697,112	60,619	81,435	1,008,636,478
鹿児島	7,289,680	11,501,234	176,019,549,816	200,202	211,104	2,421,523,778	145,935	154,560	1,264,065,478	106,093	110,793	1,032,010,296	88,215	101,630	1,106,675,036	78,390	105,473	1,608,524,620
沖縄	5,598,308	7,962,903	136,802,723,032	336,186	344,102	4,512,341,114	202,085	202,407	1,811,066,940	136,614	140,748	1,687,592,284	117,046	137,610	1,799,478,716	115,583	152,786	2,046,184,574

第７表－１　都道府県別、診療種類別、年齢階級別、件数、日数（回数）、点数（金額）

市町村国保
総計　　平成25年度

	25～29歳			30～34歳			35～39歳			40～44歳			45～49歳			50～54歳		
	件数	日数	金額	件数	日数	金額	件数	日数	金額	件数	日数	金額	件数	日数	金額	件数	日数	金額
全国計	9,859,400	12,385,984	151,484,634,788	12,364,675	16,362,592	212,536,976,300	15,493,942	21,713,307	301,457,855,588	18,341,605	27,019,218	398,582,276,422	18,264,189	28,323,433	436,146,297,502	20,285,949	32,356,228	517,086,341,300
北海道	387,196	509,302	7,253,408,562	489,263	659,966	9,728,243,862	613,307	881,636	13,833,728,804	690,066	1,046,471	17,622,724,838	731,237	1,173,597	20,645,217,940	869,928	1,433,415	26,060,101,114
青森	99,271	136,896	1,726,818,452	131,640	187,727	2,680,270,966	157,834	230,561	3,418,410,504	185,444	281,443	4,522,025,592	214,598	329,647	5,585,236,120	298,636	452,561	7,593,800,222
岩手	74,112	103,290	1,372,444,092	100,935	158,208	2,308,027,774	123,183	196,230	2,984,210,010	141,953	235,084	3,846,990,894	159,611	269,379	4,457,593,358	217,656	369,014	6,314,382,430
宮城	185,333	222,861	2,717,014,124	228,549	289,979	3,934,554,068	264,057	346,262	4,905,589,872	292,850	409,061	6,156,076,672	303,473	434,519	7,020,272,422	382,667	555,897	9,166,997,758
秋田	53,781	68,474	913,154,260	73,132	99,239	1,396,834,292	92,149	143,939	2,377,924,302	105,368	166,124	2,686,400,716	115,181	192,474	3,190,601,514	171,603	276,024	4,712,446,502
山形	67,405	87,482	1,131,965,676	89,527	122,547	1,672,636,834	107,801	157,194	2,162,124,844	120,714	192,282	2,831,089,336	132,573	223,495	3,445,091,328	192,611	317,803	5,034,926,554
福島	143,691	184,313	2,294,111,720	179,138	237,765	3,273,151,822	216,150	306,626	4,472,677,792	238,287	351,792	5,524,012,324	258,024	395,758	6,478,821,330	346,165	549,640	9,174,337,062
茨城	252,334	308,928	3,692,485,886	313,922	411,621	5,386,219,254	393,803	536,086	7,343,263,048	455,793	655,750	9,623,565,822	434,482	657,705	10,289,099,618	494,573	766,344	12,818,490,812
栃木	156,429	202,479	2,384,203,688	198,036	268,814	3,486,192,510	239,930	349,577	4,817,767,384	273,317	421,398	6,074,260,166	261,409	414,883	6,205,338,206	310,005	515,006	8,132,779,650
群馬	151,025	205,280	2,393,899,786	198,533	281,981	3,442,523,966	252,076	376,654	4,967,656,530	287,347	459,188	6,354,866,202	281,538	488,703	7,539,394,730	303,618	533,651	8,128,057,218
埼玉	594,076	716,129	8,515,312,164	748,495	947,248	11,994,620,942	943,689	1,248,252	16,841,026,620	1,138,627	1,565,719	23,144,643,750	1,072,186	1,535,258	23,191,611,508	1,062,629	1,568,404	24,773,900,798
千葉	504,844	605,354	7,340,323,296	631,980	789,504	10,549,835,250	783,705	1,027,862	14,158,907,638	948,682	1,288,216	18,909,146,692	904,833	1,298,067	19,686,831,036	948,510	1,380,312	22,015,955,464
東京	1,531,896	1,711,837	19,435,865,164	1,881,658	2,185,347	26,565,421,378	2,222,107	2,677,735	34,952,914,048	2,655,756	3,320,157	46,444,352,142	2,687,762	3,464,841	51,320,871,676	2,741,957	3,653,151	56,495,137,634
神奈川	789,326	879,941	10,389,048,150	976,286	1,145,129	14,400,563,782	1,238,505	1,521,622	20,833,403,586	1,515,557	1,936,907	28,008,689,384	1,466,973	1,951,874	29,521,641,690	1,469,700	1,992,666	31,571,779,382
新潟	134,046	158,931	2,057,312,352	172,623	222,586	2,986,623,242	211,958	298,493	4,455,780,356	239,494	371,872	5,930,364,762	257,770	409,329	6,591,288,740	307,169	483,891	7,968,359,276
富山	47,788	68,770	919,281,076	60,870	93,550	1,258,683,364	84,691	149,941	2,153,215,544	97,688	185,676	2,845,970,970	92,226	181,529	2,862,642,118	106,130	227,680	3,825,146,556
石川	60,520	87,996	1,233,612,498	79,753	126,693	1,764,633,906	110,243	182,242	2,790,900,714	127,053	217,352	3,479,248,210	120,759	217,215	3,514,300,482	144,217	267,901	4,479,680,252
福井	38,367	55,607	739,460,964	49,292	76,967	983,932,758	58,263	94,485	1,353,347,706	70,785	122,603	1,948,008,784	71,399	134,100	2,129,544,598	89,392	173,452	2,859,567,722
山梨	59,929	79,350	978,079,480	76,232	100,950	1,314,315,988	100,239	134,827	1,831,632,846	127,886	187,386	2,743,265,710	135,858	203,247	3,133,985,756	154,908	238,012	3,796,619,254
長野	127,457	163,972	2,236,151,668	167,120	228,701	3,143,018,994	224,058	318,326	4,622,661,896	261,172	390,115	5,886,197,818	263,444	410,098	6,521,821,192	300,543	468,078	7,667,642,078
岐阜	140,320	182,394	2,216,787,614	181,989	249,063	3,153,394,932	241,230	347,460	4,625,208,416	281,699	420,484	5,970,127,238	273,085	444,475	6,577,334,360	306,444	505,307	7,735,835,894
静岡	248,785	307,352	3,811,489,188	312,524	404,381	5,286,626,596	401,732	544,909	7,747,417,822	480,236	682,409	10,011,382,188	484,801	706,577	11,184,475,546	560,646	840,530	13,364,818,104
愛知	536,046	674,558	7,673,897,570	669,987	871,172	10,679,464,430	866,084	1,224,025	16,570,154,896	1,048,647	1,553,349	22,089,287,912	997,724	1,561,659	23,102,892,016	1,036,425	1,655,862	25,324,075,696
三重	115,807	150,326	1,725,907,148	142,292	196,567	2,424,869,600	184,852	278,864	3,785,620,394	224,260	355,307	5,047,765,986	229,213	379,962	5,501,150,082	267,758	456,273	6,931,587,744
滋賀	87,758	108,040	1,345,062,854	111,165	144,141	1,897,794,592	142,327	196,447	2,865,807,384	159,126	228,838	3,405,308,434	149,003	225,536	3,731,838,402	163,157	253,877	4,273,869,630
京都	175,548	229,515	2,801,600,744	222,747	296,306	3,838,072,100	289,659	416,735	5,733,205,204	344,377	519,941	7,607,393,506	327,050	512,509	7,728,652,132	334,910	555,043	8,884,104,586
大阪	750,476	966,667	11,494,984,646	897,266	1,209,994	15,116,672,994	1,161,243	1,658,846	22,301,975,038	1,469,113	2,222,932	31,567,320,818	1,417,013	2,253,951	33,417,797,570	1,427,871	2,322,857	35,988,450,526
兵庫	394,025	489,630	6,093,741,450	491,443	642,300	8,252,249,288	642,398	892,459	12,373,406,516	768,479	1,125,041	16,495,101,208	760,053	1,187,969	17,943,875,830	828,238	1,314,631	20,522,185,642
奈良	90,517	122,499	1,561,110,294	112,004	154,341	1,948,521,662	147,971	215,361	2,933,724,512	181,690	283,099	4,244,972,046	181,488	288,231	4,445,974,926	195,693	320,752	4,969,460,956
和歌山	75,599	107,229	1,273,505,674	92,554	136,278	1,720,299,318	122,459	190,071	2,526,970,720	154,472	250,339	3,572,702,934	157,384	280,915	4,111,314,590	187,894	342,218	5,113,295,588
鳥取	35,331	48,231	625,080,070	47,094	71,041	936,827,402	55,962	83,831	1,191,431,744	62,454	98,070	1,547,174,406	60,934	101,222	1,616,780,126	76,098	137,123	2,345,342,418
島根	33,428	50,890	713,973,994	46,090	72,257	1,058,894,154	60,954	99,414	1,526,444,672	67,638	113,577	1,857,317,132	66,477	114,247	1,888,513,232	84,280	150,670	2,612,195,690
岡山	118,602	162,186	2,103,978,646	147,398	212,548	2,887,167,676	192,616	293,060	4,103,394,246	222,097	365,939	5,780,447,166	206,012	358,254	5,747,203,788	228,949	418,690	7,007,366,926
広島	183,027	237,080	2,989,283,538	233,549	323,013	4,295,355,332	304,345	450,932	6,501,893,950	364,220	588,059	8,852,933,998	341,439	578,635	8,872,442,142	365,919	663,904	10,570,974,826
山口	80,555	111,032	1,459,075,296	105,008	158,004	2,120,545,778	139,048	222,748	3,202,970,422	165,758	289,161	4,333,604,562	161,106	309,833	4,877,136,756	183,683	360,027	5,760,180,726
徳島	45,221	67,864	908,045,902	58,549	97,193	1,363,287,844	73,623	132,797	1,896,665,474	86,566	168,215	2,437,205,340	91,411	190,260	2,906,049,558	112,975	245,316	3,819,020,332
香川	60,379	81,576	1,002,425,600	78,015	119,869	1,621,231,906	104,933	169,847	2,340,296,196	118,313	209,072	3,047,161,950	106,835	207,369	3,223,325,808	125,416	236,121	3,774,184,812
愛媛	85,943	123,175	1,450,512,160	114,186	171,090	2,244,240,794	149,540	250,339	3,374,010,894	168,905	291,403	4,275,443,450	170,002	317,484	4,828,720,726	209,456	405,502	6,248,397,628
高知	44,674	66,180	921,410,174	59,621	97,227	1,353,530,038	80,587	127,889	1,947,312,412	97,657	164,354	2,579,073,146	96,427	170,916	2,715,600,852	130,220	237,631	3,926,922,062
福岡	406,726	552,705	6,698,789,576	512,149	741,860	9,486,310,540	621,015	979,354	13,212,116,912	690,175	1,160,043	16,663,610,632	680,665	1,236,923	18,908,003,544	780,928	1,446,850	22,738,072,946
佐賀	57,783	85,528	1,109,069,602	73,322	116,179	1,547,752,708	89,128	153,371	2,180,342,952	102,307	193,420	2,910,643,170	118,517	229,542	3,409,396,580	148,045	292,600	4,526,756,412
長崎	95,171	129,649	1,633,388,472	121,727	186,596	2,657,617,126	152,723	250,100	3,582,767,160	177,343	310,665	4,618,918,448	200,313	378,947	5,808,933,984	272,707	504,189	7,936,034,000
熊本	136,755	197,835	2,569,009,108	171,954	259,815	3,341,749,916	205,287	340,256	4,832,240,924	226,966	398,944	5,872,440,686	259,079	482,074	7,341,257,614	345,879	631,541	9,991,833,142
大分	69,269	102,103	1,396,357,542	89,871	142,143	1,937,699,404	115,186	192,076	2,718,311,908	125,498	225,224	3,539,787,512	131,340	258,694	4,216,829,252	162,507	317,892	5,325,855,790
宮崎	77,495	109,238	1,363,870,152	104,822	157,140	2,096,830,506	126,537	203,942	2,901,470,234	141,391	243,535	3,629,647,260	151,935	280,124	4,356,108,686	211,307	372,455	5,855,623,992
鹿児島	111,602	166,557	2,100,874,236	145,444	237,699	3,197,005,430	168,962	293,755	4,145,909,180	187,279	356,537	5,213,014,516	218,597	444,122	6,880,560,690	292,102	587,622	9,140,691,808
沖縄	143,732	198,753	2,717,450,480	174,921	259,853	3,802,659,282	215,793	325,869	5,059,641,362	251,100	396,665	6,830,589,994	260,950	437,285	7,472,923,348	333,825	557,843	9,809,095,686

第７表－１　都道府県別、診療種類別、年齢階級別、件数、日数（回数）、点数（金額）

市町村国保
総計　　平成25年度

	55～59歳			60～64歳			65～69歳			70～74歳			75歳～		
	件数	日数	金額	件数	日数	金額	件数	日数	金額	件数	日数	金額	件数	日数	金額
全国計	29,262,521	45,679,366	756,538,217,766	77,005,219	110,562,449	1,840,287,494,321	120,890,443	160,143,323	2,608,864,558,727	152,806,029	210,896,607	3,353,384,750,788	1,189,813	1,444,739	23,671,795,928
北海道	1,274,036	2,024,693	38,878,617,066	3,336,178	4,832,190	94,787,757,842	4,817,224	5,996,799	113,779,611,386	6,478,913	8,394,596	160,552,286,220	54,760	64,058	1,270,598,684
青森	486,888	699,035	12,193,970,516	1,136,190	1,530,882	25,832,133,474	1,398,415	1,668,845	26,135,689,314	1,673,768	2,134,410	33,170,342,004	14,052	16,323	264,415,852
岩手	375,179	584,934	10,032,117,422	949,972	1,298,395	22,056,080,756	1,308,576	1,555,089	25,444,647,786	1,667,966	1,992,789	32,268,857,148	14,051	15,130	258,038,328
宮城	620,867	870,049	14,822,743,484	1,633,696	2,080,358	35,272,573,020	2,250,547	2,696,109	44,789,714,348	2,792,965	3,437,941	54,699,687,304	21,982	24,385	392,839,406
秋田	318,599	470,721	8,222,282,238	838,206	1,089,247	19,211,150,326	1,106,576	1,327,673	23,522,870,036	1,364,305	1,657,126	28,906,471,436	11,618	12,302	227,663,470
山形	335,506	515,485	8,248,216,028	889,595	1,220,775	19,412,148,932	1,123,259	1,359,623	21,283,050,894	1,361,233	1,715,030	26,341,915,674	11,573	12,876	202,605,934
福島	592,901	920,609	15,688,625,146	1,485,769	2,028,030	34,616,641,244	1,864,378	2,257,139	37,227,918,936	2,235,761	2,764,237	45,421,792,206	17,916	20,186	355,638,248
茨城	785,126	1,194,053	20,430,728,916	1,995,146	2,735,438	46,782,779,181	2,759,356	3,292,231	53,814,043,116	3,186,651	4,015,257	66,621,638,054	23,403	26,454	450,922,598
栃木	523,681	809,118	12,786,428,166	1,389,678	1,993,189	31,605,775,456	1,895,250	2,486,226	38,841,782,382	2,115,060	2,893,285	45,020,822,480	15,741	18,790	288,631,684
群馬	470,934	796,988	12,915,163,582	1,259,430	1,941,249	31,603,812,136	1,849,803	2,503,047	39,710,100,762	2,160,322	3,004,752	47,150,493,356	16,196	20,045	344,293,054
埼玉	1,494,424	2,182,900	35,398,670,288	4,267,198	5,766,428	93,244,541,284	7,174,596	9,125,535	147,495,947,984	8,966,627	11,904,111	191,713,205,928	66,827	78,995	1,318,740,008
千葉	1,331,431	1,907,113	31,440,333,732	3,697,619	4,907,856	80,969,434,550	6,240,900	7,833,112	129,973,680,380	7,647,682	9,847,067	161,728,378,978	56,120	64,497	1,112,391,100
東京	3,185,651	4,287,687	68,431,743,176	6,894,679	9,006,842	146,463,430,008	11,410,045	14,543,457	239,611,118,169	14,973,679	19,900,138	317,256,544,980	118,701	138,654	2,281,726,826
神奈川	1,867,969	2,486,739	41,050,206,248	4,942,486	6,258,558	103,700,938,604	8,603,804	10,547,141	176,911,356,454	11,340,215	14,412,493	233,903,263,588	86,607	96,980	1,592,215,650
新潟	537,388	813,891	13,820,750,480	1,581,169	2,125,663	35,782,390,512	2,322,732	2,864,818	47,597,438,848	2,864,285	3,553,388	57,553,785,390	23,356	25,569	443,374,476
富山	162,363	325,371	5,540,240,832	550,494	895,044	15,605,271,532	953,280	1,270,939	20,653,980,548	1,152,846	1,619,886	26,523,506,004	8,387	10,436	166,614,254
石川	219,263	391,214	6,946,045,812	610,528	989,194	17,831,863,120	1,011,207	1,462,062	25,589,047,340	1,163,370	1,781,957	32,080,452,914	8,336	11,289	211,857,346
福井	135,059	257,819	4,523,167,286	400,582	683,926	11,958,024,510	577,067	919,143	15,743,825,868	710,190	1,205,309	19,997,832,490	5,363	8,043	137,832,786
山梨	231,262	355,250	5,860,551,494	547,153	766,773	12,811,156,934	815,294	1,058,079	18,263,651,320	995,950	1,294,328	21,725,037,106	7,393	8,291	134,707,490
長野	460,575	687,788	11,773,768,178	1,254,661	1,703,793	29,406,122,144	1,992,189	2,476,992	42,568,964,224	2,464,689	3,086,804	53,373,470,448	18,738	20,484	358,193,870
岐阜	460,569	707,179	11,257,148,838	1,298,321	1,852,307	29,646,350,022	2,148,372	2,901,857	46,838,092,602	2,573,836	3,550,280	55,723,777,868	18,938	22,507	361,470,664
静岡	881,452	1,279,817	21,427,127,320	2,447,386	3,254,496	53,616,689,694	3,926,304	4,846,170	78,983,482,406	4,841,925	6,200,112	99,439,652,198	37,158	41,192	672,754,862
愛知	1,398,183	2,175,079	34,534,321,054	4,025,561	5,806,794	93,052,376,860	6,635,223	8,467,073	124,491,098,166	8,317,581	11,484,390	168,186,939,504	61,740	75,777	1,161,369,450
三重	392,158	626,806	9,770,870,586	1,142,349	1,661,929	25,811,620,050	1,835,887	2,492,814	38,537,981,874	2,233,556	3,174,927	47,690,277,524	17,080	21,574	339,693,902
滋賀	256,411	375,616	6,496,041,430	768,570	1,044,968	17,989,451,920	1,213,679	1,570,435	26,905,933,542	1,424,509	1,926,252	32,683,539,708	10,292	12,117	211,649,234
京都	456,510	743,125	12,458,281,086	1,288,742	1,992,818	33,844,763,522	2,248,418	3,400,636	57,014,064,206	2,775,928	4,402,052	71,627,881,354	20,988	29,162	475,735,482
大阪	1,800,033	2,904,291	46,560,983,874	4,739,196	7,339,244	119,416,730,392	8,149,255	12,152,583	194,949,383,466	11,106,408	17,690,902	271,011,094,214	87,531	122,231	1,935,864,944
兵庫	1,162,195	1,799,887	29,373,649,952	3,285,862	4,707,041	76,766,046,012	5,697,065	7,610,645	120,387,495,902	7,248,966	10,083,438	151,784,418,872	55,622	67,798	1,038,218,836
奈良	294,323	455,211	7,327,774,714	824,270	1,205,061	19,924,486,308	1,336,963	1,807,761	29,577,754,242	1,705,134	2,395,638	38,734,669,304	12,803	15,974	252,793,272
和歌山	273,473	474,230	7,379,079,704	693,512	1,132,720	17,624,662,176	993,410	1,488,714	22,909,347,506	1,220,400	1,907,996	29,280,059,476	9,575	13,230	204,865,954
鳥取	137,219	229,986	3,989,365,832	363,611	541,580	9,303,652,122	531,939	719,880	12,583,714,174	626,439	872,907	14,753,311,976	4,956	6,245	114,001,954
島根	152,852	260,363	4,621,759,812	454,114	664,098	11,691,642,730	703,321	929,130	16,158,647,984	832,614	1,128,345	19,309,940,370	6,722	7,861	130,657,968
岡山	363,142	625,370	10,763,688,148	1,055,277	1,624,135	27,937,438,414	1,864,581	2,704,550	46,328,173,136	2,267,714	3,362,472	56,354,911,076	17,474	22,034	389,310,634
広島	556,757	959,638	15,765,079,196	1,700,715	2,586,682	42,591,681,422	3,041,917	4,201,039	65,699,607,784	3,836,858	5,649,557	85,154,025,702	28,644	36,936	575,934,430
山口	308,359	564,148	9,129,694,422	978,840	1,509,491	25,135,453,036	1,671,566	2,296,095	37,386,470,360	2,158,335	2,967,632	45,333,114,486	16,863	20,174	306,095,514
徳島	179,449	370,985	5,925,481,616	479,560	857,170	13,961,920,514	653,795	998,178	15,122,197,524	799,098	1,278,892	19,299,811,558	6,436	8,841	148,982,184
香川	202,557	387,969	6,594,260,924	598,154	981,401	16,375,537,600	1,002,183	1,515,292	25,215,378,448	1,178,341	1,841,981	29,028,916,208	9,047	12,417	192,529,904
愛媛	332,872	631,750	10,119,293,364	908,886	1,534,881	25,191,599,950	1,354,952	2,103,371	33,448,513,268	1,659,454	2,661,761	39,823,588,306	13,293	18,522	280,348,200
高知	201,011	351,810	6,056,462,298	511,852	813,070	14,273,749,642	768,466	1,130,049	19,653,983,046	908,124	1,348,765	23,215,240,766	7,087	9,282	163,912,616
福岡	1,173,586	2,069,060	33,485,274,028	3,150,533	5,040,110	82,349,550,958	4,612,631	6,412,241	96,438,839,768	6,140,942	9,073,985	132,826,870,078	48,944	62,015	916,303,858
佐賀	246,025	447,175	6,975,575,534	597,301	947,962	15,142,397,644	841,958	1,212,024	18,510,855,622	1,112,931	1,659,360	23,932,123,846	9,164	11,534	169,964,844
長崎	444,450	797,756	12,771,877,498	1,076,222	1,689,311	27,438,401,682	1,600,652	2,357,360	36,345,916,120	2,098,169	3,222,611	46,735,619,838	18,113	23,958	352,805,130
熊本	562,179	997,421	15,814,965,022	1,317,115	2,140,862	33,788,104,050	1,785,727	2,657,809	40,979,013,178	2,217,274	3,398,587	49,671,660,116	18,368	24,026	354,286,320
大分	276,748	492,144	8,489,343,012	743,578	1,184,250	20,398,832,654	1,165,331	1,673,256	29,025,281,216	1,471,660	2,133,708	36,097,556,984	11,372	14,928	263,029,922
宮崎	353,763	602,140	10,100,918,294	836,666	1,290,764	21,179,212,658	1,143,859	1,619,799	25,396,244,836	1,439,072	2,065,498	31,357,588,134	11,666	14,838	247,193,498
鹿児島	519,652	1,008,266	16,259,609,654	1,213,067	2,013,990	32,715,884,934	1,645,123	2,453,699	39,047,777,222	2,150,829	3,232,057	49,536,119,608	18,188	23,370	349,303,330
沖縄	467,491	760,687	14,085,920,464	845,530	1,291,484	24,165,231,790	843,368	1,176,804	21,970,871,034	1,143,455	1,567,598	28,782,258,006	10,629	12,409	249,417,958

第７表－１　都道府県別、診療種類別、年齢階級別、件数、日数（回数）、点数（金額）

市町村国保
入院　　平成25年度

	総数			0～4歳			5～9歳			10～14歳			15～19歳			20～24歳		
	件数	日数	点数	件数	日数	点数	件数	日数	点数	件数	日数	点数	件数	日数	点数	件数	日数	点数
全国計	7,860,524	126,660,050	410,397,014,486	169,239	1,196,464	7,107,631,698	42,137	353,640	1,800,694,657	38,834	435,006	1,997,277,807	57,205	637,202	2,556,062,773	87,526	1,013,118	3,252,702,483
北海道	408,203	6,648,471	21,813,716,369	9,684	58,765	318,885,806	2,257	17,824	82,745,586	1,979	20,532	92,238,938	2,725	29,561	115,240,843	4,438	56,139	172,480,013
青森	91,282	1,477,943	4,669,893,005	1,934	12,467	62,769,969	511	4,998	19,363,313	613	8,062	26,071,276	860	12,886	41,977,173	1,098	14,250	39,317,995
岩手	89,371	1,573,358	4,304,653,530	1,589	11,530	58,175,420	418	2,962	14,096,076	437	5,046	20,209,618	603	6,828	23,251,537	954	14,127	33,583,512
宮城	137,423	2,146,263	6,897,858,891	2,575	19,987	128,879,285	685	6,100	27,870,281	672	8,222	35,621,024	827	8,190	40,076,392	1,393	15,344	53,170,224
秋田	74,376	1,316,902	3,801,247,640	1,178	7,939	42,036,988	351	2,726	12,146,454	308	3,542	14,094,035	436	5,773	19,482,231	634	8,816	25,995,235
山形	70,980	1,172,421	3,563,144,911	1,312	9,196	49,544,070	345	2,958	14,812,391	275	2,440	11,429,244	446	5,137	18,899,120	670	8,707	25,135,147
福島	127,240	2,132,734	6,351,396,698	2,744	19,223	102,539,838	770	6,538	28,259,293	628	7,533	30,781,841	942	10,404	38,610,950	1,386	16,855	48,510,421
茨城	173,421	2,690,447	8,683,770,560	4,487	32,009	174,299,381	1,078	10,240	47,235,058	983	9,969	49,741,488	1,627	18,684	76,254,760	2,504	28,012	87,421,134
栃木	115,493	1,902,659	5,905,917,232	2,734	24,406	142,186,364	659	6,683	31,970,465	625	7,062	30,656,636	849	9,177	38,298,278	1,588	21,785	64,048,086
群馬	127,213	2,059,078	6,459,276,114	2,969	22,664	127,666,258	688	5,978	33,715,084	823	9,724	41,739,928	1,008	11,531	43,762,494	1,376	18,112	51,681,350
埼玉	381,617	5,752,676	20,739,028,269	7,910	58,247	357,976,019	1,792	13,955	84,559,360	1,747	17,942	88,273,855	2,801	27,399	127,884,621	4,756	49,538	176,932,898
千葉	335,702	5,039,472	18,008,868,265	7,326	55,457	341,887,701	1,884	15,177	83,146,768	1,737	20,886	104,097,763	2,282	24,310	99,567,712	3,864	39,064	145,620,746
東京	655,430	9,624,894	35,849,984,186	15,909	123,004	777,402,187	3,676	30,719	170,972,133	3,428	36,805	189,896,786	4,846	52,529	232,708,046	8,381	81,852	314,490,275
神奈川	451,059	6,533,724	24,760,014,608	9,039	71,576	452,615,607	2,352	18,493	106,263,870	2,145	26,021	130,036,645	3,288	35,758	153,617,306	4,764	44,915	165,815,012
新潟	139,354	2,458,675	7,052,195,281	2,194	13,806	72,974,232	538	4,155	19,631,163	537	4,831	22,288,454	756	7,139	30,534,256	1,077	13,355	38,156,928
富山	69,860	1,203,707	3,436,725,060	852	5,150	25,741,933	242	2,370	11,133,690	252	3,395	11,686,369	430	7,339	18,091,483	499	7,197	17,396,013
石川	85,400	1,455,790	4,330,259,832	1,066	7,372	40,279,450	343	3,459	16,615,693	317	4,000	16,688,047	553	7,345	23,223,957	674	9,205	26,320,646
福井	52,063	865,782	2,620,919,815	876	6,563	31,969,223	215	1,855	8,136,120	248	2,457	10,306,650	264	2,554	12,438,813	446	4,946	14,972,618
山梨	54,673	895,756	2,728,456,333	1,381	9,956	52,661,994	341	2,708	13,094,497	379	4,353	17,142,511	530	6,760	22,839,863	540	6,644	22,847,198
長野	122,680	1,924,937	6,486,623,256	2,588	17,635	99,668,036	785	6,564	29,237,666	660	7,907	32,044,085	1,094	15,768	52,965,257	1,275	18,147	52,530,471
岐阜	124,937	1,944,739	6,341,906,273	2,994	18,517	105,324,954	872	6,565	30,803,756	685	6,437	28,870,812	858	8,438	30,862,305	1,386	16,650	45,736,719
静岡	204,352	3,224,895	10,938,115,795	4,256	32,663	219,509,901	1,142	10,041	54,000,419	1,140	13,638	55,446,850	1,557	18,321	105,736,680	2,110	23,045	76,316,371
愛知	350,705	5,092,450	18,458,218,473	10,299	69,365	424,032,382	2,872	23,417	120,430,494	2,155	20,796	104,575,766	2,951	29,958	132,205,025	4,241	42,881	146,641,654
三重	108,944	1,799,266	5,584,596,408	1,804	13,085	82,747,914	538	6,174	27,033,383	648	11,242	32,087,895	684	7,424	25,688,966	994	10,773	36,851,505
滋賀	73,088	1,131,894	4,035,770,118	1,889	12,600	69,570,718	526	3,525	18,718,866	384	3,908	19,206,632	558	5,449	21,447,028	760	8,561	27,787,368
京都	148,054	2,266,842	8,346,286,101	3,065	21,443	130,545,784	814	7,203	34,642,296	880	11,617	57,251,364	984	9,951	42,874,610	1,515	17,004	60,766,541
大阪	544,734	8,255,366	29,905,717,126	16,136	108,982	650,282,965	3,520	28,819	152,873,325	3,156	33,328	172,732,251	4,381	43,044	184,155,546	7,127	73,461	259,218,858
兵庫	327,003	5,146,745	17,399,656,444	6,480	44,109	280,730,858	1,620	11,930	65,876,450	1,380	14,063	74,975,150	2,309	23,466	101,517,040	3,281	36,397	119,483,505
奈良	82,364	1,256,281	4,437,156,762	1,640	12,390	75,161,737	439	3,307	18,247,096	418	4,738	19,931,550	654	7,872	33,008,566	911	10,561	34,331,250
和歌山	71,108	1,198,768	3,660,087,424	1,439	8,269	49,128,841	280	1,824	10,250,365	353	5,018	20,260,694	525	5,946	22,919,992	730	9,243	27,531,542
鳥取	39,929	678,622	2,102,941,589	737	5,255	30,099,460	249	2,459	10,042,656	174	1,870	9,635,907	254	3,371	12,755,486	374	4,843	12,822,810
島根	50,528	895,050	2,644,544,916	608	3,965	25,614,928	185	1,542	8,224,921	205	2,644	10,087,867	271	3,510	11,075,976	412	7,065	17,355,261
岡山	133,412	2,142,951	6,953,903,412	1,944	13,662	88,760,716	623	6,767	30,038,929	477	4,834	23,636,681	807	9,264	32,638,640	1,382	18,519	53,175,089
広島	186,544	3,146,105	9,678,111,909	2,777	20,364	123,425,056	680	5,919	27,883,326	654	8,571	34,270,044	1,199	14,293	48,081,401	1,827	22,579	71,466,705
山口	114,164	2,086,324	5,872,941,675	1,633	11,170	63,352,208	431	3,132	17,093,233	359	3,428	16,266,524	598	6,704	24,323,656	942	13,146	36,744,693
徳島	60,788	1,173,863	2,941,941,658	877	5,275	31,455,091	289	3,643	12,786,771	248	2,975	11,755,488	399	5,935	19,632,642	470	6,859	19,184,786
香川	74,570	1,308,772	3,785,085,794	1,241	8,383	45,541,552	370	2,866	14,118,854	368	3,997	16,008,422	504	6,485	22,610,414	695	9,306	26,625,498
愛媛	110,944	1,931,579	5,441,666,694	2,099	13,875	75,489,970	606	4,732	21,317,402	435	4,635	18,546,223	774	9,415	30,106,572	1,104	12,872	36,210,868
高知	66,742	1,215,015	3,418,170,335	1,031	8,182	45,664,945	262	2,636	12,415,277	219	2,341	9,837,962	433	4,812	17,014,483	530	6,618	18,910,497
福岡	366,107	6,322,006	18,954,022,279	7,667	54,785	349,915,494	1,759	13,014	72,361,723	1,692	16,507	82,226,205	2,701	29,632	123,619,726	4,375	50,944	162,970,842
佐賀	72,519	1,326,313	3,571,550,009	1,376	9,226	52,399,066	341	3,840	18,452,137	407	6,129	24,317,248	584	7,271	25,375,005	719	10,249	27,502,770
長崎	140,351	2,571,426	6,670,404,785	2,427	15,592	83,238,922	541	3,848	21,851,381	519	4,685	22,069,952	844	8,357	29,522,648	1,398	19,192	52,104,565
熊本	160,021	2,904,482	7,490,374,463	3,330	22,731	125,231,482	802	8,688	44,504,041	723	8,215	33,176,537	1,243	16,476	58,314,159	1,837	24,325	65,372,082
大分	105,646	1,843,395	5,037,324,594	1,473	10,084	48,471,842	477	3,426	15,925,646	397	4,532	17,325,374	589	6,757	27,600,449	960	13,917	37,625,281
宮崎	99,009	1,805,656	4,695,564,609	1,663	11,799	67,060,924	393	4,190	19,025,177	469	6,449	26,084,511	720	8,862	28,917,585	1,108	16,484	44,054,493
鹿児島	163,956	3,115,010	7,672,377,332	2,771	19,610	103,176,953	601	7,222	29,993,437	545	6,117	26,801,099	1,011	12,483	42,959,920	1,494	20,104	72,926,091
沖縄	117,165	2,000,546	5,894,627,654	5,236	34,131	201,537,274	975	6,449	36,778,335	951	11,563	54,847,606	1,646	18,634	71,373,161	2,527	30,510	86,558,917

第７表－１　都道府県別、診療種類別、年齢階級別、件数、日数（回数）、点数（金額）

市町村国保
入院　　平成25年度

	25～29歳			30～34歳			35～39歳			40～44歳			45～49歳			50～54歳		
	件数	日数	点数	件数	日数	点数	件数	日数	点数	件数	日数	点数	件数	日数	点数	件数	日数	点数
全国計	133,858	1,763,438	4,952,493,135	181,991	2,756,274	7,211,146,319	241,651	4,197,504	10,500,674,929	303,440	5,872,928	14,281,421,417	340,004	6,916,758	16,454,235,058	416,276	8,526,699	20,492,541,994
北海道	7,143	99,652	279,655,353	8,737	132,705	363,121,399	11,458	203,920	506,584,879	14,108	272,354	703,424,218	17,016	344,162	851,626,146	22,203	456,768	1,132,514,661
青森	1,741	28,243	66,011,081	2,422	41,360	105,361,878	2,733	49,166	119,689,131	3,464	69,527	166,608,114	4,194	84,353	213,151,971	6,075	122,345	304,621,107
岩手	1,426	24,580	53,151,398	2,467	48,337	102,799,769	2,771	58,404	115,459,406	3,503	76,929	163,819,085	4,227	94,726	192,294,418	5,911	132,131	278,185,601
宮城	2,378	32,696	89,783,407	3,347	53,381	143,370,941	3,797	65,372	167,116,206	5,003	95,891	227,559,321	5,544	107,505	265,918,418	7,332	140,666	350,993,436
秋田	849	13,139	33,540,143	1,285	22,232	53,161,612	2,186	45,584	103,209,880	2,389	51,525	111,416,882	2,955	67,030	139,735,802	4,400	96,277	209,016,443
山形	1,118	15,498	41,873,256	1,553	25,353	64,189,912	1,841	34,695	81,148,419	2,582	53,497	112,346,440	3,098	68,633	145,093,373	4,522	98,973	218,786,062
福島	2,210	30,923	76,714,081	2,846	43,709	110,578,145	3,743	67,318	158,638,010	4,331	87,222	203,434,788	5,098	104,656	236,836,223	7,641	161,328	362,995,121
茨城	3,403	43,261	113,377,679	4,808	73,198	177,089,456	5,914	99,088	233,095,565	7,739	148,554	332,996,833	8,091	165,603	368,617,797	9,937	202,325	482,044,711
栃木	2,163	28,627	76,379,138	2,890	43,719	107,137,211	4,072	71,840	178,914,527	4,739	93,099	214,333,654	4,745	97,029	222,107,145	6,458	138,939	316,609,780
群馬	2,200	33,154	87,099,339	2,962	48,139	117,572,332	4,095	72,482	172,278,871	5,289	105,000	235,011,212	6,392	134,180	298,928,303	7,160	154,947	329,990,468
埼玉	6,881	83,389	251,438,030	9,622	136,257	372,705,659	12,207	201,115	522,413,280	15,226	276,247	740,724,574	15,787	300,894	785,240,468	17,641	345,299	881,478,288
千葉	5,950	70,232	212,090,626	7,911	108,039	332,695,686	10,410	165,828	447,728,399	12,775	226,748	600,814,888	14,009	269,342	670,826,444	15,857	306,135	800,072,299
東京	13,137	139,456	475,680,901	18,447	221,264	719,744,343	22,645	306,227	971,407,027	27,474	441,717	1,334,742,383	30,342	519,817	1,569,756,332	35,308	624,015	1,884,709,408
神奈川	7,655	88,012	282,658,721	10,652	142,098	409,837,924	14,206	219,318	625,862,546	18,320	316,069	881,024,583	19,893	369,351	988,769,944	21,586	402,306	1,123,921,433
新潟	1,792	26,404	68,633,531	2,812	48,888	111,661,975	4,069	81,622	182,543,244	5,305	118,407	251,885,324	5,886	131,591	273,876,372	7,028	155,506	331,888,628
富山	1,002	14,899	37,684,118	1,335	23,106	50,565,944	2,223	46,527	93,975,246	2,795	63,442	125,982,082	2,874	66,235	123,513,272	4,058	93,136	183,118,727
石川	1,297	19,977	52,147,370	1,823	33,618	75,361,579	2,540	49,954	113,786,545	3,035	63,639	141,714,732	3,309	69,187	151,157,584	4,137	88,260	196,810,565
福井	698	10,004	27,251,275	1,025	16,833	38,405,525	1,242	22,956	54,205,130	1,711	34,098	80,437,802	1,966	43,250	89,970,050	2,569	55,085	120,437,329
山梨	974	14,926	35,162,490	1,147	18,274	44,525,495	1,532	25,469	63,955,720	2,100	39,990	96,178,262	2,251	45,652	104,648,907	2,977	60,688	138,676,390
長野	1,905	27,745	74,332,535	2,777	46,113	111,670,236	3,729	66,419	160,570,707	4,726	92,200	216,648,186	5,395	112,657	255,195,959	6,266	127,355	300,827,355
岐阜	2,079	25,998	73,672,337	2,961	43,086	105,185,867	3,952	66,804	161,128,276	4,505	85,629	197,502,976	5,378	114,157	240,723,378	6,482	136,131	308,907,773
静岡	3,344	42,053	123,732,892	4,477	66,230	176,037,540	5,905	99,815	272,049,899	7,373	142,690	338,245,359	8,006	157,162	397,763,181	9,755	199,565	475,149,723
愛知	6,709	75,944	216,166,358	8,600	109,700	303,867,735	12,730	217,686	530,329,712	15,868	299,740	722,109,940	17,193	346,043	813,769,391	18,945	381,314	911,727,371
三重	1,678	23,260	57,899,213	2,264	38,153	87,298,833	3,437	67,654	149,564,922	4,368	93,670	200,171,446	4,886	106,808	222,579,915	5,876	128,390	276,650,844
滋賀	1,219	16,280	45,606,584	1,626	25,508	67,732,228	2,373	42,094	110,249,125	2,609	51,500	127,135,405	2,821	56,794	148,883,551	3,415	70,249	182,738,266
京都	2,332	29,958	94,725,423	2,855	37,243	119,140,432	4,137	66,578	195,090,122	5,293	96,180	267,832,816	5,158	99,105	270,627,865	6,369	122,261	339,082,440
大阪	9,551	105,746	347,365,803	11,685	149,378	449,829,731	15,746	245,131	701,865,036	21,083	384,780	1,047,102,256	22,976	436,194	1,166,931,999	25,145	482,627	1,326,832,383
兵庫	4,871	64,703	189,130,214	6,570	100,616	266,652,701	9,452	166,523	426,552,667	12,283	239,085	582,745,563	13,957	286,064	683,951,175	16,323	330,117	803,969,595
奈良	1,461	21,231	59,614,297	1,590	25,070	66,585,718	2,192	37,963	100,071,117	3,286	64,780	166,666,337	3,335	65,226	171,141,846	3,930	78,322	191,470,906
和歌山	1,096	15,457	40,033,998	1,491	24,277	60,762,733	2,022	37,119	87,968,253	2,637	53,183	130,940,659	3,277	69,682	154,633,092	4,073	86,096	199,607,312
鳥取	646	8,779	23,059,017	972	18,627	37,980,785	1,087	20,798	44,070,162	1,252	24,550	57,508,472	1,387	29,918	65,415,357	2,105	46,533	107,529,729
島根	768	15,299	35,253,653	1,080	21,912	49,261,673	1,458	31,219	66,535,795	1,697	38,630	83,321,239	1,666	37,834	82,346,000	2,522	55,218	123,616,932
岡山	1,975	27,753	80,334,623	2,538	41,300	107,691,453	3,502	65,174	153,308,112	4,839	96,902	247,637,836	4,901	101,822	236,916,280	6,319	131,698	310,758,185
広島	2,790	41,870	101,873,137	3,875	66,791	161,299,188	5,460	105,722	253,835,690	7,291	156,619	341,902,780	7,310	159,395	351,284,485	9,344	206,411	447,720,795
山口	1,338	21,496	58,210,222	2,119	39,647	86,295,049	3,053	62,827	134,119,672	3,999	89,794	184,724,739	4,868	114,670	231,676,783	5,710	134,905	273,960,627
徳島	849	14,533	34,564,327	1,426	27,129	60,894,140	2,001	42,944	86,791,944	2,572	59,446	111,038,588	3,025	71,374	137,883,500	4,174	98,359	186,344,542
香川	931	13,073	35,764,871	1,545	28,187	67,545,236	2,112	41,129	92,974,336	2,768	58,976	121,976,431	2,948	66,857	140,025,861	3,273	71,877	156,399,527
愛媛	1,676	23,994	54,993,065	2,166	35,103	83,975,662	3,339	65,377	138,231,270	3,901	80,090	179,228,665	4,532	97,137	211,490,475	5,911	124,874	270,527,193
高知	988	16,138	40,550,705	1,551	28,820	64,564,781	1,845	34,970	83,328,956	2,471	51,740	115,162,898	2,591	57,244	125,396,297	3,685	78,744	179,321,535
福岡	6,546	89,451	246,699,541	8,887	138,984	353,223,941	12,023	222,979	525,634,022	14,623	302,162	691,007,030	17,164	373,685	843,285,305	21,155	457,001	1,045,774,520
佐賀	1,228	20,885	49,209,572	1,651	30,818	67,169,084	2,271	46,511	104,322,014	2,836	62,591	137,740,646	3,507	78,100	159,712,797	4,765	108,556	224,018,452
長崎	1,819	24,581	62,964,164	2,892	50,970	121,458,099	3,817	74,353	162,177,847	4,895	106,617	213,961,661	6,249	142,355	283,038,947	8,182	182,157	375,321,786
熊本	2,869	44,229	113,765,520	3,684	62,518	138,720,776	5,099	99,284	212,417,694	5,796	124,651	251,669,847	7,473	163,029	336,734,909	9,773	209,943	453,322,424
大分	1,555	25,923	62,064,916	2,188	40,028	85,963,024	2,834	55,957	117,100,393	3,534	73,981	157,168,377	4,188	94,173	193,965,032	5,644	123,713	259,983,513
宮崎	1,638	24,704	58,297,316	2,371	41,035	91,919,636	2,892	53,472	121,040,061	3,529	73,515	154,215,746	4,116	91,033	189,388,894	5,705	120,355	259,335,086
鹿児島	2,657	42,605	95,392,493	3,804	72,168	150,254,639	4,604	92,695	185,021,518	5,601	123,998	239,762,950	7,382	170,834	323,457,700	9,930	221,969	428,341,659
沖縄	3,323	42,678	116,884,402	4,255	66,353	168,278,614	4,895	81,422	212,313,576	5,917	111,274	271,837,392	6,638	134,210	323,946,115	8,700	176,830	426,431,064

第７表－１　都道府県別、診療種類別、年齢階級別、件数、日数（回数）、点数（金額）

市町村国保
入院　　平成25年度

	55～59歳			60～64歳			65～69歳			70～74歳			75歳～		
	件数	日数	点数	件数	日数	点数	件数	日数	点数	件数	日数	点数	件数	日数	点数
全国計	594,388	11,791,472	30,223,791,867	1,309,404	23,216,113	69,586,949,574	1,713,661	25,874,019	95,642,063,800	2,206,723	31,872,638	123,451,601,481	24,187	236,777	885,725,494
北海道	32,165	635,332	1,721,110,308	72,629	1,314,822	4,016,913,522	82,611	1,247,851	4,715,632,351	117,583	1,743,372	6,688,163,858	1,467	14,712	53,378,488
青森	9,141	172,455	478,626,195	18,314	320,534	957,467,270	16,547	232,510	901,705,195	21,350	301,943	1,157,095,909	285	2,844	10,055,428
岩手	8,903	188,606	424,273,647	17,258	330,389	844,507,069	17,482	273,852	884,662,542	21,159	302,493	1,086,938,480	263	2,418	9,245,952
宮城	11,569	219,797	584,354,653	25,144	415,790	1,275,799,328	29,981	439,069	1,575,491,308	36,779	514,295	1,918,643,326	397	3,958	13,211,341
秋田	7,094	149,191	348,242,189	14,320	267,397	746,689,132	16,478	273,977	888,084,193	19,274	299,432	1,045,665,302	239	2,322	8,731,119
山形	7,135	145,495	344,776,231	14,786	267,130	736,354,467	14,075	198,072	764,136,743	17,036	234,776	927,571,366	186	1,861	7,048,670
福島	12,947	267,913	622,780,822	25,571	472,241	1,310,700,092	25,697	392,731	1,369,080,282	30,309	440,099	1,636,680,306	377	4,041	14,256,485
茨城	15,761	313,444	778,758,729	31,991	560,382	1,647,124,648	32,836	432,011	1,806,534,530	41,851	549,443	2,294,139,592	411	4,224	15,039,199
栃木	9,467	190,248	461,564,716	21,259	381,611	1,088,316,760	24,224	367,917	1,338,012,337	28,724	417,752	1,585,918,850	297	2,765	9,463,285
群馬	10,594	210,811	525,883,711	23,849	430,963	1,224,955,251	26,224	371,695	1,438,723,514	31,226	426,188	1,716,567,373	358	3,510	13,700,626
埼玉	25,160	481,285	1,314,429,541	58,587	972,056	3,221,522,074	86,077	1,200,197	5,005,690,786	114,174	1,577,017	6,759,366,387	1,249	11,839	48,392,429
千葉	21,827	407,657	1,155,074,269	51,438	846,781	2,808,163,205	78,286	1,119,704	4,461,086,885	99,113	1,354,024	5,703,596,097	1,033	10,088	42,398,777
東京	43,069	749,805	2,352,861,359	89,213	1,423,984	5,060,388,294	143,749	2,102,080	8,416,325,370	193,713	2,751,192	11,296,601,610	2,093	20,428	82,297,732
神奈川	27,290	481,864	1,484,044,215	63,423	994,698	3,579,991,824	104,566	1,450,885	6,159,517,250	140,416	1,859,233	8,162,143,620	1,464	13,127	53,894,108
新潟	11,793	252,036	580,640,375	26,278	497,281	1,347,912,569	31,803	532,423	1,711,068,700	37,064	567,076	1,992,016,804	422	4,155	16,482,726
富山	5,547	126,420	254,296,247	12,979	246,531	656,317,135	15,033	221,697	786,136,337	19,559	274,572	1,034,989,628	180	1,691	6,096,836
石川	6,163	126,758	309,749,429	14,689	271,172	755,851,841	19,775	308,892	1,030,058,435	25,413	390,329	1,371,319,266	266	2,623	9,174,693
福井	4,111	85,686	198,532,382	9,509	168,174	498,365,183	11,761	181,985	621,252,804	15,247	227,529	808,255,152	175	1,807	5,983,759
山梨	4,829	95,861	233,820,613	9,268	169,199	471,633,277	12,049	186,601	643,159,453	14,237	207,466	763,656,495	138	1,209	4,453,168
長野	9,171	179,251	464,655,499	20,448	350,553	1,099,248,062	27,381	397,233	1,551,023,219	34,112	456,223	1,973,383,811	368	3,167	12,622,172
岐阜	8,465	164,513	416,897,202	20,061	351,803	1,042,603,905	29,831	444,883	1,636,971,110	34,105	452,269	1,905,081,531	323	2,859	11,633,372
静岡	15,277	300,119	791,382,399	34,416	606,502	1,855,877,721	46,390	685,348	2,617,355,567	58,599	822,143	3,356,863,301	605	5,560	22,647,992
愛知	24,287	467,926	1,238,238,897	58,096	979,255	3,172,086,206	68,598	827,542	4,017,837,703	96,158	1,191,723	5,563,440,990	1,003	9,160	40,758,849
三重	7,644	155,234	381,277,572	17,934	317,985	923,346,798	24,686	370,825	1,366,581,021	31,154	445,145	1,702,080,586	349	3,444	12,735,595
滋賀	4,846	90,899	261,988,081	11,941	196,119	661,279,110	16,659	244,183	999,079,359	21,240	302,258	1,266,035,290	222	1,967	8,312,507
京都	8,699	157,524	480,557,874	22,349	372,398	1,293,393,122	36,084	532,740	2,154,034,060	47,026	680,666	2,787,209,492	494	4,971	18,511,860
大阪	31,818	581,278	1,731,593,580	76,653	1,273,736	4,362,302,425	122,136	1,812,222	7,204,893,216	171,711	2,477,501	10,072,974,157	1,910	19,139	74,763,595
兵庫	22,357	434,701	1,164,513,982	52,930	925,809	2,867,152,807	76,133	1,121,996	4,315,528,051	96,050	1,337,307	5,418,968,812	1,007	9,859	37,907,874
奈良	5,221	95,388	272,898,216	13,034	215,232	713,451,043	18,756	265,790	1,068,705,760	25,260	345,895	1,437,414,876	237	2,516	8,456,447
和歌山	5,704	115,103	284,026,888	12,698	233,794	645,472,855	15,134	238,903	824,273,356	19,437	292,833	1,095,150,138	212	2,021	7,126,706
鳥取	3,410	71,677	179,219,835	7,338	132,628	379,788,386	9,130	141,875	524,561,186	10,689	164,073	603,281,937	125	1,366	5,170,404
島根	4,213	91,785	212,710,907	9,348	176,265	491,964,543	11,661	188,162	639,792,621	14,280	218,561	782,443,092	154	1,439	4,939,508
岡山	9,070	182,034	461,525,497	21,141	364,739	1,111,373,437	33,057	500,406	1,804,548,688	40,430	574,342	2,196,224,084	407	3,735	15,335,162
広島	12,828	267,004	635,156,757	30,807	562,808	1,631,180,698	43,444	673,179	2,393,569,308	55,670	828,806	3,033,860,660	588	5,774	21,301,879
山口	8,987	203,258	428,554,867	20,705	412,462	1,071,554,312	27,592	477,387	1,516,911,051	31,498	489,096	1,717,922,830	332	3,202	11,231,209
徳島	5,984	137,916	275,982,125	12,191	252,793	593,814,441	11,632	205,978	594,917,800	14,480	236,983	758,593,018	171	1,721	6,302,455
香川	5,913	130,170	296,327,658	13,075	248,556	667,086,278	18,147	304,629	978,761,544	20,475	312,073	1,096,111,973	205	2,208	7,207,339
愛媛	9,209	195,734	433,570,144	20,240	382,237	1,017,596,418	25,316	421,357	1,339,992,097	29,302	456,873	1,519,638,041	334	3,274	10,752,629
高知	5,481	117,619	279,259,367	11,914	228,691	612,595,415	15,493	273,011	831,563,024	18,046	301,380	975,728,053	202	2,069	6,856,140
福岡	29,656	617,021	1,502,437,401	66,450	1,263,720	3,540,071,554	72,634	1,166,784	3,990,732,498	97,717	1,514,645	5,387,980,863	1,058	10,692	36,081,614
佐賀	6,812	147,229	325,274,613	12,872	249,514	649,511,758	14,522	251,266	753,885,079	18,418	292,029	945,984,583	210	2,099	6,675,185
長崎	12,969	283,175	602,252,658	24,956	481,516	1,223,594,004	30,293	533,702	1,510,450,986	38,081	635,275	1,891,983,028	469	5,051	14,414,137
熊本	15,164	322,350	700,235,074	29,785	585,299	1,405,667,293	33,142	573,213	1,623,211,549	38,850	634,658	1,914,397,993	451	4,873	13,633,083
大分	8,168	171,301	391,255,798	18,571	349,414	892,788,448	24,497	401,141	1,223,641,047	30,226	465,444	1,494,891,811	345	3,604	11,553,643
宮崎	9,167	190,584	439,048,046	18,633	361,696	901,251,871	21,206	378,049	1,034,078,485	25,086	420,172	1,251,085,614	313	3,257	10,761,164
鹿児島	17,124	378,124	768,456,510	30,461	614,762	1,442,069,486	33,737	614,095	1,670,179,119	41,736	712,988	2,080,188,914	498	5,236	13,394,844
沖縄	12,179	241,891	630,674,789	19,852	374,692	1,069,854,237	17,116	293,971	938,626,281	22,660	373,046	1,273,352,582	295	2,892	11,333,309

第７表－１　都道府県別、診療種類別、年齢階級別、件数、日数（回数）、点数（金額）

市町村国保
入院外　　平成25年度

	総数			0～4歳			5～9歳			10～14歳			15～19歳			20～24歳		
	件数	日数	点数	件数	日数	点数	件数	日数	点数	件数	日数	点数	件数	日数	点数	件数	日数	点数
全国計	282,642,238	465,920,414	398,203,535,069	7,985,380	12,974,031	7,283,921,813	6,019,998	8,777,659	4,462,586,154	4,693,802	6,597,532	3,931,240,712	3,838,761	5,182,638	3,206,790,932	3,984,045	5,421,401	3,589,103,201
北海道	11,354,817	17,333,974	16,303,143,166	294,914	454,808	272,891,036	221,022	310,912	174,443,545	167,587	228,544	149,463,241	153,105	201,496	130,928,786	149,836	201,370	143,443,292
青森	3,458,002	5,653,223	4,458,057,330	97,038	178,321	85,159,752	72,229	112,099	46,433,057	62,069	88,359	44,437,526	52,430	72,360	39,291,096	40,457	56,694	35,149,591
岩手	2,920,374	4,478,686	3,790,865,396	51,418	80,675	43,506,043	44,096	62,279	29,168,135	39,641	53,325	31,847,842	35,292	46,646	27,819,804	32,055	44,918	31,357,222
宮城	5,178,998	8,058,143	6,790,394,405	134,863	208,742	117,110,929	105,707	149,214	72,588,160	75,468	100,547	59,321,573	61,666	80,137	46,697,114	70,106	94,044	65,452,039
秋田	2,372,853	3,604,284	3,038,479,243	40,426	64,703	34,847,654	35,250	49,549	23,694,278	31,834	42,414	22,771,396	26,632	35,145	21,121,806	22,054	29,939	22,740,652
山形	2,616,890	4,130,854	3,332,796,200	54,909	83,957	45,519,803	46,904	64,329	31,787,837	39,705	53,422	31,903,127	31,821	42,426	23,208,581	26,993	37,291	25,889,610
福島	4,525,041	6,927,219	5,913,756,038	116,474	188,370	104,287,083	98,401	141,827	71,594,596	85,946	115,333	68,230,356	72,317	94,152	57,344,218	59,590	79,849	58,452,965
茨城	6,685,718	10,316,783	9,152,275,425	209,013	314,084	177,655,507	167,796	232,457	121,021,235	131,287	177,640	111,919,304	101,958	134,144	88,572,347	100,490	133,978	93,835,970
栃木	4,643,545	7,451,266	6,645,587,943	144,967	244,112	133,144,295	113,930	170,923	79,494,476	86,017	122,662	68,568,520	63,491	86,193	56,542,590	65,855	88,812	60,717,364
群馬	4,751,698	7,559,550	6,684,314,277	159,150	265,852	147,234,887	129,634	190,380	96,290,923	109,189	153,519	89,128,531	75,194	100,379	58,352,089	68,140	92,274	56,573,865
埼玉	16,024,645	26,134,934	22,279,086,560	448,370	692,401	376,562,606	368,472	530,511	255,755,751	275,265	391,916	217,835,818	208,724	281,756	174,297,689	237,959	320,421	209,015,631
千葉	13,672,304	21,712,458	19,126,605,440	378,777	571,419	334,724,035	305,943	430,498	222,788,135	217,546	305,797	178,538,974	166,719	227,577	136,579,472	193,120	261,023	171,632,598
東京	28,708,176	46,889,237	38,562,462,450	898,531	1,470,961	796,113,573	695,045	1,019,963	506,700,847	550,821	774,370	459,300,811	414,113	552,648	333,735,813	539,931	714,431	465,008,206
神奈川	19,210,390	31,192,786	25,756,417,557	530,641	827,525	463,991,759	414,814	591,922	293,964,753	282,169	385,195	217,758,818	242,537	317,886	186,228,186	294,776	390,958	259,910,988
新潟	4,862,333	7,371,234	6,517,968,109	93,734	149,478	81,648,377	75,331	108,179	53,614,329	61,766	83,713	45,197,520	53,433	69,183	44,480,228	53,118	68,988	43,860,630
富山	2,067,078	3,265,883	3,052,081,500	41,708	68,335	37,471,147	33,784	48,805	26,328,942	25,168	34,252	21,580,275	20,766	26,908	16,554,176	19,583	26,018	17,468,447
石川	2,287,558	3,725,779	3,457,061,956	51,490	84,708	47,258,166	37,386	56,858	28,813,650	31,160	43,459	24,412,031	28,584	38,567	23,811,946	27,250	38,141	25,057,672
福井	1,498,738	2,548,012	2,469,703,210	37,811	59,772	33,688,968	27,976	39,736	21,262,821	22,927	30,960	19,307,717	19,930	26,509	17,158,077	17,768	24,808	17,874,472
山梨	1,957,089	3,116,945	2,695,251,181	60,041	94,085	49,489,041	52,485	74,602	35,803,129	42,565	58,288	31,301,555	32,674	42,619	26,039,101	28,316	38,103	23,973,621
長野	4,472,355	6,829,855	6,215,427,002	96,466	141,047	80,021,691	84,512	115,685	59,147,523	69,480	91,976	51,685,155	56,175	73,714	48,795,405	52,644	72,548	51,651,483
岐阜	4,818,527	8,091,571	7,049,737,189	144,468	242,976	133,583,540	123,018	184,742	91,776,870	104,500	150,441	90,282,243	72,106	98,052	61,216,739	61,127	84,604	61,095,871
静岡	8,624,468	13,797,149	12,386,134,714	218,169	339,338	196,809,330	170,595	241,440	122,661,357	138,822	191,726	118,016,315	105,550	142,536	95,920,476	103,009	140,274	90,161,989
愛知	15,922,290	26,429,277	22,114,304,654	490,148	806,554	455,729,235	397,780	600,780	311,693,061	327,456	478,454	294,984,933	238,400	330,347	204,146,191	229,155	316,517	207,829,625
三重	4,187,633	6,906,033	5,922,404,114	81,559	127,059	69,517,712	66,766	94,478	47,440,774	55,558	76,603	45,268,764	50,137	66,333	42,782,952	50,195	67,774	41,894,622
滋賀	2,684,636	4,253,925	3,684,911,898	78,183	117,094	70,764,549	53,800	72,950	38,509,204	40,810	54,103	35,155,500	36,651	48,186	28,554,283	35,923	47,793	29,429,730
京都	5,400,568	9,299,288	8,345,134,514	137,431	219,443	131,212,203	101,552	143,593	76,179,651	81,780	112,605	84,752,154	75,289	101,462	63,864,326	78,644	107,463	69,011,233
大阪	20,600,558	36,513,732	31,188,311,388	625,173	1,043,129	628,843,442	449,892	682,472	380,905,552	355,142	519,147	352,626,348	313,007	429,923	280,570,731	340,303	467,596	307,829,018
兵庫	12,535,649	21,388,262	17,387,367,303	306,615	493,565	286,775,931	230,636	338,809	179,713,442	182,883	259,537	151,659,765	160,069	218,631	135,188,668	165,780	224,838	143,502,552
奈良	3,160,431	5,068,523	4,832,916,977	68,625	106,597	63,532,412	56,303	80,338	45,102,914	43,222	59,110	41,671,477	41,560	55,292	37,554,249	42,167	56,394	42,410,676
和歌山	2,752,927	4,545,735	4,177,453,015	79,330	129,983	75,116,587	58,604	84,163	44,446,851	49,118	67,837	41,412,798	42,968	58,691	39,053,774	35,069	47,926	31,802,369
鳥取	1,194,569	1,920,679	1,676,183,100	31,389	52,829	32,363,005	22,381	31,963	16,474,157	18,948	25,643	17,218,701	14,938	19,580	14,092,249	14,172	19,173	10,874,840
島根	1,472,306	2,347,253	2,074,265,307	26,761	45,485	24,182,510	18,819	27,213	12,855,151	17,314	23,977	15,167,646	14,459	19,898	13,260,435	13,719	19,896	12,254,817
岡山	4,115,810	6,958,826	6,641,421,500	114,532	201,200	112,323,009	84,653	129,671	68,149,837	62,890	90,610	57,761,390	47,634	65,084	44,234,569	50,578	70,782	47,629,828
広島	6,281,934	11,342,749	9,327,423,976	144,528	240,342	138,068,640	102,319	150,635	76,802,679	74,915	108,191	59,337,972	71,394	99,755	57,405,530	75,733	104,991	67,110,326
山口	3,416,216	5,831,631	4,691,334,543	70,022	117,486	65,564,034	51,478	76,215	37,731,242	41,137	58,367	32,282,023	35,439	47,924	27,573,356	32,313	45,389	28,258,702
徳島	1,671,527	2,804,180	2,471,525,605	39,147	66,341	37,389,707	29,937	45,038	24,947,491	26,141	36,115	20,796,284	20,909	27,775	16,973,058	19,671	27,338	17,091,711
香川	2,177,660	3,923,575	3,385,500,237	59,062	99,905	55,216,433	43,202	64,000	33,122,504	34,402	48,422	30,102,821	26,758	36,827	23,706,988	23,623	34,853	28,776,902
愛媛	3,354,318	5,797,405	5,238,874,630	98,841	175,186	94,406,348	64,960	96,092	50,583,085	52,334	72,937	45,891,830	45,916	62,639	43,138,590	40,239	55,321	38,116,628
高知	1,736,654	2,880,070	2,534,920,473	44,363	72,901	40,541,383	32,506	45,929	24,172,344	26,733	36,061	22,934,351	23,986	32,439	20,196,251	18,794	25,793	15,997,897
福岡	11,008,875	19,371,849	14,830,706,205	401,836	727,439	389,370,817	242,959	386,125	185,606,765	173,247	268,120	139,152,621	153,157	221,863	134,785,825	164,735	238,766	147,011,886
佐賀	1,921,313	3,595,189	2,668,217,461	63,136	113,695	58,800,936	41,550	65,568	29,743,954	33,721	50,736	26,699,214	30,147	43,080	22,115,448	23,574	34,057	19,863,836
長崎	3,613,493	6,382,204	4,877,587,308	98,107	164,227	87,362,149	63,504	91,122	43,605,161	53,325	73,969	41,344,081	49,286	67,183	39,498,240	43,271	59,605	37,898,466
熊本	4,494,893	7,732,094	6,534,600,159	160,492	278,362	153,142,205	104,451	155,592	74,075,084	81,357	112,596	61,706,048	68,070	90,933	50,723,273	57,717	79,778	51,054,641
大分	2,601,283	4,327,455	3,850,181,197	65,779	109,007	62,544,616	46,572	68,418	35,536,725	35,121	50,090	27,750,910	30,011	41,831	27,992,610	28,351	41,560	27,371,168
宮崎	2,722,193	4,628,995	3,799,333,180	100,858	172,211	95,067,718	59,604	85,615	41,056,648	46,408	64,189	33,727,114	40,994	57,023	32,277,895	33,054	47,083	29,690,838
鹿児島	3,917,988	6,780,097	5,782,800,680	109,078	177,969	93,258,414	71,577	103,947	47,831,246	56,283	79,533	40,289,600	50,082	67,744	37,791,988	43,513	61,174	48,822,684
沖縄	2,984,917	4,701,563	4,488,249,354	187,007	290,353	170,108,596	99,863	130,023	71,166,283	72,625	92,722	58,737,719	62,283	81,162	54,613,714	59,575	80,055	57,244,028

第７表－１　都道府県別、診療種類別、年齢階級別、件数、日数（回数）、点数（金額）

市町村国保
入院外　　平成25年度

	25～29歳			30～34歳			35～39歳			40～44歳			45～49歳			50～54歳		
	件数	日数	点数	件数	日数	点数	件数	日数	点数	件数	日数	点数	件数	日数	点数	件数	日数	点数
全国計	5,277,331	7,601,743	5,264,488,585	6,546,121	9,885,833	7,245,578,462	8,113,467	12,843,403	10,279,374,073	9,591,354	15,663,711	13,759,937,450	9,598,077	16,125,535	15,020,931,241	10,704,838	18,176,746	17,677,530,436
北海道	203,378	290,088	226,751,075	254,085	378,456	304,257,390	315,047	492,623	444,585,768	354,480	569,889	546,956,490	375,203	616,744	642,659,591	446,702	733,691	792,455,729
青森	52,784	80,240	54,073,377	69,338	108,806	81,426,895	82,920	136,701	116,980,104	97,355	161,586	158,659,561	113,400	190,686	201,194,782	158,984	262,414	253,726,281
岩手	39,407	57,089	40,938,635	52,680	81,857	64,505,940	64,419	104,395	97,003,157	73,758	119,345	118,756,058	83,461	133,937	135,725,651	114,124	183,769	191,532,133
宮城	97,475	136,937	92,172,828	119,397	172,577	128,833,140	137,021	208,931	170,499,960	151,468	235,586	205,352,836	158,242	250,681	240,709,096	200,421	324,249	321,823,555
秋田	28,273	40,280	27,564,742	38,039	56,811	43,408,996	47,064	73,262	71,507,614	54,104	87,840	80,470,265	59,588	97,731	94,186,774	88,513	139,754	134,439,469
山形	36,160	54,106	35,959,698	47,138	73,346	50,818,554	56,160	94,390	70,638,234	62,542	107,823	89,218,210	69,116	121,782	109,188,062	100,860	170,940	153,450,004
福島	77,295	111,078	77,411,909	95,058	142,283	114,430,085	113,315	177,704	148,279,864	124,927	199,488	187,594,890	136,502	223,460	221,334,858	184,435	301,585	313,399,555
茨城	133,727	189,737	132,098,445	164,190	243,082	187,664,175	204,355	319,721	261,012,294	237,167	373,789	336,235,738	228,495	370,490	368,218,582	261,067	430,878	463,303,921
栃木	87,735	125,768	92,249,388	110,401	166,185	131,011,970	132,532	204,581	176,722,884	150,923	244,741	238,769,274	145,009	239,692	244,667,273	172,102	289,577	308,250,642
群馬	87,169	127,387	85,217,729	112,659	174,218	125,915,038	141,935	228,672	183,309,638	161,812	266,044	231,346,622	159,307	272,105	275,087,410	172,515	291,582	290,707,057
埼玉	309,021	440,470	293,644,130	385,718	577,879	414,337,710	480,861	751,384	591,610,568	579,853	932,999	838,543,459	549,469	908,454	834,768,621	547,479	911,399	896,812,269
千葉	261,063	369,079	266,576,193	324,677	481,130	372,670,162	399,845	616,195	495,860,588	484,965	766,062	684,412,462	466,056	757,644	711,654,887	491,141	799,816	786,847,150
東京	787,267	1,089,487	725,238,142	957,057	1,376,494	951,453,176	1,117,768	1,679,471	1,253,558,019	1,332,822	2,060,533	1,683,388,023	1,354,542	2,141,026	1,863,953,958	1,384,333	2,240,106	2,016,337,935
神奈川	399,586	559,330	360,988,868	491,271	720,662	500,740,888	617,078	944,429	711,371,087	754,537	1,185,885	954,321,430	734,480	1,177,702	1,014,119,624	736,836	1,196,368	1,075,805,372
新潟	70,870	97,266	69,248,859	89,891	128,877	92,573,406	108,467	160,080	131,304,088	122,041	188,826	177,543,096	131,311	207,307	202,661,034	157,536	247,304	253,675,420
富山	28,067	40,205	31,818,368	35,521	54,121	45,470,912	48,690	79,721	71,440,242	55,726	94,627	95,022,496	52,403	89,920	101,781,159	60,509	107,204	124,338,389
石川	34,066	50,585	36,393,304	44,527	70,385	54,100,900	60,981	101,368	93,227,579	69,983	117,469	116,659,689	66,956	114,553	112,103,303	80,440	141,324	143,461,124
福井	23,265	35,009	27,751,010	29,541	46,474	32,664,755	34,649	55,639	46,877,495	42,036	68,624	68,487,799	42,511	71,765	74,834,272	53,748	95,261	103,621,645
山梨	31,591	47,126	30,329,657	40,155	61,132	43,455,312	52,100	80,125	59,613,065	66,232	110,230	92,095,157	71,227	120,187	114,455,070	82,177	137,522	135,107,098
長野	68,970	101,065	83,603,599	89,713	137,817	105,849,656	118,938	189,765	163,402,838	138,039	225,023	202,245,148	140,177	227,134	216,095,079	160,080	260,298	267,479,761
岐阜	77,819	116,138	81,014,684	99,892	155,804	116,355,069	129,346	210,033	162,901,213	150,533	252,787	228,939,832	144,981	250,742	238,687,596	162,172	279,106	266,995,362
静岡	133,541	193,894	140,453,948	166,283	248,832	188,806,226	211,176	330,169	276,838,653	253,497	404,010	373,919,588	256,949	420,117	424,462,296	297,305	495,158	514,081,929
愛知	299,550	440,084	299,606,312	369,141	569,094	411,498,776	469,294	752,901	609,513,090	565,741	944,479	830,529,900	541,146	923,743	860,950,684	562,007	973,509	962,363,509
三重	65,069	94,627	62,776,577	78,785	120,214	83,681,937	100,702	160,959	125,400,898	122,505	201,723	169,817,651	126,527	212,947	187,509,059	148,740	259,253	251,182,933
滋賀	47,590	66,575	44,286,401	59,075	87,166	61,283,303	74,835	114,729	87,273,243	83,132	131,650	110,332,691	78,623	127,080	122,356,706	86,249	139,188	135,389,870
京都	101,436	145,882	98,641,880	126,797	192,743	142,207,072	162,518	262,272	206,483,347	191,652	319,474	275,128,329	182,987	312,827	286,098,390	188,606	330,795	322,853,359
大阪	416,894	602,346	422,535,396	490,478	751,446	554,455,494	625,569	1,009,842	794,141,310	790,698	1,328,389	1,117,853,885	769,963	1,346,397	1,204,870,311	779,360	1,378,999	1,292,256,631
兵庫	212,838	309,096	217,810,211	262,065	400,593	281,131,747	337,755	539,235	413,196,592	402,707	663,495	565,658,425	399,904	686,301	596,416,980	437,207	756,859	693,512,764
奈良	50,720	72,496	54,895,218	62,559	94,026	72,457,016	81,145	129,322	111,841,404	99,564	161,150	153,881,950	100,304	166,923	166,154,852	109,418	181,906	188,839,742
和歌山	45,690	67,875	52,620,239	55,748	84,418	66,496,417	72,738	114,954	98,421,119	92,903	150,913	138,946,480	95,179	164,461	162,499,235	115,211	201,282	202,407,771
鳥取	19,599	29,277	19,479,786	25,468	39,307	28,538,550	30,265	48,024	38,930,184	33,355	56,132	51,020,888	32,480	55,377	52,111,569	40,495	69,831	70,955,081
島根	18,069	27,323	17,562,415	24,369	39,317	27,899,017	31,656	53,980	44,017,105	35,491	60,985	53,988,825	35,161	61,720	56,664,694	44,610	76,700	76,357,532
岡山	66,957	100,245	74,292,887	82,307	129,370	103,223,884	105,469	173,165	146,696,909	121,377	205,770	191,436,574	113,254	199,347	204,279,638	125,146	222,968	238,881,991
広島	98,668	146,775	102,925,047	123,969	195,220	140,205,234	158,860	263,040	203,979,397	189,737	333,259	289,816,326	178,532	328,445	298,661,918	191,405	362,007	347,627,308
山口	43,458	67,019	44,560,750	56,087	90,301	65,631,289	73,731	122,509	99,261,132	87,849	155,292	138,831,754	84,205	153,299	140,175,090	96,484	179,036	168,533,291
徳島	26,021	39,393	28,455,108	33,604	52,047	39,957,126	41,596	68,007	54,577,313	49,371	84,002	75,755,810	52,312	92,790	90,439,863	64,498	115,271	116,441,905
香川	34,101	51,952	34,857,209	43,437	70,361	51,741,094	57,923	100,471	78,986,641	65,081	118,501	105,668,547	58,295	112,187	105,828,630	69,024	131,545	129,980,090
愛媛	50,922	73,634	53,655,942	67,044	102,367	81,728,456	87,012	141,390	120,643,342	98,451	161,994	152,546,031	99,591	172,173	169,832,045	122,899	221,651	227,462,679
高知	24,680	36,771	27,446,931	32,395	50,299	35,650,414	43,324	70,431	61,736,151	52,359	85,942	75,547,201	51,895	87,738	78,810,409	70,090	125,656	120,903,771
福岡	215,074	326,324	215,815,643	267,957	433,860	301,730,891	320,901	547,243	416,766,450	355,559	629,585	517,454,206	351,049	647,797	572,040,056	402,805	747,856	685,423,298
佐賀	29,720	46,777	31,337,090	37,278	63,163	46,731,326	44,325	79,343	58,892,482	51,227	100,761	82,265,656	59,765	119,477	99,980,737	73,864	144,003	123,749,880
長崎	51,384	76,616	52,959,227	64,663	99,275	76,572,035	79,811	130,015	103,074,747	91,979	152,003	128,485,881	104,172	179,155	157,227,256	142,730	248,844	228,271,800
熊本	76,899	114,179	76,516,565	94,313	145,637	104,206,462	111,705	181,725	152,644,476	122,904	209,280	191,651,522	141,268	249,392	232,094,732	188,847	330,421	322,882,389
大分	37,389	56,379	42,832,112	48,667	77,582	58,964,358	61,998	104,422	84,352,603	67,136	118,174	112,685,741	70,370	130,737	132,897,366	87,785	155,273	155,922,769
宮崎	41,642	62,777	39,513,321	55,197	86,067	59,453,246	65,619	112,966	90,979,803	73,313	130,240	117,787,167	79,042	147,855	142,838,151	110,844	197,938	188,204,800
鹿児島	60,638	89,382	61,780,517	78,167	121,548	92,567,851	89,438	149,222	122,004,316	98,656	175,535	163,883,796	116,023	211,269	213,882,543	156,012	288,634	294,336,614
沖縄	73,794	105,575	75,827,213	89,320	133,184	106,815,112	110,611	173,877	157,015,067	129,807	211,777	240,024,091	136,645	232,239	243,761,349	177,023	298,016	325,136,859

第７表－１　都道府県別、診療種類別、年齢階級別、件数、日数（回数）、点数（金額）

市町村国保
入院外　　平成25年度

	55～59歳			60～64歳			65～69歳			70～74歳			75歳～		
	件数	日数	点数	件数	日数	点数	件数	日数	点数	件数	日数	点数	件数	日数	点数
全国計	15,530,571	26,070,201	26,253,093,961	41,341,501	67,949,289	66,739,172,010	65,613,349	105,947,665	94,035,922,829	83,146,539	145,697,898	118,618,306,845	657,104	1,005,129	835,556,365
北海道	659,605	1,060,751	1,187,968,606	1,744,920	2,717,290	3,000,155,947	2,549,586	3,697,655	3,442,806,318	3,436,060	5,338,754	4,805,334,328	29,287	40,903	38,042,024
青森	260,713	424,361	413,421,514	613,206	995,235	906,911,991	763,311	1,196,774	893,295,964	913,967	1,576,707	1,119,242,617	7,801	11,880	8,653,222
岩手	197,783	310,638	315,947,926	501,413	764,985	726,744,867	694,602	1,026,228	849,463,580	888,599	1,397,829	1,078,052,805	7,626	10,771	8,495,598
宮城	325,432	511,088	507,494,575	860,365	1,323,983	1,261,720,720	1,190,059	1,823,328	1,595,098,205	1,479,580	2,420,919	1,891,503,757	11,728	17,180	14,015,918
秋田	163,970	251,160	242,377,327	435,446	651,392	598,024,392	579,556	849,962	720,732,383	715,978	1,125,831	893,872,610	6,126	8,511	6,718,885
山形	178,032	290,749	265,708,303	483,158	759,608	684,374,055	619,034	937,566	757,828,487	757,750	1,229,751	949,801,656	6,608	9,368	7,501,979
福島	317,471	510,898	541,172,785	801,113	1,228,826	1,195,970,096	1,013,134	1,485,785	1,235,401,297	1,219,159	1,912,940	1,507,565,234	9,904	13,641	11,286,247
茨城	417,716	680,491	735,913,656	1,073,332	1,686,755	1,763,979,319	1,500,266	2,224,267	1,935,340,953	1,741,903	2,786,924	2,358,979,987	12,956	18,346	16,523,992
栃木	292,487	480,832	512,486,671	781,669	1,265,330	1,292,035,853	1,079,571	1,684,397	1,524,207,745	1,207,647	2,023,968	1,715,154,202	9,209	13,493	11,564,796
群馬	269,773	454,429	476,993,669	730,490	1,177,654	1,209,461,899	1,086,544	1,673,550	1,539,427,262	1,278,461	2,077,703	1,806,410,923	9,726	13,802	12,856,735
埼玉	774,832	1,278,127	1,265,205,097	2,243,259	3,656,885	3,513,280,896	3,809,266	6,149,562	5,490,568,666	4,770,142	8,256,250	6,860,763,385	35,955	54,520	46,084,264
千葉	692,666	1,124,634	1,143,480,236	1,935,933	3,073,218	3,041,071,584	3,291,250	5,171,460	4,824,284,144	4,032,719	6,712,951	5,717,922,381	29,884	43,955	37,562,439
東京	1,607,662	2,635,514	2,468,115,941	3,495,692	5,725,557	5,333,020,413	5,840,884	9,622,469	8,604,944,672	7,669,796	13,689,737	11,022,649,948	61,912	96,470	78,942,973
神奈川	939,207	1,518,078	1,418,310,181	2,506,208	4,034,722	3,735,226,274	4,408,918	7,128,371	6,337,011,852	5,812,272	10,145,189	8,169,637,035	45,060	68,564	57,030,442
新潟	277,314	424,598	443,882,224	824,083	1,244,790	1,237,898,487	1,219,243	1,801,159	1,640,001,928	1,511,736	2,374,104	1,985,476,940	12,459	17,382	14,901,543
富山	92,288	156,278	186,952,823	316,278	511,852	562,943,491	555,612	827,753	754,140,292	675,989	1,092,581	952,529,803	4,986	7,303	6,240,538
石川	123,253	208,595	225,757,832	351,522	572,458	598,635,397	593,238	930,586	880,299,947	681,783	1,149,345	1,040,162,755	4,939	7,378	6,906,661
福井	81,538	138,957	162,155,242	248,090	420,698	453,045,796	362,430	604,216	618,764,996	451,122	824,236	767,352,463	3,396	5,348	4,855,682
山梨	121,932	201,507	194,547,994	293,453	467,674	449,263,491	440,136	693,362	655,988,984	537,933	884,538	748,954,016	4,072	5,845	4,834,890
長野	246,362	391,007	413,188,904	680,585	1,050,670	1,072,490,358	1,095,414	1,629,307	1,524,041,421	1,364,347	2,108,656	1,862,998,066	10,453	14,143	12,730,915
岐阜	245,178	415,109	419,889,023	699,662	1,165,189	1,149,909,632	1,173,354	1,945,800	1,791,640,172	1,419,686	2,523,656	2,140,671,007	10,685	16,392	14,778,336
静岡	468,982	763,935	813,196,820	1,314,891	2,090,610	2,102,296,933	2,127,950	3,337,602	3,104,219,053	2,637,219	4,427,537	3,798,647,894	20,530	29,971	25,641,907
愛知	762,551	1,307,819	1,351,429,370	2,222,860	3,737,632	3,769,834,100	3,720,247	5,918,298	4,922,258,102	4,691,383	8,274,514	6,577,357,767	35,431	54,552	44,579,999
三重	220,442	371,754	364,630,102	651,510	1,066,831	1,037,390,704	1,060,757	1,708,025	1,520,167,920	1,298,264	2,262,145	1,859,970,281	10,117	15,308	12,971,228
滋賀	136,106	217,943	216,560,178	416,592	658,603	655,336,989	666,372	1,043,540	948,411,705	784,955	1,318,976	1,094,173,708	5,740	8,349	7,093,838
京都	258,410	448,516	461,818,933	741,637	1,256,958	1,286,987,348	1,319,436	2,277,884	2,176,733,069	1,639,893	3,047,297	2,645,690,955	12,500	20,074	17,472,265
大阪	990,674	1,750,666	1,718,942,140	2,642,696	4,645,334	4,573,896,301	4,624,677	8,108,618	7,377,785,332	6,335,205	12,363,775	10,109,602,695	50,827	85,653	71,196,802
兵庫	615,200	1,056,200	1,011,333,415	1,762,165	2,975,007	2,802,827,169	3,090,398	5,194,568	4,410,834,850	3,938,662	7,222,636	5,460,496,335	30,765	48,892	37,308,457
奈良	165,741	271,594	293,990,893	472,410	760,137	831,526,997	771,661	1,203,450	1,198,725,242	987,519	1,658,618	1,519,572,015	7,513	11,170	10,759,920
和歌山	168,689	284,964	296,416,090	434,759	721,327	748,166,864	629,651	1,014,541	972,143,802	771,117	1,342,916	1,198,461,790	6,153	9,484	9,040,829
鳥取	73,068	122,192	124,648,914	196,224	317,294	311,954,397	292,256	454,586	406,903,600	346,757	575,453	477,267,368	2,774	4,018	3,349,811
島根	82,249	136,056	140,396,702	248,617	392,037	387,939,770	390,752	602,382	551,756,412	466,407	754,769	635,301,996	3,853	5,515	4,660,280
岡山	199,645	345,885	378,513,116	589,601	984,033	1,063,033,238	1,056,117	1,751,465	1,787,372,092	1,285,517	2,273,897	2,108,899,798	10,133	15,334	14,692,740
広島	290,302	545,536	555,663,810	895,380	1,602,137	1,535,359,733	1,620,349	2,836,147	2,350,952,175	2,050,143	3,999,740	3,082,658,945	15,700	26,529	20,848,936
山口	161,079	285,764	270,022,947	518,449	874,177	817,497,658	895,795	1,473,702	1,229,617,328	1,159,443	2,070,612	1,515,223,450	9,247	14,539	10,570,497
徳島	104,189	182,489	194,137,918	282,975	477,594	502,639,039	391,853	625,852	543,576,889	485,373	858,145	703,062,929	3,930	5,983	5,283,454
香川	110,478	206,594	213,800,628	329,325	584,757	564,598,776	557,912	979,119	889,147,002	659,879	1,275,408	1,032,991,759	5,158	8,673	6,974,213
愛媛	194,163	344,056	372,354,389	532,732	916,505	965,082,531	802,127	1,352,357	1,265,154,738	989,025	1,836,073	1,547,310,494	8,062	13,030	10,967,502
高知	108,126	183,889	183,115,703	278,210	463,930	463,236,848	422,790	687,803	627,170,818	502,448	868,422	732,251,112	3,955	6,066	5,208,889
福岡	607,600	1,101,608	1,060,379,266	1,641,401	2,899,471	2,714,426,419	2,432,536	4,061,377	3,039,334,258	3,251,678	6,091,719	4,280,622,908	26,381	42,696	30,784,896
佐賀	123,488	239,140	207,247,931	303,151	559,567	485,449,070	430,960	781,961	598,824,206	570,654	1,145,776	771,099,304	4,753	8,085	5,416,391
長崎	233,276	401,543	374,307,398	565,266	953,259	845,866,539	847,641	1,481,007	1,154,518,777	1,115,269	2,188,061	1,495,443,873	9,809	16,320	11,151,678
熊本	308,511	536,755	531,097,286	727,019	1,243,485	1,207,260,909	997,536	1,686,297	1,493,039,825	1,243,329	2,301,405	1,819,540,064	10,475	16,257	12,964,678
大分	150,645	257,970	267,478,092	406,263	672,739	666,911,770	643,653	1,038,977	957,676,709	815,162	1,394,505	1,180,805,175	6,381	9,791	8,458,473
宮崎	186,228	328,366	339,509,170	443,510	744,866	706,612,151	610,014	1,008,466	844,409,669	769,537	1,373,447	1,030,529,783	6,329	9,886	7,675,706
鹿児島	276,850	498,552	514,079,695	650,397	1,121,418	1,097,735,382	887,692	1,496,114	1,306,926,098	1,163,568	2,122,329	1,635,262,511	10,014	15,727	12,347,425
沖縄	248,665	412,614	457,052,526	453,584	734,810	809,139,417	456,809	719,970	742,973,890	621,504	997,154	911,026,018	5,802	8,032	7,607,472

第７表－１　都道府県別、診療種類別、年齢階級別、件数、日数（回数）、点数（金額）

市町村国保
歯科　　平成25年度

	総数			0～4歳			5～9歳			10～14歳			15～19歳			20～24歳		
	件数	日数	点数	件数	日数	点数	件数	日数	点数	件数	日数	点数	件数	日数	点数	件数	日数	点数
全国計	61,542,744	126,685,256	82,224,413,907	694,086	1,031,815	640,538,611	1,963,896	3,190,830	1,835,814,604	1,183,501	1,792,435	1,052,463,602	880,024	1,611,610	1,085,495,463	1,077,953	2,163,093	1,477,342,534
北海道	2,169,319	5,002,450	3,587,069,392	25,698	41,299	26,787,719	67,785	121,292	70,671,429	39,620	66,783	40,216,305	36,281	75,202	54,614,165	38,135	83,645	61,698,616
青森	516,713	1,213,146	825,843,161	6,410	10,921	5,904,773	21,621	39,260	20,524,758	13,428	22,482	12,853,754	10,664	22,089	14,290,943	9,217	20,734	13,141,548
岩手	551,270	1,134,275	827,009,750	4,393	7,137	4,002,895	15,542	26,210	13,942,190	10,010	15,589	9,032,998	8,339	15,460	10,727,868	7,794	16,045	11,141,927
宮城	1,040,688	2,018,825	1,275,887,997	12,516	18,886	10,370,862	33,753	54,961	28,686,405	18,254	28,333	15,009,960	15,129	27,314	17,947,843	18,448	35,789	23,521,357
秋田	412,059	890,972	640,488,561	3,707	5,760	3,433,524	11,767	19,523	11,296,715	7,060	10,636	6,817,408	5,858	11,026	8,075,874	5,373	11,324	7,907,224
山形	533,229	1,002,116	660,836,807	4,848	6,726	3,823,319	16,715	24,816	13,118,039	10,501	14,056	8,079,619	7,412	12,120	7,957,648	6,935	13,218	9,313,240
福島	846,136	1,797,024	1,159,728,828	10,287	16,710	9,195,995	31,481	54,235	28,533,627	18,951	29,555	16,724,070	15,901	29,657	19,807,895	14,927	30,641	19,641,333
茨城	1,448,095	2,955,087	1,868,598,960	16,963	27,003	15,967,863	55,040	91,221	50,242,265	31,722	48,931	27,743,593	25,749	46,909	30,043,118	28,942	57,169	37,352,849
栃木	957,008	1,970,003	1,184,820,420	10,925	17,184	8,569,807	35,895	59,090	28,604,937	20,602	31,518	16,099,351	14,944	26,623	16,186,442	17,854	34,933	22,458,506
群馬	951,471	2,053,792	1,211,122,052	14,317	21,748	11,916,144	41,351	66,855	37,223,909	26,218	39,178	23,035,366	16,345	29,237	18,218,293	16,848	33,451	21,002,887
埼玉	3,818,473	7,736,030	4,748,668,676	42,135	61,309	37,054,718	122,176	197,057	112,709,511	73,123	110,731	64,404,976	50,651	92,183	58,935,784	70,500	139,295	91,516,070
千葉	3,340,965	6,636,484	4,218,396,374	34,745	51,127	32,597,613	99,780	158,074	92,453,961	56,188	84,658	48,018,017	43,423	78,612	50,444,264	58,969	115,775	77,621,819
東京	7,104,128	14,365,245	8,995,008,288	79,195	112,562	72,744,331	215,511	338,653	200,518,439	138,015	203,746	121,954,548	96,014	171,356	112,968,084	153,447	305,931	208,941,656
神奈川	4,412,245	8,875,389	5,793,738,279	48,360	70,466	45,069,613	129,153	207,258	119,551,927	72,919	109,489	61,517,290	60,159	108,814	73,397,372	84,211	165,573	112,530,895
新潟	1,042,393	2,125,716	1,421,258,138	5,921	8,908	5,232,329	21,482	32,728	18,767,971	13,996	19,483	11,453,097	11,121	18,767	13,364,811	12,659	24,481	16,692,575
富山	403,700	834,081	523,031,260	3,877	5,122	2,757,120	10,021	14,854	8,016,021	5,868	8,212	4,515,952	4,309	7,610	4,824,392	4,742	9,282	6,532,549
石川	416,365	908,631	594,354,627	3,068	4,516	2,265,031	11,866	19,539	9,655,646	7,708	12,008	6,372,113	6,117	11,499	7,770,241	6,977	14,409	9,552,399
福井	263,156	559,036	373,858,238	2,012	3,127	1,719,469	8,412	13,957	7,201,862	5,250	8,082	4,402,983	4,087	7,461	4,757,192	4,256	8,589	6,077,873
山梨	388,468	831,046	540,487,068	5,486	8,532	4,300,722	16,408	27,128	14,234,905	10,227	15,554	8,647,445	7,056	12,864	8,793,995	7,486	15,058	10,136,873
長野	924,247	1,886,202	1,150,463,723	7,932	12,249	6,042,152	25,849	41,246	20,093,306	15,490	23,139	11,490,630	11,950	21,333	12,983,224	13,664	26,885	17,415,154
岐阜	1,165,390	2,153,655	1,378,790,912	16,128	21,215	12,900,543	46,422	67,751	39,657,125	30,590	41,512	26,101,938	17,262	28,321	19,960,090	16,143	30,431	20,764,331
静岡	1,727,581	3,487,500	2,130,824,685	15,951	23,188	13,432,800	53,584	84,280	44,925,018	32,480	46,878	26,459,065	24,022	41,581	26,315,003	27,224	52,650	34,884,609
愛知	3,882,920	7,370,740	4,829,217,817	51,654	68,739	46,415,290	143,230	213,919	140,235,969	94,792	131,274	88,191,668	57,003	94,836	68,570,752	60,925	114,892	82,867,237
三重	892,899	1,680,798	1,059,795,353	6,844	9,526	5,320,939	23,052	33,785	17,915,816	15,654	22,038	12,186,638	11,684	20,128	13,074,769	13,003	24,326	15,809,543
滋賀	600,121	1,163,076	729,462,609	6,194	8,910	4,936,824	18,896	29,660	15,785,119	11,176	16,272	8,964,449	8,708	15,102	10,594,150	9,836	18,515	12,822,367
京都	1,225,803	2,442,544	1,590,594,836	10,122	14,393	8,778,835	34,447	52,965	32,350,801	19,354	27,197	17,335,895	15,033	25,883	19,109,134	20,070	38,610	27,410,549
大阪	4,884,396	10,333,262	7,223,123,507	54,288	82,041	62,136,009	158,141	263,118	171,245,563	98,656	154,110	98,057,920	73,398	136,435	97,985,342	94,842	192,257	141,202,695
兵庫	2,712,993	5,427,389	3,721,575,789	26,988	38,632	24,313,261	76,758	119,648	73,529,676	46,717	67,494	41,571,701	35,686	63,074	44,820,251	45,146	87,364	62,872,617
奈良	732,859	1,427,797	893,292,906	5,333	7,653	4,577,205	18,702	28,933	14,906,562	11,936	17,305	9,042,781	9,628	16,570	10,423,816	11,299	21,613	14,182,989
和歌山	516,571	1,091,644	716,370,628	6,092	9,308	6,103,357	18,911	30,672	17,347,555	11,757	17,535	10,339,543	9,120	16,751	11,542,085	9,420	19,041	12,960,220
鳥取	252,767	510,182	344,883,227	1,659	2,593	1,559,080	6,817	10,896	6,414,100	4,169	6,144	3,812,866	3,225	5,623	3,679,396	3,466	7,125	4,694,864
島根	267,188	529,731	362,579,493	1,775	2,728	1,498,976	5,190	8,181	4,431,928	3,314	4,803	2,746,516	2,644	4,728	3,242,349	2,874	5,547	3,745,254
岡山	927,098	1,778,163	1,244,894,515	12,311	16,056	10,171,723	27,427	41,200	25,874,839	16,052	22,311	14,247,725	10,029	17,020	12,136,649	12,472	23,722	16,867,356
広島	1,320,638	2,722,734	1,922,102,870	13,054	18,844	12,959,259	32,797	52,123	32,148,624	18,285	27,250	16,501,266	14,481	26,150	18,722,678	17,946	36,106	26,072,014
山口	632,503	1,353,576	897,143,002	5,816	9,068	5,872,500	16,167	27,261	15,680,601	9,084	13,998	8,292,619	7,145	13,292	9,521,670	7,905	16,606	10,880,002
徳島	339,017	719,676	491,813,313	4,392	5,948	3,283,751	10,717	17,541	10,719,705	7,101	10,793	6,734,935	5,116	9,238	6,155,404	5,319	11,194	7,795,299
香川	433,788	910,190	637,620,717	5,595	8,167	4,970,843	14,800	23,605	13,768,743	8,132	11,850	7,394,301	5,243	9,426	6,877,925	5,736	11,531	8,176,421
愛媛	673,469	1,388,761	847,135,059	9,079	13,169	6,771,539	21,754	34,751	17,312,722	11,640	17,260	8,630,876	9,308	16,912	10,642,426	9,339	18,671	11,971,140
高知	342,265	712,463	472,469,916	3,128	5,016	2,740,123	10,302	17,697	9,531,507	6,743	10,477	6,226,576	5,068	9,626	6,259,021	4,760	9,847	6,364,079
福岡	2,360,016	5,539,184	3,439,169,640	40,677	65,255	43,090,088	80,343	145,880	83,014,122	42,790	73,950	41,755,871	32,828	69,528	46,685,113	42,722	96,085	63,912,682
佐賀	378,092	836,382	519,626,311	4,559	7,774	4,398,169	12,413	21,943	11,556,681	6,481	10,119	5,312,553	5,996	11,725	7,643,319	6,456	13,777	9,064,030
長崎	744,541	1,519,769	964,165,564	7,350	11,661	6,910,919	21,776	37,133	19,336,685	13,837	22,262	11,968,998	10,551	20,522	13,185,733	10,887	22,899	14,933,886
熊本	825,548	1,842,177	1,087,073,751	10,728	18,308	9,688,491	29,488	53,780	27,384,571	15,608	26,113	13,383,716	12,155	24,468	15,737,500	13,511	29,218	18,225,183
大分	421,784	985,764	646,439,342	4,914	7,771	4,834,229	12,813	22,844	12,933,326	7,225	12,397	7,243,946	6,317	13,007	8,719,802	6,812	14,555	10,064,721
宮崎	465,992	1,095,628	706,177,762	6,634	11,417	6,412,102	17,864	33,981	18,768,286	9,998	17,324	9,488,192	7,976	16,311	10,909,031	7,872	17,868	11,252,178
鹿児島	698,916	1,606,127	942,193,924	8,642	13,525	6,753,194	24,083	43,391	20,300,661	14,543	25,143	12,188,720	10,369	21,403	12,406,661	10,719	24,195	14,154,625
沖縄	577,461	1,260,794	825,205,860	11,384	19,618	9,952,563	35,394	65,935	32,690,476	20,237	36,463	19,892,853	18,520	37,814	24,465,946	19,865	42,221	29,194,293

第７表－１　都道府県別、診療種類別、年齢階級別、件数、日数（回数）、点数（金額）

市町村国保
歯科　　平成25年度

	25～29歳			30～34歳			35～39歳			40～44歳			45～49歳			50～54歳		
	件数	日数	点数	件数	日数	点数	件数	日数	点数	件数	日数	点数	件数	日数	点数	件数	日数	点数
全国計	1,487,928	3,020,803	2,029,229,019	1,836,874	3,720,485	2,478,366,455	2,298,118	4,672,400	3,085,930,692	2,654,355	5,482,579	3,619,600,188	2,520,798	5,281,140	3,483,390,562	2,678,137	5,652,783	3,715,286,516
北海道	53,661	119,562	84,378,782	66,617	148,805	105,249,635	82,095	185,093	129,599,396	88,265	204,228	144,648,069	90,528	212,691	155,033,497	101,840	242,956	177,919,439
青森	12,427	28,413	17,805,135	16,428	37,561	24,021,751	19,299	44,694	29,667,794	21,674	50,330	33,498,387	22,915	54,608	37,262,146	28,055	67,802	47,389,909
岩手	10,432	21,621	15,448,788	13,812	28,014	19,523,060	16,662	33,431	24,284,169	18,898	38,810	28,212,777	19,216	40,716	29,544,213	25,217	53,114	39,032,764
宮城	27,261	53,228	35,006,984	33,016	64,021	41,955,323	36,918	71,959	46,032,948	39,268	77,584	49,590,689	38,266	76,333	49,231,966	45,500	90,982	58,154,834
秋田	7,138	15,055	10,433,533	9,707	20,196	13,860,633	12,141	25,093	17,492,031	12,529	26,759	19,156,644	12,878	27,713	19,721,206	17,980	39,993	28,749,188
山形	9,381	17,878	11,779,946	12,627	23,848	15,688,119	15,046	28,109	17,617,148	16,383	30,962	19,830,376	17,178	33,080	21,984,580	24,676	47,890	31,405,665
福島	20,507	42,312	27,152,618	25,035	51,773	32,826,092	29,324	61,604	39,780,084	30,702	65,082	41,510,149	31,452	67,642	43,837,417	39,787	86,727	56,314,055
茨城	38,545	75,930	49,888,774	47,627	95,341	60,887,359	58,629	117,277	75,536,418	65,356	133,407	86,083,512	58,296	121,612	77,755,555	63,231	133,141	84,776,108
栃木	24,399	48,084	30,129,109	29,809	58,910	35,224,415	36,597	73,156	44,558,051	40,769	83,558	50,954,687	37,711	78,162	47,582,546	41,185	86,490	53,103,758
群馬	22,021	44,739	26,813,280	29,097	59,624	35,915,408	36,606	75,500	44,686,190	40,915	88,144	52,577,948	37,576	82,418	49,362,562	39,301	87,122	52,111,147
埼玉	96,013	192,270	124,087,702	116,889	233,112	148,163,425	147,730	295,753	185,604,832	174,722	356,473	224,572,416	157,685	325,910	205,345,675	150,058	311,706	195,422,297
千葉	83,468	166,043	109,749,013	101,022	200,335	131,072,439	123,624	245,839	158,993,978	146,689	295,406	191,894,545	132,568	271,081	176,142,856	134,311	274,361	176,555,581
東京	238,951	482,894	325,711,418	293,406	587,589	393,316,815	344,972	692,037	455,583,715	401,478	817,907	530,436,216	392,693	803,998	516,105,240	383,806	789,030	499,112,276
神奈川	116,912	232,599	157,875,746	141,511	282,369	191,042,265	179,528	357,875	241,199,816	214,925	434,953	292,985,570	197,397	404,821	271,991,471	190,439	393,992	260,597,833
新潟	17,953	35,261	23,414,113	22,966	44,821	29,356,478	28,879	56,791	36,977,161	32,481	64,639	42,686,482	34,441	70,431	46,706,482	39,535	81,081	54,714,672
富山	6,963	13,666	8,805,096	8,467	16,323	10,106,154	12,022	23,693	14,486,233	13,688	27,607	17,348,595	12,329	25,374	15,447,819	13,360	27,340	17,425,660
石川	8,604	17,434	11,703,776	11,078	22,690	14,391,312	15,027	30,920	19,446,698	17,057	36,244	23,043,757	15,580	33,475	21,865,678	17,499	38,317	25,365,636
福井	5,390	10,594	7,233,556	6,785	13,660	9,062,174	7,930	15,890	10,328,159	9,461	19,881	13,112,565	9,066	19,085	12,235,222	10,802	23,106	15,920,081
山梨	8,426	17,298	11,015,072	10,439	21,544	13,758,525	13,896	29,233	18,828,863	17,439	37,166	24,293,066	17,256	37,408	24,837,604	17,921	39,802	26,272,732
長野	17,975	35,162	21,932,607	22,898	44,771	27,274,637	31,782	62,142	37,873,714	36,621	72,892	43,430,270	34,717	70,307	43,905,887	39,187	80,425	49,798,399
岐阜	21,345	40,258	27,125,594	27,059	50,173	33,210,994	37,963	70,623	46,243,134	43,670	82,068	52,590,328	41,670	79,576	51,171,733	47,389	90,070	57,434,891
静岡	36,357	71,405	45,070,863	45,545	89,319	55,470,675	58,505	114,925	71,559,340	66,949	135,709	84,081,960	63,496	129,298	80,658,182	71,278	145,807	90,738,330
愛知	83,818	158,530	110,795,575	102,772	192,378	133,535,145	134,654	253,438	173,022,555	161,601	309,130	209,005,738	151,129	291,873	195,198,110	155,443	301,039	199,991,092
三重	17,293	32,439	21,310,189	20,652	38,200	24,550,658	27,026	50,251	31,704,187	32,271	59,914	38,223,912	31,609	60,207	38,677,388	35,853	68,630	44,194,785
滋賀	13,335	25,185	17,173,798	16,616	31,467	20,465,308	21,278	39,624	25,284,842	23,826	45,688	28,786,257	21,242	41,662	26,210,195	23,047	44,440	27,895,249
京都	27,965	53,675	37,018,394	35,099	66,320	45,727,349	45,733	87,885	59,242,878	53,535	104,287	69,667,189	50,216	100,577	66,224,574	50,963	101,987	66,930,079
大阪	124,402	258,575	189,005,643	148,404	309,170	225,589,238	192,784	403,873	292,254,660	238,902	509,763	368,339,992	219,466	471,360	338,503,963	214,288	461,231	326,051,813
兵庫	59,367	115,831	81,647,667	72,457	141,091	99,091,378	95,228	186,701	130,598,417	111,870	222,461	154,679,161	106,227	215,604	149,704,478	111,523	227,655	156,538,391
奈良	14,938	28,772	18,925,154	18,259	35,245	22,561,771	24,821	48,076	31,084,486	29,156	57,169	36,060,115	28,474	56,082	35,826,503	30,527	60,524	38,416,353
和歌山	11,670	23,897	16,040,661	13,606	27,583	18,178,412	18,443	37,998	25,001,249	21,837	46,243	30,714,604	21,888	46,772	30,897,671	25,459	54,840	36,866,238
鳥取	4,998	10,175	6,576,167	6,552	13,107	8,659,812	7,407	15,009	9,836,258	8,487	17,388	11,383,066	7,909	15,927	10,690,568	10,109	20,759	13,913,528
島根	4,256	8,268	5,359,263	5,685	11,028	7,522,587	7,441	14,215	9,180,080	7,344	13,962	9,235,442	7,276	14,693	10,087,441	9,376	18,752	12,575,405
岡山	17,757	34,188	24,376,029	22,239	41,878	29,212,343	29,040	54,721	37,846,466	33,035	63,267	43,906,192	29,051	57,085	39,764,625	32,548	64,024	44,194,123
広島	23,787	48,435	34,262,596	30,306	61,002	43,844,204	40,111	82,170	57,857,635	47,576	98,181	69,983,401	43,013	90,795	63,902,399	45,000	95,486	67,886,671
山口	10,845	22,517	14,931,264	13,678	28,056	18,456,617	18,060	37,412	24,887,608	20,456	44,075	29,165,345	19,543	41,864	27,670,225	21,179	46,086	31,309,576
徳島	6,722	13,938	9,579,492	8,466	18,017	12,531,411	10,415	21,846	14,818,020	11,734	24,767	16,720,780	11,847	26,096	17,289,774	14,480	31,686	21,453,692
香川	8,131	16,551	11,930,480	10,401	21,321	14,843,969	14,003	28,247	19,854,880	15,192	31,595	22,487,098	13,274	28,325	19,350,536	15,161	32,699	22,762,558
愛媛	12,640	25,547	15,481,261	16,725	33,620	20,594,904	21,372	43,572	26,190,700	23,722	49,319	29,943,883	22,874	48,174	29,916,858	27,953	58,977	36,230,661
高知	6,279	13,271	8,548,912	8,465	18,108	11,571,196	10,798	22,488	14,356,270	12,694	26,672	18,106,356	12,364	25,934	17,175,295	15,434	33,231	22,461,484
福岡	58,947	136,930	90,342,666	72,743	169,016	110,834,268	88,211	209,132	135,470,384	95,232	228,296	147,610,509	89,080	215,441	139,389,099	99,414	241,993	154,779,331
佐賀	8,291	17,866	11,363,356	10,227	22,198	13,879,037	12,648	27,517	16,887,838	13,546	30,068	18,808,407	14,036	31,965	19,801,071	17,504	40,041	25,166,494
長崎	13,315	28,452	17,858,039	17,226	36,351	22,466,778	21,931	45,732	28,216,714	24,707	52,045	33,375,386	26,718	57,437	37,116,348	33,956	73,188	47,494,749
熊本	17,808	39,427	23,716,998	22,788	51,660	31,921,971	26,365	59,247	35,323,029	28,125	65,013	38,722,138	29,878	69,653	40,782,500	38,772	91,177	54,846,143
大分	8,992	19,801	12,497,350	11,134	24,533	15,626,239	13,935	31,697	20,185,593	14,620	33,069	20,600,525	14,371	33,784	21,645,066	16,502	38,906	25,862,213
宮崎	9,479	21,757	13,922,064	13,219	30,038	18,874,614	15,946	37,504	23,664,223	16,855	39,780	25,820,987	17,232	41,236	26,304,212	22,556	54,162	35,377,609
鹿児島	15,295	34,570	19,942,277	19,448	43,983	26,013,093	22,856	51,838	29,820,399	24,507	57,004	33,045,122	25,977	62,019	36,262,463	32,369	77,019	46,423,824
沖縄	23,469	50,500	34,062,219	27,867	60,316	40,436,465	32,437	70,570	46,961,449	33,586	73,614	48,669,575	31,190	70,836	47,199,663	36,364	82,997	57,349,200

第７表－１　都道府県別、診療種類別、年齢階級別、件数、日数（回数）、点数（金額）

市町村国保
歯科　　平成25年度

	55～59歳			60～64歳			65～69歳			70～74歳			75歳～		
	件数	日数	点数	件数	日数	点数	件数	日数	点数	件数	日数	点数	件数	日数	点数
全国計	3,707,121	7,817,693	5,094,302,714	9,282,991	19,397,047	12,515,781,144	13,567,575	28,321,639	18,059,354,382	15,590,175	33,326,071	21,915,655,357	119,212	202,833	135,862,064
北海道	138,673	328,610	240,260,568	339,933	800,078	583,021,188	449,454	1,051,293	742,049,117	546,150	1,312,470	964,503,520	4,584	8,443	6,417,947
青森	41,707	102,219	72,163,715	88,660	215,113	151,588,305	98,867	239,561	164,882,716	104,499	255,760	179,690,530	842	1,599	1,156,997
岩手	40,689	85,690	63,365,530	96,990	203,021	149,332,548	122,392	255,009	187,056,768	139,703	292,467	220,907,817	1,181	1,941	1,453,438
宮城	70,323	139,164	89,237,273	173,740	340,585	217,618,203	223,691	433,712	270,948,250	252,565	502,727	320,393,972	2,040	3,247	2,181,128
秋田	31,611	70,370	51,430,808	77,478	170,458	123,730,645	92,476	203,734	146,807,394	103,502	231,863	170,507,745	854	1,469	1,067,989
山形	40,971	79,241	53,333,255	102,129	194,037	128,717,987	118,361	223,985	147,162,932	129,023	250,503	169,830,822	1,043	1,647	1,194,112
福島	64,548	141,798	93,305,683	150,850	326,963	214,381,352	174,285	378,623	243,246,676	186,653	411,198	271,824,781	1,446	2,504	1,647,001
茨城	95,189	200,118	129,337,835	234,275	488,301	311,215,801	305,401	635,953	394,019,345	320,758	678,890	435,312,065	2,372	3,884	2,436,500
栃木	66,159	138,038	83,307,114	164,903	346,248	209,530,772	205,343	433,912	260,557,602	208,417	451,565	276,438,951	1,496	2,532	1,514,372
群馬	59,657	131,748	77,387,717	150,011	332,632	195,697,746	203,579	457,802	266,076,430	216,079	500,861	297,514,582	1,550	2,733	1,582,443
埼玉	205,563	423,488	259,936,498	555,421	1,137,487	687,292,201	862,227	1,775,776	1,064,860,325	986,018	2,070,844	1,280,837,868	7,562	12,636	7,924,378
千葉	185,541	374,822	239,089,149	492,861	987,857	622,191,410	770,909	1,541,948	960,101,401	870,432	1,780,092	1,144,712,388	6,435	10,454	6,757,940
東京	437,722	902,368	560,667,122	903,302	1,857,301	1,134,032,969	1,370,910	2,818,908	1,706,606,873	1,641,933	3,459,209	2,142,555,895	12,773	21,756	13,752,691
神奈川	237,602	486,797	318,013,349	603,402	1,229,138	789,257,409	963,995	1,967,885	1,255,848,334	1,162,584	2,408,071	1,592,550,111	9,148	15,289	10,309,278
新潟	66,546	137,257	92,190,541	186,655	383,592	258,732,953	256,997	531,236	352,415,840	288,365	612,208	415,762,832	2,396	4,032	2,789,801
富山	20,432	42,673	26,652,370	65,263	136,661	84,969,535	105,569	221,489	138,323,955	115,936	252,733	161,858,856	854	1,442	960,953
石川	25,444	55,861	36,964,746	65,411	145,564	96,566,220	99,324	222,584	145,363,237	104,877	242,283	163,009,974	728	1,288	1,018,163
福井	15,567	33,176	22,108,826	44,004	95,054	63,972,172	60,952	132,942	89,407,532	68,677	153,544	105,675,850	505	888	642,722
山梨	26,525	57,882	37,717,089	59,295	129,900	85,526,079	80,576	178,116	116,550,541	89,336	202,324	134,705,441	696	1,237	868,116
長野	57,383	117,530	71,964,359	146,702	302,570	184,046,877	215,691	450,452	276,403,985	244,491	521,925	323,850,163	1,915	3,174	1,958,359
岐阜	67,279	127,557	80,739,817	178,986	335,315	211,811,941	272,058	511,174	326,041,708	299,322	574,355	370,975,783	2,104	3,256	2,060,962
静岡	104,883	215,763	132,302,116	271,872	557,384	338,936,268	399,549	823,220	496,927,090	452,420	950,432	585,448,256	3,466	5,661	3,615,110
愛知	207,094	399,334	259,938,285	568,099	1,089,907	700,324,873	887,945	1,721,233	1,089,427,543	1,015,277	2,018,153	1,323,558,136	7,484	12,065	8,139,849
三重	52,383	99,818	63,752,775	146,893	277,113	174,274,790	217,908	413,964	258,042,370	239,002	467,637	298,859,380	1,772	2,822	1,897,214
滋賀	34,145	66,774	41,866,854	97,353	190,246	119,073,335	142,600	282,712	175,082,987	150,786	305,018	193,390,768	1,083	1,801	1,130,107
京都	68,073	137,085	88,764,401	181,113	363,462	231,768,372	288,255	590,012	378,793,318	323,375	674,089	438,797,760	2,450	4,117	2,675,308
大阪	265,180	572,347	400,395,328	665,851	1,420,174	977,742,559	1,042,405	2,231,743	1,512,818,551	1,283,568	2,849,626	2,009,358,278	9,821	17,439	12,435,953
兵庫	151,414	308,986	212,569,264	399,642	806,225	550,262,458	637,172	1,294,081	873,599,533	731,383	1,523,495	1,059,451,239	5,415	9,047	6,326,297
奈良	44,635	88,229	54,868,887	116,699	229,692	142,948,927	172,169	338,521	209,142,445	194,841	391,125	248,843,877	1,442	2,288	1,481,035
和歌山	34,642	74,163	49,330,472	82,644	177,599	115,873,024	108,742	235,270	151,843,388	121,437	272,247	182,151,050	903	1,725	1,181,099
鳥取	17,762	36,117	23,949,832	44,775	91,658	63,472,876	60,478	123,419	83,424,510	64,427	133,381	92,233,764	527	861	582,540
島根	16,308	32,522	22,450,468	47,822	95,796	66,128,276	69,249	138,586	94,844,252	76,072	155,015	108,928,841	562	907	602,415
岡山	50,174	97,451	68,564,946	140,924	275,363	191,836,203	233,897	452,679	313,353,011	258,315	514,233	370,363,188	1,827	2,965	2,179,097
広島	69,708	147,098	102,943,362	202,824	421,737	293,760,760	333,004	691,713	480,619,684	386,060	821,011	597,286,530	2,686	4,633	3,351,787
山口	34,833	75,126	49,196,799	103,118	222,852	147,504,175	159,587	345,006	226,053,565	183,720	407,924	276,006,747	1,367	2,433	1,713,689
徳島	23,068	50,580	35,865,834	58,422	126,783	87,086,356	77,096	166,348	111,061,391	83,479	183,764	129,855,619	643	1,137	861,850
香川	23,976	51,205	35,508,237	69,803	148,088	103,364,999	108,086	231,544	162,228,190	115,411	254,500	182,925,948	844	1,536	1,175,589
愛媛	43,760	91,960	56,802,138	113,098	236,139	143,796,269	157,052	329,657	199,621,797	171,848	368,815	231,887,684	1,305	2,218	1,340,201
高知	23,444	50,302	33,433,974	57,268	120,449	79,882,277	80,397	169,235	111,942,643	84,450	178,963	123,069,686	671	1,147	800,517
福岡	144,802	350,431	219,468,384	367,258	876,919	539,645,096	498,429	1,184,080	705,553,347	601,923	1,467,621	912,134,220	4,617	8,627	5,484,460
佐賀	26,539	60,806	38,569,675	61,928	138,881	86,347,693	80,382	178,797	109,150,143	96,302	221,555	140,764,451	784	1,350	843,394
長崎	52,975	113,038	73,393,977	123,479	254,536	162,599,036	168,323	342,651	216,569,008	195,941	399,275	256,994,788	1,569	2,587	1,744,520
熊本	60,233	138,316	82,345,221	138,244	312,078	184,204,681	177,230	398,299	234,692,779	203,016	462,524	274,251,837	1,599	2,896	1,846,993
大分	26,387	62,873	41,795,266	67,935	162,097	106,412,716	97,071	233,138	151,534,786	111,934	273,759	185,453,231	822	1,533	1,030,333
宮崎	34,358	83,190	55,410,763	76,405	184,202	119,450,530	97,434	233,284	149,628,510	111,325	271,879	179,688,162	839	1,695	1,206,299
鹿児島	54,442	131,590	78,504,454	118,380	277,810	164,843,461	147,880	343,490	201,186,781	168,079	396,740	238,870,330	1,327	2,407	1,477,859
沖縄	46,772	106,182	73,137,638	80,871	181,982	121,006,821	72,178	162,863	107,481,799	86,464	197,398	131,661,641	863	1,485	1,043,259

第７表－１　都道府県別、診療種類別、年齢階級別、件数、日数（回数）、点数（金額）

市町村国保
調剤　　平成25年度

	総数			0～4歳			5～9歳			10～14歳			15～19歳			20～24歳		
	件数	処方せん受付回数	点数	件数	処方せん受付回数	点数	件数	処方せん受付回数	点数	件数	処方せん受付回数	点数	件数	処方せん受付回数	点数	件数	処方せん受付回数	点数
全国計	172,078,937	216,414,039	202,246,302,349	5,189,304	7,745,880	2,554,086,464	3,764,236	4,935,171	2,303,907,504	2,628,588	3,168,985	1,807,142,621	1,955,570	2,298,169	1,354,071,334	2,106,573	2,527,057	1,570,681,023
北海道	7,675,698	9,301,748	9,920,518,191	217,824	313,938	115,929,283	155,661	198,658	99,523,866	105,661	124,820	70,985,334	86,918	100,943	65,001,790	84,799	100,834	68,740,524
青森	2,346,045	2,967,133	2,754,091,323	76,946	127,701	38,974,139	53,828	75,754	31,620,970	40,498	50,892	28,229,120	30,273	36,694	20,826,399	23,182	28,242	19,637,449
岩手	1,953,197	2,341,268	2,374,878,534	38,050	56,114	18,214,105	30,331	39,183	16,360,780	23,943	28,899	16,029,328	18,656	21,775	12,437,983	17,457	21,118	16,412,776
宮城	3,459,487	4,284,044	3,972,465,714	93,639	140,051	45,826,358	73,161	97,923	45,886,538	46,613	56,467	29,652,426	34,140	40,034	21,582,627	39,995	47,975	29,904,272
秋田	1,689,307	2,063,411	2,175,054,255	31,582	45,726	16,861,787	25,686	32,492	16,615,429	20,396	24,355	13,061,522	14,809	17,381	12,830,840	12,736	15,099	12,209,916
山形	1,581,368	1,935,005	1,809,482,564	36,918	52,522	17,303,540	30,362	38,073	19,409,445	23,066	27,236	15,018,163	16,101	18,845	10,940,602	14,432	17,502	11,193,346
福島	2,868,521	3,489,805	3,530,032,323	76,020	115,482	39,785,500	62,787	83,941	41,358,092	49,861	60,342	35,224,092	37,925	44,418	23,964,743	31,420	37,252	25,906,466
茨城	4,092,130	5,004,267	5,020,419,158	136,214	191,724	64,921,257	107,101	135,806	66,197,388	75,084	88,426	49,445,615	52,909	61,269	34,840,053	53,828	64,038	44,471,896
栃木	2,494,230	3,137,466	2,848,559,076	84,648	133,064	43,251,504	63,545	86,893	38,210,145	42,754	52,438	23,895,264	28,811	33,728	17,949,032	31,047	37,251	22,372,470
群馬	2,311,009	2,894,122	2,774,651,107	79,960	124,471	44,659,533	61,501	81,599	41,558,475	46,653	56,486	36,515,108	29,606	34,622	25,615,171	29,599	35,635	22,662,448
埼玉	10,176,935	12,633,147	12,034,821,071	301,402	428,956	140,467,321	242,649	313,090	144,317,114	165,133	198,063	110,003,969	113,756	132,905	75,221,931	132,975	157,794	98,169,753
千葉	8,699,988	10,623,337	10,189,253,040	253,798	355,541	121,894,793	201,421	257,072	126,725,961	127,404	150,985	87,277,763	88,892	103,350	63,261,156	108,835	129,268	79,132,327
東京	19,740,085	24,914,983	22,123,583,423	656,308	956,003	313,204,523	494,317	641,955	291,250,027	363,441	436,998	238,538,498	249,299	291,668	170,667,900	323,700	383,669	225,451,891
神奈川	13,621,941	16,869,285	15,352,642,048	395,171	566,095	185,932,361	301,201	387,160	180,665,142	184,931	217,921	124,848,319	149,144	172,771	101,242,392	186,433	220,530	127,986,103
新潟	3,235,530	3,930,230	3,759,203,377	68,245	102,668	36,901,025	52,291	68,904	34,667,295	38,081	45,824	28,129,031	30,640	35,642	21,578,695	30,700	35,996	22,882,697
富山	1,004,654	1,220,626	1,278,746,294	16,990	25,145	8,204,833	13,607	17,610	8,321,327	9,796	11,499	6,718,922	7,882	9,011	5,000,444	8,153	9,643	7,129,619
石川	1,151,242	1,433,397	1,712,652,975	21,723	30,829	9,982,355	15,046	19,056	9,826,436	11,421	13,685	12,666,379	10,524	12,469	7,760,044	12,043	14,738	9,825,633
福井	585,235	742,832	868,829,598	12,780	18,752	6,986,626	8,990	11,472	10,241,775	7,060	8,389	6,328,645	5,802	6,846	5,855,771	6,323	7,965	5,168,111
山梨	1,250,731	1,525,548	1,560,593,203	41,881	59,691	19,460,988	33,995	42,968	19,981,609	24,645	29,642	15,395,625	16,966	19,761	11,673,838	15,455	18,440	11,293,468
長野	2,634,561	3,172,652	3,316,796,577	49,084	64,061	22,208,221	41,853	50,792	26,748,264	33,038	38,001	25,523,224	26,761	30,797	19,575,385	27,897	33,420	22,303,739
岐阜	2,725,423	3,491,917	3,273,600,012	85,399	134,615	41,663,471	70,411	95,976	43,431,879	54,306	67,484	38,414,890	32,617	39,172	23,468,811	28,182	34,522	20,651,353
静岡	5,405,182	6,649,792	6,100,452,280	141,445	206,094	68,625,084	107,659	138,665	69,136,935	79,396	95,303	54,798,241	54,676	64,519	36,269,068	55,847	67,064	40,479,635
愛知	8,437,012	10,769,752	9,816,465,985	284,700	437,657	137,300,964	223,361	304,106	136,038,835	166,532	206,107	117,012,485	106,795	128,025	71,198,254	105,277	129,022	81,101,680
三重	2,136,148	2,671,075	2,488,590,608	49,785	73,109	22,912,625	38,408	50,086	23,467,624	27,587	33,371	18,245,011	22,084	26,326	14,090,966	23,428	28,531	18,161,729
滋賀	1,570,238	1,939,304	2,030,211,940	48,935	67,466	22,493,592	32,479	40,407	19,348,000	21,181	24,467	13,231,199	17,616	20,422	12,402,970	17,581	20,772	13,423,062
京都	2,481,176	3,178,980	3,521,904,909	61,450	88,294	31,389,192	42,880	55,068	28,006,529	29,905	35,766	23,837,390	25,121	29,312	22,093,029	30,388	36,573	28,703,262
大阪	10,620,487	13,853,513	13,245,080,885	355,988	533,546	178,828,024	243,326	325,071	148,733,544	164,182	199,961	115,227,406	132,979	156,795	95,106,159	151,133	182,561	109,546,348
兵庫	7,630,695	9,759,454	8,836,439,598	187,094	277,644	91,742,174	134,319	176,978	81,075,118	95,373	115,571	59,251,402	77,819	91,755	54,837,148	85,041	101,906	60,123,437
奈良	1,536,895	1,919,786	1,745,746,966	35,552	50,352	15,685,168	27,777	35,661	15,043,191	18,402	22,161	12,170,560	17,073	20,107	10,994,830	18,052	21,618	11,561,152
和歌山	1,061,818	1,352,603	1,294,378,664	32,342	48,357	18,345,086	22,653	29,544	14,469,687	16,991	20,439	11,761,059	13,485	15,780	10,024,818	12,505	14,872	11,018,625
鳥取	696,205	886,779	884,054,967	21,102	34,014	10,403,613	13,747	18,301	9,493,917	9,928	12,147	7,786,384	6,939	8,242	5,094,250	6,765	8,293	5,968,505
島根	882,383	1,121,850	1,124,589,445	19,116	30,070	9,292,169	11,976	15,730	7,850,496	9,549	11,545	12,617,552	7,174	8,496	7,190,848	7,550	9,628	6,987,011
岡山	2,130,916	2,783,295	2,476,467,110	61,914	100,806	30,746,916	44,120	60,244	26,268,657	30,204	37,536	23,139,816	20,875	24,872	16,483,535	22,450	27,352	16,155,090
広島	4,028,839	5,292,931	4,697,082,356	97,062	149,996	51,819,444	66,346	87,690	43,178,174	43,984	53,361	33,747,164	38,740	46,089	25,519,458	41,844	51,094	30,868,987
山口	2,232,723	2,862,939	2,566,745,605	49,713	77,678	27,344,086	34,774	46,525	25,350,169	24,897	30,097	18,239,573	19,058	22,475	12,366,732	17,574	21,441	12,601,483
徳島	753,404	964,503	957,243,802	22,974	36,832	12,165,562	15,170	20,600	10,170,284	12,060	14,842	9,826,608	8,624	10,244	8,270,402	8,492	10,396	7,621,674
香川	1,228,086	1,604,809	1,606,233,872	35,462	54,338	17,440,673	23,868	31,037	14,758,903	17,157	20,350	13,420,258	12,547	14,675	9,889,957	11,166	13,583	11,264,712
愛媛	1,547,102	1,962,315	1,859,207,062	57,932	96,197	30,587,317	35,053	47,607	20,716,645	23,447	28,715	15,762,991	17,693	20,951	11,120,061	15,791	18,985	11,149,982
高知	1,016,761	1,262,271	1,346,233,759	25,480	38,575	13,685,905	18,188	23,276	12,836,347	14,222	16,945	10,336,409	10,982	12,767	7,289,728	8,966	10,888	7,046,585
福岡	7,219,456	9,524,172	7,522,901,014	289,461	482,784	145,062,259	169,951	239,096	97,599,745	107,085	135,491	70,045,038	84,807	103,412	56,202,762	91,368	113,339	64,855,924
佐賀	1,383,716	1,865,779	1,462,369,277	44,561	73,650	21,479,727	29,006	39,805	15,991,286	21,820	26,577	14,438,723	18,070	21,616	11,182,163	14,242	17,531	9,792,482
長崎	2,308,143	2,987,940	2,644,056,046	57,757	88,296	29,177,014	36,214	46,552	22,004,395	28,023	33,472	17,268,958	25,481	30,042	15,263,367	23,840	28,858	16,944,833
熊本	2,601,495	3,386,508	2,793,404,037	101,909	164,618	51,885,449	64,810	88,428	40,740,134	45,387	55,336	31,255,917	34,035	40,366	21,062,791	27,721	33,504	19,281,828
大分	1,613,659	2,040,675	1,925,226,562	47,802	73,312	21,895,482	31,702	41,611	16,430,136	21,278	25,988	14,559,705	15,923	18,920	9,721,672	15,496	19,280	11,296,236
宮崎	1,831,496	2,311,617	1,913,266,960	72,916	113,731	37,865,068	41,178	53,562	25,444,448	28,690	34,073	20,877,147	23,193	27,063	17,214,966	18,585	22,464	13,011,047
鹿児島	2,508,820	3,161,639	2,628,362,768	79,711	117,653	36,664,243	49,674	63,582	27,194,846	34,722	41,651	22,942,382	26,753	31,320	15,401,147	22,664	27,110	21,515,678
沖縄	1,918,765	2,323,535	2,108,712,009	132,559	187,662	66,616,105	65,853	79,562	39,641,502	42,801	48,861	33,442,006	34,597	39,477	26,484,646	33,616	39,461	26,693,779

第７表－１　都道府県別、診療種類別、年齢階級別、件数、日数（回数）、点数（金額）

市町村国保
調剤　　平成25年度

	25～29歳			30～34歳			35～39歳			40～44歳			45～49歳			50～54歳		
	件数	処方せん受付回数	点数	件数	処方せん受付回数	点数	件数	処方せん受付回数	点数	件数	処方せん受付回数	点数	件数	処方せん受付回数	点数	件数	処方せん受付回数	点数
全国計	2,960,283	3,668,507	2,614,111,562	3,799,689	4,800,842	3,852,407,004	4,840,706	6,193,426	5,544,128,187	5,792,456	7,446,560	7,141,999,754	5,805,310	7,459,852	7,396,505,055	6,486,698	8,282,366	8,261,831,646
北海道	123,014	151,031	118,012,840	159,824	199,776	177,783,967	204,707	258,348	266,918,266	233,213	293,890	318,502,612	248,490	312,406	352,778,356	299,183	371,881	419,801,904
青森	32,319	40,809	30,078,575	43,452	55,401	50,167,804	52,882	68,083	66,715,097	62,951	80,871	80,981,446	74,089	94,773	91,997,219	105,522	132,145	131,534,843
岩手	22,847	28,363	23,477,478	31,976	39,893	35,597,644	39,331	49,015	50,840,229	45,794	57,315	59,771,714	52,707	64,793	70,403,389	72,404	88,245	97,841,558
宮城	58,219	71,859	49,597,675	72,789	91,212	70,291,376	86,321	109,917	95,377,060	97,111	123,790	115,954,560	101,421	129,032	126,619,875	129,414	164,014	160,079,611
秋田	17,521	21,512	17,576,924	24,101	30,032	25,272,872	30,758	38,668	37,301,931	36,346	45,842	48,239,590	39,760	49,740	52,993,977	60,710	74,468	81,254,820
山形	20,746	26,347	20,955,449	28,209	35,958	32,211,460	34,754	45,090	40,590,835	39,207	51,498	51,843,209	43,181	55,465	55,545,453	62,553	79,482	81,565,416
福島	43,679	53,768	43,043,722	56,199	70,165	62,022,856	69,768	88,299	88,567,764	78,327	98,249	103,979,235	84,972	105,344	126,912,619	114,302	141,736	155,288,865
茨城	76,659	94,089	67,008,946	97,297	120,251	100,986,270	124,905	157,251	147,330,101	145,531	182,601	180,269,782	139,600	176,016	184,060,021	160,338	202,057	215,018,022
栃木	42,132	52,027	34,996,280	54,936	68,909	67,839,933	66,729	84,787	69,023,907	76,886	98,027	86,649,106	73,944	94,312	88,479,301	90,260	115,547	109,831,013
群馬	39,635	49,374	34,734,513	53,815	68,337	56,398,022	69,440	88,873	83,535,408	79,331	101,585	97,571,245	78,263	101,053	105,968,918	84,642	107,847	111,299,101
埼玉	182,161	221,905	168,915,364	236,266	293,220	241,702,463	302,891	379,447	349,487,919	368,826	464,625	461,763,320	349,245	439,834	439,696,855	347,451	437,042	441,052,612
千葉	154,363	187,476	134,453,107	198,370	246,362	200,690,166	249,826	312,803	284,777,383	304,253	380,788	373,789,365	292,200	363,888	361,678,837	307,201	380,661	382,803,465
東京	492,541	602,448	394,877,942	612,748	760,183	556,342,697	736,722	927,910	764,021,342	893,982	1,135,904	1,019,098,692	910,185	1,154,787	1,090,958,529	938,510	1,186,148	1,139,065,082
神奈川	265,173	322,944	223,371,930	332,852	413,409	315,189,068	427,693	538,156	467,833,955	527,775	664,669	617,442,210	515,203	646,805	611,379,335	520,839	650,500	624,717,073
新潟	43,431	52,442	40,045,003	56,954	69,678	56,573,643	70,543	86,175	80,048,796	79,667	97,601	98,948,382	86,132	105,503	111,965,187	103,070	125,589	127,608,786
富山	11,756	14,299	11,219,221	15,547	19,256	16,038,006	21,756	27,460	27,207,589	25,479	31,999	34,628,906	24,620	30,909	33,331,452	28,203	34,973	40,223,317
石川	16,553	21,023	19,757,627	22,325	28,745	26,774,234	31,695	41,285	43,697,720	36,978	47,871	54,932,692	34,914	44,739	53,718,117	42,141	53,650	65,887,602
福井	9,014	11,635	10,102,595	11,941	15,966	15,540,324	14,442	18,889	19,903,323	17,577	22,829	26,690,795	17,856	23,348	28,069,165	22,273	29,031	35,969,919
山梨	18,938	23,746	18,940,581	24,491	30,709	26,612,311	32,711	40,887	36,259,074	42,115	53,458	54,693,418	45,124	56,792	61,210,471	51,833	64,499	68,558,943
長野	38,607	47,489	39,150,743	51,732	64,429	61,633,616	69,609	87,768	88,719,239	81,786	103,254	109,774,192	83,155	104,374	116,215,443	95,010	117,590	125,423,034
岐阜	39,077	50,017	35,703,728	52,077	67,468	53,275,726	69,969	91,152	80,669,542	82,991	108,931	102,619,326	81,056	106,247	106,338,522	90,401	117,205	115,221,723
静岡	75,543	93,331	65,062,919	96,219	119,896	97,165,015	126,146	158,321	136,813,090	152,417	191,345	179,482,407	156,350	196,047	187,279,332	182,308	228,304	220,001,814
愛知	145,969	185,839	128,930,346	189,474	246,152	201,117,394	249,406	327,531	306,229,758	305,437	401,889	394,125,163	288,256	378,162	377,730,018	300,030	390,883	389,853,591
三重	31,767	39,882	26,697,212	40,591	52,012	40,301,455	53,687	68,758	59,934,710	65,116	83,749	79,327,059	66,191	84,802	81,579,359	77,289	98,753	97,077,146
滋賀	25,614	31,601	24,831,579	33,848	42,578	35,920,152	43,841	55,658	56,312,107	49,559	62,854	65,017,238	46,317	58,912	65,449,222	50,446	62,848	68,549,919
京都	43,815	54,746	44,719,871	57,996	74,424	70,692,041	77,271	100,198	101,017,988	93,897	123,021	131,250,122	88,689	117,255	132,112,408	88,972	118,040	137,446,350
大阪	199,629	249,408	174,041,944	246,699	318,077	257,411,969	327,144	428,417	399,916,552	418,430	554,632	554,859,946	404,608	539,781	552,670,353	409,078	543,290	566,066,705
兵庫	116,949	145,954	109,969,310	150,351	193,113	161,024,759	199,963	259,947	237,500,152	241,619	316,019	302,950,390	239,965	314,678	311,924,874	263,185	342,313	337,484,554
奈良	23,398	29,162	19,125,945	29,596	37,903	28,995,024	39,813	51,509	43,759,653	49,684	64,697	56,387,915	49,375	63,698	59,646,531	51,818	66,682	63,949,441
和歌山	17,143	21,459	16,060,815	21,709	27,518	22,516,254	29,256	37,252	34,734,023	37,095	47,865	46,902,376	37,040	48,024	50,310,541	43,151	57,281	56,529,171
鳥取	10,088	12,986	11,987,928	14,102	18,275	15,152,482	17,203	22,791	22,614,786	19,360	25,951	30,400,858	19,158	25,041	28,020,402	23,389	30,110	33,496,143
島根	10,335	13,571	10,478,121	14,956	20,291	17,208,095	20,399	28,041	27,223,709	23,106	31,116	31,846,059	22,374	30,465	32,651,162	27,772	36,888	38,246,906
岡山	31,913	40,455	26,817,404	40,314	52,934	41,423,456	54,605	72,754	60,765,050	62,846	84,006	77,356,641	58,806	79,788	75,165,570	64,936	87,502	82,639,120
広島	57,782	73,271	52,976,078	75,399	98,213	72,793,717	99,914	133,017	116,033,420	119,616	160,826	154,990,339	112,584	153,273	143,882,187	120,170	163,884	155,166,451
山口	24,914	31,786	24,673,904	33,124	43,044	34,653,604	44,204	57,788	50,700,841	53,454	70,634	64,062,243	52,490	70,463	66,729,080	60,310	79,757	76,819,640
徳島	11,629	14,489	15,676,054	15,053	19,065	18,082,182	19,611	25,502	25,637,642	22,889	29,743	29,333,927	24,227	31,994	31,712,499	29,823	39,151	39,208,296
香川	17,216	21,462	15,469,362	22,632	29,240	22,942,399	30,895	40,724	34,842,684	35,272	46,968	43,742,913	32,318	44,307	44,592,920	37,958	51,142	54,926,035
愛媛	20,705	25,831	17,012,715	28,251	35,611	32,101,135	37,817	48,806	40,647,102	42,831	55,077	51,690,381	43,005	54,978	53,957,469	52,693	68,145	67,744,652
高知	12,727	16,087	12,908,464	17,210	21,916	18,536,036	24,620	31,459	29,107,350	30,133	38,204	39,803,854	29,577	37,375	39,569,362	41,011	52,745	55,241,209
福岡	126,159	162,899	102,295,546	162,562	216,100	159,107,584	199,880	269,869	203,691,059	224,761	306,612	255,160,788	223,372	304,714	266,756,736	257,554	347,354	302,806,463
佐賀	18,544	24,114	15,301,020	24,166	32,422	21,585,957	29,884	40,628	29,674,615	34,698	48,748	40,742,190	41,209	58,283	46,754,526	51,912	71,419	59,687,628
長崎	28,653	35,728	25,495,438	36,946	46,999	36,333,259	47,164	60,693	51,609,239	55,762	72,126	66,452,279	63,174	81,941	77,437,135	87,839	112,691	108,665,880
熊本	39,179	49,736	35,275,332	51,169	65,666	48,422,536	62,118	81,127	64,996,831	70,141	92,186	82,602,789	80,460	106,604	94,333,255	108,487	143,128	129,399,071
大分	21,333	26,737	17,787,035	27,882	35,889	26,206,591	36,419	47,942	40,291,123	40,208	53,250	50,014,577	42,411	56,227	55,766,230	52,576	67,814	67,970,749
宮崎	24,736	30,351	20,610,838	34,035	42,935	32,350,082	42,080	54,500	44,963,010	47,694	62,561	51,588,170	51,545	67,221	60,140,415	72,202	91,767	80,511,490
鹿児島	33,012	40,751	25,642,064	44,025	54,816	38,065,286	52,064	66,242	60,821,865	58,515	75,212	61,540,269	69,215	89,889	82,237,884	93,791	121,367	103,187,944
沖縄	43,146	52,268	38,244,075	53,479	66,394	53,354,082	67,850	83,689	75,463,348	81,790	101,672	102,225,064	86,477	105,770	107,774,544	111,738	134,798	139,108,569

第７表－１　都道府県別、診療種類別、年齢階級別、件数、日数（回数）、点数（金額）

市町村国保
調剤　　平成25年度

	55～59歳			60～64歳			65～69歳			70～74歳			75歳～		
	件数	処方せん受付回数	点数	件数	処方せん受付回数	点数	件数	処方せん受付回数	点数	件数	処方せん受付回数	点数	件数	処方せん受付回数	点数
全国計	9,430,441	11,876,804	11,928,663,771	25,071,323	31,069,896	31,022,152,639	39,995,858	49,035,241	48,610,284,600	51,862,592	65,457,864	65,815,359,231	389,310	447,419	468,969,954
北海道	443,593	543,392	623,889,845	1,178,696	1,419,104	1,643,961,940	1,735,573	2,033,628	2,259,792,643	2,379,120	2,857,368	3,292,220,356	19,422	21,731	26,674,665
青森	175,327	217,877	223,903,261	416,010	513,220	510,087,327	519,690	637,282	613,921,732	633,952	801,526	809,336,275	5,124	5,863	6,079,667
岩手	127,804	152,813	164,537,077	334,311	395,084	424,441,367	474,100	554,295	574,207,429	618,505	738,817	788,126,297	4,981	5,546	6,179,380
宮城	213,543	264,322	261,391,854	574,447	701,796	698,297,542	806,816	974,426	961,346,982	1,024,041	1,262,383	1,251,456,965	7,817	8,843	9,199,993
秋田	115,924	140,138	153,107,874	310,962	373,523	404,739,423	418,066	501,147	548,500,263	525,551	648,330	728,630,547	4,399	4,958	5,856,540
山形	109,368	135,683	134,402,137	289,522	349,832	343,243,261	371,789	442,297	424,620,664	457,424	555,035	546,458,749	3,736	4,140	4,180,835
福島	197,935	240,810	262,500,702	508,235	606,039	655,692,873	651,262	768,233	806,884,856	799,640	968,825	1,051,218,228	6,189	6,902	7,681,710
茨城	256,460	318,289	342,363,508	655,548	797,765	856,671,435	920,853	1,088,684	1,173,430,430	1,082,139	1,317,426	1,483,014,342	7,664	8,575	10,390,092
栃木	155,568	196,608	186,883,574	421,847	522,489	502,728,571	586,112	714,844	697,568,260	670,272	841,148	853,028,297	4,739	5,394	5,852,419
群馬	130,910	164,344	172,724,518	355,080	438,730	452,362,743	533,456	648,318	662,048,446	634,556	787,687	821,325,453	4,562	5,161	5,672,005
埼玉	488,869	607,044	613,265,309	1,409,931	1,730,557	1,732,385,084	2,417,026	2,942,246	2,985,650,378	3,096,293	3,861,122	4,005,225,270	22,061	25,297	27,496,409
千葉	431,397	529,460	533,556,823	1,217,387	1,464,080	1,477,178,942	2,100,455	2,512,032	2,561,214,738	2,645,418	3,228,342	3,377,988,028	18,768	21,229	22,830,186
東京	1,097,198	1,380,549	1,329,043,969	2,406,472	2,999,131	2,872,644,106	4,054,502	5,032,853	4,872,078,519	5,468,237	6,976,246	6,796,613,353	41,923	48,531	49,726,353
神奈川	663,870	819,838	798,571,330	1,769,453	2,157,313	2,093,307,672	3,126,325	3,799,335	3,691,135,752	4,224,943	5,256,622	5,153,155,061	30,935	35,217	35,864,345
新潟	181,735	218,408	218,648,817	544,153	650,417	644,456,196	814,689	971,647	962,539,222	1,027,120	1,254,631	1,264,755,704	8,079	9,105	9,454,898
富山	44,096	53,865	62,593,539	155,974	187,178	211,873,025	277,066	327,862	347,792,520	341,362	417,225	455,395,639	2,367	2,692	3,067,935
石川	64,403	80,593	98,789,114	178,906	220,711	282,632,331	298,870	361,536	448,242,558	351,297	439,711	564,535,213	2,403	2,756	3,624,920
福井	33,843	42,586	53,934,067	98,979	123,650	150,710,524	141,924	175,712	213,023,195	175,144	224,263	278,311,934	1,287	1,499	1,992,829
山梨	77,976	95,332	102,226,711	185,137	222,109	244,397,243	282,533	336,047	378,111,170	354,444	428,694	488,672,769	2,487	2,773	3,104,984
長野	147,659	178,511	195,083,394	406,926	484,324	521,942,580	653,703	772,195	835,762,369	821,739	988,970	1,098,766,672	6,002	6,677	7,966,462
岐阜	139,647	177,816	178,094,492	399,612	500,567	497,637,245	673,129	839,313	850,918,770	820,723	1,054,664	1,078,315,142	5,826	6,768	7,175,392
静岡	292,310	359,005	351,135,944	826,207	1,000,052	956,552,561	1,352,415	1,628,925	1,561,265,410	1,693,687	2,088,777	2,061,942,453	12,557	14,144	14,442,372
愛知	404,251	520,681	519,729,424	1,176,506	1,485,750	1,491,979,748	1,958,433	2,400,312	2,284,906,949	2,514,763	3,206,986	3,158,075,669	17,822	20,650	21,135,707
三重	111,689	139,705	138,490,001	326,012	401,213	388,253,064	532,536	650,293	643,657,341	665,136	834,942	830,641,270	4,842	5,543	5,754,036
滋賀	81,314	100,383	112,804,951	242,684	295,994	328,363,604	388,048	469,314	525,609,550	467,528	581,924	662,161,145	3,247	3,704	4,293,650
京都	121,328	158,604	186,560,171	343,643	436,662	506,189,507	604,643	762,505	898,188,572	765,634	982,028	1,171,669,801	5,544	6,484	8,028,676
大阪	512,361	674,184	700,828,390	1,353,996	1,750,280	1,801,256,063	2,360,037	3,000,615	3,080,936,380	3,315,924	4,367,335	4,477,843,433	24,973	29,560	31,807,669
兵庫	373,224	478,094	468,951,299	1,071,125	1,349,680	1,289,693,342	1,893,362	2,369,087	2,241,839,206	2,482,871	3,205,255	3,007,520,516	18,435	21,460	20,551,917
奈良	78,726	98,769	93,905,825	222,127	274,514	266,211,316	374,377	456,134	435,883,971	497,514	622,663	608,291,806	3,611	4,156	4,134,638
和歌山	64,438	83,297	86,761,879	163,411	207,902	210,594,553	239,883	296,945	300,451,420	308,409	393,386	401,109,093	2,307	2,682	2,789,264
鳥取	42,979	54,485	58,066,496	115,274	143,735	151,131,606	170,075	210,103	218,834,225	204,566	260,560	273,533,235	1,530	1,745	2,070,137
島根	50,082	64,036	69,441,598	148,327	184,565	190,715,899	231,659	286,317	295,293,669	275,855	348,613	364,942,894	2,153	2,478	2,603,257
岡山	104,253	137,359	134,253,080	303,611	389,090	361,514,755	541,510	689,598	638,775,091	683,452	892,963	858,894,767	5,107	6,036	6,068,162
広島	183,919	247,437	233,062,221	571,704	741,756	696,244,321	1,045,120	1,330,513	1,223,264,175	1,344,985	1,790,980	1,652,471,813	9,670	11,531	11,064,407
山口	103,460	134,108	127,231,719	336,568	425,757	401,947,580	588,592	735,688	680,010,401	783,674	1,008,888	937,461,755	5,917	6,810	6,552,795
徳島	46,208	59,012	60,632,749	125,972	157,855	165,815,759	173,214	214,933	225,006,582	215,766	277,812	295,938,929	1,692	2,033	2,144,653
香川	62,190	82,282	89,332,495	185,951	238,137	256,881,555	318,038	405,483	436,861,808	382,576	507,664	536,351,799	2,840	3,417	3,515,399
愛媛	85,740	109,024	113,007,054	242,816	302,763	322,889,415	370,457	453,857	464,172,437	469,279	591,637	602,246,501	3,592	4,131	4,401,205
高知	63,960	79,753	87,937,597	164,460	201,567	229,688,497	249,786	301,406	344,321,278	303,180	376,716	434,770,623	2,259	2,592	3,154,515
福岡	391,528	519,687	451,392,832	1,075,424	1,396,913	1,207,455,004	1,609,032	2,028,351	1,696,275,812	2,189,624	2,877,771	2,426,870,421	16,888	19,780	17,323,041
佐賀	89,186	121,023	99,177,602	219,350	290,346	246,896,648	316,094	413,469	342,998,187	427,557	582,048	482,985,309	3,417	4,100	3,681,214
長崎	145,230	184,600	174,837,743	362,521	456,171	424,011,170	554,395	707,069	656,109,360	748,878	995,302	915,394,514	6,266	7,400	7,051,462
熊本	178,271	231,466	207,880,414	422,067	539,985	474,078,724	577,819	731,371	642,479,798	732,079	956,164	843,633,207	5,843	6,823	6,075,961
大分	91,548	116,288	116,784,951	250,809	311,970	309,547,339	400,110	491,976	496,966,485	514,338	649,058	665,384,744	3,824	4,413	4,603,507
宮崎	124,010	156,556	140,789,340	298,118	370,348	323,908,508	415,205	508,598	441,817,758	533,124	671,074	597,679,861	4,185	4,813	4,494,812
鹿児島	171,236	217,514	193,759,151	413,829	515,305	452,059,695	575,814	708,540	612,498,412	777,446	983,441	868,100,662	6,349	7,246	6,731,240
沖縄	159,875	191,174	202,396,930	291,223	343,967	346,880,976	297,265	349,907	353,069,427	412,827	494,842	492,892,717	3,669	4,031	4,424,239

第７表－１　都道府県別、診療種類別、年齢階級別、件数、日数（回数）、点数（金額）

市町村国保
食事・生活療養　平成25年度

	総数			0～4歳			5～9歳			10～14歳			15～19歳			20～24歳		
	件数	回数	金額	件数	回数	金額	件数	回数	金額	件数	回数	金額	件数	回数	金額	件数	回数	金額
全国計	7,442,337	332,477,981	223,102,946,874	125,389	2,133,103	1,370,176,710	39,218	747,695	487,876,942	36,726	979,611	640,215,432	53,403	1,497,533	975,828,094	76,566	2,466,096	1,604,748,476
北海道	389,704	17,409,776	11,694,416,698	7,085	95,732	62,148,446	2,147	37,962	24,928,004	1,905	47,009	30,744,560	2,716	72,336	47,451,452	4,096	141,005	92,017,928
青森	86,292	3,836,107	2,576,105,446	1,451	22,221	14,447,880	481	10,113	6,280,268	592	16,623	10,706,464	806	29,168	18,447,386	988	34,283	22,212,612
岩手	85,179	4,220,258	2,842,329,982	1,261	21,290	13,868,854	395	6,389	4,204,588	431	11,365	7,544,524	565	15,864	10,643,914	864	35,619	23,569,614
宮城	129,963	5,589,573	3,740,760,988	1,817	31,598	20,418,226	667	12,838	8,446,604	621	17,185	11,249,912	785	19,392	12,568,468	1,279	37,470	24,328,680
秋田	70,629	3,488,016	2,335,408,158	941	14,615	9,412,956	327	4,554	2,827,140	291	8,230	5,042,470	421	13,975	8,169,328	587	22,022	14,444,482
山形	67,924	3,103,002	2,086,409,134	923	14,379	9,363,532	339	6,179	4,087,970	282	5,572	3,677,930	438	13,120	8,676,262	642	22,068	14,577,316
福島	120,668	5,607,732	3,750,078,046	2,072	33,473	21,525,306	722	12,826	8,410,082	598	16,393	10,778,264	908	25,390	16,711,668	1,247	40,921	26,530,026
茨城	162,605	6,946,757	4,627,064,851	3,384	61,113	38,547,038	972	16,924	10,696,980	927	21,109	13,715,898	1,472	44,124	28,518,630	2,177	64,970	41,170,220
栃木	108,469	4,974,456	3,324,384,398	2,119	46,615	30,032,560	606	14,026	9,176,772	579	16,473	10,819,626	791	21,008	13,789,156	1,351	51,329	33,185,902
群馬	120,763	5,437,272	3,640,287,196	2,318	40,084	25,631,432	665	13,988	9,227,336	793	23,461	15,403,178	984	27,503	18,043,120	1,277	45,834	29,828,878
埼玉	356,607	14,690,824	9,871,472,036	6,032	115,129	72,992,508	1,658	31,278	20,256,884	1,614	39,031	25,511,574	2,511	62,882	40,825,796	4,046	117,862	76,755,810
千葉	316,354	12,923,120	8,650,740,390	5,727	111,100	71,087,842	1,740	30,488	20,011,678	1,629	46,041	30,259,554	2,082	53,707	35,121,052	3,377	92,638	60,157,558
東京	613,328	24,474,894	16,418,621,707	12,768	232,049	149,510,766	3,400	64,424	42,180,060	3,210	79,339	51,683,538	4,362	118,844	77,573,560	7,095	188,720	123,246,312
神奈川	424,254	16,597,224	11,148,706,410	7,078	132,647	85,389,788	2,101	36,548	23,843,746	1,936	55,014	35,998,360	3,029	79,961	52,203,660	4,103	102,874	66,845,678
新潟	133,087	6,533,673	4,361,944,756	1,609	23,607	15,286,150	510	8,031	5,275,922	494	9,739	6,442,534	720	17,210	11,284,514	997	33,393	21,879,822
富山	66,626	3,205,709	2,139,868,222	550	8,081	5,209,454	246	6,205	4,076,460	236	6,865	4,545,518	402	16,753	10,963,836	459	18,672	11,624,756
石川	80,790	3,874,108	2,604,857,780	605	9,901	6,259,182	328	7,810	5,202,598	298	9,417	6,203,214	524	18,095	11,965,318	594	23,357	15,303,424
福井	50,121	2,306,357	1,524,403,248	647	11,119	7,101,848	214	3,882	2,319,556	241	5,848	3,710,974	259	5,762	3,731,780	406	11,678	7,544,368
山梨	51,911	2,347,231	1,578,875,494	1,113	18,766	12,100,386	323	5,427	3,557,868	355	9,663	6,378,652	499	15,498	10,164,890	479	15,850	10,428,390
長野	116,763	5,032,081	3,380,778,830	1,932	31,771	20,655,436	746	14,582	9,614,206	621	16,311	10,811,006	1,061	36,960	24,327,960	1,194	44,585	29,162,582
岐阜	116,184	5,085,276	3,406,916,550	2,136	29,289	18,806,992	805	13,622	8,859,650	639	14,026	8,842,154	835	20,315	13,061,050	1,195	40,713	26,479,716
静岡	191,761	8,398,511	5,625,965,360	3,207	62,110	40,210,654	1,084	21,459	14,083,886	1,097	30,950	20,304,870	1,406	39,133	25,721,658	1,829	54,844	35,951,648
愛知	328,615	12,944,206	8,644,735,642	7,349	118,022	75,936,592	2,666	50,584	33,220,830	2,025	43,514	28,511,696	2,855	69,620	45,238,598	3,749	101,794	66,004,662
三重	103,041	4,779,862	3,210,333,290	1,257	23,141	14,758,710	496	13,693	9,003,424	647	28,533	18,782,824	614	18,603	12,250,708	850	26,301	17,056,094
滋賀	69,830	2,936,955	1,978,777,738	1,332	19,796	12,822,996	489	7,196	4,714,178	385	8,880	5,816,250	555	12,884	8,431,736	664	19,749	12,804,998
京都	140,135	5,901,657	3,969,257,772	2,116	38,558	24,849,882	741	14,410	9,399,868	835	25,936	17,009,244	947	23,851	15,563,592	1,311	40,787	26,737,084
大阪	514,113	21,319,503	14,423,719,318	12,345	208,990	133,810,034	3,382	65,804	42,280,886	2,996	75,786	48,745,874	4,006	102,758	65,964,654	6,015	173,360	112,917,988
兵庫	310,919	13,517,517	9,101,277,014	4,570	80,610	52,146,174	1,488	22,863	15,031,160	1,341	34,259	22,382,708	2,197	54,942	36,031,026	2,878	91,416	60,086,318
奈良	77,762	3,255,088	2,183,488,770	1,235	25,292	16,308,992	410	7,328	4,831,924	400	11,678	7,669,828	616	18,356	12,054,672	812	26,292	17,115,418
和歌山	67,411	3,177,009	2,136,445,822	1,018	15,468	9,862,722	256	4,220	2,772,268	321	11,794	7,819,300	499	14,080	9,234,598	614	23,043	15,192,124
鳥取	37,755	1,794,277	1,202,599,492	489	8,991	5,795,658	222	4,671	3,031,128	145	3,361	2,248,654	221	7,016	4,637,770	328	12,197	7,970,428
島根	48,417	2,426,366	1,635,835,004	462	6,930	4,477,862	178	3,794	2,462,960	194	6,495	4,234,146	260	8,634	5,722,412	382	18,281	11,915,386
岡山	126,343	5,669,513	3,815,979,948	1,378	21,217	13,702,200	561	12,943	8,540,458	453	11,419	7,520,212	745	22,733	14,952,430	1,182	46,860	30,640,222
広島	177,839	8,406,072	5,674,265,730	2,043	34,672	22,415,252	643	13,538	8,852,096	604	19,049	12,517,324	1,029	29,736	19,423,950	1,496	53,690	35,168,428
山口	108,608	5,600,999	3,766,352,056	1,035	16,508	10,703,788	380	5,360	3,523,262	325	7,288	4,818,702	562	16,607	10,896,980	820	31,124	20,325,156
徳島	58,393	3,213,131	2,147,929,054	638	7,641	4,948,586	263	9,071	5,990,362	239	7,425	4,896,528	375	14,531	9,570,184	428	17,740	11,532,798
香川	71,667	3,528,667	2,352,716,314	923	12,966	8,354,786	343	5,904	3,855,416	361	9,188	6,016,820	492	15,909	10,412,524	611	23,370	15,302,372
愛媛	104,966	5,171,209	3,459,758,126	1,379	20,373	13,005,930	532	9,480	6,114,034	397	9,304	6,025,378	677	21,280	13,765,274	895	31,489	20,281,070
高知	64,147	3,308,319	2,224,517,882	774	14,215	9,199,222	233	5,794	3,639,054	209	5,801	3,679,214	410	11,625	7,504,824	469	17,269	11,226,646
福岡	349,807	17,000,990	11,477,088,868	5,708	96,196	61,527,258	1,595	27,799	18,128,464	1,622	38,786	25,285,548	2,482	67,557	44,033,242	3,770	123,073	79,907,816
佐賀	69,602	3,602,805	2,415,713,380	995	15,975	10,211,824	325	9,765	6,396,440	397	15,851	10,387,008	564	18,870	12,306,662	633	27,515	17,875,642
長崎	134,313	6,974,974	4,648,064,344	1,725	25,496	15,928,514	512	7,968	5,129,234	500	11,085	7,206,790	790	20,765	13,488,336	1,210	47,941	31,265,512
熊本	154,087	7,921,313	5,279,469,218	2,072	37,147	23,676,060	690	18,663	12,308,728	683	18,526	12,070,908	1,216	43,492	28,399,428	1,737	64,500	41,526,798
大分	101,018	5,000,674	3,330,764,760	1,079	14,972	9,660,452	454	7,940	5,214,406	387	11,400	7,496,492	539	15,692	10,295,772	869	34,826	22,490,632
宮崎	94,927	4,903,740	3,296,484,614	1,189	20,017	12,874,508	384	10,143	6,703,546	454	15,654	10,516,480	683	22,065	14,502,342	1,032	43,659	28,550,918
鹿児島	157,997	8,617,729	5,762,202,776	2,060	36,056	22,995,738	572	16,568	10,863,578	520	15,016	9,792,286	965	32,510	21,077,876	1,323	52,823	34,333,840
沖縄	110,643	5,423,449	3,634,774,262	3,443	47,165	30,195,734	927	12,641	8,300,980	897	27,919	18,390,444	1,528	46,417	30,104,046	2,206	76,290	49,274,404

第７表－１　都道府県別、診療種類別、年齢階級別、件数、日数（回数）、点数（金額）

市町村国保
食事・生活療養　平成25年度

	25～29歳			30～34歳			35～39歳			40～44歳			45～49歳			50～54歳		
	件数	回数	金額	件数	回数	金額	件数	回数	金額	件数	回数	金額	件数	回数	金額	件数	回数	金額
全国計	117,176	4,414,453	2,881,411,778	163,060	7,112,018	4,661,993,900	224,349	11,159,182	7,356,776,778	289,776	15,941,450	10,552,688,332	327,672	18,988,097	12,595,678,342	401,085	23,495,634	15,614,435,380
北海道	6,508	252,829	165,428,062	8,085	341,395	224,119,952	10,860	541,348	356,845,714	13,650	735,023	487,410,948	16,463	938,947	624,242,040	21,462	1,251,779	833,183,784
青森	1,586	72,415	47,136,772	2,259	108,095	70,487,686	2,593	132,991	87,889,244	3,326	187,139	124,550,512	3,994	224,459	149,174,940	5,799	330,784	221,078,822
岩手	1,315	64,108	42,281,102	2,311	126,623	83,763,644	2,701	161,990	108,340,400	3,391	211,165	141,394,554	4,094	265,499	177,916,648	5,707	369,860	248,461,870
宮城	2,158	79,139	51,405,184	3,095	136,910	90,046,268	3,586	175,117	115,328,132	4,792	258,701	171,502,612	5,323	294,363	195,478,872	7,041	384,975	256,483,398
秋田	749	33,631	22,000,840	1,189	59,865	39,793,162	2,074	124,661	82,809,742	2,267	141,096	93,566,906	2,865	186,525	124,223,924	4,248	267,691	177,847,302
山形	1,063	39,939	26,282,186	1,464	65,985	43,556,384	1,767	93,469	62,178,484	2,523	148,100	98,706,986	3,033	190,966	126,976,648	4,395	274,089	182,855,084
福島	1,967	78,189	50,888,420	2,638	113,960	74,580,042	3,533	181,444	120,020,572	4,219	239,916	158,821,704	4,878	284,804	189,610,160	7,339	442,179	294,361,102
茨城	2,933	107,716	68,747,446	4,239	185,587	119,946,654	5,474	264,162	173,519,268	7,330	405,537	267,707,172	7,814	458,152	302,580,068	9,535	554,188	367,063,192
栃木	1,870	71,579	46,664,538	2,582	113,136	74,057,220	3,786	190,903	125,573,694	4,528	252,994	167,192,956	4,568	266,859	176,975,556	6,205	384,647	254,827,720
群馬	2,008	84,059	55,251,176	2,751	128,652	84,515,966	3,895	195,998	129,555,460	5,073	288,044	189,795,932	6,217	371,982	245,922,800	6,949	433,915	286,979,488
埼玉	5,825	206,224	134,459,904	8,294	343,720	225,528,372	11,112	529,342	349,860,630	14,413	736,192	488,606,060	15,043	814,397	541,095,318	16,807	942,025	626,246,138
千葉	5,136	171,032	111,633,906	7,032	272,551	178,550,720	9,560	432,640	285,304,158	12,064	606,007	400,034,092	13,407	732,191	483,800,796	15,217	836,209	553,170,514
東京	11,260	337,135	220,781,134	15,922	543,894	356,851,068	20,165	769,248	507,213,018	25,770	1,160,835	767,699,002	28,732	1,375,758	913,131,086	33,607	1,660,559	1,102,890,624
神奈川	6,693	214,924	140,095,500	9,420	355,580	232,462,332	12,988	563,803	370,729,546	17,333	834,731	550,951,454	18,975	995,391	659,037,950	20,650	1,083,548	721,362,272
新潟	1,615	67,261	43,897,292	2,605	129,096	84,968,222	3,889	222,411	147,047,466	5,161	332,643	219,731,922	5,678	361,297	239,197,990	6,851	436,716	289,484,216
富山	886	38,074	24,013,046	1,155	58,334	36,873,204	2,080	126,999	82,122,444	2,717	176,968	116,150,180	2,807	185,423	121,905,098	3,970	263,783	174,085,626
石川	1,135	50,946	33,591,728	1,642	88,327	58,353,656	2,378	134,461	89,315,294	2,909	173,551	115,739,510	3,198	190,053	125,853,662	4,017	246,494	164,430,982
福井	639	24,510	16,076,604	937	42,087	27,204,978	1,174	61,768	40,206,636	1,679	92,908	60,719,174	1,931	121,514	78,457,508	2,506	154,089	100,077,982
山梨	827	35,864	23,601,480	1,012	46,807	30,799,558	1,434	68,004	45,065,626	2,001	106,789	70,666,680	2,180	124,044	82,465,236	2,864	166,136	110,467,624
長野	1,756	69,956	45,956,828	2,615	119,707	78,737,544	3,556	177,315	116,996,916	4,559	250,403	165,219,858	5,237	313,452	207,697,512	6,063	349,244	232,356,588
岐阜	1,789	63,911	41,624,184	2,597	111,596	73,118,372	3,589	175,472	115,786,766	4,271	232,318	153,602,618	5,153	315,269	208,122,070	6,203	376,346	250,238,404
静岡	2,855	104,035	68,282,968	3,976	170,632	111,832,036	5,524	265,159	174,808,002	7,029	385,899	254,089,048	7,698	428,304	282,845,636	9,377	551,956	365,100,144
愛知	5,812	183,279	118,911,660	7,529	275,089	179,273,930	11,777	576,863	379,203,746	15,082	806,010	531,580,502	16,610	948,190	626,409,986	18,103	1,036,645	684,720,066
三重	1,473	60,048	39,075,238	2,027	101,512	66,540,770	3,216	181,362	119,573,224	4,191	259,392	172,365,306	4,724	296,870	197,692,872	5,698	360,529	240,530,664
滋賀	1,110	39,940	26,079,234	1,505	66,809	43,784,682	2,218	112,720	74,614,214	2,494	140,509	92,592,524	2,742	154,914	102,841,662	3,318	193,142	128,136,590
京都	2,026	77,205	50,545,064	2,472	92,259	60,403,160	3,833	174,187	114,861,854	4,978	254,060	168,608,946	4,931	268,128	178,019,762	6,099	331,927	220,982,306
大阪	8,040	252,782	165,496,786	10,115	370,614	243,808,674	14,340	633,619	420,199,458	19,977	1,029,591	685,760,028	22,074	1,179,735	788,031,310	24,159	1,309,578	876,375,206
兵庫	4,224	165,104	108,167,430	5,854	263,236	173,243,438	8,763	445,941	294,928,236	11,785	654,774	434,765,818	13,495	787,181	523,900,760	15,821	911,549	607,132,602
奈良	1,294	54,652	35,504,154	1,425	65,197	42,526,372	2,056	100,273	66,157,912	3,106	173,655	115,008,876	3,162	176,927	118,277,606	3,778	215,238	142,696,536
和歌山	955	39,691	25,948,544	1,315	61,892	40,761,158	1,861	99,438	65,724,280	2,541	147,313	97,661,744	3,142	191,794	127,909,200	3,944	238,578	159,190,668
鳥取	563	21,567	14,051,090	894	50,787	33,511,112	1,009	56,074	36,917,844	1,200	66,330	44,041,566	1,339	82,446	54,401,166	2,052	130,383	86,397,608
島根	719	41,451	27,439,474	1,040	60,759	39,980,434	1,378	86,105	56,877,782	1,656	109,889	73,401,482	1,625	105,733	71,020,262	2,446	155,547	104,227,940
岡山	1,685	69,849	45,769,216	2,278	108,601	71,656,316	3,256	178,131	117,228,876	4,642	266,439	177,074,736	4,728	279,953	185,942,658	6,078	364,849	242,632,736
広島	2,314	104,835	68,914,958	3,353	172,821	113,931,902	4,991	279,542	184,832,530	6,976	431,457	286,005,538	7,082	441,940	295,132,252	9,055	578,887	386,962,576
山口	1,197	53,941	35,313,896	1,946	106,244	70,180,188	2,898	171,072	113,277,892	3,833	248,559	165,763,752	4,728	322,963	214,624,976	5,545	382,202	253,949,386
徳島	759	38,506	25,296,092	1,326	73,602	48,639,254	1,897	118,816	78,416,284	2,464	165,827	108,714,290	2,952	200,688	132,793,198	4,052	277,322	184,535,982
香川	869	34,033	22,206,380	1,458	76,950	50,504,926	1,991	112,341	73,710,786	2,697	165,019	108,412,060	2,884	190,217	125,346,338	3,190	202,247	133,502,712
愛媛	1,392	60,105	39,082,330	1,905	91,692	60,239,224	3,142	177,875	116,886,754	3,691	214,433	141,353,850	4,408	267,696	176,752,256	5,694	344,839	228,745,778
高知	883	41,332	26,860,054	1,441	77,219	50,305,768	1,733	94,891	62,025,142	2,370	141,526	92,870,056	2,532	159,897	106,087,222	3,602	221,562	147,642,072
福岡	5,688	225,537	147,255,616	8,002	361,615	237,343,700	11,207	600,593	396,497,762	14,061	830,217	551,285,302	16,678	1,042,184	693,291,584	20,476	1,275,331	850,236,826
佐賀	1,115	56,488	36,959,222	1,538	82,801	54,098,668	2,146	125,708	82,573,462	2,769	173,990	115,074,180	3,439	220,708	146,205,270	4,616	302,629	200,531,872
長崎	1,586	61,983	40,619,792	2,663	136,661	89,315,416	3,602	201,341	131,981,690	4,756	298,455	196,166,378	6,090	397,772	260,737,124	7,948	512,333	338,491,850
熊本	2,733	117,573	76,264,958	3,509	167,143	109,032,466	4,979	272,247	178,420,624	5,623	342,508	225,977,726	7,306	457,118	301,803,654	9,481	584,458	387,332,872
大分	1,400	68,202	44,543,412	2,034	107,644	70,097,284	2,652	151,642	99,014,788	3,381	204,912	135,095,312	4,077	264,928	174,092,312	5,457	346,553	228,463,350
宮崎	1,473	61,901	40,434,762	2,200	107,728	70,854,726	2,742	143,659	94,999,264	3,432	203,462	135,526,560	4,009	254,028	169,391,966	5,494	332,041	221,334,142
鹿児島	2,401	112,842	73,300,726	3,533	196,035	127,996,740	4,375	257,792	169,228,200	5,457	349,480	230,693,146	7,219	484,710	322,154,790	9,735	629,938	417,791,398
沖縄	2,892	104,131	67,271,390	3,878	174,569	113,816,552	4,569	218,245	142,106,962	5,609	306,684	203,028,774	6,408	371,728	246,106,638	8,432	496,115	328,838,766

第７表－１　都道府県別、診療種類別、年齢階級別、件数、日数（回数）、点数（金額）

市町村国保
食事・生活療養　平成25年度

	55～59歳			60～64歳			65～69歳			70～74歳			75歳～		
	件数	回数	金額	件数	回数	金額	件数	回数	金額	件数	回数	金額	件数	回数	金額
全国計	571,756	32,312,694	21,539,694,636	1,253,676	62,199,925	41,646,940,651	1,636,696	66,979,218	45,388,302,617	2,103,095	81,447,972	55,375,521,648	22,694	603,300	410,657,158
北海道	30,893	1,714,780	1,146,323,796	69,684	3,491,932	2,347,231,872	79,467	3,219,721	2,176,807,096	113,295	4,490,431	3,050,065,600	1,388	37,547	25,467,444
青森	8,756	465,211	312,823,666	17,465	849,831	571,584,544	15,717	585,367	397,633,244	20,214	760,097	516,688,694	265	7,310	4,962,712
岩手	8,574	523,126	350,875,622	16,495	899,192	605,822,246	16,712	724,271	490,744,596	20,112	777,594	528,603,158	251	6,303	4,294,648
宮城	11,031	594,997	397,959,934	23,983	1,103,976	738,215,090	28,522	1,127,907	760,866,898	34,889	1,304,987	879,707,104	374	10,018	6,755,606
秋田	6,797	407,185	270,700,258	13,630	716,059	479,314,406	15,720	713,369	481,627,706	18,304	768,726	519,709,396	219	5,812	3,918,140
山形	6,874	396,144	266,016,768	14,240	722,228	485,251,232	13,511	508,542	345,562,634	16,253	597,336	405,289,744	177	4,886	3,349,974
福島	12,446	736,133	491,025,226	24,449	1,270,233	849,197,114	24,537	1,012,803	681,787,826	28,755	1,108,847	748,906,716	360	10,221	6,923,818
茨城	15,019	852,866	566,991,636	30,388	1,485,520	992,867,151	31,132	1,069,533	720,790,536	39,426	1,344,752	907,178,194	383	10,504	7,024,768
栃木	9,050	519,063	344,007,416	20,227	1,020,925	679,655,896	22,927	944,106	638,322,942	27,007	1,053,848	715,419,480	273	6,945	4,682,964
群馬	10,177	579,997	385,267,432	22,756	1,166,746	779,035,746	24,986	953,128	647,344,242	29,577	1,074,933	732,310,046	337	8,948	6,174,964
埼玉	24,012	1,305,288	870,305,838	55,546	2,536,092	1,699,738,734	81,127	2,988,092	2,028,246,434	107,423	3,894,255	2,651,276,828	1,144	29,015	19,765,208
千葉	20,805	1,093,137	728,328,962	49,027	2,222,714	1,483,383,140	74,380	2,822,631	1,906,808,700	94,214	3,375,137	2,286,190,038	957	24,897	16,897,680
東京	40,954	1,991,755	1,324,859,266	84,392	3,684,883	2,462,572,188	136,317	5,334,309	3,611,563,829	183,433	6,882,341	4,672,336,920	1,941	50,801	34,529,336
神奈川	26,068	1,289,351	860,815,498	60,222	2,574,486	1,723,106,814	99,317	3,650,903	2,476,224,574	132,999	4,596,238	3,128,405,318	1,342	31,225	21,233,920
新潟	11,461	703,183	467,130,910	25,216	1,340,175	892,388,462	30,540	1,393,989	937,181,948	35,341	1,444,419	973,662,590	400	10,503	7,084,796
富山	5,391	355,362	235,291,042	12,456	666,108	444,239,672	14,408	575,444	390,049,508	18,697	698,381	475,766,744	166	4,257	2,951,634
石川	5,962	350,486	233,434,602	14,108	737,287	495,005,230	18,775	812,449	549,405,570	24,070	1,014,684	690,180,834	247	6,790	4,612,976
福井	4,009	239,107	155,862,116	9,208	452,444	297,087,760	11,362	477,017	319,340,598	14,746	598,037	401,878,500	163	4,587	3,082,866
山梨	4,685	264,352	177,427,424	8,869	452,014	302,956,034	11,487	480,539	325,549,840	13,656	534,419	365,149,896	127	3,059	2,095,910
長野	8,852	488,521	324,846,618	19,591	938,961	628,843,374	26,147	1,024,510	696,654,284	32,486	1,147,883	783,483,328	347	7,920	5,414,790
岐阜	8,055	451,751	300,943,498	18,975	939,936	626,722,792	28,010	1,156,282	782,375,002	31,637	1,137,134	773,343,238	295	7,296	4,990,044
静岡	14,702	824,858	546,954,530	32,730	1,622,612	1,080,054,864	43,721	1,750,610	1,185,811,206	54,981	2,072,411	1,410,633,158	545	13,539	9,281,052
愛知	23,247	1,266,960	840,961,294	55,078	2,565,096	1,710,127,590	64,938	1,989,433	1,346,795,196	90,865	2,890,727	1,962,613,884	930	22,380	15,225,410
三重	7,411	432,569	289,366,086	17,181	862,041	578,966,490	23,454	963,769	653,495,354	29,467	1,142,461	774,762,354	335	9,038	6,113,172
滋賀	4,688	245,415	163,840,790	11,550	518,033	348,921,540	16,073	621,639	424,097,532	20,499	770,435	525,930,598	208	4,894	3,348,214
京都	8,348	421,633	281,267,296	21,368	984,394	661,380,032	34,585	1,382,508	936,574,016	45,075	1,758,695	1,194,201,274	470	13,119	8,854,392
大阪	30,417	1,555,738	1,043,389,494	73,481	3,357,522	2,264,756,912	116,876	4,659,091	3,185,048,676	164,092	6,295,316	4,313,308,584	1,798	49,219	33,824,754
兵庫	21,695	1,198,730	799,970,352	50,866	2,481,580	1,666,688,252	73,046	2,897,096	1,969,479,502	91,921	3,402,851	2,320,049,852	975	25,385	17,273,386
奈良	4,967	256,584	171,136,504	12,444	571,322	383,103,478	17,741	670,671	453,180,062	24,089	875,002	593,443,564	227	6,621	4,472,872
和歌山	5,518	319,275	213,726,414	12,184	630,214	423,589,216	14,510	623,999	422,227,846	18,534	751,060	511,338,766	199	5,150	3,486,974
鳥取	3,239	196,443	130,515,062	7,118	360,538	240,179,472	8,653	364,205	246,478,964	10,165	425,931	290,148,936	118	3,337	2,273,034
島根	4,087	257,310	171,763,062	9,005	482,012	324,157,850	11,207	502,546	341,778,444	13,633	577,046	393,772,140	145	3,834	2,603,368
岡山	8,734	503,928	335,121,758	20,268	985,050	659,862,084	31,446	1,305,893	887,684,316	38,530	1,482,062	1,011,092,706	379	9,586	6,559,024
広島	12,403	741,605	496,817,696	29,705	1,524,196	1,026,226,302	41,887	1,781,553	1,215,554,364	53,712	2,183,571	1,491,246,222	546	14,980	10,264,340
山口	8,709	569,278	379,631,102	19,839	1,124,059	750,415,786	26,340	1,267,068	860,546,910	30,145	1,270,812	866,966,666	306	7,914	5,413,614
徳島	5,845	389,151	259,295,356	11,802	702,574	468,364,564	11,266	557,622	376,570,904	13,920	628,111	425,306,608	167	4,504	3,058,064
香川	5,766	367,130	244,570,744	12,733	686,692	456,221,520	17,556	810,727	545,393,008	19,603	810,350	545,101,418	190	5,624	3,804,504
愛媛	8,894	544,781	361,956,114	19,418	1,045,199	697,953,620	24,301	1,124,570	759,102,578	27,926	1,199,554	812,761,106	315	8,539	5,732,830
高知	5,349	329,631	218,995,888	11,495	628,908	419,719,272	15,037	740,924	504,005,416	17,417	812,354	557,046,026	193	5,371	3,712,006
福岡	28,658	1,710,957	1,148,495,198	64,217	3,455,099	2,333,570,228	70,189	3,109,384	2,119,880,618	94,446	4,008,161	2,750,785,958	1,008	28,501	19,563,748
佐賀	6,581	410,310	272,877,324	12,484	686,659	460,345,954	14,086	679,715	462,279,472	17,711	770,236	523,787,376	203	5,585	3,803,004
長崎	12,574	791,773	523,959,738	24,082	1,319,775	877,694,192	29,253	1,443,299	969,434,810	36,572	1,684,731	1,137,457,808	450	13,596	9,187,160
熊本	14,784	903,321	599,385,072	28,929	1,616,180	1,075,987,980	32,143	1,552,641	1,044,773,668	37,763	1,712,418	1,153,429,106	439	13,378	9,079,170
大分	7,923	479,035	316,201,942	17,961	965,479	642,229,924	23,502	1,082,031	727,090,946	28,971	1,235,779	832,207,374	332	9,639	6,570,362
宮崎	8,855	527,248	353,345,104	17,980	992,863	666,982,058	20,525	1,030,077	696,900,616	24,176	1,130,660	767,753,934	299	8,535	5,813,688
鹿児島	16,667	1,069,740	711,611,554	29,620	1,722,426	1,148,804,694	32,686	1,687,949	1,139,873,122	40,386	1,939,387	1,311,895,438	478	14,457	9,789,650
沖縄	11,824	677,496	453,301,634	19,211	1,037,660	696,417,280	16,574	805,286	549,357,064	21,962	1,013,372	692,928,426	283	7,731	5,335,168

第７表－１　都道府県別、診療種類別、年齢階級別、件数、日数（回数）、点数（金額）

市町村国保
入院＋食事・生活療養（医科）　平成25年度

	総数			0～4歳			5～9歳			10～14歳			15～19歳			20～24歳		
	件数	日数	金額	件数	日数	金額	件数	日数	金額	件数	日数	金額	件数	日数	金額	件数	日数	金額
全国計	7,860,524	126,660,050	4,326,675,759,794	169,239	1,196,464	72,444,777,668	42,137	353,640	18,491,862,652	38,834	435,006	20,610,319,870	57,205	637,202	26,525,081,130	87,526	1,013,118	34,117,569,748
北海道	408,203	6,648,471	229,806,562,964	9,684	58,765	3,250,931,944	2,257	17,824	852,201,054	1,979	20,532	953,049,182	2,725	29,561	1,199,154,672	4,438	56,139	1,815,721,126
青森	91,282	1,477,943	49,271,329,616	1,934	12,467	642,140,180	511	4,998	199,881,378	613	8,062	271,395,334	860	12,886	438,195,966	1,098	14,250	415,318,342
岩手	89,371	1,573,358	45,883,751,238	1,589	11,530	595,620,344	418	2,962	145,158,648	437	5,046	209,630,804	603	6,828	243,059,984	954	14,127	359,358,434
宮城	137,423	2,146,263	72,712,462,758	2,575	19,987	1,309,208,366	685	6,100	287,093,364	672	8,222	367,431,482	827	8,190	413,019,258	1,393	15,344	555,757,530
秋田	74,376	1,316,902	40,345,913,172	1,178	7,939	429,764,916	351	2,726	124,291,680	308	3,542	145,974,840	436	5,773	202,910,468	634	8,816	274,313,942
山形	70,980	1,172,421	37,714,082,630	1,312	9,196	504,787,582	345	2,958	152,198,630	275	2,440	117,900,680	446	5,137	197,594,262	670	8,707	265,728,056
福島	127,240	2,132,734	67,257,833,170	2,744	19,223	1,046,904,236	770	6,538	290,937,432	628	7,533	318,556,354	942	10,404	402,521,138	1,386	16,855	511,436,798
茨城	173,421	2,690,447	91,455,352,807	4,487	32,009	1,781,514,888	1,078	10,240	483,011,350	983	9,969	511,011,288	1,627	18,684	790,849,120	2,504	28,012	915,060,950
栃木	115,493	1,902,659	62,373,526,992	2,734	24,406	1,451,860,700	659	6,683	328,832,812	625	7,062	317,326,336	849	9,177	396,608,316	1,588	21,785	673,380,592
群馬	127,213	2,059,078	68,227,635,892	2,969	22,664	1,302,277,462	688	5,978	346,332,158	823	9,724	432,776,598	1,008	11,531	455,557,450	1,376	18,112	546,523,938
埼玉	381,617	5,752,676	217,246,951,398	7,910	58,247	3,652,738,218	1,792	13,955	865,785,180	1,747	17,942	908,089,394	2,801	27,399	1,319,192,994	4,756	49,538	1,845,417,152
千葉	335,702	5,039,472	188,723,659,772	7,326	55,457	3,489,922,542	1,884	15,177	851,431,778	1,737	20,886	1,071,143,564	2,282	24,310	1,030,400,238	3,864	39,064	1,515,903,338
東京	655,430	9,624,894	374,883,700,791	15,909	123,004	7,923,455,886	3,676	30,719	1,751,669,854	3,428	36,805	1,950,376,048	4,846	52,529	2,403,905,380	8,381	81,852	3,266,810,698
神奈川	451,059	6,533,724	258,730,387,072	9,039	71,576	4,611,513,588	2,352	18,493	1,086,363,632	2,145	26,021	1,336,267,786	3,288	35,758	1,587,821,562	4,764	44,915	1,724,453,248
新潟	139,354	2,458,675	74,870,475,352	2,194	13,806	745,014,090	538	4,155	201,549,432	537	4,831	229,297,474	756	7,139	316,291,444	1,077	13,355	403,103,444
富山	69,860	1,203,707	36,504,192,436	852	5,150	262,628,784	242	2,370	115,372,730	252	3,395	121,401,178	430	7,339	191,817,196	499	7,197	185,413,096
石川	85,400	1,455,790	45,903,483,520	1,066	7,372	409,053,682	343	3,459	171,357,608	317	4,000	173,079,694	553	7,345	244,031,578	674	9,205	278,386,804
福井	52,063	865,782	27,729,952,660	876	6,563	326,789,938	215	1,855	83,667,856	248	2,457	106,741,234	264	2,554	128,075,390	446	4,946	157,187,628
山梨	54,673	895,756	28,861,475,058	1,381	9,956	538,720,326	341	2,708	134,471,798	379	4,353	177,789,622	530	6,760	238,428,260	540	6,644	238,704,780
長野	122,680	1,924,937	68,241,549,520	2,588	17,635	1,017,316,526	785	6,564	301,966,866	660	7,907	331,233,926	1,094	15,768	553,828,040	1,275	18,147	554,243,042
岐阜	124,937	1,944,739	66,816,708,862	2,994	18,517	1,071,891,652	872	6,565	316,783,400	685	6,437	297,489,254	858	8,438	321,302,526	1,386	16,650	483,521,762
静岡	204,352	3,224,895	114,998,990,842	4,256	32,663	2,235,276,964	1,142	10,041	554,045,216	1,140	13,638	574,696,930	1,557	18,321	1,082,857,456	2,110	23,045	798,775,256
愛知	350,705	5,092,450	193,203,122,638	10,299	69,365	4,316,021,102	2,872	23,417	1,237,136,226	2,155	20,796	1,074,084,946	2,951	29,958	1,366,336,258	4,241	42,881	1,530,887,092
三重	108,944	1,799,266	59,051,253,126	1,804	13,085	842,186,380	538	6,174	279,289,344	648	11,242	339,547,944	684	7,424	269,027,098	994	10,773	385,458,708
滋賀	73,088	1,131,894	42,331,544,010	1,889	12,600	708,514,716	526	3,525	191,829,158	384	3,908	197,826,860	558	5,449	222,542,436	760	8,561	290,466,248
京都	148,054	2,266,842	87,424,245,374	3,065	21,443	1,330,291,372	814	7,203	355,766,788	880	11,617	589,470,194	984	9,951	443,939,412	1,515	17,004	634,017,014
大阪	544,734	8,255,366	313,453,702,694	16,136	108,982	6,636,254,424	3,520	28,819	1,570,618,026	3,156	33,328	1,775,898,074	4,381	43,044	1,906,944,054	7,127	73,461	2,704,038,530
兵庫	327,003	5,146,745	183,081,476,418	6,480	44,109	2,859,446,034	1,620	11,930	673,620,100	1,380	14,063	772,032,548	2,309	23,466	1,050,784,126	3,281	36,397	1,254,346,498
奈良	82,364	1,256,281	46,552,125,202	1,640	12,390	767,878,882	439	3,307	187,287,124	418	4,738	206,985,328	654	7,872	342,073,152	911	10,561	360,322,368
和歌山	71,108	1,198,768	38,734,058,718	1,439	8,269	501,035,782	280	1,824	105,232,468	353	5,018	210,387,180	525	5,946	238,285,138	730	9,243	290,433,904
鳥取	39,929	678,622	22,228,446,002	737	5,255	306,787,058	249	2,459	103,446,808	174	1,870	98,597,184	254	3,371	132,174,710	374	4,843	136,123,218
島根	50,528	895,050	28,078,640,194	608	3,965	260,627,142	185	1,542	84,708,970	205	2,644	105,107,696	271	3,510	116,453,012	412	7,065	185,436,916
岡山	133,412	2,142,951	73,352,707,544	1,944	13,662	901,305,370	623	6,767	308,904,228	477	4,834	243,864,562	807	9,264	341,224,100	1,382	18,519	562,294,046
広島	186,544	3,146,105	102,445,770,254	2,777	20,364	1,256,665,812	680	5,919	287,651,928	654	8,571	355,184,564	1,199	14,293	500,018,960	1,827	22,579	749,603,962
山口	114,164	2,086,324	62,488,256,852	1,633	11,170	644,225,868	431	3,132	174,428,652	359	3,428	167,479,262	598	6,704	253,962,340	942	13,146	387,711,806
徳島	60,788	1,173,863	31,563,913,158	877	5,275	319,499,496	289	3,643	133,853,342	248	2,975	122,418,408	399	5,935	205,888,674	470	6,859	203,334,408
香川	74,570	1,308,772	40,201,325,992	1,241	8,383	463,770,306	370	2,866	145,035,486	368	3,997	166,062,930	504	6,485	236,483,134	695	9,306	281,522,042
愛媛	110,944	1,931,579	57,871,662,330	2,099	13,875	767,903,070	606	4,732	219,275,894	435	4,635	191,480,268	774	9,415	314,713,484	1,104	12,872	382,195,736
高知	66,742	1,215,015	36,404,452,462	1,031	8,182	465,848,672	262	2,636	127,791,824	219	2,341	102,023,864	433	4,812	177,620,644	530	6,618	200,315,706
福岡	366,107	6,322,006	200,999,185,334	7,667	54,785	3,560,619,298	1,759	13,014	741,677,574	1,692	16,507	847,421,568	2,701	29,632	1,279,509,802	4,375	50,944	1,708,925,534
佐賀	72,519	1,326,313	38,128,441,732	1,376	9,226	534,172,094	341	3,840	190,840,920	407	6,129	253,508,558	584	7,271	265,897,092	719	10,249	292,740,612
長崎	140,351	2,571,426	71,345,740,540	2,427	15,592	848,315,664	541	3,848	223,618,854	519	4,685	227,890,400	844	8,357	308,546,046	1,398	19,192	552,101,332
熊本	160,021	2,904,482	80,173,916,550	3,330	22,731	1,275,970,930	802	8,688	457,336,942	723	8,215	343,816,088	1,243	16,476	611,253,558	1,837	24,325	695,004,604
大分	105,646	1,843,395	53,700,073,734	1,473	10,084	494,378,872	477	3,426	164,449,686	397	4,532	180,735,012	589	6,757	286,197,578	960	13,917	398,532,552
宮崎	99,009	1,805,656	50,246,186,970	1,663	11,799	683,466,408	393	4,190	196,892,076	469	6,449	271,339,130	720	8,862	303,537,412	1,108	16,484	469,042,898
鹿児島	163,956	3,115,010	82,479,410,274	2,771	19,610	1,054,715,768	601	7,222	310,755,098	545	6,117	277,683,956	1,011	12,483	450,535,766	1,494	20,104	763,463,364
沖縄	117,165	2,000,546	62,576,123,170	5,236	34,131	2,045,544,334	975	6,449	376,011,280	951	11,563	566,814,344	1,646	18,634	743,710,446	2,527	30,510	914,730,694

第７表－１　都道府県別、診療種類別、年齢階級別、件数、日数（回数）、点数（金額）

市町村国保
入院＋食事・生活療養（医科）　平成25年度

	25～29歳			30～34歳			35～39歳			40～44歳			45～49歳			50～54歳		
	件数	日数	金額	件数	日数	金額	件数	日数	金額	件数	日数	金額	件数	日数	金額	件数	日数	金額
全国計	133,858	1,763,438	52,393,440,350	181,991	2,756,274	76,760,436,412	241,651	4,197,504	112,350,446,210	303,440	5,872,928	153,353,759,762	340,004	6,916,758	177,123,914,124	416,276	8,526,699	220,524,185,776
北海道	7,143	99,652	2,961,013,328	8,737	132,705	3,854,077,804	11,458	203,920	5,421,946,512	14,108	272,354	7,520,869,620	17,016	344,162	9,139,423,326	22,203	456,768	12,157,332,054
青森	1,741	28,243	707,199,372	2,422	41,360	1,123,967,446	2,733	49,166	1,284,404,494	3,464	69,527	1,790,522,948	4,194	84,353	2,280,592,060	6,075	122,345	3,267,065,160
岩手	1,426	24,580	573,662,658	2,467	48,337	1,111,716,314	2,771	58,404	1,262,816,890	3,503	76,929	1,779,541,024	4,227	94,726	2,100,714,158	5,911	132,131	3,030,251,780
宮城	2,378	32,696	948,873,024	3,347	53,381	1,523,357,928	3,797	65,372	1,786,045,812	5,003	95,891	2,446,840,400	5,544	107,505	2,854,122,304	7,332	140,666	3,766,234,056
秋田	849	13,139	357,315,162	1,285	22,232	571,329,592	2,186	45,584	1,114,815,402	2,389	51,525	1,207,631,602	2,955	67,030	1,521,542,394	4,400	96,277	2,267,874,446
山形	1,118	15,498	444,844,236	1,553	25,353	685,241,878	1,841	34,695	873,638,834	2,582	53,497	1,222,068,106	3,098	68,633	1,577,738,696	4,522	98,973	2,370,526,730
福島	2,210	30,923	817,780,900	2,846	43,709	1,180,112,202	3,743	67,318	1,706,153,874	4,331	87,222	2,193,005,624	5,098	104,656	2,557,729,580	7,641	161,328	3,924,168,328
茨城	3,403	43,261	1,202,089,454	4,808	73,198	1,890,607,768	5,914	99,088	2,504,128,264	7,739	148,554	3,597,330,166	8,091	165,603	3,988,499,484	9,937	202,325	5,187,195,858
栃木	2,163	28,627	810,102,580	2,890	43,719	1,145,230,136	4,072	71,840	1,914,051,308	4,739	93,099	2,309,787,938	4,745	97,029	2,397,538,284	6,458	138,939	3,420,525,670
群馬	2,200	33,154	926,108,684	2,962	48,139	1,259,961,360	4,095	72,482	1,852,274,130	5,289	105,000	2,539,685,242	6,392	134,180	3,235,025,420	7,160	154,947	3,586,706,490
埼玉	6,881	83,389	2,648,256,368	9,622	136,257	3,952,124,878	12,207	201,115	5,573,579,000	15,226	276,247	7,895,275,618	15,787	300,894	8,393,041,902	17,641	345,299	9,440,247,066
千葉	5,950	70,232	2,231,901,918	7,911	108,039	3,505,125,200	10,410	165,828	4,762,089,856	12,775	226,748	6,407,697,944	14,009	269,342	7,191,483,116	15,857	306,135	8,553,492,018
東京	13,137	139,456	4,976,171,626	18,447	221,264	7,553,143,382	22,645	306,227	10,219,688,458	27,474	441,717	14,113,669,454	30,342	519,817	16,608,734,076	35,308	624,015	19,948,314,564
神奈川	7,655	88,012	2,966,142,402	10,652	142,098	4,330,114,412	14,206	219,318	6,628,593,166	18,320	316,069	9,360,727,674	19,893	369,351	10,545,875,602	21,586	402,306	11,959,805,282
新潟	1,792	26,404	730,053,182	2,812	48,888	1,201,452,242	4,069	81,622	1,972,226,066	5,305	118,407	2,738,302,952	5,886	131,591	2,977,510,434	7,028	155,506	3,607,863,834
富山	1,002	14,899	400,750,636	1,335	23,106	542,495,554	2,223	46,527	1,021,689,814	2,795	63,442	1,375,831,734	2,874	66,235	1,357,006,588	4,058	93,136	2,005,250,786
石川	1,297	19,977	554,946,556	1,823	33,618	811,919,556	2,540	49,954	1,227,137,654	3,035	63,639	1,532,849,010	3,309	69,187	1,637,389,856	4,137	88,260	2,132,270,632
福井	698	10,004	288,478,844	1,025	16,833	411,192,278	1,242	22,956	582,201,946	1,711	34,098	864,912,720	1,966	43,250	978,077,986	2,569	55,085	1,303,994,348
山梨	974	14,926	375,193,820	1,147	18,274	476,028,008	1,532	25,469	684,535,986	2,100	39,990	1,032,395,810	2,251	45,652	1,128,932,536	2,977	60,688	1,497,133,954
長野	1,905	27,745	789,089,558	2,777	46,113	1,195,263,314	3,729	66,419	1,722,487,468	4,726	92,200	2,331,598,278	5,395	112,657	2,759,337,256	6,266	127,355	3,240,245,420
岐阜	2,079	25,998	778,078,486	2,961	43,086	1,124,623,202	3,952	66,804	1,726,684,028	4,505	85,629	2,128,435,178	5,378	114,157	2,615,152,008	6,482	136,131	3,339,066,386
静岡	3,344	42,053	1,305,243,738	4,477	66,230	1,871,943,916	5,905	99,815	2,895,005,418	7,373	142,690	3,636,285,364	8,006	157,162	4,260,076,412	9,755	199,565	5,116,289,504
愛知	6,709	75,944	2,279,761,796	8,600	109,700	3,216,895,744	12,730	217,686	5,681,782,346	15,868	299,740	7,752,061,500	17,193	346,043	8,763,432,018	18,945	381,314	9,801,106,260
三重	1,678	23,260	617,884,292	2,264	38,153	939,445,490	3,437	67,654	1,615,174,124	4,368	93,670	2,174,007,676	4,886	106,808	2,423,417,802	5,876	128,390	3,006,698,752
滋賀	1,219	16,280	481,817,674	1,626	25,508	720,981,362	2,373	42,094	1,176,980,554	2,609	51,500	1,363,820,784	2,821	56,794	1,591,432,902	3,415	70,249	1,955,400,036
京都	2,332	29,958	997,359,094	2,855	37,243	1,251,243,462	4,137	66,578	2,065,417,744	5,293	96,180	2,846,454,608	5,158	99,105	2,883,985,652	6,369	122,261	3,611,652,994
大阪	9,551	105,746	3,638,325,462	11,685	149,378	4,741,430,964	15,746	245,131	7,438,191,220	21,083	384,780	11,155,792,526	22,976	436,194	12,456,218,360	25,145	482,627	14,144,110,494
兵庫	4,871	64,703	1,999,114,190	6,570	100,616	2,839,459,028	9,452	166,523	4,560,103,756	12,283	239,085	6,261,807,236	13,957	286,064	7,362,985,334	16,323	330,117	8,646,315,140
奈良	1,461	21,231	631,510,564	1,590	25,070	708,344,992	2,192	37,963	1,066,814,212	3,286	64,780	1,781,605,566	3,335	65,226	1,829,673,016	3,930	78,322	2,057,298,476
和歌山	1,096	15,457	426,164,544	1,491	24,277	648,332,528	2,022	37,119	945,337,782	2,637	53,183	1,407,013,804	3,277	69,682	1,674,216,956	4,073	86,096	2,154,872,298
鳥取	646	8,779	244,618,750	972	18,627	413,260,652	1,087	20,798	477,570,604	1,252	24,550	619,045,366	1,387	29,918	708,515,776	2,105	46,533	1,161,613,536
島根	768	15,299	379,954,134	1,080	21,912	532,514,604	1,458	31,219	722,217,062	1,697	38,630	906,593,182	1,666	37,834	894,364,436	2,522	55,218	1,340,371,600
岡山	1,975	27,753	849,035,706	2,538	41,300	1,148,530,506	3,502	65,174	1,650,213,356	4,839	96,902	2,653,348,510	4,901	101,822	2,555,065,118	6,319	131,698	3,350,162,576
広島	2,790	41,870	1,087,514,636	3,875	66,791	1,726,677,192	5,460	105,722	2,723,102,910	7,291	156,619	3,704,917,738	7,310	159,395	3,807,787,876	9,344	206,411	4,863,744,936
山口	1,338	21,496	617,223,804	2,119	39,647	932,941,738	3,053	62,827	1,454,347,652	3,999	89,794	2,012,928,302	4,868	114,670	2,531,211,962	5,710	134,905	2,993,047,096
徳島	849	14,533	370,936,602	1,426	27,129	657,535,734	2,001	42,944	946,312,674	2,572	59,446	1,219,100,170	3,025	71,374	1,511,622,238	4,174	98,359	2,047,964,162
香川	931	13,073	379,785,860	1,545	28,187	725,928,526	2,112	41,129	1,003,436,766	2,768	58,976	1,328,092,060	2,948	66,857	1,525,561,968	3,273	71,877	1,697,481,152
愛媛	1,676	23,994	588,899,520	2,166	35,103	899,867,064	3,339	65,377	1,499,105,306	3,901	80,090	1,933,547,320	4,532	97,137	2,291,376,616	5,911	124,874	2,933,967,598
高知	988	16,138	432,341,294	1,551	28,820	695,948,948	1,845	34,970	895,285,692	2,471	51,740	1,244,434,524	2,591	57,244	1,360,030,442	3,685	78,744	1,940,797,432
福岡	6,546	89,451	2,613,577,506	8,887	138,984	3,768,756,940	12,023	222,979	5,652,238,934	14,623	302,162	7,460,710,942	17,164	373,685	9,125,628,418	21,155	457,001	11,307,271,572
佐賀	1,228	20,885	528,968,262	1,651	30,818	725,719,350	2,271	46,511	1,125,619,862	2,836	62,591	1,492,318,760	3,507	78,100	1,743,307,290	4,765	108,556	2,440,619,362
長崎	1,819	24,581	670,173,462	2,892	50,970	1,303,787,816	3,817	74,353	1,753,666,780	4,895	106,617	2,335,418,878	6,249	142,355	3,090,893,916	8,182	182,157	4,091,452,702
熊本	2,869	44,229	1,213,723,548	3,684	62,518	1,495,549,702	5,099	99,284	2,301,862,304	5,796	124,651	2,742,012,634	7,473	163,029	3,668,985,532	9,773	209,943	4,920,115,072
大分	1,555	25,923	665,132,282	2,188	40,028	929,697,284	2,834	55,957	1,269,925,002	3,534	73,981	1,706,727,462	4,188	94,173	2,113,677,772	5,644	123,713	2,828,205,050
宮崎	1,638	24,704	623,275,792	2,371	41,035	989,979,926	2,892	53,472	1,305,283,614	3,529	73,515	1,677,400,000	4,116	91,033	2,063,050,096	5,705	120,355	2,814,644,642
鹿児島	2,657	42,605	1,027,065,026	3,804	72,168	1,630,176,010	4,604	92,695	2,019,300,074	5,601	123,998	2,628,139,396	7,382	170,834	3,556,539,520	9,930	221,969	4,700,919,952
沖縄	3,323	42,678	1,235,980,018	4,255	66,353	1,796,402,480	4,895	81,422	2,264,961,500	5,917	111,274	2,921,196,412	6,638	134,210	3,485,389,630	8,700	176,830	4,592,498,520

第７表－１　都道府県別、診療種類別、年齢階級別、件数、日数（回数）、点数（金額）

市町村国保
入院＋食事・生活療養（医科）　平成25年度

	55～59歳			60～64歳			65～69歳			70～74歳			75歳～		
	件数	日数	金額	件数	日数	金額	件数	日数	金額	件数	日数	金額	件数	日数	金額
全国計	594,388	11,791,472	323,755,687,620	1,309,404	23,216,113	737,454,493,737	1,713,661	25,874,019	1,001,719,601,587	2,206,723	31,872,638	1,289,782,817,956	24,187	236,777	9,267,365,192
北海道	32,165	635,332	18,356,409,440	72,629	1,314,822	42,511,083,614	82,611	1,247,851	49,328,847,396	117,583	1,743,372	69,925,270,406	1,467	14,712	559,231,486
青森	9,141	172,455	5,098,859,662	18,314	320,534	10,145,379,538	16,547	232,510	9,414,015,222	21,350	301,943	12,086,914,282	285	2,844	105,478,232
岩手	8,903	188,606	4,593,423,062	17,258	330,389	9,050,356,848	17,482	273,852	9,335,563,720	21,159	302,493	11,396,122,402	263	2,418	96,754,168
宮城	11,569	219,797	6,241,239,496	25,144	415,790	13,494,838,044	29,981	439,069	16,514,737,076	36,779	514,295	20,064,812,982	397	3,958	138,851,636
秋田	7,094	149,191	3,752,983,398	14,320	267,397	7,945,974,336	16,478	273,977	9,362,170,780	19,274	299,432	10,975,790,884	239	2,322	91,229,330
山形	7,135	145,495	3,713,168,284	14,786	267,130	7,848,163,722	14,075	198,072	7,986,420,838	17,036	234,776	9,680,227,342	186	1,861	73,834,754
福島	12,947	267,913	6,718,357,220	25,571	472,241	13,954,996,730	25,697	392,731	14,371,005,846	30,309	440,099	17,114,695,520	377	4,041	149,471,388
茨城	15,761	313,444	8,354,075,748	31,991	560,382	17,461,813,191	32,836	432,011	18,784,268,444	41,851	549,443	23,846,480,076	411	4,224	157,416,758
栃木	9,467	190,248	4,959,080,886	21,259	381,611	11,560,744,800	24,224	367,917	14,016,545,468	28,724	417,752	16,572,614,070	297	2,765	99,297,096
群馬	10,594	210,811	5,644,002,108	23,849	430,963	13,027,677,280	26,224	371,695	15,032,691,820	31,226	426,188	17,896,854,528	358	3,510	143,181,224
埼玉	25,160	481,285	14,013,948,090	58,587	972,056	33,913,201,450	86,077	1,200,197	52,081,721,464	114,174	1,577,017	70,240,680,680	1,249	11,839	503,651,944
千葉	21,827	407,657	12,278,352,500	51,438	846,781	29,562,895,242	78,286	1,119,704	46,513,895,112	99,113	1,354,024	59,317,043,946	1,033	10,088	440,881,460
東京	43,069	749,805	24,851,921,598	89,213	1,423,984	53,062,438,582	143,749	2,102,080	87,767,083,113	193,713	2,751,192	117,628,844,556	2,093	20,428	857,473,516
神奈川	27,290	481,864	15,700,157,936	63,423	994,698	37,521,224,262	104,566	1,450,885	64,066,746,956	140,416	1,859,233	84,744,455,598	1,464	13,127	560,123,966
新潟	11,793	252,036	6,272,548,828	26,278	497,281	14,368,317,334	31,803	532,423	18,044,796,816	37,064	567,076	20,890,262,014	422	4,155	171,885,766
富山	5,547	126,420	2,778,163,496	12,979	246,531	7,007,260,486	15,033	221,697	8,250,820,650	19,559	274,572	10,824,369,714	180	1,691	63,919,994
石川	6,163	126,758	3,330,679,210	14,689	271,172	8,052,579,796	19,775	308,892	10,849,408,990	25,413	390,329	14,402,068,248	266	2,623	96,324,646
福井	4,111	85,686	2,141,035,466	9,509	168,174	5,280,309,000	11,761	181,985	6,531,193,228	15,247	227,529	8,483,175,032	175	1,807	62,919,766
山梨	4,829	95,861	2,515,599,074	9,268	169,199	5,018,861,668	12,049	186,601	6,756,644,598	14,237	207,466	8,001,407,228	138	1,209	46,627,590
長野	9,171	179,251	4,970,915,686	20,448	350,553	11,620,802,440	27,381	397,233	16,205,442,688	34,112	456,223	20,516,142,502	368	3,167	131,636,510
岐阜	8,465	164,513	4,469,732,420	20,061	351,803	11,051,506,852	29,831	444,883	17,149,376,958	34,105	452,269	19,821,744,286	323	2,859	121,320,464
静岡	15,277	300,119	8,460,335,466	34,416	606,502	19,637,895,836	46,390	685,348	27,357,457,200	58,599	822,143	34,977,045,194	605	5,560	235,760,972
愛知	24,287	467,926	13,222,556,310	58,096	979,255	33,428,123,616	68,598	827,542	41,520,539,144	96,158	1,191,723	57,589,625,950	1,003	9,160	422,772,330
三重	7,644	155,234	4,101,361,066	17,934	317,985	9,811,440,490	24,686	370,825	14,318,325,902	31,154	445,145	17,794,560,786	349	3,444	133,427,272
滋賀	4,846	90,899	2,783,390,876	11,941	196,119	6,960,907,562	16,659	244,183	10,413,980,690	21,240	302,258	13,185,178,868	222	1,967	86,473,284
京都	8,699	157,524	5,086,457,864	22,349	372,398	13,594,510,948	36,084	532,740	22,475,433,792	47,026	680,666	29,064,275,662	494	4,971	193,968,774
大阪	31,818	581,278	18,357,740,490	76,653	1,273,736	45,883,595,222	122,136	1,812,222	75,227,764,224	171,711	2,477,501	105,035,336,070	1,910	19,139	781,444,554
兵庫	22,357	434,701	12,444,002,428	52,930	925,809	30,335,683,704	76,133	1,121,996	45,120,823,996	96,050	1,337,307	56,504,615,884	1,007	9,859	396,336,416
奈良	5,221	95,388	2,899,993,134	13,034	215,232	7,517,187,994	18,756	265,790	11,139,540,324	25,260	345,895	14,966,572,728	237	2,516	89,037,342
和歌山	5,704	115,103	3,053,569,242	12,698	233,794	6,877,929,750	15,134	238,903	8,664,427,924	19,437	292,833	11,462,065,384	212	2,021	74,754,034
鳥取	3,410	71,677	1,922,699,972	7,338	132,628	4,036,954,602	9,130	141,875	5,490,863,652	10,689	164,073	6,322,197,040	125	1,366	53,977,074
島根	4,213	91,785	2,298,573,952	9,348	176,265	5,243,331,240	11,661	188,162	6,739,021,096	14,280	218,561	8,217,366,704	154	1,439	51,998,448
岡山	9,070	182,034	4,950,148,378	21,141	364,739	11,773,302,196	33,057	500,406	18,932,857,678	40,430	574,342	22,972,552,326	407	3,735	159,898,888
広島	12,828	267,004	6,848,176,248	30,807	562,808	17,336,103,080	43,444	673,179	25,148,440,284	55,670	828,806	31,826,896,998	588	5,774	223,283,130
山口	8,987	203,258	4,664,903,516	20,705	412,462	11,464,075,058	27,592	477,387	16,028,279,400	31,498	489,096	18,043,787,668	332	3,202	117,702,728
徳島	5,984	137,916	3,018,239,184	12,191	252,793	6,405,432,030	11,632	205,978	6,324,990,870	14,480	236,983	8,010,717,146	171	1,721	66,068,020
香川	5,913	130,170	3,207,827,524	13,075	248,556	7,126,860,714	18,147	304,629	10,331,977,872	20,475	312,073	11,505,662,488	205	2,208	75,837,164
愛媛	9,209	195,734	4,697,369,134	20,240	382,237	10,873,698,654	25,316	421,357	14,157,818,744	29,302	456,873	16,007,184,802	334	3,274	113,259,120
高知	5,481	117,619	3,011,298,336	11,914	228,691	6,545,411,252	15,493	273,011	8,819,265,662	18,046	301,380	10,313,764,764	202	2,069	72,273,406
福岡	29,656	617,021	16,171,898,092	66,450	1,263,720	37,731,802,648	72,634	1,166,784	42,023,875,840	97,717	1,514,645	56,624,890,778	1,058	10,692	380,379,888
佐賀	6,812	147,229	3,525,592,424	12,872	249,514	6,954,945,522	14,522	251,266	8,000,844,126	18,418	292,029	9,982,792,644	210	2,099	70,554,854
長崎	12,969	283,175	6,546,186,694	24,956	481,516	13,112,543,516	30,293	533,702	16,072,078,758	38,081	635,275	20,055,737,882	469	5,051	153,327,840
熊本	15,164	322,350	7,601,325,284	29,785	585,299	15,131,491,150	33,142	573,213	17,274,563,528	38,850	634,658	20,295,521,274	451	4,873	145,384,400
大分	8,168	171,301	4,228,366,352	18,571	349,414	9,569,465,452	24,497	401,141	12,962,587,296	30,226	465,444	15,779,889,290	345	3,604	122,106,792
宮崎	9,167	190,584	4,743,359,506	18,633	361,696	9,678,603,968	21,206	378,049	11,036,142,470	25,086	420,172	13,276,746,464	313	3,257	113,422,568
鹿児島	17,124	378,124	8,395,918,858	30,461	614,762	15,568,439,956	33,737	614,095	17,839,755,472	41,736	712,988	22,112,263,968	498	5,236	143,738,090
沖縄	12,179	241,891	6,759,743,682	19,852	374,692	11,394,332,362	17,116	293,971	9,934,548,460	22,660	373,046	13,425,592,898	295	2,892	118,666,110

第７表－１　都道府県別、診療種類別、年齢階級別、件数、日数（回数）、点数（金額）

市町村国保
入院外＋調剤　　平成25年度

	総数			0～4歳			5～9歳			10～14歳			15～19歳			20～24歳		
	件数	日数	点数	件数	日数	点数	件数	日数	点数	件数	日数	点数	件数	日数	点数	件数	日数	点数
全国計	282,642,238	465,920,414	600,449,837,418	7,985,380	12,974,031	9,838,008,277	6,019,998	8,777,659	6,766,493,658	4,693,802	6,597,532	5,738,383,333	3,838,761	5,182,638	4,560,862,266	3,984,045	5,421,401	5,159,784,224
北海道	11,354,817	17,333,974	26,223,661,357	294,914	454,808	388,820,319	221,022	310,912	273,967,411	167,587	228,544	220,448,575	153,105	201,496	195,930,576	149,836	201,370	212,183,816
青森	3,458,002	5,653,223	7,212,148,653	97,038	178,321	124,133,891	72,229	112,099	78,054,027	62,069	88,359	72,666,646	52,430	72,360	60,117,495	40,457	56,694	54,787,040
岩手	2,920,374	4,478,686	6,165,743,930	51,418	80,675	61,720,148	44,096	62,279	45,528,915	39,641	53,325	47,877,170	35,292	46,646	40,257,787	32,055	44,918	47,769,998
宮城	5,178,998	8,058,143	10,762,860,119	134,863	208,742	162,937,287	105,707	149,214	118,474,698	75,468	100,547	88,973,999	61,666	80,137	68,279,741	70,106	94,044	95,356,311
秋田	2,372,853	3,604,284	5,213,533,498	40,426	64,703	51,709,441	35,250	49,549	40,309,707	31,834	42,414	35,832,918	26,632	35,145	33,952,646	22,054	29,939	34,950,568
山形	2,616,890	4,130,854	5,142,278,764	54,909	83,957	62,823,343	46,904	64,329	51,197,282	39,705	53,422	46,921,290	31,821	42,426	34,149,183	26,993	37,291	37,082,956
福島	4,525,041	6,927,219	9,443,788,361	116,474	188,370	144,072,583	98,401	141,827	112,952,688	85,946	115,333	103,454,448	72,317	94,152	81,308,961	59,590	79,849	84,359,431
茨城	6,685,718	10,316,783	14,172,694,583	209,013	314,084	242,576,764	167,796	232,457	187,218,623	131,287	177,640	161,364,919	101,958	134,144	123,412,400	100,490	133,978	138,307,866
栃木	4,643,545	7,451,266	9,494,147,019	144,967	244,112	176,395,799	113,930	170,923	117,704,621	86,017	122,662	92,463,784	63,491	86,193	74,491,622	65,855	88,812	83,089,834
群馬	4,751,698	7,559,550	9,458,965,384	159,150	265,852	191,894,420	129,634	190,380	137,849,398	109,189	153,519	125,643,639	75,194	100,379	83,967,260	68,140	92,274	79,236,313
埼玉	16,024,645	26,134,934	34,313,907,631	448,370	692,401	517,029,927	368,472	530,511	400,072,865	275,265	391,916	327,839,787	208,724	281,756	249,519,620	237,959	320,421	307,185,384
千葉	13,672,304	21,712,458	29,315,858,480	378,777	571,419	456,618,828	305,943	430,498	349,514,096	217,546	305,797	265,816,737	166,719	227,577	199,840,628	193,120	261,023	250,764,925
東京	28,708,176	46,889,237	60,686,045,873	898,531	1,470,961	1,109,318,096	695,045	1,019,963	797,950,874	550,821	774,370	697,839,309	414,113	552,648	504,403,713	539,931	714,431	690,460,097
神奈川	19,210,390	31,192,786	41,109,059,605	530,641	827,525	649,924,120	414,814	591,922	474,629,895	282,169	385,195	342,607,137	242,537	317,886	287,470,578	294,776	390,958	387,897,091
新潟	4,862,333	7,371,234	10,277,171,486	93,734	149,478	118,549,402	75,331	108,179	88,281,624	61,766	83,713	73,326,551	53,433	69,183	66,058,923	53,118	68,988	66,743,327
富山	2,067,078	3,265,883	4,330,827,794	41,708	68,335	45,675,980	33,784	48,805	34,650,269	25,168	34,252	28,299,197	20,766	26,908	21,554,620	19,583	26,018	24,598,066
石川	2,287,558	3,725,779	5,169,714,931	51,490	84,708	57,240,521	37,386	56,858	38,640,086	31,160	43,459	37,078,410	28,584	38,567	31,571,990	27,250	38,141	34,883,305
福井	1,498,738	2,548,012	3,338,532,808	37,811	59,772	40,675,594	27,976	39,736	31,504,596	22,927	30,960	25,636,362	19,930	26,509	23,013,848	17,768	24,808	23,042,583
山梨	1,957,089	3,116,945	4,255,844,384	60,041	94,085	68,950,029	52,485	74,602	55,784,738	42,565	58,288	46,697,180	32,674	42,619	37,712,939	28,316	38,103	35,267,089
長野	4,472,355	6,829,855	9,532,223,579	96,466	141,047	102,229,912	84,512	115,685	85,895,787	69,480	91,976	77,208,379	56,175	73,714	68,370,790	52,644	72,548	73,955,222
岐阜	4,818,527	8,091,571	10,323,337,201	144,468	242,976	175,247,011	123,018	184,742	135,208,749	104,500	150,441	128,697,133	72,106	98,052	84,685,550	61,127	84,604	81,747,224
静岡	8,624,468	13,797,149	18,486,586,994	218,169	339,338	265,434,414	170,595	241,440	191,798,292	138,822	191,726	172,814,556	105,550	142,536	132,189,544	103,009	140,274	130,641,624
愛知	15,922,290	26,429,277	31,930,770,639	490,148	806,554	593,030,199	397,780	600,780	447,731,896	327,456	478,454	411,997,418	238,400	330,347	275,344,445	229,155	316,517	288,931,305
三重	4,187,633	6,906,033	8,410,994,722	81,559	127,059	92,430,337	66,766	94,478	70,908,398	55,558	76,603	63,513,775	50,137	66,333	56,873,918	50,195	67,774	60,056,351
滋賀	2,684,636	4,253,925	5,715,123,838	78,183	117,094	93,258,141	53,800	72,950	57,857,204	40,810	54,103	48,386,699	36,651	48,186	40,957,253	35,923	47,793	42,852,792
京都	5,400,568	9,299,288	11,867,039,423	137,431	219,443	162,601,395	101,552	143,593	104,186,180	81,780	112,605	108,589,544	75,289	101,462	85,957,355	78,644	107,463	97,714,495
大阪	20,600,558	36,513,732	44,433,392,273	625,173	1,043,129	807,671,466	449,892	682,472	529,639,096	355,142	519,147	467,853,754	313,007	429,923	375,676,890	340,303	467,596	417,375,366
兵庫	12,535,649	21,388,262	26,223,806,901	306,615	493,565	378,518,105	230,636	338,809	260,788,560	182,883	259,537	210,911,167	160,069	218,631	190,025,816	165,780	224,838	203,625,989
奈良	3,160,431	5,068,523	6,578,663,943	68,625	106,597	79,217,580	56,303	80,338	60,146,105	43,222	59,110	53,842,037	41,560	55,292	48,549,079	42,167	56,394	53,971,828
和歌山	2,752,927	4,545,735	5,471,831,679	79,330	129,983	93,461,673	58,604	84,163	58,916,538	49,118	67,837	53,173,857	42,968	58,691	49,078,592	35,069	47,926	42,820,994
鳥取	1,194,569	1,920,679	2,560,238,067	31,389	52,829	42,766,618	22,381	31,963	25,968,074	18,948	25,643	25,005,085	14,938	19,580	19,186,499	14,172	19,173	16,843,345
島根	1,472,306	2,347,253	3,198,854,752	26,761	45,485	33,474,679	18,819	27,213	20,705,647	17,314	23,977	27,785,198	14,459	19,898	20,451,283	13,719	19,896	19,241,828
岡山	4,115,810	6,958,826	9,117,888,610	114,532	201,200	143,069,925	84,653	129,671	94,418,494	62,890	90,610	80,901,206	47,634	65,084	60,718,104	50,578	70,782	63,784,918
広島	6,281,934	11,342,749	14,024,506,332	144,528	240,342	189,888,084	102,319	150,635	119,980,853	74,915	108,191	93,085,136	71,394	99,755	82,924,988	75,733	104,991	97,979,313
山口	3,416,216	5,831,631	7,258,080,148	70,022	117,486	92,908,120	51,478	76,215	63,081,411	41,137	58,367	50,521,596	35,439	47,924	39,940,088	32,313	45,389	40,860,185
徳島	1,671,527	2,804,180	3,428,769,407	39,147	66,341	49,555,269	29,937	45,038	35,117,775	26,141	36,115	30,622,892	20,909	27,775	25,243,460	19,671	27,338	24,713,385
香川	2,177,660	3,923,575	4,991,734,109	59,062	99,905	72,657,106	43,202	64,000	47,881,407	34,402	48,422	43,523,079	26,758	36,827	33,596,945	23,623	34,853	40,041,614
愛媛	3,354,318	5,797,405	7,098,081,692	98,841	175,186	124,993,665	64,960	96,092	71,299,730	52,334	72,937	61,654,821	45,916	62,639	54,258,651	40,239	55,321	49,266,610
高知	1,736,654	2,880,070	3,881,154,232	44,363	72,901	54,227,288	32,506	45,929	37,008,691	26,733	36,061	33,270,760	23,986	32,439	27,485,979	18,794	25,793	23,044,482
福岡	11,008,875	19,371,849	22,353,607,219	401,836	727,439	534,433,076	242,959	386,125	283,206,510	173,247	268,120	209,197,659	153,157	221,863	190,988,587	164,735	238,766	211,867,810
佐賀	1,921,313	3,595,189	4,130,586,738	63,136	113,695	80,280,663	41,550	65,568	45,735,240	33,721	50,736	41,137,937	30,147	43,080	33,297,611	23,574	34,057	29,656,318
長崎	3,613,493	6,382,204	7,521,643,354	98,107	164,227	116,539,163	63,504	91,122	65,609,556	53,325	73,969	58,613,039	49,286	67,183	54,761,607	43,271	59,605	54,843,299
熊本	4,494,893	7,732,094	9,328,004,196	160,492	278,362	205,027,654	104,451	155,592	114,815,218	81,357	112,596	92,961,965	68,070	90,933	71,786,064	57,717	79,778	70,336,469
大分	2,601,283	4,327,455	5,775,407,759	65,779	109,007	84,440,098	46,572	68,418	51,966,861	35,121	50,090	42,310,615	30,011	41,831	37,714,282	28,351	41,560	38,667,404
宮崎	2,722,193	4,628,995	5,712,600,140	100,858	172,211	132,932,786	59,604	85,615	66,501,096	46,408	64,189	54,604,261	40,994	57,023	49,492,861	33,054	47,083	42,701,885
鹿児島	3,917,988	6,780,097	8,411,163,448	109,078	177,969	129,922,657	71,577	103,947	75,026,092	56,283	79,533	63,231,982	50,082	67,744	53,193,135	43,513	61,174	70,338,362
沖縄	2,984,917	4,701,563	6,596,961,363	187,007	290,353	236,724,701	99,863	130,023	110,807,785	72,625	92,722	92,179,725	62,283	81,162	81,098,360	59,575	80,055	83,937,807

第７表－１　都道府県別、診療種類別、年齢階級別、件数、日数（回数）、点数（金額）

市町村国保
入院外＋調剤　　平成25年度

	25～29歳			30～34歳			35～39歳			40～44歳			45～49歳			50～54歳		
	件数	日数	点数	件数	日数	点数	件数	日数	点数	件数	日数	点数	件数	日数	点数	件数	日数	点数
全国計	5,277,331	7,601,743	7,878,600,147	6,546,121	9,885,833	11,097,985,466	8,113,467	12,843,403	15,823,502,260	9,591,354	15,663,711	20,901,937,204	9,598,077	16,125,535	22,417,436,296	10,704,838	18,176,746	25,939,362,082
北海道	203,378	290,088	344,763,915	254,085	378,456	482,041,357	315,047	492,623	711,504,034	354,480	569,889	865,459,102	375,203	616,744	995,437,947	446,702	733,691	1,212,257,633
青森	52,784	80,240	84,151,952	69,338	108,806	131,594,699	82,920	136,701	183,695,201	97,355	161,586	239,641,007	113,400	190,686	293,192,001	158,984	262,414	385,261,124
岩手	39,407	57,089	64,416,113	52,680	81,857	100,103,584	64,419	104,395	147,843,386	73,758	119,345	178,527,772	83,461	133,937	206,129,040	114,124	183,769	289,373,691
宮城	97,475	136,937	141,770,503	119,397	172,577	199,124,516	137,021	208,931	265,877,020	151,468	235,586	321,307,396	158,242	250,681	367,328,971	200,421	324,249	481,903,166
秋田	28,273	40,280	45,141,666	38,039	56,811	68,681,868	47,064	73,262	108,809,545	54,104	87,840	128,709,855	59,588	97,731	147,180,751	88,513	139,754	215,694,289
山形	36,160	54,106	56,915,147	47,138	73,346	83,030,014	56,160	94,390	111,229,069	62,542	107,823	141,061,419	69,116	121,782	164,733,515	100,860	170,940	235,015,420
福島	77,295	111,078	120,455,631	95,058	142,283	176,452,941	113,315	177,704	236,847,628	124,927	199,488	291,574,125	136,502	223,460	348,247,477	184,435	301,585	468,688,420
茨城	133,727	189,737	199,107,391	164,190	243,082	288,650,445	204,355	319,721	408,342,395	237,167	373,789	516,505,520	228,495	370,490	552,278,603	261,067	430,878	678,321,943
栃木	87,735	125,768	127,245,668	110,401	166,185	198,851,903	132,532	204,581	245,746,791	150,923	244,741	325,418,380	145,009	239,692	333,146,574	172,102	289,577	418,081,655
群馬	87,169	127,387	119,952,242	112,659	174,218	182,313,060	141,935	228,672	266,845,046	161,812	266,044	328,917,867	159,307	272,105	381,056,328	172,515	291,582	402,006,158
埼玉	309,021	440,470	462,559,494	385,718	577,879	656,040,173	480,861	751,384	941,098,487	579,853	932,999	1,300,306,779	549,469	908,454	1,274,465,476	547,479	911,399	1,337,864,881
千葉	261,063	369,079	401,029,300	324,677	481,130	573,360,328	399,845	616,195	780,637,971	484,965	766,062	1,058,201,827	466,056	757,644	1,073,333,724	491,141	799,816	1,169,650,615
東京	787,267	1,089,487	1,120,116,084	957,057	1,376,494	1,507,795,873	1,117,768	1,679,471	2,017,579,361	1,332,822	2,060,533	2,702,486,715	1,354,542	2,141,026	2,954,912,487	1,384,333	2,240,106	3,155,403,017
神奈川	399,586	559,330	584,360,798	491,271	720,662	815,929,956	617,078	944,429	1,179,205,042	754,537	1,185,885	1,571,763,640	734,480	1,177,702	1,625,498,959	736,836	1,196,368	1,700,522,445
新潟	70,870	97,266	109,293,862	89,891	128,877	149,147,049	108,467	160,080	211,352,884	122,041	188,826	276,491,478	131,311	207,307	314,626,221	157,536	247,304	381,284,206
富山	28,067	40,205	43,037,589	35,521	54,121	61,508,918	48,690	79,721	98,647,831	55,726	94,627	129,651,402	52,403	89,920	135,112,611	60,509	107,204	164,561,706
石川	34,066	50,585	56,150,931	44,527	70,385	80,875,134	60,981	101,368	136,925,299	69,983	117,469	171,592,381	66,956	114,553	165,821,420	80,440	141,324	209,348,726
福井	23,265	35,009	37,853,605	29,541	46,474	48,205,079	34,649	55,639	66,780,818	42,036	68,624	95,178,594	42,511	71,765	102,903,437	53,748	95,261	139,591,564
山梨	31,591	47,126	49,270,238	40,155	61,132	70,067,623	52,100	80,125	95,872,139	66,232	110,230	146,788,575	71,227	120,187	175,665,541	82,177	137,522	203,666,041
長野	68,970	101,065	122,754,342	89,713	137,817	167,483,272	118,938	189,765	252,122,077	138,039	225,023	312,019,340	140,177	227,134	332,310,522	160,080	260,298	392,902,795
岐阜	77,819	116,138	116,718,412	99,892	155,804	169,630,795	129,346	210,033	243,570,755	150,533	252,787	331,559,158	144,981	250,742	345,026,118	162,172	279,106	382,217,085
静岡	133,541	193,894	205,516,867	166,283	248,832	285,971,241	211,176	330,169	413,651,743	253,497	404,010	553,401,995	256,949	420,117	611,741,628	297,305	495,158	734,083,743
愛知	299,550	440,084	428,536,658	369,141	569,094	612,616,170	469,294	752,901	915,742,848	565,741	944,479	1,224,655,063	541,146	923,743	1,238,680,702	562,007	973,509	1,352,217,100
三重	65,069	94,627	89,473,789	78,785	120,214	123,983,392	100,702	160,959	185,335,608	122,505	201,723	249,144,710	126,527	212,947	269,088,418	148,740	259,253	348,260,079
滋賀	47,590	66,575	69,117,980	59,075	87,166	97,203,455	74,835	114,729	143,585,350	83,132	131,650	175,349,929	78,623	127,080	187,805,928	86,249	139,188	203,939,789
京都	101,436	145,882	143,361,751	126,797	192,743	212,899,113	162,518	262,272	307,501,335	191,652	319,474	406,378,451	182,987	312,827	418,210,798	188,606	330,795	460,299,709
大阪	416,894	602,346	596,577,340	490,478	751,446	811,867,463	625,569	1,009,842	1,194,057,862	790,698	1,328,389	1,672,713,831	769,963	1,346,397	1,757,540,664	779,360	1,378,999	1,858,323,336
兵庫	212,838	309,096	327,779,521	262,065	400,593	442,156,506	337,755	539,235	650,696,744	402,707	663,495	868,608,815	399,904	686,301	908,341,854	437,207	756,859	1,030,997,318
奈良	50,720	72,496	74,021,163	62,559	94,026	101,452,040	81,145	129,322	155,601,057	99,564	161,150	210,269,865	100,304	166,923	225,801,383	109,418	181,906	252,789,183
和歌山	45,690	67,875	68,681,054	55,748	84,418	89,012,671	72,738	114,954	133,155,142	92,903	150,913	185,848,856	95,179	164,461	212,809,776	115,211	201,282	258,936,942
鳥取	19,599	29,277	31,467,714	25,468	39,307	43,691,032	30,265	48,024	61,544,970	33,355	56,132	81,421,746	32,480	55,377	80,131,971	40,495	69,831	104,451,224
島根	18,069	27,323	28,040,536	24,369	39,317	45,107,112	31,656	53,980	71,240,814	35,491	60,985	85,834,884	35,161	61,720	89,315,856	44,610	76,700	114,604,438
岡山	66,957	100,245	101,110,291	82,307	129,370	144,647,340	105,469	173,165	207,461,959	121,377	205,770	268,793,215	113,254	199,347	279,445,208	125,146	222,968	321,521,111
広島	98,668	146,775	155,901,125	123,969	195,220	212,998,951	158,860	263,040	320,012,817	189,737	333,259	444,806,665	178,532	328,445	442,544,105	191,405	362,007	502,793,759
山口	43,458	67,019	69,234,654	56,087	90,301	100,284,893	73,731	122,509	149,961,973	87,849	155,292	202,893,997	84,205	153,299	206,904,170	96,484	179,036	245,352,931
徳島	26,021	39,393	44,131,162	33,604	52,047	58,039,308	41,596	68,007	80,214,955	49,371	84,002	105,089,737	52,312	92,790	122,152,362	64,498	115,271	155,650,201
香川	34,101	51,952	50,326,571	43,437	70,361	74,683,493	57,923	100,471	113,829,325	65,081	118,501	149,411,460	58,295	112,187	150,421,550	69,024	131,545	184,906,125
愛媛	50,922	73,634	70,668,657	67,044	102,367	113,829,591	87,012	141,390	161,290,444	98,451	161,994	204,236,412	99,591	172,173	223,789,514	122,899	221,651	295,207,331
高知	24,680	36,771	40,355,395	32,395	50,299	54,186,450	43,324	70,431	90,843,501	52,359	85,942	115,351,055	51,895	87,738	118,379,771	70,090	125,656	176,144,980
福岡	215,074	326,324	318,111,189	267,957	433,860	460,838,475	320,901	547,243	620,457,509	355,559	629,585	772,614,994	351,049	647,797	838,796,792	402,805	747,856	988,229,761
佐賀	29,720	46,777	46,638,110	37,278	63,163	68,317,283	44,325	79,343	88,567,097	51,227	100,761	123,007,846	59,765	119,477	146,735,263	73,864	144,003	183,437,508
長崎	51,384	76,616	78,454,665	64,663	99,275	112,905,294	79,811	130,015	154,683,986	91,979	152,003	194,938,160	104,172	179,155	234,664,391	142,730	248,844	336,937,680
熊本	76,899	114,179	111,791,897	94,313	145,637	152,628,998	111,705	181,725	217,641,307	122,904	209,280	274,254,311	141,268	249,392	326,427,987	188,847	330,421	452,281,460
大分	37,389	56,379	60,619,147	48,667	77,582	85,170,949	61,998	104,422	124,643,726	67,136	118,174	162,700,318	70,370	130,737	188,663,596	87,785	155,273	223,893,518
宮崎	41,642	62,777	60,124,159	55,197	86,067	91,803,328	65,619	112,966	135,942,813	73,313	130,240	169,375,337	79,042	147,855	202,978,566	110,844	197,938	268,716,290
鹿児島	60,638	89,382	87,422,581	78,167	121,548	130,633,137	89,438	149,222	182,826,181	98,656	175,535	225,424,065	116,023	211,269	296,120,427	156,012	288,634	397,524,558
沖縄	73,794	105,575	114,071,288	89,320	133,184	160,169,194	110,611	173,877	232,478,415	129,807	211,777	342,249,155	136,645	232,239	351,535,893	177,023	298,016	464,245,428

第７表－１　都道府県別、診療種類別、年齢階級別、件数、日数（回数）、点数（金額）

市町村国保
入院外＋調剤　　平成25年度

	55～59歳			60～64歳			65～69歳			70～74歳			75歳～		
	件数	日数	点数	件数	日数	点数	件数	日数	点数	件数	日数	点数	件数	日数	点数
全国計	15,530,571	26,070,201	38,181,757,732	41,341,501	67,949,289	97,761,324,649	65,613,349	105,947,665	142,646,207,429	83,146,539	145,697,898	184,433,666,076	657,104	1,005,129	1,304,526,319
北海道	659,605	1,060,751	1,811,858,451	1,744,920	2,717,290	4,644,117,887	2,549,586	3,697,655	5,702,598,961	3,436,060	5,338,754	8,097,554,684	29,287	40,903	64,716,689
青森	260,713	424,361	637,324,775	613,206	995,235	1,416,999,318	763,311	1,196,774	1,507,217,696	913,967	1,576,707	1,928,578,892	7,801	11,880	14,732,889
岩手	197,783	310,638	480,485,003	501,413	764,985	1,151,186,234	694,602	1,026,228	1,423,671,009	888,599	1,397,829	1,866,179,102	7,626	10,771	14,674,978
宮城	325,432	511,088	768,886,429	860,365	1,323,983	1,960,018,262	1,190,059	1,823,328	2,556,445,187	1,479,580	2,420,919	3,142,960,722	11,728	17,180	23,215,911
秋田	163,970	251,160	395,485,201	435,446	651,392	1,002,763,815	579,556	849,962	1,269,232,646	715,978	1,125,831	1,622,503,157	6,126	8,511	12,575,425
山形	178,032	290,749	400,110,440	483,158	759,608	1,027,617,316	619,034	937,566	1,182,449,151	757,750	1,229,751	1,496,260,405	6,608	9,368	11,682,814
福島	317,471	510,898	803,673,487	801,113	1,228,826	1,851,662,969	1,013,134	1,485,785	2,042,286,153	1,219,159	1,912,940	2,558,783,462	9,904	13,641	18,967,957
茨城	417,716	680,491	1,078,277,164	1,073,332	1,686,755	2,620,650,754	1,500,266	2,224,267	3,108,771,383	1,741,903	2,786,924	3,841,994,329	12,956	18,346	26,914,084
栃木	292,487	480,832	699,370,245	781,669	1,265,330	1,794,764,424	1,079,571	1,684,397	2,221,776,005	1,207,647	2,023,968	2,568,182,499	9,209	13,493	17,417,215
群馬	269,773	454,429	649,718,187	730,490	1,177,654	1,661,824,642	1,086,544	1,673,550	2,201,475,708	1,278,461	2,077,703	2,627,736,376	9,726	13,802	18,528,740
埼玉	774,832	1,278,127	1,878,470,406	2,243,259	3,656,885	5,245,665,980	3,809,266	6,149,562	8,476,219,044	4,770,142	8,256,250	10,865,988,655	35,955	54,520	73,580,673
千葉	692,666	1,124,634	1,677,037,059	1,935,933	3,073,218	4,518,250,526	3,291,250	5,171,460	7,385,498,882	4,032,719	6,712,951	9,095,910,409	29,884	43,955	60,392,625
東京	1,607,662	2,635,514	3,797,159,910	3,495,692	5,725,557	8,205,664,519	5,840,884	9,622,469	13,477,023,191	7,669,796	13,689,737	17,819,263,301	61,912	96,470	128,669,326
神奈川	939,207	1,518,078	2,216,881,511	2,506,208	4,034,722	5,828,533,946	4,408,918	7,128,371	10,028,147,604	5,812,272	10,145,189	13,322,792,096	45,060	68,564	92,894,787
新潟	277,314	424,598	662,531,041	824,083	1,244,790	1,882,354,683	1,219,243	1,801,159	2,602,541,150	1,511,736	2,374,104	3,250,232,644	12,459	17,382	24,356,441
富山	92,288	156,278	249,546,362	316,278	511,852	774,816,516	555,612	827,753	1,101,932,812	675,989	1,092,581	1,407,925,442	4,986	7,303	9,308,473
石川	123,253	208,595	324,546,946	351,522	572,458	881,267,728	593,238	930,586	1,328,542,505	681,783	1,149,345	1,604,697,968	4,939	7,378	10,531,581
福井	81,538	138,957	216,089,309	248,090	420,698	603,756,320	362,430	604,216	831,788,191	451,122	824,236	1,045,664,397	3,396	5,348	6,848,511
山梨	121,932	201,507	296,774,705	293,453	467,674	693,660,734	440,136	693,362	1,034,100,154	537,933	884,538	1,237,626,785	4,072	5,845	7,939,874
長野	246,362	391,007	608,272,298	680,585	1,050,670	1,594,432,938	1,095,414	1,629,307	2,359,803,790	1,364,347	2,108,656	2,961,764,738	10,453	14,143	20,697,377
岐阜	245,178	415,109	597,983,515	699,662	1,165,189	1,647,546,877	1,173,354	1,945,800	2,642,558,942	1,419,686	2,523,656	3,218,986,149	10,685	16,392	21,953,728
静岡	468,982	763,935	1,164,332,764	1,314,891	2,090,610	3,058,849,494	2,127,950	3,337,602	4,665,484,463	2,637,219	4,427,537	5,860,590,347	20,530	29,971	40,084,279
愛知	762,551	1,307,819	1,871,158,794	2,222,860	3,737,632	5,261,813,848	3,720,247	5,918,298	7,207,165,051	4,691,383	8,274,514	9,735,433,436	35,431	54,552	65,715,706
三重	220,442	371,754	503,120,103	651,510	1,066,831	1,425,643,768	1,060,757	1,708,025	2,163,825,261	1,298,264	2,262,145	2,690,611,551	10,117	15,308	18,725,264
滋賀	136,106	217,943	329,365,129	416,592	658,603	983,700,593	666,372	1,043,540	1,474,021,255	784,955	1,318,976	1,756,334,853	5,740	8,349	11,387,488
京都	258,410	448,516	648,379,104	741,637	1,256,958	1,793,176,855	1,319,436	2,277,884	3,074,921,641	1,639,893	3,047,297	3,817,360,756	12,500	20,074	25,500,941
大阪	990,674	1,750,666	2,419,770,530	2,642,696	4,645,334	6,375,152,364	4,624,677	8,108,618	10,458,721,712	6,335,205	12,363,775	14,587,446,128	50,827	85,653	103,004,471
兵庫	615,200	1,056,200	1,480,284,714	1,762,165	2,975,007	4,092,520,511	3,090,398	5,194,568	6,652,674,056	3,938,662	7,222,636	8,468,016,851	30,765	48,892	57,860,374
奈良	165,741	271,594	387,896,718	472,410	760,137	1,097,738,313	771,661	1,203,450	1,634,609,213	987,519	1,658,618	2,127,863,821	7,513	11,170	14,894,558
和歌山	168,689	284,964	383,177,969	434,759	721,327	958,761,417	629,651	1,014,541	1,272,595,222	771,117	1,342,916	1,599,570,883	6,153	9,484	11,830,093
鳥取	73,068	122,192	182,715,410	196,224	317,294	463,086,003	292,256	454,586	625,737,825	346,757	575,453	750,800,603	2,774	4,018	5,419,948
島根	82,249	136,056	209,838,300	248,617	392,037	578,655,669	390,752	602,382	847,050,081	466,407	754,769	1,000,244,890	3,853	5,515	7,263,537
岡山	199,645	345,885	512,766,196	589,601	984,033	1,424,547,993	1,056,117	1,751,465	2,426,147,183	1,285,517	2,273,897	2,967,794,565	10,133	15,334	20,760,902
広島	290,302	545,536	788,726,031	895,380	1,602,137	2,231,604,054	1,620,349	2,836,147	3,574,216,350	2,050,143	3,999,740	4,735,130,758	15,700	26,529	31,913,343
山口	161,079	285,764	397,254,666	518,449	874,177	1,219,445,238	895,795	1,473,702	1,909,627,729	1,159,443	2,070,612	2,452,685,205	9,247	14,539	17,123,292
徳島	104,189	182,489	254,770,667	282,975	477,594	668,454,798	391,853	625,852	768,583,471	485,373	858,145	999,001,858	3,930	5,983	7,428,107
香川	110,478	206,594	303,133,123	329,325	584,757	821,480,331	557,912	979,119	1,326,008,810	659,879	1,275,408	1,569,343,558	5,158	8,673	10,489,612
愛媛	194,163	344,056	485,361,443	532,732	916,505	1,287,971,946	802,127	1,352,357	1,729,327,175	989,025	1,836,073	2,149,556,995	8,062	13,030	15,368,707
高知	108,126	183,889	271,053,300	278,210	463,930	692,925,345	422,790	687,803	971,492,096	502,448	868,422	1,167,021,735	3,955	6,066	8,363,404
福岡	607,600	1,101,608	1,511,772,098	1,641,401	2,899,471	3,921,881,423	2,432,536	4,061,377	4,735,610,070	3,251,678	6,091,719	6,707,493,329	26,381	42,696	48,107,937
佐賀	123,488	239,140	306,425,533	303,151	559,567	732,345,718	430,960	781,961	941,822,393	570,654	1,145,776	1,254,084,613	4,753	8,085	9,097,605
長崎	233,276	401,543	549,145,141	565,266	953,259	1,269,877,709	847,641	1,481,007	1,810,628,137	1,115,269	2,188,061	2,410,838,387	9,809	16,320	18,203,140
熊本	308,511	536,755	738,977,700	727,019	1,243,485	1,681,339,633	997,536	1,686,297	2,135,519,623	1,243,329	2,301,405	2,663,173,271	10,475	16,257	19,040,639
大分	150,645	257,970	384,263,043	406,263	672,739	976,459,109	643,653	1,038,977	1,454,643,194	815,162	1,394,505	1,846,189,919	6,381	9,791	13,061,980
宮崎	186,228	328,366	480,298,510	443,510	744,866	1,030,520,659	610,014	1,008,466	1,286,227,427	769,537	1,373,447	1,628,209,644	6,329	9,886	12,170,518
鹿児島	276,850	498,552	707,838,846	650,397	1,121,418	1,549,795,077	887,692	1,496,114	1,919,424,510	1,163,568	2,122,329	2,503,363,173	10,014	15,727	19,078,665
沖縄	248,665	412,614	659,449,456	453,584	734,810	1,156,020,393	456,809	719,970	1,096,043,317	621,504	997,154	1,403,918,735	5,802	8,032	12,031,711

第７表－１　都道府県別、診療種類別、年齢階級別、件数、日数（回数）、点数（金額）

市町村国保
歯科＋食事・生活療養（歯科）　平成25年度

	総数			0～4歳			5～9歳			10～14歳			15～19歳			20～24歳		
	件数	日数	金額	件数	日数	金額	件数	日数	金額	件数	日数	金額	件数	日数	金額	件数	日数	金額
全国計	61,542,744	126,685,256	822,641,471,010	694,086	1,031,815	6,407,102,132	1,963,896	3,190,830	18,361,106,900	1,183,501	1,792,435	10,527,309,652	880,024	1,611,610	10,866,329,324	1,077,953	2,163,093	14,787,628,898
北海道	2,169,319	5,002,450	35,895,711,344	25,698	41,299	267,951,752	67,785	121,292	706,897,100	39,620	66,783	402,247,808	36,281	75,202	546,846,860	38,135	83,645	618,083,092
青森	516,713	1,213,146	8,262,137,490	6,410	10,921	59,055,120	21,621	39,260	205,279,600	13,428	22,482	128,561,430	10,664	22,089	142,932,580	9,217	20,734	131,489,700
岩手	551,270	1,134,275	8,275,211,544	4,393	7,137	40,031,660	15,542	26,210	139,428,600	10,010	15,589	90,339,880	8,339	15,460	107,377,980	7,794	16,045	111,465,570
宮城	1,040,688	2,018,825	12,765,767,110	12,516	18,886	103,711,330	33,753	54,961	286,920,100	18,254	28,333	150,128,270	15,129	27,314	179,791,560	18,448	35,789	235,486,960
秋田	412,059	890,972	6,406,856,996	3,707	5,760	34,353,160	11,767	19,523	112,967,150	7,060	10,636	68,182,060	5,858	11,026	80,839,910	5,373	11,324	79,155,130
山形	533,229	1,002,116	6,612,143,684	4,848	6,726	38,249,840	16,715	24,816	131,193,640	10,501	14,056	80,865,880	7,412	12,120	79,649,680	6,935	13,218	93,333,130
福島	846,136	1,797,024	11,603,500,136	10,287	16,710	91,979,400	31,481	54,235	285,401,850	18,951	29,555	167,281,020	15,901	29,657	198,378,980	14,927	30,641	196,610,768
茨城	1,448,095	2,955,087	18,695,407,244	16,963	27,003	159,704,590	55,040	91,221	502,458,860	31,722	48,931	277,555,420	25,749	46,909	300,648,290	28,942	57,169	373,849,100
栃木	957,008	1,970,003	11,858,233,926	10,925	17,184	85,733,570	35,895	59,090	286,097,980	20,602	31,518	161,053,160	14,944	26,623	162,028,040	17,854	34,933	224,871,230
群馬	951,471	2,053,792	12,116,632,964	14,317	21,748	119,177,990	41,351	66,855	372,285,108	26,218	39,178	230,379,520	16,345	29,237	182,293,540	16,848	33,451	210,147,310
埼玉	3,818,473	7,736,030	47,501,490,088	42,135	61,309	370,561,660	122,176	197,057	1,127,160,414	73,123	110,731	644,210,490	50,651	92,183	589,836,852	70,500	139,295	915,828,338
千葉	3,340,965	6,636,484	42,199,727,008	34,745	51,127	326,018,440	99,780	158,074	924,587,190	56,188	84,658	480,273,790	43,423	78,612	504,840,574	58,969	115,775	776,679,870
東京	7,104,128	14,365,245	89,984,845,656	79,195	112,562	727,520,060	215,511	338,653	2,005,415,926	138,015	203,746	1,219,820,830	96,014	171,356	1,130,429,480	153,447	305,931	2,090,754,924
神奈川	4,412,245	8,875,389	57,955,848,208	48,360	70,466	450,728,400	129,153	207,258	1,195,638,084	72,919	109,489	615,269,924	60,159	108,814	734,528,878	84,211	165,573	1,125,851,500
新潟	1,042,393	2,125,716	14,226,003,594	5,921	8,908	52,337,670	21,482	32,728	187,717,830	13,996	19,483	114,560,570	11,121	18,767	133,983,740	12,659	24,481	167,271,408
富山	403,700	834,081	5,233,238,986	3,877	5,122	27,571,200	10,021	14,854	80,200,840	5,868	8,212	45,167,550	4,309	7,610	48,305,390	4,742	9,282	65,497,280
石川	416,365	908,631	5,947,518,850	3,068	4,516	22,650,310	11,866	19,539	96,558,380	7,708	12,008	63,725,120	6,117	11,499	77,875,720	6,977	14,409	95,647,070
福井	263,156	559,036	3,742,231,118	2,012	3,127	17,198,830	8,412	13,957	72,031,520	5,250	8,082	44,066,070	4,087	7,461	47,616,440	4,256	8,589	60,861,650
山梨	388,468	831,046	5,406,834,446	5,486	8,532	43,007,220	16,408	27,128	142,380,090	10,227	15,554	86,488,590	7,056	12,864	88,075,210	7,486	15,058	101,564,320
長野	924,247	1,886,202	11,510,099,100	7,932	12,249	60,440,790	25,849	41,246	200,957,060	15,490	23,139	114,924,230	11,950	21,333	129,984,730	13,664	26,885	174,375,790
岐阜	1,165,390	2,153,655	13,797,179,538	16,128	21,215	129,170,310	46,422	67,751	396,685,060	30,590	41,512	261,080,400	17,262	28,321	199,982,474	16,143	30,431	207,968,454
静岡	1,727,581	3,487,500	21,316,379,318	15,951	23,188	134,360,700	53,584	84,280	449,293,040	32,480	46,878	264,667,090	24,022	41,581	263,381,032	27,224	52,650	349,186,192
愛知	3,882,920	7,370,740	48,315,975,904	51,654	68,739	464,392,210	143,230	213,919	1,402,749,234	94,792	131,274	882,101,090	57,003	94,836	686,660,110	60,925	114,892	830,206,480
三重	892,899	1,680,798	10,602,997,774	6,844	9,526	53,260,860	23,052	33,785	179,206,070	15,654	22,038	121,980,210	11,684	20,128	130,860,960	13,003	24,326	158,207,866
滋賀	600,121	1,163,076	7,299,560,998	6,194	8,910	49,383,700	18,896	29,660	157,924,870	11,176	16,272	89,700,200	8,708	15,102	106,301,080	9,836	18,515	128,436,100
京都	1,225,803	2,442,544	15,913,821,768	10,122	14,393	87,804,700	34,447	52,965	323,564,050	19,354	27,197	173,411,640	15,033	25,883	191,461,620	20,070	38,610	274,490,970
大阪	4,884,396	10,333,262	72,258,422,954	54,288	82,041	621,745,350	158,141	263,118	1,712,851,740	98,656	154,110	980,749,510	73,398	136,435	980,429,480	94,842	192,257	1,413,094,988
兵庫	2,712,993	5,427,389	37,232,122,926	26,988	38,632	243,141,330	76,758	119,648	735,472,320	46,717	67,494	415,818,670	35,686	63,074	448,619,810	45,146	87,364	629,301,040
奈良	732,859	1,427,797	8,935,860,248	5,333	7,653	45,819,530	18,702	28,933	149,081,380	11,936	17,305	90,427,810	9,628	16,570	104,305,340	11,299	21,613	141,935,440
和歌山	516,571	1,091,644	7,166,967,624	6,092	9,308	61,148,920	18,911	30,672	173,519,000	11,757	17,535	103,434,490	9,120	16,751	115,570,230	9,420	19,041	129,675,840
鳥取	252,767	510,182	3,452,401,650	1,659	2,593	15,594,000	6,817	10,896	64,151,880	4,169	6,144	38,139,200	3,225	5,623	36,811,880	3,466	7,125	47,023,950
島根	267,188	529,731	3,628,438,900	1,775	2,728	14,989,760	5,190	8,181	44,322,480	3,314	4,803	27,470,280	2,644	4,728	32,452,650	2,874	5,547	37,483,620
岡山	927,098	1,778,163	12,451,251,674	12,311	16,056	101,721,220	27,427	41,200	258,773,910	16,052	22,311	142,499,710	10,029	17,020	121,481,220	12,472	23,722	168,770,626
広島	1,320,638	2,722,734	19,230,643,266	13,054	18,844	129,592,590	32,797	52,123	321,519,668	18,285	27,250	165,045,860	14,481	26,150	187,445,780	17,946	36,106	260,951,656
山口	632,503	1,353,576	8,978,941,974	5,816	9,068	58,725,000	16,167	27,261	156,832,950	9,084	13,998	82,930,870	7,145	13,292	95,387,900	7,905	16,606	108,860,300
徳島	339,017	719,676	4,921,565,606	4,392	5,948	32,837,510	10,717	17,541	107,201,780	7,101	10,793	67,382,350	5,116	9,238	61,561,970	5,319	11,194	77,999,240
香川	433,788	910,190	6,378,455,432	5,595	8,167	49,708,430	14,800	23,605	137,695,900	8,132	11,850	73,981,120	5,243	9,426	68,812,780	5,736	11,531	81,799,520
愛媛	673,469	1,388,761	8,476,113,326	9,079	13,169	67,717,950	21,754	34,751	173,139,380	11,640	17,260	86,316,100	9,308	16,912	106,541,770	9,339	18,671	119,905,414
高知	342,265	712,463	4,726,467,930	3,128	5,016	27,401,230	10,302	17,697	95,315,070	6,743	10,477	62,300,730	5,068	9,626	62,619,220	4,760	9,847	63,656,700
福岡	2,360,016	5,539,184	34,409,822,724	40,677	65,255	430,963,780	80,343	145,880	830,209,340	42,790	73,950	417,684,740	32,828	69,528	467,571,830	42,722	96,085	639,817,522
佐賀	378,092	836,382	5,199,034,848	4,559	7,774	44,012,080	12,413	21,943	115,643,700	6,481	10,119	53,176,460	5,996	11,725	76,592,810	6,456	13,777	90,803,030
長崎	744,541	1,519,769	9,648,027,294	7,350	11,661	69,111,260	21,776	37,133	193,391,040	13,837	22,262	119,705,890	10,551	20,522	132,026,100	10,887	22,899	149,548,690
熊本	825,548	1,842,177	10,880,034,808	10,728	18,308	96,904,860	29,488	53,780	273,857,906	15,608	26,113	133,857,350	12,155	24,468	157,662,460	13,511	29,218	182,494,844
大分	421,784	985,764	6,468,330,386	4,914	7,771	48,342,290	12,813	22,844	129,354,440	7,225	12,397	72,454,680	6,317	13,007	87,300,704	6,812	14,555	100,858,100
宮崎	465,992	1,095,628	7,067,721,354	6,634	11,417	64,138,360	17,864	33,981	187,746,100	9,998	17,324	94,904,380	7,976	16,311	109,231,090	7,872	17,868	112,574,730
鹿児島	698,916	1,606,127	9,428,505,062	8,642	13,525	67,581,440	24,083	43,391	203,049,460	14,543	25,143	122,006,520	10,369	21,403	124,207,920	10,719	24,195	141,677,636
沖縄	577,461	1,260,794	8,256,986,232	11,384	19,618	99,549,770	35,394	65,935	326,977,810	20,237	36,463	198,980,690	18,520	37,814	244,784,670	19,865	42,221	292,075,810

第７表－１　都道府県別、診療種類別、年齢階級別、件数、日数（回数）、点数（金額）

市町村国保
歯科＋食事・生活療養（歯科）　平成25年度

	25～29歳			30～34歳			35～39歳			40～44歳			45～49歳			50～54歳		
	件数	日数	金額	件数	日数	金額	件数	日数	金額	件数	日数	金額	件数	日数	金額	件数	日数	金額
全国計	1,487,928	3,020,803	20,305,192,968	1,836,874	3,720,485	24,796,685,228	2,298,118	4,672,400	30,872,386,778	2,654,355	5,482,579	36,209,144,620	2,520,798	5,281,140	34,848,020,418	2,678,137	5,652,783	37,168,534,704
北海道	53,661	119,562	844,756,084	66,617	148,805	1,053,752,488	82,095	185,093	1,296,741,952	88,265	204,228	1,447,264,198	90,528	212,691	1,551,415,144	101,840	242,956	1,780,192,730
青森	12,427	28,413	178,099,560	16,428	37,561	240,356,530	19,299	44,694	297,054,000	21,674	50,330	335,092,574	22,915	54,608	372,724,050	28,055	67,802	474,123,822
岩手	10,432	21,621	154,620,304	13,812	28,014	195,275,620	16,662	33,431	242,959,260	18,898	38,810	282,172,150	19,216	40,716	295,588,800	25,217	53,114	390,393,740
宮城	27,261	53,228	350,436,070	33,016	64,021	419,950,980	36,918	71,959	460,773,860	39,268	77,584	496,162,312	38,266	76,333	492,860,408	45,500	90,982	581,732,042
秋田	7,138	15,055	104,422,438	9,707	20,196	138,686,020	12,141	25,093	175,013,450	12,529	26,759	191,670,564	12,878	27,713	197,251,610	17,980	39,993	287,629,166
山形	9,381	17,878	117,969,970	12,627	23,848	157,094,816	15,046	28,109	176,195,320	16,383	30,962	198,407,040	17,178	33,080	220,017,482	24,676	47,890	314,245,624
福島	20,507	42,312	271,774,510	25,035	51,773	328,510,210	29,324	61,604	398,047,638	30,702	65,082	415,265,450	31,452	67,642	438,616,980	39,787	86,727	563,284,534
茨城	38,545	75,930	499,322,522	47,627	95,341	609,107,036	58,629	117,277	755,710,834	65,356	133,407	861,180,456	58,296	121,612	777,814,104	63,231	133,141	848,075,524
栃木	24,399	48,084	301,644,428	29,809	58,910	352,443,344	36,597	73,156	446,248,166	40,769	83,558	510,288,428	37,711	78,162	476,334,182	41,185	86,490	531,437,430
群馬	22,021	44,739	268,268,682	29,097	59,624	359,432,006	36,606	75,500	446,931,940	40,915	88,144	526,002,290	37,576	82,418	493,806,030	39,301	87,122	521,289,148
埼玉	96,013	192,270	1,241,460,856	116,889	233,112	1,482,094,334	147,730	295,753	1,856,462,750	174,722	356,473	2,246,300,342	157,685	325,910	2,053,914,846	150,058	311,706	1,955,004,922
千葉	83,468	166,043	1,098,128,378	101,022	200,335	1,311,106,770	123,624	245,839	1,590,438,072	146,689	295,406	1,919,430,478	132,568	271,081	1,762,010,680	134,311	274,361	1,765,957,296
東京	238,951	482,894	3,258,532,698	293,406	587,589	3,934,319,266	344,972	692,037	4,557,431,980	401,478	817,907	5,305,815,538	392,693	803,998	5,163,012,730	383,806	789,030	4,992,792,900
神奈川	116,912	232,599	1,579,297,768	141,511	282,369	1,911,149,810	179,528	357,875	2,412,760,000	214,925	434,953	2,930,325,310	197,397	404,821	2,720,776,498	190,439	393,992	2,606,749,650
新潟	17,953	35,261	234,320,550	22,966	44,821	293,700,510	28,879	56,791	370,025,450	32,481	64,639	427,147,030	34,441	70,431	467,516,096	39,535	81,081	547,653,382
富山	6,963	13,666	88,154,550	8,467	16,323	101,098,630	12,022	23,693	145,047,420	13,688	27,607	173,625,216	12,329	25,374	154,509,420	13,360	27,340	174,278,710
石川	8,604	17,434	117,156,632	11,078	22,690	143,963,010	15,027	30,920	194,510,070	17,057	36,244	230,475,390	15,580	33,475	218,696,426	17,499	38,317	253,922,360
福井	5,390	10,594	72,446,070	6,785	13,660	90,689,690	7,930	15,890	103,337,580	9,461	19,881	131,310,124	9,066	19,085	122,432,242	10,802	23,106	159,657,734
山梨	8,426	17,298	110,183,280	10,439	21,544	137,611,750	13,896	29,233	188,375,470	17,439	37,166	242,984,150	17,256	37,408	248,397,810	17,921	39,802	262,824,890
長野	17,975	35,162	219,518,690	22,898	44,771	272,922,960	31,782	62,142	378,953,658	36,621	72,892	434,406,140	34,717	70,307	439,378,716	39,187	80,425	498,368,708
岐阜	21,345	40,258	271,525,008	27,059	50,173	332,463,780	37,963	70,623	462,816,838	43,670	82,068	526,100,480	41,670	79,576	511,921,172	47,389	90,070	574,598,658
静岡	36,357	71,405	451,076,780	45,545	89,319	554,970,270	58,505	114,925	715,894,974	66,949	135,709	841,076,874	63,496	129,298	806,982,854	71,278	145,807	907,691,170
愛知	83,818	158,530	1,108,769,194	102,772	192,378	1,336,406,986	134,654	253,438	1,730,944,070	161,601	309,130	2,090,675,782	151,129	291,873	1,952,652,978	155,443	301,039	2,000,798,436
三重	17,293	32,439	213,284,966	20,652	38,200	245,590,190	27,026	50,251	317,090,190	32,271	59,914	382,311,210	31,609	60,207	386,848,100	35,853	68,630	442,288,202
滋賀	13,335	25,185	172,065,380	16,616	31,467	204,778,680	21,278	39,624	252,973,330	23,826	45,688	287,988,360	21,242	41,662	262,346,220	23,047	44,440	279,071,704
京都	27,965	53,675	370,624,140	35,099	66,320	457,837,508	45,733	87,885	592,774,110	53,535	104,287	697,154,388	50,216	100,577	662,558,500	50,963	101,987	669,454,502
大阪	124,402	258,575	1,890,885,784	148,404	309,170	2,256,567,400	192,784	403,873	2,923,205,198	238,902	509,763	3,684,389,982	219,466	471,360	3,386,172,570	214,288	461,231	3,261,106,672
兵庫	59,367	115,831	816,832,050	72,457	141,091	991,225,200	95,228	186,701	1,306,335,320	111,870	222,461	1,547,205,822	106,227	215,604	1,497,471,956	111,523	227,655	1,565,897,322
奈良	14,938	28,772	189,388,100	18,259	35,245	225,656,270	24,821	48,076	310,899,730	29,156	57,169	360,667,830	28,474	56,082	358,288,080	30,527	60,524	384,270,650
和歌山	11,670	23,897	160,530,590	13,606	27,583	181,840,080	18,443	37,998	250,081,518	21,837	46,243	307,200,570	21,888	46,772	308,999,874	25,459	54,840	369,053,870
鳥取	4,998	10,175	65,784,180	6,552	13,107	86,656,430	7,407	15,009	98,411,440	8,487	17,388	113,911,580	7,909	15,927	106,944,640	10,109	20,759	139,216,642
島根	4,256	8,268	53,614,500	5,685	11,028	75,308,430	7,441	14,215	91,819,470	7,344	13,962	92,375,110	7,276	14,693	100,990,236	9,376	18,752	125,779,710
岡山	17,757	34,188	243,840,030	22,239	41,878	292,163,770	29,040	54,721	378,561,300	33,035	63,267	439,166,506	29,051	57,085	397,686,590	32,548	64,024	441,993,240
広島	23,787	48,435	342,757,652	30,306	61,002	438,688,630	40,111	82,170	578,662,870	47,576	98,181	699,949,610	43,013	90,795	639,213,216	45,000	95,486	679,292,300
山口	10,845	22,517	149,504,952	13,678	28,056	184,755,110	18,060	37,412	249,003,040	20,456	44,075	291,736,290	19,543	41,864	276,883,094	21,179	46,086	313,604,320
徳島	6,722	13,938	95,797,680	8,466	18,017	125,359,030	10,415	21,846	148,203,250	11,734	24,767	167,207,800	11,847	26,096	172,903,700	14,480	31,686	214,554,160
香川	8,131	16,551	119,374,030	10,401	21,321	148,468,450	14,003	28,247	198,566,180	15,192	31,595	224,955,290	13,274	28,325	193,548,340	15,161	32,699	227,642,410
愛媛	12,640	25,547	154,926,070	16,725	33,620	206,077,820	21,372	43,572	262,001,148	23,722	49,319	299,532,010	22,874	48,174	299,448,970	27,953	58,977	362,356,720
高知	6,279	13,271	85,514,930	8,465	18,108	115,716,590	10,798	22,488	143,591,710	12,694	26,672	181,128,072	12,364	25,934	171,772,700	15,434	33,231	224,674,830
福岡	58,947	136,930	904,100,180	72,743	169,016	1,109,168,850	88,211	209,132	1,355,302,888	95,232	228,296	1,476,749,750	89,080	215,441	1,394,407,206	99,414	241,993	1,548,503,764
佐賀	8,291	17,866	113,720,240	10,227	22,198	138,860,528	12,648	27,517	169,052,120	13,546	30,068	188,245,950	14,036	31,965	198,736,660	17,504	40,041	251,761,970
長崎	13,315	28,452	178,668,360	17,226	36,351	224,776,370	21,931	45,732	282,260,520	24,707	52,045	334,117,970	26,718	57,437	371,396,158	33,956	73,188	475,204,498
熊本	17,808	39,427	237,366,590	22,788	51,660	319,910,234	26,365	59,247	353,965,550	28,125	65,013	387,884,942	29,878	69,653	407,992,212	38,772	91,177	548,903,470
大分	8,992	19,801	125,033,790	11,134	24,533	156,292,630	13,935	31,697	201,949,646	14,620	33,069	206,056,870	14,371	33,784	216,515,520	16,502	38,906	258,715,560
宮崎	9,479	21,757	139,352,770	13,219	30,038	188,817,300	15,946	37,504	236,758,490	16,855	39,780	258,493,890	17,232	41,236	263,272,930	22,556	54,162	353,816,450
鹿児島	15,295	34,570	199,583,400	19,448	43,983	260,498,050	22,856	51,838	298,347,296	24,507	57,004	330,634,470	25,977	62,019	362,816,900	32,369	77,019	464,526,276
沖縄	23,469	50,500	340,757,582	27,867	60,316	404,564,862	32,437	70,570	469,895,712	33,586	73,614	486,902,032	31,190	70,836	472,174,788	36,364	82,997	574,142,886

第７表－１　都道府県別、診療種類別、年齢階級別、件数、日数（回数）、点数（金額）

市町村国保
歯科＋食事・生活療養（歯科）　平成25年度

	55～59歳			60～64歳			65～69歳			70～74歳			75歳～		
	件数	日数	金額	件数	日数	金額	件数	日数	金額	件数	日数	金額	件数	日数	金額
全国計	3,707,121	7,817,693	50,964,952,826	9,282,991	19,397,047	125,219,754,094	13,567,575	28,321,639	180,682,882,850	15,590,175	33,326,071	219,265,272,072	119,212	202,833	1,359,167,546
北海道	138,673	328,610	2,403,623,116	339,933	800,078	5,835,495,358	449,454	1,051,293	7,424,774,380	546,150	1,312,470	9,651,468,974	4,584	8,443	64,200,308
青森	41,707	102,219	721,863,104	88,660	215,113	1,516,760,756	98,867	239,561	1,649,497,132	104,499	255,760	1,797,638,802	842	1,599	11,608,730
岩手	40,689	85,690	633,844,330	96,990	203,021	1,493,861,568	122,392	255,009	1,872,373,976	139,703	292,467	2,210,943,726	1,181	1,941	14,534,380
宮城	70,323	139,164	892,639,698	173,740	340,585	2,177,552,356	223,691	433,712	2,710,525,402	252,565	502,727	3,205,267,102	2,040	3,247	21,828,660
秋田	31,611	70,370	514,446,830	77,478	170,458	1,237,537,840	92,476	203,734	1,468,372,796	103,502	231,863	1,705,648,982	854	1,469	10,679,890
山形	40,971	79,241	533,943,344	102,129	194,037	1,287,812,050	118,361	223,985	1,472,138,546	129,023	250,503	1,699,084,282	1,043	1,647	11,943,040
福島	64,548	141,798	933,533,056	150,850	326,963	2,145,014,824	174,285	378,623	2,434,051,560	186,653	411,198	2,719,262,066	1,446	2,504	16,487,290
茨城	95,189	200,118	1,293,881,528	234,275	488,301	3,114,458,450	305,401	635,953	3,942,060,842	320,758	678,890	4,355,214,688	2,372	3,884	24,365,000
栃木	66,159	138,038	833,644,830	164,903	346,248	2,097,386,416	205,343	433,912	2,607,476,864	208,417	451,565	2,766,383,420	1,496	2,532	15,162,438
群馬	59,657	131,748	773,979,604	150,011	332,632	1,957,888,436	203,579	457,802	2,662,651,862	216,079	500,861	2,976,275,068	1,550	2,733	15,824,430
埼玉	205,563	423,488	2,600,018,138	555,421	1,137,487	6,874,680,034	862,227	1,775,776	10,652,036,080	986,018	2,070,844	12,812,638,698	7,562	12,636	79,281,334
千葉	185,541	374,822	2,391,610,642	492,861	987,857	6,224,034,048	770,909	1,541,948	9,604,796,448	870,432	1,780,092	11,452,230,942	6,435	10,454	67,583,390
東京	437,722	902,368	5,608,222,478	903,302	1,857,301	11,344,346,236	1,370,910	2,818,908	17,073,803,146	1,641,933	3,459,209	21,435,067,414	12,773	21,756	137,560,050
神奈川	237,602	486,797	3,181,233,202	603,402	1,229,138	7,894,374,882	963,995	1,967,885	12,563,133,458	1,162,584	2,408,071	15,930,887,030	9,148	15,289	103,143,814
新潟	66,546	137,257	922,891,242	186,655	383,592	2,590,526,348	256,997	531,236	3,527,230,532	288,365	612,208	4,161,196,936	2,396	4,032	27,924,300
富山	20,432	42,673	266,613,716	65,263	136,661	849,845,886	105,569	221,489	1,383,831,778	115,936	252,733	1,619,881,870	854	1,442	9,609,530
石川	25,444	55,861	369,897,142	65,411	145,564	966,606,044	99,324	222,584	1,454,213,300	104,877	242,283	1,631,404,986	728	1,288	10,216,890
福井	15,567	33,176	221,238,730	44,004	95,054	640,152,310	60,952	132,942	894,750,730	68,677	153,544	1,058,013,488	505	888	6,427,910
山梨	26,525	57,882	377,205,370	59,295	129,900	855,687,926	80,576	178,116	1,166,005,182	89,336	202,324	1,347,362,028	696	1,237	8,681,160
長野	57,383	117,530	720,129,512	146,702	302,570	1,840,990,324	215,691	450,452	2,765,483,636	244,491	521,925	3,239,680,566	1,915	3,174	19,583,590
岐阜	67,279	127,557	807,581,268	178,986	335,315	2,119,374,400	272,058	511,174	3,263,126,224	299,322	574,355	3,712,172,092	2,104	3,256	20,612,920
静岡	104,883	215,763	1,323,464,214	271,872	557,384	3,390,298,918	399,549	823,220	4,971,180,576	452,420	950,432	5,856,703,534	3,466	5,661	36,151,100
愛知	207,094	399,334	2,600,176,804	568,099	1,089,907	7,006,114,764	887,945	1,721,233	10,898,908,512	1,015,277	2,018,153	13,242,979,194	7,484	12,065	81,440,060
三重	52,383	99,818	638,308,490	146,893	277,113	1,743,741,880	217,908	413,964	2,581,403,362	239,002	467,637	2,989,601,228	1,772	2,822	19,013,990
滋賀	34,145	66,774	418,999,264	97,353	190,246	1,191,538,428	142,600	282,712	1,751,740,302	150,786	305,018	1,935,012,310	1,083	1,801	11,301,070
京都	68,073	137,085	888,032,182	181,113	363,462	2,318,484,024	288,255	590,012	3,789,414,004	323,375	674,089	4,389,998,132	2,450	4,117	26,757,298
大阪	265,180	572,347	4,005,538,084	665,851	1,420,174	9,781,611,530	1,042,405	2,231,743	15,134,402,122	1,283,568	2,849,626	20,101,296,864	9,821	17,439	124,375,680
兵庫	151,414	308,986	2,126,800,384	399,642	806,225	5,505,157,198	637,172	1,294,081	8,739,931,346	731,383	1,523,495	10,599,634,478	5,415	9,047	63,278,680
奈良	44,635	88,229	548,814,400	116,699	229,692	1,429,915,184	172,169	338,521	2,092,121,788	194,841	391,125	2,489,458,366	1,442	2,288	14,810,350
和歌山	34,642	74,163	493,730,772	82,644	177,599	1,159,118,256	108,742	235,270	1,518,967,362	121,437	272,247	1,822,285,262	903	1,725	11,810,990
鳥取	17,762	36,117	239,511,760	44,775	91,658	635,837,490	60,478	123,419	835,472,272	64,427	133,381	923,108,906	527	861	5,825,400
島根	16,308	32,522	224,802,860	47,822	95,796	661,754,800	69,249	138,586	949,126,078	76,072	155,015	1,090,124,766	562	907	6,024,150
岡山	50,174	97,451	685,877,810	140,924	275,363	1,918,656,288	233,897	452,679	3,133,843,628	258,315	514,233	3,704,413,100	1,827	2,965	21,802,726
広島	69,708	147,098	1,029,642,638	202,824	421,737	2,939,537,802	333,004	691,713	4,809,004,000	386,060	821,011	5,975,821,124	2,686	4,633	33,517,870
山口	34,833	75,126	492,244,246	103,118	222,852	1,476,925,598	159,587	345,006	2,261,913,670	183,720	407,924	2,762,474,768	1,367	2,433	17,159,866
徳島	23,068	50,580	359,535,762	58,422	126,783	871,940,504	77,096	166,348	1,111,371,944	83,479	183,764	1,299,075,832	643	1,137	8,633,094
香川	23,976	51,205	355,102,170	69,803	148,088	1,033,873,576	108,086	231,544	1,623,312,476	115,411	254,500	1,829,818,140	844	1,536	11,796,620
愛媛	43,760	91,960	568,309,800	113,098	236,139	1,438,181,836	157,052	329,657	1,997,422,774	171,848	368,815	2,320,833,554	1,305	2,218	13,402,010
高知	23,444	50,302	334,630,962	57,268	120,449	799,084,940	80,397	169,235	1,119,796,424	84,450	178,963	1,231,258,652	671	1,147	8,005,170
福岡	144,802	350,431	2,195,654,956	367,258	876,919	5,398,934,080	498,429	1,184,080	7,058,863,228	601,923	1,467,621	9,127,046,010	4,617	8,627	54,844,600
佐賀	26,539	60,806	385,727,780	61,928	138,881	863,994,942	80,382	178,797	1,091,787,566	96,302	221,555	1,408,485,072	784	1,350	8,433,940
長崎	52,975	113,038	734,239,394	123,479	254,536	1,627,081,076	168,323	342,651	2,167,555,992	195,941	399,275	2,571,498,086	1,569	2,587	17,445,890
熊本	60,233	138,316	823,862,738	138,244	312,078	1,843,216,570	177,230	398,299	2,349,253,420	203,016	462,524	2,744,406,132	1,599	2,896	18,495,530
大分	26,387	62,873	418,346,230	67,935	162,097	1,064,776,112	97,071	233,138	1,516,261,980	111,934	273,759	1,855,768,504	822	1,533	10,303,330
宮崎	34,358	83,190	554,573,688	76,405	184,202	1,195,402,100	97,434	233,284	1,497,828,096	111,325	271,879	1,798,745,230	839	1,695	12,065,750
鹿児島	54,442	131,590	785,302,336	118,380	277,810	1,649,494,208	147,880	343,490	2,013,776,650	168,079	396,740	2,390,223,910	1,327	2,407	14,778,590
沖縄	46,772	106,182	731,682,222	80,871	181,982	1,210,695,498	72,178	162,863	1,075,889,404	86,464	197,398	1,317,477,758	863	1,485	10,434,738

第７表－２　都道府県別、診療種類別、年齢階級別、件数、日数（回数）、点数（金額）

後期高齢者医療
総計　　平成25年度

	総数			65～69歳			70～74歳			75～79歳			80～84歳		
	件数	日数	金額	件数	日数	金額	件数	日数	金額	件数	日数	金額	件数	日数	金額
全国計	445,310,475	780,857,838	14,088,371,721,735	4,076,710	12,306,699	295,121,744,962	7,021,967	19,597,924	458,901,166,740	176,583,722	270,393,782	4,616,742,644,554	139,561,684	234,740,053	4,174,594,759,438
北海道	20,638,429	37,506,542	791,066,859,941	429,836	1,257,823	33,369,145,902	553,935	1,528,448	39,228,261,544	7,887,861	11,766,826	241,400,302,926	6,354,349	10,664,893	222,801,072,296
青森	5,632,648	8,971,273	157,416,386,934	114,840	310,768	7,044,378,842	134,843	317,553	7,365,514,506	2,282,425	3,239,824	54,071,258,058	1,775,304	2,721,861	46,804,186,668
岩手	5,784,780	8,501,346	155,472,748,048	51,251	152,660	3,463,420,942	92,487	253,313	5,449,402,276	2,276,717	2,959,641	51,392,523,494	1,877,474	2,628,244	47,737,635,712
宮城	8,759,503	12,890,056	230,310,156,406	43,446	104,047	2,503,299,382	108,721	245,464	5,901,129,424	3,455,990	4,598,956	78,116,903,940	2,850,578	4,062,744	71,282,792,788
秋田	5,313,737	7,751,260	149,798,836,342	44,168	115,712	2,702,084,150	83,265	199,499	4,469,101,680	2,039,956	2,674,726	49,909,692,934	1,737,599	2,428,794	46,866,276,444
山形	5,494,530	8,547,701	152,821,195,516	62,289	195,956	4,168,838,756	101,921	268,477	5,720,603,838	2,016,254	2,755,931	46,348,786,148	1,764,131	2,599,292	46,269,135,252
福島	8,056,842	12,511,527	238,282,182,294	113,602	310,288	7,614,440,424	156,478	411,611	9,735,216,000	2,956,461	4,042,624	72,919,116,580	2,600,204	3,816,159	71,603,503,312
茨城	9,108,851	14,762,587	287,507,666,786	170,576	570,510	14,507,805,082	205,352	611,839	15,444,335,740	3,533,418	4,982,346	91,380,821,562	2,769,892	4,177,793	79,440,895,388
栃木	6,113,069	10,430,842	190,194,101,438	79,496	231,930	6,103,043,530	108,492	324,206	7,703,099,464	2,347,961	3,558,412	61,120,372,610	1,918,746	3,075,753	55,555,450,274
群馬	6,413,533	11,516,610	215,110,319,730	93,289	335,360	7,515,593,834	121,597	395,558	8,993,416,704	2,414,095	3,786,555	66,076,256,326	1,996,278	3,378,457	62,492,280,366
埼玉	19,335,710	31,372,710	571,571,492,521	128,780	427,024	9,672,313,616	252,008	725,538	16,938,365,314	8,822,043	12,769,388	220,373,802,522	5,762,302	9,094,504	164,646,630,785
千葉	17,447,174	26,759,986	492,872,376,192	58,568	172,458	4,087,826,784	194,191	506,647	12,047,506,176	7,675,850	10,660,414	187,088,754,532	5,325,951	7,967,628	146,049,608,024
東京	42,209,825	65,825,881	1,178,235,985,038	56,897	139,222	3,438,108,046	200,267	459,818	11,431,322,086	17,353,875	24,525,250	412,295,415,484	13,434,097	20,520,110	363,016,541,791
神奈川	28,261,171	41,410,605	745,179,949,432	55,311	134,395	3,064,953,418	175,827	396,637	9,614,301,306	12,073,444	16,299,587	278,791,522,218	8,879,792	12,807,735	227,658,903,520
新潟	9,844,454	14,448,611	262,852,379,690	47,996	136,530	3,179,949,746	98,252	268,416	6,019,959,066	3,708,008	4,911,061	84,662,340,536	3,163,649	4,455,702	80,443,339,516
富山	3,791,777	7,440,244	141,316,538,686	91,331	287,909	6,980,970,486	109,643	316,633	7,438,284,428	1,382,904	2,260,271	40,765,375,658	1,186,409	2,162,941	40,343,693,138
石川	3,627,144	7,333,174	148,985,102,314	54,407	149,619	4,002,148,778	78,323	218,525	5,417,138,396	1,328,525	2,275,032	44,172,212,710	1,135,624	2,162,478	43,591,669,146
福井	2,535,626	5,576,024	102,123,435,006	20,809	58,348	1,477,590,554	40,764	114,808	2,632,016,252	925,998	1,762,892	31,216,612,796	817,300	1,727,806	31,437,374,670
山梨	3,175,735	5,022,378	95,874,695,576	9,473	33,005	687,007,922	37,942	119,136	2,583,232,264	1,154,030	1,644,257	29,710,953,958	1,007,655	1,515,285	29,073,608,746
長野	8,391,008	12,644,730	256,387,521,840	55,507	163,084	3,982,291,118	134,396	348,876	8,454,198,986	2,959,697	4,010,205	76,297,670,326	2,676,907	3,833,706	77,055,228,070
岐阜	7,404,795	12,603,645	226,425,624,972	45,211	128,931	2,921,042,320	120,979	327,694	7,126,718,858	2,952,739	4,521,625	76,942,051,822	2,323,954	3,848,446	68,070,686,948
静岡	13,641,712	20,579,444	371,027,356,222	82,783	216,121	5,478,735,004	161,928	417,695	10,138,251,500	5,391,671	7,461,748	127,291,915,516	4,275,763	6,265,380	111,935,219,098
愛知	21,854,501	39,279,013	706,612,884,590	585,944	1,712,438	41,405,894,044	723,689	1,957,681	47,319,492,884	9,013,725	14,299,810	235,540,335,002	6,477,089	11,202,800	193,612,304,502
三重	6,482,398	11,365,881	194,678,982,303	45,864	139,088	3,310,706,074	99,205	265,724	6,165,258,216	2,588,286	4,079,909	66,255,345,738	2,066,743	3,528,805	59,955,396,014
滋賀	4,109,402	7,190,867	140,448,745,922	32,111	92,231	2,451,063,790	71,132	191,478	4,852,727,532	1,593,921	2,447,027	45,084,104,734	1,293,495	2,187,304	42,414,855,728
京都	8,105,971	16,551,500	308,196,646,010	54,302	158,379	3,997,273,370	150,708	421,518	10,434,774,520	3,237,875	5,755,596	100,995,549,324	2,500,295	4,961,099	91,338,587,680
大阪	27,907,911	57,050,020	959,750,734,418	195,624	586,736	13,977,324,160	409,444	1,133,982	25,566,169,540	12,068,109	21,539,315	346,326,900,418	8,578,965	17,176,099	285,547,846,682
兵庫	20,789,428	36,625,613	641,842,599,086	172,941	493,196	11,820,659,368	406,948	1,086,075	26,082,145,226	8,322,317	12,966,154	211,973,634,346	6,546,392	11,176,299	191,484,498,168
奈良	4,742,846	8,333,511	155,647,576,492	40,608	112,480	2,803,316,498	87,433	221,252	5,668,615,888	1,901,168	2,956,532	52,585,119,406	1,457,390	2,457,302	45,384,282,908
和歌山	3,915,751	7,819,998	132,616,007,812	47,082	139,976	3,013,594,044	81,147	233,207	4,956,297,822	1,452,936	2,539,510	42,035,805,046	1,232,983	2,331,204	39,234,674,210
鳥取	2,377,905	4,091,317	79,014,885,850	18,180	62,555	1,387,803,816	35,330	101,480	2,291,813,704	840,504	1,271,511	23,317,835,162	756,556	1,220,581	23,308,587,936
島根	3,408,613	5,780,888	108,393,160,604	22,698	68,506	1,488,143,656	40,339	110,714	2,548,021,686	1,180,036	1,738,146	31,505,400,388	1,092,652	1,770,098	33,279,808,410
岡山	7,208,648	13,888,494	254,271,125,608	30,957	108,067	2,427,202,924	79,366	253,126	5,842,095,282	2,674,903	4,387,437	77,801,644,636	2,334,058	4,289,005	78,670,580,960
広島	11,532,805	22,784,433	381,955,929,906	157,154	464,817	10,812,379,074	210,086	599,316	13,326,870,932	4,324,712	7,289,709	116,487,483,600	3,566,006	6,758,913	110,471,860,244
山口	6,909,076	13,465,799	229,192,736,782	41,672	158,978	3,355,703,186	122,858	402,042	8,251,495,620	2,599,976	4,181,023	68,125,595,738	2,216,631	4,041,220	68,184,781,358
徳島	3,065,087	6,892,937	118,463,510,998	56,757	201,840	4,815,565,324	68,407	240,939	5,438,962,118	1,107,278	2,067,458	33,793,580,100	984,662	2,068,886	35,061,178,690
香川	4,065,469	8,161,032	137,278,555,230	18,532	57,969	1,356,678,514	47,817	136,252	3,095,088,200	1,476,655	2,579,538	41,992,655,588	1,310,897	2,532,083	42,300,605,920
愛媛	5,660,022	11,651,834	197,862,875,104	54,149	164,244	3,768,751,218	97,140	280,957	6,214,005,720	2,061,548	3,698,420	59,690,254,548	1,805,285	3,575,633	59,389,210,464
高知	3,317,602	7,082,443	136,422,185,338	25,744	91,182	2,095,332,070	49,357	167,625	3,894,440,044	1,150,398	1,968,800	36,094,305,880	1,077,292	2,115,501	40,514,991,700
福岡	19,429,199	40,205,083	698,727,140,418	386,321	1,272,520	30,191,703,580	488,305	1,505,787	34,703,319,588	7,337,838	12,727,122	204,477,494,248	5,981,584	11,676,445	195,657,046,018
佐賀	3,879,014	7,648,727	123,220,142,624	26,572	78,044	1,660,215,050	51,357	144,890	3,004,359,870	1,423,227	2,404,687	36,699,998,254	1,243,314	2,331,415	36,704,039,582
長崎	6,764,000	13,489,125	221,120,453,834	13,712	41,727	846,533,158	49,703	152,840	3,261,643,620	2,555,029	4,317,834	66,780,465,666	2,189,493	4,170,385	67,239,685,004
熊本	7,768,976	16,418,183	272,445,183,232	44,043	175,172	3,572,940,182	98,871	361,672	7,295,402,360	2,866,544	5,013,068	78,326,062,870	2,478,107	4,922,006	81,080,910,034
大分	4,963,587	9,588,319	177,784,644,350	17,742	50,027	1,138,738,000	53,384	151,456	3,534,267,344	1,842,271	2,999,418	53,616,916,386	1,607,179	2,955,250	54,730,676,614
宮崎	4,953,183	9,004,187	151,113,107,498	30,982	87,401	2,061,848,542	63,419	185,282	4,183,364,214	1,833,064	2,893,974	46,318,215,552	1,600,259	2,776,307	46,032,468,546
鹿児島	7,587,627	15,873,618	268,637,174,994	37,657	123,692	2,582,821,580	116,896	367,136	7,500,359,062	2,745,309	4,660,515	75,373,695,092	2,452,049	4,801,661	80,519,050,200
沖縄	3,529,401	6,207,840	131,841,821,808	9,496	33,734	814,565,104	48,015	149,102	3,618,799,940	1,446,171	2,143,698	43,199,584,176	1,078,350	1,798,041	38,301,099,914

第７表－２　都道府県別、診療種類別、年齢階級別、件数、日数（回数）、点数（金額）

後期高齢者医療
総計　　平成25年度

	85～89歳			90～94歳			95～99歳			100歳以上		
	件数	日数	金額	件数	日数	金額	件数	日数	金額	件数	日数	金額
全国計	79,900,414	152,713,898	2,843,183,893,241	29,652,146	67,331,073	1,265,568,093,819	7,390,073	20,193,186	372,081,067,217	1,123,759	3,581,223	62,178,351,764
北海道	3,677,171	7,385,104	155,888,457,758	1,358,018	3,541,071	72,220,252,033	329,370	1,155,363	22,387,210,114	47,889	207,014	3,772,157,368
青森	944,611	1,612,965	28,668,013,626	307,267	600,477	10,587,859,716	65,376	147,571	2,532,642,174	7,982	20,254	342,533,344
岩手	1,043,846	1,635,335	30,840,688,894	351,292	656,693	12,628,441,710	80,664	185,673	3,443,321,898	11,049	29,787	517,313,122
宮城	1,611,570	2,548,011	47,439,731,016	548,030	1,014,563	19,235,986,790	124,610	274,034	5,081,733,698	16,558	42,237	748,579,368
秋田	993,812	1,553,446	30,783,281,278	333,656	601,375	11,825,799,944	72,337	156,194	2,889,855,286	8,944	21,514	352,744,626
山形	1,080,885	1,787,941	33,238,435,156	376,678	724,883	13,301,571,072	81,531	186,550	3,308,527,420	10,841	28,671	465,297,874
福島	1,553,867	2,573,681	50,097,096,864	541,175	1,030,934	20,115,662,474	119,966	282,313	5,404,601,534	15,089	43,917	792,545,106
茨城	1,663,679	2,823,666	55,762,403,234	598,069	1,195,159	23,458,397,436	146,945	343,068	6,494,967,678	20,920	58,206	1,018,040,666
栃木	1,149,355	2,085,677	38,632,645,642	404,493	875,772	16,203,617,302	92,570	242,916	4,265,123,954	11,956	36,176	610,748,662
群馬	1,207,685	2,276,872	44,505,752,048	449,610	992,439	18,973,990,884	114,691	304,177	5,715,897,182	16,288	47,192	837,132,386
埼玉	2,972,615	5,280,325	100,643,655,412	1,089,936	2,289,418	44,294,727,976	270,189	673,073	12,917,715,932	37,837	113,440	2,084,280,964
千葉	2,849,589	4,750,956	91,325,866,210	1,041,427	1,998,070	38,905,237,696	262,746	604,142	11,559,264,996	38,852	99,671	1,808,311,774
東京	7,499,133	12,770,104	241,510,634,182	2,823,047	5,471,830	108,081,526,002	723,702	1,630,329	32,608,584,279	118,807	309,218	5,853,853,168
神奈川	4,790,643	7,531,985	142,610,128,630	1,761,629	3,152,136	62,109,740,604	455,167	935,845	18,407,995,434	69,358	152,285	2,922,404,302
新潟	1,913,151	2,950,946	56,047,943,910	720,358	1,299,766	24,729,341,326	169,102	365,689	6,729,012,050	23,938	60,501	1,040,493,540
富山	685,714	1,466,981	27,941,800,070	258,740	690,308	13,161,869,390	66,789	216,724	3,991,532,970	10,247	38,477	693,012,546
石川	679,205	1,512,306	31,289,346,322	269,778	739,194	15,119,561,442	69,587	231,361	4,557,214,804	11,695	44,659	835,810,716
福井	496,615	1,208,513	22,607,785,302	182,603	526,694	9,667,299,800	44,209	150,262	2,634,309,984	7,328	26,701	450,445,648
山梨	635,001	1,051,378	20,780,536,710	253,677	485,332	9,641,522,198	68,262	150,883	2,986,594,784	9,695	23,102	411,238,994
長野	1,717,245	2,709,362	57,193,357,752	661,129	1,191,151	25,345,050,892	162,665	336,157	7,087,157,028	23,462	52,189	972,567,668
岐阜	1,348,146	2,462,133	46,632,244,298	482,308	989,370	18,724,406,770	116,279	285,121	5,318,546,010	15,179	40,325	689,927,946
静岡	2,551,612	4,024,983	75,161,063,174	920,668	1,643,745	30,926,128,690	226,857	479,217	8,861,324,892	30,430	70,555	1,234,718,348
愛知	3,474,671	6,627,792	121,963,471,162	1,237,185	2,621,932	50,076,488,712	301,108	737,885	14,492,906,746	41,090	118,675	2,201,991,538
三重	1,171,240	2,199,320	38,895,302,597	398,519	868,913	15,365,539,038	99,411	245,930	4,156,573,958	13,130	38,192	574,860,668
滋賀	759,126	1,443,055	29,162,306,774	277,056	605,377	12,189,960,242	71,980	191,869	3,688,810,394	10,581	32,526	604,916,728
京都	1,434,359	3,243,195	62,393,483,752	553,976	1,465,867	28,643,728,926	148,423	455,731	8,757,947,734	26,033	90,115	1,635,300,704
大阪	4,493,272	10,309,169	179,464,709,934	1,667,298	4,618,195	80,647,498,976	424,590	1,416,385	23,921,894,350	70,609	270,139	4,298,390,358
兵庫	3,627,614	6,949,833	126,842,257,450	1,329,094	2,964,138	55,477,840,362	329,098	837,543	15,444,151,358	55,024	152,375	2,717,412,808
奈良	842,423	1,623,086	30,946,708,770	319,446	713,573	13,657,706,670	80,441	211,553	3,941,374,952	13,937	37,733	660,451,400
和歌山	739,956	1,607,578	27,510,075,650	279,177	710,075	11,794,497,426	71,594	220,148	3,535,234,998	10,876	38,300	535,828,616
鳥取	485,123	900,297	18,055,769,042	187,281	406,657	8,103,067,898	47,976	111,928	2,246,328,034	6,955	16,308	303,680,258
島根	694,267	1,253,249	24,080,890,302	292,510	626,423	11,695,956,606	74,129	180,932	3,259,124,578	11,982	32,820	535,814,978
岡山	1,379,015	2,928,052	54,517,460,032	543,488	1,408,501	25,989,275,476	143,889	431,037	7,635,436,972	22,972	83,269	1,387,429,326
広島	2,155,803	4,680,944	79,497,817,408	856,580	2,164,494	37,543,840,938	225,930	697,317	11,820,762,584	36,534	128,923	1,994,915,126
山口	1,299,578	2,818,775	49,340,340,648	491,131	1,353,851	23,393,094,706	118,062	423,419	7,189,086,208	19,168	86,491	1,352,639,318
徳島	581,441	1,464,444	25,165,647,684	208,091	627,399	10,615,810,876	50,224	185,529	3,001,196,530	8,227	36,442	571,569,676
香川	803,702	1,756,991	30,108,532,768	312,465	808,276	13,785,718,098	81,599	242,893	3,935,444,294	13,802	47,030	703,831,848
愛媛	1,102,891	2,473,063	43,146,058,882	418,743	1,085,218	19,216,356,168	104,618	315,277	5,459,371,968	15,648	59,022	978,866,136
高知	677,501	1,611,161	31,867,710,358	263,103	815,138	16,048,900,506	63,345	261,067	4,984,572,018	10,862	51,969	921,932,762
福岡	3,513,366	7,993,149	141,638,067,922	1,334,170	3,686,033	67,689,852,124	334,775	1,128,410	20,555,756,720	52,840	215,617	3,813,900,218
佐賀	762,189	1,660,038	27,840,248,594	290,823	759,215	12,894,208,532	70,190	229,147	3,782,186,014	11,342	41,291	634,886,728
長崎	1,317,272	2,944,872	50,494,423,664	500,775	1,372,411	24,146,410,496	120,254	412,488	7,097,571,744	17,762	76,568	1,253,720,482
熊本	1,525,317	3,589,822	61,885,720,016	586,817	1,729,111	29,853,632,126	146,895	533,381	8,905,553,044	22,382	93,951	1,524,962,600
大分	978,752	2,131,021	40,741,886,230	363,079	971,602	18,182,902,130	88,467	281,926	5,048,726,628	12,713	47,619	790,531,018
宮崎	948,026	1,867,424	32,068,013,022	366,548	863,554	14,971,837,198	95,395	274,909	4,611,731,626	15,490	55,336	865,628,798
鹿児島	1,484,868	3,513,907	61,228,928,300	577,897	1,731,584	30,040,856,414	149,531	572,540	9,790,406,260	23,420	102,583	1,601,058,086
沖縄	583,492	1,120,991	24,727,194,792	263,306	643,156	14,285,121,028	84,535	257,280	5,635,783,404	16,036	61,838	1,259,673,450

第７表－２　都道府県別、診療種類別、年齢階級別、件数、日数（回数）、点数（金額）

後期高齢者医療
入院　　平成25年度

	総数			65～69歳			70～74歳			75～79歳			80～84歳		
	件数	日数	点数	件数	日数	点数	件数	日数	点数	件数	日数	点数	件数	日数	点数
全国計	12,888,342	233,968,103	664,474,241,533	241,538	5,340,660	12,975,257,693	388,801	8,387,912	21,220,847,418	3,435,403	55,739,954	189,505,621,205	3,617,423	63,432,919	190,445,640,582
北海道	785,929	15,405,947	41,673,971,642	26,811	581,424	1,586,067,729	34,400	743,520	2,027,082,738	197,626	3,420,393	11,138,755,691	210,033	3,955,476	11,345,380,192
青森	141,899	2,521,751	6,822,015,692	6,151	137,788	305,539,878	6,096	131,012	326,794,380	40,473	649,320	2,084,245,066	40,792	702,861	1,991,940,636
岩手	146,908	2,630,452	6,828,901,060	3,435	82,123	164,592,669	5,591	130,005	261,834,934	38,752	632,836	1,932,859,846	42,197	724,065	2,008,245,587
宮城	206,071	3,514,619	9,975,315,228	2,130	42,306	105,668,896	4,894	97,961	254,894,621	57,283	882,626	2,965,276,594	60,302	993,946	2,949,773,052
秋田	131,498	2,426,264	6,616,399,330	2,401	55,842	129,525,231	4,238	95,211	220,401,957	36,814	631,185	1,969,423,878	38,707	699,081	1,970,106,274
山形	141,707	2,504,693	7,006,410,064	4,264	99,483	200,685,177	5,648	128,008	278,442,159	34,152	542,116	1,819,481,704	39,922	676,440	2,028,734,736
福島	213,770	3,861,860	10,698,121,711	6,045	134,110	318,191,427	8,528	190,370	440,830,058	53,728	877,218	2,887,320,713	60,360	1,045,508	3,077,541,505
茨城	250,210	4,393,350	12,626,460,589	10,839	243,909	558,957,497	11,842	256,266	631,529,761	64,795	1,013,716	3,506,110,565	65,353	1,088,658	3,370,920,898
栃木	167,001	3,032,435	8,469,498,492	3,607	71,733	204,239,298	5,365	116,508	282,347,125	43,697	712,807	2,398,213,611	45,966	796,529	2,395,050,974
群馬	205,985	3,703,630	10,469,505,618	7,143	162,277	346,690,845	8,835	194,720	443,312,673	51,604	831,803	2,772,060,518	56,284	976,987	2,952,296,143
埼玉	484,205	8,633,980	25,811,091,436	8,667	206,165	434,706,462	14,540	327,668	771,668,377	151,239	2,374,155	8,676,628,156	133,637	2,315,647	7,258,036,240
千葉	414,250	7,029,468	21,759,795,488	3,440	76,579	178,910,518	9,623	208,590	528,857,925	129,017	1,942,521	7,274,882,569	117,794	1,954,915	6,304,144,690
東京	946,650	15,958,848	51,316,955,733	2,816	58,448	156,958,950	8,318	166,031	484,291,569	274,782	4,137,087	15,872,254,972	279,056	4,582,630	15,428,227,787
神奈川	581,350	9,469,154	31,788,104,977	2,604	57,282	133,124,167	7,316	149,789	428,176,978	183,265	2,663,357	10,656,948,448	169,608	2,696,601	9,444,333,009
新潟	235,062	4,234,091	11,578,253,658	2,824	64,018	141,018,960	5,827	132,648	294,803,918	60,385	999,752	3,216,958,199	66,685	1,171,524	3,351,410,416
富山	146,257	2,753,483	7,266,332,245	6,142	134,831	323,628,519	6,720	140,823	350,615,571	34,363	572,907	1,807,861,713	39,427	703,224	1,991,401,615
石川	154,832	2,957,673	7,908,401,727	3,040	62,209	174,745,432	4,953	104,409	274,475,341	38,229	653,193	2,048,150,471	42,837	786,666	2,223,717,108
福井	107,711	1,955,983	5,229,325,849	1,031	19,368	59,156,702	2,245	44,748	117,621,709	26,081	426,024	1,381,581,261	31,202	547,036	1,549,572,774
山梨	88,608	1,573,592	4,433,234,668	689	16,185	33,080,007	2,615	62,355	122,161,767	22,356	365,989	1,184,697,655	24,602	420,095	1,277,028,188
長野	225,035	3,702,557	12,062,279,014	3,519	79,675	183,336,922	7,308	156,357	391,146,672	54,346	817,762	3,104,778,420	62,625	994,067	3,470,504,398
岐阜	191,723	3,215,926	9,956,026,377	2,426	53,398	121,723,995	6,379	140,301	320,663,165	53,208	800,149	2,953,721,722	54,620	891,828	2,881,968,351
静岡	299,227	5,205,592	15,865,754,751	3,770	81,517	215,448,284	7,573	163,320	410,106,144	83,545	1,302,970	4,730,315,754	85,393	1,447,542	4,638,931,478
愛知	571,748	9,973,421	30,609,278,532	31,071	677,577	1,621,857,167	35,647	740,322	1,967,518,295	156,819	2,409,871	8,930,816,613	151,350	2,529,427	8,244,268,270
三重	171,878	3,011,448	8,724,247,446	2,587	56,334	140,026,395	4,621	95,715	253,149,447	48,757	780,610	2,616,261,698	50,696	870,497	2,627,465,098
滋賀	127,075	2,313,793	6,955,637,591	1,797	38,793	106,220,293	3,934	81,562	228,741,438	33,324	546,071	1,960,887,139	36,178	638,879	2,032,491,798
京都	279,644	5,069,203	15,340,029,433	3,162	65,368	185,844,949	8,175	164,894	499,466,266	74,904	1,206,230	4,369,272,637	78,797	1,392,048	4,448,702,616
大阪	810,020	14,723,925	44,719,517,445	10,390	222,819	611,136,067	19,045	392,623	1,125,162,564	244,648	3,937,372	14,196,661,102	233,094	4,134,266	13,067,162,085
兵庫	553,902	9,724,201	29,683,742,206	9,343	198,155	523,110,543	20,211	411,756	1,161,252,446	150,952	2,371,783	8,522,202,130	157,768	2,674,577	8,598,917,827
奈良	133,779	2,334,182	7,295,506,362	2,059	43,076	115,040,693	3,928	74,849	231,264,834	37,947	584,397	2,189,865,617	36,839	622,564	2,047,756,091
和歌山	119,607	2,179,116	6,165,409,888	2,358	51,488	120,569,782	3,926	82,271	213,884,261	31,325	530,235	1,727,366,417	33,276	580,668	1,759,915,743
鳥取	75,380	1,359,378	3,989,416,758	1,365	32,306	66,951,066	2,137	48,820	113,035,522	18,273	298,211	1,033,908,560	20,759	356,053	1,125,955,785
島根	104,976	1,920,625	5,305,777,359	1,517	36,540	80,890,531	2,353	53,204	125,971,200	25,272	421,265	1,358,981,320	30,272	535,142	1,585,448,226
岡山	252,622	4,473,702	12,548,360,703	2,406	55,513	124,096,985	5,162	112,299	274,009,359	62,503	983,673	3,335,747,604	73,205	1,247,716	3,760,039,710
広島	351,986	6,445,497	17,357,400,607	8,583	181,258	450,298,755	11,383	243,711	603,439,607	88,375	1,445,651	4,679,201,336	96,114	1,685,345	4,795,551,151
山口	245,096	5,003,268	12,021,438,337	3,754	91,786	182,584,808	9,145	220,712	451,663,780	57,217	1,046,496	3,035,502,021	66,951	1,311,074	3,396,584,375
徳島	121,385	2,380,642	5,889,152,982	3,683	80,893	204,422,018	4,782	105,946	266,719,584	28,310	506,992	1,460,016,421	34,235	644,747	1,689,755,341
香川	130,278	2,372,162	6,406,378,122	1,179	25,291	63,133,872	2,692	56,486	145,658,836	32,840	539,143	1,731,538,570	37,432	660,509	1,902,941,928
愛媛	198,862	3,696,065	9,656,963,846	3,135	67,347	171,915,074	5,534	117,142	289,981,561	48,878	835,639	2,569,028,512	56,555	1,020,374	2,799,306,742
高知	152,034	3,097,646	7,672,018,161	1,931	46,228	100,948,317	3,806	88,300	206,569,238	31,823	583,872	1,713,943,678	41,603	811,346	2,158,474,307
福岡	712,869	14,024,596	36,949,205,955	25,069	564,333	1,409,209,585	30,523	665,083	1,735,371,323	172,358	3,086,379	9,471,835,246	190,591	3,622,048	10,043,882,103
佐賀	133,218	2,556,088	6,252,732,399	1,456	31,720	77,379,895	2,829	62,428	146,165,253	32,083	561,545	1,623,686,518	36,990	687,444	1,778,735,113
長崎	245,601	4,744,475	11,530,632,746	851	19,622	41,740,973	3,432	76,092	173,479,245	59,929	1,054,877	2,989,261,400	69,497	1,289,495	3,313,941,197
熊本	316,525	6,300,614	14,493,994,903	4,025	101,580	191,855,678	8,345	203,919	392,863,393	71,635	1,304,731	3,511,820,075	87,184	1,666,149	4,094,079,583
大分	198,358	3,624,434	9,359,895,508	1,040	21,250	53,562,224	3,251	67,414	174,508,462	49,607	825,809	2,485,022,956	58,118	1,026,056	2,783,814,583
宮崎	160,778	3,075,020	7,299,093,033	1,643	35,047	90,570,374	3,542	76,943	183,722,198	40,160	705,595	1,969,292,809	46,437	867,409	2,168,928,036
鹿児島	314,778	6,330,211	14,520,908,775	2,556	58,541	124,158,265	7,979	184,082	392,908,782	70,598	1,292,123	3,499,872,265	87,880	1,704,268	4,163,632,959
沖縄	140,055	2,549,043	7,565,347,087	784	17,125	41,735,819	3,565	80,719	202,280,982	37,126	631,498	2,141,101,035	38,200	683,492	2,148,623,864

第７表－２　都道府県別、診療種類別、年齢階級別、件数、日数（回数）、点数（金額）

後期高齢者医療
入院　　平成25年度

	85～89歳			90～94歳			95～99歳			100歳以上		
	件数	日数	点数	件数	日数	点数	件数	日数	点数	件数	日数	点数
全国計	2,975,043	56,080,313	147,636,518,198	1,596,714	31,822,947	74,535,924,712	536,113	11,073,587	24,007,496,769	97,307	2,089,811	4,146,934,956
北海道	176,656	3,586,730	8,948,908,669	98,753	2,158,949	4,715,115,051	35,175	807,244	1,624,250,785	6,475	152,211	288,410,787
青森	30,467	558,348	1,372,047,137	13,661	261,919	571,015,902	3,678	69,989	149,081,424	581	10,514	21,351,269
岩手	33,486	613,498	1,485,542,512	17,076	323,321	722,209,129	5,446	106,104	218,492,183	925	18,500	35,124,200
宮城	48,734	873,018	2,269,836,430	24,187	456,478	1,069,770,005	7,332	144,000	311,850,412	1,209	24,284	48,245,218
秋田	30,558	580,392	1,472,546,225	14,222	273,335	654,072,326	4,024	80,818	178,053,386	534	10,400	22,270,053
山形	34,907	630,056	1,671,469,690	17,164	318,842	766,072,462	4,936	95,609	210,860,861	714	14,139	30,663,275
福島	51,224	956,263	2,468,210,940	24,781	476,775	1,118,152,298	7,791	154,724	336,560,819	1,313	26,892	51,313,951
茨城	56,696	1,018,040	2,745,619,712	29,593	557,536	1,338,845,551	9,483	182,276	407,323,080	1,609	32,949	67,153,525
栃木	40,189	758,477	1,930,831,443	20,776	420,485	943,758,068	6,422	134,878	273,568,191	979	21,018	41,489,782
群馬	47,793	869,012	2,376,381,003	24,518	472,502	1,143,061,015	8,471	169,554	379,628,461	1,337	26,775	56,074,960
埼玉	100,466	1,882,380	5,105,275,242	54,381	1,083,688	2,589,729,612	18,054	373,623	832,859,263	3,221	70,654	142,188,084
千葉	89,484	1,604,041	4,486,311,597	46,209	874,887	2,159,209,938	15,974	313,201	712,805,640	2,709	54,734	114,672,611
東京	219,219	3,907,239	11,503,483,838	115,304	2,170,021	5,675,813,840	39,469	777,596	1,858,523,726	7,686	159,796	337,401,051
神奈川	126,081	2,172,821	6,637,671,313	66,024	1,221,095	3,270,004,473	22,732	435,924	1,053,451,246	3,720	72,285	164,395,343
新潟	56,667	1,042,334	2,694,895,638	30,998	592,425	1,385,679,289	9,994	196,809	424,856,954	1,682	34,581	68,630,284
富山	32,978	641,057	1,584,100,200	18,831	393,547	866,363,328	6,589	140,124	289,950,397	1,207	26,970	52,410,902
石川	36,539	724,522	1,810,883,824	20,833	440,777	989,289,907	7,041	155,051	326,087,151	1,360	30,846	61,052,493
福井	27,597	522,745	1,284,157,278	14,345	286,692	620,763,060	4,411	92,573	183,258,759	799	16,797	33,214,306
山梨	21,326	386,115	1,035,219,419	12,104	229,425	561,001,766	4,274	81,689	193,333,436	642	11,739	26,712,430
長野	56,051	938,812	2,926,438,807	30,108	521,270	1,469,449,208	9,603	168,427	453,794,521	1,475	26,187	62,830,066
岐阜	44,879	777,022	2,275,532,290	21,968	396,281	1,032,724,186	7,228	137,804	327,402,278	1,015	19,143	42,290,390
静岡	69,541	1,253,503	3,556,327,619	35,432	677,946	1,690,189,213	12,142	241,774	545,647,640	1,831	37,020	78,788,619
愛知	116,504	2,090,869	5,999,017,463	57,721	1,082,793	2,799,015,412	19,321	374,701	902,778,528	3,315	67,861	144,006,784
三重	39,258	709,947	1,914,937,707	19,068	365,424	879,219,434	5,975	114,237	256,752,965	916	18,684	36,434,702
滋賀	30,303	575,151	1,591,324,651	15,212	302,194	746,870,301	5,395	111,164	247,579,684	932	19,979	41,522,287
京都	64,344	1,226,411	3,401,931,720	35,323	706,769	1,745,718,883	12,366	254,082	579,113,857	2,573	53,401	109,978,505
大阪	173,349	3,333,705	9,259,414,452	92,437	1,902,106	4,671,779,793	31,074	666,534	1,507,964,799	5,983	134,500	280,236,583
兵庫	124,941	2,289,341	6,492,527,239	66,096	1,287,876	3,244,269,896	20,771	412,294	967,793,720	3,820	78,419	173,668,405
奈良	30,787	571,139	1,614,991,555	15,955	311,923	799,862,814	5,318	107,212	254,705,827	946	19,022	42,018,931
和歌山	28,392	531,391	1,408,453,604	14,640	285,955	675,428,092	4,850	99,676	225,548,957	840	17,432	34,243,032
鳥取	19,244	361,627	996,157,221	10,148	197,192	494,098,377	3,038	57,404	140,824,942	416	7,765	18,485,285
島根	25,437	477,522	1,251,675,298	14,765	291,715	672,751,957	4,555	88,870	197,156,127	805	16,367	32,902,700
岡山	60,868	1,121,073	2,904,888,020	34,866	677,891	1,565,619,351	11,351	227,849	491,827,871	2,261	47,688	92,131,803
広島	82,301	1,564,207	3,905,150,264	45,814	913,266	2,077,046,577	16,440	347,637	724,626,309	2,976	64,422	122,086,608
山口	59,528	1,241,990	2,824,621,391	34,211	756,817	1,515,705,577	11,843	274,507	512,868,990	2,447	59,886	101,907,395
徳島	30,085	607,373	1,387,536,759	14,679	311,182	645,988,494	4,677	102,609	196,299,222	934	20,900	38,415,143
香川	31,810	596,914	1,503,201,745	17,537	353,633	778,014,115	5,688	116,799	237,909,891	1,100	23,387	43,979,165
愛媛	48,638	930,648	2,290,894,539	26,014	517,626	1,126,134,460	8,428	171,458	343,332,053	1,680	35,831	66,370,905
高知	39,204	812,999	1,939,347,550	23,701	523,764	1,108,901,528	8,274	190,798	372,984,164	1,692	40,339	70,849,379
福岡	163,387	3,288,618	8,170,827,369	92,681	1,958,274	4,399,373,574	31,825	691,978	1,437,260,378	6,435	147,883	281,446,377
佐賀	33,901	669,916	1,537,565,383	18,617	383,764	792,306,084	6,195	133,938	253,027,299	1,147	25,333	43,866,854
長崎	62,851	1,255,737	2,889,314,224	35,315	744,684	1,542,441,018	11,530	252,543	488,875,029	2,196	51,425	91,579,660
熊本	80,579	1,633,488	3,603,858,054	46,417	985,271	1,954,216,910	15,533	341,603	632,684,827	2,807	63,873	112,616,383
大分	50,337	958,614	2,327,604,123	26,450	527,925	1,140,739,371	8,174	167,398	339,807,805	1,381	29,968	54,835,984
宮崎	38,584	756,446	1,657,413,921	21,428	440,707	873,235,005	7,415	158,100	296,766,227	1,569	34,773	59,164,463
鹿児島	79,919	1,646,060	3,589,570,998	46,213	1,002,258	1,951,167,796	16,742	375,933	687,950,638	2,891	66,946	111,647,072
沖縄	28,954	532,702	1,532,602,122	20,138	383,742	983,730,266	9,066	174,472	419,416,047	2,222	45,293	95,856,952

第７表－２　都道府県別、診療種類別、年齢階級別、件数、日数（回数）、点数（金額）

後期高齢者医療
入院外　　平成25年度

	総数			65～69歳			70～74歳			75～79歳			80～84歳		
	件数	日数	点数	件数	日数	点数	件数	日数	点数	件数	日数	点数	件数	日数	点数
全国計	243,639,764	478,577,663	416,295,484,053	2,147,576	6,274,338	11,752,923,682	3,693,652	10,032,800	16,891,474,084	97,009,558	183,146,420	153,686,252,300	76,871,276	150,544,794	125,496,210,651
北海道	10,926,900	19,334,560	19,413,351,990	220,141	610,219	1,184,918,164	282,964	698,606	1,209,953,272	4,207,313	7,095,181	6,812,382,216	3,388,770	5,883,874	5,543,798,609
青森	3,104,183	5,959,170	4,759,046,974	60,610	160,451	273,354,145	71,783	172,131	272,008,707	1,261,617	2,342,518	1,769,049,019	982,895	1,874,357	1,397,266,374
岩手	3,144,713	5,231,425	4,395,224,292	26,677	63,839	122,503,701	47,508	110,649	179,540,267	1,235,315	2,020,631	1,628,121,581	1,025,607	1,701,746	1,379,835,536
宮城	4,697,898	8,312,727	6,924,954,907	22,296	55,289	98,126,085	56,061	132,976	222,893,601	1,851,924	3,209,326	2,600,281,370	1,537,521	2,733,030	2,191,430,520
秋田	2,817,514	4,777,060	3,937,602,836	22,124	53,709	84,322,654	41,946	93,527	126,468,455	1,080,744	1,780,259	1,449,389,949	926,060	1,558,946	1,269,039,529
山形	3,104,431	5,407,864	4,593,465,532	31,865	88,159	141,765,793	52,808	126,923	181,209,462	1,135,959	1,917,991	1,574,924,174	1,003,963	1,719,919	1,435,990,673
福島	4,445,334	7,714,223	6,997,166,377	59,392	160,495	309,666,819	81,236	200,940	353,549,697	1,631,785	2,738,020	2,342,664,142	1,443,043	2,474,455	2,133,006,948
茨城	5,021,155	9,111,054	8,986,160,371	88,700	299,934	662,634,564	106,365	321,968	656,565,987	1,951,356	3,369,100	3,110,746,689	1,541,433	2,719,623	2,454,183,503
栃木	3,561,469	6,583,617	6,371,043,901	44,905	149,006	327,347,639	61,019	191,648	379,246,258	1,365,967	2,453,274	2,240,001,056	1,125,259	2,027,585	1,867,726,244
群馬	3,833,839	6,850,279	6,790,868,568	51,066	157,305	299,538,440	67,465	180,688	324,706,630	1,448,424	2,510,008	2,361,463,922	1,205,547	2,107,072	2,013,747,518
埼玉	10,353,896	19,428,794	17,137,200,310	65,310	197,977	370,581,463	127,418	351,339	628,683,135	4,739,600	8,693,150	7,380,532,168	3,109,567	5,841,391	4,974,331,850
千葉	9,278,228	16,766,457	14,886,534,122	29,936	84,477	162,436,124	99,589	261,764	465,018,922	4,095,677	7,221,450	6,278,180,845	2,847,960	5,143,894	4,431,426,992
東京	21,613,013	42,114,847	35,488,592,852	28,714	69,501	123,265,363	100,326	255,527	440,828,638	8,955,185	16,924,694	13,624,311,549	6,920,566	13,562,517	11,021,953,455
神奈川	14,504,082	27,361,704	22,475,424,372	27,411	67,862	112,148,101	87,403	216,137	343,682,676	6,230,825	11,470,618	9,154,886,542	4,575,357	8,731,394	6,930,794,867
新潟	5,313,257	8,862,806	7,596,954,207	24,555	64,542	119,669,187	50,411	121,133	201,301,843	1,990,844	3,276,759	2,762,773,617	1,715,229	2,852,177	2,413,804,006
富山	2,250,015	4,190,815	4,150,117,710	51,126	139,663	273,360,552	61,760	159,155	277,014,809	820,339	1,456,975	1,367,162,386	710,975	1,306,155	1,215,691,692
石川	2,111,229	3,933,932	3,895,783,528	29,302	79,858	157,835,692	42,030	103,266	172,282,270	784,181	1,410,046	1,337,090,670	668,935	1,238,270	1,183,313,767
福井	1,611,165	3,268,419	3,180,971,679	12,392	36,035	66,558,602	23,977	64,292	104,774,863	592,807	1,171,618	1,133,719,732	523,855	1,066,259	1,018,495,178
山梨	1,717,274	3,024,928	2,655,480,038	4,790	15,393	23,801,268	18,966	51,535	88,208,429	626,504	1,089,640	948,276,175	547,594	961,345	838,595,927
長野	4,688,515	7,813,654	7,493,679,187	28,519	75,341	148,378,887	69,739	173,091	305,204,300	1,652,425	2,688,005	2,515,636,392	1,502,413	2,474,783	2,306,092,097
岐阜	4,136,324	8,238,055	7,397,546,907	23,765	67,437	118,218,812	63,538	167,153	259,703,447	1,649,003	3,173,955	2,803,983,614	1,305,690	2,601,108	2,265,803,085
静岡	7,510,994	13,559,889	12,080,095,132	44,484	122,968	247,958,727	86,354	232,261	440,065,096	2,967,207	5,287,374	4,628,950,846	2,364,004	4,252,218	3,685,767,551
愛知	12,395,857	25,400,097	24,605,030,056	316,695	931,197	1,862,170,346	391,590	1,087,980	1,983,969,943	5,136,031	10,036,984	8,875,391,986	3,703,922	7,542,258	6,650,747,494
三重	3,852,085	7,491,675	6,610,383,277	25,319	76,104	141,353,633	55,691	155,624	268,082,010	1,528,061	2,873,385	2,467,699,216	1,235,738	2,389,131	2,052,477,520
滋賀	2,284,307	4,303,574	3,895,559,943	16,443	48,365	97,291,852	36,430	98,430	168,016,820	886,471	1,628,496	1,411,902,760	723,209	1,370,101	1,204,064,719
京都	4,758,568	10,073,558	9,335,349,561	28,814	82,224	144,425,150	80,138	227,872	364,633,352	1,922,636	3,892,152	3,491,282,661	1,482,375	3,143,140	2,815,748,363
大阪	15,728,716	36,316,070	30,101,452,769	103,521	316,753	551,127,818	218,498	643,966	973,757,297	6,906,138	14,923,060	12,191,525,301	4,876,252	11,282,167	9,057,769,703
兵庫	11,294,090	23,647,571	19,549,579,780	91,121	265,174	459,808,929	213,790	606,547	1,001,016,142	4,546,980	9,129,847	7,219,899,467	3,574,509	7,511,293	5,889,043,579
奈良	2,756,704	5,206,142	5,133,524,525	22,949	62,104	126,567,581	49,127	130,846	252,889,437	1,110,638	2,001,604	1,926,875,775	854,011	1,596,966	1,534,257,859
和歌山	2,470,319	5,075,232	4,673,898,679	27,988	80,766	135,441,460	48,195	137,760	206,731,294	925,690	1,755,730	1,655,482,779	784,672	1,576,631	1,422,295,541
鳥取	1,329,387	2,417,546	2,160,263,472	9,317	27,561	49,349,071	18,132	47,441	75,808,097	471,029	831,481	721,832,079	426,244	764,947	658,218,210
島根	1,921,538	3,487,360	3,017,188,539	11,710	29,080	42,589,539	21,202	52,794	83,760,869	668,062	1,146,944	993,257,368	619,922	1,114,344	945,738,028
岡山	4,089,927	8,322,950	7,678,646,027	16,614	47,219	83,633,094	43,532	126,581	225,983,352	1,533,699	2,916,929	2,719,339,687	1,335,709	2,695,306	2,446,291,505
広島	6,210,309	14,519,674	11,899,661,837	81,566	256,111	445,383,058	109,274	318,416	495,936,821	2,336,904	5,067,277	3,978,775,568	1,935,621	4,524,527	3,537,853,081
山口	3,738,714	7,615,831	5,782,609,950	20,939	61,078	101,021,282	62,464	163,625	228,780,183	1,409,325	2,751,021	2,047,096,985	1,208,504	2,463,725	1,823,461,332
徳島	1,874,055	4,049,842	3,730,670,053	32,391	109,409	214,861,004	39,781	122,171	208,629,002	682,323	1,359,362	1,203,996,364	607,943	1,278,778	1,122,353,742
香川	2,277,783	5,180,422	4,151,103,352	9,761	29,827	49,888,912	25,023	71,556	107,083,722	834,191	1,781,563	1,418,140,528	739,672	1,677,393	1,317,361,184
愛媛	3,404,739	7,171,771	6,377,864,633	30,935	88,268	148,469,309	54,649	148,660	235,424,150	1,242,529	2,507,529	2,160,023,026	1,092,879	2,307,166	1,970,799,989
高知	1,817,960	3,568,397	3,104,587,124	12,972	41,283	74,022,035	25,387	72,026	118,139,139	638,166	1,202,993	1,018,650,341	595,386	1,168,491	990,507,933
福岡	10,302,008	22,692,001	18,304,751,224	196,983	625,307	1,153,464,790	250,024	740,106	1,198,447,694	3,920,686	8,189,994	6,131,132,184	3,199,085	7,013,584	5,182,273,320
佐賀	1,978,589	4,566,642	3,148,835,601	13,137	41,912	59,342,341	25,725	74,711	101,872,873	731,561	1,612,501	1,088,625,063	637,797	1,476,376	975,642,559
長崎	3,628,252	7,876,169	5,566,720,920	6,949	19,692	29,012,835	25,425	69,879	98,520,938	1,377,949	2,869,690	1,992,727,723	1,181,104	2,600,508	1,805,815,539
熊本	4,339,337	9,028,958	7,248,486,089	22,855	66,672	112,704,625	51,128	142,527	226,841,312	1,617,245	3,225,315	2,555,424,897	1,396,330	2,913,813	2,303,270,278
大分	2,744,193	5,381,185	4,555,104,806	9,348	26,226	39,876,822	28,227	77,403	120,659,953	1,027,425	1,908,058	1,592,166,492	894,335	1,741,385	1,457,470,278
宮崎	2,672,863	5,339,964	4,259,332,478	16,654	47,911	83,792,187	33,538	99,439	170,717,911	992,177	1,919,902	1,489,567,876	867,684	1,718,958	1,310,339,315
鹿児島	4,104,467	8,719,036	6,732,939,787	19,691	59,372	91,465,859	61,447	167,499	237,334,977	1,496,296	2,992,053	2,279,973,805	1,335,727	2,838,898	2,134,312,140
沖縄	1,919,569	3,279,717	3,064,673,779	4,824	15,263	27,469,368	24,569	62,232	105,526,032	792,345	1,321,958	1,230,933,715	590,403	1,002,790	916,001,519

第７表－２　都道府県別、診療種類別、年齢階級別、件数、日数（回数）、点数（金額）

後期高齢者医療
入院外　　平成25年度

	85～89歳			90～94歳			95～99歳			100歳以上		
	件数	日数	点数	件数	日数	点数	件数	日数	点数	件数	日数	点数
全国計	43,667,014	86,647,325	73,418,452,507	15,848,541	32,218,040	27,069,616,214	3,835,157	8,338,383	6,863,445,946	566,990	1,375,563	1,117,108,669
北海道	1,940,023	3,408,626	3,225,661,361	700,652	1,263,937	1,133,969,347	163,976	322,408	264,809,333	23,061	51,709	37,859,688
青森	520,788	998,512	750,358,509	167,134	326,146	238,270,066	35,171	75,453	51,905,752	4,185	9,602	6,834,402
岩手	570,513	935,568	767,598,387	190,187	312,463	250,567,251	43,147	75,744	59,262,789	5,759	10,785	7,794,780
宮城	866,683	1,525,972	1,267,506,680	290,542	517,451	429,804,099	64,492	121,793	100,820,650	8,379	16,890	14,091,902
秋田	528,225	898,790	720,762,928	175,812	309,075	231,530,531	37,924	71,984	49,627,184	4,679	10,770	6,461,606
山形	615,317	1,068,763	892,116,934	212,948	384,150	296,022,877	45,566	87,707	62,678,687	6,005	14,252	8,756,932
福島	860,006	1,482,292	1,291,066,355	297,022	520,018	445,081,683	64,816	121,774	106,340,036	8,034	16,229	15,790,697
茨城	919,963	1,636,635	1,464,709,986	324,621	589,641	500,200,313	77,925	150,203	119,544,579	10,792	23,950	17,574,750
栃木	673,572	1,216,352	1,097,044,082	232,209	428,053	367,475,048	52,037	103,024	81,265,994	6,501	14,675	10,937,580
群馬	724,446	1,270,200	1,236,720,662	262,520	478,996	430,559,796	65,324	126,619	107,722,969	9,047	19,391	16,408,631
埼玉	1,591,311	2,980,087	2,599,851,729	566,740	1,062,663	921,727,051	135,620	264,167	227,403,532	18,330	38,020	34,089,382
千葉	1,513,051	2,757,493	2,407,867,431	540,594	996,861	876,870,423	132,136	259,748	229,031,404	19,285	40,770	35,701,981
東京	3,811,149	7,616,012	6,631,629,962	1,396,099	2,831,323	2,721,801,724	345,948	727,458	777,581,113	55,026	127,815	147,221,048
神奈川	2,447,007	4,682,844	3,928,646,730	880,349	1,686,955	1,510,628,890	222,175	435,849	419,578,854	33,555	70,045	75,057,712
新潟	1,039,704	1,710,925	1,440,814,083	389,722	652,931	522,774,958	90,107	159,692	118,158,811	12,685	24,647	17,657,702
富山	410,454	762,694	700,118,534	151,714	280,882	250,366,721	38,054	73,998	57,505,988	5,593	11,293	8,897,028
石川	392,376	730,790	703,329,521	151,159	284,291	266,454,770	37,159	73,806	63,417,631	6,087	13,605	12,059,207
福井	314,734	636,321	600,474,183	112,561	228,162	204,626,557	26,493	56,016	45,463,360	4,346	9,716	6,859,204
山梨	343,735	597,093	514,209,473	134,953	234,649	185,576,056	35,704	64,391	49,584,306	5,028	10,882	7,228,404
長野	963,975	1,595,449	1,492,614,297	368,989	622,456	566,668,248	89,620	159,365	139,512,804	12,835	25,164	19,572,162
岐阜	755,556	1,522,266	1,357,622,843	267,465	547,654	463,272,011	63,156	138,411	112,981,480	8,151	20,071	15,961,615
静岡	1,407,344	2,510,193	2,147,359,967	503,823	897,731	730,532,744	121,690	224,782	175,379,159	16,088	32,362	24,081,042
愛知	1,973,912	4,032,242	3,616,791,241	688,693	1,390,109	1,256,005,111	163,231	332,087	314,700,159	21,783	47,240	45,253,776
三重	703,073	1,377,278	1,191,469,411	238,082	475,097	384,570,621	58,521	126,247	92,261,511	7,600	18,809	12,469,355
滋賀	424,473	789,649	698,369,372	152,931	280,931	243,630,956	38,864	75,646	61,945,834	5,486	11,956	10,337,630
京都	838,157	1,815,835	1,673,668,680	312,635	692,607	645,723,139	80,196	185,489	169,101,764	13,617	34,239	30,766,452
大阪	2,496,505	6,059,257	4,933,892,461	883,193	2,336,927	1,851,394,466	211,121	637,530	463,833,362	33,488	116,410	78,152,361
兵庫	1,962,555	4,174,113	3,389,366,681	705,481	1,508,907	1,225,473,910	171,712	384,561	309,350,697	27,942	67,129	55,620,375
奈良	487,314	936,365	875,231,952	181,135	364,646	325,806,579	44,198	96,224	78,140,852	7,332	17,387	13,754,490
和歌山	465,063	991,634	854,987,036	170,560	398,352	310,609,633	42,043	114,628	76,752,356	6,108	19,731	11,598,580
鳥取	271,508	490,558	430,808,049	103,269	195,203	167,783,291	26,108	52,076	48,987,829	3,780	8,279	7,476,846
島根	391,229	720,019	610,960,884	162,324	318,575	259,028,544	40,574	89,459	69,900,907	6,515	16,145	11,952,400
岡山	776,638	1,638,415	1,460,593,841	296,394	675,394	568,500,003	75,654	189,748	148,314,876	11,687	33,358	25,989,669
広島	1,160,640	2,822,928	2,240,319,889	452,008	1,146,628	909,020,353	115,960	323,361	247,604,411	18,336	60,426	44,768,656
山口	705,154	1,453,344	1,076,354,793	261,678	557,265	395,627,442	61,111	140,510	95,859,775	9,539	25,263	14,408,158
徳島	355,090	789,029	671,971,417	123,575	297,140	239,629,063	28,487	78,982	58,545,130	4,465	14,971	10,684,331
香川	448,745	1,058,654	837,641,547	169,724	421,362	321,887,150	43,473	117,985	84,131,049	7,194	22,082	14,969,260
愛媛	665,168	1,426,562	1,244,234,417	248,609	534,129	477,001,341	61,059	137,170	122,361,931	8,911	22,287	19,550,470
高知	370,284	732,538	616,979,085	138,686	272,858	223,512,610	31,880	66,949	54,224,146	5,199	11,259	8,551,835
福岡	1,860,092	4,155,727	3,140,321,799	684,536	1,522,123	1,158,626,384	165,517	384,967	294,985,547	25,085	60,193	45,499,506
佐賀	386,303	906,410	617,570,594	144,571	349,355	236,928,893	34,136	90,126	59,285,512	5,359	15,251	9,567,766
長崎	704,508	1,554,565	1,090,622,387	262,224	585,912	426,679,252	61,210	151,530	106,854,804	8,883	24,393	16,487,442
熊本	845,959	1,781,984	1,392,212,390	317,562	689,128	517,963,722	76,923	180,754	121,986,131	11,335	28,765	18,082,734
大分	537,748	1,083,348	909,960,623	194,758	417,682	341,193,317	45,939	109,912	81,365,877	6,413	17,171	12,411,444
宮崎	510,411	1,025,396	801,971,701	194,644	396,906	309,722,025	49,883	111,514	80,113,264	7,872	19,938	13,108,199
鹿児島	799,560	1,745,523	1,314,437,479	303,809	691,964	512,761,946	76,253	189,225	138,234,162	11,684	34,502	24,419,419
沖縄	316,993	542,075	489,630,141	139,645	242,352	215,755,299	42,864	77,311	65,027,645	7,926	15,736	14,330,060

第７表－２　都道府県別、診療種類別、年齢階級別、件数、日数（回数）、点数（金額）

後期高齢者医療
歯科　　平成25年度

	総数			65～69歳			70～74歳			75～79歳			80～84歳		
	件数	日数	点数	件数	日数	点数	件数	日数	点数	件数	日数	点数	件数	日数	点数
全国計	31,662,033	68,312,072	47,799,983,398	321,323	691,701	528,246,868	544,711	1,177,212	900,577,006	14,628,453	31,507,408	21,129,059,931	9,543,248	20,762,340	14,526,289,533
北海道	1,180,375	2,766,035	2,154,316,385	28,742	66,180	53,585,429	36,726	86,322	71,620,466	527,330	1,251,252	937,299,401	348,869	825,543	643,052,758
青森	206,605	490,352	362,578,201	5,481	12,529	9,363,395	6,343	14,410	10,545,812	102,611	247,986	177,091,445	60,757	144,643	106,837,099
岩手	308,692	639,469	497,548,099	3,396	6,698	5,322,557	6,299	12,659	10,130,690	146,176	306,174	232,408,614	97,404	202,433	156,162,475
宮城	536,431	1,062,710	729,121,584	3,387	6,452	4,619,126	7,669	14,527	10,289,062	253,066	507,004	332,829,284	167,465	335,768	231,402,085
秋田	247,692	547,936	424,944,189	2,925	6,161	5,343,633	4,996	10,761	8,968,188	118,215	263,282	197,584,398	76,712	170,767	134,343,310
山形	322,828	635,144	459,099,616	4,383	8,314	6,029,446	6,966	13,546	10,143,669	150,589	295,824	205,281,189	101,984	202,933	147,426,306
福島	426,074	935,444	667,366,834	7,220	15,683	11,140,327	9,513	20,301	14,796,250	192,508	427,386	292,831,912	133,655	296,196	214,011,679
茨城	595,792	1,258,183	873,806,303	12,820	26,667	20,033,250	16,032	33,605	25,938,253	281,740	599,530	393,210,498	172,275	369,512	254,956,262
栃木	380,885	814,790	540,219,146	5,344	11,191	7,960,315	7,618	16,050	11,142,013	181,379	392,331	249,313,105	117,396	251,639	166,475,538
群馬	413,870	962,701	608,824,076	6,993	15,778	10,457,341	8,679	20,150	13,412,991	190,425	444,744	271,893,037	125,554	294,398	186,881,726
埼玉	1,576,518	3,309,936	2,193,446,027	11,036	22,882	16,923,767	22,404	46,531	35,206,243	805,036	1,702,083	1,078,299,218	441,836	937,466	622,448,313
千葉	1,440,828	2,964,061	1,978,643,635	5,509	11,402	7,879,516	17,853	36,293	25,643,004	726,274	1,496,443	968,649,040	418,667	868,819	583,052,603
東京	3,639,246	7,752,186	5,018,577,944	5,267	11,273	7,840,638	17,928	38,260	27,478,395	1,633,512	3,463,469	2,159,423,621	1,110,718	2,374,963	1,527,827,726
神奈川	2,187,470	4,579,747	3,142,513,580	4,717	9,251	6,856,925	15,006	30,711	23,841,612	1,037,647	2,165,612	1,447,970,382	654,051	1,379,740	945,617,725
新潟	638,179	1,351,714	974,381,047	3,935	7,970	6,268,821	7,335	14,635	10,989,418	297,186	634,550	438,369,224	202,093	432,001	311,271,856
富山	228,824	495,946	341,313,757	6,446	13,415	9,249,012	7,691	16,655	11,677,464	105,675	230,389	150,713,356	70,154	153,562	108,115,096
石川	194,182	441,569	315,673,338	3,469	7,552	5,496,613	4,687	10,850	7,792,001	91,517	211,793	146,826,317	60,316	137,542	97,876,829
福井	158,297	351,622	250,289,233	1,360	2,945	2,184,398	2,659	5,768	4,370,694	73,571	165,250	114,116,467	50,945	114,511	81,400,656
山梨	189,165	423,858	303,520,859	604	1,427	1,004,914	2,473	5,246	4,109,840	83,030	188,628	130,211,677	58,852	133,845	95,493,621
長野	528,417	1,128,519	763,998,875	3,833	8,068	5,304,182	9,293	19,428	13,324,405	234,150	504,438	325,097,729	169,086	364,856	247,089,949
岐阜	587,385	1,149,664	807,836,826	4,221	8,096	6,282,888	10,467	20,240	15,290,395	280,453	547,521	366,930,678	179,652	355,510	248,957,103
静岡	859,748	1,813,963	1,153,349,759	5,736	11,636	7,554,078	10,726	22,114	14,491,268	410,865	871,404	540,961,436	265,731	565,620	360,648,701
愛知	1,942,689	3,905,495	2,732,378,454	53,526	103,664	79,782,835	64,941	129,379	99,401,920	921,080	1,852,955	1,240,872,999	557,059	1,131,115	787,549,127
三重	434,416	862,758	583,683,441	3,504	6,650	4,687,584	7,541	14,385	9,836,022	214,905	425,914	278,309,222	133,723	269,177	182,550,407
滋賀	281,747	573,500	389,121,709	2,542	5,073	3,451,587	5,755	11,486	8,092,845	132,995	272,460	176,315,001	86,258	178,324	121,794,202
京都	676,378	1,408,739	992,815,144	5,175	10,787	8,557,090	13,634	28,752	22,537,518	311,592	657,214	437,897,284	202,377	425,911	298,997,260
大阪	2,591,648	6,010,025	4,447,932,907	19,960	47,164	39,799,887	40,773	97,393	80,768,230	1,190,099	2,678,883	1,913,017,018	755,543	1,759,666	1,297,059,792
兵庫	1,530,426	3,253,841	2,396,293,343	14,222	29,867	24,598,716	31,958	67,772	55,011,595	694,279	1,464,524	1,038,916,757	461,226	990,429	729,892,779
奈良	386,326	793,187	527,925,038	3,687	7,300	4,865,631	7,647	15,557	10,415,285	180,976	370,531	238,475,230	114,478	237,772	158,991,989
和歌山	252,972	565,650	401,631,041	3,629	7,722	5,833,320	5,896	13,176	9,646,772	113,405	253,545	172,287,023	77,220	173,905	124,777,435
鳥取	149,981	314,393	232,536,362	1,362	2,688	2,134,997	2,550	5,219	4,088,770	67,331	141,819	100,371,168	47,062	99,581	73,790,366
島根	183,438	372,903	280,253,395	1,527	2,886	2,173,020	2,421	4,716	3,427,162	83,062	169,937	122,825,388	58,874	120,612	90,962,573
岡山	540,508	1,091,842	827,322,391	2,692	5,335	4,015,797	6,991	14,246	10,876,954	242,742	486,835	356,339,373	169,940	345,983	264,327,410
広島	840,525	1,819,262	1,451,647,802	12,945	27,448	25,446,204	17,347	37,189	33,377,189	359,216	776,781	578,990,330	249,692	549,041	439,515,181
山口	382,435	846,700	612,213,428	2,825	6,114	4,504,603	8,206	17,705	14,215,716	172,588	383,506	263,972,974	118,138	266,421	194,445,856
徳島	210,097	462,453	353,091,917	5,022	11,538	9,220,755	5,527	12,822	10,117,882	91,025	201,104	146,339,544	65,727	145,361	111,510,274
香川	275,489	608,448	471,618,815	1,331	2,851	2,182,043	3,709	8,210	6,329,369	116,560	258,832	193,363,115	87,080	194,181	148,759,827
愛媛	368,630	783,998	530,456,287	4,111	8,629	6,098,449	7,257	15,155	10,844,497	165,685	355,252	228,598,776	116,237	248,093	167,048,830
高知	199,272	416,400	322,681,347	1,804	3,671	3,163,293	3,460	7,299	6,730,987	85,721	181,935	131,495,138	64,460	135,664	104,366,038
福岡	1,412,212	3,488,486	2,372,233,846	32,668	82,880	62,045,643	40,137	100,598	76,934,940	592,270	1,450,749	925,904,506	418,313	1,040,813	704,877,589
佐賀	231,049	525,997	358,120,660	1,955	4,412	2,993,580	3,361	7,751	5,400,766	100,457	230,641	149,205,912	72,507	167,595	113,648,099
長崎	423,788	868,481	599,745,508	1,147	2,413	1,511,659	3,444	6,869	4,773,481	191,822	393,267	259,109,476	135,183	280,382	193,867,169
熊本	475,088	1,088,611	699,869,618	3,043	6,920	4,480,038	6,663	15,226	9,841,479	211,114	483,022	294,621,006	148,213	342,044	221,217,397
大分	245,842	582,700	425,337,707	1,000	2,551	2,026,718	2,738	6,639	5,387,766	109,672	265,551	182,224,864	78,809	187,809	138,571,723
宮崎	248,188	589,203	416,353,277	1,907	4,443	3,332,694	3,784	8,900	6,472,210	110,922	268,477	179,595,782	79,188	189,940	135,344,406
鹿児島	358,804	824,371	541,353,842	2,309	5,779	3,643,297	6,727	15,555	10,452,343	161,349	376,339	231,970,249	111,582	258,495	169,589,594
沖縄	172,582	379,080	271,996,806	606	1,346	996,857	2,881	6,151	4,393,175	84,631	190,242	130,729,768	50,187	111,759	81,484,794

第７表－２　都道府県別、診療種類別、年齢階級別、件数、日数（回数）、点数（金額）

後期高齢者医療
歯科　　平成25年度

	85～89歳			90～94歳			95～99歳			100歳以上		
	件数	日数	点数	件数	日数	点数	件数	日数	点数	件数	日数	点数
全国計	4,621,965	9,986,260	7,404,640,792	1,561,957	3,290,086	2,581,611,440	382,226	781,216	635,589,227	58,150	115,849	93,968,601
北海道	169,784	389,748	320,954,326	54,689	118,185	102,633,772	12,536	25,711	22,371,442	1,699	3,094	2,798,791
青森	24,417	56,105	45,622,573	5,899	12,412	10,921,448	1,018	2,129	2,032,602	79	138	163,827
岩手	41,974	86,269	70,956,298	11,025	20,909	18,629,127	2,100	3,825	3,493,431	318	502	444,907
宮城	76,596	149,021	109,277,938	22,689	40,634	32,647,709	4,876	8,241	7,044,802	683	1,063	1,011,578
秋田	33,829	74,264	60,484,073	9,178	18,965	15,208,773	1,661	3,392	2,780,242	176	344	231,572
山形	45,356	89,122	68,305,346	11,638	21,891	18,496,657	1,723	3,234	3,127,661	189	280	289,342
福島	62,894	135,126	101,867,782	16,863	34,141	27,072,994	3,032	5,815	5,004,209	389	796	641,681
茨城	81,729	168,991	127,952,387	24,708	47,982	40,432,653	5,752	10,589	9,915,777	736	1,307	1,367,223
栃木	52,785	110,848	79,765,872	13,630	27,234	20,626,946	2,472	5,014	4,601,138	261	483	334,219
群馬	59,693	137,660	91,708,723	18,282	40,941	28,326,232	3,774	8,004	5,504,891	470	1,026	639,135
埼玉	201,633	417,858	297,944,339	72,860	143,067	110,039,636	19,061	35,283	28,764,546	2,652	4,766	3,819,965
千葉	190,099	389,422	272,942,396	63,969	126,322	93,562,767	16,300	31,193	23,594,023	2,157	4,167	3,320,286
東京	578,963	1,246,853	844,988,404	221,544	470,486	341,088,579	60,576	125,275	93,702,698	10,738	21,607	16,227,883
神奈川	321,384	676,320	482,409,709	117,690	244,086	179,719,665	31,940	64,072	48,554,862	5,035	9,955	7,542,700
新潟	94,371	197,687	153,180,529	27,525	54,410	44,799,256	5,062	9,188	8,241,840	672	1,273	1,260,103
富山	29,597	63,230	46,928,234	7,782	15,879	12,270,185	1,349	2,602	2,160,696	130	214	199,714
石川	25,894	56,994	43,613,167	6,919	14,126	11,729,647	1,251	2,504	2,153,445	129	208	185,319
福井	22,835	49,447	37,429,874	5,903	11,840	9,207,867	903	1,673	1,405,129	121	188	174,148
山梨	31,100	68,170	51,416,291	10,365	21,258	16,926,367	2,454	4,803	3,915,222	287	481	442,927
長野	83,244	175,101	126,726,856	23,964	47,425	38,043,004	4,365	8,365	7,640,730	482	838	772,020
岐阜	82,497	162,845	122,838,291	24,477	45,435	38,262,398	5,029	8,906	8,272,787	589	1,111	1,002,286
静岡	125,228	261,287	172,391,214	33,983	68,068	47,311,230	6,811	12,661	9,114,437	668	1,173	877,395
愛知	250,111	504,681	375,921,061	77,007	149,030	119,650,586	16,885	31,097	26,127,559	2,080	3,574	3,072,367
三重	56,843	112,095	81,129,724	14,720	28,392	22,129,807	2,818	5,446	4,424,094	362	699	616,581
滋賀	38,995	78,255	57,148,400	11,915	22,252	17,469,652	2,926	5,059	4,261,176	361	591	588,846
京都	98,296	200,949	152,250,847	34,610	66,491	55,594,387	9,193	16,160	14,549,695	1,501	2,475	2,431,063
大阪	379,546	916,207	711,548,026	153,010	379,162	300,213,568	44,847	112,321	90,272,394	7,870	19,229	15,253,992
兵庫	226,398	486,379	375,694,709	79,166	167,355	133,126,414	19,663	40,688	33,625,976	3,514	6,827	5,426,397
奈良	56,232	115,582	80,672,282	18,416	37,004	27,255,859	4,181	8,117	6,254,282	709	1,324	994,480
和歌山	38,010	84,553	63,933,254	11,635	25,768	20,078,739	2,733	5,844	4,325,234	444	1,137	749,264
鳥取	23,199	48,112	37,630,119	7,019	14,262	12,137,554	1,298	2,448	2,126,519	160	264	256,869
島根	27,559	55,708	44,674,168	8,340	16,133	13,626,833	1,466	2,603	2,277,424	189	308	286,827
岡山	82,277	168,564	134,070,847	27,833	55,216	44,858,137	6,959	13,440	11,172,499	1,074	2,223	1,661,374
広島	135,555	293,809	250,664,040	50,029	104,600	95,449,736	13,503	26,319	24,483,421	2,238	4,075	3,721,701
山口	56,666	123,441	95,060,516	18,895	39,769	31,985,788	4,396	8,402	6,965,909	721	1,342	1,062,066
徳島	31,205	68,042	55,030,296	9,248	19,077	16,661,857	2,054	3,938	3,661,314	289	571	549,995
香川	45,981	101,423	83,302,211	15,877	33,281	29,135,762	4,152	8,109	7,242,576	799	1,561	1,303,912
愛媛	54,822	115,853	84,001,928	16,484	33,463	27,331,909	3,534	6,649	5,730,949	500	904	800,949
高知	31,834	65,624	55,547,667	9,822	18,516	17,264,871	1,931	3,320	3,631,373	240	371	481,980
福岡	220,550	548,804	398,281,096	83,505	205,636	157,528,124	21,556	51,465	40,931,837	3,213	7,541	5,730,111
佐賀	37,651	83,712	61,449,970	12,242	26,096	20,640,035	2,489	5,083	4,135,031	387	707	647,267
長崎	66,106	134,570	99,355,191	21,161	41,815	33,441,946	4,473	8,415	7,000,252	452	750	686,334
熊本	75,643	174,350	119,758,990	24,519	54,712	40,400,804	5,223	11,024	8,495,619	670	1,313	1,054,285
大分	38,936	89,059	69,671,994	12,107	25,995	22,471,261	2,326	4,616	4,493,279	254	480	490,102
宮崎	37,353	85,582	65,233,125	11,984	25,941	21,199,732	2,695	5,295	4,572,873	355	625	602,455
鹿児島	54,555	122,324	88,218,829	17,874	37,362	29,998,848	3,785	7,382	6,440,505	623	1,135	1,040,177
沖縄	21,740	46,214	34,686,880	8,957	17,062	14,002,319	3,095	5,497	4,990,827	485	809	712,186

第７表－２　都道府県別、診療種類別、年齢階級別、件数、日数（回数）、点数（金額）

後期高齢者医療
調剤　　平成25年度

	総数			65～69歳			70～74歳			75～79歳			80～84歳		
	件数	処方せん受付回数	点数	件数	処方せん受付回数	点数	件数	処方せん受付回数	点数	件数	処方せん受付回数	点数	件数	処方せん受付回数	点数
全国計	157,120,336	216,486,078	239,891,374,791	1,366,273	2,181,805	3,262,623,215	2,394,803	3,721,811	5,329,950,264	61,510,308	80,547,095	87,570,910,052	49,529,737	67,463,848	75,945,958,476
北海道	7,745,225	10,022,900	13,184,741,223	154,142	232,607	405,045,616	199,845	288,155	477,188,244	2,955,592	3,662,459	4,647,092,432	2,406,677	3,067,330	4,054,251,028
青森	2,179,961	2,935,618	3,377,964,556	42,598	59,046	91,055,099	50,621	69,276	103,412,422	877,724	1,142,224	1,266,693,788	690,860	925,766	1,066,829,567
岩手	2,184,467	2,720,311	3,372,460,733	17,743	23,647	38,191,084	33,089	44,318	68,861,998	856,474	1,042,786	1,234,102,379	712,266	883,312	1,104,786,764
宮城	3,319,103	4,369,463	4,840,559,867	15,633	23,170	34,313,471	40,097	59,038	84,717,710	1,293,717	1,638,939	1,764,962,736	1,085,290	1,417,876	1,593,547,361
秋田	2,117,033	2,775,436	3,599,947,205	16,718	23,216	40,699,940	32,085	44,135	73,594,230	804,183	1,021,151	1,265,771,731	696,120	906,817	1,196,327,203
山形	1,925,564	2,487,695	2,794,637,260	21,777	31,965	49,563,001	36,499	51,556	78,387,964	695,554	864,718	940,710,816	618,262	787,824	898,296,460
福島	2,971,664	3,849,111	4,828,708,818	40,945	56,305	98,525,360	57,201	78,941	129,844,646	1,078,440	1,347,321	1,620,342,912	963,146	1,238,728	1,562,128,159
茨城	3,241,694	4,325,630	5,562,905,520	58,217	105,206	164,725,757	71,113	121,389	185,963,002	1,235,527	1,563,418	1,959,898,967	990,831	1,294,139	1,688,258,244
栃木	2,003,714	2,751,239	3,142,889,428	25,640	45,501	58,040,793	34,490	60,643	76,456,011	756,918	988,879	1,103,271,576	630,125	849,022	994,323,140
群馬	1,959,839	2,638,769	3,016,364,400	28,087	45,760	64,251,361	36,618	58,542	82,135,699	723,642	930,156	1,057,391,675	608,893	807,018	930,905,835
埼玉	6,921,091	9,252,578	10,582,193,656	43,767	71,190	106,696,114	87,646	138,585	198,523,427	3,126,168	4,017,674	4,498,831,397	2,077,262	2,763,326	3,224,383,964
千葉	6,313,868	8,289,337	9,510,669,826	19,683	30,974	45,461,921	67,126	100,964	147,136,262	2,724,882	3,423,258	3,859,828,840	1,941,530	2,524,199	2,962,725,489
東京	16,010,916	22,125,566	23,380,261,398	20,100	30,341	45,257,264	73,695	116,015	160,912,360	6,490,396	8,540,152	8,873,501,142	5,123,757	7,024,496	7,556,943,359
神奈川	10,988,269	14,672,804	15,571,302,327	20,579	30,108	43,659,140	66,102	97,414	138,498,027	4,621,707	5,898,493	6,173,676,653	3,480,776	4,619,118	4,997,476,466
新潟	3,657,956	4,690,231	5,428,762,365	16,682	23,357	39,053,510	34,679	48,148	70,936,797	1,359,593	1,692,826	1,876,767,619	1,179,642	1,499,402	1,768,319,305
富山	1,166,681	1,536,730	1,910,843,398	27,617	37,259	67,067,866	33,472	45,409	78,665,974	422,527	535,231	651,196,911	365,853	477,091	599,665,134
石川	1,166,901	1,592,964	2,265,111,934	18,596	27,279	50,579,447	26,653	38,004	68,202,364	414,598	542,319	767,444,276	363,536	491,091	714,567,664
福井	658,453	904,733	1,211,759,769	6,026	9,326	16,335,963	11,883	17,557	28,147,252	233,539	310,201	417,288,804	211,298	288,352	398,051,160
山梨	1,180,688	1,520,345	1,919,269,138	3,390	5,189	7,776,858	13,888	20,935	32,161,907	422,140	522,625	642,734,513	376,607	478,095	622,169,417
長野	2,949,041	3,767,195	4,690,269,852	19,636	27,898	46,609,937	48,056	67,080	107,325,673	1,018,776	1,256,820	1,541,982,044	942,783	1,189,614	1,511,712,746
岐阜	2,489,363	3,507,500	3,935,617,093	14,799	23,850	36,021,843	40,595	62,879	91,048,221	970,075	1,299,336	1,430,541,534	783,992	1,098,362	1,257,970,564
静岡	4,971,743	6,540,836	7,105,708,571	28,793	42,368	61,684,816	57,275	82,951	119,038,623	1,930,054	2,445,375	2,602,364,127	1,560,635	2,036,731	2,256,486,610
愛知	6,944,207	9,802,021	11,046,592,311	184,652	304,603	453,151,729	231,511	373,961	547,704,215	2,799,795	3,764,817	4,097,819,781	2,064,758	2,887,366	3,253,670,766
三重	2,024,019	2,750,618	3,025,613,133	14,454	21,379	34,424,006	31,352	45,650	67,336,559	796,563	1,028,873	1,124,939,376	646,586	868,477	980,394,771
滋賀	1,416,273	1,898,403	2,393,612,314	11,329	16,823	30,907,031	25,013	37,092	65,274,929	541,131	700,633	861,484,776	447,850	596,704	768,894,986
京都	2,391,381	3,414,503	4,256,444,260	17,151	28,949	48,707,524	48,761	80,970	126,787,807	928,743	1,251,606	1,586,724,752	736,746	1,036,550	1,323,302,572
大阪	8,777,527	13,315,977	14,127,390,309	61,753	112,801	154,314,147	131,128	232,451	304,002,107	3,727,224	5,193,261	5,634,706,245	2,714,076	4,033,575	4,401,673,588
兵庫	7,411,010	10,472,711	10,861,582,315	58,255	90,484	137,418,062	140,989	217,092	315,069,758	2,930,106	3,942,939	3,997,893,184	2,352,889	3,296,883	3,462,263,326
奈良	1,466,037	2,021,710	2,212,003,169	11,913	18,185	25,740,559	26,731	40,936	58,852,402	571,607	742,046	802,796,540	452,062	614,898	690,388,788
和歌山	1,072,853	1,544,767	1,641,560,696	13,107	21,402	29,915,093	23,130	38,920	50,202,210	382,516	512,282	554,526,761	337,815	475,013	515,363,885
鳥取	823,157	1,125,614	1,290,248,009	6,136	9,123	14,388,435	12,511	18,563	27,393,207	283,871	372,991	423,844,409	262,491	355,511	412,286,954
島根	1,198,661	1,678,639	1,893,468,809	7,944	12,129	16,109,590	14,363	22,077	31,744,502	403,640	528,776	598,610,646	383,584	525,255	609,756,025
岡山	2,325,591	3,462,689	3,589,576,769	9,245	14,845	20,510,102	23,681	40,782	52,601,135	835,959	1,146,281	1,193,418,721	755,204	1,095,846	1,176,115,095
広島	4,129,985	6,267,681	6,335,555,376	54,060	99,169	125,840,264	72,082	124,988	154,254,429	1,540,217	2,171,747	2,149,824,984	1,284,579	1,927,717	1,970,544,010
山口	2,542,831	3,591,091	3,625,955,122	14,154	23,279	30,077,738	43,043	67,849	89,205,122	960,846	1,291,405	1,277,711,958	823,038	1,152,797	1,170,979,849
徳島	859,550	1,262,732	1,447,077,256	15,661	23,736	37,970,383	18,317	27,892	38,992,851	305,620	415,719	477,125,569	276,757	398,312	467,157,515
香川	1,381,919	2,093,383	2,292,712,524	6,261	10,268	15,901,571	16,393	27,027	40,242,941	493,064	687,773	760,610,398	446,713	663,365	746,596,051
愛媛	1,687,791	2,329,653	2,579,448,034	15,968	24,561	37,780,582	29,700	44,478	63,509,405	604,456	791,627	862,733,354	539,614	736,099	822,059,595
高知	1,148,336	1,542,554	1,972,409,318	9,037	14,481	22,458,799	16,704	26,205	41,237,393	394,688	509,078	636,444,715	375,843	500,315	646,763,859
福岡	7,002,110	10,309,026	9,651,837,952	131,601	228,291	286,482,406	167,621	278,431	332,130,173	2,652,524	3,680,451	3,344,287,134	2,173,595	3,158,990	2,960,242,370
佐賀	1,536,158	2,318,673	2,104,293,362	10,024	17,636	20,212,542	19,442	32,638	35,297,852	559,126	798,027	706,400,489	496,020	739,169	678,258,861
長崎	2,466,359	3,566,271	3,585,657,138	4,765	7,472	8,872,388	17,402	27,656	35,167,402	925,329	1,271,062	1,248,475,224	803,709	1,153,769	1,182,146,160
熊本	2,638,026	3,805,236	3,652,826,923	14,120	24,130	28,861,301	32,735	53,644	60,964,795	966,550	1,316,579	1,231,147,621	846,380	1,206,914	1,183,927,950
大分	1,775,194	2,491,224	2,799,217,073	6,354	10,283	14,554,972	19,168	29,819	40,238,772	655,567	858,057	955,169,573	575,917	793,878	911,131,195
宮崎	1,871,354	2,568,205	2,582,263,305	10,778	15,762	21,903,644	22,555	34,239	42,978,083	689,805	899,470	864,863,158	606,950	819,435	831,939,356
鹿児島	2,809,578	3,947,534	3,888,251,781	13,101	21,581	27,530,032	40,743	63,128	73,629,566	1,017,066	1,335,340	1,284,522,411	916,860	1,261,983	1,265,357,836
沖縄	1,297,195	1,628,172	1,802,829,196	3,282	4,871	7,974,154	17,000	23,389	33,973,836	532,069	649,894	698,431,401	399,560	497,318	554,617,474

第７表－２　都道府県別、診療種類別、年齢階級別、件数、日数（回数）、点数（金額）

後期高齢者医療
調剤　　平成25年度

	85～89歳			90～94歳			95～99歳			100歳以上		
	件数	処方せん受付回数	点数	件数	処方せん受付回数	点数	件数	処方せん受付回数	点数	件数	処方せん受付回数	点数
全国計	28,636,392	40,948,821	46,267,285,924	10,644,934	16,410,390	17,069,994,753	2,636,577	4,466,277	3,918,085,074	401,312	746,031	526,567,033
北海道	1,390,708	1,847,144	2,473,484,383	503,924	713,742	906,754,437	117,683	182,268	196,618,363	16,654	29,195	24,306,720
青森	368,939	512,649	608,066,951	120,573	179,367	197,835,344	25,509	41,811	39,756,690	3,137	5,479	4,314,695
岩手	397,873	504,007	656,391,406	133,004	174,745	218,806,309	29,971	41,407	45,981,664	4,047	6,089	5,339,129
宮城	619,557	842,694	961,879,863	210,612	302,440	324,502,408	47,910	74,702	68,522,280	6,287	10,604	8,114,038
秋田	401,200	539,957	731,862,708	134,444	190,888	240,167,984	28,728	43,638	46,771,494	3,555	5,634	4,751,915
山形	385,305	510,236	585,731,193	134,928	189,624	198,259,484	29,306	45,177	39,143,851	3,933	6,595	4,544,491
福島	579,743	770,266	993,421,309	202,509	282,545	346,978,923	44,327	66,544	69,792,303	5,353	8,461	7,675,206
茨城	605,291	825,881	1,082,633,532	219,147	317,858	383,963,352	53,785	84,143	86,439,357	7,783	13,596	11,023,309
栃木	382,809	537,640	634,450,352	137,878	209,421	223,837,718	31,639	52,378	47,054,071	4,215	7,755	5,455,767
群馬	375,753	518,197	602,488,573	144,290	211,442	219,966,649	37,122	58,401	52,614,483	5,434	9,253	6,610,125
埼玉	1,079,205	1,501,015	1,752,262,423	395,955	582,918	637,851,404	97,454	154,788	145,548,391	13,634	23,082	18,096,536
千葉	1,056,955	1,445,437	1,705,693,057	390,655	577,256	625,226,151	98,336	160,992	145,594,118	14,701	26,257	19,003,988
東京	2,889,802	4,174,173	4,535,898,210	1,090,100	1,692,003	1,730,821,716	277,709	466,021	416,043,637	45,357	82,365	60,883,710
神奈川	1,896,171	2,642,875	2,865,274,355	697,566	1,045,349	1,063,315,955	178,320	291,626	255,006,327	27,048	47,821	34,395,404
新潟	722,409	944,224	1,145,047,611	272,113	373,942	425,700,585	63,939	94,102	91,694,316	8,899	14,230	11,242,622
富山	212,685	288,252	357,053,878	80,413	115,460	125,414,124	20,797	32,543	28,209,160	3,317	5,485	3,570,351
石川	224,396	314,773	447,351,609	90,867	134,816	171,518,746	24,136	37,743	39,961,957	4,119	6,939	5,485,871
福井	131,449	183,454	247,960,919	49,794	72,940	83,794,220	12,402	19,458	17,801,597	2,062	3,445	2,379,854
山梨	238,840	313,359	409,300,623	96,255	134,382	161,242,219	25,830	39,013	38,972,402	3,738	6,747	4,911,199
長野	613,975	797,719	1,015,481,964	238,068	327,562	375,240,541	59,077	86,815	81,895,835	8,670	13,687	10,021,112
岐阜	465,214	680,925	777,872,848	168,398	262,807	273,985,903	40,866	69,391	61,351,617	5,424	9,950	6,824,563
静岡	949,499	1,280,410	1,425,543,975	347,430	498,664	510,778,436	86,214	133,953	116,138,473	11,843	20,384	13,673,511
愛知	1,134,144	1,651,724	1,863,288,547	413,764	632,659	663,361,224	101,671	163,377	150,042,049	13,912	23,514	17,554,000
三重	372,066	527,241	579,712,525	126,649	195,592	189,678,622	32,097	55,438	44,199,460	4,252	7,968	4,927,814
滋賀	265,355	363,188	467,245,431	96,998	139,005	159,029,595	24,795	38,516	35,994,841	3,802	6,442	4,780,725
京都	433,562	643,810	794,887,150	171,408	275,898	294,808,135	46,668	81,223	70,092,420	8,342	15,497	11,133,900
大阪	1,443,872	2,358,855	2,459,727,055	538,658	1,019,133	918,733,449	137,548	308,087	220,194,281	23,268	57,814	34,039,437
兵庫	1,313,720	1,931,475	2,029,326,550	478,351	753,158	728,490,369	116,952	203,966	166,439,316	19,748	36,714	24,681,750
奈良	268,090	385,529	427,657,334	103,940	164,040	161,860,068	26,744	46,498	38,196,630	4,950	9,578	6,510,848
和歌山	208,491	312,464	332,210,141	82,342	137,292	124,807,959	21,968	40,301	30,193,255	3,484	7,093	4,341,392
鳥取	171,172	239,555	280,679,390	66,845	98,353	104,480,449	17,532	27,193	24,164,734	2,599	4,325	3,010,431
島根	250,042	363,428	416,791,968	107,081	169,702	173,321,707	27,534	48,338	41,405,214	4,473	8,934	5,729,157
岡山	459,232	720,667	756,473,245	184,395	325,407	304,690,810	49,925	101,068	74,897,012	7,950	17,793	10,870,649
広島	777,307	1,234,771	1,274,657,267	308,729	530,507	515,379,958	80,027	151,780	126,771,463	12,984	27,002	18,283,001
山口	478,230	697,538	722,436,680	176,347	276,873	268,081,541	40,712	69,042	58,913,578	6,461	12,308	8,548,656
徳島	165,061	257,579	293,418,744	60,589	104,535	104,409,441	15,006	29,476	24,139,184	2,539	5,483	3,863,569
香川	277,166	443,187	485,997,746	109,327	194,690	190,594,238	28,286	56,861	45,986,192	4,709	10,212	6,783,387
愛媛	334,263	475,928	535,859,079	127,636	195,757	204,153,406	31,597	52,757	47,480,621	4,557	8,446	5,871,992
高知	236,179	324,123	425,518,803	90,894	129,781	160,788,223	21,260	32,657	34,039,058	3,731	5,914	5,158,468
福岡	1,269,337	1,942,430	1,848,183,059	473,448	775,931	697,765,692	115,877	209,257	159,934,081	18,107	35,245	22,813,037
佐賀	304,334	476,619	447,115,973	115,393	194,923	173,046,405	27,370	50,599	38,698,612	4,449	9,062	5,262,628
長崎	483,807	726,543	752,149,016	182,075	291,246	285,539,423	43,041	76,567	64,821,852	6,231	11,956	8,485,673
熊本	523,136	781,752	775,145,679	198,319	319,435	296,063,741	49,216	87,532	67,340,307	7,570	15,250	9,375,529
大分	351,731	517,437	598,347,887	129,764	213,041	222,381,006	32,028	59,241	51,111,200	4,665	9,468	6,282,468
宮崎	361,678	514,204	546,426,388	138,492	213,772	214,449,730	35,402	60,530	52,147,192	5,694	10,793	7,555,754
鹿児島	550,834	808,349	823,281,898	210,001	342,499	324,811,333	52,751	96,694	78,021,731	8,222	17,960	11,096,974
沖縄	215,805	275,138	315,596,627	94,566	126,990	143,305,621	29,510	42,365	41,948,405	5,403	8,207	6,981,678

第７表－２　都道府県別、診療種類別、年齢階級別、件数、日数（回数）、点数（金額）

後期高齢者医療
食事・生活療養　平成25年度

	総数			65～69歳			70～74歳			75～79歳			80～84歳		
	件数	回数	金額	件数	回数	金額	件数	回数	金額	件数	回数	金額	件数	回数	金額
全国計	11,836,523	588,468,083	403,760,883,985	228,872	14,520,762	9,931,230,382	366,252	22,525,381	15,472,679,020	3,241,295	142,947,274	97,824,209,674	3,358,891	161,026,819	110,453,767,018
北海道	720,829	38,750,208	26,803,047,541	25,332	1,555,693	1,072,976,522	32,348	1,969,099	1,369,814,344	187,146	8,797,923	6,045,005,526	194,965	10,048,295	6,936,246,426
青森	127,459	6,209,937	4,200,332,704	5,733	371,309	251,253,672	5,683	349,756	237,901,296	37,425	1,618,601	1,100,464,878	36,829	1,734,466	1,175,449,908
岩手	134,574	6,653,897	4,531,406,208	3,293	231,135	157,320,832	5,344	360,700	245,723,386	36,539	1,641,304	1,117,599,294	38,927	1,829,347	1,247,332,092
宮城	182,322	8,284,784	5,610,640,546	1,981	111,970	76,023,602	4,489	253,618	173,179,484	53,079	2,191,849	1,483,404,100	54,300	2,393,787	1,621,262,608
秋田	117,823	5,909,834	4,009,900,742	2,270	151,349	103,169,570	3,946	255,890	174,773,380	34,391	1,605,712	1,087,993,374	35,165	1,723,424	1,168,113,284
山形	129,534	6,279,742	4,285,070,796	4,075	276,536	188,404,586	5,365	350,604	238,771,298	32,107	1,385,236	944,807,318	36,788	1,703,800	1,164,653,502
福島	191,950	9,351,350	6,368,544,894	5,616	353,863	239,201,094	7,975	507,692	345,009,490	49,960	2,188,717	1,487,519,790	54,825	2,550,874	1,736,620,402
茨城	221,489	10,327,667	7,014,338,956	10,157	654,459	444,294,402	10,778	654,203	444,365,710	59,753	2,474,514	1,681,154,372	58,704	2,583,866	1,757,706,318
栃木	148,784	7,296,970	4,957,591,768	3,319	187,097	127,163,080	4,977	309,111	211,185,394	40,480	1,778,051	1,212,379,130	41,499	1,942,013	1,319,691,314
群馬	187,553	9,163,934	6,254,693,110	6,845	453,070	306,213,964	8,330	527,848	357,736,774	48,413	2,119,911	1,448,164,806	51,700	2,419,884	1,653,968,146
埼玉	435,145	20,936,852	14,332,178,231	8,235	566,435	383,235,556	13,604	877,377	597,553,494	140,507	5,894,662	4,030,893,132	120,966	5,626,596	3,854,627,115
千葉	373,683	16,895,682	11,515,945,482	3,264	207,761	140,945,994	9,045	558,030	380,945,046	120,652	4,807,023	3,273,341,592	107,404	4,745,198	3,236,110,284
東京	854,960	38,337,513	26,192,105,768	2,641	154,675	104,885,896	7,716	432,388	296,212,466	257,471	10,267,722	7,000,502,644	256,235	11,222,885	7,667,018,521
神奈川	523,984	22,500,820	15,406,496,872	2,456	158,569	107,070,088	6,831	398,620	272,308,376	171,241	6,519,141	4,456,701,968	155,374	6,540,564	4,476,682,850
新潟	213,537	10,413,671	7,068,866,920	2,705	178,119	119,844,966	5,448	354,792	239,639,306	56,713	2,531,442	1,713,653,946	61,629	2,937,319	1,995,283,686
富山	131,595	6,705,272	4,630,467,586	5,773	362,512	247,910,996	6,323	374,354	258,546,248	32,160	1,449,479	996,031,998	35,999	1,729,981	1,194,957,768
石川	141,480	7,431,294	5,135,397,044	2,870	166,973	115,576,938	4,619	274,342	189,618,636	36,186	1,712,535	1,177,095,370	39,886	2,024,146	1,396,915,466
福井	100,030	4,976,027	3,399,969,706	977	50,950	35,233,904	2,124	119,612	82,871,072	24,843	1,102,790	749,550,156	29,347	1,412,975	962,176,990
山梨	82,120	4,013,655	2,759,648,546	662	44,639	30,377,452	2,493	172,332	116,812,834	21,282	952,511	651,753,758	23,044	1,075,764	740,737,216
長野	206,515	9,156,283	6,285,252,560	3,323	216,297	145,991,838	6,868	418,407	284,188,486	51,356	2,075,055	1,422,724,476	58,103	2,475,273	1,701,236,170
岐阜	173,459	7,980,105	5,455,352,942	2,321	146,676	98,566,940	6,016	382,352	259,666,578	49,326	2,031,048	1,390,276,342	49,797	2,226,353	1,523,695,918
静岡	272,996	13,041,270	8,978,274,092	3,574	221,051	152,275,954	7,123	441,846	301,240,190	77,801	3,300,520	2,265,993,886	78,710	3,654,510	2,516,875,698
愛知	516,830	24,357,463	16,680,091,060	29,144	1,826,893	1,236,273,274	33,147	1,950,110	1,333,549,154	146,073	5,982,294	4,091,321,212	138,405	6,192,698	4,249,947,932
三重	158,506	7,667,928	5,239,709,333	2,455	153,407	105,789,894	4,439	263,467	181,217,836	46,000	2,025,965	1,383,250,618	47,137	2,233,240	1,526,518,054
滋賀	118,610	5,927,644	4,109,430,352	1,721	104,632	72,356,160	3,704	217,972	151,467,212	31,915	1,414,725	978,207,974	34,095	1,650,651	1,142,398,678
京都	261,363	13,064,239	8,950,262,030	3,009	177,107	121,926,240	7,728	436,361	300,525,090	71,378	3,135,818	2,143,775,984	74,312	3,606,227	2,471,079,570
大阪	749,446	37,180,767	25,787,800,118	9,845	597,588	413,544,970	18,008	1,047,494	729,267,560	232,217	10,106,232	6,967,803,758	217,923	10,550,150	7,311,195,002
兵庫	512,166	24,463,389	16,930,622,646	8,905	539,666	371,296,868	18,963	1,094,414	758,645,816	143,287	6,079,592	4,184,518,966	147,312	6,777,572	4,683,323,058
奈良	122,425	5,766,986	3,957,985,552	1,980	118,137	81,171,858	3,663	195,276	134,396,308	35,635	1,468,061	1,004,987,786	34,211	1,563,546	1,070,335,638
和歌山	110,378	5,518,855	3,791,004,772	2,240	140,233	95,997,494	3,687	220,953	151,652,452	29,629	1,369,650	939,175,246	30,970	1,473,499	1,011,148,170
鳥取	68,386	3,342,377	2,290,239,840	1,299	89,018	59,568,126	2,025	130,646	88,557,744	17,102	757,919	518,273,002	19,034	885,561	606,074,786
島根	98,520	4,994,086	3,426,279,584	1,462	102,629	70,516,856	2,243	143,919	98,984,356	24,188	1,119,810	768,653,168	28,704	1,400,913	960,759,890
岡山	234,173	11,415,491	7,832,066,708	2,315	154,555	104,643,144	4,884	304,953	207,387,282	59,275	2,561,038	1,753,190,786	68,450	3,210,884	2,202,843,760
広島	324,984	16,671,043	11,513,273,686	8,105	495,068	342,696,264	10,751	658,669	456,790,472	83,243	3,803,739	2,619,561,420	89,578	4,400,682	3,037,226,014
山口	224,593	12,716,786	8,770,568,412	3,596	254,268	173,818,876	8,665	604,968	412,847,610	54,178	2,740,215	1,882,756,358	62,293	3,381,579	2,330,067,238
徳島	113,321	6,225,146	4,263,588,918	3,521	219,604	150,823,724	4,460	282,498	194,368,928	26,970	1,342,152	918,801,120	32,190	1,688,032	1,153,409,970
香川	121,088	6,066,241	4,060,427,100	1,110	67,949	45,614,534	2,542	152,418	101,939,520	31,517	1,417,443	956,129,478	35,166	1,706,573	1,144,016,020
愛媛	182,990	9,425,518	6,415,547,104	2,999	183,616	126,117,078	5,212	314,506	216,409,590	46,233	2,184,686	1,486,417,868	52,743	2,642,437	1,797,058,904
高知	143,263	8,205,771	5,705,225,838	1,852	129,722	89,407,630	3,630	240,156	167,672,474	30,683	1,579,664	1,088,967,160	39,728	2,182,385	1,513,870,330
福岡	674,507	37,160,301	25,946,850,648	24,031	1,551,428	1,079,679,340	29,268	1,824,266	1,274,478,288	165,949	8,275,266	5,745,903,548	181,862	9,671,290	6,744,292,198
佐賀	125,397	6,704,238	4,580,322,404	1,418	88,902	60,931,470	2,712	170,867	116,992,430	30,866	1,495,540	1,020,818,434	35,127	1,815,523	1,241,193,262
長崎	228,015	12,179,440	8,292,890,714	787	51,924	35,154,608	3,273	207,484	142,232,960	56,985	2,775,620	1,884,727,436	65,290	3,350,195	2,281,984,354
熊本	301,773	16,998,250	11,493,407,902	3,885	285,931	193,923,762	8,077	574,893	390,292,570	69,375	3,554,451	2,395,926,880	83,680	4,520,266	3,055,957,954
大分	186,931	9,520,373	6,389,093,410	981	57,114	38,530,640	3,108	184,035	126,317,814	47,209	2,178,641	1,471,077,536	54,974	2,699,047	1,820,798,824
宮崎	151,572	8,119,050	5,542,686,568	1,566	95,425	65,859,552	3,389	211,659	144,460,194	38,452	1,887,996	1,285,019,302	44,040	2,296,017	1,566,957,416
鹿児島	300,614	17,242,036	11,802,633,144	2,485	166,565	114,847,050	7,755	522,743	357,102,382	68,133	3,529,828	2,410,307,792	84,462	4,660,659	3,190,124,910
沖縄	134,851	6,917,898	4,793,353,128	739	48,243	32,803,124	3,474	227,681	157,059,690	35,972	1,715,183	1,187,624,986	37,009	1,865,873	1,293,823,404

第７表－２　都道府県別、診療種類別、年齢階級別、件数、日数（回数）、点数（金額）

後期高齢者医療
食事・生活療養　平成25年度

	85～89歳			90～94歳			95～99歳			100歳以上		
	件数	回数	金額	件数	回数	金額	件数	回数	金額	件数	回数	金額
全国計	2,698,666	139,653,274	95,914,919,031	1,405,807	77,082,241	52,996,622,629	455,660	25,888,012	17,834,897,057	81,080	4,824,320	3,332,559,174
北海道	159,814	8,937,248	6,198,370,368	86,407	5,227,334	3,635,525,963	29,547	1,873,912	1,306,710,884	5,270	340,704	238,397,508
青森	26,768	1,345,620	907,061,926	11,567	609,499	407,432,116	2,980	156,421	104,877,494	474	24,265	15,891,414
岩手	30,167	1,522,953	1,035,802,864	14,910	773,876	526,323,550	4,615	250,481	171,021,228	779	44,101	30,282,962
宮城	41,990	1,997,997	1,354,721,906	19,810	990,100	668,744,580	5,735	295,315	199,352,258	938	50,148	33,952,008
秋田	26,590	1,365,466	926,721,938	11,842	613,027	416,003,804	3,202	172,090	117,532,226	417	22,876	15,593,166
山形	31,484	1,556,795	1,062,203,526	14,917	752,986	513,056,272	4,183	220,599	150,416,820	615	33,186	22,757,474
福島	45,212	2,275,413	1,551,433,004	21,041	1,086,093	742,803,494	6,286	332,458	227,627,864	1,035	56,240	38,329,756
茨城	48,695	2,290,968	1,553,247,064	24,502	1,212,723	823,978,746	7,654	387,857	262,739,748	1,246	69,077	46,852,596
栃木	35,174	1,791,158	1,211,728,152	17,461	952,281	646,639,502	5,136	295,199	200,230,014	738	42,060	28,575,182
群馬	42,708	2,095,545	1,432,762,438	21,340	1,106,783	754,853,964	7,150	382,572	261,189,142	1,067	58,321	39,803,876
埼玉	88,773	4,508,310	3,090,318,082	45,904	2,483,409	1,701,250,946	14,689	831,492	571,958,612	2,467	148,571	102,341,294
千葉	79,106	3,807,535	2,597,721,400	39,360	1,991,304	1,356,544,906	12,697	659,651	449,013,146	2,155	119,180	81,323,114
東京	194,629	9,284,084	6,350,630,042	98,278	4,952,457	3,386,267,412	31,945	1,680,346	1,150,072,539	6,045	342,956	236,516,248
神奈川	111,016	5,060,325	3,470,107,560	55,755	2,729,651	1,873,050,774	18,308	936,422	642,082,544	3,003	157,528	108,492,712
新潟	50,661	2,514,521	1,708,565,300	26,716	1,382,356	939,800,446	8,299	438,426	299,492,840	1,366	76,696	52,586,430
富山	29,183	1,529,146	1,059,791,610	15,848	890,899	617,725,810	5,335	308,373	213,270,560	974	60,528	42,232,596
石川	32,929	1,788,928	1,237,565,112	18,105	1,050,950	729,630,742	5,776	344,852	241,012,964	1,109	68,568	47,981,816
福井	25,455	1,326,160	907,562,762	12,817	704,567	483,382,760	3,833	223,644	155,021,534	634	35,329	24,170,528
山梨	19,648	985,107	679,078,650	10,834	569,917	394,058,118	3,623	186,984	128,541,124	534	26,401	18,289,394
長野	50,905	2,295,828	1,580,738,512	26,580	1,238,835	851,040,882	8,142	377,299	258,718,128	1,238	59,289	40,614,068
岐阜	39,870	1,890,002	1,293,581,578	19,183	940,473	641,961,790	6,108	320,291	218,464,390	838	42,910	29,139,406
静岡	62,725	3,109,938	2,144,835,424	31,100	1,648,159	1,138,012,460	10,412	577,709	398,527,802	1,551	87,537	60,512,678
愛知	102,976	4,978,458	3,413,288,042	48,880	2,466,696	1,696,165,382	15,557	810,910	556,423,796	2,648	149,404	103,122,268
三重	35,800	1,791,157	1,222,808,927	16,828	892,599	609,554,198	5,085	263,540	180,193,658	762	44,553	30,376,148
滋賀	28,024	1,471,796	1,021,428,234	13,625	746,991	519,955,202	4,725	274,104	190,995,044	801	46,773	32,621,848
京都	59,625	3,153,834	2,166,099,782	32,091	1,792,082	1,225,283,486	10,950	628,330	429,370,374	2,270	134,480	92,201,504
大阪	158,438	8,369,674	5,818,889,994	81,549	4,627,110	3,226,286,216	26,480	1,567,966	1,099,245,990	4,986	314,553	221,566,628
兵庫	114,220	5,722,476	3,973,105,660	58,488	3,107,449	2,164,234,472	17,808	965,647	672,054,268	3,183	176,573	123,443,538
奈良	27,830	1,398,479	961,177,540	13,918	740,384	509,853,470	4,454	242,845	168,399,042	734	40,258	27,663,910
和歌山	25,869	1,330,140	914,235,300	13,035	703,510	485,253,196	4,264	242,675	167,036,978	684	38,195	26,505,936
鳥取	17,276	876,932	603,021,252	8,827	462,786	318,071,188	2,478	122,899	85,287,794	345	16,616	11,385,948
島根	23,653	1,224,793	839,867,122	13,499	742,488	508,666,196	4,089	220,136	151,727,858	682	39,398	27,104,138
岡山	56,121	2,849,763	1,957,200,502	31,283	1,675,889	1,152,592,466	9,870	541,354	373,314,392	1,975	117,055	80,894,376
広島	75,487	4,036,478	2,789,902,808	41,030	2,282,552	1,574,874,698	14,260	841,210	585,906,544	2,530	152,645	106,315,466
山口	54,029	3,121,692	2,155,606,848	29,962	1,840,755	1,279,091,226	9,893	638,735	443,003,688	1,977	134,574	93,376,568
徳島	27,916	1,585,461	1,086,075,524	13,317	800,137	548,922,326	4,130	254,357	174,748,030	817	52,905	36,439,296
香川	29,195	1,508,979	1,007,100,278	15,779	884,186	589,405,448	4,908	277,445	182,747,214	871	51,248	33,474,608
愛媛	44,292	2,344,039	1,596,159,252	23,110	1,280,296	870,145,008	7,065	398,096	270,316,428	1,336	77,842	52,922,976
高知	36,801	2,142,538	1,493,779,308	21,736	1,353,275	944,228,186	7,340	476,366	335,784,608	1,493	101,665	71,516,142
福岡	153,814	8,666,190	6,061,934,692	85,380	5,065,309	3,556,914,384	28,534	1,741,339	1,224,638,290	5,669	365,213	259,009,908
佐賀	31,809	1,762,646	1,203,229,394	16,896	971,792	664,994,362	5,575	337,724	230,721,474	994	61,244	41,441,578
長崎	57,830	3,202,474	2,180,015,484	31,876	1,855,766	1,265,394,106	10,143	616,919	422,052,374	1,831	119,058	81,329,392
熊本	76,549	4,391,524	2,975,968,886	43,366	2,616,634	1,767,180,356	14,258	887,574	600,484,204	2,583	166,977	113,673,290
大分	47,393	2,522,495	1,686,039,960	24,601	1,377,461	915,052,580	7,404	424,631	280,945,018	1,261	76,949	50,331,038
宮崎	36,187	1,990,579	1,357,561,672	19,778	1,147,774	785,772,278	6,731	400,392	275,736,066	1,429	89,208	61,320,088
鹿児島	76,168	4,486,936	3,073,836,260	43,494	2,705,826	1,853,457,184	15,481	996,176	683,935,900	2,636	173,303	119,021,666
沖縄	27,862	1,444,694	1,002,037,092	19,182	1,034,815	717,185,978	8,523	464,249	321,954,164	2,090	117,160	80,864,690

第７表－２　都道府県別、診療種類別、年齢階級別、件数、日数（回数）、点数（金額）

後期高齢者医療
入院＋食事・生活療養（医科）　平成25年度

	総数			65～69歳			70～74歳			75～79歳			80～84歳		
	件数	日数	金額	件数	日数	金額	件数	日数	金額	件数	日数	金額	件数	日数	金額
全国計	12,888,342	233,968,103	7,048,163,697,577	241,538	5,340,660	139,680,176,624	388,801	8,387,912	227,673,994,362	3,435,403	55,739,954	1,992,753,009,786	3,617,423	63,432,919	2,014,797,273,734
北海道	785,929	15,405,947	443,520,163,285	26,811	581,424	16,932,997,850	34,400	743,520	21,639,099,206	197,626	3,420,393	117,423,855,394	210,033	3,955,476	120,384,328,668
青森	141,899	2,521,751	72,416,978,568	6,151	137,788	3,306,651,762	6,096	131,012	3,505,829,286	40,473	649,320	21,941,600,204	40,792	702,861	21,093,939,022
岩手	146,908	2,630,452	72,815,296,150	3,435	82,123	1,803,245,502	5,591	130,005	2,864,060,756	38,752	632,836	20,444,264,778	42,197	724,065	21,328,062,338
宮城	206,071	3,514,619	105,359,475,358	2,130	42,306	1,132,694,142	4,894	97,961	2,722,106,734	57,283	882,626	31,134,406,022	60,302	993,946	31,117,384,316
秋田	131,498	2,426,264	70,170,539,390	2,401	55,842	1,398,402,670	4,238	95,211	2,378,662,938	36,814	631,185	20,781,361,534	38,707	699,081	20,867,423,926
山形	141,707	2,504,693	74,345,313,262	4,264	99,483	2,195,240,680	5,648	128,008	3,022,993,180	34,152	542,116	19,138,644,604	39,922	676,440	21,450,664,722
福島	213,770	3,861,860	113,342,617,788	6,045	134,110	3,421,100,344	8,528	190,370	4,753,260,590	53,728	877,218	30,359,087,184	60,360	1,045,508	32,508,477,152
茨城	250,210	4,393,350	133,274,221,162	10,839	243,909	6,033,762,042	11,842	256,266	6,759,415,032	64,795	1,013,716	36,740,620,920	65,353	1,088,658	35,465,481,524
栃木	167,001	3,032,435	89,644,307,052	3,607	71,733	2,169,394,866	5,365	116,508	3,034,370,636	43,697	712,807	25,191,204,400	45,966	796,529	25,267,662,750
群馬	205,985	3,703,630	110,945,394,188	7,143	162,277	3,773,092,374	8,835	194,720	4,790,797,864	51,604	831,803	29,167,042,406	56,284	976,987	31,175,395,428
埼玉	484,205	8,633,980	272,433,336,487	8,667	206,165	4,730,107,212	14,540	327,668	8,314,160,726	151,239	2,374,155	90,792,421,108	133,637	2,315,647	76,431,860,173
千葉	414,250	7,029,468	229,103,135,266	3,440	76,579	1,930,008,122	9,623	208,590	5,669,455,356	129,017	1,942,521	76,017,297,342	117,794	1,954,915	66,273,978,484
東京	946,650	15,958,848	539,336,127,064	2,816	58,448	1,674,462,096	8,318	166,031	5,139,094,510	274,782	4,137,087	165,712,175,392	279,056	4,582,630	161,941,778,899
神奈川	581,350	9,469,154	333,271,989,034	2,604	57,282	1,438,308,104	7,316	149,789	4,553,943,722	183,265	2,663,357	111,019,939,170	169,608	2,696,601	98,915,130,688
新潟	235,062	4,234,091	122,841,837,118	2,824	64,018	1,529,912,716	5,827	132,648	3,187,633,362	60,385	999,752	33,879,844,926	66,685	1,171,524	35,506,346,806
富山	146,257	2,753,483	77,290,699,352	6,142	134,831	3,484,086,096	6,720	140,823	3,764,570,248	34,363	572,907	19,074,238,900	39,427	703,224	21,107,116,826
石川	154,832	2,957,673	84,215,249,608	3,040	62,209	1,862,979,506	4,953	104,409	2,934,204,066	38,229	653,193	21,656,473,714	42,837	786,666	23,633,103,836
福井	107,711	1,955,983	55,690,357,728	1,031	19,368	626,794,964	2,245	44,748	1,259,045,372	26,081	426,024	14,564,383,144	31,202	547,036	16,456,927,408
山梨	88,608	1,573,592	47,090,431,580	689	16,185	361,177,522	2,615	62,355	1,338,369,924	22,356	365,989	12,498,105,430	24,602	420,095	13,510,429,258
長野	225,035	3,702,557	126,900,436,156	3,519	79,675	1,979,355,688	7,308	156,357	4,195,559,560	54,346	817,762	32,468,127,898	62,625	994,067	36,403,615,656
岐阜	191,723	3,215,926	105,005,710,108	2,426	53,398	1,315,773,922	6,379	140,301	3,466,234,742	53,208	800,149	30,922,741,870	54,620	891,828	30,341,053,558
静岡	299,227	5,205,592	167,629,466,966	3,770	81,517	2,306,726,684	7,573	163,320	4,402,201,772	83,545	1,302,970	49,567,077,000	85,393	1,447,542	48,903,834,744
愛知	571,748	9,973,421	322,753,735,546	31,071	677,577	17,454,241,684	35,647	740,322	21,008,164,628	156,819	2,409,871	93,391,974,716	151,350	2,529,427	86,687,297,980
三重	171,878	3,011,448	92,477,947,395	2,587	56,334	1,506,034,588	4,621	95,715	2,712,692,166	48,757	780,610	27,543,816,810	50,696	870,497	27,799,981,718
滋賀	127,075	2,313,793	73,661,705,738	1,797	38,793	1,134,542,186	3,934	81,562	2,438,858,496	33,324	546,071	20,585,679,072	36,178	638,879	21,465,926,204
京都	279,644	5,069,203	162,343,908,996	3,162	65,368	1,980,355,638	8,175	164,894	5,294,971,436	74,904	1,206,230	45,833,977,958	78,797	1,392,048	46,955,693,950
大阪	810,020	14,723,925	472,958,481,538	10,390	222,819	6,524,605,364	19,045	392,623	11,980,248,906	244,648	3,937,372	148,924,386,206	233,094	4,134,266	137,976,289,790
兵庫	553,902	9,724,201	313,754,558,942	9,343	198,155	5,602,301,196	20,211	411,756	12,370,909,518	150,952	2,371,783	89,401,258,116	157,768	2,674,577	90,667,727,562
奈良	133,779	2,334,182	76,910,089,906	2,059	43,076	1,231,578,788	3,928	74,849	2,447,041,988	37,947	584,397	22,902,167,476	36,839	622,564	21,546,774,906
和歌山	119,607	2,179,116	65,441,887,848	2,358	51,488	1,301,661,624	3,926	82,271	2,290,485,162	31,325	530,235	18,212,270,562	33,276	580,668	18,608,827,970
鳥取	75,380	1,359,378	42,181,983,034	1,365	32,306	729,058,396	2,137	48,820	1,218,904,294	18,273	298,211	10,856,528,118	20,759	356,053	11,864,704,316
島根	104,976	1,920,625	56,480,534,336	1,517	36,540	879,391,726	2,353	53,204	1,358,670,746	25,272	421,265	14,357,036,938	30,272	535,142	16,814,301,872
岡山	252,622	4,473,702	133,313,415,970	2,406	55,513	1,345,551,874	5,162	112,299	2,947,316,918	62,503	983,673	35,110,046,156	73,205	1,247,716	39,802,465,920
広島	351,986	6,445,497	185,078,890,222	8,583	181,258	4,845,443,468	11,383	243,711	6,491,099,908	88,375	1,445,651	49,408,753,086	96,114	1,685,345	50,989,417,780
山口	245,096	5,003,268	128,977,106,278	3,754	91,786	1,999,663,756	9,145	220,712	4,929,236,386	57,217	1,046,496	32,235,875,434	66,951	1,311,074	36,292,522,822
徳島	121,385	2,380,642	63,151,251,360	3,683	80,893	2,195,034,594	4,782	105,946	2,861,509,458	28,310	506,992	15,517,793,444	34,235	644,747	18,049,283,108
香川	130,278	2,372,162	68,120,331,608	1,179	25,291	676,950,694	2,692	56,486	1,558,502,220	32,840	539,143	18,269,621,740	37,432	660,509	20,172,339,610
愛媛	198,862	3,696,065	102,982,112,758	3,135	67,347	1,845,238,906	5,534	117,142	3,116,168,382	48,878	835,639	27,175,658,016	56,555	1,020,374	29,789,590,736
高知	152,034	3,097,646	82,421,519,652	1,931	46,228	1,098,890,800	3,806	88,300	2,233,138,264	31,823	583,872	18,226,699,130	41,603	811,346	23,097,511,402
福岡	712,869	14,024,596	395,422,699,032	25,069	564,333	15,171,531,636	30,523	665,083	18,627,801,368	172,358	3,086,379	100,458,478,528	190,591	3,622,048	107,177,707,698
佐賀	133,218	2,556,088	67,105,833,754	1,456	31,720	834,730,420	2,829	62,428	1,578,554,240	32,083	561,545	17,257,055,488	36,990	687,444	19,027,695,478
長崎	245,601	4,744,475	123,592,542,078	851	19,622	452,545,006	3,432	76,092	1,877,005,390	59,929	1,054,877	31,774,428,520	69,497	1,289,495	35,419,086,180
熊本	316,525	6,300,614	156,427,114,564	4,025	101,580	2,112,438,890	8,345	203,919	4,318,843,592	71,635	1,304,731	37,511,996,236	87,184	1,666,149	43,994,420,584
大分	198,358	3,624,434	99,984,652,980	1,040	21,250	573,995,770	3,251	67,414	1,871,242,586	49,607	825,809	26,320,846,824	58,118	1,026,056	29,656,916,556
宮崎	160,778	3,075,020	78,529,209,576	1,643	35,047	971,539,552	3,542	76,943	1,981,638,006	40,160	705,595	20,976,807,996	46,437	867,409	23,254,231,098
鹿児島	314,778	6,330,211	157,006,777,396	2,556	58,541	1,356,413,890	7,979	184,082	4,286,090,812	70,598	1,292,123	37,407,707,254	87,880	1,704,268	44,824,845,296
沖縄	140,055	2,549,043	80,442,324,400	784	17,125	450,161,314	3,565	80,719	2,179,829,910	37,126	631,498	22,597,232,622	38,200	683,492	22,777,717,016

第７表－２　都道府県別、診療種類別、年齢階級別、件数、日数（回数）、点数（金額）

後期高齢者医療
入院＋食事・生活療養（医科）　平成25年度

	85～89歳			90～94歳			95～99歳			100歳以上		
	件数	日数	金額	件数	日数	金額	件数	日数	金額	件数	日数	金額
全国計	2,975,043	56,080,313	1,572,217,028,703	1,596,714	31,822,947	798,335,589,465	536,113	11,073,587	257,905,240,045	97,307	2,089,811	44,801,384,858
北海道	176,656	3,586,730	95,683,107,622	98,753	2,158,949	50,785,123,257	35,175	807,244	17,549,145,910	6,475	152,211	3,122,505,378
青森	30,467	558,348	14,626,350,030	13,661	261,919	6,117,512,426	3,678	69,989	1,595,691,734	581	10,514	229,404,104
岩手	33,486	613,498	15,890,032,380	17,076	323,321	7,748,163,908	5,446	106,104	2,355,941,526	925	18,500	381,524,962
宮城	48,734	873,018	24,052,341,400	24,187	456,478	11,366,292,762	7,332	144,000	3,317,845,794	1,209	24,284	516,404,188
秋田	30,558	580,392	15,651,715,886	14,222	273,335	6,956,614,674	4,024	80,818	1,898,064,066	534	10,400	238,293,696
山形	34,907	630,056	17,776,319,772	17,164	318,842	8,173,577,172	4,936	95,609	2,258,482,908	714	14,139	329,390,224
福島	51,224	956,263	26,232,077,598	24,781	476,775	11,924,025,440	7,791	154,724	3,593,120,214	1,313	26,892	551,469,266
茨城	56,696	1,018,040	29,008,625,438	29,593	557,536	14,212,184,352	9,483	182,276	4,335,784,148	1,609	32,949	718,347,706
栃木	40,189	758,477	20,518,662,816	20,776	420,485	10,083,966,872	6,422	134,878	2,935,571,710	979	21,018	443,473,002
群馬	47,793	869,012	25,195,833,264	24,518	472,502	12,185,208,824	8,471	169,554	4,057,470,552	1,337	26,775	600,553,476
埼玉	100,466	1,882,380	54,141,938,194	54,381	1,083,688	27,598,156,608	18,054	373,623	8,900,470,332	3,221	70,654	1,524,222,134
千葉	89,484	1,604,041	47,459,382,114	46,209	874,887	22,948,151,328	15,974	313,201	7,576,980,156	2,709	54,734	1,227,882,364
東京	219,219	3,907,239	121,380,621,648	115,304	2,170,021	60,142,542,506	39,469	777,596	19,734,981,861	7,686	159,796	3,610,470,152
神奈川	126,081	2,172,821	69,844,136,394	66,024	1,221,095	34,571,988,876	22,732	435,924	11,176,172,618	3,720	72,285	1,752,369,462
新潟	56,667	1,042,334	28,655,328,376	30,998	592,425	14,795,823,272	9,994	196,809	4,548,058,390	1,682	34,581	738,889,270
富山	32,978	641,057	16,900,227,416	18,831	393,547	9,281,343,720	6,589	140,124	3,112,774,530	1,207	26,970	566,341,616
石川	36,539	724,522	19,345,775,324	20,833	440,777	10,622,326,572	7,041	155,051	3,501,879,844	1,360	30,846	658,506,746
福井	27,597	522,745	13,748,354,676	14,345	286,692	6,690,929,452	4,411	92,573	1,987,609,124	799	16,797	356,313,588
山梨	21,326	386,115	11,031,035,810	12,104	229,425	6,004,052,088	4,274	81,689	2,061,847,854	642	11,739	285,413,694
長野	56,051	938,812	30,843,613,956	30,108	521,270	15,544,951,670	9,603	168,427	4,796,297,000	1,475	26,187	668,914,728
岐阜	44,879	777,022	24,047,005,316	21,968	396,281	10,968,607,774	7,228	137,804	3,492,249,620	1,015	19,143	452,043,306
静岡	69,541	1,253,503	37,706,905,488	35,432	677,946	18,039,335,548	12,142	241,774	5,854,986,862	1,831	37,020	848,398,868
愛知	116,504	2,090,869	63,399,435,930	57,721	1,082,793	29,685,355,094	19,321	374,701	9,584,075,406	3,315	67,861	1,543,190,108
三重	39,258	709,947	20,371,493,857	19,068	365,424	9,401,481,780	5,975	114,237	2,747,723,308	916	18,684	394,723,168
滋賀	30,303	575,151	16,933,931,812	15,212	302,194	7,988,170,176	5,395	111,164	2,666,753,074	932	19,979	447,844,718
京都	64,344	1,226,411	36,184,341,800	35,323	706,769	18,682,264,816	12,366	254,082	6,220,387,012	2,573	53,401	1,191,916,386
大阪	173,349	3,333,705	98,407,151,780	92,437	1,902,106	49,943,218,754	31,074	666,534	16,178,699,842	5,983	134,500	3,023,880,896
兵庫	124,941	2,289,341	68,896,445,746	66,096	1,287,876	34,606,290,700	20,771	412,294	10,349,498,516	3,820	78,419	1,860,127,588
奈良	30,787	571,139	17,110,835,520	15,955	311,923	8,508,380,696	5,318	107,212	2,715,457,312	946	19,022	447,853,220
和歌山	28,392	531,391	14,998,199,506	14,640	285,955	7,238,991,450	4,850	99,676	2,422,515,318	840	17,432	368,936,256
鳥取	19,244	361,627	10,564,262,140	10,148	197,192	5,258,756,158	3,038	57,404	1,493,530,814	416	7,765	196,238,798
島根	25,437	477,522	13,355,665,966	14,765	291,715	7,236,067,802	4,555	88,870	2,123,268,148	805	16,367	356,131,138
岡山	60,868	1,121,073	31,005,573,502	34,866	677,891	16,808,685,052	11,351	227,849	5,291,564,142	2,261	47,688	1,002,212,406
広島	82,301	1,564,207	41,840,054,604	45,814	913,266	22,344,776,156	16,440	347,637	7,832,163,674	2,976	64,422	1,327,181,546
山口	59,528	1,241,990	30,400,465,486	34,211	756,817	16,435,271,518	11,843	274,507	5,571,620,358	2,447	59,886	1,112,450,518
徳島	30,085	607,373	14,960,683,364	14,679	311,182	7,008,634,196	4,677	102,609	2,137,722,470	934	20,900	420,590,726
香川	31,810	596,914	16,038,536,534	17,537	353,633	8,369,268,428	5,688	116,799	2,561,846,124	1,100	23,387	473,266,258
愛媛	48,638	930,648	24,504,358,702	26,014	517,626	12,130,902,712	8,428	171,458	3,703,563,278	1,680	35,831	716,632,026
高知	39,204	812,999	20,886,495,492	23,701	523,764	12,033,148,384	8,274	190,798	4,065,626,248	1,692	40,339	780,009,932
福岡	163,387	3,288,618	87,767,111,140	92,681	1,958,274	47,549,596,574	31,825	691,978	15,596,998,410	6,435	147,883	3,073,473,678
佐賀	33,901	669,916	16,578,698,924	18,617	383,764	8,587,994,622	6,195	133,938	2,760,994,464	1,147	25,333	480,110,118
長崎	62,851	1,255,737	31,072,134,568	35,315	744,684	16,689,432,374	11,530	252,543	5,310,784,048	2,196	51,425	997,125,992
熊本	80,579	1,633,488	39,013,327,966	46,417	985,271	21,308,932,410	15,533	341,603	6,927,317,766	2,807	63,873	1,239,837,120
大分	50,337	958,614	24,961,690,098	26,450	527,925	12,322,306,350	8,174	167,398	3,678,963,918	1,381	29,968	598,690,878
宮崎	38,584	756,446	17,930,877,030	21,428	440,707	9,517,752,840	7,415	158,100	3,243,398,336	1,569	34,773	652,964,718
鹿児島	79,919	1,646,060	38,968,394,862	46,213	1,002,258	21,364,645,684	16,742	375,933	7,563,249,072	2,891	66,946	1,235,430,526
沖縄	28,954	532,702	16,327,471,456	20,138	383,742	10,554,385,638	9,066	174,472	4,516,092,234	2,222	45,293	1,039,434,210

第７表－２　都道府県別、診療種類別、年齢階級別、件数、日数（回数）、点数（金額）

後期高齢者医療
入院外＋調剤　　平成25年度

	総数			65～69歳			70～74歳			75～79歳			80～84歳		
	件数	日数	点数	件数	日数	点数	件数	日数	点数	件数	日数	点数	件数	日数	点数
全国計	243,639,764	478,577,663	656,186,858,844	2,147,576	6,274,338	15,015,546,897	3,693,652	10,032,800	22,221,424,348	97,009,558	183,146,420	241,257,162,352	76,871,276	150,544,794	201,442,169,127
北海道	10,926,900	19,334,560	32,598,093,213	220,141	610,219	1,589,963,780	282,964	698,606	1,687,141,516	4,207,313	7,095,181	11,459,474,648	3,388,770	5,883,874	9,598,049,637
青森	3,104,183	5,959,170	8,137,011,530	60,610	160,451	364,409,244	71,783	172,131	375,421,129	1,261,617	2,342,518	3,035,742,807	982,895	1,874,357	2,464,095,941
岩手	3,144,713	5,231,425	7,767,685,025	26,677	63,839	160,694,785	47,508	110,649	248,402,265	1,235,315	2,020,631	2,862,223,960	1,025,607	1,701,746	2,484,622,300
宮城	4,697,898	8,312,727	11,765,514,774	22,296	55,289	132,439,556	56,061	132,976	307,611,311	1,851,924	3,209,326	4,365,244,106	1,537,521	2,733,030	3,784,977,881
秋田	2,817,514	4,777,060	7,537,550,041	22,124	53,709	125,022,594	41,946	93,527	200,062,685	1,080,744	1,780,259	2,715,161,680	926,060	1,558,946	2,465,366,732
山形	3,104,431	5,407,864	7,388,102,792	31,865	88,159	191,328,794	52,808	126,923	259,597,426	1,135,959	1,917,991	2,515,634,990	1,003,963	1,719,919	2,334,287,133
福島	4,445,334	7,714,223	11,825,875,195	59,392	160,495	408,192,179	81,236	200,940	483,394,343	1,631,785	2,738,020	3,963,007,054	1,443,043	2,474,455	3,695,135,107
茨城	5,021,155	9,111,054	14,549,065,891	88,700	299,934	827,360,321	106,365	321,968	842,528,989	1,951,356	3,369,100	5,070,645,656	1,541,433	2,719,623	4,142,441,747
栃木	3,561,469	6,583,617	9,513,933,329	44,905	149,006	385,388,432	61,019	191,648	455,702,269	1,365,967	2,453,274	3,343,272,632	1,125,259	2,027,585	2,862,049,384
群馬	3,833,839	6,850,279	9,807,232,968	51,066	157,305	363,789,801	67,465	180,688	406,842,329	1,448,424	2,510,008	3,418,855,597	1,205,547	2,107,072	2,944,653,353
埼玉	10,353,896	19,428,794	27,719,393,966	65,310	197,977	477,277,577	127,418	351,339	827,206,562	4,739,600	8,693,150	11,879,363,565	3,109,567	5,841,391	8,198,715,814
千葉	9,278,228	16,766,457	24,397,203,948	29,936	84,477	207,898,045	99,589	261,764	612,155,184	4,095,677	7,221,450	10,138,009,685	2,847,960	5,143,894	7,394,152,481
東京	21,613,013	42,114,847	58,868,854,250	28,714	69,501	168,522,627	100,326	255,527	601,740,998	8,955,185	16,924,694	22,497,812,691	6,920,566	13,562,517	18,578,896,814
神奈川	14,504,082	27,361,704	38,046,726,699	27,411	67,862	155,807,241	87,403	216,137	482,180,703	6,230,825	11,470,618	15,328,563,195	4,575,357	8,731,394	11,928,271,333
新潟	5,313,257	8,862,806	13,025,716,572	24,555	64,542	158,722,697	50,411	121,133	272,238,640	1,990,844	3,276,759	4,639,541,236	1,715,229	2,852,177	4,182,123,311
富山	2,250,015	4,190,815	6,060,961,108	51,126	139,663	340,428,418	61,760	159,155	355,680,783	820,339	1,456,975	2,018,359,297	710,975	1,306,155	1,815,356,826
石川	2,111,229	3,933,932	6,160,895,462	29,302	79,858	208,415,139	42,030	103,266	240,484,634	784,181	1,410,046	2,104,534,946	668,935	1,238,270	1,897,881,431
福井	1,611,165	3,268,419	4,392,731,448	12,392	36,035	82,894,565	23,977	64,292	132,922,115	592,807	1,171,618	1,551,008,536	523,855	1,066,259	1,416,546,338
山梨	1,717,274	3,024,928	4,574,749,176	4,790	15,393	31,578,126	18,966	51,535	120,370,336	626,504	1,089,640	1,591,010,688	547,594	961,345	1,460,765,344
長野	4,688,515	7,813,654	12,183,949,039	28,519	75,341	194,988,824	69,739	173,091	412,529,973	1,652,425	2,688,005	4,057,618,436	1,502,413	2,474,783	3,817,804,843
岐阜	4,136,324	8,238,055	11,333,164,000	23,765	67,437	154,240,655	63,538	167,153	350,751,668	1,649,003	3,173,955	4,234,525,148	1,305,690	2,601,108	3,523,773,649
静岡	7,510,994	13,559,889	19,185,803,703	44,484	122,968	309,643,543	86,354	232,261	559,103,719	2,967,207	5,287,374	7,231,314,973	2,364,004	4,252,218	5,942,254,161
愛知	12,395,857	25,400,097	35,651,622,367	316,695	931,197	2,315,322,075	391,590	1,087,980	2,531,674,158	5,136,031	10,036,984	12,973,211,767	3,703,922	7,542,258	9,904,418,260
三重	3,852,085	7,491,675	9,635,996,410	25,319	76,104	175,777,639	55,691	155,624	335,418,569	1,528,061	2,873,385	3,592,638,592	1,235,738	2,389,131	3,032,872,291
滋賀	2,284,307	4,303,574	6,289,172,257	16,443	48,365	128,198,883	36,430	98,430	233,291,749	886,471	1,628,496	2,273,387,536	723,209	1,370,101	1,972,959,705
京都	4,758,568	10,073,558	13,591,793,821	28,814	82,224	193,132,674	80,138	227,872	491,421,159	1,922,636	3,892,152	5,078,007,413	1,482,375	3,143,140	4,139,050,935
大阪	15,728,716	36,316,070	44,228,843,078	103,521	316,753	705,441,965	218,498	643,966	1,277,759,404	6,906,138	14,923,060	17,826,231,546	4,876,252	11,282,167	13,459,443,291
兵庫	11,294,090	23,647,571	30,411,162,095	91,121	265,174	597,226,991	213,790	606,547	1,316,085,900	4,546,980	9,129,847	11,217,792,651	3,574,509	7,511,293	9,351,306,905
奈良	2,756,704	5,206,142	7,345,527,694	22,949	62,104	152,308,140	49,127	130,846	311,741,839	1,110,638	2,001,604	2,729,672,315	854,011	1,596,966	2,224,646,647
和歌山	2,470,319	5,075,232	6,315,459,375	27,988	80,766	165,356,553	48,195	137,760	256,933,504	925,690	1,755,730	2,210,009,540	784,672	1,576,631	1,937,659,426
鳥取	1,329,387	2,417,546	3,450,511,481	9,317	27,561	63,737,506	18,132	47,441	103,201,304	471,029	831,481	1,145,676,488	426,244	764,947	1,070,505,164
島根	1,921,538	3,487,360	4,910,657,348	11,710	29,080	58,699,129	21,202	52,794	115,505,371	668,062	1,146,944	1,591,868,014	619,922	1,114,344	1,555,494,053
岡山	4,089,927	8,322,950	11,268,222,796	16,614	47,219	104,143,196	43,532	126,581	278,584,487	1,533,699	2,916,929	3,912,758,408	1,335,709	2,695,306	3,622,406,600
広島	6,210,309	14,519,674	18,235,217,213	81,566	256,111	571,223,322	109,274	318,416	650,191,250	2,336,904	5,067,277	6,128,600,552	1,935,621	4,524,527	5,508,397,091
山口	3,738,714	7,615,831	9,408,565,072	20,939	61,078	131,099,020	62,464	163,625	317,985,305	1,409,325	2,751,021	3,324,808,943	1,208,504	2,463,725	2,994,441,181
徳島	1,874,055	4,049,842	5,177,747,309	32,391	109,409	252,831,387	39,781	122,171	247,621,853	682,323	1,359,362	1,681,121,933	607,943	1,278,778	1,589,511,257
香川	2,277,783	5,180,422	6,443,815,876	9,761	29,827	65,790,483	25,023	71,556	147,326,663	834,191	1,781,563	2,178,750,926	739,672	1,677,393	2,063,957,235
愛媛	3,404,739	7,171,771	8,957,312,667	30,935	88,268	186,249,891	54,649	148,660	298,933,555	1,242,529	2,507,529	3,022,756,380	1,092,879	2,307,166	2,792,859,584
高知	1,817,960	3,568,397	5,076,996,442	12,972	41,283	96,480,834	25,387	72,026	159,376,532	638,166	1,202,993	1,655,095,056	595,386	1,168,491	1,637,271,792
福岡	10,302,008	22,692,001	27,956,589,176	196,983	625,307	1,439,947,196	250,024	740,106	1,530,577,867	3,920,686	8,189,994	9,475,419,318	3,199,085	7,013,584	8,142,515,690
佐賀	1,978,589	4,566,642	5,253,128,963	13,137	41,912	79,554,883	25,725	74,711	137,170,725	731,561	1,612,501	1,795,025,552	637,797	1,476,376	1,653,901,420
長崎	3,628,252	7,876,169	9,152,378,058	6,949	19,692	37,885,223	25,425	69,879	133,688,340	1,377,949	2,869,690	3,241,202,947	1,181,104	2,600,508	2,987,961,699
熊本	4,339,337	9,028,958	10,901,313,012	22,855	66,672	141,565,926	51,128	142,527	287,806,107	1,617,245	3,225,315	3,786,572,518	1,396,330	2,913,813	3,487,198,228
大分	2,744,193	5,381,185	7,354,321,879	9,348	26,226	54,431,794	28,227	77,403	160,898,725	1,027,425	1,908,058	2,547,336,065	894,335	1,741,385	2,368,601,473
宮崎	2,672,863	5,339,964	6,841,595,783	16,654	47,911	105,695,831	33,538	99,439	213,695,994	992,177	1,919,902	2,354,431,034	867,684	1,718,958	2,142,278,671
鹿児島	4,104,467	8,719,036	10,621,191,568	19,691	59,372	118,995,891	61,447	167,499	310,964,543	1,496,296	2,992,053	3,564,496,216	1,335,727	2,838,898	3,399,669,976
沖縄	1,919,569	3,279,717	4,867,502,975	4,824	15,263	35,443,522	24,569	62,232	139,499,868	792,345	1,321,958	1,929,365,116	590,403	1,002,790	1,470,618,993

第７表－２　都道府県別、診療種類別、年齢階級別、件数、日数（回数）、点数（金額）

後期高齢者医療
入院外＋調剤　　平成25年度

	85～89歳			90～94歳			95～99歳			100歳以上		
	件数	日数	点数	件数	日数	点数	件数	日数	点数	件数	日数	点数
全国計	43,667,014	86,647,325	119,685,738,431	15,848,541	32,218,040	44,139,610,967	3,835,157	8,338,383	10,781,531,020	566,990	1,375,563	1,643,675,702
北海道	1,940,023	3,408,626	5,699,145,744	700,652	1,263,937	2,040,723,784	163,976	322,408	461,427,696	23,061	51,709	62,166,408
青森	520,788	998,512	1,358,425,460	167,134	326,146	436,105,410	35,171	75,453	91,662,442	4,185	9,602	11,149,097
岩手	570,513	935,568	1,423,989,793	190,187	312,463	469,373,560	43,147	75,744	105,244,453	5,759	10,785	13,133,909
宮城	866,683	1,525,972	2,229,386,543	290,542	517,451	754,306,507	64,492	121,793	169,342,930	8,379	16,890	22,205,940
秋田	528,225	898,790	1,452,625,636	175,812	309,075	471,698,515	37,924	71,984	96,398,678	4,679	10,770	11,213,521
山形	615,317	1,068,763	1,477,848,127	212,948	384,150	494,282,361	45,566	87,707	101,822,538	6,005	14,252	13,301,423
福島	860,006	1,482,292	2,284,487,664	297,022	520,018	792,060,606	64,816	121,774	176,132,339	8,034	16,229	23,465,903
茨城	919,963	1,636,635	2,547,343,518	324,621	589,641	884,163,665	77,925	150,203	205,983,936	10,792	23,950	28,598,059
栃木	673,572	1,216,352	1,731,494,434	232,209	428,053	591,312,766	52,037	103,024	128,320,065	6,501	14,675	16,393,347
群馬	724,446	1,270,200	1,839,209,235	262,520	478,996	650,526,445	65,324	126,619	160,337,452	9,047	19,391	23,018,756
埼玉	1,591,311	2,980,087	4,352,114,152	566,740	1,062,663	1,559,578,455	135,620	264,167	372,951,923	18,330	38,020	52,185,918
千葉	1,513,051	2,757,493	4,113,560,488	540,594	996,861	1,502,096,574	132,136	259,748	374,625,522	19,285	40,770	54,705,969
東京	3,811,149	7,616,012	11,167,528,172	1,396,099	2,831,323	4,452,623,440	345,948	727,458	1,193,624,750	55,026	127,815	208,104,758
神奈川	2,447,007	4,682,844	6,793,921,085	880,349	1,686,955	2,573,944,845	222,175	435,849	674,585,181	33,555	70,045	109,453,116
新潟	1,039,704	1,710,925	2,585,861,694	389,722	652,931	948,475,543	90,107	159,692	209,853,127	12,685	24,647	28,900,324
富山	410,454	762,694	1,057,172,412	151,714	280,882	375,780,845	38,054	73,998	85,715,148	5,593	11,293	12,467,379
石川	392,376	730,790	1,150,681,130	151,159	284,291	437,973,516	37,159	73,806	103,379,588	6,087	13,605	17,545,078
福井	314,734	636,321	848,435,102	112,561	228,162	288,420,777	26,493	56,016	63,264,957	4,346	9,716	9,239,058
山梨	343,735	597,093	923,510,096	134,953	234,649	346,818,275	35,704	64,391	88,556,708	5,028	10,882	12,139,603
長野	963,975	1,595,449	2,508,096,261	368,989	622,456	941,908,789	89,620	159,365	221,408,639	12,835	25,164	29,593,274
岐阜	755,556	1,522,266	2,135,495,691	267,465	547,654	737,257,914	63,156	138,411	174,333,097	8,151	20,071	22,786,178
静岡	1,407,344	2,510,193	3,572,903,942	503,823	897,731	1,241,311,180	121,690	224,782	291,517,632	16,088	32,362	37,754,553
愛知	1,973,912	4,032,242	5,480,079,788	688,693	1,390,109	1,919,366,335	163,231	332,087	464,742,208	21,783	47,240	62,807,776
三重	703,073	1,377,278	1,771,181,936	238,082	475,097	574,249,243	58,521	126,247	136,460,971	7,600	18,809	17,397,169
滋賀	424,473	789,649	1,165,614,803	152,931	280,931	402,660,551	38,864	75,646	97,940,675	5,486	11,956	15,118,355
京都	838,157	1,815,835	2,468,555,830	312,635	692,607	940,531,274	80,196	185,489	239,194,184	13,617	34,239	41,900,352
大阪	2,496,505	6,059,257	7,393,619,516	883,193	2,336,927	2,770,127,915	211,121	637,530	684,027,643	33,488	116,410	112,191,798
兵庫	1,962,555	4,174,113	5,418,693,231	705,481	1,508,907	1,953,964,279	171,712	384,561	475,790,013	27,942	67,129	80,302,125
奈良	487,314	936,365	1,302,889,286	181,135	364,646	487,666,647	44,198	96,224	116,337,482	7,332	17,387	20,265,338
和歌山	465,063	991,634	1,187,197,177	170,560	398,352	435,417,592	42,043	114,628	106,945,611	6,108	19,731	15,939,972
鳥取	271,508	490,558	711,487,439	103,269	195,203	272,263,740	26,108	52,076	73,152,563	3,780	8,279	10,487,277
島根	391,229	720,019	1,027,752,852	162,324	318,575	432,350,251	40,574	89,459	111,306,121	6,515	16,145	17,681,557
岡山	776,638	1,638,415	2,217,067,086	296,394	675,394	873,190,813	75,654	189,748	223,211,888	11,687	33,358	36,860,318
広島	1,160,640	2,822,928	3,514,977,156	452,008	1,146,628	1,424,400,311	115,960	323,361	374,375,874	18,336	60,426	63,051,657
山口	705,154	1,453,344	1,798,791,473	261,678	557,265	663,708,983	61,111	140,510	154,773,353	9,539	25,263	22,956,814
徳島	355,090	789,029	965,390,161	123,575	297,140	344,038,504	28,487	78,982	82,684,314	4,465	14,971	14,547,900
香川	448,745	1,058,654	1,323,639,293	169,724	421,362	512,481,388	43,473	117,985	130,117,241	7,194	22,082	21,752,647
愛媛	665,168	1,426,562	1,780,093,496	248,609	534,129	681,154,747	61,059	137,170	169,842,552	8,911	22,287	25,422,462
高知	370,284	732,538	1,042,497,888	138,686	272,858	384,300,833	31,880	66,949	88,263,204	5,199	11,259	13,710,303
福岡	1,860,092	4,155,727	4,988,504,858	684,536	1,522,123	1,856,392,076	165,517	384,967	454,919,628	25,085	60,193	68,312,543
佐賀	386,303	906,410	1,064,686,567	144,571	349,355	409,975,298	34,136	90,126	97,984,124	5,359	15,251	14,830,394
長崎	704,508	1,554,565	1,842,771,403	262,224	585,912	712,218,675	61,210	151,530	171,676,656	8,883	24,393	24,973,115
熊本	845,959	1,781,984	2,167,358,069	317,562	689,128	814,027,463	76,923	180,754	189,326,438	11,335	28,765	27,458,263
大分	537,748	1,083,348	1,508,308,510	194,758	417,682	563,574,323	45,939	109,912	132,477,077	6,413	17,171	18,693,912
宮崎	510,411	1,025,396	1,348,398,089	194,644	396,906	524,171,755	49,883	111,514	132,260,456	7,872	19,938	20,663,953
鹿児島	799,560	1,745,523	2,137,719,377	303,809	691,964	837,573,279	76,253	189,225	216,255,893	11,684	34,502	35,516,393
沖縄	316,993	542,075	805,226,768	139,645	242,352	359,060,920	42,864	77,311	106,976,050	7,926	15,736	21,311,738

第７表－２　都道府県別、診療種類別、年齢階級別、件数、日数（回数）、点数（金額）

後期高齢者医療
入院＋食事・生活療養（医科）　平成25年度

	総数			65～69歳			70～74歳			75～79歳			80～84歳		
	件数	日数	金額	件数	日数	金額	件数	日数	金額	件数	日数	金額	件数	日数	金額
全国計	31,662,033	68,312,072	478,339,435,718	321,323	691,701	5,286,099,368	544,711	1,177,212	9,012,928,898	14,628,453	31,507,408	211,418,011,248	9,543,248	20,762,340	145,375,794,434
北海道	1,180,375	2,766,035	21,565,764,526	28,742	66,180	536,510,252	36,726	86,322	717,747,178	527,330	1,251,252	9,381,701,052	348,869	825,543	6,436,247,258
青森	206,605	490,352	3,629,293,066	5,481	12,529	93,634,640	6,343	14,410	105,473,930	102,611	247,986	1,772,229,784	60,757	144,643	1,069,288,236
岩手	308,692	639,469	4,980,601,648	3,396	6,698	53,227,590	6,299	12,659	101,318,870	146,176	306,174	2,326,019,116	97,404	202,433	1,563,350,374
宮城	536,431	1,062,710	7,295,533,308	3,387	6,452	46,209,680	7,669	14,527	102,909,580	253,066	507,004	3,330,056,858	167,465	335,768	2,315,629,662
秋田	247,692	547,936	4,252,796,542	2,925	6,161	53,455,540	4,996	10,761	89,811,892	118,215	263,282	1,976,714,600	76,712	170,767	1,345,185,198
山形	322,828	635,144	4,594,854,334	4,383	8,314	60,310,136	6,966	13,546	101,636,398	150,589	295,824	2,053,791,644	101,984	202,933	1,475,599,200
福島	426,074	935,444	6,680,812,556	7,220	15,683	111,418,290	9,513	20,301	148,011,980	192,508	427,386	2,929,958,856	133,655	296,196	2,143,675,090
茨城	595,792	1,258,183	8,742,786,714	12,820	26,667	200,439,830	16,032	33,605	259,630,818	281,740	599,530	3,933,744,082	172,275	369,512	2,550,996,394
栃木	380,885	814,790	5,410,461,096	5,344	11,191	79,764,344	7,618	16,050	111,706,138	181,379	392,331	2,496,441,890	117,396	251,639	1,667,293,684
群馬	413,870	962,701	6,092,595,862	6,993	15,778	104,603,450	8,679	20,150	134,195,550	190,425	444,744	2,720,657,950	125,554	294,398	1,870,351,408
埼玉	1,576,518	3,309,936	21,944,216,374	11,036	22,882	169,430,634	22,404	46,531	352,138,968	805,036	1,702,083	10,787,745,764	441,836	937,466	6,227,612,472
千葉	1,440,828	2,964,061	19,797,201,446	5,509	11,402	78,838,212	17,853	36,293	256,498,980	726,274	1,496,443	9,691,360,340	418,667	868,819	5,834,104,730
東京	3,639,246	7,752,186	50,211,315,474	5,267	11,273	78,419,680	17,928	38,260	274,817,596	1,633,512	3,463,469	21,605,113,182	1,110,718	2,374,963	15,285,794,752
神奈川	2,187,470	4,579,747	31,440,693,408	4,717	9,251	68,572,904	15,006	30,711	238,550,554	1,037,647	2,165,612	14,485,951,098	654,051	1,379,740	9,461,059,502
新潟	638,179	1,351,714	9,753,376,852	3,935	7,970	62,810,060	7,335	14,635	109,939,304	297,186	634,550	4,387,083,250	202,093	432,001	3,115,759,600
富山	228,824	495,946	3,416,228,254	6,446	13,415	92,600,210	7,691	16,655	116,906,350	105,675	230,389	1,507,543,788	70,154	153,562	1,083,008,052
石川	194,182	441,569	3,160,898,086	3,469	7,552	55,017,882	4,687	10,850	78,087,990	91,517	211,793	1,470,389,536	60,316	137,542	979,751,000
福井	158,297	351,622	2,505,762,798	1,360	2,945	21,849,940	2,659	5,768	43,749,730	73,571	165,250	1,142,144,292	50,945	114,511	814,983,882
山梨	189,165	423,858	3,036,772,236	604	1,427	10,049,140	2,473	5,246	41,158,980	83,030	188,628	1,302,741,648	58,852	133,845	955,526,048
長野	528,417	1,128,519	7,647,595,294	3,833	8,068	53,047,190	9,293	19,428	133,339,696	234,150	504,438	3,253,358,068	169,086	364,856	2,473,563,984
岐阜	587,385	1,149,664	8,088,274,864	4,221	8,096	62,861,848	10,467	20,240	152,967,436	280,453	547,521	3,674,058,472	179,652	355,510	2,491,896,900
静岡	859,748	1,813,963	11,539,852,226	5,736	11,636	75,572,890	10,726	22,114	145,012,538	410,865	871,404	5,411,688,786	265,731	565,620	3,608,842,744
愛知	1,942,689	3,905,495	27,342,925,374	53,526	103,664	798,431,610	64,941	129,379	994,586,676	921,080	1,852,955	12,416,242,616	557,059	1,131,115	7,880,823,922
三重	434,416	862,758	5,841,070,808	3,504	6,650	46,895,096	7,541	14,385	98,380,360	214,905	425,914	2,785,143,008	133,723	269,177	1,826,691,386
滋賀	281,747	573,500	3,895,317,614	2,542	5,073	34,532,774	5,755	11,486	80,951,546	132,995	272,460	1,764,550,302	86,258	178,324	1,219,332,474
京都	676,378	1,408,739	9,934,798,804	5,175	10,787	85,590,992	13,634	28,752	225,591,494	311,592	657,214	4,381,497,236	202,377	425,911	2,992,384,380
大阪	2,591,648	6,010,025	44,503,822,100	19,960	47,164	398,299,146	40,773	97,393	808,326,594	1,190,099	2,678,883	19,140,198,752	755,543	1,759,666	12,977,123,982
兵庫	1,530,426	3,253,841	23,976,419,194	14,222	29,867	246,088,262	31,958	67,772	550,376,708	694,279	1,464,524	10,394,449,720	461,226	990,429	7,303,701,556
奈良	386,326	793,187	5,282,209,646	3,687	7,300	48,656,310	7,647	15,557	104,155,510	180,976	370,531	2,386,228,780	114,478	237,772	1,591,041,532
和歌山	252,972	565,650	4,019,526,214	3,629	7,722	58,366,890	5,896	13,176	96,477,620	113,405	253,545	1,723,439,084	77,220	173,905	1,249,251,980
鳥取	149,981	314,393	2,327,788,006	1,362	2,688	21,370,360	2,550	5,219	40,896,370	67,331	141,819	1,004,542,164	47,062	99,581	738,831,980
島根	183,438	372,903	2,806,052,788	1,527	2,886	21,760,640	2,421	4,716	34,297,230	83,062	169,937	1,229,683,310	58,874	120,612	910,566,008
岡山	540,508	1,091,842	8,275,481,678	2,692	5,335	40,219,090	6,991	14,246	108,933,494	242,742	486,835	3,564,014,400	169,940	345,983	2,644,049,040
広島	840,525	1,819,262	14,524,867,554	12,945	27,448	254,702,386	17,347	37,189	333,858,524	359,216	776,781	5,792,724,994	249,692	549,041	4,398,471,554
山口	382,435	846,700	6,129,979,784	2,825	6,114	45,049,230	8,206	17,705	142,406,184	172,588	383,506	2,641,630,874	118,138	266,421	1,947,846,726
徳島	210,097	462,453	3,534,786,548	5,022	11,538	92,216,860	5,527	12,822	101,234,130	91,025	201,104	1,464,567,326	65,727	145,361	1,116,783,012
香川	275,489	608,448	4,720,064,862	1,331	2,851	21,822,990	3,709	8,210	63,319,350	116,560	258,832	1,935,524,588	87,080	194,181	1,488,693,960
愛媛	368,630	783,998	5,307,635,676	4,111	8,629	61,013,402	7,257	15,155	108,501,788	165,685	355,252	2,287,032,732	116,237	248,093	1,671,023,888
高知	199,272	416,400	3,230,701,266	1,804	3,671	31,632,930	3,460	7,299	67,536,460	85,721	181,935	1,316,656,190	64,460	135,664	1,044,762,378
福岡	1,412,212	3,488,486	23,738,549,626	32,668	82,880	620,699,984	40,137	100,598	769,739,550	592,270	1,450,749	9,264,822,540	418,313	1,040,813	7,054,181,420
佐賀	231,049	525,997	3,583,019,240	1,955	4,412	29,935,800	3,361	7,751	54,098,380	100,457	230,641	1,492,687,246	72,507	167,595	1,137,329,904
長崎	423,788	868,481	6,004,131,176	1,147	2,413	15,135,922	3,444	6,869	47,754,830	191,822	393,267	2,594,007,676	135,183	280,382	1,940,981,834
熊本	475,088	1,088,611	7,004,938,548	3,043	6,920	44,842,032	6,663	15,226	98,497,698	211,114	483,022	2,948,341,454	148,213	342,044	2,214,507,170
大分	245,842	582,700	4,256,772,580	1,000	2,551	20,424,290	2,738	6,639	54,037,508	109,672	265,551	1,822,708,912	78,809	187,809	1,387,745,328
宮崎	248,188	589,203	4,167,940,092	1,907	4,443	33,350,680	3,784	8,900	64,766,268	110,922	268,477	1,797,097,216	79,188	189,940	1,355,450,738
鹿児島	358,804	824,371	5,418,481,918	2,309	5,779	36,448,780	6,727	15,555	104,622,820	161,349	376,339	2,321,025,678	111,582	258,495	1,697,505,144
沖縄	172,582	379,080	2,724,467,658	606	1,346	9,968,570	2,881	6,151	43,971,350	84,631	190,242	1,308,700,394	50,187	111,759	817,192,968

第７表－２　都道府県別、診療種類別、年齢階級別、件数、日数（回数）、点数（金額）

後期高齢者医療
入院＋食事・生活療養（医科）　平成25年度

	85～89歳			90～94歳			95～99歳			100歳以上		
	件数	日数	金額	件数	日数	金額	件数	日数	金額	件数	日数	金額
全国計	4,621,965	9,986,260	74,109,480,228	1,561,957	3,290,086	25,836,394,684	382,226	781,216	6,360,516,972	58,150	115,849	940,209,886
北海道	169,784	389,748	3,213,892,696	54,689	118,185	1,027,890,936	12,536	25,711	223,787,244	1,699	3,094	27,987,910
青森	24,417	56,105	457,408,996	5,899	12,412	109,293,190	1,018	2,129	20,326,020	79	138	1,638,270
岩手	41,974	86,269	710,758,584	11,025	20,909	186,542,202	2,100	3,825	34,935,842	318	502	4,449,070
宮城	76,596	149,021	1,093,524,186	22,689	40,634	326,628,958	4,876	8,241	70,458,604	683	1,063	10,115,780
秋田	33,829	74,264	605,309,032	9,178	18,965	152,200,120	1,661	3,392	27,804,440	176	344	2,315,720
山形	45,356	89,122	683,634,114	11,638	21,891	185,170,290	1,723	3,234	31,819,132	189	280	2,893,420
福島	62,894	135,126	1,020,142,626	16,863	34,141	271,030,974	3,032	5,815	50,157,930	389	796	6,416,810
茨城	81,729	168,991	1,280,342,616	24,708	47,982	404,576,434	5,752	10,589	99,344,170	736	1,307	13,712,370
栃木	52,785	110,848	799,038,486	13,630	27,234	206,522,770	2,472	5,014	46,351,594	261	483	3,342,190
群馬	59,693	137,660	917,826,434	18,282	40,941	283,517,610	3,774	8,004	55,052,110	470	1,026	6,391,350
埼玉	201,633	417,858	2,980,575,698	72,860	143,067	1,100,786,818	19,061	35,283	287,726,370	2,652	4,766	38,199,650
千葉	190,099	389,422	2,730,879,216	63,969	126,322	936,120,628	16,300	31,193	236,029,620	2,157	4,167	33,369,720
東京	578,963	1,246,853	8,454,730,814	221,544	470,486	3,412,749,096	60,576	125,275	937,354,918	10,738	21,607	162,335,436
神奈川	321,384	676,320	4,826,781,386	117,690	244,086	1,798,303,278	31,940	64,072	485,971,006	5,035	9,955	75,503,680
新潟	94,371	197,687	1,533,998,594	27,525	54,410	448,762,624	5,062	9,188	82,422,390	672	1,273	12,601,030
富山	29,597	63,230	469,848,534	7,782	15,879	122,717,220	1,349	2,602	21,606,960	130	214	1,997,140
石川	25,894	56,994	436,759,698	6,919	14,126	117,499,710	1,251	2,504	21,539,080	129	208	1,853,190
福井	22,835	49,447	375,079,606	5,903	11,840	92,162,578	903	1,673	14,051,290	121	188	1,741,480
山梨	31,100	68,170	514,399,940	10,365	21,258	169,287,360	2,454	4,803	39,179,850	287	481	4,429,270
長野	83,244	175,101	1,268,781,186	23,964	47,425	381,011,332	4,365	8,365	76,773,638	482	838	7,720,200
岐阜	82,497	162,845	1,230,282,072	24,477	45,435	383,219,856	5,029	8,906	82,965,420	589	1,111	10,022,860
静岡	125,228	261,287	1,725,118,266	33,983	68,068	473,681,342	6,811	12,661	91,161,710	668	1,173	8,773,950
愛知	250,111	504,681	3,763,237,352	77,007	149,030	1,197,470,268	16,885	31,097	261,409,260	2,080	3,574	30,723,670
三重	56,843	112,095	811,989,380	14,720	28,392	221,564,828	2,818	5,446	44,240,940	362	699	6,165,810
滋賀	38,995	78,255	572,226,932	11,915	22,252	175,184,556	2,926	5,059	42,650,570	361	591	5,888,460
京都	98,296	200,949	1,523,583,652	34,610	66,491	556,151,370	9,193	16,160	145,618,882	1,501	2,475	24,380,798
大阪	379,546	916,207	7,121,362,994	153,010	379,162	3,003,001,072	44,847	112,321	902,918,078	7,870	19,229	152,591,482
兵庫	226,398	486,379	3,758,879,394	79,166	167,355	1,331,906,872	19,663	40,688	336,752,712	3,514	6,827	54,263,970
奈良	56,232	115,582	806,980,390	18,416	37,004	272,659,504	4,181	8,117	62,542,820	709	1,324	9,944,800
和歌山	38,010	84,553	639,904,374	11,635	25,768	201,330,056	2,733	5,844	43,263,570	444	1,137	7,492,640
鳥取	23,199	48,112	376,632,512	7,019	14,262	121,674,340	1,298	2,448	21,271,590	160	264	2,568,690
島根	27,559	55,708	447,695,816	8,340	16,133	136,386,294	1,466	2,603	22,795,220	189	308	2,868,270
岡山	82,277	168,564	1,341,215,670	27,833	55,216	448,682,294	6,959	13,440	111,753,950	1,074	2,223	16,613,740
広島	135,555	293,809	2,507,991,244	50,029	104,600	955,061,672	13,503	26,319	244,840,170	2,238	4,075	37,217,010
山口	56,666	123,441	951,960,432	18,895	39,769	320,733,358	4,396	8,402	69,732,320	721	1,342	10,620,660
徳島	31,205	68,042	551,062,710	9,248	19,077	166,791,640	2,054	3,938	36,630,920	289	571	5,499,950
香川	45,981	101,423	833,603,304	15,877	33,281	291,635,790	4,152	8,109	72,425,760	799	1,561	13,039,120
愛媛	54,822	115,853	840,765,220	16,484	33,463	273,905,986	3,534	6,649	57,383,170	500	904	8,009,490
高知	31,834	65,624	556,235,986	9,822	18,516	172,743,792	1,931	3,320	36,313,730	240	371	4,819,800
福岡	220,550	548,804	3,985,908,202	83,505	205,636	1,576,334,790	21,556	51,465	409,562,030	3,213	7,541	57,301,110
佐賀	37,651	83,712	614,684,000	12,242	26,096	206,460,930	2,489	5,083	41,350,310	387	707	6,472,670
長崎	66,106	134,570	994,575,066	21,161	41,815	334,791,372	4,473	8,415	70,021,136	452	750	6,863,340
熊本	75,643	174,350	1,198,811,360	24,519	54,712	404,425,086	5,223	11,024	84,970,898	670	1,313	10,542,850
大分	38,936	89,059	697,111,032	12,107	25,995	224,852,550	2,326	4,616	44,991,940	254	480	4,901,020
宮崎	37,353	85,582	653,155,102	11,984	25,941	212,366,808	2,695	5,295	45,728,730	355	625	6,024,550
鹿児島	54,555	122,324	883,339,668	17,874	37,362	300,477,940	3,785	7,382	64,598,258	623	1,135	10,463,630
沖縄	21,740	46,214	347,455,656	8,957	17,062	140,126,190	3,095	5,497	49,930,670	485	809	7,121,860

第８表－１－１　医療給付受給対象者の受診動向（受診した医療機関の数別、受診日数階級別の患者数）

協会(一般)　　平成26年03月

区分	計	協会(一般)受給対象者数	3564.3万人

（千人）

		受診した医療機関の数					
		総計	1件	2件	3件	4件	5件以上
受診日数	5日以下	15,873	11,280	3,685	791	110	8
	6～10日	805	150	275	228	110	42
	11～15日	147	43	45	31	16	12
	16～20日	51	14	16	11	5	3
	21～25日	23	8	7	4	2	1
	26日～	48	31	12	3	1	1
	総計	16,947	11,527	4,040	1,068	244	68
患者割合		47.5%	32.3%	11.3%	3.0%	0.7%	0.2%
（前年同月）		(47.4%)	(32.3%)	(11.3%)	(3.0%)	(0.7%)	(0.2%)
（構成割合）							
受診日数	5日以下	93.7%	66.6%	21.7%	4.7%	0.6%	0.0%
	6～10日	4.8%	0.9%	1.6%	1.3%	0.6%	0.3%
	11～15日	0.9%	0.3%	0.3%	0.2%	0.1%	0.1%
	16～20日	0.3%	0.1%	0.1%	0.1%	0.0%	0.0%
	21～25日	0.1%	0.0%	0.0%	0.0%	0.0%	0.0%
	26日～	0.3%	0.2%	0.1%	0.0%	0.0%	0.0%
	総計	100.0%	68.0%	23.8%	6.3%	1.4%	0.4%

（注）　１．集計対象は、協会（一般）受給対象者である。
２．同一の協会（一般）受給対象者にかかるレセプトを合計し、個人単位のデータにして集計したものである。（「名寄せ」という。）
３．患者割合とは、入院外、入院、歯科の診察を受けた者の数を協会（一般）の加入者数で除したものである。

区分	入院外

（千人）

		受診した医療機関の数					
		総計	1件	2件	3件	4件	5件以上
受診日数	5日以下	14,040	10,626	2,816	526	67	4
	6～10日	438	90	153	118	56	22
	11～15日	89	31	29	16	7	5
	16～20日	22	6	8	5	2	1
	21～25日	8	2	3	2	1	1
	26日～	2	0	1	1	0	0
	総計	14,600	10,755	3,009	668	134	34
患者割合		41.0%	30.2%	8.4%	1.9%	0.4%	0.1%
（前年同月）		(41.0%)	(30.2%)	(8.4%)	(1.9%)	(0.4%)	(0.1%)
（構成割合）							
受診日数	5日以下	96.2%	72.8%	19.3%	3.6%	0.5%	0.0%
	6～10日	3.0%	0.6%	1.0%	0.8%	0.4%	0.1%
	11～15日	0.6%	0.2%	0.2%	0.1%	0.1%	0.0%
	16～20日	0.2%	0.0%	0.1%	0.0%	0.0%	0.0%
	21～25日	0.1%	0.0%	0.0%	0.0%	0.0%	0.0%
	26日～	0.0%	0.0%	0.0%	0.0%	0.0%	0.0%
	総計	100.0%	73.7%	20.6%	4.6%	0.9%	0.2%

（注）　１．集計対象は、協会（一般）受給対象者である。
２．同一の協会（一般）受給対象者にかかるレセプトを合計し、個人単位のデータにして集計したものである。（「名寄せ」という。）
３．患者割合とは、入院外の診察を受けた者の数を協会（一般）の加入者数で除したものである。

区分	入院

区分	歯科

（千人）

		受診した医療機関の数			受診した医療機関の数		
		総計	1件	2件以上	総計	1件	2件以上
受診日数	5日以下	120	119	0	4,380	4,333	47
	6～10日	67	66	1	81	74	6
	11～15日	29	28	1	2	2	0
	16～20日	15	14	1	0	0	0
	21～25日	10	9	1	0	0	0
	26日～	42	39	4	0	0	0
	総計	282	274	7	4,464	4,410	54
患者割合		0.8%	0.8%	0.0%	12.5%	12.4%	0.2%
（前年同月）		(0.8%)	(0.8%)	(0.0%)	(12.3%)	(12.1%)	(0.1%)
（構成割合）							
受診日数	5日以下	42.4%	42.3%	0.1%	98.1%	97.1%	1.1%
	6～10日	23.9%	23.5%	0.4%	1.8%	1.7%	0.1%
	11～15日	10.2%	9.8%	0.3%	0.1%	0.0%	0.0%
	16～20日	5.2%	4.9%	0.3%	0.0%	0.0%	0.0%
	21～25日	3.4%	3.2%	0.3%	0.0%	0.0%	0.0%
	26日～	14.9%	13.7%	1.3%	0.0%	0.0%	－
	総計	100.0%	97.3%	2.7%	100.0%	98.8%	1.2%

（注）　１．集計対象は、協会（一般）受給対象者である。
２．同一の協会（一般）受給対象者にかかるレセプトを合計し、個人単位のデータにして集計したものである。（「名寄せ」という。）
３．患者割合とは、入院または歯科の診察を受けた者の数を協会（一般）の加入者数で除したものである。

第８表－１－２　医療給付受給対象者の受診動向（受診した医療機関の数別、受診日数階級別の医療費）

協会(一般)　　平成26年03月

区分：計

（億円）

		受診した医療機関の数					
		総計	1件	2件	3件	4件	5件以上
受診日数	5日以下	3,113	1,703	1,044	310	53	4
	6～10日	708	181	239	173	82	34
	11～15日	425	170	141	70	28	17
	16～20日	244	85	84	47	19	9
	21～25日	159	67	52	24	10	5
	26日～	468	301	126	28	8	4
	総計	5,117	2,506	1,686	652	199	73
患者一人当たり医療費(万円)		3.0	2.2	4.2	6.1	8.2	10.8
（前年同月）		(3.0)	(2.2)	(4.1)	(6.0)	(8.0)	(10.5)
(構成割合)							
受診日数	5日以下	60.8%	33.3%	20.4%	6.1%	1.0%	0.1%
	6～10日	13.8%	3.5%	4.7%	3.4%	1.6%	0.7%
	11～15日	8.3%	3.3%	2.8%	1.4%	0.5%	0.3%
	16～20日	4.8%	1.7%	1.6%	0.9%	0.4%	0.2%
	21～25日	3.1%	1.3%	1.0%	0.5%	0.2%	0.1%
	26日～	9.1%	5.9%	2.5%	0.6%	0.2%	0.1%
	総計	100.0%	49.0%	33.0%	12.7%	3.9%	1.4%

（注）　1．集計対象は、協会（一般）受給対象者である。
2．同一の協会（一般）受給対象者にかかるレセプトを合計し、個人単位のデータにして集計したものである。（「名寄せ」という。）
3．医療費には、薬剤の支給費用、食事・生活（医科）費用額および食事・生活（歯科）費用額が含まれる。

区分：入院外

（億円）

		受診した医療機関の数					
		総計	1件	2件	3件	4件	5件以上
受診日数	5日以下	2,701	1,634	816	215	34	3
	6～10日	255	40	85	74	39	17
	11～15日	153	76	47	17	7	5
	16～20日	32	6	11	9	4	2
	21～25日	10	2	3	2	1	1
	26日～	4	1	1	1	1	1
	総計	3,155	1,759	963	318	86	29
患者一人当たり医療費(万円)		2.2	1.6	3.2	4.8	6.4	8.7
（前年同月）		(2.1)	(1.6)	(3.1)	(4.7)	(6.3)	(8.5)
(構成割合)							
受診日数	5日以下	85.6%	51.8%	25.9%	6.8%	1.1%	0.1%
	6～10日	8.1%	1.3%	2.7%	2.3%	1.2%	0.5%
	11～15日	4.8%	2.4%	1.5%	0.6%	0.2%	0.2%
	16～20日	1.0%	0.2%	0.3%	0.3%	0.1%	0.1%
	21～25日	0.3%	0.1%	0.1%	0.1%	0.0%	0.0%
	26日～	0.1%	0.0%	0.0%	0.0%	0.0%	0.0%
	総計	100.0%	55.8%	30.5%	10.1%	2.7%	0.9%

（注）　1．集計対象は、協会（一般）受給対象者である。
2．同一の協会（一般）受給対象者にかかるレセプトを合計し、個人単位のデータにして集計したものである。（「名寄せ」という。）
3．入院外の医療費には、薬剤の支給費用額が含まれる。

区分：入院　　区分：歯科

（億円）

		受診した医療機関の数			受診した医療機関の数		
		総計	1件	2件以上	総計	1件	2件以上
受診日数	5日以下	227	226	1	520	510	10
	6～10日	294	289	6	31	28	4
	11～15日	208	200	8	3	2	1
	16～20日	138	129	9	1	1	1
	21～25日	109	99	10	1	0	0
	26日～	426	379	47	1	1	0
	総計	1,403	1,322	81	557	541	16
患者1人当たり医療費(万円)		49.8	48.2	107.8	1.2	1.2	2.9
（前年同月）		(49.2)	(47.7)	(107.1)	(1.3)	(1.3)	(3.0)
(構成割合)							
受診日数	5日以下	16.2%	16.1%	0.1%	93.3%	91.5%	1.9%
	6～10日	21.0%	20.6%	0.4%	5.6%	5.0%	0.6%
	11～15日	14.8%	14.3%	0.6%	0.6%	0.4%	0.2%
	16～20日	9.9%	9.2%	0.6%	0.2%	0.1%	0.1%
	21～25日	7.7%	7.0%	0.7%	0.1%	0.1%	0.0%
	26日～	30.4%	27.0%	3.4%	0.1%	0.1%	0.0%
	総計	100.0%	94.2%	5.8%	100.0%	97.1%	2.9%

（注）　1．集計対象は、協会（一般）受給対象者である。
2．同一の協会（一般）受給対象者にかかるレセプトを合計し、個人単位のデータにして集計したものである。（「名寄せ」という。）
3．入院および歯科の医療費には、それぞれ食事・生活（医科）費用額および食事・生活（歯科）費用額が含まれる。

第８表－１－３　医療給付受給対象者の受診動向（医療費階級別の患者数及び医療費）

協会(一般)　　平成26年03月

区分：合計

	患者数		医療費	
	千人	構成割合(%)	億円	構成割合(%)
受診なし	18,696	52.5%	－	－
～1万円	5,868	16.5%	358	7.0%
1万～2万円	5,269	14.8%	757	14.8%
2万～3万円	2,522	7.1%	615	12.0%
3万～5万円	1,932	5.4%	732	14.3%
5万～10万円	868	2.4%	571	11.2%
10万～20万円	197	0.6%	270	5.3%
20万～40万円	119	0.3%	343	6.7%
40万～70万円	98	0.3%	503	9.8%
70万～100万円	35	0.1%	287	5.6%
100万円～	40	0.1%	681	13.3%
１人当たり医療費(円)	14,357			
患者１人当たり医療費(円)	30,195			

(注)　１．集計対象は、協会（一般）受給対象者である。
２．同一の協会（一般）受給対象者にかかるレセプトを合計し、個人単位のデータにして集計したものである。（「名寄せ」という。）
３．医療費には、薬剤の支給費用、食事・生活（医科）費用額および食事・生活（歯科）費用額が含まれる。

区分：入院外

	患者数		医療費	
	千人	構成割合(%)	億円	構成割合(%)
受診なし	21,044	59.0%	－	－
～5千円	1,660	4.7%	52	1.7%
5千～1万円	3,630	10.2%	272	8.6%
1万～1万5千円	2,851	8.0%	351	11.1%
1万5千～2万円	1,858	5.2%	322	10.2%
2万～3万円	2,111	5.9%	514	16.3%
3万～4万円	1,030	2.9%	355	11.2%
4万～5万円	540	1.5%	240	7.6%
5万～10万円	686	1.9%	450	14.3%
10万～30万円	170	0.5%	265	8.4%
30万円～	65	0.2%	333	10.6%
１人当たり医療費(円)	8,852			
患者１人当たり医療費(円)	21,611			

(注)　１．集計対象は、協会（一般）受給対象者である。
２．同一の協会（一般）受給対象者にかかるレセプトを合計し、個人単位のデータにして集計したものである。（「名寄せ」という。）
３．入院外の医療費には、薬剤の支給費用額が含まれる。

区分：入院

	患者数		医療費	
	千人	構成割合(%)	億円	構成割合(%)
受診なし	35,361	99.2%	－	－
～10万円	55	0.2%	25	1.8%
10万～20万円	46	0.1%	69	4.9%
20万～30万円	34	0.1%	84	6.0%
30万～40万円	26	0.1%	92	6.6%
40万～55万円	34	0.1%	159	11.3%
55万～70万円	24	0.1%	147	10.5%
70万～100万円	27	0.1%	227	16.2%
100万～150万円	21	0.1%	249	17.8%
150万円～	15	0.0%	351	25.0%
１人当たり医療費(円)	3,936			
患者１人当たり医療費(円)	497,603			

(注)　１．集計対象は、協会（一般）受給対象者である。
２．同一の協会（一般）受給対象者にかかるレセプトを合計し、個人単位のデータにして集計したものである。（「名寄せ」という。）
３．入院の医療費には、食事・生活（医科）費用額が含まれる。

区分：歯科

	患者数		医療費	
	千人	構成割合(%)	億円	構成割合(%)
受診なし	31,179	87.5%	－	－
～5千円	1,013	2.8%	33	5.9%
5千～1万円	1,499	4.2%	111	20.0%
1万～1万5千円	836	2.3%	102	18.3%
1万5千～2万円	449	1.3%	78	13.9%
2万～3万円	390	1.1%	94	16.8%
3万～4万円	137	0.4%	47	8.4%
4万～5万円	60	0.2%	26	4.7%
5万～10万円	67	0.2%	43	7.8%
10万円～	13	0.0%	23	4.1%
１人当たり医療費(円)	1,563			
患者１人当たり医療費(円)	12,483			

(注)　１．集計対象は、協会（一般）受給対象者である。
２．同一の協会（一般）受給対象者にかかるレセプトを合計し、個人単位のデータにして集計したものである。（「名寄せ」という。）
３．歯科の医療費には、食事・生活（歯科）費用額が含まれる。

第８表－１－４　医療給付受給対象者の受診動向（主疾病別主受診医療機関種類別患者数）

協会（一般）
入院　　平成26年03月　　（人）

疾病分類名	患者数	計	病院				診療所									
			大学病院	公的病院	法人病院	個人病院	計	内科	小児科	外科	整形外科	皮膚科	産婦人科	眼科	耳鼻咽喉科	その他
総数	267,799	240,390	31,882	99,686	106,916	1,906	27,409	3,374	662	1,522	1,766	17	16,305	1,141	370	2,252
Ⅰ 感染症及び寄生虫症（0101－0109）	7,973	7,260	568	3,714	2,935	43	713	125	45	32	2	1	485	1	－	22
（0101）腸管感染症	3,765	3,596	140	1,938	1,499	19	169	83	30	13	1	－	29	－	－	13
（0102）結核	179	179	8	117	52	2	－	－	－	－	－	－	－	－	－	－
（0103）主として性的伝播様式をとる感染症	121	90	10	39	39	2	31	2	－	1	－	－	25	－	－	3
Ⅱ 新生物（0201－0211）	45,016	44,183	9,829	20,771	13,438	145	833	178	8	235	18	2	259	－	－	133
（0201－0210）悪性新生物	34,521	34,057	7,690	16,178	10,085	104	464	135	－	209	1	2	14	－	－	103
Ⅲ 血液及び造血器の疾患並びに免疫機構の障害（0301－0302）	3,344	2,080	290	921	846	23	1,264	63	2	－	2	－	1,189	1	－	7
Ⅳ 内分泌，栄養及び代謝疾患（0401－0403）	8,497	7,860	1,030	3,332	3,426	72	637	195	12	55	26	－	253	56	－	40
（0402）糖尿病	5,011	4,747	540	1,949	2,224	34	264	129	－	20	16	－	16	56	－	27
Ⅴ 精神及び行動の障害（0501－0507）	14,850	14,529	694	2,151	11,348	336	321	118	6	12	8	－	20	－	1	156
（0503）統合失調症、統合失調型障害および妄想性障害	7,311	7,217	168	710	6,138	201	94	32	－	1	－	－	－	－	－	61
Ⅵ 神経系の疾患（0601－0606）	12,252	11,126	1,287	4,430	5,329	80	1,126	578	39	16	95	－	59	－	125	214
Ⅶ 眼及び付属器の疾患（0701－0704）	6,891	5,732	1,791	1,829	2,087	25	1,159	21	23	2	2	－	40	1,067	4	－
（0702）白内障	2,698	2,182	364	858	950	10	516	7	2	2	1	－	－	501	3	－
Ⅷ 耳及び乳様突起の疾患（0801－0807）	2,426	2,357	450	1,114	789	4	69	10	1	5	－	－	6	－	43	4
Ⅸ 循環器系の疾患（0901－0912）	28,299	26,292	2,813	9,098	14,140	241	2,007	475	13	468	36	－	219	5	－	791
（0901）高血圧性疾患	1,505	1,267	49	338	849	31	238	119	1	39	12	－	24	1	－	42
（0902）虚血性心疾患	6,180	5,992	672	2,552	2,739	29	188	43	－	10	1	－	－	－	－	134
（0904－0908）脳血管疾患	10,708	10,396	667	2,861	6,752	116	312	129	3	17	20	－	4	－	－	139
Ⅹ 呼吸器系の疾患（1001－1011）	20,588	19,548	1,493	10,588	7,399	68	1,040	290	246	68	23	－	217	－	180	16
（1001－1003）急性上気道感染症	2,637	2,456	130	1,456	860	10	181	34	51	11	11	－	63	－	10	1
（1004）肺炎	4,791	4,637	242	2,284	2,085	26	154	76	37	9	1	－	25	－	－	6
（1005）急性気管支炎及び急性細気管支炎	2,004	1,921	83	1,197	636	5	83	20	37	11	－	－	14	－	－	1
（1007）慢性副鼻腔炎	806	729	153	391	185	－	77	－	－	4	－	－	－	－	73	－
（1008－1009）気管支炎及び慢性閉塞性肺疾患	618	573	33	272	263	5	45	23	3	2	－	－	17	－	－	－
（1010）喘息	2,621	2,455	122	1,320	1,008	5	166	64	79	6	3	－	8	－	1	5
ⅩⅠ 消化器系の疾患（1101－1112）	27,157	25,013	2,206	10,906	11,752	149	2,144	467	24	428	21	2	687	1	2	512
（1104－1105）胃及び十二指腸の疾患	2,089	1,859	83	723	1,035	18	230	81	－	51	8	－	43	－	－	47
（1106－1109）肝疾患	1,640	1,571	219	671	669	12	69	27	－	15	4	－	16	－	－	7
ⅩⅡ 皮膚及び皮下組織の疾患（1201－1203）	2,986	2,751	527	1,224	985	15	235	28	10	9	12	2	164	－	－	10
ⅩⅢ 筋骨格系及び結合組織の疾患（1301－1310）	14,421	13,231	1,811	4,694	6,551	175	1,190	120	25	63	763	1	173	－	1	44
ⅩⅣ 腎尿路生殖器系の疾患（1401－1408）	13,050	11,692	1,653	5,180	4,763	96	1,358	176	19	19	2	6	953	1	4	178
（1401－1402）糸球体疾患，腎尿細管間質性疾患及び腎不全	4,904	4,695	804	1,942	1,923	26	209	102	7	8	1	2	39	1	4	45
ⅩⅤ 妊娠，分娩及び産じょく（1501－1504）	22,623	14,257	1,746	6,585	5,786	140	8,366	254	78	－	－	3	8,018	－	－	13
（1501）流産	2,217	1,281	174	552	537	18	936	32	9	－	－	－	893	－	－	2
ⅩⅥ 周産期に発生した病態（1601－1602）	8,229	6,125	908	3,043	2,157	17	2,104	60	19	－	－	－	2,021	－	－	4
ⅩⅦ 先天奇形，変形及び染色体異常（1701－1702）	4,251	4,125	1,299	1,745	1,078	3	126	4	50	1	17	－	38	4	1	11
ⅩⅧ 症状，徴候及び異常臨床所見・異常検査所見で他に分類されないもの（1800）	4,839	3,213	215	1,249	1,711	38	1,626	121	15	37	11	－	1,364	－	8	70
ⅩⅨ 損傷，中毒及びその他の外因の影響（1901－1905）	20,107	19,016	1,272	7,112	10,396	236	1,091	91	27	72	728	－	140	5	1	27
（1901）骨折	9,595	9,293	372	3,661	5,157	103	302	31	－	21	238	－	1	－	1	10
ⅩⅩⅡ 特殊目的用コード（2210 - 2220）	－	－	－	－	－	－	－	－	－	－	－	－	－	－	－	－

（注）　1．集計対象は、協会（一般）受給対象者である。
　　2．同一の協会（一般）受給対象者にかかるレセプトを合計し、個人単位のデータにして集計したものである。（「名寄せ」という。）
　　3．主疾病は、入院医療費が最も高い疾病である。
　　4．主受診医療機関は、主疾病を受診した医療機関の中で、最も入院医療費が高い医療機関である。

第８表－１－４　医療給付受給対象者の受診動向（主疾病別主受診医療機関種類別患者数）

協会（一般）
入院外　　平成26年03月　　（人）

疾病分類名	患者数	病院 計	病院 大学病院	病院 公的病院	病院 法人病院	病院 個人病院	診療所 計	診療所 内科	診療所 小児科	診療所 外科	診療所 整形外科	診療所 皮膚科	診療所 産婦人科	診療所 眼科	診療所 耳鼻咽喉科	診療所 その他	受診医療機関数 1	2	3	4	5～9	10以上	平均受診医療機関数
総数	14,390,465	3,254,976	321,255	1,100,670	1,780,460	52,591	11,135,489	4,587,242	1,014,089	400,149	739,427	843,417	390,199	1,044,822	1,288,787	827,357	10,548,596	3,006,445	667,560	134,226	33,350	288	1.3
Ⅰ 感染症及び寄生虫症（0101－0109）	556,583	126,000	10,955	51,522	62,219	1,304	430,583	161,735	76,151	12,120	3,834	122,846	21,751	7,645	3,927	20,574	397,616	124,525	27,755	5,456	1,228	3	1.4
（0101）腸管感染症	226,425	50,547	1,524	17,714	30,649	660	175,878	107,571	48,959	6,839	1,232	486	1,728	238	1,037	7,788	165,864	47,502	10,514	2,080	464	1	1.3
（0102）結核	3,545	2,748	231	1,438	1,073	6	797	654	42	29	15	1	2	1	2	51	2,530	767	196	40	12	－	1.4
（0103）主として性的伝播様式をとる感染症	13,454	2,988	225	1,126	1,570	67	10,466	1,373	41	132	36	1,113	5,261	5	22	2,483	9,826	2,825	630	134	39	－	1.4
Ⅱ 新生物（0201－0211）	429,527	307,932	59,262	146,339	100,845	1,486	121,595	35,270	507	13,407	2,644	11,401	40,008	492	1,791	16,075	263,100	120,491	35,006	8,500	2,424	6	1.5
（0201－0210）悪性新生物	236,839	195,051	38,587	94,029	61,563	872	41,788	20,980	142	8,862	272	376	3,425	54	293	7,384	141,755	68,893	20,013	4,802	1,372	4	1.6
Ⅲ 血液及び造血器の疾患並びに免疫機構の障害（0301－0302）	79,431	35,963	5,944	15,883	13,826	310	43,468	24,923	1,931	1,417	544	519	11,793	213	97	2,031	61,044	14,551	3,067	618	151	－	1.3
Ⅳ 内分泌，栄養及び代謝疾患（0401－0403）	1,161,094	340,771	31,985	115,116	185,180	8,490	820,323	636,058	9,888	43,362	13,646	2,410	53,508	8,057	1,791	51,603	861,404	238,715	49,429	9,359	2,179	8	1.3
（0402）糖尿病	481,380	173,652	15,622	61,969	94,073	1,988	307,728	263,647	1,963	13,357	3,227	714	1,190	7,425	304	15,901	352,295	103,017	21,320	3,888	859	1	1.3
Ⅴ 精神及び行動の障害（0501－0507）	539,722	188,528	20,164	46,036	118,973	3,355	351,194	77,591	12,182	3,117	1,712	656	2,851	469	2,538	250,078	380,831	122,181	28,724	6,149	1,807	30	1.4
（0503）統合失調症、統合失調型障害および妄想性障害	75,170	42,623	3,307	7,437	30,916	963	32,547	4,157	114	74	16	37	33	27	5	28,084	55,786	15,249	3,271	664	198	2	1.3
Ⅵ 神経系の疾患（0601－0606）	308,644	133,873	17,709	45,663	68,913	1,588	174,771	97,488	5,658	7,614	11,100	832	3,490	947	6,967	40,675	214,385	69,230	18,639	4,598	1,625	167	1.4
Ⅶ 眼及び付属器の疾患（0701－0704）	1,187,593	102,488	18,277	32,740	50,043	1,428	1,085,105	44,340	9,630	2,873	3,517	4,420	2,131	997,471	15,688	5,035	896,802	232,698	48,077	8,350	1,664	2	1.3
（0702）白内障	40,749	8,553	1,366	3,258	3,860	69	32,196	911	8	82	100	8	29	30,930	37	91	22,176	13,926	3,760	726	161	－	1.6
Ⅷ 耳及び乳様突起の疾患（0801－0807）	225,232	33,308	5,934	14,120	13,090	164	191,924	11,563	2,750	1,015	624	360	351	333	173,219	1,709	142,882	61,645	16,497	3,358	848	2	1.5
Ⅸ 循環器系の疾患（0901－0912）	1,779,827	404,751	23,910	105,857	265,901	9,083	1,375,076	1,093,086	13,293	86,737	18,771	4,271	8,540	2,576	1,869	145,933	1,403,857	303,808	57,999	11,186	2,962	15	1.3
（0901）高血圧性疾患	1,432,845	224,060	5,567	42,700	168,903	6,890	1,208,785	993,780	11,270	72,313	16,638	3,306	6,685	1,218	1,414	102,161	1,165,544	223,666	36,383	5,958	1,284	10	1.2
（0902）虚血性心疾患	84,810	42,376	3,597	15,522	22,852	405	42,434	32,952	207	1,762	257	49	102	29	31	7,045	60,457	18,484	4,511	1,026	330	2	1.4
（0904－0908）脳血管疾患	96,786	57,327	4,058	16,703	35,627	939	39,459	16,628	140	1,598	648	39	54	67	158	20,127	63,135	23,482	7,370	2,088	709	2	1.5
Ⅹ 呼吸器系の疾患（1001－1011）	4,090,580	453,308	15,257	141,903	288,116	8,032	3,637,272	1,597,825	741,682	84,458	24,953	17,859	27,081	8,027	1,041,006	94,381	3,063,642	827,828	164,318	28,987	5,798	7	1.3
（1001－1003）急性上気道感染症	1,083,603	108,099	1,930	30,909	73,347	1,913	975,504	390,020	219,730	22,585	5,680	2,832	8,417	1,184	301,486	23,570	791,846	233,301	48,244	8,575	1,636	1	1.3
（1004）肺炎	14,592	7,022	379	3,040	3,556	47	7,570	5,095	1,571	303	114	14	36	8	59	370	8,284	4,366	1,468	391	83	－	1.6
（1005）急性気管支炎及び急性細気管支炎	396,910	44,558	443	12,925	30,090	1,100	352,352	209,718	106,851	9,470	2,454	699	2,799	966	8,624	10,771	297,141	80,658	15,839	2,749	523	－	1.3
（1007）慢性副鼻腔炎	141,343	14,906	1,653	6,281	6,874	98	126,437	7,230	2,149	448	367	100	147	268	114,888	840	99,225	32,911	7,417	1,437	353	－	1.4
（1008－1009）気管支炎及び慢性閉塞性肺疾患	119,125	17,981	849	5,750	11,020	362	101,144	57,300	31,725	3,491	1,041	211	1,481	93	2,353	3,449	88,455	24,525	5,011	914	220	－	1.3
（1010）喘息	579,823	82,383	4,101	31,583	45,655	1,044	497,440	257,458	189,816	10,173	2,418	908	2,563	1,019	17,850	15,235	424,130	123,349	26,186	5,016	1,136	6	1.3
ⅩⅠ 消化器系の疾患（1101－1112）	740,443	227,634	18,460	74,986	130,607	3,581	512,809	359,118	19,118	38,901	10,264	4,192	17,568	573	5,605	57,470	531,703	158,839	38,726	8,671	2,480	24	1.4
（1104－1105）胃及び十二指腸の疾患	375,746	79,370	3,060	21,613	53,155	1,542	296,376	224,756	3,713	22,538	7,246	922	2,762	321	1,101	33,017	268,493	81,835	19,740	4,420	1,247	11	1.4
（1106－1109）肝疾患	77,169	28,729	3,257	10,813	14,171	488	48,440	37,581	515	3,523	813	260	1,527	48	110	4,063	55,282	16,897	3,921	859	209	1	1.4
ⅩⅡ 皮膚及び皮下組織の疾患（1201－1203）	1,082,746	117,224	14,125	43,658	58,009	1,432	965,522	138,009	84,256	19,184	14,363	643,289	12,149	3,610	10,992	39,670	859,752	183,923	32,268	5,632	1,171	－	1.3
ⅩⅢ 筋骨格系及び結合組織の疾患（1301－1310）	957,551	277,097	26,923	76,276	168,368	5,530	680,454	135,059	2,787	46,030	464,091	2,130	5,044	1,165	1,107	23,041	629,843	242,857	65,627	15,094	4,125	5	1.5
ⅩⅣ 腎尿路生殖器系の疾患（1401－1408）	437,329	166,577	20,583	67,695	76,428	1,871	270,752	69,470	5,042	11,058	1,360	6,339	130,272	302	320	46,589	295,199	106,964	27,629	5,934	1,594	9	1.4
（1401－1402）糸球体疾患，腎尿細管間質性疾患及び腎不全	59,502	36,197	6,926	14,742	14,304	225	23,305	16,209	1,087	607	63	270	157	24	21	4,867	38,950	15,512	3,891	883	264	2	1.5
ⅩⅤ 妊娠，分娩及び産じょく（1501－1504）	70,896	27,597	2,263	10,664	14,021	649	43,299	1,937	383	75	28	30	40,715	2	－	129	56,965	11,745	1,865	279	42	－	1.2
（1501）流産	7,527	3,348	352	1,393	1,556	47	4,179	213	29	1	7	1	3,911	－	－	17	5,420	1,683	355	59	10	－	1.4
ⅩⅥ 周産期に発生した病態（1601－1602）	20,156	16,858	2,955	9,662	4,226	15	3,298	302	455	28	28	10	2,354	61	3	57	13,421	4,713	1,506	412	104	－	1.5
ⅩⅦ 先天奇形，変形及び染色体異常（1701－1702）	50,202	36,910	10,219	16,089	10,543	59	13,292	2,338	1,782	321	2,671	2,777	345	818	364	1,876	30,858	13,584	4,398	1,060	302	－	1.5
ⅩⅧ 症状，徴候及び異常臨床所見・異常検査所見で他に分類されないもの（1800）	239,634	103,876	8,694	38,391	55,622	1,169	135,758	64,942	13,910	5,665	4,307	2,318	9,619	709	14,535	19,753	158,970	58,306	16,755	4,293	1,301	9	1.5
ⅩⅨ 損傷，中毒及びその他の外因の影響（1901－1905）	433,275	154,281	7,636	48,070	95,530	3,045	278,994	36,188	12,684	22,767	160,970	16,758	629	11,352	6,968	10,678	286,322	109,842	29,275	6,290	1,545	1	1.5
（1901）骨折	75,353	37,677	1,521	13,727	21,858	571	37,676	3,290	76	2,040	31,367	46	8	35	174	640	47,977	20,331	5,565	1,195	285	－	1.5
ⅩⅩⅡ 特殊目的用コード（2210 － 2220）	－	－	－	－	－	－	－	－	－	－	－	－	－	－	－	－	－	－	－	－	－	－	－

（注）　１．集計対象は、協会（一般）受給対象者である。
２．同一の協会（一般）受給対象者にかかるレセプトを合計し、個人単位のデータにして集計したものである。（「名寄せ」という。）
３．主疾病は、入院外医療費が最も高い疾病である。
４．主受診医療機関は、主疾病を受診した医療機関の中で、最も入院外医療費が高い医療機関である。

第８表－１－５　医療給付受給対象者の受診動向（主疾病別、入外別、患者数）

協会（一般）
入院　　平成26年03月　　（人）

疾病分類名	総数	0～4歳	5～9歳	10～14歳	15～19歳	20～24歳	25～29歳	30～34歳	35～39歳	40～44歳	45～49歳	50～54歳	55～59歳	60～64歳	65～69歳	70～74歳	75歳～
総数	267,802	27,675	7,752	6,209	7,882	9,830	15,631	19,580	18,766	15,913	15,584	18,769	24,766	34,608	25,897	18,722	218
Ⅰ 感染症及び寄生虫症（0101－0109）	7,974	2,015	609	261	283	430	506	522	442	359	292	410	495	606	435	302	7
（0101）腸管感染症	3,766	1,329	514	195	162	237	208	175	168	140	102	122	132	143	87	50	2
（0102）結核	179	－	－	－	1	7	16	15	10	19	14	18	20	17	26	16	－
（0103）主として性的伝播様式をとる感染症	121	2	－	1	9	29	19	24	15	8	4	2	3	2	1	2	－
Ⅱ 新生物（0201－0211）	45,016	517	412	406	458	544	875	1,302	2,179	3,194	3,830	4,440	6,219	9,205	7,156	4,243	36
（0201－0210）悪性新生物	34,521	217	163	162	181	188	337	549	992	1,766	2,445	3,580	5,423	8,197	6,436	3,851	34
Ⅲ 血液及び造血器の疾患並びに免疫機構の障害（0301－0302）	3,344	201	161	82	76	252	595	683	443	161	89	81	135	177	116	91	1
Ⅳ 内分泌，栄養及び代謝疾患（0401－0403）	8,497	795	347	272	163	165	237	331	434	518	594	758	998	1,250	946	678	11
（0402）糖尿病	5,011	6	22	51	65	83	108	165	243	345	420	549	750	930	744	522	8
Ⅴ 精神及び行動の障害（0501－0507）	14,850	60	69	356	598	955	1,276	1,300	1,378	1,275	1,125	1,238	1,443	1,789	1,118	858	12
（0503）統合失調症、統合失調型障害および妄想性障害	7,311	－	－	24	158	384	646	767	764	691	572	617	762	951	570	398	7
Ⅵ 神経系の疾患（0601－0606）	12,252	705	672	642	717	646	664	713	767	824	758	958	1,111	1,284	989	788	14
Ⅶ 眼及び付属器の疾患（0701－0704）	6,891	160	202	146	124	110	103	120	172	253	308	485	888	1,423	1,234	1,152	11
（0702）白内障	2,698	1	1	8	9	14	14	12	23	48	61	117	327	636	655	765	7
Ⅷ 耳及び乳様突起の疾患（0801－0807）	2,426	282	263	144	88	55	58	87	127	153	135	194	234	296	200	110	－
Ⅸ 循環器系の疾患（0901－0912）	28,299	155	99	154	203	245	424	680	962	1,452	2,100	2,848	4,075	6,143	4,912	3,799	48
（0901）高血圧性疾患	1,505	1	1	3	4	4	13	26	46	69	85	143	211	359	273	263	4
（0902）虚血性心疾患	6,180	2	－	3	1	2	13	35	103	238	460	648	966	1,562	1,244	896	7
（0904－0908）脳血管疾患	10,708	26	35	27	43	34	73	143	247	546	867	1,147	1,679	2,397	1,901	1,519	24
Ⅹ 呼吸器系の疾患（1001－1011）	20,590	7,565	2,070	736	675	802	726	839	809	670	625	662	953	1,407	1,089	949	13
（1001－1003）急性上気道感染症	2,638	1,218	314	78	75	140	141	165	143	94	75	56	44	49	31	15	－
（1004）肺炎	4,792	2,004	323	105	48	58	73	117	126	127	130	168	267	488	399	354	5
（1005）急性気管支炎及び急性細気管支炎	2,004	1,629	147	42	9	13	18	20	19	6	15	10	18	19	18	20	1
（1007）慢性副鼻腔炎	806	8	11	23	36	31	39	61	75	73	70	86	97	110	61	25	－
（1008－1009）気管支炎及び慢性閉塞性肺疾患	618	215	23	10	2	3	6	10	15	10	16	7	43	83	79	94	2
（1010）喘息	2,621	1,342	341	144	28	28	46	60	65	67	73	79	87	113	76	72	－
ⅩⅠ 消化器系の疾患（1101－1112）	27,157	759	517	560	667	940	1,321	1,660	1,919	1,984	2,139	2,546	3,118	4,251	2,911	1,844	21
（1104－1105）胃及び十二指腸の疾患	2,089	7	2	14	36	74	96	87	137	154	189	208	317	365	252	151	－
（1106－1109）肝疾患	1,640	34	13	9	27	32	49	54	79	96	130	216	244	330	192	132	3
ⅩⅡ 皮膚及び皮下組織の疾患（1201－1203）	2,986	500	182	143	184	165	183	189	216	194	191	167	189	231	146	106	－
ⅩⅢ 筋骨格系及び結合組織の疾患（1301－1310）	14,421	722	296	370	502	376	477	594	759	816	992	1,384	1,815	2,347	1,622	1,336	13
ⅩⅣ 腎尿路生殖器系の疾患（1401－1408）	13,050	580	270	222	321	523	931	1,333	1,230	1,184	1,057	960	1,070	1,476	1,042	843	8
（1401－1402）糸球体疾患，腎尿細管間質性疾患及び腎不全	4,904	254	149	123	175	156	153	195	229	313	337	432	553	809	572	453	1
ⅩⅤ 妊娠，分娩及び産じょく（1501－1504）	22,623	98	－	4	260	1,984	5,734	7,640	5,405	1,443	52	2	1	－	－	－	－
（1501）流産	2,217	－	－	2	33	155	444	669	634	261	17	2	－	－	－	－	－
ⅩⅥ 周産期に発生した病態（1601－1602）	8,229	7,363	34	9	11	100	252	263	160	35	－	1	1	－	－	－	－
ⅩⅦ 先天奇形，変形及び染色体異常（1701－1702）	4,251	2,052	576	435	353	178	112	116	101	69	62	52	54	52	22	16	1
ⅩⅧ 症状，徴候及び異常臨床所見・異常検査所見で他に分類されないもの（1800）	4,839	2,119	167	71	90	156	248	282	255	171	166	185	208	325	224	171	1
ⅩⅨ 損傷，中毒及びその他の外因の影響（1901－1905）	20,107	1,027	806	1,196	2,109	1,204	909	926	1,008	1,158	1,069	1,398	1,759	2,346	1,735	1,436	21
（1901）骨折	9,595	123	330	659	857	514	394	401	448	523	526	723	972	1,280	973	856	16
ⅩⅩⅡ 特殊目的用コード（2210－2220）	－	－	－	－	－	－	－	－	－	－	－	－	－	－	－	－	－

（注）　１．集計対象は、協会（一般）受給対象者である。
　　２．同一の協会（一般）受給対象者にかかるレセプトを合計し、個人単位のデータにして集計したものである。（「名寄せ」という。）
　　３．主疾病は、入院医療費が最も高い疾病である。

第８表－１－５　医療給付受給対象者の受診動向（主疾病別、入外別、総医療費）

協会（一般）
入院　　平成26年03月　　（万円）

疾病分類名	総数	0～4歳	5～9歳	10～14歳	15～19歳	20～24歳	25～29歳	30～34歳	35～39歳	40～44歳	45～49歳	50～54歳	55～59歳	60～64歳	65～69歳	70～74歳	75歳～
総数	13,056,737	1,123,882	294,047	301,601	362,979	362,421	499,266	626,948	706,140	745,192	828,855	1,049,049	1,423,606	2,033,214	1,554,681	1,136,349	8,504
Ⅰ 感染症及び寄生虫症（0101－0109）	230,744	40,740	11,496	6,134	6,506	8,874	9,281	9,151	10,263	12,033	10,979	17,558	22,300	27,874	22,233	15,145	178
（0101）腸管感染症	67,570	25,512	8,771	3,235	2,380	3,614	2,821	2,525	2,942	2,335	1,711	2,403	2,845	3,011	2,137	1,291	38
（0102）結核	9,665	－	－	－	65	368	507	644	590	1,043	858	1,225	959	1,134	1,466	806	－
（0103）主として性的伝播様式をとる感染症	1,937	5	－	58	139	461	241	414	80	220	146	35	85	17	12	24	－
Ⅱ 新生物（0201－0211）	3,020,190	43,296	30,425	31,996	33,339	38,679	60,911	78,613	129,751	201,363	254,560	303,795	426,394	627,716	479,832	278,049	1,471
（0201－0210）悪性新生物	2,488,816	30,000	21,164	22,354	19,535	20,422	36,715	44,313	72,115	123,793	175,775	256,259	386,053	576,017	442,995	259,930	1,379
Ⅲ 血液及び造血器の疾患並びに免疫機構の障害（0301－0302）	120,033	11,460	7,611	6,062	7,727	3,997	6,690	8,320	6,756	6,930	5,066	6,887	13,974	13,517	7,786	7,231	18
Ⅳ 内分泌，栄養及び代謝疾患（0401－0403）	311,582	19,821	9,928	8,820	7,224	6,192	7,392	10,486	14,654	17,856	24,212	28,993	37,399	47,866	39,463	30,925	350
（0402）糖尿病	198,291	259	1,147	2,606	2,051	2,491	3,550	6,210	7,727	12,155	17,431	21,745	28,258	35,777	31,902	24,729	252
Ⅴ 精神及び行動の障害（0501－0507）	608,852	2,033	3,150	20,123	23,901	35,973	50,803	53,118	55,738	50,363	43,748	50,032	61,007	75,635	46,963	36,088	176
（0503）統合失調症、統合失調型障害および妄想性障害	312,860	－	－	1,611	7,207	16,688	28,234	33,241	32,751	29,020	23,567	26,567	32,473	40,535	24,225	16,642	98
Ⅵ 神経系の疾患（0601－0606）	589,454	37,101	33,500	37,381	35,780	33,737	34,858	31,795	33,408	33,807	31,717	39,426	51,364	62,977	49,264	42,979	361
Ⅶ 眼及び付属器の疾患（0701－0704）	261,528	4,273	6,167	5,014	4,406	4,605	4,080	5,302	7,788	11,049	13,163	21,092	36,150	54,534	45,519	38,175	212
（0702）白内障	79,403	42	41	317	273	318	361	310	533	1,569	1,443	3,458	9,420	18,288	19,584	23,313	132
Ⅷ 耳及び乳様突起の疾患（0801－0807）	84,449	10,268	11,263	8,331	5,409	2,088	2,163	2,559	4,262	4,040	3,655	5,866	6,930	8,502	5,663	3,451	－
Ⅸ 循環器系の疾患（0901－0912）	2,254,868	14,087	7,809	9,931	14,165	14,251	21,685	36,510	57,674	106,709	176,663	234,648	327,825	506,830	410,676	313,016	2,389
（0901）高血圧性疾患	45,292	15	31	187	367	103	221	721	1,187	1,386	2,689	3,664	5,918	10,218	8,833	9,721	30
（0902）虚血性心疾患	481,016	49	－	434	40	143	594	2,369	6,175	18,241	39,695	51,643	70,649	126,484	95,552	68,380	570
（0904－0908）脳血管疾患	914,695	1,526	2,684	1,571	3,197	2,845	5,519	13,778	23,169	50,643	79,668	102,544	144,356	201,213	157,864	123,071	1,047
Ⅹ 呼吸器系の疾患（1001－1011）	681,872	183,454	55,524	22,771	29,013	30,273	24,243	25,326	25,950	24,802	22,340	27,320	42,822	65,983	53,218	48,285	546
（1001－1003）急性上気道感染症	52,889	25,613	7,022	1,843	1,417	2,713	2,067	2,693	2,830	1,885	1,098	1,088	836	737	639	408	－
（1004）肺炎	151,037	49,384	8,031	2,758	1,503	1,823	2,273	2,833	3,804	4,078	4,391	6,483	9,263	19,433	18,239	16,431	310
（1005）急性気管支炎及び急性細気管支炎	44,035	36,323	3,048	722	239	244	336	153	267	139	247	142	545	431	551	615	33
（1007）慢性副鼻腔炎	49,295	230	394	1,176	2,130	1,584	2,714	3,924	4,877	4,697	4,024	5,503	6,375	7,173	3,065	1,430	－
（1008－1009）気管支炎及び慢性閉塞性肺疾患	22,678	5,482	513	226	100	28	5	115	537	298	536	242	1,688	4,304	3,621	4,957	26
（1010）喘息	66,703	34,014	7,707	3,709	508	733	752	1,226	1,479	1,746	1,623	2,099	2,763	3,600	2,034	2,709	－
ⅩⅠ 消化器系の疾患（1101－1112）	942,492	31,109	19,690	25,062	25,763	31,758	37,787	45,589	61,802	67,305	73,226	89,663	111,184	148,058	104,464	69,337	698
（1104－1105）胃及び十二指腸の疾患	68,566	538	80	644	1,153	1,797	2,310	1,983	3,998	4,288	6,022	7,152	11,983	12,175	8,813	5,629	－
（1106－1109）肝疾患	67,177	1,672	471	447	633	869	1,256	1,703	2,822	3,276	4,955	8,722	9,785	15,586	8,965	5,885	131
ⅩⅡ 皮膚及び皮下組織の疾患（1201－1203）	97,315	10,762	5,306	4,838	5,411	4,473	4,421	4,878	6,378	6,462	6,801	7,374	7,720	9,833	7,053	5,604	－
ⅩⅢ 筋骨格系及び結合組織の疾患（1301－1310）	951,752	46,351	16,384	26,862	31,703	18,935	20,225	23,367	38,822	48,186	62,260	89,265	129,618	168,710	122,992	107,384	688
ⅩⅣ 腎尿路生殖器系の疾患（1401－1408）	486,313	23,764	11,421	9,646	9,343	12,278	18,010	29,403	33,046	40,501	39,603	46,659	46,047	72,119	50,826	43,364	284
（1401－1402）糸球体疾患，腎尿細管間質性疾患及び腎不全	253,602	12,444	7,930	6,569	5,780	4,924	5,146	6,917	10,469	15,302	14,861	23,586	28,748	49,552	33,505	27,766	103
ⅩⅤ 妊娠，分娩及び産じょく（1501－1504）	611,308	725	－	187	6,202	45,462	141,211	205,154	161,696	48,738	1,668	66	199	－	－	－	－
（1501）流産	29,030	－	－	118	463	2,777	6,331	8,739	7,550	2,815	171	66	－	－	－	－	－
ⅩⅥ 周産期に発生した病態（1601－1602）	425,394	408,598	3,303	681	296	1,517	3,122	4,096	2,717	935	－	63	65	－	－	－	－
ⅩⅦ 先天奇形，変形及び染色体異常（1701－1702）	325,560	188,774	35,086	28,959	19,794	10,260	6,160	6,804	6,141	4,055	4,338	3,863	5,001	2,748	2,022	1,501	55
ⅩⅧ 症状，徴候及び異常臨床所見・異常検査所見で他に分類されないもの（1800）	104,835	26,752	3,731	3,324	2,544	3,805	3,718	4,344	5,934	4,624	4,842	6,629	7,519	11,202	9,661	6,189	17
ⅩⅨ 損傷，中毒及びその他の外因の影響（1901－1905）	948,194	20,513	22,256	45,479	94,454	55,263	42,505	42,133	43,361	55,434	50,013	69,851	90,090	129,110	97,044	89,628	1,060
（1901）骨折	468,100	4,659	12,377	23,564	29,868	22,466	19,053	19,144	20,198	25,191	25,990	36,480	49,506	69,095	54,569	55,238	703
ⅩⅩⅡ 特殊目的用コード（2210－2220）	－	－	－	－	－	－	－	－	－	－	－	－	－	－	－	－	－

（注）　1．集計対象は、協会（一般）受給対象者である。
2．同一の協会（一般）受給対象者にかかるレセプトを合計し、個人単位のデータにして集計したものである。（「名寄せ」という。）
3．主疾病は、入院医療費が最も高い疾病である。
4．総医療費は、入院医療費の総計である。

第８表－１－５　医療給付受給対象者の受診動向（主疾病別、入外別、主疾病医療費）

協会（一般）
入院　　平成26年03月　　（万円）

疾病分類名	総数	0～4歳	5～9歳	10～14歳	15～19歳	20～24歳	25～29歳	30～34歳	35～39歳	40～44歳	45～49歳	50～54歳	55～59歳	60～64歳	65～69歳	70～74歳	75歳～
総数	12,915,301	1,103,611	292,200	299,199	360,229	359,435	495,283	621,768	700,187	739,563	823,375	1,038,218	1,410,200	2,007,830	1,536,871	1,119,031	8,301
Ⅰ 感染症及び寄生虫症（0101－0109）	228,269	40,501	11,496	6,126	6,484	8,804	9,228	9,045	10,151	11,896	10,956	17,409	22,044	27,111	21,968	14,873	178
（0101）腸管感染症	67,249	25,399	8,771	3,230	2,372	3,597	2,816	2,480	2,933	2,281	1,711	2,390	2,845	3,011	2,103	1,272	38
（0102）結核	9,531	－	－	－	51	368	507	644	590	1,022	858	1,208	959	1,134	1,426	762	－
（0103）主として性的伝播様式をとる感染症	1,937	5	－	58	139	461	241	414	80	220	146	35	85	17	12	24	－
Ⅱ 新生物（0201－0211）	2,997,768	42,534	30,221	31,709	33,111	38,558	60,284	77,938	129,202	200,523	253,283	302,166	423,206	621,701	475,803	276,078	1,452
（0201－0210）悪性新生物	2,470,106	29,395	21,059	22,225	19,314	20,422	36,270	43,762	71,733	123,097	174,754	254,647	383,070	571,445	439,498	258,055	1,359
Ⅲ 血液及び造血器の疾患並びに免疫機構の障害（0301－0302）	117,919	11,020	7,565	6,028	7,464	3,997	6,605	8,271	6,728	6,475	5,017	6,887	13,813	13,220	7,743	7,066	18
Ⅳ 内分泌，栄養及び代謝疾患（0401－0403）	306,974	19,068	9,881	8,762	7,154	5,878	7,376	10,458	14,615	17,751	24,059	28,882	36,702	46,839	38,724	30,477	350
（0402）糖尿病	196,336	259	1,100	2,598	2,051	2,491	3,536	6,203	7,727	12,079	17,337	21,644	27,793	35,146	31,622	24,496	252
Ⅴ 精神及び行動の障害（0501－0507）	604,976	1,924	3,150	20,047	23,719	35,787	50,509	52,839	55,568	50,173	43,481	49,729	60,343	75,151	46,574	35,806	176
（0503）統合失調症、統合失調型障害および妄想性障害	311,720	－	－	1,611	7,207	16,615	28,076	33,180	32,694	28,956	23,528	26,427	32,294	40,395	24,047	16,591	98
Ⅵ 神経系の疾患（0601－0606）	582,827	36,313	33,326	36,973	35,474	33,484	34,517	31,444	33,251	33,364	31,404	38,914	50,826	62,101	48,635	42,503	297
Ⅶ 眼及び付属器の疾患（0701－0704）	260,223	4,255	6,155	5,014	4,406	4,603	4,076	5,302	7,728	10,920	13,153	20,783	36,048	54,331	45,401	37,837	212
（0702）白内障	79,019	42	41	317	273	318	361	310	533	1,569	1,443	3,458	9,352	18,247	19,542	23,080	132
Ⅷ 耳及び乳様突起の疾患（0801－0807）	83,796	10,160	11,263	8,331	5,409	2,088	2,163	2,501	4,248	4,032	3,655	5,604	6,900	8,369	5,663	3,410	－
Ⅸ 循環器系の疾患（0901－0912）	2,226,981	13,815	7,809	9,856	14,044	13,976	21,477	36,098	56,755	105,825	175,796	231,112	325,754	500,253	405,749	306,275	2,389
（0901）高血圧性疾患	44,492	15	31	187	367	103	221	643	1,174	1,386	2,641	3,632	5,871	10,132	8,728	9,332	30
（0902）虚血性心疾患	476,069	49	－	434	40	143	594	2,369	5,882	18,160	39,564	50,878	70,304	124,778	95,156	67,148	570
（0904－0908）脳血管疾患	903,114	1,526	2,684	1,512	3,147	2,731	5,426	13,559	23,018	49,971	79,241	101,074	143,198	198,029	155,784	121,167	1,047
Ⅹ 呼吸器系の疾患（1001－1011）	673,584	181,663	55,141	22,620	28,786	30,014	23,999	25,253	25,530	24,412	22,171	27,049	42,378	64,500	52,238	47,327	503
（1001－1003）急性上気道感染症	52,430	25,426	7,005	1,843	1,417	2,713	2,041	2,693	2,604	1,885	1,098	1,088	836	737	636	408	－
（1004）肺炎	148,971	49,016	8,024	2,757	1,431	1,765	2,217	2,822	3,669	4,010	4,360	6,409	9,135	19,102	17,901	16,085	266
（1005）急性気管支炎及び急性細気管支炎	43,712	36,004	3,048	722	239	240	336	153	267	139	247	142	545	431	551	615	33
（1007）慢性副鼻腔炎	49,218	230	394	1,176	2,130	1,584	2,661	3,924	4,877	4,684	4,024	5,503	6,364	7,173	3,065	1,430	－
（1008－1009）気管支炎及び慢性閉塞性肺疾患	22,383	5,327	513	226	100	28	5	115	528	298	536	242	1,688	4,256	3,618	4,877	26
（1010）喘息	66,063	33,657	7,696	3,709	508	733	752	1,226	1,479	1,698	1,615	2,099	2,720	3,545	1,966	2,659	－
ⅩⅠ 消化器系の疾患（1101－1112）	932,309	30,525	19,598	24,217	25,531	31,378	37,468	45,271	61,437	67,036	72,628	89,071	110,007	146,326	102,895	68,220	698
（1104－1105）胃及び十二指腸の疾患	67,983	526	80	644	1,153	1,763	2,302	1,983	3,975	4,266	6,022	7,145	11,814	12,000	8,788	5,525	－
（1106－1109）肝疾患	65,676	1,647	471	447	633	869	1,204	1,611	2,796	3,234	4,895	8,512	9,625	15,184	8,602	5,817	131
ⅩⅡ 皮膚及び皮下組織の疾患（1201－1203）	95,814	10,740	5,194	4,838	5,366	4,473	4,421	4,858	6,286	6,462	6,762	6,857	7,622	9,572	6,926	5,438	－
ⅩⅢ 筋骨格系及び結合組織の疾患（1301－1310）	943,290	45,929	16,335	26,842	31,674	18,927	19,973	23,017	38,427	47,872	61,795	88,560	127,936	167,030	122,129	106,156	688
ⅩⅣ 腎尿路生殖器系の疾患（1401－1408）	478,921	23,512	11,322	9,581	9,205	12,261	17,986	29,094	32,753	40,071	39,261	45,665	45,433	70,541	49,997	41,954	284
（1401－1402）糸球体疾患，腎尿細管間質性疾患及び腎不全	247,731	12,296	7,854	6,563	5,759	4,909	5,146	6,804	10,342	14,926	14,561	22,700	28,298	48,110	32,888	26,472	103
ⅩⅤ 妊娠，分娩及び産じょく（1501－1504）	606,672	725	－	178	6,153	45,124	140,266	203,452	160,463	48,391	1,668	52	199	－	－	－	－
（1501）流産	28,903	－	－	109	463	2,775	6,265	8,712	7,541	2,815	171	52	－	－	－	－	－
ⅩⅥ 周産期に発生した病態（1601－1602）	416,745	399,979	3,303	681	296	1,517	3,097	4,092	2,717	935	－	63	65	－	－	－	－
ⅩⅦ 先天奇形，変形及び染色体異常（1701－1702）	320,520	184,941	34,612	28,789	19,745	10,244	6,068	6,792	6,122	4,033	4,292	3,863	4,773	2,708	1,982	1,501	55
ⅩⅧ 症状，徴候及び異常臨床所見・異常検査所見で他に分類されないもの（1800）	101,633	25,719	3,693	3,282	2,519	3,636	3,632	4,312	5,702	4,541	4,732	6,568	7,344	10,921	9,072	5,943	17
ⅩⅨ 損傷，中毒及びその他の外因の影響（1901－1905）	936,079	20,288	22,137	45,325	93,689	54,685	42,138	41,731	42,504	54,852	49,260	68,983	88,808	127,156	95,372	88,166	983
（1901）骨折	462,445	4,643	12,312	23,479	29,440	22,080	18,846	18,986	20,113	24,807	25,758	35,949	48,736	68,321	54,182	54,168	626
ⅩⅩⅡ 特殊目的用コード（2210－2220）	－	－	－	－	－	－	－	－	－	－	－	－	－	－	－	－	－

（注）　1．集計対象は、協会（一般）受給対象者である。
　　2．同一の協会（一般）受給対象者にかかるレセプトを合計し、個人単位のデータにして集計したものである。（「名寄せ」という。）
　　3．主疾病は、入院医療費が最も高い疾病である。
　　4．主疾病医療費は、入院医療費のうち、主疾病に係る医療費である。

第８表－１－５　医療給付受給対象者の受診動向（主疾病別、入外別、患者数）

協会(一般)
入院外　　平成26年03月　　（人）

疾病分類名	総数	0～ 4歳	5～ 9歳	10～14歳	15～19歳	20～24歳	25～29歳	30～34歳	35～39歳	40～44歳	45～49歳	50～54歳	55～59歳	60～64歳	65～69歳	70～74歳	75歳～
総数	14,392,237	1,209,558	1,046,682	801,894	622,562	616,541	768,472	902,317	1,057,358	1,106,176	1,038,633	1,105,967	1,236,967	1,467,948	919,212	487,742	4,208
Ⅰ 感染症及び寄生虫症 (0101－0109)	556,666	75,993	76,599	39,888	24,568	34,355	40,591	42,765	42,957	36,957	28,918	28,230	28,456	29,969	17,793	8,545	82
(0101) 腸管感染症	226,458	43,287	34,994	18,972	11,868	18,520	20,272	19,550	17,547	12,859	8,409	6,942	5,744	4,564	2,085	839	6
(0102) 結核	3,545	128	33	46	84	200	280	326	369	366	317	310	344	389	231	121	1
(0103) 主として性的伝播様式をとる感染症	13,454	26	14	17	827	2,521	2,753	2,307	1,854	1,220	771	482	299	222	107	34	－
Ⅱ 新生物 (0201－0211)	429,543	2,674	3,244	4,606	7,362	9,619	15,927	23,759	34,468	46,169	49,315	50,296	51,299	63,611	43,473	23,522	199
(0201－0210) 悪性新生物	236,851	333	716	874	1,317	1,983	3,198	5,659	10,941	18,106	22,600	29,222	36,453	49,842	35,444	19,990	173
Ⅲ 血液及び造血器の疾患並びに免疫機構の障害 (0301－0302)	79,446	2,882	1,697	2,411	3,372	4,222	7,011	8,820	9,167	10,070	10,701	7,364	4,217	3,969	2,236	1,296	11
Ⅳ 内分泌，栄養及び代謝疾患 (0401－0403)	1,161,234	4,650	5,226	8,122	9,779	17,453	28,579	38,453	58,034	81,947	101,955	136,818	187,790	247,605	156,992	77,253	578
(0402) 糖尿病	481,434	94	349	827	1,724	2,825	5,275	8,767	17,275	29,846	41,238	56,893	80,838	115,535	79,254	40,415	279
Ⅴ 精神及び行動の障害 (0501－0507)	539,762	9,250	23,078	21,600	21,188	33,471	48,422	57,437	67,556	68,642	55,407	44,650	37,236	29,598	15,122	7,034	71
(0503) 統合失調症、統合失調型障害および妄想性障害	75,175	8	103	386	2,140	5,240	8,351	10,550	11,339	10,265	7,788	6,234	5,473	4,477	1,959	859	3
Ⅵ 神経系の疾患 (0601－0606)	308,691	3,387	7,048	10,409	12,354	12,766	16,117	20,084	27,724	32,638	32,329	32,923	33,089	34,250	20,886	12,552	135
Ⅶ 眼及び付属器の疾患 (0701－0704)	1,187,670	32,994	63,229	74,869	130,477	108,027	99,719	94,917	96,117	90,731	76,168	69,774	71,941	89,085	56,810	32,527	285
(0702) 白内障	40,751	15	47	61	101	101	130	153	349	597	1,107	2,200	5,041	11,905	10,876	7,998	70
Ⅷ 耳及び乳様突起の疾患 (0801－0807)	225,242	53,754	36,110	13,311	7,907	7,407	8,970	10,684	12,525	12,601	10,999	11,332	12,294	14,302	8,434	4,564	48
Ⅸ 循環器系の疾患 (0901－0912)	1,780,100	1,748	1,970	4,264	5,386	6,065	10,051	17,552	39,038	81,711	136,410	221,472	324,603	451,040	310,056	167,346	1,388
(0901) 高血圧性疾患	1,433,081	12	24	54	243	871	2,578	7,361	24,336	61,438	111,249	186,761	275,633	377,157	253,513	130,777	1,074
(0902) 虚血性心疾患	84,814	28	43	71	248	348	509	936	1,846	3,621	5,634	8,787	13,311	21,726	16,997	10,630	79
(0904－0908) 脳血管疾患	96,806	176	214	358	471	601	890	1,369	2,455	4,432	6,387	9,881	14,839	22,915	18,425	13,267	126
Ⅹ 呼吸器系の疾患 (1001－1011)	4,091,126	713,760	659,534	431,569	197,325	176,951	227,562	288,048	336,419	302,494	216,791	172,893	147,805	131,222	62,735	25,844	174
(1001－1003) 急性上気道感染症	1,083,749	269,657	160,112	91,185	44,119	53,083	68,317	82,558	88,287	71,221	45,436	35,088	30,763	27,271	12,281	4,345	26
(1004) 肺炎	14,592	2,196	1,226	558	336	557	833	1,145	1,379	1,185	921	841	1,034	1,259	723	398	1
(1005) 急性気管支炎及び急性細気管支炎	396,981	109,214	64,751	32,915	14,022	16,378	20,936	25,809	29,071	24,406	16,850	13,188	12,076	10,845	4,855	1,655	10
(1007) 慢性副鼻腔炎	141,343	22,180	25,585	13,024	5,813	4,982	7,032	9,804	12,114	10,364	7,324	6,203	5,937	6,197	3,320	1,455	9
(1008－1009) 気管支炎及び慢性閉塞性肺疾患	119,136	28,467	16,600	8,003	3,443	4,160	5,287	6,758	7,844	7,121	5,381	5,155	5,605	7,171	4,975	3,137	29
(1010) 喘息	579,952	148,829	135,654	52,896	15,916	11,645	16,038	23,263	30,648	32,318	27,150	23,451	21,547	21,874	12,382	6,303	38
ⅩⅠ 消化器系の疾患 (1101－1112)	740,575	20,044	10,448	10,164	14,723	26,804	40,911	51,505	65,871	74,071	73,359	79,099	86,088	97,462	58,970	30,773	283
(1104－1105) 胃及び十二指腸の疾患	375,834	831	2,174	4,615	7,034	13,560	19,206	23,812	32,463	38,613	39,509	43,046	47,573	53,911	32,352	16,974	161
(1106－1109) 肝疾患	77,180	419	265	448	827	1,966	2,867	3,808	6,053	7,742	8,068	9,552	11,029	12,540	7,675	3,888	33
ⅩⅡ 皮膚及び皮下組織の疾患 (1201－1203)	1,082,852	180,615	82,041	64,620	93,457	85,166	87,347	84,748	86,478	80,551	63,110	52,622	45,485	43,888	22,784	9,848	92
ⅩⅢ 筋骨格系及び結合組織の疾患 (1301－1310)	957,688	9,281	8,090	27,798	25,638	21,672	32,998	46,458	67,329	85,990	94,700	113,763	127,230	147,105	90,854	58,177	605
ⅩⅣ 腎尿路生殖器系の疾患 (1401－1408)	437,363	5,293	5,185	3,946	10,386	28,245	43,788	49,814	49,206	46,876	44,044	41,041	35,132	37,064	24,280	12,950	113
(1401－1402) 糸球体疾患，腎尿細管間質性疾患及び腎不全	59,503	1,808	1,809	1,626	2,091	1,851	2,145	2,721	3,758	4,710	5,083	6,068	7,640	9,427	5,634	3,108	24
ⅩⅤ 妊娠，分娩及び産じょく (1501－1504)	70,896	143	53	23	1,213	7,535	20,373	23,547	14,320	3,414	194	43	20	11	5	2	－
(1501) 流産	7,527	－	－	5	200	850	1,934	2,224	1,584	636	69	19	4	2	－	－	－
ⅩⅥ 周産期に発生した病態 (1601－1602)	20,156	16,576	1,271	303	118	281	538	650	320	83	3	4	4	2	2	1	－
ⅩⅦ 先天奇形，変形及び染色体異常 (1701－1702)	50,205	17,052	7,477	6,121	4,576	2,303	1,823	1,588	1,612	1,509	1,304	1,228	1,160	1,311	746	389	6
ⅩⅧ 症状，徴候及び異常臨床所見・異常検査所見で他に分類されないもの (1800)	239,675	21,913	16,063	12,501	9,575	11,363	15,257	17,768	20,798	21,198	18,808	18,358	18,169	20,006	11,612	6,228	58
ⅩⅨ 損傷，中毒及びその他の外因の影響 (1901－1905)	433,347	37,549	38,319	65,369	43,158	22,836	22,488	23,720	27,419	28,524	24,118	24,057	24,949	26,448	15,422	8,891	80
(1901) 骨折	75,362	1,605	4,856	11,514	6,593	3,206	3,075	3,490	4,257	4,782	4,312	5,213	6,557	7,734	4,896	3,243	29
ⅩⅩⅡ 特殊目的用コード (2210 - 2220)	－	－	－	－	－	－	－	－	－	－	－	－	－	－	－	－	－

（注）　１．集計対象は、協会（一般）受給対象者である。
　　２．同一の協会（一般）受給対象者にかかるレセプトを合計し、個人単位のデータにして集計したものである。（「名寄せ」という。）
　　３．主疾病は、入院外医療費が最も高い疾病である。

第８表－１－５　医療給付受給対象者の受診動向（主疾病別、入外別、総医療費）

協会（一般）
入院外　　平成26年03月　　（万円）

疾病分類名	総数	0～4歳	5～9歳	10～14歳	15～19歳	20～24歳	25～29歳	30～34歳	35～39歳	40～44歳	45～49歳	50～54歳	55～59歳	60～64歳	65～69歳	70～74歳	75歳～
総数	31,143,654	2,373,262	1,775,010	1,327,841	916,355	878,252	1,185,396	1,500,705	1,930,480	2,255,999	2,310,266	2,670,424	3,225,414	4,124,081	2,836,265	1,821,149	12,756
Ⅰ 感染症及び寄生虫症（0101－0109）	1,109,650	129,286	97,613	46,232	29,718	43,866	56,321	68,452	85,307	86,331	75,882	82,560	92,717	105,815	71,048	38,253	247
(0101) 腸管感染症	296,744	70,135	41,437	20,186	13,590	21,308	23,271	22,919	21,406	16,548	11,924	10,138	8,913	8,157	4,438	2,360	15
(0102) 結核	9,441	231	77	70	140	409	633	631	848	888	692	880	1,017	1,369	1,003	551	2
(0103) 主として性的伝播様式をとる感染症	21,911	30	26	33	1,167	3,449	3,914	3,456	3,014	2,297	1,517	1,031	750	688	383	157	－
Ⅱ 新生物（0201－0211）	2,307,513	6,611	8,968	14,880	23,789	26,606	44,254	72,870	120,432	191,533	231,879	273,737	331,825	448,225	323,304	187,329	1,270
(0201－0210) 悪性新生物	1,777,152	1,696	3,333	5,236	8,386	10,082	17,921	35,195	68,036	121,583	161,833	212,896	282,320	392,721	286,833	167,964	1,117
Ⅲ 血液及び造血器の疾患並びに免疫機構の障害（0301－0302）	306,575	11,860	12,723	19,309	24,845	16,474	20,735	25,149	29,956	31,614	28,469	23,718	18,965	22,795	11,746	8,124	93
Ⅳ 内分泌，栄養及び代謝疾患（0401－0403）	3,366,443	16,712	50,788	109,430	56,186	41,040	66,715	92,023	145,849	214,119	267,548	362,058	502,037	684,136	474,723	281,320	1,759
(0402) 糖尿病	1,761,352	395	1,729	3,870	7,193	9,538	17,748	30,103	60,225	105,156	143,680	200,916	286,477	411,984	300,626	180,689	1,025
Ⅴ 精神及び行動の障害（0501－0507）	1,302,170	22,556	53,222	50,548	47,363	78,649	118,969	140,981	161,959	162,177	130,716	107,333	90,002	72,845	41,105	23,580	166
(0503) 統合失調症、統合失調型障害および妄想性障害	254,863	28	293	1,023	6,445	18,160	30,662	38,255	39,030	33,625	25,131	20,497	17,608	14,361	6,628	3,109	6
Ⅵ 神経系の疾患（0601－0606）	867,069	14,377	25,947	31,874	36,116	34,891	43,992	51,909	68,903	80,128	80,465	84,071	92,207	102,128	70,231	49,399	431
Ⅶ 眼及び付属器の疾患（0701－0704）	1,463,965	46,093	80,611	78,916	86,234	60,544	64,113	71,193	84,550	92,896	93,088	106,429	136,279	199,360	148,735	114,134	791
(0702) 白内障	117,662	41	88	83	215	313	284	397	999	1,540	2,762	5,418	12,849	31,610	30,842	30,073	147
Ⅷ 耳及び乳様突起の疾患（0801－0807）	435,683	121,213	69,135	20,837	10,932	10,259	13,542	17,578	21,019	21,706	19,875	21,571	24,386	30,188	19,874	13,482	85
Ⅸ 循環器系の疾患（0901－0912）	4,059,849	9,755	5,108	12,042	16,468	16,131	23,330	42,963	88,813	178,502	285,073	465,136	683,857	992,469	745,187	491,412	3,603
(0901) 高血圧性疾患	2,876,026	94	80	180	578	1,723	5,352	14,701	47,043	115,419	206,730	350,967	519,929	738,311	536,411	336,002	2,506
(0902) 虚血性心疾患	305,983	142	102	202	487	728	1,250	2,354	5,217	11,212	18,357	30,300	46,115	77,308	65,546	46,374	288
(0904－0908) 脳血管疾患	340,532	780	759	1,244	1,409	1,980	3,089	4,646	8,546	14,911	20,963	33,238	50,165	77,879	65,684	54,836	401
Ⅹ 呼吸器系の疾患（1001－1011）	6,467,841	1,295,439	1,082,362	636,872	278,214	230,700	305,194	396,520	472,964	438,864	326,439	274,922	252,441	252,554	143,035	80,807	515
(1001－1003) 急性上気道感染症	1,482,762	442,673	228,055	114,534	51,861	60,229	78,976	98,483	107,524	87,782	57,412	45,466	41,691	39,546	19,929	8,557	45
(1004) 肺炎	43,106	6,611	3,164	1,261	827	1,209	2,082	3,083	3,562	3,361	2,599	2,481	3,444	4,483	2,862	2,071	5
(1005) 急性気管支炎及び急性細気管支炎	550,146	181,072	88,369	41,392	16,622	18,233	24,371	30,850	35,216	32,737	21,031	17,275	16,271	15,656	7,686	3,347	19
(1007) 慢性副鼻腔炎	262,010	44,379	46,348	20,959	9,675	7,934	11,266	16,115	20,513	17,996	13,479	12,158	12,766	14,833	8,789	4,781	16
(1008－1009) 気管支炎及び慢性閉塞性肺疾患	197,865	47,400	22,390	9,873	4,041	4,829	6,381	8,136	9,943	9,809	8,270	9,138	11,297	17,829	15,359	13,035	134
(1010) 喘息	1,267,847	323,577	280,256	106,090	32,982	21,687	30,599	45,702	63,661	69,323	62,265	56,628	55,025	58,833	37,355	23,755	111
ⅩⅠ 消化器系の疾患（1101－1112）	1,869,768	31,077	15,126	15,547	32,411	65,707	97,863	120,884	159,018	187,568	183,774	197,629	218,359	262,859	173,502	107,676	768
(1104－1105) 胃及び十二指腸の疾患	808,684	1,209	2,628	5,926	10,185	20,492	32,026	42,363	60,803	76,822	83,289	94,081	106,112	131,155	85,727	55,474	391
(1106－1109) 肝疾患	203,567	1,287	996	1,123	1,739	3,460	5,218	7,587	12,189	17,251	19,237	25,168	31,127	37,196	25,048	14,816	125
ⅩⅡ 皮膚及び皮下組織の疾患（1201－1203）	1,413,201	245,803	111,581	77,014	105,557	93,156	98,025	99,322	106,998	105,784	85,881	76,616	69,384	73,445	41,457	23,007	170
ⅩⅢ 筋骨格系及び結合組織の疾患（1301－1310）	2,370,034	22,217	14,441	44,171	44,077	40,603	63,609	93,335	139,875	183,752	212,381	270,634	331,106	410,886	276,492	220,797	1,661
ⅩⅣ 腎尿路生殖器系の疾患（1401－1408）	1,930,727	9,991	9,374	9,554	19,759	46,830	74,630	101,596	132,487	173,450	196,047	224,202	270,712	332,836	208,231	120,325	703
(1401－1402) 糸球体疾患，腎尿細管間質性疾患及び腎不全	1,195,100	4,525	4,398	6,005	7,590	9,325	13,413	28,447	53,535	91,479	117,522	153,269	208,735	261,427	151,686	83,342	405
ⅩⅤ 妊娠，分娩及び産じょく（1501－1504）	91,688	610	96	53	1,562	9,202	24,967	29,689	19,640	5,305	359	111	43	21	20	8	－
(1501) 流産	13,417	－	－	16	362	1,453	3,349	3,890	2,928	1,210	146	48	11	4	－	－	－
ⅩⅥ 周産期に発生した病態（1601－1602）	184,611	167,854	10,129	3,698	650	386	674	717	350	109	2	14	14	5	7	1	－
ⅩⅦ 先天奇形，変形及び染色体異常（1701－1702）	224,837	104,510	29,193	27,240	15,114	6,657	5,697	4,706	5,170	5,093	4,078	3,914	3,949	4,883	2,816	1,781	35
ⅩⅧ 症状，徴候及び異常臨床所見・異常検査所見で他に分類されないもの（1800）	522,796	40,871	27,606	21,161	16,622	19,280	25,929	31,625	40,194	44,704	41,757	44,194	47,773	58,122	38,144	24,591	223
ⅩⅨ 損傷，中毒及びその他の外因の影響（1901－1905）	849,234	76,428	70,985	108,464	70,736	37,271	36,837	39,193	46,998	52,364	46,554	51,574	59,358	70,512	46,606	35,122	234
(1901) 骨折	192,019	5,107	12,004	25,987	14,131	6,946	6,681	7,271	8,827	10,835	9,566	12,924	17,980	23,380	16,386	13,926	68
ⅩⅩⅡ 特殊目的用コード（2210－2220）	－	－	－	－	－	－	－	－	－	－	－	－	－	－	－	－	－

（注）　１．集計対象は、協会（一般）受給対象者である。
２．同一の協会（一般）受給対象者にかかるレセプトを合計し、個人単位のデータにして集計したものである。（「名寄せ」という。）
３．主疾病は、入院外医療費が最も高い疾病である。
４．総医療費は、入院外医療費の総計である。

第８表－１－５　医療給付受給対象者の受診動向（主疾病別、入外別、主疾病医療費）

協会(一般)
入院外　　平成26年03月　　（万円）

疾病分類名	総数	0～4歳	5～9歳	10～14歳	15～19歳	20～24歳	25～29歳	30～34歳	35～39歳	40～44歳	45～49歳	50～54歳	55～59歳	60～64歳	65～69歳	70～74歳	75歳～
総数	18,030,182	1,456,565	948,791	757,999	549,664	536,589	714,589	885,764	1,129,040	1,326,838	1,356,131	1,559,762	1,878,636	2,369,924	1,586,357	966,705	6,827
Ⅰ 感染症及び寄生虫症 (0101－0109)	643,219	80,582	57,729	28,700	19,605	29,142	35,866	41,867	49,484	49,129	41,787	45,232	50,432	55,969	38,150	19,411	136
(0101) 腸管感染症	190,481	43,513	25,283	12,933	9,384	14,894	15,921	15,158	14,154	10,941	7,460	6,428	5,511	4,975	2,630	1,285	11
(0102) 結核	6,071	156	50	48	110	299	426	427	582	605	451	555	604	867	617	272	2
(0103) 主として性的伝播様式をとる感染症	14,256	18	16	19	861	2,465	2,728	2,334	1,925	1,336	915	583	382	382	215	77	－
Ⅱ 新生物 (0201－0211)	1,640,848	4,961	5,888	9,851	16,633	18,974	30,645	52,262	87,142	141,966	171,033	199,001	237,451	317,053	223,869	123,200	919
(0201－0210) 悪性新生物	1,280,816	1,307	2,219	3,158	5,256	6,660	11,607	25,187	49,767	93,078	122,110	158,378	205,582	282,414	201,557	111,710	828
Ⅲ 血液及び造血器の疾患並びに免疫機構の障害 (0301－0302)	203,177	8,408	7,987	12,214	17,317	10,562	14,615	16,706	20,386	22,504	18,961	15,071	11,917	15,194	6,384	4,900	51
Ⅳ 内分泌，栄養及び代謝疾患 (0401－0403)	1,895,041	10,717	29,725	67,584	37,797	27,596	46,382	60,511	90,710	127,143	151,938	201,628	277,001	370,206	252,010	143,173	919
(0402) 糖尿病	953,746	277	1,157	2,515	4,437	5,929	10,885	17,702	34,452	59,501	78,833	109,447	155,823	220,763	158,721	92,750	554
Ⅴ 精神及び行動の障害 (0501－0507)	608,232	14,734	28,942	23,366	24,250	39,365	57,124	65,587	73,475	71,476	57,657	48,063	41,103	33,715	18,637	10,669	69
(0503) 統合失調症、統合失調型障害および妄想性障害	128,416	12	113	438	3,204	9,366	15,835	18,921	19,374	16,201	12,088	10,402	9,397	7,836	3,514	1,713	2
Ⅵ 神経系の疾患 (0601－0606)	451,305	9,516	15,496	19,194	20,632	18,478	22,637	26,656	36,174	42,199	42,429	43,509	47,201	50,698	33,822	22,478	185
Ⅶ 眼及び付属器の疾患 (0701－0704)	877,309	26,801	42,807	46,635	59,069	42,923	42,243	44,796	51,691	56,609	55,468	62,603	79,870	116,480	84,963	63,918	434
(0702) 白内障	74,555	30	41	57	139	232	192	262	719	1,096	1,907	3,628	8,499	20,547	19,079	18,046	82
Ⅷ 耳及び乳様突起の疾患 (0801－0807)	230,501	65,209	36,047	11,527	6,585	6,141	7,757	9,592	11,440	11,750	10,500	11,135	12,491	15,095	9,383	5,808	41
Ⅸ 循環器系の疾患 (0901－0912)	2,130,404	7,946	3,010	6,587	7,996	10,360	14,645	23,696	48,867	97,257	153,112	246,689	363,303	520,110	382,694	242,373	1,757
(0901) 高血圧性疾患	1,517,993	71	38	119	329	1,072	3,206	8,249	25,720	61,923	110,675	187,668	277,933	391,825	280,021	167,911	1,234
(0902) 虚血性心疾患	151,634	127	67	150	371	546	860	1,523	3,142	6,086	9,484	14,832	22,670	37,901	31,534	22,204	138
(0904－0908) 脳血管疾患	175,736	576	501	868	1,050	1,360	2,003	3,004	5,490	8,683	11,716	17,656	25,943	39,070	31,965	25,650	201
Ⅹ 呼吸器系の疾患 (1001－1011)	3,410,100	726,384	558,780	336,405	146,073	128,703	167,606	211,165	246,690	225,678	166,370	138,140	126,724	124,607	68,619	37,908	250
(1001－1003) 急性上気道感染症	840,297	260,704	124,130	65,653	30,363	36,230	46,512	56,071	60,228	48,716	31,571	24,669	22,119	20,060	9,556	3,697	17
(1004) 肺炎	25,876	3,463	1,578	692	544	809	1,407	2,040	2,286	2,151	1,618	1,575	2,119	2,721	1,680	1,194	0
(1005) 急性気管支炎及び急性細気管支炎	317,915	106,108	49,215	24,407	9,939	11,397	14,761	18,122	20,545	17,552	12,301	10,018	9,348	8,599	4,035	1,560	10
(1007) 慢性副鼻腔炎	124,579	22,167	21,473	9,819	4,713	4,090	5,585	8,003	9,886	8,528	6,276	5,585	5,986	6,736	3,822	1,903	8
(1008－1009) 気管支炎及び慢性閉塞性肺疾患	114,207	28,022	12,799	6,008	2,537	3,041	3,883	4,885	5,908	5,824	4,746	5,119	6,254	9,627	8,355	7,117	81
(1010) 喘息	610,857	168,160	134,507	50,570	15,220	10,628	14,726	21,247	29,353	32,279	28,879	25,664	25,302	26,832	16,859	10,591	41
ⅩⅠ 消化器系の疾患 (1101－1112)	1,118,200	19,605	8,755	9,500	20,561	43,666	64,292	77,476	99,844	116,163	110,634	116,758	127,637	150,205	96,803	55,905	398
(1104－1105) 胃及び十二指腸の疾患	470,217	729	1,568	3,664	6,412	12,994	19,728	25,434	36,786	46,046	49,202	55,381	61,890	74,608	47,086	28,480	210
(1106－1109) 肝疾患	117,343	852	454	722	1,172	2,430	3,450	4,939	8,027	10,750	11,249	14,381	17,242	20,388	13,657	7,578	55
ⅩⅡ 皮膚及び皮下組織の疾患 (1201－1203)	723,076	140,539	54,033	37,927	51,577	47,113	49,419	49,799	53,976	54,257	43,674	39,230	35,265	36,677	19,410	10,111	69
ⅩⅢ 筋骨格系及び結合組織の疾患 (1301－1310)	1,334,593	15,022	9,049	30,586	31,154	26,092	39,519	56,244	84,528	108,783	122,778	155,565	184,996	221,344	142,935	105,220	778
ⅩⅣ 腎尿路生殖器系の疾患 (1401－1408)	1,455,939	6,263	5,107	4,818	12,053	32,667	52,258	72,163	95,693	128,821	148,451	173,000	213,659	262,282	158,891	89,311	501
(1401－1402) 糸球体疾患，腎尿細管間質性疾患及び腎不全	997,499	2,879	2,216	2,725	3,673	6,096	9,585	21,373	42,201	75,047	98,595	130,016	177,739	223,618	129,947	71,434	356
ⅩⅤ 妊娠，分娩及び産じょく (1501－1504)	74,234	510	73	40	1,326	7,668	20,437	24,067	15,594	4,112	286	70	27	12	11	1	－
(1501) 流産	10,968	－	－	11	301	1,187	2,728	3,213	2,372	991	119	35	6	3	－	－	－
ⅩⅥ 周産期に発生した病態 (1601－1602)	164,598	154,618	5,268	2,456	399	307	545	609	295	83	2	7	7	2	2	1	－
ⅩⅦ 先天奇形，変形及び染色体異常 (1701－1702)	159,593	88,215	16,777	16,579	9,116	4,157	3,466	2,947	2,888	2,777	2,423	2,388	2,364	2,913	1,615	945	23
ⅩⅧ 症状，徴候及び異常臨床所見・異常検査所見で他に分類されないもの (1800)	326,739	26,592	16,256	13,344	11,381	13,410	17,634	20,786	26,098	29,209	26,543	27,596	29,041	34,396	21,417	12,891	142
ⅩⅨ 損傷，中毒及びその他の外因の影響 (1901－1905)	583,075	49,942	47,062	80,685	56,139	29,265	27,502	28,836	34,064	36,921	32,086	34,079	38,146	42,964	26,744	18,483	157
(1901) 骨折	138,177	3,807	9,107	20,943	11,784	5,935	5,138	5,681	6,832	8,203	7,152	9,050	12,251	14,920	9,693	7,642	38
ⅩⅩⅡ 特殊目的用コード (2210 - 2220)	－	－	－	－	－	－	－	－	－	－	－	－	－	－	－	－	－

（注）　1．集計対象は、協会（一般）受給対象者である。
　　2．同一の協会（一般）受給対象者にかかるレセプトを合計し、個人単位のデータにして集計したものである。（「名寄せ」という。）
　　3．主疾病は、入院外医療費が最も高い疾病である。
　　4．主疾病医療費は、入院外医療費のうち、主疾病に係る医療費である。

第８表－１－６　医療給付受給対象者の受診動向（年齢階級別、診療種類別、患者数及び患者１人当たり医療費）

協会(一般)
平成26年03月　　（人）　　（円）

	患者数				患者1人当たり医療費			
	計	入院	入院外	歯科	計	入院	入院外	歯科
総数	16,947,028	281,940	14,599,683	4,463,953	30,195	497,603	21,624	12,483
0歳	224,448	16,729	215,257	1,346	54,778	448,422	22,209	9,398
1歳	267,596	5,165	263,425	13,991	28,853	362,975	21,901	5,491
2歳	258,438	3,194	248,133	30,621	23,567	382,253	18,833	6,424
3歳	262,137	2,582	244,605	48,204	21,154	368,592	17,122	8,407
4歳	268,960	2,427	248,112	58,772	22,102	365,145	18,045	9,889
5歳	271,787	2,015	244,785	71,685	22,144	381,249	18,332	10,640
6歳	273,961	1,982	239,759	92,913	20,869	347,427	17,441	9,117
0歳～ 4歳	1,281,579	30,097	1,219,532	152,934	29,336	413,172	19,588	8,322
5～ 9	1,224,745	8,015	1,055,513	388,575	19,996	390,388	16,935	8,973
10～14	931,584	6,508	810,794	219,622	19,961	504,668	16,570	8,544
15～19	748,504	8,271	630,728	188,846	21,081	470,929	14,736	13,714
20～24	753,959	10,403	625,735	189,529	20,557	376,356	14,294	13,926
25～29	946,229	16,633	783,813	246,052	21,837	320,807	15,468	13,018
30～34	1,116,926	20,775	924,447	298,253	23,178	321,361	16,669	12,748
35～39	1,314,006	19,861	1,081,026	367,303	24,341	379,705	18,297	12,697
40～44	1,371,498	16,636	1,124,896	395,546	26,274	481,152	20,390	12,879
45～49	1,261,845	16,228	1,052,119	358,629	29,301	546,104	22,231	13,164
50～54	1,314,400	19,573	1,119,615	368,649	32,817	573,323	24,138	13,260
55～59	1,442,532	25,917	1,252,699	398,531	36,911	590,034	26,050	13,351
60～64	1,677,663	36,133	1,487,905	463,935	41,573	602,864	28,050	13,418
65～69	1,026,904	27,118	931,998	280,601	47,897	616,207	30,773	13,523
70～74	529,823	19,527	494,536	145,830	61,655	620,252	37,247	14,635
75歳～	4,831	245	4,327	1,118	49,782	393,351	30,175	12,127
(再掲)未就学児	1,826,861	34,090	1,703,678	317,377	26,999	407,484	19,107	9,078
(再掲)前期高齢者	1,531,552	46,144	1,403,975	419,114	52,721	617,174	33,078	13,900

（注）　１．集計対象は、協会（一般）受給対象者である。
　　２．同一の協会（一般）受給対象者にかかるレセプトを合計し、
　　個人単位のデータにして集計したものである。（「名寄せ」という。）

第８表－２－１　医療給付受給対象者の受診動向（受診した医療機関の数別、受診日数階級別の患者数）

組合健保　　平成26年03月

区分	計	組合健保受給対象者数	2094.1万人

（千人）

		受診した医療機関の数					
		総計	1件	2件	3件	4件	5件以上
受診日数	5日以下	9,376	6,591	2,217	493	71	5
	6～10日	432	72	142	127	65	26
	11～15日	68	19	21	15	8	6
	16～20日	22	6	7	5	2	2
	21～25日	9	3	3	2	1	1
	26日～	17	11	4	1	0	0
	総計	9,925	6,702	2,393	642	147	41
患者割合		47.4%	32.0%	11.4%	3.1%	0.7%	0.2%
（前年同月）		(47.1%)	(31.9%)	(11.3%)	(3.0%)	(0.7%)	(0.2%)
（構成割合）							
受診日数	5日以下	94.5%	66.4%	22.3%	5.0%	0.7%	0.1%
	6～10日	4.4%	0.7%	1.4%	1.3%	0.7%	0.3%
	11～15日	0.7%	0.2%	0.2%	0.1%	0.1%	0.1%
	16～20日	0.2%	0.1%	0.1%	0.0%	0.0%	0.0%
	21～25日	0.1%	0.0%	0.0%	0.0%	0.0%	0.0%
	26日～	0.2%	0.1%	0.0%	0.0%	0.0%	0.0%
	総計	100.0%	67.5%	24.1%	6.5%	1.5%	0.4%

（注）　1．集計対象は、組合健保受給対象者である。
　　2．同一の組合健保受給対象者にかかるレセプトを合計し、個人単位のデータにして集計したものである。（「名寄せ」という。）
　　3．患者割合とは、入院外、入院、歯科の診察を受けた者の数を組合健保の加入者数で除したものである。

区分	入院外

（千人）

		受診した医療機関の数					
		総計	1件	2件	3件	4件	5件以上
受診日数	5日以下	8,203	6,158	1,677	322	42	3
	6～10日	241	44	83	68	33	13
	11～15日	41	13	13	8	4	3
	16～20日	10	3	3	2	1	1
	21～25日	3	1	1	1	0	0
	26日～	1	0	0	0	0	0
	総計	8,499	6,219	1,778	402	81	20
患者割合		40.6%	29.7%	8.5%	1.9%	0.4%	0.1%
（前年同月）		(40.4%)	(29.6%)	(8.4%)	(1.9%)	(0.4%)	(0.1%)
（構成割合）							
受診日数	5日以下	96.5%	72.5%	19.7%	3.8%	0.5%	0.0%
	6～10日	2.8%	0.5%	1.0%	0.8%	0.4%	0.2%
	11～15日	0.5%	0.2%	0.2%	0.1%	0.0%	0.0%
	16～20日	0.1%	0.0%	0.0%	0.0%	0.0%	0.0%
	21～25日	0.0%	0.0%	0.0%	0.0%	0.0%	0.0%
	26日～	0.0%	0.0%	0.0%	0.0%	0.0%	0.0%
	総計	100.0%	73.2%	20.9%	4.7%	0.9%	0.2%

（注）　1．集計対象は、組合健保受給対象者である。
　　2．同一の組合健保受給対象者にかかるレセプトを合計し、個人単位のデータにして集計したものである。（「名寄せ」という。）
　　3．患者割合とは、入院外の診察を受けた者の数を組合健保の加入者数で除したものである。

区分	入院

区分	歯科

（千人）

		受診した医療機関の数			受診した医療機関の数		
		総計	1件	2件以上	総計	1件	2件以上
受診日数	5日以下	62	62	0	2,679	2,646	33
	6～10日	33	33	0	34	30	4
	11～15日	12	12	0	1	1	0
	16～20日	6	5	0	0	0	0
	21～25日	4	4	0	0	0	0
	26日～	15	14	1	0	0	0
	総計	133	130	3	2,713	2,676	37
患者割合		0.6%	0.6%	0.0%	13.0%	12.8%	0.2%
（前年同月）		(0.6%)	(0.6%)	(0.0%)	(12.5%)	(12.4%)	(0.2%)
（構成割合）							
受診日数	5日以下	47.0%	46.9%	0.1%	98.7%	97.5%	1.2%
	6～10日	25.2%	24.8%	0.4%	1.2%	1.1%	0.1%
	11～15日	9.1%	8.8%	0.3%	0.0%	0.0%	0.0%
	16～20日	4.3%	4.0%	0.3%	0.0%	0.0%	0.0%
	21～25日	2.9%	2.6%	0.2%	0.0%	0.0%	－
	26日～	11.6%	10.6%	0.9%	0.0%	0.0%	－
	総計	100.0%	97.7%	2.3%	100.0%	98.6%	1.4%

（注）　1．集計対象は、組合健保受給対象者である。
　　2．同一の組合健保受給対象者にかかるレセプトを合計し、個人単位のデータにして集計したものである。（「名寄せ」という。）
　　3．患者割合とは、入院または歯科の診察を受けた者の数を組合健保の加入者数で除したものである。

第８表－２－２　医療給付受給対象者の受診動向（受診した医療機関の数別、受診日数階級別の医療費）

組合健保　　平成26年03月

区分：計

（億円）

		受診した医療機関の数					
		総計	1件	2件	3件	4件	5件以上
受診日数	5日以下	1,771	948	602	186	33	3
	6～10日	370	93	118	92	47	20
	11～15日	195	76	63	33	14	9
	16～20日	106	38	35	21	8	4
	21～25日	65	28	21	10	4	2
	26日～	183	120	48	11	3	2
	総計	2,690	1,303	886	353	109	40
患者一人当たり医療費（万円）		2.7	1.9	3.7	5.5	7.4	9.8
（前年同月）		(2.6)	(1.9)	(3.6)	(5.3)	(7.2)	(9.6)
（構成割合）							
受診日数	5日以下	65.8%	35.2%	22.4%	6.9%	1.2%	0.1%
	6～10日	13.7%	3.5%	4.4%	3.4%	1.7%	0.8%
	11～15日	7.3%	2.8%	2.4%	1.2%	0.5%	0.3%
	16～20日	3.9%	1.4%	1.3%	0.8%	0.3%	0.2%
	21～25日	2.4%	1.1%	0.8%	0.4%	0.2%	0.1%
	26日～	6.8%	4.5%	1.8%	0.4%	0.1%	0.1%
	総計	100.0%	48.4%	33.0%	13.1%	4.0%	1.5%

（注）　1．集計対象は、組合健保受給対象者である。
　　2．同一の組合健保受給対象者にかかるレセプトを合計し、個人単位のデータにして集計したものである。（「名寄せ」という。）
　　3．医療費には、薬剤の支給費用、食事・生活（医科）費用額および食事・生活（歯科）費用額が含まれる。

区分：入院外

（億円）

		受診した医療機関の数					
		総計	1件	2件	3件	4件	5件以上
受診日数	5日以下	1,517	903	465	127	21	2
	6～10日	135	19	43	41	22	10
	11～15日	65	30	21	8	4	3
	16～20日	15	3	5	4	2	1
	21～25日	4	1	2	1	1	0
	26日～	1	0	0	0	0	0
	総計	1,737	955	535	181	49	17
患者一人当たり医療費（万円）		2.0	1.5	3.0	4.5	6.1	8.3
（前年同月）		(2.0)	(1.5)	(2.9)	(4.4)	(5.9)	(8.1)
（構成割合）							
受診日数	5日以下	87.3%	52.0%	26.8%	7.3%	1.2%	0.1%
	6～10日	7.7%	1.1%	2.5%	2.3%	1.3%	0.6%
	11～15日	3.8%	1.7%	1.2%	0.5%	0.2%	0.2%
	16～20日	0.9%	0.2%	0.3%	0.2%	0.1%	0.1%
	21～25日	0.2%	0.0%	0.1%	0.1%	0.0%	0.0%
	26日～	0.1%	0.0%	0.0%	0.0%	0.0%	0.0%
	総計	100.0%	55.0%	30.8%	10.4%	2.8%	1.0%

（注）　1．集計対象は、組合健保受給対象者である。
　　2．同一の組合健保受給対象者にかかるレセプトを合計し、個人単位のデータにして集計したものである。（「名寄せ」という。）
　　3．入院外の医療費には、薬剤の支給費用額が含まれる。

区分：入院　　区分：歯科

（億円）

		受診した医療機関の数			受診した医療機関の数		
		総計	1件	2件以上	総計	1件	2件以上
受診日数	5日以下	118	117	1	306	299	7
	6～10日	149	146	3	13	11	2
	11～15日	92	88	4	2	1	1
	16～20日	58	53	4	1	0	0
	21～25日	45	41	4	0	0	0
	26日～	168	150	18	0	0	0
	総計	630	597	33	322	312	10
患者1人当たり医療費（万円）		47.5	46.0	111.2	1.2	1.2	2.8
（前年同月）		(45.9)	(44.7)	(105.4)	(1.2)	(1.2)	(2.7)
（構成割合）							
受診日数	5日以下	18.7%	18.6%	0.1%	94.9%	92.7%	2.2%
	6～10日	23.6%	23.2%	0.4%	4.1%	3.5%	0.6%
	11～15日	14.6%	14.0%	0.6%	0.6%	0.3%	0.2%
	16～20日	9.2%	8.5%	0.7%	0.3%	0.1%	0.1%
	21～25日	7.2%	6.6%	0.6%	0.1%	0.1%	0.0%
	26日～	26.7%	23.9%	2.8%	0.1%	0.1%	0.0%
	総計	100.0%	94.7%	5.3%	100.0%	96.8%	3.2%

（注）　1．集計対象は、組合健保受給対象者である。
　　2．同一の組合健保受給対象者にかかるレセプトを合計し、個人単位のデータにして集計したものである。（「名寄せ」という。）
　　3．入院および歯科の医療費には、それぞれ食事・生活（医科）費用額および食事・生活（歯科）費用額が含まれる。

第８表－２－３　医療給付受給対象者の受診動向（医療費階級別の患者数及び医療費）

組合健保

平成26年03月

区分	合計

	患者数		医療費	
	千人	構成割合（%）	億円	構成割合（%）
受診なし	11,016	52.6%	－	－
～1万円	3,581	17.1%	217	8.1%
1万～2万円	3,121	14.9%	448	16.7%
2万～3万円	1,465	7.0%	357	13.3%
3万～5万円	1,079	5.2%	408	15.2%
5万～10万円	447	2.1%	292	10.9%
10万～20万円	96	0.5%	131	4.9%
20万～40万円	59	0.3%	168	6.3%
40万～70万円	44	0.2%	227	8.4%
70万～100万円	15	0.1%	128	4.8%
100万円～	18	0.1%	313	11.6%
１人当たり医療費（円）	12,847			
患者１人当たり医療費（円）	27,106			

（注）１．集計対象は、組合健保受給対象者である。
２．同一の組合健保受給対象者にかかるレセプトを合計し、個人単位のデータにして集計したものである。（「名寄せ」という。）
３．医療費には、薬剤の支給費用、食事・生活（医科）費用額および食事・生活（歯科）費用額が含まれる。

区分	入院外

	患者数		医療費	
	千人	構成割合（%）	億円	構成割合（%）
受診なし	12,443	59.4%	－	－
～5千円	1,043	5.0%	32	1.8%
5千～1万円	2,174	10.4%	163	9.4%
1万～1万5千円	1,670	8.0%	206	11.8%
1万5千～2万円	1,079	5.2%	187	10.8%
2万～3万円	1,202	5.7%	293	16.9%
3万～4万円	572	2.7%	197	11.3%
4万～5万円	290	1.4%	129	7.4%
5万～10万円	352	1.7%	230	13.2%
10万～30万円	85	0.4%	133	7.7%
30万円～	32	0.2%	168	9.7%
１人当たり医療費（円）	8,296			
患者１人当たり医療費（円）	20,441			

（注）１．集計対象は、組合健保受給対象者である。
２．同一の組合健保受給対象者にかかるレセプトを合計し、個人単位のデータにして集計したものである。（「名寄せ」という。）
３．入院外の医療費には、薬剤の支給費用額が含まれる。

区分	入院

	患者数		医療費	
	千人	構成割合（%）	億円	構成割合（%）
受診なし	20,809	99.4%	－	－
～10万円	29	0.1%	13	2.1%
10万～20万円	22	0.1%	33	5.2%
20万～30万円	16	0.1%	40	6.4%
30万～40万円	12	0.1%	42	6.7%
40万～55万円	15	0.1%	68	10.9%
55万～70万円	10	0.1%	65	10.3%
70万～100万円	12	0.1%	98	15.6%
100万～150万円	9	0.0%	105	16.7%
150万円～	7	0.0%	164	26.0%
１人当たり医療費（円）	3,007			
患者１人当たり医療費（円）	475,159			

（注）１．集計対象は、組合健保受給対象者である。
２．同一の組合健保受給対象者にかかるレセプトを合計し、個人単位のデータにして集計したものである。（「名寄せ」という。）
３．入院の医療費には、食事・生活（医科）費用額が含まれる。

区分	歯科

	患者数		医療費	
	千人	構成割合（%）	億円	構成割合（%）
受診なし	18,228	87.0%	－	－
～5千円	588	2.8%	19	6.0%
5千～1万円	975	4.7%	73	22.6%
1万～1万5千円	520	2.5%	63	19.7%
1万5千～2万円	271	1.3%	47	14.5%
2万～3万円	227	1.1%	54	16.9%
3万～4万円	72	0.3%	25	7.6%
4万～5万円	28	0.1%	13	3.9%
5万～10万円	27	0.1%	17	5.4%
10万円～	5	0.0%	11	3.3%
１人当たり医療費（円）	1,537			
患者１人当たり医療費（円）	11,864			

（注）１．集計対象は、組合健保受給対象者である。
２．同一の組合健保受給対象者にかかるレセプトを合計し、個人単位のデータにして集計したものである。（「名寄せ」という。）
３．歯科の医療費には、食事・生活（歯科）費用額が含まれる。

第８表－２－４　医療給付受給対象者の受診動向（主疾病別主受診医療機関種類別患者数）

組合健保
入院　　平成26年03月　　（人）

疾病分類名	患者数	計	病院				計	診療所								
			大学病院	公的病院	法人病院	個人病院		内科	小児科	外科	整形外科	皮膚科	産婦人科	眼科	耳鼻咽喉科	その他
総数	120,825	108,201	20,195	40,963	46,050	993	12,624	1,780	344	495	516	2	8,113	299	157	918
Ⅰ 感染症及び寄生虫症 (0101－0109)	3,571	3,199	362	1,460	1,363	14	372	53	18	12	6	－	274	－	－	9
(0101) 腸管感染症	1,619	1,552	107	741	696	8	67	25	14	10	2	－	13	－	－	3
(0102) 結核	84	84	6	57	20	1	－	－	－	－	－	－	－	－	－	－
(0103) 主として性的伝播様式をとる感染症	65	45	7	20	18	－	20	2	－	－	－	－	15	－	－	3
Ⅱ 新生物 (0201－0211)	19,918	19,561	5,570	7,914	5,979	98	357	67	5	85	6	－	131	1	－	62
(0201－0210) 悪性新生物	14,173	14,022	4,109	5,746	4,092	75	151	30	－	71	－	－	2	－	－	48
Ⅲ 血液及び造血器の疾患並びに免疫機構の障害 (0301－0302)	1,729	1,160	223	429	486	22	569	47	1	1	1	1	517	－	－	1
Ⅳ 内分泌，栄養及び代謝疾患 (0401－0403)	3,456	3,260	669	1,264	1,280	47	196	47	4	10	6	－	109	11	－	9
(0402) 糖尿病	1,603	1,548	298	580	653	17	55	31	1	2	2	－	5	11	－	3
Ⅴ 精神及び行動の障害 (0501－0507)	5,638	5,477	464	880	3,962	171	161	35	6	2	3	－	11	－	－	104
(0503) 統合失調症、統合失調型障害および妄想性障害	2,556	2,524	121	256	2,057	90	32	9	－	－	－	－	－	－	－	23
Ⅵ 神経系の疾患 (0601－0606)	5,440	4,682	817	1,745	2,083	37	758	488	19	8	32	－	25	－	36	150
Ⅶ 眼及び付属器の疾患 (0701－0704)	2,795	2,466	958	652	839	17	329	7	20	2	－	－	21	278	－	1
(0702) 白内障	1,048	925	244	293	382	6	123	3	2	－	－	－	－	118	－	－
Ⅷ 耳及び乳様突起の疾患 (0801－0807)	1,172	1,141	281	442	411	7	31	1	2	1	－	－	－	－	27	－
Ⅸ 循環器系の疾患 (0901－0912)	10,755	9,985	1,695	3,081	5,079	130	770	187	13	167	19	－	128	3	－	253
(0901) 高血圧性疾患	396	330	30	59	230	11	66	26	1	8	5	－	14	1	－	11
(0902) 虚血性心疾患	2,414	2,352	426	871	1,041	14	62	19	1	7	－	－	－	－	－	35
(0904－0908) 脳血管疾患	3,687	3,603	379	950	2,214	60	84	36	4	2	13	－	－	－	－	29
Ⅹ 呼吸器系の疾患 (1001－1011)	9,029	8,644	1,050	4,396	3,171	27	385	89	53	17	3	－	135	－	82	6
(1001－1003) 急性上気道感染症	1,220	1,158	80	646	426	6	62	13	7	2	1	－	33	－	5	1
(1004) 肺炎	1,862	1,811	187	838	779	7	51	28	6	3	1	－	12	－	－	1
(1005) 急性気管支炎及び急性細気管支炎	811	787	40	485	259	3	24	4	9	1	－	－	8	－	－	2
(1007) 慢性副鼻腔炎	409	376	119	164	93	－	33	－	1	7	－	－	－	－	25	－
(1008－1009) 気管支炎及び慢性閉塞性肺疾患	193	181	25	86	70	－	12	6	3	－	－	－	3	－	－	－
(1010) 喘息	1,068	1,024	71	568	384	1	44	12	22	3	－	－	4	－	3	－
ⅩⅠ 消化器系の疾患 (1101－1112)	12,435	11,570	1,635	4,287	5,567	81	865	171	14	124	4	－	340	－	1	211
(1104－1105) 胃及び十二指腸の疾患	728	663	59	233	367	4	65	11	－	15	－	－	21	－	－	18
(1106－1109) 肝疾患	610	592	126	247	214	5	18	4	－	4	－	－	9	－	－	1
ⅩⅡ 皮膚及び皮下組織の疾患 (1201－1203)	1,388	1,272	314	527	425	6	116	14	6	－	1	－	93	－	－	2
ⅩⅢ 筋骨格系及び結合組織の疾患 (1301－1310)	5,659	5,280	1,026	1,763	2,417	74	379	30	19	26	196	－	95	－	－	13
ⅩⅣ 腎尿路生殖器系の疾患 (1401－1408)	6,068	5,450	1,129	2,219	2,059	43	618	84	28	3	－	1	461	－	－	41
(1401－1402) 糸球体疾患，腎尿細管間質性疾患及び腎不全	1,942	1,880	492	753	624	11	62	33	8	1	－	－	8	－	－	12
ⅩⅤ 妊娠，分娩及び産じょく (1501－1504)	12,812	8,561	1,373	3,481	3,628	79	4,251	266	60	－	－	－	3,916	－	1	8
(1501) 流産	1,312	817	141	277	391	8	495	32	11	－	－	－	450	－	－	2
ⅩⅥ 周産期に発生した病態 (1601－1602)	5,414	4,219	764	2,052	1,390	13	1,195	80	20	－	－	－	1,093	－	－	2
ⅩⅦ 先天奇形，変形及び染色体異常 (1701－1702)	2,494	2,411	815	942	651	3	83	4	29	1	12	－	25	1	4	7
ⅩⅧ 症状，徴候及び異常臨床所見・異常検査所見で他に分類されないもの (1800)	2,052	1,296	121	445	715	15	756	75	4	14	－	－	636	－	5	22
ⅩⅨ 損傷，中毒及びその他の外因の影響 (1901－1905)	8,999	8,566	929	2,983	4,545	109	433	35	23	22	227	－	103	5	1	17
(1901) 骨折	4,146	4,046	274	1,441	2,276	55	100	13	－	12	69	－	2	－	－	4
ⅩⅩⅡ 特殊目的用コード (2210 － 2220)	1	1	－	1	－	－	－	－	－	－	－	－	－	－	－	－

（注）　1．集計対象は、組合健保受給対象者である。
2．同一の組合健保受給対象者にかかるレセプトを合計し、個人単位のデータにして集計したものである。（「名寄せ」という。）
3．主疾病は、入院医療費が最も高い疾病である。
4．主受診医療機関は、主疾病を受診した医療機関の中で、最も入院医療費が高い医療機関である。

第８表－２－４　医療給付受給対象者の受診動向（主疾病別主受診医療機関種類別患者数）

組合健保
入院外　　平成26年03月　　（人）

疾病分類名	患者数	病院 計	病院 大学病院	病院 公的病院	病院 法人病院	病院 個人病院	診療所 計	診療所 内科	診療所 小児科	診療所 外科	診療所 整形外科	診療所 皮膚科	診療所 産婦人科	診療所 眼科	診療所 耳鼻咽喉科	診療所 その他	受診医療機関数 1	2	3	4	5～9	10以上	平均受診医療機関数
総数	7,084,807	1,426,973	232,075	410,445	756,413	28,040	5,657,834	2,193,985	505,676	141,127	337,955	480,296	209,588	607,210	762,745	419,252	5,048,710	1,573,120	368,641	75,452	18,759	125	1.4
Ⅰ 感染症及び寄生虫症（0101－0109）	271,020	52,237	7,123	17,963	26,461	690	218,783	80,877	33,968	4,670	1,832	72,594	9,407	3,952	2,020	9,463	187,469	64,651	15,248	3,013	637	2	1.4
（0101）腸管感染症	105,862	21,354	1,256	6,184	13,552	362	84,508	53,849	22,188	2,619	565	268	703	139	595	3,582	74,786	23,946	5,690	1,193	247	－	1.4
（0102）結核	1,309	1,054	166	510	365	13	255	216	14	9	4	－	1	1	－	10	926	299	68	8	8	－	1.4
（0103）主として性的伝播様式をとる感染症	6,311	1,218	147	381	657	33	5,093	933	33	61	15	747	2,183	4	6	1,111	4,464	1,417	339	69	22	－	1.4
Ⅱ 新生物（0201－0211）	207,683	145,688	39,840	56,464	48,442	942	61,995	19,320	314	5,919	1,274	6,819	20,540	280	700	6,829	127,216	58,203	17,093	3,986	1,182	3	1.5
（0201－0210）悪性新生物	101,911	84,276	23,177	33,890	26,614	595	17,635	9,632	54	3,592	117	129	1,229	34	124	2,724	61,477	29,316	8,572	1,979	567	－	1.5
Ⅲ 血液及び造血器の疾患並びに免疫機構の障害（0301－0302）	37,743	16,959	4,019	6,301	6,473	166	20,784	12,449	874	523	225	261	5,498	77	51	826	28,400	7,331	1,623	313	76	－	1.3
Ⅳ 内分泌，栄養及び代謝疾患（0401－0403）	490,640	136,170	20,659	36,984	71,749	6,778	354,470	277,808	5,007	13,459	5,276	1,008	28,421	3,107	706	19,678	357,219	104,723	23,060	4,526	1,111	1	1.3
（0402）糖尿病	176,438	61,192	9,632	17,893	32,875	792	115,246	101,699	679	3,278	1,073	277	391	2,765	107	4,977	127,583	38,697	8,270	1,545	343	－	1.4
Ⅴ 精神及び行動の障害（0501－0507）	320,649	87,439	15,310	19,589	50,734	1,806	233,210	43,832	6,817	1,146	945	329	1,247	384	1,156	177,354	216,299	78,961	19,704	4,414	1,250	21	1.4
（0503）統合失調症、統合失調型障害および妄想性障害	34,345	16,755	2,340	2,596	11,356	463	17,590	2,362	74	32	12	9	21	16	－	15,064	24,486	7,578	1,794	393	94	－	1.4
Ⅵ 神経系の疾患（0601－0606）	146,988	59,378	11,922	18,779	28,032	645	87,610	50,878	2,608	2,707	4,544	358	1,183	483	3,642	21,207	96,239	36,658	10,514	2,669	858	50	1.5
Ⅶ 眼及び付属器の疾患（0701－0704）	686,037	51,283	13,077	13,300	23,920	986	634,754	26,105	5,725	1,270	1,668	2,851	747	584,155	9,894	2,339	512,123	137,272	30,083	5,439	1,116	4	1.3
（0702）白内障	15,933	3,731	878	1,034	1,774	45	12,202	347	14	35	39	7	7	11,704	19	30	8,606	5,398	1,550	315	64	－	1.6
Ⅷ 耳及び乳様突起の疾患（0801－0807）	115,269	16,966	4,201	5,644	6,998	123	98,303	5,915	1,550	362	270	129	142	241	89,085	609	70,365	33,121	9,217	2,038	526	2	1.5
Ⅸ 循環器系の疾患（0901－0912）	634,414	144,345	17,001	31,643	92,361	3,340	490,069	400,292	4,757	23,974	5,859	1,525	3,015	1,272	648	48,727	486,192	118,100	24,016	4,809	1,289	8	1.3
（0901）高血圧性疾患	498,222	73,223	4,126	10,969	55,876	2,252	424,999	360,682	3,905	18,605	5,074	1,035	2,227	580	449	32,442	395,436	85,006	14,709	2,508	560	3	1.3
（0902）虚血性心疾患	30,452	15,534	2,484	4,735	8,126	189	14,918	11,833	55	485	71	18	36	10	18	2,392	21,059	7,010	1,815	436	130	2	1.4
（0904－0908）脳血管疾患	32,268	20,060	2,794	5,077	11,772	417	12,208	5,651	60	424	278	10	20	30	57	5,678	20,338	8,224	2,679	761	265	1	1.5
Ⅹ 呼吸器系の疾患（1001－1011）	2,174,267	191,195	12,105	48,993	125,947	4,150	1,983,072	863,984	369,744	33,230	11,623	10,580	11,614	4,652	634,725	42,920	1,587,739	465,640	99,053	18,086	3,740	9	1.3
（1001－1003）急性上気道感染症	581,335	45,735	1,620	10,431	32,704	980	535,600	217,179	107,843	8,860	2,784	1,371	3,685	645	182,495	10,738	408,917	135,055	30,344	5,818	1,201	－	1.4
（1004）肺炎	6,065	2,670	259	1,032	1,356	23	3,395	2,210	816	82	51	5	25	2	37	167	3,208	1,919	699	191	48	－	1.7
（1005）急性気管支炎及び急性細気管支炎	195,769	18,694	409	4,215	13,534	536	177,075	107,329	52,355	3,640	1,120	319	1,280	277	5,806	4,949	140,745	43,520	9,430	1,699	375	－	1.4
（1007）慢性副鼻腔炎	75,128	7,249	1,392	2,379	3,410	68	67,879	3,982	1,402	175	214	55	56	124	61,568	303	51,322	18,381	4,405	834	186	－	1.4
（1008－1009）気管支炎及び慢性閉塞性肺疾患	55,351	6,740	612	1,732	4,243	153	48,611	28,640	14,549	1,247	358	104	614	48	1,487	1,564	39,740	12,384	2,653	462	112	－	1.4
（1010）喘息	305,648	36,415	3,284	11,894	20,769	468	269,233	144,596	98,258	4,375	985	535	1,133	469	11,697	7,185	215,687	70,061	16,117	3,104	675	4	1.4
ⅩⅠ 消化器系の疾患（1101－1112）	346,846	103,927	15,054	28,809	58,450	1,614	242,919	175,942	9,501	13,692	4,575	2,277	7,822	252	2,652	26,206	240,634	80,171	20,176	4,577	1,281	7	1.4
（1104－1105）胃及び十二指腸の疾患	176,707	32,342	2,432	7,084	22,217	609	144,365	113,861	1,835	7,999	3,524	535	1,300	159	584	14,568	121,981	41,432	10,266	2,389	637	2	1.4
（1106－1109）肝疾患	29,944	11,760	2,268	3,669	5,623	200	18,184	14,795	199	896	272	104	553	17	41	1,307	20,976	6,882	1,668	330	88	－	1.4
ⅩⅡ 皮膚及び皮下組織の疾患（1201－1203）	597,754	57,377	11,858	17,264	27,415	840	540,377	81,275	46,059	7,807	6,763	365,008	6,123	1,786	5,874	19,682	457,027	113,895	22,064	3,929	833	6	1.3
ⅩⅢ 筋骨格系及び結合組織の疾患（1301－1310）	402,758	110,637	16,854	27,488	63,910	2,385	292,121	57,295	1,129	15,666	205,678	1,076	1,666	550	408	8,653	256,076	107,386	30,279	7,058	1,955	4	1.5
ⅩⅣ 腎尿路生殖器系の疾患（1401－1408）	245,042	85,944	17,695	28,264	39,042	943	159,098	41,248	2,535	5,198	614	3,204	86,343	133	117	19,706	163,856	60,891	15,993	3,374	925	3	1.4
（1401－1402）糸球体疾患，腎尿細管間質性疾患及び腎不全	26,482	16,334	4,908	6,038	5,303	85	10,148	7,649	483	248	33	72	58	21	11	1,573	17,097	6,958	1,866	447	114	－	1.5
ⅩⅤ 妊娠，分娩及び産じょく（1501－1504）	35,772	14,352	1,744	4,553	7,683	372	21,420	1,398	194	51	9	14	19,707	1	1	45	27,988	6,534	1,082	133	35	－	1.3
（1501）流産	3,331	1,538	258	497	759	24	1,793	125	15	2	－	－	1,637	－	－	14	2,336	808	161	21	5	－	1.4
ⅩⅥ 周産期に発生した病態（1601－1602）	10,662	8,972	2,269	4,526	2,173	4	1,690	165	247	10	12	6	1,174	27	1	48	6,926	2,597	860	216	63	－	1.5
ⅩⅦ 先天奇形，変形及び染色体異常（1701－1702）	28,238	21,094	7,080	8,210	5,763	41	7,144	1,309	1,078	183	1,355	1,441	178	409	201	990	16,248	8,263	2,775	727	225	－	1.6
ⅩⅧ 症状，徴候及び異常臨床所見・異常検査所見で他に分類されないもの（1800）	116,955	51,253	7,549	16,418	26,703	583	65,702	32,780	6,671	2,106	1,936	1,279	4,468	376	7,361	8,725	74,557	30,181	9,139	2,354	721	3	1.5
ⅩⅨ 損傷，中毒及びその他の外因の影響（1901－1905）	215,995	71,682	6,715	19,178	44,157	1,632	144,313	21,113	6,898	9,154	83,497	9,537	293	5,073	3,503	5,245	136,075	58,533	16,658	3,791	936	2	1.5
（1901）骨折	37,814	17,641	1,398	5,231	10,695	317	20,173	1,978	23	886	16,800	33	－	20	75	358	23,387	10,605	2,994	683	145	－	1.5
ⅩⅩⅡ 特殊目的用コード（2210 － 2220）	75	75	－	75	－	－	－	－	－	－	－	－	－	－	－	－	62	9	4	－	－	－	1.2

（注）　１．集計対象は、組合健保受給対象者である。
２．同一の組合健保受給対象者にかかるレセプトを合計し、個人単位のデータにして集計したものである。（「名寄せ」という。）
３．主疾病は、入院外医療費が最も高い疾病である。
４．主受診医療機関は、主疾病を受診した医療機関の中で、最も入院外医療費が高い医療機関である。

第８表－２－５　医療給付受給対象者の受診動向（主疾病別、入外別、患者数）

組合健保
入院　　平成26年03月　　（人）

疾病分類名	総数	0～4歳	5～9歳	10～14歳	15～19歳	20～24歳	25～29歳	30～34歳	35～39歳	40～44歳	45～49歳	50～54歳	55～59歳	60～64歳	65～69歳	70～74歳	75歳～
総数	125,445	15,975	4,455	3,549	4,183	4,318	7,724	10,963	10,968	9,623	8,982	9,625	10,715	11,323	7,093	5,874	75
Ⅰ 感染症及び寄生虫症（0101－0109）	3,674	865	261	126	126	207	296	321	244	217	184	212	191	205	115	104	－
（0101）腸管感染症	1,665	556	200	102	87	122	110	99	73	78	73	64	44	32	15	10	－
（0102）結核	86	5	－	－	－	4	13	9	10	6	6	13	8	5	2	5	－
（0103）主として性的伝播様式をとる感染症	66	2	－	－	6	11	15	10	6	7	2	5	1	1	－	－	－
Ⅱ 新生物（0201－0211）	20,756	373	250	261	274	281	469	771	1,353	2,136	2,470	2,443	2,840	3,263	2,150	1,401	21
（0201－0210）悪性新生物	14,814	168	115	110	107	110	163	318	595	1,128	1,550	1,900	2,443	2,879	1,942	1,267	19
Ⅲ 血液及び造血器の疾患並びに免疫機構の障害（0301－0302）	1,770	135	89	48	41	88	265	410	253	101	57	75	66	59	46	37	－
Ⅳ 内分泌，栄養及び代謝疾患（0401－0403）	3,596	566	250	170	89	59	97	164	203	253	309	340	352	349	223	168	4
（0402）糖尿病	1,677	8	15	23	32	22	33	71	94	146	205	234	243	259	161	127	4
Ⅴ 精神及び行動の障害（0501－0507）	5,951	30	41	221	331	499	512	527	540	579	496	577	535	474	292	290	7
（0503）統合失調症、統合失調型障害および妄想性障害	2,703	－	－	15	88	212	278	297	270	272	227	248	249	267	156	121	3
Ⅵ 神経系の疾患（0601－0606）	5,645	410	393	341	322	228	298	340	391	472	495	484	511	438	247	270	5
Ⅶ 眼及び付属器の疾患（0701－0704）	2,946	93	134	92	78	47	43	62	108	124	176	289	353	542	387	415	3
（0702）白内障	1,109	－	4	6	6	6	4	10	19	32	47	81	139	251	235	267	2
Ⅷ 耳及び乳様突起の疾患（0801－0807）	1,219	144	132	64	52	28	39	67	83	89	105	105	97	110	54	50	－
Ⅸ 循環器系の疾患（0901－0912）	11,203	116	52	105	118	135	218	353	512	854	1,144	1,458	1,738	1,947	1,278	1,162	13
（0901）高血圧性疾患	416	1	－	1	2	2	7	15	20	24	30	57	67	76	51	63	－
（0902）虚血性心疾患	2,507	2	2	5	4	1	3	16	51	149	228	354	472	565	354	300	1
（0904－0908）脳血管疾患	3,859	19	10	25	21	20	30	50	128	284	454	569	649	678	460	453	9
Ⅹ 呼吸器系の疾患（1001－1011）	9,368	3,564	1,102	359	370	404	374	413	415	379	333	319	361	407	266	295	7
（1001－1003）急性上気道感染症	1,259	599	157	40	26	65	79	76	75	54	28	16	21	13	4	5	1
（1004）肺炎	1,937	966	155	48	29	21	19	49	70	61	52	62	107	126	76	95	1
（1005）急性気管支炎及び急性細気管支炎	840	675	69	13	12	7	9	12	14	2	3	7	5	7	2	3	－
（1007）慢性副鼻腔炎	429	6	8	11	11	24	17	29	43	60	62	43	38	42	22	12	1
（1008－1009）気管支炎及び慢性閉塞性肺疾患	205	76	16	5	1	4	10	2	4	3	8	5	10	13	18	28	2
（1010）喘息	1,101	630	162	57	11	11	12	25	22	25	35	30	27	19	19	16	－
ⅩⅠ 消化器系の疾患（1101－1112）	12,951	456	316	345	381	454	625	901	1,097	1,213	1,246	1,386	1,597	1,503	815	611	5
（1104－1105）胃及び十二指腸の疾患	754	4	9	18	8	28	45	46	60	77	75	90	118	88	56	32	－
（1106－1109）肝疾患	638	15	8	7	7	22	26	30	35	56	60	84	110	97	36	44	1
ⅩⅡ 皮膚及び皮下組織の疾患（1201－1203）	1,447	300	102	72	81	75	78	92	96	102	105	100	92	83	41	28	－
ⅩⅢ 筋骨格系及び結合組織の疾患（1301－1310）	5,850	468	181	239	325	183	209	278	364	453	442	595	676	676	381	377	3
ⅩⅣ 腎尿路生殖器系の疾患（1401－1408）	6,244	343	171	146	182	203	460	695	770	720	614	469	457	501	303	209	1
（1401－1402）糸球体疾患，腎尿細管間質性疾患及び腎不全	2,004	141	98	81	96	80	95	96	119	146	184	185	193	231	151	107	1
ⅩⅤ 妊娠，分娩及び産じょく（1501－1504）	13,187	63	－	－	68	635	2,855	4,670	3,726	1,117	48	3	1	－	1	－	－
（1501）流産	1,352	－	－	－	10	47	231	428	435	188	12	1	－	－	－	－	－
ⅩⅥ 周産期に発生した病態（1601－1602）	5,552	4,956	17	－	8	41	164	225	113	27	－	1	－	－	－	－	－
ⅩⅦ 先天奇形，変形及び染色体異常（1701－1702）	2,566	1,308	357	272	202	94	55	51	53	44	36	33	22	25	6	8	－
ⅩⅧ 症状，徴候及び異常臨床所見・異常検査所見で他に分類されないもの（1800）	2,155	1,046	78	38	43	52	124	158	121	70	85	86	85	78	45	46	－
ⅩⅨ 損傷，中毒及びその他の外因の影響（1901－1905）	9,364	739	529	650	1,092	605	543	465	526	673	637	650	741	663	442	403	6
（1901）骨折	4,312	73	176	344	450	261	237	215	244	343	347	361	417	357	247	235	5
ⅩⅩⅡ 特殊目的用コード（2210－2220）	1	－	－	－	－	－	－	－	－	－	－	－	－	－	1	－	－

（注）　１．集計対象は、組合健保受給対象者である。
　　２．同一の組合健保受給対象者にかかるレセプトを合計し、個人単位のデータにして集計したものである。（「名寄せ」という。）
　　３．主疾病は、入院医療費が最も高い疾病である。

第８表－２－５　医療給付受給対象者の受診動向（主疾病別、入外別、総医療費）

組合健保
入院　　平成26年03月　　（万円）

疾病分類名	総数	0～4歳	5～9歳	10～14歳	15～19歳	20～24歳	25～29歳	30～34歳	35～39歳	40～44歳	45～49歳	50～54歳	55～59歳	60～64歳	65～69歳	70～74歳	75歳～
総数	6,101,528	727,094	175,616	189,005	206,333	169,030	251,644	353,330	415,369	475,218	492,635	544,803	625,796	683,487	435,216	353,690	3,263
Ⅰ 感染症及び寄生虫症（0101－0109）	113,666	18,863	5,600	2,696	2,816	3,850	5,236	7,017	6,399	7,670	7,098	10,405	9,917	12,490	6,360	7,249	－
（0101）腸管感染症	32,558	11,537	3,551	1,891	1,653	1,893	1,840	1,572	1,259	1,625	1,452	1,313	1,207	1,090	506	169	－
（0102）結核	4,405	191	－	－	－	126	450	587	735	269	245	717	471	356	63	195	－
（0103）主として性的伝播様式をとる感染症	1,209	61	－	－	122	117	125	205	147	144	56	139	22	70	－	－	－
Ⅱ 新生物（0201－0211）	1,423,644	33,407	20,775	25,552	21,407	18,186	30,995	50,423	84,478	143,809	165,419	167,867	201,990	221,364	141,705	95,172	1,094
（0201－0210）悪性新生物	1,104,616	23,327	16,127	18,100	13,111	9,375	14,303	27,960	45,193	87,004	111,717	137,762	179,859	202,743	130,775	86,372	886
Ⅲ 血液及び造血器の疾患並びに免疫機構の障害（0301－0302）	70,228	8,944	4,874	5,887	2,198	1,914	4,722	6,282	3,819	5,037	4,285	6,504	5,042	4,457	3,894	2,368	－
Ⅳ 内分泌，栄養及び代謝疾患（0401－0403）	129,138	14,657	7,145	5,754	4,128	3,663	3,458	5,359	7,160	8,795	12,841	12,128	13,948	13,466	8,946	7,600	90
（0402）糖尿病	66,796	446	704	1,304	1,072	777	1,171	2,417	3,646	5,016	8,802	8,536	9,853	10,391	6,683	5,886	90
Ⅴ 精神及び行動の障害（0501－0507）	241,699	1,046	2,007	13,041	14,197	18,481	19,317	20,336	20,271	22,360	20,276	23,447	21,929	19,723	12,783	12,278	206
（0503）統合失調症、統合失調型障害および妄想性障害	116,341	－	－	940	4,228	9,969	11,791	12,669	11,356	11,711	9,654	10,387	10,447	11,239	6,828	5,005	118
Ⅵ 神経系の疾患（0601－0606）	251,423	23,591	20,460	18,459	15,917	11,028	14,719	14,701	14,655	15,261	17,157	18,796	21,024	19,304	12,033	14,213	105
Ⅶ 眼及び付属器の疾患（0701－0704）	113,459	3,269	4,491	3,326	2,686	1,813	1,709	2,187	4,750	5,622	7,605	12,809	14,450	20,367	13,640	14,660	77
（0702）白内障	32,297	－	103	232	112	113	149	208	574	917	1,262	2,431	3,618	7,037	7,114	8,355	71
Ⅷ 耳及び乳様突起の疾患（0801－0807）	44,038	5,483	5,280	3,924	2,856	1,807	1,458	2,732	2,636	2,479	2,883	3,558	3,022	3,110	1,523	1,287	－
Ⅸ 循環器系の疾患（0901－0912）	935,846	11,357	2,776	6,539	9,315	8,854	13,121	18,249	36,649	72,801	101,343	128,455	149,108	172,482	115,055	89,068	674
（0901）高血圧性疾患	11,782	67	－	40	89	31	279	183	426	704	795	1,052	1,830	2,556	1,739	1,991	－
（0902）虚血性心疾患	201,344	68	31	301	181	15	268	807	3,298	16,607	17,405	27,888	39,027	45,746	28,037	21,553	113
（0904－0908）脳血管疾患	351,184	1,425	781	1,897	2,341	1,068	2,588	4,323	12,314	28,110	46,561	53,545	59,513	59,950	42,007	34,383	379
Ⅹ 呼吸器系の疾患（1001－1011）	321,477	93,069	32,457	11,437	16,667	15,878	12,401	14,539	14,492	14,944	13,819	14,357	16,988	19,936	14,125	16,118	249
（1001－1003）急性上気道感染症	26,256	13,147	3,473	1,230	507	1,247	1,284	1,143	1,273	1,257	448	278	393	295	100	177	5
（1004）肺炎	60,444	24,565	3,965	1,404	1,469	797	488	1,546	2,248	2,093	1,652	2,332	4,342	5,443	3,120	4,967	13
（1005）急性気管支炎及び急性細気管支炎	19,178	15,323	1,629	341	272	156	133	188	293	36	54	207	123	155	108	161	－
（1007）慢性副鼻腔炎	26,513	152	270	615	746	1,322	1,388	2,091	2,845	3,905	3,951	2,555	2,230	2,294	1,258	786	105
（1008－1009）気管支炎及び慢性閉塞性肺疾患	7,526	2,235	481	156	5	146	64	51	8	92	440	299	470	809	836	1,404	30
（1010）喘息	29,008	17,343	3,790	1,197	237	418	300	665	268	668	853	769	634	699	702	466	－
ⅩⅠ 消化器系の疾患（1101－1112）	453,589	22,103	12,061	16,657	15,190	16,313	19,424	26,318	32,125	43,382	43,750	46,362	55,575	51,470	28,974	23,776	109
（1104－1105）胃及び十二指腸の疾患	23,482	235	260	776	289	699	1,000	985	1,615	2,476	2,301	3,195	3,973	2,637	2,038	1,002	－
（1106－1109）肝疾患	29,495	606	166	167	236	599	718	949	1,336	2,942	2,465	3,294	6,500	4,890	2,335	2,272	19
ⅩⅡ 皮膚及び皮下組織の疾患（1201－1203）	45,152	6,581	3,158	2,795	2,672	2,225	1,660	2,166	2,690	3,042	3,566	3,807	3,862	3,798	1,952	1,178	－
ⅩⅢ 筋骨格系及び結合組織の疾患（1301－1310）	396,209	29,038	10,581	21,068	24,089	10,900	9,719	11,075	17,168	26,268	30,717	40,143	48,857	55,901	29,742	30,780	163
ⅩⅣ 腎尿路生殖器系の疾患（1401－1408）	221,461	14,636	8,282	6,608	5,645	5,000	11,306	15,546	21,593	24,409	22,877	19,016	19,603	22,482	13,757	10,535	166
（1401－1402）糸球体疾患，腎尿細管間質性疾患及び腎不全	101,233	7,492	6,064	4,820	3,232	2,505	4,064	3,293	5,874	6,566	8,489	10,468	10,936	12,421	8,092	6,751	166
ⅩⅤ 妊娠，分娩及び産じょく（1501－1504）	367,128	471	－	－	1,273	13,970	68,734	126,221	115,924	37,848	2,386	139	151	－	11	－	－
（1501）流産	15,506	－	－	－	246	649	2,870	5,107	4,488	2,033	108	5	－	－	－	－	－
ⅩⅥ 周産期に発生した病態（1601－1602）	297,445	284,163	1,619	－	447	819	2,887	4,108	2,428	902	－	73	－	－	－	－	－
ⅩⅦ 先天奇形，変形及び染色体異常（1701－1702）	210,307	131,535	19,125	20,125	12,076	5,047	3,603	2,781	2,608	4,190	2,332	2,120	1,198	2,269	424	874	－
ⅩⅧ 症状，徴候及び異常臨床所見・異常検査所見で他に分類されないもの（1800）	43,807	12,602	2,856	1,489	1,557	1,533	1,395	2,215	1,967	2,317	3,303	3,158	3,233	3,022	1,746	1,414	－
ⅩⅨ 損傷，中毒及びその他の外因の影響（1901－1905）	421,771	12,279	12,069	23,650	51,198	27,750	25,779	21,078	23,556	34,081	30,977	31,657	35,898	37,846	28,502	25,121	331
（1901）骨折	202,225	3,044	5,647	12,393	15,075	11,163	12,386	9,766	11,393	17,789	16,870	16,713	19,832	20,017	15,491	14,325	320
ⅩⅩⅡ 特殊目的用コード（2210－2220）	43	－	－	－	－	－	－	－	－	－	－	－	－	－	43	－	－

（注）　1．集計対象は、組合健保受給対象者である。
　　2．同一の組合健保受給対象者にかかるレセプトを合計し、個人単位のデータにして集計したものである。（「名寄せ」という。）
　　3．主疾病は、入院医療費が最も高い疾病である。
　　4．総医療費は、入院医療費の総計である。

第８表－２－５　医療給付受給対象者の受診動向（主疾病別、入外別、主疾病医療費）

組合健保
入院　　平成26年03月　　（万円）

疾病分類名	総数	0～4歳	5～9歳	10～14歳	15～19歳	20～24歳	25～29歳	30～34歳	35～39歳	40～44歳	45～49歳	50～54歳	55～59歳	60～64歳	65～69歳	70～74歳	75歳～
総数	6,061,237	719,021	174,693	188,418	205,694	168,194	250,366	351,710	413,064	472,517	489,500	540,904	622,343	679,114	431,549	350,892	3,257
Ⅰ 感染症及び寄生虫症（0101－0109）	112,489	18,627	5,538	2,696	2,780	3,846	5,224	6,984	6,397	7,527	7,057	10,270	9,827	12,353	6,282	7,080	－
（0101）腸管感染症	32,368	11,470	3,534	1,891	1,645	1,889	1,828	1,559	1,258	1,605	1,440	1,313	1,178	1,087	502	169	－
（0102）結核	4,402	191	－	－	－	126	450	587	735	269	245	717	471	356	63	192	－
（0103）主として性的伝播様式をとる感染症	1,191	61	－	－	122	117	125	198	147	144	56	128	22	70	－	－	－
Ⅱ 新生物（0201－0211）	1,418,129	33,360	20,722	25,450	21,308	18,126	30,924	50,217	84,164	143,432	164,699	167,129	201,305	220,665	140,966	94,567	1,094
（0201－0210）悪性新生物	1,099,892	23,315	16,074	18,001	13,049	9,314	14,232	27,823	44,999	86,673	111,061	137,178	179,208	202,118	130,073	85,889	886
Ⅲ 血液及び造血器の疾患並びに免疫機構の障害（0301－0302）	69,594	8,871	4,874	5,887	2,189	1,863	4,666	6,252	3,819	5,021	4,179	6,429	5,042	4,408	3,765	2,331	－
Ⅳ 内分泌，栄養及び代謝疾患（0401－0403）	128,172	14,508	7,073	5,720	4,128	3,663	3,416	5,310	7,136	8,781	12,712	12,024	13,902	13,359	8,890	7,461	90
（0402）糖尿病	66,352	419	704	1,290	1,072	777	1,136	2,417	3,622	5,016	8,676	8,468	9,831	10,377	6,656	5,799	90
Ⅴ 精神及び行動の障害（0501－0507）	240,434	1,000	2,004	13,015	14,140	18,419	19,261	20,195	20,181	22,285	20,181	23,321	21,823	19,554	12,686	12,162	206
（0503）統合失調症、統合失調型障害および妄想性障害	115,916	－	－	940	4,180	9,969	11,783	12,596	11,265	11,680	9,654	10,334	10,400	11,239	6,796	4,962	118
Ⅵ 神経系の疾患（0601－0606）	248,961	23,077	20,206	18,397	15,850	10,933	14,649	14,601	14,568	15,189	17,001	18,478	20,781	19,061	11,902	14,164	105
Ⅶ 眼及び付属器の疾患（0701－0704）	113,140	3,269	4,491	3,326	2,686	1,767	1,709	2,187	4,705	5,489	7,545	12,809	14,450	20,367	13,640	14,625	77
（0702）白内障	32,283	－	103	232	112	113	149	208	574	917	1,262	2,431	3,618	7,037	7,114	8,341	71
Ⅷ 耳及び乳様突起の疾患（0801－0807）	43,911	5,463	5,280	3,924	2,820	1,807	1,458	2,708	2,636	2,479	2,867	3,541	3,015	3,102	1,523	1,287	－
Ⅸ 循環器系の疾患（0901－0912）	928,524	11,318	2,776	6,539	9,302	8,796	13,023	18,130	36,327	72,179	100,843	127,366	148,012	170,909	113,979	88,350	674
（0901）高血圧性疾患	11,637	67	－	40	89	31	279	183	426	695	786	1,003	1,817	2,491	1,739	1,991	－
（0902）虚血性心疾患	200,256	68	31	301	181	15	268	807	3,298	16,607	17,405	27,712	38,892	45,388	27,732	21,438	113
（0904－0908）脳血管疾患	347,197	1,425	781	1,897	2,341	1,025	2,540	4,256	12,128	27,647	46,172	53,028	58,841	59,210	41,462	34,065	379
Ⅹ 呼吸器系の疾患（1001－1011）	318,989	92,369	32,222	11,411	16,621	15,712	12,388	14,471	14,400	14,797	13,728	14,297	16,789	19,670	13,959	15,912	243
（1001－1003）急性上気道感染症	25,977	12,900	3,454	1,230	507	1,247	1,271	1,143	1,273	1,257	448	278	393	295	100	177	5
（1004）肺炎	59,865	24,488	3,931	1,378	1,457	709	488	1,478	2,217	2,093	1,652	2,292	4,277	5,362	3,080	4,949	13
（1005）急性気管支炎及び急性細気管支炎	19,016	15,188	1,608	341	272	156	133	188	293	36	54	207	123	149	108	161	－
（1007）慢性副鼻腔炎	26,480	152	270	615	745	1,290	1,388	2,091	2,845	3,905	3,951	2,555	2,230	2,294	1,258	786	105
（1008－1009）気管支炎及び慢性閉塞性肺疾患	7,413	2,185	481	156	5	146	64	51	8	92	440	299	470	809	774	1,404	30
（1010）喘息	28,830	17,257	3,727	1,197	227	414	300	665	268	668	853	769	634	699	686	466	－
ⅩⅠ 消化器系の疾患（1101－1112）	451,144	21,670	12,033	16,562	15,034	16,313	19,316	26,199	31,942	43,266	43,307	46,278	55,338	51,190	28,924	23,662	109
（1104－1105）胃及び十二指腸の疾患	23,344	235	251	776	289	699	972	972	1,613	2,476	2,301	3,178	3,946	2,605	2,029	1,002	－
（1106－1109）肝疾患	29,227	586	166	167	231	599	715	949	1,333	2,910	2,412	3,294	6,413	4,854	2,316	2,264	19
ⅩⅡ 皮膚及び皮下組織の疾患（1201－1203）	44,851	6,471	3,158	2,795	2,672	2,225	1,660	2,166	2,672	3,032	3,509	3,807	3,808	3,798	1,921	1,156	－
ⅩⅢ 筋骨格系及び結合組織の疾患（1301－1310）	393,904	28,987	10,535	20,972	24,089	10,860	9,652	10,977	17,055	26,077	30,525	39,941	48,777	55,527	29,158	30,608	163
ⅩⅣ 腎尿路生殖器系の疾患（1401－1408）	220,091	14,536	8,219	6,608	5,645	4,990	11,261	15,516	21,457	24,266	22,787	18,823	19,371	22,322	13,659	10,465	166
（1401－1402）糸球体疾患，腎尿細管間質性疾患及び腎不全	100,310	7,413	6,002	4,820	3,232	2,505	4,064	3,273	5,820	6,495	8,398	10,326	10,814	12,280	8,021	6,681	166
ⅩⅤ 妊娠，分娩及び産じょく（1501－1504）	365,926	471	－	－	1,273	13,902	68,488	125,900	115,443	37,765	2,386	136	151	－	11	－	－
（1501）流産	15,503	－	－	－	246	649	2,870	5,107	4,488	2,030	108	5	－	－	－	－	－
ⅩⅥ 周産期に発生した病態（1601－1602）	293,361	280,221	1,619	－	420	819	2,887	4,089	2,332	902	－	73	－	－	－	－	－
ⅩⅦ 先天奇形，変形及び染色体異常（1701－1702）	208,403	130,162	19,041	20,029	12,076	5,047	3,572	2,743	2,558	4,098	2,317	2,120	1,198	2,185	384	874	－
ⅩⅧ 症状，徴候及び異常臨床所見・異常検査所見で他に分類されないもの（1800）	42,959	12,493	2,856	1,485	1,557	1,526	1,389	2,215	1,954	1,954	3,189	3,113	3,156	2,959	1,712	1,401	－
ⅩⅨ 損傷，中毒及びその他の外因の影響（1901－1905）	418,214	12,148	12,045	23,603	51,105	27,580	25,423	20,854	23,315	33,979	30,667	30,949	35,598	37,684	28,147	24,787	331
（1901）骨折	200,918	3,044	5,635	12,352	15,075	11,144	12,303	9,654	11,241	17,760	16,680	16,625	19,654	19,960	15,331	14,142	320
ⅩⅩⅡ 特殊目的用コード（2210－2220）	43	－	－	－	－	－	－	－	－	－	－	－	－	－	43	－	－

（注）　1．集計対象は、組合健保受給対象者である。
2．同一の組合健保受給対象者にかかるレセプトを合計し、個人単位のデータにして集計したものである。（「名寄せ」という。）
3．主疾病は、入院医療費が最も高い疾病である。
4．主疾病医療費は、入院医療費のうち、主疾病に係る医療費である。

第８表－２－５　医療給付受給対象者の受診動向（主疾病別、入外別、患者数）

組合健保
入院外　　平成26年03月　　（人）

疾病分類名	総数	0～ 4歳	5～ 9歳	10～14歳	15～19歳	20～24歳	25～29歳	30～34歳	35～39歳	40～44歳	45～49歳	50～54歳	55～59歳	60～64歳	65～69歳	70～74歳	75歳～
総数	7,407,602	663,164	597,454	469,168	360,419	308,851	421,905	517,336	624,856	705,617	661,856	612,808	558,441	495,040	255,766	153,497	1,424
Ⅰ 感染症及び寄生虫症 (0101－0109)	282,103	37,636	41,433	21,903	12,501	15,659	21,115	22,510	23,781	22,368	17,758	14,677	12,536	10,334	5,093	2,782	17
(0101) 腸管感染症	110,050	21,554	15,919	8,534	5,519	8,495	10,465	9,864	9,175	7,420	4,970	3,426	2,451	1,407	605	245	1
(0102) 結核	1,344	101	26	8	36	68	112	129	160	137	138	115	130	90	53	41	－
(0103) 主として性的伝播様式をとる感染症	6,479	10	3	8	232	1,024	1,366	1,203	1,013	673	433	265	135	69	32	12	1
Ⅱ 新生物 (0201－0211)	216,401	1,859	2,085	2,857	4,063	4,184	7,887	13,164	20,857	29,936	32,050	28,122	24,384	23,361	13,295	8,228	69
(0201－0210) 悪性新生物	106,574	214	493	509	683	785	1,301	2,608	5,976	11,086	14,240	15,934	16,989	18,054	10,750	6,889	63
Ⅲ 血液及び造血器の疾患並びに免疫機構の障害 (0301－0302)	39,330	1,472	879	1,157	1,644	1,566	3,300	4,625	5,228	5,818	6,000	3,622	1,705	1,248	638	423	5
Ⅳ 内分泌，栄養及び代謝疾患 (0401－0403)	520,706	2,394	3,002	4,860	4,965	7,877	14,077	21,230	32,508	50,058	63,655	76,704	86,694	84,524	43,610	24,356	192
(0402) 糖尿病	185,805	54	197	504	764	1,096	2,042	3,800	7,863	15,571	22,618	28,952	34,558	36,847	19,326	11,513	100
Ⅴ 精神及び行動の障害 (0501－0507)	334,061	5,371	12,812	12,371	13,229	19,554	30,801	35,265	43,330	49,711	43,211	31,312	19,529	10,236	4,688	2,614	27
(0503) 統合失調症、統合失調型障害および妄想性障害	35,962	3	52	274	1,468	2,992	4,135	4,533	5,025	5,303	4,263	3,234	2,287	1,380	651	359	3
Ⅵ 神経系の疾患 (0601－0606)	153,726	1,910	3,944	5,784	6,800	5,905	8,153	10,304	14,342	19,342	20,715	19,127	15,686	11,989	5,806	3,885	34
Ⅶ 眼及び付属器の疾患 (0701－0704)	716,588	20,462	41,871	49,232	80,413	60,458	61,639	59,979	63,054	68,106	58,599	46,723	38,581	35,211	19,611	12,539	110
(0702) 白内障	16,846	22	27	41	52	48	76	118	188	439	705	1,432	2,578	4,498	3,647	2,951	24
Ⅷ 耳及び乳様突起の疾患 (0801－0807)	120,108	30,334	21,598	7,659	4,471	3,660	4,543	5,710	7,145	7,765	6,691	6,117	5,572	4,960	2,464	1,403	16
Ⅸ 循環器系の疾患 (0901－0912)	671,308	925	997	2,305	2,836	2,829	5,108	8,955	19,394	43,576	75,188	110,145	134,192	139,159	77,249	47,987	463
(0901) 高血圧性疾患	527,869	5	9	31	83	351	1,170	3,418	11,695	32,169	60,708	91,884	112,707	115,043	62,014	36,247	335
(0902) 虚血性心疾患	32,167	9	22	30	87	132	228	422	795	1,878	3,004	4,519	5,816	7,142	4,640	3,409	34
(0904－0908) 脳血管疾患	34,052	69	111	186	223	245	368	622	1,140	2,260	3,356	4,693	5,865	6,580	4,472	3,815	47
Ⅹ 呼吸器系の疾患 (1001－1011)	2,271,607	379,113	370,627	249,114	113,233	87,792	121,865	162,129	198,813	199,971	145,580	100,913	68,988	46,112	18,521	8,762	74
(1001－1003) 急性上気道感染症	605,633	148,971	88,154	50,434	24,093	25,670	37,579	48,532	54,290	48,701	30,858	20,099	13,817	9,334	3,644	1,448	9
(1004) 肺炎	6,394	1,281	635	267	150	197	282	488	663	590	428	362	392	383	158	116	2
(1005) 急性気管支炎及び急性細気管支炎	203,383	57,166	32,881	16,446	6,662	7,300	10,581	13,941	16,400	15,099	10,077	6,947	4,780	3,348	1,240	511	4
(1007) 慢性副鼻腔炎	78,231	13,219	15,149	7,620	3,221	2,291	3,359	5,244	6,769	6,494	4,726	3,471	2,856	2,285	1,005	517	5
(1008－1009) 気管支炎及び慢性閉塞性肺疾患	57,877	14,360	8,185	4,021	1,773	1,894	2,814	3,680	4,405	4,349	3,320	2,507	2,320	2,163	1,242	836	8
(1010) 喘息	316,981	76,564	81,803	33,867	9,837	5,875	8,017	12,486	17,109	19,650	16,591	12,903	9,647	7,415	3,318	1,881	18
ⅩⅠ 消化器系の疾患 (1101－1112)	363,030	11,301	5,357	5,661	8,161	13,173	22,556	28,845	37,354	44,962	44,260	42,239	38,657	33,557	17,078	9,783	86
(1104－1105) 胃及び十二指腸の疾患	184,597	466	1,194	2,625	3,986	6,902	11,299	13,799	18,936	24,014	23,886	23,089	21,184	18,466	9,439	5,263	49
(1106－1109) 肝疾患	31,790	182	123	177	365	839	1,356	2,013	3,023	4,160	4,322	4,406	4,373	3,727	1,685	1,033	6
ⅩⅡ 皮膚及び皮下組織の疾患 (1201－1203)	620,264	108,762	49,010	39,648	55,977	43,861	49,485	49,743	52,010	51,843	41,160	30,409	21,724	16,120	6,982	3,495	35
ⅩⅢ 筋骨格系及び結合組織の疾患 (1301－1310)	420,885	5,461	4,961	16,976	15,299	9,792	15,266	21,707	32,170	45,063	52,216	56,913	54,128	48,375	25,084	17,279	195
ⅩⅣ 腎尿路生殖器系の疾患 (1401－1408)	252,997	2,982	2,883	2,153	4,717	12,390	25,513	36,523	38,706	34,759	27,659	22,445	16,427	13,398	7,425	4,961	56
(1401－1402) 糸球体疾患，腎尿細管間質性疾患及び腎不全	27,474	949	1,031	880	1,053	895	1,055	1,422	1,998	2,742	3,050	3,182	3,569	3,103	1,514	1,021	10
ⅩⅤ 妊娠，分娩及び産じょく (1501－1504)	36,715	79	28	12	296	2,215	9,534	13,272	8,826	2,301	121	19	4	3	4	1	－
(1501) 流産	3,426	－	1	1	33	195	730	1,102	907	403	44	7	－	2	1	－	－
ⅩⅥ 周産期に発生した病態 (1601－1602)	10,949	8,981	657	181	58	79	285	428	220	46	5	5	1	2	1	－	－
ⅩⅦ 先天奇形，変形及び染色体異常 (1701－1702)	29,178	10,315	4,425	3,814	2,813	1,234	921	906	953	933	809	721	521	436	243	133	1
ⅩⅧ 症状，徴候及び異常臨床所見・異常検査所見で他に分類されないもの (1800)	122,732	11,996	8,536	6,662	5,110	5,210	8,064	10,001	11,774	12,785	11,419	9,994	8,455	7,131	3,434	2,142	19
ⅩⅨ 損傷，中毒及びその他の外因の影響 (1901－1905)	224,781	21,807	22,347	36,817	23,830	11,408	11,788	12,036	14,378	16,261	14,741	12,579	10,641	8,865	4,535	2,723	25
(1901) 骨折	39,332	943	2,930	6,735	3,827	1,882	1,830	2,040	2,611	3,005	2,973	2,926	2,813	2,460	1,428	921	8
ⅩⅩⅡ 特殊目的用コード (2210 - 2220)	133	4	2	2	3	5	5	4	13	13	19	22	16	19	5	1	－

（注）　１．集計対象は、組合健保受給対象者である。
　　２．同一の組合健保受給対象者にかかるレセプトを合計し、個人単位のデータにして集計したものである。（「名寄せ」という。）
　　３．主疾病は、入院外医療費が最も高い疾病である。

第８表－２－５　医療給付受給対象者の受診動向（主疾病別、入外別、総医療費）

組合健保
入院外　　平成26年03月　　（万円）

疾病分類名	総数	0～4歳	5～9歳	10～14歳	15～19歳	20～24歳	25～29歳	30～34歳	35～39歳	40～44歳	45～49歳	50～54歳	55～59歳	60～64歳	65～69歳	70～74歳	75歳～
総数	15,727,749	1,345,932	1,083,011	825,162	554,946	451,858	656,239	872,102	1,161,253	1,448,124	1,509,156	1,518,912	1,512,210	1,418,470	797,597	568,308	4,469
Ⅰ 感染症及び寄生虫症（0101－0109）	550,100	66,443	56,724	27,113	15,590	20,231	30,814	38,984	48,238	51,280	44,806	43,292	39,576	36,324	18,817	11,828	41
（0101）腸管感染症	148,952	35,911	20,524	9,787	6,338	9,939	12,121	11,610	11,116	9,854	7,075	5,606	4,043	2,891	1,484	648	5
（0102）結核	3,767	232	43	10	42	183	301	309	358	349	350	425	505	322	183	155	－
（0103）主として性的伝播様式をとる感染症	11,018	24	13	20	352	1,562	2,089	1,821	1,736	1,244	905	604	309	187	88	64	1
Ⅱ 新生物（0201－0211）	1,118,700	4,658	5,623	9,632	11,732	13,337	22,552	40,443	77,718	134,568	154,872	154,884	164,524	163,106	97,218	63,285	547
（0201－0210）悪性新生物	820,484	948	2,206	3,088	3,181	5,857	9,022	18,125	43,788	86,205	106,170	119,200	138,040	142,201	85,827	56,113	511
Ⅲ 血液及び造血器の疾患並びに免疫機構の障害（0301－0302）	164,098	10,139	9,004	11,702	12,960	9,978	9,120	13,379	15,609	18,292	16,713	14,956	8,931	6,974	3,924	2,389	30
Ⅳ 内分泌，栄養及び代謝疾患（0401－0403）	1,497,046	9,708	34,319	72,657	33,608	19,367	30,382	48,979	81,066	125,149	166,007	203,548	229,655	231,969	126,390	83,682	559
（0402）糖尿病	675,295	258	1,123	2,489	3,549	4,213	6,938	12,798	27,305	54,303	81,787	104,045	122,940	131,780	71,632	49,796	339
Ⅴ 精神及び行動の障害（0501－0507）	827,620	12,868	29,981	29,844	31,543	47,541	77,269	86,373	105,531	121,769	108,069	78,922	50,141	25,878	13,292	8,511	87
（0503）統合失調症、統合失調型障害および妄想性障害	121,437	2	155	710	4,445	10,512	15,339	16,207	16,972	17,454	13,617	10,592	7,483	4,410	2,315	1,213	9
Ⅵ 神経系の疾患（0601－0606）	463,649	9,416	16,517	19,381	22,486	18,185	22,013	27,197	37,837	50,746	57,533	54,757	47,951	39,883	22,387	17,234	126
Ⅶ 眼及び付属器の疾患（0701－0704）	847,447	31,056	60,191	57,667	57,561	34,559	39,077	44,821	57,204	72,293	73,610	73,707	74,842	79,133	50,373	41,062	292
（0702）白内障	46,606	26	33	96	98	110	145	355	483	1,085	1,821	3,561	6,581	12,081	10,284	9,775	73
Ⅷ 耳及び乳様突起の疾患（0801－0807）	233,466	67,633	42,825	12,202	6,148	5,210	6,927	9,225	11,995	13,578	12,823	12,204	11,495	11,158	6,056	3,958	30
Ⅸ 循環器系の疾患（0901－0912）	1,572,884	5,157	2,911	5,689	7,898	7,447	11,771	23,044	46,088	96,446	167,742	243,570	300,942	318,753	191,582	142,656	1,186
（0901）高血圧性疾患	1,086,475	75	17	109	295	641	2,179	7,014	23,134	63,611	119,422	182,376	225,216	233,989	134,322	93,329	746
（0902）虚血性心疾患	117,803	18	37	58	190	241	534	1,127	2,175	5,864	10,939	16,314	21,221	26,303	18,149	14,513	119
（0904－0908）脳血管疾患	121,010	295	474	721	804	816	1,298	2,123	3,898	7,649	11,714	15,918	20,587	22,568	16,381	15,604	160
Ⅹ 呼吸器系の疾患（1001－1011）	3,646,098	704,265	645,467	387,679	168,111	115,645	163,906	224,972	283,463	291,598	220,777	163,757	120,204	88,429	41,980	25,648	195
（1001－1003）急性上気道感染症	852,407	250,791	133,672	67,680	30,277	29,340	43,694	58,439	67,741	61,274	39,553	27,209	19,584	14,099	6,008	3,030	16
（1004）肺炎	19,533	4,015	1,818	766	366	432	698	1,248	1,904	1,677	1,245	1,260	1,420	1,496	561	614	13
（1005）急性気管支炎及び急性細気管支炎	288,038	97,059	48,340	21,788	8,096	8,194	12,247	16,761	19,949	19,063	12,923	9,266	6,512	4,860	1,934	1,042	4
（1007）慢性副鼻腔炎	148,232	26,747	28,849	12,691	5,787	3,619	5,689	9,147	11,459	11,469	9,193	7,337	6,391	5,519	2,712	1,595	29
（1008－1009）気管支炎及び慢性閉塞性肺疾患	93,040	25,415	11,585	5,525	2,282	2,216	3,295	4,573	5,618	6,187	5,015	4,212	4,730	5,249	3,888	3,212	38
（1010）喘息	712,770	170,671	178,718	72,012	21,465	11,459	15,920	25,591	37,112	44,539	39,613	33,133	25,148	20,143	10,241	6,968	38
ⅩⅠ 消化器系の疾患（1101－1112）	949,900	18,556	8,283	9,883	20,104	33,316	56,148	70,215	96,259	120,164	120,464	112,059	104,309	93,737	51,449	34,656	296
（1104－1105）胃及び十二指腸の疾患	394,386	753	1,645	3,591	6,158	10,642	18,964	24,823	36,827	48,739	51,953	52,010	49,206	46,134	25,613	17,181	146
（1106－1109）肝疾患	81,238	520	394	715	777	1,529	2,427	3,879	6,304	9,711	10,841	11,750	12,080	10,726	5,554	4,004	26
ⅩⅡ 皮膚及び皮下組織の疾患（1201－1203）	843,230	155,575	71,978	49,746	68,583	49,906	58,000	60,164	67,388	69,317	59,826	46,344	35,627	28,453	13,786	8,471	65
ⅩⅢ 筋骨格系及び結合組織の疾患（1301－1310）	1,046,928	13,411	9,517	28,986	27,130	19,223	31,441	46,871	73,830	104,243	124,808	142,231	145,615	137,858	76,794	64,491	478
ⅩⅣ 腎尿路生殖器系の疾患（1401－1408）	945,835	6,105	5,844	5,372	10,082	21,654	46,696	75,154	93,188	111,717	119,624	117,174	126,281	109,178	56,468	40,884	413
（1401－1402）糸球体疾患，腎尿細管間質性疾患及び腎不全	495,784	2,691	2,985	3,342	4,370	4,072	7,382	13,822	24,878	47,128	66,660	76,496	95,436	81,406	38,701	26,141	274
ⅩⅤ 妊娠，分娩及び産じょく（1501－1504）	49,065	399	53	27	376	2,658	11,794	17,489	12,286	3,598	280	83	6	9	4	3	－
（1501）流産	6,406	－	3	4	63	286	1,263	2,008	1,834	852	75	12	－	5	1	－	－
ⅩⅥ 周産期に発生した病態（1601－1602）	105,725	96,251	5,544	2,218	370	141	343	508	248	58	9	12	3	21	0	－	－
ⅩⅦ 先天奇形，変形及び染色体異常（1701－1702）	137,865	65,333	18,510	19,399	10,152	3,881	2,688	3,171	2,623	2,661	2,528	2,111	1,841	1,592	815	558	3
ⅩⅧ 症状，徴候及び異常臨床所見・異常検査所見で他に分類されないもの（1800）	274,014	23,372	15,748	11,819	9,805	9,510	14,755	18,741	23,670	28,566	27,230	26,052	23,182	21,228	11,827	8,445	62
ⅩⅨ 損傷，中毒及びその他の外因の影響（1901－1905）	453,856	45,582	43,966	64,142	40,699	20,066	20,537	22,370	26,998	32,069	31,420	29,217	27,046	24,723	14,417	10,546	58
（1901）骨折	96,780	3,155	7,707	15,376	8,108	4,081	3,962	4,404	5,648	6,449	6,973	7,207	7,720	7,391	4,854	3,720	25
ⅩⅩⅡ 特殊目的用コード（2210－2220）	224	5	3	3	7	2	5	3	14	14	17	32	37	63	17	1	－

（注）　１．集計対象は、組合健保受給対象者である。
２．同一の組合健保受給対象者にかかるレセプトを合計し、個人単位のデータにして集計したものである。（「名寄せ」という。）
３．主疾病は、入院外医療費が最も高い疾病である。
４．総医療費は、入院外医療費の総計である。

第８表－２－５　医療給付受給対象者の受診動向（主疾病別、入外別、主疾病医療費）

組合健保
入院外　　平成26年03月　　（万円）

疾病分類名	総数	0～4歳	5～9歳	10～14歳	15～19歳	20～24歳	25～29歳	30～34歳	35～39歳	40～44歳	45～49歳	50～54歳	55～59歳	60～64歳	65～69歳	70～74歳	75歳～
総数	8,788,230	790,713	541,690	446,018	311,695	263,064	382,883	501,777	660,835	815,986	848,875	848,863	852,294	794,819	433,050	293,262	2,407
Ⅰ 感染症及び寄生虫症（0101－0109）	308,402	39,640	31,017	15,822	9,452	13,022	18,855	22,859	27,603	27,462	24,075	22,996	20,817	19,095	9,719	5,954	16
（0101）腸管感染症	91,126	21,168	11,486	5,844	4,097	6,716	7,921	7,483	7,109	6,280	4,356	3,392	2,411	1,767	757	337	2
（0102）結核	2,459	153	24	7	34	150	177	219	253	245	239	210	335	209	112	93	－
（0103）主として性的伝播様式をとる感染症	6,868	21	7	12	244	1,073	1,389	1,197	1,069	720	485	314	167	94	48	27	1
Ⅱ 新生物（0201－0211）	796,371	3,306	3,650	6,337	8,622	9,235	15,416	28,775	57,344	98,292	114,272	110,142	116,987	115,634	66,751	41,203	405
（0201－0210）悪性新生物	593,079	740	1,429	1,885	2,159	3,774	5,718	12,701	33,447	64,604	80,714	86,366	99,821	102,473	59,930	36,932	386
Ⅲ 血液及び造血器の疾患並びに免疫機構の障害（0301－0302）	115,062	7,457	6,328	8,902	9,700	7,205	6,318	9,762	11,877	12,494	11,004	10,326	5,745	4,169	2,373	1,389	15
Ⅳ 内分泌，栄養及び代謝疾患（0401－0403）	834,198	6,468	21,503	47,970	23,072	13,822	20,443	32,114	49,354	71,403	91,123	109,144	121,405	121,550	63,894	40,656	276
（0402）糖尿病	352,009	178	740	1,628	2,202	2,585	4,110	7,353	15,270	29,142	42,945	53,783	63,534	68,144	35,738	24,482	176
Ⅴ 精神及び行動の障害（0501－0507）	365,845	8,025	15,457	13,523	15,379	23,052	36,240	38,909	45,583	51,747	45,067	32,493	20,706	10,622	5,548	3,459	35
（0503）統合失調症、統合失調型障害および妄想性障害	54,996	1	57	315	2,124	5,050	7,339	7,482	7,527	7,551	5,870	4,544	3,517	1,975	1,114	527	3
Ⅵ 神経系の疾患（0601－0606）	236,153	5,608	9,304	10,676	12,196	9,334	11,190	13,943	19,061	26,392	30,048	27,789	23,936	18,999	10,262	7,349	66
Ⅶ 眼及び付属器の疾患（0701－0704）	482,036	16,544	29,130	31,440	36,300	23,045	25,059	27,190	33,285	41,806	41,657	40,922	41,822	44,040	27,729	21,913	156
（0702）白内障	28,426	19	15	52	72	75	87	232	334	754	1,219	2,286	4,233	7,342	6,219	5,440	47
Ⅷ 耳及び乳様突起の疾患（0801－0807）	119,023	35,173	21,327	6,395	3,417	2,989	3,912	5,006	6,375	6,974	6,267	5,974	5,522	5,303	2,738	1,635	15
Ⅸ 循環器系の疾患（0901－0912）	800,994	4,013	1,567	3,000	4,355	4,415	6,970	11,854	24,544	51,097	86,312	124,181	154,356	161,757	94,700	67,293	579
（0901）高血圧性疾患	549,168	72	10	33	227	374	1,240	3,908	11,909	32,625	60,606	92,670	115,077	119,007	66,777	44,244	387
（0902）虚血性心疾患	58,067	11	24	38	147	178	342	696	1,300	3,129	5,672	7,997	10,304	12,730	8,745	6,704	50
（0904－0908）脳血管疾患	62,911	225	261	398	475	573	789	1,338	2,425	4,451	6,536	8,330	10,685	11,294	7,897	7,165	71
Ⅹ 呼吸器系の疾患（1001－1011）	1,791,575	374,131	308,524	187,779	79,589	60,044	85,389	112,143	137,565	138,970	103,431	76,195	56,345	41,011	19,040	11,339	80
（1001－1003）急性上気道感染症	454,431	139,346	67,986	35,806	16,102	16,961	24,583	31,732	35,529	31,917	20,359	13,703	9,664	6,802	2,727	1,206	7
（1004）肺炎	11,237	2,060	869	379	222	292	447	772	1,181	1,025	752	733	901	927	318	348	9
（1005）急性気管支炎及び急性細気管支炎	157,475	53,938	24,725	12,035	4,624	4,949	7,064	9,406	11,005	10,366	6,984	5,005	3,469	2,503	937	462	2
（1007）慢性副鼻腔炎	67,947	12,891	12,670	5,640	2,659	1,798	2,914	4,412	5,326	5,251	4,122	3,268	2,845	2,377	1,159	606	9
（1008－1009）気管支炎及び慢性閉塞性肺疾患	50,948	14,486	6,121	3,026	1,277	1,302	1,910	2,527	3,069	3,329	2,682	2,218	2,631	2,667	1,983	1,701	17
（1010）喘息	322,707	84,000	80,317	32,161	9,065	5,154	7,375	11,286	16,177	19,140	16,782	14,167	10,975	8,567	4,502	3,024	15
ⅩⅠ 消化器系の疾患（1101－1112）	558,801	11,344	4,355	5,270	12,097	20,712	36,361	43,607	59,646	71,470	69,823	64,240	59,828	53,452	28,516	17,906	174
（1104－1105）胃及び十二指腸の疾患	221,728	427	870	2,030	3,473	6,445	11,315	14,303	21,381	27,987	29,030	29,082	27,568	25,390	13,730	8,615	84
（1106－1109）肝疾患	47,282	337	196	261	499	1,044	1,642	2,614	4,086	5,759	6,237	6,661	6,923	5,883	3,048	2,077	15
ⅩⅡ 皮膚及び皮下組織の疾患（1201－1203）	404,527	81,790	31,495	22,708	30,319	23,720	27,927	28,855	32,623	33,230	29,057	22,288	17,185	13,578	6,208	3,521	24
ⅩⅢ 筋骨格系及び結合組織の疾患（1301－1310）	587,699	8,835	5,411	19,247	18,445	12,215	19,988	28,052	43,785	60,255	70,795	78,995	79,362	73,210	38,521	30,367	216
ⅩⅣ 腎尿路生殖器系の疾患（1401－1408）	693,133	3,746	3,092	2,657	5,443	14,205	32,865	55,047	67,641	80,618	87,283	88,311	96,772	84,022	41,719	29,429	282
（1401－1402）糸球体疾患，腎尿細管間質性疾患及び腎不全	405,639	1,759	1,544	1,521	1,765	2,319	4,854	10,480	19,350	37,896	55,002	64,460	79,797	69,245	33,027	22,390	231
ⅩⅤ 妊娠，分娩及び産じょく（1501－1504）	39,289	309	41	19	312	2,225	9,640	14,004	9,674	2,804	184	66	5	4	3	1	－
（1501）流産	5,264	－	2	3	57	247	1,053	1,630	1,516	692	54	8	－	2	0	－	－
ⅩⅥ 周産期に発生した病態（1601－1602）	92,784	87,547	2,880	1,030	225	113	275	433	205	43	6	5	0	20	0	－	－
ⅩⅦ 先天奇形，変形及び染色体異常（1701－1702）	96,308	53,794	10,482	11,312	6,031	2,316	1,636	1,913	1,614	1,604	1,530	1,252	1,148	941	461	272	2
ⅩⅧ 症状，徴候及び異常臨床所見・異常検査所見で他に分類されないもの（1800）	169,476	14,738	8,774	7,081	6,453	6,422	9,801	12,317	15,188	18,190	17,058	15,713	13,909	12,748	6,803	4,247	33
ⅩⅨ 損傷，中毒及びその他の外因の影響（1901－1905）	296,447	28,242	27,352	44,849	30,285	14,973	14,594	14,992	17,861	21,130	19,873	17,816	16,426	14,634	8,060	5,328	32
（1901）骨折	69,527	2,275	5,677	11,779	6,456	3,353	3,215	3,322	4,233	4,802	4,924	4,882	5,101	4,698	2,877	1,921	12
ⅩⅩⅡ 特殊目的用コード（2210－2220）	107	3	2	2	3	1	4	2	7	6	10	15	18	29	6	0	－

（注）　１．集計対象は、組合健保受給対象者である。
２．同一の組合健保受給対象者にかかるレセプトを合計し、個人単位のデータにして集計したものである。（「名寄せ」という。）
３．主疾病は、入院外医療費が最も高い疾病である。
４．主疾病医療費は、入院外医療費のうち、主疾病に係る医療費である。

第８表－２－６　医療給付受給対象者の受診動向（年齢階級別、診療種類別、患者数及び患者１人当たり医療費）

組合健保
平成26年03月　（人）　（円）

	患者数				患者1人当たり医療費			
	計	入院	入院外	歯科	計	入院	入院外	歯科
総数	9,924,870	132,528	8,498,632	2,713,210	27,106	475,159	20,458	11,864
0歳	141,309	9,829	135,435	1,103	54,469	474,755	22,304	9,003
1歳	168,534	2,728	165,389	11,140	27,457	375,892	21,356	6,269
2歳	161,469	1,734	153,771	22,902	22,978	406,992	18,580	6,436
3歳	165,091	1,413	152,937	33,937	20,913	373,193	17,285	8,303
4歳	173,872	1,348	160,788	39,590	22,766	409,836	18,854	9,460
5歳	173,373	1,196	157,023	46,498	22,710	402,076	18,963	10,295
6歳	174,487	1,129	153,654	58,944	20,937	351,829	17,869	8,658
0歳～ 4歳	810,275	17,052	768,320	108,672	28,935	438,500	19,634	8,130
5～ 9	801,856	4,619	695,005	260,652	20,323	391,769	17,584	8,690
10～14	635,982	3,694	552,203	160,451	19,913	528,479	16,989	8,293
15～19	498,818	4,369	424,734	128,342	20,159	488,453	14,759	12,879
20～24	432,698	4,547	359,625	110,416	19,319	382,463	14,135	13,919
25～29	586,208	8,452	483,901	156,044	20,338	309,247	15,069	12,921
30～34	716,054	12,104	592,729	195,303	22,058	304,841	16,284	12,558
35～39	866,646	11,848	716,382	245,026	23,313	364,423	17,954	12,342
40～44	981,671	10,088	810,708	284,398	24,935	486,495	19,795	12,386
45～49	906,711	9,361	758,546	261,232	27,601	543,477	21,960	12,558
50～54	821,837	10,026	698,162	240,702	30,880	562,660	23,894	12,692
55～59	732,600	11,113	631,026	217,875	35,051	576,877	26,158	12,671
60～64	633,860	11,769	554,821	192,058	39,322	599,757	27,773	12,794
65～69	316,212	7,319	283,385	96,616	45,080	607,887	30,340	12,499
70～74	181,693	6,090	167,521	54,991	57,549	599,412	36,217	13,434
75歳～	1,749	77	1,564	432	49,377	429,964	30,842	11,611
(再掲)未就学児	1,157,832	19,377	1,078,740	213,985	26,801	431,202	19,286	8,746
(再掲)前期高齢者	490,210	13,268	444,097	149,228	49,744	602,916	32,588	12,823

（注）　１．集計対象は、組合健保受給対象者である。
　　２．同一の組合健保受給対象者にかかるレセプトを合計し、
　　個人単位のデータにして集計したものである。（「名寄せ」という。）

第８表－３－１　医療給付受給対象者の受診動向（受診した医療機関の数別、受診日数階級別の患者数）

国民健康保険　　平成26年03月

区分	計	国民健康保険受給対象者数	3692.4万人

（千人）

		受診した医療機関の数					
		総計	1件	2件	3件	4件	5件以上
受診日数	5日以下	18,587	12,397	4,784	1,202	190	15
	6～10日	1,441	220	466	436	224	94
	11～15日	384	105	115	83	47	34
	16～20日	149	37	46	35	19	13
	21～25日	75	24	24	15	8	5
	26日～	265	188	55	12	5	4
	総計	20,902	12,971	5,490	1,784	491	165
患者割合		56.6%	35.1%	14.9%	4.8%	1.3%	0.4%
（前年同月）		(56.2%)	(35.4%)	(14.6%)	(4.6%)	(1.3%)	(0.4%)
（構成割合）							
受診日数	5日以下	88.9%	59.3%	22.9%	5.8%	0.9%	0.1%
	6～10日	6.9%	1.1%	2.2%	2.1%	1.1%	0.5%
	11～15日	1.8%	0.5%	0.6%	0.4%	0.2%	0.2%
	16～20日	0.7%	0.2%	0.2%	0.2%	0.1%	0.1%
	21～25日	0.4%	0.1%	0.1%	0.1%	0.0%	0.0%
	26日～	1.3%	0.9%	0.3%	0.1%	0.0%	0.0%
	総計	100.0%	62.1%	26.3%	8.5%	2.4%	0.8%

（注）　１．集計対象は、国民健康保険受給対象者である。
２．同一の国民健康保険受給対象者にかかるレセプトを合計し、個人単位のデータにして集計したものである。（「名寄せ」という。）
３．患者割合とは、入院外、入院、歯科の診察を受けた者の数を国民健康保険の加入者数で除したものである。

区分	入院外

（千人）

		受診した医療機関の数					
		総計	1件	2件	3件	4件	5件以上
受診日数	5日以下	17,126	12,295	3,866	836	120	9
	6～10日	811	148	275	228	114	47
	11～15日	262	89	85	50	23	15
	16～20日	78	19	25	19	9	6
	21～25日	34	9	12	7	4	2
	26日～	11	1	3	3	2	2
	総計	18,322	12,560	4,266	1,144	271	81
患者割合		49.6%	34.0%	11.6%	3.1%	0.7%	0.2%
（前年同月）		(49.3%)	(34.1%)	(11.3%)	(3.0%)	(0.7%)	(0.2%)
（構成割合）							
受診日数	5日以下	93.5%	67.1%	21.1%	4.6%	0.7%	0.0%
	6～10日	4.4%	0.8%	1.5%	1.2%	0.6%	0.3%
	11～15日	1.4%	0.5%	0.5%	0.3%	0.1%	0.1%
	16～20日	0.4%	0.1%	0.1%	0.1%	0.1%	0.0%
	21～25日	0.2%	0.0%	0.1%	0.0%	0.0%	0.0%
	26日～	0.1%	0.0%	0.0%	0.0%	0.0%	0.0%
	総計	100.0%	68.6%	23.3%	6.2%	1.5%	0.4%

（注）　１．集計対象は、国民健康保険受給対象者である。
２．同一の国民健康保険受給対象者にかかるレセプトを合計し、個人単位のデータにして集計したものである。（「名寄せ」という。）
３．患者割合とは、入院外の診察を受けた者の数を国民健康保険の加入者数で除したものである。

区分	入院

区分	歯科

（千人）

		受診した医療機関の数			受診した医療機関の数		
		総計	1件	2件以上	総計	1件	2件以上
受診日数	5日以下	183	182	1	5,490	5,438	52
	6～10日	109	107	2	143	134	8
	11～15日	63	61	2	5	5	1
	16～20日	37	35	2	1	1	0
	21～25日	26	24	2	0	0	0
	26日～	241	228	13	0	0	0
	総計	659	638	21	5,639	5,578	61
患者割合		1.8%	1.7%	0.1%	15.3%	15.1%	0.2%
（前年同月）		(1.8%)	(1.7%)	(0.1%)	(14.7%)	(14.6%)	(0.2%)
（構成割合）							
受診日数	5日以下	27.7%	27.6%	0.1%	97.4%	96.4%	0.9%
	6～10日	16.6%	16.3%	0.2%	2.5%	2.4%	0.2%
	11～15日	9.6%	9.3%	0.3%	0.1%	0.1%	0.0%
	16～20日	5.6%	5.3%	0.3%	0.0%	0.0%	0.0%
	21～25日	4.0%	3.7%	0.3%	0.0%	0.0%	0.0%
	26日～	36.6%	34.6%	2.0%	0.0%	0.0%	－
	総計	100.0%	96.9%	3.1%	100.0%	98.9%	1.1%

（注）　１．集計対象は、国民健康保険受給対象者である。
２．同一の国民健康保険受給対象者にかかるレセプトを合計し、個人単位のデータにして集計したものである。（「名寄せ」という。）
３．患者割合とは、入院または歯科の診察を受けた者の数を国民健康保険の加入者数で除したものである。

第８表－３－２　医療給付受給対象者の受診動向（受診した医療機関の数別、受診日数階級別の医療費）

国民健康保険　　平成26年03月

区分：計

（億円）

		受診した医療機関の数					
		総計	1件	2件	3件	4件	5件以上
受診日数	5日以下	4,632	2,341	1,633	546	103	9
	6～10日	1,371	294	449	364	183	81
	11～15日	1,028	397	339	171	73	47
	16～20日	630	200	216	129	56	29
	21～25日	435	173	143	74	28	16
	26日～	1,862	1,277	453	92	25	15
	総計	9,957	4,682	3,233	1,376	468	198
患者一人当たり医療費（万円）		4.8	3.6	5.9	7.7	9.5	12.0
（前年同月）		(4.6)	(3.5)	(5.7)	(7.5)	(9.4)	(11.8)
（構成割合）							
受診日数	5日以下	46.5%	23.5%	16.4%	5.5%	1.0%	0.1%
	6～10日	13.8%	2.9%	4.5%	3.7%	1.8%	0.8%
	11～15日	10.3%	4.0%	3.4%	1.7%	0.7%	0.5%
	16～20日	6.3%	2.0%	2.2%	1.3%	0.6%	0.3%
	21～25日	4.4%	1.7%	1.4%	0.7%	0.3%	0.2%
	26日～	18.7%	12.8%	4.5%	0.9%	0.3%	0.1%
	総計	100.0%	47.0%	32.5%	13.8%	4.7%	2.0%

（注）　1．集計対象は、国民健康保険受給対象者である。
2．同一の国民健康保険受給対象者にかかるレセプトを合計し、個人単位のデータにして集計したものである。（「名寄せ」という。）
3．医療費には、薬剤の支給費用、食事・生活（医科）費用額および食事・生活（歯科）費用額が含まれる。

区分：入院外

（億円）

		受診した医療機関の数					
		総計	1件	2件	3件	4件	5件以上
受診日数	5日以下	4,246	2,413	1,361	398	69	6
	6～10日	551	85	176	161	88	41
	11～15日	486	239	151	57	22	16
	16～20日	121	25	37	34	17	9
	21～25日	44	10	15	10	5	4
	26日～	17	2	4	4	3	4
	総計	5,464	2,774	1,744	664	203	79
患者一人当たり医療費（万円）		3.0	2.2	4.1	5.8	7.5	9.8
（前年同月）		(2.9)	(2.1)	(4.0)	(5.6)	(7.3)	(9.6)
（構成割合）							
受診日数	5日以下	77.7%	44.2%	24.9%	7.3%	1.3%	0.1%
	6～10日	10.1%	1.6%	3.2%	2.9%	1.6%	0.7%
	11～15日	8.9%	4.4%	2.8%	1.0%	0.4%	0.3%
	16～20日	2.2%	0.5%	0.7%	0.6%	0.3%	0.2%
	21～25日	0.8%	0.2%	0.3%	0.2%	0.1%	0.1%
	26日～	0.3%	0.0%	0.1%	0.1%	0.1%	0.1%
	総計	100.0%	50.8%	31.9%	12.2%	3.7%	1.4%

（注）　1．集計対象は、国民健康保険受給対象者である。
2．同一の国民健康保険受給対象者にかかるレセプトを合計し、個人単位のデータにして集計したものである。（「名寄せ」という。）
3．入院外の医療費には、薬剤の支給費用額が含まれる。

区分：入院　　区分：歯科

（億円）

		受診した医療機関の数			受診した医療機関の数		
		総計	1件	2件以上	総計	1件	2件以上
受診日数	5日以下	401	398	2	697	686	11
	6～10日	524	514	10	57	52	4
	11～15日	456	442	14	5	4	1
	16～20日	334	316	18	2	1	1
	21～25日	283	262	21	1	1	0
	26日～	1,728	1,574	154	2	2	0
	総計	3,726	3,506	220	763	746	17
患者1人当たり医療費（万円）		56.5	54.9	106.9	1.4	1.3	2.8
（前年同月）		(55.9)	(54.3)	(107.3)	(1.4)	(1.4)	(2.8)
（構成割合）							
受診日数	5日以下	10.8%	10.7%	0.1%	91.3%	89.9%	1.4%
	6～10日	14.1%	13.8%	0.3%	7.4%	6.9%	0.5%
	11～15日	12.2%	11.9%	0.4%	0.6%	0.5%	0.1%
	16～20日	9.0%	8.5%	0.5%	0.2%	0.2%	0.1%
	21～25日	7.6%	7.0%	0.6%	0.1%	0.1%	0.0%
	26日～	46.4%	42.2%	4.1%	0.3%	0.3%	0.0%
	総計	100.0%	94.1%	5.9%	100.0%	97.8%	2.2%

（注）　1．集計対象は、国民健康保険受給対象者である。
2．同一の国民健康保険受給対象者にかかるレセプトを合計し、個人単位のデータにして集計したものである。（「名寄せ」という。）
3．入院および歯科の医療費には、それぞれ食事・生活（医科）費用額および食事・生活（歯科）費用額が含まれる。

第８表－３－３　医療給付受給対象者の受診動向（医療費階級別の患者数及び医療費）

国民健康保険

平成26年03月

区分	合計

	患者数		医療費	
	千人	構成割合（%）	億円	構成割合（%）
受診なし	16,023	43.4%	－	－
～1万円	5,286	14.3%	330	3.3%
1万～2万円	5,791	15.7%	843	8.5%
2万～3万円	3,397	9.2%	834	8.4%
3万～5万円	3,224	8.7%	1,237	12.4%
5万～10万円	1,937	5.2%	1,296	13.0%
10万～20万円	486	1.3%	659	6.6%
20万～40万円	271	0.7%	805	8.1%
40万～70万円	324	0.9%	1,622	16.3%
70万～100万円	88	0.2%	732	7.4%
100万円～	98	0.3%	1,601	16.1%
１人当たり医療費（円）	26,967			
患者１人当たり医療費（円）	47,639			

（注）１．集計対象は、国民健康保険受給対象者である。
２．同一の国民健康保険受給対象者にかかるレセプトを合計し、個人単位のデータにして集計したものである。（「名寄せ」という。）
３．医療費には、薬剤の支給費用、食事・生活（医科）費用額および食事・生活（歯科）費用額が含まれる。

区分	入院外

	患者数		医療費	
	千人	構成割合（%）	億円	構成割合（%）
受診なし	18,603	50.4%	－	－
～5千円	1,345	3.6%	44	0.8%
5千～1万円	3,431	9.3%	260	4.8%
1万～1万5千円	3,140	8.5%	388	7.1%
1万5千～2万円	2,340	6.3%	406	7.4%
2万～3万円	3,058	8.3%	749	13.7%
3万～4万円	1,748	4.7%	604	11.1%
4万～5万円	1,040	2.8%	464	8.5%
5万～10万円	1,606	4.4%	1,072	19.6%
10万～30万円	449	1.2%	684	12.5%
30万円～	165	0.4%	792	14.5%
１人当たり医療費（円）	14,799			
患者１人当たり医療費（円）	29,825			

（注）１．集計対象は、国民健康保険受給対象者である。
２．同一の国民健康保険受給対象者にかかるレセプトを合計し、個人単位のデータにして集計したものである。（「名寄せ」という。）
３．入院外の医療費には、薬剤の支給費用額が含まれる。

区分	入院

	患者数		医療費	
	千人	構成割合（%）	億円	構成割合（%）
受診なし	36,265	98.2%	－	－
～10万円	64	0.2%	34	0.9%
10万～20万円	80	0.2%	120	3.2%
20万～30万円	62	0.2%	154	4.1%
30万～40万円	72	0.2%	259	7.0%
40万～55万円	153	0.4%	695	18.7%
55万～70万円	68	0.2%	420	11.3%
70万～100万円	71	0.2%	593	15.9%
100万～150万円	55	0.1%	656	17.6%
150万円～	34	0.1%	796	21.4%
１人当たり医療費（円）	10,092			
患者１人当たり医療費（円）	565,452			

（注）１．集計対象は、国民健康保険受給対象者である。
２．同一の国民健康保険受給対象者にかかるレセプトを合計し、個人単位のデータにして集計したものである。（「名寄せ」という。）
３．入院の医療費には、食事・生活（医科）費用額が含まれる。

区分	歯科

	患者数		医療費	
	千人	構成割合（%）	億円	構成割合（%）
受診なし	31,286	84.7%	－	－
～5千円	1,305	3.5%	42	5.5%
5千～1万円	1,792	4.9%	133	17.4%
1万～1万5千円	992	2.7%	121	15.9%
1万5千～2万円	548	1.5%	95	12.4%
2万～3万円	521	1.4%	126	16.5%
3万～4万円	218	0.6%	75	9.8%
4万～5万円	104	0.3%	46	6.1%
5万～10万円	134	0.4%	86	11.3%
10万円～	23	0.1%	39	5.1%
１人当たり医療費（円）	2,066			
患者１人当たり医療費（円）	13,532			

（注）１．集計対象は、国民健康保険受給対象者である。
２．同一の国民健康保険受給対象者にかかるレセプトを合計し、個人単位のデータにして集計したものである。（「名寄せ」という。）
３．歯科の医療費には、食事・生活（歯科）費用額が含まれる。

第８表－３－４　医療給付受給対象者の受診動向（主疾病別主受診医療機関種類別患者数）

国民健康保険
入院　　平成26年03月　　（人）

疾病分類名	患者数	計	病院				計	診療所								
			大学病院	公的病院	法人病院	個人病院		内科	小児科	外科	整形外科	皮膚科	産婦人科	眼科	耳鼻咽喉科	その他
総数	649,453	618,017	63,815	200,758	345,299	8,145	31,436	7,713	490	2,796	3,491	52	7,007	3,999	288	5,600
Ⅰ 感染症及び寄生虫症（0101－0109）	11,532	11,022	1,170	5,143	4,631	78	510	156	25	56	22	3	217	1	－	30
（0101）腸管感染症	3,166	3,022	141	1,368	1,490	23	144	72	17	27	4	－	12	－	－	12
（0102）結核	616	614	33	360	210	11	2	2	－	－	－	－	－	－	－	－
（0103）主として性的伝播様式をとる感染症	180	162	18	37	105	2	18	3	1	1	－	－	11	－	－	2
Ⅱ 新生物（0201－0211）	114,975	113,608	23,049	53,660	36,548	351	1,367	453	2	390	25	4	150	1	2	340
（0201－0210）悪性新生物	101,096	100,027	20,181	47,830	31,722	294	1,069	407	－	354	6	4	10	－	2	286
Ⅲ 血液及び造血器の疾患並びに免疫機構の障害（0301－0302）	4,176	3,571	520	1,524	1,490	37	605	49	2	5	7	－	535	1	－	6
Ⅳ 内分泌，栄養及び代謝疾患（0401－0403）	23,180	21,663	2,277	7,893	11,164	329	1,517	739	10	166	67	－	170	212	1	152
（0402）糖尿病	16,444	15,449	1,485	5,588	8,140	236	995	544	－	102	44	－	13	210	1	81
Ⅴ 精神及び行動の障害（0501－0507）	131,224	129,721	1,754	9,862	114,367	3,738	1,503	498	20	30	9	－	9	－	－	937
（0503）統合失調症、統合失調型障害および妄想性障害	97,394	96,494	625	5,861	87,192	2,816	900	266	1	2	－	－	1	－	－	630
Ⅵ 神経系の疾患（0601－0606）	40,790	38,743	2,357	13,297	22,687	402	2,047	978	135	41	144	1	31	5	75	637
Ⅶ 眼及び付属器の疾患（0701－0704）	21,970	18,176	4,816	6,254	7,012	94	3,794	89	13	17	1	－	22	3,643	5	4
（0702）白内障	12,640	10,843	1,975	4,292	4,522	54	1,797	29	1	7	－	－	3	1,752	5	－
Ⅷ 耳及び乳様突起の疾患（0801－0807）	3,531	3,437	524	1,543	1,360	10	94	9	3	12	1	－	2	－	57	10
Ⅸ 循環器系の疾患（0901－0912）	89,251	84,698	8,068	27,329	48,228	1,073	4,553	1,687	12	789	151	4	110	71	3	1,726
（0901）高血圧性疾患	5,855	4,956	134	1,198	3,455	169	899	505	－	139	48	4	14	29	2	158
（0902）虚血性心疾患	18,340	17,690	2,122	7,404	8,057	107	650	193	－	35	16	－	1	13	1	391
（0904－0908）脳血管疾患	37,529	36,417	1,821	8,766	25,261	569	1,112	558	3	62	72	－	4	－	－	413
Ⅹ 呼吸器系の疾患（1001－1011）	28,212	27,318	2,525	12,497	12,098	198	894	400	82	104	18	－	119	－	123	48
（1001－1003）急性上気道感染症	1,633	1,545	129	830	577	9	88	20	7	9	5	－	40	－	5	2
（1004）肺炎	8,184	7,979	480	3,292	4,115	92	205	135	9	34	2	－	8	－	－	17
（1005）急性気管支炎及び急性細気管支炎	1,257	1,195	64	658	465	8	62	28	13	15	2	－	1	－	－	3
（1007）慢性副鼻腔炎	1,048	987	239	509	239	－	61	1	－	7	1	－	－	－	52	－
（1008－1009）気管支炎及び慢性閉塞性肺疾患	1,751	1,667	87	657	900	23	84	52	－	10	2	－	12	－	－	8
（1010）喘息	2,661	2,524	135	1,198	1,173	18	137	81	39	5	－	－	5	－	1	6
ⅩⅠ 消化器系の疾患（1101－1112）	53,675	50,948	4,534	20,793	25,242	379	2,727	891	27	650	81	－	338	3	1	736
（1104－1105）胃及び十二指腸の疾患	5,308	4,757	237	1,707	2,748	65	551	204	3	119	47	－	30	1	－	147
（1106－1109）肝疾患	5,174	4,954	525	1,965	2,399	65	220	112	－	61	7	－	13	－	－	27
ⅩⅡ 皮膚及び皮下組織の疾患（1201－1203）	4,625	4,438	831	1,746	1,831	30	187	40	4	19	25	1	83	－	－	15
ⅩⅢ 筋骨格系及び結合組織の疾患（1301－1310）	31,983	29,636	3,759	9,981	15,459	437	2,347	300	13	190	1,641	5	99	4	－	95
ⅩⅣ 腎尿路生殖器系の疾患（1401－1408）	24,207	22,296	2,625	8,395	11,040	236	1,911	670	23	37	11	28	502	4	5	631
（1401－1402）糸球体疾患，腎尿細管間質性疾患及び腎不全	13,291	12,377	1,436	4,091	6,733	117	914	571	9	20	8	13	14	2	5	272
ⅩⅤ 妊娠，分娩及び産じょく（1501－1504）	10,061	6,822	931	3,050	2,749	92	3,239	141	34	－	－	－	3,060	－	－	4
（1501）流産	1,123	712	102	292	309	9	411	16	3	－	－	－	390	－	－	2
ⅩⅥ 周産期に発生した病態（1601－1602）	4,274	3,355	531	1,691	1,121	12	919	57	9	－	1	－	846	－	－	6
ⅩⅦ 先天奇形，変形及び染色体異常（1701－1702）	3,577	3,417	819	1,314	1,269	15	160	40	48	4	12	－	19	4	4	29
ⅩⅧ 症状，徴候及び異常臨床所見・異常検査所見で他に分類されないもの（1800）	7,891	6,762	407	2,042	4,186	127	1,129	231	8	64	29	3	644	43	10	97
ⅩⅨ 損傷，中毒及びその他の外因の影響（1901－1905）	40,263	38,331	2,311	12,741	22,773	506	1,932	284	20	222	1,246	3	51	7	2	97
（1901）骨折	21,345	20,545	777	7,197	12,322	249	800	119	－	96	555	－	1	－	2	27
ⅩⅩⅡ 特殊目的用コード（2210 - 2220）	56	55	7	3	44	1	1	1	－	－	－	－	－	－	－	－

（注）１．集計対象は、国民健康保険受給対象者である。
２．同一の国民健康保険受給対象者にかかるレセプトを合計し、個人単位のデータにして集計したものである。（「名寄せ」という。）
３．主疾病は、入院医療費が最も高い疾病である。
４．主受診医療機関は、主疾病を受診した医療機関の中で、最も入院医療費が高い医療機関である。

第８表－３－４　医療給付受給対象者の受診動向（主疾病別主受診医療機関種類別患者数）

国民健康保険
入院外　　平成26年03月　　（人）

疾病分類名	患者数	病院 計	病院 大学病院	病院 公的病院	病院 法人病院	病院 個人病院	診療所 計	診療所 内科	診療所 小児科	診療所 外科	診療所 整形外科	診療所 皮膚科	診療所 産婦人科	診療所 眼科	診療所 耳鼻咽喉科	診療所 その他	受診医療機関数 1	2	3	4	5～9	10以上	平均受診医療機関数
総数	17,792,106	5,161,837	583,853	1,745,696	2,744,658	87,630	12,630,269	6,511,604	483,123	577,482	1,050,849	606,661	249,075	1,102,403	846,638	1,202,434	12,041,248	4,256,102	1,143,431	270,595	80,162	568	1.4
Ⅰ 感染症及び寄生虫症（0101－0109）	462,976	151,315	20,580	65,979	63,283	1,473	311,661	127,363	33,338	10,771	3,754	98,369	14,226	5,322	2,689	15,829	309,060	113,832	30,876	7,170	2,035	3	1.4
（0101）腸管感染症	126,246	32,161	1,521	11,273	18,887	480	94,085	61,378	21,324	4,211	755	439	747	123	632	4,476	90,939	26,876	6,570	1,452	408	1	1.4
（0102）結核	5,152	3,978	390	2,271	1,292	25	1,174	1,018	18	41	26	2	2	2	2	63	3,566	1,139	341	76	30	－	1.4
（0103）主として性的伝播様式をとる感染症	11,605	2,799	301	961	1,468	69	8,806	1,566	37	111	19	846	4,636	7	13	1,571	8,224	2,531	663	136	51	－	1.4
Ⅱ 新生物（0201－0211）	734,038	586,472	119,021	278,470	186,264	2,717	147,566	63,357	427	17,506	2,694	8,523	25,747	536	2,338	26,438	402,526	227,353	76,481	21,046	6,616	16	1.6
（0201－0210）悪性新生物	540,960	457,693	91,156	221,549	142,971	2,017	83,267	46,744	180	13,701	534	762	2,894	78	550	17,824	295,776	170,227	55,606	14,841	4,502	8	1.6
Ⅲ 血液及び造血器の疾患並びに免疫機構の障害（0301－0302）	71,185	41,152	8,679	19,046	13,143	284	30,033	19,405	868	1,140	439	452	5,598	367	114	1,650	49,394	16,209	4,302	984	295	1	1.4
Ⅳ 内分泌，栄養及び代謝疾患（0401－0403）	2,299,284	666,177	63,954	229,552	356,811	15,860	1,633,107	1,328,624	11,662	88,604	27,019	4,618	38,996	23,737	2,899	106,948	1,601,127	538,048	126,884	26,280	6,916	29	1.4
（0402）糖尿病	1,079,571	403,671	39,764	146,708	211,895	5,304	675,900	571,631	3,476	30,798	7,791	1,829	1,642	22,617	722	35,394	736,580	264,818	62,345	12,579	3,238	11	1.4
Ⅴ 精神及び行動の障害（0501－0507）	911,413	432,936	41,877	90,794	290,921	9,344	478,477	113,674	6,806	4,303	1,786	707	2,593	564	2,746	345,298	644,311	202,103	49,260	11,705	3,969	65	1.4
（0503）統合失調症、統合失調型障害および妄想性障害	298,209	199,371	12,445	33,852	148,253	4,821	98,838	14,691	142	262	108	56	125	70	15	83,369	224,044	57,784	12,561	2,914	896	10	1.3
Ⅵ 神経系の疾患（0601－0606）	489,394	215,672	30,471	71,218	111,338	2,645	273,722	164,864	5,372	13,379	16,928	1,553	3,604	1,474	6,391	60,157	327,849	114,388	33,777	9,477	3,628	275	1.5
Ⅶ 眼及び付属器の疾患（0701－0704）	1,307,538	194,529	38,253	68,185	85,525	2,566	1,113,009	45,667	4,817	3,086	3,408	4,086	1,299	1,033,923	11,933	4,790	791,809	387,365	103,246	20,421	4,685	12	1.5
（0702）白内障	174,545	37,354	5,204	13,983	17,735	432	137,191	4,367	41	485	468	22	117	131,054	242	395	86,951	63,907	18,917	3,896	874	－	1.7
Ⅷ 耳及び乳様突起の疾患（0801－0807）	202,961	42,764	7,927	17,830	16,716	291	160,197	13,263	1,419	1,217	525	272	219	378	140,831	2,073	118,487	58,713	19,122	5,111	1,524	4	1.6
Ⅸ 循環器系の疾患（0901－0912）	4,059,683	985,069	63,172	269,940	629,586	22,371	3,074,614	2,473,546	23,843	190,963	45,299	8,090	12,335	7,186	3,942	309,410	3,024,134	803,397	181,779	39,219	11,121	33	1.3
（0901）高血圧性疾患	3,181,372	524,411	15,878	110,776	381,677	16,080	2,656,961	2,200,266	21,726	163,285	38,902	6,397	10,957	3,204	2,925	209,299	2,448,558	590,240	116,296	21,207	5,053	18	1.3
（0902）虚血性心疾患	229,705	112,944	11,431	41,832	58,545	1,136	116,761	92,878	451	5,357	779	224	196	89	94	16,693	155,409	53,991	15,149	3,878	1,272	6	1.4
（0904－0908）脳血管疾患	306,665	171,655	11,576	48,451	108,469	3,159	135,010	67,886	433	5,813	2,495	164	168	236	564	57,251	198,375	73,502	24,832	7,335	2,616	5	1.5
Ⅹ 呼吸器系の疾患（1001－1011）	2,556,843	339,499	23,241	116,254	194,094	5,910	2,217,344	1,083,908	328,714	57,034	16,957	13,459	12,782	5,843	636,514	62,133	1,866,409	537,298	121,469	25,115	6,538	14	1.4
（1001－1003）急性上気道感染症	612,610	60,805	1,737	17,551	40,208	1,309	551,805	238,969	94,941	14,244	3,672	1,890	3,931	710	179,926	13,522	440,238	134,222	30,628	6,016	1,504	2	1.4
（1004）肺炎	15,558	8,786	636	3,884	4,181	85	6,772	5,057	779	339	107	10	34	2	44	400	8,654	4,656	1,655	451	142	－	1.6
（1005）急性気管支炎及び急性細気管支炎	226,053	26,658	442	7,507	17,966	743	199,395	131,714	46,012	6,097	1,651	431	1,355	417	5,057	6,661	168,708	45,936	9,331	1,685	393	－	1.3
（1007）慢性副鼻腔炎	99,160	16,435	2,638	7,544	6,170	83	82,725	5,285	1,127	300	219	84	69	182	74,895	564	62,417	26,205	7,897	2,013	627	1	1.5
（1008－1009）気管支炎及び慢性閉塞性肺疾患	111,807	29,277	2,468	10,916	15,428	465	82,530	56,830	13,994	3,708	985	221	755	83	1,746	4,208	80,062	24,447	5,635	1,298	364	1	1.4
（1010）喘息	429,043	80,335	6,018	29,013	44,220	1,084	348,708	226,701	83,987	8,551	2,110	796	1,331	619	11,205	13,408	310,295	91,393	21,325	4,674	1,349	7	1.4
ⅩⅠ 消化器系の疾患（1101－1112）	1,058,278	345,614	33,695	119,759	186,781	5,379	712,664	519,871	10,468	57,953	20,314	5,022	9,349	715	5,666	83,306	683,965	264,046	81,158	21,754	7,316	39	1.5
（1104－1105）胃及び十二指腸の疾患	564,001	124,580	7,306	37,312	77,481	2,481	439,421	327,535	3,209	35,565	16,184	1,917	2,213	434	1,504	50,860	363,369	141,187	43,715	11,717	3,997	16	1.5
（1106－1109）肝疾患	126,875	50,528	6,495	19,638	23,606	789	76,347	60,343	553	5,655	1,502	544	1,219	68	165	6,298	85,084	30,935	8,239	2,004	612	1	1.4
ⅩⅡ 皮膚及び皮下組織の疾患（1201－1203）	763,356	112,544	19,237	43,592	48,326	1,389	650,812	107,516	37,353	15,164	11,933	433,587	7,344	2,526	7,603	27,786	575,696	147,812	31,668	6,445	1,729	6	1.3
ⅩⅢ 筋骨格系及び結合組織の疾患（1301－1310）	1,574,861	456,303	49,591	139,025	258,607	9,080	1,118,558	232,746	2,775	80,017	754,998	3,179	5,363	2,171	1,359	35,950	863,042	485,312	167,492	45,094	13,887	34	1.6
ⅩⅣ 腎尿路生殖器系の疾患（1401－1408）	540,701	234,524	29,772	92,181	109,613	2,958	306,177	109,035	2,769	10,421	1,549	9,741	86,916	360	275	85,111	324,038	151,619	48,208	12,811	4,017	8	1.6
（1401－1402）糸球体疾患，腎尿細管間質性疾患及び腎不全	125,011	66,258	9,936	23,835	31,835	652	58,753	43,446	565	1,492	219	647	164	98	31	12,091	74,893	36,011	10,615	2,696	795	1	1.6
ⅩⅤ 妊娠，分娩及び産じょく（1501－1504）	30,289	13,034	1,251	4,958	6,541	284	17,255	1,044	97	36	16	15	15,997	3	－	47	24,806	4,545	790	122	26	－	1.2
（1501）流産	3,834	1,832	212	739	863	18	2,002	164	16	3	4	1	1,803	－	－	11	2,815	775	198	37	9	－	1.4
ⅩⅥ 周産期に発生した病態（1601－1602）	9,224	7,924	1,552	4,395	1,967	10	1,300	151	164	11	9	－	924	20	1	20	6,421	1,983	624	162	34	－	1.4
ⅩⅦ 先天奇形，変形及び染色体異常（1701－1702）	35,595	25,129	6,970	10,382	7,678	99	10,466	3,152	857	408	1,331	1,874	161	874	178	1,631	22,030	9,596	2,966	753	250	－	1.5
ⅩⅧ 症状，徴候及び異常臨床所見・異常検査所見で他に分類されないもの（1800）	269,317	130,272	14,020	48,619	66,216	1,417	139,045	69,055	6,276	6,043	4,732	2,076	5,269	5,397	16,327	23,870	157,218	74,893	26,488	7,816	2,885	17	1.6
ⅩⅨ 損傷，中毒及びその他の外因の影響（1901－1905）	414,869	180,715	10,521	55,468	111,173	3,553	234,154	35,336	5,095	19,423	137,158	11,038	353	10,991	4,832	9,928	248,763	117,493	36,812	9,101	2,688	12	1.6
（1901）骨折	104,376	60,024	2,766	20,416	35,889	953	44,352	4,966	83	2,427	35,708	44	13	60	129	922	59,545	31,580	10,084	2,495	670	2	1.6
ⅩⅩⅡ 特殊目的用コード（2210 - 2220）	301	193	69	49	75	－	108	27	3	3	－	－	－	16	－	59	163	97	29	9	3	－	1.6

（注）　１．集計対象は、国民健康保険受給対象者である。
　　２．同一の国民健康保険受給対象者にかかるレセプトを合計し、個人単位のデータにして集計したものである。（「名寄せ」という。）
　　３．主疾病は、入院外医療費が最も高い疾病である。
　　４．主受診医療機関は、主疾病を受診した医療機関の中で、最も入院外医療費が高い医療機関である。

第８表－３－５　医療給付受給対象者の受診動向（主疾病別、入外別、患者数）

国民健康保険
入院　　平成26年03月　　（人）

疾病分類名	総数	0～4歳	5～9歳	10～14歳	15～19歳	20～24歳	25～29歳	30～34歳	35～39歳	40～44歳	45～49歳	50～54歳	55～59歳	60～64歳	65～69歳	70～74歳	75歳～
総数	649,470	13,707	4,144	3,828	5,611	7,430	11,002	15,036	19,736	25,218	27,923	34,247	48,070	101,934	142,119	187,002	2,463
Ⅰ 感染症及び寄生虫症 (0101－0109)	11,533	950	305	136	189	290	331	308	349	407	445	520	687	1,538	2,180	2,851	47
(0101) 腸管感染症	3,166	637	257	101	96	132	143	97	103	114	111	111	131	262	343	523	5
(0102) 結核	616	1	－	1	8	19	23	16	21	35	30	38	39	88	106	189	2
(0103) 主として性的伝播様式をとる感染症	180	2	－	－	12	21	18	6	9	13	11	15	15	28	18	12	－
Ⅱ 新生物 (0201－0211)	114,978	227	220	203	275	305	523	786	1,503	2,346	2,878	3,826	6,660	18,704	33,842	42,215	465
(0201－0210) 悪性新生物	101,099	110	102	79	99	123	224	384	783	1,457	2,040	3,141	5,948	16,907	30,741	38,532	429
Ⅲ 血液及び造血器の疾患並びに免疫機構の障害 (0301－0302)	4,176	123	76	41	87	207	292	298	254	139	119	121	230	480	697	1,002	10
Ⅳ 内分泌，栄養及び代謝疾患 (0401－0403)	23,181	426	181	187	126	144	207	344	522	787	938	1,126	1,664	3,803	5,370	7,252	104
(0402) 糖尿病	16,445	6	12	40	56	58	97	190	310	510	667	820	1,236	2,880	4,067	5,418	78
Ⅴ 精神及び行動の障害 (0501－0507)	131,224	38	56	288	512	1,080	2,233	3,959	6,384	9,576	11,010	13,286	16,755	26,589	21,156	18,029	273
(0503) 統合失調症、統合失調型障害および妄想性障害	97,394	－	2	18	143	525	1,373	2,779	4,708	7,393	8,698	10,561	13,503	21,179	15,280	11,081	151
Ⅵ 神経系の疾患 (0601－0606)	40,790	398	419	470	546	763	1,105	1,536	2,215	2,946	3,157	3,208	3,453	5,652	6,246	8,535	141
Ⅶ 眼及び付属器の疾患 (0701－0704)	21,970	109	88	82	90	73	76	87	153	228	307	442	828	2,754	5,759	10,763	131
(0702) 白内障	12,640	2	－	4	7	8	16	22	37	68	91	149	354	1,426	3,378	6,988	90
Ⅷ 耳及び乳様突起の疾患 (0801－0807)	3,531	110	116	78	42	38	40	57	69	81	127	132	207	523	843	1,058	10
Ⅸ 循環器系の疾患 (0901－0912)	89,254	99	59	103	154	192	305	461	904	1,658	2,355	3,546	5,740	14,448	24,034	34,726	470
(0901) 高血圧性疾患	5,855	2	4	2	1	7	6	17	25	75	88	187	348	822	1,570	2,652	49
(0902) 虚血性心疾患	18,340	1	1	－	4	5	10	18	72	232	393	585	1,008	2,938	5,388	7,625	60
(0904－0908) 脳血管疾患	37,531	13	16	14	37	24	50	123	321	685	1,121	1,691	2,792	6,446	10,091	13,869	238
Ⅹ 呼吸器系の疾患 (1001－1011)	28,212	3,623	1,154	455	495	514	520	555	616	642	637	804	1,326	3,181	5,069	8,487	134
(1001－1003) 急性上気道感染症	1,633	573	131	48	72	95	87	84	74	59	44	37	40	89	85	114	1
(1004) 肺炎	8,184	946	172	57	36	40	69	85	124	131	146	236	397	1,064	1,686	2,950	45
(1005) 急性気管支炎及び急性細気管支炎	1,257	748	88	34	11	10	13	8	11	5	9	16	21	46	98	135	4
(1007) 慢性副鼻腔炎	1,048	－	10	14	30	24	24	38	51	33	39	46	71	147	239	279	3
(1008－1009) 気管支炎及び慢性閉塞性肺疾患	1,751	112	16	5	4	6	10	12	16	15	20	34	73	215	419	785	9
(1010) 喘息	2,661	688	223	87	34	16	31	55	57	74	76	85	114	216	381	512	12
ⅩⅠ 消化器系の疾患 (1101－1112)	53,676	345	265	353	458	605	798	1,126	1,391	1,792	1,946	2,332	3,375	8,056	13,069	17,592	173
(1104－1105) 胃及び十二指腸の疾患	5,308	3	3	18	39	49	66	114	121	185	227	306	461	889	1,250	1,559	18
(1106－1109) 肝疾患	5,174	13	4	12	16	30	33	89	106	161	249	365	463	906	1,234	1,471	22
ⅩⅡ 皮膚及び皮下組織の疾患 (1201－1203)	4,625	273	82	93	101	89	115	118	182	198	228	275	340	651	848	1,016	16
ⅩⅢ 筋骨格系及び結合組織の疾患 (1301－1310)	31,984	299	137	208	307	228	286	440	570	797	879	1,246	2,022	4,707	7,546	12,139	173
ⅩⅣ 腎尿路生殖器系の疾患 (1401－1408)	24,210	279	121	129	245	312	532	677	773	961	965	1,108	1,736	3,988	5,401	6,891	92
(1401－1402) 糸球体疾患，腎尿細管間質性疾患及び腎不全	13,294	123	78	75	143	88	112	141	219	378	496	692	1,216	2,776	3,039	3,667	51
ⅩⅤ 妊娠，分娩及び産じょく (1501－1504)	10,061	45	－	3	335	1,366	2,372	2,844	2,256	800	36	2	－	1	－	1	－
(1501) 流産	1,123	－	－	－	24	116	225	290	292	160	14	1	－	1	－	－	－
ⅩⅥ 周産期に発生した病態 (1601－1602)	4,274	3,844	24	8	18	61	104	88	70	22	15	12	3	2	3	－	－
ⅩⅦ 先天奇形，変形及び染色体異常 (1701－1702)	3,577	1,003	321	249	224	146	140	153	160	198	152	135	154	224	154	164	－
ⅩⅧ 症状，徴候及び異常臨床所見・異常検査所見で他に分類されないもの (1800)	7,891	1,014	80	66	92	127	159	207	242	262	291	370	495	983	1,440	2,038	25
ⅩⅨ 損傷，中毒及びその他の外因の影響 (1901－1905)	40,267	502	440	676	1,315	890	863	987	1,121	1,372	1,437	1,756	2,390	5,642	8,450	12,227	199
(1901) 骨折	21,349	90	184	393	546	366	349	403	460	578	649	875	1,211	3,058	4,812	7,240	135
ⅩⅩⅡ 特殊目的用コード (2210 - 2220)	56	－	－	－	－	－	1	5	2	6	1	－	5	8	12	16	－

（注）　1．集計対象は、国民健康保険受給対象者である。
　　2．同一の国民健康保険受給対象者にかかるレセプトを合計し、個人単位のデータにして集計したものである。（「名寄せ」という。）
　　3．主疾病は、入院医療費が最も高い疾病である。

第８表－３－５　医療給付受給対象者の受診動向（主疾病別、入外別、総医療費）

国民健康保険
入院　　平成26年03月　　（万円）

疾病分類名	総数	0～4歳	5～9歳	10～14歳	15～19歳	20～24歳	25～29歳	30～34歳	35～39歳	40～44歳	45～49歳	50～54歳	55～59歳	60～64歳	65～69歳	70～74歳	75歳～
総数	36,430,504	592,617	175,268	194,549	253,734	298,147	435,069	631,790	920,702	1,296,948	1,475,400	1,866,525	2,685,493	5,864,559	8,483,455	11,157,609	98,639
Ⅰ 感染症及び寄生虫症（0101－0109）	545,282	20,223	6,080	2,961	5,113	6,507	9,427	9,341	13,238	19,870	22,331	27,477	36,393	87,274	121,036	156,446	1,565
(0101) 腸管感染症	72,905	13,232	4,679	1,815	1,603	2,232	2,453	1,723	2,025	2,572	2,661	2,593	3,096	7,798	9,813	14,505	103
(0102) 結核	33,545	149	－	18	582	741	1,188	664	1,152	1,892	1,961	2,124	2,257	4,635	5,262	10,851	69
(0103) 主として性的伝播様式をとる感染症	6,016	153	－	－	169	324	415	107	302	380	503	470	609	1,282	633	667	－
Ⅱ 新生物（0201－0211）	7,807,928	18,176	18,010	18,164	19,384	21,027	34,011	53,449	93,410	162,739	199,756	267,601	475,070	1,283,247	2,308,183	2,813,916	21,785
(0201－0210) 悪性新生物	7,053,821	13,439	13,388	12,067	11,937	11,555	20,787	33,980	57,672	110,831	152,446	229,117	431,369	1,181,349	2,133,405	2,620,161	20,318
Ⅲ 血液及び造血器の疾患並びに免疫機構の障害（0301－0302）	253,977	6,305	4,005	4,328	3,687	3,879	4,694	5,919	9,223	7,989	7,915	8,289	16,649	34,441	56,620	79,483	551
Ⅳ 内分泌，栄養及び代謝疾患（0401－0403）	1,045,181	12,011	6,381	7,065	4,778	5,686	7,964	14,211	23,580	34,336	42,646	53,149	77,983	176,760	245,468	329,753	3,411
(0402) 糖尿病	754,989	796	595	1,573	1,987	2,174	3,541	7,616	12,961	22,571	29,954	38,796	58,382	135,126	188,264	248,159	2,494
Ⅴ 精神及び行動の障害（0501－0507）	5,608,633	1,038	3,255	17,234	22,959	41,835	94,189	167,464	272,154	412,344	471,432	571,841	717,129	1,136,427	900,240	773,111	5,983
(0503) 統合失調症、統合失調型障害および妄想性障害	4,152,835	－	93	1,032	7,003	22,482	59,474	119,061	201,862	317,340	370,998	452,763	576,042	901,689	648,758	470,921	3,320
Ⅵ 神経系の疾患（0601－0606）	2,358,634	24,945	24,537	28,831	30,189	46,017	69,465	99,002	138,708	181,463	191,031	192,571	201,477	323,729	342,515	459,652	4,501
Ⅶ 眼及び付属器の疾患（0701－0704）	794,552	4,755	3,368	2,551	2,860	3,358	3,343	3,937	7,507	11,217	13,738	20,185	35,597	106,871	210,771	361,037	3,457
(0702) 白内障	395,660	418	－	151	186	318	435	758	1,401	2,854	3,437	5,777	12,616	45,744	103,855	215,303	2,406
Ⅷ 耳及び乳様突起の疾患（0801－0807）	115,516	5,670	6,625	5,320	2,343	1,839	1,532	2,345	2,503	2,628	3,495	4,414	6,120	15,347	25,090	29,980	264
Ⅸ 循環器系の疾患（0901－0912）	7,232,346	9,180	4,133	8,232	11,385	14,126	17,796	28,705	69,838	135,740	185,845	288,806	470,757	1,181,585	1,993,078	2,788,028	25,112
(0901) 高血圧性疾患	235,504	253	253	148	90	265	387	364	1,026	3,087	3,319	7,163	14,909	33,450	62,591	107,196	1,002
(0902) 虚血性心疾患	1,472,527	260	40	－	305	261	668	1,353	5,879	19,461	34,883	47,953	91,620	237,394	435,473	593,557	3,419
(0904－0908) 脳血管疾患	3,057,533	578	1,458	1,232	2,887	1,801	3,250	9,673	30,485	61,706	93,639	139,625	222,256	518,322	838,330	1,120,983	11,309
Ⅹ 呼吸器系の疾患（1001－1011）	1,307,992	95,713	32,872	14,515	19,577	18,267	18,020	21,074	25,590	29,630	31,752	41,309	69,258	169,259	270,595	446,161	4,401
(1001－1003) 急性上気道感染症	35,682	12,445	3,295	1,109	1,362	1,618	1,449	1,452	1,481	1,005	874	849	874	2,396	2,074	3,378	19
(1004) 肺炎	353,506	23,609	4,205	1,978	1,286	1,206	2,319	2,776	4,666	6,134	7,083	11,555	18,513	50,202	78,344	138,217	1,415
(1005) 急性気管支炎及び急性細気管支炎	32,002	17,345	2,187	888	223	297	291	198	310	77	342	347	753	1,404	2,683	4,585	73
(1007) 慢性副鼻腔炎	60,798	－	327	688	1,777	1,624	1,295	2,138	2,715	2,602	2,735	2,825	4,185	7,574	14,304	15,924	86
(1008－1009) 気管支炎及び慢性閉塞性肺疾患	86,978	3,532	467	575	60	274	234	906	908	628	735	2,317	3,624	12,297	21,204	38,931	285
(1010) 喘息	83,944	17,723	5,625	2,077	677	417	1,001	1,440	1,647	2,739	2,532	3,065	3,624	6,694	15,083	19,265	333
ⅩⅠ 消化器系の疾患（1101－1112）	2,125,637	14,780	11,355	15,189	17,389	23,063	26,286	36,676	53,030	73,531	83,380	103,766	140,210	329,979	509,258	682,486	5,259
(1104－1105) 胃及び十二指腸の疾患	208,308	85	210	591	1,195	1,404	2,157	3,622	3,888	7,679	8,307	12,461	18,643	35,924	49,735	61,922	487
(1106－1109) 肝疾患	250,793	662	243	348	767	967	1,244	3,495	4,892	7,893	12,566	17,529	21,351	45,426	61,272	71,482	655
ⅩⅡ 皮膚及び皮下組織の疾患（1201－1203）	216,752	5,937	2,322	3,599	2,914	2,786	3,870	4,573	8,073	10,007	11,396	14,399	18,349	33,611	43,440	50,981	495
ⅩⅢ 筋骨格系及び結合組織の疾患（1301－1310）	2,390,704	19,388	8,207	12,677	16,422	11,577	13,635	21,711	30,804	51,041	57,010	87,612	149,929	355,752	586,905	958,478	9,556
ⅩⅣ 腎尿路生殖器系の疾患（1401－1408）	1,200,323	12,178	6,355	5,524	7,589	8,137	11,664	18,551	25,817	41,152	47,638	56,949	97,275	227,530	280,161	350,817	2,988
(1401－1402) 糸球体疾患，腎尿細管間質性疾患及び腎不全	816,768	6,815	4,858	3,608	5,369	3,799	3,804	7,180	11,957	21,614	29,315	41,872	78,484	181,794	189,137	225,369	1,792
ⅩⅤ 妊娠，分娩及び産じょく（1501－1504）	273,990	851	－	223	7,721	31,834	57,709	79,330	68,899	26,157	1,054	127	－	60	－	26	－
(1501) 流産	16,154	－	－	－	381	1,559	3,075	4,565	4,156	2,191	163	4	－	60	－	－	－
ⅩⅥ 周産期に発生した病態（1601－1602）	232,587	220,406	1,913	525	611	1,022	1,924	1,400	1,426	967	982	816	207	192	195	－	－
ⅩⅦ 先天奇形，変形及び染色体異常（1701－1702）	263,858	95,607	20,250	17,408	14,621	9,545	9,558	9,613	9,906	12,383	10,162	9,727	9,518	13,328	10,935	11,298	－
ⅩⅧ 症状，徴候及び異常臨床所見・異常検査所見で他に分類されないもの（1800）	312,700	13,277	2,027	3,136	2,712	2,666	4,906	6,055	8,965	12,037	13,423	16,634	23,299	49,420	63,252	90,380	511
ⅩⅨ 損傷，中毒及びその他の外因の影響（1901－1905）	2,340,030	12,179	13,572	27,067	61,481	44,976	44,712	48,212	57,913	71,218	80,356	100,851	139,880	339,267	515,012	774,533	8,802
(1901) 骨折	1,273,169	3,869	6,541	15,367	20,430	16,477	18,949	21,642	25,316	30,557	35,726	49,235	72,114	183,728	298,230	468,647	6,341
ⅩⅩⅡ 特殊目的用コード（2210－2220）	3,883	－	－	－	－	－	366	224	120	499	58	－	392	480	701	1,043	－

（注）　1．集計対象は、国民健康保険受給対象者である。
2．同一の国民健康保険受給対象者にかかるレセプトを合計し、個人単位のデータにして集計したものである。（「名寄せ」という。）
3．主疾病は、入院医療費が最も高い疾病である。
4．総医療費は、入院医療費の総計である。

第８表－３－５　医療給付受給対象者の受診動向（主疾病別、入外別、主疾病医療費）

国民健康保険
入院　　平成26年03月　　（万円）

疾病分類名	総数	0～4歳	5～9歳	10～14歳	15～19歳	20～24歳	25～29歳	30～34歳	35～39歳	40～44歳	45～49歳	50～54歳	55～59歳	60～64歳	65～69歳	70～74歳	75歳～
総数	36,108,241	585,422	174,595	193,082	252,752	296,908	432,552	628,277	915,374	1,288,090	1,464,752	1,852,638	2,659,819	5,811,639	8,407,049	11,048,101	97,191
Ⅰ 感染症及び寄生虫症（0101－0109）	535,068	20,041	6,078	2,961	5,109	6,464	9,373	9,237	13,018	19,398	21,826	26,988	35,664	85,585	118,211	153,552	1,565
（0101）腸管感染症	71,695	13,161	4,679	1,815	1,599	2,232	2,399	1,723	2,025	2,496	2,592	2,557	2,936	7,588	9,580	14,210	103
（0102）結核	32,464	149	－	18	582	721	1,188	664	1,117	1,859	1,846	2,005	2,168	4,503	5,044	10,531	69
（0103）主として性的伝播様式をとる感染症	5,974	153	－	－	169	324	415	107	277	380	486	470	609	1,282	633	667	－
Ⅱ 新生物（0201－0211）	7,758,809	18,141	17,936	18,139	19,327	20,892	33,768	53,279	93,174	161,997	198,514	264,962	471,997	1,274,122	2,294,193	2,796,784	21,583
（0201－0210）悪性新生物	7,009,742	13,405	13,388	12,042	11,914	11,524	20,567	33,832	57,503	110,245	151,266	226,674	428,562	1,173,792	2,120,310	2,604,603	20,116
Ⅲ 血液及び造血器の疾患並びに免疫機構の障害（0301－0302）	249,911	6,284	3,909	4,189	3,687	3,879	4,535	5,786	9,025	7,956	7,915	8,216	16,416	33,810	55,747	78,008	551
Ⅳ 内分泌，栄養及び代謝疾患（0401－0403）	1,030,948	11,972	6,346	7,050	4,765	5,651	7,850	14,056	23,435	33,943	41,901	52,473	76,897	174,640	242,206	324,422	3,338
（0402）糖尿病	745,002	788	595	1,573	1,987	2,145	3,467	7,503	12,858	22,409	29,402	38,405	57,657	133,616	185,730	244,423	2,444
Ⅴ 精神及び行動の障害（0501－0507）	5,589,007	1,031	3,255	17,154	22,900	41,770	93,727	167,091	271,563	411,086	470,216	570,312	714,828	1,132,328	897,270	768,520	5,957
（0503）統合失調症、統合失調型障害および妄想性障害	4,143,010	－	93	1,025	6,999	22,431	59,282	118,897	201,584	316,940	370,339	451,838	574,810	898,936	647,259	469,257	3,320
Ⅵ 神経系の疾患（0601－0606）	2,337,498	24,243	24,480	28,563	30,073	45,823	69,037	98,398	137,637	180,255	190,213	191,244	200,114	320,468	338,587	453,904	4,458
Ⅶ 眼及び付属器の疾患（0701－0704）	791,616	4,733	3,368	2,551	2,857	3,355	3,343	3,937	7,465	11,085	13,635	20,094	35,433	106,467	210,155	359,693	3,445
（0702）白内障	394,434	418	－	151	186	318	435	758	1,401	2,765	3,437	5,749	12,544	45,492	103,651	214,723	2,406
Ⅷ 耳及び乳様突起の疾患（0801－0807）	115,251	5,660	6,625	5,320	2,343	1,839	1,532	2,344	2,503	2,623	3,495	4,414	6,083	15,314	25,049	29,844	264
Ⅸ 循環器系の疾患（0901－0912）	7,163,190	8,815	4,108	8,159	11,293	14,095	17,775	28,561	69,521	134,923	183,450	286,739	465,052	1,170,999	1,974,865	2,760,346	24,491
（0901）高血圧性疾患	232,275	253	253	148	90	265	387	364	996	3,085	3,288	7,068	14,613	32,738	61,852	105,873	1,002
（0902）虚血性心疾患	1,461,865	260	40	－	299	260	668	1,353	5,867	19,415	34,751	47,470	90,440	235,838	432,540	589,243	3,419
（0904－0908）脳血管疾患	3,027,840	574	1,458	1,198	2,857	1,789	3,244	9,550	30,301	61,299	92,445	138,830	219,775	513,481	830,471	1,109,379	11,189
Ⅹ 呼吸器系の疾患（1001－1011）	1,287,109	95,117	32,783	14,346	19,445	18,179	17,931	20,941	25,307	29,201	31,274	40,776	67,769	166,071	265,694	437,947	4,328
（1001－1003）急性上気道感染症	35,557	12,413	3,284	1,109	1,354	1,618	1,433	1,452	1,481	1,005	874	849	839	2,373	2,074	3,378	19
（1004）肺炎	346,847	23,406	4,197	1,961	1,278	1,206	2,297	2,744	4,607	5,998	6,932	11,239	17,930	48,989	76,753	135,943	1,367
（1005）急性気管支炎及び急性細気管支炎	31,769	17,230	2,185	888	223	297	291	198	310	77	342	347	722	1,387	2,672	4,527	73
（1007）慢性副鼻腔炎	60,780	－	327	688	1,777	1,624	1,295	2,138	2,715	2,602	2,735	2,825	4,185	7,556	14,304	15,924	86
（1008－1009）気管支炎及び慢性閉塞性肺疾患	85,685	3,532	467	575	60	274	234	906	870	558	735	2,291	3,624	12,173	20,938	38,179	269
（1010）喘息	83,284	17,580	5,625	2,036	677	413	1,001	1,440	1,638	2,739	2,466	3,036	3,602	6,610	14,994	19,094	333
ⅩⅠ 消化器系の疾患（1101－1112）	2,101,419	14,665	11,261	15,096	17,331	22,935	26,035	36,367	52,682	72,845	82,648	102,408	138,072	325,768	503,821	674,237	5,248
（1104－1105）胃及び十二指腸の疾患	205,957	85	210	591	1,195	1,401	2,149	3,607	3,888	7,653	8,199	12,377	18,459	35,533	49,255	60,868	487
（1106－1109）肝疾患	246,077	662	243	338	767	937	1,221	3,381	4,826	7,647	12,425	17,160	20,825	44,712	60,182	70,100	652
ⅩⅡ 皮膚及び皮下組織の疾患（1201－1203）	213,537	5,916	2,305	3,564	2,909	2,760	3,835	4,521	7,889	9,892	11,181	14,344	17,914	33,060	42,878	50,087	484
ⅩⅢ 筋骨格系及び結合組織の疾患（1301－1310）	2,370,781	19,317	8,169	12,503	16,363	11,514	13,598	21,382	30,647	50,417	56,640	86,911	148,350	352,525	582,484	950,601	9,359
ⅩⅣ 腎尿路生殖器系の疾患（1401－1408）	1,183,507	12,119	6,355	5,511	7,508	8,116	11,592	18,475	25,719	40,804	47,243	56,276	94,698	224,541	275,935	345,692	2,924
（1401－1402）糸球体疾患，腎尿細管間質性疾患及び腎不全	803,864	6,803	4,858	3,608	5,295	3,799	3,736	7,180	11,922	21,418	29,085	41,415	76,246	179,190	185,725	221,858	1,728
ⅩⅤ 妊娠，分娩及び産じょく（1501－1504）	272,896	851	－	223	7,669	31,741	57,612	78,961	68,473	26,111	1,042	127	－	60	－	26	－
（1501）流産	16,154	－	－	－	381	1,559	3,075	4,565	4,156	2,191	163	4	－	60	－	－	－
ⅩⅥ 周産期に発生した病態（1601－1602）	228,777	216,654	1,890	525	611	1,022	1,901	1,400	1,426	954	982	816	207	192	195	－	－
ⅩⅦ 先天奇形，変形及び染色体異常（1701－1702）	261,734	94,588	20,154	17,236	14,621	9,545	9,464	9,613	9,896	12,291	10,162	9,650	9,451	13,081	10,748	11,233	－
ⅩⅧ 症状，徴候及び異常臨床所見・異常検査所見で他に分類されないもの（1800）	306,237	13,135	2,018	3,136	2,701	2,627	4,876	5,889	8,882	11,845	13,139	16,575	22,895	48,337	61,253	88,424	504
ⅩⅨ 損傷，中毒及びその他の外因の影響（1901－1905）	2,307,129	12,139	13,553	26,855	61,241	44,701	44,403	47,813	56,993	69,964	79,219	99,313	137,589	333,792	507,101	763,761	8,692
（1901）骨折	1,256,348	3,869	6,541	15,239	20,325	16,356	18,823	21,443	25,042	30,258	35,248	48,624	70,969	180,736	294,240	462,404	6,231
ⅩⅩⅡ 特殊目的用コード（2210－2220）	3,817	－	－	－	－	－	366	224	120	499	58	－	392	480	658	1,020	－

（注）　1．集計対象は、国民健康保険受給対象者である。
2．同一の国民健康保険受給対象者にかかるレセプトを合計し、個人単位のデータにして集計したものである。（「名寄せ」という。）
3．主疾病は、入院医療費が最も高い疾病である。
4．主疾病医療費は、入院医療費のうち、主疾病に係る医療費である。

第８表－３－５　医療給付受給対象者の受診動向（主疾病別、入外別、患者数）

国民健康保険
入院外　　平成26年03月　　（人）

疾病分類名	総数	0～4歳	5～9歳	10～14歳	15～19歳	20～24歳	25～29歳	30～34歳	35～39歳	40～44歳	45～49歳	50～54歳	55～59歳	60～64歳	65～69歳	70～74歳	75歳～
総数	17,794,309	527,959	502,542	419,402	349,674	329,867	392,571	482,212	593,511	707,442	695,297	746,348	1,035,237	2,472,836	3,930,179	4,561,563	47,669
Ⅰ 感染症及び寄生虫症（0101－0109）	463,088	34,296	35,702	20,295	14,116	18,770	19,574	20,335	20,980	21,151	18,476	18,373	23,024	49,286	71,401	76,516	793
（0101）腸管感染症	126,287	19,753	17,037	10,123	6,773	8,947	8,224	7,897	7,331	6,304	4,486	3,713	4,008	6,737	7,993	6,912	49
（0102）結核	5,152	73	42	44	86	212	266	192	226	278	260	271	327	682	967	1,208	18
（0103）主として性的伝播様式をとる感染症	11,605	16	10	16	691	2,234	2,164	1,815	1,388	986	583	339	266	351	409	332	5
Ⅱ 新生物（0201－0211）	734,060	1,202	1,523	2,423	4,182	5,545	8,477	12,402	18,361	27,118	30,731	32,704	44,904	114,706	194,782	232,569	2,431
（0201－0210）悪性新生物	540,975	176	385	437	718	1,121	1,815	3,045	5,759	10,946	14,962	19,794	32,548	90,463	159,505	197,216	2,085
Ⅲ 血液及び造血器の疾患並びに免疫機構の障害（0301－0302）	71,187	1,279	836	1,256	2,059	2,449	3,245	3,855	4,314	5,245	5,813	4,462	3,990	7,734	11,374	13,113	163
Ⅳ 内分泌，栄養及び代謝疾患（0401－0403）	2,299,512	2,204	2,510	4,333	5,783	9,945	15,929	23,341	35,265	54,088	67,092	89,760	152,519	416,148	681,582	732,344	6,669
（0402）糖尿病	1,079,650	60	197	539	1,144	1,751	3,191	5,965	12,052	22,590	31,687	43,540	73,468	197,069	328,909	354,167	3,321
Ⅴ 精神及び行動の障害（0501－0507）	911,475	3,722	11,381	12,688	13,923	25,802	49,325	71,553	96,223	111,413	93,398	75,383	69,819	95,545	95,294	85,096	910
（0503）統合失調症、統合失調型障害および妄想性障害	298,219	8	80	345	1,686	5,233	12,644	23,566	36,765	46,600	40,125	32,474	29,080	32,915	21,974	14,587	137
Ⅵ 神経系の疾患（0601－0606）	489,440	1,654	3,770	6,039	7,737	8,711	12,870	17,732	24,989	31,372	30,165	29,675	34,344	66,723	95,299	117,019	1,341
Ⅶ 眼及び付属器の疾患（0701－0704）	1,307,601	14,999	30,322	38,445	67,107	50,687	39,736	39,408	41,339	45,874	43,391	43,586	61,191	160,766	274,919	351,969	3,862
（0702）白内障	174,551	13	16	35	63	68	78	143	255	517	846	1,665	4,992	23,217	54,771	86,852	1,020
Ⅷ 耳及び乳様突起の疾患（0801－0807）	202,973	21,622	16,863	7,433	4,584	3,955	4,282	5,196	6,263	7,006	6,447	6,617	9,559	23,627	36,102	42,928	489
Ⅸ 循環器系の疾患（0901－0912）	4,060,210	796	973	2,423	3,217	3,487	5,444	9,707	21,477	48,219	81,554	135,119	251,863	719,196	1,274,395	1,487,379	14,961
（0901）高血圧性疾患	3,181,843	7	16	43	150	453	1,316	3,757	12,331	33,308	61,576	106,792	203,506	581,482	1,021,792	1,144,137	11,177
（0902）虚血性心疾患	229,715	14	20	55	150	216	329	517	1,129	2,468	4,030	6,350	11,381	35,167	70,512	96,348	1,029
（0904－0908）脳血管疾患	306,697	84	120	203	317	376	591	940	1,948	4,031	6,130	9,628	17,615	49,999	88,832	124,462	1,421
Ⅹ 呼吸器系の疾患（1001－1011）	2,557,317	312,082	319,158	225,610	113,099	88,205	100,908	125,439	147,679	150,192	115,656	95,114	102,928	191,041	240,072	227,958	2,176
（1001－1003）急性上気道感染症	612,734	116,908	76,533	47,972	25,846	26,002	29,243	34,313	37,460	34,350	23,810	18,709	20,703	38,597	44,617	37,341	330
（1004）肺炎	15,561	1,146	660	285	221	354	446	602	700	747	612	599	916	2,058	2,952	3,232	31
（1005）急性気管支炎及び急性細気管支炎	226,096	48,376	31,957	17,424	8,038	7,861	8,839	10,608	12,115	11,450	8,576	7,073	8,075	14,899	17,025	13,647	133
（1007）慢性副鼻腔炎	99,166	8,760	11,034	6,334	3,213	2,465	3,136	4,206	5,173	5,125	3,956	3,592	4,442	9,598	13,764	14,202	166
（1008－1009）気管支炎及び慢性閉塞性肺疾患	111,811	12,590	8,121	4,289	2,128	2,007	2,426	3,069	3,524	3,822	3,280	3,246	4,403	11,674	20,110	26,828	294
（1010）喘息	429,172	64,320	68,653	30,749	10,393	6,778	9,118	12,850	16,925	20,040	17,764	15,390	17,364	34,806	49,325	54,160	537
ⅩⅠ 消化器系の疾患（1101－1112）	1,058,423	8,829	5,429	6,132	9,774	15,106	21,585	28,330	36,099	46,738	48,742	53,382	71,482	161,565	249,619	292,612	2,999
（1104－1105）胃及び十二指腸の疾患	564,099	451	1,283	2,920	4,927	7,709	10,558	13,742	18,004	24,243	25,797	28,705	39,021	88,189	136,257	160,609	1,684
（1106－1109）肝疾患	126,891	201	130	250	515	1,048	1,589	2,479	3,720	5,547	6,122	7,279	9,955	21,636	31,782	34,293	345
ⅩⅡ 皮膚及び皮下組織の疾患（1201－1203）	763,463	77,608	37,714	32,826	50,543	42,527	41,590	41,933	43,559	45,215	37,381	32,410	34,963	66,310	88,160	89,779	945
ⅩⅢ 筋骨格系及び結合組織の疾患（1301－1310）	1,575,138	3,959	3,763	13,796	13,608	10,584	15,154	22,147	33,456	47,354	55,441	68,486	100,708	244,037	390,593	545,069	6,983
ⅩⅣ 腎尿路生殖器系の疾患（1401－1408）	540,740	2,532	2,637	2,210	6,821	17,727	24,443	27,318	28,016	30,415	29,768	30,319	34,842	73,217	105,385	123,740	1,350
（1401－1402）糸球体疾患，腎尿細管間質性疾患及び腎不全	125,012	829	983	943	1,159	1,023	1,194	1,853	3,117	5,242	6,679	8,390	12,652	27,967	27,291	25,405	285
ⅩⅤ 妊娠，分娩及び産じょく（1501－1504）	30,289	60	22	16	1,204	4,919	7,854	8,303	5,843	1,842	134	16	13	18	25	19	1
（1501）流産	3,834	－	－	3	148	598	927	963	728	401	55	5	1	3	2	－	－
ⅩⅥ 周産期に発生した病態（1601－1602）	9,224	7,689	550	125	81	167	219	211	123	35	7	3	3	3	4	4	－
ⅩⅦ 先天奇形，変形及び染色体異常（1701－1702）	35,596	7,291	3,609	3,113	2,580	1,341	1,170	1,193	1,370	1,335	1,088	1,059	1,263	2,335	3,134	3,676	39
ⅩⅧ 症状，徴候及び異常臨床所見・異常検査所見で他に分類されないもの（1800）	269,348	10,044	7,857	7,068	5,790	6,390	7,685	9,006	10,830	12,743	11,793	11,989	15,383	35,307	53,128	63,648	687
ⅩⅨ 損傷，中毒及びその他の外因の影響（1901－1905）	414,924	16,088	17,920	33,167	23,466	13,546	13,078	14,796	17,321	20,068	18,199	17,873	22,416	45,215	64,842	76,059	870
（1901）骨折	104,386	721	2,270	5,716	3,622	2,033	1,983	2,408	2,938	3,643	3,694	4,157	6,205	14,131	21,586	28,901	378
ⅩⅩⅡ 特殊目的用コード（2210－2220）	301	3	3	4	－	4	3	7	4	19	21	18	23	57	69	66	－

（注）　１．集計対象は、国民健康保険受給対象者である。
　　２．同一の国民健康保険受給対象者にかかるレセプトを合計し、個人単位のデータにして集計したものである。（「名寄せ」という。）
　　３．主疾病は、入院外医療費が最も高い疾病である。

第８表－３－５　医療給付受給対象者の受診動向（主疾病別、入外別、総医療費）

国民健康保険
入院外　　平成26年03月　　（万円）

疾病分類名	総数	0～4歳	5～9歳	10～14歳	15～19歳	20～24歳	25～29歳	30～34歳	35～39歳	40～44歳	45～49歳	50～54歳	55～59歳	60～64歳	65～69歳	70～74歳	75歳～
総数	53,903,068	1,013,113	841,468	707,968	543,901	524,569	740,002	1,034,984	1,456,344	1,953,010	2,101,198	2,387,366	3,402,526	8,085,542	12,474,791	16,496,947	139,341
Ⅰ 感染症及び寄生虫症（0101－0109）	1,442,466	57,637	45,002	23,634	17,759	26,456	34,069	45,408	56,915	72,933	70,864	76,108	90,942	196,158	291,692	334,319	2,571
（0101）腸管感染症	193,156	31,367	19,663	10,787	7,920	10,725	10,488	10,571	9,960	9,419	7,413	6,464	7,047	13,315	17,991	19,910	115
（0102）結核	18,568	126	55	62	193	417	573	440	659	939	748	1,062	1,169	2,460	3,825	5,765	77
（0103）主として性的伝播様式をとる感染症	21,860	26	18	30	900	3,139	3,274	3,001	2,665	2,173	1,280	847	632	974	1,455	1,415	30
Ⅱ 新生物（0201－0211）	5,242,966	2,979	4,337	8,020	13,769	15,911	26,234	44,554	77,110	133,639	169,310	211,216	329,172	866,367	1,481,388	1,843,765	15,195
（0201－0210）悪性新生物	4,507,653	681	1,863	2,691	4,468	6,130	11,443	22,463	45,280	88,335	122,847	168,726	283,720	765,988	1,318,633	1,650,989	13,395
Ⅲ 血液及び造血器の疾患並びに免疫機構の障害（0301－0302）	424,994	8,165	5,959	10,705	13,033	16,652	17,319	17,698	22,750	34,570	30,185	23,639	25,988	46,925	66,831	83,650	925
Ⅳ 内分泌，栄養及び代謝疾患（0401－0403）	7,338,784	8,035	22,539	52,742	34,286	24,909	40,848	65,834	110,215	176,775	228,214	300,475	487,232	1,260,449	2,040,656	2,466,073	19,501
（0402）糖尿病	4,403,651	237	985	2,552	5,023	6,059	11,924	23,812	51,444	99,093	142,097	189,749	312,820	789,677	1,266,372	1,489,962	11,846
Ⅴ 精神及び行動の障害（0501－0507）	2,924,364	8,374	25,507	30,902	32,552	64,737	139,096	220,297	312,331	371,767	320,267	263,370	242,284	316,244	290,205	284,056	2,376
（0503）統合失調症、統合失調型障害および妄想性障害	1,273,915	16	220	933	5,463	18,565	50,529	98,168	155,671	198,674	174,864	143,459	131,640	147,868	89,818	57,683	345
Ⅵ 神経系の疾患（0601－0606）	1,699,556	6,962	14,311	19,775	24,459	26,955	39,905	54,163	78,280	96,406	93,842	94,136	115,056	234,463	332,441	464,218	4,184
Ⅶ 眼及び付属器の疾患（0701－0704）	2,837,080	20,945	39,257	42,622	48,326	31,723	30,431	35,831	45,948	57,355	64,797	76,894	125,422	362,695	700,963	1,143,848	10,023
（0702）白内障	524,643	17	27	85	123	214	201	429	977	1,409	2,540	4,766	14,760	58,244	148,531	289,668	2,652
Ⅷ 耳及び乳様突起の疾患（0801－0807）	449,678	46,067	31,661	12,685	6,314	5,493	6,740	8,784	10,911	13,133	12,473	12,947	19,536	51,500	85,937	124,557	941
Ⅸ 循環器系の疾患（0901－0912）	10,547,722	5,341	2,943	6,563	9,691	9,982	17,540	30,457	66,219	132,614	214,359	337,801	607,392	1,716,521	3,092,666	4,259,612	38,023
（0901）高血圧性疾患	7,136,442	38	49	125	469	932	3,390	8,945	30,290	75,075	134,701	226,361	420,715	1,196,599	2,157,990	2,855,793	24,970
（0902）虚血性心疾患	916,099	158	75	107	347	474	900	1,741	4,201	9,409	16,567	26,426	46,258	138,089	266,925	400,757	3,663
（0904－0908）脳血管疾患	1,169,855	353	530	747	1,357	1,542	2,332	3,955	7,881	16,189	23,279	36,942	66,042	183,579	322,009	498,407	4,710
Ⅹ 呼吸器系の疾患（1001－1011）	4,680,054	545,617	514,220	336,107	162,589	117,381	142,333	185,205	224,630	237,937	192,078	167,562	192,727	394,233	562,863	698,876	5,698
（1001－1003）急性上気道感染症	877,639	184,711	106,258	59,796	30,459	29,806	35,514	42,692	47,466	44,928	31,842	25,746	29,102	57,510	74,233	76,988	589
（1004）肺炎	56,035	3,226	1,668	666	528	757	1,074	1,571	1,989	2,142	1,913	2,094	3,194	7,799	11,924	15,387	102
（1005）急性気管支炎及び急性細気管支炎	320,503	77,087	42,382	21,763	9,384	8,928	10,662	13,085	15,565	14,698	11,465	9,589	11,106	21,718	26,836	26,027	207
（1007）慢性副鼻腔炎	220,801	16,968	19,821	10,640	5,713	3,907	5,372	7,706	9,409	10,016	7,993	7,733	9,920	22,936	36,267	46,025	376
（1008－1009）気管支炎及び慢性閉塞性肺疾患	289,796	20,152	10,891	5,345	2,572	2,369	3,010	4,274	5,412	6,134	6,109	6,908	11,133	34,360	63,612	106,386	1,128
（1010）喘息	1,083,792	134,887	138,677	62,333	21,637	12,948	18,715	27,654	38,283	48,048	45,006	41,276	47,373	97,859	148,735	198,673	1,688
ⅩⅠ 消化器系の疾患（1101－1112）	3,191,825	13,882	8,025	9,933	22,421	37,765	56,091	77,944	102,479	137,280	139,867	153,103	201,112	459,726	747,287	1,017,030	7,880
（1104－1105）胃及び十二指腸の疾患	1,505,510	633	1,696	3,912	7,186	12,247	18,819	27,327	38,609	55,757	60,861	70,067	96,156	223,913	367,068	517,166	4,092
（1106－1109）肝疾患	413,247	533	469	827	2,192	2,066	3,315	6,370	9,016	14,527	17,096	22,572	30,747	69,183	103,992	129,335	1,006
ⅩⅡ 皮膚及び皮下組織の疾患（1201－1203）	1,203,078	104,657	51,084	39,716	59,728	47,393	50,291	53,178	60,315	66,927	59,305	53,556	58,537	118,033	169,060	209,590	1,706
ⅩⅢ 筋骨格系及び結合組織の疾患（1301－1310）	5,045,043	9,493	6,858	22,995	24,323	21,476	34,490	53,912	86,117	126,572	150,042	192,616	299,224	743,089	1,223,080	2,032,535	18,220
ⅩⅣ 腎尿路生殖器系の疾患（1401－1408）	4,692,526	4,899	4,963	6,184	13,277	30,812	49,514	77,741	125,955	209,512	275,657	339,990	496,278	1,070,112	999,654	980,486	7,493
（1401－1402）糸球体疾患，腎尿細管間質性疾患及び腎不全	3,582,268	2,175	2,590	4,036	4,816	6,680	13,248	33,982	77,949	154,929	222,768	290,335	441,054	945,191	763,548	614,681	4,287
ⅩⅤ 妊娠，分娩及び産じょく（1501－1504）	39,173	117	31	37	1,401	5,917	9,666	10,527	7,960	2,902	271	25	48	57	125	82	7
（1501）流産	7,105	－	－	8	266	1,003	1,608	1,691	1,507	874	127	7	4	7	4	－	－
ⅩⅥ 周産期に発生した病態（1601－1602）	78,739	72,425	4,130	689	402	260	322	240	138	52	20	4	7	13	11	23	－
ⅩⅦ 先天奇形，変形及び染色体異常（1701－1702）	161,756	45,937	14,448	15,512	9,274	4,564	4,534	4,461	6,493	5,759	4,402	4,398	5,299	9,375	11,841	15,342	119
ⅩⅧ 症状，徴候及び異常臨床所見・異常検査所見で他に分類されないもの（1800）	808,333	19,014	13,392	12,211	10,385	12,316	15,950	18,633	24,932	32,108	31,905	34,482	45,566	109,912	175,706	249,723	2,100
ⅩⅨ 損傷，中毒及びその他の外因の影響（1901－1905）	1,091,430	32,563	32,787	56,877	39,913	23,748	24,562	30,030	36,603	44,409	42,888	44,820	60,422	128,939	201,846	288,644	2,380
（1901）骨折	336,261	2,205	5,620	13,214	7,777	4,462	4,321	5,526	6,870	8,864	9,418	11,443	18,129	43,392	73,853	120,072	1,096
ⅩⅩⅡ 特殊目的用コード（2210 - 2220）	3,499	5	13	61	－	118	67	86	43	359	452	225	283	732	538	517	－

（注）　１．集計対象は、国民健康保険受給対象者である。
２．同一の国民健康保険受給対象者にかかるレセプトを合計し、個人単位のデータにして集計したものである。（「名寄せ」という。）
３．主疾病は、入院外医療費が最も高い疾病である。
４．総医療費は、入院外医療費の総計である。

第８表－３－５　医療給付受給対象者の受診動向（主疾病別、入外別、主疾病医療費）

国民健康保険
入院外　　平成26年03月　　（万円）

疾病分類名	総数	0～4歳	5～9歳	10～14歳	15～19歳	20～24歳	25～29歳	30～34歳	35～39歳	40～44歳	45～49歳	50～54歳	55～59歳	60～64歳	65～69歳	70～74歳	75歳～
総数	30,620,514	629,976	453,025	404,981	322,281	320,926	434,453	593,460	833,933	1,133,649	1,243,175	1,432,909	2,076,245	4,871,420	7,061,488	8,733,410	75,181
Ⅰ 感染症及び寄生虫症 (0101－0109)	790,208	36,464	26,793	14,604	11,687	17,666	21,237	27,138	32,527	39,138	37,961	40,890	49,814	106,472	155,533	170,987	1,297
(0101) 腸管感染症	119,975	19,803	12,145	6,800	5,498	7,440	7,160	6,949	6,406	5,852	4,505	3,863	4,255	8,023	10,356	10,851	69
(0102) 結核	10,678	78	37	43	124	321	380	307	431	554	452	552	729	1,437	2,097	3,101	35
(0103) 主として性的伝播様式をとる感染症	13,780	13	6	21	684	2,217	2,306	1,943	1,638	1,191	708	448	393	556	869	768	19
Ⅱ 新生物 (0201－0211)	3,646,147	2,266	2,894	5,175	9,880	11,536	18,698	30,599	55,033	96,640	124,241	153,481	239,711	622,348	1,036,554	1,227,037	10,054
(0201－0210) 悪性新生物	3,178,744	544	1,303	1,477	3,014	4,231	8,066	15,013	32,969	66,305	92,979	125,403	210,216	558,554	934,980	1,114,760	8,930
Ⅲ 血液及び造血器の疾患並びに免疫機構の障害 (0301－0302)	281,779	5,987	4,571	7,508	8,135	13,066	13,749	12,567	16,877	25,864	19,820	15,239	17,487	29,954	39,886	50,446	621
Ⅳ 内分泌，栄養及び代謝疾患 (0401－0403)	3,980,962	5,323	12,735	35,826	23,404	18,202	27,608	42,832	67,957	103,975	131,662	171,685	278,101	706,407	1,094,940	1,250,421	9,885
(0402) 糖尿病	2,382,824	182	620	1,600	2,933	3,836	7,291	13,876	29,946	57,236	82,379	109,539	180,714	445,948	679,949	760,759	6,015
Ⅴ 精神及び行動の障害 (0501－0507)	1,485,514	5,556	13,824	14,478	16,299	31,927	67,665	106,839	153,346	184,614	163,512	138,329	134,642	174,657	146,745	131,995	1,085
(0503) 統合失調症、統合失調型障害および妄想性障害	733,105	7	80	416	2,733	9,719	26,823	51,997	83,879	108,862	99,444	84,474	82,357	94,514	55,037	32,593	170
Ⅵ 神経系の疾患 (0601－0606)	815,728	4,767	8,498	11,659	13,863	14,303	19,648	27,278	38,364	46,685	45,665	45,550	55,954	113,444	156,435	211,550	2,066
Ⅶ 眼及び付属器の疾患 (0701－0704)	1,614,462	12,253	20,823	24,655	32,022	21,822	19,179	21,608	27,250	33,019	36,821	44,000	72,798	209,560	396,738	635,998	5,917
(0702) 白内障	317,529	10	11	42	91	158	151	300	626	929	1,723	3,197	9,993	36,652	90,610	171,346	1,689
Ⅷ 耳及び乳様突起の疾患 (0801－0807)	220,022	25,057	16,641	7,230	3,773	3,252	3,803	4,707	5,764	6,777	6,423	6,556	9,719	25,192	40,567	54,131	428
Ⅸ 循環器系の疾患 (0901－0912)	5,411,252	4,413	1,643	3,914	5,177	5,486	9,470	16,353	35,514	72,992	115,322	182,072	328,221	919,541	1,596,654	2,095,288	19,192
(0901) 高血圧性疾患	3,691,309	29	26	76	328	569	2,103	5,051	16,876	41,215	73,000	122,272	227,961	646,470	1,125,669	1,416,912	12,754
(0902) 虚血性心疾患	455,475	138	24	78	277	344	623	1,129	2,595	5,066	8,948	14,226	24,475	71,270	131,815	192,725	1,741
(0904－0908) 脳血管疾患	582,395	249	305	487	976	1,090	1,629	2,295	4,936	9,560	12,829	20,195	35,435	95,649	159,611	234,805	2,345
Ⅹ 呼吸器系の疾患 (1001－1011)	2,368,212	308,506	267,299	176,613	84,378	64,530	75,797	95,420	113,629	117,816	94,157	81,641	95,511	195,492	270,801	323,667	2,955
(1001－1003) 急性上気道感染症	474,352	109,802	58,324	34,103	17,750	17,754	20,307	23,616	26,022	23,968	16,776	13,497	15,068	28,905	35,163	33,029	267
(1004) 肺炎	33,136	1,712	844	386	342	494	717	1,002	1,240	1,305	1,168	1,213	2,055	4,965	6,880	8,755	59
(1005) 急性気管支炎及び急性細気管支炎	181,129	45,451	23,769	12,804	5,694	5,440	6,262	7,580	8,832	8,407	6,502	5,454	6,263	11,890	14,082	12,588	110
(1007) 慢性副鼻腔炎	99,906	8,448	9,316	5,096	2,771	1,986	2,691	3,739	4,531	4,746	3,740	3,375	4,459	10,255	15,929	18,655	171
(1008－1009) 気管支炎及び慢性閉塞性肺疾患	160,455	11,824	6,238	3,171	1,563	1,461	1,812	2,459	2,920	3,511	3,471	3,848	6,115	19,799	34,594	56,942	725
(1010) 喘息	504,182	70,483	66,638	29,550	9,790	6,295	8,852	12,591	17,305	21,206	20,349	18,403	21,669	44,848	67,435	87,987	780
ⅩⅠ 消化器系の疾患 (1101－1112)	1,776,439	8,855	4,737	5,795	14,552	25,135	36,032	48,389	60,995	80,129	80,188	87,187	115,150	261,756	415,035	528,286	4,216
(1104－1105) 胃及び十二指腸の疾患	812,897	374	1,025	2,417	4,371	7,727	11,055	15,425	21,884	30,984	34,001	39,059	54,357	126,159	199,281	262,648	2,130
(1106－1109) 肝疾患	224,868	355	233	454	1,871	1,348	2,134	3,939	5,314	8,430	9,690	12,871	16,931	38,274	56,270	66,208	545
ⅩⅡ 皮膚及び皮下組織の疾患 (1201－1203)	587,524	59,881	24,965	19,534	28,780	23,848	24,901	26,343	29,738	33,009	29,415	26,856	28,998	58,323	80,321	91,841	773
ⅩⅢ 筋骨格系及び結合組織の疾患 (1301－1310)	2,594,732	6,629	4,261	15,811	16,899	13,222	21,266	31,567	49,488	71,240	83,911	107,314	166,204	400,721	626,701	970,463	9,035
ⅩⅣ 腎尿路生殖器系の疾患 (1401－1408)	3,693,546	3,155	2,581	3,153	8,190	21,697	35,346	57,350	96,834	166,676	224,002	279,864	415,337	896,519	779,117	698,548	5,176
(1401－1402) 糸球体疾患，腎尿細管間質性疾患及び腎不全	3,084,742	1,380	1,185	1,836	2,350	4,525	10,017	27,900	65,606	132,101	192,345	251,157	384,116	828,011	657,185	521,426	3,603
ⅩⅤ 妊娠，分娩及び産じょく (1501－1504)	31,864	105	18	29	1,195	4,923	8,012	8,572	6,290	2,309	198	19	23	44	71	53	3
(1501) 流産	5,797	－	－	6	221	804	1,345	1,401	1,202	705	95	6	4	6	2	－	－
ⅩⅥ 周産期に発生した病態 (1601－1602)	70,999	67,179	2,215	457	317	204	249	198	118	28	7	2	3	2	6	15	－
ⅩⅦ 先天奇形，変形及び染色体異常 (1701－1702)	106,158	39,340	8,362	8,836	5,340	2,747	2,772	2,584	3,615	2,987	2,583	2,627	3,348	5,879	7,008	8,072	59
ⅩⅧ 症状，徴候及び異常臨床所見・異常検査所見で他に分類されないもの (1800)	465,934	12,671	7,865	7,829	7,104	8,538	10,668	12,011	15,299	19,511	18,580	20,832	27,201	65,455	100,401	130,857	1,111
ⅩⅨ 損傷，中毒及びその他の外因の影響 (1901－1905)	676,728	21,566	22,288	41,849	31,286	18,750	18,311	21,044	25,263	30,002	28,370	28,628	37,827	79,193	117,593	153,450	1,308
(1901) 骨折	209,385	1,707	4,357	10,626	6,425	3,706	3,422	4,069	5,126	6,451	6,665	7,738	11,915	27,648	44,141	64,768	622
ⅩⅩⅡ 特殊目的用コード (2210 - 2220)	2,303	3	12	28	－	70	42	63	31	237	336	137	196	461	381	305	－

（注）　1．集計対象は、国民健康保険受給対象者である。
2．同一の国民健康保険受給対象者にかかるレセプトを合計し、個人単位のデータにして集計したものである。（「名寄せ」という。）
3．主疾病は、入院外医療費が最も高い疾病である。
4．主疾病医療費は、入院外医療費のうち、主疾病に係る医療費である。

第８表－３－６　医療給付受給対象者の受診動向（年齢階級別、診療種類別、患者数及び患者１人当たり医療費）

国民健康保険
平成26年03月　　（人）　　（円）

	患者数				患者1人当たり医療費			
	計	入院	入院外	歯科	計	入院	入院外	歯科
総数	20,901,810	659,002	18,321,906	5,638,819	47,639	565,452	29,845	13,532
0歳	101,154	8,260	96,580	512	59,073	466,920	21,882	10,387
1歳	115,187	2,312	113,188	5,557	28,436	388,028	20,719	5,976
2歳	113,484	1,475	108,507	12,744	23,683	423,449	18,222	6,734
3歳	119,258	1,234	110,455	21,483	20,961	361,706	16,805	9,183
4歳	125,518	1,159	114,102	27,649	21,975	402,636	17,519	10,582
5歳	130,771	1,012	116,109	34,733	22,092	421,625	17,796	11,400
6歳	133,578	1,047	115,176	43,177	20,395	377,620	16,697	9,400
0歳～ 4歳	574,601	14,440	542,832	67,945	29,928	435,697	18,958	9,040
5～ 9	607,039	4,217	517,421	188,034	19,990	427,194	16,560	9,386
10～14	501,983	3,920	435,684	114,639	20,534	517,959	16,640	8,961
15～19	438,474	5,738	365,409	112,709	22,383	459,048	15,368	13,883
20～24	422,958	7,578	344,745	110,952	23,746	402,968	15,645	14,387
25～29	502,525	11,247	409,141	136,697	27,706	395,716	18,542	13,798
30～34	612,790	15,333	500,758	167,746	31,451	419,728	21,091	13,566
35～39	753,506	20,060	614,902	211,185	35,936	468,505	24,131	13,455
40～44	895,456	25,546	732,281	252,062	40,800	517,486	27,140	13,652
45～49	870,549	28,269	719,130	241,227	45,661	533,148	29,707	13,745
50～54	920,826	34,687	770,434	250,827	50,792	549,776	31,462	13,798
55～59	1,255,042	48,675	1,066,798	336,442	53,079	563,800	32,373	13,786
60～64	2,918,542	103,292	2,543,705	782,405	52,230	579,720	32,226	13,523
65～69	4,496,793	144,115	4,036,637	1,215,036	51,051	602,360	31,313	13,461
70～74	5,075,199	189,360	4,672,904	1,437,715	59,448	602,151	35,717	14,456
75歳～	55,527	2,525	49,125	13,198	46,724	404,498	28,850	11,808
(再掲)未就学児	838,694	16,497	773,897	145,771	27,191	431,178	18,448	9,709
(再掲)前期高齢者	9,543,494	333,134	8,684,771	2,643,157	55,487	600,862	33,667	13,994

（注）　１．集計対象は、国民健康保険受給対象者である。
　　２．同一の国民健康保険受給対象者にかかるレセプトを合計し、
　　個人単位のデータにして集計したものである。（「名寄せ」という。）

第８表－４－１　医療給付受給対象者の受診動向（受診した医療機関の数別、受診日数階級別の患者数）

後期高齢者医療

平成26年03月

区分	計

後期高齢者医療受給対象者数	1543.6万人

（千人）

		受診した医療機関の数					
		総計	1件	2件	3件	4件	5件以上
受診日数	5日以下	10,362	5,733	3,340	1,073	198	17
	6～10日	1,587	187	491	503	282	123
	11～15日	541	124	158	126	77	57
	16～20日	243	50	74	60	35	24
	21～25日	140	39	44	30	16	12
	26日～	520	362	110	28	11	10
	総計	13,394	6,495	4,217	1,821	620	242
患者割合		86.8%	42.1%	27.3%	11.8%	4.0%	1.6%
（前年同月）		(86.6%)	(42.4%)	(27.1%)	(11.6%)	(3.9%)	(1.5%)
（構成割合）							
受診日数	5日以下	77.4%	42.8%	24.9%	8.0%	1.5%	0.1%
	6～10日	11.8%	1.4%	3.7%	3.8%	2.1%	0.9%
	11～15日	4.0%	0.9%	1.2%	0.9%	0.6%	0.4%
	16～20日	1.8%	0.4%	0.6%	0.4%	0.3%	0.2%
	21～25日	1.0%	0.3%	0.3%	0.2%	0.1%	0.1%
	26日～	3.9%	2.7%	0.8%	0.2%	0.1%	0.1%
	総計	100.0%	48.5%	31.5%	13.6%	4.6%	1.8%

（注）　１．集計対象は、後期高齢者医療受給対象者である。
２．同一の後期高齢者医療受給対象者にかかるレセプトを合計し、個人単位のデータにして集計したものである。（「名寄せ」という。）
３．患者割合とは、入院外、入院、歯科の診療を受けた者の数を後期高齢者医療の加入者数で除したものである。

区分	入院外

（千人）

		受診した医療機関の数					
		総計	1件	2件	3件	4件	5件以上
受診日数	5日以下	10,886	6,656	3,198	878	143	11
	6～10日	1,069	173	350	318	161	66
	11～15日	371	103	117	83	42	26
	16～20日	119	19	37	34	18	11
	21～25日	60	12	20	15	8	5
	26日～	25	3	6	7	5	4
	総計	12,530	6,966	3,729	1,335	377	123
患者割合		81.2%	45.1%	24.2%	8.7%	2.4%	0.8%
（前年同月）		(81.1%)	(45.2%)	(24.1%)	(8.6%)	(2.4%)	(0.8%)
（構成割合）							
受診日数	5日以下	86.9%	53.1%	25.5%	7.0%	1.1%	0.1%
	6～10日	8.5%	1.4%	2.8%	2.5%	1.3%	0.5%
	11～15日	3.0%	0.8%	0.9%	0.7%	0.3%	0.2%
	16～20日	1.0%	0.2%	0.3%	0.3%	0.1%	0.1%
	21～25日	0.5%	0.1%	0.2%	0.1%	0.1%	0.0%
	26日～	0.2%	0.0%	0.1%	0.1%	0.0%	0.0%
	総計	100.0%	55.6%	29.8%	10.7%	3.0%	1.0%

（注）　１．集計対象は、後期高齢者医療受給対象者である。
２．同一の後期高齢者医療受給対象者にかかるレセプトを合計し、個人単位のデータにして集計したものである。（「名寄せ」という。）
３．患者割合とは、入院外の診療を受けた者の数を後期高齢者医療の加入者数で除したものである。

区分	入院

区分	歯科

（千人）

		受診した医療機関の数			受診した医療機関の数		
		総計	1件	2件以上	総計	1件	2件以上
受診日数	5日以下	193	192	1	2,658	2,633	26
	6～10日	141	139	3	81	76	5
	11～15日	105	102	3	3	3	0
	16～20日	73	69	4	1	1	0
	21～25日	55	51	4	0	0	0
	26日～	469	430	39	0	0	0
	総計	1,036	982	54	2,744	2,713	31
患者割合		6.7%	6.4%	0.3%	17.8%	17.6%	0.2%
（前年同月）		(6.8%)	(6.4%)	(0.3%)	(16.9%)	(16.7%)	(0.2%)
（構成割合）							
受診日数	5日以下	18.6%	18.5%	0.1%	96.9%	95.9%	0.9%
	6～10日	13.6%	13.4%	0.2%	3.0%	2.8%	0.2%
	11～15日	10.2%	9.9%	0.3%	0.1%	0.1%	0.0%
	16～20日	7.0%	6.7%	0.4%	0.0%	0.0%	0.0%
	21～25日	5.3%	4.9%	0.4%	0.0%	0.0%	0.0%
	26日～	45.3%	41.5%	3.8%	0.0%	0.0%	0.0%
	総計	100.0%	94.8%	5.2%	100.0%	98.9%	1.1%

（注）　１．集計対象は、後期高齢者医療受給対象者である。
２．同一の後期高齢者医療受給対象者にかかるレセプトを合計し、個人単位のデータにして集計したものである。（「名寄せ」という。）
３．患者割合とは、入院または歯科の診療を受けた者の数を後期高齢者医療の加入者数で除したものである。

第８表－４－２　医療給付受給対象者の受診動向（受診した医療機関の数別、受診日数階級別の医療費）

後期高齢者医療　　平成26年03月

区分：計

（億円）

		受診した医療機関の数					
		総計	1件	2件	3件	4件	5件以上
受診日数	5日以下	3,817	1,640	1,460	583	124	11
	6～10日	1,572	241	504	457	253	116
	11～15日	1,290	413	427	248	121	80
	16～20日	923	242	324	208	96	52
	21～25日	717	241	250	136	57	33
	26日～	3,653	2,464	900	204	55	30
	総計	11,972	5,241	3,866	1,836	706	323
患者一人当たり医療費（万円）		8.9	8.1	9.2	10.1	11.4	13.4
（前年同月）		(8.9)	(8.0)	(9.1)	(10.0)	(11.3)	(13.2)
（構成割合）							
受診日数	5日以下	31.9%	13.7%	12.2%	4.9%	1.0%	0.1%
	6～10日	13.1%	2.0%	4.2%	3.8%	2.1%	1.0%
	11～15日	10.8%	3.5%	3.6%	2.1%	1.0%	0.7%
	16～20日	7.7%	2.0%	2.7%	1.7%	0.8%	0.4%
	21～25日	6.0%	2.0%	2.1%	1.1%	0.5%	0.3%
	26日～	30.5%	20.6%	7.5%	1.7%	0.5%	0.3%
	総計	100.0%	43.8%	32.3%	15.3%	5.9%	2.7%

（注）　1．集計対象は、後期高齢者医療受給対象者である。
2．同一の後期高齢者医療受給対象者にかかるレセプトを合計し、個人単位のデータにして集計したものである。（「名寄せ」という。）
3．医療費には、薬剤の支給費用、食事・生活（医科）費用額および食事・生活（歯科）費用額が含まれる。

区分：入院外

（億円）

		受診した医療機関の数					
		総計	1件	2件	3件	4件	5件以上
受診日数	5日以下	3,893	1,904	1,399	489	93	8
	6～10日	795	111	244	242	135	62
	11～15日	616	262	192	91	41	30
	16～20日	163	19	49	52	28	15
	21～25日	67	11	20	18	10	8
	26日～	34	4	8	9	7	7
	総計	5,568	2,311	1,912	900	315	129
患者一人当たり医療費（万円）		4.4	3.3	5.1	6.7	8.4	10.5
（前年同月）		(4.3)	(3.2)	(5.0)	(6.6)	(8.2)	(10.4)
（構成割合）							
受診日数	5日以下	69.9%	34.2%	25.1%	8.8%	1.7%	0.1%
	6～10日	14.3%	2.0%	4.4%	4.4%	2.4%	1.1%
	11～15日	11.1%	4.7%	3.4%	1.6%	0.7%	0.5%
	16～20日	2.9%	0.4%	0.9%	0.9%	0.5%	0.3%
	21～25日	1.2%	0.2%	0.4%	0.3%	0.2%	0.1%
	26日～	0.6%	0.1%	0.1%	0.2%	0.1%	0.1%
	総計	100.0%	41.5%	34.3%	16.2%	5.7%	2.3%

（注）　1．集計対象は、後期高齢者医療受給対象者である。
2．同一の後期高齢者医療受給対象者にかかるレセプトを合計し、個人単位のデータにして集計したものである。（「名寄せ」という。）
3．入院外の医療費には、薬剤の支給費用額が含まれる。

区分：入院　　区分：歯科

（億円）

		受診した医療機関の数			受診した医療機関の数		
		総計	1件	2件以上	総計	1件	2件以上
受診日数	5日以下	373	370	3	376	371	5
	6～10日	573	561	13	33	31	2
	11～15日	616	593	23	3	2	0
	16～20日	535	500	35	1	1	0
	21～25日	489	443	46	1	1	0
	26日～	3,401	2,994	406	2	2	0
	総計	5,987	5,461	526	416	408	9
患者1人当たり医療費（万円）		57.8	55.6	97.6	1.5	1.5	2.8
（前年同月）		(57.3)	(55.1)	(97.2)	(1.6)	(1.5)	(2.9)
（構成割合）							
受診日数	5日以下	6.2%	6.2%	0.0%	90.3%	89.0%	1.3%
	6～10日	9.6%	9.4%	0.2%	8.0%	7.5%	0.5%
	11～15日	10.3%	9.9%	0.4%	0.6%	0.5%	0.1%
	16～20日	8.9%	8.4%	0.6%	0.3%	0.2%	0.1%
	21～25日	8.2%	7.4%	0.8%	0.2%	0.2%	0.0%
	26日～	56.8%	50.0%	6.8%	0.5%	0.5%	0.0%
	総計	100.0%	91.2%	8.8%	100.0%	97.9%	2.1%

（注）　1．集計対象は、後期高齢者医療受給対象者である。
2．同一の後期高齢者医療受給対象者にかかるレセプトを合計し、個人単位のデータにして集計したものである。（「名寄せ」という。）
3．入院および歯科の医療費には、それぞれ食事・生活（医科）費用額および食事・生活（歯科）費用額が含まれる。

第８表－４－３　医療給付受給対象者の受診動向（医療費階級別の患者数及び医療費）

後期高齢者医療

平成26年03月

区分	合計

	患者数		医療費	
	千人	構成割合（%）	億円	構成割合（%）
受診なし	2,042	13.2%	－	－
～1万円	1,166	7.6%	77	0.6%
1万～2万円	2,389	15.5%	360	3.0%
2万～3万円	2,247	14.6%	558	4.7%
3万～5万円	3,023	19.6%	1,177	9.8%
5万～10万円	2,672	17.3%	1,833	15.3%
10万～20万円	764	5.0%	1,015	8.5%
20万～40万円	355	2.3%	1,059	8.8%
40万～70万円	477	3.1%	2,508	21.0%
70万～100万円	170	1.1%	1,411	11.8%
100万円～	131	0.8%	1,973	16.5%
１人当たり医療費（円）	77,561			
患者１人当たり医療費（円）	89,383			

（注）１．集計対象は、後期高齢者医療受給対象者である。
２．同一の後期高齢者医療受給対象者にかかるレセプトを合計し、個人単位のデータにして集計したものである。（「名寄せ」という。）
３．医療費には、薬剤の支給費用、食事・生活（医科）費用額および食事・生活（歯科）費用額が含まれる。

区分	入院外

	患者数		医療費	
	千人	構成割合（%）	億円	構成割合（%）
受診なし	2,905	18.8%	－	－
～5千円	310	2.0%	10	0.2%
5千～1万円	948	6.1%	73	1.3%
1万～1万5千円	1,282	8.3%	161	2.9%
1万5千～2万円	1,326	8.6%	232	4.2%
2万～3万円	2,352	15.2%	583	10.5%
3万～4万円	1,754	11.4%	609	10.9%
4万～5万円	1,239	8.0%	554	9.9%
5万～10万円	2,471	16.0%	1,688	30.3%
10万～30万円	700	4.5%	1,002	18.0%
30万円～	149	1.0%	656	11.8%
１人当たり医療費（円）	36,070			
患者１人当たり医療費（円）	44,433			

（注）１．集計対象は、後期高齢者医療受給対象者である。
２．同一の後期高齢者医療受給対象者にかかるレセプトを合計し、個人単位のデータにして集計したものである。（「名寄せ」という。
３．入院外の医療費には、薬剤の支給費用額が含まれる。

区分	入院

	患者数		医療費	
	千人	構成割合（%）	億円	構成割合（%）
受診なし	14,399	93.3%	－	－
～10万円	72	0.5%	42	0.7%
10万～20万円	103	0.7%	155	2.6%
20万～30万円	95	0.6%	236	3.9%
30万～40万円	110	0.7%	391	6.5%
40万～55万円	215	1.4%	1,009	16.9%
55万～70万円	164	1.1%	1,022	17.1%
70万～100万円	154	1.0%	1,281	21.4%
100万～150万円	84	0.5%	1,000	16.7%
150万円～	38	0.2%	852	14.2%
１人当たり医療費（円）	38,786			
患者１人当たり医療費（円）	577,771			

（注）１．集計対象は、後期高齢者医療受給対象者である。
２．同一の後期高齢者医療受給対象者にかかるレセプトを合計し、個人単位のデータにして集計したものである。（「名寄せ」という。）
３．入院の医療費には、食事・生活（医科）費用額が含まれる。

区分	歯科

	患者数		医療費	
	千人	構成割合（%）	億円	構成割合（%）
受診なし	12,691	82.2%	－	－
～5千円	643	4.2%	21	4.9%
5千～1万円	779	5.0%	57	13.7%
1万～1万5千円	453	2.9%	55	13.3%
1万5千～2万円	259	1.7%	45	10.8%
2万～3万円	281	1.8%	69	16.4%
3万～4万円	138	0.9%	48	11.4%
4万～5万円	70	0.5%	31	7.5%
5万～10万円	105	0.7%	68	16.3%
10万円～	14	0.1%	23	5.6%
１人当たり医療費（円）	2,698			
患者１人当たり医療費（円）	15,177			

（注）１．集計対象は、後期高齢者医療受給対象者である。
２．同一の後期高齢者医療受給対象者にかかるレセプトを合計し、個人単位のデータにして集計したものである。（「名寄せ」という。
３．歯科の医療費には、食事・生活（歯科）費用額が含まれる。

第８表－４－４　医療給付受給対象者の受診動向（主疾病別主受診医療機関種類別患者数）

後期高齢者医療
入院　　平成26年03月　　（人）

疾病分類名	患者数	病院 計	病院 大学病院	病院 公的病院	病院 法人病院	病院 個人病院	診療所 計	診療所 内科	診療所 小児科	診療所 外科	診療所 整形外科	診療所 皮膚科	診療所 産婦人科	診療所 眼科	診療所 耳鼻咽喉科	診療所 その他
総数	1,012,832	960,005	45,214	265,231	632,760	16,800	52,827	25,769	73	6,999	7,092	85	177	5,162	113	7,357
Ⅰ 感染症及び寄生虫症（0101－0109）	16,857	16,305	741	6,751	8,675	138	552	363	1	104	23	1	2	3	1	54
(0101) 腸管感染症	3,834	3,680	73	1,211	2,370	26	154	102	－	37	1	－	1	1	－	12
(0102) 結核	1,803	1,780	46	1,012	697	25	23	20	－	1	1	－	－	－	－	1
(0103) 主として性的伝播様式をとる感染症	66	63	2	6	53	2	3	3	－	－	－	－	－	－	－	－
Ⅱ 新生物（0201－0211）	109,409	107,621	13,909	48,160	44,876	676	1,788	991	4	323	41	7	8	6	2	406
(0201－0210) 悪性新生物	100,587	98,975	12,741	44,696	40,923	615	1,612	903	4	290	33	7	6	2	－	367
Ⅲ 血液及び造血器の疾患並びに免疫機構の障害（0301－0302）	7,380	7,180	344	2,667	4,083	86	200	129	2	37	15	－	2	1	－	14
Ⅳ 内分泌，栄養及び代謝疾患（0401－0403）	45,502	42,169	1,278	11,345	28,633	913	3,333	2,169	7	510	170	6	15	164	6	286
(0402) 糖尿病	29,778	27,554	839	6,868	19,156	691	2,224	1,467	6	296	105	6	11	157	2	174
Ⅴ 精神及び行動の障害（0501－0507）	75,724	74,044	491	3,135	68,180	2,238	1,680	907	4	117	28	3	5	3	1	612
(0503) 統合失調症，統合失調型障害および妄想性障害	32,193	31,768	73	1,008	29,839	848	425	154	－	8	3	－	－	－	－	260
Ⅵ 神経系の疾患（0601－0606）	72,788	69,931	1,441	9,351	57,466	1,673	2,857	1,764	4	303	154	1	19	9	11	592
Ⅶ 眼及び付属器の疾患（0701－0704）	27,989	23,082	4,183	9,111	9,668	120	4,907	145	1	32	10	－	3	4,698	11	7
(0702) 白内障	18,473	16,111	2,286	7,005	6,752	68	2,362	52	－	16	3	－	2	2,281	7	1
Ⅷ 耳及び乳様突起の疾患（0801－0807）	2,752	2,648	182	1,113	1,335	18	104	49	－	23	2	－	－	－	15	15
Ⅸ 循環器系の疾患（0901－0912）	253,230	237,194	9,324	61,564	161,273	5,033	16,036	9,907	28	2,350	591	10	66	125	28	2,931
(0901) 高血圧性疾患	35,709	28,923	177	6,147	21,580	1,019	6,786	4,545	11	1,158	270	7	26	49	11	709
(0902) 虚血性心疾患	26,138	24,591	1,967	9,477	12,829	318	1,547	736	1	169	43	1	1	25	1	570
(0904－0908) 脳血管疾患	111,380	106,834	1,979	19,387	82,833	2,635	4,546	2,799	7	480	189	2	33	4	13	1,019
Ⅹ 呼吸器系の疾患（1001－1011）	92,777	89,859	2,316	28,884	57,460	1,199	2,918	2,114	9	455	73	1	9	2	26	229
(1001－1003) 急性上気道感染症	443	411	21	161	220	9	32	13	1	7	5	－	－	－	2	4
(1004) 肺炎	37,574	36,475	741	11,084	24,095	555	1,099	776	2	188	25	－	3	－	2	103
(1005) 急性気管支炎及び急性細気管支炎	1,534	1,427	13	471	925	18	107	74	－	23	2	－	－	－	2	6
(1007) 慢性副鼻腔炎	292	280	51	141	88	－	12	1	－	－	－	－	－	－	11	－
(1008－1009) 気管支炎及び慢性閉塞性肺疾患	9,446	8,945	128	2,065	6,547	205	501	384	－	53	13	－	3	1	1	46
(1010) 喘息	4,782	4,331	74	1,278	2,889	90	451	342	1	64	9	－	1	1	4	29
ⅩⅠ 消化器系の疾患（1101－1112）	68,683	65,794	3,600	25,689	35,932	573	2,889	1,562	4	745	137	1	9	4	4	423
(1104－1105) 胃及び十二指腸の疾患	9,278	8,255	224	2,596	5,307	128	1,023	573	2	253	62	－	3	1	2	127
(1106－1109) 肝疾患	5,469	5,174	297	1,836	2,958	83	295	201	－	65	7	－	1	1	1	19
ⅩⅡ 皮膚及び皮下組織の疾患（1201－1203）	8,437	8,168	516	2,459	5,052	141	269	161	1	49	39	4	1	1	－	13
ⅩⅢ 筋骨格系及び結合組織の疾患（1301－1310）	59,223	53,482	2,637	13,699	35,966	1,180	5,741	1,530	2	962	2,937	6	15	13	2	274
ⅩⅣ 腎尿路生殖器系の疾患（1401－1408）	44,327	40,889	1,809	11,881	26,635	564	3,438	2,110	1	134	40	40	19	7	2	1,085
（1401－1402） 糸球体疾患，腎尿細管間質性疾患及び腎不全	30,597	27,904	1,219	7,061	19,216	408	2,693	1,875	－	95	26	22	4	1	－	670
ⅩⅤ 妊娠，分娩及び産じょく（1501－1504）	3	2	－	1	1	－	1	－	－	－	－	－	1	－	－	－
(1501) 流産	－	－	－	－	－	－	－	－	－	－	－	－	－	－	－	－
ⅩⅥ 周産期に発生した病態（1601－1602）	－	－	－	－	－	－	－	－	－	－	－	－	－	－	－	－
ⅩⅦ 先天奇形，変形及び染色体異常（1701－1702）	502	476	48	135	287	6	26	10	1	3	2	－	－	2	－	8
ⅩⅧ 症状，徴候及び異常臨床所見・異常検査所見で他に分類されないもの（1800）	18,949	17,709	331	3,666	13,312	400	1,240	691	3	191	113	3	－	84	3	152
ⅩⅨ 損傷，中毒及びその他の外因の影響（1901－1905）	108,219	103,390	2,064	25,603	73,883	1,840	4,829	1,167	1	661	2,717	2	3	22	1	255
(1901) 骨折	76,820	73,903	942	18,842	52,913	1,206	2,917	720	－	350	1,730	1	2	1	－	113
ⅩⅩⅡ 特殊目的用コード（2210 - 2220）	81	62	－	17	43	2	19	－	－	－	－	－	－	18	－	1

（注）　１．集計対象は、後期高齢者医療受給対象者である。
　　２．同一の後期高齢者医療受給対象者にかかるレセプトを合計し、個人単位のデータにして集計したものである。（「名寄せ」という。）
　　３．主疾病は、入院医療費が最も高い疾病である。
　　４．主受診医療機関は、主疾病を受診した医療機関の中で、最も入院医療費が高い医療機関である。

第８表－４－４　医療給付受給対象者の受診動向（主疾病別主受診医療機関種類別患者数）

後期高齢者医療
入院外　　平成26年03月　　（人）

疾病分類名	患者数	病院 計	病院 大学病院	病院 公的病院	病院 法人病院	病院 個人病院	診療所 計	診療所 内科	診療所 小児科	診療所 外科	診療所 整形外科	診療所 皮膚科	診療所 産婦人科	診療所 眼科	診療所 耳鼻咽喉科	診療所 その他	受診医療機関数 1	2	3	4	5～9	10以上	平均受診医療機関数
総数	12,137,804	4,047,432	302,618	1,368,789	2,307,452	68,573	8,090,372	5,020,914	38,492	499,308	903,806	136,602	26,144	584,875	141,233	738,998	6,649,772	3,675,342	1,319,002	372,340	121,166	182	1.7
Ⅰ 感染症及び寄生虫症（0101－0109）	161,148	73,390	8,558	33,511	30,678	643	87,758	48,919	452	5,300	1,984	23,688	430	1,011	531	5,443	75,532	54,317	22,099	6,857	2,339	4	1.8
(0101) 腸管感染症	14,217	5,815	288	2,295	3,139	93	8,402	6,540	103	783	163	51	37	5	35	685	6,532	4,754	2,026	677	228	－	1.8
(0102) 結核	5,023	3,732	276	2,062	1,365	29	1,291	1,064	3	75	41	6	4	2	1	95	2,764	1,486	547	168	58	－	1.7
(0103) 主として性的伝播様式をとる感染症	766	476	74	192	207	3	290	117	1	5	9	47	64	1	－	46	260	276	148	58	24	－	2.1
Ⅱ 新生物（0201－0211）	539,608	425,654	63,947	208,563	150,916	2,228	113,954	63,999	275	11,609	1,506	2,633	1,272	232	1,261	31,167	224,941	193,193	84,441	27,294	9,724	15	1.9
(0201－0210) 悪性新生物	476,624	376,794	54,946	185,790	134,034	2,024	99,830	57,368	235	10,570	908	1,408	508	66	425	28,342	202,160	170,737	72,793	22,962	7,959	13	1.9
Ⅲ 血液及び造血器の疾患並びに免疫機構の障害（0301－0302）	42,254	27,880	3,617	13,778	10,329	156	14,374	11,656	105	902	341	170	49	191	44	916	23,533	12,576	4,432	1,264	449	－	1.6
Ⅳ 内分泌，栄養及び代謝疾患（0401－0403）	1,477,048	454,081	31,029	159,018	256,125	7,909	1,022,967	844,955	5,487	60,987	21,912	2,205	2,528	17,083	1,322	66,488	878,199	423,464	132,675	33,034	9,662	14	1.6
(0402) 糖尿病	778,344	293,514	21,459	105,689	162,290	4,076	484,830	404,883	2,278	24,736	7,163	1,112	883	16,512	455	26,808	458,273	226,569	70,989	17,348	5,157	8	1.6
Ⅴ 精神及び行動の障害（0501－0507）	258,444	119,165	8,946	25,293	82,122	2,804	139,279	72,995	468	4,938	1,876	307	623	234	1,120	56,718	146,945	78,570	24,232	6,500	2,195	2	1.6
(0503) 統合失調症、統合失調型障害および妄想性障害	36,352	22,972	832	3,320	18,225	595	13,380	5,398	28	301	154	25	41	8	18	7,407	21,113	11,639	2,853	584	163	－	1.5
Ⅵ 神経系の疾患（0601－0606）	491,745	193,778	13,439	48,148	128,722	3,469	297,967	208,082	1,474	17,687	15,285	929	1,333	996	2,256	49,925	312,237	125,132	39,447	11,014	3,896	19	1.5
Ⅶ 眼及び付属器の疾患（0701－0704）	733,782	164,972	25,879	65,883	71,526	1,684	568,810	22,822	126	1,806	2,032	464	497	537,363	1,629	2,071	245,672	332,513	119,473	28,584	7,531	9	1.9
(0702) 白内障	193,419	48,146	5,471	20,123	22,106	446	145,273	6,877	46	606	700	32	157	136,070	317	468	67,336	85,991	30,844	7,302	1,945	1	1.9
Ⅷ 耳及び乳様突起の疾患（0801－0807）	83,028	21,041	2,529	9,360	8,988	164	61,987	8,575	151	801	275	75	69	177	50,616	1,248	28,687	30,852	15,835	5,660	1,992	2	2.1
Ⅸ 循環器系の疾患（0901－0912）	4,713,900	1,313,695	58,330	374,559	852,811	27,995	3,400,205	2,748,654	21,048	221,431	63,121	6,894	9,024	8,462	4,176	317,395	3,092,895	1,175,426	336,365	84,016	25,171	27	1.5
(0901) 高血圧性疾患	3,327,801	672,704	13,952	161,592	479,094	18,066	2,655,097	2,205,763	18,149	177,111	48,727	5,340	7,386	3,304	2,796	186,521	2,239,178	815,496	213,342	47,448	12,326	11	1.4
(0902) 虚血性心疾患	353,956	157,722	12,401	57,923	85,479	1,919	196,234	160,711	872	10,278	2,126	310	350	171	174	21,242	213,513	96,508	31,818	9,021	3,093	3	1.6
(0904－0908) 脳血管疾患	550,302	246,033	9,872	63,075	167,998	5,088	304,269	192,545	1,091	17,484	6,363	402	751	424	847	84,362	352,808	131,331	46,211	14,557	5,390	5	1.5
Ⅹ 呼吸器系の疾患（1001－1011）	441,420	145,375	10,304	55,320	77,925	1,826	296,045	194,555	2,527	12,692	3,523	1,136	604	679	65,621	14,708	234,893	131,810	52,111	16,591	6,005	10	1.7
(1001－1003) 急性上気道感染症	47,172	6,331	245	1,750	4,188	148	40,841	18,597	407	1,649	451	175	118	43	17,992	1,409	20,090	16,237	7,272	2,707	865	1	1.9
(1004) 肺炎	12,999	9,230	421	3,542	5,177	90	3,769	2,998	44	295	125	11	9	5	11	271	6,677	4,037	1,562	516	207	－	1.7
(1005) 急性気管支炎及び急性細気管支炎	19,095	3,866	79	861	2,790	136	15,229	12,811	234	765	208	37	48	19	347	760	9,794	6,346	2,164	598	193	－	1.7
(1007) 慢性副鼻腔炎	20,383	5,118	655	2,570	1,875	18	15,265	952	30	77	44	25	10	29	14,004	94	5,973	7,324	4,504	1,832	748	2	2.2
(1008－1009) 気管支炎及び慢性閉塞性肺疾患	96,196	37,852	2,408	14,234	20,736	474	58,344	48,874	296	3,500	881	122	118	58	383	4,112	59,293	25,551	8,280	2,221	850	1	1.6
(1010) 喘息	132,791	43,299	2,536	14,864	25,288	611	89,492	76,576	966	3,990	943	156	150	79	1,114	5,518	79,668	36,049	12,395	3,448	1,230	1	1.6
ⅩⅠ 消化器系の疾患（1101－1112）	727,653	236,681	15,631	81,246	135,664	4,140	490,972	373,382	2,496	45,286	17,148	1,597	1,345	413	1,825	47,480	402,288	209,832	80,841	25,327	9,347	18	1.7
(1104－1105) 胃及び十二指腸の疾患	396,977	92,608	4,041	28,392	58,217	1,958	304,369	229,731	1,523	28,260	13,158	734	724	271	464	29,504	214,977	117,162	45,525	14,147	5,161	5	1.7
(1106－1109) 肝疾患	68,650	26,837	2,617	10,345	13,469	406	41,813	33,747	207	3,471	974	167	96	57	54	3,040	38,473	20,166	7,228	2,091	691	1	1.6
ⅩⅡ 皮膚及び皮下組織の疾患（1201－1203）	172,820	45,724	6,166	19,898	19,193	467	127,096	26,151	799	4,915	4,609	82,065	650	562	1,467	5,878	81,172	62,152	21,681	5,948	1,867	－	1.8
ⅩⅢ 筋骨格系及び結合組織の疾患（1301－1310）	1,486,008	414,361	25,933	124,849	254,475	9,104	1,071,647	244,450	1,980	91,025	694,333	2,143	2,037	1,707	902	33,070	556,451	558,090	262,920	81,385	27,124	38	2.0
ⅩⅣ 腎尿路生殖器系の疾患（1401－1408）	386,549	189,445	16,454	76,916	93,685	2,390	197,104	89,587	478	5,802	1,153	8,130	5,170	207	162	86,415	172,374	134,355	56,021	17,664	6,125	10	1.8
(1401－1402) 糸球体疾患，腎尿細管間質性疾患及び腎不全	129,804	63,708	4,943	21,070	36,888	807	66,096	49,489	67	1,867	327	559	144	104	40	13,499	68,634	41,569	14,478	3,949	1,173	1	1.7
ⅩⅤ 妊娠，分娩及び産じょく（1501－1504）	49	23	5	9	9	－	26	6	－	2	9	2	5	－	－	2	13	21	11	3	1	－	2.1
(1501) 流産	1	－	－	－	－	－	1	1	－	－	－	－	－	－	－	－	1	－	－	－	－	－	1.0
ⅩⅥ 周産期に発生した病態（1601－1602）	8	2	1	－	1	－	6	2	－	1	2	－	－	－	－	1	5	1	1	1	－	－	1.8
ⅩⅦ 先天奇形，変形及び染色体異常（1701－1702）	8,390	4,723	614	1,961	2,100	48	3,667	1,655	14	187	156	385	7	498	33	732	3,804	2,849	1,172	422	143	－	1.9
ⅩⅧ 症状，徴候及び異常臨床所見・異常検査所見で他に分類されないもの（1800）	160,717	82,735	6,874	31,183	43,649	1,029	77,982	37,749	367	3,715	4,250	721	400	10,019	7,311	13,450	69,046	54,369	24,927	8,771	3,594	10	1.9
ⅩⅨ 損傷，中毒及びその他の外因の影響（1901－1905）	250,453	134,070	4,310	38,921	88,324	2,515	116,383	22,577	245	10,217	70,243	3,055	101	3,167	957	5,821	100,116	94,551	39,882	11,919	3,981	4	1.9
(1901) 骨折	121,122	72,626	1,788	21,436	48,117	1,285	48,496	9,364	71	3,117	34,480	41	28	47	38	1,310	52,671	44,870	17,425	4,710	1,443	3	1.8
ⅩⅩⅡ 特殊目的用コード（2210 － 2220）	2,780	637	52	373	210	2	2,143	143	－	5	48	3	－	1,874	－	70	969	1,269	436	86	20	－	1.9

（注）　１．集計対象は、後期高齢者医療受給対象者である。
　　２．同一の後期高齢者医療受給対象者にかかるレセプトを合計し、個人単位のデータにして集計したものである。（「名寄せ」という。）
　　３．主疾病は、入院外医療費が最も高い疾病である。
　　４．主受診医療機関は、主疾病を受診した医療機関の中で、最も入院外医療費が高い医療機関である。

第８表－４－５　医療給付受給対象者の受診動向（主疾病別、入外別、患者数）

後期高齢者医療
入院　　平成26年03月　　（人）

疾病分類名	総数	65～ 69歳	70～ 74歳	75～79歳	80～84歳	85～89歳	90～94歳	95～99歳	100歳～
総数	1,012,872	18,687	29,345	265,705	281,049	236,798	129,988	43,165	8,135
Ⅰ 感染症及び寄生虫症 (0101－0109)	16,858	229	359	4,285	4,835	4,270	2,174	619	87
(0101) 腸管感染症	3,834	28	58	839	1,020	1,031	631	201	26
(0102) 結核	1,803	7	21	312	540	549	289	77	8
(0103) 主として性的伝播様式をとる感染症	66	4	5	20	14	15	7	1	－
Ⅱ 新生物 (0201－0211)	109,412	1,147	1,794	44,837	34,098	19,256	6,546	1,542	192
(0201－0210) 悪性新生物	100,589	1,000	1,613	41,159	31,512	17,737	5,994	1,397	177
Ⅲ 血液及び造血器の疾患並びに免疫機構の障害 (0301－0302)	7,380	70	151	1,694	2,075	1,995	1,010	325	60
Ⅳ 内分泌，栄養及び代謝疾患 (0401－0403)	45,505	715	1,243	11,368	12,928	11,164	5,879	1,922	286
(0402) 糖尿病	29,779	556	979	8,333	8,728	6,847	3,263	941	132
Ⅴ 精神及び行動の障害 (0501－0507)	75,725	5,512	6,689	22,191	18,446	13,053	6,933	2,387	514
(0503) 統合失調症、統合失調型障害および妄想性障害	32,193	4,269	5,089	11,683	6,843	3,092	959	224	34
Ⅵ 神経系の疾患 (0601－0606)	72,790	1,996	2,860	17,661	21,114	17,931	8,578	2,299	351
Ⅶ 眼及び付属器の疾患 (0701－0704)	27,989	209	423	11,562	9,658	4,680	1,225	215	17
(0702) 白内障	18,473	117	275	7,655	6,437	3,133	732	117	7
Ⅷ 耳及び乳様突起の疾患 (0801－0807)	2,752	28	42	1,112	862	479	184	38	7
Ⅸ 循環器系の疾患 (0901－0912)	253,245	3,500	6,360	55,654	66,459	63,612	39,888	14,720	3,052
(0901) 高血圧性疾患	35,712	185	418	5,292	8,412	10,065	7,648	3,017	675
(0902) 虚血性心疾患	26,140	445	730	9,121	7,717	4,939	2,287	756	145
(0904－0908) 脳血管疾患	111,388	1,961	3,446	25,019	30,383	27,728	16,195	5,546	1,110
Ⅹ 呼吸器系の疾患 (1001－1011)	92,781	949	1,769	16,741	23,338	25,859	16,489	6,275	1,361
(1001－1003) 急性上気道感染症	443	3	5	128	127	99	61	13	7
(1004) 肺炎	37,577	287	563	6,086	9,180	10,702	7,284	2,861	614
(1005) 急性気管支炎及び急性細気管支炎	1,534	12	22	267	375	439	295	101	23
(1007) 慢性副鼻腔炎	292	8	9	180	68	19	5	3	－
(1008－1009) 気管支炎及び慢性閉塞性肺疾患	9,446	160	233	1,784	2,523	2,737	1,450	471	88
(1010) 喘息	4,782	43	70	1,014	1,351	1,276	730	247	51
ⅩⅠ 消化器系の疾患 (1101－1112)	68,686	710	1,224	21,101	20,122	15,013	7,673	2,407	436
(1104－1105) 胃及び十二指腸の疾患	9,278	107	143	2,186	2,547	2,359	1,378	477	81
(1106－1109) 肝疾患	5,469	88	124	1,965	1,738	1,012	396	127	19
ⅩⅡ 皮膚及び皮下組織の疾患 (1201－1203)	8,437	157	247	1,783	2,263	2,072	1,352	485	78
ⅩⅢ 筋骨格系及び結合組織の疾患 (1301－1310)	59,224	744	1,419	17,786	17,714	12,747	6,424	2,030	360
ⅩⅣ 腎尿路生殖器系の疾患 (1401－1408)	44,328	1,527	2,581	11,715	12,129	9,765	4,934	1,425	252
(1401－1402) 糸球体疾患，腎尿細管間質性疾患及び腎不全	30,597	1,372	2,336	7,877	8,344	6,639	3,109	787	133
ⅩⅤ 妊娠，分娩及び産じょく (1501－1504)	3	－	－	－	1	2	－	－	－
(1501) 流産	－	－	－	－	－	－	－	－	－
ⅩⅥ 周産期に発生した病態 (1601－1602)	－	－	－	－	－	－	－	－	－
ⅩⅦ 先天奇形，変形及び染色体異常 (1701－1702)	502	58	24	155	120	95	37	11	2
ⅩⅧ 症状，徴候及び異常臨床所見・異常検査所見で他に分類されないもの (1800)	18,952	217	403	3,637	4,829	5,022	3,317	1,256	271
ⅩⅨ 損傷，中毒及びその他の外因の影響 (1901－1905)	108,222	919	1,757	22,401	30,035	29,758	17,338	5,206	808
(1901) 骨折	76,821	339	823	14,345	21,084	22,032	13,395	4,160	643
ⅩⅩⅡ 特殊目的用コード (2210 - 2220)	81	－	－	22	23	25	7	3	1

（注）　１．集計対象は、後期高齢者医療受給対象者である。
　　２．同一の後期高齢者医療受給対象者にかかるレセプトを合計し、個人単位のデータにして集計したものである。（「名寄せ」という。）
　　３．主疾病は、入院医療費が最も高い疾病である。

第８表－４－５　医療給付受給対象者の受診動向（主疾病別、入外別、総医療費）

後期高齢者医療
入院　　平成26年03月　　（万円）

疾病分類名	総数	65～ 69歳	70～ 74歳	75～79歳	80～84歳	85～89歳	90～94歳	95～99歳	100歳～
総数	58,316,850	1,110,961	1,806,705	16,056,379	16,555,454	13,320,364	6,888,018	2,187,039	391,931
Ⅰ 感染症及び寄生虫症 (0101－0109)	956,366	15,468	23,707	256,113	279,750	237,412	109,290	30,730	3,896
(0101) 腸管感染症	133,719	1,220	2,194	27,902	34,703	36,182	23,077	7,656	784
(0102) 結核	109,292	528	1,379	18,851	33,364	33,011	17,010	4,734	416
(0103) 主として性的伝播様式をとる感染症	2,799	154	203	893	614	592	281	63	－
Ⅱ 新生物 (0201－0211)	6,909,980	80,882	124,354	2,955,064	2,140,580	1,155,424	363,260	80,420	9,995
(0201－0210) 悪性新生物	6,425,063	72,164	112,817	2,749,650	1,998,825	1,073,491	335,830	73,026	9,259
Ⅲ 血液及び造血器の疾患並びに免疫機構の障害 (0301－0302)	476,085	5,748	11,143	116,608	138,646	128,227	56,251	16,467	2,994
Ⅳ 内分泌，栄養及び代謝疾患 (0401－0403)	2,184,189	39,786	69,890	546,985	614,263	537,888	272,792	89,922	12,663
(0402) 糖尿病	1,463,398	31,447	55,740	406,527	421,531	338,897	157,499	45,686	6,070
Ⅴ 精神及び行動の障害 (0501－0507)	3,323,260	235,464	285,338	957,350	814,088	585,693	312,095	109,148	24,085
(0503) 統合失調症、統合失調型障害および妄想性障害	1,371,711	180,096	215,980	496,382	292,916	133,652	41,176	9,926	1,582
Ⅵ 神経系の疾患 (0601－0606)	3,791,622	122,745	181,560	959,423	1,103,282	896,666	407,136	105,275	15,535
Ⅶ 眼及び付属器の疾患 (0701－0704)	938,246	8,389	16,102	386,070	319,560	156,942	42,627	7,807	749
(0702) 白内障	582,203	4,129	9,465	238,111	202,641	99,521	23,976	4,074	286
Ⅷ 耳及び乳様突起の疾患 (0801－0807)	75,695	826	1,567	30,832	22,214	13,228	5,486	1,232	310
Ⅸ 循環器系の疾患 (0901－0912)	16,534,220	256,311	467,949	4,243,143	4,625,861	3,885,704	2,164,845	744,917	145,489
(0901) 高血圧性疾患	1,513,234	9,532	20,787	228,572	362,073	422,847	318,432	123,046	27,944
(0902) 虚血性心疾患	1,914,609	34,093	60,408	721,214	593,093	334,101	129,595	35,609	6,496
(0904－0908) 脳血管疾患	7,446,908	122,693	219,572	1,848,099	2,118,872	1,801,305	966,539	311,922	57,906
Ⅹ 呼吸器系の疾患 (1001－1011)	4,917,327	55,856	109,393	911,823	1,269,230	1,366,867	832,400	307,437	64,321
(1001－1003) 急性上気道感染症	12,658	43	79	3,649	3,323	2,885	1,924	443	312
(1004) 肺炎	1,855,409	15,652	31,810	305,387	463,888	535,715	343,598	132,123	27,235
(1005) 急性気管支炎及び急性細気管支炎	58,748	510	1,021	10,013	13,833	16,589	11,495	4,336	952
(1007) 慢性副鼻腔炎	14,752	258	542	9,269	3,351	943	229	160	－
(1008－1009) 気管支炎及び慢性閉塞性肺疾患	499,532	9,410	14,403	93,929	136,164	142,612	74,422	24,277	4,315
(1010) 喘息	204,070	1,816	3,536	40,636	59,113	55,034	30,580	11,247	2,108
ⅩⅠ 消化器系の疾患 (1101－1112)	3,250,975	37,171	65,703	923,527	948,582	749,378	385,928	120,442	20,244
(1104－1105) 胃及び十二指腸の疾患	412,725	5,347	7,526	91,081	112,248	107,373	64,479	21,379	3,291
(1106－1109) 肝疾患	280,157	5,445	6,458	100,575	88,237	52,817	19,693	6,319	614
ⅩⅡ 皮膚及び皮下組織の疾患 (1201－1203)	443,805	10,077	15,222	97,030	119,258	106,372	68,037	24,232	3,576
ⅩⅢ 筋骨格系及び結合組織の疾患 (1301－1310)	3,804,925	56,288	97,955	1,320,740	1,185,666	717,156	313,735	96,936	16,449
ⅩⅣ 腎尿路生殖器系の疾患 (1401－1408)	2,587,261	104,431	182,923	685,404	714,387	561,290	259,154	68,719	10,952
(1401－1402) 糸球体疾患，腎尿細管間質性疾患及び腎不全	1,988,563	96,939	170,115	524,943	549,654	422,186	177,463	41,360	5,903
ⅩⅤ 妊娠，分娩及び産じょく (1501－1504)	96	－	－	－	23	73	－	－	－
(1501) 流産	－	－	－	－	－	－	－	－	－
ⅩⅥ 周産期に発生した病態 (1601－1602)	－	－	－	－	－	－	－	－	－
ⅩⅦ 先天奇形，変形及び染色体異常 (1701－1702)	33,700	4,018	1,693	11,545	9,374	5,177	1,437	418	39
ⅩⅧ 症状，徴候及び異常臨床所見・異常検査所見で他に分類されないもの (1800)	895,103	12,385	22,795	169,685	233,655	233,710	152,294	58,050	12,529
ⅩⅨ 損傷，中毒及びその他の外因の影響 (1901－1905)	7,189,674	65,117	129,408	1,483,825	2,015,822	1,981,850	1,140,853	324,764	48,033
(1901) 骨折	5,293,625	24,628	63,810	976,411	1,465,575	1,531,598	921,456	270,235	39,912
ⅩⅩⅡ 特殊目的用コード (2210 - 2220)	4,320	－	－	1,212	1,213	1,304	397	123	70

（注）　１．集計対象は、後期高齢者医療受給対象者である。
２．同一の後期高齢者医療受給対象者にかかるレセプトを合計し、個人単位のデータにして集計したものである。（「名寄せ」という。）
３．主疾病は、入院医療費が最も高い疾病である。
４．総医療費は、入院医療費の総計である。

第８表－４－５　医療給付受給対象者の受診動向（主疾病別、入外別、主疾病医療費）

後期高齢者医療
入院　　平成26年03月　　（万円）

疾病分類名	総数	65～ 69歳	70～ 74歳	75～79歳	80～84歳	85～89歳	90～94歳	95～99歳	100歳～
総数	57,469,804	1,095,080	1,780,490	15,840,340	16,307,721	13,109,667	6,786,497	2,161,986	388,024
Ⅰ 感染症及び寄生虫症 (0101－0109)	932,546	14,876	23,385	250,267	273,016	230,608	106,414	30,155	3,825
(0101) 腸管感染症	131,143	1,167	2,159	27,369	33,830	35,510	22,718	7,605	784
(0102) 結核	105,319	497	1,337	17,893	32,400	31,901	16,311	4,564	416
(0103) 主として性的伝播様式をとる感染症	2,720	154	203	848	610	573	269	63	－
Ⅱ 新生物 (0201－0211)	6,837,110	79,929	122,659	2,929,540	2,117,469	1,140,416	357,881	79,318	9,899
(0201－0210) 悪性新生物	6,358,986	71,337	111,291	2,726,674	1,977,837	1,059,567	331,015	72,101	9,163
Ⅲ 血液及び造血器の疾患並びに免疫機構の障害 (0301－0302)	465,810	5,344	10,802	113,659	135,929	125,222	55,626	16,251	2,977
Ⅳ 内分泌，栄養及び代謝疾患 (0401－0403)	2,149,435	38,764	69,377	537,265	604,124	529,100	269,437	88,878	12,490
(0402) 糖尿病	1,441,852	30,628	55,294	400,036	415,199	333,582	155,840	45,313	5,960
Ⅴ 精神及び行動の障害 (0501－0507)	3,299,981	234,913	284,313	951,340	806,882	580,497	309,546	108,510	23,980
(0503) 統合失調症、統合失調型障害および妄想性障害	1,366,644	179,843	215,282	494,770	291,170	133,135	40,957	9,926	1,563
Ⅵ 神経系の疾患 (0601－0606)	3,750,457	121,909	179,684	947,937	1,091,283	886,445	403,087	104,649	15,464
Ⅶ 眼及び付属器の疾患 (0701－0704)	933,039	8,176	15,717	384,545	318,206	155,937	42,040	7,670	749
(0702) 白内障	579,413	4,095	9,217	237,356	201,848	98,828	23,722	4,062	286
Ⅷ 耳及び乳様突起の疾患 (0801－0807)	75,031	774	1,562	30,713	21,884	13,150	5,420	1,217	310
Ⅸ 循環器系の疾患 (0901－0912)	16,310,634	252,698	460,678	4,184,895	4,559,018	3,832,407	2,138,138	738,584	144,216
(0901) 高血圧性疾患	1,491,707	9,478	20,481	225,026	355,735	416,484	314,689	121,973	27,841
(0902) 虚血性心疾患	1,888,147	33,544	59,220	711,433	586,077	328,495	127,658	35,334	6,386
(0904－0908) 脳血管疾患	7,362,150	121,305	217,425	1,825,940	2,093,988	1,780,002	956,071	309,873	57,545
Ⅹ 呼吸器系の疾患 (1001－1011)	4,823,886	54,429	106,906	893,392	1,243,343	1,341,451	818,000	302,741	63,622
(1001－1003) 急性上気道感染症	12,442	43	79	3,593	3,263	2,813	1,913	432	306
(1004) 肺炎	1,823,509	15,168	31,179	299,638	454,853	527,000	338,162	130,480	27,030
(1005) 急性気管支炎及び急性細気管支炎	57,555	510	993	9,902	13,512	16,125	11,282	4,279	952
(1007) 慢性副鼻腔炎	14,659	258	542	9,194	3,333	943	229	160	－
(1008－1009) 気管支炎及び慢性閉塞性肺疾患	492,808	9,332	14,236	92,516	134,190	141,084	73,158	24,016	4,276
(1010) 喘息	201,794	1,816	3,508	40,235	58,437	54,382	30,367	10,941	2,108
ⅩⅠ 消化器系の疾患 (1101－1112)	3,191,912	36,332	64,392	907,681	932,691	733,729	378,406	118,574	20,106
(1104－1105) 胃及び十二指腸の疾患	405,280	5,150	7,450	89,165	110,662	104,955	63,485	21,135	3,279
(1106－1109) 肝疾患	274,475	5,322	6,295	98,519	86,424	51,729	19,279	6,293	614
ⅩⅡ 皮膚及び皮下組織の疾患 (1201－1203)	435,560	9,849	14,704	95,135	116,898	104,212	67,185	24,003	3,573
ⅩⅢ 筋骨格系及び結合組織の疾患 (1301－1310)	3,746,423	55,009	96,619	1,305,366	1,166,175	703,712	307,574	95,801	16,168
ⅩⅣ 腎尿路生殖器系の疾患 (1401－1408)	2,540,431	102,036	179,578	673,976	701,199	550,974	254,069	67,788	10,810
(1401－1402) 糸球体疾患，腎尿細管間質性疾患及び腎不全	1,953,126	94,770	167,205	515,418	540,046	414,942	174,260	40,679	5,806
ⅩⅤ 妊娠，分娩及び産じょく (1501－1504)	96	－	－	－	23	73	－	－	－
(1501) 流産	－	－	－	－	－	－	－	－	－
ⅩⅥ 周産期に発生した病態 (1601－1602)	－	－	－	－	－	－	－	－	－
ⅩⅦ 先天奇形，変形及び染色体異常 (1701－1702)	32,670	4,018	1,625	10,960	9,220	5,004	1,387	418	39
ⅩⅧ 症状，徴候及び異常臨床所見・異常検査所見で他に分類されないもの (1800)	875,472	12,176	22,398	165,134	228,053	228,914	149,277	57,170	12,349
ⅩⅨ 損傷，中毒及びその他の外因の影響 (1901－1905)	7,065,083	63,847	126,091	1,457,333	1,981,165	1,946,510	1,122,625	320,135	47,377
(1901) 骨折	5,213,217	23,986	61,726	961,730	1,443,630	1,508,040	908,314	266,430	39,360
ⅩⅩⅡ 特殊目的用コード (2210 - 2220)	4,227	－	－	1,203	1,141	1,304	385	123	70

（注）　１．集計対象は、後期高齢者医療受給対象者である。
２．同一の後期高齢者医療受給対象者にかかるレセプトを合計し、個人単位のデータにして集計したものである。（「名寄せ」という。）
３．主疾病は、入院医療費が最も高い疾病である。
４．主疾病医療費は、入院医療費のうち、主疾病に係る医療費である。

第８表－４－５　医療給付受給対象者の受診動向（主疾病別、入外別、患者数）

後期高齢者医療
入院外　　平成26年03月　　（人）

疾病分類名	総数	65～ 69歳	70～ 74歳	75～79歳	80～84歳	85～89歳	90～94歳	95～99歳	100歳～
総数	12,139,481	108,393	177,949	4,656,352	3,720,070	2,275,206	924,253	238,100	39,158
Ⅰ 感染症及び寄生虫症 (0101－0109)	161,182	1,718	2,618	70,701	50,052	25,282	8,532	1,971	308
(0101) 腸管感染症	14,223	118	161	5,815	4,127	2,546	1,118	278	60
(0102) 結核	5,023	59	72	1,501	1,507	1,224	501	140	19
(0103) 主として性的伝播様式をとる感染症	766	9	8	320	218	146	46	17	2
Ⅱ 新生物 (0201－0211)	539,626	3,681	6,190	234,425	173,920	89,993	25,823	4,997	597
(0201－0210) 悪性新生物	476,640	3,068	5,286	204,472	154,863	80,902	23,121	4,402	526
Ⅲ 血液及び造血器の疾患並びに免疫機構の障害 (0301－0302)	42,257	440	627	14,870	12,648	8,633	3,818	1,036	185
Ⅳ 内分泌，栄養及び代謝疾患 (0401－0403)	1,477,266	13,048	20,928	670,422	453,886	228,163	74,288	14,705	1,826
(0402) 糖尿病	778,420	9,077	14,239	346,742	238,793	121,317	39,505	7,855	892
Ⅴ 精神及び行動の障害 (0501－0507)	258,459	6,358	6,813	83,654	71,940	51,492	26,870	9,355	1,977
(0503) 統合失調症、統合失調型障害および妄想性障害	36,353	3,435	3,372	12,693	8,597	5,137	2,382	654	83
Ⅵ 神経系の疾患 (0601－0606)	491,815	6,002	8,627	146,387	147,482	115,298	53,213	13,016	1,790
Ⅶ 眼及び付属器の疾患 (0701－0704)	733,809	3,995	7,457	324,289	232,673	119,686	37,557	7,242	910
(0702) 白内障	193,425	734	1,548	86,548	62,621	30,736	9,180	1,825	233
Ⅷ 耳及び乳様突起の疾患 (0801－0807)	83,040	601	1,111	37,408	25,727	12,983	4,170	934	106
Ⅸ 循環器系の疾患 (0901－0912)	4,714,542	32,738	59,934	1,628,558	1,423,625	975,995	446,763	125,479	21,450
(0901) 高血圧性疾患	3,328,299	13,856	25,990	1,196,084	1,015,438	677,313	303,656	82,573	13,389
(0902) 虚血性心疾患	353,985	3,020	6,473	116,346	108,847	75,443	33,194	9,059	1,603
(0904－0908) 脳血管疾患	550,369	9,231	15,240	167,712	161,939	118,762	57,515	16,968	3,002
Ⅹ 呼吸器系の疾患 (1001－1011)	441,471	4,306	6,970	188,088	131,524	73,866	28,017	7,367	1,333
(1001－1003) 急性上気道感染症	47,181	386	528	25,059	13,331	5,697	1,738	378	64
(1004) 肺炎	13,000	102	154	3,618	3,526	3,028	1,761	691	120
(1005) 急性気管支炎及び急性細気管支炎	19,100	193	259	9,331	5,179	2,686	1,103	305	44
(1007) 慢性副鼻腔炎	20,384	191	293	10,590	6,198	2,472	550	80	10
(1008－1009) 気管支炎及び慢性閉塞性肺疾患	96,203	1,098	1,870	31,662	30,176	20,765	8,113	2,100	419
(1010) 喘息	132,805	949	1,716	53,592	41,098	23,518	9,134	2,381	417
ⅩⅠ 消化器系の疾患 (1101－1112)	727,790	4,356	7,548	285,667	220,835	133,217	56,903	16,078	3,186
(1104－1105) 胃及び十二指腸の疾患	397,073	2,103	3,678	157,598	122,585	72,950	29,426	7,396	1,337
(1106－1109) 肝疾患	68,670	544	877	31,736	21,421	10,110	3,167	717	98
ⅩⅡ 皮膚及び皮下組織の疾患 (1201－1203)	172,855	1,634	2,550	72,466	49,757	28,964	12,733	3,900	851
ⅩⅢ 筋骨格系及び結合組織の疾患 (1301－1310)	1,486,349	10,702	19,298	600,948	484,353	264,388	87,269	17,132	2,259
ⅩⅣ 腎尿路生殖器系の疾患 (1401－1408)	386,569	14,951	20,772	146,062	114,515	64,138	21,066	4,500	565
(1401－1402) 糸球体疾患，腎尿細管間質性疾患及び腎不全	129,804	12,908	17,141	41,285	32,210	18,617	6,221	1,261	161
ⅩⅤ 妊娠，分娩及び産じょく (1501－1504)	49	1	1	23	13	9	2	－	－
(1501) 流産	1	－	－	1	－	－	－	－	－
ⅩⅥ 周産期に発生した病態 (1601－1602)	8	－	－	2	4	1	1	－	－
ⅩⅦ 先天奇形，変形及び染色体異常 (1701－1702)	8,390	247	313	3,515	2,494	1,344	360	106	11
ⅩⅧ 症状，徴候及び異常臨床所見・異常検査所見で他に分類されないもの (1800)	160,734	1,399	2,411	63,897	48,751	29,146	11,503	3,038	589
ⅩⅨ 損傷，中毒及びその他の外因の影響 (1901－1905)	250,490	2,200	3,729	84,048	74,955	51,978	25,163	7,206	1,211
(1901) 骨折	121,128	572	1,176	36,717	36,783	27,380	13,829	3,991	680
ⅩⅩⅡ 特殊目的用コード (2210 - 2220)	2,780	16	52	922	916	630	202	38	4

（注）　1．集計対象は、後期高齢者医療受給対象者である。
　　2．同一の後期高齢者医療受給対象者にかかるレセプトを合計し、個人単位のデータにして集計したものである。（「名寄せ」という。）
　　3．主疾病は、入院外医療費が最も高い疾病である。

第８表－４－５　医療給付受給対象者の受診動向（主疾病別、入外別、総医療費）

後期高齢者医療
入院外　　平成26年03月　　（万円）

疾病分類名	総数	65～ 69歳	70～ 74歳	75～79歳	80～84歳	85～89歳	90～94歳	95～99歳	100歳～
総数	54,483,604	1,230,029	1,788,338	19,821,222	16,712,859	10,108,300	3,780,930	899,610	142,316
Ⅰ 感染症及び寄生虫症 (0101－0109)	773,993	14,557	19,003	337,284	242,761	118,212	34,066	7,110	999
(0101) 腸管感染症	50,934	634	724	19,621	15,446	9,583	3,830	906	190
(0102) 結核	26,265	477	723	7,882	8,029	6,303	2,170	618	62
(0103) 主として性的伝播様式をとる感染症	4,618	57	84	1,962	1,310	934	189	77	6
Ⅱ 新生物 (0201－0211)	4,212,756	40,140	60,091	1,884,704	1,363,340	663,474	167,674	29,748	3,586
(0201－0210) 悪性新生物	3,822,368	34,899	53,746	1,703,396	1,239,950	607,227	153,108	26,851	3,192
Ⅲ 血液及び造血器の疾患並びに免疫機構の障害 (0301－0302)	259,369	6,743	6,572	98,833	78,179	47,234	17,072	4,077	658
Ⅳ 内分泌，栄養及び代謝疾患 (0401－0403)	6,329,189	135,723	193,658	2,663,729	1,952,620	1,004,079	312,866	59,369	7,146
(0402) 糖尿病	3,993,888	111,679	154,402	1,679,871	1,212,346	612,006	185,348	34,563	3,673
Ⅴ 精神及び行動の障害 (0501－0507)	1,075,981	37,367	35,001	323,766	300,993	223,210	111,738	36,584	7,322
(0503) 統合失調症、統合失調型障害および妄想性障害	158,393	22,427	18,398	51,753	34,917	19,866	8,530	2,222	280
Ⅵ 神経系の疾患 (0601－0606)	2,364,965	43,013	59,926	679,980	716,238	556,895	244,862	56,720	7,332
Ⅶ 眼及び付属器の疾患 (0701－0704)	2,869,619	18,556	34,359	1,210,898	949,431	493,743	137,807	22,510	2,316
(0702) 白内障	743,132	3,761	7,114	321,791	249,570	122,790	32,359	5,189	558
Ⅷ 耳及び乳様突起の疾患 (0801－0807)	291,858	2,065	4,930	127,158	94,203	46,880	13,584	2,739	299
Ⅸ 循環器系の疾患 (0901－0912)	17,142,400	204,548	348,284	5,483,622	5,223,572	3,702,011	1,651,241	451,605	77,515
(0901) 高血圧性疾患	10,870,818	91,736	150,695	3,527,884	3,350,557	2,364,545	1,055,739	283,425	46,236
(0902) 虚血性心疾患	1,636,348	23,493	46,518	539,911	509,540	339,729	136,611	34,559	5,987
(0904－0908) 脳血管疾患	2,392,865	47,671	77,995	731,660	714,866	513,310	231,644	64,524	11,194
Ⅹ 呼吸器系の疾患 (1001－1011)	2,032,585	33,146	55,407	757,676	630,790	378,719	137,733	33,016	6,098
(1001－1003) 急性上気道感染症	127,735	1,115	1,674	62,875	38,461	17,349	5,079	1,027	154
(1004) 肺炎	60,472	785	1,035	18,254	17,715	13,313	6,814	2,227	330
(1005) 急性気管支炎及び急性細気管支炎	49,645	514	821	21,932	14,189	7,868	3,420	786	114
(1007) 慢性副鼻腔炎	81,600	965	1,383	40,228	26,421	10,184	2,155	246	18
(1008－1009) 気管支炎及び慢性閉塞性肺疾患	547,542	10,873	19,009	163,242	174,070	122,902	45,100	10,196	2,149
(1010) 喘息	620,288	7,383	12,880	231,125	197,504	116,509	42,779	10,405	1,703
ⅩⅠ 消化器系の疾患 (1101－1112)	2,789,271	26,680	42,172	1,089,343	871,367	505,782	195,379	49,426	9,122
(1104－1105) 胃及び十二指腸の疾患	1,462,750	12,854	19,907	563,426	461,873	273,100	103,272	24,061	4,258
(1106－1109) 肝疾患	301,934	4,022	5,881	135,817	96,703	43,415	13,049	2,735	311
ⅩⅡ 皮膚及び皮下組織の疾患 (1201－1203)	532,588	7,483	10,830	206,160	159,003	95,335	40,410	11,053	2,314
ⅩⅢ 筋骨格系及び結合組織の疾患 (1301－1310)	6,677,233	85,435	143,647	2,583,113	2,217,963	1,203,494	369,058	66,234	8,288
ⅩⅣ 腎尿路生殖器系の疾患 (1401－1408)	5,218,420	549,905	735,762	1,699,498	1,317,277	690,846	192,483	30,085	2,563
(1401－1402) 糸球体疾患，腎尿細管間質性疾患及び腎不全	3,985,990	538,533	714,697	1,229,061	901,154	459,816	124,595	16,956	1,178
ⅩⅤ 妊娠，分娩及び産じょく (1501－1504)	290	2	38	144	59	41	6	－	－
(1501) 流産	25	－	－	25	－	－	－	－	－
ⅩⅥ 周産期に発生した病態 (1601－1602)	32	－	－	3	15	12	2	－	－
ⅩⅦ 先天奇形，変形及び染色体異常 (1701－1702)	43,830	2,819	3,118	16,717	12,641	6,422	1,635	424	53
ⅩⅧ 症状，徴候及び異常臨床所見・異常検査所見で他に分類されないもの (1800)	723,744	7,902	14,009	281,365	225,339	132,240	48,578	11,948	2,363
ⅩⅨ 損傷，中毒及びその他の外因の影響 (1901－1905)	1,135,042	13,846	21,301	373,920	353,638	237,174	103,989	26,845	4,329
(1901) 骨折	562,171	3,387	6,933	173,306	179,390	126,068	56,100	14,667	2,320
ⅩⅩⅡ 特殊目的用コード (2210 - 2220)	10,439	99	230	3,309	3,430	2,496	747	115	13

（注）　１．集計対象は、後期高齢者医療受給対象者である。
２．同一の後期高齢者医療受給対象者にかかるレセプトを合計し、個人単位のデータにして集計したものである。（「名寄せ」という。）
３．主疾病は、入院外医療費が最も高い疾病である。
４．総医療費は、入院外医療費の総計である。

第８表－４－５　医療給付受給対象者の受診動向（主疾病別、入外別、主疾病医療費）

後期高齢者医療
入院外　　平成26年03月　　（万円）

疾病分類名	総数	65～ 69歳	70～ 74歳	75～79歳	80～84歳	85～89歳	90～94歳	95～99歳	100歳～
総数	28,626,515	894,787	1,247,917	10,262,186	8,449,634	5,157,317	2,009,486	514,613	90,574
Ⅰ 感染症及び寄生虫症 (0101－0109)	387,972	7,888	10,522	168,937	121,062	58,251	17,011	3,748	554
(0101) 腸管感染症	24,556	381	366	9,593	7,241	4,461	1,898	490	126
(0102) 結核	14,442	325	471	4,133	4,357	3,545	1,182	391	38
(0103) 主として性的伝播様式をとる感染症	2,563	30	52	1,051	735	525	119	49	3
Ⅱ 新生物 (0201－0211)	2,569,328	26,071	37,217	1,182,694	814,825	388,250	99,156	18,554	2,561
(0201－0210) 悪性新生物	2,353,223	23,221	33,787	1,080,659	747,281	357,966	91,144	16,854	2,311
Ⅲ 血液及び造血器の疾患並びに免疫機構の障害 (0301－0302)	150,178	5,056	4,221	57,819	44,726	25,807	9,678	2,438	434
Ⅳ 内分泌，栄養及び代謝疾患 (0401－0403)	3,195,573	95,096	128,756	1,324,269	954,309	495,308	160,477	32,935	4,424
(0402) 糖尿病	2,064,907	80,262	105,623	851,780	603,940	306,579	95,418	19,034	2,269
Ⅴ 精神及び行動の障害 (0501－0507)	535,723	23,033	19,994	146,960	140,686	114,051	63,126	22,853	5,018
(0503) 統合失調症、統合失調型障害および妄想性障害	85,410	14,937	11,563	26,952	17,372	9,362	3,984	1,094	145
Ⅵ 神経系の疾患 (0601－0606)	1,155,886	21,187	28,007	308,535	341,497	284,438	134,021	33,404	4,797
Ⅶ 眼及び付属器の疾患 (0701－0704)	1,415,504	8,830	16,004	624,061	466,849	229,635	59,900	9,305	919
(0702) 白内障	384,776	1,890	3,615	174,616	127,870	59,357	14,999	2,198	230
Ⅷ 耳及び乳様突起の疾患 (0801－0807)	114,325	828	2,005	50,798	36,174	17,933	5,277	1,183	127
Ⅸ 循環器系の疾患 (0901－0912)	8,457,309	124,525	198,892	2,635,276	2,496,376	1,826,164	867,795	258,700	49,580
(0901) 高血圧性疾患	5,364,814	61,143	92,822	1,705,876	1,606,561	1,162,285	547,981	159,376	28,769
(0902) 虚血性心疾患	791,633	13,972	26,223	256,639	239,155	162,561	70,078	19,248	3,757
(0904－0908) 脳血管疾患	1,170,447	26,630	41,707	341,890	336,528	254,410	123,872	38,058	7,352
Ⅹ 呼吸器系の疾患 (1001－1011)	1,049,154	20,761	34,388	362,875	318,623	207,054	80,263	20,977	4,212
(1001－1003) 急性上気道感染症	48,799	383	586	24,476	14,288	6,424	2,087	485	70
(1004) 肺炎	34,037	487	638	10,059	9,556	7,551	4,072	1,455	221
(1005) 急性気管支炎及び急性細気管支炎	22,262	228	321	9,874	6,237	3,451	1,683	404	65
(1007) 慢性副鼻腔炎	29,705	412	508	14,948	9,404	3,600	727	96	10
(1008－1009) 気管支炎及び慢性閉塞性肺疾患	330,107	7,748	13,213	92,763	102,765	76,050	29,081	6,911	1,576
(1010) 喘息	296,265	4,448	7,292	104,889	92,968	57,733	22,018	5,885	1,032
ⅩⅠ 消化器系の疾患 (1101－1112)	1,357,400	15,100	22,326	530,853	411,507	244,023	100,088	27,852	5,652
(1104－1105) 胃及び十二指腸の疾患	698,990	7,380	10,473	268,598	214,097	130,298	52,088	13,402	2,653
(1106－1109) 肝疾患	151,151	2,336	3,167	66,948	47,829	21,918	7,120	1,627	205
ⅩⅡ 皮膚及び皮下組織の疾患 (1201－1203)	210,684	3,655	4,595	82,836	61,070	36,587	16,382	4,501	1,058
ⅩⅢ 筋骨格系及び結合組織の疾患 (1301－1310)	3,023,854	47,716	75,420	1,167,001	980,440	537,562	175,632	34,870	5,213
ⅩⅣ 腎尿路生殖器系の疾患 (1401－1408)	4,056,920	481,295	644,762	1,285,844	974,878	506,997	140,231	21,197	1,716
(1401－1402) 糸球体疾患，腎尿細管間質性疾患及び腎不全	3,479,047	475,531	634,043	1,066,412	782,036	398,340	107,457	14,289	938
ⅩⅤ 妊娠，分娩及び産じょく (1501－1504)	150	0	36	63	32	17	1	－	－
(1501) 流産	11	－	－	11	－	－	－	－	－
ⅩⅥ 周産期に発生した病態 (1601－1602)	19	－	－	2	7	9	2	－	－
ⅩⅦ 先天奇形，変形及び染色体異常 (1701－1702)	23,240	1,949	2,066	8,840	6,185	3,082	831	250	36
ⅩⅧ 症状，徴候及び異常臨床所見・異常検査所見で他に分類されないもの (1800)	357,502	4,091	7,155	138,617	108,339	64,609	26,019	7,057	1,614
ⅩⅨ 損傷，中毒及びその他の外因の影響 (1901－1905)	560,925	7,658	11,462	184,278	170,423	116,458	53,251	14,742	2,652
(1901) 骨折	280,801	1,803	3,674	86,292	87,737	62,753	28,953	8,145	1,443
ⅩⅩⅡ 特殊目的用コード (2210 - 2220)	4,870	46	88	1,630	1,625	1,085	345	45	8

（注）　１．集計対象は、後期高齢者医療受給対象者である。
２．同一の後期高齢者医療受給対象者にかかるレセプトを合計し、個人単位のデータにして集計したものである。（「名寄せ」という。）
３．主疾病は、入院外医療費が最も高い疾病である。
４．主疾病医療費は、入院外医療費のうち、主疾病に係る医療費である。

第８表－４－６　医療給付受給対象者の受診動向（年齢階級別、診療種類別、患者数及び患者１人当たり医療費）

後期高齢者医療

平成26年03月　　（人）　　（円）

	患者数				患者1人当たり医療費			
	計	入院	入院外	歯科	計	入院	入院外	歯科
総数	13,393,862	1,036,201	12,530,032	2,744,050	89,383	577,771	44,442	15,177
65歳～ 69歳	126,338	19,170	111,165	26,307	192,885	595,104	112,722	16,335
70～74	205,494	30,125	182,442	44,437	182,658	616,611	99,866	16,654
75～79	5,094,345	271,938	4,803,966	1,260,646	75,789	607,970	42,124	14,595
80～84	4,062,431	287,590	3,837,341	830,495	87,040	591,677	44,493	15,291
85～89	2,523,123	242,177	2,349,493	405,870	97,663	563,527	44,029	16,011
90～94	1,053,990	132,848	957,158	138,112	105,781	530,107	40,547	16,353
95～99	280,611	44,062	247,580	32,996	114,536	506,698	37,464	16,328
100歳～	47,530	8,291	40,887	5,187	116,735	481,253	36,062	16,174

（注）　１．集計対象は、後期高齢者医療受給対象者である。
　　２．同一の後期高齢者医療受給対象者にかかるレセプトを合計し、
　　個人単位のデータにして集計したものである。（「名寄せ」という。）

参考１　概要表の表８、表10、表11、表12及び表13、統計表の第８表－１～第８表－４の患者割合の算出に使用した月別加入者数及び年間延べ加入者数

診療年月	協会(一般)	組合健保	国民健康保険・計	後期高齢者医療
平成25年4月	35,235,412	23,310,761	38,043,366	15,194,667
5月	35,272,185	23,433,776	37,933,297	15,205,368
6月	35,324,401	22,837,454	37,800,506	15,215,457
7月	35,367,472	23,125,762	37,695,668	15,229,760
8月	35,371,802	23,133,971	37,522,749	15,250,180
9月	35,440,575	22,796,244	37,492,804	15,271,338
10月	35,475,428	22,646,994	37,438,261	15,289,622
11月	35,519,736	22,714,262	37,333,296	15,306,206
12月	35,572,314	22,842,214	37,248,423	15,302,790
平成26年1月	35,583,911	21,074,353	37,141,549	15,364,422
2月	35,629,840	20,820,076	37,019,009	15,398,155
3月	35,643,348	20,941,231	36,924,483	15,435,518
平成25年度計	41,415,016	26,552,011	43,085,844	16,365,500

第８表－５－１　都道府県別入院外医療給付対象者の受診動向（受診した医療機関の数別、受診日数階級別の患者割合）

市町村国保

区分	入院外

平成26年03月

全国（患者割合 50.3%）		受診した医療機関の数					
		総計	1件	2件	3件	4件	5件以上
受診日数	5日以下	93.3%	66.7%	21.2%	4.6%	0.7%	0.0%
	6～10日	4.5%	0.8%	1.5%	1.3%	0.6%	0.3%
	11～15日	1.5%	0.5%	0.5%	0.3%	0.1%	0.1%
	16～20日	0.4%	0.1%	0.1%	0.1%	0.1%	0.0%
	21～25日	0.2%	0.1%	0.1%	0.0%	0.0%	0.0%
	26日～	0.1%	0.0%	0.0%	0.0%	0.0%	0.0%
	総計	100.0%	68.2%	23.5%	6.4%	1.5%	0.5%

北海道（患者割合 49.2%）		受診した医療機関の数					
		総計	1件	2件	3件	4件	5件以上
受診日数	5日以下	95.1%	69.9%	20.1%	4.4%	0.7%	0.1%
	6～10日	3.4%	0.7%	1.1%	0.9%	0.5%	0.2%
	11～15日	1.0%	0.4%	0.3%	0.2%	0.1%	0.1%
	16～20日	0.3%	0.1%	0.1%	0.1%	0.0%	0.0%
	21～25日	0.1%	0.0%	0.0%	0.0%	0.0%	0.0%
	26日～	0.0%	0.0%	0.0%	0.0%	0.0%	0.0%
	総計	100.0%	71.2%	21.6%	5.5%	1.3%	0.4%

青森県（患者割合 51.4%）		受診した医療機関の数					
		総計	1件	2件	3件	4件	5件以上
受診日数	5日以下	94.0%	69.6%	19.7%	4.1%	0.5%	0.0%
	6～10日	4.1%	0.9%	1.4%	1.1%	0.5%	0.2%
	11～15日	1.3%	0.5%	0.4%	0.2%	0.1%	0.1%
	16～20日	0.4%	0.1%	0.1%	0.1%	0.0%	0.0%
	21～25日	0.2%	0.1%	0.1%	0.0%	0.0%	0.0%
	26日～	0.0%	0.0%	0.0%	0.0%	0.0%	0.0%
	総計	100.0%	71.2%	21.7%	5.6%	1.2%	0.3%

岩手県（患者割合 51.0%）		受診した医療機関の数					
		総計	1件	2件	3件	4件	5件以上
受診日数	5日以下	94.6%	66.5%	22.2%	5.0%	0.8%	0.1%
	6～10日	3.7%	0.7%	1.2%	1.1%	0.6%	0.2%
	11～15日	1.3%	0.5%	0.4%	0.2%	0.1%	0.1%
	16～20日	0.3%	0.1%	0.1%	0.1%	0.0%	0.0%
	21～25日	0.1%	0.0%	0.0%	0.0%	0.0%	0.0%
	26日～	0.0%	0.0%	0.0%	0.0%	0.0%	0.0%
	総計	100.0%	67.8%	23.9%	6.4%	1.5%	0.4%

宮城県（患者割合 55.2%）		受診した医療機関の数					
		総計	1件	2件	3件	4件	5件以上
受診日数	5日以下	95.1%	72.1%	18.8%	3.7%	0.5%	0.0%
	6～10日	3.2%	0.7%	1.1%	0.8%	0.4%	0.2%
	11～15日	1.2%	0.5%	0.4%	0.2%	0.1%	0.0%
	16～20日	0.3%	0.1%	0.1%	0.1%	0.0%	0.0%
	21～25日	0.1%	0.0%	0.0%	0.0%	0.0%	0.0%
	26日～	0.0%	0.0%	0.0%	0.0%	0.0%	0.0%
	総計	100.0%	73.5%	20.5%	4.8%	1.0%	0.3%

秋田県（患者割合 52.8%）		受診した医療機関の数					
		総計	1件	2件	3件	4件	5件以上
受診日数	5日以下	95.4%	68.7%	21.6%	4.5%	0.6%	0.0%
	6～10日	3.2%	0.5%	1.1%	1.0%	0.5%	0.2%
	11～15日	0.9%	0.4%	0.3%	0.1%	0.1%	0.0%
	16～20日	0.3%	0.1%	0.1%	0.1%	0.0%	0.0%
	21～25日	0.1%	0.0%	0.0%	0.0%	0.0%	0.0%
	26日～	0.0%	0.0%	0.0%	0.0%	0.0%	0.0%
	総計	100.0%	69.7%	23.1%	5.7%	1.2%	0.3%

第８表－５－１　都道府県別入院外医療給付対象者の受診動向（受診した医療機関の数別、受診日数階級別の患者割合）

市町村国保

区分	入院外

平成26年03月

山形県（患者割合 54.9%）		受診した医療機関の数					
		総計	1件	2件	3件	4件	5件以上
受診日数	5日以下	94.2%	65.7%	22.6%	5.1%	0.7%	0.1%
	6～10日	4.0%	0.6%	1.3%	1.2%	0.6%	0.3%
	11～15日	1.2%	0.4%	0.3%	0.2%	0.1%	0.1%
	16～20日	0.4%	0.1%	0.1%	0.1%	0.0%	0.0%
	21～25日	0.2%	0.1%	0.1%	0.0%	0.0%	0.0%
	26日～	0.1%	0.0%	0.0%	0.0%	0.0%	0.0%
	総計	100.0%	66.9%	24.4%	6.7%	1.5%	0.4%

福島県（患者割合 52.5%）		受診した医療機関の数					
		総計	1件	2件	3件	4件	5件以上
受診日数	5日以下	95.1%	69.1%	20.9%	4.4%	0.6%	0.0%
	6～10日	3.2%	0.6%	1.1%	0.9%	0.5%	0.2%
	11～15日	1.1%	0.5%	0.4%	0.2%	0.1%	0.1%
	16～20日	0.3%	0.1%	0.1%	0.1%	0.0%	0.0%
	21～25日	0.2%	0.0%	0.1%	0.0%	0.0%	0.0%
	26日～	0.1%	0.0%	0.0%	0.0%	0.0%	0.0%
	総計	100.0%	70.3%	22.6%	5.6%	1.2%	0.3%

茨城県（患者割合 49.0%）		受診した医療機関の数					
		総計	1件	2件	3件	4件	5件以上
受診日数	5日以下	95.3%	71.7%	19.4%	3.7%	0.5%	0.0%
	6～10日	3.1%	0.7%	1.1%	0.8%	0.4%	0.2%
	11～15日	1.1%	0.4%	0.4%	0.2%	0.1%	0.0%
	16～20日	0.3%	0.1%	0.1%	0.1%	0.0%	0.0%
	21～25日	0.1%	0.0%	0.0%	0.0%	0.0%	0.0%
	26日～	0.0%	0.0%	0.0%	0.0%	0.0%	0.0%
	総計	100.0%	73.0%	21.0%	4.8%	1.0%	0.2%

栃木県（患者割合 50.7%）		受診した医療機関の数					
		総計	1件	2件	3件	4件	5件以上
受診日数	5日以下	94.3%	68.6%	21.0%	4.1%	0.5%	0.0%
	6～10日	3.8%	0.7%	1.3%	1.1%	0.5%	0.2%
	11～15日	1.3%	0.5%	0.4%	0.2%	0.1%	0.1%
	16～20日	0.4%	0.1%	0.1%	0.1%	0.0%	0.0%
	21～25日	0.2%	0.1%	0.1%	0.0%	0.0%	0.0%
	26日～	0.1%	0.0%	0.0%	0.0%	0.0%	0.0%
	総計	100.0%	69.9%	23.0%	5.6%	1.2%	0.3%

群馬県（患者割合 50.4%）		受診した医療機関の数					
		総計	1件	2件	3件	4件	5件以上
受診日数	5日以下	94.3%	68.0%	21.1%	4.5%	0.7%	0.0%
	6～10日	3.8%	0.6%	1.3%	1.1%	0.5%	0.3%
	11～15日	1.2%	0.5%	0.4%	0.2%	0.1%	0.1%
	16～20日	0.4%	0.1%	0.1%	0.1%	0.0%	0.0%
	21～25日	0.2%	0.1%	0.1%	0.0%	0.0%	0.0%
	26日～	0.1%	0.0%	0.0%	0.0%	0.0%	0.0%
	総計	100.0%	69.3%	23.0%	5.9%	1.4%	0.4%

埼玉県（患者割合 48.8%）		受診した医療機関の数					
		総計	1件	2件	3件	4件	5件以上
受診日数	5日以下	93.6%	67.8%	20.8%	4.4%	0.6%	0.0%
	6～10日	4.2%	0.8%	1.5%	1.2%	0.6%	0.2%
	11～15日	1.5%	0.5%	0.5%	0.3%	0.1%	0.1%
	16～20日	0.4%	0.1%	0.2%	0.1%	0.0%	0.0%
	21～25日	0.2%	0.0%	0.1%	0.0%	0.0%	0.0%
	26日～	0.1%	0.0%	0.0%	0.0%	0.0%	0.0%
	総計	100.0%	69.2%	23.1%	6.0%	1.3%	0.4%

第８表－５－１　都道府県別入院外医療給付対象者の受診動向（受診した医療機関の数別、受診日数階級別の患者割合）

市町村国保

区分	入院外

平成26年03月

千葉県（患者割合 48.1%）		受診した医療機関の数					
		総計	1件	2件	3件	4件	5件以上
受診日数	5日以下	94.3%	69.1%	20.4%	4.2%	0.6%	0.0%
	6～10日	3.9%	0.8%	1.4%	1.0%	0.5%	0.2%
	11～15日	1.3%	0.5%	0.4%	0.2%	0.1%	0.1%
	16～20日	0.3%	0.1%	0.1%	0.1%	0.0%	0.0%
	21～25日	0.1%	0.0%	0.0%	0.0%	0.0%	0.0%
	26日～	0.0%	0.0%	0.0%	0.0%	0.0%	0.0%
	総計	100.0%	70.6%	22.3%	5.5%	1.2%	0.3%

東京都（患者割合 46.9%）		受診した医療機関の数					
		総計	1件	2件	3件	4件	5件以上
受診日数	5日以下	93.3%	65.7%	21.8%	5.0%	0.8%	0.1%
	6～10日	4.6%	0.7%	1.5%	1.4%	0.7%	0.3%
	11～15日	1.5%	0.4%	0.5%	0.3%	0.1%	0.1%
	16～20日	0.4%	0.1%	0.1%	0.1%	0.1%	0.0%
	21～25日	0.2%	0.0%	0.1%	0.0%	0.0%	0.0%
	26日～	0.1%	0.0%	0.0%	0.0%	0.0%	0.0%
	総計	100.0%	66.9%	24.0%	6.8%	1.7%	0.5%

神奈川県（患者割合 50.0%）		受診した医療機関の数					
		総計	1件	2件	3件	4件	5件以上
受診日数	5日以下	93.4%	67.1%	20.8%	4.7%	0.7%	0.1%
	6～10日	4.5%	0.8%	1.5%	1.3%	0.7%	0.3%
	11～15日	1.5%	0.5%	0.5%	0.3%	0.1%	0.1%
	16～20日	0.4%	0.1%	0.1%	0.1%	0.1%	0.0%
	21～25日	0.1%	0.0%	0.0%	0.0%	0.0%	0.0%
	26日～	0.0%	0.0%	0.0%	0.0%	0.0%	0.0%
	総計	100.0%	68.5%	23.0%	6.4%	1.6%	0.5%

新潟県（患者割合 51.9%）		受診した医療機関の数					
		総計	1件	2件	3件	4件	5件以上
受診日数	5日以下	95.1%	67.6%	22.2%	4.7%	0.6%	0.0%
	6～10日	3.3%	0.5%	1.1%	1.0%	0.5%	0.2%
	11～15日	1.1%	0.5%	0.3%	0.2%	0.1%	0.0%
	16～20日	0.3%	0.1%	0.1%	0.1%	0.0%	0.0%
	21～25日	0.1%	0.0%	0.1%	0.0%	0.0%	0.0%
	26日～	0.0%	0.0%	0.0%	0.0%	0.0%	0.0%
	総計	100.0%	68.7%	23.8%	5.9%	1.3%	0.3%

富山県（患者割合 53.0%）		受診した医療機関の数					
		総計	1件	2件	3件	4件	5件以上
受診日数	5日以下	94.6%	68.1%	21.5%	4.3%	0.6%	0.0%
	6～10日	3.7%	0.7%	1.3%	1.0%	0.5%	0.2%
	11～15日	1.1%	0.4%	0.3%	0.2%	0.1%	0.0%
	16～20日	0.4%	0.1%	0.1%	0.1%	0.0%	0.0%
	21～25日	0.2%	0.1%	0.1%	0.0%	0.0%	0.0%
	26日～	0.1%	0.0%	0.0%	0.0%	0.0%	0.0%
	総計	100.0%	69.5%	23.4%	5.7%	1.2%	0.3%

石川県（患者割合 51.1%）		受診した医療機関の数					
		総計	1件	2件	3件	4件	5件以上
受診日数	5日以下	94.1%	69.2%	20.5%	3.9%	0.5%	0.0%
	6～10日	3.9%	0.8%	1.5%	1.0%	0.4%	0.1%
	11～15日	1.3%	0.5%	0.4%	0.2%	0.1%	0.0%
	16～20日	0.4%	0.1%	0.1%	0.1%	0.0%	0.0%
	21～25日	0.2%	0.0%	0.1%	0.0%	0.0%	0.0%
	26日～	0.1%	0.0%	0.0%	0.0%	0.0%	0.0%
	総計	100.0%	70.7%	22.6%	5.3%	1.1%	0.3%

第８表－５－１　都道府県別入院外医療給付対象者の受診動向（受診した医療機関の数別、受診日数階級別の患者割合）

市町村国保

区分	入院外

平成26年03月

福井県（患者割合 52.4%）		受診した医療機関の数					
		総計	1件	2件	3件	4件	5件以上
受診日数	5日以下	93.6%	70.2%	19.4%	3.5%	0.5%	0.0%
	6～10日	4.3%	1.0%	1.6%	1.0%	0.5%	0.1%
	11～15日	1.5%	0.6%	0.5%	0.2%	0.1%	0.1%
	16～20日	0.4%	0.1%	0.1%	0.1%	0.0%	0.0%
	21～25日	0.2%	0.1%	0.1%	0.0%	0.0%	0.0%
	26日～	0.1%	0.0%	0.0%	0.0%	0.0%	0.0%
	総計	100.0%	72.1%	21.7%	4.9%	1.1%	0.3%

山梨県（患者割合 49.3%）		受診した医療機関の数					
		総計	1件	2件	3件	4件	5件以上
受診日数	5日以下	94.0%	67.3%	21.4%	4.6%	0.7%	0.1%
	6～10日	3.9%	0.7%	1.3%	1.1%	0.6%	0.2%
	11～15日	1.4%	0.6%	0.4%	0.2%	0.1%	0.1%
	16～20日	0.4%	0.1%	0.1%	0.1%	0.1%	0.0%
	21～25日	0.2%	0.0%	0.1%	0.0%	0.0%	0.0%
	26日～	0.1%	0.0%	0.0%	0.0%	0.0%	0.0%
	総計	100.0%	68.7%	23.4%	6.1%	1.4%	0.4%

長野県（患者割合 49.9%）		受診した医療機関の数					
		総計	1件	2件	3件	4件	5件以上
受診日数	5日以下	95.0%	68.8%	21.2%	4.4%	0.6%	0.0%
	6～10日	3.5%	0.6%	1.2%	1.0%	0.5%	0.2%
	11～15日	1.1%	0.5%	0.3%	0.2%	0.1%	0.1%
	16～20日	0.3%	0.1%	0.1%	0.1%	0.0%	0.0%
	21～25日	0.1%	0.0%	0.0%	0.0%	0.0%	0.0%
	26日～	0.0%	0.0%	0.0%	0.0%	0.0%	0.0%
	総計	100.0%	70.0%	22.9%	5.6%	1.2%	0.3%

岐阜県（患者割合 52.4%）		受診した医療機関の数					
		総計	1件	2件	3件	4件	5件以上
受診日数	5日以下	93.0%	66.4%	21.6%	4.4%	0.6%	0.0%
	6～10日	4.8%	0.8%	1.8%	1.4%	0.6%	0.2%
	11～15日	1.5%	0.5%	0.5%	0.3%	0.1%	0.1%
	16～20日	0.4%	0.1%	0.2%	0.1%	0.1%	0.0%
	21～25日	0.2%	0.0%	0.1%	0.0%	0.0%	0.0%
	26日～	0.1%	0.0%	0.0%	0.0%	0.0%	0.0%
	総計	100.0%	67.9%	24.1%	6.3%	1.4%	0.4%

静岡県（患者割合 50.9%）		受診した医療機関の数					
		総計	1件	2件	3件	4件	5件以上
受診日数	5日以下	93.9%	66.5%	22.0%	4.7%	0.7%	0.0%
	6～10日	4.1%	0.7%	1.4%	1.2%	0.6%	0.2%
	11～15日	1.4%	0.5%	0.5%	0.3%	0.1%	0.1%
	16～20日	0.4%	0.1%	0.1%	0.1%	0.0%	0.0%
	21～25日	0.2%	0.0%	0.1%	0.0%	0.0%	0.0%
	26日～	0.0%	0.0%	0.0%	0.0%	0.0%	0.0%
	総計	100.0%	67.8%	24.1%	6.3%	1.4%	0.4%

愛知県（患者割合 51.1%）		受診した医療機関の数					
		総計	1件	2件	3件	4件	5件以上
受診日数	5日以下	92.9%	65.3%	22.1%	4.7%	0.6%	0.0%
	6～10日	5.1%	0.8%	1.8%	1.5%	0.7%	0.3%
	11～15日	1.4%	0.3%	0.5%	0.3%	0.1%	0.1%
	16～20日	0.4%	0.1%	0.1%	0.1%	0.1%	0.0%
	21～25日	0.2%	0.0%	0.1%	0.0%	0.0%	0.0%
	26日～	0.1%	0.0%	0.0%	0.0%	0.0%	0.0%
	総計	100.0%	66.7%	24.6%	6.7%	1.6%	0.4%

第８表－５－１　都道府県別入院外医療給付対象者の受診動向（受診した医療機関の数別、受診日数階級別の患者割合）

市町村国保

区分	入院外

平成26年03月

三重県（患者割合 54.5%）		受診した医療機関の数					
		総計	1件	2件	3件	4件	5件以上
受診日数	5日以下	93.3%	64.8%	22.5%	5.2%	0.7%	0.0%
	6～10日	4.5%	0.7%	1.6%	1.3%	0.7%	0.3%
	11～15日	1.5%	0.5%	0.5%	0.3%	0.1%	0.1%
	16～20日	0.4%	0.1%	0.1%	0.1%	0.1%	0.0%
	21～25日	0.2%	0.0%	0.1%	0.1%	0.0%	0.0%
	26日～	0.1%	0.0%	0.0%	0.0%	0.0%	0.0%
	総計	100.0%	66.2%	24.8%	6.9%	1.6%	0.5%

滋賀県（患者割合 51.0%）		受診した医療機関の数					
		総計	1件	2件	3件	4件	5件以上
受診日数	5日以下	94.4%	68.0%	21.3%	4.4%	0.6%	0.0%
	6～10日	3.9%	0.7%	1.4%	1.2%	0.5%	0.2%
	11～15日	1.2%	0.5%	0.4%	0.2%	0.1%	0.1%
	16～20日	0.3%	0.1%	0.1%	0.1%	0.0%	0.0%
	21～25日	0.1%	0.0%	0.0%	0.0%	0.0%	0.0%
	26日～	0.0%	0.0%	0.0%	0.0%	0.0%	0.0%
	総計	100.0%	69.3%	23.3%	5.9%	1.2%	0.3%

京都府（患者割合 50.3%）		受診した医療機関の数					
		総計	1件	2件	3件	4件	5件以上
受診日数	5日以下	92.6%	66.4%	21.1%	4.4%	0.6%	0.0%
	6～10日	5.0%	1.0%	1.8%	1.4%	0.6%	0.3%
	11～15日	1.6%	0.5%	0.5%	0.3%	0.1%	0.1%
	16～20日	0.5%	0.1%	0.2%	0.1%	0.1%	0.0%
	21～25日	0.2%	0.1%	0.1%	0.0%	0.0%	0.0%
	26日～	0.1%	0.0%	0.0%	0.0%	0.0%	0.0%
	総計	100.0%	68.0%	23.7%	6.3%	1.5%	0.5%

大阪府（患者割合 49.4%）		受診した医療機関の数					
		総計	1件	2件	3件	4件	5件以上
受診日数	5日以下	91.4%	64.1%	21.6%	4.9%	0.7%	0.0%
	6～10日	5.7%	1.1%	1.9%	1.6%	0.8%	0.3%
	11～15日	1.9%	0.6%	0.6%	0.4%	0.2%	0.1%
	16～20日	0.6%	0.1%	0.2%	0.2%	0.1%	0.0%
	21～25日	0.3%	0.1%	0.1%	0.1%	0.0%	0.0%
	26日～	0.1%	0.0%	0.0%	0.0%	0.0%	0.0%
	総計	100.0%	66.0%	24.5%	7.1%	1.8%	0.6%

兵庫県（患者割合 52.2%）		受診した医療機関の数					
		総計	1件	2件	3件	4件	5件以上
受診日数	5日以下	92.1%	64.4%	21.7%	5.1%	0.8%	0.1%
	6～10日	5.4%	0.9%	1.8%	1.6%	0.8%	0.4%
	11～15日	1.6%	0.5%	0.5%	0.4%	0.2%	0.1%
	16～20日	0.5%	0.1%	0.2%	0.1%	0.1%	0.0%
	21～25日	0.2%	0.1%	0.1%	0.1%	0.0%	0.0%
	26日～	0.1%	0.0%	0.0%	0.0%	0.0%	0.0%
	総計	100.0%	66.0%	24.3%	7.3%	1.9%	0.6%

奈良県（患者割合 51.1%）		受診した医療機関の数					
		総計	1件	2件	3件	4件	5件以上
受診日数	5日以下	93.8%	65.8%	22.2%	5.0%	0.7%	0.1%
	6～10日	4.4%	0.7%	1.4%	1.3%	0.7%	0.3%
	11～15日	1.3%	0.4%	0.4%	0.3%	0.1%	0.1%
	16～20日	0.4%	0.1%	0.1%	0.1%	0.0%	0.0%
	21～25日	0.1%	0.0%	0.0%	0.0%	0.0%	0.0%
	26日～	0.0%	0.0%	0.0%	0.0%	0.0%	0.0%
	総計	100.0%	67.1%	24.2%	6.7%	1.6%	0.5%

第８表－５－１　都道府県別入院外医療給付対象者の受診動向（受診した医療機関の数別、受診日数階級別の患者割合）

市町村国保

区分	入院外

平成26年03月

和歌山県（患者割合 52.9%）		受診した医療機関の数					
		総計	1件	2件	3件	4件	5件以上
受診日数	5日以下	93.2%	64.9%	22.3%	5.2%	0.8%	0.1%
	6～10日	4.7%	0.8%	1.5%	1.4%	0.7%	0.4%
	11～15日	1.5%	0.5%	0.5%	0.3%	0.1%	0.1%
	16～20日	0.4%	0.1%	0.1%	0.1%	0.1%	0.0%
	21～25日	0.2%	0.0%	0.1%	0.0%	0.0%	0.0%
	26日～	0.1%	0.0%	0.0%	0.0%	0.0%	0.0%
	総計	100.0%	66.3%	24.5%	6.9%	1.7%	0.6%

鳥取県（患者割合 53.1%）		受診した医療機関の数					
		総計	1件	2件	3件	4件	5件以上
受診日数	5日以下	94.7%	71.4%	19.3%	3.5%	0.5%	0.0%
	6～10日	3.7%	0.8%	1.3%	1.1%	0.4%	0.1%
	11～15日	1.1%	0.5%	0.3%	0.2%	0.1%	0.0%
	16～20日	0.3%	0.1%	0.1%	0.0%	0.0%	0.0%
	21～25日	0.1%	0.0%	0.0%	0.0%	0.0%	0.0%
	26日～	0.0%	0.0%	0.0%	0.0%	0.0%	0.0%
	総計	100.0%	72.8%	21.1%	4.8%	1.0%	0.2%

島根県（患者割合 55.9%）		受診した医療機関の数					
		総計	1件	2件	3件	4件	5件以上
受診日数	5日以下	94.2%	66.1%	22.7%	4.7%	0.6%	0.0%
	6～10日	4.0%	0.7%	1.4%	1.1%	0.6%	0.2%
	11～15日	1.2%	0.4%	0.4%	0.2%	0.1%	0.0%
	16～20日	0.4%	0.1%	0.1%	0.1%	0.0%	0.0%
	21～25日	0.1%	0.0%	0.1%	0.0%	0.0%	0.0%
	26日～	0.0%	0.0%	0.0%	0.0%	0.0%	0.0%
	総計	100.0%	67.4%	24.7%	6.2%	1.4%	0.3%

岡山県（患者割合 53.4%）		受診した医療機関の数					
		総計	1件	2件	3件	4件	5件以上
受診日数	5日以下	92.8%	65.8%	21.7%	4.6%	0.6%	0.0%
	6～10日	4.9%	0.9%	1.7%	1.4%	0.7%	0.3%
	11～15日	1.6%	0.6%	0.5%	0.3%	0.1%	0.1%
	16～20日	0.4%	0.1%	0.1%	0.1%	0.0%	0.0%
	21～25日	0.2%	0.1%	0.1%	0.0%	0.0%	0.0%
	26日～	0.1%	0.0%	0.0%	0.0%	0.0%	0.0%
	総計	100.0%	67.4%	24.2%	6.5%	1.5%	0.4%

広島県（患者割合 54.8%）		受診した医療機関の数					
		総計	1件	2件	3件	4件	5件以上
受診日数	5日以下	91.0%	64.5%	21.1%	4.6%	0.7%	0.0%
	6～10日	6.0%	1.2%	2.1%	1.6%	0.8%	0.3%
	11～15日	1.9%	0.5%	0.6%	0.4%	0.2%	0.1%
	16～20日	0.6%	0.1%	0.2%	0.2%	0.1%	0.1%
	21～25日	0.3%	0.1%	0.1%	0.1%	0.0%	0.0%
	26日～	0.1%	0.0%	0.0%	0.0%	0.0%	0.0%
	総計	100.0%	66.5%	24.1%	6.9%	1.8%	0.6%

山口県（患者割合 55.4%）		受診した医療機関の数					
		総計	1件	2件	3件	4件	5件以上
受診日数	5日以下	91.9%	62.6%	22.9%	5.5%	0.8%	0.1%
	6～10日	5.3%	0.8%	1.7%	1.5%	0.8%	0.4%
	11～15日	1.7%	0.5%	0.6%	0.4%	0.2%	0.1%
	16～20日	0.6%	0.1%	0.2%	0.1%	0.1%	0.0%
	21～25日	0.3%	0.1%	0.1%	0.1%	0.0%	0.0%
	26日～	0.1%	0.0%	0.0%	0.0%	0.0%	0.0%
	総計	100.0%	64.2%	25.5%	7.6%	2.0%	0.6%

第８表－５－１　都道府県別入院外医療給付対象者の受診動向（受診した医療機関の数別、受診日数階級別の患者割合）

市町村国保

区分	入院外

平成26年03月

徳島県（患者割合 54.1%）		受診した医療機関の数					
		総計	1件	2件	3件	4件	5件以上
受診日数	5日以下	92.9%	65.5%	21.7%	4.8%	0.7%	0.1%
	6～10日	4.9%	0.9%	1.6%	1.3%	0.7%	0.3%
	11～15日	1.5%	0.5%	0.5%	0.3%	0.1%	0.1%
	16～20日	0.5%	0.1%	0.1%	0.1%	0.1%	0.0%
	21～25日	0.2%	0.0%	0.1%	0.0%	0.0%	0.0%
	26日～	0.1%	0.0%	0.0%	0.0%	0.0%	0.0%
	総計	100.0%	67.1%	24.0%	6.7%	1.7%	0.6%

香川県（患者割合 53.3%）		受診した医療機関の数					
		総計	1件	2件	3件	4件	5件以上
受診日数	5日以下	91.3%	63.9%	21.9%	4.8%	0.7%	0.0%
	6～10日	5.5%	1.1%	1.9%	1.5%	0.7%	0.3%
	11～15日	2.0%	0.7%	0.6%	0.3%	0.2%	0.1%
	16～20日	0.7%	0.2%	0.2%	0.1%	0.1%	0.0%
	21～25日	0.4%	0.1%	0.1%	0.1%	0.0%	0.0%
	26日～	0.1%	0.0%	0.0%	0.0%	0.0%	0.0%
	総計	100.0%	66.1%	24.8%	6.9%	1.7%	0.5%

愛媛県（患者割合 52.8%）		受診した医療機関の数					
		総計	1件	2件	3件	4件	5件以上
受診日数	5日以下	92.3%	65.8%	21.1%	4.6%	0.7%	0.1%
	6～10日	5.1%	1.0%	1.8%	1.4%	0.6%	0.3%
	11～15日	1.7%	0.6%	0.6%	0.3%	0.1%	0.1%
	16～20日	0.5%	0.1%	0.2%	0.1%	0.1%	0.0%
	21～25日	0.3%	0.1%	0.1%	0.1%	0.0%	0.0%
	26日～	0.1%	0.0%	0.0%	0.0%	0.0%	0.0%
	総計	100.0%	67.6%	23.8%	6.6%	1.6%	0.5%

高知県（患者割合 50.9%）		受診した医療機関の数					
		総計	1件	2件	3件	4件	5件以上
受診日数	5日以下	93.4%	67.6%	20.6%	4.4%	0.7%	0.0%
	6～10日	4.3%	1.0%	1.5%	1.1%	0.5%	0.3%
	11～15日	1.6%	0.6%	0.5%	0.3%	0.1%	0.1%
	16～20日	0.4%	0.1%	0.1%	0.1%	0.0%	0.0%
	21～25日	0.2%	0.1%	0.1%	0.0%	0.0%	0.0%
	26日～	0.1%	0.0%	0.0%	0.0%	0.0%	0.0%
	総計	100.0%	69.4%	22.8%	6.0%	1.4%	0.4%

福岡県（患者割合 50.0%）		受診した医療機関の数					
		総計	1件	2件	3件	4件	5件以上
受診日数	5日以下	91.4%	63.8%	21.9%	5.0%	0.8%	0.1%
	6～10日	5.8%	1.0%	2.0%	1.6%	0.8%	0.3%
	11～15日	1.8%	0.5%	0.6%	0.4%	0.2%	0.1%
	16～20日	0.6%	0.1%	0.2%	0.1%	0.1%	0.1%
	21～25日	0.3%	0.1%	0.1%	0.1%	0.0%	0.0%
	26日～	0.1%	0.0%	0.0%	0.0%	0.0%	0.0%
	総計	100.0%	65.5%	24.7%	7.3%	1.9%	0.6%

佐賀県（患者割合 52.0%）		受診した医療機関の数					
		総計	1件	2件	3件	4件	5件以上
受診日数	5日以下	90.2%	63.5%	21.3%	4.7%	0.6%	0.0%
	6～10日	6.2%	1.2%	2.2%	1.7%	0.8%	0.3%
	11～15日	2.3%	0.7%	0.8%	0.5%	0.2%	0.1%
	16～20日	0.7%	0.2%	0.2%	0.2%	0.1%	0.1%
	21～25日	0.4%	0.1%	0.1%	0.1%	0.0%	0.0%
	26日～	0.2%	0.0%	0.0%	0.0%	0.0%	0.0%
	総計	100.0%	65.7%	24.7%	7.3%	1.8%	0.5%

第８表－５－１　都道府県別入院外医療給付対象者の受診動向（受診した医療機関の数別、受診日数階級別の患者割合）

市町村国保

区分	入院外

平成26年03月

長崎県（患者割合 51.8%）		受診した医療機関の数					
		総計	1件	2件	3件	4件	5件以上
受診日数	5日以下	91.2%	64.2%	21.4%	4.8%	0.7%	0.1%
	6～10日	5.6%	0.9%	1.8%	1.6%	0.8%	0.3%
	11～15日	2.1%	0.6%	0.6%	0.5%	0.2%	0.2%
	16～20日	0.7%	0.1%	0.2%	0.2%	0.1%	0.1%
	21～25日	0.3%	0.1%	0.1%	0.1%	0.1%	0.0%
	26日～	0.1%	0.0%	0.0%	0.0%	0.0%	0.0%
	総計	100.0%	66.0%	24.2%	7.2%	2.0%	0.7%

熊本県（患者割合 51.8%）		受診した医療機関の数					
		総計	1件	2件	3件	4件	5件以上
受診日数	5日以下	92.2%	64.9%	21.6%	4.9%	0.7%	0.1%
	6～10日	5.0%	0.9%	1.7%	1.4%	0.7%	0.3%
	11～15日	1.9%	0.7%	0.6%	0.3%	0.1%	0.1%
	16～20日	0.6%	0.2%	0.2%	0.1%	0.1%	0.0%
	21～25日	0.3%	0.1%	0.1%	0.1%	0.0%	0.0%
	26日～	0.1%	0.0%	0.0%	0.0%	0.0%	0.0%
	総計	100.0%	66.8%	24.2%	6.9%	1.6%	0.5%

大分県（患者割合 52.2%）		受診した医療機関の数					
		総計	1件	2件	3件	4件	5件以上
受診日数	5日以下	93.0%	65.6%	21.7%	4.8%	0.7%	0.1%
	6～10日	4.5%	0.8%	1.5%	1.3%	0.7%	0.3%
	11～15日	1.7%	0.7%	0.5%	0.3%	0.1%	0.1%
	16～20日	0.4%	0.1%	0.2%	0.1%	0.0%	0.0%
	21～25日	0.2%	0.1%	0.1%	0.0%	0.0%	0.0%
	26日～	0.1%	0.0%	0.0%	0.0%	0.0%	0.0%
	総計	100.0%	67.4%	24.0%	6.5%	1.6%	0.5%

宮崎県（患者割合 50.4%）		受診した医療機関の数					
		総計	1件	2件	3件	4件	5件以上
受診日数	5日以下	92.7%	67.6%	20.1%	4.3%	0.6%	0.0%
	6～10日	4.5%	1.0%	1.6%	1.1%	0.6%	0.2%
	11～15日	1.8%	0.7%	0.6%	0.3%	0.1%	0.1%
	16～20日	0.5%	0.1%	0.2%	0.1%	0.1%	0.0%
	21～25日	0.3%	0.1%	0.1%	0.1%	0.0%	0.0%
	26日～	0.1%	0.0%	0.0%	0.0%	0.0%	0.0%
	総計	100.0%	69.5%	22.6%	6.0%	1.4%	0.4%

鹿児島県（患者割合 50.9%）		受診した医療機関の数					
		総計	1件	2件	3件	4件	5件以上
受診日数	5日以下	91.8%	65.6%	20.7%	4.7%	0.8%	0.1%
	6～10日	5.2%	1.0%	1.7%	1.4%	0.7%	0.3%
	11～15日	2.1%	0.8%	0.6%	0.4%	0.2%	0.1%
	16～20日	0.6%	0.1%	0.2%	0.1%	0.1%	0.0%
	21～25日	0.3%	0.1%	0.1%	0.0%	0.0%	0.0%
	26日～	0.1%	0.0%	0.0%	0.0%	0.0%	0.0%
	総計	100.0%	67.7%	23.4%	6.6%	1.7%	0.6%

沖縄県（患者割合 38.9%）		受診した医療機関の数					
		総計	1件	2件	3件	4件	5件以上
受診日数	5日以下	94.7%	71.9%	18.3%	3.9%	0.6%	0.0%
	6～10日	3.3%	0.8%	1.1%	0.9%	0.4%	0.2%
	11～15日	1.4%	0.7%	0.4%	0.2%	0.1%	0.1%
	16～20日	0.4%	0.2%	0.1%	0.1%	0.0%	0.0%
	21～25日	0.1%	0.1%	0.1%	0.0%	0.0%	0.0%
	26日～	0.0%	0.0%	0.0%	0.0%	0.0%	0.0%
	総計	100.0%	73.6%	20.0%	5.0%	1.1%	0.3%

第８表－５－２　都道府県別入院外医療給付対象者の受診動向（受診した医療機関の数別、受診日数階級別の患者割合）

後期高齢者医療

区分	入院外

平成26年03月

全国（患者割合 81.2%）		受診した医療機関の数					
		総計	1件	2件	3件	4件	5件以上
受診日数	5日以下	86.9%	53.1%	25.5%	7.0%	1.1%	0.1%
	6～10日	8.5%	1.4%	2.8%	2.5%	1.3%	0.5%
	11～15日	3.0%	0.8%	0.9%	0.7%	0.3%	0.2%
	16～20日	1.0%	0.2%	0.3%	0.3%	0.1%	0.1%
	21～25日	0.5%	0.1%	0.2%	0.1%	0.1%	0.0%
	26日～	0.2%	0.0%	0.1%	0.1%	0.0%	0.0%
	総計	100.0%	55.6%	29.8%	10.7%	3.0%	1.0%

北海道（患者割合 77.4%）		受診した医療機関の数					
		総計	1件	2件	3件	4件	5件以上
受診日数	5日以下	90.0%	55.0%	26.0%	7.5%	1.4%	0.1%
	6～10日	6.6%	1.1%	2.0%	1.8%	1.1%	0.6%
	11～15日	2.4%	0.9%	0.7%	0.4%	0.2%	0.2%
	16～20日	0.6%	0.1%	0.2%	0.2%	0.1%	0.1%
	21～25日	0.3%	0.1%	0.1%	0.1%	0.0%	0.0%
	26日～	0.1%	0.0%	0.0%	0.0%	0.0%	0.0%
	総計	100.0%	57.1%	29.0%	10.0%	2.8%	1.0%

青森県（患者割合 81.5%）		受診した医療機関の数					
		総計	1件	2件	3件	4件	5件以上
受診日数	5日以下	87.8%	54.0%	25.6%	7.0%	1.1%	0.1%
	6～10日	8.1%	1.4%	2.6%	2.4%	1.2%	0.4%
	11～15日	2.7%	0.9%	0.8%	0.6%	0.3%	0.2%
	16～20日	0.8%	0.1%	0.2%	0.2%	0.1%	0.1%
	21～25日	0.4%	0.1%	0.1%	0.1%	0.1%	0.0%
	26日～	0.2%	0.0%	0.0%	0.1%	0.0%	0.0%
	総計	100.0%	56.6%	29.5%	10.3%	2.8%	0.9%

岩手県（患者割合 78.9%）		受診した医療機関の数					
		総計	1件	2件	3件	4件	5件以上
受診日数	5日以下	91.4%	55.5%	26.7%	7.7%	1.3%	0.1%
	6～10日	6.0%	0.8%	1.8%	1.9%	1.1%	0.5%
	11～15日	1.8%	0.5%	0.5%	0.4%	0.2%	0.2%
	16～20日	0.5%	0.1%	0.2%	0.2%	0.1%	0.1%
	21～25日	0.2%	0.0%	0.1%	0.1%	0.0%	0.0%
	26日～	0.1%	0.0%	0.0%	0.0%	0.0%	0.0%
	総計	100.0%	57.0%	29.2%	10.2%	2.7%	0.9%

宮城県（患者割合 82.8%）		受診した医療機関の数					
		総計	1件	2件	3件	4件	5件以上
受診日数	5日以下	89.2%	52.0%	27.2%	8.3%	1.5%	0.1%
	6～10日	7.3%	0.8%	2.1%	2.4%	1.4%	0.6%
	11～15日	2.3%	0.6%	0.7%	0.5%	0.3%	0.2%
	16～20日	0.7%	0.1%	0.2%	0.2%	0.1%	0.1%
	21～25日	0.4%	0.1%	0.1%	0.1%	0.1%	0.0%
	26日～	0.1%	0.0%	0.0%	0.0%	0.0%	0.0%
	総計	100.0%	53.6%	30.4%	11.6%	3.3%	1.1%

秋田県（患者割合 81.2%）		受診した医療機関の数					
		総計	1件	2件	3件	4件	5件以上
受診日数	5日以下	92.4%	58.9%	25.8%	6.7%	1.0%	0.1%
	6～10日	5.5%	0.9%	1.7%	1.7%	0.8%	0.3%
	11～15日	1.4%	0.4%	0.4%	0.3%	0.2%	0.1%
	16～20日	0.4%	0.1%	0.1%	0.1%	0.1%	0.0%
	21～25日	0.2%	0.0%	0.1%	0.1%	0.0%	0.0%
	26日～	0.1%	0.0%	0.0%	0.0%	0.0%	0.0%
	総計	100.0%	60.3%	28.2%	8.9%	2.1%	0.5%

第８表－５－２　都道府県別入院外医療給付対象者の受診動向（受診した医療機関の数別、受診日数階級別の患者割合）

後期高齢者医療

区分	入院外

平成26年03月

山形県（患者割合 83.8%）		受診した医療機関の数					
		総計	1件	2件	3件	4件	5件以上
受診日数	5日以下	90.8%	54.4%	27.2%	7.9%	1.3%	0.1%
	6～10日	6.2%	0.9%	1.8%	1.9%	1.1%	0.5%
	11～15日	1.9%	0.6%	0.5%	0.4%	0.2%	0.1%
	16～20日	0.6%	0.1%	0.2%	0.2%	0.1%	0.0%
	21～25日	0.4%	0.1%	0.1%	0.1%	0.0%	0.0%
	26日～	0.2%	0.0%	0.1%	0.0%	0.0%	0.0%
	総計	100.0%	56.1%	29.9%	10.4%	2.8%	0.8%

福島県（患者割合 82.2%）		受診した医療機関の数					
		総計	1件	2件	3件	4件	5件以上
受診日数	5日以下	91.3%	57.2%	26.0%	6.9%	1.1%	0.1%
	6～10日	5.7%	0.8%	1.8%	1.8%	0.9%	0.3%
	11～15日	2.0%	0.7%	0.6%	0.4%	0.2%	0.1%
	16～20日	0.6%	0.1%	0.2%	0.2%	0.1%	0.0%
	21～25日	0.3%	0.1%	0.1%	0.1%	0.0%	0.0%
	26日～	0.1%	0.0%	0.0%	0.0%	0.0%	0.0%
	総計	100.0%	58.9%	28.8%	9.3%	2.4%	0.6%

茨城県（患者割合 79.4%）		受診した医療機関の数					
		総計	1件	2件	3件	4件	5件以上
受診日数	5日以下	90.7%	59.4%	24.5%	5.9%	0.9%	0.1%
	6～10日	5.8%	1.1%	2.0%	1.6%	0.7%	0.3%
	11～15日	2.5%	1.1%	0.8%	0.4%	0.2%	0.1%
	16～20日	0.7%	0.1%	0.2%	0.2%	0.1%	0.0%
	21～25日	0.3%	0.1%	0.1%	0.1%	0.0%	0.0%
	26日～	0.1%	0.0%	0.0%	0.0%	0.0%	0.0%
	総計	100.0%	61.8%	27.7%	8.1%	1.9%	0.5%

栃木県（患者割合 81.9%）		受診した医療機関の数					
		総計	1件	2件	3件	4件	5件以上
受診日数	5日以下	89.9%	57.6%	25.2%	6.2%	0.8%	0.1%
	6～10日	6.6%	1.1%	2.3%	2.0%	0.9%	0.3%
	11～15日	2.4%	0.8%	0.8%	0.5%	0.2%	0.1%
	16～20日	0.6%	0.1%	0.2%	0.2%	0.1%	0.0%
	21～25日	0.3%	0.1%	0.1%	0.1%	0.0%	0.0%
	26日～	0.1%	0.0%	0.0%	0.0%	0.0%	0.0%
	総計	100.0%	59.7%	28.6%	9.0%	2.1%	0.6%

群馬県（患者割合 81.0%）		受診した医療機関の数					
		総計	1件	2件	3件	4件	5件以上
受診日数	5日以下	90.4%	57.4%	25.2%	6.6%	1.1%	0.1%
	6～10日	6.4%	0.9%	2.1%	2.0%	1.0%	0.4%
	11～15日	2.2%	0.8%	0.7%	0.4%	0.2%	0.1%
	16～20日	0.6%	0.1%	0.2%	0.2%	0.1%	0.1%
	21～25日	0.3%	0.1%	0.1%	0.1%	0.0%	0.0%
	26日～	0.1%	0.0%	0.0%	0.0%	0.0%	0.0%
	総計	100.0%	59.3%	28.3%	9.2%	2.5%	0.7%

埼玉県（患者割合 79.8%）		受診した医療機関の数					
		総計	1件	2件	3件	4件	5件以上
受診日数	5日以下	88.3%	55.0%	25.6%	6.7%	1.0%	0.1%
	6～10日	7.6%	1.1%	2.5%	2.3%	1.1%	0.5%
	11～15日	2.8%	0.8%	0.9%	0.6%	0.3%	0.2%
	16～20日	0.8%	0.1%	0.3%	0.3%	0.1%	0.1%
	21～25日	0.4%	0.1%	0.1%	0.1%	0.1%	0.0%
	26日～	0.1%	0.0%	0.0%	0.0%	0.0%	0.0%
	総計	100.0%	57.1%	29.5%	10.0%	2.7%	0.8%

第８表－５－２　都道府県別入院外医療給付対象者の受診動向（受診した医療機関の数別、受診日数階級別の患者割合）

後期高齢者医療

区分	入院外

平成26年03月

千葉県（患者割合 78.7%）		受診した医療機関の数					
		総計	1件	2件	3件	4件	5件以上
受診日数	5日以下	89.7%	57.0%	25.1%	6.5%	1.0%	0.1%
	6～10日	7.0%	1.2%	2.3%	2.1%	1.0%	0.4%
	11～15日	2.2%	0.7%	0.8%	0.5%	0.2%	0.1%
	16～20日	0.7%	0.1%	0.2%	0.2%	0.1%	0.0%
	21～25日	0.3%	0.1%	0.1%	0.1%	0.0%	0.0%
	26日～	0.1%	0.0%	0.0%	0.0%	0.0%	0.0%
	総計	100.0%	59.1%	28.5%	9.3%	2.4%	0.7%

東京都（患者割合 81.8%）		受診した医療機関の数					
		総計	1件	2件	3件	4件	5件以上
受診日数	5日以下	86.1%	50.9%	26.2%	7.6%	1.3%	0.1%
	6～10日	9.3%	1.2%	2.9%	2.9%	1.6%	0.6%
	11～15日	2.9%	0.6%	0.9%	0.7%	0.4%	0.3%
	16～20日	1.0%	0.1%	0.3%	0.3%	0.2%	0.1%
	21～25日	0.5%	0.1%	0.2%	0.1%	0.1%	0.0%
	26日～	0.2%	0.0%	0.0%	0.1%	0.0%	0.0%
	総計	100.0%	52.8%	30.6%	11.8%	3.6%	1.2%

神奈川県（患者割合 81.0%）		受診した医療機関の数					
		総計	1件	2件	3件	4件	5件以上
受診日数	5日以下	86.5%	50.4%	26.6%	7.9%	1.4%	0.1%
	6～10日	9.1%	1.0%	2.9%	3.0%	1.6%	0.7%
	11～15日	2.8%	0.5%	0.9%	0.7%	0.4%	0.3%
	16～20日	1.0%	0.1%	0.3%	0.3%	0.2%	0.1%
	21～25日	0.4%	0.0%	0.1%	0.1%	0.1%	0.0%
	26日～	0.1%	0.0%	0.0%	0.0%	0.0%	0.0%
	総計	100.0%	52.1%	30.9%	12.1%	3.7%	1.3%

新潟県（患者割合 79.8%）		受診した医療機関の数					
		総計	1件	2件	3件	4件	5件以上
受診日数	5日以下	92.3%	57.5%	26.3%	7.1%	1.2%	0.1%
	6～10日	5.3%	0.7%	1.7%	1.7%	0.9%	0.4%
	11～15日	1.6%	0.5%	0.5%	0.3%	0.2%	0.1%
	16～20日	0.5%	0.1%	0.2%	0.1%	0.1%	0.0%
	21～25日	0.3%	0.0%	0.1%	0.1%	0.0%	0.0%
	26日～	0.1%	0.0%	0.0%	0.0%	0.0%	0.0%
	総計	100.0%	58.8%	28.8%	9.4%	2.3%	0.6%

富山県（患者割合 76.9%）		受診した医療機関の数					
		総計	1件	2件	3件	4件	5件以上
受診日数	5日以下	90.1%	59.4%	24.4%	5.5%	0.7%	0.1%
	6～10日	6.4%	1.3%	2.3%	1.8%	0.7%	0.2%
	11～15日	2.3%	0.9%	0.7%	0.4%	0.2%	0.1%
	16～20日	0.7%	0.1%	0.2%	0.2%	0.1%	0.0%
	21～25日	0.4%	0.1%	0.1%	0.1%	0.0%	0.0%
	26日～	0.1%	0.0%	0.0%	0.0%	0.0%	0.0%
	総計	100.0%	61.9%	27.8%	8.0%	1.8%	0.4%

石川県（患者割合 79.1%）		受診した医療機関の数					
		総計	1件	2件	3件	4件	5件以上
受診日数	5日以下	90.6%	61.1%	23.8%	5.0%	0.7%	0.0%
	6～10日	6.4%	1.3%	2.4%	1.8%	0.8%	0.2%
	11～15日	2.1%	0.8%	0.6%	0.4%	0.2%	0.1%
	16～20日	0.5%	0.1%	0.2%	0.1%	0.1%	0.0%
	21～25日	0.3%	0.1%	0.1%	0.1%	0.0%	0.0%
	26日～	0.1%	0.0%	0.0%	0.0%	0.0%	0.0%
	総計	100.0%	63.3%	27.1%	7.5%	1.7%	0.4%

第８表－５－２　都道府県別入院外医療給付対象者の受診動向（受診した医療機関の数別、受診日数階級別の患者割合）

後期高齢者医療

区分	入院外

平成26年03月

福井県（患者割合 78.5%）		受診した医療機関の数					
		総計	1件	2件	3件	4件	5件以上
受診日数	5日以下	88.0%	58.9%	23.4%	5.0%	0.6%	0.0%
	6～10日	7.9%	1.7%	3.0%	2.1%	0.8%	0.3%
	11～15日	2.7%	0.9%	0.9%	0.5%	0.2%	0.1%
	16～20日	0.8%	0.2%	0.3%	0.2%	0.1%	0.1%
	21～25日	0.4%	0.1%	0.2%	0.1%	0.0%	0.0%
	26日～	0.1%	0.0%	0.0%	0.0%	0.0%	0.0%
	総計	100.0%	61.8%	27.8%	8.0%	1.8%	0.5%

山梨県（患者割合 79.4%）		受診した医療機関の数					
		総計	1件	2件	3件	4件	5件以上
受診日数	5日以下	90.3%	56.9%	25.7%	6.6%	1.1%	0.1%
	6～10日	6.7%	1.0%	2.2%	2.1%	1.0%	0.4%
	11～15日	2.1%	0.7%	0.6%	0.4%	0.2%	0.1%
	16～20日	0.5%	0.1%	0.2%	0.2%	0.1%	0.1%
	21～25日	0.3%	0.0%	0.1%	0.1%	0.0%	0.0%
	26日～	0.1%	0.0%	0.0%	0.0%	0.0%	0.0%
	総計	100.0%	58.7%	28.8%	9.4%	2.4%	0.7%

長野県（患者割合 80.3%）		受診した医療機関の数					
		総計	1件	2件	3件	4件	5件以上
受診日数	5日以下	92.6%	60.5%	25.2%	6.0%	0.9%	0.1%
	6～10日	5.3%	0.8%	1.8%	1.6%	0.8%	0.3%
	11～15日	1.5%	0.6%	0.4%	0.3%	0.1%	0.1%
	16～20日	0.3%	0.1%	0.1%	0.1%	0.0%	0.0%
	21～25日	0.2%	0.0%	0.1%	0.0%	0.0%	0.0%
	26日～	0.1%	0.0%	0.0%	0.0%	0.0%	0.0%
	総計	100.0%	62.0%	27.6%	8.0%	1.9%	0.5%

岐阜県（患者割合 82.2%）		受診した医療機関の数					
		総計	1件	2件	3件	4件	5件以上
受診日数	5日以下	87.6%	55.7%	25.1%	5.9%	0.8%	0.0%
	6～10日	8.3%	1.5%	3.0%	2.5%	1.0%	0.3%
	11～15日	2.7%	0.8%	0.8%	0.6%	0.3%	0.1%
	16～20日	0.8%	0.1%	0.3%	0.2%	0.1%	0.0%
	21～25日	0.4%	0.1%	0.1%	0.1%	0.0%	0.0%
	26日～	0.2%	0.0%	0.1%	0.1%	0.0%	0.0%
	総計	100.0%	58.3%	29.5%	9.4%	2.3%	0.6%

静岡県（患者割合 81.3%）		受診した医療機関の数					
		総計	1件	2件	3件	4件	5件以上
受診日数	5日以下	89.2%	53.5%	26.9%	7.5%	1.2%	0.1%
	6～10日	7.2%	0.9%	2.4%	2.3%	1.2%	0.5%
	11～15日	2.5%	0.7%	0.8%	0.6%	0.3%	0.2%
	16～20日	0.7%	0.1%	0.3%	0.2%	0.1%	0.1%
	21～25日	0.3%	0.1%	0.1%	0.1%	0.0%	0.0%
	26日～	0.1%	0.0%	0.0%	0.0%	0.0%	0.0%
	総計	100.0%	55.2%	30.5%	10.7%	2.8%	0.8%

愛知県（患者割合 81.7%）		受診した医療機関の数					
		総計	1件	2件	3件	4件	5件以上
受診日数	5日以下	85.5%	51.9%	25.9%	6.7%	1.0%	0.1%
	6～10日	9.0%	1.3%	3.1%	2.9%	1.3%	0.4%
	11～15日	3.6%	0.9%	1.2%	0.8%	0.4%	0.2%
	16～20日	1.1%	0.2%	0.4%	0.3%	0.2%	0.1%
	21～25日	0.5%	0.1%	0.2%	0.1%	0.1%	0.0%
	26日～	0.2%	0.0%	0.1%	0.1%	0.0%	0.0%
	総計	100.0%	54.4%	30.8%	11.0%	2.9%	0.8%

第８表－５－２　都道府県別入院外医療給付対象者の受診動向（受診した医療機関の数別、受診日数階級別の患者割合）

後期高齢者医療

区分	入院外

平成26年03月

三重県（患者割合 82.1%）		受診した医療機関の数					
		総計	1件	2件	3件	4件	5件以上
受診日数	5日以下	87.6%	53.5%	25.9%	7.1%	1.1%	0.1%
	6～10日	8.1%	1.3%	2.7%	2.4%	1.2%	0.4%
	11～15日	2.7%	0.8%	0.9%	0.6%	0.3%	0.2%
	16～20日	0.9%	0.1%	0.3%	0.2%	0.1%	0.1%
	21～25日	0.5%	0.1%	0.2%	0.1%	0.1%	0.0%
	26日～	0.2%	0.0%	0.0%	0.1%	0.0%	0.0%
	総計	100.0%	55.8%	30.0%	10.5%	2.9%	0.8%

滋賀県（患者割合 81.0%）		受診した医療機関の数					
		総計	1件	2件	3件	4件	5件以上
受診日数	5日以下	89.6%	57.9%	25.2%	5.7%	0.7%	0.0%
	6～10日	6.9%	1.1%	2.5%	2.1%	0.9%	0.3%
	11～15日	2.4%	0.8%	0.8%	0.5%	0.2%	0.1%
	16～20日	0.7%	0.1%	0.3%	0.2%	0.1%	0.0%
	21～25日	0.3%	0.1%	0.1%	0.1%	0.0%	0.0%
	26日～	0.1%	0.0%	0.0%	0.0%	0.0%	0.0%
	総計	100.0%	60.0%	28.9%	8.6%	2.0%	0.5%

京都府（患者割合 79.9%）		受診した医療機関の数					
		総計	1件	2件	3件	4件	5件以上
受診日数	5日以下	85.9%	55.1%	24.0%	5.9%	0.8%	0.1%
	6～10日	8.9%	1.6%	3.1%	2.6%	1.2%	0.4%
	11～15日	3.2%	0.9%	1.1%	0.7%	0.4%	0.2%
	16～20日	1.1%	0.2%	0.4%	0.3%	0.2%	0.1%
	21～25日	0.6%	0.1%	0.2%	0.1%	0.1%	0.0%
	26日～	0.3%	0.0%	0.1%	0.1%	0.0%	0.0%
	総計	100.0%	57.9%	28.8%	9.7%	2.7%	0.8%

大阪府（患者割合 82.8%）		受診した医療機関の数					
		総計	1件	2件	3件	4件	5件以上
受診日数	5日以下	80.1%	46.5%	25.0%	7.4%	1.2%	0.1%
	6～10日	12.3%	2.4%	3.9%	3.5%	1.7%	0.7%
	11～15日	4.6%	1.2%	1.5%	1.1%	0.6%	0.3%
	16～20日	1.7%	0.3%	0.5%	0.5%	0.3%	0.2%
	21～25日	0.9%	0.2%	0.3%	0.2%	0.1%	0.1%
	26日～	0.4%	0.0%	0.1%	0.1%	0.1%	0.1%
	総計	100.0%	50.6%	31.3%	12.7%	4.0%	1.4%

兵庫県（患者割合 82.8%）		受診した医療機関の数					
		総計	1件	2件	3件	4件	5件以上
受診日数	5日以下	83.8%	48.9%	25.9%	7.6%	1.3%	0.1%
	6～10日	10.3%	1.5%	3.2%	3.1%	1.7%	0.7%
	11～15日	3.7%	0.9%	1.2%	0.9%	0.5%	0.3%
	16～20日	1.3%	0.2%	0.4%	0.4%	0.2%	0.1%
	21～25日	0.7%	0.1%	0.2%	0.2%	0.1%	0.1%
	26日～	0.3%	0.0%	0.1%	0.1%	0.1%	0.1%
	総計	100.0%	51.6%	31.0%	12.2%	3.8%	1.4%

奈良県（患者割合 81.8%）		受診した医療機関の数					
		総計	1件	2件	3件	4件	5件以上
受診日数	5日以下	87.8%	52.2%	26.7%	7.6%	1.3%	0.1%
	6～10日	8.3%	1.2%	2.7%	2.6%	1.3%	0.6%
	11～15日	2.6%	0.8%	0.8%	0.5%	0.3%	0.2%
	16～20日	0.8%	0.1%	0.2%	0.2%	0.1%	0.1%
	21～25日	0.4%	0.1%	0.1%	0.1%	0.1%	0.0%
	26日～	0.1%	0.0%	0.0%	0.0%	0.0%	0.0%
	総計	100.0%	54.4%	30.6%	11.0%	3.0%	0.9%

第８表－５－２　都道府県別入院外医療給付対象者の受診動向（受診した医療機関の数別、受診日数階級別の患者割合）

後期高齢者医療

区分	入院外

平成26年03月

和歌山県（患者割合 83.6%）		受診した医療機関の数					
		総計	1件	2件	3件	4件	5件以上
受診日数	5日以下	85.6%	51.4%	25.6%	7.2%	1.2%	0.1%
	6～10日	9.6%	1.9%	3.1%	2.7%	1.4%	0.6%
	11～15日	3.2%	1.0%	1.0%	0.6%	0.3%	0.2%
	16～20日	0.9%	0.2%	0.3%	0.2%	0.1%	0.1%
	21～25日	0.5%	0.1%	0.1%	0.1%	0.0%	0.0%
	26日～	0.2%	0.1%	0.1%	0.0%	0.0%	0.0%
	総計	100.0%	54.8%	30.2%	10.9%	3.1%	1.0%

鳥取県（患者割合 81.1%）		受診した医療機関の数					
		総計	1件	2件	3件	4件	5件以上
受診日数	5日以下	90.6%	58.4%	25.2%	6.1%	0.9%	0.0%
	6～10日	6.8%	1.0%	2.3%	2.1%	1.0%	0.3%
	11～15日	1.9%	0.6%	0.6%	0.4%	0.2%	0.1%
	16～20日	0.5%	0.1%	0.1%	0.1%	0.1%	0.0%
	21～25日	0.2%	0.1%	0.1%	0.0%	0.0%	0.0%
	26日～	0.1%	0.0%	0.0%	0.0%	0.0%	0.0%
	総計	100.0%	60.2%	28.3%	8.8%	2.1%	0.5%

島根県（患者割合 82.7%）		受診した医療機関の数					
		総計	1件	2件	3件	4件	5件以上
受診日数	5日以下	90.7%	57.2%	26.0%	6.4%	1.0%	0.0%
	6～10日	6.7%	1.1%	2.2%	1.9%	1.0%	0.4%
	11～15日	1.8%	0.6%	0.6%	0.4%	0.2%	0.1%
	16～20日	0.5%	0.1%	0.2%	0.1%	0.1%	0.0%
	21～25日	0.3%	0.1%	0.1%	0.0%	0.0%	0.0%
	26日～	0.1%	0.0%	0.0%	0.0%	0.0%	0.0%
	総計	100.0%	59.1%	29.1%	8.9%	2.2%	0.6%

岡山県（患者割合 82.4%）		受診した医療機関の数					
		総計	1件	2件	3件	4件	5件以上
受診日数	5日以下	87.2%	55.4%	24.7%	6.2%	0.9%	0.1%
	6～10日	8.7%	2.0%	2.9%	2.4%	1.1%	0.4%
	11～15日	2.7%	0.9%	0.8%	0.5%	0.3%	0.1%
	16～20日	0.7%	0.2%	0.2%	0.2%	0.1%	0.1%
	21～25日	0.4%	0.1%	0.1%	0.1%	0.0%	0.0%
	26日～	0.2%	0.1%	0.1%	0.0%	0.0%	0.0%
	総計	100.0%	58.6%	28.8%	9.4%	2.4%	0.7%

広島県（患者割合 83.3%）		受診した医療機関の数					
		総計	1件	2件	3件	4件	5件以上
受診日数	5日以下	80.3%	48.3%	24.1%	6.7%	1.1%	0.1%
	6～10日	12.2%	2.4%	4.1%	3.4%	1.7%	0.7%
	11～15日	4.6%	1.2%	1.4%	1.1%	0.5%	0.3%
	16～20日	1.6%	0.3%	0.5%	0.4%	0.3%	0.2%
	21～25日	0.9%	0.2%	0.3%	0.2%	0.1%	0.1%
	26日～	0.5%	0.1%	0.1%	0.1%	0.1%	0.1%
	総計	100.0%	52.5%	30.5%	11.9%	3.7%	1.4%

山口県（患者割合 81.5%）		受診した医療機関の数					
		総計	1件	2件	3件	4件	5件以上
受診日数	5日以下	85.0%	49.6%	26.1%	7.8%	1.4%	0.1%
	6～10日	9.6%	1.5%	2.9%	2.9%	1.6%	0.7%
	11～15日	3.3%	0.8%	1.0%	0.8%	0.5%	0.3%
	16～20日	1.1%	0.2%	0.3%	0.3%	0.2%	0.1%
	21～25日	0.7%	0.1%	0.2%	0.2%	0.1%	0.1%
	26日～	0.3%	0.0%	0.1%	0.1%	0.1%	0.1%
	総計	100.0%	52.2%	30.5%	12.1%	3.8%	1.4%

第８表－５－２　都道府県別入院外医療給付対象者の受診動向（受診した医療機関の数別、受診日数階級別の患者割合）

後期高齢者医療

区分	入院外

平成26年03月

徳島県（患者割合 81.8%）		受診した医療機関の数					
		総計	1件	2件	3件	4件	5件以上
受診日数	5日以下	84.6%	53.5%	24.1%	6.1%	1.0%	0.1%
	6～10日	9.9%	2.3%	3.3%	2.6%	1.2%	0.5%
	11～15日	3.7%	1.3%	1.1%	0.7%	0.3%	0.2%
	16～20日	1.0%	0.2%	0.3%	0.3%	0.2%	0.1%
	21～25日	0.5%	0.1%	0.1%	0.1%	0.0%	0.0%
	26日～	0.3%	0.0%	0.1%	0.1%	0.1%	0.0%
	総計	100.0%	57.5%	29.0%	9.8%	2.8%	1.0%

香川県（患者割合 81.8%）		受診した医療機関の数					
		総計	1件	2件	3件	4件	5件以上
受診日数	5日以下	82.7%	51.4%	24.0%	6.3%	1.0%	0.1%
	6～10日	11.0%	2.5%	3.8%	2.9%	1.3%	0.5%
	11～15日	3.8%	1.1%	1.2%	0.9%	0.4%	0.2%
	16～20日	1.4%	0.3%	0.4%	0.3%	0.1%	0.1%
	21～25日	0.8%	0.2%	0.2%	0.2%	0.1%	0.1%
	26日～	0.4%	0.1%	0.1%	0.1%	0.1%	0.0%
	総計	100.0%	55.6%	29.8%	10.6%	3.0%	1.0%

愛媛県（患者割合 81.1%）		受診した医療機関の数					
		総計	1件	2件	3件	4件	5件以上
受診日数	5日以下	84.9%	52.7%	24.5%	6.5%	1.1%	0.1%
	6～10日	9.7%	1.8%	3.3%	2.7%	1.3%	0.5%
	11～15日	3.4%	1.0%	1.1%	0.7%	0.4%	0.2%
	16～20日	1.1%	0.2%	0.4%	0.3%	0.1%	0.1%
	21～25日	0.7%	0.2%	0.2%	0.1%	0.1%	0.0%
	26日～	0.3%	0.0%	0.1%	0.1%	0.1%	0.0%
	総計	100.0%	55.9%	29.6%	10.5%	3.0%	1.0%

高知県（患者割合 78.4%）		受診した医療機関の数					
		総計	1件	2件	3件	4件	5件以上
受診日数	5日以下	87.7%	55.7%	24.6%	6.2%	1.1%	0.1%
	6～10日	8.0%	1.6%	2.7%	2.2%	1.0%	0.5%
	11～15日	2.9%	1.0%	0.9%	0.6%	0.3%	0.2%
	16～20日	0.8%	0.2%	0.3%	0.2%	0.1%	0.1%
	21～25日	0.4%	0.1%	0.2%	0.1%	0.0%	0.0%
	26日～	0.2%	0.0%	0.1%	0.1%	0.0%	0.0%
	総計	100.0%	58.6%	28.6%	9.4%	2.5%	0.9%

福岡県（患者割合 82.6%）		受診した医療機関の数					
		総計	1件	2件	3件	4件	5件以上
受診日数	5日以下	81.6%	46.9%	25.6%	7.8%	1.3%	0.1%
	6～10日	11.1%	1.6%	3.6%	3.4%	1.8%	0.8%
	11～15日	4.5%	1.1%	1.4%	1.1%	0.6%	0.3%
	16～20日	1.5%	0.2%	0.5%	0.4%	0.3%	0.2%
	21～25日	0.8%	0.2%	0.3%	0.2%	0.1%	0.1%
	26日～	0.4%	0.0%	0.1%	0.1%	0.1%	0.1%
	総計	100.0%	49.9%	31.3%	13.0%	4.2%	1.5%

佐賀県（患者割合 83.6%）		受診した医療機関の数					
		総計	1件	2件	3件	4件	5件以上
受診日数	5日以下	81.6%	49.7%	24.1%	6.7%	1.1%	0.1%
	6～10日	11.2%	2.3%	3.9%	3.1%	1.5%	0.6%
	11～15日	4.3%	1.1%	1.4%	1.0%	0.5%	0.3%
	16～20日	1.5%	0.3%	0.5%	0.4%	0.2%	0.1%
	21～25日	0.9%	0.2%	0.3%	0.2%	0.1%	0.1%
	26日～	0.5%	0.1%	0.1%	0.1%	0.1%	0.1%
	総計	100.0%	53.6%	30.2%	11.5%	3.4%	1.2%

第８表－５－２　都道府県別入院外医療給付対象者の受診動向（受診した医療機関の数別、受診日数階級別の患者割合）

後期高齢者医療

区分	入院外

平成26年03月

長崎県（患者割合 83.9%）		受診した医療機関の数					
		総計	1件	2件	3件	4件	5件以上
受診日数	5日以下	82.1%	48.4%	25.0%	7.4%	1.2%	0.1%
	6～10日	11.3%	1.8%	3.6%	3.4%	1.8%	0.7%
	11～15日	4.0%	0.8%	1.1%	1.0%	0.6%	0.4%
	16～20日	1.5%	0.2%	0.4%	0.4%	0.3%	0.2%
	21～25日	0.7%	0.1%	0.2%	0.2%	0.1%	0.1%
	26日～	0.4%	0.0%	0.1%	0.1%	0.1%	0.1%
	総計	100.0%	51.3%	30.4%	12.5%	4.2%	1.7%

熊本県（患者割合 82.2%）		受診した医療機関の数					
		総計	1件	2件	3件	4件	5件以上
受診日数	5日以下	85.3%	52.2%	25.0%	7.0%	1.1%	0.1%
	6～10日	9.4%	1.8%	3.1%	2.7%	1.3%	0.5%
	11～15日	3.3%	1.0%	1.1%	0.7%	0.3%	0.2%
	16～20日	1.1%	0.2%	0.4%	0.3%	0.2%	0.1%
	21～25日	0.6%	0.1%	0.2%	0.1%	0.1%	0.0%
	26日～	0.3%	0.0%	0.1%	0.1%	0.0%	0.0%
	総計	100.0%	55.3%	29.8%	10.9%	3.0%	1.0%

大分県（患者割合 82.0%）		受診した医療機関の数					
		総計	1件	2件	3件	4件	5件以上
受診日数	5日以下	87.6%	55.3%	24.5%	6.6%	1.2%	0.1%
	6～10日	8.5%	1.8%	2.8%	2.2%	1.1%	0.5%
	11～15日	2.6%	0.8%	0.8%	0.5%	0.3%	0.2%
	16～20日	0.7%	0.1%	0.2%	0.2%	0.1%	0.1%
	21～25日	0.4%	0.1%	0.1%	0.1%	0.0%	0.0%
	26日～	0.2%	0.0%	0.1%	0.1%	0.0%	0.0%
	総計	100.0%	58.2%	28.5%	9.6%	2.7%	0.9%

宮崎県（患者割合 82.4%）		受診した医療機関の数					
		総計	1件	2件	3件	4件	5件以上
受診日数	5日以下	86.5%	53.3%	25.0%	6.8%	1.2%	0.1%
	6～10日	8.5%	1.6%	2.9%	2.3%	1.2%	0.5%
	11～15日	3.2%	0.9%	1.0%	0.7%	0.3%	0.2%
	16～20日	1.0%	0.2%	0.3%	0.3%	0.2%	0.1%
	21～25日	0.6%	0.1%	0.2%	0.1%	0.1%	0.0%
	26日～	0.3%	0.0%	0.1%	0.1%	0.1%	0.0%
	総計	100.0%	56.1%	29.5%	10.3%	3.0%	1.0%

鹿児島県（患者割合 81.4%）		受診した医療機関の数					
		総計	1件	2件	3件	4件	5件以上
受診日数	5日以下	84.5%	54.2%	22.9%	6.2%	1.1%	0.1%
	6～10日	9.9%	2.4%	3.4%	2.4%	1.2%	0.5%
	11～15日	3.8%	1.1%	1.2%	0.8%	0.4%	0.3%
	16～20日	1.0%	0.2%	0.3%	0.3%	0.2%	0.1%
	21～25日	0.5%	0.1%	0.2%	0.1%	0.1%	0.0%
	26日～	0.2%	0.0%	0.1%	0.1%	0.0%	0.0%
	総計	100.0%	58.2%	27.9%	9.9%	2.9%	1.0%

沖縄県（患者割合 76.3%）		受診した医療機関の数					
		総計	1件	2件	3件	4件	5件以上
受診日数	5日以下	89.9%	55.4%	25.5%	7.5%	1.4%	0.1%
	6～10日	7.1%	1.0%	2.2%	2.1%	1.3%	0.6%
	11～15日	2.2%	0.8%	0.7%	0.4%	0.2%	0.2%
	16～20日	0.5%	0.1%	0.1%	0.1%	0.1%	0.0%
	21～25日	0.2%	0.1%	0.1%	0.0%	0.0%	0.0%
	26日～	0.1%	0.0%	0.0%	0.0%	0.0%	0.0%
	総計	100.0%	57.3%	28.6%	10.1%	3.0%	1.0%

参考２　統計表の第８表－５の患者割合の算出に使用した平成26年３月の加入者数

	市町村国保	後期高齢者医療
全国計	33,972,863	15,435,518
北海道	1,424,780	733,220
青森	413,599	196,131
岩手	336,869	205,828
宮城	589,428	282,388
秋田	271,056	187,316
山形	280,785	191,018
福島	527,195	288,040
茨城	881,308	351,943
栃木	569,573	235,074
群馬	579,318	254,120
埼玉	2,033,607	692,248
千葉	1,769,597	637,983
東京	3,666,021	1,317,235
神奈川	2,344,623	891,337
新潟	565,047	354,835
富山	239,252	162,445
石川	277,836	150,662
福井	181,996	113,681
山梨	244,968	117,159
長野	551,996	325,145
岐阜	560,934	268,649
静岡	1,018,990	475,125
愛知	1,866,784	778,651
三重	455,790	241,408
滋賀	324,256	154,202
京都	652,810	314,229
大阪	2,469,595	927,387
兵庫	1,405,236	667,708
奈良	370,746	172,518
和歌山	306,319	149,399
鳥取	143,266	89,286
島根	157,298	123,942
岡山	462,836	265,093
広島	675,561	368,474
山口	355,662	224,413
徳島	185,720	119,749
香川	241,446	142,874
愛媛	382,004	213,745
高知	207,225	121,519
福岡	1,292,458	600,474
佐賀	214,984	117,987
長崎	400,123	206,460
熊本	508,516	268,897
大分	298,858	176,813
宮崎	329,267	166,930
鹿児島	454,086	260,846
沖縄	483,239	130,932

平成28年３月１日　印　刷
平成28年３月４日　発　行

平 成 25 年 度

医療給付実態調査報告

編集・発行　　厚 生 労 働 省 保 険 局
印　　刷　　大和綜合印刷株式会社