平成 23 年度

医療給付実態調査報告

厚生労働省保険局

平成 23 年度

医療給付実態調査報告

厚生労働省保険局

ま　え　が　き

この報告書は、平成23年度に実施した医療給付実態調査の結果をまとめたものである。

医療給付実態調査は、診療報酬明細書及び調剤報酬明細書に基づく調査で、医療保険制度加入者の受診や疾病等の状況を年齢別、疾病分類別等様々な切り口から観察し、医療保険制度の健全な発展のための基礎資料を得ることを目的として実施されるものである。

この調査は、平成19年度まで行われてきた「国民健康保険医療給付実態調査」（厚生労働省保険局）及び政府管掌健康保険等についての「医療給付受給者状況調査報告」（社会保険庁）の内容も踏まえ、平成20年度から全ての医療保険制度の全ての診療報酬明細書及び調剤報酬明細書を対象にして新たに実施しているものである。

本調査により、わが国の医療保険制度全体にわたる受診や疾病等の状況を観察することができるものと考えており、調査結果が大いに活用されることを期待する。

最後に本調査の実施にあたって御協力をいただいた各保険者等及び関係者の方々に対し深く謝意を表する。

平成25年５月

厚生労働省保険局調査課長

村　山　令　二

例　　言

1　この報告書は、平成23年５月から平成24年４月に審査決定された診療報酬明細書及び調剤報酬明細書（以下、「レセプト」という。）を集計対象としており、過誤調整等が反映された各事業年報の実績と異なる。

2　本報告書において、「協会（一般）」は全国健康保険協会管掌健康保険（健康保険法第３条第２項の規定による被保険者を除く）、「組合健保」は組合管掌健康保険、「国民健康保険」は市町村国保と国保組合の合計、「市町村国保」は国民健康保険（市町村）、「国保組合」は国民健康保険組合、「後期高齢者医療」は後期高齢者医療制度のことである。

3　被用者保険の各制度について、高齢受給者（70歳以上）が被保険者であるか被扶養者であるか区別できないこと等から、被保険者に係る計数に被扶養者に係る計数を加えても計の計数に一致しない場合がある。

4　年齢階級別の表については生年月日が、疾病分類別の表については疾病コードが、点数（費用額）階級別の表については点数（費用額）が記載されていないものについては、それぞれ集計対象から除いている場合がある。このため、各表間において件数、日数（回数）、医療費の計が異なることがある。

5　協会（一般）、組合健保、共済組合及び国民健康保険においては、原則75歳以上の加入者はいないが、診療年月日を診療年月の月末として年齢を計算しており、75歳の誕生日を迎える月に誕生日前に診療を受けた場合に年齢が75歳となるため、75～79歳に計上されている。

　このため、概要表の表２－１－１から表２－６－５まで及び分析表において、75～79歳の数値は70～74歳に加えて計算している。

　また、被用者保険における外国に住所を有する75歳以上の加入者に関するレセプト及び加入者数についても同様の取扱いとしている。

6　提出データ作成のためのシステム対応の遅れ等のため、一部の保険者からデータが提出されていないことや、一部の保険者については提出されたデータの一部に記載がないことから、制度間の比較が可能となるように、概要表においては、次の補正を行っている。

①　協会（一般）について、食事・生活療養に関する記載が一部なかったため、概要表の表１にあるように食事・生活療養に係る件数、日数（回数）、医療費が事業実績と比較すると９割強となっている。このため、概要表の表２－１－１、表２－１－２、表２－６－１、表２－６－２及び表

２－６－３において、協会（一般）の総計、食事・生活療養及び入院＋食事・生活療養（医科）の数値は事業実績を基に補正を行っている。

② 組合健保及び共済組合について、概要表の表２－２－１、表２－２－２、表２－３－１、表２－３－２、表２－６－１、表２－６－２及び表２－６－４の１人当たり医療費及び100人当たり件数においては、データの提出のあった健保組合及び共済組合の加入者数で除している。

③ 国保組合について、一部の保険者において食事・生活療養費用額の記載がなかったため、概要表の第１表にあるように件数、日数（回数）に比べ医療費の割合が低くなっている。このため、概要表の表２－４－１、表２－４－２、表２－４－５、表２－４－６、表２－６－１及び表２－６－２において、総計、食事・生活療養及び入院＋食事・生活療養（医科）の数値は事業実績を基に補正を行っている。

④ 概要表の表２－６－３、表２－６－４及び表２－６－５において、疾病コードの記載がないデータが一部あるため、各表の総数の数値が概要表の表２－６－２の「入院＋食事・生活療養」の数値と一致するように補正を行っている。

7 概要表の表８から表11及び統計表第８表については、整理番号、性別、生年月日、保険者番号が一致するものを同一の加入者とみなしてレセプトを合計する「名寄せ」を行い、患者個人単位ごとの集計を行っている。性別、生年月日等の記載がないデータについては集計対象から除外している。なお、集計対象は診療月から３ヶ月以内に審査決定されたレセプトである。

8 食事・生活療養の件数は、入院のレセプトにおいて食事・生活療養の回数が記載されているものを１件として計上している。

9 表の符号の用法は次のとおりである。

・ 統計項目のありえない場合

… 計数不明または計数を表章することが不適切な場合

－ 計数のない場合

０ 計数が表章単位の１／２未満のもの

目　　次

まえがき

Ⅰ　調査の概要…… 1

Ⅱ　調査結果の概要

1　調査結果と事業実績との比較…… 3
2　年齢階級別にみた診療の状況…… 4
(1) 年齢階級別、制度別、診療種類別、諸率（１人当たり医療費、１人当たり日数、１日当たり医療費、受診率、１件当たり日数、１件当たり医療費）…… 4
(2) １人当たり医療費の制度比較…… 11
3　点数階級別にみた診療の状況…… 18
(1) 点数（費用額）階級別、診療種類別、制度別、件数100分率 …… 18
(2) 点数（費用額）階級別、診療種類別、制度別、点数（費用額）100分率 …… 20
4　疾病分類別にみた診療の状況…… 22
(1) 疾病分類別、診療種類別、制度別、件数100分率、日数100分率及び点数（費用額）100分率 …… 23
(2) 疾病分類別、診療種類別、制度別、諸率（１件当たり日数、１日当たり診療費、１件当たり診療費）…… 25
5　患者別の受診の動向…… 28
(1) 制度別、患者割合…… 28
(2) 制度別、患者１人当たり医療費…… 29
(3) 制度別、受診した医療機関数別、患者割合…… 30
(4) 制度別、入院外の月間の受診動向…… 31

Ⅲ　分析表 …… 33

Ⅳ　統計表 …… 39

第１表　年齢階級別、診療種類別（入院、入院外、歯科、調剤、食事・生活療養、入院＋食事・生活療養、入院外＋調剤、歯科＋食事・生活療養）、制度別、件数、日数（回数）、点数（金額） …… 41
第２表　年齢階級別、診療種類別（入院、入院外、歯科、調剤、食事・生活療養）、制度別、件数100分率、日数（回数）100分率、点数（費用額）100分率 …… 68

第３表　疾病分類別、診療種類別（入院、入院外、食事・生活療養）、制度別、件数、
日数（回数）、点数（金額） …… 70
第４表　疾病分類別、診療種類別（入院、入院外、食事・生活療養）、年齢階級別、
件数、日数（回数）、点数（金額） …… 88
第５表　点数（金額）階級別、診療種類別（入院、入院外、歯科、調剤、食事・生活療養、
入院＋食事・生活療養、歯科＋食事・生活療養）、制度別、件数、日数（回数）、
点数（金額） …… 103
第６表　疾病分類別、診療種類別（入院、入院外、食事・生活療養、入院＋食事・生活療養）、
点数（金額）階級別、件数、日数（回数）、点数（金額） …… 124
第７表　都道府県別、年齢階級別、診療種類別（入院、入院外、歯科、調剤、食事・生活療養、
入院＋食事・生活療養、入院外＋調剤、歯科＋食事・生活療養）、制度別（市町村国保、
後期高齢者医療）、件数、日数、点数 …… 132
１　市町村国保…… 132
２　後期高齢者医療制度…… 159
第８表　医療給付受給対象者の受診動向…… 177
１　全国健康保険協会管掌健康保険（一般） …… 177
２　組合管掌健康保険…… 180
３　国民健康保険…… 183
４　後期高齢者医療制度…… 186
参考１　概要表の表８、表10及び表11、統計表の第８表－１～第８表－４の患者割合の
算出に使用した月別加入者数及び年間延べ加入者数…… 189
５　都道府県別入院外医療給付対象者の受診動向…… 190
参考２　統計表の第８表－５の算出に使用した平成24年３月の加入者数…… 206

【閲覧可能な統計表一覧】

次の統計表は、本報告書には掲載していないが、厚生労働省のホームページにて公表している。

第４表－１～第４表－16　制度別、疾病分類別、診療種類別（入院、入院外、食事・生活療養）、
年齢階級別、件数、日数（回数）、点数（金額）

第６表－１～第６表－16　制度別、疾病分類別、診療種類別（入院、入院外、食事・生活療養、
入院＋食事・生活療養）、点数（金額）階級別、件数、日数（回数）、点数（金額）

データベース

1　性別、年齢階級別、診療種類別（入院、入院外、歯科、調剤、食事・生活療養）、制度別、件数、日数（回数）、医療費（第１表の詳細版）

2　性別、年齢階級別、疾病分類別、制度別、件数、日数（回数）、医療費
入院（第４表の詳細版）

3　性別、年齢階級別、疾病分類別、制度別、件数、日数（回数）、医療費
入院外（第４表の詳細版）

4　性別、年齢階級別、疾病分類別、制度別、件数、日数（回数）、医療費
食事・生活療養（第４表の詳細版）

5　都道府県別、年齢階級別、疾病分類別、診療種類別（入院＋食事・生活療養、入院外）、件数、日数、医療費　市町村国保

6　都道府県別、年齢階級別、疾病分類別、診療種類別（入院＋食事・生活療養、入院外）、件数、日数、医療費　後期高齢者医療制度

Ⅰ　調査の概要

1　調査の目的

医療保険制度加入者の受診や疾病等の状況を年齢別、疾病分類別等様々な切り口から観察し、医療保険制度の健全な発展のための基礎資料を得ることを目的とする。

2　調査の概要

(1) 調査対象

医療保険制度の全ての保険者（後期高齢者医療広域連合を含む。）に係る全ての診療報酬明細書及び調剤報酬明細書（医科入院、医科入院外、歯科、調剤）を対象とする。

(2) 調査項目

各診療報酬明細書及び調剤報酬明細書について、以下の項目を調査する。

・医療機関のコード
・保険者番号
・整理番号（被保険者記号・番号等を別途配布した変換ツールを用いて匿名化したもの）
・受診者の性別及び生年月日
・被保険者本人又は家族等の属性
・診療年月及び入院年月日
・診療種類
・診療実日数（※１）
・決定点数（※１）
・食事療養又は生活療養の回数及び決定基準額（入院の場合）（※１）
・疾病コード（※２）

※１　医療保険に係る分を調査

※２　社会保険表章用疾病分類（平成17年12月26日保発第1226001号）による121分類

3　調査の方法

(1) 健康保険、船員保険及び共済組合

保険者がデータを作成し、厚生労働省保険局調査課（以下、「調査課」という。）に提出する。

(2) 国民健康保険及び後期高齢者医療制度

保険者及び後期高齢者医療広域連合がデータを作成し、都道府県がとりまとめて調査課に提出する。

4　集計及び解析

調査結果の集計及び解析は調査課において行った。

Ⅱ　調査結果の概要

1　調査結果と事業実績との比較

平成23年度の各事業年報に基づく医療費等の実績と本調査の調査客体の集計結果とを比較すると表１のとおりである。

協会（一般)、市町村国保及び後期高齢者医療は、ほぼ全てのレセプトについて報告が得られており（協会（一般）の食事・生活療養は９割程度の報告)、組合健保では８割弱、国保組合では９割程度（食事・生活療養は８割強)、共済組合では４割程度の報告が得られている。

なお、本調査では平成23年５月から平成24年４月に審査決定されたレセプトを集計対象としており、過誤調整等が反映された各事業年報に基づく実績と異なっている。

表１　調査結果と事業実績との比較

		入院	入院外	歯科	調剤	食事･生活療養
協会（一般)・計	件数	1.02	1.01	1.01	1.01	0.94
	日数（回数）	1.03	1.01	1.01	1.01	0.93
	医療費	1.03	1.01	1.01	1.01	0.93
	１件当たり点数	1.01	1.00	1.00	1.00	0.99
組合健保・計	件数	0.79	0.80	0.81	0.81	0.79
	日数（回数）	0.79	0.80	0.81	0.80	0.79
	医療費	0.80	0.80	0.81	0.81	0.78
	１件当たり点数	1.00	1.00	1.00	1.00	0.98
共済組合・計	件数	0.40	0.39	0.39	0.40	0.40
	日数（回数）	0.41	0.39	0.40	0.44	0.41
	医療費	0.41	0.39	0.39	0.41	0.42
	１件当たり点数	1.02	1.01	1.00	1.02	1.04
国民健康保険・計	件数	1.01	1.00	1.00	1.00	1.01
	日数（回数）	1.01	1.00	1.00	1.00	1.01
	医療費	1.01	1.00	1.00	1.00	1.01
	１件当たり点数	1.01	1.00	1.00	1.00	1.00
市町村国保	件数	1.01	1.00	1.01	1.01	1.01
	日数（回数）	1.01	1.00	1.01	1.00	1.01
	医療費	1.02	1.01	1.01	1.01	1.01
	１件当たり点数	1.00	1.00	1.00	1.00	1.00
国保組合	件数	0.89	0.90	0.91	0.91	0.85
	日数（回数）	0.89	0.90	0.91	0.90	0.84
	医療費	0.91	0.90	0.91	0.90	0.80
	１件当たり点数	1.02	1.00	0.99	1.00	0.95
後期高齢者医療・計	件数	1.01	1.00	1.00	1.00	0.99
	日数（回数）	1.01	1.00	1.00	1.00	1.01
	医療費	1.01	1.00	1.00	1.00	1.00
	１件当たり点数	1.00	1.00	1.00	1.00	1.01

注）本表は、調査票の集計結果と各事業年報に基づく実績（調査票未提出保険者分を含む）を比較したものである。

2　年齢階級別にみた診療の状況

(1) 年齢階級別、制度別、診療種別、諸率

ア　表２－１－１及び表２－１－２は、協会（一般）の入院、入院外、歯科、調剤及び食事・生活療養の各々について年齢階級別諸率を示したものである。

１人当たり医療費をみると、総計で158,352円となっており、年齢階級別にみると、年齢とともに徐々に下がり15～19歳で66,404円と最も低くなった後、年齢とともに高くなることが分かる。この傾向は診療種別にみても大体同じであるが、歯科についてのみ５歳～９歳の１人当たり医療費が未成年の中で突出して高くなっている。

受診率も同様の傾向であり、受診率が高い年齢階級で１人当たり医療費が高い傾向にある。

１人当たり日数をみると、入院で1.06日、入院外で9.21日、歯科で2.83日となっており、入院外が最も多く70.3％を占める。

１日当たり医療費をみると、総計及び調剤では概ね年齢が高くなるにしたがって医療費が高くなる傾向を示すが、歯科は年齢による差は小さい。

表２－１－１　年齢階級別、入院・入院外・歯科・調剤・食事・生活療養別諸率(協会(一般))

	１人当たり医療費（円）									１人当たり日数（日）						１日（枚・回）当たり医療費（円）								
	総計	診療費				調剤	食事・生活療養	入院＋食事・生活療養(医科)	入院外＋調剤	日数				調剤(枚)	食事・生活療養(回)	総計	診療費				調剤(枚)	食事・生活療養(回)	入院＋食事・生活療養(医科)	入院外＋調剤
		計	入院	入院外	歯科					計	入院	入院外	歯科				計	入院	入院外	歯科				
総数	158,352	127,716	45,037	65,053	17,627	29,041	1,595	46,629	94,093	13.10	1.06	9.21	2.83	4.30	2.40	12,091	9,752	42,432	7,064	6,238	6,756	664	43,932	10,217
0歳 － 4歳	228,963	192,064	83,080	101,462	7,523	35,417	1,483	84,561	136,878	21.84	1.46	19.08	1.29	11.07	2.31	10,485	8,795	56,769	5,317	5,821	3,201	643	57,782	7,174
5 － 9	120,593	92,653	18,119	55,009	19,526	27,473	467	18,584	82,482	15.32	0.35	11.35	3.62	6.18	0.71	7,871	6,048	51,383	4,847	5,395	4,445	654	52,703	7,268
10 － 14	83,337	65,845	16,160	39,749	9,937	17,002	489	16,647	56,751	9.20	0.35	7.03	1.82	3.25	0.75	9,057	7,156	45,751	5,654	5,467	5,231	652	47,132	8,072
15 － 19	66,404	54,722	17,673	27,878	9,171	11,043	639	18,308	38,921	6.69	0.44	4.82	1.43	2.03	0.98	9,932	8,184	40,499	5,785	6,408	5,447	652	41,953	8,077
20 － 24	69,242	57,313	17,755	28,129	11,429	11,168	761	18,511	39,297	7.04	0.53	4.75	1.77	2.08	1.17	9,829	8,136	33,747	5,922	6,462	5,363	648	35,184	8,274
25 － 29	85,614	70,833	22,764	34,150	13,920	13,778	1,003	23,763	47,927	8.61	0.73	5.69	2.20	2.48	1.57	9,943	8,226	31,358	6,005	6,333	5,566	640	32,736	8,428
30 － 34	97,334	80,141	26,182	38,746	15,213	16,074	1,119	27,298	54,820	9.43	0.80	6.21	2.42	2.74	1.75	10,321	8,498	32,847	6,238	6,281	5,859	641	34,248	8,825
35 － 39	103,889	84,543	25,936	42,382	16,225	18,331	1,014	26,948	60,713	9.56	0.69	6.28	2.59	2.85	1.56	10,871	8,847	37,483	6,754	6,266	6,440	651	38,946	9,675
40 － 44	116,667	93,833	27,360	49,124	17,349	21,846	988	28,345	70,970	10.07	0.64	6.67	2.75	3.04	1.49	11,588	9,320	42,481	7,363	6,304	7,186	661	44,011	10,638
45 － 49	147,315	118,539	36,590	62,336	19,612	27,498	1,278	37,865	89,835	11.91	0.83	7.98	3.10	3.57	1.92	12,367	9,951	44,234	7,808	6,326	7,692	666	45,775	11,252
50 － 54	185,880	148,854	49,434	77,522	21,897	35,260	1,766	51,197	112,783	14.10	1.12	9.54	3.44	4.27	2.64	13,183	10,557	44,000	8,129	6,365	8,260	669	45,569	11,827
55 － 59	236,077	189,243	69,482	95,659	24,102	44,305	2,530	72,007	139,964	16.61	1.59	11.25	3.77	5.06	3.77	14,213	11,393	43,607	8,507	6,390	8,751	670	45,192	12,446
60 － 64	309,042	247,434	96,654	122,969	27,812	58,108	3,500	100,148	181,077	20.82	2.19	14.27	4.36	6.34	5.20	14,846	11,887	44,125	8,619	6,380	9,166	672	45,720	12,693
65 － 69	414,537	330,873	140,362	159,033	31,479	78,429	5,234	145,590	237,462	26.93	3.21	18.76	4.95	8.18	7.70	15,394	12,287	43,682	8,477	6,354	9,582	680	45,309	12,657
70 － 74	573,022	454,147	207,002	212,027	35,118	110,143	8,732	215,725	322,170	36.56	5.20	26.00	5.36	10.90	12.81	15,673	12,422	39,777	8,155	6,557	10,107	682	41,453	12,391
(再掲)未就学児	213,402	176,246	69,493	95,543	11,210	35,883	1,272	70,765	131,426	21.37	1.23	18.25	1.89	10.55	1.98	9,985	8,247	56,649	5,235	5,920	3,400	644	57,686	7,201

注）入院のレセプトに食事・生活療養に関する記載が一部なかったため、本表の総計、食事・生活療養及び入院＋食事・生活療養(医科)は事業年報の実績に基づいて補正している。

表２－１－２　年齢階級別、入院･入院外･歯科･調剤･食事･生活療養別諸率(協会(一般))

	100人当たり件数（件）						１件当たり日数（日）						１件当たり医療費（円）							
	受診率				調剤	食事・生活療養	日数				調剤(枚)	食事・生活療養(回)	診療費				調剤	食事・生活療養	入院＋食事・生活療養(医科)	入院外＋調剤
	計	入院	入院外	歯科			計	入院	入院外	歯科			計	入院	入院外	歯科				
総数	749.04	10.02	598.36	140.67	333.27	8.79	1.75	10.59	1.54	2.01	1.29	27.34	17,051	449,508	10,872	12,531	8,714	18,154	465,394	15,725
0歳 － 4歳	1,211.62	21.59	1,101.12	88.92	696.85	15.13	1.80	6.78	1.73	1.45	1.59	15.24	15,852	384,884	9,214	8,460	5,082	9,797	391,749	12,431
5 － 9	971.50	4.77	742.02	224.71	449.07	4.50	1.58	7.40	1.53	1.61	1.38	15.86	9,537	380,097	7,413	8,689	6,118	10,374	389,861	11,116
10 － 14	611.67	3.51	488.96	119.20	261.98	3.30	1.50	10.07	1.44	1.52	1.24	22.70	10,765	460,657	8,129	8,336	6,490	14,808	474,565	11,607
15 － 19	435.80	4.16	355.64	76.00	169.83	3.86	1.53	10.50	1.35	1.88	1.19	25.36	12,557	425,298	7,839	12,067	6,502	16,545	440,570	10,944
20 － 24	447.70	5.43	355.44	86.83	173.02	4.59	1.57	9.68	1.34	2.04	1.20	25.59	12,802	326,703	7,914	13,163	6,455	16,577	340,610	11,056
25 － 29	525.44	8.26	408.86	108.32	202.80	6.49	1.64	8.79	1.39	2.03	1.22	24.15	13,481	275,716	8,352	12,851	6,794	15,459	287,826	11,722
30 － 34	560.27	8.98	432.04	119.25	222.22	7.17	1.68	8.87	1.44	2.03	1.23	24.32	14,304	291,428	8,968	12,757	7,233	15,600	303,853	12,689
35 － 39	563.12	7.27	429.84	126.01	229.07	6.20	1.70	9.51	1.46	2.05	1.24	25.12	15,013	356,624	9,860	12,877	8,002	16,358	370,539	14,125
40 － 44	588.73	6.17	450.96	131.59	244.69	5.67	1.71	10.43	1.48	2.09	1.24	26.35	15,938	443,179	10,893	13,184	8,928	17,428	459,136	15,737
45 － 49	681.60	7.34	528.63	145.63	288.17	6.83	1.75	11.27	1.51	2.13	1.24	28.10	17,391	498,577	11,792	13,467	9,543	18,701	515,947	16,994
50 － 54	790.87	9.49	621.13	160.25	344.96	8.83	1.78	11.84	1.54	2.15	1.24	29.90	18,821	520,955	12,481	13,664	10,222	19,990	539,527	18,158
55 － 59	911.81	12.85	723.83	175.14	410.16	11.97	1.82	12.40	1.55	2.15	1.23	31.55	20,755	540,888	13,216	13,761	10,802	21,142	560,547	19,337
60 － 64	1,116.05	17.67	897.11	201.27	512.32	16.54	1.87	12.39	1.59	2.17	1.24	31.47	22,171	546,890	13,707	13,818	11,342	21,160	566,663	20,185
65 － 69	1,379.06	25.31	1,127.73	226.03	651.75	23.78	1.95	12.70	1.66	2.19	1.26	32.39	23,993	554,613	14,102	13,927	12,034	22,011	575,271	21,057
70 － 74	1,695.21	37.72	1,418.25	239.23	834.21	35.43	2.16	13.80	1.83	2.24	1.31	36.16	26,816	548,757	14,950	14,680	13,203	24,648	571,882	22,716
(再掲)未就学児	1,209.79	18.13	1,068.90	122.77	676.10	13.07	1.77	6.77	1.71	1.54	1.56	15.12	14,568	383,397	8,938	9,131	5,307	9,737	390,412	12,295

注）入院のレセプトに食事・生活療養に関する記載が一部なかったため、本表の総計、食事・生活療養及び入院＋食事・生活療養（医科）は事業年報の実績に基づいて補正している。

イ　表２－２－１及び表２－２－２は、組合健保の入院、入院外、歯科、調剤及び食事・生活療養の各々について年齢階級別諸率を示したものである。

１人当たり医療費をみると、総計で136,178円となっており、年齢階級別にみると、年齢とともに徐々に下がり20～24歳で63,393円と最も低くなった後、年齢とともに高くなることが分かる。この傾向は診療種別にみても大体同じであるが、歯科についてのみ５歳～９歳の１人当たり医療費が未成年の中で突出して高くなっている。

受診率も同様の傾向であり、受診率が高い年齢階級で１人当たり医療費が高い傾向にある。

１人当たり日数をみると、入院で0.74日、入院外で8.58日、歯科で2.72日となっており、入院外が最も多く71.3％を占める。

１日当たり医療費をみると、総計及び調剤では概ね年齢が高くなるにしたがって医療費が高くなる傾向を示すが、歯科は年齢による差は小さい。

表２－２－１　年齢階級別、入院・入院外・歯科・調剤・食事・生活療養別諸率(組合健保)

	１人当たり医療費（円）									１人当たり日数（日）						１日（枚・回）当たり医療費（円）								
	総計	診療費				調剤	食事・生活療養	入院＋食事・生活療養(医科)	入院外＋調剤	日数				調剤(枚)	食事・生活療養(回)	総計	診療費				調剤(枚)	食事・生活療養(回)	入院＋食事・生活療養(医科)	入院外＋調剤
		計	入院	入院外	歯科					計	入院	入院外	歯科				計	入院	入院外	歯科				
総数	136,178	108,587	34,111	57,702	16,773	26,501	1,090	35,195	84,203	12.04	0.74	8.58	2.72	4.16	1.67	11,307	9,016	45,857	6,722	6,175	6,367	654	47,314	9,810
0歳 － 4歳	213,316	177,730	74,408	95,926	7,396	34,181	1,405	75,810	130,107	20.60	1.26	18.09	1.25	10.60	2.22	10,353	8,626	58,903	5,302	5,917	3,226	634	60,013	7,192
5 － 9	122,460	92,318	16,318	56,932	19,069	29,737	404	16,719	86,669	15.70	0.30	11.92	3.48	6.63	0.63	7,801	5,881	54,429	4,777	5,479	4,488	646	55,765	7,273
10 － 14	84,201	65,186	13,858	41,069	10,260	18,623	391	14,246	59,692	9.60	0.28	7.45	1.87	3.56	0.61	8,770	6,790	50,108	5,511	5,482	5,234	646	51,510	8,009
15 － 19	64,880	52,149	14,821	28,231	9,097	12,241	489	15,299	40,472	6.76	0.33	5.01	1.42	2.20	0.75	9,596	7,713	45,015	5,632	6,412	5,571	648	46,468	8,074
20 － 24	63,393	51,562	14,579	25,808	11,175	11,264	567	15,136	37,072	6.57	0.39	4.48	1.70	2.04	0.89	9,652	7,851	37,471	5,766	6,564	5,519	641	38,901	8,282
25 － 29	78,346	64,009	18,545	31,661	13,802	13,591	746	19,283	45,253	8.03	0.55	5.34	2.14	2.43	1.18	9,753	7,968	33,579	5,929	6,448	5,592	631	34,916	8,474
30 － 34	92,836	75,636	22,710	37,515	15,410	16,333	867	23,572	53,848	9.20	0.65	6.12	2.43	2.81	1.38	10,088	8,219	34,908	6,127	6,343	5,805	630	36,232	8,795
35 － 39	99,583	80,064	22,486	41,285	16,293	18,738	781	23,261	60,024	9.47	0.55	6.31	2.60	2.99	1.22	10,517	8,455	40,630	6,538	6,264	6,276	641	42,031	9,506
40 － 44	110,544	87,577	22,916	47,659	17,003	22,242	725	23,636	69,900	9.86	0.49	6.65	2.73	3.16	1.11	11,214	8,884	47,157	7,172	6,236	7,030	653	48,639	10,519
45 － 49	139,060	109,824	30,094	60,408	19,322	28,290	946	31,034	88,698	11.58	0.62	7.86	3.10	3.67	1.44	12,005	9,481	48,465	7,684	6,231	7,715	659	49,978	11,282
50 － 54	175,907	138,988	41,991	75,131	21,866	35,566	1,354	43,337	110,696	13.71	0.87	9.34	3.51	4.27	2.05	12,828	10,136	48,300	8,048	6,233	8,321	662	49,849	11,858
55 － 59	225,369	178,864	59,908	94,119	24,837	44,561	1,945	61,844	138,680	16.30	1.24	11.09	3.98	5.04	2.93	13,824	10,972	48,462	8,489	6,243	8,849	664	50,028	12,508
60 － 64	289,619	230,039	83,619	117,727	28,692	56,804	2,776	86,384	174,531	20.18	1.74	13.82	4.62	6.20	4.17	14,354	11,401	47,989	8,520	6,214	9,160	666	49,576	12,631
65 － 69	387,335	306,064	123,935	150,229	31,900	76,827	4,444	128,367	227,056	25.94	2.71	18.03	5.20	8.13	6.58	14,934	11,801	45,758	8,333	6,135	9,451	675	47,394	12,595
70 － 74	534,914	419,292	185,596	197,615	36,081	107,933	7,689	193,266	305,548	35.04	4.56	24.80	5.68	10.85	11.34	15,266	11,966	40,738	7,967	6,353	9,946	678	42,422	12,318
(再掲)未就学児	198,389	162,340	61,418	90,298	10,624	34,870	1,179	62,593	125,169	20.15	1.04	17.35	1.76	10.15	1.86	9,845	8,056	58,811	5,206	6,031	3,437	635	59,937	7,216

表２－２－２　年齢階級別、入院・入院外・歯科・調剤・食事・生活療養別諸率(組合健保)

	100人当たり件数（件）						１件当たり日数（日）						１件当たり医療費（円）							
	受診率				調剤	食事・生活療養	日数				調剤(枚)	食事・生活療養(回)	診療費				調剤	食事・生活療養	入院＋食事・生活療養(医科)	入院外＋調剤
	計	入院	入院外	歯科			計	入院	入院外	歯科			計	入院	入院外	歯科				
総数	723.39	7.91	573.06	142.42	328.45	6.93	1.66	9.40	1.50	1.91	1.27	24.07	15,011	431,109	10,069	11,777	8,068	15,733	444,800	14,694
0歳 － 4歳	1,175.72	18.21	1,065.95	91.56	692.43	13.53	1.75	6.94	1.70	1.37	1.53	16.37	15,117	408,696	8,999	8,077	4,936	10,384	416,397	12,206
5 － 9	1,010.46	4.16	778.01	228.29	489.05	3.93	1.55	7.20	1.53	1.52	1.35	15.90	9,136	392,012	7,318	8,353	6,081	10,272	401,635	11,140
10 － 14	648.53	2.94	516.23	129.36	289.95	2.80	1.48	9.41	1.44	1.45	1.23	21.59	10,051	471,306	7,956	7,931	6,423	13,949	484,500	11,563
15 － 19	454.44	3.31	371.81	79.32	186.00	3.23	1.49	9.95	1.35	1.79	1.18	23.39	11,475	447,828	7,593	11,469	6,581	15,158	462,273	10,885
20 － 24	431.25	4.23	341.17	85.85	171.62	3.75	1.52	9.21	1.31	1.98	1.19	23.64	11,956	345,026	7,564	13,016	6,564	15,149	358,192	10,866
25 － 29	509.97	6.79	394.30	108.88	202.01	5.41	1.58	8.13	1.35	1.97	1.20	21.88	12,551	273,021	8,030	12,677	6,728	13,800	283,895	11,477
30 － 34	567.14	8.33	435.30	123.51	231.90	6.53	1.62	7.81	1.41	1.97	1.21	21.08	13,336	272,590	8,618	12,477	7,043	13,270	282,927	12,370
35 － 39	580.26	6.67	442.24	131.34	244.72	5.59	1.63	8.29	1.43	1.98	1.22	21.76	13,798	336,900	9,336	12,405	7,657	13,957	348,518	13,573
40 － 44	602.60	5.27	461.32	136.01	259.59	4.80	1.64	9.22	1.44	2.00	1.22	23.11	14,533	434,960	10,331	12,502	8,568	15,099	448,626	15,152
45 － 49	693.15	6.18	535.30	151.67	302.12	5.77	1.67	10.05	1.47	2.04	1.21	24.90	15,844	486,989	11,285	12,740	9,364	16,406	502,196	16,570
50 － 54	799.39	8.09	621.27	170.03	353.41	7.58	1.72	10.75	1.50	2.06	1.21	26.99	17,387	519,170	12,093	12,860	10,063	17,859	535,815	17,818
55 － 59	931.13	11.13	727.36	192.64	417.60	10.48	1.75	11.10	1.52	2.07	1.21	27.95	19,209	538,043	12,940	12,893	10,671	18,566	555,434	19,066
60 － 64	1,121.03	15.33	883.91	221.79	514.82	14.51	1.80	11.37	1.56	2.08	1.20	28.72	20,520	545,433	13,319	12,937	11,034	19,128	563,468	19,745
65 － 69	1,377.48	22.18	1,106.95	248.35	666.80	21.05	1.88	12.21	1.63	2.09	1.22	31.28	22,219	558,739	13,571	12,845	11,522	21,116	578,717	20,512
70 － 74	1,687.84	33.90	1,389.52	264.42	856.79	32.18	2.08	13.44	1.79	2.15	1.27	35.23	24,842	547,516	14,222	13,645	12,597	23,892	570,144	21,990
(再掲)未就学児	1,171.00	15.14	1,033.78	122.08	672.61	11.50	1.72	6.90	1.68	1.44	1.51	16.13	13,863	405,695	8,735	8,703	5,184	10,249	413,461	12,108

ウ　表２－３－１及び表２－３－２は、共済組合の入院、入院外、歯科、調剤及び食事・生活療養の各々について年齢階級別諸率を示したものである。

１人当たり医療費をみると、総計で149,496円となっており、年齢階級別にみると、年齢とともに徐々に下がり15～19歳で68,693円と最も低くなった後、年齢とともに高くなることが分かる。この傾向は診療種別にみても大体同じであるが、歯科についてのみ５歳～９歳の１人当たり医療費が未成年の中で突出して高くなっている。

受診率も同様の傾向であり、受診率が高い年齢階級で１人当たり医療費が高い傾向にある。

１人当たり日数をみると、入院で0.91日、入院外で9.28日、歯科で2.73日となっており、入院外が最も多く71.8%を占める。

１日当たり医療費をみると、総計及び調剤では概ね年齢が高くなるにしたがって医療費が高くなる傾向を示すが、歯科は年齢による差は小さい。

表２－３－１　年齢階級別、入院・入院外・歯科・調剤・食事・生活療養別諸率（共済組合）

	１人当たり医療費（円）									１人当たり日数（日）						１日（枚・回）当たり医療費（円）								
	総計	診療費				調剤	食事・生活療養	入院＋食事・生活療養（医科）	入院外＋調剤	日数				調剤（枚）	食事・生活療養（回）	総計	診療費				調剤（枚）	食事・生活療養（回）	入院＋食事・生活療養（医科）	入院外＋調剤
		計	入院	入院外	歯科					計	入院	入院外	歯科				計	入院	入院外	歯科				
総数	149,496	119,040	38,952	63,628	16,460	29,081	1,375	40,319	92,708	12.92	0.91	9.28	2.73	4.45	2.08	11,572	9,215	42,933	6,858	6,023	6,539	660	44,440	9,992
0歳 － 4歳	215,626	179,598	77,723	95,131	6,744	34,560	1,468	79,188	129,691	20.55	1.33	18.04	1.17	10.63	2.28	10,494	8,740	58,263	5,272	5,766	3,252	643	59,361	7,187
5 － 9	117,214	88,624	16,840	53,890	17,893	28,141	449	17,285	82,032	15.05	0.32	11.36	3.36	6.30	0.69	7,789	5,889	51,837	4,744	5,318	4,468	651	53,207	7,222
10 － 14	84,009	65,659	14,992	40,651	10,016	17,893	457	15,446	58,543	9.49	0.31	7.32	1.85	3.47	0.70	8,856	6,922	47,745	5,552	5,414	5,158	653	49,189	7,996
15 － 19	68,693	55,632	16,990	29,279	9,364	12,461	600	17,576	41,740	6.98	0.39	5.14	1.45	2.22	0.92	9,847	7,974	43,902	5,697	6,457	5,625	653	45,418	8,122
20 － 24	71,300	57,857	15,794	30,468	11,595	12,767	676	16,456	43,235	7.32	0.43	5.11	1.77	2.33	1.04	9,745	7,907	36,360	5,958	6,556	5,468	653	37,883	8,455
25 － 29	94,264	76,856	24,098	39,162	13,597	16,314	1,094	25,181	55,475	9.34	0.78	6.40	2.17	2.80	1.71	10,095	8,231	31,009	6,124	6,279	5,831	640	32,403	8,675
30 － 34	108,640	89,152	30,886	43,799	14,468	18,167	1,321	32,199	61,966	10.43	0.96	7.11	2.36	3.09	2.07	10,420	8,551	32,101	6,164	6,135	5,872	637	33,466	8,721
35 － 39	109,395	87,939	26,684	46,068	15,187	20,411	1,045	27,723	66,479	10.30	0.72	7.06	2.52	3.22	1.61	10,626	8,542	37,043	6,528	6,032	6,330	647	38,486	9,420
40 － 44	121,096	95,418	25,541	53,456	16,420	24,774	904	26,439	78,230	10.77	0.59	7.45	2.73	3.49	1.37	11,242	8,858	43,220	7,172	6,022	7,099	658	44,739	10,496
45 － 49	152,023	119,510	34,098	66,472	18,939	31,307	1,206	35,296	97,779	12.59	0.76	8.70	3.13	4.03	1.82	12,074	9,492	44,873	7,639	6,052	7,765	664	46,449	11,237
50 － 54	192,393	150,817	46,730	82,430	21,657	39,897	1,678	48,398	122,327	14.97	1.04	10.35	3.58	4.75	2.52	12,851	10,074	44,929	7,966	6,043	8,391	667	46,533	11,822
55 － 59	242,235	191,146	65,641	101,247	24,258	48,818	2,270	67,904	150,065	17.37	1.42	11.95	4.01	5.54	3.39	13,944	11,003	46,384	8,473	6,055	8,810	670	47,983	12,558
60 － 64	324,934	258,326	96,288	132,765	29,273	62,981	3,627	99,906	195,746	21.72	2.20	14.70	4.82	6.64	5.40	14,957	11,891	43,744	9,029	6,073	9,489	672	45,387	13,313
65 － 69	406,021	322,666	130,020	160,566	32,080	78,011	5,344	135,346	238,577	26.51	3.14	18.21	5.16	8.08	7.88	15,315	12,171	41,435	8,818	6,212	9,659	678	43,132	13,103
70 － 74	568,263	448,674	204,958	209,493	34,223	110,053	9,536	214,479	319,546	36.39	5.54	25.59	5.26	10.92	14.07	15,614	12,328	36,980	8,186	6,504	10,074	678	38,698	12,487
(再掲)未就学児	200,410	164,043	64,320	89,742	9,981	35,135	1,232	65,549	124,877	20.13	1.10	17.32	1.71	10.16	1.91	9,957	8,150	58,259	5,182	5,852	3,458	644	59,371	7,211

表２－３－２　年齢階級別、入院・入院外・歯科・調剤・食事・生活療養別諸率（共済組合）

	100人当たり件数（件）						１件当たり日数（日）						１件当たり医療費（円）							
	受診率				調剤	食事・生活療養	日数				調剤（枚）	食事・生活療養（回）	診療費				調剤	食事・生活療養	入院＋食事・生活療養（医科）	入院外＋調剤
	計	入院	入院外	歯科			計	入院	入院外	歯科			計	入院	入院外	歯科				
総数	772.11	9.13	618.31	144.67	347.20	8.06	1.67	9.93	1.50	1.89	1.28	25.84	15,417	426,460	10,291	11,378	8,376	17,055	441,424	14,994
0歳 － 4歳	1,155.48	19.80	1,049.91	85.77	679.15	14.64	1.78	6.74	1.72	1.36	1.56	15.58	15,543	392,454	9,061	7,863	5,089	10,025	399,849	12,353
5 － 9	971.95	4.41	746.16	221.38	461.66	4.20	1.55	7.37	1.52	1.52	1.36	16.42	9,118	381,963	7,222	8,083	6,096	10,693	392,061	10,994
10 － 14	644.12	3.27	512.59	128.26	281.02	3.15	1.47	9.59	1.43	1.44	1.23	22.23	10,194	457,828	7,931	7,809	6,367	14,518	471,674	11,421
15 － 19	466.20	3.74	381.23	81.22	185.88	3.73	1.50	10.34	1.35	1.79	1.19	24.62	11,933	453,904	7,680	11,528	6,704	16,078	469,579	10,949
20 － 24	483.04	4.23	389.32	89.50	193.79	3.97	1.51	10.28	1.31	1.98	1.20	26.07	11,978	373,733	7,826	12,956	6,588	17,019	389,390	11,105
25 － 29	585.64	8.71	464.62	112.31	229.37	6.99	1.59	8.92	1.38	1.93	1.22	24.44	13,123	276,547	8,429	12,106	7,112	15,644	288,980	11,940
30 － 34	631.49	11.37	497.13	123.00	251.52	8.89	1.65	8.46	1.43	1.92	1.23	23.33	14,118	271,686	8,810	11,762	7,223	14,862	283,235	12,465
35 － 39	626.87	8.24	488.35	130.28	260.35	6.88	1.64	8.74	1.45	1.93	1.24	23.45	14,028	323,937	9,433	11,657	7,840	15,179	336,554	13,613
40 － 44	654.19	6.08	509.52	138.59	281.04	5.59	1.65	9.72	1.46	1.97	1.24	24.60	14,586	419,974	10,492	11,848	8,815	16,188	434,741	15,354
45 － 49	749.71	7.08	587.58	155.04	326.45	6.66	1.68	10.73	1.48	2.02	1.24	27.24	15,941	481,294	11,313	12,216	9,590	18,100	498,201	16,641
50 － 54	874.01	9.29	689.05	175.67	387.87	8.77	1.71	11.19	1.50	2.04	1.23	28.70	17,256	502,839	11,963	12,328	10,286	19,141	520,789	17,753
55 － 59	1,000.94	12.48	792.98	195.48	455.30	11.69	1.74	11.34	1.51	2.05	1.22	28.98	19,097	525,993	12,768	12,409	10,722	19,415	544,120	18,924
60 － 64	1,190.85	18.33	940.50	232.02	541.86	17.35	1.82	12.01	1.56	2.08	1.22	31.11	21,693	525,437	14,116	12,616	11,623	20,910	545,176	20,813
65 － 69	1,401.91	24.08	1,127.77	250.06	653.12	22.98	1.89	13.03	1.61	2.07	1.24	34.28	23,016	539,937	14,238	12,829	11,944	23,253	562,056	21,155
70 － 74	1,706.47	37.80	1,428.42	240.24	847.63	35.90	2.13	14.66	1.79	2.19	1.29	39.20	26,293	542,163	14,666	14,245	12,984	26,565	567,347	22,371
(再掲)未就学児	1,157.80	16.50	1,023.09	118.22	660.78	12.46	1.74	6.69	1.69	1.44	1.54	15.35	14,169	389,904	8,772	8,443	5,317	9,887	397,350	12,206

エ　表２－４－１及び表２－４－２は、国民健康保険の入院、入院外、歯科、調剤及び食事・生活療養の各々について年齢階級別諸率を示したものである。

１人当たり医療費をみると、総計で294,689円となっており、年齢階級別にみると、年齢とともに徐々に下がり15～19歳で67,932円と最も低くなった後、年齢とともに高くなることが分かる。この傾向は診療種別にみても大体同じであるが、歯科についてのみ５歳～９歳の１人当たり医療費が未成年の中で突出して高くなっている。

受診率も同様の傾向であり、受診率が高い年齢階級で１人当たり医療費が高い傾向にある。

１人当たり日数をみると、入院で3.46日、入院外で13.26日、歯科で3.55日となっており、入院外が最も多く65.4%を占める。

１日当たり医療費をみると、調剤は概ね年齢が高くなるにしたがって医療費が高くなる傾向を示すが、歯科は年齢による差は小さい。総計では60歳以上は年齢が高くなるにしたがって医療費が低くなっている。

表２－４－１　年齢階級別、入院・入院外・歯科・調剤・食事・生活療養別諸率（国民健康保険計）

	１人当たり医療費（円）									１人当たり日数（日）						１日（枚・回）当たり医療費（円）								
	総計	診療費				調剤	食事・生活療養	入院＋食事・生活療養（医科）	入院外＋調剤	日数				調剤（枚）	食事・生活療養（回）	総計	診療費				調剤（枚）	食事・生活療養（回）	入院＋食事・生活療養（医科）	入院外＋調剤
		計	入院	入院外	歯科					計	入院	入院外	歯科				計	入院	入院外	歯科				
総数	294,689	236,608	106,805	107,155	22,647	52,010	6,071	112,865	159,165	20.27	3.46	13.26	3.55	5.91	9.06	14,538	11,673	30,871	8,080	6,381	8,797	670	32,623	12,002
0歳 － 4歳	212,752	180,015	82,200	90,162	7,653	31,088	1,649	83,846	121,250	19.29	1.44	16.57	1.28	9.61	2.57	11,031	9,333	57,271	5,441	5,981	3,235	642	58,418	7,316
5 － 9	114,005	88,439	19,051	50,336	19,052	25,016	550	19,597	75,352	14.04	0.40	10.16	3.49	5.57	0.84	8,118	6,297	48,145	4,953	5,466	4,493	651	49,525	7,415
10 － 14	82,437	65,452	17,527	38,214	9,711	16,397	588	18,112	54,610	8.74	0.40	6.60	1.74	3.10	0.90	9,432	7,489	43,678	5,794	5,572	5,292	651	45,137	8,280
15 － 19	67,932	56,051	19,684	27,128	9,239	11,063	819	20,491	38,191	6.53	0.53	4.58	1.42	1.97	1.26	10,396	8,578	37,094	5,919	6,501	5,609	652	38,616	8,333
20 － 24	75,777	62,968	23,580	27,799	11,589	11,594	1,215	24,783	39,393	6.94	0.77	4.43	1.74	1.98	1.87	10,913	9,068	30,443	6,272	6,672	5,852	651	31,995	8,888
25 － 29	100,382	81,713	31,905	35,638	14,169	16,756	1,913	33,809	52,395	8.77	1.18	5.43	2.16	2.50	2.94	11,445	9,316	26,971	6,562	6,568	6,704	652	28,581	9,648
30 － 34	125,253	100,793	41,544	43,811	15,438	21,719	2,740	44,277	65,531	10.28	1.64	6.27	2.37	2.91	4.19	12,184	9,805	25,335	6,990	6,508	7,456	654	27,001	10,455
35 － 39	148,333	118,728	50,352	52,045	16,331	25,950	3,654	54,000	77,995	11.41	2.10	6.80	2.52	3.15	5.55	12,995	10,402	24,024	7,653	6,487	8,231	659	25,764	11,468
40 － 44	175,890	141,036	61,281	62,481	17,274	30,169	4,685	65,959	92,650	12.78	2.61	7.50	2.66	3.42	7.08	13,762	11,035	23,439	8,329	6,483	8,809	662	25,229	12,351
45 － 49	222,005	179,796	82,812	77,940	19,044	35,640	6,569	89,373	113,581	15.32	3.61	8.77	2.94	3.90	9.91	14,489	11,734	22,930	8,882	6,486	9,149	663	24,746	12,944
50 － 54	265,995	217,124	103,791	92,807	20,527	40,833	8,038	111,820	133,640	17.53	4.41	9.95	3.17	4.36	12.10	15,171	12,383	23,529	9,327	6,470	9,368	664	25,350	13,431
55 － 59	312,865	255,995	122,925	110,721	22,349	47,843	9,027	131,942	158,564	19.87	4.96	11.44	3.46	5.00	13.55	15,749	12,886	24,784	9,676	6,453	9,563	666	26,601	13,858
60 － 64	371,492	301,541	137,944	137,290	26,307	61,546	8,406	146,336	198,836	23.53	4.71	14.69	4.13	6.41	12.55	15,790	12,817	29,298	9,346	6,373	9,601	670	31,081	13,535
65 － 69	422,388	337,457	153,265	153,914	30,278	77,425	7,506	160,755	231,339	27.57	4.30	18.46	4.81	8.15	11.08	15,322	12,241	35,666	8,338	6,295	9,498	677	37,408	12,532
70 － 74	556,576	439,083	203,883	199,174	36,027	107,759	9,733	213,596	306,933	37.22	5.60	26.06	5.56	11.13	14.33	14,953	11,797	36,376	7,643	6,485	9,680	679	38,109	11,777
(再掲)未就学児	196,318	163,548	67,973	84,236	11,338	31,372	1,398	69,369	115,608	18.83	1.20	15.76	1.88	9.12	2.18	10,427	8,686	56,839	5,346	6,045	3,442	643	58,006	7,337

注）入院のレセプトに食事・生活療養に関する記載が一部なかったため、本表の総計、食事・生活療養及び入院＋食事・生活療養(医科)は事業年報の実績に基づいて補正している。

表２－４－２　年齢階級別、入院･入院外･歯科･調剤･食事･生活療養別諸率（国民健康保険計）

	100人当たり件数（件）						１件当たり日数（日）						１件当たり医療費（円）							
	受診率				調剤	食事・生活療養	日数				調剤（枚）	食事・生活療養（回）	診療費				調剤	食事・生活療養	入院＋食事・生活療養（医科）	入院外＋調剤
	計	入院	入院外	歯科			計	入院	入院外	歯科			計	入院	入院外	歯科				
総数	966.03	21.37	779.19	165.47	458.34	20.20	2.10	16.19	1.70	2.14	1.29	44.85	24,493	499,687	13,752	13,687	11,347	30,055	528,036	20,427
0歳 － 4歳	1,091.16	20.18	987.94	83.03	626.62	15.17	1.77	7.11	1.68	1.54	1.53	16.94	16,498	407,250	9,126	9,217	4,961	10,871	415,406	12,273
5 － 9	886.13	4.76	673.42	207.94	411.54	4.46	1.58	8.31	1.51	1.68	1.35	18.93	9,980	400,109	7,475	9,162	6,079	12,325	411,577	11,189
10 － 14	571.08	3.67	457.01	110.41	250.17	3.49	1.53	10.95	1.44	1.58	1.24	25.90	11,461	478,200	8,362	8,796	6,554	16,866	494,166	11,950
15 － 19	413.08	4.70	334.23	74.16	164.79	4.42	1.58	11.30	1.37	1.92	1.20	28.39	13,569	419,176	8,117	12,458	6,713	18,516	436,365	11,427
20 － 24	411.64	6.68	321.23	83.73	162.60	5.86	1.69	11.59	1.38	2.07	1.22	31.89	15,297	352,845	8,654	13,840	7,130	20,753	370,842	12,263
25 － 29	483.00	9.18	370.99	102.83	198.99	7.99	1.82	12.89	1.46	2.10	1.26	36.73	16,918	347,643	9,606	13,779	8,421	23,939	368,390	14,123
30 － 34	530.98	11.13	406.81	113.04	227.16	9.89	1.94	14.73	1.54	2.10	1.28	42.36	18,982	373,249	10,770	13,657	9,561	27,718	397,799	16,108
35 － 39	552.71	12.19	421.83	118.70	242.52	11.29	2.07	17.20	1.61	2.12	1.30	49.13	21,481	413,089	12,338	13,759	10,700	32,360	443,012	18,490
40 － 44	588.21	13.64	450.91	123.66	262.22	13.02	2.17	19.17	1.66	2.15	1.31	54.37	23,977	449,335	13,857	13,969	11,505	35,981	483,641	20,547
45 － 49	665.80	17.75	513.63	134.42	298.50	17.11	2.30	20.35	1.71	2.18	1.31	57.94	27,004	466,633	15,174	14,167	11,940	38,395	503,602	22,113
50 － 54	743.44	21.70	577.72	144.03	336.77	20.87	2.36	20.33	1.72	2.20	1.29	57.96	29,205	478,391	16,064	14,252	12,125	38,507	515,399	23,132
55 － 59	850.48	25.07	668.28	157.13	391.02	24.08	2.34	19.78	1.71	2.20	1.28	56.28	30,100	490,315	16,568	14,223	12,235	37,491	526,279	23,727
60 － 64	1,080.95	26.74	865.83	188.37	506.70	25.57	2.18	17.61	1.70	2.19	1.27	49.10	27,896	515,834	15,856	13,966	12,147	32,878	547,215	22,965
65 － 69	1,341.34	28.43	1,094.20	218.71	647.52	27.14	2.06	15.11	1.69	2.20	1.26	40.84	25,158	539,045	14,066	13,844	11,957	27,656	565,386	21,142
70 － 74	1,700.98	38.10	1,414.61	248.26	855.57	36.32	2.19	14.71	1.84	2.24	1.30	39.46	25,814	535,123	14,080	14,512	12,595	26,799	560,617	21,697
(再掲)未就学児	1,083.29	16.74	951.24	115.31	603.56	12.85	1.74	7.14	1.66	1.63	1.51	16.93	15,097	405,963	8,855	9,833	5,198	10,882	414,298	12,153

注）入院のレセプトに食事・生活療養に関する記載が一部なかったため、本表の総計、食事・生活療養及び入院＋食事・生活療養（医科）は事業年報の実績に基づいて補正している。

オ　表２－４－３及び表２－４－４は、国民健康保険のうち市町村国保の入院、入院外、歯科、調剤及び食事・生活療養の各々について年齢階級別諸率を示したものである。

１人当たり医療費をみると、総計で306,739円となっており、年齢階級別にみると、年齢とともに徐々に下がり15～19歳で69,146円と最も低くなった後、年齢とともに高くなることが分かる。この傾向は診療種別にみても大体同じであるが、歯科についてのみ５歳～９歳の１人当たり医療費が未成年の中で突出して高くなっている。

受診率も同様の傾向であり、受診率が高い年齢階級で１人当たり医療費が高い傾向にある。

１人当たり日数をみると、入院で3.67日、入院外で13.68日、歯科で3.63日となっており、入院外が最も多く65.2%を占める。

１日当たり医療費をみると、調剤は概ね年齢が高くなるにしたがって医療費が高くなる傾向を示すが、歯科は年齢による差は小さい。総計及び入院外では55歳以上は年齢が高くなるにしたがって医療費が低くなっている。

表２－４－３　年齢階級別、入院・入院外・歯科・調剤・食事・生活療養別諸率（市町村国保）

	１人当たり医療費（円）									１人当たり日数（日）						１日（枚・回）当たり医療費（円）								
	総計	診療費				調剤	食事・生活療養	入院＋食事・生活療養（医科）	入院外＋調剤	日数				調剤（枚）	食事・生活療養（回）	総計	診療費				調剤（枚）	食事・生活療養（回）	入院＋食事・生活療養（医科）	入院外＋調剤
		計	入院	入院外	歯科					計	入院	入院外	歯科				計	入院	入院外	歯科				
総数	306,739	246,298	112,123	110,994	23,180	53,979	6,461	118,573	164,974	20.98	3.67	13.68	3.63	6.08	9.64	14,621	11,740	30,523	8,116	6,385	8,878	670	32,279	12,063
0歳 － 4歳	215,813	182,877	84,328	90,820	7,729	31,234	1,701	86,026	122,054	19.42	1.48	16.65	1.29	9.65	2.65	11,110	9,415	57,043	5,454	5,978	3,237	642	58,191	7,329
5 － 9	115,350	89,707	19,732	50,623	19,352	25,063	580	20,309	75,686	14.15	0.41	10.18	3.55	5.57	0.89	8,154	6,342	47,592	4,970	5,457	4,496	653	48,983	7,431
10 － 14	83,787	66,659	18,347	38,462	9,850	16,501	628	18,972	54,963	8.82	0.43	6.63	1.77	3.12	0.96	9,496	7,555	43,101	5,800	5,575	5,295	654	44,568	8,289
15 － 19	69,146	57,186	20,393	27,404	9,389	11,099	861	21,243	38,502	6.60	0.56	4.59	1.44	1.98	1.32	10,484	8,671	36,624	5,964	6,504	5,597	652	38,150	8,380
20 － 24	77,021	64,048	24,589	27,860	11,599	11,675	1,298	25,874	39,535	6.96	0.82	4.40	1.74	1.97	1.99	11,061	9,198	29,829	6,335	6,663	5,920	651	31,388	8,989
25 － 29	102,872	83,663	33,249	36,118	14,296	17,175	2,034	35,274	53,293	8.86	1.25	5.44	2.18	2.51	3.12	11,606	9,439	26,615	6,642	6,568	6,831	652	28,236	9,800
30 － 34	129,680	104,119	43,540	44,971	15,609	22,618	2,943	46,475	67,589	10.50	1.75	6.36	2.40	2.97	4.49	12,345	9,911	24,887	7,072	6,512	7,623	655	26,565	10,629
35 － 39	155,686	124,423	53,840	54,048	16,535	27,245	4,018	57,851	81,293	11.81	2.29	6.98	2.54	3.24	6.10	13,177	10,531	23,495	7,744	6,500	8,417	659	25,245	11,647
40 － 44	185,583	148,801	66,166	65,156	17,479	31,590	5,191	71,350	96,746	13.31	2.89	7.73	2.69	3.52	7.85	13,943	11,180	22,915	8,425	6,501	8,970	662	24,711	12,510
45 － 49	233,592	189,435	89,391	80,815	19,228	36,889	7,269	96,652	117,704	15.95	3.99	9.01	2.96	3.99	10.97	14,643	11,875	22,430	8,969	6,503	9,250	662	24,252	13,063
50 － 54	278,797	228,040	111,361	95,944	20,735	41,899	8,858	120,210	137,843	18.24	4.85	10.20	3.20	4.45	13.33	15,284	12,501	22,981	9,408	6,484	9,423	664	24,808	13,517
55 － 59	324,129	265,630	129,463	113,618	22,549	48,756	9,744	139,196	162,374	20.50	5.34	11.67	3.49	5.08	14.63	15,812	12,958	24,263	9,735	6,456	9,592	666	26,087	13,912
60 － 64	377,417	306,532	140,898	139,147	26,487	62,172	8,713	149,598	201,319	23.89	4.87	14.86	4.16	6.48	13.02	15,798	12,831	28,927	9,363	6,370	9,599	669	30,713	13,546
65 － 69	424,208	338,917	154,122	154,400	30,394	77,693	7,599	161,705	232,093	27.72	4.35	18.55	4.83	8.19	11.23	15,302	12,225	35,447	8,325	6,294	9,487	677	37,191	12,514
70 － 74	558,174	440,317	204,481	199,698	36,138	108,071	9,786	214,247	307,769	37.39	5.64	26.17	5.57	11.18	14.42	14,930	11,778	36,258	7,629	6,486	9,668	679	37,989	11,758
(再掲)未就学児	198,902	165,979	69,729	84,756	11,494	31,478	1,445	71,172	116,234	18.96	1.23	15.82	1.90	9.15	2.25	10,490	8,754	56,557	5,356	6,035	3,442	643	57,727	7,345

表２－４－４　年齢階級別、入院･入院外･歯科･調剤･食事･生活療養別諸率（市町村国保）

	100人当たり件数（件）						１件当たり日数（日）						１件当たり医療費（円）							
	受診率				調剤	食事・生活療養	日数				調剤（枚）	食事・生活療養（回）	診療費				調剤	食事・生活療養	入院＋食事・生活療養（医科）	入院外＋調剤
	計	入院	入院外	歯科			計	入院	入院外	歯科			計	入院	入院外	歯科				
総数	989.94	22.41	799.10	168.42	471.00	21.22	2.12	16.39	1.71	2.16	1.29	45.46	24,880	500,227	13,890	13,764	11,461	30,455	529,000	20,645
0歳 － 4歳	1,097.34	20.70	993.71	82.92	628.85	15.58	1.77	7.14	1.68	1.56	1.53	17.00	16,665	407,313	9,139	9,321	4,967	10,918	415,515	12,283
5 － 9	889.68	4.91	675.23	209.54	411.97	4.59	1.59	8.45	1.51	1.69	1.35	19.35	10,083	402,229	7,497	9,236	6,084	12,633	413,986	11,209
10 － 14	573.62	3.80	459.02	110.80	251.35	3.62	1.54	11.19	1.44	1.59	1.24	26.55	11,621	482,511	8,379	8,890	6,565	17,365	498,934	11,974
15 － 19	414.03	4.88	334.38	74.76	165.51	4.59	1.59	11.41	1.37	1.93	1.20	28.77	13,812	417,804	8,195	12,559	6,706	18,764	435,210	11,514
20 － 24	406.74	6.98	316.76	83.01	161.44	6.11	1.71	11.81	1.39	2.10	1.22	32.67	15,746	352,186	8,795	13,974	7,232	21,256	370,595	12,481
25 － 29	481.24	9.42	369.04	102.78	199.41	8.25	1.84	13.26	1.47	2.12	1.26	37.81	17,385	352,985	9,787	13,909	8,613	24,656	374,481	14,441
30 － 34	534.22	11.48	409.26	113.48	230.19	10.27	1.97	15.24	1.55	2.11	1.29	43.73	19,490	379,188	10,988	13,754	9,826	28,644	404,748	16,515
35 － 39	560.40	12.93	428.16	119.31	247.57	12.04	2.11	17.72	1.63	2.13	1.31	50.66	22,203	416,444	12,623	13,858	11,005	33,370	447,466	18,987
40 － 44	597.42	14.73	458.62	124.07	267.96	14.08	2.23	19.61	1.69	2.17	1.31	55.72	24,907	449,307	14,207	14,088	11,789	36,861	484,510	21,095
45 － 49	673.93	19.21	520.15	134.57	303.74	18.54	2.37	20.75	1.73	2.20	1.31	59.19	28,109	465,393	15,537	14,289	12,145	39,213	503,192	22,629
50 － 54	752.07	23.39	584.41	144.26	341.85	22.53	2.43	20.72	1.74	2.22	1.30	59.18	30,322	476,072	16,417	14,373	12,256	39,314	513,902	23,586
55 － 59	860.28	26.52	675.92	157.84	396.10	25.51	2.38	20.12	1.73	2.21	1.28	57.35	30,877	488,183	16,809	14,286	12,309	38,199	524,885	24,023
60 － 64	1,090.39	27.39	873.40	189.59	511.47	26.22	2.19	17.78	1.70	2.19	1.27	49.66	28,112	514,332	15,932	13,971	12,156	33,236	546,090	23,050
65 － 69	1,347.39	28.64	1,099.19	219.56	650.59	27.35	2.06	15.18	1.69	2.20	1.26	41.06	25,154	538,176	14,047	13,843	11,942	27,785	564,652	21,115
70 － 74	1,707.57	38.25	1,420.33	248.99	859.08	36.44	2.19	14.74	1.84	2.24	1.30	39.56	25,786	534,526	14,060	14,514	12,580	26,853	560,054	21,669
(再掲)未就学児	1,088.99	17.17	956.08	115.74	605.30	13.20	1.74	7.18	1.66	1.65	1.51	17.02	15,242	406,011	8,865	9,931	5,200	10,952	414,410	12,157

カ　表２－４－５及び表２－４－６は、国民健康保険のうち国保組合の入院、入院外、歯科、調剤及び食事・生活療養の各々について年齢階級別諸率を示したものである。

１人当たり医療費をみると、総計で159,072円となっており、年齢階級別にみると、年齢とともに徐々に下がり15～19歳で60,031円と最も低くなった後、年齢とともに高くなることが分かる。この傾向は診療種別にみても大体同じであるが、歯科についてのみ５歳～９歳の１人当たり医療費が未成年の中で突出して高くなっている。

受診率も同様の傾向であり、受診率が高い年齢階級で１人当たり医療費が高い傾向にある。

１人当たり日数をみると、入院で1.05日、入院外で8.60日、歯科で2.64日となっており、入院外が最も多く70.0％を占める。

１日当たり医療費をみると、総計及び調剤は概ね年齢が高くなるにしたがって医療費が高くなる傾向を示すが、歯科は年齢による差は小さい。

表２－４－５　年齢階級別、入院・入院外・歯科・調剤・食事・生活療養別諸率（国保組合）

	１人当たり医療費（円）									１人当たり日数（日）						１日（枚・回）当たり医療費（円）								
	総計	診療費				調剤	食事・生活療養	入院＋食事・生活療養（医科）	入院外＋調剤	日数				調剤（枚）	食事・生活療養（回）	総計	診療費				調剤（枚）	食事・生活療養（回）	入院＋食事・生活療養（医科）	入院外＋調剤
		計	入院	入院外	歯科					計	入院	入院外	歯科				計	入院	入院外	歯科				
総数	159,072	127,549	46,949	63,951	16,649	29,843	1,679	48,621	93,794	12.29	1.05	8.60	2.64	4.03	2.47	12,941	10,377	44,518	7,435	6,318	7,410	680	46,104	10,904
0歳 － 4歳	194,898	163,321	69,785	86,327	7,208	30,232	1,345	71,129	116,560	18.49	1.18	16.10	1.20	9.38	2.11	10,543	8,835	58,933	5,362	6,000	3,223	639	60,068	7,239
5 － 9	106,184	81,066	15,093	48,665	17,307	24,747	371	15,461	73,412	13.45	0.29	10.03	3.13	5.53	0.58	7,894	6,027	52,810	4,850	5,526	4,477	636	54,095	7,317
10 － 14	74,343	58,218	12,610	36,726	8,882	15,773	352	12,960	52,498	8.24	0.25	6.38	1.60	2.99	0.57	9,026	7,068	49,457	5,754	5,556	5,276	622	50,828	8,225
15 － 19	60,031	48,661	15,067	25,336	8,258	10,828	542	15,598	36,164	6.14	0.36	4.51	1.27	1.90	0.83	9,776	7,925	41,828	5,623	6,480	5,693	653	43,303	8,026
20 － 24	66,733	55,114	16,243	27,360	11,511	11,005	614	16,845	38,364	6.80	0.41	4.68	1.71	2.05	0.94	9,808	8,101	39,363	5,843	6,736	5,373	652	40,821	8,194
25 － 29	79,602	65,437	20,691	31,636	13,110	13,259	906	21,588	44,896	7.99	0.63	5.37	1.99	2.37	1.40	9,957	8,185	32,862	5,891	6,572	5,587	647	34,288	8,360
30 － 34	89,283	73,771	25,329	34,389	14,053	14,418	1,095	26,417	48,807	8.45	0.75	5.53	2.17	2.48	1.71	10,560	8,725	33,831	6,216	6,466	5,822	641	35,284	8,821
35 － 39	93,232	76,056	24,217	37,031	14,808	16,247	929	25,142	53,279	8.41	0.63	5.46	2.32	2.52	1.41	11,081	9,040	38,428	6,779	6,381	6,444	659	39,896	9,753
40 － 44	103,966	83,413	25,031	42,633	15,749	19,621	932	25,959	62,253	8.86	0.59	5.78	2.48	2.71	1.39	11,740	9,419	42,496	7,374	6,338	7,253	671	44,073	10,767
45 － 49	132,055	104,970	31,734	55,622	17,614	25,950	1,135	32,863	81,572	10.43	0.71	6.95	2.78	3.18	1.69	12,658	10,062	44,707	8,008	6,344	8,163	673	46,298	11,744
50 － 54	164,575	130,639	43,815	67,951	18,873	32,393	1,543	45,349	100,344	11.93	0.97	7.99	2.97	3.67	2.32	13,797	10,952	45,257	8,506	6,351	8,837	666	46,842	12,561
55 － 59	204,070	162,943	59,788	82,739	20,416	39,026	2,101	61,885	121,765	13.75	1.33	9.23	3.18	4.23	3.13	14,844	11,853	44,977	8,960	6,412	9,236	671	46,554	13,187
60 － 64	269,391	215,534	87,033	105,304	23,197	50,755	3,102	90,122	156,059	17.25	1.91	11.73	3.61	5.26	4.50	15,616	12,494	45,643	8,975	6,424	9,642	689	47,263	13,300
65 － 69	366,464	292,623	126,922	138,979	26,722	69,188	4,653	131,565	208,167	22.78	2.74	15.81	4.23	6.98	6.56	16,089	12,847	46,324	8,792	6,316	9,915	710	48,018	13,170
70 － 74	482,205	381,672	176,053	174,788	30,830	93,255	7,278	183,316	268,043	29.55	3.99	20.79	4.77	8.97	10.21	16,320	12,918	44,140	8,408	6,463	10,393	713	45,960	12,895
(再掲)未就学児	181,228	149,352	57,719	81,202	10,431	30,752	1,124	58,841	111,954	18.05	0.98	15.36	1.71	8.94	1.76	10,039	8,274	58,908	5,285	6,109	3,440	639	60,053	7,287

注）入院のレセプトに食事・生活療養に関する記載が一部なかったため、本表の総計、食事・生活療養及び入院＋食事・生活療養(医科)は事業年報の実績に基づいて補正している。

表２－４－６　年齢階級別、入院・入院外・歯科・調剤・食事・生活療養別諸率（国保組合）

	100人当たり件数（件）						１件当たり日数（日）						１件当たり医療費（円）							
	受診率				調剤	食事・生活療養	日数				調剤（枚）	食事・生活療養（回）	診療費				調剤	食事・生活療養	入院＋食事・生活療養（医科）	入院外＋調剤
	計	入院	入院外	歯科			計	入院	入院外	歯科			計	入院	入院外	歯科				
総数	697.01	9.67	555.03	132.31	315.93	8.76	1.76	10.91	1.55	1.99	1.27	28.18	18,300	485,597	11,522	12,584	9,446	19,172	502,889	16,899
0歳 － 4歳	1,055.09	17.15	954.26	83.68	613.59	12.77	1.75	6.90	1.69	1.44	1.53	16.50	15,479	406,808	9,047	8,614	4,927	10,537	414,640	12,215
5 － 9	865.44	3.92	662.90	198.62	409.04	3.68	1.55	7.28	1.51	1.58	1.35	15.85	9,367	384,699	7,341	8,714	6,050	10,086	394,059	11,075
10 － 14	555.82	2.84	444.92	108.05	243.12	2.73	1.48	8.97	1.43	1.48	1.23	20.74	10,474	443,621	8,254	8,220	6,487	12,905	455,919	11,799
15 － 19	406.94	3.49	333.22	70.23	160.07	3.32	1.51	10.32	1.35	1.81	1.19	24.96	11,958	431,660	7,603	11,759	6,764	16,291	446,880	10,853
20 － 24	447.28	4.51	353.76	89.00	171.04	4.04	1.52	9.15	1.32	1.92	1.20	23.33	12,322	360,269	7,734	12,933	6,434	15,215	373,612	10,845
25 － 29	497.70	7.16	387.29	103.25	195.45	5.84	1.61	8.79	1.39	1.93	1.21	23.97	13,148	288,984	8,169	12,697	6,784	15,499	301,522	11,592
30 － 34	504.64	8.27	386.90	109.47	202.55	6.74	1.68	9.05	1.43	1.99	1.22	25.34	14,618	306,254	8,888	12,837	7,118	16,246	319,410	12,615
35 － 39	496.12	6.65	374.39	114.08	204.71	5.69	1.70	9.48	1.46	2.03	1.23	24.79	15,361	364,208	9,891	12,980	7,937	16,337	378,119	14,231
40 － 44	519.88	5.56	393.76	120.56	219.70	5.15	1.70	10.59	1.47	2.06	1.23	26.99	16,045	449,895	10,827	13,064	8,931	18,115	466,584	15,810
45 － 49	602.75	6.40	463.03	133.32	257.78	6.02	1.73	11.08	1.50	2.08	1.23	28.01	17,415	495,507	12,013	13,212	10,067	18,852	513,140	17,617
50 － 54	675.03	8.26	524.65	142.13	296.54	7.75	1.77	11.72	1.52	2.09	1.24	29.87	19,353	530,413	12,952	13,279	10,924	19,909	548,990	19,126
55 － 59	755.83	11.08	594.51	150.24	341.92	10.25	1.82	12.00	1.55	2.12	1.24	30.53	21,558	539,590	13,917	13,589	11,414	20,490	558,508	20,481
60 － 64	918.25	15.50	735.42	167.33	424.46	14.36	1.88	12.30	1.60	2.16	1.24	31.34	23,472	561,566	14,319	13,863	11,958	21,597	581,498	21,221
65 － 69	1,155.64	22.13	940.99	192.53	553.36	20.72	1.97	12.38	1.68	2.20	1.26	31.64	25,321	573,582	14,770	13,880	12,503	22,451	594,565	22,122
70 － 74	1,394.15	30.91	1,148.86	214.37	692.35	30.53	2.12	12.90	1.81	2.23	1.30	33.45	27,377	569,512	15,214	14,382	13,469	23,836	593,005	23,331
(再掲)未就学児	1,050.01	14.23	922.98	112.80	593.43	10.82	1.72	6.89	1.66	1.51	1.51	16.26	14,224	405,625	8,798	9,247	5,182	10,389	413,511	12,130

注）入院のレセプトに食事・生活療養に関する記載が一部なかったため、本表の総計、食事・生活療養及び入院＋食事・生活療養（医科）は事業年報の実績に基づいて補正している。

キ　表２－５－１及び表２－５－２は、後期高齢者医療の入院、入院外、歯科、調剤及び食事・生活療養の各々について年齢階級別諸率を示したものである。

１人当たり医療費をみると、総計で911,174円となっており、原則加入となる75歳以上においては、75歳～79歳で763,404円と最も低く、年齢とともに高くなることが分かる。この傾向は、入院及び食事・生活療養では同様であるが、入院外、歯科及び調剤においては年齢とともに低くなっている。

また、65歳～74歳で後期高齢者医療制度が適用されているのは、障害認定者だけであるため、65歳～74歳の１人当たり医療費は約200万円と高くなっている。

受診率は診療種別にみると、受診率が高い年齢階級で１人当たり医療費が高い傾向にある。

１人当たり日数をみると、入院で16.11日、入院外で32.74日、歯科で4.23日となっており、入院外が最も多く61.7％を占める。

１日当たり医療費をみると、75歳以上において、総計及び歯科では概ね年齢が高くなるにしたがって１日当たり医療費が高くなる傾向を示しているが、入院、入院外及び調剤では概ね年齢が高くなるにしたがって１日当たり医療費が低くなる傾向を示している。

１件当たり日数をみると、75歳以上において、入院、入院外及び調剤では概ね年齢が高くなるにしたがって増える傾向を示している。歯科は概ね年齢が高くなるにしたがって減る傾向を示している。

１件当たり医療費をみると、75歳以上において、入院外及び歯科は年齢が高くなるにつれて医療費が高くなる傾向にあるのに対し、入院及び調剤では年齢が高くなるにつれて医療費が低くなる傾向にある。

表２－５－１　年齢階級別、入院・入院外・歯科・調剤・食事・生活療養別諸率（後期高齢者医療）

	１人当たり医療費（円）									１人当たり日数（日）						１日（枚・回）当たり医療費（円）								
	総計	診療費				調剤	食事・生活療養	入院＋食事・生活療養（医科）	入院外＋調剤	日数				調剤（枚）	食事・生活療養（回）	総計	診療費				調剤（枚）	食事・生活療養（回）	入院＋食事・生活療養（医科）	入院外＋調剤
		計	入院	入院外	歯科					計	入院	入院外	歯科				計	入院	入院外	歯科				
総数	911,174	733,868	434,547	269,889	29,432	149,420	27,886	462,409	419,309	53.08	16.11	32.74	4.23	14.05	40.72	17,165	13,825	26,967	8,243	6,959	10,635	685	28,696	12,807
65歳 － 69歳	1,995,128	1,710,485	894,779	778,643	37,063	214,015	70,627	965,370	992,659	87.46	37.96	44.59	4.91	15.40	103.26	22,812	19,558	23,573	17,460	7,554	13,901	684	25,432	22,260
70 － 74	1,928,859	1,646,431	908,807	700,863	36,761	213,553	68,875	977,643	914,417	86.20	37.32	44.04	4.85	15.89	100.31	22,377	19,100	24,354	15,916	7,582	13,435	687	26,199	20,765
75 － 79	763,404	605,018	315,416	256,005	33,597	141,052	17,334	332,726	397,057	47.19	9.88	32.27	5.05	13.49	25.37	16,176	12,820	31,930	7,933	6,657	10,457	683	33,682	12,304
80 － 84	901,546	717,459	416,346	271,560	29,552	158,493	25,595	441,914	430,053	53.17	14.70	34.24	4.23	14.62	37.39	16,955	13,493	28,314	7,932	6,988	10,844	685	30,052	12,561
85 － 89	1,001,393	810,174	531,266	254,815	24,093	154,687	36,532	567,776	409,502	56.57	21.27	32.05	3.24	14.37	53.31	17,702	14,322	24,976	7,950	7,426	10,764	685	26,692	12,775
90 － 94	1,080,186	896,310	653,747	222,916	19,647	135,058	48,818	702,549	357,974	60.10	29.17	28.45	2.48	13.67	71.15	17,972	14,913	22,409	7,834	7,933	9,877	686	24,082	12,581
95 － 99	1,159,809	987,726	768,106	202,409	17,211	112,001	60,082	828,177	314,410	65.70	36.95	26.68	2.07	13.42	87.33	17,653	15,033	20,787	7,587	8,303	8,348	688	22,412	11,786
100歳以上	1,187,960	1,028,779	817,657	196,396	14,725	90,772	68,409	886,064	287,169	71.20	42.73	26.68	1.80	13.53	99.26	16,684	14,448	19,136	7,361	8,202	6,711	689	20,737	10,764

表２－５－２　年齢階級別、入院･入院外･歯科･調剤･食事･生活療養別諸率（後期高齢者医療）

	100人当たり件数（件）						１件当たり日数（日）					１件当たり医療費（円）						
	受診率				調剤	食事・生活療養	日数				調剤（枚）	食事・生活療養（回）	診療費				調剤	食事・生活療養	入院＋食事・生活療養（医科）	入院外＋調剤
	計	入院	入院外	歯科			計	入院	入院外	歯科			計	入院	入院外	歯科				
総数	1,857.64	87.31	1,582.22	188.10	984.76	80.33	2.86	18.46	2.07	2.25	1.43	50.69	39,505	497,701	17,058	15,647	15,173	34,714	529,612	26,501
65歳 － 69歳	1,910.99	171.20	1,521.68	218.11	945.70	162.40	4.58	22.17	2.93	2.25	1.63	63.58	89,508	522,642	51,170	16,993	22,630	43,489	563,874	65,234
70 － 74	1,961.32	171.08	1,574.51	215.74	995.44	161.14	4.39	21.81	2.80	2.25	1.60	62.25	83,945	531,227	44,513	17,039	21,453	42,742	571,464	58,076
75 － 79	1,899.56	59.51	1,616.29	223.76	992.62	56.11	2.48	16.60	2.00	2.26	1.36	45.22	31,850	530,051	15,839	15,014	14,210	30,892	559,140	24,566
80 － 84	1,930.98	82.32	1,661.82	186.83	1,034.01	76.42	2.75	17.86	2.06	2.26	1.41	48.92	37,155	505,738	16,341	15,818	15,328	33,490	536,796	25,878
85 － 89	1,790.17	110.95	1,533.80	145.43	967.79	100.90	3.16	19.17	2.09	2.23	1.48	52.83	45,257	478,842	16,613	16,567	15,984	36,206	511,749	26,699
90 － 94	1,591.76	144.62	1,332.70	114.44	857.04	127.81	3.78	20.17	2.14	2.16	1.60	55.67	56,309	452,041	16,727	17,168	15,759	38,196	485,785	26,861
95 － 99	1,442.74	176.62	1,167.11	99.01	765.58	151.16	4.55	20.92	2.29	2.09	1.75	57.77	68,462	434,890	17,343	17,383	14,629	39,747	468,901	26,939
100歳以上	1,327.00	197.21	1,041.92	87.87	698.93	164.99	5.37	21.67	2.56	2.04	1.94	60.16	77,527	414,620	18,849	16,757	12,987	41,461	449,307	27,562

(2) １人当たり医療費の制度比較

表２－６－１、表２－６－２及び図１～６は、年齢階級別、診療種別１人当たり医療費について、協会（一般)、組合健保、共済組合及び国民健康保険の制度別に示したものである。

１人当たり医療費を制度ごとにみると、協会（一般）は158,352円、組合健保136,178円、共済組合149,496円、国保計294,689円となっており、さらに国保を市町村国保と国保組合でわけてみると、市町村国保は306,739円、国保組合は159,072円となっている。一番高い市町村国保が一番低い組合健保の2.25倍と大きな差があるが、年齢階級別にみるとその差は小さくなり、１人当たり医療費の制度別の差は年齢構成の差がその大きな要因であることが分かる。

次に年齢階級別に詳しくみると、図１の総計では、市町村国保は他の３制度に比べて、「35歳～39歳」から「60歳～64歳」の間で高い。これを入院、入院外別にみると、図３の入院外では、各制度間において大きな格差はみられないが、図２の入院では、市町村国保が「30歳～34歳」から「60歳～64歳」までの間で高くなっていることが分かる。すなわち、年齢階級別にみても市町村国保の１人当たり医療費が高いのは入院が高い結果であることが分かる。さらにこの入院医療費について疾病分類別にみると、図６の市町村国保の入院医療費については、図４の協会（一般）及び図５の組合健保に比べて「精神及び行動の障害」や「神経系の疾患」が多く、「30歳～34歳」から「60歳～64歳」までの組合健保等との１人当たり医療費の差はこうした疾病構造の違いによるものと考えられる。

表２－６－１　年齢階級別、制度別、入院・入院外・歯科・調剤・食事・生活療養別、１人当たり医療費

	１人当たり医療費（円）																	
	総計						入院						入院外					
	協会（一般）	組合	共済	国保計	市町村国保	国保組合	協会（一般）	組合	共済	国保計	市町村国保	国保組合	協会（一般）	組合	共済	国保計	市町村国保	国保組合
総数	158,352	136,178	149,496	294,689	306,739	159,072	45,037	34,111	38,952	106,805	112,123	46,949	65,053	57,702	63,628	107,155	110,994	63,951
0歳 － 4歳	228,963	213,316	215,626	212,752	215,813	194,898	83,080	74,408	77,723	82,200	84,328	69,785	101,462	95,926	95,131	90,162	90,820	86,327
5 － 9	120,593	122,460	117,214	114,005	115,350	106,184	18,119	16,318	16,840	19,051	19,732	15,093	55,009	56,932	53,890	50,336	50,623	48,665
10 － 14	83,337	84,201	84,009	82,437	83,787	74,343	16,160	13,858	14,992	17,527	18,347	12,610	39,749	41,069	40,651	38,214	38,462	36,726
15 － 19	66,404	64,880	68,693	67,932	69,146	60,031	17,673	14,821	16,990	19,684	20,393	15,067	27,878	28,231	29,279	27,128	27,404	25,336
20 － 24	69,242	63,393	71,300	75,777	77,021	66,733	17,755	14,579	15,794	23,580	24,589	16,243	28,129	25,808	30,468	27,799	27,860	27,360
25 － 29	85,614	78,346	94,264	100,382	102,872	79,602	22,764	18,545	24,098	31,905	33,249	20,691	34,150	31,661	39,162	35,638	36,118	31,636
30 － 34	97,334	92,836	108,640	125,253	129,680	89,283	26,182	22,710	30,886	41,544	43,540	25,329	38,746	37,515	43,799	43,811	44,971	34,389
35 － 39	103,889	99,583	109,395	148,333	155,686	93,232	25,936	22,486	26,684	50,352	53,840	24,217	42,382	41,285	46,068	52,045	54,048	37,031
40 － 44	116,667	110,544	121,096	175,890	185,583	103,966	27,360	22,916	25,541	61,281	66,166	25,031	49,124	47,659	53,456	62,481	65,156	42,633
45 － 49	147,315	139,060	152,023	222,005	233,592	132,055	36,590	30,094	34,098	82,812	89,391	31,734	62,336	60,408	66,472	77,940	80,815	55,622
50 － 54	185,880	175,907	192,393	265,995	278,797	164,575	49,434	41,991	46,730	103,791	111,361	43,815	77,522	75,131	82,430	92,807	95,944	67,951
55 － 59	236,077	225,369	242,235	312,865	324,129	204,070	69,482	59,908	65,641	122,925	129,463	59,788	95,659	94,119	101,247	110,721	113,618	82,739
60 － 64	309,042	289,619	324,934	371,492	377,417	269,391	96,654	83,619	96,288	137,944	140,898	87,033	122,969	117,727	132,765	137,290	139,147	105,304
65 － 69	414,537	387,335	406,021	422,388	424,208	366,464	140,362	123,935	130,020	153,265	154,122	126,922	159,033	150,229	160,566	153,914	154,400	138,979
70 － 74	573,022	534,914	568,263	556,576	558,174	482,205	207,002	185,596	204,958	203,883	204,481	176,053	212,027	197,615	209,493	199,174	199,698	174,788
(再掲)未就学児	213,402	198,389	200,410	196,318	198,902	181,228	69,493	61,418	64,320	67,973	69,729	57,719	95,543	90,298	89,742	84,236	84,756	81,202

	１人当たり医療費（円）																	
	歯科						調剤						食事・生活療養					
	協会（一般）	組合	共済	国保計	市町村国保	国保組合	協会（一般）	組合	共済	国保計	市町村国保	国保組合	協会（一般）	組合	共済	国保計	市町村国保	国保組合
総数	17,627	16,773	16,460	22,647	23,180	16,649	29,041	26,501	29,081	52,010	53,979	29,843	1,595	1,090	1,375	6,071	6,461	1,679
0歳 － 4歳	7,523	7,396	6,744	7,653	7,729	7,208	35,417	34,181	34,560	31,088	31,234	30,232	1,483	1,405	1,468	1,649	1,701	1,345
5 － 9	19,526	19,069	17,893	19,052	19,352	17,307	27,473	29,737	28,141	25,016	25,063	24,747	467	404	449	550	580	371
10 － 14	9,937	10,260	10,016	9,711	9,850	8,882	17,002	18,623	17,893	16,397	16,501	15,773	489	391	457	588	628	352
15 － 19	9,171	9,097	9,364	9,239	9,389	8,258	11,043	12,241	12,461	11,063	11,099	10,828	639	489	600	819	861	542
20 － 24	11,429	11,175	11,595	11,589	11,599	11,511	11,168	11,264	12,767	11,594	11,675	11,005	761	567	676	1,215	1,298	614
25 － 29	13,920	13,802	13,597	14,169	14,296	13,110	13,778	13,591	16,314	16,756	17,175	13,259	1,003	746	1,094	1,913	2,034	906
30 － 34	15,213	15,410	14,468	15,438	15,609	14,053	16,074	16,333	18,167	21,719	22,618	14,418	1,119	867	1,321	2,740	2,943	1,095
35 － 39	16,225	16,293	15,187	16,331	16,535	14,808	18,331	18,738	20,411	25,950	27,245	16,247	1,014	781	1,045	3,654	4,018	929
40 － 44	17,349	17,003	16,420	17,274	17,479	15,749	21,846	22,242	24,774	30,169	31,590	19,621	988	725	904	4,685	5,191	932
45 － 49	19,612	19,322	18,939	19,044	19,228	17,614	27,498	28,290	31,307	35,640	36,889	25,950	1,278	946	1,206	6,569	7,269	1,135
50 － 54	21,897	21,866	21,657	20,527	20,735	18,873	35,260	35,566	39,897	40,833	41,899	32,393	1,766	1,354	1,678	8,038	8,858	1,543
55 － 59	24,102	24,837	24,258	22,349	22,549	20,416	44,305	44,561	48,818	47,843	48,756	39,026	2,530	1,945	2,270	9,027	9,744	2,101
60 － 64	27,812	28,692	29,273	26,307	26,487	23,197	58,108	56,804	62,981	61,546	62,172	50,755	3,500	2,776	3,627	8,406	8,713	3,102
65 － 69	31,479	31,900	32,080	30,278	30,394	26,722	78,429	76,827	78,011	77,425	77,693	69,188	5,234	4,444	5,344	7,506	7,599	4,653
70 － 74	35,118	36,081	34,223	36,027	36,138	30,830	110,143	107,933	110,053	107,759	108,071	93,255	8,732	7,689	9,536	9,733	9,786	7,278
(再掲)未就学児	11,210	10,624	9,981	11,338	11,494	10,431	35,883	34,870	35,135	31,372	31,478	30,752	1,272	1,179	1,232	1,398	1,445	1,124

注）本表の協会及び国保は、入院のレセプトに食事・生活療養に関する記載が一部なかったため、本表の総計、食事・生活療養及び入院＋食事・生活療養（医科）は事業年報の実績に基づいて補正している。

表２－６－２　年齢階級別、制度別、入院＋食事･生活療養･入院外＋調剤別、1人当たり医療費

	1人当たり医療費（円）											
	入院＋食事・生活療養						入院外＋調剤					
	協会（一般）	組合	共済	国保計	市町村国保	国保組合	協会（一般）	組合	共済	国保計	市町村国保	国保組合
総数	46,629	35,195	40,319	112,865	118,573	48,621	94,093	84,203	92,708	159,165	164,974	93,794
0歳 － 4歳	84,561	75,810	79,188	83,846	86,026	71,129	136,878	130,107	129,691	121,250	122,054	116,560
5 － 9	18,584	16,719	17,285	19,597	20,309	15,461	82,482	86,669	82,032	75,352	75,686	73,412
10 － 14	16,647	14,246	15,446	18,112	18,972	12,960	56,751	59,692	58,543	54,610	54,963	52,498
15 － 19	18,308	15,299	17,576	20,491	21,243	15,598	38,921	40,472	41,740	38,191	38,502	36,164
20 － 24	18,511	15,136	16,456	24,783	25,874	16,845	39,297	37,072	43,235	39,393	39,535	38,364
25 － 29	23,763	19,283	25,181	33,809	35,274	21,588	47,927	45,253	55,475	52,395	53,293	44,896
30 － 34	27,298	23,572	32,199	44,277	46,475	26,417	54,820	53,848	61,966	65,531	67,589	48,807
35 － 39	26,948	23,261	27,723	54,000	57,851	25,142	60,713	60,024	66,479	77,995	81,293	53,279
40 － 44	28,345	23,636	26,439	65,959	71,350	25,959	70,970	69,900	78,230	92,650	96,746	62,253
45 － 49	37,865	31,034	35,296	89,373	96,652	32,863	89,835	88,698	97,779	113,581	117,704	81,572
50 － 54	51,197	43,337	48,398	111,820	120,210	45,349	112,783	110,696	122,327	133,640	137,843	100,344
55 － 59	72,007	61,844	67,904	131,942	139,196	61,885	139,964	138,680	150,065	158,564	162,374	121,765
60 － 64	100,148	86,384	99,906	146,336	149,598	90,122	181,077	174,531	195,746	198,836	201,319	156,059
65 － 69	145,590	128,367	135,346	160,755	161,705	131,565	237,462	227,056	238,577	231,339	232,093	208,167
70 － 74	215,725	193,266	214,479	213,596	214,247	183,316	322,170	305,548	319,546	306,933	307,769	268,043
（再掲）未就学児	70,765	62,593	65,549	69,369	71,172	58,841	131,426	125,169	124,877	115,608	116,234	111,954

注）本表の協会及び国保は、入院のレセプトに食事・生活療養に関する記載が一部なかったため、本表の総計、食事・生活療養及び入院＋食事・生活療養（医科）は事業年報の実績に基づいて補正している。

図１　年齢階級別１人当たり医療費【総計】

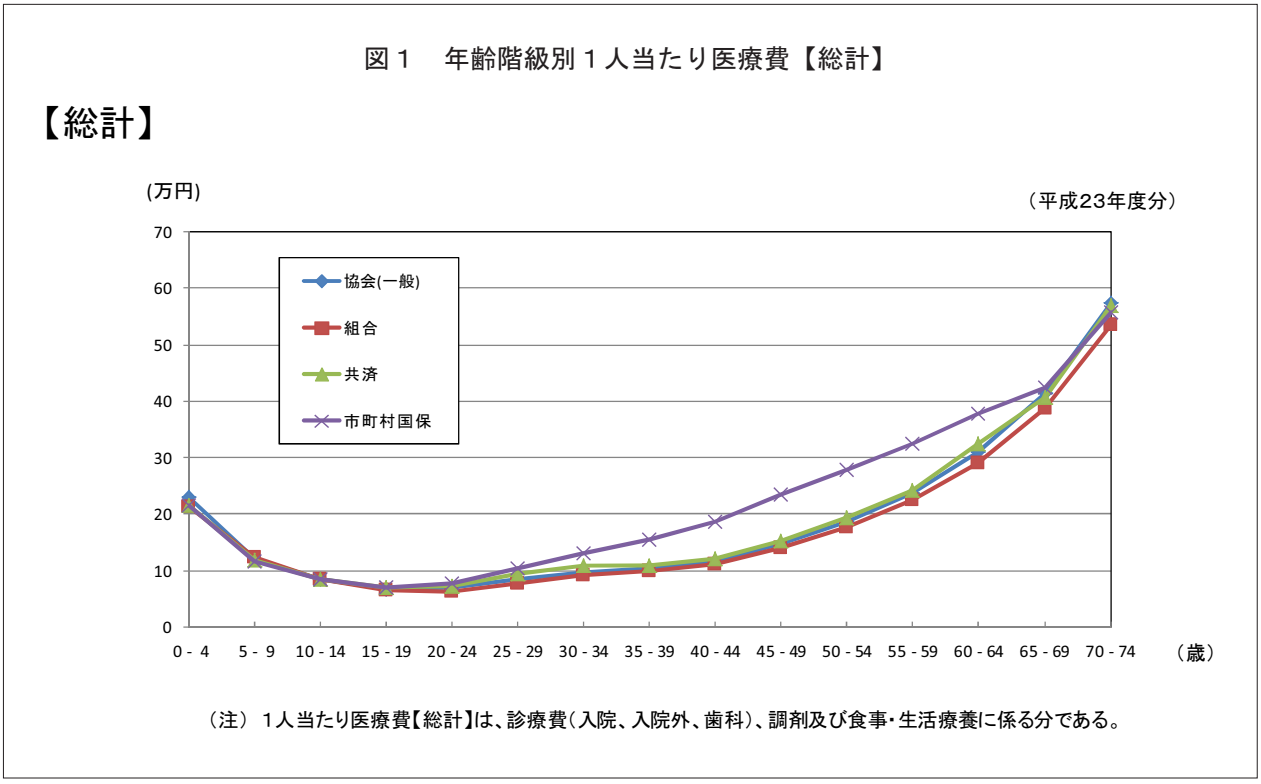

（注）１人当たり医療費【総計】は、診療費（入院、入院外、歯科）、調剤及び食事･生活療養に係る分である。

図２　年齢階級別１人当たり医療費【入院】

【入院】

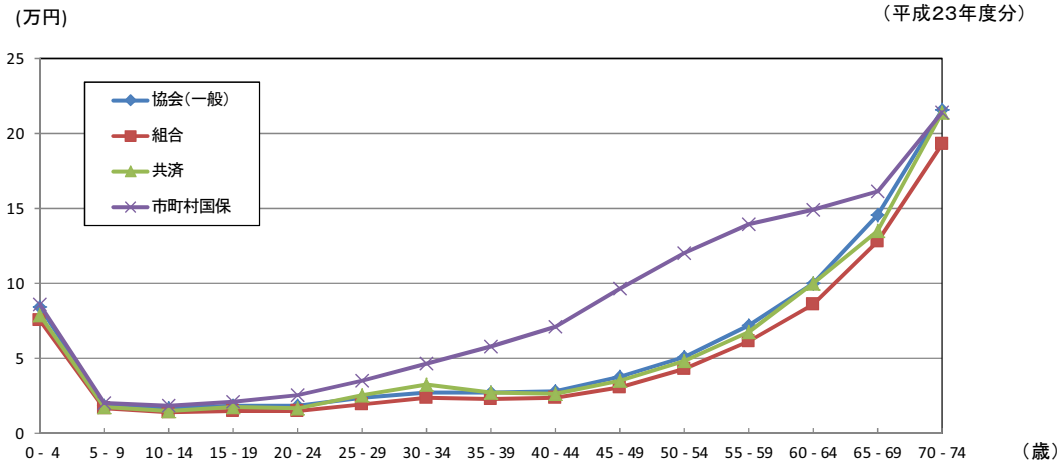

（注）１人当たり医療費【入院】は、入院及び食事・生活療養に係る分である。

図３　年齢階級別１人当たり医療費【入院外】

【入院外】

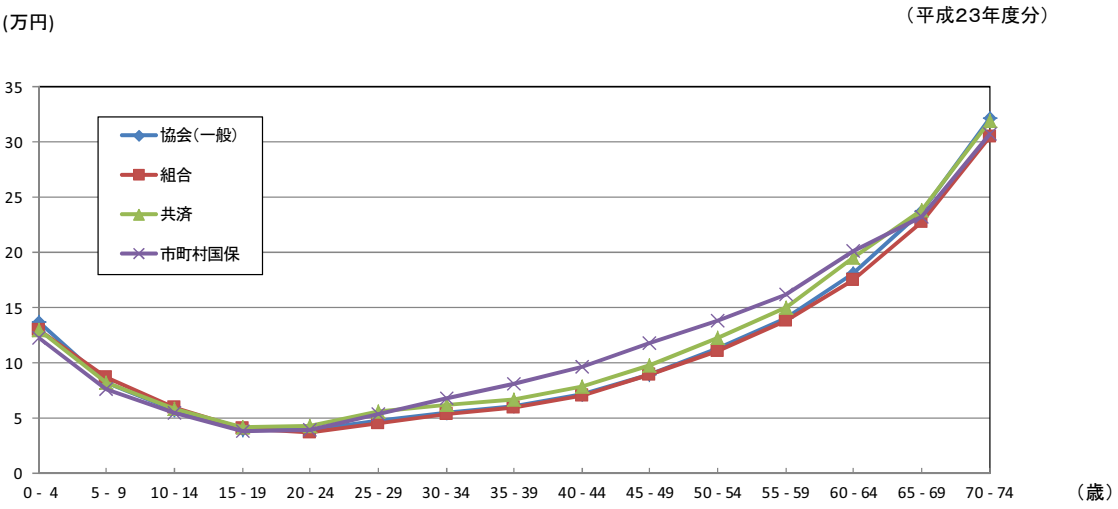

（注）１人当たり医療費【入院外】は、入院外及び調剤に係る分である。

表２－６－３　年齢階級別、疾病別、入院＋食事・生活療養、１人当たり医療費（協会(一般)）

（単位：円）

	総数	Ⅰ 感染症及び寄生虫症	Ⅱ 新生物	Ⅲ 血液及び造血器の疾患並びに免疫機構の障害	Ⅳ 内分泌，栄養及び代謝疾患	Ⅴ 精神及び行動の障害	Ⅵ 神経系の疾患	Ⅶ 眼及び付属器の疾患	Ⅷ 耳及び乳様突起の疾患	Ⅸ 循環器系の疾患	Ⅹ 呼吸器系の疾患	ⅩⅠ 消化器系の疾患	ⅩⅡ 皮膚及び皮下組織の疾患	ⅩⅢ 筋骨格系及び結合組織の疾患	ⅩⅣ 腎尿路生殖器系の疾患	ⅩⅤ 妊娠，分娩及び産じょく	ⅩⅥ 周産期に発生した病態	ⅩⅦ 先天奇形，変形及び染色体異常	ⅩⅧ 症状，徴候及び異常臨床所見・異常検査所見で他に分類されないもの	ⅩⅨ 損傷，中毒及びその他の外因の影響	ⅩⅩⅡ 特殊目的用コード
総数	46,629	943	10,902	479	1,134	2,343	2,156	928	310	7,644	2,737	3,404	340	3,237	1,690	2,176	1,519	1,071	400	3,216	0
0－ 4	78,277	3,503	2,506	887	1,052	159	2,794	369	744	845	16,963	2,236	802	2,533	1,596	48	26,286	11,953	1,728	1,273	-
5－ 9	18,619	819	1,713	573	533	283	2,017	345	462	379	4,304	1,229	356	874	746	-	169	1,932	248	1,637	1
10－14	16,193	467	1,619	392	457	1,068	2,212	199	253	527	1,773	1,392	226	1,217	587	5	26	1,271	199	2,304	-
15－19	18,114	455	1,577	253	324	1,406	2,066	214	148	614	1,742	1,390	207	1,205	466	360	25	692	167	4,802	-
20－24	18,627	586	1,823	264	281	2,077	1,813	190	120	641	1,574	1,549	197	797	634	2,662	92	416	155	2,757	-
25－29	24,141	563	2,365	455	353	2,450	1,633	205	153	940	1,248	1,784	185	980	1,002	7,155	183	339	190	1,958	-
30－34	27,851	529	3,458	444	470	2,522	1,441	228	178	1,436	1,198	2,043	230	1,276	1,231	8,675	170	262	227	1,831	-
35－39	27,229	494	5,121	388	571	2,218	1,334	302	183	2,324	1,054	2,341	235	1,565	1,262	5,450	94	224	184	1,883	-
40－44	28,718	511	7,732	270	773	2,015	1,279	447	190	4,213	991	2,799	231	1,970	1,434	1,415	22	189	215	2,020	-
45－49	37,916	626	11,580	322	1,041	2,278	1,510	705	246	7,062	1,074	3,581	292	2,931	1,704	55	5	196	264	2,445	1
50－54	51,632	825	15,514	386	1,432	2,653	1,939	1,112	310	11,084	1,370	4,567	359	4,530	1,868	9	4	182	361	3,126	-
55－59	72,324	1,085	22,572	514	1,973	3,445	2,414	1,819	424	16,111	1,920	5,725	420	6,399	2,465	1	2	195	482	4,361	-
60－64	101,236	1,509	32,863	675	2,650	3,878	3,364	2,821	527	24,483	2,878	7,317	504	7,624	3,418	0	0	188	625	5,912	1
65－69	146,921	2,051	45,449	993	4,112	5,061	4,917	4,314	673	37,767	4,768	9,759	690	11,319	5,107	1	-	191	847	8,902	-
70－74	218,764	3,053	55,162	1,776	6,909	7,879	9,257	6,790	718	57,796	8,510	13,322	1,010	20,087	8,150	-	-	225	1,652	16,468	-

注）１．「特殊目的用コード」は重症急性呼吸器症候群（ＳＡＲＳ）及びその他の疾病を表す。
　　２．疾病コードに関する記載が一部なかったため、総数の数値が表２－６－２の「入院＋食事・生活療養」の数値と一致するように補正している。

表２－６－４　年齢階級別、疾病別、入院＋食事・生活療養、１人当たり医療費（組合健保）

（単位：円）

	総数	Ⅰ 感染症及び寄生虫症	Ⅱ 新生物	Ⅲ 血液及び造血器の疾患並びに免疫機構の障害	Ⅳ 内分泌，栄養及び代謝疾患	Ⅴ 精神及び行動の障害	Ⅵ 神経系の疾患	Ⅶ 眼及び付属器の疾患	Ⅷ 耳及び乳様突起の疾患	Ⅸ 循環器系の疾患	Ⅹ 呼吸器系の疾患	ⅩⅠ 消化器系の疾患	ⅩⅡ 皮膚及び皮下組織の疾患	ⅩⅢ 筋骨格系及び結合組織の疾患	ⅩⅣ 腎尿路生殖器系の疾患	ⅩⅤ 妊娠，分娩及び産じょく	ⅩⅥ 周産期に発生した病態	ⅩⅦ 先天奇形，変形及び染色体異常	ⅩⅧ 症状，徴候及び異常臨床所見・異常検査所見で他に分類されないもの	ⅩⅨ 損傷，中毒及びその他の外因の影響	ⅩⅩⅡ 特殊目的用コード
総数	35,195	789	8,157	529	741	1,442	1,489	605	251	5,172	2,130	2,536	278	2,127	1,259	2,055	1,808	1,250	277	2,300	0
0－ 4	75,995	2,669	2,905	1,017	1,090	113	2,680	405	610	1,180	12,175	2,166	726	2,499	1,547	73	27,912	13,755	1,320	1,152	0
5－ 9	16,739	685	2,112	635	387	224	1,820	304	374	322	3,502	1,093	306	883	709	3	77	1,805	147	1,351	-
10－14	14,231	399	1,960	409	444	958	1,374	174	224	513	1,442	1,237	175	1,191	475	2	15	1,236	165	1,835	-
15－19	15,232	361	1,893	300	281	1,249	1,274	188	126	504	1,581	1,091	164	1,300	400	133	33	633	109	3,613	-
20－24	15,102	508	1,617	368	319	1,529	1,186	159	111	620	1,430	1,313	193	781	500	1,505	72	361	144	2,386	-
25－29	19,040	505	2,243	369	232	1,557	1,001	174	114	886	1,110	1,503	188	713	790	5,346	224	297	138	1,651	-
30－34	23,346	490	3,422	501	315	1,364	820	171	150	1,220	967	1,663	175	876	1,090	8,059	289	200	149	1,424	-
35－39	23,176	481	4,884	420	419	1,191	814	205	165	2,031	854	1,870	195	1,040	1,127	5,501	150	203	146	1,480	-
40－44	23,701	436	7,002	311	559	1,221	890	331	180	3,471	799	2,284	190	1,386	1,176	1,467	44	159	138	1,656	-
45－49	31,136	552	10,058	344	759	1,487	1,169	562	208	6,087	880	2,965	263	2,053	1,389	68	7	164	167	1,953	0
50－54	43,446	767	13,960	511	1,065	1,830	1,550	944	267	9,546	1,069	3,671	312	3,383	1,469	4	1	210	282	2,606	0
55－59	62,032	1,140	20,209	745	1,516	2,083	1,990	1,506	407	14,498	1,628	5,034	330	4,935	2,083	1	1	217	330	3,379	2
60－64	86,448	1,492	29,557	859	1,938	2,720	2,571	2,361	444	21,548	2,351	6,205	473	5,923	2,782	1	3	236	481	4,503	1
65－69	128,492	2,182	41,173	1,510	2,896	4,510	4,744	3,658	636	32,771	4,061	8,039	562	9,146	4,046	-	-	291	753	7,512	1
70－74	193,721	3,360	50,444	2,366	5,295	7,547	8,737	5,720	637	51,977	8,109	11,677	970	15,008	6,433	-	8	184	1,351	13,900	-

注）１．「特殊目的用コード」は重症急性呼吸器症候群（ＳＡＲＳ）及びその他の疾病を表す。
　　２．疾病コードに関する記載が一部なかったため、総数の数値が表２－６－２の「入院＋食事・生活療養」の数値と一致するように補正している。

表２－６－５　年齢階級別、疾病別、入院＋食事・生活療養、１人当たり医療費（市町村国保）

（単位：円）

	総数	Ⅰ 感染症及び寄生虫症	Ⅱ 新生物	Ⅲ 血液及び造血器の疾患並びに免疫機構の障害	Ⅳ 内分泌，栄養及び代謝疾患	Ⅴ 精神及び行動の障害	Ⅵ 神経系の疾患	Ⅶ 眼及び付属器の疾患	Ⅷ 耳及び乳様突起の疾患	Ⅸ 循環器系の疾患	Ⅹ 呼吸器系の疾患	ⅩⅠ 消化器系の疾患	ⅩⅡ 皮膚及び皮下組織の疾患	ⅩⅢ 筋骨格系及び結合組織の疾患	ⅩⅣ 腎尿路生殖器系の疾患	ⅩⅤ 妊娠，分娩及び産じょく	ⅩⅥ 周産期に発生した病態	ⅩⅦ 先天奇形，変形及び染色体異常	ⅩⅧ 症状，徴候及び異常臨床所見・異常検査所見で他に分類されないもの	ⅩⅨ 損傷，中毒及びその他の外因の影響	ⅩⅩⅡ 特殊目的用コード
総数	118,573	1,922	24,819	945	3,752	19,936	8,015	2,312	385	22,870	4,148	7,050	679	7,119	3,865	803	704	786	1,251	7,211	0
0－ 4	78,559	3,437	2,603	915	1,422	178	3,356	515	629	1,360	16,023	2,128	809	1,957	1,416	93	26,610	11,719	1,935	1,451	-
5－ 9	19,344	782	1,566	544	574	425	2,927	310	390	481	4,257	1,265	348	764	696	3	156	1,783	353	1,721	-
10－14	17,953	462	1,903	415	515	1,331	3,014	225	267	638	1,960	1,416	251	1,145	629	7	22	1,224	281	2,247	-
15－19	20,268	486	1,673	348	415	2,006	2,867	196	155	702	1,632	1,450	232	1,150	503	736	55	868	298	4,496	-
20－24	25,042	666	1,675	396	499	3,976	4,224	194	98	794	1,557	1,801	255	922	701	2,820	111	616	373	3,365	-
25－29	34,620	779	2,246	456	749	7,758	5,878	252	164	1,385	1,481	2,201	316	1,149	966	4,384	126	611	439	3,280	-
30－34	45,792	851	3,592	550	1,059	12,691	7,451	289	167	2,132	1,400	2,798	381	1,564	1,256	4,744	108	655	555	3,550	-
35－39	57,403	1,009	5,170	544	1,407	18,334	9,338	408	148	3,859	1,433	3,373	471	2,027	1,644	3,185	75	699	577	3,701	1
40－44	71,458	1,075	7,654	521	1,996	24,262	10,700	561	166	6,995	1,551	4,311	505	2,538	2,214	1,033	38	638	698	4,002	-
45－49	96,835	1,572	11,925	681	2,898	33,155	13,133	837	199	11,547	1,792	5,454	740	3,677	2,865	72	52	620	1,026	4,590	-
50－54	120,608	1,904	16,492	825	3,871	39,655	12,274	1,173	266	17,196	2,347	6,800	797	5,349	3,853	6	14	560	1,266	5,959	-
55－59	139,212	1,995	23,562	872	4,605	40,677	10,206	1,818	380	22,508	3,143	7,546	805	7,075	5,073	5	9	535	1,343	7,055	0
60－64	149,346	2,211	33,376	1,047	5,040	29,266	8,198	2,665	447	29,964	3,993	8,394	818	8,374	5,789	1	4	343	1,507	7,909	1
65－69	161,840	2,463	43,471	1,254	5,175	17,394	6,628	3,825	574	38,101	5,080	9,923	753	10,713	5,241	0	2	206	1,596	9,441	0
70－74	216,681	3,355	54,584	1,699	7,218	16,351	9,283	6,100	639	53,686	8,387	13,717	1,018	16,901	6,549	1	1	212	2,240	14,740	0

注）１．「特殊目的用コード」は重症急性呼吸器症候群（ＳＡＲＳ）及びその他の疾病を表す。
　　２．疾病コードに関する記載が一部なかったため、総数の数値が表２－６－２の「入院＋食事・生活療養」の数値と一致するように補正している。

図４　年齢階級別疾病分類別１人当たり入院医療費　協会（一般）

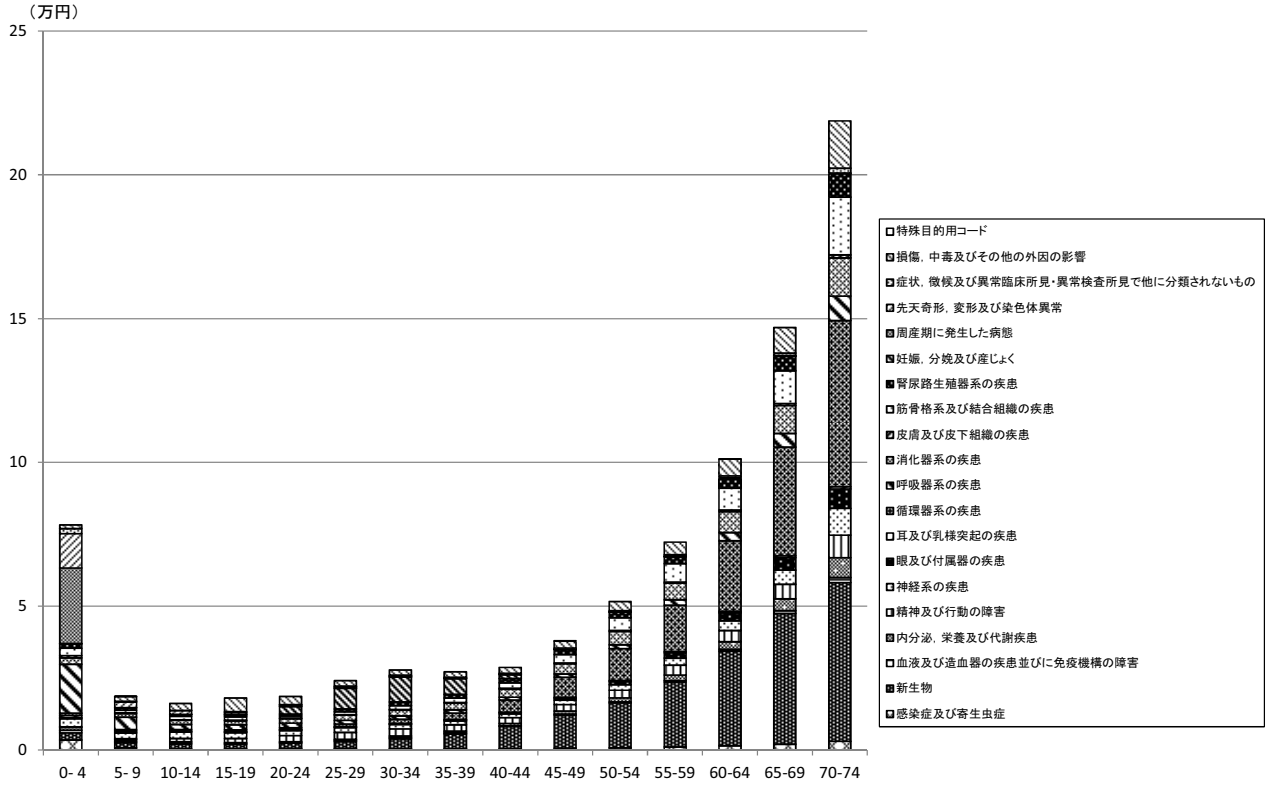

（注）「特殊目的用コード」は重症急性呼吸器症候群（ＳＡＲＳ）及びその他の疾病を表す。

図５　年齢階級別疾病分類別１人当たり入院医療費　組合健保

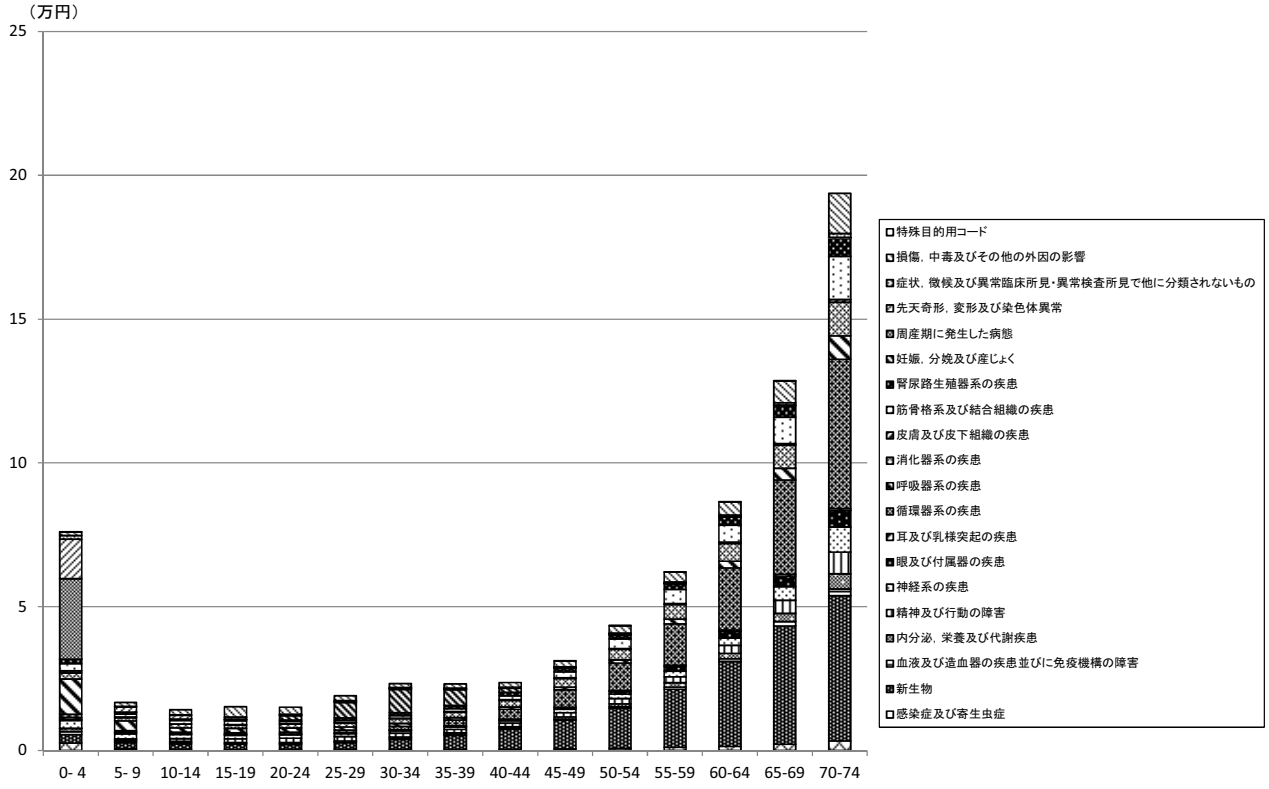

（注）「特殊目的用コード」は重症急性呼吸器症候群（ＳＡＲＳ）及びその他の疾病を表す。

図６　年齢階級別疾病分類別１人当たり入院医療費　市町村国保

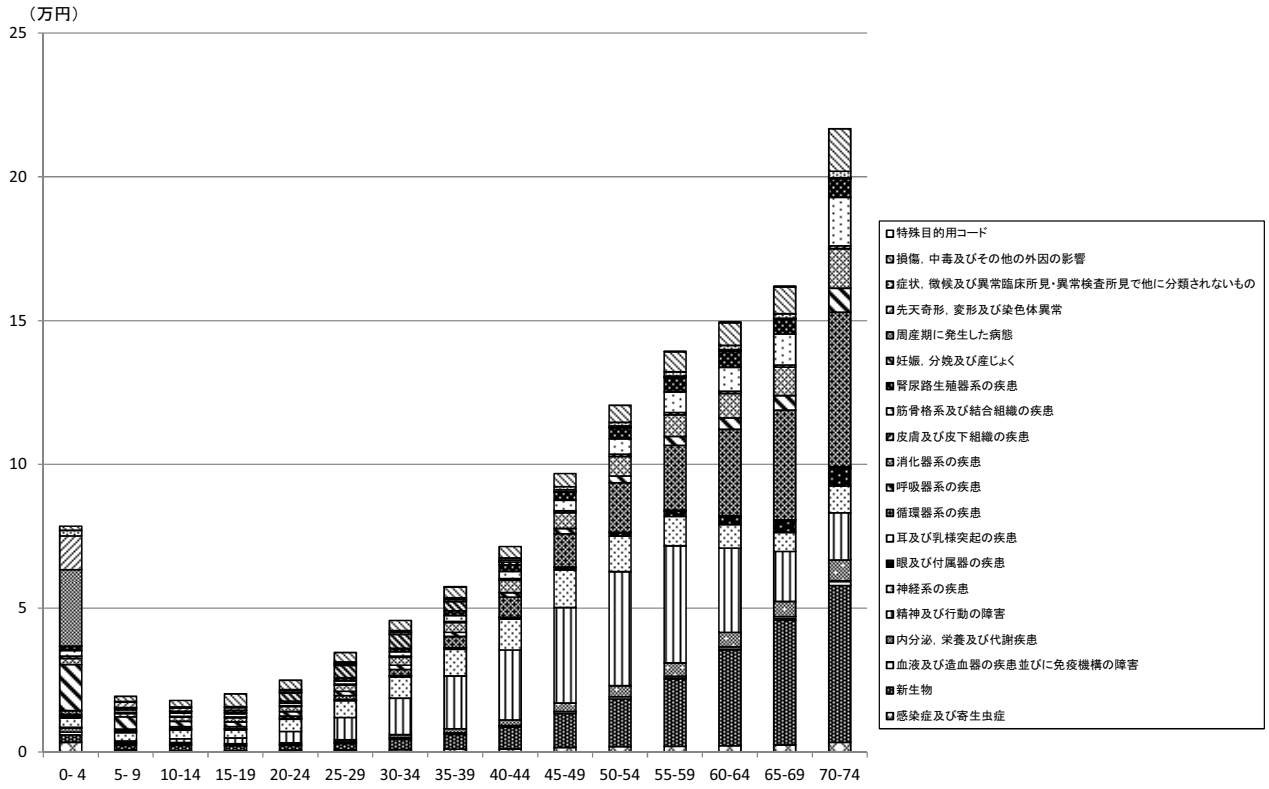

（注）「特殊目的用コード」は重症急性呼吸器症候群（ＳＡＲＳ）及びその他の疾病を表す。

（参考） 表２及び分析表に使用した年齢階級別加入者数

	協会（一般）・計	(再掲)協会(一般)・被保険者	(再掲)協会(一般)・被扶養者	組合健保・計	(再掲)組合健保・被保険者	(再掲)組合健保・被扶養者
	人	人	人	人	人	人
総数	34,865,784	19,713,632	15,152,152	24,217,401	12,874,368	11,343,033
0歳 － 4歳	1,935,073	-	1,935,073	1,499,404	-	1,499,404
5 － 9	1,951,365	-	1,951,365	1,513,577	-	1,513,577
10 － 14	2,031,193	-	2,031,193	1,556,520	-	1,556,520
15 － 19	2,100,800	144,973	1,955,827	1,485,242	71,638	1,413,604
20 － 24	2,390,750	1,295,027	1,095,723	1,630,982	857,292	773,690
25 － 29	2,710,931	2,124,996	585,935	2,006,680	1,678,318	328,362
30 － 34	3,010,172	2,320,301	689,871	2,208,303	1,708,111	500,192
35 － 39	3,420,599	2,592,746	827,853	2,643,997	1,907,646	736,351
40 － 44	3,051,002	2,338,787	712,215	2,573,733	1,810,989	762,744
45 － 49	2,588,519	2,032,627	555,892	2,053,134	1,459,013	594,121
50 － 54	2,533,327	1,973,783	559,544	1,702,286	1,192,360	509,926
55 － 59	2,657,446	1,961,938	695,508	1,517,578	1,049,006	468,572
60 － 64	2,840,590	1,986,440	854,150	1,200,395	804,984	395,411
65 － 69	1,057,090	661,949	395,141	389,153	218,251	170,902
70 － 74	586,927	280,065	306,862	236,417	116,760	119,657
(再掲)未就学児	2,510,167	-	2,510,167	1,968,190	-	1,968,190
保険者数	1			1,161		

	共済組合・計	(再掲)共済組合・被保険者	(再掲)共済組合・被扶養者	国民健康保険・計	(再掲)市町村国保・一般被保険者	(再掲)市町村国保・退職被保険者	(再掲)国保組合	後期高齢者医療
	人	人	人	人	人	人	人	人
総数	3,528,983	1,834,643	1,694,340	38,782,082	33,450,945	2,166,462	3,164,675	14,516,531
0歳 － 4歳	220,057	-	220,057	1,051,597	896,254	1,452	153,891	-
5 － 9	231,535	-	231,535	1,162,440	989,653	2,197	170,590	-
10 － 14	241,398	-	241,398	1,316,835	1,124,224	4,398	188,213	-
15 － 19	246,993	4,382	242,611	1,407,657	1,207,737	12,498	187,422	-
20 － 24	274,704	117,203	157,501	1,555,456	1,341,415	26,027	188,014	-
25 － 29	244,816	197,234	47,582	1,745,251	1,531,496	27,004	186,751	-
30 － 34	265,497	210,366	55,131	1,927,247	1,683,982	32,067	211,198	-
35 － 39	334,303	256,996	77,307	2,315,989	2,024,029	19,278	272,682	-
40 － 44	316,251	238,818	77,433	2,308,952	2,031,019	3,710	274,223	-
45 － 49	284,048	209,810	74,238	1,967,461	1,738,981	3,962	224,518	-
50 － 54	313,066	228,122	84,944	2,042,482	1,792,560	21,014	228,908	-
55 － 59	327,488	246,434	81,054	2,809,004	2,384,912	160,535	263,557	-
60 － 64	147,926	94,931	52,995	5,700,345	3,561,379	1,826,330	312,636	-
65 － 69	45,759	22,234	23,525	5,791,330	5,582,784	25,990	182,556	150,565
70 － 74	35,142	8,113	27,029	5,680,036	5,560,520	-	119,516	252,259
75 － 79	-	-	-	-	-	-	-	5,888,313
80 － 84	-	-	-	-	-	-	-	4,312,937
85 － 89	-	-	-	-	-	-	-	2,523,041
90 － 94	-	-	-	-	-	-	-	1,038,398
95 － 99	-	-	-	-	-	-	-	304,122
100歳以上	-	-	-	-	-	-	-	46,896
(再掲)未就学児	287,770	-	287,770	1,393,606	1,187,833	2,028	203,745	-
保険者数	63			1,885	1,722		163	47

注）1. 協会（一般）は、平成23年度健康保険被保険者実態調査報告によるものである。
2. 組合健保は、健康保険組合連合会からの報告によるものであり、提出のあった保険者の加入者数の合計である。
3. 共済組合は、各所管官庁からの報告によるものであり、提出のあった保険者の加入者数の合計である。
4. 国民健康保険は、平成23年度国民健康保険実態調査によるものであり、提出のあった保険者の加入者数の合計である。
5. 後期高齢者医療は、事業状況報告によるものである。

3　点数階級別にみた診療の状況

(1) 点数（費用額）階級別、診療種類別、制度別、件数100分率

表３－１から表３－５は入院、入院外、歯科、調剤及び食事・生活療養の各々について制度別に点数（費用額）階級別の件数100分率を示したものである。

表３－１によれば、入院における３万点以上の件数割合は、協会（一般）、組合健保及び共済組合ではそれぞれ48.5%、45.7%及び46.0%と４割台後半に、国民健康保険及び後期高齢者医療ではそれぞれ64.2%及び67.3%と６割台となっている。

表３－２によれば、入院外における1,000点以上の件数割合は、協会（一般）、組合健保及び共済組合ではそれぞれ28.0%、25.4%及び25.8%と２割台後半に、国民健康保険では34.1%に、後期高齢者医療では43.6%となっている。

表３－１　点数階級別、件数100分率（入院）

（単位：%）

点数階級別	協会（一般）		組合健保		共済組合		国民健康保険計		後期高齢者医療	
		累計		累計		累計		累計		累計
計	100.0	…	100.0	…	100.0	…	100.0	…	100.0	…
点以上　点未満										
－　2,500	5.8	5.8	6.8	6.8	6.7	6.7	1.9	1.9	0.9	0.9
2,500 －　5,000	5.4	11.2	6.2	13.1	5.9	12.6	2.9	4.8	2.3	3.2
5,000 －　10,000	9.6	20.9	10.4	23.5	10.5	23.0	6.1	10.9	5.4	8.6
10,000 －　15,000	9.1	30.0	9.3	32.8	9.4	32.5	6.8	17.6	5.8	14.4
15,000 －　20,000	8.2	38.3	8.2	40.9	8.2	40.6	6.5	24.1	6.2	20.7
20,000 －　25,000	7.1	45.4	7.2	48.1	7.1	47.8	5.8	29.9	5.9	26.5
25,000 －　30,000	6.1	51.5	6.2	54.3	6.2	54.0	5.9	35.8	6.3	32.8
30,000 －　40,000	11.5	63.0	10.8	65.1	11.5	65.5	22.5	58.4	16.4	49.2
40,000 －　50,000	7.7	70.6	7.3	72.5	7.4	72.9	9.4	67.8	13.3	62.4
50,000 －　60,000	6.3	77.0	6.0	78.5	6.2	79.1	7.4	75.1	10.6	73.1
60,000 －　70,000	4.8	81.8	4.5	83.0	4.5	83.6	5.4	80.5	7.4	80.5
70,000 －　80,000	3.5	85.3	3.2	86.2	3.1	86.7	3.8	84.3	5.1	85.6
80,000 －　90,000	2.6	87.9	2.4	88.6	2.3	89.0	3.0	87.3	3.6	89.3
90,000 － 100,000	2.1	90.0	1.9	90.5	1.9	90.9	2.4	89.7	2.6	91.8
100,000 － 120,000	3.1	93.1	2.9	93.4	2.8	93.7	3.5	93.2	3.2	95.1
120,000 － 160,000	3.1	96.2	2.9	96.3	2.8	96.5	3.1	96.3	2.6	97.6
160,000 － 200,000	1.6	97.8	1.6	97.9	1.5	97.9	1.7	98.0	1.2	98.8
200,000点以上	2.2	100.0	2.1	100.0	2.1	100.0	2.0	100.0	1.2	100.0
30,000点以上（再掲）	48.5	…	45.7	…	46.0	…	64.2	…	67.2	…

表３－２　点数階級別、件数100分率（入院外）

（単位：%）

点数階級別	協会（一般）		組合健保		共済組合		国民健康保険計		後期高齢者医療	
		累計		累計		累計		累計		累計
計	100.0	…	100.0	…	100.0	…	100.0	…	100.0	…
点以上　点未満										
－　100	0.8	0.8	0.9	0.9	0.9	0.9	0.7	0.7	0.7	0.7
100 －　200	7.7	8.5	8.3	9.1	8.5	9.4	7.0	7.7	6.7	7.4
200 －　300	5.9	14.4	6.0	15.2	6.5	15.8	4.6	12.3	4.0	11.4
300 －　400	12.1	26.5	13.6	28.7	13.0	28.8	8.7	21.0	5.9	17.3
400 －　500	14.8	41.2	14.9	43.6	14.8	43.6	16.4	37.4	14.6	31.9
500 －　600	8.1	49.3	8.5	52.2	8.3	51.9	6.6	43.9	5.4	37.2
600 －　700	7.1	56.5	7.3	59.5	7.2	59.1	5.8	49.8	4.4	41.6
700 －　800	5.2	61.6	5.1	64.6	5.1	64.2	4.9	54.6	4.2	45.9
800 －　900	5.5	67.1	5.2	69.8	5.2	69.4	6.0	60.7	6.0	51.9
900 －　1,000	4.9	72.0	4.8	74.6	4.8	74.2	5.2	65.9	4.5	56.4
1,000 －　1,500	12.5	84.5	11.7	86.3	11.7	85.9	13.7	79.6	14.4	70.8
1,500 －　2,000	6.1	90.7	5.7	91.9	5.7	91.6	7.1	86.7	8.6	79.4
2,000 －　3,000	5.1	95.8	4.5	96.4	4.6	96.2	6.6	93.4	9.3	88.6
3,000 －　4,000	1.8	97.6	1.6	98.0	1.7	97.9	2.6	96.0	4.3	92.9
4,000 －　5,000	0.8	98.4	0.7	98.6	0.7	98.6	1.2	97.2	2.2	95.1
5,000 －　10,000	0.9	99.3	0.8	99.4	0.8	99.4	1.6	98.8	3.3	98.4
10,000 －　20,000	0.3	99.6	0.3	99.7	0.3	99.7	0.6	99.3	0.8	99.2
20,000 －　30,000	0.1	99.7	0.1	99.8	0.1	99.8	0.2	99.5	0.2	99.4
30,000 －　50,000	0.2	100.0	0.2	100.0	0.2	100.0	0.4	99.9	0.6	100.0
50,000点以上	0.0	100.0	0.0	100.0	0.0	100.0	0.1	100.0	0.0	100.0
1,000点以上（再掲）	28.0	…	25.4	…	25.8	…	34.1	…	43.6	…
30,000点以上（再掲）	0.3	…	0.2	…	0.2	…	0.5	…	0.6	…

表３－３によれば、歯科における1,000点以上の件数割合は、協会（一般）では43.9％、組合健保では42.5％、共済組合では40.2％、国民健康保険では45.5％、後期高齢者医療では48.8％と、全制度において４割台となっている。

表３－４によれば、調剤における1,000点以上の件数割合は、協会（一般）、組合健保及び共済組合ではそれぞれ24.6％、21.7％及び23.0％と２割台前半に、国民健康保険では35.6％に、後期高齢者医療では53.1％となっている。

表３－３　点数階級別、件数100分率（歯科）

（単位：％）

点数階級別	協会（一般）		組合健保		共済組合		国民健康保険計		後期高齢者医療	
		累計		累計		累計		累計		累計
計	100.0	…	100.0	…	100.0	…	100.0	…	100.0	…
点以上　点未満										
－　100	0.9	0.9	0.9	0.9	1.1	1.1	0.9	0.9	0.7	0.7
100 －　200	2.2	3.1	1.9	2.9	2.2	3.3	2.5	3.3	3.2	3.9
200 －　300	6.4	9.5	6.2	9.1	6.9	10.3	6.5	9.8	6.0	9.9
300 －　400	7.2	16.7	7.0	16.1	7.6	17.9	7.4	17.2	7.8	17.7
400 －　500	7.0	23.7	7.1	23.3	7.4	25.3	6.8	24.0	6.5	24.2
500 －　600	7.4	31.1	7.7	31.0	7.9	33.2	7.0	30.9	6.2	30.4
600 －　700	6.7	37.8	7.0	38.0	7.1	40.3	6.4	37.3	5.9	36.4
700 －　800	6.3	44.1	6.6	44.6	6.7	47.0	5.9	43.2	5.3	41.7
800 －　900	6.1	50.2	6.7	51.3	6.6	53.6	5.8	49.0	4.8	46.5
900 －　1,000	5.9	56.1	6.3	57.5	6.2	59.8	5.5	54.5	4.6	51.2
1,000 －　1,500	18.4	74.5	18.9	76.4	18.3	78.1	17.3	71.8	16.0	67.1
1,500 －　2,000	10.2	84.7	10.2	86.6	9.5	87.6	9.9	81.7	9.4	76.5
2,000 －　3,000	8.8	93.6	8.4	95.0	7.7	95.4	9.5	91.1	10.5	87.0
3,000 －　4,000	3.1	96.7	2.6	97.7	2.4	97.8	4.0	95.1	5.4	92.4
4,000 －　5,000	1.4	98.1	1.1	98.8	1.0	98.8	2.0	97.1	2.8	95.2
5,000 －　10,000	1.6	99.7	1.1	99.8	1.0	99.8	2.5	99.6	4.2	99.4
10,000 －　20,000	0.3	100.0	0.2	100.0	0.2	100.0	0.4	100.0	0.5	99.9
20,000 －　30,000	0.0	100.0	0.0	100.0	0.0	100.0	0.0	100.0	0.0	100.0
30,000 －　50,000	0.0	100.0	0.0	100.0	0.0	100.0	0.0	100.0	0.0	100.0
50,000点以上	0.0	100.0	0.0	100.0	0.0	100.0	0.0	100.0	0.0	100.0
1,000点以上（再掲）	43.9	…	42.5	…	40.2	…	45.5	…	48.8	…

表３－４　点数階級別、件数100分率（調剤）

（単位：％）

点数階級別	協会（一般）		組合健保		共済組合		国民健康保険計		後期高齢者医療	
		累計		累計		累計		累計		累計
計	100.0	…	100.0	…	100.0	…	100.0	…	100.0	…
点以上　点未満										
－　100	0.4	0.4	0.4	0.4	0.4	0.4	0.3	0.3	0.2	0.2
100 －　200	12.6	12.9	13.7	14.1	13.1	13.5	9.2	9.5	6.6	6.8
200 －　300	15.3	28.2	16.4	30.6	15.8	29.3	10.9	20.4	6.7	13.5
300 －　400	11.5	39.7	12.0	42.6	11.8	41.1	9.1	29.5	5.9	19.4
400 －　500	9.0	48.7	9.3	51.9	9.2	50.3	7.7	37.2	5.3	24.7
500 －　600	7.6	56.3	7.7	59.6	7.8	58.1	7.0	44.2	5.0	29.6
600 －　700	6.2	62.6	6.2	65.9	6.3	64.3	6.1	50.3	4.7	34.3
700 －　800	5.0	67.6	4.9	70.8	5.0	69.3	5.3	55.6	4.5	38.8
800 －　900	4.3	71.9	4.1	74.9	4.2	73.6	4.7	60.3	4.2	43.0
900 －　1,000	3.6	75.4	3.4	78.3	3.5	77.0	4.1	64.4	3.9	46.9
1,000 －　1,500	11.3	86.7	10.3	88.6	10.7	87.8	14.3	78.7	16.7	63.6
1,500 －　2,000	5.5	92.1	4.8	93.4	5.1	92.8	7.9	86.6	11.7	75.4
2,000 －　3,000	4.5	96.6	3.8	97.2	4.1	97.0	7.2	93.8	13.1	88.5
3,000 －　4,000	1.6	98.2	1.3	98.5	1.4	98.4	2.9	96.7	5.8	94.3
4,000 －　5,000	0.7	98.9	0.5	99.1	0.6	99.0	1.3	98.0	2.6	96.9
5,000 －　10,000	0.8	99.7	0.7	99.7	0.7	99.7	1.6	99.6	2.7	99.6
10,000 －　20,000	0.2	99.9	0.2	99.9	0.2	99.9	0.3	99.9	0.3	99.9
20,000 －　30,000	0.0	100.0	0.0	99.9	0.0	99.9	0.1	99.9	0.0	100.0
30,000 －　50,000	0.0	100.0	0.0	100.0	0.0	100.0	0.0	100.0	0.0	100.0
50,000点以上	0.0	100.0	0.0	100.0	0.0	100.0	0.0	100.0	0.0	100.0
1,000点以上（再掲）	24.6	…	21.7	…	23.0	…	35.6	…	53.1	…

表３－５によれば、食事・生活療養における５万円以上の件数割合は、協会（一般）では11.8％、組合健保では9.0％、共済組合では10.9％、国民健康保険では32.7％、後期高齢者医療では36.8％となっている。

表３－５　費用額階級別、件数100分率（食事・生活療養）

（単位：％）

点数階級別	協会（一般）		組合健保		共済組合		国民健康保険計		後期高齢者医療	
		累計		累計		累計		累計		累計
計	100.0	…	100.0	…	100.0	…	100.0	…	100.0	…
円以上　円未満										
－　2,000	12.7	12.7	14.9	14.9	14.0	14.0	7.8	7.8	5.0	5.0
2,000 －　6,000	22.4	35.1	24.4	39.3	23.5	37.5	14.5	22.2	10.2	15.2
6,000 －　10,000	13.7	48.8	14.5	53.9	14.1	51.6	8.7	30.9	6.9	22.1
10,000 －　14,000	10.6	59.4	10.9	64.8	10.5	62.1	7.6	38.5	6.8	28.9
14,000 －　18,000	7.4	66.8	7.3	72.1	7.2	69.3	6.0	44.5	6.0	34.9
18,000 －　22,000	4.8	71.6	4.4	76.6	4.5	73.8	4.4	48.9	4.8	39.7
22,000 －　26,000	3.7	75.3	3.4	79.9	3.3	77.1	3.7	52.6	4.3	44.0
26,000 －　30,000	3.0	78.4	2.7	82.6	2.8	79.9	3.2	55.7	3.8	47.9
30,000 －　34,000	2.6	80.9	2.2	84.8	2.4	82.3	2.9	58.6	3.6	51.5
34,000 －　38,000	2.0	82.9	1.7	86.5	1.9	84.1	2.3	60.9	2.9	54.3
38,000 －　40,000	0.9	83.9	0.8	87.3	0.9	85.0	1.1	62.0	1.4	55.8
40,000 －　45,000	2.3	86.1	1.9	89.3	2.2	87.2	2.7	64.7	3.6	59.3
45,000 －　50,000	2.0	88.2	1.7	91.0	1.9	89.1	2.7	67.3	3.9	63.2
50,000 －　60,000	7.5	95.7	6.0	97.0	7.3	96.4	18.7	86.1	13.9	77.2
60,000 －　70,000	4.2	99.9	2.9	99.9	3.5	99.9	13.6	99.6	20.1	97.2
70,000 －　75,000	0.1	100.0	0.1	100.0	0.1	100.0	0.4	100.0	2.8	100.0
75,000円以上	-	100.0	-	100.0	-	100.0	-	100.0	0.0	100.0
50,000円以上（再掲）	11.8	…	9.0	…	10.9	…	32.7	…	36.8	…

(2) 点数（費用額）階級別、診療種類別、制度別、点数（費用額）100分率

表３－６から表３－10は入院、入院外、歯科、調剤及び食事・生活療養の各々について制度別に点数（費用額）階級別の点数100分率を示したものである。

表３－６によれば、入院における３万点以上の点数割合は、協会（一般）では84.8％、組合健保では83.8％、共済組合では83.6％、国民健康保険では89.0％、後期高齢者医療では89.2％と、全制度において８割台となっている。

表３－６　点数階級別、点数100分率（入院）

（単位：％）

点数階級別	協会（一般）		組合健保		共済組合		国民健康保険計		後期高齢者医療	
		累計		累計		累計		累計		累計
計	100.0	…	100.0	…	100.0	…	100.0	…	100.0	…
点以上　点未満										
－　2,500	0.1	0.1	0.1	0.1	0.1	0.1	0.0	0.0	0.0	0.0
2,500 －　5,000	0.5	0.6	0.6	0.7	0.5	0.7	0.2	0.3	0.2	0.2
5,000 －　10,000	1.6	2.2	1.8	2.5	1.8	2.5	0.9	1.2	0.8	1.0
10,000 －　15,000	2.5	4.7	2.7	5.2	2.8	5.3	1.7	2.9	1.5	2.5
15,000 －　20,000	3.2	7.9	3.3	8.5	3.4	8.6	2.3	5.2	2.2	4.7
20,000 －　25,000	3.6	11.5	3.7	12.2	3.8	12.4	2.6	7.8	2.6	7.3
25,000 －　30,000	3.7	15.2	4.0	16.2	4.0	16.4	3.2	11.0	3.5	10.8
30,000 －　40,000	8.9	24.1	8.7	24.9	9.4	25.8	15.9	26.9	11.5	22.4
40,000 －　50,000	7.6	31.8	7.6	32.5	7.8	33.6	8.4	35.3	12.0	34.4
50,000 －　60,000	7.7	39.5	7.7	40.2	7.9	41.5	8.1	43.4	11.8	46.2
60,000 －　70,000	6.9	46.4	6.8	47.0	6.9	48.4	6.9	50.3	9.7	55.8
70,000 －　80,000	5.8	52.2	5.6	52.5	5.5	53.8	5.7	56.1	7.7	63.5
80,000 －　90,000	4.9	57.1	4.7	57.2	4.5	58.4	5.0	61.1	6.2	69.7
90,000 － 100,000	4.5	61.6	4.3	61.4	4.2	62.5	4.6	65.7	4.9	74.5
100,000 － 120,000	7.6	69.2	7.3	68.7	7.2	69.7	7.7	73.4	7.1	81.6
120,000 － 160,000	9.4	78.6	9.3	78.0	9.0	78.7	8.6	82.0	7.1	88.7
160,000 － 200,000	6.5	85.1	6.5	84.5	6.1	84.8	6.0	87.9	4.4	93.0
200,000点以上	14.9	100.0	15.5	100.0	15.2	100.0	12.1	100.0	7.0	100.0
30,000点以上（再掲）	84.8	…	83.8	…	83.6	…	89.0	…	89.2	…

表３－７によれば、入院外における1,000点以上の点数割合は、協会（一般)、組合健保及び共済組合ではそれぞれ66.9％、63.7％及び64.8％と６割台に、国民健康保険では75.3％に、後期高齢者医療では82.9％となっている。

表３－８によれば、歯科における 1,000点以上の点数割合は、協会（一般)、組合健保、共済組合及び国民健康保険ではそれぞれ74.9％、72.1％、70.6％、78.0％と７割台に、後期高齢者医療では82.5％となっている。

表３－７　点数階級別、点数100分率（入院外）

（単位：％）

点数階級別	協会（一般）		組合健保		共済組合		国民健康保険計		後期高齢者医療	
		累計		累計		累計		累計		累計
計	100.0	…	100.0	…	100.0	…	100.0	…	100.0	…
点以上　点未満										
－ 100	0.1	0.1	0.1	0.1	0.1	0.1	0.0	0.0	0.0	0.0
100 － 200	1.1	1.2	1.3	1.3	1.3	1.3	0.8	0.8	0.6	0.6
200 － 300	1.4	2.5	1.5	2.9	1.6	2.9	0.8	1.7	0.6	1.2
300 － 400	3.9	6.4	4.7	7.6	4.4	7.4	2.2	3.9	1.2	2.4
400 － 500	6.2	12.6	6.7	14.3	6.5	13.9	5.5	9.4	3.9	6.3
500 － 600	4.1	16.7	4.6	18.9	4.4	18.3	2.6	12.0	1.7	8.1
600 － 700	4.3	20.9	4.7	23.6	4.5	22.8	2.7	14.7	1.7	9.7
700 － 800	3.6	24.5	3.8	27.4	3.7	26.5	2.6	17.4	1.9	11.6
800 － 900	4.3	28.8	4.4	31.8	4.3	30.8	3.7	21.1	3.0	14.6
900 － 1,000	4.3	33.1	4.5	36.3	4.4	35.2	3.6	24.7	2.5	17.1
1,000 － 1,500	14.0	47.0	14.1	50.4	13.8	49.0	12.2	36.8	10.3	27.4
1,500 － 2,000	9.7	56.7	9.7	60.1	9.6	58.6	9.0	45.8	8.7	36.2
2,000 － 3,000	11.3	68.0	10.6	70.7	10.7	69.3	11.6	57.4	13.2	49.4
3,000 － 4,000	5.8	73.8	5.4	76.1	5.5	74.9	6.5	63.9	8.6	57.9
4,000 － 5,000	3.3	77.0	3.0	79.0	3.0	77.9	3.9	67.9	5.8	63.7
5,000 － 10,000	5.7	82.8	5.3	84.3	5.4	83.3	7.9	75.8	13.4	77.1
10,000 － 20,000	4.1	86.8	3.8	88.0	3.9	87.1	5.8	81.5	6.4	83.5
20,000 － 30,000	2.2	89.0	2.1	90.2	2.3	89.4	2.7	84.2	2.2	85.7
30,000 － 50,000	7.8	96.8	6.6	96.8	6.9	96.3	12.2	96.5	12.7	98.3
50,000点以上	3.2	100.0	3.2	100.0	3.7	100.0	3.5	100.0	1.7	100.0
1,000点以上（再掲）	66.9	…	63.7	…	64.8	…	75.3	…	82.9	…
30,000点以上（再掲）	11.0	…	9.8	…	10.6	…	15.8	…	14.3	…

表３－８　点数階級別、点数100分率（歯科）

（単位：％）

点数階級別	協会（一般）		組合健保		共済組合		国民健康保険計		後期高齢者医療	
		累計		累計		累計		累計		累計
計	100.0	…	100.0	…	100.0	…	100.0	…	100.0	…
点以上　点未満										
－ 100	0.0	0.0	0.0	0.0	0.1	0.1	0.0	0.0	0.0	0.0
100 － 200	0.3	0.3	0.3	0.3	0.3	0.4	0.3	0.3	0.3	0.3
200 － 300	1.3	1.6	1.3	1.6	1.5	1.9	1.2	1.5	1.0	1.3
300 － 400	2.0	3.6	2.1	3.7	2.3	4.2	1.9	3.4	1.7	3.0
400 － 500	2.5	6.1	2.7	6.4	2.9	7.1	2.2	5.6	1.8	4.9
500 － 600	3.2	9.3	3.6	10.0	3.8	10.9	2.8	8.4	2.2	7.1
600 － 700	3.5	12.8	3.9	13.9	4.1	15.0	3.0	11.4	2.5	9.5
700 － 800	3.8	16.6	4.2	18.1	4.4	19.4	3.2	14.6	2.5	12.1
800 － 900	4.1	20.7	4.8	22.9	4.9	24.3	3.6	18.2	2.6	14.7
900 － 1,000	4.4	25.1	5.0	27.9	5.1	29.4	3.8	22.0	2.8	17.5
1,000 － 1,500	18.0	43.1	19.6	47.5	19.6	49.1	15.5	37.5	12.5	30.0
1,500 － 2,000	14.1	57.2	14.9	62.4	14.5	63.6	12.5	50.0	10.4	40.4
2,000 － 3,000	17.0	74.2	17.2	79.6	16.3	79.9	16.7	66.7	16.4	56.8
3,000 － 4,000	8.5	82.7	7.7	87.2	7.3	87.1	10.0	76.7	11.9	68.6
4,000 － 5,000	5.0	87.7	4.0	91.3	3.9	91.0	6.3	83.1	8.0	76.6
5,000 － 10,000	8.2	95.9	5.7	97.0	5.7	96.7	11.7	94.7	17.4	94.0
10,000 － 20,000	2.7	98.6	1.7	98.7	1.7	98.4	3.7	98.4	4.2	98.2
20,000 － 30,000	0.4	99.0	0.3	99.0	0.4	98.8	0.4	98.9	0.4	98.6
30,000 － 50,000	0.3	99.3	0.3	99.3	0.4	99.2	0.3	99.2	0.3	99.0
50,000点以上	0.7	100.0	0.7	100.0	0.8	100.0	0.8	100.0	1.0	100.0
1,000点以上（再掲）	74.9	…	72.1	…	70.6	…	78.0	…	82.5	…

表３－９によれば、調剤における1,000点以上の点数割合は、協会（一般)、組合健保及び共済組合ではそれぞれ62.4％、58.8％及び60.4％と６割前後に、国民健康保険では73.2％に、後期高齢者医療では84.5％となっている。

表３－10によれば、食事・生活療養における５万円以上の件数割合は、協会（一般)、組合健保及び共済組合ではそれぞれ38.8％、33.7％及び37.5％と３割台に、国民健康保険及び後期高齢者医療ではそれぞれ65.3％、65.6％と６割台後半となっている。

表３－９　点数階級別、点数100分率（調剤）

（単位：％）

点数階級別	協会（一般）		組合健保		共済組合		国民健康保険計		後期高齢者医療	
		累計		累計		累計		累計		累計
計	100.0	…	100.0	…	100.0	…	100.0	…	100.0	…
点以上　点未満										
－ 100	0.0	0.0	0.0	0.0	0.0	0.0	0.0	0.0	0.0	0.0
100 － 200	2.3	2.3	2.7	2.7	2.5	2.5	1.3	1.3	0.7	0.7
200 － 300	4.3	6.6	5.0	7.7	4.7	7.2	2.4	3.7	1.1	1.8
300 － 400	4.6	11.2	5.2	12.9	4.9	12.0	2.8	6.5	1.3	3.1
400 － 500	4.6	15.8	5.1	18.1	4.9	16.9	3.0	9.5	1.6	4.7
500 － 600	4.8	20.6	5.3	23.3	5.1	22.0	3.4	12.9	1.8	6.5
600 － 700	4.6	25.3	5.0	28.3	4.9	26.9	3.5	16.4	2.0	8.5
700 － 800	4.3	29.6	4.6	32.9	4.5	31.4	3.5	19.9	2.2	10.7
800 － 900	4.2	33.7	4.3	37.2	4.3	35.6	3.5	23.4	2.4	13.1
900 － 1,000	3.9	37.6	4.0	41.2	3.9	39.6	3.4	26.8	2.5	15.5
1,000 － 1,500	15.7	53.3	15.6	56.7	15.6	55.2	15.5	42.2	13.6	29.1
1,500 － 2,000	10.8	64.1	10.2	67.0	10.4	65.6	12.0	54.2	13.4	42.5
2,000 － 3,000	12.4	76.5	11.4	78.4	11.8	77.4	15.4	69.6	21.0	63.6
3,000 － 4,000	6.2	82.7	5.5	83.9	5.8	83.2	8.7	78.3	13.1	76.7
4,000 － 5,000	3.4	86.1	3.0	86.8	3.2	86.4	5.1	83.4	7.7	84.4
5,000 － 10,000	6.4	92.5	5.6	92.4	5.9	92.3	9.3	92.7	11.5	95.9
10,000 － 20,000	2.8	95.4	2.6	95.1	2.7	95.0	3.4	96.1	2.6	98.5
20,000 － 30,000	1.2	96.6	1.2	96.3	1.2	96.3	1.3	97.4	0.7	99.3
30,000 － 50,000	1.3	97.9	1.4	97.7	1.3	97.6	1.1	98.6	0.4	99.7
50,000点以上	2.1	100.0	2.3	100.0	2.4	100.0	1.4	100.0	0.3	100.0
1,000点以上（再掲）	62.4	…	58.8	…	60.4	…	73.2	…	84.5	…

表３－10　費用額階級別、点数100分率（食事・生活療養）

（単位：％）

費用額階級別	協会（一般）		組合健保		共済組合		国民健康保険計		後期高齢者医療	
		累計		累計		累計		累計		累計
計	100.0	…	100.0	…	100.0	…	100.0	…	100.0	…
円以上　円未満										
－ 2,000	0.8	0.8	1.1	1.1	1.0	1.0	0.3	0.3	0.2	0.2
2,000 － 6,000	4.7	5.5	5.9	7.0	5.2	6.2	1.8	2.1	1.1	1.3
6,000 － 10,000	6.1	11.6	7.4	14.4	6.6	12.8	2.3	4.5	1.6	2.9
10,000 － 14,000	7.0	18.6	8.3	22.7	7.4	20.2	3.0	7.5	2.3	5.2
14,000 － 18,000	6.5	25.2	7.4	30.0	6.7	26.9	3.2	10.7	2.8	8.0
18,000 － 22,000	5.3	30.5	5.6	35.6	5.3	32.1	2.9	13.6	2.8	10.8
22,000 － 26,000	4.9	35.3	5.1	40.8	4.7	36.8	2.9	16.5	3.0	13.7
26,000 － 30,000	4.7	40.0	4.7	45.5	4.5	41.3	2.9	19.5	3.1	16.8
30,000 － 34,000	4.5	44.6	4.5	50.0	4.4	45.8	3.0	22.5	3.3	20.1
34,000 － 38,000	3.9	48.5	3.9	53.9	4.0	49.7	2.7	25.2	3.0	23.1
38,000 － 40,000	2.0	50.5	2.0	55.9	2.0	51.8	1.4	26.6	1.6	24.7
40,000 － 45,000	5.3	55.8	5.2	61.1	5.4	57.1	3.8	30.4	4.4	29.1
45,000 － 50,000	5.4	61.2	5.3	66.3	5.4	62.5	4.2	34.7	5.3	34.4
50,000 － 60,000	23.5	84.7	21.5	87.9	24.2	86.8	35.8	70.5	22.9	57.3
60,000 － 70,000	14.9	99.6	11.8	99.7	13.0	99.8	28.6	99.2	37.1	94.3
70,000 － 75,000	0.4	100.0	0.3	100.0	0.2	100.0	0.8	100.0	5.7	100.0
75,000円以上	-	100.0	-	100.0	-	100.0	-	100.0	0.0	100.0
50,000円以上（再掲）	38.8	…	33.7	…	37.5	…	65.3	…	65.6	…

4　疾病分類別にみた診療の状況

(1) 疾病分類別、診療種別、制度別、件数100分率、日数100分率及び点数100分率

ア　疾病分類別、件数100分率、日数100分率及び点数100分率（入院）

表４－１は、入院の疾病分類別及び制度別に件数100分率、日数100分率及び点数100分率を示したものである。

件数100分率をみると、協会（一般)、組合健保及び共済組合では「新生物」が最も高くそれぞれ16.6%、16.3%、16.6%となっているが、国民健康保険では「精神及び行動の障害」が最も高く20.8%、後期高齢者医療では「循環器系の疾患」が最も高く25.9%となっている。

日数100分率をみると、協会（一般)、組合健保及び共済組合では「新生物」が最も高くそれぞれ17.9%、18.4%、17.4%となっているが、国民健康保険では「精神及び行動の障害」が最も高く35.9%、後期高齢者医療では「循環器系の疾患」が最も高く27.1%となっている。

また、点数100分率をみると、協会（一般)、組合健保、共済組合及び国民健康保険では「新生物」が最も高くそれぞれ23.6%、23.3%、22.9%、21.6%となっているが、後期高齢者医療では「循環器系の疾患」が最も高く28.9%となっている。

表４－１　疾病分類(再掲、主要疾病)別、件数100分率、日数100分率、点数100分率(入院)

（単位：%）

疾病分類別（再掲、主要疾病）	件数100分率					日数100分率					点数100分率				
	協会(一般)	組合健保	共済組合	国民健康保険計	後期高齢者医療	協会(一般)	組合健保	共済組合	国民健康保険計	後期高齢者医療	協会(一般)	組合健保	共済組合	国民健康保険計	後期高齢者医療
総数	100.0	100.0	100.0	100.0	100.0	100.0	100.0	100.0	100.0	100.0	100.0	100.0	100.0	100.0	100.0
Ⅰ 感染症及び寄生虫症 (0101－0109)	3.4	3.5	3.3	1.9	1.8	2.3	2.5	2.3	1.4	1.5	2.0	2.2	2.1	1.7	1.8
(0101) 腸管感染症	1.6	1.6	1.7	0.6	0.4	0.7	0.8	0.8	0.2	0.3	0.7	0.7	0.7	0.3	0.3
(0102) 結核	0.1	0.1	0.1	0.1	0.2	0.2	0.2	0.1	0.2	0.3	0.1	0.1	0.1	0.1	0.2
(0103) 主として性的伝播様式をとる感染症	0.1	0.0	0.0	0.0	0.0	0.0	0.0	0.0	0.0	0.0	0.0	0.0	0.0	0.0	0.0
Ⅱ 新生物 (0201－0211)	16.6	16.3	16.6	17.2	10.9	17.9	18.4	17.4	13.0	8.5	23.6	23.3	22.9	21.6	12.3
(0201－0210) 悪性新生物	13.0	11.9	12.1	15.3	10.0	15.2	15.0	14.0	11.9	7.9	19.7	18.5	18.0	19.6	11.5
Ⅲ 血液及び造血器の疾患並びに免疫機構の障害 (0301－0302)	1.4	1.6	1.2	0.7	0.7	1.0	1.4	1.1	0.5	0.6	1.0	1.5	1.5	0.8	0.9
Ⅳ 内分泌、栄養及び代謝疾患 (0401－0403)	3.1	2.6	2.5	3.8	4.6	3.2	2.6	2.4	3.4	4.7	2.4	2.1	2.0	3.1	3.9
(0402) 糖尿病	1.9	1.4	1.4	2.7	3.0	2.3	1.7	1.6	2.5	3.3	1.5	1.2	1.1	2.3	2.6
Ⅴ 精神及び行動の障害 (0501－0507)	5.8	4.8	7.0	20.8	7.7	13.1	11.3	16.2	35.9	11.7	4.6	3.8	5.4	15.1	5.7
(0503) 統合失調症、統合失調型障害および妄想性障害	3.0	2.3	3.3	15.6	3.2	7.5	6.1	8.5	27.7	5.0	2.4	1.8	2.6	11.3	2.3
Ⅵ 神経系の疾患 (0601－0606)	4.4	4.4	4.3	6.4	6.7	6.5	5.8	5.8	9.0	8.9	4.5	4.2	4.2	6.5	6.1
Ⅶ 眼及び付属器の疾患 (0701－0704)	2.3	2.1	1.9	2.8	2.7	1.3	1.2	1.2	1.0	0.8	2.0	1.7	1.6	2.0	1.7
(0702) 白内障	0.9	0.8	0.7	1.6	1.8	0.4	0.3	0.3	0.4	0.5	0.6	0.5	0.4	1.0	1.1
Ⅷ 耳及び乳様突起の疾患 (0801－0807)	0.9	0.9	1.0	0.6	0.3	0.6	0.6	0.6	0.2	0.1	0.7	0.7	0.7	0.3	0.1
Ⅸ 循環器系の疾患 (0901－0912)	10.4	8.7	8.6	13.8	25.9	12.1	10.4	9.4	12.3	27.1	16.5	14.8	14.0	19.7	28.9
(0901) 高血圧性疾患	0.6	0.4	0.4	1.1	3.8	0.6	0.4	0.3	1.0	4.0	0.4	0.3	0.2	0.8	2.8
(0902) 虚血性心疾患	2.3	2.0	2.0	2.7	2.7	1.3	1.2	1.1	1.1	1.7	3.9	3.5	3.2	4.3	3.6
(0904－0908) 脳血管疾患	4.2	3.2	3.1	6.2	12.2	7.3	6.0	5.2	7.6	15.0	7.0	5.6	5.1	8.6	13.6
Ⅹ 呼吸器系の疾患 (1001－1011)	8.8	8.7	9.1	4.5	9.0	5.7	6.0	5.7	3.0	8.2	5.9	6.1	5.9	3.6	8.4
(1001－1003) 急性上気道感染症	1.0	1.0	1.0	0.3	0.0	0.5	0.5	0.4	0.1	0.0	0.4	0.4	0.4	0.1	0.0
(1004) 肺炎	2.7	2.7	2.8	1.4	3.9	1.8	1.8	1.8	1.0	3.3	1.7	1.6	1.6	1.1	3.5
(1005) 急性気管支炎及び急性細気管支炎	1.3	1.3	1.5	0.3	0.2	0.7	0.7	0.8	0.1	0.1	0.7	0.7	0.8	0.2	0.1
(1007) 慢性副鼻腔炎	0.3	0.3	0.3	0.2	0.0	0.2	0.2	0.2	0.1	0.0	0.3	0.4	0.4	0.2	0.0
(1008－1009) 気管支炎及び慢性閉塞性肺疾患	0.2	0.1	0.1	0.3	1.0	0.2	0.1	0.1	0.3	1.1	0.2	0.1	0.1	0.2	0.9
(1010) 喘息	1.2	1.0	1.1	0.5	0.5	0.7	0.6	0.6	0.3	0.5	0.6	0.5	0.5	0.3	0.4
ⅩⅠ 消化器系の疾患 (1101－1112)	9.9	9.9	9.6	8.2	6.9	6.9	7.1	6.5	4.8	5.0	7.4	7.3	7.1	6.1	5.8
(1104－1105) 胃及び十二指腸の疾患	0.9	0.6	0.6	0.9	1.1	0.7	0.5	0.4	0.6	0.9	0.6	0.4	0.3	0.7	0.8
(1106－1109) 肝疾患	0.7	0.5	0.6	0.9	0.6	0.8	0.6	0.6	0.8	0.5	0.6	0.5	0.6	0.8	0.5
ⅩⅡ 皮膚及び皮下組織の疾患 (1201－1203)	1.1	1.2	1.1	0.7	0.9	0.9	1.0	0.9	0.6	0.9	0.7	0.8	0.7	0.6	0.8
ⅩⅢ 筋骨格系及び結合組織の疾患 (1301－1310)	5.3	4.6	5.0	4.8	5.7	6.3	5.5	5.9	4.3	6.0	6.9	6.0	6.6	6.2	6.2
ⅩⅣ 腎尿路生殖器系の疾患 (1401－1408)	4.8	4.9	4.7	3.7	4.5	3.6	3.6	3.3	2.6	4.1	3.6	3.6	3.5	3.3	4.6
(1401－1402) 糸球体疾患、腎尿細管間質性疾患及び腎不全	1.8	1.6	1.7	2.0	3.1	2.0	1.8	1.8	1.9	3.2	1.9	1.7	1.8	2.3	3.5
ⅩⅤ 妊娠、分娩及び産じょく (1501－1504)	8.6	10.7	9.5	1.6	0.0	6.0	8.2	7.6	0.7	0.0	4.6	5.8	5.8	0.8	0.0
(1501) 流産	0.8	1.0	0.8	0.2	0.0	0.2	0.2	0.2	0.0	0.0	0.2	0.3	0.2	0.1	0.0
ⅩⅥ 周産期に発生した病態 (1601－1602)	3.1	4.7	4.1	0.7	0.0	2.6	4.3	3.7	0.4	0.0	3.3	5.2	5.0	0.7	0.0
ⅩⅦ 先天奇形、変形及び染色体異常 (1701－1702)	1.4	1.9	1.8	0.5	0.0	1.4	2.1	2.0	0.5	0.0	2.3	3.6	3.3	0.7	0.1
ⅩⅧ 症状、徴候及び異常臨床所見・異常検査所見で他に分類されないもの (1800)	1.9	1.9	1.4	1.4	2.0	1.2	1.2	0.8	1.1	1.9	0.9	0.8	0.6	1.1	1.6
ⅩⅨ 損傷、中毒及びその他の外因の影響 (1901－1905)	7.0	6.7	7.2	6.0	9.9	7.4	6.7	7.1	5.4	10.0	6.9	6.5	7.0	6.1	11.1
(1901) 骨折	3.1	2.9	3.0	3.0	6.9	3.5	3.1	3.1	2.8	7.1	3.2	2.9	3.0	3.2	8.0
ⅩⅩⅡ 特殊目的用コード (2210－2220)	0.0	0.0	-	0.0	0.0	0.0	0.0	-	0.0	0.0	0.0	0.0	-	0.0	0.0

イ　疾病分類別、件数100分率、日数100分率及び点数100分率（入院外）

表４－２は、入院外の疾病分類別及び制度別に件数100分率、日数100分率及び点数100分率を示したものである。

件数100分率をみると、協会（一般）、組合健保及び共済組合では「呼吸器系の疾患」が最も高くそれぞれ23.1％、25.1％、22.6％となっているが、国民健康保険及び後期高齢者医療では「循環器系の疾患」が最も高くそれぞれ21.3％、33.0％となっている。

日数100分率をみると、協会（一般）、組合健保及び共済組合では「呼吸器系の疾患」が最も高くそれぞれ22.8％、25.0％、22.5％となっているが、国民健康保険及び後期高齢者医療では「循環器系の疾患」が最も高くそれぞれ18.2％、29.9％となっている。

また、点数100分率をみると、協会（一般）、組合健保及び共済組合では「呼吸器系の疾患」が最も高くそれぞれ16.1％、17.6％、14.6％となっているが、国民健康保険及び後期高齢者医療では「循環器系の疾患」が最も高くそれぞれ18.6％、29.7％となっている。

表４－２　疾病分類（再掲、主要疾病）別、件数100分率、日数100分率、点数100分率（入院外）

（単位：％）

疾病分類別（再掲、主要疾病）	件数100分率					日数100分率					点数100分率				
	協会（一般）	組合健保	共済組合	国民健康保険計	後期高齢者医療	協会（一般）	組合健保	共済組合	国民健康保険計	後期高齢者医療	協会（一般）	組合健保	共済組合	国民健康保険計	後期高齢者医療
総数	100.0	100.0	100.0	100.0	100.0	100.0	100.0	100.0	100.0	100.0	100.0	100.0	100.0	100.0	100.0
Ⅰ 感染症及び寄生虫症（0101－0109）	4.8	5.0	4.5	3.2	1.7	4.8	5.1	4.6	3.2	1.8	4.3	4.4	3.8	2.9	1.5
（0101）腸管感染症	1.6	1.8	1.3	0.8	0.1	1.4	1.5	1.2	0.6	0.1	1.2	1.3	0.9	0.5	0.1
（0102）結核	0.0	0.0	0.0	0.0	0.0	0.0	0.0	0.0	0.0	0.0	0.0	0.0	0.0	0.0	0.1
（0103）主として性的伝播様式をとる感染症	0.1	0.1	0.1	0.1	0.0	0.1	0.1	0.1	0.1	0.0	0.1	0.1	0.1	0.1	0.0
Ⅱ 新生物（0201－0211）	3.0	3.0	3.5	3.8	3.9	3.1	3.1	3.5	3.7	3.2	8.6	8.8	10.2	10.4	8.0
（0201－0210）悪性新生物	1.7	1.5	1.8	2.8	3.4	1.8	1.6	2.0	2.8	2.8	6.6	6.5	7.9	9.0	7.3
Ⅲ 血液及び造血器の疾患並びに免疫機構の障害（0301－0302）	0.6	0.6	0.6	0.4	0.3	0.6	0.6	0.6	0.4	0.3	1.0	1.2	1.2	0.8	0.5
Ⅳ 内分泌、栄養及び代謝疾患（0401－0403）	7.8	6.8	7.9	11.8	9.9	7.0	6.0	7.0	10.2	8.9	10.4	9.4	10.3	13.0	10.6
（0402）糖尿病	3.2	2.5	2.8	5.6	5.3	2.9	2.2	2.5	5.0	4.8	5.3	4.1	4.4	7.7	6.8
Ⅴ 精神及び行動の障害（0501－0507）	4.0	4.8	6.3	5.1	2.4	4.0	5.1	6.8	5.5	2.2	3.7	4.6	5.8	5.0	2.0
（0503）統合失調症、統合失調型障害および妄想性障害	0.5	0.5	0.7	1.5	0.3	0.7	0.6	1.0	2.1	0.3	0.8	0.7	1.0	2.4	0.3
Ⅵ 神経系の疾患（0601－0606）	2.3	2.1	2.3	2.9	3.5	2.2	2.0	2.2	2.9	3.5	2.4	2.5	2.6	2.7	3.4
Ⅶ 眼及び付属器の疾患（0701－0704）	8.7	9.6	8.4	8.7	10.5	6.6	7.4	6.4	6.2	6.5	5.1	5.5	4.4	5.4	6.0
（0702）白内障	0.4	0.3	0.3	1.5	3.1	0.4	0.3	0.3	1.1	1.9	0.5	0.3	0.3	1.1	1.7
Ⅷ 耳及び乳様突起の疾患（0801－0807）	2.0	2.0	1.9	1.5	1.2	2.4	2.4	2.3	1.7	1.2	1.6	1.7	1.4	0.9	0.6
Ⅸ 循環器系の疾患（0901－0912）	12.1	9.1	11.3	21.3	33.0	10.7	8.0	9.8	18.2	29.9	12.4	9.7	11.0	18.6	29.7
（0901）高血圧性疾患	9.5	7.0	8.8	16.1	22.4	8.3	6.0	7.6	13.6	20.2	8.9	6.7	7.7	12.7	18.8
（0902）虚血性心疾患	0.6	0.5	0.6	1.3	2.8	0.6	0.4	0.5	1.1	2.4	0.9	0.7	0.8	1.6	2.9
（0904－0908）脳血管疾患	0.7	0.5	0.7	1.8	4.3	0.7	0.5	0.7	1.7	4.1	1.0	0.8	0.9	2.0	4.2
Ⅹ 呼吸器系の疾患（1001－1011）	23.1	25.1	22.6	11.9	4.0	22.8	25.0	22.5	10.8	3.7	16.1	17.6	14.6	7.1	4.0
（1001－1003）急性上気道感染症	8.3	9.2	7.3	3.7	0.6	7.9	8.9	7.1	3.3	0.5	5.2	5.9	4.3	1.8	0.3
（1004）肺炎	0.2	0.1	0.1	0.1	0.1	0.2	0.2	0.2	0.1	0.1	0.2	0.2	0.2	0.1	0.1
（1005）急性気管支炎及び急性細気管支炎	3.0	3.1	2.6	1.3	0.2	2.8	3.0	2.5	1.1	0.2	2.0	2.1	1.6	0.7	0.1
（1007）慢性副鼻腔炎	1.0	1.0	1.1	0.6	0.3	1.2	1.3	1.4	0.7	0.4	0.7	0.8	0.8	0.4	0.2
（1008－1009）気管支炎及び慢性閉塞性肺疾患	1.0	1.0	0.8	0.7	0.8	1.0	1.0	0.8	0.6	0.7	0.8	0.8	0.6	0.6	1.2
（1010）喘息	4.0	4.3	4.6	2.3	1.0	4.3	4.7	4.9	2.2	1.0	3.4	3.7	3.7	1.7	1.1
ⅩⅠ 消化器系の疾患（1101－1112）	5.4	5.1	5.2	6.2	6.2	5.3	4.9	5.0	6.0	5.9	6.3	6.3	6.3	6.1	5.3
（1104－1105）胃及び十二指腸の疾患	2.7	2.5	2.7	3.3	3.4	2.7	2.5	2.6	3.3	3.4	2.8	2.7	2.6	3.0	2.9
（1106－1109）肝疾患	0.6	0.5	0.5	0.8	0.5	0.6	0.5	0.5	0.9	0.6	0.7	0.6	0.6	0.9	0.6
ⅩⅡ 皮膚及び皮下組織の疾患（1201－1203）	9.2	10.2	9.2	5.3	2.6	8.1	9.1	8.1	4.4	2.0	4.8	5.5	4.5	2.3	1.1
ⅩⅢ 筋骨格系及び結合組織の疾患（1301－1310）	7.6	6.4	6.5	10.1	13.5	10.9	9.4	9.1	16.5	21.9	8.0	7.1	7.2	9.1	11.3
ⅩⅣ 腎尿路生殖器系の疾患（1401－1408）	3.4	3.7	3.8	3.3	3.5	4.1	4.5	5.0	4.8	5.0	8.3	8.2	9.8	11.4	12.9
（1401－1402）糸球体疾患、腎尿細管間質性疾患及び腎不全	0.4	0.4	0.5	0.6	0.8	1.3	1.1	1.7	2.5	3.1	5.5	4.7	6.5	9.2	10.6
ⅩⅤ 妊娠、分娩及び産じょく（1501－1504）	0.5	0.5	0.5	0.1	0.0	0.5	0.6	0.6	0.1	0.0	0.4	0.5	0.4	0.1	0.0
（1501）流産	0.0	0.0	0.0	0.0	0.0	0.1	0.1	0.1	0.0	0.0	0.1	0.1	0.1	0.0	0.0
ⅩⅥ 周産期に発生した病態（1601－1602）	0.1	0.2	0.2	0.0	0.0	0.1	0.2	0.2	0.0	0.0	0.4	0.5	0.6	0.1	0.0
ⅩⅦ 先天奇形、変形及び染色体異常（1701－1702）	0.4	0.4	0.5	0.2	0.1	0.3	0.4	0.5	0.2	0.1	0.6	0.8	0.9	0.3	0.1
ⅩⅧ 症状、徴候及び異常臨床所見・異常検査所見で他に分類されないもの（1800）	1.8	1.8	1.6	1.6	1.5	1.6	1.7	1.4	1.5	1.2	1.9	2.0	1.6	1.5	1.3
ⅩⅨ 損傷、中毒及びその他の外因の影響（1901－1905）	3.5	3.5	3.4	2.5	2.1	4.7	4.7	4.6	3.6	2.6	3.5	3.7	3.3	2.3	1.8
（1901）骨折	0.5	0.5	0.5	0.5	0.9	0.8	0.9	0.8	0.9	1.1	0.7	0.8	0.7	0.6	0.8
ⅩⅩⅡ 特殊目的用コード（2210－2220）	0.0	0.0	-	0.0	0.0	0.0	0.0	-	0.0	0.0	0.0	0.0	-	0.0	0.0

(2) 疾病分類別、診療種別、制度別、諸率

この記述においては、「XXII　特殊目的用コード」を除いている。

ア　疾病分類別、診療種別、制度別、１件当たり日数

表５は、入院・入院外の疾病分類別及び制度別に１件当たり日数を示したものである。

入院をみると、全ての制度で「精神及び行動の障害」が最も長くなっている。また、入院外をみると、全ての制度で「筋骨格系及び結合組織の疾患」が最も長くなっている。

表５　疾病分類（再掲、主要疾病）別、医療制度別、１件当たり日数（入院、入院外）

（単位：日）

疾病分類別（再掲、主要疾病）	入院					入院外				
	協会（一般）	組合健保	共済組合	国民健康保険計	後期高齢者医療	協会（一般）	組合健保	共済組合	国民健康保険計	後期高齢者医療
総数	10.43	9.50	10.24	16.34	18.42	1.53	1.50	1.52	1.70	2.06
Ⅰ 感染症及び寄生虫症（0101－0109）	7.12	6.95	7.05	11.78	16.03	1.53	1.51	1.54	1.72	2.18
（0101）腸管感染症	4.76	4.62	4.49	6.31	11.55	1.32	1.32	1.31	1.36	1.64
（0102）結核	17.89	16.32	15.59	19.47	21.27	1.40	1.38	1.40	1.46	1.63
（0103）主として性的伝播様式をとる感染症	6.28	5.82	5.33	15.88	21.83	1.54	1.56	1.59	1.57	1.66
Ⅱ 新生物（0201－0211）	11.26	10.73	10.78	12.35	14.36	1.54	1.53	1.54	1.66	1.71
（0201－0210）悪性新生物	12.21	11.90	11.89	12.72	14.45	1.64	1.65	1.67	1.73	1.72
Ⅲ 血液及び造血器の疾患並びに免疫機構の障害（0301－0302）	8.04	8.34	9.67	11.99	16.44	1.59	1.54	1.54	1.63	1.82
Ⅳ 内分泌、栄養及び代謝疾患（0401－0403）	10.98	9.51	9.95	14.73	18.80	1.38	1.34	1.34	1.47	1.84
（0402）糖尿病	12.56	11.40	11.89	15.37	20.10	1.38	1.32	1.34	1.51	1.86
Ⅴ 精神及び行動の障害（0501－0507）	23.75	22.39	23.64	28.13	27.91	1.55	1.57	1.62	1.84	1.88
（0503）統合失調症、統合失調型障害および妄想性障害	26.61	25.74	26.62	29.01	29.34	1.88	1.82	1.97	2.41	2.04
Ⅵ 神経系の疾患（0601－0606）	15.40	12.66	13.98	23.05	24.48	1.47	1.40	1.42	1.65	2.06
Ⅶ 眼及び付属器の疾患（0701－0704）	5.89	5.76	6.20	5.53	5.54	1.17	1.15	1.15	1.22	1.27
（0702）白内障	4.16	3.92	4.16	4.43	4.83	1.26	1.26	1.27	1.26	1.27
Ⅷ 耳及び乳様突起の疾患（0801－0807）	6.39	6.25	6.27	6.99	8.51	1.83	1.78	1.82	1.88	2.03
Ⅸ 循環器系の疾患（0901－0912）	12.15	11.33	11.22	14.54	19.27	1.35	1.31	1.32	1.45	1.86
（0901）高血圧性疾患	10.83	9.92	9.74	14.33	19.29	1.34	1.29	1.30	1.43	1.86
（0902）虚血性心疾患	5.87	5.56	5.47	6.82	11.51	1.33	1.29	1.30	1.45	1.80
（0904－0908）脳血管疾患	18.11	17.71	17.20	19.79	22.64	1.46	1.46	1.49	1.57	1.96
Ⅹ 呼吸器系の疾患（1001－1011）	6.72	6.49	6.38	10.86	16.80	1.52	1.49	1.51	1.55	1.95
（1001－1003）急性上気道感染症	4.91	4.76	4.52	5.74	9.85	1.47	1.45	1.46	1.49	1.83
（1004）肺炎	6.78	6.46	6.38	10.74	15.64	1.79	1.79	1.83	1.78	1.72
（1005）急性気管支炎及び急性細気管支炎	5.23	5.25	5.19	6.01	11.79	1.46	1.45	1.45	1.46	1.65
（1007）慢性副鼻腔炎	6.67	6.41	6.94	7.18	9.02	1.91	1.88	1.92	2.08	2.61
（1008－1009）気管支炎及び慢性閉塞性肺疾患	10.31	8.59	9.24	15.53	20.68	1.49	1.47	1.48	1.52	1.88
（1010）喘息	6.01	5.95	5.65	8.57	17.18	1.63	1.61	1.62	1.58	1.93
ⅩⅠ 消化器系の疾患（1101－1112）	7.26	6.86	6.92	9.66	13.26	1.50	1.44	1.45	1.64	1.99
（1104－1105）胃及び十二指腸の疾患	8.35	7.59	6.82	11.29	15.70	1.51	1.45	1.46	1.65	2.04
（1106－1109）肝疾患	11.73	10.96	10.84	14.68	17.37	1.74	1.58	1.72	1.94	2.44
ⅩⅡ 皮膚及び皮下組織の疾患（1201－1203）	8.67	7.99	8.44	13.35	18.54	1.36	1.34	1.34	1.42	1.58
ⅩⅢ 筋骨格系及び結合組織の疾患（1301－1310）	12.41	11.47	11.96	14.80	19.08	2.19	2.20	2.13	2.77	3.34
ⅩⅣ 腎尿路生殖器系の疾患（1401－1408）	7.85	6.97	7.24	11.66	17.17	1.86	1.84	1.99	2.45	2.91
（1401－1402）糸球体疾患、腎尿細管間質性疾患及び腎不全	11.75	10.66	10.84	15.26	18.94	4.96	4.47	4.93	7.12	7.95
ⅩⅤ 妊娠、分娩及び産じょく（1501－1504）	7.32	7.28	8.22	6.94	15.74	1.76	1.74	1.81	1.71	2.27
（1501）流産	2.35	2.23	2.32	2.56	5.50	1.82	1.86	1.94	1.79	1.41
ⅩⅥ 周産期に発生した病態（1601－1602）	8.64	8.59	9.27	9.12	21.76	1.51	1.48	1.52	1.49	1.65
ⅩⅦ 先天奇形、変形及び染色体異常（1701－1702）	10.81	10.57	11.29	16.18	17.43	1.44	1.42	1.43	1.52	1.64
ⅩⅧ 症状、徴候及び異常臨床所見・異常検査所見で他に分類されないもの（1800）	6.35	5.97	6.07	12.91	17.90	1.40	1.37	1.38	1.51	1.70
ⅩⅨ 損傷、中毒及びその他の外因の影響（1901－1905）	11.00	9.52	10.00	14.54	18.65	2.09	2.01	2.06	2.50	2.57
（1901）骨折	11.70	10.04	10.57	14.88	19.01	2.59	2.58	2.51	2.88	2.54
ⅩⅩⅡ 特殊目的用コード（2210－2220）	20.80	6.73	-	16.45	15.98	1.50	1.24	-	8.71	1.49

イ　疾病分類（再掲、主要疾病）別、１日当たり診療費

表６は、入院・入院外の疾病分類別及び制度別に１日当たり診療費を示したものである。

入院をみると、協会（一般)、組合健保及び共済組合では「先天奇形，変形及び染色体異常」が最も高くそれぞれ67,506円、81,125円及び74,628円となっているが、国民健康保険及び後期高齢者医療では「眼及び付属器の疾患」が最も高くそれぞれ62,755円、56,628円となっている。

入院外をみると、協会（一般)、組合健保、共済組合及び国民健康保険では「周産期に発生した病態」が最も高くそれぞれ22,143円、23,432円、24,309円、24,153円、後期高齢者医療では「腎尿路生殖器系の疾患」が最も高く21,588円となっている。

表６　疾病分類（再掲、主要疾病）別、医療制度別、１日当たり診療費（入院、入院外）

（単位：円）

疾病分類別（再掲、主要疾病）	入院					入院外				
	協会（一般）	組合健保	共済組合	国民健康保険計	後期高齢者医療	協会（一般）	組合健保	共済組合	国民健康保険計	後期高齢者医療
総数	41,224	46,402	44,686	30,008	26,724	7,017	6,864	7,566	8,184	8,358
Ⅰ 感染症及び寄生虫症（0101－0109）	36,201	40,923	41,917	35,706	30,636	6,194	5,905	6,317	7,374	6,912
（0101）腸管感染症	37,755	39,626	39,020	34,905	26,939	5,795	5,644	5,813	6,169	7,311
（0102）結核	22,660	25,384	27,670	22,918	22,144	10,525	10,454	8,562	12,538	13,366
（0103）主として性的伝播様式をとる感染症	25,923	29,895	29,556	16,919	16,361	6,324	6,419	6,027	6,981	12,373
Ⅱ 新生物（0201－0211）	54,362	58,924	58,694	49,962	38,832	19,811	19,499	21,942	22,869	20,672
（0201－0210）悪性新生物	53,339	57,510	57,303	49,597	38,990	26,287	27,235	29,895	26,289	21,592
Ⅲ 血液及び造血器の疾患並びに免疫機構の障害（0301－0302）	41,034	50,862	60,840	47,494	36,117	11,519	12,942	16,356	16,382	13,646
Ⅳ 内分泌、栄養及び代謝疾患（0401－0403）	30,500	36,490	36,718	27,723	22,046	10,455	10,679	11,143	10,371	9,980
（0402）糖尿病	27,762	32,212	31,185	26,844	21,117	12,764	12,919	13,324	12,740	11,899
Ⅴ 精神及び行動の障害（0501－0507）	14,490	15,533	14,884	12,654	13,052	6,568	6,297	6,439	7,540	7,533
（0503）統合失調症、統合失調型障害および妄想性障害	13,338	14,075	13,587	12,225	11,960	8,358	7,766	8,008	9,088	8,149
Ⅵ 神経系の疾患（0601－0606）	28,937	33,362	31,924	21,888	18,476	7,927	8,829	9,128	7,689	8,194
Ⅶ 眼及び付属器の疾患（0701－0704）	62,850	64,364	61,537	62,755	56,628	5,440	5,161	5,220	7,135	7,693
（0702）白内障	68,019	71,800	67,377	67,566	61,989	8,782	8,992	8,695	8,358	7,680
Ⅷ 耳及び乳様突起の疾患（0801－0807）	48,844	53,395	50,282	42,535	30,164	4,649	4,703	4,753	4,513	4,301
Ⅸ 循環器系の疾患（0901－0912）	56,269	65,803	66,769	48,004	28,566	8,142	8,367	8,468	8,334	8,320
（0901）高血圧性疾患	24,643	32,027	32,484	26,366	19,026	7,522	7,670	7,758	7,647	7,768
（0902）虚血性心疾患	125,393	139,235	134,484	112,417	56,970	11,615	12,090	12,464	11,445	10,133
（0904－0908）脳血管疾患	39,186	42,905	43,892	34,096	24,292	10,356	10,557	10,578	9,808	8,700
Ⅹ 呼吸器系の疾患（1001－1011）	42,826	47,066	46,529	36,282	27,514	4,953	4,829	4,907	5,359	8,814
（1001－1003）急性上気道感染症	34,124	36,408	37,677	32,680	27,169	4,632	4,548	4,550	4,552	4,305
（1004）肺炎	39,426	42,263	41,344	34,364	28,048	7,963	7,691	7,765	9,523	11,918
（1005）急性気管支炎及び急性細気管支炎	45,108	47,401	46,675	41,809	27,814	4,860	4,764	4,837	4,906	5,662
（1007）慢性副鼻腔炎	75,780	83,240	76,846	70,675	49,017	4,022	4,068	3,999	3,940	3,450
（1008－1009）気管支炎及び慢性閉塞性肺疾患	32,439	37,688	39,171	27,896	21,924	5,532	5,210	5,603	7,524	14,217
（1010）喘息	36,887	39,232	38,136	31,242	22,207	5,605	5,502	5,660	6,417	9,660
ⅩⅠ 消化器系の疾患（1101－1112）	44,046	47,224	48,766	37,998	31,431	8,367	8,860	9,438	8,351	7,415
（1104－1105）胃及び十二指腸の疾患	37,171	39,706	40,649	32,488	24,549	7,474	7,535	7,700	7,531	7,109
（1106－1109）肝疾患	31,534	35,149	38,058	28,586	24,884	8,051	8,511	8,476	8,178	7,741
ⅩⅡ 皮膚及び皮下組織の疾患（1201－1203）	32,758	36,271	36,231	29,382	23,382	4,171	4,158	4,213	4,299	4,488
ⅩⅢ 筋骨格系及び結合組織の疾患（1301－1310）	45,341	50,938	50,566	42,579	27,799	5,132	5,177	6,019	4,499	4,300
ⅩⅣ 腎尿路生殖器系の疾患（1401－1408）	41,480	46,160	46,968	37,718	29,377	14,166	12,447	14,732	19,361	21,588
（1401－1402）糸球体疾患、腎尿細管間質性疾患及び腎不全	38,476	43,509	43,089	35,912	29,602	28,611	28,380	29,697	29,642	28,843
ⅩⅤ 妊娠、分娩及び産じょく（1501－1504）	31,888	32,830	33,814	33,308	31,924	5,501	5,542	5,449	5,789	10,857
（1501）流産	55,529	54,795	56,899	58,105	24,150	7,355	7,354	7,366	7,717	6,109
ⅩⅥ 周産期に発生した病態（1601－1602）	53,231	56,438	59,759	53,489	24,710	22,143	23,432	24,309	24,153	8,708
ⅩⅦ 先天奇形、変形及び染色体異常（1701－1702）	67,506	81,125	74,628	43,218	32,333	13,397	14,174	15,441	12,837	10,687
ⅩⅧ 症状、徴候及び異常臨床所見・異常検査所見で他に分類されないもの（1800）	30,156	31,134	33,666	28,833	23,050	7,955	8,256	8,502	8,701	8,785
ⅩⅨ 損傷、中毒及びその他の外因の影響（1901－1905）	38,302	45,078	44,167	34,399	29,556	5,184	5,407	5,549	5,115	5,815
（1901）骨折	37,978	44,234	42,808	35,276	30,199	5,840	5,799	6,002	5,477	6,022
ⅩⅩⅡ 特殊目的用コード（2210－2220）	61,943	46,224	-	38,398	27,344	4,350	5,973	-	30,406	11,548

ウ　疾病分類（再掲、主要疾病）別、１件当たり診療費

表７は、入院・入院外の疾病分類別及び制度別に１件当たり診療費を示したものである。

入院をみると、協会(一般)、組合健保、共済組合及び国民健康保険では「先天奇形，変形及び染色体異常」が最も高くそれぞれ729,848円、857,741円、842,893円、699,321円、後期高齢者医療では「血液及び造血器の疾患並びに免疫機構の障害」が最も高く593,697円となっている。

また、入院外をみると、協会(一般)、組合健保及び共済組合では「周産期に発生した病態」が最も高くそれぞれ33,408円、34,792円、37,058円、国民健康保険及び後期高齢者医療では「腎尿路生殖器系の疾患」が最も高くそれぞれ47,414円、62,776円となっている。

表７　疾病分類（再掲、主要疾病）別、医療制度別、１件当たり診療費（入院、入院外）

（単位：円）

疾病分類別（再掲、主要疾病）	入院					入院外				
	協会（一般）	組合健保	共済組合	国民健康保険計	後期高齢者医療	協会（一般）	組合健保	共済組合	国民健康保険計	後期高齢者医療
総数	429,854	440,902	457,688	490,221	492,309	10,737	10,294	11,468	13,908	17,191
Ⅰ 感染症及び寄生虫症（0101－0109）	257,880	284,439	295,707	420,734	491,105	9,499	8,900	9,746	12,650	15,064
（0101）腸管感染症	179,735	183,047	175,129	220,157	311,143	7,669	7,428	7,631	8,361	12,014
（0102）結核	405,319	414,285	431,406	446,162	470,936	14,691	14,411	11,954	18,254	21,746
（0103）主として性的伝播様式をとる感染症	162,859	173,953	157,525	268,647	357,149	9,745	9,986	9,575	10,993	20,519
Ⅱ 新生物（0201－0211）	612,170	632,432	632,497	616,960	557,595	30,476	29,736	33,871	37,891	35,333
（0201－0210）悪性新生物	651,289	684,172	681,237	631,070	563,491	43,120	44,900	49,841	45,359	37,245
Ⅲ 血液及び造血器の疾患並びに免疫機構の障害（0301－0302）	329,844	424,079	588,378	569,381	593,697	18,357	19,983	25,258	26,646	24,797
Ⅳ 内分泌、栄養及び代謝疾患（0401－0403）	334,987	347,172	365,308	408,380	414,544	14,470	14,290	14,945	15,275	18,399
（0402）糖尿病	348,739	367,303	370,838	412,473	424,401	17,656	17,095	17,913	19,187	22,145
Ⅴ 精神及び行動の障害（0501－0507）	344,137	347,822	351,814	355,989	364,293	10,159	9,889	10,462	13,864	14,190
（0503）統合失調症、統合失調型障害および妄想性障害	354,866	362,303	361,654	354,641	350,967	15,702	14,152	15,791	21,889	16,633
Ⅵ 神経系の疾患（0601－0606）	445,538	422,414	446,384	504,456	452,329	11,619	12,366	12,959	12,694	16,864
Ⅶ 眼及び付属器の疾患（0701－0704）	370,272	370,479	381,828	346,801	313,847	6,350	5,960	6,010	8,729	9,746
（0702）白内障	282,763	281,517	280,519	299,630	299,176	11,101	11,345	11,036	10,507	9,769
Ⅷ 耳及び乳様突起の疾患（0801－0807）	311,973	333,558	315,199	297,158	256,666	8,490	8,361	8,670	8,463	8,712
Ⅸ 循環器系の疾患（0901－0912）	683,867	745,487	748,830	698,172	550,551	11,008	10,964	11,167	12,116	15,466
（0901）高血圧性疾患	266,775	317,653	316,293	377,695	367,027	10,075	9,916	10,100	10,972	14,416
（0902）虚血性心疾患	736,371	773,891	735,314	766,317	655,970	15,494	15,651	16,181	16,582	18,281
（0904－0908）脳血管疾患	709,692	760,064	755,005	674,833	549,896	15,167	15,418	15,709	15,441	17,051
Ⅹ 呼吸器系の疾患（1001－1011）	287,950	305,604	296,863	394,065	462,341	7,505	7,219	7,418	8,305	17,160
（1001－1003）急性上気道感染症	167,449	173,272	170,443	187,735	267,726	6,797	6,605	6,657	6,784	7,864
（1004）肺炎	267,137	273,130	263,864	369,113	438,624	14,217	13,768	14,247	16,986	20,463
（1005）急性気管支炎及び急性細気管支炎	235,942	248,721	242,017	251,219	327,850	7,112	6,899	7,011	7,166	9,365
（1007）慢性副鼻腔炎	505,290	533,660	533,385	507,536	441,937	7,672	7,640	7,680	8,187	8,997
（1008－1009）気管支炎及び慢性閉塞性肺疾患	334,488	323,889	361,857	433,344	453,376	8,267	7,640	8,313	11,426	26,769
（1010）喘息	221,630	233,330	215,602	267,894	381,443	9,151	8,853	9,142	10,146	18,612
ⅩⅠ 消化器系の疾患（1101－1112）	319,974	323,893	337,557	367,067	416,853	12,542	12,724	13,706	13,663	14,725
（1104－1105）胃及び十二指腸の疾患	310,257	301,385	277,365	366,803	385,392	11,250	10,925	11,223	12,458	14,504
（1106－1109）肝疾患	369,862	385,061	412,406	419,755	432,194	14,013	13,485	14,552	15,838	18,922
ⅩⅡ 皮膚及び皮下組織の疾患（1201－1203）	284,107	289,927	305,911	392,369	433,502	5,664	5,566	5,624	6,102	7,078
ⅩⅢ 筋骨格系及び結合組織の疾患（1301－1310）	562,717	584,028	604,538	630,312	530,318	11,260	11,378	12,817	12,480	14,344
ⅩⅣ 腎尿路生殖器系の疾患（1401－1408）	325,501	321,531	340,021	439,700	504,453	26,305	22,903	29,390	47,414	62,776
（1401－1402）糸球体疾患、腎尿細管間質性疾患及び腎不全	451,941	463,995	466,936	548,025	560,812	141,821	126,788	146,272	211,075	229,407
ⅩⅤ 妊娠、分娩及び産じょく（1501－1504）	233,372	238,898	277,804	231,019	502,457	9,665	9,655	9,850	9,925	24,656
（1501）流産	130,461	121,944	132,220	149,018	132,825	13,416	13,702	14,261	13,840	8,609
ⅩⅥ 周産期に発生した病態（1601－1602）	460,179	484,815	553,763	487,791	537,796	33,408	34,792	37,058	36,003	14,339
ⅩⅦ 先天奇形、変形及び染色体異常（1701－1702）	729,848	857,741	842,893	699,321	563,672	19,274	20,099	22,126	19,453	17,544
ⅩⅧ 症状、徴候及び異常臨床所見・異常検査所見で他に分類されないもの（1800）	191,536	185,737	204,197	372,315	412,559	11,174	11,352	11,754	13,107	14,916
ⅩⅨ 損傷、中毒及びその他の外因の影響（1901－1905）	421,344	428,947	441,819	500,023	551,333	10,849	10,845	11,405	12,802	14,927
（1901）骨折	444,208	444,125	452,518	524,885	573,998	15,124	14,960	15,066	15,756	15,279
ⅩⅩⅡ 特殊目的用コード（2210－2220）	1,288,414	311,239	-	631,829	436,919	6,525	7,421	-	264,967	17,149

5　患者別の受診の動向

名寄せ（同一の加入者に係るレセプトの合計）を行い、患者個人単位ごとの集計を行った。

なお、年度計の集計においては、各制度の年齢構成の違いに加えて、

・各制度において、当該年度内に当該保険者に加入していた者の加入日数の構成割合が異なること

・協会（一般）、国民健康保険及び後期高齢者医療はほぼ全数の集計であるが、組合健保は提出のあった組合についてのみ集計しており、また、提出のあった全組合について全月のデータが揃っている状況ではないこと

が患者割合に大きく影響している可能性があることから、制度間比較の際には留意が必要である。

(1) 制度別、患者割合

表８は制度別の加入者に占める患者割合について示したものである。

これをみると、平成24年３月において、入院、入院外又は歯科のいずれか１医療機関以上で診療を受けた者（合計）の割合は、後期高齢者医療が最も高く86.7%、国民健康保険が次に高く55.5%、以下、協会（一般）が47.2%、組合健保が46.7%の順となっており、他の月も同様となっている。これは、各制度の年齢構成が大きく影響していると考えられる。

また、平成23年度１年度間において、入院、入院外又は歯科のいずれか１医療機関以上で診療を受けた者（合計）の割合は、協会（一般）が84.6%、組合健保が86.2%、後期高齢者医療が97.6%となっている。

表８　医療保険制度別患者割合

（単位：%）

	協会（一般）				組合健保				国民健康保険				後期高齢者医療			
	合計				合計				合計				合計			
		入院外	入院	歯科		入院外	入院	歯科		入院外	入院	歯科		入院外	入院	歯科
平成23年４月	44.4	38.1	0.8	11.2	43.2	36.6	0.6	11.4	53.0	46.6	1.7	13.3	86.6	81.3	6.9	15.1
５月	43.5	37.2	0.8	11.1	42.0	35.4	0.6	11.2	52.1	45.6	1.7	13.2	86.1	80.7	6.8	15.2
６月	44.4	37.6	0.8	12.0	42.8	35.8	0.6	12.1	53.2	46.4	1.7	13.9	86.6	81.3	6.9	15.4
７月	43.5	36.7	0.8	11.7	42.3	35.2	0.6	12.0	52.5	45.8	1.7	13.5	86.0	80.7	6.8	14.8
８月	42.7	35.8	0.8	11.7	40.9	33.7	0.7	11.9	52.4	45.5	1.7	13.2	86.4	81.2	6.8	14.5
９月	41.9	35.5	0.8	10.9	40.3	33.6	0.6	11.1	52.2	45.5	1.7	13.1	86.1	80.8	6.7	14.7
10月	44.1	37.7	0.8	11.4	42.8	36.1	0.6	11.5	53.7	46.9	1.7	13.7	86.7	81.4	6.8	16.0
11月	43.6	37.1	0.8	11.4	42.3	35.6	0.6	11.5	53.5	46.6	1.7	13.8	86.7	81.4	6.8	16.3
12月	44.8	38.4	0.8	11.6	43.8	37.1	0.6	11.8	54.3	47.5	1.7	13.9	87.2	81.9	6.9	16.3
平成24年１月	43.9	37.6	0.7	10.9	42.4	35.9	0.6	11.1	52.7	45.9	1.6	13.1	85.3	79.7	6.8	14.9
２月	45.7	39.5	0.8	11.2	44.8	38.4	0.6	11.4	54.2	47.4	1.7	13.5	85.6	79.9	7.0	15.2
３月	47.2	40.8	0.8	12.1	46.7	40.1	0.6	12.4	55.5	48.7	1.7	14.1	86.7	81.3	7.0	16.0
平成23年度計	84.6	79.0	4.9	38.7	86.2	80.5	4.3	41.2	-	-	-	-	97.6	94.1	25.2	45.1

（注）１．集計対象は、協会（一般）、組合健保、国民健康保険及び後期高齢者医療の被保険者である。

２．同一医療保険制度内の同一の者に係るレセプトを合計し、個人単位のデータにして集計したものである。（「名寄せ」という。）

３．各月の患者割合は、入院外、入院、歯科及び合計（入院外、入院又は歯科のいずれか）の診療を受けた者の数を各医療保険制度の加入者数で除したものである。

４．年度計の患者割合は、以下のとおり算出している。

分子：入院外、入院、歯科及び合計（入院外、入院又は歯科のいずれか）の診療を受けた者の数

分母：年度内の延べ加入者数（４月末現在の加入者数に５月～翌年３月の新規加入者数を加えたもの）

組合健保については、提出のあった組合の提出があった最初の月末の加入者数に提出があった最後の月までの各月の新規加入者数を加えたものの合計

なお、国民健康保険の年度計については、一部の保険者で平成23年度中に整理番号化の方法が変更されており、年間を通した名寄せができないため、集計を行っていない。

(2) 制度別、患者１人当たり医療費

表９は名寄せにおいて集計対象となったレセプトについて、制度別に患者１人当たり医療費を示したものである。

患者１人当たり医療費について、平成24年３月の合計では、後期高齢者医療が最も高く89,717円、以下、国民健康保険46,291円、協会（一般）29,902円、組合健保26,782円の順となっており、後期高齢者医療は、国民健康保険の1.94倍、協会（一般）の3.00倍、組合健保の3.35倍となっている。

入院外については、後期高齢者医療が最も高く44,409円、以下、国民健康保険29,083円、協会（一般）21,383円、組合健保20,219円の順となっており、後期高齢者医療は、国民健康保険の1.53倍、協会（一般）の2.08倍、組合健保の2.20倍となっており、制度間の格差は合計より小さい。

入院については、後期高齢者医療が最も高く562,528円、以下、国民健康保険548,990円、協会（一般）478,160円、組合健保455,254円の順となっており、後期高齢者医療は、国民健康保険の1.02倍、協会（一般）の1.18倍、組合健保の1.24倍となっており、制度間の格差は比較的小さい。

このことから、合計の格差が大きいのは、入院している患者の割合の大小が影響していると考えられる。

また、患者１人当たり医療費について、平成23年度計の合計では、協会（一般）156,727円、組合健保137,738円、後期高齢者医療857,881円となっている。

表９　医療保険制度別患者１人当たり医療費

（単位：円）

	協会（一般）				組合健保				国民健康保険				後期高齢者医療			
	合計				合計				合計				合計			
		入院外	入院	歯科		入院外	入院	歯科		入院外	入院	歯科		入院外	入院	歯科
平成23年４月	28,939	20,502	462,829	13,065	25,744	19,132	441,088	12,358	45,448	28,308	535,313	14,296	86,711	43,352	542,915	16,353
５月	28,267	19,930	463,380	12,497	25,166	18,592	440,837	11,776	44,717	27,558	538,679	13,702	85,487	41,682	555,193	15,618
６月	29,138	20,334	468,208	12,824	25,958	18,981	448,839	12,027	46,025	28,303	536,926	14,152	86,957	42,973	546,580	16,322
７月	29,171	20,241	466,153	12,750	25,871	18,902	442,885	12,085	45,847	28,101	539,247	13,920	87,084	42,819	555,258	15,943
８月	29,912	20,641	466,591	12,565	26,607	19,097	445,549	11,746	46,049	28,681	538,235	13,633	88,038	43,859	558,077	15,609
９月	29,349	20,542	460,789	12,586	26,103	19,141	441,453	11,861	45,088	28,181	530,100	13,668	85,419	42,925	546,340	15,666
10月	29,356	20,575	467,201	12,879	26,063	19,252	440,967	12,148	45,408	28,185	538,697	13,978	87,098	43,155	557,632	16,058
11月	29,385	20,633	469,941	12,753	26,109	19,289	444,490	11,957	45,436	28,249	534,531	13,955	86,487	43,083	548,984	16,028
12月	29,637	21,059	474,868	12,554	26,557	19,770	457,344	11,738	45,666	28,737	548,343	13,703	88,212	43,895	560,777	15,791
平成24年１月	28,706	20,385	485,198	12,146	25,590	19,138	460,077	11,505	44,814	27,721	556,777	13,090	87,025	41,505	572,202	14,688
２月	28,958	20,507	474,721	12,806	25,777	19,351	448,029	11,971	45,034	27,914	534,715	14,055	86,526	42,017	542,026	15,908
３月	29,902	21,383	478,160	12,911	26,782	20,219	455,254	12,153	46,291	29,083	548,990	14,044	89,717	44,409	562,528	15,888
平成23年度計	156,727	100,823	782,739	38,529	137,738	91,940	694,600	35,846	-	-	-	-	857,881	411,635	1,674,809	60,130

（注）１．集計対象は、協会（一般）、組合健保、国民健康保険及び後期高齢者医療の被保険者である。
２．同一医療保険制度内の同一の者に係るレセプトを合計し、個人単位のデータにして集計したものである。（「名寄せ」という。）
３．入院は入院（医科）及び食事・生活療養、入院外は入院外（医科）及び調剤、歯科は歯科入院（食事生活療養を含む）及び歯科（入院外）となっている。
４．患者１人当たり医療費は、入院外、入院、歯科及び合計（入院外、入院又は歯科のいずれか）の診療を受けた者の医療費を患者数で除したものである。
５．国民健康保険の年度計については、一部の保険者で平成23年度中に整理番号化の方法が変更されており、年間を通した名寄せができないため、集計を行っていない。

(3) 制度別、受診した医療機関数別、患者割合

表10は制度別に受診した医療機関数別の患者割合を示したものである。これをみると、協会（一般）では、平成24年３月に１件以上の医療機関を受診した者は47.2％となっており、そのうち約７割に当たる32.3％の者が受診した医療機関が１件、２割強に当たる11.2％の者が受診した医療機関が２件となっている。同月中に１件も医療機関を受診しなかった者は52.8％と過半数となっている。

組合健保では、平成24年３月に１件以上の医療機関を受診した者は46.7％となっており、そのうち約７割に当たる31.8％の者が受診した医療機関が１件、２割強に当たる11.1％の者が受診した医療機関が２件となっており、協会（一般）と同じような傾向となっている。

国民健康保険では、平成24年３月に１件以上の医療機関を受診した者は55.5％となっており、そのうち６割強に当たる35.4％の者が受診した医療機関が１件、４分の１強に当たる14.2％の者が受診した医療機関が２件となっている。

後期高齢者医療では、平成24年３月に１件以上の医療機関を受診した者は86.7％と４つの医療制度の中で最も高くなっており、そのうち約５割に当たる43.0％の者が受診した医療機関が１件、約３割に当たる27.0％の者が受診した医療機関が２件となっている。

表10　医療保険制度別、受診した医療機関数別患者割合（平成24年３月）

（単位：％）

	受診した医療機関数別受診者						受診しなかった者
	総計	１件	２件	３件	４件	５件以上	
協会(一般)	47.2 (100.0)	32.3 (68.4)	11.2 (23.6)	2.9 (6.2)	0.7 (1.4)	0.2 (0.4)	52.8
組合健保	46.7 (100.0)	31.8 (68.1)	11.1 (23.8)	2.9 (6.3)	0.7 (1.4)	0.2 (0.4)	53.3
国民健康保険	55.5 (100.0)	35.4 (63.7)	14.2 (25.5)	4.4 (7.9)	1.2 (2.1)	0.4 (0.7)	44.5
後期高齢者医療	86.7 (100.0)	43.0 (49.6)	27.0 (31.2)	11.4 (13.1)	3.8 (4.4)	1.5 (1.7)	13.3

（注）１．集計対象は、協会（一般）、組合健保、国民健康保険及び後期高齢者医療の被保険者である。
２．同一医療保険制度内の同一の者に係るレセプトを合計し、個人単位のデータにして集計したものである。（「名寄せ」という。）
３．入院、入院外又は歯科のいずれかの診療を受けた者の数を各医療保険制度の平成24年３月末の加入者数で除したものである。
４．（　）内の数値は、受診した者について受診した医療機関数の総計を100とした割合である。

(4) 制度別、入院外の受診動向

表11は制度別に入院外の受診動向を受診日数階級別に示したものである。これをみると、平成24年３月において、入院外の診療を受けた者のうち受診日数が２日以下だったのは、協会（一般）では77.3%、組合健保では77.7%と７割台後半であるのに対し、国民健康保険は73.3%、後期高齢者医療は57.3%となっており、後期高齢者医療では、入院外の診療を受けた者のうち４割以上の者が一カ月に３日以上の診療を受けていることが分かる。

表11　医療保険制度別、入院外の月間の受診動向（平成24年３月）

（万人）

		協会（一般）		組合健保		国民健康保険		後期高齢者医療	
加入者数（a）		3,487.7		2,404.8		3,831.0		1,473.3	
受診日数	１日	766.9	53.9%	521.7	54.1%	928.6	49.7%	392.9	32.8%
	２日	334.4	23.5%	228.2	23.7%	439.5	23.5%	292.8	24.5%
	３日	148.9	10.5%	101.4	10.5%	204.3	10.9%	170.8	14.3%
	４日	72.4	5.1%	48.9	5.1%	103.2	5.5%	100.5	8.4%
	５日	38.2	2.7%	25.7	2.7%	58.0	3.1%	63.8	5.3%
	６～10日	49.2	3.5%	31.5	3.3%	89.2	4.8%	113.1	9.4%
	11～15日	10.0	0.7%	5.4	0.6%	28.8	1.5%	39.2	3.3%
	16～20日	2.7	0.2%	1.4	0.1%	9.2	0.5%	13.7	1.1%
	21～25日	1.0	0.1%	0.5	0.0%	4.2	0.2%	6.7	0.6%
	26日～	0.4	0.0%	0.2	0.0%	1.9	0.1%	4.1	0.3%
	総計（b）	1,424.0	100%	964.8	100%	1,866.8	100%	1,197.5	100%
患者割合（b/a）		40.8%		40.1%		48.7%		81.3%	
患者1人当たり受診日数		2.1日		2.0日		2.4日		3.4日	

（注）１．集計対象は、協会（一般）、組合健保、国民健康保険及び後期高齢者医療の被保険者である。
２．同一医療保険制度内の同一の者に係るレセプトを合計し、個人単位のデータにして集計したものである。（「名寄せ」という。）
３．加入者数は、データの提出のあった保険者の加入者数の合計である。

Ⅲ　分　析　表

推計新規入院件数、推計平均在院日数
及び推計1入院当たり医療費

一般に、入院医療費に関しては、下記に示す方法により推計新規入院件数、推計平均在院日数及び推計１入院当たり医療費を算定することができる。この分析表は、その方法を用いて各制度の入院についての推計新規入院件数、推計平均在院日数及び推計１入院当たり医療費の平成23年度の状況を疾病別・年齢別にまとめたものである。

○推計新規入院件数、推計平均在院日数及び推計１入院当たり医療費の算定方法

入院受診延日数は次の１.で示すように推計新規入院件数（前月以前に退院した者が当月再入院した場合を含む）と推計平均在院日数（次の２.の関係を用いて入院の１件当たり日数から算定した平均在院日数）の積に分解できる。

したがって、次の３.で示すように入院医療費は「推計新規入院件数」（入院発生），「推計平均在院日数」（入院期間）及び「入院の１日当たり医療費」（入院単価）の３要素の積に分解でき、さらに、推計新規入院件数と推計１入院当たり医療費（推計平均在院日数に入院の１日当たり医療費を乗じて得た１入院当たり医療費）の積に分解できる。

１．入院受診延日数と推計新規入院件数、推計平均在院日数の関係

入院受診延日数＝推計新規入院件数×推計平均在院日数

推計新規入院件数＝入院受診延日数÷推計平均在院日数

２．１件当たり日数と推計平均在院日数の関係

$$\text{推計平均在院日数} = \text{１件当たり日数} \times \frac{\text{月の日数} - 1}{\text{月の日数} - \text{１件当たり日数}}$$

$$\text{１件当たり日数} = \text{推計平均在院日数} \times \frac{\text{月の日数}}{\text{月の日数} - 1 + \text{推計平均在院日数}}$$

月の日数＝当該期間の日数÷当該期間の月数

３．入院医療費の３要素分解と推計１入院当たり医療費の関係

推計１入院当たり医療費＝推計平均在院日数×入院の１日当たり医療費

入院医療費＝入院受診延日数×入院の１日当たり医療費
＝推計新規入院件数×推計平均在院日数×入院の１日当たり医療費
＝推計新規入院件数×推計１入院当たり医療費

４．推計平均在院日数に関する留意事項

⑴ 概算医療費の推計平均在院日数と病院報告の平均在院日数もしくは患者調査の退院患者平均在院日数には次に示すような違いがあるため数値が異なることがある。

① 入院患者の範囲の違い

病院報告及び患者調査の対象となる患者には医療保険適用及び公費負担医療の患者以外に、概算医療費には含まれないその他（正常な分娩や検査入院、自賠責保険、労災、自費診療など）の患者が含まれる。

② 算定方法の違い

概算医療費の推計平均在院日数は入院の１件当たり日数から算定する。病院報告の平均在院日数は在院患者延数と新入院患者数、退院患者数から算定する。患者調査の退院患者平均在院日数は退院患者が実際に入院した期間の平均である。

③ 退院日が含まれるかどうかの違い

概算医療費の入院受診延日数には退院日も含まれるが、病院報告の在院患者延数には退院日の患者は含まれず、患者調査の入院期間にも退院日は含まれない。

④ 当月中に退院・再入院した患者の入院日数を通算するかどうかの違い

当月中に退院・再入院した患者について、退院までの入院日数と再入院以後の入院日数は、概算医療費の推計平均在院日数では１回の入院の入院日数として扱い、通算する。

病院報告の平均在院日数と患者調査の退院患者平均在院日数では別々の入院の入院日数として扱い、通算しない。

(2) 入院期間中に外泊した場合、外泊期間の日数は入院受診延日数に含まれ、外泊期間中の患者の延数も同様に病院報告の在院患者延数に含まれる。

(3) 概算医療費の推計平均在院日数では、入院期間中に加入する医療保険制度を変更した場合、変更前後で別のレセプトに計上されるため、連続した入院として扱われないこととなる。

（参考）具体的な計算手順

① レセプト統計から入院の１件当たり日数を計算する。

１件当たり日数＝受診延日数÷レセプト件数

② 推計平均在院日数を１件当たり日数を用いて、上記２.の方法により計算する。

なお、「月の日数」は、平成23年度(366日)分の統計なので、366÷12(30.5日)とする。

③ 推計新規入院件数を、上記１.の方法により計算する。

④ 推計１入院当たり医療費を、上記３.の方法により計算する。

分析表１　年齢階級別推計新規入院件数、推計平均在院日数及び推計１入院当たり医療費の状況
（協会（一般）、組合健保、市町村国保、後期高齢者医療）

	協会(一般)				
	1人当たり 入院医療費(円)	100人当たり推計 新規入院件数(件／百人)	推計平均 在院日数(日)	入院1日当たり 医療費(円)	推計1入院当たり 医療費(円)
総数	45,037	6.761	15.70	42,432	666,141
0歳 － 4歳	83,080	17.356	8.43	56,769	478,668
5 － 9	18,119	3.733	9.45	51,383	485,348
10 － 14	16,160	2.430	14.54	45,751	665,131
15 － 19	17,673	2.817	15.49	40,499	627,361
20 － 24	17,755	3.835	13.72	33,747	462,928
25 － 29	22,764	6.075	11.95	31,358	374,689
30 － 34	26,182	6.587	12.10	32,847	397,504
35 － 39	25,936	5.174	13.37	37,483	501,311
40 － 44	27,360	4.200	15.34	42,481	651,487
45 － 49	36,590	4.784	17.29	44,234	764,904
50 － 54	49,434	6.002	18.72	44,000	823,584
55 － 59	69,482	7.880	20.22	43,607	881,734
60 － 64	96,654	10.847	20.19	44,125	891,049
65 － 69	140,362	15.274	21.04	43,682	918,985
70 － 74	207,002	21.360	24.36	39,777	969,119
（再掲）未就学児	69,493	14.582	8.41	56,649	476,578

	組合健保				
	1人当たり 入院医療費(円)	100人当たり推計 新規入院件数(件／百人)	推計平均 在院日数(日)	入院1日当たり 医療費(円)	推計1入院当たり 医療費(円)
総数	34,111	5.659	13.14	45,857	602,767
0歳 － 4歳	74,408	14.541	8.69	58,903	511,704
5 － 9	16,318	3.287	9.12	54,429	496,372
10 － 14	13,858	2.103	13.15	50,108	659,117
15 － 19	14,821	2.306	14.28	45,015	642,814
20 － 24	14,579	3.050	12.76	37,471	478,027
25 － 29	18,545	5.151	10.72	33,579	360,054
30 － 34	22,710	6.408	10.15	34,908	354,385
35 － 39	22,486	5.024	11.01	40,630	447,520
40 － 44	22,916	3.800	12.79	47,157	603,077
45 － 49	30,094	4.284	14.49	48,465	702,443
50 － 54	41,991	5.415	16.05	48,300	775,425
55 － 59	59,908	7.321	16.88	48,462	818,260
60 － 64	83,619	9.944	17.52	47,989	840,917
65 － 69	123,935	13.752	19.70	45,758	901,228
70 － 74	185,596	19.603	23.24	40,738	946,755
（再掲）未就学児	61,418	12.112	8.62	58,811	507,083

	市町村国保				
	1人当たり 入院医療費(円)	100人当たり推計 新規入院件数(件／百人)	推計平均 在院日数(日)	入院1日当たり 医療費(円)	推計1入院当たり 医療費(円)
総数	112,123	10.722	34.26	30,523	1,045,721
0歳 － 4歳	84,328	16.394	9.02	57,043	514,383
5 － 9	19,732	3.667	11.31	47,592	538,169
10 － 14	18,347	2.488	17.11	43,101	737,320
15 － 19	20,393	3.159	17.63	36,624	645,567
20 － 24	24,589	4.424	18.63	29,829	555,795
25 － 29	33,249	5.504	22.70	26,615	604,092
30 － 34	43,540	5.941	29.45	24,887	732,856
35 － 39	53,840	5.599	40.93	23,495	961,641
40 － 44	66,166	5.438	53.10	22,915	1,216,810
45 － 49	89,391	6.349	62.77	22,430	1,407,894
50 － 54	111,361	7.758	62.46	22,981	1,435,351
55 － 59	129,463	9.331	57.19	24,263	1,387,514
60 － 64	140,898	11.812	41.24	28,927	1,192,863
65 － 69	154,122	14.870	29.24	35,447	1,036,481
70 － 74	204,481	20.434	27.60	36,258	1,000,693
（再掲）未就学児	69,729	13.577	9.08	56,557	513,580

	後期高齢者医療				
	1人当たり 入院医療費(円)	100人当たり推計 新規入院件数(件／百人)	推計平均 在院日数(日)	入院1日当たり 医療費(円)	推計1入院当たり 医療費(円)
総数	434,547	35.647	45.20	26,967	1,219,041
65歳 － 69歳	894,779	48.335	78.53	23,573	1,851,205
70 － 74	908,807	50.382	74.07	24,354	1,803,832
75 － 79	315,416	28.038	35.23	31,930	1,124,956
80 － 84	416,346	35.268	41.69	28,314	1,180,516
85 － 89	531,266	42.602	49.93	24,976	1,247,032
90 － 94	653,747	50.631	57.62	22,409	1,291,201
95 － 99	768,106	57.348	64.43	20,787	1,339,382
100歳以上	817,657	59.047	72.36	19,136	1,384,751

（注）１．１人当たり入院医療費及び１日当たり医療費には、食事療養・生活療養（医科）費用額は含まれない。
　　２．結果はある程度幅を持って受け止めるべきことに留意が必要である。

分析表２　疾病別年齢階級別推計新規入院件数、推計平均在院日数及び推計１入院当たり医療費の状況（制度・計）

	1人当たり入院医療費(円)					100人当たり推計新規入院件数(件／百人)					推計平均在院日数(日)				
	総数	0歳～14歳	15歳～64歳	65歳～74歳	75歳～	総数	0歳～14歳	15歳～64歳	65歳～74歳	75歳～	総数	0歳～14歳	15歳～64歳	65歳～74歳	75歳～
総数	99,181	31,448	43,995	167,487	385,835	10.182	6.272	5.469	15.986	32.743	32.50	9.32	25.61	31.13	43.75
Ⅰ 感染症及び寄生虫症（0101－0109）	1,782	1,226	761	2,559	6,846	0.284	0.519	0.157	0.288	0.694	18.73	5.33	13.99	24.32	32.35
(0101) 腸管感染症	338	735	136	269	1,032	0.119	0.341	0.065	0.075	0.213	8.74	4.76	6.45	11.47	18.00
(0102) 結核	166	6	57	187	873	0.013	0.001	0.006	0.015	0.058	58.76	14.26	45.67	51.60	67.81
(0103) 主として性的伝播様式をとる感染症	13	2	12	18	20	0.003	0.001	0.004	0.001	0.002	20.65	6.80	13.44	108.54	58.10
Ⅱ 新生物（0201－0211）	17,164	1,825	9,644	40,287	48,667	1.732	0.131	1.008	4.052	4.802	21.27	20.54	17.50	20.42	26.12
(0201－0210) 悪性新生物	15,333	1,315	7,970	37,540	45,575	1.465	0.040	0.747	3.678	4.423	22.75	48.57	19.89	21.02	26.46
Ⅲ 血液及び造血器の疾患並びに免疫機構の障害（0301－0302）	920	553	435	1,299	3,423	0.110	0.061	0.091	0.094	0.277	20.33	14.91	11.44	27.17	34.38
Ⅳ 内分泌，栄養及び代謝疾患（0401－0403）	3,320	591	1,181	5,496	15,014	0.397	0.172	0.183	0.666	1.464	34.17	7.14	22.40	30.61	46.68
(0402) 糖尿病	2,246	54	816	4,212	9,933	0.239	0.008	0.122	0.484	0.842	40.14	16.49	24.40	33.08	56.19
Ⅴ 精神及び行動の障害（0501－0507）	8,181	433	6,376	14,176	19,531	0.230	0.031	0.206	0.265	0.524	273.85	55.73	237.32	432.36	281.02
(0503) 統合失調症、統合失調型障害および妄想性障害	4,906	31	4,715	9,465	6,381	0.077	0.002	0.089	0.091	0.082	516.12	95.76	423.31	877.26	641.92
Ⅵ 神経系の疾患（0601－0606）	5,856	1,982	2,924	8,088	22,782	0.343	0.211	0.201	0.494	1.060	82.32	25.64	62.84	72.28	117.86
Ⅶ 眼及び付属器の疾患（0701－0704）	1,823	266	718	4,163	6,789	0.459	0.071	0.149	1.083	1.840	6.63	5.63	7.96	5.99	6.49
(0702) 白内障	935	8	206	2,260	4,329	0.276	0.001	0.061	0.681	1.262	5.26	7.51	4.93	4.91	5.54
Ⅷ 耳及び乳様突起の疾患（0801－0807）	302	381	203	515	520	0.081	0.085	0.053	0.146	0.154	8.96	5.82	8.72	8.80	11.33
Ⅸ 循環器系の疾患（0901－0912）	23,362	572	7,098	42,034	112,257	1.727	0.052	0.592	3.187	7.861	39.29	15.31	22.95	28.73	50.13
(0901) 高血圧性疾患	1,729	9	198	1,880	11,278	0.198	0.001	0.036	0.263	1.178	43.49	19.73	21.86	27.38	50.53
(0902) 虚血性心疾患	3,773	8	1,524	9,277	13,763	0.389	0.001	0.163	0.987	1.358	12.37	9.33	7.75	8.53	18.05
(0904－0908) 脳血管疾患	10,584	120	3,084	18,060	52,678	0.539	0.009	0.166	0.959	2.595	71.37	25.76	50.15	59.75	82.87
Ⅹ 呼吸器系の疾患（1001－1011）	6,432	5,765	1,396	6,466	33,091	0.924	1.983	0.273	0.758	3.348	22.53	6.25	12.59	25.70	36.04
(1001－1003) 急性上気道感染症	119	478	62	49	105	0.056	0.229	0.034	0.016	0.028	6.39	5.01	6.69	10.71	13.99
(1004) 肺炎	2,404	2,059	290	2,129	13,954	0.359	0.693	0.064	0.286	1.608	22.29	6.42	13.70	23.16	31.01
(1005) 急性気管支炎及び急性細気管支炎	247	1,374	17	67	444	0.078	0.480	0.007	0.016	0.086	8.07	6.01	8.89	14.01	18.56
(1007) 慢性副鼻腔炎	129	23	142	206	93	0.020	0.005	0.022	0.033	0.015	8.89	7.78	8.43	9.01	12.38
(1008－1009) 気管支炎及び慢性閉塞性肺疾患	551	66	53	623	3,557	0.047	0.024	0.007	0.062	0.263	51.07	6.54	26.86	37.23	61.92
(1010) 喘息	391	897	79	323	1,544	0.088	0.342	0.024	0.059	0.184	16.39	6.23	11.58	20.60	37.97
ⅩⅠ 消化器系の疾患（1101－1112）	6,165	1,371	3,121	10,051	22,961	1.112	0.302	0.703	1.934	3.244	15.47	6.23	11.02	13.53	22.52
(1104－1105) 胃及び十二指腸の疾患	724	20	305	1,078	3,265	0.117	0.004	0.065	0.184	0.429	22.23	9.11	13.53	17.99	31.05
(1106－1109) 肝疾患	576	52	302	1,178	1,928	0.072	0.009	0.046	0.142	0.200	29.08	11.41	21.70	29.01	38.77
ⅩⅡ 皮膚及び皮下組織の疾患（1201－1203）	694	372	300	842	2,915	0.099	0.128	0.058	0.102	0.275	26.55	6.65	16.86	29.65	45.65
ⅩⅢ 筋骨格系及び結合組織の疾患（1301－1310）	6,213	1,278	2,603	12,074	24,084	0.522	0.159	0.274	0.933	1.764	34.78	13.11	21.67	30.85	49.42
ⅩⅣ 腎尿路生殖器系の疾患（1401－1408）	3,961	797	1,629	6,864	16,371	0.516	0.149	0.341	0.797	1.521	23.20	10.13	11.88	24.34	37.01
(1401－1402) 糸球体疾患，腎尿細管間質性疾患及び腎不全	2,784	508	950	5,105	12,285	0.237	0.069	0.112	0.412	0.879	36.70	14.73	22.60	36.67	47.79
ⅩⅤ 妊娠，分娩及び産じょく（1501－1504）	1,232	19	1,956	…	…	0.410	0.020	0.648	…	…	9.24	5.01	9.26	…	…
(1501) 流産	66	…	105	…	…	0.048	…	0.076	…	…	2.47	…	2.47	…	…
ⅩⅥ 周産期に発生した病態（1601－1602）	998	7,581	57	…	…	0.154	1.083	0.026	…	…	11.86	12.32	7.99	…	…
ⅩⅦ 先天奇形，変形及び染色体異常（1701－1702）	795	4,435	292	202	191	0.064	0.360	0.023	0.017	0.016	20.72	14.99	36.27	25.67	35.18
ⅩⅧ 症状，徴候及び異常臨床所見・異常検査所見で他に分類されないもの（1800）	1,292	570	373	1,686	6,386	0.205	0.370	0.079	0.212	0.675	25.19	4.97	16.72	27.82	41.03
ⅩⅨ 損傷，中毒及びその他の外因の影響（1901－1905）	8,686	1,430	2,926	10,678	43,978	0.813	0.386	0.404	0.959	3.222	33.57	6.81	19.12	33.75	46.21
(1901) 骨折	5,564	690	1,315	6,004	32,140	0.458	0.168	0.172	0.514	2.185	38.11	6.63	19.97	34.74	48.79

（注）１．１人当たり入院医療費及び１日当たり医療費には、食事療養・生活療養（医科）費用額は含まれない。

２．件数が100件未満の区分については、計数を表章していない。また、「ⅩⅩⅡ　特殊目的用コード」は表章していない。

３．結果はある程度幅を持って受け止めるべきことに留意が必要である。

分析表２　疾病別年齢階級別推計新規入院件数、推計平均在院日数及び推計１入院当たり医療費の状況（制度・計）

	入院1日当たり医療費(円)					推計1入院当たり医療費(円)				
	総数	0歳～14歳	15歳～64歳	65歳～74歳	75歳～	総数	0歳～14歳	15歳～64歳	65歳～74歳	75歳～
総数	29,968	53,797	31,415	33,652	26,935	974,042	501,405	804,450	1,047,722	1,178,390
Ⅰ 感染症及び寄生虫症（0101－0109）	33,477	44,338	34,710	36,501	30,507	626,918	236,505	485,422	887,825	987,032
(0101) 腸管感染症	32,413	45,248	32,761	31,086	26,862	283,365	215,203	211,283	356,567	483,525
(0102) 結核	22,499	43,165	22,541	23,904	22,130	1,321,986	615,594	1,029,440	1,233,324	1,500,756
(0103) 主として性的伝播様式をとる感染症	18,969	52,740	20,536	15,176	17,532	391,794	358,594	275,929	1,647,094	1,018,523
Ⅱ 新生物（0201－0211）	46,573	68,027	54,667	48,695	38,805	990,759	1,397,011	956,458	994,189	1,013,505
(0201－0210) 悪性新生物	46,012	67,375	53,636	48,563	38,944	1,046,855	3,272,688	1,066,582	1,020,688	1,030,494
Ⅲ 血液及び造血器の疾患並びに免疫機構の障害（0301－0302）	41,017	60,402	41,726	50,827	36,010	833,969	900,782	477,169	1,380,995	1,237,886
Ⅳ 内分泌，栄養及び代謝疾患（0401－0403）	24,503	48,166	28,871	26,966	21,971	837,163	343,999	646,673	825,551	1,025,483
(0402) 糖尿病	23,381	42,329	27,510	26,289	20,999	938,564	698,096	671,356	869,761	1,179,962
Ⅴ 精神及び行動の障害（0501－0507）	12,991	24,794	13,018	12,389	13,272	3,557,632	1,381,799	3,089,455	5,356,285	3,729,610
(0503) 統合失調症、統合失調型障害および妄想性障害	12,271	19,201	12,490	11,868	12,058	6,333,516	1,838,600	5,287,033	10,411,065	7,740,195
Ⅵ 神経系の疾患（0601－0606）	20,750	36,647	23,150	22,651	18,233	1,708,220	939,575	1,454,760	1,637,238	2,149,040
Ⅶ 眼及び付属器の疾患（0701－0704）	59,827	66,234	60,605	64,207	56,810	396,643	373,040	482,510	384,504	368,946
(0702) 白内障	64,381	80,269	68,176	67,565	61,972	338,799	602,977	336,093	331,735	343,019
Ⅷ 耳及び乳様突起の疾患（0801－0807）	41,689	76,973	43,593	40,182	29,755	373,402	447,660	380,212	353,790	337,147
Ⅸ 循環器系の疾患（0901－0912）	34,427	72,212	52,228	45,912	28,489	1,352,675	1,105,821	1,198,751	1,318,883	1,428,034
(0901) 高血圧性疾患	20,048	49,670	25,310	26,078	18,947	872,005	979,807	553,300	713,969	957,380
(0902) 虚血性心疾患	78,438	100,321	120,831	110,191	56,168	970,400	936,457	937,036	939,668	1,013,576
(0904－0908) 脳血管疾患	27,500	53,422	36,973	31,519	24,496	1,962,630	1,376,198	1,854,261	1,883,327	2,030,077
Ⅹ 呼吸器系の疾患（1001－1011）	30,900	46,501	40,603	33,206	27,426	696,143	290,708	511,337	853,524	988,379
(1001－1003) 急性上気道感染症	33,379	41,600	27,635	28,865	27,185	213,270	208,316	184,773	309,149	380,307
(1004) 肺炎	30,055	46,290	33,299	32,146	27,974	669,786	296,968	456,089	744,645	867,528
(1005) 急性気管支炎及び急性細気管支炎	39,409	47,572	27,870	29,488	27,743	318,046	286,005	247,747	413,152	514,840
(1007) 慢性副鼻腔炎	71,589	55,879	77,705	69,108	48,783	636,541	434,525	654,932	622,644	604,089
(1008－1009) 気管支炎及び慢性閉塞性肺疾患	22,927	41,341	29,049	26,882	21,816	1,170,806	270,172	780,350	1,000,854	1,350,852
(1010) 喘息	27,099	42,157	28,434	26,648	22,118	444,169	262,607	329,303	548,878	839,885
ⅩⅠ 消化器系の疾患（1101－1112）	35,828	72,980	40,326	38,407	31,441	554,340	454,561	444,211	519,780	707,922
(1104－1105) 胃及び十二指腸の疾患	27,936	49,858	34,383	32,531	24,502	620,976	454,418	465,281	585,256	760,817
(1106－1109) 肝疾患	27,483	50,360	30,078	28,619	24,829	799,255	574,406	652,627	830,143	962,550
ⅩⅡ 皮膚及び皮下組織の疾患（1201－1203）	26,476	43,608	30,621	27,945	23,232	702,815	290,210	516,218	828,618	1,060,649
ⅩⅢ 筋骨格系及び結合組織の疾患（1301－1310）	34,245	61,152	43,871	41,940	27,630	1,191,082	801,968	950,878	1,293,719	1,365,417
ⅩⅣ 腎尿路生殖器系の疾患（1401－1408）	33,088	52,930	40,245	35,395	29,077	767,514	536,009	478,095	861,664	1,076,126
(1401－1402) 糸球体疾患，腎尿細管間質性疾患及び腎不全	32,046	49,621	37,560	33,830	29,240	1,176,053	730,940	848,797	1,240,436	1,397,453
ⅩⅤ 妊娠，分娩及び産じょく（1501－1504）	32,535	19,434	32,578	…	…	300,593	97,434	301,800	…	…
(1501) 流産	55,963	…	55,968	…	…	138,187	…	138,178	…	…
ⅩⅥ 周産期に発生した病態（1601－1602）	54,712	56,838	27,407	…	…	649,020	700,182	218,917	…	…
ⅩⅦ 先天奇形，変形及び染色体異常（1701－1702）	59,833	82,199	35,345	45,793	33,546	1,239,880	1,232,259	1,281,830	1,175,742	1,180,042
ⅩⅧ 症状，徴候及び異常臨床所見・異常検査所見で他に分類されないもの（1800）	25,043	31,009	28,260	28,610	23,072	630,838	154,201	472,507	795,806	946,679
ⅩⅨ 損傷，中毒及びその他の外因の影響（1901－1905）	31,827	54,454	37,871	32,979	29,539	1,068,369	370,607	724,088	1,113,182	1,364,966
(1901) 骨折	31,853	62,090	38,317	33,607	30,154	1,213,796	411,409	765,047	1,167,387	1,471,259

（注）１．１人当たり入院医療費及び１日当たり医療費には、食事療養・生活療養（医科）費用額は含まれない。

２．件数が100件未満の区分については、計数を表章していない。また、「ⅩⅩⅡ　特殊目的用コード」は表章していない。

３．結果はある程度幅を持って受け止めるべきことに留意が必要である。

Ⅳ　統　計　表

第１表　年齢階級別、診療種類別、制度別、件数・日数（回数）・点数（金額）

総計　　平成23年度

	制度・計			協会（一般）・計			（再掲）協会（一般）・被保険者			（再掲）協会（一般）・被扶養者			組合健保・計			（再掲）組合健保・被保険者		
	件数	日数	金額	件数	日数	金額	件数	日数	金額	件数	日数	金額	件数	日数	金額	件数	日数	金額
総数	1,636,606,813	2,350,586,272	33,997,836,510,035	377,357,569	456,613,716	5,517,268,840,084	190,530,164	228,010,864	2,848,225,318,806	172,259,092	207,522,267	2,338,920,862,128	254,729,351	291,663,097	3,297,867,658,650	117,132,808	133,724,987	1,618,497,847,615
0歳	14,274,818	18,762,272	347,790,244,330	6,144,235	8,187,393	148,816,521,224	－	－	－	6,144,235	8,187,393	148,816,521,224	4,527,019	5,802,141	105,890,258,308	－	－	－
1歳	19,809,962	22,925,456	213,403,443,420	8,519,545	10,081,795	93,451,309,264	－	－	－	8,519,545	10,081,795	93,451,309,264	6,392,283	7,253,636	66,113,425,618	－	－	－
2歳	17,509,938	18,501,434	162,374,274,732	7,467,452	8,015,520	70,065,598,478	－	－	－	7,467,452	8,015,520	70,065,598,478	5,580,373	5,787,195	50,077,365,018	－	－	－
3歳	17,758,280	18,798,166	154,506,165,444	7,469,936	8,016,725	65,535,933,964	－	－	－	7,469,936	8,016,725	65,535,933,964	5,719,446	5,952,311	48,349,605,942	－	－	－
4歳	17,689,897	18,966,744	155,791,915,526	7,329,293	7,954,109	64,995,008,020	－	－	－	7,329,293	7,954,109	64,995,008,020	5,791,985	6,099,208	49,415,599,076	－	－	－
5歳	16,539,660	17,861,213	149,224,175,850	6,809,255	7,440,969	61,941,162,370	－	－	－	6,809,255	7,440,969	61,941,162,370	5,397,152	5,707,657	47,071,837,676	－	－	－
6歳	15,009,261	16,216,829	123,742,152,774	6,106,224	6,673,661	50,852,927,170	－	－	－	6,106,224	6,673,661	50,852,927,170	4,939,485	5,227,905	39,431,977,608	－	－	－
0～ 4	87,042,895	97,954,072	1,033,866,043,452	36,930,461	42,255,542	442,864,370,950	－	－	－	36,930,461	42,255,542	442,864,370,950	28,011,106	30,894,491	319,846,253,962	－	－	－
5～ 9	68,820,625	73,465,275	580,267,683,160	27,720,481	29,896,540	235,259,483,194	－	－	－	27,720,481	29,896,540	235,259,483,194	22,696,273	23,759,378	185,352,028,056	－	－	－
10～14	45,400,929	47,431,562	429,093,582,138	17,745,556	18,689,283	169,205,613,520	－	－	－	17,745,556	18,689,283	169,205,613,520	14,607,562	14,943,637	131,059,777,760	－	－	－
15～19	31,980,076	35,009,408	348,351,125,720	12,722,921	14,046,061	139,409,030,920	717,745	771,428	7,215,256,478	12,005,176	13,274,633	132,193,774,442	9,512,148	10,041,819	96,361,891,446	320,122	339,942	3,239,104,434
20～24	35,463,944	40,364,139	406,249,665,228	14,839,896	16,841,292	165,415,237,160	8,174,745	8,843,171	78,699,055,570	6,665,151	7,998,121	86,716,181,590	9,832,662	10,711,872	103,393,216,760	5,072,439	5,352,649	48,117,910,632
25～29	47,927,071	57,054,811	587,372,952,925	19,742,103	23,342,124	231,907,359,218	14,729,093	16,544,170	153,795,848,170	5,013,010	6,797,954	78,111,511,048	14,287,192	16,119,402	157,215,380,038	11,300,739	12,190,099	113,621,310,108
30～34	58,155,506	71,290,900	767,979,420,852	23,554,480	28,388,053	292,760,470,632	16,981,641	19,606,152	194,057,573,414	6,572,839	8,781,901	98,702,897,218	17,645,311	20,322,223	205,009,172,780	12,633,936	13,992,257	138,466,251,407
35～39	70,293,599	87,601,738	998,504,043,679	27,097,754	32,688,228	355,126,702,016	19,528,081	22,897,476	244,218,973,428	7,569,673	9,790,752	110,907,728,588	21,812,318	25,036,038	263,297,864,529	14,715,619	16,477,271	174,732,589,059
40～44	70,211,835	89,003,374	1,084,643,861,518	25,427,656	30,716,287	355,745,488,312	18,972,657	22,484,810	257,886,192,010	6,454,999	8,231,477	97,859,296,302	22,190,428	25,370,558	284,510,803,788	14,985,830	16,868,453	193,761,724,264
45～49	67,565,987	88,339,268	1,146,549,595,596	25,102,678	30,833,686	381,101,841,812	19,360,613	23,281,919	284,369,466,308	5,742,065	7,551,767	96,732,375,504	20,434,228	23,782,851	285,509,464,567	14,119,913	16,110,636	198,393,047,883
50～54	74,411,975	99,562,874	1,373,515,517,600	28,774,289	35,720,553	470,590,019,376	21,885,619	26,460,097	344,892,646,982	6,888,670	9,260,456	125,697,372,394	19,624,083	23,343,077	299,443,802,171	13,216,050	15,319,207	202,667,482,586
55～59	95,241,503	130,373,532	1,927,023,001,043	35,130,674	44,141,050	626,903,764,250	25,142,599	30,612,189	431,594,124,668	9,988,075	13,528,861	195,309,639,582	20,468,077	24,740,017	342,015,746,625	13,625,404	16,145,612	231,347,701,015
60～64	158,956,108	220,673,230	3,390,428,847,021	46,255,270	59,130,790	877,182,820,078	31,565,842	39,136,294	580,485,499,862	14,689,428	19,994,496	296,697,320,216	19,636,668	24,220,438	347,656,774,927	12,749,661	15,455,178	228,790,060,628
65～69	149,846,278	212,592,433	3,353,621,378,654	21,467,506	28,466,209	437,824,680,688	13,315,102	17,167,100	267,744,636,326	8,152,404	11,299,109	170,080,044,362	7,955,354	10,093,245	150,732,618,235	4,335,205	5,399,136	84,171,694,983
70～74	172,884,382	262,195,375	4,099,648,699,694	14,719,693	21,297,531	333,374,602,262	156,427	206,058	3,266,045,590	121,104	171,375	2,583,253,218	5,966,374	8,222,709	125,471,351,376	57,890	74,547	1,188,970,616
75～79	171,847,252	279,886,922	4,525,755,650,617	126,151	160,487	2,597,355,696	－	－	－	－	－	－	49,567	61,342	991,511,630	－	－	－
80～84	127,877,931	229,326,885	3,888,312,586,801	－	－	－	－	－	－	－	－	－	－	－	－	－	－	－
85～89	69,584,565	142,728,010	2,526,555,801,033	－	－	－	－	－	－	－	－	－	－	－	－	－	－	－
90～94	25,428,288	62,411,861	1,121,663,150,060	－	－	－	－	－	－	－	－	－	－	－	－	－	－	－
95～99	6,715,986	19,981,436	352,723,337,190	－	－	－	－	－	－	－	－	－	－	－	－	－	－	－
100～	950,078	3,339,167	55,710,566,054	－	－	－	－	－	－	－	－	－	－	－	－	－	－	－
（再掲）未就学児	112,366,286	125,340,799	1,257,158,924,528	47,339,104	53,646,997	535,455,853,076	－	－	－	47,339,104	53,646,997	535,455,853,076	36,285,720	39,662,410	390,467,170,230	－	－	－
（再掲）前期高齢者	311,883,669	440,997,218	6,682,754,352,822	36,313,350	49,924,227	773,796,638,646	13,471,529	17,373,158	271,010,681,916	8,273,508	11,470,484	172,663,297,580	13,971,295	18,377,296	277,195,481,241	4,393,095	5,473,683	85,360,665,599

注）1．本表は、提出のあったデータを集計している。

2．被用者保険の各制度について、高齢受給者（70歳以上）が被保険者であるか被扶養者であるか区別できないこと等から、被保険者に係る計数に被扶養者に係る計数を加えても計の計数に一致しない場合がある。

3．制度・計は、協会（一般）・計、組合健保・計、共済組合・計、国民健康保険・計及び後期高齢者医療・計の単純合計である。

第１表　年齢階級別、診療種類別、制度別、件数・日数（回数）・点数（金額）

総計　　平成23年度

	（再掲）組合健保・被扶養者			共済組合・計			（再掲）共済組合・被保険者			（再掲）共済組合・被扶養者			国民健康保険・計（①＋②＋③）			①市町村国保・一般被保険者		
	件数	日数	金額	件数	日数	金額	件数	日数	金額	件数	日数	金額	件数	日数	金額	件数	日数	金額
総数	131,691,586	149,799,012	1,555,102,162,955	39,500,412	45,589,257	527,568,379,934	19,507,557	22,319,340	273,174,626,902	19,109,107	22,008,953	234,715,861,384	552,402,100	786,121,143	11,428,038,790,088	485,880,734	699,528,905	10,168,766,517,632
0歳	4,527,019	5,802,141	105,890,258,308	637,725	834,327	15,754,675,964	－	－	－	637,725	834,327	15,754,675,964	2,965,839	3,938,411	77,328,788,834	2,547,862	3,392,196	67,205,117,016
1歳	6,392,283	7,253,636	66,113,425,618	936,034	1,093,147	10,113,594,950	－	－	－	936,034	1,093,147	10,113,594,950	3,962,100	4,496,878	43,725,113,588	3,385,354	3,842,079	37,575,007,120
2歳	5,580,373	5,787,195	50,077,365,018	821,527	869,442	7,525,956,660	－	－	－	821,527	869,442	7,525,956,660	3,640,586	3,829,277	34,705,354,576	3,123,577	3,293,611	29,983,832,950
3歳	5,719,446	5,952,311	48,349,605,942	820,186	857,292	6,924,719,066	－	－	－	820,186	857,292	6,924,719,066	3,748,712	3,971,838	33,695,906,472	3,216,445	3,414,891	29,160,782,272
4歳	5,791,985	6,099,208	49,415,599,076	821,772	867,629	7,131,035,362	－	－	－	821,772	867,629	7,131,035,362	3,746,847	4,045,798	34,250,273,068	3,201,003	3,468,481	29,529,290,186
5歳	5,397,152	5,707,657	47,071,837,676	776,407	822,936	6,770,358,458	－	－	－	776,407	822,936	6,770,358,458	3,556,846	3,889,651	33,440,817,346	3,039,448	3,336,207	28,695,309,972
6歳	4,939,485	5,227,905	39,431,977,608	715,062	760,647	5,819,534,928	－	－	－	715,062	760,647	5,819,534,928	3,248,490	3,554,616	27,637,713,068	2,779,067	3,054,704	23,848,426,726
0～ 4	28,011,106	30,894,491	319,846,253,962	4,037,244	4,521,837	47,449,982,002	－	－	－	4,037,244	4,521,837	47,449,982,002	18,064,084	20,282,202	223,705,436,538	15,474,241	17,411,258	193,454,029,544
5～ 9	22,696,273	23,759,378	185,352,028,056	3,319,320	3,484,168	27,139,248,544	－	－	－	3,319,320	3,484,168	27,139,248,544	15,084,551	16,325,189	132,516,923,366	12,882,532	13,999,124	114,168,614,682
10～14	14,607,562	14,943,637	131,059,777,760	2,233,281	2,289,826	20,279,555,922	－	－	－	2,233,281	2,289,826	20,279,555,922	10,814,530	11,508,816	108,548,634,936	9,275,226	9,919,616	94,168,120,194
15～19	9,192,026	9,701,877	93,122,787,012	1,610,577	1,723,091	16,966,791,530	19,671	19,450	253,736,466	1,590,906	1,703,641	16,713,055,064	8,134,430	9,198,437	95,613,411,824	6,996,149	7,960,115	83,456,873,018
20～24	4,760,223	5,359,223	55,275,306,128	1,859,288	2,009,967	19,586,447,114	884,058	899,157	7,719,010,976	975,230	1,110,810	11,867,436,138	8,932,098	10,801,008	117,854,764,194	7,599,502	9,317,474	103,052,336,730
25～29	2,986,453	3,929,303	43,594,069,930	1,995,290	2,285,948	23,077,275,794	1,579,218	1,728,412	16,373,454,668	416,072	557,536	6,703,821,126	11,902,486	15,307,337	175,172,937,875	10,378,572	13,479,422	155,900,817,157
30～34	5,011,375	6,329,966	66,542,921,373	2,344,376	2,768,053	28,843,473,058	1,788,173	2,035,333	20,641,720,930	556,203	732,720	8,201,752,128	14,611,339	19,812,571	241,366,304,382	12,794,383	17,496,233	214,796,096,554
35～39	7,096,699	8,558,767	88,565,275,470	2,966,004	3,441,676	36,571,109,692	2,226,297	2,526,763	26,871,533,916	739,707	914,913	9,699,575,776	18,417,523	26,435,796	343,508,367,442	16,292,792	23,735,657	311,898,429,586
40～44	7,204,598	8,502,105	90,749,079,524	2,957,671	3,406,441	38,296,700,322	2,219,636	2,511,820	28,563,608,418	738,035	894,621	9,733,091,904	19,636,080	29,510,088	406,090,869,096	17,566,255	27,001,744	376,403,191,086
45～49	6,314,315	7,672,215	87,116,416,684	3,056,797	3,576,471	43,181,934,210	2,256,761	2,580,345	31,398,534,948	800,036	996,126	11,783,399,262	18,972,284	30,146,260	436,756,355,007	16,996,824	27,743,624	406,308,108,357
50～54	6,408,033	8,023,870	96,776,319,585	3,950,501	4,687,050	60,231,653,288	2,858,291	3,299,627	42,941,913,702	1,092,210	1,387,423	17,289,739,586	22,063,102	35,812,194	543,250,042,765	19,569,309	32,696,921	500,226,673,913
55～59	6,842,673	8,594,405	110,668,045,610	4,769,012	5,688,978	79,329,001,876	3,572,630	4,164,256	59,177,496,552	1,196,382	1,524,722	20,151,505,324	34,873,740	55,803,487	878,774,488,292	29,681,801	49,112,494	782,693,137,878
60～64	6,887,007	8,765,260	118,866,714,299	2,563,128	3,213,674	48,066,194,964	1,642,577	1,994,697	30,247,852,540	920,551	1,218,977	17,818,342,424	90,501,042	134,108,328	2,117,523,057,052	56,225,624	87,140,964	1,363,359,522,864
65～69	3,620,149	4,694,109	66,560,923,252	940,361	1,213,109	18,579,096,704	454,809	552,880	8,872,216,956	485,552	660,229	9,706,879,748	115,181,877	159,651,569	2,446,088,551,973	111,428,294	154,627,668	2,365,142,537,167
70～74	53,094	70,406	1,006,244,310	888,269	1,267,200	19,765,121,406	5,436	6,600	113,546,830	8,378	11,404	178,476,436	143,851,350	209,663,247	3,134,465,682,812	141,376,531	206,155,633	3,077,353,239,116
75～79	－	－	－	9,293	11,768	204,793,508	－	－	－	－	－	－	1,361,584	1,754,614	26,802,962,534	1,342,699	1,730,958	26,384,789,786
80～84	－	－	－	－	－	－	－	－	－	－	－	－	－	－	－	－	－	－
85～89	－	－	－	－	－	－	－	－	－	－	－	－	－	－	－	－	－	－
90～94	－	－	－	－	－	－	－	－	－	－	－	－	－	－	－	－	－	－
95～99	－	－	－	－	－	－	－	－	－	－	－	－	－	－	－	－	－	－
100～	－	－	－	－	－	－	－	－	－	－	－	－	－	－	－	－	－	－
（再掲）未就学児	36,285,720	39,662,410	390,467,170,230	5,233,337	5,792,151	57,671,917,884	－	－	－	5,233,337	5,792,151	57,671,917,884	23,508,125	26,239,241	273,563,983,338	20,129,083	22,525,377	236,309,712,682
（再掲）前期高齢者	3,673,243	4,764,515	67,567,167,562	1,837,923	2,492,077	38,549,011,618	460,245	559,480	8,985,763,786	493,930	671,633	9,885,356,184	259,761,101	370,203,618	5,593,213,221,317	254,147,524	362,514,259	5,468,880,566,069

注）1．本表は、提出のあったデータを集計している。

2．被用者保険の各制度について、高齢受給者（70歳以上）が被保険者であるか被扶養者であるか区別できないこと等から、被保険者に係る計数に被扶養者に係る計数を加えても計の計数に一致しない場合がある。

3．制度・計は、協会（一般）・計、組合健保・計、共済組合・計、国民健康保険・計及び後期高齢者医療・計の単純合計である。

第１表　年齢階級別、診療種類別、制度別、件数・日数（回数）・点数（金額）

総計　　平成23年度

	②市町村国保・退職被保険者			③国保組合			後期高齢者医療・計（④＋⑤）			④後期高齢者医療・現役並み所得者			⑤（再掲）後期高齢者医療・一般		
	件数	日数	金額	件数	日数	金額	件数	日数	金額	件数	日数	金額	件数	日数	金額
総数	34,465,324	47,692,594	756,476,720,868	32,056,042	38,899,644	502,795,551,588	412,617,381	770,599,059	13,227,092,841,279	30,324,526	48,282,004	845,615,301,341	382,292,855	722,317,055	12,381,477,539,938
0歳	3,068	4,580	95,105,856	414,909	541,635	10,028,565,962	－	－	－	－	－	－	－	－	－
1歳	4,171	5,026	47,468,660	572,575	649,773	6,102,637,808	－	－	－	－	－	－	－	－	－
2歳	4,253	4,599	44,656,470	512,756	531,067	4,676,865,156	－	－	－	－	－	－	－	－	－
3歳	5,190	5,792	47,102,982	527,077	551,155	4,488,021,218	－	－	－	－	－	－	－	－	－
4歳	5,209	6,064	47,947,322	540,635	571,253	4,673,035,560	－	－	－	－	－	－	－	－	－
5歳	5,506	6,246	49,778,868	511,892	547,198	4,695,728,506	－	－	－	－	－	－	－	－	－
6歳	5,446	6,110	39,869,520	463,977	493,802	3,749,416,822	－	－	－	－	－	－	－	－	－
0～ 4	21,891	26,061	282,281,290	2,567,952	2,844,883	29,969,125,704	－	－	－	－	－	－	－	－	－
5～ 9	27,886	31,400	241,711,604	2,174,133	2,294,665	18,106,597,080	－	－	－	－	－	－	－	－	－
10～14	35,595	38,953	395,893,454	1,503,709	1,550,247	13,984,621,288	－	－	－	－	－	－	－	－	－
15～19	75,571	87,454	917,222,772	1,062,710	1,150,868	11,239,316,034	－	－	－	－	－	－	－	－	－
20～24	170,084	204,351	2,269,078,402	1,162,512	1,279,183	12,533,349,062	－	－	－	－	－	－	－	－	－
25～29	229,451	334,935	4,425,865,162	1,294,463	1,492,980	14,846,255,556	－	－	－	－	－	－	－	－	－
30～34	323,386	530,723	7,740,588,344	1,493,570	1,785,615	18,829,619,484	－	－	－	－	－	－	－	－	－
35～39	216,423	405,910	6,216,510,334	1,908,308	2,294,229	25,393,427,522	－	－	－	－	－	－	－	－	－
40～44	41,734	79,965	1,207,361,404	2,028,091	2,428,379	28,480,316,606	－	－	－	－	－	－	－	－	－
45～49	43,415	60,394	828,951,624	1,932,045	2,342,242	29,619,295,026	－	－	－	－	－	－	－	－	－
50～54	269,792	384,797	5,391,637,894	2,224,001	2,730,476	37,631,730,958	－	－	－	－	－	－	－	－	－
55～59	2,298,738	3,067,816	42,361,184,270	2,893,201	3,623,177	53,720,166,144	－	－	－	－	－	－	－	－	－
60～64	30,077,648	41,574,023	670,054,458,312	4,197,770	5,393,341	84,109,075,876	－	－	－	－	－	－	－	－	－
65～69	633,710	865,812	14,143,976,002	3,119,873	4,158,089	66,802,038,804	4,301,180	13,168,301	300,396,431,054	114,593	296,681	8,252,104,166	4,186,587	12,871,620	292,144,326,888
70～74	－	－	－	2,474,819	3,507,614	57,112,443,696	7,458,696	21,744,688	486,571,941,838	239,658	591,827	15,345,255,698	7,219,038	21,152,861	471,226,686,140
75～79	－	－	－	18,885	23,656	418,172,748	170,300,657	277,898,711	4,495,159,027,249	14,269,214	20,543,211	340,127,430,177	156,031,443	257,355,500	4,155,031,597,072
80～84	－	－	－	－	－	－	127,877,931	229,326,885	3,888,312,586,801	9,865,763	15,704,342	273,940,167,394	118,012,168	213,622,543	3,614,372,419,407
85～89	－	－	－	－	－	－	69,584,565	142,728,010	2,526,555,801,033	4,367,703	7,878,952	145,608,051,952	65,216,862	134,849,058	2,380,947,749,081
90～94	－	－	－	－	－	－	25,428,288	62,411,861	1,121,663,150,060	1,151,548	2,434,991	46,449,436,942	24,276,740	59,976,870	1,075,213,713,118
95～99	－	－	－	－	－	－	6,715,986	19,981,436	352,723,337,190	271,053	696,014	13,336,811,616	6,444,933	19,285,422	339,386,525,574
100～	－	－	－	－	－	－	950,078	3,339,167	55,710,566,054	44,994	135,986	2,556,043,396	905,084	3,203,181	53,154,522,658
（再掲）未就学児	30,617	35,926	356,471,298	3,348,425	3,677,938	36,897,799,358	－	－	－	－	－	－	－	－	－
（再掲）前期高齢者	－	－	－	5,613,577	7,689,359	124,332,655,248	－	－	－	－	－	－	－	－	－

注）1．本表は、提出のあったデータを集計している。

2．被用者保険の各制度について、高齢受給者（70歳以上）が被保険者であるか被扶養者であるか区別できないこと等から、被保険者に係る計数に被扶養者に係る計数を加えても計の計数に一致しない場合がある。

3．制度・計は、協会（一般）・計、組合健保・計、共済組合・計、国民健康保険・計及び後期高齢者医療・計の単純合計である。

第１表　年齢階級別、診療種類別、制度別、件数・日数（回数）・点数（金額）

入院　　平成23年度

	制度・計			協会（一般）・計			（再掲）協会（一般）・被保険者			（再掲）協会（一般）・被扶養者			組合健保・計			（再掲）組合健保・被保険者		
	件数	日数	点数	件数	日数	点数	件数	日数	点数	件数	日数	点数	件数	日数	点数	件数	日数	点数
総数	26,695,743	426,316,922	1,298,404,677,865	3,493,259	37,006,053	157,024,882,406	1,599,831	15,864,142	75,496,311,490	1,675,774	18,138,082	69,584,947,197	1,916,197	18,014,369	82,608,992,145	843,936	7,623,564	38,469,030,058
0歳	541,363	4,010,802	23,045,721,841	237,248	1,733,204	9,818,511,250	－	－	－	237,248	1,733,204	9,818,511,250	159,299	1,184,959	6,912,139,054	－	－	－
1歳	163,241	991,556	5,749,730,803	74,662	442,775	2,521,208,433	－	－	－	74,662	442,775	2,521,208,433	45,615	282,199	1,689,078,049	－	－	－
2歳	93,889	577,550	3,426,825,227	41,716	251,694	1,479,471,470	－	－	－	41,716	251,694	1,479,471,470	25,985	161,758	998,529,454	－	－	－
3歳	80,717	513,989	2,926,632,179	35,190	220,459	1,237,416,055	－	－	－	35,190	220,459	1,237,416,055	22,982	145,848	860,532,656	－	－	－
4歳	67,309	435,002	2,438,872,136	28,881	183,777	1,019,902,653	－	－	－	28,881	183,777	1,019,902,653	19,104	119,330	696,508,335	－	－	－
5歳	57,648	387,884	2,185,128,585	24,650	161,553	912,284,491	－	－	－	24,650	161,553	912,284,491	16,472	106,832	620,977,610	－	－	－
6歳	49,792	353,789	1,854,119,613	21,138	148,372	776,034,920	－	－	－	21,138	148,372	776,034,920	14,212	95,085	530,730,366	－	－	－
0～ 4	946,519	6,528,899	37,587,782,186	417,697	2,831,909	16,076,509,861	－	－	－	417,697	2,831,909	16,076,509,861	272,985	1,894,094	11,156,787,548	－	－	－
5～ 9	221,581	1,677,066	8,609,965,852	93,018	688,083	3,535,583,539	－	－	－	93,018	688,083	3,535,583,539	63,005	453,779	2,469,870,892	－	－	－
10～14	173,190	1,752,134	8,109,288,372	71,253	717,438	3,282,319,030	－	－	－	71,253	717,438	3,282,319,030	45,767	430,478	2,157,024,399	－	－	－
15～19	211,798	2,248,298	9,104,448,783	87,297	916,747	3,712,728,063	4,986	38,969	173,014,440	82,311	877,778	3,539,713,623	49,154	488,999	2,201,252,642	2,022	15,005	73,820,659
20～24	314,403	3,216,545	10,724,257,211	129,927	1,257,816	4,244,749,609	48,205	371,579	1,530,996,912	81,722	886,237	2,713,752,697	68,918	634,582	2,377,849,621	26,564	197,438	901,921,300
25～29	541,626	5,330,917	16,050,575,134	223,819	1,967,904	6,171,037,530	108,651	826,269	3,184,465,090	115,168	1,141,635	2,986,572,440	136,303	1,108,253	3,721,353,534	68,479	499,944	2,119,327,897
30～34	699,106	7,251,809	21,722,882,337	270,433	2,399,347	7,881,168,136	137,544	1,093,410	4,300,879,607	132,889	1,305,937	3,580,288,529	183,981	1,436,678	5,015,140,702	88,987	658,266	2,740,189,170
35～39	735,074	8,925,113	27,370,432,598	248,769	2,366,845	8,871,697,346	143,368	1,235,108	5,404,275,630	105,401	1,131,737	3,467,421,716	176,467	1,463,250	5,945,180,513	95,088	755,666	3,511,299,829
40～44	658,083	9,439,190	29,202,621,870	188,356	1,965,004	8,347,538,513	128,620	1,207,353	5,722,743,830	59,736	757,651	2,624,794,683	135,597	1,250,691	5,897,921,491	88,352	767,554	3,931,906,435
45～49	686,128	10,737,503	32,911,608,061	189,970	2,141,232	9,471,469,691	137,725	1,397,188	6,797,893,544	52,245	744,044	2,673,576,147	126,875	1,274,878	6,178,667,586	88,604	824,254	4,303,767,925
50～54	850,302	13,661,405	42,333,476,763	240,392	2,846,215	12,523,342,781	171,527	1,820,881	8,899,607,901	68,865	1,025,334	3,623,734,880	137,683	1,479,935	7,148,091,099	94,610	925,993	4,903,987,608
55～59	1,255,450	20,506,208	64,235,280,859	341,371	4,234,233	18,464,346,905	229,633	2,510,789	12,442,590,757	111,738	1,723,444	6,021,756,148	168,973	1,876,010	9,091,474,530	117,101	1,187,953	6,352,211,743
60～64	2,237,546	35,478,073	117,550,011,775	502,028	6,222,188	27,455,387,034	326,488	3,551,005	17,941,913,418	175,540	2,671,183	9,513,473,616	184,030	2,091,650	10,037,604,081	124,020	1,260,049	6,811,321,894
65～69	2,269,270	35,196,467	122,488,519,910	267,529	3,396,698	14,837,515,329	161,059	1,788,435	8,984,857,503	106,470	1,608,263	5,852,657,826	86,319	1,054,018	4,822,977,952	49,375	522,605	2,776,938,930
70～74	2,878,688	45,252,819	154,849,586,791	218,811	3,029,129	12,054,801,876	2,025	23,156	113,072,858	1,721	27,409	92,792,462	79,157	1,067,250	4,351,861,265	734	8,837	42,336,668
75～79	3,535,741	58,489,398	186,866,537,864	2,589	25,265	94,687,163	－	－	－	－	－	－	983	9,824	35,934,290	－	－	－
80～84	3,550,601	63,421,053	179,567,554,455	－	－	－	－	－	－	－	－	－	－	－	－	－	－	－
85～89	2,799,267	53,668,779	134,040,588,607	－	－	－	－	－	－	－	－	－	－	－	－	－	－	－
90～94	1,501,745	30,293,580	67,884,967,471	－	－	－	－	－	－	－	－	－	－	－	－	－	－	－
95～99	537,143	11,237,843	23,359,806,288	－	－	－	－	－	－	－	－	－	－	－	－	－	－	－
100～	92,482	2,003,823	3,834,484,678	－	－	－	－	－	－	－	－	－	－	－	－	－	－	－
（再掲）未就学児	1,033,758	7,119,029	40,855,805,608	454,984	3,079,291	17,443,931,336	－	－	－	454,984	3,079,291	17,443,931,336	297,961	2,055,422	12,088,139,769	－	－	－
（再掲）前期高齢者	4,481,026	65,513,755	241,573,261,361	488,929	6,451,092	26,987,004,368	163,084	1,811,591	9,097,930,361	108,191	1,635,672	5,945,450,288	166,459	2,131,092	9,210,773,507	50,109	531,442	2,819,275,598

注）1．本表は、提出のあったデータを集計している。

2．被用者保険の各制度について、高齢受給者（70歳以上）が被保険者であるか被扶養者であるか区別できないこと等から、被保険者に係る計数に被扶養者に係る計数を加えても計の計数に一致しない場合がある。

3．制度・計は、協会（一般）・計、組合健保・計、共済組合・計、国民健康保険・計及び後期高齢者医療・計の単純合計である。

第１表　年齢階級別、診療種類別、制度別、件数・日数（回数）・点数（金額）

入院　　平成23年度

	（再掲）組合健保・被扶養者			共済組合・計			（再掲）共済組合・被保険者			（再掲）共済組合・被扶養者			国民健康保険・計（①＋②＋③）			①市町村国保・一般被保険者		
	件数	日数	点数	件数	日数	点数	件数	日数	点数	件数	日数	点数	件数	日数	点数	件数	日数	点数
総数	993,438	9,331,383	39,826,761,481	322,333	3,201,774	13,746,198,333	152,845	1,406,929	6,632,706,635	156,368	1,602,180	6,403,324,957	8,289,443	134,174,603	414,212,558,951	7,508,107	123,829,833	373,423,281,653
0歳	159,299	1,184,959	6,912,139,054	24,520	180,967	1,052,695,101	－	－	－	24,520	180,967	1,052,695,101	120,296	911,672	5,262,376,436	104,957	796,004	4,593,204,797
1歳	45,615	282,199	1,689,078,049	7,948	46,138	265,640,334	－	－	－	7,948	46,138	265,640,334	35,016	220,444	1,273,803,987	30,569	192,871	1,105,278,793
2歳	25,985	161,758	998,529,454	4,357	26,147	152,192,797	－	－	－	4,357	26,147	152,192,797	21,831	137,951	796,631,506	19,076	122,195	696,595,703
3歳	22,982	145,848	860,532,656	3,605	21,245	124,375,878	－	－	－	3,605	21,245	124,375,878	18,940	126,437	704,307,590	16,672	112,375	623,325,403
4歳	19,104	119,330	696,508,335	3,151	19,062	115,451,374	－	－	－	3,151	19,062	115,451,374	16,173	112,833	607,009,774	14,264	101,575	540,369,218
5歳	16,472	106,832	620,977,610	2,595	15,892	94,090,362	－	－	－	2,595	15,892	94,090,362	13,931	103,607	557,776,122	12,115	91,344	485,819,530
6歳	14,212	95,085	530,730,366	2,381	17,849	90,267,006	－	－	－	2,381	17,849	90,267,006	12,061	92,483	457,087,321	10,646	82,945	405,332,758
0～ 4	272,985	1,894,094	11,156,787,548	43,581	293,559	1,710,355,484	－	－	－	43,581	293,559	1,710,355,484	212,256	1,509,337	8,644,129,293	185,538	1,325,020	7,558,773,914
5～ 9	63,005	453,779	2,469,870,892	10,208	75,218	389,907,414	－	－	－	10,208	75,218	389,907,414	55,350	459,986	2,214,604,007	48,548	410,219	1,953,389,264
10～14	45,767	430,478	2,157,024,399	7,905	75,801	361,913,251	－	－	－	7,905	75,801	361,913,251	48,265	528,417	2,308,031,692	42,690	477,525	2,059,373,269
15～19	47,132	473,994	2,127,431,983	9,245	95,584	419,633,855	122	884	4,878,826	9,123	94,700	414,755,029	66,102	746,968	2,770,834,223	58,921	671,153	2,459,917,482
20～24	42,354	437,144	1,475,928,321	11,609	119,325	433,866,142	3,912	28,128	126,232,646	7,697	91,197	307,633,496	103,949	1,204,822	3,667,791,839	94,040	1,106,279	3,304,213,515
25～29	67,824	608,309	1,602,025,637	21,333	190,254	589,957,334	12,770	95,155	350,686,225	8,563	95,099	239,271,109	160,171	2,064,506	5,568,226,736	143,396	1,879,743	5,035,229,343
30～34	94,994	778,412	2,274,951,532	30,182	255,443	820,003,450	18,231	141,919	516,424,231	11,951	113,524	303,579,219	214,510	3,160,341	8,006,570,049	190,804	2,866,545	7,200,461,852
35～39	81,379	707,584	2,433,880,684	27,538	240,816	892,056,424	17,911	147,752	602,595,645	9,627	93,064	289,460,779	282,300	4,854,202	11,661,498,315	258,472	4,549,035	10,755,409,713
40～44	47,245	483,137	1,966,015,056	19,233	186,891	807,735,874	13,608	124,929	578,011,137	5,625	61,962	229,724,737	314,897	6,036,604	14,149,425,992	298,545	5,849,580	13,419,444,926
45～49	38,271	450,624	1,874,899,661	20,124	215,846	968,555,243	14,206	137,437	680,551,777	5,918	78,409	288,003,466	349,159	7,105,547	16,292,915,541	334,227	6,937,049	15,555,983,341
50～54	43,073	553,942	2,244,103,491	29,094	325,613	1,462,958,968	20,458	206,299	1,019,199,013	8,636	119,314	443,759,955	443,133	9,009,642	21,199,083,915	420,912	8,730,486	20,032,871,950
55～59	51,872	688,057	2,739,262,787	40,869	463,451	2,149,679,190	30,340	310,249	1,600,259,440	10,529	153,202	549,419,750	704,237	13,932,514	34,529,780,234	651,534	13,212,174	31,743,956,014
60～64	60,010	831,601	3,226,282,187	27,108	325,615	1,424,355,117	16,301	164,929	869,173,483	10,807	160,686	555,181,634	1,524,380	26,838,620	78,632,665,543	1,056,488	20,198,695	52,705,153,551
65～69	36,944	531,413	2,046,039,022	11,019	143,589	594,956,539	4,927	48,703	280,412,593	6,092	94,886	314,543,946	1,646,631	24,886,995	88,760,825,203	1,596,835	24,256,925	85,937,046,571
70～74	583	8,815	32,258,281	13,080	192,717	711,900,077	59	545	4,281,619	106	1,559	5,815,688	2,136,083	31,550,483	114,805,555,178	2,099,533	31,077,511	112,718,215,655
75～79	－	－	－	205	2,052	8,363,971	－	－	－	－	－	－	28,020	285,619	1,000,621,191	27,624	281,894	983,841,293
80～84	－	－	－	－	－	－	－	－	－	－	－	－	－	－	－	－	－	－
85～89	－	－	－	－	－	－	－	－	－	－	－	－	－	－	－	－	－	－
90～94	－	－	－	－	－	－	－	－	－	－	－	－	－	－	－	－	－	－
95～99	－	－	－	－	－	－	－	－	－	－	－	－	－	－	－	－	－	－
100～	－	－	－	－	－	－	－	－	－	－	－	－	－	－	－	－	－	－
（再掲）未就学児	297,961	2,055,422	12,088,139,769	47,472	317,712	1,850,950,007	－	－	－	47,472	317,712	1,850,950,007	233,341	1,666,604	9,472,784,496	203,998	1,464,733	8,284,657,035
（再掲）前期高齢者	37,527	540,228	2,078,297,303	24,304	338,358	1,315,220,587	4,986	49,248	284,694,212	6,198	96,445	320,359,634	3,801,334	56,593,213	204,060,262,899	3,723,992	55,616,330	199,639,103,519

注）1．本表は、提出のあったデータを集計している。
　　2．被用者保険の各制度について、高齢受給者（70歳以上）が被保険者であるか被扶養者であるか区別できないこと等から、被保険者に係る計数に被扶養者に係る計数を加えても計の計数に一致しない場合がある。
　　3．制度・計は、協会（一般）・計、組合健保・計、共済組合・計、国民健康保険・計及び後期高齢者医療・計の単純合計である。

第１表　年齢階級別、診療種類別、制度別、件数・日数（回数）・点数（金額）

入院　　平成23年度

	②市町村国保・退職被保険者			③国保組合			後期高齢者医療・計（④＋⑤）			④後期高齢者医療・現役並み所得者			⑤（再掲）後期高齢者医療・一般		
	件数	日数	点数	件数	日数	点数	件数	日数	点数	件数	日数	点数	件数	日数	点数
総数	475,363	7,007,290	25,931,323,739	305,973	3,337,480	14,857,953,559	12,674,511	233,920,123	630,812,046,030	676,694	10,618,892	36,203,547,949	11,997,817	223,301,231	594,608,498,081
0歳	176	1,309	6,740,203	15,163	114,359	662,431,436	－	－	－	－	－	－	－	－	－
1歳	47	231	1,539,646	4,400	27,342	166,985,548	－	－	－	－	－	－	－	－	－
2歳	39	178	1,379,447	2,716	15,578	98,656,356	－	－	－	－	－	－	－	－	－
3歳	27	201	973,311	2,241	13,861	80,008,876	－	－	－	－	－	－	－	－	－
4歳	30	170	789,999	1,879	11,088	65,850,557	－	－	－	－	－	－	－	－	－
5歳	27	122	602,853	1,789	12,141	71,353,739	－	－	－	－	－	－	－	－	－
6歳	9	45	179,393	1,406	9,493	51,575,170	－	－	－	－	－	－	－	－	－
0～ 4	319	2,089	11,422,606	26,399	182,228	1,073,932,773	－	－	－	－	－	－	－	－	－
5～ 9	109	1,011	3,735,589	6,693	48,756	257,479,154	－	－	－	－	－	－	－	－	－
10～14	225	2,903	11,321,201	5,350	47,989	237,337,222	－	－	－	－	－	－	－	－	－
15～19	639	8,302	28,525,085	6,542	67,513	282,391,656	－	－	－	－	－	－	－	－	－
20～24	1,432	20,957	58,178,398	8,477	77,586	305,399,926	－	－	－	－	－	－	－	－	－
25～29	3,404	67,182	146,596,897	13,371	117,581	386,400,496	－	－	－	－	－	－	－	－	－
30～34	6,239	135,675	271,174,559	17,467	158,121	534,933,638	－	－	－	－	－	－	－	－	－
35～39	5,697	133,327	245,742,553	18,131	171,840	660,346,049	－	－	－	－	－	－	－	－	－
40～44	1,095	25,502	43,576,432	15,257	161,522	686,404,634	－	－	－	－	－	－	－	－	－
45～49	553	9,130	24,443,110	14,379	159,368	712,489,090	－	－	－	－	－	－	－	－	－
50～54	3,312	57,544	163,253,367	18,909	221,612	1,002,958,598	－	－	－	－	－	－	－	－	－
55～59	23,500	369,993	1,210,059,935	29,203	350,347	1,575,764,285	－	－	－	－	－	－	－	－	－
60～64	419,439	6,043,791	23,206,555,334	48,453	596,134	2,720,956,658	－	－	－	－	－	－	－	－	－
65～69	9,400	129,884	506,738,673	40,396	500,186	2,317,039,959	257,772	5,715,167	13,472,244,887	4,784	85,069	298,422,653	252,988	5,630,098	13,173,822,234
70～74	－	－	－	36,550	472,972	2,087,339,523	431,557	9,413,240	22,925,468,395	9,671	179,537	591,727,516	421,886	9,233,703	22,333,740,879
75～79	－	－	－	396	3,725	16,779,898	3,503,944	58,166,638	185,726,931,249	230,303	3,158,417	12,900,208,330	3,273,641	55,008,221	172,826,722,919
80～84	－	－	－	－	－	－	3,550,601	63,421,053	179,567,554,455	218,085	3,395,228	11,751,449,086	3,332,516	60,025,825	167,816,105,369
85～89	－	－	－	－	－	－	2,799,267	53,668,779	134,040,588,607	138,526	2,378,722	7,114,732,511	2,660,741	51,290,057	126,925,856,096
90～94	－	－	－	－	－	－	1,501,745	30,293,580	67,884,967,471	53,675	993,920	2,573,769,239	1,448,070	29,299,660	65,311,198,232
95～99	－	－	－	－	－	－	537,143	11,237,843	23,359,806,288	17,876	351,814	811,653,294	519,267	10,886,029	22,548,152,994
100～	－	－	－	－	－	－	92,482	2,003,823	3,834,484,678	3,774	76,185	161,585,320	88,708	1,927,638	3,672,899,358
（再掲）未就学児	351	2,239	12,139,168	28,992	199,632	1,175,988,293	－	－	－	－	－	－	－	－	－
（再掲）前期高齢者	－	－	－	77,342	976,883	4,421,159,380	－	－	－	－	－	－	－	－	－

注）1．本表は、提出のあったデータを集計している。

2．被用者保険の各制度について、高齢受給者（70歳以上）が被保険者であるか被扶養者であるか区別できないこと等から、被保険者に係る計数に被扶養者に係る計数を加えても計の計数に一致しない場合がある。

3．制度・計は、協会（一般）・計、組合健保・計、共済組合・計、国民健康保険・計及び後期高齢者医療・計の単純合計である。

第１表　年齢階級別、診療種類別、制度別、件数・日数（回数）・点数（金額）

入院外　　平成23年度

	制度・計			協会（一般）・計			（再掲）協会（一般）・被保険者			（再掲）協会（一般）・被扶養者			組合健保・計			（再掲）組合健保・被保険者		
	件数	日数	点数	件数	日数	点数	件数	日数	点数	件数	日数	点数	件数	日数	点数	件数	日数	点数
総数	901,089,620	1,551,292,637	1,196,360,948,119	208,621,439	321,086,900	226,810,861,222	104,736,355	154,902,816	117,331,063,116	95,716,000	151,188,024	97,255,914,376	138,779,717	207,869,476	139,740,105,348	63,406,675	90,555,480	67,863,918,858
0歳	8,687,044	14,697,324	9,471,865,142	3,742,809	6,432,367	4,102,224,685	－	－	－	3,742,809	6,432,367	4,102,224,685	2,753,739	4,597,810	2,961,133,850	－	－	－
1歳	11,650,174	21,485,477	11,582,917,206	5,028,167	9,455,464	5,074,722,705	－	－	－	5,028,167	9,455,464	5,074,722,705	3,733,371	6,811,216	3,647,151,207	－	－	－
2歳	10,026,916	16,882,941	8,889,801,952	4,300,705	7,337,525	3,845,424,827	－	－	－	4,300,705	7,337,525	3,845,424,827	3,161,135	5,269,152	2,767,744,575	－	－	－
3歳	9,945,743	16,439,298	7,867,213,458	4,206,773	7,021,403	3,356,856,609	－	－	－	4,206,773	7,021,403	3,356,856,609	3,177,161	5,233,216	2,484,348,558	－	－	－
4歳	9,680,015	15,942,252	7,779,793,433	4,028,951	6,675,970	3,254,346,601	－	－	－	4,028,951	6,675,970	3,254,346,601	3,157,537	5,214,964	2,522,784,492	－	－	－
5歳	8,817,559	14,176,025	7,136,390,813	3,644,313	5,889,597	2,967,488,779	－	－	－	3,644,313	5,889,597	2,967,488,779	2,870,380	4,627,224	2,301,066,254	－	－	－
6歳	7,790,512	12,062,571	5,538,980,210	3,180,223	4,942,240	2,271,238,714	－	－	－	3,180,223	4,942,240	2,271,238,714	2,559,509	3,978,087	1,804,756,150	－	－	－
0～ 4	49,989,892	85,447,292	45,591,591,191	21,307,405	36,922,729	19,633,575,427	－	－	－	21,307,405	36,922,729	19,633,575,427	15,982,943	27,126,358	14,383,162,682	－	－	－
5～ 9	35,811,162	54,626,577	26,450,252,583	14,479,565	22,145,698	10,734,253,438	－	－	－	14,479,565	22,145,698	10,734,253,438	11,775,831	18,037,557	8,617,044,796	－	－	－
10～14	25,222,221	36,333,233	20,479,531,996	9,931,648	14,280,075	8,073,698,516	－	－	－	9,931,648	14,280,075	8,073,698,516	8,035,185	11,600,303	6,392,416,254	－	－	－
15～19	18,640,008	25,288,998	14,591,478,497	7,471,299	10,122,973	5,856,582,938	422,678	558,931	328,293,245	7,048,621	9,564,042	5,528,289,693	5,522,322	7,445,503	4,193,007,268	187,128	243,125	147,954,089
20～24	20,128,305	26,955,199	16,095,230,935	8,497,752	11,355,433	6,725,029,296	4,689,597	6,142,417	3,531,459,732	3,808,155	5,213,016	3,193,569,564	5,564,494	7,300,637	4,209,198,548	2,872,826	3,678,113	2,105,882,743
25～29	26,608,462	37,175,612	22,789,679,021	11,083,985	15,416,184	9,257,707,614	8,252,269	11,141,743	6,607,373,422	2,831,716	4,274,441	2,650,334,192	7,912,298	10,715,876	6,353,425,871	6,231,637	8,189,507	4,857,860,112
30～34	31,777,945	46,185,301	29,554,194,303	13,005,122	18,697,813	11,663,271,146	9,325,989	13,055,920	8,155,090,948	3,679,133	5,641,893	3,508,180,198	9,612,776	13,520,750	8,284,549,571	6,828,225	9,336,557	5,873,780,566
35～39	37,797,980	56,269,789	39,006,489,172	14,703,152	21,464,289	14,497,111,122	10,571,092	15,147,243	10,302,503,653	4,132,060	6,317,046	4,194,607,469	11,692,783	16,695,344	10,915,845,942	7,861,069	10,982,703	7,432,377,602
40～44	37,654,853	57,134,976	43,370,930,738	13,758,864	20,354,209	14,987,763,253	10,263,981	14,999,306	11,016,732,794	3,494,883	5,354,903	3,971,030,459	11,873,265	17,102,647	12,266,047,103	8,023,117	11,392,263	8,383,857,253
45～49	36,448,734	56,543,740	45,761,084,908	13,683,669	20,666,922	16,135,874,639	10,562,595	15,738,482	12,132,046,950	3,121,074	4,928,440	4,003,827,689	10,990,526	16,141,143	12,402,604,563	7,600,218	10,979,885	8,599,490,382
50～54	40,268,095	63,612,205	53,964,550,186	15,735,329	24,158,836	19,638,960,246	11,983,195	18,045,688	14,422,344,551	3,752,134	6,113,148	5,216,615,695	10,575,849	15,890,957	12,789,401,337	7,140,915	10,458,565	8,578,478,344
55～59	51,642,490	82,765,581	74,121,440,240	19,235,320	29,883,903	25,420,937,936	13,795,205	20,916,553	17,438,494,930	5,440,115	8,967,350	7,982,443,006	11,038,230	16,826,463	14,283,304,695	7,382,391	10,977,603	9,514,018,678
60～64	86,840,335	143,025,876	129,286,661,345	25,483,086	40,525,070	34,930,459,566	17,407,377	27,017,980	22,968,661,881	8,075,709	13,507,090	11,961,797,685	10,610,440	16,586,097	14,131,945,824	6,905,862	10,546,460	9,121,420,295
65～69	82,404,885	141,302,880	124,252,525,547	11,921,125	19,832,433	16,811,175,422	7,375,459	11,993,945	10,303,969,939	4,545,666	7,838,488	6,507,205,483	4,307,724	7,015,633	5,846,198,895	2,341,868	3,719,922	3,205,200,873
70～74	95,563,190	179,768,679	147,570,752,097	8,251,972	15,145,603	12,348,686,143	86,918	144,608	124,091,071	68,116	119,665	96,485,862	3,257,407	5,821,280	4,635,778,020	31,419	50,777	43,597,921
75～79	96,042,574	191,407,259	151,837,070,031	72,146	114,730	95,774,520	－	－	－	－	－	－	27,644	42,928	36,173,979	－	－	－
80～84	71,673,297	147,665,365	117,122,250,746	－	－	－	－	－	－	－	－	－	－	－	－	－	－	－
85～89	38,698,371	80,872,977	64,290,916,297	－	－	－	－	－	－	－	－	－	－	－	－	－	－	－
90～94	13,838,774	29,546,751	23,147,601,625	－	－	－	－	－	－	－	－	－	－	－	－	－	－	－
95～99	3,549,429	8,113,197	6,155,697,031	－	－	－	－	－	－	－	－	－	－	－	－	－	－	－
100～	488,618	1,251,150	921,019,630	－	－	－	－	－	－	－	－	－	－	－	－	－	－	－
（再掲）未就学児	63,378,654	106,896,336	56,077,009,093	26,831,160	45,814,131	23,982,903,075	－	－	－	26,831,160	45,814,131	23,982,903,075	20,346,832	34,139,961	17,772,385,000	－	－	－
（再掲）前期高齢者	172,227,030	304,063,053	242,977,236,567	20,245,243	35,092,766	29,255,636,085	7,462,377	12,138,553	10,428,061,010	4,613,782	7,958,153	6,603,691,345	7,592,775	12,879,841	10,518,150,894	2,373,287	3,770,699	3,248,798,794

注）1．本表は、提出のあったデータを集計している。

2．被用者保険の各制度について、高齢受給者（70歳以上）が被保険者であるか被扶養者であるか区別できないこと等から、被保険者に係る計数に被扶養者に係る計数を加えても計の計数に一致しない場合がある。

3．制度・計は、協会（一般）・計、組合健保・計、共済組合・計、国民健康保険・計及び後期高齢者医療・計の単純合計である。

第１表　年齢階級別、診療種類別、制度別、件数・日数（回数）・点数（金額）

入院外　　平成23年度

	（再掲）組合健保・被扶養者			共済組合・計			（再掲）共済組合・被保険者			（再掲）共済組合・被扶養者			国民健康保険・計（①＋②＋③）			①市町村国保・一般被保険者		
	件数	日数	点数	件数	日数	点数	件数	日数	点数	件数	日数	点数	件数	日数	点数	件数	日数	点数
総数	72,148,678	111,550,699	67,287,341,709	21,820,094	32,742,982	22,454,131,221	10,781,941	15,587,984	11,744,904,689	10,543,800	16,268,351	9,984,113,037	302,184,751	514,305,656	415,570,900,926	265,765,342	455,443,716	365,876,712,914
0歳	2,753,739	4,597,810	2,961,133,850	385,716	650,318	419,655,442	－	－	－	385,716	650,318	419,655,442	1,804,780	3,016,829	1,988,851,165	1,550,683	2,587,752	1,711,319,027
1歳	3,733,371	6,811,216	3,647,151,207	547,067	1,025,557	550,554,519	－	－	－	547,067	1,025,557	550,554,519	2,341,569	4,193,240	2,310,488,775	2,002,733	3,579,637	1,977,648,933
2歳	3,161,135	5,269,152	2,767,744,575	468,356	796,679	412,317,927	－	－	－	468,356	796,679	412,317,927	2,096,720	3,479,585	1,864,314,623	1,802,128	2,992,358	1,606,305,306
3歳	3,177,161	5,233,216	2,484,348,558	458,911	758,359	355,874,287	－	－	－	458,911	758,359	355,874,287	2,102,898	3,426,320	1,670,134,004	1,806,085	2,940,238	1,436,898,964
4歳	3,157,537	5,214,964	2,522,784,492	450,354	739,992	355,014,932	－	－	－	450,354	739,992	355,014,932	2,043,173	3,311,326	1,647,647,408	1,746,259	2,827,415	1,409,168,500
5歳	2,870,380	4,627,224	2,301,066,254	415,135	665,868	329,678,835	－	－	－	415,135	665,868	329,678,835	1,887,731	2,993,336	1,538,156,945	1,612,383	2,555,227	1,311,173,915
6歳	2,559,509	3,978,087	1,804,756,150	371,190	573,612	260,558,132	－	－	－	371,190	573,612	260,558,132	1,679,590	2,568,632	1,202,427,214	1,435,577	2,194,441	1,030,204,216
0～ 4	15,982,943	27,126,358	14,383,162,682	2,310,404	3,970,905	2,093,417,107	－	－	－	2,310,404	3,970,905	2,093,417,107	10,389,140	17,427,300	9,481,435,975	8,907,888	14,927,400	8,141,340,730
5～ 9	11,775,831	18,037,557	8,617,044,796	1,727,620	2,629,927	1,247,748,838	－	－	－	1,727,620	2,629,927	1,247,748,838	7,828,146	11,813,395	5,851,205,511	6,682,590	10,079,061	5,009,983,229
10～14	8,035,185	11,600,303	6,392,416,254	1,237,374	1,767,465	981,300,698	－	－	－	1,237,374	1,767,465	981,300,698	6,018,014	8,685,390	5,032,116,528	5,160,773	7,455,333	4,325,311,616
15～19	5,335,194	7,202,378	4,045,053,179	941,611	1,269,327	723,164,062	11,479	14,590	14,018,583	930,132	1,254,737	709,145,479	4,704,776	6,451,195	3,818,724,229	4,037,211	5,546,705	3,309,299,125
20～24	2,691,668	3,622,524	2,103,315,805	1,069,472	1,404,755	836,955,396	516,327	660,175	364,971,893	553,145	744,580	471,983,503	4,996,587	6,894,374	4,324,047,695	4,237,873	5,879,938	3,722,208,718
25～29	1,680,661	2,526,369	1,495,565,759	1,137,453	1,565,605	958,738,147	905,566	1,211,592	725,833,510	231,887	354,013	232,904,637	6,474,726	9,477,947	6,219,807,389	5,627,995	8,265,825	5,476,006,180
30～34	2,784,551	4,184,193	2,410,769,005	1,319,854	1,886,490	1,162,847,862	1,008,076	1,412,829	874,213,593	311,778	473,661	288,634,269	7,840,193	12,080,248	8,443,525,724	6,849,848	10,593,658	7,450,333,144
35～39	3,831,714	5,712,641	3,483,468,340	1,632,571	2,359,163	1,540,074,937	1,228,157	1,753,982	1,165,452,078	404,414	605,181	374,622,859	9,769,474	15,750,993	12,053,457,171	8,632,800	14,040,354	10,842,647,405
40～44	3,850,148	5,710,384	3,882,189,850	1,611,354	2,357,159	1,690,562,648	1,213,500	1,758,752	1,279,686,566	397,854	598,407	410,876,082	10,411,370	17,320,961	14,426,557,734	9,309,145	15,692,531	13,212,411,577
45～49	3,390,308	5,161,258	3,803,114,181	1,669,009	2,471,655	1,888,133,443	1,236,314	1,811,217	1,388,575,506	432,695	660,438	499,557,937	10,105,530	17,264,020	15,334,472,263	9,042,533	15,665,828	14,052,485,558
50～54	3,434,934	5,432,392	4,210,922,993	2,157,174	3,239,559	2,580,601,238	1,566,289	2,312,956	1,846,967,009	590,885	926,603	733,634,229	11,799,743	20,322,853	18,955,587,365	10,452,324	18,245,160	17,176,630,300
55～59	3,655,839	5,848,860	4,769,286,017	2,596,921	3,913,461	3,315,716,374	1,952,864	2,895,925	2,474,833,842	644,057	1,017,536	840,882,532	18,772,019	32,141,754	31,101,481,235	15,952,285	27,650,246	27,133,913,891
60～64	3,704,578	6,039,637	5,010,525,529	1,391,247	2,175,025	1,963,935,500	892,271	1,369,402	1,252,226,142	498,976	805,623	711,709,358	49,355,562	83,739,684	78,260,320,455	30,591,997	52,413,743	48,917,769,045
65～69	1,965,856	3,295,711	2,640,998,022	516,054	833,198	734,733,473	248,136	381,985	354,019,111	267,918	451,213	380,714,362	63,368,868	106,907,212	89,136,774,453	61,302,553	103,444,031	86,063,984,165
70～74	29,268	50,134	39,509,297	496,614	890,924	729,052,546	2,962	4,579	4,106,856	4,661	8,062	6,981,147	79,585,365	146,802,489	112,177,327,214	78,222,874	144,334,572	110,102,717,236
75～79	－	－	－	5,362	8,364	7,148,952	－	－	－	－	－	－	765,238	1,225,841	954,059,985	754,653	1,209,331	939,670,995
80～84	－	－	－	－	－	－	－	－	－	－	－	－	－	－	－	－	－	－
85～89	－	－	－	－	－	－	－	－	－	－	－	－	－	－	－	－	－	－
90～94	－	－	－	－	－	－	－	－	－	－	－	－	－	－	－	－	－	－
95～99	－	－	－	－	－	－	－	－	－	－	－	－	－	－	－	－	－	－
100～	－	－	－	－	－	－	－	－	－	－	－	－	－	－	－	－	－	－
（再掲）未就学児	20,346,832	34,139,961	17,772,385,000	2,944,139	4,983,588	2,582,502,457	－	－	－	2,944,139	4,983,588	2,582,502,457	13,256,523	21,958,656	11,739,218,561	11,358,560	18,798,476	10,069,475,623
（再掲）前期高齢者	1,995,124	3,345,845	2,680,507,319	1,018,030	1,732,486	1,470,934,971	251,098	386,564	358,125,967	272,579	459,275	387,695,509	143,370,982	254,357,960	201,732,514,617	140,280,080	248,987,934	197,106,372,396

注）1．本表は、提出のあったデータを集計している。

2．被用者保険の各制度について、高齢受給者（70歳以上）が被保険者であるか被扶養者であるか区別できないこと等から、被保険者に係る計数に被扶養者に係る計数を加えても計の計数に一致しない場合がある。

3．制度・計は、協会（一般）・計、組合健保・計、共済組合・計、国民健康保険・計及び後期高齢者医療・計の単純合計である。

第１表　年齢階級別、診療種類別、制度別、件数・日数（回数）・点数（金額）

入院外　　平成23年度

	②市町村国保・退職被保険者			③国保組合			後期高齢者医療・計（④＋⑤）			④後期高齢者医療・現役並み所得者			⑤（再掲）後期高齢者医療・一般		
	件数	日数	点数	件数	日数	点数	件数	日数	点数	件数	日数	点数	件数	日数	点数
総数	18,854,434	31,639,740	29,455,826,788	17,564,975	27,222,200	20,238,361,224	229,683,619	475,287,623	391,784,949,402	16,771,161	32,111,375	28,100,493,383	212,912,458	443,176,248	363,684,456,019
0歳	1,892	3,263	2,217,980	252,205	425,814	275,314,158	－	－	－	－	－	－	－	－	－
1歳	2,539	4,719	2,390,960	336,297	608,884	330,448,882	－	－	－	－	－	－	－	－	－
2歳	2,476	4,155	2,200,265	292,116	483,072	255,809,052	－	－	－	－	－	－	－	－	－
3歳	2,939	4,986	2,409,643	293,874	481,096	230,825,397	－	－	－	－	－	－	－	－	－
4歳	2,886	4,986	2,373,968	294,028	478,925	236,104,940	－	－	－	－	－	－	－	－	－
5歳	3,001	4,884	2,424,920	272,347	433,225	224,558,110	－	－	－	－	－	－	－	－	－
6歳	2,837	4,469	2,037,376	241,176	369,722	170,185,622	－	－	－	－	－	－	－	－	－
0～ 4	12,732	22,109	11,592,816	1,468,520	2,477,791	1,328,502,429	－	－	－	－	－	－	－	－	－
5～ 9	14,722	22,665	11,040,684	1,130,834	1,711,669	830,181,598	－	－	－	－	－	－	－	－	－
10～14	19,840	28,697	15,581,669	837,401	1,201,360	691,223,243	－	－	－	－	－	－	－	－	－
15～19	43,037	60,002	34,581,470	624,528	844,488	474,843,634	－	－	－	－	－	－	－	－	－
20～24	93,588	134,104	87,436,083	665,126	880,332	514,402,894	－	－	－	－	－	－	－	－	－
25～29	123,458	209,269	152,987,779	723,273	1,002,853	590,813,430	－	－	－	－	－	－	－	－	－
30～34	173,221	318,086	266,898,493	817,124	1,168,504	726,294,087	－	－	－	－	－	－	－	－	－
35～39	115,776	221,000	201,033,799	1,020,898	1,489,639	1,009,775,967	－	－	－	－	－	－	－	－	－
40～44	22,447	42,960	45,064,285	1,079,778	1,585,470	1,169,081,872	－	－	－	－	－	－	－	－	－
45～49	23,420	38,694	33,176,323	1,039,577	1,559,498	1,248,810,382	－	－	－	－	－	－	－	－	－
50～54	146,460	249,056	223,504,459	1,200,959	1,828,637	1,555,452,606	－	－	－	－	－	－	－	－	－
55～59	1,252,856	2,057,883	1,786,924,909	1,566,878	2,433,625	2,180,642,435	－	－	－	－	－	－	－	－	－
60～64	16,464,388	27,657,633	26,050,356,984	2,299,177	3,668,308	3,292,194,426	－	－	－	－	－	－	－	－	－
65～69	348,489	577,582	535,647,035	1,717,826	2,885,599	2,537,143,253	2,291,114	6,714,404	11,723,643,304	62,146	189,644	403,432,276	2,228,968	6,524,760	11,320,211,028
70～74	－	－	－	1,362,491	2,467,917	2,074,609,978	3,971,832	11,108,383	17,679,908,174	129,359	367,513	696,523,053	3,842,473	10,740,870	16,983,385,121
75～79	－	－	－	10,585	16,510	14,388,990	95,172,184	190,015,396	150,743,912,595	7,897,051	14,463,526	12,258,040,918	87,275,133	175,551,870	138,485,871,677
80～84	－	－	－	－	－	－	71,673,297	147,665,365	117,122,250,746	5,483,236	10,591,340	8,976,015,245	66,190,061	137,074,025	108,146,235,501
85～89	－	－	－	－	－	－	38,698,371	80,872,977	64,290,916,297	2,412,733	4,846,695	4,246,567,002	36,285,638	76,026,282	60,044,349,295
90～94	－	－	－	－	－	－	13,838,774	29,546,751	23,147,601,625	621,257	1,288,091	1,165,972,219	13,217,517	28,258,660	21,981,629,406
95～99	－	－	－	－	－	－	3,549,429	8,113,197	6,155,697,031	142,121	309,685	297,091,650	3,407,308	7,803,512	5,858,605,381
100～	－	－	－	－	－	－	488,618	1,251,150	921,019,630	23,258	54,881	56,851,020	465,360	1,196,269	864,168,610
（再掲）未就学児	17,438	29,786	15,292,054	1,880,525	3,130,394	1,654,450,884	－	－	－	－	－	－	－	－	－
（再掲）前期高齢者	－	－	－	3,090,902	5,370,026	4,626,142,221	－	－	－	－	－	－	－	－	－

注）1．本表は、提出のあったデータを集計している。

2．被用者保険の各制度について、高齢受給者（70歳以上）が被保険者であるか被扶養者であるか区別できないこと等から、被保険者に係る計数に被扶養者に係る計数を加えても計の計数に一致しない場合がある。

3．制度・計は、協会（一般）・計、組合健保・計、共済組合・計、国民健康保険・計及び後期高齢者医療・計の単純合計である。

第１表　年齢階級別、診療種類別、制度別、件数・日数（回数）・点数（金額）

歯科　　平成23年度

	制度・計			協会（一般）・計			（再掲）協会（一般）・被保険者			（再掲）協会（一般）・被扶養者			組合健保・計			（再掲）組合健保・被保険者		
	件数	日数	点数	件数	日数	点数	件数	日数	点数	件数	日数	点数	件数	日数	点数	件数	日数	点数
総数	180,121,015	372,976,713	238,441,860,761	49,044,908	98,520,763	61,457,049,799	27,256,160	57,243,906	36,561,415,427	20,413,665	38,196,161	22,873,188,117	34,491,197	65,779,252	40,619,382,870	17,659,764	35,545,943	22,667,719,666
0歳	41,839	54,146	44,145,622	17,044	21,822	16,480,256	－	－	－	17,044	21,822	16,480,256	15,012	19,372	16,510,650	－	－	－
1歳	377,335	448,423	221,273,600	154,324	183,556	89,241,476	－	－	－	154,324	183,556	89,241,476	136,165	160,221	79,512,589	－	－	－
2歳	824,414	1,040,943	530,551,258	336,873	426,301	215,667,002	－	－	－	336,873	426,301	215,667,002	289,778	356,285	181,962,956	－	－	－
3歳	1,275,024	1,844,879	1,079,842,418	530,100	774,863	448,663,048	－	－	－	530,100	774,863	448,663,048	417,190	573,247	338,984,958	－	－	－
4歳	1,636,943	2,589,490	1,642,002,768	682,378	1,094,362	685,644,247	－	－	－	682,378	1,094,362	685,644,247	514,758	764,914	491,950,137	－	－	－
5歳	2,009,579	3,297,304	2,153,134,967	835,456	1,389,819	898,621,811	－	－	－	835,456	1,389,819	898,621,811	628,059	973,601	644,093,278	－	－	－
6歳	2,345,946	3,800,469	1,982,692,404	966,311	1,583,049	818,918,092	－	－	－	966,311	1,583,049	818,918,092	746,722	1,154,733	610,540,023	－	－	－
0～ 4	4,155,555	5,977,881	3,517,815,666	1,720,719	2,500,904	1,455,696,029	－	－	－	1,720,719	2,500,904	1,455,696,029	1,372,903	1,874,039	1,108,921,290	－	－	－
5～ 9	10,770,011	17,161,632	9,325,346,473	4,384,950	7,062,759	3,810,140,823	－	－	－	4,384,950	7,062,759	3,810,140,823	3,455,299	5,268,042	2,886,189,322	－	－	－
10～14	6,198,245	9,346,195	5,135,972,966	2,421,238	3,691,770	2,018,443,951	－	－	－	2,421,238	3,691,770	2,018,443,951	2,013,528	2,912,856	1,596,926,494	－	－	－
15～19	4,019,239	7,472,112	4,809,485,293	1,596,591	3,006,341	1,926,596,730	85,836	173,528	108,435,128	1,510,755	2,832,813	1,818,161,602	1,178,125	2,107,317	1,351,133,387	41,407	81,812	52,317,315
20～24	5,024,276	10,192,395	6,675,964,116	2,075,797	4,228,043	2,732,319,929	1,159,589	2,329,175	1,473,687,372	916,208	1,898,868	1,258,632,557	1,400,238	2,776,653	1,822,563,497	753,880	1,477,098	955,580,088
25～29	7,190,964	14,548,282	9,348,927,714	2,936,440	5,958,036	3,773,509,922	2,273,579	4,576,158	2,902,732,616	662,861	1,381,878	870,777,306	2,184,852	4,295,273	2,769,687,781	1,791,841	3,500,648	2,267,428,530
30～34	8,822,234	17,853,790	11,341,672,660	3,589,586	7,290,893	4,579,308,359	2,693,342	5,456,822	3,455,125,123	896,244	1,834,071	1,124,183,236	2,727,450	5,364,795	3,402,954,477	2,034,442	3,997,434	2,562,744,992
35～39	10,967,376	22,406,836	14,148,002,509	4,310,168	8,857,094	5,550,089,128	3,172,223	6,515,125	4,126,925,074	1,137,945	2,341,969	1,423,164,054	3,472,690	6,877,444	4,307,860,497	2,392,959	4,738,902	3,016,024,755
40～44	10,808,838	22,429,208	14,176,977,303	4,014,966	8,397,074	5,293,172,168	3,010,435	6,278,151	4,009,104,896	1,004,531	2,118,923	1,284,067,272	3,500,417	7,017,220	4,376,068,083	2,357,372	4,708,636	2,994,552,656
45～49	9,968,835	21,058,025	13,328,530,751	3,769,781	8,025,532	5,076,704,685	2,907,179	6,146,249	3,929,480,177	862,602	1,879,283	1,147,224,508	3,113,930	6,366,830	3,967,119,432	2,127,015	4,306,497	2,742,131,041
50～54	10,445,784	22,289,264	14,139,978,270	4,059,691	8,715,502	5,547,269,136	3,089,405	6,593,528	4,239,298,469	970,286	2,121,974	1,307,970,667	2,894,446	5,972,185	3,722,172,280	1,923,729	3,934,649	2,511,064,168
55～59	12,631,602	27,101,743	17,246,313,167	4,654,268	10,022,914	6,404,901,795	3,341,883	7,184,847	4,641,704,973	1,312,385	2,838,067	1,763,196,822	2,923,423	6,037,544	3,769,158,889	1,929,830	3,980,056	2,539,905,658
60～64	19,460,525	42,169,281	26,773,154,360	5,717,287	12,383,532	7,900,147,831	3,953,404	8,567,309	5,507,518,359	1,763,883	3,816,223	2,392,629,472	2,662,307	5,542,691	3,444,214,675	1,746,588	3,648,669	2,304,513,140
65～69	16,464,688	36,093,086	22,808,871,087	2,389,301	5,237,078	3,327,561,695	1,551,490	3,384,720	2,143,799,998	837,811	1,852,358	1,183,761,697	966,444	2,023,594	1,241,387,375	553,566	1,156,609	712,477,215
70～74	16,608,385	37,173,877	24,244,114,556	1,392,927	3,122,799	2,046,806,062	17,795	38,294	23,603,242	11,247	24,301	15,138,121	620,307	1,334,179	847,426,663	7,135	14,933	8,980,108
75～79	13,326,761	29,990,265	19,963,730,947	11,198	20,492	14,381,556	－	－	－	－	－	－	4,838	8,590	5,598,728	－	－	－
80～84	8,057,869	18,240,467	12,745,591,041	－	－	－	－	－	－	－	－	－	－	－	－	－	－	－
85～89	3,669,199	8,186,254	6,078,809,082	－	－	－	－	－	－	－	－	－	－	－	－	－	－	－
90～94	1,188,312	2,571,530	2,040,118,207	－	－	－	－	－	－	－	－	－	－	－	－	－	－	－
95～99	301,108	630,396	523,429,205	－	－	－	－	－	－	－	－	－	－	－	－	－	－	－
100～	41,209	84,194	69,055,388	－	－	－	－	－	－	－	－	－	－	－	－	－	－	－
（再掲）未就学児	7,431,609	11,325,434	6,772,340,846	3,081,702	4,753,575	2,813,947,378	－	－	－	3,081,702	4,753,575	2,813,947,378	2,402,769	3,467,027	2,091,041,257	－	－	－
（再掲）前期高齢者	32,278,136	71,420,410	45,648,806,467	3,793,426	8,380,369	5,388,749,313	1,569,285	3,423,014	2,167,403,240	849,058	1,876,659	1,198,899,818	1,591,589	3,366,363	2,094,412,766	560,701	1,171,542	721,457,323

注）1．本表は、提出のあったデータを集計している。

2．被用者保険の各制度について、高齢受給者（70歳以上）が被保険者であるか被扶養者であるか区別できないこと等から、被保険者に係る計数に被扶養者に係る計数を加えても計の計数に一致しない場合がある。

3．制度・計は、協会（一般）・計、組合健保・計、共済組合・計、国民健康保険・計及び後期高齢者医療・計の単純合計である。

第１表　年齢階級別、診療種類別、制度別、件数・日数（回数）・点数（金額）

歯科　　平成23年度

	（再掲）組合健保・被扶養者			共済組合・計			（再掲）共済組合・被保険者			（再掲）共済組合・被扶養者			国民健康保険・計（①＋②＋③）			①市町村国保・一般被保険者		
	件数	日数	点数	件数	日数	点数	件数	日数	点数	件数	日数	点数	件数	日数	点数	件数	日数	点数
総数	16,218,956	28,916,930	17,114,401,458	5,105,335	9,644,501	5,808,725,169	2,691,803	5,324,427	3,257,321,792	2,330,671	4,138,422	2,433,089,407	64,173,380	137,640,884	87,831,616,655	55,828,147	120,255,356	76,881,341,065
0歳	15,012	19,372	16,510,650	2,248	3,042	2,802,751	－	－	－	2,248	3,042	2,802,751	7,535	9,910	8,351,965	6,372	8,440	7,517,495
1歳	136,165	160,221	79,512,589	18,426	21,452	10,514,139	－	－	－	18,426	21,452	10,514,139	68,420	83,194	42,005,396	56,916	69,571	35,522,123
2歳	289,778	356,285	181,962,956	38,202	46,616	23,191,101	－	－	－	38,202	46,616	23,191,101	159,561	211,741	109,730,199	133,838	179,058	92,790,934
3歳	417,190	573,247	338,984,958	56,793	77,688	44,380,175	－	－	－	56,793	77,688	44,380,175	270,941	419,081	247,814,237	231,481	362,278	213,704,134
4歳	514,758	764,914	491,950,137	73,071	108,575	67,515,779	－	－	－	73,071	108,575	67,515,779	366,736	621,639	396,892,605	314,667	539,491	343,278,105
5歳	628,059	973,601	644,093,278	91,473	141,176	90,151,520	－	－	－	91,473	141,176	90,151,520	454,591	792,708	520,268,358	391,224	689,636	451,513,021
6歳	746,722	1,154,733	610,540,023	109,993	169,186	86,896,118	－	－	－	109,993	169,186	86,896,118	522,920	893,501	466,338,171	450,566	777,318	404,738,561
0～ 4	1,372,903	1,874,039	1,108,921,290	188,740	257,373	148,403,945	－	－	－	188,740	257,373	148,403,945	873,193	1,345,565	804,794,402	743,274	1,158,838	692,812,791
5～ 9	3,455,299	5,268,042	2,886,189,322	512,583	779,023	414,296,970	－	－	－	512,583	779,023	414,296,970	2,417,179	4,051,808	2,214,719,358	2,073,835	3,509,844	1,915,441,791
10～14	2,013,528	2,912,856	1,596,926,494	309,616	446,560	241,786,051	－	－	－	309,616	446,560	241,786,051	1,453,863	2,295,009	1,278,816,470	1,245,866	1,986,758	1,107,674,484
15～19	1,136,718	2,025,505	1,298,816,072	200,619	358,180	231,277,658	2,018	3,976	2,503,181	198,601	354,204	228,774,477	1,043,904	2,000,274	1,300,477,518	902,268	1,742,257	1,133,216,741
20～24	646,358	1,299,555	866,983,409	245,848	485,887	318,524,882	109,851	210,854	132,494,739	135,997	275,033	186,030,143	1,302,393	2,701,812	1,802,555,808	1,111,002	2,331,257	1,553,182,101
25～29	393,011	794,625	502,259,251	274,961	530,089	332,866,225	221,053	421,665	263,766,195	53,908	108,424	69,100,030	1,794,711	3,764,884	2,472,863,786	1,573,854	3,333,854	2,190,442,935
30～34	693,008	1,367,361	840,209,485	326,561	626,120	384,110,712	252,298	480,585	295,917,720	74,263	145,535	88,192,992	2,178,637	4,571,982	2,975,299,112	1,910,269	4,036,030	2,629,823,464
35～39	1,079,731	2,138,542	1,291,835,742	435,533	841,697	507,702,611	325,130	625,029	378,982,487	110,403	216,668	128,720,124	2,748,985	5,830,601	3,782,350,273	2,413,443	5,146,268	3,346,011,174
40～44	1,143,045	2,308,584	1,381,515,427	438,285	862,391	519,295,113	322,378	628,139	381,292,283	115,907	234,252	138,002,830	2,855,170	6,152,523	3,988,441,939	2,519,344	5,459,633	3,548,926,861
45～49	986,915	2,060,333	1,224,988,391	440,395	888,970	537,967,686	316,927	631,691	386,239,362	123,468	257,279	151,728,324	2,644,729	5,776,693	3,746,738,948	2,339,626	5,140,747	3,343,329,870
50～54	970,717	2,037,536	1,211,108,112	549,958	1,121,878	678,003,335	387,930	780,372	475,521,715	162,028	341,506	202,481,620	2,941,689	6,479,699	4,192,533,519	2,580,469	5,721,275	3,712,778,965
55～59	993,593	2,057,488	1,229,253,231	640,165	1,312,066	794,409,053	470,583	958,082	583,718,075	169,582	353,984	210,690,978	4,413,746	9,729,219	6,277,843,430	3,715,703	8,250,074	5,347,997,996
60～64	915,719	1,894,022	1,139,701,535	343,218	713,034	433,018,661	222,384	460,366	280,754,994	120,834	252,668	152,263,667	10,737,713	23,530,024	14,995,773,193	6,612,600	14,528,526	9,317,411,213
65～69	412,878	866,985	528,910,160	114,427	236,322	146,796,076	60,512	122,192	75,257,600	53,915	114,130	71,538,476	12,666,122	27,857,362	17,535,089,786	12,241,455	26,926,712	16,947,443,223
70～74	5,533	11,457	6,783,537	83,633	183,559	119,331,383	739	1,476	873,441	826	1,783	1,078,780	13,967,294	31,310,275	20,303,232,110	13,713,001	30,743,550	19,937,038,072
75～79	－	－	－	793	1,352	934,808	－	－	－	－	－	－	134,052	243,154	160,087,003	132,138	239,733	157,809,384
80～84	－	－	－	－	－	－	－	－	－	－	－	－	－	－	－	－	－	－
85～89	－	－	－	－	－	－	－	－	－	－	－	－	－	－	－	－	－	－
90～94	－	－	－	－	－	－	－	－	－	－	－	－	－	－	－	－	－	－
95～99	－	－	－	－	－	－	－	－	－	－	－	－	－	－	－	－	－	－
100～	－	－	－	－	－	－	－	－	－	－	－	－	－	－	－	－	－	－
（再掲）未就学児	2,402,769	3,467,027	2,091,041,257	340,194	490,851	287,223,317	－	－	－	340,194	490,851	287,223,317	1,606,944	2,613,981	1,580,128,894	1,374,817	2,262,168	1,365,310,567
（再掲）前期高齢者	418,411	878,442	535,693,697	198,853	421,233	267,062,267	61,251	123,668	76,131,041	54,741	115,913	72,617,256	26,694,268	59,252,445	37,898,582,121	26,086,594	57,909,995	37,042,290,679

注）1．本表は、提出のあったデータを集計している。

2．被用者保険の各制度について、高齢受給者（70歳以上）が被保険者であるか被扶養者であるか区別できないこと等から、被保険者に係る計数に被扶養者に係る計数を加えても計の計数に一致しない場合がある。

3．制度・計は、協会（一般）・計、組合健保・計、共済組合・計、国民健康保険・計及び後期高齢者医療・計の単純合計である。

第１表　年齢階級別、診療種類別、制度別、件数・日数（回数）・点数（金額）

歯科　　平成23年度

	②市町村国保・退職被保険者			③国保組合			後期高齢者医療・計（④＋⑤）			④後期高齢者医療・現役並み所得者			⑤（再掲）後期高齢者医療・一般		
	件数	日数	点数	件数	日数	点数	件数	日数	点数	件数	日数	点数	件数	日数	点数
総数	4,158,167	9,045,564	5,681,396,006	4,187,066	8,339,964	5,268,879,584	27,306,195	61,391,313	42,725,086,268	2,573,969	5,551,737	3,494,057,260	24,732,226	55,839,576	39,231,029,008
0歳	8	8	3,008	1,155	1,462	831,462	－	－	－	－	－	－	－	－	－
1歳	64	76	35,590	11,440	13,547	6,447,683	－	－	－	－	－	－	－	－	－
2歳	190	266	151,137	25,533	32,417	16,788,128	－	－	－	－	－	－	－	－	－
3歳	388	605	342,370	39,072	56,198	33,767,733	－	－	－	－	－	－	－	－	－
4歳	496	908	528,359	51,573	81,240	53,086,141	－	－	－	－	－	－	－	－	－
5歳	701	1,240	831,586	62,666	101,832	67,923,751	－	－	－	－	－	－	－	－	－
6歳	905	1,596	762,551	71,449	114,587	60,837,059	－	－	－	－	－	－	－	－	－
0～ 4	1,146	1,863	1,060,464	128,773	184,864	110,921,147	－	－	－	－	－	－	－	－	－
5～ 9	4,513	7,724	4,033,478	338,831	534,240	295,244,089	－	－	－	－	－	－	－	－	－
10～14	4,628	7,353	3,965,905	203,369	300,898	167,176,081	－	－	－	－	－	－	－	－	－
15～19	10,010	19,150	12,484,584	131,626	238,867	154,776,193	－	－	－	－	－	－	－	－	－
20～24	24,053	49,290	32,958,620	167,338	321,265	216,415,087	－	－	－	－	－	－	－	－	－
25～29	28,035	58,484	37,592,128	192,822	372,546	244,828,723	－	－	－	－	－	－	－	－	－
30～34	37,165	76,962	48,684,541	231,203	458,990	296,791,107	－	－	－	－	－	－	－	－	－
35～39	24,468	51,583	32,560,540	311,074	632,750	403,778,559	－	－	－	－	－	－	－	－	－
40～44	5,226	11,503	7,629,323	330,600	681,387	431,885,755	－	－	－	－	－	－	－	－	－
45～49	5,785	12,570	7,950,136	299,318	623,376	395,458,942	－	－	－	－	－	－	－	－	－
50～54	35,881	78,197	47,727,805	325,339	680,227	432,026,749	－	－	－	－	－	－	－	－	－
55～59	302,083	639,940	391,768,489	395,960	839,205	538,076,945	－	－	－	－	－	－	－	－	－
60～64	3,601,974	7,872,599	4,953,153,215	523,139	1,128,899	725,208,765	－	－	－	－	－	－	－	－	－
65～69	73,200	158,346	99,826,778	351,467	772,304	487,819,785	328,394	738,730	558,036,155	10,355	21,968	14,951,071	318,039	716,762	543,085,084
70～74	－	－	－	254,293	566,725	366,194,038	544,224	1,223,065	927,318,338	20,820	44,777	30,557,397	523,404	1,178,288	896,760,941
75～79	－	－	－	1,914	3,421	2,277,619	13,175,880	29,716,677	19,782,728,852	1,363,776	2,921,268	1,780,814,981	11,812,104	26,795,409	18,001,913,871
80～84	－	－	－	－	－	－	8,057,869	18,240,467	12,745,591,041	788,395	1,717,774	1,093,007,678	7,269,474	16,522,693	11,652,583,363
85～89	－	－	－	－	－	－	3,669,199	8,186,254	6,078,809,082	300,045	653,535	435,755,728	3,369,154	7,532,719	5,643,053,354
90～94	－	－	－	－	－	－	1,188,312	2,571,530	2,040,118,207	71,846	152,980	108,884,865	1,116,466	2,418,550	1,931,233,342
95～99	－	－	－	－	－	－	301,108	630,396	523,429,205	16,301	34,515	26,268,259	284,807	595,881	497,160,946
100～	－	－	－	－	－	－	41,209	84,194	69,055,388	2,431	4,920	3,817,281	38,778	79,274	65,238,107
（再掲）未就学児	2,302	3,901	2,294,509	229,825	347,912	212,523,818	－	－	－	－	－	－	－	－	－
（再掲）前期高齢者	－	－	－	607,674	1,342,450	856,291,442	－	－	－	－	－	－	－	－	－

注）1．本表は、提出のあったデータを集計している。

2．被用者保険の各制度について、高齢受給者（70歳以上）が被保険者であるか被扶養者であるか区別できないこと等から、被保険者に係る計数に被扶養者に係る計数を加えても計の計数に一致しない場合がある。

3．制度・計は、協会（一般）・計、組合健保・計、共済組合・計、国民健康保険・計及び後期高齢者医療・計の単純合計である。

第１表　年齢階級別、診療種類別、制度別、件数・日数（回数）・点数（金額）

調剤　　平成23年度

	制度・計			協会（一般）・計			（再掲）協会（一般）・被保険者			（再掲）協会（一般）・被扶養者			組合健保・計			（再掲）組合健保・被保険者		
	件数	処方せん受付回数	点数	件数	処方せん受付回数	点数	件数	処方せん受付回数	点数	件数	処方せん受付回数	点数	件数	処方せん受付回数	点数	件数	処方せん受付回数	点数
総数	528,700,435	699,626,102	594,304,894,111	116,197,963	149,874,567	101,252,788,738	56,937,818	69,734,582	53,241,212,095	54,453,653	73,857,121	41,658,853,066	79,542,240	100,794,869	64,178,112,929	35,222,433	42,270,791	31,723,199,210
0歳	5,004,572	7,809,355	1,863,531,731	2,147,134	3,425,384	814,710,846	－	－	－	2,147,134	3,425,384	814,710,846	1,598,969	2,435,717	583,437,579	－	－	－
1歳	7,619,212	12,716,600	3,655,194,819	3,262,392	5,585,309	1,603,469,910	－	－	－	3,262,392	5,585,309	1,603,469,910	2,477,132	4,043,027	1,157,147,593	－	－	－
2歳	6,564,719	10,076,022	3,315,660,968	2,788,158	4,362,305	1,434,962,615	－	－	－	2,788,158	4,362,305	1,434,962,615	2,103,475	3,163,608	1,037,993,656	－	－	－
3歳	6,456,796	9,732,160	3,510,985,528	2,697,873	4,128,393	1,483,414,846	－	－	－	2,697,873	4,128,393	1,483,414,846	2,102,113	3,127,845	1,131,922,578	－	－	－
4歳	6,305,630	9,409,572	3,662,734,005	2,589,083	3,910,646	1,516,805,399	－	－	－	2,589,083	3,910,646	1,516,805,399	2,100,586	3,116,673	1,214,567,205	－	－	－
5歳	5,654,874	8,175,255	3,397,923,635	2,304,836	3,371,965	1,395,944,164	－	－	－	2,304,836	3,371,965	1,395,944,164	1,882,241	2,700,447	1,126,948,949	－	－	－
6歳	4,823,011	6,709,692	2,952,989,445	1,938,552	2,724,885	1,201,061,844	－	－	－	1,938,552	2,724,885	1,201,061,844	1,619,042	2,237,282	984,737,352	－	－	－
0～ 4	31,950,929	49,743,709	16,008,107,051	13,484,640	21,412,037	6,853,363,616	－	－	－	13,484,640	21,412,037	6,853,363,616	10,382,275	15,886,870	5,125,068,611	－	－	－
5～ 9	22,017,871	30,021,479	13,421,578,159	8,762,948	12,061,556	5,361,077,949	－	－	－	8,762,948	12,061,556	5,361,077,949	7,402,138	10,029,646	4,500,921,471	－	－	－
10～14	13,807,273	17,056,907	8,943,327,156	5,321,417	6,601,599	3,453,504,112	－	－	－	5,321,417	6,601,599	3,453,504,112	4,513,082	5,537,998	2,898,722,791	－	－	－
15～19	9,109,031	10,846,281	6,003,032,391	3,567,734	4,259,315	2,319,858,037	204,245	239,725	106,710,601	3,363,489	4,019,590	2,213,147,436	2,762,547	3,263,585	1,818,136,460	89,565	104,547	47,641,465
20～24	9,996,960	12,030,690	6,661,271,892	4,136,420	4,978,509	2,669,997,998	2,277,354	2,707,702	1,285,719,618	1,859,066	2,270,807	1,384,278,380	2,799,012	3,328,925	1,837,157,827	1,419,169	1,668,864	820,686,037
25～29	13,586,019	16,635,209	9,786,261,266	5,497,859	6,710,859	3,735,081,097	4,094,594	4,924,772	2,582,273,469	1,403,265	1,786,087	1,152,807,628	4,053,739	4,877,516	2,727,377,774	3,208,782	3,819,166	2,050,220,392
30～34	16,856,221	20,908,251	13,113,382,731	6,689,339	8,258,807	4,838,431,449	4,824,766	5,880,963	3,356,554,248	1,864,573	2,377,844	1,481,877,201	5,121,104	6,213,754	3,606,799,492	3,682,282	4,425,648	2,581,467,313
35～39	20,793,169	26,011,220	17,917,358,894	7,835,665	9,737,493	6,270,462,530	5,641,398	6,941,139	4,425,066,511	2,194,267	2,796,354	1,845,396,019	6,470,378	7,894,335	4,954,447,468	4,366,503	5,284,443	3,406,785,277
40～44	21,090,061	26,430,292	20,138,929,184	7,465,470	9,275,804	6,665,192,036	5,569,621	6,869,694	4,874,185,127	1,895,849	2,406,110	1,791,006,909	6,681,149	8,143,320	5,724,403,661	4,516,989	5,475,305	3,953,352,511
45～49	20,462,290	25,591,009	20,827,633,112	7,459,258	9,253,410	7,118,030,234	5,753,114	7,087,831	5,384,188,708	1,706,144	2,165,579	1,733,841,526	6,202,897	7,528,187	5,808,235,513	4,304,076	5,194,796	4,070,959,404
50～54	22,847,794	28,481,593	24,576,078,401	8,738,877	10,814,600	8,932,614,351	6,641,492	8,152,792	6,672,008,891	2,097,385	2,661,808	2,260,605,460	6,016,105	7,275,640	6,054,276,107	4,056,796	4,861,282	4,132,851,860
55～59	29,711,961	36,964,509	33,574,108,929	10,899,715	13,454,721	11,773,806,434	7,775,878	9,510,906	8,282,785,990	3,123,837	3,943,815	3,491,020,444	6,337,451	7,642,396	6,762,416,250	4,196,082	5,011,809	4,547,738,542
60～64	50,417,702	62,975,367	59,339,742,886	14,552,869	18,007,459	16,506,082,407	9,878,573	12,102,404	11,126,648,407	4,674,296	5,905,055	5,379,434,000	6,179,891	7,443,810	6,818,682,136	3,973,191	4,732,938	4,448,079,776
65～69	48,707,435	61,711,943	59,698,905,939	6,889,551	8,652,214	8,290,700,766	4,227,094	5,254,465	5,082,703,920	2,662,457	3,397,749	3,207,996,846	2,594,867	3,163,362	2,989,746,372	1,390,396	1,669,624	1,640,846,300
70～74	57,834,119	76,004,389	75,407,163,668	4,855,983	6,348,609	6,413,323,951	49,689	62,189	62,366,605	40,020	51,131	49,495,540	2,009,503	2,546,898	2,531,918,655	18,602	22,369	22,570,333
75～79	58,942,176	80,006,679	83,646,525,602	40,218	47,575	51,261,771	－	－	－	－	－	－	16,102	18,627	19,802,341	－	－	－
80～84	44,596,164	63,036,605	68,357,107,040	－	－	－	－	－	－	－	－	－	－	－	－	－	－	－
85～89	24,417,728	36,256,872	39,028,139,432	－	－	－	－	－	－	－	－	－	－	－	－	－	－	－
90～94	8,899,457	14,198,571	14,024,365,314	－	－	－	－	－	－	－	－	－	－	－	－	－	－	－
95～99	2,328,306	4,080,222	3,406,188,430	－	－	－	－	－	－	－	－	－	－	－	－	－	－	－
100～	327,769	634,305	425,686,634	－	－	－	－	－	－	－	－	－	－	－	－	－	－	－
（再掲）未就学児	40,522,265	62,090,424	21,253,469,971	16,971,258	26,493,373	9,007,207,797	－	－	－	16,971,258	26,493,373	9,007,207,797	13,238,158	19,970,053	6,863,168,128	－	－	－
（再掲）前期高齢者	102,897,477	131,716,426	126,837,227,237	11,785,752	15,048,398	14,755,286,488	4,276,783	5,316,654	5,145,070,525	2,702,477	3,448,880	3,257,492,386	4,620,472	5,728,887	5,541,467,368	1,408,998	1,691,993	1,663,416,633

注）1. 本表は、提出のあったデータを集計している。

2. 被用者保険の各制度について、高齢受給者（70歳以上）が被保険者であるか被扶養者であるか区別できないこと等から、被保険者に係る計数に被扶養者に係る計数を加えても計の計数に一致しない場合がある。

3. 制度・計は、協会（一般）・計、組合健保・計、共済組合・計、国民健康保険・計及び後期高齢者医療・計の単純合計である。

第１表　年齢階級別、診療種類別、制度別、件数・日数（回数）・点数（金額）

調剤　　平成23年度

	（再掲）組合健保・被扶養者			共済組合・計			（再掲）共済組合・被保険者			（再掲）共済組合・被扶養者			国民健康保険・計（①＋②＋③）			①市町村国保・一般被保険者		
	件数	処方せん受付回数	点数	件数	処方せん受付回数	点数	件数	処方せん受付回数	点数	件数	処方せん受付回数	点数	件数	処方せん受付回数	点数	件数	処方せん受付回数	点数
総数	42,330,514	56,002,959	29,946,303,763	12,252,650	15,694,255	10,262,499,230	5,880,968	7,170,590	5,471,392,152	6,078,268	8,145,313	4,410,074,349	177,754,526	229,300,789	201,704,809,751	156,779,138	202,771,824	178,879,642,633
0歳	1,598,969	2,435,717	583,437,579	225,241	349,349	83,360,148	－	－	－	225,241	349,349	83,360,148	1,033,228	1,598,905	382,023,158	885,850	1,371,295	327,580,681
1歳	2,477,132	4,043,027	1,157,147,593	362,593	614,693	178,256,168	－	－	－	362,593	614,693	178,256,168	1,517,095	2,473,571	716,321,148	1,295,136	2,112,166	612,528,939
2歳	2,103,475	3,163,608	1,037,993,656	310,612	481,717	161,293,447	－	－	－	310,612	481,717	161,293,447	1,362,474	2,068,392	681,411,250	1,168,535	1,777,118	586,179,284
3歳	2,102,113	3,127,845	1,131,922,578	300,877	453,281	164,895,681	－	－	－	300,877	453,281	164,895,681	1,355,933	2,022,641	730,752,423	1,162,207	1,734,054	627,225,986
4歳	2,100,586	3,116,673	1,214,567,205	295,196	439,224	172,711,862	－	－	－	295,196	439,224	172,711,862	1,320,765	1,943,029	758,649,539	1,125,813	1,656,248	646,517,611
5歳	1,882,241	2,700,447	1,126,948,949	267,204	385,944	160,999,584	－	－	－	267,204	385,944	160,999,584	1,200,593	1,716,899	714,030,938	1,023,726	1,463,444	608,606,924
6歳	1,619,042	2,237,282	984,737,352	231,498	322,177	141,975,370	－	－	－	231,498	322,177	141,975,370	1,033,919	1,425,348	625,214,879	882,278	1,216,568	532,852,230
0～ 4	10,382,275	15,886,870	5,125,068,611	1,494,519	2,338,264	760,517,306	－	－	－	1,494,519	2,338,264	760,517,306	6,589,495	10,106,538	3,269,157,518	5,637,541	8,650,881	2,800,032,501
5～ 9	7,402,138	10,029,646	4,500,921,471	1,068,909	1,458,470	651,573,658	－	－	－	1,068,909	1,458,470	651,573,658	4,783,876	6,471,807	2,908,005,081	4,077,559	5,517,283	2,480,626,909
10～14	4,513,082	5,537,998	2,898,722,791	678,386	837,400	431,926,428	－	－	－	678,386	837,400	431,926,428	3,294,388	4,079,910	2,159,173,825	2,825,897	3,503,714	1,854,029,959
15～19	2,672,982	3,159,038	1,770,494,995	459,102	547,166	307,787,726	6,052	6,982	3,842,521	453,050	540,184	303,945,205	2,319,648	2,776,215	1,557,250,168	1,997,749	2,393,070	1,339,440,127
20～24	1,379,843	1,660,061	1,016,471,790	532,359	641,374	350,714,729	253,968	302,147	144,230,341	278,391	339,227	206,484,388	2,529,169	3,081,882	1,803,401,338	2,156,587	2,631,949	1,551,611,410
25～29	844,957	1,058,350	677,157,382	561,543	684,880	399,385,698	439,829	528,622	284,544,887	121,714	156,258	114,840,811	3,472,878	4,361,954	2,924,416,697	3,033,327	3,817,943	2,583,209,165
30～34	1,438,822	1,788,106	1,025,332,179	667,779	821,360	482,325,491	509,568	621,574	358,615,838	158,211	199,786	123,709,653	4,377,999	5,614,330	4,185,826,299	3,843,462	4,944,487	3,717,864,833
35～39	2,103,875	2,609,892	1,547,662,191	870,362	1,077,890	682,347,924	655,099	807,334	519,030,073	215,263	270,556	163,317,851	5,616,764	7,301,502	6,010,100,972	4,988,077	6,516,280	5,448,816,511
40～44	2,164,160	2,668,015	1,771,051,150	888,799	1,103,641	783,477,451	670,150	829,470	598,604,194	218,649	274,171	184,873,257	6,054,643	7,907,527	6,965,856,036	5,439,221	7,147,914	6,408,102,858
45～49	1,898,821	2,333,391	1,737,276,109	927,269	1,145,234	889,271,978	689,314	847,984	663,207,622	237,955	297,250	226,064,356	5,872,866	7,664,178	7,012,095,387	5,280,438	6,932,660	6,413,792,094
50～54	1,959,309	2,414,358	1,921,424,247	1,214,275	1,488,478	1,249,054,861	883,614	1,077,087	920,075,420	330,661	411,391	328,979,441	6,878,537	8,902,875	8,340,133,082	6,115,604	7,955,966	7,504,069,603
55～59	2,141,369	2,630,587	2,214,677,708	1,491,057	1,814,775	1,598,745,345	1,118,843	1,354,546	1,210,703,895	372,214	460,229	388,041,450	10,983,738	14,052,617	13,439,140,900	9,362,279	12,032,613	11,627,558,966
60～64	2,206,700	2,710,872	2,370,602,360	801,555	981,863	931,651,775	511,621	621,592	596,748,868	289,934	360,271	334,902,907	28,883,387	36,542,235	35,083,326,568	17,964,539	22,887,766	21,731,356,177
65～69	1,204,471	1,493,738	1,348,900,072	298,861	369,571	356,970,835	141,234	171,242	169,770,956	157,627	198,329	187,199,879	37,500,256	47,208,700	44,839,164,720	36,287,451	45,683,209	43,325,915,866
70～74	17,710	22,037	20,540,707	294,942	380,506	383,077,503	1,676	2,010	2,017,537	2,785	3,527	3,697,759	48,162,608	62,718,768	60,691,768,821	47,341,123	61,653,347	59,585,015,611
75～79	－	－	－	2,933	3,383	3,670,522	－	－	－	－	－	－	434,274	509,751	515,992,339	428,284	502,742	508,200,043
80～84	－	－	－	－	－	－	－	－	－	－	－	－	－	－	－	－	－	－
85～89	－	－	－	－	－	－	－	－	－	－	－	－	－	－	－	－	－	－
90～94	－	－	－	－	－	－	－	－	－	－	－	－	－	－	－	－	－	－
95～99	－	－	－	－	－	－	－	－	－	－	－	－	－	－	－	－	－	－
100～	－	－	－	－	－	－	－	－	－	－	－	－	－	－	－	－	－	－
（再掲）未就学児	13,238,158	19,970,053	6,863,168,128	1,901,532	2,923,943	1,011,069,290	－	－	－	1,901,532	2,923,943	1,011,069,290	8,411,317	12,703,055	4,372,024,756	7,191,708	10,865,579	3,739,834,040
（再掲）前期高齢者	1,222,181	1,515,775	1,369,440,779	596,736	753,460	743,718,860	142,910	173,252	171,788,493	160,412	201,856	190,897,638	85,894,517	110,185,681	105,796,754,521	84,056,858	107,839,298	103,419,131,520

注）1. 本表は、提出のあったデータを集計している。

2. 被用者保険の各制度について、高齢受給者（70歳以上）が被保険者であるか被扶養者であるか区別できないこと等から、被保険者に係る計数に被扶養者に係る計数を加えても計の計数に一致しない場合がある。

3. 制度・計は、協会（一般）・計、組合健保・計、共済組合・計、国民健康保険・計及び後期高齢者医療・計の単純合計である。

第１表　年齢階級別、診療種類別、制度別、件数・日数（回数）・点数（金額）

調剤　　平成23年度

	②市町村国保・退職被保険者			③国保組合			後期高齢者医療・計（④＋⑤）			④後期高齢者医療・現役並み所得者			⑤（再掲）後期高齢者医療・一般		
	件数	処方せん受付回数	点数	件数	処方せん受付回数	点数	件数	処方せん受付回数	点数	件数	処方せん受付回数	点数	件数	処方せん受付回数	点数
総数	10,977,360	13,784,167	13,380,767,189	9,998,028	12,744,798	9,444,399,929	142,953,056	203,961,622	216,906,683,463	10,302,702	13,948,028	14,989,345,983	132,650,354	190,013,594	201,917,337,480
0歳	992	1,589	383,646	146,386	226,021	54,058,831	－	－	－	－	－	－	－	－	－
1歳	1,521	2,611	749,792	220,438	358,794	103,042,417	－	－	－	－	－	－	－	－	－
2歳	1,548	2,328	708,986	192,391	288,946	94,522,980	－	－	－	－	－	－	－	－	－
3歳	1,836	2,837	959,327	191,890	285,750	102,567,110	－	－	－	－	－	－	－	－	－
4歳	1,797	2,747	1,076,666	193,155	284,034	111,055,262	－	－	－	－	－	－	－	－	－
5歳	1,777	2,588	1,101,643	175,090	250,867	104,322,371	－	－	－	－	－	－	－	－	－
6歳	1,695	2,345	1,001,097	149,946	206,435	91,361,552	－	－	－	－	－	－	－	－	－
0～ 4	7,694	12,112	3,878,417	944,260	1,443,545	465,246,600	－	－	－	－	－	－	－	－	－
5～ 9	8,542	11,630	5,217,029	697,775	942,894	422,161,143	－	－	－	－	－	－	－	－	－
10～14	10,902	13,506	8,284,031	457,589	562,690	296,859,835	－	－	－	－	－	－	－	－	－
15～19	21,885	26,636	14,865,790	300,014	356,509	202,944,251	－	－	－	－	－	－	－	－	－
20～24	51,011	64,845	44,886,628	321,571	385,088	206,903,300	－	－	－	－	－	－	－	－	－
25～29	74,554	100,779	93,585,932	364,997	443,232	247,621,600	－	－	－	－	－	－	－	－	－
30～34	106,761	146,872	163,466,141	427,776	522,971	304,495,325	－	－	－	－	－	－	－	－	－
35～39	70,482	97,713	118,246,500	558,205	687,509	443,037,961	－	－	－	－	－	－	－	－	－
40～44	12,966	17,777	19,706,770	602,456	741,836	538,046,408	－	－	－	－	－	－	－	－	－
45～49	13,657	17,789	15,678,997	578,771	713,729	582,624,296	－	－	－	－	－	－	－	－	－
50～54	84,139	107,803	94,562,762	678,794	839,106	741,500,717	－	－	－	－	－	－	－	－	－
55～59	720,299	906,388	783,026,984	901,160	1,113,616	1,028,554,950	－	－	－	－	－	－	－	－	－
60～64	9,591,847	12,008,779	11,765,189,849	1,327,001	1,645,690	1,586,780,542	－	－	－	－	－	－	－	－	－
65～69	202,621	251,538	250,171,359	1,010,184	1,273,953	1,263,077,495	1,423,900	2,318,096	3,222,323,246	37,308	60,759	93,260,370	1,386,592	2,257,337	3,129,062,876
70～74	－	－	－	821,485	1,065,421	1,106,753,210	2,511,083	4,009,608	5,387,074,738	79,808	126,352	183,690,957	2,431,275	3,883,256	5,203,383,781
75～79	－	－	－	5,990	7,009	7,792,296	58,448,649	79,427,343	83,055,798,629	4,778,084	6,228,883	6,542,466,555	53,670,565	73,198,460	76,513,332,074
80～84	－	－	－	－	－	－	44,596,164	63,036,605	68,357,107,040	3,376,047	4,585,914	5,001,725,817	41,220,117	58,450,691	63,355,381,223
85～89	－	－	－	－	－	－	24,417,728	36,256,872	39,028,139,432	1,516,399	2,155,400	2,368,974,970	22,901,329	34,101,472	36,659,164,462
90～94	－	－	－	－	－	－	8,899,457	14,198,571	14,024,365,314	404,770	609,756	635,618,995	8,494,687	13,588,815	13,388,746,319
95～99	－	－	－	－	－	－	2,328,306	4,080,222	3,406,188,430	94,755	153,630	142,206,417	2,233,551	3,926,592	3,263,982,013
100～	－	－	－	－	－	－	327,769	634,305	425,686,634	15,531	27,334	21,401,902	312,238	606,971	404,284,732
（再掲）未就学児	10,526	16,206	5,626,743	1,209,083	1,821,270	626,563,973	－	－	－	－	－	－	－	－	－
（再掲）前期高齢者	－	－	－	1,837,659	2,346,383	2,377,623,001	－	－	－	－	－	－	－	－	－

注）1. 本表は、提出のあったデータを集計している。
2. 被用者保険の各制度について、高齢受給者（70歳以上）が被保険者であるか被扶養者であるか区別できないこと等から、被保険者に係る計数に被扶養者に係る計数を加えても計の計数に一致しない場合がある。
3. 制度・計は、協会（一般）・計、組合健保・計、共済組合・計、国民健康保険・計及び後期高齢者医療・計の単純合計である。

第１表　年齢階級別、診療種類別、制度別、件数・日数（回数）・点数（金額）

食事・生活療養　　平成23年度

	制度・計			協会（一般）・計			（再掲）協会（一般）・被保険者			（再掲）協会（一般）・被扶養者			組合健保・計			（再掲）組合健保・被保険者		
	件数	回数	金額	件数	回数	金額	件数	回数	金額	件数	回数	金額	件数	回数	金額	件数	回数	金額
総数	24,311,786	1,067,726,175	722,712,701,475	2,868,840	77,986,617	51,813,018,434	1,361,825	32,878,954	21,925,297,526	1,315,615	38,224,510	25,191,834,568	1,678,129	40,387,329	26,401,725,730	765,815	17,090,221	11,259,169,695
0歳	296,848	5,610,742	3,537,600,970	112,797	2,044,926	1,297,250,854	－	－	－	112,797	2,044,926	1,297,250,854	96,497	1,847,071	1,158,046,978	－	－	－
1歳	150,516	2,026,530	1,312,279,140	67,301	867,327	564,884,024	－	－	－	67,301	867,327	564,884,024	43,038	598,367	384,531,238	－	－	－
2歳	85,755	1,149,259	745,880,682	37,225	475,457	310,339,338	－	－	－	37,225	475,457	310,339,338	24,214	333,571	215,058,608	－	－	－
3歳	73,587	1,016,535	659,429,614	31,272	417,155	272,428,384	－	－	－	31,272	417,155	272,428,384	21,432	298,396	191,718,442	－	－	－
4歳	61,112	859,451	557,892,106	25,629	349,429	228,019,020	－	－	－	25,629	349,429	228,019,020	17,719	244,420	157,497,386	－	－	－
5歳	52,353	767,000	498,395,850	21,707	302,462	197,769,920	－	－	－	21,707	302,462	197,769,920	15,400	218,168	140,976,766	－	－	－
6歳	45,463	699,630	454,336,054	18,739	275,316	180,391,470	－	－	－	18,739	275,316	180,391,470	13,348	193,128	124,338,698	－	－	－
0～ 4	667,818	10,662,517	6,813,082,512	274,224	4,154,294	2,672,921,620	－	－	－	274,224	4,154,294	2,672,921,620	202,900	3,321,825	2,106,852,652	－	－	－
5～ 9	203,039	3,379,863	2,196,252,490	82,252	1,297,216	848,925,704	－	－	－	82,252	1,297,216	848,925,704	59,559	947,093	611,763,246	－	－	－
10～14	159,770	3,713,541	2,412,377,238	62,854	1,418,137	925,957,430	－	－	－	62,854	1,418,137	925,957,430	43,649	942,242	608,878,380	－	－	－
15～19	195,070	5,022,871	3,266,676,080	76,023	1,916,558	1,251,373,240	4,216	77,663	50,722,338	71,807	1,838,895	1,200,650,902	47,934	1,121,183	726,593,876	1,907	33,747	21,769,154
20～24	265,424	7,237,050	4,682,423,688	102,735	2,613,297	1,694,268,840	39,841	742,818	480,419,230	62,894	1,870,479	1,213,849,610	61,096	1,444,087	925,521,830	24,143	432,822	277,208,952
25～29	429,265	11,856,438	7,618,521,575	164,761	3,955,467	2,533,997,588	84,885	1,605,335	1,027,402,200	79,876	2,350,132	1,506,595,388	108,477	2,373,063	1,496,930,438	58,409	1,057,482	672,940,798
30～34	559,872	16,532,137	10,658,100,542	202,229	4,890,393	3,138,679,732	107,908	2,147,346	1,381,074,154	94,321	2,743,047	1,757,605,578	144,294	3,041,137	1,914,730,360	74,312	1,390,605	884,430,997
35～39	630,310	21,547,998	14,081,211,949	198,669	4,961,276	3,233,100,756	118,029	2,493,628	1,631,264,748	80,640	2,467,648	1,601,836,008	147,916	3,218,749	2,064,520,329	83,177	1,649,603	1,067,714,429
40～44	603,171	23,859,407	15,749,270,568	161,996	4,243,282	2,808,828,612	110,723	2,500,219	1,658,525,540	51,273	1,743,063	1,150,303,072	123,614	2,856,739	1,866,400,408	80,673	1,714,126	1,125,035,714
45～49	638,855	27,571,813	18,261,027,276	165,603	4,625,576	3,081,049,322	119,309	2,896,028	1,933,372,518	46,294	1,729,548	1,147,676,804	118,445	2,949,191	1,943,193,627	81,814	1,859,854	1,229,560,363
50～54	791,477	35,183,135	23,374,681,400	209,588	6,229,573	4,168,154,236	148,782	3,820,812	2,560,048,862	60,806	2,408,761	1,608,105,374	129,030	3,482,979	2,304,393,941	87,795	2,113,072	1,403,662,786
55～59	1,169,981	52,910,060	35,251,569,093	297,800	9,339,631	6,263,833,550	199,239	5,264,137	3,538,358,168	98,561	4,075,494	2,725,475,382	159,014	4,444,022	2,952,202,985	109,305	2,714,472	1,808,954,805
60～64	2,094,796	91,040,168	60,933,143,361	439,977	13,763,526	9,262,051,698	285,251	7,472,249	5,038,079,212	154,726	6,291,277	4,223,972,486	174,207	5,002,782	3,332,307,767	116,880	2,896,059	1,936,709,578
65～69	2,142,070	90,167,635	61,133,153,824	235,412	7,579,518	5,155,148,568	141,832	3,807,796	2,591,322,726	93,580	3,771,722	2,563,825,842	81,905	2,561,897	1,729,512,295	46,708	1,207,597	817,061,803
70～74	2,721,333	115,992,709	78,932,528,574	192,654	6,945,666	4,738,421,942	1,810	50,923	34,707,830	1,507	64,797	44,133,368	75,178	2,656,209	1,801,505,346	692	20,782	14,120,316
75～79	3,333,381	150,208,835	102,617,006,177	2,063	53,207	36,305,596	－	－	－	－	－	－	911	24,131	16,418,250	－	－	－
80～84	3,296,128	161,250,052	110,387,553,981	－	－	－	－	－	－	－	－	－	－	－	－	－	－	－
85～89	2,545,774	134,496,118	92,171,266,853	－	－	－	－	－	－	－	－	－	－	－	－	－	－	－
90～94	1,327,161	73,879,922	50,692,623,890	－	－	－	－	－	－	－	－	－	－	－	－	－	－	－
95～99	459,715	26,559,010	18,272,127,650	－	－	－	－	－	－	－	－	－	－	－	－	－	－	－
100～	77,376	4,654,896	3,208,102,754	－	－	－	－	－	－	－	－	－	－	－	－	－	－	－
（再掲）未就学児	747,317	11,831,379	7,572,669,348	307,214	4,617,540	2,975,957,216	－	－	－	307,214	4,617,540	2,975,957,216	226,342	3,651,757	2,319,828,690	－	－	－
（再掲）前期高齢者	4,232,935	165,794,771	112,389,036,502	430,129	14,578,391	9,929,876,106	143,642	3,858,719	2,626,030,556	95,087	3,836,519	2,607,959,210	157,994	5,242,237	3,547,435,891	47,400	1,228,379	831,182,119

注）1. 本表は、提出のあったデータを集計している。

2. 被用者保険の各制度について、高齢受給者（70歳以上）が被保険者であるか被扶養者であるか区別できないこと等から、被保険者に係る計数に被扶養者に係る計数を加えても計の計数に一致しない場合がある。

3. 制度・計は、協会（一般）・計、組合健保・計、共済組合・計、国民健康保険・計及び後期高齢者医療・計の単純合計である。

第１表　年齢階級別、診療種類別、制度別、件数・日数（回数）・点数（金額）

食事・生活療養　　平成23年度

	（再掲）組合健保・被扶養者			共済組合・計			（再掲）共済組合・被保険者			（再掲）共済組合・被扶養者			国民健康保険・計（①＋②＋③）			①市町村国保・一般被保険者		
	件数	回数	金額	件数	回数	金額	件数	回数	金額	件数	回数	金額	件数	回数	金額	件数	回数	金額
総数	837,473	20,660,325	13,354,078,845	284,538	7,351,915	4,852,840,404	137,222	3,188,221	2,111,374,222	134,857	3,674,328	2,409,843,884	7,819,195	350,912,331	234,839,927,258	7,104,857	325,706,623	218,156,734,982
0歳	96,497	1,847,071	1,158,046,978	14,339	266,765	169,541,544	－	－	－	14,339	266,765	169,541,544	73,215	1,451,980	912,761,594	64,359	1,275,551	808,897,016
1歳	43,038	598,367	384,531,238	7,519	98,183	63,943,350	－	－	－	7,519	98,183	63,943,350	32,658	462,653	298,920,528	28,762	407,194	265,219,240
2歳	24,214	333,571	215,058,608	4,073	55,193	36,003,940	－	－	－	4,073	55,193	36,003,940	20,243	285,038	184,478,796	17,803	253,343	165,120,680
3歳	21,432	298,396	191,718,442	3,382	45,153	29,458,856	－	－	－	3,382	45,153	29,458,856	17,501	255,831	165,823,932	15,491	229,020	149,237,402
4歳	17,719	244,420	157,497,386	2,911	36,906	24,095,892	－	－	－	2,911	36,906	24,095,892	14,853	228,696	148,279,808	13,225	208,176	135,955,846
5歳	15,400	218,168	140,976,766	2,430	32,385	21,155,448	－	－	－	2,430	32,385	21,155,448	12,816	213,985	138,493,716	11,223	190,174	124,176,072
6歳	13,348	193,128	124,338,698	2,209	34,971	22,568,668	－	－	－	2,209	34,971	22,568,668	11,167	196,215	127,037,218	9,939	179,716	117,149,076
0～ 4	202,900	3,321,825	2,106,852,652	32,224	502,200	323,043,582	－	－	－	32,224	502,200	323,043,582	158,470	2,684,198	1,710,264,658	139,640	2,373,284	1,524,430,184
5～ 9	59,559	947,093	611,763,246	9,724	159,625	103,979,744	－	－	－	9,724	159,625	103,979,744	51,504	975,929	631,583,796	45,466	879,693	574,202,752
10～14	43,649	942,242	608,878,380	7,597	168,900	110,291,642	－	－	－	7,597	168,900	110,291,642	45,670	1,184,262	767,249,786	40,595	1,076,619	704,226,914
15～19	46,027	1,087,436	704,824,722	9,215	226,862	148,158,520	114	2,009	1,305,356	9,101	224,853	146,853,164	61,898	1,758,268	1,140,550,444	55,375	1,591,789	1,038,138,268
20～24	36,953	1,011,265	648,312,878	10,919	284,616	185,835,624	3,648	61,169	39,714,786	7,271	223,447	146,120,838	90,674	2,895,050	1,876,797,394	82,113	2,675,307	1,740,179,290
25～29	50,068	1,315,581	823,989,640	17,118	418,447	267,801,754	10,402	196,522	125,146,498	6,716	221,925	142,655,256	138,909	5,109,461	3,319,791,795	125,316	4,682,357	3,051,940,927
30～34	69,982	1,650,532	1,030,299,363	23,591	550,262	350,597,908	14,542	298,580	190,007,110	9,049	251,682	160,590,798	189,758	8,050,345	5,254,092,542	170,362	7,347,127	4,811,263,624
35～39	64,739	1,569,146	996,805,900	23,012	539,601	349,290,732	15,260	325,540	210,931,086	7,752	214,061	138,359,646	260,713	12,828,372	8,434,300,132	240,566	12,100,429	7,969,581,556
40～44	42,941	1,142,613	741,364,694	17,667	434,624	285,989,462	12,505	284,327	187,666,618	5,162	150,297	98,322,844	299,894	16,324,762	10,788,052,086	285,475	15,892,443	10,514,328,866
45～49	36,631	1,089,337	713,633,264	18,931	515,713	342,650,710	13,247	319,419	212,792,278	5,684	196,294	129,858,432	335,876	19,481,333	12,894,133,617	322,542	19,098,570	12,652,199,727
50～54	41,235	1,369,907	900,731,155	27,452	787,949	525,469,268	19,143	484,500	324,282,132	8,309	303,449	201,187,136	425,407	24,682,634	16,376,663,955	405,407	24,029,330	15,963,165,733
55～59	49,709	1,729,550	1,143,248,180	38,295	1,109,834	743,502,256	28,260	717,518	482,344,032	10,035	392,316	261,158,224	674,872	38,016,573	25,292,030,302	626,726	36,272,185	24,158,869,208
60～64	57,327	2,106,723	1,395,598,189	25,662	798,232	536,584,434	15,347	383,476	258,817,670	10,315	414,756	277,766,764	1,454,950	71,475,628	47,802,199,462	1,013,948	54,855,196	36,642,623,004
65～69	35,197	1,354,300	912,450,492	10,516	360,492	244,527,474	4,699	114,034	77,614,356	5,817	246,458	166,913,118	1,569,717	64,119,002	43,370,010,353	1,524,985	62,660,254	42,398,638,917
70～74	556	22,775	15,326,090	12,417	489,203	331,506,316	55	1,127	752,300	101	4,065	2,742,696	2,034,592	80,597,747	54,686,849,582	2,000,415	79,451,974	53,923,373,376
75～79	－	－	－	198	5,355	3,610,978	－	－	－	－	－	－	26,291	728,767	495,357,354	25,926	720,066	489,572,636
80～84	－	－	－	－	－	－	－	－	－	－	－	－	－	－	－	－	－	－
85～89	－	－	－	－	－	－	－	－	－	－	－	－	－	－	－	－	－	－
90～94	－	－	－	－	－	－	－	－	－	－	－	－	－	－	－	－	－	－
95～99	－	－	－	－	－	－	－	－	－	－	－	－	－	－	－	－	－	－
100～	－	－	－	－	－	－	－	－	－	－	－	－	－	－	－	－	－	－
（再掲）未就学児	226,342	3,651,757	2,319,828,690	35,851	550,363	354,467,174	－	－	－	35,851	550,363	354,467,174	177,910	3,011,719	1,922,416,268	156,781	2,668,150	1,716,940,032
（再掲）前期高齢者	35,753	1,377,075	927,776,582	23,131	855,050	579,644,768	4,754	115,161	78,366,656	5,918	250,523	169,655,814	3,621,681	145,119,093	98,332,079,737	3,551,326	142,832,294	96,811,584,929

注）1. 本表は、提出のあったデータを集計している。

2. 被用者保険の各制度について、高齢受給者（70歳以上）が被保険者であるか被扶養者であるか区別できないこと等から、被保険者に係る計数に被扶養者に係る計数を加えても計の計数に一致しない場合がある。

3. 制度・計は、協会（一般）・計、組合健保・計、共済組合・計、国民健康保険・計及び後期高齢者医療・計の単純合計である。

第１表　年齢階級別、診療種類別、制度別、件数・日数（回数）・点数（金額）

食事・生活療養　　平成23年度

	②市町村国保・退職被保険者			③国保組合			後期高齢者医療・計（④＋⑤）			④後期高齢者医療・現役並み所得者			⑤（再掲）後期高齢者医療・一般		
	件数	回数	金額	件数	回数	金額	件数	回数	金額	件数	回数	金額	件数	回数	金額
総数	451,979	17,818,807	11,983,583,648	262,359	7,386,901	4,699,608,628	11,661,084	591,087,983	404,805,189,649	624,639	25,899,024	17,740,855,591	11,036,445	565,188,959	387,064,334,058
0歳	104	2,598	1,657,486	8,752	173,831	102,207,092	－	－	－	－	－	－	－	－	－
1歳	42	472	308,780	3,854	54,987	33,392,508	－	－	－	－	－	－	－	－	－
2歳	38	396	258,120	2,402	31,299	19,099,996	－	－	－	－	－	－	－	－	－
3歳	20	399	256,472	1,990	26,412	16,330,058	－	－	－	－	－	－	－	－	－
4歳	28	400	257,402	1,600	20,120	12,066,560	－	－	－	－	－	－	－	－	－
5歳	26	255	168,848	1,567	23,556	14,148,796	－	－	－	－	－	－	－	－	－
6歳	9	100	65,350	1,219	16,399	9,822,792	－	－	－	－	－	－	－	－	－
0～ 4	232	4,265	2,738,260	18,598	306,649	183,096,214	－	－	－	－	－	－	－	－	－
5～ 9	102	2,210	1,443,804	5,936	94,026	55,937,240	－	－	－	－	－	－	－	－	－
10～14	210	6,809	4,365,394	4,865	100,834	58,657,478	－	－	－	－	－	－	－	－	－
15～19	626	19,382	12,653,482	5,897	147,097	89,758,694	－	－	－	－	－	－	－	－	－
20～24	1,376	52,215	34,481,112	7,185	167,528	102,136,992	－	－	－	－	－	－	－	－	－
25～29	3,261	179,590	118,237,802	10,332	247,514	149,613,066	－	－	－	－	－	－	－	－	－
30～34	5,925	362,051	238,351,004	13,471	341,167	204,477,914	－	－	－	－	－	－	－	－	－
35～39	5,469	364,374	240,676,414	14,678	363,569	224,042,162	－	－	－	－	－	－	－	－	－
40～44	1,058	71,915	47,593,304	13,361	360,404	226,129,916	－	－	－	－	－	－	－	－	－
45～49	533	24,412	16,465,964	12,801	358,351	225,467,926	－	－	－	－	－	－	－	－	－
50～54	3,208	152,001	101,153,964	16,792	501,303	312,344,258	－	－	－	－	－	－	－	－	－
55～59	22,562	963,880	643,381,100	25,584	780,508	489,779,994	－	－	－	－	－	－	－	－	－
60～64	398,498	15,289,280	10,301,904,492	42,504	1,331,152	857,671,966	－	－	－	－	－	－	－	－	－
65～69	8,919	326,423	220,137,552	35,813	1,132,325	751,233,884	244,520	15,546,726	10,633,955,134	4,487	219,354	151,440,466	240,033	15,327,372	10,482,514,668
70～74	－	－	－	34,177	1,145,773	763,476,206	406,492	25,303,884	17,374,245,388	9,022	462,325	320,266,468	397,470	24,841,559	17,053,978,920
75～79	－	－	－	365	8,701	5,784,718	3,303,918	149,397,375	102,065,313,999	217,513	7,766,304	5,312,122,337	3,086,405	141,631,071	96,753,191,662
80～84	－	－	－	－	－	－	3,296,128	161,250,052	110,387,553,981	202,544	8,344,368	5,718,189,134	3,093,584	152,905,684	104,669,364,847
85～89	－	－	－	－	－	－	2,545,774	134,496,118	92,171,266,853	125,578	5,763,103	3,947,749,842	2,420,196	128,733,015	88,223,517,011
90～94	－	－	－	－	－	－	1,327,161	73,879,922	50,692,623,890	47,065	2,347,145	1,606,983,762	1,280,096	71,532,777	49,085,640,128
95～99	－	－	－	－	－	－	459,715	26,559,010	18,272,127,650	15,280	822,310	564,615,416	444,435	25,736,700	17,707,512,234
100～	－	－	－	－	－	－	77,376	4,654,896	3,208,102,754	3,150	174,115	119,488,166	74,226	4,480,781	3,088,614,588
（再掲）未就学児	263	4,580	2,946,558	20,866	338,989	202,529,678	－	－	－	－	－	－	－	－	－
（再掲）前期高齢者	－	－	－	70,355	2,286,799	1,520,494,808	－	－	－	－	－	－	－	－	－

注）1. 本表は、提出のあったデータを集計している。

2. 被用者保険の各制度について、高齢受給者（70歳以上）が被保険者であるか被扶養者であるか区別できないこと等から、被保険者に係る計数に被扶養者に係る計数を加えても計の計数に一致しない場合がある。

3. 制度・計は、協会（一般）・計、組合健保・計、共済組合・計、国民健康保険・計及び後期高齢者医療・計の単純合計である。

第１表　年齢階級別、診療種類別、制度別、件数・日数（回数）・点数（金額）

入院+食事・生活療養(医科)　平成23年度

	制度・計			協会（一般）・計			（再掲）協会（一般）・被保険者			（再掲）協会（一般）・被扶養者			組合健保・計			（再掲）組合健保・被保険者		
	件数	日数	金額	件数	日数	金額	件数	日数	金額	件数	日数	金額	件数	日数	金額	件数	日数	金額
総数	26,695,743	426,316,922	13,705,652,768,572	3,493,259	37,006,053	1,621,950,977,528	1,599,831	15,864,142	776,823,014,004	1,675,774	18,138,082	721,000,473,094	1,916,197	18,014,369	852,323,800,005	843,936	7,623,564	395,855,070,738
0歳	541,363	4,010,802	233,992,376,400	237,248	1,733,204	99,481,819,424	−	−	−	237,248	1,733,204	99,481,819,424	159,299	1,184,959	70,278,356,828	−	−	−
1歳	163,241	991,556	58,805,187,720	74,662	442,775	25,776,475,394	−	−	−	74,662	442,775	25,776,475,394	45,615	282,199	17,273,055,204	−	−	−
2歳	93,889	577,550	35,013,168,042	41,716	251,694	15,104,924,152	−	−	−	41,716	251,694	15,104,924,152	25,985	161,758	10,199,912,392	−	−	−
3歳	80,717	513,989	29,925,057,350	35,190	220,459	12,646,405,154	−	−	−	35,190	220,459	12,646,405,154	22,982	145,848	8,796,785,088	−	−	−
4歳	67,309	435,002	24,945,284,620	28,881	183,777	10,426,814,262	−	−	−	28,881	183,777	10,426,814,262	19,104	119,330	7,122,114,850	−	−	−
5歳	57,648	387,884	22,347,925,558	24,650	161,553	9,320,345,966	−	−	−	24,650	161,553	9,320,345,966	16,472	106,832	6,349,985,016	−	−	−
6歳	49,792	353,789	18,993,317,618	21,138	148,372	7,940,241,108	−	−	−	21,138	148,372	7,940,241,108	14,212	95,085	5,430,677,244	−	−	−
0〜 4	946,519	6,528,899	382,681,074,132	417,697	2,831,909	163,436,438,386	−	−	−	417,697	2,831,909	163,436,438,386	272,985	1,894,094	113,670,224,362	−	−	−
5〜 9	221,581	1,677,066	88,282,749,684	93,018	688,083	36,202,018,768	−	−	−	93,018	688,083	36,202,018,768	63,005	453,779	25,305,038,534	−	−	−
10〜14	173,190	1,752,134	83,492,511,432	71,253	717,438	33,746,489,312	−	−	−	71,253	717,438	33,746,489,312	45,767	430,478	22,174,113,372	−	−	−
15〜19	211,798	2,248,298	94,266,318,308	87,297	916,747	38,369,410,250	4,986	38,969	1,780,582,740	82,311	877,778	36,588,827,510	49,154	488,999	22,722,575,938	2,022	15,005	759,388,866
20〜24	314,403	3,216,545	111,872,822,292	129,927	1,257,816	44,130,978,198	48,205	371,579	15,786,330,418	81,722	886,237	28,344,647,780	68,918	634,582	24,685,886,662	26,564	197,438	9,289,759,086
25〜29	541,626	5,330,917	168,082,409,487	223,819	1,967,904	64,235,815,392	108,651	826,269	32,865,660,494	115,168	1,141,635	31,370,154,898	136,303	1,108,253	38,695,764,248	68,479	499,944	21,853,979,914
30〜34	699,106	7,251,809	227,849,221,297	270,433	2,399,347	81,942,239,732	137,544	1,093,410	44,383,304,616	132,889	1,305,937	37,558,935,116	183,981	1,436,678	52,053,122,207	88,987	658,266	28,275,793,740
35〜39	735,074	8,925,113	287,745,341,225	248,769	2,366,845	91,942,208,292	143,368	1,235,108	55,667,705,738	105,401	1,131,737	36,274,502,554	176,467	1,463,250	61,502,011,233	95,088	755,666	36,169,871,075
40〜44	658,083	9,439,190	307,737,230,062	188,356	1,965,004	86,275,654,664	128,620	1,207,353	58,879,101,406	59,736	757,651	27,396,553,258	135,597	1,250,691	60,832,396,406	88,352	767,554	40,433,986,280
45〜49	686,128	10,737,503	347,338,825,868	189,970	2,141,232	97,789,046,160	137,725	1,397,188	69,906,904,756	52,245	744,044	27,882,141,404	126,875	1,274,878	63,716,160,379	88,604	824,254	44,256,591,015
50〜54	850,302	13,661,405	446,667,297,258	240,392	2,846,215	129,392,998,266	171,527	1,820,881	91,548,990,666	68,865	1,025,334	37,844,007,600	137,683	1,479,935	73,772,571,555	94,610	925,993	50,433,717,470
55〜59	1,255,450	20,506,208	677,548,194,313	341,371	4,234,233	190,896,003,132	229,633	2,510,789	127,955,732,424	111,738	1,723,444	62,940,270,708	168,973	1,876,010	93,853,304,409	117,101	1,187,953	65,321,269,523
60〜64	2,237,546	35,478,073	1,236,328,843,245	502,028	6,222,188	283,802,572,762	326,488	3,551,005	184,447,610,208	175,540	2,671,183	99,354,962,554	184,030	2,091,650	103,694,961,197	124,020	1,260,049	70,040,118,302
65〜69	2,269,270	35,196,467	1,285,907,224,156	267,529	3,396,698	153,524,216,944	161,059	1,788,435	92,435,724,048	106,470	1,608,263	61,088,492,896	86,319	1,054,018	49,954,305,627	49,375	522,605	28,583,180,161
70〜74	2,878,688	45,252,819	1,627,297,620,274	218,811	3,029,129	125,281,762,810	2,025	23,156	1,165,366,490	1,721	27,409	972,030,350	79,157	1,067,250	45,315,626,872	734	8,837	437,415,306
75〜79	3,535,741	58,489,398	1,971,140,989,341	2,589	25,265	983,124,460	−	−	−	−	−	−	983	9,824	375,737,004	−	−	−
80〜84	3,550,601	63,421,053	1,905,946,943,275	−	−	−	−	−	−	−	−	−	−	−	−	−	−	−
85〜89	2,799,267	53,668,779	1,432,521,902,559	−	−	−	−	−	−	−	−	−	−	−	−	−	−	−
90〜94	1,501,745	30,293,580	729,525,580,400	−	−	−	−	−	−	−	−	−	−	−	−	−	−	−
95〜99	537,143	11,237,843	251,866,819,510	−	−	−	−	−	−	−	−	−	−	−	−	−	−	−
100〜	92,482	2,003,823	41,552,850,454	−	−	−	−	−	−	−	−	−	−	−	−	−	−	−
（再掲）未就学児	1,033,758	7,119,029	416,117,709,360	454,984	3,079,291	177,413,016,006	−	−	−	454,984	3,079,291	177,413,016,006	297,961	2,055,422	123,195,334,646	−	−	−
（再掲）前期高齢者	4,481,026	65,513,755	2,527,894,568,124	488,929	6,451,092	279,789,104,214	163,084	1,811,591	93,601,090,538	108,191	1,635,672	62,060,523,246	166,459	2,131,092	95,645,669,503	50,109	531,442	29,020,595,467

注）1. 本表は、提出のあったデータを集計している。

2. 被用者保険の各制度について、高齢受給者（70歳以上）が被保険者であるか被扶養者であるか区別できないこと等から、被保険者に係る計数に被扶養者に係る計数を加えても計の計数に一致しない場合がある。

3. 制度・計は、協会（一般）・計、組合健保・計、共済組合・計、国民健康保険・計及び後期高齢者医療・計の単純合計である。

第１表　年齢階級別、診療種類別、制度別、件数・日数（回数）・点数（金額）

入院+食事・生活療養(医科)　平成23年度

	（再掲）組合健保・被扶養者			共済組合・計			（再掲）共済組合・被保険者			（再掲）共済組合・被扶養者			国民健康保険・計（①＋②＋③）			①市町村国保・一般被保険者		
	件数	日数	金額	件数	日数	金額	件数	日数	金額	件数	日数	金額	件数	日数	金額	件数	日数	金額
総数	993,438	9,331,383	411,552,688,907	322,333	3,201,774	142,285,494,342	152,845	1,406,929	68,422,720,086	156,368	1,602,180	66,430,031,264	8,289,443	134,174,603	4,376,514,054,866	7,508,107	123,829,833	3,951,989,171,164
0歳	159,299	1,184,959	70,278,356,828	24,520	180,967	10,696,283,574	－	－	－	24,520	180,967	10,696,283,574	120,296	911,672	53,535,916,574	104,957	796,004	46,740,374,256
1歳	45,615	282,199	17,273,055,204	7,948	46,138	2,720,045,080	－	－	－	7,948	46,138	2,720,045,080	35,016	220,444	13,035,612,042	30,569	192,871	11,316,811,546
2歳	25,985	161,758	10,199,912,392	4,357	26,147	1,557,861,692	－	－	－	4,357	26,147	1,557,861,692	21,831	137,951	8,150,469,806	19,076	122,195	7,130,757,930
3歳	22,982	145,848	8,796,785,088	3,605	21,245	1,273,157,116	－	－	－	3,605	21,245	1,273,157,116	18,940	126,437	7,208,709,992	16,672	112,375	6,382,312,082
4歳	19,104	119,330	7,122,114,850	3,151	19,062	1,178,486,362	－	－	－	3,151	19,062	1,178,486,362	16,173	112,833	6,217,869,146	14,264	101,575	5,539,170,454
5歳	16,472	106,832	6,349,985,016	2,595	15,892	961,989,276	－	－	－	2,595	15,892	961,989,276	13,931	103,607	5,715,605,300	12,115	91,344	4,981,785,908
6歳	14,212	95,085	5,430,677,244	2,381	17,849	925,061,654	－	－	－	2,381	17,849	925,061,654	12,061	92,483	4,697,337,612	10,646	82,945	4,169,951,590
0～ 4	272,985	1,894,094	113,670,224,362	43,581	293,559	17,425,833,824	－	－	－	43,581	293,559	17,425,833,824	212,256	1,509,337	88,148,577,560	185,538	1,325,020	77,109,426,268
5～ 9	63,005	453,779	25,305,038,534	10,208	75,218	4,002,159,670	－	－	－	10,208	75,218	4,002,159,670	55,350	459,986	22,773,532,712	48,548	410,219	20,104,542,072
10～14	45,767	430,478	22,174,113,372	7,905	75,801	3,728,581,796	－	－	－	7,905	75,801	3,728,581,796	48,265	528,417	23,843,326,952	42,690	477,525	21,294,210,596
15～19	47,132	473,994	21,963,187,072	9,245	95,584	4,341,256,346	122	884	50,066,626	9,123	94,700	4,291,189,720	66,102	746,968	28,833,075,774	58,921	671,153	25,623,413,770
20～24	42,354	437,144	15,396,127,576	11,609	119,325	4,520,428,830	3,912	28,128	1,301,087,376	7,697	91,197	3,219,341,454	103,949	1,204,822	38,535,528,602	94,040	1,106,279	34,765,736,444
25～29	67,824	608,309	16,841,784,334	21,333	190,254	6,164,805,612	12,770	95,155	3,630,079,640	8,563	95,099	2,534,725,972	160,171	2,064,506	58,986,024,235	143,396	1,879,743	53,389,886,807
30～34	94,994	778,412	23,777,328,467	30,182	255,443	8,548,609,472	18,231	141,919	5,352,516,774	11,951	113,524	3,196,092,698	214,510	3,160,341	85,305,249,886	190,804	2,866,545	76,802,795,034
35～39	81,379	707,584	25,332,140,158	27,538	240,816	9,268,016,020	17,911	147,752	6,235,468,374	9,627	93,064	3,032,547,646	282,300	4,854,202	125,033,105,680	258,472	4,549,035	115,508,586,104
40～44	47,245	483,137	20,398,410,126	19,233	186,891	8,361,369,566	13,608	124,929	5,966,128,686	5,625	61,962	2,395,240,880	314,897	6,036,604	152,267,809,426	298,545	5,849,580	144,695,233,684
45～49	38,271	450,624	19,459,569,364	20,124	215,846	10,025,797,452	14,206	137,437	7,016,305,300	5,918	78,409	3,009,492,152	349,159	7,105,547	175,807,821,877	334,227	6,937,049	168,197,794,515
50～54	43,073	553,942	23,338,854,085	29,094	325,613	15,151,842,084	20,458	206,299	10,513,731,132	8,636	119,314	4,638,110,952	443,133	9,009,642	228,349,885,353	420,912	8,730,486	216,276,009,817
55～59	51,872	688,057	28,532,034,886	40,869	463,451	22,237,653,434	30,340	310,249	16,482,908,530	10,529	153,202	5,754,744,904	704,237	13,932,514	370,561,233,338	651,534	13,212,174	341,572,291,130
60～64	60,010	831,601	33,654,842,895	27,108	325,615	14,778,635,616	16,301	164,929	8,949,662,554	10,807	160,686	5,828,973,062	1,524,380	26,838,620	834,052,673,670	1,056,488	20,198,695	563,648,862,116
65～69	36,944	531,413	21,371,125,466	11,019	143,589	6,193,293,562	4,927	48,703	2,881,196,604	6,092	94,886	3,312,096,958	1,646,631	24,886,995	930,884,534,965	1,596,835	24,256,925	901,677,539,665
70～74	583	8,815	337,908,210	13,080	192,717	7,449,960,370	59	545	43,568,490	106	1,559	60,899,576	2,136,083	31,550,483	1,202,630,921,408	2,099,533	31,077,511	1,180,995,659,332
75～79	－	－	－	205	2,052	87,250,688	－	－	－	－	－	－	28,020	285,619	10,500,753,428	27,624	281,894	10,327,183,810
80～84	－	－	－	－	－	－	－	－	－	－	－	－	－	－	－	－	－	－
85～89	－	－	－	－	－	－	－	－	－	－	－	－	－	－	－	－	－	－
90～94	－	－	－	－	－	－	－	－	－	－	－	－	－	－	－	－	－	－
95～99	－	－	－	－	－	－	－	－	－	－	－	－	－	－	－	－	－	－
100～	－	－	－	－	－	－	－	－	－	－	－	－	－	－	－	－	－	－
（再掲）未就学児	297,961	2,055,422	123,195,334,646	47,472	317,712	18,863,005,870	－	－	－	47,472	317,712	18,863,005,870	233,341	1,666,604	96,646,352,838	203,998	1,464,733	84,559,925,116
（再掲）前期高齢者	37,527	540,228	21,709,033,676	24,304	338,358	13,730,504,620	4,986	49,248	2,924,765,094	6,198	96,445	3,372,996,534	3,801,334	56,593,213	2,138,729,289,787	3,723,992	55,616,330	2,093,000,382,807

注）1. 本表は、提出のあったデータを集計している。

2. 被用者保険の各制度について、高齢受給者（70歳以上）が被保険者であるか被扶養者であるか区別できないこと等から、被保険者に係る計数に被扶養者に係る計数を加えても計の計数に一致しない場合がある。

3. 制度・計は、協会（一般）・計、組合健保・計、共済組合・計、国民健康保険・計及び後期高齢者医療・計の単純合計である。

第１表　年齢階級別、診療種類別、制度別、件数・日数（回数）・点数（金額）

入院+食事・生活療養（医科）　平成23年度

	②市町村国保・退職被保険者			③国保組合			後期高齢者医療・計（④＋⑤）			④後期高齢者医療・現役並み所得者			⑤（再掲）後期高齢者医療・一般		
	件数	日数	金額	件数	日数	金額	件数	日数	金額	件数	日数	金額	件数	日数	金額
総数	475,363	7,007,290	271,266,112,678	305,973	3,337,480	153,258,771,024	12,674,511	233,920,123	6,712,578,441,831	676,694	10,618,892	379,750,697,457	11,997,817	223,301,231	6,332,827,744,374
0歳	176	1,309	69,059,516	15,163	114,359	6,726,482,802	－	－	－	－	－	－	－	－	－
1歳	47	231	15,705,240	4,400	27,342	1,703,095,256	－	－	－	－	－	－	－	－	－
2歳	39	178	14,052,590	2,716	15,578	1,005,659,286	－	－	－	－	－	－	－	－	－
3歳	27	201	9,989,582	2,241	13,861	816,408,328	－	－	－	－	－	－	－	－	－
4歳	30	170	8,157,392	1,879	11,088	670,541,300	－	－	－	－	－	－	－	－	－
5歳	27	122	6,197,378	1,789	12,141	727,622,014	－	－	－	－	－	－	－	－	－
6歳	9	45	1,859,280	1,406	9,493	525,526,742	－	－	－	－	－	－	－	－	－
0～ 4	319	2,089	116,964,320	26,399	182,228	10,922,186,972	－	－	－	－	－	－	－	－	－
5～ 9	109	1,011	38,795,704	6,693	48,756	2,630,194,936	－	－	－	－	－	－	－	－	－
10～14	225	2,903	117,554,064	5,350	47,989	2,431,562,292	－	－	－	－	－	－	－	－	－
15～19	639	8,302	297,683,318	6,542	67,513	2,911,978,686	－	－	－	－	－	－	－	－	－
20～24	1,432	20,957	615,755,338	8,477	77,586	3,154,036,820	－	－	－	－	－	－	－	－	－
25～29	3,404	67,182	1,583,869,728	13,371	117,581	4,012,267,700	－	－	－	－	－	－	－	－	－
30～34	6,239	135,675	2,949,881,292	17,467	158,121	5,552,573,560	－	－	－	－	－	－	－	－	－
35～39	5,697	133,327	2,697,993,244	18,131	171,840	6,826,526,332	－	－	－	－	－	－	－	－	－
40～44	1,095	25,502	483,332,454	15,257	161,522	7,089,243,288	－	－	－	－	－	－	－	－	－
45～49	553	9,130	260,892,584	14,379	159,368	7,349,134,778	－	－	－	－	－	－	－	－	－
50～54	3,312	57,544	1,733,627,264	18,909	221,612	10,340,248,272	－	－	－	－	－	－	－	－	－
55～59	23,500	369,993	12,742,708,490	29,203	350,347	16,246,233,718	－	－	－	－	－	－	－	－	－
60～64	419,439	6,043,791	242,340,134,864	48,453	596,134	28,063,676,690	－	－	－	－	－	－	－	－	－
65～69	9,400	129,884	5,286,920,014	40,396	500,186	23,920,075,286	257,772	5,715,167	145,350,873,058	4,784	85,069	3,135,643,780	252,988	5,630,098	142,215,229,278
70～74	－	－	－	36,550	472,972	21,635,262,076	431,557	9,413,240	246,619,348,814	9,671	179,537	6,237,337,708	421,886	9,233,703	240,382,011,106
75～79	－	－	－	396	3,725	173,569,618	3,503,944	58,166,638	1,959,194,123,761	230,303	3,158,417	134,302,580,635	3,273,641	55,008,221	1,824,891,543,126
80～84	－	－	－	－	－	－	3,550,601	63,421,053	1,905,946,943,275	218,085	3,395,228	123,223,471,620	3,332,516	60,025,825	1,782,723,471,655
85～89	－	－	－	－	－	－	2,799,267	53,668,779	1,432,521,902,559	138,526	2,378,722	75,091,448,996	2,660,741	51,290,057	1,357,430,453,563
90～94	－	－	－	－	－	－	1,501,745	30,293,580	729,525,580,400	53,675	993,920	27,344,011,786	1,448,070	29,299,660	702,181,568,614
95～99	－	－	－	－	－	－	537,143	11,237,843	251,866,819,510	17,876	351,814	8,680,861,566	519,267	10,886,029	243,185,957,944
100～	－	－	－	－	－	－	92,482	2,003,823	41,552,850,454	3,774	76,185	1,735,341,366	88,708	1,927,638	39,817,509,088
（再掲）未就学児	351	2,239	124,338,238	28,992	199,632	11,962,089,484	－	－	－	－	－	－	－	－	－
（再掲）前期高齢者	－	－	－	77,342	976,883	45,728,906,980	－	－	－	－	－	－	－	－	－

注）1. 本表は、提出のあったデータを集計している。

2. 被用者保険の各制度について、高齢受給者（70歳以上）が被保険者であるか被扶養者であるか区別できないこと等から、被保険者に係る計数に被扶養者に係る計数を加えても計の計数に一致しない場合がある。

3. 制度・計は、協会（一般）・計、組合健保・計、共済組合・計、国民健康保険・計及び後期高齢者医療・計の単純合計である。

第１表　年齢階級別、診療種類別、制度別、件数・日数（回数）・点数（金額）

入院外+調剤　　平成23年度

	制度・計			協会（一般）・計			（再掲）協会（一般）・被保険者			（再掲）協会（一般）・被扶養者			組合健保・計			（再掲）組合健保・被保険者		
	件数	日数	点数	件数	日数	点数	件数	日数	点数	件数	日数	点数	件数	日数	点数	件数	日数	点数
総数	901,089,620	1,551,292,637	1,790,665,842,230	208,621,439	321,086,900	328,063,649,960	104,736,355	154,902,816	170,572,275,211	95,716,000	151,188,024	138,914,767,442	138,779,717	207,869,476	203,918,218,277	63,406,675	90,555,480	99,587,118,068
0歳	8,687,044	14,697,324	11,335,396,873	3,742,809	6,432,367	4,916,935,531	－	－	－	3,742,809	6,432,367	4,916,935,531	2,753,739	4,597,810	3,544,571,429	－	－	－
1歳	11,650,174	21,485,477	15,238,112,025	5,028,167	9,455,464	6,678,192,615	－	－	－	5,028,167	9,455,464	6,678,192,615	3,733,371	6,811,216	4,804,298,800	－	－	－
2歳	10,026,916	16,882,941	12,205,462,920	4,300,705	7,337,525	5,280,387,442	－	－	－	4,300,705	7,337,525	5,280,387,442	3,161,135	5,269,152	3,805,738,231	－	－	－
3歳	9,945,743	16,439,298	11,378,198,986	4,206,773	7,021,403	4,840,271,455	－	－	－	4,206,773	7,021,403	4,840,271,455	3,177,161	5,233,216	3,616,271,136	－	－	－
4歳	9,680,015	15,942,252	11,442,527,438	4,028,951	6,675,970	4,771,152,000	－	－	－	4,028,951	6,675,970	4,771,152,000	3,157,537	5,214,964	3,737,351,697	－	－	－
5歳	8,817,559	14,176,025	10,534,314,448	3,644,313	5,889,597	4,363,432,943	－	－	－	3,644,313	5,889,597	4,363,432,943	2,870,380	4,627,224	3,428,015,203	－	－	－
6歳	7,790,512	12,062,571	8,491,969,655	3,180,223	4,942,240	3,472,300,558	－	－	－	3,180,223	4,942,240	3,472,300,558	2,559,509	3,978,087	2,789,493,502	－	－	－
0～ 4	49,989,892	85,447,292	61,599,698,242	21,307,405	36,922,729	26,486,939,043	－	－	－	21,307,405	36,922,729	26,486,939,043	15,982,943	27,126,358	19,508,231,293	－	－	－
5～ 9	35,811,162	54,626,577	39,871,830,742	14,479,565	22,145,698	16,095,331,387	－	－	－	14,479,565	22,145,698	16,095,331,387	11,775,831	18,037,557	13,117,966,267	－	－	－
10～14	25,222,221	36,333,233	29,422,859,152	9,931,648	14,280,075	11,527,202,628	－	－	－	9,931,648	14,280,075	11,527,202,628	8,035,185	11,600,303	9,291,139,045	－	－	－
15～19	18,640,008	25,288,998	20,594,510,888	7,471,299	10,122,973	8,176,440,975	422,678	558,931	435,003,846	7,048,621	9,564,042	7,741,437,129	5,522,322	7,445,503	6,011,143,728	187,128	243,125	195,595,554
20～24	20,128,305	26,955,199	22,756,502,827	8,497,752	11,355,433	9,395,027,294	4,689,597	6,142,417	4,817,179,350	3,808,155	5,213,016	4,577,847,944	5,564,494	7,300,637	6,046,356,375	2,872,826	3,678,113	2,926,568,780
25～29	26,608,462	37,175,612	32,575,940,287	11,083,985	15,416,184	12,992,788,711	8,252,269	11,141,743	9,189,646,891	2,831,716	4,274,441	3,803,141,820	7,912,298	10,715,876	9,080,803,645	6,231,637	8,189,507	6,908,080,504
30～34	31,777,945	46,185,301	42,667,577,034	13,005,122	18,697,813	16,501,702,595	9,325,989	13,055,920	11,511,645,196	3,679,133	5,641,893	4,990,057,399	9,612,776	13,520,750	11,891,349,063	6,828,225	9,336,557	8,455,247,879
35～39	37,797,980	56,269,789	56,923,848,066	14,703,152	21,464,289	20,767,573,652	10,571,092	15,147,243	14,727,570,164	4,132,060	6,317,046	6,040,003,488	11,692,783	16,695,344	15,870,293,410	7,861,069	10,982,703	10,839,162,879
40～44	37,654,853	57,134,976	63,509,859,922	13,758,864	20,354,209	21,652,955,289	10,263,981	14,999,306	15,890,917,921	3,494,883	5,354,903	5,762,037,368	11,873,265	17,102,647	17,990,450,764	8,023,117	11,392,263	12,337,209,764
45～49	36,448,734	56,543,740	66,588,718,020	13,683,669	20,666,922	23,253,904,873	10,562,595	15,738,482	17,516,235,658	3,121,074	4,928,440	5,737,669,215	10,990,526	16,141,143	18,210,840,076	7,600,218	10,979,885	12,670,449,786
50～54	40,268,095	63,612,205	78,540,628,587	15,735,329	24,158,836	28,571,574,597	11,983,195	18,045,688	21,094,353,442	3,752,134	6,113,148	7,477,221,155	10,575,849	15,890,957	18,843,677,444	7,140,915	10,458,565	12,711,330,204
55～59	51,642,490	82,765,581	107,695,549,169	19,235,320	29,883,903	37,194,744,370	13,795,205	20,916,553	25,721,280,920	5,440,115	8,967,350	11,473,463,450	11,038,230	16,826,463	21,045,720,945	7,382,391	10,977,603	14,061,757,220
60～64	86,840,335	143,025,876	188,626,404,231	25,483,086	40,525,070	51,436,541,973	17,407,377	27,017,980	34,095,310,288	8,075,709	13,507,090	17,341,231,685	10,610,440	16,586,097	20,950,627,960	6,905,862	10,546,460	13,569,500,071
65～69	82,404,885	141,302,880	183,951,431,486	11,921,125	19,832,433	25,101,876,188	7,375,459	11,993,945	15,386,673,859	4,545,666	7,838,488	9,715,202,329	4,307,724	7,015,633	8,835,945,267	2,341,868	3,719,922	4,846,047,173
70～74	95,563,190	179,768,679	222,977,915,765	8,251,972	15,145,603	18,762,010,094	86,918	144,608	186,457,676	68,116	119,665	145,981,402	3,257,407	5,821,280	7,167,696,675	31,419	50,777	66,168,254
75～79	96,042,574	191,407,259	235,483,595,633	72,146	114,730	147,036,291	－	－	－	－	－	－	27,644	42,928	55,976,320	－	－	－
80～84	71,673,297	147,665,365	185,479,357,786	－	－	－	－	－	－	－	－	－	－	－	－	－	－	－
85～89	38,698,371	80,872,977	103,319,055,729	－	－	－	－	－	－	－	－	－	－	－	－	－	－	－
90～94	13,838,774	29,546,751	37,171,966,939	－	－	－	－	－	－	－	－	－	－	－	－	－	－	－
95～99	3,549,429	8,113,197	9,561,885,461	－	－	－	－	－	－	－	－	－	－	－	－	－	－	－
100～	488,618	1,251,150	1,346,706,264	－	－	－	－	－	－	－	－	－	－	－	－	－	－	－
（再掲）未就学児	63,378,654	106,896,336	77,330,479,064	26,831,160	45,814,131	32,990,110,872	－	－	－	26,831,160	45,814,131	32,990,110,872	20,346,832	34,139,961	24,635,553,128	－	－	－
（再掲）前期高齢者	172,227,030	304,063,053	369,814,463,804	20,245,243	35,092,766	44,010,922,573	7,462,377	12,138,553	15,573,131,535	4,613,782	7,958,153	9,861,183,731	7,592,775	12,879,841	16,059,618,262	2,373,287	3,770,699	4,912,215,427

注）1．本表は、提出のあったデータを集計している。

2．被用者保険の各制度について、高齢受給者（70歳以上）が被保険者であるか被扶養者であるか区別できないこと等から、被保険者に係る計数に被扶養者に係る計数を加えても計の計数に一致しない場合がある。

3．制度・計は、協会（一般）・計、組合健保・計、共済組合・計、国民健康保険・計及び後期高齢者医療・計の単純合計である。

第１表　年齢階級別、診療種類別、制度別、件数・日数（回数）・点数（金額）

入院外+調剤　　平成23年度

	（再掲）組合健保・被扶養者			共済組合・計			（再掲）共済組合・被保険者			（再掲）共済組合・被扶養者			国民健康保険・計（①＋②＋③）			①市町村国保・一般被保険者		
	件数	日数	点数	件数	日数	点数	件数	日数	点数	件数	日数	点数	件数	日数	点数	件数	日数	点数
総数	72,148,678	111,550,699	97,233,645,472	21,820,094	32,742,982	32,716,630,451	10,781,941	15,587,984	17,216,296,841	10,543,800	16,268,351	14,394,187,386	302,184,751	514,305,656	617,275,710,677	265,765,342	455,443,716	544,756,355,547
0歳	2,753,739	4,597,810	3,544,571,429	385,716	650,318	503,015,590	－	－	－	385,716	650,318	503,015,590	1,804,780	3,016,829	2,370,874,323	1,550,683	2,587,752	2,038,899,708
1歳	3,733,371	6,811,216	4,804,298,800	547,067	1,025,557	728,810,687	－	－	－	547,067	1,025,557	728,810,687	2,341,569	4,193,240	3,026,809,923	2,002,733	3,579,637	2,590,177,872
2歳	3,161,135	5,269,152	3,805,738,231	468,356	796,679	573,611,374	－	－	－	468,356	796,679	573,611,374	2,096,720	3,479,585	2,545,725,873	1,802,128	2,992,358	2,192,484,590
3歳	3,177,161	5,233,216	3,616,271,136	458,911	758,359	520,769,968	－	－	－	458,911	758,359	520,769,968	2,102,898	3,426,320	2,400,886,427	1,806,085	2,940,238	2,064,124,950
4歳	3,157,537	5,214,964	3,737,351,697	450,354	739,992	527,726,794	－	－	－	450,354	739,992	527,726,794	2,043,173	3,311,326	2,406,296,947	1,746,259	2,827,415	2,055,686,111
5歳	2,870,380	4,627,224	3,428,015,203	415,135	665,868	490,678,419	－	－	－	415,135	665,868	490,678,419	1,887,731	2,993,336	2,252,187,883	1,612,383	2,555,227	1,919,780,839
6歳	2,559,509	3,978,087	2,789,493,502	371,190	573,612	402,533,502	－	－	－	371,190	573,612	402,533,502	1,679,590	2,568,632	1,827,642,093	1,435,577	2,194,441	1,563,056,446
0～ 4	15,982,943	27,126,358	19,508,231,293	2,310,404	3,970,905	2,853,934,413	－	－	－	2,310,404	3,970,905	2,853,934,413	10,389,140	17,427,300	12,750,593,493	8,907,888	14,927,400	10,941,373,231
5～ 9	11,775,831	18,037,557	13,117,966,267	1,727,620	2,629,927	1,899,322,496	－	－	－	1,727,620	2,629,927	1,899,322,496	7,828,146	11,813,395	8,759,210,592	6,682,590	10,079,061	7,490,610,138
10～14	8,035,185	11,600,303	9,291,139,045	1,237,374	1,767,465	1,413,227,126	－	－	－	1,237,374	1,767,465	1,413,227,126	6,018,014	8,685,390	7,191,290,353	5,160,773	7,455,333	6,179,341,575
15～19	5,335,194	7,202,378	5,815,548,174	941,611	1,269,327	1,030,951,788	11,479	14,590	17,861,104	930,132	1,254,737	1,013,090,684	4,704,776	6,451,195	5,375,974,397	4,037,211	5,546,705	4,648,739,252
20～24	2,691,668	3,622,524	3,119,787,595	1,069,472	1,404,755	1,187,670,125	516,327	660,175	509,202,234	553,145	744,580	678,467,891	4,996,587	6,894,374	6,127,449,033	4,237,873	5,879,938	5,273,820,128
25～29	1,680,661	2,526,369	2,172,723,141	1,137,453	1,565,605	1,358,123,845	905,566	1,211,592	1,010,378,397	231,887	354,013	347,745,448	6,474,726	9,477,947	9,144,224,086	5,627,995	8,265,825	8,059,215,345
30～34	2,784,551	4,184,193	3,436,101,184	1,319,854	1,886,490	1,645,173,353	1,008,076	1,412,829	1,232,829,431	311,778	473,661	412,343,922	7,840,193	12,080,248	12,629,352,023	6,849,848	10,593,658	11,168,197,977
35～39	3,831,714	5,712,641	5,031,130,531	1,632,571	2,359,163	2,222,422,861	1,228,157	1,753,982	1,684,482,151	404,414	605,181	537,940,710	9,769,474	15,750,993	18,063,558,143	8,632,800	14,040,354	16,291,463,916
40～44	3,850,148	5,710,384	5,653,241,000	1,611,354	2,357,159	2,474,040,099	1,213,500	1,758,752	1,878,290,760	397,854	598,407	595,749,339	10,411,370	17,320,961	21,392,413,770	9,309,145	15,692,531	19,620,514,435
45～49	3,390,308	5,161,258	5,540,390,290	1,669,009	2,471,655	2,777,405,421	1,236,314	1,811,217	2,051,783,128	432,695	660,438	725,622,293	10,105,530	17,264,020	22,346,567,650	9,042,533	15,665,828	20,466,277,652
50～54	3,434,934	5,432,392	6,132,347,240	2,157,174	3,239,559	3,829,656,099	1,566,289	2,312,956	2,767,042,429	590,885	926,603	1,062,613,670	11,799,743	20,322,853	27,295,720,447	10,452,324	18,245,160	24,680,699,903
55～59	3,655,839	5,848,860	6,983,963,725	2,596,921	3,913,461	4,914,461,719	1,952,864	2,895,925	3,685,537,737	644,057	1,017,536	1,228,923,982	18,772,019	32,141,754	44,540,622,135	15,952,285	27,650,246	38,761,472,857
60～64	3,704,578	6,039,637	7,381,127,889	1,391,247	2,175,025	2,895,587,275	892,271	1,369,402	1,848,975,010	498,976	805,623	1,046,612,265	49,355,562	83,739,684	113,343,647,023	30,591,997	52,413,743	70,649,125,222
65～69	1,965,856	3,295,711	3,989,898,094	516,054	833,198	1,091,704,308	248,136	381,985	523,790,067	267,918	451,213	567,914,241	63,368,868	106,907,212	133,975,939,173	61,302,553	103,444,031	129,389,900,031
70～74	29,268	50,134	60,050,004	496,614	890,924	1,112,130,049	2,962	4,579	6,124,393	4,661	8,062	10,678,906	79,585,365	146,802,489	172,869,096,035	78,222,874	144,334,572	169,687,732,847
75～79	－	－	－	5,362	8,364	10,819,474	－	－	－	－	－	－	765,238	1,225,841	1,470,052,324	754,653	1,209,331	1,447,871,038
80～84	－	－	－	－	－	－	－	－	－	－	－	－	－	－	－	－	－	－
85～89	－	－	－	－	－	－	－	－	－	－	－	－	－	－	－	－	－	－
90～94	－	－	－	－	－	－	－	－	－	－	－	－	－	－	－	－	－	－
95～99	－	－	－	－	－	－	－	－	－	－	－	－	－	－	－	－	－	－
100～	－	－	－	－	－	－	－	－	－	－	－	－	－	－	－	－	－	－
（再掲）未就学児	20,346,832	34,139,961	24,635,553,128	2,944,139	4,983,588	3,593,571,747	－	－	－	2,944,139	4,983,588	3,593,571,747	13,256,523	21,958,656	16,111,243,317	11,358,560	18,798,476	13,809,309,663
（再掲）前期高齢者	1,995,124	3,345,845	4,049,948,098	1,018,030	1,732,486	2,214,653,831	251,098	386,564	529,914,460	272,579	459,275	578,593,147	143,370,982	254,357,960	307,529,269,138	140,280,080	248,987,934	300,525,503,916

注）1．本表は、提出のあったデータを集計している。

2．被用者保険の各制度について、高齢受給者（70歳以上）が被保険者であるか被扶養者であるか区別できないこと等から、被保険者に係る計数に被扶養者に係る計数を加えても計の計数に一致しない場合がある。

3．制度・計は、協会（一般）・計、組合健保・計、共済組合・計、国民健康保険・計及び後期高齢者医療・計の単純合計である。

第１表　年齢階級別、診療種類別、制度別、件数・日数（回数）・点数（金額）

入院外+調剤　　平成23年度

	②市町村国保・退職被保険者			③国保組合			後期高齢者医療・計（④＋⑤）			④後期高齢者医療・現役並み所得者			⑤（再掲）後期高齢者医療・一般		
	件数	日数	点数	件数	日数	点数	件数	日数	点数	件数	日数	点数	件数	日数	点数
総数	18,854,434	31,639,740	42,836,593,977	17,564,975	27,222,200	29,682,761,153	229,683,619	475,287,623	608,691,632,865	16,771,161	32,111,375	43,089,839,366	212,912,458	443,176,248	565,601,793,499
0歳	1,892	3,263	2,601,626	252,205	425,814	329,372,989	－	－	－	－	－	－	－	－	－
1歳	2,539	4,719	3,140,752	336,297	608,884	433,491,299	－	－	－	－	－	－	－	－	－
2歳	2,476	4,155	2,909,251	292,116	483,072	350,332,032	－	－	－	－	－	－	－	－	－
3歳	2,939	4,986	3,368,970	293,874	481,096	333,392,507	－	－	－	－	－	－	－	－	－
4歳	2,886	4,986	3,450,634	294,028	478,925	347,160,202	－	－	－	－	－	－	－	－	－
5歳	3,001	4,884	3,526,563	272,347	433,225	328,880,481	－	－	－	－	－	－	－	－	－
6歳	2,837	4,469	3,038,473	241,176	369,722	261,547,174	－	－	－	－	－	－	－	－	－
0～ 4	12,732	22,109	15,471,233	1,468,520	2,477,791	1,793,749,029	－	－	－	－	－	－	－	－	－
5～ 9	14,722	22,665	16,257,713	1,130,834	1,711,669	1,252,342,741	－	－	－	－	－	－	－	－	－
10～14	19,840	28,697	23,865,700	837,401	1,201,360	988,083,078	－	－	－	－	－	－	－	－	－
15～19	43,037	60,002	49,447,260	624,528	844,488	677,787,885	－	－	－	－	－	－	－	－	－
20～24	93,588	134,104	132,322,711	665,126	880,332	721,306,194	－	－	－	－	－	－	－	－	－
25～29	123,458	209,269	246,573,711	723,273	1,002,853	838,435,030	－	－	－	－	－	－	－	－	－
30～34	173,221	318,086	430,364,634	817,124	1,168,504	1,030,789,412	－	－	－	－	－	－	－	－	－
35～39	115,776	221,000	319,280,299	1,020,898	1,489,639	1,452,813,928	－	－	－	－	－	－	－	－	－
40～44	22,447	42,960	64,771,055	1,079,778	1,585,470	1,707,128,280	－	－	－	－	－	－	－	－	－
45～49	23,420	38,694	48,855,320	1,039,577	1,559,498	1,831,434,678	－	－	－	－	－	－	－	－	－
50～54	146,460	249,056	318,067,221	1,200,959	1,828,637	2,296,953,323	－	－	－	－	－	－	－	－	－
55～59	1,252,856	2,057,883	2,569,951,893	1,566,878	2,433,625	3,209,197,385	－	－	－	－	－	－	－	－	－
60～64	16,464,388	27,657,633	37,815,546,833	2,299,177	3,668,308	4,878,974,968	－	－	－	－	－	－	－	－	－
65～69	348,489	577,582	785,818,394	1,717,826	2,885,599	3,800,220,748	2,291,114	6,714,404	14,945,966,550	62,146	189,644	496,692,646	2,228,968	6,524,760	14,449,273,904
70～74	－	－	－	1,362,491	2,467,917	3,181,363,188	3,971,832	11,108,383	23,066,982,912	129,359	367,513	880,214,010	3,842,473	10,740,870	22,186,768,902
75～79	－	－	－	10,585	16,510	22,181,286	95,172,184	190,015,396	233,799,711,224	7,897,051	14,463,526	18,800,507,473	87,275,133	175,551,870	214,999,203,751
80～84	－	－	－	－	－	－	71,673,297	147,665,365	185,479,357,786	5,483,236	10,591,340	13,977,741,062	66,190,061	137,074,025	171,501,616,724
85～89	－	－	－	－	－	－	38,698,371	80,872,977	103,319,055,729	2,412,733	4,846,695	6,615,541,972	36,285,638	76,026,282	96,703,513,757
90～94	－	－	－	－	－	－	13,838,774	29,546,751	37,171,966,939	621,257	1,288,091	1,801,591,214	13,217,517	28,258,660	35,370,375,725
95～99	－	－	－	－	－	－	3,549,429	8,113,197	9,561,885,461	142,121	309,685	439,298,067	3,407,308	7,803,512	9,122,587,394
100～	－	－	－	－	－	－	488,618	1,251,150	1,346,706,264	23,258	54,881	78,252,922	465,360	1,196,269	1,268,453,342
（再掲）未就学児	17,438	29,786	20,918,797	1,880,525	3,130,394	2,281,014,857	－	－	－	－	－	－	－	－	－
（再掲）前期高齢者	－	－	－	3,090,902	5,370,026	7,003,765,222	－	－	－	－	－	－	－	－	－

注）1．本表は、提出のあったデータを集計している。

2．被用者保険の各制度について、高齢受給者（70歳以上）が被保険者であるか被扶養者であるか区別できないこと等から、被保険者に係る計数に被扶養者に係る計数を加えても計の計数に一致しない場合がある。

3．制度・計は、協会（一般）・計、組合健保・計、共済組合・計、国民健康保険・計及び後期高齢者医療・計の単純合計である。

第１表　年齢階級別、診療種類別、制度別、件数・日数（回数）・点数（金額）

歯科＋食事・生活療養(歯科)　平成23年度

	制度・計			協会（一般）・計			（再掲）協会（一般）・被保険者			（再掲）協会（一般）・被扶養者			組合健保・計			（再掲）組合健保・被保険者		
	件数	日数	金額	件数	日数	金額	件数	日数	金額	件数	日数	金額	件数	日数	金額	件数	日数	金額
総数	180,121,015	372,976,713	2,385,525,319,163	49,044,908	98,520,763	614,681,362,956	27,256,160	57,243,906	365,679,552,692	20,413,665	38,196,161	228,772,714,614	34,491,197	65,779,252	406,361,675,875	17,659,764	35,545,943	226,771,596,197
0歳	41,839	54,146	443,899,200	17,044	21,822	165,346,490	－	－	－	17,044	21,822	165,346,490	15,012	19,372	166,187,190	－	－	－
1歳	377,335	448,423	2,217,135,450	154,324	183,556	892,907,720	－	－	－	154,324	183,556	892,907,720	136,165	160,221	797,382,414	－	－	－
2歳	824,414	1,040,943	5,306,477,490	336,873	426,301	2,156,799,906	－	－	－	336,873	426,301	2,156,799,906	289,778	356,285	1,820,070,316	－	－	－
3歳	1,275,024	1,844,879	10,799,118,234	530,100	774,863	4,486,814,260	－	－	－	530,100	774,863	4,486,814,260	417,190	573,247	3,390,109,494	－	－	－
4歳	1,636,943	2,589,490	16,421,356,526	682,378	1,094,362	6,856,673,758	－	－	－	682,378	1,094,362	6,856,673,758	514,758	764,914	4,919,967,256	－	－	－
5歳	2,009,579	3,297,304	21,533,105,812	835,456	1,389,819	8,986,486,974	－	－	－	835,456	1,389,819	8,986,486,974	628,059	973,601	6,441,700,630	－	－	－
6歳	2,345,946	3,800,469	19,829,138,606	966,311	1,583,049	8,189,680,482	－	－	－	966,311	1,583,049	8,189,680,482	746,722	1,154,733	6,106,365,344	－	－	－
0～ 4	4,155,555	5,977,881	35,187,986,900	1,720,719	2,500,904	14,558,542,134	－	－	－	1,720,719	2,500,904	14,558,542,134	1,372,903	1,874,039	11,093,716,670	－	－	－
5～ 9	10,770,011	17,161,632	93,266,626,056	4,384,950	7,062,759	38,104,150,556	－	－	－	4,384,950	7,062,759	38,104,150,556	3,455,299	5,268,042	28,867,326,852	－	－	－
10～14	6,198,245	9,346,195	51,372,479,186	2,421,238	3,691,770	20,187,097,928	－	－	－	2,421,238	3,691,770	20,187,097,928	2,013,528	2,912,856	15,974,273,938	－	－	－
15～19	4,019,239	7,472,112	48,139,698,532	1,596,591	3,006,341	19,275,210,920	85,836	173,528	1,084,635,278	1,510,755	2,832,813	18,190,575,642	1,178,125	2,107,317	13,527,878,228	41,407	81,812	523,760,028
20～24	5,024,276	10,192,395	66,811,814,666	2,075,797	4,228,043	27,333,986,022	1,159,589	2,329,175	14,740,931,652	916,208	1,898,868	12,593,054,370	1,400,238	2,776,653	18,243,766,348	753,880	1,477,098	9,562,463,746
25～29	7,190,964	14,548,282	93,531,140,568	2,936,440	5,958,036	37,743,656,716	2,273,579	4,576,158	29,033,718,766	662,861	1,381,878	8,709,937,950	2,184,852	4,295,273	27,711,579,340	1,791,841	3,500,648	22,686,525,154
30～34	8,822,234	17,853,790	113,454,429,215	3,589,586	7,290,893	45,801,204,950	2,693,342	5,456,822	34,557,816,838	896,244	1,834,071	11,243,388,112	2,727,450	5,364,795	34,042,559,943	2,034,442	3,997,434	25,637,978,877
35～39	10,967,376	22,406,836	141,520,221,794	4,310,168	8,857,094	55,508,757,204	3,172,223	6,515,125	41,275,566,050	1,137,945	2,341,969	14,233,191,154	3,472,690	6,877,444	43,092,919,196	2,392,959	4,738,902	30,171,089,194
40～44	10,808,838	22,429,208	141,808,032,236	4,014,966	8,397,074	52,940,280,758	3,010,435	6,278,151	40,097,911,394	1,004,531	2,118,923	12,842,369,364	3,500,417	7,017,220	43,773,899,742	2,357,372	4,708,636	29,955,640,344
45～49	9,968,835	21,058,025	133,323,589,528	3,769,781	8,025,532	50,773,746,922	2,907,179	6,146,249	39,300,204,972	862,602	1,879,283	11,473,541,950	3,113,930	6,366,830	39,684,903,428	2,127,015	4,306,497	27,431,959,008
50～54	10,445,784	22,289,264	141,441,934,472	4,059,691	8,715,502	55,481,275,140	3,089,405	6,593,528	42,400,121,896	970,286	2,121,974	13,081,153,244	2,894,446	5,972,185	37,234,456,176	1,923,729	3,934,649	25,120,463,076
55～59	12,631,602	27,101,743	172,519,315,040	4,654,268	10,022,914	64,060,317,418	3,341,883	7,184,847	46,425,583,044	1,312,385	2,838,067	17,634,734,374	2,923,423	6,037,544	37,705,232,766	1,929,830	3,980,056	25,408,859,292
60～64	19,460,525	42,169,281	267,835,961,466	5,717,287	12,383,532	79,014,827,586	3,953,404	8,567,309	55,084,786,774	1,763,883	3,816,223	23,930,040,812	2,662,307	5,542,691	34,455,534,130	1,746,588	3,648,669	23,054,941,616
65～69	16,464,688	36,093,086	228,199,839,638	2,389,301	5,237,078	33,281,701,864	1,551,490	3,384,720	21,442,173,688	837,811	1,852,358	11,839,528,176	966,444	2,023,594	12,418,859,938	553,566	1,156,609	7,128,043,092
70～74	16,608,385	37,173,877	242,571,921,770	1,392,927	3,122,799	20,472,738,512	17,795	38,294	236,102,340	11,247	24,301	151,408,848	620,307	1,334,179	8,478,757,754	7,135	14,933	89,872,770
75～79	13,326,761	29,990,265	199,778,704,946	11,198	20,492	143,868,326	－	－	－	－	－	－	4,838	8,590	56,011,426	－	－	－
80～84	8,057,869	18,240,467	127,572,065,666	－	－	－	－	－	－	－	－	－	－	－	－	－	－	－
85～89	3,669,199	8,186,254	60,843,341,184	－	－	－	－	－	－	－	－	－	－	－	－	－	－	－
90～94	1,188,312	2,571,530	20,417,900,270	－	－	－	－	－	－	－	－	－	－	－	－	－	－	－
95～99	301,108	630,396	5,237,663,070	－	－	－	－	－	－	－	－	－	－	－	－	－	－	－
100～	41,209	84,194	690,652,960	－	－	－	－	－	－	－	－	－	－	－	－	－	－	－
（再掲）未就学児	7,431,609	11,325,434	67,736,424,528	3,081,702	4,753,575	28,141,728,350	－	－	－	3,081,702	4,753,575	28,141,728,350	2,402,769	3,467,027	20,916,304,304	－	－	－
（再掲）前期高齢者	32,278,136	71,420,410	456,715,146,658	3,793,426	8,380,369	53,898,308,702	1,569,285	3,423,014	21,678,276,028	849,058	1,876,659	11,990,937,024	1,591,589	3,366,363	20,953,629,118	560,701	1,171,542	7,217,915,862

注）1. 本表は、提出のあったデータを集計している。

2. 被用者保険の各制度について、高齢受給者（70歳以上）が被保険者であるか被扶養者であるか区別できないこと等から、被保険者に係る計数に被扶養者に係る計数を加えても計の計数に一致しない場合がある。

3. 制度・計は、協会（一般）・計、組合健保・計、共済組合・計、国民健康保険・計及び後期高齢者医療・計の単純合計である。

第１表　年齢階級別、診療種類別、制度別、件数・日数（回数）・点数（金額）

歯科＋食事・生活療養(歯科)　平成23年度

	（再掲）組合健保・被扶養者			共済組合・計			（再掲）共済組合・被保険者			（再掲）共済組合・被扶養者			国民健康保険・計（①＋②＋③）			①市町村国保・一般被保険者		
	件数	日数	金額	件数	日数	金額	件数	日数	金額	件数	日数	金額	件数	日数	金額	件数	日数	金額
総数	16,218,956	28,916,930	171,213,019,328	5,105,335	9,644,501	58,116,581,082	2,691,803	5,324,427	32,588,938,406	2,330,671	4,138,422	24,343,956,260	64,173,380	137,640,884	878,767,628,452	55,828,147	120,255,356	769,213,790,998
0歳	15,012	19,372	166,187,190	2,248	3,042	28,236,490	－	－	－	2,248	3,042	28,236,490	7,535	9,910	84,129,030	6,372	8,440	75,745,680
1歳	136,165	160,221	797,382,414	18,426	21,452	105,443,000	－	－	－	18,426	21,452	105,443,000	68,420	83,194	421,402,316	56,916	69,571	356,416,854
2歳	289,778	356,285	1,820,070,316	38,202	46,616	231,981,228	－	－	－	38,202	46,616	231,981,228	159,561	211,741	1,097,626,040	133,838	179,058	928,229,120
3歳	417,190	573,247	3,390,109,494	56,793	77,688	443,862,270	－	－	－	56,793	77,688	443,862,270	270,941	419,081	2,478,332,210	231,481	362,278	2,137,220,690
4歳	514,758	764,914	4,919,967,256	73,071	108,575	675,281,060	－	－	－	73,071	108,575	675,281,060	366,736	621,639	3,969,434,452	314,667	539,491	3,433,258,622
5歳	628,059	973,601	6,441,700,630	91,473	141,176	901,584,992	－	－	－	91,473	141,176	901,584,992	454,591	792,708	5,203,333,216	391,224	689,636	4,515,715,674
6歳	746,722	1,154,733	6,106,365,344	109,993	169,186	869,138,254	－	－	－	109,993	169,186	869,138,254	522,920	893,501	4,663,954,526	450,566	777,318	4,047,910,676
0～ 4	1,372,903	1,874,039	11,093,716,670	188,740	257,373	1,484,804,048	－	－	－	188,740	257,373	1,484,804,048	873,193	1,345,565	8,050,924,048	743,274	1,158,838	6,930,870,966
5～ 9	3,455,299	5,268,042	28,867,326,852	512,583	779,023	4,143,863,914	－	－	－	512,583	779,023	4,143,863,914	2,417,179	4,051,808	22,151,284,734	2,073,835	3,509,844	19,157,971,230
10～14	2,013,528	2,912,856	15,974,273,938	309,616	446,560	2,418,702,866	－	－	－	309,616	446,560	2,418,702,866	1,453,863	2,295,009	12,792,404,454	1,245,866	1,986,758	11,080,493,848
15～19	1,136,718	2,025,505	13,004,118,200	200,619	358,180	2,316,017,304	2,018	3,976	25,058,800	198,601	354,204	2,290,958,504	1,043,904	2,000,274	13,020,592,080	902,268	1,742,257	11,346,066,728
20～24	646,358	1,299,555	8,681,302,602	245,848	485,887	3,189,317,034	109,851	210,854	1,325,901,260	135,997	275,033	1,863,415,774	1,302,393	2,701,812	18,044,745,262	1,111,002	2,331,257	15,548,399,006
25～29	393,011	794,625	5,025,054,186	274,961	530,089	3,331,231,732	221,053	421,665	2,639,591,058	53,908	108,424	691,640,674	1,794,711	3,764,884	24,744,672,780	1,573,854	3,333,854	21,918,776,900
30～34	693,008	1,367,361	8,404,581,066	326,561	626,120	3,843,130,056	252,298	480,585	2,960,909,846	74,263	145,535	882,220,210	2,178,637	4,571,982	29,767,534,266	1,910,269	4,036,030	26,311,321,750
35～39	1,079,731	2,138,542	12,921,830,002	435,533	841,697	5,078,865,062	325,130	625,029	3,791,244,032	110,403	216,668	1,287,621,030	2,748,985	5,830,601	37,839,680,332	2,413,443	5,146,268	33,475,204,322
40～44	1,143,045	2,308,584	13,818,259,398	438,285	862,391	5,194,929,766	322,378	628,139	3,814,572,132	115,907	234,252	1,380,357,634	2,855,170	6,152,523	39,898,921,970	2,519,344	5,459,633	35,502,813,052
45～49	986,915	2,060,333	12,252,944,420	440,395	888,970	5,382,082,548	316,927	631,691	3,864,398,368	123,468	257,279	1,517,684,180	2,644,729	5,776,693	37,482,856,630	2,339,626	5,140,747	33,447,537,322
50～54	970,717	2,037,536	12,113,993,100	549,958	1,121,878	6,783,250,214	387,930	780,372	4,757,758,280	162,028	341,506	2,025,491,934	2,941,689	6,479,699	41,942,952,942	2,580,469	5,721,275	37,143,665,066
55～59	993,593	2,057,488	12,296,373,474	640,165	1,312,066	7,946,731,252	470,583	958,082	5,839,210,652	169,582	353,984	2,107,520,600	4,413,746	9,729,219	62,807,033,604	3,715,703	8,250,074	53,506,118,178
60～64	915,719	1,894,022	11,400,592,514	343,218	713,034	4,331,686,598	222,384	460,366	2,808,439,886	120,834	252,668	1,523,246,712	10,737,713	23,530,024	150,033,913,152	6,612,600	14,528,526	93,219,408,528
65～69	412,878	866,985	5,290,816,846	114,427	236,322	1,468,760,062	60,512	122,192	753,119,682	53,915	114,130	715,640,380	12,666,122	27,857,362	175,444,625,278	12,241,455	26,926,712	169,565,997,192
70～74	5,533	11,457	67,836,060	83,633	183,559	1,193,860,546	739	1,476	8,734,410	826	1,783	10,787,800	13,967,294	31,310,275	203,143,801,054	13,713,001	30,743,550	199,480,251,314
75～79	－	－	－	793	1,352	9,348,080	－	－	－	－	－	－	134,052	243,154	1,601,685,866	132,138	239,733	1,578,895,596
80～84	－	－	－	－	－	－	－	－	－	－	－	－	－	－	－	－	－	－
85～89	－	－	－	－	－	－	－	－	－	－	－	－	－	－	－	－	－	－
90～94	－	－	－	－	－	－	－	－	－	－	－	－	－	－	－	－	－	－
95～99	－	－	－	－	－	－	－	－	－	－	－	－	－	－	－	－	－	－
100～	－	－	－	－	－	－	－	－	－	－	－	－	－	－	－	－	－	－
（再掲）未就学児	2,402,769	3,467,027	20,916,304,304	340,194	490,851	2,873,194,544	－	－	－	340,194	490,851	2,873,194,544	1,606,944	2,613,981	15,805,197,330	1,374,817	2,262,168	13,656,690,936
（再掲）前期高齢者	418,411	878,442	5,358,652,906	198,853	421,233	2,671,968,688	61,251	123,668	761,854,092	54,741	115,913	726,428,180	26,694,268	59,252,445	379,191,240,150	26,086,594	57,909,995	370,625,144,102

注）1. 本表は、提出のあったデータを集計している。

2. 被用者保険の各制度について、高齢受給者（70歳以上）が被保険者であるか被扶養者であるか区別できないこと等から、被保険者に係る計数に被扶養者に係る計数を加えても計の計数に一致しない場合がある。

3. 制度・計は、協会（一般）・計、組合健保・計、共済組合・計、国民健康保険・計及び後期高齢者医療・計の単純合計である。

第１表　年齢階級別、診療種類別、制度別、件数・日数（回数）・点数（金額）

歯科＋食事・生活療養(歯科)　平成23年度

	②市町村国保・退職被保険者			③国保組合			後期高齢者医療・計（④＋⑤）			④後期高齢者医療・現役並み所得者			⑤（再掲）後期高齢者医療・一般		
	件数	日数	金額	件数	日数	金額	件数	日数	金額	件数	日数	金額	件数	日数	金額
総数	4,158,167	9,045,564	56,844,668,420	4,187,066	8,339,964	52,709,169,034	27,306,195	61,391,313	427,598,070,798	2,573,969	5,551,737	34,966,210,224	24,732,226	55,839,576	392,631,860,574
0歳	8	8	30,080	1,155	1,462	8,353,270	－	－	－	－	－	－	－	－	－
1歳	64	76	355,900	11,440	13,547	64,629,562	－	－	－	－	－	－	－	－	－
2歳	190	266	1,511,370	25,533	32,417	167,885,550	－	－	－	－	－	－	－	－	－
3歳	388	605	3,423,700	39,072	56,198	337,687,820	－	－	－	－	－	－	－	－	－
4歳	496	908	5,283,590	51,573	81,240	530,892,240	－	－	－	－	－	－	－	－	－
5歳	701	1,240	8,315,860	62,666	101,832	679,301,682	－	－	－	－	－	－	－	－	－
6歳	905	1,596	7,625,510	71,449	114,587	608,418,340	－	－	－	－	－	－	－	－	－
0～ 4	1,146	1,863	10,604,640	128,773	184,864	1,109,448,442	－	－	－	－	－	－	－	－	－
5～ 9	4,513	7,724	40,338,770	338,831	534,240	2,952,974,734	－	－	－	－	－	－	－	－	－
10～14	4,628	7,353	39,682,390	203,369	300,898	1,672,228,216	－	－	－	－	－	－	－	－	－
15～19	10,010	19,150	125,066,854	131,626	238,867	1,549,458,498	－	－	－	－	－	－	－	－	－
20～24	24,053	49,290	330,095,954	167,338	321,265	2,166,250,302	－	－	－	－	－	－	－	－	－
25～29	28,035	58,484	376,258,324	192,822	372,546	2,449,637,556	－	－	－	－	－	－	－	－	－
30～34	37,165	76,962	487,060,712	231,203	458,990	2,969,151,804	－	－	－	－	－	－	－	－	－
35～39	24,468	51,583	325,714,100	311,074	632,750	4,038,761,910	－	－	－	－	－	－	－	－	－
40～44	5,226	11,503	76,318,400	330,600	681,387	4,319,790,518	－	－	－	－	－	－	－	－	－
45～49	5,785	12,570	79,505,840	299,318	623,376	3,955,813,468	－	－	－	－	－	－	－	－	－
50～54	35,881	78,197	477,338,420	325,339	680,227	4,321,949,456	－	－	－	－	－	－	－	－	－
55～59	302,083	639,940	3,918,956,850	395,960	839,205	5,381,958,576	－	－	－	－	－	－	－	－	－
60～64	3,601,974	7,872,599	49,558,855,118	523,139	1,128,899	7,255,649,506	－	－	－	－	－	－	－	－	－
65～69	73,200	158,346	998,872,048	351,467	772,304	4,879,756,038	328,394	738,730	5,585,892,496	10,355	21,968	149,533,926	318,039	716,762	5,436,358,570
70～74	－	－	－	254,293	566,725	3,663,549,740	544,224	1,223,065	9,282,763,904	20,820	44,777	305,777,890	523,404	1,178,288	8,976,986,014
75～79	－	－	－	1,914	3,421	22,790,270	13,175,880	29,716,677	197,967,791,248	1,363,776	2,921,268	17,819,774,812	11,812,104	26,795,409	180,148,016,436
80～84	－	－	－	－	－	－	8,057,869	18,240,467	127,572,065,666	788,395	1,717,774	10,939,285,154	7,269,474	16,522,693	116,632,780,512
85～89	－	－	－	－	－	－	3,669,199	8,186,254	60,843,341,184	300,045	653,535	4,361,183,236	3,369,154	7,532,719	56,482,157,948
90～94	－	－	－	－	－	－	1,188,312	2,571,530	20,417,900,270	71,846	152,980	1,089,513,016	1,116,466	2,418,550	19,328,387,254
95～99	－	－	－	－	－	－	301,108	630,396	5,237,663,070	16,301	34,515	262,969,380	284,807	595,881	4,974,693,690
100～	－	－	－	－	－	－	41,209	84,194	690,652,960	2,431	4,920	38,172,810	38,778	79,274	652,480,150
（再掲）未就学児	2,302	3,901	22,945,090	229,825	347,912	2,125,561,304	－	－	－	－	－	－	－	－	－
（再掲）前期高齢者	－	－	－	607,674	1,342,450	8,566,096,048	－	－	－	－	－	－	－	－	－

注）1. 本表は、提出のあったデータを集計している。

2. 被用者保険の各制度について、高齢受給者（70歳以上）が被保険者であるか被扶養者であるか区別できないこと等から、被保険者に係る計数に被扶養者に係る計数を加えても計の計数に一致しない場合がある。

3. 制度・計は、協会（一般）・計、組合健保・計、共済組合・計、国民健康保険・計及び後期高齢者医療・計の単純合計である。

第２表　年齢階級別、診療種類別、制度別、件数100分率、日数（回数）100分率、点数（費用額）100分率

入院　平成23年度　（単位：%）

年齢階級別		件数100分率						日数100分率						点数100分率					
		制度計	協会（一般）	組合健保	共済組合	国民健康保険計	後期高齢者医療	制度計	協会（一般）	組合健保	共済組合	国民健康保険計	後期高齢者医療	制度計	協会（一般）	組合健保	共済組合	国民健康保険計	後期高齢者医療
	計	100.0	100.0	100.0	100.0	100.0	100.0	100.0	100.0	100.0	100.0	100.0	100.0	100.0	100.0	100.0	100.0	100.0	100.0
	0歳－ 4歳	3.5	12.0	14.2	13.5	2.6	－	1.5	7.7	10.5	9.2	1.1	－	2.9	10.2	13.5	12.4	2.1	－
	5 － 9	0.8	2.7	3.3	3.2	0.7	－	0.4	1.9	2.5	2.3	0.3	－	0.7	2.3	3.0	2.8	0.5	－
	10 － 14	0.6	2.0	2.4	2.5	0.6	－	0.4	1.9	2.4	2.4	0.4	－	0.6	2.1	2.6	2.6	0.6	－
	15 － 19	0.8	2.5	2.6	2.9	0.8	－	0.5	2.5	2.7	3.0	0.6	－	0.7	2.4	2.7	3.1	0.7	－
	20 － 24	1.2	3.7	3.6	3.6	1.3	－	0.8	3.4	3.5	3.7	0.9	－	0.8	2.7	2.9	3.2	0.9	－
総	25 － 29	2.0	6.4	7.1	6.6	1.9	－	1.3	5.3	6.2	5.9	1.5	－	1.2	3.9	4.5	4.3	1.3	－
	30 － 34	2.6	7.7	9.6	9.4	2.6	－	1.7	6.5	8.0	8.0	2.4	－	1.7	5.0	6.1	6.0	1.9	－
	35 － 39	2.8	7.1	9.2	8.5	3.4	－	2.1	6.4	8.1	7.5	3.6	－	2.1	5.6	7.2	6.5	2.8	－
	40 － 44	2.5	5.4	7.1	6.0	3.8	－	2.2	5.3	6.9	5.8	4.5	－	2.2	5.3	7.1	5.9	3.4	－
	45 － 49	2.6	5.4	6.6	6.2	4.2	－	2.5	5.8	7.1	6.7	5.3	－	2.5	6.0	7.5	7.0	3.9	－
	50 － 54	3.2	6.9	7.2	9.0	5.3	－	3.2	7.7	8.2	10.2	6.7	－	3.3	8.0	8.7	10.6	5.1	－
	55 － 59	4.7	9.8	8.8	12.7	8.5	－	4.8	11.4	10.4	14.5	10.4	－	4.9	11.8	11.0	15.6	8.3	－
	60 － 64	8.4	14.4	9.6	8.4	18.4	－	8.3	16.8	11.6	10.2	20.0	－	9.1	17.5	12.2	10.4	19.0	－
数	65 － 69	8.5	7.7	4.5	3.4	19.9	2.0	8.3	9.2	5.9	4.5	18.5	2.4	9.4	9.4	5.8	4.3	21.4	2.1
	70 － 74	10.8	6.3	4.1	4.1	25.8	3.4	10.6	8.2	5.9	6.0	23.5	4.0	11.9	7.7	5.3	5.2	27.7	3.6
	75 － 79	13.2	0.1	0.1	0.1	0.3	27.6	13.7	0.1	0.1	0.1	0.2	24.9	14.4	0.1	0.0	0.1	0.2	29.4
	80 － 84	13.3	－	－	－	－	28.0	14.9	－	－	－	－	27.1	13.8	－	－	－	－	28.5
	85 － 89	10.5	－	－	－	－	22.1	12.6	－	－	－	－	22.9	10.3	－	－	－	－	21.2
	90 － 94	5.6	－	－	－	－	11.8	7.1	－	－	－	－	13.0	5.2	－	－	－	－	10.8
	95 － 99	2.0	－	－	－	－	4.2	2.6	－	－	－	－	4.8	1.8	－	－	－	－	3.7
	100歳以上	0.3	－	－	－	－	0.7	0.5	－	－	－	－	0.9	0.3	－	－	－	－	0.6
（再掲）未就学児		3.9	13.0	15.5	14.7	2.8	－	1.7	8.3	11.4	9.9	1.2	－	3.1	11.1	14.6	13.5	2.3	－
（再掲）前期高齢者		16.8	14.0	8.7	7.5	45.9	－	15.4	17.4	11.8	10.6	42.2	－	18.6	17.2	11.1	9.6	49.3	－

入院外　平成23年度　（単位：%）

年齢階級別		件数100分率						日数100分率						点数100分率					
		制度計	協会（一般）	組合健保	共済組合	国民健康保険計	後期高齢者医療	制度計	協会（一般）	組合健保	共済組合	国民健康保険計	後期高齢者医療	制度計	協会（一般）	組合健保	共済組合	国民健康保険計	後期高齢者医療
	計	100.0	100.0	100.0	100.0	100.0	100.0	100.0	100.0	100.0	100.0	100.0	100.0	100.0	100.0	100.0	100.0	100.0	100.0
	0歳－ 4歳	5.5	10.2	11.5	10.6	3.4	－	5.5	11.5	13.0	12.1	3.4	－	3.8	8.7	10.3	9.3	2.3	－
	5 － 9	4.0	6.9	8.5	7.9	2.6	－	3.5	6.9	8.7	8.0	2.3	－	2.2	4.7	6.2	5.6	1.4	－
	10 － 14	2.8	4.8	5.8	5.7	2.0	－	2.3	4.4	5.6	5.4	1.7	－	1.7	3.6	4.6	4.4	1.2	－
	15 － 19	2.1	3.6	4.0	4.3	1.6	－	1.6	3.2	3.6	3.9	1.3	－	1.2	2.6	3.0	3.2	0.9	－
	20 － 24	2.2	4.1	4.0	4.9	1.7	－	1.7	3.5	3.5	4.3	1.3	－	1.3	3.0	3.0	3.7	1.0	－
総	25 － 29	3.0	5.3	5.7	5.2	2.1	－	2.4	4.8	5.2	4.8	1.8	－	1.9	4.1	4.5	4.3	1.5	－
	30 － 34	3.5	6.2	6.9	6.0	2.6	－	3.0	5.8	6.5	5.8	2.3	－	2.5	5.1	5.9	5.2	2.0	－
	35 － 39	4.2	7.0	8.4	7.5	3.2	－	3.6	6.7	8.0	7.2	3.1	－	3.3	6.4	7.8	6.9	2.9	－
	40 － 44	4.2	6.6	8.6	7.4	3.4	－	3.7	6.3	8.2	7.2	3.4	－	3.6	6.6	8.8	7.5	3.5	－
	45 － 49	4.0	6.6	7.9	7.6	3.3	－	3.6	6.4	7.8	7.5	3.4	－	3.8	7.1	8.9	8.4	3.7	－
	50 － 54	4.5	7.5	7.6	9.9	3.9	－	4.1	7.5	7.6	9.9	4.0	－	4.5	8.7	9.2	11.5	4.6	－
	55 － 59	5.7	9.2	8.0	11.9	6.2	－	5.3	9.3	8.1	12.0	6.2	－	6.2	11.2	10.2	14.8	7.5	－
	60 － 64	9.6	12.2	7.6	6.4	16.3	－	9.2	12.6	8.0	6.6	16.3	－	10.8	15.4	10.1	8.7	18.8	－
数	65 － 69	9.1	5.7	3.1	2.4	21.0	1.0	9.1	6.2	3.4	2.5	20.8	1.4	10.4	7.4	4.2	3.3	21.4	3.0
	70 － 74	10.6	4.0	2.3	2.3	26.3	1.7	11.6	4.7	2.8	2.7	28.5	2.3	12.3	5.4	3.3	3.2	27.0	4.5
	75 － 79	10.7	0.0	0.0	0.0	0.3	41.4	12.3	0.0	0.0	0.0	0.2	40.0	12.7	0.0	0.0	0.0	0.2	38.5
	80 － 84	8.0	－	－	－	－	31.2	9.5	－	－	－	－	31.1	9.8	－	－	－	－	29.9
	85 － 89	4.3	－	－	－	－	16.8	5.2	－	－	－	－	17.0	5.4	－	－	－	－	16.4
	90 － 94	1.5	－	－	－	－	6.0	1.9	－	－	－	－	6.2	1.9	－	－	－	－	5.9
	95 － 99	0.4	－	－	－	－	1.5	0.5	－	－	－	－	1.7	0.5	－	－	－	－	1.6
	100歳以上	0.1	－	－	－	－	0.2	0.1	－	－	－	－	0.3	0.1	－	－	－	－	0.2
（再掲）未就学児		7.0	12.9	14.7	13.5	4.4	－	6.9	14.3	16.4	15.2	4.3	－	4.7	10.6	12.7	11.5	2.8	－
（再掲）前期高齢者		19.1	9.7	5.5	4.7	47.4	－	19.6	10.9	6.2	5.3	49.5	－	20.3	12.9	7.5	6.6	48.5	－

歯科　平成23年度　（単位：%）

年齢階級別		件数100分率						日数100分率						点数100分率					
		制度計	協会（一般）	組合健保	共済組合	国民健康保険計	後期高齢者医療	制度計	協会（一般）	組合健保	共済組合	国民健康保険計	後期高齢者医療	制度計	協会（一般）	組合健保	共済組合	国民健康保険計	後期高齢者医療
	計	100.0	100.0	100.0	100.0	100.0	100.0	100.0	100.0	100.0	100.0	100.0	100.0	100.0	100.0	100.0	100.0	100.0	100.0
	0歳－ 4歳	2.3	3.5	4.0	3.7	1.4	－	1.6	2.5	2.8	2.7	1.0	－	1.5	2.4	2.7	2.6	0.9	－
	5 － 9	6.0	8.9	10.0	10.0	3.8	－	4.6	7.2	8.0	8.1	2.9	－	3.9	6.2	7.1	7.1	2.5	－
	10 － 14	3.4	4.9	5.8	6.1	2.3	－	2.5	3.7	4.4	4.6	1.7	－	2.2	3.3	3.9	4.2	1.5	－
	15 － 19	2.2	3.3	3.4	3.9	1.6	－	2.0	3.1	3.2	3.7	1.5	－	2.0	3.1	3.3	4.0	1.5	－
	20 － 24	2.8	4.2	4.1	4.8	2.0	－	2.7	4.3	4.2	5.0	2.0	－	2.8	4.4	4.5	5.5	2.1	－
総	25 － 29	4.0	6.0	6.3	5.4	2.8	－	3.9	6.0	6.5	5.5	2.7	－	3.9	6.1	6.8	5.7	2.8	－
	30 － 34	4.9	7.3	7.9	6.4	3.4	－	4.8	7.4	8.2	6.5	3.3	－	4.8	7.5	8.4	6.6	3.4	－
	35 － 39	6.1	8.8	10.1	8.5	4.3	－	6.0	9.0	10.5	8.7	4.2	－	5.9	9.0	10.6	8.7	4.3	－
	40 － 44	6.0	8.2	10.1	8.6	4.4	－	6.0	8.5	10.7	8.9	4.5	－	5.9	8.6	10.8	8.9	4.5	－
	45 － 49	5.5	7.7	9.0	8.6	4.1	－	5.6	8.1	9.7	9.2	4.2	－	5.6	8.3	9.8	9.3	4.3	－
	50 － 54	5.8	8.3	8.4	10.8	4.6	－	6.0	8.8	9.1	11.6	4.7	－	5.9	9.0	9.2	11.7	4.8	－
	55 － 59	7.0	9.5	8.5	12.5	6.9	－	7.3	10.2	9.2	13.6	7.1	－	7.2	10.4	9.3	13.7	7.1	－
	60 － 64	10.8	11.7	7.7	6.7	16.7	－	11.3	12.6	8.4	7.4	17.1	－	11.2	12.9	8.5	7.5	17.1	－
数	65 － 69	9.1	4.9	2.8	2.2	19.7	1.2	9.7	5.3	3.1	2.5	20.2	1.2	9.6	5.4	3.1	2.5	20.0	1.3
	70 － 74	9.2	2.8	1.8	1.6	21.8	2.0	10.0	3.2	2.0	1.9	22.7	2.0	10.2	3.3	2.1	2.1	23.1	2.2
	75 － 79	7.4	0.0	0.0	0.0	0.2	48.3	8.0	0.0	0.0	0.0	0.2	48.4	8.4	0.0	0.0	0.0	0.2	46.3
	80 － 84	4.5	－	－	－	－	29.5	4.9	－	－	－	－	29.7	5.3	－	－	－	－	29.8
	85 － 89	2.0	－	－	－	－	13.4	2.2	－	－	－	－	13.3	2.5	－	－	－	－	14.2
	90 － 94	0.7	－	－	－	－	4.4	0.7	－	－	－	－	4.2	0.9	－	－	－	－	4.8
	95 － 99	0.2	－	－	－	－	1.1	0.2	－	－	－	－	1.0	0.2	－	－	－	－	1.2
	100歳以上	0.0	－	－	－	－	0.2	0.0	－	－	－	－	0.1	0.0	－	－	－	－	0.2
（再掲）未就学児		4.1	6.3	7.0	6.7	2.5	－	3.0	4.8	5.3	5.1	1.9	－	2.8	4.6	5.1	4.9	1.8	－
（再掲）前期高齢者		17.9	7.7	4.6	3.9	41.6	－	19.1	8.5	5.1	4.4	43.0	－	19.1	8.8	5.2	4.6	43.1	－

第２表　年齢階級別、診療種類別、制度別、件数100分率、日数（回数）100分率、点数（費用額）100分率

調剤　平成23年度

（単位：%）

年齢階級別		件数100分率						回数100分率						点数100分率					
		制度計	協会（一般）	組合健保	共済組合	国民健康保険計	後期高齢者医療	制度計	協会（一般）	組合健保	共済組合	国民健康保険計	後期高齢者医療	制度計	協会（一般）	組合健保	共済組合	国民健康保険計	後期高齢者医療
	計	100.0	100.0	100.0	100.0	100.0	100.0	100.0	100.0	100.0	100.0	100.0	100.0	100.0	100.0	100.0	100.0	100.0	100.0
	0歳－ 4歳	6.0	11.6	13.1	12.2	3.7	－	7.1	14.3	15.8	14.9	4.4	－	2.7	6.8	8.0	7.4	1.6	－
	5 － 9	4.2	7.5	9.3	8.7	2.7	－	4.3	8.0	10.0	9.3	2.8	－	2.3	5.3	7.0	6.3	1.4	－
	10 － 14	2.6	4.6	5.7	5.5	1.9	－	2.4	4.4	5.5	5.3	1.8	－	1.5	3.4	4.5	4.2	1.1	－
	15 － 19	1.7	3.1	3.5	3.7	1.3	－	1.6	2.8	3.2	3.5	1.2	－	1.0	2.3	2.8	3.0	0.8	－
	20 － 24	1.9	3.6	3.5	4.3	1.4	－	1.7	3.3	3.3	4.1	1.3	－	1.1	2.6	2.9	3.4	0.9	－
総	25 － 29	2.6	4.7	5.1	4.6	2.0	－	2.4	4.5	4.8	4.4	1.9	－	1.6	3.7	4.2	3.9	1.4	－
	30 － 34	3.2	5.8	6.4	5.5	2.5	－	3.0	5.5	6.2	5.2	2.4	－	2.2	4.8	5.6	4.7	2.1	－
	35 － 39	3.9	6.7	8.1	7.1	3.2	－	3.7	6.5	7.8	6.9	3.2	－	3.0	6.2	7.7	6.6	3.0	－
	40 － 44	4.0	6.4	8.4	7.3	3.4	－	3.8	6.2	8.1	7.0	3.4	－	3.4	6.6	8.9	7.6	3.5	－
	45 － 49	3.9	6.4	7.8	7.6	3.3	－	3.7	6.2	7.5	7.3	3.3	－	3.5	7.0	9.1	8.7	3.5	－
	50 － 54	4.3	7.5	7.6	9.9	3.9	－	4.1	7.2	7.2	9.5	3.9	－	4.1	8.8	9.4	12.2	4.1	－
	55 － 59	5.6	9.4	8.0	12.2	6.2	－	5.3	9.0	7.6	11.6	6.1	－	5.6	11.6	10.5	15.6	6.7	－
	60 － 64	9.5	12.5	7.8	6.5	16.2	－	9.0	12.0	7.4	6.3	15.9	－	10.0	16.3	10.6	9.1	17.4	－
数	65 － 69	9.2	5.9	3.3	2.4	21.1	1.0	8.8	5.8	3.1	2.4	20.6	1.1	10.0	8.2	4.7	3.5	22.2	2.0
	70 － 74	10.9	4.2	2.5	2.4	27.1	1.8	10.9	4.2	2.5	2.4	27.4	2.0	12.7	6.3	3.9	3.7	30.1	2.8
	75 － 79	11.1	0.0	0.0	0.0	0.2	40.9	11.4	0.0	0.0	0.0	0.2	38.9	14.1	0.1	0.0	0.0	0.3	39.5
	80 － 84	8.4	－	－	－	－	31.2	9.0	－	－	－	－	30.9	11.5	－	－	－	－	31.6
	85 － 89	4.6	－	－	－	－	17.1	5.2	－	－	－	－	17.8	6.6	－	－	－	－	16.5
	90 － 94	1.7	－	－	－	－	6.2	2.0	－	－	－	－	7.0	2.4	－	－	－	－	5.9
	95 － 99	0.4	－	－	－	－	1.6	0.6	－	－	－	－	2.0	0.6	－	－	－	－	1.5
	100歳以上	0.1	－	－	－	－	0.2	0.1	－	－	－	－	0.3	0.1	－	－	－	－	0.2
（再掲）未就学児		7.7	14.6	16.6	15.5	4.7	－	8.9	17.7	19.8	18.6	5.5	－	3.6	8.9	10.7	9.9	2.2	－
（再掲）前期高齢者		19.5	10.1	5.8	4.9	48.3	－	18.8	10.0	5.7	4.8	48.1	－	21.3	14.6	8.6	7.2	52.5	－

食事・
生活療養　平成23年度

（単位：%）

年齢階級別		件数100分率						回数100分率						費用額100分率					
		制度計	協会（一般）	組合健保	共済組合	国民健康保険計	後期高齢者医療	制度計	協会（一般）	組合健保	共済組合	国民健康保険計	後期高齢者医療	制度計	協会（一般）	組合健保	共済組合	国民健康保険計	後期高齢者医療
	計	100.0	100.0	100.0	100.0	100.0	100.0	100.0	100.0	100.0	100.0	100.0	100.0	100.0	100.0	100.0	100.0	100.0	100.0
	0歳－ 4歳	2.7	9.6	12.1	11.3	2.0	－	1.5	7.7	10.5	9.2	1.1	－	0.9	5.2	8.0	6.7	0.7	－
	5 － 9	0.8	2.9	3.5	3.4	0.7	－	0.4	1.9	2.5	2.3	0.3	－	0.3	1.6	2.3	2.1	0.3	－
	10 － 14	0.7	2.2	2.6	2.7	0.6	－	0.4	1.9	2.4	2.4	0.4	－	0.3	1.8	2.3	2.3	0.3	－
	15 － 19	0.8	2.6	2.9	3.2	0.8	－	0.5	2.5	2.7	3.0	0.6	－	0.5	2.4	2.8	3.1	0.5	－
	20 － 24	1.1	3.6	3.6	3.8	1.2	－	0.8	3.4	3.5	3.7	0.9	－	0.6	3.3	3.5	3.8	0.8	－
総	25 － 29	1.8	5.7	6.5	6.0	1.8	－	1.3	5.3	6.2	5.9	1.5	－	1.1	4.9	5.7	5.5	1.4	－
	30 － 34	2.3	7.0	8.6	8.3	2.4	－	1.7	6.5	8.0	8.0	2.4	－	1.5	6.1	7.3	7.2	2.2	－
	35 － 39	2.6	6.9	8.8	8.1	3.3	－	2.1	6.4	8.1	7.5	3.6	－	1.9	6.2	7.8	7.2	3.6	－
	40 － 44	2.5	5.6	7.4	6.2	3.8	－	2.2	5.3	6.9	5.8	4.5	－	2.2	5.4	7.1	5.9	4.6	－
	45 － 49	2.6	5.8	7.1	6.7	4.3	－	2.5	5.8	7.1	6.7	5.3	－	2.5	5.9	7.4	7.1	5.5	－
	50 － 54	3.3	7.3	7.7	9.6	5.4	－	3.2	7.7	8.2	10.2	6.7	－	3.2	8.0	8.7	10.8	7.0	－
	55 － 59	4.8	10.4	9.5	13.5	8.6	－	4.8	11.4	10.4	14.5	10.4	－	4.9	12.1	11.2	15.3	10.8	－
	60 － 64	8.6	15.3	10.4	9.0	18.6	－	8.3	16.8	11.6	10.2	20.0	－	8.4	17.9	12.6	11.1	20.4	－
数	65 － 69	8.8	8.2	4.9	3.7	20.1	2.1	8.3	9.2	5.9	4.5	18.5	2.4	8.5	9.9	6.6	5.0	18.5	2.6
	70 － 74	11.2	6.7	4.5	4.4	26.0	3.5	10.6	8.2	5.9	6.0	23.5	4.0	10.9	9.1	6.8	6.8	23.3	4.3
	75 － 79	13.7	0.1	0.1	0.1	0.3	28.3	13.7	0.1	0.1	0.1	0.2	24.9	14.2	0.1	0.1	0.1	0.2	25.2
	80 － 84	13.6	－	－	－	－	28.3	14.9	－	－	－	－	27.1	15.3	－	－	－	－	27.3
	85 － 89	10.5	－	－	－	－	21.8	12.6	－	－	－	－	22.9	12.8	－	－	－	－	22.8
	90 － 94	5.5	－	－	－	－	11.4	7.1	－	－	－	－	13.0	7.0	－	－	－	－	12.5
	95 － 99	1.9	－	－	－	－	3.9	2.6	－	－	－	－	4.8	2.5	－	－	－	－	4.5
	100歳以上	0.3	－	－	－	－	0.7	0.5	－	－	－	－	0.9	0.4	－	－	－	－	0.8
（再掲）未就学児		3.1	10.7	13.5	12.6	2.3	－	1.7	8.3	11.4	9.9	1.2	－	1.0	5.7	8.8	7.3	0.8	－
（再掲）前期高齢者		17.4	15.0	9.4	8.1	46.3	－	15.4	17.4	11.8	10.6	42.2	－	15.6	19.2	13.4	11.9	41.9	－

第３表　疾病分類別、診療種類別、制度別　件数・日数（回数）・点数（金額）

入院　　平成23年度

傷病名	制度・計			協会（一般）・計			（再掲）協会（一般）・被保険者			（再掲）協会（一般）・被扶養者			組合健保・計			（再掲）組合健保・被保険者		
	件数	日数	点数	件数	日数	点数	件数	日数	点数	件数	日数	点数	件数	日数	点数	件数	日数	点数
総数	23,992,924	383,609,625	1,149,616,125,123	3,188,649	33,248,724	137,065,266,401	1,478,994	14,329,812	66,542,922,398	1,509,616	16,200,555	59,950,993,466	1,797,884	17,083,078	79,269,153,891	797,743	7,256,339	36,989,827,495
101 腸管感染症	173,102	1,206,928	3,912,047,320	50,936	242,486	915,498,900	15,439	82,041	263,704,205	34,728	154,171	633,172,043	29,619	136,822	542,167,562	8,760	43,382	145,337,267
102 結核	42,082	854,496	1,922,504,107	3,562	63,714	144,374,574	2,547	44,775	100,698,674	777	14,321	32,966,233	2,056	33,555	85,176,981	1,345	22,153	53,858,531
103 主として性的伝播様式をとる感染症	6,155	77,309	146,648,676	1,718	10,793	27,979,178	808	4,926	14,092,863	890	5,639	13,264,220	894	5,202	15,551,427	467	2,549	8,016,295
104 皮膚及び粘膜の病変を伴うウイルス疾患	47,102	449,709	1,359,891,335	9,226	68,543	227,648,622	4,193	32,664	106,739,383	4,599	32,286	109,952,816	5,630	41,017	152,759,078	2,814	22,009	78,082,510
105 ウイルス肝炎	75,703	1,087,044	3,170,574,082	11,020	115,329	412,628,712	7,026	70,156	258,732,909	3,172	34,386	121,358,158	4,661	45,509	198,752,360	3,003	29,274	128,130,933
106 その他のウイルス疾患	27,134	323,440	1,016,695,147	9,560	80,331	285,207,147	2,642	26,721	93,032,854	6,856	52,443	189,216,484	5,687	49,610	178,557,044	1,947	21,110	74,430,040
107 真菌症	21,889	350,420	1,260,476,788	3,450	34,876	109,102,097	1,680	18,377	52,351,623	1,595	13,682	44,674,919	1,980	21,515	90,957,866	968	11,881	49,275,488
108 感染症及び寄生虫の続発・後遺症	9,402	214,362	467,374,280	288	6,058	13,663,785	61	707	2,164,484	216	5,255	11,179,252	183	4,851	9,207,013	31	561	1,634,933
109 その他の感染症及び寄生虫症	118,369	1,605,983	7,397,891,768	17,814	144,175	638,017,253	5,442	55,838	282,437,709	11,518	76,344	297,225,154	11,786	96,304	504,502,633	3,542	38,464	230,542,612
201 胃の悪性新生物	343,269	4,622,121	20,093,628,164	42,016	491,226	2,542,360,850	28,457	325,662	1,754,895,869	8,460	103,467	484,511,632	17,860	199,253	1,103,691,873	12,393	135,776	772,007,559
202 結腸の悪性新生物	285,377	3,445,714	16,350,743,407	34,322	339,927	1,983,644,988	21,219	204,270	1,226,086,856	8,963	91,121	521,917,311	14,736	141,367	859,753,452	9,098	85,459	523,316,220
203 直腸Ｓ状結腸移行部及び直腸の悪性新生物	168,024	2,185,723	11,527,610,624	25,564	298,569	1,852,374,006	17,575	204,036	1,294,964,004	5,807	66,292	403,246,406	11,270	126,866	816,029,696	7,673	86,478	566,999,373
204 肝及び肝内胆管の悪性新生物	190,531	2,313,749	10,499,068,087	18,928	220,244	1,113,771,405	11,746	134,735	693,986,633	3,810	46,857	231,029,886	7,548	86,473	454,740,744	4,801	52,841	288,625,144
205 気管，気管支及び肺の悪性新生物	397,226	5,547,647	24,712,767,818	51,735	683,835	3,478,539,557	34,568	452,868	2,345,975,685	10,787	145,179	725,042,572	22,819	286,524	1,589,633,379	15,627	194,412	1,094,536,071
206 乳房の悪性新生物	159,968	1,646,799	7,806,934,952	39,269	352,250	1,876,357,383	17,798	146,501	844,057,179	19,921	188,535	955,625,265	21,896	176,587	1,073,791,981	7,729	60,220	382,083,544
207 子宮の悪性新生物	82,632	974,374	4,824,580,203	21,899	242,729	1,301,956,130	10,054	110,335	608,799,448	11,093	123,620	649,846,475	11,444	118,255	667,585,971	4,520	47,278	267,392,070
208 悪性リンパ腫	114,228	2,021,912	10,419,136,636	17,806	309,441	1,770,408,813	10,638	181,994	1,055,558,441	5,478	98,330	562,960,694	9,899	172,342	1,040,524,657	6,014	101,294	624,389,544
209 白血病	62,364	1,261,749	8,667,285,714	12,989	267,339	1,929,434,413	6,246	132,209	980,105,924	6,143	123,674	875,091,230	9,898	214,193	1,673,736,172	4,510	99,846	815,241,322
210 その他の悪性新生物	1,104,941	14,607,435	62,828,820,184	149,988	1,855,818	9,148,129,944	94,973	1,136,015	5,671,930,378	39,082	522,969	2,584,485,025	87,412	1,033,321	5,415,296,483	56,245	639,531	3,364,363,239
211 良性新生物及びその他の新生物	434,216	4,090,434	21,217,259,952	114,732	898,492	5,402,004,027	68,651	525,213	3,243,200,787	42,525	339,251	1,987,630,755	77,857	585,712	3,812,631,981	42,267	315,205	2,075,450,259
301 貧血	137,787	1,586,589	4,773,389,379	30,159	198,732	556,537,652	10,214	73,096	226,910,383	19,420	118,445	297,383,582	18,416	116,045	341,822,397	5,854	38,405	124,385,636
302 その他の血液及び造血器の疾患並びに免疫機構の障害	71,092	1,012,787	5,888,508,400	12,907	147,446	863,967,357	4,668	54,911	330,974,536	7,626	83,516	478,472,271	9,904	120,081	859,167,936	3,537	46,850	363,722,849
401 甲状腺障害	36,382	524,592	1,365,103,406	6,771	61,074	212,186,063	3,381	30,717	110,132,165	3,096	26,342	90,971,036	3,735	29,636	112,150,942	1,625	12,834	51,433,929
402 糖尿病	633,398	11,135,330	26,035,797,849	60,289	757,327	2,102,513,183	35,984	416,496	1,150,126,965	17,845	245,682	702,640,403	25,476	290,497	935,740,035	15,974	170,398	560,335,661
403 その他の内分泌，栄養及び代謝疾患	289,693	4,044,229	11,079,573,657	30,747	255,839	961,709,207	10,654	90,456	322,242,609	18,282	142,068	574,038,744	18,239	131,317	599,437,883	5,065	39,425	182,014,020
501 血管性及び詳細不明の認知症	317,778	8,712,282	11,910,843,104	3,491	96,515	128,541,467	383	9,777	14,195,910	1,787	50,673	66,196,416	1,296	35,545	47,371,910	281	7,649	10,215,496
502 精神作用物質使用による精神及び行動の障害	108,838	2,501,239	3,468,145,429	14,270	232,866	370,540,897	7,768	107,844	185,520,409	5,759	106,141	159,382,074	7,016	91,484	160,373,457	4,693	56,236	102,941,958
503 統合失調症、統合失調型障害及び妄想性障害	1,606,298	46,343,258	56,869,200,546	94,077	2,503,066	3,338,477,401	11,682	278,206	407,992,793	78,081	2,100,737	2,780,362,667	40,462	1,041,535	1,465,951,109	4,263	93,911	154,012,441
504 気分（感情）障害（躁うつ病を含む）	324,131	7,984,507	11,474,605,525	38,516	815,631	1,275,481,463	14,687	290,376	472,164,767	21,559	468,324	721,897,601	21,405	440,492	717,551,051	9,221	181,501	306,226,275
505 神経症性障害，ストレス関連障害及び身体表現性障害	73,164	1,538,720	2,392,313,402	12,192	210,276	355,774,031	3,698	51,427	90,577,057	8,120	151,537	254,223,668	6,471	107,744	196,273,522	1,926	26,243	48,569,614
506 知的障害＜精神遅滞＞	49,300	1,430,144	2,053,712,999	5,427	151,697	244,215,326	110	2,728	3,573,506	5,237	146,658	238,144,666	1,527	39,547	74,261,462	34	682	1,528,707
507 その他の精神及び行動の障害	171,405	4,479,881	6,655,284,418	15,420	345,492	598,202,296	2,035	40,256	72,633,411	12,742	288,807	500,268,258	8,337	180,899	347,364,363	1,109	20,420	39,357,964
601 パーキンソン病	238,041	6,060,778	12,531,948,272	5,134	111,366	303,880,712	905	14,771	58,269,198	2,452	55,430	149,761,412	2,320	47,718	141,827,293	651	11,163	44,765,654
602 アルツハイマー病	353,203	9,524,781	13,089,668,442	4,261	117,077	157,781,003	359	9,122	12,698,880	2,188	61,574	82,556,237	1,569	41,630	59,747,584	267	6,268	9,018,127
603 てんかん	160,583	3,203,632	6,897,238,187	21,410	275,399	794,452,940	4,393	36,330	128,596,793	16,418	229,197	639,407,063	11,690	122,203	435,918,102	2,469	19,258	76,245,266
604 脳性麻痺及びその他の麻痺性症候群	141,910	3,939,363	8,081,991,096	19,519	520,508	1,150,124,107	738	14,279	42,104,322	18,600	502,238	1,098,522,099	7,737	187,669	459,641,235	441	7,514	24,645,297
605 自律神経系の障害	26,901	583,686	1,429,770,040	2,758	54,589	142,567,828	826	11,270	33,623,862	1,524	33,611	85,849,322	1,289	23,251	58,667,001	508	7,197	20,432,221
606 その他の神経系の疾患	536,223	9,399,788	25,847,863,155	86,402	1,068,648	3,665,729,472	43,970	361,008	1,413,262,345	37,923	637,405	2,036,418,063	53,712	569,150	2,152,422,096	30,544	219,465	909,041,230
701 結膜炎	7,678	63,487	179,793,637	1,131	5,168	11,103,188	210	1,353	3,506,849	871	3,628	6,542,192	780	3,457	7,434,476	106	751	2,422,908
702 白内障	364,518	1,683,047	10,835,555,820	28,891	120,103	816,929,660	14,484	57,628	397,787,871	7,872	35,183	231,500,060	13,549	53,124	381,427,838	6,977	25,624	187,753,225
703 屈折及び調節の障害	53,640	249,039	1,408,000,981	5,516	22,279	144,561,596	3,105	12,473	81,165,693	1,518	6,688	41,862,187	1,906	9,655	56,213,124	1,035	4,921	29,015,963
704 その他の眼及び付属器の疾患	205,076	1,535,478	8,701,951,935	39,126	292,325	1,792,002,635	22,764	179,964	1,088,912,398	13,402	92,370	577,843,178	20,837	147,149	928,364,215	11,823	90,117	560,455,719
801 外耳炎	830	7,432	27,467,744	192	1,550	4,834,128	81	715	1,800,056	105	785	2,893,256	154	1,222	5,225,755	48	343	2,026,561
802 その他の外耳疾患	834	8,158	25,646,281	233	1,233	5,814,448	68	440	1,738,844	160	735	3,967,437	204	1,088	5,382,705	43	323	1,186,533
803 中耳炎	18,455	111,457	692,554,524	6,787	35,525	231,670,376	1,265	9,695	61,328,813	5,414	24,993	165,100,247	4,018	20,165	137,999,073	622	4,562	31,467,116
804 その他の中耳及び乳様突起の疾患	11,302	99,634	673,887,101	3,796	33,055	229,466,313	1,971	17,804	118,464,667	1,709	14,180	104,327,523	2,327	19,100	141,817,489	1,144	9,915	69,913,477
805 メニエール病	11,740	99,293	236,245,318	2,353	14,411	41,041,382	1,436	8,754	25,374,000	754	4,532	12,656,788	1,089	6,098	19,096,127	622	3,444	10,928,838
806 その他の内耳疾患	47,631	269,437	890,096,684	8,821	43,370	151,821,470	5,286	24,774	88,456,713	2,860	14,990	51,882,272	4,483	21,604	81,714,179	2,606	12,241	46,449,364
807 その他の耳疾患	27,560	245,315	959,031,824	7,163	58,288	250,837,130	4,487	36,626	132,550,446	2,415	19,507	110,599,556	4,751	37,084	176,681,144	2,768	21,794	85,235,352
901 高血圧性疾患	550,126	9,997,887	20,044,169,142	19,228	208,158	512,954,678	11,604	115,378	271,415,096	4,493	53,759	142,221,627	6,346	62,941	201,582,329	3,811	32,961	110,630,988
902 虚血性心疾患	618,768	5,576,123	43,738,062,923	72,230	424,170	5,318,807,290	53,183	304,487	3,972,630,916	9,894	62,875	687,265,836	35,428	196,915	2,741,742,070	27,808	150,868	2,191,372,145
903 その他の心疾患	915,152	14,362,242	60,198,871,317	50,104	510,613	4,603,578,739	29,641	274,327	2,840,322,023	14,498	164,555	1,243,431,604	26,940	255,615	2,841,431,246	16,605	147,180	1,825,235,247
904 くも膜下出血	130,178	3,042,375	10,995,861,327	16,440	342,006	1,742,240,770	8,614	163,614	1,012,180,255	6,385	144,849	597,021,299	8,270	170,304	987,726,212	4,669	91,271	608,673,413
905 脳内出血	458,691	10,645,994	27,971,506,221	42,386	906,169	2,965,859,560	23,368	466,769	1,714,313,263	14,536	339,088	958,527,655	18,129	388,986	1,310,420,806	10,899	225,645	814,427,511
906 脳梗塞	1,292,114	28,079,562	72,096,333,526	56,372	974,480	3,527,565,649	31,623	497,791	1,993,622,901	14,360	278,831	897,969,886	21,956	372,710	1,395,786,260	13,194	206,789	853,292,079
907 脳動脈硬化（症）	2,044	38,718	90,904,890	42	142	1,652,779	34	95	1,110,301	2	21	62,808	19	101	1,041,492	12	55	564,298
908 その他の脳血管疾患	184,267	2,805,285	11,529,972,230	19,679	220,723	1,337,777,583	11,393	114,161	780,251,692	5,993	78,286	406,762,977	9,930	100,746	736,499,850	5,872	55,085	430,005,089
909 動脈硬化（症）	72,465	971,138	5,284,426,105	4,676	46,651	360,166,473	2,636	22,825	199,304,620	1,190	14,838	96,102,526	1,846	18,999	151,497,688	1,084	9,769	87,101,407
910 痔核	86,489	530,409	1,429,865,226	24,216	134,562	346,948,309	16,267	93,109	253,269,050	7,202	36,940	80,781,620	14,855	79,811	210,288,850	9,573	53,224	150,182,485
911 低血圧（症）	7,233	97,975	225,162,002	674	4,937	16,955,485	241	1,240	4,294,260	387	3,279	11,403,865	340	2,663	8,521,906	112	594	2,088,829
912 その他の循環器系の疾患	197,582	2,507,703	17,183,969,363	24,848	248,957	1,894,324,185	15,475	152,440	1,225,009,616	6,760	66,735	423,925,167	13,114	130,840	1,130,507,160	8,112	83,334	773,286,156

注）1. 本表は、提出のあったデータで疾病コードの記載があるものを集計している。
2. 被用者保険の各制度について、高齢受給者（70歳以上）が被保険者であるか被扶養者であるか区別できないこと等から、被保険者に係る計数に被扶養者に係る計数を加えても計の計数に一致しない場合がある。
3. 制度・計は、協会（一般）・計、組合健保・計、共済組合・計、国民健康保険・計及び後期高齢者医療・計の単純合計である。

第３表　疾病分類別、診療種類別、制度別　件数・日数（回数）・点数（金額）

入院　　平成23年度

傷病名	制度・計			協会（一般）・計			（再掲）協会（一般）・被保険者			（再掲）協会（一般）・被扶養者			組合健保・計			（再掲）組合健保・被保険者		
	件数	日数	点数	件数	日数	点数	件数	日数	点数	件数	日数	点数	件数	日数	点数	件数	日数	点数
1001 急性鼻咽頭炎（かぜ）〈感冒〉	4,427	27,519	64,973,025	1,756	9,605	19,673,263	497	3,961	2,810,758	1,252	5,616	16,781,103	909	4,418	12,022,487	191	1,333	1,483,218
1002 急性咽頭炎及び急性扁桃炎	36,508	188,922	651,979,715	16,439	80,041	279,201,891	5,062	27,729	78,693,310	11,338	52,051	199,826,003	8,990	43,190	156,802,932	3,036	15,492	48,103,920
1003 その他の急性上気道感染症	34,896	195,309	657,440,428	13,842	67,563	237,581,843	3,574	21,049	59,091,835	10,157	45,747	176,264,488	7,559	35,477	133,673,448	1,884	10,282	32,075,750
1004 肺炎	706,377	9,271,410	27,865,568,682	86,587	586,679	2,313,055,345	17,470	149,118	495,289,117	65,511	391,883	1,671,347,377	47,859	309,295	1,307,171,339	7,781	63,895	222,416,935
1005 急性気管支炎及び急性細気管支炎	111,024	727,386	2,866,563,681	41,956	219,455	989,917,355	1,627	10,898	27,332,217	40,152	206,970	958,063,020	23,143	121,434	575,613,945	615	3,692	10,987,784
1006 アレルギー性鼻炎	8,097	69,361	231,468,856	2,651	16,907	61,167,052	1,370	9,288	31,383,957	1,250	7,349	29,003,313	1,527	8,272	41,913,900	755	4,199	22,908,603
1007 慢性副鼻腔炎	29,512	208,469	1,492,413,160	9,025	60,177	456,024,221	6,599	44,183	343,954,967	2,181	14,193	99,736,012	5,646	36,197	301,304,594	4,190	26,967	230,066,575
1008 急性又は慢性と明示されない気管支炎	14,808	183,983	433,434,372	2,642	14,489	47,054,506	425	2,869	6,513,399	2,175	11,151	39,395,674	1,448	7,964	28,919,802	205	1,250	3,673,420
1009 慢性閉塞性肺疾患	129,394	2,603,763	5,958,034,675	3,536	49,215	159,591,929	1,658	19,627	70,143,678	999	16,396	49,153,833	1,040	13,418	51,663,677	515	5,763	25,120,469
1010 喘息	153,645	1,673,736	4,535,693,309	37,728	226,682	836,166,828	5,690	42,667	122,375,137	31,326	176,173	693,125,078	18,161	108,012	423,750,984	2,267	16,034	49,489,744
1011 その他の呼吸器系の疾患	598,261	8,978,056	29,798,190,204	64,467	556,065	2,681,280,160	30,721	263,031	1,284,667,268	30,343	244,053	1,215,483,084	41,018	333,687	1,774,311,495	19,095	155,663	828,584,668
1101 う蝕	87	582	5,599,094	26	142	2,480,122	13	98	1,970,032	12	42	502,154	15	49	160,259	4	18	34,973
1102 歯肉炎及び歯周疾患	387	4,366	14,766,528	80	489	2,409,098	17	149	1,134,627	62	333	1,255,089	31	212	781,161	11	81	204,270
1103 その他の歯及び歯の支持組織の障害	1,076	9,839	47,280,916	311	2,427	14,007,884	152	1,077	6,364,242	158	1,348	7,637,722	235	1,794	11,066,792	98	523	3,467,116
1104 胃潰瘍及び十二指腸潰瘍	157,947	2,015,682	6,366,356,025	20,833	184,474	729,404,630	15,781	134,818	548,377,202	3,766	35,978	131,381,936	8,335	67,862	289,682,577	6,374	50,664	219,175,305
1105 胃炎及び十二指腸炎	71,231	988,021	2,024,662,612	6,781	46,013	127,340,384	4,138	27,064	76,265,858	2,168	14,920	39,493,944	3,297	20,430	60,887,910	1,929	10,847	34,476,595
1106 アルコール性肝疾患	25,475	374,284	1,031,555,092	4,075	53,002	158,197,169	2,669	32,647	99,333,849	1,196	17,839	51,694,059	1,411	17,924	52,577,182	981	11,989	36,174,367
1107 慢性肝炎（アルコール性のものを除く）	13,381	232,327	418,741,606	1,228	14,966	30,177,821	753	8,575	16,624,648	352	4,743	10,044,860	461	5,041	12,831,325	308	3,360	8,992,394
1108 肝硬変（アルコール性のものを除く）	44,263	752,895	1,996,386,534	4,217	58,015	179,218,997	1,940	24,390	77,448,033	1,695	24,750	76,123,889	1,442	19,241	75,454,697	713	9,051	37,260,170
1109 その他の肝疾患	77,232	1,068,380	3,225,928,108	11,956	125,905	426,721,574	6,969	70,983	234,412,483	4,165	43,740	157,210,419	5,983	59,645	217,128,163	3,324	32,366	114,915,014
1110 胆石症及び胆のう炎	241,032	2,723,997	12,651,558,792	33,126	275,837	1,619,334,481	21,990	180,067	1,074,095,397	8,417	69,048	408,369,165	17,929	141,292	878,452,177	12,179	94,866	596,144,527
1111 膵疾患	56,785	706,547	2,727,654,592	10,522	113,933	466,889,966	7,679	81,858	334,965,601	2,294	25,054	105,488,972	5,331	56,246	243,529,651	3,920	41,335	176,858,691
1112 その他の消化器系の疾患	1,211,868	11,068,043	40,949,252,121	223,122	1,422,379	6,363,851,364	140,729	880,512	3,833,903,810	70,459	455,756	2,177,272,485	133,342	829,828	3,916,658,959	82,573	504,059	2,302,170,399
1201 皮膚及び皮下組織の感染症	75,807	838,574	2,506,939,669	14,126	117,022	403,026,621	6,829	60,675	190,958,651	6,819	51,154	196,656,324	8,632	66,978	247,904,158	4,012	33,860	113,006,836
1202 皮膚炎及び湿疹	29,265	326,568	792,495,248	7,849	58,210	141,828,956	2,627	25,916	53,451,905	5,100	30,959	83,334,128	5,308	35,011	100,574,550	1,567	14,088	38,585,444
1203 その他の皮膚及び皮下組織の疾患	105,326	1,874,265	4,747,752,471	12,840	126,716	444,263,605	5,946	58,574	203,179,318	6,277	58,034	213,484,901	7,465	69,107	272,109,683	3,377	33,118	132,512,382
1301 炎症性多発性関節障害	129,837	1,910,096	5,926,374,721	16,393	153,336	706,733,595	6,960	57,291	265,472,694	8,211	79,250	382,366,473	7,740	72,942	352,818,527	2,934	25,428	125,277,083
1302 関節症	260,236	4,493,634	20,480,078,421	27,198	419,749	2,338,994,127	12,508	186,798	1,019,269,697	10,229	160,538	928,939,525	10,968	161,879	998,606,192	4,711	68,050	412,301,147
1303 脊椎障害（脊椎症を含む）	328,671	5,465,069	18,284,899,328	31,559	426,021	1,975,255,287	20,538	265,477	1,283,640,437	6,262	90,597	402,858,211	12,615	158,476	849,288,374	8,406	102,506	564,580,109
1304 椎間板障害	88,511	1,109,687	3,955,897,636	30,602	357,775	1,339,304,426	24,686	289,003	1,075,550,230	5,288	60,083	232,778,185	14,270	147,926	636,344,470	11,439	118,683	509,834,252
1305 頸腕症候群	2,631	44,071	73,768,666	223	2,198	4,660,987	142	1,468	2,893,335	58	480	1,197,698	112	1,720	3,301,648	45	408	1,340,185
1306 腰痛症及び坐骨神経痛	54,943	778,911	1,494,542,570	8,298	62,880	121,858,230	4,663	37,347	79,667,570	3,366	22,026	34,207,831	4,268	26,365	51,326,616	2,162	14,262	33,621,973
1307 その他の脊柱障害	37,259	535,639	3,098,286,037	6,844	87,485	609,774,737	3,417	43,078	275,020,148	2,776	35,026	278,553,009	3,379	38,835	360,735,924	1,343	15,419	113,079,891
1308 肩の傷害〈損傷〉	11,125	178,003	476,637,725	1,529	20,610	69,004,307	1,078	14,664	47,717,030	319	3,907	15,423,335	452	4,706	19,326,353	267	2,755	11,304,211
1309 骨の密度及び構造の障害	74,128	1,404,597	3,042,631,893	3,341	39,096	151,908,809	1,405	16,537	57,588,608	1,579	17,120	78,290,120	1,639	16,553	83,279,890	654	6,557	31,950,027
1310 その他の筋骨格系及び結合組織の疾患	286,851	5,108,055	15,177,243,314	43,081	529,108	2,196,252,456	16,581	207,054	808,513,633	24,385	285,614	1,268,788,883	26,493	310,024	1,430,260,873	9,097	113,392	473,473,065
1401 糸球体疾患及び腎尿細管間質性疾患	163,239	1,872,439	6,232,525,275	28,822	259,597	1,005,731,057	13,266	109,664	407,544,827	14,256	134,813	546,666,216	17,391	151,118	619,225,616	7,885	62,452	242,491,095
1402 腎不全	432,312	8,197,346	26,037,247,920	28,133	409,391	1,568,297,625	12,225	143,566	630,924,458	12,130	200,417	716,750,741	11,890	161,141	739,397,351	6,176	73,316	370,163,615
1403 尿路結石症	83,203	454,002	2,385,415,379	22,144	91,894	580,080,848	17,589	69,870	452,585,566	3,808	17,762	104,464,156	13,592	48,985	337,662,492	11,071	38,167	269,836,131
1404 その他の腎尿路系の疾患	123,442	1,648,646	4,617,207,481	9,825	78,144	309,844,353	3,190	25,517	94,482,350	5,803	42,991	185,193,665	6,008	44,065	200,113,114	1,740	13,750	56,393,424
1405 前立腺肥大（症）	73,548	743,679	2,537,552,192	6,113	42,225	181,776,456	4,716	31,108	137,526,794	268	2,469	8,987,753	2,850	18,565	88,433,536	2,232	13,951	68,357,502
1406 その他の男性生殖器の疾患	23,994	159,586	595,780,551	5,924	29,569	130,685,366	3,323	19,435	64,388,281	2,368	8,452	60,757,549	3,784	17,763	89,461,431	1,989	11,240	40,018,584
1407 月経障害及び閉経周辺期障害	3,031	20,622	62,604,131	1,223	6,845	18,844,180	605	3,074	8,893,346	610	3,723	9,774,762	633	3,486	13,142,499	258	1,332	5,492,852
1408 乳房及びその他の女性生殖器の疾患	130,768	779,601	3,444,532,898	50,390	279,613	1,171,042,851	25,123	136,874	625,787,067	24,666	137,694	519,495,184	32,007	168,931	747,020,481	13,888	70,690	339,973,743
1501 流産	57,851	136,283	762,686,637	25,074	58,910	327,118,779	12,039	28,592	159,804,574	13,035	30,318	167,314,205	18,074	40,223	220,402,186	7,956	17,663	96,579,899
1502 妊娠高血圧症候群	23,388	187,703	826,962,101	10,921	88,635	384,602,533	4,048	33,120	148,052,422	6,873	55,515	236,550,111	7,295	57,138	257,798,988	2,577	20,098	93,465,546
1503 単胎自然分娩	－	－	－	－	－	－	－	－	－	－	－	－	－	－	－	－	－	－
1504 その他の妊娠，分娩及び産じょく	522,229	4,065,714	12,692,149,301	236,838	1,849,162	5,655,442,390	86,012	682,105	2,042,631,331	150,826	1,167,057	3,612,811,059	166,780	1,300,875	4,112,194,362	54,830	427,208	1,333,916,587
1601 妊娠及び胎児発育に関連する障害	92,687	1,200,154	7,699,354,376	38,214	496,669	3,105,471,352	917	6,413	16,247,761	37,297	490,256	3,089,223,591	32,002	410,516	2,698,962,449	871	6,396	19,615,900
1602 その他の周産期に発生した病態	149,065	914,492	3,870,347,287	60,611	357,663	1,442,248,209	2,407	12,163	30,497,565	58,204	345,500	1,411,750,644	53,029	319,923	1,423,471,760	2,216	11,752	37,941,351
1701 心臓の先天奇形	24,534	265,450	2,871,682,269	9,652	99,341	1,078,108,113	703	5,499	63,034,108	8,917	93,549	1,012,339,986	7,462	79,574	989,807,239	476	4,114	44,505,765
1702 その他の先天奇形，変形及び染色体異常	97,791	1,273,974	6,339,109,115	34,266	375,482	2,127,237,884	4,137	40,946	220,083,600	29,999	332,592	1,898,975,943	25,854	272,677	1,867,841,015	2,907	29,835	177,917,044
1800 症状，徴候及び異常臨床所見・異常検査所見で他に分類されないもの	425,567	5,978,473	14,971,867,388	61,183	388,600	1,171,872,434	17,890	126,159	432,433,130	41,103	235,374	659,915,925	33,429	199,430	620,899,028	8,582	60,442	215,153,448
1901 骨折	1,177,793	20,247,687	64,495,768,746	99,300	1,161,456	4,410,984,264	47,645	574,814	2,092,442,554	42,906	441,182	1,848,196,826	52,499	527,112	2,331,612,466	25,679	263,539	1,149,578,056
1902 頭蓋内損傷及び内臓の損傷	160,883	2,670,440	9,069,495,226	16,590	210,609	864,803,202	7,587	87,716	396,283,980	7,547	100,195	386,675,062	8,776	101,290	475,258,049	4,255	50,191	236,504,511
1903 熱傷及び腐食	14,575	217,789	880,994,547	2,376	26,252	117,719,291	963	10,859	50,158,876	1,280	13,294	60,859,788	1,169	12,665	67,632,136	477	5,489	26,373,663
1904 中毒	29,871	171,621	768,488,593	7,803	32,867	166,625,185	3,455	13,328	71,505,931	4,198	18,494	90,646,296	3,858	15,360	90,217,780	1,479	5,787	34,821,770
1905 その他の損傷及びその他の外因の影響	565,564	8,326,736	25,467,781,872	96,977	1,022,432	3,837,773,781	48,794	528,810	1,969,145,069	43,564	421,094	1,646,391,782	54,027	488,592	2,196,756,616	25,468	250,686	1,118,568,185
2210 重症急性呼吸器症候群［SARS］	24	348	2,263,033	3	58	509,142	1	19	332,900	2	39	176,242	－	－	－	－	－	－
2220 その他の特殊目的用コード	1,048	16,672	45,026,308	2	46	135,065	2	46	135,065	－	－	－	15	101	466,858	8	34	187,310

注）1. 本表は、提出のあったデータで疾病コードの記載があるものを集計している。
2. 被用者保険の各制度について、高齢受給者（70歳以上）が被保険者であるか被扶養者であるか区別できないこと等から、被保険者に係る計数に被扶養者に係る計数を加えても計の計数に一致しない場合がある。
3. 制度・計は、協会（一般）・計、組合健保・計、共済組合・計、国民健康保険・計及び後期高齢者医療・計の単純合計である。

第３表　疾病分類別、診療種類別、制度別　件数・日数（回数）・点数（金額）

入院　　平成23年度

傷病名	（再掲）組合健保・被扶養者			共済組合・計			（再掲）共済組合・被保険者			（再掲）共済組合・被扶養者			国民健康保険・計（①＋②＋③）			①市町村国保・一般被保険者		
	件数	日数	点数	件数	日数	点数	件数	日数	点数	件数	日数	点数	件数	日数	点数	件数	日数	点数
総数	924,906	8,817,989	38,129,976,948	277,320	2,840,418	12,692,596,747	131,625	1,249,621	6,152,715,120	133,986	1,420,517	5,884,829,432	6,994,443	114,262,455	342,882,253,546	6,382,875	106,037,946	311,595,143,791
101 腸管感染症	20,638	91,812	391,679,493	4,756	21,346	83,291,245	1,264	6,016	19,938,218	3,453	15,047	62,442,049	39,618	249,881	872,218,587	35,528	225,373	781,174,310
102 結核	596	9,084	25,618,358	220	3,430	9,490,931	158	2,630	7,287,937	59	762	2,105,827	9,445	183,869	421,399,788	8,600	168,517	384,238,178
103 主として性的伝播様式をとる感染症	424	2,628	7,451,284	91	485	1,433,482	50	258	850,989	41	227	582,493	2,441	38,760	65,576,811	2,256	36,395	60,424,959
104 皮膚及び粘膜の病変を伴うウイルス疾患	2,640	17,364	69,566,851	796	6,321	22,965,512	359	2,920	10,142,257	411	3,115	11,997,718	13,412	131,252	399,141,738	12,101	119,873	361,340,421
105 ウイルス肝炎	1,459	13,832	61,658,837	654	7,091	32,478,483	404	4,181	19,975,352	196	2,214	10,192,370	26,376	340,059	1,151,339,532	23,981	312,409	1,051,182,067
106 その他のウイルス疾患	3,690	27,227	101,482,109	843	6,953	24,003,392	253	2,258	8,057,843	577	4,483	15,351,720	7,991	116,398	361,617,939	7,256	107,216	331,493,318
107 真菌症	924	8,152	34,341,944	222	2,839	13,702,686	137	1,892	9,423,811	73	774	3,052,163	6,272	101,720	377,860,216	5,545	90,199	335,082,969
108 感染症及び寄生虫の続発・後遺症	145	4,203	7,138,617	20	476	1,319,441	2	8	20,770	18	468	1,298,671	2,729	68,543	144,703,570	2,600	65,990	137,076,827
109 その他の感染症及び寄生虫症	7,871	51,977	236,470,578	1,550	15,623	81,946,152	586	7,168	41,722,906	902	7,467	35,476,896	26,734	360,497	1,886,814,014	24,038	325,847	1,698,056,565
201 胃の悪性新生物	3,484	39,379	211,378,065	2,797	30,777	171,393,795	1,855	19,725	114,741,597	676	7,603	39,524,627	118,098	1,463,291	6,989,897,304	105,352	1,311,721	6,238,448,053
202 結腸の悪性新生物	4,127	40,577	249,038,961	2,316	22,913	140,166,968	1,498	14,692	93,116,245	598	6,013	35,056,322	98,464	1,062,804	5,807,575,375	88,316	957,269	5,204,044,953
203 直腸Ｓ状結腸移行部及び直腸の悪性新生物	2,728	29,806	187,542,344	1,670	19,501	125,313,590	1,137	12,991	85,320,080	433	4,959	30,668,007	69,813	850,512	4,890,552,151	61,610	753,813	4,311,221,960
204 肝及び肝内胆管の悪性新生物	1,545	19,769	100,164,705	1,186	13,674	76,456,642	759	8,399	48,752,811	294	3,943	20,601,855	65,009	763,786	3,722,510,039	58,178	684,552	3,326,336,031
205 気管，気管支及び肺の悪性新生物	4,939	61,649	344,221,631	3,350	43,169	235,242,509	2,192	27,407	153,197,148	833	11,449	60,945,933	151,988	2,107,647	10,005,905,924	135,237	1,879,413	8,881,681,257
206 乳房の悪性新生物	13,723	111,596	668,969,574	3,884	33,046	189,902,948	1,799	14,739	89,200,332	1,973	17,176	95,436,973	61,996	629,943	3,045,805,177	54,740	562,899	2,699,425,135
207 子宮の悪性新生物	6,667	67,947	385,846,935	1,501	15,616	89,944,975	727	7,471	43,995,216	713	7,365	42,124,185	34,003	395,472	1,997,467,969	30,233	354,075	1,778,455,088
208 悪性リンパ腫	3,363	62,213	370,108,229	1,655	28,290	171,810,241	1,056	17,511	109,234,391	497	8,980	53,009,497	38,862	689,416	3,716,368,074	34,383	610,580	3,277,589,303
209 白血病	5,141	109,553	827,455,973	1,412	30,039	235,063,055	588	12,890	101,641,791	788	16,587	129,542,507	21,857	450,336	3,194,424,691	19,279	396,645	2,792,708,218
210 その他の悪性新生物	23,693	307,085	1,641,618,803	13,781	161,853	850,392,412	8,872	100,646	533,144,316	3,984	49,876	264,443,166	406,726	5,160,896	23,953,028,533	360,265	4,584,232	21,207,359,584
211 良性新生物及びその他の新生物	34,006	255,558	1,657,388,091	12,438	96,722	623,166,981	7,570	58,176	376,607,933	4,622	36,382	235,151,704	134,817	1,264,360	6,812,410,434	118,999	1,125,111	6,021,182,843
301 貧血	12,348	74,784	205,414,861	1,666	12,330	49,971,885	753	5,186	19,071,300	890	6,928	30,120,649	30,016	324,183	1,173,820,296	27,038	295,263	1,062,519,817
302 その他の血液及び造血器の疾患並びに免疫機構の障害	6,081	68,794	455,724,049	1,592	19,178	141,721,601	616	8,203	65,444,936	939	10,262	70,668,487	19,657	271,319	1,654,466,944	17,612	243,216	1,484,640,720
401 甲状腺障害	2,023	15,397	56,589,707	538	4,207	16,920,734	284	2,202	9,641,867	239	1,777	6,598,131	9,725	126,947	376,208,811	8,693	115,381	338,550,215
402 糖尿病	7,520	92,075	294,982,150	3,796	45,140	140,770,156	2,440	27,634	88,321,815	1,050	13,110	40,589,601	187,556	2,881,880	7,736,172,184	169,128	2,614,729	6,972,861,168
403 その他の内分泌，栄養及び代謝疾患	12,508	82,819	390,414,273	2,582	19,461	94,955,788	845	6,589	29,672,483	1,649	11,665	62,121,524	65,615	863,884	2,623,760,361	59,544	791,659	2,379,860,794
501 血管性及び詳細不明の認知症	436	12,220	16,569,034	204	5,593	7,516,519	19	365	694,394	92	2,682	3,285,337	34,704	967,723	1,273,115,665	32,621	909,692	1,195,054,573
502 精神作用物質使用による精神及び行動の障害	2,112	30,348	50,569,942	1,333	22,231	36,875,196	836	14,124	23,772,925	462	7,244	11,658,403	62,334	1,508,103	2,075,141,049	55,909	1,351,784	1,859,401,985
503 統合失調症、統合失調型障害及び妄想性障害	34,343	894,458	1,246,959,911	9,096	242,116	328,960,924	968	23,052	35,935,119	7,686	206,031	277,052,323	1,091,781	31,673,255	38,719,059,643	1,059,407	30,773,231	37,559,442,159
504 気分（感情）障害（躁うつ病を含む）	11,055	230,380	370,988,960	5,455	116,150	185,137,298	3,035	62,763	103,115,716	2,199	47,844	74,692,124	136,929	3,376,929	4,799,537,002	126,264	3,119,458	4,421,391,988
505 神経症性障害，ストレス関連障害及び身体表現性障害	4,393	77,795	142,695,729	1,309	25,117	41,126,844	444	7,420	12,637,506	850	17,331	27,973,982	29,045	629,356	953,607,004	26,978	586,371	886,434,456
506 知的障害＜精神遅滞＞	1,493	38,865	72,732,755	370	10,244	16,224,475	－	－	－	360	9,984	15,995,344	33,976	990,725	1,432,218,580	33,263	970,886	1,401,681,306
507 その他の精神及び行動の障害	6,991	154,340	298,828,032	1,730	39,416	70,091,100	201	4,052	7,549,363	1,459	33,489	60,237,154	68,738	1,857,925	2,632,951,195	64,924	1,759,637	2,479,013,208
601 パーキンソン病	972	20,730	58,889,824	390	7,950	26,784,916	94	1,441	7,567,125	186	4,217	12,969,234	40,327	976,727	2,102,146,831	37,508	912,452	1,943,516,135
602 アルツハイマー病	662	18,299	26,398,300	280	7,575	9,899,278	28	684	1,165,536	154	4,311	5,455,447	36,653	1,000,051	1,357,935,540	34,205	932,114	1,266,470,917
603 てんかん	9,024	100,287	351,295,761	1,848	20,113	64,727,033	367	2,635	10,009,286	1,434	16,722	53,002,970	77,720	1,811,723	3,468,913,598	73,944	1,744,760	3,312,654,458
604 脳性麻痺及びその他の麻痺性症候群	7,232	178,800	431,600,414	1,508	38,608	83,044,697	63	1,000	3,198,900	1,443	37,584	79,743,455	93,542	2,704,658	5,355,659,419	91,210	2,646,633	5,222,328,129
605 自律神経系の障害	658	13,438	31,433,897	170	2,547	6,980,905	64	613	2,105,638	103	1,913	4,790,894	9,694	215,592	544,119,113	8,308	183,104	456,030,325
606 その他の神経系の疾患	21,252	315,312	1,142,712,213	7,665	89,056	338,019,732	4,063	33,277	139,656,358	3,295	49,593	179,648,637	186,462	3,533,396	9,589,167,322	168,328	3,232,923	8,680,473,099
701 結膜炎	648	2,361	3,451,324	67	353	452,144	12	125	128,216	55	228	323,928	1,995	14,678	49,140,220	1,826	13,500	45,498,127
702 白内障	3,962	16,832	119,519,353	1,946	8,102	54,588,929	1,024	4,074	27,758,575	540	2,345	15,771,505	110,636	490,626	3,314,984,965	101,856	453,313	3,054,073,857
703 屈折及び調節の障害	644	3,833	21,407,174	61	423	1,628,033	35	263	919,230	25	156	676,232	17,220	73,871	457,406,048	15,709	67,504	415,827,709
704 その他の眼及び付属器の疾患	7,905	50,426	324,641,989	3,291	24,411	148,181,540	1,958	15,171	92,433,403	1,174	8,143	49,610,049	69,401	521,952	3,088,546,857	61,846	464,560	2,741,321,990
801 外耳炎	106	879	3,199,194	13	128	350,711	6	56	184,040	7	72	166,671	263	2,096	8,456,572	234	1,892	7,562,804
802 その他の外耳疾患	161	765	4,196,172	30	148	790,783	9	42	174,368	21	106	616,415	256	3,902	9,301,816	232	3,776	8,678,982
803 中耳炎	3,350	15,253	104,343,463	666	3,244	21,595,360	109	807	5,509,401	554	2,407	15,907,997	5,638	37,727	238,778,563	5,050	33,865	214,086,161
804 その他の中耳及び乳様突起の疾患	1,142	8,818	69,335,186	367	3,062	21,226,606	171	1,539	10,183,058	191	1,484	10,770,181	3,879	34,739	229,833,079	3,408	30,640	202,054,659
805 メニエール病	423	2,352	7,412,589	195	1,103	3,366,782	145	808	2,515,729	44	251	747,427	3,584	24,682	66,939,611	3,200	22,256	60,124,531
806 その他の内耳疾患	1,639	8,167	31,054,035	723	3,359	12,383,962	442	2,011	7,365,911	240	1,139	4,310,452	15,514	81,260	277,097,627	13,911	73,264	248,725,313
807 その他の耳疾患	1,857	14,242	87,603,736	791	6,414	28,068,735	503	3,952	14,432,886	269	2,261	12,835,183	9,817	87,713	327,051,902	8,573	77,326	286,052,455
901 高血圧性疾患	1,694	18,715	58,624,964	1,000	9,737	31,629,296	581	5,177	17,318,545	266	2,498	8,059,889	77,098	1,104,443	2,911,949,542	70,305	1,012,894	2,657,703,293
902 虚血性心疾患	3,957	24,016	266,097,120	5,489	30,012	403,613,695	4,273	22,260	317,798,975	741	4,731	50,173,089	190,913	1,301,404	14,629,985,500	170,514	1,171,646	13,055,446,685
903 その他の心疾患	8,068	83,339	790,144,785	4,373	43,655	472,514,288	2,709	24,532	316,323,775	1,315	14,859	121,326,404	148,752	1,883,412	12,887,556,248	134,350	1,715,555	11,551,440,877
904 くも膜下出血	2,984	64,510	322,670,702	1,094	22,121	128,069,218	638	12,020	81,743,847	336	6,971	37,033,566	40,147	911,410	3,775,610,473	35,885	813,496	3,376,402,637
905 脳内出血	5,711	129,664	396,194,015	2,548	54,484	178,987,561	1,421	29,588	105,297,425	878	19,564	58,324,897	129,960	2,917,161	8,623,986,754	115,633	2,588,754	7,674,382,928
906 脳梗塞	5,268	98,450	328,376,766	3,185	54,010	202,274,498	1,851	28,474	120,065,146	771	14,446	47,468,889	214,169	4,133,230	13,396,588,663	193,968	3,748,661	12,125,687,603
907 脳動脈硬化（症）	3	23	84,575	2	4	11,659	2	4	11,659	－	－	－	326	3,214	18,707,960	295	3,021	16,558,668
908 その他の脳血管疾患	3,191	35,607	246,596,136	1,817	18,105	143,434,540	1,140	10,080	94,566,735	535	6,211	39,073,257	51,315	662,772	3,602,225,378	46,491	605,300	3,254,982,324
909 動脈硬化（症）	432	5,920	37,773,910	294	2,986	23,304,433	164	1,452	12,579,319	75	940	6,510,773	18,472	203,038	1,477,826,301	16,588	181,969	1,323,037,464
910 痔核	4,924	24,457	53,858,517	1,890	10,945	29,854,557	1,363	7,905	21,871,579	500	2,870	7,548,419	30,412	193,013	532,632,549	26,823	171,186	471,744,403
911 低血圧（症）	219	1,951	6,067,536	72	512	1,795,728	24	90	388,886	47	414	1,372,743	2,078	35,832	68,573,210	1,921	33,572	62,572,165
912 その他の循環器系の疾患	3,911	34,847	240,847,162	2,009	20,047	164,704,800	1,187	12,346	107,404,014	634	5,292	37,019,820	62,536	703,080	5,530,198,072	56,104	633,550	4,974,573,723

注）1. 本表は、提出のあったデータで疾病コードの記載があるものを集計している。
2. 被用者保険の各制度について、高齢受給者（70歳以上）が被保険者であるか被扶養者であるか区別できないこと等から、被保険者に係る計数に被扶養者に係る計数を加えても計の計数に一致しない場合がある。
3. 制度・計は、協会（一般）・計、組合健保・計、共済組合・計、国民健康保険・計及び後期高齢者医療・計の単純合計である。

第３表　疾病分類別、診療種類別、制度別　件数・日数（回数）・点数（金額）

入院　　平成23年度

傷病名	（再掲）組合健保・被扶養者			共済組合・計			（再掲）共済組合・被保険者			（再掲）共済組合・被扶養者			国民健康保険・計（①＋②＋③）			①市町村国保・一般被保険者		
	件数	日数	点数	件数	日数	点数	件数	日数	点数	件数	日数	点数	件数	日数	点数	件数	日数	点数
1001 急性鼻咽頭炎（かぜ）〈感冒〉	716	3,071	10,499,339	117	431	1,525,066	15	52	127,770	102	379	1,397,296	1,054	7,280	15,983,946	929	6,495	14,646,014
1002 急性咽頭炎及び急性扁桃炎	5,944	27,655	108,569,261	1,402	6,371	23,786,161	407	2,082	6,524,558	994	4,284	17,241,571	8,447	45,554	154,647,950	7,680	41,514	141,350,422
1003 その他の急性上気道感染症	5,659	25,099	101,306,904	1,215	5,566	21,287,762	272	1,435	4,786,665	936	4,095	16,366,421	8,382	49,898	165,094,171	7,519	44,978	148,405,793
1004 肺炎	38,709	227,923	1,025,977,329	7,813	49,864	206,156,849	1,257	10,339	34,832,590	6,381	37,465	164,466,199	101,337	1,088,486	3,740,479,675	92,146	996,241	3,413,911,041
1005 急性気管支炎及び急性細気管支炎	22,474	117,224	563,015,800	4,120	21,363	99,710,936	99	609	1,791,611	4,010	20,652	97,639,785	22,087	132,715	554,867,123	20,040	120,881	504,040,201
1006 アレルギー性鼻炎	761	4,034	18,876,862	199	1,049	6,060,102	98	532	3,105,834	100	515	2,944,303	2,614	26,773	82,542,325	2,329	24,786	74,432,295
1007 慢性副鼻腔炎	1,330	8,381	65,279,862	914	6,344	48,751,410	706	4,967	38,463,905	199	1,309	9,738,717	10,800	77,558	548,139,257	9,288	66,893	468,212,749
1008 急性又は慢性と明示されない気管支炎	1,228	6,468	24,820,786	201	1,171	5,143,968	16	102	236,680	182	1,020	4,763,100	2,618	25,370	69,493,200	2,363	23,002	63,030,922
1009 慢性閉塞性肺疾患	292	4,029	15,605,263	152	2,090	7,629,576	73	720	3,303,029	44	761	2,343,971	16,055	264,704	739,690,372	14,555	239,893	665,866,292
1010 喘息	15,672	89,346	367,393,939	3,005	16,989	64,788,520	352	2,762	7,657,632	2,630	13,950	56,494,100	35,511	304,500	951,319,071	32,558	281,162	874,276,245
1011 その他の呼吸器系の疾患	20,432	155,126	856,897,664	6,085	49,690	263,937,606	2,588	21,839	108,997,512	3,296	24,714	143,782,690	103,768	1,373,152	5,299,097,113	94,042	1,253,230	4,802,061,608
1101 う蝕	11	31	125,286	－	－	－	－	－	－	－	－	－	28	201	1,138,168	24	166	1,063,337
1102 歯肉炎及び歯周疾患	19	100	426,599	10	66	319,868	2	13	48,945	8	53	270,923	169	2,349	8,082,529	151	2,127	7,415,801
1103 その他の歯及び歯の支持組織の障害	136	1,268	7,587,440	44	330	2,292,478	17	103	874,259	27	227	1,418,219	279	2,630	12,999,527	240	2,241	11,338,778
1104 胃潰瘍及び十二指腸潰瘍	1,555	12,734	53,005,797	1,091	8,309	35,987,472	824	6,139	26,414,893	216	1,701	7,639,981	44,768	483,320	1,801,465,121	40,220	437,246	1,619,155,613
1105 胃炎及び十二指腸炎	1,200	8,311	22,084,541	461	2,281	7,059,639	293	1,421	4,231,548	148	711	2,312,031	19,442	241,645	553,779,799	17,765	224,805	509,326,378
1106 アルコール性肝疾患	350	4,897	13,619,526	270	3,034	9,461,060	184	2,032	6,352,637	80	950	2,931,017	15,361	227,216	634,997,954	13,689	201,607	564,876,375
1107 慢性肝炎（アルコール性のものを除く）	132	1,454	3,340,622	88	917	2,731,685	43	425	1,233,315	33	347	1,135,841	4,487	75,156	134,409,952	4,111	69,519	122,913,118
1108 肝硬変（アルコール性のものを除く）	573	7,720	31,351,719	282	3,535	15,788,267	139	1,552	6,790,886	101	1,332	7,083,422	15,191	242,907	701,036,036	13,839	222,278	635,842,997
1109 その他の肝疾患	2,340	23,353	89,271,921	1,058	10,914	42,045,551	638	6,479	24,439,052	370	3,800	15,516,033	26,556	359,191	1,115,037,482	23,954	326,321	1,002,681,512
1110 胆石症及び胆のう炎	4,783	36,766	230,328,653	2,888	22,645	141,015,313	2,004	15,187	96,337,793	715	5,758	36,010,891	65,512	636,029	3,447,124,737	58,420	572,411	3,085,473,276
1111 膵疾患	1,215	12,591	56,235,423	903	9,635	43,595,470	677	7,208	32,517,890	195	2,008	8,742,945	20,918	248,187	1,001,966,133	18,795	224,163	902,429,979
1112 その他の消化器系の疾患	45,880	291,401	1,468,884,104	19,618	123,241	601,418,517	12,249	73,617	337,141,690	6,693	43,976	241,777,443	358,811	3,002,230	11,566,650,669	319,504	2,718,557	10,367,685,093
1201 皮膚及び皮下組織の感染症	4,423	30,974	128,389,502	1,337	10,607	37,962,897	618	5,286	17,216,047	685	4,876	19,418,265	18,742	203,115	635,512,848	16,834	183,113	569,428,726
1202 皮膚炎及び湿疹	3,670	20,162	59,315,279	553	4,246	11,174,615	197	1,775	4,398,358	350	2,395	6,471,134	8,060	101,085	244,897,950	7,251	92,835	222,602,642
1203 その他の皮膚及び皮下組織の疾患	3,854	32,118	128,238,688	1,166	10,950	44,348,949	547	5,402	22,500,710	591	5,082	20,643,508	23,566	368,415	1,095,875,329	21,378	338,295	997,724,963
1301 炎症性多発性関節障害	4,308	39,712	202,263,016	1,344	12,122	61,369,309	531	4,182	23,143,303	711	6,667	33,761,186	35,669	438,015	1,717,887,722	31,779	397,303	1,539,280,780
1302 関節症	5,071	74,605	479,522,027	2,163	33,405	201,129,618	1,033	15,319	91,797,601	796	12,061	75,108,484	72,983	1,182,416	6,362,684,251	66,772	1,085,309	5,816,996,424
1303 脊椎障害（脊椎症を含む）	2,619	34,006	177,868,813	2,175	27,754	146,930,424	1,471	18,185	100,200,577	462	6,128	30,012,744	87,192	1,274,450	5,570,264,195	78,922	1,158,741	5,019,371,374
1304 椎間板障害	2,697	27,646	120,052,566	2,313	25,595	104,439,779	1,838	20,018	83,124,406	450	5,184	20,143,538	28,481	365,466	1,299,934,225	25,116	322,954	1,139,424,590
1305 頸腕症候群	65	1,308	1,961,369	10	177	219,026	3	25	79,832	1	11	25,404	699	10,172	20,050,720	654	9,660	18,647,729
1306 腰痛症及び坐骨神経痛	2,009	10,677	14,285,638	426	2,832	6,393,353	300	1,929	4,679,721	114	680	1,224,032	11,501	135,333	301,866,499	10,432	124,632	275,549,860
1307 その他の脊柱障害	1,808	20,222	224,534,109	579	7,031	65,330,900	286	3,660	27,469,631	256	2,843	34,452,886	12,539	177,584	1,132,005,356	11,378	162,612	1,023,004,545
1308 肩の傷害〈損傷〉	167	1,648	7,137,359	123	1,607	5,341,823	88	1,158	3,772,065	26	270	1,063,566	3,580	54,665	167,905,733	3,209	49,293	150,840,397
1309 骨の密度及び構造の障害	863	8,017	44,716,336	293	2,954	16,796,960	118	1,252	7,299,866	159	1,491	8,860,571	10,516	173,967	494,907,057	9,749	162,431	459,801,258
1310 その他の筋骨格系及び結合組織の疾患	16,652	183,463	914,922,815	4,485	52,836	233,021,520	1,627	19,861	80,441,545	2,708	30,099	143,215,254	71,520	1,142,316	4,027,777,728	63,862	1,032,632	3,593,580,067
1401 糸球体疾患及び腎尿細管間質性疾患	9,085	84,425	362,191,391	2,612	22,906	91,616,369	1,269	10,325	38,972,873	1,253	11,501	49,022,912	38,761	406,479	1,478,656,101	34,784	366,359	1,326,299,587
1402 腎不全	4,469	66,958	294,755,255	2,167	28,882	131,532,115	1,202	13,617	70,738,523	718	10,441	44,879,307	102,812	1,753,951	6,279,899,489	91,231	1,568,138	5,581,849,815
1403 尿路結石症	2,253	9,637	60,435,282	2,074	7,796	53,142,335	1,668	5,974	42,138,252	356	1,570	9,609,410	27,530	141,113	794,259,624	23,979	124,431	694,150,242
1404 その他の腎尿路系の疾患	3,981	27,083	132,633,347	877	6,221	27,499,305	259	1,770	7,440,252	573	4,014	18,619,229	21,115	234,710	760,456,862	19,236	214,939	694,300,857
1405 前立腺肥大（症）	50	358	1,323,497	427	2,564	12,387,082	350	1,985	9,716,943	24	220	864,515	24,058	190,822	781,840,508	21,673	173,681	705,791,130
1406 その他の男性生殖器の疾患	1,675	5,730	46,825,852	552	2,612	12,773,628	266	1,575	5,339,301	274	948	7,047,678	7,242	48,395	175,556,922	6,381	43,098	156,324,111
1407 月経障害及び閉経周辺期障害	373	2,148	7,626,380	92	422	1,933,080	47	225	1,101,465	45	197	831,615	909	7,539	22,958,231	807	6,660	20,569,736
1408 乳房及びその他の女性生殖器の疾患	17,934	96,770	398,800,218	4,165	22,464	109,987,073	2,425	13,011	63,375,319	1,704	9,159	45,020,920	35,187	220,104	1,033,661,208	31,313	197,081	923,724,860
1501 流産	10,118	22,560	123,822,287	2,341	5,440	30,952,806	1,430	3,344	19,076,386	911	2,096	11,876,420	12,360	31,699	184,186,301	10,926	28,430	165,616,408
1502 妊娠高血圧症候群	4,718	37,040	164,333,442	1,000	9,084	39,835,605	572	5,259	22,639,409	428	3,825	17,196,196	4,171	32,844	144,716,180	3,714	29,210	129,424,067
1503 単胎自然分娩	－	－	－	－	－	－	－	－	－	－	－	－	－	－	－	－	－	－
1504 その他の妊娠，分娩及び産じょく	111,950	873,667	2,778,277,775	23,100	202,709	663,752,715	12,727	112,745	367,335,029	10,373	89,964	296,417,686	95,468	712,257	2,258,483,890	84,324	627,815	1,996,613,183
1601 妊娠及び胎児発育に関連する障害	31,131	404,120	2,679,346,549	4,482	60,282	413,992,096	152	1,178	4,713,924	4,330	59,104	409,278,172	17,989	232,687	1,480,928,479	16,108	209,174	1,330,550,321
1602 その他の周産期に発生した病態	50,812	308,144	1,385,352,667	6,939	45,552	218,460,224	398	2,182	8,176,764	6,541	43,370	210,283,460	28,469	190,984	785,252,841	25,651	174,518	715,298,520
1701 心臓の先天奇形	6,980	75,421	944,826,515	1,096	12,701	147,426,742	57	500	5,682,360	1,035	12,167	141,160,877	5,514	60,664	601,154,711	4,995	55,726	546,418,562
1702 その他の先天奇形，変形及び染色体異常	22,883	241,892	1,686,471,918	3,898	43,704	273,514,257	487	4,810	28,193,709	3,408	38,854	245,171,356	28,891	496,052	1,804,859,416	26,547	466,885	1,655,270,946
1800 症状，徴候及び異常臨床所見・異常検査所見で他に分類されないもの	24,104	128,978	376,946,152	3,934	23,861	80,331,030	1,136	8,711	30,493,534	2,700	13,994	46,246,710	97,602	1,260,329	3,633,866,403	88,448	1,149,153	3,297,899,754
1901 骨折	23,774	213,717	1,011,980,090	8,340	88,161	377,399,984	3,709	40,306	166,942,561	4,021	37,432	175,862,297	211,223	3,142,862	11,086,783,732	192,766	2,888,073	10,153,688,765
1902 頭蓋内損傷及び内臓の損傷	3,903	40,265	202,697,814	1,350	16,227	71,557,113	582	7,002	33,186,632	682	7,876	33,647,355	41,954	675,096	2,418,799,453	38,329	620,037	2,213,999,353
1903 熱傷及び腐食	657	6,630	36,719,960	169	1,951	12,058,581	66	778	5,575,983	96	1,109	6,342,181	4,541	64,885	289,447,498	4,180	59,703	266,249,210
1904 中毒	2,326	8,999	53,337,265	568	2,201	13,190,058	228	967	5,872,358	327	1,174	7,089,193	12,272	73,179	326,121,766	11,408	69,138	304,631,005
1905 その他の損傷及びその他の外因の影響	27,001	213,861	995,839,990	9,637	92,166	412,259,721	4,832	49,696	220,762,255	4,569	38,743	180,688,307	151,615	2,172,500	6,960,060,663	136,468	1,968,355	6,260,019,618
2210 重症急性呼吸器症候群［SARS］	－	－	－	－	－	－	－	－	－	－	－	－	9	122	526,808	7	94	377,698
2220 その他の特殊目的用コード	7	67	279,548	－	－	－	－	－	－	－	－	－	2	59	168,204	－	－	－

注）1. 本表は、提出のあったデータで疾病コードの記載があるものを集計している。
2. 被用者保険の各制度について、高齢受給者（70歳以上）が被保険者であるか被扶養者であるか区別できないこと等から、被保険者に係る計数に被扶養者に係る計数を加えても計の計数に一致しない場合がある。
3. 制度・計は、協会（一般）・計、組合健保・計、共済組合・計、国民健康保険・計及び後期高齢者医療・計の単純合計である。

第３表　疾病分類別、診療種類別、制度別　件数・日数（回数）・点数（金額）

入院　　平成23年度

傷病名	②市町村国保・退職被保険者			③国保組合			後期高齢者医療・計（④＋⑤）			④後期高齢者医療・現役並み所得者			⑤後期高齢者医療・一般		
	件数	日数	点数	件数	日数	点数	件数	日数	点数	件数	日数	点数	件数	日数	点数
総数	398,562	5,878,931	21,248,047,592	213,006	2,345,578	10,039,062,163	11,734,628	216,174,950	577,706,854,538	616,156	9,598,657	32,259,745,062	11,118,472	206,576,293	545,447,109,476
101 腸管感染症	1,541	11,984	40,435,157	2,549	12,524	50,609,120	48,173	556,393	1,498,871,026	2,520	26,565	76,476,462	45,653	529,828	1,422,394,564
102 結核	483	8,862	22,044,356	362	6,490	15,117,254	26,799	569,928	1,262,061,833	1,626	33,169	77,900,136	25,173	536,759	1,184,161,697
103 主として性的伝播様式をとる感染症	64	1,580	2,355,006	121	785	2,796,846	1,011	22,069	36,107,778	23	284	718,270	988	21,785	35,389,508
104 皮膚及び粘膜の病変を伴うウイルス疾患	786	7,240	22,543,504	525	4,139	15,257,813	18,038	202,576	557,376,385	1,285	12,638	38,227,739	16,753	189,938	519,148,646
105 ウイルス肝炎	1,592	19,247	68,699,537	803	8,403	31,457,928	32,992	579,056	1,375,374,995	1,624	25,216	71,194,438	31,368	553,840	1,304,180,557
106 その他のウイルス疾患	250	4,785	13,564,105	485	4,397	16,560,516	3,053	70,148	167,309,625	185	3,727	10,248,034	2,868	66,421	157,061,591
107 真菌症	410	6,965	29,666,671	317	4,556	13,110,576	9,965	189,470	668,853,923	679	12,866	50,035,908	9,286	176,604	618,818,015
108 感染症及び寄生虫の続発・後遺症	106	2,200	5,789,853	23	353	1,836,890	6,182	134,434	298,480,471	243	4,734	12,083,338	5,939	129,700	286,397,133
109 その他の感染症及び寄生虫症	1,533	22,849	124,723,886	1,163	11,801	64,033,563	60,485	989,384	4,286,611,716	3,632	57,874	275,344,551	56,853	931,510	4,011,267,165
201 胃の悪性新生物	9,184	111,375	540,454,759	3,562	40,195	210,994,492	162,498	2,437,574	9,286,284,342	12,537	171,778	736,443,596	149,961	2,265,796	8,549,840,746
202 結腸の悪性新生物	7,227	77,141	434,490,013	2,921	28,394	169,040,409	135,539	1,878,703	7,559,602,624	9,561	118,312	538,192,671	125,978	1,760,391	7,021,409,953
203 直腸Ｓ状結腸移行部及び直腸の悪性新生物	5,898	71,078	417,669,343	2,305	25,621	161,660,848	59,707	890,275	3,843,341,181	3,734	51,784	256,032,803	55,973	838,491	3,587,308,378
204 肝及び肝内胆管の悪性新生物	5,004	59,327	290,695,070	1,827	19,907	105,478,938	97,860	1,229,572	5,131,589,257	8,258	96,827	441,223,640	89,602	1,132,745	4,690,365,617
205 気管，気管支及び肺の悪性新生物	12,466	171,690	840,331,169	4,285	56,544	283,893,498	167,334	2,426,472	9,403,446,449	13,470	180,425	776,613,535	153,864	2,246,047	8,626,832,914
206 乳房の悪性新生物	4,739	45,902	225,610,815	2,517	21,142	120,769,227	32,923	454,973	1,621,077,463	1,740	19,984	85,589,464	31,183	434,989	1,535,487,999
207 子宮の悪性新生物	2,483	28,072	145,943,266	1,287	13,325	73,069,615	13,785	202,302	767,625,158	733	9,742	41,888,343	13,052	192,560	725,736,815
208 悪性リンパ腫	3,242	57,733	318,986,727	1,237	21,103	119,792,044	46,006	822,423	3,720,024,851	3,827	65,503	317,966,864	42,179	756,920	3,402,057,987
209 白血病	1,662	34,950	262,875,764	916	18,741	138,840,709	16,208	299,842	1,634,627,383	1,222	21,713	129,897,497	14,986	278,129	1,504,729,886
210 その他の悪性新生物	33,624	421,795	1,970,147,818	12,837	154,869	775,521,131	447,034	6,395,547	23,461,972,812	37,296	476,672	1,935,478,512	409,738	5,918,875	21,526,494,300
211 良性新生物及びその他の新生物	8,847	84,564	452,766,904	6,971	54,685	338,460,687	94,372	1,245,148	4,567,046,529	6,926	76,220	332,559,681	87,446	1,168,928	4,234,486,848
301 貧血	1,099	15,702	69,119,316	1,879	13,218	42,181,163	57,530	935,299	2,651,237,149	2,512	35,841	120,272,671	55,018	899,458	2,530,964,478
302 その他の血液及び造血器の疾患並びに免疫機構の障害	1,153	16,965	105,831,228	892	11,138	63,994,996	27,032	454,763	2,369,184,562	1,615	26,299	158,037,222	25,417	428,464	2,211,147,340
401 甲状腺障害	556	6,735	21,445,414	476	4,831	16,213,182	15,613	302,728	647,636,856	629	10,941	29,791,025	14,984	291,787	617,845,831
402 糖尿病	13,829	206,053	583,460,435	4,599	61,098	179,850,581	356,281	7,160,486	15,120,602,291	17,095	294,899	724,686,992	339,186	6,865,587	14,395,915,299
403 その他の内分泌，栄養及び代謝疾患	3,942	52,652	169,547,182	2,129	19,573	74,352,385	172,510	2,773,728	6,799,710,418	7,942	115,953	313,920,938	164,568	2,657,775	6,485,789,480
501 血管性及び詳細不明の認知症	1,844	51,978	68,743,576	239	6,053	9,317,516	278,083	7,606,906	10,454,297,543	7,179	186,803	274,473,667	270,904	7,420,103	10,179,823,876
502 精神作用物質使用による精神及び行動の障害	5,355	136,837	183,999,120	1,070	19,482	31,739,944	23,885	646,555	825,214,830	562	13,156	18,276,593	23,323	633,399	806,938,237
503 統合失調症、統合失調型障害及び妄想性障害	25,732	721,582	919,023,338	6,642	178,442	240,594,146	370,882	10,883,286	13,016,751,469	4,567	129,154	160,415,344	366,315	10,754,132	12,856,336,125
504 気分（感情）障害（躁うつ病を含む）	8,341	207,432	298,710,884	2,324	50,039	79,434,130	121,826	3,235,305	4,496,898,711	3,978	96,659	147,490,874	117,848	3,138,646	4,349,407,837
505 神経症性障害，ストレス関連障害及び身体表現性障害	1,484	33,125	48,154,967	583	9,860	19,017,581	24,147	566,227	845,532,001	897	19,145	32,637,626	23,250	547,082	812,894,375
506 知的障害＜精神遅滞＞	463	12,863	18,029,258	250	6,976	12,508,016	8,000	237,931	286,793,156	44	1,323	1,577,814	7,956	236,608	285,215,342
507 その他の精神及び行動の障害	2,793	74,819	110,425,681	1,021	23,469	43,512,306	77,180	2,056,149	3,006,675,464	2,139	53,088	87,493,926	75,041	2,003,061	2,919,181,538
601 パーキンソン病	2,344	53,474	132,962,844	475	10,801	25,667,852	189,870	4,917,017	9,957,308,520	9,305	225,604	498,258,584	180,565	4,691,413	9,459,049,936
602 アルツハイマー病	2,049	57,243	75,917,344	399	10,694	15,547,279	310,440	8,358,448	11,504,305,037	10,427	269,220	400,200,476	300,013	8,089,228	11,104,104,561
603 てんかん	2,497	47,033	102,691,045	1,279	19,930	53,568,095	47,915	974,194	2,133,226,514	1,769	30,151	82,546,030	46,146	944,043	2,050,680,484
604 脳性麻痺及びその他の麻痺性症候群	1,308	32,457	74,292,042	1,024	25,568	59,039,248	19,604	487,920	1,033,521,638	705	16,245	39,835,497	18,899	471,675	993,686,141
605 自律神経系の障害	1,215	29,039	78,966,677	171	3,449	9,122,111	12,990	287,707	677,435,193	729	15,497	39,179,463	12,261	272,210	638,255,730
606 その他の神経系の疾患	12,404	227,945	655,735,524	5,730	72,528	252,958,699	201,982	4,139,538	10,102,524,533	11,592	201,008	576,851,521	190,390	3,938,530	9,525,673,012
701 結膜炎	90	650	2,643,878	79	528	998,215	3,705	39,831	111,663,609	171	1,515	5,874,440	3,534	38,316	105,789,169
702 白内障	6,144	26,551	183,154,341	2,636	10,762	77,756,767	209,496	1,011,092	6,267,624,428	15,886	68,743	470,786,987	193,610	942,349	5,796,837,441
703 屈折及び調節の障害	1,072	4,380	29,496,638	439	1,987	12,081,701	28,937	142,811	748,192,180	1,790	8,293	47,210,627	27,147	134,518	700,981,553
704 その他の眼及び付属器の疾患	5,038	39,175	234,058,185	2,517	18,217	113,166,682	72,421	549,641	2,744,856,688	5,387	34,783	204,743,982	67,034	514,858	2,540,112,706
801 外耳炎	10	104	341,570	19	100	552,198	208	2,436	8,600,578	18	212	981,351	190	2,224	7,619,227
802 その他の外耳疾患	9	64	251,195	15	62	371,639	111	1,787	4,356,529	12	142	418,605	99	1,645	3,937,924
803 中耳炎	269	2,214	13,109,178	319	1,648	11,583,224	1,346	14,796	62,511,152	111	881	4,605,027	1,235	13,915	57,906,125
804 その他の中耳及び乳様突起の疾患	245	2,246	14,502,492	226	1,853	13,275,928	933	9,678	51,543,614	83	918	5,202,091	850	8,760	46,341,523
805 メニエール病	286	1,936	5,205,617	98	490	1,609,463	4,519	52,999	105,801,416	255	2,080	4,939,041	4,264	50,919	100,862,375
806 その他の内耳疾患	1,038	5,110	17,974,309	565	2,886	10,398,005	18,090	119,844	367,079,446	1,264	6,893	23,083,172	16,826	112,951	343,996,274
807 その他の耳疾患	786	6,589	25,162,075	458	3,798	15,837,372	5,038	55,816	176,392,913	436	4,249	14,520,839	4,602	51,567	161,872,074
901 高血圧性疾患	4,798	66,109	181,536,595	1,995	25,440	72,709,654	446,454	8,612,608	16,386,053,297	14,726	254,395	558,810,382	431,728	8,358,213	15,827,242,915
902 虚血性心疾患	14,746	97,193	1,150,934,353	5,653	32,565	423,604,462	314,708	3,623,622	20,643,914,368	22,263	189,487	1,565,449,916	292,445	3,434,135	19,078,464,452
903 その他の心疾患	10,038	122,427	918,757,206	4,364	45,430	417,358,165	684,983	11,668,947	39,393,790,796	34,175	499,236	2,240,252,421	650,808	11,169,711	37,153,538,375
904 くも膜下出血	3,068	71,915	275,396,754	1,194	25,999	123,811,082	64,227	1,596,534	4,362,214,654	2,849	67,986	219,587,269	61,378	1,528,548	4,142,627,385
905 脳内出血	11,032	256,732	717,226,054	3,295	71,675	232,377,772	265,668	6,379,194	14,892,251,540	13,007	296,728	801,650,247	252,661	6,082,466	14,090,601,293
906 脳梗塞	15,376	299,520	958,543,463	4,825	85,049	312,357,597	996,432	22,545,132	53,574,118,456	47,555	997,800	2,782,810,667	948,877	21,547,332	50,791,307,789
907 脳動脈硬化（症）	23	122	1,658,221	8	71	491,071	1,655	35,257	69,491,000	58	732	2,645,803	1,597	34,525	66,845,197
908 その他の脳血管疾患	3,353	41,921	244,687,849	1,471	15,551	102,555,205	101,526	1,802,939	5,710,034,879	6,472	99,794	377,835,822	95,054	1,703,145	5,332,199,057
909 動脈硬化（症）	1,447	16,922	124,922,612	437	4,147	29,866,225	47,177	699,464	3,271,631,210	2,735	32,996	194,822,773	44,442	666,468	3,076,808,437
910 痔核	2,172	14,062	39,719,238	1,417	7,765	21,168,908	15,116	112,078	310,140,961	1,267	8,036	24,105,334	13,849	104,042	286,035,627
911 低血圧（症）	96	1,346	3,876,719	61	914	2,124,326	4,069	54,031	129,315,673	261	2,598	7,588,199	3,808	51,433	121,727,474
912 その他の循環器系の疾患	4,370	49,089	390,099,725	2,062	20,441	165,524,624	95,075	1,404,779	8,464,235,146	6,764	89,937	672,630,415	88,311	1,314,842	7,791,604,731

注）1. 本表は、提出のあったデータで疾病コードの記載があるものを集計している。
2. 被用者保険の各制度について、高齢受給者（70歳以上）が被保険者であるか被扶養者であるか区別できないこと等から、被保険者に係る計数に被扶養者に係る計数を加えても計の計数に一致しない場合がある。
3. 制度・計は、協会（一般）・計、組合健保・計、共済組合・計、国民健康保険・計及び後期高齢者医療・計の単純合計である。

第３表　疾病分類別、診療種類別、制度別　件数・日数（回数）・点数（金額）

入院　　平成23年度

傷病名	②市町村国保・退職被保険者			③国保組合			後期高齢者医療・計（④＋⑤）			④後期高齢者医療・現役並み所得者			⑤後期高齢者医療・一般		
	件数	日数	点数	件数	日数	点数	件数	日数	点数	件数	日数	点数	件数	日数	点数
1001 急性鼻咽頭炎（かぜ）〈感冒〉	30	295	525,345	95	490	812,587	591	5,785	15,768,263	24	223	614,410	567	5,562	15,153,853
1002 急性咽頭炎及び急性扁桃炎	133	844	2,528,084	634	3,196	10,769,444	1,230	13,766	37,540,781	85	771	2,146,813	1,145	12,995	35,393,968
1003 その他の急性上気道感染症	243	1,693	5,223,445	620	3,227	11,464,933	3,898	36,805	99,803,204	247	1,822	5,290,274	3,651	34,983	94,512,930
1004 肺炎	4,590	56,685	185,928,415	4,601	35,560	140,640,219	462,781	7,237,086	20,298,705,474	24,226	355,497	1,086,951,614	438,555	6,881,589	19,211,753,860
1005 急性気管支炎及び急性細気管支炎	267	2,292	6,859,376	1,780	9,542	43,967,546	19,718	232,419	646,454,322	951	10,136	30,730,462	18,767	222,283	615,723,860
1006 アレルギー性鼻炎	103	896	3,046,038	182	1,091	5,063,992	1,106	16,360	39,785,477	58	700	1,947,508	1,048	15,660	37,837,969
1007 慢性副鼻腔炎	936	6,805	49,283,105	576	3,860	30,643,403	3,127	28,193	138,193,678	303	2,177	13,435,257	2,824	26,016	124,758,421
1008 急性又は慢性と明示されない気管支炎	109	1,449	3,031,965	146	919	3,430,313	7,899	134,989	282,822,896	307	4,185	10,424,311	7,592	130,804	272,398,585
1009 慢性閉塞性肺疾患	1,153	20,159	58,878,735	347	4,652	14,945,345	108,611	2,274,336	4,999,459,121	5,262	99,805	247,232,176	103,349	2,174,531	4,752,226,945
1010 喘息	1,116	11,438	32,342,705	1,837	11,900	44,700,121	59,240	1,017,553	2,259,667,906	2,115	30,549	80,078,755	57,125	987,004	2,179,589,151
1011 その他の呼吸器系の疾患	5,630	79,207	309,058,627	4,096	40,715	187,976,878	382,923	6,665,462	19,779,563,830	22,741	373,223	1,232,002,088	360,182	6,292,239	18,547,561,742
1101 う蝕	1	2	6,203	3	33	68,628	18	190	1,820,545	1	6	190,503	17	184	1,630,042
1102 歯肉炎及び歯周疾患	8	60	172,075	10	162	494,653	97	1,250	3,173,872	4	21	76,776	93	1,229	3,097,096
1103 その他の歯及び歯の支持組織の障害	6	84	330,294	33	305	1,330,455	207	2,658	6,914,235	6	35	135,768	201	2,623	6,778,467
1104 胃潰瘍及び十二指腸潰瘍	3,070	32,609	128,554,437	1,478	13,465	53,755,071	82,920	1,271,717	3,509,816,225	4,376	56,019	187,287,776	78,544	1,215,698	3,322,528,449
1105 胃炎及び十二指腸炎	1,072	12,012	29,590,850	605	4,828	14,862,571	41,250	677,652	1,275,594,880	1,726	20,859	50,405,767	39,524	656,793	1,225,189,113
1106 アルコール性肝疾患	1,280	20,093	53,587,656	392	5,516	16,533,923	4,358	73,108	176,321,727	285	3,886	11,416,191	4,073	69,222	164,905,536
1107 慢性肝炎（アルコール性のものを除く）	270	4,262	8,348,988	106	1,375	3,147,846	7,117	136,247	238,590,823	266	3,870	9,685,188	6,851	132,377	228,905,635
1108 肝硬変（アルコール性のものを除く）	981	15,562	48,769,251	371	5,067	16,423,788	23,131	429,197	1,024,888,537	1,242	20,765	53,988,350	21,889	408,432	970,900,187
1109 その他の肝疾患	1,721	22,453	75,930,588	881	10,417	36,425,382	31,679	512,725	1,424,995,338	1,830	26,339	85,162,880	29,849	486,386	1,339,832,458
1110 胆石症及び胆のう炎	4,819	44,014	246,775,126	2,273	19,604	114,876,335	121,577	1,648,194	6,565,632,084	7,300	88,063	406,430,487	114,277	1,560,131	6,159,201,597
1111 膵疾患	1,350	15,595	64,084,679	773	8,429	35,451,475	19,111	278,546	971,673,372	1,195	15,983	64,407,895	17,916	262,563	907,265,477
1112 その他の消化器系の疾患	24,124	180,543	740,236,647	15,183	103,130	458,728,929	476,975	5,690,365	18,500,672,612	32,607	313,774	1,175,378,028	444,368	5,376,591	17,325,294,584
1201 皮膚及び皮下組織の感染症	1,108	12,946	41,209,619	800	7,056	24,874,503	32,970	440,852	1,182,533,145	1,969	24,733	71,953,184	31,001	416,119	1,110,579,961
1202 皮膚炎及び湿疹	331	4,346	11,684,139	478	3,904	10,611,169	7,495	128,016	294,019,177	434	6,137	16,838,055	7,061	121,879	277,181,122
1203 その他の皮膚及び皮下組織の疾患	1,343	20,335	63,027,441	845	9,785	35,122,925	60,289	1,299,077	2,891,154,905	2,599	50,112	126,353,598	57,690	1,248,965	2,764,801,307
1301 炎症性多発性関節障害	2,695	28,898	126,701,007	1,195	11,814	51,905,935	68,691	1,233,681	3,087,565,568	2,802	45,007	128,550,134	65,889	1,188,674	2,959,015,434
1302 関節症	4,126	65,217	362,813,411	2,085	31,890	182,874,416	146,924	2,696,185	10,578,664,233	7,453	125,522	596,596,672	139,471	2,570,663	9,982,067,561
1303 脊椎障害（脊椎症を含む）	5,487	78,597	359,138,084	2,783	37,112	191,754,737	195,130	3,578,368	9,743,161,048	11,008	174,917	601,862,535	184,122	3,403,451	9,141,298,513
1304 椎間板障害	1,720	22,734	81,864,913	1,645	19,778	78,644,722	12,845	212,925	575,874,736	861	12,550	42,830,084	11,984	200,375	533,044,652
1305 頸腕症候群	39	455	1,283,907	6	57	119,084	1,587	29,804	45,536,285	48	676	1,282,595	1,539	29,128	44,253,690
1306 腰痛症及び坐骨神経痛	542	6,658	16,311,190	527	4,043	10,005,449	30,450	551,501	1,013,097,872	1,191	19,127	39,045,803	29,259	532,374	974,052,069
1307 その他の脊柱障害	676	8,972	61,756,650	485	6,000	47,244,161	13,918	224,704	930,439,120	868	12,190	66,288,214	13,050	212,514	864,150,906
1308 肩の傷害〈損傷〉	246	3,476	10,812,107	125	1,896	6,253,229	5,441	96,415	215,059,509	232	3,924	10,772,280	5,209	92,491	204,287,229
1309 骨の密度及び構造の障害	479	7,493	20,848,733	288	4,043	14,257,066	58,339	1,172,027	2,295,739,177	2,079	38,392	88,563,005	56,260	1,133,635	2,207,176,172
1310 その他の筋骨格系及び結合組織の疾患	3,987	64,758	230,179,560	3,671	44,926	204,018,101	141,272	3,073,771	7,289,930,737	7,489	152,505	408,042,462	133,783	2,921,266	6,881,888,275
1401 糸球体疾患及び腎尿細管間質性疾患	2,295	24,179	88,726,970	1,682	15,941	63,629,544	75,653	1,032,339	3,037,296,132	3,899	48,184	156,993,412	71,754	984,155	2,880,302,720
1402 腎不全	9,334	154,008	566,986,393	2,247	31,805	131,063,281	287,310	5,843,981	17,318,121,340	13,628	243,014	801,246,847	273,682	5,600,967	16,516,874,493
1403 尿路結石症	2,252	11,310	64,273,195	1,299	5,372	35,836,187	17,863	164,214	620,270,080	1,264	8,856	40,901,088	16,599	155,358	579,368,992
1404 その他の腎尿路系の疾患	1,201	13,763	43,836,623	678	6,008	22,319,382	85,617	1,285,506	3,319,293,847	4,213	56,656	162,387,581	81,404	1,228,850	3,156,906,266
1405 前立腺肥大（症）	1,782	12,636	56,237,384	603	4,505	19,811,994	40,100	489,503	1,473,114,610	3,458	35,311	123,060,404	36,642	454,192	1,350,054,206
1406 その他の男性生殖器の疾患	505	3,435	11,206,108	356	1,862	8,026,703	6,492	61,247	187,303,204	707	5,884	19,024,796	5,785	55,363	168,278,408
1407 月経障害及び閉経周辺期障害	32	320	855,568	70	559	1,532,927	174	2,330	5,726,141	9	139	375,334	165	2,191	5,350,807
1408 乳房及びその他の女性生殖器の疾患	1,013	6,970	37,257,229	2,861	16,053	72,679,119	9,019	88,489	382,821,285	604	5,335	27,248,688	8,415	83,154	355,572,597
1501 流産	29	113	747,497	1,405	3,156	17,822,396	2	11	26,565	－	－	－	2	11	26,565
1502 妊娠高血圧症候群	12	74	255,178	445	3,560	15,036,935	1	2	8,795	1	2	8,795	－	－	－
1503 単胎自然分娩	－	－	－	－	－	－	－	－	－	－	－	－	－	－	－
1504 その他の妊娠，分娩及び産じょく	157	1,215	3,774,232	10,987	83,227	258,096,475	43	711	2,275,944	－	－	－	43	711	2,275,944
1601 妊娠及び胎児発育に関連する障害	28	353	1,958,578	1,853	23,160	148,419,580	－	－	－	－	－	－	－	－	－
1602 その他の周産期に発生した病態	51	347	1,723,408	2,767	16,119	68,230,913	17	370	914,253	－	－	－	17	370	914,253
1701 心臓の先天奇形	108	1,037	10,319,461	411	3,901	44,416,688	810	13,170	55,185,464	34	388	2,078,993	776	12,782	53,106,471
1702 その他の先天奇形，変形及び染色体異常	663	10,905	38,708,113	1,681	18,262	110,880,357	4,882	86,059	265,656,543	251	3,554	12,273,599	4,631	82,505	253,382,944
1800 症状，徴候及び異常臨床所見・異常検査所見で他に分類されないもの	5,207	76,985	221,805,065	3,947	34,191	114,161,584	229,419	4,106,253	9,464,898,493	10,561	175,861	462,373,731	218,858	3,930,392	9,002,524,762
1901 骨折	11,163	167,580	585,128,157	7,294	87,209	347,966,810	806,431	15,328,096	46,288,988,300	39,551	723,943	2,329,958,250	766,880	14,604,153	43,959,030,050
1902 頭蓋内損傷及び内臓の損傷	2,344	37,580	133,306,916	1,281	17,479	71,493,184	92,213	1,667,218	5,239,077,409	6,371	105,656	377,849,268	85,842	1,561,562	4,861,228,141
1903 熱傷及び腐食	202	3,333	14,122,332	159	1,849	9,075,956	6,320	112,036	394,137,041	309	5,536	20,179,224	6,011	106,500	373,957,817
1904 中毒	482	2,268	11,822,844	382	1,773	9,667,917	5,370	48,014	172,333,804	226	1,840	8,105,988	5,144	46,174	164,227,816
1905 その他の損傷及びその他の外因の影響	8,854	136,874	433,996,877	6,293	67,271	266,044,168	253,308	4,551,046	12,060,931,091	12,470	207,807	618,153,074	240,838	4,343,239	11,442,778,017
2210 重症急性呼吸器症候群［SARS］	－	－	－	2	28	149,110	12	168	1,227,083	－	－	－	12	168	1,227,083
2220 その他の特殊目的用コード	2	59	168,204	－	－	－	1,029	16,466	44,256,181	58	738	2,510,937	971	15,728	41,745,244

注）1. 本表は、提出のあったデータで疾病コードの記載があるものを集計している。
2. 被用者保険の各制度について、高齢受給者（70歳以上）が被保険者であるか被扶養者であるか区別できないこと等から、被保険者に係る計数に被扶養者に係る計数を加えても計の計数に一致しない場合がある。
3. 制度・計は、協会（一般）・計、組合健保・計、共済組合・計、国民健康保険・計及び後期高齢者医療・計の単純合計である。

第３表　疾病分類別、診療種類別、制度別　件数・日数（回数）・点数（金額）

入院外　　平成23年度

傷病名	制度・計			協会（一般）・計			（再掲）協会（一般）・被保険者			（再掲）協会（一般）・被扶養者			組合健保・計			（再掲）組合健保・被保険者		
	件数	日数	点数	件数	日数	点数	件数	日数	点数	件数	日数	点数	件数	日数	点数	件数	日数	点数
総数	792,535,599	1,361,418,418	1,061,351,599,893	202,269,670	309,490,199	217,172,487,968	101,510,823	149,164,746	112,439,246,611	92,928,322	146,046,300	93,150,579,819	116,320,462	174,444,180	119,739,915,043	53,919,511	77,097,424	58,881,770,819
101 腸管感染症	7,761,325	10,415,217	6,170,187,810	3,334,751	4,413,271	2,557,532,397	1,182,685	1,436,149	915,186,528	2,137,594	2,955,525	1,626,555,798	2,038,332	2,682,340	1,513,976,665	701,167	835,918	519,155,021
102 結核	279,005	416,213	505,805,933	63,840	89,109	93,784,484	45,015	62,310	65,045,766	16,553	23,067	24,352,641	30,194	41,622	43,512,952	19,837	27,222	29,072,905
103 主として性的伝播様式をとる感染症	517,955	807,871	545,824,162	208,278	320,963	202,975,863	142,818	217,287	138,910,542	64,469	102,216	62,894,242	115,496	179,674	115,330,869	85,790	131,725	85,586,395
104 皮膚及び粘膜の病変を伴うウイルス疾患	6,926,924	11,988,406	5,025,127,506	2,719,540	4,513,378	1,872,623,452	835,006	1,376,629	594,550,109	1,856,157	3,079,248	1,251,503,977	1,842,410	3,095,070	1,238,695,955	509,448	838,290	355,524,392
105 ウイルス肝炎	3,820,931	10,387,113	10,686,074,223	775,827	1,777,448	2,283,917,091	528,215	1,150,173	1,584,635,270	188,137	439,033	541,533,081	329,832	659,793	969,871,179	221,420	418,752	669,234,862
106 その他のウイルス疾患	707,622	1,155,414	1,787,347,637	318,544	522,439	587,884,069	88,004	131,108	320,055,611	229,505	389,460	265,020,021	177,719	287,527	414,357,354	57,260	83,956	276,930,183
107 真菌症	6,202,816	8,530,261	3,880,062,637	1,750,888	2,377,969	1,078,266,103	1,099,382	1,459,587	671,643,035	587,342	830,938	365,898,764	994,632	1,343,642	601,105,928	607,978	797,236	364,868,553
108 感染症及び寄生虫の続発・後遺症	150,199	261,195	414,529,181	10,990	16,541	22,049,262	5,821	7,960	11,492,645	3,593	6,286	7,897,171	4,026	5,535	7,119,677	2,250	2,952	3,365,666
109 その他の感染症及び寄生虫症	1,456,625	2,355,457	1,625,770,325	557,853	906,356	553,137,996	132,342	193,122	157,702,526	419,958	704,842	386,286,873	328,473	538,362	312,262,672	66,469	95,866	79,845,948
201 胃の悪性新生物	2,753,371	4,628,093	7,200,465,647	422,382	650,860	1,138,191,220	297,428	445,542	791,487,320	77,930	126,715	222,043,075	192,207	287,717	506,992,640	133,262	193,582	348,948,545
202 結腸の悪性新生物	2,341,676	3,881,135	9,893,613,383	367,697	581,378	1,742,074,079	246,258	380,658	1,128,548,760	84,763	139,123	438,383,255	176,124	271,817	829,153,250	115,682	174,341	535,513,197
203 直腸Ｓ状結腸移行部及び直腸の悪性新生物	937,931	1,638,665	5,387,657,811	142,219	243,811	1,039,452,758	95,910	163,586	742,002,283	31,328	55,009	222,115,919	64,561	109,705	469,113,171	43,306	72,793	328,864,699
204 肝及び肝内胆管の悪性新生物	514,588	1,049,971	2,037,727,601	63,705	117,542	263,673,621	41,656	74,114	177,104,979	13,006	24,654	50,224,212	27,814	48,270	114,232,928	18,673	31,209	77,235,191
205 気管，気管支及び肺の悪性新生物	1,625,518	2,813,990	8,331,607,303	259,389	424,449	1,337,134,422	179,591	288,711	887,716,590	53,864	90,094	305,422,721	115,071	188,832	647,699,720	79,306	129,868	447,411,512
206 乳房の悪性新生物	2,794,046	5,009,363	13,055,793,573	732,349	1,300,179	3,679,358,681	352,244	614,978	1,713,280,446	353,394	638,002	1,854,021,872	411,919	758,468	2,194,092,588	145,345	265,824	747,856,069
207 子宮の悪性新生物	816,388	1,284,008	1,875,243,788	258,583	387,597	541,976,573	132,657	193,302	266,585,826	119,316	183,450	259,616,833	123,319	186,823	271,609,469	49,980	73,155	105,974,919
208 悪性リンパ腫	623,040	1,077,435	3,241,663,246	114,299	192,209	611,775,790	69,341	116,099	389,070,250	36,401	61,262	175,865,784	64,473	110,187	368,353,227	39,103	67,271	239,022,301
209 白血病	300,527	473,524	2,108,688,517	72,445	108,072	499,271,317	38,861	56,039	321,858,324	30,863	47,558	158,384,338	46,949	69,384	359,393,485	25,178	35,911	239,088,142
210 その他の悪性新生物	6,639,596	11,091,786	28,181,731,858	908,957	1,476,002	3,557,828,204	590,732	945,340	2,255,899,951	219,591	362,157	879,334,539	498,463	805,864	1,966,234,113	324,167	518,593	1,274,455,733
211 良性新生物及びその他の新生物	8,575,457	12,495,542	14,795,577,317	2,808,781	3,979,942	4,334,427,097	1,672,150	2,358,638	2,662,719,863	1,081,368	1,535,727	1,555,233,880	1,819,133	2,561,596	2,799,868,982	955,232	1,338,885	1,558,153,004
301 貧血	2,746,828	4,599,575	4,323,014,705	969,814	1,577,244	1,082,813,620	497,825	799,007	569,199,806	461,757	760,778	487,521,992	547,143	859,275	636,808,586	230,420	352,084	307,928,711
302 その他の血液及び造血器の疾患並びに免疫機構の障害	942,236	1,423,368	3,893,835,799	255,433	375,307	1,166,376,235	131,583	183,599	542,147,900	115,852	179,219	607,002,695	151,036	218,755	758,379,286	73,498	100,420	330,821,796
401 甲状腺障害	5,469,250	7,550,241	7,515,287,187	1,616,504	2,085,329	2,091,961,556	913,789	1,170,521	1,169,640,982	653,653	844,038	855,971,821	855,842	1,082,783	1,142,410,611	413,946	517,859	552,036,765
402 糖尿病	34,901,946	55,085,189	68,574,848,628	6,535,083	9,039,796	11,538,297,755	4,569,079	6,098,950	7,569,765,118	1,412,641	2,072,769	2,903,897,478	2,855,310	3,778,420	4,881,231,371	2,055,453	2,632,526	3,348,503,567
403 その他の内分泌，栄養及び代謝疾患	34,737,495	53,073,197	43,028,041,235	7,524,993	10,572,067	9,053,430,588	4,872,917	6,709,824	5,045,171,289	2,214,073	3,171,869	3,487,344,060	4,149,247	5,657,509	5,208,857,768	2,597,670	3,427,134	2,722,943,220
501 血管性及び詳細不明の認知症	1,113,597	2,926,730	2,438,140,964	13,153	27,520	28,663,593	3,104	5,053	6,474,169	4,683	11,248	11,101,898	5,437	10,551	11,635,708	1,475	2,260	3,096,547
502 精神作用物質使用による精神及び行動の障害	840,028	1,538,953	1,165,269,776	261,181	405,042	282,847,604	204,039	304,717	207,281,915	52,321	91,642	68,576,894	135,010	209,212	142,698,905	110,415	167,768	112,777,422
503 統合失調症、統合失調型障害及び妄想性障害	6,225,285	13,785,896	12,092,340,756	1,099,563	2,065,761	1,726,573,918	363,961	558,396	425,097,384	720,082	1,481,004	1,278,876,144	610,802	1,113,070	864,376,636	188,746	304,679	217,530,158
504 気分（感情）障害（躁うつ病を含む）	12,158,020	19,305,932	12,566,505,501	3,106,388	4,773,296	2,994,251,011	1,842,111	2,762,678	1,696,129,780	1,192,802	1,908,491	1,227,216,658	2,477,999	4,007,897	2,449,669,044	1,660,121	2,727,300	1,656,677,968
505 神経症性障害，ストレス関連障害及び身体表現性障害	8,794,309	12,838,723	7,589,165,155	2,528,753	3,550,694	2,041,671,139	1,434,065	1,950,697	1,094,689,060	1,046,237	1,528,947	903,232,687	1,722,426	2,456,030	1,411,205,065	989,783	1,399,421	797,400,805
506 知的障害＜精神遅滞＞	319,966	574,183	351,617,510	88,191	144,500	95,817,645	6,776	8,955	5,240,927	81,324	135,377	90,470,601	49,180	81,906	54,804,228	2,936	3,990	2,140,294
507 その他の精神及び行動の障害	2,752,540	4,457,446	3,145,858,211	910,580	1,418,876	965,627,957	128,248	182,901	111,640,044	776,588	1,226,883	846,920,329	610,339	932,837	614,644,581	91,597	136,514	83,670,053
601 パーキンソン病	1,484,697	2,752,003	2,754,502,053	95,311	147,398	159,842,846	37,494	53,321	58,950,484	38,745	60,897	67,314,835	46,570	68,301	82,942,302	20,716	29,278	35,782,576
602 アルツハイマー病	2,825,594	6,035,010	5,541,249,058	41,360	74,238	73,886,865	8,334	12,393	13,451,524	15,541	28,837	27,758,350	16,363	29,674	29,954,309	3,766	5,992	6,744,406
603 てんかん	2,884,732	4,117,327	3,493,352,734	821,020	1,055,394	921,865,011	313,030	367,719	312,942,077	497,968	673,880	596,082,707	433,701	551,884	498,828,983	155,392	181,507	160,464,001
604 脳性麻痺及びその他の麻痺性症候群	630,857	1,665,950	1,198,536,911	158,586	402,564	310,585,259	17,326	39,218	26,336,768	138,867	355,955	280,035,691	95,431	232,323	191,677,816	12,118	25,749	18,280,841
605 自律神経系の障害	808,460	1,315,621	814,343,807	200,567	300,426	157,044,144	108,870	158,997	80,080,872	82,989	126,768	67,989,952	91,271	133,893	70,228,202	45,406	65,871	34,176,262
606 その他の神経系の疾患	13,311,048	21,738,696	16,483,981,811	3,258,751	4,726,551	3,693,385,335	2,188,813	3,060,130	2,403,334,877	927,882	1,419,338	1,112,291,920	1,776,760	2,429,701	2,168,637,143	1,190,639	1,554,503	1,469,769,631
701 結膜炎	8,506,545	10,400,264	5,344,669,073	2,637,284	3,195,974	1,555,940,894	1,043,090	1,227,549	606,608,724	1,541,565	1,902,435	911,807,854	1,719,155	2,075,081	995,551,729	603,072	700,215	343,251,512
702 白内障	11,384,055	14,415,199	11,576,915,489	890,296	1,125,468	988,353,095	410,796	526,929	496,166,399	267,122	330,864	272,874,472	368,102	464,417	417,617,972	161,641	207,068	203,878,853
703 屈折及び調節の障害	30,491,741	35,490,287	20,465,080,311	9,395,431	10,524,326	4,752,568,917	4,795,209	5,282,768	2,377,043,543	4,384,198	4,969,589	2,149,282,058	6,058,613	6,712,582	2,776,014,462	2,981,078	3,209,277	1,281,982,289
704 その他の眼及び付属器の疾患	23,189,928	28,827,055	21,525,465,244	4,602,106	5,610,309	3,831,695,088	2,507,373	3,046,469	2,173,891,753	1,832,089	2,231,925	1,380,621,171	2,997,250	3,615,624	2,452,428,301	1,562,637	1,868,257	1,348,577,261
801 外耳炎	2,246,191	3,814,953	1,337,166,786	791,289	1,284,462	460,610,176	318,061	486,327	172,817,591	458,685	770,216	278,636,469	485,945	764,226	278,882,561	176,665	258,082	93,907,966
802 その他の外耳疾患	1,572,450	2,097,712	1,034,807,212	536,332	718,032	355,230,124	95,543	119,768	56,228,541	433,848	589,044	294,479,947	381,080	501,835	248,353,482	55,457	68,030	31,857,243
803 中耳炎	4,023,697	9,353,303	3,927,837,222	1,452,956	3,332,191	1,464,577,643	270,466	534,039	238,179,224	1,157,530	2,737,212	1,204,108,235	831,670	1,880,393	830,186,430	127,995	236,875	113,668,673
804 その他の中耳及び乳様突起の疾患	863,658	1,893,281	732,494,711	203,285	373,459	170,406,741	105,073	185,386	86,244,410	89,097	165,739	76,504,417	121,076	218,551	103,580,257	58,066	98,311	48,655,347
805 メニエール病	1,013,184	1,785,267	932,122,997	279,964	461,997	237,781,865	168,822	274,210	142,563,492	96,927	161,748	81,998,253	130,933	208,171	111,714,457	71,038	110,399	61,495,818
806 その他の内耳疾患	514,504	778,919	581,306,969	132,140	190,643	142,591,268	81,154	114,710	89,035,118	44,334	64,887	45,480,393	62,898	88,585	68,120,378	35,103	48,356	39,460,417
807 その他の耳疾患	2,724,093	4,504,268	2,473,216,626	633,228	997,506	589,727,498	349,385	552,700	324,808,771	250,067	386,422	235,227,860	358,229	554,574	342,304,495	186,760	289,371	178,568,510
901 高血圧性疾患	115,931,142	182,810,315	140,556,558,603	19,233,532	25,762,376	19,378,263,565	13,139,217	17,120,006	12,836,030,145	4,334,997	5,930,128	4,459,816,312	8,130,060	10,510,616	8,061,799,092	5,548,636	6,972,042	5,440,502,334
902 虚血性心疾患	11,066,100	17,825,340	19,129,077,561	1,291,536	1,722,878	2,001,163,955	908,412	1,167,388	1,376,356,087	222,398	316,440	353,795,469	556,054	719,848	870,287,564	403,202	505,919	632,373,150
903 その他の心疾患	11,233,519	18,248,163	19,477,312,693	1,405,552	1,910,197	2,088,473,424	893,857	1,188,468	1,255,036,137	382,097	527,560	632,041,446	713,116	939,004	1,088,669,010	452,365	581,877	656,317,689
904 くも膜下出血	460,164	769,194	740,167,945	86,174	121,707	127,754,993	45,653	59,948	66,815,039	34,620	52,696	52,225,401	37,982	56,749	60,081,588	21,261	30,524	32,483,976
905 脳内出血	1,438,868	2,916,640	2,658,575,103	196,169	353,036	342,163,249	99,771	169,021	168,257,116	78,483	148,773	143,415,541	78,598	143,546	139,273,389	45,675	82,247	81,083,341
906 脳梗塞	11,356,102	20,499,480	18,209,803,348	901,188	1,305,758	1,294,833,776	524,314	720,528	732,731,895	225,548	346,536	338,505,727	341,901	493,090	497,069,770	204,840	284,307	291,846,975
907 脳動脈硬化（症）	146,140	252,168	210,565,628	11,310	15,154	14,640,227	7,363	9,649	9,913,603	2,522	3,467	2,927,111	6,518	8,798	8,079,623	4,103	5,239	5,127,192
908 その他の脳血管疾患	2,191,053	3,280,482	3,640,519,858	299,128	392,233	486,467,346	179,482	228,372	289,597,247	84,304	113,716	139,247,107	136,074	175,607	222,210,084	83,071	104,522	134,944,473
909 動脈硬化（症）	1,060,681	1,893,500	1,548,132,968	109,387	162,295	142,246,718	65,504	93,967	84,517,522	26,119	39,411	33,638,820	46,455	66,364	57,907,380	27,079	37,129	34,410,373
910 痔核	2,147,154	3,118,385	2,084,487,598	563,445	797,196	525,210,536	389,864	550,925	371,919,134	154,521	217,767	133,660,062	357,880	496,794	340,400,227	240,804	333,551	236,141,082
911 低血圧（症）	244,908	389,177	241,021,593	75,867	109,409	58,568,805	27,028	39,169	22,771,293	47,260	67,634	34,062,337	41,799	58,749	30,710,418	12,404	17,025	9,733,956
912 その他の循環器系の疾患	2,032,580	3,240,849	3,476,650,984	363,238	523,211	550,773,655	219,009	307,503	334,878,664	114,565	168,547	162,885,664	185,801	262,480	280,441,192	105,477	144,696	163,285,302

注）1. 本表は、提出のあったデータで疾病コードの記載があるものを集計している。
2. 被用者保険の各制度について、高齢受給者（70歳以上）が被保険者であるか被扶養者であるか区別できないこと等から、被保険者に係る計数に被扶養者に係る計数を加えても計の計数に一致しない場合がある。
3. 制度・計は、協会（一般）・計、組合健保・計、共済組合・計、国民健康保険・計及び後期高齢者医療・計の単純合計である。

第３表　疾病分類別、診療種類別、制度別　件数・日数（回数）・点数（金額）

入院外　　平成23年度

傷病名	制度・計			協会（一般）・計			（再掲）協会（一般）・被保険者			（再掲）協会（一般）・被扶養者			組合健保・計			（再掲）組合健保・被保険者		
	件数	日数	点数	件数	日数	点数	件数	日数	点数	件数	日数	点数	件数	日数	点数	件数	日数	点数
1001 急性鼻咽頭炎（かぜ）〈感冒〉	4,377,411	6,923,155	2,953,639,537	1,928,404	3,050,930	1,306,793,285	454,034	570,672	260,287,611	1,466,246	2,467,244	1,041,175,554	1,207,026	1,914,886	807,835,538	250,956	306,921	137,946,888
1002 急性咽頭炎及び急性扁桃炎	9,632,035	13,611,241	6,529,950,392	4,302,387	6,080,340	2,950,148,739	1,441,533	1,837,693	893,473,377	2,845,787	4,219,015	2,046,016,740	2,616,888	3,633,890	1,729,329,203	881,599	1,096,181	521,282,882
1003 その他の急性上気道感染症	24,926,352	37,084,440	16,880,031,212	10,479,736	15,388,455	7,100,495,866	3,397,419	4,460,733	2,081,284,613	7,021,297	10,820,515	4,973,612,742	6,845,792	9,945,517	4,510,268,458	2,126,880	2,708,415	1,248,093,223
1004 肺炎	1,003,769	1,778,072	1,634,331,067	317,994	567,698	452,079,461	131,536	220,985	207,703,659	180,604	336,053	232,285,459	171,624	307,239	236,290,996	62,252	102,829	95,838,233
1005 急性気管支炎及び急性細気管支炎	13,631,841	19,958,006	9,723,610,854	6,011,716	8,798,121	4,275,809,322	1,855,698	2,387,002	1,213,522,745	4,127,528	6,366,192	3,039,440,059	3,558,540	5,154,075	2,455,213,886	1,053,076	1,318,937	651,574,119
1006 アレルギー性鼻炎	20,072,842	30,590,662	12,519,449,410	7,789,492	11,591,576	4,754,128,254	3,253,144	4,455,967	1,949,878,925	4,466,152	7,010,928	2,752,372,688	5,262,293	7,622,579	3,104,877,298	1,971,384	2,585,761	1,157,166,075
1007 慢性副鼻腔炎	5,464,379	11,106,279	4,353,777,033	1,947,424	3,715,315	1,494,118,816	697,532	1,186,032	550,833,957	1,216,752	2,449,653	913,341,897	1,186,640	2,228,856	906,606,933	366,235	594,273	296,345,660
1008 急性又は慢性と明示されない気管支炎	4,209,378	6,306,516	3,133,777,749	1,800,810	2,689,441	1,311,623,342	538,407	700,046	358,354,422	1,251,872	1,972,477	943,559,749	1,082,763	1,588,427	757,773,399	320,774	403,989	198,611,043
1009 慢性閉塞性肺疾患	2,562,634	4,435,440	5,875,765,867	293,781	441,020	420,077,133	189,544	273,347	248,142,618	68,691	108,842	101,736,653	125,334	183,101	165,217,905	77,804	108,411	98,272,733
1010 喘息	21,790,695	35,769,312	22,394,318,381	8,113,670	13,247,225	7,424,534,228	2,112,481	2,913,929	1,984,889,701	5,906,469	10,175,306	5,304,316,259	5,057,748	8,138,432	4,477,711,638	1,136,302	1,513,641	1,021,135,080
1011 その他の呼吸器系の疾患	9,293,635	13,657,711	11,290,713,221	3,674,470	5,128,883	3,527,690,289	1,262,961	1,627,207	1,242,478,489	2,376,634	3,442,052	2,216,226,459	2,030,988	2,853,446	1,890,504,732	635,560	814,407	611,392,635
1101 う蝕	4,502	6,409	4,204,344	1,362	1,911	1,259,521	772	1,156	764,863	582	743	482,345	2,438	3,504	2,243,063	1,210	1,630	1,099,950
1102 歯肉炎及び歯周疾患	28,515	38,388	21,143,975	11,782	15,055	7,255,682	7,742	9,868	4,806,696	3,864	4,959	2,338,290	4,573	5,639	3,255,010	2,709	3,318	2,092,910
1103 その他の歯及び歯の支持組織の障害	79,558	109,173	61,485,344	30,040	37,878	21,620,674	16,121	20,223	11,664,990	13,469	16,988	9,601,765	15,660	19,693	12,190,612	7,730	9,453	5,956,051
1104 胃潰瘍及び十二指腸潰瘍	8,985,153	14,298,004	12,059,385,958	2,087,832	3,044,356	2,561,622,848	1,540,660	2,209,238	1,867,348,292	445,263	667,947	551,175,096	1,055,898	1,501,403	1,291,773,371	739,928	1,026,483	895,731,146
1105 胃炎及び十二指腸炎	15,335,785	27,191,178	18,538,126,117	3,380,535	5,186,307	3,590,125,288	2,173,872	3,290,418	2,327,078,322	1,038,435	1,588,535	1,042,788,973	1,894,699	2,776,900	1,931,794,566	1,132,034	1,620,835	1,169,373,352
1106 アルコール性肝疾患	328,249	605,465	553,349,189	79,059	136,676	118,319,195	64,072	108,521	91,557,957	10,923	19,959	20,085,238	29,361	46,096	41,688,234	24,651	37,260	32,801,535
1107 慢性肝炎（アルコール性のものを除く）	1,421,508	3,464,709	2,227,044,042	314,692	675,946	436,714,892	233,396	485,170	315,399,050	59,557	131,914	84,501,823	121,270	231,585	164,404,462	88,979	161,190	117,621,309
1108 肝硬変（アルコール性のものを除く）	504,816	1,131,917	1,137,322,571	82,636	161,987	171,122,058	44,230	84,038	87,723,544	30,258	58,977	64,988,290	33,390	56,533	67,085,262	15,963	26,432	32,715,605
1109 その他の肝疾患	2,482,066	4,113,095	3,587,242,739	662,746	1,008,002	870,087,243	473,358	705,225	610,309,275	163,550	256,192	219,050,301	340,472	496,788	434,118,583	244,879	347,023	305,250,417
1110 胆石症及び胆のう炎	963,484	1,481,798	1,614,288,519	187,882	274,634	306,284,698	122,423	175,689	198,939,069	52,785	78,974	85,811,605	96,828	138,391	155,714,965	61,529	86,641	100,420,035
1111 膵疾患	552,250	916,702	995,989,973	108,813	168,377	188,944,831	76,446	116,806	133,437,115	26,065	40,976	43,593,664	54,997	80,286	95,059,353	37,048	52,865	65,567,027
1112 その他の消化器系の疾患	15,385,391	23,708,783	21,737,457,416	3,921,616	5,581,661	5,358,776,670	2,282,405	3,198,850	3,470,025,815	1,499,384	2,164,959	1,695,550,582	2,264,478	3,136,002	3,325,689,056	1,244,175	1,685,390	2,155,151,396
1201 皮膚及び皮下組織の感染症	2,946,163	5,195,782	2,194,081,291	1,138,642	1,930,587	808,005,607	417,991	759,348	324,833,037	709,295	1,146,936	473,426,367	709,327	1,160,249	483,049,829	237,081	407,861	178,100,374
1202 皮膚炎及び湿疹	29,082,406	38,919,555	15,936,910,416	10,967,111	14,340,833	5,859,141,821	4,613,503	5,807,551	2,368,330,816	6,206,655	8,324,247	3,405,952,840	6,976,405	9,070,901	3,691,696,862	2,708,808	3,364,652	1,395,002,878
1203 その他の皮膚及び皮下組織の疾患	18,444,834	26,195,752	11,700,750,208	6,461,500	8,941,071	3,849,704,436	3,171,163	4,403,826	1,972,155,368	3,186,931	4,376,775	1,800,752,255	4,204,668	5,683,699	2,443,105,629	1,881,666	2,529,243	1,167,255,324
1301 炎症性多発性関節障害	7,689,000	13,601,529	15,568,848,346	1,998,530	3,083,703	3,561,677,902	1,353,763	2,001,010	2,038,160,677	559,621	915,362	1,342,933,934	992,835	1,501,503	1,905,024,424	626,018	896,552	970,677,071
1302 関節症	15,768,968	47,746,313	19,947,356,335	2,055,757	4,974,807	2,224,366,556	1,107,037	2,464,572	1,143,528,210	673,951	1,681,135	733,607,759	836,041	2,044,891	881,471,791	410,400	915,055	412,624,668
1303 脊椎障害（脊椎症を含む）	17,872,027	62,221,576	22,565,123,035	2,382,557	6,660,575	2,604,803,030	1,521,934	4,010,014	1,611,487,597	570,881	1,626,662	628,106,890	1,110,178	3,131,114	1,164,910,588	703,420	1,875,253	717,155,760
1304 椎間板障害	6,165,988	19,156,027	7,089,646,958	1,958,826	5,158,532	2,121,308,641	1,463,784	3,732,000	1,564,356,241	437,587	1,207,748	484,237,385	1,113,377	2,993,388	1,161,249,389	793,354	2,061,270	815,215,150
1305 頸腕症候群	1,878,993	4,684,534	1,790,442,883	591,589	1,241,038	482,367,829	411,304	837,624	328,582,056	158,286	341,344	130,602,109	249,630	536,074	203,296,665	156,346	325,662	126,006,193
1306 腰痛症及び坐骨神経痛	5,928,556	14,769,905	6,012,366,587	1,635,408	3,175,596	1,347,872,061	1,189,916	2,222,294	947,984,074	377,944	755,301	327,302,577	662,431	1,264,532	551,766,369	438,111	798,692	359,247,039
1307 その他の脊柱障害	2,223,925	6,435,658	2,590,879,758	541,914	1,263,868	565,341,636	299,325	693,288	309,912,896	206,972	446,576	210,363,855	274,420	605,344	277,730,154	132,363	296,082	133,756,716
1308 肩の傷害〈損傷〉	3,836,715	12,532,204	4,450,657,504	848,366	2,230,905	865,673,084	559,930	1,366,553	547,211,778	230,895	661,567	248,242,943	419,553	1,145,043	423,023,401	259,914	654,638	250,602,515
1309 骨の密度及び構造の障害	7,213,437	18,055,760	8,486,873,868	531,961	988,303	508,408,668	180,619	306,804	163,819,952	244,217	435,294	228,693,515	214,565	392,374	201,866,563	51,676	87,587	50,894,993
1310 その他の筋骨格系及び結合組織の疾患	8,759,250	17,433,674	10,590,855,420	2,807,146	4,905,427	3,004,988,575	1,479,880	2,590,150	1,496,020,973	1,250,156	2,126,920	1,409,994,326	1,591,687	2,792,508	1,722,915,961	730,678	1,270,674	753,151,001
1401 糸球体疾患及び腎尿細管間質性疾患	1,455,271	2,285,102	3,185,186,401	443,402	641,334	775,329,819	228,768	323,305	430,587,382	203,976	299,818	315,450,007	258,083	358,949	419,748,675	128,577	174,513	232,972,230
1402 腎不全	3,075,517	28,223,795	85,519,881,660	391,301	3,496,231	11,062,508,021	214,609	1,820,257	5,887,234,572	148,746	1,435,624	4,462,080,426	189,756	1,641,798	5,258,309,213	118,648	1,002,496	3,290,666,798
1403 尿路結石症	1,203,750	1,669,517	2,155,310,286	368,415	503,025	663,417,115	299,911	406,823	543,109,180	58,142	81,432	101,736,846	220,121	297,277	381,206,113	182,310	244,515	317,390,977
1404 その他の腎尿路系の疾患	4,609,555	6,763,569	5,136,574,313	999,152	1,391,305	936,243,264	538,525	738,476	500,472,541	415,955	586,684	382,989,749	546,011	764,971	505,461,040	277,091	383,661	264,867,079
1405 前立腺肥大（症）	6,370,208	8,593,675	8,699,675,184	606,173	771,887	664,672,078	474,152	598,545	502,173,460	20,839	27,748	24,444,806	284,580	360,231	311,680,253	231,603	291,503	247,533,064
1406 その他の男性生殖器の疾患	992,852	1,338,685	896,193,525	331,645	439,713	255,195,053	233,765	310,035	187,479,381	92,301	121,974	60,851,555	240,931	316,343	175,498,649	176,647	231,929	133,244,729
1407 月経障害及び閉経周辺期障害	2,636,874	3,919,733	1,985,421,439	1,087,444	1,609,416	813,901,023	645,878	960,033	486,035,552	433,298	636,284	321,563,744	596,609	858,853	450,228,151	290,341	407,628	220,216,815
1408 乳房及びその他の女性生殖器の疾患	7,100,770	10,911,264	8,017,774,887	2,605,979	3,836,452	2,804,196,577	1,447,621	2,091,062	1,592,669,069	1,137,165	1,715,956	1,190,289,528	1,969,381	3,323,671	2,358,583,712	929,906	1,521,618	1,111,320,315
1501 流産	204,042	373,526	277,664,748	98,772	180,159	132,510,273	49,337	89,833	66,634,684	49,434	90,325	65,875,179	54,462	101,475	74,624,543	24,066	44,329	32,988,853
1502 妊娠高血圧症候群	30,619	53,139	20,930,222	14,951	26,103	10,060,408	5,558	9,638	3,721,070	9,393	16,465	6,339,338	9,066	15,759	6,297,014	3,071	5,225	2,195,658
1503 単胎自然分娩	－	－	－	－	－	－	－	－	－	－	－	－	－	－	－	－	－	－
1504 その他の妊娠，分娩及び産じょく	1,708,164	2,966,384	1,590,739,124	830,618	1,453,117	770,175,834	373,518	658,270	356,119,759	457,039	794,721	413,985,367	505,553	874,237	468,521,250	204,554	353,231	193,831,301
1601 妊娠及び胎児発育に関連する障害	366,500	545,073	1,719,101,738	169,504	254,162	768,756,602	8,789	16,141	8,621,790	160,715	238,021	760,134,812	112,479	164,925	534,882,505	5,746	10,557	5,703,454
1602 その他の周産期に発生した病態	220,161	334,008	303,013,645	101,083	154,083	135,213,537	2,573	4,659	2,070,127	98,496	149,396	133,134,339	66,841	101,324	89,003,909	2,034	3,567	1,682,032
1701 心臓の先天奇形	353,861	462,334	1,108,051,307	141,962	182,659	446,554,071	18,415	21,932	28,947,087	122,749	159,597	416,588,631	91,786	115,858	309,092,734	11,790	13,629	18,131,750
1702 その他の先天奇形，変形及び染色体異常	1,567,619	2,365,039	2,630,653,711	572,800	845,668	931,063,092	114,329	164,162	153,838,320	452,498	672,647	769,157,701	385,958	561,581	651,142,762	66,254	92,745	91,622,794
1800 症状，徴候及び異常臨床所見・異常検査所見で他に分類されないもの	13,116,212	19,677,398	16,653,625,292	3,601,051	5,058,586	4,023,918,189	1,826,903	2,524,608	2,186,998,249	1,669,937	2,367,118	1,690,297,226	2,099,295	2,886,405	2,383,029,937	989,441	1,329,661	1,224,301,580
1901 骨折	4,863,431	12,881,331	7,459,496,701	1,014,719	2,628,082	1,534,686,394	433,416	1,086,102	631,687,439	531,841	1,389,980	824,684,778	610,713	1,575,374	913,631,279	242,804	588,034	345,440,400
1902 頭蓋内損傷及び内臓の損傷	291,132	497,562	545,797,492	55,536	88,550	102,999,146	21,655	33,924	38,930,637	31,177	50,351	59,475,838	27,227	41,525	49,147,233	10,818	16,437	18,456,971
1903 熱傷及び腐食	611,922	1,614,561	580,685,099	247,399	627,063	225,868,157	95,703	238,410	83,952,351	149,001	379,560	138,964,099	142,203	333,794	121,794,744	46,602	105,230	37,876,594
1904 中毒	934,486	1,159,658	508,472,945	406,177	495,142	213,233,679	143,594	170,779	74,030,539	256,765	316,579	135,967,408	212,652	258,393	110,166,858	57,228	67,471	29,151,740
1905 その他の損傷及びその他の外因の影響	15,378,620	34,301,058	17,870,108,415	5,266,010	10,789,079	5,506,369,422	2,131,941	4,559,692	2,302,159,304	3,041,260	5,955,686	3,078,859,997	3,099,482	5,999,332	3,243,302,731	1,089,117	2,147,515	1,197,726,920
2210 重症急性呼吸器症候群［SARS］	41	69	144,787	5	8	3,107	1	3	1,482	4	5	1,625	－	－	－	－	－	－
2220 その他の特殊目的用コード	66,597	98,314	111,551,672	1	1	808	1	1	808	－	－	－	4,253	5,284	3,156,361	3,992	4,901	2,913,787

注）1. 本表は、提出のあったデータで疾病コードの記載があるものを集計している。
2. 被用者保険の各制度について、高齢受給者（70歳以上）が被保険者であるか被扶養者であるか区別できないこと等から、被保険者に係る計数に被扶養者に係る計数を加えても計の計数に一致しない場合がある。
3. 制度・計は、協会（一般）・計、組合健保・計、共済組合・計、国民健康保険・計及び後期高齢者医療・計の単純合計である。

第３表　疾病分類別、診療種類別、制度別　件数・日数（回数）・点数（金額）

入院外　　平成23年度

傷病名	（再掲）組合健保・被扶養者			共済組合・計			（再掲）共済組合・被保険者			（再掲）共済組合・被扶養者			国民健康保険・計（①＋②＋③）			①市町村国保・一般被保険者		
	件数	日数	点数	件数	日数	点数	件数	日数	点数	件数	日数	点数	件数	日数	点数	件数	日数	点数
総数	59,655,568	92,457,323	56,865,272,467	12,321,695	18,677,566	14,130,631,577	6,306,711	9,219,493	7,637,811,387	5,699,544	8,892,770	5,992,984,592	253,596,719	430,936,301	352,689,903,806	224,805,076	384,385,686	312,541,890,129
101 腸管感染症	1,332,162	1,839,056	989,608,577	163,775	214,977	124,973,469	59,303	71,624	45,615,566	104,113	142,816	78,951,059	1,912,845	2,592,544	1,599,321,151	1,668,537	2,265,685	1,400,470,396
102 結核	9,593	13,261	13,230,498	4,273	5,966	5,107,827	3,326	4,677	4,034,960	876	1,194	975,442	84,620	123,197	154,466,872	75,374	110,262	137,421,900
103 主として性的伝播様式をとる感染症	29,436	47,526	29,339,971	8,811	13,999	8,436,645	6,318	9,973	6,177,689	2,475	4,003	2,219,915	169,306	266,595	186,119,591	152,720	240,335	167,982,995
104 皮膚及び粘膜の病変を伴うウイルス疾患	1,322,031	2,234,059	872,818,345	183,464	310,903	123,771,423	59,012	98,608	41,110,610	123,482	210,422	81,824,230	1,661,838	2,955,746	1,273,020,865	1,446,955	2,582,090	1,115,189,380
105 ウイルス肝炎	90,193	189,585	254,572,228	45,579	97,221	137,496,242	31,744	64,783	97,471,299	11,162	24,461	32,888,272	1,501,409	4,011,241	4,420,903,653	1,339,176	3,623,511	3,930,165,469
106 その他のウイルス疾患	120,185	203,104	136,686,322	15,724	25,779	50,079,843	5,922	8,882	35,901,603	9,759	16,780	14,096,997	179,407	287,704	677,517,895	158,639	254,333	620,306,319
107 真菌症	361,776	512,692	220,498,524	102,300	136,870	61,133,483	67,373	88,508	40,377,902	32,840	45,587	19,576,648	2,115,227	2,892,424	1,314,963,915	1,864,653	2,555,328	1,158,228,894
108 感染症及び寄生虫の続発・後遺症	1,398	2,064	2,917,045	487	682	781,047	257	320	309,753	201	326	303,328	39,645	67,592	83,598,355	36,431	62,389	75,747,666
109 その他の感染症及び寄生虫症	259,690	439,143	228,538,818	27,407	44,930	26,039,752	7,003	10,136	8,106,950	20,115	34,421	17,363,049	395,015	628,957	485,403,301	345,214	548,979	424,597,630
201 胃の悪性新生物	41,291	65,636	112,345,356	24,101	36,573	66,427,273	17,029	24,985	46,087,039	5,068	8,266	15,146,249	967,923	1,602,353	2,729,373,464	855,788	1,420,464	2,401,152,792
202 結腸の悪性新生物	47,433	77,071	239,575,159	19,454	31,028	111,274,858	12,984	20,399	76,255,289	4,973	8,129	26,848,268	843,282	1,398,866	4,186,997,564	749,684	1,246,212	3,695,263,764
203 直腸Ｓ状結腸移行部及び直腸の悪性新生物	16,022	27,924	112,852,018	8,062	13,656	61,763,805	5,370	9,096	44,613,750	2,050	3,497	14,077,862	371,949	663,018	2,529,978,070	328,371	584,719	2,188,310,129
204 肝及び肝内胆管の悪性新生物	5,995	10,407	23,297,557	3,358	6,455	17,033,170	2,200	4,260	11,561,545	823	1,712	4,385,807	183,553	378,172	771,137,208	163,242	337,723	681,593,222
205 気管，気管支及び肺の悪性新生物	26,388	42,935	149,265,355	13,690	23,919	100,485,148	9,575	16,784	70,794,792	3,074	5,257	22,930,930	610,136	1,067,625	3,463,803,937	537,552	942,884	3,026,336,029
206 乳房の悪性新生物	257,419	476,760	1,411,768,089	62,296	112,968	347,452,678	30,104	54,856	165,464,271	30,593	55,395	174,222,363	1,094,777	1,992,269	5,268,840,497	956,357	1,741,572	4,590,288,330
207 子宮の悪性新生物	71,034	109,758	159,347,275	13,646	20,343	29,862,920	6,797	10,019	14,813,561	6,531	9,839	14,284,609	319,421	512,037	774,466,099	279,064	449,438	679,740,336
208 悪性リンパ腫	22,071	36,806	108,952,226	9,651	16,124	54,281,981	6,016	10,139	34,820,527	3,111	4,976	15,268,782	231,090	402,955	1,271,903,496	202,568	353,863	1,112,616,265
209 白血病	20,626	31,708	112,137,944	7,099	10,245	52,412,619	3,649	5,084	31,187,791	3,228	4,792	19,288,994	105,313	168,111	801,687,985	92,052	147,700	697,985,052
210 その他の悪性新生物	129,216	211,544	507,355,200	63,699	103,895	280,701,412	42,554	68,465	189,904,449	16,992	28,409	71,700,681	2,289,238	3,921,144	10,028,865,952	2,026,446	3,472,781	8,868,147,984
211 良性新生物及びその他の新生物	842,435	1,189,119	1,192,941,973	200,709	282,027	320,416,297	117,629	165,056	195,414,660	80,768	113,392	119,331,846	2,690,943	3,977,812	4,956,022,372	2,331,140	3,456,264	4,310,248,600
301 貧血	313,119	501,319	314,863,728	52,433	82,719	55,562,791	26,571	40,870	31,467,597	25,526	41,371	23,533,394	716,727	1,198,078	1,400,608,247	633,596	1,060,250	1,224,963,128
302 その他の血液及び造血器の疾患並びに免疫機構の障害	74,488	113,509	420,337,945	17,370	25,072	120,742,722	8,714	12,130	57,150,081	8,379	12,533	62,890,599	316,650	482,758	1,352,883,563	279,149	427,348	1,229,767,567
401 甲状腺障害	425,975	542,523	568,071,227	110,966	139,749	145,579,268	61,143	76,181	79,261,029	47,367	59,790	62,744,395	1,931,944	2,602,413	2,606,811,213	1,692,477	2,291,065	2,289,328,477
402 糖尿病	618,416	872,657	1,199,168,701	349,779	470,228	626,551,149	255,709	332,427	437,797,604	71,759	100,988	141,334,070	14,169,088	21,339,183	27,185,521,054	12,495,498	18,908,034	23,916,171,093
403 その他の内分泌，栄養及び代謝疾患	1,380,326	1,974,357	2,293,343,794	515,183	698,918	686,374,584	346,342	460,243	372,667,480	146,908	205,282	288,227,392	13,819,812	20,128,372	15,912,201,133	12,163,774	17,821,323	14,020,895,509
501 血管性及び詳細不明の認知症	1,704	3,856	4,415,765	722	1,208	1,505,561	169	234	292,654	185	340	569,155	88,152	193,016	192,011,549	83,616	182,613	180,083,751
502 精神作用物質使用による精神及び行動の障害	22,777	37,701	27,100,909	14,639	25,994	18,435,034	11,611	20,073	13,954,411	2,732	4,931	3,610,756	369,684	761,275	598,999,463	327,648	677,319	532,167,334
503 統合失調症、統合失調型障害及び妄想性障害	414,524	797,172	637,717,821	90,217	177,890	142,457,283	27,291	49,477	36,104,241	61,845	126,937	105,140,510	3,804,048	9,162,336	8,326,609,962	3,572,215	8,669,968	7,898,897,233
504 気分（感情）障害（躁うつ病を含む）	789,580	1,239,859	765,686,010	374,794	615,795	382,642,838	265,868	443,882	273,623,296	104,619	165,685	104,484,908	4,412,699	7,108,802	4,731,845,320	3,989,595	6,458,727	4,306,329,676
505 神経症性障害，ストレス関連障害及び身体表現性障害	713,226	1,029,337	597,770,319	221,109	322,599	185,633,001	134,866	193,814	109,088,124	84,024	125,452	74,569,698	3,144,625	4,617,617	2,728,091,312	2,837,740	4,182,477	2,476,622,056
506 知的障害＜精神遅滞＞	46,179	77,703	52,477,622	5,216	9,006	9,821,256	33	35	18,739	5,183	8,971	9,802,517	166,239	311,416	178,779,120	159,289	299,126	171,043,118
507 その他の精神及び行動の障害	516,313	792,495	527,951,857	71,613	112,209	73,785,934	12,808	20,109	12,331,444	58,569	91,626	61,036,732	823,307	1,397,663	1,001,901,055	750,679	1,279,214	916,656,808
601 パーキンソン病	17,593	25,972	32,422,228	6,370	9,169	10,752,347	2,986	4,258	4,704,815	2,313	3,304	4,038,137	467,880	790,742	811,658,157	424,056	717,532	734,425,755
602 アルツハイマー病	5,704	10,965	10,723,129	2,296	4,026	3,641,988	461	777	839,634	774	1,263	1,337,701	281,750	525,692	491,421,997	264,845	493,214	460,537,812
603 てんかん	274,239	364,854	333,496,924	51,844	68,208	60,516,181	15,452	18,255	16,438,245	35,991	49,253	43,617,778	1,245,531	1,858,408	1,529,454,716	1,144,758	1,721,351	1,405,280,350
604 脳性麻痺及びその他の麻痺性症候群	82,306	203,595	171,487,160	13,514	32,854	28,133,045	1,695	3,559	2,936,942	11,715	29,062	25,068,315	249,691	661,928	457,019,959	228,890	606,588	415,759,602
605 自律神経系の障害	43,090	63,458	32,979,938	11,231	16,204	8,665,732	6,148	8,714	4,505,485	4,760	6,910	3,882,816	326,018	524,864	331,297,245	291,016	471,298	292,764,628
606 その他の神経系の疾患	538,551	796,836	638,269,172	199,400	273,643	257,163,851	139,029	182,066	177,477,814	55,418	82,365	72,742,287	4,875,086	7,931,571	5,830,877,516	4,344,867	7,105,502	5,162,986,614
701 結膜炎	1,098,640	1,353,205	640,120,288	166,774	198,488	97,138,517	69,895	81,237	40,639,013	95,100	115,019	55,272,894	2,354,036	2,890,149	1,531,867,084	2,066,884	2,538,962	1,350,103,572
702 白内障	129,764	160,555	133,119,155	42,591	54,059	47,003,315	19,415	24,980	23,698,605	13,512	16,853	13,968,505	3,708,864	4,662,718	3,896,874,391	3,441,480	4,321,995	3,592,243,634
703 屈折及び調節の障害	3,010,088	3,419,232	1,424,910,675	480,217	523,468	186,533,955	241,510	256,610	86,769,612	236,732	264,381	97,657,380	8,505,639	10,119,773	6,734,384,338	7,459,318	8,897,347	5,974,147,584
704 その他の眼及び付属器の疾患	1,316,545	1,600,210	981,166,367	350,223	421,194	294,261,043	202,267	241,503	178,464,630	134,537	162,741	101,615,767	7,367,945	9,162,648	6,984,210,032	6,546,983	8,153,501	6,223,265,056
801 外耳炎	304,398	496,700	181,910,819	40,554	61,996	22,586,209	17,268	26,065	9,100,054	22,898	35,323	13,276,589	637,682	1,126,279	386,517,799	558,766	990,451	339,764,575
802 その他の外耳疾患	323,074	430,399	214,831,814	22,174	26,651	12,468,880	3,683	4,281	1,850,164	18,361	22,222	10,551,530	400,991	543,940	265,816,350	350,273	475,128	232,431,619
803 中耳炎	695,195	1,623,690	709,256,682	92,574	211,477	93,540,661	15,165	29,517	13,726,203	76,465	179,420	78,971,681	1,093,686	2,519,696	1,033,537,802	970,425	2,241,448	918,142,538
804 その他の中耳及び乳様突起の疾患	59,327	111,094	51,710,751	12,256	22,348	10,263,328	6,489	11,421	5,307,466	5,424	9,964	4,641,005	296,207	662,548	249,355,565	263,998	594,928	222,117,358
805 メニエール病	56,442	92,067	47,234,440	17,013	27,239	14,891,211	10,519	16,900	9,399,999	5,968	9,245	4,997,102	348,265	601,141	306,015,006	309,177	537,041	272,773,075
806 その他の内耳疾患	25,729	37,037	26,260,014	7,286	10,583	8,420,979	4,489	6,337	5,164,920	2,580	3,926	2,984,332	182,394	276,277	204,693,769	162,799	247,394	182,531,952
807 その他の耳疾患	159,779	245,843	153,143,424	40,363	63,292	39,175,014	23,550	36,777	22,553,677	15,540	24,217	15,289,313	909,770	1,525,490	828,408,001	809,436	1,361,808	736,408,101
901 高血圧性疾患	2,004,156	2,679,096	1,966,251,225	1,083,374	1,410,541	1,094,261,003	766,129	970,675	759,618,522	241,808	324,735	244,235,976	40,935,029	58,737,895	44,915,638,822	36,283,184	52,442,201	39,989,494,917
902 虚血性心疾患	95,116	132,050	142,992,589	72,771	94,472	117,752,744	53,705	67,832	86,148,206	12,252	16,968	20,240,496	3,409,540	4,939,731	5,653,750,679	3,047,405	4,440,027	5,042,123,996
903 その他の心疾患	209,993	283,711	355,297,578	86,767	114,989	135,810,752	58,279	75,539	87,012,059	22,943	30,936	39,113,382	3,227,189	4,774,470	5,302,793,044	2,868,294	4,264,948	4,706,868,490
904 くも膜下出血	14,741	23,031	24,797,138	4,952	7,842	8,190,662	2,742	4,268	4,568,433	1,873	3,032	3,191,390	183,969	293,966	282,507,294	161,860	258,936	247,965,497
905 脳内出血	27,746	51,865	49,422,684	10,226	20,425	19,777,736	5,716	11,186	10,430,236	3,657	7,407	7,743,230	526,095	1,012,367	933,335,126	458,684	879,513	812,173,433
906 脳梗塞	86,973	132,709	134,889,944	46,856	67,537	67,781,872	28,431	39,436	40,958,563	11,494	17,163	16,644,558	3,057,159	4,755,720	4,541,975,720	2,765,399	4,309,344	4,094,308,146
907 脳動脈硬化（症）	1,654	2,307	2,066,768	563	911	742,145	352	560	494,556	166	272	175,438	53,182	76,612	73,728,660	47,973	69,855	66,489,182
908 その他の脳血管疾患	41,431	54,940	68,881,320	19,654	25,431	32,713,173	13,138	16,356	22,135,914	5,230	7,157	8,266,694	751,700	1,059,609	1,228,419,886	674,038	953,851	1,099,571,936
909 動脈硬化（症）	13,065	19,039	14,933,594	4,570	6,513	5,558,521	2,775	3,823	3,594,602	1,233	1,745	1,340,165	336,444	557,488	468,679,802	304,575	506,427	421,589,387
910 痔核	109,046	151,788	95,750,544	39,808	54,509	37,468,021	28,141	38,456	26,975,279	10,926	15,043	9,703,733	723,239	1,058,687	727,724,482	639,262	936,575	641,241,109
911 低血圧（症）	28,843	40,736	20,340,193	4,180	5,976	3,277,184	1,072	1,485	947,379	3,030	4,341	2,244,380	75,414	121,737	77,603,906	67,758	110,039	70,224,654
912 その他の循環器系の疾患	69,714	101,223	97,299,554	20,463	29,321	33,526,162	12,328	17,132	21,196,910	7,039	10,572	10,562,319	722,913	1,118,077	1,221,655,739	642,472	996,357	1,084,463,197

注）1. 本表は、提出のあったデータで疾病コードの記載があるものを集計している。
2. 被用者保険の各制度について、高齢受給者（70歳以上）が被保険者であるか被扶養者であるか区別できないこと等から、被保険者に係る計数に被扶養者に係る計数を加えても計の計数に一致しない場合がある。
3. 制度・計は、協会（一般）・計、組合健保・計、共済組合・計、国民健康保険・計及び後期高齢者医療・計の単純合計である。

第３表　疾病分類別、診療種類別、制度別　件数・日数（回数）・点数（金額）

入院外　　平成23年度

傷病名	（再掲）組合健保・被扶養者			共済組合・計			（再掲）共済組合・被保険者			（再掲）共済組合・被扶養者			国民健康保険・計（①＋②＋③）			①市町村国保・一般被保険者		
	件数	日数	点数	件数	日数	点数	件数	日数	点数	件数	日数	点数	件数	日数	点数	件数	日数	点数
1001 急性鼻咽頭炎（かぜ）＜感冒＞	953,438	1,603,860	668,204,778	91,233	146,312	60,967,148	20,677	25,852	11,859,056	70,355	120,170	48,967,968	1,022,867	1,594,691	684,344,006	889,375	1,383,454	595,329,926
1002 急性咽頭炎及び急性扁桃炎	1,729,679	2,529,163	1,204,380,748	222,966	312,070	150,697,547	78,658	99,892	48,568,610	143,890	211,544	101,853,658	2,290,378	3,250,298	1,547,372,389	2,007,336	2,851,264	1,358,679,696
1003 その他の急性上気道感染症	4,695,941	7,197,659	3,245,418,796	591,396	866,481	391,213,673	210,493	278,482	128,172,541	379,060	584,755	261,679,393	6,120,277	9,212,996	4,167,529,598	5,340,717	8,052,419	3,644,650,368
1004 肺炎	107,375	200,896	136,109,221	16,516	30,303	23,530,790	6,152	10,624	9,952,031	10,170	19,318	13,220,412	275,738	491,839	468,370,712	241,967	432,701	411,957,819
1005 急性気管支炎及び急性細気管支炎	2,496,101	3,820,986	1,796,670,353	324,314	470,064	227,361,452	103,792	132,402	66,377,771	219,698	336,307	160,336,702	3,340,526	4,879,529	2,393,663,163	2,942,020	4,300,046	2,111,426,998
1006 アレルギー性鼻炎	3,262,589	4,987,767	1,928,002,043	544,676	787,217	321,959,333	235,814	315,772	141,222,270	306,699	467,693	178,927,799	5,357,687	8,328,870	3,445,929,151	4,617,003	7,218,945	2,983,738,721
1007 慢性副鼻腔炎	808,532	1,607,184	599,757,407	140,097	269,050	107,595,417	51,887	86,838	41,384,877	86,936	179,121	65,137,775	1,544,764	3,209,628	1,264,729,051	1,355,532	2,834,816	1,111,953,723
1008 急性又は慢性と明示されない気管支炎	758,516	1,178,890	556,167,990	87,012	128,899	63,214,116	26,442	34,200	17,225,581	60,247	93,988	45,681,548	1,054,404	1,569,620	783,719,352	922,744	1,375,794	687,444,302
1009 慢性閉塞性肺疾患	36,193	57,501	46,382,685	15,232	22,792	21,778,905	9,592	13,584	11,752,715	4,402	7,155	7,244,486	733,728	1,145,758	1,259,444,677	661,204	1,038,480	1,135,291,825
1010 喘息	3,888,717	6,574,112	3,413,713,148	568,687	918,597	519,883,830	144,830	200,045	141,527,128	419,924	711,755	372,945,306	5,919,740	9,359,598	6,006,159,451	5,240,851	8,307,173	5,344,355,980
1011 その他の呼吸器系の疾患	1,383,372	2,018,437	1,254,009,877	178,279	251,053	174,236,495	64,268	84,364	65,823,211	112,786	164,729	105,730,607	2,480,129	3,665,170	3,008,973,047	2,163,970	3,211,368	2,641,400,049
1101 う蝕	1,162	1,784	1,063,622	34	38	27,884	17	19	11,498	17	19	16,386	595	785	524,550	557	738	494,477
1102 歯肉炎及び歯周疾患	1,821	2,261	1,132,892	475	587	276,441	295	354	171,836	175	229	101,914	9,607	14,021	8,552,519	8,499	12,475	7,658,215
1103 その他の歯及び歯の支持組織の障害	7,789	10,048	6,109,209	1,521	1,947	1,210,972	758	960	577,212	747	965	624,564	24,325	34,522	19,464,630	21,479	30,680	17,147,670
1104 胃潰瘍及び十二指腸潰瘍	279,163	415,874	345,248,294	125,567	178,990	152,983,183	90,733	126,562	110,164,481	30,579	44,850	37,115,230	3,248,202	4,999,069	4,333,259,335	2,859,170	4,425,297	3,816,415,885
1105 胃炎及び十二指腸炎	704,647	1,053,546	686,817,212	206,362	304,815	219,539,955	128,934	185,614	136,761,900	70,473	106,148	73,285,916	5,220,564	9,010,156	6,217,022,283	4,645,796	8,072,293	5,542,361,529
1106 アルコール性肝疾患	3,382	6,184	6,271,302	3,507	5,546	5,381,192	2,915	4,437	4,191,012	501	986	1,071,098	168,651	313,976	293,404,609	146,869	276,514	256,849,306
1107 慢性肝炎（アルコール性のものを除く）	27,009	55,577	37,852,663	17,549	37,310	25,144,826	13,290	27,324	18,699,874	3,303	6,940	4,749,974	558,100	1,319,479	842,784,862	496,074	1,187,716	751,894,457
1108 肝硬変（アルコール性のものを除く）	14,830	24,224	28,510,122	5,208	9,621	11,212,668	2,684	4,741	5,580,680	2,036	3,783	4,261,291	206,827	449,924	459,826,720	185,149	405,311	410,840,935
1109 その他の肝疾患	87,275	135,472	115,864,682	31,333	46,412	42,078,452	22,615	32,745	29,515,647	7,928	12,243	11,133,634	973,525	1,610,130	1,424,464,133	848,574	1,414,059	1,246,263,560
1110 胆石症及び胆のう炎	30,592	44,562	46,827,227	10,841	15,436	17,952,686	7,314	10,274	11,992,773	3,047	4,429	5,159,392	334,494	505,397	568,417,105	297,147	450,333	503,781,863
1111 膵疾患	15,219	23,267	24,820,193	7,375	10,731	12,625,301	5,324	7,561	9,263,677	1,833	2,836	2,981,296	208,321	336,023	375,997,759	184,198	299,385	332,833,065
1112 その他の消化器系の疾患	967,835	1,372,582	1,096,114,142	235,192	325,175	395,555,395	141,157	191,937	267,804,292	89,068	125,724	120,798,987	4,873,885	7,300,965	7,080,517,135	4,312,910	6,489,415	6,254,066,383
1201 皮膚及び皮下組織の感染症	468,229	743,744	301,300,867	64,176	104,182	43,872,266	21,460	36,589	16,410,482	42,338	66,843	27,093,613	787,296	1,458,815	622,985,333	691,344	1,285,658	549,428,491
1202 皮膚炎及び湿疹	4,214,830	5,632,264	2,266,323,960	662,376	858,030	349,942,153	258,188	322,804	135,406,519	399,736	528,870	211,971,513	7,546,117	10,223,330	4,185,507,951	6,628,838	8,996,328	3,678,588,613
1203 その他の皮膚及び皮下組織の疾患	2,284,223	3,095,909	1,247,064,701	403,819	546,914	241,921,812	189,605	256,507	123,161,098	210,918	285,383	116,406,039	5,043,416	7,305,560	3,354,028,452	4,405,268	6,397,279	2,933,042,075
1301 炎症性多発性関節障害	336,927	548,537	874,039,637	120,831	176,262	286,135,563	79,562	111,310	156,654,394	37,811	58,830	121,116,045	2,840,863	4,944,915	5,857,985,543	2,476,774	4,350,492	5,099,842,888
1302 関節症	344,323	864,002	368,510,779	95,894	221,412	108,572,073	51,027	109,811	56,043,688	33,811	80,205	38,107,483	5,281,056	15,490,018	6,209,178,611	4,792,397	14,218,003	5,670,858,844
1303 脊椎障害（脊椎症を含む）	306,678	884,126	324,582,244	113,238	306,112	125,320,121	72,957	187,606	78,390,719	29,559	82,663	33,194,792	5,782,286	19,785,798	6,844,334,367	5,241,682	18,095,298	6,234,552,317
1304 椎間板障害	298,774	847,297	320,234,607	109,304	294,026	119,852,938	79,989	209,831	86,494,708	27,349	77,161	30,978,854	2,042,808	6,787,900	2,352,378,255	1,791,736	5,998,831	2,073,705,146
1305 頸腕症候群	88,061	193,946	71,805,473	24,567	52,658	20,622,035	15,980	33,730	13,368,899	7,958	17,264	6,597,095	621,711	1,608,564	593,823,398	551,927	1,438,727	531,364,829
1306 腰痛症及び坐骨神経痛	206,448	410,004	173,981,033	66,330	125,841	57,220,024	45,227	83,965	38,428,464	19,298	36,498	16,512,301	1,806,839	4,648,341	1,791,488,350	1,611,976	4,188,354	1,608,491,357
1307 その他の脊柱障害	130,473	267,839	129,811,761	29,865	66,295	31,051,818	14,551	33,348	15,192,093	13,684	27,453	13,885,726	745,087	2,229,950	855,988,871	668,563	2,017,637	770,994,946
1308 肩の傷害＜損傷＞	141,626	420,323	150,893,138	44,648	121,290	46,978,840	28,553	72,943	28,958,074	14,237	42,140	15,816,571	1,396,586	4,697,298	1,595,171,049	1,235,233	4,184,131	1,416,302,136
1309 骨の密度及び構造の障害	128,040	222,968	114,875,092	23,549	39,860	22,779,278	7,181	10,841	7,139,300	11,984	19,621	11,271,546	2,261,210	4,926,322	2,229,090,060	2,091,514	4,607,665	2,068,470,939
1310 その他の筋骨格系及び結合組織の疾患	834,562	1,454,187	937,148,132	168,874	293,520	203,137,703	80,576	141,659	93,477,219	85,527	145,582	105,650,960	2,814,886	5,883,825	3,611,535,154	2,470,932	5,200,749	3,188,845,472
1401 糸球体疾患及び腎尿細管間質性疾患	125,552	178,474	176,846,837	33,015	45,422	61,134,994	18,379	24,541	34,518,340	14,119	20,101	25,429,180	461,755	743,907	1,112,570,764	403,577	652,152	970,629,625
1402 腎不全	60,724	552,808	1,712,902,711	30,002	264,963	860,630,000	19,854	169,994	566,809,728	8,812	82,590	255,105,126	1,067,819	10,147,886	31,172,925,563	924,534	8,743,794	26,821,790,366
1403 尿路結石症	33,753	47,072	56,546,611	23,476	32,247	44,309,351	19,396	26,375	35,958,880	3,722	5,188	7,354,609	416,086	580,154	738,621,027	358,400	501,094	635,759,300
1404 その他の腎尿路系の疾患	254,829	360,863	225,148,299	52,619	73,302	52,002,150	28,539	38,903	28,393,687	22,296	31,802	21,719,744	1,448,075	2,109,223	1,605,710,341	1,304,212	1,902,127	1,444,803,869
1405 前立腺肥大（症）	3,955	5,217	4,478,921	33,106	41,663	35,517,782	27,607	34,564	29,088,374	1,769	2,206	1,807,814	2,061,548	2,697,932	2,488,156,570	1,855,560	2,431,883	2,253,379,374
1406 その他の男性生殖器の疾患	61,673	80,796	38,757,342	24,034	31,347	18,768,264	18,036	23,429	14,260,483	5,832	7,691	4,187,083	284,084	390,801	274,873,429	246,909	340,450	240,027,737
1407 月経障害及び閉経周辺期障害	304,048	447,777	228,358,808	68,809	96,332	53,582,811	36,862	51,100	28,796,174	31,539	44,625	24,498,675	798,630	1,225,883	602,993,508	687,774	1,062,084	521,521,555
1408 乳房及びその他の女性生殖器の疾患	1,031,792	1,791,110	1,238,176,700	203,976	350,431	252,554,747	121,691	209,696	150,875,042	81,389	139,514	100,733,072	1,947,553	2,885,150	2,237,147,979	1,690,969	2,503,908	1,937,966,340
1501 流産	30,395	57,145	41,635,620	5,550	10,745	7,914,951	3,324	6,450	4,710,230	2,226	4,295	3,204,721	45,214	81,085	62,577,103	40,075	71,659	55,549,634
1502 妊娠高血圧症候群	5,988	10,527	4,096,900	847	1,518	726,588	477	826	304,227	370	692	422,361	5,736	9,736	3,803,734	5,108	8,685	3,388,391
1503 単胎自然分娩	－	－	－	－	－	－	－	－	－	－	－	－	－	－	－	－	－	－
1504 その他の妊娠，分娩及び産じょく	300,974	520,977	274,657,426	52,419	94,055	49,295,007	31,159	56,267	29,572,119	21,260	37,788	19,722,888	318,674	542,873	300,452,996	279,583	475,109	263,018,883
1601 妊娠及び胎児発育に関連する障害	106,733	154,368	529,179,051	14,239	21,531	67,991,147	933	1,739	924,111	13,306	19,792	67,067,036	70,276	104,452	347,470,141	62,282	92,856	306,448,531
1602 その他の周産期に発生した病態	64,805	97,751	87,320,515	6,835	10,596	10,105,396	290	539	380,730	6,545	10,057	9,724,666	45,254	67,761	68,477,060	39,896	59,969	60,034,015
1701 心臓の先天奇形	79,701	101,862	290,508,627	12,787	16,630	46,175,496	1,878	2,252	5,150,420	10,869	14,313	40,965,269	87,588	116,426	267,120,706	77,717	103,833	238,438,091
1702 その他の先天奇形，変形及び染色体異常	317,152	464,915	554,975,877	46,199	67,896	84,339,188	8,498	12,084	12,136,800	37,508	55,561	71,946,308	409,714	637,182	700,262,311	362,367	564,571	617,310,009
1800 症状，徴候及び異常臨床所見・異常検査所見で他に分類されないもの	1,071,876	1,497,249	1,101,455,459	194,468	268,845	228,573,710	97,601	132,669	124,610,705	93,289	130,662	99,004,628	4,164,837	6,273,809	5,459,003,864	3,693,182	5,585,083	4,836,698,592
1901 骨折	351,073	933,372	541,623,104	62,983	158,104	94,888,063	25,525	63,774	37,771,842	35,465	89,003	54,021,679	1,366,637	3,931,877	2,153,300,537	1,225,993	3,535,541	1,929,822,496
1902 頭蓋内損傷及び内臓の損傷	15,489	23,328	29,040,755	2,976	5,107	5,712,558	1,233	2,235	2,493,880	1,623	2,698	3,028,080	96,570	171,594	178,480,254	87,047	154,678	159,906,076
1903 熱傷及び腐食	94,825	225,999	83,096,018	13,467	32,342	11,641,541	4,914	11,311	4,058,641	8,486	20,818	7,513,845	153,863	429,915	153,864,906	136,168	382,214	136,961,380
1904 中毒	153,632	188,520	79,936,728	21,753	26,475	11,296,374	7,716	9,236	4,001,720	13,879	17,033	7,215,632	229,371	291,173	132,898,103	202,791	257,703	117,850,869
1905 その他の損傷及びその他の外因の影響	1,976,041	3,759,026	1,997,401,642	312,802	628,854	348,597,630	121,183	259,848	143,830,281	188,087	359,722	199,679,952	4,396,657	10,800,339	5,373,679,864	3,879,438	9,608,419	4,760,864,194
2210 重症急性呼吸器症候群［SARS］	－	－	－	－	－	－	－	－	－	－	－	－	19	28	36,469	16	23	23,782
2220 その他の特殊目的用コード	224	332	188,197	－	－	－	－	－	－	－	－	－	44	521	1,632,826	39	466	1,455,544

注）1. 本表は、提出のあったデータで疾病コードの記載があるものを集計している。
2. 被用者保険の各制度について、高齢受給者（70歳以上）が被保険者であるか被扶養者であるか区別できないこと等から、被保険者に係る計数に被扶養者に係る計数を加えても計の計数に一致しない場合がある。
3. 制度・計は、協会（一般）・計、組合健保・計、共済組合・計、国民健康保険・計及び後期高齢者医療・計の単純合計である。

第３表　疾病分類別、診療種類別、制度別　件数・日数（回数）・点数（金額）

入院外　　平成23年度

傷病名	②市町村国保・退職被保険者			③国保組合			後期高齢者医療・計（④＋⑤）			④後期高齢者医療・現役並み所得者			⑤後期高齢者医療・一般		
	件数	日数	点数	件数	日数	点数	件数	日数	点数	件数	日数	点数	件数	日数	点数
総数	15,831,014	26,490,646	24,992,478,920	12,960,629	20,059,969	15,155,534,757	208,027,053	427,870,172	357,618,661,499	15,088,399	28,721,614	25,514,386,842	192,938,654	399,148,558	332,104,274,657
101 腸管感染症	51,632	71,314	50,684,626	192,676	255,545	148,166,129	311,622	512,085	374,384,128	26,270	41,889	29,359,657	285,352	470,196	345,024,471
102 結核	4,684	6,670	9,118,436	4,562	6,265	7,926,536	96,078	156,319	208,933,798	7,620	11,880	17,094,537	88,458	144,439	191,839,261
103 主として性的伝播様式をとる感染症	3,225	5,233	3,875,594	13,361	21,027	14,261,002	16,064	26,640	32,961,194	1,420	2,267	2,963,395	14,644	24,373	29,997,799
104 皮膚及び粘膜の病変を伴うウイルス疾患	67,174	128,269	55,851,599	147,709	245,387	101,979,886	519,672	1,113,309	517,015,811	48,501	98,476	44,926,187	471,171	1,014,833	472,089,624
105 ウイルス肝炎	103,776	255,558	316,550,103	58,457	132,172	174,188,081	1,168,284	3,841,410	2,873,886,058	93,912	303,566	240,695,269	1,074,372	3,537,844	2,633,190,789
106 その他のウイルス疾患	4,830	8,033	23,469,406	15,938	25,338	33,742,170	16,228	31,965	57,508,476	1,256	2,131	3,624,785	14,972	29,834	53,883,691
107 真菌症	147,977	198,026	90,445,882	102,597	139,070	66,289,139	1,239,769	1,779,356	824,593,208	108,606	151,870	69,919,364	1,131,163	1,627,486	754,673,844
108 感染症及び寄生虫の続発・後遺症	2,157	3,395	4,957,900	1,057	1,808	2,892,789	95,051	170,845	300,980,840	7,990	13,090	23,302,190	87,061	157,755	277,678,650
109 その他の感染症及び寄生虫症	14,021	21,884	22,069,387	35,780	58,094	38,736,284	147,877	236,852	248,926,604	11,584	18,090	19,797,231	136,293	218,762	229,129,373
201 胃の悪性新生物	77,089	124,852	225,924,762	35,046	57,037	102,295,910	1,146,758	2,050,590	2,759,481,050	105,429	184,269	263,671,448	1,041,329	1,866,321	2,495,809,602
202 結腸の悪性新生物	62,761	103,705	334,103,382	30,837	48,949	157,630,418	935,119	1,598,046	3,024,113,632	80,878	135,952	276,641,930	854,241	1,462,094	2,747,471,702
203 直腸Ｓ状結腸移行部及び直腸の悪性新生物	30,156	54,493	238,593,078	13,422	23,806	103,074,863	351,140	608,475	1,287,350,007	26,068	44,549	102,564,901	325,072	563,926	1,184,785,106
204 肝及び肝内胆管の悪性新生物	13,739	27,883	62,597,288	6,572	12,566	26,946,698	236,158	499,532	871,650,674	21,506	45,230	81,781,122	214,652	454,302	789,869,552
205 気管，気管支及び肺の悪性新生物	50,247	87,852	309,574,653	22,337	36,889	127,893,255	627,232	1,109,165	2,782,484,076	56,452	100,754	265,580,267	570,780	1,008,411	2,516,903,809
206 乳房の悪性新生物	87,115	156,203	419,171,016	51,305	94,494	259,381,151	492,705	845,479	1,566,049,129	32,322	56,084	106,571,055	460,383	789,395	1,459,478,074
207 子宮の悪性新生物	22,136	34,619	53,707,128	18,221	27,980	41,018,635	101,419	177,208	257,328,727	6,702	12,021	18,099,191	94,717	165,187	239,229,536
208 悪性リンパ腫	19,373	33,557	107,554,725	9,149	15,535	51,732,506	203,527	355,960	935,348,752	18,939	34,733	95,509,634	184,588	321,227	839,839,118
209 白血病	8,292	13,000	70,035,831	4,969	7,411	33,667,102	68,721	117,712	395,923,111	5,534	10,177	38,696,206	63,187	107,535	357,226,905
210 その他の悪性新生物	177,994	305,612	802,597,641	84,798	142,751	358,120,327	2,879,239	4,784,881	12,348,102,177	308,190	509,610	1,334,655,046	2,571,049	4,275,271	11,013,447,131
211 良性新生物及びその他の新生物	165,772	245,307	326,258,697	194,031	276,241	319,515,075	1,055,891	1,694,165	2,384,842,569	95,967	151,833	220,592,502	959,924	1,542,332	2,164,250,067
301 貧血	29,688	50,792	82,493,882	53,443	87,036	93,151,237	460,711	882,259	1,147,221,461	30,688	56,123	81,383,866	430,023	826,136	1,065,837,595
302 その他の血液及び造血器の疾患並びに免疫機構の障害	20,795	31,203	66,497,912	16,706	24,207	56,618,084	201,747	321,476	495,453,993	16,259	25,792	38,603,836	185,488	295,684	456,850,157
401 甲状腺障害	139,766	182,026	180,323,223	99,701	129,322	137,159,513	953,994	1,639,967	1,528,524,539	69,037	108,770	107,005,038	884,957	1,531,197	1,421,519,501
402 糖尿病	1,193,116	1,746,824	2,379,639,557	480,474	684,325	889,710,404	10,992,686	20,457,562	24,343,247,299	911,113	1,566,987	1,910,674,365	10,081,573	18,890,575	22,432,572,934
403 その他の内分泌，栄養及び代謝疾患	1,099,549	1,495,775	1,184,643,012	556,489	811,274	706,662,612	8,728,260	16,016,331	12,167,177,162	706,384	1,183,147	925,761,263	8,021,876	14,833,184	11,241,415,899
501 血管性及び詳細不明の認知症	3,308	8,068	8,903,050	1,228	2,335	3,024,748	1,006,133	2,694,435	2,204,324,553	47,557	109,643	123,805,236	958,576	2,584,792	2,080,519,317
502 精神作用物質使用による精神及び行動の障害	26,030	58,066	47,817,504	16,006	25,890	19,014,625	59,514	137,430	122,288,770	3,594	6,287	5,560,205	55,920	131,143	116,728,565
503 統合失調症，統合失調型障害及び妄想性障害	171,289	375,825	332,961,188	60,544	116,543	94,751,541	620,655	1,266,839	1,032,322,957	20,859	34,842	28,755,653	599,796	1,231,997	1,003,567,304
504 気分（感情）障害（躁うつ病を含む）	264,950	413,505	281,250,728	158,154	236,570	144,264,916	1,786,140	2,800,142	2,008,097,288	120,673	181,195	129,444,720	1,665,467	2,618,947	1,878,652,568
505 神経症性障害，ストレス関連障害及び身体表現性障害	165,146	237,436	138,459,266	141,739	197,704	113,009,990	1,177,396	1,891,783	1,222,564,638	81,761	125,866	80,070,026	1,095,635	1,765,917	1,142,494,612
506 知的障害＜精神遅滞＞	3,308	5,790	3,621,391	3,642	6,500	4,114,611	11,140	27,355	12,395,261	40	71	21,532	11,100	27,284	12,373,729
507 その他の精神及び行動の障害	26,499	48,865	37,698,090	46,129	69,584	47,546,157	336,701	595,861	489,898,684	20,912	33,987	30,534,224	315,789	561,874	459,364,460
601 パーキンソン病	33,863	57,095	61,172,930	9,961	16,115	16,059,472	868,566	1,736,393	1,689,306,401	65,787	123,219	138,758,985	802,779	1,613,174	1,550,547,416
602 アルツハイマー病	12,401	24,768	23,467,230	4,504	7,710	7,416,955	2,483,825	5,401,380	4,942,343,899	151,482	300,724	318,990,074	2,332,343	5,100,656	4,623,353,825
603 てんかん	57,957	80,605	72,201,590	42,816	56,452	51,972,776	332,636	583,433	482,687,843	17,389	27,420	27,401,295	315,247	556,013	455,286,548
604 脳性麻痺及びその他の麻痺性症候群	11,907	33,867	23,711,802	8,894	21,473	17,548,555	113,635	336,281	211,120,832	5,644	16,084	11,567,712	107,991	320,197	199,553,120
605 自律神経系の障害	22,428	35,149	27,980,655	12,574	18,417	10,551,962	179,373	340,234	247,108,484	11,188	20,523	16,334,289	168,185	319,711	230,774,195
606 その他の神経系の疾患	306,003	492,471	403,463,254	224,216	333,598	264,427,648	3,201,051	6,377,230	4,533,917,966	258,374	469,861	352,794,492	2,942,677	5,907,369	4,181,123,474
701 結膜炎	114,628	141,203	77,285,767	172,524	209,984	104,477,745	1,629,296	2,040,572	1,164,170,849	105,569	132,106	74,862,934	1,523,727	1,908,466	1,089,307,915
702 白内障	190,157	240,994	211,124,543	77,227	99,729	93,506,214	6,374,202	8,108,537	6,227,066,716	426,200	544,192	451,543,707	5,948,002	7,564,345	5,775,523,009
703 屈折及び調節の障害	428,918	521,576	398,598,185	617,403	700,850	361,638,569	6,051,841	7,610,138	6,015,578,639	430,798	544,758	456,006,286	5,621,043	7,065,380	5,559,572,353
704 その他の眼及び付属器の疾患	495,164	608,773	474,046,831	325,798	400,374	286,898,145	7,872,404	10,017,280	7,962,870,780	575,499	730,755	619,454,320	7,296,905	9,286,525	7,343,416,460
801 外耳炎	34,256	62,882	19,905,177	44,660	72,946	26,848,047	290,721	577,990	188,570,041	23,821	45,629	14,354,015	266,900	532,361	174,216,026
802 その他の外耳疾患	14,372	19,606	8,944,347	36,346	49,206	24,440,384	231,873	307,254	152,938,376	18,354	23,957	11,784,775	213,519	283,297	141,153,601
803 中耳炎	46,867	109,843	40,940,522	76,394	168,405	74,454,742	552,811	1,409,546	505,994,686	36,686	89,293	32,140,954	516,125	1,320,253	473,853,732
804 その他の中耳及び乳様突起の疾患	18,586	40,438	14,735,392	13,623	27,182	12,502,815	230,834	616,375	198,888,820	17,758	45,576	14,678,150	213,076	570,799	184,210,670
805 メニエール病	23,707	39,113	19,676,616	15,381	24,987	13,565,315	237,009	486,719	261,720,458	14,182	27,293	14,572,937	222,827	459,426	247,147,521
806 その他の内耳疾患	12,231	18,478	13,794,312	7,364	10,405	8,367,505	129,786	212,831	157,480,575	9,599	15,335	11,986,709	120,187	197,496	145,493,866
807 その他の耳疾患	60,573	101,792	54,050,027	39,761	61,890	37,949,873	782,503	1,363,406	673,601,618	58,025	98,134	51,078,181	724,478	1,265,272	622,523,437
901 高血圧性疾患	3,262,227	4,402,182	3,471,044,766	1,389,618	1,893,512	1,455,099,139	46,549,147	86,388,887	67,106,596,121	2,980,232	5,091,143	4,078,709,130	43,568,915	81,297,744	63,027,886,991
902 虚血性心疾患	255,009	352,575	435,579,982	107,126	147,129	176,046,701	5,736,199	10,348,411	10,486,122,619	454,058	747,323	833,622,910	5,282,141	9,601,088	9,652,499,709
903 その他の心疾患	238,916	343,143	407,202,496	119,979	166,379	188,722,058	5,800,895	10,509,503	10,861,566,463	418,915	697,736	771,540,013	5,381,980	9,811,767	10,090,026,450
904 くも膜下出血	16,144	26,382	25,480,982	5,965	8,648	9,060,815	147,087	288,930	261,633,408	7,462	13,174	13,950,963	139,625	275,756	247,682,445
905 脳内出血	53,308	106,522	93,996,989	14,103	26,332	27,164,704	627,780	1,387,266	1,224,025,603	32,506	69,054	72,089,471	595,274	1,318,212	1,151,936,132
906 脳梗塞	213,165	331,854	331,144,483	78,595	114,522	116,523,091	7,008,998	13,877,375	11,808,142,210	444,158	800,844	772,922,687	6,564,840	13,076,531	11,035,219,523
907 脳動脈硬化（症）	3,653	4,706	4,694,719	1,556	2,051	2,544,759	74,567	150,693	113,374,973	6,635	11,770	9,363,080	67,932	138,923	104,011,893
908 その他の脳血管疾患	53,285	73,594	88,327,092	24,377	32,164	40,520,858	984,497	1,627,602	1,670,709,369	78,411	119,466	134,681,242	906,086	1,508,136	1,536,028,127
909 動脈硬化（症）	21,407	34,376	32,794,560	10,462	16,685	14,295,855	563,825	1,100,840	873,740,547	43,451	79,735	67,958,032	520,374	1,021,105	805,782,515
910 痔核	50,095	74,085	52,495,439	33,882	48,027	33,987,934	462,782	711,199	453,684,332	40,166	59,288	39,249,967	422,616	651,911	414,434,365
911 低血圧（症）	3,054	5,180	3,888,364	4,602	6,518	3,490,888	47,648	93,306	70,861,280	3,074	5,451	4,121,613	44,574	87,855	66,739,667
912 その他の循環器系の疾患	47,729	72,725	82,892,600	32,712	48,995	54,299,942	740,165	1,307,760	1,390,254,236	67,693	111,878	127,594,431	672,472	1,195,882	1,262,659,805

注）1．本表は、提出のあったデータで疾病コードの記載があるものを集計している。
2．被用者保険の各制度について、高齢受給者（70歳以上）が被保険者であるか被扶養者であるか区別できないこと等から、被保険者に係る計数に被扶養者に係る計数を加えても計の計数に一致しない場合がある。
3．制度・計は、協会（一般）・計、組合健保・計、共済組合・計、国民健康保険・計及び後期高齢者医療・計の単純合計である。

第３表　疾病分類別、診療種類別、制度別　件数・日数（回数）・点数（金額）

入院外　　平成23年度

傷病名	②市町村国保・退職被保険者			③国保組合			後期高齢者医療・計（④＋⑤）			④後期高齢者医療・現役並み所得者			⑤後期高齢者医療・一般		
	件数	日数	点数	件数	日数	点数	件数	日数	点数	件数	日数	点数	件数	日数	点数
1001 急性鼻咽頭炎（かぜ）＜感冒＞	24,978	37,269	15,475,729	108,514	173,968	73,538,351	127,881	216,336	93,699,560	11,978	19,594	8,170,731	115,903	196,742	85,528,829
1002 急性咽頭炎及び急性扁桃炎	61,394	88,857	39,540,512	221,648	310,177	149,152,181	199,416	334,643	152,402,514	19,435	31,376	14,153,833	179,981	303,267	138,248,681
1003 その他の急性上気道感染症	192,601	302,769	128,983,791	586,959	857,808	393,895,439	889,151	1,670,991	710,523,617	86,612	155,744	65,080,288	802,539	1,515,247	645,443,329
1004 肺炎	13,220	23,705	26,815,078	20,551	35,433	29,597,815	221,897	380,993	454,059,108	16,076	27,750	34,529,014	205,821	353,243	419,530,094
1005 急性気管支炎及び急性細気管支炎	99,876	146,127	71,192,766	298,630	433,356	211,043,399	396,745	656,217	371,563,031	34,398	55,975	30,240,492	362,347	600,242	341,322,539
1006 アレルギー性鼻炎	244,556	380,884	157,333,279	496,128	729,041	304,857,151	1,118,694	2,260,420	892,555,374	107,425	202,648	78,459,457	1,011,269	2,057,772	814,095,917
1007 慢性副鼻腔炎	83,137	176,114	68,373,185	106,095	198,698	84,402,143	645,454	1,683,430	580,726,816	53,535	134,249	46,433,394	591,919	1,549,181	534,293,422
1008 急性又は慢性と明示されない気管支炎	32,728	48,082	24,828,716	98,932	145,744	71,446,334	184,389	330,129	217,447,540	15,652	27,229	16,228,860	168,737	302,900	201,218,680
1009 慢性閉塞性肺疾患	48,349	71,367	87,986,252	24,175	35,911	36,166,600	1,394,559	2,642,769	4,009,247,247	103,873	183,031	280,119,357	1,290,686	2,459,738	3,729,127,890
1010 喘息	204,182	301,315	229,261,998	474,707	751,110	432,541,473	2,130,850	4,105,460	3,966,029,234	151,972	267,944	258,804,144	1,978,878	3,837,516	3,707,225,090
1011 その他の呼吸器系の疾患	82,704	128,477	137,742,380	233,455	325,325	229,830,618	929,769	1,759,159	2,689,308,658	77,591	143,032	213,230,827	852,178	1,616,127	2,476,077,831
1101 う蝕	22	27	17,732	16	20	12,341	73	171	149,326	3	3	1,387	70	168	147,939
1102 歯肉炎及び歯周疾患	435	590	325,679	673	956	568,625	2,078	3,086	1,804,323	289	412	273,866	1,789	2,674	1,530,457
1103 その他の歯及び歯の支持組織の障害	1,256	1,870	935,656	1,590	1,972	1,381,304	8,012	15,133	6,998,456	613	1,036	675,508	7,399	14,097	6,322,948
1104 胃潰瘍及び十二指腸潰瘍	233,857	344,214	315,023,982	155,175	229,558	201,819,468	2,467,654	4,574,186	3,719,747,221	186,567	320,799	276,111,398	2,281,087	4,253,387	3,443,635,823
1105 胃炎及び十二指腸炎	314,677	521,048	384,264,429	260,091	416,815	290,396,325	4,633,625	9,913,000	6,579,644,025	341,660	667,579	469,538,587	4,291,965	9,245,421	6,110,105,438
1106 アルコール性肝疾患	14,356	24,822	25,072,530	7,426	12,640	11,482,773	47,671	103,171	94,555,959	4,058	8,975	7,371,576	43,613	94,196	87,184,383
1107 慢性肝炎（アルコール性のものを除く）	38,933	81,756	57,342,108	23,093	50,007	33,548,297	409,897	1,200,389	757,995,000	32,094	90,327	59,925,496	377,803	1,110,062	698,069,504
1108 肝硬変（アルコール性のものを除く）	15,280	31,674	34,864,240	6,398	12,939	14,121,545	176,755	453,852	428,075,863	11,379	29,768	27,037,004	165,376	424,084	401,038,859
1109 その他の肝疾患	71,822	112,223	102,831,342	53,129	83,848	75,369,231	473,990	951,763	816,494,328	40,694	78,053	68,607,109	433,296	873,710	747,887,219
1110 胆石症及び胆のう炎	23,801	35,140	41,303,932	13,546	19,924	23,331,310	333,439	547,940	565,919,065	26,842	42,104	46,514,441	306,597	505,836	519,404,624
1111 膵疾患	14,552	21,996	26,043,045	9,571	14,642	17,121,649	172,744	321,285	323,362,729	15,187	26,801	29,071,588	157,557	294,484	294,291,141
1112 その他の消化器系の疾患	300,918	440,131	465,049,700	260,057	371,419	361,401,052	4,090,220	7,364,980	5,576,919,160	310,651	509,230	439,097,180	3,779,569	6,855,750	5,137,821,980
1201 皮膚及び皮下組織の感染症	32,166	66,480	27,908,027	63,786	106,677	45,648,815	246,722	541,949	236,168,256	21,294	45,985	19,262,506	225,428	495,964	216,905,750
1202 皮膚炎及び湿疹	350,997	480,996	196,158,452	566,282	746,006	310,760,886	2,930,397	4,426,461	1,850,621,629	245,487	360,550	149,787,220	2,684,910	4,065,911	1,700,834,409
1203 その他の皮膚及び皮下組織の疾患	246,413	370,905	182,615,427	391,735	537,376	238,370,950	2,331,431	3,718,508	1,811,989,879	196,950	308,508	147,913,644	2,134,481	3,410,000	1,664,076,235
1301 炎症性多発性関節障害	227,245	381,249	494,447,524	136,844	213,174	263,695,131	1,735,941	3,895,146	3,958,024,914	125,944	250,911	254,590,832	1,609,997	3,644,235	3,703,434,082
1302 関節症	315,514	829,335	341,074,876	173,145	442,680	197,244,891	7,500,220	25,015,185	10,523,767,304	473,261	1,462,048	612,501,063	7,026,959	23,553,137	9,911,266,241
1303 脊椎障害（脊椎症を含む）	353,989	1,150,329	394,651,476	186,615	540,171	215,130,574	8,483,768	32,337,977	11,825,754,929	599,383	2,123,741	767,640,032	7,884,385	30,214,236	11,058,114,897
1304 椎間板障害	141,348	497,836	155,437,064	109,724	291,233	123,236,045	941,673	3,922,181	1,334,857,735	74,557	282,800	96,070,356	867,116	3,639,381	1,238,787,379
1305 頸腕症候群	39,147	103,216	35,781,797	30,637	66,621	26,676,772	391,496	1,246,200	490,332,956	22,150	68,437	25,682,427	369,346	1,177,763	464,650,529
1306 腰痛症及び坐骨神経痛	106,023	281,856	102,896,925	88,840	178,131	80,100,068	1,757,548	5,555,595	2,264,019,783	105,114	309,836	124,032,269	1,652,434	5,245,759	2,139,987,514
1307 その他の脊柱障害	44,648	136,402	49,299,374	31,876	75,911	35,694,551	632,639	2,270,201	860,767,279	45,579	149,681	58,826,619	587,060	2,120,520	801,940,660
1308 肩の傷害＜損傷＞	103,851	351,320	117,654,641	57,502	161,847	61,214,272	1,127,562	4,337,668	1,519,811,130	72,686	261,504	88,715,766	1,054,876	4,076,164	1,431,095,364
1309 骨の密度及び構造の障害	116,708	210,538	105,308,061	52,988	108,119	55,311,060	4,182,152	11,708,901	5,524,729,299	241,274	631,039	295,970,533	3,940,878	11,077,862	5,228,758,766
1310 その他の筋骨格系及び結合組織の疾患	179,701	393,173	235,627,677	164,253	289,903	187,062,005	1,376,657	3,558,394	2,048,278,027	106,496	257,498	148,830,716	1,270,161	3,300,896	1,899,447,311
1401 糸球体疾患及び腎尿細管間質性疾患	31,767	53,688	93,170,572	26,411	38,067	48,770,567	259,016	495,490	816,402,149	19,635	33,710	53,609,689	239,381	461,780	762,792,460
1402 腎不全	113,124	1,143,828	3,541,002,880	30,161	260,264	810,132,317	1,396,639	12,672,917	37,165,508,863	93,162	782,543	2,306,647,259	1,303,477	11,890,374	34,858,861,604
1403 尿路結石症	34,409	47,637	59,955,623	23,277	31,423	42,906,104	175,652	256,814	327,756,680	15,817	22,685	29,646,332	159,835	234,129	298,110,348
1404 その他の腎尿路系の疾患	82,130	118,958	96,196,110	61,733	88,138	64,710,362	1,563,698	2,424,768	2,037,157,518	102,261	154,693	137,568,135	1,461,437	2,270,075	1,899,589,383
1405 前立腺肥大（症）	151,431	194,776	167,049,019	54,557	71,273	67,728,177	3,384,801	4,721,962	5,199,648,501	390,006	529,545	587,702,634	2,994,795	4,192,417	4,611,945,867
1406 その他の男性生殖器の疾患	17,400	24,248	18,571,396	19,775	26,103	16,274,296	112,158	160,481	171,858,130	13,326	18,973	19,641,164	98,832	141,508	152,216,966
1407 月経障害及び閉経周辺期障害	41,046	59,939	28,924,587	69,810	103,860	52,547,366	85,382	129,249	64,715,946	5,680	8,356	4,050,412	79,702	120,893	60,665,534
1408 乳房及びその他の女性生殖器の疾患	74,656	103,369	90,337,766	181,928	277,873	208,843,873	373,881	515,560	365,291,872	25,718	35,227	25,540,064	348,163	480,333	339,751,808
1501 流産	163	253	204,996	4,976	9,173	6,822,473	44	62	37,878	8	8	3,234	36	54	34,644
1502 妊娠高血圧症候群	14	20	14,911	614	1,031	400,432	19	23	42,478	10	11	10,496	9	12	31,982
1503 単胎自然分娩	－	－	－	－	－	－	－	－	－	－	－	－	－	－	－
1504 その他の妊娠，分娩及び産じょく	804	1,368	967,935	38,287	66,396	36,466,178	900	2,102	2,294,037	43	62	43,230	857	2,040	2,250,807
1601 妊娠及び胎児発育に関連する障害	108	163	355,167	7,886	11,433	40,666,443	2	3	1,343	1	2	864	1	1	479
1602 その他の周産期に発生した病態	130	345	164,125	5,228	7,447	8,278,920	148	244	213,743	10	23	11,232	138	221	202,511
1701 心臓の先天奇形	2,469	3,353	5,108,857	7,402	9,240	23,573,758	19,738	30,761	39,108,300	1,468	2,451	3,448,151	18,270	28,310	35,660,149
1702 その他の先天奇形，変形及び染色体異常	15,885	26,736	31,130,994	31,462	45,875	51,821,308	152,948	252,712	263,846,358	12,859	19,973	21,144,347	140,089	232,739	242,702,011
1800 症状，徴候及び異常臨床所見・異常検査所見で他に分類されないもの	236,229	351,953	333,977,056	235,426	336,773	288,328,216	3,056,561	5,189,753	4,559,099,592	226,250	371,961	346,717,949	2,830,311	4,817,792	4,212,381,643
1901 骨折	69,732	210,892	112,707,316	70,912	185,444	110,770,725	1,808,379	4,587,894	2,762,990,428	115,175	300,676	181,919,215	1,693,204	4,287,218	2,581,071,213
1902 頭蓋内損傷及び内臓の損傷	5,319	10,512	10,704,840	4,204	6,404	7,869,338	108,823	190,786	209,458,301	8,070	14,346	16,967,116	100,753	176,440	192,491,185
1903 熱傷及び腐食	6,134	19,517	6,573,241	11,561	28,184	10,330,285	54,990	191,447	67,515,751	3,743	13,069	4,577,620	51,247	178,378	62,938,131
1904 中毒	13,073	16,872	7,741,725	13,507	16,598	7,305,509	64,533	88,475	40,877,931	4,807	6,355	2,819,351	59,726	82,120	38,058,580
1905 その他の損傷及びその他の外因の影響	199,997	532,453	261,871,191	317,222	659,467	350,944,479	2,303,669	6,083,454	3,398,158,768	170,292	441,661	244,639,046	2,133,377	5,641,793	3,153,519,722
2210 重症急性呼吸器症候群［SARS］	1	2	10,360	2	3	2,327	17	33	105,211	10	23	92,851	7	10	12,360
2220 その他の特殊目的用コード	5	55	177,282	－	－	－	62,299	92,508	106,761,677	4,150	6,162	6,307,696	58,149	86,346	100,453,981

注）1．本表は、提出のあったデータで疾病コードの記載があるものを集計している。
2．被用者保険の各制度について、高齢受給者（70歳以上）が被保険者であるか被扶養者であるか区別できないこと等から、被保険者に係る計数に被扶養者に係る計数を加えても計の計数に一致しない場合がある。
3．制度・計は、協会（一般）・計、組合健保・計、共済組合・計、国民健康保険・計及び後期高齢者医療・計の単純合計である。

第３表　疾病分類別、診療種類別、制度別　件数・日数（回数）・点数（金額）

食事・生活療養　　平成23年度

傷病名	制度・計			協会（一般）・計			（再掲）協会（一般）・被保険者			（再掲）協会（一般）・被扶養者			組合健保・計			（再掲）組合健保・被保険者		
	件数	回数	金額	件数	回数	金額	件数	回数	金額	件数	回数	金額	件数	回数	金額	件数	回数	金額
総数	22,064,924	968,418,937	656,104,092,197	2,841,551	77,300,979	51,371,801,838	1,350,578	32,613,299	21,754,445,016	1,301,101	37,863,139	24,961,279,962	1,584,738	38,398,590	25,127,358,418	726,604	16,290,373	10,741,411,643
101 腸管感染症	151,441	2,231,730	1,487,428,604	43,874	376,953	247,907,718	13,098	117,755	77,976,246	30,083	246,996	161,814,856	25,564	206,449	133,998,178	7,353	59,081	38,759,174
102 結核	39,496	2,269,073	1,531,968,686	3,475	178,684	119,816,298	2,492	125,646	84,130,526	756	40,180	26,825,884	2,005	92,947	61,380,882	1,322	61,552	40,895,526
103 主として性的伝播様式をとる感染症	5,031	199,657	131,214,302	1,211	22,078	14,020,752	629	10,626	6,837,662	562	10,829	6,767,804	689	10,367	6,519,044	373	5,123	3,230,796
104 皮膚及び粘膜の病変を伴うウイルス疾患	44,993	1,133,773	752,153,532	8,495	160,663	105,277,048	4,045	78,677	51,505,584	4,024	72,732	47,582,272	5,248	96,301	62,595,908	2,738	54,233	35,272,150
105 ウイルス肝炎	70,635	2,714,527	1,879,613,358	10,261	274,693	190,137,456	6,653	164,005	113,537,956	2,832	82,723	57,007,010	4,360	109,993	75,275,636	2,889	71,405	48,828,868
106 その他のウイルス疾患	23,910	767,739	509,860,370	8,255	176,036	115,956,190	2,545	65,195	43,068,450	5,650	107,548	70,665,420	5,052	113,240	73,887,530	1,851	49,893	32,768,072
107 真菌症	17,439	770,288	514,866,600	2,056	60,527	39,169,436	959	28,274	18,436,860	940	25,360	16,073,050	1,326	42,959	27,976,798	693	24,358	16,038,760
108 感染症及び寄生虫の続発・後遺症	8,768	574,641	389,326,414	262	15,598	10,381,432	58	1,879	1,247,402	193	13,471	8,961,710	180	13,701	8,993,636	31	1,443	936,032
109 その他の感染症及び寄生虫症	92,050	3,382,881	2,288,093,990	11,326	276,956	184,896,176	4,233	121,192	81,784,482	6,338	128,446	84,597,520	7,310	175,276	115,302,972	2,736	78,805	52,537,080
201 胃の悪性新生物	308,906	9,037,747	6,175,531,287	38,672	921,635	630,338,950	26,280	605,709	415,233,344	7,657	195,425	132,614,782	16,397	363,956	246,883,751	11,392	242,701	165,028,315
202 結腸の悪性新生物	254,807	6,703,244	4,532,556,518	30,416	610,006	410,290,610	18,653	355,193	239,237,222	7,977	168,703	112,944,474	13,015	246,185	163,793,598	7,984	144,217	96,250,082
203 直腸S状結腸移行部及び直腸の悪性新生物	153,202	4,453,568	3,001,688,378	23,362	578,555	389,761,334	16,095	390,450	263,308,888	5,248	131,033	88,011,086	10,216	239,359	159,456,258	6,959	161,744	107,946,462
204 肝及び肝内胆管の悪性新生物	183,511	5,586,567	3,882,676,699	18,376	518,987	359,517,712	11,426	314,622	217,566,050	3,666	111,371	76,984,392	7,341	200,526	137,188,435	4,673	120,324	81,907,501
205 気管，気管支及び肺の悪性新生物	377,131	13,444,815	8,947,968,596	49,879	1,630,427	1,079,917,254	33,338	1,067,458	706,901,822	10,373	351,405	232,350,996	22,007	669,210	438,435,522	15,114	451,140	296,083,746
206 乳房の悪性新生物	155,050	3,960,728	2,622,739,429	38,257	823,937	541,306,928	17,417	337,548	221,341,614	19,346	444,454	292,118,358	21,353	402,269	261,330,019	7,578	137,234	89,276,652
207 子宮の悪性新生物	78,235	2,214,392	1,466,521,960	20,846	538,716	355,474,052	9,571	242,198	159,606,722	10,547	275,495	181,948,082	10,805	257,113	168,000,214	4,257	101,678	66,706,946
208 悪性リンパ腫	109,572	5,072,701	3,376,481,548	17,391	768,218	509,950,274	10,418	450,064	298,684,728	5,334	243,484	161,286,394	9,579	421,141	276,321,514	5,821	246,194	161,779,302
209 白血病	59,586	3,201,551	2,124,252,480	12,444	674,071	446,571,464	6,019	332,866	221,352,826	5,845	311,299	205,316,048	9,469	523,805	342,559,682	4,325	245,883	161,751,568
210 その他の悪性新生物	1,040,110	32,887,825	22,030,231,752	143,288	4,100,180	2,730,277,506	91,327	2,492,414	1,660,829,062	36,715	1,166,514	773,472,868	83,199	2,223,297	1,463,954,798	53,758	1,362,835	898,692,148
211 良性新生物及びその他の新生物	417,907	9,234,541	6,143,470,502	111,066	1,956,199	1,285,818,634	67,080	1,138,715	748,483,588	40,528	738,896	484,546,106	74,910	1,237,904	804,242,468	41,059	667,401	435,114,680
301 貧血	100,386	3,467,283	2,333,214,474	15,262	296,174	183,388,820	5,601	116,827	73,463,320	9,179	162,690	98,650,380	9,070	169,554	103,229,618	3,079	59,359	36,758,754
302 その他の血液及び造血器の疾患並びに免疫機構の障害	62,889	2,272,896	1,534,312,666	11,834	338,685	226,434,338	4,346	127,304	85,633,228	6,939	190,078	126,014,780	9,028	267,895	176,729,326	3,280	106,804	70,906,514
401 甲状腺障害	32,978	1,319,275	891,443,208	5,892	139,633	92,783,808	3,079	70,116	46,561,444	2,532	59,508	39,458,942	3,143	66,011	42,986,044	1,480	29,164	18,994,384
402 糖尿病	593,560	29,115,466	20,847,993,494	55,402	1,864,631	1,332,728,556	32,202	977,935	699,544,612	17,100	642,724	458,240,414	24,049	726,868	517,126,190	15,001	416,576	296,306,598
403 その他の内分泌，栄養及び代謝疾患	255,017	9,510,434	6,444,841,859	24,687	526,508	352,640,838	8,968	182,692	122,847,754	14,051	287,106	191,336,386	14,772	263,360	173,875,634	4,377	83,851	55,993,708
501 血管性及び詳細不明の認知症	294,993	23,568,632	15,979,729,326	3,369	271,925	182,869,006	377	27,925	18,815,108	1,711	141,620	94,725,484	1,269	101,809	67,846,690	274	22,024	14,756,946
502 精神作用物質使用による精神及び行動の障害	100,808	7,096,169	4,833,880,828	11,502	629,320	430,424,978	5,921	282,000	193,333,496	4,854	292,270	199,068,010	4,943	238,645	161,313,098	3,165	144,365	98,619,468
503 統合失調症、統合失調型障害及び妄想性障害	1,595,300	135,032,130	89,367,191,640	93,463	7,079,979	4,674,971,176	11,557	762,617	504,141,694	77,630	5,953,884	3,929,747,888	40,160	2,905,232	1,892,144,166	4,210	254,767	165,351,352
504 気分（感情）障害（躁うつ病を含む）	318,515	22,144,156	14,787,772,300	37,836	2,129,049	1,410,522,932	14,348	736,388	487,061,950	21,242	1,231,103	815,273,050	20,869	1,129,216	737,463,990	8,878	453,182	293,654,020
505 神経症性障害，ストレス関連障害及び身体表現性障害	70,420	4,161,590	2,762,357,136	11,556	527,908	348,398,352	3,388	124,281	82,116,984	7,805	383,085	252,584,852	5,976	264,541	172,313,288	1,659	62,342	40,617,334
506 知的障害＜精神遅滞＞	48,483	4,141,734	2,735,539,120	5,284	429,279	283,510,674	109	7,740	5,047,448	5,095	414,629	273,809,360	1,429	106,599	68,764,520	34	1,745	1,151,556
507 その他の精神及び行動の障害	163,842	12,336,130	8,234,690,630	14,931	915,558	605,226,008	1,956	107,639	71,741,980	12,363	762,468	502,690,788	8,004	463,441	302,635,156	1,056	53,227	35,080,576
601 パーキンソン病	218,217	15,872,377	10,920,612,478	4,917	299,980	201,387,062	870	38,427	25,607,384	2,340	149,543	99,460,820	2,209	125,776	84,152,868	631	28,960	19,301,498
602 アルツハイマー病	330,657	25,968,145	17,485,883,980	4,133	330,701	221,760,374	353	26,399	17,815,046	2,120	173,739	116,101,190	1,498	116,893	77,797,592	255	17,906	11,683,390
603 てんかん	148,141	8,415,581	5,603,410,656	19,300	671,171	441,338,010	4,057	84,522	55,881,102	14,697	563,518	369,831,820	10,298	273,260	177,786,236	2,281	44,389	28,895,592
604 脳性麻痺及びその他の麻痺性症候群	133,769	10,806,881	7,153,681,330	17,694	1,329,298	870,892,958	703	37,041	24,486,216	16,816	1,281,332	838,923,076	6,635	448,687	290,284,218	423	19,174	12,644,684
605 自律神経系の障害	24,000	1,463,034	984,434,356	2,464	133,480	88,614,918	747	25,772	16,924,950	1,378	84,923	56,158,434	1,185	59,935	39,210,818	478	18,226	11,603,732
606 その他の神経系の疾患	457,204	24,000,348	16,170,690,793	66,724	2,541,468	1,688,760,964	30,778	815,034	540,535,424	32,136	1,553,422	1,029,750,074	37,712	1,290,555	847,043,793	18,475	478,580	314,946,657
701 結膜炎	4,980	135,771	89,521,364	362	5,447	3,464,750	117	1,398	905,886	211	3,685	2,333,302	212	3,815	2,398,702	61	1,193	774,366
702 白内障	344,779	3,727,069	2,481,260,222	26,962	257,171	170,605,214	13,485	121,124	80,106,964	7,423	77,496	51,730,406	12,876	111,209	73,448,908	6,608	52,544	34,698,796
703 屈折及び調節の障害	42,903	534,357	335,516,678	4,334	43,730	27,048,386	2,417	24,347	15,009,704	1,234	13,271	8,347,830	1,541	19,954	12,411,616	841	10,293	6,330,014
704 その他の眼及び付属器の疾患	197,152	3,875,454	2,577,129,806	37,905	734,802	490,865,980	22,202	462,585	308,582,284	12,847	221,422	148,275,786	20,103	363,040	235,781,146	11,496	230,678	149,677,592
801 外耳炎	710	16,745	11,210,376	155	2,816	1,867,242	60	1,099	727,994	89	1,618	1,075,288	121	2,674	1,732,318	43	772	501,782
802 その他の外耳疾患	781	20,144	13,214,258	214	2,545	1,669,762	62	1,003	664,028	148	1,425	928,754	184	2,028	1,299,786	39	595	375,128
803 中耳炎	16,828	248,406	162,674,604	6,157	75,021	48,926,130	1,184	22,654	14,751,366	4,871	50,302	32,825,730	3,603	41,725	26,938,950	580	10,685	6,930,166
804 その他の中耳及び乳様突起の疾患	11,015	243,330	159,478,574	3,704	80,226	52,518,588	1,934	43,524	28,492,640	1,659	34,010	22,233,342	2,268	45,437	29,401,254	1,123	23,879	15,472,422
805 メニエール病	11,341	250,483	164,366,916	2,244	33,280	21,752,710	1,369	20,007	13,093,890	718	10,579	6,894,866	1,045	13,748	8,888,434	592	7,624	4,938,140
806 その他の内耳疾患	45,832	620,384	414,451,110	8,399	94,887	62,730,202	5,029	53,189	35,105,156	2,727	33,378	22,042,984	4,288	46,697	30,548,986	2,498	26,133	17,068,882
807 その他の耳疾患	26,822	631,342	421,818,630	6,955	147,508	97,878,262	4,399	93,035	61,728,748	2,299	48,923	32,398,338	4,574	93,308	61,168,652	2,732	55,501	36,446,864
901 高血圧性疾患	500,478	25,274,842	17,108,612,622	15,134	413,325	277,947,692	8,358	187,838	125,828,638	3,952	131,212	88,487,440	5,286	132,483	88,454,200	3,025	60,507	40,508,992
902 虚血性心疾患	593,947	13,446,669	9,451,128,846	70,592	962,525	687,398,724	51,944	685,829	490,315,296	9,658	145,581	103,755,898	34,714	441,185	312,079,776	27,240	335,780	237,723,348
903 その他の心疾患	823,403	36,047,779	25,412,029,105	45,718	1,263,821	887,995,130	27,283	675,938	477,040,558	12,819	402,733	279,918,956	24,515	623,276	432,089,209	15,368	359,873	250,873,283
904 くも膜下出血	116,198	7,903,898	5,381,139,520	14,902	895,141	594,627,192	7,671	416,171	275,305,352	5,909	389,055	257,662,638	7,387	435,491	286,572,338	4,155	231,665	152,103,872
905 脳内出血	418,246	27,881,365	19,186,806,230	40,117	2,452,126	1,654,053,156	22,169	1,258,298	845,736,016	13,729	924,011	622,028,464	17,098	1,050,740	699,660,538	10,320	609,117	405,747,316
906 脳梗塞	1,171,295	70,842,207	49,313,700,838	54,367	2,600,188	1,789,918,250	30,717	1,330,981	913,357,446	13,749	745,826	510,409,006	21,192	995,657	674,622,522	12,784	548,036	369,850,232
907 脳動脈硬化（症）	1,876	97,852	66,974,786	40	275	182,436	32	160	113,220	2	56	28,756	19	217	154,810	12	110	77,534
908 その他の脳血管疾患	175,459	7,146,174	4,892,571,047	19,213	556,083	373,587,068	11,157	284,016	190,741,356	5,813	199,707	133,356,932	9,718	248,110	163,919,760	5,768	133,611	88,088,810
909 動脈硬化（症）	70,045	2,489,416	1,741,701,452	4,603	118,443	83,931,952	2,597	56,383	39,854,426	1,170	38,811	27,580,788	1,815	48,813	34,238,734	1,060	24,333	17,133,340
910 痔核	71,193	1,118,712	700,536,973	18,444	267,768	166,350,604	13,509	196,806	122,367,606	4,263	60,719	37,461,678	11,136	151,696	92,332,199	7,961	108,649	66,308,801
911 低血圧（症）	6,856	253,827	170,442,426	632	11,045	7,302,098	218	2,752	1,843,160	370	7,247	4,764,648	320	5,850	3,560,022	104	1,233	809,560
912 その他の循環器系の疾患	183,665	6,070,664	4,183,181,760	23,397	580,265	398,227,186	14,582	351,426	241,623,262	6,326	157,589	107,325,548	12,426	300,209	203,879,568	7,702	190,811	130,044,584

注）1. 本表は、提出のあったデータで疾病コードの記載があるものを集計している。
2. 被用者保険の各制度について、高齢受給者（70歳以上）が被保険者であるか被扶養者であるか区別できないこと等から、被保険者に係る計数に被扶養者に係る計数を加えても計の計数に一致しない場合がある。
3. 制度・計は、協会（一般）・計、組合健保・計、共済組合・計、国民健康保険・計及び後期高齢者医療・計の単純合計である。

第３表　疾病分類別、診療種類別、制度別　件数・日数（回数）・点数（金額）

食事・生活療養　　平成23年度

傷病名	制度・計			協会（一般）・計			（再掲）協会（一般）・被保険者			（再掲）協会（一般）・被扶養者			組合健保・計			（再掲）組合健保・被保険者		
	件数	回数	金額	件数	回数	金額	件数	回数	金額	件数	回数	金額	件数	回数	金額	件数	回数	金額
1001 急性鼻咽頭炎（かぜ）〈感冒〉	2,618	39,807	25,574,548	872	9,587	6,075,108	172	2,316	1,437,590	695	7,216	4,598,674	497	4,997	3,108,350	75	1,047	657,440
1002 急性咽頭炎及び急性扁桃炎	32,284	384,924	250,238,131	14,371	157,790	102,775,258	4,698	56,362	36,732,284	9,639	100,836	65,636,990	7,934	85,893	54,983,161	2,896	33,410	21,509,161
1003 その他の急性上気道感染症	28,347	374,779	244,679,285	10,812	117,432	76,268,294	3,059	39,098	25,472,272	7,649	76,662	49,675,552	5,913	61,614	39,416,407	1,667	20,109	13,045,259
1004 肺炎	617,588	19,569,333	13,173,298,755	81,632	1,347,716	887,753,164	17,077	374,742	248,891,306	61,221	866,068	566,227,974	45,129	698,994	453,226,183	7,604	157,792	103,723,567
1005 急性気管支炎及び急性細気管支炎	89,843	1,429,608	943,039,615	32,456	377,378	245,982,556	1,429	22,832	14,846,772	30,858	350,726	228,548,022	17,966	211,059	135,688,651	531	8,039	5,257,715
1006 アレルギー性鼻炎	6,045	138,724	89,880,304	1,798	26,295	16,577,830	885	12,837	8,083,880	883	12,817	8,091,952	1,041	13,297	8,327,948	517	6,085	3,802,992
1007 慢性副鼻腔炎	28,838	477,910	312,504,888	8,789	135,281	87,971,424	6,432	98,926	64,421,040	2,115	32,112	20,762,874	5,500	80,327	51,944,496	4,086	59,869	38,718,172
1008 急性又は慢性と明示されない気管支炎	12,717	423,447	285,023,164	2,097	26,803	17,344,140	341	5,269	3,392,964	1,716	20,557	13,284,182	1,116	14,738	9,400,682	153	2,354	1,507,754
1009 慢性閉塞性肺疾患	118,761	6,655,762	4,582,837,656	3,295	123,098	82,421,034	1,522	46,170	30,846,114	934	42,995	28,440,116	989	33,826	22,387,126	486	13,984	9,170,032
1010 喘息	142,058	4,057,464	2,725,035,800	34,700	499,148	326,806,114	5,161	95,722	63,135,694	28,870	383,935	250,611,762	16,728	238,342	154,316,048	2,066	36,722	24,005,126
1011 その他の呼吸器系の疾患	514,551	19,165,108	12,981,908,240	59,951	1,254,538	832,161,996	29,762	623,068	413,061,174	27,072	517,176	341,247,358	37,937	729,246	477,008,240	18,495	362,862	237,506,830
1101 う蝕	11,904	150,511	98,233,914	189	1,113	696,484	58	453	270,512	127	645	415,718	9,718	118,945	77,453,578	5,396	70,061	45,589,152
1102 歯肉炎及び歯周疾患	3,513	47,067	30,626,316	894	8,056	5,175,918	538	5,135	3,314,660	346	2,862	1,821,786	175	2,040	1,328,414	107	1,227	794,934
1103 その他の歯及び歯の支持組織の障害	13,178	153,304	99,723,255	4,642	42,506	27,804,164	2,375	21,277	13,917,574	2,222	20,896	13,668,616	678	8,092	4,664,635	337	3,765	2,066,453
1104 胃潰瘍及び十二指腸潰瘍	140,062	4,276,345	2,937,624,938	18,365	331,332	228,348,112	13,881	232,298	160,215,486	3,333	70,682	48,635,512	7,277	114,490	77,806,664	5,541	83,363	56,768,582
1105 胃炎及び十二指腸炎	64,047	2,443,964	1,602,766,386	5,400	85,166	55,281,836	3,277	46,890	30,598,366	1,689	28,795	18,440,864	2,523	37,568	24,194,966	1,504	19,141	12,331,120
1106 アルコール性肝疾患	24,023	949,163	664,777,010	3,877	132,791	93,240,028	2,520	80,379	56,492,456	1,151	46,147	32,379,080	1,343	44,784	31,138,416	931	29,293	20,551,170
1107 慢性肝炎（アルコール性のものを除く）	12,479	597,448	401,803,472	1,130	36,198	23,895,276	681	19,922	13,235,154	337	12,022	7,953,142	436	11,817	8,007,826	291	7,808	5,322,204
1108 肝硬変（アルコール性のものを除く）	41,775	1,922,743	1,359,935,472	4,043	144,721	102,143,432	1,857	59,239	41,844,402	1,624	62,733	44,130,474	1,396	48,282	33,451,138	693	22,789	15,764,958
1109 その他の肝疾患	71,544	2,591,616	1,789,760,764	11,127	298,859	206,660,326	6,500	166,160	114,607,722	3,844	104,630	72,180,986	5,613	141,826	96,290,892	3,148	75,921	51,856,538
1110 胆石症及び胆のう炎	218,946	5,119,454	3,510,144,126	30,935	483,574	329,366,618	20,559	311,279	211,800,466	7,872	122,797	83,505,484	16,826	239,286	161,012,104	11,417	159,275	107,117,990
1111 膵疾患	48,349	1,214,802	850,475,526	8,974	175,547	124,237,758	6,567	124,390	88,068,616	1,961	39,131	27,669,554	4,556	81,776	57,200,496	3,348	58,926	41,268,532
1112 その他の消化器系の疾患	1,070,118	21,109,179	14,160,377,886	193,587	2,307,599	1,526,542,908	124,983	1,431,346	947,194,190	57,669	720,669	474,625,522	113,902	1,284,768	840,855,392	72,672	782,009	512,957,605
1201 皮膚及び皮下組織の感染症	73,531	2,189,011	1,479,429,563	13,477	290,939	194,731,184	6,853	157,090	105,725,486	6,142	119,704	79,397,034	8,032	161,976	106,969,247	3,945	85,919	57,196,646
1202 皮膚炎及び湿疹	22,205	741,040	490,474,470	4,925	103,109	67,278,652	1,815	45,404	29,728,786	2,998	54,429	35,371,894	3,501	69,174	44,412,020	1,255	31,122	20,162,782
1203 その他の皮膚及び皮下組織の疾患	97,818	4,824,185	3,292,606,048	11,735	307,834	206,517,232	5,435	138,028	92,670,194	5,722	143,123	95,319,964	6,851	166,856	110,056,844	3,181	81,741	54,258,312
1301 炎症性多発性関節障害	123,128	5,097,438	3,448,081,624	15,099	382,459	254,620,622	6,254	133,520	88,623,958	7,663	203,356	135,242,068	7,240	183,583	121,331,532	2,725	61,602	40,626,982
1302 関節症	257,509	12,449,774	8,315,351,736	26,905	1,139,805	755,175,614	12,303	499,291	329,576,608	10,175	440,146	291,365,530	10,892	438,643	287,142,346	4,665	182,214	119,098,220
1303 脊椎障害（脊椎症を含む）	323,309	14,989,483	10,066,508,344	31,105	1,126,464	747,320,086	20,180	691,573	456,118,382	6,191	244,564	162,976,498	12,490	418,224	274,790,544	8,318	267,444	174,822,240
1304 椎間板障害	87,540	2,928,758	1,907,585,730	30,288	930,053	602,049,516	24,432	749,225	483,909,274	5,233	157,350	102,308,118	14,122	380,178	244,720,704	11,324	304,774	195,872,038
1305 頸腕症候群	2,464	116,853	73,910,256	204	5,181	3,107,432	128	3,402	2,009,566	53	1,151	706,112	102	4,594	2,718,970	40	925	558,070
1306 腰痛症及び坐骨神経痛	47,392	2,039,011	1,336,894,124	5,280	126,471	80,249,454	3,678	82,871	52,345,474	1,341	34,448	21,909,624	2,372	45,481	28,678,200	1,628	29,405	18,514,204
1307 その他の脊柱障害	36,804	1,445,073	956,617,894	6,755	228,921	149,633,622	3,363	112,138	72,991,212	2,744	91,282	59,834,242	3,321	99,420	64,441,264	1,312	39,550	25,549,338
1308 肩の傷害〈損傷〉	10,620	471,366	308,644,874	1,394	49,485	32,070,770	962	34,115	22,022,994	305	10,111	6,580,810	431	11,283	7,365,724	254	6,451	4,168,356
1309 骨の密度及び構造の障害	70,752	3,820,349	2,514,956,766	2,922	89,710	58,732,374	1,086	32,705	21,367,870	1,510	42,659	28,002,422	1,507	38,134	24,837,708	584	14,706	9,476,140
1310 その他の筋骨格系及び結合組織の疾患	270,516	13,197,131	9,039,530,328	41,211	1,325,916	884,478,740	16,083	533,610	356,841,906	23,095	695,529	461,438,456	25,211	767,922	505,855,088	8,842	292,499	193,252,526
1401 糸球体疾患及び腎尿細管間質性疾患	155,080	4,633,805	3,188,917,144	27,376	643,663	444,557,540	12,964	273,503	190,322,652	13,142	331,550	227,325,240	16,458	369,842	252,804,854	7,686	153,267	106,004,550
1402 腎不全	413,710	22,071,968	15,801,564,860	27,377	1,093,289	780,880,262	11,913	373,489	266,840,496	11,776	541,542	386,077,760	11,457	415,376	294,972,968	5,990	187,149	133,275,066
1403 尿路結石症	79,613	953,238	636,262,342	21,147	175,595	116,070,600	16,781	130,573	86,193,572	3,633	35,912	23,789,132	12,974	88,869	57,939,232	10,559	67,528	43,955,282
1404 その他の腎尿路系の疾患	111,476	3,872,044	2,620,215,235	7,989	157,820	105,301,276	2,953	55,147	36,855,450	4,237	78,776	52,120,486	4,818	83,287	54,699,839	1,612	28,768	19,072,059
1405 前立腺肥大（症）	70,976	1,774,846	1,179,751,276	5,943	92,618	60,332,796	4,582	67,051	43,603,088	259	5,279	3,483,986	2,798	40,765	26,521,042	2,192	30,347	19,689,144
1406 その他の男性生殖器の疾患	23,342	368,272	244,818,516	5,740	62,237	40,875,228	3,270	43,692	28,653,526	2,241	14,482	9,512,570	3,649	35,719	23,127,900	1,956	24,386	15,762,474
1407 月経障害及び閉経周辺期障害	2,355	42,976	27,611,372	859	12,056	7,722,620	430	5,268	3,364,630	422	6,684	4,287,910	482	6,757	4,337,814	204	2,567	1,650,854
1408 乳房及びその他の女性生殖器の疾患	106,566	1,509,203	964,034,600	39,285	510,110	322,249,942	20,750	255,257	162,158,766	17,945	243,075	152,328,774	25,053	303,943	189,284,760	11,406	127,883	80,213,028
1501 流産	33,844	186,917	119,329,526	14,344	81,130	51,981,038	7,069	39,529	25,306,342	7,275	41,601	26,674,696	10,513	51,929	32,832,878	4,760	22,660	14,347,358
1502 妊娠高血圧症候群	21,136	421,228	277,065,262	9,889	200,235	132,502,442	3,700	75,787	50,434,378	6,189	124,448	82,068,064	6,613	127,155	82,623,476	2,320	44,877	29,392,848
1503 単胎自然分娩	－	－	－	－	－	－	－	－	－	－	－	－	－	－	－	－	－	－
1504 その他の妊娠，分娩及び産じょく	424,129	8,783,633	5,434,199,167	192,272	3,997,676	2,476,359,366	70,836	1,499,646	928,613,926	121,436	2,498,030	1,547,745,440	135,168	2,806,286	1,724,030,730	44,702	924,973	570,199,222
1601 妊娠及び胎児発育に関連する障害	70,644	2,179,574	1,378,007,074	28,834	892,080	566,115,000	689	12,416	7,193,340	28,145	879,664	558,921,660	24,707	741,950	465,709,616	717	12,471	7,478,288
1602 その他の周産期に発生した病態	95,338	1,405,307	877,006,464	38,007	518,162	323,089,712	1,749	17,441	9,661,524	36,258	500,721	313,428,188	34,424	500,805	310,826,862	1,752	19,049	10,975,188
1701 心臓の先天奇形	20,786	541,899	356,216,718	8,063	198,104	129,827,976	683	12,968	8,990,312	7,348	184,402	120,320,028	6,232	153,425	98,810,324	468	9,929	6,611,330
1702 その他の先天奇形，変形及び染色体異常	86,387	2,892,449	1,897,313,286	29,726	783,431	511,668,012	4,014	97,412	64,153,034	25,590	681,091	444,193,996	22,402	552,652	356,575,558	2,819	71,013	46,508,346
1800 症状，徴候及び異常臨床所見・異常検査所見で他に分類されないもの	353,533	13,754,482	9,312,595,885	45,516	752,493	487,446,564	14,919	257,863	169,806,846	28,609	430,578	274,016,200	24,036	372,839	237,145,583	6,801	123,102	80,494,757
1901 骨折	1,158,165	56,055,893	37,999,566,478	96,279	2,984,953	1,973,249,174	45,681	1,449,111	952,013,022	41,961	1,130,772	746,756,238	51,249	1,324,653	865,913,446	25,021	655,390	426,727,326
1902 頭蓋内損傷及び内臓の損傷	147,584	6,768,480	4,599,624,042	15,166	518,797	343,202,348	6,884	209,961	138,719,240	6,915	251,322	165,259,728	7,874	241,179	157,226,206	3,882	122,964	79,390,962
1903 熱傷及び腐食	13,909	579,459	387,749,516	2,230	66,277	43,750,558	888	26,905	17,804,846	1,219	33,766	22,187,312	1,088	31,756	20,853,686	440	13,953	9,201,084
1904 中毒	22,704	349,628	232,840,662	5,703	58,776	38,726,046	2,563	22,784	15,071,448	3,015	34,034	22,352,152	2,704	24,898	16,117,768	1,038	9,731	6,139,982
1905 その他の損傷及びその他の外因の影響	538,807	22,215,804	14,887,623,346	90,553	2,556,074	1,669,961,842	46,160	1,316,519	856,824,724	39,897	1,041,750	679,818,768	50,044	1,191,172	771,940,368	24,183	618,591	399,876,320
2210 重症急性呼吸器症候群［SARS］	16	543	356,760	3	90	58,650	1	53	34,220	2	37	24,430	－	－	－	－	－	－
2220 その他の特殊目的用コード	885	44,216	30,768,036	2	134	88,060	2	134	88,060	－	－	－	15	221	148,988	8	65	42,588

注）1. 本表は、提出のあったデータで疾病コードの記載があるものを集計している。
2. 被用者保険の各制度について、高齢受給者（70歳以上）が被保険者であるか被扶養者であるか区別できないこと等から、被保険者に係る計数に被扶養者に係る計数を加えても計の計数に一致しない場合がある。
3. 制度・計は、協会（一般）・計、組合健保・計、共済組合・計、国民健康保険・計及び後期高齢者医療・計の単純合計である。

第３表　疾病分類別、診療種類別、制度別　件数・日数（回数）・点数（金額）

食事・生活療養　　平成23年度

傷病名	（再掲）組合健保・被扶養者			共済組合・計			（再掲）共済組合・被保険者			（再掲）共済組合・被扶養者			国民健康保険・計（①＋②＋③）			①市町村国保・一般被保険者		
	件数	回数	金額	件数	回数	金額	件数	回数	金額	件数	回数	金額	件数	回数	金額	件数	回数	金額
総数	786,704	19,601,182	12,685,729,565	250,672	6,572,440	4,357,374,386	121,186	2,855,865	1,901,753,932	118,342	3,285,862	2,163,856,052	6,599,564	299,901,281	200,857,891,095	6,030,685	279,470,447	187,257,138,291
101 腸管感染症	18,016	144,356	93,213,758	4,136	32,402	21,321,072	1,067	8,145	5,400,326	3,032	23,730	15,571,796	34,488	435,265	288,973,342	30,958	394,498	262,502,872
102 結核	570	24,963	16,161,894	210	8,697	5,792,834	150	6,504	4,337,480	57	2,084	1,385,594	9,149	512,874	345,231,228	8,325	470,297	316,836,590
103 主として性的伝播様式をとる感染症	313	5,178	3,245,208	76	962	622,558	41	523	339,444	35	439	283,114	2,083	104,689	68,303,598	1,936	98,652	64,132,290
104 皮膚及び粘膜の病変を伴うウイルス疾患	2,334	37,773	24,451,730	741	15,124	9,945,670	352	7,227	4,747,916	364	7,122	4,679,960	12,888	333,750	220,618,686	11,635	304,686	201,557,830
105 ウイルス肝炎	1,283	32,741	22,306,240	616	17,304	11,893,712	386	10,244	7,072,736	177	5,206	3,555,252	25,008	847,609	583,898,898	22,738	779,969	537,610,460
106 その他のウイルス疾患	3,156	60,001	38,873,300	758	16,539	10,779,948	249	5,619	3,710,662	496	10,342	6,645,048	7,146	289,300	192,534,250	6,502	267,190	178,128,370
107 真菌症	556	15,228	9,630,264	164	6,073	4,035,234	106	3,998	2,655,582	47	1,662	1,104,364	5,187	235,080	156,890,082	4,627	209,827	140,164,900
108 感染症及び寄生虫の続発・後遺症	142	12,042	7,925,956	20	1,404	922,210	2	21	13,840	18	1,383	908,370	2,611	192,607	127,473,138	2,494	185,319	122,694,806
109 その他の感染症及び寄生虫症	4,251	84,597	54,800,848	1,044	29,334	19,599,172	430	13,827	9,245,452	561	13,370	8,905,334	22,271	803,920	544,718,050	20,083	727,493	493,427,048
201 胃の悪性新生物	3,149	73,250	49,219,654	2,553	55,437	37,919,908	1,694	34,402	23,597,094	612	14,282	9,695,532	108,150	2,831,497	1,930,697,642	96,505	2,544,758	1,737,137,268
202 結腸の悪性新生物	3,655	72,915	48,022,950	2,022	41,141	27,690,110	1,302	25,376	17,091,606	523	11,643	7,827,688	88,380	2,000,374	1,346,228,780	79,448	1,805,896	1,216,438,700
203 直腸Ｓ状結腸移行部及び直腸の悪性新生物	2,460	57,452	38,030,438	1,526	36,607	24,616,666	1,046	24,597	16,533,082	383	8,980	6,068,278	63,726	1,697,789	1,141,575,796	56,334	1,509,266	1,015,699,032
204 肝及び肝内胆管の悪性新生物	1,504	47,120	32,378,184	1,155	31,504	21,637,652	734	19,068	13,173,914	290	9,123	6,161,518	63,147	1,840,770	1,281,009,794	56,526	1,652,556	1,150,697,646
205 気管，気管支及び肺の悪性新生物	4,749	144,634	93,775,288	3,258	101,263	66,825,204	2,134	62,722	41,472,850	809	27,855	18,275,400	146,021	5,147,463	3,417,695,986	129,955	4,596,012	3,053,863,524
206 乳房の悪性新生物	13,341	253,221	164,250,761	3,777	74,804	48,913,976	1,768	33,738	22,062,994	1,898	38,222	24,988,868	60,262	1,520,510	1,002,359,658	53,196	1,361,452	898,982,230
207 子宮の悪性新生物	6,298	148,088	96,428,170	1,433	34,841	22,956,020	692	16,507	10,883,164	684	16,490	10,862,028	32,255	898,262	594,572,296	28,650	805,366	533,754,524
208 悪性リンパ腫	3,252	152,867	99,944,460	1,606	70,139	46,621,816	1,026	42,590	28,294,270	478	22,682	15,132,658	37,553	1,738,099	1,156,386,976	33,207	1,539,059	1,025,218,110
209 白血病	4,900	265,168	172,382,560	1,344	73,553	48,601,250	564	31,803	21,144,676	748	40,352	26,542,392	21,065	1,156,041	767,913,962	18,598	1,020,194	678,818,400
210 その他の悪性新生物	22,319	668,015	436,552,730	13,088	353,043	234,387,106	8,476	218,954	145,485,438	3,742	109,375	72,304,590	386,457	11,569,263	7,725,821,310	342,405	10,295,854	6,883,039,752
211 良性新生物及びその他の新生物	32,330	537,359	347,043,544	12,057	208,630	136,940,568	7,384	125,751	82,542,184	4,435	77,902	51,076,062	130,857	2,883,977	1,915,885,612	115,606	2,576,492	1,714,834,926
301 貧血	5,788	103,349	61,783,234	916	21,416	13,551,456	394	8,310	5,274,522	502	12,661	7,970,110	22,426	715,829	475,314,652	20,344	655,447	435,950,490
302 その他の血液及び造血器の疾患並びに免疫機構の障害	5,493	152,078	99,679,816	1,461	43,211	28,744,744	567	18,639	12,459,878	860	22,928	15,184,246	17,885	627,952	423,714,728	16,022	562,644	380,130,392
401 甲状腺障害	1,581	33,371	21,573,222	461	9,390	6,194,878	254	5,005	3,301,156	192	3,812	2,504,756	9,049	321,357	214,551,680	8,091	292,764	195,887,536
402 糖尿病	7,184	238,122	168,765,514	3,670	117,833	84,706,486	2,362	72,455	52,211,022	1,018	33,888	24,248,816	178,293	7,599,254	5,404,106,950	160,958	6,907,482	4,916,490,796
403 その他の内分泌，栄養及び代謝疾患	9,777	157,048	102,755,048	2,185	38,673	25,950,338	733	13,737	9,253,656	1,372	22,328	14,879,380	58,862	2,122,591	1,433,566,993	53,473	1,950,361	1,318,279,519
501 血管性及び詳細不明の認知症	432	35,730	23,843,356	199	16,043	10,912,070	17	865	577,454	92	7,969	5,479,494	33,676	2,757,609	1,856,598,320	31,671	2,593,862	1,747,383,024
502 精神作用物質使用による精神及び行動の障害	1,575	80,099	52,927,426	1,111	59,037	40,630,944	715	37,012	25,596,840	364	19,755	13,484,294	59,925	4,306,223	2,936,238,478	53,793	3,860,088	2,631,320,496
503 統合失調症、統合失調型障害及び妄想性障害	34,112	2,495,310	1,625,657,664	9,067	683,952	451,249,510	964	62,927	41,834,950	7,662	582,475	384,186,270	1,086,965	92,600,754	61,212,071,792	1,054,816	90,015,775	59,513,400,044
504 気分（感情）障害（躁うつ病を含む）	10,867	594,503	389,779,006	5,386	298,671	198,136,990	2,989	157,782	104,862,378	2,176	125,752	83,258,996	135,412	9,386,455	6,236,823,080	124,911	8,677,716	5,768,229,754
505 神経症性障害，ストレス関連障害及び身体表現性障害	4,168	191,558	124,606,596	1,266	63,275	41,508,796	421	18,554	12,258,712	830	43,672	28,561,036	28,229	1,712,975	1,132,520,482	26,228	1,596,860	1,056,245,206
506 知的障害＜精神遅滞＞	1,395	104,854	67,612,964	352	28,656	18,882,198	－	－	－	342	27,881	18,373,248	33,600	2,888,414	1,906,296,574	32,901	2,833,674	1,870,134,406
507 その他の精神及び行動の障害	6,718	393,633	256,382,686	1,686	103,805	68,564,980	196	10,064	6,716,258	1,422	88,185	58,120,038	67,421	5,291,244	3,508,009,946	63,684	5,016,786	3,326,695,484
601 パーキンソン病	929	55,578	36,630,518	375	21,399	14,447,444	94	3,939	2,689,960	181	12,054	8,113,270	38,201	2,644,378	1,776,371,558	35,529	2,472,351	1,663,259,008
602 アルツハイマー病	631	51,276	34,176,756	276	22,053	14,567,148	25	1,853	1,223,660	153	12,595	8,354,704	35,031	2,792,785	1,871,189,522	32,667	2,600,911	1,744,676,890
603 てんかん	7,832	222,130	144,269,390	1,656	48,545	31,935,494	338	6,114	4,108,322	1,275	40,411	26,519,694	73,790	5,015,371	3,314,706,180	70,278	4,840,408	3,200,722,726
604 脳性麻痺及びその他の麻痺性症候群	6,151	426,128	275,345,002	1,361	96,900	63,660,190	60	2,462	1,610,158	1,299	94,371	62,005,952	89,828	7,624,086	5,028,200,002	87,720	7,472,973	4,929,993,614
605 自律神経系の障害	611	36,071	23,706,546	153	5,833	3,793,490	59	1,385	921,324	91	4,402	2,840,580	8,510	532,754	355,819,908	7,293	452,491	302,667,556
606 その他の神経系の疾患	17,565	725,978	473,743,450	5,992	208,932	138,634,946	2,898	75,531	49,922,110	2,804	116,425	77,161,132	164,043	9,245,772	6,177,613,498	148,736	8,482,285	5,673,046,732
701 結膜炎	130	1,671	997,476	21	307	198,562	6	130	85,996	15	177	112,566	1,304	30,148	19,587,066	1,202	27,995	18,195,920
702 白内障	3,770	36,073	23,785,544	1,885	17,436	11,589,714	989	8,587	5,683,738	524	5,109	3,402,304	103,999	1,078,530	720,126,312	95,754	997,509	666,110,172
703 屈折及び調節の障害	529	7,910	5,001,058	55	1,005	666,450	30	641	434,624	24	355	227,272	13,521	156,747	97,986,970	12,365	143,588	89,849,572
704 その他の眼及び付属器の疾患	7,537	116,044	75,425,028	3,196	60,697	40,028,502	1,911	39,058	25,762,952	1,136	18,981	12,492,894	67,067	1,330,264	883,612,340	59,751	1,185,098	788,294,710
801 外耳炎	78	1,902	1,230,536	10	247	162,180	6	139	91,060	4	108	71,120	224	4,936	3,296,496	199	4,429	2,948,510
802 その他の外耳疾患	145	1,433	924,658	29	283	182,828	8	92	60,530	21	191	122,298	249	10,596	6,879,972	226	10,327	6,706,840
803 中耳炎	2,978	30,202	19,454,296	605	6,658	4,355,014	104	1,891	1,237,188	498	4,687	3,066,126	5,201	87,637	57,392,396	4,668	78,840	51,719,858
804 その他の中耳及び乳様突起の疾患	1,105	20,638	13,324,256	361	7,386	4,836,170	169	3,744	2,451,104	187	3,545	2,321,820	3,772	85,481	56,138,398	3,318	75,511	49,690,596
805 メニエール病	410	5,371	3,499,768	192	2,424	1,571,666	143	1,781	1,147,884	43	558	366,664	3,457	59,714	39,247,358	3,099	53,978	35,497,040
806 その他の内耳疾患	1,561	17,892	11,689,634	694	7,211	4,737,198	426	4,286	2,812,636	227	2,452	1,608,724	14,902	182,790	121,571,592	13,363	165,331	110,074,764
807 その他の耳疾患	1,717	35,060	22,860,650	772	16,244	10,719,950	487	10,053	6,643,312	266	5,636	3,694,236	9,589	227,296	152,102,576	8,390	200,899	134,772,806
901 高血圧性疾患	1,484	43,868	29,100,206	844	20,877	13,953,300	472	10,273	6,925,050	238	6,195	4,156,286	69,678	2,729,583	1,840,828,970	63,786	2,513,116	1,696,164,030
902 虚血性心疾患	3,877	55,466	38,874,754	5,388	67,328	47,933,672	4,197	49,536	35,370,088	725	10,740	7,532,662	186,186	3,050,801	2,161,622,968	166,297	2,750,739	1,949,902,470
903 その他の心疾患	7,028	198,156	135,072,888	4,074	108,274	75,759,852	2,559	60,793	42,755,704	1,186	36,929	25,528,686	135,833	4,835,469	3,391,815,706	122,677	4,412,113	3,096,644,710
904 くも膜下出血	2,673	166,140	108,394,058	992	57,877	38,465,382	575	31,211	20,525,340	300	17,876	11,809,478	36,466	2,409,654	1,615,297,364	32,541	2,147,261	1,442,546,426
905 脳内出血	5,344	349,862	231,458,502	2,411	147,665	99,191,340	1,357	80,836	54,144,142	825	52,710	35,312,708	121,549	7,877,861	5,350,633,866	108,084	6,986,294	4,756,886,908
906 脳梗塞	5,069	265,842	178,027,734	3,101	143,149	98,307,488	1,821	75,409	51,729,696	749	38,703	26,334,050	204,562	11,081,351	7,667,032,598	185,250	10,049,948	6,965,581,174
907 脳動脈硬化（症）	3	56	40,442	1	3	2,248	1	3	2,248	－	－	－	313	8,177	5,631,296	283	7,779	5,351,606
908 その他の脳血管疾患	3,108	89,452	58,705,850	1,785	44,907	29,878,746	1,126	24,481	16,277,942	523	15,852	10,495,022	49,999	1,713,362	1,162,347,587	45,348	1,569,183	1,066,184,237
909 動脈硬化（症）	427	16,012	11,157,916	291	7,681	5,396,404	163	3,560	2,522,526	75	2,546	1,766,050	18,226	524,610	370,367,344	16,365	469,822	331,753,140
910 痔核	2,842	38,395	23,081,960	1,564	22,758	14,081,438	1,166	16,710	10,288,312	375	5,663	3,556,136	26,287	419,262	262,094,582	23,208	372,616	233,125,602
911 低血圧（症）	207	4,292	2,516,056	69	1,125	746,008	21	168	118,104	47	935	611,752	1,990	97,879	65,007,350	1,843	92,386	61,397,688
912 その他の循環器系の疾患	3,674	79,238	53,079,408	1,898	46,452	31,670,168	1,123	28,768	19,641,788	597	12,125	8,191,160	58,729	1,662,323	1,145,363,178	52,692	1,501,437	1,035,586,442

注）1. 本表は、提出のあったデータで疾病コードの記載があるものを集計している。
2. 被用者保険の各制度について、高齢受給者（70歳以上）が被保険者であるか被扶養者であるか区別できないこと等から、被保険者に係る計数に被扶養者に係る計数を加えても計の計数に一致しない場合がある。
3. 制度・計は、協会（一般）・計、組合健保・計、共済組合・計、国民健康保険・計及び後期高齢者医療・計の単純合計である。

第３表　疾病分類別、診療種類別、制度別　件数・日数（回数）・点数（金額）

食事・生活療養　　平成23年度

傷病名	（再掲）組合健保・被扶養者			共済組合・計			（再掲）共済組合・被保険者			（再掲）共済組合・被扶養者			国民健康保険・計（①＋②＋③）			①市町村国保・一般被保険者		
	件数	回数	金額	件数	回数	金額	件数	回数	金額	件数	回数	金額	件数	回数	金額	件数	回数	金額
1001 急性鼻咽頭炎（かぜ）〈感冒〉	420	3,917	2,429,312	71	489	318,706	10	69	44,990	61	420	273,716	634	10,910	6,975,636	571	10,084	6,458,976
1002 急性咽頭炎及び急性扁桃炎	5,028	52,397	33,419,786	1,251	12,838	8,378,478	395	4,518	2,946,632	855	8,308	5,423,916	7,582	95,040	61,768,598	6,913	87,142	56,785,020
1003 その他の急性上気道感染症	4,232	41,298	26,241,266	974	9,964	6,483,054	253	3,003	1,960,674	714	6,883	4,475,578	6,970	97,552	63,536,878	6,250	88,058	57,566,970
1004 肺炎	36,268	500,881	322,300,446	7,376	113,787	74,631,872	1,229	26,155	17,323,022	5,983	82,603	53,915,700	93,403	2,485,394	1,662,982,106	84,873	2,273,011	1,523,006,428
1005 急性気管支炎及び急性細気管支炎	17,385	201,761	129,570,902	3,227	37,342	24,357,058	89	1,385	901,520	3,129	35,700	23,287,408	17,706	250,340	163,696,370	16,082	228,354	149,821,828
1006 アレルギー性鼻炎	516	7,135	4,474,746	155	2,026	1,276,432	72	989	631,822	82	1,035	643,330	2,050	56,301	36,685,706	1,840	52,519	34,287,132
1007 慢性副鼻腔炎	1,292	18,605	12,008,168	900	14,559	9,460,336	694	11,406	7,426,488	197	2,994	1,930,138	10,590	178,082	116,724,740	9,108	153,739	100,961,468
1008 急性又は慢性と明示されない気管支炎	951	11,800	7,499,272	170	2,348	1,530,142	11	163	107,966	156	2,050	1,325,506	2,223	57,389	37,472,526	2,008	51,911	33,910,160
1009 慢性閉塞性肺疾患	274	10,121	6,668,096	144	5,353	3,578,090	71	1,830	1,217,930	40	1,939	1,294,366	15,090	683,875	460,104,284	13,701	620,773	418,418,568
1010 喘息	14,463	195,621	126,331,394	2,770	37,789	24,599,120	321	6,627	4,377,418	2,427	30,409	19,681,070	33,247	733,069	484,719,372	30,511	678,191	449,062,902
1011 その他の呼吸器系の疾患	18,096	315,018	204,872,134	5,701	110,274	72,781,496	2,525	51,503	34,018,294	3,003	51,663	33,939,842	94,421	3,192,865	2,145,812,790	85,501	2,910,232	1,958,243,746
1101 う蝕	4,185	46,081	30,001,578	139	2,132	1,398,208	67	1,089	716,024	68	823	537,484	1,306	19,999	13,161,946	1,196	18,515	12,225,864
1102 歯肉炎及び歯周疾患	66	717	471,940	17	223	139,108	8	95	56,878	9	128	82,230	1,396	19,637	12,802,752	1,256	17,667	11,525,756
1103 その他の歯及び歯の支持組織の障害	337	4,286	2,570,760	68	1,143	732,506	24	290	190,860	44	853	541,646	5,293	63,776	41,416,108	4,697	56,365	36,797,924
1104 胃潰瘍及び十二指腸潰瘍	1,373	22,832	15,307,784	957	14,220	9,705,636	711	10,403	7,129,364	198	2,950	1,987,990	39,720	964,374	658,075,334	35,723	876,547	598,233,286
1105 胃炎及び十二指腸炎	876	15,867	10,185,960	354	3,923	2,580,766	209	2,367	1,565,298	126	1,218	788,346	17,567	592,558	388,077,538	16,111	554,544	363,675,312
1106 アルコール性肝疾患	335	12,728	8,626,254	262	7,562	5,343,104	179	5,049	3,568,086	77	2,389	1,688,810	14,462	577,804	405,704,030	12,878	512,679	360,304,806
1107 慢性肝炎（アルコール性のものを除く）	124	3,431	2,288,738	84	2,388	1,693,720	42	1,034	730,750	33	961	684,732	4,245	197,602	131,861,318	3,901	183,749	122,719,006
1108 肝硬変（アルコール性のものを除く）	552	18,981	13,010,616	270	8,757	6,143,356	133	3,766	2,631,902	97	3,328	2,322,834	14,496	624,750	441,354,674	13,208	571,941	404,568,640
1109 その他の肝疾患	2,165	56,366	37,850,202	999	25,764	17,754,976	612	15,569	10,770,488	343	8,772	5,997,730	24,875	891,583	613,893,972	22,456	811,371	559,224,796
1110 胆石症及び胆のう炎	4,518	62,810	42,164,956	2,714	38,471	26,029,504	1,886	25,912	17,557,880	679	10,001	6,740,624	60,756	1,160,553	793,585,492	54,193	1,047,971	717,462,206
1111 膵疾患	1,038	18,964	13,202,344	767	14,881	10,503,064	583	11,120	7,839,440	155	2,972	2,105,452	17,815	409,049	287,632,760	15,997	369,636	260,220,030
1112 その他の消化器系の疾患	36,789	443,921	288,440,791	17,200	193,662	128,810,928	10,857	115,320	76,630,268	5,735	68,774	45,741,102	322,797	5,756,815	3,842,693,512	287,568	5,251,717	3,509,001,566
1201 皮膚及び皮下組織の感染症	3,894	70,307	45,813,939	1,271	26,169	17,406,642	613	13,610	9,117,024	624	11,356	7,458,010	18,476	537,583	365,171,836	16,605	484,817	329,505,476
1202 皮膚炎及び湿疹	2,182	36,400	23,149,608	404	9,264	5,991,498	159	4,014	2,609,074	239	5,049	3,252,172	6,431	238,550	157,356,794	5,817	220,272	145,741,982
1203 その他の皮膚及び皮下組織の疾患	3,445	75,083	49,028,520	1,106	27,432	18,224,142	531	13,889	9,235,764	549	12,341	8,137,602	22,292	970,315	657,739,746	20,248	893,795	606,426,330
1301 炎症性多発性関節障害	4,041	100,951	66,603,720	1,255	30,711	20,417,572	482	10,057	6,684,230	674	17,128	11,324,536	33,764	1,156,354	774,389,416	30,093	1,050,350	703,883,570
1302 関節症	5,044	203,081	132,562,300	2,158	90,876	60,266,816	1,028	41,255	27,244,088	796	32,948	21,851,216	72,532	3,258,022	2,167,419,218	66,388	2,994,583	1,994,508,756
1303 脊椎障害（脊椎症を含む）	2,592	91,116	59,834,350	2,146	73,004	48,437,492	1,445	47,052	31,139,450	461	16,512	10,928,854	86,227	3,444,472	2,299,123,492	78,037	3,134,399	2,094,365,258
1304 椎間板障害	2,665	71,095	45,956,244	2,298	65,940	42,797,068	1,828	51,595	33,465,578	445	13,255	8,648,092	28,157	962,602	625,655,004	24,847	852,222	554,603,306
1305 頚腕症候群	62	3,669	2,160,900	10	516	353,018	3	68	46,042	1	31	19,840	648	25,786	16,447,506	604	24,496	15,648,226
1306 腰痛症及び坐骨神経痛	648	12,166	7,567,096	307	6,012	3,850,288	235	4,217	2,701,656	60	1,169	752,560	9,865	340,386	219,225,598	9,000	314,497	202,777,678
1307 その他の脊柱障害	1,783	51,120	33,140,628	579	18,469	12,182,528	286	9,761	6,415,856	256	7,263	4,782,566	12,384	475,762	314,326,082	11,247	436,504	288,786,582
1308 肩の傷害〈損傷〉	159	3,998	2,630,284	116	3,929	2,531,534	83	2,732	1,731,468	24	691	469,498	3,426	142,504	92,542,078	3,080	129,010	83,930,532
1309 骨の密度及び構造の障害	826	19,375	12,683,824	279	7,275	4,804,616	107	3,068	2,050,248	156	3,618	2,357,732	9,896	459,891	301,539,644	9,206	430,310	282,319,290
1310 その他の筋骨格系及び結合組織の疾患	15,647	439,932	288,185,072	4,268	131,002	87,509,144	1,576	50,332	33,823,328	2,545	72,816	48,332,890	69,144	3,018,401	2,042,219,174	61,766	2,734,817	1,853,234,950
1401 糸球体疾患及び腎尿細管間質性疾患	8,363	205,616	139,166,466	2,478	56,007	38,602,810	1,255	25,949	18,056,904	1,135	27,407	18,703,734	37,403	1,027,886	712,907,080	33,583	928,041	644,298,120
1402 腎不全	4,295	173,671	122,386,456	2,088	73,544	52,010,950	1,161	34,112	24,324,050	695	26,754	19,015,058	99,679	4,747,616	3,375,842,000	88,422	4,245,510	3,022,000,090
1403 尿路結石症	2,153	19,036	12,439,332	1,963	14,022	9,231,404	1,576	10,527	6,920,054	337	2,995	1,969,302	26,469	293,138	195,140,512	23,074	260,042	173,351,730
1404 その他の腎尿路系の疾患	2,931	46,603	30,240,938	678	11,539	7,615,660	243	3,647	2,435,138	393	6,790	4,443,740	19,585	557,125	374,511,778	17,848	510,428	343,493,872
1405 前立腺肥大（症）	49	823	547,944	419	5,381	3,526,990	343	4,235	2,764,208	23	336	227,712	23,563	443,740	292,056,524	21,235	405,608	267,279,178
1406 その他の男性生殖器の疾患	1,574	9,430	6,101,404	533	5,366	3,515,084	261	3,558	2,326,300	261	1,597	1,051,062	7,074	112,465	74,755,968	6,233	100,289	66,749,390
1407 月経障害及び閉経周辺期障害	277	4,181	2,681,000	71	759	488,336	37	437	283,882	34	322	204,454	773	17,210	10,929,050	691	15,399	9,790,748
1408 乳房及びその他の女性生殖器の疾患	13,467	172,736	106,859,470	3,445	41,254	26,559,750	2,016	23,740	15,253,794	1,394	16,858	10,867,952	30,063	447,117	287,927,698	26,848	401,807	259,435,776
1501 流産	5,753	29,269	18,485,520	1,509	7,262	4,659,928	923	4,493	2,887,370	586	2,769	1,772,558	7,476	46,578	29,844,162	6,657	42,250	27,137,170
1502 妊娠高血圧症候群	4,293	82,278	53,230,628	931	21,221	14,286,852	524	12,244	8,292,724	407	8,977	5,994,128	3,702	72,614	47,650,572	3,297	64,663	42,735,908
1503 単胎自然分娩	－	－	－	－	－	－	－	－	－	－	－	－	－	－	－	－	－	－
1504 その他の妊娠，分娩及び産じょく	90,466	1,881,313	1,153,831,508	19,869	461,124	293,308,314	10,986	257,006	163,698,510	8,883	204,118	129,609,804	76,784	1,517,111	939,541,861	67,997	1,337,463	832,601,227
1601 妊娠及び胎児発育に関連する障害	23,990	729,479	458,231,328	3,437	106,482	68,326,028	114	2,607	1,675,244	3,323	103,875	66,650,784	13,666	439,062	277,856,430	12,221	392,687	249,868,972
1602 その他の周産期に発生した病態	32,671	481,676	299,793,044	4,611	69,488	44,191,160	317	3,498	2,106,590	4,294	65,990	42,084,570	18,279	315,988	198,320,114	16,530	290,851	183,610,658
1701 心臓の先天奇形	5,758	143,409	92,137,734	953	25,434	16,637,098	56	1,198	832,940	893	24,155	15,747,302	4,753	129,274	85,705,400	4,299	118,536	78,683,642
1702 その他の先天奇形，変形及び染色体異常	19,521	479,063	308,266,480	3,473	92,369	60,145,292	480	11,713	7,700,600	2,990	80,550	52,374,902	26,258	1,247,189	820,134,834	24,147	1,179,927	777,501,694
1800 症状，徴候及び異常臨床所見・異常検査所見で他に分類されないもの	16,557	225,978	140,494,428	2,981	46,519	30,324,504	944	18,699	12,491,100	1,947	24,900	15,866,832	84,014	3,058,491	2,039,555,514	76,229	2,791,217	1,864,451,130
1901 骨折	23,207	530,183	345,733,048	8,138	224,387	148,210,098	3,611	101,290	66,632,792	3,924	93,778	61,768,604	207,789	8,552,933	5,717,019,318	189,739	7,872,141	5,269,036,724
1902 頭蓋内損傷及び内臓の損傷	3,425	89,786	58,193,348	1,209	37,743	24,769,290	534	17,016	11,232,762	595	17,056	11,013,322	38,811	1,735,334	1,165,265,656	35,493	1,595,899	1,073,056,258
1903 熱傷及び腐食	614	16,462	10,724,726	159	5,098	3,331,434	64	2,056	1,350,422	89	2,879	1,875,392	4,346	173,428	115,380,110	4,000	159,322	106,087,016
1904 中毒	1,630	14,693	9,659,140	410	3,516	2,320,892	165	1,682	1,107,570	234	1,715	1,130,984	9,167	152,113	101,066,930	8,483	144,585	96,077,682
1905 その他の損傷及びその他の外因の影響	24,349	506,751	327,586,484	9,155	229,012	149,781,426	4,670	124,446	81,434,144	4,255	94,810	61,758,862	145,063	5,775,092	3,823,813,156	130,623	5,240,896	3,474,517,182
2210 重症急性呼吸器症候群［SARS］	－	－	－	－	－	－	－	－	－	－	－	－	6	244	159,386	4	185	121,626
2220 その他の特殊目的用コード	7	156	106,400	－	－	－	－	－	－	－	－	－	2	175	125,300	－	－	－

注）1. 本表は、提出のあったデータで疾病コードの記載があるものを集計している。
2. 被用者保険の各制度について、高齢受給者（70歳以上）が被保険者であるか被扶養者であるか区別できないこと等から、被保険者に係る計数に被扶養者に係る計数を加えても計の計数に一致しない場合がある。
3. 制度・計は、協会（一般）・計、組合健保・計、共済組合・計、国民健康保険・計及び後期高齢者医療・計の単純合計である。

第３表　疾病分類別、診療種類別、制度別　件数・日数（回数）・点数（金額）

食事・生活療養　　平成23年度

傷病名	②市町村国保・退職被保険者			③国保組合			後期高齢者医療・計（④＋⑤）			④後期高齢者医療・現役並み所得者			⑤後期高齢者医療・一般		
	件数	回数	金額	件数	回数	金額	件数	回数	金額	件数	回数	金額	件数	回数	金額
総数	377,891	14,955,858	10,062,326,014	190,988	5,474,976	3,538,426,790	10,788,399	546,245,647	374,389,666,460	568,480	23,412,512	16,047,372,074	10,219,919	522,833,135	358,342,294,386
101 腸管感染症	1,347	21,454	14,337,426	2,183	19,313	12,133,044	43,379	1,180,661	795,228,294	2,254	54,556	36,714,738	41,125	1,126,105	758,513,556
102 結核	469	24,435	16,439,008	355	18,142	11,955,630	24,657	1,475,871	999,747,444	1,502	84,376	57,291,098	23,155	1,391,495	942,456,346
103 主として性的伝播様式をとる感染症	63	4,558	3,229,266	84	1,479	942,042	972	61,561	41,748,350	23	798	548,406	949	60,763	41,199,944
104 皮膚及び粘膜の病変を伴うウイルス疾患	767	18,913	12,577,762	486	10,151	6,483,094	17,621	527,935	353,716,220	1,261	32,247	21,644,228	16,360	495,688	332,071,992
105 ウイルス肝炎	1,536	48,254	33,345,734	734	19,386	12,942,704	30,390	1,464,928	1,018,407,656	1,485	60,568	41,951,102	28,905	1,404,360	976,456,554
106 その他のウイルス疾患	222	11,901	7,903,580	422	10,209	6,502,300	2,699	172,624	116,702,452	151	8,183	5,523,120	2,548	164,441	111,179,332
107 真菌症	363	16,844	11,364,452	197	8,409	5,360,730	8,706	425,649	286,795,050	609	29,315	19,752,024	8,097	396,334	267,043,026
108 感染症及び寄生虫の続発・後遺症	96	6,317	4,170,906	21	971	607,426	5,695	351,331	241,555,998	229	12,458	8,263,238	5,466	338,873	233,292,760
109 その他の感染症及び寄生虫症	1,352	51,925	35,265,128	836	24,502	16,025,874	50,099	2,097,395	1,423,577,620	3,028	118,779	80,392,594	47,071	1,978,616	1,343,185,026
201 胃の悪性新生物	8,381	211,136	143,969,140	3,264	75,603	49,591,234	143,134	4,865,222	3,329,691,036	11,206	331,084	226,551,010	131,928	4,534,138	3,103,140,026
202 結腸の悪性新生物	6,416	145,202	97,415,950	2,516	49,276	32,374,130	120,974	3,805,538	2,584,553,420	8,676	230,962	156,971,786	112,298	3,574,576	2,427,581,634
203 直腸Ｓ状結腸移行部及び直腸の悪性新生物	5,294	139,437	93,827,720	2,098	49,086	32,049,044	54,372	1,901,258	1,286,278,324	3,466	106,877	72,121,654	50,906	1,794,381	1,214,156,670
204 肝及び肝内胆管の悪性新生物	4,867	142,318	99,105,580	1,754	45,896	31,206,568	93,492	2,994,780	2,083,323,106	7,912	230,228	159,239,126	85,580	2,764,552	1,924,083,980
205 気管，気管支及び肺の悪性新生物	11,995	417,840	277,304,864	4,071	133,611	86,527,598	155,966	5,896,452	3,945,094,630	12,670	433,413	289,696,912	143,296	5,463,039	3,655,397,718
206 乳房の悪性新生物	4,624	111,231	73,370,746	2,442	47,827	30,006,682	31,401	1,139,208	768,828,848	1,689	48,823	32,380,302	29,712	1,090,385	736,448,546
207 子宮の悪性新生物	2,394	64,421	42,760,806	1,211	28,475	18,056,966	12,896	485,460	325,519,378	699	22,768	15,258,736	12,197	462,692	310,260,642
208 悪性リンパ腫	3,152	146,747	97,523,830	1,194	52,293	33,645,036	43,443	2,075,104	1,387,200,968	3,651	162,849	108,642,610	39,792	1,912,255	1,278,558,358
209 白血病	1,604	89,409	59,682,532	863	46,438	29,413,030	15,264	774,081	518,606,122	1,158	55,665	37,284,858	14,106	718,416	481,321,264
210 その他の悪性新生物	31,956	943,183	629,964,326	12,096	330,226	212,817,232	414,078	14,642,042	9,875,791,032	34,882	1,053,289	708,485,310	379,196	13,588,753	9,167,305,722
211 良性新生物及びその他の新生物	8,555	189,891	126,661,192	6,696	117,594	74,389,494	89,017	2,947,831	2,000,583,220	6,598	174,208	117,414,664	82,419	2,773,623	1,883,168,556
301 貧血	1,020	38,140	25,979,936	1,062	22,242	13,384,226	52,712	2,264,310	1,557,729,928	2,301	84,361	57,593,882	50,411	2,179,949	1,500,136,046
302 その他の血液及び造血器の疾患並びに免疫機構の障害	1,069	39,383	26,786,244	794	25,925	16,798,092	22,681	995,153	678,689,530	1,379	55,464	37,750,374	21,302	939,689	640,939,156
401 甲状腺障害	540	17,456	11,695,402	418	11,137	6,968,742	14,433	782,884	534,926,798	575	28,064	19,285,742	13,858	754,820	515,641,056
402 糖尿病	13,129	539,145	381,781,540	4,206	152,627	105,834,614	332,146	18,806,880	13,509,325,312	15,953	758,603	542,975,350	316,193	18,048,277	12,966,349,962
403 その他の内分泌，栄養及び代謝疾患	3,621	130,492	88,342,648	1,768	41,738	26,944,826	154,511	6,559,302	4,458,808,056	7,080	262,017	177,862,152	147,431	6,297,285	4,280,945,904
501 血管性及び詳細不明の認知症	1,781	147,575	98,319,106	224	16,172	10,896,190	256,480	20,421,246	13,861,503,240	6,448	483,476	328,805,294	250,032	19,937,770	13,532,697,946
502 精神作用物質使用による精神及び行動の障害	5,248	393,132	269,111,584	884	53,003	35,806,398	23,327	1,862,944	1,265,273,330	537	36,395	24,731,180	22,790	1,826,549	1,240,542,150
503 統合失調症，統合失調型障害及び妄想性障害	25,581	2,081,372	1,378,023,262	6,568	503,607	320,648,486	365,645	31,762,213	21,136,754,996	4,490	373,065	248,038,516	361,155	31,389,148	20,888,716,480
504 気分（感情）障害（躁うつ病を含む）	8,258	579,529	386,114,876	2,243	129,210	82,478,450	119,012	9,200,765	6,204,825,308	3,896	268,833	180,108,350	115,116	8,931,932	6,024,716,958
505 神経症性障害，ストレス関連障害及び身体表現性障害	1,450	90,941	60,264,284	551	25,174	16,010,992	23,393	1,592,891	1,067,616,218	856	51,844	34,629,046	22,537	1,541,047	1,032,987,172
506 知的障害＜精神遅滞＞	455	36,945	24,588,136	244	17,795	11,574,032	7,818	688,786	458,085,154	44	3,960	2,651,524	7,774	684,826	455,433,630
507 その他の精神及び行動の障害	2,742	212,009	141,845,572	995	62,449	39,468,890	71,800	5,562,082	3,750,254,540	1,951	137,396	93,092,990	69,849	5,424,686	3,657,161,550
601 パーキンソン病	2,245	145,010	95,625,484	427	27,017	17,487,066	172,515	12,780,844	8,844,253,546	8,257	565,368	388,206,738	164,258	12,215,476	8,456,046,808
602 アルツハイマー病	1,974	161,216	106,731,562	390	30,658	19,781,070	289,719	22,705,713	15,300,569,344	9,598	712,640	482,363,968	280,121	21,993,073	14,818,205,376
603 てんかん	2,366	126,562	83,555,234	1,146	48,401	30,428,220	43,097	2,407,234	1,637,644,736	1,575	72,308	49,291,210	41,522	2,334,926	1,588,353,526
604 脳性麻痺及びその他の麻痺性症候群	1,179	85,370	56,201,388	929	65,743	42,005,000	18,251	1,307,910	900,643,962	652	42,490	29,559,322	17,599	1,265,420	871,084,640
605 自律神経系の障害	1,063	72,192	47,827,978	154	8,071	5,324,374	11,688	731,032	496,995,222	617	35,164	23,757,736	11,071	695,868	473,237,486
606 その他の神経系の疾患	10,807	590,220	393,762,818	4,500	173,267	110,803,948	182,733	10,713,621	7,318,637,592	10,161	497,763	340,097,408	172,572	10,215,858	6,978,540,184
701 結膜炎	71	1,587	1,084,608	31	566	306,538	3,081	96,054	63,872,284	133	3,830	2,571,328	2,948	92,224	61,300,956
702 白内障	5,787	58,271	39,228,420	2,458	22,750	14,787,720	199,057	2,262,723	1,505,490,074	15,182	147,589	98,246,298	183,875	2,115,134	1,407,243,776
703 屈折及び調節の障害	811	9,221	5,709,752	345	3,938	2,427,646	23,452	312,921	197,403,256	1,430	18,339	11,717,466	22,022	294,582	185,685,790
704 その他の眼及び付属器の疾患	4,904	100,727	67,080,994	2,412	44,439	28,236,636	68,881	1,386,651	926,841,838	5,172	86,645	57,648,290	63,709	1,300,006	869,193,548
801 外耳炎	9	284	196,018	16	223	151,968	200	6,072	4,152,140	18	555	377,844	182	5,517	3,774,296
802 その他の外耳疾患	9	149	98,872	14	120	74,260	105	4,692	3,181,910	12	397	267,444	93	4,295	2,914,466
803 中耳炎	257	5,408	3,546,110	276	3,389	2,126,428	1,262	37,365	25,062,114	108	2,222	1,487,600	1,154	35,143	23,574,514
804 その他の中耳及び乳様突起の疾患	238	5,611	3,701,528	216	4,359	2,746,274	910	24,800	16,584,164	80	2,316	1,537,770	830	22,484	15,046,394
805 メニエール病	270	4,716	3,091,352	88	1,020	658,966	4,403	141,317	92,906,748	253	5,394	3,620,898	4,150	135,923	89,285,850
806 その他の内耳疾患	999	11,239	7,502,464	540	6,220	3,994,364	17,549	288,799	194,863,132	1,218	15,815	10,574,968	16,331	272,984	184,288,164
807 その他の耳疾患	769	17,089	11,532,334	430	9,308	5,797,436	4,932	146,986	99,949,190	422	11,059	7,576,846	4,510	135,927	92,372,344
901 高血圧性疾患	4,285	161,660	108,393,122	1,607	54,807	36,271,818	409,536	21,978,574	14,887,428,460	13,587	640,938	436,890,256	395,949	21,337,636	14,450,538,204
902 虚血性心疾患	14,409	227,290	161,481,886	5,480	72,772	50,238,612	297,067	8,924,830	6,242,093,706	21,368	447,354	314,647,586	275,699	8,477,476	5,927,446,120
903 その他の心疾患	9,263	312,920	219,684,542	3,893	110,436	75,486,454	613,263	29,216,939	20,624,369,208	30,613	1,240,343	874,913,530	582,650	27,976,596	19,749,455,678
904 くも膜下出血	2,815	193,233	127,397,636	1,110	69,160	45,353,302	56,451	4,105,735	2,846,177,244	2,517	177,224	122,818,948	53,934	3,928,511	2,723,358,296
905 脳内出血	10,362	697,599	465,972,344	3,103	193,968	127,774,614	237,071	16,352,973	11,383,267,330	11,686	758,552	526,820,044	225,385	15,594,421	10,856,447,286
906 脳梗塞	14,717	807,401	549,608,248	4,595	224,002	151,843,176	888,073	56,021,862	39,083,819,980	43,271	2,504,217	1,744,998,616	844,802	53,517,645	37,338,821,364
907 脳動脈硬化（症）	23	276	191,960	7	122	87,730	1,503	89,180	61,003,996	55	1,842	1,219,074	1,448	87,338	59,784,922
908 その他の脳血管疾患	3,255	106,969	72,040,350	1,396	37,210	24,123,000	94,744	4,583,712	3,162,837,886	6,134	252,628	173,095,462	88,610	4,331,084	2,989,742,424
909 動脈硬化（症）	1,432	44,540	31,631,420	429	10,248	6,982,784	45,110	1,789,869	1,247,767,018	2,644	83,815	58,289,306	42,466	1,706,054	1,189,477,712
910 痔核	1,984	31,716	19,974,362	1,095	14,930	8,994,618	13,762	257,228	165,678,150	1,166	17,642	11,366,526	12,596	239,586	154,311,624
911 低血圧（症）	89	3,177	2,109,222	58	2,316	1,500,440	3,845	137,928	93,826,948	247	6,700	4,484,274	3,598	131,228	89,342,674
912 その他の循環器系の疾患	4,155	116,435	80,299,344	1,882	44,451	29,477,392	87,215	3,481,415	2,404,041,660	6,258	218,297	150,525,660	80,957	3,263,118	2,253,516,000

注）1. 本表は、提出のあったデータで疾病コードの記載があるものを集計している。
2. 被用者保険の各制度について、高齢受給者（70歳以上）が被保険者であるか被扶養者であるか区別できないこと等から、被保険者に係る計数に被扶養者に係る計数を加えても計の計数に一致しない場合がある。
3. 制度・計は、協会（一般）・計、組合健保・計、共済組合・計、国民健康保険・計及び後期高齢者医療・計の単純合計である。

第３表　疾病分類別、診療種類別、制度別　件数・日数（回数）・点数（金額）

食事・生活療養　　平成23年度

傷病名	②市町村国保・退職被保険者			③国保組合			後期高齢者医療・計（④＋⑤）			④後期高齢者医療・現役並み所得者			⑤後期高齢者医療・一般		
	件数	回数	金額	件数	回数	金額	件数	回数	金額	件数	回数	金額	件数	回数	金額
1001 急性鼻咽頭炎（かぜ）〈感冒〉	22	477	300,824	41	349	215,836	544	13,824	9,096,748	21	474	313,338	523	13,350	8,783,410
1002 急性咽頭炎及び急性扁桃炎	114	1,827	1,190,174	555	6,071	3,793,404	1,146	33,363	22,332,636	80	1,909	1,254,166	1,066	31,454	21,078,470
1003 その他の急性上気道感染症	220	3,653	2,422,254	500	5,841	3,547,654	3,678	88,217	58,974,652	233	4,292	2,854,696	3,445	83,925	56,119,956
1004 肺炎	4,227	131,258	88,290,296	4,303	81,125	51,685,382	390,048	14,923,442	10,094,705,430	20,687	735,376	496,738,972	369,361	14,188,066	9,597,966,458
1005 急性気管支炎及び急性細気管支炎	238	5,102	3,380,822	1,386	16,884	10,493,720	18,488	553,489	373,314,980	895	23,769	16,149,274	17,593	529,720	357,165,706
1006 アレルギー性鼻炎	83	1,967	1,278,550	127	1,815	1,120,024	1,001	40,805	27,012,388	54	1,587	1,077,618	947	39,218	25,934,770
1007 慢性副鼻腔炎	926	15,855	10,469,188	556	8,488	5,294,084	3,059	69,661	46,403,892	297	5,086	3,381,966	2,762	64,575	43,021,926
1008 急性又は慢性と明示されない気管支炎	99	3,661	2,463,578	116	1,817	1,098,788	7,111	322,169	219,275,674	275	9,813	6,704,050	6,836	312,356	212,571,624
1009 慢性閉塞性肺疾患	1,075	52,018	34,587,790	314	11,084	7,097,926	99,243	5,809,610	4,014,347,122	4,761	245,655	168,301,062	94,482	5,563,955	3,846,046,060
1010 喘息	1,058	28,312	18,866,324	1,678	26,566	16,790,146	54,613	2,549,116	1,734,595,146	1,979	76,729	52,008,266	52,634	2,472,387	1,682,586,880
1011 その他の呼吸器系の疾患	5,161	189,124	127,253,592	3,759	93,509	60,315,452	316,541	13,878,185	9,454,143,718	18,917	761,301	515,740,366	297,624	13,116,884	8,938,403,352
1101 う蝕	61	713	469,570	49	771	466,512	552	8,322	5,523,698	47	723	486,020	505	7,599	5,037,678
1102 歯肉炎及び歯周疾患	69	1,014	659,330	71	956	617,666	1,031	17,111	11,180,124	78	910	617,948	953	16,201	10,562,176
1103 その他の歯及び歯の支持組織の障害	243	3,456	2,288,942	353	3,955	2,329,242	2,497	37,787	25,105,842	201	2,302	1,523,136	2,296	35,485	23,582,706
1104 胃潰瘍及び十二指腸潰瘍	2,732	64,625	44,260,598	1,265	23,202	15,581,450	73,743	2,851,929	1,963,689,192	3,933	118,980	82,100,766	69,810	2,732,949	1,881,588,426
1105 胃炎及び十二指腸炎	952	28,375	18,261,994	504	9,639	6,140,232	38,203	1,724,749	1,132,631,280	1,605	51,383	33,957,678	36,598	1,673,366	1,098,673,602
1106 アルコール性肝疾患	1,220	52,097	36,450,806	364	13,028	8,948,418	4,079	186,222	129,351,432	258	9,279	6,494,000	3,821	176,943	122,857,432
1107 慢性肝炎（アルコール性のものを除く）	255	11,004	7,193,884	89	2,849	1,948,428	6,584	349,443	236,345,332	246	9,251	6,225,958	6,338	340,192	230,119,374
1108 肝硬変（アルコール性のものを除く）	946	40,522	28,382,978	342	12,287	8,403,056	21,570	1,096,233	776,842,872	1,149	51,830	36,480,484	20,421	1,044,403	740,362,388
1109 その他の肝疾患	1,605	55,639	38,466,438	814	24,573	16,202,738	28,930	1,233,584	855,160,598	1,672	61,317	42,441,534	27,258	1,172,267	812,719,064
1110 胆石症及び胆のう炎	4,467	78,968	54,047,742	2,096	33,614	22,075,544	107,715	3,197,570	2,200,150,408	6,613	167,543	115,187,564	101,102	3,030,027	2,084,962,844
1111 膵疾患	1,162	26,086	18,483,014	656	13,327	8,929,716	16,237	533,549	370,901,448	1,028	29,931	20,973,172	15,209	503,618	349,928,276
1112 その他の消化器系の疾患	21,987	330,239	221,428,312	13,242	174,859	112,263,634	422,632	11,566,335	7,821,475,146	29,363	597,341	404,183,840	393,269	10,968,994	7,417,291,306
1201 皮膚及び皮下組織の感染症	1,094	34,632	23,803,558	777	18,134	11,862,802	32,275	1,172,344	795,150,654	1,947	65,771	44,559,080	30,328	1,106,573	750,591,574
1202 皮膚炎及び湿疹	294	10,968	7,168,420	320	7,310	4,446,392	6,944	320,943	215,435,506	401	15,024	10,109,438	6,543	305,919	205,326,068
1203 その他の皮膚及び皮下組織の疾患	1,285	53,445	36,383,280	759	23,075	14,930,136	55,834	3,351,748	2,300,068,084	2,404	126,549	86,970,214	53,430	3,225,199	2,213,097,870
1301 炎症性多発性関節障害	2,580	76,154	50,817,988	1,091	29,850	19,687,858	65,770	3,344,331	2,277,322,482	2,724	120,217	81,431,316	63,046	3,224,114	2,195,891,166
1302 関節症	4,091	177,797	117,865,696	2,053	85,642	55,044,766	145,022	7,522,428	5,045,347,742	7,391	348,059	233,544,690	137,631	7,174,369	4,811,803,052
1303 脊椎障害（脊椎症を含む）	5,445	212,245	141,379,738	2,745	97,828	63,378,496	191,341	9,927,319	6,696,836,730	10,794	474,373	321,237,982	180,547	9,452,946	6,375,598,748
1304 椎間板障害	1,700	59,840	39,294,644	1,610	50,540	31,757,054	12,675	589,985	392,363,438	848	33,623	22,590,978	11,827	556,362	369,772,460
1305 頸腕症候群	38	1,157	710,470	6	133	88,810	1,500	80,776	51,283,330	46	1,792	1,204,934	1,454	78,984	50,078,396
1306 腰痛症及び坐骨神経痛	525	17,560	11,308,440	340	8,329	5,139,480	29,568	1,520,661	1,004,890,584	1,159	52,222	34,672,436	28,409	1,468,439	970,218,148
1307 その他の脊柱障害	671	23,973	15,851,706	466	15,285	9,687,794	13,765	622,501	416,034,398	859	33,223	22,277,316	12,906	589,278	393,757,082
1308 肩の傷害〈損傷〉	236	9,123	5,891,974	110	4,371	2,719,572	5,253	264,165	174,134,768	224	10,669	7,131,420	5,029	253,496	167,003,348
1309 骨の密度及び構造の障害	429	19,270	12,700,954	261	10,311	6,519,400	56,148	3,225,339	2,125,042,424	1,997	104,497	69,108,922	54,151	3,120,842	2,055,933,502
1310 その他の筋骨格系及び結合組織の疾患	3,854	172,078	116,605,026	3,524	111,506	72,379,198	130,682	7,953,890	5,519,468,182	6,968	391,678	271,815,432	123,714	7,562,212	5,247,652,750
1401 糸球体疾患及び腎尿細管間質性疾患	2,203	60,303	42,153,780	1,617	39,542	26,455,180	71,365	2,536,407	1,740,044,860	3,725	118,933	81,666,578	67,640	2,417,474	1,658,378,282
1402 腎不全	9,079	417,364	294,430,112	2,178	84,742	59,411,798	273,109	15,742,143	11,297,858,680	12,881	635,073	455,478,756	260,228	15,107,070	10,842,379,924
1403 尿路結石症	2,180	23,012	15,407,348	1,215	10,084	6,381,434	17,060	381,614	257,880,594	1,227	19,326	13,037,914	15,833	362,288	244,842,680
1404 その他の腎尿路系の疾患	1,152	33,481	22,493,704	585	13,216	8,524,202	78,406	3,062,273	2,078,086,682	3,895	135,143	91,735,018	74,511	2,927,130	1,986,351,664
1405 前立腺肥大（症）	1,743	28,266	18,449,902	585	9,866	6,327,444	38,253	1,192,342	797,313,924	3,368	86,662	57,663,556	34,885	1,105,680	739,650,368
1406 その他の男性生殖器の疾患	500	8,303	5,505,678	341	3,873	2,500,900	6,346	152,485	102,544,336	694	14,485	9,740,926	5,652	138,000	92,803,410
1407 月経障害及び閉経周辺期障害	27	619	404,960	55	1,192	733,342	170	6,194	4,133,552	9	264	164,086	161	5,930	3,969,466
1408 乳房及びその他の女性生殖器の疾患	956	15,165	9,955,628	2,259	30,145	18,536,294	8,720	206,779	138,012,450	586	12,251	8,107,654	8,134	194,528	129,904,796
1501 流産	21	204	133,766	798	4,124	2,573,226	2	18	11,520	－	－	－	2	18	11,520
1502 妊娠高血圧症候群	10	181	124,748	395	7,770	4,789,916	1	3	1,920	1	3	1,920	－	－	－
1503 単胎自然分娩	－	－	－	－	－	－	－	－	－	－	－	－	－	－	－
1504 その他の妊娠，分娩及び産じょく	122	2,703	1,675,648	8,665	176,945	105,264,986	36	1,436	958,896	－	－	－	36	1,436	958,896
1601 妊娠及び胎児発育に関連する障害	22	844	537,890	1,423	45,531	27,449,568	－	－	－	－	－	－	－	－	－
1602 その他の周産期に発生した病態	35	676	426,128	1,714	24,461	14,283,328	17	864	578,616	－	－	－	17	864	578,616
1701 心臓の先天奇形	108	2,638	1,863,756	346	8,100	5,158,002	785	35,662	25,235,920	32	1,006	694,924	753	34,656	24,540,996
1702 その他の先天奇形，変形及び染色体異常	638	27,840	18,513,826	1,473	39,422	24,119,314	4,528	216,808	148,789,590	232	8,923	6,151,410	4,296	207,885	142,638,180
1800 症状，徴候及び異常臨床所見・異常検査所見で他に分類されないもの	4,731	195,327	129,489,418	3,054	71,947	45,614,966	196,986	9,524,140	6,518,123,720	9,224	411,021	281,034,884	187,762	9,113,119	6,237,088,836
1901 骨折	11,002	456,695	304,191,572	7,048	224,097	143,791,022	794,710	42,968,967	29,295,174,442	39,020	2,018,993	1,374,705,892	755,690	40,949,974	27,920,468,550
1902 頭蓋内損傷及び内臓の損傷	2,156	96,740	64,344,586	1,162	42,695	27,864,812	84,524	4,235,427	2,909,160,542	5,852	262,245	179,367,124	78,672	3,973,182	2,729,793,418
1903 熱傷及び腐食	198	9,281	6,204,042	148	4,825	3,089,052	6,086	302,900	204,433,728	302	14,974	10,167,300	5,784	287,926	194,266,428
1904 中毒	401	4,318	2,866,058	283	3,210	2,123,190	4,720	110,325	74,609,026	197	3,930	2,653,854	4,523	106,395	71,955,172
1905 その他の損傷及びその他の外因の影響	8,547	367,866	244,015,380	5,893	166,330	105,280,594	243,992	12,464,454	8,472,126,554	11,945	558,563	379,266,366	232,047	11,905,891	8,092,860,188
2210 重症急性呼吸器症候群［SARS］	－	－	－	2	59	37,760	7	209	138,724	－	－	－	7	209	138,724
2220 その他の特殊目的用コード	2	175	125,300	－	－	－	866	43,686	30,405,688	43	1,869	1,259,548	823	41,817	29,146,140

注）1. 本表は、提出のあったデータで疾病コードの記載があるものを集計している。
2. 被用者保険の各制度について、高齢受給者（70歳以上）が被保険者であるか被扶養者であるか区別できないこと等から、被保険者に係る計数に被扶養者に係る計数を加えても計の計数に一致しない場合がある。
3. 制度・計は、協会（一般）・計、組合健保・計、共済組合・計、国民健康保険・計及び後期高齢者医療・計の単純合計である。

第４表　疾病分類別、診療種類別、年齢階級別、件数・日数（回数）・点数（金額）　［制度・計］

入院　　平成23年度

疾病分類名	総数			0～4歳			5～9歳			10～14歳		
	件数	日数	点数	件数	日数	点数	件数	日数	点数	件数	日数	点数
総数	23,992,924	383,609,625	1,149,616,125,123	816,941	5,576,112	31,738,284,008	201,875	1,487,283	7,548,446,193	155,562	1,536,198	6,976,724,700
Ⅰ 感染症及び寄生虫症（0101－0109）	520,938	6,169,691	20,654,103,503	63,642	292,932	1,294,885,483	15,280	69,835	316,307,591	8,202	44,142	192,960,675
（0101）腸管感染症	173,102	1,206,928	3,912,047,320	39,581	169,720	775,144,394	10,870	43,142	192,130,068	5,967	26,044	113,730,793
（0102）結核	42,082	854,496	1,922,504,107	134	997	5,368,783	32	326	1,473,747	33	655	1,695,439
（0103）主として性的伝播様式をとる感染症	6,155	77,309	146,648,676	86	502	2,830,863	8	32	146,074	14	83	277,148
Ⅱ 新生物（0201－0211）	3,342,776	42,717,657	198,947,835,741	13,800	160,341	1,109,025,040	9,317	117,836	774,312,006	8,412	116,502	801,553,903
（0201－0210）悪性新生物	2,908,560	38,627,223	177,730,575,789	6,112	114,802	758,884,633	4,833	87,955	577,692,160	4,191	84,460	598,535,761
Ⅲ 血液及び造血器の疾患並びに免疫機構の障害（0301－0302）	208,879	2,599,376	10,661,897,779	6,198	60,866	385,362,786	4,538	46,857	247,351,737	2,423	27,043	181,297,512
Ⅳ 内分泌，栄養及び代謝疾患（0401－0403）	959,473	15,704,151	38,480,474,912	18,937	101,851	464,808,121	6,219	35,805	205,968,008	5,229	42,977	199,260,312
（0402）糖尿病	633,398	11,135,330	26,035,797,849	242	2,642	11,716,636	441	4,709	20,744,421	1,045	11,548	47,536,041
Ⅴ 精神及び行動の障害（0501－0507）	2,650,914	72,990,031	94,824,105,423	1,652	16,085	57,004,399	2,376	44,566	118,624,323	8,842	196,022	460,757,424
（0503）統合失調症、統合失調型障害および妄想性障害	1,606,298	46,343,258	56,869,200,546	2	16	71,093	18	368	769,097	987	23,096	44,242,907
Ⅵ 神経系の疾患（0601－0606）	1,456,861	32,712,028	67,878,479,192	21,179	232,129	1,145,971,707	18,016	254,150	877,150,528	16,897	309,221	892,126,380
Ⅶ 眼及び付属器の疾患（0701－0704）	630,912	3,531,051	21,125,302,373	5,242	26,770	168,283,651	4,461	18,237	135,919,524	2,382	14,083	87,176,262
（0702）白内障	364,518	1,683,047	10,835,555,820	70	516	4,495,036	90	538	4,057,641	87	475	3,720,459
Ⅷ 耳及び乳様突起の疾患（0801－0807）	118,352	840,726	3,504,929,476	7,734	35,495	277,514,565	4,416	21,129	173,363,687	2,353	16,221	109,830,054
Ⅸ 循環器系の疾患（0901－0912）	4,515,109	78,655,411	270,789,104,272	5,192	56,123	436,445,366	2,343	24,812	163,899,810	3,644	35,577	241,006,671
（0901）高血圧性疾患	550,126	9,997,887	20,044,169,142	70	877	5,815,900	65	703	2,759,129	81	1,060	4,537,782
（0902）虚血性心疾患	618,768	5,576,123	43,738,062,923	66	523	6,304,892	45	390	3,410,437	49	260	2,052,283
（0904－0908）脳血管疾患	2,067,294	44,611,934	122,684,578,194	717	8,723	55,541,972	751	11,418	60,022,266	851	12,831	60,577,470
Ⅹ 呼吸器系の疾患（1001－1011）	1,826,949	24,127,914	74,555,760,107	248,497	1,306,880	6,083,959,041	65,542	352,589	1,654,509,376	27,933	164,367	742,634,444
（1001－1003）急性上気道感染症	75,831	411,750	1,374,393,168	30,479	134,317	562,423,894	5,809	25,789	105,573,479	1,890	8,870	34,948,871
（1004）肺炎	706,377	9,271,410	27,865,568,682	81,722	444,239	2,079,696,970	25,918	142,152	646,715,216	12,475	67,999	302,784,531
（1005）急性気管支炎及び急性細気管支炎	111,024	727,386	2,866,563,681	73,562	380,466	1,817,103,296	6,370	31,890	146,860,054	2,338	12,451	56,908,895
（1007）慢性副鼻腔炎	29,512	208,469	1,492,413,160	195	1,028	4,525,806	258	1,510	8,209,779	482	3,411	20,507,077
（1008－1009）気管支炎及び慢性閉塞性肺疾患	144,202	2,787,746	6,391,469,047	3,352	18,200	75,353,645	635	3,793	15,960,481	268	1,543	5,985,880
（1010）喘息	153,645	1,673,736	4,535,693,309	40,299	212,160	905,959,734	13,065	65,341	277,156,644	5,491	35,463	136,252,458
ⅩⅠ 消化器系の疾患（1101－1112）	1,900,764	19,944,963	71,459,742,020	23,299	110,755	908,984,807	13,647	68,467	503,035,744	15,019	97,079	604,430,418
（1104－1105）胃及び十二指腸の疾患	229,178	3,003,703	8,391,018,637	146	1,200	7,276,481	195	1,280	6,535,862	493	3,524	16,122,261
（1106－1109）肝疾患	160,351	2,427,886	6,672,611,340	1,005	7,404	38,110,736	376	3,551	18,624,721	399	4,183	19,498,869
ⅩⅡ 皮膚及び皮下組織の疾患（1201－1203）	210,398	3,039,407	8,047,187,388	14,751	74,650	315,103,740	4,799	29,158	139,149,537	2,833	21,852	93,723,809
ⅩⅢ 筋骨格系及び結合組織の疾患（1301－1310）	1,274,192	21,027,762	72,010,360,311	17,754	146,175	993,355,992	6,607	72,725	356,846,741	8,402	88,619	530,351,352
ⅩⅣ 腎尿路生殖器系の疾患（1401－1408）	1,033,537	13,875,921	45,912,865,827	16,374	115,851	632,131,368	6,650	57,185	298,162,426	5,393	48,456	242,068,846
（1401－1402）糸球体疾患、腎尿細管間質性疾患及び腎不全	595,551	10,069,785	32,269,773,195	7,178	64,782	336,786,896	4,221	46,684	226,461,873	3,425	39,112	183,930,202
ⅩⅤ 妊娠，分娩及び産じょく（1501－1504）	603,468	4,389,700	14,281,798,039	3,215	13,879	25,940,654	15	168	589,162	52	494	1,729,424
（1501）流産	57,851	136,283	762,686,637	1	6	12,973	－	－	－	6	21	123,191
ⅩⅥ 周産期に発生した病態（1601－1602）	241,752	2,114,646	11,569,701,663	217,471	1,942,858	11,087,016,824	763	15,858	56,018,104	145	3,342	8,852,983
ⅩⅦ 先天奇形，変形及び染色体異常（1701－1702）	122,325	1,539,424	9,210,791,384	56,015	566,205	5,189,999,217	12,667	120,909	781,391,957	8,544	106,530	552,266,668
ⅩⅧ 症状，徴候及び異常臨床所見・異常検査所見で他に分類されないもの（1800）	425,567	5,978,473	14,971,867,388	55,505	223,372	649,126,781	3,671	23,206	99,303,201	2,306	23,926	90,368,694
ⅩⅨ 損傷，中毒及びその他の外因の影響（1901－1905）	1,948,686	31,634,273	100,682,528,984	20,483	92,892	513,346,837	20,546	113,752	646,366,489	26,551	179,745	944,328,869
（1901）骨折	1,177,793	20,247,687	64,495,768,746	4,055	21,590	147,975,645	10,859	57,876	377,701,765	14,315	84,045	489,559,498
ⅩⅩⅡ 特殊目的用コード（2210 - 2220）	1,072	17,020	47,289,341	1	3	17,629	2	39	176,242	－	－	－

注）1. 本表は、提出のあったデータで疾病コードの記載があるものを集計している。
　　2. 制度・計は、協会（一般）・計、組合健保・計、共済組合・計、国民健康保険・計及び後期高齢者医療・計の単純合計である。

第４表　疾病分類別、診療種類別、年齢階級別、件数・日数（回数）・点数（金額）　［制度・計］

入院　　平成23年度

疾病分類名	15～19歳			20～24歳			25～29歳			30～34歳		
	件数	日数	点数	件数	日数	点数	件数	日数	点数	件数	日数	点数
総数	188,073	1,968,048	7,850,923,348	276,401	2,823,514	9,306,302,460	471,976	4,671,724	14,019,861,927	609,642	6,349,183	19,005,758,232
Ⅰ 感染症及び寄生虫症（0101－0109）	9,018	57,357	193,051,193	13,716	89,799	284,002,506	16,670	110,386	337,972,435	17,436	123,593	369,145,324
（0101）腸管感染症	5,255	24,842	84,875,254	7,297	34,310	114,914,234	6,988	31,553	104,066,392	6,104	28,728	91,053,536
（0102）結核	139	1,956	4,894,858	548	9,828	21,253,364	712	12,393	27,490,311	827	14,537	33,592,637
（0103）主として性的伝播様式をとる感染症	307	1,418	3,972,397	768	3,822	10,288,027	846	4,838	12,827,876	711	3,751	10,181,439
Ⅱ 新生物（0201－0211）	9,431	122,950	771,588,587	13,134	142,346	873,423,112	23,377	222,264	1,348,407,733	39,868	371,004	2,246,929,321
（0201－0210）悪性新生物	4,741	87,843	554,548,952	5,134	81,854	503,249,969	8,521	116,072	692,661,952	16,589	205,175	1,206,626,469
Ⅲ 血液及び造血器の疾患並びに免疫機構の障害（0301－0302）	2,450	23,416	133,030,359	7,865	49,216	164,701,749	17,280	103,129	251,175,773	20,265	121,731	313,636,056
Ⅳ 内分泌，栄養及び代謝疾患（0401－0403）	3,470	33,199	148,578,132	4,338	42,231	168,456,855	6,944	69,405	224,950,688	10,200	103,246	340,221,532
（0402）糖尿病	1,298	12,812	38,635,078	1,705	18,364	53,816,159	2,942	31,896	93,996,389	4,878	54,043	159,886,300
Ⅴ 精神及び行動の障害（0501－0507）	17,916	354,658	630,120,323	33,552	668,535	1,082,979,292	51,957	1,165,770	1,773,517,978	72,983	1,759,350	2,550,529,863
（0503）統合失調症、統合失調型障害および妄想性障害	6,095	135,815	228,191,650	16,162	384,067	591,104,967	30,874	770,621	1,122,806,610	48,287	1,259,029	1,739,032,681
Ⅵ 神経系の疾患（0601－0606）	17,585	340,026	860,204,729	20,150	401,417	1,036,340,099	26,200	524,449	1,299,475,059	32,193	652,086	1,547,961,536
Ⅶ 眼及び付属器の疾患（0701－0704）	2,284	15,956	90,528,645	2,330	17,420	90,684,823	2,921	22,231	116,940,328	3,483	26,815	140,337,800
（0702）白内障	215	886	6,092,072	249	1,038	7,019,860	389	2,034	11,233,481	532	2,285	14,998,735
Ⅷ 耳及び乳様突起の疾患（0801－0807）	1,512	11,534	63,803,939	1,526	11,011	57,389,859	2,263	16,474	81,534,022	2,982	20,852	104,697,000
Ⅸ 循環器系の疾患（0901－0912）	4,119	40,207	270,763,223	6,403	60,089	344,991,495	12,398	111,062	590,560,504	19,875	186,768	972,237,275
（0901）高血圧性疾患	80	603	2,810,518	194	1,756	6,210,240	405	3,150	9,544,864	814	7,093	19,319,032
（0902）虚血性心疾患	80	400	2,444,637	124	727	4,679,071	338	2,618	18,992,189	971	6,610	60,593,882
（0904－0908）脳血管疾患	907	15,081	62,159,772	1,264	21,183	88,349,124	2,197	36,854	165,976,699	4,409	75,866	338,799,652
Ⅹ 呼吸器系の疾患（1001－1011）	20,533	137,111	752,592,533	23,011	155,156	764,274,453	23,758	159,789	720,392,486	25,226	173,697	732,965,739
（1001－1003）急性上気道感染症	2,467	12,841	39,421,842	4,267	22,449	64,529,773	4,596	23,359	63,160,252	4,691	24,449	62,870,114
（1004）肺炎	3,997	26,818	92,592,154	3,216	23,291	80,034,465	3,869	27,944	95,469,902	4,781	34,470	114,755,336
（1005）急性気管支炎及び急性細気管支炎	626	3,900	12,266,656	621	3,613	11,240,606	612	3,373	9,392,846	693	4,014	9,971,590
（1007）慢性副鼻腔炎	610	3,899	30,781,189	702	4,572	35,207,764	1,074	6,942	55,598,272	1,529	10,037	79,477,079
（1008－1009）気管支炎及び慢性閉塞性肺疾患	146	978	3,465,089	197	1,829	5,801,690	329	2,549	6,764,264	421	3,873	12,270,487
（1010）喘息	1,379	9,482	27,508,903	1,319	9,041	27,000,586	1,601	11,059	32,238,084	1,913	13,856	39,998,167
ⅩⅠ 消化器系の疾患（1101－1112）	17,073	122,940	591,764,973	25,036	178,541	769,141,601	37,600	267,500	1,033,035,462	48,240	351,029	1,324,179,147
（1104－1105）胃及び十二指腸の疾患	1,047	7,009	27,352,900	2,016	13,634	46,993,199	2,988	20,227	67,394,284	3,664	27,013	87,220,183
（1106－1109）肝疾患	625	5,484	18,341,510	1,070	9,409	31,820,871	1,612	15,756	48,515,319	2,170	21,007	64,974,616
ⅩⅡ 皮膚及び皮下組織の疾患（1201－1203）	3,199	24,861	87,064,747	3,921	31,360	102,696,565	5,190	41,631	122,744,845	6,167	51,084	150,694,152
ⅩⅢ 筋骨格系及び結合組織の疾患（1301－1310）	10,342	93,904	557,523,174	9,449	94,553	411,909,820	13,875	136,440	531,541,861	19,334	201,046	768,528,235
ⅩⅣ 腎尿路生殖器系の疾患（1401－1408）	6,984	53,506	196,224,326	13,550	84,922	297,142,494	26,175	153,118	526,996,884	34,957	202,847	759,952,060
（1401－1402）糸球体疾患、腎尿細管間質性疾患及び腎不全	3,848	36,574	130,922,945	4,243	35,437	128,764,715	4,863	41,603	163,532,469	5,763	52,015	214,643,198
ⅩⅤ 妊娠，分娩及び産じょく（1501－1504）	7,745	53,948	157,632,700	55,337	385,691	1,109,056,161	157,041	1,124,320	3,373,940,544	203,920	1,508,165	4,866,924,399
（1501）流産	798	2,241	12,572,839	4,256	10,994	63,817,654	12,290	30,977	177,367,612	17,283	41,597	233,639,126
ⅩⅥ 周産期に発生した病態（1601－1602）	459	5,681	14,237,840	2,648	17,487	43,725,543	6,870	40,554	106,409,256	7,930	44,924	127,560,358
ⅩⅦ 先天奇形，変形及び染色体異常（1701－1702）	5,584	74,008	317,687,417	3,812	60,287	220,711,717	3,706	60,481	218,657,272	3,555	59,976	203,041,658
ⅩⅧ 症状，徴候及び異常臨床所見・異常検査所見で他に分類されないもの（1800）	2,811	23,735	76,254,196	4,714	34,413	98,858,326	7,520	51,330	127,913,313	9,120	69,905	169,397,017
ⅩⅨ 損傷，中毒及びその他の外因の影響（1901－1905）	45,558	379,051	1,938,272,312	31,909	299,040	1,385,815,990	30,231	291,391	1,233,695,484	31,908	321,065	1,316,819,760
（1901）骨折	17,039	126,786	648,159,816	11,443	107,153	508,710,260	10,628	105,134	470,337,806	11,616	122,583	520,673,213
ⅩⅩⅡ 特殊目的用コード（2210 - 2220）	－	－	－	－	－	－	－	－	－	－	－	－

注）1. 本表は、提出のあったデータで疾病コードの記載があるものを集計している。
　　2. 制度・計は、協会（一般）・計、組合健保・計、共済組合・計、国民健康保険・計及び後期高齢者医療・計の単純合計である。

第４表　疾病分類別、診療種類別、年齢階級別、件数・日数（回数）・点数（金額）　［制度・計］

入院　　平成23年度

疾病分類名	35～39歳			40～44歳			45～49歳			50～54歳		
	件数	日数	点数	件数	日数	点数	件数	日数	点数	件数	日数	点数
総数	646,628	7,821,366	23,827,556,127	585,116	8,305,760	25,510,904,332	609,419	9,418,015	28,608,549,828	754,510	11,997,295	36,800,892,625
Ⅰ 感染症及び寄生虫症（0101－0109）	16,069	135,451	445,097,595	12,649	124,724	430,008,856	12,073	137,201	486,791,265	14,194	169,863	606,543,169
（0101）腸管感染症	5,719	28,658	93,930,605	4,761	26,449	88,653,307	3,865	22,932	74,373,036	3,839	23,318	74,132,220
（0102）結核	976	17,526	39,507,369	906	16,078	36,139,811	942	17,714	42,201,497	1,040	19,867	43,361,741
（0103）主として性的伝播様式をとる感染症	478	2,902	8,789,878	312	3,066	6,903,061	219	3,702	6,124,925	264	5,354	7,925,163
Ⅱ 新生物（0201－0211）	65,844	622,715	3,801,333,913	89,740	883,120	5,307,827,669	108,296	1,134,221	6,599,866,266	136,348	1,555,119	8,638,275,897
（0201－0210）悪性新生物	31,927	373,791	2,219,327,675	51,103	587,119	3,404,254,464	73,927	859,284	4,880,514,971	110,575	1,334,798	7,329,181,447
Ⅲ 血液及び造血器の疾患並びに免疫機構の障害（0301－0302）	13,145	92,629	328,096,443	4,907	49,232	247,321,187	3,695	46,738	247,407,134	4,139	56,502	307,036,633
Ⅳ 内分泌，栄養及び代謝疾患（0401－0403）	15,196	168,680	507,354,112	18,529	227,778	676,437,441	21,564	277,485	795,491,868	27,820	373,030	1,069,019,940
（0402）糖尿病	8,933	104,834	300,870,135	12,309	155,660	441,869,169	15,176	201,352	556,888,958	20,174	279,352	773,698,762
Ⅴ 精神及び行動の障害（0501－0507）	104,766	2,653,174	3,703,604,961	124,570	3,285,252	4,447,370,321	140,567	3,827,521	5,012,461,360	171,624	4,792,535	6,101,201,267
（0503）統合失調症、統合失調型障害および妄想性障害	73,230	1,976,111	2,642,670,642	90,794	2,522,930	3,258,444,437	104,405	2,968,373	3,730,549,235	130,736	3,790,402	4,655,207,513
Ⅵ 神経系の疾患（0601－0606）	43,429	905,196	2,079,664,177	47,483	1,000,200	2,246,272,915	49,730	1,073,269	2,339,518,939	51,663	1,080,630	2,426,246,455
Ⅶ 眼及び付属器の疾患（0701－0704）	5,022	38,636	216,337,668	7,034	54,486	301,949,943	9,276	69,741	405,280,940	14,355	100,440	602,746,151
（0702）白内障	1,005	4,630	29,809,871	1,551	7,195	47,455,356	2,439	10,826	75,926,462	4,334	18,982	130,096,412
Ⅷ 耳及び乳様突起の疾患（0801－0807）	3,830	27,293	125,459,145	4,211	28,743	127,925,018	4,470	30,218	128,944,320	5,776	39,733	159,180,678
Ⅸ 循環器系の疾患（0901－0912）	31,395	348,071	1,908,269,111	45,940	562,172	3,243,418,643	63,451	824,605	4,588,875,829	94,472	1,271,475	6,812,968,526
（0901）高血圧性疾患	1,421	15,368	43,060,148	2,164	25,983	65,957,857	3,012	35,558	95,160,886	5,273	69,843	168,747,608
（0902）虚血性心疾患	3,114	19,123	219,193,189	7,419	46,835	557,427,907	12,020	76,182	923,730,800	19,392	118,192	1,489,897,080
（0904－0908）脳血管疾患	10,000	175,026	777,411,628	17,935	319,403	1,419,982,103	27,570	511,061	2,108,309,781	42,586	806,794	3,121,896,077
Ⅹ 呼吸器系の疾患（1001－1011）	26,191	189,014	793,035,378	21,489	177,687	738,513,601	18,420	168,410	689,802,843	21,479	220,600	854,857,645
（1001－1003）急性上気道感染症	4,203	22,319	61,358,904	2,491	14,604	42,254,134	1,669	10,669	29,801,874	1,345	9,074	23,494,460
（1004）肺炎	5,599	42,263	142,429,148	4,835	40,361	134,205,946	4,059	38,244	130,488,765	5,385	55,505	183,983,951
（1005）急性気管支炎及び急性細気管支炎	666	4,204	10,244,691	469	3,238	8,700,177	353	2,537	6,507,810	409	3,417	9,503,398
（1007）慢性副鼻腔炎	2,135	13,917	112,450,371	2,108	14,266	113,578,451	1,932	13,351	104,405,382	2,283	15,935	121,174,320
（1008－1009）気管支炎及び慢性閉塞性肺疾患	401	3,884	11,035,126	445	6,144	18,608,928	471	6,999	20,637,089	780	11,684	35,442,519
（1010）喘息	2,490	19,296	53,662,305	2,399	20,232	57,480,087	2,197	18,965	56,085,429	2,373	20,488	59,213,101
ⅩⅠ 消化器系の疾患（1101－1112）	58,347	448,078	1,804,113,272	61,632	505,562	2,097,999,055	64,769	555,685	2,253,632,548	78,190	677,091	2,728,754,210
（1104－1105）胃及び十二指腸の疾患	4,660	38,489	129,773,990	5,592	51,401	175,130,728	6,308	61,657	206,940,928	8,846	86,954	308,871,831
（1106－1109）肝疾患	3,638	40,338	122,699,933	4,574	54,670	169,444,763	6,065	79,302	236,018,378	8,123	106,709	318,850,945
ⅩⅡ 皮膚及び皮下組織の疾患（1201－1203）	6,725	64,473	199,623,829	5,935	61,087	196,053,082	5,881	71,235	223,774,286	6,507	82,938	252,303,419
ⅩⅢ 筋骨格系及び結合組織の疾患（1301－1310）	24,664	279,220	1,097,769,190	26,263	323,812	1,323,667,244	29,683	380,922	1,639,033,110	40,724	542,639	2,448,125,421
ⅩⅣ 腎尿路生殖器系の疾患（1401－1408）	36,420	221,874	973,823,349	32,575	223,891	1,074,881,521	29,633	236,716	1,103,399,159	31,628	297,590	1,260,684,495
（1401－1402）糸球体疾患、腎尿細管間質性疾患及び腎不全	7,834	77,755	332,400,708	9,894	108,515	449,631,840	11,503	137,329	554,038,354	15,766	207,246	800,164,114
ⅩⅤ 妊娠，分娩及び産じょく（1501－1504）	141,247	1,055,651	3,735,422,758	33,495	236,629	963,453,291	1,206	8,503	38,436,349	83	727	3,669,088
（1501）流産	16,259	35,928	198,433,960	6,532	12,993	70,008,753	373	935	4,914,733	32	185	963,566
ⅩⅥ 周産期に発生した病態（1601－1602）	4,335	27,622	82,286,059	811	7,347	23,351,522	165	4,779	10,785,709	52	1,453	2,907,181
ⅩⅦ 先天奇形，変形及び染色体異常（1701－1702）	3,985	70,712	235,164,001	3,299	61,086	196,270,160	2,665	48,757	168,384,525	2,527	44,367	157,457,480
ⅩⅧ 症状，徴候及び異常臨床所見・異常検査所見で他に分類されないもの（1800）	8,221	70,461	190,018,552	6,575	69,380	208,693,769	6,851	85,755	237,988,495	8,382	109,567	309,761,108
ⅩⅨ 損傷，中毒及びその他の外因の影響（1901－1905）	37,796	402,385	1,601,000,444	37,979	423,572	1,659,489,094	37,021	436,202	1,638,486,736	44,546	580,987	2,059,096,582
（1901）骨折	14,845	162,932	665,990,001	15,823	180,567	714,714,416	15,775	188,415	724,969,351	20,325	266,645	971,923,350
ⅩⅩⅡ 特殊目的用コード（2210 - 2220）	1	31	82,170	－	－	－	3	52	188,147	1	9	57,280

注）1. 本表は、提出のあったデータで疾病コードの記載があるものを集計している。
　　2. 制度・計は、協会（一般）・計、組合健保・計、共済組合・計、国民健康保険・計及び後期高齢者医療・計の単純合計である。

第４表　疾病分類別、診療種類別、年齢階級別、件数・日数（回数）・点数（金額）　［制度・計］

入院　　平成23年度

疾病分類名	55～59歳			60～64歳			65～69歳			70～74歳			75～79歳		
	件数	日数	点数	件数	日数	点数	件数	日数	点数	件数	日数	点数	件数	日数	点数
総数	1,106,358	17,897,667	55,436,388,059	1,951,451	30,784,955	100,184,193,326	1,974,560	30,723,653	104,263,470,452	2,519,232	39,802,740	133,048,166,202	3,257,999	53,729,242	169,168,948,440
Ⅰ 感染症及び寄生虫症 (0101－0109)	19,029	239,598	857,999,940	32,071	410,159	1,536,494,294	31,399	421,262	1,581,813,003	40,489	571,835	2,043,292,636	56,986	854,185	2,865,992,795
(0101) 腸管感染症	4,610	30,795	99,873,781	6,955	51,508	167,081,602	6,279	50,909	162,538,827	8,038	71,485	217,985,317	11,543	114,352	331,984,290
(0102) 結核	1,473	28,965	64,403,789	2,369	45,180	102,008,305	2,455	47,865	114,933,088	3,241	63,058	150,307,859	5,942	119,598	278,327,606
(0103) 主として性的伝播様式をとる感染症	269	5,856	8,920,828	347	8,442	12,681,209	337	7,800	11,475,338	371	9,219	14,334,988	284	6,124	9,580,263
Ⅱ 新生物 (0201－0211)	216,985	2,610,550	13,826,048,847	429,010	5,189,641	26,855,419,213	436,989	5,393,920	26,914,972,166	501,135	6,328,674	30,174,621,205	543,082	7,168,514	31,686,602,757
(0201－0210) 悪性新生物	191,392	2,376,147	12,515,696,607	387,696	4,804,960	24,766,295,466	400,022	5,029,606	25,016,953,459	461,661	5,923,451	28,180,474,750	503,192	6,713,166	29,685,127,119
Ⅲ 血液及び造血器の疾患並びに免疫機構の障害 (0301－0302)	5,712	80,365	434,251,776	9,655	136,329	741,515,818	10,439	149,782	798,118,716	14,277	212,383	1,043,632,672	20,605	315,991	1,396,463,230
Ⅳ 内分泌，栄養及び代謝疾患 (0401－0403)	41,956	585,066	1,630,102,388	76,348	1,099,586	3,042,163,040	78,977	1,195,521	3,309,233,178	106,482	1,691,340	4,475,509,711	145,768	2,484,021	6,063,970,797
(0402) 糖尿病	31,087	443,778	1,203,958,763	58,018	859,202	2,322,014,475	60,205	945,971	2,554,368,380	80,254	1,323,762	3,412,519,467	105,361	1,883,939	4,457,599,529
Ⅴ 精神及び行動の障害 (0501－0507)	241,477	6,907,871	8,565,128,457	356,088	10,271,993	12,591,068,279	280,979	8,055,962	9,934,158,537	286,129	8,178,382	10,176,542,521	273,741	7,622,415	9,718,543,128
(0503) 統合失調症、統合失調型障害および妄想性障害	189,846	5,583,240	6,718,936,494	274,236	8,114,863	9,666,789,905	199,707	5,900,709	7,005,485,872	183,144	5,421,132	6,430,648,776	137,707	4,006,380	4,774,812,668
Ⅵ 神経系の疾患 (0601－0606)	60,777	1,266,960	2,889,062,594	94,166	1,958,534	4,579,842,408	97,239	2,062,724	4,817,980,443	135,647	2,995,736	6,643,219,668	207,535	4,820,430	9,800,809,976
Ⅶ 眼及び付属器の疾患 (0701－0704)	26,901	173,157	1,070,477,314	59,561	344,308	2,196,116,358	70,422	378,317	2,432,364,499	107,681	539,231	3,459,193,535	132,052	667,421	4,131,161,412
(0702) 白内障	10,424	45,935	311,061,353	29,216	126,090	865,505,125	40,257	175,413	1,193,270,224	68,355	297,597	2,002,785,898	87,675	395,490	2,587,557,098
Ⅷ 耳及び乳様突起の疾患 (0801－0807)	8,432	58,962	246,074,127	13,710	94,205	382,910,900	12,580	88,345	368,940,542	13,343	93,563	362,113,682	12,894	95,383	326,972,841
Ⅸ 循環器系の疾患 (0901－0912)	153,446	2,119,716	10,962,548,100	310,475	4,378,414	22,024,886,525	360,332	5,250,235	25,451,281,746	499,896	7,719,649	34,101,924,415	712,034	11,970,705	45,237,248,227
(0901) 高血圧性疾患	9,341	123,845	299,508,372	21,098	285,435	728,874,560	26,636	378,721	1,014,873,524	42,675	640,959	1,644,457,138	76,280	1,252,799	2,837,591,840
(0902) 虚血性心疾患	33,329	211,928	2,580,828,878	67,985	436,519	5,248,193,234	76,647	504,807	5,866,487,372	97,654	688,158	7,282,458,974	112,223	923,016	8,064,489,883
(0904－0908) 脳血管疾患	68,999	1,339,760	4,818,686,971	140,617	2,776,744	9,569,495,372	164,636	3,306,895	10,910,019,465	231,822	4,811,025	14,672,147,249	341,842	7,297,265	20,456,189,826
Ⅹ 呼吸器系の疾患 (1001－1011)	32,409	363,746	1,377,259,638	62,067	760,344	2,749,700,552	76,084	1,032,214	3,548,130,114	117,650	1,724,653	5,608,853,046	199,862	3,137,418	9,494,492,629
(1001－1003) 急性上気道感染症	1,583	11,161	30,081,081	1,808	13,184	36,536,206	1,416	11,218	31,510,580	1,565	13,030	38,479,369	1,662	14,094	43,001,359
(1004) 肺炎	9,593	105,219	346,144,906	20,318	240,802	794,090,108	26,419	340,337	1,114,095,513	43,297	596,738	1,898,545,819	78,060	1,143,014	3,468,412,212
(1005) 急性気管支炎及び急性細気管支炎	611	5,092	14,604,964	1,216	10,936	31,099,959	1,279	12,070	35,230,417	2,011	20,295	60,295,663	3,648	39,837	113,115,067
(1007) 慢性副鼻腔炎	2,916	20,036	154,011,458	4,362	30,233	228,258,742	3,204	22,244	160,497,123	2,703	19,965	131,277,203	1,777	13,718	81,709,176
(1008－1009) 気管支炎及び慢性閉塞性肺疾患	1,588	24,417	68,958,647	4,416	71,292	205,255,070	7,029	115,478	317,693,356	12,203	212,633	564,312,551	23,458	433,646	1,073,805,606
(1010) 喘息	2,953	28,182	78,887,853	5,043	52,897	146,545,275	5,576	67,223	182,532,593	8,073	104,155	274,168,351	13,649	201,716	499,791,048
ⅩⅠ 消化器系の疾患 (1101－1112)	108,071	945,514	3,792,504,606	181,027	1,586,761	6,343,739,658	173,210	1,601,896	6,264,552,835	212,793	2,104,364	7,971,662,786	256,746	2,821,336	10,141,584,961
(1104－1105) 胃及び十二指腸の疾患	12,464	127,573	446,960,658	19,703	211,424	722,364,198	17,696	195,478	662,791,760	22,843	273,633	862,708,546	31,391	404,344	1,167,374,120
(1106－1109) 肝疾患	11,091	150,838	449,826,893	17,599	247,671	738,771,838	17,378	257,818	749,571,266	21,115	325,274	919,603,039	24,958	402,217	1,079,551,657
ⅩⅡ 皮膚及び皮下組織の疾患 (1201－1203)	8,098	106,693	318,159,892	12,781	178,967	534,238,765	12,063	175,801	511,306,672	15,801	250,928	681,686,015	23,004	389,161	1,001,288,128
ⅩⅢ 筋骨格系及び結合組織の疾患 (1301－1310)	60,549	842,175	3,829,514,515	99,718	1,427,670	6,354,987,092	106,938	1,614,047	6,968,365,783	153,893	2,461,380	10,130,544,355	212,108	3,623,138	13,137,711,076
ⅩⅣ 腎尿路生殖器系の疾患 (1401－1408)	44,294	503,152	1,966,047,520	80,671	972,247	3,712,499,707	86,276	1,136,443	4,145,689,819	112,898	1,614,522	5,590,140,568	144,063	2,245,855	7,271,434,258
(1401－1402) 糸球体疾患，腎尿細管間質性疾患及び腎不全	26,418	391,709	1,434,360,516	49,176	754,835	2,713,913,405	53,984	883,252	3,059,500,297	72,524	1,258,202	4,184,407,809	96,391	1,742,272	5,536,791,028
ⅩⅤ 妊娠，分娩及び産じょく (1501－1504)	32	549	1,410,145	20	163	638,472	9	46	220,903	8	65	500,244	10	106	408,717
(1501) 流産	15	384	731,458	3	8	64,525	－	－	－	1	3	9,682	－	－	－
ⅩⅥ 周産期に発生した病態 (1601－1602)	37	1,046	2,572,715	29	760	1,805,249	13	382	772,368	7	183	485,699	7	154	365,985
ⅩⅦ 先天奇形，変形及び染色体異常 (1701－1702)	3,113	59,553	189,014,239	3,584	63,395	223,591,153	2,298	33,795	149,712,469	2,109	28,822	137,113,515	1,942	28,017	123,125,989
ⅩⅧ 症状，徴候及び異常臨床所見・異常検査所見で他に分類されないもの (1800)	11,635	152,270	440,392,177	21,431	295,959	861,491,077	23,478	337,159	983,082,470	32,813	498,006	1,406,943,908	49,285	795,558	2,061,109,176
ⅩⅨ 損傷，中毒及びその他の外因の影響 (1901－1905)	63,396	880,636	3,037,430,158	109,029	1,615,399	5,450,365,530	114,797	1,794,996	6,080,670,742	166,103	2,787,530	9,035,463,130	265,934	4,684,313	14,694,843,198
(1901) 骨折	31,051	433,727	1,540,238,872	54,516	805,915	2,812,941,196	59,509	938,947	3,252,770,521	93,282	1,587,726	5,240,699,036	168,100	3,027,031	9,657,967,341
ⅩⅩⅡ 特殊目的用コード (2210 - 2220)	9	88	388,911	10	121	719,236	38	806	2,103,447	78	1,494	4,722,891	341	5,121	14,819,160

注）1. 本表は、提出のあったデータで疾病コードの記載があるものを集計している。
　　2. 制度・計は、協会（一般）・計、組合健保・計、共済組合・計、国民健康保険・計及び後期高齢者医療・計の単純合計である。

第４表　疾病分類別、診療種類別、年齢階級別、件数・日数（回数）・点数（金額）　［制度・計］

入院　　平成23年度

疾病分類名	80～84歳			85～89歳			90～94歳			95～99歳			100歳～		
	件数	日数	点数	件数	日数	点数	件数	日数	点数	件数	日数	点数	件数	日数	点数
総数	3,284,383	58,521,470	164,133,309,350	2,596,604	49,679,042	123,631,594,387	1,397,805	28,154,070	63,124,924,158	501,684	10,483,060	21,829,358,395	86,705	1,879,228	3,601,568,574
Ⅰ 感染症及び寄生虫症（0101－0109）	61,425	981,274	3,049,090,095	47,867	790,478	2,302,550,483	23,758	396,505	1,068,676,936	7,759	129,404	340,982,216	1,206	19,708	50,445,013
（0101）腸管感染症	13,733	152,432	423,128,364	12,161	148,896	390,304,334	6,768	88,997	221,228,639	2,380	32,592	78,437,292	389	5,266	12,481,035
（0102）結核	8,202	174,468	388,404,186	7,315	157,770	344,573,044	3,614	79,367	166,794,168	1,074	23,745	50,466,926	108	2,603	5,305,579
（0103）主として性的伝播様式をとる感染症	205	3,841	7,259,216	186	3,580	6,689,651	103	1,969	4,144,297	35	922	1,041,734	5	86	254,301
Ⅱ 新生物（0201－0211）	397,601	5,670,452	22,019,739,841	206,884	3,253,619	10,767,397,965	72,910	1,265,131	3,504,806,526	18,597	349,770	836,206,788	2,016	38,968	89,476,986
（0201－0210）悪性新生物	369,806	5,315,035	20,697,132,516	191,438	3,018,883	10,047,348,125	67,024	1,162,327	3,248,610,437	16,903	316,304	768,347,832	1,773	34,191	79,111,025
Ⅲ 血液及び造血器の疾患並びに免疫機構の障害（0301－0302）	24,091	385,175	1,461,789,625	20,872	353,808	1,158,469,588	11,666	204,227	596,133,509	4,011	72,108	198,114,741	646	11,849	26,990,735
Ⅳ 内分泌，栄養及び代謝疾患（0401－0403）	155,600	2,874,480	6,411,044,520	125,326	2,450,401	5,101,344,168	65,852	1,338,733	2,657,783,751	21,362	439,686	859,857,641	3,356	69,630	128,918,709
（0402）糖尿病	104,601	2,065,560	4,399,350,491	76,499	1,635,073	3,194,591,598	36,529	825,672	1,507,444,849	10,380	242,819	431,519,284	1,321	32,342	52,772,965
Ⅴ 精神及び行動の障害（0501－0507）	215,206	5,947,579	7,867,543,894	152,269	4,149,846	5,682,688,760	78,940	2,134,492	2,987,035,001	29,710	805,096	1,145,739,599	5,570	152,927	217,485,736
（0503）統合失調症、統合失調型障害および妄想性障害	74,868	2,188,491	2,640,734,324	32,445	936,898	1,158,505,465	9,747	275,811	350,319,291	2,696	76,164	98,943,512	312	8,742	10,933,407
Ⅵ 神経系の疾患（0601－0606）	231,961	5,661,614	10,433,255,937	177,314	4,426,157	7,606,632,605	80,363	2,042,846	3,280,130,735	23,853	612,567	941,776,076	3,481	91,687	134,836,226
Ⅶ 眼及び付属器の疾患（0701－0704）	106,733	564,882	3,302,988,386	52,572	314,724	1,643,053,104	13,489	110,616	441,063,399	2,463	29,629	83,814,823	248	3,951	8,883,808
（0702）白内障	72,185	342,684	2,157,334,483	35,372	181,879	1,066,304,204	8,561	54,297	267,635,051	1,381	12,267	44,194,952	131	1,990	5,002,047
Ⅷ 耳及び乳様突起の疾患（0801－0807）	9,266	76,943	226,304,923	4,957	47,626	123,345,344	1,682	20,466	45,459,792	346	5,119	10,560,626	69	1,411	2,604,412
Ⅸ 循環器系の疾患（0901－0912）	810,015	15,018,075	46,625,799,412	726,954	14,573,969	37,280,922,488	443,860	9,430,200	20,494,592,550	176,519	3,918,187	7,690,956,025	32,346	755,300	1,345,508,331
（0901）高血圧性疾患	110,297	1,994,705	4,058,599,307	122,556	2,417,852	4,429,229,499	85,218	1,795,054	3,062,832,131	35,632	785,977	1,294,736,091	6,814	160,546	249,542,716
（0902）虚血性心疾患	91,304	968,849	6,218,763,940	57,145	824,770	3,386,541,285	27,283	503,759	1,312,195,128	9,676	199,030	416,136,436	1,904	43,427	73,241,426
（0904－0908）脳血管疾患	392,679	8,717,900	22,227,424,925	339,545	7,749,525	18,178,635,420	194,120	4,564,975	9,664,658,957	71,735	1,748,304	3,379,538,092	12,112	305,301	548,755,373
Ⅹ 呼吸器系の疾患（1001－1011）	277,159	4,591,899	13,006,961,520	274,841	4,712,494	12,614,558,642	177,057	3,065,587	7,848,572,685	73,594	1,287,979	3,191,852,961	14,147	246,280	587,840,781
（1001－1003）急性上気道感染症	1,649	15,718	43,374,300	1,257	13,212	34,796,484	672	7,908	18,482,138	245	2,633	6,493,671	67	852	1,800,383
（1004）肺炎	115,918	1,775,254	5,142,472,175	125,186	1,985,193	5,501,513,330	86,846	1,406,950	3,722,776,109	37,497	614,321	1,576,127,413	7,387	120,296	298,234,713
（1005）急性気管支炎及び急性細気管支炎	5,186	57,968	166,135,597	5,097	61,008	167,135,392	3,579	45,218	122,471,219	1,406	18,185	48,413,988	272	3,674	9,361,396
（1007）慢性副鼻腔炎	805	7,172	33,967,174	327	4,242	12,532,759	83	1,465	3,109,880	27	526	1,134,155	－	－	－
（1008－1009）気管支炎及び慢性閉塞性肺疾患	33,921	670,723	1,542,218,880	31,260	670,657	1,407,468,302	16,214	367,126	712,847,933	5,694	136,927	248,044,380	974	23,371	39,539,124
（1010）喘息	16,609	271,333	628,563,197	14,710	262,949	559,701,949	8,630	168,580	339,271,239	3,253	67,132	128,208,679	623	14,186	25,467,627
ⅩⅠ 消化器系の疾患（1101－1112）	236,975	3,023,449	9,913,759,089	170,856	2,500,401	7,385,356,996	84,771	1,380,132	3,638,018,276	28,722	510,073	1,203,224,357	4,741	88,310	186,267,219
（1104－1105）胃及び十二指腸の疾患	35,292	524,120	1,364,567,999	30,095	504,543	1,167,704,264	16,574	306,349	647,599,677	6,121	122,544	233,054,490	1,044	21,307	36,280,278
（1106－1109）肝疾患	20,441	354,690	891,644,853	11,805	217,891	503,426,621	4,867	94,975	198,732,639	1,268	25,406	48,817,641	172	3,293	5,764,232
ⅩⅡ 皮膚及び皮下組織の疾患（1201－1203）	26,987	496,894	1,183,023,877	24,329	464,013	1,045,292,009	14,681	287,851	614,272,625	5,701	114,236	234,683,403	1,045	20,534	40,303,991
ⅩⅢ 筋骨格系及び結合組織の疾患（1301－1310）	199,172	3,721,509	10,759,312,672	139,016	2,824,963	6,323,534,412	68,720	1,513,927	2,779,013,602	22,861	536,324	907,539,803	4,120	102,574	161,184,861
ⅩⅣ 腎尿路生殖器系の疾患（1401－1408）	142,865	2,420,140	7,194,927,134	108,973	1,963,565	5,388,612,096	53,753	978,509	2,465,647,602	16,659	296,849	704,763,082	2,746	48,683	107,637,113
（1401－1402）糸球体疾患，腎尿細管間質性疾患及び腎不全	98,648	1,854,783	5,542,910,505	74,588	1,457,270	4,066,685,646	34,261	670,095	1,712,808,341	9,578	182,498	437,179,431	1,445	27,817	59,938,903
ⅩⅤ 妊娠，分娩及び産じょく（1501－1504）	10	190	500,988	15	298	1,096,416	7	95	186,671	1	13	40,953	－	－	－
（1501）流産	－	－	－	2	11	26,565	－	－	－	－	－	－	－	－	－
ⅩⅥ 周産期に発生した病態（1601－1602）	3	71	194,051	1	27	58,287	6	118	295,930	－	－	－	－	－	－
ⅩⅦ 先天奇形，変形及び染色体異常（1701－1702）	1,516	25,805	83,980,132	860	15,969	40,578,247	415	8,049	17,157,942	119	2,550	5,043,325	10	151	442,301
ⅩⅧ 症状，徴候及び異常臨床所見・異常検査所見で他に分類されないもの（1800）	61,014	1,039,676	2,497,270,970	57,217	1,040,773	2,328,692,358	35,390	677,809	1,432,133,717	14,667	292,081	582,157,982	2,961	64,132	120,910,101
ⅩⅨ 損傷，中毒及びその他の外因の影響（1901－1905）	326,470	6,016,528	18,082,261,969	305,284	5,792,782	16,829,693,970	170,443	3,298,368	9,252,550,746	54,710	1,080,658	2,890,932,695	7,992	162,981	391,598,249
（1901）骨折	224,457	4,226,046	12,954,390,167	222,696	4,301,032	12,807,375,411	129,230	2,533,926	7,343,448,664	42,149	844,825	2,335,757,521	6,080	124,786	309,464,896
ⅩⅩⅡ 特殊目的用コード（2210 - 2220）	314	4,835	13,560,315	197	3,129	7,716,449	42	409	1,392,163	30	731	1,111,299	5	152	234,002

注）1. 本表は、提出のあったデータで疾病コードの記載があるものを集計している。
2. 制度・計は、協会（一般）・計、組合健保・計、共済組合・計、国民健康保険・計及び後期高齢者医療・計の単純合計である。

第４表　疾病分類別、診療種類別、年齢階級別、件数・日数（回数）・点数（金額）　［制度・計］

入院外　　平成23年度

疾病分類名	総数			0～4歳			5～9歳			10～14歳		
	件数	日数	点数	件数	日数	点数	件数	日数	点数	件数	日数	点数
総数	792,535,599	1,361,418,418	1,061,351,599,893	43,713,840	74,906,191	40,016,840,077	31,188,162	47,595,835	23,078,346,466	21,775,835	31,301,925	17,731,272,992
Ⅰ 感染症及び寄生虫症（0101－0109）	27,823,402	46,317,147	30,640,729,414	3,699,825	5,884,927	3,185,272,375	2,751,169	4,261,350	1,755,085,284	1,400,935	2,122,783	889,627,945
（0101）腸管感染症	7,761,325	10,415,217	6,170,187,810	1,807,507	2,825,140	1,608,456,453	971,964	1,263,985	595,541,253	591,267	733,028	353,359,196
（0102）結核	279,005	416,213	505,805,933	4,547	6,743	4,135,903	1,916	2,603	1,574,765	1,778	2,319	1,536,284
（0103）主として性的伝播様式をとる感染症	517,955	807,871	545,824,162	1,211	1,965	1,167,827	615	908	397,583	845	1,405	811,389
Ⅱ 新生物（0201－0211）	27,922,138	45,443,512	96,109,770,044	125,446	162,976	152,291,402	107,720	147,702	152,046,291	130,529	185,727	224,513,113
（0201－0210）悪性新生物	19,346,681	32,947,970	81,314,192,727	12,101	19,838	28,863,306	20,925	33,088	59,654,632	21,849	31,471	70,957,733
Ⅲ 血液及び造血器の疾患並びに免疫機構の障害（0301－0302）	3,689,064	6,022,943	8,216,850,504	100,656	186,983	229,562,154	52,193	82,994	223,005,920	85,087	129,177	341,293,968
Ⅳ 内分泌，栄養及び代謝疾患（0401－0403）	75,108,691	115,708,627	119,118,177,050	158,850	227,782	284,077,257	147,612	190,123	717,675,198	227,825	284,994	1,717,977,406
（0402）糖尿病	34,901,946	55,085,189	68,574,848,628	3,078	4,535	8,539,988	10,188	13,038	28,944,650	24,612	30,788	64,271,380
Ⅴ 精神及び行動の障害（0501－0507）	32,203,745	55,427,863	39,348,897,873	307,869	566,346	392,799,278	679,342	1,044,662	699,529,686	575,870	792,279	554,265,710
（0503）統合失調症、統合失調型障害および妄想性障害	6,225,285	13,785,896	12,092,340,756	465	652	395,139	4,297	5,923	3,768,526	16,786	26,484	18,566,823
Ⅵ 神経系の疾患（0601－0606）	21,945,388	37,624,607	30,285,966,374	159,997	334,706	306,736,836	274,727	485,799	443,416,118	349,258	524,084	481,492,129
Ⅶ 眼及び付属器の疾患（0701－0704）	73,572,269	89,132,805	58,912,130,117	1,498,159	1,928,504	979,167,427	2,436,800	3,041,482	1,430,523,632	2,535,973	3,030,222	1,430,793,899
（0702）白内障	11,384,055	14,415,199	11,576,915,489	1,492	1,831	1,039,726	2,030	2,449	1,225,767	1,838	2,219	1,734,746
Ⅷ 耳及び乳様突起の疾患（0801－0807）	12,957,777	24,227,703	11,018,952,523	2,084,621	4,557,638	2,072,725,978	1,263,619	2,300,409	1,024,724,925	479,453	740,927	349,243,561
Ⅸ 循環器系の疾患（0901－0912）	159,308,411	255,243,693	211,972,873,882	67,139	97,014	161,150,850	82,064	109,225	103,955,799	143,518	189,384	168,305,056
（0901）高血圧性疾患	115,931,142	182,810,315	140,556,558,603	662	990	1,046,800	1,002	1,333	2,225,169	2,120	2,694	2,275,467
（0902）虚血性心疾患	11,066,100	17,825,340	19,129,077,561	1,044	1,547	2,756,873	1,628	2,121	2,133,310	3,434	4,221	4,971,830
（0904－0908）脳血管疾患	15,592,327	27,717,964	25,459,631,882	6,768	12,156	14,151,053	7,643	12,731	16,748,842	10,514	16,030	20,539,548
Ⅹ 呼吸器系の疾患（1001－1011）	116,964,971	181,220,834	97,289,364,723	23,956,773	43,818,010	21,079,180,039	16,834,843	26,226,555	11,736,788,191	9,336,781	12,856,996	6,072,960,146
（1001－1003）急性上気道感染症	38,935,798	57,618,836	26,363,621,141	10,572,029	18,273,282	8,869,885,475	5,241,535	7,718,192	3,246,845,297	2,756,341	3,641,171	1,588,343,755
（1004）肺炎	1,003,769	1,778,072	1,634,331,067	125,052	238,423	150,243,536	86,692	165,502	99,129,172	55,803	104,983	65,342,336
（1005）急性気管支炎及び急性細気管支炎	13,631,841	19,958,006	9,723,610,854	3,805,569	6,574,132	3,272,472,799	2,012,422	2,929,368	1,271,214,319	1,022,520	1,374,191	626,150,040
（1007）慢性副鼻腔炎	5,464,379	11,106,279	4,353,777,033	752,285	1,778,521	640,502,046	775,530	1,559,426	541,795,621	363,319	602,033	233,808,439
（1008－1009）気管支炎及び慢性閉塞性肺疾患	6,772,012	10,741,956	9,009,543,616	1,200,294	2,115,849	1,060,449,177	616,521	911,791	393,470,902	298,928	406,023	184,632,947
（1010）喘息	21,790,695	35,769,312	22,394,318,381	4,939,914	9,865,105	4,810,856,797	4,138,615	6,695,632	3,371,850,061	1,621,579	2,310,807	1,269,317,732
ⅩⅠ 消化器系の疾患（1101－1112）	46,071,277	77,065,621	62,537,040,187	722,475	1,124,824	593,170,779	392,803	539,066	256,841,854	369,999	497,851	288,607,073
（1104－1105）胃及び十二指腸の疾患	24,320,938	41,489,182	30,597,512,075	35,192	52,222	28,317,905	68,252	92,155	42,935,006	155,982	213,898	107,095,756
（1106－1109）肝疾患	4,736,639	9,315,186	7,504,958,541	16,209	27,151	23,028,794	8,516	13,237	12,263,374	14,760	22,449	22,119,448
ⅩⅡ 皮膚及び皮下組織の疾患（1201－1203）	50,473,403	70,311,089	29,831,741,915	6,876,175	10,000,698	4,415,832,359	3,446,218	4,636,816	1,789,372,076	2,366,483	3,111,742	1,178,115,344
ⅩⅢ 筋骨格系及び結合組織の疾患（1301－1310）	77,336,859	216,637,180	99,093,050,694	314,036	383,189	413,292,062	286,603	406,665	260,808,686	932,342	1,648,727	880,280,059
ⅩⅣ 腎尿路生殖器系の疾患（1401－1408）	27,444,797	63,705,340	115,596,017,695	229,312	333,055	202,845,003	206,221	282,211	167,911,940	148,039	196,741	153,608,389
（1401－1402）糸球体疾患、腎尿細管間質性疾患及び腎不全	4,530,788	30,508,897	88,705,068,061	60,597	90,702	69,886,891	66,003	93,910	72,935,214	60,829	83,163	86,281,981
ⅩⅤ 妊娠，分娩及び産じょく（1501－1504）	1,942,825	3,393,049	1,889,334,094	4,981	7,197	7,243,116	1,803	2,305	1,909,246	740	1,038	986,466
（1501）流産	204,042	373,526	277,664,748	8	11	8,314	18	24	33,412	89	140	146,464
ⅩⅥ 周産期に発生した病態（1601－1602）	586,661	879,081	2,022,115,383	469,758	676,792	1,821,917,216	37,239	58,231	95,355,592	7,670	11,628	30,864,260
ⅩⅦ 先天奇形，変形及び染色体異常（1701－1702）	1,921,480	2,827,373	3,738,705,018	607,465	880,998	1,440,338,388	231,715	330,654	389,314,297	166,176	230,207	388,740,203
ⅩⅧ 症状，徴候及び異常臨床所見・異常検査所見で他に分類されないもの（1800）	13,116,212	19,677,398	16,653,625,292	801,661	1,184,763	770,187,723	503,251	687,966	416,769,991	410,731	541,253	366,029,035
ⅩⅨ 損傷，中毒及びその他の外因の影響（1901－1905）	22,079,591	50,454,170	26,964,560,652	1,528,603	2,549,719	1,509,017,102	1,452,196	2,761,581	1,413,296,483	2,108,408	4,206,143	2,213,559,901
（1901）骨折	4,863,431	12,881,331	7,459,496,701	62,566	139,889	112,973,908	173,513	459,309	280,972,770	344,103	882,769	531,027,052
ⅩⅩⅡ 特殊目的用コード（2210－2220）	66,638	98,383	111,696,459	39	70	32,733	24	39	15,257	18	22	9,329

注）1. 本表は、提出のあったデータで疾病コードの記載があるものを集計している。
　　2. 制度・計は、協会（一般）・計、組合健保・計、共済組合・計、国民健康保険・計及び後期高齢者医療・計の単純合計である。

第４表　疾病分類別、診療種類別、年齢階級別、件数・日数（回数）・点数（金額）　［制度・計］

入院外　　平成23年度

疾病分類名	15～19歳			20～24歳			25～29歳			30～34歳		
	件数	日数	点数	件数	日数	点数	件数	日数	点数	件数	日数	点数
総数	16,046,302	21,746,047	12,622,756,943	17,418,301	23,312,704	13,987,874,656	23,276,687	32,410,136	19,925,817,707	27,790,347	40,145,181	25,820,842,814
Ⅰ 感染症及び寄生虫症（0101－0109）	804,106	1,123,400	572,261,475	1,063,015	1,448,479	840,769,020	1,356,040	1,865,410	1,156,226,957	1,461,509	2,036,239	1,343,663,850
（0101）腸管感染症	391,628	473,296	271,953,016	497,524	588,343	370,502,760	569,990	671,643	417,821,952	551,005	656,267	399,218,486
（0102）結核	3,818	4,934	4,463,144	9,554	12,804	11,586,839	12,033	16,517	15,616,796	12,982	17,600	17,016,525
（0103）主として性的伝播様式をとる感染症	24,610	38,596	23,850,693	85,427	131,048	81,581,530	101,969	157,275	98,199,059	86,836	135,117	85,288,373
Ⅱ 新生物（0201－0211）	156,291	227,558	281,827,435	272,572	388,597	463,298,529	509,442	736,100	855,948,640	778,315	1,151,439	1,463,528,982
（0201－0210）悪性新生物	29,078	43,207	90,923,052	52,423	77,591	158,700,377	100,346	151,281	319,461,547	181,298	285,621	652,996,683
Ⅲ 血液及び造血器の疾患並びに免疫機構の障害（0301－0302）	119,885	180,904	373,071,470	133,588	206,095	332,809,016	239,193	378,980	417,704,388	302,756	485,450	478,255,635
Ⅳ 内分泌，栄養及び代謝疾患（0401－0403）	275,635	353,575	836,346,128	531,465	706,585	753,965,172	874,889	1,275,944	1,175,421,574	1,236,162	1,886,373	1,773,308,270
（0402）糖尿病	45,688	57,031	100,782,000	74,109	94,179	143,146,403	135,410	178,808	253,537,280	256,767	349,260	492,494,031
Ⅴ 精神及び行動の障害（0501－0507）	665,534	1,062,344	743,483,142	1,202,992	2,099,906	1,367,326,294	1,940,209	3,424,566	2,274,819,990	2,501,654	4,373,301	2,960,410,096
（0503）統合失調症、統合失調型障害および妄想性障害	86,897	167,312	131,826,249	218,773	481,797	381,577,540	385,858	870,456	720,678,444	553,728	1,246,758	1,062,566,417
Ⅵ 神経系の疾患（0601－0606）	365,408	526,828	479,014,643	421,199	607,370	524,129,704	595,990	848,913	671,725,909	791,550	1,126,166	875,567,393
Ⅶ 眼及び付属器の疾患（0701－0704）	2,959,178	3,262,330	1,210,336,957	3,016,109	3,241,085	1,124,913,879	3,124,637	3,384,272	1,233,403,268	2,926,280	3,227,073	1,299,058,181
（0702）白内障	2,481	3,192	2,638,382	3,382	4,349	3,850,131	5,259	6,936	6,775,279	8,032	10,550	10,416,324
Ⅷ 耳及び乳様突起の疾患（0801－0807）	248,707	350,328	180,077,462	244,203	346,799	183,554,698	319,367	474,798	247,446,267	390,247	602,802	306,623,016
Ⅸ 循環器系の疾患（0901－0912）	161,370	211,700	202,958,462	178,847	242,019	226,985,006	320,865	444,511	397,228,111	573,552	800,156	721,004,743
（0901）高血圧性疾患	7,371	9,840	8,722,156	24,363	33,943	28,719,487	70,248	98,704	86,408,133	218,389	297,586	247,740,453
（0902）虚血性心疾患	8,700	11,123	13,525,590	9,753	12,570	13,810,864	16,765	22,302	24,987,923	30,113	40,887	47,024,064
（0904－0908）脳血管疾患	12,604	18,219	26,030,445	17,260	25,759	35,101,633	27,288	40,041	55,183,486	46,559	72,330	94,216,488
Ⅹ 呼吸器系の疾患（1001－1011）	4,323,171	5,487,629	2,755,653,410	3,892,896	4,870,402	2,578,665,681	5,153,686	6,577,708	3,418,899,798	6,504,785	8,529,221	4,311,532,082
（1001－1003）急性上気道感染症	1,515,077	1,863,868	874,566,889	1,607,209	1,962,549	958,793,945	2,124,002	2,637,852	1,256,923,457	2,580,008	3,295,523	1,517,711,182
（1004）肺炎	25,644	43,719	34,856,182	28,229	44,691	38,522,088	37,089	59,349	51,858,167	48,086	79,674	69,727,090
（1005）急性気管支炎及び急性細気管支炎	518,443	646,456	317,411,997	523,038	636,900	325,507,086	667,408	822,158	416,887,864	813,939	1,023,184	507,433,401
（1007）慢性副鼻腔炎	139,869	201,585	94,657,500	113,107	164,293	85,843,882	174,075	265,402	133,511,281	251,523	406,125	193,167,286
（1008－1009）気管支炎及び慢性閉塞性肺疾患	149,279	188,551	93,462,662	158,407	195,400	101,627,614	207,632	261,715	135,250,446	256,882	329,773	167,899,071
（1010）喘息	501,740	662,601	397,524,993	378,972	494,692	309,175,856	536,294	711,705	447,009,571	744,030	1,005,479	628,588,284
ⅩⅠ 消化器系の疾患（1101－1112）	527,854	713,947	576,722,601	846,512	1,158,394	1,126,736,808	1,333,667	1,878,264	1,686,509,721	1,720,284	2,482,032	2,172,643,899
（1104－1105）胃及び十二指腸の疾患	262,877	358,235	210,563,125	438,285	595,505	390,784,968	650,885	911,799	611,392,962	821,829	1,189,123	818,588,544
（1106－1109）肝疾患	24,989	37,895	31,354,706	56,091	82,371	70,114,024	91,315	139,504	108,436,051	136,473	217,404	165,345,475
ⅩⅡ 皮膚及び皮下組織の疾患（1201－1203）	2,553,953	3,304,572	1,264,683,886	2,755,038	3,471,884	1,397,212,135	3,139,693	3,982,294	1,625,718,431	3,182,586	4,103,121	1,692,153,283
ⅩⅢ 筋骨格系及び結合組織の疾患（1301－1310）	754,516	1,270,263	778,997,911	624,480	1,012,727	677,799,819	1,012,372	1,682,840	1,089,905,022	1,493,531	2,612,290	1,631,460,555
ⅩⅣ 腎尿路生殖器系の疾患（1401－1408）	316,824	427,951	325,902,382	884,152	1,246,076	923,617,316	1,463,736	2,259,809	1,709,936,665	1,769,843	2,990,336	2,534,229,502
（1401－1402）糸球体疾患、腎尿細管間質性疾患及び腎不全	57,294	79,962	99,380,376	56,472	101,239	176,080,252	72,031	174,307	387,496,087	95,910	312,365	815,275,883
ⅩⅤ 妊娠，分娩及び産じょく（1501－1504）	33,809	55,877	34,060,495	214,364	365,871	205,141,813	558,494	968,016	528,267,690	638,620	1,118,974	608,176,209
（1501）流産	4,937	8,130	6,773,726	23,408	40,678	31,061,432	51,568	93,597	68,183,479	58,097	108,144	78,024,230
ⅩⅥ 周産期に発生した病態（1601－1602）	3,275	5,575	7,788,613	8,552	16,022	8,557,311	20,966	38,948	19,827,870	22,902	42,386	21,972,774
ⅩⅦ 先天奇形，変形及び染色体異常（1701－1702）	96,889	130,575	190,319,646	60,285	83,624	94,697,955	57,821	80,388	86,896,178	56,611	80,333	86,196,407
ⅩⅧ 症状，徴候及び異常臨床所見・異常検査所見で他に分類されないもの（1800）	309,457	402,201	310,426,335	344,580	449,739	364,962,888	484,451	642,786	500,765,273	586,685	798,636	618,202,787
ⅩⅨ 損傷，中毒及びその他の外因の影響（1901－1905）	1,370,426	2,648,474	1,498,813,011	723,391	1,350,962	792,706,903	771,000	1,465,397	829,088,786	852,275	1,698,602	922,713,376
（1901）骨折	190,768	432,311	285,199,933	86,676	183,613	128,274,832	93,889	200,555	134,916,491	110,004	246,467	156,593,719
ⅩⅩⅡ 特殊目的用コード（2210 - 2220）	14	16	11,479	61	68	24,709	169	192	77,169	200	251	141,774

注）1. 本表は、提出のあったデータで疾病コードの記載があるものを集計している。
　　2. 制度・計は、協会（一般）・計、組合健保・計、共済組合・計、国民健康保険・計及び後期高齢者医療・計の単純合計である。

第４表　疾病分類別、診療種類別、年齢階級別、件数・日数（回数）・点数（金額）　［制度・計］

入院外　　平成23年度

疾病分類名	35～39歳			40～44歳			45～49歳			50～54歳		
	件数	日数	点数	件数	日数	点数	件数	日数	点数	件数	日数	点数
総数	32,990,902	48,861,091	34,104,824,911	32,846,494	49,677,080	38,084,396,299	31,944,126	49,423,696	40,448,701,905	35,397,217	55,725,953	47,761,105,970
Ⅰ 感染症及び寄生虫症（0101－0109）	1,536,352	2,166,045	1,574,101,338	1,312,840	1,898,749	1,474,742,359	1,101,782	1,670,904	1,386,119,895	1,103,960	1,766,121	1,500,103,303
（0101）腸管感染症	504,293	610,030	377,094,998	363,148	450,538	286,046,215	252,147	319,703	206,950,445	207,992	268,793	177,414,018
（0102）結核	14,165	19,599	20,218,490	13,352	18,322	19,636,964	12,215	16,686	18,722,350	12,495	17,698	21,194,550
（0103）主として性的伝播様式をとる感染症	67,933	106,391	69,940,158	43,209	67,542	45,910,117	27,886	43,356	30,368,678	17,491	27,860	19,031,266
Ⅱ 新生物（0201－0211）	1,169,572	1,748,579	2,653,420,912	1,475,870	2,213,656	3,893,412,070	1,625,297	2,468,330	4,817,213,735	1,665,473	2,573,479	5,570,545,837
（0201－0210）悪性新生物	354,571	572,441	1,467,946,617	557,012	921,520	2,493,050,389	732,313	1,227,246	3,405,857,348	950,047	1,574,457	4,402,835,338
Ⅲ 血液及び造血器の疾患並びに免疫機構の障害（0301－0302）	319,657	508,439	561,268,506	328,000	523,210	612,240,241	339,194	548,000	566,332,225	234,442	365,907	429,643,583
Ⅳ 内分泌，栄養及び代謝疾患（0401－0403）	1,865,883	2,729,803	2,665,690,982	2,484,274	3,460,088	3,565,541,110	3,085,599	4,229,306	4,382,484,857	4,210,529	5,760,086	5,968,021,965
（0402）糖尿病	527,718	720,087	998,499,395	878,148	1,217,391	1,682,297,650	1,218,110	1,702,147	2,284,762,318	1,789,783	2,506,768	3,356,065,495
Ⅴ 精神及び行動の障害（0501－0507）	3,188,989	5,523,509	3,808,324,873	3,156,016	5,426,889	3,776,760,975	2,616,072	4,483,446	3,162,088,132	2,210,275	3,779,666	2,737,300,721
（0503）統合失調症、統合失調型障害および妄想性障害	760,856	1,700,504	1,475,267,213	757,754	1,691,691	1,488,932,455	622,720	1,408,709	1,262,709,501	540,715	1,236,677	1,139,218,451
Ⅵ 神経系の疾患（0601－0606）	1,086,959	1,552,064	1,228,621,352	1,191,518	1,714,289	1,360,829,870	1,157,597	1,682,002	1,329,573,904	1,190,387	1,770,751	1,401,337,234
Ⅶ 眼及び付属器の疾患（0701－0704）	2,901,712	3,266,268	1,473,047,809	2,589,266	2,965,220	1,533,625,703	2,333,033	2,720,060	1,591,261,252	2,315,749	2,765,694	1,857,724,547
（0702）白内障	14,346	19,650	21,335,413	24,167	32,490	34,542,319	43,316	57,404	60,206,267	95,102	123,991	124,770,155
Ⅷ 耳及び乳様突起の疾患（0801－0807）	468,844	740,985	374,417,961	452,583	723,775	365,824,100	415,581	676,093	336,228,109	457,463	765,662	371,821,659
Ⅸ 循環器系の疾患（0901－0912）	1,236,456	1,701,792	1,500,055,268	2,369,080	3,189,170	2,764,321,582	3,944,890	5,252,491	4,414,452,025	6,635,516	8,782,815	7,265,713,919
（0901）高血圧性疾患	717,401	958,249	766,033,587	1,685,236	2,209,309	1,733,323,879	3,074,906	4,011,023	3,081,429,344	5,401,312	7,026,518	5,352,225,029
（0902）虚血性心疾患	61,919	83,944	100,061,976	115,014	154,636	191,631,262	181,354	240,711	298,709,041	295,686	391,352	483,940,267
（0904－0908）脳血管疾患	88,022	139,783	169,747,768	150,078	235,837	269,657,733	222,008	343,031	370,616,267	357,702	550,602	572,490,810
Ⅹ 呼吸器系の疾患（1001－1011）	7,452,547	9,945,018	5,003,741,358	6,120,019	8,255,192	4,217,973,788	4,491,191	6,162,779	3,213,332,727	3,764,912	5,312,642	2,841,349,630
（1001－1003）急性上気道感染症	2,748,755	3,577,160	1,625,634,979	2,016,876	2,649,372	1,204,709,800	1,319,571	1,764,415	803,059,152	1,058,021	1,456,657	656,858,462
（1004）肺炎	55,933	95,454	83,862,708	44,608	76,617	69,736,309	31,246	53,147	50,809,538	29,674	51,445	51,165,450
（1005）急性気管支炎及び急性細気管支炎	896,766	1,146,767	564,391,551	697,067	905,500	445,525,394	466,824	617,898	305,167,996	375,178	507,018	251,348,700
（1007）慢性副鼻腔炎	308,569	508,633	234,576,832	258,719	431,918	200,903,279	201,350	344,084	159,556,612	197,487	352,356	159,990,958
（1008－1009）気管支炎及び慢性閉塞性肺疾患	295,730	389,008	201,492,280	245,657	330,448	180,391,968	185,341	254,500	146,806,504	172,520	244,558	157,796,176
（1010）喘息	967,780	1,327,696	846,121,273	922,024	1,277,462	848,213,571	771,630	1,086,360	739,674,167	677,292	959,841	681,100,641
ⅩⅠ 消化器系の疾患（1101－1112）	2,194,089	3,220,736	2,883,477,009	2,357,905	3,529,912	3,147,519,521	2,368,925	3,599,268	3,115,975,954	2,603,380	3,976,373	3,405,008,425
（1104－1105）胃及び十二指腸の疾患	1,088,462	1,607,097	1,157,524,905	1,228,013	1,856,537	1,374,658,529	1,269,695	1,944,775	1,463,035,496	1,421,759	2,181,152	1,681,131,847
（1106－1109）肝疾患	215,375	351,690	274,318,260	251,691	421,721	331,281,439	271,971	474,442	381,399,528	323,023	567,331	465,296,073
ⅩⅡ 皮膚及び皮下組織の疾患（1201－1203）	3,314,443	4,363,398	1,843,190,266	2,864,628	3,843,062	1,652,005,157	2,329,305	3,187,087	1,380,232,290	2,102,906	2,926,866	1,285,951,061
ⅩⅢ 筋骨格系及び結合組織の疾患（1301－1310）	2,222,919	4,146,960	2,483,215,670	2,694,338	5,371,941	3,049,311,303	3,076,761	6,571,012	3,511,531,756	3,846,344	8,566,992	4,541,777,345
ⅩⅣ 腎尿路生殖器系の疾患（1401－1408）	1,854,110	3,340,371	3,656,298,664	1,635,420	3,160,163	4,553,174,568	1,528,055	3,208,985	5,387,895,313	1,513,233	3,556,705	6,640,327,457
（1401－1402）糸球体疾患、腎尿細管間質性疾患及び腎不全	141,373	622,022	1,767,618,975	171,816	957,265	2,866,876,030	193,531	1,270,183	3,884,337,036	242,352	1,729,721	5,298,053,012
ⅩⅤ 妊娠，分娩及び産じょく（1501－1504）	391,490	695,803	389,206,468	87,133	158,125	97,097,153	5,913	10,050	8,002,265	1,594	2,534	2,259,627
（1501）流産	45,123	84,929	63,248,914	17,457	32,609	25,603,976	2,283	3,839	3,276,718	662	945	917,058
ⅩⅥ 周産期に発生した病態（1601－1602）	12,319	22,633	11,930,957	2,303	3,990	2,114,492	357	651	443,416	219	348	152,839
ⅩⅦ 先天奇形，変形及び染色体異常（1701－1702）	60,373	88,261	91,834,226	53,740	80,086	76,587,727	46,553	72,571	71,800,684	45,969	73,021	77,825,987
ⅩⅧ 症状，徴候及び異常臨床所見・異常検査所見で他に分類されないもの（1800）	693,835	958,384	779,230,853	675,975	946,678	804,498,309	606,038	857,951	746,863,390	618,915	890,028	796,123,496
ⅩⅨ 損傷，中毒及びその他の外因の影響（1901－1905）	1,019,983	2,141,556	1,123,461,679	995,025	2,212,126	1,136,393,322	871,369	2,021,915	1,026,248,670	875,465	2,089,648	1,067,653,444
（1901）骨折	143,806	342,565	206,310,822	148,926	371,872	215,290,441	140,079	361,361	205,016,622	162,953	443,330	245,027,519
ⅩⅩⅡ 特殊目的用コード（2210－2220）	370	487	288,760	561	759	422,949	614	795	621,306	486	615	463,891

注）1. 本表は、提出のあったデータで疾病コードの記載があるものを集計している。
2. 制度・計は、協会（一般）・計、組合健保・計、共済組合・計、国民健康保険・計及び後期高齢者医療・計の単純合計である。

第４表　疾病分類別、診療種類別、年齢階級別、件数・日数（回数）・点数（金額）　［制度・計］

入院外　　平成23年度

疾病分類名	55～59歳			60～64歳			65～69歳			70～74歳			75～79歳		
	件数	日数	点数	件数	日数	点数	件数	日数	点数	件数	日数	点数	件数	日数	点数
総数	45,357,150	72,399,424	65,400,335,623	76,021,515	124,593,311	113,541,935,543	71,294,161	121,958,615	108,814,778,327	82,465,093	154,751,149	128,967,141,595	86,967,270	172,430,528	138,689,047,503
Ⅰ 感染症及び寄生虫症 (0101－0109)	1,304,861	2,154,165	1,831,859,758	1,968,473	3,454,856	2,846,815,004	1,667,776	3,146,498	2,496,694,106	1,780,774	3,677,719	2,605,835,502	1,686,433	3,798,536	2,561,005,865
(0101) 腸管感染症	200,814	264,295	178,803,309	236,880	325,401	229,350,338	161,815	235,073	170,214,255	148,340	228,854	163,625,623	132,886	215,176	153,232,875
(0102) 結核	14,825	20,626	25,936,604	23,858	34,784	46,621,650	21,944	33,317	47,142,730	25,766	40,020	52,135,305	31,183	49,136	66,077,833
(0103) 主として性的伝播様式をとる感染症	12,500	20,158	14,716,248	13,887	21,714	16,551,420	9,300	15,170	13,551,348	8,792	14,016	13,136,028	7,165	11,630	13,278,755
Ⅱ 新生物 (0201－0211)	1,939,980	3,107,115	7,577,251,332	3,324,378	5,469,943	13,526,043,158	3,159,243	5,304,049	12,747,226,867	3,536,486	6,024,905	13,822,017,942	3,705,433	6,306,971	13,760,007,036
(0201－0210) 悪性新生物	1,362,314	2,278,045	6,532,374,235	2,549,816	4,332,454	12,011,900,594	2,551,938	4,390,007	11,472,097,429	2,953,205	5,120,257	12,550,407,642	3,188,164	5,493,915	12,600,077,847
Ⅲ 血液及び造血器の疾患並びに免疫機構の障害 (0301－0302)	155,706	239,230	413,684,607	213,811	334,238	563,572,073	193,496	313,514	530,243,604	226,994	380,047	602,834,701	249,977	428,139	639,419,889
Ⅳ 内分泌，栄養及び代謝疾患 (0401－0403)	6,501,463	8,887,519	9,321,898,892	11,629,665	16,170,252	17,000,863,941	10,650,970	15,420,697	16,011,389,995	11,068,320	17,467,398	17,652,845,523	10,081,952	17,311,432	17,008,274,602
(0402) 糖尿病	2,948,373	4,141,880	5,502,977,844	5,578,921	7,981,785	10,493,248,753	5,242,036	7,803,765	10,024,912,231	5,555,096	8,948,323	11,088,658,545	5,246,714	9,056,967	10,757,272,878
Ⅴ 精神及び行動の障害 (0501－0507)	2,076,932	3,580,358	2,660,404,680	2,493,284	4,205,624	3,108,780,004	1,898,285	3,116,261	2,266,481,192	1,911,950	3,097,070	2,247,515,827	1,902,597	3,119,526	2,295,444,498
(0503) 統合失調症、統合失調型障害および妄想性障害	538,798	1,266,507	1,182,226,351	574,464	1,351,035	1,251,440,292	348,445	774,020	707,558,677	294,713	592,057	524,437,236	227,755	425,376	354,524,643
Ⅵ 神経系の疾患 (0601－0606)	1,330,595	2,018,957	1,629,075,542	1,990,976	3,154,512	2,534,793,734	1,868,771	3,086,604	2,443,168,027	2,246,519	4,031,576	3,115,965,301	2,578,823	4,906,557	3,881,643,841
Ⅶ 眼及び付属器の疾患 (0701－0704)	3,014,686	3,677,187	2,758,658,210	5,727,374	7,060,060	5,544,470,866	6,259,269	7,745,480	6,086,489,702	8,377,559	10,540,865	8,410,342,276	9,470,298	11,965,884	9,400,975,568
(0702) 白内障	272,884	349,676	329,299,823	916,347	1,158,127	1,029,204,686	1,404,259	1,749,557	1,450,722,613	2,296,115	2,895,042	2,369,129,305	2,821,311	3,559,016	2,794,039,880
Ⅷ 耳及び乳様突起の疾患 (0801－0807)	608,481	1,060,350	496,853,496	1,009,125	1,849,764	829,487,101	981,181	1,890,344	814,936,484	1,138,828	2,308,966	987,016,358	1,121,880	2,315,763	981,433,849
Ⅸ 循環器系の疾患 (0901－0912)	10,880,150	14,449,636	11,967,949,989	21,036,253	28,629,881	23,966,480,291	20,658,711	29,491,960	24,884,547,819	23,731,208	37,149,023	31,058,837,420	26,177,661	44,772,503	36,900,811,194
(0901) 高血圧性疾患	8,872,354	11,592,532	8,873,218,658	16,797,319	22,501,384	17,353,814,583	15,729,966	22,118,926	17,091,254,036	17,305,663	26,905,279	20,634,911,166	18,458,439	31,651,168	24,024,006,713
(0902) 虚血性心疾患	522,300	696,219	854,249,705	1,153,590	1,565,074	1,896,612,593	1,366,255	1,937,214	2,275,071,414	1,737,858	2,655,091	2,986,851,131	2,079,760	3,445,523	3,664,710,805
(0904－0908) 脳血管疾患	638,158	975,847	991,451,451	1,431,913	2,200,346	2,210,020,599	1,745,194	2,754,136	2,693,899,358	2,396,798	3,980,979	3,766,419,208	3,022,308	5,289,541	4,844,868,012
Ⅹ 呼吸器系の疾患 (1001－1011)	3,826,802	5,616,169	3,090,987,050	5,176,467	8,016,409	4,607,219,301	4,040,476	6,645,574	4,131,161,329	4,060,570	7,292,956	4,828,285,913	3,731,565	7,106,489	5,336,972,441
(1001－1003) 急性上気道感染症	1,064,039	1,525,811	675,035,187	1,359,334	2,065,403	890,809,817	945,040	1,537,793	645,777,125	837,876	1,477,311	614,441,370	637,105	1,170,888	486,694,617
(1004) 肺炎	40,424	71,782	73,262,549	64,063	115,175	123,144,206	55,628	100,578	111,770,056	58,794	105,837	120,823,408	64,994	116,640	140,546,114
(1005) 急性気管支炎及び急性細気管支炎	382,580	533,384	264,485,519	481,132	698,589	344,868,233	317,979	480,678	237,972,291	265,022	423,336	211,192,649	190,080	313,749	163,726,774
(1007) 慢性副鼻腔炎	240,183	461,694	198,016,630	376,530	780,538	315,474,044	327,853	730,403	278,208,736	354,236	880,156	320,416,493	328,552	857,252	293,724,325
(1008－1009) 気管支炎及び慢性閉塞性肺疾患	212,898	305,387	225,647,710	371,931	546,395	476,184,099	385,777	588,224	611,622,178	478,487	786,532	897,684,405	576,588	1,020,495	1,318,514,546
(1010) 喘息	705,844	1,013,478	737,991,065	1,007,213	1,483,254	1,131,502,977	863,515	1,322,729	1,070,303,833	930,331	1,548,107	1,314,917,945	937,613	1,703,689	1,526,632,589
ⅩⅠ 消化器系の疾患 (1101－1112)	3,173,964	4,850,632	4,227,825,885	5,022,292	7,832,559	6,859,818,269	4,564,517	7,434,257	6,371,151,878	5,279,431	9,307,711	7,496,546,670	5,453,772	10,280,993	7,824,783,585
(1104－1105) 胃及び十二指腸の疾患	1,740,876	2,666,867	2,116,354,705	2,750,507	4,300,585	3,449,931,095	2,494,726	4,087,387	3,223,492,619	2,901,320	5,208,012	3,895,392,227	3,046,853	5,897,612	4,204,639,110
(1106－1109) 肝疾患	412,699	723,064	616,100,898	650,394	1,176,739	1,010,928,710	570,839	1,107,913	926,702,001	608,424	1,316,612	1,049,983,506	550,561	1,316,723	997,613,313
ⅩⅡ 皮膚及び皮下組織の疾患 (1201－1203)	2,184,464	3,089,103	1,363,400,359	3,011,355	4,359,616	1,925,204,113	2,403,995	3,554,065	1,550,984,695	2,574,135	3,928,614	1,702,203,416	2,392,488	3,726,612	1,623,246,258
ⅩⅢ 筋骨格系及び結合組織の疾患 (1301－1310)	5,011,209	11,575,602	6,069,717,758	8,302,872	21,019,252	10,137,087,034	8,233,300	22,819,036	10,277,630,904	10,973,450	35,558,074	14,472,533,108	12,404,440	42,050,188	16,977,478,673
ⅩⅣ 腎尿路生殖器系の疾患 (1401－1408)	1,537,902	4,380,595	9,605,968,349	2,399,758	7,203,871	16,370,237,713	2,328,478	6,713,937	14,822,090,967	2,800,098	7,597,363	15,965,949,151	3,046,588	7,611,700	15,159,024,670
(1401－1402) 糸球体疾患，腎尿細管間質性疾患及び腎不全	353,765	2,711,438	8,327,071,225	594,008	4,718,521	14,316,165,604	533,708	4,253,748	12,709,798,276	567,769	4,498,559	13,178,705,840	550,296	4,112,953	11,781,981,177
ⅩⅤ 妊娠，分娩及び産じょく (1501－1504)	880	1,329	1,219,494	928	1,591	1,480,865	631	1,408	1,548,837	527	920	811,194	419	854	733,237
(1501) 流産	197	238	217,813	99	113	84,171	32	37	19,047	20	30	28,116	31	41	27,467
ⅩⅥ 周産期に発生した病態 (1601－1602)	265	483	312,658	265	455	300,081	235	417	214,150	203	294	162,463	67	117	95,592
ⅩⅦ 先天奇形，変形及び染色体異常 (1701－1702)	53,044	86,960	99,953,151	76,150	122,954	139,845,240	68,963	108,684	122,243,621	78,304	123,180	127,527,899	76,345	120,498	123,529,244
ⅩⅧ 症状，徴候及び異常臨床所見・異常検査所見で他に分類されないもの (1800)	725,675	1,055,493	974,239,992	1,128,282	1,672,961	1,578,410,905	1,033,099	1,587,679	1,481,637,284	1,211,931	1,958,015	1,741,440,272	1,277,799	2,123,934	1,841,973,644
ⅩⅨ 損傷，中毒及びその他の外因の影響 (1901－1905)	1,029,187	2,567,342	1,308,124,108	1,509,099	4,033,470	1,999,765,524	1,282,299	3,575,479	1,767,565,675	1,466,912	4,302,695	2,118,808,555	1,587,944	4,451,899	2,334,647,650
(1901) 骨折	226,771	649,052	350,813,330	368,206	1,108,436	583,156,632	357,754	1,081,883	561,085,594	475,710	1,471,579	755,529,538	600,697	1,714,438	936,950,873
ⅩⅩⅡ 特殊目的用コード (2210 - 2220)	904	1,199	950,313	708	1,043	1,260,326	466	2,672	7,371,191	894	3,758	9,662,104	20,789	31,933	37,546,167

注）1. 本表は、提出のあったデータで疾病コードの記載があるものを集計している。
2. 制度・計は、協会（一般）・計、組合健保・計、共済組合・計、国民健康保険・計及び後期高齢者医療・計の単純合計である。

第４表　疾病分類別、診療種類別、年齢階級別、件数・日数（回数）・点数（金額）　［制度・計］

入院外　　平成23年度

疾病分類名	80～84歳			85～89歳			90～94歳			95～99歳			100歳～		
	件数	日数	点数	件数	日数	点数	件数	日数	点数	件数	日数	点数	件数	日数	点数
総数	64,920,314	132,927,192	106,760,622,275	35,019,368	72,619,531	58,392,826,324	12,479,556	26,357,322	20,873,546,773	3,186,134	7,176,270	5,508,279,425	436,825	1,099,237	820,305,765
Ⅰ 感染症及び寄生虫症 (0101－0109)	1,096,154	2,425,333	1,640,175,972	515,061	1,029,984	716,217,996	165,987	302,389	209,871,610	40,873	73,395	47,657,336	5,477	9,865	6,622,464
(0101) 腸管感染症	94,757	156,566	112,541,755	52,699	86,614	65,342,289	19,224	32,919	24,665,161	4,843	8,348	6,906,179	602	1,205	1,147,234
(0102) 結核	31,575	50,774	68,790,673	21,019	34,357	43,023,239	7,746	13,357	15,498,055	2,019	3,664	4,428,695	215	353	448,539
(0103) 主として性的伝播様式をとる感染症	4,896	7,917	10,374,278	2,542	4,389	5,909,418	663	1,109	1,376,651	156	268	351,858	22	37	31,485
Ⅱ 新生物 (0201－0211)	2,626,150	4,432,740	9,086,666,246	1,208,691	2,062,809	3,858,506,912	331,930	586,762	985,553,616	66,615	129,203	197,039,479	6,705	14,872	21,410,510
(0201－0210) 悪性新生物	2,304,794	3,915,929	8,349,617,286	1,069,373	1,834,012	3,548,943,430	291,536	518,917	900,163,954	57,812	113,685	177,868,581	5,766	12,988	19,494,707
Ⅲ 血液及び造血器の疾患並びに免疫機構の障害 (0301－0302)	204,593	364,903	492,532,749	123,561	228,819	277,838,982	49,884	101,323	100,279,978	14,158	30,855	26,691,282	2,233	5,736	4,565,533
Ⅳ 内分泌，栄養及び代謝疾患 (0401－0403)	6,269,202	11,627,868	11,179,076,550	2,807,127	5,550,837	5,182,754,980	820,673	1,739,288	1,556,805,095	163,964	382,909	326,706,436	16,632	45,768	37,051,117
(0402) 糖尿病	3,320,504	6,133,465	6,985,774,361	1,501,977	2,963,081	3,170,154,944	447,625	948,907	930,304,784	88,801	210,056	189,523,737	8,288	22,928	18,679,961
Ⅴ 精神及び行動の障害 (0501－0507)	1,454,900	2,586,725	1,970,454,474	880,155	1,786,176	1,365,609,689	391,426	937,535	671,344,506	127,793	354,612	241,115,376	21,601	67,062	44,638,730
(0503) 統合失調症、統合失調型障害および妄想性障害	151,120	272,177	208,269,364	90,154	165,191	115,954,248	38,726	76,432	48,173,469	10,925	23,430	12,656,368	1,336	2,708	1,593,350
Ⅵ 神経系の疾患 (0601－0606)	2,239,757	4,536,411	3,714,957,504	1,424,228	3,076,384	2,555,381,331	539,443	1,276,508	1,026,714,637	127,528	324,531	252,504,756	14,158	39,595	29,316,609
Ⅶ 眼及び付属器の疾患 (0701－0704)	7,153,463	9,094,708	7,075,054,164	3,593,589	4,550,599	3,388,557,642	1,089,814	1,354,839	908,434,013	224,830	279,756	159,864,166	24,491	31,217	15,426,956
(0702) 白内障	2,108,642	2,696,146	2,088,328,349	1,003,393	1,288,108	959,004,724	290,431	366,406	240,752,020	61,848	78,355	43,355,774	7,380	9,705	4,543,806
Ⅷ 耳及び乳様突起の疾患 (0801－0807)	766,124	1,559,733	669,390,722	373,333	726,205	317,958,254	109,692	196,587	89,828,436	22,068	35,903	17,357,019	2,377	3,872	2,003,068
Ⅸ 循環器系の疾患 (0901－0912)	21,254,711	39,255,895	32,371,848,155	12,881,172	25,303,159	20,787,617,371	5,264,584	11,094,600	8,939,035,404	1,495,499	3,502,757	2,729,678,806	215,165	574,002	439,936,612
(0901) 高血圧性疾患	14,481,699	26,954,803	20,707,631,925	8,575,959	16,843,509	13,127,803,651	3,440,352	7,140,575	5,566,880,407	940,243	2,128,114	1,624,269,827	126,138	323,836	242,618,133
(0902) 虚血性心疾患	1,814,356	3,242,161	3,259,269,083	1,100,273	2,099,178	1,968,869,509	429,759	888,837	775,319,749	118,980	281,885	226,591,861	17,559	48,744	37,978,711
(0904－0908) 脳血管疾患	2,689,220	5,051,214	4,451,307,935	1,726,246	3,579,739	3,000,071,133	739,822	1,727,281	1,350,390,470	221,365	586,614	431,369,261	34,857	105,748	75,350,382
Ⅹ 呼吸器系の疾患 (1001－1011)	2,519,411	4,944,933	4,428,679,748	1,249,973	2,476,507	2,492,723,904	409,328	823,879	871,143,866	103,107	218,146	234,119,755	15,668	37,620	37,994,566
(1001－1003) 急性上気道感染症	354,164	653,245	281,979,020	147,776	264,349	121,372,632	41,759	69,601	35,638,317	8,317	12,886	7,535,469	964	1,508	1,005,194
(1004) 肺炎	62,290	106,445	130,076,122	49,909	83,236	98,507,945	27,242	44,714	49,659,959	10,399	17,207	18,131,840	1,970	3,454	3,156,292
(1005) 急性気管支炎及び急性細気管支炎	111,597	186,032	106,446,387	56,291	93,113	58,827,529	21,183	34,143	24,003,676	5,930	9,838	7,426,491	873	1,572	1,150,158
(1007) 慢性副鼻腔炎	198,998	523,941	180,052,845	81,065	208,011	71,046,449	18,182	44,030	16,197,874	2,788	5,576	2,153,437	159	302	172,464
(1008－1009) 気管支炎及び慢性閉塞性肺疾患	517,642	968,724	1,395,528,229	302,607	597,468	869,098,841	105,634	222,403	298,567,167	28,519	66,404	80,422,607	4,738	12,308	12,994,087
(1010) 喘息	659,465	1,277,546	1,256,741,748	338,200	688,373	690,101,534	115,495	253,167	243,169,967	28,811	69,151	63,396,067	4,338	12,438	10,127,710
ⅩⅠ 消化器系の疾患 (1101－1112)	3,968,475	7,880,197	5,800,302,004	2,125,616	4,399,385	3,144,146,104	782,318	1,711,819	1,161,405,837	224,034	540,460	337,587,274	38,965	106,941	60,259,037
(1104－1105) 胃及び十二指腸の疾患	2,234,596	4,593,365	3,213,931,687	1,178,240	2,524,410	1,773,587,645	409,896	911,485	632,536,776	106,005	252,058	173,178,728	16,688	44,903	28,438,440
(1106－1109) 肝疾患	337,577	838,733	643,097,616	143,400	348,410	272,460,892	41,927	103,364	81,908,555	9,156	24,292	18,272,382	1,249	4,141	2,933,496
ⅩⅡ 皮膚及び皮下組織の疾患 (1201－1203)	1,663,342	2,626,123	1,162,256,202	874,062	1,393,158	638,888,251	327,741	521,573	249,245,473	95,236	155,021	78,114,149	15,157	25,664	13,732,711
ⅩⅢ 筋骨格系及び結合組織の疾患 (1301－1310)	9,125,231	30,998,915	13,019,627,804	4,449,527	14,393,188	6,465,697,713	1,299,681	3,798,993	1,910,665,210	251,203	677,545	394,730,281	27,704	72,781	49,502,021
ⅩⅣ 腎尿路生殖器系の疾患 (1401－1408)	2,251,658	5,505,476	10,701,030,085	1,115,347	2,719,666	5,127,013,358	336,436	794,659	1,353,266,221	71,591	157,656	216,485,890	7,996	18,014	19,204,092
(1401－1402) 糸球体疾患、腎尿細管間質性疾患及び腎不全	407,012	2,854,955	7,973,986,300	218,180	1,395,780	3,786,449,263	70,899	380,159	963,504,546	15,101	61,886	133,605,995	1,842	6,059	9,578,098
ⅩⅤ 妊娠，分娩及び産じょく (1501－1504)	306	742	910,648	131	317	171,967	54	86	93,716	8	12	13,588	－	－	－
(1501) 流産	3	3	2,035	10	18	8,376	－	－	－	－	－	－	－	－	－
ⅩⅥ 周産期に発生した病態 (1601－1602)	36	46	41,348	19	47	37,354	11	18	26,397	－	－	－	－	－	－
ⅩⅦ 先天奇形，変形及び染色体異常 (1701－1702)	51,651	79,852	77,958,973	24,435	39,243	38,034,185	7,291	12,444	12,266,392	1,537	2,573	2,506,378	163	267	288,237
ⅩⅧ 症状，徴候及び異常臨床所見・異常検査所見で他に分類されないもの (1800)	955,417	1,614,452	1,405,113,623	515,023	884,778	777,648,114	179,472	316,215	282,538,115	47,123	89,201	82,350,725	6,812	14,285	14,212,538
ⅩⅨ 損傷，中毒及びその他の外因の影響 (1901－1905)	1,298,360	3,361,981	1,933,419,231	844,993	1,980,793	1,242,005,088	369,186	782,155	540,244,281	108,009	220,623	162,929,342	15,461	31,610	24,098,521
(1901) 骨折	551,434	1,424,590	850,244,091	387,403	883,448	572,512,542	178,449	366,324	256,525,540	52,290	102,576	79,297,824	7,434	14,964	11,776,628
ⅩⅩⅡ 特殊目的用コード (2210 - 2220)	21,373	30,159	31,126,073	13,325	17,477	16,017,129	4,605	5,650	4,783,970	958	1,112	827,387	60	66	42,443

注）1. 本表は、提出のあったデータで疾病コードの記載があるものを集計している。
　　2. 制度・計は、協会（一般）・計、組合健保・計、共済組合・計、国民健康保険・計及び後期高齢者医療・計の単純合計である。

第４表　疾病分類別、診療種類別、年齢階級別、件数・日数（回数）・点数（金額）　［制度・計］

食事・生活療養　　平成23年度

疾病分類名	総数			0～4歳			5～9歳			10～14歳		
	件数	回数	金額	件数	回数	金額	件数	回数	金額	件数	回数	金額
総数	22,064,924	968,418,937	656,104,092,197	617,938	9,805,421	6,278,339,234	188,714	3,111,018	2,023,549,376	147,195	3,391,171	2,204,601,958
Ⅰ 感染症及び寄生虫症（0101－0109）	453,763	14,044,309	9,484,525,856	48,374	454,713	293,118,528	14,239	130,470	84,786,828	7,659	84,609	54,909,706
（0101）腸管感染症	151,441	2,231,730	1,487,428,604	33,878	273,818	177,683,374	10,044	73,604	47,843,512	5,528	44,323	28,845,016
（0102）結核	39,496	2,269,073	1,531,968,686	121	2,234	1,279,600	27	672	438,306	33	1,862	1,071,350
（0103）主として性的伝播様式をとる感染症	5,031	199,657	131,214,302	43	701	451,294	7	64	41,810	14	203	129,940
Ⅱ 新生物（0201－0211）	3,138,017	95,797,679	64,304,119,149	12,288	346,709	225,465,830	8,758	264,721	171,736,316	8,158	266,511	173,378,502
（0201－0210）悪性新生物	2,720,110	86,563,138	58,160,648,647	5,651	265,048	172,502,238	4,536	207,714	134,673,832	3,982	197,312	128,452,402
Ⅲ 血液及び造血器の疾患並びに免疫機構の障害（0301－0302）	163,275	5,740,179	3,867,527,140	5,240	125,833	81,271,700	4,322	107,457	70,449,292	2,284	62,330	40,864,002
Ⅳ 内分泌，栄養及び代謝疾患（0401－0403）	881,555	39,945,175	28,184,278,561	11,981	156,487	99,529,024	5,597	65,043	42,946,190	4,799	92,101	61,727,880
（0402）糖尿病	593,560	29,115,466	20,847,993,494	226	6,305	4,175,382	430	11,396	7,724,738	1,020	28,009	19,338,528
Ⅴ 精神及び行動の障害（0501－0507）	2,592,361	208,480,541	138,701,160,980	1,365	30,786	20,019,160	2,122	99,660	65,160,554	8,570	461,388	299,837,012
（0503）統合失調症、統合失調型障害および妄想性障害	1,595,300	135,032,130	89,367,191,640	2	30	19,800	18	835	545,950	982	55,929	36,209,160
Ⅵ 神経系の疾患（0601－0606）	1,311,988	86,526,366	58,318,713,593	16,121	411,491	267,472,912	14,761	511,256	331,300,672	14,611	686,758	445,272,336
Ⅶ 眼及び付属器の疾患（0701－0704）	589,814	8,272,651	5,483,428,070	3,186	37,619	24,261,390	4,319	31,934	20,924,712	2,326	29,280	19,103,202
（0702）白内障	344,779	3,727,069	2,481,260,222	63	1,056	694,640	88	1,114	734,400	85	991	639,690
Ⅷ 耳及び乳様突起の疾患（0801－0807）	113,329	2,030,834	1,347,214,468	6,570	68,641	44,510,668	4,056	42,878	27,804,838	2,273	37,583	24,275,808
Ⅸ 循環器系の疾患（0901－0912）	4,132,661	198,573,405	137,608,825,605	3,574	103,102	66,589,156	2,124	50,463	32,452,658	3,371	75,019	48,293,002
（0901）高血圧性疾患	500,478	25,274,842	17,108,612,622	61	1,946	1,235,766	62	1,706	1,144,238	73	2,092	1,358,928
（0902）虚血性心疾患	593,947	13,446,669	9,451,128,846	59	1,004	649,360	45	963	624,970	48	570	360,610
（0904－0908）脳血管疾患	1,883,074	113,871,496	78,841,192,421	563	18,104	11,675,814	669	23,541	14,945,952	776	28,295	17,763,140
Ⅹ 呼吸器系の疾患（1001－1011）	1,593,650	52,716,866	35,614,020,386	207,236	2,473,709	1,599,794,676	62,711	767,130	496,666,488	26,596	352,760	228,142,034
（1001－1003）急性上気道感染症	63,249	799,510	520,491,964	22,887	222,227	143,600,854	5,586	55,311	35,744,868	1,819	19,653	12,623,216
（1004）肺炎	617,588	19,569,333	13,173,298,755	75,034	939,938	607,931,112	25,126	323,407	209,134,046	12,052	152,220	98,414,092
（1005）急性気管支炎及び急性細気管支炎	89,843	1,429,608	943,039,615	55,252	628,669	407,654,262	5,985	66,891	43,279,306	2,163	25,617	16,521,560
（1007）慢性副鼻腔炎	28,838	477,910	312,504,888	176	2,194	1,393,608	243	3,174	2,031,224	471	7,566	4,859,130
（1008－1009）気管支炎及び慢性閉塞性肺疾患	131,478	7,079,209	4,867,860,820	2,623	33,290	21,475,660	582	7,829	5,052,080	248	3,242	2,088,968
（1010）喘息	142,058	4,057,464	2,725,035,800	36,701	447,998	289,711,830	12,549	146,246	94,888,258	5,316	77,835	50,437,152
ⅩⅠ 消化器系の疾患（1101－1112）	1,719,938	40,575,596	27,506,249,065	19,098	157,742	102,524,984	13,522	113,999	74,783,046	14,443	170,104	112,201,194
（1104－1105）胃及び十二指腸の疾患	204,109	6,720,309	4,540,391,324	123	1,778	1,156,016	174	2,229	1,472,458	434	6,900	4,547,116
（1106－1109）肝疾患	149,821	6,060,970	4,216,276,718	757	13,989	9,058,900	352	7,676	5,075,594	390	9,637	6,444,314
ⅩⅡ 皮膚及び皮下組織の疾患（1201－1203）	193,554	7,754,236	5,262,510,081	9,549	125,411	81,026,558	4,663	67,405	43,592,558	2,792	50,968	33,073,324
ⅩⅢ 筋骨格系及び結合組織の疾患（1301－1310）	1,230,034	56,555,236	37,968,081,676	15,904	315,662	204,191,750	6,435	165,453	107,314,428	8,245	207,166	134,537,158
ⅩⅣ 腎尿路生殖器系の疾患（1401－1408）	963,118	35,226,352	24,663,175,345	11,400	207,414	136,833,382	6,412	138,235	93,416,516	5,249	117,499	79,457,026
（1401－1402）糸球体疾患，腎尿細管間質性疾患及び腎不全	568,790	26,705,773	18,990,482,004	5,267	137,797	91,771,656	4,125	118,661	80,661,926	3,375	99,559	67,739,446
ⅩⅤ 妊娠，分娩及び産じょく（1501－1504）	479,109	9,391,778	5,830,593,955	1,238	14,098	8,384,162	9	227	140,010	44	1,209	781,596
（1501）流産	33,844	186,917	119,329,526	1	18	9,108	－	－	－	3	40	26,250
ⅩⅥ 周産期に発生した病態（1601－1602）	165,982	3,584,881	2,255,013,538	147,707	3,269,513	2,065,182,964	493	25,961	16,868,526	121	7,542	4,986,136
ⅩⅦ 先天奇形，変形及び染色体異常（1701－1702）	107,173	3,434,348	2,253,530,004	44,510	1,018,158	657,387,462	11,629	249,773	162,305,194	8,053	238,497	153,424,118
ⅩⅧ 症状，徴候及び異常臨床所見・異常検査所見で他に分類されないもの（1800）	353,533	13,754,482	9,312,595,885	36,363	325,403	195,863,452	3,308	43,428	28,318,082	2,074	46,873	30,493,984
ⅩⅨ 損傷，中毒及びその他の外因の影響（1901－1905）	1,881,169	85,969,264	58,107,404,044	16,233	162,927	104,909,456	19,232	235,488	152,558,038	25,527	402,974	259,843,938
（1901）骨折	1,158,165	56,055,893	37,999,566,478	3,603	42,798	27,803,854	10,526	122,022	78,960,938	13,991	184,832	119,538,678
ⅩⅩⅡ 特殊目的用コード（2210 - 2220）	901	44,759	31,124,796	1	3	2,020	2	37	24,430	－	－	－

注）1. 本表は、提出のあったデータで疾病コードの記載があるものを集計している。
　　2. 制度・計は、協会（一般）・計、組合健保・計、共済組合・計、国民健康保険・計及び後期高齢者医療・計の単純合計である。

第４表　疾病分類別、診療種類別、年齢階級別、件数・日数（回数）・点数（金額）　［制度・計］

食事・生活療養　　平成23年度

疾病分類名	15～19歳			20～24歳			25～29歳			30～34歳		
	件数	回数	金額	件数	回数	金額	件数	回数	金額	件数	回数	金額
総数	176,467	4,557,344	2,967,044,084	239,009	6,564,242	4,253,262,310	387,354	10,743,102	6,914,878,906	506,035	14,912,239	9,629,503,930
Ⅰ 感染症及び寄生虫症（0101－0109）	8,001	110,997	72,353,544	11,405	170,325	111,266,408	12,492	204,997	132,978,908	12,611	235,552	153,550,170
（0101）腸管感染症	4,578	34,936	22,812,054	6,256	45,841	30,027,744	5,757	41,415	26,959,796	4,953	38,036	24,800,478
（0102）結核	137	5,389	3,546,082	548	28,209	18,514,532	698	35,051	23,006,350	809	40,427	26,523,440
（0103）主として性的伝播様式をとる感染症	213	2,477	1,530,534	549	6,799	4,154,132	594	9,136	5,567,294	469	6,612	4,073,430
Ⅱ 新生物（0201－0211）	9,140	277,757	181,462,020	12,653	313,304	204,718,668	22,023	475,511	308,989,678	37,650	790,467	515,309,234
（0201－0210）悪性新生物	4,515	199,530	130,488,042	4,886	183,617	120,381,230	8,069	254,229	166,132,592	15,669	445,143	292,508,088
Ⅲ 血液及び造血器の疾患並びに免疫機構の障害（0301－0302）	1,816	48,415	31,323,318	3,935	68,562	41,775,610	7,719	134,498	80,422,322	9,557	165,895	98,495,656
Ⅳ 内分泌，栄養及び代謝疾患（0401－0403）	3,143	72,675	49,562,394	3,767	96,790	66,316,408	5,936	162,145	110,844,690	8,638	242,862	167,170,074
（0402）糖尿病	1,266	31,719	22,589,298	1,594	45,868	32,718,294	2,712	80,430	57,140,610	4,506	134,685	95,858,298
Ⅴ 精神及び行動の障害（0501－0507）	17,042	891,435	581,645,372	30,685	1,779,287	1,165,106,978	49,788	3,167,748	2,077,472,602	71,158	4,828,004	3,166,404,156
（0503）統合失調症、統合失調型障害および妄想性障害	6,049	354,431	231,775,350	16,053	1,045,088	684,821,700	30,630	2,134,141	1,399,135,718	47,945	3,515,387	2,303,708,474
Ⅵ 神経系の疾患（0601－0606）	15,438	804,070	523,161,948	17,455	1,029,461	676,000,322	22,392	1,380,095	907,228,756	27,556	1,747,587	1,149,329,982
Ⅶ 眼及び付属器の疾患（0701－0704）	2,232	38,255	24,820,884	2,238	42,268	27,345,480	2,738	53,984	35,309,108	3,253	66,376	43,516,108
（0702）白内障	208	1,865	1,228,650	241	2,191	1,426,386	379	4,806	3,168,698	506	4,894	3,250,502
Ⅷ 耳及び乳様突起の疾患（0801－0807）	1,468	27,094	17,571,724	1,494	26,382	17,130,728	2,178	38,993	25,373,236	2,883	49,295	32,112,302
Ⅸ 循環器系の疾患（0901－0912）	3,785	95,262	62,529,610	5,241	140,541	92,044,554	9,229	252,450	166,177,810	15,244	430,159	284,383,752
（0901）高血圧性疾患	73	1,301	858,250	156	3,602	2,374,300	291	6,335	4,210,834	589	14,455	9,579,746
（0902）虚血性心疾患	74	910	622,408	113	1,575	1,091,440	312	6,212	4,185,720	906	15,487	10,932,744
（0904－0908）脳血管疾患	873	37,867	24,658,562	1,202	55,112	35,932,016	2,089	95,954	62,971,558	4,162	196,290	129,569,336
Ⅹ 呼吸器系の疾患（1001－1011）	19,305	294,423	190,705,362	21,502	333,297	216,209,530	21,508	343,693	222,842,792	22,683	373,845	242,977,148
（1001－1003）急性上気道感染症	2,340	28,158	18,197,826	3,884	46,033	29,633,410	3,857	44,246	28,354,450	3,763	43,689	28,061,042
（1004）肺炎	3,693	57,990	37,515,590	3,039	52,446	34,053,460	3,637	63,877	41,506,864	4,613	81,771	53,332,222
（1005）急性気管支炎及び急性細気管支炎	513	6,862	4,376,280	488	6,417	4,104,664	476	6,108	3,913,222	528	7,384	4,740,818
（1007）慢性副鼻腔炎	602	8,746	5,569,834	686	10,220	6,518,148	1,029	15,026	9,591,518	1,475	22,382	14,399,614
（1008－1009）気管支炎及び慢性閉塞性肺疾患	123	2,044	1,319,096	139	2,613	1,703,558	221	4,166	2,644,426	295	8,512	5,496,872
（1010）喘息	1,275	20,390	13,259,514	1,167	20,063	13,064,574	1,367	23,589	15,386,640	1,667	31,000	20,311,822
ⅩⅠ 消化器系の疾患（1101－1112）	17,507	228,945	151,734,180	23,738	319,645	210,112,458	31,575	449,850	291,959,346	38,921	593,950	386,406,831
（1104－1105）胃及び十二指腸の疾患	906	12,243	8,150,030	1,599	22,095	14,742,112	2,341	33,261	21,702,488	2,868	46,355	30,108,460
（1106－1109）肝疾患	605	13,573	9,182,700	999	22,635	15,207,340	1,503	37,534	25,111,152	1,980	49,697	33,602,678
ⅩⅡ 皮膚及び皮下組織の疾患（1201－1203）	3,080	59,903	38,908,734	3,558	73,757	47,784,430	4,305	94,566	61,322,934	5,101	116,835	75,758,271
ⅩⅢ 筋骨格系及び結合組織の疾患（1301－1310）	10,046	226,553	147,042,090	8,486	227,188	147,454,252	11,578	320,548	208,388,692	16,548	485,578	314,823,428
ⅩⅣ 腎尿路生殖器系の疾患（1401－1408）	6,488	125,071	84,555,558	11,235	175,546	115,228,436	20,040	291,360	186,845,268	27,138	390,532	251,141,330
（1401－1402）糸球体疾患，腎尿細管間質性疾患及び腎不全	3,792	92,605	63,921,914	4,133	88,309	60,730,102	4,697	104,030	72,100,654	5,561	130,459	91,024,294
ⅩⅤ 妊娠，分娩及び産じょく（1501－1504）	6,042	113,040	70,228,316	42,950	793,488	487,427,648	122,918	2,346,744	1,440,784,488	162,659	3,239,035	2,006,723,266
（1501）流産	502	3,427	2,203,860	2,582	15,851	10,135,012	7,318	44,914	28,628,744	10,040	57,779	36,813,728
ⅩⅥ 周産期に発生した病態（1601－1602）	340	12,445	8,022,600	1,935	30,588	18,156,836	5,114	68,863	40,055,076	5,944	75,222	43,308,512
ⅩⅦ 先天奇形，変形及び染色体異常（1701－1702）	5,292	173,722	113,212,612	3,548	147,191	96,117,790	3,502	156,163	102,879,386	3,380	155,872	102,644,210
ⅩⅧ 症状，徴候及び異常臨床所見・異常検査所見で他に分類されないもの（1809）	2,367	49,186	31,998,476	3,496	69,489	43,816,066	4,874	92,843	58,348,758	5,979	140,608	88,929,380
ⅩⅨ 損傷，中毒及びその他の外因の影響（1901－1905）	43,935	908,096	586,205,342	29,688	727,133	469,249,708	27,445	708,051	456,655,056	29,132	784,565	506,520,120
（1901）骨折	16,722	297,510	192,848,044	11,192	262,616	170,001,952	10,398	260,684	168,822,010	11,320	304,676	197,319,928
ⅩⅩⅡ 特殊目的用コード（2210 - 2220）	－	－	－	－	－	－	－	－	－	－	－	－

注）1. 本表は、提出のあったデータで疾病コードの記載があるものを集計している。
　　2. 制度・計は、協会（一般）・計、組合健保・計、共済組合・計、国民健康保険・計及び後期高齢者医療・計の単純合計である。

第４表　疾病分類別、診療種類別、年齢階級別、件数・日数（回数）・点数（金額）　［制度・計］

食事・生活療養　　平成23年度

疾病分類名	35～39歳			40～44歳			45～49歳			50～54歳		
	件数	回数	金額	件数	回数	金額	件数	回数	金額	件数	回数	金額
総数	570,051	19,308,071	12,630,958,752	546,335	21,315,965	14,077,615,662	578,051	24,560,079	16,274,600,862	716,328	31,431,375	20,894,102,049
Ⅰ 感染症及び寄生虫症（0101－0109）	12,912	290,615	192,114,532	11,294	285,321	189,975,832	11,029	321,296	214,924,492	12,975	400,809	269,627,520
（0101）腸管感染症	4,691	39,471	25,925,882	4,048	39,444	26,063,026	3,255	34,359	22,865,460	3,300	36,914	24,396,012
（0102）結核	960	49,313	32,787,834	893	45,439	30,270,508	925	49,627	33,141,196	1,017	56,145	37,689,976
（0103）主として性的伝播様式をとる感染症	354	6,088	3,851,652	258	7,393	4,819,292	206	10,472	6,755,702	259	15,508	10,150,574
Ⅱ 新生物（0201－0211）	62,680	1,334,818	872,366,458	86,011	1,907,303	1,248,937,902	103,442	2,460,143	1,618,927,680	129,448	3,400,564	2,251,819,555
（0201－0210）悪性新生物	30,194	807,130	530,775,766	48,201	1,268,243	833,359,496	69,622	1,854,828	1,224,321,348	104,194	2,906,743	1,927,294,967
Ⅲ 血液及び造血器の疾患並びに免疫機構の障害（0301－0302）	7,285	155,721	96,314,038	3,934	107,859	70,747,844	3,440	111,980	75,022,842	3,872	133,625	89,851,954
Ⅳ 内分泌，栄養及び代謝疾患（0401－0403）	13,590	413,802	288,046,682	17,273	571,168	398,565,128	20,140	702,364	490,426,601	25,820	939,052	658,357,920
（0402）糖尿病	8,352	262,771	187,808,672	11,692	398,277	283,122,822	14,295	515,238	365,389,166	18,868	713,415	506,439,952
Ⅴ 精神及び行動の障害（0501－0507）	103,017	7,395,640	4,868,101,406	123,294	9,297,333	6,127,259,552	139,512	10,963,558	7,230,886,856	170,598	13,863,119	9,154,793,724
（0503）統合失調症、統合失調型障害および妄想性障害	72,804	5,600,479	3,682,314,766	90,422	7,240,265	4,765,790,056	104,071	8,605,862	5,667,393,648	130,358	11,075,375	7,302,641,678
Ⅵ 神経系の疾患（0601－0606）	37,645	2,466,535	1,626,423,188	41,231	2,755,646	1,818,291,858	43,693	2,985,722	1,969,026,752	45,462	2,974,224	1,964,653,712
Ⅶ 眼及び付属器の疾患（0701－0704）	4,780	95,517	63,559,028	6,790	137,594	91,473,050	8,936	176,880	117,616,108	13,728	251,684	167,083,482
（0702）白内障	956	10,474	7,082,768	1,499	16,346	11,095,092	2,333	23,961	16,174,832	4,097	41,992	28,281,312
Ⅷ 耳及び乳様突起の疾患（0801－0807）	3,689	65,208	42,482,176	4,024	68,002	44,387,348	4,331	72,491	47,553,756	5,578	95,544	63,001,372
Ⅸ 循環器系の疾患（0901－0912）	27,136	850,031	566,267,079	42,342	1,417,779	953,935,337	59,351	2,112,147	1,422,692,884	88,464	3,258,447	2,203,218,720
（0901）高血圧性疾患	1,109	34,203	23,169,028	1,716	54,238	36,751,148	2,427	75,833	50,725,846	4,237	150,000	100,263,438
（0902）虚血性心疾患	3,007	43,647	30,845,067	7,171	108,151	76,311,931	11,656	175,020	124,295,656	18,850	268,481	190,681,194
（0904－0908）脳血管疾患	9,467	457,879	302,140,444	16,952	844,982	562,249,552	26,216	1,369,025	912,687,894	40,434	2,165,372	1,447,530,762
Ⅹ 呼吸器系の疾患（1001－1011）	23,979	416,331	271,274,133	20,151	407,795	267,669,860	17,291	391,448	257,490,142	20,097	523,595	346,479,648
（1001－1003）急性上気道感染症	3,505	41,699	26,907,471	2,188	28,285	18,411,314	1,471	20,443	13,315,296	1,127	16,921	11,029,542
（1004）肺炎	5,397	100,913	65,971,484	4,674	97,531	64,189,238	3,888	91,699	60,438,328	5,123	133,129	88,366,292
（1005）急性気管支炎及び急性細気管支炎	536	8,240	5,310,884	418	6,875	4,485,264	305	5,098	3,306,748	371	7,992	5,296,716
（1007）慢性副鼻腔炎	2,071	31,148	20,148,492	2,051	31,738	20,579,540	1,880	29,629	19,224,496	2,231	36,007	23,463,882
（1008－1009）気管支炎及び慢性閉塞性肺疾患	311	8,818	5,629,500	407	16,115	10,454,432	418	17,544	11,542,484	723	29,907	19,460,572
（1010）喘息	2,188	42,991	28,173,106	2,197	46,125	30,334,460	2,057	45,828	30,162,854	2,217	49,109	32,397,172
ⅩⅠ 消化器系の疾患（1101－1112）	50,447	797,374	526,503,379	56,363	934,160	623,792,421	59,513	1,052,854	707,783,034	71,870	1,307,885	882,409,152
（1104－1105）胃及び十二指腸の疾患	3,852	69,981	46,705,592	4,799	96,285	64,566,490	5,492	119,900	80,252,226	7,767	171,936	116,093,870
（1106－1109）肝疾患	3,436	99,062	67,310,842	4,336	134,007	91,668,326	5,698	194,714	134,828,642	7,636	266,031	184,308,928
ⅩⅡ 皮膚及び皮下組織の疾患（1201－1203）	6,000	152,848	100,649,872	5,609	152,166	101,312,654	5,594	181,665	122,087,788	6,231	214,332	144,982,000
ⅩⅢ 筋骨格系及び結合組織の疾患（1301－1310）	22,921	700,984	455,810,914	25,459	833,946	544,467,698	28,830	987,477	646,811,242	39,616	1,426,871	936,894,480
ⅩⅣ 腎尿路生殖器系の疾患（1401－1408）	30,881	460,184	304,590,544	30,061	505,213	343,001,988	28,013	558,114	382,883,274	30,074	735,489	509,808,484
（1401－1402）糸球体疾患，腎尿細管間質性疾患及び腎不全	7,628	197,401	138,624,480	9,644	280,082	197,173,852	11,213	356,027	250,458,348	15,359	549,214	387,252,308
ⅩⅤ 妊娠，分娩及び産じょく（1501－1504）	114,809	2,327,848	1,461,136,481	27,277	531,275	338,822,340	991	19,507	12,672,484	73	1,765	1,137,942
（1501）流産	9,366	47,081	30,117,804	3,741	14,971	9,570,168	244	1,313	849,870	27	351	203,756
ⅩⅥ 周産期に発生した病態（1601－1602）	3,340	51,560	30,575,584	671	17,154	10,925,216	164	14,030	9,078,246	51	4,274	2,786,196
ⅩⅦ 先天奇形，変形及び染色体異常（1701－1702）	3,821	188,639	123,975,032	3,216	167,390	110,499,276	2,572	131,050	86,681,160	2,443	119,557	78,829,582
ⅩⅧ 症状，徴候及び異常臨床所見・異常検査所見で他に分類されないもの（1809）	5,999	147,182	94,716,444	5,535	161,279	105,605,496	6,077	209,895	138,569,063	7,516	276,262	182,174,264
ⅩⅨ 損傷，中毒及びその他の外因の影響（1901－1905）	35,119	997,146	645,993,912	35,800	1,057,582	687,944,862	35,129	1,107,313	723,371,358	42,411	1,504,263	986,182,394
（1901）骨折	14,453	407,998	265,027,656	15,362	452,639	295,384,718	15,288	479,817	314,154,370	19,718	693,410	455,208,852
ⅩⅩⅡ 特殊目的用コード（2210 - 2220）	1	88	57,870	－	－	－	3	145	95,100	1	14	9,948

注）1. 本表は、提出のあったデータで疾病コードの記載があるものを集計している。
　　2. 制度・計は、協会（一般）・計、組合健保・計、共済組合・計、国民健康保険・計及び後期高齢者医療・計の単純合計である。

第４表　疾病分類別、診療種類別、年齢階級別、件数・日数（回数）・点数（金額）　［制度・計］

食事・生活療養　　平成23年度

疾病分類名	55～59歳			60～64歳			65～69歳			70～74歳			75～79歳		
	件数	回数	金額	件数	回数	金額	件数	回数	金額	件数	回数	金額	件数	回数	金額
総数	1,052,345	47,018,509	31,344,932,065	1,856,288	80,258,480	53,742,799,640	1,878,562	79,551,814	53,965,327,935	2,391,279	102,783,576	69,986,071,050	3,068,705	137,983,309	94,313,791,120
Ⅰ 感染症及び寄生虫症（0101－0109）	17,409	568,761	382,691,620	29,606	981,761	664,140,278	29,121	1,015,140	691,222,954	37,346	1,379,175	938,985,568	52,123	2,046,977	1,395,514,240
（0101）腸管感染症	3,996	51,398	34,226,578	6,054	91,437	61,269,112	5,573	95,049	64,017,460	7,232	140,847	94,807,844	10,456	235,612	158,940,118
（0102）結核	1,416	80,697	54,358,352	2,299	127,193	85,723,422	2,374	132,340	90,058,562	3,092	171,686	116,609,872	5,607	319,405	216,732,358
（0103）主として性的伝播様式をとる感染症	260	16,845	11,113,432	335	23,832	15,969,398	331	22,531	14,529,270	351	25,230	16,848,866	278	17,282	11,835,762
Ⅱ 新生物（0201－0211）	205,152	5,738,701	3,815,188,278	405,804	11,494,737	7,677,307,532	414,707	12,094,386	8,120,836,736	475,765	14,349,178	9,662,905,812	511,943	16,362,614	11,048,013,060
（0201－0210）悪性新生物	180,190	5,205,343	3,461,983,606	365,648	10,622,975	7,097,305,396	378,770	11,258,795	7,558,961,014	437,435	13,406,086	9,027,486,970	473,631	15,294,165	10,325,851,324
Ⅲ 血液及び造血器の疾患並びに免疫機構の障害（0301－0302）	5,256	190,308	128,476,136	8,932	323,711	219,331,024	9,601	355,606	242,344,400	13,110	504,672	344,299,948	18,831	752,583	514,050,844
Ⅳ 内分泌，栄養及び代謝疾患（0401－0403）	38,926	1,490,467	1,043,227,576	71,180	2,810,031	1,968,044,622	74,389	3,108,102	2,205,380,776	100,747	4,420,155	3,135,743,228	137,149	6,488,407	4,603,501,210
（0402）糖尿病	29,035	1,143,183	809,475,298	54,374	2,217,929	1,568,782,006	57,053	2,491,617	1,783,798,566	76,307	3,500,092	2,508,753,890	99,792	4,999,246	3,587,328,508
Ⅴ 精神及び行動の障害（0501－0507）	240,061	20,140,520	13,332,403,316	353,545	30,050,334	19,937,397,918	278,448	23,545,085	15,674,618,398	282,578	23,812,650	15,880,610,826	268,036	21,964,961	14,689,933,848
（0503）統合失調症、統合失調型障害および妄想性障害	189,222	16,394,032	10,835,289,404	272,928	23,897,321	15,826,220,286	198,627	17,389,122	11,542,657,526	181,802	15,945,279	10,592,540,062	136,134	11,726,877	7,799,152,428
Ⅵ 神経系の疾患（0601－0606）	54,204	3,473,344	2,294,165,787	84,369	5,236,090	3,476,534,903	88,085	5,478,088	3,709,380,273	123,973	7,955,205	5,401,465,452	191,828	12,848,191	8,743,984,252
Ⅶ 眼及び付属器の疾患（0701－0704）	25,525	425,331	282,404,998	55,892	825,651	548,255,426	65,835	888,069	590,065,694	100,291	1,243,584	823,223,666	123,341	1,535,014	1,014,468,074
（0702）白内障	9,813	100,868	67,584,000	27,370	274,771	183,652,352	37,805	381,909	254,870,986	64,316	649,414	431,833,766	83,112	871,551	578,962,926
Ⅷ 耳及び乳様突起の疾患（0801－0807）	8,145	142,208	93,950,794	13,220	227,451	150,931,366	12,126	215,386	143,405,616	12,933	230,138	153,953,538	12,535	238,493	159,407,320
Ⅸ 循環器系の疾患（0901－0912）	144,636	5,481,116	3,708,044,940	293,699	11,352,390	7,709,801,977	340,768	13,582,023	9,466,752,986	471,828	19,967,831	13,918,035,428	664,455	30,778,582	21,438,327,116
（0901）高血圧性疾患	7,642	275,191	183,370,210	18,102	668,481	445,923,626	23,886	922,938	628,236,308	39,409	1,618,619	1,101,116,612	71,026	3,223,128	2,188,138,954
（0902）虚血性心疾患	32,515	491,626	347,679,922	66,431	1,008,761	715,460,112	74,955	1,183,308	841,690,988	95,399	1,623,354	1,151,081,696	108,794	2,222,058	1,567,648,860
（0904－0908）脳血管疾患	65,738	3,613,105	2,416,899,456	133,963	7,485,779	5,031,303,409	155,668	8,818,373	6,138,117,618	217,562	12,729,276	8,862,858,756	316,113	18,986,552	13,223,431,192
Ⅹ 呼吸器系の疾患（1001－1011）	30,318	862,735	574,183,970	57,890	1,828,821	1,223,554,995	70,226	2,463,530	1,666,693,082	106,683	4,023,471	2,728,371,192	177,932	7,169,526	4,871,467,538
（1001－1003）急性上気道感染症	1,350	20,861	13,699,308	1,560	27,086	17,807,023	1,250	23,974	15,820,642	1,440	29,553	19,603,336	1,566	33,567	22,451,454
（1004）肺炎	9,108	250,508	167,333,332	18,935	567,708	380,468,887	24,296	791,286	534,850,496	39,077	1,348,262	912,750,332	68,977	2,502,009	1,693,742,234
（1005）急性気管支炎及び急性細気管支炎	569	11,637	7,707,696	1,131	25,783	17,093,615	1,198	29,261	19,617,370	1,920	49,138	33,083,332	3,455	97,404	65,852,758
（1007）慢性副鼻腔炎	2,863	45,941	30,084,952	4,302	69,424	45,601,618	3,139	50,886	33,476,496	2,662	46,638	30,808,260	1,751	33,132	21,934,154
（1008－1009）気管支炎及び慢性閉塞性肺疾患	1,464	61,550	40,542,342	4,143	182,090	120,777,684	6,620	301,975	205,466,280	11,416	546,695	373,261,738	21,856	1,114,420	764,006,658
（1010）喘息	2,748	68,921	45,618,400	4,762	131,796	87,856,498	5,220	169,789	113,893,966	7,642	266,426	179,184,108	12,859	516,890	350,280,902
ⅩⅠ 消化器系の疾患（1101－1112）	99,154	1,846,893	1,246,733,312	166,562	3,129,184	2,118,354,794	160,320	3,248,776	2,213,305,510	196,482	4,326,397	2,949,773,076	235,488	5,898,049	4,028,734,284
（1104－1105）胃及び十二指腸の疾患	10,989	255,958	172,670,136	17,457	436,072	293,525,910	15,969	418,903	284,981,484	20,681	607,813	411,588,898	28,573	919,213	624,985,518
（1106－1109）肝疾患	10,477	377,855	261,455,090	16,674	624,294	433,701,668	16,471	652,076	455,798,138	19,929	828,045	581,158,304	23,470	1,017,115	713,579,546
ⅩⅡ 皮膚及び皮下組織の疾患（1201－1203）	7,749	277,107	187,161,964	12,212	467,964	317,384,104	11,596	462,645	315,474,262	15,293	669,460	459,195,366	22,143	1,028,377	702,119,698
ⅩⅢ 筋骨格系及び結合組織の疾患（1301－1310）	58,824	2,228,289	1,470,147,326	97,204	3,809,129	2,528,249,144	104,689	4,358,373	2,929,003,194	151,252	6,718,850	4,525,825,794	208,062	9,970,203	6,725,266,848
ⅩⅣ 腎尿路生殖器系の疾患（1401－1408）	42,682	1,289,778	898,024,568	78,202	2,508,713	1,747,843,713	83,662	2,959,915	2,092,088,752	109,352	4,237,745	2,991,742,116	138,627	5,902,120	4,172,196,820
（1401－1402）糸球体疾患，腎尿細管間質性疾患及び腎不全	25,699	1,049,696	739,343,738	47,777	2,025,486	1,427,846,774	52,297	2,377,895	1,704,243,608	70,185	3,395,959	2,428,018,178	92,781	4,687,971	3,355,059,946
ⅩⅤ 妊娠，分娩及び産じょく（1501－1504）	31	1,504	994,756	16	377	252,298	8	108	73,434	8	153	103,210	10	249	168,388
（1501）流産	15	1,133	744,320	2	13	9,508	－	－	－	1	8	5,878	－	－	－
ⅩⅥ 周産期に発生した病態（1601－1602）	36	3,038	1,994,820	29	2,158	1,377,368	13	1,124	739,046	7	545	377,796	7	285	182,462
ⅩⅦ 先天奇形，変形及び染色体異常（1701－1702）	3,035	162,967	107,590,896	3,416	163,538	109,367,682	2,194	84,145	57,457,308	2,022	74,024	50,727,754	1,846	69,988	47,879,448
ⅩⅧ 症状，徴候及び異常臨床所見・異常検査所見で他に分類されないもの（1800）	10,495	376,427	249,856,292	19,457	738,075	489,923,176	21,319	830,705	565,150,204	29,629	1,220,140	834,580,800	44,065	1,930,268	1,319,124,376
ⅩⅨ 損傷，中毒及びその他の外因の影響（1901－1905）	60,699	2,318,802	1,527,547,936	105,045	4,308,113	2,854,572,440	111,417	4,858,241	3,279,706,756	161,911	7,646,179	5,183,326,920	260,006	12,985,194	8,830,233,228
（1901）骨折	30,204	1,147,547	757,543,830	53,271	2,171,071	1,441,404,328	58,605	2,583,104	1,741,769,938	92,338	4,437,717	3,005,036,792	166,403	8,522,935	5,796,581,114
ⅩⅩⅡ 特殊目的用コード（2210 - 2220）	8	213	142,780	8	252	174,880	38	2,367	1,628,554	69	4,024	2,823,560	278	13,228	9,218,066

注）1. 本表は、提出のあったデータで疾病コードの記載があるものを集計している。
　　2. 制度・計は、協会（一般）・計、組合健保・計、共済組合・計、国民健康保険・計及び後期高齢者医療・計の単純合計である。

第４表　疾病分類別、診療種類別、年齢階級別、件数・日数（回数）・点数（金額）　［制度・計］

食事・生活療養　　平成23年度

疾病分類名	80～84歳			85～89歳			90～94歳			95～99歳			100歳～		
	件数	回数	金額	件数	回数	金額	件数	回数	金額	件数	回数	金額	件数	回数	金額
総数	3,046,963	148,802,014	101,934,078,364	2,360,230	124,495,288	85,403,740,160	1,235,071	68,672,252	47,172,418,154	429,378	24,784,091	17,076,619,682	72,626	4,369,577	3,015,856,904
Ⅰ 感染症及び寄生虫症（0101－0109）	55,262	2,321,563	1,579,107,366	42,170	1,839,575	1,249,842,734	20,304	882,270	598,038,622	6,427	277,971	187,567,698	1,004	41,412	27,808,308
（0101）腸管感染症	12,434	323,575	218,069,362	10,930	321,064	216,357,632	6,041	190,571	127,950,336	2,087	69,125	46,198,366	350	10,891	7,369,442
（0102）結核	7,606	454,542	307,309,228	6,674	404,682	273,949,510	3,245	201,145	136,235,264	929	57,355	38,960,438	86	5,660	3,762,506
（0103）主として性的伝播様式をとる感染症	202	10,807	7,367,252	177	9,757	6,538,408	93	5,092	3,489,324	33	2,580	1,833,966	5	248	162,970
Ⅱ 新生物（0201－0211）	367,863	12,945,081	8,752,581,442	185,336	7,345,058	4,980,870,000	62,230	2,778,998	1,891,362,792	15,311	764,707	522,639,754	1,655	86,411	59,301,900
（0201－0210）悪性新生物	341,514	12,099,935	8,180,743,348	171,052	6,785,231	4,599,776,634	57,057	2,541,533	1,728,323,462	13,851	684,701	467,960,080	1,443	74,837	51,366,812
Ⅲ 血液及び造血器の疾患並びに免疫機構の障害（0301－0302）	21,541	903,784	618,455,870	18,451	821,604	565,420,872	10,195	476,660	327,801,128	3,393	161,079	111,373,828	561	27,997	19,434,512
Ⅳ 内分泌，栄養及び代謝疾患（0401－0403）	144,776	7,428,421	5,262,231,704	114,565	6,238,168	4,405,382,932	58,224	3,274,493	2,303,094,726	18,180	1,017,126	715,282,578	2,735	155,316	108,896,218
（0402）糖尿病	98,187	5,461,090	3,923,591,704	70,725	4,285,459	3,081,848,930	32,812	2,103,818	1,509,839,358	9,158	604,643	434,685,388	1,156	80,276	57,584,086
Ⅴ 精神及び行動の障害（0501－0507）	207,311	16,794,705	11,287,245,372	142,826	11,350,383	7,666,776,696	71,647	5,626,400	3,823,916,042	25,990	2,038,976	1,393,508,542	4,768	378,569	258,062,650
（0503）統合失調症、統合失調型障害および妄想性障害	73,633	6,366,628	4,238,677,376	31,491	2,678,823	1,785,175,550	9,307	773,479	516,701,372	2,531	208,827	140,381,146	291	23,920	16,040,190
Ⅵ 神経系の疾患（0601－0606）	214,185	15,035,496	10,239,081,710	162,359	11,661,388	7,941,988,008	72,455	5,294,326	3,610,808,118	21,087	1,558,043	1,064,042,880	3,078	233,350	159,099,772
Ⅶ 眼及び付属器の疾患（0701－0704）	99,838	1,306,398	863,209,954	49,475	741,865	493,411,728	12,615	267,012	180,121,344	2,259	69,636	47,269,292	217	8,700	5,985,342
（0702）白内障	68,561	765,639	508,136,346	33,774	413,826	274,993,568	8,158	127,090	85,626,342	1,305	28,743	19,421,506	110	3,568	2,401,460
Ⅷ 耳及び乳様突起の疾患（0801－0807）	9,012	194,254	130,532,858	4,810	121,242	81,470,530	1,618	52,732	35,532,890	328	13,776	9,689,918	58	3,043	2,135,682
Ⅸ 循環器系の疾患（0901－0912）	742,612	38,146,862	26,517,711,766	651,614	36,406,877	25,278,090,786	386,454	22,942,098	15,925,124,812	149,823	9,349,880	6,503,380,130	26,911	1,780,346	1,244,971,102
（0901）高血圧性疾患	102,599	5,142,885	3,478,783,494	112,673	6,196,971	4,188,509,800	76,930	4,533,167	3,065,624,298	31,466	1,948,861	1,323,444,906	5,951	398,890	273,792,892
（0902）虚血性心疾患	87,013	2,389,810	1,675,599,102	52,653	2,063,539	1,433,632,086	24,069	1,253,947	869,465,656	8,242	480,352	333,205,434	1,635	107,894	75,063,890
（0904－0908）脳血管疾患	355,461	22,126,971	15,394,689,010	299,814	19,128,447	13,311,202,056	165,962	10,905,885	7,596,887,938	59,527	4,078,387	2,847,482,686	9,863	706,300	496,195,270
Ⅹ 呼吸器系の疾患（1001－1011）	240,754	10,203,575	6,939,340,546	232,424	10,142,604	6,903,514,564	145,099	6,325,857	4,306,915,298	58,259	2,543,688	1,735,351,360	11,006	475,033	324,376,028
（1001－1003）急性上気道感染症	1,570	38,533	25,737,222	1,182	32,262	21,528,328	616	18,985	12,633,702	225	5,996	3,996,456	63	2,028	1,335,204
（1004）肺炎	99,964	3,777,779	2,555,401,196	105,143	4,080,040	2,758,937,026	70,641	2,779,687	1,877,583,404	29,464	1,158,218	783,141,740	5,707	218,915	148,237,380
（1005）急性気管支炎及び急性細気管支炎	4,920	140,200	94,692,786	4,782	146,123	98,517,434	3,312	105,020	70,552,120	1,267	40,358	27,171,080	254	8,531	5,761,700
（1007）慢性副鼻腔炎	783	17,647	11,803,688	322	11,296	7,595,678	78	3,890	2,599,446	23	1,226	821,110	－	－	－
（1008－1009）気管支炎及び慢性閉塞性肺疾患	31,083	1,706,068	1,173,008,300	28,470	1,713,168	1,183,993,244	14,475	921,245	641,086,192	4,988	338,508	237,136,890	873	59,410	41,713,844
（1010）喘息	15,600	695,449	471,687,046	13,525	660,621	449,883,876	7,720	408,294	278,998,608	2,774	155,874	107,220,232	507	32,230	22,284,782
ⅩⅠ 消化器系の疾患（1101－1112）	214,335	6,429,262	4,378,789,396	150,569	5,365,454	3,647,081,920	72,489	2,947,664	1,997,641,514	23,767	1,074,463	731,824,198	3,775	182,946	123,801,036
（1104－1105）胃及び十二指腸の疾患	32,074	1,232,160	832,000,372	27,227	1,204,641	813,263,054	14,629	726,015	490,393,874	5,285	288,273	195,770,044	870	48,298	31,715,176
（1106－1109）肝疾患	18,916	884,293	617,655,092	10,692	535,033	370,446,754	4,287	226,566	154,938,792	1,065	59,132	40,307,548	148	8,006	5,436,370
ⅩⅡ 皮膚及び皮下組織の疾患（1201－1203）	25,732	1,309,455	893,559,908	22,745	1,190,696	813,747,216	13,483	724,699	494,705,406	5,166	282,613	193,699,808	953	51,364	34,963,226
ⅩⅢ 筋骨格系及び結合組織の疾患（1301－1310）	193,755	10,204,590	6,891,872,414	133,227	7,669,434	5,173,613,782	64,384	4,033,489	2,734,498,196	20,817	1,396,999	957,995,672	3,752	268,454	183,873,174
ⅩⅣ 腎尿路生殖器系の疾患（1401－1408）	135,834	6,329,972	4,460,670,836	101,820	5,048,222	3,551,897,506	49,010	2,438,965	1,702,416,576	14,562	694,322	481,361,558	2,376	111,943	77,171,094
（1401－1402）糸球体疾患，腎尿細管間質性疾患及び腎不全	94,087	4,958,174	3,534,142,972	70,057	3,835,201	2,732,125,788	31,456	1,716,517	1,213,623,144	8,402	439,031	308,481,546	1,255	65,699	46,137,330
ⅩⅤ 妊娠，分娩及び産じょく（1501－1504）	9	493	326,654	9	362	263,614	7	259	146,376	1	37	26,492	－	－	－
（1501）流産	－	－	－	2	18	11,520	－	－	－	－	－	－	－	－	－
ⅩⅥ 周産期に発生した病態（1601－1602）	3	200	142,440	1	79	57,414	6	300	196,300	－	－	－	－	－	－
ⅩⅦ 先天奇形，変形及び染色体異常（1701－1702）	1,427	67,237	46,554,700	788	40,909	28,194,500	369	19,353	13,593,810	105	5,916	4,038,434	5	259	169,650
ⅩⅧ 症状，徴候及び異常臨床所見・異常検査所見で他に分類されないもの（1800）	53,440	2,448,301	1,672,301,394	49,028	2,417,216	1,652,957,016	29,010	1,495,747	1,025,294,950	11,294	604,906	415,162,520	2,208	130,249	89,411,692
ⅩⅨ 損傷，中毒及びその他の外因の影響（1901－1905）	319,007	16,719,828	11,391,673,906	297,855	16,085,780	10,963,331,184	165,439	9,089,941	6,200,521,312	52,580	2,927,906	2,000,966,578	7,559	433,742	296,089,600
（1901）骨折	221,879	11,903,761	8,112,860,056	219,403	12,072,025	8,232,813,626	126,724	7,057,454	4,814,890,788	40,923	2,313,609	1,581,376,482	5,842	337,668	230,218,524
ⅩⅩⅡ 特殊目的用コード（2210 － 2220）	267	12,537	8,688,128	158	8,372	5,827,158	33	989	687,942	29	2,047	1,438,442	5	443	305,918

注）1. 本表は、提出のあったデータで疾病コードの記載があるものを集計している。
2. 制度・計は、協会（一般）・計、組合健保・計、共済組合・計、国民健康保険・計及び後期高齢者医療・計の単純合計である。

第５表　点数（金額）階級別、診療種類別、制度別、件数・日数（回数）・点数（金額）

入院　　平成23年度

	制度・計			協会（一般）・計			（再掲）協会（一般）・被保険者			（再掲）協会（一般）・被扶養者			組合健保・計			（再掲）組合健保・被保険者		
	件数	日数	点数	件数	日数	点数	件数	日数	点数	件数	日数	点数	件数	日数	点数	件数	日数	点数
総　　数	26,695,743	426,316,922	1,298,404,677,865	3,493,259	37,006,053	157,024,882,406	1,599,831	15,864,142	75,496,311,490	1,675,774	18,138,082	69,584,947,197	1,916,197	18,014,369	82,608,992,145	843,936	7,623,564	38,469,030,058
点以上～　500点未満	234,331	1,147,192	34,254,717	99,049	469,377	17,179,217	33,968	218,840	5,756,705	64,680	246,526	11,451,373	65,361	260,012	11,275,314	18,224	87,982	2,972,620
500　～　1,000	78,532	432,258	57,892,804	28,992	157,248	21,135,421	10,292	78,921	7,550,478	18,440	75,977	13,389,016	19,053	83,397	13,853,791	5,368	30,485	3,923,087
1,000　～　1,500	69,983	289,022	87,333,103	21,277	96,352	26,432,009	7,671	49,862	9,474,612	13,315	44,630	16,590,588	13,557	49,588	16,876,864	4,001	18,639	4,957,574
1,500　～　2,000	102,459	265,909	181,988,751	23,942	76,066	42,345,149	9,009	36,912	16,012,877	14,300	37,375	25,197,596	15,047	41,328	26,571,223	4,880	15,408	8,654,689
2,000　～　2,500	135,277	289,722	304,362,128	30,110	79,110	67,733,355	12,659	36,747	28,493,651	16,492	40,653	37,076,681	18,069	43,799	40,548,876	7,039	16,960	15,802,945
2,500　～　3,000	143,489	290,194	395,537,656	32,156	80,704	88,826,433	12,326	32,477	33,973,257	18,780	46,357	51,957,890	18,651	43,784	51,503,857	6,554	14,435	18,061,748
3,000　～　3,500	175,358	337,383	569,709,689	40,212	91,260	130,462,385	15,226	32,828	49,523,545	23,722	56,295	76,819,529	24,612	54,590	79,850,726	8,364	16,605	27,180,262
3,500　～　4,000	175,542	337,683	658,162,198	36,234	79,804	135,869,945	15,817	33,243	59,352,056	19,050	44,254	71,395,270	21,694	46,763	81,355,089	8,780	17,268	32,935,716
4,000　～　4,500	191,435	380,053	816,325,593	41,777	90,459	178,344,461	19,163	40,448	82,076,665	21,227	47,383	90,351,398	29,253	60,330	125,429,520	14,197	27,536	61,361,519
4,500　～　5,000	179,921	377,520	854,525,192	38,913	86,777	184,844,940	16,867	37,265	80,119,463	20,746	47,024	98,552,990	25,010	53,241	118,800,489	10,395	21,114	49,348,914
5,000　～　6,000	325,586	771,828	1,788,436,085	66,430	165,956	364,689,381	29,295	70,380	160,998,715	34,636	90,015	189,946,429	41,167	96,884	225,686,896	17,332	37,992	95,027,104
6,000　～　7,000	323,317	876,694	2,101,984,497	64,641	178,939	420,106,982	28,999	77,274	188,496,308	33,100	95,319	215,075,084	38,936	104,040	252,791,569	16,208	40,642	105,068,611
7,000　～　8,000	345,381	1,017,987	2,592,631,568	64,755	192,725	485,799,927	32,003	88,431	240,301,981	29,951	96,662	224,476,894	37,116	106,882	278,394,140	17,553	45,768	131,877,688
8,000　～　9,000	376,083	1,161,156	3,198,120,885	68,996	209,481	586,628,546	35,374	100,952	300,755,874	30,208	99,000	256,829,767	40,407	117,651	343,419,741	20,654	54,895	175,431,687
9,000　～　10,000	387,303	1,286,388	3,677,807,556	71,166	225,035	675,852,180	34,985	105,340	332,173,174	32,594	108,757	309,611,816	41,701	126,435	396,115,647	19,842	55,692	188,408,566
10,000　～　11,000	359,175	1,334,121	3,769,740,957	64,386	222,420	675,540,819	31,712	105,437	332,811,456	29,457	106,186	308,984,483	36,838	120,530	386,368,135	17,839	55,166	187,169,779
11,000　～　12,000	358,417	1,457,822	4,123,396,747	62,810	231,217	722,713,176	31,963	114,055	367,819,086	27,491	104,561	316,275,346	35,457	122,862	408,007,158	17,455	56,926	200,885,811
12,000　～　13,000	380,742	1,623,211	4,760,686,797	67,290	255,223	841,305,641	34,493	124,818	431,284,776	29,185	117,050	364,859,385	37,520	134,106	469,131,295	19,011	63,663	237,700,459
13,000　～　14,000	368,741	1,698,015	4,975,393,351	63,667	260,125	858,992,721	31,784	126,181	428,748,053	28,383	119,739	383,047,012	35,280	136,175	475,819,241	16,849	62,245	227,141,176
14,000　～　15,000	363,631	1,782,481	5,274,084,956	61,441	266,715	890,776,241	30,330	129,791	439,822,264	27,588	122,273	399,800,518	33,209	136,717	481,496,415	16,070	64,051	233,011,505
15,000　～　16,000	370,330	1,952,885	5,738,300,697	60,171	275,855	932,413,062	29,502	132,320	457,136,789	26,859	127,352	416,268,959	32,659	141,166	505,973,634	15,468	64,606	239,621,127
16,000　～　17,000	360,052	2,227,354	5,940,949,655	57,862	287,372	954,593,334	27,852	137,868	459,356,149	26,544	132,471	438,078,032	31,112	144,201	513,396,183	14,345	64,860	236,634,030
17,000　～　18,000	349,920	2,375,759	6,122,624,906	56,659	298,289	991,415,033	26,045	139,162	455,695,347	27,343	141,357	478,485,259	30,955	151,104	541,675,883	13,864	67,383	242,601,261
18,000　～　19,000	359,377	2,695,238	6,649,711,643	57,194	317,147	1,058,130,172	26,426	148,177	488,874,397	27,559	149,685	509,859,484	31,051	158,946	574,455,171	13,909	71,033	257,349,973
19,000　～　20,000	358,309	2,728,536	6,985,608,183	56,085	325,659	1,093,474,696	26,155	151,628	509,970,013	26,368	152,612	514,063,344	30,651	165,100	597,546,415	13,849	73,237	270,027,579
20,000　～　21,000	339,355	2,672,779	6,955,355,198	52,650	321,378	1,078,927,091	24,554	150,160	503,133,907	24,929	150,830	510,903,830	28,688	160,932	587,931,482	13,057	72,736	267,527,663
21,000　～　22,000	329,854	2,786,638	7,092,498,925	50,789	327,087	1,092,094,639	23,243	151,204	499,724,448	24,595	154,796	528,909,848	28,180	166,989	605,781,597	12,308	73,383	264,624,279
22,000　～　23,000	334,171	2,865,026	7,518,502,369	50,695	334,534	1,140,626,501	22,796	152,491	512,851,005	24,890	160,077	560,049,352	27,856	168,796	626,795,042	12,189	74,482	274,267,094
23,000　～　24,000	318,967	2,894,006	7,494,841,275	49,325	338,556	1,158,802,878	21,586	151,245	507,161,642	24,916	165,038	585,321,098	27,335	170,374	642,268,120	11,443	72,627	268,870,831
24,000　～　25,000	313,890	3,160,708	7,689,842,647	46,283	334,124	1,133,776,878	20,652	149,678	505,932,713	23,029	162,209	564,119,635	25,894	169,911	634,273,249	11,154	74,047	273,267,569
25,000　～　26,000	317,483	3,536,742	8,095,731,760	45,215	337,418	1,152,977,713	20,946	153,793	534,143,328	21,826	161,414	556,537,253	25,647	171,307	654,027,631	11,618	75,335	296,263,953
26,000　～　27,000	316,732	3,838,627	8,393,168,909	43,649	343,742	1,156,498,936	19,752	151,677	523,217,634	21,413	168,188	567,450,330	24,604	175,286	651,869,749	10,623	74,538	281,386,775
27,000　～　28,000	315,776	4,147,728	8,684,608,350	41,953	356,650	1,153,576,477	18,627	152,450	512,176,360	20,885	178,487	574,287,432	23,110	176,488	635,491,893	9,788	73,949	269,180,620
28,000　～　29,000	327,312	4,699,552	9,329,852,718	41,737	374,244	1,189,464,576	18,280	151,547	521,003,515	20,981	195,249	597,871,125	23,010	185,923	655,716,707	9,776	76,730	278,600,471
29,000　～　30,000	357,068	5,800,034	10,536,454,472	40,774	400,746	1,202,833,927	17,261	151,575	509,110,298	21,103	219,434	622,627,421	22,689	196,615	669,275,841	9,305	77,450	274,450,384
30,000　～　32,000	779,994	14,084,256	24,187,162,840	83,285	924,894	2,581,656,462	34,599	328,283	1,072,299,414	43,406	525,822	1,345,637,132	44,528	437,742	1,379,836,925	17,824	158,729	552,295,793
32,000　～　34,000	872,431	17,650,977	28,823,589,146	83,448	1,092,037	2,754,584,311	32,852	344,343	1,083,880,674	45,195	665,502	1,492,353,180	43,550	494,898	1,437,093,589	16,736	160,497	552,003,969
34,000　～　36,000	1,089,865	25,051,135	38,157,461,102	86,681	1,335,950	3,033,126,799	31,798	367,025	1,112,651,495	48,873	861,608	1,710,132,452	43,513	580,974	1,522,427,079	15,723	165,329	550,096,580
36,000　～　38,000	1,058,709	24,869,474	39,154,651,367	78,923	1,241,834	2,918,825,392	29,774	354,119	1,101,371,799	43,347	781,414	1,602,832,848	39,448	542,001	1,459,046,174	15,245	165,850	563,898,767
38,000　～　40,000	785,251	16,855,856	30,588,275,576	68,779	1,013,483	2,680,438,008	27,954	332,278	1,089,671,831	35,909	602,072	1,399,097,969	35,170	454,338	1,371,129,288	14,205	155,512	553,848,811
40,000　～　45,000	1,450,165	28,258,494	61,609,040,863	139,212	1,860,600	5,906,544,709	62,586	748,620	2,655,929,328	65,966	942,922	2,797,597,797	72,807	881,292	3,089,716,277	31,655	355,145	1,343,574,255
45,000　～　50,000	1,442,965	30,699,275	68,428,009,201	128,280	1,847,846	6,089,968,261	57,301	723,595	2,719,517,752	60,709	940,553	2,883,233,196	67,918	883,054	3,224,704,022	29,585	354,167	1,404,776,404
50,000　～　60,000	2,313,983	50,832,177	127,371,435,790	220,344	3,462,718	12,094,239,131	100,756	1,386,493	5,530,016,754	103,026	1,764,398	5,654,014,330	115,462	1,624,874	6,332,299,740	52,037	673,158	2,855,051,808
60,000　～　70,000	1,658,873	37,620,244	107,086,330,147	168,200	2,930,197	10,880,881,881	79,957	1,258,953	5,177,394,879	74,908	1,395,703	4,840,527,187	86,583	1,372,164	5,600,887,373	40,474	603,658	2,619,789,752
70,000　～　80,000	1,157,365	26,875,082	86,518,234,093	121,651	2,280,009	9,093,269,272	59,783	1,051,803	4,469,033,491	51,440	995,833	3,843,888,178	61,380	1,064,698	4,586,712,836	29,296	490,894	2,188,854,724
80,000　～　90,000	848,992	20,142,657	71,952,891,639	91,426	1,832,117	7,750,167,441	45,247	864,138	3,835,946,907	38,177	786,954	3,235,527,768	45,345	851,102	3,844,837,113	22,238	405,653	1,885,978,007
90,000　～　100,000	644,170	15,298,290	61,056,695,327	74,011	1,542,137	7,022,342,292	36,800	727,356	3,491,314,489	30,632	664,283	2,907,725,388	37,138	731,551	3,522,592,457	18,247	347,155	1,730,804,844
100,000　～　120,000	873,294	20,281,225	95,339,058,857	109,308	2,291,243	11,944,390,773	57,177	1,143,125	6,252,872,629	42,675	937,708	4,657,846,732	55,158	1,098,168	6,029,982,871	28,236	538,153	3,091,969,040
120,000　～　140,000	456,030	9,514,477	58,817,762,307	63,426	1,253,347	8,191,700,056	33,998	634,069	4,391,254,204	23,935	511,821	3,091,388,227	32,929	636,760	4,253,414,351	17,296	311,429	2,232,860,593
140,000　～　160,000	301,339	5,824,064	45,040,845,920	43,841	840,353	6,555,745,493	23,436	416,108	3,504,588,901	16,558	353,662	2,475,761,904	22,908	440,855	3,422,513,129	11,472	199,360	1,714,634,724
160,000　～　200,000	385,287	7,660,149	68,547,621,913	57,308	1,114,270	10,208,199,512	30,522	547,428	5,435,566,825	21,666	469,542	3,860,985,169	29,962	580,897	5,335,798,999	15,109	259,939	2,690,594,163
200,000　～　300,000	282,889	6,042,048	66,742,016,102	47,868	1,030,325	11,334,338,946	24,689	498,402	5,837,495,188	19,601	458,786	4,652,854,867	25,280	545,110	5,995,288,550	12,359	245,995	2,922,337,041
300,000　～　500,000	116,170	2,453,338	43,518,910,078	21,922	487,348	8,177,831,097	9,982	207,287	3,730,766,320	10,540	251,316	3,919,745,605	12,362	274,972	4,628,508,369	5,292	108,579	1,993,120,918
500,000　～　700,000	27,982	606,547	16,107,952,679	4,774	106,816	2,735,806,264	2,428	51,783	1,394,012,068	1,994	47,695	1,139,470,858	2,645	59,141	1,524,651,103	1,304	27,558	755,848,830
700,000　～1,000,000	5,649	133,403	4,499,811,394	1,046	24,820	840,859,738	494	11,619	393,757,253	480	11,549	389,644,302	596	14,183	478,562,143	252	5,953	200,168,762
1,000,000　～	1,041	25,503	1,406,494,587	241	5,915	324,781,726	85	2,138	121,936,748	152	3,704	198,160,641	136	3,343	189,215,174	40	983	64,927,204

注）1. 本表は、提出のあったデータを集計したものである。
2. 被用者保険の各制度について、高齢受給者（70歳以上）が被保険者であるか被扶養者であるか区別できないこと等から、被保険者に係る計数に被扶養者に係る計数を加えても計の計数に一致しない場合がある。
3. 制度・計は、協会（一般）・計、組合健保・計、共済組合・計、国民健康保険・計及び後期高齢者医療・計の単純合計である。

第５表　点数（金額）階級別、診療種類別、制度別、件数・日数（回数）・点数（金額）

入院　　平成23年度

	（再掲）組合健保・被扶養者			共済組合・計			（再掲）共済組合・被保険者			（再掲）共済組合・被扶養者			国民健康保険・計（①＋②＋③）			①市町村国保・一般被保険者		
	件数	日数	点数	件数	日数	点数	件数	日数	点数	件数	日数	点数	件数	日数	点数	件数	日数	点数
総　　数	993,438	9,331,383	39,826,761,481	322,333	3,201,774	13,746,198,333	152,845	1,406,929	6,632,706,635	156,368	1,602,180	6,403,324,957	8,289,443	134,174,603	414,212,558,951	7,508,107	123,829,833	373,423,281,653
点以上～　500点未満	47,013	170,781	8,380,943	10,562	42,750	1,851,962	5,067	22,271	854,179	5,470	20,383	992,834	53,934	324,229	7,029,554	46,204	280,125	5,834,256
500 ～ 1,000	13,627	52,343	9,886,030	3,033	13,108	2,191,900	1,377	6,361	1,001,545	1,648	6,691	1,184,814	19,469	132,489	14,383,284	16,711	113,055	12,373,966
1,000 ～ 1,500	9,478	30,599	11,821,947	2,217	7,758	2,751,294	998	3,951	1,230,419	1,204	3,793	1,502,329	17,337	85,689	21,596,167	15,244	74,210	18,999,519
1,500 ～ 2,000	9,964	25,571	17,548,549	2,619	6,957	4,619,131	1,277	3,690	2,261,767	1,312	3,196	2,303,546	26,056	77,255	46,266,384	23,110	68,035	41,035,918
2,000 ～ 2,500	10,694	26,387	23,989,282	3,058	7,409	6,866,709	1,532	3,965	3,441,724	1,483	3,389	3,328,141	37,457	81,196	84,357,284	33,376	71,803	75,165,923
2,500 ～ 3,000	11,723	28,882	32,413,163	3,138	7,164	8,674,985	1,410	3,152	3,893,876	1,678	3,941	4,643,314	39,861	79,317	109,822,777	35,374	69,814	97,458,853
3,000 ～ 3,500	15,782	37,367	51,152,995	3,945	8,502	12,805,115	1,687	3,537	5,486,210	2,178	4,844	7,057,090	48,630	89,581	158,150,902	43,116	79,384	140,224,062
3,500 ～ 4,000	12,425	28,837	46,584,747	3,604	7,796	13,497,645	1,723	3,671	6,459,566	1,797	4,011	6,725,570	49,934	91,456	187,211,605	44,246	80,735	165,877,668
4,000 ～ 4,500	14,582	32,048	62,047,516	4,391	9,041	18,769,727	2,272	4,626	9,740,685	2,044	4,290	8,708,344	52,974	101,391	225,794,483	46,872	89,631	199,745,601
4,500 ～ 5,000	14,177	31,387	67,372,470	3,952	8,606	18,774,520	1,842	4,267	8,751,422	2,041	4,215	9,694,918	49,541	99,712	235,279,079	43,999	88,740	208,962,943
5,000 ～ 6,000	22,954	57,190	125,830,811	6,626	16,110	36,343,701	3,194	7,929	17,526,726	3,295	7,900	18,063,712	89,794	203,545	493,187,247	79,743	181,530	438,029,460
6,000 ～ 7,000	21,905	61,383	142,356,375	6,482	17,880	42,099,993	3,132	8,633	20,340,003	3,203	8,840	20,804,353	89,624	234,841	582,950,920	79,786	209,959	518,991,685
7,000 ～ 8,000	18,575	58,536	139,093,301	6,371	18,553	47,790,752	3,349	9,389	25,130,705	2,856	8,730	21,413,928	98,785	276,722	741,934,834	87,945	247,323	660,491,703
8,000 ～ 9,000	18,552	59,576	157,748,801	7,105	21,103	60,396,585	3,803	10,934	32,300,183	3,133	9,665	26,663,293	111,363	325,274	947,294,417	98,662	289,741	839,258,814
9,000 ～ 10,000	20,527	67,144	195,049,827	7,111	21,938	67,490,406	3,681	10,938	34,942,467	3,241	10,391	30,753,919	116,556	362,024	1,106,872,526	103,414	323,269	982,035,958
10,000 ～ 11,000	17,808	61,646	186,698,808	6,240	20,834	65,433,082	3,040	9,825	31,876,525	2,994	10,253	31,396,731	108,554	378,830	1,139,421,493	96,343	339,160	1,011,234,562
11,000 ～ 12,000	16,795	61,860	193,225,450	6,009	21,745	69,147,995	3,116	11,095	35,862,822	2,736	10,119	31,478,102	109,250	412,599	1,256,890,744	96,979	369,517	1,115,700,934
12,000 ～ 13,000	17,106	65,550	213,883,956	6,610	24,527	82,675,341	3,514	12,385	43,934,118	2,879	11,186	36,021,365	118,783	463,549	1,485,342,384	105,040	414,033	1,313,463,299
13,000 ～ 14,000	17,119	69,196	230,993,028	5,904	23,686	79,640,760	2,869	11,288	38,683,771	2,839	11,565	38,311,593	113,075	476,997	1,525,585,635	100,439	427,948	1,355,154,858
14,000 ～ 15,000	15,904	67,833	230,559,117	5,658	24,481	82,041,224	2,782	11,728	40,342,222	2,664	11,869	38,625,351	111,667	497,847	1,619,511,025	99,151	446,121	1,438,027,098
15,000 ～ 16,000	15,833	71,197	245,331,440	5,392	24,373	83,569,310	2,750	12,402	42,625,804	2,426	11,091	37,600,749	112,839	528,573	1,748,402,531	100,586	474,276	1,558,506,494
16,000 ～ 17,000	15,494	73,197	255,757,418	5,246	25,270	86,590,275	2,512	12,208	41,461,099	2,523	12,068	41,650,938	106,705	560,106	1,760,389,540	95,060	503,366	1,568,283,760
17,000 ～ 18,000	15,932	77,960	278,807,599	5,235	26,868	91,639,837	2,366	12,446	41,424,544	2,686	13,428	47,012,017	103,807	615,108	1,816,411,487	92,637	555,851	1,620,935,938
18,000 ～ 19,000	15,936	81,623	294,778,162	5,341	28,804	98,780,373	2,353	12,848	43,516,741	2,787	14,721	51,538,272	106,758	705,194	1,975,455,149	95,341	640,526	1,764,182,928
19,000 ～ 20,000	15,529	85,305	302,694,303	5,129	28,707	99,969,701	2,356	13,175	45,921,347	2,557	14,245	49,839,332	107,497	747,962	2,095,787,846	96,051	679,854	1,872,599,856
20,000 ～ 21,000	14,384	81,278	294,853,598	4,884	28,541	100,117,182	2,253	13,224	46,189,625	2,446	14,299	50,138,438	101,756	736,324	2,085,413,242	91,105	669,470	1,867,127,036
21,000 ～ 22,000	14,759	86,571	317,215,978	4,732	29,623	101,755,069	2,133	13,734	45,867,530	2,410	14,505	51,825,219	96,705	744,455	2,079,265,160	86,390	676,437	1,857,488,896
22,000 ～ 23,000	14,543	87,144	327,247,833	4,662	29,561	104,862,273	2,005	12,959	45,077,036	2,467	15,137	55,510,941	98,740	778,226	2,221,562,255	88,468	708,032	1,990,464,476
23,000 ～ 24,000	14,875	90,545	349,494,345	4,511	30,142	105,987,300	1,899	13,414	44,623,770	2,425	15,249	56,980,935	93,743	790,499	2,202,590,309	83,991	720,813	1,973,459,516
24,000 ～ 25,000	13,731	88,410	336,297,871	4,257	30,181	104,243,433	1,867	13,438	45,721,577	2,251	15,502	55,126,382	91,111	837,519	2,231,884,497	81,648	765,186	2,000,083,802
25,000 ～ 26,000	13,104	88,743	334,163,777	4,280	30,479	109,158,123	1,988	14,050	50,702,721	2,149	15,025	54,808,849	91,229	924,281	2,326,239,449	82,008	847,376	2,091,100,568
26,000 ～ 27,000	13,066	92,584	346,230,668	4,052	31,065	107,370,643	1,818	14,137	48,176,395	2,086	15,357	55,274,549	91,643	1,033,137	2,428,480,099	82,332	947,869	2,181,732,319
27,000 ～ 28,000	12,474	94,400	343,001,945	3,939	32,475	108,323,081	1,763	14,408	48,478,411	2,028	16,496	55,772,185	92,500	1,168,019	2,543,909,807	83,646	1,082,193	2,300,397,200
28,000 ～ 29,000	12,361	99,691	352,246,951	3,907	35,257	111,371,085	1,711	14,635	48,783,462	2,057	18,885	58,622,147	98,468	1,426,538	2,807,098,199	89,563	1,330,157	2,553,279,692
29,000 ～ 30,000	12,426	107,932	366,556,286	3,839	37,121	113,247,451	1,607	13,906	47,410,573	2,049	20,756	60,433,465	113,162	1,924,585	3,339,535,641	103,885	1,808,565	3,065,852,782
30,000 ～ 32,000	24,821	253,655	769,183,600	7,714	85,951	239,022,910	3,282	32,498	101,728,923	4,078	48,000	126,334,889	273,153	5,424,931	8,475,951,319	252,657	5,127,729	7,840,329,794
32,000 ～ 34,000	24,854	304,270	820,345,179	7,576	98,596	250,107,000	3,064	32,941	101,130,751	4,147	59,702	136,935,402	356,202	8,173,068	11,777,864,934	333,842	7,787,327	11,039,447,738
34,000 ～ 36,000	25,516	375,015	892,677,412	8,026	125,977	280,903,595	2,951	35,276	103,260,574	4,547	79,172	159,123,744	488,897	12,483,509	17,115,310,047	462,521	11,952,512	16,192,016,785
36,000 ～ 38,000	21,839	330,033	807,648,775	7,280	114,942	269,264,967	2,759	32,345	102,030,876	4,046	72,416	149,677,115	432,039	10,952,890	15,974,059,406	407,685	10,465,440	15,073,512,615
38,000 ～ 40,000	19,027	267,336	741,752,706	6,420	97,477	250,170,971	2,626	32,256	102,368,033	3,485	59,823	135,756,160	317,708	7,556,852	12,365,858,407	298,244	7,200,746	11,607,719,740
40,000 ～ 45,000	37,142	464,886	1,575,918,732	12,492	164,032	529,912,156	5,852	70,312	248,307,472	6,017	83,476	255,098,991	410,084	7,671,076	17,357,291,065	374,114	7,110,115	15,830,939,708
45,000 ～ 50,000	34,523	460,350	1,639,204,604	11,491	160,113	545,472,517	5,423	67,558	257,538,467	5,449	80,649	258,555,846	369,040	7,164,873	17,526,196,548	335,622	6,600,719	15,940,408,821
50,000 ～ 60,000	57,520	841,614	3,153,201,115	19,827	299,712	1,087,548,826	9,746	132,478	534,582,226	9,080	147,179	498,070,819	610,503	12,354,690	33,534,263,207	553,983	11,356,524	30,428,641,601
60,000 ～ 70,000	41,535	675,220	2,685,361,067	14,588	241,939	943,073,193	7,237	110,696	468,101,235	6,566	114,474	424,206,209	445,252	9,302,763	28,756,334,206	401,513	8,469,467	25,927,623,190
70,000 ～ 80,000	28,511	495,599	2,130,345,355	10,072	180,694	752,305,265	5,071	86,691	378,898,620	4,408	81,072	329,114,470	317,043	6,825,437	23,711,002,883	283,831	6,153,843	21,226,444,578
80,000 ～ 90,000	20,223	380,476	1,714,182,910	7,362	138,935	623,817,537	3,699	67,203	313,579,134	3,191	60,727	270,290,598	244,877	5,471,645	20,766,259,261	218,906	4,914,660	18,563,219,095
90,000 ～ 100,000	16,626	334,969	1,577,046,495	6,040	120,667	573,239,421	3,059	59,127	290,335,105	2,612	53,069	247,990,982	202,407	4,640,968	19,200,071,752	180,958	4,168,319	17,164,539,690
100,000 ～ 120,000	23,591	487,686	2,573,636,110	9,046	182,612	987,449,582	4,713	92,020	514,918,469	3,792	78,120	413,506,474	290,606	6,591,226	31,730,860,134	258,326	5,878,920	28,203,885,490
120,000 ～ 140,000	13,734	287,523	1,775,556,926	5,379	104,893	694,837,918	2,814	50,566	363,321,097	2,273	48,431	293,680,875	154,883	3,143,333	19,979,049,240	137,112	2,790,535	17,685,472,500
140,000 ～ 160,000	10,046	216,845	1,500,209,663	3,627	69,724	541,892,930	1,899	33,276	283,877,471	1,520	32,722	226,864,414	104,744	1,975,815	15,659,780,924	92,586	1,749,747	13,842,726,974
160,000 ～ 200,000	13,045	288,412	2,323,534,851	4,724	91,192	843,250,527	2,459	42,644	439,136,657	1,968	42,637	351,543,319	138,651	2,660,519	24,692,134,687	122,964	2,366,933	21,899,136,565
200,000 ～ 300,000	11,557	271,426	2,751,220,739	4,112	89,737	974,207,774	2,016	40,380	474,736,672	1,864	44,396	445,296,611	107,560	2,266,186	25,405,723,573	94,943	2,004,330	22,425,886,523
300,000 ～ 500,000	6,568	156,951	2,446,829,794	1,926	42,173	720,069,514	844	17,408	317,954,331	1,003	23,286	372,171,950	43,485	914,002	16,259,666,277	38,349	806,014	14,333,615,289
500,000 ～ 700,000	1,188	28,380	680,513,866	445	10,641	254,443,810	215	5,013	122,905,021	207	5,122	118,391,835	10,478	225,450	6,027,985,064	9,302	199,753	5,348,918,171
700,000 ～1,000,000	322	7,754	261,543,692	120	2,776	96,118,938	59	1,369	47,284,555	59	1,349	47,334,946	2,119	50,324	1,687,757,005	1,831	43,391	1,458,664,406
1,000,000 ～	93	2,287	115,532,600	25	576	38,241,019	11	253	16,669,376	14	323	21,571,643	405	9,977	557,831,057	353	8,705	486,570,037

注）1. 本表は、提出のあったデータを集計したものである。
2. 被用者保険の各制度について、高齢受給者（70歳以上）が被保険者であるか被扶養者であるか区別できないこと等から、被保険者に係る計数に被扶養者に係る計数を加えても計の計数に一致しない場合がある。
3. 制度・計は、協会（一般）・計、組合健保・計、共済組合・計、国民健康保険・計及び後期高齢者医療・計の単純合計である。

第５表　点数（金額）階級別、診療種類別、制度別、件数・日数（回数）・点数（金額）

入院　　平成23年度

	②市町村国保・退職被保険者			③国保組合			後期高齢者医療・計（④＋⑤）			④後期高齢者医療・現役並み所得者			⑤後期高齢者医療・一般		
	件数	日数	点数	件数	日数	点数	件数	日数	点数	件数	日数	点数	件数	日数	点数
総　　数	475,363	7,007,290	25,931,323,739	305,973	3,337,480	14,857,953,559	12,674,511	233,920,123	630,812,046,030	676,694	10,618,892	36,203,547,949	11,997,817	223,301,231	594,608,498,081
点以上～　500点未満	1,136	11,176	37,087	6,594	32,928	1,158,211	5,425	50,824	−3,081,330	317	2,431	−178,871	5,108	48,393	−2,902,459
500 ～ 1,000	606	6,399	452,043	2,152	13,035	1,557,275	7,985	46,016	6,328,408	416	3,316	322,021	7,569	42,700	6,006,387
1,000 ～ 1,500	604	4,006	757,880	1,489	7,473	1,838,768	15,595	49,635	19,676,769	711	2,296	895,914	14,884	47,339	18,780,855
1,500 ～ 2,000	1,213	3,248	2,170,016	1,733	5,972	3,060,450	34,795	64,303	62,186,864	1,694	2,661	3,037,305	33,101	61,642	59,149,559
2,000 ～ 2,500	1,900	3,616	4,292,280	2,181	5,777	4,899,081	46,583	78,208	104,855,904	2,642	3,922	5,972,011	43,941	74,286	98,883,893
2,500 ～ 3,000	2,047	3,396	5,638,054	2,440	6,107	6,725,870	49,683	79,225	136,709,604	2,923	3,954	8,037,614	46,760	75,271	128,671,990
3,000 ～ 3,500	2,591	3,975	8,433,767	2,923	6,222	9,493,073	57,959	93,450	188,440,561	3,508	4,877	11,411,183	54,451	88,573	177,029,378
3,500 ～ 4,000	2,865	4,619	10,746,160	2,823	6,102	10,587,777	64,076	111,864	240,227,914	3,891	5,748	14,592,659	60,185	106,116	225,635,255
4,000 ～ 4,500	2,791	4,920	11,908,394	3,311	6,840	14,140,488	63,040	118,832	267,987,402	3,923	6,419	16,702,580	59,117	112,413	251,284,822
4,500 ～ 5,000	2,580	4,889	12,251,284	2,962	6,083	14,064,852	62,505	129,184	296,826,164	3,834	6,916	18,216,399	58,671	122,268	278,609,765
5,000 ～ 6,000	4,855	10,393	26,679,835	5,196	11,622	28,477,952	121,569	289,333	668,528,860	7,187	14,752	39,455,746	114,382	274,581	629,073,114
6,000 ～ 7,000	4,825	11,821	31,383,371	5,013	13,061	32,575,864	123,634	340,994	804,035,033	7,023	17,318	45,659,902	116,611	323,676	758,375,131
7,000 ～ 8,000	5,866	15,433	44,110,745	4,974	13,966	37,332,386	138,354	423,105	1,038,711,915	8,002	21,582	60,086,102	130,352	401,523	978,625,813
8,000 ～ 9,000	7,066	19,398	60,102,305	5,635	16,135	47,933,298	148,212	487,647	1,260,381,596	9,104	26,025	77,449,287	139,108	461,622	1,182,932,309
9,000 ～ 10,000	7,366	21,534	70,009,438	5,776	17,221	54,827,130	150,769	550,956	1,431,476,797	9,522	29,422	90,431,632	141,247	521,534	1,341,045,165
10,000 ～ 11,000	6,791	22,057	71,298,578	5,420	17,613	56,888,353	143,157	591,507	1,502,977,428	8,906	31,309	93,492,290	134,251	560,198	1,409,485,138
11,000 ～ 12,000	7,094	24,985	81,663,397	5,177	18,097	59,526,413	144,891	669,399	1,666,637,674	8,892	34,413	102,317,190	135,999	634,986	1,564,320,484
12,000 ～ 13,000	7,948	28,560	99,371,270	5,795	20,956	72,507,815	150,539	745,806	1,882,232,136	9,717	38,715	121,543,017	140,822	707,091	1,760,689,119
13,000 ～ 14,000	7,346	28,413	99,100,915	5,290	20,636	71,329,862	150,815	801,032	2,035,354,994	9,495	40,853	128,078,078	141,320	760,179	1,907,276,916
14,000 ～ 15,000	7,330	30,786	106,318,692	5,186	20,940	75,165,235	151,656	856,721	2,200,260,051	9,250	42,514	134,173,338	142,406	814,207	2,066,086,713
15,000 ～ 16,000	7,062	31,646	109,454,343	5,191	22,651	80,441,694	159,269	982,918	2,467,942,160	10,106	47,640	156,588,097	149,163	935,278	2,311,354,063
16,000 ～ 17,000	6,805	34,100	112,246,599	4,840	22,640	79,859,181	159,127	1,210,405	2,625,980,323	9,259	49,410	152,766,505	149,868	1,160,995	2,473,213,818
17,000 ～ 18,000	6,310	34,956	110,429,303	4,860	24,301	85,046,246	153,264	1,284,390	2,681,482,666	8,924	54,076	156,179,206	144,340	1,230,314	2,525,303,460
18,000 ～ 19,000	6,519	38,572	120,636,216	4,898	26,096	90,636,005	159,033	1,485,147	2,942,890,778	9,191	59,412	170,052,711	149,842	1,425,735	2,772,838,067
19,000 ～ 20,000	6,597	41,578	128,638,752	4,849	26,530	94,549,238	158,947	1,461,108	3,098,829,525	9,573	61,961	186,653,927	149,374	1,399,147	2,912,175,598
20,000 ～ 21,000	6,123	41,114	125,483,152	4,528	25,740	92,803,054	151,377	1,425,604	3,102,966,201	8,992	61,427	184,359,047	142,385	1,364,177	2,918,607,154
21,000 ～ 22,000	5,787	40,868	124,426,460	4,528	27,150	97,349,804	149,448	1,518,484	3,213,602,460	8,746	66,689	188,094,391	140,702	1,451,795	3,025,508,069
22,000 ～ 23,000	5,811	42,339	130,721,390	4,461	27,855	100,376,389	152,218	1,553,909	3,424,656,298	8,984	70,789	202,201,787	143,234	1,483,120	3,222,454,511
23,000 ～ 24,000	5,499	42,114	129,198,499	4,253	27,572	99,932,294	144,053	1,564,435	3,385,192,668	8,539	71,908	200,645,087	135,514	1,492,527	3,184,547,581
24,000 ～ 25,000	5,463	44,707	133,816,445	4,000	27,626	97,984,250	146,345	1,788,973	3,585,664,590	8,203	80,450	200,940,828	138,142	1,708,523	3,384,723,762
25,000 ～ 26,000	5,422	49,635	138,261,295	3,799	27,270	96,877,586	151,112	2,073,257	3,853,328,844	8,177	86,606	208,538,503	142,935	1,986,651	3,644,790,341
26,000 ～ 27,000	5,474	55,607	145,068,857	3,837	29,661	101,678,923	152,784	2,255,397	4,048,949,482	7,748	86,424	205,282,630	145,036	2,168,973	3,843,666,852
27,000 ～ 28,000	5,262	57,056	144,741,665	3,592	28,770	98,770,942	154,274	2,414,096	4,243,307,092	7,939	95,220	218,355,400	146,335	2,318,876	4,024,951,692
28,000 ～ 29,000	5,468	66,740	155,871,859	3,437	29,641	97,946,648	160,190	2,677,590	4,566,202,151	7,808	98,680	222,538,895	152,382	2,578,910	4,343,663,256
29,000 ～ 30,000	5,819	82,883	171,663,553	3,458	33,137	102,019,306	176,604	3,240,967	5,211,561,612	8,084	111,606	238,494,721	168,520	3,129,361	4,973,066,891
30,000 ～ 32,000	13,088	215,158	405,977,987	7,408	82,044	229,643,538	371,314	7,210,738	11,510,695,224	16,508	240,508	511,585,617	354,806	6,970,230	10,999,109,607
32,000 ～ 34,000	14,964	288,946	494,350,311	7,396	96,795	244,066,885	381,655	7,792,378	12,603,939,312	16,010	243,459	528,434,483	365,645	7,548,919	12,075,504,829
34,000 ～ 36,000	18,481	408,593	646,998,112	7,895	122,404	276,295,150	462,748	10,524,725	16,205,693,582	17,009	291,816	595,670,544	445,739	10,232,909	15,610,023,038
36,000 ～ 38,000	17,350	379,931	641,513,882	7,004	107,519	259,032,909	501,019	12,017,807	18,533,455,428	18,603	358,675	688,368,325	482,416	11,659,132	17,845,087,103
38,000 ～ 40,000	13,199	266,516	513,978,835	6,265	89,590	244,159,832	357,174	7,733,706	13,920,678,902	15,572	265,640	607,128,011	341,602	7,468,066	13,313,550,891
40,000 ～ 45,000	22,971	389,217	974,672,505	12,999	171,744	551,678,852	815,570	17,681,494	34,725,576,656	39,346	714,272	1,673,978,862	776,224	16,967,222	33,051,597,794
45,000 ～ 50,000	21,683	396,202	1,028,803,064	11,735	167,952	556,984,663	866,236	20,643,389	41,041,667,853	39,247	806,063	1,860,321,571	826,989	19,837,326	39,181,346,282
50,000 ～ 60,000	36,424	687,221	2,002,847,335	20,096	310,945	1,102,774,271	1,347,847	33,090,183	74,323,084,886	63,667	1,400,586	3,503,599,111	1,284,180	31,689,597	70,819,485,775
60,000 ～ 70,000	28,061	563,248	1,813,807,854	15,678	270,048	1,014,903,162	944,250	23,773,181	60,905,153,494	48,526	1,131,833	3,136,513,174	895,724	22,641,348	57,768,640,320
70,000 ～ 80,000	21,604	456,438	1,616,474,106	11,608	215,156	868,084,199	647,219	16,524,244	48,374,943,837	36,255	874,670	2,711,046,717	610,964	15,649,574	45,663,897,120
80,000 ～ 90,000	17,131	380,845	1,453,403,452	8,840	176,140	749,636,714	459,982	11,848,858	38,967,810,287	27,768	688,968	2,354,214,157	432,214	11,159,890	36,613,596,130
90,000 ～ 100,000	14,259	324,642	1,353,402,720	7,190	148,007	682,129,342	324,574	8,262,967	30,738,449,405	20,633	506,493	1,955,732,683	303,941	7,756,474	28,782,716,722
100,000 ～ 120,000	21,154	480,058	2,310,253,434	11,126	232,248	1,216,721,210	409,176	10,117,976	44,646,375,497	28,060	673,178	3,063,919,258	381,116	9,444,798	41,582,456,239
120,000 ～ 140,000	11,418	229,722	1,472,816,985	6,353	123,076	820,759,755	199,413	4,376,144	25,698,760,742	14,704	313,270	1,896,752,130	184,709	4,062,874	23,802,008,612
140,000 ～ 160,000	7,665	142,425	1,144,952,285	4,493	83,643	672,101,665	126,219	2,497,317	18,860,913,444	9,314	178,281	1,392,198,740	116,905	2,319,036	17,468,714,704
160,000 ～ 200,000	9,915	184,368	1,765,360,017	5,772	109,218	1,027,638,105	154,642	3,213,271	27,468,238,188	11,933	236,525	2,122,826,912	142,709	2,976,746	25,345,411,276
200,000 ～ 300,000	7,769	161,985	1,831,185,330	4,848	99,871	1,148,651,720	98,069	2,110,690	23,032,457,259	8,205	171,269	1,931,962,206	89,864	1,939,421	21,100,495,053
300,000 ～ 500,000	3,067	63,761	1,150,259,150	2,069	44,227	775,791,838	36,475	734,843	13,732,834,821	3,090	60,056	1,158,133,064	33,385	674,787	12,574,701,757
500,000 ～ 700,000	728	15,802	419,684,053	448	9,895	259,382,840	9,640	204,499	5,565,066,438	835	17,461	483,275,915	8,805	187,038	5,081,790,523
700,000 ～1,000,000	166	4,047	131,954,106	122	2,886	97,138,493	1,768	41,300	1,396,513,570	154	3,538	122,540,432	1,614	37,762	1,273,973,138
1,000,000 ～	25	626	31,244,317	27	646	40,016,703	234	5,692	296,425,611	25	590	41,958,905	209	5,102	254,466,706

注）1. 本表は、提出のあったデータを集計したものである。
2. 被用者保険の各制度について、高齢受給者（70歳以上）が被保険者であるか被扶養者であるか区別できないこと等から、被保険者に係る計数に被扶養者に係る計数を加えても計の計数に一致しない場合がある。
3. 制度・計は、協会（一般）・計、組合健保・計、共済組合・計、国民健康保険・計及び後期高齢者医療・計の単純合計である。

第５表　点数（金額）階級別、診療種類別、制度別、件数・日数（回数）・点数（金額）

入院外　　平成23年度

	制度・計			協会（一般）・計			（再掲）協会（一般）・被保険者			（再掲）協会（一般）・被扶養者			組合健保・計			（再掲）組合健保・被保険者		
	件数	日数	点数	件数	日数	点数	件数	日数	点数	件数	日数	点数	件数	日数	点数	件数	日数	点数
総　　数	901,089,620	1,551,292,637	1,196,360,948,119	208,621,439	321,086,900	226,810,861,222	104,736,355	154,902,816	117,331,063,116	95,716,000	151,188,024	97,255,914,376	138,779,717	207,869,476	139,740,105,348	63,406,675	90,555,480	67,863,918,858
点以上～　50点未満	87,698	95,160	2,796,587	21,191	21,304	612,859	8,974	9,047	270,369	11,907	11,909	337,037	13,434	13,274	403,491	5,956	5,957	179,573
50　～　100	6,716,397	6,767,452	480,593,251	1,599,811	1,603,338	114,547,947	822,819	823,362	58,741,133	730,061	733,041	52,454,125	1,194,824	1,195,762	85,280,343	572,718	572,521	40,756,717
100　～　150	35,931,403	36,563,790	4,757,495,391	8,397,519	8,377,569	1,097,006,231	4,775,899	4,715,691	625,187,437	3,333,758	3,373,630	432,981,184	6,097,114	6,120,620	789,798,712	3,257,226	3,250,026	422,561,136
150　～　200	30,030,492	30,890,734	5,548,748,938	7,710,106	7,751,816	1,424,439,466	3,999,550	4,017,671	743,381,808	3,486,336	3,507,728	639,560,097	5,365,791	5,390,368	992,093,966	2,421,641	2,431,823	450,575,433
200　～　250	18,535,433	20,901,121	4,095,162,256	4,825,024	5,182,183	1,073,108,271	2,342,276	2,522,040	517,382,558	2,337,196	2,501,457	524,038,880	3,204,868	3,455,215	717,823,117	1,380,922	1,496,945	308,146,447
250　～　300	26,644,118	29,832,827	7,305,085,747	7,454,066	8,041,141	2,041,489,916	3,998,610	4,313,778	1,095,536,772	3,279,595	3,526,096	897,663,971	5,152,572	5,513,328	1,413,347,592	2,475,522	2,645,274	679,925,412
300　～　350	49,805,550	54,691,818	16,656,515,496	14,660,524	15,595,459	4,912,897,555	7,339,730	7,831,423	2,457,362,174	7,047,653	7,454,825	2,364,513,315	11,203,072	11,834,222	3,754,968,370	5,248,257	5,542,635	1,757,147,734
350　～　400	36,652,409	42,690,016	13,770,742,655	10,523,335	11,906,401	3,951,852,878	5,098,803	5,771,552	1,914,304,220	5,201,557	5,868,244	1,953,693,145	7,634,273	8,553,271	2,866,391,709	3,387,237	3,762,238	1,271,143,367
400　～　450	55,912,115	61,959,730	23,804,612,417	13,566,196	14,841,350	5,752,578,052	5,975,766	6,629,403	2,541,411,832	7,115,308	7,685,469	3,007,720,667	9,246,469	10,121,389	3,916,470,819	3,533,402	3,941,666	1,501,803,609
450　～　500	81,881,452	88,229,187	39,018,307,857	17,254,786	18,820,485	8,215,020,349	9,341,482	10,036,640	4,455,358,272	7,119,481	7,942,385	3,380,315,311	11,444,321	12,550,640	5,442,217,082	5,747,041	6,179,406	2,737,458,202
500　～　550	33,354,824	42,642,210	17,517,883,409	8,606,075	10,923,043	4,530,622,726	4,078,295	5,156,011	2,143,254,061	4,264,056	5,436,013	2,249,381,270	6,013,509	7,695,451	3,167,605,293	2,631,771	3,322,704	1,383,470,276
550　～　600	29,334,529	38,063,302	16,792,631,334	8,274,059	10,395,008	4,728,553,641	3,136,915	4,086,044	1,802,973,095	4,938,721	6,043,635	2,811,509,414	5,834,538	7,330,418	3,330,161,027	1,885,761	2,462,019	1,083,822,199
600　～　650	28,639,912	38,169,292	17,908,699,622	7,809,631	10,117,324	4,885,393,375	3,600,457	4,537,100	2,248,830,515	3,997,044	5,294,030	2,503,973,487	5,366,035	6,973,986	3,357,190,565	2,205,572	2,763,685	1,377,754,122
650　～　700	25,668,484	34,536,594	17,291,925,000	7,070,120	9,226,011	4,759,918,382	2,993,977	3,876,726	2,017,754,751	3,881,098	5,083,580	2,610,584,316	4,744,700	6,237,684	3,193,382,718	1,765,416	2,286,098	1,189,633,831
700　～　750	22,099,617	31,963,648	15,993,697,597	5,595,951	7,917,691	4,048,171,442	2,639,644	3,653,507	1,911,595,134	2,767,617	3,993,577	1,999,927,392	3,683,170	5,274,144	2,664,160,899	1,535,716	2,133,526	1,112,174,780
750　～　800	21,278,658	32,180,460	16,464,494,646	5,221,786	7,832,177	4,038,237,939	2,515,572	3,567,970	1,947,948,212	2,515,767	3,984,301	1,942,809,121	3,388,208	5,151,133	2,619,673,588	1,442,416	2,031,202	1,116,997,891
800　～　850	25,037,583	37,412,718	20,630,521,053	5,794,142	8,506,884	4,772,671,574	2,981,449	4,114,951	2,456,908,084	2,569,713	4,039,577	2,115,350,927	3,714,188	5,580,208	3,057,361,842	1,704,849	2,364,317	1,404,150,511
850　～　900	26,834,722	43,593,406	23,458,962,501	5,651,106	8,877,626	4,939,746,452	3,051,312	4,510,443	2,667,837,575	2,322,137	3,922,868	2,029,085,162	3,517,300	5,613,274	3,074,109,039	1,706,726	2,500,518	1,492,145,949
900　～　950	24,830,618	41,227,461	22,976,618,823	5,872,155	9,678,627	5,438,644,243	2,808,694	4,253,820	2,596,598,163	2,840,040	5,073,459	2,635,773,007	3,904,856	6,632,197	3,619,742,362	1,709,446	2,638,912	1,581,706,789
950　～　1,000	19,161,527	30,284,820	18,647,565,179	4,353,209	6,813,982	4,237,971,213	2,353,492	3,421,001	2,290,764,350	1,804,600	3,096,728	1,757,432,524	2,760,395	4,394,018	2,687,921,878	1,382,327	2,000,293	1,345,844,204
1,000　～　1,100	30,951,320	55,403,101	32,437,520,064	6,897,093	11,995,929	7,225,759,781	3,627,876	5,873,657	3,799,942,891	2,959,734	5,578,228	3,101,311,070	4,353,101	7,744,177	4,559,161,687	2,104,198	3,401,238	2,202,775,285
1,100　～　1,200	27,120,836	50,453,952	31,144,532,576	6,257,075	11,465,798	7,184,530,229	3,006,575	5,019,287	3,453,110,692	2,986,726	5,968,231	3,428,516,339	3,933,240	7,378,525	4,515,063,781	1,682,208	2,798,302	1,931,540,957
1,200　～　1,300	22,831,469	45,134,419	28,513,377,030	4,844,653	9,289,243	6,048,208,315	2,539,496	4,546,218	3,171,149,026	2,060,708	4,267,966	2,571,641,675	2,945,176	5,750,047	3,676,203,774	1,395,857	2,471,300	1,742,942,486
1,300　～　1,400	20,936,012	43,764,042	28,192,906,704	4,510,131	9,241,327	6,069,019,885	2,208,680	4,125,699	2,975,417,236	2,081,644	4,664,544	2,797,406,225	2,812,992	5,881,716	3,783,964,955	1,241,937	2,289,711	1,672,856,367
1,400　～　1,500	17,536,074	38,356,299	25,379,245,822	3,594,552	7,615,334	5,201,226,253	1,904,285	3,734,911	2,755,488,111	1,500,806	3,471,609	2,171,418,553	2,189,389	4,737,075	3,166,837,896	1,070,846	2,097,135	1,548,607,386
1,500　～　1,600	16,399,707	35,793,219	25,401,431,928	3,471,758	7,257,736	5,376,428,244	1,931,407	3,541,601	2,995,972,529	1,362,493	3,328,195	2,104,872,181	2,228,504	4,605,697	3,452,487,939	1,210,456	2,081,185	1,879,866,921
1,600　～　1,700	13,804,313	31,868,462	22,757,935,901	2,805,653	6,180,752	4,625,955,500	1,494,992	2,977,726	2,465,222,652	1,158,032	2,848,726	1,909,118,211	1,729,928	3,783,015	2,851,877,656	873,936	1,648,800	1,440,751,652
1,700　～　1,800	12,347,937	29,567,802	21,570,690,566	2,489,447	5,718,170	4,345,368,255	1,334,759	2,710,430	2,331,247,271	1,017,001	2,676,034	1,773,447,676	1,512,763	3,484,548	2,639,642,007	758,127	1,473,577	1,323,696,001
1,800　～　1,900	10,789,954	27,144,013	19,945,011,447	2,109,279	5,034,130	3,898,752,108	1,126,524	2,430,363	2,081,898,694	861,015	2,296,747	1,591,818,031	1,265,972	3,053,549	2,340,146,715	631,251	1,336,118	1,166,658,287
1,900　～　2,000	9,955,664	25,400,271	19,394,620,838	1,902,574	4,590,679	3,705,401,760	1,021,238	2,216,427	1,989,595,011	767,604	2,082,034	1,494,167,776	1,134,749	2,748,073	2,209,795,553	572,490	1,209,029	1,115,281,850
2,000　～　2,500	36,989,151	101,392,615	82,479,180,626	6,824,838	17,317,473	15,200,607,741	3,690,716	8,398,066	8,220,232,796	2,696,306	7,703,949	6,003,458,230	3,986,232	10,070,552	8,873,857,284	2,025,002	4,409,911	4,508,758,476
2,500　～　3,000	22,104,191	69,292,059	60,286,920,000	3,796,637	10,708,621	10,348,850,851	2,076,396	5,261,587	5,662,078,555	1,452,015	4,582,731	3,954,851,393	2,192,604	6,000,895	5,973,700,568	1,139,456	2,675,826	3,105,475,035
3,000　～　3,500	14,482,985	48,769,726	46,888,524,877	2,364,802	7,074,077	7,647,435,576	1,323,549	3,523,129	4,281,722,026	868,691	2,948,124	2,807,689,219	1,353,940	3,884,468	4,379,964,125	724,558	1,771,245	2,345,118,460
3,500　～　4,000	9,548,160	34,331,166	35,637,540,811	1,478,667	4,675,115	5,516,803,529	839,730	2,363,872	3,133,116,726	524,604	1,885,893	1,956,881,144	837,020	2,512,655	3,122,459,197	458,393	1,175,586	1,710,240,874
4,000　～　4,500	6,529,793	24,444,530	27,651,673,481	980,336	3,205,966	4,151,077,033	558,149	1,633,303	2,363,236,999	342,221	1,264,969	1,449,212,404	545,868	1,687,809	2,311,440,996	301,920	804,006	1,278,356,952
4,500　～　5,000	4,972,797	18,709,931	23,526,511,873	685,573	2,295,279	3,245,247,333	390,074	1,174,068	1,846,481,356	238,962	897,944	1,131,083,538	385,301	1,204,414	1,823,835,812	211,905	573,885	1,003,097,087
5,000　～　6,000	6,160,991	24,366,213	33,648,483,149	812,248	2,860,504	4,423,996,724	462,287	1,468,210	2,517,848,726	279,303	1,102,130	1,520,682,081	454,805	1,485,608	2,476,980,007	252,605	723,677	1,376,104,140
6,000　～　7,000	3,616,732	14,595,083	23,323,737,722	446,674	1,615,375	2,883,630,401	255,495	835,901	1,649,666,771	150,814	611,817	973,463,729	257,156	849,123	1,660,738,852	147,190	427,862	950,876,455
7,000　～　8,000	2,348,863	9,155,972	17,634,693,587	279,291	995,269	2,089,097,452	152,605	503,954	1,139,739,501	100,352	387,909	751,937,021	160,782	531,910	1,202,334,913	88,353	265,171	659,557,756
8,000　～　9,000	1,947,492	6,697,551	16,530,894,528	208,930	692,637	1,771,921,351	111,085	343,809	941,888,613	76,656	277,145	650,166,854	119,893	370,908	1,016,709,025	62,769	181,033	532,062,961
9,000　～　10,000	1,645,282	5,172,521	15,586,069,164	187,051	543,373	1,776,062,624	102,978	271,119	978,225,276	64,769	216,633	614,926,118	103,965	292,614	986,880,378	55,645	143,999	528,323,781
10,000　～　15,000	3,058,632	12,887,245	36,989,405,300	414,229	1,465,013	5,042,912,198	220,217	694,140	2,677,750,239	160,992	649,517	1,967,304,254	232,052	793,519	2,826,073,122	119,178	395,428	1,448,304,464
15,000　～　20,000	1,594,062	7,861,076	27,359,821,273	246,677	943,534	4,208,304,238	111,057	417,900	1,919,013,731	116,645	443,945	1,962,155,999	142,577	498,132	2,427,142,878	59,449	234,259	1,028,483,297
20,000　～　25,000	753,633	4,031,757	16,860,669,920	140,289	511,541	3,154,349,639	60,601	229,514	1,350,295,505	72,817	248,434	1,651,420,493	87,094	273,822	1,961,890,668	33,372	120,448	742,732,171
25,000　～　30,000	418,364	3,098,976	11,454,069,892	66,182	365,964	1,809,435,150	32,609	174,443	892,556,333	29,042	160,634	792,169,677	37,808	192,383	1,033,900,176	17,534	90,660	480,363,781
30,000　～　35,000	659,927	5,686,879	21,641,928,767	97,670	578,811	3,179,442,717	47,854	259,701	1,552,836,294	42,776	255,868	1,396,156,276	57,714	292,177	1,874,431,529	27,924	131,671	904,552,652
35,000　～　40,000	1,648,368	20,137,129	61,633,255,371	189,395	2,160,178	7,107,695,754	88,355	973,359	3,328,957,028	86,622	1,014,412	3,240,581,746	93,353	1,020,892	3,504,523,433	49,782	537,072	1,879,007,425
40,000　～　45,000	780,758	9,140,370	32,842,658,946	125,973	1,350,892	5,306,492,797	76,739	822,724	3,233,310,097	43,073	456,501	1,814,273,376	66,742	668,912	2,811,041,597	45,839	474,203	1,929,384,741
45,000　～　50,000	272,664	2,874,373	12,849,493,673	45,405	426,420	2,139,079,494	26,773	257,521	1,261,675,108	16,282	145,095	766,389,448	22,711	194,392	1,070,420,068	14,310	132,366	674,715,924
50,000　～　60,000	195,799	1,551,142	10,567,584,166	35,188	230,972	1,903,009,199	20,143	131,377	1,087,603,109	13,096	84,798	709,856,880	19,785	110,170	1,070,566,745	12,013	70,278	647,865,719
60,000　～　70,000	102,635	716,011	6,651,778,166	19,522	108,194	1,260,615,125	10,874	56,977	700,825,424	7,595	43,863	491,475,784	11,624	55,931	751,188,824	6,530	31,158	421,339,402
70,000　～　80,000	59,360	408,248	4,405,808,458	11,772	65,320	874,102,789	6,822	38,236	506,224,599	4,317	22,270	320,815,415	7,064	34,068	524,326,989	4,017	20,458	297,676,855
80,000　～　90,000	25,878	130,950	2,190,927,593	5,578	23,360	472,629,654	3,281	14,348	277,500,396	2,010	7,432	170,719,679	3,525	13,582	298,130,432	1,969	8,410	166,455,154
90,000　～　100,000	17,584	75,924	1,666,855,877	3,786	14,904	358,955,754	2,261	9,022	214,448,160	1,332	5,008	126,161,581	2,431	7,988	230,761,715	1,428	4,876	135,806,252
100,000　～	44,692	183,864	8,192,128,264	11,719	39,591	2,294,971,258	6,157	22,037	1,081,385,120	5,300	16,137	1,179,259,948	8,220	25,528	1,581,519,640	4,306	13,832	826,883,670

注）1. 本表は、提出のあったデータを集計したものである。
2. 被用者保険の各制度について、高齢受給者（70歳以上）が被保険者であるか被扶養者であるか区別できないこと等から、被保険者に係る計数に被扶養者に係る計数を加えても計の計数に一致しない場合がある。
3. 制度・計は、協会（一般）・計、組合健保・計、共済組合・計、国民健康保険・計及び後期高齢者医療・計の単純合計である。

第５表　点数（金額）階級別、診療種類別、制度別、件数・日数（回数）・点数（金額）

入院外　　平成23年度

	（再掲）組合健保・被扶養者			共済組合・計			（再掲）共済組合・被保険者			（再掲）共済組合・被扶養者			国民健康保険・計（①＋②＋③）			①市町村国保・一般被保険者		
	件数	日数	点数	件数	日数	点数	件数	日数	点数	件数	日数	点数	件数	日数	点数	件数	日数	点数
総　　数	72,148,678	111,550,699	67,287,341,709	21,820,094	32,742,982	22,454,131,221	10,781,941	15,587,984	11,744,904,689	10,543,800	16,268,351	9,984,113,037	302,184,751	514,305,656	415,570,900,926	265,765,342	455,443,716	365,876,712,914
点以上～　50点未満	7,402	7,247	221,874	1,968	1,939	62,130	1,060	1,046	35,647	895	874	26,028	21,943	23,984	680,745	18,104	19,869	570,484
50　～　100	597,545	598,721	42,774,336	196,436	196,731	14,035,138	110,341	110,426	7,865,832	83,086	83,290	5,955,073	2,184,203	2,188,318	155,968,233	1,901,121	1,904,396	135,774,585
100　～　150	2,716,335	2,746,055	350,579,271	986,033	994,312	128,894,702	560,869	564,912	73,630,382	406,120	410,171	52,688,628	11,418,117	11,541,613	1,522,224,958	9,995,565	10,113,241	1,333,863,036
150　～　200	2,849,394	2,862,989	523,914,658	861,278	865,672	158,974,433	419,219	421,564	77,772,669	427,624	429,569	78,528,642	9,644,828	9,741,896	1,787,553,759	8,464,872	8,554,323	1,568,899,425
200　～　250	1,768,923	1,897,080	397,654,091	523,313	563,063	116,833,915	245,662	266,346	54,516,958	268,691	286,835	60,362,345	5,871,810	6,467,536	1,289,752,082	5,126,032	5,654,254	1,125,809,369
250　～　300	2,601,316	2,781,769	712,598,709	886,209	950,446	242,581,673	458,325	492,674	125,465,859	416,693	445,019	114,047,377	8,049,207	9,023,651	2,207,498,044	7,001,793	7,869,580	1,920,551,583
300　～　350	5,837,115	6,157,859	1,958,548,584	1,656,375	1,756,723	555,196,764	800,044	850,519	267,899,911	839,388	887,083	281,648,120	14,890,334	16,327,329	4,980,531,905	12,947,582	14,216,943	4,330,352,134
350　～　400	4,154,455	4,679,824	1,560,427,167	1,178,731	1,324,684	442,724,114	555,467	619,760	208,626,862	609,449	688,298	228,903,139	11,269,140	13,120,615	4,234,763,819	9,827,957	11,464,494	3,693,242,165
400　～　450	5,514,743	5,957,775	2,329,647,602	1,419,249	1,556,532	601,354,565	602,291	670,791	256,021,169	787,508	853,255	332,718,292	18,716,257	20,693,813	7,980,308,127	16,450,147	18,193,910	7,015,964,196
450　～　500	5,344,471	5,998,233	2,536,159,829	1,802,086	1,971,523	857,070,228	982,489	1,053,733	467,996,584	769,605	864,885	365,190,853	30,872,525	32,841,032	14,723,399,739	27,211,446	28,944,036	12,976,182,039
500　～　550	3,273,739	4,233,754	1,727,648,997	926,765	1,182,121	488,113,617	435,133	549,118	228,759,093	475,862	613,254	251,105,338	10,782,886	13,742,107	5,657,876,886	9,469,661	12,072,780	4,968,161,067
550　～　600	3,870,856	4,762,495	2,201,547,881	879,840	1,109,710	502,612,982	318,885	416,096	183,268,666	548,783	677,452	312,345,051	9,069,085	11,790,157	5,199,239,115	7,934,521	10,333,868	4,549,024,272
600　～　650	3,075,363	4,092,472	1,926,237,532	833,543	1,079,174	521,308,575	375,902	471,691	234,692,057	444,421	589,782	278,359,129	9,237,477	12,283,358	5,775,196,541	8,074,323	10,761,340	5,047,881,491
650　～　700	2,902,973	3,845,543	1,952,269,314	735,468	965,708	495,072,239	302,227	391,483	203,680,465	421,418	557,915	283,410,884	8,363,712	11,147,731	5,636,832,533	7,309,740	9,768,532	4,926,629,927
700　～　750	2,073,140	3,030,912	1,498,171,255	579,982	825,254	419,558,660	263,155	365,414	190,570,529	305,265	443,311	220,613,044	7,452,589	10,626,385	5,394,591,750	6,535,972	9,338,203	4,731,106,290
750　～　800	1,872,720	3,011,087	1,446,080,592	533,775	805,780	412,772,516	248,396	350,467	192,371,746	273,558	438,098	211,248,809	7,210,501	10,634,476	5,581,213,613	6,326,632	9,348,414	4,897,018,518
800　～　850	1,914,094	3,073,182	1,574,659,966	580,614	867,195	478,009,340	290,082	404,831	238,899,201	275,861	440,910	227,013,204	8,710,874	12,662,726	7,181,104,734	7,653,589	11,154,958	6,309,438,959
850　～　900	1,701,467	2,935,398	1,486,498,929	554,347	878,352	484,558,103	291,300	431,314	254,703,639	246,621	420,830	215,484,041	9,543,067	15,155,083	8,345,497,596	8,416,135	13,415,001	7,360,001,784
900　～　950	2,108,159	3,851,919	1,957,458,495	611,657	1,034,507	566,974,151	295,090	463,186	273,164,657	303,103	549,874	281,376,081	8,876,304	14,426,782	8,211,364,531	7,822,861	12,761,289	7,237,082,330
950　～　1,000	1,301,802	2,277,931	1,267,910,063	433,150	686,623	421,796,306	231,479	338,194	225,386,785	190,197	331,131	185,247,923	6,836,657	10,429,539	6,651,327,513	5,998,922	9,187,143	5,836,334,710
1,000　～　1,100	2,128,995	4,126,234	2,230,692,695	683,279	1,199,099	715,675,467	354,239	573,163	370,884,225	310,365	593,325	325,202,300	10,789,335	18,823,531	11,307,294,282	9,507,004	16,654,839	9,963,526,649
1,100　～　1,200	2,149,963	4,392,459	2,467,497,188	617,587	1,147,422	709,150,185	289,759	485,064	332,808,639	311,980	633,345	358,135,102	9,274,824	16,799,233	10,649,608,277	8,158,979	14,840,246	9,368,355,950
1,200　～　1,300	1,455,955	3,091,331	1,816,607,185	466,057	901,861	581,700,405	239,861	427,663	299,472,977	211,610	445,788	264,004,213	8,004,382	15,481,673	9,998,036,974	7,062,787	13,721,554	8,822,010,568
1,300　～　1,400	1,487,922	3,415,883	1,999,106,866	439,142	907,473	590,807,125	212,804	393,844	286,597,292	213,342	487,019	286,696,388	7,229,401	14,789,536	9,736,341,029	6,385,855	13,120,684	8,600,497,916
1,400　～　1,500	1,047,949	2,482,908	1,516,033,660	350,273	753,093	506,630,453	185,807	369,725	268,682,461	153,344	359,534	221,853,585	6,151,963	13,181,398	8,901,130,571	5,443,889	11,729,258	7,876,468,292
1,500　～　1,600	951,674	2,377,046	1,469,774,232	349,849	717,900	541,955,899	199,900	351,025	310,291,311	139,454	344,138	215,405,631	5,588,502	11,972,416	8,656,129,490	4,920,485	10,632,159	7,621,078,138
1,600　～　1,700	800,024	2,000,591	1,318,855,386	275,174	594,351	453,795,727	149,551	285,081	246,691,798	116,824	289,274	192,600,664	4,711,228	10,700,835	7,766,467,499	4,163,686	9,524,000	6,863,805,189
1,700　～　1,800	704,680	1,887,671	1,228,641,968	241,918	550,066	422,165,281	130,231	257,205	227,388,930	103,635	274,342	180,698,817	4,204,857	9,856,198	7,346,922,068	3,718,276	8,781,628	6,497,022,596
1,800　～　1,900	591,083	1,603,555	1,092,829,392	203,902	490,692	376,947,041	110,017	239,008	203,372,370	86,997	234,628	160,838,214	3,703,123	9,120,964	6,845,087,733	3,281,720	8,143,255	6,066,158,983
1,900　～　2,000	520,984	1,429,966	1,014,081,431	182,398	438,319	355,198,227	98,475	211,456	191,834,691	77,451	210,514	150,751,272	3,396,238	8,459,637	6,617,131,911	3,011,223	7,560,206	5,867,000,078
2,000　～　2,500	1,806,440	5,221,853	4,019,712,776	646,025	1,622,212	1,438,063,420	351,218	784,669	781,753,088	269,518	768,973	599,930,833	12,621,245	33,574,735	28,141,347,449	11,204,257	30,096,639	24,983,128,168
2,500　～　3,000	959,704	3,025,387	2,613,333,644	355,476	971,021	968,832,549	196,781	476,321	536,630,802	143,134	445,669	389,742,645	7,403,989	22,456,389	20,189,120,620	6,587,318	20,202,823	17,962,680,686
3,000　～　3,500	568,533	1,905,661	1,838,054,041	223,379	640,446	722,583,227	127,783	321,890	413,536,794	85,412	283,923	276,133,453	4,753,229	15,380,003	15,372,397,465	4,228,506	13,850,503	13,675,271,328
3,500　～　4,000	338,346	1,193,802	1,261,906,279	138,036	413,606	514,949,927	80,751	211,605	301,258,112	50,820	178,078	189,559,628	3,114,255	10,635,116	11,624,425,183	2,772,312	9,597,219	10,348,156,255
4,000　～　4,500	215,503	783,199	912,626,137	89,812	278,219	380,302,062	52,765	144,422	223,412,341	32,487	116,501	137,590,715	2,155,942	7,523,029	9,131,629,755	1,918,571	6,785,286	8,126,276,753
4,500　～　5,000	153,126	557,310	724,780,270	63,911	200,549	302,611,177	37,608	104,306	178,057,877	23,006	83,298	108,939,068	1,535,215	5,503,220	7,267,357,527	1,368,374	4,971,992	6,477,496,939
5,000　～　6,000	176,728	668,595	961,985,372	75,984	250,166	413,678,307	44,777	132,123	243,810,885	27,233	102,404	148,214,878	1,907,413	7,131,985	10,404,690,876	1,702,073	6,443,401	9,284,989,813
6,000　～　7,000	95,132	369,149	614,056,557	42,435	142,710	274,061,138	25,311	76,404	163,478,947	14,807	56,901	95,624,862	1,105,759	4,262,163	7,138,907,948	986,706	3,856,548	6,370,037,963
7,000　～　8,000	62,634	232,194	469,349,650	25,874	88,572	193,484,903	14,902	46,704	111,280,246	9,517	36,299	71,285,515	723,645	2,761,318	5,419,576,978	645,221	2,495,019	4,832,501,333
8,000　～　9,000	48,843	164,896	414,334,757	19,280	62,841	163,460,535	10,644	32,632	90,176,265	7,419	26,412	62,960,928	573,038	2,026,542	4,864,749,649	512,828	1,832,754	4,353,892,160
9,000　～　10,000	40,667	128,945	386,096,804	16,832	49,483	159,936,227	9,612	26,343	91,293,354	6,176	20,177	58,724,931	517,991	1,668,326	4,913,688,311	461,228	1,506,977	4,374,608,758
10,000　～　15,000	99,864	355,093	1,221,067,101	38,965	137,862	474,502,706	21,602	72,783	262,719,920	15,488	58,320	189,160,447	1,095,240	4,874,593	13,319,447,492	972,014	4,416,854	11,816,939,349
15,000　～　20,000	75,850	233,666	1,272,684,542	23,053	81,620	392,479,457	10,622	40,413	183,316,281	11,363	36,557	190,786,782	617,491	3,411,275	10,617,678,947	548,501	3,100,002	9,431,101,924
20,000　～　25,000	50,962	141,454	1,157,781,620	14,573	47,250	328,439,894	6,391	22,875	142,627,224	7,694	21,943	174,903,809	301,877	1,757,978	6,746,375,964	264,655	1,587,368	5,914,119,951
25,000　～　30,000	18,566	90,995	506,566,464	6,692	34,139	182,912,713	3,535	18,258	96,721,922	2,885	14,079	78,710,094	168,281	1,262,659	4,604,906,360	147,904	1,134,416	4,047,430,447
30,000　～　35,000	27,191	137,560	884,908,224	9,493	46,399	308,287,480	4,945	23,274	160,338,460	4,154	19,739	135,048,507	241,359	2,014,317	7,906,927,556	210,563	1,763,143	6,896,184,491
35,000　～　40,000	38,142	419,156	1,423,535,189	15,148	166,416	569,976,348	8,359	90,614	316,107,749	5,966	65,807	223,134,250	646,788	7,816,027	24,201,485,917	555,298	6,703,382	20,776,366,401
40,000　～　45,000	18,812	171,013	793,584,368	11,285	114,473	475,601,656	7,811	82,482	329,100,882	3,078	27,741	129,899,701	316,672	3,686,274	13,324,679,389	271,723	3,159,618	11,433,449,946
45,000　～　50,000	7,638	54,440	359,704,824	4,262	36,016	201,085,059	2,842	25,847	134,119,908	1,254	8,620	59,138,472	112,650	1,165,724	5,310,190,443	96,628	999,918	4,555,390,492
50,000　～　60,000	7,100	34,901	386,300,947	3,431	19,004	185,653,384	2,160	12,526	116,562,194	1,131	5,341	61,504,216	83,911	637,515	4,531,815,649	72,294	549,305	3,904,607,395
60,000　～　70,000	4,667	21,382	302,127,873	1,872	9,292	120,976,872	1,093	5,333	70,291,228	697	3,350	45,360,797	46,928	331,638	3,044,099,079	40,409	286,419	2,621,070,915
70,000　～　80,000	2,807	11,575	208,855,475	1,187	5,723	88,249,548	774	3,758	57,509,942	383	1,755	28,475,838	27,510	194,154	2,042,368,598	23,580	166,628	1,750,123,963
80,000　～　90,000	1,432	4,512	121,258,295	598	2,326	50,682,211	358	1,565	30,350,282	208	639	17,630,768	11,907	61,112	1,008,330,166	10,185	52,465	862,430,411
90,000　～　100,000	938	2,857	88,792,353	447	1,422	42,370,846	293	1,007	27,840,100	144	359	13,584,358	8,420	35,812	798,277,179	7,235	31,073	686,069,448
100,000　～	3,812	11,215	738,808,999	1,646	4,890	338,419,614	944	3,031	179,256,481	676	1,723	155,609,355	18,627	80,200	3,305,350,369	16,080	69,561	2,882,574,902

注）1. 本表は、提出のあったデータを集計したものである。
2. 被用者保険の各制度について、高齢受給者（70歳以上）が被保険者であるか被扶養者であるか区別できないこと等から、被保険者に係る計数に被扶養者に係る計数を加えても計の計数に一致しない場合がある。
3. 制度・計は、協会（一般）・計、組合健保・計、共済組合・計、国民健康保険・計及び後期高齢者医療・計の単純合計である。

第５表　点数（金額）階級別、診療種類別、制度別、件数・日数（回数）・点数（金額）

入院外　　平成23年度

	②市町村国保・退職被保険者			③国保組合			後期高齢者医療・計（④＋⑤）			④後期高齢者医療・現役並み所得者			⑤後期高齢者医療・一般		
	件数	日数	点数	件数	日数	点数	件数	日数	点数	件数	日数	点数	件数	日数	点数
総　　数	18,854,434	31,639,740	29,455,826,788	17,564,975	27,222,200	20,238,361,224	229,683,619	475,287,623	391,784,949,402	16,771,161	32,111,375	28,100,493,383	212,912,458	443,176,248	363,684,456,019
点以上～　50点未満	879	934	26,491	2,960	3,181	83,770	29,162	34,659	1,037,362	671	669	22,196	28,491	33,990	1,015,166
50　～　100	135,954	135,740	9,702,658	147,128	148,182	10,490,990	1,541,123	1,583,303	110,761,590	125,360	125,355	8,933,926	1,415,763	1,457,948	101,827,664
100　～　150	690,113	694,447	92,581,353	732,439	733,925	95,780,569	9,032,620	9,529,676	1,219,570,788	667,011	676,016	89,878,862	8,365,609	8,853,660	1,129,691,926
150　～　200	553,290	557,399	102,625,765	626,666	630,174	116,028,569	6,448,489	7,140,982	1,185,687,314	463,449	475,255	85,854,037	5,985,040	6,665,727	1,099,833,277
200　～　250	365,551	402,143	79,493,137	380,227	411,139	84,449,576	4,110,418	5,233,124	897,644,871	289,695	331,258	63,328,196	3,820,723	4,901,866	834,316,675
250　～　300	451,594	508,408	123,745,826	595,820	645,663	163,200,635	5,102,064	6,304,261	1,400,168,522	398,348	461,885	109,430,741	4,703,716	5,842,376	1,290,737,781
300　～　350	778,547	872,609	260,149,030	1,164,205	1,237,777	390,030,741	7,395,245	9,178,085	2,452,920,902	552,383	637,362	183,534,854	6,842,862	8,540,723	2,269,386,048
350　～　400	606,695	709,958	228,036,916	834,488	946,163	313,484,738	6,046,930	7,785,045	2,275,010,135	459,450	559,302	172,797,809	5,587,480	7,225,743	2,102,212,326
400　～　450	1,120,006	1,249,878	477,959,158	1,146,104	1,250,025	486,384,773	12,963,944	14,746,646	5,553,900,854	961,050	1,083,128	412,025,021	12,002,894	13,663,518	5,141,875,833
450　～　500	2,141,838	2,253,797	1,023,341,115	1,519,241	1,643,199	723,876,585	20,507,734	22,045,507	9,780,600,459	1,600,571	1,703,551	763,923,937	18,907,163	20,341,956	9,016,676,522
500　～　550	615,084	788,858	322,275,195	698,141	880,469	367,440,624	7,025,589	9,099,488	3,673,664,887	515,923	662,598	269,847,850	6,509,666	8,436,890	3,403,817,037
550　～　600	482,700	633,828	277,615,835	651,864	822,461	372,599,008	5,277,007	7,438,009	3,032,064,569	387,664	531,373	222,788,692	4,889,343	6,906,636	2,809,275,877
600　～　650	539,647	715,672	337,382,649	623,507	806,346	389,932,401	5,393,226	7,715,450	3,369,610,566	411,422	573,335	257,097,963	4,981,804	7,142,115	3,112,512,603
650　～　700	494,513	649,958	333,537,980	559,459	729,241	376,664,626	4,754,484	6,959,460	3,206,719,128	359,472	506,169	242,477,341	4,395,012	6,453,291	2,964,241,787
700　～　750	461,715	647,634	334,298,018	454,902	640,548	329,187,442	4,787,925	7,320,174	3,467,214,846	357,096	530,547	258,598,096	4,430,829	6,789,627	3,208,616,750
750　～　800	454,152	647,542	351,768,274	429,717	638,520	332,426,821	4,924,388	7,756,894	3,812,596,990	358,289	548,943	277,453,057	4,566,099	7,207,951	3,535,143,933
800　～　850	570,348	798,167	470,644,002	486,937	709,601	401,021,773	6,237,765	9,795,705	5,141,373,563	452,987	697,759	373,434,060	5,784,778	9,097,946	4,767,939,503
850　～　900	630,461	957,353	551,546,168	496,471	782,729	433,949,644	7,568,902	13,069,071	6,615,051,311	556,843	943,402	486,814,923	7,012,059	12,125,669	6,128,236,388
900　～　950	568,138	870,755	524,926,048	485,305	794,738	449,356,153	5,565,646	9,455,348	5,139,893,536	408,491	676,174	377,271,232	5,157,155	8,779,174	4,762,622,304
950　～　1,000	467,656	672,281	454,772,087	370,079	570,115	360,220,716	4,778,116	7,960,658	4,648,548,269	356,914	567,157	347,221,350	4,421,202	7,393,501	4,301,326,919
1,000　～　1,100	696,919	1,157,021	730,370,615	585,412	1,011,671	613,397,018	8,228,512	15,640,365	8,629,628,847	606,492	1,115,032	636,099,560	7,622,020	14,525,333	7,993,529,287
1,100　～　1,200	587,817	1,008,835	674,967,031	528,028	950,152	606,285,296	7,038,110	13,662,974	8,086,180,104	508,344	954,344	583,851,589	6,529,766	12,708,630	7,502,328,515
1,200　～　1,300	523,054	961,679	653,426,222	418,541	798,440	522,600,184	6,571,201	13,711,595	8,209,227,562	473,500	955,958	591,460,837	6,097,701	12,755,637	7,617,766,725
1,300　～　1,400	459,920	889,625	619,508,903	383,626	779,227	516,334,210	5,944,346	12,943,990	8,012,773,710	422,296	887,689	569,114,961	5,522,050	12,056,301	7,443,658,749
1,400　～　1,500	395,518	798,223	572,384,337	312,556	653,917	452,277,942	5,249,897	12,069,399	7,603,420,649	368,757	817,705	534,008,864	4,881,140	11,251,694	7,069,411,785
1,500　～　1,600	366,264	724,828	567,580,185	301,753	615,429	467,471,167	4,761,094	11,239,470	7,374,430,356	343,843	763,702	532,720,173	4,417,251	10,475,768	6,841,710,183
1,600　～　1,700	302,472	643,477	498,638,675	245,070	533,358	404,023,635	4,282,330	10,609,509	7,059,839,519	300,965	711,280	496,158,560	3,981,365	9,898,229	6,563,680,959
1,700　～　1,800	270,017	585,590	471,786,772	216,564	488,980	378,112,700	3,898,952	9,958,820	6,816,592,955	273,146	662,877	477,490,446	3,625,806	9,295,943	6,339,102,509
1,800　～　1,900	236,344	542,571	436,874,604	185,059	435,138	342,054,146	3,507,678	9,444,678	6,484,077,850	241,031	617,638	445,512,715	3,266,647	8,827,040	6,038,565,135
1,900　～　2,000	217,117	501,013	423,098,688	167,898	398,418	327,033,145	3,339,705	9,163,563	6,507,093,387	230,088	592,983	448,306,990	3,109,617	8,570,580	6,058,786,397
2,000　～　2,500	806,187	1,959,372	1,797,325,227	610,801	1,518,724	1,360,894,054	12,910,811	38,807,643	28,825,304,732	882,816	2,462,130	1,970,870,352	12,027,995	36,345,513	26,854,434,380
2,500　～　3,000	470,092	1,291,798	1,281,962,159	346,579	961,768	944,477,775	8,355,485	29,155,133	22,806,415,412	559,906	1,772,791	1,527,612,308	7,795,579	27,382,342	21,278,803,104
3,000　～　3,500	306,689	884,977	991,905,148	218,034	644,523	705,220,989	5,787,635	21,790,732	18,766,144,484	406,572	1,348,156	1,321,377,313	5,381,063	20,442,576	17,444,767,171
3,500　～　4,000	201,907	605,746	753,753,640	140,036	432,151	522,515,288	3,980,182	16,094,674	14,858,902,975	283,498	1,003,635	1,057,672,773	3,696,684	15,091,039	13,801,230,202
4,000　～　4,500	143,675	438,500	608,576,565	93,696	299,243	396,776,437	2,757,835	11,749,507	11,677,223,635	195,497	723,711	827,858,667	2,562,338	11,025,796	10,849,364,968
4,500　～　5,000	100,628	317,788	476,394,530	66,213	213,440	313,466,058	2,302,797	9,506,469	10,887,460,024	156,940	575,045	742,466,187	2,145,857	8,931,424	10,144,993,837
5,000　～　6,000	125,419	416,880	683,956,290	79,921	271,704	435,744,773	2,910,541	12,637,950	15,929,137,235	205,311	774,190	1,123,685,037	2,705,230	11,863,760	14,805,452,198
6,000　～　7,000	73,677	249,247	475,804,721	45,376	156,368	293,065,264	1,764,708	7,725,712	11,366,399,383	127,209	484,237	819,388,308	1,637,499	7,241,475	10,547,011,075
7,000　～　8,000	49,201	167,395	368,360,902	29,223	98,904	218,714,743	1,159,271	4,778,903	8,730,199,341	83,816	305,338	631,095,216	1,075,455	4,473,565	8,099,104,125
8,000　～　9,000	37,982	123,703	322,279,999	22,228	70,085	188,577,490	1,026,351	3,544,623	8,714,053,968	80,210	242,475	682,040,741	946,141	3,302,148	8,032,013,227
9,000　～　10,000	35,626	104,417	338,259,080	21,137	56,932	200,820,473	819,443	2,618,725	7,749,501,624	72,282	192,999	683,611,309	747,161	2,425,726	7,065,890,315
10,000　～　15,000	79,949	311,364	975,609,412	43,277	146,375	526,898,731	1,278,146	5,616,258	15,326,469,782	101,922	399,719	1,219,436,609	1,176,224	5,216,539	14,107,033,173
15,000　～　20,000	44,044	219,309	759,326,550	24,946	91,964	427,250,473	564,264	2,926,515	9,714,215,753	45,314	207,356	783,923,517	518,950	2,719,159	8,930,292,236
20,000　～　25,000	23,452	120,710	523,378,494	13,770	49,900	308,877,519	209,800	1,441,166	4,669,613,755	16,143	95,268	358,259,922	193,657	1,345,898	4,311,353,833
25,000　～　30,000	13,593	90,986	371,726,211	6,784	37,257	185,749,702	139,401	1,243,831	3,822,915,493	10,124	77,890	277,877,855	129,277	1,165,941	3,545,037,638
30,000　～　35,000	20,864	185,233	686,728,956	9,932	65,941	324,014,109	253,691	2,755,175	8,372,839,485	17,230	176,539	567,121,288	236,461	2,578,636	7,805,718,197
35,000　～　40,000	72,043	890,302	2,696,544,069	19,447	222,343	728,575,447	703,684	8,973,616	26,249,573,919	43,287	541,485	1,613,886,584	660,397	8,432,131	24,635,687,335
40,000　～　45,000	34,280	414,211	1,441,894,495	10,669	112,445	449,334,948	260,086	3,319,819	10,924,843,507	16,564	205,870	696,251,665	243,522	3,113,949	10,228,591,842
45,000　～　50,000	11,930	129,498	561,735,697	4,092	36,308	193,064,254	87,636	1,051,821	4,128,718,609	6,316	72,959	298,050,988	81,320	978,862	3,830,667,621
50,000　～　60,000	8,207	67,086	442,598,737	3,410	21,124	184,609,517	53,484	553,481	2,876,539,189	4,319	42,135	232,656,705	49,165	511,346	2,643,882,484
60,000　～　70,000	4,580	33,977	297,348,627	1,939	11,242	125,679,537	22,689	210,956	1,474,898,266	2,041	18,915	132,515,688	20,648	192,041	1,342,382,578
70,000　～　80,000	2,748	20,877	204,261,524	1,182	6,649	87,983,111	11,827	108,983	876,760,534	1,055	9,604	78,261,020	10,772	99,379	798,499,514
80,000　～　90,000	1,146	6,059	96,924,684	576	2,588	48,975,071	4,270	30,570	361,155,130	485	3,398	41,068,846	3,785	27,172	320,086,284
90,000　～　100,000	793	3,348	75,129,228	392	1,391	37,078,503	2,500	15,798	236,490,383	279	1,607	26,439,997	2,221	14,191	210,050,386
100,000　～	1,399	6,734	218,978,106	1,148	3,905	203,797,361	4,480	33,655	671,867,383	474	3,477	69,605,650	4,006	30,178	602,261,733

注）1. 本表は、提出のあったデータを集計したものである。
2. 被用者保険の各制度について、高齢受給者（70歳以上）が被保険者であるか被扶養者であるか区別できないこと等から、被保険者に係る計数に被扶養者に係る計数を加えても計の計数に一致しない場合がある。
3. 制度・計は、協会（一般）・計、組合健保・計、共済組合・計、国民健康保険・計及び後期高齢者医療・計の単純合計である。

第５表　点数（金額）階級別、診療種類別、制度別、件数・日数（回数）・点数（金額）

歯科　　平成23年度

	制度・計			協会（一般）・計			（再掲）協会（一般）・被保険者			（再掲）協会（一般）・被扶養者			組合健保・計			（再掲）組合健保・被保険者		
	件数	日数	点数	件数	日数	点数	件数	日数	点数	件数	日数	点数	件数	日数	点数	件数	日数	点数
総　　数	180,121,015	372,976,713	238,441,860,761	49,044,908	98,520,763	61,457,049,799	27,256,160	57,243,906	36,561,415,427	20,413,665	38,196,161	22,873,188,117	34,491,197	65,779,252	40,619,382,870	17,659,764	35,545,943	22,667,719,666
点以上～　50点未満	637,679	637,693	26,882,346	190,918	190,905	8,045,440	101,390	101,372	4,272,110	85,417	85,419	3,600,431	132,871	132,922	5,604,560	63,186	63,220	2,664,882
50　～　100	941,225	1,093,970	68,540,182	269,166	312,293	19,606,245	140,560	165,562	10,344,108	122,476	139,420	8,811,625	189,395	218,343	13,703,865	88,111	103,145	6,445,470
100　～　150	1,327,237	1,564,323	162,764,729	307,132	375,665	37,751,720	161,081	200,526	19,779,698	132,733	160,085	16,360,491	188,349	231,965	23,307,402	86,782	109,181	10,738,533
150　～　200	2,968,348	3,403,251	497,176,086	751,088	854,971	126,919,704	394,373	451,518	66,702,446	329,975	372,151	55,784,945	476,456	537,701	80,587,384	218,830	247,963	37,059,771
200　～　250	5,585,001	6,375,356	1,276,861,047	1,536,248	1,717,550	351,463,798	739,282	842,425	168,986,640	753,201	823,073	172,469,242	1,053,270	1,163,345	241,112,768	439,067	494,772	100,449,833
250　～　300	5,885,484	7,168,398	1,642,546,217	1,624,113	1,931,324	452,293,210	820,313	992,473	229,753,110	758,221	880,585	209,761,632	1,098,200	1,288,811	305,625,644	485,778	580,089	136,196,944
300　～　350	7,313,367	8,888,477	2,345,897,254	1,947,707	2,343,518	624,514,743	962,608	1,183,744	307,379,547	924,609	1,083,821	297,753,368	1,343,200	1,591,734	430,765,632	577,860	701,596	184,392,944
350　～　400	5,872,061	7,485,359	2,193,988,029	1,559,091	1,962,847	583,654,189	811,938	1,038,257	303,725,524	697,777	859,057	261,531,548	1,081,624	1,327,225	405,077,205	505,640	627,516	189,256,379
400　～　450	6,779,047	8,699,630	2,888,628,814	1,889,747	2,355,209	807,137,857	909,063	1,170,421	387,371,288	929,621	1,114,070	398,114,421	1,361,628	1,643,614	582,249,090	578,772	719,908	246,856,450
450　～　500	5,615,117	7,621,427	2,665,237,775	1,548,396	2,045,215	735,007,259	785,910	1,066,609	373,211,294	719,232	915,510	341,272,293	1,101,719	1,409,256	523,116,802	504,453	661,577	239,650,163
500　～　550	6,802,658	8,988,843	3,557,512,539	1,935,321	2,491,171	1,011,596,182	943,210	1,256,463	493,042,180	944,180	1,166,198	493,454,446	1,432,745	1,783,201	748,571,082	615,200	793,211	321,350,584
550　～　600	6,042,283	8,329,729	3,470,529,124	1,682,346	2,274,309	966,107,200	859,321	1,193,262	493,286,406	779,355	1,016,085	447,738,513	1,232,042	1,603,334	707,758,762	565,873	755,528	324,899,299
600　～　650	5,713,582	8,182,861	3,568,869,751	1,602,135	2,252,013	1,000,797,142	833,056	1,204,244	520,288,345	726,240	982,440	453,748,566	1,149,588	1,561,018	718,166,046	538,885	751,926	336,531,812
650　～　700	6,065,091	8,669,793	4,085,449,960	1,688,351	2,380,126	1,137,537,518	880,423	1,272,993	592,998,560	765,004	1,041,342	515,631,633	1,262,576	1,701,277	850,438,755	590,907	817,132	397,907,122
700　～　750	5,825,430	8,582,783	4,224,163,769	1,634,154	2,369,432	1,185,166,435	883,411	1,303,618	640,857,460	709,108	999,736	514,139,459	1,212,926	1,682,208	880,065,256	598,388	844,122	434,342,701
750　～　800	5,140,601	8,012,623	3,977,372,209	1,453,778	2,225,941	1,124,840,261	768,556	1,210,774	594,545,491	648,554	953,473	501,927,727	1,072,288	1,570,572	829,454,549	510,154	771,128	394,569,761
800　～　850	5,671,845	8,730,702	4,672,967,788	1,593,133	2,423,973	1,312,480,150	865,462	1,344,718	713,076,295	689,094	1,015,003	567,610,504	1,244,061	1,787,932	1,024,694,400	624,253	912,901	514,184,464
850　～　900	4,979,586	8,200,289	4,344,099,125	1,403,813	2,280,786	1,224,398,480	774,403	1,279,096	675,315,548	594,291	939,974	518,429,713	1,050,376	1,631,096	916,008,155	535,749	845,242	467,172,259
900　～　950	5,475,228	8,926,243	5,065,952,815	1,556,568	2,506,144	1,440,292,388	864,403	1,417,050	799,840,776	655,305	1,024,467	606,367,873	1,192,288	1,821,364	1,103,691,910	610,981	949,056	565,575,174
950　～　1,000	4,665,769	8,216,237	4,541,536,361	1,322,816	2,305,351	1,287,299,403	749,552	1,319,732	729,440,008	540,894	925,453	526,344,047	967,139	1,620,256	941,136,789	509,878	861,344	496,203,465
1,000　～　1,100	8,233,968	15,950,021	8,615,486,413	2,307,742	4,437,213	2,414,779,850	1,310,124	2,559,408	1,371,172,801	941,195	1,761,507	984,567,748	1,677,932	3,122,421	1,754,987,365	889,938	1,678,085	931,130,733
1,100　～　1,200	7,162,058	14,516,991	8,221,336,681	2,053,001	4,105,296	2,356,466,982	1,171,520	2,376,051	1,345,140,457	832,917	1,623,162	955,585,249	1,475,552	2,839,920	1,693,551,197	791,199	1,538,174	908,529,364
1,200　～　1,300	6,275,881	13,690,305	7,831,226,735	1,784,088	3,845,577	2,226,430,381	1,031,959	2,249,042	1,287,902,989	709,258	1,495,933	885,029,742	1,294,253	2,682,891	1,614,846,399	709,236	1,477,390	884,974,342
1,300　～　1,400	5,426,545	12,758,432	7,315,249,423	1,534,255	3,567,093	2,068,314,083	892,600	2,101,164	1,203,433,748	604,087	1,371,917	814,226,523	1,099,158	2,469,582	1,481,393,898	607,361	1,374,524	818,687,457
1,400　～　1,500	4,885,151	12,177,249	7,072,239,097	1,369,507	3,394,803	1,982,984,413	812,121	2,026,675	1,175,987,344	522,885	1,277,772	757,054,505	972,926	2,345,745	1,408,460,238	549,586	1,326,976	795,622,177
1,500　～　1,600	4,319,744	11,385,770	6,690,203,522	1,220,110	3,180,738	1,889,690,308	729,465	1,913,968	1,129,852,257	460,590	1,182,918	713,287,846	860,117	2,180,352	1,332,072,034	491,312	1,248,962	760,968,710
1,600　～　1,700	3,940,767	10,780,846	6,497,475,097	1,111,212	3,009,596	1,832,158,586	674,362	1,832,106	1,111,979,615	409,167	1,097,427	674,542,219	784,584	2,069,337	1,293,650,452	454,955	1,198,103	750,246,695
1,700　～　1,800	3,553,576	10,095,774	6,213,435,034	996,808	2,810,148	1,742,847,062	609,259	1,723,088	1,065,268,703	362,220	1,012,222	633,294,944	694,281	1,913,534	1,213,890,663	406,554	1,119,509	710,832,345
1,800　～　1,900	3,226,321	9,447,846	5,963,609,058	893,263	2,597,944	1,651,048,367	547,922	1,598,001	1,012,731,423	322,013	929,101	595,193,555	619,438	1,763,199	1,144,931,102	364,307	1,034,451	673,357,077
1,900　～　2,000	2,894,687	8,766,115	5,640,881,246	789,268	2,387,538	1,537,980,269	484,101	1,469,885	943,318,986	284,126	851,374	553,662,737	548,724	1,617,836	1,069,256,664	324,227	954,828	631,788,299
2,000　～　2,500	10,297,221	34,177,284	22,912,177,909	2,754,267	9,137,761	6,122,709,013	1,703,477	5,669,004	3,788,096,397	972,432	3,200,321	2,159,868,609	1,883,255	6,096,041	4,184,360,255	1,121,063	3,627,237	2,491,928,267
2,500　～　3,000	6,275,839	22,565,334	17,154,382,459	1,584,040	5,714,067	4,326,077,860	998,583	3,584,982	2,728,009,389	532,460	1,936,123	1,452,943,958	1,025,332	3,638,382	2,796,489,947	624,214	2,198,492	1,702,970,507
3,000　～　3,500	3,973,235	15,189,023	12,835,872,263	944,878	3,612,965	3,049,326,365	601,160	2,276,606	1,940,282,319	306,376	1,191,717	988,260,718	577,170	2,170,684	1,861,660,802	355,945	1,321,387	1,148,205,202
3,500　～　4,000	2,621,912	10,483,808	9,786,615,460	588,013	2,337,914	2,194,444,179	377,037	1,477,655	1,407,158,197	183,941	750,469	686,296,435	335,861	1,310,271	1,252,507,073	209,176	802,877	780,168,659
4,000　～　4,500	1,833,395	7,430,486	7,766,047,092	408,729	1,627,749	1,731,010,410	267,176	1,042,714	1,131,686,870	122,245	505,150	517,489,482	223,419	870,464	945,893,801	141,724	540,497	600,075,981
4,500　～　5,000	1,294,533	5,364,926	6,133,404,281	279,759	1,144,870	1,325,200,985	184,368	739,631	873,475,210	81,450	346,436	385,664,385	146,642	585,670	694,338,766	94,118	367,404	445,708,322
5,000　～　6,000	1,845,132	7,555,153	10,041,907,949	373,577	1,510,904	2,032,237,159	246,385	976,524	1,340,439,912	105,155	442,836	571,797,686	182,184	722,636	989,862,051	117,425	453,982	638,075,001
6,000　～　7,000	979,868	4,355,013	6,330,627,372	187,383	815,976	1,209,516,249	123,003	525,687	794,036,670	52,111	234,927	336,170,954	85,483	360,280	551,208,874	55,106	227,271	355,310,137
7,000　～　8,000	583,942	2,628,176	4,348,557,123	113,703	489,644	847,405,400	75,610	318,017	563,659,798	30,679	136,944	228,582,671	50,540	207,708	376,706,664	33,137	132,603	247,016,897
8,000　～　9,000	323,425	1,501,671	2,732,826,646	64,659	287,897	546,254,355	43,329	188,723	365,957,752	17,429	80,081	147,334,460	28,056	117,952	236,981,109	18,377	75,825	155,210,785
9,000　～　10,000	206,468	920,296	1,959,966,917	43,585	181,824	414,255,887	29,121	118,774	276,810,917	11,939	51,351	113,465,288	18,702	73,702	177,751,836	12,099	46,689	115,016,952
10,000　～　15,000	463,013	2,044,577	5,538,782,841	100,880	421,982	1,206,458,568	66,816	275,284	798,910,021	28,154	119,367	336,617,540	42,554	166,601	506,935,534	27,260	105,290	324,546,257
15,000　～　20,000	114,319	572,137	1,923,132,111	25,217	118,358	425,213,550	15,966	75,398	268,609,720	7,769	35,117	131,771,855	10,422	45,467	176,311,043	6,054	26,929	102,109,255
20,000　～　25,000	28,457	160,965	628,647,030	7,167	36,881	158,774,148	4,192	22,107	92,847,096	2,682	12,800	59,505,001	3,512	16,567	78,016,770	1,916	9,375	42,608,068
25,000　～　30,000	12,960	84,394	353,319,565	3,630	21,592	98,894,512	2,180	12,963	59,353,094	1,328	7,710	36,225,559	2,026	11,600	55,259,132	1,167	6,609	31,866,364
30,000　～　35,000	8,034	61,964	259,828,274	2,178	15,368	70,347,544	1,393	9,647	45,039,091	722	5,224	23,268,656	1,276	8,822	41,374,527	791	5,526	25,664,969
35,000　～　40,000	5,514	51,043	206,125,258	1,432	12,390	53,543,731	905	7,825	33,847,583	478	4,096	17,857,986	905	7,518	33,776,398	584	4,901	21,805,398
40,000　～　45,000	4,224	45,777	178,925,962	1,078	10,754	45,633,247	725	7,238	30,690,131	324	3,181	13,710,963	634	6,217	26,845,002	388	3,787	16,414,188
45,000　～　50,000	3,033	38,344	143,942,276	712	8,081	33,768,001	432	4,986	20,480,006	258	2,835	12,242,358	441	4,857	20,971,754	292	3,258	13,864,525
50,000　～　60,000	4,587	70,283	251,869,668	1,006	13,308	55,237,892	593	8,344	32,496,348	363	4,143	19,974,796	619	7,611	34,004,140	368	4,781	20,157,524
60,000　～　70,000	4,106	73,353	266,357,506	790	12,281	51,302,818	423	7,172	27,331,915	339	4,449	22,140,833	596	8,202	38,667,204	293	4,558	19,011,709
70,000　～　80,000	3,104	59,083	232,385,040	693	11,333	51,967,402	340	6,406	25,518,399	323	4,311	24,242,977	458	6,449	34,342,804	177	2,950	13,254,951
80,000　～　90,000	2,455	48,865	208,050,576	596	10,473	50,594,555	309	5,948	26,178,009	271	4,156	23,056,227	366	5,575	31,043,976	145	2,486	12,256,175
90,000　～　100,000	1,757	36,205	166,648,305	413	7,246	39,140,981	204	3,892	19,380,099	193	3,033	18,258,077	265	4,209	25,211,059	112	1,851	10,702,118
100,000　～	5,145	111,217	743,342,652	1,248	24,456	178,125,363	685	14,134	100,115,327	499	8,689	69,143,098	773	13,776	110,686,281	411	7,819	61,186,246

注）1. 本表は、提出のあったデータを集計したものである。
2. 被用者保険の各制度について、高齢受給者（70歳以上）が被保険者であるか被扶養者であるか区別できないこと等から、被保険者に係る計数に被扶養者に係る計数を加えても計の計数に一致しない場合がある。
3. 制度・計は、協会（一般）・計、組合健保・計、共済組合・計、国民健康保険・計及び後期高齢者医療・計の単純合計である。

第５表　点数（金額）階級別、診療種類別、制度別、件数・日数（回数）・点数（金額）

歯科　　平成23年度

	（再掲）組合健保・被扶養者			共済組合・計			（再掲）共済組合・被保険者			（再掲）共済組合・被扶養者			国民健康保険・計（①＋②＋③）			①市町村国保・一般被保険者		
	件数	日数	点数	件数	日数	点数	件数	日数	点数	件数	日数	点数	件数	日数	点数	件数	日数	点数
総　　数	16,218,956	28,916,930	17,114,401,458	5,105,335	9,644,501	5,808,725,169	2,691,803	5,324,427	3,257,321,792	2,330,671	4,138,422	2,433,089,407	64,173,380	137,640,884	87,831,616,655	55,828,147	120,255,356	76,881,341,065
点以上～　50点未満	67,884	67,902	2,863,806	22,282	22,277	940,377	11,189	11,185	472,234	10,875	10,874	458,956	218,741	218,819	9,224,628	187,693	187,771	7,915,104
50　～　100	98,348	111,748	7,043,993	33,961	38,992	2,475,017	17,506	20,323	1,290,629	15,999	18,142	1,150,803	341,032	397,020	24,871,990	294,172	342,262	21,450,425
100　～　150	96,111	116,543	11,902,893	33,071	40,815	4,097,927	16,679	20,961	2,072,515	15,502	18,849	1,917,178	498,805	585,878	60,846,315	436,974	512,402	53,298,958
150　～　200	246,664	276,892	41,698,343	80,427	91,665	13,620,795	39,558	45,682	6,713,191	39,211	44,020	6,631,053	1,074,339	1,244,705	180,276,755	936,156	1,084,900	157,060,315
200　～　250	594,518	645,532	136,164,236	173,106	192,467	39,611,164	77,603	88,600	17,750,364	92,884	100,810	21,262,956	2,049,115	2,343,113	468,486,577	1,771,229	2,028,156	404,901,207
250　～　300	592,539	683,631	163,855,945	180,913	212,897	50,370,286	86,019	103,141	24,114,862	92,032	106,186	25,452,460	2,105,178	2,582,773	588,706,114	1,823,503	2,240,487	509,927,378
300　～　350	739,514	858,096	238,110,948	217,153	258,148	69,618,358	101,147	123,565	32,255,573	112,288	130,008	36,173,720	2,599,354	3,188,336	831,936,338	2,253,164	2,766,390	721,303,119
350　～　400	554,176	671,518	207,694,839	170,871	211,888	63,994,568	84,812	106,862	31,735,624	83,166	101,241	31,180,284	2,137,949	2,755,317	798,272,449	1,857,431	2,396,215	693,485,774
400　～　450	759,986	892,728	325,683,033	210,538	257,016	90,034,175	94,424	119,487	40,283,930	113,092	133,311	48,469,063	2,354,015	3,075,769	1,002,180,351	2,040,134	2,671,862	868,405,735
450　～　500	577,652	719,842	274,157,803	168,036	217,924	79,788,695	80,271	107,692	38,135,924	85,229	106,605	40,448,914	1,992,934	2,753,185	945,870,684	1,728,723	2,394,136	820,450,215
500　～　550	795,376	959,101	415,616,257	215,854	270,930	112,773,595	98,059	127,865	51,223,949	114,910	139,027	60,039,143	2,358,793	3,178,264	1,233,728,972	2,039,037	2,754,766	1,066,540,342
550　～　600	645,943	818,614	371,242,753	186,960	245,714	107,357,151	90,508	122,340	51,946,198	93,698	119,373	53,830,641	2,103,210	2,969,109	1,208,002,296	1,822,181	2,578,777	1,046,594,283
600　～　650	591,591	780,644	369,691,766	174,124	238,628	108,775,258	85,357	120,677	53,314,929	86,242	114,173	53,883,608	2,007,175	2,940,481	1,253,801,601	1,741,847	2,556,472	1,088,050,471
650　～　700	651,497	854,230	438,948,849	187,878	255,818	126,564,146	92,617	129,094	62,370,228	92,631	122,673	62,424,661	2,088,130	3,066,448	1,406,451,565	1,807,069	2,660,411	1,217,159,918
700　～　750	594,969	808,198	431,536,281	182,761	255,596	132,576,164	95,136	134,989	69,047,826	85,065	116,592	61,673,327	2,021,993	3,058,039	1,466,092,923	1,751,753	2,655,829	1,270,136,626
750　～　800	545,123	771,897	421,730,530	159,132	235,837	123,107,544	79,852	122,046	61,761,869	77,063	110,092	59,629,272	1,777,887	2,857,080	1,375,682,201	1,541,079	2,482,081	1,192,472,333
800　～　850	600,529	844,526	494,619,222	182,240	264,949	150,138,339	96,547	142,371	79,551,294	83,430	118,894	68,722,075	1,955,623	3,095,823	1,611,301,979	1,693,067	2,688,237	1,394,978,521
850　～　900	497,522	757,125	433,912,501	155,508	243,200	135,577,408	83,470	132,333	72,755,986	69,874	107,175	60,932,172	1,743,026	2,942,300	1,520,706,372	1,510,354	2,555,973	1,317,769,474
900　～　950	562,515	841,042	520,732,206	172,355	267,722	159,523,087	93,651	147,820	86,683,645	76,490	116,127	70,790,755	1,897,814	3,179,641	1,755,706,210	1,639,437	2,756,983	1,516,614,527
950　～　1,000	441,859	731,019	429,938,360	143,289	242,174	139,408,580	78,587	133,761	76,454,204	62,678	104,700	60,982,860	1,621,787	2,937,143	1,578,629,835	1,406,235	2,552,819	1,368,859,034
1,000　～　1,100	761,412	1,390,795	796,055,610	246,553	464,178	257,794,230	136,363	260,579	142,593,100	106,725	196,549	111,573,105	2,847,604	5,678,997	2,979,439,394	2,472,197	4,936,511	2,586,774,013
1,100　～　1,200	661,852	1,253,724	759,188,881	214,169	417,029	245,805,295	118,141	232,800	135,643,072	92,995	177,752	106,680,695	2,477,152	5,192,676	2,843,746,234	2,151,327	4,518,020	2,469,729,933
1,200　～　1,300	564,993	1,159,866	704,883,181	183,373	385,571	228,788,283	103,136	219,092	128,680,672	77,614	160,421	96,835,162	2,185,965	4,919,847	2,727,979,563	1,901,051	4,285,802	2,372,447,848
1,300　～　1,400	474,509	1,052,365	639,398,603	155,631	354,092	209,782,972	87,392	201,215	117,802,783	65,981	147,257	88,934,478	1,900,960	4,611,792	2,562,809,390	1,654,473	4,020,029	2,230,520,788
1,400　～　1,500	407,830	978,658	590,381,076	136,991	334,676	198,315,469	78,908	194,430	114,237,753	56,053	134,970	81,139,064	1,710,433	4,398,219	2,476,526,255	1,489,711	3,834,395	2,156,962,112
1,500　～　1,600	355,202	893,796	550,039,853	120,377	309,022	186,427,321	69,658	180,252	107,889,337	48,905	123,729	75,728,061	1,519,087	4,120,453	2,352,653,574	1,323,333	3,594,106	2,049,474,117
1,600　～　1,700	317,062	835,364	522,689,727	109,708	292,841	180,897,347	64,568	173,138	106,477,275	43,454	114,925	71,641,372	1,393,599	3,922,618	2,297,759,351	1,213,921	3,420,969	2,001,498,588
1,700　～　1,800	276,213	760,010	482,928,767	96,543	269,560	168,789,668	57,087	160,199	99,805,047	38,006	105,098	66,448,873	1,262,363	3,685,128	2,207,308,162	1,100,563	3,215,477	1,924,377,027
1,800　～　1,900	244,657	697,004	452,210,257	85,680	247,260	158,354,568	50,792	147,323	93,873,576	33,400	95,442	61,730,043	1,149,359	3,454,008	2,124,526,801	1,002,938	3,016,147	1,853,902,889
1,900　～　2,000	215,104	633,901	419,160,844	75,104	225,186	146,351,131	44,443	134,031	86,592,048	29,394	87,112	57,290,806	1,031,609	3,215,158	2,010,246,762	900,765	2,810,154	1,755,282,763
2,000　～　2,500	727,872	2,352,583	1,615,946,144	255,870	837,693	568,424,264	152,216	500,892	338,247,124	98,993	320,964	219,803,855	3,726,830	12,693,596	8,298,692,014	3,259,986	11,113,571	7,259,742,734
2,500　～　3,000	378,717	1,358,359	1,032,230,037	139,292	499,039	379,914,461	83,334	297,317	227,274,775	52,702	189,976	143,718,348	2,341,411	8,586,427	6,403,288,468	2,055,991	7,545,830	5,623,087,983
3,000　～　3,500	206,136	791,448	664,648,705	78,039	297,453	251,671,024	47,084	177,985	151,831,177	28,755	111,060	92,726,477	1,530,928	5,955,655	4,946,819,254	1,348,301	5,252,486	4,356,963,936
3,500　～　4,000	116,213	465,460	433,254,378	45,581	180,669	170,032,360	27,602	107,797	102,964,986	16,448	66,670	61,348,828	1,026,091	4,170,982	3,830,569,702	905,894	3,688,202	3,381,948,212
4,000　～　4,500	74,398	300,055	314,891,967	30,749	121,776	130,149,598	19,038	73,842	80,580,889	10,621	43,572	44,947,626	730,281	3,007,653	3,093,830,980	644,263	2,660,119	2,729,421,178
4,500　～　5,000	47,331	196,547	224,032,422	20,135	81,630	95,343,930	12,268	48,568	58,086,855	7,086	29,868	33,556,525	521,625	2,198,998	2,471,551,904	460,935	1,947,924	2,184,033,286
5,000　～　6,000	57,212	237,254	310,677,433	25,077	101,618	136,372,206	15,292	60,567	83,106,223	8,520	35,964	46,366,429	740,204	3,096,667	4,029,937,130	656,235	2,750,109	3,572,943,932
6,000　～　7,000	26,353	115,048	169,891,445	12,067	51,917	77,829,092	7,266	30,547	46,867,668	4,105	18,300	26,461,636	393,555	1,784,954	2,541,386,541	349,556	1,588,575	2,257,408,617
7,000　～　8,000	15,055	64,519	112,198,681	7,301	30,678	54,395,870	4,426	17,954	32,951,118	2,493	10,975	18,590,719	235,565	1,077,166	1,754,949,617	209,530	961,561	1,560,943,574
8,000　～　9,000	8,426	36,302	71,182,655	4,047	17,334	34,143,267	2,465	10,366	20,785,976	1,333	5,789	11,254,264	133,006	629,853	1,123,755,370	118,395	562,412	1,000,342,594
9,000　～　10,000	5,795	23,317	55,074,271	2,769	11,136	26,323,326	1,729	6,762	16,439,991	905	3,737	8,605,611	85,629	390,061	812,925,671	76,024	348,036	721,691,322
10,000　～　15,000	13,419	52,886	159,938,820	6,189	25,084	73,772,926	3,688	14,711	43,815,820	2,227	9,119	26,657,143	200,665	900,843	2,405,501,131	178,136	802,602	2,135,615,507
15,000　～　20,000	3,910	16,284	66,515,584	1,608	7,132	27,323,832	887	4,034	15,014,476	641	2,666	10,973,203	50,610	258,666	850,184,942	45,181	231,493	759,036,066
20,000　～　25,000	1,508	6,668	33,469,573	629	2,952	13,982,452	305	1,495	6,788,758	309	1,364	6,860,695	11,632	67,936	256,533,061	10,314	60,488	227,486,351
25,000　～　30,000	815	4,608	22,211,430	331	1,839	9,017,432	166	950	4,553,319	158	839	4,279,931	4,829	32,061	131,679,903	4,284	28,706	116,739,690
30,000　～　35,000	459	3,072	14,873,576	196	1,482	6,364,384	116	876	3,763,575	74	554	2,404,747	3,048	23,135	98,498,404	2,698	20,518	87,160,463
35,000　～　40,000	306	2,470	11,419,763	151	1,271	5,646,878	91	746	3,396,774	59	515	2,212,705	2,102	19,219	78,575,029	1,841	16,885	68,828,721
40,000　～　45,000	233	2,249	9,874,650	100	1,051	4,233,154	61	693	2,578,836	39	358	1,654,318	1,616	17,213	68,428,502	1,427	15,268	60,416,778
45,000　～　50,000	139	1,492	6,619,481	88	926	4,158,650	49	517	2,316,858	39	409	1,841,792	1,128	14,068	53,517,527	985	12,411	46,741,467
50,000　～　60,000	242	2,670	13,353,491	110	1,238	6,004,093	57	704	3,130,622	51	514	2,767,118	1,686	26,013	92,584,719	1,459	22,405	80,048,533
60,000　～　70,000	292	3,374	18,950,519	101	1,347	6,514,947	47	719	3,042,572	52	591	3,349,074	1,514	27,494	98,220,623	1,331	24,229	86,364,250
70,000　～　80,000	268	3,246	20,104,015	55	832	4,107,294	20	383	1,456,124	34	429	2,573,065	1,099	21,789	82,140,951	962	18,995	71,925,307
80,000　～　90,000	214	2,920	18,191,651	69	1,052	5,874,607	25	407	2,133,319	42	611	3,577,100	828	17,275	70,043,205	742	15,453	62,747,187
90,000　～　100,000	148	2,253	14,023,998	54	878	5,108,956	21	350	1,999,795	31	470	2,925,047	590	12,853	55,929,383	523	11,475	49,547,416
100,000　～	345	5,535	46,745,406	139	2,402	20,357,248	70	1,392	10,664,525	68	981	9,577,591	1,877	42,168	278,300,983	1,637	37,064	241,812,124

注）1. 本表は、提出のあったデータを集計したものである。
2. 被用者保険の各制度について、高齢受給者（70歳以上）が被保険者であるか被扶養者であるか区別できないこと等から、被保険者に係る計数に被扶養者に係る計数を加えても計の計数に一致しない場合がある。
3. 制度・計は、協会（一般）・計、組合健保・計、共済組合・計、国民健康保険・計及び後期高齢者医療・計の単純合計である。

第５表　点数（金額）階級別、診療種類別、制度別、件数・日数（回数）・点数（金額）

歯科　　平成23年度

	②市町村国保・退職被保険者			③国保組合			後期高齢者医療・計（④＋⑤）			④後期高齢者医療・現役並み所得者			⑤後期高齢者医療・一般		
	件数	日数	点数	件数	日数	点数	件数	日数	点数	件数	日数	点数	件数	日数	点数
総　　数	4,158,167	9,045,564	5,681,396,006	4,187,066	8,339,964	5,268,879,584	27,306,195	61,391,313	42,725,086,268	2,573,969	5,551,737	3,494,057,260	24,732,226	55,839,576	39,231,029,008
点以上～　50点未満	14,250	14,254	601,063	16,798	16,794	708,461	72,867	72,770	3,067,341	8,254	8,248	347,771	64,613	64,522	2,719,570
50　～　100	22,011	26,396	1,621,870	24,849	28,362	1,799,695	107,671	127,322	7,883,065	13,448	15,709	982,474	94,223	111,613	6,900,591
100　～　150	33,920	39,972	4,116,754	27,911	33,504	3,430,603	299,880	330,000	36,761,365	29,609	33,240	3,651,503	270,271	296,760	33,109,862
150　～　200	74,071	86,839	12,401,472	64,112	72,966	10,814,968	586,038	674,209	95,771,448	57,929	67,029	9,566,161	528,109	607,180	86,205,287
200　～　250	144,492	165,463	33,039,136	133,394	149,494	30,546,234	773,262	958,881	176,186,740	86,460	104,322	19,738,381	686,802	854,559	156,448,359
250　～　300	145,177	178,292	40,743,617	136,498	163,994	38,035,119	877,080	1,152,593	245,550,963	91,584	120,190	25,624,624	785,496	1,032,403	219,926,339
300　～　350	178,195	218,459	56,805,511	167,995	203,487	53,827,708	1,205,953	1,506,741	389,062,183	123,920	156,355	39,829,369	1,082,033	1,350,386	349,232,814
350　～　400	146,950	189,901	54,802,715	133,568	169,201	49,983,960	922,526	1,228,082	342,989,618	97,481	131,220	36,271,872	825,045	1,096,862	306,717,746
400　～　450	155,616	205,438	66,206,527	158,265	198,469	67,568,089	963,119	1,368,022	407,027,341	100,613	142,557	42,588,903	862,506	1,225,465	364,438,438
450　～　500	132,459	184,714	62,872,581	131,752	174,335	62,547,888	804,032	1,195,847	381,454,335	85,668	127,519	40,651,104	718,364	1,068,328	340,803,231
500　～　550	154,261	210,134	80,682,311	165,495	213,364	86,506,319	859,945	1,265,277	450,842,708	93,464	137,705	48,988,234	766,481	1,127,572	401,854,474
550　～　600	136,639	195,355	78,454,985	144,390	194,977	82,953,028	837,725	1,237,263	481,303,715	87,597	130,337	50,330,779	750,128	1,106,926	430,972,936
600　～　650	129,758	192,866	81,060,024	135,570	191,143	84,691,106	780,560	1,190,721	487,329,704	82,157	126,357	51,310,407	698,403	1,064,364	436,019,297
650　～　700	134,547	201,194	90,609,780	146,514	204,843	98,681,867	838,156	1,266,124	564,457,976	84,982	131,399	57,220,762	753,174	1,134,725	507,237,214
700　～　750	131,367	201,209	95,243,959	138,873	201,001	100,712,338	773,596	1,217,508	560,262,991	79,953	128,047	57,932,664	693,643	1,089,461	502,330,327
750　～　800	112,809	185,894	87,271,106	123,999	189,105	95,938,762	677,516	1,123,193	524,287,654	69,090	116,803	53,455,734	608,426	1,006,390	470,831,920
800　～　850	124,343	200,844	102,481,580	138,213	206,742	113,841,878	696,788	1,158,025	574,352,920	72,890	121,273	60,067,125	623,898	1,036,752	514,285,795
850　～　900	111,079	191,071	96,873,479	121,593	195,256	106,063,419	626,863	1,102,907	547,408,710	63,538	113,588	55,482,984	563,325	989,319	491,925,726
900　～　950	122,840	209,067	113,643,296	135,537	213,591	125,448,387	656,203	1,151,372	606,739,220	67,139	118,318	62,087,417	589,064	1,033,054	544,651,803
950　～　1,000	104,298	193,237	101,499,781	111,254	191,087	108,271,020	610,738	1,111,313	595,061,754	59,466	111,159	57,930,816	551,272	1,000,154	537,130,938
1,000　～　1,100	181,146	373,511	189,423,533	194,261	368,975	203,241,848	1,154,137	2,247,212	1,208,485,574	110,520	221,526	115,698,223	1,043,617	2,025,686	1,092,787,351
1,100　～　1,200	153,330	334,883	176,032,291	172,495	339,773	197,984,010	942,184	1,962,070	1,081,766,973	90,534	194,093	103,932,328	851,650	1,767,977	977,834,645
1,200　～　1,300	134,875	316,197	168,314,796	150,039	317,848	187,216,919	828,202	1,856,419	1,033,182,109	79,737	182,839	99,480,928	748,465	1,673,580	933,701,181
1,300　～　1,400	116,834	294,946	157,517,268	129,653	296,817	174,771,334	736,541	1,755,873	992,949,080	68,084	167,238	91,761,735	668,457	1,588,635	901,187,345
1,400　～　1,500	105,545	282,426	152,819,185	115,177	281,398	166,744,958	695,294	1,703,806	1,005,952,722	62,643	159,841	90,642,673	632,651	1,543,965	915,310,049
1,500　～　1,600	93,894	264,236	145,431,959	101,860	262,111	157,747,498	600,053	1,595,205	929,360,285	54,253	148,773	84,026,612	545,800	1,446,432	845,333,673
1,600　～　1,700	86,370	251,768	142,413,209	93,308	249,881	153,847,554	541,664	1,486,454	893,009,361	48,358	136,906	79,723,957	493,306	1,349,548	813,285,404
1,700　～　1,800	78,701	237,945	137,618,738	83,099	231,706	145,312,397	503,581	1,417,404	880,599,479	44,626	130,225	78,029,974	458,955	1,287,179	802,569,505
1,800　～　1,900	71,583	222,710	132,313,942	74,838	215,151	138,309,970	478,581	1,385,435	884,748,220	41,426	124,337	76,592,486	437,155	1,261,098	808,155,734
1,900　～　2,000	64,029	206,786	124,761,931	66,815	198,218	130,202,068	449,982	1,320,397	877,046,420	38,741	117,869	75,507,525	411,241	1,202,528	801,538,895
2,000　～　2,500	233,189	817,852	519,407,140	233,655	762,173	519,542,140	1,676,999	5,412,193	3,737,992,363	139,867	466,690	311,400,981	1,537,132	4,945,503	3,426,591,382
2,500　～　3,000	148,861	555,458	407,289,521	136,559	485,139	372,910,964	1,185,764	4,127,419	3,248,611,723	93,108	333,223	254,933,801	1,092,656	3,794,196	2,993,677,922
3,000　～　3,500	99,638	390,672	321,966,317	82,989	312,497	267,889,001	842,220	3,152,266	2,726,394,818	64,473	245,229	208,579,549	777,747	2,907,037	2,517,815,269
3,500　～　4,000	68,079	277,527	254,198,933	52,118	205,253	194,422,557	626,366	2,483,972	2,339,062,146	46,031	185,153	171,822,315	580,335	2,298,819	2,167,239,831
4,000　～　4,500	49,738	202,995	210,779,211	36,280	144,539	153,630,591	440,217	1,802,844	1,865,162,303	31,190	128,892	132,085,873	409,027	1,673,952	1,733,076,430
4,500　～　5,000	35,668	149,406	168,965,360	25,022	101,668	118,553,258	326,372	1,353,758	1,546,968,696	22,726	96,252	107,705,757	303,646	1,257,506	1,439,262,939
5,000　～　6,000	50,649	211,723	275,670,595	33,320	134,835	181,322,603	524,090	2,123,328	2,853,499,403	33,727	138,647	183,603,424	490,363	1,984,681	2,669,895,979
6,000　～　7,000	27,037	122,040	174,526,144	16,962	74,339	109,451,780	301,380	1,341,886	1,950,686,616	18,273	81,791	118,147,293	283,107	1,260,095	1,832,539,323
7,000　～　8,000	15,953	72,055	118,864,410	10,082	43,550	75,141,633	176,833	822,980	1,315,099,572	10,916	50,445	81,227,397	165,917	772,535	1,233,872,175
8,000　～　9,000	9,027	42,737	76,259,481	5,584	24,704	47,153,295	93,657	448,635	791,692,545	5,790	27,393	48,924,145	87,867	421,242	742,768,400
9,000　～　10,000	5,824	26,165	55,303,202	3,781	15,860	35,931,147	55,783	263,573	528,710,197	3,428	15,507	32,524,074	52,355	248,066	496,186,123
10,000　～　15,000	13,828	61,821	166,026,295	8,701	36,420	103,859,329	112,725	530,067	1,346,114,682	7,372	33,328	88,078,892	105,353	496,739	1,258,035,790
15,000　～　20,000	3,276	17,126	54,925,593	2,153	10,047	36,223,283	26,462	142,514	444,098,744	1,756	9,114	29,439,153	24,706	133,400	414,659,591
20,000　～　25,000	735	4,422	16,175,063	583	3,026	12,871,647	5,517	36,629	121,340,599	325	2,132	7,199,019	5,192	34,497	114,141,580
25,000　～　30,000	270	1,809	7,400,867	275	1,546	7,539,346	2,144	17,302	58,468,586	150	1,153	4,090,790	1,994	16,149	54,377,796
30,000　～　35,000	174	1,388	5,674,692	176	1,229	5,663,249	1,336	13,157	43,243,415	100	958	3,245,188	1,236	12,199	39,998,227
35,000　～　40,000	144	1,362	5,359,721	117	972	4,386,587	924	10,645	34,583,222	75	810	2,823,048	849	9,835	31,760,174
40,000　～　45,000	93	997	3,950,103	96	948	4,061,621	796	10,542	33,786,057	67	825	2,873,480	729	9,717	30,912,577
45,000　～　50,000	82	1,037	3,894,303	61	620	2,881,757	664	10,412	31,526,344	49	752	2,326,402	615	9,660	29,199,942
50,000　～　60,000	140	2,537	7,707,888	87	1,071	4,828,298	1,166	22,113	64,038,824	95	1,651	5,207,541	1,071	20,462	58,831,283
60,000　～　70,000	88	1,731	5,727,403	95	1,534	6,128,970	1,105	24,029	71,651,914	61	1,220	3,940,321	1,044	22,809	67,711,593
70,000　～　80,000	78	1,761	5,808,349	59	1,033	4,407,295	799	18,680	59,826,589	54	1,247	4,026,584	745	17,433	55,800,005
80,000　～　90,000	48	1,188	4,078,814	38	634	3,217,204	596	14,490	50,494,233	32	704	2,710,344	564	13,786	47,783,889
90,000　～　100,000	33	790	3,141,198	34	588	3,240,769	435	11,019	41,257,926	39	974	3,704,986	396	10,045	37,552,940
100,000　～	126	2,958	20,617,004	114	2,146	15,871,855	1,108	28,415	155,872,777	101	2,625	13,981,378	1,007	25,790	141,891,399

注）1. 本表は、提出のあったデータを集計したものである。
2. 被用者保険の各制度について、高齢受給者（70歳以上）が被保険者であるか被扶養者であるか区別できないこと等から、被保険者に係る計数に被扶養者に係る計数を加えても計の計数に一致しない場合がある。
3. 制度・計は、協会（一般）・計、組合健保・計、共済組合・計、国民健康保険・計及び後期高齢者医療・計の単純合計である。

第５表　点数（金額）階級別、診療種類別、制度別、件数・日数（回数）・点数（金額）

調剤　　平成23年度

	制度・計			協会（一般）・計			（再掲）協会（一般）・被保険者			（再掲）協会（一般）・被扶養者			組合健保・計			（再掲）組合健保・被保険者		
	件数	処方せん受付回数	点数	件数	処方せん受付回数	点数	件数	処方せん受付回数	点数	件数	処方せん受付回数	点数	件数	処方せん受付回数	点数	件数	処方せん受付回数	点数
総　　数	528,700,435	699,626,102	594,304,894,111	116,197,963	149,874,567	101,252,788,738	56,937,818	69,734,582	53,241,212,095	54,453,653	73,857,121	41,658,853,066	79,542,240	100,794,869	64,178,112,929	35,222,433	42,270,791	31,723,199,210
点以上～　50点未満	18,914	16,066	464,787	3,918	2,881	103,003	2,649	1,980	71,341	1,102	777	27,481	4,670	5,077	69,856	3,008	3,262	44,675
50　～　100	1,517,454	1,510,673	138,557,328	404,794	403,835	37,149,308	175,059	174,467	16,008,617	219,697	219,364	20,229,756	316,482	312,711	29,207,358	122,665	121,220	11,289,590
100　～　150	21,967,557	21,927,240	2,826,403,238	5,851,601	5,851,576	751,460,077	2,291,146	2,290,923	294,914,697	3,400,143	3,400,354	435,901,216	4,349,478	4,307,265	558,542,267	1,480,536	1,468,168	190,721,641
150　～　200	30,931,559	30,919,341	5,423,055,759	8,768,123	8,783,270	1,541,470,792	3,550,657	3,556,545	624,169,646	5,026,969	5,035,915	884,085,807	6,573,205	6,519,515	1,155,356,167	2,353,565	2,337,797	413,737,273
200　～　250	33,029,054	33,500,926	7,403,726,121	9,614,777	9,748,226	2,154,115,847	4,153,517	4,200,501	932,444,038	5,266,420	5,348,725	1,177,939,474	7,140,403	7,164,775	1,599,345,553	2,763,537	2,767,831	620,578,683
250　～　300	28,784,897	30,181,262	7,882,481,771	8,147,683	8,520,983	2,230,451,651	3,711,734	3,842,892	1,016,546,040	4,253,082	4,484,975	1,163,783,309	5,943,047	6,148,999	1,626,260,743	2,459,975	2,516,543	673,425,002
300　～　350	25,591,681	28,024,792	8,295,743,430	7,079,578	7,752,103	2,293,744,441	3,287,246	3,519,971	1,065,262,799	3,618,949	4,041,968	1,172,210,294	5,096,398	5,522,462	1,650,712,766	2,139,974	2,259,591	693,237,495
350　～　400	23,438,449	26,870,132	8,770,251,974	6,296,935	7,261,899	2,355,690,679	2,969,398	3,300,362	1,111,168,383	3,159,791	3,771,236	1,181,715,212	4,480,041	5,119,224	1,675,682,276	1,892,414	2,072,519	708,006,269
400　～　450	21,502,174	25,489,074	9,111,699,766	5,608,364	6,725,805	2,376,102,987	2,678,550	3,066,514	1,134,631,839	2,768,955	3,472,603	1,173,293,042	3,963,616	4,711,789	1,679,255,513	1,690,863	1,907,250	716,308,309
450　～　500	18,590,157	22,897,116	8,813,696,993	4,810,237	6,006,229	2,280,247,811	2,307,368	2,728,292	1,093,914,243	2,361,741	3,107,695	1,119,407,848	3,400,839	4,200,548	1,612,162,905	1,469,945	1,706,553	696,969,615
500　～　550	18,121,205	22,624,250	9,506,122,026	4,591,545	5,833,145	2,408,088,763	2,252,064	2,688,427	1,181,468,364	2,196,167	2,970,822	1,151,395,482	3,235,450	4,063,410	1,696,725,707	1,421,741	1,666,300	745,810,110
550　～　600	17,411,289	22,029,872	9,994,515,906	4,267,676	5,532,520	2,449,255,944	2,163,061	2,603,405	1,241,545,432	1,957,083	2,749,643	1,123,012,694	2,928,604	3,775,081	1,680,700,017	1,333,545	1,581,301	765,462,928
600　～　650	15,850,946	20,553,776	9,893,322,579	3,822,607	5,099,852	2,385,513,494	1,966,788	2,412,079	1,227,473,135	1,718,744	2,518,157	1,072,479,355	2,617,930	3,474,301	1,633,678,360	1,216,155	1,467,950	758,922,714
650　～　700	14,646,969	19,423,842	9,874,224,637	3,429,225	4,704,040	2,311,336,100	1,769,781	2,217,307	1,192,917,112	1,527,325	2,320,355	1,029,329,589	2,333,605	3,187,475	1,572,724,692	1,085,975	1,339,010	731,939,935
700　～　750	13,433,869	18,139,039	9,730,091,559	3,046,415	4,285,518	2,206,010,957	1,574,914	2,008,783	1,140,466,744	1,345,209	2,116,333	974,052,197	2,047,447	2,873,553	1,482,507,590	954,404	1,199,019	691,073,008
750　～　800	12,743,716	17,352,445	9,867,733,455	2,799,619	3,997,966	2,167,580,332	1,474,983	1,898,620	1,142,163,099	1,199,211	1,939,612	928,291,074	1,858,028	2,655,477	1,438,524,965	884,777	1,122,789	685,145,643
800　～　850	12,005,476	16,541,697	9,894,608,100	2,596,153	3,754,880	2,139,537,744	1,378,081	1,790,383	1,135,609,395	1,098,522	1,810,130	905,403,914	1,716,901	2,481,871	1,414,936,693	824,428	1,054,530	679,326,018
850　～　900	11,103,028	15,506,121	9,706,595,100	2,371,622	3,475,065	2,073,169,696	1,252,610	1,647,665	1,094,981,129	1,009,074	1,682,726	882,067,187	1,562,122	2,288,561	1,365,493,478	746,132	966,577	652,222,478
900　～　950	10,424,367	14,717,915	9,632,688,956	2,166,037	3,217,475	2,001,282,855	1,157,251	1,536,628	1,069,303,486	902,017	1,539,816	833,310,746	1,411,833	2,101,482	1,304,363,408	685,819	897,968	633,678,061
950　～　1,000	9,740,095	13,883,721	9,488,522,171	1,964,294	2,961,882	1,913,358,641	1,059,439	1,420,383	1,031,960,620	802,524	1,405,732	781,691,491	1,270,248	1,924,344	1,237,316,974	625,671	827,323	609,476,786
1,000　～　1,100	17,949,301	25,824,783	18,819,232,613	3,505,342	5,343,901	3,673,830,967	1,904,663	2,581,094	1,996,410,800	1,408,400	2,505,434	1,475,793,708	2,247,470	3,445,824	2,355,185,921	1,118,231	1,491,951	1,171,964,644
1,100　～　1,200	15,816,012	23,143,061	18,165,954,128	2,958,685	4,597,191	3,397,317,062	1,611,772	2,222,779	1,850,697,122	1,171,982	2,137,003	1,345,668,786	1,869,103	2,926,350	2,145,884,003	935,843	1,272,607	1,074,422,467
1,200　～　1,300	14,142,411	20,906,265	17,659,467,991	2,543,702	3,993,319	3,175,629,928	1,389,071	1,933,336	1,734,183,993	994,463	1,840,315	1,241,422,953	1,591,873	2,520,451	1,987,437,432	802,514	1,103,643	1,001,967,508
1,300　～　1,400	12,650,494	18,907,215	17,062,718,000	2,170,299	3,455,397	2,926,149,300	1,193,621	1,682,469	1,609,328,314	831,955	1,571,886	1,121,633,629	1,343,578	2,162,082	1,811,433,332	686,057	956,418	924,980,519
1,400　～　1,500	11,381,075	17,180,927	16,488,439,897	1,896,086	3,040,163	2,746,717,250	1,057,131	1,501,444	1,531,498,718	708,752	1,355,996	1,026,585,209	1,169,210	1,892,703	1,693,650,553	609,151	854,386	882,479,487
1,500　～　1,600	10,227,526	15,588,191	15,835,595,096	1,658,937	2,664,572	2,568,198,551	921,793	1,312,633	1,427,032,358	618,948	1,184,221	958,155,252	1,019,026	1,650,710	1,577,513,578	533,916	749,695	826,547,270
1,600　～　1,700	9,125,865	14,048,263	15,042,917,036	1,420,814	2,309,794	2,341,494,987	790,364	1,141,796	1,302,517,992	522,840	1,014,763	861,580,268	864,888	1,420,162	1,425,274,676	453,436	647,234	747,239,935
1,700　～　1,800	8,204,947	12,736,179	14,346,765,780	1,236,411	2,021,180	2,161,708,879	690,330	1,003,179	1,206,957,768	448,748	878,007	784,553,093	742,058	1,232,374	1,297,318,438	393,937	568,375	688,730,477
1,800　～　1,900	7,389,731	11,561,869	13,661,107,953	1,081,770	1,769,235	1,999,642,468	606,177	882,782	1,120,553,823	388,067	759,617	717,288,328	644,378	1,070,253	1,191,089,583	344,347	498,336	636,519,290
1,900　～　2,000	6,623,906	10,468,212	12,908,019,675	941,326	1,551,246	1,834,165,525	526,591	774,386	1,026,103,048	335,437	660,380	653,528,095	555,792	927,122	1,082,927,064	299,386	436,513	583,352,485
2,000　～　2,500	24,796,430	40,040,562	55,281,249,918	3,323,369	5,479,371	7,395,089,308	1,862,303	2,769,054	4,144,112,344	1,164,173	2,263,600	2,589,041,189	1,944,606	3,249,111	4,326,300,578	1,058,962	1,568,411	2,356,610,886
2,500　～　3,000	15,538,194	25,978,980	42,427,578,870	1,897,549	3,138,108	5,176,998,029	1,069,779	1,622,851	2,919,228,889	642,831	1,226,825	1,752,934,911	1,092,962	1,824,635	2,981,160,007	613,555	931,169	1,674,098,781
3,000　～　3,500	9,901,319	17,107,416	31,990,639,359	1,122,103	1,867,183	3,623,481,614	626,641	969,569	2,023,356,055	377,133	707,277	1,217,938,046	632,065	1,055,742	2,040,744,405	355,300	549,691	1,147,082,672
3,500　～　4,000	6,529,115	11,550,803	24,365,422,899	711,948	1,179,501	2,655,252,773	391,343	609,212	1,459,350,332	242,372	441,468	903,969,917	398,870	655,881	1,486,982,595	221,217	342,505	824,906,542
4,000　～　4,500	4,346,550	7,898,818	18,397,742,601	461,733	775,921	1,954,270,735	250,772	396,411	1,061,397,026	159,626	293,243	675,625,157	256,936	425,071	1,087,355,999	142,883	224,289	604,689,299
4,500　～　5,000	3,017,994	5,576,642	14,288,846,003	321,019	544,653	1,520,259,095	173,630	277,434	822,056,582	112,005	206,500	530,654,850	175,997	292,215	833,430,221	96,884	153,076	458,701,319
5,000　～　6,000	3,818,753	7,087,820	20,807,317,875	424,890	717,169	2,317,960,535	227,273	363,075	1,240,196,849	152,673	276,822	832,892,568	234,501	381,285	1,279,597,434	127,211	199,679	694,380,248
6,000　～　7,000	2,090,794	3,953,566	13,479,037,040	245,879	425,591	1,585,852,080	130,585	215,243	842,438,546	90,598	167,217	584,300,550	134,916	223,932	870,168,958	72,515	116,865	468,029,896
7,000　～　8,000	1,184,614	2,299,648	8,834,382,037	142,993	259,136	1,066,780,765	75,547	131,948	563,563,856	53,726	102,713	400,907,200	78,566	136,005	586,335,056	42,145	71,463	314,355,791
8,000　～　9,000	752,940	1,458,960	6,383,328,665	95,457	173,670	809,234,704	51,287	90,352	435,021,169	35,431	67,742	300,152,096	54,195	92,679	459,178,033	30,053	50,381	254,728,401
9,000　～　10,000	528,443	1,000,976	5,006,612,410	72,114	128,727	683,045,958	40,719	71,059	385,702,911	25,594	47,666	242,419,321	41,442	69,427	392,618,612	24,051	39,569	227,862,006
10,000　～　15,000	1,014,703	1,920,499	12,059,878,313	156,879	277,433	1,879,010,415	85,084	150,682	1,017,840,949	60,681	106,835	729,371,116	90,151	148,446	1,081,671,479	49,531	82,429	592,877,198
15,000　～　20,000	315,395	526,647	5,404,677,835	57,232	88,350	980,873,913	30,369	46,904	520,644,429	23,598	36,091	404,113,827	35,627	51,490	610,910,171	19,130	27,681	328,179,122
20,000　～　25,000	190,917	283,301	4,257,814,065	36,589	51,306	814,887,646	17,676	25,412	395,317,069	16,849	22,889	373,294,574	23,291	31,253	519,177,659	11,218	15,346	250,847,282
25,000　～　30,000	77,511	122,408	2,115,364,062	15,685	23,454	428,368,618	8,275	12,410	226,027,530	6,648	9,788	181,512,424	10,169	14,589	277,980,116	5,414	7,674	148,025,914
30,000　～　35,000	68,880	99,665	2,217,018,447	16,401	22,301	527,803,547	7,464	10,503	240,258,059	8,331	10,810	268,000,586	11,352	14,518	365,489,828	5,533	7,165	178,436,500
35,000　～　40,000	36,399	56,650	1,364,028,750	7,993	12,034	299,527,385	4,482	6,775	167,916,770	3,159	4,673	118,338,593	5,062	7,289	189,816,368	2,927	4,135	109,652,050
40,000　～　45,000	23,918	36,975	1,013,757,815	6,147	8,791	261,440,378	2,435	3,766	103,015,602	3,537	4,709	151,034,930	4,360	5,842	185,434,733	1,788	2,533	75,747,121
45,000　～　50,000	20,716	31,378	981,332,505	4,674	6,733	221,287,955	2,960	4,169	140,385,869	1,510	2,204	71,181,597	3,569	5,033	168,704,543	2,262	3,005	107,096,213
50,000　～　60,000	26,808	39,145	1,441,998,035	7,078	9,537	380,442,881	3,756	5,215	201,448,318	3,159	4,058	170,205,248	4,832	6,426	259,164,825	2,645	3,554	141,263,142
60,000　～　70,000	20,575	28,422	1,320,412,299	5,280	6,828	338,715,387	2,756	3,626	176,605,615	2,360	2,958	151,595,221	3,780	4,916	242,771,576	1,937	2,491	124,478,770
70,000　～　80,000	10,251	15,843	767,459,276	2,723	3,832	204,123,472	1,359	2,102	101,344,786	1,306	1,636	98,422,866	1,738	2,797	130,483,502	790	1,231	59,399,196
80,000　～　90,000	4,210	6,484	356,755,569	1,244	1,651	105,687,884	443	683	37,501,348	783	940	66,658,692	861	1,489	73,265,809	247	415	20,842,569
90,000　～　100,000	5,709	7,927	546,610,075	1,648	2,116	157,617,516	980	1,271	94,204,288	640	794	60,717,595	1,328	1,937	127,925,117	846	1,046	81,723,434
100,000　～	15,173	22,302	2,950,905,563	4,761	6,023	964,250,106	2,091	2,831	369,972,809	2,613	3,103	587,733,503	3,341	6,910	620,163,437	1,442	2,329	263,604,543

注）1. 本表は、提出のあったデータを集計したものである。
2. 被用者保険の各制度について、高齢受給者（70歳以上）が被保険者であるか被扶養者であるか区別できないこと等から、被保険者に係る計数に被扶養者に係る計数を加えても計の計数に一致しない場合がある。
3. 制度・計は、協会（一般）・計、組合健保・計、共済組合・計、国民健康保険・計及び後期高齢者医療・計の単純合計である。

第５表　点数（金額）階級別、診療種類別、制度別、件数・日数（回数）・点数（金額）

調剤　　平成23年度

	（再掲）組合健保・被扶養者			共済組合・計			（再掲）共済組合・被保険者			（再掲）共済組合・被扶養者			国民健康保険・計（①＋②＋③）			①市町村国保・一般被保険者		
	件数	処方せん受付回数	点数	件数	処方せん受付回数	点数	件数	処方せん受付回数	点数	件数	処方せん受付回数	点数	件数	処方せん受付回数	点数	件数	処方せん受付回数	点数
総　　数	42,330,514	56,002,959	29,946,303,763	12,252,650	15,694,255	10,262,499,230	5,880,968	7,170,590	5,471,392,152	6,078,268	8,145,313	4,410,074,349	177,754,526	229,300,789	201,704,809,751	156,779,138	202,771,824	178,879,642,633
点以上～　50点未満	1,596	1,767	23,672	347	256	9,565	221	159	6,047	113	88	3,225	6,522	5,297	182,473	5,242	4,061	145,385
50　～　100	188,573	186,323	17,437,388	48,422	48,314	4,450,739	19,546	19,505	1,792,086	28,215	28,161	2,599,102	492,284	491,268	45,005,157	427,280	426,240	39,084,857
100　～　150	2,798,726	2,769,518	358,802,970	645,717	645,699	82,823,310	237,583	237,570	30,555,710	397,593	397,587	50,910,815	6,989,382	6,989,640	897,181,218	6,160,318	6,160,560	790,803,521
150　～　200	4,135,183	4,097,851	726,903,945	959,365	961,083	168,689,275	372,410	373,075	65,500,889	575,136	576,192	101,129,618	9,341,147	9,362,815	1,637,065,215	8,179,698	8,198,816	1,433,221,639
200　～　250	4,289,333	4,308,126	959,105,874	1,052,908	1,067,024	235,899,009	440,272	444,783	98,853,263	600,789	610,179	134,382,901	10,213,667	10,390,259	2,291,239,819	8,918,904	9,075,329	2,000,790,546
250　～　300	3,401,279	3,547,006	930,415,830	884,856	923,803	242,141,817	391,204	403,788	107,080,502	482,013	507,758	131,870,074	9,188,409	9,644,972	2,517,190,800	8,030,875	8,434,878	2,200,111,996
300　～　350	2,877,937	3,177,855	932,008,136	765,328	835,654	247,949,013	344,913	367,446	111,780,984	409,714	456,485	132,692,466	8,380,029	9,148,968	2,717,896,027	7,325,377	8,003,917	2,375,890,316
350　～　400	2,512,344	2,962,626	939,509,988	679,720	780,114	254,260,163	311,734	343,703	116,653,242	357,442	424,501	133,659,339	7,882,052	8,956,686	2,950,374,465	6,894,575	7,841,567	2,580,758,831
400　～　450	2,200,507	2,722,069	932,323,202	604,580	720,976	256,129,093	280,388	317,778	118,749,696	313,879	391,328	133,007,445	7,326,239	8,569,416	3,103,696,695	6,417,045	7,511,925	2,718,705,530
450　～　500	1,868,007	2,419,319	885,368,640	517,947	642,682	245,555,420	241,714	283,053	114,623,313	267,505	349,240	126,790,552	6,295,979	7,646,474	2,985,259,767	5,525,423	6,715,705	2,619,911,623
500　～　550	1,750,808	2,322,063	917,897,221	498,879	628,336	261,631,427	238,500	281,383	125,119,447	251,255	336,047	131,721,238	6,272,420	7,682,693	3,291,447,699	5,498,691	6,742,503	2,885,412,100
550　～　600	1,529,384	2,115,426	877,527,066	454,991	586,096	261,105,527	225,617	268,844	129,487,544	220,167	306,165	126,331,919	6,177,739	7,620,847	3,546,272,535	5,410,261	6,682,557	3,105,710,671
600　～　650	1,342,235	1,934,138	837,583,034	407,424	540,391	254,254,234	204,439	248,576	127,582,624	194,605	281,507	121,440,429	5,614,034	7,080,866	3,503,971,565	4,925,326	6,219,172	3,074,137,883
650　～　700	1,190,385	1,777,701	802,188,889	363,459	496,152	244,947,263	183,714	227,989	123,809,577	171,798	258,220	115,779,884	5,215,915	6,715,458	3,516,488,552	4,586,517	5,911,804	3,092,200,755
700　～　750	1,039,426	1,607,198	752,599,040	320,357	449,507	231,983,398	161,889	204,833	117,238,888	150,839	234,937	109,216,051	4,823,098	6,297,091	3,493,547,822	4,247,031	5,549,991	3,076,270,416
750　～　800	920,096	1,466,305	712,214,135	292,308	417,868	226,312,096	150,735	192,790	116,719,051	134,329	215,845	103,981,084	4,607,288	6,048,405	3,567,751,257	4,058,637	5,332,943	3,142,869,266
800　～　850	843,033	1,364,577	694,863,851	270,763	391,726	223,168,693	141,877	183,259	116,924,641	121,854	199,466	100,449,302	4,336,525	5,754,760	3,573,837,055	3,823,066	5,078,015	3,150,711,536
850　～　900	770,223	1,263,506	673,263,357	246,676	360,523	215,619,684	127,685	166,624	111,605,199	112,364	185,305	98,219,551	3,986,357	5,364,567	3,485,000,331	3,517,102	4,738,267	3,074,765,252
900　～　950	681,774	1,146,444	629,801,735	224,039	332,592	206,993,901	117,468	155,332	108,539,107	100,113	168,908	92,488,035	3,765,713	5,110,182	3,479,751,861	3,324,459	4,517,280	3,072,045,830
950　～　1,000	601,929	1,041,882	586,291,210	200,726	303,892	195,523,399	107,168	143,275	104,389,791	87,292	152,372	85,026,405	3,524,686	4,817,459	3,433,634,132	3,114,480	4,262,245	3,034,058,737
1,000　～　1,100	1,050,414	1,850,874	1,100,562,728	356,676	546,075	373,794,073	191,046	257,455	200,234,057	153,975	273,125	161,337,943	6,451,864	8,904,286	6,764,329,128	5,709,137	7,888,808	5,985,673,795
1,100　～　1,200	862,925	1,560,515	990,680,525	299,800	467,866	344,225,666	160,913	221,407	184,751,882	128,091	232,091	147,077,901	5,651,593	7,923,246	6,490,921,862	5,011,012	7,034,035	5,755,297,161
1,200　～　1,300	726,233	1,331,806	906,652,443	256,522	405,820	320,217,465	139,580	194,027	174,233,177	107,453	198,908	134,128,196	5,015,665	7,094,877	6,262,691,274	4,451,072	6,304,885	5,557,752,267
1,300　～　1,400	601,057	1,128,993	810,288,096	216,745	348,554	292,204,142	118,652	167,445	159,960,375	89,055	168,806	120,049,907	4,416,221	6,320,983	5,955,412,284	3,925,584	5,627,174	5,293,841,525
1,400　～　1,500	509,134	969,143	737,402,109	186,413	302,617	270,015,901	104,510	148,913	151,376,926	74,153	143,090	107,408,521	3,935,430	5,687,593	5,701,000,741	3,499,581	5,066,707	5,069,640,537
1,500　～　1,600	439,296	837,677	680,037,594	164,319	267,329	254,386,464	91,786	131,474	142,099,248	65,231	125,741	100,974,818	3,500,631	5,097,874	5,419,774,409	3,116,425	4,546,111	4,824,978,441
1,600　～　1,700	369,768	715,154	609,328,779	139,073	229,101	229,177,035	78,200	113,808	128,873,662	54,594	106,426	89,951,387	3,095,148	4,551,952	5,101,466,273	2,759,675	4,067,187	4,548,548,782
1,700　～　1,800	310,832	611,797	543,385,401	121,413	200,920	212,249,539	68,924	101,194	120,489,558	46,478	91,308	81,243,600	2,760,787	4,087,086	4,827,234,997	2,462,712	3,654,176	4,306,057,615
1,800　～　1,900	266,984	525,178	493,490,825	104,709	174,316	193,553,620	59,901	88,562	110,725,290	39,310	77,904	72,665,988	2,467,059	3,674,629	4,560,641,518	2,202,552	3,287,845	4,071,638,833
1,900　～　2,000	226,938	448,500	442,142,426	91,464	151,856	178,217,969	52,363	77,415	102,047,294	34,212	67,360	66,648,100	2,185,143	3,289,584	4,258,008,172	1,950,549	2,944,232	3,800,902,284
2,000　～　2,500	774,591	1,518,063	1,722,082,640	322,001	538,687	716,597,764	187,469	282,405	417,488,553	116,956	230,167	259,940,395	7,980,589	12,236,196	17,779,376,733	7,135,578	10,976,027	15,897,602,218
2,500　～　3,000	411,179	790,144	1,120,786,599	181,785	305,686	495,917,792	108,767	168,755	296,872,130	62,293	120,155	169,759,372	4,853,698	7,689,328	13,249,021,231	4,346,284	6,910,935	11,863,841,693
3,000　～　3,500	233,252	438,285	753,049,463	106,797	180,380	344,865,342	64,124	102,117	207,055,553	35,965	67,589	116,136,377	3,062,812	5,001,062	9,895,461,125	2,743,937	4,497,988	8,865,009,519
3,500　～　4,000	148,819	267,844	554,491,070	68,257	114,195	254,433,497	40,689	65,482	151,675,446	22,860	41,042	85,188,005	2,024,193	3,387,720	7,554,577,848	1,813,190	3,047,814	6,767,081,737
4,000　～　4,500	94,902	169,312	401,629,722	43,712	74,191	184,963,725	25,894	42,633	109,554,576	14,753	26,588	62,424,711	1,356,416	2,336,979	5,742,306,706	1,215,213	2,102,161	5,144,514,798
4,500　～　5,000	65,689	116,973	311,174,467	29,826	50,177	141,260,662	17,641	28,894	83,516,335	10,044	17,732	47,594,859	958,541	1,692,438	4,539,386,144	857,684	1,519,910	4,061,603,361
5,000　～　6,000	90,323	153,812	492,771,337	40,119	66,826	218,938,698	23,336	37,853	127,369,200	14,083	24,422	76,867,037	1,261,044	2,255,775	6,874,964,496	1,124,540	2,018,735	6,130,449,876
6,000　～　7,000	53,044	91,407	341,831,956	22,701	37,906	146,382,600	13,083	21,350	84,428,089	8,195	14,088	52,794,753	717,316	1,328,642	4,626,224,565	637,187	1,183,934	4,109,469,043
7,000　～　8,000	31,108	55,242	232,352,858	13,088	23,073	97,671,424	7,370	12,743	55,010,688	4,798	8,730	35,799,733	421,800	818,450	3,146,587,770	374,116	727,105	2,790,898,943
8,000　～　9,000	20,849	36,488	176,503,605	9,121	15,730	77,282,753	5,293	8,807	44,857,964	3,256	5,956	27,582,813	272,092	537,555	2,306,128,443	241,390	477,824	2,045,807,434
9,000　～　10,000	14,879	25,635	140,937,879	6,718	11,268	63,588,016	4,102	6,639	38,833,053	2,233	3,974	21,138,584	197,272	383,518	1,869,227,365	173,783	338,616	1,646,701,522
10,000　～　15,000	35,990	58,204	433,849,890	15,107	24,519	181,638,794	8,529	13,693	102,181,315	5,920	9,765	71,634,128	395,959	769,447	4,724,669,845	347,386	676,832	4,142,583,296
15,000　～　20,000	15,052	21,453	257,939,195	5,862	8,711	100,420,580	3,515	5,146	60,201,934	2,183	3,283	37,385,871	129,642	221,217	2,222,711,944	112,889	193,311	1,935,313,484
20,000　～　25,000	11,080	14,425	246,158,689	3,635	5,090	80,949,687	1,900	2,745	42,341,701	1,611	2,163	35,838,187	78,952	119,347	1,762,527,123	68,827	104,170	1,536,232,812
25,000　～　30,000	4,438	6,417	121,307,069	1,716	2,397	46,777,451	1,006	1,386	27,470,691	669	952	18,161,070	31,994	51,629	873,481,341	27,781	45,045	758,329,169
30,000　～　35,000	5,568	6,962	179,011,417	1,609	2,173	51,573,624	881	1,198	28,287,851	703	923	22,494,798	27,310	40,790	879,297,828	23,644	35,283	761,298,913
35,000　～　40,000	1,985	2,917	74,501,855	937	1,335	35,070,159	592	823	22,162,761	331	486	12,375,182	15,188	24,069	568,846,291	13,146	20,807	492,170,595
40,000　～　45,000	2,505	3,179	106,882,844	652	843	27,698,816	292	411	12,378,623	354	422	15,064,404	9,262	15,161	391,993,298	7,999	13,122	338,378,255
45,000　～　50,000	1,237	1,909	58,261,130	513	724	24,170,415	333	454	15,667,558	173	256	8,171,848	8,656	13,416	410,409,841	7,481	11,619	354,721,902
50,000　～　60,000	2,091	2,720	112,668,868	719	946	38,547,317	367	513	19,701,848	347	427	18,586,294	10,838	16,399	583,395,720	9,474	14,316	509,710,411
60,000　～　70,000	1,747	2,301	112,200,435	627	771	40,230,282	287	379	18,362,461	328	376	21,096,786	8,317	11,858	533,757,270	7,233	10,345	464,074,246
70,000　～　80,000	899	1,487	67,418,012	322	437	24,052,561	139	202	10,371,922	178	224	13,295,023	4,174	6,609	311,787,996	3,545	5,650	264,760,498
80,000　～　90,000	597	1,048	51,018,951	147	188	12,501,414	73	97	6,194,123	74	91	6,307,291	1,567	2,478	132,372,610	1,353	2,167	114,204,831
90,000　～　100,000	468	867	44,843,590	189	218	18,076,842	95	110	9,149,412	93	107	8,834,873	2,123	2,982	203,098,581	1,789	2,513	171,130,199
100,000　～	1,863	4,528	352,530,113	544	642	111,400,115	239	290	58,455,295	301	345	52,416,159	5,745	7,491	1,144,922,534	5,083	6,660	1,031,815,948

注）1. 本表は、提出のあったデータを集計したものである。
2. 被用者保険の各制度について、高齢受給者（70歳以上）が被保険者であるか被扶養者であるか区別できないこと等から、被保険者に係る計数に被扶養者に係る計数を加えても計の計数に一致しない場合がある。
3. 制度・計は、協会（一般）・計、組合健保・計、共済組合・計、国民健康保険・計及び後期高齢者医療・計の単純合計である。

第５表　点数（金額）階級別、診療種類別、制度別、件数・日数（回数）・点数（金額）

調剤　　平成23年度

	②市町村国保・退職被保険者			③国保組合			後期高齢者医療・計（④＋⑤）			④後期高齢者医療・現役並み所得者			⑤後期高齢者医療・一般		
	件数	処方せん受付回数	点数	件数	処方せん受付回数	点数	件数	処方せん受付回数	点数	件数	処方せん受付回数	点数	件数	処方せん受付回数	点数
総　　数	10,977,360	13,784,167	13,380,767,189	9,998,028	12,744,798	9,444,399,929	142,953,056	203,961,622	216,906,683,463	10,302,702	13,948,028	14,989,345,983	132,650,354	190,013,594	201,917,337,480
点以上～　50点未満	417	349	11,417	863	887	25,671	3,457	2,555	99,890	272	204	7,775	3,185	2,351	92,115
50　～　100	25,136	25,072	2,295,655	39,868	39,956	3,624,645	255,472	254,545	22,744,766	21,769	21,704	1,961,973	233,703	232,841	20,782,793
100　～　150	347,316	347,317	44,559,636	481,748	481,763	61,818,061	4,131,379	4,133,060	536,396,366	322,926	322,990	41,695,348	3,808,453	3,810,070	494,701,018
150　～　200	449,231	450,447	78,754,535	712,218	713,552	125,089,041	5,289,719	5,292,658	920,474,310	407,433	407,108	71,006,545	4,882,286	4,885,550	849,467,765
200　～　250	522,250	531,283	117,369,413	772,513	783,647	173,079,860	5,007,299	5,130,642	1,123,125,893	406,655	415,515	91,236,189	4,600,644	4,715,127	1,031,889,704
250　～　300	501,473	524,404	137,476,515	656,061	685,690	179,602,289	4,620,902	4,942,505	1,266,436,760	373,537	395,451	102,331,348	4,247,365	4,547,054	1,164,105,412
300　～　350	477,896	515,924	155,131,821	576,756	629,127	186,873,890	4,270,348	4,765,605	1,385,441,183	341,588	375,950	110,819,899	3,928,760	4,389,655	1,274,621,284
350　～　400	475,668	529,063	178,149,963	511,809	586,056	191,465,671	4,099,701	4,752,209	1,534,244,391	326,929	372,883	122,329,369	3,772,772	4,379,326	1,411,915,022
400　～　450	447,607	509,495	189,428,168	461,587	547,996	195,562,997	3,999,375	4,761,088	1,696,515,478	317,374	370,608	134,569,299	3,682,001	4,390,480	1,561,946,179
450　～　500	374,266	442,866	177,471,335	396,290	487,903	187,876,809	3,565,155	4,401,183	1,690,471,090	280,585	339,028	133,051,841	3,284,570	4,062,155	1,557,419,249
500　～　550	390,925	462,612	205,235,155	382,804	477,578	200,800,444	3,522,911	4,416,666	1,848,228,430	273,285	334,019	143,387,763	3,249,626	4,082,647	1,704,840,667
550　～　600	410,016	483,604	235,391,931	357,462	454,686	205,169,933	3,582,279	4,515,328	2,057,181,883	279,654	342,872	160,571,333	3,302,625	4,172,456	1,896,610,550
600　～　650	367,128	441,625	229,140,659	321,580	420,069	200,693,023	3,388,951	4,358,366	2,115,904,926	262,541	327,406	163,920,429	3,126,410	4,030,960	1,951,984,497
650　～　700	338,748	415,883	228,390,279	290,650	387,771	195,897,518	3,304,765	4,320,717	2,228,728,030	254,344	321,438	171,520,408	3,050,421	3,999,279	2,057,207,622
700　～　750	315,355	391,341	228,464,790	260,712	355,759	188,812,616	3,196,552	4,233,370	2,316,041,792	242,622	311,078	175,775,370	2,953,930	3,922,292	2,140,266,422
750　～　800	307,298	381,881	238,005,885	241,353	333,581	186,876,106	3,186,473	4,232,729	2,467,564,805	241,401	309,380	186,942,545	2,945,072	3,923,349	2,280,622,260
800　～　850	288,270	362,349	237,551,012	225,189	314,396	185,574,507	3,085,134	4,158,460	2,543,127,915	231,549	300,700	190,843,427	2,853,585	3,857,760	2,352,284,488
850　～　900	262,054	333,019	229,104,450	207,201	293,281	181,130,629	2,936,251	4,017,405	2,567,311,911	216,391	285,224	189,202,217	2,719,860	3,732,181	2,378,109,694
900　～　950	250,532	320,236	231,500,259	190,722	272,666	176,205,772	2,856,745	3,956,184	2,640,296,931	208,106	277,263	192,322,678	2,648,639	3,678,921	2,447,974,253
950　～　1,000	235,514	303,206	229,403,050	174,692	252,008	170,172,345	2,780,141	3,876,144	2,708,689,025	200,759	268,693	195,624,883	2,579,382	3,607,451	2,513,064,142
1,000　～　1,100	430,631	559,388	451,502,202	312,096	456,090	327,153,131	5,387,949	7,584,697	5,652,092,524	387,654	522,518	406,526,230	5,000,295	7,062,179	5,245,566,294
1,100　～　1,200	373,611	492,652	429,097,609	266,970	396,559	306,527,092	5,036,831	7,228,408	5,787,605,535	354,946	487,058	407,850,067	4,681,885	6,741,350	5,379,755,468
1,200　～　1,300	332,085	442,127	414,635,866	232,508	347,865	290,303,141	4,734,649	6,891,798	5,913,491,892	329,199	457,301	411,109,300	4,405,450	6,434,497	5,502,382,592
1,300　～　1,400	292,237	392,291	394,033,522	198,400	301,518	267,537,237	4,503,651	6,620,199	6,077,518,942	309,373	433,777	417,464,306	4,194,278	6,186,422	5,660,054,636
1,400　～　1,500	258,240	349,649	374,068,842	177,609	271,237	257,291,362	4,193,936	6,257,851	6,077,055,452	283,789	403,860	411,200,619	3,910,147	5,853,991	5,665,854,833
1,500　～　1,600	228,269	312,869	353,371,494	155,937	238,894	241,424,474	3,884,613	5,907,706	6,015,722,094	261,067	377,805	404,255,828	3,623,546	5,529,901	5,611,466,266
1,600　～　1,700	201,693	278,592	332,417,509	133,780	206,173	220,499,982	3,605,942	5,537,254	5,945,504,065	241,142	351,419	397,575,278	3,364,800	5,185,835	5,547,928,787
1,700　～　1,800	180,779	250,754	316,101,156	117,296	182,156	205,076,226	3,344,278	5,194,619	5,848,253,927	221,140	325,532	386,700,073	3,123,138	4,869,087	5,461,553,854
1,800　～　1,900	161,067	225,469	297,784,264	103,440	161,315	191,218,421	3,091,815	4,873,436	5,716,180,764	202,469	302,677	374,312,963	2,889,346	4,570,759	5,341,867,801
1,900　～　2,000	142,829	201,765	278,295,542	91,765	143,587	178,810,346	2,850,181	4,548,404	5,554,700,945	186,351	281,208	363,186,582	2,663,830	4,267,196	5,191,514,363
2,000　～　2,500	516,271	743,766	1,149,856,273	328,740	516,403	731,918,242	11,225,865	18,537,197	25,063,885,535	721,666	1,128,785	1,611,087,041	10,504,199	17,408,412	23,452,798,494
2,500　～　3,000	314,118	471,070	857,559,830	193,296	307,323	527,619,708	7,512,200	13,021,223	20,524,481,811	481,314	786,761	1,315,058,300	7,030,886	12,234,462	19,209,423,511
3,000　～　3,500	201,117	314,087	650,007,449	117,758	188,987	380,444,157	4,977,542	9,003,049	16,086,086,873	321,178	547,589	1,037,978,635	4,656,364	8,455,460	15,048,108,238
3,500　～　4,000	133,849	215,573	499,657,296	77,154	124,333	287,838,815	3,325,847	6,213,506	12,414,176,186	217,383	382,936	811,548,507	3,108,464	5,830,570	11,602,627,679
4,000　～　4,500	91,141	152,474	385,852,825	50,062	82,344	211,939,083	2,227,753	4,286,656	9,428,845,436	146,910	266,975	621,934,615	2,080,843	4,019,681	8,806,910,821
4,500　～　5,000	65,554	113,526	310,558,919	35,303	59,002	167,223,864	1,532,611	2,997,159	7,254,509,881	104,148	190,838	492,934,844	1,428,463	2,806,321	6,761,575,037
5,000　～　6,000	88,585	157,377	483,102,065	47,919	79,663	261,412,555	1,858,199	3,666,765	10,115,856,712	129,083	240,653	702,912,290	1,729,116	3,426,112	9,412,944,422
6,000　～　7,000	52,741	97,806	340,154,282	27,388	46,902	176,601,240	969,982	1,937,495	6,250,408,837	69,776	131,207	449,599,411	900,206	1,806,288	5,800,809,426
7,000　～　8,000	31,937	62,936	238,200,786	15,747	28,409	117,488,041	528,167	1,062,984	3,937,007,022	38,913	74,020	290,152,633	489,254	988,964	3,646,854,389
8,000　～　9,000	19,850	40,409	168,291,528	10,852	19,322	92,029,481	322,075	639,326	2,731,504,732	24,520	45,814	208,299,691	297,555	593,512	2,523,205,041
9,000　～　10,000	15,274	30,753	144,737,769	8,215	14,149	77,788,074	210,897	408,036	1,998,132,459	17,245	30,795	163,526,757	193,652	377,241	1,834,605,702
10,000　～　15,000	31,632	63,199	379,213,504	16,941	29,416	202,873,045	356,607	700,654	4,192,887,780	28,076	52,822	329,648,477	328,531	647,832	3,863,239,303
15,000　～　20,000	10,875	18,584	186,841,829	5,878	9,322	100,556,631	87,032	156,879	1,489,761,227	7,057	12,072	120,644,657	79,975	144,807	1,369,116,570
20,000　～　25,000	6,441	9,860	143,721,790	3,684	5,317	82,572,521	48,450	76,305	1,080,271,950	3,896	6,183	87,064,520	44,554	70,122	993,207,430
25,000　～　30,000	2,636	4,227	72,078,500	1,577	2,357	43,073,672	17,947	30,339	488,756,536	1,498	2,563	40,712,743	16,449	27,776	448,043,793
30,000　～　35,000	2,051	3,272	66,047,807	1,615	2,235	51,951,108	12,208	19,883	392,853,620	1,049	1,689	33,838,776	11,159	18,194	359,014,844
35,000　～　40,000	1,240	2,050	46,569,871	802	1,212	30,105,825	7,219	11,923	270,768,547	602	978	22,682,879	6,617	10,945	248,085,668
40,000　～　45,000	649	1,172	27,464,661	614	867	26,150,382	3,497	6,338	147,190,590	331	609	13,945,702	3,166	5,729	133,244,888
45,000　～　50,000	650	1,050	30,872,358	525	747	24,815,581	3,304	5,472	156,759,751	327	562	15,528,305	2,977	4,910	141,231,446
50,000　～　60,000	692	1,115	37,390,969	672	968	36,294,340	3,341	5,837	180,447,292	326	573	17,529,148	3,015	5,264	162,918,144
60,000　～　70,000	591	901	37,959,693	493	612	31,723,331	2,571	4,049	164,937,784	287	474	18,438,363	2,284	3,575	146,499,421
70,000　～　80,000	352	587	26,284,917	277	372	20,742,581	1,294	2,168	97,011,745	113	222	8,453,870	1,181	1,946	88,557,875
80,000　～　90,000	82	143	6,989,187	132	168	11,178,592	391	678	32,927,852	51	89	4,278,626	340	589	28,649,226
90,000　～　100,000	176	266	16,805,531	158	203	15,162,851	421	674	39,892,019	39	52	3,685,155	382	622	36,206,864
100,000　～	315	432	60,403,616	347	399	52,702,970	782	1,236	110,169,371	64	98	8,560,153	718	1,138	101,609,218

注）1. 本表は、提出のあったデータを集計したものである。
2. 被用者保険の各制度について、高齢受給者（70歳以上）が被保険者であるか被扶養者であるか区別できないこと等から、被保険者に係る計数に被扶養者に係る計数を加えても計の計数に一致しない場合がある。
3. 制度・計は、協会（一般）・計、組合健保・計、共済組合・計、国民健康保険・計及び後期高齢者医療・計の単純合計である。

第５表　点数（金額）階級別、診療種類別、制度別、件数・日数（回数）・点数（金額）

食事･生活療養　　平成23年度

	制度・計			協会（一般）・計			（再掲）協会（一般）・被保険者			（再掲）協会（一般）・被扶養者			組合健保・計			（再掲）組合健保・被保険者		
	件数	回数	金額	件数	回数	金額	件数	回数	金額	件数	回数	金額	件数	回数	金額	件数	回数	金額
総　　数	24,311,786	1,067,726,175	722,712,701,475	2,868,840	77,986,617	51,813,018,434	1,361,825	32,878,954	21,925,297,526	1,315,615	38,224,510	25,191,834,568	1,678,129	40,387,329	26,401,725,730	765,815	17,090,221	11,259,169,695
円以上～　500円未満	3,799	18,178	1,163,666	33	119	8,740	14	58	4,408	17	59	4,180	1,675	6,156	395,882	621	1,948	147,610
500　～　1,000	704,741	713,432	473,901,109	135,697	135,855	89,651,704	69,913	70,002	46,513,152	59,337	59,406	38,746,354	92,213	97,587	60,410,209	44,400	46,604	29,306,537
1,000　～　1,500	790,416	1,586,454	1,042,104,260	153,608	307,319	200,670,258	82,739	165,606	108,838,150	63,072	126,151	81,475,002	100,715	207,776	130,705,374	51,643	105,952	67,608,876
1,500　～　2,000	350,658	1,017,258	625,993,271	76,346	223,085	135,635,960	34,271	98,652	61,049,290	39,089	116,113	69,294,784	56,232	173,595	99,746,793	23,654	71,677	42,311,455
2,000　～　2,500	423,226	1,323,012	883,773,979	78,670	245,658	162,695,638	42,778	132,206	88,859,970	31,291	99,321	64,177,872	49,256	163,806	101,763,645	25,340	81,227	52,600,835
2,500　～　3,000	637,036	2,594,726	1,715,724,021	119,177	485,395	317,590,066	57,323	232,910	153,649,274	55,979	228,760	147,982,830	76,694	321,908	203,589,461	34,773	144,708	92,861,994
3,000　～　3,500	475,470	2,413,382	1,542,147,360	96,072	490,934	311,428,382	42,808	216,369	139,145,996	49,052	253,532	158,610,136	63,219	334,202	204,533,804	26,292	136,568	85,390,758
3,500　～　4,000	513,266	2,935,294	1,954,078,639	91,629	535,047	351,387,342	45,117	259,222	172,358,470	41,208	246,399	158,935,656	58,304	353,877	223,833,223	27,151	160,588	103,911,187
4,000　～　4,500	309,657	2,047,660	1,350,744,392	52,667	353,259	229,631,910	26,813	176,872	116,831,746	22,535	155,131	98,309,382	34,351	242,323	149,681,420	16,562	113,558	72,217,468
4,500　～　5,000	248,895	1,806,636	1,156,149,912	52,141	378,711	241,728,072	23,067	165,982	107,097,084	27,043	198,352	125,178,296	33,792	259,599	156,751,101	13,836	104,697	64,318,625
5,000　～　6,000	826,128	6,832,496	4,531,030,664	151,406	1,271,322	833,079,860	69,772	580,882	383,787,812	74,247	630,656	408,813,692	93,816	812,477	516,002,632	41,684	356,288	229,294,230
6,000　～　7,000	439,993	4,401,270	2,857,122,078	82,004	828,355	532,083,860	39,033	391,043	253,524,832	39,173	400,318	253,847,142	52,183	543,822	338,023,500	23,215	238,726	150,595,312
7,000　～　8,000	679,415	7,712,409	5,076,290,999	127,252	1,463,052	951,867,014	57,098	652,069	427,387,908	64,248	745,041	480,299,462	78,886	926,506	589,849,511	33,987	395,395	254,222,539
8,000　～　9,000	537,560	7,002,600	4,594,310,301	93,020	1,232,750	795,794,248	44,269	579,887	378,418,270	43,962	591,929	376,479,268	57,868	787,383	494,984,382	25,835	346,477	220,911,785
9,000　～　10,000	503,023	7,269,569	4,787,141,138	90,381	1,330,493	861,219,522	42,474	619,954	404,799,048	43,526	648,502	414,719,424	55,197	831,255	526,138,890	24,514	364,913	233,748,963
10,000　～　11,000	504,059	8,031,179	5,287,655,331	81,030	1,319,487	851,121,298	39,605	638,485	415,811,700	37,070	613,104	389,661,184	49,775	828,293	522,999,025	22,632	372,085	237,656,111
11,000　～　12,000	487,799	8,433,474	5,610,472,788	80,958	1,424,643	931,431,896	39,938	696,645	459,592,436	36,692	654,484	422,031,682	48,494	870,881	558,042,053	22,471	399,720	258,624,049
12,000　～　13,000	450,312	8,489,283	5,622,166,819	69,405	1,333,737	866,727,506	35,265	672,685	440,411,018	30,087	585,534	375,701,054	42,520	828,784	530,991,458	20,050	387,275	250,447,678
13,000　～　14,000	460,976	9,287,380	6,227,308,635	73,321	1,502,028	989,687,338	37,975	773,206	512,778,382	31,136	645,052	419,994,246	42,874	891,783	578,720,372	20,591	424,493	278,063,766
14,000　～　15,000	389,792	8,511,119	5,634,700,626	56,518	1,250,404	816,633,438	29,672	652,916	428,838,574	23,333	521,704	337,010,370	33,353	750,542	481,811,100	16,179	361,106	233,770,734
15,000　～　16,000	376,391	8,683,156	5,812,591,072	56,526	1,323,235	873,000,570	29,772	693,776	459,906,552	23,259	549,603	359,128,504	32,573	774,605	502,986,540	16,101	379,801	248,723,740
16,000　～　17,000	377,067	9,211,415	6,193,171,810	48,670	1,204,693	799,120,622	26,177	644,695	429,896,676	18,933	474,164	310,726,258	27,401	692,300	449,639,850	13,843	346,313	227,234,524
17,000　～　18,000	378,489	9,957,409	6,631,189,163	50,804	1,350,169	889,420,474	26,871	711,344	470,530,522	20,513	549,415	358,984,172	28,919	780,121	506,265,559	14,244	381,020	249,457,269
18,000　～　19,000	253,514	6,963,520	4,684,463,692	31,171	866,960	575,948,924	17,039	471,497	314,836,106	11,715	329,744	216,466,844	16,595	474,890	306,730,224	8,445	238,899	156,086,026
19,000　～　20,000	344,266	9,990,579	6,692,950,538	44,189	1,295,947	859,225,000	23,653	690,817	460,004,204	17,240	510,310	335,138,720	24,078	718,211	468,281,640	12,204	361,092	237,377,350
20,000　～　21,000	250,267	7,569,455	5,118,337,336	27,741	850,539	567,343,492	15,070	460,911	308,211,668	10,245	317,061	209,518,308	14,786	468,594	302,405,184	7,653	239,723	156,520,634
21,000　～　22,000	285,470	9,171,513	6,115,310,836	35,040	1,136,455	750,590,116	18,778	607,844	402,288,156	13,628	444,662	291,853,704	18,950	629,953	405,989,468	9,567	314,568	204,955,086
22,000　～　23,000	240,837	7,946,420	5,407,119,626	25,120	836,875	563,753,058	13,785	457,464	309,435,546	8,920	300,466	200,090,038	13,342	470,185	299,388,344	6,981	240,019	156,672,458
23,000　～　24,000	255,408	9,023,708	5,980,262,606	29,689	1,053,343	694,884,586	15,804	559,093	370,006,954	11,531	412,000	269,751,472	16,696	632,082	390,674,456	8,323	305,606	194,780,934
24,000　～　25,000	270,475	9,896,673	6,640,316,562	28,256	1,038,965	693,590,216	15,306	560,103	375,615,246	10,502	390,383	257,880,574	15,150	597,474	371,594,728	7,660	288,894	187,885,096
25,000　～　26,000	197,639	7,456,036	5,038,866,990	22,521	858,802	573,898,808	12,491	474,405	318,286,792	8,154	313,988	207,791,160	11,389	437,530	290,183,360	5,981	228,175	152,402,928
26,000　～　27,000	244,247	9,711,988	6,482,152,074	26,126	1,048,944	693,694,298	14,113	564,838	374,710,884	9,866	399,082	261,982,596	13,764	554,633	365,490,040	6,949	278,679	184,499,530
27,000　～　28,000	205,220	8,232,413	5,647,133,420	21,082	856,146	580,173,096	11,478	464,099	315,865,734	7,492	307,894	206,190,508	10,359	424,047	285,114,850	5,619	228,350	154,659,094
28,000　～　29,000	224,013	9,570,482	6,391,937,148	23,526	1,015,268	671,388,854	12,601	542,378	359,635,422	8,899	386,669	253,932,046	12,225	529,186	348,844,612	6,145	264,392	175,339,626
29,000　～　30,000	160,518	6,972,758	4,729,620,242	16,298	718,547	480,309,356	8,812	386,969	259,669,368	5,979	266,537	176,234,976	8,335	369,768	245,663,682	4,271	188,197	125,871,696
30,000　～　32,000	388,071	17,704,920	11,969,395,644	37,940	1,748,983	1,170,140,078	19,977	916,713	616,099,376	14,425	671,754	444,879,758	19,231	891,110	592,929,610	9,666	444,648	298,060,026
32,000　～　34,000	373,729	18,251,477	12,309,112,554	35,952	1,774,271	1,183,880,396	18,833	925,671	620,152,060	13,844	689,664	455,839,986	18,123	899,588	596,755,256	9,017	444,511	296,938,212
34,000　～　36,000	319,875	16,622,740	11,208,689,891	29,989	1,570,305	1,050,087,890	15,488	809,114	542,264,152	11,627	613,485	407,142,340	15,035	792,439	526,511,238	7,372	385,941	258,127,146
36,000　～　38,000	283,761	15,675,428	10,494,494,803	26,861	1,495,458	992,964,486	13,737	763,070	507,827,072	10,681	598,328	394,802,364	13,510	755,391	499,350,011	6,518	362,316	240,916,629
38,000　～　40,000	296,007	17,179,337	11,514,710,865	27,035	1,584,165	1,051,781,442	13,347	779,659	519,211,914	11,250	664,360	437,807,892	13,518	795,827	525,881,911	6,245	364,763	242,867,529
40,000　～　45,000	731,008	46,443,708	31,029,885,026	64,582	4,129,065	2,740,381,812	31,218	1,988,295	1,323,860,898	27,417	1,766,896	1,164,232,854	32,404	2,077,303	1,374,597,636	15,098	960,637	640,002,930
45,000　～　50,000	756,614	55,434,558	35,897,807,370	58,510	4,228,555	2,780,137,990	26,478	1,897,746	1,257,885,108	26,488	1,936,526	1,258,996,632	29,225	2,117,950	1,388,352,128	12,764	916,026	606,133,492
50,000　～　55,000	660,291	51,781,162	34,668,700,322	55,901	4,404,797	2,938,126,644	23,760	1,862,921	1,247,861,274	27,418	2,176,476	1,442,173,336	27,400	2,169,180	1,440,590,716	11,306	890,014	594,113,412
55,000　～　60,000	2,766,339	246,172,454	161,089,231,601	159,487	14,138,969	9,251,554,078	44,084	3,864,658	2,547,123,568	102,365	9,127,863	5,947,549,584	73,216	6,496,681	4,245,107,880	22,651	1,994,090	1,309,868,168
60,000　～　65,000	2,383,121	217,311,378	148,319,135,130	83,539	7,586,926	5,166,091,832	21,783	1,956,839	1,349,531,234	49,874	4,554,262	3,076,419,612	34,911	3,175,441	2,157,204,362	10,524	948,692	651,434,412
65,000　～　70,000	1,197,740	109,370,235	80,480,246,575	37,994	3,484,256	2,541,797,402	11,006	1,009,458	735,051,016	20,401	1,874,254	1,364,637,116	14,460	1,326,613	966,954,722	5,126	470,465	342,274,704
70,000　～　75,000	355,187	32,994,349	25,191,805,325	2,956	274,326	209,658,862	420	38,926	29,832,504	852	79,116	60,411,198	1,117	103,672	79,263,888	112	10,385	7,956,532
75,000　～　80,000	－	－	－	－	－	－	－	－	－	－	－	－	－	－	－	－	－	－
80,000　～　90,000	1	93	83,266	－	－	－	－	－	－	－	－	－	－	－	－	－	－	－
90,000　～　100,000	－	－	－	－	－	－	－	－	－	－	－	－	－	－	－	－	－	－
100,000　～	－	－	－	－	－	－	－	－	－	－	－	－	－	－	－	－	－	－

注）1. 本表は、提出のあったデータを集計したものである。
2. 被用者保険の各制度について、高齢受給者（70歳以上）が被保険者であるか被扶養者であるか区別できないこと等から、被保険者に係る計数に被扶養者に係る計数を加えても計の計数に一致しない場合がある。
3. 制度・計は、協会（一般）・計、組合健保・計、共済組合・計、国民健康保険・計及び後期高齢者医療・計の単純合計である。

第５表　点数（金額）階級別、診療種類別、制度別、件数・日数（回数）・点数（金額）

食事･生活療養　　平成23年度

	（再掲）組合健保･被扶養者			共済組合・計			（再掲）共済組合・被保険者			（再掲）共済組合・被扶養者			国民健康保険・計（①＋②＋③）			①市町村国保・一般被保険者		
	件数	回数	金額	件数	回数	金額	件数	回数	金額	件数	回数	金額	件数	回数	金額	件数	回数	金額
総　　数	837,473	20,660,325	13,354,078,845	284,538	7,351,915	4,852,840,404	137,222	3,188,221	2,111,374,222	134,857	3,674,328	2,409,843,884	7,819,195	350,912,331	234,839,927,258	7,104,857	325,706,623	218,156,734,982
円以上～　500円未満	1,036	4,161	243,916	2	6	456	1	4	304	1	2	152	2,068	11,104	756,222	203	8,436	14,112
500　～　1,000	45,207	48,338	29,339,094	14,421	14,445	9,481,332	7,498	7,510	4,945,644	6,567	6,579	4,293,482	230,280	233,356	155,363,332	202,768	203,140	136,527,934
1,000　～　1,500	45,903	95,418	58,866,396	16,633	33,279	21,689,600	9,106	18,225	11,905,996	7,102	14,204	9,218,822	264,755	531,942	350,395,740	233,606	467,185	309,194,810
1,500　～　2,000	31,296	98,238	55,118,798	8,760	25,840	15,599,246	4,376	12,786	7,765,672	4,204	12,545	7,512,016	109,985	317,787	197,092,004	96,180	275,113	172,475,936
2,000　～　2,500	21,972	76,558	45,084,610	8,073	25,243	16,626,158	4,413	13,722	9,132,152	3,385	10,670	6,918,804	149,890	466,271	313,395,800	131,581	404,931	274,813,582
2,500　～　3,000	39,471	167,246	104,081,225	12,599	51,305	33,468,668	6,154	25,079	16,426,946	6,083	24,768	16,058,712	208,156	846,799	561,570,774	184,347	746,654	497,239,486
3,000　～　3,500	35,138	188,643	113,330,088	10,409	53,311	33,740,108	4,719	24,003	15,315,162	5,431	28,024	17,584,782	153,933	779,291	499,968,218	136,324	686,323	442,726,132
3,500　～　4,000	28,868	180,417	111,255,104	9,468	55,801	36,399,708	4,675	27,151	17,887,792	4,507	27,060	17,429,060	172,345	980,968	656,168,472	152,834	866,530	581,934,162
4,000　～　4,500	16,454	120,097	71,641,536	5,357	36,314	23,347,478	2,812	18,808	12,241,638	2,334	16,156	10,185,054	103,820	682,229	452,812,092	91,288	595,121	398,303,194
4,500　～　5,000	19,166	149,165	88,747,018	5,443	39,704	25,224,340	2,450	17,756	11,371,482	2,866	21,042	13,262,146	78,736	571,113	366,001,901	69,221	496,518	321,633,491
5,000　～　6,000	49,028	430,692	269,687,588	15,475	130,693	85,156,336	7,226	60,655	39,714,962	7,767	66,116	42,814,176	263,015	2,172,986	1,444,055,148	233,815	1,923,717	1,283,741,616
6,000　～　7,000	27,378	289,347	177,092,916	8,615	87,407	55,882,376	4,122	41,619	26,755,530	4,243	43,344	27,498,974	139,493	1,395,858	906,218,622	123,055	1,221,989	799,518,584
7,000　～　8,000	42,524	504,330	317,858,060	12,979	149,885	97,097,460	5,744	65,937	42,968,458	6,875	79,907	51,426,604	214,130	2,434,901	1,601,765,860	190,060	2,151,107	1,421,610,040
8,000　～　9,000	30,221	417,458	258,613,227	9,398	125,646	80,410,688	4,526	60,199	38,677,434	4,571	61,601	39,170,058	168,429	2,188,828	1,439,920,274	149,737	1,937,579	1,280,224,264
9,000　～　10,000	28,923	440,942	275,642,553	9,060	134,189	86,311,744	4,333	64,061	41,262,854	4,495	66,824	42,839,732	158,535	2,292,708	1,509,476,264	140,979	2,029,690	1,342,292,632
10,000　～　11,000	25,419	429,080	267,292,524	7,905	129,346	83,048,766	3,882	63,131	40,743,338	3,735	61,679	39,277,198	155,114	2,469,117	1,627,299,896	138,037	2,189,478	1,448,185,182
11,000　～　12,000	24,263	440,964	279,153,028	8,161	144,646	93,913,906	4,029	71,177	46,380,988	3,863	68,868	44,438,028	154,185	2,664,837	1,774,084,861	137,313	2,364,794	1,579,861,403
12,000　～　13,000	20,911	412,368	261,069,482	6,818	131,617	85,134,374	3,500	67,315	43,711,276	3,079	59,839	38,439,716	138,388	2,614,710	1,728,201,199	123,461	2,326,219	1,541,697,305
13,000　～　14,000	20,688	435,047	279,079,678	7,121	146,800	96,083,822	3,583	73,596	48,358,416	3,277	68,003	44,195,440	143,978	2,908,582	1,945,327,168	128,540	2,589,642	1,736,714,670
14,000　～　15,000	15,807	359,774	228,292,728	5,539	123,196	80,039,092	2,964	65,714	42,825,370	2,368	53,001	34,220,682	120,026	2,636,458	1,735,287,256	107,247	2,351,941	1,550,588,154
15,000　～　16,000	15,135	364,145	233,617,702	5,463	128,580	84,324,662	2,853	66,893	44,030,008	2,415	57,186	37,281,028	117,782	2,724,160	1,819,112,770	105,128	2,424,376	1,623,625,976
16,000　～　17,000	12,254	314,051	200,980,230	4,525	112,873	74,255,414	2,426	60,197	39,821,444	1,910	48,074	31,332,070	115,151	2,815,206	1,891,715,374	103,083	2,514,603	1,693,428,662
17,000　～　18,000	13,327	363,737	233,181,764	4,916	131,163	86,052,618	2,603	69,123	45,561,724	2,101	56,462	36,778,448	116,508	3,071,040	2,040,802,682	104,305	2,742,398	1,827,091,744
18,000　～　19,000	7,222	210,508	133,496,850	2,831	79,385	52,306,904	1,564	43,700	28,889,946	1,114	31,548	20,589,264	77,234	2,125,455	1,427,074,642	69,111	1,896,153	1,276,983,644
19,000　～　20,000	10,679	322,511	207,665,804	4,200	123,932	81,664,058	2,255	66,275	43,857,170	1,737	51,654	33,763,806	105,950	3,082,305	2,059,837,550	94,860	2,752,735	1,844,196,154
20,000　～　21,000	6,190	200,075	126,599,404	2,544	78,534	52,020,184	1,300	40,152	26,580,760	1,076	33,343	22,001,246	74,179	2,247,597	1,517,233,786	66,410	2,006,365	1,358,290,682
21,000　～　22,000	8,428	284,710	180,545,188	3,229	105,106	69,164,002	1,721	55,896	36,866,694	1,326	43,458	28,391,926	87,588	2,818,769	1,876,130,006	78,517	2,520,380	1,681,764,250
22,000　～　23,000	5,475	200,538	122,818,506	2,201	74,001	49,374,698	1,214	40,515	27,240,284	830	28,370	18,615,754	71,618	2,363,570	1,608,038,590	64,240	2,112,914	1,442,349,104
23,000　～　24,000	7,475	292,969	174,863,038	2,786	99,289	65,169,792	1,479	52,595	34,615,140	1,136	40,723	26,555,316	76,481	2,698,472	1,790,550,276	68,385	2,406,994	1,601,004,908
24,000　～　25,000	6,484	269,521	159,039,468	2,487	92,208	61,068,374	1,393	51,413	34,194,240	951	35,583	23,360,534	79,733	2,915,051	1,957,513,844	71,805	2,621,819	1,762,916,304
25,000　～　26,000	4,708	183,097	119,945,886	1,989	76,431	50,685,834	1,049	40,140	26,742,354	821	31,812	20,913,060	60,187	2,278,875	1,534,227,118	53,986	2,038,489	1,376,182,956
26,000　～　27,000	5,931	241,070	157,540,014	2,457	99,151	65,228,534	1,290	51,885	34,236,506	1,025	41,651	27,224,646	71,994	2,870,812	1,911,092,510	64,746	2,577,073	1,718,717,488
27,000　～　28,000	4,041	167,701	111,225,154	1,802	73,784	49,596,082	1,009	41,049	27,769,220	675	28,023	18,582,906	61,572	2,477,993	1,694,193,858	55,309	2,221,592	1,521,898,906
28,000　～　29,000	5,342	233,430	152,425,850	2,150	93,212	61,345,056	1,158	50,089	33,041,532	874	38,047	24,932,978	66,435	2,850,673	1,895,983,534	59,694	2,555,818	1,703,610,384
29,000　～　30,000	3,485	156,585	102,737,612	1,492	66,020	43,988,680	826	36,341	24,350,904	554	24,837	16,336,846	47,145	2,060,756	1,389,177,412	42,311	1,845,171	1,246,749,316
30,000　～　32,000	8,310	389,313	256,182,034	3,489	161,864	107,549,684	1,857	85,749	57,222,290	1,397	65,400	43,076,852	114,816	5,254,179	3,541,076,586	103,259	4,714,105	3,184,542,320
32,000　～　34,000	7,863	394,707	258,872,626	3,276	162,907	107,865,888	1,736	85,888	57,156,806	1,317	66,112	43,379,842	108,987	5,340,022	3,588,904,156	97,800	4,775,525	3,220,508,882
34,000　～　36,000	6,586	351,050	230,634,972	2,822	148,761	98,828,708	1,461	76,960	51,179,826	1,146	60,788	40,136,608	93,566	4,909,146	3,277,483,839	83,273	4,321,933	2,916,921,139
36,000　～　38,000	6,108	344,734	225,749,848	2,536	141,833	93,820,362	1,305	72,956	48,301,144	1,059	59,360	39,147,380	83,780	4,656,607	3,097,941,820	75,134	4,151,921	2,778,328,378
38,000　～　40,000	6,350	377,775	247,094,144	2,530	149,551	98,439,302	1,218	71,739	47,371,836	1,131	67,255	44,026,134	85,819	4,994,750	3,338,658,814	77,586	4,511,198	3,018,264,830
40,000　～　45,000	15,137	980,478	642,614,950	6,122	394,814	259,876,086	2,913	186,924	123,549,440	2,811	182,434	119,425,658	211,293	13,448,875	8,969,014,599	191,390	12,171,129	8,124,514,481
45,000　～　50,000	14,484	1,061,577	688,319,370	5,531	401,649	262,953,852	2,546	183,433	121,125,750	2,624	192,159	124,717,844	208,654	15,140,837	9,909,906,926	190,687	13,846,842	9,056,664,624
50,000　～　55,000	14,223	1,133,519	748,082,944	5,433	429,851	285,557,044	2,308	181,497	121,209,488	2,792	222,497	146,831,312	212,639	16,749,304	11,186,973,892	195,242	15,384,533	10,272,395,106
55,000　～　60,000	45,444	4,050,964	2,637,695,630	15,353	1,363,383	890,607,062	4,581	402,878	265,007,992	9,644	860,465	559,986,742	1,253,008	112,199,696	72,990,314,029	1,186,840	106,302,990	69,143,883,259
60,000　～　65,000	19,791	1,809,683	1,219,559,042	7,036	640,041	434,266,616	2,064	185,554	127,597,246	4,061	371,810	249,928,602	712,886	65,156,582	44,044,197,066	678,103	62,004,954	41,888,482,684
65,000　～　70,000	7,034	646,305	470,243,008	2,932	269,140	196,112,246	972	89,191	64,894,878	1,523	140,031	101,906,718	346,910	31,861,154	23,229,510,624	325,445	29,885,670	21,794,898,032
70,000　～　75,000	294	27,289	20,858,238	170	15,779	12,063,004	8	741	568,186	54	5,014	3,836,726	28,019	2,600,600	1,988,099,852	27,612	2,562,836	1,959,224,080
75,000　～　80,000	－	－	－	－	－	－	－	－	－	－	－	－	－	－	－	－	－	－
80,000　～　90,000	－	－	－	－	－	－	－	－	－	－	－	－	－	－	－	－	－	－
90,000　～　100,000	－	－	－	－	－	－	－	－	－	－	－	－	－	－	－	－	－	－
100,000　～	－	－	－	－	－	－	－	－	－	－	－	－	－	－	－	－	－	－

注）1. 本表は、提出のあったデータを集計したものである。
2. 被用者保険の各制度について、高齢受給者（70歳以上）が被保険者であるか被扶養者であるか区別できないこと等から、被保険者に係る計数に被扶養者に係る計数を加えても計の計数に一致しない場合がある。
3. 制度・計は、協会（一般）・計、組合健保・計、共済組合・計、国民健康保険・計及び後期高齢者医療・計の単純合計である。

第５表　点数（金額）階級別、診療種類別、制度別、件数・日数（回数）・点数（金額）

食事･生活療養　　平成23年度

	②市町村国保・退職被保険者			③国保組合			後期高齢者医療・計（④＋⑤）			④後期高齢者医療・現役並み所得者			⑤後期高齢者医療･一般		
	件数	回数	金額	件数	回数	金額	件数	回数	金額	件数	回数	金額	件数	回数	金額
総　　数	451,979	17,818,807	11,983,583,648	262,359	7,386,901	4,699,608,628	11,661,084	591,087,983	404,805,189,649	624,639	25,899,024	17,740,855,591	11,036,445	565,188,959	387,064,334,058
円以上～　500円未満	19	552	1,252	1,846	2,116	740,858	21	793	2,366	－	－	－	21	793	2,366
500 ～ 1,000	14,894	14,914	10,129,212	12,618	15,302	8,706,186	232,130	232,189	158,994,532	17,099	17,118	11,701,606	215,031	215,071	147,292,926
1,000 ～ 1,500	17,644	35,342	23,591,894	13,505	29,415	17,609,036	254,705	506,138	338,643,288	19,177	38,193	25,551,466	235,528	467,945	313,091,822
1,500 ～ 2,000	6,362	17,840	11,437,220	7,443	24,834	13,178,848	99,335	276,951	177,919,268	7,411	20,732	13,352,494	91,924	256,219	164,566,774
2,000 ～ 2,500	10,369	31,531	21,747,932	7,940	29,809	16,834,286	137,337	422,034	289,292,738	11,024	33,643	23,206,484	126,313	388,391	266,086,254
2,500 ～ 3,000	13,393	54,061	36,356,076	10,416	46,084	27,975,212	220,410	889,319	599,505,052	16,204	65,229	44,086,724	204,206	824,090	555,418,328
3,000 ～ 3,500	9,243	46,043	30,085,974	8,366	46,925	27,156,112	151,837	755,644	492,476,848	11,363	56,460	36,903,516	140,474	699,184	455,573,332
3,500 ～ 4,000	11,220	62,657	42,590,620	8,291	51,781	31,643,690	181,520	1,009,601	686,289,894	13,959	77,537	52,849,678	167,561	932,064	633,440,216
4,000 ～ 4,500	6,776	43,466	29,591,892	5,756	43,642	24,917,006	113,462	733,535	495,271,492	8,671	55,494	37,844,282	104,791	678,041	457,427,210
4,500 ～ 5,000	4,582	32,523	21,324,494	4,933	42,072	23,043,916	78,783	557,509	366,444,498	5,299	37,408	24,674,740	73,484	520,101	341,769,758
5,000 ～ 6,000	16,269	132,468	89,300,880	12,931	116,801	71,012,652	302,416	2,445,018	1,652,736,688	21,608	174,517	118,270,698	280,808	2,270,501	1,534,465,990
6,000 ～ 7,000	8,539	83,652	55,555,620	7,899	90,217	51,144,418	157,698	1,545,828	1,024,913,720	11,042	107,445	71,800,194	146,656	1,438,383	953,113,526
7,000 ～ 8,000	13,174	147,954	98,560,158	10,896	135,840	81,595,662	246,168	2,738,065	1,835,711,154	17,219	191,524	128,560,604	228,949	2,546,541	1,707,150,550
8,000 ～ 9,000	10,412	133,050	88,966,462	8,280	118,199	70,729,548	208,845	2,667,993	1,783,200,709	13,994	178,434	119,570,420	194,851	2,489,559	1,663,630,289
9,000 ～ 10,000	9,708	138,310	92,459,274	7,848	124,708	74,724,358	189,850	2,680,924	1,803,994,718	12,812	180,887	121,840,806	177,038	2,500,037	1,682,153,912
10,000 ～ 11,000	9,851	154,493	103,280,748	7,226	125,146	75,833,966	210,235	3,284,936	2,203,186,346	13,695	213,788	143,542,866	196,540	3,071,148	2,059,643,480
11,000 ～ 12,000	9,912	169,368	114,091,196	6,960	130,675	80,132,262	196,001	3,328,467	2,253,000,072	12,991	220,540	149,379,114	183,010	3,107,927	2,103,620,958
12,000 ～ 13,000	8,768	164,073	109,585,238	6,159	124,418	76,918,656	193,181	3,580,435	2,411,112,282	12,378	229,786	154,531,096	180,803	3,350,649	2,256,581,186
13,000 ～ 14,000	9,378	188,191	126,764,590	6,060	130,749	81,847,908	193,682	3,838,187	2,617,489,935	12,597	249,634	170,329,770	181,085	3,588,553	2,447,160,165
14,000 ～ 15,000	7,748	167,955	112,005,672	5,031	116,562	72,693,430	174,356	3,750,519	2,520,929,740	11,243	241,616	162,538,580	163,113	3,508,903	2,358,391,160
15,000 ～ 16,000	7,790	179,072	120,348,922	4,864	120,712	75,137,872	164,047	3,732,576	2,533,166,530	10,508	239,051	162,298,982	153,539	3,493,525	2,370,867,548
16,000 ～ 17,000	7,703	186,988	126,577,520	4,365	113,615	71,709,192	181,320	4,386,343	2,978,440,550	11,120	268,699	182,714,912	170,200	4,117,644	2,795,725,638
17,000 ～ 18,000	7,742	202,584	135,595,190	4,461	126,058	78,115,748	177,342	4,624,916	3,108,647,830	11,139	290,385	195,313,096	166,203	4,334,531	2,913,334,734
18,000 ～ 19,000	5,351	146,458	98,864,040	2,772	82,844	51,226,958	125,683	3,416,830	2,322,402,998	7,749	210,128	143,176,564	117,934	3,206,702	2,179,226,434
19,000 ～ 20,000	7,209	208,650	140,162,256	3,881	120,920	75,479,140	165,849	4,770,184	3,223,942,290	9,934	285,659	193,148,740	155,915	4,484,525	3,030,793,550
20,000 ～ 21,000	5,059	152,440	103,493,978	2,710	88,792	55,449,126	131,017	3,924,191	2,679,334,690	7,770	232,054	158,920,082	123,247	3,692,137	2,520,414,608
21,000 ～ 22,000	5,924	189,880	126,910,840	3,147	108,509	67,454,916	140,663	4,481,230	3,013,437,244	8,458	269,114	181,263,334	132,205	4,212,116	2,832,173,910
22,000 ～ 23,000	4,861	159,283	109,181,104	2,517	91,373	56,508,382	128,556	4,201,789	2,886,564,936	7,429	243,144	166,813,894	121,127	3,958,645	2,719,751,042
23,000 ～ 24,000	5,250	184,027	122,916,950	2,846	107,451	66,628,418	129,756	4,540,522	3,038,983,496	7,595	265,399	177,910,148	122,161	4,275,123	2,861,073,348
24,000 ～ 25,000	5,427	197,277	133,231,760	2,501	95,955	61,365,780	144,849	5,252,975	3,556,549,400	8,308	300,478	203,953,104	136,541	4,952,497	3,352,596,296
25,000 ～ 26,000	4,131	155,497	105,286,348	2,070	84,889	52,757,814	101,553	3,804,398	2,589,871,870	6,094	227,924	155,401,804	95,459	3,576,474	2,434,470,066
26,000 ～ 27,000	4,789	190,239	127,100,472	2,459	103,500	65,274,550	129,906	5,138,448	3,446,646,692	7,540	297,541	200,083,360	122,366	4,840,907	3,246,563,332
27,000 ～ 28,000	4,264	170,366	117,265,920	1,999	86,035	55,029,032	110,405	4,400,443	3,038,055,534	6,417	255,414	176,573,102	103,988	4,145,029	2,861,482,432
28,000 ～ 29,000	4,539	194,187	129,532,100	2,202	100,668	62,841,050	119,677	5,082,143	3,414,375,092	6,711	285,018	191,473,190	112,966	4,797,125	3,222,901,902
29,000 ～ 30,000	3,226	140,139	95,046,502	1,608	75,446	47,381,594	87,248	3,757,667	2,570,481,112	4,842	208,838	142,660,070	82,406	3,548,829	2,427,821,042
30,000 ～ 32,000	7,816	356,132	241,116,132	3,741	183,942	115,418,134	212,595	9,648,784	6,557,699,686	11,806	534,086	364,199,046	200,789	9,114,698	6,193,500,640
32,000 ～ 34,000	7,474	364,170	246,061,580	3,713	200,327	122,333,694	207,391	10,074,689	6,831,706,858	11,690	566,933	385,059,278	195,701	9,507,756	6,446,647,580
34,000 ～ 36,000	6,191	320,319	216,864,804	4,102	266,894	143,697,896	178,463	9,202,089	6,255,778,216	9,738	501,330	341,279,706	168,725	8,700,759	5,914,498,510
36,000 ～ 38,000	5,568	306,754	205,905,516	3,078	197,932	113,707,926	157,074	8,626,139	5,810,418,124	8,474	463,921	313,447,172	148,600	8,162,218	5,496,970,952
38,000 ～ 40,000	5,715	331,297	222,380,008	2,518	152,255	98,013,976	167,105	9,655,044	6,499,949,396	8,954	515,181	348,281,306	158,151	9,139,863	6,151,668,090
40,000 ～ 45,000	13,750	871,248	583,471,248	6,153	406,498	261,028,870	416,607	26,393,651	17,686,014,893	21,612	1,354,979	916,723,091	394,995	25,038,672	16,769,291,802
45,000 ～ 50,000	12,875	927,799	611,289,120	5,092	366,196	241,953,182	454,694	33,545,567	21,556,456,474	20,764	1,489,112	985,512,554	433,930	32,056,455	20,570,943,920
50,000 ～ 55,000	12,627	990,270	663,931,580	4,770	374,501	250,647,206	358,918	28,028,030	18,817,452,026	17,642	1,367,131	925,510,006	341,276	26,660,899	17,891,942,020
55,000 ～ 60,000	53,340	4,762,551	3,102,734,212	12,828	1,134,155	743,696,558	1,265,275	111,973,725	73,711,648,552	47,485	4,173,255	2,760,477,184	1,217,790	107,800,470	70,951,171,368
60,000 ～ 65,000	27,313	2,474,390	1,692,726,276	7,470	677,238	462,988,106	1,544,749	140,752,388	96,517,375,254	56,882	5,168,184	3,553,788,666	1,487,867	135,584,204	92,963,586,588
65,000 ～ 70,000	17,784	1,638,347	1,188,162,866	3,681	337,137	246,449,726	795,444	72,429,072	53,545,871,581	28,239	2,572,117	1,898,308,438	767,205	69,856,955	51,647,563,143
70,000 ～ 75,000	－	－	－	407	37,764	28,875,772	322,925	29,999,972	22,902,719,719	9,953	923,964	706,029,624	312,972	29,076,008	22,196,690,095
75,000 ～ 80,000	－	－	－	－	－	－	－	－	－	－	－	－	－	－	－
80,000 ～ 90,000	－	－	－	－	－	－	1	93	83,266	－	－	－	1	93	83,266
90,000 ～ 100,000	－	－	－	－	－	－	－	－	－	－	－	－	－	－	－
100,000 ～	－	－	－	－	－	－	－	－	－	－	－	－	－	－	－

注）1. 本表は、提出のあったデータを集計したものである。
2. 被用者保険の各制度について、高齢受給者（70歳以上）が被保険者であるか被扶養者であるか区別できないこと等から、被保険者に係る計数に被扶養者に係る計数を加えても計の計数に一致しない場合がある。
3. 制度・計は、協会（一般）・計、組合健保・計、共済組合・計、国民健康保険・計及び後期高齢者医療・計の単純合計である。

第５表　点数（金額）階級別、診療種類別、制度別、件数・日数（回数）・点数（金額）

入院＋食事・生活療養（医科）　　平成23年度

	制度・計			協会（一般）・計			（再掲）協会（一般）・被保険者			（再掲）協会（一般）・被扶養者			組合健保・計			（再掲）組合健保・被保険者		
	件数	日数	金額	件数	日数	金額	件数	日数	金額	件数	日数	金額	件数	日数	金額	件数	日数	金額
総　　数	26,669,407	426,081,057	13,701,624,665,354	3,493,259	37,006,053	1,626,152,559,746	1,599,831	15,864,142	778,575,368,892	1,675,774	18,138,082	723,078,175,301	1,908,559	17,973,324	850,486,144,365	842,043	7,613,328	395,328,038,246
円以上～　5,000円未満	231,179	1,130,750	340,930,592	98,992	468,612	172,084,402	33,932	218,282	57,747,978	64,665	246,429	114,589,796	63,442	252,245	109,270,378	17,783	85,429	28,921,658
5,000 ～ 10,000	72,794	419,910	531,948,388	27,811	155,263	201,196,554	9,825	78,196	71,544,016	17,747	74,680	127,876,902	17,612	78,321	126,986,832	4,976	28,538	36,016,570
10,000 ～ 15,000	65,686	277,593	819,222,726	20,527	93,503	254,767,282	7,515	48,746	92,763,626	12,739	42,914	158,577,878	12,758	46,668	158,668,526	3,873	17,877	47,900,950
15,000 ～ 20,000	89,897	246,399	1,599,894,409	21,659	71,779	383,094,344	7,815	35,133	138,793,808	13,318	35,010	234,841,280	13,526	38,045	238,953,359	4,278	14,342	75,863,367
20,000 ～ 25,000	129,002	275,332	2,906,321,426	28,766	75,786	647,680,392	12,078	35,642	271,905,798	15,769	38,502	354,994,584	17,367	41,947	390,294,862	6,754	16,427	152,024,104
25,000 ～ 30,000	134,278	264,523	3,698,448,153	29,793	73,972	822,133,376	12,014	31,729	330,785,786	16,801	40,523	464,395,796	17,053	39,291	470,364,753	6,347	13,874	174,770,659
30,000 ～ 35,000	165,310	309,785	5,381,574,550	38,750	86,911	1,260,776,052	14,474	30,729	471,570,940	23,073	54,187	749,942,048	23,283	50,620	758,041,356	7,957	15,554	259,153,750
35,000 ～ 40,000	170,506	316,130	6,391,739,686	36,153	78,541	1,354,120,310	15,199	31,148	570,234,796	19,648	45,317	734,946,946	21,755	46,521	814,569,446	8,481	16,299	318,176,200
40,000 ～ 45,000	182,443	343,228	7,780,213,613	40,065	83,534	1,710,162,835	18,637	37,866	798,285,446	20,105	43,301	855,483,293	27,954	55,856	1,199,169,378	13,804	26,215	596,869,646
45,000 ～ 50,000	173,296	345,601	8,231,393,946	38,206	82,895	1,815,235,534	16,520	35,152	784,712,818	20,418	45,447	970,299,218	24,207	50,989	1,149,877,922	10,034	19,935	476,181,326
50,000 ～ 60,000	313,017	693,413	17,184,942,138	65,104	154,589	3,570,860,063	28,336	64,728	1,555,834,334	34,409	84,949	1,885,339,777	40,756	91,700	2,233,170,497	17,073	36,112	936,518,143
60,000 ～ 70,000	301,699	767,885	19,624,180,660	61,108	163,041	3,973,237,008	27,237	69,438	1,770,651,200	31,530	88,221	2,050,595,526	36,730	95,428	2,386,846,126	15,155	36,764	983,654,388
70,000 ～ 80,000	325,972	899,499	24,470,413,715	62,797	179,744	4,710,913,654	30,903	82,252	2,320,072,430	29,182	90,378	2,187,319,130	36,020	100,467	2,700,769,995	16,797	42,552	1,261,594,143
80,000 ～ 90,000	356,970	1,033,434	30,358,550,544	66,533	194,226	5,657,677,616	33,900	92,340	2,881,957,664	29,465	93,718	2,506,185,920	38,836	109,819	3,302,033,074	19,781	50,782	1,680,671,084
90,000 ～ 100,000	371,980	1,144,434	35,336,611,713	69,082	208,714	6,563,765,476	34,339	98,287	3,261,139,924	31,246	100,625	2,970,105,622	40,450	118,119	3,844,047,384	19,570	52,674	1,858,613,148
100,000 ～ 110,000	343,897	1,171,600	36,087,693,794	63,168	206,935	6,626,869,562	30,758	96,386	3,227,246,682	29,269	100,629	3,069,796,500	36,642	116,005	3,843,099,131	17,342	51,519	1,819,884,899
110,000 ～ 120,000	340,307	1,259,063	39,147,731,060	60,600	211,235	6,971,034,740	30,503	102,141	3,509,676,146	26,998	98,697	3,104,749,956	34,300	113,874	3,946,199,702	16,892	53,054	1,944,044,755
120,000 ～ 130,000	358,645	1,384,371	44,848,164,836	64,258	230,750	8,034,180,996	33,272	114,797	4,160,179,194	27,481	103,949	3,435,596,108	36,029	123,830	4,504,745,484	18,354	59,256	2,295,309,774
130,000 ～ 140,000	355,936	1,468,320	48,023,673,373	62,609	241,638	8,447,283,226	31,523	116,905	4,251,914,506	27,659	112,055	3,733,032,374	34,546	127,038	4,659,031,832	16,760	58,412	2,258,605,578
140,000 ～ 150,000	347,584	1,517,794	50,414,583,033	60,010	244,033	8,701,205,468	29,217	116,374	4,237,083,426	27,485	114,999	3,983,929,626	32,714	129,083	4,742,560,559	15,524	59,050	2,250,682,645
150,000 ～ 160,000	350,138	1,609,926	54,248,598,793	58,229	251,358	9,022,338,883	28,745	121,347	4,453,482,078	25,827	115,737	4,002,450,231	31,818	130,560	4,930,419,016	15,299	60,476	2,369,866,612
160,000 ～ 170,000	334,536	1,676,085	55,182,801,706	55,781	257,079	9,201,483,526	27,010	122,428	4,454,469,490	25,453	120,101	4,200,321,406	30,050	131,779	4,957,070,394	13,954	59,675	2,301,747,070
170,000 ～ 180,000	322,886	1,765,806	56,493,249,265	54,902	268,305	9,606,742,164	25,432	125,396	4,448,750,060	26,324	127,653	4,607,689,020	30,064	139,889	5,261,232,633	13,506	62,547	2,363,141,435
180,000 ～ 190,000	321,386	1,854,833	59,463,964,755	54,502	278,715	10,082,630,732	25,057	130,362	4,635,595,910	26,491	133,308	4,900,213,750	29,786	142,170	5,510,622,720	13,135	63,077	2,429,929,276
190,000 ～ 200,000	331,061	1,993,300	64,560,191,902	54,808	291,640	10,685,522,768	25,338	136,451	4,940,232,630	26,178	137,918	5,103,046,620	29,903	149,077	5,829,855,898	13,691	67,466	2,668,946,806
200,000 ～ 210,000	320,909	2,093,300	65,773,556,702	52,446	292,443	10,748,101,974	24,655	138,912	5,052,521,506	24,576	135,512	5,036,984,530	28,564	149,265	5,853,724,094	12,958	67,075	2,655,669,616
210,000 ～ 220,000	305,018	2,209,260	65,572,320,644	49,021	291,890	10,539,042,376	22,550	136,904	4,847,918,460	23,722	138,038	5,100,370,790	27,184	150,128	5,843,907,516	11,980	67,585	2,575,239,586
220,000 ～ 230,000	314,646	2,453,701	70,789,458,405	49,181	302,791	11,065,374,080	22,432	142,106	5,047,515,154	23,912	141,962	5,379,307,448	27,174	155,244	6,114,119,435	11,984	69,517	2,696,472,021
230,000 ～ 240,000	313,695	2,647,535	73,704,201,049	49,011	316,283	11,515,565,146	21,670	144,356	5,090,389,512	24,548	152,115	5,768,866,822	26,958	159,695	6,334,250,521	11,537	69,622	2,710,716,411
240,000 ～ 250,000	298,746	2,659,401	73,178,443,258	46,280	314,198	11,337,012,762	20,480	142,643	5,017,188,418	23,236	151,575	5,691,636,518	25,836	160,583	6,328,828,524	10,827	68,847	2,652,062,072
250,000 ～ 260,000	292,205	2,716,918	74,507,051,326	45,002	312,804	11,476,010,914	20,897	146,249	5,329,584,590	21,712	146,949	5,536,328,334	25,476	161,539	6,497,215,830	11,543	72,398	2,944,212,714
260,000 ～ 270,000	280,115	2,703,411	74,216,621,705	42,623	309,668	11,292,903,146	19,496	140,913	5,164,957,014	20,777	148,288	5,504,920,550	24,350	159,197	6,450,835,219	10,791	70,914	2,857,757,535
270,000 ～ 280,000	269,319	2,697,739	74,058,821,466	40,998	312,363	11,273,051,182	18,580	143,080	5,109,495,198	20,150	148,813	5,540,049,596	22,678	158,388	6,236,457,358	9,681	69,192	2,662,408,256
280,000 ～ 290,000	265,597	2,780,049	75,692,777,626	39,677	310,329	11,307,107,624	17,854	142,185	5,088,249,908	19,585	147,714	5,581,056,732	22,082	158,230	6,292,339,568	9,503	69,307	2,708,033,248
290,000 ～ 300,000	262,030	2,855,863	77,296,472,012	38,599	313,505	11,384,638,276	17,547	144,286	5,175,215,264	18,863	148,805	5,563,900,208	21,709	162,319	6,403,449,340	9,234	69,779	2,723,563,692
300,000 ～ 320,000	531,624	6,461,033	164,837,244,745	74,003	640,361	22,933,171,628	33,120	285,838	10,264,354,808	36,532	310,915	11,319,994,832	41,530	331,892	12,870,898,547	17,460	140,614	5,411,471,460
320,000 ～ 340,000	554,350	7,857,356	182,969,147,770	71,442	687,433	23,570,198,790	31,745	292,501	10,472,264,112	35,318	345,359	11,652,605,622	38,879	341,430	12,826,411,643	16,300	140,869	5,377,300,775
340,000 ～ 360,000	611,485	10,243,850	214,183,199,824	69,033	750,108	24,158,172,694	29,880	293,952	10,456,039,186	34,860	400,961	12,199,679,126	37,341	363,931	13,064,435,629	15,284	143,345	5,347,225,235
360,000 ～ 380,000	704,736	13,821,365	260,892,895,505	67,840	862,965	25,099,567,914	28,611	303,904	10,582,414,720	34,628	490,433	12,814,053,872	35,488	400,968	13,128,065,619	14,677	145,460	5,429,717,781
380,000 ～ 400,000	827,708	17,865,727	323,133,483,372	70,865	1,046,337	27,648,446,586	28,077	323,344	10,951,646,338	37,688	639,414	14,707,137,876	35,948	465,494	14,025,114,428	14,293	151,008	5,574,380,116
400,000 ～ 450,000	2,429,028	57,747,816	1,029,990,765,192	176,953	2,943,141	75,046,446,672	66,605	835,777	28,271,859,030	96,952	1,858,845	41,093,100,256	86,486	1,261,779	36,680,916,928	32,987	378,387	14,000,634,084
450,000 ～ 500,000	1,414,144	29,250,071	669,725,576,130	130,997	1,879,187	62,104,983,674	58,054	721,534	27,553,183,000	63,138	993,606	29,901,911,466	68,344	879,545	32,415,909,772	29,377	340,006	13,942,518,556
500,000 ～ 600,000	2,557,940	57,078,971	1,400,846,797,233	223,721	3,437,434	122,706,762,022	101,567	1,357,452	55,728,075,408	104,417	1,743,272	57,257,047,480	118,108	1,630,996	64,741,785,773	52,716	665,158	28,909,853,878
600,000 ～ 700,000	1,981,839	46,526,282	1,282,462,003,154	180,367	3,189,739	116,809,623,895	82,428	1,281,256	53,403,365,387	83,662	1,613,443	54,156,043,192	91,322	1,462,795	59,135,177,085	41,740	615,241	27,034,358,699
700,000 ～ 800,000	1,282,513	30,001,039	958,484,189,322	131,136	2,475,978	98,013,876,270	63,278	1,107,381	47,315,486,688	56,835	1,124,880	42,450,891,104	65,982	1,155,352	49,303,881,010	31,217	522,456	23,334,472,974
800,000 ～ 900,000	955,829	22,932,339	810,159,907,671	98,091	1,971,099	83,156,268,806	47,852	909,296	40,566,577,592	41,331	856,923	35,034,599,164	48,140	903,576	40,815,168,020	23,226	421,383	19,699,999,498
900,000 ～ 1,000,000	718,454	17,289,074	680,984,592,792	77,986	1,621,760	73,962,136,821	38,760	763,901	36,757,206,385	32,063	692,596	30,409,531,760	38,926	765,506	36,925,045,162	19,143	363,493	18,160,431,716
1,000,000 ～ 1,200,000	976,493	23,110,387	1,065,801,350,185	118,030	2,511,707	128,999,135,744	60,453	1,219,787	66,130,987,066	47,237	1,058,616	51,563,938,906	58,690	1,184,365	64,175,992,467	29,645	570,338	32,465,328,915
1,200,000 ～ 1,400,000	536,861	11,863,165	691,442,258,091	71,287	1,471,333	91,970,346,440	38,249	752,574	49,354,772,440	26,740	587,299	34,495,509,836	36,245	726,202	46,769,231,469	19,204	363,996	24,775,346,673
1,400,000 ～ 1,600,000	316,714	6,226,925	473,309,264,553	45,862	889,888	68,567,507,228	24,477	441,542	36,603,322,444	17,398	374,669	26,007,261,050	24,021	467,323	35,894,897,631	12,001	210,988	17,931,105,733
1,600,000 ～ 2,000,000	402,122	8,051,917	715,925,041,947	59,545	1,167,154	106,067,182,738	31,622	571,508	56,313,486,982	22,573	492,825	40,225,837,212	31,003	605,612	55,213,064,753	15,645	272,772	27,857,444,977
2,000,000 ～ 3,000,000	300,354	6,456,443	707,842,291,096	50,366	1,088,688	119,186,980,474	25,968	527,387	61,356,518,818	20,578	482,693	48,837,092,022	26,507	574,443	62,836,617,718	12,944	258,960	30,605,028,502
3,000,000 ～ 5,000,000	119,052	2,526,596	445,552,760,589	22,477	501,570	83,814,186,826	10,268	214,067	38,335,743,686	10,774	257,812	40,082,199,424	12,563	280,279	47,049,144,853	5,403	111,517	20,335,612,609
5,000,000 ～ 7,000,000	28,584	620,216	164,526,650,173	4,891	109,533	28,029,807,110	2,484	53,108	14,267,815,004	2,046	48,918	11,690,188,774	2,682	60,039	15,447,467,454	1,321	27,947	7,642,245,882
7,000,000 ～10,000,000	5,832	138,307	46,364,617,255	1,073	25,594	8,618,819,183	508	12,006	4,048,983,508	490	11,851	3,975,187,144	603	14,441	4,820,611,500	261	6,223	2,060,081,702
10,000,000 ～	1,060	25,987	14,273,865,786	243	5,972	3,273,133,788	85	2,138	1,221,600,580	153	3,734	1,994,624,348	139	3,427	1,923,278,242	41	1,025	658,255,344

注）1．本表は、提出のあったデータを集計したものである。
2．被用者保険の各制度について、高齢受給者（70歳以上）が被保険者であるか被扶養者であるか区別できないこと等から、被保険者に係る計数に被扶養者に係る計数を加えても計の計数に一致しない場合がある。
3．制度・計は、協会（一般）・計、組合健保・計、共済組合・計、国民健康保険・計及び後期高齢者医療・計の単純合計である。

第５表　点数（金額）階級別、診療種類別、制度別、件数・日数（回数）・点数（金額）

入院＋食事・生活療養（医科）　　平成23年度

	（再掲）組合健保・被扶養者			共済組合・計			（再掲）共済組合・被保険者			（再掲）共済組合・被扶養者			国民健康保険・計（①＋②＋③）			①市町村国保・一般被保険者		
	件数	日数	金額	件数	日数	金額	件数	日数	金額	件数	日数	金額	件数	日数	金額	件数	日数	金額
総　　数	987,796	9,301,643	410,287,639,209	320,034	3,189,562	141,638,224,836	152,220	1,403,461	68,257,963,396	154,713	1,593,608	65,954,342,208	8,273,044	133,991,995	4,368,717,739,324	7,508,107	123,829,833	3,952,083,904,308
円以上～　5,000円未満	45,542	165,624	81,093,402	10,026	40,570	17,471,020	4,881	21,312	8,239,672	5,121	19,169	9,177,238	53,413	319,649	70,914,808	46,079	278,002	59,615,604
5,000 ～ 10,000	12,585	49,236	90,594,922	2,729	12,033	19,624,818	1,273	5,961	9,198,832	1,448	6,016	10,368,908	18,266	130,894	133,912,902	15,739	112,407	115,587,278
10,000 ～ 15,000	8,813	28,447	109,883,204	2,015	7,139	24,978,666	963	3,788	11,875,932	1,039	3,339	12,936,018	16,298	82,545	203,036,996	14,359	71,642	179,037,138
15,000 ～ 20,000	9,089	23,397	160,216,758	2,319	6,288	40,891,602	1,109	3,298	19,588,790	1,188	2,945	20,909,384	22,695	72,894	403,714,244	20,190	64,526	359,188,370
20,000 ～ 25,000	10,280	25,070	230,776,250	2,877	6,898	64,729,326	1,456	3,696	32,678,900	1,377	3,143	31,051,222	35,429	77,559	799,540,424	31,641	68,646	714,050,450
25,000 ～ 30,000	10,348	24,973	285,746,978	2,803	6,224	77,341,762	1,355	3,020	37,361,484	1,408	3,155	38,884,640	37,600	73,168	1,035,586,990	33,480	64,591	921,994,990
30,000 ～ 35,000	14,899	34,534	484,951,140	3,684	7,827	119,821,528	1,600	3,269	52,124,304	2,008	4,449	65,214,558	45,584	82,678	1,485,026,144	40,566	73,589	1,321,582,634
35,000 ～ 40,000	12,804	29,611	478,777,746	3,653	7,697	136,610,306	1,692	3,558	63,398,368	1,874	4,022	69,950,688	48,221	84,584	1,807,477,936	42,791	74,586	1,603,908,466
40,000 ～ 45,000	13,675	28,972	582,076,500	4,079	8,094	174,481,198	2,185	4,310	93,788,820	1,828	3,678	77,859,984	50,770	92,043	2,164,061,624	45,034	81,697	1,919,268,722
45,000 ～ 50,000	13,739	30,385	653,069,574	3,821	8,078	181,632,704	1,751	3,853	83,259,120	2,004	4,116	95,230,498	48,046	92,201	2,282,073,224	42,724	81,989	2,029,339,016
50,000 ～ 60,000	22,864	54,089	1,251,610,790	6,458	15,029	354,270,030	3,068	7,364	168,417,644	3,252	7,408	178,231,536	86,589	183,954	4,752,689,028	77,127	164,311	4,233,678,324
60,000 ～ 70,000	20,836	56,977	1,355,131,822	6,096	16,144	396,571,814	2,951	7,895	191,785,882	3,022	7,947	196,727,482	82,659	202,771	5,378,856,252	73,694	181,303	4,795,684,570
70,000 ～ 80,000	18,281	55,532	1,368,462,302	6,100	17,134	457,529,352	3,184	8,558	238,825,186	2,762	8,156	207,170,666	93,331	246,332	7,007,840,106	83,326	220,601	6,256,458,420
80,000 ～ 90,000	17,948	56,273	1,527,213,910	6,812	19,482	579,424,204	3,710	10,223	315,440,744	2,923	8,756	248,785,536	105,411	289,653	8,967,147,898	93,693	258,836	7,970,159,444
90,000 ～ 100,000	19,563	62,056	1,860,469,852	6,923	20,506	657,836,172	3,603	10,269	342,415,724	3,143	9,750	298,545,036	112,450	324,592	10,683,331,986	99,891	289,864	9,490,094,494
100,000 ～ 110,000	18,142	61,164	1,901,651,234	6,189	19,815	649,139,222	3,032	9,457	317,805,848	2,993	9,873	314,093,062	103,309	331,215	10,842,119,179	91,841	296,125	9,638,458,935
110,000 ～ 120,000	16,276	57,261	1,871,826,023	5,730	19,612	658,995,018	2,907	9,641	334,382,264	2,631	9,236	302,614,824	104,461	363,073	12,017,777,990	92,894	324,992	10,686,932,568
120,000 ～ 130,000	16,357	60,273	2,044,516,644	6,182	21,986	773,450,460	3,367	11,562	421,255,170	2,651	9,799	331,643,660	112,220	403,705	14,037,021,176	99,410	360,592	12,434,130,542
130,000 ～ 140,000	16,467	64,108	2,222,555,640	5,957	22,797	803,277,138	2,986	11,133	402,289,030	2,772	10,937	374,132,410	109,934	422,384	14,829,456,582	97,732	378,285	13,184,292,420
140,000 ～ 150,000	15,971	65,480	2,315,000,424	5,517	22,226	799,752,786	2,672	10,572	387,515,432	2,625	10,681	380,250,322	107,335	436,602	15,569,238,464	95,557	391,575	13,860,638,120
150,000 ～ 160,000	15,244	65,328	2,362,840,194	5,210	22,511	807,430,492	2,628	11,022	407,458,116	2,375	10,679	367,916,898	107,656	459,168	16,678,925,248	96,077	412,077	14,885,020,520
160,000 ～ 170,000	14,887	67,297	2,456,107,654	5,079	23,159	837,947,268	2,448	11,243	403,834,846	2,433	11,116	401,559,580	101,648	470,915	16,763,695,106	90,754	423,251	14,967,314,674
170,000 ～ 180,000	15,455	72,495	2,705,155,684	4,958	23,562	867,403,156	2,288	11,050	400,137,516	2,501	11,716	437,701,504	97,436	493,985	17,046,641,402	87,009	444,192	15,222,493,720
180,000 ～ 190,000	15,517	73,838	2,870,855,120	5,119	25,816	947,346,098	2,341	12,069	433,439,430	2,605	12,771	481,906,030	97,274	520,886	18,000,054,945	86,858	468,677	16,072,991,527
190,000 ～ 200,000	15,008	75,930	2,925,989,392	5,117	26,814	997,413,044	2,302	12,191	448,758,474	2,607	13,573	508,152,512	100,424	554,718	19,585,466,984	89,507	498,121	17,456,078,150
200,000 ～ 210,000	14,408	76,110	2,952,449,146	4,745	26,020	972,588,938	2,161	11,793	443,047,764	2,391	13,153	489,953,460	95,900	563,395	19,654,277,752	85,745	507,138	17,573,303,904
210,000 ～ 220,000	14,131	76,610	3,038,235,262	4,578	26,455	984,171,754	2,061	12,041	442,986,512	2,323	13,241	499,510,876	89,736	581,096	19,289,843,902	80,378	524,777	17,277,896,042
220,000 ～ 230,000	14,102	79,164	3,172,790,160	4,567	26,981	1,027,315,184	2,082	12,868	468,360,336	2,329	13,052	523,863,862	91,725	630,960	20,637,338,538	81,848	568,432	18,415,388,348
230,000 ～ 240,000	14,398	83,143	3,383,311,698	4,554	27,970	1,069,835,970	1,915	12,301	449,896,442	2,463	14,568	578,624,054	90,684	669,332	21,305,322,314	81,309	606,981	19,102,997,770
240,000 ～ 250,000	14,028	85,315	3,436,462,516	4,170	26,907	1,021,243,632	1,778	12,080	435,492,112	2,226	13,501	545,059,728	86,798	697,491	21,262,595,628	77,698	633,387	19,033,613,772
250,000 ～ 260,000	13,037	82,878	3,324,595,520	4,147	27,179	1,057,348,958	1,904	12,574	485,311,332	2,108	13,572	537,612,878	85,617	732,937	21,830,666,882	76,866	669,070	19,599,542,636
260,000 ～ 270,000	12,675	81,669	3,358,742,150	3,964	28,093	1,049,885,314	1,823	13,010	482,836,400	2,012	13,879	532,865,226	81,767	735,277	21,663,272,462	73,326	669,532	19,426,856,046
270,000 ～ 280,000	12,174	82,507	3,347,670,478	3,886	28,475	1,068,649,060	1,707	12,892	469,598,022	2,050	14,392	563,596,544	78,473	736,460	21,579,182,140	70,450	671,368	19,373,138,794
280,000 ～ 290,000	11,831	82,832	3,371,267,738	3,648	27,809	1,039,878,784	1,685	13,241	480,355,982	1,838	13,381	523,872,314	77,190	753,636	21,997,411,312	69,299	687,044	19,748,355,214
290,000 ～ 300,000	11,668	85,174	3,441,941,174	3,608	29,363	1,064,222,946	1,585	13,202	467,544,354	1,905	14,912	561,855,952	75,319	769,742	22,218,020,600	67,746	702,669	19,984,156,852
300,000 ～ 320,000	22,514	176,922	6,977,308,881	6,853	57,835	2,123,012,866	3,112	27,142	964,424,542	3,439	27,523	1,065,094,932	152,677	1,749,154	47,332,034,884	137,307	1,600,627	42,567,349,488
320,000 ～ 340,000	21,103	184,526	6,962,061,888	6,488	60,903	2,140,694,770	2,975	27,397	981,895,874	3,255	30,421	1,073,680,340	160,793	2,207,482	53,081,039,424	145,660	2,041,486	48,087,976,786
340,000 ～ 360,000	20,469	200,538	7,161,557,740	6,269	68,957	2,194,590,496	2,733	27,535	956,511,688	3,236	37,190	1,132,933,096	191,886	3,349,352	67,245,167,171	175,967	3,137,227	61,671,008,537
360,000 ～ 380,000	19,060	229,624	7,050,573,066	6,266	80,423	2,318,448,274	2,696	29,298	997,531,782	3,257	45,843	1,205,005,616	250,245	5,337,185	92,697,953,620	232,738	5,052,201	86,216,573,892
380,000 ～ 400,000	19,740	283,864	7,702,917,672	6,349	93,166	2,476,250,522	2,633	31,762	1,026,698,090	3,377	55,497	1,317,155,744	347,137	8,327,713	135,615,358,428	326,510	7,942,526	127,564,482,852
400,000 ～ 450,000	48,082	780,611	20,379,519,294	16,334	275,976	6,928,820,856	6,196	77,853	2,629,925,356	9,068	174,321	3,845,939,760	1,048,010	27,058,636	443,801,652,474	992,656	25,903,976	420,338,310,844
450,000 ～ 500,000	35,435	481,871	16,798,195,394	11,980	169,739	5,676,385,038	5,511	68,880	2,614,894,968	5,898	90,858	2,790,708,736	449,615	9,501,243	211,922,288,186	415,233	8,914,141	195,640,712,580
500,000 ～ 600,000	58,901	842,278	32,278,948,953	20,174	300,512	11,066,969,490	9,802	129,703	5,379,369,360	9,277	148,801	5,088,002,638	646,534	13,159,346	354,650,394,638	588,695	12,129,144	322,928,810,816
600,000 ～ 700,000	44,639	745,172	28,894,477,660	15,774	266,866	10,208,044,342	7,650	116,414	4,950,081,868	7,282	132,011	4,711,695,250	520,002	11,332,751	336,578,547,696	473,081	10,418,366	306,174,068,136
700,000 ～ 800,000	30,998	551,141	23,148,822,262	10,878	197,616	8,126,776,970	5,407	92,573	4,040,772,502	4,803	90,411	3,587,348,068	346,928	7,547,324	259,331,123,498	312,441	6,851,766	233,538,599,920
800,000 ～ 900,000	21,808	412,041	18,478,683,900	7,974	152,439	6,757,152,494	3,978	72,745	3,371,492,700	3,493	67,821	2,957,739,358	266,458	5,989,092	225,989,414,652	239,142	5,402,888	202,820,077,478
900,000 ～ 1,000,000	17,236	344,842	16,349,273,190	6,200	122,914	5,883,667,518	3,138	60,327	2,977,043,576	2,650	53,110	2,515,430,762	214,216	4,912,050	203,204,492,981	191,931	4,420,358	182,066,771,549
1,000,000 ～ 1,200,000	25,460	535,103	27,784,360,406	9,763	200,371	10,665,460,334	5,012	99,194	5,477,956,252	4,164	87,462	4,545,570,004	321,166	7,416,965	350,846,052,236	286,676	6,643,604	313,119,895,600
1,200,000 ～ 1,400,000	14,868	316,485	19,192,233,754	5,879	118,910	7,588,349,532	3,126	59,223	4,031,527,238	2,422	52,574	3,128,479,334	180,687	3,895,099	232,774,801,224	160,561	3,471,408	206,826,770,212
1,400,000 ～ 1,600,000	10,562	229,798	15,782,680,866	3,858	75,162	5,765,206,722	1,992	35,322	2,976,473,736	1,649	36,017	2,464,452,332	109,665	2,101,531	163,931,632,252	97,217	1,867,331	145,324,312,082
1,600,000 ～ 2,000,000	13,497	299,227	24,043,102,372	4,851	94,166	8,658,357,710	2,557	44,776	4,564,150,084	1,983	43,083	3,541,636,390	143,756	2,780,395	256,135,874,378	127,788	2,478,817	227,696,534,718
2,000,000 ～ 3,000,000	12,114	285,888	28,817,722,990	4,314	94,732	10,217,119,710	2,109	42,598	4,970,317,110	1,960	46,872	4,671,565,900	113,699	2,408,875	268,337,393,644	100,644	2,136,773	237,516,094,360
3,000,000 ～ 5,000,000	6,649	159,097	24,795,139,246	1,924	42,258	7,192,389,842	852	17,691	3,208,335,324	993	23,095	3,684,265,008	44,592	942,518	166,569,863,344	39,444	833,721	147,283,462,034
5,000,000 ～ 7,000,000	1,204	28,792	6,897,278,358	444	10,599	2,536,918,698	218	5,080	1,247,089,372	202	4,982	1,152,548,686	10,707	230,418	61,601,886,335	9,522	204,603	54,761,498,039
7,000,000 ～10,000,000	320	7,742	2,591,347,982	119	2,798	956,196,918	59	1,379	473,775,520	58	1,361	467,350,824	2,186	52,099	17,377,183,099	1,893	45,016	15,050,970,867
10,000,000 ～	95	2,329	1,177,394,334	23	527	356,902,010	11	253	166,991,670	12	274	189,910,340	417	10,273	5,710,045,992	363	8,979	4,976,375,044

注）1. 本表は、提出のあったデータを集計したものである。
2. 被用者保険の各制度について、高齢受給者（70歳以上）が被保険者であるか被扶養者であるか区別できないこと等から、被保険者に係る計数に被扶養者に係る計数を加えても計の計数に一致しない場合がある。
3. 制度・計は、協会（一般）・計、組合健保・計、共済組合・計、国民健康保険・計及び後期高齢者医療・計の単純合計である。

第５表　点数（金額）階級別、診療種類別、制度別、件数・日数（回数）・点数（金額）

入院＋食事・生活療養(医科)　　平成23年度

	②市町村国保・退職被保険者			③国保組合			後期高齢者医療・計（④＋⑤）			④後期高齢者医療・現役並み所得者			⑤後期高齢者医療・一般		
	件数	日数	金額	件数	日数	金額	件数	日数	金額	件数	日数	金額	件数	日数	金額
総　　数	475,363	7,007,290	271,266,153,280	289,574	3,154,872	145,367,681,736	12,674,511	233,920,123	6,714,629,997,083	676,694	10,618,892	379,824,258,119	11,997,817	223,301,231	6,334,805,738,964
円以上～　5,000円未満	1,126	11,057	377,154	6,208	30,590	10,922,050	5,306	49,674	-28,810,016	308	2,336	-1,698,794	4,998	47,338	-27,111,222
5,000 ～ 10,000	563	6,379	4,159,076	1,964	12,108	14,166,548	6,376	43,399	50,227,282	361	3,186	2,761,850	6,015	40,213	47,465,432
10,000 ～ 15,000	592	4,038	7,416,274	1,347	6,865	16,583,584	14,088	47,738	177,771,256	646	2,304	8,171,308	13,442	45,434	169,599,948
15,000 ～ 20,000	1,000	2,843	17,951,214	1,505	5,525	26,574,660	29,698	57,393	533,240,860	1,404	2,278	25,260,744	28,294	55,115	507,980,116
20,000 ～ 25,000	1,806	3,593	40,892,922	1,982	5,320	44,597,052	44,563	73,142	1,004,076,422	2,507	3,691	56,673,656	42,056	69,451	947,402,766
25,000 ～ 30,000	1,980	3,236	54,581,582	2,140	5,341	59,010,418	47,029	71,868	1,293,021,272	2,822	3,702	77,599,424	44,207	68,166	1,215,421,848
30,000 ～ 35,000	2,406	3,634	78,484,342	2,612	5,455	84,959,168	54,009	81,749	1,757,909,470	3,283	4,368	106,997,612	50,726	77,381	1,650,911,858
35,000 ～ 40,000	2,708	4,143	101,554,360	2,722	5,855	102,015,110	60,724	98,787	2,278,961,688	3,733	5,275	140,101,938	56,991	93,512	2,138,859,750
40,000 ～ 45,000	2,716	4,475	115,765,702	3,020	5,871	129,027,200	59,575	103,701	2,532,338,578	3,713	5,664	157,914,492	55,862	98,037	2,374,424,086
45,000 ～ 50,000	2,543	4,531	120,767,098	2,779	5,681	131,967,110	59,016	111,438	2,802,574,562	3,652	6,045	173,498,768	55,364	105,393	2,629,075,794
50,000 ～ 60,000	4,625	9,236	253,988,332	4,837	10,407	265,022,372	114,110	248,141	6,273,952,520	6,969	13,351	382,664,596	107,141	234,790	5,891,287,924
60,000 ～ 70,000	4,527	10,419	294,718,900	4,438	11,049	288,452,782	115,106	290,501	7,488,669,460	6,525	14,827	424,262,270	108,581	275,674	7,064,407,190
70,000 ～ 80,000	5,392	13,253	405,280,498	4,613	12,478	346,101,188	127,724	355,822	9,593,360,608	7,507	18,991	563,883,946	120,217	336,831	9,029,476,662
80,000 ～ 90,000	6,670	17,100	567,231,400	5,048	13,717	429,757,054	139,378	420,254	11,852,267,752	8,542	22,802	726,666,314	130,836	397,452	11,125,601,438
90,000 ～ 100,000	7,171	19,358	681,254,082	5,388	15,370	511,983,410	143,075	472,503	13,587,630,695	9,107	26,118	865,225,282	133,968	446,385	12,722,405,413
100,000 ～ 110,000	6,520	19,649	684,255,884	4,948	15,441	519,404,360	134,589	497,630	14,126,466,700	8,533	27,314	895,662,880	126,056	470,316	13,230,803,820
110,000 ～ 120,000	6,730	22,130	774,711,892	4,837	15,951	556,133,530	135,216	551,269	15,553,723,610	8,401	30,082	966,538,742	126,815	521,187	14,587,184,868
120,000 ～ 130,000	7,616	25,311	952,694,312	5,194	17,802	650,196,322	139,956	604,100	17,498,766,720	9,082	33,566	1,136,022,508	130,874	570,534	16,362,744,212
130,000 ～ 140,000	7,235	26,121	975,683,982	4,967	17,978	669,480,180	142,890	654,463	19,284,624,595	9,363	36,755	1,263,031,802	133,527	617,708	18,021,592,793
140,000 ～ 150,000	6,964	26,635	1,010,591,300	4,814	18,392	698,009,044	142,008	685,850	20,601,825,756	8,932	36,859	1,295,562,442	133,076	648,991	19,306,263,314
150,000 ～ 160,000	6,867	27,821	1,063,796,830	4,712	19,270	730,107,898	147,225	746,329	22,809,485,154	9,332	39,167	1,446,061,184	137,893	707,162	21,363,423,970
160,000 ～ 170,000	6,492	28,777	1,070,680,956	4,402	18,887	725,699,476	141,978	793,153	23,422,605,412	8,942	41,787	1,474,715,298	133,036	751,366	21,947,890,114
170,000 ～ 180,000	5,973	29,076	1,044,772,274	4,454	20,717	779,375,408	135,526	840,065	23,711,229,910	8,353	43,015	1,461,055,466	127,173	797,050	22,250,174,444
180,000 ～ 190,000	6,043	31,089	1,117,988,498	4,373	21,120	809,074,920	134,705	887,246	24,923,310,260	8,363	45,596	1,547,737,362	126,342	841,650	23,375,572,898
190,000 ～ 200,000	6,377	33,617	1,243,927,120	4,540	22,980	885,461,714	140,809	971,051	27,461,933,208	8,993	49,684	1,754,329,388	131,816	921,367	25,707,603,820
200,000 ～ 210,000	5,867	33,626	1,202,290,978	4,288	22,631	878,682,870	139,254	1,062,177	28,544,863,944	8,699	51,781	1,782,547,934	130,555	1,010,396	26,762,316,010
210,000 ～ 220,000	5,360	33,676	1,152,345,956	3,998	22,643	859,601,904	134,499	1,159,691	28,915,355,096	8,123	53,126	1,746,139,690	126,376	1,106,565	27,169,215,406
220,000 ～ 230,000	5,660	37,952	1,273,039,500	4,217	24,576	948,910,690	141,999	1,337,725	31,945,311,168	8,323	57,793	1,872,798,520	133,676	1,279,932	30,072,512,648
230,000 ～ 240,000	5,385	37,665	1,264,915,324	3,990	24,686	937,409,220	142,488	1,474,255	33,479,227,098	8,292	61,305	1,948,048,156	134,196	1,412,950	31,531,178,942
240,000 ～ 250,000	5,320	39,969	1,303,351,050	3,780	24,135	925,630,806	135,662	1,460,222	33,228,762,712	7,588	60,225	1,858,951,988	128,074	1,399,997	31,369,810,724
250,000 ～ 260,000	5,196	39,779	1,324,754,436	3,555	24,088	906,369,810	131,963	1,482,459	33,645,808,742	7,404	63,849	1,887,584,278	124,559	1,418,610	31,758,224,464
260,000 ～ 270,000	4,878	40,797	1,292,470,850	3,563	24,948	943,945,566	127,411	1,471,176	33,759,725,564	7,092	64,531	1,878,939,886	120,319	1,406,645	31,880,785,678
270,000 ～ 280,000	4,770	41,350	1,311,678,668	3,253	23,742	894,364,678	123,284	1,462,053	33,901,481,726	6,888	65,433	1,894,214,994	116,396	1,396,620	32,007,266,732
280,000 ～ 290,000	4,621	41,700	1,317,108,552	3,270	24,892	931,947,546	123,000	1,530,045	35,056,040,338	6,941	70,021	1,977,923,610	116,059	1,460,024	33,078,116,728
290,000 ～ 300,000	4,580	43,277	1,350,869,884	2,993	23,796	882,993,864	122,795	1,580,934	36,226,140,850	6,921	74,232	2,041,763,842	115,874	1,506,702	34,184,377,008
300,000 ～ 320,000	9,239	96,808	2,864,460,824	6,131	51,719	1,900,224,572	256,561	3,681,791	79,578,126,820	13,874	160,007	4,301,735,604	242,687	3,521,784	75,276,391,216
320,000 ～ 340,000	9,202	110,566	3,036,771,226	5,931	55,430	1,956,291,412	276,748	4,560,108	91,350,803,143	13,892	177,339	4,584,450,284	262,856	4,382,769	86,766,352,859
340,000 ～ 360,000	10,139	149,552	3,551,425,146	5,780	62,573	2,022,733,488	306,956	5,711,502	107,520,833,834	14,278	206,806	4,998,441,698	292,678	5,504,696	102,522,392,136
360,000 ～ 380,000	11,697	209,386	4,331,933,552	5,810	75,598	2,149,446,176	344,897	7,139,824	127,648,860,078	14,670	234,537	5,427,499,060	330,227	6,905,287	122,221,361,018
380,000 ～ 400,000	14,383	293,409	5,615,204,946	6,244	91,778	2,435,670,630	367,409	7,933,017	143,368,313,408	15,077	248,092	5,882,617,010	352,332	7,684,925	137,485,696,398
400,000 ～ 450,000	40,169	908,706	17,023,952,562	15,185	245,954	6,439,389,068	1,101,245	26,208,284	467,532,928,262	41,697	777,988	17,721,113,428	1,059,548	25,430,296	449,811,814,834
450,000 ～ 500,000	23,049	427,176	10,907,914,066	11,333	159,926	5,373,661,540	753,208	16,820,357	357,606,009,460	35,168	662,013	16,711,831,464	718,040	16,158,344	340,894,177,996
500,000 ～ 600,000	38,417	735,019	21,071,077,996	19,422	295,183	10,650,505,826	1,549,403	38,550,683	847,680,885,310	69,458	1,538,146	38,052,426,392	1,479,945	37,012,537	809,628,458,918
600,000 ～ 700,000	31,280	642,754	20,271,061,298	15,641	271,631	10,133,418,262	1,174,374	30,274,131	759,730,610,136	55,059	1,299,845	35,658,364,244	1,119,315	28,974,286	724,072,245,892
700,000 ～ 800,000	22,725	477,080	17,002,620,978	11,762	218,478	8,789,902,600	727,589	18,624,769	543,708,531,574	39,471	953,110	29,518,507,524	688,118	17,671,659	514,190,024,050
800,000 ～ 900,000	18,382	408,260	15,592,736,860	8,934	177,944	7,576,600,314	535,166	13,916,133	453,441,903,699	30,790	764,964	26,099,222,554	504,376	13,151,169	427,342,681,145
900,000 ～ 1,000,000	15,116	343,963	14,337,184,702	7,169	147,729	6,800,536,730	381,126	9,866,844	361,009,250,310	23,541	587,094	22,309,874,270	357,585	9,279,750	338,699,376,040
1,000,000 ～ 1,200,000	23,271	536,421	25,440,695,838	11,219	236,940	12,285,460,798	468,844	11,796,979	511,114,709,404	31,260	761,567	34,123,095,858	437,584	11,035,412	476,991,613,546
1,200,000 ～ 1,400,000	13,338	285,641	17,188,195,040	6,788	138,050	8,759,835,972	242,763	5,651,621	312,339,529,426	17,484	395,185	22,517,696,280	225,279	5,256,436	289,821,833,146
1,400,000 ～ 1,600,000	8,059	152,387	12,041,150,094	4,389	81,813	6,566,170,076	133,308	2,693,021	190,020,720	9,908	194,080	14,800,878,742	123,400	2,498,941	184,349,141,978
1,600,000 ～ 2,000,000	10,322	194,073	18,391,578,552	5,646	107,505	10,047,761,108	162,967	3,404,590	289,850,562,368	12,455	248,729	22,182,755,906	150,512	3,155,861	267,667,806,462
2,000,000 ～ 3,000,000	8,201	171,729	19,328,510,166	4,854	100,373	11,492,789,118	105,468	2,289,705	247,264,179,550	8,761	184,257	20,601,121,056	96,707	2,105,448	226,663,058,494
3,000,000 ～ 5,000,000	3,146	65,886	11,781,630,902	2,002	42,911	7,504,770,408	37,496	759,971	140,927,175,724	3,169	61,940	11,861,920,130	34,327	698,031	129,065,255,594
5,000,000 ～ 7,000,000	750	16,283	4,316,617,374	435	9,532	2,523,770,922	9,860	209,627	56,910,570,576	851	17,821	4,924,521,148	9,009	191,806	51,986,049,428
7,000,000 ～10,000,000	174	4,253	1,381,735,372	119	2,830	944,476,860	1,851	43,375	14,591,806,555	162	3,723	1,286,382,431	1,689	39,652	13,305,424,124
10,000,000 ～	25	626	313,344,604	29	668	420,326,344	238	5,788	3,010,505,754	25	590	420,189,660	213	5,198	2,590,316,094

注）1.本表は、提出のあったデータを集計したものである。
2.被用者保険の各制度について、高齢受給者（70歳以上）が被保険者であるか被扶養者であるか区別できないこと等から、被保険者に係る計数に被扶養者に係る計数を加えても計の計数に一致しない場合がある。
3. 制度・計は、協会（一般）・計、組合健保・計、共済組合・計、国民健康保険・計及び後期高齢者医療・計の単純合計である。

第５表　点数（金額）階級別、診療種類別、制度別、件数・日数（回数）・点数（金額）

歯科＋食事・生活療養(歯科)　　平成23年度

	制度・計			協会（一般）・計			（再掲）協会（一般）・被保険者			（再掲）協会（一般）・被扶養者			組合健保・計			（再掲）組合健保・被保険者		
	件数	日数	金額	件数	日数	金額	件数	日数	金額	件数	日数	金額	件数	日数	金額	件数	日数	金額
総　　数	180,120,668	372,975,339	2,385,597,739,739	49,044,908	98,520,763	614,823,768,810	27,256,160	57,243,906	365,762,497,446	20,413,665	38,196,161	228,825,587,634	34,491,061	65,778,989	406,342,970,005	17,659,737	35,545,836	226,768,221,107
円以上～　500円未満	637,679	637,693	268,823,460	190,918	190,905	80,454,400	101,390	101,372	42,721,100	85,417	85,419	36,004,310	132,871	132,922	56,045,600	63,186	63,220	26,648,820
500 ～ 1,000	941,225	1,093,970	685,401,820	269,166	312,293	196,062,450	140,560	165,562	103,441,080	122,476	139,420	88,116,250	189,395	218,343	137,038,650	88,111	103,145	64,454,700
1,000 ～ 1,500	1,327,237	1,564,323	1,627,647,290	307,132	375,665	377,517,200	161,081	200,526	197,796,980	132,733	160,085	163,604,910	188,349	231,965	233,074,020	86,782	109,181	107,385,330
1,500 ～ 2,000	2,968,348	3,403,251	4,971,760,860	751,088	854,971	1,269,197,040	394,373	451,518	667,024,460	329,975	372,151	557,849,450	476,456	537,701	805,873,840	218,830	247,963	370,597,710
2,000 ～ 2,500	5,585,001	6,375,356	12,768,610,470	1,536,248	1,717,550	3,514,637,980	739,282	842,425	1,689,866,400	753,201	823,073	1,724,692,420	1,053,270	1,163,345	2,411,127,680	439,067	494,772	1,004,498,330
2,500 ～ 3,000	5,885,484	7,168,398	16,425,462,170	1,624,113	1,931,324	4,522,932,100	820,313	992,473	2,297,531,100	758,221	880,585	2,097,616,320	1,098,200	1,288,811	3,056,256,440	485,778	580,089	1,361,969,440
3,000 ～ 3,500	7,313,366	8,888,472	23,458,969,140	1,947,707	2,343,518	6,245,147,430	962,608	1,183,744	3,073,795,470	924,609	1,083,821	2,977,533,680	1,343,200	1,591,734	4,307,656,320	577,860	701,596	1,843,929,440
3,500 ～ 4,000	5,872,061	7,485,359	21,939,880,290	1,559,091	1,962,847	5,836,541,890	811,938	1,038,257	3,037,255,240	697,777	859,057	2,615,315,480	1,081,624	1,327,225	4,050,772,050	505,640	627,516	1,892,563,790
4,000 ～ 4,500	6,779,047	8,699,630	28,886,288,140	1,889,747	2,355,209	8,071,378,570	909,063	1,170,421	3,873,712,880	929,621	1,114,070	3,981,144,210	1,361,628	1,643,614	5,822,490,900	578,772	719,908	2,468,564,500
4,500 ～ 5,000	5,615,117	7,621,427	26,652,377,750	1,548,396	2,045,215	7,350,072,590	785,910	1,066,609	3,732,112,940	719,232	915,510	3,412,722,930	1,101,719	1,409,256	5,231,168,020	504,453	661,577	2,396,501,630
5,000 ～ 6,000	12,844,937	17,318,550	70,280,395,942	3,617,667	4,765,480	19,777,033,820	1,802,531	2,449,725	9,863,285,860	1,723,535	2,182,283	9,411,929,590	2,664,786	3,386,534	14,563,293,156	1,181,072	1,548,738	6,462,493,546
6,000 ～ 7,000	11,778,676	16,852,657	76,543,216,736	3,290,486	4,632,139	21,383,346,600	1,713,479	2,477,237	11,132,869,050	1,491,244	2,023,782	9,693,801,990	2,412,165	3,262,296	15,686,054,306	1,129,793	1,569,059	7,344,395,636
7,000 ～ 8,000	10,966,030	16,595,405	82,015,352,656	3,087,932	4,595,373	23,100,066,960	1,651,967	2,514,392	12,354,029,510	1,357,662	1,953,209	10,160,671,860	2,285,214	3,252,780	17,095,198,556	1,108,542	1,615,250	8,289,125,126
8,000 ～ 9,000	10,651,429	16,930,988	90,170,651,082	2,996,946	4,704,759	25,368,786,300	1,639,865	2,623,814	13,883,918,430	1,283,385	1,954,977	10,860,402,170	2,294,436	3,419,027	19,407,016,570	1,160,001	1,758,142	9,813,558,250
9,000 ～ 10,000	10,140,999	17,142,485	96,074,915,470	2,879,384	4,811,495	27,275,918,416	1,613,955	2,736,782	15,292,808,346	1,196,199	1,949,920	11,327,119,200	2,159,428	3,441,621	20,448,297,994	1,120,860	1,810,401	10,617,795,876
10,000 ～ 11,000	8,233,966	15,950,019	86,154,843,284	2,307,742	4,437,213	24,147,798,500	1,310,124	2,559,408	13,711,728,010	941,195	1,761,507	9,845,677,480	1,677,931	3,122,420	17,549,862,900	889,937	1,678,084	9,311,296,580
11,000 ～ 12,000	7,162,058	14,516,991	82,213,367,448	2,053,001	4,105,296	23,564,669,820	1,171,520	2,376,051	13,451,404,570	832,917	1,623,162	9,555,852,490	1,475,552	2,839,920	16,935,513,038	791,200	1,538,175	9,085,304,896
12,000 ～ 13,000	6,275,881	13,690,303	78,312,267,046	1,784,088	3,845,577	22,264,303,810	1,031,959	2,249,042	12,879,029,890	709,258	1,495,933	8,850,297,420	1,294,253	2,682,891	16,148,463,990	709,236	1,477,390	8,849,743,420
13,000 ～ 14,000	5,426,539	12,758,427	73,152,414,654	1,534,254	3,567,092	20,683,127,430	892,600	2,101,164	12,034,337,480	604,086	1,371,916	8,142,251,830	1,099,158	2,469,582	14,813,938,980	607,361	1,374,524	8,186,874,570
14,000 ～ 15,000	4,885,149	12,177,248	70,722,361,130	1,369,506	3,394,802	19,829,829,530	812,120	2,026,674	11,759,858,990	522,885	1,277,772	7,570,544,900	972,925	2,345,744	14,084,587,810	549,585	1,326,975	7,956,207,200
15,000 ～ 16,000	4,319,731	11,385,757	66,901,833,662	1,220,106	3,180,734	18,896,839,950	729,462	1,913,965	11,298,474,810	460,589	1,182,917	7,132,863,090	860,114	2,180,349	13,320,675,166	491,312	1,248,962	7,609,687,410
16,000 ～ 17,000	3,940,773	10,780,853	64,974,852,238	1,111,210	3,009,594	18,321,553,090	674,363	1,832,107	11,119,812,604	409,165	1,097,425	6,745,389,706	784,586	2,069,339	12,936,537,152	454,955	1,198,103	7,502,466,530
17,000 ～ 18,000	3,553,457	10,095,656	62,132,236,684	996,782	2,810,122	17,428,009,000	609,248	1,723,077	10,652,492,180	362,205	1,012,207	6,332,682,840	694,248	1,913,501	12,138,319,900	406,537	1,119,492	7,108,021,550
18,000 ～ 19,000	3,226,295	9,447,817	59,635,614,866	893,261	2,597,941	16,510,451,372	547,915	1,597,993	10,127,184,534	322,020	929,108	5,952,069,878	619,435	1,763,195	11,449,253,732	364,305	1,034,449	6,733,532,124
19,000 ～ 20,000	2,894,733	8,766,158	56,409,726,582	789,279	2,387,548	15,380,020,762	484,109	1,469,893	9,433,348,670	284,126	851,373	5,536,628,430	548,753	1,617,866	10,693,136,950	324,241	954,842	6,318,158,374
20,000 ～ 21,000	2,566,629	8,123,288	52,580,244,872	699,223	2,200,282	14,324,267,192	428,877	1,355,888	8,786,385,920	251,607	783,256	5,153,853,662	482,412	1,480,878	9,882,615,654	284,541	873,654	5,829,406,914
21,000 ～ 22,000	2,291,056	7,444,964	49,220,838,902	617,788	2,009,704	13,272,834,604	381,651	1,245,087	8,199,674,046	219,062	707,071	4,706,283,978	424,113	1,345,451	9,111,671,094	251,735	798,142	5,408,218,732
22,000 ～ 23,000	2,032,299	6,785,771	45,691,535,116	543,033	1,816,018	12,208,756,346	336,653	1,129,013	7,568,859,478	190,773	633,008	4,288,969,996	370,776	1,213,229	8,335,557,602	221,297	723,726	4,975,183,380
23,000 ～ 24,000	1,799,638	6,175,753	42,265,961,086	473,714	1,631,862	11,125,028,126	294,697	1,017,538	6,920,922,056	164,919	564,843	3,872,943,600	322,167	1,081,971	7,565,614,568	193,083	647,227	4,534,281,494
24,000 ～ 25,000	1,607,445	5,647,354	39,359,986,676	420,463	1,479,851	10,295,228,978	261,570	921,450	6,404,483,562	146,055	512,128	3,576,315,390	283,734	974,457	6,947,009,990	170,381	584,460	4,171,622,160
25,000 ～ 26,000	1,454,926	5,185,315	37,082,208,096	374,858	1,341,615	9,554,006,858	234,451	839,009	5,975,504,732	128,678	459,921	3,279,527,286	250,083	876,366	6,373,701,794	151,010	527,367	3,848,731,472
26,000 ～ 27,000	1,349,224	4,812,591	35,741,709,548	343,782	1,233,254	9,106,433,476	215,965	771,944	5,720,806,230	116,612	420,867	3,088,782,166	226,251	796,316	5,992,782,374	137,675	481,842	3,646,594,112
27,000 ～ 28,000	1,242,019	4,474,175	34,141,055,452	312,781	1,130,589	8,597,967,746	197,365	709,701	5,425,402,480	104,887	382,493	2,883,096,086	202,130	720,193	5,555,623,586	123,028	434,847	3,381,722,260
28,000 ～ 29,000	1,159,407	4,188,050	33,025,593,234	290,503	1,051,573	8,274,827,224	184,453	662,586	5,254,144,764	96,029	352,472	2,735,214,480	183,545	656,239	5,228,060,132	112,277	397,171	3,198,111,652
29,000 ～ 30,000	1,070,333	3,905,250	31,555,275,366	262,147	957,063	7,728,435,374	166,372	601,762	4,904,899,354	86,264	320,379	2,543,108,570	163,350	589,293	4,815,487,136	100,236	357,277	2,954,874,036
30,000 ～ 32,000	1,810,588	6,812,646	56,051,909,380	440,206	1,656,200	13,625,603,100	279,352	1,042,041	8,646,606,714	144,286	550,771	4,465,902,704	271,627	1,004,863	8,406,586,294	167,360	611,869	5,179,753,032
32,000 ～ 34,000	1,496,850	5,786,328	49,342,755,462	352,280	1,363,353	11,611,716,490	224,627	860,854	7,404,341,528	113,396	446,915	3,737,405,702	214,261	815,486	7,061,754,362	131,992	495,731	4,350,388,244
34,000 ～ 36,000	1,277,439	5,002,600	44,668,981,908	291,337	1,141,712	10,186,780,596	186,153	720,356	6,509,402,322	92,509	371,299	3,234,066,698	172,365	664,645	6,025,681,156	106,927	405,668	3,738,121,806
36,000 ～ 38,000	1,085,624	4,335,841	40,129,940,290	242,766	965,884	8,973,779,852	155,621	610,513	5,752,526,370	75,982	310,107	2,808,501,362	139,391	545,015	5,151,736,956	86,686	333,736	3,203,993,660
38,000 ～ 40,000	924,552	3,735,157	36,027,754,334	206,294	823,693	8,039,538,184	132,440	520,478	5,161,402,540	64,139	263,077	2,499,503,896	115,357	450,879	4,494,828,320	72,143	277,227	2,811,003,044
40,000 ～ 45,000	1,833,272	7,430,213	77,655,307,810	408,709	1,627,706	17,309,302,106	267,156	1,042,678	11,316,051,752	122,247	505,147	5,174,997,644	223,403	870,431	9,458,229,998	141,715	540,482	6,000,349,486
45,000 ～ 50,000	1,294,406	5,364,626	61,328,148,988	279,727	1,144,796	13,250,530,512	184,360	739,609	8,734,389,994	81,425	346,381	3,855,487,064	146,652	585,682	6,943,938,678	94,124	367,410	4,457,407,508
50,000 ～ 60,000	1,844,789	7,554,372	100,400,253,208	373,552	1,510,840	20,321,015,860	246,368	976,483	13,403,488,836	105,155	442,830	5,717,978,066	182,148	722,559	9,896,689,338	117,402	453,930	6,379,495,254
60,000 ～ 70,000	979,574	4,354,194	63,287,295,778	187,294	815,755	12,089,572,852	122,952	525,556	7,937,169,590	52,066	234,823	3,358,845,696	85,383	360,051	5,505,623,208	55,061	227,167	3,550,196,782
70,000 ～ 80,000	583,789	2,627,519	43,474,874,458	113,636	489,435	8,469,357,034	75,560	317,875	5,633,057,176	30,661	136,877	2,284,585,346	50,488	207,527	3,763,264,322	33,114	132,514	2,468,541,474
80,000 ～ 90,000	323,451	1,501,421	27,330,661,264	64,633	287,794	5,460,376,380	43,307	188,643	3,657,699,470	17,429	80,076	1,473,343,056	28,049	117,891	2,369,216,550	18,365	75,765	1,551,090,988
90,000 ～ 100,000	206,332	919,488	19,586,745,348	43,574	181,660	4,141,450,890	29,132	118,714	2,769,062,334	11,916	51,239	1,132,483,454	18,689	73,620	1,776,325,586	12,092	46,652	1,149,569,068
100,000 ～ 120,000	259,828	1,136,914	28,225,605,754	56,630	234,223	6,152,509,160	37,470	152,245	4,069,347,638	15,913	66,890	1,730,089,486	24,600	95,246	2,670,459,674	15,804	60,196	1,714,984,150
120,000 ～ 140,000	147,622	653,302	19,119,221,170	32,318	135,745	4,185,125,808	21,521	89,557	2,787,531,164	8,860	37,315	1,146,309,532	13,102	51,602	1,696,877,886	8,416	32,688	1,090,100,210
140,000 ～ 160,000	96,561	446,041	14,386,910,200	20,910	92,003	3,115,806,002	13,717	59,608	2,043,630,366	5,907	26,187	880,284,096	8,361	34,298	1,246,200,704	5,205	21,444	775,282,564
160,000 ～ 200,000	73,122	375,779	12,850,978,538	16,241	77,596	2,862,478,612	10,064	48,755	1,771,134,984	5,254	23,849	929,452,576	6,836	30,201	1,207,214,194	3,893	17,565	686,226,488
200,000 ～ 300,000	41,223	239,931	9,776,239,533	10,760	57,375	2,571,620,424	6,367	34,560	1,523,146,072	3,987	20,054	953,123,190	5,525	27,568	1,331,004,939	3,061	15,611	740,332,511
300,000 ～ 400,000	13,687	109,668	4,704,801,130	3,642	26,978	1,249,106,518	2,291	16,739	786,763,572	1,237	9,242	423,020,408	2,227	16,238	768,038,012	1,392	10,171	481,653,640
400,000 ～ 500,000	7,473	82,227	3,323,563,984	1,905	19,461	845,409,228	1,220	12,545	539,779,452	628	6,287	280,228,048	1,110	10,988	493,191,652	703	7,025	312,765,264
500,000 ～ 600,000	4,599	65,372	2,516,248,338	1,017	12,768	556,517,874	602	7,894	327,802,726	377	4,299	207,817,724	655	7,585	357,618,362	396	4,768	215,846,874
600,000 ～ 700,000	4,116	70,789	2,672,404,932	802	12,027	519,745,858	455	7,456	293,540,116	313	3,904	204,428,476	590	7,991	383,365,816	293	4,429	190,390,662
700,000 ～ 800,000	3,346	64,481	2,501,466,048	702	11,651	524,768,494	339	6,316	253,582,788	325	4,470	242,740,724	492	7,014	368,148,432	207	3,517	154,488,372
800,000 ～ 900,000	2,674	53,625	2,269,177,534	650	11,297	551,584,160	348	6,769	295,587,494	286	4,184	242,192,634	376	5,779	319,350,066	152	2,670	129,235,184
900,000 ～1,000,000	1,874	38,630	1,775,799,212	439	7,828	416,486,880	206	3,942	195,399,528	217	3,516	205,978,154	272	4,305	257,384,896	111	1,848	105,532,576
1,000,000 ～	5,683	124,471	8,147,015,920	1,342	26,510	1,910,102,980	743	15,511	1,079,129,714	531	9,302	735,943,850	845	15,151	1,200,462,954	444	8,487	656,951,276

注）1.本表は、提出のあったデータを集計したものである。
2.被用者保険の各制度について、高齢受給者（70歳以上）が被保険者であるか被扶養者であるか区別できないこと等から、被保険者に係る計数に被扶養者に係る計数を加えても計の計数に一致しない場合がある。
3. 制度・計は、協会（一般）・計、組合健保・計、共済組合・計、国民健康保険・計及び後期高齢者医療・計の単純合計である。

第５表　点数（金額）階級別、診療種類別、制度別、件数・日数（回数）・点数（金額）

歯科＋食事・生活療養(歯科)　　平成23年度

	（再掲）組合健保・被扶養者			共済組合・計			（再掲）共済組合・被保険者			（再掲）共済組合・被扶養者			国民健康保険・計（①＋②＋③）			①市町村国保・一般被保険者		
	件数	日数	金額	件数	日数	金額	件数	日数	金額	件数	日数	金額	件数	日数	金額	件数	日数	金額
総　　数	16,218,847	28,916,774	171,197,688,548	5,105,271	9,644,359	58,106,948,712	2,691,781	5,324,363	32,586,299,456	2,330,629	4,138,344	24,336,962,840	64,173,233	137,639,915	878,725,947,982	55,828,147	120,255,356	769,213,791,688
円以上～　500円未満	67,884	67,902	28,638,060	22,282	22,277	9,403,770	11,189	11,185	4,722,340	10,875	10,874	4,589,560	218,741	218,819	92,246,280	187,693	187,771	79,151,040
500 ～ 1,000	98,348	111,748	70,439,930	33,961	38,992	24,750,170	17,506	20,323	12,906,290	15,999	18,142	11,508,030	341,032	397,020	248,719,900	294,172	342,262	214,504,250
1,000 ～ 1,500	96,111	116,543	119,028,930	33,071	40,815	40,979,270	16,679	20,961	20,725,150	15,502	18,849	19,171,780	498,805	585,878	608,463,150	436,974	512,402	532,989,580
1,500 ～ 2,000	246,664	276,892	416,983,430	80,427	91,665	136,207,950	39,558	45,682	67,131,910	39,211	44,020	66,310,530	1,074,339	1,244,705	1,802,767,550	936,156	1,084,900	1,570,603,150
2,000 ～ 2,500	594,518	645,532	1,361,642,360	173,106	192,467	396,111,640	77,603	88,600	177,503,640	92,884	100,810	212,629,560	2,049,115	2,343,113	4,684,865,770	1,771,229	2,028,156	4,049,012,070
2,500 ～ 3,000	592,539	683,631	1,638,559,450	180,913	212,897	503,702,860	86,019	103,141	241,148,620	92,032	106,186	254,524,600	2,105,178	2,582,773	5,887,061,140	1,823,503	2,240,487	5,099,273,780
3,000 ～ 3,500	739,514	858,096	2,381,109,480	217,153	258,148	696,183,580	101,147	123,565	322,555,730	112,288	130,008	361,737,200	2,599,353	3,188,331	8,319,359,980	2,253,163	2,766,385	7,213,027,790
3,500 ～ 4,000	554,176	671,518	2,076,948,390	170,871	211,888	639,945,680	84,812	106,862	317,356,240	83,166	101,241	311,802,840	2,137,949	2,755,317	7,982,724,490	1,857,431	2,396,215	6,934,857,740
4,000 ～ 4,500	759,986	892,728	3,256,830,330	210,538	257,016	900,341,750	94,424	119,487	402,839,300	113,092	133,311	484,690,630	2,354,015	3,075,769	10,021,803,510	2,040,134	2,671,862	8,684,057,350
4,500 ～ 5,000	577,652	719,842	2,741,578,030	168,036	217,924	797,886,950	80,271	107,692	381,359,240	85,229	106,605	404,489,140	1,992,934	2,753,185	9,458,706,840	1,728,723	2,394,136	8,204,502,150
5,000 ～ 6,000	1,441,319	1,777,715	7,868,590,100	402,814	516,644	2,201,307,460	188,567	250,205	1,031,701,470	208,608	258,400	1,138,697,840	4,462,002	6,147,354	24,417,306,930	3,861,218	5,333,543	21,131,346,250
6,000 ～ 7,000	1,243,088	1,634,874	8,086,406,150	362,002	494,446	2,353,394,040	177,974	249,771	1,156,851,570	178,873	236,846	1,163,082,690	4,095,305	6,006,929	26,602,532,300	3,548,916	5,216,883	23,052,104,530
7,000 ～ 8,000	1,140,092	1,580,095	8,532,668,110	341,893	491,433	2,556,837,080	174,988	257,035	1,308,096,950	162,128	226,684	1,213,025,990	3,799,880	5,915,119	28,417,751,240	3,292,832	5,137,910	24,626,089,590
8,000 ～ 9,000	1,098,051	1,601,651	9,285,317,230	337,748	508,149	2,857,157,470	180,017	274,704	1,523,072,800	153,304	226,069	1,296,542,470	3,698,648	6,038,122	31,320,074,760	3,203,421	5,244,210	27,127,479,950
9,000 ～ 10,000	1,004,374	1,572,061	9,506,707,178	315,644	509,896	2,989,317,176	172,238	281,581	1,631,378,490	139,168	220,827	1,317,736,656	3,519,603	6,116,790	33,343,380,768	3,045,673	5,309,807	28,854,746,538
10,000 ～ 11,000	761,412	1,390,795	7,960,556,100	246,553	464,178	2,577,942,300	136,363	260,579	1,425,931,000	106,725	196,549	1,115,731,050	2,847,603	5,678,996	29,794,382,960	2,472,196	4,936,510	25,867,729,150
11,000 ～ 12,000	661,851	1,253,723	7,591,878,622	214,169	417,029	2,458,052,950	118,141	232,800	1,356,430,720	92,995	177,752	1,066,806,950	2,477,152	5,192,676	28,437,462,276	2,151,327	4,518,020	24,697,299,266
12,000 ～ 13,000	564,993	1,159,866	7,048,831,810	183,373	385,571	2,287,882,830	103,136	219,092	1,286,806,720	77,614	160,421	968,351,620	2,185,965	4,919,845	27,279,795,302	1,901,051	4,285,800	23,724,478,152
13,000 ～ 14,000	474,509	1,052,365	6,393,986,030	155,630	354,091	2,097,816,720	87,392	201,215	1,178,027,830	65,980	147,256	889,331,780	1,900,959	4,611,791	25,628,080,610	1,654,472	4,020,028	22,305,193,900
14,000 ～ 15,000	407,830	978,658	5,903,810,760	136,991	334,676	1,983,154,940	78,908	194,430	1,142,377,530	56,053	134,970	811,390,890	1,710,433	4,398,219	24,765,262,550	1,489,711	3,834,395	21,569,621,120
15,000 ～ 16,000	355,199	893,793	5,500,353,046	120,377	309,022	1,864,274,180	69,658	180,252	1,078,893,370	48,905	123,729	757,280,890	1,519,080	4,120,446	23,526,427,070	1,323,326	3,594,099	20,494,632,500
16,000 ～ 17,000	317,064	835,366	5,226,930,322	109,709	292,842	1,808,990,708	64,568	173,138	1,064,773,762	43,455	114,926	716,429,946	1,393,603	3,922,623	22,977,660,542	1,213,925	3,420,974	20,015,052,912
17,000 ～ 18,000	276,197	759,994	4,829,002,840	96,536	269,553	1,687,773,110	57,084	160,196	997,997,650	38,002	105,094	664,417,980	1,262,333	3,685,099	22,072,549,288	1,100,541	3,215,456	19,243,378,412
18,000 ～ 19,000	244,656	697,002	4,522,083,928	85,683	247,263	1,583,600,146	50,793	147,324	938,753,226	33,402	95,444	617,337,430	1,149,336	3,453,985	21,244,840,318	1,002,914	3,016,123	18,538,583,796
19,000 ～ 20,000	215,119	633,917	4,191,903,366	75,100	225,181	1,463,433,542	44,442	134,030	865,900,586	29,391	87,108	572,850,186	1,031,623	3,215,172	20,102,743,750	900,777	2,810,166	17,553,065,170
20,000 ～ 21,000	189,609	580,535	3,883,969,160	65,920	204,944	1,350,384,948	38,942	122,017	797,772,916	25,810	79,064	528,678,072	915,276	2,969,976	18,751,523,196	799,222	2,595,669	16,373,941,694
21,000 ～ 22,000	164,858	522,321	3,541,892,042	57,658	185,437	1,238,847,450	34,264	111,012	736,188,076	22,343	70,976	480,086,264	824,002	2,748,861	17,703,921,698	720,404	2,405,763	15,478,203,108
22,000 ～ 23,000	142,657	466,293	3,206,995,372	50,127	165,550	1,126,930,250	29,908	99,121	672,362,590	19,345	63,410	434,909,450	738,142	2,529,827	16,596,253,032	645,868	2,214,529	14,521,681,056
23,000 ～ 24,000	122,884	413,032	2,885,728,444	43,615	148,248	1,024,174,800	26,033	88,763	611,315,910	16,742	56,567	393,129,140	657,510	2,314,077	15,442,154,914	575,904	2,028,623	13,525,573,504
24,000 ～ 25,000	107,837	370,375	2,640,309,420	38,547	133,512	943,837,632	23,066	79,976	564,764,992	14,753	50,948	361,232,850	591,857	2,130,808	14,492,185,338	518,550	1,868,945	12,697,240,862
25,000 ～ 26,000	94,056	330,888	2,397,107,902	33,937	119,705	864,960,070	20,246	71,456	515,994,190	12,976	45,629	330,734,360	535,061	1,948,754	13,637,472,474	469,298	1,710,234	11,961,342,594
26,000 ～ 27,000	83,775	297,123	2,218,998,302	30,660	109,192	812,062,446	18,403	65,288	487,435,426	11,596	41,543	307,129,170	501,164	1,825,240	13,276,413,508	439,568	1,602,573	11,644,796,922
27,000 ～ 28,000	74,627	269,034	2,050,889,496	27,744	99,841	762,610,870	16,712	59,772	459,381,340	10,387	37,756	285,495,280	464,703	1,705,851	12,774,174,330	407,902	1,498,872	11,212,769,048
28,000 ～ 29,000	67,069	243,676	1,910,363,300	24,700	89,063	703,546,200	14,771	53,030	420,730,360	9,270	33,627	264,042,990	436,592	1,606,250	12,436,594,990	383,865	1,412,998	10,934,728,194
29,000 ～ 30,000	59,205	217,651	1,745,367,080	22,255	81,242	656,087,670	13,206	47,775	389,325,330	8,473	31,421	249,785,430	403,899	1,500,325	11,908,458,844	355,368	1,321,148	10,477,516,728
30,000 ～ 32,000	97,573	367,714	3,019,497,322	36,731	137,710	1,136,662,622	22,202	82,652	687,066,312	13,547	51,326	419,212,800	694,814	2,657,947	21,511,143,878	611,145	2,341,419	18,920,995,608
32,000 ～ 34,000	76,506	297,514	2,521,392,668	29,153	112,524	960,839,110	17,601	67,209	580,122,140	10,731	42,088	353,660,790	578,059	2,275,070	19,056,578,066	509,418	2,007,603	16,793,806,572
34,000 ～ 36,000	60,317	238,751	2,108,471,660	22,978	89,927	803,225,104	13,869	53,939	484,867,834	8,385	33,285	293,062,930	496,662	1,979,854	17,367,869,936	438,250	1,748,643	15,325,176,488
36,000 ～ 38,000	48,396	194,055	1,788,476,826	18,921	75,139	699,290,210	11,345	44,377	419,197,930	6,905	28,048	255,279,410	424,545	1,723,461	15,694,146,584	374,807	1,523,773	13,855,755,486
38,000 ～ 40,000	39,542	158,844	1,540,647,036	15,825	62,798	616,562,300	9,659	37,586	376,331,080	5,633	22,978	219,458,960	362,928	1,490,252	14,143,715,862	320,571	1,319,214	12,493,210,780
40,000 ～ 45,000	74,390	300,035	3,148,582,488	30,747	121,771	1,301,405,812	19,035	73,835	805,668,594	10,622	43,574	449,526,388	730,243	3,007,576	30,936,769,590	644,230	2,660,051	27,292,875,110
45,000 ～ 50,000	47,334	196,551	2,240,500,148	20,135	81,628	953,429,960	12,272	48,575	581,054,180	7,082	29,859	335,370,280	521,565	2,198,855	24,712,760,884	460,874	1,947,778	21,837,523,778
50,000 ～ 60,000	57,201	237,233	3,106,194,922	25,052	101,574	1,362,261,022	15,278	60,539	830,226,050	8,509	35,948	463,036,772	740,078	3,096,366	40,292,517,070	656,131	2,749,858	35,723,738,134
60,000 ～ 70,000	26,303	114,936	1,695,690,066	12,055	51,903	777,473,952	7,259	30,545	468,195,570	4,100	18,288	264,277,942	393,497	1,784,772	25,410,047,610	349,514	1,588,434	22,571,345,554
70,000 ～ 80,000	15,028	64,435	1,119,981,544	7,284	30,641	542,685,224	4,406	17,909	327,966,062	2,496	10,983	186,174,252	235,515	1,076,945	17,546,032,096	209,488	961,370	15,606,569,130
80,000 ～ 90,000	8,424	36,282	711,646,118	4,061	17,354	342,696,356	2,483	10,398	209,417,266	1,329	5,777	112,244,980	133,034	629,818	11,240,030,260	118,428	562,400	10,006,290,578
90,000 ～ 100,000	5,790	23,275	550,255,488	2,757	11,096	262,136,970	1,722	6,738	163,745,694	900	3,721	85,610,046	85,552	389,689	8,121,999,208	75,976	347,755	7,212,390,236
100,000 ～ 120,000	7,743	30,342	841,148,516	3,546	14,224	385,207,406	2,167	8,462	235,103,796	1,230	5,041	133,814,250	110,974	494,000	12,057,207,256	98,428	439,658	10,693,859,770
120,000 ～ 140,000	4,091	16,229	529,526,180	1,950	7,922	252,673,744	1,124	4,552	145,617,144	739	3,013	95,848,030	64,754	291,195	8,387,868,650	57,578	259,980	7,458,530,944
140,000 ～ 160,000	2,756	11,045	411,218,878	1,215	5,180	181,308,836	718	3,042	107,091,206	426	1,791	63,584,830	43,228	202,612	6,440,219,072	38,499	181,022	5,736,773,118
160,000 ～ 200,000	2,660	11,187	471,277,728	1,050	4,686	185,889,754	561	2,603	99,294,184	444	1,831	78,753,330	32,224	169,888	5,654,347,096	28,745	151,870	5,044,983,942
200,000 ～ 300,000	2,334	11,105	560,017,634	971	4,814	232,578,734	474	2,449	114,016,414	473	2,213	112,886,050	16,369	98,027	3,858,725,216	14,539	87,529	3,426,917,602
300,000 ～ 400,000	789	5,625	270,651,302	348	2,618	120,457,858	208	1,538	71,949,948	133	1,018	46,095,840	5,186	41,035	1,781,772,968	4,586	36,359	1,575,127,142
400,000 ～ 500,000	391	3,765	173,289,130	196	1,974	87,321,598	113	1,186	50,250,668	83	788	37,070,930	2,816	30,662	1,251,828,952	2,484	27,169	1,104,024,980
500,000 ～ 600,000	243	2,589	133,216,480	121	1,342	65,719,630	63	745	34,210,180	56	577	30,417,474	1,659	23,581	906,595,714	1,450	20,636	791,829,296
600,000 ～ 700,000	287	3,339	186,406,962	101	1,285	65,429,900	48	683	30,982,500	51	565	33,145,340	1,547	26,861	1,004,975,822	1,339	23,192	869,648,532
700,000 ～ 800,000	274	3,271	205,391,370	58	930	43,129,544	30	594	22,265,308	28	336	20,864,236	1,185	23,581	885,515,872	1,050	20,905	784,069,798
800,000 ～ 900,000	214	2,885	181,637,548	63	939	53,523,758	19	256	16,347,780	41	629	34,658,388	920	19,372	780,525,144	826	17,295	700,802,948
900,000 ～1,000,000	158	2,367	148,989,192	61	969	57,737,998	22	378	20,957,426	37	533	34,837,652	625	13,499	592,637,650	560	12,155	531,068,774
1,000,000 ～	380	6,165	511,176,842	149	2,614	217,410,702	75	1,513	113,840,926	73	1,072	102,379,696	2,062	46,952	3,033,995,928	1,804	41,434	2,645,903,542

注）1.本表は、提出のあったデータを集計したものである。
2.被用者保険の各制度について、高齢受給者（70歳以上）が被保険者であるか被扶養者であるか区別できないこと等から、被保険者に係る計数に被扶養者に係る計数を加えても計の計数に一致しない場合がある。
3. 制度・計は、協会（一般）・計、組合健保・計、共済組合・計、国民健康保険・計及び後期高齢者医療・計の単純合計である。

第５表　点数（金額）階級別、診療種類別、制度別、件数・日数（回数）・点数（金額）

歯科＋食事・生活療養(歯科)　　平成23年度

	②市町村国保・退職被保険者			③国保組合			後期高齢者医療・計（④＋⑤）			④後期高齢者医療・現役並み所得者			⑤後期高齢者医療・一般		
	件数	日数	金額	件数	日数	金額	件数	日数	金額	件数	日数	金額	件数	日数	金額
総　　数	4,158,167	9,045,564	56,844,668,420	4,186,919	8,338,995	52,667,487,874	27,306,195	61,391,313	427,598,104,230	2,573,969	5,551,737	34,966,210,224	24,732,226	55,839,576	392,631,894,006
円以上～　500円未満	14,250	14,254	6,010,630	16,798	16,794	7,084,610	72,867	72,770	30,673,410	8,254	8,248	3,477,710	64,613	64,522	27,195,700
500 ～ 1,000	22,011	26,396	16,218,700	24,849	28,362	17,996,950	107,671	127,322	78,830,650	13,448	15,709	9,824,740	94,223	111,613	69,005,910
1,000 ～ 1,500	33,920	39,972	41,167,540	27,911	33,504	34,306,030	299,880	330,000	367,613,650	29,609	33,240	36,515,030	270,271	296,760	331,098,620
1,500 ～ 2,000	74,071	86,839	124,014,720	64,112	72,966	108,149,680	586,038	674,209	957,714,480	57,929	67,029	95,661,610	528,109	607,180	862,052,870
2,000 ～ 2,500	144,492	165,463	330,391,360	133,394	149,494	305,462,340	773,262	958,881	1,761,867,400	86,460	104,322	197,383,810	686,802	854,559	1,564,483,590
2,500 ～ 3,000	145,177	178,292	407,436,170	136,498	163,994	380,351,190	877,080	1,152,593	2,455,509,630	91,584	120,190	256,246,240	785,496	1,032,403	2,199,263,390
3,000 ～ 3,500	178,195	218,459	568,055,110	167,995	203,487	538,277,080	1,205,953	1,506,741	3,890,621,830	123,920	156,355	398,293,690	1,082,033	1,350,386	3,492,328,140
3,500 ～ 4,000	146,950	189,901	548,027,150	133,568	169,201	499,839,600	922,526	1,228,082	3,429,896,180	97,481	131,220	362,718,720	825,045	1,096,862	3,067,177,460
4,000 ～ 4,500	155,616	205,438	662,065,270	158,265	198,469	675,680,890	963,119	1,368,022	4,070,273,410	100,613	142,557	425,889,030	862,506	1,225,465	3,644,384,380
4,500 ～ 5,000	132,459	184,714	628,725,810	131,752	174,335	625,478,880	804,032	1,195,847	3,814,543,350	85,668	127,519	406,511,040	718,364	1,068,328	3,408,032,310
5,000 ～ 6,000	290,900	405,489	1,591,372,960	309,884	408,322	1,694,587,720	1,697,668	2,502,538	9,321,454,576	181,061	268,042	993,190,130	1,516,607	2,234,496	8,328,264,446
6,000 ～ 7,000	264,305	394,060	1,716,698,040	282,084	395,986	1,833,729,730	1,618,718	2,456,847	10,517,889,490	167,139	257,756	1,085,311,690	1,451,579	2,199,091	9,432,577,800
7,000 ～ 8,000	244,176	387,103	1,825,150,650	262,872	390,106	1,966,511,000	1,451,111	2,340,700	10,845,498,820	149,042	244,849	1,113,876,350	1,302,069	2,095,851	9,731,622,470
8,000 ～ 9,000	235,422	391,915	1,993,550,590	259,805	401,997	2,199,044,220	1,323,651	2,260,931	11,217,615,982	136,429	234,862	1,155,509,732	1,187,222	2,026,069	10,062,106,250
9,000 ～ 10,000	227,138	402,304	2,151,430,770	246,792	404,679	2,337,203,460	1,266,940	2,262,683	12,018,001,116	126,605	229,477	1,200,182,836	1,140,335	2,033,206	10,817,818,280
10,000 ～ 11,000	181,146	373,511	1,894,235,330	194,261	368,975	2,032,418,480	1,154,137	2,247,212	12,084,856,624	110,520	221,526	1,156,982,230	1,043,617	2,025,686	10,927,874,394
11,000 ～ 12,000	153,330	334,883	1,760,322,910	172,495	339,773	1,979,840,100	942,184	1,962,070	10,817,669,364	90,534	194,093	1,039,323,280	851,650	1,767,977	9,778,346,084
12,000 ～ 13,000	134,875	316,197	1,683,147,960	150,039	317,848	1,872,169,190	828,202	1,856,419	10,331,821,114	79,737	182,839	994,809,280	748,465	1,673,580	9,337,011,834
13,000 ～ 14,000	116,834	294,946	1,575,172,680	129,653	296,817	1,747,714,030	736,538	1,755,871	9,929,450,914	68,084	167,238	917,617,350	668,454	1,588,633	9,011,833,564
14,000 ～ 15,000	105,545	282,426	1,528,191,850	115,177	281,398	1,667,449,580	695,294	1,703,807	10,059,526,300	62,643	159,841	906,426,730	632,651	1,543,966	9,153,099,570
15,000 ～ 16,000	93,894	264,236	1,454,319,590	101,860	262,111	1,577,474,980	600,054	1,595,206	9,293,617,296	54,253	148,773	840,266,120	545,801	1,446,433	8,453,351,176
16,000 ～ 17,000	86,370	251,768	1,424,132,090	93,308	249,881	1,538,475,540	541,665	1,486,455	8,930,110,746	48,358	136,906	797,239,570	493,307	1,349,549	8,132,871,176
17,000 ～ 18,000	78,695	237,939	1,376,081,880	83,097	231,704	1,453,088,996	503,558	1,417,381	8,805,585,386	44,623	130,222	780,246,676	458,935	1,287,159	8,025,338,710
18,000 ～ 19,000	71,585	222,712	1,323,175,556	74,837	215,150	1,383,080,966	478,580	1,385,433	8,847,469,298	41,426	124,337	765,925,758	437,154	1,261,096	8,081,543,540
19,000 ～ 20,000	64,030	206,787	1,247,639,050	66,816	198,219	1,302,039,530	449,978	1,320,391	8,770,391,578	38,742	117,870	755,095,206	411,236	1,202,521	8,015,296,372
20,000 ～ 21,000	57,108	191,211	1,169,990,266	58,946	183,096	1,207,591,236	403,798	1,267,208	8,271,453,882	34,660	112,143	709,900,290	369,138	1,155,065	7,561,553,592
21,000 ～ 22,000	51,067	175,237	1,097,150,860	52,531	167,861	1,128,567,730	367,495	1,155,511	7,893,564,056	30,954	101,298	664,891,000	336,541	1,054,213	7,228,673,056
22,000 ～ 23,000	46,369	164,170	1,042,598,506	45,905	151,128	1,031,973,470	330,221	1,061,147	7,424,037,886	26,942	89,940	605,740,770	303,279	971,207	6,818,297,116
23,000 ～ 24,000	41,322	149,491	970,496,138	40,284	135,963	946,085,272	302,632	999,595	7,108,988,678	25,127	85,726	590,202,572	277,505	913,869	6,518,786,106
24,000 ～ 25,000	37,321	137,741	913,800,490	35,986	124,122	881,143,986	272,844	928,726	6,681,724,738	22,182	77,581	543,235,836	250,662	851,145	6,138,488,902
25,000 ～ 26,000	33,558	125,507	855,347,600	32,205	113,013	820,782,280	260,987	898,875	6,652,066,900	20,844	74,657	531,322,540	240,143	824,218	6,120,744,360
26,000 ～ 27,000	31,750	117,666	841,007,736	29,846	105,001	790,608,850	247,367	848,589	6,554,017,744	19,588	69,226	518,829,570	227,779	779,363	6,035,188,174
27,000 ～ 28,000	29,605	110,365	813,886,032	27,196	96,614	747,519,250	234,661	817,701	6,450,678,920	18,249	65,431	501,712,838	216,412	752,270	5,948,966,082
28,000 ～ 29,000	27,982	104,394	797,035,556	24,745	88,858	704,831,240	224,067	784,925	6,382,564,688	17,602	63,144	501,458,240	206,465	721,781	5,881,106,448
29,000 ～ 30,000	25,968	97,528	765,672,806	22,563	81,649	665,269,310	218,682	777,327	6,446,806,342	16,829	60,769	496,125,816	201,853	716,558	5,950,680,526
30,000 ～ 32,000	45,247	174,180	1,400,800,330	38,422	142,348	1,189,347,940	367,210	1,355,926	11,371,913,486	28,439	106,882	880,508,830	338,771	1,249,044	10,491,404,656
32,000 ～ 34,000	37,465	148,877	1,235,057,510	31,176	118,590	1,027,713,984	323,097	1,219,895	10,651,867,434	24,777	95,100	817,000,974	298,320	1,124,795	9,834,866,460
34,000 ～ 36,000	32,677	131,421	1,142,804,100	25,735	99,790	899,889,348	294,097	1,126,462	10,285,425,116	21,877	84,969	765,105,916	272,220	1,041,493	9,520,319,200
36,000 ～ 38,000	28,037	114,246	1,036,350,436	21,701	85,442	802,040,662	260,001	1,026,342	9,610,986,688	19,086	76,391	705,534,140	240,915	949,951	8,905,452,548
38,000 ～ 40,000	24,288	99,465	946,527,322	18,069	71,573	703,977,760	224,148	907,535	8,733,109,668	16,317	67,027	635,576,104	207,831	840,508	8,097,533,564
40,000 ～ 45,000	49,737	202,994	2,107,760,430	36,276	144,531	1,536,134,050	440,170	1,802,729	18,649,600,304	31,187	128,886	1,320,716,188	408,983	1,673,843	17,328,884,116
45,000 ～ 50,000	35,670	149,410	1,689,751,630	25,021	101,667	1,185,485,476	326,327	1,353,665	15,467,488,954	22,725	96,248	1,077,007,816	303,602	1,257,417	14,390,481,138
50,000 ～ 60,000	50,633	211,687	2,755,856,242	33,314	134,821	1,812,922,694	523,959	2,123,033	28,527,769,918	33,702	138,594	1,834,588,780	490,257	1,984,439	26,693,181,138
60,000 ～ 70,000	27,034	122,030	1,745,025,006	16,949	74,308	1,093,677,050	301,345	1,341,713	19,504,578,156	18,281	81,802	1,181,943,986	283,064	1,259,911	18,322,634,170
70,000 ～ 80,000	15,957	72,061	1,188,914,820	10,070	43,514	750,548,146	176,866	822,971	13,153,535,782	10,914	50,422	812,081,500	165,952	772,549	12,341,454,282
80,000 ～ 90,000	9,027	42,727	762,593,772	5,579	24,691	471,145,910	93,674	448,564	7,918,341,718	5,792	27,391	489,389,538	87,882	421,173	7,428,952,180
90,000 ～ 100,000	5,823	26,158	552,946,744	3,753	15,776	356,662,228	55,760	263,423	5,284,832,694	3,429	15,508	325,304,832	52,331	247,915	4,959,527,862
100,000 ～ 120,000	7,585	33,808	824,543,732	4,961	20,534	538,803,754	64,078	299,221	6,960,222,258	4,167	18,648	452,630,044	59,911	280,573	6,507,592,214
120,000 ～ 140,000	4,451	19,775	576,651,354	2,725	11,440	352,686,352	35,498	166,838	4,596,675,082	2,362	10,710	305,929,584	33,136	156,128	4,290,745,498
140,000 ～ 160,000	2,963	13,876	440,395,354	1,766	7,714	263,050,600	22,847	111,948	3,403,375,564	1,521	7,209	227,079,496	21,326	104,739	3,176,296,068
160,000 ～ 200,000	2,096	11,361	366,412,890	1,383	6,657	242,950,264	16,771	93,408	2,941,048,882	1,078	5,748	189,015,022	15,693	87,660	2,752,033,860
200,000 ～ 300,000	1,002	6,129	234,860,148	828	4,369	196,947,466	7,598	52,147	1,782,310,220	476	3,204	112,922,240	7,122	48,943	1,669,387,980
300,000 ～ 400,000	320	2,671	111,282,278	280	2,005	95,363,548	2,284	22,799	785,425,774	172	1,630	59,220,750	2,112	21,169	726,205,024
400,000 ～ 500,000	172	1,918	76,917,722	160	1,575	70,886,250	1,446	19,142	645,812,554	126	1,601	56,513,674	1,320	17,541	589,298,880
500,000 ～ 600,000	126	1,980	68,872,850	83	965	45,893,568	1,147	20,096	629,796,758	90	1,531	49,761,476	1,057	18,565	580,035,282
600,000 ～ 700,000	113	2,272	73,298,496	95	1,397	62,028,794	1,076	22,625	698,887,536	67	1,302	43,245,024	1,009	21,323	655,642,512
700,000 ～ 800,000	76	1,619	56,895,036	59	1,057	44,551,038	909	21,305	679,903,706	55	1,219	41,307,910	854	20,086	638,595,796
800,000 ～ 900,000	52	1,323	43,825,728	42	754	35,896,468	665	16,238	564,194,406	41	954	34,795,852	624	15,284	529,398,554
900,000 ～1,000,000	39	927	36,798,332	26	417	24,770,544	477	12,029	451,551,788	32	756	30,476,584	445	11,273	421,075,204
1,000,000 ～	141	3,335	225,805,802	117	2,183	162,286,584	1,285	33,244	1,785,043,356	117	3,070	160,609,934	1,168	30,174	1,624,433,422

注）1.本表は、提出のあったデータを集計したものである。
2.被用者保険の各制度について、高齢受給者（70歳以上）が被保険者であるか被扶養者であるか区別できないこと等から、被保険者に係る計数に被扶養者に係る計数を加えても計の計数に一致しない場合がある。
3．制度・計は、協会（一般）・計、組合健保・計、共済組合・計、国民健康保険・計及び後期高齢者医療・計の単純合計である。

第６表　疾病分類別、診療種類別、点数（金額）階級別、件数・日数（回数）・点数（金額）（制度・計）

入院　　平成23年度

疾病分類名	総数			5,000点未満			5,000点以上～10,000点未満			10,000点以上～20,000点未満		
	件数	日数	点数	件数	日数	点数	件数	日数	点数	件数	日数	点数
総数	23,992,924	383,609,625	1,149,616,125,123	1,277,498	3,472,256	3,473,201,523	1,580,173	4,542,065	12,022,366,875	3,285,724	17,717,364	49,198,160,227
Ⅰ　感染症及び寄生虫症（0101－0109）	520,938	6,169,691	20,654,103,503	41,731	120,240	98,544,255	48,558	127,506	373,457,063	114,450	534,901	1,708,519,255
（0101）腸管感染症	173,102	1,206,928	3,912,047,320	13,341	22,001	44,426,158	26,213	63,752	202,600,463	61,422	265,877	917,574,748
（0102）結核	42,082	854,496	1,922,504,107	1,057	2,948	3,402,470	1,885	5,319	14,492,839	4,945	27,762	73,070,038
（0103）主として性的伝播様式をとる感染症	6,155	77,309	146,648,676	1,314	3,879	2,673,803	823	2,282	6,051,655	986	5,339	14,057,296
Ⅱ　新生物（0201－0211）	3,342,776	42,717,657	198,947,835,741	119,856	184,133	400,384,996	209,914	502,465	1,654,216,101	468,815	1,936,576	6,854,680,595
（0201－0210）悪性新生物	2,908,560	38,627,223	177,730,575,789	93,825	138,676	320,720,613	180,204	428,250	1,425,030,913	384,476	1,628,456	5,628,660,928
Ⅲ　血液及び造血器の疾患並びに免疫機構の障害（0301－0302）	208,879	2,599,376	10,661,897,779	42,361	164,895	49,616,237	13,616	46,691	101,253,944	23,577	119,954	348,726,681
Ⅳ　内分泌，栄養及び代謝疾患（0401－0403）	959,473	15,704,151	38,480,474,912	55,751	243,131	144,886,993	73,143	225,574	555,189,845	143,373	941,330	2,147,163,675
（0402）糖尿病	633,398	11,135,330	26,035,797,849	30,657	159,764	82,929,928	41,772	135,814	315,877,475	84,839	600,184	1,277,784,461
Ⅴ　精神及び行動の障害（0501－0507）	2,650,914	72,990,031	94,824,105,423	44,461	126,916	135,905,423	60,977	255,431	455,862,274	118,051	1,335,690	1,796,550,747
（0503）統合失調症、統合失調型障害および妄想性障害	1,606,298	46,343,258	56,869,200,546	14,574	54,750	41,966,230	18,411	88,963	138,847,070	46,734	617,346	726,700,597
Ⅵ　神経系の疾患（0601－0606）	1,456,861	32,712,028	67,878,479,192	50,624	121,915	176,467,618	93,426	240,498	721,562,932	114,483	726,682	1,686,872,980
Ⅶ　眼及び付属器の疾患（0701－0704）	630,912	3,531,051	21,125,302,373	39,496	67,730	110,872,112	24,035	65,899	174,227,865	122,988	299,618	2,016,640,869
（0702）白内障	364,518	1,683,047	10,835,555,820	20,732	28,793	61,926,810	7,137	21,024	49,019,708	64,963	126,788	1,108,458,439
Ⅷ　耳及び乳様突起の疾患（0801－0807）	118,352	840,726	3,504,929,476	7,924	12,706	26,978,298	15,936	38,048	125,244,417	32,482	145,514	483,882,973
Ⅸ　循環器系の疾患（0901－0912）	4,515,109	78,655,411	270,789,104,272	151,095	429,176	450,686,086	238,370	689,030	1,799,127,046	602,024	3,474,403	9,280,667,497
（0901）高血圧性疾患	550,126	9,997,887	20,044,169,142	37,893	190,717	99,356,497	48,895	195,531	368,449,963	97,041	1,014,251	1,460,134,285
（0902）虚血性心疾患	618,768	5,576,123	43,738,062,923	20,184	41,874	68,931,023	28,233	66,068	205,855,706	161,604	545,850	2,663,548,558
（0904－0908）脳血管疾患	2,067,294	44,611,934	122,684,578,194	39,128	71,225	126,753,034	74,741	212,159	565,801,800	164,054	1,011,802	2,466,121,624
Ⅹ　呼吸器系の疾患（1001－1011）	1,826,949	24,127,914	74,555,760,107	82,702	184,891	259,225,354	124,723	329,689	953,352,600	315,173	1,543,932	4,786,495,898
（1001－1003）急性上気道感染症	75,831	411,750	1,374,393,168	9,112	31,829	19,652,798	10,067	26,229	77,618,035	32,223	142,482	484,677,391
（1004）肺炎	706,377	9,271,410	27,865,568,682	25,563	36,387	89,386,657	45,144	117,552	344,979,519	118,301	592,550	1,808,992,521
（1005）急性気管支炎及び急性細気管支炎	111,024	727,386	2,866,563,681	5,657	10,971	19,124,097	9,869	22,887	74,831,558	29,937	120,967	463,425,292
（1007）慢性副鼻腔炎	29,512	208,469	1,492,413,160	2,062	3,693	6,356,894	1,902	5,226	14,311,669	2,346	12,181	34,250,547
（1008－1009）気管支炎及び慢性閉塞性肺疾患	144,202	2,787,746	6,391,469,047	5,316	16,862	15,231,808	7,836	25,987	59,928,912	16,934	113,407	254,457,315
（1010）喘息	153,645	1,673,736	4,535,693,309	10,021	28,280	31,388,380	15,220	43,429	116,483,095	36,929	193,802	559,416,624
ⅩⅠ　消化器系の疾患（1101－1112）	1,900,764	19,944,963	71,459,742,020	113,830	284,363	308,855,988	157,804	406,182	1,217,216,409	430,908	1,838,074	6,264,390,788
（1104－1105）胃及び十二指腸の疾患	229,178	3,003,703	8,391,018,637	13,979	48,204	38,627,723	21,882	67,537	167,516,751	43,061	294,173	633,960,631
（1106－1109）肝疾患	160,351	2,427,886	6,672,611,340	7,030	22,127	21,766,950	12,072	35,636	94,305,241	25,737	163,017	381,281,800
ⅩⅡ　皮膚及び皮下組織の疾患（1201－1203）	210,398	3,039,407	8,047,187,388	17,480	61,979	35,057,240	15,571	44,622	118,425,607	32,359	178,961	486,680,532
ⅩⅢ　筋骨格系及び結合組織の疾患（1301－1310）	1,274,192	21,027,762	72,010,360,311	62,325	175,452	173,417,598	91,646	307,512	697,300,697	166,714	1,338,052	2,493,179,046
ⅩⅣ　腎尿路生殖器系の疾患（1401－1408）	1,033,537	13,875,921	45,912,865,827	65,144	159,674	170,162,755	81,572	208,187	616,567,161	145,207	674,644	2,164,337,737
（1401－1402）糸球体疾患，腎尿細管間質性疾患及び腎不全	595,551	10,069,785	32,269,773,195	17,363	26,526	57,078,139	29,216	72,965	222,295,142	68,382	315,962	1,032,900,280
ⅩⅤ　妊娠，分娩及び産じょく（1501－1504）	603,468	4,389,700	14,281,798,039	186,269	607,408	405,081,367	109,706	389,565	789,928,586	75,222	443,529	1,056,835,199
（1501）流産	57,851	136,283	762,686,637	17,049	18,630	69,030,851	24,477	38,075	176,725,725	8,415	23,193	108,852,607
ⅩⅥ　周産期に発生した病態（1601－1602）	241,752	2,114,646	11,569,701,663	53,447	149,603	120,026,510	32,578	117,671	241,082,626	42,870	215,370	627,753,269
ⅩⅦ　先天奇形，変形及び染色体異常（1701－1702）	122,325	1,539,424	9,210,791,384	6,237	11,772	17,937,410	7,166	15,044	52,591,031	13,676	50,946	202,405,528
ⅩⅧ　症状，徴候及び異常臨床所見・異常検査所見で他に分類されないもの（1800）	425,567	5,978,473	14,971,867,388	52,033	140,946	131,283,589	51,164	147,892	385,178,531	75,784	397,978	1,101,150,134
ⅩⅨ　損傷，中毒及びその他の外因の影響（1901－1905）	1,948,686	31,634,273	100,682,528,984	84,701	225,278	257,718,913	130,200	384,397	990,039,466	247,371	1,520,459	3,688,220,313
（1901）骨折	1,177,793	20,247,687	64,495,768,746	43,523	111,163	134,451,347	61,596	194,341	465,976,859	132,543	874,119	1,999,165,242
ⅩⅩⅡ　特殊目的用コード（2210 - 2220）	1,072	17,020	47,289,341	31	48	92,781	68	162	542,674	197	751	3,006,511

注）1．本表は、提出のあったデータの内、疾病コードの記載があるものを集計したものである。

2．制度・計は、協会（一般）・計、組合健保・計、共済組合・計、国民健康保険・計及び後期高齢者医療・計の単純合計である。

第６表　疾病分類別、診療種類別、点数（金額）階級別、件数・日数（回数）・点数（金額）（制度・計）

入院　　平成23年度

疾病分類名	20,000点以上～30,000点未満			30,000点以上～50,000点未満			50,000点以上～80,000点未満			80,000点以上		
	件数	日数	点数	件数	日数	点数	件数	日数	点数	件数	日数	点数
総数	2,960,732	32,588,306	74,024,285,101	6,796,581	143,345,157	264,536,951,250	4,648,319	104,813,381	290,693,482,265	3,443,897	77,131,096	455,667,677,882
Ⅰ 感染症及び寄生虫症（0101－0109）	86,929	720,073	2,145,651,601	96,763	1,505,829	3,777,050,235	77,509	1,809,133	4,834,684,949	54,998	1,352,009	7,716,196,145
（0101）腸管感染症	36,982	263,541	899,409,333	21,842	278,714	820,339,360	9,514	216,468	589,382,628	3,788	96,575	438,314,630
（0102）結核	4,477	53,566	112,221,969	12,543	288,452	515,492,561	13,762	383,435	845,618,758	3,413	93,014	358,205,472
（0103）主として性的伝播様式をとる感染症	670	8,479	16,981,399	1,874	46,461	69,095,579	347	7,401	21,486,790	141	3,468	16,302,154
Ⅱ 新生物（0201－0211）	353,912	2,630,813	8,835,218,426	623,622	7,262,828	24,766,003,108	745,269	12,561,290	47,374,422,447	821,388	17,639,552	109,062,910,068
（0201－0210）悪性新生物	304,493	2,313,027	7,606,882,332	552,495	6,501,064	21,954,700,953	632,311	11,161,527	40,266,688,760	760,756	16,456,223	100,527,891,290
Ⅲ 血液及び造血器の疾患並びに免疫機構の障害（0301－0302）	21,577	191,987	540,922,453	39,950	577,870	1,576,023,324	32,226	675,292	2,020,291,751	35,572	822,687	6,025,063,389
Ⅳ 内分泌，栄養及び代謝疾患（0401－0403）	133,132	1,659,918	3,330,435,854	279,782	5,714,736	11,225,507,200	199,521	5,035,703	12,310,169,148	74,771	1,883,759	8,767,122,197
（0402）糖尿病	87,007	1,159,542	2,184,234,790	203,793	4,343,573	8,227,675,200	136,709	3,495,209	8,398,677,131	48,621	1,241,244	5,548,618,864
Ⅴ 精神及び行動の障害（0501－0507）	249,026	6,152,664	6,601,132,713	1,979,906	59,365,191	72,599,874,879	161,344	4,673,945	9,474,215,711	37,149	1,080,194	3,760,563,676
（0503）統合失調症、統合失調型障害および妄想性障害	138,379	3,677,792	3,713,686,092	1,325,980	40,106,016	48,038,140,532	47,534	1,368,549	2,752,680,580	14,686	429,842	1,457,179,445
Ⅵ 神経系の疾患（0601－0606）	118,132	1,846,737	3,013,368,384	535,866	14,497,005	21,202,435,803	390,571	11,077,578	23,864,133,489	153,759	4,201,613	17,213,637,986
Ⅶ 眼及び付属器の疾患（0701－0704）	163,458	648,565	3,860,948,023	167,141	1,073,653	6,786,418,918	86,680	929,526	5,355,948,962	27,114	446,060	2,820,245,624
（0702）白内障	127,629	463,310	2,990,268,062	113,850	676,083	4,706,760,079	26,626	303,518	1,529,071,590	3,581	63,531	390,051,132
Ⅷ 耳及び乳様突起の疾患（0801－0807）	24,568	181,858	604,679,452	18,793	215,557	706,330,397	12,053	146,910	780,883,219	6,596	100,133	776,930,720
Ⅸ 循環器系の疾患（0901－0912）	508,070	6,423,702	12,654,399,404	1,026,403	22,101,813	41,582,618,412	1,019,473	25,193,897	63,385,914,124	969,674	20,343,390	141,635,691,703
（0901）高血圧性疾患	89,335	1,643,091	2,231,664,171	139,094	3,258,352	5,520,689,367	102,691	2,801,990	6,304,579,298	35,177	893,955	4,059,295,561
（0902）虚血性心疾患	88,037	600,600	2,086,720,968	68,349	1,102,115	2,682,569,574	58,677	1,166,123	3,702,719,530	193,684	2,053,493	32,327,717,564
（0904－0908）脳血管疾患	173,269	2,531,830	4,408,775,579	554,682	13,172,892	22,853,787,489	591,413	15,242,392	36,649,645,893	470,007	12,369,634	55,613,692,775
Ⅹ 呼吸器系の疾患（1001－1011）	308,452	2,446,922	7,668,298,297	432,804	6,136,815	17,029,533,509	381,528	8,926,289	23,881,811,675	181,567	4,559,376	19,977,042,774
（1001－1003）急性上気道感染症	15,622	100,916	374,565,447	6,483	67,546	240,187,769	1,744	30,117	107,000,375	580	12,631	70,691,353
（1004）肺炎	132,904	1,049,396	3,316,452,087	180,824	2,474,020	7,054,427,525	147,445	3,489,937	9,251,263,420	56,196	1,511,568	6,000,066,953
（1005）急性気管支炎及び急性細気管支炎	32,765	192,471	814,211,498	24,688	223,238	916,928,589	6,322	115,709	385,687,732	1,786	41,143	192,354,915
（1007）慢性副鼻腔炎	1,350	8,569	33,834,615	5,903	41,858	245,682,088	11,257	90,735	724,721,959	4,692	46,207	433,255,388
（1008－1009）気管支炎及び慢性閉塞性肺疾患	17,004	207,020	425,649,725	41,822	911,144	1,730,950,951	43,313	1,185,022	2,633,770,042	11,977	328,304	1,271,480,294
（1010）喘息	34,351	302,302	848,381,044	33,345	503,132	1,283,228,002	18,617	465,849	1,138,887,068	5,162	136,942	557,909,096
ⅩⅠ 消化器系の疾患（1101－1112）	283,858	2,382,582	7,063,542,253	421,550	5,547,869	16,524,284,632	320,828	5,658,945	19,887,979,489	171,986	3,826,948	20,193,472,461
（1104－1105）胃及び十二指腸の疾患	34,463	408,232	859,745,207	59,944	973,687	2,361,735,333	39,743	843,693	2,448,001,342	16,106	368,177	1,881,431,650
（1106－1109）肝疾患	23,173	272,490	579,200,262	41,607	720,047	1,643,398,495	36,265	845,709	2,271,765,639	14,467	368,860	1,680,892,953
ⅩⅡ 皮膚及び皮下組織の疾患（1201－1203）	32,105	305,996	801,262,128	54,754	971,297	2,183,586,647	42,214	1,058,654	2,628,148,748	15,915	417,898	1,794,026,486
ⅩⅢ 筋骨格系及び結合組織の疾患（1301－1310）	159,769	2,195,989	3,989,263,125	269,923	5,236,657	10,781,751,213	268,703	6,424,486	16,983,455,180	255,112	5,349,614	36,891,993,452
ⅩⅣ 腎尿路生殖器系の疾患（1401－1408）	154,678	1,079,707	3,868,126,317	203,824	2,549,612	8,034,842,321	236,730	5,256,966	15,325,427,803	146,382	3,947,131	15,733,401,733
（1401－1402）糸球体疾患，腎尿細管間質性疾患及び腎不全	76,297	580,212	1,903,388,697	111,915	1,493,248	4,413,058,733	164,329	4,041,230	10,854,741,508	128,049	3,539,642	13,786,310,696
ⅩⅤ 妊娠，分娩及び産じょく（1501－1504）	39,447	356,488	988,181,545	93,698	973,307	3,748,241,855	71,960	1,082,812	4,419,465,106	27,166	536,591	2,874,064,381
（1501）流産	1,481	8,327	35,562,460	1,937	13,008	80,849,251	4,070	30,574	251,612,434	422	4,476	40,053,309
ⅩⅥ 周産期に発生した病態（1601－1602）	27,285	190,274	668,451,152	25,212	230,490	969,236,423	17,896	244,318	1,139,002,959	42,464	966,920	7,804,148,724
ⅩⅦ 先天奇形，変形及び染色体異常（1701－1702）	13,791	74,831	344,521,947	24,214	269,072	964,312,816	25,646	493,246	1,590,733,241	31,595	624,513	6,038,289,411
ⅩⅧ 症状，徴候及び異常臨床所見・異常検査所見で他に分類されないもの（1800）	48,641	530,846	1,207,555,888	83,426	1,716,579	3,341,183,970	83,690	2,246,613	5,154,270,153	30,829	797,619	3,651,245,123
ⅩⅨ 損傷，中毒及びその他の外因の影響（1901－1905）	233,815	2,567,281	5,836,154,299	418,572	7,392,138	16,722,834,390	474,284	11,312,770	30,270,335,083	359,743	8,231,950	42,917,226,520
（1901）骨折	136,840	1,570,147	3,413,544,469	248,716	4,377,190	9,929,721,701	314,501	7,578,751	20,228,794,851	240,074	5,541,976	28,324,114,277
ⅩⅩⅡ 特殊目的用コード（2210 - 2220）	87	1,073	2,171,840	378	6,839	14,881,198	194	5,008	12,189,028	117	3,139	14,405,309

注）1．本表は、提出のあったデータの内、疾病コードの記載があるものを集計したものである。

2．制度・計は、協会（一般）・計、組合健保・計、共済組合・計、国民健康保険・計及び後期高齢者医療・計の単純合計である。

第６表　疾病分類別、診療種類別、点数（金額）階級別、件数・日数（回数）・点数（金額）（制度・計）

入院外　　平成23年度

疾病分類名	総数			500点未満			500点以上～1,000点未満			1,000点以上～2,000点未満		
	件数	日数	点数	件数	日数	点数	件数	日数	点数	件数	日数	点数
総数	792,535,599	1,361,418,418	1,061,351,599,893	301,652,825	328,248,555	101,798,446,599	223,904,915	323,282,630	164,207,547,495	160,333,309	334,527,666	223,657,909,694
Ⅰ 感染症及び寄生虫症（0101－0109）	27,823,402	46,317,147	30,640,729,414	11,044,948	11,811,997	3,560,581,315	9,243,647	13,705,466	6,433,428,707	4,797,589	10,678,913	6,611,337,831
（0101）腸管感染症	7,761,325	10,415,217	6,170,187,810	3,430,450	3,501,649	1,238,865,831	2,663,827	3,465,629	1,853,188,605	1,275,141	2,378,830	1,728,361,391
（0102）結核	279,005	416,213	505,805,933	77,343	80,023	23,283,444	57,727	69,740	43,677,386	77,012	111,796	109,435,710
（0103）主として性的伝播様式をとる感染症	517,955	807,871	545,824,162	168,028	184,166	45,677,376	149,790	220,217	113,251,255	150,318	277,531	208,515,966
Ⅱ 新生物（0201－0211）	27,922,138	45,443,512	96,109,770,044	6,452,259	6,940,030	1,564,907,733	4,462,320	5,506,458	3,321,528,581	6,507,061	9,237,525	9,306,164,869
（0201－0210）悪性新生物	19,346,681	32,947,970	81,314,192,727	3,903,585	4,168,412	983,893,233	2,556,564	3,213,218	1,925,482,758	4,605,194	6,425,498	6,572,917,716
Ⅲ 血液及び造血器の疾患並びに免疫機構の障害（0301－0302）	3,689,064	6,022,943	8,216,850,504	1,303,258	1,501,178	350,284,440	1,023,703	1,469,884	763,287,534	779,591	1,471,806	1,073,820,000
Ⅳ 内分泌，栄養及び代謝疾患（0401－0403）	75,108,691	115,708,627	119,118,177,050	17,898,796	18,649,291	6,796,903,768	21,565,624	26,037,916	16,978,573,010	20,990,708	33,789,993	29,610,625,177
（0402）糖尿病	34,901,946	55,085,189	68,574,848,628	4,538,017	4,802,444	1,665,416,583	10,624,207	12,032,310	8,516,134,480	10,068,841	15,478,853	14,281,489,839
Ⅴ 精神及び行動の障害（0501－0507）	32,203,745	55,427,863	39,348,897,873	13,628,463	14,417,230	5,469,740,639	8,861,070	12,970,621	6,838,314,918	5,832,769	11,629,952	8,159,342,763
（0503）統合失調症、統合失調型障害および妄想性障害	6,225,285	13,785,896	12,092,340,756	2,260,044	2,357,618	967,048,085	1,442,781	2,165,770	1,154,599,482	1,177,997	2,180,186	1,674,247,890
Ⅵ 神経系の疾患（0601－0606）	21,945,388	37,624,607	30,285,966,374	9,593,090	11,072,244	2,897,587,466	3,840,655	6,292,468	2,823,798,646	4,678,142	8,370,457	6,938,943,639
Ⅶ 眼及び付属器の疾患（0701－0704）	73,572,269	89,132,805	58,912,130,117	36,843,731	37,701,289	11,697,879,915	26,308,216	30,643,205	18,486,275,052	7,912,200	12,994,120	10,307,094,214
（0702）白内障	11,384,055	14,415,199	11,576,915,489	5,219,632	5,328,225	1,834,858,735	4,285,522	4,901,391	2,948,195,250	1,236,941	2,042,068	1,636,395,624
Ⅷ 耳及び乳様突起の疾患（0801－0807）	12,957,777	24,227,703	11,018,952,523	5,431,665	6,276,587	1,705,223,172	4,115,382	6,909,471	2,932,809,991	2,497,076	6,665,569	3,383,075,019
Ⅸ 循環器系の疾患（0901－0912）	159,308,411	255,243,693	211,972,873,882	53,318,676	56,731,874	20,901,947,228	40,496,986	54,312,946	31,420,771,597	39,493,371	68,204,959	55,472,741,450
（0901）高血圧性疾患	115,931,142	182,810,315	140,556,558,603	39,561,452	41,334,994	16,394,637,448	31,148,267	41,495,708	24,388,731,069	29,860,428	51,707,471	41,640,566,892
（0902）虚血性心疾患	11,066,100	17,825,340	19,129,077,561	3,190,957	3,413,354	1,109,836,943	2,449,107	3,218,055	1,880,077,678	2,732,557	4,449,878	3,880,365,130
（0904－0908）脳血管疾患	15,592,327	27,717,964	25,459,631,882	5,428,488	6,351,231	1,768,630,749	2,793,117	4,189,651	2,121,573,003	2,973,042	5,524,468	4,367,014,648
Ⅹ 呼吸器系の疾患（1001－1011）	116,964,971	181,220,834	97,289,364,723	50,235,111	53,751,859	17,431,961,681	41,139,640	60,756,078	28,917,710,415	19,253,307	44,347,306	25,962,678,030
（1001－1003）急性上気道感染症	38,935,798	57,618,836	26,363,621,141	17,764,761	18,487,354	6,483,061,513	14,927,195	21,805,437	10,273,708,696	5,331,030	13,026,805	7,034,738,290
（1004）肺炎	1,003,769	1,778,072	1,634,331,067	205,220	216,923	61,075,038	240,484	314,846	174,662,006	305,434	540,347	442,967,861
（1005）急性気管支炎及び急性細気管支炎	13,631,841	19,958,006	9,723,610,854	5,700,807	5,835,979	2,102,625,061	5,532,776	7,794,194	3,786,037,963	1,983,929	4,682,994	2,653,687,164
（1007）慢性副鼻腔炎	5,464,379	11,106,279	4,353,777,033	2,465,056	3,016,230	753,596,033	1,709,888	3,367,600	1,222,238,861	962,642	3,049,118	1,315,570,637
（1008－1009）気管支炎及び慢性閉塞性肺疾患	6,772,012	10,741,956	9,009,543,616	2,553,586	2,664,762	922,794,461	2,160,148	3,087,468	1,513,918,955	1,186,475	2,523,379	1,642,768,639
（1010）喘息	21,790,695	35,769,312	22,394,318,381	8,521,390	8,930,516	3,176,651,140	6,455,788	9,513,896	4,728,581,384	4,635,857	10,344,558	6,442,455,215
ⅩⅠ 消化器系の疾患（1101－1112）	46,071,277	77,065,621	62,537,040,187	17,271,740	18,696,946	5,824,825,157	10,718,236	15,257,927	8,011,106,650	10,231,618	19,359,112	14,488,031,901
（1104－1105）胃及び十二指腸の疾患	24,320,938	41,489,182	30,597,512,075	8,716,309	9,187,433	3,288,694,842	5,999,728	8,541,660	4,521,257,672	5,695,544	11,146,699	8,053,460,601
（1106－1109）肝疾患	4,736,639	9,315,186	7,504,958,541	1,078,515	1,149,359	377,787,269	1,200,200	1,608,781	927,333,743	1,440,343	2,734,112	2,036,374,758
ⅩⅡ 皮膚及び皮下組織の疾患（1201－1203）	50,473,403	70,311,089	29,831,741,915	32,050,027	34,621,497	10,026,635,907	12,837,730	19,923,965	8,605,202,503	4,052,224	10,024,216	5,495,941,369
ⅩⅢ 筋骨格系及び結合組織の疾患（1301－1310）	77,336,859	216,637,180	99,093,050,694	24,132,424	31,137,677	7,078,110,670	21,519,489	43,736,373	15,863,844,808	19,018,214	67,692,390	26,694,248,615
ⅩⅣ 腎尿路生殖器系の疾患（1401－1408）	27,444,797	63,705,340	115,596,017,695	9,390,066	10,171,039	2,588,522,322	6,391,126	8,518,268	4,709,486,883	5,735,787	9,453,263	7,978,260,516
（1401－1402）糸球体疾患，腎尿細管間質性疾患及び腎不全	4,530,788	30,508,897	88,705,068,061	478,521	511,379	136,585,353	597,530	704,919	451,914,310	547,990	808,847	774,345,373
ⅩⅤ 妊娠，分娩及び産じょく（1501－1504）	1,942,825	3,393,049	1,889,334,094	575,836	709,309	126,923,538	663,003	922,420	483,059,224	520,423	1,126,451	722,416,777
（1501）流産	204,042	373,526	277,664,748	44,308	50,979	10,047,538	55,647	72,861	42,323,544	65,218	126,535	91,502,248
ⅩⅥ 周産期に発生した病態（1601－1602）	586,661	879,081	2,022,115,383	258,671	285,206	63,493,123	115,452	174,197	82,754,649	82,630	173,060	114,873,855
ⅩⅦ 先天奇形，変形及び染色体異常（1701－1702）	1,921,480	2,827,373	3,738,705,018	771,183	828,142	204,276,770	413,443	541,741	292,613,533	380,498	611,957	544,469,444
ⅩⅧ 症状，徴候及び異常臨床所見・異常検査所見で他に分類されないもの（1800）	13,116,212	19,677,398	16,653,625,292	4,856,957	5,252,667	1,453,941,607	3,189,894	4,330,908	2,293,834,612	2,750,105	4,683,475	3,989,365,171
ⅩⅨ 損傷，中毒及びその他の外因の影響（1901－1905）	22,079,591	50,454,170	26,964,560,652	6,573,205	7,669,366	2,046,129,642	6,970,514	11,240,804	4,929,307,312	4,810,819	13,998,897	6,792,461,351
（1901）骨折	4,863,431	12,881,331	7,459,496,701	1,419,617	1,603,242	434,548,525	1,076,662	1,910,515	786,461,953	1,145,698	3,378,926	1,639,175,004
ⅩⅩⅡ 特殊目的用コード（2210 - 2220）	66,638	98,383	111,696,459	22,719	23,127	8,570,506	28,785	31,514	19,838,870	9,177	14,245	12,017,703

注）1. 本表は、提出のあったデータの内、疾病コードの記載があるものを集計したものである。

2. 制度・計は、協会（一般）・計、組合健保・計、共済組合・計、国民健康保険・計及び後期高齢者医療・計の単純合計である。

第６表　疾病分類別、診療種類別、点数（金額）階級別、件数・日数（回数）・点数（金額）（制度・計）

入院外　　平成23年度

疾病分類名	2,000点以上～3,000点未満			3,000点以上～5,000点未満			5,000点以上～10,000点未満			10,000点以上～20,000点未満			20,000点以上		
	件数	日数	点数	件数	日数	点数	件数	日数	点数	件数	日数	点数	件数	日数	点数
総数	52,238,407	149,490,769	126,223,279,646	31,579,810	110,791,023	118,877,231,539	14,131,663	52,936,211	96,035,636,856	4,178,653	18,441,426	57,774,861,652	4,516,017	43,700,138	172,776,686,412
Ⅰ 感染症及び寄生虫症（0101－0109）	1,270,100	4,070,752	3,061,617,949	822,548	3,350,348	3,118,299,422	406,407	1,702,184	2,736,758,681	161,667	641,773	2,266,775,783	76,496	355,714	2,851,929,726
(0101) 腸管感染症	227,956	599,242	544,301,217	119,494	325,661	446,292,315	39,217	122,309	250,346,364	3,518	14,641	44,995,154	1,722	7,256	63,836,933
(0102) 結核	27,963	52,645	67,931,875	21,634	50,333	82,090,677	12,433	33,730	86,909,778	3,650	11,532	49,629,912	1,243	6,414	42,847,151
(0103) 主として性的伝播様式をとる感染症	31,014	71,987	73,902,091	13,303	35,897	49,546,268	4,034	12,749	26,202,351	1,025	3,562	13,356,859	443	1,762	15,371,996
Ⅱ 新生物（0201－0211）	2,688,855	4,719,282	6,537,179,302	3,313,060	6,289,645	12,848,600,650	2,705,643	5,791,639	19,532,568,926	1,069,081	3,270,854	14,424,901,159	723,859	3,688,079	28,573,918,824
(0201－0210) 悪性新生物	1,777,130	3,171,354	4,341,527,853	2,438,522	4,567,417	9,572,058,791	2,378,423	4,865,945	17,386,988,306	1,004,298	3,042,573	13,560,615,456	682,965	3,493,553	26,970,708,614
Ⅲ 血液及び造血器の疾患並びに免疫機構の障害（0301－0302）	223,947	533,799	543,643,389	178,485	441,879	679,981,647	98,595	274,782	674,906,022	34,366	105,907	468,352,931	47,119	223,708	3,662,574,541
Ⅳ 内分泌，栄養及び代謝疾患（0401－0403）	8,001,907	15,682,654	19,389,593,565	4,422,857	11,531,628	16,592,378,075	1,569,466	5,331,683	10,241,651,972	273,486	1,102,539	3,696,102,056	385,847	3,582,923	15,812,349,427
(0402) 糖尿病	5,082,010	8,701,060	12,384,233,721	2,990,790	6,812,673	11,255,232,063	1,129,274	3,441,899	7,369,613,346	193,634	781,950	2,616,639,567	275,173	3,034,000	10,486,089,029
Ⅴ 精神及び行動の障害（0501－0507）	1,772,392	4,510,674	4,272,588,764	1,131,569	3,423,855	4,293,524,168	613,246	3,129,388	4,184,641,114	279,557	3,692,016	3,876,896,946	84,679	1,654,127	2,253,848,561
(0503) 統合失調症、統合失調型障害および妄想性障害	449,413	1,032,196	1,092,694,189	381,693	1,055,890	1,457,660,655	288,699	1,530,502	2,029,636,796	173,514	2,416,886	2,422,627,075	51,144	1,046,848	1,293,826,584
Ⅵ 神経系の疾患（0601－0606）	1,736,244	4,144,102	4,198,827,519	1,196,170	3,730,070	4,569,646,449	652,086	2,440,549	4,351,078,404	183,038	969,620	2,505,915,962	65,963	605,097	2,000,168,289
Ⅶ 眼及び付属器の疾患（0701－0704）	1,233,170	2,845,938	2,952,912,333	477,117	1,466,388	1,767,497,491	188,194	656,881	1,284,489,435	445,617	1,734,682	7,190,899,167	164,024	1,090,302	5,225,082,510
(0702) 白内障	309,895	678,303	746,913,432	115,154	365,586	424,122,001	38,792	142,631	262,876,918	124,869	571,990	2,033,194,945	53,250	385,005	1,690,358,584
Ⅷ 耳及び乳様突起の疾患（0801－0807）	561,336	2,342,060	1,346,914,975	277,409	1,494,036	1,028,339,899	63,922	468,772	406,268,815	8,408	54,430	113,396,245	2,579	16,778	102,924,407
Ⅸ 循環器系の疾患（0901－0912）	13,865,306	31,662,424	33,483,543,874	8,051,478	25,374,419	30,257,994,509	3,233,571	12,826,614	21,426,357,178	525,404	2,553,293	6,805,461,522	323,619	3,577,164	12,204,056,524
(0901) 高血圧性疾患	8,799,299	21,561,052	21,196,498,466	4,665,691	16,256,013	17,436,610,079	1,522,663	7,115,418	9,907,381,880	181,816	1,063,511	2,342,631,833	191,526	2,276,148	7,249,500,936
(0902) 虚血性心疾患	1,158,882	2,354,049	2,824,995,254	916,478	2,251,406	3,491,623,942	484,815	1,397,741	3,275,173,946	95,443	333,372	1,207,070,123	37,861	407,485	1,459,934,545
(0904－0908) 脳血管疾患	2,338,705	4,410,898	5,650,188,898	1,295,928	3,816,691	4,887,078,657	621,909	2,433,352	4,107,581,736	107,380	621,012	1,390,836,399	33,758	370,661	1,166,727,792
Ⅹ 呼吸器系の疾患（1001－1011）	3,700,762	12,427,366	8,848,843,278	1,552,931	6,389,773	5,736,042,434	812,169	2,540,720	6,014,749,493	230,743	788,757	3,020,811,947	40,308	218,975	1,356,567,445
(1001－1003) 急性上気道感染症	681,481	2,917,467	1,612,887,973	198,677	1,142,669	720,573,990	29,335	216,723	181,810,952	2,669	18,509	35,277,219	650	3,872	21,562,508
(1004) 肺炎	127,875	301,298	308,532,406	86,370	251,708	325,271,531	32,296	124,184	214,298,845	4,803	21,033	62,247,737	1,287	7,733	45,275,643
(1005) 急性気管支炎及び急性細気管支炎	303,235	1,112,432	719,816,047	95,571	440,935	346,236,544	13,947	83,989	86,381,681	1,140	5,685	15,406,939	436	1,798	13,419,455
(1007) 慢性副鼻腔炎	215,434	1,006,281	515,258,519	88,093	522,872	325,699,444	19,018	120,252	121,011,442	2,589	13,778	35,002,134	1,659	10,148	65,399,963
(1008－1009) 気管支炎及び慢性閉塞性肺疾患	322,959	906,825	777,181,340	185,068	638,500	694,531,059	271,149	592,932	2,129,050,936	84,927	280,474	1,094,318,793	7,700	47,616	234,979,433
(1010) 喘息	1,281,471	3,670,460	3,086,892,971	599,564	2,166,899	2,213,831,450	231,741	857,526	1,639,287,372	52,845	216,994	686,197,455	12,039	68,463	420,421,394
ⅩⅠ 消化器系の疾患（1101－1112）	3,624,422	9,482,429	8,799,649,691	2,797,766	8,720,864	10,532,155,240	1,117,192	4,192,645	7,408,143,519	173,275	764,615	2,273,011,462	137,028	591,083	5,200,116,567
(1104－1105) 胃及び十二指腸の疾患	1,953,557	5,381,984	4,744,704,889	1,434,647	4,799,232	5,362,804,837	432,582	1,916,839	2,827,598,564	60,737	296,573	787,253,388	27,834	218,762	1,011,737,282
(1106－1109) 肝疾患	492,221	1,495,829	1,192,120,454	343,940	1,381,520	1,305,043,549	145,195	731,625	956,038,262	26,807	140,953	353,265,488	9,418	73,007	356,995,018
ⅩⅡ 皮膚及び皮下組織の疾患（1201－1203）	939,358	3,111,495	2,250,204,661	417,894	1,814,637	1,547,819,808	130,891	621,739	847,334,745	27,514	112,512	370,174,459	17,765	81,028	688,428,463
ⅩⅢ 筋骨格系及び結合組織の疾患（1301－1310）	7,148,755	38,630,914	17,326,223,033	3,791,630	25,549,422	14,094,459,504	1,191,024	8,048,071	7,807,762,574	364,174	1,306,413	5,103,933,324	171,149	535,920	5,124,468,166
ⅩⅣ 腎尿路生殖器系の疾患（1401－1408）	1,806,282	3,661,800	4,367,455,788	1,096,305	2,616,212	4,131,680,015	640,201	1,528,591	4,462,775,012	214,218	692,426	2,983,221,694	2,170,812	27,063,741	84,374,615,465
(1401－1402) 糸球体疾患，腎尿細管間質性疾患及び腎不全	265,233	446,042	651,732,409	238,954	472,503	913,480,912	156,650	377,938	1,072,098,989	119,227	417,774	1,728,375,061	2,126,683	26,769,495	82,976,535,654
ⅩⅤ 妊娠，分娩及び産じょく（1501－1504）	122,978	390,642	292,768,169	47,244	181,372	176,265,458	12,651	59,019	75,579,115	507	2,757	6,728,446	183	1,079	5,593,367
(1501) 流産	19,742	56,278	47,439,682	13,936	45,130	54,002,520	5,003	20,352	29,712,978	172	1,299	2,203,591	16	92	432,647
ⅩⅥ 周産期に発生した病態（1601－1602）	23,382	62,605	56,301,984	11,436	38,532	42,671,030	13,665	29,676	106,778,901	50,539	72,407	786,330,324	30,886	43,398	768,911,517
ⅩⅦ 先天奇形，変形及び染色体異常（1701－1702）	142,440	286,574	344,003,950	95,279	231,870	363,912,652	54,960	139,836	393,987,736	29,524	70,532	436,681,085	34,153	116,721	1,158,759,848
ⅩⅧ 症状，徴候及び異常臨床所見・異常検査所見で他に分類されないもの（1800）	1,276,631	2,455,113	3,064,741,655	709,843	1,781,234	2,649,650,208	259,896	843,460	1,724,152,722	51,936	207,272	701,288,003	20,950	123,269	776,651,314
ⅩⅨ 損傷，中毒及びその他の外因の影響（1901－1905）	2,097,955	8,464,715	5,080,910,752	1,187,393	6,360,791	4,441,133,523	367,468	2,308,330	2,352,868,795	54,951	295,131	733,442,181	17,286	116,136	588,307,096
(1901) 骨折	586,428	2,484,862	1,429,289,784	442,430	2,353,589	1,672,281,804	168,722	1,008,147	1,082,542,114	18,863	108,135	245,500,695	5,011	33,915	169,696,822
ⅩⅩⅡ 特殊目的用コード（2210 - 2220）	2,185	5,431	5,355,015	1,396	4,048	5,179,357	416	1,632	2,783,697	648	3,490	10,536,956	1,312	14,896	47,414,355

注）1. 本表は、提出のあったデータの内、疾病コードの記載があるものを集計したものである。

2. 制度・計は、協会（一般）・計、組合健保・計、共済組合・計、国民健康保険・計及び後期高齢者医療・計の単純合計である。

第６表　疾病分類別、診療種類別、点数（金額）階級別、件数・日数（回数）・点数（金額）（制度・計）

食事・生活療養　　平成23年度

疾病分類名	総数			5,000円未満			5,000円以上～10,000円未満			10,000円以上～20,000円未満		
	件数	回数	金額	件数	回数	金額	件数	回数	金額	件数	回数	金額
総数	22,064,924	968,418,937	656,104,092,197	4,044,143	14,900,387	9,757,444,149	2,715,402	30,164,429	19,868,720,554	3,660,709	79,589,386	53,127,893,493
Ⅰ 感染症及び寄生虫症（0101－0109）	453,763	14,044,309	9,484,525,856	117,626	457,235	297,284,726	82,397	908,146	596,207,762	90,866	1,950,640	1,299,041,528
（0101）腸管感染症	151,441	2,231,730	1,487,428,604	69,623	275,328	179,251,956	40,798	438,539	288,098,102	22,666	473,323	314,350,672
（0102）結核	39,496	2,269,073	1,531,968,686	3,831	13,605	9,087,868	2,782	30,883	20,528,706	4,725	104,389	69,715,100
（0103）主として性的伝播様式をとる感染症	5,031	199,657	131,214,302	1,501	5,179	3,205,316	656	7,808	4,783,700	746	16,411	10,328,718
Ⅱ 新生物（0201－0211）	3,138,017	95,797,679	64,304,119,149	693,536	2,584,816	1,711,042,950	492,318	5,528,375	3,661,565,769	741,350	16,223,521	10,826,153,161
（0201－0210）悪性新生物	2,720,110	86,563,138	58,160,648,647	556,226	2,094,362	1,389,805,906	407,683	4,564,687	3,034,024,301	635,353	13,926,178	9,315,851,505
Ⅲ 血液及び造血器の疾患並びに免疫機構の障害（0301－0302）	163,275	5,740,179	3,867,527,140	33,960	131,912	80,957,130	24,502	286,205	181,197,106	34,355	755,916	495,142,158
Ⅳ 内分泌，栄養及び代謝疾患（0401－0403）	881,555	39,945,175	28,184,278,561	122,068	437,146	292,019,098	93,387	997,849	675,521,668	151,061	3,205,467	2,221,635,216
（0402）糖尿病	593,560	29,115,466	20,847,993,494	62,789	219,455	149,209,144	52,110	542,158	375,018,402	96,792	2,025,013	1,433,213,858
Ⅴ 精神及び行動の障害（0501－0507）	2,592,361	208,480,541	138,701,160,980	60,407	211,618	138,721,852	48,314	548,606	359,582,462	92,164	2,092,960	1,373,914,700
（0503）統合失調症、統合失調型障害および妄想性障害	1,595,300	135,032,130	89,367,191,640	17,456	66,348	42,928,118	16,580	191,962	124,231,452	33,577	782,526	502,957,824
Ⅵ 神経系の疾患（0601－0606）	1,311,988	86,526,366	58,318,713,593	123,520	409,468	270,578,593	71,314	791,754	523,061,218	111,152	2,451,278	1,635,811,630
Ⅶ 眼及び付属器の疾患（0701－0704）	589,814	8,272,651	5,483,428,070	262,011	1,038,580	658,283,962	152,071	1,663,242	1,087,630,016	114,065	2,399,321	1,593,005,944
（0702）白内障	344,779	3,727,069	2,481,260,222	166,864	679,827	438,397,932	105,839	1,136,665	751,425,530	56,863	1,147,711	769,876,466
Ⅷ 耳及び乳様突起の疾患（0801－0807）	113,329	2,030,834	1,347,214,468	37,818	138,497	90,518,496	25,359	283,560	185,788,310	31,779	688,608	455,170,460
Ⅸ 循環器系の疾患（0901－0912）	4,132,661	198,573,405	137,608,825,605	652,287	2,441,600	1,679,138,950	401,211	4,228,727	2,884,967,110	605,986	13,014,630	8,915,001,639
（0901）高血圧性疾患	500,478	25,274,842	17,108,612,622	67,477	239,662	156,106,434	46,777	523,311	340,807,718	76,205	1,687,709	1,116,610,240
（0902）虚血性心疾患	593,947	13,446,669	9,451,128,846	252,343	999,833	711,529,643	100,950	981,481	695,706,475	83,652	1,704,193	1,202,731,382
（0904－0908）脳血管疾患	1,883,074	113,871,496	78,841,192,421	142,864	516,590	347,793,411	111,981	1,226,620	827,275,864	224,135	4,887,550	3,326,266,036
Ⅹ 呼吸器系の疾患（1001－1011）	1,593,650	52,716,866	35,614,020,386	263,201	1,056,749	683,454,170	323,537	3,656,250	2,394,374,662	382,608	8,242,491	5,468,207,770
（1001－1003）急性上気道感染症	63,249	799,510	520,491,964	22,191	96,459	61,079,956	26,175	290,114	188,278,102	11,424	232,907	151,887,042
（1004）肺炎	617,588	19,569,333	13,173,298,755	88,037	352,714	229,324,364	123,555	1,398,856	918,253,222	164,388	3,573,449	2,375,610,553
（1005）急性気管支炎及び急性細気管支炎	89,843	1,429,608	943,039,615	24,904	107,986	69,117,800	34,829	391,207	254,441,926	20,406	422,312	276,991,729
（1007）慢性副鼻腔炎	28,838	477,910	312,504,888	6,383	23,952	14,690,230	7,830	94,470	60,820,162	12,596	258,115	169,277,686
（1008－1009）気管支炎及び慢性閉塞性肺疾患	131,478	7,079,209	4,867,860,820	12,248	46,228	30,438,372	11,903	132,816	87,907,838	20,620	453,804	304,254,406
（1010）喘息	142,058	4,057,464	2,725,035,800	29,141	120,418	77,275,676	37,422	423,941	275,711,290	32,769	697,779	458,997,154
ⅩⅠ 消化器系の疾患（1101－1112）	1,719,938	40,575,596	27,506,249,065	575,979	1,958,360	1,297,819,733	344,759	3,777,614	2,511,591,431	355,981	7,503,488	5,050,191,212
（1104－1105）胃及び十二指腸の疾患	204,109	6,720,309	4,540,391,324	44,626	156,305	103,029,456	34,473	379,676	254,299,142	46,766	985,898	668,429,460
（1106－1109）肝疾患	149,821	6,060,970	4,216,276,718	21,735	77,392	52,311,396	17,595	189,654	129,085,038	29,643	631,493	434,403,078
ⅩⅡ 皮膚及び皮下組織の疾患（1201－1203）	193,554	7,754,236	5,262,510,081	30,107	112,481	72,992,812	26,984	306,618	200,759,839	41,750	913,624	607,055,868
ⅩⅢ 筋骨格系及び結合組織の疾患（1301－1310）	1,230,034	56,555,236	37,968,081,676	176,653	647,534	422,351,102	114,033	1,294,284	839,352,952	203,648	4,622,661	3,023,849,940
ⅩⅣ 腎尿路生殖器系の疾患（1401－1408）	963,118	35,226,352	24,663,175,345	222,377	796,243	524,217,332	136,540	1,505,022	998,617,760	183,787	3,932,935	2,651,840,551
（1401－1402）糸球体疾患，腎尿細管間質性疾患及び腎不全	568,790	26,705,773	18,990,482,004	77,878	282,744	194,461,554	62,001	657,130	450,708,870	95,107	2,002,476	1,386,749,864
ⅩⅤ 妊娠，分娩及び産じょく（1501－1504）	479,109	9,391,778	5,830,593,955	186,785	687,875	396,576,876	87,431	1,116,504	648,814,241	124,348	2,785,278	1,722,520,578
（1501）流産	33,844	186,917	119,329,526	26,697	61,721	38,801,004	4,042	45,551	29,088,982	2,555	53,073	34,209,514
ⅩⅥ 周産期に発生した病態（1601－1602）	165,982	3,584,881	2,255,013,538	57,352	249,885	144,768,308	38,550	464,303	282,367,676	36,539	820,052	512,730,478
ⅩⅦ 先天奇形，変形及び染色体異常（1701－1702）	107,173	3,434,348	2,253,530,004	33,869	132,108	85,687,122	16,884	188,149	121,910,628	18,190	403,468	262,671,304
ⅩⅧ 症状，徴候及び異常臨床所見・異常検査所見で他に分類されないもの（1800）	353,533	13,754,482	9,312,595,885	91,233	343,457	213,676,611	48,231	534,617	345,868,698	52,079	1,129,155	749,132,462
ⅩⅨ 損傷，中毒及びその他の外因の影響（1901－1905）	1,881,169	85,969,264	58,107,404,044	303,146	1,064,158	696,955,000	187,518	2,083,882	1,369,088,212	288,912	6,452,008	4,263,519,986
（1901）骨折	1,158,165	56,055,893	37,999,566,478	147,390	541,131	356,761,572	105,706	1,170,569	773,949,544	170,165	3,798,260	2,520,209,970
ⅩⅩⅡ 特殊目的用コード（2210 - 2220）	901	44,759	31,124,796	208	665	399,326	62	722	453,034	89	1,885	1,296,908

注）1．本表は、提出のあったデータの内、疾病コードの記載があるものを集計したものである。

2．制度・計は、協会（一般）・計、組合健保・計、共済組合・計、国民健康保険・計及び後期高齢者医療・計の単純合計である。

第６表　疾病分類別、診療種類別、点数（金額）階級別、件数・日数（回数）・点数（金額）（制度・計）

食事・生活療養　　平成23年度

疾病分類名	20,000円以上～40,000円未満			40,000円以上～60,000円未満			60,000円以上～70,000円未満			70,000円以上		
	件数	回数	金額	件数	回数	金額	件数	回数	金額	件数	回数	金額
総数	3,210,080	133,629,398	90,046,856,994	3,565,663	269,381,976	177,933,350,887	4,230,724	381,772,155	261,300,844,500	638,203	58,981,206	44,068,981,620
Ⅰ 感染症及び寄生虫症（0101－0109）	62,624	2,585,937	1,742,744,514	52,421	3,829,564	2,550,069,264	42,421	3,813,462	2,627,171,904	5,408	499,325	372,006,158
（0101）腸管感染症	10,451	429,505	287,872,850	5,367	386,884	257,969,588	2,348	210,776	146,858,340	188	17,375	13,027,096
（0102）結核	6,363	273,887	183,216,228	10,254	796,035	525,942,404	10,495	953,755	651,974,538	1,046	96,519	71,503,842
（0103）主として性的伝播様式をとる感染症	368	15,636	10,147,672	496	39,491	25,442,878	1,166	106,101	70,716,634	98	9,031	6,589,384
Ⅱ 新生物（0201－0211）	575,445	23,608,962	15,828,926,113	432,989	29,932,453	19,930,018,544	186,052	16,413,481	11,223,558,550	16,327	1,506,071	1,122,854,062
（0201－0210）悪性新生物	533,052	21,900,882	14,692,951,591	405,314	27,941,823	18,613,489,006	168,305	14,827,624	10,140,122,924	14,177	1,307,582	974,403,414
Ⅲ 血液及び造血器の疾患並びに免疫機構の障害（0301－0302）	28,464	1,189,024	798,113,106	23,233	1,689,832	1,124,607,934	16,102	1,441,421	1,002,899,814	2,659	245,869	184,609,892
Ⅳ 内分泌，栄養及び代謝疾患（0401－0403）	165,035	6,598,769	4,609,377,530	138,273	9,632,401	6,523,828,815	152,884	13,628,547	9,760,922,384	58,847	5,444,996	4,100,973,850
（0402）糖尿病	115,841	4,542,406	3,226,561,300	95,904	6,472,020	4,442,313,000	117,499	10,444,803	7,551,347,792	52,625	4,869,611	3,670,329,998
Ⅴ 精神及び行動の障害（0501－0507）	132,672	5,734,181	3,785,955,942	640,590	53,035,567	34,424,368,574	1,459,241	132,200,507	87,919,264,436	158,973	14,657,102	10,699,353,014
（0503）統合失調症、統合失調型障害および妄想性障害	47,348	2,037,766	1,327,080,266	343,087	28,749,089	18,576,614,254	1,026,140	92,962,015	61,349,025,878	111,112	10,242,424	7,444,353,848
Ⅵ 神経系の疾患（0601－0606）	121,891	5,188,519	3,471,401,708	301,254	24,544,047	16,060,587,296	529,034	48,167,503	32,648,370,420	53,823	4,973,797	3,708,902,728
Ⅶ 眼及び付属器の疾患（0701－0704）	40,433	1,570,792	1,051,354,132	13,442	900,714	603,915,464	6,934	620,744	429,992,480	858	79,258	59,246,072
（0702）白内障	10,341	381,822	258,855,748	2,773	192,045	129,613,284	1,848	165,807	115,683,082	251	23,192	17,408,180
Ⅷ 耳及び乳様突起の疾患（0801－0807）	12,733	496,676	330,652,666	3,760	254,857	167,283,076	1,642	146,622	101,217,822	238	22,014	16,583,638
Ⅸ 循環器系の疾患（0901－0912）	680,277	28,073,169	19,298,441,412	727,174	54,206,828	36,201,317,054	881,525	79,560,804	55,737,474,750	184,201	17,047,647	12,892,484,690
（0901）高血圧性疾患	85,861	3,695,349	2,456,874,292	101,509	7,987,839	5,087,398,422	102,322	9,256,761	6,521,777,842	20,327	1,884,211	1,429,037,674
（0902）虚血性心疾患	68,068	2,679,228	1,882,851,730	45,873	3,209,318	2,173,191,128	35,380	3,161,068	2,247,676,402	7,681	711,548	537,442,086
（0904－0908）脳血管疾患	288,984	12,112,486	8,262,580,824	403,427	30,518,451	20,405,687,870	589,545	53,313,925	37,131,495,518	122,138	11,295,874	8,540,092,898
Ⅹ 呼吸器系の疾患（1001－1011）	279,546	11,657,808	7,827,745,852	191,294	14,182,138	9,444,001,676	134,563	12,169,697	8,472,598,722	18,901	1,751,733	1,323,637,534
（1001－1003）急性上気道感染症	2,291	90,907	59,831,998	782	54,687	35,891,504	366	32,594	22,177,270	20	1,842	1,346,092
（1004）肺炎	129,965	5,402,685	3,630,331,510	74,138	5,448,659	3,643,061,720	34,557	3,120,123	2,171,260,392	2,948	272,847	205,456,994
（1005）急性気管支炎及び急性細気管支炎	6,489	261,819	174,806,668	2,302	164,277	110,138,896	860	77,119	53,874,016	53	4,888	3,668,580
（1007）慢性副鼻腔炎	1,393	52,368	34,765,718	379	26,040	17,255,158	233	20,759	14,070,384	24	2,206	1,625,550
（1008－1009）気管支炎及び慢性閉塞性肺疾患	22,761	959,478	646,689,368	24,386	1,878,478	1,242,305,822	33,249	3,022,680	2,111,186,590	6,311	585,725	445,078,424
（1010）喘息	17,514	721,092	482,407,368	12,546	944,347	616,757,936	10,838	980,387	685,554,840	1,828	169,500	128,331,536
ⅩⅠ 消化器系の疾患（1101－1112）	203,336	8,188,825	5,558,733,891	130,810	9,348,651	6,218,441,766	94,530	8,455,230	5,864,547,070	14,543	1,343,428	1,004,923,962
（1104－1105）胃及び十二指腸の疾患	30,358	1,242,351	836,831,466	24,850	1,873,285	1,211,554,286	19,667	1,770,860	1,231,191,972	3,369	311,934	235,055,542
（1106－1109）肝疾患	29,774	1,190,097	824,264,644	25,967	1,745,523	1,184,580,020	20,092	1,764,680	1,247,978,030	5,015	462,131	343,654,512
ⅩⅡ 皮膚及び皮下組織の疾患（1201－1203）	33,783	1,396,991	939,394,800	29,741	2,204,089	1,466,239,960	27,206	2,452,311	1,700,427,542	3,983	368,122	275,639,260
ⅩⅢ 筋骨格系及び結合組織の疾患（1301－1310）	252,480	10,884,999	7,172,231,276	269,311	19,881,760	12,982,284,990	186,485	16,689,668	11,618,055,520	27,424	2,534,330	1,909,955,896
ⅩⅣ 腎尿路生殖器系の疾患（1401－1408）	137,464	5,558,773	3,825,091,958	107,158	7,597,732	5,113,718,094	132,591	11,838,831	8,553,651,360	43,201	3,996,816	2,996,038,290
（1401－1402）糸球体疾患，腎尿細管間質性疾患及び腎不全	93,263	3,748,981	2,621,303,420	82,473	5,782,020	3,914,429,500	117,072	10,439,654	7,580,528,884	40,996	3,792,768	2,842,299,912
ⅩⅤ 妊娠，分娩及び産じょく（1501－1504）	44,985	1,983,654	1,243,553,620	28,240	2,159,184	1,376,847,532	7,179	646,306	432,869,986	141	12,977	9,411,122
（1501）流産	422	16,985	10,970,390	96	6,702	4,367,836	32	2,885	1,891,800	－	－	－
ⅩⅥ 周産期に発生した病態（1601－1602）	17,539	758,538	482,935,884	12,625	987,548	634,114,758	3,359	302,899	196,883,898	18	1,656	1,212,536
ⅩⅦ 先天奇形，変形及び染色体異常（1701－1702）	12,268	521,620	339,404,406	12,061	929,306	603,319,976	12,807	1,158,850	766,411,422	1,094	100,847	74,125,146
ⅩⅧ 症状，徴候及び異常臨床所見・異常検査所見で他に分類されないもの（1800）	45,590	1,918,107	1,289,616,760	50,933	3,886,368	2,569,079,804	57,552	5,210,386	3,593,969,280	7,915	732,392	551,252,270
ⅩⅨ 損傷，中毒及びその他の外因の影響（1901－1905）	363,392	15,708,787	10,447,581,582	400,215	30,168,428	19,932,170,094	298,369	26,832,151	18,634,590,596	39,617	3,659,850	2,763,498,574
（1901）骨折	249,284	10,833,714	7,228,932,810	275,804	20,796,594	13,784,750,278	185,895	16,705,998	11,661,297,726	23,921	2,209,627	1,673,664,578
ⅩⅩⅡ 特殊目的用コード（2210 - 2220）	123	5,267	3,599,842	139	10,509	7,136,216	248	22,735	15,966,544	32	2,976	2,272,926

注）1. 本表は、提出のあったデータの内、疾病コードの記載があるものを集計したものである。

2. 制度・計は、協会（一般）・計、組合健保・計、共済組合・計、国民健康保険・計及び後期高齢者医療・計の単純合計である。

第６表　疾病分類別、診療種類別、点数（金額）階級別、件数・日数（回数）・点数（金額）（制度・計）

入院＋食事・生活療養(医科)　　平成23年度

疾病分類名	総数			50,000円未満			50,000円以上～100,000円未満			100,000円以上～200,000円未満		
	件数	日数	金額	件数	日数	金額	件数	日数	金額	件数	日数	金額
総数	23,985,529	383,557,156	12,151,073,357,470	1,217,314	3,295,661	33,074,730,440	1,501,570	4,032,464	114,311,013,866	3,090,371	14,114,892	461,299,541,133
Ⅰ 感染症及び寄生虫症 (0101－0109)	520,635	6,168,008	215,947,849,182	40,311	116,349	946,833,304	46,181	115,763	3,549,599,260	109,895	476,410	16,426,641,282
(0101) 腸管感染症	173,006	1,206,600	40,598,273,036	12,792	20,694	427,968,728	25,068	58,766	1,936,422,650	59,859	249,732	8,964,971,582
(0102) 結核	42,076	854,338	20,754,151,910	994	2,803	32,183,170	1,740	4,532	133,714,692	4,583	22,633	676,811,168
(0103) 主として性的伝播様式をとる感染症	6,152	77,298	1,597,678,368	1,284	3,785	25,954,870	803	2,160	59,132,026	945	4,287	133,763,386
Ⅱ 新生物 (0201－0211)	3,342,139	42,709,881	2,053,211,123,635	114,003	170,971	3,837,217,952	199,830	457,930	15,777,285,556	455,431	1,758,007	66,639,613,725
(0201－0210) 悪性新生物	2,908,056	38,620,309	1,834,957,362,089	89,245	128,403	3,076,200,154	171,117	389,452	13,562,785,240	372,728	1,469,975	54,570,706,989
Ⅲ 血液及び造血器の疾患並びに免疫機構の障害 (0301－0302)	208,668	2,598,271	110,433,261,526	41,593	161,882	483,444,698	13,175	43,604	981,578,020	22,537	102,703	3,328,963,974
Ⅳ 内分泌，栄養及び代謝疾患 (0401－0403)	959,282	15,702,641	413,046,871,567	52,874	234,131	1,365,701,424	67,990	193,422	5,158,704,338	131,687	700,296	19,610,952,254
(0402) 糖尿病	633,321	11,134,408	281,252,341,728	28,872	154,097	777,511,540	38,324	114,242	2,894,575,178	76,635	431,036	11,458,132,060
Ⅴ 精神及び行動の障害 (0501－0507)	2,650,793	72,988,441	1,087,056,532,092	40,879	115,091	1,253,158,960	55,806	208,526	4,179,239,100	96,855	818,154	14,460,066,276
(0503) 統合失調症、統合失調型障害および妄想性障害	1,606,270	46,342,574	658,056,915,802	13,258	50,236	381,277,732	16,475	71,075	1,247,570,448	34,968	315,782	5,257,146,582
Ⅵ 神経系の疾患 (0601－0606)	1,456,421	32,707,730	737,155,875,761	48,341	114,953	1,692,763,322	89,494	217,468	6,921,365,015	106,403	542,230	15,551,670,616
Ⅶ 眼及び付属器の疾患 (0701－0704)	630,822	3,530,694	216,717,606,680	37,624	63,416	1,065,813,178	24,073	62,598	1,740,750,022	116,665	273,101	19,043,896,972
(0702) 白内障	364,496	1,682,990	110,832,672,774	19,796	26,688	600,489,632	7,661	21,179	526,307,370	60,153	113,655	10,194,497,772
Ⅷ 耳及び乳様突起の疾患 (0801－0807)	118,324	840,576	36,386,494,652	7,514	11,799	257,726,258	15,187	34,474	1,196,492,854	30,925	128,662	4,608,160,702
Ⅸ 循環器系の疾患 (0901－0912)	4,514,626	78,651,252	2,846,016,772,721	141,851	400,993	4,234,446,950	225,249	591,981	17,012,143,693	550,697	2,483,353	84,591,008,768
(0901) 高血圧性疾患	550,096	9,997,508	217,628,358,304	35,147	180,207	910,862,274	45,282	161,227	3,416,000,732	81,252	574,443	12,000,058,420
(0902) 虚血性心疾患	618,706	5,575,811	446,782,153,454	18,954	39,289	649,968,332	27,353	58,351	1,985,689,749	150,203	446,479	24,798,127,101
(0904－0908) 脳血管疾患	2,067,138	44,610,067	1,306,196,686,527	36,583	64,017	1,194,775,034	70,167	182,456	5,320,500,668	151,391	754,488	22,684,693,710
Ⅹ 呼吸器系の疾患 (1001－1011)	1,826,408	24,124,528	781,184,186,318	78,638	175,449	2,467,925,976	117,746	291,914	8,987,930,468	298,027	1,353,291	45,310,241,330
(1001－1003) 急性上気道感染症	75,759	411,468	14,256,624,420	8,797	31,027	187,268,608	9,476	23,522	729,728,606	30,974	132,692	4,685,651,674
(1004) 肺炎	706,269	9,270,648	291,864,194,887	24,117	33,186	848,354,454	42,524	103,226	3,244,997,226	110,870	521,014	16,970,913,544
(1005) 急性気管支炎及び急性細気管支炎	110,919	726,837	29,584,096,009	5,399	10,448	183,079,972	9,310	20,374	702,949,596	28,762	112,065	4,459,815,366
(1007) 慢性副鼻腔炎	29,495	208,410	15,230,604,716	1,949	3,440	60,191,168	1,855	4,836	139,217,224	2,350	11,616	346,614,842
(1008－1009) 気管支炎及び慢性閉塞性肺疾患	144,193	2,787,663	68,811,469,406	5,011	15,940	143,460,924	7,193	21,772	548,793,756	15,479	84,714	2,306,073,352
(1010) 喘息	153,554	1,673,404	48,081,271,404	9,460	27,008	295,894,876	14,288	38,059	1,092,767,650	34,667	162,856	5,257,482,028
ⅩⅠ 消化器系の疾患 (1101－1112)	1,900,152	19,941,104	741,719,039,838	108,974	270,694	2,956,109,478	151,251	366,891	11,669,941,072	416,281	1,586,782	60,506,998,249
(1104－1105) 胃及び十二指腸の疾患	229,125	3,003,452	88,455,080,522	13,168	45,526	362,077,690	20,713	58,852	1,587,314,848	39,542	206,937	5,775,874,088
(1106－1109) 肝疾患	160,330	2,427,679	70,942,175,390	6,620	20,814	205,644,046	11,212	30,420	876,339,998	23,820	122,811	3,512,842,370
ⅩⅡ 皮膚及び皮下組織の疾患 (1201－1203)	210,298	3,039,062	85,732,213,633	16,828	60,349	332,864,846	14,519	38,831	1,102,750,034	30,235	151,017	4,536,612,428
ⅩⅢ 筋骨格系及び結合組織の疾患 (1301－1310)	1,274,043	21,026,007	758,078,050,302	58,113	161,521	1,609,509,386	85,244	258,017	6,508,077,930	149,272	919,252	22,150,466,880
ⅩⅣ 腎尿路生殖器系の疾患 (1401－1408)	1,033,277	13,874,492	483,781,504,277	62,461	152,748	1,628,410,768	78,028	189,417	5,908,330,214	139,180	595,233	20,737,235,938
(1401－1402) 糸球体疾患，腎尿細管間質性疾患及び腎不全	595,500	10,069,094	341,682,879,034	16,402	24,375	542,527,474	27,611	64,875	2,103,634,214	64,534	272,387	9,752,545,322
ⅩⅤ 妊娠，分娩及び産じょく (1501－1504)	602,564	4,386,579	148,608,810,893	180,704	586,781	3,936,093,608	107,487	370,483	7,759,571,114	77,003	431,223	10,795,537,184
(1501) 流産	57,653	136,070	7,735,955,376	16,724	18,146	678,355,738	23,878	36,660	1,718,247,288	8,995	24,001	1,153,073,656
ⅩⅥ 周産期に発生した病態 (1601－1602)	240,228	2,104,799	117,378,678,668	51,439	142,960	1,157,237,912	31,746	111,726	2,343,330,054	42,494	208,680	6,199,973,530
ⅩⅦ 先天奇形，変形及び染色体異常 (1701－1702)	122,102	1,537,205	94,166,974,936	5,939	11,187	169,497,144	6,982	14,014	509,151,796	13,280	46,013	1,961,669,212
ⅩⅧ 症状，徴候及び異常臨床所見・異常検査所見で他に分類されないもの (1800)	425,304	5,977,187	159,068,199,575	49,914	134,358	1,264,818,656	49,538	137,120	3,725,290,534	73,103	341,508	10,602,110,471
ⅩⅨ 損傷，中毒及びその他の外因の影響 (1901－1905)	1,948,371	31,631,679	1,064,879,186,742	79,284	209,983	2,414,235,632	121,980	328,136	9,274,356,952	230,212	1,198,348	34,208,958,944
(1901) 骨折	1,177,693	20,246,561	682,950,948,252	40,562	102,821	1,255,630,500	56,953	162,780	4,308,867,180	121,391	678,653	18,268,703,372
ⅩⅩⅡ 特殊目的用コード (2210 - 2220)	1,072	17,020	504,124,472	30	46	920,988	64	149	5,125,840	189	629	28,762,398

注）1. 本表は、提出のあったデータの内、疾病コードの記載があるものを集計したものである。

2. 制度・計は、協会（一般）・計、組合健保・計、共済組合・計、国民健康保険・計及び後期高齢者医療・計の単純合計である。

第６表　疾病分類別、診療種類別、点数（金額）階級別、件数・日数（回数）・点数（金額）（制度・計）

入院＋食事・生活療養(医科)　　平成23年度

疾病分類名	200,000円以上～300,000円未満			300,000円以上～500,000円未満			500,000円以上～800,000円未満			800,000円以上		
	件数	日数	金額	件数	日数	金額	件数	日数	金額	件数	日数	金額
総数	2,648,855	23,066,153	656,809,067,921	6,408,459	129,774,705	2,579,627,715,251	5,294,236	121,896,884	3,309,600,855,264	3,824,724	87,376,397	4,996,350,433,595
Ⅰ 感染症及び寄生虫症（0101－0109）	84,271	634,718	20,822,640,004	93,339	1,311,583	36,319,549,862	85,656	1,998,402	53,880,852,898	60,982	1,514,783	84,001,732,572
（0101）腸管感染症	37,431	254,291	9,118,382,170	23,024	276,252	8,642,569,204	10,431	233,369	6,500,778,246	4,401	113,496	5,007,180,456
（0102）結核	3,953	39,166	987,301,256	9,731	197,859	3,992,378,848	16,724	466,909	10,436,428,926	4,351	120,436	4,495,333,850
（0103）主として性的伝播様式をとる感染症	578	5,762	144,153,534	1,954	48,006	785,813,294	417	9,059	255,366,272	171	4,239	193,494,986
Ⅱ 新生物（0201－0211）	339,379	2,289,430	84,631,194,066	602,436	6,563,643	239,117,814,505	756,069	12,561,695	482,406,973,366	874,991	18,908,205	1,160,801,024,465
（0201－0210）悪性新生物	290,915	2,004,783	72,599,881,766	533,663	5,885,242	211,997,249,373	640,360	11,108,360	409,097,512,442	810,028	17,634,094	1,070,053,026,125
Ⅲ 血液及び造血器の疾患並びに免疫機構の障害（0301－0302）	19,876	153,078	4,957,592,420	38,342	511,641	15,138,868,464	35,085	737,072	22,063,486,622	38,060	888,291	63,479,327,328
Ⅳ 内分泌，栄養及び代謝疾患（0401－0403）	118,985	1,263,258	29,632,146,466	245,487	4,544,906	98,544,497,906	251,458	6,427,880	154,626,824,584	90,801	2,338,748	104,108,044,595
（0402）糖尿病	75,519	843,082	18,852,633,506	173,421	3,334,406	69,993,768,226	180,736	4,697,638	110,318,056,512	59,814	1,559,907	66,957,664,706
Ⅴ 精神及び行動の障害（0501－0507）	117,924	2,153,690	29,857,957,016	2,015,554	60,191,531	829,098,407,122	281,340	8,272,138	164,339,261,330	42,435	1,229,311	43,868,442,288
（0503）統合失調症、統合失調型障害および妄想性障害	53,797	1,106,663	13,743,453,086	1,377,828	41,569,685	566,944,602,322	93,792	2,759,379	53,911,184,864	16,152	469,754	16,571,680,768
Ⅵ 神経系の疾患（0601－0606）	89,406	986,228	22,305,342,744	447,445	11,688,945	184,380,030,554	497,034	14,242,155	307,135,206,828	178,298	4,915,751	199,169,496,682
Ⅶ 眼及び付属器の疾患（0701－0704）	166,477	629,572	39,616,340,010	161,818	1,001,296	65,781,149,166	93,528	995,267	57,605,090,706	30,637	505,444	31,864,566,626
（0702）白内障	130,315	457,195	30,828,155,706	109,333	629,540	45,279,325,386	33,124	360,340	18,953,747,338	4,114	74,393	4,450,149,570
Ⅷ 耳及び乳様突起の疾患（0801－0807）	24,478	171,362	6,036,515,678	20,344	222,049	7,662,706,506	12,535	160,457	8,085,789,578	7,341	111,773	8,539,103,076
Ⅸ 循環器系の疾患（0901－0912）	452,383	4,528,879	111,432,101,329	863,759	16,902,981	346,298,575,640	1,229,338	31,205,527	762,891,562,914	1,051,349	22,537,538	1,519,556,933,427
（0901）高血圧性疾患	80,603	1,343,862	20,063,412,964	136,503	3,093,294	53,823,550,208	128,919	3,541,775	79,382,615,184	42,390	1,102,700	48,031,858,522
（0902）虚血性心疾患	92,396	528,645	21,732,712,758	66,238	996,456	25,945,475,304	65,578	1,343,798	41,400,564,896	197,984	2,162,793	330,269,615,314
（0904－0908）脳血管疾患	136,227	1,440,606	34,084,031,854	415,139	8,871,876	168,854,648,510	740,240	19,643,018	456,507,569,330	517,391	13,653,606	617,550,467,421
Ⅹ 呼吸器系の疾患（1001－1011）	297,781	2,177,515	74,074,749,958	410,971	5,188,533	160,699,464,426	413,742	9,614,739	260,718,271,394	209,503	5,323,087	228,925,602,766
（1001－1003）急性上気道感染症	16,807	105,476	4,032,070,825	7,104	70,882	2,635,820,899	1,926	32,973	1,181,593,216	675	14,896	804,490,592
（1004）肺炎	127,475	942,015	31,863,803,829	177,532	2,227,288	69,166,405,922	156,923	3,638,998	99,104,576,812	66,828	1,804,921	70,665,143,100
（1005）急性気管支炎及び急性細気管支炎	32,385	185,185	8,069,741,536	26,058	226,895	9,702,447,553	6,905	122,561	4,230,833,164	2,100	49,309	2,235,228,822
（1007）慢性副鼻腔炎	1,349	8,217	335,977,846	5,520	38,151	2,295,703,072	11,334	91,333	7,287,928,644	5,138	50,817	4,764,971,920
（1008－1009）気管支炎及び慢性閉塞性肺疾患	15,447	162,481	3,851,244,846	30,794	559,747	12,382,709,268	55,626	1,538,249	34,161,767,826	14,643	404,760	15,417,419,434
（1010）喘息	32,947	257,538	8,142,650,758	33,886	471,395	12,956,940,820	21,965	546,387	13,583,097,248	6,341	170,161	6,752,438,024
ⅩⅠ 消化器系の疾患（1101－1112）	273,255	2,096,631	67,895,754,610	416,767	5,223,635	163,875,157,520	345,153	6,158,501	214,686,256,588	188,471	4,237,970	220,128,822,321
（1104－1105）胃及び十二指腸の疾患	33,046	362,886	8,224,383,296	59,020	924,890	23,372,926,032	45,367	978,524	28,055,671,282	18,269	425,837	21,076,833,286
（1106－1109）肝疾患	21,073	217,232	5,255,177,150	39,890	653,604	15,794,216,992	39,990	925,064	25,198,062,810	17,725	457,734	20,099,892,024
ⅩⅡ 皮膚及び皮下組織の疾患（1201－1203）	30,192	253,742	7,524,493,742	48,369	735,835	19,108,181,197	50,622	1,279,719	31,482,989,024	19,533	519,569	21,644,322,362
ⅩⅢ 筋骨格系及び結合組織の疾患（1301－1310）	146,516	1,789,083	36,554,415,962	251,499	4,539,730	99,681,124,220	301,296	7,271,700	190,682,088,398	282,103	6,086,704	400,892,367,526
ⅩⅣ 腎尿路生殖器系の疾患（1401－1408）	148,086	921,589	37,050,645,960	197,936	2,295,586	77,895,589,622	217,708	4,513,140	139,694,365,910	189,878	5,206,779	200,866,925,865
（1401－1402）糸球体疾患，腎尿細管間質性疾患及び腎不全	71,646	478,320	17,875,908,650	107,717	1,322,262	42,385,811,556	139,635	3,197,604	91,198,692,628	167,955	4,709,271	177,823,759,190
ⅩⅤ 妊娠，分娩及び産じょく（1501－1504）	38,507	329,655	9,595,268,434	90,747	927,724	36,185,414,333	76,886	1,108,281	47,291,938,596	31,230	632,432	33,044,987,624
（1501）流産	1,549	8,537	372,145,506	1,867	12,395	774,589,484	4,151	31,162	2,578,427,930	489	5,169	461,115,774
ⅩⅥ 周産期に発生した病態（1601－1602）	27,585	189,425	6,755,734,238	25,627	227,486	9,838,326,708	18,062	241,411	11,496,458,598	43,275	983,111	79,587,617,628
ⅩⅦ 先天奇形，変形及び染色体異常（1701－1702）	13,496	66,988	3,368,834,618	21,866	194,243	8,602,885,822	27,772	551,343	17,494,712,952	32,767	653,417	62,060,223,392
ⅩⅧ 症状，徴候及び異常臨床所見・異常検査所見で他に分類されないもの（1800）	45,636	422,678	11,271,934,480	72,526	1,333,633	28,817,684,934	98,689	2,666,302	61,476,767,322	35,898	941,588	41,909,593,178
ⅩⅨ 損傷，中毒及びその他の外因の影響（1901－1905）	214,546	2,007,984	53,407,025,974	383,332	6,165,439	152,469,284,352	501,989	11,883,809	321,376,250,362	417,028	9,837,980	491,729,074,526
（1901）骨折	124,357	1,213,736	30,944,797,578	231,572	3,770,915	92,297,509,366	320,818	7,590,872	207,472,914,314	282,040	6,726,784	328,402,525,942
ⅩⅩⅡ 特殊目的用コード（2210 － 2220）	76	648	18,380,212	295	4,286	113,002,392	274	7,346	165,707,294	144	3,916	172,225,348

注）1．本表は、提出のあったデータの内、疾病コードの記載があるものを集計したものである。

2．制度・計は、協会（一般）・計、組合健保・計、共済組合・計、国民健康保険・計及び後期高齢者医療・計の単純合計である。

第７表－１　都道府県別、診療種類別、年齢階級別、件数、日数（回数）、点数（金額）

市町村国保
総計　　平成23年度

	総数			0～4歳			5～9歳			10～14歳			15～19歳			20～24歳		
	件数	日数	金額	件数	日数	金額	件数	日数	金額	件数	日数	金額	件数	日数	金額	件数	日数	金額
全国計	520,346,058	747,221,499	10,925,243,238,500	15,496,132	17,437,319	193,736,310,834	12,910,418	14,030,524	114,410,326,286	9,310,821	9,958,569	94,564,013,648	7,071,720	8,047,569	84,374,095,790	7,769,586	9,521,825	105,321,415,132
北海道	21,840,384	30,486,597	525,138,164,306	605,989	638,129	8,527,309,260	499,693	518,378	4,714,984,462	347,759	360,585	3,878,761,294	300,631	335,991	3,786,716,932	307,098	388,698	4,861,864,320
青森	6,590,373	9,087,654	131,921,268,434	204,907	238,706	2,401,938,030	168,295	186,008	1,367,443,890	132,909	140,642	1,243,798,974	105,157	122,840	1,288,711,114	85,373	110,356	1,258,762,202
岩手	5,667,262	7,619,552	115,018,164,514	115,410	124,066	1,478,770,234	107,971	111,747	861,740,516	87,469	88,659	877,247,072	75,056	84,698	907,900,218	67,625	88,943	1,076,726,540
宮城	10,091,426	13,186,783	195,802,782,688	285,559	296,949	3,307,041,746	245,459	255,238	2,113,458,352	167,955	169,710	1,580,864,004	134,420	145,829	1,496,218,268	163,432	191,657	2,053,800,258
秋田	4,721,588	6,139,615	98,114,460,032	90,159	94,603	1,105,779,630	82,978	83,771	712,933,274	66,705	63,094	602,215,714	57,154	64,074	703,321,678	47,102	58,596	751,389,650
山形	4,827,618	6,616,348	95,455,650,640	115,937	120,652	1,374,661,414	103,602	104,251	882,524,234	78,757	78,184	684,115,166	63,167	69,187	668,642,470	56,082	69,460	811,613,752
福島	8,343,746	11,408,849	172,622,281,128	238,118	267,549	2,960,340,166	231,835	251,423	2,051,030,596	157,607	161,028	1,582,901,962	121,800	137,610	1,421,923,500	121,359	150,568	1,671,590,830
茨城	12,190,977	16,358,020	244,752,057,699	409,377	432,971	4,835,302,810	367,782	385,207	3,156,208,916	259,013	264,795	2,465,448,422	196,348	222,294	2,542,550,724	206,196	247,247	2,694,900,550
栃木	8,030,913	11,665,352	164,248,738,008	266,536	322,913	3,383,033,252	234,058	273,300	2,002,356,258	163,063	182,963	1,548,588,032	117,287	139,435	1,355,977,878	127,416	166,755	1,891,158,540
群馬	8,013,013	12,161,332	172,847,778,803	285,082	361,073	3,750,959,592	257,657	307,268	2,355,732,282	204,490	235,217	2,062,837,032	130,972	157,516	1,558,597,122	126,324	164,654	1,714,733,792
埼玉	29,729,989	40,361,550	586,070,137,567	868,501	917,529	9,977,636,524	770,683	810,741	6,322,132,642	527,412	556,548	4,942,937,134	384,481	423,155	4,272,676,070	464,431	543,298	5,958,269,394
千葉	25,612,928	33,969,109	498,679,837,736	746,863	769,437	8,855,830,502	647,545	666,970	5,658,082,620	396,468	417,945	3,929,524,010	313,870	350,274	3,716,506,138	368,983	431,028	4,639,548,876
東京	56,076,737	73,429,867	1,045,651,086,931	1,768,199	1,883,077	20,725,060,522	1,529,651	1,565,981	12,829,989,154	1,169,057	1,159,387	10,866,896,154	799,916	832,555	8,570,471,594	1,069,827	1,184,176	12,317,532,832
神奈川	37,411,081	47,840,222	707,691,398,491	1,090,816	1,106,320	12,898,663,468	902,798	894,582	7,513,938,132	592,438	578,852	5,688,603,278	471,053	486,565	5,157,721,094	605,190	657,795	7,190,479,018
新潟	9,403,872	12,587,628	192,099,189,606	190,901	200,017	2,348,513,496	167,560	169,634	1,421,878,304	131,016	127,881	1,251,796,954	105,155	108,963	1,163,315,154	111,463	126,441	1,433,400,558
富山	3,471,778	5,516,458	83,838,724,830	67,958	89,364	965,679,352	60,565	72,515	573,213,120	43,746	52,541	533,612,662	33,296	44,351	468,251,586	34,762	46,101	519,115,312
石川	3,871,658	6,313,795	102,618,334,982	87,226	113,141	1,091,843,590	71,780	91,150	681,933,524	56,342	69,169	623,724,960	47,287	63,478	651,790,506	50,157	70,130	824,990,670
福井	2,344,248	4,182,834	63,720,653,232	58,127	79,260	806,710,974	50,261	64,350	503,971,444	38,738	45,904	387,950,720	30,808	39,890	417,437,146	31,881	43,962	479,266,792
山梨	3,649,128	5,010,357	74,853,871,398	124,475	131,973	1,512,242,368	118,859	124,854	973,650,636	88,497	91,127	820,801,992	63,119	69,962	708,692,456	55,068	68,543	784,986,122
長野	8,039,562	10,981,303	170,591,511,568	176,539	203,344	2,485,466,718	171,927	191,602	1,521,450,822	129,282	141,700	1,342,887,072	100,096	118,109	1,330,596,750	104,185	129,974	1,583,607,894
岐阜	8,712,463	12,596,036	179,156,498,188	289,110	345,844	3,401,756,704	269,514	302,768	2,329,922,320	204,351	223,463	2,087,313,778	125,482	145,516	1,476,583,986	114,965	149,375	1,618,525,754
静岡	15,649,149	21,014,451	311,466,120,958	429,915	470,956	5,322,131,436	364,574	381,864	3,131,108,332	261,613	270,883	2,577,970,330	195,499	218,800	2,294,477,764	207,319	245,576	2,638,281,698
愛知	28,180,408	40,352,454	551,913,199,360	940,327	1,102,211	11,387,644,290	856,028	972,688	7,897,700,080	637,385	704,025	6,445,051,890	414,516	476,155	4,643,567,344	427,574	522,375	5,476,486,978
三重	7,184,663	10,738,398	150,334,918,396	158,121	176,202	1,929,306,100	141,773	157,215	1,274,087,098	108,852	123,374	1,216,529,604	88,866	104,183	992,014,380	97,434	118,704	1,208,450,832
滋賀	4,729,625	6,619,736	101,403,963,620	145,655	156,437	1,936,294,442	115,477	120,238	957,531,716	80,592	84,034	807,680,088	63,264	71,739	751,149,074	69,117	83,199	882,431,162
京都	9,060,870	14,466,034	213,402,486,634	234,523	297,329	3,316,776,154	199,112	239,393	1,990,979,488	144,413	172,695	1,769,582,984	118,714	146,275	1,535,224,372	136,010	175,975	1,826,783,026
大阪	36,282,259	57,559,512	816,129,925,737	1,140,390	1,397,566	16,492,695,800	923,778	1,098,494	9,268,098,006	681,661	798,040	7,811,971,380	533,483	643,523	6,793,683,146	614,631	791,450	8,668,689,014
兵庫	22,943,528	33,303,740	472,327,609,102	570,273	650,858	7,479,110,734	491,866	540,450	4,428,213,248	365,434	398,983	3,784,807,588	285,280	323,721	3,272,281,780	320,258	384,975	4,270,631,692
奈良	5,214,326	7,614,316	113,235,959,884	125,559	146,546	1,788,934,646	112,168	126,467	1,012,754,948	80,897	89,361	832,763,874	67,490	80,063	909,884,996	73,749	92,242	1,011,705,718
和歌山	4,394,362	7,194,472	100,234,779,834	132,781	173,198	1,644,278,104	114,177	139,991	1,031,177,310	89,056	106,758	971,634,632	68,634	86,698	858,597,866	62,352	85,144	937,798,268
鳥取	2,182,678	3,265,025	50,512,119,992	62,026	72,356	846,162,442	49,012	53,094	474,336,736	35,065	37,916	459,395,854	27,263	31,726	361,410,874	28,529	37,804	412,587,802
島根	2,670,773	3,964,124	62,702,747,276	56,793	65,333	747,935,500	42,975	45,399	361,953,526	32,543	35,207	433,727,640	26,182	32,203	369,766,534	26,942	39,139	516,061,306
岡山	7,205,019	11,220,048	169,931,157,400	209,700	261,858	2,656,353,142	166,947	194,691	1,583,030,326	117,878	133,836	1,275,611,130	80,028	95,316	1,054,944,508	92,312	126,132	1,493,493,248
広島	11,824,556	18,182,160	259,307,642,392	287,902	322,768	3,542,332,974	223,363	237,966	2,039,692,358	157,318	167,496	1,583,396,452	132,937	150,132	1,534,717,742	148,815	182,776	2,038,975,404
山口	6,362,207	9,679,300	141,053,815,086	147,766	170,626	2,002,235,846	115,568	124,272	1,040,541,432	85,870	89,795	900,976,996	65,929	76,046	816,346,490	61,597	82,443	1,004,291,126
徳島	2,746,774	4,862,218	69,088,191,856	73,051	89,028	1,022,334,164	65,745	77,855	678,610,410	46,625	54,154	531,290,560	36,678	45,789	482,739,170	36,865	54,612	650,565,028
香川	3,892,561	6,386,519	93,538,091,800	115,713	137,458	1,428,160,476	94,061	105,032	811,771,686	66,169	71,883	707,044,962	46,631	55,841	593,667,472	45,490	60,859	728,786,018
愛媛	5,739,345	9,722,615	136,772,561,790	186,446	231,951	2,260,380,762	142,938	165,657	1,266,743,146	99,903	111,950	1,018,546,006	80,075	97,159	931,151,982	71,513	97,431	1,051,088,938
高知	3,184,222	5,030,395	78,653,057,762	83,568	98,773	981,966,264	67,808	74,954	609,527,374	53,899	57,908	583,312,348	44,600	52,494	535,543,722	36,586	48,186	524,430,566
福岡	20,721,429	32,636,117	453,552,593,592	799,569	958,685	10,169,715,178	531,950	610,328	4,843,795,320	355,532	408,117	3,749,395,708	286,130	345,954	3,697,365,424	312,923	407,123	4,316,346,020
佐賀	3,734,575	6,001,721	82,771,122,588	125,037	149,579	1,412,684,172	89,297	101,052	778,368,126	71,320	79,412	774,776,196	56,266	66,339	681,313,368	47,793	66,280	778,874,646
長崎	6,890,702	11,130,475	155,692,325,902	178,912	218,165	2,234,855,696	134,195	152,678	1,161,163,262	110,744	122,906	1,105,108,462	96,141	113,384	1,200,069,334	85,031	114,245	1,344,838,594
熊本	8,094,731	13,158,959	182,934,191,824	297,304	360,333	3,556,232,106	210,082	237,035	1,877,034,326	154,700	168,086	1,559,873,566	124,213	145,248	1,550,455,290	113,535	157,853	1,753,201,508
大分	4,739,536	7,475,207	116,187,704,830	132,858	148,646	1,555,733,608	93,595	102,705	850,544,862	64,242	71,334	711,174,118	54,415	66,481	732,791,916	54,228	73,527	908,613,726
宮崎	5,136,533	7,895,043	113,833,759,122	195,492	220,609	2,359,389,174	124,731	135,639	1,086,838,932	95,423	101,284	954,677,206	76,489	90,168	956,862,862	67,082	92,639	1,071,313,872
鹿児島	7,252,421	11,984,751	173,985,589,344	216,470	238,871	2,674,421,072	156,672	172,094	1,389,839,996	114,004	124,927	1,179,589,114	94,605	111,789	1,127,657,036	88,597	127,632	1,542,017,688
沖縄	5,688,062	8,244,448	133,385,011,638	364,192	384,060	4,793,706,200	222,053	231,535	2,016,308,744	156,609	164,811	1,815,298,574	130,837	158,051	2,031,808,960	124,385	165,747	2,128,407,598

第７表－１　都道府県別、診療種類別、年齢階級別、件数、日数（回数）、点数（金額）

市町村国保
総計　　平成23年度

	25～29歳			30～34歳			35～39歳			40～44歳			45～49歳			50～54歳		
	件数	日数	金額	件数	日数	金額	件数	日数	金額	件数	日数	金額	件数	日数	金額	件数	日数	金額
全国計	10,608,023	13,814,357	160,326,682,319	13,117,769	18,026,956	222,536,684,898	16,509,215	24,141,567	318,114,939,920	17,607,989	27,081,709	377,610,552,490	17,040,239	27,804,018	407,137,059,981	19,839,101	33,081,718	505,618,311,807
北海道	414,640	562,282	7,515,583,430	512,559	713,485	9,958,911,506	630,989	960,262	14,466,557,194	672,458	1,077,749	17,154,058,454	704,866	1,197,816	20,221,607,914	865,282	1,475,520	26,061,682,604
青森	112,403	167,245	2,050,147,886	138,339	205,636	2,769,155,730	163,802	250,524	3,455,889,162	190,656	307,008	4,473,594,802	217,830	342,988	5,313,476,476	322,032	510,971	7,959,603,998
岩手	86,179	122,776	1,551,257,276	112,311	173,517	2,452,289,492	130,153	211,418	3,025,738,324	144,513	238,851	3,638,814,746	164,441	291,112	4,573,617,318	237,561	405,449	6,400,039,330
宮城	220,795	276,130	3,164,738,294	264,465	342,891	4,221,046,270	296,048	404,420	5,415,149,092	309,467	446,918	6,373,547,762	320,340	478,053	7,075,917,972	422,182	633,587	9,856,869,238
秋田	60,838	79,384	1,020,848,894	78,232	110,156	1,457,213,060	97,305	151,331	2,282,259,558	103,759	169,722	2,634,237,106	120,612	203,148	3,091,543,200	194,211	307,031	5,050,390,680
山形	75,792	104,028	1,277,358,726	97,637	138,647	1,703,757,082	109,734	165,622	2,162,408,166	116,841	190,934	2,768,605,498	135,518	242,386	3,650,685,226	204,870	343,148	5,187,147,004
福島	161,088	218,598	2,595,574,644	191,226	270,985	3,424,505,324	218,284	324,058	4,500,618,458	230,160	357,937	5,380,981,254	251,305	418,993	6,567,767,616	366,015	621,353	9,909,559,170
茨城	274,449	344,306	3,894,871,336	340,349	456,086	5,568,205,040	417,779	589,616	7,787,425,823	429,267	639,160	9,030,473,862	399,627	632,278	9,462,532,282	500,419	819,563	13,019,627,608
栃木	166,430	224,874	2,652,868,128	207,763	297,167	3,726,918,760	251,082	385,332	4,949,735,562	254,485	415,077	5,667,009,660	243,889	413,529	5,930,115,110	322,800	552,776	8,112,672,632
群馬	166,045	235,095	2,641,961,270	212,776	316,352	3,702,430,920	269,238	424,343	5,227,629,556	274,704	455,671	6,207,003,706	254,906	470,082	6,677,788,650	300,320	554,927	8,243,912,394
埼玉	639,376	796,048	8,812,250,846	787,180	1,034,943	12,526,476,240	1,020,704	1,418,384	18,716,941,115	1,076,253	1,540,431	20,983,468,562	945,964	1,424,405	20,785,484,716	1,000,840	1,552,709	23,636,277,242
千葉	552,918	676,943	7,769,893,262	666,127	855,499	10,396,312,348	854,402	1,146,628	15,030,242,590	901,728	1,276,127	17,600,963,702	820,602	1,224,383	17,886,172,837	898,099	1,350,953	20,363,969,840
東京	1,615,851	1,867,336	20,371,054,967	1,970,847	2,366,538	27,539,647,896	2,372,290	2,973,647	37,259,027,554	2,591,715	3,357,116	44,656,303,842	2,503,893	3,372,194	47,438,847,232	2,544,980	3,522,411	51,126,784,444
神奈川	846,937	968,642	10,925,499,676	1,047,683	1,263,705	15,336,465,052	1,351,298	1,711,645	22,209,767,580	1,455,548	1,925,909	26,433,162,550	1,333,465	1,815,930	26,517,605,984	1,363,128	1,919,371	29,404,050,580
新潟	150,672	184,484	2,171,287,026	184,642	251,256	3,286,923,872	218,037	330,082	4,716,932,954	239,128	374,713	5,672,720,060	244,431	407,286	6,190,658,684	324,766	539,499	8,646,686,436
富山	51,112	75,155	876,198,170	66,281	111,385	1,490,416,192	90,041	166,457	2,270,318,176	88,995	175,325	2,561,686,464	86,222	185,545	2,826,430,152	102,623	226,724	3,614,445,594
石川	65,312	97,202	1,165,101,266	87,184	150,135	2,023,434,530	115,404	200,106	2,868,009,016	117,287	213,755	3,243,201,302	112,362	220,014	3,387,447,912	144,373	287,023	4,754,428,002
福井	41,132	62,772	735,077,444	50,213	82,638	1,018,255,680	63,120	113,107	1,508,307,876	66,789	123,123	1,755,432,392	68,546	134,169	1,987,586,716	90,921	190,942	2,989,479,456
山梨	63,747	83,910	1,032,622,870	83,307	109,938	1,341,443,734	108,441	152,080	1,976,200,522	127,926	195,107	2,810,509,372	129,252	206,666	3,013,914,990	156,305	249,628	3,768,678,112
長野	134,962	184,189	2,420,627,664	182,006	257,469	3,412,416,058	232,358	338,433	4,566,234,712	250,513	388,090	5,672,907,534	241,951	390,674	5,867,976,854	294,391	480,511	7,673,713,164
岐阜	151,607	204,581	2,270,203,198	198,374	282,236	3,278,289,310	256,315	384,377	4,832,753,400	272,381	429,561	5,830,228,032	256,506	435,854	6,043,850,264	302,818	517,270	7,632,907,204
静岡	265,862	336,578	3,876,628,274	334,057	445,896	5,648,629,882	431,650	608,642	8,070,430,448	459,160	671,442	9,445,787,422	447,888	687,990	10,238,646,544	565,436	882,478	13,592,038,992
愛知	573,226	738,050	8,024,588,978	711,275	976,042	11,416,487,260	938,363	1,375,661	17,399,829,024	994,670	1,543,412	20,724,384,810	912,873	1,502,969	21,121,034,132	967,153	1,617,534	23,513,457,556
三重	125,499	169,095	1,929,236,636	151,607	220,147	2,677,861,302	198,097	308,767	3,900,142,356	217,504	354,211	4,649,221,122	218,439	378,768	5,325,375,984	253,496	454,883	6,680,542,224
滋賀	94,905	122,607	1,396,003,954	118,550	161,521	2,047,723,190	147,432	208,608	2,797,128,744	149,741	227,795	3,273,236,462	135,374	214,208	3,243,430,658	153,371	246,794	3,901,822,258
京都	187,289	253,320	2,942,891,830	234,813	333,346	4,004,326,382	307,836	459,857	5,907,079,480	322,846	516,357	7,016,419,758	296,807	493,107	6,947,378,998	321,798	554,653	8,390,048,410
大阪	784,371	1,060,686	11,885,545,746	940,997	1,333,167	16,017,916,002	1,277,371	1,920,325	24,178,493,134	1,399,245	2,212,503	29,678,021,050	1,301,820	2,185,290	31,026,194,736	1,310,153	2,241,924	33,034,725,173
兵庫	422,639	545,757	6,485,744,422	522,251	714,812	8,714,284,984	689,848	1,000,815	13,033,897,026	724,939	1,121,182	15,452,354,262	702,977	1,150,572	16,447,739,130	786,446	1,315,450	19,748,470,068
奈良	92,908	126,991	1,477,150,742	116,420	165,846	2,070,785,908	153,699	227,002	2,927,111,406	165,879	265,669	3,723,629,312	159,095	261,949	3,822,366,432	180,779	303,859	4,591,051,540
和歌山	79,183	117,089	1,350,692,746	98,045	153,500	1,822,436,598	132,184	218,525	2,827,730,890	149,552	251,688	3,316,680,538	152,796	287,787	3,954,329,114	180,403	338,756	4,901,571,570
鳥取	39,721	55,307	640,861,804	49,540	73,756	990,377,154	57,167	92,916	1,272,575,664	58,737	99,931	1,486,692,322	58,488	109,218	1,712,576,954	79,929	145,355	2,219,149,540
島根	36,499	55,166	712,742,336	48,475	82,372	1,159,221,466	60,987	102,772	1,434,348,628	62,427	112,228	1,694,619,014	62,443	117,082	1,829,990,896	88,586	160,207	2,610,851,518
岡山	125,498	179,637	2,145,236,134	153,746	234,272	3,016,493,742	202,839	323,874	4,366,185,818	203,757	348,839	5,059,443,518	183,850	343,474	5,356,056,280	230,189	436,503	6,863,222,756
広島	202,607	270,087	3,370,083,016	252,834	357,284	4,562,564,228	332,041	514,512	7,055,814,244	344,115	579,005	8,287,394,462	316,367	571,532	8,219,773,258	363,609	695,841	10,555,357,322
山口	88,497	126,676	1,510,158,662	114,286	175,322	2,214,970,042	148,104	252,837	3,513,635,534	161,441	296,300	4,202,986,028	147,066	298,872	4,399,545,404	185,970	386,085	5,882,366,718
徳島	46,273	71,593	850,659,090	59,090	102,186	1,311,102,476	74,558	145,210	2,007,079,864	83,623	173,812	2,357,306,430	85,855	190,953	2,724,049,178	110,755	248,213	3,606,801,668
香川	65,662	94,924	1,149,297,458	88,104	137,023	1,719,006,368	110,374	184,639	2,392,813,876	109,400	207,071	2,870,140,378	101,721	198,814	2,917,846,902	127,423	259,079	4,033,876,886
愛媛	97,010	147,366	1,741,610,358	123,530	195,407	2,340,233,164	160,088	280,801	3,573,795,570	163,790	298,610	3,982,906,462	163,121	324,262	4,509,005,754	214,658	434,212	6,498,732,786
高知	49,221	76,633	997,148,434	63,335	97,563	1,260,097,042	86,707	144,872	2,083,292,626	90,794	163,192	2,396,599,040	97,399	183,755	2,728,408,502	132,151	246,196	4,015,220,092
福岡	430,974	616,874	7,152,852,950	533,305	796,069	9,735,441,728	632,276	1,055,569	13,715,990,926	649,238	1,157,740	15,891,720,608	632,414	1,211,153	17,434,488,596	778,193	1,496,004	22,553,752,270
佐賀	61,471	95,432	1,186,355,638	77,881	128,073	1,616,449,380	91,348	169,284	2,304,375,834	99,177	192,579	2,723,530,502	115,608	241,140	3,444,601,826	153,309	311,992	4,628,087,238
長崎	102,281	147,021	1,797,220,832	128,980	205,134	2,687,539,718	159,482	271,279	3,652,835,522	175,837	321,626	4,553,042,422	196,462	394,343	5,797,124,974	286,888	554,998	8,457,169,396
熊本	146,617	220,560	2,588,179,380	178,029	282,001	3,484,386,420	207,893	367,394	4,882,599,358	224,321	414,106	5,837,340,990	255,413	498,562	7,312,169,820	361,085	684,975	10,088,481,506
大分	73,040	110,238	1,417,109,070	93,721	156,259	2,034,945,526	114,474	205,322	2,852,195,304	121,248	230,573	3,328,750,244	122,662	256,826	3,901,739,736	167,829	330,997	5,207,549,508
宮崎	86,495	128,506	1,527,720,848	110,137	174,808	2,197,503,976	130,302	218,806	2,962,459,672	136,612	251,623	3,567,906,008	146,379	285,128	4,139,367,902	224,814	410,936	6,253,198,252
鹿児島	121,750	188,064	2,250,972,442	148,411	252,456	3,286,740,020	170,043	320,815	4,294,150,378	181,058	367,259	5,234,808,642	211,739	461,515	6,731,571,208	307,224	660,384	10,074,467,390
沖縄	156,240	224,120	3,004,964,266	186,849	282,030	3,864,646,844	227,228	360,591	5,480,802,204	244,305	404,672	6,306,720,022	258,655	447,244	7,341,218,958	348,518	602,044	10,303,374,438

第７表－１　都道府県別、診療種類別、年齢階級別、件数、日数（回数）、点数（金額）

市町村国保
総計　　平成23年度

	55～59歳			60～64歳			65～69歳			70～74歳			75歳～		
	件数	日数	金額	件数	日数	金額	件数	日数	金額	件数	日数	金額	件数	日数	金額
全国計	31,980,539	52,180,310	825,054,322,148	86,303,272	128,714,987	2,033,413,981,176	112,062,004	155,493,480	2,379,286,513,169	141,376,531	206,155,633	3,077,353,239,116	1,342,699	1,730,958	26,384,789,786
北海道	1,459,388	2,414,405	43,906,787,612	3,575,295	5,337,500	99,664,958,326	4,606,174	5,941,142	106,769,147,486	6,280,634	8,495,246	152,372,871,612	56,929	69,409	1,276,361,900
青森	545,088	812,489	13,050,201,070	1,213,114	1,724,899	27,188,483,686	1,301,047	1,646,146	24,255,779,524	1,673,142	2,302,035	33,562,256,932	16,279	19,161	282,024,958
岩手	434,434	700,415	11,372,591,708	1,019,463	1,417,620	22,421,815,854	1,232,583	1,504,967	23,169,699,842	1,636,613	2,037,999	30,941,984,584	15,480	17,315	267,931,460
宮城	737,869	1,073,079	17,310,863,318	1,765,569	2,360,363	38,005,228,322	2,090,608	2,649,881	41,000,792,674	2,642,524	3,434,233	52,372,590,172	24,734	27,845	454,656,946
秋田	370,760	538,969	9,043,220,250	909,835	1,202,784	20,139,428,002	1,039,233	1,267,971	20,858,566,732	1,389,040	1,730,065	28,413,036,340	13,665	14,916	248,076,264
山形	378,722	594,137	9,233,974,290	921,973	1,313,872	20,326,533,684	1,010,584	1,287,972	18,857,880,754	1,345,001	1,778,402	25,631,023,802	13,401	15,466	234,719,372
福島	652,924	1,060,385	17,102,679,662	1,553,504	2,199,973	35,770,138,960	1,687,157	2,152,457	33,498,202,602	2,144,700	2,796,768	43,872,048,322	16,664	19,164	312,418,062
茨城	881,178	1,379,674	22,355,936,954	2,145,710	3,040,551	49,781,249,848	2,481,463	3,090,606	47,913,943,098	2,857,637	3,784,107	59,749,292,904	24,383	29,559	494,087,522
栃木	582,922	952,548	14,559,151,596	1,493,087	2,238,189	34,243,993,310	1,671,223	2,300,056	33,271,761,324	1,911,317	2,777,902	40,587,299,752	17,555	22,536	366,098,214
群馬	530,440	958,030	14,815,532,390	1,384,258	2,221,144	34,190,077,445	1,672,681	2,392,127	35,663,544,856	1,925,237	2,884,386	43,669,232,602	17,883	23,447	365,805,194
埼玉	1,642,149	2,484,546	38,462,843,662	4,849,176	6,765,809	104,229,679,822	6,778,759	8,980,184	138,011,763,262	7,905,532	11,027,786	167,100,714,490	68,548	85,034	1,330,585,846
千葉	1,478,873	2,198,961	34,286,101,948	4,222,985	5,751,238	89,532,202,527	5,836,799	7,571,920	117,273,166,750	6,847,002	9,208,415	140,584,163,330	59,664	72,388	1,157,156,456
東京	3,291,637	4,587,284	70,250,706,600	7,985,089	10,832,495	168,109,582,114	10,759,728	14,292,550	220,209,248,612	13,969,595	19,470,956	290,856,924,428	134,462	162,164	2,523,008,986
神奈川	2,003,981	2,757,768	43,443,120,562	5,705,494	7,448,195	117,801,471,936	8,219,385	10,451,542	164,701,735,967	10,304,934	13,700,824	210,364,557,236	116,933	152,577	2,104,556,378
新潟	619,528	972,798	15,648,627,676	1,746,277	2,411,505	38,792,173,616	2,156,813	2,748,326	43,283,837,946	2,787,091	3,604,897	55,607,889,490	26,392	29,846	462,547,380
富山	185,066	381,708	6,199,179,688	663,306	1,111,094	18,190,610,442	856,511	1,224,377	18,877,600,962	1,031,587	1,541,041	23,667,435,046	9,707	12,775	204,531,912
石川	238,879	447,626	7,652,181,334	742,296	1,244,720	21,482,349,344	898,670	1,379,037	23,723,127,930	1,027,202	1,653,133	28,218,060,048	9,897	13,976	226,711,048
福井	147,584	300,749	4,984,431,754	441,025	801,191	13,073,842,236	520,611	897,541	14,320,905,888	637,900	1,192,633	18,576,826,204	6,592	10,603	175,170,510
山梨	252,162	409,373	6,411,715,128	604,659	871,837	14,056,719,844	760,963	1,013,573	16,152,396,332	904,655	1,222,624	19,334,955,412	7,693	9,162	154,341,508
長野	499,805	786,127	12,926,804,492	1,381,276	1,962,012	32,365,622,476	1,858,027	2,416,990	39,021,212,834	2,260,962	2,966,799	47,984,937,440	21,282	25,280	415,049,084
岐阜	499,869	804,614	12,113,517,774	1,479,892	2,209,334	33,733,034,644	1,935,230	2,723,006	41,627,978,714	2,334,872	3,411,556	50,471,696,318	21,177	26,681	407,936,788
静岡	957,126	1,440,982	23,122,093,494	2,729,212	3,772,023	59,801,574,478	3,577,055	4,635,533	71,823,523,454	4,383,636	5,897,985	89,139,221,710	39,147	46,823	743,576,700
愛知	1,484,094	2,416,502	36,955,775,530	4,600,273	6,902,208	105,178,661,964	6,188,376	8,396,938	117,991,270,596	7,468,044	11,020,621	152,524,252,230	66,231	85,063	1,213,006,698
三重	418,487	699,171	10,507,521,268	1,277,343	1,942,765	28,866,311,154	1,675,747	2,403,276	34,868,535,748	2,034,023	3,101,705	43,929,541,738	19,375	25,932	380,240,850
滋賀	274,004	424,925	6,944,927,276	835,279	1,185,128	19,400,859,242	1,090,805	1,496,354	24,200,757,392	1,244,611	1,801,477	28,633,635,644	11,448	14,672	229,352,318
京都	491,225	848,269	13,481,818,370	1,510,652	2,469,934	39,659,431,126	2,053,788	3,290,395	51,277,240,978	2,476,976	4,180,026	62,796,741,116	24,068	35,103	539,764,162
大阪	1,943,322	3,307,230	50,873,397,890	5,547,054	9,041,037	139,413,049,362	7,691,634	12,143,697	181,971,168,272	10,095,995	17,240,525	246,876,562,966	96,354	144,055	2,139,714,060
兵庫	1,255,860	2,019,356	31,238,737,488	3,792,655	5,689,644	87,950,837,074	5,312,686	7,501,441	110,460,012,832	6,636,751	9,863,835	138,402,243,136	63,365	81,889	1,158,243,638
奈良	308,740	490,855	7,702,061,926	898,811	1,360,600	21,476,901,316	1,193,104	1,685,384	26,077,874,928	1,471,244	2,173,924	33,539,248,460	13,784	17,558	271,733,732
和歌山	297,953	548,797	8,118,196,694	789,260	1,350,215	20,080,903,810	917,696	1,464,710	21,567,290,256	1,119,186	1,855,802	26,611,467,074	11,104	15,814	239,994,364
鳥取	150,720	269,414	4,386,336,692	403,687	623,253	10,262,221,622	470,992	671,003	10,925,041,166	605,690	884,319	13,926,336,250	6,112	7,657	136,057,116
島根	175,258	316,549	5,283,405,270	514,904	776,519	12,992,472,992	624,001	882,051	14,449,948,156	803,433	1,131,653	17,942,719,874	8,325	10,244	162,982,620
岡山	383,514	701,973	11,456,249,162	1,212,479	1,934,878	31,401,678,628	1,707,367	2,583,230	40,946,799,514	2,114,247	3,293,585	50,799,894,206	20,668	27,950	456,465,288
広島	612,814	1,095,209	16,988,391,664	1,969,638	3,123,314	48,234,491,828	2,916,461	4,293,852	62,284,913,946	3,530,996	5,575,952	78,378,417,312	32,739	44,434	631,326,182
山口	344,523	663,142	10,309,313,598	1,112,056	1,781,808	28,100,318,156	1,537,297	2,153,986	32,196,361,684	2,026,383	2,975,364	42,580,704,032	19,854	25,726	379,063,338
徳島	193,388	422,879	6,467,799,500	522,204	983,812	15,288,559,652	557,393	907,905	12,875,440,966	747,035	1,282,843	18,065,765,738	7,636	11,374	168,087,962
香川	223,612	443,543	7,158,379,628	713,318	1,217,989	19,129,561,158	875,181	1,385,366	21,443,773,602	1,098,543	1,810,991	26,219,097,072	11,159	16,007	234,867,858
愛媛	372,987	762,438	11,776,210,564	1,024,025	1,804,739	27,430,607,252	1,217,870	1,996,028	29,519,176,924	1,605,426	2,751,269	38,538,288,270	15,965	23,335	334,083,852
高知	229,852	415,961	6,760,633,440	587,494	968,501	16,275,755,004	682,956	1,042,954	17,060,027,304	869,350	1,346,933	21,638,339,458	8,502	11,520	202,756,546
福岡	1,302,024	2,419,988	37,607,174,446	3,437,841	5,766,907	88,730,095,222	4,195,393	6,175,289	88,024,898,666	5,788,018	9,135,312	124,878,474,998	55,649	75,005	1,051,085,532
佐賀	267,536	495,059	7,525,650,278	631,599	1,040,117	15,584,392,436	766,073	1,155,954	16,306,179,394	1,069,962	1,694,750	22,823,980,296	10,898	14,679	201,503,258
長崎	485,562	922,324	14,375,108,192	1,155,382	1,870,981	28,440,762,170	1,516,941	2,356,569	33,200,013,050	2,057,569	3,336,465	45,287,168,564	20,295	28,357	398,305,714
熊本	617,878	1,167,239	17,577,351,306	1,398,269	2,391,673	35,740,730,270	1,603,259	2,497,034	35,943,234,878	2,180,386	3,536,274	48,745,519,138	21,747	30,586	437,401,962
大分	312,083	581,454	9,495,786,720	831,954	1,352,635	22,355,542,580	1,065,338	1,591,017	26,027,833,100	1,424,209	2,179,130	34,522,701,376	13,640	18,063	284,693,436
宮崎	390,276	706,219	11,263,157,344	907,537	1,452,121	22,406,058,854	1,008,074	1,473,065	21,917,230,132	1,422,645	2,135,136	30,903,892,122	14,045	18,356	266,181,966
鹿児島	560,988	1,143,921	17,735,863,960	1,254,851	2,153,222	33,376,049,164	1,470,252	2,285,828	34,347,075,026	2,134,777	3,346,784	48,304,662,964	20,980	29,190	435,703,244
沖縄	493,455	841,226	14,812,810,980	842,212	1,292,639	22,736,958,224	772,016	1,092,250	19,118,597,116	1,150,219	1,581,166	27,404,566,908	10,289	12,262	224,821,602

第７表－１　都道府県別、診療種類別、年齢階級別、件数、日数（回数）、点数（金額）

市町村国保
入院　　平成23年度

	総数			0～4歳			5～9歳			10～14歳			15～19歳			20～24歳		
	件数	日数	点数	件数	日数	点数	件数	日数	点数	件数	日数	点数	件数	日数	点数	件数	日数	点数
全国計	7,983,470	130,837,123	399,354,605,392	185,857	1,327,109	7,570,196,520	48,657	411,230	1,957,124,853	42,915	480,428	2,070,694,470	59,560	679,455	2,488,442,567	95,472	1,127,236	3,362,391,913
北海道	422,670	7,041,272	21,594,151,920	11,200	71,056	387,031,922	2,635	20,924	85,241,570	2,214	25,750	102,974,985	2,629	28,010	109,681,374	5,034	60,784	172,501,523
青森	99,194	1,626,514	4,828,045,151	2,612	18,587	89,151,149	635	5,752	22,826,141	694	8,788	30,438,633	984	13,553	44,492,751	1,322	18,363	48,551,171
岩手	92,628	1,644,744	4,237,454,269	1,994	13,712	66,432,071	548	3,495	14,475,550	512	5,343	20,097,155	724	9,225	30,420,592	1,113	15,949	38,431,449
宮城	144,096	2,269,732	6,970,716,019	2,787	21,541	126,696,327	878	9,244	40,954,234	717	8,860	34,555,124	1,045	10,939	43,718,473	1,764	21,230	61,764,133
秋田	75,650	1,329,973	3,684,519,303	1,267	8,568	44,548,911	368	3,062	12,146,378	289	2,614	11,214,704	579	8,040	23,104,378	693	10,003	28,737,432
山形	73,377	1,213,618	3,544,004,951	1,427	10,335	55,621,163	384	3,527	15,681,671	305	2,879	12,959,338	451	5,564	18,010,378	786	10,443	29,942,993
福島	131,514	2,252,046	6,371,258,729	3,231	22,067	114,325,779	933	7,626	32,946,334	730	8,213	39,744,910	997	12,316	41,916,744	1,590	18,238	51,501,706
茨城	174,692	2,770,089	8,370,416,955	4,651	34,978	187,835,919	1,145	9,858	50,450,235	975	10,366	41,747,646	1,726	20,160	70,651,748	2,490	27,250	82,020,013
栃木	116,164	1,945,570	5,680,634,751	2,936	23,357	135,227,389	715	7,292	34,401,498	636	7,762	32,754,291	993	12,354	41,077,574	1,888	25,794	72,195,663
群馬	132,892	2,186,048	6,486,151,144	3,469	26,075	139,841,403	939	8,316	39,800,011	843	8,778	41,728,769	1,109	13,511	47,821,169	1,602	20,908	58,184,527
埼玉	383,691	5,897,191	19,922,375,267	8,674	64,300	376,991,935	2,068	16,354	89,303,671	1,913	20,954	96,156,150	2,752	28,474	119,520,254	4,908	50,883	165,111,371
千葉	329,033	4,997,268	16,607,613,177	7,767	55,792	336,571,921	2,081	18,127	90,600,131	1,592	18,100	86,470,463	2,515	25,780	103,595,979	3,787	39,732	127,576,763
東京	655,625	9,841,761	34,472,042,319	16,056	126,540	775,664,273	3,958	32,046	172,196,045	3,626	37,293	185,636,458	4,884	52,222	209,317,421	8,542	84,392	305,334,694
神奈川	451,364	6,638,712	23,799,934,935	9,602	80,257	511,810,727	2,623	23,177	124,022,165	2,405	28,720	135,174,056	3,347	36,275	136,459,954	5,528	56,618	193,225,524
新潟	144,973	2,579,522	7,067,066,314	2,681	17,368	92,349,860	669	5,558	20,939,158	613	5,909	23,503,874	816	9,214	34,271,917	1,272	16,170	43,308,070
富山	71,409	1,260,983	3,388,119,458	1,057	7,287	40,527,582	285	2,274	11,696,738	338	5,788	16,749,923	499	8,714	17,641,918	560	6,674	18,526,302
石川	86,387	1,508,532	4,317,385,737	1,145	8,085	41,055,354	290	2,767	14,135,373	330	3,926	14,364,508	596	9,168	24,991,434	851	11,926	33,074,854
福井	53,766	913,686	2,611,697,987	1,039	7,254	33,823,034	246	1,939	7,940,790	190	1,415	7,979,551	298	3,263	13,854,310	453	5,077	15,060,685
山梨	54,118	896,935	2,616,402,537	1,577	11,857	63,479,688	495	3,688	15,406,162	378	3,857	16,440,531	481	5,786	20,495,857	706	9,585	28,987,306
長野	124,804	1,985,941	6,313,124,791	2,878	21,070	121,430,880	845	7,835	34,061,522	881	11,590	36,587,355	1,114	16,082	46,792,455	1,417	18,774	52,970,195
岐阜	125,784	1,954,285	6,147,493,582	3,314	21,729	113,098,094	1,009	7,245	32,187,218	819	7,682	39,593,811	938	10,915	39,227,208	1,572	19,138	52,481,430
静岡	206,110	3,274,404	10,534,013,148	4,617	33,720	212,052,516	1,298	11,259	54,527,122	1,118	13,240	55,965,581	1,587	18,887	66,912,635	2,286	26,513	81,188,718
愛知	359,367	5,326,488	18,032,087,030	11,073	72,574	407,775,166	3,432	27,020	132,241,100	2,505	22,589	109,499,716	2,839	27,797	107,462,710	4,595	47,356	151,862,162
三重	110,656	1,856,228	5,422,809,424	1,949	15,106	78,292,295	703	8,176	27,847,558	657	10,305	33,645,893	770	10,694	29,832,076	1,074	11,805	35,944,732
滋賀	71,438	1,136,130	3,815,185,785	2,116	15,254	86,708,606	492	3,191	16,115,625	419	3,816	17,519,642	547	5,645	23,696,684	829	9,055	28,372,326
京都	148,175	2,305,563	7,947,231,096	3,427	24,148	137,806,614	1,043	8,605	38,063,071	935	11,893	45,665,247	1,054	10,834	44,783,652	1,620	17,491	56,738,765
大阪	552,266	8,563,448	29,230,629,329	17,439	119,075	682,040,120	4,124	33,641	173,048,207	3,418	33,320	169,950,889	4,361	44,678	199,194,473	7,411	78,780	267,711,307
兵庫	331,923	5,330,374	16,883,428,897	7,008	49,898	305,586,625	1,852	14,401	73,578,075	1,788	18,207	87,802,144	2,215	22,207	87,777,634	3,568	40,795	130,403,412
奈良	78,614	1,196,310	4,039,747,801	1,753	13,068	81,501,231	493	4,166	17,111,601	392	4,244	15,672,287	628	7,152	30,654,025	863	10,155	30,377,108
和歌山	73,874	1,276,748	3,647,557,598	1,687	9,791	52,311,944	407	3,592	16,205,770	415	5,264	20,522,071	577	6,735	24,065,014	878	10,729	32,032,708
鳥取	40,660	707,931	2,053,651,991	884	6,233	33,621,102	244	2,190	11,525,704	218	2,873	14,150,179	280	3,600	15,384,620	489	6,334	15,846,008
島根	51,639	924,359	2,597,465,200	847	5,914	32,432,670	231	1,672	6,646,261	228	3,379	12,986,283	309	4,840	13,135,538	542	10,170	24,285,355
岡山	133,285	2,187,527	6,653,624,053	2,243	15,938	96,618,845	653	5,391	28,571,072	576	7,078	27,089,301	795	9,859	34,863,832	1,511	20,720	60,025,545
広島	189,172	3,249,235	9,439,946,182	3,105	22,887	122,894,546	824	7,402	32,876,778	659	8,069	30,780,977	1,115	13,900	44,480,856	1,908	24,162	66,656,261
山口	115,896	2,137,516	5,701,748,248	1,912	14,701	81,896,980	449	3,368	17,582,651	483	5,482	22,247,366	692	8,530	29,087,764	1,105	16,144	43,524,507
徳島	61,635	1,210,081	2,858,115,306	1,047	7,613	43,461,444	350	3,345	15,392,619	304	4,599	15,477,597	351	4,862	15,467,625	615	10,115	27,080,407
香川	75,425	1,335,085	3,626,587,169	1,499	9,736	53,404,111	384	2,602	11,617,674	385	3,914	16,370,535	483	6,155	17,330,317	716	8,897	23,744,795
愛媛	114,606	2,029,080	5,432,502,460	2,331	14,311	76,885,836	709	6,738	24,787,401	527	5,968	20,631,531	771	7,970	25,879,047	1,184	14,911	38,078,070
高知	67,753	1,249,575	3,294,216,085	946	6,460	33,021,468	276	2,869	10,371,665	289	3,088	13,611,011	434	4,457	16,179,392	567	7,163	18,897,313
福岡	373,420	6,602,845	18,618,006,374	8,144	58,108	369,753,663	2,192	17,352	92,404,011	1,953	20,701	94,853,082	2,786	32,337	123,985,873	4,380	51,334	150,538,022
佐賀	73,640	1,368,886	3,466,578,562	1,415	9,162	47,977,486	346	3,930	18,051,274	489	6,836	24,789,077	600	7,782	25,703,548	844	13,685	33,381,673
長崎	144,632	2,702,194	6,626,739,925	2,507	17,001	87,798,386	635	5,171	23,573,444	616	7,150	26,200,721	1,072	12,088	41,100,894	1,570	21,601	55,223,492
熊本	165,937	3,027,906	7,442,827,058	3,973	27,308	128,507,477	904	8,099	40,059,196	911	11,488	40,994,380	1,385	17,138	58,177,274	2,106	29,978	72,223,660
大分	108,914	1,913,541	4,956,459,980	1,628	11,010	52,516,982	467	4,450	16,643,181	458	5,545	19,017,551	646	7,904	24,792,304	1,094	14,473	37,688,818
宮崎	102,755	1,885,269	4,657,955,691	1,925	14,524	79,877,230	402	4,524	18,569,188	494	5,925	23,433,748	859	11,308	34,070,004	1,303	18,106	45,240,744
鹿児島	168,968	3,236,367	7,617,904,049	3,215	24,423	116,913,663	752	8,744	33,769,145	617	7,976	29,687,943	1,038	11,047	38,350,750	1,866	27,660	68,527,980
沖縄	118,879	2,049,611	5,726,977,655	5,803	37,331	215,024,133	1,246	9,226	44,532,865	1,061	12,892	55,257,483	1,889	21,484	79,010,138	2,670	31,173	87,310,221

第７表－１　都道府県別、診療種類別、年齢階級別、件数、日数（回数）、点数（金額）

市町村国保
入院　　平成23年度

	25～29歳			30～34歳			35～39歳			40～44歳			45～49歳			50～54歳		
	件数	日数	点数	件数	日数	点数	件数	日数	点数	件数	日数	点数	件数	日数	点数	件数	日数	点数
全国計	146,800	1,946,925	5,181,826,240	197,043	3,002,220	7,471,636,411	264,169	4,682,362	11,001,152,266	299,640	5,875,082	13,463,021,358	334,780	6,946,179	15,580,426,451	424,224	8,788,030	20,196,125,317
北海道	7,807	108,524	285,535,785	9,297	143,243	364,329,247	12,902	232,603	547,801,947	14,758	288,564	686,155,880	17,800	372,510	861,745,593	23,152	475,568	1,148,435,858
青森	2,265	38,557	86,483,369	2,559	43,047	102,056,494	3,019	55,094	121,607,587	3,819	76,473	170,850,321	4,245	83,310	202,739,147	6,727	136,096	321,018,333
岩手	1,665	28,323	63,486,508	2,594	48,489	101,774,919	2,933	59,703	120,491,719	3,452	74,677	148,482,144	4,545	103,118	199,766,785	6,328	139,806	274,783,440
宮城	2,865	39,074	102,446,783	3,659	56,426	136,399,742	4,246	74,701	186,017,510	5,160	100,536	229,489,562	5,751	110,190	256,136,113	8,148	157,264	382,114,557
秋田	985	15,346	38,679,140	1,366	24,465	54,305,953	2,142	44,477	95,697,051	2,423	52,638	112,056,269	3,144	71,547	136,373,136	4,633	99,251	214,659,566
山形	1,370	20,693	51,937,496	1,697	27,836	60,871,039	2,028	37,511	80,814,733	2,392	49,221	109,106,452	3,569	79,299	164,259,028	4,806	101,846	220,562,637
福島	2,591	37,068	90,213,275	3,189	51,835	117,779,263	3,924	72,537	159,526,696	4,369	86,964	195,017,846	5,517	118,210	258,354,269	8,812	189,412	412,731,151
茨城	3,750	43,360	113,563,915	5,134	74,544	178,848,648	6,491	112,387	255,631,480	7,384	144,837	309,303,542	8,000	164,107	345,115,841	10,869	226,204	501,804,450
栃木	2,325	30,294	87,772,488	3,260	48,852	121,900,251	4,239	77,804	173,651,299	4,719	95,399	205,577,001	4,793	100,305	219,307,826	6,762	144,683	308,511,743
群馬	2,545	38,332	96,720,535	3,309	52,874	125,005,516	4,650	84,275	187,637,332	5,072	101,619	227,349,550	6,195	134,762	276,141,276	7,663	162,835	352,111,888
埼玉	7,591	94,407	254,877,214	10,556	150,852	389,118,594	13,954	231,929	582,407,552	14,859	271,435	670,914,229	15,132	291,033	721,005,218	17,440	347,529	865,233,386
千葉	6,367	72,931	205,787,222	8,298	112,366	305,817,125	10,982	175,727	455,262,044	12,591	226,751	554,166,875	13,454	265,614	622,714,403	15,078	292,112	727,182,182
東京	14,181	154,726	508,841,302	19,355	233,115	752,856,146	24,534	348,291	1,032,037,708	27,178	443,766	1,277,099,663	29,200	523,854	1,474,945,919	32,761	595,588	1,672,872,678
神奈川	8,173	94,587	286,404,863	11,343	150,940	425,744,451	15,698	246,270	658,227,583	17,763	313,022	810,790,184	17,871	329,053	875,143,096	20,807	392,198	1,060,774,164
新潟	2,092	29,594	69,250,934	3,343	58,788	123,503,436	4,474	94,173	197,086,758	5,073	112,366	230,616,620	5,892	134,217	262,043,585	7,997	174,935	369,461,141
富山	965	14,774	31,791,986	1,631	29,765	63,811,972	2,394	49,183	95,934,377	2,670	60,471	116,490,759	2,918	68,308	126,392,988	3,879	91,746	176,123,356
石川	1,154	16,218	38,028,323	2,183	39,981	87,241,326	2,738	54,565	118,956,579	3,042	64,863	138,372,923	3,322	73,734	150,168,599	4,395	96,185	215,550,628
福井	828	11,074	27,132,807	1,084	17,469	39,509,208	1,581	29,314	63,448,473	1,619	33,371	71,732,189	1,877	38,721	80,805,860	3,024	65,524	132,887,244
山梨	987	14,748	35,984,265	1,141	17,035	43,816,921	1,665	28,237	68,285,318	2,133	41,304	98,695,264	2,387	50,120	104,810,469	2,997	61,428	138,123,829
長野	2,245	33,538	91,404,828	2,984	49,100	118,962,551	3,859	68,312	160,705,955	4,573	90,003	206,961,257	5,147	103,679	231,125,485	6,533	132,878	316,474,039
岐阜	2,277	28,581	73,393,712	3,224	46,619	105,728,838	4,178	73,084	164,864,934	4,524	88,120	186,556,100	5,235	111,887	227,344,522	6,354	134,433	298,088,466
静岡	3,519	44,335	116,648,354	4,779	68,325	183,486,316	6,458	109,985	267,365,869	7,059	135,073	321,300,628	7,643	157,894	374,091,553	10,533	214,381	496,374,877
愛知	7,040	75,615	209,987,704	9,781	135,052	331,112,424	13,869	238,835	535,908,431	15,424	299,475	669,108,550	16,363	335,315	757,188,413	18,085	370,152	853,052,458
三重	1,879	26,278	68,751,167	2,581	43,653	101,632,749	3,606	73,293	146,080,916	4,224	89,502	176,092,277	4,729	104,292	214,267,159	5,968	130,878	268,701,391
滋賀	1,306	18,198	48,222,501	1,853	29,574	73,512,214	2,307	41,201	100,640,239	2,561	52,656	121,689,092	2,767	58,461	135,583,138	3,173	66,854	163,416,618
京都	2,448	28,600	91,582,295	3,101	42,645	125,420,727	4,368	69,683	194,412,102	5,071	95,988	240,938,559	4,774	91,550	238,560,025	6,206	119,673	326,244,909
大阪	10,171	114,856	348,376,396	12,897	168,725	485,272,322	17,789	286,909	743,866,356	20,417	371,392	973,501,986	22,414	434,417	1,112,585,668	23,736	458,383	1,199,165,990
兵庫	5,568	73,660	203,659,216	7,448	118,074	293,216,416	10,631	188,286	438,283,252	12,177	243,161	556,181,505	13,252	276,587	618,867,480	16,394	343,109	785,796,644
奈良	1,318	19,584	53,324,117	1,697	26,220	69,877,139	2,281	39,749	97,788,551	2,843	55,639	131,803,608	3,029	59,830	139,976,647	3,626	73,092	182,833,931
和歌山	1,265	17,760	46,227,398	1,604	26,358	60,886,053	2,325	45,066	105,081,956	2,612	52,184	115,373,608	3,287	72,306	146,245,982	4,055	85,301	194,355,267
鳥取	661	9,969	22,392,243	961	17,544	35,961,317	1,222	24,383	51,628,606	1,329	27,393	56,433,511	1,638	36,835	77,106,601	2,047	44,424	93,651,783
島根	763	14,774	32,547,661	1,256	26,188	55,392,927	1,427	30,928	61,747,397	1,662	36,855	75,533,277	1,743	40,773	84,199,200	2,460	53,864	116,178,843
岡山	2,180	31,588	83,300,798	2,910	47,912	113,688,424	4,017	75,289	167,187,892	4,488	89,926	204,921,160	4,853	104,875	232,072,718	6,365	135,743	300,073,073
広島	3,138	46,716	114,542,076	4,123	70,816	166,264,996	6,011	118,732	265,193,119	7,078	152,679	324,241,903	7,270	161,047	324,373,419	9,701	217,035	455,047,161
山口	1,568	24,856	58,622,752	2,254	42,583	87,509,363	3,481	72,771	148,418,721	4,097	93,301	185,032,904	4,649	110,473	199,608,381	6,317	148,308	286,910,804
徳島	897	14,456	31,861,039	1,401	27,701	57,853,309	2,202	49,470	95,141,379	2,631	59,666	101,685,143	3,039	72,916	127,679,519	3,942	95,685	162,463,635
香川	1,114	17,595	43,272,830	1,616	29,701	67,967,175	2,284	45,570	90,743,616	2,686	59,778	118,545,704	2,708	61,288	122,153,952	3,931	86,954	181,131,282
愛媛	1,954	29,155	64,213,972	2,524	40,120	89,345,500	3,597	71,966	144,645,837	3,794	78,356	161,951,426	4,509	97,442	195,447,316	6,061	133,637	278,492,392
高知	1,126	18,650	42,003,076	1,328	23,772	52,544,681	2,073	40,796	90,518,739	2,424	52,675	105,712,368	2,728	60,187	120,913,616	3,842	81,936	184,278,158
福岡	7,173	104,241	261,729,415	9,303	146,469	359,690,079	12,873	247,466	553,390,482	14,868	316,380	674,752,074	16,658	367,013	769,771,203	21,415	461,933	1,019,663,601
佐賀	1,408	23,412	56,684,957	1,868	35,897	75,184,414	2,433	51,764	107,684,620	2,829	62,503	127,624,525	3,689	84,904	164,346,598	5,055	115,941	229,067,717
長崎	2,127	30,519	74,276,546	3,113	56,148	120,363,177	4,015	81,924	167,056,524	4,855	108,291	208,398,283	6,547	151,395	284,577,687	9,162	202,945	411,484,120
熊本	3,095	45,333	108,365,381	4,015	69,495	146,552,679	5,530	109,459	217,680,688	6,219	130,511	261,200,273	7,473	165,764	338,363,343	10,207	222,167	436,403,181
大分	1,654	26,495	61,289,157	2,462	45,931	92,010,209	3,158	64,255	130,689,166	3,491	74,505	141,077,194	4,301	99,892	182,357,600	5,573	121,592	242,967,737
宮崎	1,980	29,136	66,855,696	2,579	43,470	91,270,524	3,140	58,499	124,281,367	3,606	77,269	151,814,636	4,347	96,120	185,028,364	6,323	134,347	275,295,947
鹿児島	2,885	47,287	103,498,263	3,927	73,813	150,843,029	5,002	102,847	197,363,023	5,785	132,107	244,175,312	7,691	180,284	318,734,295	11,277	257,269	483,086,541
沖縄	3,535	49,108	129,854,480	4,456	68,393	165,396,608	5,439	93,059	232,258,783	5,837	111,417	258,147,222	6,685	136,741	319,887,416	9,605	194,906	460,482,521

第７表－１　都道府県別、診療種類別、年齢階級別、件数、日数（回数）、点数（金額）

市町村国保
入院　　平成23年度

	55～59歳			60～64歳			65～69歳			70～74歳			75歳～		
	件数	日数	点数	件数	日数	点数	件数	日数	点数	件数	日数	点数	件数	日数	点数
全国計	675,034	13,582,167	32,954,015,949	1,475,927	26,242,486	75,911,708,885	1,606,235	24,386,809	86,443,785,244	2,099,533	31,077,511	112,718,215,655	27,624	281,894	983,841,293
北海道	38,346	783,402	1,945,240,896	78,819	1,436,734	4,192,725,677	79,959	1,229,198	4,398,164,237	114,582	1,748,463	6,253,278,079	1,536	15,939	53,307,347
青森	10,251	195,759	505,840,686	20,489	367,071	1,022,731,281	16,112	226,534	848,091,661	23,144	336,596	1,201,275,220	317	2,934	9,891,207
岩手	10,638	230,970	483,096,998	17,993	343,504	826,976,604	16,309	255,474	797,904,324	20,993	310,133	1,041,443,780	287	2,823	9,390,231
宮城	13,908	260,406	671,901,763	27,621	451,891	1,374,648,909	28,479	418,881	1,443,974,861	36,578	523,968	1,862,958,465	490	4,581	16,939,463
秋田	7,757	159,834	376,070,011	15,264	284,983	758,043,961	14,703	238,973	759,474,221	19,780	303,496	1,010,675,066	257	2,676	8,733,126
山形	8,021	163,471	379,716,679	15,784	282,375	782,117,694	12,892	185,430	664,995,438	17,241	231,079	889,371,353	224	2,109	8,036,859
福島	14,911	314,829	702,304,335	26,929	491,217	1,338,294,007	23,625	373,564	1,225,708,485	29,831	444,576	1,579,474,855	335	3,374	11,419,074
茨城	17,891	360,077	831,436,989	34,901	612,689	1,737,943,870	30,162	403,941	1,595,588,171	38,651	520,496	2,050,029,201	472	4,835	18,445,287
栃木	11,229	229,541	536,739,879	23,207	414,330	1,165,012,196	21,430	326,318	1,122,046,934	26,682	397,752	1,409,851,986	350	3,733	14,606,733
群馬	13,088	268,989	609,713,496	26,290	470,324	1,303,325,951	24,674	352,823	1,301,996,079	31,046	437,674	1,664,682,859	398	3,953	14,090,783
埼玉	27,835	536,196	1,398,167,385	66,208	1,098,807	3,540,535,693	83,314	1,182,537	4,699,060,068	105,191	1,498,297	5,905,268,296	1,296	13,204	48,704,251
千葉	24,893	474,855	1,222,038,623	57,193	938,228	2,993,119,866	72,216	1,036,967	3,903,856,358	89,100	1,233,031	4,830,763,879	1,119	11,155	42,089,343
東京	44,895	789,831	2,380,473,757	105,018	1,705,119	5,762,567,745	136,798	2,030,923	7,663,073,569	182,249	2,660,410	10,207,719,029	2,390	23,645	91,405,912
神奈川	29,341	520,344	1,526,457,378	73,171	1,146,706	3,980,611,113	100,464	1,403,315	5,626,498,166	131,429	1,799,349	7,379,130,846	1,799	17,881	69,460,665
新潟	13,901	303,155	657,314,388	28,999	551,478	1,440,058,805	29,474	481,016	1,544,212,986	37,175	580,613	1,943,577,773	502	4,968	15,567,009
富山	6,284	140,714	283,132,398	15,419	298,848	748,372,929	14,281	215,300	721,905,876	17,997	258,694	910,779,955	232	2,443	8,240,399
石川	7,048	146,061	346,131,520	17,812	326,868	910,974,349	18,688	298,318	998,001,192	22,480	352,622	1,177,575,642	313	3,245	8,763,133
福井	4,734	98,773	224,522,990	10,764	190,003	532,220,406	11,040	174,821	574,233,830	14,778	233,538	778,952,853	211	2,130	7,593,757
山梨	5,224	109,425	247,683,546	10,236	186,149	504,113,570	10,756	165,616	556,615,573	12,782	186,549	668,065,668	173	1,551	5,398,570
長野	10,614	209,550	516,520,698	23,270	404,169	1,209,737,897	26,007	373,811	1,398,482,241	32,007	441,311	1,755,291,236	430	4,239	15,616,197
岐阜	9,636	190,281	449,433,222	23,576	408,064	1,177,380,476	26,738	377,180	1,447,521,601	32,012	425,686	1,727,063,038	378	3,641	13,530,912
静岡	17,137	344,286	850,620,637	39,082	677,360	2,043,773,031	43,715	647,561	2,391,590,129	54,593	764,690	2,991,455,989	686	6,895	26,659,193
愛知	26,823	521,176	1,329,332,546	67,426	1,128,956	3,543,316,455	68,229	855,658	3,830,886,168	90,842	1,159,391	5,022,473,714	1,041	9,527	40,879,313
三重	8,684	175,700	415,466,426	20,134	354,117	1,017,478,959	22,927	346,196	1,222,103,489	30,369	452,071	1,572,865,291	402	4,162	13,807,046
滋賀	5,196	102,050	277,159,934	12,747	209,511	700,284,432	15,879	235,213	908,294,571	19,003	282,938	1,105,770,053	243	2,513	8,200,110
京都	9,986	183,772	524,530,229	27,225	462,946	1,524,780,008	33,651	499,553	1,928,799,028	42,691	632,340	2,407,787,084	575	5,842	21,118,781
大阪	35,715	657,317	1,888,723,288	92,021	1,562,154	5,099,854,219	117,270	1,762,192	6,705,657,864	160,941	2,414,530	9,100,513,209	2,142	23,079	81,167,035
兵庫	24,300	474,324	1,215,678,230	62,400	1,093,820	3,256,563,419	71,635	1,062,638	3,900,235,320	90,507	1,299,585	4,889,171,791	1,180	11,622	40,627,734
奈良	5,497	96,990	272,528,260	14,795	243,401	764,160,828	16,782	235,727	924,367,806	22,353	304,758	1,218,205,318	264	2,535	9,565,344
和歌山	6,598	137,280	315,275,637	14,792	275,030	735,701,479	14,968	240,053	798,090,346	18,158	286,746	975,762,299	246	2,553	9,420,066
鳥取	4,096	87,504	195,796,772	8,074	147,566	416,522,170	8,192	131,871	453,228,073	10,185	157,678	554,301,954	140	1,534	6,101,348
島根	4,991	109,101	236,839,285	10,546	198,411	543,810,288	11,101	182,906	591,291,943	13,339	202,598	704,306,254	194	1,986	6,132,018
岡山	10,276	211,090	503,988,881	24,310	425,039	1,248,953,163	30,064	458,470	1,583,932,918	37,500	543,395	1,949,964,227	544	5,214	18,372,204
広島	14,310	299,680	687,915,558	34,963	647,440	1,791,975,931	41,359	647,455	2,192,558,298	52,961	804,572	2,798,564,387	647	6,643	21,579,916
山口	10,441	238,672	479,349,341	23,841	475,627	1,183,325,367	23,719	394,899	1,236,918,044	30,460	483,218	1,626,628,453	428	4,583	15,084,850
徳島	6,821	158,802	307,796,276	13,523	282,132	647,140,804	10,343	183,329	511,601,812	13,943	233,019	691,153,987	226	2,371	6,858,711
香川	6,666	145,998	317,327,372	15,755	299,665	766,363,618	15,821	259,438	810,750,671	19,109	294,849	976,589,111	268	2,945	9,274,406
愛媛	11,380	244,462	540,868,555	22,622	430,328	1,102,045,918	22,654	381,074	1,155,417,288	29,567	468,443	1,500,497,976	422	4,199	13,314,395
高知	6,475	137,768	301,699,160	13,723	266,382	696,119,347	14,069	248,442	716,652,809	17,203	292,189	882,674,450	250	2,741	9,018,832
福岡	34,833	734,939	1,709,215,759	73,950	1,434,833	3,791,298,697	67,612	1,097,135	3,602,936,810	94,057	1,499,535	5,001,780,121	1,223	13,069	42,243,482
佐賀	7,387	159,595	349,016,962	13,771	268,231	659,880,236	13,212	226,554	645,938,742	18,051	295,941	893,539,592	243	2,749	7,707,141
長崎	15,457	340,327	702,871,668	26,200	513,257	1,234,731,663	28,127	501,269	1,354,721,505	38,070	646,812	1,817,952,901	559	6,296	16,408,914
熊本	17,857	383,126	790,241,784	32,637	646,546	1,487,362,042	29,504	510,965	1,404,426,955	39,542	644,075	1,894,383,976	579	6,454	17,884,769
大分	9,825	209,005	439,834,831	20,656	379,365	969,559,319	22,540	370,272	1,091,826,184	30,548	474,718	1,442,749,925	413	4,129	11,439,822
宮崎	11,176	235,558	501,173,376	20,510	402,656	943,906,635	18,287	321,971	880,758,236	25,501	428,255	1,225,934,977	323	3,601	10,445,019
鹿児島	19,477	436,416	843,085,784	32,084	644,697	1,468,025,556	30,735	555,076	1,475,872,075	42,007	719,877	2,026,699,751	610	6,844	19,270,939
沖縄	13,185	270,766	663,741,761	19,177	363,459	973,262,302	15,719	279,952	833,522,289	22,305	366,955	1,199,259,786	267	2,749	10,029,647

第７表－１　都道府県別、診療種類別、年齢階級別、件数、日数（回数）、点数（金額）

市町村国保
入院外　　平成23年度

	総数			0～4歳			5～9歳			10～14歳			15～19歳			20～24歳		
	件数	日数	点数	件数	日数	点数	件数	日数	点数	件数	日数	点数	件数	日数	点数	件数	日数	点数
全国計	284,619,776	487,083,456	395,332,539,702	8,920,620	14,949,509	8,152,933,546	6,697,312	10,101,726	5,021,023,913	5,180,613	7,484,030	4,340,893,285	4,080,248	5,606,707	3,343,880,595	4,331,461	6,014,042	3,809,644,801
北海道	11,612,535	18,319,327	16,443,025,530	326,549	517,281	299,460,529	247,629	356,912	193,598,908	184,615	254,593	158,755,816	165,908	222,323	140,339,670	167,320	229,978	162,554,033
青森	3,614,072	6,207,880	4,572,717,252	109,485	206,824	98,738,903	82,739	134,185	54,395,801	70,994	104,964	48,765,737	59,131	83,622	44,447,758	47,337	67,587	40,621,589
岩手	3,040,021	4,797,796	3,794,692,972	62,788	101,132	52,781,522	53,450	77,332	35,114,350	46,799	64,190	38,131,679	42,245	56,284	32,384,759	37,490	52,881	33,156,763
宮城	5,347,386	8,650,968	6,843,153,434	159,596	254,049	136,475,145	123,002	179,913	86,042,101	90,305	124,778	70,343,528	74,324	98,484	56,949,769	88,609	120,568	73,233,463
秋田	2,486,799	3,890,567	3,039,717,790	47,712	79,463	41,370,187	40,350	58,438	27,196,250	35,772	48,288	25,422,813	32,223	42,666	23,967,009	25,790	35,170	22,871,855
山形	2,689,986	4,377,738	3,397,101,964	65,206	101,794	54,823,101	52,195	73,392	37,163,564	43,439	59,523	32,659,943	36,528	49,155	27,063,449	31,468	44,156	28,478,792
福島	4,557,024	7,201,260	5,842,641,033	136,669	226,500	122,904,958	120,594	180,575	89,225,340	88,471	121,211	69,214,125	70,893	94,277	57,655,230	67,853	93,386	62,811,706
茨城	6,649,681	10,610,531	8,979,475,801	236,278	366,196	203,240,726	189,736	271,465	138,387,454	143,321	198,933	121,225,108	111,434	150,652	106,338,943	113,040	154,893	98,332,765
栃木	4,632,275	7,725,653	6,532,520,958	161,163	278,513	144,561,346	127,058	198,968	92,053,487	94,914	139,874	77,764,020	69,865	95,639	56,212,533	73,707	101,789	66,357,202
群馬	4,799,007	7,890,701	6,688,752,015	180,197	309,633	171,882,205	146,504	223,284	111,303,932	124,886	181,992	99,534,794	82,862	112,241	64,149,654	75,970	105,330	63,610,958
埼玉	15,871,496	26,702,479	21,635,467,957	492,484	784,060	419,497,728	391,632	583,234	277,327,138	285,688	418,255	229,154,227	215,199	295,181	167,643,658	251,604	345,504	222,680,644
千葉	13,622,645	22,268,537	18,650,931,013	424,528	657,075	371,455,911	329,564	476,523	245,954,382	217,113	311,997	178,210,258	175,298	240,106	151,887,017	197,742	269,388	170,451,011
東京	28,904,565	48,877,239	37,875,347,691	971,764	1,635,490	865,713,711	763,330	1,165,187	571,440,854	614,859	895,060	501,513,516	437,840	597,578	351,078,683	569,250	774,170	463,509,940
神奈川	19,215,439	32,204,340	25,183,278,560	593,078	950,567	514,866,819	446,991	658,578	311,849,597	311,476	435,366	234,226,849	253,223	338,718	194,117,289	316,515	427,031	261,088,749
新潟	4,982,446	7,813,061	6,554,935,040	104,887	172,062	91,259,883	84,562	125,542	59,568,397	70,710	98,131	57,226,628	59,785	78,168	44,031,680	61,838	82,145	52,124,168
富山	2,078,289	3,415,786	3,074,587,657	45,428	76,456	43,082,557	35,980	53,478	28,224,902	27,101	37,371	24,065,835	21,098	27,827	16,301,575	21,416	29,057	19,947,899
石川	2,307,058	3,885,446	3,475,525,518	58,522	99,742	54,025,020	42,668	66,159	32,079,713	35,435	50,841	27,789,743	30,295	41,754	24,298,161	29,936	42,818	27,862,567
福井	1,514,619	2,711,383	2,461,312,579	42,132	67,767	38,291,601	31,451	46,534	24,605,632	26,273	36,357	21,022,466	20,915	28,772	17,640,107	20,389	29,328	20,492,042
山梨	1,990,742	3,266,977	2,696,480,423	68,422	109,888	58,611,759	61,302	90,594	43,048,959	49,199	69,504	37,266,404	36,795	50,020	28,389,734	30,588	42,499	25,802,607
長野	4,512,919	7,082,053	6,161,272,913	111,562	167,809	91,377,070	97,757	138,049	67,440,753	76,654	104,227	56,381,357	59,788	79,644	51,106,656	58,660	81,701	60,576,544
岐阜	4,858,262	8,453,001	7,016,792,312	170,217	299,873	159,965,106	140,596	218,710	107,500,027	114,949	171,888	99,599,043	74,920	104,390	64,026,160	66,743	96,070	61,233,974
静岡	8,604,767	14,186,471	12,228,118,252	253,515	409,911	224,935,030	190,673	278,251	138,055,750	146,194	206,695	121,373,957	113,063	154,955	95,583,029	116,358	160,298	98,380,684
愛知	15,963,298	27,533,675	22,319,427,061	559,367	953,008	519,882,755	452,609	710,905	361,630,869	358,594	538,291	328,835,669	246,919	346,458	211,609,942	249,285	348,140	218,885,101
三重	4,193,591	7,185,048	5,915,613,690	93,812	150,377	81,679,608	74,536	109,396	53,961,411	62,250	87,973	53,387,825	52,978	70,981	39,645,675	57,099	79,177	47,976,186
滋賀	2,634,326	4,315,758	3,631,939,503	85,596	130,696	76,509,340	60,416	84,336	42,945,947	45,716	62,098	37,756,193	37,573	50,116	29,744,781	39,488	53,155	31,454,013
京都	5,404,716	9,678,347	8,200,661,058	156,185	256,739	150,205,446	115,917	171,560	97,182,607	91,668	128,990	90,070,021	77,693	106,863	65,230,108	83,034	116,580	71,693,304
大阪	20,761,903	38,374,223	31,213,137,115	690,269	1,187,815	699,182,958	499,827	781,213	424,889,894	398,636	594,781	387,971,102	325,999	453,573	282,084,075	360,879	505,036	333,673,567
兵庫	12,593,016	22,427,958	17,390,328,829	336,283	558,931	312,147,585	261,292	396,771	204,159,874	207,962	303,971	181,252,810	168,020	233,743	142,089,433	181,270	249,993	157,351,478
奈良	2,989,871	4,978,532	4,550,689,811	77,101	124,018	71,460,837	61,497	90,542	50,067,069	47,611	66,523	44,560,046	40,687	55,386	37,962,948	41,953	57,456	40,498,257
和歌山	2,799,009	4,802,074	4,211,520,731	89,405	152,247	85,613,333	68,555	102,115	52,438,720	57,159	81,240	52,280,773	44,982	62,000	38,512,654	38,640	53,521	34,215,635
鳥取	1,210,998	2,025,517	1,673,822,282	36,103	62,860	37,061,718	25,808	37,996	18,963,161	20,089	27,679	19,650,068	16,342	21,782	11,507,483	16,478	23,044	13,195,385
島根	1,503,087	2,492,518	2,077,718,058	31,610	56,855	28,481,245	22,589	33,955	15,266,872	18,739	26,249	14,337,702	15,712	22,016	14,371,572	15,369	22,247	14,920,842
岡山	4,120,592	7,234,494	6,421,679,869	126,979	227,763	123,559,503	91,540	145,899	74,521,342	68,275	102,925	62,907,194	48,329	66,838	42,250,351	54,711	79,305	52,485,947
広島	6,362,988	12,155,116	9,463,855,526	164,126	278,890	156,759,948	115,647	175,956	88,608,451	86,938	129,040	74,099,125	76,482	109,142	62,076,095	83,387	119,321	73,350,179
山口	3,442,335	6,165,208	4,680,148,037	82,211	145,599	78,774,558	58,357	89,522	43,642,334	47,316	68,558	36,822,522	37,382	52,143	29,137,252	34,352	48,897	29,631,210
徳島	1,666,400	2,941,598	2,470,524,667	43,520	74,996	41,809,477	36,011	55,279	29,202,674	27,730	38,923	21,617,512	22,776	31,051	19,258,724	22,205	32,469	20,828,819
香川	2,201,624	4,143,462	3,331,408,529	68,189	118,910	63,487,320	50,546	76,365	38,180,702	38,200	55,120	32,960,267	27,957	39,620	23,004,993	26,551	39,385	30,927,819
愛媛	3,450,742	6,253,013	5,218,975,981	110,826	202,757	106,936,777	77,709	120,028	57,932,806	60,141	86,332	51,463,399	50,663	70,280	42,382,792	43,536	60,869	39,986,782
高知	1,779,884	3,056,080	2,590,988,125	51,151	86,670	46,594,116	36,648	52,912	26,986,828	30,832	42,526	27,747,927	26,573	36,403	21,757,387	21,298	30,020	18,735,212
福岡	10,989,735	20,407,571	14,863,138,851	436,413	829,752	432,009,730	262,181	433,962	196,970,012	190,449	305,957	158,989,578	160,173	237,659	133,521,131	170,747	252,286	147,294,745
佐賀	1,924,292	3,783,637	2,636,651,800	69,880	131,570	64,736,696	44,621	72,533	31,342,262	38,512	60,474	29,650,072	30,880	45,485	22,488,299	25,318	37,566	22,833,428
長崎	3,712,171	6,865,609	4,933,350,384	107,698	187,461	96,335,910	70,414	104,497	49,003,392	62,359	89,481	50,845,402	55,445	77,904	43,084,063	47,048	66,978	42,788,733
熊本	4,571,712	8,230,605	6,538,728,950	175,271	313,514	160,362,691	111,018	169,760	77,942,570	88,882	126,729	67,676,666	73,754	100,693	54,695,094	66,184	94,229	56,581,618
大分	2,635,632	4,568,329	3,832,451,371	74,061	128,434	72,185,179	48,247	73,541	36,837,102	35,779	52,684	27,774,247	31,126	44,219	27,483,327	30,305	42,825	29,918,974
宮崎	2,776,033	4,882,224	3,820,023,674	109,046	192,914	105,459,102	62,907	93,538	44,012,838	51,982	74,144	38,043,201	43,595	60,862	33,559,891	37,064	54,250	31,883,588
鹿児島	3,980,109	7,131,532	5,771,597,942	119,849	200,647	101,029,882	78,216	116,411	54,616,080	61,364	89,101	52,448,448	54,355	75,863	40,980,665	50,354	72,346	48,972,266
沖縄	3,059,679	4,912,134	4,426,309,194	203,487	324,001	181,347,015	110,441	147,431	78,140,805	84,263	110,203	68,097,670	70,221	93,171	59,829,337	65,283	89,200	63,381,758

第７表－１　都道府県別、診療種類別、年齢階級別、件数、日数（回数）、点数（金額）

市町村国保
入院外　　平成23年度

	25～29歳			30～34歳			35～39歳			40～44歳			45～49歳			50～54歳		
	件数	日数	点数	件数	日数	点数	件数	日数	点数	件数	日数	点数	件数	日数	点数	件数	日数	点数
全国計	5,751,453	8,475,094	5,628,993,959	7,023,069	10,911,744	7,717,231,637	8,748,576	14,261,354	11,043,681,204	9,331,592	15,735,491	13,257,475,862	9,065,953	15,704,522	14,085,661,881	10,598,784	18,494,216	17,400,134,759
北海道	220,104	319,643	235,082,243	267,953	406,578	316,263,575	326,292	526,324	464,738,976	348,041	579,535	533,985,526	364,708	611,131	622,066,597	449,657	754,702	792,203,507
青森	60,658	94,448	60,889,494	73,810	120,839	88,937,386	87,104	147,439	123,364,251	101,653	176,654	155,862,676	117,155	201,980	190,504,683	173,964	298,796	264,227,514
岩手	46,500	69,299	46,104,528	59,743	93,630	74,091,382	68,376	113,502	96,823,449	75,621	122,918	112,119,239	86,312	143,342	137,928,996	126,290	207,210	198,300,767
宮城	117,278	167,520	109,082,189	138,105	204,658	148,146,385	152,957	238,502	185,046,719	159,894	254,446	213,044,923	166,920	275,779	247,705,725	220,626	363,314	334,272,340
秋田	32,236	46,596	31,208,984	41,046	63,516	45,043,075	50,151	79,642	68,164,713	54,058	90,067	79,425,028	62,331	100,346	85,217,912	100,938	162,817	150,675,770
山形	41,364	62,265	38,606,679	52,209	84,640	58,024,835	58,311	98,229	71,625,980	62,188	111,380	93,661,164	72,126	127,654	108,632,796	109,578	189,213	168,491,900
福島	86,963	127,805	85,920,834	102,088	157,415	113,806,664	115,542	183,700	147,024,245	121,610	199,711	180,840,375	133,398	224,623	216,196,489	195,797	324,876	320,603,828
茨城	146,969	212,990	143,507,610	179,815	274,590	194,450,994	218,494	346,035	274,201,632	226,282	364,401	321,925,998	211,812	352,611	335,183,099	267,086	453,870	464,358,763
栃木	95,114	140,956	97,505,458	118,359	181,593	142,046,200	141,306	226,261	191,633,582	143,582	239,347	219,661,706	137,683	236,597	230,306,750	182,800	312,831	312,168,461
群馬	97,777	145,299	96,330,298	123,787	197,360	143,486,212	155,147	254,416	193,525,073	158,760	268,258	235,898,268	147,668	258,027	236,341,939	173,983	300,042	290,172,990
埼玉	337,118	491,484	313,373,545	410,749	630,499	438,004,896	526,018	851,788	671,256,817	556,068	919,786	763,177,028	491,406	837,079	755,652,159	521,855	899,789	855,472,695
千葉	290,499	419,192	286,867,248	345,720	522,196	374,574,721	439,429	689,921	542,048,338	466,941	758,478	650,765,697	427,514	705,210	651,790,943	469,296	784,339	738,159,508
東京	837,402	1,182,380	749,787,644	1,006,873	1,491,536	971,711,954	1,200,391	1,860,731	1,341,009,645	1,310,102	2,084,494	1,626,135,475	1,272,963	2,077,629	1,707,131,551	1,294,785	2,156,430	1,842,026,883
神奈川	432,961	619,990	387,314,375	529,835	798,259	541,608,615	678,216	1,063,046	766,147,459	731,166	1,183,233	924,054,574	672,244	1,104,552	925,976,597	688,001	1,146,113	1,001,511,847
新潟	80,651	113,633	73,453,516	97,171	142,467	103,482,585	112,575	173,380	138,440,962	123,178	194,951	176,326,010	126,305	205,292	191,938,590	168,573	274,291	274,886,527
富山	30,961	45,368	33,095,040	39,648	62,779	52,659,793	53,120	90,325	79,668,066	52,105	88,418	85,024,772	50,621	92,904	100,394,154	59,749	106,177	115,816,289
石川	38,060	60,775	45,607,714	50,167	84,238	63,896,715	65,647	111,243	94,987,746	65,979	113,355	103,005,273	63,827	113,330	109,237,569	83,068	150,390	154,635,349
福井	25,990	39,689	27,154,538	30,981	50,366	35,854,719	38,699	65,918	51,994,171	40,840	70,528	62,939,168	42,261	76,629	74,425,937	55,902	101,928	105,558,685
山梨	34,378	50,432	34,326,881	44,663	68,697	45,904,093	57,408	91,629	66,399,076	67,969	116,972	100,200,266	68,977	120,252	110,353,419	83,424	144,320	133,460,699
長野	74,559	112,379	84,091,554	99,368	158,259	117,267,379	125,961	203,513	160,912,986	135,586	226,874	203,249,043	131,356	218,613	202,964,661	159,195	264,906	263,911,152
岐阜	85,371	129,665	84,449,798	110,444	176,886	123,934,644	139,883	233,072	177,464,133	148,478	259,483	235,623,017	137,895	243,406	215,607,033	163,317	291,354	277,670,415
静岡	145,538	213,214	148,723,226	180,346	278,864	212,185,258	231,994	370,818	305,146,675	245,894	403,246	358,252,279	240,787	403,615	387,355,954	304,971	515,883	523,584,127
愛知	324,387	483,265	324,087,125	397,282	625,845	444,636,423	515,948	849,396	664,321,230	546,230	938,019	813,762,759	502,427	886,440	798,218,095	532,349	949,397	903,938,631
三重	71,658	106,772	69,121,560	85,052	133,140	90,077,747	110,040	179,423	133,692,640	121,257	204,637	162,501,210	122,740	212,786	190,630,023	143,848	254,316	247,180,172
滋賀	52,296	74,917	45,842,599	63,950	96,872	66,777,908	78,548	122,291	92,117,764	79,798	130,336	111,686,710	72,127	115,451	101,343,857	82,432	135,070	125,993,781
京都	109,561	163,410	109,073,878	135,466	217,074	152,721,285	175,094	292,098	220,486,756	184,279	318,837	264,166,370	169,637	305,587	270,377,344	184,319	331,656	305,641,794
大阪	443,168	659,116	445,680,599	523,759	828,436	601,072,868	700,477	1,170,710	889,513,050	766,793	1,334,455	1,085,505,260	718,127	1,294,160	1,118,388,060	727,499	1,333,095	1,230,844,204
兵庫	232,915	345,507	235,167,788	282,796	439,006	296,020,669	368,734	603,531	452,577,552	386,795	659,097	529,040,583	375,259	664,576	564,691,645	420,392	744,390	674,094,487
奈良	51,182	74,795	50,193,608	63,700	99,756	78,588,674	83,608	135,134	110,535,568	90,012	151,964	142,626,888	87,273	147,433	145,784,776	100,606	170,630	167,864,113
和歌山	48,911	73,980	52,561,185	59,907	95,728	73,753,213	79,917	130,943	106,411,586	91,280	153,681	135,374,135	94,031	167,378	161,755,652	112,019	197,914	192,662,451
鳥取	22,495	33,569	23,161,293	27,346	42,198	30,260,942	31,294	52,141	40,214,539	31,683	55,439	48,092,747	31,418	55,663	51,393,683	42,849	77,153	71,724,983
島根	19,992	30,688	20,093,086	26,213	43,936	31,036,138	32,840	56,796	43,475,729	33,570	60,673	51,057,706	33,782	60,960	55,208,396	48,430	85,527	85,350,338
岡山	71,786	109,437	73,865,336	87,160	141,156	107,989,776	113,314	189,535	157,717,652	113,824	199,002	179,475,714	102,147	184,786	188,282,768	128,441	234,993	238,112,566
広島	110,419	167,357	113,420,093	135,601	218,025	150,845,341	176,122	305,739	237,367,505	181,143	330,074	274,229,243	168,017	324,820	282,509,055	191,987	376,929	348,286,493
山口	48,041	75,628	47,977,857	61,667	100,533	71,675,719	79,215	137,978	108,446,412	86,595	159,317	130,844,239	77,990	149,828	137,661,671	98,480	187,044	168,493,053
徳島	27,497	42,185	29,685,213	34,798	55,938	39,767,331	43,243	72,737	56,985,921	48,976	89,284	80,551,801	50,473	93,278	86,331,309	65,170	120,613	121,362,054
香川	37,579	58,557	39,224,791	49,918	83,445	57,308,923	61,932	108,574	83,340,668	61,112	116,891	98,175,847	56,730	110,321	100,881,669	71,057	138,887	129,924,224
愛媛	58,204	87,443	58,877,239	73,810	118,622	89,632,526	94,877	160,074	130,582,004	97,341	169,858	146,363,681	97,074	177,474	159,929,767	127,375	235,222	239,239,690
高知	27,812	42,403	32,257,391	35,043	54,977	39,239,073	47,335	78,438	64,514,208	49,448	84,500	74,477,814	53,347	97,447	84,761,102	72,087	129,801	124,743,948
福岡	229,135	361,760	233,379,517	281,697	471,496	317,793,604	328,430	587,263	431,173,492	336,603	620,781	488,742,264	328,541	629,965	536,508,395	405,168	782,447	706,556,385
佐賀	31,732	51,929	31,756,781	39,552	67,825	44,378,608	46,086	88,507	65,626,189	49,894	100,177	78,098,374	58,040	121,986	100,531,796	76,837	153,462	125,639,185
長崎	55,392	83,702	55,758,899	68,857	110,263	79,664,975	84,075	139,563	104,201,439	92,188	159,482	130,027,273	103,242	184,487	161,444,776	151,341	270,549	239,519,186
熊本	83,621	129,402	83,485,721	99,124	157,902	112,980,630	114,681	196,312	154,584,854	123,454	217,614	183,454,790	140,811	259,776	232,380,570	199,340	362,409	345,738,231
大分	39,877	61,808	44,398,105	51,174	82,763	61,631,875	61,759	108,481	83,904,184	65,642	122,827	111,939,594	67,021	124,786	121,996,244	91,886	167,974	162,688,542
宮崎	46,883	73,375	44,385,357	58,783	97,257	64,962,897	68,622	120,093	96,917,131	72,012	134,825	118,145,280	77,467	146,765	132,413,708	119,558	216,745	203,377,281
鹿児島	67,182	100,293	66,119,357	80,938	131,251	96,787,357	91,607	162,052	129,409,896	97,677	177,270	167,725,852	114,767	218,274	212,990,443	167,004	315,317	321,727,602
沖縄	81,277	118,774	86,936,185	96,596	148,435	112,245,055	117,757	194,111	173,938,541	127,991	219,916	216,232,223	137,196	239,494	246,333,524	185,455	319,085	337,261,349

第７表－１　都道府県別、診療種類別、年齢階級別、件数、日数（回数）、点数（金額）

市町村国保
入院外　　平成23年度

	55～59歳			60～64歳			65～69歳			70～74歳			75歳～		
	件数	日数	点数	件数	日数	点数	件数	日数	点数	件数	日数	点数	件数	日数	点数
全国計	17,205,141	29,708,129	28,920,838,800	47,056,385	80,071,376	74,968,126,029	61,651,042	104,021,613	86,599,631,200	78,222,874	144,334,572	110,102,717,236	754,653	1,209,331	939,670,995
北海道	764,626	1,249,743	1,341,155,257	1,895,148	3,038,730	3,207,276,842	2,470,744	3,695,509	3,268,121,140	3,382,259	5,511,418	4,668,567,645	30,982	44,927	38,855,266
青森	297,724	501,522	448,743,739	667,373	1,130,765	957,834,746	722,766	1,200,829	839,220,409	932,888	1,722,829	1,146,212,855	9,291	14,597	9,949,711
岩手	231,252	368,148	351,157,991	544,843	852,836	756,937,259	661,403	1,010,899	780,501,655	888,368	1,451,683	1,040,152,084	8,541	12,510	9,006,549
宮城	387,800	627,106	588,557,008	934,176	1,508,986	1,350,262,430	1,108,838	1,791,095	1,431,608,333	1,411,621	2,422,043	1,797,168,133	13,335	19,727	15,215,243
秋田	192,781	298,093	265,453,096	477,576	737,806	638,874,418	549,019	836,035	647,269,517	737,463	1,201,144	879,708,191	7,353	10,480	7,848,972
山形	206,663	341,405	312,095,444	512,545	829,827	720,210,183	570,170	895,824	690,052,953	768,145	1,297,828	946,487,588	7,851	11,453	9,023,593
福島	351,763	570,888	563,488,998	844,079	1,330,727	1,235,462,096	925,388	1,406,927	1,104,213,616	1,186,418	1,945,177	1,462,825,078	9,498	13,462	10,447,451
茨城	473,408	788,710	816,163,453	1,166,683	1,888,025	1,888,507,708	1,365,277	2,101,289	1,731,562,675	1,586,262	2,665,011	2,125,011,286	13,784	20,860	17,077,587
栃木	331,254	561,306	577,464,139	857,387	1,440,980	1,423,324,135	969,455	1,580,526	1,319,018,244	1,118,148	1,974,522	1,569,207,431	10,480	15,951	13,236,264
群馬	311,157	534,267	551,584,228	823,084	1,375,094	1,346,317,459	1,008,325	1,608,236	1,393,471,457	1,177,817	2,000,792	1,676,916,286	11,083	16,430	14,226,262
埼玉	864,821	1,469,880	1,408,354,127	2,583,428	4,341,527	3,972,177,621	3,639,210	6,079,023	5,130,573,642	4,266,690	7,696,426	5,964,056,645	37,526	58,964	47,065,387
千葉	779,574	1,292,342	1,286,963,215	2,242,424	3,657,927	3,457,591,691	3,113,463	5,051,802	4,419,669,341	3,671,117	6,381,921	5,083,937,024	32,423	50,120	40,604,708
東京	1,672,706	2,823,842	2,566,693,912	4,088,675	6,920,203	6,156,933,494	5,555,644	9,526,094	7,897,508,403	7,237,059	13,572,111	10,175,618,553	70,922	114,304	87,533,473
神奈川	1,014,872	1,690,538	1,537,066,420	2,919,972	4,849,385	4,315,146,410	4,238,726	7,107,365	5,906,455,786	5,327,701	9,733,122	7,289,236,501	60,462	98,477	72,610,673
新潟	322,431	504,188	502,083,540	920,255	1,426,337	1,358,671,875	1,144,753	1,764,337	1,507,374,807	1,490,447	2,437,469	1,907,765,833	14,325	20,668	16,300,039
富山	108,421	192,671	216,320,086	391,364	644,853	673,524,137	513,201	801,422	702,260,573	622,130	1,057,861	876,760,039	5,946	8,819	7,441,940
石川	138,281	238,418	247,516,021	439,859	738,360	735,573,616	539,562	876,429	797,300,193	619,741	1,088,374	949,826,381	6,011	9,220	7,883,737
福井	92,328	164,776	177,540,999	283,283	504,842	515,964,589	339,335	601,217	568,657,629	419,433	819,368	712,440,512	4,407	7,364	6,729,784
山梨	135,621	234,229	224,256,009	330,355	538,897	509,673,773	417,868	677,072	587,449,202	499,453	855,472	685,704,362	4,320	6,500	5,633,180
長野	273,520	444,533	462,504,815	765,951	1,212,739	1,196,069,955	1,046,381	1,606,212	1,429,065,213	1,284,333	2,045,086	1,699,632,880	12,288	17,509	14,720,895
岐阜	271,657	471,889	452,948,689	817,461	1,409,470	1,338,031,168	1,082,971	1,868,766	1,623,977,772	1,321,180	2,458,777	1,978,449,595	12,180	19,302	16,311,738
静岡	517,489	851,841	887,398,496	1,491,763	2,451,427	2,402,270,854	1,970,535	3,197,275	2,846,703,913	2,433,384	4,256,267	3,450,030,961	22,263	33,911	28,138,059
愛知	820,991	1,448,751	1,470,794,648	2,585,735	4,483,430	4,348,048,766	3,528,844	5,876,818	4,743,879,449	4,303,211	8,032,357	6,118,242,021	39,120	63,155	48,653,578
三重	239,680	413,425	396,802,416	747,241	1,275,327	1,196,190,970	987,383	1,664,324	1,403,120,179	1,212,294	2,224,201	1,734,662,167	11,723	18,793	14,983,901
滋賀	148,547	246,533	245,035,389	465,242	760,199	740,150,341	612,381	996,239	873,883,718	703,622	1,247,220	1,002,207,779	6,594	10,229	8,489,383
京都	283,553	509,141	503,538,180	890,831	1,563,358	1,524,678,289	1,231,105	2,234,715	1,984,000,947	1,501,468	2,936,949	2,371,170,489	14,906	24,790	20,424,240
大阪	1,086,913	1,997,384	1,926,876,554	3,153,891	5,757,361	5,393,190,465	4,444,052	8,182,495	6,946,586,293	5,864,679	12,192,707	9,367,332,606	56,935	101,886	80,345,560
兵庫	674,851	1,195,700	1,115,572,612	2,066,596	3,633,404	3,266,387,147	2,926,082	5,184,336	4,127,798,924	3,668,009	7,154,881	5,088,725,009	35,760	60,121	43,251,233
奈良	174,349	295,504	316,208,179	514,353	853,333	887,951,596	690,335	1,129,217	1,063,367,363	857,469	1,514,435	1,332,083,267	8,135	12,406	10,936,622
和歌山	186,926	326,181	324,565,697	504,134	868,755	862,234,474	591,416	999,364	906,582,316	724,457	1,325,515	1,122,678,767	7,270	11,512	9,880,140
鳥取	81,354	140,568	139,041,790	220,335	368,860	349,019,501	262,872	426,621	352,268,409	341,026	594,737	464,040,459	3,506	5,207	4,226,121
島根	96,181	166,459	166,490,889	288,138	466,266	436,818,883	353,360	571,347	486,712,760	461,719	781,585	608,407,564	4,843	6,959	5,688,336
岡山	212,851	381,605	398,248,124	686,492	1,181,495	1,199,457,615	981,800	1,695,961	1,580,435,683	1,220,866	2,274,535	1,925,448,602	12,077	19,259	16,921,696
広島	323,721	628,251	596,940,416	1,051,601	1,974,002	1,805,161,907	1,570,648	2,969,579	2,304,342,590	1,908,821	4,015,365	2,871,626,627	18,328	32,626	24,232,458
山口	182,595	337,201	314,021,474	597,386	1,046,832	930,007,029	834,867	1,434,680	1,101,165,509	1,104,762	2,112,936	1,439,201,961	11,119	18,512	12,645,237
徳島	115,244	208,934	210,939,164	316,232	558,973	562,006,641	341,564	579,280	461,814,228	466,134	879,921	682,157,214	4,827	7,737	6,206,585
香川	123,653	237,836	237,515,376	399,357	739,743	669,565,273	495,011	922,361	775,289,923	627,328	1,286,161	943,312,221	6,504	11,286	8,308,513
愛媛	220,992	410,979	402,817,375	612,711	1,098,184	1,053,398,914	735,927	1,309,405	1,143,314,961	979,645	1,928,873	1,483,516,195	9,911	16,613	12,601,073
高知	125,925	221,517	216,208,322	326,177	561,843	541,514,934	382,680	643,428	554,566,735	488,732	885,729	710,831,758	4,796	7,466	6,051,370
福岡	679,354	1,282,812	1,187,748,332	1,812,481	3,348,619	2,940,646,461	2,233,571	3,962,665	2,822,372,026	3,104,403	6,248,096	4,094,484,575	30,389	52,051	34,948,604
佐賀	135,555	266,886	226,612,152	323,244	621,189	506,660,281	394,580	763,943	537,959,824	553,823	1,189,741	741,866,761	5,738	10,364	6,471,092
長崎	256,761	453,811	408,573,161	617,151	1,077,629	901,833,475	815,691	1,536,964	1,079,587,428	1,113,330	2,303,622	1,477,710,728	11,179	19,216	12,971,544
熊本	343,138	623,626	589,181,323	783,768	1,400,406	1,282,600,446	909,219	1,616,552	1,329,584,423	1,246,862	2,440,872	1,792,031,849	12,585	20,809	15,447,474
大分	171,857	300,612	300,674,894	462,434	790,834	747,205,294	596,287	1,006,407	867,554,239	800,433	1,448,074	1,126,748,721	7,744	12,060	9,510,850
宮崎	208,839	374,938	373,487,355	488,759	842,525	747,774,208	547,088	941,418	742,722,964	775,665	1,445,818	1,033,847,398	7,763	12,757	9,031,475
鹿児島	305,764	563,357	570,270,410	686,968	1,217,204	1,129,527,314	810,120	1,422,556	1,155,922,917	1,182,083	2,249,951	1,608,900,581	11,861	19,639	14,168,872
沖縄	265,398	455,783	497,164,886	457,444	751,862	789,459,346	421,125	666,755	632,760,919	629,976	1,025,590	875,766,054	5,769	8,323	7,414,527

第７表－１　都道府県別、診療種類別、年齢階級別、件数、日数（回数）、点数（金額）

市町村国保
歯科　　平成23年度

	総数			0～4歳			5～9歳			10～14歳			15～19歳			20～24歳		
	件数	日数	点数	件数	日数	点数	件数	日数	点数	件数	日数	点数	件数	日数	点数	件数	日数	点数
全国計	59,986,314	129,300,920	82,562,737,071	744,420	1,160,701	693,873,255	2,078,348	3,517,568	1,919,475,269	1,250,494	1,994,111	1,111,640,389	912,278	1,761,407	1,145,701,325	1,135,055	2,380,547	1,586,140,721
北海道	2,135,659	5,125,998	3,615,802,366	29,050	49,792	31,645,665	75,083	140,542	78,593,703	44,591	80,242	47,072,075	39,458	85,658	60,696,199	42,681	97,936	70,950,379
青森	510,898	1,253,260	833,957,112	7,182	13,295	6,748,293	24,110	46,071	22,651,546	15,188	26,890	14,466,087	11,750	25,665	15,588,964	10,417	24,406	15,186,188
岩手	549,097	1,177,012	850,691,534	5,333	9,222	5,029,714	17,786	30,920	16,006,182	11,726	19,126	10,832,269	9,771	19,189	12,397,277	9,321	20,113	13,426,648
宮城	1,094,149	2,266,083	1,498,946,570	13,680	21,359	11,335,701	39,100	66,081	32,915,628	22,224	36,072	18,552,345	18,953	36,406	22,609,504	24,118	49,859	33,194,607
秋田	404,229	919,075	654,463,646	4,010	6,572	3,837,241	12,932	22,271	12,533,871	7,550	12,192	7,478,014	6,533	13,368	9,793,776	6,034	13,423	9,019,683
山形	520,133	1,024,992	666,051,360	5,752	8,523	4,746,142	17,833	27,332	14,217,202	10,982	15,782	8,686,643	8,146	14,468	9,970,587	7,405	14,861	9,484,482
福島	837,117	1,955,543	1,288,056,563	10,913	18,982	10,252,580	34,369	63,222	32,405,803	18,509	31,604	16,350,893	15,049	31,017	18,488,238	17,363	38,944	24,636,363
茨城	1,389,313	2,977,400	1,859,509,622	19,206	31,797	18,073,435	59,796	103,884	54,771,796	33,904	55,496	29,970,666	26,633	51,482	32,160,054	31,255	65,104	41,261,882
栃木	920,792	1,994,129	1,204,925,576	12,734	21,043	10,411,503	38,820	67,040	31,439,588	22,001	35,327	17,425,653	16,263	31,442	18,863,455	19,026	39,172	24,683,687
群馬	917,352	2,084,583	1,205,241,363	15,878	25,365	13,639,348	44,540	75,668	40,579,886	27,799	44,447	24,679,886	16,686	31,764	18,879,131	18,196	38,416	23,411,650
埼玉	3,655,952	7,761,880	4,660,403,928	45,034	69,169	39,860,748	125,187	211,153	112,286,643	73,983	117,339	62,887,808	52,281	99,500	60,036,156	72,059	146,911	93,798,975
千葉	3,213,922	6,703,304	4,195,134,667	36,417	56,570	34,342,413	103,016	172,320	94,032,323	55,169	87,848	45,637,843	44,252	84,388	52,810,203	59,402	121,908	80,686,985
東京	6,937,117	14,710,867	9,047,383,255	81,782	121,047	74,432,434	224,487	368,748	208,098,335	146,449	227,034	129,728,931	97,603	182,755	117,136,960	156,484	325,614	218,968,575
神奈川	4,269,974	8,997,170	5,770,148,093	49,589	75,496	46,596,604	127,848	212,827	115,909,793	72,973	114,766	62,570,765	58,353	111,572	72,788,843	85,294	174,146	117,152,197
新潟	1,026,335	2,195,045	1,433,880,349	6,819	10,587	6,226,365	23,978	38,534	21,060,330	16,243	23,841	13,531,199	11,971	21,581	14,191,142	13,985	28,126	18,541,522
富山	387,660	839,689	522,421,039	4,019	5,621	3,018,801	10,868	16,763	8,630,495	6,342	9,382	5,079,335	4,185	7,810	4,950,004	4,969	10,370	6,570,487
石川	402,716	919,817	600,285,508	3,515	5,314	2,664,632	12,846	22,224	10,766,981	8,688	14,402	7,581,992	6,253	12,556	7,538,441	7,235	15,386	10,003,692
福井	255,510	557,765	364,261,933	2,485	4,239	2,253,149	9,367	15,877	7,903,924	5,219	8,132	4,280,639	4,134	7,855	5,656,092	4,556	9,557	6,126,964
山梨	379,845	846,445	544,705,172	6,280	10,228	5,134,283	17,781	30,572	15,585,241	11,001	17,766	9,519,013	7,275	14,156	9,275,289	7,811	16,459	10,702,314
長野	890,785	1,913,309	1,156,692,297	8,983	14,465	7,065,489	27,863	45,718	21,984,250	16,778	25,883	12,632,360	12,041	22,383	13,086,111	14,596	29,499	18,913,943
岐阜	1,139,990	2,188,750	1,361,248,021	17,893	24,242	13,980,141	50,513	76,813	43,050,755	31,039	43,893	26,454,769	17,703	30,211	19,953,622	17,606	34,167	22,174,313
静岡	1,696,127	3,553,576	2,153,138,488	17,788	27,325	15,093,132	56,821	92,354	46,476,860	33,688	50,948	26,662,160	24,982	44,958	28,770,939	29,114	58,765	38,469,731
愛知	3,791,284	7,492,291	4,790,300,964	55,387	76,629	49,231,287	152,325	234,763	143,558,738	98,992	143,145	89,764,159	57,829	101,900	70,968,829	64,942	126,879	88,215,652
三重	859,581	1,697,122	1,056,210,928	7,432	10,719	5,629,532	25,591	39,643	19,653,006	16,813	25,096	12,915,232	12,543	22,508	13,862,376	14,192	27,722	17,518,769
滋賀	579,752	1,167,848	714,203,456	6,940	10,487	5,808,717	20,247	32,711	16,449,542	11,980	18,120	9,481,294	8,904	15,978	10,403,657	10,664	20,989	13,923,571
京都	1,194,456	2,482,124	1,566,007,316	11,090	16,442	9,553,994	37,123	59,228	33,703,321	21,528	31,812	19,144,860	15,815	28,578	19,556,240	20,905	41,904	27,584,315
大阪	4,803,455	10,621,841	7,229,969,422	57,152	90,676	64,360,037	164,676	283,640	168,695,180	104,473	169,939	99,941,294	74,601	145,272	101,613,932	97,657	207,634	148,108,007
兵庫	2,670,969	5,545,408	3,742,384,014	28,292	42,029	26,046,786	81,087	129,278	76,768,321	50,313	76,805	45,018,020	36,684	67,771	46,685,311	46,878	94,187	66,348,671
奈良	707,357	1,439,474	891,768,348	6,280	9,460	5,582,080	19,986	31,759	16,451,323	12,495	18,594	9,674,258	9,628	17,525	10,518,175	12,291	24,631	16,064,364
和歌山	504,634	1,115,650	718,615,686	6,961	11,160	6,335,556	20,171	34,284	18,572,129	12,880	20,254	11,345,115	9,344	17,963	12,368,712	9,768	20,894	14,170,891
鳥取	251,970	531,577	351,128,565	2,091	3,263	1,811,077	7,633	12,908	7,368,324	4,606	7,364	4,563,529	3,394	6,344	4,164,587	4,066	8,426	5,669,642
島根	262,213	547,247	370,015,559	1,682	2,564	1,500,667	5,985	9,772	5,253,736	3,577	5,579	2,934,681	2,819	5,347	3,396,918	3,298	6,722	4,736,697
岡山	898,841	1,798,027	1,229,475,875	13,288	18,157	10,771,528	28,002	43,401	25,839,616	16,232	23,833	14,318,936	10,484	18,619	12,562,755	13,034	26,107	17,847,937
広島	1,286,519	2,777,809	1,906,687,646	13,851	20,991	13,754,216	33,242	54,608	32,505,744	19,569	30,387	17,764,662	14,355	27,090	18,770,337	18,653	39,293	27,235,767
山口	616,642	1,376,576	891,430,616	6,289	10,326	6,468,132	17,844	31,382	17,442,763	9,706	15,755	8,967,616	7,728	15,373	9,922,144	8,033	17,402	11,106,574
徳島	321,316	710,539	481,493,358	4,398	6,419	3,763,100	11,448	19,231	11,379,718	6,841	10,632	6,343,294	5,031	9,876	6,583,114	5,476	12,028	8,249,244
香川	415,835	907,972	629,241,748	5,806	8,812	5,226,754	15,699	26,065	14,804,104	8,424	12,849	7,452,051	5,499	10,066	7,247,719	6,068	12,577	8,753,140
愛媛	664,383	1,440,522	864,873,358	9,872	14,883	7,500,402	23,541	38,891	18,862,797	12,557	19,650	9,552,142	9,799	18,909	11,646,034	10,244	21,651	13,175,977
高知	337,131	724,740	476,191,491	3,427	5,643	3,037,485	10,904	19,173	10,271,113	7,419	12,294	6,979,130	5,869	11,634	7,193,268	5,157	11,003	7,126,868
福岡	2,278,144	5,625,701	3,451,899,346	42,083	70,825	46,245,222	83,771	159,014	87,061,335	44,556	81,459	44,872,570	34,200	75,958	49,116,743	44,150	103,503	66,838,993
佐賀	365,643	849,198	521,045,661	4,932	8,847	4,475,615	13,297	24,589	11,629,457	7,341	12,102	6,119,820	6,318	13,072	7,957,368	6,634	15,029	9,489,573
長崎	734,169	1,562,672	974,336,614	8,213	13,703	7,814,539	24,362	43,010	21,508,546	15,649	26,275	13,630,739	11,533	23,392	14,398,955	11,623	25,666	16,342,295
熊本	810,586	1,900,448	1,091,113,483	11,028	19,511	9,764,162	31,254	59,176	28,384,286	16,634	29,869	14,723,270	12,981	27,417	16,901,966	14,632	33,646	20,608,122
大分	406,452	993,337	639,773,757	5,358	9,202	5,560,161	13,230	24,714	13,390,167	7,248	13,105	7,172,110	6,616	14,358	9,337,134	7,115	16,229	10,640,357
宮崎	458,265	1,127,550	716,234,800	7,176	13,171	7,533,900	18,711	37,577	19,803,813	11,392	21,215	11,376,449	8,280	17,998	11,887,456	8,502	20,283	12,776,912
鹿児島	668,478	1,616,852	947,191,190	8,346	13,801	7,520,781	24,867	46,939	21,525,094	15,126	27,850	13,240,909	11,353	24,879	15,218,960	11,698	27,626	15,620,989
沖縄	563,567	1,282,703	823,795,408	12,704	22,728	12,189,712	38,408	74,878	36,691,961	22,097	41,716	22,262,904	20,396	43,396	27,777,648	20,448	45,374	30,622,127

第７表－１　都道府県別、診療種類別、年齢階級別、件数、日数（回数）、点数（金額）

市町村国保
歯科　　平成23年度

	25～29歳			30～34歳			35～39歳			40～44歳			45～49歳			50～54歳		
	件数	日数	点数	件数	日数	点数	件数	日数	点数	件数	日数	点数	件数	日数	点数	件数	日数	点数
全国計	1,601,889	3,392,338	2,228,035,063	1,947,434	4,112,992	2,678,508,005	2,437,911	5,197,851	3,378,571,714	2,524,570	5,471,136	3,556,556,184	2,345,411	5,153,317	3,351,280,006	2,616,350	5,799,472	3,760,506,770
北海道	57,422	134,115	92,178,908	70,214	163,664	112,568,400	84,975	201,335	139,745,619	86,354	209,650	145,948,571	87,127	214,175	153,409,029	98,925	245,250	179,307,189
青森	14,317	34,240	20,849,683	17,378	41,750	26,089,005	19,740	47,991	30,822,849	21,669	53,881	34,938,538	22,798	57,698	39,118,520	29,778	76,079	51,800,778
岩手	11,799	25,154	17,175,272	14,804	31,398	22,116,901	17,678	38,213	27,197,926	18,967	41,256	29,767,188	20,115	44,652	32,994,047	26,453	58,433	43,459,922
宮城	33,671	69,536	45,403,273	39,622	81,807	54,042,346	43,579	91,217	59,664,308	43,517	91,936	61,608,560	43,125	92,084	62,964,093	52,585	113,009	77,305,468
秋田	8,007	17,442	11,974,107	10,230	22,175	15,513,796	12,179	27,212	18,630,686	11,999	27,017	18,720,745	13,492	31,255	22,398,145	19,423	44,963	32,272,131
山形	10,593	21,070	13,256,139	13,280	26,171	16,553,612	15,049	29,882	18,882,869	15,239	30,333	19,621,537	17,401	35,433	22,828,701	25,623	52,089	34,003,609
福島	23,501	53,725	33,462,548	26,946	61,735	39,231,863	29,344	67,821	44,428,612	30,035	71,262	46,580,552	31,818	76,160	50,637,865	43,981	107,065	72,519,136
茨城	42,357	87,956	55,947,327	51,087	106,952	67,174,252	62,142	131,194	83,688,229	60,497	129,922	82,970,151	52,715	115,560	74,442,801	63,283	139,489	88,342,987
栃木	25,761	53,624	32,674,652	31,954	66,722	40,109,861	38,653	81,267	49,337,371	37,409	80,331	48,675,851	34,619	76,627	47,126,706	43,073	95,262	58,529,820
群馬	24,220	51,464	30,136,334	30,726	66,118	38,161,035	38,594	85,652	49,666,905	37,972	85,794	49,420,681	33,536	77,293	45,429,420	39,647	92,050	53,806,033
埼玉	101,985	210,157	132,224,386	122,472	253,592	158,127,822	158,630	334,667	207,879,253	162,882	349,210	216,527,637	136,813	296,293	183,593,222	140,462	305,391	186,917,137
千葉	89,248	184,820	120,163,888	106,696	220,937	143,071,857	135,178	280,980	180,847,120	137,348	290,898	187,653,891	118,933	253,559	162,598,678	128,000	274,502	174,927,493
東京	251,493	530,230	353,110,445	307,008	641,887	420,798,416	362,569	764,625	494,218,696	387,690	828,856	529,105,403	359,410	770,711	486,787,839	356,656	770,393	478,382,693
神奈川	122,683	254,065	169,013,506	151,832	314,506	208,697,518	193,370	402,329	265,795,710	203,183	429,654	284,386,079	178,030	382,325	251,617,740	176,752	381,060	248,339,915
新潟	20,014	41,257	26,794,277	24,526	50,001	32,794,656	29,983	62,529	39,939,047	31,994	67,396	43,313,406	31,920	67,777	43,675,476	41,670	90,273	59,104,006
富山	7,343	15,013	9,278,290	9,211	18,841	11,215,065	12,791	26,949	17,352,762	12,382	26,436	15,888,057	11,305	24,333	15,164,400	13,308	28,801	17,354,393
石川	9,362	20,209	13,052,689	12,056	25,916	16,595,109	15,801	34,298	21,820,546	15,896	35,537	22,472,027	14,474	32,950	20,951,309	17,481	40,448	26,297,331
福井	5,806	12,009	7,944,905	7,109	14,803	9,323,322	8,496	17,875	11,068,581	9,032	19,224	12,110,675	8,705	18,819	11,876,410	10,882	23,490	16,439,982
山梨	8,816	18,730	12,194,049	11,263	24,206	15,461,048	14,765	32,214	20,613,647	16,493	36,831	23,851,859	16,044	36,294	23,406,567	18,953	43,880	28,767,257
長野	18,793	38,272	23,031,094	24,498	50,110	29,463,117	32,274	66,608	38,886,376	33,852	71,213	41,975,415	32,401	68,382	41,056,482	38,306	82,727	49,379,537
岐阜	23,587	46,335	30,014,267	30,293	58,731	37,878,245	40,048	78,221	49,168,759	42,033	81,958	51,235,291	40,498	80,561	49,945,963	46,205	91,483	56,437,474
静岡	38,874	79,029	49,240,395	48,428	98,707	60,553,266	62,424	127,839	77,856,061	63,765	133,123	81,991,669	59,756	126,481	77,144,273	71,556	152,214	92,109,567
愛知	90,780	179,170	122,842,204	110,384	215,145	144,202,557	146,363	287,430	192,339,545	153,980	305,918	202,313,538	139,671	281,214	183,432,539	146,992	297,985	191,668,252
三重	18,335	36,045	23,154,061	22,104	43,354	27,679,210	28,526	56,051	34,929,824	30,653	60,072	37,572,672	30,516	61,690	38,661,685	34,432	69,689	44,397,456
滋賀	14,977	29,492	19,330,203	17,986	35,075	22,101,264	23,060	45,116	28,044,550	22,235	44,803	27,503,984	19,855	40,296	24,555,142	22,158	44,870	27,461,516
京都	30,236	61,310	40,401,776	37,064	73,627	48,270,386	49,036	98,076	63,681,110	50,051	101,532	65,543,117	46,342	95,970	60,997,283	49,737	103,324	65,988,059
大阪	132,685	286,714	204,283,641	155,628	336,006	237,913,695	212,242	462,706	327,650,017	227,544	506,656	359,159,052	203,199	456,713	321,459,962	200,260	450,446	314,760,372
兵庫	63,151	126,590	88,497,552	78,020	157,732	108,653,359	102,905	208,998	144,276,838	105,975	218,924	151,493,654	99,427	209,409	143,895,078	107,770	227,951	154,394,854
奈良	16,003	32,612	21,086,595	19,752	39,870	25,038,102	25,847	52,119	33,183,284	28,213	58,066	36,433,096	26,237	54,686	35,177,999	29,036	60,137	38,867,713
和歌山	11,900	25,349	16,353,153	14,875	31,414	20,365,277	19,794	42,516	27,547,999	20,975	45,823	29,918,364	21,347	48,103	30,950,026	24,366	55,541	36,538,787
鳥取	5,713	11,769	7,485,026	6,695	14,014	9,053,805	7,679	16,392	10,486,591	7,931	17,099	11,159,543	7,856	16,720	11,386,010	11,015	23,778	15,624,432
島根	4,758	9,704	6,441,602	6,006	12,248	8,250,546	7,427	15,048	9,732,953	7,077	14,700	9,676,592	7,348	15,349	10,234,979	9,867	20,816	13,575,167
岡山	19,346	38,612	26,341,809	23,092	45,204	30,703,063	29,907	59,050	40,064,029	29,712	59,911	40,962,671	26,781	53,813	36,526,490	32,233	65,767	45,851,946
広島	26,322	56,014	38,341,380	32,621	68,443	47,360,831	42,256	90,041	62,237,082	43,968	96,252	66,819,047	38,605	85,665	59,269,536	45,436	101,877	69,341,867
山口	12,015	26,192	16,469,202	14,842	32,206	20,334,318	19,187	42,088	27,093,316	19,577	43,682	28,587,151	17,382	38,571	24,737,464	21,966	50,733	33,841,260
徳島	6,921	14,952	9,984,918	8,447	18,547	12,605,326	10,576	23,003	15,453,345	11,122	24,862	16,446,429	11,032	24,759	17,013,366	14,101	31,915	21,963,698
香川	8,890	18,772	13,260,364	11,201	23,877	17,100,851	14,276	30,495	21,300,973	13,940	30,402	20,897,385	12,314	27,205	18,749,350	15,017	33,238	23,064,884
愛媛	14,303	30,768	18,530,316	17,426	36,665	21,424,665	22,754	48,761	28,847,375	22,764	50,396	29,660,728	22,368	49,346	30,054,544	29,257	65,353	40,363,029
高知	7,025	15,580	9,643,259	8,646	18,814	12,141,547	11,757	25,638	16,724,823	11,880	26,017	16,765,101	11,795	26,121	17,232,242	15,516	34,459	22,731,857
福岡	63,110	150,873	97,996,751	73,893	178,104	113,303,223	88,827	220,840	141,098,952	87,882	220,579	140,127,854	83,700	214,175	136,895,308	98,582	251,624	157,615,200
佐賀	8,779	20,091	12,270,420	10,896	24,351	14,780,362	12,665	29,013	17,593,030	12,850	29,899	18,468,659	14,161	34,250	20,920,201	17,722	42,589	26,808,895
長崎	14,892	32,800	19,842,668	18,158	38,723	23,333,316	22,680	49,792	30,449,351	24,405	53,853	34,081,785	26,208	58,461	37,099,969	35,786	81,504	52,585,024
熊本	19,724	45,825	26,577,642	23,381	54,604	31,349,911	26,456	61,623	34,605,991	27,577	65,981	37,509,966	29,812	73,022	42,235,353	40,853	100,399	58,591,599
大分	9,605	21,935	13,639,548	11,788	27,565	16,666,118	13,728	32,586	20,291,965	13,762	33,241	20,539,461	12,876	32,148	20,077,929	16,616	41,431	26,897,889
宮崎	10,831	25,995	16,082,855	13,920	34,081	20,857,454	16,406	40,214	24,721,210	15,772	39,529	25,027,637	16,714	42,243	26,238,727	23,478	59,844	39,029,285
鹿児島	16,842	40,484	22,756,292	20,305	47,392	26,569,967	23,102	55,916	31,046,241	23,142	57,882	32,767,177	24,944	62,957	37,854,668	34,311	87,798	52,823,004
沖縄	25,094	56,238	37,301,392	28,671	65,202	42,908,340	32,193	73,421	47,659,388	31,375	73,339	48,357,738	29,886	71,009	46,456,470	36,841	88,053	59,916,867

第７表－１　都道府県別、診療種類別、年齢階級別、件数、日数（回数）、点数（金額）

市町村国保
歯科　　平成23年度

	55～59歳			60～64歳			65～69歳			70～74歳			75歳～		
	件数	日数	点数	件数	日数	点数	件数	日数	点数	件数	日数	点数	件数	日数	点数
全国計	4,017,786	8,890,014	5,739,766,485	10,214,574	22,401,125	14,270,564,428	12,314,655	27,085,058	17,047,270,001	13,713,001	30,743,550	19,937,038,072	132,138	239,733	157,809,384
北海道	154,536	381,260	277,662,574	350,665	862,036	616,130,272	415,014	1,016,435	708,629,556	495,199	1,235,365	894,658,334	4,365	8,543	6,605,893
青森	44,782	115,208	80,721,720	89,613	227,063	156,732,175	86,477	218,783	148,943,291	94,862	242,610	168,143,699	837	1,630	1,155,776
岩手	45,882	101,297	75,897,868	100,892	221,280	164,305,835	110,292	238,594	172,358,141	127,101	276,183	206,225,240	1,177	1,982	1,501,104
宮城	86,648	185,567	128,962,336	189,923	399,486	269,799,805	209,424	439,905	291,356,723	231,870	488,222	326,819,871	2,110	3,537	2,412,002
秋田	34,811	81,042	58,838,675	78,084	179,995	129,773,988	82,591	192,963	138,131,231	95,437	225,425	164,225,208	917	1,760	1,322,349
山形	44,212	89,261	58,753,196	101,350	201,670	132,053,899	103,425	206,718	133,524,893	122,717	249,495	168,175,150	1,126	1,904	1,292,699
福島	72,007	174,668	119,624,439	157,348	378,029	255,826,169	155,499	371,966	247,864,821	169,158	407,015	274,130,823	1,277	2,328	1,615,858
茨城	105,207	230,887	147,318,979	245,545	539,837	338,529,625	265,620	585,376	359,292,382	267,899	598,600	383,009,910	2,167	3,864	2,555,146
栃木	73,410	161,701	99,287,414	171,919	382,879	234,610,591	175,714	393,212	236,981,612	177,890	405,628	253,019,192	1,546	2,852	1,748,620
群馬	66,117	154,774	89,756,131	159,623	375,726	216,945,261	180,119	431,068	247,544,335	182,056	445,920	261,423,805	1,643	3,064	1,761,522
埼玉	221,041	478,470	288,824,286	615,915	1,325,475	786,822,811	791,934	1,718,624	1,009,549,104	827,915	1,833,063	1,113,009,988	7,359	12,866	8,057,952
千葉	203,097	431,764	273,456,433	549,071	1,155,083	716,624,656	701,004	1,483,151	913,930,638	740,781	1,593,463	1,007,397,107	6,310	11,113	6,953,139
東京	450,496	973,611	596,346,103	1,021,181	2,207,173	1,329,821,626	1,259,384	2,735,533	1,626,436,464	1,460,815	3,238,435	1,969,126,418	13,610	24,215	14,883,917
神奈川	254,199	546,886	350,532,667	677,862	1,452,104	921,864,530	903,533	1,940,862	1,220,898,291	995,808	2,168,353	1,410,314,550	18,665	36,219	23,669,385
新潟	76,461	165,455	108,017,150	200,179	433,690	284,889,333	230,918	502,973	326,044,805	263,256	586,815	392,777,906	2,418	4,210	2,979,729
富山	22,385	48,323	30,132,721	76,432	167,393	104,066,052	92,472	207,655	128,949,721	98,750	224,486	143,827,502	898	1,513	942,954
石川	27,384	63,147	41,836,393	77,219	179,492	119,164,211	86,569	204,290	135,283,602	87,152	212,137	143,264,423	785	1,511	992,130
福井	16,892	37,200	24,907,598	47,509	106,346	70,373,479	54,079	121,503	79,877,453	60,631	139,727	93,336,680	608	1,109	782,080
山梨	28,759	65,719	43,301,069	64,096	146,791	95,373,735	73,554	170,885	110,887,261	76,339	180,603	119,887,352	615	1,111	745,188
長野	60,398	132,044	82,409,345	157,532	345,104	209,637,083	196,747	436,967	266,885,307	213,749	480,402	298,055,371	1,974	3,532	2,231,017
岐阜	72,616	142,444	88,575,478	201,205	391,800	244,220,097	242,510	477,060	296,063,399	263,944	527,093	329,594,417	2,297	3,738	2,501,031
静岡	115,020	244,855	148,693,500	302,505	643,236	390,484,141	367,034	790,697	476,716,666	400,883	877,028	538,997,854	3,489	6,017	3,878,274
愛知	221,590	446,575	285,417,293	642,003	1,289,822	812,408,162	818,413	1,664,462	1,031,812,385	884,268	1,828,873	1,174,206,443	7,365	12,381	7,919,381
三重	55,407	110,046	68,901,148	158,202	313,321	194,640,269	195,624	392,756	243,179,469	207,388	425,433	271,588,742	1,823	2,977	1,927,477
滋賀	37,395	76,342	46,847,062	105,690	215,418	131,986,324	128,314	264,902	160,595,581	128,200	271,319	168,494,457	1,147	1,930	1,216,592
京都	73,534	155,356	97,667,403	209,634	443,630	275,033,479	260,249	556,127	348,844,128	279,525	610,737	387,095,279	2,587	4,471	2,942,566
大阪	289,314	652,529	445,934,491	769,027	1,721,522	1,155,013,703	971,154	2,199,010	1,454,747,073	1,133,684	2,633,288	1,812,963,905	10,159	19,090	13,365,061
兵庫	166,038	349,332	236,993,755	457,920	962,420	647,404,726	589,700	1,254,467	835,002,275	650,897	1,409,369	963,974,936	5,912	10,146	6,929,878
奈良	47,554	98,361	61,167,891	128,881	263,866	162,919,638	155,276	320,440	194,924,070	168,351	354,731	223,052,944	1,527	2,617	1,626,816
和歌山	37,688	85,336	55,190,867	91,538	206,430	134,051,717	97,906	225,293	143,336,823	104,175	243,541	160,389,209	946	1,749	1,181,061
鳥取	19,374	41,342	27,268,696	49,816	106,827	70,900,082	52,673	112,511	74,770,616	60,874	131,904	88,783,477	554	916	633,128
島根	19,221	40,989	28,265,511	53,118	111,842	76,148,357	60,290	127,798	86,316,662	69,023	147,470	102,621,541	717	1,299	928,950
岡山	53,343	109,278	74,737,047	161,622	328,344	224,762,987	210,831	428,799	290,757,341	228,872	475,655	334,882,314	2,062	3,477	2,545,406
広島	75,619	167,278	114,459,338	229,809	501,872	340,743,374	309,560	676,818	462,675,252	339,812	756,015	531,590,627	2,841	5,165	3,818,586
山口	38,598	87,269	56,957,971	114,782	259,349	168,030,120	143,715	324,407	208,121,287	163,538	379,210	251,649,318	1,440	2,631	1,701,980
徳島	24,133	55,143	37,526,728	63,225	142,707	96,857,754	64,052	145,296	97,254,217	73,806	169,903	119,145,593	707	1,266	923,514
香川	26,687	59,709	41,153,314	80,126	178,581	123,463,018	90,714	203,567	141,523,511	100,222	229,981	163,921,401	952	1,776	1,322,929
愛媛	48,308	106,997	65,520,557	125,145	276,227	167,036,827	138,160	305,549	182,503,058	156,486	353,953	218,624,516	1,399	2,523	1,570,391
高知	25,947	56,676	37,900,043	64,140	140,276	93,475,995	69,311	151,084	98,544,327	77,614	169,015	115,572,522	724	1,313	851,911
福岡	157,999	402,237	249,704,109	388,251	983,455	600,196,435	441,978	1,115,489	662,330,314	540,269	1,387,681	852,408,105	4,893	9,885	6,088,232
佐賀	28,480	68,578	43,055,216	63,697	150,697	93,886,954	70,091	165,457	100,754,069	86,942	209,068	131,814,465	838	1,566	1,021,557
長崎	57,729	128,186	82,629,575	129,869	280,095	175,091,359	149,768	318,336	198,089,565	181,631	386,031	245,593,031	1,663	2,845	1,845,897
熊本	65,980	160,487	94,414,130	144,702	344,721	198,879,172	155,912	369,517	210,240,561	187,877	451,327	264,431,768	1,783	3,323	1,895,584
大分	29,065	71,837	46,825,376	72,736	182,436	116,220,329	85,378	214,338	139,141,106	100,413	256,338	172,070,413	918	1,874	1,303,694
宮崎	37,334	95,723	62,571,541	82,257	206,940	134,324,515	83,623	209,676	132,463,949	102,905	261,063	170,267,016	964	1,998	1,272,081
鹿児島	57,234	144,148	87,434,607	117,656	291,321	173,315,291	125,885	308,196	179,727,911	152,310	376,956	228,133,027	1,357	2,707	1,636,272
沖縄	47,855	114,677	77,366,741	75,060	177,318	115,724,467	62,165	145,543	93,464,755	79,707	188,621	124,342,223	667	1,190	752,675

第７表－１　都道府県別、診療種類別、年齢階級別、件数、日数（回数）、点数（金額）

市町村国保
調剤　　平成23年度

	総数			0～4歳			5～9歳			10～14歳			15～19歳			20～24歳		
	件数	回数	点数	件数	回数	点数	件数	回数	点数	件数	回数	点数	件数	回数	点数	件数	回数	点数
全国計	167,756,498	216,555,991	192,260,409,822	5,645,235	8,662,993	2,803,910,918	4,086,101	5,528,913	2,485,843,938	2,836,799	3,517,220	1,862,313,990	2,019,634	2,419,706	1,354,305,917	2,207,598	2,696,794	1,596,498,038
北海道	7,669,520	9,493,697	9,620,745,934	239,190	353,962	127,196,097	174,346	228,853	111,151,909	116,339	140,438	75,310,109	92,636	109,443	63,480,892	92,063	111,372	70,433,796
青森	2,366,209	3,095,844	2,677,073,603	85,628	145,955	43,548,168	60,811	88,525	36,149,283	46,033	59,963	29,448,235	33,292	41,176	22,259,133	26,297	32,586	18,569,781
岩手	1,985,516	2,439,876	2,322,621,515	45,295	67,820	21,904,599	36,187	47,938	20,065,910	28,432	35,188	17,901,315	22,316	26,882	14,062,312	19,701	24,021	20,037,502
宮城	3,505,795	4,495,220	3,874,990,573	109,496	167,538	53,910,225	82,479	113,484	50,143,850	54,709	68,609	33,434,758	40,098	48,253	24,654,342	48,941	60,397	33,918,130
秋田	1,754,910	2,203,142	2,197,801,202	37,170	55,538	19,903,690	29,328	38,499	19,064,740	23,094	28,200	15,775,093	17,819	21,003	12,309,272	14,585	17,760	12,867,280
山形	1,544,122	1,941,471	1,723,386,209	43,552	63,419	21,275,593	33,190	42,907	20,693,470	24,031	29,001	13,658,942	18,042	21,601	10,913,065	16,423	20,246	11,637,772
福島	2,818,091	3,541,246	3,368,721,123	87,305	135,979	46,136,448	75,939	105,879	49,410,067	49,897	62,232	31,750,845	34,861	41,455	22,118,272	34,553	41,862	25,367,571
茨城	3,977,291	4,986,059	4,788,941,334	149,242	215,717	70,290,721	117,105	152,658	70,760,860	80,813	97,786	52,094,156	56,555	66,733	42,318,903	59,411	71,895	43,937,680
栃木	2,361,682	3,051,415	2,669,299,975	89,703	144,023	45,262,099	67,465	94,248	41,352,610	45,512	57,602	25,788,949	30,166	36,003	17,610,059	32,795	39,722	21,887,784
群馬	2,163,762	2,783,593	2,518,961,032	85,538	135,629	46,294,915	65,674	89,958	42,589,433	50,962	63,729	38,976,968	30,315	36,176	22,807,677	30,556	37,356	22,829,228
埼玉	9,818,850	12,467,669	11,377,154,852	322,309	473,094	153,317,691	251,796	336,614	151,098,118	165,828	204,268	103,074,037	114,249	136,254	75,870,261	135,860	164,158	106,315,265
千葉	8,447,328	10,534,127	9,557,230,876	278,151	401,101	135,898,195	212,884	279,646	132,568,191	122,594	148,016	80,031,672	91,805	108,176	59,569,823	108,052	130,526	79,051,029
東京	19,579,430	25,328,736	21,495,262,330	698,597	1,043,179	341,245,154	537,876	722,972	326,682,023	404,123	502,570	264,325,251	259,589	310,900	171,649,646	335,551	407,069	231,199,085
神奈川	13,474,304	17,075,600	14,887,575,123	438,547	643,303	206,859,643	325,336	430,323	196,841,084	205,584	248,383	133,250,456	156,130	183,923	107,030,193	197,853	238,393	139,267,078
新潟	3,250,118	4,033,027	3,696,540,699	76,514	118,197	43,194,494	58,351	79,111	39,784,150	43,450	53,634	30,100,371	32,583	38,823	22,395,958	34,368	41,023	26,708,312
富山	934,420	1,157,207	1,173,116,531	17,454	26,395	9,194,751	13,432	17,999	8,440,471	9,965	12,028	6,604,438	7,514	8,778	6,503,235	7,817	9,306	5,820,434
石川	1,075,497	1,373,246	1,598,292,899	24,044	35,188	10,773,640	15,976	20,742	10,779,251	11,889	14,607	11,997,794	10,143	12,290	6,882,721	12,135	15,246	9,590,016
福井	520,353	674,019	774,442,461	12,471	18,589	5,491,766	9,197	12,092	9,654,839	7,056	8,671	5,288,495	5,461	6,764	4,040,875	6,483	8,151	5,536,740
山梨	1,224,423	1,520,559	1,469,782,433	48,196	69,647	22,352,529	39,281	50,923	22,840,331	27,919	34,066	18,315,611	18,568	22,045	11,842,391	15,963	19,370	11,418,872
長野	2,511,054	3,077,130	3,079,660,714	53,116	70,718	26,062,433	45,462	56,086	27,430,194	34,969	40,772	26,977,085	27,153	31,867	19,577,677	29,512	35,779	22,927,341
岐阜	2,588,427	3,405,819	3,050,687,714	97,686	159,576	50,903,084	77,396	109,277	49,360,922	57,544	73,845	41,995,208	31,921	38,898	22,699,303	29,044	35,983	23,101,448
静岡	5,142,145	6,480,196	5,660,569,086	153,995	230,843	75,904,676	115,782	153,169	72,589,723	80,613	99,566	51,941,925	55,867	66,900	35,430,059	59,561	72,613	41,675,579
愛知	8,066,459	10,587,175	9,144,513,468	314,500	499,417	153,774,131	247,662	349,011	148,458,898	177,294	227,261	113,019,053	106,929	130,991	70,137,478	108,752	134,769	81,511,779
三重	2,020,835	2,590,506	2,307,069,817	54,928	82,452	25,666,429	40,943	54,665	24,645,821	29,132	35,838	19,967,499	22,575	27,162	14,082,094	25,069	31,092	17,544,819
滋賀	1,444,109	1,831,181	1,780,087,427	51,003	72,278	23,118,662	34,322	44,152	19,819,573	22,477	26,947	15,419,443	16,240	18,952	10,524,973	18,136	21,997	13,140,115
京都	2,313,523	3,022,611	3,225,016,319	63,821	93,897	31,379,708	45,029	59,782	29,012,641	30,282	36,798	20,334,872	24,152	28,591	22,252,323	30,451	37,447	23,869,492
大阪	10,164,635	13,577,391	12,442,697,546	375,530	577,245	189,335,878	255,151	349,471	155,367,543	175,134	218,169	118,384,290	128,522	153,983	89,662,757	148,684	182,111	105,092,315
兵庫	7,347,620	9,677,124	8,272,887,679	198,690	305,385	98,316,518	147,635	201,909	86,191,361	105,371	131,177	61,749,891	78,361	93,975	47,093,391	88,542	108,454	66,432,235
奈良	1,438,484	1,837,321	1,634,257,562	40,425	58,901	18,767,824	30,192	40,061	17,079,206	20,399	25,186	12,770,692	16,547	19,931	10,754,685	18,642	22,611	12,587,814
和歌山	1,016,845	1,330,915	1,217,950,425	34,728	54,325	19,049,361	25,044	33,904	15,412,708	18,602	22,955	12,182,406	13,731	16,530	9,833,850	13,066	16,076	11,707,480
鳥取	679,050	887,918	846,843,906	22,948	36,983	11,468,450	15,327	20,660	9,297,390	10,152	12,482	7,175,324	7,247	8,709	4,627,229	7,496	9,467	5,592,104
島根	853,834	1,108,390	1,057,182,076	22,654	37,491	11,615,297	14,170	19,229	8,762,788	9,999	12,380	12,616,160	7,342	8,899	5,272,441	7,733	9,997	5,856,246
岡山	2,052,301	2,764,274	2,298,020,284	67,190	111,463	32,982,625	46,752	66,481	28,678,170	32,795	42,351	22,122,090	20,420	24,770	14,284,219	23,056	29,213	15,707,119
広島	3,985,877	5,440,086	4,535,622,553	106,820	168,932	58,329,812	73,650	100,991	48,961,396	50,152	62,726	34,567,447	40,985	49,989	26,129,686	44,867	55,812	32,908,842
山口	2,187,334	2,894,670	2,447,159,599	57,354	93,579	31,558,541	38,918	52,977	24,914,456	28,365	35,033	21,241,655	20,127	24,285	12,177,302	18,107	22,395	13,552,247
徳島	697,423	916,400	876,687,782	24,086	39,071	12,361,309	17,936	25,227	11,395,984	11,750	14,732	9,035,429	8,520	10,308	6,170,138	8,569	10,741	7,251,996
香川	1,199,677	1,614,400	1,527,765,516	40,219	62,721	19,754,727	27,432	36,226	16,250,651	19,160	23,737	13,329,882	12,692	15,344	10,779,019	12,155	14,906	8,069,005
愛媛	1,509,614	1,963,981	1,797,721,027	63,417	108,354	33,433,329	40,979	58,481	24,160,668	26,678	33,931	19,373,096	18,842	22,754	12,015,363	16,549	20,216	11,553,417
高知	999,454	1,273,467	1,276,078,764	28,044	43,445	14,800,986	19,980	26,311	12,922,648	15,359	18,744	9,481,585	11,724	14,030	7,730,294	9,564	11,853	6,605,421
福岡	7,080,130	9,705,014	7,223,079,945	312,929	545,211	162,442,899	183,806	270,444	105,439,431	118,574	155,292	73,224,497	88,971	111,460	58,069,301	93,646	118,749	58,795,297
佐賀	1,371,000	1,921,778	1,403,838,354	48,810	82,505	23,105,144	31,033	43,775	16,248,487	24,978	31,630	15,719,747	18,468	22,432	10,713,182	14,997	18,746	9,817,754
長崎	2,299,730	3,084,280	2,547,063,535	60,494	95,153	29,765,358	38,784	51,452	21,295,592	32,120	39,512	18,742,155	28,091	34,013	19,489,250	24,790	30,555	16,563,180
熊本	2,546,496	3,419,552	2,671,052,113	107,032	176,971	54,021,452	66,906	92,986	40,142,626	48,273	60,396	30,774,901	36,093	43,714	22,332,348	30,613	37,782	20,722,214
大分	1,588,538	2,066,803	1,845,160,060	51,811	82,515	24,083,448	31,651	43,269	17,443,918	20,757	25,992	16,232,555	16,027	19,428	10,377,773	15,714	19,309	10,365,658
宮崎	1,799,480	2,332,683	1,847,570,364	77,345	125,140	41,476,930	42,711	57,004	25,647,595	31,555	38,504	21,672,200	23,755	27,906	14,301,284	20,213	24,797	14,241,094
鹿児島	2,434,866	3,152,530	2,464,215,620	85,060	127,995	38,999,212	52,837	69,734	27,857,360	36,897	45,198	21,304,386	27,859	33,031	16,352,527	24,679	29,849	16,348,233
沖縄	1,945,937	2,396,643	1,988,009,863	142,198	206,154	67,382,277	71,958	88,808	40,985,598	49,188	57,075	33,831,022	38,331	44,176	33,116,941	35,984	43,016	26,564,439

第７表－１　都道府県別、診療種類別、年齢階級別、件数、日数（回数）、点数（金額）

市町村国保
調剤　　平成23年度

	25～29歳			30～34歳			35～39歳			40～44歳			45～49歳			50～54歳		
	件数	回数	点数	件数	回数	点数	件数	回数	点数	件数	回数	点数	件数	回数	点数	件数	回数	点数
全国計	3,107,881	3,918,722	2,676,795,097	3,950,223	5,091,359	3,881,330,974	5,058,559	6,613,993	5,567,063,011	5,452,187	7,165,691	6,427,809,628	5,294,095	6,950,449	6,429,471,091	6,199,743	8,063,769	7,598,632,365
北海道	129,307	161,329	120,849,255	165,095	209,451	178,669,723	206,820	266,073	253,693,711	223,305	287,513	297,643,469	235,231	300,664	317,195,953	293,548	371,185	400,019,217
青森	35,163	45,183	30,343,912	44,592	58,344	52,655,224	53,939	71,312	59,986,995	63,515	84,415	72,152,726	73,632	95,755	84,409,795	111,563	143,631	134,200,414
岩手	26,215	33,035	23,500,289	35,170	44,786	38,512,517	41,166	52,600	47,042,294	46,473	58,930	59,838,079	53,469	67,218	67,183,813	78,490	96,962	97,272,674
宮城	66,981	84,354	53,395,059	83,079	106,924	74,019,735	95,266	124,533	97,710,596	100,896	131,945	115,021,563	104,544	136,770	120,883,810	140,823	182,750	163,902,148
秋田	19,610	24,499	17,641,268	25,590	32,463	26,520,334	32,833	42,273	37,578,367	35,279	45,292	43,705,038	41,645	52,841	51,962,212	69,217	86,175	89,242,482
山形	22,465	28,616	20,600,079	30,451	39,884	30,229,777	34,346	45,637	38,180,674	37,022	49,521	45,410,292	42,422	55,719	54,699,678	64,863	84,485	77,004,821
福島	48,033	60,300	43,762,523	59,003	75,483	62,815,335	69,474	90,127	86,469,164	74,146	95,580	100,305,333	80,572	103,038	110,259,181	117,425	149,203	150,726,428
茨城	81,373	101,508	69,746,859	104,313	132,328	104,062,368	130,652	167,003	145,565,242	135,104	174,129	162,720,692	127,100	163,700	161,657,892	159,181	204,051	206,431,948
栃木	43,230	54,368	42,415,391	54,190	69,063	60,573,671	66,884	86,104	66,768,420	68,775	90,086	75,660,058	66,794	87,972	77,785,945	90,165	117,121	105,673,279
群馬	41,503	52,701	34,640,567	54,954	71,557	54,675,761	70,847	93,081	77,163,682	72,900	96,305	89,742,054	67,507	89,166	85,060,760	79,027	102,262	98,691,268
埼玉	192,682	239,944	165,597,840	243,403	307,161	242,138,494	322,102	412,832	369,713,483	342,444	437,891	399,718,051	302,613	389,536	365,925,783	321,083	412,515	393,086,820
千葉	166,804	206,552	152,691,040	205,413	258,916	198,070,373	268,813	342,998	294,490,653	284,848	361,900	327,042,476	260,701	329,176	304,096,112	285,725	359,372	343,939,401
東京	512,775	638,075	400,896,753	637,611	808,106	571,629,386	784,796	1,011,994	800,027,052	866,745	1,126,016	956,394,268	842,320	1,092,973	983,263,310	860,778	1,107,080	1,013,448,817
神奈川	283,120	351,624	234,849,722	354,673	449,625	333,427,387	464,014	595,568	489,243,597	503,436	646,038	569,327,113	465,320	597,279	540,632,409	477,568	607,929	559,514,571
新潟	47,915	58,831	42,649,449	59,602	73,987	58,611,827	71,005	88,424	79,321,967	78,883	98,113	96,585,876	80,314	100,151	96,689,186	106,526	131,912	128,928,148
富山	11,843	14,625	11,091,676	15,791	20,250	16,323,026	21,736	27,773	25,235,312	21,838	27,634	27,567,872	21,378	27,046	28,052,937	25,687	31,929	34,884,804
石川	16,736	22,333	17,112,465	22,778	30,503	27,638,648	31,218	41,328	41,241,693	32,370	43,014	48,976,179	30,739	40,214	44,764,970	39,429	51,480	61,066,006
福井	8,508	11,276	9,553,254	11,039	14,638	14,288,783	14,344	19,354	19,196,522	15,298	20,178	22,855,236	15,703	20,858	24,840,731	21,113	27,732	32,337,610
山梨	19,566	24,151	18,253,056	26,240	33,387	26,094,300	34,603	44,300	37,416,006	41,331	53,014	50,968,353	41,844	54,622	53,748,751	50,931	64,209	65,203,469
長野	39,365	49,426	38,008,963	55,156	70,723	67,089,857	70,264	89,901	84,217,621	76,502	98,535	98,967,025	73,047	93,376	92,739,963	90,357	112,953	113,348,479
岐阜	40,372	51,798	34,604,901	54,413	71,682	52,573,611	72,206	95,615	79,028,621	77,346	103,754	93,852,604	72,878	96,888	90,972,868	86,942	114,677	106,440,649
静岡	77,931	97,500	65,888,191	100,504	127,120	97,256,216	130,774	167,316	137,579,429	142,442	182,230	158,942,085	139,702	179,075	156,487,072	178,376	226,770	208,038,600
愛知	151,019	194,554	133,892,833	193,828	256,747	199,400,430	262,183	350,809	306,169,796	279,036	377,061	333,678,598	254,412	341,478	312,755,322	269,727	357,680	336,157,426
三重	33,627	42,795	27,534,301	41,870	54,188	40,850,750	55,925	73,380	62,222,216	61,370	80,731	72,284,330	60,454	78,912	69,601,224	69,248	89,792	83,333,145
滋賀	26,326	32,848	23,188,952	34,761	44,793	37,443,215	43,517	56,434	51,616,312	45,147	58,995	56,938,244	40,625	52,185	52,149,327	45,608	57,987	60,906,420
京都	45,044	57,210	48,654,319	59,182	77,340	66,868,067	79,338	104,837	100,312,886	83,445	111,929	113,996,206	76,054	103,278	108,358,297	81,536	108,992	119,796,572
大阪	198,347	252,593	172,417,020	248,713	326,332	249,869,350	346,863	463,618	407,615,243	384,491	520,413	483,738,243	358,080	486,536	471,749,594	358,658	484,858	475,326,649
兵庫	121,005	153,953	108,949,213	153,987	200,330	153,313,003	207,578	275,007	234,839,164	219,992	294,083	264,271,238	215,039	287,125	266,449,776	241,890	321,778	297,260,747
奈良	24,405	30,989	19,878,708	31,271	40,920	29,173,779	41,963	55,651	44,363,867	44,811	59,511	51,562,936	42,556	55,884	50,397,276	47,511	61,654	56,316,863
和歌山	17,107	21,749	17,046,899	21,659	27,919	22,884,419	30,148	39,376	35,545,831	34,685	45,337	41,561,720	34,131	45,447	43,128,237	39,963	53,161	50,890,868
鳥取	10,852	14,004	9,404,217	14,538	19,412	20,706,202	16,972	23,501	20,605,351	17,794	24,549	28,006,961	17,576	23,684	24,584,537	24,018	31,786	32,818,296
島根	10,986	14,490	9,549,003	15,000	20,844	16,596,011	19,293	26,591	22,796,834	20,118	28,217	26,323,259	19,570	26,999	25,597,190	27,829	37,104	35,901,197
岡山	32,186	42,133	25,738,815	40,584	54,965	41,095,746	55,601	75,946	58,268,030	55,733	76,315	64,099,111	50,069	68,953	59,443,430	63,150	86,060	77,183,884
広島	62,728	81,039	63,311,976	80,489	107,503	79,525,315	107,652	148,349	119,938,682	111,926	156,219	135,580,468	102,475	144,586	125,817,973	116,485	164,159	142,338,493
山口	26,873	34,721	23,743,726	35,523	47,037	34,516,797	46,221	62,000	54,086,750	51,172	70,324	58,602,051	47,045	65,296	57,239,307	59,207	80,515	71,460,969
徳島	10,958	13,814	11,060,090	14,444	18,910	16,020,857	18,537	24,577	24,057,112	20,894	27,772	26,029,304	21,311	29,007	27,632,700	27,542	36,603	36,679,515
香川	18,079	23,085	16,141,572	25,369	33,315	24,322,598	31,882	42,642	35,866,300	31,662	43,490	38,355,509	29,969	41,575	38,580,273	37,418	51,082	53,273,939
愛媛	22,549	28,839	27,606,520	29,770	38,539	26,869,315	38,860	51,242	40,434,688	39,891	52,881	46,295,583	39,170	52,169	47,847,052	51,965	67,881	67,135,859
高知	13,258	17,220	12,574,857	18,318	23,486	17,923,762	25,542	33,513	29,412,932	27,042	34,978	33,103,517	29,529	38,857	38,751,035	40,706	52,795	54,763,054
福岡	131,556	172,772	104,884,606	168,412	230,001	157,834,198	202,146	280,706	201,602,304	209,885	294,433	227,603,330	203,515	285,667	232,358,881	253,028	351,612	285,843,150
佐賀	19,552	25,836	14,003,687	25,565	34,786	20,975,256	30,164	42,788	30,173,272	33,604	48,643	36,755,401	39,718	57,034	42,693,324	53,695	76,023	59,773,640
長崎	29,870	37,770	24,706,202	38,852	50,602	35,622,078	48,712	64,171	48,838,918	54,389	72,851	62,958,434	60,465	79,901	68,623,853	90,599	119,321	104,548,579
熊本	40,177	51,810	32,763,062	51,509	67,835	45,557,228	61,226	82,190	61,920,750	67,071	90,680	77,955,589	77,317	105,695	87,374,656	110,685	150,086	127,018,376
大分	21,904	28,297	17,933,961	28,297	36,779	25,337,733	35,829	47,978	38,765,355	38,353	52,365	45,588,976	38,464	51,703	47,077,008	53,754	71,218	65,971,023
宮崎	26,801	33,724	20,721,348	34,855	45,683	35,244,080	42,134	55,505	40,147,291	45,222	60,594	47,638,540	47,851	63,885	52,447,214	75,455	98,119	82,888,899
鹿児島	34,841	43,464	24,645,192	43,241	54,834	41,364,900	50,332	65,889	52,765,428	54,454	71,541	54,133,401	64,337	85,193	69,601,739	94,632	124,320	101,436,150
沖縄	46,334	56,985	38,351,506	57,126	71,878	54,139,532	71,839	91,147	77,826,598	79,102	99,746	87,352,237	84,888	105,363	95,898,735	116,617	142,800	136,206,599

第７表－１　都道府県別、診療種類別、年齢階級別、件数、日数（回数）、点数（金額）

市町村国保
調剤　　平成23年度

	55～59歳			60～64歳			65～69歳			70～74歳			75歳～		
	件数	回数	点数	件数	回数	点数	件数	回数	点数	件数	回数	点数	件数	回数	点数
全国計	10,082,578	12,939,001	12,410,585,950	27,556,386	34,896,545	33,496,546,026	36,490,072	45,934,747	43,576,087,225	47,341,123	61,653,347	59,585,015,611	428,284	502,742	508,200,043
北海道	501,880	623,538	684,495,121	1,250,663	1,532,565	1,692,944,145	1,640,457	1,957,997	2,086,817,702	2,288,594	2,816,713	3,114,800,990	20,046	22,601	26,043,845
青森	192,331	244,379	234,273,957	435,639	553,413	517,103,326	475,692	604,625	551,215,406	622,248	819,752	784,033,721	5,834	6,830	6,723,527
岩手	146,662	178,453	184,378,262	355,735	428,430	430,786,948	444,579	533,958	520,865,865	600,151	737,433	752,853,047	5,475	6,222	6,416,089
宮城	249,513	317,715	294,826,883	613,849	773,574	726,462,117	743,867	933,184	860,748,889	962,455	1,235,001	1,161,844,457	8,799	10,189	10,114,011
秋田	135,411	166,962	174,838,334	338,911	417,705	436,320,610	392,920	485,458	499,175,458	536,360	682,604	734,436,682	5,138	5,870	6,460,342
山形	119,826	150,719	142,582,499	292,294	361,593	347,115,909	324,097	395,300	365,022,640	436,898	548,047	519,615,607	4,200	4,776	4,745,391
福島	214,243	265,154	267,801,741	525,148	643,203	660,717,142	582,645	710,953	707,803,541	759,293	954,488	996,055,194	5,554	6,310	7,222,338
茨城	284,672	358,305	375,119,503	698,581	866,818	904,966,591	820,404	994,747	1,037,572,392	964,825	1,209,554	1,331,150,795	7,960	9,127	10,544,732
栃木	167,029	215,158	200,732,001	440,574	559,414	529,076,410	504,624	631,866	592,959,519	588,597	762,624	759,376,209	5,179	6,041	6,377,571
群馬	140,078	179,698	181,154,076	375,261	475,634	467,984,839	459,563	571,879	562,409,391	534,318	682,948	688,135,029	4,759	5,514	5,805,384
埼玉	528,452	668,355	654,393,197	1,583,625	1,979,436	1,930,587,485	2,264,301	2,817,751	2,762,464,234	2,705,736	3,461,928	3,476,821,664	22,367	25,932	27,032,429
千葉	471,309	585,406	560,854,958	1,374,297	1,682,283	1,621,802,097	1,950,116	2,378,830	2,313,174,945	2,346,004	2,938,422	2,929,793,861	19,812	22,807	24,156,050
東京	1,123,540	1,442,946	1,343,215,089	2,770,215	3,525,977	3,266,856,433	3,807,902	4,842,149	4,486,273,632	5,089,472	6,690,534	6,283,715,562	47,540	56,196	54,440,869
神奈川	705,569	887,040	837,852,482	2,034,489	2,532,097	2,363,361,968	2,976,662	3,698,138	3,478,041,985	3,849,996	4,923,899	4,656,359,181	36,007	42,038	41,716,254
新潟	206,735	251,975	241,745,885	596,844	725,630	696,500,185	751,668	916,587	866,391,755	996,213	1,246,208	1,216,348,252	9,147	10,421	10,584,884
富山	47,976	59,329	64,025,923	180,091	218,605	238,687,471	236,557	285,569	296,622,604	292,710	366,929	390,677,457	2,631	3,012	3,384,120
石川	66,166	84,268	102,616,676	207,406	259,679	323,124,830	253,851	314,754	388,864,319	297,829	384,352	488,416,727	2,788	3,248	4,446,964
福井	33,630	42,773	53,789,142	99,469	126,249	155,228,809	116,157	147,097	178,564,320	143,058	187,950	231,727,410	1,366	1,647	2,047,929
山梨	82,558	102,569	105,812,456	199,972	242,694	263,111,565	258,785	313,727	331,466,242	316,081	388,900	427,551,710	2,585	2,935	3,386,791
長野	155,273	189,915	192,858,522	434,523	524,354	548,456,006	588,892	707,555	742,703,224	730,873	897,695	970,086,408	6,590	7,475	8,209,916
岐阜	145,960	189,143	185,570,104	437,650	561,080	541,093,233	583,011	746,229	730,656,545	717,736	949,885	939,998,804	6,322	7,489	7,835,809
静岡	307,480	382,904	362,645,860	895,862	1,108,472	1,023,608,503	1,195,771	1,475,972	1,355,118,273	1,494,776	1,895,172	1,802,958,617	12,709	14,574	14,504,278
愛知	414,690	544,173	516,381,306	1,305,109	1,686,411	1,617,854,443	1,772,890	2,233,281	2,051,985,988	2,189,723	2,881,431	2,747,023,971	18,705	22,101	22,312,016
三重	114,716	146,557	137,160,481	351,766	443,316	413,971,143	469,813	589,205	557,567,698	583,972	754,052	734,064,046	5,427	6,369	6,573,821
滋賀	82,866	105,191	107,102,717	251,600	312,539	330,535,544	334,231	415,477	436,335,595	393,786	506,308	537,264,243	3,464	4,098	4,584,092
京都	124,152	164,711	189,717,518	382,962	493,524	559,850,487	528,783	679,305	778,960,305	653,292	857,876	1,003,185,431	6,000	7,094	8,467,195
大阪	531,380	712,200	706,720,885	1,532,115	2,017,261	2,016,372,832	2,159,158	2,805,552	2,782,475,691	2,936,691	3,994,052	3,983,547,060	27,118	32,997	35,022,196
兵庫	390,671	510,676	469,069,777	1,205,739	1,554,861	1,427,930,076	1,725,269	2,227,234	1,996,443,685	2,227,338	2,986,811	2,671,611,049	20,513	24,366	22,966,555
奈良	81,340	104,468	102,887,771	240,782	301,878	289,944,353	330,711	410,958	384,565,514	423,071	544,157	528,597,123	3,858	4,561	4,609,151
和歌山	66,741	88,554	91,406,802	178,796	231,099	226,013,436	213,406	273,087	266,349,439	272,396	358,286	351,864,958	2,642	3,110	3,072,011
鳥取	45,896	59,885	60,370,527	125,462	159,969	163,357,210	147,255	187,094	188,742,227	193,605	253,535	257,704,729	1,912	2,198	2,383,152
島根	54,865	71,238	76,332,683	163,102	205,175	206,116,136	199,250	251,429	247,654,925	259,352	335,322	343,001,589	2,571	2,985	3,190,317
岡山	107,044	143,372	129,978,475	340,055	446,303	389,912,219	484,672	636,860	557,613,314	627,009	851,783	774,008,974	5,985	7,306	6,904,063
広島	199,164	274,759	243,997,232	653,265	872,487	767,612,916	994,894	1,325,160	1,152,070,476	1,229,402	1,714,035	1,492,226,628	10,923	13,340	12,305,211
山口	112,889	149,865	136,197,146	376,047	488,922	441,857,923	534,996	689,318	603,185,180	727,623	970,162	855,167,259	6,867	8,241	7,658,290
徳島	47,190	61,365	60,621,359	129,224	165,240	170,451,341	141,434	180,007	183,505,760	193,152	256,795	272,004,012	1,876	2,231	2,410,876
香川	66,606	89,756	92,624,173	218,080	286,280	299,292,907	273,635	361,380	370,794,547	351,884	484,711	486,271,943	3,435	4,150	4,058,471
愛媛	92,307	119,513	123,304,587	263,547	333,299	342,625,113	321,129	401,982	402,171,269	439,728	568,954	567,710,283	4,233	4,946	5,184,885
高知	71,505	90,795	94,614,121	183,454	230,035	247,946,898	216,896	268,210	290,321,495	285,801	366,032	401,284,591	2,732	3,163	3,841,568
福岡	429,838	588,000	477,393,933	1,163,159	1,556,619	1,276,408,466	1,452,232	1,901,045	1,516,352,492	2,049,289	2,819,755	2,265,401,458	19,144	23,248	19,425,702
佐賀	96,114	133,506	104,163,546	230,887	316,524	248,818,500	288,190	393,889	304,770,411	411,146	588,636	461,663,581	4,079	5,025	4,443,422
長崎	155,615	203,204	180,535,806	382,162	493,111	439,365,011	523,355	700,670	597,361,622	724,538	1,003,769	871,178,076	6,894	8,225	7,469,421
熊本	190,903	254,486	212,839,356	437,162	574,319	486,548,349	508,624	665,782	556,617,136	706,105	956,674	807,115,754	6,800	8,146	7,348,316
大分	101,336	131,213	123,345,354	276,128	352,050	333,084,020	361,133	455,568	437,728,451	492,815	643,714	626,325,710	4,565	5,405	5,499,117
宮崎	132,927	172,456	145,400,473	316,011	398,676	340,529,382	359,076	452,075	377,311,432	518,574	672,766	582,671,070	4,995	5,849	5,231,532
鹿児島	178,513	230,394	190,736,141	418,143	530,752	446,491,737	503,512	639,799	520,694,859	758,377	992,207	834,250,827	7,152	8,330	7,233,528
沖縄	167,017	201,960	192,101,110	290,531	346,990	327,758,962	273,007	326,055	299,574,833	418,231	510,486	473,113,862	3,586	4,004	3,805,612

第７表－１　都道府県別、診療種類別、年齢階級別、件数、日数（回数）、点数（金額）

市町村国保
食事・生活療養　平成23年度

	総数			0～4歳			5～9歳			10～14歳			15～19歳			20～24歳		
	件数	回数	金額	件数	回数	金額	件数	回数	金額	件数	回数	金額	件数	回数	金額	件数	回数	金額
全国計	7,556,836	343,525,430	230,140,318,630	139,872	2,377,549	1,527,168,444	45,568	881,903	575,646,556	40,805	1,083,428	708,592,308	56,001	1,611,171	1,050,791,750	83,489	2,727,522	1,774,660,402
北海道	403,647	18,482,277	12,400,906,806	8,205	113,917	73,967,130	2,508	44,529	29,123,562	2,133	57,406	37,631,444	2,648	68,391	44,735,582	4,628	149,662	97,467,010
青森	93,543	4,193,211	2,803,337,254	1,984	30,940	20,072,900	595	11,003	7,216,180	666	19,053	12,612,054	935	31,802	20,825,054	1,209	45,157	29,474,912
岩手	88,250	4,407,625	2,963,561,614	1,610	26,564	17,291,174	533	7,745	5,120,596	500	11,503	7,622,892	695	22,995	15,250,818	1,011	40,011	26,202,920
宮城	135,886	5,882,207	3,924,716,728	2,039	35,380	22,867,766	821	19,672	12,900,222	642	18,355	12,006,454	985	26,062	16,897,388	1,603	50,409	32,696,928
秋田	71,901	3,513,239	2,349,440,622	1,001	14,159	9,179,340	348	5,771	3,520,884	265	5,583	3,309,474	570	19,273	11,577,328	629	25,079	16,427,150
山形	70,008	3,202,710	2,150,205,800	1,020	15,354	10,001,424	362	7,508	4,965,164	297	6,768	4,466,506	446	13,683	9,067,680	722	24,651	16,173,362
福島	124,462	5,931,551	3,915,506,648	2,478	37,843	24,142,516	905	17,194	11,155,156	698	18,761	12,294,232	964	31,145	20,138,660	1,422	44,347	28,417,370
茨城	163,917	7,167,001	4,768,620,579	3,583	64,519	40,894,800	1,057	19,349	12,505,466	934	23,687	15,072,662	1,536	43,150	27,854,244	2,078	61,700	39,377,150
栃木	108,822	5,064,481	3,374,925,408	2,330	44,093	28,409,882	648	15,046	9,884,428	578	17,120	11,258,902	885	27,973	18,341,668	1,594	61,646	39,915,180
群馬	125,944	5,765,371	3,856,723,263	2,762	53,617	34,380,882	902	19,759	12,999,662	817	20,754	13,632,862	1,060	33,718	22,020,812	1,505	52,494	34,370,162
埼玉	358,804	15,097,582	10,116,117,527	6,774	128,251	80,955,504	1,935	34,014	21,976,942	1,763	46,351	30,214,914	2,495	65,013	41,972,780	4,199	122,341	79,206,844
千葉	309,724	12,827,252	8,570,740,406	6,253	114,336	73,146,102	1,961	40,230	26,532,350	1,524	39,379	26,021,650	2,303	57,517	37,875,918	3,299	95,031	61,890,996
東京	613,685	25,004,756	16,750,730,981	13,040	239,860	154,504,802	3,732	69,790	45,816,584	3,466	84,064	54,854,594	4,444	120,242	78,644,494	7,319	194,870	127,409,892
神奈川	424,163	16,818,797	11,282,031,381	7,692	151,390	97,325,538	2,293	42,393	27,711,742	2,176	55,950	36,382,018	3,103	82,715	53,758,304	4,747	127,943	83,143,538
新潟	138,354	6,865,507	4,574,965,586	1,974	28,125	18,207,476	654	12,699	8,357,954	592	12,368	8,176,234	792	22,034	14,408,184	1,149	40,594	26,579,838
富山	68,236	3,380,593	2,256,277,980	714	11,452	7,442,442	284	5,020	3,287,060	323	13,075	8,617,352	472	21,743	14,284,266	493	16,511	10,464,092
石川	81,803	4,025,963	2,703,438,362	680	10,396	6,657,130	278	6,412	4,320,344	318	9,654	6,384,590	561	22,314	14,682,936	747	29,924	19,679,380
福井	51,474	2,429,289	1,603,503,632	747	12,705	8,115,474	235	4,430	2,919,594	188	3,409	2,239,210	298	8,467	5,523,306	389	10,911	7,102,482
山梨	51,444	2,351,485	1,580,165,748	1,347	25,446	16,459,778	468	7,305	4,843,706	360	8,252	5,386,402	472	13,167	8,659,746	642	24,057	15,875,132
長野	118,846	5,197,174	3,484,004,418	2,119	40,071	26,107,998	837	18,679	12,283,632	852	25,887	17,105,502	1,061	37,805	24,967,760	1,275	45,339	29,727,664
岐阜	116,252	5,071,493	3,394,281,898	2,359	34,620	22,292,454	912	13,970	8,933,100	793	17,338	10,885,468	892	26,891	17,521,056	1,322	43,718	28,614,104
静岡	193,876	8,530,248	5,707,731,218	3,514	65,392	42,277,896	1,146	22,180	14,613,782	1,036	28,230	18,534,100	1,495	41,894	27,511,144	2,027	63,050	41,134,578
愛知	336,787	13,548,062	9,049,914,130	8,240	125,949	81,010,900	3,246	59,205	38,804,030	2,419	51,530	33,865,920	2,748	64,078	41,777,754	4,091	110,254	71,740,038
三重	104,772	4,946,382	3,317,879,806	1,308	26,020	16,627,460	654	19,699	13,009,138	649	26,372	17,365,114	733	27,197	17,792,170	897	28,603	18,605,772
滋賀	68,292	2,955,686	1,989,801,910	1,495	23,003	14,841,192	466	6,485	4,224,846	393	8,972	5,914,368	525	11,341	7,448,124	750	20,842	13,530,912
京都	139,713	5,977,681	4,013,328,744	2,386	42,334	27,318,534	931	17,357	11,363,088	905	26,564	17,432,984	1,018	25,895	17,001,142	1,403	43,076	27,924,266
大阪	521,037	22,145,651	14,965,591,617	13,316	224,436	143,505,870	3,947	75,543	48,089,766	3,285	76,809	49,495,630	4,036	105,981	68,130,776	6,282	189,081	122,837,054
兵庫	315,910	14,021,398	9,437,314,912	4,997	89,919	58,135,594	1,784	32,353	21,236,938	1,704	40,463	26,578,938	2,124	54,490	35,824,090	3,144	99,872	65,273,732
奈良	74,243	3,086,625	2,071,324,664	1,383	24,408	15,814,926	472	8,665	5,662,958	358	9,144	5,991,044	582	16,820	10,986,666	766	25,404	16,430,288
和歌山	69,911	3,386,596	2,278,335,434	1,218	17,543	11,176,164	370	7,439	4,884,040	388	12,616	8,330,982	553	16,322	10,795,566	743	25,142	16,531,128
鳥取	38,445	1,880,669	1,257,652,552	604	10,171	6,538,972	212	4,340	2,790,946	195	6,101	4,004,854	238	6,911	4,571,684	417	14,719	9,556,412
島根	49,607	2,498,696	1,678,938,346	658	11,788	7,636,710	218	4,072	2,656,956	214	7,609	4,979,380	299	12,120	8,001,844	513	27,510	18,069,906
岡山	126,541	5,803,454	3,903,156,590	1,679	26,432	17,028,132	581	10,560	6,928,326	561	17,015	11,235,920	735	23,362	15,332,938	1,286	50,123	32,827,768
広島	180,256	8,664,865	5,846,523,322	2,313	38,598	24,947,754	759	15,535	10,168,668	603	17,179	11,274,342	986	30,746	20,148,002	1,575	57,166	37,464,914
山口	110,334	5,732,621	3,848,950,086	1,266	23,552	15,253,736	419	7,143	4,719,392	457	12,461	8,185,406	644	20,028	13,101,870	980	40,158	26,145,746
徳島	59,101	3,325,581	2,219,980,726	778	12,892	8,380,864	335	7,459	4,900,460	270	10,005	6,552,240	330	12,206	7,943,160	548	25,043	16,460,368
香川	72,327	3,592,180	2,388,062,180	1,126	14,598	9,431,356	376	4,949	3,240,376	372	9,038	5,917,612	492	15,450	10,046,992	631	21,258	13,838,428
愛媛	108,421	5,440,736	3,631,833,530	1,504	20,147	12,817,322	625	14,457	9,306,426	494	12,881	8,344,326	696	18,531	11,919,622	955	35,541	23,146,478
高知	65,129	3,399,417	2,278,313,112	711	11,649	7,425,714	253	6,512	4,004,834	282	7,835	5,115,818	404	10,636	6,940,312	466	16,835	10,782,426
福岡	357,574	17,799,808	11,991,348,432	6,208	101,851	65,200,038	2,059	38,349	25,047,430	1,863	45,804	29,998,438	2,609	77,012	50,434,944	3,775	125,578	81,675,450
佐賀	70,809	3,721,980	2,489,978,818	1,039	15,272	9,734,762	315	8,624	5,653,326	482	18,308	11,989,036	577	19,433	12,689,398	752	36,475	23,650,366
長崎	137,947	7,333,175	4,877,421,322	1,776	28,275	17,713,766	609	11,357	7,353,522	587	16,751	10,918,292	1,015	29,923	19,337,714	1,388	54,755	35,661,594
熊本	159,687	8,264,625	5,496,975,784	2,577	46,479	29,674,286	810	17,904	11,747,546	859	27,749	18,181,396	1,346	45,047	29,388,470	2,037	80,369	51,845,368
大分	103,855	5,186,517	3,449,253,150	1,257	19,179	12,275,908	467	11,294	7,401,182	446	13,913	9,209,488	614	19,795	12,886,536	925	34,826	22,475,656
宮崎	98,181	5,095,825	3,415,913,832	1,372	24,866	15,917,554	385	9,861	6,504,592	480	14,358	9,421,226	832	28,377	18,676,512	1,191	46,064	29,890,492
鹿児島	162,995	8,959,399	5,976,501,334	2,513	46,571	29,785,692	710	18,555	12,163,206	606	19,628	12,772,254	1,001	28,791	18,628,016	1,651	72,862	47,323,008
沖縄	111,921	5,547,989	3,734,090,438	3,923	53,187	34,274,830	1,151	19,488	12,796,454	1,012	31,376	20,807,784	1,752	52,685	34,468,320	2,314	76,521	49,622,148

第７表－１　都道府県別、診療種類別、年齢階級別、件数、日数（回数）、点数（金額）

市町村国保
食事・生活療養　平成23年度

	25～29歳			30～34歳			35～39歳			40～44歳			45～49歳			50～54歳		
	件数	回数	金額	件数	回数	金額	件数	回数	金額	件数	回数	金額	件数	回数	金額	件数	回数	金額
全国計	128,577	4,861,947	3,170,178,729	176,287	7,709,178	5,049,614,628	246,035	12,464,803	8,210,257,970	286,533	15,964,358	10,561,922,170	323,075	19,122,982	12,668,665,691	408,615	24,181,331	16,064,319,697
北海道	7,167	274,110	179,121,520	8,638	367,026	240,602,056	12,308	617,612	406,754,664	14,257	780,745	516,723,994	17,292	1,019,892	677,436,194	22,315	1,293,609	862,024,894
青森	2,052	98,185	64,483,306	2,351	109,287	71,774,640	2,860	147,654	98,072,342	3,644	204,710	135,552,192	4,037	220,368	145,755,026	6,435	370,665	247,133,608
岩手	1,534	73,809	48,591,306	2,469	131,437	87,332,302	2,816	165,098	110,184,444	3,320	204,326	136,748,246	4,430	291,563	194,880,908	6,128	391,322	261,871,300
宮城	2,557	95,044	61,465,254	3,336	145,172	94,964,190	4,000	198,127	130,757,762	4,957	274,449	181,901,682	5,482	299,551	199,020,562	7,728	423,315	280,924,108
秋田	892	38,998	25,813,904	1,306	65,461	43,381,480	2,028	122,675	81,551,388	2,338	143,547	95,166,306	3,033	199,586	132,029,150	4,451	274,217	181,891,190
山形	1,245	50,825	33,354,796	1,607	71,392	46,964,452	1,950	101,927	67,365,606	2,340	136,384	90,611,048	3,464	220,609	146,483,196	4,618	279,563	186,517,334
福島	2,377	95,874	61,982,844	2,955	135,751	88,174,074	3,679	193,944	126,131,288	4,176	234,632	153,540,194	5,331	323,729	213,289,576	8,514	524,184	343,753,740
茨城	3,210	105,028	67,214,226	4,551	189,847	122,842,420	6,049	299,712	196,559,993	7,045	397,404	261,270,032	7,711	453,429	298,535,952	10,419	618,413	410,246,128
栃木	2,011	75,730	49,188,238	2,830	123,800	80,618,930	3,952	208,147	135,828,842	4,481	259,536	171,263,500	4,634	279,575	184,842,840	6,516	399,509	263,839,602
群馬	2,333	97,703	63,683,930	3,053	135,391	89,145,680	4,423	224,256	147,699,636	4,860	277,544	182,898,176	6,030	375,662	248,054,700	7,328	446,240	296,090,604
埼玉	6,483	232,697	151,520,996	9,253	385,001	252,578,180	12,821	611,907	404,370,065	14,005	725,869	480,099,112	14,418	789,166	523,720,896	16,663	947,094	629,176,862
千葉	5,497	176,484	114,799,282	7,283	276,189	180,971,588	10,132	461,516	303,761,040	11,953	613,391	404,674,312	12,805	718,128	474,171,477	14,404	789,454	521,884,000
東京	12,201	373,074	244,693,527	16,629	562,820	369,688,876	22,138	889,097	586,096,544	25,503	1,160,882	768,955,752	27,725	1,384,177	917,561,042	31,254	1,596,665	1,059,473,734
神奈川	7,117	229,524	149,675,016	9,968	369,500	241,685,342	14,396	633,589	415,624,090	16,805	828,807	547,583,050	17,116	879,823	583,907,564	19,870	1,055,709	702,645,610
新潟	1,900	76,140	49,805,266	3,150	156,471	102,998,832	4,263	256,488	169,045,614	4,894	308,902	204,300,940	5,701	374,897	247,190,314	7,766	487,409	322,888,216
富山	843	37,262	23,628,250	1,497	78,155	50,317,632	2,275	135,873	88,413,006	2,602	169,564	111,971,864	2,865	192,070	126,385,362	3,795	260,921	172,657,174
石川	994	41,109	27,089,356	1,977	105,691	69,716,550	2,552	146,669	97,943,376	2,890	173,468	114,937,282	3,233	206,541	136,223,442	4,262	269,031	178,934,862
福井	748	26,624	17,222,404	988	43,763	28,495,360	1,478	77,944	51,230,406	1,592	90,637	59,059,712	1,814	104,712	68,097,336	2,934	181,668	117,244,246
山梨	876	38,096	25,040,360	1,016	43,598	28,680,114	1,532	74,281	49,060,052	2,033	111,020	73,351,952	2,306	136,858	90,722,930	2,925	169,899	113,125,572
長野	2,056	84,161	55,263,274	2,837	129,240	84,587,018	3,647	180,136	119,005,332	4,404	244,080	161,380,134	4,997	286,142	189,110,944	6,338	365,755	242,581,094
岐阜	1,890	70,115	45,576,418	2,801	117,726	77,135,930	3,825	193,865	127,488,930	4,272	239,310	157,557,912	5,018	309,794	205,146,404	6,103	371,096	246,537,164
静岡	2,990	109,824	71,626,614	4,208	174,083	113,819,322	5,998	290,932	190,950,108	6,761	365,773	240,920,812	7,373	435,629	287,858,024	10,145	590,441	390,967,282
愛知	6,005	179,023	116,490,318	8,551	341,705	222,968,920	12,764	627,719	412,439,004	14,748	811,359	535,750,360	15,767	915,783	605,090,442	17,315	1,006,767	665,289,886
三重	1,623	66,984	43,625,746	2,324	115,294	75,456,742	3,363	197,824	130,886,396	4,064	247,805	164,716,232	4,602	292,028	193,775,074	5,811	366,954	244,420,584
滋賀	1,198	46,063	30,161,404	1,681	75,257	49,377,180	2,183	110,700	72,940,094	2,469	143,516	95,056,162	2,692	161,392	107,116,018	3,099	185,426	124,038,908
京都	2,075	69,897	45,769,150	2,770	109,048	71,521,732	3,970	178,712	118,150,940	4,766	256,976	169,977,238	4,565	247,030	164,449,508	5,923	320,937	213,335,070
大阪	8,557	273,512	177,969,186	11,191	421,084	276,633,652	16,209	741,963	492,046,474	19,419	989,182	658,975,640	21,474	1,175,196	784,361,896	22,767	1,244,324	833,753,023
兵庫	4,861	187,296	123,006,732	6,617	307,740	202,250,514	9,909	504,936	334,128,966	11,747	665,351	442,484,462	12,846	765,289	508,699,340	15,913	950,144	633,002,748
奈良	1,144	49,567	32,320,462	1,505	67,419	44,008,968	2,116	104,268	68,398,706	2,693	149,836	99,364,032	2,928	163,834	108,999,452	3,482	198,688	132,225,340
和歌山	1,053	43,797	28,806,396	1,389	66,195	43,546,978	2,168	123,519	81,857,170	2,499	141,768	94,402,268	3,193	201,139	133,530,144	3,908	235,244	157,097,840
鳥取	575	25,104	16,434,014	865	46,809	30,554,494	1,157	66,111	43,224,794	1,291	75,590	49,764,702	1,575	103,003	67,868,644	1,960	121,430	80,954,600
島根	724	40,035	26,428,816	1,176	70,645	46,465,246	1,387	86,679	56,819,498	1,615	102,806	68,710,674	1,713	116,368	77,593,246	2,392	151,411	100,796,068
岡山	1,887	80,469	52,768,554	2,598	124,326	81,723,652	3,748	203,513	133,809,788	4,302	248,072	164,856,958	4,700	290,413	192,802,220	6,172	378,275	251,008,066
広島	2,582	112,631	73,927,766	3,656	186,312	122,599,398	5,584	315,224	208,450,364	6,763	420,076	278,687,852	7,070	450,101	300,073,428	9,360	605,328	405,217,182
山口	1,400	64,430	42,023,292	2,056	112,870	74,608,072	3,307	200,498	133,183,544	3,957	259,284	172,322,578	4,540	311,465	207,077,174	6,094	414,625	275,305,858
徳島	772	37,856	24,746,490	1,275	74,084	48,634,246	2,095	138,081	90,702,294	2,568	167,294	110,179,660	2,984	207,939	137,480,238	3,847	273,486	182,112,648
香川	1,030	46,446	30,301,888	1,498	79,390	52,010,898	2,156	122,685	80,298,306	2,613	168,250	110,395,928	2,652	173,961	114,194,462	3,819	242,841	159,933,596
愛媛	1,671	76,134	49,329,888	2,177	103,092	67,513,104	3,393	196,257	128,696,530	3,592	212,129	140,192,282	4,326	268,109	176,218,964	5,869	370,406	246,423,086
高知	1,045	50,292	32,362,604	1,232	63,883	41,606,412	1,976	109,832	71,585,606	2,336	146,201	96,011,040	2,663	169,190	111,828,552	3,683	225,706	150,049,922
福岡	6,342	265,670	172,950,060	8,364	381,055	249,230,688	12,144	672,061	443,338,626	14,345	873,849	579,465,388	16,209	1,025,295	679,150,726	20,765	1,285,140	856,968,910
佐賀	1,257	60,224	39,197,188	1,751	96,827	63,262,980	2,347	142,725	93,604,724	2,757	172,625	114,060,912	3,624	240,226	159,682,636	4,897	324,644	215,192,868
長崎	1,888	78,953	51,377,682	2,839	149,549	97,704,258	3,815	225,390	147,373,202	4,698	302,572	198,384,672	6,360	425,450	279,662,124	8,903	569,486	375,800,306
熊本	2,934	118,270	76,261,320	3,821	184,258	119,981,940	5,344	297,706	194,676,528	6,052	358,899	236,134,810	7,340	467,539	308,630,600	9,962	619,943	410,967,636
大分	1,452	68,447	44,501,360	2,244	121,608	78,486,176	3,008	177,048	115,688,604	3,377	209,803	137,297,994	4,198	283,721	186,651,926	5,349	337,418	222,297,598
宮崎	1,786	72,451	47,268,288	2,372	113,079	74,154,426	2,968	154,814	101,789,682	3,511	214,413	141,645,078	4,248	268,873	178,087,772	6,125	371,993	247,284,132
鹿児島	2,616	124,328	80,781,402	3,596	200,585	131,087,490	4,778	287,588	188,304,498	5,661	373,190	246,791,222	7,529	514,651	339,759,758	11,032	729,759	483,734,420
沖縄	3,127	123,652	80,528,636	4,036	180,263	117,751,494	5,024	247,501	163,969,104	5,558	308,532	205,825,822	6,462	383,086	255,457,508	9,257	544,777	364,701,078

第７表－１　都道府県別、診療種類別、年齢階級別、件数、日数（回数）、点数（金額）

市町村国保
食事・生活療養　平成23年度

	55～59歳			60～64歳			65～69歳			70～74歳			75歳～		
	件数	回数	金額	件数	回数	金額	件数	回数	金額	件数	回数	金額	件数	回数	金額
全国計	649,288	37,236,065	24,802,250,308	1,412,446	70,144,476	46,944,527,496	1,533,904	62,986,677	42,618,776,469	2,000,415	79,451,974	53,923,373,376	25,926	720,066	489,572,636
北海道	36,930	2,127,047	1,421,249,132	75,668	3,832,294	2,574,188,966	77,130	3,183,286	2,151,821,136	110,360	4,511,229	3,059,821,132	1,460	41,522	28,238,390
青森	9,847	530,255	354,400,050	19,459	963,159	644,468,406	15,314	565,509	381,071,854	21,864	838,315	565,601,982	291	7,149	4,822,748
岩手	10,216	638,233	427,280,518	17,283	938,965	631,749,394	15,553	669,110	453,399,992	19,890	787,856	535,243,074	262	7,088	4,791,730
宮城	13,272	703,441	468,383,418	26,268	1,189,119	793,495,712	27,121	1,076,565	723,904,614	34,614	1,315,860	884,680,912	461	11,686	7,849,756
秋田	7,453	435,867	291,219,090	14,572	761,472	509,298,232	14,051	620,576	418,062,462	18,726	774,369	522,584,870	238	6,606	4,428,374
山形	7,758	451,036	302,496,110	15,188	760,252	511,556,834	12,337	475,581	321,921,514	16,443	581,723	394,526,822	211	5,454	3,733,952
福島	14,370	868,910	570,484,532	25,639	1,311,354	867,144,820	22,444	966,293	642,297,972	28,209	1,119,603	747,188,822	301	7,987	5,370,852
茨城	17,149	988,370	655,547,714	33,193	1,621,582	1,081,771,908	28,598	999,097	673,786,898	36,376	1,270,186	857,280,984	428	11,528	7,860,002
栃木	10,758	630,339	416,917,266	21,987	1,086,757	723,759,990	20,224	830,816	561,698,234	25,078	994,934	672,751,572	316	9,460	6,406,334
群馬	12,600	743,573	493,453,080	25,073	1,263,418	844,342,345	23,388	898,452	609,332,236	29,436	1,112,549	757,652,812	374	10,241	6,965,684
埼玉	26,533	1,448,576	965,453,712	62,980	2,885,281	1,928,443,722	78,512	2,947,047	1,995,292,782	98,790	3,696,789	2,509,148,560	1,180	32,185	21,985,656
千葉	23,699	1,282,475	852,969,658	54,538	2,459,655	1,640,819,427	68,686	2,620,900	1,766,853,930	84,350	3,054,419	2,065,244,620	1,037	28,148	19,124,056
東京	42,443	2,079,027	1,383,417,990	99,563	4,410,800	2,947,789,134	129,806	5,145,194	3,476,327,932	172,184	6,634,478	4,495,128,808	2,238	59,716	40,367,276
神奈川	27,996	1,386,831	924,031,092	69,679	2,973,198	1,991,631,726	95,161	3,519,285	2,382,793,687	124,363	4,438,007	3,014,146,456	1,681	44,133	29,986,608
新潟	13,479	839,888	557,018,046	27,906	1,491,110	990,971,636	28,240	1,256,611	843,594,416	35,427	1,489,660	1,003,191,850	467	12,111	8,230,770
富山	6,120	396,518	263,068,408	14,840	815,482	544,104,552	13,737	563,106	380,213,222	17,156	657,357	446,985,516	220	6,484	4,437,782
石川	6,833	405,927	271,175,234	17,020	885,912	593,979,284	17,709	779,673	528,634,870	21,448	924,593	627,228,318	301	8,649	5,851,408
福井	4,575	271,760	176,824,464	10,441	510,694	335,969,406	10,643	461,024	307,573,568	14,209	615,169	412,251,654	195	5,372	3,635,010
山梨	5,027	300,744	201,184,328	9,787	496,837	333,993,414	10,277	424,626	288,213,552	12,209	473,365	322,864,492	167	3,934	2,704,218
長野	10,234	576,421	383,870,692	22,370	1,083,522	726,613,066	24,886	960,111	649,852,984	30,530	1,109,182	754,278,490	403	10,643	7,268,834
岐阜	9,200	524,996	348,242,844	22,187	1,086,899	725,784,904	24,934	954,194	645,785,544	29,396	1,057,951	720,637,778	348	9,010	6,141,888
静岡	16,542	948,753	628,508,564	37,193	1,802,590	1,200,209,188	41,483	1,658,661	1,122,233,644	51,336	1,915,539	1,304,787,500	629	17,277	11,778,660
愛知	25,660	1,408,987	936,517,600	63,834	2,937,149	1,962,383,704	64,652	2,077,728	1,405,630,696	85,779	2,808,103	1,904,790,740	968	22,723	15,363,818
三重	8,381	484,091	324,216,558	19,301	960,833	643,497,744	21,742	899,751	608,827,398	28,939	1,176,123	797,739,278	381	10,804	7,318,400
滋賀	5,012	274,852	183,476,256	12,294	551,815	371,292,832	15,366	601,357	409,662,742	18,440	728,194	496,270,324	229	6,471	4,450,548
京都	9,509	489,293	327,285,070	25,916	1,215,010	816,008,496	32,193	1,288,513	871,196,898	40,842	1,631,948	1,104,358,286	541	15,091	10,236,342
大阪	34,357	1,775,140	1,190,845,710	88,046	4,107,472	2,768,737,172	112,107	4,507,526	3,076,499,062	154,025	6,179,200	4,232,995,166	2,019	59,202	40,715,540
兵庫	23,458	1,293,662	865,593,748	59,949	2,931,987	1,967,983,394	68,722	2,739,291	1,865,210,792	87,018	3,328,649	2,267,415,286	1,117	29,956	20,489,638
奈良	5,269	260,589	174,140,916	14,041	636,729	427,137,166	16,009	598,145	405,627,398	21,249	766,692	519,861,940	246	6,417	4,354,402
和歌山	6,399	381,622	253,806,664	14,242	745,587	500,892,750	14,236	622,147	423,701,016	17,314	739,971	504,514,744	238	6,545	4,461,584
鳥取	3,934	242,897	161,558,842	7,698	396,581	264,231,992	7,874	347,894	234,947,916	9,720	409,112	278,030,060	130	3,896	2,619,626
島根	4,842	304,468	204,121,590	10,192	542,725	363,536,352	10,696	487,396	330,185,256	12,783	527,780	359,350,394	185	5,284	3,586,410
岡山	9,842	579,767	386,723,892	23,325	1,148,116	770,818,788	28,763	1,205,006	819,406,954	35,854	1,404,760	956,853,036	508	13,245	9,031,598
広島	13,806	827,571	555,266,224	33,637	1,748,852	1,179,550,548	39,959	1,716,503	1,168,447,786	50,988	2,105,544	1,438,334,622	615	17,499	11,964,472
山口	10,126	667,970	444,054,278	22,905	1,298,603	868,113,766	22,695	1,035,029	702,461,484	29,087	1,252,610	854,234,122	401	11,895	8,159,768
徳島	6,629	448,635	298,964,230	13,098	784,737	523,994,252	9,958	495,831	333,680,796	13,401	623,992	421,157,678	213	6,041	4,091,102
香川	6,470	410,232	272,177,278	15,252	817,214	542,712,998	15,258	686,709	460,187,082	18,327	771,377	518,150,312	255	7,782	5,224,668
愛媛	10,973	678,553	451,099,824	21,731	1,170,732	779,539,532	21,720	1,018,584	685,111,164	28,300	1,234,284	834,798,570	395	10,899	7,376,412
高知	6,320	386,156	256,416,980	13,252	726,598	485,183,264	13,652	675,893	459,173,644	16,611	784,732	534,706,248	243	7,467	5,119,736
福岡	33,745	2,037,563	1,366,553,116	71,419	3,920,491	2,644,594,632	65,356	2,914,046	1,984,982,246	91,195	4,000,957	2,737,732,408	1,176	35,087	24,025,332
佐賀	7,200	445,573	297,171,518	13,324	736,898	491,932,726	12,766	608,092	411,948,934	17,485	788,552	535,136,306	236	7,482	5,071,138
長崎	14,878	950,452	629,006,092	25,168	1,400,996	930,547,090	27,076	1,347,879	902,411,850	36,411	1,724,603	1,162,821,204	536	16,784	11,347,954
熊本	17,333	1,071,082	710,585,376	31,587	1,785,089	1,186,830,180	28,665	1,391,144	934,544,128	38,471	1,735,734	1,165,885,668	549	17,413	11,640,532
大分	9,552	589,765	388,982,170	19,900	1,040,799	694,852,960	21,589	991,785	665,333,300	29,084	1,256,352	843,753,686	393	10,764	7,158,606
宮崎	10,742	651,569	436,829,894	19,797	1,104,212	740,711,454	17,587	865,293	584,664,322	24,483	1,146,156	776,687,512	302	9,446	6,380,896
鹿児島	19,022	1,238,238	820,594,540	31,179	1,802,529	1,202,450,184	29,799	1,521,470	1,024,897,406	40,715	1,962,120	1,324,821,104	587	18,534	12,607,134
沖縄	12,795	758,351	509,066,000	18,525	1,002,370	674,907,454	15,230	767,948	525,369,156	21,500	991,296	679,747,658	255	6,956	4,796,992

第７表－１　都道府県別、診療種類別、年齢階級別、件数、日数（回数）、点数（金額）

市町村国保
入院＋食事・生活療養（医科）　平成23年度

	総数			0～4歳			5～9歳			10～14歳			15～19歳			20～24歳		
	件数	日数	金額	件数	日数	金額	件数	日数	金額	件数	日数	金額	件数	日数	金額	件数	日数	金額
全国計	7,983,470	130,837,123	4,223,255,283,842	185,857	1,327,109	77,226,390,588	48,657	411,230	20,143,337,776	42,915	480,428	21,411,764,660	59,560	679,455	25,921,097,088	95,472	1,127,236	35,381,491,782
北海道	422,670	7,041,272	228,314,252,870	11,200	71,056	3,944,151,102	2,635	20,924	881,335,322	2,214	25,750	1,067,130,954	2,629	28,010	1,140,493,646	5,034	60,784	1,820,842,320
青森	99,194	1,626,514	51,079,115,118	2,612	18,587	911,579,020	635	5,752	235,443,950	694	8,788	316,969,724	984	13,553	465,732,614	1,322	18,363	514,894,334
岩手	92,628	1,644,744	45,333,156,008	1,994	13,712	681,576,374	548	3,495	149,873,386	512	5,343	208,583,262	724	9,225	319,388,618	1,113	15,949	410,481,010
宮城	144,096	2,269,732	73,625,704,714	2,787	21,541	1,289,819,656	878	9,244	422,347,502	717	8,860	357,539,814	1,045	10,939	453,974,058	1,764	21,230	649,859,956
秋田	75,650	1,329,973	39,191,092,144	1,267	8,568	454,654,656	368	3,062	124,956,730	289	2,614	115,410,494	579	8,040	242,486,984	693	10,003	303,729,834
山形	73,377	1,213,618	37,586,774,608	1,427	10,335	566,199,214	384	3,527	161,775,074	305	2,879	134,019,946	451	5,564	188,930,030	786	10,443	315,509,058
福島	131,514	2,252,046	67,621,746,180	3,231	22,067	1,167,366,036	933	7,626	340,502,576	730	8,213	409,726,052	997	12,316	439,051,780	1,590	18,238	543,216,100
茨城	174,692	2,770,089	88,464,737,395	4,651	34,978	1,919,252,610	1,145	9,858	516,948,966	975	10,366	432,419,532	1,726	20,160	733,928,626	2,490	27,250	859,280,860
栃木	116,164	1,945,570	60,171,009,830	2,936	23,357	1,380,590,512	715	7,292	353,814,218	636	7,762	338,731,092	993	12,354	428,883,448	1,888	25,794	761,583,720
群馬	132,892	2,186,048	68,712,287,481	3,469	26,075	1,432,780,482	939	8,316	410,928,662	843	8,778	430,881,352	1,109	13,511	500,082,182	1,602	20,908	615,867,742
埼玉	383,691	5,897,191	209,325,751,049	8,674	64,300	3,850,816,294	2,068	16,354	914,874,882	1,913	20,954	991,637,444	2,752	28,474	1,236,644,386	4,908	50,883	1,729,485,716
千葉	329,033	4,997,268	174,627,764,734	7,767	55,792	3,438,718,682	2,081	18,127	932,421,480	1,592	18,100	890,628,388	2,515	25,780	1,073,233,008	3,787	39,732	1,336,846,536
東京	655,625	9,841,761	361,435,634,043	16,056	126,540	7,911,080,116	3,958	32,046	1,767,631,338	3,626	37,293	1,910,955,996	4,884	52,222	2,170,951,482	8,542	84,392	3,179,331,388
神奈川	451,364	6,638,712	249,255,817,519	9,602	80,257	5,215,415,404	2,623	23,177	1,267,898,032	2,405	28,720	1,387,936,160	3,347	36,275	1,417,900,160	5,528	56,618	2,014,570,676
新潟	144,973	2,579,522	75,235,206,464	2,681	17,368	941,658,456	669	5,558	217,707,764	613	5,909	243,133,704	816	9,214	356,777,034	1,272	16,170	459,383,296
富山	71,409	1,260,983	36,133,524,282	1,057	7,287	412,717,622	285	2,274	120,240,940	338	5,788	176,086,932	499	8,714	190,554,716	560	6,674	195,643,392
石川	86,387	1,508,532	45,872,190,642	1,145	8,085	417,210,670	290	2,767	145,664,614	330	3,926	149,969,140	596	9,168	264,586,786	851	11,926	350,336,630
福井	53,766	913,686	27,717,116,904	1,039	7,254	346,340,594	246	1,939	82,318,134	190	1,415	82,015,510	298	3,263	143,775,916	453	5,077	157,623,392
山梨	54,118	896,935	27,742,110,448	1,577	11,857	651,245,428	495	3,688	158,879,416	378	3,857	169,787,672	481	5,786	213,464,496	706	9,585	305,561,022
長野	124,804	1,985,941	66,607,524,754	2,878	21,070	1,240,397,828	845	7,835	352,817,626	881	11,590	382,950,972	1,114	16,082	492,770,728	1,417	18,774	559,124,782
岐阜	125,784	1,954,285	64,860,075,018	3,314	21,729	1,153,216,124	1,009	7,245	330,692,110	819	7,682	406,691,538	938	10,915	409,476,236	1,572	19,138	553,189,314
静岡	206,110	3,274,404	111,035,748,688	4,617	33,720	2,162,777,346	1,298	11,259	559,821,552	1,118	13,240	578,106,720	1,587	18,887	696,136,324	2,286	26,513	852,377,086
愛知	359,367	5,326,488	189,343,007,184	11,073	72,574	4,158,373,740	3,432	27,020	1,360,869,410	2,505	22,589	1,128,608,888	2,839	27,797	1,115,104,212	4,595	47,356	1,588,739,212
三重	110,656	1,856,228	57,540,488,266	1,949	15,106	799,513,386	703	8,176	291,408,278	657	10,305	353,776,024	770	10,694	315,973,340	1,074	11,805	377,988,762
滋賀	71,438	1,136,130	40,135,836,840	2,116	15,254	881,892,382	492	3,191	165,353,906	419	3,816	181,091,628	547	5,645	244,151,878	829	9,055	296,944,482
京都	148,175	2,305,563	83,476,667,298	3,427	24,148	1,405,353,204	1,043	8,605	391,909,534	935	11,893	473,977,456	1,054	10,834	464,459,606	1,620	17,491	595,006,366
大阪	552,266	8,563,448	307,240,795,885	17,439	119,075	6,963,583,770	4,124	33,641	1,778,227,186	3,418	33,320	1,748,518,950	4,361	44,678	2,059,207,566	7,411	78,780	2,798,913,268
兵庫	331,923	5,330,374	178,252,129,128	7,008	49,898	3,113,902,264	1,852	14,401	756,871,758	1,788	18,207	904,392,448	2,215	22,207	912,933,570	3,568	40,795	1,368,544,296
奈良	78,614	1,196,310	42,465,503,198	1,753	13,068	830,733,806	493	4,166	176,770,398	392	4,244	162,706,574	628	7,152	317,491,856	863	10,155	319,976,748
和歌山	73,874	1,276,748	38,749,577,660	1,687	9,791	534,267,724	407	3,592	166,877,660	415	5,264	213,516,922	577	6,735	251,283,126	878	10,729	336,608,278
鳥取	40,660	707,931	21,791,190,246	884	6,233	342,748,712	244	2,190	117,995,686	218	2,873	145,428,394	280	3,600	158,350,704	489	6,334	167,950,802
島根	51,639	924,359	27,651,408,992	847	5,914	331,955,580	231	1,672	69,109,816	228	3,379	134,842,210	309	4,840	139,350,184	542	10,170	260,808,496
岡山	133,285	2,187,527	70,436,153,190	2,243	15,938	983,204,072	653	5,391	292,601,366	576	7,078	282,082,040	795	9,859	363,832,118	1,511	20,720	633,041,258
広島	189,172	3,249,235	100,238,165,938	3,105	22,887	1,253,857,504	824	7,402	338,897,688	659	8,069	318,988,512	1,115	13,900	464,817,962	1,908	24,162	703,799,064
山口	115,896	2,137,516	60,858,031,934	1,912	14,701	834,196,936	449	3,368	180,510,492	483	5,482	230,622,766	692	8,530	303,830,474	1,105	16,144	461,264,994
徳島	61,635	1,210,081	30,797,849,126	1,047	7,613	442,995,304	350	3,345	158,820,000	304	4,599	161,326,830	351	4,862	162,483,920	615	10,115	287,194,028
香川	75,425	1,335,085	38,651,685,882	1,499	9,736	543,468,626	384	2,602	119,395,446	385	3,914	169,616,462	483	6,155	183,282,952	716	8,897	251,232,458
愛媛	114,606	2,029,080	57,952,385,120	2,331	14,311	781,673,122	709	6,738	257,123,116	527	5,968	214,635,016	771	7,970	270,575,022	1,184	14,911	403,824,558
高知	67,753	1,249,575	35,218,565,924	946	6,460	337,640,394	276	2,869	107,721,484	289	3,088	141,202,188	434	4,457	168,727,582	567	7,163	199,737,826
福岡	373,420	6,602,845	198,152,827,782	8,144	58,108	3,762,573,638	2,192	17,352	948,870,290	1,953	20,701	978,358,518	2,786	32,337	1,289,771,230	4,380	51,334	1,586,303,182
佐賀	73,640	1,368,886	37,152,407,090	1,415	9,162	489,477,752	346	3,930	186,145,326	489	6,836	259,849,956	600	7,782	269,617,948	844	13,685	357,376,126
長崎	144,632	2,702,194	71,138,950,634	2,507	17,001	895,691,026	635	5,171	243,058,422	616	7,150	272,903,782	1,072	12,088	430,246,794	1,570	21,601	587,429,064
熊本	165,937	3,027,906	79,917,608,344	3,973	27,308	1,314,727,236	904	8,099	412,299,028	911	11,488	428,123,176	1,385	17,138	610,762,332	2,106	29,978	773,731,102
大分	108,914	1,913,541	53,010,452,992	1,628	11,010	537,445,728	467	4,450	173,797,332	458	5,545	199,371,748	646	7,904	260,664,116	1,094	14,473	399,222,356
宮崎	102,755	1,885,269	49,988,758,700	1,925	14,524	814,562,744	402	4,524	192,141,752	494	5,925	243,704,726	859	11,308	359,052,912	1,303	18,106	482,162,842
鹿児島	168,968	3,236,367	82,148,276,322	3,215	24,423	1,198,649,752	752	8,744	349,769,696	617	7,976	309,536,384	1,038	11,047	401,545,536	1,866	27,660	732,469,402
沖縄	118,879	2,049,611	60,998,219,274	5,803	37,331	2,184,337,960	1,246	9,226	457,898,432	1,061	12,892	573,270,664	1,889	21,484	824,356,890	2,670	31,173	922,484,648

第７表－１　都道府県別、診療種類別、年齢階級別、件数、日数（回数）、点数（金額）

市町村国保
入院＋食事・生活療養（医科）　平成23年度

	25～29歳			30～34歳			35～39歳			40～44歳			45～49歳			50～54歳		
	件数	日数	金額	件数	日数	金額	件数	日数	金額	件数	日数	金額	件数	日数	金額	件数	日数	金額
全国計	146,800	1,946,925	54,973,756,535	197,043	3,002,220	79,752,676,326	264,169	4,682,362	118,206,579,348	299,640	5,875,082	145,178,566,138	334,780	6,946,179	168,458,687,099	424,224	8,788,030	218,009,637,081
北海道	7,807	108,524	3,033,457,798	9,297	143,243	3,882,889,214	12,902	232,603	5,883,446,988	14,758	288,564	7,377,248,118	17,800	372,510	9,293,890,612	23,152	475,568	12,345,374,734
青森	2,265	38,557	929,227,456	2,559	43,047	1,092,197,334	3,019	55,094	1,313,962,334	3,819	76,473	1,843,891,152	4,245	83,310	2,173,116,496	6,727	136,096	3,457,214,198
岩手	1,665	28,323	683,373,146	2,594	48,489	1,104,892,022	2,933	59,703	1,314,889,704	3,452	74,677	1,621,555,796	4,545	103,118	2,192,482,168	6,328	139,806	3,009,520,484
宮城	2,865	39,074	1,085,656,074	3,659	56,426	1,458,603,444	4,246	74,701	1,990,590,204	5,160	100,536	2,476,556,468	5,751	110,190	2,760,217,700	8,148	157,264	4,101,844,172
秋田	985	15,346	412,532,404	1,366	24,465	586,228,734	2,142	44,477	1,038,419,558	2,423	52,638	1,215,599,166	3,144	71,547	1,495,617,290	4,633	99,251	2,328,210,892
山形	1,370	20,693	552,626,566	1,697	27,836	655,574,106	2,028	37,511	875,438,556	2,392	49,221	1,181,613,268	3,569	79,299	1,788,998,116	4,806	101,846	2,392,014,214
福島	2,591	37,068	963,834,136	3,189	51,835	1,265,600,122	3,924	72,537	1,721,042,332	4,369	86,964	2,103,552,920	5,517	118,210	2,796,695,350	8,812	189,412	4,470,880,486
茨城	3,750	43,360	1,202,604,466	5,134	74,544	1,911,163,388	6,491	112,387	2,752,361,927	7,384	144,837	3,353,986,952	8,000	164,107	3,749,355,118	10,869	226,204	5,428,102,052
栃木	2,325	30,294	926,552,918	3,260	48,852	1,299,410,010	4,239	77,804	1,871,848,872	4,719	95,399	2,226,734,648	4,793	100,305	2,377,533,600	6,762	144,683	3,348,434,144
群馬	2,545	38,332	1,030,707,040	3,309	52,874	1,339,112,130	4,650	84,275	2,023,919,526	5,072	101,619	2,456,189,816	6,195	134,762	3,009,234,686	7,663	162,835	3,817,093,504
埼玉	7,591	94,407	2,699,776,890	10,556	150,852	4,143,290,514	13,954	231,929	6,227,961,217	14,859	271,435	7,188,632,222	15,132	291,033	7,732,956,782	17,440	347,529	9,280,902,966
千葉	6,367	72,931	2,171,864,650	8,298	112,366	3,238,595,226	10,982	175,727	4,855,711,186	12,591	226,751	5,945,754,358	13,454	265,614	6,700,619,465	15,078	292,112	7,792,928,542
東京	14,181	154,726	5,331,510,145	19,355	233,115	7,896,979,520	24,534	348,291	10,904,814,782	27,178	443,766	13,538,710,196	29,200	523,854	15,665,873,710	32,761	595,588	17,786,798,208
神奈川	8,173	94,587	3,012,969,038	11,343	150,940	4,498,351,010	15,698	246,270	6,997,086,450	17,763	313,022	8,654,676,112	17,871	329,053	9,334,279,796	20,807	392,198	11,309,757,008
新潟	2,092	29,594	742,048,642	3,343	58,788	1,337,601,652	4,474	94,173	2,139,604,224	5,073	112,366	2,510,160,074	5,892	134,217	2,867,472,508	7,997	174,935	4,017,175,188
富山	965	14,774	341,434,358	1,631	29,765	688,394,352	2,394	49,183	1,047,268,856	2,670	60,471	1,276,817,952	2,918	68,308	1,390,194,426	3,879	91,746	1,933,880,044
石川	1,154	16,218	407,162,636	2,183	39,981	941,947,110	2,738	54,565	1,287,286,186	3,042	64,863	1,498,579,672	3,322	73,734	1,637,816,598	4,395	96,185	2,334,321,872
福井	828	11,074	288,400,314	1,084	17,469	423,529,520	1,581	29,314	685,657,576	1,619	33,371	776,298,868	1,877	38,721	876,103,686	3,024	65,524	1,445,615,538
山梨	987	14,748	384,783,240	1,141	17,035	466,688,284	1,665	28,237	731,837,382	2,133	41,304	1,060,172,274	2,387	50,120	1,138,797,770	2,997	61,428	1,494,247,772
長野	2,245	33,538	969,180,244	2,984	49,100	1,274,143,568	3,859	68,312	1,726,006,412	4,573	90,003	2,230,931,754	5,147	103,679	2,500,236,214	6,533	132,878	3,407,007,902
岐阜	2,277	28,581	779,214,640	3,224	46,619	1,134,093,872	4,178	73,084	1,775,957,200	4,524	88,120	2,022,973,482	5,235	111,887	2,478,432,504	6,354	134,433	3,227,300,898
静岡	3,519	44,335	1,237,654,994	4,779	68,325	1,948,256,532	6,458	109,985	2,864,311,976	7,059	135,073	3,453,524,876	7,643	157,894	4,028,408,780	10,533	214,381	5,354,526,710
愛知	7,040	75,615	2,215,037,598	9,781	135,052	3,532,965,164	13,869	238,835	5,770,474,908	15,424	299,475	7,226,012,752	16,363	335,315	8,176,153,080	18,085	370,152	9,195,273,016
三重	1,879	26,278	730,919,816	2,581	43,653	1,091,642,048	3,606	73,293	1,591,590,426	4,224	89,502	1,925,509,782	4,729	104,292	2,335,978,512	5,968	130,878	2,931,158,904
滋賀	1,306	18,198	512,117,354	1,853	29,574	784,332,950	2,307	41,201	1,079,149,054	2,561	52,656	1,311,762,562	2,767	58,461	1,462,834,090	3,173	66,854	1,758,106,838
京都	2,448	28,600	961,261,276	3,101	42,645	1,325,334,382	4,368	69,683	2,061,864,422	5,071	95,988	2,578,888,970	4,774	91,550	2,549,793,508	6,206	119,673	3,475,504,696
大阪	10,171	114,856	3,660,797,978	12,897	168,725	5,128,515,422	17,789	286,909	7,929,688,510	20,417	371,392	10,392,831,750	22,414	434,417	11,909,327,224	23,736	458,383	12,824,482,859
兵庫	5,568	73,660	2,159,169,202	7,448	118,074	3,134,082,196	10,631	188,286	4,716,299,914	12,177	243,161	6,003,610,772	13,252	276,587	6,696,276,048	16,394	343,109	8,490,138,212
奈良	1,318	19,584	565,375,522	1,697	26,220	742,664,238	2,281	39,749	1,046,118,126	2,843	55,639	1,417,348,592	3,029	59,830	1,508,641,172	3,626	73,092	1,960,047,978
和歌山	1,265	17,760	490,970,046	1,604	26,358	652,311,568	2,325	45,066	1,132,566,390	2,612	52,184	1,248,041,016	3,287	72,306	1,595,951,444	4,055	85,301	2,100,327,820
鳥取	661	9,969	240,302,814	961	17,544	390,079,754	1,222	24,383	559,488,494	1,329	27,393	614,061,642	1,638	36,835	838,815,914	2,047	44,424	1,017,457,210
島根	763	14,774	351,811,058	1,256	26,188	600,250,832	1,427	30,928	674,221,368	1,662	36,855	823,997,044	1,743	40,773	919,475,782	2,460	53,864	1,262,557,308
岡山	2,180	31,588	885,643,794	2,910	47,912	1,218,416,202	4,017	75,289	1,805,602,168	4,488	89,926	2,214,001,344	4,853	104,875	2,513,523,390	6,365	135,743	3,251,475,944
広島	3,138	46,716	1,219,228,726	4,123	70,816	1,785,067,858	6,011	118,732	2,860,271,052	7,078	152,679	3,521,004,042	7,270	161,047	3,543,549,166	9,701	217,035	4,955,344,120
山口	1,568	24,856	628,099,522	2,254	42,583	949,537,874	3,481	72,771	1,617,164,042	4,097	93,301	2,022,425,722	4,649	110,473	2,203,094,446	6,317	148,308	3,143,911,088
徳島	897	14,456	343,349,640	1,401	27,701	627,105,916	2,202	49,470	1,041,912,284	2,631	59,666	1,126,984,790	3,039	72,916	1,414,267,886	3,942	95,685	1,806,706,586
香川	1,114	17,595	462,996,358	1,616	29,701	731,577,308	2,284	45,570	987,675,366	2,686	59,778	1,295,801,850	2,708	61,288	1,335,714,332	3,931	86,954	1,971,218,686
愛媛	1,954	29,155	691,261,258	2,524	40,120	960,881,284	3,597	71,966	1,575,003,680	3,794	78,356	1,759,608,792	4,509	97,442	2,130,588,336	6,061	133,637	3,031,115,006
高知	1,126	18,650	452,377,554	1,328	23,772	567,038,002	2,073	40,796	976,728,676	2,424	52,675	1,153,105,710	2,728	60,187	1,320,881,802	3,842	81,936	1,992,797,862
福岡	7,173	104,241	2,789,461,342	9,303	146,469	3,845,675,910	12,873	247,466	5,976,586,780	14,868	316,380	7,326,488,058	16,658	367,013	8,375,945,576	21,415	461,933	11,053,085,620
佐賀	1,408	23,412	605,984,798	1,868	35,897	814,973,990	2,433	51,764	1,170,403,344	2,829	62,503	1,390,221,592	3,689	84,904	1,803,132,066	5,055	115,941	2,505,606,596
長崎	2,127	30,519	794,019,062	3,113	56,148	1,301,239,128	4,015	81,924	1,817,782,262	4,855	108,291	2,282,229,324	6,547	151,395	3,125,385,774	9,162	202,945	4,490,366,306
熊本	3,095	45,333	1,159,666,344	4,015	69,495	1,585,289,704	5,530	109,459	2,371,310,480	6,219	130,511	2,848,005,816	7,473	165,764	3,691,887,336	10,207	222,167	4,774,440,996
大分	1,654	26,495	657,313,816	2,462	45,931	998,576,346	3,158	64,255	1,422,524,574	3,491	74,505	1,548,034,524	4,301	99,892	2,010,169,116	5,573	121,592	2,651,943,938
宮崎	1,980	29,136	715,629,064	2,579	43,470	986,642,070	3,140	58,499	1,344,514,702	3,606	77,269	1,659,530,158	4,347	96,120	2,028,161,298	6,323	134,347	2,999,860,506
鹿児島	2,885	47,287	1,115,500,872	3,927	73,813	1,639,368,660	5,002	102,847	2,161,793,798	5,785	132,107	2,688,334,524	7,691	180,284	3,526,705,888	11,277	257,269	5,314,234,480
沖縄	3,535	49,108	1,378,889,926	4,456	68,393	1,771,565,856	5,439	93,059	2,486,421,080	5,837	111,417	2,786,564,866	6,685	136,741	3,454,100,538	9,605	194,906	4,969,322,978

第７表－１　都道府県別、診療種類別、年齢階級別、件数、日数（回数）、点数（金額）

市町村国保
入院＋食事・生活療養（医科）　平成23年度

	55～59歳			60～64歳			65～69歳			70～74歳			75歳～		
	件数	日数	金額	件数	日数	金額	件数	日数	金額	件数	日数	金額	件数	日数	金額
全国計	675,034	13,582,167	354,314,999,620	1,475,927	26,242,486	805,988,996,980	1,606,235	24,386,809	906,964,459,679	2,099,533	31,077,511	1,180,995,659,332	27,624	281,894	10,327,183,810
北海道	38,346	783,402	20,871,901,294	78,819	1,436,734	44,496,887,684	79,959	1,229,198	46,128,204,450	114,582	1,748,463	65,585,810,062	1,536	15,939	561,188,572
青森	10,251	195,759	5,412,202,964	20,489	367,071	10,870,804,796	16,112	226,534	8,861,072,928	23,144	336,596	12,577,078,240	317	2,934	103,727,578
岩手	10,638	230,970	5,257,701,912	17,993	343,504	8,900,008,848	16,309	255,474	8,431,605,440	20,993	310,133	10,948,529,798	287	2,823	98,694,040
宮城	13,908	260,406	7,186,863,944	27,621	451,891	14,539,166,076	28,479	418,881	15,162,418,938	36,578	523,968	19,513,027,342	490	4,581	177,219,366
秋田	7,757	159,834	4,051,795,580	15,264	284,983	8,089,219,434	14,703	238,973	8,012,153,060	19,780	303,496	10,628,364,924	257	2,676	91,712,404
山形	8,021	163,471	4,099,359,252	15,784	282,375	8,332,059,640	12,892	185,430	6,971,553,672	17,241	231,079	9,287,004,014	224	2,109	84,099,882
福島	14,911	314,829	7,593,038,502	26,929	491,217	14,249,092,258	23,625	373,564	12,897,733,336	29,831	444,576	16,540,854,522	335	3,374	119,559,672
茨城	17,891	360,077	8,969,361,026	34,901	612,689	18,459,764,406	30,162	403,941	16,628,244,444	38,651	520,496	21,355,678,470	472	4,835	192,284,552
栃木	11,229	229,541	5,783,583,234	23,207	414,330	12,371,797,470	21,430	326,318	11,780,200,006	26,682	397,752	14,768,838,274	350	3,733	152,473,664
群馬	13,088	268,989	6,590,165,428	26,290	470,324	13,876,593,909	24,674	352,823	13,627,536,964	31,046	437,674	17,403,320,544	398	3,953	147,873,514
埼玉	27,835	536,196	14,946,259,670	66,208	1,098,807	37,331,621,736	83,314	1,182,537	48,982,975,622	105,191	1,498,297	61,558,910,578	1,296	13,204	509,004,130
千葉	24,893	474,855	13,072,414,226	57,193	938,228	31,569,362,271	72,216	1,036,967	40,799,896,778	89,100	1,233,031	50,368,754,372	1,119	11,155	440,015,566
東京	44,895	789,831	25,186,048,930	105,018	1,705,119	60,567,135,560	136,798	2,030,923	80,099,939,054	182,249	2,660,410	106,563,501,392	2,390	23,645	954,372,226
神奈川	29,341	520,344	16,187,257,656	73,171	1,146,706	41,793,045,324	100,464	1,403,315	58,642,615,221	131,429	1,799,349	76,797,592,444	1,799	17,881	724,467,028
新潟	13,901	303,155	7,129,607,210	28,999	551,478	15,389,767,134	29,474	481,016	16,283,649,628	37,175	580,613	20,435,592,268	502	4,968	163,867,682
富山	6,284	140,714	3,094,223,536	15,419	298,848	8,027,459,336	14,281	215,300	7,598,428,586	17,997	258,694	9,553,337,462	232	2,443	86,841,772
石川	7,048	146,061	3,732,178,452	17,812	326,868	9,702,969,286	18,688	298,318	10,507,173,318	22,480	352,622	12,401,520,744	313	3,245	93,466,928
福井	4,734	98,773	2,421,824,984	10,764	190,003	5,657,685,638	11,040	174,821	6,049,413,036	14,778	233,538	8,200,941,618	211	2,130	79,572,580
山梨	5,224	109,425	2,678,017,718	10,236	186,149	5,374,840,500	10,756	165,616	5,853,990,770	12,782	186,549	7,003,106,786	173	1,551	56,689,918
長野	10,614	209,550	5,547,507,330	23,270	404,169	12,822,861,322	26,007	373,811	14,632,534,290	32,007	441,311	18,305,645,248	430	4,239	163,408,534
岐阜	9,636	190,281	4,842,238,830	23,576	408,064	12,497,537,948	26,738	377,180	15,117,887,478	32,012	425,686	17,989,721,836	378	3,641	141,451,008
静岡	17,137	344,286	9,133,811,550	39,082	677,360	21,636,304,042	43,715	647,561	25,035,125,344	54,593	764,690	31,216,319,896	686	6,895	278,284,960
愛知	26,823	521,176	14,228,130,434	67,426	1,128,956	37,391,144,908	68,229	855,658	39,709,872,366	90,842	1,159,391	52,122,091,188	1,041	9,527	424,156,308
三重	8,684	175,700	4,478,570,680	20,134	354,117	10,817,444,002	22,927	346,196	12,829,051,118	30,369	452,071	16,524,576,888	402	4,162	145,386,300
滋賀	5,196	102,050	2,954,799,572	12,747	209,511	7,372,396,920	15,879	235,213	9,491,739,984	19,003	282,938	11,552,711,592	243	2,513	86,451,648
京都	9,986	183,772	5,572,221,104	27,225	462,946	16,062,467,820	33,651	499,553	20,156,865,702	42,691	632,340	25,180,348,940	575	5,842	221,410,312
大阪	35,715	657,317	20,076,239,324	92,021	1,562,154	53,762,821,646	117,270	1,762,192	70,126,765,020	160,941	2,414,530	95,228,552,102	2,142	23,079	852,323,310
兵庫	24,300	474,324	13,021,391,188	62,400	1,093,820	34,530,762,126	71,635	1,062,638	40,862,838,820	90,507	1,299,585	51,154,161,796	1,180	11,622	426,754,518
奈良	5,497	96,990	2,899,335,256	14,795	243,401	8,068,363,466	16,782	235,727	9,648,729,890	22,353	304,758	12,701,191,734	264	2,535	100,007,842
和歌山	6,598	137,280	3,406,128,230	14,792	275,030	7,857,056,260	14,968	240,053	8,403,795,946	18,158	286,746	10,261,212,986	246	2,553	98,662,244
鳥取	4,096	87,504	2,119,442,062	8,074	147,566	4,428,896,200	8,192	131,871	4,766,165,342	10,185	157,678	5,820,373,410	140	1,534	63,633,106
島根	4,991	109,101	2,572,416,842	10,546	198,411	5,801,284,508	11,101	182,906	6,242,529,400	13,339	202,598	7,401,892,664	194	1,986	64,905,900
岡山	10,276	211,090	5,426,386,410	24,310	425,039	13,259,709,678	30,064	458,470	16,658,047,842	37,500	543,395	20,455,831,926	544	5,214	192,753,638
広島	14,310	299,680	7,434,170,954	34,963	647,440	19,097,144,722	41,359	647,455	23,092,458,480	52,961	804,572	29,421,820,040	647	6,643	227,746,048
山口	10,441	238,672	5,237,000,460	23,841	475,627	12,699,639,886	23,719	394,899	13,069,917,550	30,460	483,218	17,117,831,592	428	4,583	158,984,090
徳島	6,821	158,802	3,376,419,060	13,523	282,132	6,994,507,544	10,343	183,329	5,448,907,898	13,943	233,019	7,332,189,228	226	2,371	72,678,212
香川	6,666	145,998	3,445,398,848	15,755	299,665	8,205,819,968	15,821	259,438	8,567,000,086	19,109	294,849	10,283,518,408	268	2,945	97,968,728
愛媛	11,380	244,462	5,859,503,588	22,622	430,328	11,799,554,866	22,654	381,074	12,238,288,308	29,567	468,443	15,838,228,806	422	4,199	140,520,362
高知	6,475	137,768	3,273,095,524	13,723	266,382	7,446,153,224	14,069	248,442	7,625,251,772	17,203	292,189	9,360,798,268	250	2,741	95,308,056
福岡	34,833	734,939	18,457,755,030	73,950	1,434,833	40,554,952,434	67,612	1,097,135	38,010,307,908	94,057	1,499,535	52,750,273,284	1,223	13,069	446,418,982
佐賀	7,387	159,595	3,787,256,128	13,771	268,231	7,089,916,900	13,212	226,554	6,870,462,096	18,051	295,941	9,469,856,076	243	2,749	82,126,396
長崎	15,457	340,327	7,657,370,930	26,200	513,257	13,276,977,892	28,127	501,269	14,447,962,564	38,070	646,812	19,340,851,210	559	6,296	175,437,094
熊本	17,857	383,126	8,612,233,540	32,637	646,546	16,059,665,836	29,504	510,965	14,977,410,316	39,542	644,075	20,107,566,880	579	6,454	190,488,222
大分	9,825	209,005	4,787,072,584	20,656	379,365	10,390,180,242	22,540	370,272	11,582,530,502	30,548	474,718	15,270,049,244	413	4,129	121,556,826
宮崎	11,176	235,558	5,448,329,778	20,510	402,656	10,178,166,104	18,287	321,971	9,391,178,696	25,501	428,255	13,034,298,582	323	3,601	110,822,766
鹿児島	19,477	436,416	9,251,031,036	32,084	644,697	15,881,411,350	30,735	555,076	15,782,088,008	42,007	719,877	21,590,523,072	610	6,844	205,313,864
沖縄	13,185	270,766	7,145,937,830	19,177	363,459	10,406,573,860	15,719	279,952	8,859,941,702	22,305	366,955	12,671,458,582	267	2,749	105,093,462

第７表－１　都道府県別、診療種類別、年齢階級別、件数、日数（回数）、点数（金額）

市町村国保
入院外＋調剤　　平成23年度

	総数			0～4歳			5～9歳			10～14歳			15～19歳			20～24歳		
	件数	日数	点数	件数	日数	点数	件数	日数	点数	件数	日数	点数	件数	日数	点数	件数	日数	点数
全国計	284,619,776	487,083,456	587,592,949,524	8,920,620	14,949,509	10,956,844,464	6,697,312	10,101,726	7,506,867,851	5,180,613	7,484,030	6,203,207,275	4,080,248	5,606,707	4,698,186,512	4,331,461	6,014,042	5,406,142,839
北海道	11,612,535	18,319,327	26,063,771,464	326,549	517,281	426,656,626	247,629	356,912	304,750,817	184,615	254,593	234,065,925	165,908	222,323	203,820,562	167,320	229,978	232,987,829
青森	3,614,072	6,207,880	7,249,790,855	109,485	206,824	142,287,071	82,739	134,185	90,545,084	70,994	104,964	78,213,972	59,131	83,622	66,706,891	47,337	67,587	59,191,370
岩手	3,040,021	4,797,796	6,117,314,487	62,788	101,132	74,686,121	53,450	77,332	55,180,260	46,799	64,190	56,032,994	42,245	56,284	46,447,071	37,490	52,881	53,194,265
宮城	5,347,386	8,650,968	10,718,144,007	159,596	254,049	190,385,370	123,002	179,913	136,185,951	90,305	124,778	103,778,286	74,324	98,484	81,604,111	88,609	120,568	107,151,593
秋田	2,486,799	3,890,567	5,237,518,992	47,712	79,463	61,273,877	40,350	58,438	46,260,990	35,772	48,288	41,197,906	32,223	42,666	36,276,281	25,790	35,170	35,739,135
山形	2,689,986	4,377,738	5,120,488,173	65,206	101,794	76,098,694	52,195	73,392	57,857,034	43,439	59,523	46,318,885	36,528	49,155	37,976,514	31,468	44,156	40,116,564
福島	4,557,024	7,201,260	9,211,362,156	136,669	226,500	169,041,406	120,594	180,575	138,635,407	88,471	121,211	100,964,970	70,893	94,277	79,773,502	67,853	93,386	88,179,277
茨城	6,649,681	10,610,531	13,768,417,135	236,278	366,196	273,531,447	189,736	271,465	209,148,314	143,321	198,933	173,319,264	111,434	150,652	148,657,846	113,040	154,893	142,270,445
栃木	4,632,275	7,725,653	9,201,820,933	161,163	278,513	189,823,445	127,058	198,968	133,406,097	94,914	139,874	103,552,969	69,865	95,639	73,822,592	73,707	101,789	88,244,986
群馬	4,799,007	7,890,701	9,207,713,047	180,197	309,633	218,177,120	146,504	223,284	153,893,365	124,886	181,992	138,511,762	82,862	112,241	86,957,331	75,970	105,330	86,440,186
埼玉	15,871,496	26,702,479	33,012,622,809	492,484	784,060	572,815,419	391,632	583,234	428,425,256	285,688	418,255	332,228,264	215,199	295,181	243,513,919	251,604	345,504	328,995,909
千葉	13,622,645	22,268,537	28,208,161,889	424,528	657,075	507,354,106	329,564	476,523	378,522,573	217,113	311,997	258,241,930	175,298	240,106	211,456,840	197,742	269,388	249,502,040
東京	28,904,565	48,877,239	59,370,610,021	971,764	1,635,490	1,206,958,865	763,330	1,165,187	898,122,877	614,859	895,060	765,838,767	437,840	597,578	522,728,329	569,250	774,170	694,709,025
神奈川	19,215,439	32,204,340	40,070,853,683	593,078	950,567	721,726,462	446,991	658,578	508,690,681	311,476	435,366	367,477,305	253,223	338,718	301,147,482	316,515	427,031	400,355,827
新潟	4,982,446	7,813,061	10,251,475,739	104,887	172,062	134,454,377	84,562	125,542	99,352,547	70,710	98,131	87,326,999	59,785	78,168	66,427,638	61,838	82,145	78,832,480
富山	2,078,289	3,415,786	4,247,704,188	45,428	76,456	52,277,308	35,980	53,478	36,665,373	27,101	37,371	30,670,273	21,098	27,827	22,804,810	21,416	29,057	25,768,333
石川	2,307,058	3,885,446	5,073,818,417	58,522	99,742	64,798,660	42,668	66,159	42,858,964	35,435	50,841	39,787,537	30,295	41,754	31,180,882	29,936	42,818	37,452,583
福井	1,514,619	2,711,383	3,235,755,040	42,132	67,767	43,783,367	31,451	46,534	34,260,471	26,273	36,357	26,310,961	20,915	28,772	21,680,982	20,389	29,328	26,028,782
山梨	1,990,742	3,266,977	4,166,262,856	68,422	109,888	80,964,288	61,302	90,594	65,889,290	49,199	69,504	55,582,015	36,795	50,020	40,232,125	30,588	42,499	37,221,479
長野	4,512,919	7,082,053	9,240,933,627	111,562	167,809	117,439,503	97,757	138,049	94,870,947	76,654	104,227	83,358,442	59,788	79,644	70,684,333	58,660	81,701	83,503,885
岐阜	4,858,262	8,453,001	10,067,480,026	170,217	299,873	210,868,190	140,596	218,710	156,860,949	114,949	171,888	141,594,251	74,920	104,390	86,725,463	66,743	96,070	84,335,422
静岡	8,604,767	14,186,471	17,888,687,338	253,515	409,911	300,839,706	190,673	278,251	210,645,473	146,194	206,695	173,315,882	113,063	154,955	131,013,088	116,358	160,298	140,056,263
愛知	15,963,298	27,533,675	31,463,940,529	559,367	953,008	673,656,886	452,609	710,905	510,089,767	358,594	538,291	441,854,722	246,919	346,458	281,747,420	249,285	348,140	300,396,880
三重	4,193,591	7,185,048	8,222,683,507	93,812	150,377	107,346,037	74,536	109,396	78,607,232	62,250	87,973	73,355,324	52,978	70,981	53,727,769	57,099	79,177	65,521,005
滋賀	2,634,326	4,315,758	5,412,026,930	85,596	130,696	99,628,002	60,416	84,336	62,765,520	45,716	62,098	53,175,636	37,573	50,116	40,269,754	39,488	53,155	44,594,128
京都	5,404,716	9,678,347	11,425,677,377	156,185	256,739	181,585,154	115,917	171,560	126,195,248	91,668	128,990	110,404,893	77,693	106,863	87,482,431	83,034	116,580	95,562,796
大阪	20,761,903	38,374,223	43,655,834,661	690,269	1,187,815	888,518,836	499,827	781,213	580,257,437	398,636	594,781	506,355,392	325,999	453,573	371,746,832	360,879	505,036	438,765,882
兵庫	12,593,016	22,427,958	25,663,216,508	336,283	558,931	410,464,103	261,292	396,771	290,351,235	207,962	303,971	243,002,701	168,020	233,743	189,182,824	181,270	249,993	223,783,713
奈良	2,989,871	4,978,532	6,184,947,373	77,101	124,018	90,228,661	61,497	90,542	67,146,275	47,611	66,523	57,330,738	40,687	55,386	48,717,633	41,953	57,456	53,086,071
和歌山	2,799,009	4,802,074	5,429,471,156	89,405	152,247	104,662,694	68,555	102,115	67,851,428	57,159	81,240	64,463,179	44,982	62,000	48,346,504	38,640	53,521	45,923,115
鳥取	1,210,998	2,025,517	2,520,666,188	36,103	62,860	48,530,168	25,808	37,996	28,260,551	20,089	27,679	26,825,392	16,342	21,782	16,134,712	16,478	23,044	18,787,489
島根	1,503,087	2,492,518	3,134,900,134	31,610	56,855	40,096,542	22,589	33,955	24,029,660	18,739	26,249	26,953,862	15,712	22,016	19,644,013	15,369	22,247	20,777,088
岡山	4,120,592	7,234,494	8,719,700,153	126,979	227,763	156,542,128	91,540	145,899	103,199,512	68,275	102,925	85,029,284	48,329	66,838	56,534,570	54,711	79,305	68,193,066
広島	6,362,988	12,155,116	13,999,478,079	164,126	278,890	215,089,760	115,647	175,956	137,569,847	86,938	129,040	108,666,572	76,482	109,142	88,205,781	83,387	119,321	106,259,021
山口	3,442,335	6,165,208	7,127,307,636	82,211	145,599	110,333,099	58,357	89,522	68,556,790	47,316	68,558	58,064,177	37,382	52,143	41,314,554	34,352	48,897	43,183,457
徳島	1,666,400	2,941,598	3,347,212,449	43,520	74,996	54,170,786	36,011	55,279	40,598,658	27,730	38,923	30,652,941	22,776	31,051	25,428,862	22,205	32,469	28,080,815
香川	2,201,624	4,143,462	4,859,174,045	68,189	118,910	83,242,047	50,546	76,365	54,431,353	38,200	55,120	46,290,149	27,957	39,620	33,784,012	26,551	39,385	38,996,824
愛媛	3,450,742	6,253,013	7,016,697,008	110,826	202,757	140,370,106	77,709	120,028	82,093,474	60,141	86,332	70,836,495	50,663	70,280	54,398,155	43,536	60,869	51,540,199
高知	1,779,884	3,056,080	3,867,066,889	51,151	86,670	61,395,102	36,648	52,912	39,909,476	30,832	42,526	37,229,512	26,573	36,403	29,487,681	21,298	30,020	25,340,633
福岡	10,989,735	20,407,571	22,086,218,796	436,413	829,752	594,452,629	262,181	433,962	302,409,443	190,449	305,957	232,214,075	160,173	237,659	191,590,432	170,747	252,286	206,090,042
佐賀	1,924,292	3,783,637	4,040,490,154	69,880	131,570	87,841,840	44,621	72,533	47,590,749	38,512	60,474	45,369,819	30,880	45,485	33,201,481	25,318	37,566	32,651,182
長崎	3,712,171	6,865,609	7,480,413,919	107,698	187,461	126,101,268	70,414	104,497	70,298,984	62,359	89,481	69,587,557	55,445	77,904	62,573,313	47,048	66,978	59,351,913
熊本	4,571,712	8,230,605	9,209,781,063	175,271	313,514	214,384,143	111,018	169,760	118,085,196	88,882	126,729	98,451,567	73,754	100,693	77,027,442	66,184	94,229	77,303,832
大分	2,635,632	4,568,329	5,677,611,431	74,061	128,434	96,268,627	48,247	73,541	54,281,020	35,779	52,684	44,006,802	31,126	44,219	37,861,100	30,305	42,825	40,284,632
宮崎	2,776,033	4,882,224	5,667,594,038	109,046	192,914	146,936,032	62,907	93,538	69,660,433	51,982	74,144	59,715,401	43,595	60,862	47,861,175	37,064	54,250	46,124,682
鹿児島	3,980,109	7,131,532	8,235,813,562	119,849	200,647	140,029,094	78,216	116,411	82,473,440	61,364	89,101	73,752,834	54,355	75,863	57,333,192	50,354	72,346	65,320,499
沖縄	3,059,679	4,912,134	6,414,319,057	203,487	324,001	248,729,292	110,441	147,431	119,126,403	84,263	110,203	101,928,692	70,221	93,171	92,946,278	65,283	89,200	89,946,197

第７表－１　都道府県別、診療種類別、年齢階級別、件数、日数（回数）、点数（金額）

市町村国保
入院外＋調剤　　平成23年度

	25～29歳			30～34歳			35～39歳			40～44歳			45～49歳			50～54歳		
	件数	日数	点数	件数	日数	点数	件数	日数	点数	件数	日数	点数	件数	日数	点数	件数	日数	点数
全国計	5,751,453	8,475,094	8,305,789,056	7,023,069	10,911,744	11,598,562,611	8,748,576	14,261,354	16,610,744,215	9,331,592	15,735,491	19,685,285,490	9,065,953	15,704,522	20,515,132,972	10,598,784	18,494,216	24,998,767,124
北海道	220,104	319,643	355,931,498	267,953	406,578	494,933,298	326,292	526,324	718,432,687	348,041	579,535	831,628,995	364,708	611,131	939,262,550	449,657	754,702	1,192,222,724
青森	60,658	94,448	91,233,406	73,810	120,839	141,592,610	87,104	147,439	183,351,246	101,653	176,654	228,015,402	117,155	201,980	274,914,478	173,964	298,796	398,427,928
岩手	46,500	69,299	69,604,817	59,743	93,630	112,603,899	68,376	113,502	143,865,743	75,621	122,918	171,957,318	86,312	143,342	205,112,809	126,290	207,210	295,573,441
宮城	117,278	167,520	162,477,248	138,105	204,658	222,166,120	152,957	238,502	282,757,315	159,894	254,446	328,066,486	166,920	275,779	368,589,535	220,626	363,314	498,174,488
秋田	32,236	46,596	48,850,252	41,046	63,516	71,563,409	50,151	79,642	105,743,080	54,058	90,067	123,130,066	62,331	100,346	137,180,124	100,938	162,817	239,918,252
山形	41,364	62,265	59,206,758	52,209	84,640	88,254,612	58,311	98,229	109,806,654	62,188	111,380	139,071,456	72,126	127,654	163,332,474	109,578	189,213	245,496,721
福島	86,963	127,805	129,683,357	102,088	157,415	176,621,999	115,542	183,700	233,493,409	121,610	199,711	281,145,708	133,398	224,623	326,455,670	195,797	324,876	471,330,256
茨城	146,969	212,990	213,254,469	179,815	274,590	298,513,362	218,494	346,035	419,766,874	226,282	364,401	484,646,690	211,812	352,611	496,840,991	267,086	453,870	670,790,711
栃木	95,114	140,956	139,920,849	118,359	181,593	202,619,871	141,306	226,261	258,402,002	143,582	239,347	295,321,764	137,683	236,597	308,092,695	182,800	312,831	417,841,740
群馬	97,777	145,299	130,970,865	123,787	197,360	198,161,973	155,147	254,416	270,688,755	158,760	268,258	325,640,322	147,668	258,027	321,402,699	173,983	300,042	388,864,258
埼玉	337,118	491,484	478,971,385	410,749	630,499	680,143,390	526,018	851,788	1,040,970,300	556,068	919,786	1,162,895,079	491,406	837,079	1,121,577,942	521,855	899,789	1,248,559,515
千葉	290,499	419,192	439,558,288	345,720	522,196	572,645,094	439,429	689,921	836,538,991	466,941	758,478	977,808,173	427,514	705,210	955,887,055	469,296	784,339	1,082,098,909
東京	837,402	1,182,380	1,150,684,397	1,006,873	1,491,536	1,543,341,340	1,200,391	1,860,731	2,141,036,697	1,310,102	2,084,494	2,582,529,743	1,272,963	2,077,629	2,690,394,861	1,294,785	2,156,430	2,855,475,700
神奈川	432,961	619,990	622,164,097	529,835	798,259	875,036,002	678,216	1,063,046	1,255,391,056	731,166	1,183,233	1,493,381,687	672,244	1,104,552	1,466,609,006	688,001	1,146,113	1,561,026,418
新潟	80,651	113,633	116,102,965	97,171	142,467	162,094,412	112,575	173,380	217,762,929	123,178	194,951	272,911,886	126,305	205,292	288,627,776	168,573	274,291	403,814,675
富山	30,961	45,368	44,186,716	39,648	62,779	68,982,819	53,120	90,325	104,903,378	52,105	88,418	112,592,644	50,621	92,904	128,447,091	59,749	106,177	150,701,093
石川	38,060	60,775	62,720,179	50,167	84,238	91,535,363	65,647	111,243	136,229,439	65,979	113,355	151,981,452	63,827	113,330	154,002,539	83,068	150,390	215,701,355
福井	25,990	39,689	36,707,792	30,981	50,366	50,143,502	38,699	65,918	71,190,693	40,840	70,528	85,794,404	42,261	76,629	99,266,668	55,902	101,928	137,896,295
山梨	34,378	50,432	52,579,937	44,663	68,697	71,998,393	57,408	91,629	103,815,082	67,969	116,972	151,168,619	68,977	120,252	164,102,170	83,424	144,320	198,664,168
長野	74,559	112,379	122,100,517	99,368	158,259	184,357,236	125,961	203,513	245,130,607	135,586	226,874	302,216,068	131,356	218,613	295,704,624	159,195	264,906	377,259,631
岐阜	85,371	129,665	119,054,699	110,444	176,886	176,508,255	139,883	233,072	256,492,754	148,478	259,483	329,475,621	137,895	243,406	306,579,901	163,317	291,354	384,111,064
静岡	145,538	213,214	214,611,417	180,346	278,864	309,441,474	231,994	370,818	442,726,104	245,894	403,246	517,194,364	240,787	403,615	543,843,026	304,971	515,883	731,622,727
愛知	324,387	483,265	457,979,958	397,282	625,845	644,036,853	515,948	849,396	970,491,026	546,230	938,019	1,147,441,357	502,427	886,440	1,110,973,417	532,349	949,397	1,240,096,057
三重	71,658	106,772	96,655,861	85,052	133,140	130,928,497	110,040	179,423	195,914,856	121,257	204,637	234,785,540	122,740	212,786	260,231,247	143,848	254,316	330,513,317
滋賀	52,296	74,917	69,031,551	63,950	96,872	104,221,123	78,548	122,291	143,734,076	79,798	130,336	168,624,954	72,127	115,451	153,493,184	82,432	135,070	186,900,201
京都	109,561	163,410	157,728,197	135,466	217,074	219,589,352	175,094	292,098	320,799,642	184,279	318,837	378,162,576	169,637	305,587	378,735,641	184,319	331,656	425,438,366
大阪	443,168	659,116	618,097,619	523,759	828,436	850,942,218	700,477	1,170,710	1,297,128,293	766,793	1,334,455	1,569,243,503	718,127	1,294,160	1,590,137,654	727,499	1,333,095	1,706,170,853
兵庫	232,915	345,507	344,117,001	282,796	439,006	449,333,672	368,734	603,531	687,416,716	386,795	659,097	793,311,821	375,259	664,576	831,141,421	420,392	744,390	971,355,234
奈良	51,182	74,795	70,072,316	63,700	99,756	107,762,453	83,608	135,134	154,899,435	90,012	151,964	194,189,824	87,273	147,433	196,182,052	100,606	170,630	224,180,976
和歌山	48,911	73,980	69,608,084	59,907	95,728	96,637,632	79,917	130,943	141,957,417	91,280	153,681	176,935,855	94,031	167,378	204,883,889	112,019	197,914	243,553,319
鳥取	22,495	33,569	32,565,510	27,346	42,198	50,967,144	31,294	52,141	60,819,890	31,683	55,439	76,099,708	31,418	55,663	75,978,220	42,849	77,153	104,543,279
島根	19,992	30,688	29,642,089	26,213	43,936	47,632,149	32,840	56,796	66,272,563	33,570	60,673	77,380,965	33,782	60,960	80,805,586	48,430	85,527	121,251,535
岡山	71,786	109,437	99,604,151	87,160	141,156	149,085,522	113,314	189,535	215,985,682	113,824	199,002	243,574,825	102,147	184,786	247,726,198	128,441	234,993	315,296,450
広島	110,419	167,357	176,732,069	135,601	218,025	230,370,656	176,122	305,739	357,306,187	181,143	330,074	409,809,711	168,017	324,820	408,327,028	191,987	376,929	490,624,986
山口	48,041	75,628	71,721,583	61,667	100,533	106,192,516	79,215	137,978	162,533,162	86,595	159,317	189,446,290	77,990	149,828	194,900,978	98,480	187,044	239,954,022
徳島	27,497	42,185	40,745,303	34,798	55,938	55,788,188	43,243	72,737	81,043,033	48,976	89,284	106,581,105	50,473	93,278	113,964,009	65,170	120,613	158,041,569
香川	37,579	58,557	55,366,363	49,918	83,445	81,631,521	61,932	108,574	119,206,968	61,112	116,891	136,531,356	56,730	110,321	139,461,942	71,057	138,887	183,198,163
愛媛	58,204	87,443	86,483,759	73,810	118,622	116,501,841	94,877	160,074	171,016,692	97,341	169,858	192,659,264	97,074	177,474	207,776,819	127,375	235,222	306,375,549
高知	27,812	42,403	44,832,248	35,043	54,977	57,162,835	47,335	78,438	93,927,140	49,448	84,500	107,581,331	53,347	97,447	123,512,137	72,087	129,801	179,507,002
福岡	229,135	361,760	338,264,123	281,697	471,496	475,627,802	328,430	587,263	632,775,796	336,603	620,781	716,345,594	328,541	629,965	768,867,276	405,168	782,447	992,399,535
佐賀	31,732	51,929	45,760,468	39,552	67,825	65,353,864	46,086	88,507	95,799,461	49,894	100,177	114,853,775	58,040	121,986	143,225,120	76,837	153,462	185,412,825
長崎	55,392	83,702	80,465,101	68,857	110,263	115,287,053	84,075	139,563	153,040,357	92,188	159,482	192,985,707	103,242	184,487	230,068,629	151,341	270,549	344,067,765
熊本	83,621	129,402	116,248,783	99,124	157,902	158,537,858	114,681	196,312	216,505,604	123,454	217,614	261,410,379	140,811	259,776	319,755,226	199,340	362,409	472,756,607
大分	39,877	61,808	62,332,066	51,174	82,763	86,969,608	61,759	108,481	122,669,539	65,642	122,827	157,528,570	67,021	124,786	169,073,252	91,886	167,974	228,659,565
宮崎	46,883	73,375	65,106,705	58,783	97,257	100,206,977	68,622	120,093	137,064,422	72,012	134,825	165,783,820	77,467	146,765	184,860,922	119,558	216,745	286,266,180
鹿児島	67,182	100,293	90,764,549	80,938	131,251	138,152,257	91,607	162,052	182,175,324	97,677	177,270	221,859,253	114,767	218,274	282,592,182	167,004	315,317	423,163,752
沖縄	81,277	118,774	125,287,691	96,596	148,435	166,384,587	117,757	194,111	251,765,139	127,991	219,916	303,584,460	137,196	239,494	342,232,259	185,455	319,085	473,467,948

第７表－１　都道府県別、診療種類別、年齢階級別、件数、日数（回数）、点数（金額）

市町村国保
入院外＋調剤　　平成23年度

	55～59歳			60～64歳			65～69歳			70～74歳			75歳～		
	件数	日数	点数	件数	日数	点数	件数	日数	点数	件数	日数	点数	件数	日数	点数
全国計	17,205,141	29,708,129	41,331,424,750	47,056,385	80,071,376	108,464,672,055	61,651,042	104,021,613	130,175,718,425	78,222,874	144,334,572	169,687,732,847	754,653	1,209,331	1,447,871,038
北海道	764,626	1,249,743	2,025,650,378	1,895,148	3,038,730	4,900,220,987	2,470,744	3,695,509	5,354,938,842	3,382,259	5,511,418	7,783,368,635	30,982	44,927	64,899,111
青森	297,724	501,522	683,017,696	667,373	1,130,765	1,474,938,072	722,766	1,200,829	1,390,435,815	932,888	1,722,829	1,930,246,576	9,291	14,597	16,673,238
岩手	231,252	368,148	535,536,253	544,843	852,836	1,187,724,207	661,403	1,010,899	1,301,367,520	888,368	1,451,683	1,793,005,131	8,541	12,510	15,422,638
宮城	387,800	627,106	883,383,891	934,176	1,508,986	2,076,724,547	1,108,838	1,791,095	2,292,357,222	1,411,621	2,422,043	2,959,012,590	13,335	19,727	25,329,254
秋田	192,781	298,093	440,291,430	477,576	737,806	1,075,195,028	549,019	836,035	1,146,444,975	737,463	1,201,144	1,614,144,873	7,353	10,480	14,309,314
山形	206,663	341,405	454,677,943	512,545	829,827	1,067,326,092	570,170	895,824	1,055,075,593	768,145	1,297,828	1,466,103,195	7,851	11,453	13,768,984
福島	351,763	570,888	831,290,739	844,079	1,330,727	1,896,179,238	925,388	1,406,927	1,812,017,157	1,186,418	1,945,177	2,458,880,272	9,498	13,462	17,669,789
茨城	473,408	788,710	1,191,282,956	1,166,683	1,888,025	2,793,474,299	1,365,277	2,101,289	2,769,135,067	1,586,262	2,665,011	3,456,162,081	13,784	20,860	27,622,319
栃木	331,254	561,306	778,196,140	857,387	1,440,980	1,952,400,545	969,455	1,580,526	1,911,977,763	1,118,148	1,974,522	2,328,583,640	10,480	15,951	19,613,835
群馬	311,157	534,267	732,738,304	823,084	1,375,094	1,814,302,298	1,008,325	1,608,236	1,955,880,848	1,177,817	2,000,792	2,365,051,315	11,083	16,430	20,031,646
埼玉	864,821	1,469,880	2,062,747,324	2,583,428	4,341,527	5,902,765,106	3,639,210	6,079,023	7,893,037,876	4,266,690	7,696,426	9,440,878,309	37,526	58,964	74,097,816
千葉	779,574	1,292,342	1,847,818,173	2,242,424	3,657,927	5,079,393,788	3,113,463	5,051,802	6,732,844,286	3,671,117	6,381,921	8,013,730,885	32,423	50,120	64,760,758
東京	1,672,706	2,823,842	3,909,909,001	4,088,675	6,920,203	9,423,789,927	5,555,644	9,526,094	12,383,782,035	7,237,059	13,572,111	16,459,334,115	70,922	114,304	141,974,342
神奈川	1,014,872	1,690,538	2,374,918,902	2,919,972	4,849,385	6,678,508,378	4,238,726	7,107,365	9,384,497,771	5,327,701	9,733,122	11,945,595,682	60,462	98,477	114,326,927
新潟	322,431	504,188	743,829,425	920,255	1,426,337	2,055,172,060	1,144,753	1,764,337	2,373,766,562	1,490,447	2,437,469	3,124,114,085	14,325	20,668	26,884,923
富山	108,421	192,671	280,346,009	391,364	644,853	912,211,608	513,201	801,422	998,883,177	622,130	1,057,861	1,267,437,496	5,946	8,819	10,826,060
石川	138,281	238,418	350,132,697	439,859	738,360	1,058,698,446	539,562	876,429	1,186,164,512	619,741	1,088,374	1,438,243,108	6,011	9,220	12,330,701
福井	92,328	164,776	231,330,141	283,283	504,842	671,193,398	339,335	601,217	747,221,949	419,433	819,368	944,167,922	4,407	7,364	8,777,713
山梨	135,621	234,229	330,068,465	330,355	538,897	772,785,338	417,868	677,072	918,915,444	499,453	855,472	1,113,256,072	4,320	6,500	9,019,971
長野	273,520	444,533	655,363,337	765,951	1,212,739	1,744,525,961	1,046,381	1,606,212	2,171,768,437	1,284,333	2,045,086	2,669,719,288	12,288	17,509	22,930,811
岐阜	271,657	471,889	638,518,793	817,461	1,409,470	1,879,124,401	1,082,971	1,868,766	2,354,634,317	1,321,180	2,458,777	2,918,448,399	12,180	19,302	24,147,547
静岡	517,489	851,841	1,250,044,356	1,491,763	2,451,427	3,425,879,357	1,970,535	3,197,275	4,201,822,186	2,433,384	4,256,267	5,252,989,578	22,263	33,911	42,642,337
愛知	820,991	1,448,751	1,987,175,954	2,585,735	4,483,430	5,965,903,209	3,528,844	5,876,818	6,795,865,437	4,303,211	8,032,357	8,865,265,992	39,120	63,155	70,965,594
三重	239,680	413,425	533,962,897	747,241	1,275,327	1,610,162,113	987,383	1,664,324	1,960,687,877	1,212,294	2,224,201	2,468,726,213	11,723	18,793	21,557,722
滋賀	148,547	246,533	352,138,106	465,242	760,199	1,070,685,885	612,381	996,239	1,310,219,313	703,622	1,247,220	1,539,472,022	6,594	10,229	13,073,475
京都	283,553	509,141	693,255,698	890,831	1,563,358	2,084,528,776	1,231,105	2,234,715	2,762,961,252	1,501,468	2,936,949	3,374,355,920	14,906	24,790	28,891,435
大阪	1,086,913	1,997,384	2,633,597,439	3,153,891	5,757,361	7,409,563,297	4,444,052	8,182,495	9,729,061,984	5,864,679	12,192,707	13,350,879,666	56,935	101,886	115,367,756
兵庫	674,851	1,195,700	1,584,642,389	2,066,596	3,633,404	4,694,317,223	2,926,082	5,184,336	6,124,242,609	3,668,009	7,154,881	7,760,336,058	35,760	60,121	66,217,788
奈良	174,349	295,504	419,095,950	514,353	853,333	1,177,895,949	690,335	1,129,217	1,447,932,877	857,469	1,514,435	1,860,680,390	8,135	12,406	15,545,773
和歌山	186,926	326,181	415,972,499	504,134	868,755	1,088,247,910	591,416	999,364	1,172,931,755	724,457	1,325,515	1,474,543,725	7,270	11,512	12,952,151
鳥取	81,354	140,568	199,412,317	220,335	368,860	512,376,711	262,872	426,621	541,010,636	341,026	594,737	721,745,188	3,506	5,207	6,609,273
島根	96,181	166,459	242,823,572	288,138	466,266	642,935,019	353,360	571,347	734,367,685	461,719	781,585	951,409,153	4,843	6,959	8,878,653
岡山	212,851	381,605	528,226,599	686,492	1,181,495	1,589,369,834	981,800	1,695,961	2,138,048,997	1,220,866	2,274,535	2,699,457,576	12,077	19,259	23,825,759
広島	323,721	628,251	840,937,648	1,051,601	1,974,002	2,572,774,823	1,570,648	2,969,579	3,456,413,066	1,908,821	4,015,365	4,363,853,255	18,328	32,626	36,537,669
山口	182,595	337,201	450,218,620	597,386	1,046,832	1,371,864,952	834,867	1,434,680	1,704,350,689	1,104,762	2,112,936	2,294,369,220	11,119	18,512	20,303,527
徳島	115,244	208,934	271,560,523	316,232	558,973	732,457,982	341,564	579,280	645,319,988	466,134	879,921	954,161,226	4,827	7,737	8,617,461
香川	123,653	237,836	330,139,549	399,357	739,743	968,858,180	495,011	922,361	1,146,084,470	627,328	1,286,161	1,429,584,164	6,504	11,286	12,366,984
愛媛	220,992	410,979	526,121,962	612,711	1,098,184	1,396,024,027	735,927	1,309,405	1,545,486,230	979,645	1,928,873	2,051,226,478	9,911	16,613	17,785,958
高知	125,925	221,517	310,822,443	326,177	561,843	789,461,832	382,680	643,428	844,888,230	488,732	885,729	1,112,116,349	4,796	7,466	9,892,938
福岡	679,354	1,282,812	1,665,142,265	1,812,481	3,348,619	4,217,054,927	2,233,571	3,962,665	4,338,724,518	3,104,403	6,248,096	6,359,886,033	30,389	52,051	54,374,306
佐賀	135,555	266,886	330,775,698	323,244	621,189	755,478,781	394,580	763,943	842,730,235	553,823	1,189,741	1,203,530,342	5,738	10,364	10,914,514
長崎	256,761	453,811	589,108,967	617,151	1,077,629	1,341,198,486	815,691	1,536,964	1,676,949,050	1,113,330	2,303,622	2,348,888,804	11,179	19,216	20,440,965
熊本	343,138	623,626	802,020,679	783,768	1,400,406	1,769,148,795	909,219	1,616,552	1,886,201,559	1,246,862	2,440,872	2,599,147,603	12,585	20,809	22,795,790
大分	171,857	300,612	424,020,248	462,434	790,834	1,080,289,314	596,287	1,006,407	1,305,282,690	800,433	1,448,074	1,753,074,431	7,744	12,060	15,009,967
宮崎	208,839	374,938	518,887,828	488,759	842,525	1,088,303,590	547,088	941,418	1,120,034,396	775,665	1,445,818	1,616,518,468	7,763	12,757	14,263,007
鹿児島	305,764	563,357	761,006,551	686,968	1,217,204	1,576,019,051	810,120	1,422,556	1,676,617,776	1,182,083	2,249,951	2,443,151,408	11,861	19,639	21,402,400
沖縄	265,398	455,783	689,265,996	457,444	751,862	1,117,218,308	421,125	666,755	932,335,752	629,976	1,025,590	1,348,879,916	5,769	8,323	11,220,139

第７表－１　都道府県別、診療種類別、年齢階級別、件数、日数（回数）、点数（金額）

市町村国保
歯科＋食事・生活療養（歯科）　平成23年度

	総数			0～4歳			5～9歳			10～14歳			15～19歳			20～24歳		
	件数	日数	金額	件数	日数	金額	件数	日数	金額	件数	日数	金額	件数	日数	金額	件数	日数	金額
全国計	59,986,314	129,300,920	826,058,459,418	744,420	1,160,701	6,941,475,606	2,078,348	3,517,568	19,198,310,000	1,250,494	1,994,111	11,120,176,238	912,278	1,761,407	11,471,133,582	1,135,055	2,380,547	15,878,494,960
北海道	2,135,659	5,125,998	36,186,196,796	29,050	49,792	316,591,898	75,083	140,542	786,140,970	44,591	80,242	470,971,090	39,458	85,658	608,017,666	42,681	97,936	711,143,710
青森	510,898	1,253,260	8,344,244,766	7,182	13,295	67,488,300	24,110	46,071	226,549,100	15,188	26,890	144,689,530	11,750	25,665	155,909,590	10,417	24,406	151,954,168
岩手	549,097	1,177,012	8,511,863,636	5,333	9,222	50,332,650	17,786	30,920	160,064,530	11,726	19,126	108,333,870	9,771	19,189	124,040,890	9,321	20,113	134,302,880
宮城	1,094,149	2,266,083	14,995,637,904	13,680	21,359	113,368,390	39,100	66,081	329,251,340	22,224	36,072	185,541,330	18,953	36,406	226,203,100	24,118	49,859	332,424,372
秋田	404,229	919,075	6,548,177,968	4,010	6,572	38,386,204	12,932	22,271	125,366,644	7,550	12,192	74,826,160	6,533	13,368	98,071,884	6,034	13,423	90,268,466
山形	520,133	1,024,992	6,663,994,302	5,752	8,523	47,475,260	17,833	27,332	142,178,820	10,982	15,782	86,906,370	8,146	14,468	99,947,300	7,405	14,861	94,939,054
福島	837,117	1,955,543	12,886,913,388	10,913	18,982	102,560,070	34,369	63,222	324,173,950	18,509	31,604	163,526,210	15,049	31,017	185,136,700	17,363	38,944	246,581,960
茨城	1,389,313	2,977,400	18,603,148,954	19,206	31,797	180,735,730	59,796	103,884	547,776,810	33,904	55,496	299,836,250	26,633	51,482	322,043,638	31,255	65,104	412,915,240
栃木	920,792	1,994,129	12,059,518,848	12,734	21,043	104,208,290	38,820	67,040	314,481,070	22,001	35,327	174,327,250	16,263	31,442	188,868,510	19,026	39,172	247,124,960
群馬	917,352	2,084,583	12,058,360,852	15,878	25,365	136,407,910	44,540	75,668	405,869,970	27,799	44,447	246,838,060	16,686	31,764	188,941,630	18,196	38,416	234,464,190
埼玉	3,655,952	7,761,880	46,618,158,428	45,034	69,169	398,666,040	125,187	211,153	1,123,005,200	73,983	117,339	629,017,050	52,281	99,500	600,892,494	72,059	146,911	938,824,588
千葉	3,213,922	6,703,304	41,970,454,112	36,417	56,570	343,570,760	103,016	172,320	940,435,410	55,169	87,848	456,476,322	44,252	84,388	528,704,730	59,402	121,908	807,681,940
東京	6,937,117	14,710,867	90,509,352,678	81,782	121,047	744,391,756	224,487	368,748	2,081,129,046	146,449	227,034	1,297,552,488	97,603	182,755	1,172,236,822	156,484	325,614	2,191,111,194
神奈川	4,269,974	8,997,170	57,727,044,142	49,589	75,496	465,983,444	127,848	212,827	1,159,133,290	72,973	114,766	625,894,068	58,353	111,572	728,346,114	85,294	174,146	1,172,350,072
新潟	1,026,335	2,195,045	14,349,225,752	6,819	10,587	62,311,270	23,978	38,534	210,645,070	16,243	23,841	135,393,260	11,971	21,581	142,261,740	13,985	28,126	185,692,462
富山	387,660	839,689	5,228,158,668	4,019	5,621	30,188,650	10,868	16,763	86,318,450	6,342	9,382	50,823,000	4,185	7,810	49,648,770	4,969	10,370	65,788,590
石川	402,716	919,817	6,007,960,170	3,515	5,314	26,646,320	12,846	22,224	107,679,270	8,688	14,402	75,880,450	6,253	12,556	75,394,900	7,235	15,386	100,128,210
福井	255,510	557,765	3,645,985,928	2,485	4,239	22,536,710	9,367	15,877	79,048,600	5,219	8,132	42,825,600	4,134	7,855	56,851,410	4,556	9,557	61,355,580
山梨	379,845	846,445	5,449,132,390	6,280	10,228	51,354,060	17,781	30,572	155,878,320	11,001	17,766	95,194,170	7,275	14,156	92,906,710	7,811	16,459	107,210,310
長野	890,785	1,913,309	11,574,650,544	8,983	14,465	70,673,860	27,863	45,718	219,923,726	16,778	25,883	126,351,680	12,041	22,383	130,982,692	14,596	29,499	189,444,262
岐阜	1,139,990	2,188,750	13,621,622,910	17,893	24,242	139,858,680	50,513	76,813	430,620,720	31,039	43,893	264,679,730	17,703	30,211	199,853,120	17,606	34,167	221,982,220
静岡	1,696,127	3,553,576	21,543,498,890	17,788	27,325	150,957,030	56,821	92,354	464,832,050	33,688	50,948	266,704,790	24,982	44,958	288,210,560	29,114	58,765	385,341,982
愛知	3,791,284	7,492,291	47,930,786,886	55,387	76,629	492,701,690	152,325	234,763	1,435,933,000	98,992	143,145	897,895,782	57,829	101,900	710,988,932	64,942	126,879	883,778,966
三重	859,581	1,697,122	10,567,595,060	7,432	10,719	56,332,344	25,591	39,643	196,606,500	16,813	25,096	129,200,340	12,543	22,508	138,763,350	14,192	27,722	175,252,020
滋賀	579,752	1,167,848	7,147,857,480	6,940	10,487	58,122,040	20,247	32,711	164,522,610	11,980	18,120	94,832,100	8,904	15,978	104,299,656	10,664	20,989	139,545,400
京都	1,194,456	2,482,124	15,669,045,566	11,090	16,442	95,571,410	37,123	59,228	337,117,474	21,528	31,812	191,556,598	15,815	28,578	195,940,456	20,905	41,904	276,148,700
大阪	4,803,455	10,621,841	72,330,783,242	57,152	90,676	643,923,670	164,676	283,640	1,687,296,450	104,473	169,939	999,898,510	74,601	145,272	1,017,007,260	97,657	207,634	1,482,116,926
兵庫	2,670,969	5,545,408	37,443,314,894	28,292	42,029	260,567,440	81,087	129,278	767,829,140	50,313	76,805	450,388,130	36,684	67,771	467,519,970	46,878	94,187	664,250,266
奈良	707,357	1,439,474	8,920,982,956	6,280	9,460	55,914,230	19,986	31,759	164,521,800	12,495	18,594	96,749,920	9,628	17,525	105,216,810	12,291	24,631	160,868,260
和歌山	504,634	1,115,650	7,190,490,614	6,961	11,160	63,383,440	20,171	34,284	185,785,370	12,880	20,254	113,485,920	9,344	17,963	123,849,700	9,768	20,894	141,958,840
鳥取	251,970	531,577	3,514,267,866	2,091	3,263	18,112,050	7,633	12,908	73,735,540	4,606	7,364	45,713,540	3,394	6,344	41,713,050	4,066	8,426	56,762,110
島根	262,213	547,247	3,702,336,944	1,682	2,564	15,014,500	5,985	9,772	52,547,110	3,577	5,579	29,346,810	2,819	5,347	33,976,220	3,298	6,722	47,481,930
岡山	898,841	1,798,027	12,298,002,680	13,288	18,157	107,727,790	28,002	43,401	258,433,840	16,232	23,833	143,236,250	10,484	18,619	125,766,690	13,034	26,107	178,521,330
広島	1,286,519	2,777,809	19,074,695,664	13,851	20,991	137,577,870	33,242	54,608	325,096,200	19,569	30,387	177,742,220	14,355	27,090	187,841,970	18,653	39,293	272,586,130
山口	616,642	1,376,576	8,922,706,792	6,289	10,326	64,707,920	17,844	31,382	174,463,040	9,706	15,755	89,712,460	7,728	15,373	99,370,476	8,033	17,402	111,191,562
徳島	321,316	710,539	4,818,218,240	4,398	6,419	37,631,000	11,448	19,231	113,803,830	6,841	10,632	63,434,320	5,031	9,876	65,966,630	5,476	12,028	82,562,850
香川	415,835	907,972	6,294,665,468	5,806	8,812	52,271,380	15,699	26,065	148,062,710	8,424	12,849	74,527,010	5,499	10,066	72,544,400	6,068	12,577	87,585,320
愛媛	664,383	1,440,522	8,653,206,590	9,872	14,883	75,006,580	23,541	38,891	188,685,290	12,557	19,650	95,546,040	9,799	18,909	116,595,410	10,244	21,651	131,862,390
高知	337,131	724,740	4,763,822,948	3,427	5,643	30,374,850	10,904	19,173	102,711,130	7,419	12,294	69,815,040	5,869	11,634	71,939,330	5,157	11,003	71,286,410
福岡	2,278,144	5,625,701	34,537,577,850	42,083	70,825	462,615,250	83,771	159,014	870,830,600	44,556	81,459	448,896,440	34,200	75,958	491,689,874	44,150	103,503	669,142,418
佐賀	365,643	849,198	5,213,813,958	4,932	8,847	44,788,020	13,297	24,589	116,315,310	7,341	12,102	61,228,050	6,318	13,072	79,680,610	6,634	15,029	94,986,700
長崎	734,169	1,562,672	9,749,236,078	8,213	13,703	78,151,990	24,362	43,010	215,115,000	15,649	26,275	136,329,110	11,533	23,392	144,089,410	11,623	25,666	163,890,400
熊本	810,586	1,900,448	10,918,772,850	11,028	19,511	97,663,440	31,254	59,176	283,883,338	16,634	29,869	147,234,720	12,981	27,417	169,418,538	14,632	33,646	206,432,086
大分	406,452	993,337	6,401,137,528	5,358	9,202	55,601,610	13,230	24,714	133,937,330	7,248	13,105	71,734,350	6,616	14,358	93,516,800	7,115	16,229	106,545,050
宮崎	458,265	1,127,550	7,169,060,042	7,176	13,171	75,466,110	18,711	37,577	198,092,850	11,392	21,215	113,818,470	8,280	17,998	119,198,200	8,502	20,283	127,904,210
鹿児島	668,478	1,616,852	9,479,177,402	8,346	13,801	75,480,380	24,867	46,939	215,335,900	15,126	27,850	132,524,390	11,353	24,879	152,779,580	11,698	27,626	156,343,296
沖縄	563,567	1,282,703	8,243,601,794	12,704	22,728	122,075,320	38,408	74,878	367,146,282	22,097	41,716	222,740,990	20,396	43,396	277,989,290	20,448	45,374	306,460,980

第７表－１　都道府県別、診療種類別、年齢階級別、件数、日数（回数）、点数（金額）

市町村国保
歯科＋食事・生活療養（歯科）　平成23年度

	25～29歳			30～34歳			35～39歳			40～44歳			45～49歳			50～54歳		
	件数	日数	金額	件数	日数	金額	件数	日数	金額	件数	日数	金額	件数	日数	金額	件数	日数	金額
全国計	1,601,889	3,392,338	22,295,035,224	1,947,434	4,112,992	26,798,382,462	2,437,911	5,197,851	33,800,918,422	2,524,570	5,471,136	35,579,131,452	2,345,411	5,153,317	33,527,043,162	2,616,350	5,799,472	37,621,003,486
北海道	57,422	134,115	922,810,652	70,214	163,664	1,126,689,312	84,975	201,335	1,398,783,336	86,354	209,650	1,460,520,386	87,127	214,175	1,535,091,802	98,925	245,250	1,794,080,630
青森	14,317	34,240	208,586,370	17,378	41,750	261,032,296	19,740	47,991	308,414,368	21,669	53,881	349,549,630	22,798	57,698	391,215,200	29,778	76,079	518,110,520
岩手	11,799	25,154	171,835,960	14,804	31,398	221,358,480	17,678	38,213	272,191,190	18,967	41,256	297,685,770	20,115	44,652	330,007,060	26,453	58,433	434,784,436
宮城	33,671	69,536	454,309,740	39,622	81,807	540,781,626	43,579	91,217	596,985,738	43,517	91,936	616,326,434	43,125	92,084	629,804,922	52,585	113,009	773,280,186
秋田	8,007	17,442	119,813,970	10,230	22,175	155,350,236	12,179	27,212	186,409,200	11,999	27,017	187,337,280	13,492	31,255	224,124,670	19,423	44,963	322,997,268
山形	10,593	21,070	132,664,580	13,280	26,171	165,636,856	15,049	29,882	188,903,070	15,239	30,333	196,277,670	17,401	35,433	228,362,370	25,623	52,089	340,165,580
福島	23,501	53,725	334,906,938	26,946	61,735	392,685,212	29,344	67,821	444,642,036	30,035	71,262	465,971,254	31,818	76,160	506,515,566	43,981	107,065	725,376,124
茨城	42,357	87,956	559,722,180	51,087	106,952	671,908,032	62,142	131,194	837,395,156	60,497	129,922	830,020,010	52,715	115,560	744,767,254	63,283	139,489	883,618,446
栃木	25,761	53,624	327,106,720	31,954	66,722	401,310,040	38,653	81,267	493,866,670	37,409	80,331	487,057,372	34,619	76,627	471,654,560	43,073	95,262	585,821,088
群馬	24,220	51,464	301,545,580	30,726	66,118	381,699,060	38,594	85,652	496,822,480	37,972	85,794	494,410,670	33,536	77,293	454,526,974	39,647	92,050	538,176,310
埼玉	101,985	210,157	1,322,760,106	122,472	253,592	1,581,751,826	158,630	334,667	2,079,276,898	162,882	349,210	2,165,885,550	136,813	296,293	1,836,748,514	140,462	305,391	1,869,779,126
千葉	89,248	184,820	1,202,445,732	106,696	220,937	1,431,266,182	135,178	280,980	1,809,141,494	137,348	290,898	1,877,127,614	118,933	253,559	1,626,682,822	128,000	274,502	1,750,052,208
東京	251,493	530,230	3,532,700,852	307,008	641,887	4,209,254,976	362,569	764,625	4,943,845,802	387,690	828,856	5,292,296,216	359,410	770,711	4,869,024,912	356,656	770,393	4,785,229,236
神奈川	122,683	254,065	1,690,889,668	151,832	314,506	2,087,754,022	193,370	402,329	2,658,770,570	203,183	429,654	2,844,669,568	178,030	382,325	2,517,236,128	176,752	381,060	2,484,029,392
新潟	20,014	41,257	268,208,734	24,526	50,001	328,378,100	29,983	62,529	399,699,440	31,994	67,396	433,441,126	31,920	67,777	436,908,416	41,670	90,273	591,364,498
富山	7,343	15,013	92,896,652	9,211	18,841	112,193,650	12,791	26,949	174,015,540	12,382	26,436	158,942,072	11,305	24,333	151,764,816	13,308	28,801	173,554,620
石川	9,362	20,209	130,736,840	12,056	25,916	166,133,790	15,801	34,298	218,428,440	15,896	35,537	224,807,110	14,474	32,950	209,605,924	17,481	40,448	263,092,580
福井	5,806	12,009	79,599,210	7,109	14,803	93,291,140	8,496	17,875	110,743,370	9,032	19,224	121,189,484	8,705	18,819	118,816,350	10,882	23,490	164,900,968
山梨	8,816	18,730	122,040,260	11,263	24,206	154,771,520	14,765	32,214	206,212,320	16,493	36,831	238,650,908	16,044	36,294	234,095,520	18,953	43,880	287,788,660
長野	18,793	38,272	230,442,250	24,498	50,110	294,700,130	32,274	66,608	388,922,230	33,852	71,213	419,815,100	32,401	68,382	410,694,400	38,306	82,727	494,108,952
岐阜	23,587	46,335	300,441,568	30,293	58,731	379,112,888	40,048	78,221	491,868,660	42,033	81,958	512,498,340	40,498	80,561	499,618,750	46,205	91,483	564,495,666
静岡	38,874	79,029	492,859,110	48,428	98,707	605,958,610	62,424	127,839	778,857,432	63,765	133,123	820,318,906	59,756	126,481	771,807,504	71,556	152,214	921,285,012
愛知	90,780	179,170	1,229,751,800	110,384	215,145	1,443,153,566	146,363	287,430	1,924,443,856	153,980	305,918	2,023,958,488	139,671	281,214	1,835,146,882	146,992	297,985	1,917,223,970
三重	18,335	36,045	231,758,210	22,104	43,354	276,934,284	28,526	56,051	349,403,370	30,653	60,072	375,855,940	30,516	61,690	387,085,002	34,432	69,689	444,250,150
滋賀	14,977	29,492	193,571,090	17,986	35,075	221,179,010	23,060	45,116	280,638,930	22,235	44,803	275,224,360	19,855	40,296	245,664,728	22,158	44,870	274,713,410
京都	30,236	61,310	404,348,584	37,064	73,627	483,098,480	49,036	98,076	637,218,638	50,051	101,532	655,905,028	46,342	95,970	610,229,080	49,737	103,324	660,160,054
大阪	132,685	286,714	2,043,771,578	155,628	336,006	2,379,978,400	212,242	462,706	3,277,521,694	227,544	506,656	3,592,754,270	203,199	456,713	3,215,490,972	200,260	450,446	3,148,533,784
兵庫	63,151	126,590	885,405,210	78,020	157,732	1,086,866,068	102,905	208,998	1,443,429,952	105,975	218,924	1,515,625,280	99,427	209,409	1,440,048,872	107,770	227,951	1,544,779,516
奈良	16,003	32,612	211,052,060	19,752	39,870	250,497,140	25,847	52,119	331,998,930	28,213	58,066	364,382,480	26,237	54,686	351,904,740	29,036	60,137	389,193,802
和歌山	11,900	25,349	163,641,860	14,875	31,414	203,748,710	19,794	42,516	275,590,330	20,975	45,823	299,280,972	21,347	48,103	309,538,780	24,366	55,541	365,710,560
鳥取	5,713	11,769	74,903,890	6,695	14,014	90,625,960	7,679	16,392	104,888,270	7,931	17,099	111,633,600	7,856	16,720	113,978,840	11,015	23,778	156,259,540
島根	4,758	9,704	64,510,388	6,006	12,248	82,649,144	7,427	15,048	97,401,630	7,077	14,700	96,812,320	7,348	15,349	102,459,254	9,867	20,816	135,778,860
岡山	19,346	38,612	263,550,830	23,092	45,204	307,222,320	29,907	59,050	400,726,830	29,712	59,911	409,693,924	26,781	53,813	365,270,910	32,233	65,767	458,782,312
広島	26,322	56,014	383,533,600	32,621	68,443	473,789,810	42,256	90,041	622,481,322	43,968	96,252	668,293,310	38,605	85,665	592,953,812	45,436	101,877	693,763,342
山口	12,015	26,192	164,843,310	14,842	32,206	203,507,008	19,187	42,088	271,139,872	19,577	43,682	286,097,406	17,382	38,571	247,441,178	21,966	50,733	338,915,410
徳島	6,921	14,952	99,856,420	8,447	18,547	126,114,680	10,576	23,003	154,737,250	11,122	24,862	164,510,590	11,032	24,759	170,141,202	14,101	31,915	219,679,392
香川	8,890	18,772	132,637,470	11,201	23,877	171,113,850	14,276	30,495	213,068,830	13,940	30,402	209,024,968	12,314	27,205	187,513,150	15,017	33,238	230,676,570
愛媛	14,303	30,768	185,511,510	17,426	36,665	214,333,470	22,754	48,761	288,624,970	22,764	50,396	296,705,030	22,368	49,346	300,649,228	29,257	65,353	403,862,290
高知	7,025	15,580	96,448,400	8,646	18,814	121,430,690	11,757	25,638	167,292,550	11,880	26,017	167,680,020	11,795	26,121	172,405,330	15,516	34,459	227,352,210
福岡	63,110	150,873	980,750,378	73,893	178,104	1,133,487,798	88,827	220,840	1,411,646,186	87,882	220,579	1,401,776,610	83,700	214,175	1,369,870,260	98,582	251,624	1,576,671,300
佐賀	8,779	20,091	122,766,160	10,896	24,351	147,936,750	12,665	29,013	175,977,880	12,850	29,899	184,771,160	14,161	34,250	209,218,560	17,722	42,589	268,352,392
長崎	14,892	32,800	198,550,760	18,158	38,723	233,430,060	22,680	49,792	304,649,690	24,405	53,853	340,956,028	26,208	58,461	371,052,910	35,786	81,504	526,125,440
熊本	19,724	45,825	266,025,206	23,381	54,604	313,718,136	26,456	61,623	346,232,838	27,577	65,981	375,231,384	29,812	73,022	422,730,224	40,853	100,399	586,474,440
大分	9,605	21,935	136,474,594	11,788	27,565	166,673,100	13,728	32,586	202,975,340	13,762	33,241	205,430,020	12,876	32,148	200,838,100	16,616	41,431	269,009,920
宮崎	10,831	25,995	161,024,734	13,920	34,081	208,792,136	16,406	40,214	247,300,750	15,772	39,529	250,537,650	16,714	42,243	262,597,384	23,478	59,844	390,675,946
鹿児島	16,842	40,484	227,826,080	20,305	47,392	265,848,790	23,102	55,916	310,603,340	23,142	57,882	327,881,588	24,944	62,957	378,943,500	34,311	87,798	528,595,390
沖縄	25,094	56,238	373,197,430	28,671	65,202	429,235,118	32,193	73,421	476,729,734	31,375	73,339	484,310,556	29,886	71,009	464,795,830	36,841	88,053	599,371,980

第７表－１　都道府県別、診療種類別、年齢階級別、件数、日数（回数）、点数（金額）

市町村国保
歯科＋食事･生活療養(歯科)　平成23年度

	55～59歳			60～64歳			65～69歳			70～74歳			75歳～		
	件数	日数	金額	件数	日数	金額	件数	日数	金額	件数	日数	金額	件数	日数	金額
全国計	4,017,786	8,890,014	57,425,075,028	10,214,574	22,401,125	142,778,263,646	12,314,655	27,085,058	170,564,869,240	13,713,001	30,743,550	199,480,251,314	132,138	239,733	1,578,895,596
北海道	154,536	381,260	2,778,382,538	350,665	862,036	6,165,860,772	415,014	1,016,435	7,091,554,616	495,199	1,235,365	8,953,375,200	4,365	8,543	66,182,218
青森	44,782	115,208	807,821,146	89,613	227,063	1,568,298,170	86,477	218,783	1,490,348,446	94,862	242,610	1,682,712,932	837	1,630	11,565,000
岩手	45,882	101,297	759,527,266	100,892	221,280	1,644,564,936	110,292	238,594	1,724,419,202	127,101	276,183	2,063,403,476	1,177	1,982	15,011,040
宮城	86,648	185,567	1,290,160,464	189,923	399,486	2,698,816,776	209,424	439,905	2,914,801,516	231,870	488,222	3,269,436,930	2,110	3,537	24,145,040
秋田	34,811	81,042	588,510,370	78,084	179,995	1,298,258,288	82,591	192,963	1,381,963,922	95,437	225,425	1,643,222,686	917	1,760	13,270,720
山形	44,212	89,261	587,835,608	101,350	201,670	1,321,213,124	103,425	206,718	1,335,571,152	122,717	249,495	1,682,987,838	1,126	1,904	12,929,650
福島	72,007	174,668	1,196,733,770	157,348	378,029	2,559,254,322	155,499	371,966	2,480,297,696	169,158	407,015	2,742,391,080	1,277	2,328	16,160,500
茨城	105,207	230,887	1,473,746,368	245,545	539,837	3,386,742,452	265,620	585,376	3,594,347,984	267,899	598,600	3,831,993,624	2,167	3,864	25,579,780
栃木	73,410	161,701	993,606,962	171,919	382,879	2,348,190,390	175,714	393,212	2,371,783,688	177,890	405,628	2,532,625,078	1,546	2,852	17,486,200
群馬	66,117	154,774	897,983,922	159,623	375,726	2,170,460,556	180,119	431,068	2,477,199,412	182,056	445,920	2,615,398,908	1,643	3,064	17,615,220
埼玉	221,041	478,470	2,889,110,752	615,915	1,325,475	7,870,407,026	791,934	1,718,624	10,098,408,880	827,915	1,833,063	11,133,020,822	7,359	12,866	80,603,556
千葉	203,097	431,764	2,735,505,992	549,071	1,155,083	7,168,902,376	701,004	1,483,151	9,144,827,112	740,781	1,593,463	10,078,100,108	6,310	11,113	69,533,310
東京	450,496	973,611	5,965,567,660	1,021,181	2,207,173	13,304,547,284	1,259,384	2,735,533	16,271,489,208	1,460,815	3,238,435	19,700,081,886	13,610	24,215	148,893,340
神奈川	254,199	546,886	3,506,673,886	677,862	1,452,104	9,223,342,832	903,533	1,940,862	12,214,143,036	995,808	2,168,353	14,111,007,972	18,665	36,219	236,820,080
新潟	76,461	165,455	1,080,726,216	200,179	433,690	2,850,685,882	230,918	502,973	3,262,522,698	263,256	586,815	3,931,156,372	2,418	4,210	29,830,468
富山	22,385	48,323	301,496,062	76,432	167,393	1,041,035,026	92,472	207,655	1,290,340,606	98,750	224,486	1,439,722,624	898	1,513	9,429,540
石川	27,384	63,147	418,675,912	77,219	179,492	1,192,395,598	86,569	204,290	1,354,309,492	87,152	212,137	1,434,108,224	785	1,511	9,937,110
福井	16,892	37,200	249,305,360	47,509	106,346	704,222,618	54,079	121,503	799,273,362	60,631	139,727	934,205,366	608	1,109	7,820,800
山梨	28,759	65,719	433,012,760	64,096	146,791	954,025,964	73,554	170,885	1,109,251,122	76,339	180,603	1,199,287,906	615	1,111	7,451,880
長野	60,398	132,044	825,663,792	157,532	345,104	2,097,501,544	196,747	436,967	2,670,994,174	213,749	480,402	2,982,099,312	1,974	3,532	22,332,440
岐阜	72,616	142,444	886,091,014	201,205	391,800	2,444,252,686	242,510	477,060	2,963,748,066	263,944	527,093	3,297,490,492	2,297	3,738	25,010,310
静岡	115,020	244,855	1,487,838,384	302,505	643,236	3,906,476,866	367,034	790,697	4,770,176,250	400,883	877,028	5,393,006,034	3,489	6,017	38,868,370
愛知	221,590	446,575	2,855,885,556	642,003	1,289,822	8,128,484,966	818,413	1,664,462	10,322,743,860	884,268	1,828,873	11,749,501,122	7,365	12,381	79,194,450
三重	55,407	110,046	689,321,618	158,202	313,321	1,947,246,022	195,624	392,756	2,432,605,860	207,388	425,433	2,717,702,720	1,823	2,977	19,277,330
滋賀	37,395	76,342	468,746,644	105,690	215,418	1,321,603,472	128,314	264,902	1,606,824,278	128,200	271,319	1,686,203,832	1,147	1,930	12,165,920
京都	73,534	155,356	977,040,286	209,634	443,630	2,751,675,546	260,249	556,127	3,490,762,756	279,525	610,737	3,872,832,976	2,587	4,471	29,439,500
大阪	289,314	652,529	4,461,184,176	769,027	1,721,522	11,554,594,746	971,154	2,199,010	14,553,783,412	1,133,684	2,633,288	18,139,214,204	10,159	19,090	133,713,190
兵庫	166,038	349,332	2,370,922,410	457,920	962,420	6,476,902,718	589,700	1,254,467	8,354,747,922	650,897	1,409,369	9,644,720,760	5,912	10,146	69,311,240
奈良	47,554	98,361	611,767,170	128,881	263,866	1,629,578,360	155,276	320,440	1,949,816,268	168,351	354,731	2,231,252,826	1,527	2,617	16,268,160
和歌山	37,688	85,336	552,343,474	91,538	206,430	1,341,368,450	97,906	225,293	1,434,176,760	104,175	243,541	1,604,816,838	946	1,749	11,810,610
鳥取	19,374	41,342	272,771,460	49,816	106,827	709,558,312	52,673	112,511	748,769,464	60,874	131,904	888,510,960	554	916	6,331,280
島根	19,221	40,989	282,752,708	53,118	111,842	761,838,294	60,290	127,798	863,741,906	69,023	147,470	1,026,735,680	717	1,299	9,290,190
岡山	53,343	109,278	747,596,762	161,622	328,344	2,248,270,610	210,831	428,799	2,908,261,702	228,872	475,655	3,349,486,520	2,062	3,477	25,454,060
広島	75,619	167,278	1,144,844,230	229,809	501,872	3,409,598,876	309,560	676,818	4,628,324,806	339,812	756,015	5,318,064,722	2,841	5,165	38,203,444
山口	38,598	87,269	570,126,938	114,782	259,349	1,682,028,750	143,715	324,407	2,082,937,244	163,538	379,210	2,519,180,240	1,440	2,631	17,043,978
徳島	24,133	55,143	375,775,210	63,225	142,707	969,472,288	64,052	145,296	973,333,188	73,806	169,903	1,191,964,250	707	1,266	9,235,140
香川	26,687	59,709	411,585,290	80,126	178,581	1,235,159,390	90,714	203,567	1,415,928,816	100,222	229,981	1,639,737,024	952	1,776	13,229,290
愛媛	48,308	106,997	655,487,356	125,145	276,227	1,670,812,116	138,160	305,549	1,826,026,316	156,486	353,953	2,187,794,684	1,399	2,523	15,703,910
高知	25,947	56,676	379,313,486	64,140	140,276	934,983,460	69,311	151,084	985,893,232	77,614	169,015	1,156,377,700	724	1,313	8,519,110
福岡	157,999	402,237	2,497,996,766	388,251	983,455	6,004,593,518	441,978	1,115,489	6,627,345,578	540,269	1,387,681	8,529,341,384	4,893	9,885	60,923,490
佐賀	28,480	68,578	430,637,170	63,697	150,697	939,687,726	70,091	165,457	1,008,414,948	86,942	209,068	1,318,820,800	838	1,566	10,231,722
長崎	57,729	128,186	826,647,592	129,869	280,095	1,751,799,418	149,768	318,336	1,982,559,986	181,631	386,031	2,457,429,314	1,663	2,845	18,458,970
熊本	65,980	160,487	944,910,976	144,702	344,721	1,989,576,484	155,912	369,517	2,103,808,972	187,877	451,327	2,646,476,228	1,783	3,323	18,955,840
大分	29,065	71,837	468,511,656	72,736	182,436	1,162,469,198	85,378	214,338	1,392,475,698	100,413	256,338	1,721,907,822	918	1,874	13,036,940
宮崎	37,334	95,723	625,949,286	82,257	206,940	1,344,856,850	83,623	209,676	1,325,707,476	102,905	261,063	1,704,408,860	964	1,998	12,729,130
鹿児島	57,234	144,148	874,767,414	117,656	291,321	1,734,447,304	125,885	308,196	1,798,809,258	152,310	376,956	2,282,625,812	1,357	2,707	16,365,380
沖縄	47,855	114,677	774,213,190	75,060	177,318	1,158,201,284	62,165	145,543	935,297,894	79,707	188,621	1,244,309,166	667	1,190	7,526,750

第７表－２　都道府県別、診療種類別、年齢階級別、件数、日数（回数）、点数（金額）

後期高齢者医療
総計　　平成23年度

	総数			65～69歳			70～74歳			75～79歳			80～84歳		
	件数	日数	金額	件数	日数	金額	件数	日数	金額	件数	日数	金額	件数	日数	金額
全国計	412,617,381	770,599,059	13,227,092,841,279	4,301,180	13,168,301	300,396,431,054	7,458,696	21,744,688	486,571,941,838	170,300,657	277,898,711	4,495,159,027,249	127,877,931	229,326,885	3,888,312,586,801
北海道	19,382,212	37,194,173	748,238,503,130	428,262	1,262,969	31,728,492,402	557,465	1,602,001	38,945,271,656	7,745,750	12,189,614	237,907,077,719	5,939,520	10,583,017	210,907,107,698
青森	5,274,838	9,048,754	150,886,492,540	110,177	305,486	6,575,570,290	137,850	336,409	7,356,866,470	2,264,038	3,467,854	54,778,100,118	1,630,376	2,710,652	44,430,152,748
岩手	5,430,010	8,496,475	147,678,857,968	56,627	176,349	3,622,661,496	104,733	272,599	5,688,326,462	2,260,152	3,118,753	51,267,393,580	1,737,948	2,589,335	44,861,207,634
宮城	8,151,891	12,703,077	219,173,251,522	55,855	138,823	3,247,879,098	129,675	309,010	7,129,194,634	3,377,235	4,753,530	77,561,160,446	2,626,280	3,972,612	67,749,054,044
秋田	5,132,649	7,831,626	144,624,866,268	49,669	132,295	2,960,564,908	93,651	234,401	5,011,230,870	2,092,781	2,857,455	50,848,800,052	1,677,171	2,449,811	45,155,980,210
山形	5,177,369	8,608,786	148,052,898,988	68,195	217,067	4,356,529,388	103,924	278,054	5,717,124,678	1,997,691	2,919,191	47,353,420,508	1,680,484	2,656,801	45,743,851,470
福島	7,668,120	12,741,472	234,214,822,878	112,399	317,488	7,449,120,924	162,191	451,651	10,167,287,360	2,986,305	4,335,058	75,154,970,620	2,462,084	3,861,207	70,231,650,414
茨城	8,439,767	14,335,960	268,448,207,350	159,127	536,343	13,049,098,796	192,325	594,304	14,147,971,764	3,345,867	4,986,198	87,714,219,628	2,610,142	4,147,977	76,362,316,926
栃木	5,732,192	10,390,240	179,906,121,392	82,421	258,480	6,309,576,380	109,522	349,573	8,015,981,076	2,280,034	3,654,038	59,327,330,096	1,814,702	3,113,487	52,983,592,058
群馬	5,931,706	11,427,637	203,722,735,152	88,955	329,777	7,100,586,242	125,879	425,671	9,323,869,134	2,315,260	3,879,792	64,661,267,890	1,859,845	3,362,969	59,524,136,958
埼玉	17,101,064	29,536,232	514,720,604,891	132,605	443,855	9,769,374,374	276,952	799,308	18,534,385,674	7,911,134	12,148,849	198,825,969,026	5,005,131	8,379,316	145,318,735,771
千葉	15,732,562	25,585,580	448,640,771,586	89,010	264,359	6,187,399,546	226,295	613,679	14,469,410,900	7,061,066	10,325,824	170,586,438,522	4,724,703	7,457,593	130,154,450,302
東京	39,121,303	64,154,914	1,086,938,989,750	82,030	194,379	4,690,099,472	251,976	611,039	14,645,389,500	16,901,087	25,166,592	400,829,417,308	12,089,494	19,488,477	326,827,371,366
神奈川	25,564,311	39,562,388	675,990,733,791	75,232	174,636	3,983,901,276	205,400	490,972	11,628,815,052	11,312,724	16,110,494	260,724,384,325	7,875,822	12,005,712	202,393,438,762
新潟	9,432,679	14,587,803	255,711,710,848	48,581	136,693	2,970,914,612	110,954	318,301	6,887,842,494	3,733,041	5,189,290	85,929,261,556	3,032,451	4,494,768	78,547,479,910
富山	3,554,310	7,452,980	134,254,512,534	81,572	259,529	6,034,711,908	103,159	312,491	7,187,090,810	1,386,121	2,435,218	41,609,526,408	1,091,859	2,147,074	38,111,160,238
石川	3,418,833	7,422,010	143,660,089,154	53,202	152,277	3,670,288,350	71,357	205,659	4,962,774,692	1,319,265	2,410,413	44,565,477,118	1,057,479	2,186,990	42,295,733,824
福井	2,381,520	5,696,838	99,023,048,796	22,575	69,001	1,610,864,976	43,173	126,624	2,851,897,558	924,222	1,934,332	31,928,949,740	760,700	1,744,744	30,376,502,804
山梨	3,021,644	5,095,726	93,577,487,570	16,111	57,027	1,182,987,796	46,094	149,644	3,076,340,614	1,133,184	1,719,519	29,731,435,596	967,942	1,549,571	28,603,382,928
長野	7,973,031	12,702,155	245,497,221,012	67,492	203,507	4,568,328,784	151,760	391,315	9,131,046,956	2,941,365	4,209,791	76,298,969,128	2,567,054	3,903,540	74,843,623,152
岐阜	6,807,031	12,416,502	213,448,349,618	60,771	183,920	3,875,272,332	131,531	376,127	8,013,638,454	2,808,907	4,623,157	74,503,708,796	2,127,373	3,736,235	64,014,173,166
静岡	12,575,196	20,194,001	349,279,561,980	87,824	239,713	5,833,832,896	195,135	543,557	12,489,132,554	5,112,665	7,533,377	123,361,064,206	3,959,942	6,135,881	105,531,270,638
愛知	19,611,501	37,590,304	642,116,044,384	549,317	1,659,005	38,348,892,302	674,974	1,932,010	44,627,464,024	8,328,859	14,152,804	220,694,274,946	5,746,145	10,602,849	173,841,321,604
三重	5,976,805	11,218,645	182,227,671,480	49,964	148,215	3,353,190,006	107,223	314,022	6,928,974,168	2,495,548	4,209,354	64,484,589,188	1,886,795	3,457,930	55,945,289,992
滋賀	3,777,839	7,084,649	132,177,315,342	39,339	113,934	2,911,468,202	73,563	205,498	4,996,184,960	1,526,649	2,520,010	44,083,492,938	1,188,753	2,146,609	39,816,550,542
京都	7,473,616	16,471,574	289,712,783,808	72,606	218,270	5,307,747,828	166,648	485,196	11,661,694,526	3,087,459	5,915,707	97,436,416,532	2,268,148	4,852,491	84,136,277,924
大阪	25,137,819	55,532,455	880,204,143,190	231,685	694,922	15,527,477,222	447,275	1,305,570	28,512,746,378	11,208,402	21,580,091	326,001,465,636	7,510,996	16,237,559	254,395,223,344
兵庫	18,993,969	35,605,792	592,568,065,898	190,578	550,979	12,799,618,104	403,861	1,116,982	25,421,786,496	7,967,050	13,259,981	204,861,675,904	5,843,594	10,673,173	174,272,928,290
奈良	4,297,254	8,133,327	144,415,220,528	44,346	124,466	2,998,718,150	88,096	235,276	5,641,247,408	1,769,123	2,940,535	49,420,085,298	1,325,396	2,434,038	42,535,544,518
和歌山	3,696,747	7,953,050	128,415,279,524	48,568	146,914	3,116,032,224	85,375	268,261	5,390,986,016	1,448,603	2,701,011	41,765,153,004	1,149,658	2,362,005	38,283,157,690
鳥取	2,266,067	4,132,494	75,321,579,836	20,431	66,906	1,417,337,068	37,246	102,109	2,127,355,212	843,860	1,357,812	23,465,989,364	724,258	1,257,752	23,067,777,324
島根	3,285,202	5,928,650	106,263,993,858	22,568	71,317	1,450,999,238	46,086	136,008	2,981,477,356	1,219,096	1,922,155	33,296,905,900	1,037,517	1,777,608	32,047,196,346
岡山	6,819,132	13,969,692	243,816,666,430	39,955	143,559	3,349,128,164	91,236	302,667	6,793,624,976	2,672,837	4,667,143	78,223,744,320	2,175,613	4,250,428	73,649,181,006
広島	10,891,974	23,202,609	365,713,217,931	151,129	463,409	10,153,157,136	210,571	634,499	13,126,655,548	4,236,825	7,708,744	114,909,165,679	3,391,488	6,927,914	106,773,232,026
山口	6,556,408	13,654,847	220,206,521,532	60,652	226,324	4,570,893,592	133,808	449,856	8,819,021,040	2,588,053	4,445,642	67,952,887,100	2,070,291	4,045,747	64,590,001,712
徳島	2,892,230	6,910,905	112,446,089,704	50,968	188,049	4,239,510,446	68,722	247,454	5,420,802,948	1,125,557	2,274,976	35,267,783,922	911,098	2,067,398	33,032,106,160
香川	3,858,013	8,238,488	131,385,635,130	22,497	69,094	1,610,366,738	57,698	174,495	3,771,832,740	1,481,275	2,753,892	42,042,929,274	1,233,309	2,562,562	40,701,306,150
愛媛	5,283,948	11,671,670	187,989,160,490	56,050	170,907	3,713,331,456	102,869	324,495	6,665,348,326	2,029,200	3,951,446	60,019,160,860	1,685,889	3,578,681	56,716,236,700
高知	3,211,717	7,222,804	132,077,122,578	30,868	108,667	2,523,595,202	54,015	189,648	4,173,831,580	1,195,263	2,173,703	37,749,438,418	1,030,976	2,154,461	39,310,802,606
福岡	18,079,569	39,894,600	658,026,462,220	365,993	1,201,839	26,983,435,912	478,903	1,575,065	33,981,007,876	7,160,664	13,331,640	202,344,147,392	5,499,708	11,506,749	183,664,864,970
佐賀	3,703,293	7,769,591	118,814,926,204	28,072	82,933	1,677,852,884	57,502	167,274	3,257,249,680	1,433,497	2,612,415	37,490,359,348	1,177,210	2,366,221	35,699,089,908
長崎	6,462,045	13,661,042	212,862,099,074	21,776	70,569	1,394,311,542	64,688	198,374	3,994,479,124	2,575,902	4,672,777	68,407,425,160	2,063,264	4,173,601	64,316,478,102
熊本	7,336,005	16,526,965	261,302,965,386	51,966	199,985	3,872,461,068	119,682	453,995	8,526,944,630	2,847,142	5,335,525	79,618,397,182	2,323,874	4,912,138	77,106,162,278
大分	4,760,363	9,782,582	172,235,772,712	22,786	68,379	1,478,388,468	71,204	206,855	4,672,597,084	1,850,412	3,185,667	53,747,643,112	1,540,662	3,033,096	53,603,483,660
宮崎	4,677,091	9,025,391	145,223,356,132	31,782	94,638	2,026,004,348	74,597	229,309	5,037,298,874	1,838,265	3,075,785	46,971,816,536	1,485,970	2,730,908	43,712,199,168
鹿児島	7,271,602	16,169,968	263,720,132,960	51,450	174,429	3,416,279,806	150,587	483,886	9,614,526,728	2,771,142	5,040,351	78,385,997,248	2,327,706	4,869,423	78,806,353,216
沖縄	3,292,934	6,061,636	122,160,776,230	17,142	56,619	1,378,177,702	61,266	213,495	5,045,914,778	1,390,080	2,141,206	41,049,740,602	981,111	1,667,775	33,323,448,544

第７表－２　都道府県別、診療種類別、年齢階級別、件数、日数（回数）、点数（金額）

後期高齢者医療
総計　　平成23年度

	85～89歳			90～94歳			95～99歳			100歳以上		
	件数	日数	金額	件数	日数	金額	件数	日数	金額	件数	日数	金額
全国計	69,584,565	142,728,010	2,526,555,801,033	25,428,288	62,411,861	1,121,663,150,060	6,715,986	19,981,436	352,723,337,190	950,078	3,339,167	55,710,588,356
北海道	3,222,023	6,943,119	139,444,282,421	1,162,346	3,311,698	65,176,894,612	286,518	1,091,610	20,441,412,438	40,328	210,145	3,687,964,184
青森	797,196	1,478,430	25,104,740,372	267,323	578,278	9,855,898,850	60,511	152,491	2,487,166,008	7,367	19,154	297,997,684
岩手	893,600	1,520,004	27,412,984,316	297,028	610,032	11,122,336,712	71,310	182,797	3,265,629,612	8,612	26,606	438,318,156
宮城	1,381,382	2,327,926	41,875,801,308	459,106	913,289	16,476,479,714	108,416	252,472	4,532,622,478	13,942	35,415	601,059,800
秋田	859,302	1,418,762	26,924,054,800	286,449	564,478	10,614,372,158	65,336	153,432	2,754,687,808	8,290	20,992	355,175,462
山形	927,283	1,657,851	29,400,195,362	315,474	665,755	11,797,305,716	75,293	187,147	3,263,039,576	9,025	26,920	421,432,290
福島	1,360,555	2,448,262	46,235,708,770	463,954	996,763	18,947,939,006	106,684	287,362	5,273,776,946	13,948	43,681	754,368,838
茨城	1,464,966	2,599,689	49,457,008,858	516,243	1,089,052	20,683,029,266	134,380	334,921	6,225,398,034	16,717	47,476	809,164,078
栃木	1,012,035	1,958,995	34,857,750,980	340,197	793,451	13,949,536,516	83,088	230,001	3,952,621,608	10,193	32,215	509,732,678
群馬	1,048,454	2,149,561	39,688,661,512	379,926	944,697	17,416,303,166	99,667	290,468	5,244,229,918	13,720	44,702	763,680,332
埼玉	2,562,535	4,864,216	88,213,513,112	936,511	2,134,016	39,894,163,770	244,668	663,602	12,346,239,458	31,528	103,070	1,818,223,706
千葉	2,454,839	4,354,421	79,499,970,938	907,550	1,889,704	35,211,161,330	237,152	584,873	10,880,376,776	31,947	95,127	1,651,585,574
東京	6,555,630	11,762,155	210,569,103,032	2,463,787	5,054,080	94,043,432,638	674,553	1,600,059	30,260,401,542	102,746	278,133	5,073,774,892
神奈川	4,110,239	6,858,120	123,654,825,548	1,519,589	2,886,383	54,051,532,964	407,714	888,587	16,818,471,546	57,591	147,484	2,735,364,318
新潟	1,701,016	2,816,316	51,557,072,026	629,863	1,208,067	22,278,021,252	155,267	367,936	6,610,581,160	21,506	56,432	930,537,838
富山	591,859	1,370,456	24,729,812,340	229,507	661,843	11,985,131,114	61,524	227,455	3,948,772,038	8,709	38,914	648,307,678
石川	598,038	1,448,433	28,554,329,102	243,836	726,619	14,182,963,396	65,876	249,191	4,682,383,218	9,780	42,428	746,139,454
福井	425,684	1,137,847	20,155,298,712	158,692	503,221	8,929,560,672	41,049	161,649	2,849,087,724	5,425	19,420	320,886,610
山梨	564,587	999,057	19,058,659,562	225,402	455,066	8,827,828,394	60,202	144,010	2,730,930,920	8,122	21,832	365,921,760
長野	1,524,515	2,563,047	51,766,794,126	558,934	1,071,903	21,834,149,916	141,783	309,231	6,159,434,946	20,128	49,821	894,874,004
岐阜	1,156,583	2,278,857	40,913,524,574	404,787	913,255	16,718,932,500	103,700	267,175	4,759,957,030	13,379	37,776	649,142,766
静岡	2,194,627	3,684,041	65,363,775,038	798,438	1,530,825	27,498,652,728	202,078	458,832	8,075,269,590	24,487	67,775	1,126,564,330
愛知	2,957,798	6,020,186	105,085,550,914	1,050,888	2,396,729	44,173,318,882	270,496	722,890	13,465,932,732	33,024	103,831	1,879,288,980
三重	998,663	2,029,593	34,040,605,288	337,081	789,337	13,175,366,294	89,842	233,490	3,764,559,554	11,689	36,704	535,096,990
滋賀	639,787	1,311,058	25,243,666,716	235,840	576,286	11,162,748,646	64,635	182,307	3,440,873,726	9,273	28,947	522,329,612
京都	1,242,534	3,049,613	55,226,895,438	475,834	1,389,423	25,791,911,782	138,467	473,672	8,639,458,166	21,920	87,202	1,512,381,612
大阪	3,853,029	9,660,227	157,348,547,826	1,426,521	4,326,318	70,921,449,992	401,149	1,475,022	23,760,355,072	58,762	252,746	3,736,877,720
兵庫	3,115,503	6,385,218	110,780,000,046	1,123,012	2,643,679	47,325,233,714	304,154	840,693	14,916,859,020	46,217	135,087	2,189,964,324
奈良	718,112	1,510,885	27,513,942,056	265,324	635,310	11,753,611,048	75,880	220,369	3,993,160,308	10,977	32,448	558,911,742
和歌山	648,597	1,529,685	25,088,612,022	241,098	688,923	11,052,027,128	65,199	221,556	3,278,986,422	9,649	34,695	440,325,018
鳥取	429,855	853,871	15,924,879,868	160,775	360,259	6,839,617,304	43,622	116,963	2,175,158,270	6,020	16,822	303,465,426
島根	627,724	1,218,559	22,162,067,004	253,573	582,738	10,590,978,006	67,900	185,254	3,183,477,320	10,738	35,011	550,892,688
岡山	1,214,785	2,764,346	49,373,246,534	471,003	1,311,139	23,408,240,474	133,516	451,733	7,733,762,626	20,187	78,677	1,285,738,330
広島	1,919,289	4,519,642	72,724,546,190	745,919	2,119,082	34,758,872,796	205,079	708,221	11,468,363,336	31,674	121,098	1,799,225,220
山口	1,159,509	2,722,281	45,058,223,858	418,568	1,259,594	21,086,340,900	108,881	421,444	6,842,846,256	16,646	83,959	1,286,307,074
徳島	506,399	1,331,766	21,708,832,334	176,228	579,726	9,330,232,736	46,720	193,201	3,029,762,258	6,538	28,335	417,058,900
香川	708,756	1,647,032	26,660,358,770	265,175	739,472	12,084,844,150	78,677	247,651	3,851,339,378	10,626	44,290	662,657,930
愛媛	953,942	2,304,671	38,474,879,136	350,740	980,995	16,457,800,198	92,301	308,131	5,101,245,482	12,957	52,344	841,158,332
高知	607,909	1,539,303	28,670,629,398	224,485	751,846	14,078,963,304	59,417	260,079	4,789,775,580	8,784	45,097	780,086,490
福岡	3,109,517	7,597,464	128,775,827,284	1,119,435	3,345,974	58,909,782,372	302,171	1,140,691	20,019,405,602	43,178	195,178	3,347,990,812
佐賀	689,684	1,585,856	25,092,903,368	241,446	682,956	11,248,913,810	65,260	231,333	3,740,743,008	10,622	40,603	607,814,198
長崎	1,185,703	2,818,788	45,797,860,352	423,229	1,242,815	20,948,246,362	111,522	409,911	6,796,309,996	15,961	74,207	1,206,988,436
熊本	1,348,607	3,426,070	56,249,288,126	495,543	1,591,919	26,177,512,614	130,525	513,712	8,262,168,316	18,666	93,621	1,490,031,172
大分	870,031	2,060,662	37,168,353,024	312,055	898,747	15,963,800,046	82,381	285,724	4,919,301,650	10,832	43,452	682,205,668
宮崎	833,351	1,773,330	29,149,852,506	314,788	802,164	13,242,084,082	85,624	273,220	4,367,474,770	12,714	46,037	716,625,848
鹿児島	1,319,270	3,362,938	56,441,134,316	500,738	1,604,825	26,887,311,664	131,892	536,100	8,664,180,250	18,817	98,016	1,504,349,732
沖縄	519,263	1,065,401	22,357,231,850	234,048	609,130	12,798,315,366	73,907	242,768	4,955,347,718	16,117	65,242	1,252,599,670

第７表－２　都道府県別、診療種類別、年齢階級別、件数、日数（回数）、点数（金額）

後期高齢者医療
入院　　平成23年度

	総数			65～69歳			70～74歳			75～79歳			80～84歳		
	件数	日数	点数	件数	日数	点数	件数	日数	点数	件数	日数	点数	件数	日数	点数
全国計	12,674,511	233,920,123	630,812,046,030	257,772	5,715,167	13,472,244,887	431,557	9,413,240	22,925,468,395	3,503,944	58,166,638	185,726,931,249	3,550,601	63,421,053	179,567,554,455
北海道	776,096	15,415,040	39,973,988,347	27,218	594,699	1,562,018,320	35,663	783,222	2,030,647,236	203,530	3,589,359	11,132,688,433	209,105	3,991,286	10,868,538,490
青森	145,824	2,619,607	6,787,336,463	6,263	143,690	300,662,998	6,683	140,710	333,854,448	43,851	717,823	2,203,623,393	41,852	730,469	1,959,636,723
岩手	147,413	2,693,129	6,640,015,363	3,900	95,728	175,900,402	5,816	133,486	272,674,129	40,621	680,505	1,967,228,129	42,179	742,142	1,924,874,790
宮城	207,013	3,567,028	9,683,459,231	2,855	57,847	143,632,429	6,454	126,826	320,445,960	60,325	944,492	2,992,533,620	60,601	1,023,134	2,878,392,862
秋田	133,951	2,510,601	6,506,882,978	2,845	65,636	148,047,181	5,109	116,773	261,858,497	39,535	688,391	2,030,421,033	39,678	724,404	1,927,557,761
山形	145,041	2,609,214	6,895,580,086	4,715	114,344	217,481,845	5,939	135,816	282,088,501	37,119	602,159	1,896,467,983	42,456	733,929	2,056,669,114
福島	224,222	4,129,686	10,904,970,707	6,338	141,052	322,279,412	9,733	218,766	486,365,082	58,718	984,189	3,039,148,218	63,520	1,124,707	3,139,341,130
茨城	245,302	4,355,236	12,022,838,091	10,576	241,886	527,504,935	11,915	262,663	606,958,506	65,063	1,037,620	3,424,335,801	66,438	1,126,835	3,308,593,818
栃木	164,628	3,048,516	8,053,317,128	4,147	86,975	223,442,970	6,185	137,701	323,319,317	43,743	729,301	2,294,828,970	46,466	833,748	2,299,437,782
群馬	205,338	3,724,695	10,043,986,967	7,067	164,350	329,438,522	9,546	211,864	468,532,034	53,253	865,304	2,742,023,595	56,257	979,334	2,828,949,285
埼玉	460,086	8,402,590	23,674,395,715	9,031	214,368	443,155,598	15,430	341,403	819,152,840	142,949	2,319,883	7,879,977,454	125,299	2,224,768	6,548,453,378
千葉	397,364	6,899,548	19,965,903,682	5,373	118,124	282,074,845	11,689	250,654	642,347,052	122,685	1,895,085	6,552,341,087	110,757	1,872,968	5,652,679,135
東京	909,366	15,585,737	47,494,738,649	3,688	73,689	210,129,902	10,455	210,157	593,434,378	277,447	4,287,521	15,438,068,630	262,794	4,403,728	13,928,158,122
神奈川	555,289	9,263,814	29,218,271,386	3,159	66,530	166,354,667	9,101	186,509	515,972,575	179,041	2,673,978	9,963,141,663	159,227	2,605,808	8,496,662,119
新潟	238,582	4,370,220	11,486,276,018	2,764	64,350	135,594,021	6,855	162,066	337,755,849	63,658	1,076,748	3,296,105,166	68,708	1,225,079	3,371,836,562
富山	144,559	2,778,961	6,973,101,693	5,460	117,695	276,806,960	6,741	146,081	364,978,784	36,791	632,705	1,865,292,697	39,101	719,513	1,912,456,816
石川	155,937	3,043,469	7,766,724,469	3,202	69,381	169,301,986	4,605	99,985	255,945,216	39,894	693,114	2,084,374,763	43,429	824,303	2,205,366,150
福井	108,422	1,992,636	5,156,151,350	1,420	27,536	76,182,920	2,468	47,715	129,170,838	28,365	472,035	1,439,869,851	31,306	554,893	1,530,226,205
山梨	91,194	1,653,923	4,411,873,868	1,189	29,278	54,488,855	3,271	79,884	150,419,261	23,474	395,436	1,196,113,612	25,972	454,298	1,293,015,635
長野	223,079	3,711,229	11,523,596,843	4,380	100,443	213,648,572	8,017	170,248	414,654,175	56,886	867,108	3,124,295,697	63,441	1,028,604	3,363,688,696
岐阜	189,773	3,236,884	9,501,221,512	3,537	79,775	165,023,358	7,295	159,063	367,294,430	54,389	836,678	2,889,058,905	53,774	885,296	2,749,302,090
静岡	297,520	5,233,646	15,098,829,540	4,368	94,863	233,946,813	10,087	225,387	520,501,441	86,102	1,364,589	4,647,587,233	85,357	1,452,781	4,444,883,638
愛知	545,380	9,619,317	28,081,524,408	29,830	649,109	1,543,383,929	35,309	736,343	1,903,893,377	154,020	2,416,606	8,392,369,052	143,742	2,428,490	7,430,071,661
三重	167,903	2,987,738	8,168,079,773	2,546	53,720	133,973,667	5,679	122,357	300,009,410	48,755	796,971	2,525,336,197	50,256	875,011	2,472,203,699
滋賀	123,024	2,292,563	6,586,938,043	2,285	47,566	131,076,201	4,095	86,853	236,397,089	33,340	560,834	1,922,574,696	35,142	639,995	1,933,742,762
京都	275,402	5,093,302	14,474,738,189	4,195	87,418	250,617,110	9,331	189,928	563,138,951	75,312	1,249,115	4,221,210,038	76,386	1,375,954	4,085,920,023
大阪	776,233	14,424,312	41,270,012,993	11,642	245,721	653,178,491	21,746	451,069	1,271,146,855	239,578	3,970,009	13,406,214,090	217,160	3,939,976	11,667,185,418
兵庫	532,523	9,477,267	27,566,524,473	10,161	211,609	554,578,833	20,688	420,038	1,159,797,827	151,998	2,452,399	8,232,728,548	150,815	2,602,857	7,925,870,952
奈良	130,465	2,320,568	6,788,665,709	2,156	44,332	120,001,453	4,246	83,177	240,397,924	36,950	582,991	2,021,470,005	37,011	648,682	1,947,362,464
和歌山	121,139	2,264,477	6,092,842,040	2,493	53,009	135,492,412	4,716	106,593	252,775,403	32,264	552,557	1,721,872,892	34,579	624,091	1,769,723,681
鳥取	75,658	1,392,700	3,797,483,957	1,477	35,604	70,499,249	2,096	47,227	100,304,112	19,706	336,487	1,049,712,606	21,722	384,320	1,127,296,990
島根	106,181	1,963,338	5,279,188,786	1,592	38,456	78,346,574	2,937	68,586	153,478,302	27,493	461,803	1,462,925,551	30,214	542,375	1,551,843,895
岡山	253,447	4,554,958	12,185,144,558	3,197	70,079	166,315,991	6,340	136,233	325,413,385	65,863	1,059,544	3,401,781,952	72,103	1,249,163	3,523,572,923
広島	348,463	6,518,904	16,739,660,317	8,532	184,947	443,238,857	11,900	261,151	604,489,941	89,252	1,494,826	4,554,381,767	95,747	1,721,067	4,666,944,922
山口	242,472	5,004,960	11,542,136,573	5,144	127,173	246,473,378	9,926	242,848	482,467,857	58,561	1,079,185	2,987,701,724	66,303	1,308,613	3,234,167,532
徳島	119,105	2,346,345	5,604,742,842	3,427	75,758	184,007,843	4,845	107,857	265,447,552	31,154	568,837	1,549,926,718	33,833	642,832	1,604,121,507
香川	130,959	2,428,233	6,215,633,087	1,356	28,774	78,548,961	3,447	73,741	184,885,168	34,369	576,987	1,722,663,323	38,514	696,461	1,884,968,847
愛媛	197,616	3,733,761	9,321,504,550	3,245	68,620	166,931,359	6,529	140,252	325,534,801	51,969	913,999	2,642,885,068	56,282	1,028,432	2,712,227,593
高知	152,477	3,146,281	7,435,097,218	2,354	55,268	132,051,193	4,287	101,430	228,449,266	34,703	646,030	1,797,622,839	42,382	841,206	2,123,219,458
福岡	698,617	13,942,918	34,980,794,327	22,977	514,925	1,253,158,663	32,225	725,186	1,742,219,847	177,207	3,228,198	9,375,778,737	186,522	3,594,752	9,464,050,764
佐賀	133,330	2,585,068	6,076,493,106	1,619	36,378	81,281,942	3,251	73,112	163,470,652	33,857	602,171	1,655,407,510	37,909	711,584	1,761,193,456
長崎	244,651	4,774,794	11,137,335,417	1,367	31,836	65,628,962	4,255	95,364	206,482,702	64,197	1,146,252	3,095,150,077	69,775	1,316,621	3,216,268,788
熊本	314,386	6,334,446	13,931,521,203	4,405	109,993	198,090,979	10,077	251,237	452,296,150	76,219	1,399,416	3,593,770,683	85,823	1,656,265	3,913,480,627
大分	200,948	3,709,109	9,123,334,146	1,376	29,033	69,581,036	4,460	91,949	234,419,631	51,974	865,933	2,471,991,781	60,076	1,077,079	2,770,002,008
宮崎	161,233	3,110,067	7,115,614,873	1,815	37,543	86,918,876	4,424	97,142	231,856,745	42,874	763,874	2,021,507,786	46,081	865,930	2,097,333,281
鹿児島	319,916	6,492,532	14,443,771,991	3,711	85,505	177,435,528	10,409	235,488	508,279,734	77,366	1,430,140	3,730,480,294	89,591	1,758,284	4,148,946,988
沖縄	136,984	2,556,756	7,069,803,365	1,375	30,552	74,315,889	5,282	121,100	290,045,165	37,524	657,451	2,069,941,382	34,916	628,986	1,847,113,915

第７表－２　都道府県別、診療種類別、年齢階級別、件数、日数（回数）、点数（金額）

後期高齢者医療
入院　　平成23年度

	85～89歳			90～94歳			95～99歳			100歳以上		
	件数	日数	点数	件数	日数	点数	件数	日数	点数	件数	日数	点数
全国計	2,799,267	53,668,779	134,040,588,607	1,501,745	30,293,580	67,884,967,471	537,143	11,237,843	23,359,806,288	92,482	2,003,823	3,834,484,678
北海道	166,856	3,451,870	8,184,846,127	93,625	2,070,750	4,391,094,885	33,390	771,206	1,511,067,660	6,709	162,648	293,087,196
青森	28,926	534,643	1,259,044,756	13,767	264,888	559,823,834	3,959	77,760	152,451,671	523	9,624	18,238,640
岩手	32,226	601,615	1,394,232,417	16,298	313,159	656,461,664	5,542	109,975	217,159,153	831	16,519	31,484,679
宮城	46,287	833,891	2,076,413,579	22,446	423,334	946,574,040	7,031	137,446	286,524,002	1,014	20,058	38,942,739
秋田	28,538	550,179	1,330,476,540	13,613	271,919	608,270,920	4,078	82,493	177,078,911	555	10,806	23,172,135
山形	33,041	606,010	1,510,363,732	16,027	304,819	695,403,187	5,039	98,704	209,938,115	705	13,433	27,167,609
福島	51,033	968,448	2,396,662,462	25,309	497,880	1,123,929,632	8,296	168,209	346,183,519	1,275	26,435	51,061,252
茨城	53,065	957,124	2,494,777,860	27,398	519,949	1,208,434,171	9,458	182,336	399,070,138	1,389	26,823	53,162,862
栃木	37,977	730,616	1,784,352,235	19,103	382,840	832,126,871	6,131	128,783	261,362,230	876	18,552	34,446,753
群馬	45,354	840,277	2,171,601,806	24,221	471,137	1,092,444,603	8,334	166,204	357,090,982	1,306	26,225	53,906,140
埼玉	93,618	1,792,179	4,603,382,667	52,264	1,058,418	2,428,054,210	18,442	385,678	825,054,508	3,053	65,893	127,165,060
千葉	83,373	1,528,530	3,994,606,219	44,910	863,924	2,036,540,015	15,906	314,221	693,291,147	2,671	56,042	112,024,182
東京	201,377	3,640,711	10,178,209,263	107,478	2,049,110	5,074,929,766	38,957	772,587	1,768,216,198	7,170	148,234	303,592,390
神奈川	116,520	2,058,889	5,942,552,306	62,184	1,161,425	2,956,346,172	22,173	431,479	1,005,812,453	3,884	79,196	171,429,431
新潟	55,665	1,047,145	2,579,196,866	29,312	560,971	1,275,691,760	10,088	202,545	428,126,880	1,532	31,316	61,968,914
富山	30,510	604,191	1,423,192,014	17,821	378,166	792,365,829	6,902	152,174	287,744,355	1,233	28,436	50,264,238
石川	35,333	712,970	1,700,437,576	20,417	439,305	948,994,323	7,742	173,862	345,355,682	1,315	30,549	56,948,773
福井	25,831	498,141	1,164,027,268	13,550	276,557	583,390,603	4,879	103,957	209,584,517	603	11,802	23,699,148
山梨	20,743	381,184	984,755,079	11,722	219,959	526,577,767	4,202	81,389	181,851,313	621	12,495	24,652,346
長野	52,804	895,786	2,675,708,288	27,377	471,202	1,280,063,675	8,741	151,801	393,027,010	1,433	26,037	58,510,730
岐阜	42,029	743,103	2,035,358,377	20,847	385,969	958,387,805	6,905	127,786	295,076,651	997	19,214	41,719,896
静岡	64,134	1,165,113	3,124,135,785	33,926	655,828	1,546,543,779	11,682	236,005	505,955,281	1,864	39,080	75,275,570
愛知	105,428	1,913,306	5,246,851,158	54,748	1,034,862	2,568,265,138	19,304	379,391	867,075,763	2,999	61,210	129,614,330
三重	36,887	681,990	1,715,377,629	17,270	332,175	755,021,359	5,574	107,200	231,571,911	936	18,314	34,585,901
滋賀	27,126	529,024	1,389,093,552	14,989	303,544	704,251,364	5,196	107,287	233,460,544	851	17,460	36,341,835
京都	60,462	1,167,815	3,048,534,906	34,030	694,629	1,614,306,512	13,159	273,964	584,662,279	2,527	54,479	106,348,370
大阪	161,005	3,169,786	8,261,933,962	86,892	1,813,278	4,219,163,949	32,624	708,145	1,541,322,717	5,586	126,328	249,867,511
兵庫	115,622	2,146,821	5,802,525,710	58,901	1,150,486	2,796,454,450	21,110	427,026	959,035,788	3,228	66,031	135,532,365
奈良	28,924	542,221	1,456,757,791	14,587	284,951	698,804,139	5,771	117,843	267,738,112	820	16,371	36,133,821
和歌山	27,056	519,714	1,319,443,673	14,469	293,266	658,080,042	4,904	101,698	208,517,586	658	13,549	26,936,351
鳥取	18,018	343,238	874,289,383	9,008	173,247	413,947,542	3,133	63,268	141,691,164	498	9,309	19,742,911
島根	24,542	463,362	1,169,832,387	13,750	273,144	626,074,365	4,767	96,924	200,843,164	886	18,688	35,844,548
岡山	58,471	1,089,496	2,705,989,196	33,016	653,584	1,454,236,038	12,271	250,537	519,318,219	2,186	46,322	88,516,854
広島	78,273	1,514,545	3,640,455,554	45,325	927,170	1,995,335,855	16,653	355,614	722,243,277	2,781	59,584	112,570,144
山口	56,527	1,198,533	2,604,573,645	31,887	716,528	1,392,847,135	11,636	272,057	495,412,539	2,488	60,023	98,492,763
徳島	26,494	533,550	1,185,702,785	13,647	290,884	581,212,108	4,998	111,313	206,949,957	707	15,314	27,374,372
香川	29,912	573,716	1,359,484,515	16,378	334,610	704,709,220	5,855	118,625	235,913,559	1,128	25,319	44,459,494
愛媛	46,311	902,842	2,094,501,990	23,544	474,942	989,104,458	8,245	172,562	331,212,483	1,491	32,112	59,106,798
高知	37,345	789,424	1,750,965,872	21,600	485,451	978,484,585	8,370	192,842	363,585,341	1,436	34,630	60,718,664
福岡	156,239	3,192,368	7,560,708,269	84,848	1,816,347	3,890,752,903	32,685	733,912	1,443,377,271	5,914	137,230	250,747,873
佐賀	31,892	635,512	1,394,817,559	17,148	359,007	717,104,805	6,535	142,117	260,916,763	1,119	25,187	42,300,419
長崎	59,441	1,198,950	2,626,928,827	31,928	678,501	1,359,161,140	11,563	257,515	479,517,666	2,125	49,755	88,197,255
熊本	76,971	1,585,581	3,311,910,285	43,035	931,036	1,749,870,707	15,034	334,356	597,000,285	2,822	66,562	115,101,487
大分	48,974	949,262	2,166,603,188	24,558	496,961	1,026,432,098	8,277	172,060	336,819,208	1,253	26,832	47,485,196
宮崎	36,967	737,413	1,548,519,644	20,234	416,744	792,569,101	7,540	163,551	288,270,157	1,298	27,870	48,639,283
鹿児島	77,164	1,620,048	3,376,037,178	43,171	943,248	1,776,462,875	15,597	351,866	614,688,730	2,907	67,953	111,440,664
沖縄	27,976	527,647	1,420,416,727	19,167	373,476	899,866,072	8,465	169,570	371,639,429	2,279	47,974	96,464,786

第７表－２　都道府県別、診療種類別、年齢階級別、件数、日数（回数）、点数（金額）

後期高齢者医療
入院外　　平成23年度

	総数			65～69歳			70～74歳			75～79歳			80～84歳		
	件数	日数	点数	件数	日数	点数	件数	日数	点数	件数	日数	点数	件数	日数	点数
全国計	229,683,619	475,287,623	391,784,949,402	2,291,114	6,714,404	11,723,643,304	3,971,832	11,108,383	17,679,908,174	95,172,184	190,015,396	150,743,912,595	71,673,297	147,665,365	117,122,250,746
北海道	10,387,559	19,256,801	18,226,421,585	220,956	600,548	1,081,375,616	287,721	733,305	1,194,666,651	4,186,701	7,415,909	6,687,157,215	3,204,841	5,846,469	5,246,313,772
青森	2,950,884	5,996,055	4,492,376,078	58,295	149,823	236,911,192	74,382	182,720	264,409,468	1,272,113	2,520,861	1,776,036,022	916,677	1,856,782	1,313,566,828
岩手	2,997,137	5,218,682	4,177,763,384	29,590	72,751	122,516,150	55,592	126,178	190,433,975	1,243,913	2,142,481	1,633,895,818	965,167	1,669,272	1,300,224,568
宮城	4,421,871	8,160,019	6,559,935,538	28,900	72,662	122,933,263	67,458	165,208	265,538,012	1,830,957	3,318,892	2,566,524,994	1,433,969	2,651,745	2,074,030,594
秋田	2,742,981	4,815,134	3,731,416,009	25,067	59,859	86,177,060	47,092	105,652	127,176,494	1,119,627	1,914,568	1,460,797,894	901,182	1,571,219	1,204,118,209
山形	2,995,942	5,408,637	4,482,967,059	35,708	93,848	138,618,773	55,408	129,299	178,666,070	1,154,287	2,025,546	1,624,649,608	979,211	1,736,640	1,415,649,420
福島	4,273,600	7,719,894	6,703,314,669	58,827	160,597	291,822,457	84,584	211,575	350,401,583	1,667,929	2,919,578	2,389,816,624	1,380,388	2,459,911	2,034,410,955
茨城	4,721,522	8,887,004	8,270,995,312	82,902	269,656	570,875,811	101,332	303,230	569,104,171	1,877,685	3,406,088	2,971,359,735	1,472,412	2,701,900	2,334,896,110
栃木	3,409,149	6,594,673	6,082,722,668	47,106	159,891	328,266,731	62,108	196,226	370,185,007	1,356,619	2,551,551	2,225,204,272	1,087,641	2,051,727	1,791,693,261
群馬	3,650,926	6,839,728	6,521,112,476	49,409	149,543	280,834,147	71,060	194,446	332,114,855	1,429,591	2,595,188	2,354,561,059	1,157,518	2,118,757	1,966,637,339
埼玉	9,300,219	18,296,892	15,319,317,970	67,885	205,219	371,700,913	142,283	406,950	720,891,077	4,316,002	8,330,256	6,681,040,954	2,744,194	5,376,233	4,335,577,293
千葉	8,510,730	16,113,663	13,666,017,747	45,885	128,858	236,056,464	117,887	321,215	568,431,788	3,826,170	7,080,855	5,831,633,535	2,573,169	4,854,297	3,982,420,727
東京	20,289,256	41,575,167	32,677,465,103	41,680	104,205	170,579,032	126,935	352,317	599,251,761	8,818,868	17,542,449	13,247,433,269	6,302,787	13,005,115	9,900,327,879
神奈川	13,260,229	26,286,297	20,180,995,375	37,764	94,802	152,009,187	102,814	268,665	427,020,240	5,890,440	11,436,624	8,559,702,985	4,102,296	8,221,476	6,107,268,637
新潟	5,150,914	8,960,743	7,352,367,362	25,190	64,450	108,641,158	56,927	139,402	226,594,658	2,028,854	3,490,618	2,817,931,651	1,663,149	2,873,939	2,313,027,121
富山	2,168,942	4,211,095	3,971,031,414	46,914	129,244	240,721,032	59,081	151,369	249,008,228	846,671	1,573,080	1,409,721,952	672,813	1,290,490	1,154,352,918
石川	2,034,357	3,968,917	3,716,019,493	29,008	75,590	131,184,598	38,904	96,670	153,226,746	799,265	1,511,386	1,364,765,899	634,854	1,238,250	1,139,918,477
福井	1,570,539	3,375,514	3,131,564,924	13,390	38,033	61,697,985	26,163	73,028	115,181,699	615,844	1,299,373	1,174,776,929	506,211	1,086,585	996,832,548
山梨	1,668,228	3,053,929	2,621,187,031	8,080	25,229	43,369,715	23,366	63,327	101,161,278	627,929	1,144,038	967,379,099	537,295	971,477	823,899,252
長野	4,564,572	7,932,100	7,399,935,087	35,299	92,751	168,254,415	80,579	199,398	337,916,137	1,681,395	2,849,661	2,560,650,769	1,475,822	2,534,398	2,309,120,942
岐阜	3,886,466	8,140,405	7,028,559,384	32,037	93,316	153,706,151	70,159	194,976	291,855,772	1,603,461	3,272,672	2,732,512,885	1,221,044	2,533,149	2,146,258,077
静岡	7,063,392	13,300,421	11,522,090,121	47,258	132,265	259,750,959	105,104	291,834	532,722,535	2,871,839	5,346,994	4,549,330,449	2,233,506	4,171,116	3,497,164,854
愛知	11,361,853	24,543,062	22,546,185,240	301,415	910,736	1,696,951,251	369,980	1,076,299	1,851,874,943	4,846,059	10,033,082	8,450,490,648	3,357,152	7,204,552	6,065,533,328
三重	3,647,901	7,447,463	6,337,820,086	28,165	86,535	149,545,848	61,027	175,694	291,013,944	1,514,652	3,008,819	2,472,614,974	1,158,596	2,346,543	1,949,072,669
滋賀	2,158,434	4,269,772	3,794,023,130	20,628	59,983	111,751,795	38,794	107,184	177,814,894	874,050	1,700,167	1,440,735,381	682,951	1,346,177	1,155,373,627
京都	4,492,585	10,085,074	8,924,844,720	38,957	116,290	192,409,066	90,760	264,746	409,479,565	1,876,637	4,037,482	3,434,437,386	1,378,053	3,096,254	2,657,314,729
大阪	14,428,142	35,717,092	27,824,271,972	124,355	393,175	631,415,171	241,224	746,715	1,081,032,316	6,528,208	15,093,963	11,581,690,601	4,349,263	10,769,843	8,175,803,402
兵庫	10,591,247	23,502,627	18,406,040,018	102,983	309,449	519,193,025	216,973	635,054	964,033,390	4,465,834	9,552,518	7,145,491,830	3,273,541	7,294,447	5,449,334,140
奈良	2,561,601	5,092,731	4,843,914,995	25,419	71,365	137,669,428	50,120	136,555	242,485,632	1,060,012	2,011,447	1,867,917,083	795,207	1,569,975	1,445,360,088
和歌山	2,378,002	5,151,501	4,488,761,520	29,112	85,654	129,806,944	51,256	148,199	207,732,085	941,381	1,897,560	1,652,484,562	745,485	1,575,575	1,367,819,036
鳥取	1,286,230	2,443,910	2,065,567,306	10,306	28,257	46,202,338	19,388	49,786	71,779,818	480,735	882,592	721,533,912	414,047	779,674	648,863,078
島根	1,903,295	3,613,728	2,995,220,817	11,982	29,981	42,400,659	24,510	62,023	93,782,479	707,765	1,290,054	1,062,544,128	605,021	1,126,806	915,485,247
岡山	3,929,009	8,421,321	7,337,442,476	21,811	66,301	125,003,457	50,654	150,594	261,098,346	1,554,213	3,133,884	2,723,215,625	1,265,502	2,696,234	2,304,852,211
広島	5,948,205	15,006,544	11,444,663,908	79,265	251,323	401,328,765	110,365	335,479	476,535,578	2,323,414	5,467,429	4,020,506,798	1,864,525	4,701,639	3,435,868,869
山口	3,605,121	7,872,554	5,681,970,910	31,410	90,216	138,287,385	69,230	188,598	249,844,181	1,426,375	2,994,658	2,106,610,674	1,146,259	2,502,824	1,746,478,962
徳島	1,813,559	4,136,763	3,583,211,488	30,126	102,515	185,649,910	40,453	127,286	207,145,555	711,071	1,506,887	1,257,621,454	577,217	1,290,959	1,066,121,807
香川	2,193,736	5,257,131	3,969,095,885	11,911	36,640	56,354,615	30,687	91,644	126,908,355	849,188	1,926,295	1,442,301,947	706,211	1,693,819	1,249,261,275
愛媛	3,240,666	7,212,223	6,012,622,158	32,165	93,056	149,851,638	58,455	168,186	238,243,946	1,248,343	2,691,862	2,152,814,089	1,041,282	2,322,948	1,873,098,417
高知	1,795,684	3,684,802	3,073,464,890	16,072	49,091	80,484,942	27,969	80,774	119,646,518	677,272	1,345,816	1,097,194,580	581,975	1,190,759	961,525,639
福岡	9,705,830	22,778,720	17,222,759,226	189,304	609,234	1,037,938,145	247,291	749,887	1,135,104,038	3,872,069	8,695,746	6,106,512,927	2,976,891	6,982,864	4,884,997,384
佐賀	1,908,983	4,696,381	3,016,924,466	13,942	41,716	56,669,456	29,095	85,823	106,012,569	745,623	1,785,258	1,123,819,440	608,953	1,501,406	934,362,394
長崎	3,516,910	8,075,500	5,407,090,655	11,398	35,112	51,051,150	33,832	93,582	126,766,816	1,408,507	3,137,673	2,045,074,733	1,129,383	2,604,311	1,710,869,216
熊本	4,154,512	9,163,902	7,000,626,292	27,507	81,240	130,415,679	62,902	184,358	269,360,495	1,628,523	3,461,684	2,606,742,369	1,328,302	2,936,765	2,196,090,617
大分	2,666,582	5,532,820	4,444,065,511	12,278	36,376	54,338,077	37,852	105,875	157,157,835	1,046,954	2,064,200	1,632,305,971	868,218	1,784,902	1,416,563,763
宮崎	2,560,836	5,376,580	4,081,147,798	17,016	51,741	84,852,365	39,499	122,308	197,255,221	1,011,049	2,051,366	1,505,129,984	817,319	1,699,076	1,232,070,586
鹿児島	4,013,596	8,920,461	6,617,916,369	27,691	81,520	111,908,718	81,034	229,757	305,941,614	1,541,695	3,245,034	2,353,515,592	1,294,383	2,879,854	2,074,817,138
沖縄	1,801,685	3,173,191	2,829,721,777	8,746	23,758	44,160,668	31,543	84,987	145,899,836	766,395	1,311,252	1,153,722,290	541,415	946,212	817,603,343

第７表－２　都道府県別、診療種類別、年齢階級別、件数、日数（回数）、点数（金額）

後期高齢者医療
入院外　　平成23年度

	85～89歳			90～94歳			95～99歳			100歳以上		
	件数	日数	点数	件数	日数	点数	件数	日数	点数	件数	日数	点数
全国計	38,698,371	80,872,977	64,290,916,297	13,838,774	29,546,751	23,147,601,625	3,549,429	8,113,197	6,155,697,031	488,618	1,251,150	921,019,630
北海道	1,720,210	3,168,906	2,806,936,213	603,922	1,146,245	956,176,809	143,871	299,994	223,885,351	19,337	45,425	29,909,958
青森	445,058	900,002	635,167,082	147,477	303,374	211,915,894	32,956	73,039	48,425,661	3,926	9,454	5,943,931
岩手	495,634	847,806	656,472,258	163,939	280,579	216,334,438	38,626	69,759	52,035,432	4,676	9,856	5,850,745
宮城	749,705	1,371,416	1,084,964,990	246,790	457,593	351,352,054	56,881	108,048	83,815,968	7,211	14,455	10,775,663
秋田	459,692	809,251	606,952,356	151,429	276,962	196,458,271	34,514	67,723	43,882,577	4,378	9,900	5,853,148
山形	541,060	979,691	790,325,889	182,129	344,350	261,153,171	43,001	85,944	64,465,993	5,138	13,319	9,438,135
福島	759,545	1,365,367	1,139,277,506	256,826	471,600	389,912,322	57,954	114,497	93,894,034	7,547	16,769	13,779,188
茨城	821,402	1,508,913	1,266,899,320	284,579	532,629	429,013,865	72,347	144,873	114,065,927	8,863	19,715	14,780,373
栃木	602,941	1,135,558	977,606,977	199,557	389,026	309,350,048	47,547	97,445	71,501,574	5,630	13,249	8,914,798
群馬	647,770	1,199,326	1,097,257,705	229,132	446,085	380,846,753	58,582	118,409	95,702,476	7,864	17,974	13,158,142
埼玉	1,393,651	2,731,609	2,206,699,842	495,598	964,761	777,071,406	125,222	248,558	199,316,861	15,384	33,306	27,019,624
千葉	1,328,810	2,517,954	2,063,928,648	480,715	927,300	755,658,059	122,104	246,855	200,153,586	15,990	36,329	27,734,940
東京	3,380,767	7,095,764	5,693,014,702	1,241,031	2,636,873	2,266,736,341	328,363	724,127	682,388,189	48,825	114,317	117,733,930
神奈川	2,124,474	4,258,683	3,281,964,233	771,376	1,535,561	1,243,410,121	203,029	408,585	351,758,667	28,036	61,901	57,861,305
新潟	935,037	1,606,266	1,286,466,959	345,912	603,966	467,949,356	84,147	157,777	115,640,140	11,698	24,325	16,116,319
富山	365,109	713,400	624,442,869	137,901	269,897	229,103,222	35,756	73,286	56,829,329	4,697	10,329	6,851,864
石川	352,518	687,776	620,843,820	139,271	274,391	239,460,940	35,388	73,230	58,010,442	5,149	11,624	8,608,571
福井	279,507	598,172	546,164,319	101,046	216,824	189,092,065	25,060	55,966	43,063,280	3,318	7,533	4,756,099
山梨	312,166	562,880	463,613,316	122,959	218,644	173,259,780	32,111	59,292	42,744,634	4,322	9,042	5,759,957
長野	878,725	1,519,553	1,381,718,389	321,039	562,944	498,688,501	80,345	150,340	125,292,845	11,368	23,055	18,293,089
岐阜	664,856	1,403,622	1,190,045,870	229,699	492,619	398,246,179	57,882	132,333	102,349,344	7,328	17,718	13,585,106
静岡	1,236,508	2,300,766	1,879,616,580	445,179	817,484	627,790,387	110,823	212,116	156,101,593	13,175	27,846	19,612,764
愛知	1,719,671	3,708,220	3,116,007,567	599,096	1,249,607	1,057,127,568	150,648	320,355	274,568,707	17,832	40,211	33,631,228
三重	616,051	1,255,171	1,037,838,632	207,951	435,262	340,319,166	54,497	121,641	86,033,554	6,962	17,798	11,381,299
滋賀	367,535	718,462	623,622,569	133,999	255,568	218,737,979	35,562	71,154	57,586,710	4,915	11,077	8,400,175
京都	744,689	1,711,668	1,486,943,608	274,931	641,281	559,716,919	76,794	186,525	159,128,315	11,764	30,828	25,415,132
大阪	2,183,039	5,727,579	4,290,426,132	770,073	2,205,893	1,563,511,994	203,633	668,697	436,950,058	28,347	111,227	63,442,298
兵庫	1,729,315	3,880,984	2,937,634,996	614,520	1,380,368	1,052,204,151	163,411	384,787	290,041,368	24,670	65,020	48,107,118
奈良	427,818	871,223	786,605,175	154,451	321,160	279,865,131	42,566	95,704	72,441,910	6,008	15,302	11,570,548
和歌山	415,875	937,683	769,702,131	149,969	372,421	278,672,036	39,171	114,247	71,766,854	5,753	20,162	10,777,872
鳥取	244,645	469,446	383,572,354	89,837	175,578	144,271,091	24,015	51,321	42,800,160	3,257	7,256	6,544,555
島根	365,546	706,728	573,582,895	144,559	296,027	232,335,608	37,966	85,976	64,142,221	5,946	16,133	10,947,580
岡山	694,002	1,537,862	1,276,922,145	260,780	615,047	486,125,197	71,560	190,459	137,912,927	10,487	30,940	22,312,568
広島	1,048,667	2,754,763	2,032,992,978	398,565	1,106,248	807,695,764	106,813	331,238	230,723,000	16,591	58,425	39,012,156
山口	639,538	1,418,421	988,394,908	226,524	512,055	349,667,693	57,395	142,730	89,245,481	8,390	23,052	13,441,626
徳島	317,526	743,930	600,676,596	107,020	273,952	205,107,563	26,571	78,644	52,305,219	3,575	12,590	8,583,384
香川	400,994	989,697	729,154,739	146,575	379,125	271,600,313	42,683	122,189	81,748,492	5,487	17,722	11,766,149
愛媛	585,587	1,305,784	1,080,321,995	212,575	480,812	395,981,120	54,950	130,019	107,291,798	7,309	19,556	15,019,155
高知	337,677	692,621	560,763,602	120,157	251,187	198,415,977	30,207	64,413	48,205,523	4,355	10,141	7,228,109
福岡	1,666,498	3,945,898	2,785,929,049	582,248	1,374,279	980,815,011	150,777	368,256	253,956,215	20,752	52,556	37,506,457
佐賀	353,435	879,080	547,465,957	120,971	303,320	189,303,940	31,891	85,026	50,707,872	5,073	14,752	8,582,838
長崎	642,646	1,501,560	998,888,509	225,025	533,214	361,766,705	57,981	146,298	95,986,207	8,138	23,750	16,687,319
熊本	758,395	1,690,931	1,249,551,591	270,372	614,427	428,394,678	68,913	168,842	105,357,318	9,598	25,655	14,713,545
大分	482,702	1,033,842	808,625,354	169,243	381,117	286,160,619	43,748	110,313	78,243,978	5,587	16,195	10,669,914
宮崎	454,714	964,353	714,187,915	169,565	364,816	264,172,142	45,047	105,353	71,519,380	6,627	17,567	11,960,205
鹿児島	723,161	1,644,110	1,188,268,653	267,745	633,004	447,778,642	68,433	177,803	117,278,623	9,454	29,379	18,407,389
沖縄	283,500	500,280	422,456,404	124,517	221,276	178,874,636	37,688	69,011	54,431,238	7,881	16,415	12,573,362

第７表－２　都道府県別、診療種類別、年齢階級別、件数、日数（回数）、点数（金額）

後期高齢者医療
歯科　　平成23年度

	総数			65～69歳			70～74歳			75～79歳			80～84歳		
	件数	日数	点数	件数	日数	点数	件数	日数	点数	件数	日数	点数	件数	日数	点数
全国計	27,306,195	61,391,313	42,725,086,268	328,394	738,730	558,036,155	544,224	1,223,065	927,318,338	13,175,880	29,716,677	19,782,728,852	8,057,869	18,240,467	12,745,591,041
北海道	1,040,392	2,522,332	1,953,376,759	28,076	67,722	55,977,390	35,410	85,474	70,834,662	481,021	1,184,346	881,115,938	304,633	745,262	578,956,850
青森	176,893	433,092	316,935,321	4,971	11,973	9,341,350	5,429	12,979	9,808,628	91,987	229,170	161,525,259	50,516	123,401	90,342,753
岩手	271,473	584,664	452,171,083	3,683	7,870	6,391,642	6,270	12,935	10,647,572	136,131	295,767	221,302,943	82,385	177,921	139,033,855
宮城	467,497	976,030	694,702,991	3,952	8,314	6,088,965	8,480	16,976	12,526,231	232,310	490,146	335,940,145	142,128	297,733	212,986,302
秋田	217,610	505,891	391,015,970	3,048	6,800	6,299,716	5,262	11,976	10,533,737	107,733	254,496	190,865,115	66,195	154,188	120,134,428
山形	287,257	590,935	423,733,712	4,561	8,875	6,455,622	6,478	12,939	9,475,647	141,247	291,486	201,656,687	89,328	186,232	134,197,410
福島	382,647	891,892	650,573,403	6,745	15,839	11,591,781	9,220	21,310	15,962,742	182,097	431,291	304,301,488	118,320	276,589	204,147,027
茨城	493,260	1,093,720	763,624,375	11,427	24,801	18,661,692	12,928	28,411	21,762,983	241,697	542,490	358,815,235	143,591	319,242	224,343,722
栃木	333,055	747,051	503,770,600	5,435	11,614	7,905,815	7,216	15,646	10,876,982	164,095	373,186	242,170,129	101,153	228,012	154,754,108
群馬	358,415	863,214	543,806,184	6,810	15,884	10,510,382	8,388	19,361	13,067,407	171,018	419,300	252,159,705	109,347	264,878	167,457,545
埼玉	1,293,300	2,836,750	1,862,476,349	10,986	24,268	17,923,188	23,408	50,955	38,805,776	676,261	1,498,710	932,089,647	352,257	778,315	514,378,735
千葉	1,192,014	2,572,369	1,713,225,347	8,129	17,377	12,410,348	19,888	41,810	29,687,627	622,068	1,349,884	867,781,204	335,330	730,328	489,489,525
東京	3,143,622	6,994,010	4,490,951,959	7,339	16,485	11,508,966	21,758	48,565	35,372,891	1,498,676	3,336,622	2,052,368,130	929,617	2,079,634	1,331,968,075
神奈川	1,836,877	4,012,277	2,732,517,675	6,216	13,304	9,912,283	16,591	35,798	27,877,057	913,509	1,999,892	1,318,668,986	535,525	1,178,428	802,450,237
新潟	572,035	1,256,840	903,539,559	3,858	7,893	6,212,402	8,003	16,833	12,785,648	278,760	621,924	430,328,119	178,634	395,750	286,492,139
富山	204,187	462,924	318,475,615	5,683	12,590	8,409,438	6,819	15,041	10,026,538	99,857	229,433	152,799,493	60,187	137,071	94,589,939
石川	173,574	409,624	292,443,716	3,191	7,306	5,198,906	3,890	9,004	6,483,192	85,447	205,913	142,298,749	52,721	124,437	88,998,136
福井	143,932	328,688	235,033,459	1,522	3,432	2,578,566	2,671	5,881	4,267,959	70,245	162,924	113,196,243	44,898	103,266	74,222,279
山梨	168,402	387,874	276,652,598	1,102	2,520	1,892,604	2,895	6,433	5,236,044	76,650	180,045	123,971,189	52,971	123,796	88,056,476
長野	473,572	1,058,826	715,299,961	4,628	10,313	6,709,657	9,917	21,669	14,804,349	218,452	493,022	317,961,963	150,643	340,538	231,534,190
岐阜	510,928	1,039,213	709,177,397	5,383	10,829	7,854,201	11,062	22,088	16,503,829	252,817	513,807	335,055,751	154,603	317,790	218,188,006
静岡	763,440	1,659,934	1,051,721,376	5,938	12,585	8,188,207	12,496	26,336	16,923,977	375,176	821,794	510,471,000	234,548	511,984	324,999,068
愛知	1,643,421	3,427,925	2,342,678,263	49,251	99,160	73,180,417	58,080	119,368	88,917,873	812,780	1,703,116	1,114,325,678	460,999	969,807	664,387,221
三重	374,533	783,444	531,657,861	3,811	7,960	5,420,299	7,830	15,971	10,628,041	192,808	403,564	263,305,213	112,343	236,376	162,692,477
滋賀	247,119	522,314	348,583,403	3,001	6,385	4,206,650	5,588	11,461	7,829,387	121,693	259,009	166,229,644	74,648	160,437	107,513,923
京都	593,512	1,293,198	889,567,983	6,544	14,562	11,238,414	13,995	30,522	23,056,617	285,781	629,110	408,503,979	172,957	380,283	261,535,484
大阪	2,237,476	5,391,051	3,967,903,101	23,118	56,026	46,024,450	43,299	107,786	89,097,415	1,064,312	2,516,119	1,766,357,454	630,975	1,527,740	1,125,974,212
兵庫	1,193,031	2,625,898	1,920,125,001	13,701	29,921	23,766,318	27,882	61,890	48,851,191	570,843	1,255,064	878,595,929	349,762	775,869	570,187,769
奈良	336,836	720,028	482,160,061	4,178	8,769	6,171,296	7,441	15,544	11,190,128	162,017	346,097	223,781,247	99,916	215,381	144,091,466
和歌山	227,217	537,072	377,991,837	3,490	8,251	5,906,003	5,572	13,469	9,383,400	106,266	250,894	170,499,927	68,158	162,339	115,870,088
鳥取	136,639	295,884	217,486,728	1,469	3,045	2,403,510	2,415	5,096	3,822,479	63,728	138,733	97,779,147	42,853	93,758	68,620,717
島根	166,558	351,584	262,873,888	1,419	2,880	2,035,943	2,649	5,399	3,818,553	79,648	170,298	123,991,953	51,194	108,427	82,021,941
岡山	475,495	993,413	749,409,799	3,413	7,179	5,249,183	7,576	15,840	11,914,038	226,939	473,715	342,065,129	144,987	305,031	233,830,541
広島	741,256	1,677,161	1,319,212,802	12,157	27,139	24,112,002	16,769	37,869	33,954,015	329,034	746,489	551,532,912	220,740	505,208	398,972,451
山口	340,113	777,333	557,081,267	4,050	8,935	7,100,763	8,273	18,410	14,150,722	160,459	371,799	254,836,577	101,694	234,310	170,680,537
徳島	187,670	427,797	327,590,479	4,141	9,776	8,047,683	5,335	12,311	9,719,596	86,995	199,252	145,972,882	57,602	133,607	102,128,013
香川	244,345	553,124	425,741,728	1,665	3,680	2,777,559	4,163	9,110	7,376,349	109,387	250,610	183,323,834	75,404	172,282	134,710,209
愛媛	327,140	725,686	492,581,647	4,261	9,231	6,555,556	7,295	16,057	11,813,442	154,059	345,585	221,025,067	101,889	227,301	155,375,823
高知	181,890	391,721	303,373,700	2,017	4,308	3,481,692	3,460	7,444	6,493,075	83,634	181,857	130,785,731	56,526	122,496	95,054,605
福岡	1,231,863	3,172,962	2,167,680,979	29,690	77,680	58,844,454	37,482	99,992	75,566,451	546,254	1,407,696	904,126,910	358,870	929,133	634,010,415
佐賀	206,020	488,142	335,262,132	1,951	4,839	3,282,694	3,594	8,339	5,856,284	93,673	224,986	147,603,790	64,345	153,231	105,584,597
長崎	379,494	810,748	551,506,964	1,640	3,621	2,316,853	4,450	9,428	6,339,687	181,597	388,852	254,624,027	117,087	252,669	173,182,849
熊本	425,951	1,028,617	649,860,813	3,501	8,752	5,485,312	7,766	18,400	11,983,479	196,692	474,425	287,617,490	131,091	319,108	203,620,769
大分	221,795	540,653	394,889,459	1,162	2,970	2,149,785	3,664	9,031	6,584,857	102,517	255,534	177,195,572	69,906	171,115	126,131,757
宮崎	220,964	538,744	378,154,058	2,103	5,354	3,772,707	4,097	9,859	6,872,349	104,293	260,545	175,263,482	67,610	165,902	117,664,603
鹿児島	315,876	756,975	502,050,515	2,973	7,404	4,839,932	7,808	18,641	12,425,056	149,023	365,177	228,767,884	96,285	231,285	154,007,795
沖縄	145,599	331,689	234,436,391	1,005	2,309	1,643,559	3,262	7,408	5,402,376	74,194	172,503	117,774,276	40,498	92,577	66,019,974

第７表－２　都道府県別、診療種類別、年齢階級別、件数、日数（回数）、点数（金額）

後期高齢者医療
歯科　　平成23年度

	85～89歳			90～94歳			95～99歳			100歳以上		
	件数	日数	点数	件数	日数	点数	件数	日数	点数	件数	日数	点数
全国計	3,669,199	8,186,254	6,078,809,082	1,188,312	2,571,530	2,040,118,207	301,108	630,396	523,429,205	41,209	84,194	69,055,388
北海道	137,293	322,343	263,750,254	42,954	94,703	82,200,625	9,859	20,410	18,726,669	1,146	2,072	1,814,371
青森	18,568	43,785	35,154,801	4,527	10,016	8,970,591	848	1,692	1,699,644	47	76	92,295
岩手	33,177	70,583	57,502,565	8,119	16,294	14,080,809	1,587	3,063	2,980,128	121	231	231,569
宮城	60,053	122,619	93,288,640	16,426	32,362	26,796,680	3,645	6,978	6,194,225	503	902	881,803
秋田	26,411	59,332	47,507,275	7,263	15,597	12,841,788	1,547	3,216	2,631,765	151	286	202,146
山形	35,399	72,150	55,232,916	8,648	16,586	14,155,732	1,477	2,499	2,418,170	119	168	141,528
福島	50,780	114,447	87,558,133	12,912	27,283	22,281,672	2,329	4,656	4,347,855	244	477	382,705
茨城	61,598	133,652	101,366,110	17,677	36,474	30,677,512	3,880	7,712	7,148,078	462	938	849,043
栃木	42,679	92,821	67,775,933	10,356	21,585	16,920,646	1,915	3,773	3,027,595	206	414	339,392
群馬	47,254	109,958	74,256,866	12,510	27,475	21,198,514	2,811	5,855	4,717,813	277	503	437,952
埼玉	158,030	340,428	243,878,042	55,301	110,837	87,026,082	14,991	29,366	25,071,815	2,066	3,871	3,303,064
千葉	144,527	307,937	218,674,491	48,235	98,480	74,158,652	12,282	23,797	18,831,482	1,555	2,756	2,192,018
東京	460,643	1,025,680	696,283,317	169,238	368,097	270,876,582	48,809	103,345	80,441,707	7,542	15,582	12,132,291
神奈川	248,650	540,548	388,821,808	89,326	189,397	141,869,798	23,809	48,523	37,996,761	3,251	6,387	4,920,745
新潟	76,578	162,905	124,432,730	21,609	43,130	35,637,581	4,145	7,614	6,904,639	448	791	746,301
富山	23,851	52,865	39,185,916	6,675	13,780	11,425,539	1,042	1,995	1,901,271	73	149	137,481
石川	21,208	47,687	36,415,741	5,945	12,923	11,023,947	1,057	2,099	1,861,074	115	255	163,971
福井	18,837	41,534	31,529,748	4,820	9,840	7,781,393	886	1,726	1,359,131	53	85	98,140
山梨	24,914	54,993	41,314,298	7,896	16,463	12,950,398	1,797	3,329	2,938,712	177	295	292,877
長野	67,804	147,708	106,470,045	18,282	37,757	30,441,684	3,466	7,090	6,690,015	380	729	688,058
岐阜	65,299	132,132	96,268,757	17,623	34,667	28,485,908	3,614	7,056	6,050,106	527	844	770,839
静岡	101,202	218,162	144,036,762	28,049	57,513	39,035,892	5,516	10,711	7,468,375	515	849	598,095
愛知	192,291	398,660	291,437,840	56,152	112,260	88,788,597	12,461	23,144	19,454,852	1,407	2,410	2,185,785
三重	44,310	92,432	67,930,286	10,812	21,900	17,334,388	2,337	4,649	3,835,849	282	592	511,308
滋賀	30,836	63,572	45,822,446	8,894	17,174	13,402,959	2,217	3,866	3,233,542	242	410	344,852
京都	79,536	170,130	128,059,341	26,590	53,513	44,148,464	7,069	13,183	11,318,984	1,040	1,895	1,706,700
大阪	307,594	762,862	596,633,300	123,065	307,147	250,934,916	38,872	98,180	80,498,350	6,241	15,191	12,383,004
兵庫	162,087	357,413	278,046,893	52,825	112,825	92,657,118	13,925	28,880	24,702,926	2,006	4,036	3,316,857
奈良	45,514	97,441	68,691,730	13,933	29,199	21,877,566	3,405	6,822	5,614,566	432	775	742,062
和歌山	31,345	72,288	54,398,435	9,745	23,236	17,342,733	2,330	5,611	4,052,343	311	984	538,908
鳥取	19,250	41,187	33,016,187	5,597	11,434	9,447,402	1,185	2,374	2,178,233	142	257	219,053
島根	23,264	48,469	37,730,757	6,955	13,567	11,128,688	1,313	2,354	1,973,825	116	190	172,228
岡山	65,463	136,988	111,221,102	21,018	42,508	34,984,739	5,381	10,737	9,024,529	718	1,415	1,120,538
広島	110,919	250,334	210,888,631	39,440	85,664	76,936,191	10,677	21,369	20,051,241	1,520	3,089	2,765,359
山口	47,162	105,327	80,171,409	14,526	31,011	24,417,511	3,475	6,657	5,083,322	474	884	640,426
徳島	24,743	54,286	44,551,797	6,944	14,890	13,470,795	1,703	3,244	3,278,335	207	431	421,378
香川	37,446	83,619	68,440,231	12,255	25,737	21,989,096	3,485	6,837	6,116,331	540	1,249	1,008,119
愛媛	43,955	96,045	71,878,853	12,382	25,241	20,453,841	2,917	5,550	4,860,797	382	676	618,268
高知	26,946	57,258	48,722,651	7,517	15,208	15,301,538	1,577	2,824	3,124,182	213	326	410,226
福岡	178,963	459,198	336,343,921	61,994	155,348	123,064,725	16,288	38,523	31,458,023	2,322	5,392	4,266,080
佐賀	30,749	71,264	52,516,862	9,336	20,629	16,314,775	2,045	4,190	3,553,177	327	664	549,953
長崎	55,940	118,278	85,167,079	15,123	31,100	23,924,284	3,281	6,098	5,343,510	376	702	608,675
熊本	62,278	149,558	100,393,425	19,545	46,456	32,560,393	4,499	10,514	7,362,079	579	1,404	837,866
大分	33,144	77,558	61,191,476	9,468	20,669	17,979,626	1,708	3,351	3,216,466	226	425	439,920
宮崎	30,705	71,564	53,857,446	9,539	20,604	16,520,764	2,301	4,316	3,711,836	316	600	490,871
鹿児島	42,921	98,780	72,977,281	13,271	28,573	23,083,782	3,213	6,431	5,348,396	382	684	600,389
沖縄	17,083	37,474	28,014,555	6,995	14,378	11,215,291	2,132	4,187	3,626,481	430	853	739,879

第７表－２　都道府県別、診療種類別、年齢階級別、件数、日数（回数）、点数（金額）

後期高齢者医療
調剤　　平成23年度

	総数			65～69歳			70～74歳			75～79歳			80～84歳		
	件数	回数	点数	件数	回数	点数	件数	回数	点数	件数	回数	点数	件数	回数	点数
全国計	142,953,056	203,961,622	216,906,683,463	1,423,900	2,318,096	3,222,323,246	2,511,083	4,009,608	5,387,074,738	58,448,649	79,427,343	83,055,798,629	44,596,164	63,036,605	68,357,107,040
北海道	7,178,165	9,551,519	11,965,262,703	152,012	231,572	363,960,070	198,671	293,558	454,802,425	2,874,498	3,665,925	4,451,544,256	2,220,941	2,920,693	3,692,223,223
青森	2,001,237	2,812,499	3,056,028,227	40,648	58,022	84,367,714	51,356	72,009	102,459,349	856,087	1,164,900	1,214,585,207	621,331	873,079	958,306,243
岩手	2,013,987	2,593,822	3,041,121,621	19,454	26,341	39,258,068	37,055	49,319	70,330,744	839,487	1,057,492	1,186,328,564	648,217	831,612	996,297,802
宮城	3,055,510	4,179,803	4,408,522,871	20,148	30,185	42,011,831	47,283	70,761	92,067,252	1,253,643	1,657,826	1,703,150,775	989,582	1,349,663	1,442,558,307
秋田	2,038,107	2,759,573	3,419,448,254	18,709	26,926	43,481,682	36,188	52,067	80,356,713	825,886	1,083,625	1,284,934,557	670,116	903,571	1,143,826,308
山形	1,749,129	2,331,472	2,555,916,661	23,211	34,065	51,266,906	36,099	51,666	76,026,687	665,038	854,122	907,797,837	569,489	750,171	841,700,622
福島	2,787,651	3,754,146	4,484,790,668	40,489	58,895	93,589,032	58,654	83,240	125,461,495	1,077,561	1,400,583	1,615,411,928	899,856	1,206,112	1,460,381,951
茨城	2,979,683	4,102,504	5,088,816,467	54,222	96,881	143,968,807	66,150	112,279	170,466,871	1,161,422	1,524,806	1,846,901,594	927,701	1,253,367	1,586,634,440
栃木	1,825,360	2,590,946	2,850,812,203	25,733	46,433	55,869,180	34,013	61,452	72,403,777	715,577	968,523	1,047,340,197	579,442	809,959	914,668,532
群馬	1,717,027	2,401,015	2,635,073,257	25,669	43,328	58,279,508	36,885	61,293	79,257,760	661,398	881,996	967,048,631	536,723	739,263	823,524,671
埼玉	6,047,459	8,340,350	9,208,888,440	44,703	75,064	104,149,329	95,831	155,303	212,606,981	2,775,922	3,685,311	3,995,890,227	1,783,381	2,449,051	2,759,110,550
千葉	5,632,454	7,607,007	8,389,937,737	29,623	47,083	66,551,107	76,831	118,102	161,485,703	2,490,143	3,222,603	3,489,739,522	1,705,447	2,287,311	2,581,513,441
東京	14,779,059	21,095,727	21,460,546,644	29,323	45,473	63,841,106	92,828	153,646	198,691,812	6,306,096	8,594,531	8,619,484,635	4,594,296	6,526,911	6,786,703,950
神奈川	9,911,916	13,659,182	13,954,222,996	28,093	42,088	57,971,339	76,894	119,429	158,485,898	4,329,734	5,724,205	5,780,909,886	3,078,774	4,228,202	4,401,516,984
新潟	3,471,148	4,575,632	5,099,270,326	16,769	23,363	34,734,440	39,169	56,241	81,998,505	1,361,769	1,744,316	1,864,396,622	1,121,960	1,469,360	1,676,292,403
富山	1,036,622	1,409,188	1,694,146,701	23,515	31,896	56,176,932	30,518	42,133	68,668,354	402,802	525,057	623,168,487	319,758	432,209	528,040,050
石川	1,054,965	1,483,632	2,054,659,827	17,801	26,252	48,201,206	23,958	34,999	61,625,206	394,659	533,262	739,789,579	326,475	456,306	648,132,030
福井	558,627	791,574	1,036,336,605	6,243	9,496	15,688,676	11,871	17,826	28,108,572	209,768	286,064	382,130,455	178,285	250,897	340,102,655
山梨	1,093,820	1,443,195	1,760,010,711	5,740	9,233	12,969,360	16,562	25,407	35,733,110	405,131	516,047	615,981,680	351,704	456,924	575,957,388
長野	2,711,808	3,552,022	4,284,412,836	23,185	32,898	49,777,717	53,247	74,846	114,438,096	984,632	1,245,162	1,477,174,364	877,148	1,136,207	1,405,569,238
岐阜	2,219,864	3,230,909	3,553,412,016	19,814	32,469	45,954,628	43,015	68,421	96,619,955	898,240	1,248,921	1,348,291,916	697,952	1,008,095	1,137,310,190
静岡	4,450,844	6,058,465	6,342,519,332	30,260	45,391	63,726,599	67,448	101,130	136,531,812	1,779,548	2,335,811	2,390,495,763	1,406,531	1,898,853	2,033,135,874
愛知	6,060,847	8,847,970	9,630,447,619	168,821	288,117	402,750,991	211,605	353,629	485,058,976	2,516,000	3,508,495	3,702,400,099	1,784,252	2,586,101	2,817,370,460
三重	1,786,468	2,509,514	2,664,914,128	15,442	23,862	36,013,672	32,687	48,373	68,522,754	739,333	989,185	1,045,906,785	565,600	786,362	857,356,285
滋賀	1,249,262	1,736,279	2,081,548,350	13,425	20,820	35,302,524	25,086	39,153	61,599,926	497,566	669,989	778,539,788	396,012	547,182	671,142,206
京都	2,112,117	3,107,090	3,783,062,672	22,910	39,528	60,532,563	52,562	88,939	135,939,260	849,729	1,181,597	1,457,733,733	640,752	929,134	1,164,115,223
大阪	7,695,968	12,097,110	12,414,684,817	72,570	134,215	175,471,354	141,006	259,606	325,511,660	3,376,304	4,878,947	5,141,365,406	2,313,598	3,571,726	3,771,518,825
兵庫	6,677,168	9,787,464	9,707,392,712	63,733	102,217	142,502,047	138,318	218,084	292,254,088	2,778,375	3,897,985	3,795,074,434	2,069,476	3,017,031	3,025,467,986
奈良	1,268,352	1,803,508	1,932,881,653	12,593	19,672	27,937,910	26,289	40,280	55,325,851	510,144	684,850	728,308,498	393,262	553,516	604,457,830
和歌山	970,389	1,456,904	1,481,773,519	13,473	22,818	30,669,124	23,831	40,627	49,419,940	368,692	517,290	533,514,036	301,436	441,933	464,354,215
鳥取	767,540	1,086,536	1,212,590,134	7,179	11,103	16,018,040	13,347	20,127	27,999,114	279,691	380,185	417,735,455	245,636	344,540	395,602,279
島根	1,109,168	1,590,803	1,737,823,541	7,575	11,588	14,978,193	15,990	25,237	33,926,603	404,190	545,044	596,797,487	351,088	493,510	558,734,531
岡山	2,161,181	3,341,732	3,310,197,197	11,534	20,746	25,326,092	26,666	46,924	55,650,329	825,822	1,180,361	1,167,434,214	693,021	1,046,849	1,081,305,909
広島	3,854,050	6,269,495	5,902,055,822	51,175	97,946	111,472,487	71,537	130,795	148,113,848	1,495,125	2,234,359	2,093,134,997	1,210,476	1,940,972	1,864,963,593
山口	2,368,702	3,485,670	3,360,355,944	20,048	32,965	41,132,776	46,379	75,772	89,492,568	942,658	1,322,244	1,252,090,374	756,035	1,104,649	1,075,726,508
徳島	771,896	1,163,172	1,311,522,739	13,274	20,467	31,828,291	18,089	29,408	39,826,782	296,337	416,419	471,371,766	242,446	359,142	416,160,197
香川	1,288,973	2,025,491	2,111,455,406	7,565	12,344	18,167,160	19,401	32,313	44,414,997	488,331	711,792	754,486,548	413,180	641,200	680,376,534
愛媛	1,518,526	2,156,825	2,325,925,318	16,379	24,972	35,190,737	30,590	46,917	64,765,124	574,829	778,532	823,515,447	486,436	683,276	750,409,959
高知	1,081,666	1,504,188	1,815,262,993	10,425	16,971	25,477,109	18,299	29,227	43,298,500	399,654	533,320	629,983,508	350,093	483,773	595,082,094
福岡	6,443,259	9,920,962	8,851,212,842	124,022	219,759	250,244,229	161,905	277,235	306,488,664	2,565,134	3,740,833	3,248,312,246	1,977,425	3,019,862	2,714,533,655
佐賀	1,454,960	2,304,029	1,989,540,592	10,560	18,039	19,623,241	21,562	36,921	36,568,351	560,344	843,022	712,461,971	466,003	733,074	641,338,606
長崎	2,320,990	3,507,769	3,350,271,126	7,371	12,228	14,443,081	22,151	35,009	42,353,601	921,601	1,329,601	1,241,299,237	747,019	1,120,628	1,096,964,428
熊本	2,441,156	3,667,060	3,392,083,469	16,553	28,414	32,056,152	38,937	66,680	70,987,608	945,708	1,345,049	1,216,974,042	778,658	1,157,183	1,095,050,070
大分	1,671,038	2,433,095	2,610,737,249	7,970	13,097	16,490,409	25,228	39,904	52,090,369	648,967	886,774	939,864,761	542,462	777,469	857,064,653
宮崎	1,734,058	2,466,485	2,384,549,230	10,848	16,798	20,064,590	26,577	41,771	49,519,963	680,049	919,371	856,549,610	554,960	780,741	767,098,139
鹿児島	2,622,214	3,814,500	3,600,092,588	17,075	27,738	31,088,753	51,336	82,034	89,753,337	1,003,058	1,370,838	1,258,798,513	847,447	1,214,576	1,174,891,663
沖縄	1,208,666	1,553,789	1,600,144,700	6,016	8,318	11,746,484	21,179	29,516	39,565,448	511,967	640,173	639,648,992	364,282	464,360	482,514,340

第７表－２　都道府県別、診療種類別、年齢階級別、件数、日数（回数）、点数（金額）

後期高齢者医療
調剤　　平成23年度

	85～89歳			90～94歳			95～99歳			100歳以上		
	件数	回数	点数	件数	回数	点数	件数	回数	点数	件数	回数	点数
全国計	24,417,728	36,256,872	39,028,139,432	8,899,457	14,198,571	14,024,365,314	2,328,306	4,080,222	3,406,188,430	327,769	634,305	425,686,634
北海道	1,197,664	1,640,408	2,086,456,870	421,845	615,857	735,889,559	99,398	160,577	162,166,400	13,136	22,929	18,219,900
青森	304,644	443,145	494,142,519	101,552	157,401	163,411,522	22,748	38,500	34,690,785	2,871	5,443	4,064,888
岩手	332,563	438,092	532,752,995	108,672	149,311	174,990,940	25,555	36,770	37,427,752	2,984	4,885	3,734,756
宮城	525,337	741,282	803,741,169	173,444	256,320	261,107,935	40,859	64,982	57,210,058	5,214	8,784	6,675,544
秋田	344,661	481,174	619,844,057	114,144	167,606	202,302,854	25,197	39,219	40,007,100	3,206	5,385	4,694,983
山形	317,783	435,895	481,898,558	108,670	159,608	159,807,759	25,776	40,742	34,090,450	3,063	5,203	3,327,842
福島	499,197	693,434	844,070,601	168,907	244,796	280,950,078	38,105	59,001	58,466,857	4,882	8,085	6,458,726
茨城	528,901	745,770	934,221,632	186,589	279,426	321,657,962	48,695	78,956	76,590,687	6,003	11,019	8,374,474
栃木	328,438	478,292	539,254,746	111,181	173,281	176,732,096	27,495	46,305	40,068,945	3,481	6,701	4,474,730
群馬	308,076	442,624	487,070,929	114,063	175,425	172,722,449	29,940	49,322	41,898,660	4,273	7,764	5,270,649
埼玉	917,236	1,313,092	1,471,046,427	333,348	503,776	527,514,360	86,013	139,485	124,547,830	11,025	19,268	14,022,736
千葉	898,129	1,260,683	1,424,717,655	333,690	505,625	521,590,427	86,860	144,234	129,331,037	11,731	21,366	15,008,845
東京	2,512,843	3,752,523	3,893,830,454	946,040	1,506,197	1,467,077,272	258,424	444,101	378,968,568	39,209	72,345	51,948,847
神奈川	1,620,595	2,330,096	2,421,316,298	596,703	911,822	884,278,640	158,703	262,355	221,940,423	22,420	40,985	27,803,528
新潟	633,736	854,020	992,482,722	233,030	328,803	359,580,079	56,887	86,520	80,250,843	7,828	13,009	9,534,712
富山	172,389	242,908	286,147,458	67,110	101,226	104,905,454	17,824	28,914	23,971,723	2,706	4,845	3,068,243
石川	188,979	272,949	373,138,243	78,203	119,183	144,856,517	21,689	35,313	34,629,250	3,201	5,368	4,287,796
福井	101,509	147,612	186,933,410	39,276	60,192	67,162,638	10,224	16,824	14,460,749	1,451	2,663	1,749,450
山梨	206,764	279,045	350,255,668	82,825	116,773	132,964,770	22,092	34,392	32,263,773	3,002	5,374	3,884,962
長野	525,182	704,538	863,170,921	192,236	272,429	298,796,243	49,231	74,710	67,637,021	6,947	11,232	7,849,236
岐阜	384,399	582,741	644,496,758	136,618	219,827	222,870,646	35,299	61,842	52,024,234	4,527	8,593	5,843,689
静岡	792,783	1,111,262	1,186,192,461	291,284	431,937	424,124,812	74,057	118,099	97,943,245	8,933	15,982	10,368,766
愛知	940,408	1,415,233	1,540,314,496	340,892	532,485	540,837,457	88,083	144,982	127,754,444	10,786	18,928	13,960,696
三重	301,415	442,171	466,162,409	101,048	162,739	149,093,917	27,434	49,503	37,781,122	3,509	7,319	4,077,184
滋賀	214,290	304,659	372,218,682	77,958	114,902	127,018,227	21,660	34,226	31,541,048	3,265	5,348	4,185,949
京都	357,847	548,764	653,583,184	140,283	232,581	240,440,893	41,445	73,721	62,459,197	6,589	12,826	8,258,619
大阪	1,201,391	2,037,180	2,028,448,252	446,491	876,972	746,999,565	126,020	289,713	198,227,696	18,588	48,751	27,142,059
兵庫	1,108,479	1,690,372	1,688,049,336	396,766	642,533	594,962,124	105,708	187,215	148,004,855	16,313	32,027	21,077,842
奈良	215,856	321,268	348,566,159	82,353	133,354	128,343,788	24,138	43,051	34,841,366	3,717	7,517	5,100,251
和歌山	174,321	274,488	273,724,666	66,915	116,639	100,382,097	18,794	36,736	26,074,662	2,927	6,373	3,634,779
鳥取	147,942	216,023	243,220,411	56,333	86,054	88,086,890	15,289	24,891	21,390,525	2,123	3,613	2,537,420
島根	214,372	321,097	352,348,216	88,309	143,470	141,412,504	23,854	43,105	34,792,155	3,790	7,752	4,833,852
岡山	396,849	650,122	652,407,900	156,189	288,231	253,122,547	44,304	92,621	65,897,263	6,796	15,878	9,052,943
広島	681,430	1,174,751	1,119,038,894	262,589	507,694	436,278,944	70,936	155,811	113,486,501	10,782	27,167	15,566,558
山口	416,282	636,485	623,075,593	145,631	237,042	220,476,995	36,375	66,199	51,688,636	5,294	10,314	6,672,494
徳島	137,636	220,576	245,021,353	48,617	86,235	83,129,121	13,448	26,555	21,308,670	2,049	4,370	2,876,559
香川	240,404	398,816	411,837,592	89,967	166,411	154,786,654	26,654	54,344	42,411,376	3,471	8,271	4,974,545
愛媛	278,089	409,759	446,162,778	102,239	160,940	161,651,289	26,189	44,722	39,478,295	3,775	7,707	4,751,689
高知	205,941	293,219	360,545,722	75,211	112,416	127,491,685	19,263	30,468	29,649,791	2,780	4,794	3,734,584
福岡	1,107,817	1,775,782	1,604,711,529	390,345	668,165	566,567,675	102,421	191,103	142,396,773	14,190	28,223	17,958,071
佐賀	273,608	450,542	400,925,707	93,991	165,493	138,988,877	24,789	48,358	34,558,115	4,103	8,580	5,075,724
長崎	427,676	673,805	657,802,954	151,153	253,995	233,887,208	38,697	71,669	56,335,134	5,322	10,834	7,185,483
熊本	450,963	705,478	673,160,617	162,591	273,863	239,739,990	42,079	78,834	57,284,715	5,667	11,559	6,830,275
大分	305,211	469,055	514,239,754	108,786	184,171	181,159,762	28,648	54,965	44,653,765	3,766	7,660	5,173,776
宮崎	310,965	460,251	465,100,768	115,450	184,095	176,028,438	30,736	54,551	44,270,511	4,473	8,907	5,917,211
鹿児島	476,024	725,247	704,563,481	176,551	296,191	268,310,176	44,649	84,328	64,841,958	6,074	13,548	7,844,707
沖縄	190,704	250,144	265,726,428	83,369	115,079	119,873,479	25,622	37,388	34,473,467	5,527	8,811	6,596,062

第７表－２　都道府県別、診療種類別、年齢階級別、件数、日数（回数）、点数（金額）

後期高齢者医療
食事・生活療養　平成23年度

	総数			65～69歳			70～74歳			75～79歳			80～84歳		
	件数	回数	金額	件数	回数	金額	件数	回数	金額	件数	回数	金額	件数	回数	金額
全国計	11,661,084	591,087,983	404,805,189,649	244,520	15,546,726	10,633,955,134	406,492	25,303,884	17,374,245,388	3,303,918	149,397,375	102,065,313,999	3,296,128	161,250,052	110,387,553,981
北海道	715,102	39,114,805	27,048,009,190	25,660	1,585,131	1,095,178,442	33,330	2,062,788	1,435,761,916	192,919	9,292,236	6,382,019,299	194,840	10,208,395	7,046,784,348
青森	131,718	6,480,535	4,359,731,650	5,859	389,436	262,737,750	6,205	371,839	251,547,540	40,721	1,804,511	1,220,401,308	37,938	1,797,331	1,211,627,278
岩手	133,869	6,733,701	4,568,143,458	3,740	268,843	181,998,876	5,481	364,375	247,462,262	37,954	1,735,356	1,179,839,040	38,524	1,851,340	1,256,897,484
宮城	183,905	8,468,956	5,707,045,212	2,626	149,761	101,214,218	5,943	328,522	223,420,084	55,919	2,339,975	1,579,665,106	54,709	2,472,084	1,669,373,394
秋田	119,611	6,098,523	4,137,234,158	2,660	177,063	120,508,518	4,783	312,494	211,976,460	36,760	1,740,063	1,178,614,062	35,860	1,769,672	1,199,613,150
山形	132,926	6,556,466	4,470,923,808	4,530	319,703	218,297,928	5,696	374,747	254,555,628	34,877	1,534,502	1,047,699,358	39,158	1,849,316	1,261,685,810
福島	200,998	9,980,711	6,778,328,408	5,959	379,326	256,294,104	8,910	566,861	385,378,340	54,563	2,459,268	1,668,188,040	57,421	2,723,723	1,848,839,784
茨城	217,722	10,296,775	6,985,464,900	9,857	647,265	438,986,346	10,921	683,811	465,046,454	59,797	2,505,573	1,700,095,978	59,655	2,673,446	1,817,636,026
栃木	146,946	7,373,142	4,999,895,402	3,827	227,089	154,729,420	5,751	365,121	248,130,246	40,414	1,814,192	1,231,894,416	41,934	2,032,775	1,378,055,228
群馬	186,282	9,204,424	6,282,946,312	6,793	458,904	309,960,652	9,043	578,340	394,148,574	49,804	2,204,056	1,503,337,990	51,350	2,423,536	1,658,448,558
埼玉	415,217	20,572,771	14,069,820,151	8,593	590,573	400,084,094	14,436	909,626	619,818,934	132,625	5,769,807	3,935,986,206	114,072	5,476,343	3,743,536,211
千葉	358,291	16,596,835	11,289,926,456	5,047	317,528	216,471,906	10,861	658,677	449,889,200	114,222	4,663,122	3,171,485,042	100,982	4,548,568	3,093,422,022
東京	823,436	37,702,809	25,701,966,200	3,425	191,550	129,509,412	9,736	551,432	377,881,080	259,735	10,657,403	7,255,870,668	240,744	10,789,800	7,355,791,106
神奈川	500,595	22,126,064	15,130,659,471	2,963	179,826	121,426,516	8,459	488,918	335,257,352	167,380	6,592,821	4,500,149,125	145,326	6,307,822	4,314,458,992
新潟	216,816	10,774,049	7,297,178,198	2,637	178,248	119,094,402	6,471	440,189	296,495,894	59,627	2,724,036	1,841,645,976	63,220	3,058,129	2,070,997,660
富山	130,356	6,827,623	4,686,958,304	5,087	311,987	213,568,288	6,230	378,803	260,271,770	34,419	1,605,760	1,099,700,118	35,604	1,770,875	1,216,763,008
石川	143,832	7,767,893	5,361,614,104	3,096	191,375	131,421,390	4,403	272,336	189,971,092	37,826	1,822,210	1,253,187,218	40,577	2,135,226	1,471,585,894
福井	100,499	5,044,962	3,432,185,416	1,330	72,094	49,383,506	2,308	123,889	84,606,878	26,905	1,225,328	829,214,960	29,369	1,418,934	962,665,934
山梨	84,216	4,194,809	2,880,245,490	1,137	81,896	55,782,456	3,098	222,286	150,843,684	22,255	1,018,889	696,979,796	24,168	1,153,311	794,095,418
長野	204,625	9,156,138	6,264,773,742	4,119	273,646	184,425,174	7,588	460,086	312,919,386	53,577	2,191,260	1,498,141,198	58,892	2,547,991	1,744,492,492
岐阜	172,064	8,097,321	5,524,646,528	3,408	222,379	149,888,952	6,863	429,372	290,898,594	50,287	2,131,201	1,454,514,226	48,799	2,204,768	1,503,589,536
静岡	273,456	13,261,032	9,127,958,290	4,150	260,739	177,707,116	9,601	616,497	422,334,904	80,467	3,473,664	2,382,219,756	78,815	3,673,464	2,529,436,298
愛知	493,278	23,548,326	16,107,689,084	28,071	1,746,816	1,186,226,422	32,925	1,942,956	1,330,012,334	143,333	5,998,291	4,098,420,176	131,041	5,942,664	4,067,694,904
三重	155,395	7,641,269	5,202,953,000	2,466	150,554	103,655,146	5,405	332,094	227,232,678	46,119	2,072,789	1,412,957,498	46,833	2,251,229	1,532,038,692
滋賀	114,832	5,886,345	4,066,386,082	2,149	127,209	88,096,502	3,871	232,381	159,772,000	31,834	1,458,366	1,002,697,848	33,058	1,650,831	1,138,825,362
京都	257,723	13,155,526	8,990,648,168	3,962	232,069	159,776,298	8,774	502,206	345,550,596	71,906	3,252,887	2,217,565,172	72,068	3,580,292	2,447,423,334
大阪	719,740	36,684,789	25,435,414,360	11,186	670,733	466,582,562	20,599	1,210,158	844,863,918	227,306	10,218,956	7,045,190,126	203,067	10,091,672	6,990,404,774
兵庫	493,995	23,964,259	16,567,243,858	9,718	578,186	399,215,874	19,442	1,111,346	772,421,536	144,405	6,316,060	4,342,768,494	140,958	6,613,496	4,564,319,820
奈良	119,573	5,749,598	3,938,996,348	2,050	118,208	80,917,280	3,919	213,733	147,252,058	34,794	1,472,242	1,005,316,968	34,439	1,639,116	1,122,826,038
和歌山	112,870	5,838,172	4,001,590,364	2,364	141,093	97,287,394	4,400	287,237	197,877,736	30,611	1,434,790	981,438,834	32,414	1,613,445	1,105,487,490
鳥取	69,410	3,491,577	2,390,298,586	1,407	97,925	66,105,698	2,008	130,303	88,299,982	18,641	873,961	598,378,164	20,111	968,425	663,946,684
島根	100,034	5,135,046	3,512,923,538	1,536	106,526	73,385,548	2,830	191,227	131,417,986	26,401	1,223,064	834,314,710	28,524	1,415,565	966,340,206
岡山	235,348	11,669,933	7,994,726,130	3,062	192,011	130,180,934	6,031	370,928	252,863,996	62,232	2,743,066	1,878,775,120	67,605	3,231,766	2,213,565,166
広島	321,414	16,888,858	11,657,289,441	8,078	507,442	351,636,026	11,202	714,156	495,721,728	83,969	3,942,661	2,713,600,939	89,235	4,503,426	3,105,733,676
山口	222,504	12,770,885	8,791,074,592	4,912	353,042	240,950,572	9,478	673,681	459,467,760	55,421	2,830,701	1,940,493,610	61,734	3,374,042	2,319,466,322
徳島	110,926	6,113,699	4,175,414,224	3,293	209,422	144,173,176	4,565	288,041	199,408,098	29,617	1,497,672	1,018,855,722	31,634	1,679,887	1,146,790,920
香川	121,711	6,242,579	4,166,374,070	1,295	77,416	51,883,788	3,295	201,188	135,984,050	32,755	1,511,043	1,015,172,754	36,112	1,804,937	1,208,137,500
愛媛	181,850	9,514,941	6,462,823,760	3,080	186,427	128,038,556	6,147	380,015	261,775,196	48,963	2,381,023	1,616,764,150	52,484	2,656,004	1,805,118,780
高知	143,935	8,365,219	5,805,134,568	2,309	156,564	108,645,842	4,095	280,579	194,957,990	33,355	1,734,772	1,193,571,838	40,369	2,258,489	1,561,984,646
福岡	661,522	37,031,681	25,801,988,480	21,945	1,410,094	981,581,002	30,817	1,988,251	1,387,217,876	170,449	8,654,865	5,996,839,192	178,161	9,619,653	6,688,942,790
佐賀	125,691	6,796,385	4,632,723,244	1,579	101,420	69,279,554	3,130	202,295	138,171,120	32,553	1,609,091	1,097,432,238	35,852	1,867,348	1,274,299,378
長崎	228,101	12,357,365	8,400,057,454	1,313	87,552	59,911,082	4,019	255,989	175,051,064	61,081	3,017,631	2,045,944,420	65,770	3,450,691	2,343,625,292
熊本	300,092	17,142,275	11,562,047,616	4,295	312,536	211,979,848	9,788	712,418	480,667,310	73,716	3,809,897	2,567,351,342	82,316	4,478,160	3,023,741,448
大分	188,852	9,732,940	6,505,509,062	1,296	78,274	52,795,398	4,242	250,962	170,070,164	49,332	2,282,824	1,534,062,262	56,861	2,842,865	1,905,861,850
宮崎	152,081	8,259,229	5,628,696,542	1,735	103,015	69,918,968	4,200	265,782	182,256,094	40,931	2,041,242	1,387,307,916	43,674	2,304,112	1,570,533,078
鹿児島	305,799	17,713,205	12,081,818,330	3,592	241,062	163,550,496	10,033	660,966	450,529,318	74,810	3,923,484	2,670,374,418	86,088	4,806,605	3,279,717,376
沖縄	131,926	6,963,538	4,819,713,900	1,324	86,768	59,511,702	5,160	343,983	236,786,528	36,331	1,790,764	1,238,871,202	33,763	1,718,483	1,190,932,824

第７表－２　都道府県別、診療種類別、年齢階級別、件数、日数（回数）、点数（金額）

後期高齢者医療
食事・生活療養　　平成23年度

	85～89歳			90～94歳			95～99歳			100歳以上		
	件数	回数	金額	件数	回数	金額	件数	回数	金額	件数	回数	金額
全国計	2,545,774	134,496,118	92,171,266,853	1,327,161	73,879,922	50,692,623,890	459,715	26,559,010	18,272,127,650	77,376	4,654,896	3,208,102,754
北海道	151,871	8,697,002	6,024,387,781	82,501	5,064,304	3,523,275,832	28,504	1,834,494	1,282,951,638	5,477	370,455	257,649,934
青森	25,657	1,301,697	869,648,792	11,748	621,083	414,680,440	3,172	173,055	114,488,398	418	21,583	14,600,144
岩手	28,866	1,482,501	1,003,381,966	14,050	744,337	503,658,202	4,586	249,746	169,604,962	668	37,203	25,300,666
宮城	40,005	1,921,886	1,291,717,528	18,406	924,151	618,172,624	5,498	290,399	195,179,948	799	42,178	28,302,310
秋田	24,603	1,290,269	876,252,520	11,320	611,718	415,633,828	3,192	173,697	118,684,278	433	23,547	15,951,342
山形	29,866	1,497,631	1,021,984,412	13,974	723,120	492,107,226	4,246	226,598	153,912,296	579	30,849	20,681,150
福島	44,874	2,293,492	1,560,021,750	21,567	1,140,920	777,201,966	6,672	361,115	244,854,296	1,032	56,006	37,550,128
茨城	45,873	2,189,765	1,484,359,638	23,006	1,161,877	785,194,166	7,539	379,183	256,649,734	1,074	55,855	37,496,558
栃木	33,170	1,727,410	1,167,852,070	16,161	881,545	598,239,906	4,985	284,036	193,018,168	704	40,974	27,975,948
群馬	40,510	2,028,701	1,386,788,452	20,900	1,089,861	744,179,976	6,882	368,138	250,130,608	1,000	52,888	35,951,502
埼玉	82,942	4,324,137	2,963,443,332	44,694	2,472,511	1,697,503,190	15,364	880,338	606,329,318	2,491	149,436	103,118,866
千葉	73,938	3,645,441	2,480,700,808	38,183	1,960,501	1,331,689,800	12,977	682,238	464,304,256	2,081	120,760	81,963,422
東京	179,530	8,731,159	5,955,725,672	92,556	4,759,441	3,247,233,028	32,010	1,700,972	1,160,254,922	5,700	321,052	219,700,312
神奈川	102,622	4,829,905	3,308,279,098	52,705	2,621,251	1,792,485,654	18,045	938,109	643,388,506	3,095	167,412	115,214,228
新潟	49,963	2,554,334	1,731,279,256	25,409	1,309,328	889,433,492	8,259	441,617	301,356,140	1,230	68,168	46,875,378
富山	26,991	1,454,095	1,000,129,770	15,215	884,565	607,130,674	5,796	355,854	244,305,258	1,014	65,684	45,089,418
石川	32,341	1,803,716	1,245,975,302	17,966	1,068,109	739,606,126	6,570	408,813	283,818,738	1,053	66,108	46,048,344
福井	23,974	1,274,199	868,751,262	11,960	665,995	455,293,682	4,145	238,483	164,410,954	508	26,040	17,858,240
山梨	18,973	958,640	659,275,952	10,412	537,675	370,301,244	3,636	193,065	132,946,600	537	29,047	20,020,340
長野	47,781	2,177,470	1,496,117,696	24,029	1,103,534	754,248,886	7,421	341,460	232,966,036	1,218	60,691	41,462,874
岐阜	37,679	1,831,462	1,251,826,954	18,361	934,345	639,027,120	5,846	300,304	204,953,680	821	43,490	29,947,466
静岡	58,346	2,928,608	2,023,959,158	30,187	1,629,857	1,123,704,028	10,271	580,066	400,584,650	1,619	98,137	68,012,380
愛知	93,446	4,585,379	3,139,440,304	46,431	2,369,400	1,623,131,282	15,766	839,735	577,395,072	2,265	123,085	85,368,590
三重	33,561	1,716,520	1,167,515,728	15,437	821,318	557,677,994	4,773	252,926	172,335,194	801	43,839	29,540,070
滋賀	25,044	1,349,911	936,094,226	13,551	761,928	528,643,356	4,582	262,954	182,655,286	743	42,765	29,601,502
京都	56,031	3,006,908	2,055,685,048	31,004	1,763,968	1,205,783,902	11,711	678,914	463,770,416	2,267	138,282	95,093,402
大阪	147,580	8,029,273	5,574,131,366	77,194	4,467,635	3,115,345,752	28,134	1,699,611	1,190,366,862	4,674	296,751	208,529,000
兵庫	105,933	5,362,827	3,717,430,696	52,638	2,820,565	1,962,455,284	18,138	1,005,054	699,009,650	2,763	156,725	109,622,504
奈良	26,099	1,323,733	907,733,506	12,700	676,254	464,704,808	4,918	271,826	186,800,768	654	34,486	23,444,922
和歌山	25,061	1,334,483	915,922,972	13,078	740,845	507,258,048	4,394	255,165	174,871,972	548	31,114	21,445,918
鳥取	16,385	851,411	583,896,518	7,905	412,842	282,088,054	2,562	137,661	94,557,450	391	19,049	13,026,036
島根	23,010	1,208,561	827,124,454	12,681	701,326	481,466,356	4,263	241,248	165,963,670	789	47,529	32,910,608
岡山	53,950	2,782,950	1,907,843,104	29,800	1,635,845	1,123,555,264	10,774	603,033	412,233,246	1,894	110,334	75,709,300
広島	71,731	3,900,143	2,690,785,620	40,327	2,312,235	1,596,405,256	14,489	865,465	603,323,146	2,383	143,330	100,083,050
山口	51,477	3,037,773	2,096,068,308	27,916	1,747,415	1,212,247,560	9,591	619,732	428,546,476	1,975	134,499	93,833,984
徳島	24,504	1,389,024	949,307,024	12,279	734,475	501,036,866	4,425	278,706	191,340,448	609	36,472	24,501,970
香川	27,484	1,460,255	971,188,000	14,727	840,134	553,991,320	5,063	286,458	189,441,798	980	61,148	40,574,860
愛媛	42,265	2,281,740	1,546,222,976	20,766	1,157,370	785,893,118	7,010	404,128	272,811,752	1,135	68,234	46,199,232
高知	35,086	2,097,164	1,460,650,928	19,981	1,263,596	882,025,454	7,483	489,691	344,127,210	1,257	84,364	59,170,660
福岡	147,112	8,449,751	5,898,899,604	78,332	4,706,230	3,297,779,232	29,429	1,858,304	1,307,522,782	5,277	344,533	243,206,002
佐賀	29,881	1,669,188	1,135,642,518	15,828	928,538	631,789,840	5,860	355,805	243,383,738	1,008	62,700	42,724,858
長崎	55,173	3,103,295	2,109,986,662	28,869	1,702,714	1,160,852,992	10,075	623,262	424,484,826	1,801	116,231	80,201,116
熊本	73,392	4,304,178	2,899,128,946	40,284	2,482,438	1,671,854,934	13,753	872,424	592,124,346	2,548	170,224	115,199,442
大分	45,944	2,493,601	1,661,755,304	22,559	1,280,374	846,478,996	7,512	436,339	289,967,480	1,106	67,701	44,517,608
宮崎	34,803	1,959,608	1,333,194,776	18,731	1,096,199	749,179,632	6,852	421,848	289,755,930	1,155	67,423	46,550,148
鹿児島	73,618	4,425,381	3,022,668,386	40,505	2,534,998	1,730,956,914	14,491	942,813	642,603,180	2,662	177,896	121,418,242
沖縄	26,829	1,429,541	991,090,710	18,328	1,011,252	700,020,586	8,051	454,128	313,641,568	2,140	128,619	88,858,780

第７表－２　都道府県別、診療種類別、年齢階級別、件数、日数（回数）、点数（金額）

後期高齢者医療
入院＋食事・生活療養（医科）　平成23年度

	総数			65～69歳			70～74歳			75～79歳			80～84歳		
	件数	日数	金額	件数	日数	金額	件数	日数	金額	件数	日数	金額	件数	日数	金額
全国計	12,674,511	233,920,123	6,712,578,441,831	257,772	5,715,167	145,350,873,058	431,557	9,413,240	246,619,348,814	3,503,944	58,166,638	1,959,194,123,761	3,550,601	63,421,053	1,905,946,943,275
北海道	776,096	15,415,040	426,764,591,496	27,218	594,699	16,714,722,082	35,663	783,222	21,740,298,140	203,530	3,589,359	117,700,759,413	209,105	3,991,286	115,724,194,682
青森	145,824	2,619,607	72,229,624,468	6,263	143,690	3,269,147,942	6,683	140,710	3,590,044,446	43,851	717,823	23,255,174,182	41,852	730,469	20,806,919,258
岩手	147,413	2,693,129	70,964,850,706	3,900	95,728	1,940,896,524	5,816	133,486	2,974,109,382	40,621	680,505	20,850,922,822	42,179	742,142	20,504,242,792
宮城	207,013	3,567,028	102,537,022,508	2,855	57,847	1,537,446,502	6,454	126,826	3,427,852,666	60,325	944,492	31,502,800,838	60,601	1,023,134	30,451,926,594
秋田	133,951	2,510,601	69,202,156,436	2,845	65,636	1,600,866,456	5,109	116,773	2,830,374,942	39,535	688,391	21,481,256,322	39,678	724,404	20,474,005,242
山形	145,041	2,609,214	73,422,114,682	4,715	114,344	2,393,032,706	5,939	135,816	3,075,314,082	37,119	602,159	20,010,476,028	42,456	733,929	21,826,792,688
福島	224,222	4,129,686	115,821,805,556	6,338	141,052	3,479,013,784	9,733	218,766	5,248,545,546	58,718	984,189	32,057,162,760	63,520	1,124,707	33,240,283,438
茨城	245,302	4,355,236	127,208,752,688	10,576	241,886	5,713,990,570	11,915	262,663	6,534,421,936	65,063	1,037,620	35,941,508,592	66,438	1,126,835	34,901,724,128
栃木	164,628	3,048,516	85,525,933,770	4,147	86,975	2,389,136,032	6,185	137,701	3,481,247,998	43,743	729,301	24,177,075,712	46,466	833,748	24,370,395,386
群馬	205,338	3,724,695	106,717,214,466	7,067	164,350	3,604,243,738	9,546	211,864	5,079,309,202	53,253	865,304	28,921,426,336	56,257	979,334	29,946,461,522
埼玉	460,086	8,402,590	250,806,969,699	9,031	214,368	4,831,468,784	15,430	341,403	8,811,207,082	142,949	2,319,883	82,732,768,156	125,299	2,224,768	69,225,605,521
千葉	397,364	6,899,548	210,939,028,994	5,373	118,124	3,037,095,168	11,689	250,654	6,873,176,286	122,685	1,895,085	68,689,659,674	110,757	1,872,968	59,617,377,594
東京	909,366	15,585,737	500,620,645,576	3,688	73,689	2,230,698,526	10,455	210,157	6,311,885,062	277,447	4,287,521	161,624,267,198	262,794	4,403,728	146,627,117,840
神奈川	555,289	9,263,814	307,295,336,517	3,159	66,530	1,784,935,070	9,101	186,509	5,494,698,916	179,041	2,673,978	104,123,929,597	159,227	2,605,808	89,275,917,910
新潟	238,582	4,370,220	122,150,626,332	2,764	64,350	1,474,995,496	6,855	162,066	3,673,966,856	63,658	1,076,748	34,798,556,334	68,708	1,225,079	35,785,853,454
富山	144,559	2,778,961	74,414,662,058	5,460	117,695	2,981,593,546	6,741	146,081	3,910,023,290	36,791	632,705	19,750,935,996	39,101	719,513	20,340,691,134
石川	155,937	3,043,469	83,025,047,780	3,202	69,381	1,824,417,796	4,605	99,985	2,749,316,732	39,894	693,114	22,094,827,004	43,429	824,303	23,524,493,146
福井	108,422	1,992,636	54,990,391,392	1,420	27,536	811,206,946	2,468	47,715	1,376,289,860	28,365	472,035	15,226,587,222	31,306	554,893	16,263,931,132
山梨	91,194	1,653,923	46,997,536,132	1,189	29,278	600,671,006	3,271	79,884	1,654,892,102	23,474	395,436	12,657,231,208	25,972	454,298	13,723,968,634
長野	223,079	3,711,229	121,492,281,734	4,380	100,443	2,320,894,510	8,017	170,248	4,459,306,854	56,886	867,108	32,738,479,228	63,441	1,028,604	35,377,699,710
岐阜	189,773	3,236,884	100,529,486,360	3,537	79,775	1,800,108,236	7,295	159,063	3,963,757,888	54,389	836,678	30,342,078,538	53,774	885,296	28,993,958,920
静岡	297,520	5,233,646	160,109,397,750	4,368	94,863	2,517,054,560	10,087	225,387	5,627,273,254	86,102	1,364,589	48,855,157,606	85,357	1,452,781	46,976,538,816
愛知	545,380	9,619,317	296,902,744,824	29,830	649,109	16,619,256,428	35,309	736,343	20,367,986,256	154,020	2,416,606	88,014,525,938	143,742	2,428,490	78,362,507,204
三重	167,903	2,987,738	86,877,926,252	2,546	53,720	1,443,366,978	5,679	122,357	3,227,324,118	48,755	796,971	26,664,065,522	50,256	875,011	26,251,866,536
滋賀	123,024	2,292,563	69,931,691,420	2,285	47,566	1,398,794,286	4,095	86,853	2,523,562,056	33,340	560,834	20,226,677,202	35,142	639,995	20,474,972,378
京都	275,402	5,093,302	153,731,922,280	4,195	87,418	2,665,845,850	9,331	189,928	5,976,867,570	75,312	1,249,115	44,426,944,728	76,386	1,375,954	43,304,692,154
大阪	776,233	14,424,312	438,111,405,378	11,642	245,721	6,998,055,926	21,746	451,069	13,555,611,156	239,578	3,970,009	141,097,235,434	217,160	3,939,976	123,654,043,428
兵庫	532,523	9,477,267	292,220,781,738	10,161	211,609	5,944,844,758	20,688	420,038	12,369,971,042	151,998	2,452,399	86,664,792,532	150,815	2,602,857	83,819,448,444
奈良	130,465	2,320,568	71,822,161,392	2,156	44,332	1,280,834,930	4,246	83,177	2,550,910,762	36,950	582,991	21,218,093,662	37,011	648,682	20,595,367,142
和歌山	121,139	2,264,477	64,926,203,074	2,493	53,009	1,452,211,514	4,716	106,593	2,725,556,606	32,264	552,557	18,199,029,686	34,579	624,091	18,801,320,802
鳥取	75,658	1,392,700	40,362,777,846	1,477	35,604	771,080,998	2,096	47,227	1,091,275,362	19,706	336,487	11,094,771,440	21,722	384,320	11,935,997,808
島根	106,181	1,963,338	56,300,233,176	1,592	38,456	856,839,572	2,937	68,586	1,666,123,292	27,493	461,803	15,461,213,014	30,214	542,375	16,483,229,064
岡山	253,447	4,554,958	129,843,673,830	3,197	70,079	1,793,336,854	6,340	136,233	3,506,993,856	65,863	1,059,544	35,896,127,644	72,103	1,249,163	37,447,870,876
広島	348,463	6,518,904	179,044,710,817	8,532	184,947	4,784,015,926	11,900	261,151	6,540,557,534	89,252	1,494,826	48,254,735,271	95,747	1,721,067	49,771,221,196
山口	242,472	5,004,960	124,204,421,178	5,144	127,173	2,705,459,614	9,926	242,848	5,284,057,174	58,561	1,079,185	31,814,180,964	66,303	1,308,613	34,658,679,146
徳島	119,105	2,346,345	60,219,652,134	3,427	75,758	1,984,091,196	4,845	107,857	2,853,875,386	31,154	568,837	16,517,004,608	33,833	642,832	17,186,575,656
香川	130,959	2,428,233	66,320,442,034	1,356	28,774	837,373,398	3,447	73,741	1,984,825,830	34,369	576,987	18,241,196,234	38,514	696,461	20,056,608,984
愛媛	197,616	3,733,761	99,673,190,038	3,245	68,620	1,797,274,680	6,529	140,252	3,517,004,458	51,969	913,999	28,044,287,952	56,282	1,028,432	28,925,626,418
高知	152,477	3,146,281	80,152,543,688	2,354	55,268	1,429,157,772	4,287	101,430	2,479,330,194	34,703	646,030	19,168,723,552	42,382	841,206	22,792,921,516
福岡	698,617	13,942,918	375,592,544,352	22,977	514,925	13,512,253,984	32,225	725,186	18,808,899,972	177,207	3,228,198	99,747,856,026	186,522	3,594,752	101,324,797,758
佐賀	133,330	2,585,068	65,394,678,678	1,619	36,378	882,057,796	3,251	73,112	1,772,819,080	33,857	602,171	17,650,193,940	37,909	711,584	18,885,056,336
長崎	244,651	4,774,794	119,767,936,464	1,367	31,836	716,197,122	4,255	95,364	2,239,824,948	64,197	1,146,252	32,994,761,722	69,775	1,316,621	34,504,334,476
熊本	314,386	6,334,446	150,869,967,796	4,405	109,993	2,192,773,858	10,077	251,237	5,003,347,556	76,219	1,399,416	38,502,617,176	85,823	1,656,265	42,155,827,064
大分	200,948	3,709,109	97,735,421,964	1,376	29,033	748,605,758	4,460	91,949	2,514,263,124	51,974	865,933	26,252,639,884	60,076	1,077,079	29,604,114,064
宮崎	161,233	3,110,067	76,779,650,764	1,815	37,543	939,052,518	4,424	97,142	2,500,752,752	42,874	763,874	21,600,307,508	46,081	865,930	22,541,929,072
鹿児島	319,916	6,492,532	156,513,194,974	3,711	85,505	1,937,784,770	10,409	235,488	5,533,187,188	77,366	1,430,140	39,972,563,748	89,591	1,758,284	44,767,540,094
沖縄	136,984	2,556,756	75,513,088,640	1,375	30,552	802,670,592	5,282	121,100	3,137,109,020	37,524	657,451	21,936,537,608	34,916	628,986	19,660,296,118

第７表－２　都道府県別、診療種類別、年齢階級別、件数、日数（回数）、点数（金額）

後期高齢者医療
入院＋食事・生活療養（医科）　平成23年度

	85～89歳			90～94歳			95～99歳			100歳以上		
	件数	日数	金額	件数	日数	金額	件数	日数	金額	件数	日数	金額
全国計	2,799,267	53,668,779	1,432,521,902,559	1,501,745	30,293,580	729,525,580,400	537,143	11,237,843	251,866,819,510	92,482	2,003,823	41,552,850,454
北海道	166,856	3,451,870	87,869,599,249	93,625	2,070,750	47,433,227,688	33,390	771,206	16,393,270,368	6,709	162,648	3,188,519,874
青森	28,926	534,643	13,459,675,074	13,767	264,888	6,012,671,914	3,959	77,760	1,639,005,108	523	9,624	196,986,544
岩手	32,226	601,615	14,945,114,966	16,298	313,159	7,068,274,202	5,542	109,975	2,341,142,562	831	16,519	340,147,456
宮城	46,287	833,891	22,055,014,076	22,446	423,334	10,083,895,494	7,031	137,446	3,060,356,638	1,014	20,058	417,729,700
秋田	28,538	550,179	14,180,235,486	13,613	271,919	6,498,295,598	4,078	82,493	1,889,449,698	555	10,806	247,672,692
山形	33,041	606,010	16,124,816,166	16,027	304,819	7,446,036,316	5,039	98,704	2,253,293,446	705	13,433	292,353,250
福島	51,033	968,448	25,525,851,652	25,309	497,880	12,016,147,566	8,296	168,209	3,706,638,162	1,275	26,435	548,162,648
茨城	53,065	957,124	26,431,486,852	27,398	519,949	12,869,280,278	9,458	182,336	4,247,215,154	1,389	26,823	569,125,178
栃木	37,977	730,616	19,009,819,798	19,103	382,840	8,919,190,758	6,131	128,783	2,806,624,608	876	18,552	372,443,478
群馬	45,354	840,277	23,101,977,688	24,221	471,137	11,667,742,650	8,334	166,204	3,821,040,428	1,306	26,225	575,012,902
埼玉	93,618	1,792,179	48,996,623,240	52,264	1,058,418	25,977,915,814	18,442	385,678	8,856,611,636	3,053	65,893	1,374,769,466
千葉	83,373	1,528,530	42,425,809,798	44,910	863,924	21,696,613,662	15,906	314,221	7,397,091,570	2,671	56,042	1,202,205,242
東京	201,377	3,640,711	107,734,163,376	107,478	2,049,110	53,995,151,122	38,957	772,587	18,841,738,240	7,170	148,234	3,255,624,212
神奈川	116,520	2,058,889	62,729,756,092	62,184	1,161,425	31,355,249,184	22,173	431,479	10,701,341,210	3,884	79,196	1,829,508,538
新潟	55,665	1,047,145	27,522,005,162	29,312	560,971	13,646,061,592	10,088	202,545	4,582,622,920	1,532	31,316	666,564,518
富山	30,510	604,191	15,231,360,778	17,821	378,166	8,530,625,698	6,902	152,174	3,121,699,818	1,233	28,436	547,731,798
石川	35,333	712,970	18,249,821,584	20,417	439,305	10,229,259,886	7,742	173,862	3,737,375,558	1,315	30,549	615,536,074
福井	25,831	498,141	12,508,395,796	13,550	276,557	6,288,874,592	4,879	103,957	2,260,256,124	603	11,802	254,849,720
山梨	20,743	381,184	10,506,753,180	11,722	219,959	5,636,046,122	4,202	81,389	1,951,430,080	621	12,495	266,543,800
長野	52,804	895,786	28,252,403,528	27,377	471,202	13,554,166,520	8,741	151,801	4,162,761,210	1,433	26,037	626,570,174
岐阜	42,029	743,103	21,604,518,448	20,847	385,969	10,222,246,622	6,905	127,786	3,155,671,282	997	19,214	447,146,426
静岡	64,134	1,165,113	33,263,748,092	33,926	655,828	16,588,747,112	11,682	236,005	5,460,110,230	1,864	39,080	820,768,080
愛知	105,428	1,913,306	55,604,672,842	54,748	1,034,862	27,304,262,480	19,304	379,391	9,248,021,786	2,999	61,210	1,381,511,890
三重	36,887	681,990	18,320,258,460	17,270	332,175	8,107,604,454	5,574	107,200	2,488,041,104	936	18,314	375,399,080
滋賀	27,126	529,024	14,826,299,262	14,989	303,544	7,571,105,658	5,196	107,287	2,517,260,726	851	17,460	393,019,852
京都	60,462	1,167,815	32,539,900,186	34,030	694,629	17,348,708,084	13,159	273,964	6,310,386,606	2,527	54,479	1,158,577,102
大阪	161,005	3,169,786	88,189,537,826	86,892	1,813,278	45,306,262,892	32,624	708,145	16,603,480,266	5,586	126,328	2,707,178,450
兵庫	115,622	2,146,821	61,740,881,190	58,901	1,150,486	29,926,585,188	21,110	427,026	10,289,347,630	3,228	66,031	1,464,910,954
奈良	28,924	542,221	15,475,248,998	14,587	284,951	7,452,740,878	5,771	117,843	2,864,181,888	820	16,371	384,783,132
和歌山	27,056	519,714	14,109,455,908	14,469	293,266	7,087,783,168	4,904	101,698	2,260,035,962	658	13,549	290,809,428
鳥取	18,018	343,238	9,326,234,318	9,008	173,247	4,421,509,494	3,133	63,268	1,511,453,280	498	9,309	210,455,146
島根	24,542	463,362	12,524,976,070	13,750	273,144	6,742,103,326	4,767	96,924	2,174,392,750	886	18,688	391,356,088
岡山	58,471	1,089,496	28,967,135,680	33,016	653,584	15,665,915,644	12,271	250,537	5,605,415,436	2,186	46,322	960,877,840
広島	78,273	1,514,545	39,093,448,724	45,325	927,170	21,549,247,046	16,653	355,614	7,825,700,630	2,781	59,584	1,225,784,490
山口	56,527	1,198,533	28,140,159,900	31,887	716,528	15,140,453,460	11,636	272,057	5,382,669,306	2,488	60,023	1,078,761,614
徳島	26,494	533,550	12,806,130,824	13,647	290,884	6,312,932,346	4,998	111,313	2,260,796,428	707	15,314	298,245,690
香川	29,912	573,716	14,565,648,780	16,378	334,610	7,601,050,880	5,855	118,625	2,548,568,128	1,128	25,319	485,169,800
愛媛	46,311	902,842	22,490,062,928	23,544	474,942	10,676,743,648	8,245	172,562	3,584,922,742	1,491	32,112	637,267,212
高知	37,345	789,424	18,969,609,756	21,600	485,451	10,666,484,108	8,370	192,842	3,979,959,490	1,436	34,630	666,357,300
福岡	156,239	3,192,368	81,502,927,528	84,848	1,816,347	42,203,991,886	32,685	733,912	15,741,164,676	5,914	137,230	2,750,652,522
佐賀	31,892	635,512	15,083,510,978	17,148	359,007	7,802,760,132	6,535	142,117	2,852,551,368	1,119	25,187	465,729,048
長崎	59,441	1,198,950	28,378,670,974	31,928	678,501	14,752,347,726	11,563	257,515	5,219,625,830	2,125	49,755	962,173,666
熊本	76,971	1,585,581	36,016,893,574	43,035	931,036	19,170,189,420	15,034	334,356	6,562,104,836	2,822	66,562	1,266,214,312
大分	48,974	949,262	23,327,491,868	24,558	496,961	11,110,790,008	8,277	172,060	3,658,147,690	1,253	26,832	519,369,568
宮崎	36,967	737,413	16,817,594,250	20,234	416,744	8,674,676,142	7,540	163,551	3,172,395,544	1,298	27,870	532,942,978
鹿児島	77,164	1,620,048	36,781,737,646	43,171	943,248	19,495,114,826	15,597	351,866	6,789,441,820	2,907	67,953	1,235,824,882
沖縄	27,976	527,647	15,194,464,008	19,167	373,476	9,698,497,116	8,465	169,570	4,030,007,538	2,279	47,974	1,053,506,640

第７表－２　都道府県別、診療種類別、年齢階級別、件数、日数（回数）、点数（金額）

後期高齢者医療
入院外＋調剤　　平成23年度

	総数			65～69歳			70～74歳			75～79歳			80～84歳		
	件数	日数	点数	件数	日数	点数	件数	日数	点数	件数	日数	点数	件数	日数	点数
全国計	229,683,619	475,287,623	608,691,632,865	2,291,114	6,714,404	14,945,966,550	3,971,832	11,108,383	23,066,982,912	95,172,184	190,015,396	233,799,711,224	71,673,297	147,665,365	185,479,357,786
北海道	10,387,559	19,256,801	30,191,684,288	220,956	600,548	1,445,335,686	287,721	733,305	1,649,469,076	4,186,701	7,415,909	11,138,701,471	3,204,841	5,846,469	8,938,536,995
青森	2,950,884	5,996,055	7,548,404,305	58,295	149,823	321,278,906	74,382	182,720	366,868,817	1,272,113	2,520,861	2,990,621,229	916,677	1,856,782	2,271,873,071
岩手	2,997,137	5,218,682	7,218,885,005	29,590	72,751	161,774,218	55,592	126,178	260,764,719	1,243,913	2,142,481	2,820,224,382	965,167	1,669,272	2,296,522,370
宮城	4,421,871	8,160,019	10,968,458,409	28,900	72,662	164,945,094	67,458	165,208	357,605,264	1,830,957	3,318,892	4,269,675,769	1,433,969	2,651,745	3,516,588,901
秋田	2,742,981	4,815,134	7,150,864,263	25,067	59,859	129,658,742	47,092	105,652	207,533,207	1,119,627	1,914,568	2,745,732,451	901,182	1,571,219	2,347,944,517
山形	2,995,942	5,408,637	7,038,883,720	35,708	93,848	189,885,679	55,408	129,299	254,692,757	1,154,287	2,025,546	2,532,447,445	979,211	1,736,640	2,257,350,042
福島	4,273,600	7,719,894	11,188,105,337	58,827	160,597	385,411,489	84,584	211,575	475,863,078	1,667,929	2,919,578	4,005,228,552	1,380,388	2,459,911	3,494,792,906
茨城	4,721,522	8,887,004	13,359,811,779	82,902	269,656	714,844,618	101,332	303,230	739,571,042	1,877,685	3,406,088	4,818,261,329	1,472,412	2,701,900	3,921,530,550
栃木	3,409,149	6,594,673	8,933,534,871	47,106	159,891	384,135,911	62,108	196,226	442,588,784	1,356,619	2,551,551	3,272,544,469	1,087,641	2,051,727	2,706,361,793
群馬	3,650,926	6,839,728	9,156,185,733	49,409	149,543	339,113,655	71,060	194,446	411,372,615	1,429,591	2,595,188	3,321,609,690	1,157,518	2,118,757	2,790,162,010
埼玉	9,300,219	18,296,892	24,528,206,410	67,885	205,219	475,850,242	142,283	406,950	933,498,058	4,316,002	8,330,256	10,676,931,181	2,744,194	5,376,233	7,094,687,843
千葉	8,510,730	16,113,663	22,055,955,484	45,885	128,858	302,607,571	117,887	321,215	729,917,491	3,826,170	7,080,855	9,321,373,057	2,573,169	4,854,297	6,563,934,168
東京	20,289,256	41,575,167	54,138,011,747	41,680	104,205	234,420,138	126,935	352,317	797,943,573	8,818,868	17,542,449	21,866,917,904	6,302,787	13,005,115	16,687,031,829
神奈川	13,260,229	26,286,297	34,135,218,371	37,764	94,802	209,980,526	102,814	268,665	585,506,138	5,890,440	11,436,624	14,340,612,871	4,102,296	8,221,476	10,508,785,621
新潟	5,150,914	8,960,743	12,451,637,688	25,190	64,450	143,375,598	56,927	139,402	308,593,163	2,028,854	3,490,618	4,682,328,273	1,663,149	2,873,939	3,989,319,524
富山	2,168,942	4,211,095	5,665,178,115	46,914	129,244	296,897,964	59,081	151,369	317,676,582	846,671	1,573,080	2,032,890,439	672,813	1,290,490	1,682,392,968
石川	2,034,357	3,968,917	5,770,679,320	29,008	75,590	179,385,804	38,904	96,670	214,851,952	799,265	1,511,386	2,104,555,478	634,854	1,238,250	1,788,050,507
福井	1,570,539	3,375,514	4,167,901,529	13,390	38,033	77,386,661	26,163	73,028	143,290,271	615,844	1,299,373	1,556,907,384	506,211	1,086,585	1,336,935,203
山梨	1,668,228	3,053,929	4,381,197,742	8,080	25,229	56,339,075	23,366	63,327	136,894,388	627,929	1,144,038	1,583,360,779	537,295	971,477	1,399,856,640
長野	4,564,572	7,932,100	11,684,347,923	35,299	92,751	218,032,132	80,579	199,398	452,354,233	1,681,395	2,849,661	4,037,825,133	1,475,822	2,534,398	3,714,690,180
岐阜	3,886,466	8,140,405	10,581,971,400	32,037	93,316	199,660,779	70,159	194,976	388,475,727	1,603,461	3,272,672	4,080,804,801	1,221,044	2,533,149	3,283,568,267
静岡	7,063,392	13,300,421	17,864,609,453	47,258	132,265	323,477,558	105,104	291,834	669,254,347	2,871,839	5,346,994	6,939,826,212	2,233,506	4,171,116	5,530,300,728
愛知	11,361,853	24,543,062	32,176,632,859	301,415	910,736	2,099,702,242	369,980	1,076,299	2,336,933,919	4,846,059	10,033,082	12,152,890,747	3,357,152	7,204,552	8,882,903,788
三重	3,647,901	7,447,463	9,002,734,214	28,165	86,535	185,559,520	61,027	175,694	359,536,698	1,514,652	3,008,819	3,518,521,759	1,158,596	2,346,543	2,806,428,954
滋賀	2,158,434	4,269,772	5,875,571,480	20,628	59,983	147,054,319	38,794	107,184	239,414,820	874,050	1,700,167	2,219,275,169	682,951	1,346,177	1,826,515,833
京都	4,492,585	10,085,074	12,707,907,392	38,957	116,290	252,941,629	90,760	264,746	545,418,825	1,876,637	4,037,482	4,892,171,119	1,378,053	3,096,254	3,821,429,952
大阪	14,428,142	35,717,092	40,238,956,789	124,355	393,175	806,886,525	241,224	746,715	1,406,543,976	6,528,208	15,093,963	16,723,056,007	4,349,263	10,769,843	11,947,322,227
兵庫	10,591,247	23,502,627	28,113,432,730	102,983	309,449	661,695,072	216,973	635,054	1,256,287,478	4,465,834	9,552,518	10,940,566,264	3,273,541	7,294,447	8,474,802,126
奈良	2,561,601	5,092,731	6,776,796,648	25,419	71,365	165,607,338	50,120	136,555	297,811,483	1,060,012	2,011,447	2,596,225,581	795,207	1,569,975	2,049,817,918
和歌山	2,378,002	5,151,501	5,970,535,039	29,112	85,654	160,476,068	51,256	148,199	257,152,025	941,381	1,897,560	2,185,998,598	745,485	1,575,575	1,832,173,251
鳥取	1,286,230	2,443,910	3,278,157,440	10,306	28,257	62,220,378	19,388	49,786	99,778,932	480,735	882,592	1,139,269,367	414,047	779,674	1,044,465,357
島根	1,903,295	3,613,728	4,733,044,358	11,982	29,981	57,378,852	24,510	62,023	127,709,082	707,765	1,290,054	1,659,341,615	605,021	1,126,806	1,474,219,778
岡山	3,929,009	8,421,321	10,647,639,673	21,811	66,301	150,329,549	50,654	150,594	316,748,675	1,554,213	3,133,884	3,890,649,839	1,265,502	2,696,234	3,386,158,120
広島	5,948,205	15,006,544	17,346,719,730	79,265	251,323	512,801,252	110,365	335,479	624,649,426	2,323,414	5,467,429	6,113,641,795	1,864,525	4,701,639	5,300,832,462
山口	3,605,121	7,872,554	9,042,326,854	31,410	90,216	179,420,161	69,230	188,598	339,336,749	1,426,375	2,994,658	3,358,701,048	1,146,259	2,502,824	2,822,205,470
徳島	1,813,559	4,136,763	4,894,734,227	30,126	102,515	217,478,201	40,453	127,286	246,972,337	711,071	1,506,887	1,728,993,220	577,217	1,290,959	1,482,282,004
香川	2,193,736	5,257,131	6,080,551,291	11,911	36,640	74,521,775	30,687	91,644	171,323,352	849,188	1,926,295	2,196,788,495	706,211	1,693,819	1,929,637,809
愛媛	3,240,666	7,212,223	8,338,547,476	32,165	93,056	185,042,375	58,455	168,186	303,009,070	1,248,343	2,691,862	2,976,329,536	1,041,282	2,322,948	2,623,508,376
高知	1,795,684	3,684,802	4,888,727,883	16,072	49,091	105,962,051	27,969	80,774	162,945,018	677,272	1,345,816	1,727,178,088	581,975	1,190,759	1,556,607,733
福岡	9,705,830	22,778,720	26,073,972,068	189,304	609,234	1,288,182,374	247,291	749,887	1,441,592,702	3,872,069	8,695,746	9,354,825,173	2,976,891	6,982,864	7,599,531,039
佐賀	1,908,983	4,696,381	5,006,465,058	13,942	41,716	76,292,697	29,095	85,823	142,580,920	745,623	1,785,258	1,836,281,411	608,953	1,501,406	1,575,701,000
長崎	3,516,910	8,075,500	8,757,361,781	11,398	35,112	65,494,231	33,832	93,582	169,120,417	1,408,507	3,137,673	3,286,373,970	1,129,383	2,604,311	2,807,833,644
熊本	4,154,512	9,163,902	10,392,709,761	27,507	81,240	162,471,831	62,902	184,358	340,348,103	1,628,523	3,461,684	3,823,716,411	1,328,302	2,936,765	3,291,140,687
大分	2,666,582	5,532,820	7,054,802,760	12,278	36,376	70,828,486	37,852	105,875	209,248,204	1,046,954	2,064,200	2,572,170,732	868,218	1,784,902	2,273,628,416
宮崎	2,560,836	5,376,580	6,465,697,028	17,016	51,741	104,916,955	39,499	122,308	246,775,184	1,011,049	2,051,366	2,361,679,594	817,319	1,699,076	1,999,168,725
鹿児島	4,013,596	8,920,461	10,218,008,957	27,691	81,520	142,997,471	81,034	229,757	395,694,951	1,541,695	3,245,034	3,612,314,105	1,294,383	2,879,854	3,249,708,801
沖縄	1,801,685	3,173,191	4,429,866,477	8,746	23,758	55,907,152	31,543	84,987	185,465,284	766,395	1,311,252	1,793,371,282	541,415	946,212	1,300,117,683

第７表－２　都道府県別、診療種類別、年齢階級別、件数、日数（回数）、点数（金額）

後期高齢者医療
入院外＋調剤　　平成23年度

	85～89歳			90～94歳			95～99歳			100歳以上		
	件数	日数	点数	件数	日数	点数	件数	日数	点数	件数	日数	点数
全国計	38,698,371	80,872,977	103,319,055,729	13,838,774	29,546,751	37,171,966,939	3,549,429	8,113,197	9,561,885,461	488,618	1,251,150	1,346,706,264
北海道	1,720,210	3,168,906	4,893,393,083	603,922	1,146,245	1,692,066,368	143,871	299,994	386,051,751	19,337	45,425	48,129,858
青森	445,058	900,002	1,129,309,601	147,477	303,374	375,327,416	32,956	73,039	83,116,446	3,926	9,454	10,008,819
岩手	495,634	847,806	1,189,225,253	163,939	280,579	391,325,378	38,626	69,759	89,463,184	4,676	9,856	9,585,501
宮城	749,705	1,371,416	1,888,706,159	246,790	457,593	612,459,989	56,881	108,048	141,026,026	7,211	14,455	17,451,207
秋田	459,692	809,251	1,226,796,413	151,429	276,962	398,761,125	34,514	67,723	83,889,677	4,378	9,900	10,548,131
山形	541,060	979,691	1,272,224,447	182,129	344,350	420,960,930	43,001	85,944	98,556,443	5,138	13,319	12,765,977
福島	759,545	1,365,367	1,983,348,107	256,826	471,600	670,862,400	57,954	114,497	152,360,891	7,547	16,769	20,237,914
茨城	821,402	1,508,913	2,201,120,952	284,579	532,629	750,671,827	72,347	144,873	190,656,614	8,863	19,715	23,154,847
栃木	602,941	1,135,558	1,516,861,723	199,557	389,026	486,082,144	47,547	97,445	111,570,519	5,630	13,249	13,389,528
群馬	647,770	1,199,326	1,584,328,634	229,132	446,085	553,569,202	58,582	118,409	137,601,136	7,864	17,974	18,428,791
埼玉	1,393,651	2,731,609	3,677,746,269	495,598	964,761	1,304,585,766	125,222	248,558	323,864,691	15,384	33,306	41,042,360
千葉	1,328,810	2,517,954	3,488,646,303	480,715	927,300	1,277,248,486	122,104	246,855	329,484,623	15,990	36,329	42,743,785
東京	3,380,767	7,095,764	9,586,845,156	1,241,031	2,636,873	3,733,813,613	328,363	724,127	1,061,356,757	48,825	114,317	169,682,777
神奈川	2,124,474	4,258,683	5,703,280,531	771,376	1,535,561	2,127,688,761	203,029	408,585	573,699,090	28,036	61,901	85,664,833
新潟	935,037	1,606,266	2,278,949,681	345,912	603,966	827,529,435	84,147	157,777	195,890,983	11,698	24,325	25,651,031
富山	365,109	713,400	910,590,327	137,901	269,897	334,008,676	35,756	73,286	80,801,052	4,697	10,329	9,920,107
石川	352,518	687,776	993,982,063	139,271	274,391	384,317,457	35,388	73,230	92,639,692	5,149	11,624	12,896,367
福井	279,507	598,172	733,097,729	101,046	216,824	256,254,703	25,060	55,966	57,524,029	3,318	7,533	6,505,549
山梨	312,166	562,880	813,868,984	122,959	218,644	306,224,550	32,111	59,292	75,008,407	4,322	9,042	9,644,919
長野	878,725	1,519,553	2,244,889,310	321,039	562,944	797,484,744	80,345	150,340	192,929,866	11,368	23,055	26,142,325
岐阜	664,856	1,403,622	1,834,542,628	229,699	492,619	621,116,825	57,882	132,333	154,373,578	7,328	17,718	19,428,795
静岡	1,236,508	2,300,766	3,065,809,041	445,179	817,484	1,051,915,199	110,823	212,116	254,044,838	13,175	27,846	29,981,530
愛知	1,719,671	3,708,220	4,656,322,063	599,096	1,249,607	1,597,965,025	150,648	320,355	402,323,151	17,832	40,211	47,591,924
三重	616,051	1,255,171	1,504,001,041	207,951	435,262	489,413,083	54,497	121,641	123,814,676	6,962	17,798	15,458,483
滋賀	367,535	718,462	995,841,251	133,999	255,568	345,756,206	35,562	71,154	89,127,758	4,915	11,077	12,586,124
京都	744,689	1,711,668	2,140,526,792	274,931	641,281	800,157,812	76,794	186,525	221,587,512	11,764	30,828	33,673,751
大阪	2,183,039	5,727,579	6,318,874,384	770,073	2,205,893	2,310,511,559	203,633	668,697	635,177,754	28,347	111,227	90,584,357
兵庫	1,729,315	3,880,984	4,625,684,332	614,520	1,380,368	1,647,166,275	163,411	384,787	438,046,223	24,670	65,020	69,184,960
奈良	427,818	871,223	1,135,171,334	154,451	321,160	408,208,919	42,566	95,704	107,283,276	6,008	15,302	16,670,799
和歌山	415,875	937,683	1,043,426,797	149,969	372,421	379,054,133	39,171	114,247	97,841,516	5,753	20,162	14,412,651
鳥取	244,645	469,446	626,792,765	89,837	175,578	232,357,981	24,015	51,321	64,190,685	3,257	7,256	9,081,975
島根	365,546	706,728	925,931,111	144,559	296,027	373,748,112	37,966	85,976	98,934,376	5,946	16,133	15,781,432
岡山	694,002	1,537,862	1,929,330,045	260,780	615,047	739,247,744	71,560	190,459	203,810,190	10,487	30,940	31,365,511
広島	1,048,667	2,754,763	3,152,031,872	398,565	1,106,248	1,243,974,708	106,813	331,238	344,209,501	16,591	58,425	54,578,714
山口	639,538	1,418,421	1,611,470,501	226,524	512,055	570,144,688	57,395	142,730	140,934,117	8,390	23,052	20,114,120
徳島	317,526	743,930	845,697,949	107,020	273,952	288,236,684	26,571	78,644	73,613,889	3,575	12,590	11,459,943
香川	400,994	989,697	1,140,992,331	146,575	379,125	426,386,967	42,683	122,189	124,159,868	5,487	17,722	16,740,694
愛媛	585,587	1,305,784	1,526,484,773	212,575	480,812	557,632,409	54,950	130,019	146,770,093	7,309	19,556	19,770,844
高知	337,677	692,621	921,309,324	120,157	251,187	325,907,662	30,207	64,413	77,855,314	4,355	10,141	10,962,693
福岡	1,666,498	3,945,898	4,390,640,578	582,248	1,374,279	1,547,382,686	150,777	368,256	396,352,988	20,752	52,556	55,464,528
佐賀	353,435	879,080	948,391,664	120,971	303,320	328,292,817	31,891	85,026	85,265,987	5,073	14,752	13,658,562
長崎	642,646	1,501,560	1,656,691,463	225,025	533,214	595,653,913	57,981	146,298	152,321,341	8,138	23,750	23,872,802
熊本	758,395	1,690,931	1,922,712,208	270,372	614,427	668,134,668	68,913	168,842	162,642,033	9,598	25,655	21,543,820
大分	482,702	1,033,842	1,322,865,108	169,243	381,117	467,320,381	43,748	110,313	122,897,743	5,587	16,195	15,843,690
宮崎	454,714	964,353	1,179,288,683	169,565	364,816	440,200,580	45,047	105,353	115,789,891	6,627	17,567	17,877,416
鹿児島	723,161	1,644,110	1,892,832,134	267,745	633,004	716,088,818	68,433	177,803	182,120,581	9,454	29,379	26,252,096
沖縄	283,500	500,280	688,182,832	124,517	221,276	298,748,115	37,688	69,011	88,904,705	7,881	16,415	19,169,424

第７表－２　都道府県別、診療種類別、年齢階級別、件数、日数（回数）、点数（金額）

後期高齢者医療
歯科＋食事・生活療養（歯科）　平成23年度

	総数			65～69歳			70～74歳			75～79歳			80～84歳		
	件数	日数	金額	件数	日数	金額	件数	日数	金額	件数	日数	金額	件数	日数	金額
全国計	27,306,195	61,391,313	427,598,070,798	328,394	738,730	5,585,892,496	544,224	1,223,065	9,282,763,904	13,175,880	29,716,677	197,967,791,248	8,057,869	18,240,467	127,572,065,666
北海道	1,040,392	2,522,332	19,557,068,754	28,076	67,722	560,413,460	35,410	85,474	710,282,756	481,021	1,184,346	8,819,303,596	304,633	745,262	5,797,543,066
青森	176,893	433,092	3,172,825,022	4,971	11,973	93,633,288	5,429	12,979	98,133,854	91,987	229,170	1,616,713,646	50,516	123,401	904,502,780
岩手	271,473	584,664	4,525,157,212	3,683	7,870	64,022,792	6,270	12,935	106,569,890	136,131	295,767	2,214,226,938	82,385	177,921	1,391,741,142
宮城	467,497	976,030	6,951,644,924	3,952	8,314	60,981,656	8,480	16,976	125,289,328	232,310	490,146	3,361,601,918	142,128	297,733	2,131,238,440
秋田	217,610	505,891	3,914,067,202	3,048	6,800	63,111,032	5,262	11,976	105,523,858	107,733	254,496	1,910,219,220	66,195	154,188	1,202,529,798
山形	287,257	590,935	4,241,947,106	4,561	8,875	64,639,892	6,478	12,939	94,883,026	141,247	291,486	2,018,470,030	89,328	186,232	1,343,558,362
福島	382,647	891,892	6,511,963,952	6,745	15,839	115,992,250	9,220	21,310	160,111,034	182,097	431,291	3,045,522,340	118,320	276,589	2,043,437,916
茨城	493,260	1,093,720	7,641,336,872	11,427	24,801	186,662,046	12,928	28,411	217,839,408	241,697	542,490	3,590,097,746	143,591	319,242	2,245,287,298
栃木	333,055	747,051	5,044,838,912	5,435	11,614	79,081,238	7,216	15,646	108,845,238	164,095	373,186	2,424,809,694	101,153	228,012	1,549,578,742
群馬	358,415	863,214	5,443,663,356	6,810	15,884	105,205,954	8,388	19,361	130,833,782	171,018	419,300	2,523,744,654	109,347	264,878	1,676,055,336
埼玉	1,293,300	2,836,750	18,631,571,092	10,986	24,268	179,403,170	23,408	50,955	388,198,012	676,261	1,498,710	9,323,889,060	352,257	778,315	5,146,251,820
千葉	1,192,014	2,572,369	17,142,187,752	8,129	17,377	124,228,668	19,888	41,810	297,059,704	622,068	1,349,884	8,683,048,278	335,330	730,328	4,897,731,028
東京	3,143,622	6,994,010	44,938,226,704	7,339	16,485	115,199,566	21,758	48,565	354,068,708	1,498,676	3,336,622	20,535,971,070	929,617	2,079,634	13,329,935,236
神奈川	1,836,877	4,012,277	27,343,213,564	6,216	13,304	99,160,946	16,591	35,798	279,054,756	913,509	1,999,892	13,194,326,018	535,525	1,178,428	8,029,664,642
新潟	572,035	1,256,840	9,044,707,636	3,858	7,893	62,163,136	8,003	16,833	127,944,008	278,760	621,924	4,307,422,492	178,634	395,750	2,868,431,216
富山	204,187	462,924	3,188,069,326	5,683	12,590	84,138,722	6,819	15,041	100,301,700	99,857	229,433	1,529,686,022	60,187	137,071	946,539,424
石川	173,574	409,624	2,928,248,174	3,191	7,306	52,012,514	3,890	9,004	64,938,440	85,447	205,913	1,425,095,334	52,721	124,437	890,735,608
福井	143,932	328,688	2,353,642,114	1,522	3,432	25,791,420	2,671	5,881	42,704,988	70,245	162,924	1,133,288,678	44,898	103,266	743,219,642
山梨	168,402	387,874	2,767,974,018	1,102	2,520	18,926,040	2,895	6,433	52,504,632	76,650	180,045	1,240,596,598	52,971	123,796	880,847,894
長野	473,572	1,058,826	7,161,460,048	4,628	10,313	67,112,954	9,917	21,669	148,197,772	218,452	493,022	3,182,238,570	150,643	340,538	2,319,021,642
岐阜	510,928	1,039,213	7,099,149,258	5,383	10,829	78,556,306	11,062	22,088	165,123,296	252,817	513,807	3,353,582,248	154,603	317,790	2,184,531,576
静岡	763,440	1,659,934	10,524,069,700	5,938	12,585	82,002,756	12,496	26,336	169,315,830	375,176	821,794	5,107,644,480	234,548	511,984	3,251,724,542
愛知	1,643,421	3,427,925	23,446,970,970	49,251	99,160	732,613,454	58,080	119,368	890,138,578	812,780	1,703,116	11,150,841,538	460,999	969,807	6,649,776,520
三重	374,533	783,444	5,322,403,088	3,811	7,960	54,227,828	7,830	15,971	106,283,070	192,808	403,564	2,635,306,076	112,343	236,376	1,629,133,916
滋賀	247,119	522,314	3,489,909,122	3,001	6,385	42,130,726	5,588	11,461	78,474,704	121,693	259,009	1,664,064,046	74,648	160,437	1,076,419,834
京都	593,512	1,293,198	8,901,787,608	6,544	14,562	112,485,688	13,995	30,522	230,638,706	285,781	629,110	4,087,760,614	172,957	380,283	2,617,286,250
大阪	2,237,476	5,391,051	39,703,169,922	23,118	56,026	460,556,046	43,299	107,786	891,695,462	1,064,312	2,516,119	17,673,670,132	630,975	1,527,740	11,267,957,646
兵庫	1,193,031	2,625,898	19,212,956,860	13,701	29,921	237,822,626	27,882	61,890	488,940,674	570,843	1,255,064	8,791,220,732	349,762	775,869	5,705,458,586
奈良	336,836	720,028	4,825,092,656	4,178	8,769	61,809,840	7,441	15,544	112,221,816	162,017	346,097	2,239,735,826	99,916	215,381	1,441,998,196
和歌山	227,217	537,072	3,783,726,060	3,490	8,251	59,060,030	5,572	13,469	93,909,160	106,266	250,894	1,706,137,338	68,158	162,339	1,160,104,378
鳥取	136,639	295,884	2,177,227,590	1,469	3,045	24,052,290	2,415	5,096	38,290,530	63,728	138,733	978,524,254	42,853	93,758	687,125,946
島根	166,558	351,584	2,633,317,102	1,419	2,880	20,371,146	2,649	5,399	38,263,244	79,648	170,298	1,242,276,736	51,194	108,427	821,769,502
岡山	475,495	993,413	7,496,595,870	3,413	7,179	52,495,820	7,576	15,840	119,144,370	226,939	473,715	3,421,118,286	144,987	305,031	2,339,728,930
広島	741,256	1,677,161	13,201,309,814	12,157	27,139	241,128,690	16,769	37,869	339,603,754	329,034	746,489	5,518,012,458	220,740	505,208	3,993,686,210
山口	340,113	777,333	5,578,831,814	4,050	8,935	71,232,368	8,273	18,410	141,596,376	160,459	371,799	2,551,695,656	101,694	234,310	1,709,267,866
徳島	187,670	427,797	3,279,095,300	4,141	9,776	80,637,240	5,335	12,311	97,204,192	86,995	199,252	1,460,847,114	57,602	133,607	1,022,710,464
香川	244,345	553,124	4,259,680,186	1,665	3,680	27,775,590	4,163	9,110	73,773,390	109,387	250,610	1,833,848,090	75,404	172,282	1,348,319,076
愛媛	327,140	725,686	4,930,495,692	4,261	9,231	65,633,026	7,295	16,057	118,253,168	154,059	345,585	2,211,577,548	101,889	227,301	1,555,526,522
高知	181,890	391,721	3,037,300,060	2,017	4,308	34,816,920	3,460	7,444	65,051,206	83,634	181,857	1,308,933,986	56,526	122,496	951,803,760
福岡	1,231,863	3,172,962	21,694,197,188	29,690	77,680	589,358,188	37,482	99,992	756,180,884	546,254	1,407,696	9,048,039,636	358,870	929,133	6,344,756,822
佐賀	206,020	488,142	3,355,596,946	1,951	4,839	32,868,118	3,594	8,339	58,621,400	93,673	224,986	1,477,351,298	64,345	153,231	1,057,023,572
長崎	379,494	810,748	5,520,544,800	1,640	3,621	23,172,110	4,450	9,428	63,450,006	181,597	388,852	2,548,923,738	117,087	252,669	1,733,807,186
熊本	425,951	1,028,617	6,505,899,980	3,501	8,752	54,968,900	7,766	18,400	120,116,044	196,692	474,425	2,878,615,896	131,091	319,108	2,038,928,344
大分	221,795	540,653	3,952,323,148	1,162	2,970	21,497,850	3,664	9,031	65,851,920	102,517	255,534	1,773,295,908	69,906	171,115	1,263,085,436
宮崎	220,964	538,744	3,786,735,088	2,103	5,354	37,782,280	4,097	9,859	68,794,282	104,293	260,545	1,754,713,088	67,610	165,902	1,178,582,846
鹿児島	315,876	756,975	5,026,848,416	2,973	7,404	48,520,326	7,808	18,641	124,390,030	149,023	365,177	2,290,292,450	96,285	231,285	1,541,725,112
沖縄	145,599	331,689	2,349,022,820	1,005	2,309	16,435,590	3,262	7,408	54,152,918	74,194	172,503	1,179,490,174	40,498	92,577	661,975,596

第７表－２　都道府県別、診療種類別、年齢階級別、件数、日数（回数）、点数（金額）

後期高齢者医療
歯科＋食事・生活療養（歯科）　平成23年度

	85～89歳			90～94歳			95～99歳			100歳以上		
	件数	日数	金額	件数	日数	金額	件数	日数	金額	件数	日数	金額
全国計	3,669,199	8,186,254	60,843,341,184	1,188,312	2,571,530	20,417,900,270	301,108	630,396	5,237,663,070	41,209	84,194	690,652,960
北海道	137,293	322,343	2,640,752,342	42,954	94,703	823,003,244	9,859	20,410	187,624,560	1,146	2,072	18,145,730
青森	18,568	43,785	351,969,288	4,527	10,016	89,952,776	848	1,692	16,996,440	47	76	922,950
岩手	33,177	70,583	575,616,820	8,119	16,294	140,808,730	1,587	3,063	29,855,210	121	231	2,315,690
宮城	60,053	122,619	933,725,642	16,426	32,362	267,984,330	3,645	6,978	62,005,580	503	902	8,818,030
秋田	26,411	59,332	475,855,184	7,263	15,597	128,465,310	1,547	3,216	26,341,340	151	286	2,021,460
山形	35,399	72,150	553,134,726	8,648	16,586	141,660,100	1,477	2,499	24,181,700	119	168	1,419,270
福島	50,780	114,447	876,376,048	12,912	27,283	223,167,440	2,329	4,656	43,529,874	244	477	3,827,050
茨城	61,598	133,652	1,014,312,486	17,677	36,474	307,030,718	3,880	7,712	71,616,740	462	938	8,490,430
栃木	42,679	92,821	679,313,952	10,356	21,585	169,524,318	1,915	3,773	30,291,810	206	414	3,393,920
群馬	47,254	109,958	743,397,484	12,510	27,475	212,868,496	2,811	5,855	47,178,130	277	503	4,379,520
埼玉	158,030	340,428	2,439,427,182	55,301	110,837	870,390,296	14,991	29,366	250,980,912	2,066	3,871	33,030,640
千葉	144,527	307,937	2,187,698,110	48,235	98,480	742,062,808	12,282	23,797	188,438,976	1,555	2,756	21,920,180
東京	460,643	1,025,680	6,966,488,096	169,238	368,097	2,710,145,386	48,809	103,345	805,095,732	7,542	15,582	121,322,910
神奈川	248,650	540,548	3,892,264,146	89,326	189,397	1,419,396,170	23,809	48,523	380,139,436	3,251	6,387	49,207,450
新潟	76,578	162,905	1,245,570,054	21,609	43,130	356,665,310	4,145	7,614	69,048,410	448	791	7,463,010
富山	23,851	52,865	392,548,292	6,675	13,780	114,418,656	1,042	1,995	19,061,700	73	149	1,374,810
石川	21,208	47,687	364,686,888	5,945	12,923	110,528,940	1,057	2,099	18,610,740	115	255	1,639,710
福井	18,837	41,534	315,925,626	4,820	9,840	78,139,050	886	1,726	13,591,310	53	85	981,400
山梨	24,914	54,993	413,216,542	7,896	16,463	129,536,772	1,797	3,329	29,416,770	177	295	2,928,770
長野	67,804	147,708	1,065,497,498	18,282	37,757	305,135,956	3,466	7,090	67,375,076	380	729	6,880,580
岐阜	65,299	132,132	963,579,846	17,623	34,667	285,517,628	3,614	7,056	60,549,968	527	844	7,708,390
静岡	101,202	218,162	1,441,936,536	28,049	57,513	390,753,626	5,516	10,711	74,710,980	515	849	5,980,950
愛知	192,291	398,660	2,917,657,442	56,152	112,260	889,406,152	12,461	23,144	194,679,436	1,407	2,410	21,857,850
三重	44,310	92,432	680,336,418	10,812	21,900	173,631,010	2,337	4,649	38,371,690	282	592	5,113,080
滋賀	30,836	63,572	458,954,944	8,894	17,174	134,080,928	2,217	3,866	32,335,420	242	410	3,448,520
京都	79,536	170,130	1,281,727,332	26,590	53,513	441,625,578	7,069	13,183	113,196,440	1,040	1,895	17,067,000
大阪	307,594	762,862	5,970,266,160	123,065	307,147	2,510,071,510	38,872	98,180	805,097,266	6,241	15,191	123,855,700
兵庫	162,087	357,413	2,782,275,536	52,825	112,825	926,985,776	13,925	28,880	247,049,160	2,006	4,036	33,203,770
奈良	45,514	97,441	686,979,718	13,933	29,199	218,780,980	3,405	6,822	56,145,660	432	775	7,420,620
和歌山	31,345	72,288	544,888,144	9,745	23,236	173,702,630	2,330	5,611	40,535,300	311	984	5,389,080
鳥取	19,250	41,187	330,717,900	5,597	11,434	94,528,000	1,185	2,374	21,798,140	142	257	2,190,530
島根	23,264	48,469	377,779,824	6,955	13,567	111,393,560	1,313	2,354	19,740,810	116	190	1,722,280
岡山	65,463	136,988	1,112,810,404	21,018	42,508	349,847,390	5,381	10,737	90,245,290	718	1,415	11,205,380
広島	110,919	250,334	2,110,778,746	39,440	85,664	769,878,670	10,677	21,369	200,567,696	1,520	3,089	27,653,590
山口	47,162	105,327	803,358,948	14,526	31,011	244,440,560	3,475	6,657	50,835,780	474	884	6,404,260
徳島	24,743	54,286	445,722,020	6,944	14,890	134,933,550	1,703	3,244	32,826,940	207	431	4,213,780
香川	37,446	83,619	684,786,680	12,255	25,737	219,923,600	3,485	6,837	61,172,570	540	1,249	10,081,190
愛媛	43,955	96,045	719,968,478	12,382	25,241	204,732,460	2,917	5,550	48,621,810	382	676	6,182,680
高知	26,946	57,258	487,926,402	7,517	15,208	153,402,576	1,577	2,824	31,262,950	213	326	4,102,260
福岡	178,963	459,198	3,366,493,976	61,994	155,348	1,231,963,626	16,288	38,523	314,711,046	2,322	5,392	42,693,010
佐賀	30,749	71,264	525,475,750	9,336	20,629	163,225,508	2,045	4,190	35,531,770	327	664	5,499,530
長崎	55,940	118,278	852,274,748	15,123	31,100	239,359,506	3,281	6,098	53,470,756	376	702	6,086,750
熊本	62,278	149,558	1,005,272,472	19,545	46,456	325,976,514	4,499	10,514	73,643,150	579	1,404	8,378,660
大分	33,144	77,558	612,210,076	9,468	20,669	179,806,228	1,708	3,351	32,176,530	226	425	4,399,200
宮崎	30,705	71,564	539,371,426	9,539	20,604	165,402,140	2,301	4,316	37,180,316	316	600	4,908,710
鹿児島	42,921	98,780	731,075,330	13,271	28,573	231,308,658	3,213	6,431	53,532,620	382	684	6,003,890
沖縄	17,083	37,474	280,939,522	6,995	14,378	112,337,100	2,132	4,187	36,293,130	430	853	7,398,790

第８表－１－１　医療給付受給対象者の受診動向（受診した医療機関の数別、受診日数階級別の患者数）

協会（一般）　　平成24年03月

区分	計

協会（一般）受給対象者数	3487.7万人

（千人）

		受診した医療機関の数					
		総計	1件	2件	3件	4件	5件以上
受診日数	5日以下	15,284	10,987	3,481	717	93	6
	6～10日	887	174	318	247	110	39
	11～15日	164	48	51	35	18	12
	16～20日	56	15	18	12	6	4
	21～25日	26	9	8	5	2	2
	26日～	52	32	13	4	1	1
	総計	16,468	11,266	3,889	1,019	231	64
患者割合		47.2%	32.3%	11.2%	2.9%	0.7%	0.2%
（前年同月）		(46.4%)	(32.1%)	(10.8%)	(2.8%)	(0.6%)	(0.2%)
（構成割合）							
受診日数	5日以下	92.8%	66.7%	21.1%	4.4%	0.6%	0.0%
	6～10日	5.4%	1.1%	1.9%	1.5%	0.7%	0.2%
	11～15日	1.0%	0.3%	0.3%	0.2%	0.1%	0.1%
	16～20日	0.3%	0.1%	0.1%	0.1%	0.0%	0.0%
	21～25日	0.2%	0.1%	0.1%	0.0%	0.0%	0.0%
	26日～	0.3%	0.2%	0.1%	0.0%	0.0%	0.0%
	総計	100.0%	68.4%	23.6%	6.2%	1.4%	0.4%

（注）　１．集計対象は、協会（一般）受給対象者である。
　　２．同一の協会（一般）受給対象者にかかるレセプトを合計し、個人単位のデータにして集計したものである。（「名寄せ」という。）
　　３．患者割合とは、入院外、入院、歯科の診察を受けた者の数を協会（一般）の加入者数で除したものである。

区分	入院外

（千人）

		受診した医療機関の数					
		総計	1件	2件	3件	4件	5件以上
受診日数	5日以下	13,607	10,374	2,685	486	58	4
	6～10日	492	105	178	131	58	20
	11～15日	100	35	32	19	9	6
	16～20日	27	7	9	6	3	2
	21～25日	10	3	4	2	1	1
	26日～	4	1	1	1	1	1
	総計	14,240	10,524	2,909	645	129	32
患者割合		40.8%	30.2%	8.3%	1.9%	0.4%	0.1%
（前年同月）		(40.3%)	(30.0%)	(8.1%)	(1.8%)	(0.3%)	(0.1%)
（構成割合）							
受診日数	5日以下	95.5%	72.8%	18.9%	3.4%	0.4%	0.0%
	6～10日	3.5%	0.7%	1.3%	0.9%	0.4%	0.1%
	11～15日	0.7%	0.2%	0.2%	0.1%	0.1%	0.0%
	16～20日	0.2%	0.0%	0.1%	0.0%	0.0%	0.0%
	21～25日	0.1%	0.0%	0.0%	0.0%	0.0%	0.0%
	26日～	0.0%	0.0%	0.0%	0.0%	0.0%	0.0%
	総計	100.0%	73.9%	20.4%	4.5%	0.9%	0.2%

（注）　１．集計対象は、協会（一般）受給対象者である。
　　２．同一の協会（一般）受給対象者にかかるレセプトを合計し、個人単位のデータにして集計したものである。（「名寄せ」という。）
　　３．患者割合とは、入院外の診察を受けた者の数を協会（一般）の加入者数で除したものである。

区分	入院

区分	歯科

（千人）

		受診した医療機関の数			受診した医療機関の数		
		総計	1件	2件以上	総計	1件	2件以上
受診日数	5日以下	117	116	0	4,106	4,065	42
	6～10日	67	66	1	102	95	7
	11～15日	26	26	1	3	3	0
	16～20日	17	16	1	0	0	0
	21～25日	10	9	1	0	0	0
	26日～	43	40	3	0	0	0
	総計	279	272	7	4,212	4,163	50
患者割合		0.8%	0.8%	0.0%	12.1%	11.9%	0.1%
（前年同月）		(0.8%)	(0.8%)	(0.0%)	(11.5%)	(11.3%)	(0.1%)
（構成割合）							
受診日数	5日以下	41.8%	41.7%	0.1%	97.5%	96.5%	1.0%
	6～10日	23.8%	23.5%	0.4%	2.4%	2.2%	0.2%
	11～15日	9.5%	9.2%	0.3%	0.1%	0.1%	0.0%
	16～20日	6.0%	5.7%	0.3%	0.0%	0.0%	0.0%
	21～25日	3.5%	3.3%	0.2%	0.0%	0.0%	0.0%
	26日～	15.4%	14.2%	1.2%	0.0%	0.0%	0.0%
	総計	100.0%	97.4%	2.6%	100.0%	98.8%	1.2%

（注）　１．集計対象は、協会（一般）受給対象者である。
　　２．同一の協会（一般）受給対象者にかかるレセプトを合計し、個人単位のデータにして集計したものである。（「名寄せ」という。）
　　３．患者割合とは、入院または歯科の診察を受けた者の数を協会（一般）の加入者数で除したものである。

第８表－１－２　医療給付受給対象者の受診動向（受診した医療機関の数別、受診日数階級別の医療費）

協会（一般）　　平成24年03月

区分	計

（億円）

		受診した医療機関の数					
		総計	1件	2件	3件	4件	5件以上
受診日数	5日以下	2,933	1,645	969	273	43	3
	6～10日	710	178	247	177	79	30
	11～15日	415	168	135	68	28	17
	16～20日	241	86	82	45	18	9
	21～25日	159	69	51	24	10	5
	26日～	466	301	123	29	8	4
	総計	4,924	2,446	1,608	617	186	68
患者一人当たり医療費（万円）		3.0	2.2	4.1	6.1	8.0	10.6
（前年同月）		(3.0)	(2.1)	(4.1)	(6.1)	(8.1)	(10.8)
（構成割合）							
受診日数	5日以下	59.6%	33.4%	19.7%	5.5%	0.9%	0.1%
	6～10日	14.4%	3.6%	5.0%	3.6%	1.6%	0.6%
	11～15日	8.4%	3.4%	2.7%	1.4%	0.6%	0.3%
	16～20日	4.9%	1.7%	1.7%	0.9%	0.4%	0.2%
	21～25日	3.2%	1.4%	1.0%	0.5%	0.2%	0.1%
	26日～	9.5%	6.1%	2.5%	0.6%	0.2%	0.1%
	総計	100.0%	49.7%	32.6%	12.5%	3.8%	1.4%

（注）　１．集計対象は、協会（一般）受給対象者である。
　　２．同一の協会（一般）受給対象者にかかるレセプトを合計し、個人単位のデータにして集計したものである。（「名寄せ」という。）
　　３．医療費には、薬剤の支給費用、食事・生活（医科）費用額および食事・生活（歯科）費用額が含まれる。

区分	入院外

（億円）

		受診した医療機関の数					
		総計	1件	2件	3件	4件	5件以上
受診日数	5日以下	2,557	1,573	761	193	28	2
	6～10日	276	47	95	79	39	16
	11～15日	154	77	45	18	8	6
	16～20日	38	6	14	11	5	3
	21～25日	13	3	4	3	1	1
	26日～	5	1	1	1	1	1
	総計	3,043	1,707	920	305	82	28
患者一人当たり医療費（万円）		2.1	1.6	3.2	4.7	6.4	8.7
（前年同月）		(2.1)	(1.6)	(3.1)	(4.7)	(6.3)	(8.6)
（構成割合）							
受診日数	5日以下	84.0%	51.7%	25.0%	6.3%	0.9%	0.1%
	6～10日	9.1%	1.5%	3.1%	2.6%	1.3%	0.5%
	11～15日	5.1%	2.5%	1.5%	0.6%	0.3%	0.2%
	16～20日	1.2%	0.2%	0.4%	0.4%	0.2%	0.1%
	21～25日	0.4%	0.1%	0.1%	0.1%	0.0%	0.0%
	26日～	0.2%	0.0%	0.0%	0.0%	0.0%	0.0%
	総計	100.0%	56.1%	30.2%	10.0%	2.7%	0.9%

（注）　１．集計対象は、協会（一般）受給対象者である。
　　２．同一の協会（一般）受給対象者にかかるレセプトを合計し、個人単位のデータにして集計したものである。（「名寄せ」という。）
　　３．入院外の医療費には、薬剤の支給費用額が含まれる。

区分	入院

区分	歯科

（億円）

		受診した医療機関の数			受診した医療機関の数		
		総計	1件	2件以上	総計	1件	2件以上
受診日数	5日以下	214	213	1	499	489	9
	6～10日	269	263	6	39	35	4
	11～15日	180	172	7	4	3	1
	16～20日	150	142	8	1	1	1
	21～25日	104	95	9	1	0	0
	26日～	419	374	44	1	1	0
	総計	1,335	1,261	75	544	529	15
患者1人当たり医療費（万円）		47.8	46.3	104.5	1.3	1.3	3.0
（前年同月）		(47.1)	(45.4)	(103.7)	(1.3)	(1.3)	(3.0)
（構成割合）							
受診日数	5日以下	16.1%	16.0%	0.1%	90.8%	89.1%	1.7%
	6～10日	19.8%	19.4%	0.4%	7.8%	7.2%	0.7%
	11～15日	12.9%	12.3%	0.6%	0.8%	0.6%	0.2%
	16～20日	10.3%	9.6%	0.7%	0.3%	0.2%	0.1%
	21～25日	9.0%	8.2%	0.7%	0.1%	0.1%	0.1%
	26日～	31.9%	28.3%	3.6%	0.2%	0.2%	0.0%
	総計	100.0%	93.8%	6.2%	100.0%	97.2%	2.8%

（注）　１．集計対象は、協会（一般）受給対象者である。
　　２．同一の協会（一般）受給対象者にかかるレセプトを合計し、個人単位のデータにして集計したものである。（「名寄せ」という。）
　　３．入院および歯科の医療費には、それぞれ食事・生活（医科）費用額および食事・生活（歯科）費用額が含まれる。

第８表－１－３　医療給付受給対象者の受診動向（医療費階級別の患者数及び医療費）

協会（一般）

平成24年03月

区分：合計

	患者数		医療費	
	千人	構成割合（%）	億円	構成割合（%）
受診なし	18,408	52.8%	0	0.0%
～1万円	5,714	16.4%	348	7.1%
1万～2万円	5,075	14.6%	730	14.8%
2万～3万円	2,450	7.0%	598	12.1%
3万～5万円	1,899	5.4%	721	14.6%
5万～10万円	857	2.5%	564	11.4%
10万～20万円	191	0.5%	262	5.3%
20万～40万円	119	0.3%	342	6.9%
40万～70万円	95	0.3%	489	9.9%
70万～100万円	32	0.1%	263	5.3%
100万円～	36	0.1%	607	12.3%
１人当たり医療費（円）	14,119			
患者１人当たり医療費（円）	29,902			

（注）１．集計対象は、協会（一般）受給対象者である。
２．同一の協会（一般）受給対象者にかかるレセプトを合計し、個人単位のデータにして集計したものである。（「名寄せ」という。）
３．医療費には、薬剤の支給費用、食事・生活（医科）費用額および食事・生活（歯科）費用額が含まれる。

区分：入院外

	患者数		医療費	
	千人	構成割合（%）	億円	構成割合（%）
受診なし	20,636	59.2%	0	0.0%
～5千円	1,627	4.7%	52	1.7%
5千～1万円	3,568	10.2%	267	8.8%
1万～1万5千円	2,736	7.8%	337	11.1%
1万5千～2万円	1,810	5.2%	314	10.3%
2万～3万円	2,061	5.9%	502	16.5%
3万～4万円	1,015	2.9%	350	11.5%
4万～5万円	531	1.5%	236	7.8%
5万～10万円	672	1.9%	441	14.5%
10万～30万円	163	0.5%	254	8.3%
30万円～	58	0.2%	291	9.6%
１人当たり医療費（円）	8,726			
患者１人当たり医療費（円）	21,370			

（注）１．集計対象は、協会（一般）受給対象者である。
２．同一の協会（一般）受給対象者にかかるレセプトを合計し、個人単位のデータにして集計したものである。（「名寄せ」という。）
３．入院外の医療費には、薬剤の支給費用額が含まれる。

区分：入院

	患者数		医療費	
	千人	構成割合（%）	億円	構成割合（%）
受診なし	34,598	99.2%	0	0.0%
～10万円	54	0.2%	26	1.9%
10万～20万円	47	0.1%	69	5.2%
20万～30万円	36	0.1%	90	6.7%
30万～40万円	27	0.1%	95	7.1%
40万～55万円	34	0.1%	160	12.0%
55万～70万円	23	0.1%	145	10.8%
70万～100万円	25	0.1%	211	15.8%
100万～150万円	19	0.1%	226	16.9%
150万円～	13	0.0%	315	23.6%
１人当たり医療費（円）	3,829			
患者１人当たり医療費（円）	478,160			

（注）１．集計対象は、協会（一般）受給対象者である。
２．同一の協会（一般）受給対象者にかかるレセプトを合計し、個人単位のデータにして集計したものである。（「名寄せ」という。）
３．入院の医療費には、食事・生活（医科）費用額が含まれる。

区分：歯科

	患者数		医療費	
	千人	構成割合（%）	億円	構成割合（%）
受診なし	30,664	87.9%	0	0.0%
～5千円	960	2.8%	31	5.7%
5千～1万円	1,355	3.9%	100	18.4%
1万～1万5千円	778	2.2%	95	17.5%
1万5千～2万円	435	1.2%	75	13.8%
2万～3万円	389	1.1%	94	17.2%
3万～4万円	143	0.4%	49	9.0%
4万～5万円	64	0.2%	28	5.2%
5万～10万円	74	0.2%	47	8.7%
10万円～	14	0.0%	24	4.4%
１人当たり医療費（円）	1,559			
患者１人当たり医療費（円）	12,911			

（注）１．集計対象は、協会（一般）受給対象者である。
２．同一の協会（一般）受給対象者にかかるレセプトを合計し、個人単位のデータにして集計したものである。（「名寄せ」という。）
３．歯科の医療費には、食事・生活（歯科）費用額が含まれる。

第８表－２－１　医療給付受給対象者の受診動向（受診した医療機関の数別、受診日数階級別の患者数）

組合健保

平成24年03月

区分	計	組合健保受給対象者数	2404.8万人

（千人）

		受診した医療機関の数					
		総計	1件	2件	3件	4件	5件以上
受診日数	5日以下	10,531	7,500	2,439	519	69	5
	6～10日	553	99	191	160	75	28
	11～15日	88	24	27	19	11	8
	16～20日	28	8	9	6	3	2
	21～25日	12	4	4	2	1	1
	26日～	22	14	5	2	1	1
	総計	11,235	7,648	2,675	708	160	43
患者割合		46.7%	31.8%	11.1%	2.9%	0.7%	0.2%
（前年同月）		(45.7%)	(31.6%)	(10.7%)	(2.7%)	(0.6%)	(0.2%)
（構成割合）							
受診日数	5日以下	93.7%	66.8%	21.7%	4.6%	0.6%	0.0%
	6～10日	4.9%	0.9%	1.7%	1.4%	0.7%	0.2%
	11～15日	0.8%	0.2%	0.2%	0.2%	0.1%	0.1%
	16～20日	0.2%	0.1%	0.1%	0.1%	0.0%	0.0%
	21～25日	0.1%	0.0%	0.0%	0.0%	0.0%	0.0%
	26日～	0.2%	0.1%	0.0%	0.0%	0.0%	0.0%
	総計	100.0%	68.1%	23.8%	6.3%	1.4%	0.4%

（注）１．集計対象は、組合健保受給対象者である。
２．同一の組合健保受給対象者にかかるレセプトを合計し、個人単位のデータにして集計したものである。（「名寄せ」という。）
３．患者割合とは、入院外、入院、歯科の診察を受けた者の数を組合健保の加入者数で除したものである。

区分	入院外

（千人）

		受診した医療機関の数					
		総計	1件	2件	3件	4件	5件以上
受診日数	5日以下	9,259	7,005	1,863	346	42	3
	6～10日	315	62	112	87	40	14
	11～15日	54	17	18	11	5	4
	16～20日	14	3	5	3	2	1
	21～25日	5	1	2	1	0	0
	26日～	2	0	0	0	0	0
	総計	9,648	7,088	2,000	448	90	22
患者割合		40.1%	29.5%	8.3%	1.9%	0.4%	0.1%
（前年同月）		(39.5%)	(29.3%)	(8.0%)	(1.8%)	(0.3%)	(0.1%)
（構成割合）							
受診日数	5日以下	96.0%	72.6%	19.3%	3.6%	0.4%	0.0%
	6～10日	3.3%	0.6%	1.2%	0.9%	0.4%	0.1%
	11～15日	0.6%	0.2%	0.2%	0.1%	0.1%	0.0%
	16～20日	0.1%	0.0%	0.0%	0.0%	0.0%	0.0%
	21～25日	0.0%	0.0%	0.0%	0.0%	0.0%	0.0%
	26日～	0.0%	0.0%	0.0%	0.0%	0.0%	0.0%
	総計	100.0%	73.5%	20.7%	4.6%	0.9%	0.2%

（注）１．集計対象は、組合健保受給対象者である。
２．同一の組合健保受給対象者にかかるレセプトを合計し、個人単位のデータにして集計したものである。（「名寄せ」という。）
３．患者割合とは、入院外の診察を受けた者の数を組合健保の加入者数で除したものである。

区分	入院

区分	歯科

（千人）

		受診した医療機関の数			受診した医療機関の数		
		総計	1件	2件以上	総計	1件	2件以上
受診日数	5日以下	71	71	0	2,927	2,894	34
	6～10日	39	38	1	50	45	5
	11～15日	13	12	0	2	1	0
	16～20日	8	8	0	0	0	0
	21～25日	5	4	0	0	0	0
	26日～	18	17	1	0	0	0
	総計	153	150	3	2,979	2,941	39
患者割合		0.6%	0.6%	0.0%	12.4%	12.2%	0.2%
（前年同月）		(0.6%)	(0.6%)	(0.0%)	(11.5%)	(11.4%)	(0.1%)
（構成割合）							
受診日数	5日以下	46.3%	46.1%	0.1%	98.3%	97.1%	1.1%
	6～10日	25.3%	25.0%	0.3%	1.7%	1.5%	0.2%
	11～15日	8.4%	8.1%	0.3%	0.1%	0.0%	0.0%
	16～20日	5.2%	4.9%	0.2%	0.0%	0.0%	0.0%
	21～25日	2.9%	2.7%	0.2%	0.0%	0.0%	0.0%
	26日～	11.9%	11.0%	0.9%	0.0%	0.0%	0.0%
	総計	100.0%	97.9%	2.1%	100.0%	98.7%	1.3%

（注）１．集計対象は、組合健保受給対象者である。
２．同一の組合健保受給対象者にかかるレセプトを合計し、個人単位のデータにして集計したものである。（「名寄せ」という。）
３．患者割合とは、入院または歯科の診察を受けた者の数を組合健保の加入者数で除したものである。

第８表－２－２　医療給付受給対象者の受診動向（受診した医療機関の数別、受診日数階級別の医療費）

組合健保　　平成24年03月

区分　計

（億円）

		受診した医療機関の数					
		総計	1件	2件	3件	4件	5件以上
受診日数	5日以下	1,947	1,072	651	191	31	2
	6～10日	431	106	144	109	52	21
	11～15日	221	86	71	37	16	10
	16～20日	122	46	40	23	9	5
	21～25日	76	34	24	11	4	2
	26日～	213	141	54	13	4	2
	総計	3,009	1,485	983	384	116	42
患者1人当たり医療費（万円）		2.7	1.9	3.7	5.4	7.2	9.7
（前年同月）		(2.6)	(1.9)	(3.7)	(5.4)	(7.3)	(9.8)
（構成割合）							
受診日数	5日以下	64.7%	35.6%	21.6%	6.3%	1.0%	0.1%
	6～10日	14.3%	3.5%	4.8%	3.6%	1.7%	0.7%
	11～15日	7.3%	2.8%	2.4%	1.2%	0.5%	0.3%
	16～20日	4.0%	1.5%	1.3%	0.7%	0.3%	0.2%
	21～25日	2.5%	1.1%	0.8%	0.4%	0.1%	0.1%
	26日～	7.1%	4.7%	1.8%	0.4%	0.1%	0.1%
	総計	100.0%	49.3%	32.7%	12.8%	3.9%	1.4%

（注）１．集計対象は、組合健保受給対象者である。
２．同一の組合健保受給対象者にかかるレセプトを合計し、個人単位のデータにして集計したものである。（「名寄せ」という。）
３．医療費には、薬剤の支給費用、食事・生活（医科）費用額および食事・生活（歯科）費用額が含まれる。

区分　入院外

（億円）

		受診した医療機関の数					
		総計	1件	2件	3件	4件	5件以上
受診日数	5日以下	1,675	1,016	506	132	20	1
	6～10日	169	26	57	50	26	10
	11～15日	77	36	23	10	4	3
	16～20日	19	3	6	6	3	1
	21～25日	6	1	2	1	1	0
	26日～	2	0	0	1	0	0
	総計	1,949	1,083	595	200	54	18
患者1人当たり医療費（万円）		2.0	1.5	3.0	4.5	6.0	8.0
（前年同月）		(2.0)	(1.5)	(2.9)	(4.4)	(5.9)	(8.1)
（構成割合）							
受診日数	5日以下	86.0%	52.1%	26.0%	6.8%	1.0%	0.1%
	6～10日	8.7%	1.3%	2.9%	2.6%	1.3%	0.5%
	11～15日	3.9%	1.8%	1.2%	0.5%	0.2%	0.2%
	16～20日	1.0%	0.2%	0.3%	0.3%	0.1%	0.1%
	21～25日	0.3%	0.1%	0.1%	0.1%	0.0%	0.0%
	26日～	0.1%	0.0%	0.0%	0.0%	0.0%	0.0%
	総計	100.0%	55.6%	30.5%	10.3%	2.8%	0.9%

（注）１．集計対象は、組合健保受給対象者である。
２．同一の組合健保受給対象者にかかるレセプトを合計し、個人単位のデータにして集計したものである。（「名寄せ」という。）
３．入院外の医療費には、薬剤の支給費用額が含まれる。

区分　入院　　区分　歯科

（億円）

		受診した医療機関の数			受診した医療機関の数		
		総計	1件	2件以上	総計	1件	2件以上
受診日数	5日以下	130	130	1	340	333	7
	6～10日	158	155	3	19	16	2
	11～15日	91	87	4	2	1	1
	16～20日	75	71	4	1	0	0
	21～25日	50	46	4	0	0	0
	26日～	192	173	19	0	0	0
	総計	696	662	34	362	351	11
患者1人当たり医療費（万円）		45.5	44.2	105.1	1.2	1.2	2.8
（前年同月）		(45.1)	(43.7)	(105.4)	(1.2)	(1.2)	(2.8)
（構成割合）							
受診日数	5日以下	18.7%	18.6%	0.1%	93.9%	91.9%	2.0%
	6～10日	22.7%	22.3%	0.4%	5.1%	4.5%	0.6%
	11～15日	13.1%	12.6%	0.5%	0.6%	0.4%	0.2%
	16～20日	10.7%	10.2%	0.5%	0.2%	0.1%	0.1%
	21～25日	7.1%	6.6%	0.6%	0.1%	0.1%	0.0%
	26日～	27.6%	24.9%	2.7%	0.1%	0.1%	0.0%
	総計	100.0%	95.1%	4.9%	100.0%	97.0%	3.0%

（注）１．集計対象は、組合健保受給対象者である。
２．同一の組合健保受給対象者にかかるレセプトを合計し、個人単位のデータにして集計したものである。（「名寄せ」という。）
３．入院および歯科の医療費には、それぞれ食事・生活（医科）費用額および食事・生活（歯科）費用額が含まれる。

第８表－２－３　医療給付受給対象者の受診動向（医療費階級別の患者数及び医療費）

組合健保

平成24年03月

区分：合計

	患者数		医療費	
	千人	構成割合（%）	億円	構成割合（%）
受診なし	12,813	53.3%	0	0.0%
～1万円	4,047	16.8%	246	8.2%
1万～2万円	3,523	14.6%	506	16.8%
2万～3万円	1,661	6.9%	405	13.5%
3万～5万円	1,233	5.1%	467	15.5%
5万～10万円	511	2.1%	334	11.1%
10万～20万円	107	0.4%	147	4.9%
20万～40万円	68	0.3%	193	6.4%
40万～70万円	50	0.2%	258	8.6%
70万～100万円	16	0.1%	132	4.4%
100万円～	19	0.1%	321	10.7%
1人当たり医療費（円）	12,512			
患者1人当たり医療費（円）	26,782			

（注）１．集計対象は、組合健保受給対象者である。
２．同一の組合健保受給対象者にかかるレセプトを合計し、個人単位のデータにして集計したものである。（「名寄せ」という。）
３．医療費には、薬剤の支給費用、食事・生活（医科）費用額および食事・生活（歯科）費用額が含まれる。

区分：入院外

	患者数		医療費	
	千人	構成割合（%）	億円	構成割合（%）
受診なし	14,400	59.9%	0	0.0%
～5千円	1,169	4.9%	37	1.9%
5千～1万円	2,487	10.3%	186	9.5%
1万～1万5千円	1,880	7.8%	231	11.9%
1万5千～2万円	1,231	5.1%	213	10.9%
2万～3万円	1,368	5.7%	333	17.1%
3万～4万円	655	2.7%	225	11.6%
4万～5万円	333	1.4%	148	7.6%
5万～10万円	401	1.7%	261	13.4%
10万～30万円	93	0.4%	146	7.5%
30万円～	32	0.1%	168	8.6%
1人当たり医療費（円）	8,105			
患者1人当たり医療費（円）	20,201			

（注）１．集計対象は、組合健保受給対象者である。
２．同一の組合健保受給対象者にかかるレセプトを合計し、個人単位のデータにして集計したものである。（「名寄せ」という。）
３．入院外の医療費には、薬剤の支給費用額が含まれる。

区分：入院

	患者数		医療費	
	千人	構成割合（%）	億円	構成割合（%）
受診なし	23,895	99.4%	0	0.0%
～10万円	33	0.1%	15	2.2%
10万～20万円	26	0.1%	39	5.6%
20万～30万円	20	0.1%	51	7.3%
30万～40万円	15	0.1%	51	7.4%
40万～55万円	17	0.1%	82	11.8%
55万～70万円	12	0.1%	74	10.6%
70万～100万円	13	0.1%	104	14.9%
100万～150万円	9	0.0%	114	16.3%
150万円～	7	0.0%	167	23.9%
1人当たり医療費（円）	2,895			
患者1人当たり医療費（円）	455,254			

（注）１．集計対象は、組合健保受給対象者である。
２．同一の組合健保受給対象者にかかるレセプトを合計し、個人単位のデータにして集計したものである。（「名寄せ」という。）
３．入院の医療費には、食事・生活（医科）費用額が含まれる。

区分：歯科

	患者数		医療費	
	千人	構成割合（%）	億円	構成割合（%）
受診なし	21,068	87.6%	0	0.0%
～5千円	662	2.8%	22	6.0%
5千～1万円	1,018	4.2%	75	20.8%
1万～1万5千円	563	2.3%	69	19.0%
1万5千～2万円	307	1.3%	53	14.6%
2万～3万円	265	1.1%	64	17.6%
3万～4万円	87	0.4%	30	8.2%
4万～5万円	35	0.1%	16	4.3%
5万～10万円	35	0.1%	22	6.2%
10万円～	6	0.0%	12	3.3%
1人当たり医療費（円）	1,506			
患者1人当たり医療費（円）	12,153			

（注）１．集計対象は、組合健保受給対象者である。
２．同一の組合健保受給対象者にかかるレセプトを合計し、個人単位のデータにして集計したものである。（「名寄せ」という。）
３．歯科の医療費には、食事・生活（歯科）費用額が含まれる。

第８表－３－１　医療給付受給対象者の受診動向（受診した医療機関の数別、受診日数階級別の患者数）

国民健康保険

平成24年03月

区分	計	国民健康保険受給対象者数	3831.0万人

（千人）

		受診した医療機関の数					
		総計	1件	2件	3件	4件	5件以上
受診日数	5日以下	18,778	12,912	4,625	1,076	154	10
	6～10日	1,546	266	537	452	213	79
	11～15日	418	117	128	91	49	33
	16～20日	166	40	52	40	20	13
	21～25日	85	28	26	17	8	6
	26日～	283	198	59	15	6	5
	総計	21,275	13,561	5,427	1,690	450	147
患者割合		55.5%	35.4%	14.2%	4.4%	1.2%	0.4%
（前年同月）		(53.7%)	(33.5%)	(14.1%)	(4.4%)	(1.2%)	(0.4%)
（構成割合）							
受診日数	5日以下	88.3%	60.7%	21.7%	5.1%	0.7%	0.0%
	6～10日	7.3%	1.2%	2.5%	2.1%	1.0%	0.4%
	11～15日	2.0%	0.5%	0.6%	0.4%	0.2%	0.2%
	16～20日	0.8%	0.2%	0.2%	0.2%	0.1%	0.1%
	21～25日	0.4%	0.1%	0.1%	0.1%	0.0%	0.0%
	26日～	1.3%	0.9%	0.3%	0.1%	0.0%	0.0%
	総計	100.0%	63.7%	25.5%	7.9%	2.1%	0.7%

（注）1．集計対象は、国民健康保険受給対象者である。
2．同一の国民健康保険受給対象者にかかるレセプトを合計し、個人単位のデータにして集計したものである。（「名寄せ」という。）
3．患者割合とは、入院外、入院、歯科の診察を受けた者の数を国民健康保険の加入者数で除したものである。

区分	入院外

（千人）

		受診した医療機関の数					
		総計	1件	2件	3件	4件	5件以上
受診日数	5日以下	17,336	12,695	3,769	765	100	6
	6～10日	892	176	319	244	112	41
	11～15日	288	98	95	55	25	15
	16～20日	92	21	31	23	10	6
	21～25日	42	12	14	9	4	3
	26日～	19	3	6	5	3	2
	総計	18,668	13,005	4,233	1,101	254	74
患者割合		48.7%	33.9%	11.1%	2.9%	0.7%	0.2%
（前年同月）		(47.6%)	(32.8%)	(11.0%)	(2.9%)	(0.7%)	(0.2%)
（構成割合）							
受診日数	5日以下	92.9%	68.0%	20.2%	4.1%	0.5%	0.0%
	6～10日	4.8%	0.9%	1.7%	1.3%	0.6%	0.2%
	11～15日	1.5%	0.5%	0.5%	0.3%	0.1%	0.1%
	16～20日	0.5%	0.1%	0.2%	0.1%	0.1%	0.0%
	21～25日	0.2%	0.1%	0.1%	0.0%	0.0%	0.0%
	26日～	0.1%	0.0%	0.0%	0.0%	0.0%	0.0%
	総計	100.0%	69.7%	22.7%	5.9%	1.4%	0.4%

（注）1．集計対象は、国民健康保険受給対象者である。
2．同一の国民健康保険受給対象者にかかるレセプトを合計し、個人単位のデータにして集計したものである。（「名寄せ」という。）
3．患者割合とは、入院外の診察を受けた者の数を国民健康保険の加入者数で除したものである。

区分	入院

区分	歯科

（千人）

		受診した医療機関の数			受診した医療機関の数		
		総計	1件	2件以上	総計	1件	2件以上
受診日数	5日以下	181	180	1	5,222	5,175	47
	6～10日	109	108	2	179	170	9
	11～15日	59	57	2	7	7	1
	16～20日	42	40	2	1	1	0
	21～25日	27	25	2	0	0	0
	26日～	250	237	13	0	0	0
	総計	667	646	20	5,410	5,353	57
患者割合		1.7%	1.7%	0.1%	14.1%	14.0%	0.1%
（前年同月）		(1.7%)	(1.7%)	(0.1%)	(13.5%)	(13.4%)	(0.2%)
（構成割合）							
受診日数	5日以下	27.1%	27.0%	0.1%	96.5%	95.7%	0.9%
	6～10日	16.4%	16.2%	0.2%	3.3%	3.1%	0.2%
	11～15日	8.8%	8.5%	0.3%	0.1%	0.1%	0.0%
	16～20日	6.2%	6.0%	0.3%	0.0%	0.0%	0.0%
	21～25日	4.0%	3.7%	0.3%	0.0%	0.0%	0.0%
	26日～	37.4%	35.5%	1.9%	0.0%	0.0%	0.0%
	総計	100.0%	97.0%	3.0%	100.0%	98.9%	1.1%

（注）1．集計対象は、国民健康保険受給対象者である。
2．同一の国民健康保険受給対象者にかかるレセプトを合計し、個人単位のデータにして集計したものである。（「名寄せ」という。）
3．患者割合とは、入院または歯科の診察を受けた者の数を国民健康保険の加入者数で除したものである。

第８表－３－２　医療給付受給対象者の受診動向（受診した医療機関の数別、受診日数階級別の医療費）

国民健康保険

平成24年03月

区分　計

（億円）

		受診した医療機関の数					
		総計	1件	2件	3件	4件	5件以上
受診日数	5日以下	4,507	2,402	1,544	475	81	6
	6～10日	1,357	300	466	357	168	66
	11～15日	1,013	408	330	161	70	43
	16～20日	632	205	217	130	52	27
	21～25日	440	180	144	71	29	17
	26日～	1,899	1,316	446	95	26	15
	総計	9,848	4,813	3,146	1,290	425	175
患者1人当たり医療費（万円）		4.6	3.5	5.8	7.6	9.4	11.9
（前年同月）		(4.7)	(3.6)	(5.8)	(7.6)	(9.5)	(12.0)
（構成割合）							
受診日数	5日以下	45.8%	24.4%	15.7%	4.8%	0.8%	0.1%
	6～10日	13.8%	3.0%	4.7%	3.6%	1.7%	0.7%
	11～15日	10.3%	4.1%	3.3%	1.6%	0.7%	0.4%
	16～20日	6.4%	2.1%	2.2%	1.3%	0.5%	0.3%
	21～25日	4.5%	1.8%	1.5%	0.7%	0.3%	0.2%
	26日～	19.3%	13.4%	4.5%	1.0%	0.3%	0.2%
	総計	100.0%	48.9%	31.9%	13.1%	4.3%	1.8%

（注）1．集計対象は、国民健康保険受給対象者である。
2．同一の国民健康保険受給対象者にかかるレセプトを合計し、個人単位のデータにして集計したものである。（「名寄せ」という。）
3．医療費には、薬剤の支給費用、食事・生活（医科）費用額および食事・生活（歯科）費用額が含まれる。

区分　入院外

（億円）

		受診した医療機関の数					
		総計	1件	2件	3件	4件	5件以上
受診日数	5日以下	4,143	2,436	1,294	353	55	4
	6～10日	580	97	197	167	85	34
	11～15日	483	244	145	54	23	16
	16～20日	139	24	48	41	17	9
	21～25日	54	16	17	11	6	4
	26日～	26	5	7	6	4	4
	総計	5,425	2,822	1,708	633	190	72
患者1人当たり医療費（万円）		2.9	2.2	4.0	5.7	7.5	9.8
（前年同月）		(2.9)	(2.1)	(4.0)	(5.7)	(7.4)	(9.7)
（構成割合）							
受診日数	5日以下	76.4%	44.9%	23.8%	6.5%	1.0%	0.1%
	6～10日	10.7%	1.8%	3.6%	3.1%	1.6%	0.6%
	11～15日	8.9%	4.5%	2.7%	1.0%	0.4%	0.3%
	16～20日	2.6%	0.4%	0.9%	0.8%	0.3%	0.2%
	21～25日	1.0%	0.3%	0.3%	0.2%	0.1%	0.1%
	26日～	0.5%	0.1%	0.1%	0.1%	0.1%	0.1%
	総計	100.0%	52.0%	31.5%	11.7%	3.5%	1.3%

（注）1．集計対象は、国民健康保険受給対象者である。
2．同一の国民健康保険受給対象者にかかるレセプトを合計し、個人単位のデータにして集計したものである。（「名寄せ」という。）
3．入院外の医療費には、薬剤の支給費用額が含まれる。

区分　入院　　区分　歯科

（億円）

		受診した医療機関の数			受診した医療機関の数		
		総計	1件	2件以上	総計	1件	2件以上
受診日数	5日以下	381	379	2	678	668	10
	6～10日	494	485	9	70	66	4
	11～15日	398	383	15	6	5	1
	16～20日	366	348	18	2	1	0
	21～25日	273	251	21	1	1	0
	26日～	1,748	1,601	146	2	2	0
	総計	3,659	3,449	211	760	743	16
患者1人当たり医療費（万円）		54.9	53.4	103.9	1.4	1.4	2.9
（前年同月）		(54.1)	(52.4)	(102.1)	(1.4)	(1.4)	(2.9)
（構成割合）							
受診日数	5日以下	10.4%	10.4%	0.1%	89.3%	88.0%	1.3%
	6～10日	13.5%	13.3%	0.2%	9.2%	8.7%	0.6%
	11～15日	10.9%	10.5%	0.4%	0.8%	0.7%	0.1%
	16～20日	10.0%	9.5%	0.5%	0.2%	0.2%	0.1%
	21～25日	7.4%	6.9%	0.6%	0.1%	0.1%	0.0%
	26日～	47.8%	43.8%	4.0%	0.3%	0.3%	0.0%
	総計	100.0%	94.2%	5.8%	100.0%	97.8%	2.2%

（注）1．集計対象は、国民健康保険受給対象者である。
2．同一の国民健康保険受給対象者にかかるレセプトを合計し、個人単位のデータにして集計したものである。（「名寄せ」という。）
3．入院および歯科の医療費には、それぞれ食事・生活（医科）費用額および食事・生活（歯科）費用額が含まれる。

第８表－３－３　医療給付受給対象者の受診動向（医療費階級別の患者数及び医療費）

国民健康保険

平成24年03月

区分	合計

	患者数		医療費	
	千人	構成割合（%）	億円	構成割合（%）
受診なし	17,036	44.5%	0	0.0%
～1万円	5,499	14.4%	342	3.5%
1万～2万円	5,914	15.4%	861	8.7%
2万～3万円	3,435	9.0%	843	8.6%
3万～5万円	3,244	8.5%	1,244	12.6%
5万～10万円	1,931	5.0%	1,290	13.1%
10万～20万円	477	1.2%	646	6.6%
20万～40万円	272	0.7%	802	8.1%
40万～70万円	327	0.9%	1,632	16.6%
70万～100万円	85	0.2%	705	7.2%
100万円～	91	0.2%	1,484	15.1%
1人当たり医療費（円）	25,707			
患者1人当たり医療費（円）	46,291			

（注）1. 集計対象は、国民健康保険受給対象者である。
2. 同一の国民健康保険受給対象者にかかるレセプトを合計し、個人単位のデータにして集計したものである。（「名寄せ」という。）
3. 医療費には、薬剤の支給費用、食事・生活（医科）費用額および食事・生活（歯科）費用額が含まれる。

区分	入院外

	患者数		医療費	
	千人	構成割合（%）	億円	構成割合（%）
受診なし	19,643	51.3%	0	0.0%
～5千円	1,435	3.7%	47	0.9%
5千～1万円	3,539	9.2%	268	4.9%
1万～1万5千円	3,192	8.3%	395	7.3%
1万5千～2万円	2,394	6.2%	416	7.7%
2万～3万円	3,100	8.1%	760	14.0%
3万～4万円	1,767	4.6%	610	11.3%
4万～5万円	1,049	2.7%	468	8.6%
5万～10万円	1,602	4.2%	1,068	19.7%
10万～30万円	439	1.1%	669	12.3%
30万円～	151	0.4%	724	13.3%
1人当たり医療費（円）	14,162			
患者1人当たり医療費（円）	29,063			

（注）1. 集計対象は、国民健康保険受給対象者である。
2. 同一の国民健康保険受給対象者にかかるレセプトを合計し、個人単位のデータにして集計したものである。（「名寄せ」という。）
3. 入院外の医療費には、薬剤の支給費用額が含まれる。

区分	入院

	患者数		医療費	
	千人	構成割合（%）	億円	構成割合（%）
受診なし	37,644	98.3%	0	0.0%
～10万円	65	0.2%	36	1.0%
10万～20万円	82	0.2%	123	3.4%
20万～30万円	66	0.2%	164	4.5%
30万～40万円	76	0.2%	272	7.4%
40万～55万円	156	0.4%	707	19.3%
55万～70万円	68	0.2%	422	11.5%
70万～100万円	70	0.2%	584	16.0%
100万～150万円	51	0.1%	609	16.6%
150万円～	32	0.1%	741	20.3%
1人当たり医療費（円）	9,552			
患者1人当たり医療費（円）	548,990			

（注）1. 集計対象は、国民健康保険受給対象者である。
2. 同一の国民健康保険受給対象者にかかるレセプトを合計し、個人単位のデータにして集計したものである。（「名寄せ」という。）
3. 入院の医療費には、食事・生活（医科）費用額が含まれる。

区分	歯科

	患者数		医療費	
	千人	構成割合（%）	億円	構成割合（%）
受診なし	32,901	85.9%	0	0.0%
～5千円	1,257	3.3%	40	5.3%
5千～1万円	1,640	4.3%	121	15.9%
1万～1万5千円	937	2.4%	114	15.1%
1万5千～2万円	540	1.4%	93	12.3%
2万～3万円	526	1.4%	128	16.8%
3万～4万円	228	0.6%	78	10.3%
4万～5万円	112	0.3%	50	6.6%
5万～10万円	144	0.4%	93	12.3%
10万円～	26	0.1%	42	5.5%
1人当たり医療費（円）	1,983			
患者1人当たり医療費（円）	14,044			

（注）1. 集計対象は、国民健康保険受給対象者である。
2. 同一の国民健康保険受給対象者にかかるレセプトを合計し、個人単位のデータにして集計したものである。（「名寄せ」という。）
3. 歯科の医療費には、食事・生活（歯科）費用額が含まれる。

統計表８－４－１　受診した医療機関の数別、受診日数階級別の患者数

後期高齢者医療

平成24年03月

区分	計

後期高齢者医療受給対象者数	1473.3万人

（千人）

		受診した医療機関の数					
		総計	1件	2件	3件	4件	5件以上
受診日数	5日以下	9,664	5,542	3,047	911	152	12
	6～10日	1,603	205	530	504	262	102
	11～15日	560	126	165	134	79	55
	16～20日	258	51	80	65	36	25
	21～25日	147	39	46	32	17	13
	26日～	543	370	115	32	14	12
	総計	12,775	6,334	3,984	1,678	561	218
患者割合		86.7%	43.0%	27.0%	11.4%	3.8%	1.5%
（前年同月）		(86.4%)	(43.6%)	(26.7%)	(11.0%)	(3.7%)	(1.4%)
（構成割合）							
受診日数	5日以下	75.6%	43.4%	23.9%	7.1%	1.2%	0.1%
	6～10日	12.6%	1.6%	4.2%	3.9%	2.1%	0.8%
	11～15日	4.4%	1.0%	1.3%	1.0%	0.6%	0.4%
	16～20日	2.0%	0.4%	0.6%	0.5%	0.3%	0.2%
	21～25日	1.2%	0.3%	0.4%	0.2%	0.1%	0.1%
	26日～	4.3%	2.9%	0.9%	0.3%	0.1%	0.1%
	総計	100.0%	49.6%	31.2%	13.1%	4.4%	1.7%

（注）１．集計対象は、後期高齢者医療受給対象者である。
２．同一の後期高齢者医療受給対象者にかかるレセプトを合計し、個人単位のデータにして集計したものである。（「名寄せ」という。）
３．患者割合とは、入院外、入院、歯科の診察を受けた者の数を後期高齢者医療制度の加入者数で除したものである。

区分	入院外

（千人）

		受診した医療機関の数					
		総計	1件	2件	3件	4件	5件以上
受診日数	5日以下	10,208	6,365	2,955	765	114	8
	6～10日	1,131	192	393	331	158	57
	11～15日	392	107	125	90	45	26
	16～20日	137	21	45	39	20	12
	21～25日	67	13	22	17	9	6
	26日～	41	7	11	11	7	6
	総計	11,975	6,704	3,551	1,253	352	114
患者割合		81.3%	45.5%	24.1%	8.5%	2.4%	0.8%
（前年同月）		(81.0%)	(45.8%)	(23.8%)	(8.3%)	(2.3%)	(0.7%)
（構成割合）							
受診日数	5日以下	85.2%	53.2%	24.7%	6.4%	0.9%	0.1%
	6～10日	9.4%	1.6%	3.3%	2.8%	1.3%	0.5%
	11～15日	3.3%	0.9%	1.0%	0.8%	0.4%	0.2%
	16～20日	1.1%	0.2%	0.4%	0.3%	0.2%	0.1%
	21～25日	0.6%	0.1%	0.2%	0.1%	0.1%	0.0%
	26日～	0.3%	0.1%	0.1%	0.1%	0.1%	0.0%
	総計	100.0%	56.0%	29.7%	10.5%	2.9%	1.0%

（注）１．集計対象は、後期高齢者医療受給対象者である。
２．同一の後期高齢者医療受給対象者にかかるレセプトを合計し、個人単位のデータにして集計したものである。（「名寄せ」という。）
３．患者割合とは、入院外の診察を受けた者の数を後期高齢者医療制度の加入者数で除したものである。

区分	入院

区分	歯科

（千人）

		受診した医療機関の数			受診した医療機関の数		
		総計	1件	2件以上	総計	1件	2件以上
受診日数	5日以下	191	190	1	2,255	2,234	21
	6～10日	137	134	2	90	85	5
	11～15日	94	91	3	4	4	0
	16～20日	76	72	4	1	1	0
	21～25日	54	50	4	0	0	0
	26日～	474	436	38	0	0	0
	総計	1,026	973	52	2,350	2,324	27
患者割合		7.0%	6.6%	0.4%	16.0%	15.8%	0.2%
（前年同月）		(7.1%)	(6.7%)	(0.4%)	(15.1%)	(14.9%)	(0.2%)
（構成割合）							
受診日数	5日以下	18.6%	18.5%	0.1%	95.9%	95.0%	0.9%
	6～10日	13.3%	13.1%	0.2%	3.8%	3.6%	0.2%
	11～15日	9.2%	8.8%	0.3%	0.2%	0.2%	0.0%
	16～20日	7.4%	7.0%	0.4%	0.0%	0.0%	0.0%
	21～25日	5.3%	4.9%	0.4%	0.0%	0.0%	0.0%
	26日～	46.2%	42.5%	3.7%	0.0%	0.0%	0.0%
	総計	100.0%	94.9%	5.1%	100.0%	98.9%	1.1%

（注）１．集計対象は、後期高齢者医療受給対象者である。
２．同一の後期高齢者医療受給対象者にかかるレセプトを合計し、個人単位のデータにして集計したものである。（「名寄せ」という。）
３．患者割合とは、入院または歯科の診察を受けた者の数を後期高齢者医療制度の加入者数で除したものである。

統計表８－４－２　受診した医療機関の数別、受診日数階級別の医療費

後期高齢者医療

平成24年03月

区分	計

（億円）

		受診した医療機関の数					
		総計	1件	2件	3件	4件	5件以上
受診日数	5日以下	3,490	1,580	1,321	488	93	8
	6～10日	1,519	241	507	445	231	96
	11～15日	1,225	397	405	233	115	75
	16～20日	896	233	318	205	89	51
	21～25日	691	231	240	130	57	34
	26日～	3,640	2,459	879	208	61	33
	総計	11,461	5,140	3,669	1,708	647	297
患者1人当たり医療費（万円）		9.0	8.1	9.2	10.2	11.5	13.6
（前年同月）		(8.9)	(8.0)	(9.1)	(10.2)	(11.5)	(13.7)
（構成割合）							
受診日数	5日以下	30.5%	13.8%	11.5%	4.3%	0.8%	0.1%
	6～10日	13.3%	2.1%	4.4%	3.9%	2.0%	0.8%
	11～15日	10.7%	3.5%	3.5%	2.0%	1.0%	0.7%
	16～20日	7.8%	2.0%	2.8%	1.8%	0.8%	0.4%
	21～25日	6.0%	2.0%	2.1%	1.1%	0.5%	0.3%
	26日～	31.8%	21.5%	7.7%	1.8%	0.5%	0.3%
	総計	100.0%	44.8%	32.0%	14.9%	5.6%	2.6%

（注）1．集計対象は、後期高齢者医療受給対象者である。
2．同一の後期高齢者医療受給対象者にかかるレセプトを合計し、個人単位のデータにして集計したものである。（「名寄せ」という。）
3．医療費には、薬剤の支給費用、食事・生活（医科）費用額および食事・生活（歯科）費用額が含まれる。

区分	入院外

（億円）

		受診した医療機関の数					
		総計	1件	2件	3件	4件	5件以上
受診日数	5日以下	3,581	1,804	1,278	421	73	6
	6～10日	822	120	269	249	131	53
	11～15日	593	255	178	86	44	30
	16～20日	194	22	66	62	28	16
	21～25日	75	12	22	20	12	8
	26日～	52	8	13	13	9	9
	総計	5,317	2,221	1,826	851	297	122
患者1人当たり医療費（万円）		4.4	3.3	5.1	6.8	8.4	10.6
（前年同月）		(4.3)	(3.2)	(5.0)	(6.7)	(8.3)	(10.6)
（構成割合）							
受診日数	5日以下	67.4%	33.9%	24.0%	7.9%	1.4%	0.1%
	6～10日	15.5%	2.3%	5.1%	4.7%	2.5%	1.0%
	11～15日	11.2%	4.8%	3.3%	1.6%	0.8%	0.6%
	16～20日	3.7%	0.4%	1.2%	1.2%	0.5%	0.3%
	21～25日	1.4%	0.2%	0.4%	0.4%	0.2%	0.2%
	26日～	1.0%	0.1%	0.2%	0.2%	0.2%	0.2%
	総計	100.0%	41.8%	34.3%	16.0%	5.6%	2.3%

（注）1．集計対象は、後期高齢者医療受給対象者である。
2．同一の後期高齢者医療受給対象者にかかるレセプトを合計し、個人単位のデータにして集計したものである。（「名寄せ」という。）
3．入院外の医療費には、薬剤の支給費用額が含まれる。

区分	入院

区分	歯科

（億円）

		受診した医療機関の数			受診した医療機関の数		
		総計	1件	2件以上	総計	1件	2件以上
受診日数	5日以下	360	357	3	329	325	4
	6～10日	529	518	12	38	35	2
	11～15日	523	501	23	3	2	0
	16～20日	543	511	32	1	1	0
	21～25日	454	413	42	1	1	0
	26日～	3,360	2,978	382	2	2	0
	総計	5,770	5,276	493	373	366	8
患者1人当たり医療費（万円）		56.3	54.2	94.3	1.6	1.6	2.9
（前年同月）		(55.1)	(53.1)	(91.9)	(1.6)	(1.6)	(3.0)
（構成割合）							
受診日数	5日以下	6.2%	6.2%	0.0%	88.2%	87.0%	1.2%
	6～10日	9.2%	9.0%	0.2%	10.0%	9.4%	0.6%
	11～15日	9.1%	8.7%	0.4%	0.7%	0.6%	0.1%
	16～20日	9.4%	8.9%	0.6%	0.3%	0.2%	0.1%
	21～25日	7.9%	7.2%	0.7%	0.2%	0.2%	0.0%
	26日～	58.2%	51.6%	6.6%	0.6%	0.5%	0.0%
	総計	100.0%	91.5%	8.6%	100.0%	97.9%	2.1%

（注）1．集計対象は、後期高齢者医療受給対象者である。
2．同一の後期高齢者医療受給対象者にかかるレセプトを合計し、個人単位のデータにして集計したものである。（「名寄せ」という。）
3．入院及び歯科の医療費には、それぞれ食事・生活（医科）費用額および食事・生活（歯科）費用額が含まれる。

統計表８－４－３　医療費階級別の患者数及び医療費

後期高齢者医療

平成24年03月

区分　合計

	患者数		医療費	
	千人	構成割合（%）	億円	構成割合（%）
受診なし	1,959	13.3%	0	0.0%
～1万円	1,092	7.4%	72	0.6%
1万～2万円	2,252	15.3%	340	3.0%
2万～3万円	2,128	14.4%	529	4.6%
3万～5万円	2,893	19.6%	1,128	9.8%
5万～10万円	2,572	17.5%	1,761	15.4%
10万～20万円	736	5.0%	976	8.5%
20万～40万円	343	2.3%	1,015	8.9%
40万～70万円	475	3.2%	2,491	21.7%
70万～100万円	165	1.1%	1,369	11.9%
100万円～	118	0.8%	1,780	15.5%
1人当たり医療費（円）	77,790			
患者1人当たり医療費（円）	89,717			

（注）１．集計対象は、後期高齢者医療受給対象者である。
２．同一の後期高齢者医療受給対象者にかかるレセプトを合計し、個人単位のデータにして集計したものである。（「名寄せ」という。）
３．医療費には、薬剤の支給費用、食事・生活（医科）費用額および食事・生活（歯科）費用額が含まれる。

区分　入院外

	患者数		医療費	
	千人	構成割合（%）	億円	構成割合（%）
受診なし	2,758	18.7%	0	0.0%
～5千円	297	2.0%	10	0.2%
5千～1万円	887	6.0%	68	1.3%
1万～1万5千円	1,201	8.2%	151	2.8%
1万5千～2万円	1,255	8.5%	219	4.1%
2万～3万円	2,237	15.2%	555	10.4%
3万～4万円	1,687	11.4%	586	11.0%
4万～5万円	1,209	8.2%	541	10.2%
5万～10万円	2,399	16.3%	1,634	30.7%
10万～30万円	670	4.5%	955	18.0%
30万円～	135	0.9%	598	11.3%
1人当たり医療費（円）	36,090			
患者1人当たり医療費（円）	44,402			

（注）１．集計対象は、後期高齢者医療受給対象者である。
２．同一の後期高齢者医療受給対象者にかかるレセプトを合計し、個人単位のデータにして集計したものである。（「名寄せ」という。）
３．入院外の医療費には、薬剤の支給費用額が含まれる。

区分　入院

	患者数		医療費	
	千人	構成割合（%）	億円	構成割合（%）
受診なし	13,708	93.0%	0	0.0%
～10万円	75	0.5%	46	0.8%
10万～20万円	105	0.7%	157	2.7%
20万～30万円	98	0.7%	244	4.2%
30万～40万円	112	0.8%	396	6.9%
40万～55万円	216	1.5%	1,013	17.6%
55万～70万円	159	1.1%	986	17.1%
70万～100万円	151	1.0%	1,255	21.8%
100万～150万円	76	0.5%	895	15.5%
150万円～	35	0.2%	776	13.5%
1人当たり医療費（円）	39,160			
患者1人当たり医療費（円）	562,528			

（注）１．集計対象は、後期高齢者医療受給対象者である。
２．同一の後期高齢者医療受給対象者にかかるレセプトを合計し、個人単位のデータにして集計したものである。（「名寄せ」という。）
３．入院の医療費には、食事・生活（医科）費用額が含まれる。

区分　歯科

	患者数		医療費	
	千人	構成割合（%）	億円	構成割合（%）
受診なし	12,383	84.0%	0	0.0%
～5千円	553	3.8%	18	4.7%
5千～1万円	634	4.3%	46	12.4%
1万～1万5千円	376	2.6%	46	12.3%
1万5千～2万円	223	1.5%	39	10.3%
2万～3万円	251	1.7%	61	16.4%
3万～4万円	130	0.9%	45	12.0%
4万～5万円	67	0.5%	30	8.0%
5万～10万円	102	0.7%	66	17.7%
10万円～	14	0.1%	23	6.0%
1人当たり医療費（円）	2,535			
患者1人当たり医療費（円）	15,888			

（注）１．集計対象は、後期高齢者医療受給対象者である。
２．同一の後期高齢者医療受給対象者にかかるレセプトを合計し、個人単位のデータにして集計したものである。（「名寄せ」という。）
３．歯科の医療費には、食事・生活（歯科）費用額が含まれる。

参考１　概要表の表８、表10及び表11、統計表の第８表－１～第８表－４の患者割合の算出に使用した月別加入者数及び年間延べ加入者数

診療年月	協会（一般）	組合健保	国民健康保険・計	後期高齢者医療
平成23年4月	34,853,115	24,590,916	37,305,375	14,366,521
5月	34,821,578	24,557,690	37,229,267	14,383,588
6月	34,831,898	24,542,459	37,147,111	14,398,297
7月	34,849,199	24,133,066	37,074,706	14,427,612
8月	34,852,917	24,139,186	38,851,985	14,459,819
9月	34,865,784	24,091,339	38,779,585	14,495,028
10月	34,881,065	24,141,983	38,744,231	14,524,172
11月	34,909,992	24,135,777	38,648,728	14,552,529
12月	34,933,585	24,105,978	38,586,221	14,556,227
平成24年1月	34,906,719	24,074,915	38,500,790	14,628,890
2月	34,926,489	24,083,147	38,385,869	14,672,195
3月	34,876,841	24,047,511	38,310,354	14,733,494
平成23年度計	40,712,284	27,325,755	44,400,343	15,641,664

第８表－５－１　都道府県別入院外医療給付対象者の受診動向（受診した医療機関の数別、受診日数階級別の患者割合）

市町村国保

区分	入院外

平成24年03月

全国（患者割合 49.7%）		受診した医療機関の数					
		総計	1件	2件	3件	4件	5件以上
受診日数	5日以下	92.6%	67.6%	20.3%	4.2%	0.5%	0.0%
	6～10日	4.9%	1.0%	1.7%	1.3%	0.6%	0.2%
	11～15日	1.6%	0.5%	0.5%	0.3%	0.1%	0.1%
	16～20日	0.5%	0.1%	0.2%	0.1%	0.1%	0.0%
	21～25日	0.2%	0.1%	0.1%	0.0%	0.0%	0.0%
	26日～	0.1%	0.0%	0.0%	0.0%	0.0%	0.0%
	総計	100.0%	69.3%	22.9%	6.0%	1.4%	0.4%

北海道（患者割合 50.7%）		受診した医療機関の数					
		総計	1件	2件	3件	4件	5件以上
受診日数	5日以下	95.1%	74.3%	17.1%	3.2%	0.4%	0.0%
	6～10日	3.2%	1.0%	1.1%	0.7%	0.4%	0.1%
	11～15日	1.1%	0.5%	0.3%	0.2%	0.1%	0.0%
	16～20日	0.3%	0.1%	0.1%	0.1%	0.0%	0.0%
	21～25日	0.2%	0.1%	0.0%	0.0%	0.0%	0.0%
	26日～	0.1%	0.0%	0.0%	0.0%	0.0%	0.0%
	総計	100.0%	76.0%	18.7%	4.2%	0.9%	0.2%

青森県（患者割合 49.5%）		受診した医療機関の数					
		総計	1件	2件	3件	4件	5件以上
受診日数	5日以下	92.9%	70.4%	18.5%	3.5%	0.4%	0.0%
	6～10日	4.8%	1.2%	1.7%	1.2%	0.5%	0.2%
	11～15日	1.5%	0.6%	0.5%	0.3%	0.1%	0.1%
	16～20日	0.4%	0.1%	0.1%	0.1%	0.0%	0.0%
	21～25日	0.2%	0.1%	0.1%	0.0%	0.0%	0.0%
	26日～	0.1%	0.0%	0.0%	0.0%	0.0%	0.0%
	総計	100.0%	72.3%	21.0%	5.2%	1.2%	0.3%

岩手県（患者割合 49.2%）		受診した医療機関の数					
		総計	1件	2件	3件	4件	5件以上
受診日数	5日以下	93.8%	67.5%	21.3%	4.5%	0.6%	0.0%
	6～10日	4.1%	0.8%	1.5%	1.1%	0.6%	0.2%
	11～15日	1.4%	0.5%	0.4%	0.2%	0.1%	0.1%
	16～20日	0.4%	0.1%	0.1%	0.1%	0.0%	0.0%
	21～25日	0.2%	0.0%	0.1%	0.0%	0.0%	0.0%
	26日～	0.1%	0.0%	0.0%	0.0%	0.0%	0.0%
	総計	100.0%	68.9%	23.4%	6.0%	1.4%	0.4%

宮城県（患者割合 54.9%）		受診した医療機関の数					
		総計	1件	2件	3件	4件	5件以上
受診日数	5日以下	94.3%	72.7%	17.9%	3.3%	0.4%	0.0%
	6～10日	3.8%	0.9%	1.3%	0.9%	0.4%	0.1%
	11～15日	1.3%	0.6%	0.4%	0.2%	0.1%	0.1%
	16～20日	0.4%	0.1%	0.1%	0.1%	0.0%	0.0%
	21～25日	0.2%	0.1%	0.1%	0.0%	0.0%	0.0%
	26日～	0.1%	0.0%	0.0%	0.0%	0.0%	0.0%
	総計	100.0%	74.4%	19.8%	4.6%	1.0%	0.3%

秋田県（患者割合 52.1%）		受診した医療機関の数					
		総計	1件	2件	3件	4件	5件以上
受診日数	5日以下	94.8%	69.2%	21.0%	4.0%	0.5%	0.0%
	6～10日	3.7%	0.6%	1.3%	1.1%	0.5%	0.2%
	11～15日	1.0%	0.4%	0.3%	0.2%	0.1%	0.0%
	16～20日	0.3%	0.1%	0.1%	0.1%	0.0%	0.0%
	21～25日	0.1%	0.0%	0.0%	0.0%	0.0%	0.0%
	26日～	0.1%	0.0%	0.0%	0.0%	0.0%	0.0%
	総計	100.0%	70.4%	22.8%	5.4%	1.2%	0.3%

第８表－５－１　都道府県別入院外医療給付対象者の受診動向（受診した医療機関の数別、受診日数階級別の患者割合）

市町村国保

区分	入院外

平成24年03月

山形県（患者割合 54.0%）		受診した医療機関の数					
		総計	1件	2件	3件	4件	5件以上
受診日数	5日以下	93.8%	67.2%	21.5%	4.5%	0.6%	0.0%
	6～10日	4.2%	0.7%	1.4%	1.3%	0.6%	0.2%
	11～15日	1.2%	0.4%	0.4%	0.2%	0.1%	0.1%
	16～20日	0.4%	0.1%	0.1%	0.1%	0.0%	0.0%
	21～25日	0.2%	0.1%	0.1%	0.1%	0.0%	0.0%
	26日～	0.1%	0.0%	0.0%	0.0%	0.0%	0.0%
	総計	100.0%	68.6%	23.5%	6.1%	1.4%	0.4%

福島県（患者割合 52.2%）		受診した医療機関の数					
		総計	1件	2件	3件	4件	5件以上
受診日数	5日以下	94.4%	69.8%	20.0%	4.0%	0.5%	0.0%
	6～10日	3.7%	0.7%	1.3%	1.0%	0.5%	0.2%
	11～15日	1.2%	0.5%	0.4%	0.2%	0.1%	0.1%
	16～20日	0.4%	0.1%	0.1%	0.1%	0.0%	0.0%
	21～25日	0.2%	0.1%	0.1%	0.0%	0.0%	0.0%
	26日～	0.1%	0.0%	0.0%	0.0%	0.0%	0.0%
	総計	100.0%	71.1%	22.0%	5.4%	1.2%	0.3%

茨城県（患者割合 48.5%）		受診した医療機関の数					
		総計	1件	2件	3件	4件	5件以上
受診日数	5日以下	95.1%	73.4%	18.0%	3.3%	0.4%	0.0%
	6～10日	3.2%	0.8%	1.2%	0.8%	0.3%	0.1%
	11～15日	1.1%	0.5%	0.4%	0.2%	0.1%	0.0%
	16～20日	0.4%	0.1%	0.1%	0.1%	0.0%	0.0%
	21～25日	0.2%	0.1%	0.1%	0.0%	0.0%	0.0%
	26日～	0.1%	0.0%	0.0%	0.0%	0.0%	0.0%
	総計	100.0%	74.9%	19.8%	4.3%	0.8%	0.2%

栃木県（患者割合 49.9%）		受診した医療機関の数					
		総計	1件	2件	3件	4件	5件以上
受診日数	5日以下	93.8%	69.5%	20.1%	3.7%	0.4%	0.0%
	6～10日	4.2%	0.8%	1.6%	1.2%	0.5%	0.2%
	11～15日	1.3%	0.5%	0.5%	0.3%	0.1%	0.1%
	16～20日	0.4%	0.1%	0.2%	0.1%	0.0%	0.0%
	21～25日	0.2%	0.1%	0.1%	0.0%	0.0%	0.0%
	26日～	0.1%	0.0%	0.0%	0.0%	0.0%	0.0%
	総計	100.0%	70.9%	22.4%	5.3%	1.1%	0.3%

群馬県（患者割合 49.8%）		受診した医療機関の数					
		総計	1件	2件	3件	4件	5件以上
受診日数	5日以下	93.8%	68.8%	20.4%	4.1%	0.5%	0.0%
	6～10日	4.2%	0.8%	1.5%	1.2%	0.6%	0.2%
	11～15日	1.3%	0.5%	0.4%	0.2%	0.1%	0.1%
	16～20日	0.4%	0.1%	0.1%	0.1%	0.0%	0.0%
	21～25日	0.2%	0.1%	0.1%	0.0%	0.0%	0.0%
	26日～	0.1%	0.0%	0.0%	0.0%	0.0%	0.0%
	総計	100.0%	70.2%	22.5%	5.6%	1.2%	0.4%

埼玉県（患者割合 48.0%）		受診した医療機関の数					
		総計	1件	2件	3件	4件	5件以上
受診日数	5日以下	93.2%	69.0%	19.8%	3.9%	0.5%	0.0%
	6～10日	4.5%	0.9%	1.6%	1.2%	0.5%	0.2%
	11～15日	1.6%	0.6%	0.5%	0.3%	0.1%	0.1%
	16～20日	0.5%	0.1%	0.2%	0.1%	0.1%	0.0%
	21～25日	0.2%	0.0%	0.1%	0.0%	0.0%	0.0%
	26日～	0.1%	0.0%	0.0%	0.0%	0.0%	0.0%
	総計	100.0%	70.6%	22.3%	5.5%	1.2%	0.3%

第８表－５－１　都道府県別入院外医療給付対象者の受診動向（受診した医療機関の数別、受診日数階級別の患者割合）

市町村国保

区分	入院外

平成24年03月

千葉県（患者割合 47.4%）		受診した医療機関の数					
		総計	1件	2件	3件	4件	5件以上
受診日数	5日以下	93.8%	69.9%	19.6%	3.8%	0.5%	0.0%
	6～10日	4.2%	0.9%	1.5%	1.1%	0.5%	0.2%
	11～15日	1.4%	0.5%	0.4%	0.2%	0.1%	0.1%
	16～20日	0.4%	0.1%	0.1%	0.1%	0.0%	0.0%
	21～25日	0.2%	0.0%	0.1%	0.0%	0.0%	0.0%
	26日～	0.1%	0.0%	0.0%	0.0%	0.0%	0.0%
	総計	100.0%	71.5%	21.8%	5.3%	1.1%	0.3%

東京都（患者割合 46.7%）		受診した医療機関の数					
		総計	1件	2件	3件	4件	5件以上
受診日数	5日以下	92.7%	66.3%	21.1%	4.6%	0.6%	0.0%
	6～10日	4.9%	0.8%	1.7%	1.4%	0.7%	0.3%
	11～15日	1.6%	0.5%	0.5%	0.3%	0.2%	0.1%
	16～20日	0.5%	0.1%	0.2%	0.1%	0.1%	0.0%
	21～25日	0.2%	0.0%	0.1%	0.0%	0.0%	0.0%
	26日～	0.1%	0.0%	0.0%	0.0%	0.0%	0.0%
	総計	100.0%	67.7%	23.6%	6.6%	1.6%	0.5%

神奈川県（患者割合 49.3%）		受診した医療機関の数					
		総計	1件	2件	3件	4件	5件以上
受診日数	5日以下	93.0%	68.0%	20.1%	4.3%	0.6%	0.0%
	6～10日	4.7%	0.9%	1.6%	1.3%	0.6%	0.3%
	11～15日	1.6%	0.5%	0.5%	0.3%	0.1%	0.1%
	16～20日	0.5%	0.1%	0.2%	0.1%	0.1%	0.0%
	21～25日	0.2%	0.0%	0.1%	0.0%	0.0%	0.0%
	26日～	0.1%	0.0%	0.0%	0.0%	0.0%	0.0%
	総計	100.0%	69.5%	22.5%	6.1%	1.5%	0.5%

新潟県（患者割合 51.4%）		受診した医療機関の数					
		総計	1件	2件	3件	4件	5件以上
受診日数	5日以下	94.4%	68.0%	21.5%	4.3%	0.6%	0.0%
	6～10日	3.7%	0.6%	1.3%	1.1%	0.5%	0.2%
	11～15日	1.2%	0.5%	0.4%	0.2%	0.1%	0.1%
	16～20日	0.4%	0.1%	0.1%	0.1%	0.0%	0.0%
	21～25日	0.2%	0.1%	0.1%	0.0%	0.0%	0.0%
	26日～	0.1%	0.0%	0.0%	0.0%	0.0%	0.0%
	総計	100.0%	69.3%	23.4%	5.8%	1.2%	0.3%

富山県（患者割合 51.7%）		受診した医療機関の数					
		総計	1件	2件	3件	4件	5件以上
受診日数	5日以下	93.8%	68.9%	20.7%	3.8%	0.5%	0.0%
	6～10日	4.1%	0.8%	1.5%	1.1%	0.5%	0.2%
	11～15日	1.3%	0.5%	0.4%	0.2%	0.1%	0.0%
	16～20日	0.4%	0.1%	0.1%	0.1%	0.0%	0.0%
	21～25日	0.3%	0.1%	0.1%	0.0%	0.0%	0.0%
	26日～	0.1%	0.0%	0.0%	0.0%	0.0%	0.0%
	総計	100.0%	70.5%	22.9%	5.2%	1.1%	0.3%

石川県（患者割合 50.0%）		受診した医療機関の数					
		総計	1件	2件	3件	4件	5件以上
受診日数	5日以下	93.5%	69.7%	19.8%	3.5%	0.4%	0.0%
	6～10日	4.4%	1.0%	1.7%	1.2%	0.5%	0.1%
	11～15日	1.4%	0.5%	0.4%	0.2%	0.1%	0.0%
	16～20日	0.4%	0.1%	0.1%	0.1%	0.0%	0.0%
	21～25日	0.2%	0.1%	0.1%	0.0%	0.0%	0.0%
	26日～	0.1%	0.0%	0.0%	0.0%	0.0%	0.0%
	総計	100.0%	71.4%	22.2%	5.1%	1.0%	0.2%

第８表－５－１　都道府県別入院外医療給付対象者の受診動向（受診した医療機関の数別、受診日数階級別の患者割合）

市町村国保

区分	入院外

平成24年03月

福井県（患者割合 51.7%）		受診した医療機関の数					
		総計	1件	2件	3件	4件	5件以上
受診日数	5日以下	92.6%	70.6%	18.5%	3.2%	0.3%	0.0%
	6～10日	4.8%	1.3%	1.8%	1.2%	0.4%	0.1%
	11～15日	1.7%	0.7%	0.6%	0.3%	0.1%	0.1%
	16～20日	0.5%	0.1%	0.2%	0.1%	0.0%	0.0%
	21～25日	0.2%	0.1%	0.1%	0.1%	0.0%	0.0%
	26日～	0.1%	0.0%	0.1%	0.0%	0.0%	0.0%
	総計	100.0%	72.8%	21.2%	4.9%	0.9%	0.2%

山梨県（患者割合 48.8%）		受診した医療機関の数					
		総計	1件	2件	3件	4件	5件以上
受診日数	5日以下	93.4%	67.8%	20.8%	4.2%	0.6%	0.0%
	6～10日	4.3%	0.7%	1.6%	1.2%	0.6%	0.2%
	11～15日	1.5%	0.6%	0.5%	0.2%	0.1%	0.1%
	16～20日	0.5%	0.1%	0.2%	0.1%	0.0%	0.0%
	21～25日	0.2%	0.1%	0.1%	0.0%	0.0%	0.0%
	26日～	0.1%	0.0%	0.0%	0.0%	0.0%	0.0%
	総計	100.0%	69.3%	23.2%	5.8%	1.3%	0.4%

長野県（患者割合 49.0%）		受診した医療機関の数					
		総計	1件	2件	3件	4件	5件以上
受診日数	5日以下	94.5%	69.4%	20.5%	4.0%	0.5%	0.0%
	6～10日	3.8%	0.7%	1.4%	1.0%	0.5%	0.2%
	11～15日	1.2%	0.5%	0.3%	0.2%	0.1%	0.0%
	16～20日	0.3%	0.1%	0.1%	0.1%	0.0%	0.0%
	21～25日	0.1%	0.1%	0.0%	0.0%	0.0%	0.0%
	26日～	0.0%	0.0%	0.0%	0.0%	0.0%	0.0%
	総計	100.0%	70.8%	22.4%	5.4%	1.1%	0.3%

岐阜県（患者割合 51.4%）		受診した医療機関の数					
		総計	1件	2件	3件	4件	5件以上
受診日数	5日以下	92.4%	67.1%	20.8%	4.0%	0.5%	0.0%
	6～10日	5.2%	1.0%	2.0%	1.4%	0.6%	0.2%
	11～15日	1.6%	0.5%	0.5%	0.3%	0.1%	0.1%
	16～20日	0.5%	0.1%	0.2%	0.1%	0.0%	0.0%
	21～25日	0.2%	0.1%	0.1%	0.1%	0.0%	0.0%
	26日～	0.1%	0.0%	0.0%	0.0%	0.0%	0.0%
	総計	100.0%	68.8%	23.6%	6.0%	1.3%	0.3%

静岡県（患者割合 50.3%）		受診した医療機関の数					
		総計	1件	2件	3件	4件	5件以上
受診日数	5日以下	93.4%	67.2%	21.2%	4.3%	0.6%	0.0%
	6～10日	4.4%	0.8%	1.6%	1.2%	0.6%	0.2%
	11～15日	1.5%	0.5%	0.5%	0.3%	0.1%	0.1%
	16～20日	0.5%	0.1%	0.2%	0.1%	0.0%	0.0%
	21～25日	0.2%	0.0%	0.1%	0.0%	0.0%	0.0%
	26日～	0.1%	0.0%	0.0%	0.0%	0.0%	0.0%
	総計	100.0%	68.7%	23.6%	6.0%	1.3%	0.4%

愛知県（患者割合 50.5%）		受診した医療機関の数					
		総計	1件	2件	3件	4件	5件以上
受診日数	5日以下	92.1%	66.0%	21.3%	4.3%	0.5%	0.0%
	6～10日	5.5%	1.0%	2.0%	1.5%	0.7%	0.2%
	11～15日	1.6%	0.4%	0.5%	0.4%	0.2%	0.1%
	16～20日	0.5%	0.1%	0.2%	0.1%	0.1%	0.0%
	21～25日	0.2%	0.1%	0.1%	0.0%	0.0%	0.0%
	26日～	0.1%	0.0%	0.0%	0.0%	0.0%	0.0%
	総計	100.0%	67.6%	24.1%	6.4%	1.5%	0.4%

第８表－５－１　都道府県別入院外医療給付対象者の受診動向（受診した医療機関の数別、受診日数階級別の患者割合）

市町村国保

区分	入院外

平成24年03月

三重県（患者割合 53.0%）		受診した医療機関の数					
		総計	1件	2件	3件	4件	5件以上
受診日数	5日以下	92.5%	65.5%	21.8%	4.6%	0.6%	0.0%
	6～10日	4.9%	0.8%	1.7%	1.5%	0.7%	0.2%
	11～15日	1.6%	0.5%	0.5%	0.3%	0.1%	0.1%
	16～20日	0.5%	0.1%	0.2%	0.1%	0.1%	0.0%
	21～25日	0.3%	0.1%	0.1%	0.1%	0.0%	0.0%
	26日～	0.1%	0.0%	0.0%	0.0%	0.0%	0.0%
	総計	100.0%	67.1%	24.4%	6.6%	1.5%	0.4%

滋賀県（患者割合 50.0%）		受診した医療機関の数					
		総計	1件	2件	3件	4件	5件以上
受診日数	5日以下	93.8%	69.0%	20.4%	3.9%	0.5%	0.0%
	6～10日	4.3%	0.8%	1.6%	1.2%	0.5%	0.2%
	11～15日	1.3%	0.5%	0.4%	0.3%	0.1%	0.1%
	16～20日	0.4%	0.1%	0.1%	0.1%	0.0%	0.0%
	21～25日	0.1%	0.0%	0.1%	0.0%	0.0%	0.0%
	26日～	0.1%	0.0%	0.0%	0.0%	0.0%	0.0%
	総計	100.0%	70.4%	22.8%	5.4%	1.1%	0.3%

京都府（患者割合 49.7%）		受診した医療機関の数					
		総計	1件	2件	3件	4件	5件以上
受診日数	5日以下	91.9%	67.0%	20.3%	4.0%	0.5%	0.0%
	6～10日	5.3%	1.1%	2.0%	1.5%	0.6%	0.2%
	11～15日	1.8%	0.5%	0.6%	0.4%	0.2%	0.1%
	16～20日	0.6%	0.1%	0.2%	0.2%	0.1%	0.0%
	21～25日	0.3%	0.1%	0.1%	0.1%	0.0%	0.0%
	26日～	0.1%	0.0%	0.0%	0.0%	0.0%	0.0%
	総計	100.0%	68.8%	23.2%	6.1%	1.4%	0.4%

大阪府（患者割合 48.7%）		受診した医療機関の数					
		総計	1件	2件	3件	4件	5件以上
受診日数	5日以下	90.7%	65.1%	20.6%	4.4%	0.6%	0.0%
	6～10日	6.1%	1.2%	2.1%	1.7%	0.8%	0.3%
	11～15日	2.0%	0.6%	0.7%	0.4%	0.2%	0.1%
	16～20日	0.7%	0.1%	0.2%	0.2%	0.1%	0.1%
	21～25日	0.3%	0.1%	0.1%	0.1%	0.0%	0.0%
	26日～	0.2%	0.0%	0.0%	0.0%	0.0%	0.0%
	総計	100.0%	67.2%	23.8%	6.8%	1.7%	0.5%

兵庫県（患者割合 51.7%）		受診した医療機関の数					
		総計	1件	2件	3件	4件	5件以上
受診日数	5日以下	91.4%	65.4%	20.8%	4.6%	0.6%	0.0%
	6～10日	5.8%	1.1%	2.0%	1.6%	0.8%	0.3%
	11～15日	1.8%	0.5%	0.6%	0.4%	0.2%	0.1%
	16～20日	0.6%	0.1%	0.2%	0.2%	0.1%	0.1%
	21～25日	0.3%	0.1%	0.1%	0.1%	0.0%	0.0%
	26日～	0.1%	0.0%	0.0%	0.0%	0.0%	0.0%
	総計	100.0%	67.2%	23.7%	6.8%	1.7%	0.5%

奈良県（患者割合 49.8%）		受診した医療機関の数					
		総計	1件	2件	3件	4件	5件以上
受診日数	5日以下	93.2%	66.4%	21.6%	4.5%	0.6%	0.0%
	6～10日	4.8%	0.8%	1.7%	1.4%	0.6%	0.2%
	11～15日	1.4%	0.4%	0.5%	0.2%	0.1%	0.1%
	16～20日	0.4%	0.1%	0.2%	0.1%	0.0%	0.0%
	21～25日	0.2%	0.1%	0.1%	0.0%	0.0%	0.0%
	26日～	0.1%	0.0%	0.0%	0.0%	0.0%	0.0%
	総計	100.0%	67.9%	24.0%	6.3%	1.4%	0.4%

第８表－５－１　都道府県別入院外医療給付対象者の受診動向（受診した医療機関の数別、受診日数階級別の患者割合）

市町村国保

区分	入院外

平成24年03月

和歌山県（患者割合 52.4%）		受診した医療機関の数					
		総計	1件	2件	3件	4件	5件以上
受診日数	5日以下	92.4%	65.6%	21.5%	4.7%	0.6%	0.0%
	6～10日	5.2%	0.9%	1.8%	1.5%	0.7%	0.3%
	11～15日	1.6%	0.5%	0.5%	0.3%	0.1%	0.1%
	16～20日	0.5%	0.1%	0.2%	0.1%	0.1%	0.0%
	21～25日	0.2%	0.1%	0.1%	0.0%	0.0%	0.0%
	26日～	0.1%	0.0%	0.0%	0.0%	0.0%	0.0%
	総計	100.0%	67.1%	24.0%	6.7%	1.6%	0.5%

鳥取県（患者割合 51.5%）		受診した医療機関の数					
		総計	1件	2件	3件	4件	5件以上
受診日数	5日以下	94.2%	72.7%	18.1%	3.0%	0.3%	0.0%
	6～10日	4.0%	1.0%	1.6%	1.0%	0.3%	0.1%
	11～15日	1.2%	0.5%	0.4%	0.2%	0.1%	0.0%
	16～20日	0.3%	0.1%	0.1%	0.1%	0.0%	0.0%
	21～25日	0.2%	0.1%	0.1%	0.0%	0.0%	0.0%
	26日～	0.0%	0.0%	0.0%	0.0%	0.0%	0.0%
	総計	100.0%	74.5%	20.3%	4.3%	0.8%	0.2%

島根県（患者割合 54.2%）		受診した医療機関の数					
		総計	1件	2件	3件	4件	5件以上
受診日数	5日以下	93.5%	67.2%	21.3%	4.4%	0.5%	0.0%
	6～10日	4.5%	0.8%	1.6%	1.3%	0.6%	0.2%
	11～15日	1.3%	0.5%	0.5%	0.2%	0.1%	0.1%
	16～20日	0.4%	0.1%	0.1%	0.1%	0.0%	0.0%
	21～25日	0.2%	0.1%	0.1%	0.0%	0.0%	0.0%
	26日～	0.1%	0.0%	0.0%	0.0%	0.0%	0.0%
	総計	100.0%	68.7%	23.7%	6.0%	1.3%	0.3%

岡山県（患者割合 52.2%）		受診した医療機関の数					
		総計	1件	2件	3件	4件	5件以上
受診日数	5日以下	92.0%	66.0%	21.2%	4.2%	0.5%	0.0%
	6～10日	5.5%	1.1%	2.0%	1.5%	0.6%	0.2%
	11～15日	1.7%	0.6%	0.6%	0.3%	0.1%	0.1%
	16～20日	0.5%	0.1%	0.2%	0.1%	0.1%	0.0%
	21～25日	0.2%	0.1%	0.1%	0.0%	0.0%	0.0%
	26日～	0.1%	0.0%	0.0%	0.0%	0.0%	0.0%
	総計	100.0%	67.9%	24.0%	6.3%	1.4%	0.4%

広島県（患者割合 54.3%）		受診した医療機関の数					
		総計	1件	2件	3件	4件	5件以上
受診日数	5日以下	89.9%	65.3%	19.9%	4.2%	0.5%	0.0%
	6～10日	6.4%	1.4%	2.3%	1.7%	0.8%	0.3%
	11～15日	2.2%	0.7%	0.8%	0.5%	0.2%	0.1%
	16～20日	0.7%	0.2%	0.2%	0.2%	0.1%	0.1%
	21～25日	0.4%	0.1%	0.1%	0.1%	0.0%	0.0%
	26日～	0.2%	0.1%	0.1%	0.1%	0.0%	0.0%
	総計	100.0%	67.7%	23.4%	6.6%	1.7%	0.5%

山口県（患者割合 54.0%）		受診した医療機関の数					
		総計	1件	2件	3件	4件	5件以上
受診日数	5日以下	91.1%	63.8%	21.8%	4.8%	0.7%	0.0%
	6～10日	5.7%	1.0%	2.0%	1.6%	0.8%	0.3%
	11～15日	1.9%	0.6%	0.6%	0.4%	0.2%	0.1%
	16～20日	0.7%	0.2%	0.2%	0.2%	0.1%	0.1%
	21～25日	0.4%	0.1%	0.1%	0.1%	0.0%	0.0%
	26日～	0.2%	0.0%	0.1%	0.1%	0.0%	0.0%
	総計	100.0%	65.7%	24.8%	7.1%	1.8%	0.6%

第８表－５－１　都道府県別入院外医療給付対象者の受診動向（受診した医療機関の数別、受診日数階級別の患者割合）

市町村国保

区分	入院外

平成24年03月

徳島県（患者割合 52.6%）		受診した医療機関の数					
		総計	1件	2件	3件	4件	5件以上
受診日数	5日以下	92.1%	66.3%	20.9%	4.3%	0.6%	0.0%
	6～10日	5.3%	0.9%	1.8%	1.5%	0.7%	0.3%
	11～15日	1.7%	0.6%	0.5%	0.3%	0.2%	0.1%
	16～20日	0.5%	0.1%	0.2%	0.1%	0.1%	0.0%
	21～25日	0.3%	0.1%	0.1%	0.1%	0.0%	0.0%
	26日～	0.1%	0.0%	0.0%	0.0%	0.0%	0.0%
	総計	100.0%	68.1%	23.6%	6.3%	1.6%	0.5%

香川県（患者割合 52.3%）		受診した医療機関の数					
		総計	1件	2件	3件	4件	5件以上
受診日数	5日以下	90.4%	64.8%	20.8%	4.2%	0.6%	0.0%
	6～10日	6.0%	1.3%	2.2%	1.6%	0.7%	0.2%
	11～15日	2.2%	0.8%	0.7%	0.4%	0.2%	0.1%
	16～20日	0.7%	0.2%	0.3%	0.2%	0.1%	0.0%
	21～25日	0.4%	0.2%	0.1%	0.1%	0.0%	0.0%
	26日～	0.2%	0.1%	0.1%	0.0%	0.0%	0.0%
	総計	100.0%	67.3%	24.1%	6.5%	1.6%	0.5%

愛媛県（患者割合 52.2%）		受診した医療機関の数					
		総計	1件	2件	3件	4件	5件以上
受診日数	5日以下	91.4%	66.3%	20.3%	4.2%	0.6%	0.0%
	6～10日	5.6%	1.2%	2.1%	1.5%	0.7%	0.3%
	11～15日	1.9%	0.6%	0.6%	0.4%	0.2%	0.1%
	16～20日	0.6%	0.2%	0.2%	0.1%	0.1%	0.0%
	21～25日	0.3%	0.1%	0.1%	0.1%	0.0%	0.0%
	26日～	0.2%	0.0%	0.1%	0.1%	0.0%	0.0%
	総計	100.0%	68.4%	23.3%	6.3%	1.5%	0.5%

高知県（患者割合 50.3%）		受診した医療機関の数					
		総計	1件	2件	3件	4件	5件以上
受診日数	5日以下	92.6%	67.7%	20.1%	4.1%	0.6%	0.0%
	6～10日	4.8%	1.0%	1.8%	1.2%	0.6%	0.2%
	11～15日	1.7%	0.7%	0.5%	0.3%	0.1%	0.1%
	16～20日	0.5%	0.2%	0.2%	0.1%	0.0%	0.0%
	21～25日	0.2%	0.1%	0.1%	0.1%	0.0%	0.0%
	26日～	0.1%	0.0%	0.0%	0.0%	0.0%	0.0%
	総計	100.0%	69.7%	22.7%	5.8%	1.3%	0.4%

福岡県（患者割合 49.2%）		受診した医療機関の数					
		総計	1件	2件	3件	4件	5件以上
受診日数	5日以下	90.4%	64.2%	21.0%	4.5%	0.6%	0.0%
	6～10日	6.4%	1.2%	2.3%	1.8%	0.8%	0.3%
	11～15日	2.0%	0.6%	0.7%	0.4%	0.2%	0.1%
	16～20日	0.7%	0.2%	0.2%	0.2%	0.1%	0.1%
	21～25日	0.4%	0.1%	0.1%	0.1%	0.0%	0.0%
	26日～	0.2%	0.0%	0.1%	0.0%	0.0%	0.0%
	総計	100.0%	66.3%	24.4%	7.0%	1.8%	0.6%

佐賀県（患者割合 50.9%）		受診した医療機関の数					
		総計	1件	2件	3件	4件	5件以上
受診日数	5日以下	89.3%	64.3%	20.4%	4.1%	0.5%	0.0%
	6～10日	6.7%	1.4%	2.5%	1.8%	0.8%	0.2%
	11～15日	2.6%	0.8%	0.9%	0.5%	0.2%	0.1%
	16～20日	0.8%	0.2%	0.3%	0.2%	0.1%	0.1%
	21～25日	0.4%	0.1%	0.1%	0.1%	0.0%	0.0%
	26日～	0.2%	0.0%	0.1%	0.1%	0.0%	0.0%
	総計	100.0%	66.9%	24.2%	6.8%	1.7%	0.5%

第８表－５－１　都道府県別入院外医療給付対象者の受診動向（受診した医療機関の数別、受診日数階級別の患者割合）

市町村国保

区分	入院外

平成24年03月

長崎県（患者割合 51.2%）		受診した医療機関の数					
		総計	1件	2件	3件	4件	5件以上
受診日数	5日以下	90.3%	64.4%	20.6%	4.5%	0.6%	0.0%
	6～10日	6.1%	1.0%	2.1%	1.8%	0.9%	0.3%
	11～15日	2.3%	0.6%	0.7%	0.5%	0.3%	0.2%
	16～20日	0.7%	0.1%	0.2%	0.2%	0.1%	0.1%
	21～25日	0.4%	0.1%	0.1%	0.1%	0.1%	0.0%
	26日～	0.2%	0.0%	0.1%	0.1%	0.0%	0.0%
	総計	100.0%	66.3%	23.8%	7.1%	2.0%	0.7%

熊本県（患者割合 50.8%）		受診した医療機関の数					
		総計	1件	2件	3件	4件	5件以上
受診日数	5日以下	91.5%	65.7%	20.8%	4.4%	0.6%	0.0%
	6～10日	5.4%	1.1%	1.9%	1.5%	0.7%	0.3%
	11～15日	2.0%	0.7%	0.6%	0.3%	0.2%	0.1%
	16～20日	0.6%	0.1%	0.2%	0.2%	0.1%	0.0%
	21～25日	0.3%	0.1%	0.1%	0.1%	0.0%	0.0%
	26日～	0.1%	0.0%	0.1%	0.0%	0.0%	0.0%
	総計	100.0%	67.8%	23.7%	6.5%	1.5%	0.5%

大分県（患者割合 51.2%）		受診した医療機関の数					
		総計	1件	2件	3件	4件	5件以上
受診日数	5日以下	92.2%	66.4%	20.8%	4.4%	0.6%	0.0%
	6～10日	5.1%	1.0%	1.9%	1.3%	0.6%	0.2%
	11～15日	1.8%	0.7%	0.6%	0.3%	0.1%	0.1%
	16～20日	0.5%	0.1%	0.2%	0.1%	0.0%	0.0%
	21～25日	0.3%	0.1%	0.1%	0.0%	0.0%	0.0%
	26日～	0.1%	0.0%	0.0%	0.0%	0.0%	0.0%
	総計	100.0%	68.4%	23.5%	6.2%	1.4%	0.4%

宮崎県（患者割合 48.9%）		受診した医療機関の数					
		総計	1件	2件	3件	4件	5件以上
受診日数	5日以下	92.4%	68.6%	19.3%	3.9%	0.5%	0.0%
	6～10日	4.7%	1.1%	1.7%	1.2%	0.6%	0.2%
	11～15日	1.8%	0.7%	0.6%	0.3%	0.1%	0.1%
	16～20日	0.6%	0.1%	0.2%	0.1%	0.1%	0.0%
	21～25日	0.3%	0.1%	0.1%	0.0%	0.0%	0.0%
	26日～	0.2%	0.0%	0.0%	0.0%	0.0%	0.0%
	総計	100.0%	70.8%	21.9%	5.6%	1.3%	0.4%

鹿児島県（患者割合 49.6%）		受診した医療機関の数					
		総計	1件	2件	3件	4件	5件以上
受診日数	5日以下	91.2%	66.3%	20.0%	4.2%	0.6%	0.0%
	6～10日	5.6%	1.2%	2.0%	1.4%	0.7%	0.3%
	11～15日	2.2%	0.8%	0.6%	0.4%	0.2%	0.1%
	16～20日	0.6%	0.2%	0.2%	0.1%	0.1%	0.0%
	21～25日	0.3%	0.1%	0.1%	0.1%	0.0%	0.0%
	26日～	0.2%	0.0%	0.0%	0.0%	0.0%	0.0%
	総計	100.0%	68.6%	22.9%	6.3%	1.6%	0.5%

沖縄県（患者割合 38.7%）		受診した医療機関の数					
		総計	1件	2件	3件	4件	5件以上
受診日数	5日以下	94.4%	72.4%	17.9%	3.6%	0.5%	0.0%
	6～10日	3.5%	0.8%	1.2%	0.9%	0.4%	0.2%
	11～15日	1.4%	0.7%	0.4%	0.2%	0.1%	0.0%
	16～20日	0.4%	0.2%	0.1%	0.1%	0.0%	0.0%
	21～25日	0.2%	0.1%	0.1%	0.0%	0.0%	0.0%
	26日～	0.0%	0.0%	0.0%	0.0%	0.0%	0.0%
	総計	100.0%	74.3%	19.6%	4.8%	1.0%	0.3%

第８表－５－２　都道府県別入院外医療給付対象者の受診動向（受診した医療機関の数別、受診日数階級別の患者割合）

後期高齢者医療

区分	入院外

平成24年03月

全国（患者割合 81.3%）		受診した医療機関の数					
		総計	1件	2件	3件	4件	5件以上
受診日数	5日以下	85.2%	53.2%	24.7%	6.4%	0.9%	0.1%
	6～10日	9.4%	1.6%	3.3%	2.8%	1.3%	0.5%
	11～15日	3.3%	0.9%	1.0%	0.8%	0.4%	0.2%
	16～20日	1.1%	0.2%	0.4%	0.3%	0.2%	0.1%
	21～25日	0.6%	0.1%	0.2%	0.1%	0.1%	0.0%
	26日～	0.3%	0.1%	0.1%	0.1%	0.1%	0.0%
	総計	100.0%	56.0%	29.7%	10.5%	2.9%	1.0%

北海道（患者割合 78.0%）		受診した医療機関の数					
		総計	1件	2件	3件	4件	5件以上
受診日数	5日以下	88.4%	54.5%	25.4%	7.1%	1.3%	0.1%
	6～10日	7.5%	1.3%	2.4%	2.1%	1.1%	0.5%
	11～15日	2.6%	0.9%	0.8%	0.5%	0.3%	0.2%
	16～20日	0.8%	0.1%	0.3%	0.2%	0.1%	0.1%
	21～25日	0.4%	0.1%	0.1%	0.1%	0.0%	0.0%
	26日～	0.2%	0.0%	0.1%	0.1%	0.0%	0.0%
	総計	100.0%	56.9%	29.1%	10.1%	2.9%	1.0%

青森県（患者割合 81.4%）		受診した医療機関の数					
		総計	1件	2件	3件	4件	5件以上
受診日数	5日以下	86.0%	54.2%	24.4%	6.3%	1.0%	0.1%
	6～10日	9.2%	1.6%	3.3%	2.7%	1.2%	0.4%
	11～15日	3.1%	0.9%	0.9%	0.7%	0.4%	0.2%
	16～20日	1.0%	0.1%	0.3%	0.3%	0.2%	0.1%
	21～25日	0.4%	0.1%	0.1%	0.1%	0.1%	0.1%
	26日～	0.3%	0.0%	0.1%	0.1%	0.1%	0.0%
	総計	100.0%	57.0%	29.1%	10.1%	2.8%	0.9%

岩手県（患者割合 78.9%）		受診した医療機関の数					
		総計	1件	2件	3件	4件	5件以上
受診日数	5日以下	90.0%	55.6%	26.0%	7.1%	1.2%	0.1%
	6～10日	6.8%	0.9%	2.1%	2.1%	1.1%	0.4%
	11～15日	2.1%	0.6%	0.6%	0.5%	0.3%	0.2%
	16～20日	0.7%	0.1%	0.2%	0.2%	0.1%	0.1%
	21～25日	0.3%	0.1%	0.1%	0.1%	0.0%	0.0%
	26日～	0.2%	0.0%	0.0%	0.0%	0.0%	0.0%
	総計	100.0%	57.3%	29.1%	10.0%	2.7%	0.8%

宮城県（患者割合 83.1%）		受診した医療機関の数					
		総計	1件	2件	3件	4件	5件以上
受診日数	5日以下	87.5%	52.2%	26.4%	7.6%	1.3%	0.1%
	6～10日	8.4%	0.9%	2.6%	2.7%	1.5%	0.6%
	11～15日	2.6%	0.7%	0.7%	0.6%	0.3%	0.2%
	16～20日	0.9%	0.1%	0.3%	0.2%	0.1%	0.1%
	21～25日	0.4%	0.1%	0.2%	0.1%	0.1%	0.0%
	26日～	0.2%	0.0%	0.1%	0.1%	0.0%	0.0%
	総計	100.0%	54.0%	30.2%	11.4%	3.3%	1.1%

秋田県（患者割合 81.8%）		受診した医療機関の数					
		総計	1件	2件	3件	4件	5件以上
受診日数	5日以下	91.2%	58.6%	25.5%	6.1%	0.8%	0.1%
	6～10日	6.5%	1.0%	2.3%	2.0%	0.9%	0.3%
	11～15日	1.5%	0.5%	0.5%	0.3%	0.2%	0.1%
	16～20日	0.5%	0.1%	0.1%	0.1%	0.1%	0.0%
	21～25日	0.2%	0.0%	0.1%	0.1%	0.0%	0.0%
	26日～	0.1%	0.0%	0.0%	0.0%	0.0%	0.0%
	総計	100.0%	60.3%	28.5%	8.7%	2.0%	0.5%

第８表－５－２　都道府県別入院外医療給付対象者の受診動向（受診した医療機関の数別、受診日数階級別の患者割合）

後期高齢者医療

区分	入院外

平成24年03月

山形県（患者割合 83.6%）		受診した医療機関の数					
		総計	1件	2件	3件	4件	5件以上
受診日数	5日以下	89.8%	55.2%	26.3%	7.2%	1.1%	0.1%
	6～10日	6.9%	0.9%	2.2%	2.2%	1.2%	0.5%
	11～15日	1.9%	0.6%	0.6%	0.4%	0.2%	0.1%
	16～20日	0.7%	0.1%	0.2%	0.2%	0.1%	0.1%
	21～25日	0.4%	0.1%	0.1%	0.1%	0.0%	0.0%
	26日～	0.3%	0.1%	0.1%	0.1%	0.0%	0.0%
	総計	100.0%	57.0%	29.5%	10.1%	2.7%	0.8%

福島県（患者割合 82.6%）		受診した医療機関の数					
		総計	1件	2件	3件	4件	5件以上
受診日数	5日以下	90.0%	57.4%	25.3%	6.4%	0.9%	0.1%
	6～10日	6.7%	1.1%	2.3%	2.0%	1.0%	0.4%
	11～15日	2.1%	0.7%	0.7%	0.4%	0.2%	0.1%
	16～20日	0.7%	0.1%	0.2%	0.2%	0.1%	0.0%
	21～25日	0.3%	0.1%	0.1%	0.1%	0.0%	0.0%
	26日～	0.2%	0.0%	0.0%	0.0%	0.0%	0.0%
	総計	100.0%	59.4%	28.7%	9.1%	2.2%	0.6%

茨城県（患者割合 79.9%）		受診した医療機関の数					
		総計	1件	2件	3件	4件	5件以上
受診日数	5日以下	90.0%	60.1%	23.6%	5.4%	0.8%	0.0%
	6～10日	6.3%	1.3%	2.3%	1.7%	0.7%	0.3%
	11～15日	2.5%	1.0%	0.8%	0.4%	0.2%	0.1%
	16～20日	0.8%	0.1%	0.3%	0.2%	0.1%	0.0%
	21～25日	0.4%	0.1%	0.1%	0.1%	0.0%	0.0%
	26日～	0.2%	0.0%	0.0%	0.0%	0.0%	0.0%
	総計	100.0%	62.7%	27.2%	7.9%	1.8%	0.5%

栃木県（患者割合 82.0%）		受診した医療機関の数					
		総計	1件	2件	3件	4件	5件以上
受診日数	5日以下	88.5%	57.7%	24.4%	5.6%	0.7%	0.0%
	6～10日	7.6%	1.3%	2.7%	2.3%	1.0%	0.3%
	11～15日	2.6%	0.8%	0.8%	0.5%	0.2%	0.1%
	16～20日	0.8%	0.1%	0.3%	0.2%	0.1%	0.1%
	21～25日	0.3%	0.1%	0.1%	0.1%	0.0%	0.0%
	26日～	0.2%	0.0%	0.0%	0.0%	0.0%	0.0%
	総計	100.0%	60.0%	28.5%	8.8%	2.2%	0.6%

群馬県（患者割合 81.0%）		受診した医療機関の数					
		総計	1件	2件	3件	4件	5件以上
受診日数	5日以下	89.1%	57.7%	24.5%	6.0%	0.9%	0.1%
	6～10日	7.3%	1.1%	2.6%	2.2%	1.0%	0.4%
	11～15日	2.4%	0.8%	0.7%	0.4%	0.2%	0.1%
	16～20日	0.7%	0.1%	0.2%	0.2%	0.1%	0.1%
	21～25日	0.3%	0.1%	0.1%	0.1%	0.0%	0.0%
	26日～	0.2%	0.0%	0.0%	0.0%	0.0%	0.0%
	総計	100.0%	59.8%	28.2%	9.0%	2.3%	0.7%

埼玉県（患者割合 80.0%）		受診した医療機関の数					
		総計	1件	2件	3件	4件	5件以上
受診日数	5日以下	87.1%	55.4%	24.7%	6.1%	0.8%	0.1%
	6～10日	8.3%	1.3%	3.0%	2.5%	1.1%	0.4%
	11～15日	3.0%	0.8%	1.0%	0.7%	0.3%	0.2%
	16～20日	1.0%	0.1%	0.3%	0.3%	0.1%	0.1%
	21～25日	0.4%	0.1%	0.1%	0.1%	0.1%	0.0%
	26日～	0.2%	0.0%	0.1%	0.1%	0.0%	0.0%
	総計	100.0%	57.8%	29.2%	9.7%	2.5%	0.7%

第８表－５－２　都道府県別入院外医療給付対象者の受診動向（受診した医療機関の数別、受診日数階級別の患者割合）

後期高齢者医療

区分	入院外

平成24年03月

千葉県（患者割合 79.2%）		受診した医療機関の数					
		総計	1件	2件	3件	4件	5件以上
受診日数	5日以下	88.4%	56.9%	24.5%	6.0%	0.9%	0.1%
	6～10日	7.7%	1.3%	2.7%	2.3%	1.0%	0.4%
	11～15日	2.6%	0.7%	0.9%	0.6%	0.3%	0.2%
	16～20日	0.8%	0.1%	0.3%	0.2%	0.1%	0.1%
	21～25日	0.4%	0.1%	0.1%	0.1%	0.0%	0.0%
	26日～	0.2%	0.0%	0.0%	0.0%	0.0%	0.0%
	総計	100.0%	59.1%	28.6%	9.2%	2.4%	0.7%

東京都（患者割合 82.2%）		受診した医療機関の数					
		総計	1件	2件	3件	4件	5件以上
受診日数	5日以下	84.5%	50.6%	25.6%	7.1%	1.1%	0.1%
	6～10日	10.2%	1.4%	3.4%	3.2%	1.6%	0.6%
	11～15日	3.3%	0.6%	1.0%	0.9%	0.5%	0.3%
	16～20日	1.2%	0.1%	0.4%	0.4%	0.2%	0.1%
	21～25日	0.6%	0.1%	0.2%	0.2%	0.1%	0.1%
	26日～	0.3%	0.0%	0.1%	0.1%	0.1%	0.1%
	総計	100.0%	52.8%	30.7%	11.8%	3.5%	1.2%

神奈川県（患者割合 81.2%）		受診した医療機関の数					
		総計	1件	2件	3件	4件	5件以上
受診日数	5日以下	84.9%	50.4%	25.9%	7.3%	1.2%	0.1%
	6～10日	10.0%	1.2%	3.4%	3.2%	1.6%	0.7%
	11～15日	3.2%	0.6%	1.0%	0.8%	0.5%	0.3%
	16～20日	1.2%	0.1%	0.4%	0.4%	0.2%	0.1%
	21～25日	0.5%	0.1%	0.2%	0.1%	0.1%	0.1%
	26日～	0.2%	0.0%	0.0%	0.1%	0.0%	0.0%
	総計	100.0%	52.3%	30.9%	11.9%	3.6%	1.2%

新潟県（患者割合 80.4%）		受診した医療機関の数					
		総計	1件	2件	3件	4件	5件以上
受診日数	5日以下	91.0%	57.5%	25.8%	6.6%	1.0%	0.1%
	6～10日	6.1%	0.8%	2.1%	1.9%	1.0%	0.4%
	11～15日	1.8%	0.5%	0.5%	0.4%	0.2%	0.1%
	16～20日	0.6%	0.1%	0.2%	0.2%	0.1%	0.0%
	21～25日	0.3%	0.1%	0.1%	0.1%	0.0%	0.0%
	26日～	0.2%	0.0%	0.1%	0.1%	0.0%	0.0%
	総計	100.0%	59.0%	28.8%	9.2%	2.3%	0.6%

富山県（患者割合 77.1%）		受診した医療機関の数					
		総計	1件	2件	3件	4件	5件以上
受診日数	5日以下	88.9%	59.4%	23.7%	5.1%	0.6%	0.0%
	6～10日	7.2%	1.5%	2.7%	1.9%	0.8%	0.3%
	11～15日	2.5%	0.9%	0.8%	0.5%	0.2%	0.1%
	16～20日	0.7%	0.2%	0.3%	0.2%	0.1%	0.0%
	21～25日	0.4%	0.1%	0.2%	0.1%	0.0%	0.0%
	26日～	0.2%	0.0%	0.1%	0.1%	0.0%	0.0%
	総計	100.0%	62.2%	27.8%	7.8%	1.7%	0.5%

石川県（患者割合 78.9%）		受診した医療機関の数					
		総計	1件	2件	3件	4件	5件以上
受診日数	5日以下	89.3%	61.1%	23.0%	4.7%	0.5%	0.0%
	6～10日	7.2%	1.4%	2.8%	2.0%	0.8%	0.2%
	11～15日	2.2%	0.8%	0.7%	0.4%	0.2%	0.1%
	16～20日	0.7%	0.1%	0.3%	0.2%	0.1%	0.0%
	21～25日	0.3%	0.1%	0.1%	0.1%	0.0%	0.0%
	26日～	0.2%	0.0%	0.1%	0.0%	0.0%	0.0%
	総計	100.0%	63.6%	27.0%	7.4%	1.7%	0.4%

第８表－５－２　都道府県別入院外医療給付対象者の受診動向（受診した医療機関の数別、受診日数階級別の患者割合）

後期高齢者医療

区分	入院外

平成24年03月

福井県（患者割合 78.1%）		受診した医療機関の数					
		総計	1件	2件	3件	4件	5件以上
受診日数	5日以下	86.1%	58.4%	22.3%	4.7%	0.5%	0.0%
	6～10日	9.1%	2.0%	3.6%	2.4%	0.9%	0.2%
	11～15日	3.0%	1.0%	1.0%	0.7%	0.3%	0.1%
	16～20日	1.0%	0.2%	0.4%	0.2%	0.1%	0.1%
	21～25日	0.5%	0.1%	0.2%	0.1%	0.0%	0.0%
	26日～	0.4%	0.1%	0.1%	0.1%	0.0%	0.0%
	総計	100.0%	61.8%	27.5%	8.2%	1.9%	0.5%

山梨県（患者割合 79.6%）		受診した医療機関の数					
		総計	1件	2件	3件	4件	5件以上
受診日数	5日以下	89.4%	57.6%	24.7%	6.1%	0.9%	0.1%
	6～10日	7.2%	1.0%	2.5%	2.2%	1.1%	0.4%
	11～15日	2.3%	0.7%	0.7%	0.5%	0.2%	0.1%
	16～20日	0.7%	0.1%	0.2%	0.2%	0.1%	0.1%
	21～25日	0.3%	0.0%	0.1%	0.1%	0.0%	0.0%
	26日～	0.2%	0.0%	0.1%	0.1%	0.0%	0.0%
	総計	100.0%	59.5%	28.3%	9.1%	2.3%	0.7%

長野県（患者割合 80.6%）		受診した医療機関の数					
		総計	1件	2件	3件	4件	5件以上
受診日数	5日以下	91.5%	60.8%	24.4%	5.5%	0.8%	0.0%
	6～10日	6.1%	0.9%	2.2%	1.8%	0.8%	0.3%
	11～15日	1.7%	0.6%	0.5%	0.3%	0.1%	0.1%
	16～20日	0.4%	0.1%	0.1%	0.1%	0.1%	0.0%
	21～25日	0.2%	0.0%	0.1%	0.0%	0.0%	0.0%
	26日～	0.1%	0.0%	0.0%	0.0%	0.0%	0.0%
	総計	100.0%	62.5%	27.3%	7.8%	1.9%	0.5%

岐阜県（患者割合 81.9%）		受診した医療機関の数					
		総計	1件	2件	3件	4件	5件以上
受診日数	5日以下	86.1%	56.2%	24.0%	5.3%	0.6%	0.0%
	6～10日	9.2%	1.8%	3.5%	2.6%	1.0%	0.3%
	11～15日	3.0%	0.9%	1.0%	0.7%	0.3%	0.2%
	16～20日	1.0%	0.2%	0.3%	0.3%	0.1%	0.1%
	21～25日	0.5%	0.1%	0.2%	0.1%	0.1%	0.0%
	26日～	0.3%	0.0%	0.1%	0.1%	0.0%	0.0%
	総計	100.0%	59.2%	29.1%	9.0%	2.2%	0.6%

静岡県（患者割合 81.6%）		受診した医療機関の数					
		総計	1件	2件	3件	4件	5件以上
受診日数	5日以下	87.8%	53.8%	26.1%	6.8%	1.0%	0.1%
	6～10日	8.1%	1.1%	2.8%	2.5%	1.2%	0.4%
	11～15日	2.7%	0.7%	0.9%	0.6%	0.3%	0.2%
	16～20日	0.9%	0.1%	0.3%	0.3%	0.1%	0.1%
	21～25日	0.4%	0.1%	0.1%	0.1%	0.1%	0.0%
	26日～	0.2%	0.0%	0.1%	0.0%	0.0%	0.0%
	総計	100.0%	55.8%	30.3%	10.4%	2.7%	0.8%

愛知県（患者割合 81.6%）		受診した医療機関の数					
		総計	1件	2件	3件	4件	5件以上
受診日数	5日以下	83.8%	51.7%	25.0%	6.1%	0.8%	0.0%
	6～10日	10.0%	1.5%	3.7%	3.1%	1.3%	0.4%
	11～15日	3.9%	1.0%	1.3%	0.9%	0.4%	0.2%
	16～20日	1.4%	0.2%	0.5%	0.4%	0.2%	0.1%
	21～25日	0.6%	0.1%	0.2%	0.2%	0.1%	0.0%
	26日～	0.4%	0.1%	0.1%	0.1%	0.1%	0.0%
	総計	100.0%	54.7%	30.9%	10.8%	2.8%	0.8%

第８表－５－２　都道府県別入院外医療給付対象者の受診動向（受診した医療機関の数別、受診日数階級別の患者割合）

後期高齢者医療

区分	入院外

平成24年03月

三重県（患者割合 81.9%）		受診した医療機関の数					
		総計	1件	2件	3件	4件	5件以上
受診日数	5日以下	86.3%	53.7%	25.3%	6.4%	0.9%	0.1%
	6～10日	8.8%	1.6%	3.1%	2.5%	1.2%	0.4%
	11～15日	3.0%	0.9%	1.0%	0.6%	0.3%	0.2%
	16～20日	1.0%	0.2%	0.4%	0.3%	0.1%	0.1%
	21～25日	0.6%	0.1%	0.2%	0.1%	0.1%	0.0%
	26日～	0.3%	0.1%	0.1%	0.1%	0.0%	0.0%
	総計	100.0%	56.5%	30.0%	10.0%	2.7%	0.8%

滋賀県（患者割合 81.0%）		受診した医療機関の数					
		総計	1件	2件	3件	4件	5件以上
受診日数	5日以下	88.3%	58.4%	24.1%	5.1%	0.6%	0.0%
	6～10日	7.8%	1.4%	3.0%	2.3%	0.8%	0.3%
	11～15日	2.6%	0.8%	0.9%	0.6%	0.3%	0.1%
	16～20日	0.8%	0.2%	0.3%	0.2%	0.1%	0.0%
	21～25日	0.4%	0.1%	0.2%	0.1%	0.0%	0.0%
	26日～	0.2%	0.0%	0.0%	0.0%	0.0%	0.0%
	総計	100.0%	60.8%	28.5%	8.4%	1.9%	0.5%

京都府（患者割合 80.0%）		受診した医療機関の数					
		総計	1件	2件	3件	4件	5件以上
受診日数	5日以下	83.8%	54.8%	23.0%	5.3%	0.7%	0.0%
	6～10日	10.1%	2.0%	3.7%	2.8%	1.2%	0.4%
	11～15日	3.6%	1.0%	1.2%	0.8%	0.4%	0.2%
	16～20日	1.4%	0.2%	0.5%	0.4%	0.2%	0.1%
	21～25日	0.7%	0.1%	0.2%	0.2%	0.1%	0.0%
	26日～	0.4%	0.1%	0.1%	0.1%	0.1%	0.0%
	総計	100.0%	58.2%	28.8%	9.6%	2.6%	0.8%

大阪府（患者割合 82.7%）		受診した医療機関の数					
		総計	1件	2件	3件	4件	5件以上
受診日数	5日以下	77.8%	46.3%	23.9%	6.5%	1.0%	0.1%
	6～10日	13.1%	2.7%	4.4%	3.6%	1.7%	0.6%
	11～15日	5.2%	1.4%	1.7%	1.2%	0.6%	0.3%
	16～20日	2.1%	0.4%	0.7%	0.6%	0.3%	0.2%
	21～25日	1.1%	0.2%	0.3%	0.3%	0.1%	0.1%
	26日～	0.7%	0.1%	0.2%	0.2%	0.1%	0.1%
	総計	100.0%	51.1%	31.2%	12.4%	3.9%	1.4%

兵庫県（患者割合 82.5%）		受診した医療機関の数					
		総計	1件	2件	3件	4件	5件以上
受診日数	5日以下	81.9%	49.1%	24.9%	6.8%	1.0%	0.1%
	6～10日	11.2%	1.7%	3.7%	3.4%	1.7%	0.6%
	11～15日	4.1%	1.0%	1.3%	1.0%	0.5%	0.3%
	16～20日	1.6%	0.2%	0.5%	0.5%	0.2%	0.2%
	21～25日	0.8%	0.1%	0.3%	0.2%	0.1%	0.1%
	26日～	0.5%	0.1%	0.1%	0.1%	0.1%	0.1%
	総計	100.0%	52.3%	30.7%	12.0%	3.7%	1.3%

奈良県（患者割合 81.9%）		受診した医療機関の数					
		総計	1件	2件	3件	4件	5件以上
受診日数	5日以下	86.3%	52.8%	25.7%	6.7%	1.0%	0.1%
	6～10日	9.2%	1.5%	3.2%	2.7%	1.3%	0.5%
	11～15日	2.9%	0.8%	0.9%	0.6%	0.3%	0.2%
	16～20日	0.9%	0.2%	0.3%	0.3%	0.1%	0.1%
	21～25日	0.4%	0.1%	0.1%	0.1%	0.1%	0.0%
	26日～	0.2%	0.0%	0.1%	0.1%	0.0%	0.0%
	総計	100.0%	55.4%	30.3%	10.5%	2.9%	0.9%

第８表－５－２　都道府県別入院外医療給付対象者の受診動向（受診した医療機関の数別、受診日数階級別の患者割合）

後期高齢者医療

区分	入院外

平成24年03月

和歌山県（患者割合 83.3%）		受診した医療機関の数					
		総計	1件	2件	3件	4件	5件以上
受診日数	5日以下	83.7%	51.5%	24.7%	6.5%	1.0%	0.1%
	6～10日	10.7%	2.1%	3.6%	2.9%	1.5%	0.6%
	11～15日	3.5%	1.0%	1.1%	0.7%	0.4%	0.3%
	16～20日	1.1%	0.2%	0.4%	0.3%	0.2%	0.1%
	21～25日	0.6%	0.2%	0.2%	0.1%	0.1%	0.0%
	26日～	0.4%	0.2%	0.1%	0.1%	0.0%	0.0%
	総計	100.0%	55.1%	30.2%	10.6%	3.1%	1.1%

鳥取県（患者割合 80.8%）		受診した医療機関の数					
		総計	1件	2件	3件	4件	5件以上
受診日数	5日以下	89.3%	58.7%	24.3%	5.6%	0.7%	0.0%
	6～10日	7.7%	1.4%	2.8%	2.3%	1.0%	0.2%
	11～15日	2.0%	0.6%	0.6%	0.4%	0.2%	0.1%
	16～20日	0.6%	0.1%	0.2%	0.2%	0.1%	0.0%
	21～25日	0.2%	0.0%	0.1%	0.1%	0.0%	0.0%
	26日～	0.2%	0.0%	0.0%	0.0%	0.0%	0.0%
	総計	100.0%	60.9%	28.1%	8.6%	2.0%	0.4%

島根県（患者割合 83.2%）		受診した医療機関の数					
		総計	1件	2件	3件	4件	5件以上
受診日数	5日以下	89.1%	56.5%	25.5%	6.3%	0.8%	0.0%
	6～10日	7.7%	1.3%	2.7%	2.3%	1.1%	0.3%
	11～15日	2.0%	0.6%	0.6%	0.4%	0.2%	0.1%
	16～20日	0.6%	0.1%	0.2%	0.2%	0.1%	0.0%
	21～25日	0.3%	0.1%	0.1%	0.1%	0.0%	0.0%
	26日～	0.2%	0.0%	0.1%	0.1%	0.0%	0.0%
	総計	100.0%	58.7%	29.2%	9.2%	2.3%	0.6%

岡山県（患者割合 82.1%）		受診した医療機関の数					
		総計	1件	2件	3件	4件	5件以上
受診日数	5日以下	85.5%	55.5%	23.7%	5.6%	0.8%	0.0%
	6～10日	9.7%	2.2%	3.5%	2.6%	1.1%	0.3%
	11～15日	3.0%	1.1%	0.9%	0.6%	0.3%	0.2%
	16～20日	0.9%	0.2%	0.3%	0.2%	0.1%	0.1%
	21～25日	0.4%	0.1%	0.2%	0.1%	0.0%	0.0%
	26日～	0.3%	0.1%	0.1%	0.1%	0.0%	0.0%
	総計	100.0%	59.2%	28.6%	9.2%	2.4%	0.7%

広島県（患者割合 83.2%）		受診した医療機関の数					
		総計	1件	2件	3件	4件	5件以上
受診日数	5日以下	77.2%	47.5%	22.7%	6.0%	0.9%	0.1%
	6～10日	13.8%	3.0%	4.9%	3.7%	1.7%	0.6%
	11～15日	5.3%	1.5%	1.7%	1.2%	0.6%	0.4%
	16～20日	1.9%	0.4%	0.6%	0.5%	0.3%	0.2%
	21～25日	1.0%	0.3%	0.3%	0.2%	0.1%	0.1%
	26日～	0.8%	0.1%	0.2%	0.2%	0.1%	0.1%
	総計	100.0%	52.7%	30.3%	11.8%	3.7%	1.4%

山口県（患者割合 81.2%）		受診した医療機関の数					
		総計	1件	2件	3件	4件	5件以上
受診日数	5日以下	82.7%	49.5%	24.9%	7.1%	1.1%	0.1%
	6～10日	10.8%	1.9%	3.5%	3.1%	1.6%	0.6%
	11～15日	3.7%	0.9%	1.1%	0.9%	0.5%	0.3%
	16～20日	1.4%	0.2%	0.4%	0.4%	0.2%	0.1%
	21～25日	0.8%	0.1%	0.3%	0.2%	0.1%	0.1%
	26日～	0.6%	0.1%	0.2%	0.2%	0.1%	0.1%
	総計	100.0%	52.7%	30.4%	11.9%	3.6%	1.3%

第８表－５－２　都道府県別入院外医療給付対象者の受診動向（受診した医療機関の数別、受診日数階級別の患者割合）

後期高齢者医療

区分	入院外

平成24年03月

徳島県（患者割合 81.5%）		受診した医療機関の数					
		総計	1件	2件	3件	4件	5件以上
受診日数	5日以下	82.9%	53.3%	23.2%	5.6%	0.7%	0.0%
	6～10日	10.7%	2.6%	3.6%	2.8%	1.3%	0.4%
	11～15日	4.0%	1.4%	1.2%	0.8%	0.4%	0.2%
	16～20日	1.3%	0.2%	0.4%	0.4%	0.2%	0.1%
	21～25日	0.6%	0.2%	0.2%	0.2%	0.1%	0.0%
	26日～	0.5%	0.1%	0.1%	0.1%	0.1%	0.1%
	総計	100.0%	57.8%	28.8%	9.8%	2.7%	0.9%

香川県（患者割合 81.4%）		受診した医療機関の数					
		総計	1件	2件	3件	4件	5件以上
受診日数	5日以下	81.0%	51.6%	23.0%	5.6%	0.8%	0.0%
	6～10日	11.8%	2.6%	4.4%	3.0%	1.3%	0.4%
	11～15日	4.2%	1.3%	1.4%	0.9%	0.4%	0.2%
	16～20日	1.5%	0.3%	0.5%	0.4%	0.2%	0.1%
	21～25日	0.8%	0.2%	0.3%	0.2%	0.1%	0.1%
	26日～	0.6%	0.2%	0.2%	0.1%	0.1%	0.1%
	総計	100.0%	56.3%	29.8%	10.2%	2.8%	0.9%

愛媛県（患者割合 81.2%）		受診した医療機関の数					
		総計	1件	2件	3件	4件	5件以上
受診日数	5日以下	82.9%	52.1%	23.7%	6.1%	0.9%	0.1%
	6～10日	10.8%	2.0%	3.9%	3.0%	1.3%	0.5%
	11～15日	3.7%	1.0%	1.2%	0.8%	0.4%	0.2%
	16～20日	1.3%	0.2%	0.5%	0.3%	0.2%	0.1%
	21～25日	0.7%	0.2%	0.2%	0.2%	0.1%	0.0%
	26日～	0.6%	0.1%	0.2%	0.1%	0.1%	0.1%
	総計	100.0%	55.7%	29.7%	10.6%	3.0%	1.0%

高知県（患者割合 78.9%）		受診した医療機関の数					
		総計	1件	2件	3件	4件	5件以上
受診日数	5日以下	86.2%	55.5%	23.8%	6.0%	0.9%	0.1%
	6～10日	8.8%	1.7%	3.1%	2.3%	1.2%	0.5%
	11～15日	3.2%	1.0%	1.0%	0.7%	0.3%	0.2%
	16～20日	1.0%	0.2%	0.3%	0.3%	0.1%	0.1%
	21～25日	0.5%	0.1%	0.2%	0.1%	0.1%	0.0%
	26日～	0.4%	0.1%	0.1%	0.1%	0.0%	0.0%
	総計	100.0%	58.7%	28.5%	9.4%	2.5%	0.9%

福岡県（患者割合 82.2%）		受診した医療機関の数					
		総計	1件	2件	3件	4件	5件以上
受診日数	5日以下	79.3%	46.7%	24.5%	7.0%	1.1%	0.1%
	6～10日	12.2%	1.8%	4.2%	3.7%	1.8%	0.7%
	11～15日	4.9%	1.2%	1.5%	1.2%	0.6%	0.4%
	16～20日	1.9%	0.2%	0.6%	0.5%	0.3%	0.2%
	21～25日	1.0%	0.2%	0.3%	0.3%	0.1%	0.1%
	26日～	0.7%	0.1%	0.2%	0.2%	0.1%	0.1%
	総計	100.0%	50.1%	31.4%	12.9%	4.1%	1.5%

佐賀県（患者割合 83.1%）		受診した医療機関の数					
		総計	1件	2件	3件	4件	5件以上
受診日数	5日以下	79.3%	49.5%	23.1%	5.8%	0.8%	0.0%
	6～10日	12.4%	2.5%	4.6%	3.3%	1.5%	0.5%
	11～15日	4.7%	1.3%	1.6%	1.1%	0.5%	0.3%
	16～20日	1.8%	0.3%	0.6%	0.5%	0.3%	0.1%
	21～25日	1.0%	0.2%	0.3%	0.2%	0.1%	0.1%
	26日～	0.7%	0.1%	0.2%	0.2%	0.1%	0.1%
	総計	100.0%	53.9%	30.4%	11.2%	3.4%	1.2%

第８表－５－２　都道府県別入院外医療給付対象者の受診動向（受診した医療機関の数別、受診日数階級別の患者割合）

後期高齢者医療

区分	入院外

平成24年03月

長崎県（患者割合 84.0%）		受診した医療機関の数					
		総計	1件	2件	3件	4件	5件以上
受診日数	5日以下	79.9%	48.0%	24.0%	6.7%	1.0%	0.1%
	6～10日	12.4%	2.0%	4.2%	3.7%	1.9%	0.7%
	11～15日	4.4%	0.9%	1.3%	1.2%	0.7%	0.4%
	16～20日	1.7%	0.2%	0.5%	0.5%	0.3%	0.2%
	21～25日	0.9%	0.1%	0.2%	0.2%	0.1%	0.1%
	26日～	0.7%	0.1%	0.1%	0.2%	0.1%	0.1%
	総計	100.0%	51.3%	30.3%	12.5%	4.2%	1.6%

熊本県（患者割合 81.8%）		受診した医療機関の数					
		総計	1件	2件	3件	4件	5件以上
受診日数	5日以下	83.4%	52.4%	24.0%	6.2%	0.8%	0.1%
	6～10日	10.6%	2.1%	3.7%	2.9%	1.4%	0.5%
	11～15日	3.7%	1.1%	1.2%	0.8%	0.4%	0.2%
	16～20日	1.2%	0.2%	0.4%	0.3%	0.2%	0.1%
	21～25日	0.6%	0.1%	0.2%	0.1%	0.1%	0.1%
	26日～	0.4%	0.1%	0.1%	0.1%	0.1%	0.0%
	総計	100.0%	56.1%	29.6%	10.5%	2.9%	0.9%

大分県（患者割合 82.1%）		受診した医療機関の数					
		総計	1件	2件	3件	4件	5件以上
受診日数	5日以下	85.5%	54.7%	23.7%	6.1%	0.9%	0.1%
	6～10日	9.8%	2.1%	3.5%	2.5%	1.2%	0.5%
	11～15日	3.0%	0.9%	0.9%	0.6%	0.3%	0.2%
	16～20日	0.9%	0.2%	0.3%	0.2%	0.1%	0.1%
	21～25日	0.5%	0.1%	0.1%	0.1%	0.0%	0.0%
	26日～	0.3%	0.1%	0.1%	0.1%	0.0%	0.0%
	総計	100.0%	58.1%	28.6%	9.7%	2.6%	0.9%

宮崎県（患者割合 82.3%）		受診した医療機関の数					
		総計	1件	2件	3件	4件	5件以上
受診日数	5日以下	84.9%	53.6%	24.1%	6.3%	1.0%	0.1%
	6～10日	9.4%	1.8%	3.4%	2.5%	1.3%	0.5%
	11～15日	3.4%	1.0%	1.1%	0.8%	0.4%	0.2%
	16～20日	1.2%	0.2%	0.4%	0.3%	0.2%	0.1%
	21～25日	0.6%	0.1%	0.2%	0.1%	0.1%	0.0%
	26日～	0.4%	0.1%	0.1%	0.1%	0.1%	0.1%
	総計	100.0%	56.8%	29.2%	10.1%	2.9%	1.0%

鹿児島県（患者割合 81.4%）		受診した医療機関の数					
		総計	1件	2件	3件	4件	5件以上
受診日数	5日以下	83.1%	54.3%	22.2%	5.7%	0.9%	0.1%
	6～10日	10.7%	2.7%	3.7%	2.6%	1.2%	0.5%
	11～15日	4.0%	1.2%	1.3%	0.9%	0.4%	0.2%
	16～20日	1.2%	0.2%	0.4%	0.3%	0.2%	0.1%
	21～25日	0.6%	0.1%	0.2%	0.1%	0.1%	0.1%
	26日～	0.4%	0.1%	0.1%	0.1%	0.1%	0.0%
	総計	100.0%	58.6%	27.8%	9.7%	2.8%	1.0%

沖縄県（患者割合 76.7%）		受診した医療機関の数					
		総計	1件	2件	3件	4件	5件以上
受診日数	5日以下	88.6%	55.4%	24.8%	7.1%	1.2%	0.1%
	6～10日	8.2%	1.2%	2.6%	2.4%	1.3%	0.6%
	11～15日	2.3%	0.8%	0.6%	0.5%	0.2%	0.2%
	16～20日	0.6%	0.1%	0.2%	0.1%	0.1%	0.0%
	21～25日	0.3%	0.1%	0.1%	0.1%	0.0%	0.0%
	26日～	0.1%	0.0%	0.0%	0.0%	0.0%	0.0%
	総計	100.0%	57.6%	28.4%	10.2%	2.8%	1.0%

参考２　統計表の第８表－５の患者割合の算出に使用した平成24年３月の加入者数

	市町村国保	後期高齢者医療
全国計	35,197,351	14,733,494
北海道	1,493,212	697,980
青　森	445,152	188,616
岩　手	365,839	199,322
宮　城	631,613	270,986
秋　田	288,251	183,412
山　形	298,266	188,148
福　島	555,878	282,076
茨　城	911,276	334,764
栃　木	589,904	227,587
群　馬	601,960	245,753
埼　玉	2,086,577	628,422
千　葉	1,825,319	588,319
東　京	3,775,625	1,245,473
神奈川	2,430,842	821,574
新　潟	594,451	347,090
富　山	248,036	158,829
石　川	287,874	146,799
福　井	189,265	112,034
山　梨	254,940	114,474
長　野	566,127	318,765
岐　阜	581,395	258,658
静　岡	1,056,713	454,011
愛　知	1,921,791	724,297
三　重	470,310	233,050
滋　賀	328,534	148,384
京　都	668,620	300,808
大　阪	2,558,687	861,826
兵　庫	1,443,603	635,167
奈　良	378,367	163,234
和歌山	318,198	146,226
鳥　取	150,976	88,245
島　根	165,042	123,355
岡　山	471,987	258,441
広　島	694,926	355,024
山　口	368,597	220,379
徳　島	188,920	117,691
香　川	248,044	139,970
愛　媛	397,505	209,523
高　知	216,721	120,798
福　岡	1,322,195	574,879
佐　賀	223,746	115,983
長　崎	419,309	202,557
熊　本	531,033	263,253
大　分	309,152	172,987
宮　崎	345,725	162,395
鹿児島	472,086	258,556
沖　縄	504,762	123,374

平成25年７月16日　印　刷
平成25年７月19日　発　行

平 成 23 年 度

医療給付実態調査報告

編集・発行　　厚 生 労 働 省 保 険 局
印　　刷　　大和綜合印刷株式会社