

平成 27 年度

医療給付実態調査報告



厚生労働省保険局

ま え が き

この報告書は、平成27年度に実施した医療給付実態調査の結果をまとめたものである。

医療給付実態調査は、診療報酬明細書及び調剤報酬明細書に基づく調査で、医療保険制度加入者の受診や疾病等の状況を年齢別、疾病分類別等様々な切り口から観察し、医療保険制度の健全な発展のための基礎資料を得ることを目的として実施されるものである。

この調査は、平成19年度まで行われてきた「国民健康保険医療給付実態調査」（厚生労働省保険局）及び政府管掌健康保険等についての「医療給付受給者状況調査報告」（社会保険庁）の内容も踏まえ、平成20年度から全ての医療保険制度の全ての診療報酬明細書及び調剤報酬明細書を対象にして新たに実施しているものである。

本調査により、わが国の医療保険制度全体にわたる受診や疾病等の状況を観察することができるものと考えており、調査結果が大いに活用されることを期待する。

最後に本調査の実施にあたって御協力をいただいた各保険者等及び関係者の方々に対し深く謝意を表する。

平成29年 6 月

厚生労働省保険局調査課長

山 内 孝一郎

例 言

- 1 この報告書は、平成27年5月から平成28年4月に審査決定された診療報酬明細書及び調剤報酬明細書（以下、「レセプト」という。）を集計対象としており、過誤調整等が反映された各事業年報の実績と異なる。
- 2 本報告書において、「協会（一般）」は全国健康保険協会管掌健康保険（健康保険法第3条第2項の規定による被保険者を除く）、「組合健保」は組合管掌健康保険、「国民健康保険」は市町村国保と国保組合の合計、「市町村国保」は国民健康保険（市町村）、「国保組合」は国民健康保険組合、「後期高齢者医療」は後期高齢者医療制度のことである。
- 3 被用者保険の各制度について、高齢受給者（70歳以上）が被保険者であるか被扶養者であるか区別できないこと等から、被保険者に係る計数に被扶養者に係る計数を加えても計の計数に一致しない場合がある。
- 4 年齢階級別の表については生年月日が、疾病分類別の表については疾病コードが、点数（費用額）階級別の表については点数（費用額）が記載されていないものについては、それぞれ集計対象から除いている場合がある。このため、各表間において件数、日数（回数）、医療費の計が異なることがある。
- 5 協会（一般）、組合健保、共済組合及び国民健康保険においては、原則75歳以上の加入者はいないが、診療年月日を診療年月の月末として年齢を計算しており、75歳の誕生日を迎える月に誕生日前に診療を受けた場合に年齢が75歳となるため、75～79歳に計上されている。

このため、概要表の表2-1-1から表2-6-5まで及び分析表において、75～79歳の数値は70～74歳に加えて計算している。

また、被用者保険における外国に住所を有する75歳以上の加入者に関するレセプト及び加入者数についても同様の取扱いとしている。
- 6 提出データ作成のためのシステム対応の遅れ等のため、一部の保険者からデータが提出されていないことや、一部の保険者については提出されたデータの一部に記載がないことから、制度間の比較が可能となるように、概要表においては、次の補正を行っている。
 - ① 組合健保及び共済組合について、概要表の表2-2-1、表2-2-2、表2-3-1、表2-3-2、表2-6-1、表2-6-2及び表2-6-4の1人当たり医療費及び100人当たり件数においては、データの提出のあった健保組合及び共済組合の加入者数で除している。

② 概要表の表 2－6－3、表 2－6－4 及び表 2－6－5 において、疾病コードの記載がないデータが一部あるため、各表の総数の数値が概要表の表 2－6－2 の「入院＋食事・生活療養」の数値と一致するように補正を行っている。

7 概要表の表 8 から表 13 及び統計表第 8 表については、整理番号、性別、生年月日、保険者番号が一致するものを同一の加入者とみなしてレセプトを合計する「名寄せ」を行い、患者個人単位ごとの集計を行っている。性別、生年月日等の記載がないデータについては集計対象から除外している。なお、集計対象は診療月から 3 ヶ月以内に審査決定されたレセプトである。

8 食事・生活療養の件数は、入院のレセプトにおいて食事・生活療養の回数が記載されているものを 1 件として計上している。

9 表の符号の用法は次のとおりである。

- ・ 統計項目のありえない場合
- … 計数不明または計数を表章することが不適切な場合
- － 計数のない場合
- 0 計数が表章単位の 1／2 未満のもの

目 次

まえがき

I	調査の概要	1
II	調査結果の概要	3
1	調査結果と事業実績との比較	3
2	年齢階級別にみた診療の状況	4
	(1) 年齢階級別、制度別、診療種類別、諸率(1人当たり医療費、1人当たり日数、 1日当たり医療費、受診率、1件当たり日数、1件当たり医療費)	4
	(2) 1人当たり医療費の制度比較	11
3	点数階級別にみた診療の状況	18
	(1) 点数(費用額)階級別、診療種類別、制度別、件数100分率	18
	(2) 点数(費用額)階級別、診療種類別、制度別、点数(費用額)100分率	20
4	疾病分類別にみた診療の状況	23
	(1) 疾病分類別、診療種類別、制度別、件数100分率、日数100分率及び点数100分率	23
	(2) 疾病分類別、診療種類別、制度別、諸率(1件当たり日数、1日当たり診療費、 1件当たり診療費)	25
5	患者別の受診の動向	28
	(1) 制度別、患者割合	28
	(2) 制度別、患者1人当たり医療費	29
	(3) 制度別、受診した医療機関数別、患者割合	30
	(4) 制度別、入院外の月間の受診動向	31
	(5) 制度別、入院の受診動向	32
	(6) 制度別、入院外の受診動向	32
III	分析表	33
IV	統計表	39
	第1表 年齢階級別、診療種類別(入院、入院外、歯科、調剤、食事・生活療養、 入院+食事・生活療養、入院外+調剤、歯科+食事・生活療養)、制度別、 件数、日数(回数)、点数(金額)	41

第2表	年齢階級別、診療種類別（入院、入院外、歯科、調剤、食事・生活療養）、 制度別、件数100分率、日数（回数）100点数（費用額）100分率	68
第3表	疾病分類別、診療種類別（入院、入院外、食事・生活療養）、制度別、件数、 日数（回数）、点数（金額）	70
第4表	疾病分類別、診療種類別（入院、入院外、食事・生活療養）、年齢階級別、 件数、日数（回数）、点数（金額）	88
第5表	点数（金額）階級別、診療種類別（入院、入院外、歯科、調剤、食事・生活療養、 入院＋食事・生活療養、歯科＋食事・生活療養）、制度別、件数、日数（回数）、 点数（金額）	103
第6表	疾病分類別、診療種類別（入院、入院外、食事・生活療養、入院＋食事・生活療養）、 点数（金額）階級別、件数、日数（回数）、点数（金額）	124
第7表	都道府県別、診療種類別（入院、入院外、歯科、調剤、食事・生活療養、 入院＋食事・生活療養、入院外＋調剤、歯科＋食事・生活療養）、年齢階級別、 制度別（市町村国保、後期高齢者医療）、件数、日数（回数）、点数（金額）	132
1	市町村国保	132
2	後期高齢者医療制度	159
第8表	医療給付受給対象者の受診動向	177
1	全国健康保険協会管掌健康保険（一般）	177
2	組合管掌健康保険	189
3	国民健康保険	201
4	後期高齢者医療制度	213
参考1	概要表の表8、表10、表11、表12及び表13、統計表の第8表－1～第8表－4 の患者割合の算出に使用した月別加入者数及び年間延べ加入者数	225
5	都道府県別入院外医療給付対象者の受診動向	226
参考2	統計表の第8表－5の算出に使用した平成28年3月の加入者数	242

【閲覧可能な統計表一覧】

次の統計表は、本報告書には掲載していないが、厚生労働省のホームページにて公表している。

第4表－1～第4表－16 制度別、疾病分類別、診療種類別（入院、入院外、食事・生活療養）、
年齢階級別、件数、日数（回数）、点数（金額）

第6表－1～第6表－16 制度別、診療種類別（入院、入院外、食事・生活療養、入院＋食事・
生活療養）点数（金額）階級別、件数、日数（回数）、点数（金額）

データベース

- 1 性別、年齢階級別、診療種類別（入院、入院外、歯科、調剤、食事・生活療養）、制度別、件数、日数（回数）、医療費（第1表の詳細版）
- 2 性別、年齢階級別、疾病分類別、制度別、件数、日数（回数）、医療費入院（第4表の詳細版）
- 3 性別、年齢階級別、疾病分類別、制度別、件数、日数（回数）、医療費入院外（第4表の詳細版）
- 4 性別、年齢階級別、疾病分類別、制度別、件数、日数（回数）、医療費食事・生活療養（第4表の詳細版）
- 5 都道府県別、年齢階級別、疾病分類別、診療種類別（入院＋食事・生活療養、入院外）、件数、日数、医療費 市町村国保
- 6 都道府県別、年齢階級別、疾病分類別、診療種類別（入院＋食事・生活療養、入院外）、件数、日数、医療費 後期高齢者医療制度

I 調査の概要

1 調査の目的

医療保険制度加入者の受診や疾病等の状況を年齢別、疾病分類別等様々な切り口から観察し、医療保険制度の健全な発展のための基礎資料を得ることを目的とする。

2 調査の概要

(1) 調査対象

医療保険制度の全ての保険者（後期高齢者医療広域連合を含む。）に係る全ての診療報酬明細書及び調剤報酬明細書（医科入院、医科入院外、歯科、調剤）を対象とする。

(2) 調査項目

各診療報酬明細書及び調剤報酬明細書について、以下の項目を調査する。

- ・医療機関のコード
- ・保険者番号
- ・整理番号（被保険者記号・番号等を別途配布した変換ツールを用いて匿名化したもの）
- ・受診者の性別及び生年月日
- ・被保険者本人又は家族等の属性
- ・診療年月及び入院年月日
- ・診療種類
- ・診療実日数（※1）
- ・決定点数（※1）
- ・食事療養又は生活療養の回数及び決定基準額（入院の場合）（※1）
- ・疾病コード（※2）

※1 医療保険に係る分を調査

※2 社会保険表章用疾病分類（平成17年12月26日保発第1226001号）による121分類

3 調査の方法

(1) 健康保険、船員保険及び共済組合

保険者がデータを作成し、厚生労働省保険局調査課（以下、「調査課」という。）に提出する。

(2) 国民健康保険及び後期高齢者医療制度

保険者及び後期高齢者医療広域連合がデータを作成し、都道府県がとりまとめて調査課に提出する。

4 集計及び解析

調査結果の集計及び解析は調査課において行った。

Ⅱ 調査結果の概要

1 調査結果と事業実績との比較

平成27年度の各事業年報に基づく医療費等の実績と本調査の調査客体の集計結果とを比較すると表1のとおりである。

協会（一般）、国民健康保険及び後期高齢者医療は、ほぼ全てのレセプトについて報告が得られており、組合健保では7割台半ば、共済組合では4割台半ばの報告が得られている。

なお、本調査では平成27年5月から平成28年4月に審査決定されたレセプトを集計対象としており、過誤調整等が反映された各事業年報に基づく実績と異なっている。

表1 調査結果と事業実績との比較

		入院	入院外	歯科	調剤	食事・生活療養
協会（一般）・計	件数	1.01	1.00	1.00	1.00	1.00
	日数（回数）	1.02	1.00	1.00	1.00	1.00
	医療費	1.02	1.01	1.00	1.01	1.00
	1件当たり点数	1.01	1.00	1.00	1.00	1.00
組合健保・計	件数	0.75	0.76	0.76	0.76	0.75
	日数（回数）	0.75	0.76	0.76	0.76	0.75
	医療費	0.75	0.76	0.76	0.77	0.73
	1件当たり点数	1.00	1.00	1.00	1.01	0.97
共済組合・計	件数	0.42	0.43	0.43	0.44	0.43
	日数（回数）	0.43	0.43	0.43	0.49	0.43
	医療費	0.43	0.43	0.43	0.44	0.44
	1件当たり点数	1.02	1.00	0.99	1.02	1.02
国民健康保険・計	件数	1.01	1.00	1.00	1.01	1.01
	日数（回数）	1.01	1.00	1.00	1.00	1.01
	医療費	1.02	1.01	1.00	1.01	1.01
	1件当たり点数	1.00	1.00	1.00	1.00	1.00
市町村国保	件数	1.01	1.00	1.00	1.01	1.01
	日数（回数）	1.01	1.00	1.00	1.00	1.01
	医療費	1.02	1.01	1.00	1.01	1.01
	1件当たり点数	1.00	1.00	1.00	1.00	1.00
国保組合	件数	1.01	1.00	1.00	1.01	1.01
	日数（回数）	1.02	1.00	1.00	1.00	1.02
	医療費	1.03	1.01	1.00	1.01	1.02
	1件当たり点数	1.01	1.00	1.00	1.00	1.01
後期高齢者医療・計	件数	1.01	1.00	1.00	1.00	0.98
	日数（回数）	1.01	1.00	1.00	1.00	1.01
	医療費	1.01	1.00	1.00	1.00	1.00
	1件当たり点数	1.00	1.00	1.00	1.00	1.02

注）本表は、調査票の集計結果と各事業年報に基づく実績（調査票未提出保険者分を含む）を比較したものである。

2 年齢階級別にみた診療の状況

(1) 年齢階級別、制度別、診療種別、諸率

ア 表2－1－1及び表2－1－2は、協会（一般）の入院、入院外、歯科、調剤及び食事・生活療養の各々について年齢階級別諸率を示したものである。

1人当たり医療費をみると、総計で172,429円となっており、年齢階級別にみると、年齢とともに徐々に下がり20～24歳で73,677円と最も低くなった後、年齢とともに高くなっている。この傾向は診療種別にみても大体同じであるが、歯科についてのみ5～9歳の1人当たり医療費が未成年の中で突出して高くなっている。

受診率も同様の傾向であり、受診率が高い年齢階級で1人当たり医療費が高い傾向にある。

1人当たり日数をみると、入院で1.00日、入院外で8.96日、歯科で2.81日となっており、入院外が最も多い。

1日当たり医療費をみると、入院＋食事・生活療養（医科）では年齢とともに徐々に下がり25～29歳で最も低くなった後、45～49歳までは年齢とともに高くなり、その後はほぼ一定だが70～74歳で少し低くなっている。入院外＋調剤では概ね年齢とともに高くなる傾向を示す。歯科は年齢による差は小さい。

表2－1－1 年齢階級別、入院・入院外・歯科・調剤・食事・生活療養別諸率（協会（一般））

	1人当たり医療費（円）									1人当たり日数（日）					1日（枚・回）当たり医療費（円）									
	総計	診 療 費				調剤	食事・生活療養	入院＋食事・生活療養（医科）	入院外＋調剤	日 数				調剤（枚）	食事・生活療養（回）	総計	診 療 費				調剤（枚）	食事・生活療養（回）	入院＋食事・生活療養（医科）	入院外＋調剤
		計	入院	入院外	歯科					計	入院	入院外	歯科				計	入院	入院外	歯科				
総数	172,429	136,049	48,521	68,965	18,563	34,857	1,522	50,036	103,822	12.77	1.00	8.96	2.81	4.55	2.28	13,500	10,651	48,357	7,694	6,615	7,669	666	49,867	11,583
0歳～4歳	235,051	196,409	87,214	101,202	7,993	37,096	1,545	88,758	138,299	20.84	1.43	18.12	1.28	11.17	2.40	11,281	9,426	60,842	5,585	6,236	3,320	643	61,919	7,632
5～9	126,124	95,785	18,945	55,917	20,922	29,896	444	19,386	85,813	14.81	0.33	10.96	3.52	6.29	0.68	8,516	6,467	57,361	5,102	5,942	4,752	654	58,696	7,830
10～14	93,879	72,467	18,099	43,183	11,185	20,917	495	18,592	64,100	9.32	0.35	7.14	1.83	3.53	0.76	10,070	7,773	51,880	6,048	6,097	5,921	654	53,293	8,978
15～19	73,866	59,802	20,046	30,106	9,650	13,397	667	20,702	43,503	6.63	0.45	4.80	1.39	2.20	1.02	11,138	9,017	44,982	6,278	6,938	6,103	654	46,456	9,072
20～24	73,677	59,933	18,505	29,182	12,245	13,028	716	19,210	42,210	6.84	0.49	4.58	1.77	2.23	1.10	10,769	8,760	37,714	6,366	6,931	5,846	649	39,150	9,208
25～29	92,074	74,527	23,940	35,949	14,638	16,581	966	24,897	52,530	8.40	0.69	5.55	2.16	2.68	1.50	10,959	8,871	34,576	6,478	6,778	6,184	642	35,958	9,466
30～34	105,565	85,193	28,689	40,736	15,768	19,274	1,099	29,781	60,009	9.25	0.79	6.11	2.35	2.96	1.71	11,409	9,207	36,507	6,663	6,998	6,522	643	37,897	9,816
35～39	114,912	91,567	28,778	45,705	17,084	22,343	1,001	29,773	68,049	9.62	0.69	6.36	2.57	3.13	1.54	11,951	9,523	41,969	7,185	6,652	7,131	652	43,420	10,697
40～44	127,688	100,751	30,121	52,205	18,425	25,996	941	31,056	78,201	9.95	0.61	6.57	2.77	3.26	1.42	12,827	10,121	49,100	7,940	6,661	7,972	663	50,624	11,894
45～49	157,245	123,430	38,389	64,805	20,236	32,651	1,164	39,546	97,457	11.42	0.75	7.64	3.03	3.75	1.74	13,769	10,808	51,474	8,480	6,674	8,712	669	53,025	12,752
50～54	202,750	158,158	52,815	82,499	22,844	42,945	1,648	54,455	125,444	13.87	1.04	9.40	3.42	4.58	2.46	14,621	11,405	50,721	8,775	6,670	9,383	671	52,296	13,343
55～59	255,238	198,799	72,754	101,087	24,958	54,150	2,290	75,035	155,237	16.17	1.44	10.99	3.74	5.43	3.40	15,789	12,297	50,637	9,196	6,680	9,973	673	52,224	14,122
60～64	322,554	252,106	99,196	125,120	27,790	67,315	3,132	102,319	192,435	19.33	1.95	13.22	4.16	6.52	4.64	16,684	13,040	50,885	9,464	6,675	10,328	675	52,487	14,556
65～69	421,012	328,581	139,089	158,456	31,037	87,912	4,519	143,594	246,368	24.07	2.77	16.64	4.67	8.06	6.62	17,489	13,649	50,263	9,524	6,648	10,914	682	51,891	14,808
70～74	588,723	457,076	208,341	213,937	34,799	124,033	7,614	215,937	331,856	32.59	4.53	22.93	5.13	10.67	11.13	18,064	14,025	45,993	9,329	6,786	11,623	684	47,669	14,737
(再掲)未就学児	217,027	178,457	72,069	94,587	11,800	37,269	1,301	73,370	131,856	20.28	1.18	17.24	1.85	10.56	2.02	10,704	8,802	60,825	5,485	6,388	3,528	644	61,922	7,647

表2－1－2 年齢階級別、入院・入院外・歯科・調剤・食事・生活療養別諸率（協会（一般））

	100人当たり件数（件）										1件当たり日数（日）								1件当たり医療費（円）									
	受 診 率				調剤	食事・生活療養	日 数				調剤(枚)	食事・生活療養(回)	診 療 費				調剤	食事・生活療養	入院＋食事・生活療養(医科)	入院外＋調剤								
	計	入院	入院外	歯科			計	入院	入院外	歯科			計	入院	入院外	歯科												
総数	775.19	10.03	612.62	152.54	365.90	8.88	1.65	10.00	1.46	1.84	1.24	25.75	17,550	483,690	11,257	12,169	9,527	17,153	498,793	16,947								
0歳～4歳	1,211.63	21.67	1,094.53	95.43	734.38	15.66	1.72	6.61	1.66	1.34	1.52	15.34	16,210	402,426	9,246	8,376	5,051	9,868	409,552	12,635								
5～9	990.43	4.78	749.39	236.26	476.78	4.47	1.50	6.90	1.46	1.49	1.32	15.18	9,671	395,981	7,462	8,856	6,270	9,932	405,199	11,451								
10～14	648.71	3.64	513.82	131.25	294.08	3.42	1.44	9.59	1.39	1.40	1.20	22.16	11,171	497,712	8,404	8,521	7,113	14,498	511,266	12,475								
15～19	447.41	4.34	362.02	81.06	188.66	4.14	1.48	10.28	1.32	1.72	1.16	24.66	13,366	462,220	8,316	11,906	7,101	16,117	477,360	12,017								
20～24	451.94	5.29	352.95	93.70	190.07	4.63	1.51	9.27	1.30	1.89	1.17	23.83	13,261	349,670	8,268	13,069	6,855	15,456	362,991	11,959								
25～29	535.49	8.03	412.08	115.38	225.34	6.46	1.57	8.62	1.35	1.87	1.19	23.30	13,918	298,182	8,724	12,687	7,358	14,961	310,105	12,748								
30～34	576.45	9.24	441.17	126.04	245.81	7.39	1.61	8.51	1.39	1.87	1.20	23.15	14,779	310,543	9,234	12,511	7,841	14,878	322,366	13,602								
35～39	599.75	7.69	455.04	137.02	259.79	6.52	1.60	8.91	1.40	1.87	1.21	23.56	15,268	374,011	10,044	12,468	8,601	15,351	386,945	14,955								
40～44	618.77	6.32	467.37	145.08	271.10	5.78	1.61	9.70	1.41	1.91	1.20	24.54	16,282	476,291	11,170	12,700	9,589	16,279	491,077	16,732								
45～49	696.09	7.18	532.92	156.00	312.14	6.71	1.64	10.39	1.43	1.94	1.20	25.94	17,732	534,899	12,160	12,972	10,460	17,350	551,022	18,287								
50～54	827.28	9.44	642.62	175.22	381.41	8.80	1.68	11.03	1.46	1.95	1.20	27.92	19,118	559,566	12,838	13,037	11,260	18,724	576,945	19,521								
55～59	950.96	12.59	747.58	190.79	453.61	11.72	1.70	11.41	1.47	1.96	1.20	29.04	20,905	577,953	13,522	13,081	11,937	19,533	596,077	20,765								
60～64	1,118.11	16.94	889.60	211.58	546.07	15.83	1.73	11.51	1.49	1.97	1.19	29.32	22,548	585,672	14,065	13,135	12,327	19,780	604,108	21,632								
65～69	1,345.39	23.49	1,086.72	235.17	670.26	22.04	1.79	11.78	1.53	1.99	1.20	30.06	24,423	592,007	14,581	13,197	13,116	20,504	611,184	22,671								
70～74	1,664.35	35.56	1,375.22	253.57	862.15	33.46	1.96	12.74	1.67	2.02	1.24	33.25	27,485	585,899	15,557	13,724	14,387	22,758	607,260	24,576								
(再掲)未就学児	1,206.20	18.00	1,058.13	130.07	707.18	13.32	1.68	6.58	1.63	1.42	1.49	15.16	14,795	400,434	8,939	9,072	5,270	9,771	407,658	12,461								

イ 表２－２－１及び表２－２－２は、組合健保の入院、入院外、歯科、調剤及び食事・生活療養の各々について年齢階級別諸率を示したものである。

１人当たり医療費をみると、総計で148,188円となっており、年齢階級別にみると、年齢とともに徐々に下がり20～24歳で68,443円と最も低くなった後、年齢とともに高くなっている。この傾向は診療種別にみても大体同じであるが、歯科についてのみ5～9歳の１人当たり医療費が未成年の中で突出して高くなっている。

受診率も同様の傾向であり、受診率が高い年齢階級で１人当たり医療費が高い傾向にある。

１人当たり日数をみると、入院で0.70日、入院外で8.51日、歯科で2.67日となっており、入院外が最も多い。

１日当たり医療費をみると、入院＋食事・生活療養（医科）では年齢とともに徐々に下がり25～29歳で最も低くなった後、45～49歳までは年齢とともに高くなり、その後はほぼ一定だが65～69歳からは少し低くなっている。入院外＋調剤では概ね年齢とともに高くなる傾向を示す。歯科は年齢による差は小さい。

表２－２－１ 年齢階級別、入院・入院外・歯科・調剤・食事・生活療養別諸率（組合健保）

	1人当たり医療費（円）										1人当たり日数（日）										1日（枚・回）当たり医療費（円）									
	総計	診 療 費				調剤	食事・生活療養（医科）	入院＋食事・生活療養（医科）	入院外＋調剤	日 数				調剤（枚）	食事・生活療養（回）	総計	診 療 費				調剤（枚）	食事・生活療養（回）	入院＋食事・生活療養（医科）	入院外＋調剤						
		計	入院	入院外	歯科					計	入院	入院外	歯科				計	入院	入院外	歯科										
総数	148,188	116,114	36,599	61,880	17,635	31,065	1,009	37,601	92,945	11.89	0.70	8.51	2.67	4.40	1.56	12,467	9,769	52,013	7,268	6,607	7,059	645	53,437	10,917						
0歳～4歳	220,880	183,224	78,849	96,155	8,220	36,302	1,355	80,201	132,457	19.89	1.24	17.38	1.27	10.76	2.16	11,104	9,211	63,461	5,533	6,476	3,373	627	64,549	7,621						
5～9	129,574	96,649	17,440	58,402	20,808	32,547	378	17,814	90,949	15.24	0.29	11.55	3.39	6.72	0.59	8,504	6,343	60,481	5,054	6,130	4,843	637	61,777	7,871						
10～14	95,670	72,794	15,974	44,941	11,879	22,480	397	16,368	67,421	9.79	0.29	7.58	1.91	3.81	0.62	9,776	7,439	55,207	5,925	6,212	5,896	637	56,569	8,889						
15～19	70,991	56,322	16,417	30,298	9,608	14,171	499	16,904	44,469	6.71	0.34	5.00	1.37	2.35	0.78	10,581	8,394	48,494	6,059	7,009	6,027	638	49,935	8,893						
20～24	68,443	54,716	15,072	27,736	11,908	13,186	541	15,602	40,922	6.44	0.37	4.38	1.68	2.20	0.85	10,634	8,501	40,601	6,330	7,073	5,992	636	42,028	9,340						
25～29	83,758	67,300	19,328	33,495	14,476	15,762	697	20,017	49,257	7.89	0.53	5.26	2.10	2.61	1.12	10,615	8,529	36,627	6,366	6,888	6,035	624	37,934	9,362						
30～34	99,914	80,237	24,890	39,533	15,814	18,835	842	25,726	58,368	9.09	0.65	6.10	2.33	3.01	1.35	10,997	8,831	38,284	6,477	6,781	6,258	622	39,570	9,563						
35～39	110,729	87,717	25,174	45,413	17,130	22,246	766	25,934	67,659	9.62	0.56	6.49	2.56	3.28	1.21	11,513	9,120	44,885	6,992	6,686	6,785	632	46,240	10,418						
40～44	122,010	95,277	25,428	51,677	18,172	26,045	688	26,109	77,722	9.90	0.47	6.69	2.74	3.39	1.06	12,326	9,625	54,246	7,723	6,637	7,678	646	55,701	11,615						
45～49	148,998	115,511	31,788	63,951	19,771	32,650	837	32,619	96,601	11.28	0.56	7.74	2.99	3.86	1.29	13,205	10,237	57,123	8,266	6,611	8,466	651	58,618	12,486						
50～54	189,121	146,106	43,741	80,072	22,292	41,806	1,210	44,943	121,878	13.54	0.79	9.36	3.38	4.60	1.85	13,971	10,793	55,375	8,550	6,592	9,091	653	56,897	13,014						
55～59	239,114	184,926	60,906	99,104	24,915	52,505	1,683	62,581	151,609	15.83	1.09	10.95	3.79	5.38	2.56	15,103	11,680	55,943	9,047	6,576	9,757	657	57,481	13,840						
60～64	305,611	238,047	86,462	123,087	28,498	65,128	2,435	88,885	188,216	19.11	1.56	13.20	4.35	6.42	3.69	15,993	12,457	55,995	9,324	6,547	10,148	659	57,153	14,258						
65～69	392,569	305,269	121,248	152,649	31,372	83,696	3,604	124,839	236,345	23.53	2.26	16.43	4.84	7.91	5.47	16,682	12,972	53,550	9,290	6,487	10,583	658	55,136	14,383						
70～74	560,047	430,736	187,948	207,287	35,500	123,000	6,312	194,244	330,287	32.17	3.93	22.86	5.38	10.81	9.61	17,411	13,391	47,842	9,070	6,595	11,380	657	49,445	14,451						
（再掲）未就学児	204,543	166,522	64,760	90,212	11,550	36,892	1,129	65,886	127,104	19.37	1.02	16.60	1.75	10.24	1.80	10,562	8,598	63,483	5,434	6,614	3,604	628	64,587	7,657						

表２－２－２ 年齢階級別、入院・入院外・歯科・調剤・食事・生活療養別諸率（組合健保）

		100人当たり件数（件）						1件当たり日数（日）						1件当たり医療費（円）									
		受 診 率				調剤	食事・生活療養	日 数				調剤（枚）	食事・生活療養（回）	診 療 費				調剤	食事・生活療養	入院＋食事・生活療養（医科）	入院外＋調剤		
		計	入院	入院外	歯科			計	入院	入院外	歯科			計	入院	入院外	歯科						
総数	755.36	7.95	593.93	153.48	359.20	6.97	1.57	8.85	1.43	1.74	1.23	22.44	15,372	460,256	10,419	11,490	8,648	14,467	472,855	15,649			
0歳～4歳	1,186.65	18.68	1,067.51	100.46	731.40	13.82	1.68	6.65	1.63	1.26	1.47	15.64	15,440	422,093	9,007	8,182	4,963	9,805	429,331	12,408			
5～9	1,033.35	4.30	788.30	240.75	516.31	4.04	1.47	6.71	1.47	1.41	1.30	14.66	9,353	405,935	7,409	8,643	6,304	9,341	414,638	11,537			
10～14	690.74	3.12	544.21	143.41	321.18	2.96	1.42	9.26	1.39	1.33	1.19	21.00	10,539	511,346	8,258	8,283	6,999	13,384	523,956	12,389			
15～19	467.39	3.50	379.55	84.35	204.06	3.45	1.44	9.68	1.32	1.63	1.15	22.62	10,500	469,603	7,983	11,390	6,945	14,443	483,559	11,716			
20～24	440.00	4.07	343.61	92.32	190.11	3.69	1.46	9.13	1.28	1.82	1.16	23.07	12,436	370,552	8,072	12,898	6,936	14,676	383,578	11,909			
25～29	521.58	6.74	398.71	116.12	222.50	5.34	1.51	7.83	1.32	1.81	1.17	20.94	12,903	286,694	8,401	12,466	7,084	13,058	296,917	12,354			
30～34	586.59	8.65	447.87	130.07	253.99	6.70	1.55	7.51	1.36	1.79	1.18	20.20	13,679	287,702	8,827	12,158	7,416	12,573	297,364	13,032			
35～39	623.15	7.24	473.01	142.89	275.99	5.99	1.54	7.75	1.37	1.79	1.19	20.22	14,077	347,761	9,601	11,988	8,060	12,789	358,263	14,304			
40～44	641.06	5.46	485.03	150.57	286.38	4.98	1.54	8.58	1.38	1.82	1.18	21.35	14,862	465,628	10,654	12,069	9,094	13,796	478,113	16,024			
45～49	719.58	6.00	551.91	161.66	326.73	5.63	1.57	9.27	1.40	1.85	1.18	22.83	16,053	529,439	11,587	12,230	9,993	14,866	543,293	17,503			
50～54	841.97	7.94	652.66	181.37	390.62	7.45	1.61	9.95	1.43	1.86	1.18	24.85	17,353	551,236	12,269	12,291	10,702	16,226	566,386	18,674			
55～59	969.63	10.65	756.78	202.20	459.09	10.02	1.63	10.23	1.45	1.87	1.17	25.57	19,072	572,148	13,095	12,322	11,437	16,794	587,882	20,033			
60～64	1,142.47	14.78	897.11	230.58	548.78	13.99	1.67	10.53	1.47	1.89	1.17	26.41	20,836	585,179	13,720	12,359	11,868	17,406	601,580	20,980			
65～69	1,362.72	20.31	1,087.09	255.32	673.65	19.33	1.73	11.15	1.51	1.89	1.17	28.31	22,401	596,869	14,042	12,287	12,424	18,640	614,547	21,741			
70～74	1,703.10	31.99	1,392.74	278.37	895.59	30.33	1.89	12.28	1.64	1.93	1.21	31.70	25,291	587,486	14,883	12,753	13,734	20,813	607,167	23,715			
（再掲）未就学児	1,180.09	15.45	1,033.28	131.36	706.59	11.68	1.64	6.60	1.61	1.33	1.45	15.39	14,111	419,155	8,731	8,793	5,221	9,661	426,440	12,301			

ウ 表 2 - 3 - 1 及び表 2 - 3 - 2 は、共済組合の入院、入院外、歯科、調剤及び食事・生活療養の各々について年齢階級別諸率を示したものである。

1 人当たり医療費をみると、総計で 149,982 円となっており、年齢階級別にみると、年齢とともに徐々に下がり 15～19 歳で 71,644 円と最も低くなった後、年齢とともに高くなっている。この傾向は診療種別にみても大体同じであるが、歯科についてのみ 5～9 歳の 1 人当たり医療費が未成年の中で突出して高くなっている。

受診率も同様の傾向であり、受診率が高い年齢階級で 1 人当たり医療費が高い傾向にある。

1 人当たり日数をみると、入院で 0.77 日、入院外で 8.72 日、歯科で 2.57 日となっており、入院外が最も多い。

1 日当たり医療費をみると、入院＋食事・生活療養（医科）では年齢とともに徐々に下がり 25～29 歳で最も低くなった後、45～49 歳までは年齢とともに高くなり、その後はほぼ一定だが 65～69 歳からは少し低くなっている。入院外＋調剤では概ね年齢とともに高くなる傾向を示す。歯科は年齢による差は小さい。

表 2 - 3 - 1 年齢階級別、入院・入院外・歯科・調剤・食事・生活療養別諸率(共済組合)

	1人当たり医療費 (円)										1人当たり日数 (日)						1日 (枚・回) 当たり医療費 (円)									
	総計	診 療 費				調剤	食事・生活療養	入院・食事・生活療養 (医科)	入院外・調剤	日数				調剤 (枚)	食事・生活療養 (回)	総計	診 療 費				調剤 (枚)	食事・生活療養 (回)	入院・食事・生活療養 (医科)	入院外・調剤		
		計	入院	入院外	歯科					計	入院	入院外	歯科				計	入院	入院外	歯科						
総数	149,982	117,428	37,992	62,835	16,601	31,409	1,145	39,128	94,245	12.06	0.77	8.72	2.57	4.53	1.74	12,435	9,736	49,045	7,210	6,457	6,937	660	50,512	10,813		
0歳 - 4歳	221,389	183,359	79,906	95,826	7,627	36,626	1,404	81,307	132,452	19.90	1.31	17.37	1.22	10.94	2.18	11,126	9,215	60,982	5,517	6,259	3,348	643	62,051	7,626		
5 - 9	123,123	92,223	17,980	54,429	19,814	30,497	403	18,379	84,926	14.59	0.30	10.96	3.33	6.40	0.61	8,439	6,321	60,797	4,966	5,944	4,768	656	62,145	7,749		
10 - 14	94,114	72,584	16,776	44,186	11,622	21,071	459	17,232	65,256	9.58	0.32	7.35	1.91	3.71	0.70	9,822	7,575	52,137	6,013	6,081	5,682	653	53,554	8,880		
15 - 19	71,644	57,504	17,452	30,269	9,782	13,547	593	18,032	43,816	6.74	0.39	4.96	1.39	2.32	0.91	10,625	8,528	44,371	6,098	7,058	5,842	653	45,845	8,828		
20 - 24	71,651	56,794	15,742	29,355	11,698	14,259	599	16,326	43,613	6.75	0.39	4.70	1.66	2.36	0.92	10,614	8,413	40,409	6,246	7,042	6,048	653	41,909	9,280		
25 - 29	92,961	74,763	23,067	38,035	13,662	17,289	909	23,966	55,324	8.58	0.66	5.90	2.01	2.83	1.42	10,839	8,717	34,744	6,448	6,781	6,101	639	36,099	9,379		
30 - 34	109,636	88,908	30,843	43,531	14,534	19,565	1,163	32,000	63,095	9.71	0.86	6.65	2.20	3.13	1.82	11,286	9,152	35,701	6,542	6,617	6,250	637	37,040	9,482		
35 - 39	113,736	90,098	27,342	47,019	15,737	22,714	923	28,260	69,734	9.88	0.66	6.80	2.41	3.33	1.43	11,516	9,122	41,423	6,912	6,518	6,818	645	42,813	10,251		
40 - 44	123,357	96,070	26,656	52,739	16,675	26,495	792	27,442	79,234	9.98	0.52	6.88	2.57	3.48	1.20	12,363	9,629	51,127	7,661	6,482	7,611	661	52,635	11,510		
45 - 49	150,548	115,899	32,048	65,443	18,408	33,711	939	32,981	99,154	11.38	0.60	7.92	2.86	3.96	1.41	13,224	10,181	53,430	8,259	6,434	8,522	666	54,984	12,514		
50 - 54	191,482	146,830	44,348	81,164	21,318	43,273	1,379	45,720	124,438	13.79	0.87	9.59	3.33	4.74	2.07	13,889	10,650	51,177	8,464	6,401	9,122	668	52,761	12,976		
55 - 59	256,378	196,760	66,337	105,388	25,036	57,640	1,978	68,304	163,027	16.80	1.23	11.66	3.91	5.85	2.95	15,257	11,709	54,064	9,036	6,397	9,858	671	55,667	13,978		
60 - 64	336,462	261,925	97,098	134,694	30,133	71,600	2,937	100,021	206,294	20.36	1.80	13.86	4.71	6.86	4.37	16,524	12,863	53,887	9,721	6,404	10,435	672	55,509	14,889		
65 - 69	425,541	330,406	133,232	164,807	32,367	90,573	4,562	137,788	255,380	24.47	2.71	16.69	5.07	8.18	6.71	17,391	13,503	49,086	9,877	6,386	11,072	680	50,764	15,305		
70 - 74	580,362	447,992	199,608	213,138	35,246	124,047	8,323	207,921	337,184	33.13	4.78	23.12	5.23	10.85	12.24	17,519	13,523	41,748	9,219	6,745	11,437	680	43,486	14,584		
(再掲)未就学児	204,464	166,540	66,274	89,446	10,820	36,732	1,192	67,463	126,178	19.28	1.09	16.51	1.69	10.33	1.85	10,603	8,637	60,934	5,418	6,415	3,557	645	62,027	7,643		

表 2 - 3 - 2 年齢階級別、入院・入院外・歯科・調剤・食事・生活療養別諸率(共済組合)

	100人当たり件数 (件)										1件当たり日数 (日)					1件当たり医療費 (円)									
	受 診 率				調剤	食事・生活療養	日数				調剤 (枚)	食事・生活療養 (回)	診 療 費				調剤	食事・生活療養	入院・食事・生活療養 (医科)	入院外・調剤					
							計	入院	入院外	歯科			計	入院	入院外	歯科					計	入院	入院外	歯科	
総数	763.91	8.50	605.09	150.32	363.09	7.42	1.58	9.11	1.44	1.71	1.25	23.39	15,372	446,791	10,385	11,044	8,651	15,427	460,160	15,575					
0歳 - 4歳	1,171.43	19.96	1,054.73	96.75	726.45	14.47	1.70	6.57	1.65	1.26	1.51	15.08	15,653	400,422	9,085	7,883	5,042	9,704	407,441	12,558					
5 - 9	992.08	4.46	751.02	236.59	488.15	4.24	1.47	6.62	1.46	1.41	1.31	14.47	9,296	402,717	7,247	8,375	6,248	9,486	411,644	11,308					
10 - 14	677.10	3.33	530.66	143.11	310.05	3.17	1.42	9.65	1.38	1.34	1.20	22.18	10,720	503,218	8,327	8,121	6,796	14,486	516,890	12,297					
15 - 19	465.04	3.79	375.82	85.44	199.49	3.77	1.45	10.39	1.32	1.62	1.16	24.06	12,365	461,090	8,054	11,450	6,791	15,713	476,405	11,659					
20 - 24	462.60	4.00	367.40	91.20	201.31	3.80	1.46	9.74	1.28	1.82	1.17	24.11	12,277	393,527	7,990	12,826	7,083	15,733	408,132	11,871					
25 - 29	561.87	8.07	440.57	113.23	238.47	6.39	1.53	8.23	1.34	1.78	1.19	22.27	13,306	285,936	8,633	12,066	7,250	14,224	297,081	12,557					
30 - 34	615.77	11.02	479.14	125.60	260.81	8.39	1.58	7.84	1.39	1.75	1.20	21.74	14,438	279,798	9,085	11,571	7,501	13,857	290,295	13,168					
35 - 39	632.54	8.22	486.95	137.37	275.92	6.74	1.56	8.03	1.40	1.76	1.21	21.26	14,244	332,750	9,656	11,456	8,232	13,706	343,916	14,320					
40 - 44	644.43	5.79	494.63	144.01	288.97	5.30	1.55	9.01	1.39	1.79	1.20	22.62	14,908	460,416	10,662	11,579	9,169	14,950	473,992	16,019					
45 - 49	719.97	6.12	557.69	156.17	328.89	5.79	1.58	9.80	1.42	1.83	1.20	24.36	16,098	523,808	11,735	11,787	10,250	16,221	539,044	17,779					
50 - 54	854.38	8.21	666.14	180.03	397.58	7.77	1.61	10.55	1.44	1.85	1.19	26.59	17,185	540,124	12,184	11,841	10,884	17,753	556,833	18,680					
55 - 59	1,031.12	11.57	809.12	210.44	493.27	10.95	1.63	10.61	1.44	1.86	1.19	26.93	19,082	573,588	13,025	11,897	11,685	18,065	590,598	20,149					
60 - 64	1,209.28	16.51	943.14	249.63	579.24	15.70	1.68	10.91	1.47	1.88	1.18	27.85	21,660	588,154	14,281	12,071	12,361	18,713	605,860	21,873					
65 - 69	1,401.89	22.82	1,110.07	269.00	685.17	21.75	1.75	11.90	1.50	1.88	1.19	30.85	23,569	583,948	14,847	12,032	13,219	20,975	603,916	23,006					
70 - 74	1,689.10	35.10	1,388.88	265.13	883.27	33.43	1.96	13.62	1.66	1.97	1.23	36.61	26,522	568,675	15,346	13,294	14,044	24,894	592,357	24,278					
(再掲)未就学児	1,161.76	16.64	1,017.97	127.15	698.02	12.37	1.66	6.54	1.62	1.33	1.48	14.94	14,335	398,262	8,787	8,510	5,262	9,631	405,402	12,395					

エ 表２－４－１及び表２－４－２は、国民健康保険の入院、入院外、歯科、調剤及び食事・生活療養の各々について年齢階級別諸率を示したものである。

１人当たり医療費をみると、総計で336,481円となっており、年齢階級別にみると、年齢とともに徐々に下がり15～19歳で76,656円と最も低くなった後、年齢とともに高くなっている。この傾向は診療種別にみても大体同じであるが、歯科についてのみ5～9歳の１人当たり医療費が未成年の中で突出して高くなっている。

受診率も同様の傾向であり、受診率が高い年齢階級で１人当たり医療費が高い傾向にある。

１人当たり日数をみると、入院で3.52日、入院外で13.21日、歯科で3.63日となっており、入院外が最も多い。

１日当たり医療費をみると、入院＋食事・生活療養（医科）では年齢とともに徐々に下がり50～54歳で最も低くなった後、年齢とともに高くなっている。入院外＋調剤では年齢とともに高くなっていくが、55～59歳からは年齢が高くなるにしたがって低くなっている。歯科は年齢による差は小さい。

表２－４－１ 年齢階級別、入院・入院外・歯科・調剤・食事・生活療養別諸率(国民健康保険計)

	1人当たり医療費（円）										1人当たり日数（日）					1日（枚・回）当たり医療費（円）									
	総計	診 療 費				調剤	食事・生活療養	入院＋食事・生活療養(医科)	入院外＋調剤	日数				調剤(枚)	食事・生活療養(回)	総計	診 療 費				調剤(枚)	食事・生活療養(回)	入院＋食事・生活療養(医科)	入院外＋調剤	
		計	入院	入院外	歯科					計	入院	入院外	歯科				計	入院	入院外	歯科					
総数	336,481	264,904	120,988	119,675	24,240	65,396	6,181	127,159	185,072	20.36	3.52	13.21	3.63	6.40	9.20	16,526	13,010	34,356	9,057	6,685	10,212	672	36,108	14,006	
0歳～4歳	223,588	189,292	90,014	91,043	8,234	32,649	1,647	91,660	123,693	18.58	1.45	15.84	1.28	9.71	2.56	12,036	10,189	54,918	5,747	6,429	3,362	643	63,050	7,808	
5～9	122,936	94,607	21,095	52,464	21,048	27,803	526	21,618	80,267	13.92	0.39	10.04	3.50	5.78	0.80	8,829	6,794	54,334	5,226	6,018	4,807	654	55,682	7,996	
10～14	94,626	73,407	20,216	42,105	11,086	20,596	623	20,837	62,701	9.06	0.43	6.85	1.79	3.41	0.95	10,444	8,102	47,525	6,150	6,200	6,031	653	48,985	9,158	
15～19	76,656	62,505	22,462	30,262	9,781	13,338	813	23,265	43,600	6.57	0.54	4.64	1.40	2.16	1.24	11,669	9,515	41,915	6,529	6,995	6,176	653	43,415	9,406	
20～24	81,613	66,657	25,439	29,065	12,153	13,749	1,207	26,635	42,814	6.78	0.76	4.30	1.71	2.11	1.85	12,046	9,838	33,412	6,756	7,100	6,524	652	34,982	9,951	
25～29	112,292	89,819	35,682	39,247	14,890	20,504	1,970	37,643	59,751	8.82	1.21	5.47	2.14	2.76	3.01	12,732	10,184	29,481	7,175	6,961	7,438	654	31,101	10,923	
30～34	139,502	109,755	46,147	47,401	16,206	26,898	2,849	48,988	74,300	10.40	1.70	6.35	2.35	3.20	4.34	13,409	10,550	27,188	7,460	6,889	8,416	656	28,861	11,693	
35～39	168,882	131,824	56,718	57,510	17,596	33,329	3,730	60,441	90,838	11.78	2.15	7.06	2.58	3.55	5.66	14,334	11,189	26,432	8,148	6,826	9,388	659	28,167	12,870	
40～44	201,266	157,302	69,186	69,317	18,799	39,196	4,768	73,947	108,513	13.11	2.66	7.69	2.76	3.81	7.20	15,347	11,995	25,964	9,010	6,821	10,297	662	27,750	14,104	
45～49	245,989	193,746	88,611	84,985	20,150	46,025	6,218	94,823	131,010	15.19	3.44	8.79	2.96	4.25	9.37	16,190	12,752	25,778	9,664	6,803	10,825	664	27,585	14,897	
50～54	306,747	243,271	116,005	105,175	22,091	55,204	8,272	124,270	160,379	18.22	4.53	10.42	3.27	4.94	12.44	16,838	13,353	25,601	10,097	6,756	11,170	665	27,425	15,396	
55～59	358,394	285,995	137,853	124,183	23,959	63,183	9,216	147,061	187,366	20.42	5.06	11.79	3.57	5.61	13.82	17,552	14,007	27,228	10,535	6,715	11,270	667	29,047	15,895	
60～64	406,118	323,754	150,717	145,953	27,084	73,737	8,628	159,333	219,690	22.93	4.82	14.04	4.07	6.70	12.89	17,712	14,120	31,285	10,397	6,648	11,007	669	33,074	15,650	
65～69	447,464	352,081	161,266	160,542	30,273	88,095	7,288	168,541	248,636	25.58	4.16	16.82	4.60	8.13	10.75	17,493	13,764	38,780	9,545	6,580	10,842	678	40,529	14,782	
70～74	587,952	456,754	213,706	207,044	36,004	122,059	9,139	222,828	329,103	34.02	5.27	23.41	5.35	10.98	13.42	17,280	13,424	40,562	8,846	6,729	11,120	681	42,293	14,061	
(再掲)未就学児	192,148	159,973	69,013	79,551	11,409	30,882	1,293	70,305	110,433	16.98	1.12	14.11	1.75	8.61	2.01	11,317	9,422	61,553	5,638	6,531	3,587	644	62,705	7,826	

表２－４－２ 年齢階級別、入院・入院外・歯科・調剤・食事・生活療養別諸率(国民健康保険計)

	100人当たり件数（件）										1件当たり日数（日）										1件当たり医療費（円）									
	受 診 率				調剤	食事・生活療養	日数				調剤(枚)	食事・生活療養(回)	診 療 費				調剤	食事・生活療養	入院・食事・生活療養(医科)	入院外・調剤										
	計	入院	入院外	歯科			計	入院	入院外	歯科			計	入院	入院外	歯科														
総数	1,034.68	22.49	826.43	185.76	517.45	21.26	1.97	15.66	1.60	1.95	1.24	43.28	25.603	538.065	14,481	13,049	12,638	29,074	565,508	22,394										
0歳～4歳	1,100.70	21.12	989.18	90.39	661.16	15.66	1.69	6.88	1.60	1.42	1.47	16.35	17.197	426.134	9,204	9,109	4,938	10,516	433,925	12,505										
5～9	925.73	4.96	694.85	225.93	444.90	4.61	1.50	7.83	1.44	1.55	1.30	17.44	10,220	425,376	7,550	9,316	6,249	11,417	435,933	11,552										
10～14	619.16	3.98	491.14	124.04	284.85	3.76	1.46	10.69	1.39	1.44	1.20	25.41	11,856	508,158	8,573	8,938	7,230	16,598	523,761	12,766										
15～19	431.86	4.93	346.80	80.12	184.96	4.64	1.52	10.87	1.34	1.74	1.17	26.81	14,473	455,565	8,726	12,207	7,211	17,521	471,864	12,572										
20～24	417.55	6.71	321.48	89.36	177.97	5.91	1.62	11.34	1.34	1.92	1.18	31.30	15,964	379,045	9,041	13,599	7,725	20,424	396,856	13,318										
25～29	506.54	9.28	386.77	110.49	225.36	8.10	1.74	13.04	1.41	1.94	1.22	37.17	17,732	384,333	10,147	13,476	9,098	24,310	405,453	15,449										
30～34	564.46	11.62	430.81	122.03	257.44	10.29	1.84	14.60	1.47	1.93	1.24	42.21	19,444	397,060	11,003	13,281	10,449	27,672	421,506	17,247										
35～39	607.08	12.81	461.12	133.15	282.62	11.80	1.94	16.75	1.53	1.94	1.26	47.93	21,715	442,636	12,472	13,215	11,793	31,599	471,693	19,700										
40～44	641.58	14.20	487.13	140.25	301.73	13.54	2.04	18.76	1.58	1.97	1.26	53.18	24,518	487,068	14,230	13,404	12,990	35,216	520,589	22,276										
45～49	707.62	17.53	541.58	148.51	336.77	16.85	2.15	19.61	1.62	1.99	1.26	55.60	27,380	505,620	15,692	13,568	13,667	36,901	541,063	24,190										
50～54	816.06	22.63	630.03	163.40	392.54	21.78	2.23	20.03	1.65	2.00	1.26	57.12	29,810	512,708	16,693	13,519	14,063	37,977	549,236	25,456										
55～59	924.48	26.21	719.77	178.50	450.43	25.16	2.21	19.32	1.64	2.00	1.24	54.92	30,936	526,048	17,253	13,422	14,027	36,626	561,185	26,031										
60～64	1,106.87	27.57	874.46	204.85	546.95	26.37	2.07	17.47	1.61	1.99	1.22	48.87	29,249	546,590	16,691	13,222	13,481	32,714	577,837	25,123										
65～69	1,334.24	28.16	1,074.31	231.77	672.82	26.88	1.92	14.77	1.57	1.98	1.21	39.98	26,388	572,630	14,944	13,062	13,093	27,110	598,462	23,144										
70～74	1,691.40	37.29	1,388.06	266.05	888.36	35.50	2.01	14.13	1.69	2.01	1.24	37.80	27,005	573,123	14,916	13,533	13,740	25,746	597,585	23,710										
(再掲)未就学児	1,025.83	16.30	892.72	116.82	595.54	12.36	1.66	6.88	1.58	1.50	1.45	16.23	15,595	423,468	8,911	9,767	5,185	10,460	431,394	12,370										

オ 表２－４－３及び表２－４－４は、国民健康保険のうち市町村国保の入院、入院外、歯科、調剤及び食事・生活療養の各々について年齢階級別諸率を示したものである。

１人当たり医療費をみると、総計で349,009円となっており、年齢階級別にみると、年齢とともに徐々に下がり15～19歳で77,175円と最も低くなった後、年齢とともに高くなっている。この傾向は診療種別にみても大体同じであるが、歯科についてのみ5～9歳の１人当たり医療費が未成年の中で突出して高くなっている。

受診率も同様の傾向であり、受診率が高い年齢階級で１人当たり医療費が高い傾向にある。

１人当たり日数をみると、入院で3.73日、入院外で13.56日、歯科で3.69日となっており、入院外が最も多い。

１日当たり医療費をみると、入院＋食事・生活療養（医科）では年齢とともに徐々に下がり50～54歳で最も低くなった後、年齢とともに高くなっている。入院外＋調剤では年齢とともに高くなっていくが、55～59歳からは年齢が高くなるにしたがって低くなっている。歯科は年齢による差は小さい。

表２－４－３ 年齢階級別、入院・入院外・歯科・調剤・食事・生活療養別諸率(市町村国保)

	１人当たり医療費（円）													１人当たり日数（日）					１日（枚・回）当たり医療費（円）												
	総計	診 療 費				調剤	食事・生活療養	入院＋食事・生活療養（医科）	入院外＋調剤	日 数				調剤（枚）	食事・生活療養（回）	総計	診 療 費				調剤（枚）	食事・生活療養（回）	入院＋食事・生活療養（医科）	入院外＋調剤							
		計	入院	入院外	歯科					計	入院	入院外	歯科				計	入院	入院外	歯科											
総数	349,009	274,778	126,602	123,513	24,664	67,659	6,572	133,163	191,171	20.98	3.73	13.56	3.69	6.56	9.78	16,633	13,096	33,915	9,109	6,684	10,319	672	35,673	14,098							
0歳～4歳	223,276	189,501	91,341	90,000	8,161	32,099	1,676	93,015	122,099	18.34	1.48	15.59	1.27	9.54	2.61	12,175	10,333	61,771	5,772	6,432	3,364	643	62,904	7,831							
5～9	122,721	94,735	21,861	51,871	21,003	27,432	554	22,413	79,303	13.80	0.41	9.90	3.50	5.70	0.85	8,891	6,864	53,612	5,240	6,007	4,816	654	54,964	8,012							
10～14	94,847	73,715	20,827	41,846	11,043	20,472	659	21,483	62,318	9.00	0.45	6.78	1.78	3.39	1.01	10,534	8,187	46,441	6,176	6,205	6,047	653	47,905	9,197							
15～19	77,175	62,980	23,115	30,046	9,819	13,344	851	23,956	43,390	6.56	0.56	4.59	1.40	2.15	1.30	11,771	9,606	41,197	6,542	7,003	6,218	654	42,697	9,447							
20～24	82,537	67,480	26,560	28,900	12,020	13,769	1,289	27,836	42,669	6.74	0.81	4.24	1.69	2.08	1.97	12,242	10,009	32,886	6,816	7,094	6,611	653	34,467	10,063							
25～29	114,943	91,863	37,317	39,620	14,926	20,972	2,108	39,416	60,592	8.88	1.28	5.45	2.15	2.76	3.22	12,947	10,348	29,070	7,272	6,957	7,594	655	30,705	11,121							
30～34	143,866	112,875	48,277	48,326	16,272	27,921	3,070	51,340	76,247	10.57	1.81	6.40	2.36	3.24	4.68	13,613	10,680	26,623	7,556	6,896	8,629	656	28,312	11,922							
35～39	176,624	137,582	60,523	59,403	17,656	34,947	4,096	64,612	94,350	12.12	2.34	7.19	2.58	3.62	6.21	14,576	11,354	25,834	8,261	6,832	9,642	660	27,579	13,122							
40～44	212,335	165,750	74,780	72,134	18,836	41,269	5,316	80,089	113,402	13.62	2.96	7.91	2.76	3.91	8.03	15,585	12,166	25,275	9,123	6,828	10,555	662	27,070	14,342							
45～49	258,851	203,929	95,594	88,169	20,166	47,992	6,931	102,518	136,161	15.80	3.82	9.02	2.96	4.35	10.44	16,384	12,908	25,037	9,772	6,815	11,024	664	26,851	15,092							
50～54	320,430	254,628	124,139	108,409	22,080	56,674	9,128	133,260	165,083	18.87	4.98	10.62	3.27	5.02	13.73	16,984	13,496	24,912	10,210	6,762	11,284	665	26,742	15,547							
55～59	369,909	295,822	144,943	126,899	23,980	64,099	9,987	154,921	190,999	21.00	5.47	11.96	3.57	5.67	14.98	17,618	14,090	26,512	10,611	6,718	11,312	667	28,337	15,971							
60～64	411,037	327,973	153,589	147,262	27,123	74,101	8,963	162,539	221,363	23.21	4.99	14.14	4.08	6.73	13.39	17,710	14,131	30,773	10,417	6,644	11,005	669	32,567	15,660							
65～69	448,279	352,779	161,855	160,636	30,289	88,115	7,385	169,226	248,751	25.66	4.21	16.85	4.61	8.14	10.89	17,467	13,746	38,471	9,533	6,576	10,825	678	40,223	14,762							
70～74	587,861	456,658	213,702	206,933	36,023	122,019	9,184	222,869	328,952	34.08	5.29	23.44	5.35	10.99	13.48	17,249	13,400	40,393	8,830	6,728	11,102	681	42,125	14,036							
(再掲)未就学児	193,134	161,257	70,632	79,182	11,443	30,549	1,328	71,958	109,731	16.89	1.15	13.99	1.75	8.52	2.06	11,433	9,546	61,371	5,661	6,526	3,586	644	62,523	7,845							

表２－４－４ 年齢階級別、入院・入院外・歯科・調剤・食事・生活療養別諸率(市町村国保)

	100人当たり件数（件）										1件当たり日数（日）										1件当たり医療費（円）									
	受 診 率					調剤	食事・生活療養	日 数				調剤（枚）	食事・生活療養（回）	診 療 費				調剤	食事・生活療養	入院＋食事・生活療養（医科）	入院外＋調剤									
	計	入院	入院外	歯科	計			入院	入院外	歯科	計			入院	入院外	歯科	計					入院	入院外	歯科						
総数	1,055.34	23.49	843.65	188.20	529.57	22.25	1.99	15.89	1.61	1.96	1.24	43.96	26.037	538.882	14,640	13.105	12.776	29.537	566.810	22.660										
0歳～4歳	1,085.57	21.32	975.83	88.42	650.17	15.81	1.69	6.94	1.60	1.43	1.47	16.48	17.456	428.517	9,223	9.229	4.937	10.602	436.374	12.512										
5～9	914.48	5.08	685.80	223.60	438.21	4.71	1.51	8.03	1.44	1.56	1.30	17.98	10.359	430.481	7,564	5.993	2.600	11.767	441.340	11.564										
10～14	612.34	4.09	486.02	122.23	282.11	3.86	1.47	10.97	1.39	1.46	1.20	26.18	12.038	509.579	8,610	9.034	7.257	17.097	525.641	12.822										
15～19	427.61	5.08	342.82	79.72	183.55	4.76	1.53	11.04	1.34	1.76	1.17	27.34	14.728	455.016	8,764	12.318	7.270	17.867	471.583	12.657										
20～24	409.18	6.94	314.74	87.50	175.31	6.11	1.65	11.63	1.35	1.94	1.19	32.29	16.491	382.534	9,182	13.738	7.854	21.079	400.922	13.557										
25～29	501.85	9.50	382.61	109.74	224.80	8.35	1.77	13.51	1.42	1.96	1.23	38.55	18.305	392.764	10,355	13.602	9.329	25.239	414.854	15.837										
30～34	563.75	11.90	430.29	121.56	259.35	10.65	1.87	15.23	1.49	1.94	1.25	43.94	20.022	405.529	11,231	13.386	10.766	28.837	431.252	17.720										
35～39	611.03	13.51	464.75	132.77	286.99	12.51	1.98	17.35	1.55	1.95	1.26	49.62	22.516	448.113	12,782	13.298	12.177	32.728	478.389	20.301										
40～44	648.61	15.34	493.51	139.75	307.84	14.65	2.10	19.28	1.60	1.97	1.27	54.80	25.555	487.417	14,616	13.478	13.406	36.285	522.022	22.979										
45～49	713.48	19.00	546.93	147.55	342.47	18.29	2.21	20.10	1.65	2.01	1.27	57.11	28.582	503.138	16,121	13.667	14.013	37.898	539.583	24.895										
50～54	819.61	24.33	632.92	162.36	396.56	23.45	2.30	20.48	1.68	2.01	1.27	58.55	31.067	510.235	17,128	13.600	14.291	38.923	547.721	26.083										
55～59	927.89	27.70	722.31	177.88	453.49	26.63	2.26	19.73	1.66	2.01	1.25	56.25	31.881	523.204	17,569	13.481	14.135	37.502	559.223	26.443										
60～64	1,110.19	28.19	876.85	205.15	549.06	26.99	2.09	17.70	1.61	1.99	1.23	49.62	29.542	544.752	16,794	13.221	13.496	33.211	576.499	25.245										
65～69	1,335.93	28.31	1,075.53	232.09	673.98	27.03	1.92	14.86	1.57	1.98	1.21	40.29	26.407	571.721	14,936	13.050	13.074	27.317	597.757	23.128										
70～74	1,693.12	37.33	1,389.53	266.26	889.56	35.54	2.01	14.17	1.69	2.01	1.24	37.95	26.971	572.539	14,892	13.529	13.717	25.844	597.097	23.674										
(再掲)未就学児	1,019.25	16.58	886.84	115.83	589.78	12.58	1.66	6.94	1.58	1.51	1.44	16.38	15.821	426.004	8,929	9.879	5.180	10.554	434.004	12.373										

カ 表２－４－５及び表２－４－６は、国民健康保険のうち国保組合の入院、入院外、歯科、調剤及び食事・生活療養の各々について年齢階級別諸率を示したものである。

１人当たり医療費をみると、総計で195,292円となっており、年齢階級別にみると、年齢とともに徐々に下がり15～19歳で73,676円と最も低くなった後、年齢とともに高くなっている。この傾向は診療種別にみても大体同じであるが、歯科についてのみ5～9歳の１人当たり医療費が未成年の中で突出して高くなっている。

受診率も同様の傾向であり、受診率が高い年齢階級で１人当たり医療費が高い傾向にある。

１人当たり日数をみると、入院で1.14日、入院外で9.31日、歯科で2.91日となっており、入院外が最も多い。

１日当たり医療費をみると、入院＋食事・生活療養（医科）では年齢とともに徐々に下がり25～29歳で最も低くなった後、45～49歳までは年齢とともに高くなり、その後はほぼ一定となっている。入院外＋調剤では年齢とともに高くなり、60～64歳からは年齢が高くなるにしたがって低くなっている。歯科は年齢による差は小さい。

表２－４－５ 年齢階級別、入院・入院外・歯科・調剤・食事・生活療養別諸率(国保組合)

	１人当たり医療費（円）											１人当たり日数（日）					１日（枚・回）当たり医療費（円）									
	総計	診 療 費				調剤	食事・生活療養	入院＋食事・生活療養(医科)	入院外＋調剤	日 数				調剤(枚)	食事・生活療養(回)	総計	診 療 費				調剤(枚)	食事・生活療養(回)	入院＋食事・生活療養(医科)	入院外＋調剤		
		計	入院	入院外	歯科					計	入院	入院外	歯科													
総数	195,292	153,615	57,721	76,428	19,466	39,902	1,774	59,488	116,331	13.36	1.14	9.31	2.91	4.68	2.65	14,619	11,499	50,604	8,208	6,697	8,529	669	52,153	12,493		
0歳～4歳	225,270	188,167	82,871	96,664	8,632	35,613	1,490	84,361	132,277	19.86	1.32	17.19	1.35	10.63	2.32	11,344	9,475	62,804	5,622	6,411	3,351	643	63,933	7,694		
5～9	124,083	93,922	17,007	55,627	21,287	29,784	378	17,382	85,411	14.57	0.28	10.79	3.50	6.25	0.58	8,514	6,444	59,859	5,157	6,077	4,765	655	61,178	7,918		
10～14	93,462	71,780	16,987	43,476	11,316	21,248	434	17,419	64,724	9.36	0.30	7.22	1.83	3.57	0.66	9,990	7,673	56,000	6,023	6,173	5,950	654	57,424	8,966		
15～19	73,676	59,775	18,714	31,503	9,558	13,307	594	19,300	44,810	6.64	0.39	4.88	1.38	2.24	0.91	11,090	8,997	47,819	6,459	6,951	5,947	652	49,317	9,188		
20～24	75,454	61,171	17,970	30,164	13,037	13,618	665	18,623	43,782	7.00	0.45	4.72	1.83	2.27	1.03	10,784	8,742	39,666	6,394	7,137	5,994	647	41,107	9,281		
25～29	91,725	73,954	22,995	36,349	14,611	16,872	899	23,885	53,220	8.37	0.64	5.64	2.09	2.72	1.40	10,960	8,836	35,863	6,447	6,991	6,208	643	37,251	9,439		
30～34	105,576	85,499	29,588	40,216	15,695	18,949	1,129	30,711	59,165	9.12	0.80	6.03	2.30	2.89	1.76	11,573	9,372	37,190	6,669	6,833	6,557	643	38,601	9,811		
35～39	111,574	89,205	28,557	43,499	17,149	21,347	1,021	29,573	64,846	9.30	0.69	6.08	2.53	3.00	1.57	12,002	9,595	41,504	7,156	6,779	7,119	651	42,981	10,667		
40～44	124,471	98,689	30,373	49,776	18,540	24,814	969	31,336	74,590	9.58	0.63	6.21	2.74	3.09	1.46	12,997	10,305	48,543	8,011	6,773	8,026	662	50,082	12,004		
45～49	153,937	120,872	38,644	62,195	20,034	31,950	1,116	39,755	94,144	10.86	0.71	7.16	2.98	3.52	1.67	14,172	11,128	54,134	8,683	6,711	9,067	667	55,690	13,143		
50～54	200,371	154,973	52,765	80,033	22,175	43,775	1,623	54,381	123,809	13.18	1.02	8.85	3.30	4.32	2.42	15,208	11,763	51,828	9,039	6,713	10,140	670	53,415	13,983		
55～59	254,645	197,448	73,966	99,708	23,774	54,925	2,272	76,230	154,633	15.22	1.42	10.24	3.55	5.06	3.38	16,734	12,975	52,070	9,735	6,688	10,847	672	53,664	15,098		
60～64	327,445	256,268	104,786	125,020	26,462	67,907	3,269	108,047	192,927	18.45	2.04	12.46	3.95	6.15	4.85	17,750	13,892	51,298	10,035	6,706	11,049	674	52,895	15,485		
65～69	423,472	331,519	143,931	157,761	29,827	87,495	4,457	148,373	245,257	23.09	2.73	15.93	4.44	7.68	6.54	18,339	14,357	52,806	9,905	6,720	11,387	682	54,436	15,399		
70～74	592,452	456,372	213,894	212,549	35,054	124,039	6,918	220,797	336,588	31.29	4.18	21.92	5.18	10.24	10.12	18,936	14,750	51,123	9,696	6,764	12,118	684	52,773	15,354		
(再掲)未就学児	193,183	158,372	62,654	84,112	11,606	33,662	1,149	63,802	117,774	18.00	1.00	15.23	1.77	9.37	1.79	10,735	8,801	62,672	5,524	6,558	3,593	644	63,821	7,735		

表２－４－６ 年齢階級別、入院・入院外・歯科・調剤・食事・生活療養別諸率(国保組合)

	100人当たり件数（件）										1件当たり日数（日）										1件当たり医療費（円）									
	受 診 率				調剤	食事・生活療養	日 数				調剤(枚)	食事・生活療養(回)	診 療 費				調剤	食事・生活療養	入院・食事・生活療養(医科)	入院外・調剤										
	計	入院	入院外	歯科			計	入院	入院外	歯科			計	入院	入院外	歯科														
総数	801.76	11.13	632.30	158.33	380.93	10.09	1.67	10.25	1.47	1.84	1.23	26.25	19,160	518,641	12,087	12,294	10,475	17,574	534,515	18,398										
0歳～4歳	1,182.19	20.09	1,061.10	101.00	720.37	14.87	1.68	6.57	1.62	1.33	1.48	15.60	15,917	412,514	9,110	8,547	4,944	10,023	419,928	12,466										
5～9	985.74	4.32	743.08	238.33	480.60	4.08	1.48	6.57	1.45	1.47	1.30	14.15	9,528	393,398	7,486	8,932	6,197	9,262	402,066	11,494										
10～14	655.19	3.40	518.19	133.60	299.34	3.23	1.43	8.91	1.39	1.37	1.19	20.56	10,956	499,133	8,390	8,471	7,098	13,446	511,820	12,491										
15～19	456.23	4.07	369.69	82.47	193.05	3.93	1.46	9.61	1.32	1.67	1.16	23.17	13,102	459,497	8,522	11,590	6,893	15,114	473,882	12,121										
20～24	473.34	5.17	366.35	101.82	195.68	4.56	1.48	8.77	1.29	1.79	1.16	22.52	12,923	347,783	8,234	12,804	6,959	14,574	360,425	11,951										
25～29	543.00	7.60	419.02	116.38	229.72	6.17	1.54	8.44	1.35	1.80	1.18	22.64	13,620	302,543	8,675	12,555	7,344	14,560	314,252	12,701										
30～34	569.98	9.43	434.87	125.68	242.57	7.56	1.60	8.44	1.39	1.83	1.19	23.22	15,000	313,907	9,248	12,488	7,812	14,927	325,819	13,605										
35～39	577.83	7.69	434.23	135.91	250.22	6.54	1.61	8.95	1.40	1.86	1.20	23.97	15,438	371,420	10,018	12,618	8,531	15,612	384,635	14,934										
40～44	592.78	6.31	442.82	143.65	259.30	5.84	1.62	9.91	1.40	1.91	1.19	25.08	16,648	481,172	11,241	12,906	9,569	16,593	496,432	16,844										
45～49	665.71	6.98	503.32	155.42	296.00	6.56	1.63	10.23	1.42	1.92	1.19	25.49	18,157	553,990	12,357	12,890	10,794	17,004	569,917	18,705										
50～54	788.48	9.38	607.58	171.52	361.22	8.81	1.67	10.85	1.46	1.93	1.20	27.50	19,655	562,582	13,172	12,928	12,119	18,419	579,809	20,377										
55～59	893.74	12.71	696.94	184.09	422.81	11.95	1.70	11.18	1.47	1.93	1.20	28.30	22,092	581,908	14,307	12,915	12,990	19,017	599,720	22,187										
60～64	1,053.86	17.65	836.18	200.03	513.21	16.55	1.75	11.57	1.49	1.97	1.20	29.33	24,317	593,537	14,951	13,229	13,292	19,754	612,012	23,072										
65～69	1,284.49	23.81	1,038.34	222.35	638.80	22.51	1.80	11.45	1.53	2.00	1.20	29.06	25,809	604,500	15,194	13,414	13,697	19,806	623,158	23,620										
70～74	1,606.43	35.45	1,315.27	255.72	829.22	33.54	1.95	11.80	1.67	2.03	1.23	30.17	28,728	603,447	16,160	13,708	14,959	20,626	622,924	25,591										
(再掲)未就学児	1,094.38	15.32	953.18	125.87	645.69	11.59	1.64	6.52	1.60	1.41	1.45	15.40	14,471	408,868	8,824	9,220	5,213	9,916	416,362	12,756										

キ 表２－５－１及び表２－５－２は、後期高齢者医療の入院、入院外、歯科、調剤及び食事・生活療養の各々について年齢階級別諸率を示したものである。

１人当たり医療費をみると、総計で941,855円となっており、原則加入となる75歳以上においては、75～79歳で783,874円と最も低く、年齢とともに高くなっている。この傾向は、入院及び食事・生活療養では同様であるが、入院外、歯科及び調剤においては概ね年齢が高くなるにしたがって低くなる傾向を示している。

また、65～74歳で後期高齢者医療制度が適用されているのは、障害認定者だけであるため、65～74歳の１人当たり医療費は200万円以上と高くなっている。

受診率も同様の傾向であり、受診率が高い年齢階級で１人当たり医療費が高い傾向にある。

１人当たり日数をみると、入院で14.79日、入院外で30.12日、歯科で4.63日となっており、入院外が最も多い。

１日当たり医療費をみると、75歳以上において、歯科では概ね年齢とともに高くなる傾向を示しているが、入院＋食事・生活療養（医科）及び入院外＋調剤では概ね年齢が高くなるにしたがって低くなる傾向を示している。

１件当たり日数をみると、75歳以上において、入院、入院外、調剤及び食事・生活療養では概ね年齢が高くなるにしたがって増えている。歯科は年齢による差は小さいが、年齢が高くなるにしたがってわずかに減る傾向を示している。

１件当たり医療費をみると、75歳以上において、入院＋食事・生活療養（医科）では年齢が高くなるにしたがって低くなる傾向を示しているのに対し、入院外＋調剤及び歯科では年齢とともに高くなる傾向を示している。

表２－５－１ 年齢階級別、入院・入院外・歯科・調剤・食事・生活療養別諸率(後期高齢者医療)

	1人当たり医療費（円）												1人当たり日数（日）												1日（枚・回）当たり医療費（円）											
	総計	診 療 費				調剤	食事・ 生活療養	入院＋ 食事・ 生活療養 （医科）	入院外 ＋調剤	日 数				調剤 （枚）	食事・ 生活療養 （回）	総計	診 療 費				調剤 （枚）	食事・ 生活療養 （回）	入院＋ 食事・ 生活療養 （医科）	入院外 ＋調剤												
		計	入院	入院外	歯科					計	入院	入院外	歯科				計	入院	入院外	歯科																
総数	941,855	747,148	439,303	275,082	32,763	169,237	25,471	464,753	444,318	49.54	14.79	30.12	4.63	14.27	37.07	19,013	15,083	29,711	9,134	7,069	11,861	687	31,432	14,753												
65歳～69歳	2,196,687	1,862,072	947,314	876,904	37,853	262,810	71,805	1,019,093	1,139,713	88.21	38.55	44.77	4.89	15.85	105.01	24,904	21,110	24,571	19,588	7,747	16,585	684	26,433	25,458												
70～74	2,087,832	1,759,608	942,382	777,371	39,855	262,921	65,303	1,007,652	1,040,292	84.43	35.57	43.72	5.15	16.58	94.97	24,729	20,841	26,495	17,782	7,746	15,861	688	28,330	23,796												
75～79	783,874	610,300	313,396	260,290	36,615	158,262	15,312	328,687	418,552	43.05	8.74	28.97	5.34	13.34	22.35	18,210	14,178	35,875	8,985	6,856	11,862	685	37,625	14,447												
80～84	930,182	728,668	417,068	277,877	33,722	178,534	22,980	440,025	456,412	49.68	13.19	31.71	4.78	14.85	33.45	18,725	14,668	31,620	8,763	7,057	12,023	687	33,360	14,394												
85～89	1,038,874	828,991	535,796	264,749	28,445	176,832	33,051	568,825	441,582	53.48	19.33	30.27	3.87	14.93	48.05	19,426	15,502	27,714	8,745	7,350	11,842	688	29,423	14,586												
90～94	1,099,575	899,534	644,147	231,781	23,605	156,601	43,440	687,571	388,382	56.25	26.14	26.99	3.12	14.35	63.08	19,549	15,993	24,645	8,587	7,572	10,911	689	26,306	14,389												
95～99	1,159,446	975,067	743,152	210,747	21,167	131,546	52,833	795,976	342,293	60.88	32.77	25.34	2.78	14.23	76.59	19,044	16,015	22,679	8,318	7,613	9,246	690	24,291	13,510												
100歳以上	1,166,428	1,002,169	773,806	208,975	19,387	105,476	58,784	832,586	314,451	64.99	37.02	25.40	2.58	14.34	84.99	17,948	15,420	20,903	8,229	7,527	7,358	692	22,491	12,382												

表２－５－２ 年齢階級別、入院・入院外・歯科・調剤・食事・生活療養別諸率(後期高齢者医療)

	100人当たり件数（件）								1件当たり日数（日）								1件当たり医療費（円）							
	受 診 率				調剤	食事・生活療養	日数				調剤(枚)	食事・生活療養(回)	診 療 費				調剤	食事・生活療養	入院＋食事・生活療養(医科)	入院外＋調剤				
	計	入院	入院外	歯科			計	入院	入院外	歯科			計	入院	入院外	歯科								
総数	1,903.38	82.79	1,595.70	224.89	1,063.27	75.99	2.60	17.86	1.89	2.06	1.34	48.78	39,254	530,599	17,239	14,568	15,917	33,518	561,338	27,845				
65歳～69歳	1,940.98	173.91	1,529.04	238.03	1,004.07	164.95	4.54	22.17	2.93	2.05	1.58	63.67	95,935	544,719	57,350	15,903	26,174	43,533	585,993	74,538				
70～74	2,039.87	167.43	1,623.37	249.07	1,080.52	157.15	4.14	21.24	2.69	2.07	1.53	60.43	86,261	562,851	47,886	16,002	24,333	41,555	601,834	64,082				
75～79	1,919.54	55.38	1,602.87	261.30	1,045.92	52.25	2.24	15.78	1.81	2.04	1.28	42.78	31,794	565,947	16,239	14,013	15,131	29,308	593,561	26,113				
80～84	1,993.85	76.75	1,687.46	229.64	1,122.56	71.34	2.49	17.18	1.88	2.08	1.32	46.89	36,546	543,381	16,467	14,685	15,904	32,214	573,291	27,047				
85～89	1,875.48	104.20	1,585.31	185.97	1,076.76	94.60	2.85	18.55	1.91	2.08	1.39	50.79	44,202	514,187	16,700	15,296	16,423	34,937	545,883	27,855				
90～94	1,668.39	132.88	1,383.05	152.46	964.66	117.00	3.37	19.67	1.95	2.04	1.49	53.92	53,916	484,764	16,759	15,483	16,234	37,128	517,443	28,082				
95～99	1,513.78	160.33	1,215.19	138.25	871.97	136.67	4.02	20.44	2.08	2.01	1.63	56.04	64,413	463,502	17,343	15,311	15,086	38,657	496,448	28,168				
100歳以上	1,396.30	175.00	1,089.93	131.38	799.95	145.75	4.65	21.15	2.33	1.96	1.79	58.32	71,773	442,187	19,173	14,757	13,185	40,333	475,776	28,851				

(2) 1人当たり医療費の制度比較

表2-6-1～2-6-5及び図1～6は、年齢階級別、診療種別1人当たり医療費について、協会（一般） 組合健保、共済組合及び国民健康保険の制度別に示したものである。

1人当たり医療費を制度ごとに総計でみると、協会（一般）は172,429円、組合健保は148,188円、共済組合は149,982円、国保計は336,481円となっており、さらに国保を市町村国保と国保組合でわけてみると、市町村国保は349,009円、国保組合は195,292円となっている。一番高い市町村国保が一番低い組合健保の約2.36倍と大きな差があるが、年齢階級別にみるとその差は小さくなり、1人当たり医療費の制度別の差は年齢構成の差がその大きな要因であることが分かる。

次に年齢階級別に詳しくみると、図1の総計では、市町村国保は他の3制度に比べて、「25～29歳」から「60～64歳」の間で高い。これらの年齢階級について入院、入院外別にみると、図2の入院では、市町村国保が協会（一般） 組合健保及び共済組合に比べて高くなっており、図3の入院外でも、市町村国保が協会（一般） 組合健保及び共済組合に比べて高くなっているが、入院ほど大きな格差は見られない。すなわち、年齢階級別にみても市町村国保の1人当たり医療費が高いのは、入院医療費が高い結果であることが分かる。さらにこの入院医療費について疾病分類別にみると、図6の市町村国保の入院医療費については、図4の協会（一般）及び図5の組合健保に比べて「精神及び行動の障害」や「神経系の疾患」が多く、「25～29歳」から「60～64歳」までの組合健保等との1人当たり医療費の差はこうした疾病構造の違いによるものと考えられる。

表2-6-1 年齢階級別、制度別、入院・入院外・歯科・調剤・食事・生活療養別、1人当たり医療費

	1人当たり医療費（円）																	
	総計						入院						入院外					
	協会 （一般）	組合	共済	国保計	市町村 国保	国保 組合	協会 （一般）	組合	共済	国保計	市町村 国保	国保 組合	協会 （一般）	組合	共済	国保計	市町村 国保	国保 組合
総数	172,429	148,188	149,982	336,481	349,009	195,292	48,521	36,599	37,992	120,988	126,602	57,721	68,965	61,880	62,835	119,675	123,513	76,428
0歳 - 4歳	235,051	220,880	221,389	223,588	223,276	225,270	87,214	78,849	79,906	90,014	91,341	82,871	101,202	96,155	95,826	91,043	90,000	96,664
5 - 9	126,124	129,574	123,123	122,936	122,721	124,083	18,945	17,440	17,980	21,095	21,861	17,007	55,917	58,402	54,429	52,464	51,871	55,627
10 - 14	93,879	95,670	94,114	94,626	94,847	93,462	18,099	15,974	16,776	20,216	20,827	16,987	43,183	44,941	44,186	42,105	41,846	43,476
15 - 19	73,866	70,991	71,644	76,656	77,175	73,676	20,046	16,417	17,452	22,462	23,115	18,714	30,106	30,298	30,269	30,262	30,046	31,503
20 - 24	73,677	68,443	71,651	81,613	82,537	75,454	18,505	15,072	15,742	25,439	26,560	17,970	29,182	27,736	29,355	29,065	28,900	30,164
25 - 29	92,074	83,758	92,961	112,292	114,943	91,725	23,940	19,328	23,067	35,682	37,317	22,995	35,949	33,495	38,035	39,247	39,620	36,349
30 - 34	105,565	99,914	109,636	139,502	143,866	105,576	28,689	24,890	30,843	46,147	48,277	29,588	40,736	39,533	43,531	47,401	48,326	40,216
35 - 39	114,912	110,729	113,736	168,882	176,624	111,574	28,778	25,174	27,342	56,718	60,523	28,557	45,705	45,413	47,019	57,510	59,403	43,499
40 - 44	127,688	122,010	123,357	201,266	212,335	124,471	30,121	25,428	26,656	69,186	74,780	30,373	52,205	51,677	52,739	69,317	72,134	49,776
45 - 49	157,245	148,998	150,548	245,989	258,851	153,937	38,389	31,788	32,048	88,611	95,594	38,644	64,805	63,951	65,443	84,985	88,169	62,195
50 - 54	202,750	189,121	191,482	306,747	320,430	200,371	52,815	43,741	44,348	116,005	124,139	52,765	82,499	80,072	81,164	105,175	108,409	80,033
55 - 59	255,238	239,114	256,378	358,394	369,909	254,645	72,754	60,906	66,337	137,853	144,943	73,966	101,087	99,104	105,388	124,183	126,899	99,708
60 - 64	322,554	305,611	336,462	406,118	411,037	327,445	99,196	86,462	97,098	150,717	153,589	104,786	125,120	123,087	134,694	145,953	147,262	125,020
65 - 69	421,012	392,569	425,541	447,464	448,279	423,472	139,089	121,248	133,232	161,266	161,855	143,931	158,456	152,649	164,807	160,542	160,636	157,761
70 - 74	588,723	560,047	580,362	587,952	587,861	592,452	208,341	187,948	199,608	213,706	213,702	213,894	213,937	207,287	213,138	207,044	206,933	212,549
(再掲)未就学児	217,027	204,543	204,464	192,148	193,134	193,183	72,069	64,760	66,274	69,013	70,632	62,654	94,587	90,212	89,446	79,551	79,182	84,112

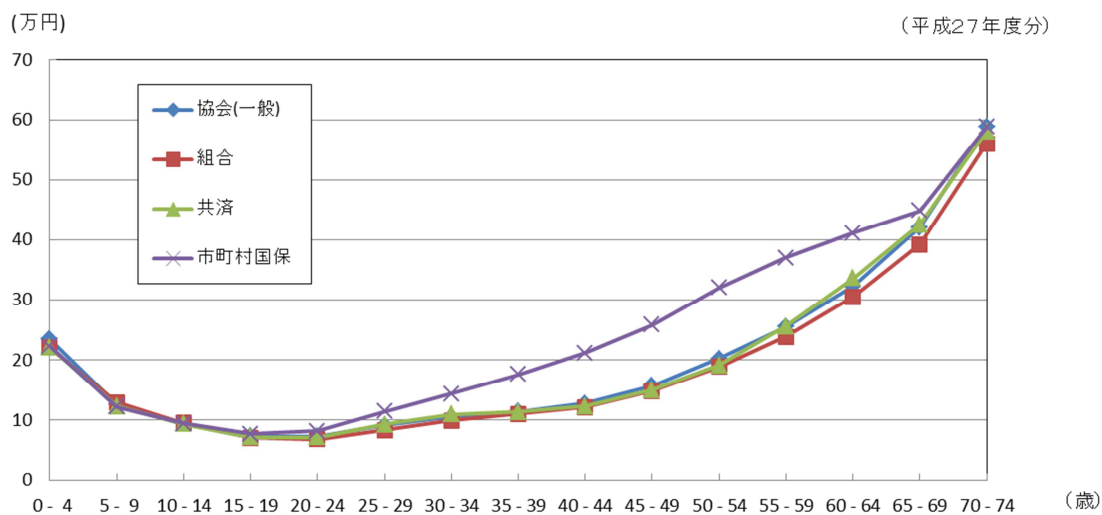
	1人当たり医療費（円）																	
	歯科						調剤						食事・生活療養					
	協会 （一般）	組合	共済	国保計	市町村 国保	国保 組合	協会 （一般）	組合	共済	国保計	市町村 国保	国保 組合	協会 （一般）	組合	共済	国保計	市町村 国保	国保 組合
総数	18,563	17,635	16,601	24,240	24,664	19,466	34,857	31,065	31,409	65,396	67,659	39,902	1,522	1,009	1,145	6,181	6,572	1,774
0歳 - 4歳	7,993	8,220	7,627	8,234	8,161	8,632	37,096	36,302	36,626	32,649	32,099	35,613	1,545	1,355	1,404	1,647	1,676	1,490
5 - 9	20,922	20,808	19,814	21,048	21,003	21,287	29,896	32,547	30,497	27,803	27,432	29,784	444	378	403	526	554	378
10 - 14	11,185	11,879	11,622	11,086	11,043	11,316	20,917	22,480	21,071	20,596	20,472	21,248	495	397	459	623	659	434
15 - 19	9,650	9,608	9,782	9,781	9,819	9,558	13,397	14,171	13,547	13,338	13,344	13,307	667	499	593	813	851	594
20 - 24	12,245	11,908	11,698	12,153	12,020	13,037	13,028	13,186	14,259	13,749	13,769	13,618	716	541	599	1,207	1,289	665
25 - 29	14,638	14,476	13,662	14,890	14,926	14,611	16,581	15,762	17,289	20,504	20,972	16,872	966	697	909	1,970	2,108	899
30 - 34	15,768	15,814	14,534	16,206	16,272	15,695	19,274	18,835	19,565	26,898	27,921	18,949	1,099	842	1,163	2,849	3,070	1,129
35 - 39	17,084	17,130	15,737	17,596	17,656	17,149	22,343	22,246	22,714	33,329	34,947	21,347	1,001	766	923	3,730	4,096	1,021
40 - 44	18,425	18,172	16,675	18,799	18,836	18,540	25,996	26,045	26,495	39,196	41,269	24,814	941	688	792	4,768	5,316	969
45 - 49	20,236	19,771	18,408	20,150	20,166	20,034	32,651	32,650	33,711	46,025	47,992	31,950	1,164	837	939	6,218	6,931	1,116
50 - 54	22,844	22,292	21,318	22,091	22,080	22,175	42,945	41,806	43,273	55,204	56,674	43,775	1,648	1,210	1,379	8,272	9,128	1,623
55 - 59	24,958	24,915	25,036	23,959	23,980	23,774	54,150	52,505	57,640	63,183	64,099	54,925	2,290	1,683	1,978	9,216	9,987	2,272
60 - 64	27,790	28,498	30,133	27,084	27,123	26,462	67,315	65,128	71,600	73,737	74,101	67,907	3,132	2,435	2,937	8,628	8,963	3,269
65 - 69	31,037	31,372	32,367	30,273	30,289	29,827	87,912	83,696	90,573	88,095	88,115	87,495	4,519	3,604	4,562	7,288	7,385	4,457
70 - 74	34,799	35,500	35,246	36,004	36,023	35,054	124,033	123,000	124,047	122,059	122,019	124,039	7,614	6,312	8,323	9,139	9,184	6,918
(再掲)未就学児	11,800	11,550	10,820	11,409	11,443	11,606	37,269	36,892	36,732	30,882	30,549	33,662	1,301	1,129	1,192	1,293	1,328	1,149

表 2 - 6 - 2 年齢階級別、制度別、入院 + 食事・生活療養・入院外 + 調剤別、1 人当たり医療費

	1 人当たり医療費 (円)											
	入院 + 食事・生活療養						入院外 + 調剤					
	協会 (一般)	組合	共済	国保計	市町村 国保	国保 組合	協会 (一般)	組合	共済	国保計	市町村 国保	国保 組合
総数	50,036	37,601	39,128	127,159	133,163	59,488	103,822	92,945	94,245	185,072	191,171	116,331
0歳 - 4歳	88,758	80,201	81,307	91,660	93,015	84,361	138,299	132,457	132,452	123,693	122,099	132,277
5 - 9	19,386	17,814	18,379	21,618	22,413	17,382	85,813	90,949	84,926	80,267	79,303	85,411
10 - 14	18,592	16,368	17,232	20,837	21,483	17,419	64,100	67,421	65,256	62,701	62,318	64,724
15 - 19	20,702	16,904	18,032	23,265	23,956	19,300	43,503	44,469	43,816	43,600	43,390	44,810
20 - 24	19,210	15,602	16,326	26,635	27,836	18,623	42,210	40,922	43,613	42,814	42,669	43,782
25 - 29	24,897	20,017	23,966	37,643	39,416	23,885	52,530	49,257	55,324	59,751	60,592	53,220
30 - 34	29,781	25,726	32,000	48,988	51,340	30,711	60,009	58,368	63,095	74,300	76,247	59,165
35 - 39	29,773	25,934	28,260	60,441	64,612	29,573	68,049	67,659	69,734	90,838	94,350	64,846
40 - 44	31,056	26,109	27,442	73,947	80,089	31,336	78,201	77,722	79,234	108,513	113,402	74,590
45 - 49	39,546	32,619	32,981	94,823	102,518	39,755	97,457	96,601	99,154	131,010	136,161	94,144
50 - 54	54,455	44,943	45,720	124,270	133,260	54,381	125,444	121,878	124,438	160,379	165,083	123,809
55 - 59	75,035	62,581	68,304	147,061	154,921	76,230	155,237	151,609	163,027	187,366	190,999	154,633
60 - 64	102,319	88,885	100,021	159,333	162,539	108,047	192,435	188,216	206,294	219,690	221,363	192,927
65 - 69	143,594	124,839	137,788	168,541	169,226	148,373	246,368	236,345	255,380	248,636	248,751	245,257
70 - 74	215,937	194,244	207,921	222,828	222,869	220,797	337,969	330,287	337,184	329,103	328,952	336,588
(再掲)未就学児	73,370	65,886	67,463	70,305	71,958	63,802	131,856	127,104	126,178	110,433	109,731	117,774

図 1 年齢階級別 1 人当たり医療費【総計】

【総計】



(注) 1 人当たり医療費【総計】は、診療費(入院、入院外、歯科)、調剤及び食事・生活療養に係る分である。

図2 年齢階級別1人当たり医療費【入院】

【入院】

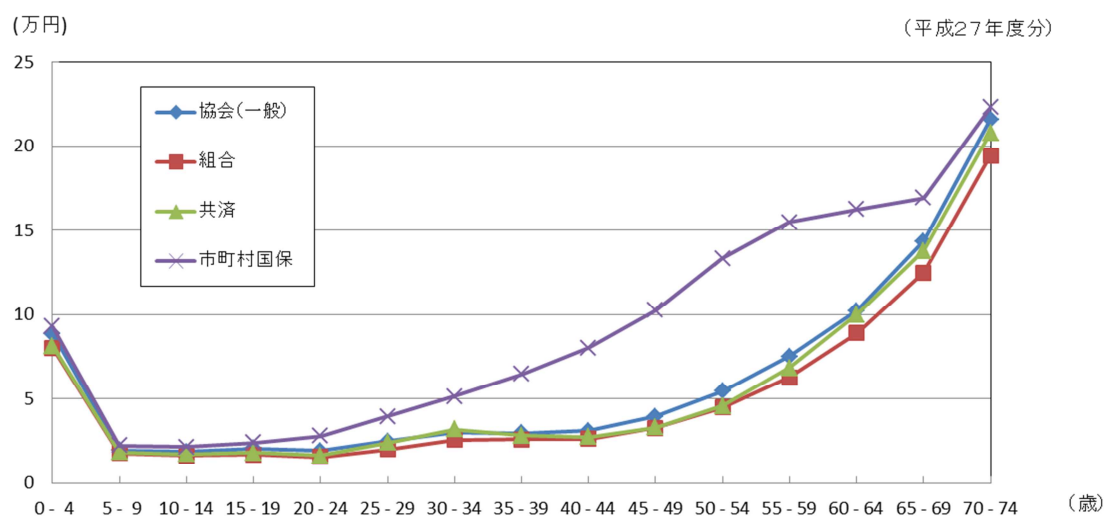


図3 年齢階級別1人当たり医療費【入院外】

【入院外】

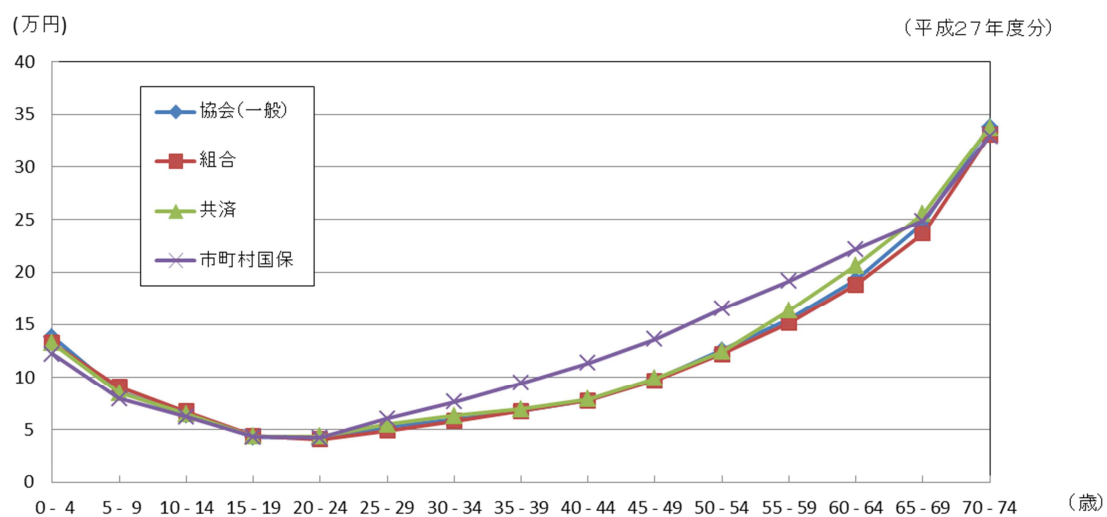


表 2－6－3 年齢階級別、疾病別、入院＋食事・生活療養、１人当たり医療費（協会（一般））

(単位：円)																					
		I	II	III	IV	V	VI	VII	VIII	IX	X	XI	XII	XIII	XIV	XV	XVI	XVII	XVIII	XIX	XXII
	総数	感染症及び寄生虫症	新生物	血液及び造血器の疾患並びに免疫機構の障害	内分泌、栄養及び代謝疾患	精神及び行動の障害	神経系の疾患	眼及び付属器の疾患	耳及び乳腺突起の疾患	循環器系の疾患	呼吸器系の疾患	消化器系の疾患	皮膚及び皮下組織の疾患	筋骨格系及び結合組織の疾患	腎尿路生殖器系の疾患	妊娠、分娩及び産じょく	産産期に発生した病態	先天奇形、変形その他染色体異常	症状、徴候及び異常臨床所見・異常検査所見で他に分類されないもの	損傷、中毒及びその他の外因の影響	特殊目的用コード
総数	50,036	927	11,646	428	1,123	2,298	2,258	936	322	8,589	2,676	3,583	390	3,618	1,850	2,374	1,739	1,234	386	3,659	0
0-4	85,265	2,918	2,956	881	1,130	148	2,766	300	845	1,034	15,073	2,222	800	2,828	1,732	42	31,689	14,509	1,718	1,676	-
5-9	19,495	846	2,084	701	580	245	2,189	365	521	416	3,904	1,340	379	987	773	-	174	2,014	213	1,763	-
10-14	18,258	466	1,931	385	656	1,494	2,210	224	337	717	1,544	1,484	230	1,476	598	3	83	1,521	219	2,680	-
15-19	20,381	469	1,701	327	419	1,835	2,307	206	162	742	1,733	1,403	211	1,525	462	384	23	880	162	5,428	-
20-24	19,293	574	1,805	275	370	2,046	1,926	192	135	790	1,665	1,571	218	873	669	2,654	67	476	168	2,819	-
25-29	25,203	545	2,473	341	404	2,581	1,810	195	154	1,028	1,391	1,909	230	939	1,060	7,372	146	361	193	2,074	-
30-34	30,159	510	3,733	411	499	2,573	1,545	218	184	1,641	1,192	2,174	237	1,149	1,324	10,197	164	318	206	1,885	-
35-39	30,131	484	5,592	325	578	2,207	1,337	287	192	2,700	1,141	2,439	252	1,542	1,427	7,068	95	283	190	1,992	-
40-44	31,277	488	8,221	218	729	1,943	1,321	410	208	4,956	1,089	2,942	313	1,954	1,638	2,086	27	242	185	2,308	0
45-49	39,784	573	12,041	262	982	2,123	1,526	685	234	8,178	1,157	3,599	346	2,825	1,989	90	3	203	234	2,734	-
50-54	54,469	823	16,027	341	1,422	2,655	2,111	1,100	303	12,452	1,403	4,692	449	4,493	2,055	7	4	219	319	3,594	-
55-59	75,041	1,169	22,626	386	1,755	3,027	2,636	1,741	382	17,672	2,136	5,880	500	7,022	2,466	0	5	221	451	4,966	-
60-64	102,440	1,468	31,774	548	2,363	3,498	3,386	2,665	486	25,022	2,996	7,452	583	9,232	3,501	0	0	210	602	6,652	-
65-69	144,569	2,146	45,122	794	3,379	4,304	4,630	4,037	596	36,723	4,610	9,686	743	12,118	5,118	0	-	191	824	9,548	-
70-74	217,671	3,378	56,962	1,225	5,887	6,540	8,544	6,540	770	56,884	8,881	12,915	1,198	20,804	8,179	-	-	200	1,429	17,334	-

注) 1. 「特殊目的用コード」は重症急性呼吸器症候群（SARS）及びその他の疾病を表す。
2. 疾病コードに関する記載が一部なかったため、総数の数値が表 2－6－2 の「入院＋食事・生活療養」の数値と一致するように補正している。

表 2－6－4 年齢階級別、疾病別、入院＋食事・生活療養、１人当たり医療費（組合健保）

(単位：円)																					
	I	II	III	IV	V	VI	VII	VIII	IX	X	XI	XII	XIII	XIV	XV	XVI	XVII	XVIII	XIX	XXII	
	感染症及び寄生虫症	新生物	血液及び造血器の疾患並びに免疫機構の障害	内分泌、栄養及び代謝疾患	精神及び行動の障害	神経系の疾患	眼及び付属器の疾患	耳及び乳腺突起の疾患	循環器系の疾患	呼吸器系の疾患	消化器系の疾患	皮膚及び皮下組織の疾患	筋骨格系及び結合組織の疾患	腎尿路生殖系系の疾患	妊娠、分娩及び産生じょく	周産期に発生した病態	先天奇形、変形及び染色体異常	症状、徴候及び異常臨床所見・異常検査所見で他に分類されないものの	損傷、中毒及びその他の外因の影響	特殊目的用コード	
総数	37,601	733	8,516	445	755	1,508	1,553	622	266	5,836	2,107	2,741	303	2,373	1,369	2,279	1,968	1,335	271	2,619	1
0-4	80,610	2,118	3,132	888	1,236	117	2,457	372	779	1,270	11,437	2,323	694	2,815	1,738	58	31,078	15,395	1,261	1,434	8
5-9	17,840	697	2,371	612	661	228	1,748	333	434	438	3,175	1,257	371	1,051	725	1	90	1,868	209	1,571	-
10-14	16,322	359	1,973	444	569	1,443	1,653	235	288	695	1,339	1,395	180	1,531	553	1	35	1,279	172	2,177	-
15-19	16,883	376	1,697	274	274	1,701	1,379	190	137	638	1,659	1,239	174	1,701	373	112	32	630	128	4,169	0
20-24	15,494	536	1,731	215	232	1,792	1,198	182	106	676	1,567	1,400	192	759	504	1,307	91	376	107	2,524	0
25-29	19,821	460	2,275	311	307	1,647	1,118	147	125	992	1,169	1,560	193	715	793	5,689	232	271	137	1,679	1
30-34	25,388	442	3,466	385	340	1,375	982	157	162	1,487	1,038	1,748	176	770	1,182	9,427	314	241	177	1,518	0
35-39	25,830	398	5,167	331	428	1,229	837	201	171	2,169	913	2,012	211	1,064	1,277	7,424	210	188	140	1,458	0
40-44	26,137	400	7,628	267	550	1,257	889	297	174	3,983	877	2,435	235	1,404	1,389	2,152	51	157	130	1,861	0
45-49	32,655	479	10,495	274	751	1,336	1,180	554	216	6,851	963	2,966	272	2,067	1,576	90	3	178	160	2,244	1
50-54	44,940	714	13,580	420	1,047	1,895	1,565	961	252	10,603	1,166	3,967	343	3,356	1,639	8	5	225	245	2,950	1
55-59	62,520	1,080	19,334	525	1,322	2,157	2,185	1,456	327	15,516	1,611	4,994	412	5,136	2,045	14	-	207	329	3,881	2
60-64	88,981	1,536	28,636	686	1,827	2,354	2,733	2,285	412	22,594	2,553	6,777	537	7,272	2,741	-	-	188	432	5,415	3
65-69	125,599	2,175	40,069	1,160	2,401	3,931	4,276	3,528	555	32,482	3,544	8,233	547	10,038	4,002	1	-	279	649	7,727	2
70-74	195,731	3,556	52,335	2,577	4,054	5,862	8,171	5,971	679	51,928	8,099	12,523	1,073	16,109	6,589	-	-	194	1,290	14,720	-

注) 1. 「特殊目的用コード」は重症急性呼吸器症候群（SARS）及びその他の疾病を表す。
2. 疾病コードに関する記載が一部なかったため、総数の数値が表 2－6－2 の「入院＋食事・生活療養」の数値と一致するように補正している。

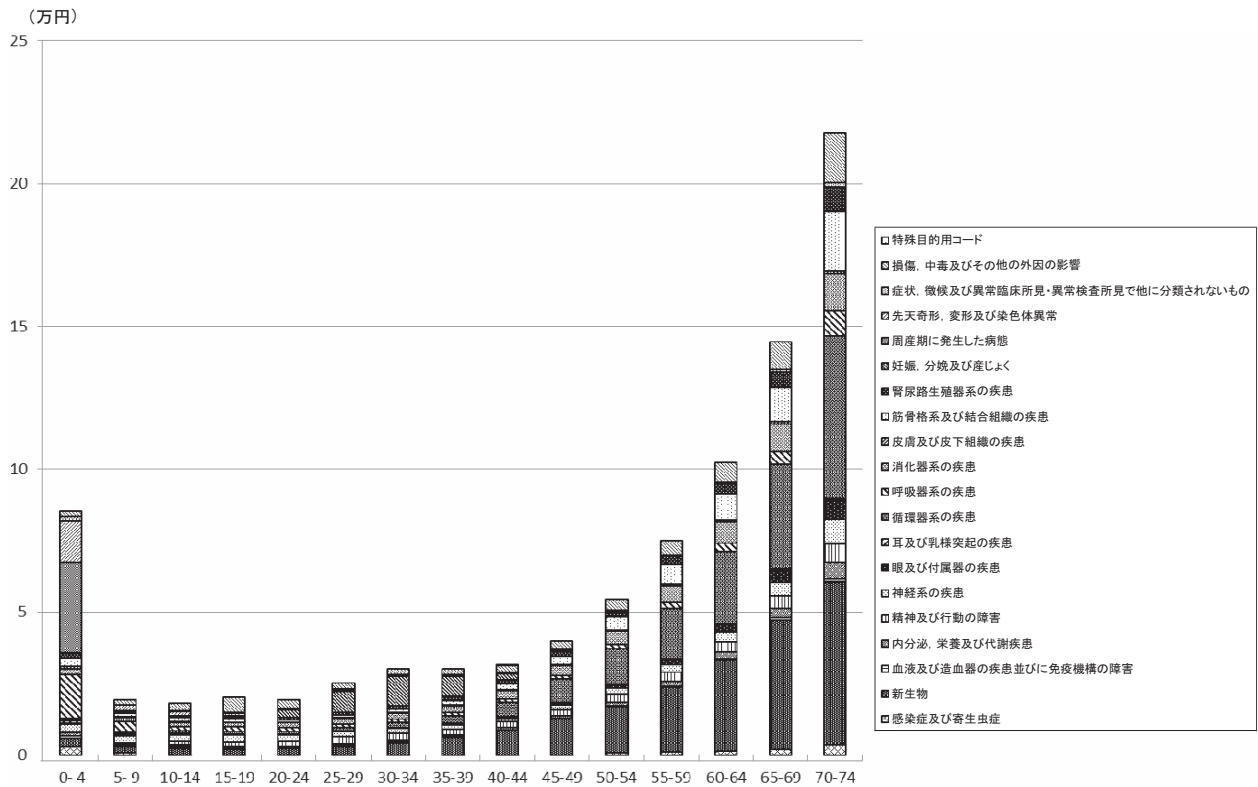
表 2－6－5 年齢階級別、疾病別、入院＋食事・生活療養、1人当たり医療費（市町村国保）

（単位：円）

	総数	I 感染症及び寄生虫症	II 新生物	III 血液及び造血器の疾患並びに免疫機構の障害	IV 内分泌、栄養及び代謝疾患	V 精神及び行動の障害	VI 神経系の疾患	VII 眼及び付属器の疾患	VIII 耳及び乳突の疾患	IX 循環器系の疾患	X 呼吸器系の疾患	XI 消化器系の疾患	XII 皮膚及び皮下組織の疾患	XIII 筋骨格系及び結合組織の疾患	XIV 腎尿路生殖系系の疾患	XV 妊娠、分娩及び産後	XVI 周産期に発生した病態	XVII 先天奇形、変形及び染色体異常	XVIII 症状、徴候及び異常臨床所見・異常検査所見で他に分類されないもの	XIX 損傷、中毒及びその他の外因の影響	XXII 特殊目的用コード
総数	133,163	2,013	28,785	886	3,616	21,041	9,188	2,623	429	26,029	4,606	7,436	837	8,686	4,432	843	768	943	1,100	8,902	0
0-4	88,941	2,900	3,020	1,096	1,322	268	3,295	401	732	1,217	14,419	2,226	842	2,373	1,662	54	33,425	15,966	1,784	1,927	12
5-9	21,922	822	2,226	631	649	398	3,103	344	486	662	4,006	1,336	380	1,030	771	—	241	2,497	314	2,026	—
10-14	20,822	508	2,078	374	708	2,253	3,196	232	325	800	1,669	1,616	244	1,356	729	11	63	1,540	307	2,815	—
15-19	23,403	523	1,869	374	540	2,387	3,261	201	167	916	1,702	1,534	268	1,431	562	842	38	905	237	5,647	—
20-24	27,492	706	1,927	359	555	4,424	4,543	201	132	983	1,694	1,850	262	900	746	3,010	97	840	297	3,966	—
25-29	39,225	750	2,869	440	759	9,135	7,012	283	154	1,607	1,573	2,309	372	1,116	1,038	4,745	141	909	360	3,655	—
30-34	51,376	796	3,949	463	1,056	14,753	8,649	331	179	2,382	1,613	2,752	403	1,545	1,376	5,659	127	912	553	3,878	—
35-39	64,771	973	6,098	479	1,565	20,280	10,679	414	195	4,538	1,606	3,443	541	2,056	1,779	4,314	92	840	651	4,228	—
40-44	80,258	1,213	9,276	600	1,984	26,714	11,896	616	222	8,142	1,794	4,380	617	2,693	2,434	1,368	63	825	678	4,743	—
45-49	102,726	1,450	13,556	531	2,861	33,453	13,607	806	234	13,256	2,049	5,580	809	3,767	3,271	87	70	801	925	5,613	—
50-54	133,692	1,753	18,128	666	3,834	42,556	15,488	1,215	298	19,803	2,754	6,836	1,112	5,683	4,341	10	72	759	1,098	7,287	—
55-59	155,274	2,257	25,869	865	4,273	43,404	13,166	1,868	394	26,116	3,619	7,890	1,137	8,239	5,516	1	29	605	1,287	8,738	—
60-64	162,316	2,280	34,860	996	4,666	32,703	9,967	2,745	475	31,409	4,407	8,709	1,011	10,107	6,270	1	5	500	1,310	9,897	0
65-69	169,231	2,421	46,210	1,045	4,658	18,808	7,142	3,976	552	38,513	5,229	9,896	904	11,941	5,656	1	0	258	1,207	10,813	—
70-74	223,442	3,377	57,137	1,464	6,140	15,765	10,187	6,199	679	54,757	8,969	12,910	1,176	18,887	7,333	1	1	227	1,800	16,434	0

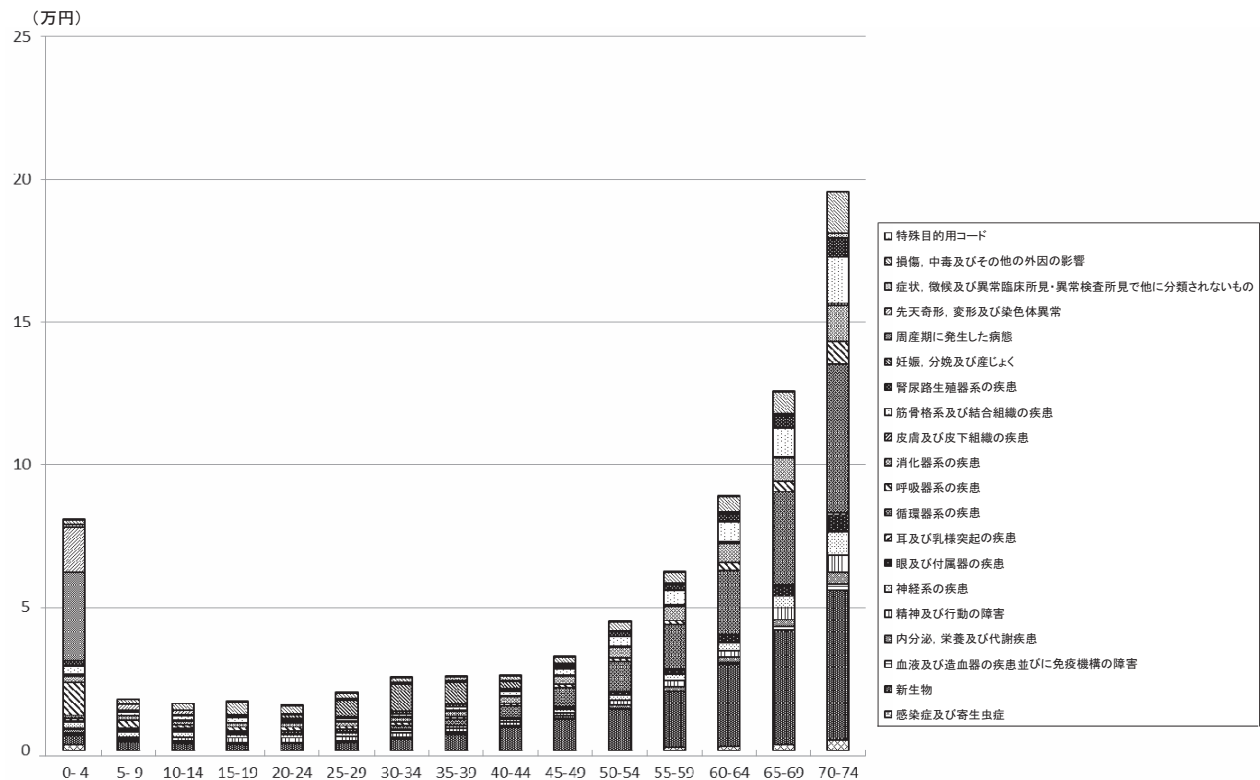
注） 1. 「特殊目的用コード」は重症急性呼吸器症候群（SARS）及びその他の疾病を表す。
2. 疾病コードに関する記載が一部なかったため、総数の数値が表 2－6－2 の「入院＋食事・生活療養」の数値と一致するように補正している。

図 4 年齢階級別疾病分類別 1人当たり入院医療費 協会（一般）



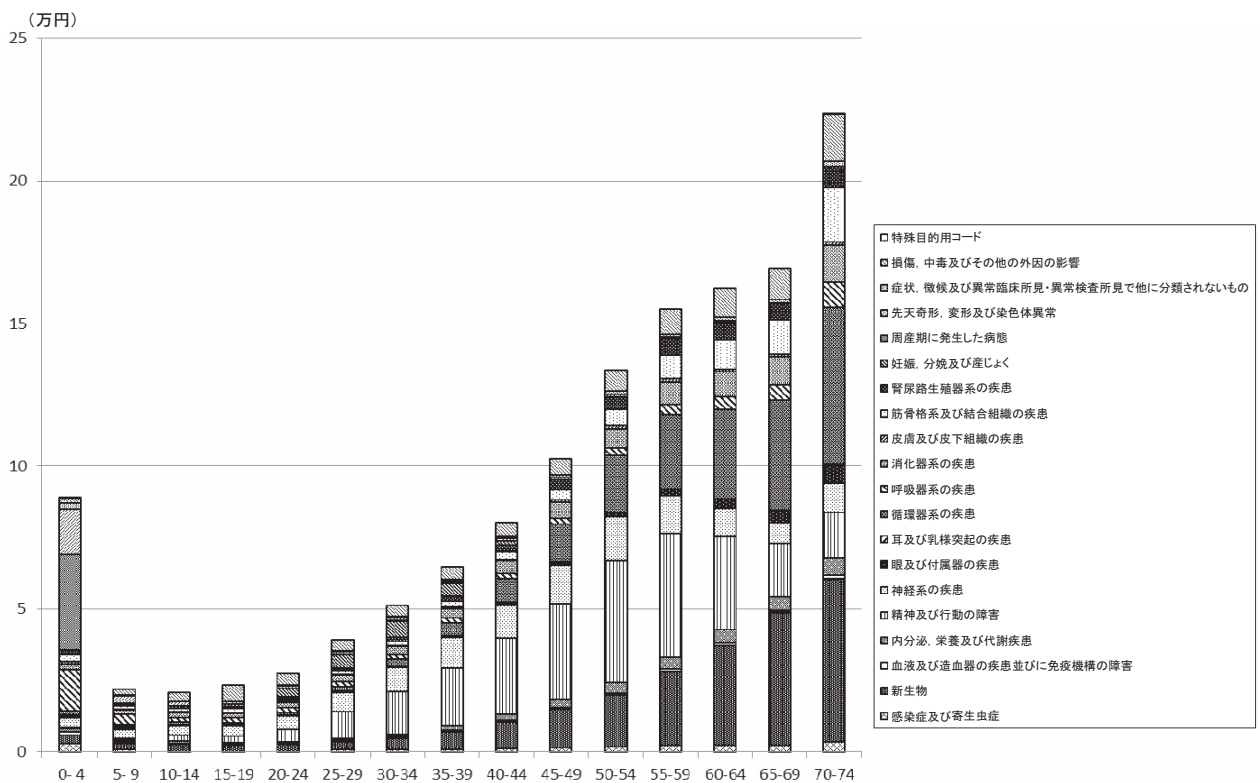
（注）「特殊目的用コード」は重症急性呼吸器症候群（SARS）及びその他の疾病を表す。

図５ 年齢階級別疾病分類別１人当たり入院医療費 組合健保



(注)「特殊目的用コード」は重症急性呼吸器症候群（SARS）及びその他の疾病を表す。

図６ 年齢階級別疾病分類別１人当たり入院医療費 市町村国保



(注)「特殊目的用コード」は重症急性呼吸器症候群（SARS）及びその他の疾病を表す。

(参考) 表2及び分析表に使用した年齢階級別加入者数

	協会（一般）・計	（再掲）協会（一般） ・被保険者	（再掲）協会（一般） ・被扶養者	組合健保・計	（再掲）組合健保 ・被保険者	（再掲）組合健保 ・被扶養者
総数	人	人	人	人	人	人
0歳 - 4歳	36,819,094	21,416,903	15,402,191	22,642,341	12,326,342	10,315,998
5 - 9	1,955,660	・	1,955,660	1,370,927	・	1,370,927
10 - 14	2,070,827	・	2,070,827	1,401,304	・	1,401,304
15 - 19	2,126,470	・	2,126,470	1,423,712	・	1,423,712
20 - 24	2,240,040	167,479	2,072,561	1,458,736	78,293	1,380,443
25 - 29	2,435,987	1,382,745	1,053,242	1,497,826	795,140	702,686
30 - 34	2,593,812	2,084,919	508,893	1,711,292	1,453,814	257,478
35 - 39	2,919,653	2,291,573	628,080	1,926,306	1,534,547	391,759
40 - 44	3,278,366	2,548,614	729,752	2,143,974	1,602,898	541,077
45 - 49	3,658,717	2,871,546	787,171	2,495,819	1,807,279	688,540
50 - 54	3,083,918	2,459,384	624,534	2,199,405	1,591,193	608,212
55 - 59	2,812,545	2,236,750	575,795	1,851,654	1,334,520	517,134
60 - 64	2,672,994	2,045,312	627,682	1,425,044	1,015,525	409,520
65 - 69	2,592,378	1,862,115	730,263	1,004,693	692,535	312,158
70 - 74	1,676,282	1,091,026	585,256	504,539	299,787	204,752
75 - 79	701,445	375,440	326,005	227,111	120,813	106,298
（再掲）未就学児	2,573,882	・	2,573,882	1,813,068	・	1,813,068
保険者数	1			1,003		

	共済組合・計	（再掲）共済組合 ・被保険者	（再掲）共済組合 ・被扶養者	国民健康保険・計	（再掲）市町村国保 ・一般被保険者	（再掲）市町村国保 ・退職被保険者	（再掲）国保組合	後期高齢者医療
総数	人	人	人	人	人	人	人	人
0歳 - 4歳	3,883,610	2,036,098	1,847,512	35,497,074	31,419,053	1,185,010	2,893,011	15,983,443
5 - 9	265,236	・	265,236	841,418	709,015	646	131,757	・
10 - 14	270,723	・	270,723	959,149	806,536	1,151	151,462	・
15 - 19	278,695	・	278,695	1,060,754	889,860	2,233	168,661	・
20 - 24	281,555	11,099	270,456	1,220,637	1,032,826	6,701	181,110	・
25 - 29	299,940	152,499	147,441	1,316,910	1,132,719	12,425	171,766	・
30 - 34	294,457	248,922	45,536	1,361,733	1,193,211	13,085	155,437	・
35 - 39	286,373	229,067	57,305	1,557,118	1,363,808	15,838	177,472	・
40 - 44	325,252	247,662	77,590	1,792,277	1,569,064	9,885	213,328	・
45 - 49	390,898	295,300	95,598	2,155,058	1,881,084	2,471	271,503	・
50 - 54	340,223	254,666	85,557	2,020,116	1,770,337	2,112	247,667	・
55 - 59	326,792	240,410	86,382	1,902,446	1,676,430	9,204	216,812	・
60 - 64	299,223	226,173	73,051	2,184,541	1,903,586	62,732	218,223	・
65 - 69	136,090	91,600	44,490	4,081,396	2,820,782	1,020,459	240,155	・
70 - 74	57,570	30,389	27,181	6,832,178	6,581,833	26,068	224,277	152,405
75 - 79	30,584	8,311	22,272	6,211,347	6,087,962	・	123,385	199,270
80 - 84	-	-	-	-	-	・	-	6,058,443
85 - 89	-	-	-	-	-	・	-	4,808,131
90 - 94	-	-	-	-	-	・	-	3,021,625
95 - 99	-	-	-	-	-	・	-	1,324,762
100歳以上	-	-	-	-	-	・	-	358,525
（再掲）未就学児	347,565	・	347,565	1,201,183	1,004,977	993	189,033	60,284
保険者数	63			1,880	1,716		164	47

- 注) 1. 協会（一般）は、平成27年度健康保険・船員保険被保険者実態調査報告によるものである
2. 組合健保は、健康保険組合連合会からの報告によるものであり、提出のあった保険者の加入者数の合計である。
3. 共済組合は、各所管官庁からの報告によるものであり、提出のあった保険者の加入者数の合計である。
4. 国民健康保険は、平成27年度国民健康保険実態調査によるものであり、提出のあった保険者の加入者数の合計である。
5. 後期高齢者医療は、事業状況報告によるものである。

3 点数階級別にみた診療の状況

(1) 点数（費用額）階級別、診療種類別、制度別、件数 100分率

表3－1から表3－5は入院、入院外、歯科、調剤及び食事・生活療養の各々について制度別に点数（費用額）階級別の件数100分率を示したものである。

表3－1をみると、入院における30,000点以上の件数割合は、協会（一般）、組合健保及び共済組合ではそれぞれ50.1%、46.9%及び46.1%と約5割に、国民健康保険及び後期高齢者医療ではそれぞれ66.2%及び69.3%と6割台後半となっている。

表3－2をみると、入院外における1,000点以上の件数割合は、協会（一般）、組合健保及び共済組合ではそれぞれ27.3%、25.1%及び25.0%と2割台に、国民健康保険では33.0%に、後期高齢者医療では41.4%となっている。

表3－1 点数階級別、件数100分率（入院）

点 数 階 級 別	協会（一般）		組合健保		共済組合		国民健康保険計		後期高齢者医療	
	累計		累計		累計		累計		累計	
計	100.0	...	100.0	...	100.0	...	100.0	...	100.0	...
点以上 点未満										
- 2,500	5.5	5.5	6.7	6.7	7.2	7.2	1.7	1.7	0.8	0.8
2,500 - 5,000	4.9	10.4	5.7	12.4	5.9	13.0	2.6	4.3	2.1	2.9
5,000 - 10,000	9.1	19.5	10.1	22.5	10.3	23.4	5.4	9.6	4.9	7.7
10,000 - 15,000	9.7	29.2	9.9	32.4	10.0	33.4	7.4	17.0	6.0	13.7
15,000 - 20,000	7.8	37.0	7.7	40.1	7.8	41.2	5.8	22.8	5.5	19.2
20,000 - 25,000	6.6	43.6	6.7	46.8	6.6	47.8	5.0	27.8	5.0	24.2
25,000 - 30,000	6.3	49.9	6.3	53.1	6.1	53.9	6.0	33.8	6.4	30.7
30,000 - 40,000	10.5	60.4	9.9	63.0	10.1	64.0	20.3	54.1	15.4	46.1
40,000 - 50,000	7.3	67.7	6.9	69.9	6.9	70.9	9.9	64.0	12.2	58.3
50,000 - 60,000	6.5	74.2	6.3	76.1	6.2	77.1	7.7	71.7	10.8	69.1
60,000 - 70,000	4.9	79.1	4.5	80.7	4.5	81.6	5.9	77.6	8.4	77.4
70,000 - 80,000	3.8	82.9	3.5	84.2	3.5	85.0	4.1	81.8	5.3	82.8
80,000 - 90,000	3.1	86.0	2.8	87.0	2.7	87.7	3.4	85.1	4.5	87.2
90,000 - 100,000	2.4	88.3	2.2	89.2	2.1	89.9	2.6	87.8	3.0	90.2
100,000 - 120,000	3.5	91.8	3.2	92.4	3.0	92.9	4.0	91.7	3.8	94.0
120,000 - 160,000	3.7	95.6	3.4	95.8	3.2	96.1	4.0	95.7	3.3	97.3
160,000 - 200,000	1.8	97.4	1.7	97.4	1.5	97.6	1.9	97.6	1.4	98.7
200,000点以上	2.6	100.0	2.6	100.0	2.4	100.0	2.4	100.0	1.3	100.0
30,000点以上（再掲）	50.1	...	46.9	...	46.1	...	66.2	...	69.3	...

表3－2 点数階級別、件数100分率（入院外）

点 数 階 級 別	協会（一般）		組合健保		共済組合		国民健康保険計		後期高齢者医療	
	累計		累計		累計		累計		累計	
計	100.0	...	100.0	...	100.0	...	100.0	...	100.0	...
点以上 点未満										
- 100	0.8	0.8	0.9	0.9	0.9	0.9	0.8	0.8	0.8	0.8
100 - 200	7.8	8.6	8.3	9.2	8.5	9.5	7.1	7.8	6.9	7.7
200 - 300	6.0	14.6	6.2	15.4	6.6	16.1	4.6	12.5	4.0	11.7
300 - 400	11.4	26.1	12.6	28.0	12.4	28.5	8.1	20.6	5.7	17.4
400 - 500	16.3	42.3	16.4	44.4	16.0	44.5	18.2	38.7	16.3	33.7
500 - 600	7.9	50.2	8.3	52.6	8.3	52.9	6.6	45.4	5.7	39.4
600 - 700	7.1	57.3	7.3	59.9	7.3	60.2	5.8	51.1	4.5	43.9
700 - 800	5.2	62.4	5.1	65.0	5.1	65.4	4.8	55.9	4.3	48.2
800 - 900	5.2	67.7	5.0	70.0	4.9	70.3	5.6	61.5	5.4	53.6
900 - 1,000	5.0	72.7	4.9	74.9	4.8	75.0	5.5	67.0	5.0	58.6
1,000 - 1,500	12.0	84.7	11.4	86.2	11.3	86.3	13.1	80.1	14.3	72.9
1,500 - 2,000	5.9	90.6	5.6	91.8	5.5	91.9	6.8	86.9	8.1	80.9
2,000 - 3,000	5.1	95.7	4.5	96.3	4.5	96.3	6.4	93.3	8.4	89.4
3,000 - 4,000	1.8	97.5	1.6	97.9	1.6	97.9	2.5	95.8	3.6	93.0
4,000 - 5,000	0.8	98.3	0.7	98.6	0.7	98.6	1.2	97.0	1.9	94.8
5,000 - 10,000	0.9	99.2	0.8	99.4	0.8	99.4	1.6	98.6	3.4	98.3
10,000 - 20,000	0.3	99.6	0.3	99.7	0.3	99.7	0.6	99.2	0.9	99.1
20,000 - 30,000	0.1	99.7	0.1	99.8	0.1	99.8	0.2	99.4	0.2	99.3
30,000 - 50,000	0.2	99.9	0.2	99.9	0.2	99.9	0.5	99.9	0.6	99.9
50,000点以上	0.1	100.0	0.1	100.0	0.1	100.0	0.1	100.0	0.1	100.0
1,000点以上（再掲）	27.3	...	25.1	...	25.0	...	33.0	...	41.4	...
30,000点以上（再掲）	0.3	...	0.2	...	0.2	...	0.6	...	0.7	...

表３－３をみると、歯科における1,000点以上の件数割合は、協会（一般）では42.4%、組合健保では41.0%、共済組合では38.7%、国民健康保険では43.3%、後期高齢者医療では46.3%と、ほぼ４割台となっている。

表３－４をみると、調剤における1,000点以上の件数割合は、協会（一般）、組合健保及び共済組合ではそれぞれ24.3%、21.5%及び21.5%と２割台前半に、国民健康保険では35.1%に、後期高齢者医療では51.9%となっている。

表３－３ 点数階級別、件数100分率（歯科）

（単位：％）

点 数 階 級 別	協会（一般）		組合健保		共済組合		国民健康保険計		後期高齢者医療	
		累計		累計		累計		累計		累計
計	100.0	...	100.0	...	100.0	...	100.0	...	100.0	...
点以上 点未満										
－ 100	0.9	0.9	0.9	0.9	1.0	1.0	0.8	0.8	0.6	0.6
100 － 200	2.0	2.9	1.8	2.7	2.0	3.0	2.3	3.1	2.8	3.4
200 － 300	5.5	8.4	5.2	7.9	5.9	8.9	5.5	8.7	4.9	8.3
300 － 400	7.6	16.1	7.3	15.2	8.1	17.0	7.8	16.5	8.2	16.5
400 － 500	7.0	23.1	7.0	22.1	7.3	24.3	7.2	23.7	7.3	23.8
500 － 600	7.4	30.5	7.7	29.8	7.9	32.1	7.2	30.9	6.8	30.6
600 － 700	6.8	37.3	7.0	36.9	7.1	39.3	6.6	37.6	6.4	37.0
700 － 800	6.9	44.2	7.4	44.3	7.5	46.7	6.6	44.1	5.9	43.0
800 － 900	6.6	50.9	7.3	51.5	7.3	54.0	6.3	50.4	5.5	48.5
900 － 1,000	6.7	57.6	7.5	59.0	7.3	61.3	6.3	56.7	5.2	53.7
1,000 － 1,500	18.8	76.4	19.4	78.4	18.8	80.1	17.7	74.4	16.7	70.5
1,500 － 2,000	9.7	86.1	9.5	87.9	8.9	89.0	9.3	83.7	9.2	79.7
2,000 － 3,000	8.1	94.2	7.7	95.6	7.0	96.0	8.6	92.2	9.5	89.2
3,000 － 4,000	2.9	97.1	2.4	98.0	2.2	98.2	3.6	95.8	4.6	93.8
4,000 － 5,000	1.2	98.3	0.9	98.9	0.8	99.0	1.7	97.5	2.3	96.1
5,000 － 10,000	1.4	99.7	0.9	99.8	0.8	99.8	2.1	99.6	3.4	99.5
10,000 － 20,000	0.2	100.0	0.1	100.0	0.1	100.0	0.3	100.0	0.4	99.9
20,000 － 30,000	0.0	100.0	0.0	100.0	0.0	100.0	0.0	100.0	0.0	100.0
30,000 － 50,000	0.0	100.0	0.0	100.0	0.0	100.0	0.0	100.0	0.0	100.0
50,000点以上	0.0	100.0	0.0	100.0	0.0	100.0	0.0	100.0	0.0	100.0
1,000点以上（再掲）	42.4	...	41.0	...	38.7	...	43.3	...	46.3	...

表３－４ 点数階級別、件数100分率（調剤）

（単位：％）

点 数 階 級 別	協会（一般）		組合健保		共済組合		国民健康保険計		後期高齢者医療	
		累計		累計		累計		累計		累計
計	100.0	...	100.0	...	100.0	...	100.0	...	100.0	...
点以上 点未満										
－ 100	0.2	0.2	0.2	0.2	0.2	0.2	0.2	0.2	0.1	0.1
100 － 200	12.4	12.6	13.5	13.7	13.6	13.8	8.8	8.9	6.3	6.4
200 － 300	16.1	28.7	17.4	31.0	17.3	31.1	11.4	20.4	7.0	13.4
300 － 400	11.6	40.3	12.2	43.2	12.2	43.2	9.4	29.8	6.0	19.4
400 － 500	8.9	49.2	9.2	52.4	9.2	52.5	7.9	37.6	5.5	25.0
500 － 600	7.6	56.8	7.7	60.1	7.7	60.1	7.1	44.7	5.1	30.1
600 － 700	6.2	63.0	6.1	66.3	6.1	66.3	6.1	50.8	4.9	35.0
700 － 800	5.0	68.0	4.9	71.2	4.9	71.2	5.4	56.2	4.7	39.7
800 － 900	4.2	72.2	4.1	75.2	4.0	75.2	4.7	60.9	4.4	44.0
900 － 1,000	3.4	75.7	3.3	78.5	3.3	78.5	4.0	64.9	4.0	48.1
1,000 － 1,500	10.9	86.5	10.0	88.5	10.0	88.5	13.8	78.7	16.6	64.7
1,500 － 2,000	5.3	91.8	4.6	93.2	4.6	93.1	7.6	86.2	11.4	76.1
2,000 － 3,000	4.5	96.3	3.8	97.0	3.8	96.9	7.1	93.3	12.5	88.6
3,000 － 4,000	1.6	97.9	1.3	98.3	1.3	98.2	2.9	96.2	5.5	94.1
4,000 － 5,000	0.7	98.6	0.6	98.9	0.6	98.8	1.4	97.6	2.5	96.6
5,000 － 10,000	1.0	99.6	0.8	99.6	0.8	99.6	1.8	99.4	2.8	99.4
10,000 － 20,000	0.2	99.8	0.2	99.8	0.2	99.8	0.4	99.7	0.4	99.8
20,000 － 30,000	0.1	99.9	0.1	99.9	0.1	99.9	0.1	99.8	0.1	99.9
30,000 － 50,000	0.1	99.9	0.1	100.0	0.1	100.0	0.1	99.9	0.1	100.0
50,000点以上	0.1	100.0	0.0	100.0	0.0	100.0	0.1	100.0	0.0	100.0
1,000点以上（再掲）	24.3	...	21.5	...	21.5	...	35.1	...	51.9	...

表３－５をみると、食事・生活療養における50,000円以上の件数割合は、協会（一般）では10.8%、組合健保では7.9%、共済組合では9.2%、国民健康保険では31.4%、後期高齢者医療では35.6%となっている。

表３－５ 費用額階級別、件数100分率（食事・生活療養）

費用額階級別	協会（一般）		組合健保		共済組合		国民健康保険計		後期高齢者医療	
	累計		累計		累計		累計		累計	
計	100.0	...	100.0	...	100.0	...	100.0	...	100.0	...
円以上 円未満										
- 2,000	14.1	14.1	17.2	17.2	16.1	16.1	8.6	8.6	5.6	5.6
2,000 - 6,000	23.4	37.5	25.7	42.9	25.2	41.3	15.3	23.9	11.2	16.9
6,000 - 10,000	14.0	51.5	14.8	57.7	14.5	55.8	9.2	33.1	7.5	24.4
10,000 - 14,000	10.4	61.8	10.5	68.2	10.5	66.3	7.6	40.6	4.5	28.9
14,000 - 18,000	7.0	68.8	6.7	74.9	6.6	73.0	5.8	46.5	6.2	35.1
18,000 - 22,000	4.6	73.4	4.1	79.0	4.0	77.0	4.3	50.8	5.0	40.2
22,000 - 26,000	3.6	76.9	3.2	82.2	3.1	80.1	3.6	54.4	4.5	44.7
26,000 - 30,000	2.9	79.9	2.4	84.6	2.5	82.6	3.1	57.5	4.1	48.8
30,000 - 34,000	2.5	82.3	2.0	86.6	2.0	84.7	2.8	60.3	3.8	52.6
34,000 - 38,000	1.9	84.2	1.6	88.2	1.7	86.3	2.2	62.5	3.0	55.6
38,000 - 40,000	0.9	85.1	0.7	88.9	0.8	87.1	1.1	63.6	1.5	57.1
40,000 - 45,000	2.1	87.2	1.7	90.6	1.9	89.0	2.5	66.1	3.6	60.6
45,000 - 50,000	1.9	89.2	1.5	92.1	1.8	90.8	2.5	68.6	3.8	64.4
50,000 - 60,000	6.8	96.0	5.2	97.4	6.2	97.0	17.7	86.3	13.5	77.9
60,000 - 70,000	3.9	99.9	2.6	99.9	3.0	99.9	13.2	99.6	19.4	97.4
70,000 - 75,000	0.1	100.0	0.1	100.0	0.1	100.0	0.4	100.0	2.6	100.0
75,000円以上	0.0	100.0	-	100.0	-	100.0	-	100.0	-	100.0
50,000円以上（再掲）	10.8	...	7.9	...	9.2	...	31.4	...	35.6	...

(2) 点数（費用額）階級別、診療種別、制度別、点数（費用額）100分率

表３－６から表３－10は入院、入院外、歯科、調剤及び食事・生活療養の各々について制度別に点数（費用額）階級別の点数100分率を示したものである。

表３－６をみると、入院における30,000点以上の点数割合は、協会（一般）では86.1%、組合健保では85.1%、共済組合では84.7%と8割台に、国民健康保険では90.2%、後期高齢者医療では90.4%と約9割となっている。

表３－６ 点数階級別、点数100分率（入院）

点数階級別	協会（一般）		組合健保		共済組合		国民健康保険計		後期高齢者医療	
	累計		累計		累計		累計		累計	
計	100.0	...	100.0	...	100.0	...	100.0	...	100.0	...
点以上 点未満										
- 2,500	0.1	0.1	0.1	0.1	0.1	0.1	0.0	0.0	0.0	0.0
2,500 - 5,000	0.4	0.5	0.5	0.6	0.5	0.6	0.2	0.2	0.2	0.2
5,000 - 10,000	1.4	1.9	1.7	2.2	1.7	2.4	0.8	1.0	0.7	0.9
10,000 - 15,000	2.5	4.4	2.7	5.0	2.8	5.2	1.8	2.7	1.4	2.3
15,000 - 20,000	2.8	7.3	2.9	7.9	3.0	8.2	1.9	4.6	1.8	4.1
20,000 - 25,000	3.1	10.3	3.3	11.2	3.3	11.6	2.1	6.7	2.1	6.2
25,000 - 30,000	3.6	13.9	3.8	14.9	3.7	15.3	3.1	9.8	3.3	9.6
30,000 - 40,000	7.6	21.5	7.5	22.4	7.9	23.2	13.4	23.2	10.2	19.8
40,000 - 50,000	6.8	28.3	6.7	29.1	6.9	30.1	8.2	31.4	10.3	30.2
50,000 - 60,000	7.4	35.7	7.4	36.6	7.6	37.7	7.9	39.2	11.2	41.4
60,000 - 70,000	6.6	42.2	6.4	43.0	6.5	44.2	7.1	46.3	10.1	51.5
70,000 - 80,000	5.9	48.1	5.7	48.7	5.8	50.0	5.8	52.1	7.5	59.0
80,000 - 90,000	5.4	53.4	5.1	53.8	5.1	55.2	5.3	57.4	7.2	66.2
90,000 - 100,000	4.7	58.1	4.6	58.4	4.5	59.7	4.7	62.0	5.3	71.5
100,000 - 120,000	7.9	66.0	7.5	65.9	7.4	67.1	8.0	70.1	7.9	79.3
120,000 - 160,000	10.5	76.5	10.2	76.0	9.7	76.8	10.1	80.2	8.4	87.7
160,000 - 200,000	6.8	83.3	6.4	82.5	6.1	82.8	6.3	86.5	4.5	92.3
200,000点以上	16.7	100.0	17.5	100.0	17.2	100.0	13.5	100.0	7.7	100.0
30,000点以上（再掲）	86.1	...	85.1	...	84.7	...	90.2	...	90.4	...

表３－７をみると、入院外における1,000点以上の点数割合は、協会（一般）、組合健保及び共済組合ではそれぞれ67.7%、64.6%及び64.6%と６割台に、国民健康保険では76.1%に、後期高齢者医療では82.4%となっている。

表３－８をみると、歯科における1,000点以上の点数割合は、協会（一般）、組合健保、共済組合及び国民健康保険ではそれぞれ72.7%、69.6%、67.7%及び75.3%とほぼ７割台に、後期高齢者医療では79.5%となっている。

表３－７ 点数階級別、点数100分率（入院外）

点 数 階 級 別		協会（一般）		組合健保		共済組合		国民健康保険計		後期高齢者医療	
		累計		累計		累計		累計		累計	
計		100.0	...	100.0	...	100.0	...	100.0	...	100.0	...
点以上	点未満										
-	100	0.1	0.1	0.1	0.1	0.1	0.1	0.0	0.0	0.0	0.0
100	- 200	1.1	1.2	1.3	1.3	1.3	1.4	0.8	0.8	0.6	0.7
200	- 300	1.4	2.5	1.5	2.9	1.6	3.0	0.8	1.6	0.6	1.3
300	- 400	3.6	6.2	4.3	7.2	4.3	7.3	2.0	3.6	1.2	2.4
400	- 500	6.6	12.8	7.1	14.3	7.0	14.3	5.8	9.4	4.4	6.8
500	- 600	3.8	16.6	4.4	18.7	4.4	18.7	2.5	11.9	1.8	8.6
600	- 700	4.1	20.7	4.5	23.3	4.6	23.3	2.6	14.5	1.7	10.3
700	- 800	3.4	24.1	3.7	26.9	3.7	27.0	2.5	17.0	1.9	12.2
800	- 900	3.9	28.1	4.1	31.0	4.0	31.0	3.3	20.3	2.7	14.8
900	- 1,000	4.2	32.3	4.4	35.4	4.4	35.4	3.6	23.9	2.7	17.6
1,000	- 1,500	13.0	45.3	13.2	48.6	13.2	48.6	11.0	34.9	10.1	27.7
1,500	- 2,000	9.0	54.3	9.2	57.8	9.1	57.7	8.0	42.9	8.1	35.8
2,000	- 3,000	10.8	65.1	10.4	68.2	10.4	68.1	10.7	53.6	11.9	47.7
3,000	- 4,000	5.6	70.7	5.2	73.4	5.2	73.3	6.0	59.6	7.1	54.8
4,000	- 5,000	3.1	73.8	2.8	76.2	2.8	76.1	3.6	63.2	4.8	59.6
5,000	- 10,000	5.6	79.4	5.2	81.4	5.1	81.2	7.7	70.9	13.7	73.3
10,000	- 20,000	4.2	83.6	3.9	85.3	3.9	85.1	6.0	76.9	6.9	80.2
20,000	- 30,000	2.5	86.1	2.5	87.8	2.6	87.7	3.1	79.9	2.6	82.8
30,000	- 50,000	8.0	94.1	6.6	94.5	6.4	94.1	13.2	93.1	13.6	96.4
50,000点以上		5.9	100.0	5.5	100.0	5.9	100.0	6.9	100.0	3.6	100.0
1,000点以上（再掲）		67.7	...	64.6	...	64.6	...	76.1	...	82.4	...
30,000点以上（再掲）		13.9	...	12.2	...	12.3	...	20.1	...	17.2	...

表３－８ 点数階級別、点数100分率（歯科）

点 数 階 級 別		協会（一般）		組合健保		共済組合		国民健康保険計		後期高齢者医療	
		累計		累計		累計		累計		累計	
計		100.0	...	100.0	...	100.0	...	100.0	...	100.0	...
点以上	点未満										
-	100	0.0	0.0	0.0	0.0	0.1	0.1	0.0	0.0	0.0	0.0
100	- 200	0.3	0.3	0.2	0.3	0.3	0.4	0.3	0.3	0.3	0.3
200	- 300	1.1	1.5	1.2	1.5	1.4	1.7	1.1	1.4	0.9	1.2
300	- 400	2.2	3.6	2.2	3.6	2.5	4.2	2.1	3.5	2.0	3.2
400	- 500	2.6	6.2	2.7	6.4	3.0	7.2	2.5	5.9	2.2	5.4
500	- 600	3.4	9.6	3.7	10.0	3.9	11.1	3.0	9.0	2.6	8.0
600	- 700	3.6	13.2	4.0	14.0	4.2	15.3	3.3	12.3	2.9	10.8
700	- 800	4.3	17.5	4.8	18.8	5.1	20.4	3.8	16.1	3.0	13.9
800	- 900	4.6	22.1	5.4	24.2	5.6	25.9	4.1	20.1	3.2	17.1
900	- 1,000	5.2	27.3	6.2	30.4	6.3	32.3	4.6	24.7	3.4	20.5
1,000	- 1,500	18.9	46.2	20.6	51.0	20.7	53.0	16.5	41.3	14.1	34.6
1,500	- 2,000	13.7	60.0	14.3	65.3	14.0	66.9	12.3	53.6	10.9	45.5
2,000	- 3,000	16.1	76.0	16.0	81.3	15.1	82.1	15.8	69.4	15.8	61.3
3,000	- 4,000	8.1	84.1	7.1	88.4	6.7	88.7	9.4	78.7	10.8	72.2
4,000	- 5,000	4.5	88.6	3.5	91.9	3.3	92.0	5.7	84.5	7.0	79.2
5,000	- 10,000	7.5	96.0	5.1	97.0	4.7	96.8	10.6	95.1	15.3	94.5
10,000	- 20,000	2.4	98.5	1.5	98.5	1.5	98.3	3.3	98.4	3.8	98.3
20,000	- 30,000	0.5	98.9	0.4	98.9	0.5	98.8	0.5	98.9	0.4	98.7
30,000	- 50,000	0.3	99.3	0.3	99.2	0.4	99.1	0.3	99.2	0.3	99.0
50,000点以上		0.7	100.0	0.8	100.0	0.9	100.0	0.8	100.0	1.0	100.0
1,000点以上（再掲）		72.7	...	69.6	...	67.7	...	75.3	...	79.5	...

表３－９をみると、調剤における1,000点以上の点数割合は、協会（一般）、組合健保及び共済組合ではそれぞれ65.6%、61.6%及び61.7%と６割台に、国民健康保険では75.7%に、後期高齢者医療では84.7%となっている。

表３－１０をみると、食事・生活療養における50,000円以上の点数割合は、協会（一般）、組合健保及び共済組合ではそれぞれ37.5%、32.0%及び35.0%と３割台に、国民健康保険及び後期高齢者医療では64.9%及び64.7%と６割台となっている。

表３－９ 点数階級別、点数100分率（調剤）

点 数 階 級 別	協会（一般）		組合健保		共済組合		国民健康保険計		後期高齢者医療	
	累計		累計		累計		累計		累計	
計	100.0	...	100.0	...	100.0	...	100.0	...	100.0	...
点以上 点未満										
- 100	0.0	0.0	0.0	0.0	0.0	0.0	0.0	0.0	0.0	0.0
100 - 200	2.1	2.1	2.5	2.5	2.5	2.5	1.1	1.1	0.6	0.6
200 - 300	4.2	6.3	4.9	7.4	4.9	7.4	2.2	3.4	1.1	1.7
300 - 400	4.2	10.5	4.9	12.3	4.9	12.3	2.6	5.9	1.3	3.0
400 - 500	4.2	14.7	4.8	17.1	4.8	17.1	2.8	8.7	1.6	4.6
500 - 600	4.4	19.1	4.9	22.0	4.9	22.0	3.1	11.8	1.8	6.4
600 - 700	4.2	23.3	4.6	26.6	4.6	26.5	3.1	14.9	2.0	8.4
700 - 800	4.0	27.2	4.3	30.9	4.2	30.8	3.2	18.1	2.2	10.6
800 - 900	3.7	31.0	4.0	34.8	4.0	34.8	3.1	21.3	2.3	12.9
900 - 1,000	3.4	34.4	3.6	38.4	3.6	38.3	3.0	24.3	2.4	15.3
1,000 - 1,500	13.9	48.3	14.1	52.5	14.0	52.4	13.4	37.6	12.9	28.2
1,500 - 2,000	9.5	57.8	9.2	61.7	9.2	61.5	10.3	48.0	12.4	40.6
2,000 - 3,000	11.3	69.1	10.5	72.2	10.6	72.1	13.6	61.5	19.1	59.7
3,000 - 4,000	5.8	74.9	5.3	77.5	5.3	77.4	7.8	69.3	11.8	71.5
4,000 - 5,000	3.4	78.3	3.0	80.5	3.1	80.5	4.8	74.2	7.0	78.5
5,000 - 10,000	6.7	85.0	6.0	86.5	6.1	86.7	9.3	83.5	11.3	89.8
10,000 - 20,000	3.2	88.2	3.0	89.5	3.1	89.8	4.1	87.6	3.6	93.4
20,000 - 30,000	1.8	90.0	1.7	91.2	1.8	91.6	1.9	89.5	1.3	94.7
30,000 - 50,000	2.3	92.3	2.3	93.4	2.3	93.9	2.6	92.1	1.7	96.3
50,000点以上	7.7	100.0	6.6	100.0	6.1	100.0	7.9	100.0	3.7	100.0
1,000点以上（再掲）	65.6	...	61.6	...	61.7	...	75.7	...	84.7	...

表３－１０ 費用額階級別、点数100分率（食事・生活療養）

費 用 額 階 級 別	協会（一般）		組合健保		共済組合		国民健康保険計		後期高齢者医療	
	累計		累計		累計		累計		累計	
計	100.0	...	100.0	...	100.0	...	100.0	...	100.0	...
円以上 円未満										
- 2,000	0.9	0.9	1.3	1.3	1.2	1.2	0.3	0.3	0.2	0.2
2,000 - 6,000	5.2	6.1	6.7	8.1	6.1	7.3	2.0	2.3	1.3	1.5
6,000 - 10,000	6.5	12.6	8.2	16.2	7.5	14.8	2.5	4.9	1.8	3.2
10,000 - 14,000	7.2	19.9	8.7	24.9	8.1	22.9	3.1	8.0	1.5	4.8
14,000 - 18,000	6.5	26.3	7.3	32.2	6.8	29.8	3.2	11.2	2.9	7.7
18,000 - 22,000	5.3	31.6	5.7	37.9	5.2	35.0	3.0	14.1	3.0	10.6
22,000 - 26,000	5.0	36.6	5.4	43.2	4.8	39.8	3.0	17.1	3.2	13.8
26,000 - 30,000	4.8	41.4	4.6	47.8	4.5	44.3	3.0	20.1	3.4	17.2
30,000 - 34,000	4.6	45.9	4.4	52.2	4.2	48.5	3.0	23.2	3.5	20.7
34,000 - 38,000	4.0	50.0	3.9	56.1	3.8	52.3	2.7	25.9	3.2	23.9
38,000 - 40,000	2.0	52.0	1.9	58.1	2.0	54.3	1.4	27.3	1.7	25.6
40,000 - 45,000	5.2	57.2	4.9	63.0	5.1	59.4	3.7	31.0	4.4	30.0
45,000 - 50,000	5.3	62.5	5.0	68.0	5.5	65.0	4.1	35.1	5.3	35.3
50,000 - 60,000	22.5	85.0	20.5	88.4	22.6	87.6	35.0	70.1	22.6	57.9
60,000 - 70,000	14.6	99.5	11.3	99.7	12.2	99.8	28.9	99.0	36.6	94.5
70,000 - 75,000	0.5	100.0	0.3	100.0	0.2	100.0	1.0	100.0	5.5	100.0
75,000円以上	0.0	100.0	-	100.0	-	100.0	-	100.0	-	100.0
50,000円以上（再掲）	37.5	...	32.0	...	35.0	...	64.9	...	64.7	...

4 疾病分類別にみた診療の状況

(1) 疾病分類別、診療種別、制度別、件数100分率、日数100分率及び点数100分率

ア 疾病分類別、件数100分率、日数100分率及び点数100分率（入院）

表4－1は、入院の疾病分類別及び制度別に件数100分率、日数100分率及び点数100分率を示したものである。

件数100分率をみると、協会（一般）、組合健保及び共済組合では「新生物」が最も高くそれぞれ16.6%、15.7%及び15.2%となっているが、国民健康保険では「精神及び行動の障害」が最も高く19.9%、後期高齢者医療では「循環器系の疾患」が最も高く24.0%となっている。

日数100分率をみると、協会（一般）、組合健保及び共済組合では「新生物」が最も高くそれぞれ17.6%、17.5%及び16.4%となっているが、国民健康保険では「精神及び行動の障害」が最も高く35.5%、後期高齢者医療では「循環器系の疾患」が最も高く25.0%となっている。

また、点数100分率をみると、協会（一般）、組合健保、共済組合及び国民健康保険では「新生物」が最も高くそれぞれ23.5%、22.8%、21.8%及び22.3%となっているが、後期高齢者医療では「循環器系の疾患」が最も高く27.6%となっている。

表4－1 疾病分類(再掲、主要疾病)別、件数100分率、日数100分率、点数100分率(入院)

疾病分類別（再掲、主要疾病）	件数100分率					日数100分率					点数100分率				
	協会 (一般)	組合健保	共済組合	国民健康 保険計	後期高齢者 医療	協会 (一般)	組合健保	共済組合	国民健康 保険計	後期高齢者 医療	協会 (一般)	組合健保	共済組合	国民健康 保険計	後期高齢者 医療
総 数	100.0	100.0	100.0	100.0	100.0	100.0	100.0	100.0	100.0	100.0	100.0	100.0	100.0	100.0	100.0
I 感染症及び寄生虫 (0101-0109)	3.1	3.2	3.2	1.8	1.8	2.1	2.3	2.1	1.3	1.5	1.9	1.9	1.9	1.5	1.7
(0101) 腸 管 感 染 症	1.5	1.5	1.7	0.5	0.4	0.7	0.8	0.8	0.2	0.3	0.6	0.6	0.6	0.2	0.3
(0102) 結 核	0.1	0.1	0.1	0.1	0.2	0.1	0.1	0.1	0.1	0.2	0.1	0.1	0.1	0.1	0.2
(0103) 主として性的伝播様式をとる感染症	0.0	0.0	0.0	0.0	0.0	0.0	0.0	0.0	0.0	0.0	0.0	0.0	0.0	0.0	0.0
II 新 生 物 (0201-0211)	16.6	15.7	15.2	17.9	11.1	17.6	17.5	16.4	13.3	8.5	23.5	22.8	21.8	22.3	12.5
(0201-0210) 悪 性 新 生 物	12.9	11.3	11.0	15.8	10.2	14.9	14.1	13.2	12.1	7.9	19.3	17.8	16.9	20.1	11.6
III 血液及び造血系の疾患並びに免疫機構の障害 (0301-0302)	1.3	1.4	1.2	0.6	0.7	0.9	1.2	1.0	0.5	0.6	0.9	1.2	1.2	0.7	0.8
IV 内 分 泌 , 栄 養 及 び 代 謝 疾 患 (0401-0403)	3.1	2.7	2.5	3.4	4.4	3.0	2.5	2.2	3.0	4.4	2.2	2.0	1.9	2.7	3.6
(0402) 糖 尿 病	1.7	1.2	1.0	2.3	2.7	2.0	1.4	1.2	2.1	2.9	1.3	1.0	0.8	1.8	2.3
V 精 神 及 び 行 動 の 障 害 (0501-0507)	5.3	4.6	5.8	19.9	7.2	12.4	11.1	13.8	35.5	11.3	4.3	3.8	4.7	14.1	5.2
(0503) 統合失調症、統合失調型障害および妄想性障害	2.5	1.9	2.3	14.5	3.1	6.6	5.5	6.3	26.8	5.1	2.1	1.6	1.9	10.2	2.2
VI 神 経 系 の 疾 患 (0601-0606)	4.5	4.5	4.6	6.5	7.3	6.5	5.9	6.7	9.4	10.1	4.4	4.1	4.5	6.6	6.5
VII 眼 及 び 付 属 器 の 疾 患 (0701-0704)	2.3	2.0	1.8	2.9	2.6	1.2	1.2	1.1	0.9	0.7	1.9	1.7	1.5	2.0	1.7
(0702) 白 内 障	0.7	0.6	0.5	1.3	1.4	0.3	0.2	0.2	0.3	0.3	0.5	0.4	0.3	0.8	0.9
VIII 耳 及 び 乳 腺 疾 患 の 疾 患 (0801-0807)	0.9	0.9	1.0	0.6	0.3	0.5	0.6	0.6	0.2	0.1	0.6	0.7	0.7	0.3	0.2
IX 循 環 器 系 の 疾 患 (0901-0912)	10.5	8.8	7.8	13.7	24.0	12.4	10.6	8.9	12.1	25.0	17.3	15.6	13.8	19.9	27.6
(0901) 高 血 圧 性 疾 患	0.6	0.3	0.2	0.9	3.3	0.6	0.3	0.2	0.7	3.4	0.3	0.2	0.2	0.6	2.4
(0902) 虚 血 性 心 疾 患	2.3	2.0	1.7	2.8	2.5	1.3	1.1	1.0	1.1	1.4	3.8	3.3	2.7	4.1	3.3
(0904-0908) 脳 血 管 疾 患	4.1	3.2	2.8	6.0	10.8	7.4	6.2	5.1	7.5	13.5	6.9	5.7	5.0	8.2	12.3
X 呼 吸 器 系 の 疾 患 (1001-1011)	8.1	8.2	9.4	4.4	9.1	5.5	5.8	6.0	3.1	8.4	5.4	5.6	5.8	3.5	8.4
(1001-1003) 急 性 上 気 道 感 染 症	1.0	1.0	1.3	0.2	0.0	0.5	0.5	0.6	0.1	0.0	0.4	0.4	0.5	0.1	0.0
(1004) 肺 炎	2.2	2.1	2.5	1.3	3.6	1.5	1.5	1.6	0.9	3.0	1.3	1.2	1.4	1.0	3.1
(1005) 急性気管支炎及び急性細気管支炎	1.0	1.0	1.4	0.2	0.2	0.5	0.6	0.7	0.1	0.1	0.5	0.5	0.6	0.1	0.1
(1007) 慢 性 副 鼻 腔 炎	0.3	0.3	0.3	0.2	0.0	0.2	0.2	0.2	0.1	0.0	0.4	0.5	0.5	0.2	0.0
(1008-1009) 気管支炎及び慢性閉塞性肺疾患	0.2	0.1	0.1	0.3	0.9	0.2	0.1	0.1	0.3	1.0	0.1	0.1	0.1	0.2	0.8
(1010) 咽 咽 息	1.3	1.2	1.5	0.5	0.4	0.8	0.8	0.8	0.2	0.4	0.7	0.7	0.7	0.2	0.3
XI 消 化 器 系 の 疾 患 (1101-1112)	10.0	10.1	9.1	8.0	6.8	6.8	7.2	6.3	4.4	4.7	7.2	7.3	6.7	5.8	5.7
(1104-1105) 胃 及 び 十 二 指 腸 の 疾 患	0.8	0.6	0.4	0.8	0.8	0.6	0.4	0.3	0.5	0.7	0.5	0.4	0.3	0.5	0.6
(1106-1109) 肝 疾 患	0.7	0.5	0.5	0.8	0.5	0.7	0.6	0.6	0.7	0.5	0.5	0.5	0.5	0.7	0.5
XII 皮 膚 及 び 皮 下 組 織 の 疾 患 (1201-1203)	1.2	1.3	1.2	0.8	0.9	1.0	1.1	1.0	0.6	0.9	0.8	0.8	0.8	0.6	0.8
XIII 筋骨格系及び結合組織の疾患 (1301-1310)	5.3	4.5	4.8	5.0	5.9	6.5	5.6	5.6	4.6	6.1	7.2	6.3	6.5	6.7	6.7
XIV 腎 尿 路 生 殖 器 系 の 疾 患 (1401-1408)	4.9	5.1	4.7	3.9	4.7	3.7	3.6	3.3	2.8	4.3	3.7	3.6	3.5	3.4	4.6
(1401-1402) 糸球体疾患、腎尿管間質性疾患及び腎不全	1.8	1.6	1.6	2.1	3.1	2.0	1.7	1.7	2.0	3.2	1.8	1.6	1.6	2.2	3.4
XV 妊 娠 , 分娩及び産後 (1501-1504)	8.7	10.9	10.8	1.5	0.0	6.4	8.7	9.3	0.7	0.0	4.7	6.0	6.8	0.7	0.0
(1501) 流 産	0.8	1.0	0.9	0.2	0.0	0.2	0.2	0.2	0.0	0.0	0.2	0.3	0.3	0.0	0.0
XVI 周 産 期 に 発 生 し た 病 患 (1601-1602)	3.4	5.0	5.2	0.7	0.0	2.9	4.7	5.0	0.4	0.0	3.5	5.3	5.9	0.7	0.0
XVII 先天畸形、変形及び染色体異常 (1701-1702)	1.5	1.9	2.1	0.5	0.1	1.6	2.1	2.4	0.5	0.0	2.5	3.6	3.9	0.8	0.1
XVIII 症状、徴候及び異常臨床所見・異常検査所見で他に分類されないもの (1800)	1.9	1.9	1.5	1.2	1.9	1.1	1.2	0.9	0.9	1.9	0.8	0.7	0.7	0.8	1.5
XIX 損傷、中毒及びその他の外因の影響 (1901-1905)	7.5	7.4	8.0	6.6	11.1	7.8	7.1	7.4	5.9	11.3	7.3	6.9	7.5	6.8	12.5
(1901) 骨 折	3.4	3.2	3.2	3.4	7.9	3.8	3.3	3.1	3.1	8.2	3.5	3.2	3.1	3.6	9.2
XXII 特 殊 的 用 コード (2210 - 2220)	0.0	0.0	-	0.0	0.0	0.0	0.0	-	0.0	0.0	0.0	0.0	-	0.0	0.0

イ 疾病分類別、件数100分率、日数100分率及び点数100分率（入院外）

表４－２は、入院外の疾病分類別及び制度別に件数100分率、日数100分率及び点数100分率を示したものである。

件数100分率をみると、協会（一般）、組合健保及び共済組合では「呼吸器系の疾患」が最も高くそれぞれ22.3%、24.5%及び23.7%となっているが、国民健康保険及び後期高齢者医療では「循環器系の疾患」が最も高くそれぞれ20.7%及び31.6%となっている。

日数100分率をみると、協会（一般）、組合健保及び共済組合では「呼吸器系の疾患」が最も高くそれぞれ22.2%、24.4%及び23.8%となっているが、国民健康保険及び後期高齢者医療では「循環器系の疾患」が最も高くそれぞれ17.5%及び28.2%となっている。

また、点数100分率をみると、協会（一般）、組合健保及び共済組合では「呼吸器系の疾患」が最も高くそれぞれ14.9%、16.6%及び15.2%となっているが、国民健康保険及び後期高齢者医療では「循環器系の疾患」が最も高くそれぞれ16.7%及び27.2%となっている。

表４－２ 疾病分類(再掲、主要疾病)別、件数100分率、日数100分率、点数100分率(入院外)

疾病分類別（再掲、主要疾病）	件数100分率					日数100分率					点数100分率				
	協会 (一般)	組合健保	共済組合	国民健康 保険計	後期高齢者 医療	協会 (一般)	組合健保	共済組合	国民健康 保険計	後期高齢者 医療	協会 (一般)	組合健保	共済組合	国民健康 保険計	後期高齢者 医療
	100.0	100.0	100.0	100.0	100.0	100.0	100.0	100.0	100.0	100.0	100.0	100.0	100.0	100.0	100.0
総 数	100.0	100.0	100.0	100.0	100.0	100.0	100.0	100.0	100.0	100.0	100.0	100.0	100.0	100.0	100.0
I 感 染 症 及 び 寄 生 虫 症 (0101－0109)	4.7	4.9	4.6	3.1	1.8	4.6	4.9	4.7	3.0	1.7	4.6	4.5	4.2	3.6	2.1
(0101) 腸 管 感 染 症	1.6	1.6	1.4	0.7	0.1	1.4	1.5	1.2	0.5	0.1	1.1	1.2	0.9	0.4	0.1
(0102) 結 核	0.0	0.0	0.0	0.0	0.0	0.0	0.0	0.0	0.0	0.0	0.0	0.0	0.0	0.0	0.0
(0103) 主として性的伝播様式をとる感染症	0.1	0.1	0.1	0.1	0.0	0.1	0.1	0.1	0.1	0.0	0.1	0.1	0.1	0.0	0.0
II 新 生 物 (0201－0211)	3.3	3.1	3.3	4.2	4.0	3.3	3.2	3.4	4.2	3.5	9.9	9.6	10.4	12.5	8.9
(0201-0210) 悪 性 新 生 物	1.8	1.5	1.7	3.0	3.5	1.9	1.6	1.8	3.1	3.0	7.7	7.1	8.0	10.9	8.1
III 血液及び造血系の疾患並びに免疫機構の障害 (0301－0302)	0.6	0.6	0.5	0.4	0.3	0.6	0.6	0.6	0.4	0.3	1.3	1.5	1.9	0.9	0.6
IV 内 分 泌 ， 栄 養 及 び 代 謝 疾 患 (0401－0403)	7.9	6.9	7.2	12.0	10.4	7.1	6.1	6.3	10.3	9.2	10.4	9.4	9.5	12.5	10.7
(0402) 糖 尿 病	3.3	2.4	2.4	5.6	5.4	2.9	2.1	2.1	4.9	4.8	5.2	3.9	3.7	7.4	6.7
V 精 神 及 び 行 動 の 障 害 (0501－0507)	4.3	5.1	6.5	5.4	2.4	4.3	5.3	7.1	5.9	2.3	3.7	4.5	5.8	4.9	1.9
(0503) 統合失調症、統合失調型障害および妄想性障害	0.5	0.5	0.6	1.5	0.3	0.6	0.6	0.8	2.2	0.3	0.7	0.6	0.8	2.2	0.3
VI 神 経 系 の 疾 患 (0601－0606)	2.4	2.3	2.4	2.9	3.9	2.3	2.1	2.2	2.8	4.0	2.6	2.8	3.0	2.7	3.9
VII 眼 及 び 付 属 器 の 疾 患 (0701－0704)	8.3	9.2	8.2	8.8	10.3	6.6	7.3	6.4	6.7	6.8	5.3	5.7	4.5	6.1	6.7
(0702) 白 内 障	0.4	0.3	0.3	1.4	2.6	0.4	0.3	0.2	1.1	1.8	0.5	0.4	0.3	1.2	1.7
VIII 耳 及 び 乳 腺 突 起 の 疾 患 (0801－0807)	1.9	2.0	1.9	1.5	1.3	2.2	2.3	2.2	1.6	1.2	1.4	1.6	1.4	0.9	0.6
IX 循 環 器 系 の 疾 患 (0901－0912)	11.8	8.6	9.3	20.7	31.6	10.3	7.5	8.0	17.5	28.2	11.4	8.8	9.0	16.7	27.2
(0901) 高 血 圧 性 疾 患	9.3	6.6	7.2	15.9	22.0	8.0	5.6	6.1	13.2	19.6	8.0	5.9	6.0	11.3	17.3
(0902) 虚 血 性 心 疾 患	0.6	0.4	0.5	1.2	2.3	0.5	0.4	0.4	1.0	2.0	0.8	0.6	0.6	1.4	2.5
(0904－0908) 脳 血 管 疾 患	0.7	0.5	0.5	1.6	3.7	0.7	0.5	0.5	1.5	3.5	1.0	0.7	0.8	1.8	3.6
X 呼 吸 器 系 の 疾 患 (1001－1011)	22.3	24.5	23.7	11.0	3.9	22.2	24.4	23.8	10.1	3.6	14.9	16.6	15.2	6.3	3.6
(1001－1003) 急 性 上 気 道 感 染 症	7.6	8.7	7.7	3.3	0.6	7.3	8.4	7.5	2.9	0.5	4.6	5.4	4.5	1.5	0.3
(1004) 肺 炎	0.1	0.1	0.1	0.1	0.1	0.2	0.2	0.2	0.1	0.1	0.2	0.2	0.2	0.1	0.1
(1005) 急性気管支炎及び急性細気管支炎	2.9	3.1	2.9	1.2	0.2	2.8	3.0	2.8	1.1	0.2	1.8	1.9	1.7	0.6	0.1
(1007) 慢 性 副 鼻 腔 炎	1.0	1.0	1.2	0.6	0.3	1.2	1.2	1.5	0.7	0.4	0.7	0.8	0.8	0.3	0.2
(1008－1009) 気管支炎及び慢性閉塞性肺疾患	0.8	0.8	0.7	0.6	0.7	0.8	0.8	0.7	0.5	0.6	0.6	0.6	0.5	0.5	1.0
(1010) 喘 息	4.0	4.3	5.0	2.2	1.0	4.3	4.6	5.3	2.0	0.9	3.2	3.6	3.9	1.5	0.9
XI 消 化 器 系 の 疾 患 (1101－1112)	5.5	5.3	5.2	5.9	5.6	5.3	5.0	4.9	5.6	5.3	6.4	6.6	6.5	5.7	4.7
(1104－1105) 胃 及 び 十 二 指 腸 の 疾 患	2.6	2.5	2.5	3.0	2.9	2.6	2.4	2.4	2.9	2.8	2.6	2.6	2.4	2.5	2.3
(1106－1109) 肝 疾 患	0.5	0.4	0.4	0.6	0.5	0.6	0.4	0.4	0.7	0.5	0.7	0.6	0.5	0.7	0.5
XII 皮 膚 及 び 皮 下 組 織 の 疾 患 (1201－1203)	9.4	10.5	10.2	5.6	3.0	8.5	9.5	9.0	4.8	2.3	4.8	5.6	5.0	2.4	1.2
XIII 骨 格 筋 系 及 び 結 合 組 織 の 疾 患 (1301－1310)	7.6	6.5	6.2	10.4	13.7	10.6	9.3	8.5	16.3	21.8	7.9	7.1	7.0	9.0	11.4
XIV 腎 尿 路 生 殖 器 系 の 疾 患 (1401－1408)	3.5	3.9	3.9	3.5	3.7	4.4	4.7	5.0	5.3	5.4	8.1	7.9	8.7	11.3	12.9
(1401－1402) 糸球体疾患、腎尿管間質性疾患及び腎不全	0.4	0.4	0.5	0.6	0.8	1.4	1.1	1.4	2.8	3.3	5.2	4.3	5.3	9.0	10.6
XV 妊 娠 ， 分 娩 及 び 産 後 (1501－1504)	0.5	0.5	0.5	0.1	0.0	0.5	0.6	0.6	0.2	0.0	0.4	0.4	0.5	0.1	0.0
(1501) 流 産	0.0	0.0	0.0	0.0	0.0	0.1	0.1	0.1	0.0	0.0	0.1	0.1	0.1	0.0	0.0
XVI 周 産 期 に 発 生 し た 病 態 (1601－1602)	0.1	0.2	0.2	0.0	0.0	0.1	0.2	0.2	0.0	0.0	0.5	0.6	0.7	0.1	0.0
XVII 先 天 奇 形 ， 変 形 及 び 染 色 体 異 常 (1701－1702)	0.4	0.4	0.6	0.2	0.1	0.4	0.4	0.5	0.2	0.1	0.7	0.9	1.3	0.3	0.1
XVIII 症 状 ， 徴 候 及 び 異 常 臨 床 所 見 ・ 異 常 検 査 所 見 で 他 に 分 類 さ れ な い も の (1800)	2.0	2.0	1.8	1.7	1.6	1.8	1.9	1.7	1.6	1.4	2.1	2.2	1.9	1.7	1.4
XIX 潰 瘍 ， 中 毒 及 び そ の 他 の 外 因 の 影 響 (1901－1905)	3.5	3.6	3.7	2.6	2.3	4.7	4.8	4.9	3.8	3.0	3.5	3.7	3.6	2.3	2.2
(1901) 骨 折	0.6	0.6	0.6	0.6	1.1	0.9	1.0	1.0	1.0	1.3	0.8	0.8	0.8	0.7	1.1
XXII 特 殊 目 的 用 コー ド (2210 - 2220)	0.0	0.0	-	0.0	0.0	0.0	0.0	-	0.0	0.0	0.0	0.0	-	0.0	0.0

(2) 疾病分類別、診療種類別、制度別、諸率

この記述においては、「XXII 特殊目的用コード」を除いている。

ア 疾病分類別、医療制度別、1件当たり日数

表5は、入院・入院外の疾病分類別及び制度別に1件当たり日数を示したものである。

入院をみると、全ての制度で「精神及び行動の障害」が最も長くなっている。また、入院外をみると、全ての制度で「筋骨格系及び結合組織の疾患」が最も長くなっている。

表5 疾病分類（再掲、主要疾病）別、医療制度別、1件当たり日数（入院、入院外）

疾病分類別（再掲、主要疾病）	入 院					入 院 外				
	協会 (一般)	組合健保	共済組合	国民健康 保険計	後期高齢者 医療	協会 (一般)	組合健保	共済組合	国民健康 保険計	後期高齢者 医療
総 数	9.86	8.95	9.46	15.67	17.86	1.46	1.44	1.46	1.60	1.88
I 感 染 症 及 び 寄 生 虫 症 (0101－0109)	6.73	6.51	6.31	11.17	15.34	1.45	1.45	1.47	1.54	1.84
(0101) 腸 管 感 染 症	4.62	4.55	4.33	6.02	11.18	1.28	1.27	1.28	1.30	1.52
(0102) 結 核	17.59	15.84	17.04	19.84	21.47	1.37	1.36	1.45	1.42	1.56
(0103) 主として性的伝播様式をとる感染症	5.42	5.47	4.80	14.12	21.25	1.49	1.49	1.51	1.51	1.55
II 新 生 物 (0201－0211)	10.46	9.99	10.15	11.65	13.75	1.48	1.47	1.48	1.59	1.63
(0201-0210) 悪 性 新 生 物	11.39	11.14	11.35	12.01	13.86	1.58	1.59	1.60	1.66	1.65
III 血液及び造血器の疾患並びに免疫機構の障害(0301－0302)	7.36	7.63	8.53	11.35	15.57	1.52	1.48	1.50	1.54	1.67
IV 内 分 泌 , 栄 養 及 び 代 謝 疾 患 (0401－0403)	9.74	8.35	8.54	13.51	17.93	1.31	1.28	1.28	1.37	1.66
(0402) 糖 尿 病	11.52	10.42	11.10	14.21	19.27	1.31	1.26	1.28	1.41	1.69
V 精 神 及 び 行 動 の 障 害 (0501－0507)	23.10	21.83	22.69	27.93	27.87	1.46	1.51	1.58	1.75	1.75
(0503) 統合失調症、統合失調型障害および妄想性障害	26.28	25.49	26.00	28.89	29.34	1.74	1.71	1.87	2.29	2.04
VI 神 経 系 の 疾 患 (0601－0606)	14.36	11.96	13.73	22.62	24.48	1.37	1.32	1.34	1.53	1.91
VII 眼 及 び 付 属 器 の 疾 患 (0701－0704)	5.27	5.14	5.70	4.86	4.95	1.15	1.14	1.14	1.21	1.24
(0702) 白 内 障	3.64	3.32	3.42	3.84	4.21	1.28	1.26	1.27	1.26	1.26
VIII 耳 及 び 乳 腺 突 起 の 疾 患 (0801－0807)	5.78	5.60	5.49	6.48	7.86	1.66	1.63	1.69	1.69	1.80
IX 循 環 器 系 の 疾 患 (0901－0912)	11.55	10.74	10.75	13.83	18.56	1.27	1.24	1.25	1.35	1.68
(0901) 高 血 圧 性 疾 患	9.88	8.42	8.36	12.85	18.65	1.26	1.22	1.23	1.33	1.67
(0902) 虚 血 性 心 疾 患	5.55	5.25	5.37	6.32	10.23	1.27	1.25	1.27	1.37	1.65
(0904－0908) 脳 血 管 疾 患	17.72	17.18	16.99	19.51	22.32	1.37	1.37	1.41	1.47	1.78
X 呼 吸 器 系 の 疾 患 (1001－1011)	6.66	6.38	6.02	10.97	16.55	1.45	1.43	1.46	1.47	1.76
(1001－1003) 急 性 上 気 道 感 染 症	4.76	4.66	4.43	5.42	9.45	1.40	1.39	1.42	1.42	1.69
(1004) 肺 炎	6.87	6.45	6.27	10.79	15.09	1.69	1.71	1.76	1.68	1.62
(1005) 急性気管支炎及び急性細気管支炎	5.09	5.12	4.96	6.03	11.61	1.41	1.40	1.41	1.40	1.54
(1007) 慢 性 副 鼻 腔 炎	6.32	6.07	6.20	6.69	8.74	1.74	1.72	1.77	1.88	2.31
(1008－1009) 気管支炎及び慢性閉塞性肺疾患	9.82	8.33	6.08	15.45	20.64	1.43	1.42	1.44	1.44	1.72
(1010) 喘 息	5.73	5.61	5.33	7.87	16.46	1.55	1.54	1.56	1.49	1.71
XI 消 化 器 系 の 疾 患 (1101－1112)	6.70	6.42	6.55	8.58	12.24	1.41	1.36	1.37	1.50	1.77
(1104－1105) 胃 及 び 十 二 指 腸 の 疾 患	7.35	6.65	6.21	9.76	14.54	1.42	1.37	1.37	1.52	1.82
(1106－1109) 肝 疾 患	10.79	10.37	10.86	13.48	16.62	1.56	1.44	1.50	1.68	2.04
XII 皮 膚 及 び 皮 下 組 織 の 疾 患 (1201－1203)	8.54	7.73	7.70	12.89	17.81	1.31	1.29	1.30	1.36	1.48
XIII 筋骨格系及び結合組織の疾患 (1301－1310)	12.19	11.04	11.22	14.39	18.45	2.03	2.05	2.00	2.52	2.99
XIV 腎 尿 路 生 殖 器 系 の 疾 患 (1401－1408)	7.33	6.33	6.51	11.01	16.38	1.81	1.75	1.86	2.39	2.78
(1401－1402)糸球体疾患、腎尿管間質性疾患及び腎不全	10.98	9.82	9.68	14.83	18.31	5.00	4.40	4.61	7.21	7.92
XV 妊 娠、分娩及び産じょく (1501－1504)	7.23	7.16	8.16	6.91	12.76	1.72	1.70	1.76	1.68	1.85
(1501) 流 産	2.13	2.04	2.29	2.29	30.00	1.81	1.81	1.92	1.76	1.15
XVI 周 産 期 に 発 生 し た 病 態 (1601－1602)	8.41	8.31	8.93	8.92	25.00	1.46	1.45	1.44	1.46	1.59
XVII 先天奇形、変形及び染色体異常 (1701－1702)	10.45	9.84	10.67	15.85	16.17	1.40	1.38	1.39	1.48	1.54
XVIII 症状、徴候及び異常臨床所見・異常検査所見で 他に分類されないもの (1800)	6.07	5.65	5.69	12.04	17.96	1.35	1.33	1.35	1.43	1.58
XIX 損傷、中毒及びその他の外因の影響(1901－1905)	10.26	8.57	8.76	13.96	18.24	1.98	1.91	1.94	2.34	2.39
(1901) 骨 折	11.04	9.20	9.18	14.29	18.71	2.41	2.43	2.44	2.65	2.33
XXII 特 殊 目 的 用 コー ド (2210 - 2220)	5.50	11.51	-	9.73	21.09	1.18	1.34	-	1.37	1.53

イ 疾病分類別、医療制度別、１日当たり診療費

表６は、入院・入院外の疾病分類別及び制度別に１日当たり診療費を示したものである。

入院をみると、協会（一般）、組合健保及び共済組合では「先天奇形、変形及び染色体異常」が最も高くそれぞれ75,620円、90,742円及び84,313円となっているが、国民健康保険及び後期高齢者医療では「眼及び付属器の疾患」が最も高くそれぞれ75,995円、68,287円となっている。

入院外をみると、協会（一般）、組合健保及び共済組合では「周産期に発生した病態」が最も高くそれぞれ26,541円、27,355円及び28,179円、国民健康保険及び後期高齢者医療では「新生物」が最も高く27,313円及び23,510円となっている。

表６ 疾病分類（再掲、主要疾病）別、医療制度別、１日当たり診療費（入院、入院外）

疾病分類別（再掲、主要疾病）	入 院					入 院 外				
	協会 （一般）	組合健保	共済組合	国民健康 保険計	後期高齢者 医療	協会 （一般）	組合健保	共済組合	国民健康 保険計	後期高齢者 医療
総 数	47,251	52,600	51,195	33,891	29,510	7,654	7,383	7,876	9,100	9,181
I 感 染 症 及 び 寄 生 虫 症 (0101－0109)	41,370	44,594	44,543	41,694	33,953	7,658	6,790	7,033	10,995	11,001
(0101) 腸 管 感 染 症	39,338	41,220	41,650	36,191	28,708	6,092	5,976	6,069	6,657	8,223
(0102) 結 核	24,832	26,541	26,178	24,754	24,004	12,144	12,973	9,415	14,401	14,735
(0103) 主として性的伝播様式をとる感染症	28,911	33,635	38,056	18,849	18,221	6,295	6,166	5,889	6,851	13,682
II 新 生 物 (0201－0211)	62,948	68,564	68,135	56,922	43,358	22,654	22,296	23,986	27,313	23,510
(0201-0210) 悪 性 新 生 物	61,177	66,332	65,816	56,241	43,350	31,036	32,524	34,256	31,920	24,686
III 血液及び造血系の疾患並びに免疫機序の障害 (0301－0302)	43,305	50,600	58,924	50,656	37,527	15,880	18,456	26,555	23,560	18,909
IV 内 分 泌 , 栄 養 及 び 代 謝 疾 患 (0401－0403)	34,694	41,270	42,690	30,671	23,880	11,148	11,293	11,860	11,019	10,629
(0402) 糖 尿 病	31,316	36,301	34,560	29,595	22,913	13,690	13,688	14,139	13,739	12,768
V 精 神 及 び 行 動 の 障 害 (0501－0507)	16,316	17,748	17,295	13,493	13,724	6,604	6,325	6,455	7,561	7,887
(0503) 統合失調症、統合失調型障害および妄想性障害	14,722	15,673	15,311	12,911	12,549	8,447	7,834	8,133	9,160	8,336
VI 神 経 系 の 疾 患 (0601－0606)	32,304	36,031	34,884	23,921	19,078	8,943	9,977	10,542	8,728	8,886
VII 眼 及 び 付 属 器 の 疾 患 (0701－0704)	73,412	76,328	71,951	75,995	68,287	6,124	5,785	5,567	8,263	9,085
(0702) 白 内 障	85,248	93,374	87,965	85,396	77,157	10,219	10,162	10,238	9,623	8,958
VIII 耳 及 び 乳 漿 突 起 の 疾 患 (0801－0807)	57,685	63,932	63,021	47,254	33,530	5,019	5,034	5,045	4,883	4,675
IX 循 環 器 系 の 疾 患 (0901－0912)	66,071	77,571	79,409	55,811	32,578	8,484	8,680	8,830	8,731	8,842
(0901) 高 血 圧 性 疾 患	27,550	34,592	36,325	28,394	20,477	7,627	7,723	7,723	7,808	8,108
(0902) 虚 血 性 心 疾 患	136,455	149,747	140,389	125,088	68,336	12,286	12,529	12,743	12,323	11,109
(0904-0908) 脳 血 管 疾 患	43,910	48,259	50,087	37,356	26,938	11,352	11,440	11,751	10,729	9,512
X 呼 吸 器 系 の 疾 患 (1001－1011)	46,016	50,474	49,744	39,011	29,370	5,149	5,013	5,023	5,699	9,051
(1001-1003) 急 性 上 気 道 感 染 症	39,108	41,194	42,507	37,865	29,224	4,807	4,733	4,723	4,751	4,591
(1004) 肺 炎	40,758	43,194	43,357	36,552	30,041	8,924	8,461	8,638	10,758	13,387
(1005) 急性気管支炎及び急性細気管支炎	44,459	46,530	46,017	41,607	30,872	4,929	4,831	4,895	4,971	5,695
(1007) 慢 性 副 鼻 腔 炎	102,249	109,973	104,107	95,384	61,634	4,408	4,536	4,418	4,410	3,808
(1008-1009) 気管支炎及び慢性閉塞性肺疾患	36,169	41,982	44,592	29,556	23,054	5,956	5,500	5,667	8,823	15,350
(1010) 喘 息	41,119	44,898	44,125	35,726	23,862	5,773	5,651	5,711	6,689	9,766
X I 消 化 器 系 の 疾 患 (1101－1112)	50,008	53,317	54,348	44,581	35,728	9,263	9,707	10,499	9,317	8,106
(1104-1105) 胃 及 び 十 二 指 腸 の 疾 患	41,744	44,656	46,163	37,637	27,757	7,826	7,821	7,848	8,017	7,564
(1106-1109) 肝 疾 患	35,656	40,215	38,570	32,610	27,792	9,123	9,468	9,428	9,620	9,214
X II 皮 膚 及 び 皮 下 組 織 の 疾 患 (1201－1203)	35,678	38,793	39,041	33,070	25,538	4,337	4,322	4,356	4,541	4,657
X III 筋 骨 格 系 及 び 結 合 組 織 の 疾 患 (1301－1310)	52,230	59,406	59,321	49,570	32,242	5,656	5,610	6,499	5,028	4,809
X IV 腎 尿 路 生 殖 器 系 の 疾 患 (1401－1408)	47,526	53,393	54,344	41,177	31,507	14,245	12,347	13,646	19,540	21,852
(1401-1402)糸球体疾患、腎尿管間質性疾患及び腎不全	42,097	48,081	47,881	37,604	31,550	28,888	28,892	29,090	29,828	29,230
X V 妊 娠 , 分 娩 及 び 産 じ ゃ く (1501－1504)	34,909	36,214	37,415	36,708	33,750	5,558	5,666	5,634	5,841	10,002
(1501) 流 産	62,702	62,068	62,475	66,427	16,393	7,369	7,482	7,468	7,696	7,331
X VI 周 産 期 に 発 生 し た 病 態 (1601－1602)	57,235	59,673	60,723	56,840	25,919	26,541	27,355	28,179	26,228	10,152
X VII 先 天 奇 形 , 変 形 及 び 染 色 体 異 常 (1701－1702)	75,620	90,742	84,313	46,699	34,725	15,327	16,009	18,080	14,057	11,077
X VIII 症 状 , 徴 候 及 び 異 常 臨 床 所 見 ・ 異 常 検 査 所 見 で 他 に 分 類 さ れ な い も の (1800)	31,515	32,142	37,169	29,394	23,467	8,672	8,889	9,017	9,802	9,743
X IX 損 傷 , 中 毒 及 び そ の 他 の 外 因 の 影 響 (1901－1905)	44,216	51,803	51,770	39,131	32,585	5,603	5,776	5,878	5,633	6,781
(1901) 骨 折	43,500	51,096	51,268	39,858	32,936	6,462	6,299	6,403	6,289	7,346
X X II 特 殊 目 的 用 コ ー ド (2210 - 2220)	42,953	57,160	-	87,191	25,337	16,809	4,880	-	12,235	13,565

ウ 疾病分類別、医療制度別、１件当たり診療費

表７は、入院・入院外の疾病分類別及び制度別に１件当たり診療費を示したものである。

入院をみると、協会（一般）、組合健保及び共済組合では「先天奇形、変形及び染色体異常」が最も高くそれぞれ789,907円、893,334円及び899,980円、国民健康保険では「循環器系の疾患」が最も高く771,989円、後期高齢者医療では「新生物」や「循環器系の疾患」等が高い値となっている。

また、入院外をみると、協会（一般）、組合健保及び共済組合では「周産期に発生した病態」が最も高くそれぞれ38,695円、39,588円及び40,491円、国民健康保険及び後期高齢者医療では「腎尿路生殖器系の疾患」が最も高くそれぞれ46,669円及び60,691円となっている。

表７ 疾病分類（再掲、主要疾病）別、医療制度別、１件当たり診療費（入院、入院外）

疾病分類別（再掲、主要疾病）	入 院					入 院 外				
	協会 (一般)	組合健保	共済組合	国民健康 保険計	後期高齢者 医療	協会 (一般)	組合健保	共済組合	国民健康 保険計	後期高齢者 医療
総 数	465,769	470,977	484,454	530,920	527,135	11,146	10,603	11,480	14,518	17,301
I 感 染 症 及 び 寄 生 虫 症 (0101－0109)	278,231	290,206	281,076	465,582	520,702	11,102	9,845	10,366	16,893	20,235
(0101) 腸 管 感 染 症	181,554	187,361	180,223	217,690	321,029	7,780	7,593	7,769	8,680	12,526
(0102) 結 核	436,837	420,299	446,160	491,152	515,436	16,610	17,687	13,647	20,453	22,926
(0103) 主として性的伝播様式をとる感染症	156,719	184,149	182,670	266,123	387,263	9,391	9,189	8,905	10,352	21,225
II 新 生 物 (0201－0211)	658,139	684,962	691,582	663,151	596,139	33,580	32,742	35,519	43,487	38,352
(0201-0210) 悪 性 新 生 物	696,507	738,997	747,208	675,570	600,640	49,063	51,837	54,944	52,899	40,663
III 血液及び造血系の疾患並びに免疫機構の障害(0301－0302)	318,871	386,150	502,906	574,703	584,278	24,179	27,356	39,796	36,381	31,603
IV 内 分 泌 , 栄 養 及 び 代 謝 疾 患 (0401－0403)	337,998	344,434	364,562	414,490	428,205	14,637	14,399	15,214	15,150	17,676
(0402) 糖 尿 病	360,912	378,094	383,742	420,547	441,430	17,912	17,209	18,047	19,313	21,627
V 精 神 及 び 行 動 の 障 害 (0501－0507)	376,878	387,517	392,420	376,801	382,469	9,674	9,541	10,220	13,217	13,764
(0503) 統合失調症、統合失調型障害および妄想性障害	386,857	399,467	398,041	373,036	368,160	14,730	13,411	15,175	20,982	17,012
VI 神 経 系 の 疾 患 (0601－0606)	463,875	430,867	478,939	541,171	467,111	12,232	13,128	14,132	13,344	17,013
VII 眼 及 び 付 属 器 の 疾 患 (0701－0704)	387,082	392,699	409,764	369,435	338,016	7,070	6,589	6,327	9,985	11,308
(0702) 白 内 障	310,109	309,835	300,639	328,133	324,826	13,068	12,760	13,045	12,133	11,316
VIII 耳 及 び 乳 様 突 起 の 疾 患 (0801－0807)	333,543	357,740	346,158	305,969	263,413	8,341	8,184	8,514	8,266	8,412
IX 循 環 器 系 の 疾 患 (0901－0912)	762,866	833,390	853,866	771,989	604,551	10,806	10,795	11,070	11,762	14,870
(0901) 高 血 圧 性 疾 患	272,105	291,151	303,594	364,851	381,826	9,610	9,458	9,530	10,357	13,557
(0902) 虚 血 性 心 疾 患	757,543	785,638	753,698	791,007	698,765	15,661	15,708	16,198	16,838	18,295
(0904－0908) 脳 血 管 疾 患	778,149	828,862	851,217	728,866	601,152	15,529	15,718	16,553	15,800	16,961
X 呼 吸 器 系 の 疾 患 (1001－1011)	306,643	321,898	299,631	427,942	485,938	7,449	7,168	7,344	8,362	15,960
(1001－1003) 急性上気道感染症	186,347	192,038	188,230	205,226	276,309	6,744	6,573	6,686	6,751	7,758
(1004) 肺 炎	279,905	278,727	271,878	394,438	453,403	15,068	14,486	15,169	18,126	21,662
(1005) 急性気管支炎及び急性細気管支炎	226,302	238,312	228,136	250,709	358,343	6,938	6,742	6,915	6,951	8,788
(1007) 慢性副鼻腔炎	645,984	667,880	645,673	638,351	538,680	7,656	7,780	7,835	8,285	8,802
(1008－1009) 気管支炎及び慢性閉塞性肺疾患	355,292	349,894	270,900	456,566	475,745	8,533	7,796	8,146	12,694	26,428
(1010) 喘 息	235,623	251,984	235,374	281,327	392,706	8,964	8,688	8,925	9,940	16,734
XI 消 化 器 系 の 疾 患 (1101－1112)	335,296	342,561	355,744	382,421	437,451	13,065	13,244	14,395	13,935	14,314
(1104－1105) 胃 及 び 十 二 指 腸 の 疾 患	306,822	296,752	286,682	367,453	403,522	11,085	10,729	10,770	12,162	13,742
(1106－1109) 肝 疾 患	384,671	416,869	418,970	439,632	461,856	14,224	13,638	14,138	16,152	18,775
XII 皮 膚 及 び 皮 下 組 織 の 疾 患 (1201－1203)	304,787	299,711	300,788	426,405	454,830	5,681	5,592	5,643	6,187	6,911
XIII 筋骨格系及び結合組織の疾患 (1301－1310)	636,784	655,689	665,624	713,311	594,940	11,481	11,512	12,973	12,649	14,382
XIV 腎 尿 路 生 殖 器 系 の 疾 患 (1401－1408)	348,500	337,973	353,569	453,198	516,021	25,715	21,626	25,432	46,669	60,691
(1401－1402)糸球体疾患、腎尿細管間質性疾患及び腎不全	462,272	472,314	463,455	557,702	577,580	144,577	126,991	134,209	215,084	231,622
XV 妊 娠 , 分 娩 及 び 産 じ ょ く (1501－1504)	252,500	259,426	305,433	253,690	430,654	9,553	9,612	9,899	9,829	18,539
(1501) 流 産	133,815	126,603	143,027	152,288	491,780	13,351	13,549	14,357	13,552	8,403
XVI 周 産 期 に 発 生 し た 病 態 (1601－1602)	481,097	496,054	542,060	507,045	647,978	38,695	39,588	40,491	38,166	16,176
XVII 先天奇形、変形及び染色体異常 (1701－1702)	789,907	893,334	899,980	740,346	561,647	21,526	22,152	25,191	20,819	17,083
XVIII 症状、徴候及び異常臨床所見・異常検査所見で 他に分類されないもの (1800)	191,353	181,637	211,635	354,020	421,455	11,727	11,842	12,136	14,021	15,442
XIX 損傷、中毒及びその他の外因の影響(1901－1905)	453,774	443,815	453,309	546,246	594,315	11,110	11,057	11,424	13,190	16,180
(1901) 骨 折	480,427	470,186	470,644	569,623	616,359	15,579	15,316	15,646	16,638	17,143
XXII 特 殊 目 的 用 コ ー ド (2210 - 2220)	236,240	658,152	-	848,132	534,385	19,865	6,519	-	16,752	20,751

5 患者別の受診の動向

名寄せ（同一の加入者に係るレセプトの合計）を行い、患者個人単位ごとの集計を行った。

なお、年度計の集計においては、各制度の年齢構成の違いに加えて、

- ・各制度において、当該年度内に当該保険者に加入していた者の加入日数の構成割合が異なること
- ・協会（一般）、国民健康保険及び後期高齢者医療はほぼ全数の集計であるが、組合健保は提出のあった組合についてのみ集計しており、また、提出のあった全組合について全月のデータが揃っている状況ではないこと

が患者割合に大きく影響している可能性があることから、制度間比較の際には留意が必要である。

(1) 制度別、患者割合

表8は制度別の加入者に占める患者割合について示したものである。

これをみると、平成28年3月において、入院、入院外又は歯科のいずれか1医療機関以上で診療を受けた者（合計）の割合は、後期高齢者医療が最も高く87.1%、国民健康保険が次に高く58.0%、以下、協会（一般）及び組合健保が48.9%となっており、他の月も同様に、後期高齢者医療、国民健康保険、協会（一般）、組合健保の順となっている。これは、各制度の年齢構成が大きく影響していると考えられる。

また、平成27年度1年度間において、入院、入院外又は歯科のいずれか1医療機関以上で診療を受けた者（合計）の割合は、協会（一般）が84.5%、組合健保が87.4%、国民健康保険が87.3%、後期高齢者医療が98.8%となっている。

表8 医療保険制度別患者割合

（単位：％）

	協会（一般）				組合健保				国民健康保険				後期高齢者医療			
	合計				合計				合計				合計			
	入院外	入院	歯科		入院外	入院	歯科		入院外	入院	歯科		入院外	入院	歯科	
平成27年4月	44.1	37.3	0.8	12.1	43.5	36.4	0.6	12.3	55.0	48.0	1.8	15.2	86.9	81.3	6.5	18.5
5月	43.8	37.0	0.8	12.0	43.2	36.2	0.6	12.2	54.0	47.0	1.7	14.8	85.8	80.1	6.4	18.1
6月	45.2	38.0	0.8	13.0	44.4	37.0	0.6	13.2	56.3	49.0	1.8	16.1	86.9	81.4	6.5	18.9
7月	44.8	37.6	0.8	12.8	44.4	36.9	0.7	13.1	55.5	48.5	1.8	15.4	86.9	81.5	6.6	18.3
8月	42.9	35.7	0.8	12.3	42.1	34.6	0.7	12.6	53.5	46.5	1.8	14.4	85.7	80.1	6.5	17.0
9月	43.2	36.5	0.8	11.8	42.5	35.4	0.6	12.0	54.3	47.4	1.8	14.7	86.1	80.5	6.3	17.9
10月	45.8	38.9	0.8	12.6	45.2	38.1	0.6	12.9	56.4	49.5	1.8	15.6	87.4	82.0	6.5	19.2
11月	43.9	37.0	0.8	12.1	43.4	36.3	0.6	12.3	54.7	47.7	1.8	15.1	86.1	80.4	6.4	18.6
12月	45.7	38.8	0.8	12.7	45.5	38.2	0.7	13.1	56.2	49.3	1.8	15.7	87.3	81.8	6.5	19.2
平成28年1月	43.5	36.7	0.7	11.8	43.0	35.9	0.6	12.1	53.7	46.8	1.7	14.5	85.0	79.1	6.4	17.4
2月	47.9	41.2	0.8	12.5	48.0	41.2	0.6	12.8	56.8	49.9	1.8	15.3	85.8	80.0	6.6	18.5
3月	48.9	42.1	0.8	13.1	48.9	41.9	0.7	13.5	58.0	51.1	1.9	15.9	87.1	81.6	6.7	19.2
平成27年度計	84.5	79.1	5.0	40.3	87.4	82.2	4.5	43.6	87.3	80.9	7.9	44.2	98.8	95.5	24.9	49.9

- （注）1. 集計対象は、協会（一般）、組合健保、国民健康保険及び後期高齢者医療の加入者である。
2. 同一医療保険制度内の同一の者に係るレセプトを合計し、個人単位のデータにして集計したものである（「名寄せ」という。）。
3. 各月の患者割合は、入院外、入院、歯科及び合計（入院外、入院又は歯科のいずれか）の診療を受けた者の数を各医療保険制度の加入者数で除したものである。
4. 年度計の患者割合は、以下のとおり算出している。
分子：入院外、入院、歯科及び合計（入院外、入院又は歯科のいずれか）の診療を受けた者の数
分母：年度内の延べ加入者数（4月末現在の加入者数に5月～翌年3月の新規加入者数を加えたもの）
組合健保については、提出のあった組合の提出があった最初の月末の加入者数に提出があった最後の月までの各月の新規加入者数を加えたものの合計

(2) 制度別、患者1人当たり医療費

表9は名寄せにおいて集計対象となったレセプトについて、制度別に患者1人当たり医療費を示したものである。

患者1人当たり医療費について、平成28年3月の合計では、後期高齢者医療が最も高く94,324円、以下、国民健康保険52,299円、協会（一般）32,378円、組合健保29,533円の順となっており、後期高齢者医療は、国民健康保険の約1.80倍、協会（一般）の約2.91倍、組合健保の約3.19倍となっている。

入院外については、後期高齢者医療が最も高く48,118円、以下、国民健康保険33,536円、協会（一般）23,637円、組合健保22,539円の順となっており、後期高齢者医療は、国民健康保険の約1.43倍、協会（一般）の約2.04倍、組合健保の約2.13倍となっており、制度間の格差は合計でみるより小さい。

入院については、後期高齢者医療が最も高く600,977円、以下、国民健康保険592,003円、協会（一般）516,547円、組合健保505,351円の順となっており、後期高齢者医療は、国民健康保険の約1.02倍、協会（一般）の約1.16倍、組合健保の約1.19倍となっており、制度間の格差は比較的小さい。

このことから、合計の格差が大きいのは、入院している患者の割合の大小が影響していると考えられる。

また、患者1人当たり医療費について、平成27年度計の合計では、協会（一般）170,831円、組合健保150,569円、国民健康保険328,225円、後期高齢者医療877,372円となっている。

表9 医療保険制度別患者1人当たり医療費

(単位:円)

	協会（一般）				組合健保				国民健康保険				後期高齢者医療			
	合計				合計				合計				合計			
	入院外	入院	歯科		入院外	入院	歯科		入院外	入院	歯科		入院外	入院	歯科	
平成27年4月	30,994	22,136	498,157	12,613	27,327	20,505	467,388	11,869	49,416	31,331	573,417	13,558	89,962	46,014	580,378	15,137
5月	29,695	21,254	492,327	12,091	26,322	19,804	459,213	11,527	47,637	29,881	571,459	12,885	87,565	43,794	587,503	14,392
6月	30,939	21,940	504,201	12,626	27,366	20,382	479,287	11,856	49,645	31,076	578,572	13,672	89,641	45,506	586,066	15,336
7月	31,532	22,243	501,395	12,607	27,661	20,518	471,180	11,836	50,444	31,570	579,921	13,592	91,228	46,418	589,886	15,271
8月	31,123	21,786	490,342	12,072	27,613	20,117	466,661	11,512	49,133	30,541	570,324	12,721	88,224	44,050	587,102	14,125
9月	30,963	22,172	490,494	12,120	27,302	20,456	463,568	11,484	49,162	31,276	566,732	12,923	87,633	45,202	578,635	14,395
10月	31,828	22,939	503,559	12,617	28,021	21,196	471,711	11,967	50,957	32,463	582,116	13,500	91,511	47,162	593,771	15,192
11月	30,988	22,274	499,154	12,139	27,323	20,517	474,292	11,482	49,711	31,333	574,692	13,024	87,978	44,528	584,660	14,565
12月	31,942	23,231	513,871	12,192	28,357	21,465	488,893	11,502	50,951	32,764	591,430	13,063	91,524	46,840	599,359	14,653
平成28年1月	31,362	22,745	527,882	11,798	28,275	21,550	508,925	11,519	50,565	31,955	603,456	12,460	90,253	44,365	612,873	13,722
2月	31,094	22,713	509,512	12,471	28,313	21,711	498,560	12,038	49,939	31,883	574,160	13,409	89,439	45,098	578,492	14,861
3月	32,378	23,637	516,547	12,564	29,533	22,539	505,351	12,061	52,299	33,536	592,003	13,503	94,324	48,118	600,977	15,001
平成27年度計	170,831	110,890	821,869	38,950	150,569	101,112	728,066	36,250	328,225	195,714	1,364,684	47,010	877,372	430,193	1,712,700	60,620

(注) 1. 集計対象は、協会（一般）、組合健保、国民健康保険及び後期高齢者医療の加入者である。
2. 同一医療保険制度内の同一の者に係るレセプトを合計し、個人単位の数にして集計したものである（「名寄せ」という）。
3. 入院は入院（医科）及び食事・生活療養、入院外は入院外（医科）及び調剤、歯科は歯科入院（食事生活療養を含む）及び歯科（入院外）となっている。
4. 患者1人当たり医療費は、入院外、入院、歯科及び合計（入院外、入院又は歯科のいずれか）の診療を受けた者の医療費を患者数で除したものである。

(3) 制度別、受診した医療機関数別、患者割合

表10は、平成28年3月において、受診した医療機関数別の患者割合を制度別に示したものである。これをみると、協会（一般）では、1件以上の医療機関を受診した者は48.9%となっており、そのうち7割弱に当たる32.7%の者が受診した医療機関が1件、2割強に当たる11.9%の者が受診した医療機関が2件となっている。同月中に1件も医療機関を受診しなかった者は51.1%と過半数となっている。

組合健保では、1件以上の医療機関を受診した者は48.9%となっており、そのうち7割弱に当たる32.6%の者が受診した医療機関が1件、2割強に当たる12.0%の者が受診した医療機関が2件となっており、協会（一般）と同じような傾向となっている。

国民健康保険では、1件以上の医療機関を受診した者は58.0%となっており、そのうち約6割に当たる35.1%の者が受診した医療機関が1件、3割弱に当たる15.7%の者が受診した医療機関が2件となっている。

後期高齢者医療では、1件以上の医療機関を受診した者は87.1%と4つの医療制度の中で最も高くなっており、そのうち5割弱に当たる41.0%の者が受診した医療機関が1件、約3割に当たる27.8%の者が受診した医療機関が2件となっている。

表10 医療保険制度別、受診した医療機関数別患者割合（平成28年3月）

(単位:%)

	受診した医療機関数別受診者						受診 しなかった者
	総計	1件	2件	3件	4件	5件以上	
協会(一般)	48.9 (100.0)	32.7 (67.0)	11.9 (24.4)	3.3 (6.7)	0.8 (1.6)	0.2 (0.4)	51.1
組合健保	48.9 (100.0)	32.6 (66.6)	12.0 (24.5)	3.3 (6.8)	0.8 (1.6)	0.2 (0.5)	51.1
国民健康保険	58.0 (100.0)	35.1 (60.5)	15.7 (27.1)	5.2 (9.0)	1.5 (2.5)	0.5 (0.9)	42.0
後期高齢者医療	87.1 (100.0)	41.0 (47.1)	27.8 (31.9)	12.3 (14.1)	4.3 (4.9)	1.7 (2.0)	12.9

- (注) 1. 集計対象は、協会（一般）、組合健保、国民健康保険及び後期高齢者医療の加入者である。
 2. 同一医療保険制度内の同一の者に係るレセプトを合計し、個人単位のデータにして集計したものである（「名寄せ」という。）。
 3. 入院、入院外又は歯科のいずれかの診療を受けた者の数を各医療保険制度の平成28年3月末の加入者数で除したものである。
 4. () 内の数値は、受診した者について受診した医療機関数の総計を100とした割合である。

(4) 制度別、入院外の月間の受診動向

表11は、平成28年3月において、受診日数階級別の入院外の受診動向を制度別に示したものである。これをみると、入院外の診療を受けた者のうち受診日数が2日以下だったのは、協会（一般）では78.7%、組合健保では78.5%、国民健康保険では74.1%と7割台であるのに対し、後期高齢者医療は59.5%となっており、後期高齢者医療では、入院外の診療を受けた者のうち約4割の者が1か月に3日以上診療を受けていることが分かる。

表11 医療保険制度別、入院外の月間の受診動向（平成28年3月）

		(万人)							
		協会(一般)		組合健保		国民健康保険		後期高齢者医療	
加入者数 (a)		3,716.5		2,225.1		3,468.7		1,623.7	
受診日数	1日	863.3	55.2%	504.4	54.1%	896.1	50.6%	460.3	34.8%
	2日	368.2	23.5%	228.0	24.4%	416.0	23.5%	327.4	24.7%
	3日	160.1	10.2%	93.2	10.0%	192.7	10.9%	187.8	14.2%
	4日	75.6	4.8%	49.2	5.3%	96.3	5.4%	106.7	8.1%
	5日	38.6	2.5%	22.0	2.4%	54.0	3.0%	67.4	5.1%
	6～10日	47.0	3.0%	29.4	3.1%	80.4	4.5%	116.0	8.8%
	11～15日	9.0	0.6%	4.6	0.5%	24.2	1.4%	37.6	2.8%
	16～20日	2.3	0.1%	1.2	0.1%	7.2	0.4%	12.1	0.9%
	21～25日	0.9	0.1%	0.4	0.0%	3.3	0.2%	5.7	0.4%
	26日～	0.3	0.0%	0.2	0.0%	1.3	0.1%	3.2	0.2%
総計 (b)		1,565.2	100%	932.7	100%	1,771.6	100%	1,324.2	100%
患者割合 (b/a)		42.1%		41.9%		51.1%		81.6%	
患者1人当たり受診日数		2.0日		2.0日		2.3日		3.2日	

- (注) 1. 集計対象は、協会（一般）、組合健保、国民健康保険及び後期高齢者医療の加入者である。
2. 同一医療保険制度内の同一の者に係るレセプトを合計し、個人単位のデータにして集計したものである（「名寄せ」という）。
3. 加入者数は、データの提出のあった保険者の加入者数の合計である。

(5) 制度別、入院の受診動向

表12は制度別に入院の受診動向を受診月数階級別に示したものである。これをみると、平成27年度において、入院の診療を受けた者のうち受診月数が2月以下だったのは、協会（一般）では88.1%、組合健保では90.6%と9割前後であるのに対し、国民健康保険は76.3%、後期高齢者医療は63.0%となっている。また、受診月数が10月以上だったのは、協会（一般）では0.7%、組合健保では0.4%と1%未満であるのに対し、国民健康保険は4.6%、後期高齢者医療は5.4%と高くなっている。

表12 医療保険制度別、入院の受診動向（平成27年度）

		(万人)							
		協会（一般）		組合健保		国民健康保険		後期高齢者医療	
加入者数 (a)		4,310.5		2,512.1		4,107.8		1,719.8	
受診月数	1月	143.1	66.7%	79.6	70.5%	172.1	53.3%	160.8	37.6%
	2月	45.8	21.4%	22.6	20.0%	74.3	23.0%	108.5	25.4%
	3月	12.4	5.8%	5.4	4.8%	27.2	8.4%	54.4	12.7%
	4月	5.3	2.5%	2.2	1.9%	14.2	4.4%	32.3	7.6%
	5月	2.6	1.2%	1.0	0.9%	7.8	2.4%	19.3	4.5%
	6月	1.5	0.7%	0.6	0.6%	5.1	1.6%	12.0	2.8%
	7月	1.0	0.5%	0.4	0.3%	3.3	1.0%	7.8	1.8%
	8月	0.6	0.3%	0.2	0.2%	2.3	0.7%	5.3	1.2%
	9月	0.4	0.2%	0.2	0.2%	1.6	0.5%	4.0	0.9%
	10月	0.3	0.1%	0.1	0.1%	1.2	0.4%	2.8	0.7%
	11月	0.2	0.1%	0.1	0.1%	1.1	0.3%	2.2	0.5%
	12月	1.1	0.5%	0.3	0.3%	12.6	3.9%	18.1	4.2%
	総計 (b)	214.4	100%	112.8	100%	322.8	100%	427.6	100%
患者割合 (b/a)		5.0%		4.5%		7.9%		24.9%	
患者1人当たり受診日数		16.6日		13.8日		38.1日		54.7日	

(注) 1. 集計対象は、協会（一般）、組合健保、国民健康保険及び後期高齢者医療の加入者である。
2. 同一医療保険制度内の同一の者に係るレセプトを合計し、個人単位のデータにして集計したものである（「名寄せ」という。）。
3. 加入者数は、データの提出のあった保険者の加入者数の合計である。

(6) 制度別、入院外の受診動向

表13は制度別に入院外の受診動向を受診月数階級別に示したものである。これをみると、平成27年度において、入院外の診療を受けた者のうち受診月数が2月以下だったのは、協会（一般）では34.1%、組合健保では33.3%と3割強、国民健康保険では27.1%と3割弱であるのに対し、後期高齢者医療は6.9%と1割弱であり、後期高齢者医療では、入院外の診療を受けた者のうち5割弱の者が毎月診療を受けていることが分かる。

表13 医療保険制度別、入院外の受診動向（平成27年度）

		(万人)							
		協会（一般）		組合健保		国民健康保険		後期高齢者医療	
加入者数 (a)		4,310.5		2,512.1		4,107.8		1,719.8	
受診月数	1月	661.1	19.4%	379.9	18.4%	535.8	16.1%	61.4	3.7%
	2月	501.4	14.7%	308.7	14.9%	364.1	11.0%	52.8	3.2%
	3月	391.7	11.5%	253.6	12.3%	277.4	8.3%	58.2	3.5%
	4月	319.2	9.4%	203.8	9.9%	238.9	7.2%	47.3	2.9%
	5月	264.5	7.8%	170.7	8.3%	208.8	6.3%	50.7	3.1%
	6月	230.7	6.8%	148.2	7.2%	208.6	6.3%	64.2	3.9%
	7月	193.6	5.7%	122.9	6.0%	186.0	5.6%	70.8	4.3%
	8月	164.5	4.8%	103.9	5.0%	171.7	5.2%	78.7	4.8%
	9月	145.5	4.3%	92.1	4.5%	166.6	5.0%	99.0	6.0%
	10月	134.3	3.9%	78.8	3.8%	172.7	5.2%	113.7	6.9%
	11月	141.2	4.1%	78.8	3.8%	216.5	6.5%	179.2	10.9%
	12月	262.1	7.7%	123.8	6.0%	577.7	17.4%	767.0	46.7%
	総計 (b)	3,409.9	100%	2,065.3	100%	3,324.7	100%	1,643.2	100%
患者割合 (b/a)		79.1%		82.2%		80.9%		95.5%	
患者1人当たり受診日数		9.6日		9.3日		14.1日		29.2日	

(注) 1. 集計対象は、協会（一般）、組合健保、国民健康保険及び後期高齢者医療の加入者である。
2. 同一医療保険制度内の同一の者に係るレセプトを合計し、個人単位のデータにして集計したものである（「名寄せ」という。）。
3. 加入者数は、データの提出のあった保険者の加入者数の合計である。

Ⅲ 分 析 表

推計新規入院件数、推計平均在院日数
及び推計1入院当たり医療費

一般に、入院医療費に関しては、下記に示す方法により推計新規入院件数、推計平均在院日数及び推計1入院当たり医療費を算定することができる。この分析表は、その方法を用いて各制度の入院についての推計新規入院件数、推計平均在院日数及び推計1入院当たり医療費の平成27年度の状況を疾病別・年齢別にまとめたものである。

○推計新規入院件数、推計平均在院日数及び推計1入院当たり医療費の算定方法

入院受診延日数は次の1.で示すように推計新規入院件数（前月以前に退院した者が当月再入院した場合を含む）と推計平均在院日数（次の2.の関係を用いて入院の1件当たり日数から算定した平均在院日数）の積に分解できる。

したがって、次の3.で示すように入院医療費は「推計新規入院件数」（入院発生）、「推計平均在院日数」（入院期間）及び「入院の1日当たり医療費」（入院単価）の3要素の積に分解でき、さらに、推計新規入院件数と推計1入院当たり医療費（推計平均在院日数に入院の1日当たり医療費を乗じて得た1入院当たり医療費）の積に分解できる。

1. 入院受診延日数と推計新規入院件数、推計平均在院日数の関係

入院受診延日数＝推計新規入院件数×推計平均在院日数

推計新規入院件数＝入院受診延日数÷推計平均在院日数

2. 1件当たり日数と推計平均在院日数の関係

推計平均在院日数＝1件当たり日数× $\frac{\text{月の日数}-1}{\text{月の日数}-1\text{件当たり日数}}$

1件当たり日数＝推計平均在院日数× $\frac{\text{月の日数}}{\text{月の日数}-1+\text{推計平均在院日数}}$

月の日数＝当該期間の日数÷当該期間の月数

3. 入院医療費の3要素分解と推計1入院当たり医療費の関係

推計1入院当たり医療費＝推計平均在院日数×入院の1日当たり医療費

入院医療費＝入院受診延日数×入院の1日当たり医療費

＝推計新規入院件数×推計平均在院日数×入院の1日当たり医療費

＝推計新規入院件数×推計1入院当たり医療費

4. 推計平均在院日数に関する留意事項

- (1) 医療給付実態調査の推計平均在院日数と病院報告の平均在院日数もしくは患者調査の退院患者平均在院日数には次に示すような違いがあるため数値が異なることがある。

① 入院患者の範囲の違い

病院報告及び患者調査の対象となる患者には医療保険適用及び公費負担医療の患者以外に、医療給付実態調査には含まれないその他（正常な分娩や検査入院、自賠責保険、労災、自費診療など）の患者が含まれる。

② 算定方法の違い

医療給付実態調査の推計平均在院日数は入院の1件当たり日数から算定する。病院報告の平均在院日数は在院患者延数と新入院患者数、退院患者数から算定する。患者調査の退院患者平均在院日数は退院患者が実際に入院した期間の平均である。

③ 退院日が含まれるかどうかの違い

医療給付実態調査の入院受診延日数には退院日も含まれるが、病院報告の在院患者延数には退院日の患者は含まれず、患者調査の入院期間にも退院日は含まれない。

④ 当月中に退院・再入院した患者の入院日数を通算するかどうかの違い

当月中に退院・再入院した患者について、退院までの入院日数と再入院以後の入院日数は、医療給付実態調査の推計平均在院日数では1回の入院の入院日数として扱い、通算する。

病院報告の平均在院日数と患者調査の退院患者平均在院日数では別々の入院の入院日数として扱い、通算しない。

(2) 入院期間中に外泊した場合、外泊期間の日数は入院受診延日数に含まれ、外泊期間中の患者の延数も同様に病院報告の在院患者延数に含まれる。

(3) 医療給付実態調査の推計平均在院日数では、入院期間中に加入する医療保険制度を変更した場合、変更前後で別のレセプトに計上されるため、連続した入院として扱われないこととなる。

(参考) 具体的な計算手順

① レセプト統計から入院の1件当たり日数を計算する。

$$1 \text{ 件当たり日数} = \text{受診延日数} \div \text{レセプト件数}$$

② 推計平均在院日数を1件当たり日数を用いて、上記2.の方法により計算する。

なお、「月の日数」は、平成27年度（366日）分の統計なので、 $366 \div 12$ （30.5日）とする。

③ 推計新規入院件数を、上記1.の方法により計算する。

④ 推計1入院当たり医療費を、上記3.の方法により計算する。

分析表 1 年齢階級別推計新規入院件数、推計平均在院日数及び推計 1 入院当たり医療費の状況
(協会(一般)、組合健保、市町村国保、後期高齢者医療)

	協会(一般)				
	1人当たり 入院医療費(円)	100人当たり推計 新規入院件数(件/百人)	推計平均 在院日数(日)	入院1日当たり 医療費(円)	推計1入院当たり 医療費(円)
総数	48,521	6.970	14.40	48,357	696,127
0歳 - 4歳	87,214	17.547	8.17	60,842	497,016
5 - 9	18,945	3.827	8.63	57,361	495,046
10 - 14	18,099	2.577	13.54	51,880	702,291
15 - 19	20,046	2.973	14.99	44,982	674,211
20 - 24	18,505	3.808	12.88	37,714	485,920
25 - 29	23,940	5.954	11.63	34,576	402,101
30 - 34	28,689	6.888	11.41	36,507	416,531
35 - 39	28,778	5.631	12.18	41,969	511,078
40 - 44	30,121	4.459	13.76	49,100	675,523
45 - 49	38,389	4.892	15.25	51,474	784,726
50 - 54	52,815	6.229	16.72	50,721	847,927
55 - 59	72,754	8.144	17.64	50,637	893,294
60 - 64	99,196	10.903	17.88	50,885	909,794
65 - 69	139,089	14.910	18.56	50,263	932,831
70 - 74	208,341	21.409	21.16	45,993	973,145
(再掲) 未就学児	72,069	14.591	8.12	60,825	493,916

	組合健保				
	1人当たり 入院医療費(円)	100人当たり推計 新規入院件数(件/百人)	推計平均 在院日数(日)	入院1日当たり 医療費(円)	推計1入院当たり 医療費(円)
総数	36,599	5.836	12.06	52,013	627,104
0歳 - 4歳	78,849	15.102	8.23	63,461	522,113
5 - 9	17,440	3.464	8.32	60,481	503,405
10 - 14	15,974	2.249	12.87	55,207	710,280
15 - 19	16,417	2.467	13.72	48,494	665,501
20 - 24	15,072	2.947	12.60	40,601	511,448
25 - 29	19,328	5.181	10.18	36,627	373,025
30 - 34	24,890	6.741	9.64	38,284	369,248
35 - 39	25,174	5.583	10.05	44,885	450,901
40 - 44	25,428	4.057	11.55	54,246	626,746
45 - 49	31,788	4.321	12.88	57,123	735,622
50 - 54	43,741	5.526	14.29	55,375	791,489
55 - 59	60,906	7.315	14.88	55,943	832,571
60 - 64	86,462	10.004	15.55	55,595	864,255
65 - 69	121,248	13.327	16.99	53,550	909,765
70 - 74	187,948	19.759	19.88	47,842	951,183
(再掲) 未就学児	64,760	12.516	8.15	63,483	517,423

	市町村国保				
	1人当たり 入院医療費(円)	100人当たり推計 新規入院件数(件/百人)	推計平均 在院日数(日)	入院1日当たり 医療費(円)	推計1入院当たり 医療費(円)
総数	126,602	11.636	32.08	33,915	1,088,024
0歳 - 4歳	91,341	17.026	8.69	61,771	536,491
5 - 9	21,861	3.868	10.54	53,612	565,153
10 - 14	20,827	2.705	16.58	46,441	769,815
15 - 19	23,115	3.350	16.75	41,197	689,941
20 - 24	26,560	4.441	18.19	32,886	598,091
25 - 29	37,317	5.472	23.46	29,070	681,992
30 - 34	48,277	6.161	29.43	26,623	783,553
35 - 39	60,523	6.022	38.90	25,834	1,004,964
40 - 44	74,780	5.833	50.72	25,275	1,282,031
45 - 49	95,594	6.701	56.98	25,037	1,426,598
50 - 54	124,139	8.263	60.31	24,912	1,502,394
55 - 59	144,943	10.109	54.08	26,512	1,433,746
60 - 64	153,589	12.231	40.81	30,773	1,255,698
65 - 69	161,855	15.008	28.03	38,471	1,078,443
70 - 74	213,702	20.656	25.61	40,393	1,034,564
(再掲) 未就学児	70,632	13.241	8.69	61,371	533,443

	後期高齢者医療				
	1人当たり 入院医療費(円)	100人当たり推計 新規入院件数(件/百人)	推計平均 在院日数(日)	入院1日当たり 医療費(円)	推計1入院当たり 医療費(円)
総数	439,303	35.478	41.68	29,711	1,238,223
65歳 - 69歳	947,314	49.114	78.50	24,571	1,928,823
70 - 74	942,382	52.535	67.70	26,495	1,793,824
75 - 79	313,396	27.640	31.61	35,875	1,133,864
80 - 84	417,068	34.644	38.07	31,620	1,203,863
85 - 89	535,796	42.200	45.81	27,714	1,269,662
90 - 94	644,147	48.782	53.58	24,645	1,320,449
95 - 99	743,152	54.692	59.91	22,679	1,358,794
100歳以上	773,806	55.442	66.77	20,903	1,395,702

(注) 1. 1人当たり入院医療費及び1日当たり医療費には、食事療養・生活療養(医科)費用額は含まれない。

2. 結果はある程度幅を持って受け止めるべきことに留意が必要である。

分析表 2 疾病別年齢階級別推計新規入院件数、推計平均在院日数及び推計 1 入院当たり医療費の状況（制度・計）

	1人当たり 入院医療費(円)					100人当たり 推計新規入院件数(件/百人)					推計平均在院日数(日)				
	総数	0歳～ 14歳	15歳～ 64歳	65歳～ 74歳	75歳～	総数	0歳～ 14歳	15歳～ 64歳	65歳～ 74歳	75歳～	総数	0歳～ 14歳	15歳～ 64歳	65歳～ 74歳	75歳～
総数	117,370	36,013	49,229	188,219	414,031	11,581	6,843	5,910	17,719	34,200	30,40	8,93	23,77	27,81	40,70
感染症及び寄生虫(0101 - 0109)	2,007	1,130	784	2,830	7,282	0,300	0,482	0,164	0,307	0,727	17,86	5,03	12,21	21,14	29,59
(0101) 腸管感染症	358	713	147	1,059	271	0,123	0,325	0,079	0,123	0,430	8,60	4,54	6,05	10,43	17,07
(0102) 結核	152	...	46	150	757	0,010	...	0,004	0,011	0,045	61,64	...	45,51	55,49	70,05
(0103) 主として性的伝播様式をとる感染症	12	...	12	17	...	0,003	0,003	0,005	0,001	0,001	16,93	...	11,52	57,88	58,79
新生児(0201 - 0211)	20,594	2,207	10,436	47,592	52,995	2,008	0,146	1,058	4,626	5,068	19,50	20,07	15,58	18,41	24,13
(0201 - 0210) 悪性新生物	18,260	1,661	8,405	43,942	49,126	1,697	0,048	0,767	4,167	4,633	20,82	46,76	17,84	19,00	24,49
血液及び造血器の疾患並びに免疫機構の障害(0301 - 0302)	923	591	389	1,200	3,274	0,116	0,070	0,091	0,098	0,285	18,78	13,09	9,96	23,32	30,73
内分泌、栄養及び代謝疾患(0401 - 0403)	3,549	738	1,177	5,123	14,808	0,444	0,235	0,188	0,689	1,493	29,92	6,18	19,27	24,82	41,66
(0402) 糖尿病	2,260	68	751	3,752	9,260	0,249	0,011	0,114	0,479	0,810	35,60	12,77	21,48	26,83	50,12
精神及び行動の障害(0501 - 0507)	9,121	615	7,044	15,350	19,253	0,254	0,042	0,234	0,288	0,493	259,48	54,09	213,03	408,35	279,96
(0503) 統合失調症、統合失調型障害および妄想性障害	5,381	37	4,988	10,307	6,671	0,084	0,001	0,098	0,100	0,079	495,36	108,16	381,72	830,38	671,79
神経系の疾患(0601 - 0606)	7,207	2,142	3,493	9,046	26,096	0,407	0,247	0,232	0,550	1,171	81,17	21,34	59,36	67,45	118,26
眼及び付属器の疾患(0701 - 0704)	2,121	282	736	4,710	7,101	0,513	0,076	0,148	1,157	1,825	5,75	4,97	7,00	5,22	5,68
(0702) 白内障	924	5	169	2,110	3,806	0,256	0,001	0,047	0,592	1,045	4,48	5,67	4,27	4,15	4,71
耳及び乳様突起の疾患(0801 - 0807)	359	482	218	584	630	0,095	0,094	0,056	0,168	0,187	8,13	5,26	7,91	7,65	10,16
循環器系の疾患(0901 - 0912)	27,153	704	8,064	45,912	114,716	1,921	0,059	0,623	3,366	7,754	35,48	14,84	21,33	24,81	45,53
(0901) 高血圧性疾患	1,674	6	155	1,476	10,042	0,198	0,001	0,032	0,238	1,062	39,30	17,35	17,92	21,82	46,29
(0902) 虚血性心疾患	4,248	9	1,591	9,836	13,774	0,435	0,001	0,166	1,043	1,360	10,65	9,89	7,22	7,55	15,01
(0904 - 0908) 脳血管疾患	11,664	153	3,389	18,372	51,172	0,566	0,010	0,172	0,945	2,389	67,30	23,39	47,87	54,72	78,90
呼吸器系の疾患(1001 - 1011)	7,458	5,504	1,577	7,112	35,378	0,997	1,877	0,296	0,833	3,461	22,80	6,03	11,77	23,59	34,90
(1001 - 1003) 急性上気道感染症	140	574	80	52	107	0,060	0,257	0,038	0,017	0,028	6,13	4,83	6,43	8,95	13,23
(1004) 肺炎	2,472	1,466	321	2,189	13,109	0,353	0,516	0,067	0,306	1,513	21,93	6,13	12,79	20,26	28,91
(1005) 急性気管支炎及び急性細気管支炎	215	1,081	19	72	448	0,066	0,402	0,007	0,017	0,080	8,23	5,78	8,39	12,96	18,14
(1007) 慢性副鼻腔炎	186	25	196	320	141	0,024	0,006	0,024	0,041	0,019	8,34	5,68	7,78	8,45	11,85
(1008 - 1009) 気管支炎及び慢性閉塞性肺疾患	577	68	51	626	3,289	0,048	0,023	0,006	0,064	0,233	50,06	6,14	24,68	34,22	61,67
(1010) 喘息	409	1,234	80	282	1,247	0,096	0,440	0,024	0,052	0,152	13,75	6,05	10,45	17,87	34,56
消化器系の疾患(1101 - 1112)	7,034	1,547	3,397	10,822	23,891	1,262	0,307	0,761	2,129	3,397	13,61	6,15	9,55	11,35	19,71
(1104 - 1105) 胃及び十二指腸の疾患	663	27	261	966	2,675	0,112	0,006	0,060	0,185	0,361	18,58	8,49	11,03	13,88	26,76
(1106 - 1109) 肝疾患	624	49	321	1,151	1,910	0,078	0,009	0,050	0,146	0,196	25,71	9,98	18,85	24,41	35,22
皮膚及び皮下組織の疾患(1201 - 1203)	869	405	373	1,048	3,269	0,119	0,150	0,068	0,124	0,312	25,12	5,72	16,23	26,71	41,32
筋骨格系及び結合組織の疾患(1301 - 1310)	7,891	1,577	2,978	14,582	28,011	0,606	0,184	0,284	1,051	1,928	32,87	12,38	20,63	28,23	45,22
腎尿路生殖器系の疾患(1401 - 1408)	4,743	916	1,836	17,961	17,961	0,617	0,168	0,379	0,937	1,722	21,43	9,37	10,60	20,75	33,33
(1401 - 1402) 糸球体疾患、腎尿管間質性疾患及び腎不全	3,222	550	991	5,398	13,097	0,278	0,076	0,121	0,452	0,962	34,06	13,16	20,33	33,22	43,54
妊娠、分娩及び産後(1501 - 1504)	1,427	15	2,385	0,438	0,017	0,730	9,11	4,58	9,13
(1501) 流産	69	...	115	0,081	2,24	...	2,24
周産期に発生した病態(1601 - 1602)	1,171	9,278	63	0,177	1,318	0,026	11,42	11,69	8,58
先天奇形、変形及び染色体異常(1701 - 1702)	954	5,476	370	250	204	0,074	0,422	0,029	0,022	0,019	19,81	14,05	34,82	24,89	29,20
症状、徴候及び異常検査所見・異常検査所見で他に分類されないもの(1800)	1,358	584	356	1,464	6,339	0,215	0,386	0,081	0,217	0,649	24,82	4,76	15,09	22,57	41,67
損傷、中毒及びその他の外因の影響(1901 - 1905)	11,429	1,816	3,554	13,051	52,880	1,017	0,560	0,463	1,159	3,708	31,80	5,17	17,60	29,92	43,81
(1901) 骨折	7,485	854	1,620	7,363	39,289	0,585	0,198	0,207	0,625	2,548	36,58	5,77	17,72	31,09	46,87

(注) 1. 1人当たり入院医療費及び1日当たり医療費には、食事療養・生活療養(医師)費用額は含まれない。

2. 件数が100件未満の区分については、計数を表裏していない。また、「

3. 結果はある程度幅を持って収め止めるべきことに留意が必要である。

分析表 2 疾病別年齢階級別推計新規入院件数、推計平均在院日数及び推計 1 入院当たり医療費の状況（制度・計）

	入院1日当たり 医療費(円)				推計1入院当たり 医療費(円)					
	総数	0歳～ 14歳	15歳～ 64歳	65歳～ 74歳	75歳～	総数	0歳～ 14歳	15歳～ 64歳	65歳～ 74歳	75歳～
総数	33,340	58,932	35,050	38,194	29,750	1,013,433	526,302	833,038	1,062,217	1,210,794
I 感染症及び寄生虫症 (0101－0109)	37,453	46,719	39,262	43,548	33,827	668,934	235,003	479,496	920,583	1,001,035
(0101) 腸管感染症	33,761	48,407	33,879	33,094	28,624	290,370	219,583	204,920	345,285	488,603
(0102) 結核	24,283	...	24,720	25,075	23,991	1,496,846	...	1,125,034	1,391,490	1,680,587
(0103) 主として性的伝播様式をとる感染症	21,350	...	22,854	17,602	19,156	361,355	...	263,341	1,018,719	1,126,088
II 新生物 (0201－0211)	52,599	75,543	63,319	55,892	43,336	1,025,684	1,515,839	986,740	1,028,812	1,045,670
(0201－0210) 悪性新生物	51,694	73,788	61,471	55,507	43,306	1,076,292	3,450,351	1,096,425	1,054,452	1,060,393
III 血液及び造血器の疾患並びに免疫機構の障害 (0301－0302)	42,412	64,967	42,776	52,699	37,315	796,398	850,296	425,994	1,228,768	1,146,853
IV 内分泌、栄養及び代謝疾患 (0401－0403)	26,734	50,698	32,515	29,951	23,816	799,917	313,430	626,704	743,341	992,065
(0402) 糖尿病	25,482	48,065	30,604	29,198	22,805	907,196	613,993	657,280	783,530	1,143,057
V 精神及び行動の障害 (0501－0507)	13,843	26,915	14,101	13,063	13,944	3,592,014	1,455,862	3,003,939	5,334,404	3,903,754
(0503) 統合失調症、統合失調型障害および妄想性障害	12,965	24,442	13,339	12,452	12,627	6,422,257	2,643,561	5,091,753	10,339,774	8,482,444
VI 神経系の疾患 (0601－0606)	21,793	40,568	25,410	24,382	18,840	1,768,852	865,777	1,508,251	1,644,520	2,228,019
VII 眼及び付属器の疾患 (0701－0704)	71,880	74,345	70,900	77,993	68,453	413,076	369,399	496,306	407,206	389,018
(0702) 白内障	80,667	89,979	84,463	85,757	77,282	361,201	510,304	360,826	356,237	364,125
VIII 耳及び乳様突起の疾患 (0801－0807)	46,588	97,410	48,952	45,502	33,092	378,785	512,435	387,414	348,272	336,253
IX 循環器系の疾患 (0901－0912)	39,832	80,425	60,696	54,971	32,496	1,413,322	1,193,743	1,294,406	1,363,878	1,479,520
(0901) 高血圧性疾患	21,486	56,060	27,090	28,378	20,419	844,333	972,761	485,331	619,276	945,223
(0902) 虚血性心疾患	91,610	104,262	132,361	124,841	67,468	975,363	1,031,575	955,457	942,914	1,012,430
(0904－0908) 脳血管疾患	30,624	63,165	41,060	35,541	27,150	2,060,979	1,477,739	1,965,639	1,944,964	2,142,123
X 呼吸器系の疾患 (1001－1011)	32,793	48,632	45,255	36,197	29,295	747,676	293,281	532,741	853,896	1,022,290
(1001－1003) 急性上気道感染症	37,943	46,176	33,004	33,644	29,141	232,527	223,028	212,291	301,143	385,631
(1004) 肺炎	31,883	46,377	37,259	35,337	29,960	699,245	284,086	476,728	715,786	866,146
(1005) 急性気管支炎及び急性細気管支炎	39,265	46,495	33,294	33,760	30,799	323,147	268,834	279,375	437,653	558,727
(1007) 慢性副鼻腔炎	94,174	77,751	104,614	92,509	61,403	785,509	441,885	813,973	781,523	727,695
(1008－1009) 気管支炎及び慢性閉塞性肺疾患	24,240	47,702	31,703	28,808	22,932	1,213,334	292,776	782,441	985,709	1,414,295
(1010) 喘息	30,891	46,267	32,100	30,168	23,764	424,770	280,098	335,506	539,118	821,317
XI 消化器系の疾患 (1101－1112)	40,956	81,983	46,773	44,792	35,682	557,517	504,498	446,680	508,364	703,392
(1104－1105) 胃及び十二指腸の疾患	31,784	57,747	39,646	37,567	27,689	590,624	490,479	437,118	521,436	740,886
(1106－1109) 肝疾患	30,958	57,216	34,659	32,340	27,728	796,021	571,024	646,354	789,515	976,531
XII 皮膚及び皮下組織の疾患 (1201－1203)	29,028	47,091	33,948	31,742	25,367	729,307	269,243	551,101	847,919	1,048,178
XIII 筋骨格系及び結合組織の疾患 (1301－1310)	39,598	69,044	50,857	49,152	32,136	1,301,608	854,967	1,049,261	1,387,549	1,453,213
XIV 腎尿路生殖器系の疾患 (1401－1408)	35,900	58,086	45,739	38,812	31,290	769,304	544,433	484,680	805,263	1,042,816
(1401－1402) 糸球体疾患、腎尿管間質性疾患及び腎不全	34,057	54,676	40,304	35,963	31,278	1,160,021	719,604	819,564	1,194,620	1,361,980
XV 妊娠、分娩及び産後 (1501－1504)	35,751	18,735	35,792	325,743	85,744	326,883
(1501) 流産	63,384	...	63,392	141,783	...	141,759
XVI 周産期に発生した病態 (1601－1602)	58,090	60,231	28,087	663,132	703,864	241,053
XVII 先天奇形、変形及び染色体異常 (1701－1702)	64,672	92,307	37,112	46,150	36,346	1,281,197	1,296,783	1,292,244	1,148,844	1,061,382
XVIII 症状、徴候及び異常臨床所見・異常検査所見で他に分類されないもの (1800)	25,402	31,701	29,012	29,865	23,441	630,375	151,046	437,718	673,975	976,840
XIX 損傷、中毒及びその他の外因の影響 (1901－1905)	35,332	62,672	43,603	37,644	32,550	1,123,428	323,991	767,348	1,126,230	1,426,037
(1901) 骨折	34,983	74,618	44,195	37,900	32,898	1,279,500	430,914	882,968	1,178,297	1,541,996

IV 統計表

第 1 表 年齢階級別、診療種類別、制度別、件数・日数（回数）・点数（金額）

統計	平成27年度				協会（一般）・計				(再掲) 協会（一般）・被保険者				(再掲) 協会（一般）・被扶養者				組合健保・計				(再掲) 組合健保・被保険者			
	件数	日数	金額	件数	日数	金額	件数	日数	金額	件数	日数	金額	件数	日数	金額	件数	日数	金額	件数	日数	金額	件数	日数	金額
総数	1,741,404,166	2,300,791,059	37,284,660,304,512	420,138,849	470,283,455	6,348,664,840,340	218,888,337	242,097,113	3,393,907,333,976	183,770,897	205,622,145	2,547,154,326,306	252,363,608	269,135,158	3,355,323,878,949	120,636,920	127,968,018	1,709,024,710,466						
0歳	13,826,586	17,346,724	352,623,223,820	6,241,633	7,934,214	159,636,163,524	-	-	-	6,241,633	7,934,214	159,636,163,524	4,284,010	5,247,741	104,211,954,332	-	-	-						
1歳	19,384,946	21,086,530	206,975,452,118	8,858,993	9,833,374	96,602,774,304	-	-	-	8,858,993	9,833,374	96,602,774,304	6,039,090	6,461,252	61,983,455,806	-	-	-						
2歳	17,009,655	16,773,757	155,926,482,310	7,735,586	7,726,119	71,295,165,652	-	-	-	7,735,586	7,726,119	71,295,165,652	5,282,422	5,128,774	46,933,796,368	-	-	-						
3歳	16,953,318	16,717,016	144,654,951,898	7,626,992	7,599,125	65,599,375,228	-	-	-	7,626,992	7,599,125	65,599,375,228	5,309,033	5,150,673	43,737,652,502	-	-	-						
4歳	17,035,358	17,003,922	149,161,688,916	7,594,205	7,656,669	66,546,638,892	-	-	-	7,594,205	7,656,669	66,546,638,892	5,380,439	5,281,026	45,943,466,108	-	-	-						
5歳	16,325,517	16,467,775	147,455,139,342	7,253,116	7,397,076	65,791,637,318	-	-	-	7,253,116	7,397,076	65,791,637,318	5,125,211	5,068,207	45,097,847,062	-	-	-						
6歳	15,177,083	15,362,200	126,060,564,198	6,687,949	6,831,780	55,685,866,984	-	-	-	6,687,949	6,831,780	55,685,866,984	4,757,952	4,721,952	38,662,767,650	-	-	-						
0～4	84,210,863	88,927,949	1,009,341,799,062	38,057,409	40,749,501	459,680,117,600	-	-	-	38,057,409	40,749,501	459,680,117,600	26,294,994	27,269,466	302,810,325,176	-	-	-						
5～9	69,252,551	69,328,457	594,001,345,096	30,383,336	30,670,867	261,181,715,390	-	-	-	30,383,336	30,670,867	261,181,715,390	21,715,450	21,352,277	181,573,114,308	-	-	-						
10～14	46,795,453	46,038,302	462,442,272,060	20,048,253	19,825,033	199,631,212,150	-	-	-	20,048,253	19,825,033	199,631,212,150	14,406,811	13,932,421	136,206,808,458	-	-	-						
15～19	33,443,259	34,580,502	382,760,640,108	14,248,384	14,855,767	165,482,309,426	837,079	845,077	8,914,244,750	13,411,305	14,010,690	156,548,064,676	9,794,718	9,787,518	103,557,788,970	364,805	363,115	3,689,109,058						
20～24	34,910,908	37,253,001	410,960,152,694	15,639,205	16,665,270	179,476,527,418	8,928,895	9,122,977	89,246,150,284	6,710,310	7,542,293	90,230,377,134	9,437,878	9,640,553	102,515,290,314	4,924,689	4,868,489	47,994,847,936						
25～29	44,790,971	49,831,009	562,443,082,778	19,734,422	21,792,063	238,822,559,910	15,163,564	15,976,826	164,322,716,510	4,570,858	5,815,237	74,499,843,400	12,733,283	13,503,371	143,335,189,031	10,265,765	10,447,252	106,076,137,570						
30～34	55,507,398	63,499,708	749,296,269,479	24,007,057	27,015,969	308,213,760,784	17,667,745	19,090,459	209,158,909,656	6,339,312	7,925,510	99,054,851,128	16,192,148	17,501,796	192,464,487,269	12,033,682	12,536,643	135,081,791,969						
35～39	66,356,700	76,471,617	953,798,387,387	28,178,961	31,522,421	376,722,389,230	20,790,832	22,612,647	265,379,171,186	7,388,129	8,909,774	111,343,218,044	19,277,206	20,620,393	237,400,353,067	13,562,191	14,147,714	163,575,169,405						
40～44	79,682,584	93,287,807	1,253,648,173,871	32,557,861	36,420,318	467,174,514,007	24,783,388	27,216,063	347,693,523,465	7,774,473	9,204,255	119,480,990,542	23,147,348	24,705,131	304,514,584,326	16,081,526	16,894,140	211,991,050,486						
45～49	78,772,117	94,603,554	1,360,783,198,392	31,093,120	35,219,402	484,930,603,680	24,290,125	26,986,297	368,890,167,514	6,802,995	8,233,105	116,040,436,166	23,012,560	24,817,516	327,706,248,170	16,155,764	17,100,111	230,774,878,406						
50～54	83,902,533	103,231,797	1,566,577,349,910	33,994,994	39,002,993	570,244,635,570	26,377,709	29,514,864	428,642,136,972	7,617,285	9,488,129	141,602,498,598	22,823,299	25,065,223	350,187,531,070	15,882,321	17,008,459	245,506,781,362						
55～59	92,500,782	115,407,361	1,882,640,684,905	37,544,182	43,211,876	682,250,954,126	27,962,137	31,289,479	493,552,433,368	9,582,045	11,922,397	188,698,520,758	20,359,879	22,562,166	340,748,473,409	14,016,432	15,192,979	238,003,347,417						
60～64	130,066,660	165,669,715	2,846,544,320,067	43,141,735	50,117,816	836,181,763,892	30,257,119	34,079,956	569,033,341,256	12,884,616	16,037,860	267,148,422,426	16,991,809	19,198,796	307,044,871,003	11,379,951	12,626,367	208,300,447,287						
65～69	186,678,339	241,840,623	4,320,240,706,936	33,787,970	40,353,601	705,734,818,105	21,683,291	25,188,758	445,908,597,885	12,104,679	15,164,843	259,826,220,220	10,274,305	11,873,051	198,066,289,530	5,927,785	6,733,926	117,146,660,474						
70～74	189,170,437	257,365,045	4,590,803,687,684	17,583,483	22,700,404	409,976,953,818	146,453	173,710	3,165,941,130	95,892	122,651	2,197,838,074	5,852,263	7,250,873	126,175,751,566	42,009	48,823	884,489,116						
75～79	181,356,619	262,773,491	4,784,170,276,482	138,477	160,154	2,980,014,444	-	-	-	-	-	-	49,647	54,607	1,016,773,282	-	-	-						
80～84	149,641,308	238,853,465	4,472,438,825,288	-	-	-	-	-	-	-	-	-	-	-	-	-	-	-						
85～89	89,205,537	161,589,243	3,139,087,299,091	-	-	-	-	-	-	-	-	-	-	-	-	-	-	-						
90～94	34,881,652	74,512,287	1,456,674,743,072	-	-	-	-	-	-	-	-	-	-	-	-	-	-	-						
95～99	8,553,506	21,828,291	415,690,242,212	-	-	-	-	-	-	-	-	-	-	-	-	-	-	-						
100～	1,323,989	3,917,835	70,316,847,938	-	-	-	-	-	-	-	-	-	-	-	-	-	-	-						
(再掲) 未定学児	109,394,408	114,396,408	1,231,321,781,976	49,248,267	52,186,608	558,602,672,072	-	-	-	-	-	-	-	-	-	-	-	-						
(再掲) 前期高齢者	366,478,902	470,205,366	8,182,300,764,818	51,509,930	63,214,159	1,118,691,786,367	21,829,744	25,362,468	449,074,539,015	12,200,571	15,287,494	262,014,058,294	16,176,215	19,178,531	325,258,814,378	5,969,794	6,782,749	118,031,149,590						

注) 1. 本表は、提出のあったデータを基にしている。
2. 被用者保険の各制度について、高齢受給者（70歳以上）が被保険者であるか区別できないことから、被保険者に係る計数に被扶養者に係る計数を加えても計の計数に一致しない場合がある。
3. 制度・計は、協会（一般）・計、組合健保・計、共済組合・計、国民健康保険・計及び後期高齢者医療・計の集約合計である。

第 1 表 年齢階級別、診療種別、制度別、件数・日数（回数）・点数（金額）

平成27年度	（再掲）組合健康・被扶養者				（再掲）共済組合・被保険者				（再掲）共済組合・被扶養者				国民健康保険・計（①＋②＋③）				①市町村国保・一般被保険者			
	件数	日数	金額	件数	日数	金額	件数	日数	金額	件数	日数	金額	件数	日数	金額	件数	日数	金額	件数	金額
総数	125,902,562	133,933,565	1,520,696,987,737	43,768,370	46,840,604	582,472,911,008	20,893,203	22,182,774	295,870,342,622	22,087,895	23,656,284	269,065,833,254	550,960,431	722,766,536	11,944,107,108,786	497,034,137	658,809,382	10,927,902,652,994	497,034,137	658,809,382
0歳	4,284,010	5,247,741	104,211,954,332	812,306	1,002,808	19,666,955,962	-	-	-	812,306	1,002,808	19,666,955,962	2,488,637	3,161,961	69,108,540,002	2,066,811	2,638,313	58,608,980,936	2,066,811	2,638,313
1歳	6,039,090	6,461,252	61,983,455,806	1,186,288	1,293,729	12,486,720,814	-	-	-	1,186,288	1,293,729	12,486,720,814	3,300,575	3,498,175	35,902,501,194	2,735,856	2,899,095	30,053,194,736	2,735,856	2,899,095
2歳	5,282,422	5,128,774	46,933,796,368	1,025,317	1,009,051	9,351,288,182	-	-	-	1,025,317	1,009,051	9,351,288,182	2,966,330	2,909,813	28,346,232,108	2,466,215	2,424,654	23,846,903,540	2,466,215	2,424,654
3歳	5,309,033	5,150,673	43,737,652,562	1,010,899	989,388	8,596,571,026	-	-	-	1,010,899	989,388	8,596,571,026	3,006,394	2,977,520	26,721,353,067	2,497,831	2,478,463	22,385,373,036	2,497,831	2,478,463
4歳	5,380,439	5,281,026	45,943,466,108	999,047	982,737	8,619,133,146	-	-	-	999,047	982,737	8,619,133,146	3,062,667	3,083,490	28,052,460,770	2,541,406	2,563,055	23,446,986,506	2,541,406	2,563,055
5歳	4,757,952	4,721,952	38,662,767,650	869,969	865,791	6,981,239,508	-	-	-	869,969	865,791	6,981,239,508	3,006,991	3,068,144	28,238,025,118	2,498,952	2,559,990	23,681,906,930	2,498,952	2,559,990
6歳	5,125,211	5,068,207	45,097,847,062	940,199	934,348	8,327,629,844	-	-	-	940,199	934,348	8,327,629,844	2,861,213	2,942,677	24,730,990,056	2,378,498	2,457,706	20,796,995,682	2,378,498	2,457,706
0～4	26,294,994	27,269,466	302,810,325,176	5,033,857	5,277,713	58,720,279,130	-	-	-	5,033,857	5,277,713	58,720,279,130	14,824,603	15,631,269	188,131,077,156	12,308,209	13,004,130	158,340,838,754	12,308,209	13,004,130
5～9	21,715,450	21,352,277	181,573,114,308	4,007,304	3,949,647	33,332,223,240	-	-	-	4,007,304	3,949,647	33,332,223,240	13,146,461	13,355,666	117,914,292,158	10,909,980	11,131,438	98,976,199,750	10,909,980	11,131,438
10～14	9,426,811	9,924,421	136,206,808,458	2,751,137	2,670,415	26,228,949,064	-	-	-	2,751,137	2,670,415	26,228,949,064	9,599,252	9,610,433	100,375,302,388	7,959,632	8,011,238	79,625,710,160	7,959,632	8,011,238
15～19	4,406,913	4,924,403	99,888,678,912	1,871,033	1,898,497	20,171,624,646	28,019	27,264	305,317,048	1,843,014	1,871,233	19,866,307,598	7,529,124	8,018,720	93,568,917,066	6,309,332	6,765,009	74,625,782,042	6,309,332	6,765,009
20～24	4,513,189	4,772,064	54,520,442,378	1,991,321	2,024,710	21,491,098,680	1,040,479	1,006,084	9,850,200,888	950,842	1,018,626	11,640,897,792	7,842,504	8,922,468	107,477,236,282	6,604,439	7,616,290	93,237,928,498	6,604,439	7,616,290
25～29	2,467,528	3,056,119	37,259,051,461	2,356,645	2,525,526	27,373,096,220	1,911,502	1,962,970	20,210,241,714	445,143	562,566	7,162,854,506	9,966,611	12,010,049	152,912,237,617	8,639,947	10,540,785	136,112,007,899	8,639,947	10,540,785
30～34	4,158,466	4,965,153	57,382,695,300	2,510,295	2,762,006	31,396,593,718	1,891,822	2,016,088	22,301,904,180	618,473	765,918	9,094,889,538	12,797,898	16,199,937	217,221,427,708	11,183,382	14,319,117	183,989,222,484	11,183,382	14,319,117
35～39	5,715,015	6,472,679	73,825,183,682	2,954,778	3,212,440	36,992,853,648	2,135,314	2,263,072	26,182,431,512	819,464	949,388	10,810,422,136	15,945,755	21,116,363	302,682,791,442	14,060,523	18,935,274	275,602,188,370	14,060,523	18,935,274
40～44	7,065,822	7,810,991	92,523,533,840	3,648,650	3,900,221	48,220,063,242	2,674,750	2,809,783	35,149,893,254	973,900	1,090,338	13,070,389,988	20,328,725	28,262,137	433,738,992,296	17,983,209	25,610,178	399,109,790,922	17,983,209	25,610,178
45～49	6,856,796	7,717,405	96,931,369,764	3,568,466	3,873,135	51,220,058,146	2,606,030	2,766,417	37,061,338,318	962,436	1,106,718	14,158,719,828	21,097,971	30,693,501	496,926,888,396	18,690,307	27,966,009	458,211,866,598	18,690,307	27,966,009
50～54	6,940,978	8,056,764	104,680,749,708	4,091,318	4,505,239	62,574,896,656	2,928,219	3,137,114	44,498,409,430	1,163,099	1,368,125	18,076,487,226	22,992,922	34,658,342	583,570,286,614	20,367,180	31,627,346	537,425,237,080	20,367,180	31,627,346
55～59	6,343,447	7,369,187	102,745,125,992	4,561,319	5,028,133	76,714,129,464	3,411,534	3,675,965	57,437,178,900	1,149,785	1,352,168	19,276,950,564	30,035,402	44,605,186	782,927,127,906	26,178,637	40,058,375	708,545,232,104	26,178,637	40,058,375
60～64	5,611,858	6,572,429	98,744,423,716	2,434,003	2,771,130	45,789,113,512	1,630,653	1,810,610	30,308,255,592	893,350	960,520	15,480,857,920	67,499,113	93,581,573	1,657,528,571,870	46,353,566	66,870,520	1,176,340,022,374	46,353,566	66,870,520
65～69	4,346,520	5,139,125	80,919,629,056	1,201,520	1,408,650	24,498,376,520	630,716	702,785	12,479,288,960	570,804	705,865	12,019,087,560	137,126,149	174,762,045	3,057,156,114,689	132,253,066	168,873,709	2,949,151,026,513	132,253,066	168,873,709
70～74	35,775	43,082	705,855,006	779,328	1,004,536	17,597,040,260	4,165	4,722	86,082,826	5,287	6,574	126,717,164	158,737,365	1,500,576	3,021,011,888,020	155,755,644	205,750,959	3,548,415,318,386	155,755,644	205,750,959
75～79	-	-	-	7,396	8,606	152,494,882	-	-	-	-	-	-	1,500,576	1,753,541	30,964,857,178	1,477,084	1,727,095	30,461,181,060	1,477,084	1,727,095
80～84	-	-	-	-	-	-	-	-	-	-	-	-	-	-	-	-	-	-	-	-
85～89	-	-	-	-	-	-	-	-	-	-	-	-	-	-	-	-	-	-	-	-
90～94	-	-	-	-	-	-	-	-	-	-	-	-	-	-	-	-	-	-	-	-
95～99	-	-	-	-	-	-	-	-	-	-	-	-	-	-	-	-	-	-	-	-
100～	-	-	-	-	-	-	-	-	-	-	-	-	-	-	-	-	-	-	-	-
（再掲）未達学児	34,206,624	35,112,604	370,849,489,930	6,463,927	6,702,134	71,064,544,294	-	-	-	-	-	-	19,475,680	20,395,062	230,805,075,680	16,172,023	16,977,477	194,132,381,118	16,172,023	16,977,477
（再掲）前期高齢者	4,382,295	5,182,207	81,625,484,062	1,988,244	2,421,792	42,247,911,642	634,881	707,507	12,565,317,786	576,091	712,739	12,145,804,724	298,804,513	385,390,884	6,096,102,352,431	289,485,794	376,351,763	6,528,028,925,959	289,485,794	376,351,763

注）1．本表は、提出のあったデータを基に集計している。
2．被用者保険の各制度について、高齢受給者（70歳以上）が被保険者であるが区別できないこと等から、被保険者に係る計数に被扶養者に係る計数を加えても計の計数に一致しない場合がある。
3．制度・計は、協会（一般）・計、組合健康・計、国民健康保険・計及び後期高齢者医療・計の単純合計である。

第 1 表 年齢階級別、診療種類別、制度別、件数・日数（回数）・点数（金額）

	平成27年度				②市町村国保・国民健康保険者				③国保組合				後期高齢者医療・計（③+⑤）				④後期高齢者医療・現世並み所得者				⑤後期高齢者医療・一般			
	件数	日数	金額		件数	日数	金額		件数	日数	金額		件数	日数	金額		件数	日数	金額		件数	日数	金額	
総数	19,710,982	25,310,238	451,223,263,738		34,215,312	38,647,016	564,981,192,054		474,172,908	791,765,306	15,054,091,556,429		32,294,908	46,315,378	907,427,028,580		441,878,000	745,449,928	14,146,663,027,849		-	-	-	-
0歳	1,032	1,310	20,275,596		420,794	522,338	10,479,655,470		-	-	-		-	-	-		-	-	-		-	-	-	-
1歳	1,928	2,269	27,714,270		562,791	596,211	5,821,592,188		-	-	-		-	-	-		-	-	-		-	-	-	-
2歳	1,905	1,963	20,199,512		498,210	483,796	4,479,529,056		-	-	-		-	-	-		-	-	-		-	-	-	-
3歳	2,281	2,420	19,730,856		506,282	496,947	4,315,748,210		-	-	-		-	-	-		-	-	-		-	-	-	-
4歳	2,503	2,664	21,866,460		518,668	517,221	4,594,297,804		-	-	-		-	-	-		-	-	-		-	-	-	-
5歳	2,901	3,194	28,357,570		505,138	504,960	4,527,860,618		-	-	-		-	-	-		-	-	-		-	-	-	-
6歳	3,326	3,673	27,785,790		479,389	481,298	3,906,408,584		-	-	-		-	-	-		-	-	-		-	-	-	-
0～ 4	9,649	10,626	109,786,674		2,506,745	2,616,513	29,680,851,728		-	-	-		-	-	-		-	-	-		-	-	-	-
5～ 9	15,537	16,794	144,141,954		2,220,944	2,207,434	18,793,950,454		-	-	-		-	-	-		-	-	-		-	-	-	-
10～14	19,712	21,355	253,190,740		1,609,908	1,577,840	15,763,328,606		-	-	-		-	-	-		-	-	-		-	-	-	-
15～19	43,878	49,599	599,725,936		1,175,914	1,203,212	13,343,480,970		-	-	-		-	-	-		-	-	-		-	-	-	-
20～24	88,916	104,332	1,278,863,330		1,149,149	1,201,846	12,960,444,454		-	-	-		-	-	-		-	-	-		-	-	-	-
25～29	125,575	168,384	2,542,835,986		1,201,089	1,300,880	14,257,393,732		-	-	-		-	-	-		-	-	-		-	-	-	-
30～34	172,478	261,764	4,495,398,866		1,442,038	1,619,056	18,736,815,358		-	-	-		-	-	-		-	-	-		-	-	-	-
35～39	118,777	197,857	3,278,813,486		1,766,455	2,381,232	23,801,788,586		-	-	-		-	-	-		-	-	-		-	-	-	-
40～44	32,087	51,804	834,914,688		2,313,429	2,600,155	33,794,286,686		-	-	-		-	-	-		-	-	-		-	-	-	-
45～49	25,827	36,422	589,204,728		2,381,837	2,690,170	38,125,217,070		-	-	-		-	-	-		-	-	-		-	-	-	-
50～54	133,070	174,485	2,702,198,956		2,492,672	2,856,511	43,442,850,578		-	-	-		-	-	-		-	-	-		-	-	-	-
55～59	983,754	1,226,008	18,812,652,792		2,873,011	3,320,803	55,569,245,010		-	-	-		-	-	-		-	-	-		-	-	-	-
60～64	17,382,145	22,281,200	402,551,237,146		3,763,402	4,430,243	78,637,312,350		-	-	-		-	-	-		-	-	-		-	-	-	-
65～69	559,577	709,608	13,030,307,456		4,313,506	5,178,728	94,974,780,720		4,488,395	13,443,276	334,785,108,092		105,319	275,138	8,179,856,014		4,383,076	13,168,138	326,605,152,078		-	-	-	-
70～74	-	-	-		2,981,721	3,883,947	72,595,769,634		6,217,998	16,824,326	416,042,354,020		167,423	383,151	10,856,394,306		6,050,575	16,441,175	405,185,959,714		-	-	-	-
75～79	-	-	-		23,492	26,446	503,676,118		179,660,523	260,796,883	4,749,056,136,716		14,781,045	19,049,888	357,337,101,888		164,879,478	241,746,695	4,391,719,034,828		-	-	-	-
80～84	-	-	-		-	-	-		149,841,308	238,853,465	4,472,438,825,288		9,889,801	14,065,517	274,493,177,440		139,951,507	224,787,548	4,197,945,647,848		-	-	-	-
85～89	-	-	-		-	-	-		89,205,537	161,589,243	3,139,087,299,091		5,337,970	8,614,668	175,256,235,570		83,867,567	152,974,575	2,983,831,063,521		-	-	-	-
90～94	-	-	-		-	-	-		34,881,652	74,512,287	1,456,674,743,072		1,634,067	3,054,044	63,335,241,924		33,247,585	71,458,243	1,383,339,501,148		-	-	-	-
95～99	-	-	-		-	-	-		8,553,506	21,828,291	415,690,242,212		324,908	726,379	15,053,948,956		8,228,598	21,101,912	400,636,293,256		-	-	-	-
100～	-	-	-		-	-	-		1,323,989	3,917,855	70,316,847,998		54,375	146,593	2,915,872,482		1,269,614	3,771,242	67,400,975,456		-	-	-	-
(再掲) 未定・劣見	14,353	15,933	154,708,114		3,289,304	3,401,652	36,517,988,448		-	-	-		-	-	-		-	-	-		-	-	-	-
(再掲) 前期高齢者	-	-	-		7,318,719	9,039,121	168,074,226,472		-	-	-		-	-	-		-	-	-		-	-	-	-

注) 1. 本表は、提出のあったデータを集計している。
2. 被用者保険の各制度について、高齢受給者（70歳以上）が被保険者であるが被扶養者であるか区別できないこと等から、被保険者に係る計数に被扶養者に係る計数を加えても計の計数に一致しない場合がある。
3. 制度・計は、協会（一般）・計、組合健保・計、国民健康保険・計及び後期高齢者医療・計の単純合計である。

第 1 表 年齢階級別、診療種類別、制度別、件数・日数（回数）・点数（金額）

入院	平成27年度																(再掲) 組合健保・被保険者			
	制度・計				協会（一般）・計				(再掲) 協会（一般）・被保険者				(再掲) 協会（一般）・被扶養者				組合健保・計			
	件数	日数	点数	件数	日数	点数	件数	日数	点数	件数	日数	点数	件数	日数	点数	件数	日数	点数		
総数	27,039,300	417,222,399	1,407,903,700,418	3,693,506	36,944,298	178,651,320,483	1,773,065	16,432,615	89,445,620,623	1,674,230	17,372,723	74,775,051,057	1,900,488	15,932,141	82,868,565,129	828,176	6,974,195	40,051,621,738		
0歳	530,172	3,845,352	23,594,357,467	243,914	1,760,058	10,646,945,961	-	-	-	243,914	1,760,058	10,646,945,961	151,383	1,099,699	6,853,778,953	-	-	-		
1歳	151,782	872,119	5,471,990,827	73,655	419,770	2,570,401,057	-	-	-	73,655	419,770	2,570,401,057	41,184	236,956	1,558,125,692	-	-	-		
2歳	88,981	523,676	3,367,528,758	41,797	240,273	1,523,500,161	-	-	-	41,797	240,273	1,523,500,161	24,471	142,555	964,992,117	-	-	-		
3歳	74,395	441,725	2,703,773,904	34,854	204,868	1,244,895,441	-	-	-	34,854	204,868	1,244,895,441	20,487	117,758	747,992,900	-	-	-		
4歳	65,261	394,594	2,421,339,308	29,610	178,382	1,070,273,762	-	-	-	29,610	178,382	1,070,273,762	18,570	106,376	684,710,416	-	-	-		
5歳	57,265	361,372	2,235,043,384	26,277	165,515	1,013,474,043	-	-	-	26,277	165,515	1,013,474,043	15,917	96,695	627,344,809	-	-	-		
6歳	49,433	322,532	1,889,192,588	22,311	141,346	833,919,865	-	-	-	22,311	141,346	833,919,865	13,726	87,358	533,497,163	-	-	-		
0～4	910,591	6,077,466	37,558,990,264	423,830	2,803,351	17,056,016,382	-	-	-	423,830	2,803,351	17,056,016,382	256,095	1,703,344	10,809,600,078	-	-	-		
5～9	218,931	1,540,474	8,877,136,140	99,076	683,954	3,923,219,250	-	-	-	99,076	683,954	3,923,219,250	60,203	404,071	2,443,851,408	-	-	-		
10～14	173,295	1,694,685	8,734,932,430	77,329	741,852	3,848,753,586	-	-	-	77,329	741,852	3,848,753,586	44,475	411,940	2,274,212,938	-	-	-		
15～19	218,982	2,256,929	10,118,176,338	97,146	998,237	4,490,281,445	5,983	44,736	209,047,476	91,163	953,501	4,281,233,969	50,995	493,320	2,394,739,330	2,162	16,290	85,900,808		
20～24	290,222	2,870,814	10,587,657,723	128,918	1,195,288	4,507,676,053	53,349	393,391	1,751,191,195	75,569	801,897	2,756,684,858	60,923	556,029	2,257,516,298	24,461	173,826	856,388,368		
25～29	473,794	4,542,572	15,055,226,200	208,245	1,795,904	6,209,494,229	111,252	809,796	3,415,750,506	96,993	986,108	2,793,743,723	115,370	903,035	3,307,589,332	63,036	434,247	1,967,430,355		
30～34	648,918	6,437,175	21,239,700,652	269,724	2,294,381	8,376,087,318	147,002	1,103,523	4,771,061,020	122,722	1,190,858	3,605,026,298	166,654	1,252,387	4,794,665,796	89,091	623,995	2,807,159,503		
35～39	663,834	7,511,029	25,886,464,047	252,251	2,247,980	9,434,459,718	151,702	1,216,221	5,935,052,140	100,549	1,031,759	3,499,407,578	155,200	1,202,467	5,397,255,407	88,447	648,905	3,309,541,730		
40～44	696,424	9,300,840	33,318,679,073	231,382	2,244,503	11,020,524,676	162,555	1,427,894	7,871,448,153	68,827	816,609	3,149,076,523	136,295	1,169,905	6,346,270,388	89,931	722,556	4,276,470,667		
45～49	728,228	10,672,140	37,821,065,544	221,327	2,299,960	11,838,761,646	164,367	1,543,319	8,745,321,503	56,960	756,641	3,093,440,143	132,053	1,223,919	6,991,394,435	93,207	809,264	4,926,540,255		
50～54	869,672	13,294,865	46,472,345,666	265,462	2,928,652	14,854,355,671	194,294	1,917,393	10,845,562,088	71,168	1,011,259	4,008,793,583	146,931	1,462,641	8,099,362,028	103,762	940,896	5,743,144,400		
55～59	1,095,253	16,819,271	60,225,958,532	336,481	3,840,511	19,447,035,484	239,694	2,439,993	13,848,127,687	96,787	1,400,518	5,598,907,797	151,699	1,551,490	8,679,426,409	108,034	1,010,130	6,215,764,293		
60～64	1,735,393	26,523,493	97,237,014,206	439,074	5,053,585	25,715,322,613	295,023	2,985,331	17,336,316,011	144,051	2,068,254	8,379,006,602	148,446	1,562,517	8,686,750,015	102,872	975,120	6,062,999,638		
65～69	2,698,609	40,224,907	154,817,172,101	393,833	4,638,675	23,315,173,733	245,958	2,531,928	14,610,717,478	147,875	2,106,747	8,704,456,255	102,492	1,142,369	6,117,434,602	62,689	613,951	3,771,058,777		
70～74	2,949,581	43,712,153	169,735,623,363	246,741	3,152,207	14,511,276,760	1,886	19,090	106,025,366	1,331	19,415	78,184,510	71,840	884,823	4,232,882,151	484	5,115	29,222,944		
75～79	3,387,853	53,242,327	191,145,488,809	2,687	25,258	102,681,929	-	-	-	-	-	-	817	7,384	35,514,514	-	-	-		
80～84	3,690,448	63,419,443	200,531,752,624	-	-	-	-	-	-	-	-	-	-	-	-	-	-	-		
85～89	3,148,614	58,416,614	161,897,482,381	-	-	-	-	-	-	-	-	-	-	-	-	-	-	-		
90～94	1,760,326	34,625,535	85,334,183,681	-	-	-	-	-	-	-	-	-	-	-	-	-	-	-		
95～99	574,838	11,748,068	26,643,844,413	-	-	-	-	-	-	-	-	-	-	-	-	-	-	-		
100～	105,494	2,231,599	4,664,806,231	-	-	-	-	-	-	-	-	-	-	-	-	-	-	-		
(再掲) 未定学年	906,960	6,624,015	40,894,444,339	463,243	3,049,707	18,549,830,406	-	-	-	463,243	3,049,707	18,549,830,406	280,121	1,849,527	11,741,413,448	-	-	-		
(再掲) 前期高齢者	5,074,507	71,182,362	292,155,663,169	643,261	7,816,140	37,929,132,412	247,844	2,551,018	14,716,742,844	149,206	2,126,162	8,782,640,765	175,149	2,034,576	10,385,931,267	63,173	619,066	3,800,281,721		

注) 1. 本表は、提出のあったデータを基計している。
2. 被用者保険の各制度について、高齢受給者（70歳以上）が被保険者であるか被扶養者であるかを区別できないことから、被保険者に係る計数に被扶養者に係る計数を加えても計の計数に一致しない場合がある。
3. 制度・計は、協会（一般）・計、組合健保・計、国民健康保険・計及び後期高齢者医療・計の単純合計である。

第 1 表 年齢階級別、診療種類別、制度別、件数・日数（回数）・点数（金額）

入院	平成27年度										①市町村国保・一般被保険者									
	(再掲) 組合健康・被扶養者					共済組合・被扶養者					(再掲) 共済組合・被扶養者					国民健康保険・計 (①+②+③)				
	件数	日数	点数	件数	日数	点数	件数	日数	点数	件数	日数	点数	件数	日数	点数	件数	日数	点数	件数	日数
総数	900,543	8,076,255	38,600,872,856	330,232	3,008,376	14,754,462,639	150,298	1,290,523	6,966,242,073	169,314	1,573,271	7,185,606,018	7,981,783	125,007,401	429,471,929,834	7,395,645	117,890,386	397,423,830,028	117,890,386	397,423,830,028
0歳	151,383	1,009,699	6,853,778,953	30,413	216,914	1,297,433,322	-	-	-	30,413	216,914	1,297,433,322	104,462	768,081	4,796,199,231	88,768	655,881	4,101,280,208	88,768	655,881
1歳	41,184	236,956	1,558,125,692	9,224	50,854	318,138,446	-	-	-	9,224	50,854	318,138,446	27,719	164,339	1,025,935,632	23,547	141,195	873,808,608	23,547	141,195
2歳	24,471	142,555	964,992,117	5,244	30,887	197,826,625	-	-	-	5,244	30,887	197,826,625	17,469	109,961	681,209,855	14,914	95,660	587,935,317	14,914	95,660
3歳	20,487	117,758	747,992,900	4,388	25,634	163,057,149	-	-	-	4,388	25,634	163,057,149	14,666	93,465	547,928,414	12,502	81,099	468,924,448	12,502	81,099
4歳	18,570	106,376	684,710,416	3,660	23,257	142,939,052	-	-	-	3,660	23,257	142,939,052	13,421	86,579	523,116,078	11,419	74,588	448,928,240	11,419	74,588
5歳	15,917	96,695	627,344,809	3,303	20,756	126,640,856	-	-	-	3,303	20,756	126,640,856	11,768	78,406	467,583,676	10,132	68,770	407,417,213	10,132	68,770
6歳	13,726	87,358	533,497,163	2,748	16,889	98,851,135	-	-	-	2,748	16,889	98,851,135	10,648	76,939	422,924,425	9,175	68,036	367,942,537	9,175	68,036
0～4	256,095	1,703,344	10,809,600,078	52,929	347,546	2,119,394,594	-	-	-	52,929	347,546	2,119,394,594	177,737	1,223,225	7,573,979,210	151,150	1,048,723	6,478,804,821	151,150	1,048,723
5～9	60,203	404,071	2,443,851,408	12,087	80,064	486,763,438	-	-	-	12,087	80,064	486,763,438	47,565	372,385	2,023,302,044	40,947	328,784	1,762,959,266	40,947	328,784
10～14	44,475	411,940	2,274,212,938	9,291	89,675	467,538,892	-	-	-	9,291	89,675	467,538,892	42,200	451,218	2,144,926,014	36,311	397,615	1,848,756,866	36,311	397,615
15～19	48,833	477,530	2,308,838,522	10,657	110,744	491,383,718	174	1,480	8,889,553	10,483	109,264	482,864,165	60,184	654,128	2,741,771,845	52,428	577,423	2,381,120,200	52,428	577,423
20～24	36,462	382,203	1,401,127,930	11,998	116,843	472,153,545	4,631	33,900	170,249,161	7,367	82,943	301,804,384	88,383	1,002,654	3,350,111,827	78,662	910,492	3,002,722,775	78,662	910,492
25～29	52,334	468,788	1,340,158,977	23,754	195,489	679,213,437	14,212	100,704	414,146,151	9,542	94,765	265,067,266	126,425	1,648,144	4,858,929,202	112,880	1,513,720	4,421,844,386	112,880	1,513,720
30～34	77,563	628,392	1,987,506,293	31,568	247,410	883,267,474	18,583	133,282	540,070,015	12,985	114,128	343,197,459	180,972	2,642,997	7,185,880,064	161,009	2,431,766	6,507,984,341	161,009	2,431,766
35～39	66,753	553,682	2,087,713,677	26,726	214,689	889,307,878	16,522	124,696	570,270,699	10,204	89,993	319,037,179	229,657	3,845,993	10,165,441,044	210,627	3,639,077	9,437,493,204	210,627	3,639,077
40～44	46,364	447,349	2,089,799,721	22,631	203,800	1,041,966,804	15,629	133,775	736,612,026	7,002	70,925	305,354,778	306,116	5,742,532	14,909,917,205	288,322	5,557,736	14,056,769,881	288,322	5,557,736
45～49	38,846	414,655	2,064,854,180	20,816	204,073	1,090,358,045	14,786	135,664	772,905,740	6,030	68,409	317,552,305	354,032	6,944,188	17,900,551,418	336,366	6,759,901	16,922,994,845	336,366	6,759,901
50～54	43,169	521,745	2,356,217,628	26,832	283,184	1,449,261,451	18,904	178,011	1,018,965,752	7,928	105,173	430,995,699	430,447	8,620,388	22,069,866,516	408,659	8,375,272	20,848,769,748	408,659	8,375,272
55～59	43,665	541,360	2,463,662,116	34,606	367,150	1,984,958,146	25,880	249,828	1,495,825,924	8,726	117,522	489,332,222	572,467	11,060,120	30,114,538,493	535,186	10,600,616	27,964,240,540	535,186	10,600,616
60～64	45,574	587,397	2,623,750,377	22,467	245,219	1,321,404,833	14,687	141,885	865,790,754	7,780	103,234	455,614,079	1,125,406	19,662,172	61,513,536,745	848,005	15,847,631	45,194,862,074	848,005	15,847,631
65～69	39,803	528,418	2,346,375,825	13,135	156,261	767,016,274	6,251	57,035	370,333,736	6,884	99,226	396,882,538	1,924,104	28,411,945	110,180,041,204	1,862,739	27,692,448	106,494,144,680	1,862,739	27,692,448
70～74	404	5,401	23,203,186	10,594	144,907	605,167,098	39	383	2,882,562	76	1,284	5,176,000	2,286,768	32,442,999	131,607,345,798	2,243,469	31,929,745	128,985,333,347	2,243,469	31,929,745
75～79	-	-	-	141	1,322	5,306,012	-	-	-	-	-	-	29,320	282,913	1,132,991,265	28,885	279,437	1,116,189,054	28,885	279,437
80～84	-	-	-	-	-	-	-	-	-	-	-	-	-	-	-	-	-	-	-	-
85～89	-	-	-	-	-	-	-	-	-	-	-	-	-	-	-	-	-	-	-	-
90～94	-	-	-	-	-	-	-	-	-	-	-	-	-	-	-	-	-	-	-	-
95～99	-	-	-	-	-	-	-	-	-	-	-	-	-	-	-	-	-	-	-	-
100～	-	-	-	-	-	-	-	-	-	-	-	-	-	-	-	-	-	-	-	-
(再掲) 未定学年	280,121	1,849,527	11,741,413,448	57,838	378,024	2,303,466,304	-	-	-	57,838	378,024	2,303,466,304	195,758	1,346,757	8,289,734,181	166,647	1,156,999	7,101,307,942	166,647	1,156,999
(再掲) 前期高齢者	40,207	533,819	2,369,579,011	23,870	302,490	1,377,489,384	6,290	57,389	373,016,298	6,960	100,510	401,858,538	4,232,227	61,029,156	242,463,110,106	4,135,093	59,901,630	236,595,867,081	4,135,093	59,901,630

注) 1. 本表は、提出のあったデータを基にしている。

2. 被用者保険の各制度について、高齢受給者 (70歳以上) が被保険者であるが区別できないことから、被保険者に係る計数に被扶養者に係る計数を加えても計の計数に一致しない場合がある。

3. 制度・計は、協会 (一般)、計、組合健康・計、国民健康保険・計及び後期高齢者医療・計の単純合計である。

第 1 表 年齢階級別、診療種別、制度別、件数・日数（回数）・点数（金額）

入院	平成27年度																						
	②市町村国保・退職被保険者					③国保組合					後期高齢者医療・計（③+⑥）					④後期高齢者医療・現役並み所得者					⑤後期高齢者医療・一般		
	件数	日数	点数	件数	日数	点数	件数	日数	点数	件数	日数	点数	件数	日数	点数	件数	日数	点数	件数	日数	点数		
総数	264,167	3,817,154	15,349,567,934	321,971	3,299,861	16,698,731,872	13,233,291	236,330,183	702,157,422,333	669,978	10,041,587	38,092,973,408	12,563,313	226,288,596	664,064,448,925								
0歳	36	235	1,094,997	15,658	112,565	693,824,026	-	-	-	-	-	-	-	-	-								
1歳	38	171	990,907	4,134	23,173	150,926,117	-	-	-	-	-	-	-	-	-								
2歳	20	112	539,762	2,535	13,889	93,234,776	-	-	-	-	-	-	-	-	-								
3歳	11	67	356,085	2,153	12,299	79,419,881	-	-	-	-	-	-	-	-	-								
4歳	13	62	309,493	1,989	11,929	74,478,345	-	-	-	-	-	-	-	-	-								
5歳	17	94	555,000	1,619	9,542	59,611,463	-	-	-	-	-	-	-	-	-								
6歳	14	60	294,309	1,459	8,843	55,087,579	-	-	-	-	-	-	-	-	-								
0～4	118	647	3,291,244	26,469	173,855	1,091,883,145	-	-	-	-	-	-	-	-	-								
5～9	70	567	2,845,916	6,548	43,034	257,596,862	-	-	-	-	-	-	-	-	-								
10～14	149	2,442	9,166,675	5,740	51,161	286,502,473	-	-	-	-	-	-	-	-	-								
15～19	380	5,829	21,726,886	7,376	70,876	338,924,959	-	-	-	-	-	-	-	-	-								
20～24	846	14,347	38,731,255	8,875	77,815	308,657,797	-	-	-	-	-	-	-	-	-								
25～29	1,731	34,760	80,020,750	11,814	99,664	357,424,066	-	-	-	-	-	-	-	-	-								
30～34	3,235	70,035	152,592,246	16,728	141,196	525,103,477	-	-	-	-	-	-	-	-	-								
35～39	2,628	60,035	118,745,292	16,402	146,781	609,202,548	-	-	-	-	-	-	-	-	-								
40～44	656	15,018	28,514,198	17,138	169,878	824,633,126	-	-	-	-	-	-	-	-	-								
45～49	390	7,489	20,883,129	17,276	176,798	957,073,444	-	-	-	-	-	-	-	-	-								
50～54	1,453	24,382	76,586,308	20,335	220,734	1,144,010,460	-	-	-	-	-	-	-	-	-								
55～59	9,543	149,518	536,201,022	27,738	309,986	1,614,096,931	-	-	-	-	-	-	-	-	-								
60～64	235,003	3,323,984	13,802,995,112	42,398	490,557	2,516,479,559	-	-	-	-	-	-	-	-	-								
65～69	7,965	108,101	457,268,101	53,400	611,296	3,228,028,423	265,045	5,975,757	14,437,506,288	4,556	78,407	271,127,238	260,689	5,797,350	14,166,379,050								
70～74	-	-	-	43,299	512,754	2,622,312,391	333,638	7,087,717	18,778,851,626	6,248	109,878	402,555,340	327,390	6,977,839	18,376,296,286								
75～79	-	-	-	435	3,476	16,802,211	3,354,888	52,925,450	189,868,995,089	220,545	2,804,124	13,169,219,931	3,134,343	50,121,326	176,699,775,158								
80～84	-	-	-	-	-	-	3,690,448	63,419,443	200,531,752,624	197,492	2,919,529	11,405,009,660	3,492,956	60,499,914	189,126,742,964								
85～89	-	-	-	-	-	-	3,148,614	58,416,614	161,897,482,381	153,532	2,528,873	8,404,799,559	2,995,082	55,887,741	153,492,882,822								
90～94	-	-	-	-	-	-	1,760,326	34,625,535	85,334,183,681	65,643	1,176,370	3,376,713,208	1,694,683	33,449,165	81,957,470,473								
95～99	-	-	-	-	-	-	574,838	11,748,068	26,643,844,413	18,196	344,362	883,163,181	556,642	11,403,706	25,760,681,232								
100～	-	-	-	-	-	-	105,494	2,231,599	4,664,806,231	3,966	80,044	180,385,291	101,528	2,151,555	4,484,420,940								
(再掲) 未定・劣界	144	780	4,057,656	28,967	188,978	1,184,368,583	-	-	-	-	-	-	-	-	-								
(再掲) 前期高齢者	-	-	-	97,134	1,127,526	5,867,143,025	-	-	-	-	-	-	-	-	-								

注) 1. 本表は、提出のあったデータを集計している。
2. 被用者保険の各制度について、高齢受給者（70歳以上）が被保険者であるか被扶養者であるか区別できないことから、被保険者に係る計数に被扶養者に係る計数を加えても計の計数に一致しない場合がある。
3. 制度・計は、協会（一般）、計、組合健保・計、国民健康保険・計及び後期高齢者医療・計の単純合計である。

第 1 表 年齢階級別、診療種類別、制度別、件数・日数（回数）・点数（金額）

入院外	平成27年度										(再掲)組合健康・被保険者									
	制度・計					協会（一般）・計					(再掲)協会（一般）・被保険者					(再掲)協会（一般）・被扶養者				
	件数	日数	点数	件数	日数	点数	件数	日数	点数	件数	日数	点数	件数	日数	点数	件数	日数	点数		
総数	931,943,368	1,507,041,607	1,282,923,736,736	225,560,183	330,019,920	253,921,820,805	116,751,690	164,402,045	135,825,976,898	99,293,713	149,738,247	103,287,589,965	134,479,133	192,771,746	140,110,671,156	63,854,999	87,610,785	70,964,621,583		
0歳	8,220,124	13,447,147	9,357,477,346	3,714,543	6,152,771	4,276,233,763	-	-	-	3,714,543	6,152,771	4,276,233,763	2,546,196	4,127,343	2,849,477,518	-	-	-		
1歳	11,100,851	19,757,929	11,125,225,481	5,092,559	9,219,980	5,191,360,316	-	-	-	5,092,559	9,219,980	5,191,360,316	3,432,982	6,064,164	3,370,073,589	-	-	-		
2歳	9,484,554	15,234,413	8,272,186,718	4,338,058	7,046,944	3,809,637,033	-	-	-	4,338,058	7,046,944	3,809,637,033	2,914,999	4,646,910	2,498,267,413	-	-	-		
3歳	9,255,211	14,537,454	7,197,532,673	4,185,157	6,619,721	3,271,199,668	-	-	-	4,185,157	6,619,721	3,271,199,668	2,878,149	4,505,595	2,207,781,945	-	-	-		
4歳	9,100,060	14,225,848	7,223,655,714	4,074,998	6,399,993	3,243,317,195	-	-	-	4,074,998	6,399,993	3,243,317,195	2,862,508	4,482,107	2,256,542,461	-	-	-		
5歳	8,331,152	13,066,831	6,859,716,569	3,805,109	5,854,905	3,065,224,741	-	-	-	3,805,109	5,854,905	3,065,224,741	2,674,246	4,102,929	2,130,503,927	-	-	-		
6歳	7,742,511	11,461,159	5,534,132,080	3,422,041	5,078,647	2,455,021,985	-	-	-	3,422,041	5,078,647	2,455,021,985	2,425,631	3,600,499	1,725,035,062	-	-	-		
0～4	47,160,800	77,202,791	43,176,077,932	21,405,315	35,439,409	19,791,747,975	-	-	-	21,405,315	35,439,409	19,791,747,975	14,634,834	23,826,119	13,182,142,926	-	-	-		
5～9	35,262,823	51,482,917	26,288,951,633	15,518,494	22,695,482	11,579,494,035	-	-	-	15,518,494	22,695,482	11,579,494,035	11,046,531	16,191,732	8,183,880,837	-	-	-		
10～14	25,382,944	35,290,816	21,278,706,550	10,926,307	15,182,327	9,182,704,443	-	-	-	10,926,307	15,182,327	9,182,704,443	7,747,956	10,798,403	6,398,275,536	-	-	-		
15～19	18,937,407	25,091,552	15,709,646,644	8,109,443	10,741,917	6,743,864,631	474,343	608,980	397,697,530	7,635,100	10,132,937	6,356,167,101	5,536,600	7,294,167	4,419,825,781	206,698	260,813	158,665,734		
20～24	19,080,027	24,804,692	15,971,233,201	8,597,846	11,166,461	7,108,751,833	4,905,237	6,257,557	3,861,305,524	3,692,609	4,908,904	3,247,446,309	5,146,672	6,562,855	4,154,429,527	2,677,593	3,339,341	2,088,644,082		
25～29	24,075,625	32,583,660	21,520,720,083	10,688,532	14,394,251	9,324,415,220	8,196,611	10,746,728	6,870,403,919	2,491,921	3,647,523	2,454,011,311	8,623,091	9,003,589	5,731,994,703	5,476,569	7,033,195	4,471,451,255		
30～34	29,588,357	41,405,144	28,136,203,780	12,880,661	17,848,717	11,893,403,251	9,432,080	12,757,671	8,512,594,179	3,448,581	5,091,046	3,380,809,072	8,627,338	11,756,930	7,615,243,997	6,384,435	8,464,807	5,596,938,381		
35～39	34,907,350	49,641,796	36,557,016,049	14,917,747	20,854,439	14,983,835,822	10,974,477	15,050,483	10,878,211,263	3,943,270	5,803,956	4,105,624,559	10,141,306	13,924,615	9,736,524,206	7,104,305	9,570,104	6,903,928,637		
40～44	41,636,590	60,027,541	48,997,926,729	17,099,684	24,065,153	19,100,449,030	13,005,314	18,051,552	14,335,246,722	4,094,370	6,003,601	4,765,202,308	12,105,573	16,701,248	12,897,706,842	8,400,140	11,437,123	9,047,928,811		
45～49	41,411,504	61,046,037	53,445,354,801	16,434,751	23,568,285	19,985,380,808	12,833,076	18,160,339	15,255,055,889	3,601,675	5,407,946	4,730,324,919	12,138,737	17,016,395	14,065,505,871	8,515,915	11,749,049	9,865,372,717		
50～54	44,322,010	66,734,498	60,691,192,828	18,074,102	26,442,362	23,203,289,741	14,032,308	20,155,831	17,464,736,669	4,041,794	6,286,431	5,738,553,272	12,084,939	17,340,737	14,826,602,276	8,413,209	11,790,241	10,327,282,418		
55～59	48,912,020	74,234,781	71,424,980,598	19,982,733	29,383,656	27,020,455,956	14,911,074	21,448,115	19,462,869,693	5,071,659	7,935,541	7,557,586,263	10,784,480	15,611,014	14,122,766,119	7,450,557	10,533,068	9,755,948,441		
60～64	69,048,424	106,712,477	106,204,583,813	23,061,684	34,271,985	32,435,878,725	16,212,372	23,511,477	21,903,154,033	6,849,312	10,760,598	10,532,724,692	9,013,222	13,263,104	12,366,510,684	6,060,299	8,726,032	8,262,750,791		
65～69	100,069,339	158,882,109	158,261,548,147	18,216,467	27,889,302	26,561,677,181	11,695,370	17,530,990	16,775,380,431	6,521,097	10,358,312	9,786,296,750	5,484,804	8,290,604	7,701,753,215	3,162,740	4,672,928	4,452,714,877		
70～74	101,761,994	174,701,450	163,223,969,796	9,569,994	15,973,521	14,896,249,514	79,428	122,222	119,321,246	52,209	84,324	78,886,956	3,136,137	5,151,875	4,671,955,578	22,539	34,084	33,995,439		
75～79	98,033,055	176,890,168	158,930,195,939	76,423	112,553	110,222,630	-	-	-	-	-	-	26,913	38,899	35,753,058	-	-	-		
80～84	81,135,108	152,458,782	133,607,081,089	-	-	-	-	-	-	-	-	-	-	-	-	-	-	-		
85～89	47,902,101	91,479,177	79,997,270,472	-	-	-	-	-	-	-	-	-	-	-	-	-	-	-		
90～94	18,322,074	35,756,866	30,705,470,860	-	-	-	-	-	-	-	-	-	-	-	-	-	-	-		
95～99	4,356,764	9,083,399	7,555,818,860	-	-	-	-	-	-	-	-	-	-	-	-	-	-	-		
100～	657,052	1,530,954	1,259,784,932	-	-	-	-	-	-	-	-	-	-	-	-	-	-	-		
(再掲)未達学児	60,230,417	97,166,738	53,365,930,225	27,235,134	44,381,954	24,345,588,497	-	-	-	27,235,134	44,381,954	24,345,588,497	18,734,007	30,097,051	16,355,988,172	-	-	-		
(再掲)前中高齢者	196,991,623	318,953,165	293,376,224,025	27,862,884	43,975,376	41,588,149,325	11,774,798	17,653,212	16,894,701,677	6,573,306	10,442,636	9,865,193,706	8,647,854	13,481,288	12,409,461,851	3,185,279	4,707,012	4,486,710,316		

注) 1. 本表は、提出のあったデータを基計している。
2. 被用者保険の各制度について、高齢受給者(70歳以上)が被保険者であるが区別できないことから、被保険者に係る計数に被扶養者に係る計数を加えても計の計数に一致しない場合がある。
3. 制度・計は、協会（一般）・計、組合健保・計、国民健康保険・計及び後期高齢者医療・計の単純合計である。

第 1 表 年齢階級別、診療種類別、制度別、件数・日数（回数）・点数（金額）

入院外	平成27年度				(再掲) 組合健康保・被扶養者				(再掲) 共済組合・被扶養者				(再掲) 国民健康保険・計 (①+②+③)				①市町村国保・一般被保険者			
	件数	日数	点数	件数	日数	点数	件数	日数	点数	件数	日数	点数	件数	日数	点数	件数	日数	点数		
総数	67,502,894	100,034,687	64,499,316,400	23,499,158	33,847,870	24,402,774,518	11,226,275	15,548,376	12,503,637,999	11,853,223	17,600,388	11,255,086,736	293,357,839	469,042,059	424,812,941,824	264,955,293	425,456,665	385,529,869,867		
0歳	2,546,196	4,127,343	2,849,477,518	479,683	781,520	533,657,142	-	-	-	479,683	781,520	533,657,142	1,479,702	2,385,513	1,698,108,923	1,229,361	1,976,186	1,414,421,325		
1歳	3,432,982	6,064,164	3,370,073,899	671,688	1,212,167	672,651,211	-	-	-	671,688	1,212,167	672,651,211	1,903,622	3,261,618	1,891,140,365	1,980,650	2,700,405	1,573,739,151		
2歳	2,914,999	4,646,910	2,498,267,413	566,332	916,314	493,861,276	-	-	-	566,332	916,314	493,861,276	1,665,165	2,624,245	1,470,420,996	1,387,393	2,184,142	1,229,815,390		
3歳	2,878,149	4,505,995	2,207,781,945	548,274	865,517	423,917,015	-	-	-	548,274	865,517	423,917,015	1,643,631	2,546,621	1,294,634,045	1,367,631	2,114,866	1,079,263,694		
4歳	2,862,508	4,482,107	2,256,542,461	531,531	831,439	417,564,469	-	-	-	531,531	831,439	417,564,469	1,631,023	2,512,309	1,306,231,589	1,354,553	2,080,328	1,084,443,144		
5歳	2,674,246	4,102,929	2,130,503,927	490,470	750,887	388,086,903	-	-	-	490,470	750,887	388,086,903	1,561,327	2,358,110	1,275,900,988	1,297,548	1,956,816	1,060,904,048		
6歳	2,425,631	3,600,499	1,725,035,062	442,707	654,843	308,267,011	-	-	-	442,707	654,843	308,267,011	1,452,132	2,127,170	1,045,808,022	1,206,418	1,765,222	872,154,019		
0～4	14,634,834	23,826,119	13,182,142,926	2,797,508	4,606,957	2,541,651,113	-	-	-	2,797,508	4,606,957	2,541,651,113	8,323,143	13,330,306	7,660,535,918	6,919,588	11,055,927	6,381,682,704		
5～9	11,046,531	16,191,732	8,183,880,837	2,033,184	2,967,181	1,473,509,035	-	-	-	2,033,184	2,967,181	1,473,509,035	6,664,614	9,628,522	5,032,067,726	5,331,124	7,982,675	4,183,580,045		
10～14	7,747,956	10,798,043	6,398,275,536	1,478,913	2,048,077	1,231,431,654	-	-	-	1,478,913	2,048,077	1,231,431,654	5,209,768	7,262,369	4,466,296,917	4,325,014	6,029,914	3,723,773,341		
15～19	5,229,902	7,033,354	4,260,960,047	1,058,138	1,397,516	852,243,369	15,877	19,943	12,548,096	1,042,261	1,371,573	839,698,273	4,233,226	5,657,952	3,693,912,863	3,539,765	4,742,341	3,103,789,707		
20～24	2,469,079	3,223,514	2,065,785,445	1,101,971	1,409,606	880,460,451	581,488	730,521	449,021,280	520,483	679,085	431,439,171	4,233,538	5,665,770	3,827,591,390	3,556,997	4,789,564	3,266,057,629		
25～29	1,346,522	1,970,394	1,260,543,448	1,297,282	1,736,818	1,119,953,820	1,054,599	1,377,836	891,893,154	242,683	358,982	238,060,666	5,266,720	7,449,002	5,344,358,330	4,549,987	6,469,423	4,692,943,847		
30～34	2,262,903	3,292,123	2,018,305,616	1,372,135	1,905,578	1,246,594,624	1,033,777	1,407,580	935,124,524	338,358	497,998	311,470,100	6,708,223	9,893,919	7,380,961,908	5,946,631	8,671,278	6,516,071,862		
35～39	3,037,001	4,354,511	2,833,495,569	1,583,824	2,212,528	1,529,319,640	1,147,068	1,579,691	1,118,149,286	436,756	632,837	411,170,354	8,264,473	12,650,214	10,307,336,381	7,276,589	9,267,969,220	9,556,918,439		
40～44	3,705,433	5,264,125	3,849,778,031	1,933,498	2,690,823	2,061,570,025	1,422,155	1,962,628	1,524,925,303	511,343	728,195	536,644,722	10,947,835	16,580,317	14,938,200,832	9,278,918	14,864,104	13,556,918,439		
45～49	3,622,822	5,267,256	4,200,133,154	1,897,378	2,695,748	2,226,519,984	1,389,241	1,946,886	1,622,942,477	508,137	748,852	603,577,507	10,940,638	17,765,699	17,167,948,138	9,880,430	15,969,653	15,605,790,134		
50～54	3,671,730	5,550,496	4,499,319,858	2,176,896	3,133,778	2,652,382,178	1,562,885	2,210,988	1,893,699,189	614,011	922,790	758,682,989	11,986,073	19,817,621	20,008,918,633	10,597,782	17,782,284	18,163,091,176		
55～59	3,333,923	5,077,946	4,366,917,678	2,421,072	3,489,990	3,153,440,813	1,818,354	2,576,529	2,346,480,979	602,718	913,461	806,959,834	15,723,735	25,750,121	27,128,317,710	13,882,786	22,698,423	24,180,511,427		
60～64	2,952,923	4,537,072	4,103,759,893	1,283,524	1,885,570	1,833,052,181	863,013	1,244,019	1,216,263,958	420,511	641,551	616,788,223	35,689,994	57,291,818	59,569,142,223	24,444,208	39,607,203	41,249,670,984		
65～69	2,322,064	3,617,676	3,249,038,338	639,067	960,598	948,794,492	335,572	488,342	499,096,413	303,495	472,256	449,698,079	73,398,679	114,918,737	109,684,908,164	70,771,127	110,877,073	105,657,301,293		
70～74	19,271	30,326	26,980,024	420,679	700,969	645,874,271	2,246	3,403	3,493,340	2,862	4,593	4,308,016	85,400,292	144,163,786	127,519,215,085	83,790,329	141,477,799	124,915,817,209		
75～79	-	-	-	4,089	6,133	5,976,868	-	-	-	-	-	-	816,888	1,215,956	1,083,231,606	804,008	1,197,114	1,064,100,850		
80～84	-	-	-	-	-	-	-	-	-	-	-	-	-	-	-	-	-	-		
85～89	-	-	-	-	-	-	-	-	-	-	-	-	-	-	-	-	-	-		
90～94	-	-	-	-	-	-	-	-	-	-	-	-	-	-	-	-	-	-		
95～99	-	-	-	-	-	-	-	-	-	-	-	-	-	-	-	-	-	-		
100～	-	-	-	-	-	-	-	-	-	-	-	-	-	-	-	-	-	-		
(再掲) 未達学児	18,734,007	30,097,051	16,355,988,172	3,538,103	5,737,900	3,108,843,820	-	-	-	-	-	-	10,723,173	16,949,833	9,555,509,736	8,913,292	14,058,384	7,958,865,222		
(再掲) 前期高齢者	2,341,335	3,648,002	3,276,018,362	1,063,835	1,667,700	1,600,646,631	337,818	491,745	502,589,753	306,357	476,849	454,006,095	159,317,050	259,828,801	237,797,218	155,365,464	253,551,986	231,637,219,352		

注) 1. 本表は、提出のあったデータを集計している。
2. 被用者保険の各制度について、高齢受給者 (70歳以上) が被保険者であるか区別できないことから、被保険者に係る計数に被扶養者に係る計数を加えても計の計数に一致しない場合がある。
3. 制度・計は、協会 (一般)、計、組合健康・計、国民健康保険・計及び後期高齢者医療・計の集計合計である。

第 1 表 年齢階級別、診療種類別、制度別、件数・日数（回数）・点数（金額）

入院外	平成27年度																			
	②市町村国保・退職被保険者					③国保組合					後期高齢者医療・計（③+⑤）					④後期高齢者医療・現役並み所得者				
	件数	日数	点数	件数	日数	点数	件数	日数	点数	件数	日数	点数	件数	日数	点数	件数	日数	点数	件数	日数
総数	10,470,053	16,647,134	17,173,069,622	18,292,493	26,938,260	22,110,802,335	255,047,055	481,360,112	439,675,928,433	17,292,011	30,254,677	29,558,746,689	237,755,044	451,105,435	410,116,781,744	-	-	-	-	-
0歳	632	1,071	762,546	249,709	408,256	282,925,052	-	-	-	-	-	-	-	-	-	-	-	-	-	-
1歳	1,141	2,071	1,400,549	321,831	559,142	316,000,665	-	-	-	-	-	-	-	-	-	-	-	-	-	-
2歳	1,100	1,749	1,033,086	276,672	438,354	239,572,520	-	-	-	-	-	-	-	-	-	-	-	-	-	-
3歳	1,265	2,055	967,539	274,735	429,700	214,402,812	-	-	-	-	-	-	-	-	-	-	-	-	-	-
4歳	1,340	2,159	1,076,377	275,130	429,822	220,712,088	-	-	-	-	-	-	-	-	-	-	-	-	-	-
5歳	1,586	2,512	1,321,430	262,193	398,782	213,675,520	-	-	-	-	-	-	-	-	-	-	-	-	-	-
6歳	1,760	2,792	1,364,334	243,954	359,156	172,288,669	-	-	-	-	-	-	-	-	-	-	-	-	-	-
0～4	5,478	9,105	5,240,097	1,398,077	2,265,274	1,273,613,117	-	-	-	-	-	-	-	-	-	-	-	-	-	-
5～9	8,003	12,051	5,950,976	1,125,487	1,633,796	842,536,705	-	-	-	-	-	-	-	-	-	-	-	-	-	-
10～14	10,775	14,952	9,248,552	873,979	1,217,503	733,275,024	-	-	-	-	-	-	-	-	-	-	-	-	-	-
15～19	23,918	32,324	19,568,124	669,543	883,287	570,555,032	-	-	-	-	-	-	-	-	-	-	-	-	-	-
20～24	47,275	65,950	43,419,665	629,266	810,256	518,114,096	-	-	-	-	-	-	-	-	-	-	-	-	-	-
25～29	65,413	103,207	86,424,005	651,310	876,372	564,988,478	-	-	-	-	-	-	-	-	-	-	-	-	-	-
30～34	89,812	152,404	151,164,248	771,780	1,070,237	713,725,798	-	-	-	-	-	-	-	-	-	-	-	-	-	-
35～39	61,546	111,495	111,404,908	926,338	1,296,829	927,862,253	-	-	-	-	-	-	-	-	-	-	-	-	-	-
40～44	16,646	29,169	29,837,236	1,202,271	1,667,044	1,351,445,157	-	-	-	-	-	-	-	-	-	-	-	-	-	-
45～49	13,660	21,956	21,797,394	1,246,548	1,774,090	1,540,360,610	-	-	-	-	-	-	-	-	-	-	-	-	-	-
50～54	70,987	115,701	110,614,453	1,317,304	1,919,636	1,735,213,004	-	-	-	-	-	-	-	-	-	-	-	-	-	-
55～59	520,069	816,645	771,952,959	1,520,880	2,235,053	2,175,855,324	-	-	-	-	-	-	-	-	-	-	-	-	-	-
60～64	9,237,662	14,692,547	15,317,059,368	2,008,124	2,992,068	3,002,411,871	-	-	-	-	-	-	-	-	-	-	-	-	-	-
65～69	298,809	469,628	489,387,637	2,328,743	3,572,036	3,538,219,234	2,330,322	6,822,868	13,364,415,095	55,769	178,868	410,023,666	2,274,553	6,644,800	12,954,391,429	-	-	-	-	-
70～74	-	-	-	1,609,963	2,685,937	2,603,397,876	3,234,892	8,711,349	15,490,675,348	88,701	242,960	490,158,965	3,146,191	8,468,389	15,000,516,383	-	-	-	-	-
75～79	-	-	-	12,880	18,942	19,130,756	97,108,742	175,516,717	157,695,011,777	7,933,892	13,219,442	12,677,093,222	89,174,850	162,297,275	145,017,918,555	-	-	-	-	-
80～84	-	-	-	-	-	-	81,135,108	152,458,782	133,607,081,089	5,319,468	9,356,117	8,934,416,955	75,815,640	143,102,665	124,672,664,134	-	-	-	-	-
85～89	-	-	-	-	-	-	47,902,101	91,479,177	79,997,270,472	2,849,895	5,234,059	5,005,777,087	45,052,206	86,245,118	74,991,493,385	-	-	-	-	-
90～94	-	-	-	-	-	-	18,322,074	35,756,666	30,705,470,860	853,363	1,631,945	1,626,293,088	17,468,711	34,124,921	29,079,177,772	-	-	-	-	-
95～99	-	-	-	-	-	-	4,356,764	9,083,399	7,555,818,860	164,176	333,271	349,179,536	4,192,588	8,750,128	7,206,639,324	-	-	-	-	-
100～	-	-	-	-	-	-	657,052	1,530,954	1,259,784,932	26,747	58,815	65,804,170	630,305	1,472,139	1,193,980,762	-	-	-	-	-
(再掲) 未定・劣見	8,067	13,307	7,426,734	1,801,824	2,878,142	1,589,997,780	-	-	-	-	-	-	-	-	-	-	-	-	-	-
(再掲) 前期高齢者	-	-	-	3,951,586	6,276,815	6,160,747,866	-	-	-	-	-	-	-	-	-	-	-	-	-	-

注) 1. 本表は、提出のあったデータを集計している。
2. 被用者保険の各制度について、高齢受給者（70歳以上）が被保険者であるか被扶養者であるか区別できないことから、被保険者に係る計数に被扶養者に係る計数を加えても計の計数に一致しない場合がある。
3. 制度・計は、協会（一般）・計、組合健保・計、国民健康保険・計及び後期高齢者医療・計の単純合計である。

第 1 表 年齢階級別、診療種類別、制度別、件数・日数（回数）・点数（金額）

備考	平成27年度																			
	制度・計					協会（一般）・計					(再掲)協会（一般）・被保険者					(再掲)協会（一般）・被扶養者				
	件数	日数	点数	件数	日数	件数	日数	件数	日数	点数	件数	日数	件数	日数	点数	件数	日数	件数	日数	点数
総数	198,641,232	376,527,053	253,134,839,631	56,165,315	103,319,337	68,346,201,912	31,902,057	61,262,453	41,216,432,016	22,510,679	38,511,175	24,722,466,354	60,431,271	39,929,680,440	18,241,902	33,383,038	22,503,729,831	-	-	-
0歳	45,417	54,225	34,910,737	18,327	21,385	11,328,488	-	-	-	18,327	21,385	11,328,488	16,956	15,802,900	-	-	-	-	-	-
1歳	402,682	456,482	231,979,678	170,197	193,624	94,703,209	-	-	-	170,197	193,624	94,703,209	142,688	85,389,357	-	-	-	-	-	-
2歳	854,371	1,015,668	564,774,037	366,957	438,902	239,750,767	-	-	-	366,957	438,902	239,750,767	292,989	192,405,189	-	-	-	-	-	-
3歳	1,300,109	1,737,837	1,106,565,971	572,498	774,536	484,558,660	-	-	-	572,498	774,536	484,558,660	414,359	343,031,908	-	-	-	-	-	-
4歳	1,658,059	2,383,480	1,647,007,750	738,302	1,078,294	732,913,248	-	-	-	738,302	1,078,294	732,913,248	510,171	490,233,490	-	-	-	-	-	-
5歳	2,029,093	3,039,572	2,170,733,688	906,048	1,376,656	970,993,542	-	-	-	906,048	1,376,656	970,993,542	612,824	633,072,621	-	-	-	-	-	-
6歳	2,390,687	3,578,509	2,038,487,439	1,042,837	1,611,787	914,697,303	-	-	-	1,042,837	1,611,787	914,697,303	724,210	609,390,602	-	-	-	-	-	-
0～4	4,260,638	5,647,692	3,585,256,173	1,866,281	2,506,741	1,563,254,372	-	-	-	1,866,281	2,506,741	1,563,254,372	1,377,173	1,266,862,844	-	-	-	-	-	-
5～9	11,073,648	16,305,066	9,803,651,117	4,892,498	7,291,431	4,332,638,157	-	-	-	4,892,498	7,291,431	4,332,638,157	3,373,640	2,915,769,875	-	-	-	-	-	-
10～14	6,547,366	9,052,801	5,569,446,911	2,791,080	3,900,854	2,378,355,460	-	-	-	2,791,080	3,900,854	2,378,355,460	2,041,693	1,691,227,781	-	-	-	-	-	-
15～19	4,264,688	7,212,021	5,032,465,806	1,815,682	3,115,613	2,161,705,302	102,980	191,361	128,103,441	1,712,702	2,924,252	2,033,801,861	1,230,423	1,401,490,347	47,976	86,012	58,005,808	-	-	-
20～24	5,115,672	9,577,495	6,717,691,600	2,282,464	4,303,521	2,982,868,604	1,320,533	2,472,029	1,670,833,292	961,931	1,831,492	1,312,036,312	1,382,794	1,783,541,904	749,245	1,355,322	935,413,347	-	-	-
25～29	6,817,949	12,704,777	8,704,119,993	2,992,699	5,601,908	3,796,872,426	2,376,415	4,420,302	3,000,029,097	616,284	1,181,066	796,843,329	1,907,208	2,477,828,044	1,654,839	2,979,810	2,057,784,244	-	-	-
30～34	8,445,190	15,657,389	10,589,664,604	3,679,872	6,872,871	4,603,767,878	2,806,732	5,229,865	3,523,426,052	873,140	1,643,606	1,080,341,826	2,505,520	3,046,171,340	1,926,765	3,447,841	2,353,776,723	-	-	-
35～39	10,388,817	19,318,792	12,938,967,142	4,492,075	8,420,002	5,600,836,475	3,385,788	6,345,943	4,253,890,788	1,106,287	2,074,059	1,347,145,687	3,063,599	3,672,826,340	2,194,522	3,928,805	2,652,860,623	-	-	-
40～44	12,051,201	23,899,426	15,979,662,208	5,308,044	10,120,662	6,741,046,320	4,064,329	7,736,617	5,198,000,132	1,243,715	2,384,045	1,543,049,188	3,757,862	4,535,517,130	2,610,910	4,734,461	3,182,862,195	-	-	-
45～49	11,897,900	22,885,377	15,285,883,606	4,810,858	9,351,157	6,240,617,080	3,768,389	7,282,639	4,902,205,353	1,042,469	2,068,518	1,338,411,727	3,555,607	4,348,553,992	2,476,173	4,541,798	3,050,080,491	-	-	-
50～54	11,983,546	23,202,434	15,452,103,599	4,928,162	9,631,979	6,425,008,035	3,830,942	7,441,540	5,007,006,262	1,087,220	2,190,539	1,417,999,773	3,358,425	4,127,761,186	2,313,547	4,277,322	2,872,041,846	-	-	-
55～59	12,510,391	24,353,309	16,204,945,577	5,099,900	9,987,709	6,671,316,263	3,787,622	7,401,371	4,991,168,959	1,312,278	2,586,338	1,690,147,304	2,891,419	3,550,549,902	1,954,914	3,649,781	2,443,500,175	-	-	-
60～64	16,501,792	32,433,745	21,531,575,441	5,484,906	10,792,246	7,204,329,572	3,854,784	7,583,148	5,103,915,161	1,630,122	3,209,088	2,100,414,411	2,316,621	2,863,199,404	1,544,398	2,925,215	1,943,660,247	-	-	-
65～69	21,582,854	42,733,607	28,231,986,462	3,942,164	7,825,624	5,202,610,677	2,586,947	5,125,840	3,416,883,747	1,355,217	2,699,784	1,785,726,930	1,288,166	1,582,828,115	763,461	1,447,047	948,458,646	-	-	-
70～74	19,338,326	38,951,442	26,315,313,611	1,765,146	3,574,676	2,425,075,514	16,596	32,388	21,167,732	9,455	18,912	12,530,017	626,918	800,309,576	5,152	9,024	6,075,486	-	-	-
75～79	16,005,802	32,640,996	22,379,856,650	13,484	22,343	15,895,777	-	-	-	-	-	-	5,295	5,742,660	-	-	-	-	-	-
80～84	11,041,589	22,975,240	16,214,143,001	-	-	-	-	-	-	-	-	-	-	-	-	-	-	-	-	-
85～89	5,619,221	11,683,452	8,595,105,152	-	-	-	-	-	-	-	-	-	-	-	-	-	-	-	-	-
90～94	2,019,782	4,129,886	3,127,161,576	-	-	-	-	-	-	-	-	-	-	-	-	-	-	-	-	-
95～99	495,660	996,824	758,903,778	-	-	-	-	-	-	-	-	-	-	-	-	-	-	-	-	-
100～	79,200	155,282	116,874,624	-	-	-	-	-	-	-	-	-	-	-	-	-	-	-	-	-
(再掲)未達学児	7,574,607	10,605,655	6,877,940,709	3,347,896	4,754,947	3,037,241,794	-	-	-	3,347,896	4,754,947	3,037,241,794	2,381,612	2,094,155,829	-	-	-	-	-	-
(再掲)前中高齢者	40,170,175	80,069,839	53,286,191,632	5,720,794	11,422,643	7,643,581,968	2,603,543	5,158,238	3,438,051,479	1,364,672	2,718,686	1,788,256,947	1,920,379	2,389,880,351	768,613	1,456,671	954,134,132	-	-	-

注) 1. 本表は、提出のあったデータを基にしている。
2. 被用者保険の各制度について、高齢受給者（70歳以上）が被保険者であるか区別できないこと等から、被保険者に係る計数に被扶養者に係る計数を加えても計の計数に一致しない場合がある。
3. 制度・計は、協会（一般）・計、組合健保・計、国民健康保険・計及び後期高齢者医療・計の単純合計である。

第 1 表 年齢階級別、診療種類別、制度別、件数・日数（回数）・点数（金額）

歳科	平成27年度										①市町村国保・一般被保険者									
	(再掲) 組合健康・被扶養者					共済組合・被保険者					(再掲) 共済組合・被扶養者					国民健康保険・計 (①+②+③)				
	件数	日数	点数	件数	日数	点数	件数	日数	点数	件数	日数	点数	件数	日数	点数	件数	日数	点数	件数	日数
総数	15,887,342	25,842,623	16,630,525,351	5,837,892	9,984,358	6,447,342,149	2,975,378	5,343,875	3,492,866,546	2,782,507	4,482,925	2,847,886,683	65,940,607	128,717,576	86,045,541,865	58,898,955	115,462,231	77,230,546,079	58,898,955	115,462,231
0歳	16,956	20,699	15,802,900	3,498	4,374	3,647,607	-	-	-	3,498	4,374	3,647,607	6,636	7,767	4,131,742	5,289	6,246	3,308,036	5,289	6,246
1歳	142,698	160,132	85,389,357	27,447	30,708	16,035,065	-	-	-	27,447	30,708	16,035,065	62,340	72,018	35,852,047	50,074	58,095	29,866,190	50,074	58,095
2歳	292,989	339,309	192,405,189	53,555	61,850	33,889,997	-	-	-	53,555	61,850	33,889,997	140,870	175,607	98,528,084	114,341	143,562	80,847,764	114,341	143,562
3歳	414,359	527,320	343,031,908	77,296	98,237	61,535,340	-	-	-	77,296	98,237	61,535,340	235,956	337,744	277,660,063	195,044	282,088	181,942,221	195,044	282,088
4歳	510,171	692,543	490,233,490	94,808	128,041	87,083,581	-	-	-	94,808	128,041	87,083,581	314,778	484,602	336,777,431	262,193	408,689	283,347,199	262,193	408,689
5歳	612,824	868,583	633,072,621	114,674	162,705	115,360,112	-	-	-	114,674	162,705	115,360,112	395,547	631,928	451,307,413	330,830	534,004	380,857,181	330,830	534,004
6歳	724,210	1,034,095	609,290,602	136,278	194,059	110,722,465	-	-	-	136,278	194,059	110,722,465	467,362	738,588	423,777,069	391,185	624,448	357,461,607	391,185	624,448
0～4	1,377,173	1,740,003	1,126,862,844	256,604	323,210	202,289,590	-	-	-	256,604	323,210	202,289,590	760,580	1,077,738	692,949,367	626,941	899,480	578,531,410	626,941	899,480
5～9	3,373,640	4,756,474	2,915,768,875	640,512	902,402	536,419,604	-	-	-	640,512	902,402	536,419,604	2,166,998	3,354,759	2,018,823,481	1,803,344	2,819,979	1,693,992,584	1,803,344	2,819,979
10～14	2,041,693	2,722,438	1,691,227,781	398,841	532,663	323,908,677	-	-	-	398,841	532,663	323,908,677	1,315,752	1,896,946	1,175,977,993	1,087,752	1,583,709	982,177,283	1,087,752	1,583,709
15～19	1,182,447	1,913,519	1,343,484,539	240,552	390,237	275,427,387	3,223	5,941	3,931,478	237,329	384,396	271,995,909	978,031	1,706,640	1,193,860,770	822,261	1,446,145	1,013,947,588	822,261	1,446,145
20～24	633,549	1,166,347	848,128,557	273,558	498,261	350,864,550	135,680	241,663	163,458,884	137,878	256,598	187,405,666	1,176,856	2,254,044	1,600,415,542	989,119	1,916,234	1,359,971,106	989,119	1,916,234
25～29	332,369	616,937	419,545,800	333,417	593,219	402,290,123	274,712	484,330	328,637,170	58,705	108,889	73,652,953	1,504,625	2,912,903	2,027,929,400	1,307,710	2,557,642	1,779,785,946	1,307,710	2,557,642
30～34	578,755	1,044,638	692,394,617	359,696	629,018	416,217,648	274,521	475,226	316,215,593	85,175	153,792	100,002,055	1,900,102	3,663,921	2,523,907,738	1,656,338	3,216,073	2,218,794,542	1,656,338	3,216,073
35～39	869,077	1,564,506	1,019,765,717	446,795	785,223	511,844,354	321,014	558,885	366,305,079	125,781	226,348	145,539,275	2,386,348	4,620,556	3,153,659,973	2,082,433	4,054,307	2,770,566,220	2,082,433	4,054,307
40～44	1,146,952	2,099,517	1,353,454,935	562,932	1,005,598	651,829,832	404,593	713,380	465,462,209	158,339	292,218	186,367,563	3,022,363	5,939,188	4,051,955,926	2,628,488	5,188,338	3,542,370,372	2,628,488	5,188,338
45～49	1,079,434	2,035,494	1,298,463,501	531,310	973,314	626,274,173	379,423	683,857	443,148,333	151,887	289,457	183,125,840	3,000,125	5,983,914	4,070,938,361	2,611,722	5,237,355	3,569,747,763	2,611,722	5,237,355
50～54	1,044,878	1,984,523	1,255,719,340	588,333	1,088,277	696,641,029	410,162	748,115	482,359,303	178,171	340,162	214,281,726	3,108,626	6,220,333	4,202,893,349	2,719,216	5,469,790	3,700,273,784	2,719,216	5,469,790
55～59	926,505	1,749,881	1,107,049,727	629,671	1,170,993	749,129,874	460,325	849,888	547,914,333	169,346	321,185	201,215,541	3,899,401	7,794,945	5,233,949,538	3,362,866	6,759,336	4,548,455,563	3,362,866	6,759,336
60～64	772,223	1,447,960	919,539,157	339,720	640,341	410,075,206	225,969	424,606	274,445,746	113,751	215,735	135,827,460	8,360,545	16,627,983	11,053,973,259	5,721,902	11,415,696	7,613,857,363	5,721,902	11,415,696
65～69	524,705	993,031	634,369,469	154,866	291,791	186,336,796	85,218	157,408	100,391,762	69,648	134,383	85,945,034	15,834,886	31,431,463	20,683,308,284	15,269,007	30,304,188	19,927,982,509	15,269,007	30,304,188
70～74	3,942	7,355	4,751,492	80,387	158,660	107,017,191	538	956	596,596	540	997	609,790	16,369,563	32,978,671	22,188,522,637	16,056,498	32,343,415	21,758,982,765	16,056,498	32,343,415
75～79	-	-	-	698	1,151	778,115	-	-	-	-	-	-	155,806	254,472	174,646,247	153,358	250,544	171,759,281	153,358	250,544
80～84	-	-	-	-	-	-	-	-	-	-	-	-	-	-	-	-	-	-	-	-
85～89	-	-	-	-	-	-	-	-	-	-	-	-	-	-	-	-	-	-	-	-
90～94	-	-	-	-	-	-	-	-	-	-	-	-	-	-	-	-	-	-	-	-
95～99	-	-	-	-	-	-	-	-	-	-	-	-	-	-	-	-	-	-	-	-
100～	-	-	-	-	-	-	-	-	-	-	-	-	-	-	-	-	-	-	-	-
(再掲) 未定学年	2,381,612	3,166,026	2,094,155,829	441,926	586,210	376,059,905	-	-	-	441,926	586,210	376,059,905	1,403,173	2,098,472	1,370,483,181	1,164,057	1,762,094	1,149,911,535	1,164,057	1,762,094
(再掲) 前期高齢者	528,647	1,000,386	639,120,961	235,951	451,602	294,132,102	85,756	158,364	100,988,358	70,188	135,380	86,554,824	32,293,051	64,532,927	42,959,397,211	31,478,863	62,898,147	41,857,444,555	31,478,863	62,898,147

注) 1. 本表は、提出のあったデータを基に集計している。
2. 被用者保険の各制度について、高齢受給者 (70歳以上) が被保険者であるが区別できないことから、被保険者に係る計数に被扶養者に係る計数を加えても計の計数に一致しない場合がある。
3. 制度・計は、協会 (一般)、計、組合健康・計、共済組合・計、国民健康保険・計及び後期高齢者医療・計の単純合計である。

第 1 表 年齢階級別、診療種類別、制度別、件数・日数（回数）・点数（金額）

歳科	平成27年度																							
	②市町村国保・退職者保険者						③国保組合						④後期高齢者医療・現役並み所得者						⑤後期高齢者医療・一般					
	件数	日数	点数	件数	日数	点数	件数	日数	点数	件数	日数	点数	件数	日数	点数	件数	日数	点数						
総数	2,461,063	4,845,950	3,183,509,609	4,580,589	8,408,895	5,631,576,177	35,945,055	74,075,011	52,366,073,265	3,049,764	6,019,114	3,906,908,026	32,895,291	68,055,897	48,459,165,239									
0歳	4	4	1,690	1,343	1,517	822,016	-	-	-	-	-	-	-	-	-									
1歳	24	27	12,207	12,242	13,896	6,753,650	-	-	-	-	-	-	-	-	-									
2歳	69	102	57,802	26,460	31,553	17,722,518	-	-	-	-	-	-	-	-	-									
3歳	203	298	195,097	40,709	54,948	35,322,745	-	-	-	-	-	-	-	-	-									
4歳	271	443	324,248	52,314	75,470	55,105,984	-	-	-	-	-	-	-	-	-									
5歳	364	588	390,209	64,353	96,636	70,060,023	-	-	-	-	-	-	-	-	-									
6歳	531	821	453,936	75,646	113,299	65,861,526	-	-	-	-	-	-	-	-	-									
0～4	571	874	591,044	133,068	177,384	113,726,913	-	-	-	-	-	-	-	-	-									
5～9	2,668	4,176	2,406,682	360,986	530,604	322,424,215	-	-	-	-	-	-	-	-	-									
10～14	2,675	3,961	2,397,148	225,325	309,176	190,863,562	-	-	-	-	-	-	-	-	-									
15～19	6,408	11,446	7,709,078	149,362	249,049	173,104,104	-	-	-	-	-	-	-	-	-									
20～24	12,848	24,035	16,613,036	174,889	313,775	223,931,400	-	-	-	-	-	-	-	-	-									
25～29	16,021	30,417	20,733,775	180,894	324,844	227,109,679	-	-	-	-	-	-	-	-	-									
30～34	20,725	39,325	26,178,609	223,039	407,623	276,534,587	-	-	-	-	-	-	-	-	-									
35～39	13,981	26,327	17,259,082	289,934	539,622	365,834,671	-	-	-	-	-	-	-	-	-									
40～44	3,864	7,617	5,060,384	390,011	743,233	503,355,170	-	-	-	-	-	-	-	-	-									
45～49	3,486	6,977	4,522,776	384,917	739,282	496,167,822	-	-	-	-	-	-	-	-	-									
50～54	17,534	34,402	21,646,331	371,876	716,141	480,773,234	-	-	-	-	-	-	-	-	-									
55～59	134,815	259,845	166,689,337	401,720	775,764	518,804,638	-	-	-	-	-	-	-	-	-									
60～64	2,158,263	4,264,669	2,804,622,370	480,380	947,618	635,493,526	-	-	-	-	-	-	-	-	-									
65～69	67,204	131,879	87,079,957	498,675	995,396	668,945,818	362,772	744,651	576,902,590	9,664	18,663	13,712,393	353,108	725,988	563,190,197									
70～74	-	-	-	313,065	635,256	429,619,872	496,312	1,025,260	794,188,693	15,379	30,313	21,378,878	480,933	994,947	772,809,815									
75～79	-	-	-	2,448	4,128	2,886,966	15,830,519	32,354,416	22,182,793,851	1,554,086	3,026,322	1,929,628,382	14,276,433	29,328,094	20,253,165,469									
80～84	-	-	-	-	-	-	11,041,589	22,975,240	16,214,143,001	897,352	1,789,871	1,161,510,954	10,144,237	21,185,369	15,052,632,047									
85～89	-	-	-	-	-	-	5,619,221	11,693,452	8,595,105,152	422,722	851,736	572,170,829	5,196,499	10,841,716	8,022,934,323									
90～94	-	-	-	-	-	-	2,019,782	4,129,886	3,127,161,576	122,213	245,729	168,887,933	1,897,569	3,884,157	2,958,273,643									
95～99	-	-	-	-	-	-	495,660	996,824	758,903,778	24,419	48,746	34,229,288	471,241	948,078	724,674,490									
100～	-	-	-	-	-	-	79,200	155,282	116,874,624	3,929	7,734	5,389,369	75,271	147,548	111,485,255									
(再掲) 未就学児	1,174	1,846	1,197,486	237,942	334,532	219,384,160	-	-	-	-	-	-	-	-	-									
(再掲) 前期高齢者	-	-	-	814,188	1,634,780	1,101,452,656	-	-	-	-	-	-	-	-	-									

注) 1. 本表は、提出のあったデータを集計している。
2. 被用者保険の各制度について、高齢受給者（70歳以上）が被保険者であるが被扶養者であるか区別できないことから、被保険者に係る計数に被扶養者に係る計数を加えても計の計数に一致しない場合がある。
3. 制度・計は、協会（一般）、計、組合健保・計、国民健康保険・計及び後期高齢者医療・計の単純合計である。

第 1 表 年齢階級別、診療種別、制度別、件数・日数（回数）・点数（金額）

調剤	平成27年度																			
	制度・計					協会（一般）・計					(再掲) 協会（一般）・被保険者					組合健保・計				
	件数	日数	受付回数	点数	件数	件数	日数	受付回数	点数	件数	件数	日数	受付回数	点数	件数	件数	日数	受付回数	点数	件数
総数	583,180,266	739,951,455	167,354,344	713,516,212,066	134,719,845	128,341,907,214	167,354,344	81,305,752	70,439,265,928	60,292,275	78,661,633	49,315,388,963	81,331,624	99,647,023	70,339,427,655	37,711,843	44,070,023	36,370,146,808		
0歳	5,030,873	7,564,226	1,908,234,131	1,908,234,131	2,264,849	866,093,818	-	-	-	2,264,849	3,470,963	866,093,818	1,569,475	2,309,980	595,314,457	-	-	-	-	-
1歳	7,729,631	12,470,379	3,750,456,833	3,750,456,833	3,522,582	1,747,154,969	-	-	-	3,522,582	5,819,773	1,747,154,969	2,422,226	3,828,200	1,152,804,227	-	-	-	-	-
2歳	6,381,749	9,686,204	3,319,403,722	3,319,403,722	2,988,774	1,525,057,771	-	-	-	2,988,774	4,472,017	1,525,057,771	2,049,963	2,963,310	1,019,480,369	-	-	-	-	-
3歳	6,323,603	9,112,880	3,399,444,517	3,399,444,517	2,834,483	1,532,182,093	-	-	-	2,834,483	4,133,345	1,532,182,093	1,996,038	2,841,558	1,059,859,801	-	-	-	-	-
4歳	6,212,978	8,848,714	3,572,521,442	3,572,521,442	2,751,295	1,584,263,835	-	-	-	2,751,295	3,957,978	1,584,263,835	1,989,190	2,812,027	1,149,230,140	-	-	-	-	-
5歳	5,708,007	7,890,922	3,432,173,492	3,432,173,492	2,515,682	1,507,463,560	-	-	-	2,515,682	3,512,027	1,507,463,560	1,822,224	2,500,354	1,106,352,484	-	-	-	-	-
6歳	4,994,452	6,665,478	3,081,423,657	3,081,423,657	2,180,760	1,346,208,911	-	-	-	2,180,760	2,934,177	1,346,208,911	1,594,385	2,113,949	987,210,572	-	-	-	-	-
0～4	31,878,834	47,682,403	15,950,060,645	15,950,060,645	14,361,983	7,254,752,486	-	-	-	14,361,983	21,854,076	7,254,752,486	10,026,892	14,755,075	4,976,888,994	-	-	-	-	-
5～9	22,697,149	29,724,805	14,244,139,757	14,244,139,757	9,873,268	6,190,864,659	-	-	-	9,873,268	13,028,816	6,190,864,659	7,235,076	9,416,655	4,560,888,968	-	-	-	-	-
10～14	14,711,848	17,595,877	10,420,399,396	10,420,399,396	6,253,537	4,447,995,797	-	-	-	6,253,537	7,512,004	4,447,995,797	4,572,687	5,427,930	3,200,776,479	-	-	-	-	-
15～19	10,022,182	11,635,895	7,077,619,431	7,077,619,431	4,226,113	3,000,905,644	-	-	-	4,226,113	3,972,340	2,840,774,141	2,976,700	3,429,715	2,067,185,864	-	-	-	-	-
20～24	10,424,987	12,206,744	7,386,926,448	7,386,926,448	4,629,977	3,173,658,314	-	-	-	4,629,977	5,428,384	2,840,774,141	2,847,489	3,295,881	1,974,860,236	-	-	-	-	-
25～29	13,423,603	16,012,221	10,299,332,164	10,299,332,164	5,844,946	4,300,887,205	-	-	-	5,844,946	6,954,309	1,263,265,958	3,807,624	4,469,586	2,697,883,989	-	-	-	-	-
30～34	16,924,933	20,398,370	14,004,087,866	14,004,087,866	7,176,800	5,627,235,586	-	-	-	7,176,800	8,627,677	1,666,584,889	4,892,636	5,797,588	3,628,169,294	-	-	-	-	-
35～39	20,396,699	24,748,113	18,806,612,992	18,806,612,992	8,516,888	7,324,888,705	-	-	-	8,516,888	7,496,748	2,025,803,702	5,917,101	7,029,724	4,769,452,702	-	-	-	-	-
40～44	24,698,369	29,961,197	25,494,100,550	25,494,100,550	9,918,751	9,511,178,395	-	-	-	9,918,751	9,011,282	2,338,406,615	7,147,618	8,466,310	6,500,373,675	-	-	-	-	-
45～49	24,734,485	29,975,831	27,694,956,373	27,694,956,373	9,626,184	10,069,446,955	-	-	-	9,626,184	7,524,293	2,316,855,537	7,186,163	8,482,216	7,181,005,887	-	-	-	-	-
50～54	26,727,305	32,339,829	31,735,843,113	31,735,843,113	10,727,268	12,078,372,123	-	-	-	10,727,268	9,253,946,944	2,824,425,179	7,233,004	8,515,145	7,741,047,170	-	-	-	-	-
55～59	29,983,118	36,178,716	37,463,712,463	37,463,712,463	12,125,068	14,513,738	-	-	-	12,125,068	9,023,747	3,796,040,609	6,542,281	7,668,331	7,482,232,212	-	-	-	-	-
60～64	42,781,051	51,619,500	55,063,358,907	55,063,358,907	14,156,071	16,896,132	-	-	-	14,156,071	10,713,066	5,351,902,896	5,513,520	6,448,257	6,543,413,466	-	-	-	-	-
65～69	62,527,537	75,891,566	83,673,842,815	83,673,842,815	11,235,506	13,502,927	-	-	-	11,235,506	4,975,339	5,344,997,319	3,398,843	3,990,204	4,222,799,527	-	-	-	-	-
70～74	65,120,536	81,111,464	92,179,394,438	92,179,394,438	6,001,602	7,432,648	-	-	-	6,001,602	45,819,585	2,077,368	2,077,368	2,435,961	2,770,016,322	-	-	-	-	-
75～79	63,329,909	81,488,734	96,630,084,512	96,630,084,512	45,883	64,915,353	-	-	-	45,883	32,897	18,665	18,665	23,432,870	18,198	-	-	-	-	-
80～84	53,974,163	71,400,416	85,841,615,645	85,841,615,645	-	-	-	-	-	-	-	-	-	-	-	-	-	-	-	-
85～89	32,535,601	45,121,206	53,432,090,011	53,432,090,011	-	-	-	-	-	-	-	-	-	-	-	-	-	-	-	-
90～94	12,779,470	19,013,345	20,745,924,819	20,745,924,819	-	-	-	-	-	-	-	-	-	-	-	-	-	-	-	-
95～99	3,126,244	5,101,051	4,716,252,533	4,716,252,533	-	-	-	-	-	-	-	-	-	-	-	-	-	-	-	-
100～	482,243	864,172	635,846,188	635,846,188	-	-	-	-	-	-	-	-	-	-	-	-	-	-	-	-
(再掲) 未定学児	40,592,514	59,681,613	21,267,549,257	21,267,549,257	18,201,994	9,592,635,724	-	-	-	18,201,994	27,192,718	9,592,635,724	12,810,884	18,559,210	6,688,781,293	-	-	-	-	-
(再掲) 前期高齢者	124,342,597	151,700,856	167,105,849,930	167,105,849,930	17,282,991	23,436,765,814	-	-	-	17,282,991	5,015,570	5,390,816,904	5,432,833	6,444,830	7,016,248,719	-	-	-	-	-

注) 1. 本表は、提出のあったデータを基にしている。
2. 被用者保険の各制度について、高齢受給者（70歳以上）が被保険者であるか区別できないことから、被保険者に係る計数に被扶養者に係る計数を加えても計の計数に一致しない場合がある。
3. 制度・計は、協会（一般）・計、組合健保・計、国民健康保険・計及び後期高齢者医療・計の単純合計である。

第 1 表 年齢階級別、診療種類別、制度別、件数・日数（回数）・点数（金額）

課別	平成27年度										国民健康保険・計（①+②+③）										①市町村国保・一般被保険者									
	(再掲) 組合健保・被扶養者					(再掲) 共済組合・被保険者					(再掲) 共済組合・被扶養者					国民健康保険・計（①+②+③）					①市町村国保・一般被保険者									
	件数	点数	件数	点数	延べ定員 受付回数	件数	点数	件数	点数	延べ定員 受付回数	件数	点数	件数	点数	延べ定員 受付回数	件数	点数	件数	点数	延べ定員 受付回数										
総数	41,611,783	53,152,493	31,208,943,197	17,583,832	12,198,184,276	6,541,252	7,761,820	6,432,579,002	7,292,851	9,494,041	5,390,347,298	183,680,202	227,318,888	232,138,329,742	205,855,807	166,144,244	211,832,746,508													
0歳	1,569,475	2,309,980	595,314,457	298,712	112,002,400	-	-	-	298,712	447,852	112,002,400	897,837	1,335,431	334,823,456	743,383	1,104,799	275,645,812													
1歳	2,422,226	3,828,200	1,152,804,227	477,929	234,983,797	-	-	-	477,929	779,946	234,983,797	1,306,894	2,042,460	615,513,840	1,081,585	1,688,709	509,846,033													
2歳	2,049,963	2,963,310	1,019,480,369	400,186	205,365,784	-	-	-	400,186	592,628	205,365,784	1,142,826	1,658,249	569,499,798	949,567	473,568,369														
3歳	1,996,038	2,841,558	1,059,859,801	380,941	207,738,552	-	-	-	380,941	553,516	207,738,552	1,112,141	1,584,461	599,664,071	922,654	1,313,684	498,447,223													
4歳	1,989,190	2,812,027	1,149,230,140	369,048	211,354,713	-	-	-	369,048	527,251	211,354,713	1,103,445	1,551,458	627,672,754	913,331	1,281,617	518,861,582													
5歳	1,822,224	2,500,354	1,106,352,484	331,752	199,860,670	-	-	-	331,752	458,492	199,860,670	1,038,349	1,420,049	618,496,778	860,442	1,176,047	509,835,088													
6歳	1,594,385	2,113,949	987,210,572	288,236	177,984,069	-	-	-	288,236	385,109	177,984,069	931,071	1,232,243	570,020,105	771,720	1,021,284	473,137,558													
0～4	10,026,892	14,755,075	4,976,688,994	1,926,816	971,445,246	-	-	-	1,926,816	2,901,193	971,445,246	5,563,143	8,172,059	2,747,173,919	4,610,530	6,766,572	2,276,169,019													
5～9	7,235,076	9,416,655	4,560,888,968	1,321,521	825,630,377	-	-	-	1,321,521	1,731,758	825,630,377	4,267,284	5,547,576	2,666,755,753	3,534,565	4,594,618	2,212,486,891													
10～14	4,572,687	5,427,930	3,200,476,479	864,092	587,223,871	-	-	-	864,092	1,033,562	587,223,871	3,021,532	3,622,381	2,184,703,249	2,510,555	3,012,771	1,822,231,293													
15～19	2,868,731	3,306,329	2,003,203,465	561,686	391,417,186	10,004	370,940	5,157,583	552,941	642,932	376,259,603	2,257,683	2,636,066	1,628,110,737	1,894,878	2,215,077	1,377,112,871													
20～24	1,374,099	1,604,640	1,079,952,288	603,794	427,679,498	318,680	370,940	197,622,603	285,114	336,202	230,056,895	2,343,727	2,775,337	1,810,628,400	1,979,661	2,350,825	1,550,026,792													
25～29	736,303	898,568	643,175,922	702,192	509,087,573	567,979	668,127	383,100,177	134,213	166,261	125,987,396	3,068,841	3,753,938	2,792,073,397	3,276,346	2,468,667,528														
30～34	1,239,245	1,505,623	958,524,153	746,896	560,275,899	564,941	672,153	421,339,530	181,955	224,267	138,936,359	4,008,601	4,976,905	4,188,407,097	3,519,404	4,386,389	3,744,962,764													
35～39	1,742,184	2,109,084	1,365,784,994	897,433	738,778,521	650,710	779,691	546,400,149	246,723	303,847	192,378,372	5,065,277	6,362,519	5,973,393,064	4,490,874	5,668,342	5,448,358,008													
40～44	2,167,073	2,602,023	1,912,080,889	1,129,589	1,035,675,001	832,373	999,523	767,827,780	297,216	381,272	267,847,221	6,502,411	8,203,594	8,446,882,479	5,787,481	7,350,057	7,755,887,798													
45～49	2,115,694	2,529,493	2,065,521,459	1,118,962	1,146,912,060	822,580	985,205	846,238,067	296,382	380,690	300,623,993	6,803,176	8,588,950	9,297,591,471	6,761,799	7,705,572	8,495,920,014													
50～54	2,181,201	2,612,323	2,273,325,392	1,299,257	1,414,137,579	936,288	1,110,824	1,027,297,532	362,989	439,443	386,840,947	7,467,776	9,402,122	10,502,286,241	6,641,523	8,412,079	9,496,059,820													
55～59	2,039,354	2,436,484	2,249,630,736	1,475,970	1,724,709,097	1,066,975	1,304,329	1,314,433,933	368,995	445,170	410,275,194	9,839,799	12,247,148	13,802,569,368	8,597,799	10,749,819	12,223,512,920													
60～64	1,841,138	2,195,402	2,131,201,877	788,292	974,404,983	526,984	619,609	652,089,814	261,308	314,169	322,315,169	22,223,168	27,341,333	30,094,866,713	15,339,451	18,888,459	20,702,081,247													
65～69	1,459,948	1,738,343	1,773,755,042	394,452	521,427,916	203,675	239,833	269,245,324	190,777	231,104	252,182,182	45,968,480	55,512,512	60,187,730,028	44,350,193	53,565,505	57,974,574,775													
70～74	12,158	14,521	14,732,539	267,668	376,414,624	1,342	1,582	1,776,130	1,809	2,171	2,345,373	54,680,742	67,610,694	75,158,437,776	53,665,348	66,356,462	73,638,987,602													
75～79	-	-	-	2,468	2,964,855	-	-	-	-	-	-	498,562	565,754	656,700,050	490,833	556,984	645,707,166													
80～84	-	-	-	-	-	-	-	-	-	-	-	-	-	-	-	-	-													
85～89	-	-	-	-	-	-	-	-	-	-	-	-	-	-	-	-	-													
90～94	-	-	-	-	-	-	-	-	-	-	-	-	-	-	-	-	-													
95～99	-	-	-	-	-	-	-	-	-	-	-	-	-	-	-	-	-													
100～	-	-	-	-	-	-	-	-	-	-	-	-	-	-	-	-	-													
(再掲) 未定学年	12,810,884	18,559,210	6,688,781,293	2,426,060	1,276,663,495	-	-	-	2,426,060	3,589,064	1,276,663,495	7,153,576	10,340,621	3,709,468,745	5,928,037	8,562,340	3,070,444,335													
(再掲) 前期高齢者	1,472,106	1,752,864	1,788,487,581	664,588	900,807,395	205,017	241,415	271,021,664	192,586	233,275	254,527,555	100,962,185	123,465,230	135,752,928,002	98,506,374	120,478,951	132,259,269,543													

注) 1. 本表は、提出のあったデータを集計している。
2. 被用者保険の各制度について、高齢受給者（70歳以上）が被保険者であるが区別できないこと等から、被保険者に係る計数に被扶養者に係る計数を加えても計の計数に一致しない場合がある。
3. 制度・計は、協会（一般）、協会（再掲）、国民健康保険・計、国民健康保険・計及び後期高齢者医療・計の集計合計である。

第 1 表 年齢階級別、診療種類別、制度別、件数・日数（回数）・点数（金額）

調別	平成27年度				②市町村国保・退職被保険者				③国保組合				④後期高齢者医療・計（①+⑥）				④後期高齢者医療・現世並み所得者				⑤後期高齢者医療・一般			
	件数	点数	受付回数	点数	件数	点数	受付回数	点数	件数	点数	受付回数	点数	件数	点数	受付回数	点数	件数	点数	受付回数	点数	件数	点数	受付回数	点数
総数	6,515,699	7,928,213	8,761,765,791	11,020,259	13,534,868	11,543,817,443	169,947,507	228,047,368	270,498,363,179	11,283,155	14,468,309	17,509,336,539	158,664,352	213,579,059	252,989,026,640									
0歳	360	539	147,085	154,084	230,093	59,030,559	-	-	-	-	-	-	-	-	-	-	-	-	-	-	-	-	-	-
1歳	725	1,216	343,175	224,584	352,535	105,324,632	-	-	-	-	-	-	-	-	-	-	-	-	-	-	-	-	-	-
2歳	716	1,103	372,692	192,543	279,383	95,558,737	-	-	-	-	-	-	-	-	-	-	-	-	-	-	-	-	-	-
3歳	802	1,206	445,075	188,685	269,571	100,771,773	-	-	-	-	-	-	-	-	-	-	-	-	-	-	-	-	-	-
4歳	879	1,318	467,185	189,235	268,523	108,543,987	-	-	-	-	-	-	-	-	-	-	-	-	-	-	-	-	-	-
5歳	934	1,291	556,533	176,973	242,711	108,105,157	-	-	-	-	-	-	-	-	-	-	-	-	-	-	-	-	-	-
6歳	1,021	1,361	660,060	158,330	209,598	96,222,487	-	-	-	-	-	-	-	-	-	-	-	-	-	-	-	-	-	-
0～4	3,482	5,382	1,775,212	949,131	1,400,105	489,229,688	-	-	-	-	-	-	-	-	-	-	-	-	-	-	-	-	-	-
5～9	4,796	6,319	3,154,720	727,923	946,639	451,114,142	-	-	-	-	-	-	-	-	-	-	-	-	-	-	-	-	-	-
10～14	6,113	7,284	4,100,004	504,864	602,326	358,371,952	-	-	-	-	-	-	-	-	-	-	-	-	-	-	-	-	-	-
15～19	13,172	15,825	9,993,510	349,633	405,234	241,004,356	-	-	-	-	-	-	-	-	-	-	-	-	-	-	-	-	-	-
20～24	27,947	34,283	26,683,940	336,119	390,229	233,917,668	-	-	-	-	-	-	-	-	-	-	-	-	-	-	-	-	-	-
25～29	42,410	55,171	61,160,909	357,071	422,421	262,244,960	-	-	-	-	-	-	-	-	-	-	-	-	-	-	-	-	-	-
30～34	58,706	77,636	107,161,022	430,491	512,880	336,283,311	-	-	-	-	-	-	-	-	-	-	-	-	-	-	-	-	-	-
35～39	40,622	54,457	69,645,530	533,781	639,720	455,389,526	-	-	-	-	-	-	-	-	-	-	-	-	-	-	-	-	-	-
40～44	10,921	14,179	17,297,218	704,009	839,358	673,697,463	-	-	-	-	-	-	-	-	-	-	-	-	-	-	-	-	-	-
45～49	8,291	10,638	10,382,825	733,096	872,740	791,288,632	-	-	-	-	-	-	-	-	-	-	-	-	-	-	-	-	-	-
50～54	43,096	54,079	57,124,319	783,157	935,964	949,102,102	-	-	-	-	-	-	-	-	-	-	-	-	-	-	-	-	-	-
55～59	319,327	392,341	380,469,158	922,673	1,104,988	1,198,587,290	-	-	-	-	-	-	-	-	-	-	-	-	-	-	-	-	-	-
60～64	5,751,217	6,976,889	7,761,977,572	1,232,500	1,475,985	1,630,827,894	-	-	-	-	-	-	-	-	-	-	-	-	-	-	-	-	-	-
65～69	185,599	223,730	250,839,852	1,432,688	1,723,277	1,962,315,401	1,530,256	2,414,986	4,005,338,940	35,530	58,395	109,140,882	1,494,726	2,356,591	3,896,198,048									
70～74	-	-	-	1,015,394	1,254,232	1,519,450,174	2,153,156	3,303,282	5,239,221,659	57,095	87,014	151,877,128	2,096,061	3,216,268	5,087,344,531									
75～79	-	-	-	7,729	8,770	10,992,884	63,366,374	80,828,910	95,882,071,384	5,072,522	6,262,705	7,487,651,177	58,293,852	74,566,175	88,394,420,207									
80～84	-	-	-	-	-	-	53,974,163	71,400,416	85,841,615,645	3,475,489	4,443,669	5,454,464,245	50,498,674	66,956,747	80,387,151,400									
85～89	-	-	-	-	-	-	32,535,601	45,121,206	53,432,090,011	1,911,821	2,558,689	3,122,552,019	30,623,780	42,562,517	50,309,537,992									
90～94	-	-	-	-	-	-	12,779,470	19,013,345	20,745,924,819	592,848	843,125	971,115,078	12,186,622	18,170,220	19,774,809,741									
95～99	-	-	-	-	-	-	3,126,244	5,101,051	4,716,252,533	118,117	182,037	185,246,710	3,008,127	4,919,014	4,531,005,823									
100～	-	-	-	-	-	-	482,243	864,172	635,848,188	19,733	32,645	27,289,290	462,510	831,527	608,558,898									
(再掲) 未定学年	4,968	7,402	2,701,005	1,220,571	1,770,879	636,323,405	-	-	-	-	-	-	-	-	-									
(再掲) 前期高齢者	-	-	-	2,455,811	2,986,279	3,492,758,459	-	-	-	-	-	-	-	-	-									

注) 1. 本表は、提出のあったデータを集計している。
2. 被用者保険の各制度について、高齢受給者（70歳以上）が被保険者であるか被扶養者であるか区分できないことから、被保険者に係る計数に被扶養者に係る計数を加えても計の計数に一致しない場合がある。
3. 制度・計は、協会（一般）・計、組合健保・計、国民健康保険・計及び後期高齢者医療・計の集計合計である。

第 1 表 年齢階級別、診療種別、制度別、件数・日数（回数）・点数（金額）

食事・生活療養	平成27年度				制度・計				協会（一般）・計				(再掲) 協会（一般）・被保険者				(再掲) 協会（一般）・被扶養者				(再掲) 組合健保・被保険者			
	件数	回数	金額	件数	回数	金額	(再掲) 協会（一般）			(再掲) 組合健保・被保険者			(再掲) 組合健保・被扶養者			件数	金額	金額						
							件数	回数	金額	件数	回数	金額	件数	回数	金額									
総数	24,827,704	1,045,411,532	709,875,416,002	3,267,829	84,130,269	56,052,345,200	1,609,912	36,836,936	24,634,379,326	1,426,229	39,581,336	26,140,062,916	1,578,750	35,432,731	22,840,435,149	748,933	15,530,455	10,123,510,886						
0歳	314,020	5,822,735	3,673,427,010	140,065	2,567,146	1,630,143,224	-	-	-	140,065	2,567,146	1,630,143,224	92,281	1,721,286	1,088,216,052	-	-	-						
1歳	141,393	1,820,721	1,178,923,928	68,406	868,347	566,578,794	-	-	-	68,406	868,347	566,578,794	38,580	502,892	319,527,156	-	-	-						
2歳	81,837	1,059,478	687,549,960	38,354	482,740	315,708,332	-	-	-	38,354	482,740	315,708,332	22,518	286,995	182,345,488	-	-	-						
3歳	68,408	894,667	581,601,248	32,037	414,051	271,016,608	-	-	-	32,037	414,051	271,016,608	18,902	236,902	150,987,022	-	-	-						
4歳	60,201	795,330	516,446,776	27,415	364,926	238,958,492	-	-	-	27,415	364,926	238,958,492	17,151	214,423	136,301,038	-	-	-						
5歳	52,988	736,761	478,468,012	24,280	336,673	220,078,458	-	-	-	24,280	336,673	220,078,458	14,763	196,571	125,086,652	-	-	-						
6歳	46,245	658,967	428,206,558	20,831	285,913	187,386,344	-	-	-	20,831	285,913	187,386,344	12,858	176,964	112,433,660	-	-	-						
0～4	665,859	10,392,831	6,637,948,922	306,277	4,697,210	3,022,405,450	-	-	-	306,277	4,697,210	3,022,405,450	189,432	2,962,098	1,857,376,756	-	-	-						
5～9	204,948	3,173,832	2,062,558,626	92,586	1,405,524	919,554,380	-	-	-	92,586	1,405,524	919,554,380	56,656	830,707	529,203,428	-	-	-						
10～14	163,516	3,703,957	2,407,169,190	72,639	1,609,395	1,053,119,290	-	-	-	72,639	1,609,395	1,053,119,290	42,207	886,371	564,881,118	-	-	-						
15～19	210,368	5,200,514	3,381,377,918	92,745	2,287,025	1,494,739,206	5,523	98,820	64,445,250	87,222	2,188,405	1,430,293,956	50,363	1,139,381	727,375,750	2,050	36,414	23,561,568						
20～24	257,396	6,676,385	4,325,062,974	112,900	2,689,846	1,744,969,378	47,980	848,042	549,262,944	64,920	1,841,804	1,195,706,434	55,249	1,274,848	810,910,664	22,406	375,509	240,310,486						
25～29	388,026	10,335,893	6,649,098,378	167,490	3,902,519	2,505,669,010	93,653	1,693,967	1,004,668,820	73,837	2,208,552	1,421,200,190	91,380	1,913,154	1,193,228,351	53,001	900,828	568,398,360						
30～34	529,026	14,888,656	9,599,709,459	215,682	4,993,923	3,208,820,454	121,517	2,307,216	1,481,590,176	94,165	2,686,707	1,727,230,278	129,008	2,606,595	1,621,982,999	72,350	1,281,388	806,594,489						
35～39	575,571	18,236,074	11,907,785,087	213,739	5,035,558	3,281,182,030	131,468	2,628,064	1,717,779,246	82,271	2,407,494	1,563,402,784	128,378	2,596,060	1,641,766,517	75,689	1,381,187	884,182,425						
40～44	648,357	23,831,578	15,744,198,271	211,463	5,188,508	3,442,498,797	148,871	3,183,987	2,118,855,595	62,592	2,004,521	1,323,644,202	124,375	2,655,054	1,715,903,976	82,266	1,602,371	1,043,505,896						
45～49	690,800	27,599,889	18,310,595,152	206,827	5,364,932	3,588,538,790	152,712	3,489,352	2,338,425,884	54,115	1,875,580	1,250,112,906	123,880	2,828,410	1,841,646,320	86,638	1,831,150	1,199,899,496						
50～54	825,330	34,686,573	23,062,497,850	247,511	6,909,893	4,634,379,870	179,941	4,356,482	2,929,599,342	67,570	2,553,411	1,704,780,528	138,038	3,430,421	2,239,804,470	96,600	2,139,233	1,404,876,942						
55～59	1,038,666	43,827,549	29,244,713,205	313,365	9,101,473	6,120,859,236	221,833	5,563,032	3,749,158,208	91,532	3,538,441	2,371,701,028	142,836	3,652,994	2,398,726,989	101,060	2,313,048	1,526,203,567						
60～64	1,648,806	68,944,237	46,178,996,397	410,502	12,035,340	8,119,917,132	274,644	6,815,443	4,607,980,716	135,858	5,219,897	3,511,836,416	140,538	3,712,287	2,446,135,313	96,939	2,238,326	1,484,224,637						
65～69	2,567,671	103,700,106	70,395,211,686	369,422	11,105,169	7,574,738,155	230,021	5,809,839	3,963,290,475	139,401	5,295,330	3,611,447,680	97,537	2,761,167	1,818,134,940	59,482	1,419,143	933,992,624						
70～74	2,800,847	111,826,340	76,260,675,604	232,190	7,741,318	5,297,985,468	1,749	42,892	29,322,670	1,244	49,965	33,527,394	68,109	2,164,655	1,421,115,296	452	11,858	7,760,396						
75～79	3,196,174	136,196,305	93,314,017,382	2,491	62,636	42,857,554	-	-	-	-	-	-	764	18,619	12,342,262	-	-	-						
80～84	3,429,983	160,845,254	110,492,901,698	-	-	-	-	-	-	-	-	-	-	-	-	-	-	-						
85～89	2,858,544	145,195,097	98,867,818,931	-	-	-	-	-	-	-	-	-	-	-	-	-	-	-						
90～94	1,549,952	83,567,833	57,547,333,712	-	-	-	-	-	-	-	-	-	-	-	-	-	-	-						
95～99	490,002	27,458,756	18,942,046,372	-	-	-	-	-	-	-	-	-	-	-	-	-	-	-						
100～	87,862	5,123,763	3,543,706,188	-	-	-	-	-	-	-	-	-	-	-	-	-	-	-						
(再掲) 未定学児	746,123	11,509,814	7,363,136,676	342,830	5,197,526	3,349,707,862	-	-	-	-	-	-	211,798	3,259,073	2,046,102,510	-	-	-						
(再掲) 前期高齢者	4,827,344	181,125,635	123,061,477,258	604,103	18,909,123	12,915,491,177	231,770	5,852,731	3,992,613,145	140,645	5,344,395	3,644,975,074	166,410	4,944,441	3,251,592,498	59,934	1,431,001	941,653,020						

注) 1. 本表は、提出のあったデータを基にしている。
2. 被用者保険の各制度について、高齢受給者（70歳以上）が被保険者であるが被扶養者であること等から、被保険者に係る計数に被扶養者に係る計数を加えても計の計数に一致しない場合がある。
3. 制度・計は、協会（一般）・計、組合健保・計、国民健康保険・計及び後期高齢者医療・計の単純合計である。

第 1 表 年齢階級別、診療種類別、制度別、件数・日数（回数）・点数（金額）

食事・生活費	平成27年度										②市町村国保・退職者保険者										③国保組合					後期高齢者医療・計（④+⑤）					④後期高齢者医療・現世並み所得者					⑤後期高齢者医療・一般				
	②市町村国保・退職者保険者					③国保組合					後期高齢者医療・計（④+⑤）					④後期高齢者医療・現世並み所得者					⑤後期高齢者医療・一般																			
	件数	回数	金額	件数	回数	金額	件数	回数	金額	件数	回数	金額	件数	回数	金額	件数	回数	金額	件数	回数	金額	件数	回数	金額	件数	回数	金額													
総数	250,829	9,710,272	6,544,134,178	292,020	7,665,643	5,131,913,784	12,146,140	592,514,988	407,117,684,329	618,403	24,376,720	16,748,281,960	11,527,737	568,138,268	390,369,402,369	-	-	-	-	-	-	-	-	-	-	-	-													
0歳	23	336	212,416	9,501	178,800	113,666,940	-	-	-	-	-	-	-	-	-	-	-	-	-	-	-	-	-	-	-	-	-													
1歳	35	376	245,890	3,875	48,437	31,541,548	-	-	-	-	-	-	-	-	-	-	-	-	-	-	-	-	-	-	-	-	-													
2歳	20	255	166,092	2,369	28,605	18,643,546	-	-	-	-	-	-	-	-	-	-	-	-	-	-	-	-	-	-	-	-	-													
3歳	11	144	92,876	1,983	25,336	16,577,100	-	-	-	-	-	-	-	-	-	-	-	-	-	-	-	-	-	-	-	-	-													
4歳	12	142	93,430	1,850	24,312	15,893,964	-	-	-	-	-	-	-	-	-	-	-	-	-	-	-	-	-	-	-	-	-													
5歳	16	197	125,850	1,492	20,368	13,338,988	-	-	-	-	-	-	-	-	-	-	-	-	-	-	-	-	-	-	-	-	-													
6歳	13	90	59,400	1,378	18,009	11,795,974	-	-	-	-	-	-	-	-	-	-	-	-	-	-	-	-	-	-	-	-	-													
0～4	101	1,253	810,704	19,588	305,400	196,323,098	-	-	-	-	-	-	-	-	-	-	-	-	-	-	-	-	-	-	-	-	-													
5～9	65	857	559,014	6,179	87,415	57,231,214	-	-	-	-	-	-	-	-	-	-	-	-	-	-	-	-	-	-	-	-	-													
10～14	146	6,453	4,066,950	5,444	111,916	73,199,496	-	-	-	-	-	-	-	-	-	-	-	-	-	-	-	-	-	-	-	-	-													
15～19	377	14,882	9,751,956	7,119	164,949	107,596,460	-	-	-	-	-	-	-	-	-	-	-	-	-	-	-	-	-	-	-	-	-													
20～24	810	36,974	24,384,370	7,838	176,492	114,234,844	-	-	-	-	-	-	-	-	-	-	-	-	-	-	-	-	-	-	-	-	-													
25～29	1,619	90,225	59,441,596	9,596	217,258	138,721,902	-	-	-	-	-	-	-	-	-	-	-	-	-	-	-	-	-	-	-	-	-													
30～34	3,056	188,281	124,428,616	13,422	311,612	200,343,628	-	-	-	-	-	-	-	-	-	-	-	-	-	-	-	-	-	-	-	-	-													
35～39	2,500	164,102	108,265,366	13,957	334,597	217,899,606	-	-	-	-	-	-	-	-	-	-	-	-	-	-	-	-	-	-	-	-	-													
40～44	645	42,012	27,824,328	15,849	397,483	262,977,526	-	-	-	-	-	-	-	-	-	-	-	-	-	-	-	-	-	-	-	-	-													
45～49	374	20,177	13,343,488	16,250	414,173	276,311,990	-	-	-	-	-	-	-	-	-	-	-	-	-	-	-	-	-	-	-	-	-													
50～54	1,381	63,498	42,484,846	19,103	525,374	351,862,578	-	-	-	-	-	-	-	-	-	-	-	-	-	-	-	-	-	-	-	-	-													
55～59	9,110	388,429	259,528,032	26,073	737,943	495,821,180	-	-	-	-	-	-	-	-	-	-	-	-	-	-	-	-	-	-	-	-	-													
60～64	223,094	8,420,298	5,684,692,926	39,748	1,165,668	785,183,850	-	-	-	-	-	-	-	-	-	-	-	-	-	-	-	-	-	-	-	-	-													
65～69	7,551	272,831	184,551,986	50,474	1,466,800	999,691,960	251,385	16,004,637	10,943,478,962	4,070	202,294	139,914,124	247,315	15,802,343	10,803,564,838	-	-	-	-	-	-	-	-	-	-	-	-													
70～74	-	-	-	40,965	1,240,330	847,966,504	313,150	18,924,563	13,012,980,700	5,869	283,527	196,091,196	307,281	18,641,036	12,816,289,564	-	-	-	-	-	-	-	-	-	-	-	-	-												
75～79	-	-	-	415	8,143	5,547,948	3,165,882	135,395,085	92,767,415,706	208,581	6,859,806	4,701,174,768	2,956,681	128,535,279	88,066,240,938	-	-	-	-	-	-	-	-	-	-	-	-	-												
80～84	-	-	-	-	-	-	3,429,983	160,845,254	110,492,901,698	184,165	7,181,457	4,939,159,300	3,245,818	153,663,797	105,553,742,398	-	-	-	-	-	-	-	-	-	-	-	-	-												
85～89	-	-	-	-	-	-	2,858,544	145,195,097	99,867,818,931	139,355	6,114,095	4,203,240,630	2,719,189	139,081,002	95,664,578,301	-	-	-	-	-	-	-	-	-	-	-	-	-												
90～94	-	-	-	-	-	-	1,549,952	83,567,833	57,547,333,712	57,683	2,772,995	1,905,148,854	1,492,269	80,794,838	55,642,184,858	-	-	-	-	-	-	-	-	-	-	-	-	-												
95～99	-	-	-	-	-	-	490,002	27,458,756	18,942,046,372	15,325	778,101	535,761,806	474,677	26,680,655	18,406,284,566	-	-	-	-	-	-	-	-	-	-	-	-	-												
100～	-	-	-	-	-	-	87,862	5,123,763	3,543,708,188	3,355	184,445	127,191,282	84,507	4,939,318	3,416,516,906	-	-	-	-	-	-	-	-	-	-	-	-	-												
(再掲) 未就学児	125	1,515	979,304	21,909	337,447	217,247,168	-	-	-	-	-	-	-	-	-	-	-	-	-	-	-	-	-	-	-	-	-	-												
(再掲) 前期高齢者	-	-	-	91,854	2,715,273	1,853,206,412	-	-	-	-	-	-	-	-	-	-	-	-	-	-	-	-	-	-	-	-	-	-												

注) 1. 本表は、提出のあったデータを集計している。
2. 被用者保険の各制度について、高齢受給者（70歳以上）が被保険者であるが被扶養者であるか区別できないことから、被保険者に係る計数に被扶養者に係る計数を加えても計の計数に一致しない場合がある。
3. 制度・計は、協会（一般）・計、組合健保・計、国民健康保険・計及び後期高齢者医療・計の単純合計である。

第 1 表 年齢階級別、診療種類別、制度別、件数・日数（回数）・点数（金額）

入院・食事・生活介護(医科) 平成27年度																							
制度・計				協会(一般)・計				(再掲)協会(一般)・被保険者				(再掲)協会(一般)・被扶養者				組合健保・計				(再掲)組合健保・被保険者			
	件数	日数	金額	件数	日数	金額	件数	日数	金額	件数	日数	金額	件数	日数	金額	件数	日数	金額	件数	日数	金額		
総数	27,039,300	417,222,399	14,787,733,348,934	3,693,506	36,944,298	1,842,294,874,934	1,773,065	16,432,615	918,930,996,402	1,674,230	17,372,723	773,801,103,606	1,800,488	15,932,141	851,369,173,057	828,176	6,974,195	410,553,112,534					
0歳	530,172	3,845,352	239,615,143,492	243,914	1,760,058	108,099,301,244	-	-	-	243,914	1,760,058	108,099,301,244	151,383	1,099,699	69,604,875,540	-	-	-					
1歳	151,782	872,119	55,886,012,578	73,655	419,770	26,269,957,134	-	-	-	73,655	419,770	26,269,957,134	41,184	236,956	15,899,247,356	-	-	-					
2歳	88,981	523,676	34,361,906,588	41,797	240,273	15,550,424,270	-	-	-	41,797	240,273	15,550,424,270	24,471	142,555	9,831,831,938	-	-	-					
3歳	74,395	441,725	27,618,496,160	34,854	204,868	12,719,688,268	-	-	-	34,854	204,868	12,719,688,268	20,487	117,758	7,630,608,198	-	-	-					
4歳	65,261	394,594	24,728,532,298	29,610	178,382	10,941,267,180	-	-	-	29,610	178,382	10,941,267,180	18,570	106,376	6,982,909,090	-	-	-					
5歳	57,265	361,372	22,826,381,114	26,277	165,515	10,353,895,264	-	-	-	26,277	165,515	10,353,895,264	15,917	96,695	6,397,804,726	-	-	-					
6歳	49,433	322,532	19,317,289,094	22,311	141,346	8,525,420,026	-	-	-	22,311	141,346	8,525,420,026	13,726	87,358	5,446,387,008	-	-	-					
0～4	910,591	6,077,466	382,220,091,116	423,830	2,803,351	173,580,618,096	-	-	-	423,830	2,803,351	173,580,618,096	256,095	1,703,344	109,949,472,122	-	-	-					
5～9	218,931	1,540,474	90,818,397,976	99,076	683,954	40,145,469,684	-	-	-	99,076	683,954	40,145,469,684	60,203	404,071	24,962,433,042	-	-	-					
10～14	173,295	1,694,685	89,743,756,044	77,329	741,852	39,535,657,210	-	-	-	77,329	741,852	39,535,657,210	44,475	411,940	23,302,956,240	-	-	-					
15～19	218,882	2,256,929	104,508,454,516	97,146	998,237	46,373,641,942	5,983	44,736	2,153,641,784	91,163	953,501	44,220,000,158	50,995	483,820	24,659,070,200	2,162	16,290	882,047,142					
20～24	290,222	2,870,814	110,136,558,680	128,918	1,195,288	46,796,065,574	53,349	393,391	18,049,730,312	75,569	801,897	28,746,335,262	60,923	556,029	23,368,708,890	24,461	173,826	8,798,456,710					
25～29	473,794	4,542,572	157,149,526,536	208,245	1,795,904	64,577,910,688	111,252	809,796	35,223,780,742	96,993	986,108	29,354,129,946	115,370	903,035	34,255,370,885	63,036	434,247	20,231,270,542					
30～34	648,918	6,437,175	221,951,697,980	269,724	2,294,381	86,949,867,736	147,002	1,103,523	49,176,870,556	122,722	1,190,858	37,772,997,180	166,654	1,252,387	49,556,960,166	89,091	623,995	28,868,688,682					
35～39	663,834	7,511,029	270,728,385,353	252,251	2,247,980	97,607,305,934	151,702	1,216,221	61,053,423,478	100,549	1,031,759	36,553,882,456	155,200	1,202,467	55,602,398,811	88,447	648,805	33,970,463,015					
40～44	696,424	9,360,840	348,878,459,203	231,382	2,244,503	113,626,401,819	162,555	1,427,894	80,816,126,197	68,927	816,609	32,810,275,622	136,295	1,169,905	65,164,398,538	89,931	722,556	43,797,657,704					
45～49	728,228	10,672,140	396,474,073,275	221,327	2,299,960	121,956,090,362	164,367	1,543,319	89,775,526,768	56,960	756,641	32,180,563,594	132,053	1,223,919	71,743,463,707	93,207	809,264	50,456,568,705					
50～54	869,672	13,294,865	487,734,639,532	265,462	2,928,652	153,156,872,980	194,294	1,917,383	111,369,783,826	71,168	1,011,259	41,787,079,154	146,331	1,462,641	83,219,631,432	103,762	940,896	58,826,073,152					
55～59	1,095,253	16,819,271	631,447,921,163	336,481	3,840,511	200,568,529,830	239,694	2,439,983	142,213,797,848	96,787	1,400,518	58,354,731,882	151,699	1,551,490	89,181,103,537	108,034	1,010,130	63,675,103,741					
60～64	1,735,393	26,523,493	1,018,463,006,807	439,074	5,053,585	265,248,326,874	295,023	2,985,331	177,953,068,156	144,051	2,068,254	87,295,258,718	148,446	1,562,517	89,302,078,541	102,872	975,120	62,105,853,641					
65～69	2,698,609	40,224,907	1,618,440,458,810	393,833	4,638,675	240,704,525,155	245,958	2,531,928	150,055,763,365	147,875	2,106,747	90,648,761,790	102,492	1,142,369	62,986,169,924	62,689	613,951	38,640,952,922					
70～74	2,949,581	43,712,153	1,773,484,777,776	246,741	3,152,207	150,396,040,636	1,886	19,090	1,089,473,370	1,331	19,415	815,342,754	71,840	884,823	43,747,515,620	484	5,115	299,974,578					
75～79	3,397,853	53,242,327	2,004,640,544,036	2,687	25,268	1,069,550,414	-	-	-	-	-	-	817	7,394	367,441,402	-	-	-					
80～84	3,690,448	63,419,443	2,115,699,519,964	-	-	-	-	-	-	-	-	-	-	-	-	-	-	-					
85～89	3,148,614	58,416,614	1,718,776,190,473	-	-	-	-	-	-	-	-	-	-	-	-	-	-	-					
90～94	1,760,326	34,625,535	910,867,895,114	-	-	-	-	-	-	-	-	-	-	-	-	-	-	-					
95～99	574,838	11,748,068	285,377,089,046	-	-	-	-	-	-	-	-	-	-	-	-	-	-	-					
100～	105,494	2,231,599	50,191,515,534	-	-	-	-	-	-	-	-	-	-	-	-	-	-	-					
(再掲)未就学児	996,960	6,624,015	416,195,868,110	463,243	3,049,707	188,844,540,386	-	-	-	-	-	-	-	-	-	-	-	-					
(再掲)前払被保険者	5,074,507	71,182,362	3,044,369,567,110	643,261	7,816,140	392,172,116,205	247,844	2,551,018	151,145,236,735	149,206	2,126,162	91,464,104,544	175,149	2,034,576	107,101,126,946	63,173	619,066	38,940,927,500					

注) 1. 本表は、提出のあったデータを基にしている。
2. 被用者保険の各制度について、高齢受給者（70歳以上）が被保険者であるか区別できないことから、被保険者に係る計数に被扶養者に係る計数を加えても計の計数に一致しない場合がある。
3. 制度・計は、協会（一般）・計、組合健保・計、国民健康保険・計及び後払高齢者医療・計の単純合計である。

第1表 年齢階級別、診療種類別、制度別、件数・日数（回数）・点数（金額）

入院・食事・生活介護（療科）平成27年度																			
②市町村国保・道県被保険者				③国保組合				後期高齢者医療・計（④＋⑤）				④後期高齢者医療・現役並み所得者				⑤後期高齢者医療・一般			
	件数	日数	金額	件数	日数	金額	件数	日数	金額	件数	日数	金額	件数	日数	金額				
総数	284,167	3,817,154	160,023,282,364	321,971	3,299,861	172,098,317,092	13,233,291	236,330,183	7,428,351,629,017	669,978	10,041,587	397,655,231,624	12,563,313	226,288,596	7,030,696,397,393				
0歳	36	235	11,162,386	15,658	112,565	7,051,892,030	-	-	-	-	-	-	-	-	-				
1歳	38	171	10,154,960	4,134	23,173	1,540,782,968	-	-	-	-	-	-	-	-	-				
2歳	20	112	5,563,712	2,535	13,889	950,988,596	-	-	-	-	-	-	-	-	-				
3歳	11	67	3,653,726	2,153	12,299	810,760,500	-	-	-	-	-	-	-	-	-				
4歳	13	62	3,188,360	1,989	11,929	760,650,898	-	-	-	-	-	-	-	-	-				
5歳	17	94	5,675,850	1,619	9,542	609,400,602	-	-	-	-	-	-	-	-	-				
6歳	14	60	3,002,490	1,459	8,843	562,600,562	-	-	-	-	-	-	-	-	-				
0～4	118	647	33,723,144	26,469	173,855	11,115,074,992	-	-	-	-	-	-	-	-	-				
5～9	70	567	29,007,934	6,548	43,034	2,632,729,516	-	-	-	-	-	-	-	-	-				
10～14	149	2,442	95,733,700	5,740	51,161	2,937,844,892	-	-	-	-	-	-	-	-	-				
15～19	380	5,829	226,958,928	7,376	70,876	3,495,357,072	-	-	-	-	-	-	-	-	-				
20～24	846	14,347	411,553,100	8,875	77,815	3,198,768,890	-	-	-	-	-	-	-	-	-				
25～29	1,731	34,760	859,441,476	11,814	99,664	3,712,574,502	-	-	-	-	-	-	-	-	-				
30～34	3,235	70,035	1,650,224,834	16,728	141,196	5,450,307,290	-	-	-	-	-	-	-	-	-				
35～39	2,628	60,035	1,295,709,518	16,402	146,781	6,308,784,486	-	-	-	-	-	-	-	-	-				
40～44	656	15,018	312,898,248	17,138	169,878	8,507,851,012	-	-	-	-	-	-	-	-	-				
45～49	390	7,469	222,174,778	17,276	176,798	9,845,890,594	-	-	-	-	-	-	-	-	-				
50～54	1,453	24,392	808,302,816	20,335	220,734	11,790,407,890	-	-	-	-	-	-	-	-	-				
55～59	9,543	149,518	5,621,081,558	27,738	309,986	16,635,036,964	-	-	-	-	-	-	-	-	-				
60～64	235,003	3,323,984	143,699,587,704	42,398	480,557	25,948,087,206	265,045	5,875,757	155,314,414,604	4,356	78,407	2,851,144,866	260,689	5,797,350	152,463,269,738				
65～69	7,965	108,101	4,756,884,626	53,400	611,296	33,276,635,766	333,638	7,087,717	200,794,853,688	6,248	109,878	4,222,214,646	327,390	6,977,839	196,572,639,042				
70～74	-	-	-	435	3,476	173,570,058	3,354,888	52,925,450	1,991,330,060,594	220,545	2,804,124	136,383,003,438	3,134,343	50,121,326	1,854,947,057,156				
75～79	-	-	-	-	-	-	3,690,448	63,419,443	2,115,699,519,964	197,492	2,919,529	118,982,288,558	3,492,956	60,499,914	1,996,717,231,406				
80～84	-	-	-	-	-	-	3,148,614	58,416,614	1,718,776,190,473	153,532	2,528,873	88,246,922,698	2,995,082	55,887,741	1,630,529,267,775				
85～89	-	-	-	-	-	-	1,760,326	34,625,535	910,867,985,114	65,643	1,176,370	35,671,550,324	1,694,683	33,449,165	875,196,434,790				
90～94	-	-	-	-	-	-	574,838	11,748,068	285,377,089,046	18,196	344,362	9,367,062,902	556,642	11,403,706	276,010,026,144				
95～99	-	-	-	-	-	-	105,494	2,231,599	50,191,515,534	3,966	80,044	1,931,044,192	101,528	2,151,555	48,260,471,342				
100～	-	-	-	-	-	-	-	-	-	-	-	-	-	-	-				
（再掲）未就学児	144	700	41,555,864	28,967	188,978	12,060,767,716	-	-	-	-	-	-	-	-	-				
（再掲）前期高齢者	-	-	-	97,134	1,127,526	60,519,601,786	-	-	-	-	-	-	-	-	-				

注）1. 本表は、提出のあったデータを集計している。
2. 被用者保険の各制度について、高齢受給者（70歳以上）が被保険者であるが被扶養者であるが区別できないことから、被保険者に係る計数に被扶養者に係る計数を加えても計の計数に一致しない場合がある。
3. 制度・計は、協会（一般）、計、組合健保・計、国民健康保険・計及び後期高齢者医療・計の集計合計である。

第1表 年齢階級別、診療種類別、制度別、件数・日数（回数）・点数（金額）

入院外上調剤	平成27年度										(再掲) 組合健保・被扶養者										(再掲) 共済組合・被扶養者										(再掲) 共済組合・被扶養者										(再掲) 共済組合・被扶養者										(再掲) 共済組合・被扶養者																																																																																																																																																																																																																																																																																																																																																																																																																																																																																																																																																																																																																																																																																																																																																																																																																																																																																																																																																																																																																																																			
	(再掲) 組合健保・被扶養者					(再掲) 共済組合・被扶養者					(再掲) 共済組合・被扶養者					(再掲) 共済組合・被扶養者					(再掲) 共済組合・被扶養者					(再掲) 共済組合・被扶養者					(再掲) 共済組合・被扶養者					(再掲) 共済組合・被扶養者					(再掲) 共済組合・被扶養者					(再掲) 共済組合・被扶養者																																																																																																																																																																																																																																																																																																																																																																																																																																																																																																																																																																																																																																																																																																																																																																																																																																																																																																																																																																																																																																																								
	件数	日数	点数	件数	日数	点数	件数	日数	点数	件数	日数	点数	件数	日数	点数	件数	日数	点数	件数	日数	点数	件数	日数	点数	件数	日数	点数	件数	日数	点数	件数	日数	点数	件数	日数	点数	件数	日数	点数	件数	日数	点数	件数	日数	点数	件数	日数	点数	件数	日数	点数	件数	日数	点数	件数	日数	点数	件数	日数	点数	件数	日数	点数	件数	日数	点数	件数	日数	点数	件数	日数	点数	件数	日数	点数	件数	日数	点数	件数	日数	点数	件数	日数	点数	件数	日数	点数	件数	日数	点数	件数	日数	点数	件数	日数	点数	件数	日数	点数	件数	日数	点数	件数	日数	点数	件数	日数	点数	件数	日数	点数	件数	日数	点数	件数	日数	点数	件数	日数	点数	件数	日数	点数	件数	日数	点数	件数	日数	点数	件数	日数	点数	件数	日数	点数	件数	日数	点数	件数	日数	点数	件数	日数	点数	件数	日数	点数	件数	日数	点数	件数	日数	点数	件数	日数	点数	件数	日数	点数	件数	日数	点数	件数	日数	点数	件数	日数	点数	件数	日数	点数	件数	日数	点数	件数	日数	点数	件数	日数	点数	件数	日数	点数	件数	日数	点数	件数	日数	点数	件数	日数	点数	件数	日数	点数	件数	日数	点数	件数	日数	点数	件数	日数	点数	件数	日数	点数	件数	日数	点数	件数	日数	点数	件数	日数	点数	件数	日数	点数	件数	日数	点数	件数	日数	点数	件数	日数	点数	件数	日数	点数	件数	日数	点数	件数	日数	点数	件数	日数	点数	件数	日数	点数	件数	日数	点数	件数	日数	点数	件数	日数	点数	件数	日数	点数	件数	日数	点数	件数	日数	点数	件数	日数	点数	件数	日数	点数	件数	日数	点数	件数	日数	点数	件数	日数	点数	件数	日数	点数	件数	日数	点数	件数	日数	点数	件数	日数	点数	件数	日数	点数	件数	日数	点数	件数	日数	点数	件数	日数	点数	件数	日数	点数	件数	日数	点数	件数	日数	点数	件数	日数	点数	件数	日数	点数	件数	日数	点数	件数	日数	点数	件数	日数	点数	件数	日数	点数	件数	日数	点数	件数	日数	点数	件数	日数	点数	件数	日数	点数	件数	日数	点数	件数	日数	点数	件数	日数	点数	件数	日数	点数	件数	日数	点数	件数	日数	点数	件数	日数	点数	件数	日数	点数	件数	日数	点数	件数	日数	点数	件数	日数	点数	件数	日数	点数	件数	日数	点数	件数	日数	点数	件数	日数	点数	件数	日数	点数	件数	日数	点数	件数	日数	点数	件数	日数	点数	件数	日数	点数	件数	日数	点数	件数	日数	点数	件数	日数	点数	件数	日数	点数	件数	日数	点数	件数	日数	点数	件数	日数	点数	件数	日数	点数	件数	日数	点数	件数	日数	点数	件数	日数	点数	件数	日数	点数	件数	日数	点数	件数	日数	点数	件数	日数	点数	件数	日数	点数	件数	日数	点数	件数	日数	点数	件数	日数	点数	件数	日数	点数	件数	日数	点数	件数	日数	点数	件数	日数	点数	件数	日数	点数	件数	日数	点数	件数	日数	点数	件数	日数	点数	件数	日数	点数	件数	日数	点数	件数	日数	点数	件数	日数	点数	件数	日数	点数	件数	日数	点数	件数	日数	点数	件数	日数	点数	件数	日数	点数	件数	日数	点数	件数	日数	点数	件数	日数	点数	件数	日数	点数	件数	日数	点数	件数	日数	点数	件数	日数	点数	件数	日数	点数	件数	日数	点数	件数	日数	点数	件数	日数	点数	件数	日数	点数	件数	日数	点数	件数	日数	点数	件数	日数	点数	件数	日数	点数	件数	日数	点数	件数	日数	点数	件数	日数	点数	件数	日数	点数	件数	日数	点数	件数	日数	点数	件数	日数	点数	件数	日数	点数	件数	日数	点数	件数	日数	点数	件数	日数	点数	件数	日数	点数	件数	日数	点数	件数	日数	点数	件数	日数	点数	件数	日数	点数	件数	日数	点数	件数	日数	点数	件数	日数	点数	件数	日数	点数	件数	日数	点数	件数	日数	点数	件数	日数	点数	件数	日数	点数	件数	日数	点数	件数	日数	点数	件数	日数	点数	件数	日数	点数	件数	日数	点数	件数	日数	点数	件数	日数	点数	件数	日数	点数	件数	日数	点数	件数	日数	点数	件数	日数	点数	件数	日数	点数	件数	日数	点数	件数	日数	点数	件数	日数	点数	件数	日数	点数	件数	日数	点数	件数	日数	点数	件数	日数	点数	件数	日数	点数	件数	日数	点数	件数	日数	点数	件数	日数	点数	件数	日数	点数	件数	日数	点数	件数	日数	点数	件数	日数	点数	件数	日数	点数	件数	日数	点数	件数	日数	点数	件数	日数	点数	件数	日数	点数	件数	日数	点数	件数	日数	点数	件数	日数	点数	件数	日数	点数	件数	日数	点数	件数	日数	点数	件数	日数	点数	件数	日数	点数	件数	日数	点数	件数	日数	点数	件数	日数	点数	件数	日数	点数	件数	日数	点数	件数	日数	点数	件数	日数	点数	件数	日数	点数	件数	日数	点数	件数	日数	点数	件数	日数	点数	件数	日数	点数	件数	日数	点数	件数	日数	点数	件数	日数	点数	件数	日数	点数	件数	日数	点数	件数	日数	点数	件数	日数	点数	件数	日数	点数	件数	日数	点数	件数	日数	点数	件数	日数	点数	件数	日数	点数	件数	日数	点数	件数	日数	点数	件数	日数	点数	件数	日数	点数	件数	日数	点数	件数	日数	点数	件数	日数	点数	件数	日数	点数	件数	日数	点数	件数	日数	点数	件数	日数	点数	件数	日数	点数	件数	日数	点数	件数	日数	点数	件数	日数	点数	件数	日数	点数	件数	日数	点数	件数	日数	点数	件数	日数	点数	件数	日数	点数	件数	日数	点数	件数	日数	点数	件数	日数	点数	件数	日数	点数	件数	日数	点数	件数	日数	点数	件数	日数	点数	件数	日数	点数	件数	日数	点数	件数	日数	点数	件数	日数	点数	件数	日数	点数	件数	日数	点数	件数	日数	点数	件数	日数	点数	件数	日数	点数	件数	日数	点数	件数	日数	点数	件数	日数	点数	件数	日数	点数	件数	日数	点数	件数	日数	点数	件数	日数	点数	件数	日数	点数	件数	日数	点数	件数	日数	点数	件数	日数	点数	件数	日数	点数	件数	日数	点数	件数	日数	点数	件数	日数	点数	件数	日数	点数	件数	日数	点数	件数	日数	点数	件数	日数	点数	件数	日数	点数	件数	日数	点数	件数	日数	点数	件数	日数	点数	件数	日数	点数	件数	日数	点数	件数	日数	点数	件数	日数	点数	件数	日数	点数	件数	日数	点数	件数	日数	点数	件数	日数	点数	件数	日数	点数	件数	日数	点数	件数	日数	点数	件数	日数	点数	件数	日数	点数	件数	日数	点数	件数	日数	点数	件数	日数	点数	件数	日数	点数	件数	日数	点数	件数	日数	点数	件数	日数	点数	件数	日数	点数	件数	日数	点数

注) 1. 本表は、提出のあったデータを統計している。
2. 被用者保険の各制度について、高齢受給者（70歳以上）が被保険者であるか被扶養者であるか区別できないこと等から、被保険者に係る計数に被扶養者に係る計数を加えても計の計数に一致しない場合がある。
3. 制度・計は、協会（一般）、計、組合健保・計、国民健康保険・計及び後加齢者医療・計の単純合計である。

第1表 年齢階級別、診療種類別、制度別、件数・日数（回数）・点数（金額）

入院外・調剤	平成27年度				②市町村国保・道県被保険者				③国民組合				後期高齢者医療・計（④＋⑤）				④後期高齢者医療・現役並み所得者				⑤後期高齢者医療・一般			
	件数	日数	点数		件数	日数	点数		件数	日数	点数		件数	日数	点数		件数	日数	点数		件数	日数	点数	
総数	10,470,053	16,647,134	25,934,835,413		18,292,493	26,938,260	33,654,619,778		255,047,055	481,360,112	710,173,891,612		17,292,011	30,254,677	47,068,083,228		237,755,044	451,105,435	663,105,808,384					
0歳	632	1,071	909,631		249,709	408,256	341,955,611		-	-	-		-	-	-		-	-	-		-	-	-	
1歳	1,141	2,071	1,743,724		321,831	559,142	421,325,297		-	-	-		-	-	-		-	-	-		-	-	-	
2歳	1,100	1,749	1,405,778		276,672	438,354	335,131,257		-	-	-		-	-	-		-	-	-		-	-	-	
3歳	1,265	2,055	1,412,614		274,735	429,700	315,174,585		-	-	-		-	-	-		-	-	-		-	-	-	
4歳	1,340	2,159	1,543,562		275,130	429,822	329,256,055		-	-	-		-	-	-		-	-	-		-	-	-	
5歳	1,586	2,512	1,877,963		262,193	398,782	321,780,677		-	-	-		-	-	-		-	-	-		-	-	-	
6歳	1,760	2,792	2,024,394		243,954	359,156	288,512,156		-	-	-		-	-	-		-	-	-		-	-	-	
0～4	5,478	9,105	7,015,309		1,398,077	2,265,274	1,742,842,805		-	-	-		-	-	-		-	-	-		-	-	-	
5～9	8,003	12,051	9,105,666		1,125,487	1,633,796	1,293,650,847		-	-	-		-	-	-		-	-	-		-	-	-	
10～14	10,775	14,952	13,348,556		873,979	1,217,503	1,091,646,976		-	-	-		-	-	-		-	-	-		-	-	-	
15～19	23,918	32,324	29,561,634		669,543	883,287	811,559,388		-	-	-		-	-	-		-	-	-		-	-	-	
20～24	47,275	65,950	70,103,605		629,266	810,256	752,031,764		-	-	-		-	-	-		-	-	-		-	-	-	
25～29	65,413	103,207	147,584,914		651,310	876,372	827,233,438		-	-	-		-	-	-		-	-	-		-	-	-	
30～34	89,812	152,404	258,325,270		771,780	1,070,237	1,050,009,109		-	-	-		-	-	-		-	-	-		-	-	-	
35～39	61,546	111,495	181,050,438		926,338	1,296,829	1,383,351,779		-	-	-		-	-	-		-	-	-		-	-	-	
40～44	16,646	29,169	47,134,454		1,202,271	1,687,044	2,025,142,620		-	-	-		-	-	-		-	-	-		-	-	-	
45～49	13,660	21,956	32,180,219		1,246,548	1,774,090	2,331,649,242		-	-	-		-	-	-		-	-	-		-	-	-	
50～54	70,987	115,701	167,738,772		1,317,304	1,919,636	2,684,315,106		-	-	-		-	-	-		-	-	-		-	-	-	
55～59	520,069	816,645	1,152,422,117		1,520,880	2,235,053	3,374,440,614		-	-	-		-	-	-		-	-	-		-	-	-	
60～64	9,237,662	14,692,547	23,079,036,940		2,008,124	2,992,068	4,633,239,765		-	-	-		-	-	-		-	-	-		-	-	-	
65～69	298,909	469,628	740,227,489		2,328,743	3,572,036	5,500,534,635		2,330,322	6,822,868	17,369,754,035		55,769	178,068	519,164,558		2,274,553	6,644,800	16,850,589,477					
70～74	-	-	-		1,609,963	2,685,937	4,122,848,050		3,234,892	8,711,349	20,729,897,007		88,701	242,960	642,036,093		3,146,191	8,468,389	20,087,860,914					
75～79	-	-	-		12,880	18,842	30,123,640		97,108,742	175,516,717	253,577,083,161		7,933,892	13,219,442	20,164,744,399		89,174,850	162,297,275	233,412,338,762					
80～84	-	-	-		-	-	-		81,135,108	152,458,782	219,448,696,734		5,319,468	9,356,117	14,388,881,200		75,815,640	143,102,665	205,059,815,534					
85～89	-	-	-		-	-	-		47,902,101	91,479,177	133,429,360,483		2,849,895	5,234,059	8,128,329,106		45,052,206	86,245,118	125,301,031,377					
90～94	-	-	-		-	-	-		18,322,074	35,756,866	51,451,395,679		853,363	1,631,945	2,597,408,166		17,468,711	34,124,921	48,853,987,513					
95～99	-	-	-		-	-	-		4,356,764	9,083,399	12,272,071,393		164,176	333,271	534,426,246		4,192,588	8,750,128	11,737,645,147					
100～	-	-	-		-	-	-		657,052	1,530,954	1,895,633,120		26,747	58,815	93,093,460		630,305	1,472,139	1,802,539,660					
（再掲）未就学児	8,067	13,307	10,127,739		1,801,824	2,878,142	2,226,321,185		-	-	-		-	-	-		-	-	-		-	-	-	
（再掲）前掲高齢者	-	-	-		3,951,586	6,276,815	9,653,506,325		-	-	-		-	-	-		-	-	-		-	-	-	

注）1. 本表は、提出のあったデータを集計している。
2. 被用者保険の各制度について、高齢受給者（70歳以上）が被保険者であるが被扶養者であるか区別できないこと等から、被保険者に係る計数に被扶養者に係る計数を加えても計の計数に一致しない場合がある。
3. 制度・計は、協会（一般）・計、組合健保・計、国民健康保険・計及び後期高齢者医療・計の集計合計である。

第 1 表 年齢階級別、診療種類別、制度別、件数・日数（回数）・点数（金額）

療科・食事・生活介護(歯科) 平成27年度										(再掲) 協会(一般)・被保険者			(再掲) 協会(一般)・被扶養者			(再掲) 組合健保・被保険者		
制度・計		協会(一般)・計		(再掲) 協会(一般)・被保険者			(再掲) 協会(一般)・被扶養者			組合健保・計			(再掲) 組合健保・被保険者					
件数	日数	金額	件数	日数	金額	件数	日数	金額	件数	日数	金額	件数	日数	金額	件数	日数	金額	
総数	198,641,232	376,527,053	2,532,526,867,558	56,165,315	103,319,337	683,732,694,216	31,902,057	61,262,453	412,323,909,314	22,510,679	38,511,175	247,323,433,420	34,752,363	60,431,271	399,453,717,782	18,241,902	33,383,038	225,123,914,042
0歳	45,417	54,225	350,945,558	18,327	21,385	113,586,470	-	-	-	18,327	21,385	113,586,470	16,956	20,699	159,159,042	-	-	-
1歳	402,682	456,482	2,322,616,400	170,197	193,624	947,664,320	-	-	-	170,197	193,624	947,664,320	142,698	160,132	855,430,290	-	-	-
2歳	854,371	1,015,668	5,648,671,322	366,957	438,902	2,397,793,342	-	-	-	366,957	438,902	2,397,793,342	292,989	339,309	1,924,486,610	-	-	-
3歳	1,300,109	1,737,837	11,066,883,838	572,498	774,536	4,845,889,350	-	-	-	572,498	774,536	4,845,889,350	414,359	527,320	3,430,626,904	-	-	-
4歳	1,658,059	2,383,480	16,471,385,058	738,302	1,078,294	7,329,561,412	-	-	-	738,302	1,078,294	7,329,561,412	510,171	682,543	4,902,831,008	-	-	-
5歳	2,029,093	3,039,572	21,709,657,618	906,048	1,376,656	9,710,859,044	-	-	-	906,048	1,376,656	9,710,859,044	612,824	868,583	6,331,478,226	-	-	-
6歳	2,390,687	3,578,509	20,587,717,734	1,062,837	1,611,787	9,148,137,998	-	-	-	1,062,837	1,611,787	9,148,137,998	724,210	1,034,095	6,093,923,702	-	-	-
0～4	4,260,638	5,647,692	35,860,322,176	1,866,281	2,506,741	15,634,494,894	-	-	-	1,866,281	2,506,741	15,634,494,894	1,377,173	1,740,003	11,272,533,854	-	-	-
5～9	11,073,648	16,305,066	98,051,833,220	4,892,498	7,291,431	43,332,658,766	-	-	-	4,892,498	7,291,431	43,332,658,766	3,373,640	4,756,474	29,162,983,216	-	-	-
10～14	6,547,366	9,052,801	55,707,436,556	2,791,080	3,900,854	23,788,552,540	-	-	-	2,791,080	3,900,854	23,788,552,540	2,041,693	2,722,438	16,916,332,068	-	-	-
15～19	4,264,688	7,212,021	50,379,524,842	1,815,682	3,115,613	21,640,964,734	102,980	191,361	1,282,312,636	1,712,702	2,924,252	20,358,652,098	1,230,423	1,999,531	14,030,602,320	47,976	86,012	580,580,586
20～24	5,115,672	9,577,495	67,241,097,524	2,282,464	4,303,521	29,856,360,374	1,320,533	2,472,029	16,719,777,502	961,931	1,831,492	13,136,582,872	1,382,794	2,521,669	17,852,683,794	749,245	1,355,322	9,359,870,926
25～29	6,817,949	12,704,777	87,093,033,772	2,992,699	5,601,908	37,991,624,872	2,376,415	4,420,302	30,018,684,108	616,284	1,181,606	7,972,940,764	1,987,208	3,596,747	24,787,031,226	1,654,839	2,979,810	20,589,273,808
30～34	8,445,190	15,657,389	105,941,655,039	3,679,872	6,872,871	46,057,504,678	2,806,732	5,229,265	35,249,590,340	873,140	1,643,606	10,807,914,338	2,505,520	4,492,479	30,473,394,193	1,926,765	3,447,841	23,547,267,067
35～39	10,388,817	19,318,792	129,433,211,624	4,492,075	8,420,002	56,026,838,026	3,385,788	6,345,943	42,551,785,048	1,106,287	2,074,059	13,475,052,978	3,063,599	5,493,311	36,738,185,176	2,194,522	3,928,805	26,537,742,940
40～44	12,651,201	23,899,426	159,849,351,878	5,308,044	10,120,662	67,431,837,938	4,064,329	7,736,617	51,997,212,248	1,243,715	2,384,045	15,434,625,690	3,757,862	6,833,978	45,369,380,618	2,610,910	4,734,461	31,831,176,812
45～49	11,897,900	22,885,377	152,906,013,377	4,810,858	9,351,157	62,426,235,688	3,768,389	7,282,639	49,038,167,676	1,042,469	2,068,518	13,388,068,012	3,555,607	6,577,292	43,497,666,883	2,476,173	4,541,798	30,599,737,251
50～54	11,983,546	23,202,434	154,572,350,968	4,928,162	9,631,979	64,271,143,950	3,830,942	7,441,540	50,085,509,016	1,097,220	2,190,439	14,185,634,934	3,358,425	6,261,845	41,291,405,178	2,313,547	4,277,322	28,730,666,250
55～59	12,510,391	24,353,309	162,105,833,132	5,099,900	9,987,709	66,735,846,876	3,787,622	7,401,371	49,928,326,820	1,312,278	2,586,338	16,807,520,056	2,881,419	5,399,662	35,517,386,562	1,954,914	3,649,781	24,443,744,506
60～64	16,501,792	32,433,745	215,401,886,060	5,484,906	10,792,246	72,068,112,108	3,854,784	7,583,148	51,057,224,280	1,630,122	3,209,098	21,010,887,828	2,316,621	4,373,175	28,643,550,962	1,544,398	2,925,215	19,444,968,846
65～69	21,582,854	42,733,607	282,446,338,506	3,942,164	7,825,624	52,046,057,100	2,586,947	5,125,840	34,183,539,360	1,355,217	2,699,784	17,864,517,740	1,288,166	2,440,078	15,834,592,186	763,461	1,447,047	9,488,113,932
70～74	19,338,326	38,951,442	263,285,267,568	1,765,146	3,574,676	24,263,377,472	16,596	32,398	211,780,280	9,455	18,912	125,329,910	626,918	1,214,175	8,008,516,946	5,152	9,624	60,770,118
75～79	16,005,802	32,640,996	223,926,927,836	13,484	22,343	159,084,200	-	-	-	-	-	-	5,295	8,414	57,472,600	-	-	-
80～84	11,041,589	22,975,240	162,252,337,984	-	-	-	-	-	-	-	-	-	-	-	-	-	-	-
85～89	5,619,221	11,693,452	86,017,593,788	-	-	-	-	-	-	-	-	-	-	-	-	-	-	-
90～94	2,019,782	4,128,886	31,292,801,168	-	-	-	-	-	-	-	-	-	-	-	-	-	-	-
95～99	495,660	996,824	7,592,439,236	-	-	-	-	-	-	-	-	-	-	-	-	-	-	-
100～	79,200	155,282	1,169,001,204	-	-	-	-	-	-	-	-	-	-	-	-	-	-	-
(再掲) 未就学児	7,574,607	10,605,655	68,791,119,046	3,347,886	4,754,947	30,375,889,476	-	-	-	3,347,886	4,754,947	30,375,889,476	2,381,612	3,166,026	20,946,890,604	-	-	-
(再掲) 前払被保険者	40,170,175	80,069,839	533,110,458,158	5,720,794	11,422,643	76,470,518,772	2,603,543	5,158,238	34,395,319,640	1,364,672	2,718,696	17,889,847,650	1,920,379	3,662,667	23,900,581,732	768,613	1,456,671	9,548,884,050

注) 1. 本表は、提出のあったデータを統計している。
2. 被用者保険の各制度について、高齢受給者(70歳以上)が被保険者であるか被扶養者であるかを区別できないこと等から、被保険者に係る計数に被扶養者に係る計数を加えても計の計数に一致しない場合がある。
3. 制度・計は、協会（一般）、組合健保・計、国民健康保険・計及び後払被保険者医療・計の単純合計である。

第1表 年齢階級別、診療種類別、制度別、件数・日数（回数）・点数（金額）

歯科士食事・生活介護(歯科) 平成27年度		②市町村国保・退職者保険者			③国保組合			後期高齢者医療・計（④＋⑤）			④後期高齢者医療・現役並み所得者			⑤後期高齢者医療・一般		
	件数	日数	金額	件数	日数	金額	件数	日数	金額	件数	日数	金額	件数	日数	金額	
総数	2,461,063	4,845,950	31,851,627,244	4,580,589	8,408,895	56,336,677,182	35,945,055	74,075,011	524,001,011,292	3,049,764	6,019,114	39,091,864,676	32,895,291	68,055,897	484,909,146,616	
0歳	4	4	16,900	1,343	1,517	8,235,330	-	-	-	-	-	-	-	-	-	
1歳	24	27	122,070	12,242	13,896	67,556,250	-	-	-	-	-	-	-	-	-	
2歳	69	102	578,020	26,460	31,553	177,227,890	-	-	-	-	-	-	-	-	-	
3歳	203	298	1,950,970	40,709	54,948	353,242,860	-	-	-	-	-	-	-	-	-	
4歳	271	443	3,242,480	52,314	75,470	531,086,356	-	-	-	-	-	-	-	-	-	
5歳	364	588	3,902,090	64,353	96,636	700,653,246	-	-	-	-	-	-	-	-	-	
6歳	531	821	4,539,360	75,646	113,299	658,686,462	-	-	-	-	-	-	-	-	-	
0～4	571	874	5,910,440	133,068	177,384	1,137,346,686	-	-	-	-	-	-	-	-	-	
5～9	2,668	4,176	24,077,060	360,986	530,604	3,224,712,468	-	-	-	-	-	-	-	-	-	
10～14	2,675	3,961	23,971,480	225,325	309,176	1,909,014,954	-	-	-	-	-	-	-	-	-	
15～19	6,408	11,446	77,150,668	149,362	249,049	1,732,530,018	-	-	-	-	-	-	-	-	-	
20～24	12,848	24,035	166,274,180	174,889	313,775	2,241,357,924	-	-	-	-	-	-	-	-	-	
25～29	16,021	30,417	207,545,370	180,894	324,844	2,272,484,850	-	-	-	-	-	-	-	-	-	
30～34	20,725	39,325	261,912,332	223,039	407,623	2,786,416,978	-	-	-	-	-	-	-	-	-	
35～39	13,881	26,327	172,599,588	289,934	539,622	3,659,487,310	-	-	-	-	-	-	-	-	-	
40～44	3,864	7,617	50,671,900	390,011	743,233	5,035,009,474	-	-	-	-	-	-	-	-	-	
45～49	3,486	6,977	45,227,760	384,917	739,282	4,962,834,056	-	-	-	-	-	-	-	-	-	
50～54	17,534	34,402	216,508,420	371,876	716,141	4,809,291,628	-	-	-	-	-	-	-	-	-	
55～59	134,815	259,845	1,667,350,064	401,720	775,764	5,189,799,906	-	-	-	-	-	-	-	-	-	
60～64	2,158,263	4,264,669	28,061,280,042	480,380	947,618	6,356,827,494	-	-	-	-	-	-	-	-	-	
65～69	67,204	131,879	871,147,940	488,675	995,396	6,692,798,604	362,772	744,651	5,773,153,138	9,664	18,663	137,165,568	353,108	725,988	5,635,987,570	
70～74	-	-	-	313,065	635,256	4,297,893,172	496,312	1,025,260	7,946,530,262	15,379	30,313	213,818,730	480,933	994,947	7,734,711,532	
75～79	-	-	-	2,448	4,128	28,869,660	15,830,519	32,354,416	221,955,244,512	1,554,086	3,026,322	19,306,654,460	14,276,433	29,328,094	202,648,590,052	
80～84	-	-	-	-	-	-	11,041,589	22,975,240	162,252,337,984	897,352	1,789,871	11,622,076,882	10,144,237	21,185,369	150,630,261,102	
85～89	-	-	-	-	-	-	5,619,221	11,693,452	86,017,503,788	422,722	851,736	5,726,021,812	5,196,499	10,841,716	80,291,481,976	
90～94	-	-	-	-	-	-	2,019,782	4,129,886	31,292,801,168	122,213	245,729	1,689,609,940	1,897,569	3,884,157	29,603,191,228	
95～99	-	-	-	-	-	-	495,660	996,824	7,592,439,236	24,419	48,746	342,623,594	471,241	948,078	7,249,815,642	
100～	-	-	-	-	-	-	79,200	155,282	1,169,001,204	3,929	7,734	53,893,690	75,271	147,548	1,115,107,514	
(再掲) 未就学児	1,174	1,846	11,874,860	237,942	334,532	2,194,006,882	-	-	-	-	-	-	-	-	-	
(再掲) 前期高齢者	-	-	-	814,188	1,634,780	11,019,561,436	-	-	-	-	-	-	-	-	-	

注) 1. 本表は、提出のあったデータを集計している。
2. 被用者保険の各制度について、高齢受給者(70歳以上)が被保険者であるが被扶養者であるが区別できないこと等から、被保険者に係る計数に被扶養者に係る計数を加えても計の計数に一致しない場合がある。
3. 制度・計は、協会(一般)、計、組合健保・計、国民健康保険・計及び後期高齢者医療・計の集計合計である。

第2表 年齡階級別、診療種類別、制度別、件数100分率、日数（回数）100分率、点数（費用額）100分率

入院		平成27年度														(単位：%)									
年 齢 階 級 別		件数 1 0 0 分率						日数 1 0 0 分率						点数 1 0 0 分率											
		制度計	協会 (一般)	組合 健保	共済 組合	国民健康 保険計	後期高齢者 医療	制度計	協会 (一般)	組合 健保	共済 組合	国民健康 保険計	後期高齢者 医療	制度計	協会 (一般)	組合 健保	共済 組合	国民健康 保険計	後期高齢者 医療						
総 数	計	100.0	100.0	100.0	100.0	100.0	100.0	100.0	100.0	100.0	100.0	100.0	100.0	100.0	100.0	100.0	100.0	100.0	100.0						
	0歳～4歳	3.4	11.5	14.2	16.0	2.2	—	1.5	7.6	10.7	11.6	1.0	—	2.7	9.5	13.0	14.4	1.8	—						
	5～9	0.8	2.7	3.3	3.7	0.6	—	0.4	1.9	2.5	2.7	0.3	—	0.6	2.2	2.9	3.3	0.5	—						
	10～14	0.6	2.1	2.5	2.8	0.5	—	0.4	2.0	2.6	3.0	0.4	—	0.6	2.2	2.7	3.2	0.5	—						
	15～19	0.8	2.6	2.8	3.2	0.8	—	0.5	2.7	3.1	3.7	0.5	—	0.7	2.5	2.9	3.3	0.6	—						
	20～24	1.1	3.5	3.4	3.6	1.1	—	0.7	3.2	3.5	3.9	0.8	—	0.8	2.5	2.7	3.2	0.8	—						
	25～29	1.8	5.6	6.4	7.2	1.6	—	1.1	4.9	5.7	6.5	1.3	—	1.1	3.5	4.0	4.6	1.1	—						
	30～34	2.4	7.3	9.3	10.3	2.3	—	1.6	7.3	7.9	8.2	1.7	—	1.8	5.8	6.9	8.0	1.7	—						
	35～39	2.5	6.8	8.6	8.1	2.9	—	1.8	6.1	7.5	7.1	3.1	—	1.8	5.3	6.5	6.0	2.4	—						
	40～44	2.6	6.3	7.6	6.9	3.8	—	2.2	6.1	7.3	6.8	4.6	—	2.4	6.2	7.7	7.1	3.5	—						
	45～49	2.7	6.0	7.3	6.3	4.4	—	2.6	6.2	7.7	6.8	5.6	—	2.7	6.6	8.4	7.4	4.2	—						
	50～54	3.2	7.2	8.2	8.1	5.4	—	3.2	7.9	9.2	9.4	6.9	—	3.3	8.3	9.8	9.8	5.1	—						
	55～59	4.1	9.1	8.4	10.5	7.2	—	4.0	10.4	9.7	12.2	8.8	—	4.3	10.9	10.5	13.5	7.0	—						
	60～64	6.4	11.9	8.2	6.8	14.1	—	6.4	13.7	9.8	8.2	15.7	—	6.9	14.4	10.5	9.0	14.3	—						
	65～69	10.0	10.7	5.7	4.0	24.1	2.0	9.6	12.6	7.2	5.2	22.7	2.5	11.0	13.1	7.4	5.2	25.7	2.1						
	70～74	10.9	6.7	4.0	3.2	28.6	2.5	10.5	8.5	5.6	4.8	26.0	3.0	12.1	8.1	5.1	4.1	30.6	2.7						
	75～79	12.5	0.1	0.0	0.0	0.4	25.4	12.8	0.1	0.0	0.0	0.2	—	22.4	13.6	0.1	0.0	0.0	0.3						
80～84	13.6	—	—	—	—	27.9	15.2	—	—	—	—	—	26.8	14.2	—	—	—	—							
85～89	11.6	—	—	—	—	23.8	14.0	—	—	—	—	—	24.7	11.5	—	—	—	28.6							
90～94	6.5	—	—	—	—	13.3	8.3	—	—	—	—	—	14.7	6.1	—	—	—	12.2							
95～99	2.1	—	—	—	—	4.3	2.8	—	—	—	—	—	5.0	1.9	—	—	—	3.8							
100歳以上	0.4	—	—	—	—	0.8	0.5	—	—	—	—	—	0.9	0.3	—	—	—	0.7							
(再掲) 未就学児		3.7	12.5	15.6	17.5	2.5	—	1.6	8.3	11.6	12.6	1.1	—	2.9	10.4	14.2	15.6	1.9	—						
(再掲) 前期高齢者		18.8	17.4	9.7	7.2	53.0	—	17.1	21.2	12.8	10.1	48.8	—	20.8	21.2	12.5	9.3	56.5	—						

入院外		平成27年度														(単位:%)					
年 齢 階 級 別		件数 1 0 0 分率						日数 1 0 0 分率						点数 1 0 0 分率							
		制度計	協会 (一般)	組合 健保	共済 組合	国民健康 保険計	後期高齢者 医療	制度計	協会 (一般)	組合 健保	共済 組合	国民健康 保険計	後期高齢者 医療	制度計	協会 (一般)	組合 健保	共済 組合	国民健康 保険計	後期高齢者 医療		
総 数	計	100.0	100.0	100.0	100.0	100.0	100.0	100.0	100.0	100.0	100.0	100.0	100.0	100.0	100.0	100.0	100.0	100.0	100.0		
	0歳～4歳	5.1	9.5	10.9	11.9	2.8	—	5.1	10.7	12.4	13.6	2.8	—	3.4	7.8	9.4	10.4	1.8	—		
	5～9	3.8	6.9	8.2	8.7	2.3	—	3.4	6.9	8.4	8.8	2.1	—	2.0	4.6	5.8	6.0	1.2	—		
	10～14	2.7	4.8	5.8	6.3	1.8	—	2.3	4.6	5.6	6.1	1.5	—	1.7	3.6	4.6	5.0	1.1	—		
	15～19	2.0	3.6	4.1	4.5	1.4	—	1.7	3.3	3.8	4.1	1.2	—	1.2	2.7	3.2	3.5	0.9	—		
	20～24	2.0	3.8	3.8	4.7	1.4	—	1.6	3.4	3.4	4.2	1.2	—	1.2	2.8	3.0	3.6	0.9	—		
	25～29	2.6	4.7	5.1	5.5	1.8	—	2.2	4.4	4.7	5.1	1.6	—	1.7	3.7	4.1	4.6	1.3	—		
	30～34	3.2	5.7	6.1	6.4	2.3	—	3.0	5.4	6.1	6.2	2.1	—	1.7	4.7	5.1	5.4	1.7	—		
	35～39	3.7	6.6	7.5	6.7	2.8	—	3.3	6.3	7.2	6.5	2.7	—	2.8	5.9	6.9	6.3	2.4	—		
	40～44	4.5	7.6	9.0	8.2	3.6	—	4.0	7.3	8.7	7.9	3.5	—	3.8	7.5	9.2	8.4	3.5	—		
	45～49	4.4	7.3	9.0	8.1	3.7	—	4.1	7.1	8.8	8.0	3.8	—	4.2	7.9	10.0	9.1	4.0	—		
	50～54	4.8	8.0	9.0	9.3	4.1	—	4.4	8.0	9.0	9.3	4.2	—	4.7	9.1	10.6	10.9	4.7	—		
	55～59	5.2	8.9	8.0	10.3	5.4	—	4.9	8.9	8.1	10.3	5.5	—	5.6	10.6	10.1	12.9	6.4	—		
	60～64	7.4	10.2	6.7	5.5	12.2	—	7.1	10.4	6.9	5.6	12.2	—	8.3	12.8	8.8	7.5	14.0	—		
	65～69	10.7	8.1	4.1	2.7	25.0	0.9	10.5	8.5	4.3	2.8	24.5	1.4	12.3	10.5	5.5	3.9	25.8	3.0		
	70～74	10.9	4.2	2.3	1.8	29.1	1.3	11.6	4.8	2.7	2.1	30.7	1.8	12.7	5.9	3.3	2.6	30.0	3.5		
75～79	10.5	0.0	0.0	0.0	0.3	38.1	11.7	0.0	0.0	0.0	0.3	36.5	12.4	0.0	0.0	0.0	0.3	35.9			
80～84	8.7	—	—	—	—	31.8	10.1	—	—	—	—	31.7	10.4	—	—	—	—	30.4			
85～89	5.1	—	—	—	—	18.8	6.1	—	—	—	—	19.0	6.2	—	—	—	—	18.2			
90～94	2.0	—	—	—	—	7.2	2.4	—	—	—	—	7.4	2.4	—	—	—	—	7.0			
95～99	0.5	—	—	—	—	1.7	0.6	—	—	—	—	1.9	0.6	—	—	—	—	1.7			
100歳以上	0.1	—	—	—	—	0.3	0.1	—	—	—	—	0.3	0.1	—	—	—	—	0.3			
(再掲) 未就学児		6.5	12.1	13.9	15.1	3.7	—	6.4	13.4	15.6	17.0	3.6	—	4.2	9.6	11.7	12.7	2.2	—		
(再掲) 前期高齢者		21.1	12.4	6.4	4.5	54.3	—	21.2	13.3	7.0	4.9	55.4	—	22.9	16.4	8.9	6.6	56.0	—		

年 齢 階 級 別		平成27年度										(単位：％)									
		件数100分率					日数100分率					点数100分率									
		制度計	協会 (一般)	組合 健保	共済 組合	国民健康 保険計	後期高齢者 医療	制度計	協会 (一般)	組合 健保	共済 組合	国民健康 保険計	後期高齢者 医療	制度計	協会 (一般)	組合 健保	共済 組合	国民健康 保険計	後期高齢者 医療		
總 数	計	100.0	100.0	100.0	100.0	100.0	100.0	100.0	100.0	100.0	100.0	100.0	100.0	100.0	100.0	100.0	100.0	100.0	100.0		
	0歳～4歳	2.1	3.3	4.0	4.4	1.2	—	1.5	2.4	2.9	3.2	0.8	—	1.4	2.3	2.8	3.1	0.8	—		
	5～9	5.6	8.7	9.7	11.0	3.3	—	4.3	7.1	7.9	9.0	2.6	—	3.9	6.3	7.3	8.3	2.3	—		
	10～14	3.3	5.0	5.9	6.8	2.0	—	2.4	3.8	4.5	5.3	1.5	—	2.2	3.5	4.2	5.0	1.4	—		
	15～19	2.1	3.2	3.5	4.1	1.5	—	1.9	3.0	3.3	3.9	1.3	—	2.0	3.2	3.5	4.3	1.4	—		
	20～24	2.6	4.1	4.0	4.7	1.8	—	2.5	4.2	4.2	5.0	1.8	—	2.7	4.4	4.5	5.4	1.9	—		
	25～29	3.4	5.3	5.7	5.7	2.3	—	3.4	5.4	6.0	5.9	2.3	—	3.4	5.6	6.2	6.2	2.4	—		
	30～34	4.3	6.6	7.2	6.2	2.9	—	4.2	6.7	7.4	6.3	2.8	—	4.2	6.7	7.6	6.5	2.9	—		
	35～39	5.2	8.9	8.8	7.7	3.6	—	5.1	8.1	9.1	7.9	3.6	—	5.2	8.2	8.2	7.9	3.7	—		
	40～44	6.4	9.5	10.8	9.6	4.6	—	6.3	9.8	11.3	10.1	4.6	—	6.3	9.9	11.4	10.1	4.7	—		
	45～49	6.0	8.6	10.2	9.1	4.5	—	6.1	9.1	10.9	9.7	4.6	—	6.0	9.1	10.9	9.7	4.7	—		
	50～54	6.0	8.8	9.7	10.1	4.7	—	6.2	9.3	10.4	10.9	4.8	—	6.1	9.4	10.3	10.8	4.9	—		
	55～59	6.3	9.1	8.3	10.8	5.9	—	6.5	9.7	8.9	11.7	6.1	—	6.4	9.8	8.9	11.6	6.1	—		
	60～64	8.3	9.8	6.7	5.8	12.7	—	8.6	10.4	7.2	6.4	12.9	—	8.5	10.5	7.2	6.4	12.8	—		
	65～69	10.9	7.0	3.7	2.7	24.0	1.0	11.3	7.6	4.0	2.9	24.4	1.0	11.2	7.6	4.0	2.9	24.0	1.1		
	70～74	9.7	3.1	1.8	1.4	24.8	1.4	10.3	3.5	2.0	1.6	25.6	1.4	10.4	3.5	2.0	1.7	25.8	1.5		
	75～79	8.1	0.0	0.0	0.0	0.2	44.0	8.7	0.0	0.0	0.0	0.2	43.7	8.8	0.0	0.0	0.0	0.2	42.4		
	80～84	5.6	—	—	—	—	30.7	6.1	—	—	—	—	31.0	6.4	—	—	—	—	31.0		
	85～89	2.8	—	—	—	—	15.6	3.1	—	—	—	—	15.8	3.4	—	—	—	—	16.4		
90～94	1.0	—	—	—	—	5.6	1.1	—	—	—	—	5.6	1.2	—	—	—	—	6.0			
95～99	0.0	—	—	—	—	1.4	0.3	—	—	—	—	1.3	0.3	—	—	—	—	1.4			
100歳以上	0.0	—	—	—	—	0.2	0.0	—	—	—	—	0.2	0.0	—	—	—	—	0.2			
(再掲) 未就学児		3.8	6.0	6.9	7.6	2.1	—	2.8	4.6	5.2	5.9	1.6	—	2.7	4.4	5.2	5.8	1.6	—		
(再掲) 前期高齢者		20.2	10.2	5.5	4.0	49.0	—	21.3	11.1	6.1	4.5	50.1	—	21.1	11.2	6.0	4.6	49.9	—		

第2表 年齢階級別、診療種別、制度別、件数100分率、日数（回数）100分率、点数（費用額）100分率

調剤		平成27年度														(単位:%)									
年 齢 階 級 別		件数100分率						回数100分率						点数100分率											
		制度計	協会 (一般)	組合 健保	共済 組合	国民健康 保険計	後期高齢者 医療	制度計	協会 (一般)	組合 健保	共済 組合	国民健康 保険計	後期高齢者 医療	制度計	協会 (一般)	組合 健保	共済 組合	国民健康 保険計	後期高齢者 医療						
総数	計	100.0	100.0	100.0	100.0	100.0	100.0	100.0	100.0	100.0	100.0	100.0	100.0	100.0	100.0	100.0	100.0	100.0	100.0						
	0歳～4歳	5.5	10.7	12.3	13.7	3.0	—	6.4	13.1	14.8	16.5	3.6	—	2.2	5.7	7.1	8.0	1.2	—						
	5～9	3.9	7.3	8.9	9.4	2.3	—	4.0	7.8	9.5	9.8	2.4	—	2.0	4.8	6.5	6.8	1.1	—						
	10～14	2.5	4.6	5.6	6.1	1.6	—	2.4	4.5	5.4	5.9	1.6	—	1.5	3.5	4.6	4.8	0.9	—						
	15～19	1.7	3.1	3.7	4.0	1.2	—	1.6	2.9	3.4	3.7	1.2	—	1.0	2.3	2.9	3.1	0.7	—						
	20～24	1.8	3.4	3.5	4.3	1.3	—	1.6	3.2	3.3	4.0	1.2	—	1.0	2.5	2.8	3.5	0.8	—						
	25～29	2.3	4.3	4.7	5.0	1.7	—	2.2	4.2	4.5	4.7	1.7	—	1.4	3.4	3.8	4.2	1.2	—						
	30～34	2.9	5.3	6.0	5.3	2.2	—	2.7	5.2	5.8	5.1	2.2	—	2.0	4.4	5.2	4.6	1.8	—						
	35～39	3.5	6.3	7.3	6.4	2.8	—	3.3	6.1	7.1	6.2	2.8	—	2.6	5.7	6.8	6.1	2.6	—						
	40～44	4.2	7.4	8.8	8.0	3.5	—	4.0	7.1	8.5	7.7	3.6	—	3.6	7.4	9.2	8.5	3.6	—						
	45～49	4.2	7.1	8.8	7.9	3.7	—	4.1	6.9	8.5	7.7	3.8	—	3.9	7.8	10.2	9.4	4.0	—						
	50～54	4.6	8.0	8.9	9.2	4.1	—	4.4	7.7	8.5	8.8	4.1	—	4.4	9.4	11.0	11.6	4.5	—						
	55～59	5.1	9.0	8.0	10.5	5.4	—	4.9	8.7	7.7	9.9	5.4	—	5.3	11.3	10.6	14.1	5.9	—						
	60～64	7.3	10.5	6.8	5.6	12.2	—	7.0	10.1	6.5	5.3	12.0	—	7.7	13.6	9.3	8.0	13.0	—						
	65～69	10.7	8.3	4.2	2.8	25.0	0.9	10.3	8.1	4.0	2.7	24.4	1.1	11.7	11.5	6.0	4.3	25.9	1.5						
	70～74	11.2	4.5	2.5	1.9	29.8	1.3	11.0	4.4	2.4	1.9	29.7	1.4	12.9	6.7	3.9	3.1	32.4	1.9						
	75～79	11.0	0.0	0.0	0.0	0.3	37.3	11.0	0.0	0.0	0.0	0.2	35.4	13.5	0.1	0.0	0.0	0.3	35.4						
	80～84	9.2	—	—	—	—	31.8	9.6	—	—	—	—	31.3	12.0	—	—	—	—	31.7						
	85～89	5.6	—	—	—	—	19.1	6.1	—	—	—	—	19.8	7.5	—	—	—	—	19.8						
	90～94	2.2	—	—	—	—	7.5	2.6	—	—	—	—	8.3	2.9	—	—	—	—	7.7						
	95～99	0.5	—	—	—	—	1.8	0.7	—	—	—	—	2.2	0.7	—	—	—	—	1.7						
	100歳以上	0.1	—	—	—	—	0.3	0.1	—	—	—	—	0.4	0.1	—	—	—	—	0.2						
(再掲) 未就学児		7.0	13.5	15.8	17.2	3.9	—	8.1	16.2	18.6	20.4	4.5	—	3.0	7.5	9.5	10.5	1.6	—						
(再掲) 前期高齢者		21.3	12.8	6.7	4.7	55.0	—	20.5	12.5	6.5	4.6	54.3	—	23.4	18.3	10.0	7.4	58.5	—						

食事・生活療養		平成27年度														(単位:%)					
年 齢 階 級 別		件数100分率						回数100分率						費用額100分率							
		制度計	協会 (一般)	組合 健保	共済 組合	国民健康 保険計	後期高齢者 医療	制度計	協会 (一般)	組合 健保	共済 組合	国民健康 保険計	後期高齢者 医療	制度計	協会 (一般)	組合 健保	共済 組合	国民健康 保険計	後期高齢者 医療		
総数	計	100.0	100.0	100.0	100.0	100.0	100.0	100.0	100.0	100.0	100.0	100.0	100.0	100.0	100.0	100.0	100.0	100.0	100.0		
	0歳～4歳	2.7	9.4	12.0	13.3	1.7	—	1.0	5.6	8.4	8.6	0.7	—	0.9	5.4	8.1	8.4	0.6	—		
	5～9	0.8	2.8	3.6	4.0	0.6	—	0.3	1.7	2.3	2.5	0.2	—	0.3	1.6	2.3	2.5	0.2	—		
	10～14	0.7	2.2	2.7	3.1	0.5	—	0.4	1.9	2.5	2.9	0.3	—	0.3	1.9	2.5	2.9	0.3	—		
	15～19	0.8	2.8	3.2	3.7	0.8	—	0.5	2.7	3.2	3.8	0.5	—	0.5	2.7	3.2	3.8	0.5	—		
	20～24	1.0	3.5	3.5	4.0	1.0	—	0.6	3.2	3.6	4.1	0.7	—	0.6	3.1	3.5	4.0	0.7	—		
	25～29	1.6	5.1	5.8	6.5	1.5	—	1.0	4.6	5.4	6.2	1.3	—	0.9	4.5	5.2	6.0	1.2	—		
	30～34	2.1	6.6	8.2	8.3	2.1	—	1.4	5.9	7.4	7.8	2.1	—	1.4	5.7	7.1	7.5	2.0	—		
	35～39	2.3	6.5	8.1	7.6	2.8	—	1.7	6.0	7.3	6.9	3.1	—	1.7	5.9	7.2	6.8	3.0	—		
	40～44	2.6	6.5	7.9	7.2	3.9	—	2.3	6.2	7.5	6.9	4.8	—	2.2	6.1	7.5	7.0	4.7	—		
	45～49	2.8	6.3	7.8	6.8	4.5	—	2.6	6.4	8.0	7.1	5.8	—	2.6	6.4	8.1	7.2	5.7	—		
	50～54	3.3	7.6	8.7	8.8	5.5	—	3.3	8.2	9.7	10.0	7.2	—	3.2	8.3	9.8	10.1	7.2	—		
	55～59	4.2	9.6	9.0	11.4	7.3	—	4.2	10.8	10.3	13.1	9.2	—	4.1	10.9	10.5	13.3	9.2	—		
	60～64	6.6	12.6	8.9	7.4	14.3	—	6.6	14.3	10.5	8.8	16.1	—	6.5	14.5	10.7	9.0	16.0	—		
	65～69	10.3	11.3	6.2	4.3	24.3	2.1	9.9	13.2	7.8	5.7	22.5	2.7	9.9	13.5	8.0	5.9	22.7	2.7		
	70～74	11.3	7.1	4.3	3.5	28.9	2.6	10.7	9.2	6.1	5.5	25.3	3.2	10.7	9.5	6.2	5.7	25.6	3.2		
	75～79	12.9	0.1	0.0	0.0	0.4	26.1	13.0	0.1	0.1	0.0	0.2	22.9	13.1	0.1	0.1	0.1	0.2	22.8		
	80～84	13.8	—	—	—	—	28.2	15.4	—	—	—	—	27.1	15.6	—	—	—	—	27.1	—	
	85～89	11.5	—	—	—	—	23.5	13.9	—	—	—	—	24.5	14.1	—	—	—	—	24.5	—	
	90～94	6.2	—	—	—	—	12.8	8.0	—	—	—	—	14.1	8.1	—	—	—	—	14.1	—	
	95～99	2.0	—	—	—	—	4.0	2.6	—	—	—	—	4.6	2.7	—	—	—	—	4.7	—	
	100歳以上	0.4	—	—	—	—	—	0.7	0.5	—	—	—	—	0.9	0.5	—	—	—	—	0.9	
(再掲) 未就学児		3.0	10.5	13.4	14.9	2.0	—	1.1	6.2	9.2	9.5	0.7	—	1.0	6.0	9.0	9.3	0.7	—		
(再掲) 前期高齢者		19.4	18.5	10.5	7.9	53.5	—	17.3	22.5	14.0	11.3	47.9	—	17.3	23.0	14.2	11.6	48.5	—		

第3表 疾病分類別、診療種別、制度別 件数・日数（回数）・点数（金額）

病名	件数	日数	点数	協会（一般）・計			（再掲）協会（一般）・被扶養者			組合健康保・計			（再掲）組合健康保・被保険者			
				件数	日数	点数	件数	日数	点数	件数	日数	点数	件数	日数	点数	
101 肺結核	26,115,943	404,223,827	1,347,702,058,939	3,450,816	34,015,624	160,728,154,976	1,727,559	15,168,826	80,210,848,381	1,552,828	15,941,259	66,828,151,798	1,694,798	16,575,219	79,821,953,995	
102 肺がん	177,057	4,115,589,927	947,529,976	17,259	87,697	292,425,619	34,699	146,501	633,650,052	26,087	186,575	488,761,234	701,482	6,644,290	38,551,356,730	
103 主眼症	34,933	720,599	1,749,825,960	2,705	4,987	118,164,367	996	10,138	25,539,491	1,013	16,482	42,576,288	732	11,559	30,743,740	
104 皮膚病及び結核の病変を伴うウイルス疾患	5,647	445,871	1,444,506,336	1,645	8,915	118,164,367	996	10,138	25,539,491	1,013	16,482	42,576,288	732	11,559	30,743,740	
105 肝臓の他のウイルス疾患	47,461	6,987,416	22,076,140	8,445	61,906	220,076,140	3,946	4,026	10,899,555	4,015	27,148	98,939,336	4,804	18,332	68,117,072	
106 その他ウイルス疾患	871,385	3,889,747,616	8,132	42,265	285,282,325	5,116	21,049	142,965	285,282,325	2,710	21,049	142,965	285,282,325	1,742	15,353	100,133,275
107 真菌感染症及び寄生虫の感染・後遺症	27,250	336,827	1,105,792,390	9,275	79,492	295,160,537	2,997	28,007	101,234,839	4,741	48,451	177,958,895	1,735	16,503	67,271,791	
108 感染症及び寄生虫の感染・後遺症	23,569	360,562	1,444,488,272	3,768	39,829	143,027,800	1,963	20,364	77,852,843	1,589	13,063	86,925,097	935	9,692	46,690,194	
109 その他感染症及び寄生虫の感染・後遺症	8,277	199,461	8,926,869,623	265	6,342	15,574,808	86	1,735	4,189,881	166	4,488	10,822,971	17	323	1,081,207	
201 胃の悪性新生物	144,829	1,927,146	8,926,869,623	20,738	165,987	748,034,433	7,611	70,380	350,513,838	12,033	79,836	316,427,841	11,589	88,633	452,447,841	
202 腸の悪性新生物	352,474	4,413,226	21,629,156,792	40,632	433,679	2,581,342,153	27,453	286,074	1,770,581,588	7,455	85,015	461,517,935	14,633	147,978	952,139,396	
203 胆膵S状結腸移行部及び直腸の悪性新生物	338,963	3,819,508	20,150,520,931	40,475	357,502	2,351,531,090	25,653	213,821	1,461,203,529	9,979	93,933	585,947,768	14,454	126,547	666,347,469	
204 肝臓及び胆膵の悪性新生物	184,349	2,324,919	13,415,114,996	27,972	315,413	1,535,731,538	18,911	211,070	1,466,056,985	6,148	70,756	445,859,218	10,044	110,362	543,126,832	
205 気管・気管支及び肺の悪性新生物	179,425	2,091,155	10,477,043,438	16,868	183,788	1,058,675,461	10,809	118,699	678,340,594	3,915	34,992	194,246,564	5,467	56,530	345,786,295	
206 乳癌の悪性新生物	194,413	1,863,555	10,729,552,558	46,692	383,556	2,560,332,621	32,363	182,171	1,937,080,894	21,277	181,884	1,165,102,034	23,470	175,281	1,444,384,680	
207 子宮癌の悪性新生物	89,217	978,956	5,545,561,505	23,550	238,591	1,455,402,385	11,491	113,146	703,234,906	11,163	114,646	657,762,658	9,513	614,800,414	4,304	
208 癌性リンパ腫	137,383	2,270,568	12,563,725,762	16,650	238,961	1,846,033,964	11,256	178,193	1,119,971,416	5,423	93,678	557,762,658	9,513	97,800,009	5,501	
209 骨の悪性新生物	71,387	1,418,648	10,320,150,465	15,387	320,604	2,507,678,051	7,629	159,333	1,297,534,326	7,240	147,374	1,112,333,658	9,001	191,541	1,601,603,449	
210 その他悪性新生物	1,225,680	15,709,400	66,497,412,467	160,430	1,855,063	10,771,910,514	100,746	1,153,209	6,200,727,308	40,699	512,520	2,920,379,351	75,693	860,336	5,286,180,460	
211 良性新生物及びその他の新生物	489,746	4,395,588	26,793,633,190	127,418	917,446	6,674,176,419	79,230	553,804	4,140,196,614	43,459	315,955	2,262,101,500	73,588	514,091	4,002,450,607	
301 貧血	136,674	1,407,045	4,893,865,985	30,062	184,886	546,021,503	12,118	76,768	255,377,395	17,361	101,158	282,747,609	16,288	96,976	313,074,873	
302 その他貧血及び造血器の疾患並びに造血機能障害	74,059	1,002,884	5,708,835,201	13,261	134,120	835,421,597	4,722	48,467	298,315,976	7,921	77,447	491,566,287	6,259	91,343	634,768,413	
401 甲狀腺腫	38,668	517,006	1,480,995,232	7,698	63,293	252,885,581	3,795	30,919	128,714,698	3,666	29,893	114,252,758	3,849	28,513	117,832,732	
402 糖尿病	610,483	10,182,552	25,947,308,227	58,916	678,998	2,126,348,540	35,992	385,970	1,303,391,240	16,244	202,759	659,983,144	21,051	219,257	795,925,736	
403 その他内分泌腺、栄養及び代謝性疾患	343,380	4,543,098	13,324,172,351	38,715	283,844	1,180,867,259	13,547	103,331	405,265,131	23,590	156,881	672,738,167	5,930	42,522	206,103,055	
501 血管性及び詳細不明の認知症	288,726	6,081,688	11,248,180,510	2,732	173,421	105,133,012	2,897	6,834	42,489	57,696,614	917	24,910	33,920,352	170	4,422	6,450,004
502 精神作用物質使用による精神及び行動の障害	122,829	2,755,212	4,147,458,931	16,189	248,796	446,115,059	9,345	118,578	236,546,610	6,666	107,225	182,223,733	7,544	92,386	180,346,788	
503 統合失調症、統合失調型障害及び妄想性障害	1,655,618	47,658,187	61,787,819,676	85,581	2,418,998	3,310,760,690	11,744	277,966	482,195,059	69,429	1,848,995	2,652,464,806	32,716	833,832	1,306,895,933	
504 気分（感情）障害（躁うつ病を含む）	360,401	8,938,959	13,929,437,683	39,242	834,355	4,477,583,364	14,636	290,061	539,375,913	22,189	484,983	846,084,471	18,510	384,052	726,936,033	
505 神経症性障害、ストレス関連障害及び身体表現性障害	86,529	1,838,412	3,133,782,531	13,928	241,752	4,474,424,209	4,148	58,255	117,747,615	9,240	178,950	241,823,211	2,075	27,303	58,203,386	
506 知的障害、精神遅滞、精神遅滞	59,466	1,699,037	7,809,665,436	5,065	132,343	222,871,983	147	3,466	5,837,659	4,822	126,267	213,635,628	1,609	40,136	76,573,465	
507 その他精神及び行動の障害	188,927	4,894,200	7,809,665,436	19,193	425,008	821,050,028	2,409	46,399	94,139,625	16,961	97,969	431,923,065	1,182	23,229	50,742,534	
601 パーキンソン病	241,358	6,006,534	13,624,127	5,249	109,408	327,880,615	1,034	18,265	69,100,091	2,571	55,988	165,689,927	2,107	40,689	138,907,080	
602 アルツハイマー病	474,390	12,762,948	18,421,155,738	4,317	116,390	633,658,979	3,371	9,353	13,119,534	2,770	92,929	37,588,547	1,408	37,066	55,803,504	
603 慢性麻痺及びその他の麻痺性疾患	175,530	3,284,336	7,999,697,237	24,426	277,696	959,957,994	5,718	43,434	182,422,925	17,847	222,638	745,229,750	12,175	117,967	459,914,341	
604 脳性麻痺及びその他の麻痺性疾患	152,713	4,263,247	9,135,112,707	18,965	488,223	1,163,189,571	756	13,973	47,588,865	18,072	471,316	1,108,617,224	7,216	186,003	439,414,722	
605 自律神経系障害	35,476	742,815	1,975,897,900	3,120	55,082	157,683,990	997	10,383	34,270,570	1,659	35,199	96,910,253	1,304	20,819	62,400,214	
606 その他神経系の疾患	618,118	10,905,868	31,692,656,292	97,623	1,160,140	4,356,815,595	50,404	292,874	1,241,427,292	41,811	681,363	2,337,447,935	51,246	517,763	2,095,911,186	
701 結核	207,673	55,686	207,673,603	1,246	5,478	13,442,885	271	1,726	4,993,312	917	3,527	6,984,674	618	2,767	8,787,122	
702 肺内臓器の障害	327,346	1,315,733	10,615,580,880	25,115	91,362	778,639,134	12,837	45,088	387,380,060	6,282	24,143	201,154,350	9,402	31,198	291,307,308	
703 呼吸器の他の疾患及び付随器の疾患	81,030	337,241	2,412,343,187	7,917	30,606	233,578,521	4,331	16,590	128,489,197	2,888	8,779	63,535,430	2,469	10,011	74,639,077	
801 その他呼吸器の疾患	265,002	1,679,604	11,121,338,009	44,291	286,826	2,015,407,229	25,726	177,625	1,238,175,933	14,517	86,455	611,279,658	21,433	130,550	957,379,926	
802 その他呼吸器の疾患	1,133	10,564	40,362,523	287	1,910	7,684,618	148	1,088	3,884,391	124	735	3,359,654	36	257	991,371	
803 その他呼吸器の疾患	18,988	48,588,270	7,019,326	83	511	2,333,712	151	1,096	4,611,763	172	834	4,930,752	66	287	4,930,752	
804 その他呼吸器の疾患	18,386	99,720	795,296,045	6,832	32,000	247,468,544	1,126	7,638	63,164,765	5,545	23,252	174,857,865	3,651	15,870	127,302,839	
805 その他呼吸器の疾患	11,721	92,168	795,296,045	3,898	30,454	269,839,128	2,019	16,518	141,527,227	1,761	12,976	120,640,142	2,049	14,895	143,038,016	
806 その他呼吸器の疾患	11,951	94,922	795,296,045	2,066	11,321	34,445,409	1,287	6,001	20,954,206	640	3,814	11,170,238	991	5,217	17,828,276	
807 その他呼吸器の疾患	60,558	324,699	1,119,384,917	10,399	46,646	174,391,073	6,430	27,966	105,286,206	3,100	14,043	53,337,202	4,610	19,963	78,467,238	
901 高血圧性心疾患	8,944,481	19,217,692,004	194,312	535,339,092	127,107,349	282,389,084	4,271	49,731	145,371,546	5,274	45,222	156,464,501	3,520	26,814	95,016,909	
902 虚血性心疾患	658,218	5,324,041	48,775,481,065	80,077	444,556	6,066,735,338	59,307	323,643	4,588,485,558	9,634	59,473	697,470,588	33,053	173,411	2,596,770,305	
903 その他虚血性心疾患	1,057,740	15,960,814	76,633,777,439	61,758	592,102	6,675,175,378	37,813	327,360	4,387,608,554	16,219	178,334	1,610,333,065	28,916	3,555,253,753	18,674	
904 心臓の他の疾患	138,419	3,219,339	12,495,418,932	16,329	339,669	1,975,144,614	4,905	174,973	1,220,865,022	6,216	138,286	631,508,973	7,835	156,996	991,684,292	
905 肺動脈高血圧	489,272	11,265,901	32,562,113,506	46,750	671,690	3,556,195,541	26,504	534,125	2,155,944,250	14,664	337,034	1,083,202,961	17,207	362,544	1,381,195,853	
906 肺動脈高血圧	1,253,000	26,597,463	76,633,777,439	59,924	1,099,552	4,088,308,054	35,341	548,473	2,408,690,985	13,676	265,426	940,842,698	20,194	331,883	1,402,860,462	
907 肺動脈高血圧	1,592	2,621,129	6,122,999,336	58	473	3,199,700	31	146	1,746,995	19	256	1,131,306	11	27	414,583	
908 その他肺動脈高血圧	180,141</															

第3表 疾病分類別、診療種別、制度別 件数・日数（回数）・点数（金額）

傷病名	平成27年度				協会（一般）・計				（再掲）協会（一般）・被保険者				組合健康・計				（再掲）組合健康・被保険者			
	件数	日数	点数	件数	日数	点数	件数	日数	点数	件数	日数	点数	件数	日数	点数	件数	日数	点数		
1001急性鼻咽喉頭炎（かぜ）＜感冒＞	4,020	22,483	62,280,896	1,657	8,074	429	2,482,136	1,223	5,310	748	3,273	9,882,192	151	680	1,172,430					
1002急性鼻咽喉頭炎及び急性扁桃腺炎	40,753	209,718	813,622,442	18,976	91,449	6,043	32,394	12,886	58,477	9,185	43,949	182,010,766	3,085	16,319	59,106,375					
1003その他の急性上気道感染症	35,883	180,958	729,604,728	14,150	66,214	3,814	20,882	10,223	44,630	7,099	32,178	131,375,040	1,814	9,345	32,888,415					
1004肺炎	684,418	8,901,468	28,380,516,655	74,269	510,046	19,327	97,582	50,731	303,020	35,457	228,800	988,280,997	7,615	60,580	235,025,086					
1005急性気管支炎及び急性細気管支炎	94,457	628,408	2,467,452,504	35,514	180,770	803,887,468	1,628	10,626	32,336,410	16,847	86,286	341,464,451	616	3,499	11,842,936					
1006慢性気管支炎	9,651	72,462	333,341,632	3,334	18,734	103,686,191	1,648	10,626	54,882,032	1,762	8,395	60,251,839	878	4,200	34,261,503					
1007慢性気管支炎及び慢性肺気腫	33,677	226,408	847,922,225	7,436	47,422	486,830,596	2,247	13,805	129,976,519	5,605	34,400	374,346,918	4,141	25,446	286,450,046					
1008急性気管支炎	11,886	138,817	532,164,339	3,363	16,367	67,922,925	3,363	16,367	67,922,925	3,363	16,367	67,922,925	3,363	16,367	67,922,925					
1009慢性気管支炎	130,451	2,592,858	8,366,379,109	3,971	48,883	178,232,494	1,966	20,951	84,348,407	1,966	20,951	84,348,407	1,966	20,951	84,348,407					
1010慢性気管支炎	130,451	2,592,858	8,366,379,109	3,971	48,883	178,232,494	1,966	20,951	84,348,407	1,966	20,951	84,348,407	1,966	20,951	84,348,407					
1011肺炎	156,867	1,521,122	4,668,848,337	44,551	255,882	1,049,425,085	5,849	40,869	130,332,289	38,026	206,312	898,625,949	2,075	13,669	48,735,776					
1012その他の呼吸器系の疾患	761,970	11,609,887	39,398,012,987	34,579	161,610	3,058,463,209	34,579	161,610	3,058,463,209	34,579	161,610	3,058,463,209	34,579	161,610	3,058,463,209					
1101その他の消化器系の疾患	187	889	4,821,787	52	148	866,028	2	3	289,327	48	140	1,343,865	5	79	872,736					
1102肉腫及び骨腫瘍	671	9,547	30,215,376	149	958	4,447,269	53	406	1,938,804	88	593	2,487,405	15	131	376,039					
1103その他の消化器系の疾患	1,335	12,954	64,375,977	471	4,485	22,533,985	150	1,015	6,957,122	312	3,318	15,322,629	250	1,989	5,237,604					
1104胃腸炎及び十二指腸潰瘍	132,430	1,565,168	5,635,017,379	17,933	146,104	651,950,619	13,740	108,825	492,761,696	2,866	25,174	108,371,932	6,176	46,080	169,551,455					
1105胃腸炎及び十二指腸潰瘍	70,644	828,545	1,978,112,122	8,432	47,691	156,986,180	5,463	29,167	98,632,633	2,728	14,726	65,614,196	2,271	10,864	39,948,266					
1106アルコール性肝臓疾患	32,371	455,515	1,386,002,518	5,236	65,789	214,933,713	3,237	37,392	125,816,648	1,721	24,682	77,454,946	1,661	13,160	43,746,361					
1107慢性肝臓炎（アルコール性のものを除く）	8,179	150,060	311,555,940	932	10,260	25,867,441	592	5,861	14,590,156	282	2,430	6,910,718	153	1,067	3,364,902					
1108肝臓疾患（アルコール性のものを除く）	43,632	700,258	2,046,688,387	4,152	21,666	180,332,929	1,966	21,666	180,332,929	1,966	21,666	180,332,929	1,966	21,666	180,332,929					
1109その他の肝臓疾患	77,681	1,007,560	3,167,546,721	12,221	117,519	445,952,163	7,222	66,688	253,835,652	4,097	40,528	154,775,143	5,613	50,197	124,207,775					
1110胆石症及び胆のう疾患	282,469	2,978,867	15,167,014,014	36,755	277,077	1,845,440,613	24,828	182,270	1,237,019,980	8,844	68,636	452,891,676	17,095	121,369	851,983,579					
1111膵臓疾患	65,512	756,163	3,132,140,833	12,348	123,828	574,451,539	9,077	89,052	412,308,702	2,548	26,947	127,482,273	5,309	51,466	246,807,020					
1112その他の消化器系の疾患	1,331,702	11,255,657	47,466,389,598	247,908	1,480,378	7,497,039,352	160,417	931,977	4,616,189,321	73,201	452,508	2,413,488,305	179,669	1,085,161,819	81,843	471,784	2,413,488,305			
1201皮膚及び皮下組織の感染症	93,208	1,041,082	3,329,126,680	16,626	138,694	510,002,395	8,538	75,883	259,807,642	7,438	55,621	228,518,441	8,528	66,909	262,822,023					
1202皮膚病及び皮膚感染症	32,440	388,426	891,632,628	9,031	60,140	161,478,007	2,981	28,862	64,427,707	5,860	30,791	88,978,751	5,374	32,597	99,883,103					
1203その他の皮膚病及び皮膚下組織の疾患	119,305	2,066,788	5,704,167,818	14,998	148,471	567,320,325	7,298	71,028	279,966,728	6,907	63,560	247,940,543	7,309	64,368	273,011,657					
1301感染症	121,649	1,784,714	5,704,167,818	13,479	128,885	594,714,409	6,187	54,550	247,400,570	6,001	57,860	282,985,898	5,750	52,100	90,872,184					
1302ウイルス感染症（脊髄症を含む）	315,510	5,217,861	27,468,688,156	34,454	522,615	3,232,786,394	16,905	249,796	1,428,024,888	12,490	187,140	1,186,814,396	11,535	165,059	1,149,071,026					
1303細菌性感染症	369,966	5,942,857	22,446,572,706	34,919	455,078	2,448,226,667	23,188	292,245	1,928,621,961	18,901	259,245	1,928,621,961	18,901	259,245	1,928,621,961					
1304細菌性感染症	85,275	1,021,948	4,357,732,822	27,834	308,326	1,383,390,337	22,448	248,400	1,112,036,905	4,622	50,133	228,542,927	11,590	112,015	593,183,213					
1305神経系疾患	2,282	36,010	70,146,762	232	2,369	6,701,384	148	1,376	3,887,944	422	756	1,884,135	81	937	1,213,697					
1306神経系疾患及び脊髄神経根疾患	52,656	714,860	1,945,516,247	8,402	56,923	113,234,835	4,909	34,313	76,175,722	3,218	18,814	28,303,324	4,100	23,021	45,768,318					
1307その他の神経系疾患	45,287	640,712	1,945,516,247	7,551	92,536	792,937,817	3,560	44,266	339,062,981	3,488	37,123	273,578,822	3,489	39,550	454,933,421					
1308目の疾患及び構造的疾患	12,516	204,049	66,816,242	1,444	17,401	66,816,242	945	11,329	43,404,827	348	4,708	18,479,548	401	4,350	19,482,626					
1309目の疾患及び構造的疾患	77,163	1,380,648	8,813,844,575	4,225	48,312	203,101,101	1,778	20,251	78,164,176	1,827	20,251	78,164,176	1,827	20,251	78,164,176					
1401全身性疾患及び腎臓疾患	340,610	5,959,955	19,955,777,473	49,899	591,829	2,775,039,682	20,012	243,668	1,084,429,627	27,042	302,504	1,534,647,420	26,042	286,193	1,498,571,347					
1402腎臓疾患	198,688	2,213,955	7,882,944,330	33,316	282,655	1,190,466,848	16,370	130,111	530,089,440	15,277	134,765	594,261,638	16,534	134,765	607,066,125					
1403腎臓疾患	465,984	8,649,999	29,114,201,516	29,957	412,147	1,734,086,940	13,722	150,350	736,932,865	11,578	188,964	731,847,993	10,055	126,434	648,739,654					
1404その他の腎臓疾患	541,582	5,415,892	3,249,007,027	23,737	98,337	730,067,741	18,800	74,261	588,780,070	3,915	19,038	128,029,665	12,629	46,836	373,857,261					
1405前立腺肥大（症候群）	158,366	2,044,301	6,200,256,209	12,078	90,582	388,008,894	4,187	29,669	124,844,750	6,927	51,276	238,075,413	6,730	46,368	234,212,798					
1406その他の男性生殖器疾患	727,470	21,846,870,613	8,060	43,623	218,247,451	6,033	31,076	158,754,777	3,511	2,725	10,553,172	4,013	18,543	99,768,069						
1407女性生殖器疾患	182,477	740,935,139	6,677	31,725	156,636,593	3,875	21,354	79,972,126	2,482	8,252	68,819,713	3,744	16,584	90,825,641						
1408女性生殖器疾患	3,673	20,325	87,222,940	1,483	6,624	29,831,439	776	3,295	15,596,081	701	3,261	13,844,432	827	4,171	20,830,113					
1409腎臓疾患及びその他の女性生殖器疾患	141,849	791,872	4,338,933,222	26,218	284,239	1,462,939,640	29,915	150,967	835,304,552	24,616	128,434	616,175,403	15,065	70,725	403,768,109					
1501高血圧症	57,977	124,635	799,800,807	26,158	95,953	350,837,342	14,008	93,324	189,845,948	12,120	25,829	160,991,968	16,402	38,456	207,854,179					
1502高血圧症	25,835	201,561	990,866,617	12,445	97,549	471,439,000	5,626	44,761	216,775,624	6,819	52,788	254,654,176	7,378	56,710	284,567,495					
1503その他の高血圧症	552,823	4,255,893	14,600,469,401	261,709	2,018,126	6,162,118,987	114,018	894,953	2,954,412,952	147,691	1,124,553	3,807,706,625	66,490	508,504	1,749,162,605					
1601脳血管疾患及び脳血管性心臓病	97,596	1,271,488	4,844,665,389	43,115	538,619	3,919,368,027	1,148	7,354	31,900,167	41,967	351,265	3,807,177,860	29,788	386,843	2,729,913,816					
1602その他の脳血管疾患	174,429	1,058,997	4,600,207,202	74,601	434,868	1,843,912,518	2,148	12,346	32,783,844	72,553	4									

第3表 疾病分類別、診療種類別、制度別 件数・日数（回数）・点数（金額）

病名	（住居）組合健康・被扶養者				（団地）共済組合・被扶養者				（市町村）国民・一般被保険者			
	件数	日数	点数	件数	日数	点数	件数	日数	件数	日数	点数	件数
総計	844,282	7,600,395	37,167,216.201	285,993	2,706,326	13,855,045.187	129,850	1,161,504	6,549,890.917	146,541	1,413,493	6,742,470.196
101 肺感染症	17,188	74,276	334,445.553	4,385	21,138	88,038.057	1,307	6,282	22,002.875	3,326	14,473	64,447.740
102 結核	254	3,795	10,741.344	161	2,744	7,183.179	89	1,229	3,177.048	61	1,103	3,187.677
103 主として性的伝播模式をとる感染症	322	1,608	6,264.460	125	2,387.371	8,920.286	65	425	1,982.719	36	176	700.652
104 皮膚病及び結核の病変を伴うウイルス疾患	2,080	13,609	58,042.506	762	5,300	18,970.567	342	2,473	8,726.747	394	2,463	9,129.078
105 皮膚病以外のウイルス疾患	872	3,609	64,047.568	366	3,051	20,718.983	240	2,178	13,618.240	95	676	5,375.078
106 その他のウイルス疾患	2,945	22,139	68,843.185	903	7,143	28,986.981	284	3,037	12,415.067	593	3,960	15,766.578
107 真菌感染症及び寄生虫の感染・後遺症	796	7,648	32,512.141	201	2,114	9,987.459	103	1,207	5,326.638	88	805	3,880.757
108 感染症の寄生虫及び寄生虫の感染	78	2,041	3,979.529	13	382	949.490	13	382	949.490	13	382	949.490
109 その他の悪性新生物	44,551	196,162.381	7,129	1,768	15,281	69,800	698	7,182	40,790.024	1,055	7,071	33,399.551
201 胃の悪性新生物	28,725	128,725	176,630.902	2,104	22,718	146,564.899	1,431	14,942	101,474.316	592	5,510	36,385.785
202 結腸の悪性新生物	3,746	35,236	232,158.851	2,234	19,670	136,387.054	1,446	11,910	86,850.112	583	5,146	33,615.823
203 直腸S状結腸移行部及び直腸の悪性新生物	2,421	27,157	185,103.889	1,522	17,010	118,511.929	1,009	11,574	80,772.617	428	4,309	30,744.276
204 肝及び胆管の悪性新生物	1,035	11,315	68,942.238	649	8,767	53,744.564	491	4,882	30,728.265	208	2,449	15,390.679
205 気管・気管支及び肺の悪性新生物	4,064	45,766	295,512.683	2,966	35,004	216,310.647	1,913	21,964	140,965.064	781	9,705	55,737.720
206 乳房の悪性新生物	13,667	102,432	764,472.685	4,395	33,500	244,395.847	2,110	15,766	121,052.869	2,159	16,634	116,911.216
207 子宮の悪性新生物	5,560	53,516	327,347.738	1,774	16,798	106,935.442	925	7,451	50,675.754	801	8,822	53,537.881
208 癌以外の悪性新生物	2,942	47,884	320,427.038	1,462	24,374	151,377.094	920	14,904	94,027.514	474	8,068	50,594.694
209 白血球の悪性新生物	4,532	96,647	765,387.112	1,608	34,975	289,027.882	866	17,735	135,763.550	26,925	844,637	4,174,435.438
210 その他の悪性新生物	20,967	253,981	1,563,981.232	12,486	143,895	884,490.852	8,092	89,397	582,413.753	3,678	46,323	284,813.291
211 良性新生物及びその他の新生物	30,256	208,628	1,616,355.931	12,190	85,395	668,262.600	7,269	59,464	401,507.455	161,542	1,436,305	9,183,388.330
301 貧血	9,898	57,110	183,431.577	1,745	11,180	39,998.179	839	5,064	16,959.439	678	28,131	284,000
302 その他の血球及び造血器の疾患並びに造血機構の障害	5,142	53,680	346,205.060	1,544	16,891	125,419.734	543	6,976	62,312.706	949	9,310	58,972.480
401 甲狀腺腫	2,109	14,611	58,130.941	597	4,518	19,304.786	310	2,152	9,210.721	10,581	121,951	414,889.023
402 糖尿病	68,906	68,906	253,358.494	2,981	33,100	114,393.416	1,838	9,799	34,837.573	180,425	2,953,856	7,587,722.975
403 その他の内分泌腺・栄養素及び代謝疾患	14,650	87,284	444,792.932	3,592	22,843	124,411.748	939	6,659	35,624.570	76,998	936,026	3,105,875.263
501 血管性及び詳細不明の認知症	378	10,476	14,181.616	104	2,505	3,561.170	30	652	999.515	30	654	1,052.371
502 精神作用物質使用による精神及び行動の障害	2,181	29,338	105,323.678	1,335	20,424	36,330.500	449	6,354	22,128.626	559	7,127	28,688.668
503 統合失調症・統合失調型障害及び妄想性障害	27,711	77,996	1,552,823.125	6,521	169,528	259,562.739	649	14,382	26,403.505	5,549	145,931	221,484.703
504 気分（感情）障害（躁うつ病を含む）	10,211	214,438	90,431.070	4,821	102,545	48,439.100	2,504	52,548	93,661.478	2,081	43,800	81,313.865
505 神経症性障害・ストレス関連障害及び身体表現性障害	4,705	86,652	179,859.634	1,886	25,726	49,439.100	445	7,559	33,792.324	920	17,710	33,792.324
506 知覚的障害・精神・精神運動・精神・精神運動・精神・精神運動	1,559	39,013	74,470.929	389	10,128	18,065.803	93	89	129.038	42,701	1,229,457	1,886,411.379
507 その他の精神及び行動の障害	7,830	170,420	372,886.997	1,955	43,766	91,054.369	225	4,414	9,526.482	1,708	38,823	80,697.159
601 パーキンソン病	877	17,548	60,041.212	289	7,853	26,749.535	113	1,850	10,859.030	40,946	926,751	2,437,925.521
602 アルツハイマー病	573	15,392	22,700.229	285	7,346	11,149.458	137	3,600	5,059.965	46,736	1,277,884	1,787,768.413
603 その他の中枢神経系の疾患	9,230	92,690	359,431.857	2,341	23,837	92,482.275	402	3,334	13,965.669	83,418	1,837,575	3,996,052.574
604 神経痛及びその他の神経系の疾患	6,816	160,895	447,681.887	1,389	38,769	92,904.258	40	696	90,319.688	107,627	3,126,206	6,400,912.094
605 自律神経系・神経系の疾患	530	9,750	28,277.664	275	4,798	14,139.184	130	1,791	5,217.601	116	2,229	6,487.489
606 その他の神経系の疾患	20,033	288,299	1,100,621.369	8,243	97,556	391,028.940	4,249	35,012	161,510.281	216,509	4,044,978	12,025,027.291
701 結核	503	2,023	4,628.753	75	360	3,252.941	15	51	190.863	2,167	13,297	57,119.356
702 肺以外の肺の障害	2,620	9,352	84,072.027	1,300	4,443	39,083.032	687	2,288	20,385.710	105,017	403,526	3,445,854.746
703 気管支炎及び肺気腫	762	3,640	25,482.766	91	529	3,130.311	54	322	1,797.623	27,390	103,278	816,519.420
704 その他の呼吸器の疾患	8,139	45,828	339,175.783	3,636	23,724	163,595.394	2,038	14,126	96,905.479	93,408	598,190	4,102,887.659
801 外傷	69	363	1,808.307	20	111	621.988	9	45	253.792	348	3,207	12,540.091
802 その他の外傷	106	547	3,208.954	19	80	536.031	5	33	179.602	711	17,358	30,619.606
803 中耳炎及び内耳炎	3,095	12,364	96,482.025	738	3,169	24,038.478	77	568	4,199.122	5,548	33,329	261,944.889
804 その他の中耳及び内耳の疾患	1,008	6,780	71,070.692	340	2,482	23,160.678	140	1,055	9,703.051	198	1,420	13,374.345
805 眼の疾患	365	1,928	6,626.886	185	4,778	2,494.379	62	254	1,530.497	3,779	23,076	70,268.129
806 その他の眼の疾患	1,616	7,007	28,619.028	842	3,660	14,566.980	264	2,338	9,408.748	20,283	98,695	351,951.306
807 その他の眼の疾患	1,691	12,440	109,167.038	805	5,959	36,663.399	489	3,303	15,190.256	308	2,303	20,900.021
901 高血圧性心疾患	1,920	11,905	37,809.541	713	5,959	21,646.242	458	3,577	13,489.425	67,945	872,054	2,478,981.220
902 虚血性心疾患	3,408	19,123	241,603.637	4,945	26,548	372,703.679	3,934	29,879	303,911.130	216,227	1,367,335	17,103,715.829
903 その他の虚血性心疾患	7,770	78,344	831,784.857	4,444	42,026	595,681.495	2,986	24,168	408,489.857	185,409	2,167,339	18,507,011.456
904 その他の虚血性心疾患	2,756	57,372	318,236.787	1,191	23,673	152,824.463	674	12,662	92,457.414	44,197	1,002,840	4,700,666.954
905 心臓の疾患	5,181	116,045	403,867.336	2,942	54,144	212,619.305	1,947	30,333	130,297.526	856	18,663	67,103.347
906 動脈硬化（症）	4,394	77,341	299,928.979	2,768	45,183	191,995.371	1,774	27,175	123,473.806	647	11,594	43,627.318
907 動脈硬化（症）	4	123	225.941	1	3	18.696	1	3	18.696	275	3,896	13,313.445
908 その他の動脈硬化（症）	3,007	29,869	253,539.659	1,558	13,974	125,622.855	1,177	7,949	81,041.409	482	4,688	37,641.788
909 動脈硬化（症）	298	3,158	25,151.654	223	2,036	21,266.600	124	1,016	11,972.171	22,652	223,485	1,914,007.523
910 動脈硬化（症）	3,525	16,372	39,466.744	1,713	8,335	24,861.022	1,237	5,943	18,384.325	441	2,137	6,188.514
911 低血圧（症）	392	3,706	12,778.246	96	851	3,112.591	68	84	358.561	1,851	2,707	57,465.236
912 その他の循環器系の疾患	29,347	265,920.886	1,850	2,046	18,500	190,711.959	1,273	11,821	130,748.809	642	47,073.004	7,789
913 その他の循環器系の疾患	71,432	755,058	7,147,040.109									

注）1. 本表は、提出のあったデータで保険コードの記載があるものを集計している。
2. 被扶養者の各別記について、補助受給者（70歳以上）が被扶養者であるが被扶養者ではないこと等から、被扶養者に係る計数は被扶養者に係る計数に加えても計の数値に一致しない場合がある。
3. 期別・計は、協会（一般）・計、組合健康・計及び後期高齢者医療・計の集計合計である。

第3表 疾病分類別、診療種類別、制度別 件数・日数 (回数)・点数 (金額)

入院	病名	(住地) 組合健康保険・被扶養者				(市地) 共済組合・被扶養者				(市地) 共済組合・被扶養者				国民健康保険・計 (①+②+③)				①市町村国保・一般被保険者				
		件数	日数	点数	件数	日数	点数	件数	日数	点数	件数	日数	点数	件数	日数	点数	件数	日数	件数	日数	点数	
1001	急性鼻咽喉頭炎(かぜ)・急性感冒	594	2,579	8,651,941	128	526	2,008,734	15	94,065	465	113	1,914,666	893	5,004	14,345,931	769	4,319	12,360,788				
1002	急性鼻咽喉頭炎及び急性扁桃腺炎	6,091	27,590	122,735,038	1,882	8,724	36,105,436	494	9,604,468	6,061	1,387	27,002,488	9,372	50,848	192,092,650	8,132	44,396	166,621,839				
1003	その他の急性上気道感染症	26,672	124,649	701,610,430	1,364	6,665	28,935,664	1,282	5,877	5,072	1,285	23,367,683	10,426	46,977	183,384,629	7,626	41,533	161,463,690				
1005	肺炎	16,177	82,371	388,044,493	3,923	19,449	89,497,777	1,239	6,659	18,767	3,790	86,958,474	18,128	109,232	454,484,903	96,738	1,047,966	3,812,572,026				
1006	気管支炎及び急性細菌性肺炎	16,177	82,371	388,044,493	3,923	19,449	89,497,777	1,239	6,659	18,767	3,790	86,958,474	18,128	109,232	454,484,903	96,738	1,047,966	3,812,572,026				
1007	慢性気管支炎及び慢性肺気腫	1,337	7,094	32,302,684	255	1,222	6,163,825	709	4,464	47,875,465	288	1,586	15,199,102	12,789	85,590	102,616,751	2,462	21,777	90,291,833			
1008	気管支炎及び慢性肺気腫	1,337	7,094	32,302,684	255	1,222	6,163,825	709	4,464	47,875,465	288	1,586	15,199,102	12,789	85,590	102,616,751	2,462	21,777	90,291,833			
1009	急性肺炎	1,256	7,094	32,302,684	255	1,222	6,163,825	709	4,464	47,875,465	288	1,586	15,199,102	12,789	85,590	102,616,751	2,462	21,777	90,291,833			
1010	慢性肺炎	224	3,356	12,649,410	91	880	4,210,108	43	307	2,057,583	32	1,109	1,938,978	18,172	292,414	886,116,569	16,977	273,366	805,926,541			
1010a	慢性肺炎	18,570	101,638	470,055,059	4,285	22,857	100,857,610	312	2,017	7,096,482	3,926	20,342	92,373,528	36,051	233,888	1,014,912,526	32,596	260,901	923,484,531			
1010b	慢性肺炎	19,817	148,134	870,446,921	6,382	49,675	270,981,746	20,339	104,697,608	26,439	168,138	556,084,395	129,533	1,717,479	6,855,279,535	119,151	1,601,925	6,337,969,429				
1101	その他の呼吸器系の疾患	26	73	464,987	8	24	141,358	-	-	24	8	141,358	74	343	1,036,274	70	320	1,761,416				
1102	肉炎及び骨髄炎	30	161	509,534	3	12	39,685	1	8	2	2	21,480	278	5,294	14,713,822	259	5,142	13,731,370				
1103	その他の骨及び軟組織の障害	138	1,382	7,534,692	42	311	2,457,347	10	53	258	32	2,040,667	329	2,897	17,832,290	287	2,559	15,378,372				
1104	肩関節炎及び十二指腸潰瘍	1,157	8,837	42,435,251	778	5,565	27,535,440	519	3,624	17,990,950	223	1,684	8,008,560	39,689	184,943	1,688,402,818	36,342	364,431	1,534,889,473			
1105	胃腸炎及び十二指腸潰瘍	1,129	7,079	22,114,718	445	2,030	7,525,734	301	1,201	4,498,799	129	748	2,745,224	19,317	181,241	499,701,080	17,759	168,963	460,891,335			
1106	アルコール性肝疾患	471	6,546	24,205,045	324	4,530	13,860,646	223	2,202	9,537,000	95	1,254	4,086,074	19,317	272,332	833,461,839	17,718	251,216	765,665,798			
1107	慢性肝臓炎(アルコール性ものを除く)	100	886	2,572,088	47	326	1,076,216	34	214	607,493	11	107	261,161	2,711	40,443	88,629,146	2,478	37,453	81,962,608			
1108	肝臓腫瘍(アルコール性ものを除く)	483	5,959	23,125,788	271	3,213	14,022,802	134	1,535	5,156,132	116	1,438	8,051,057	14,911	219,286	701,855,534	13,762	203,252	647,103,605			
1109	その他の胆のう疾患	2,018	19,446	88,798,394	909	8,779	35,942,510	519	4,760	21,164,096	350	3,569	12,981,961	25,854	1,136,327,702	4,077,983,221	20,683	290,417	1,040,553,788			
1110	胆石症及び胆のう疾患	4,471	30,991	220,132,130	2,739	19,055	134,476,705	1,918	12,964	93,296,254	711	5,022	34,984,475	76,821	672,676	4,077,983,221	70,358	620,559	3,414,035,288			
1111	胆石症	1,148	11,219	55,420,658	934	8,825	42,713,081	679	6,468	31,592,231	227	2,117	10,126,247	24,984	271,869	1,229,435,581	22,611	247,261	1,114,038,854			
1112	その他の消化器系の疾患	42,916	260,766	1,492,899,921	19,695	118,204	648,798,675	12,148	70,723	366,253,726	6,448	43,578	264,608,198	399,973	2,979,644	13,602,404,383	362,460	2,735,724	12,392,945,423			
1201	皮膚及び皮下組織の感染症	4,190	29,343	128,088,887	1,365	10,280	41,217,958	531	4,405	15,517,657	807	5,497	24,591,690	23,504	251,843	888,752,766	21,383	231,426	786,840,597			
1202	皮膚炎及び皮膚病	3,766	18,591	58,940,444	782	5,210	16,676,594	206	1,694	5,232,639	572	3,478	11,333,523	8,800	96,437	272,292,283	7,879	88,964	251,816,724			
1203	その他の皮膚及び皮下組織の疾患	3,572	26,428	104,608,553	1,328	11,283	46,629,231	650	6,241	23,976,549	654	4,721	21,600,009	28,829	439,979	1,475,066,052	28,542	411,904	1,370,784,770			
1301	炎症性多発性関節炎	3,318	31,111	165,406,453	1,079	9,827	51,427,196	338	3,408	17,534,619	578	4,974	28,257,371	31,015	378,843	1,536,636,491	28,311	351,915	1,410,804,046			
1302	関節炎(脊椎症を含む)	4,910	70,470	517,094,824	2,236	9,827	220,954,544	1,091	15,404	106,631,733	395	13,035	90,145,221	97,034	1,507,384	9,291,711,207	88,719	1,397,527	8,593,400,096			
1303	骨椎間関節炎(脊椎症を含む)	2,157	27,887	167,324,293	2,113	26,566	160,976,410	1,501	18,200	111,526,513	388	5,023	30,919,484	102,433	4,376,148,141	94,272	1,331,506	6,383,641,457				
1304	関節炎	2,136	20,804	108,263,269	1,879	19,101	97,588,228	1,416	14,399	73,200,882	432	4,527	23,051,628	28,903	345,488	1,516,633,869	25,575	307,766	1,344,227,922			
1305	神経痛	33	566	782,991	6	48	268,404	4	9	197,833	2	9	70,573	587	7,915	18,353,887	528	7,288	17,067,463			
1306	痛風及び痛風性関節炎	1,774	9,237	31,013,668	484	3,221	6,688,151	313	1,889	4,193,634	156	1,068	1,849,074	10,579	115,573	277,631,530	9,575	107,123	255,990,497			
1307	その他の骨・軟組織の疾患	1,914	21,246	292,913,016	675	8,290	82,852,475	236	3,504	6,852,475	382	4,569	51,471,437	15,683	216,738	1,686,116,608	14,306	199,426	1,530,377,418			
1308	骨の密度及び構造の障害	137	1,587	6,852,917	81	805	3,910,280	57	547	2,712,382	22	243	1,043,881	3,611	50,975	180,853,214	3,272	46,138	163,836,872			
1309	骨の密度及び構造の障害	1,040	9,911	55,771,123	300	3,128	17,207,101	105	1,087	5,967,415	173	1,720	10,180,212	11,874	180,344	672,846,002	11,065	168,633	626,467,016			
1310	その他の骨・軟組織の疾患	16,119	183,789	932,144,500	4,766	49,081	264,841,011	1,646	18,454	86,385,577	2,889	28,767	171,288,457	36,087	1,337,841	5,109,416,788	78,808	1,239,261	4,931,012,077			
1401	末梢神経炎及び脊髄神経根炎	8,530	74,002	351,393,901	2,952	23,474	105,137,828	1,333	9,751	40,320,031	1,586	13,204	62,588,606	48,991	486,806	1,929,271,422	44,614	466,494	1,765,043,970			
1402	末梢神経炎	3,386	48,246	235,763,635	1,750	22,038	112,778,494	944	10,161	61,063,927	599	8,391	40,233,997	116,349	1,956,323	7,291,770,620	101,225	1,815,831	6,730,507,622			
1403	その他の末梢神経炎	2,044	9,053	65,473,311	1,996	7,857	61,935,159	1,572	5,721	47,472,406	377	1,835	12,829,015	33,613	173,766	1,158,610,246	29,764	156,149	1,030,676,926			
1404	その他の末梢神経炎	4,311	29,059	153,547,751	1,060	7,070	35,910,207	295	1,973	9,793,346	749	4,767	24,885,719	26,081	265,346	973,654,834	24,122	247,405	903,602,994			
1405	前立腺肥大(症候群)	52	303	1,508,560	479	2,233	12,175,465	331	1,244	6,465,702	35	208	1,143,657	32,343	199,291	948,543,904	29,967	185,693	882,885,928			
1406	その他の男性生殖器系の疾患	1,595	5,155	45,348,123	675	2,936	16,919,327	333	1,782	6,931,160	330	1,072	6,678,813	9,017	55,463	222,425,248	8,089	50,684	199,066,988			
1407	経路障害及び閉経周辺期の疾患	464	2,436	12,140,248	141	679	3,449,396	64	259	1,436,764	77	420	2,012,622	1,021	6,372	25,461,142	897	5,690	22,887,511			
1408	経路障害及び閉経周辺の疾患	16,308	80,043	420,850,413	4,462	21,774	130,249,094	2,482	11,863	72,961,843	1,852	9,674	56,010,979	39,801	228,893	1,373,238,898	34,981	204,114	1,228,887,985			
1501	冠動脈疾患	8,167	16,400	101,091,070	2,606	9,966	37,272,845	1,039	3,556	22,419,075	1,039	2,410	14,853,730	12,750	29,230	184,167,263	10,835	25,055	167,148,268			
1502	冠動脈疾患	4,138	31,444	155,081,977	1,179	9,844	49,925,706	650	5,391	27,529,757	529	4,453	22,395,949	4,833	37,458	184,943,416	4,126	31,881	157,501,339			
1503	冠動脈疾患	-	-	-	-	-	-	-	-	-	-	-	-	-	-	-	-	-	-			
1601	冠動脈疾患及び冠動脈狭窄	28,910	392,188	2,556,929,614	27,087	236,208	855,734,564	14,311	125,844	465,436,343	12,776	110,944	400,288,221	102,824	765,453	2,675,466,176	86,202	638,266	2,335,322,737			
1602	冠動脈疾患及び冠動脈狭窄	52,547	304,967	1,743,125,612	9,466	57,628	278,131,069	503	2,666	9,586,934	8,833	54,962	268,594,135	35,090	23							

第3表 疾病分類別、診療種類別、制度別 件数・日数 (回数)・点数 (金額)

病名	②町村国保・国民健康保険者				③国民組合				④後期高齢者医療・計・④+⑤				⑤後期高齢者医療・現役世代等併合				
	件数	日数	件数	日数	件数	日数	件数	日数	件数	日数	件数	日数	件数	日数	件数	日数	
101肺結核	256,126	3,691,327	14,653,527	151,111	3,111,029	16,958	15,791,324	983,52	952,203	7,079,077	649,315	9,717,098	36,585,848	390,12	220,398	724,642	
102肺がん	951	6,070	21,946,240	374	3,334	16,958	68,465	764	52,957	1,700,074	26,068	3,717,098	78,043,565	50,349	567,276	1,622,000,662	
103肺がん以外の呼吸器系疾患	164	3,122	8,645,164	111	374	7,403	17,653	687	23,340	1,303,027	1,821	24,333	60,456,010	22,158	476,942	1,142,571,369	
104皮膚病及び結核の病変を伴うウイルス疾患	53	1,115	2,042,546	111	728	3,555	1,760,945	764	787	16,727	1,231	353	1,557,979	764	16,374	28,949,598	
105ウイルス性肝炎	485	5,239	16,590,615	728	8,469	20,265	815	13,442	33,442	642,238	1,265	11,402	37,896,427	18,557	208,857	604,342,051	
106その他のウイルス性疾患	686	6,978	44,619,605	929	6,033	4,469	58,361	693	13,744	21,034	1,744	23,151	98,823,179	31,698	511,232	1,613,211,413	
107真性細菌感染症及び寄生虫の感染・後遺症	215	3,411	16,266,150	380	4,889	19,334	356	10,970	202,175	785,950	707	12,388	51,213,893	10,263	188,786	714,736,280	
108感染症及び寄生虫の感染・後遺症	47	1,163	2,118,607	6	93	282	532	253	5,151	117,872	69,788	12,929	572	4,898	112,584	249,774,992	
109その他の感染症及び寄生虫	1,160	16,905	101,421,187	1,678	15,496	77,423	327,349	77,423	4,466	5,226,468	4,466	69,788	322,927	1,152,054	5,003,888	920,503	
201胃の悪性新生物	4,997	55,608	309,241,745	4,974	52,368	310,201	885	170,396	2,390,831	10,988,098	156,061	156,077	755,585	400,451	9,445,833	415,151	
202結腸の悪性新生物	4,928	4,928	303,808,101	4,980	40,852	273,472	553	171,678	2,116,070	9,485,626	12,387	118,086	605,482	151,191	1,998,594	8,890,143,798	
203直腸S状結腸移行部及び直腸の悪性新生物	3,780	44,551	276,077,238	3,427	38,675	291,225	619	66,338	3,447	9,485,626	12,387	118,086	605,482	151,191	1,998,594	8,890,143,798	
204肝臓及び胆管の悪性新生物	2,444	25,459	139,366,750	2,313	24,610	145,909	518	95,293	1,664,307	5,314,830	726	7,044	78,985	400,940,026	88,249	1,005,722	4,913,800,700
205気管・気管支及び肺の悪性新生物	7,275	93,360	501,991,054	6,416	75,909	431,248	577	181,159	2,465,064	161,014	13,044	161,014	781,316,244	168,119	2,304,040	9,809,820,345	
206乳癌の悪性新生物	3,257	30,487	179,869,584	3,958	31,228	217,710	199	41,453	538,121	2,969,653	889	2,044	22,611	116,826,220	39,359	515,871	2,152,827,526
207子宮癌の悪性新生物	1,528	16,965	92,482,738	1,913	18,970	116,664	262	15,299	212,197	889,244	4,385	71,169	374,908,363	53,961	917,075	4,434,881,682	
208悪性リンパ腫	2,162	35,437	214,283,720	1,973	31,465	198,884	514	58,346	983,244	4,385	71,169	374,908,363	53,961	917,075	4,434,881,682		
209その他の悪性新生物	1,188	24,943	192,497,783	1,386	28,555	225,855	948	16,266	326,691	1,947,405	1,426	25,159	165,514,620	16,840	301,532	1,781,860,823	
210良性的新生物及びその他の新生物	21,177	257,983	1,396,706,816	19,429	222,496	1,282,338	335	504,940	7,041,562	28,919,408	39,056	493,462	2,271,037,588	465,935	6,546,090	26,548,370,521	
211良性的新生物及びその他の新生物	52,380	336,188,556	1,083,815	115,008	1,441,809	6,265,105	242	8,458	89,559	2,271,037,588	465,935	6,546,090	26,548,370,521	106,572	1,352,250	5,799,160,343	
301貧血	628	8,054	39,424,182	2,150	14,940	50,347	865	60,448	920,973	2,844,287	2,875	36,170	131,781,824	57,773	884,803	2,712,955,974	
302その他の血球及び造血器の疾患並びに造血機障害	748	9,826	66,475,212	1,122	11,304	65,918	336	29,987	487,068	2,844,287	2,875	36,170	131,781,824	57,773	884,803	2,712,955,974	
401甲狀腺腺腫	352	4,053	14,215,053	560	6,448	20,458	567	15,943	296,731	676,073	110	11,802	31,866,110	15,270	286,929	644,207,000	
402糖尿病	7,379	101,433	316,333,861	5,952	69,520	225,922	447	347,120	6,687,341	15,322,917	16,643	269,737	713,401,447	330,477	6,417,604	14,609,516,113	
403その他の内分泌腺・栄養素及び代謝疾患	2,844	36,932	115,094,214	3,179	28,148	109,214	137	203,004	3,164,544	8,240,279	914	117,921	344,933,598	194,252	3,046,623	7,894,346,315	
501血管性及び詳細不明の認知症	1,166	43,513	976,166	4,324	6,004	284	251,656	6,855,426	9,388,523	722	6,100	157,975	244,598,971	245,556	6,897,451	9,693,924,751	
502精神作用物質使用による精神及び行動の障害	3,385	88,166	125,206,081	1,556	47,832	111	28,335	701,448	962,807	876	696	16,271	24,195,400	25,539	685,177	928,612,476	
503統合失調症、統合失調型障害及び妄想性障害	16,095	450,917	607,858,162	7,893	210,420	307,173	162	397,351	11,657,327	14,628,876	935	4,504	127,607	169,643,106	392,847	11,529,720	14,529,823,829
504気分（感情）障害（躁うつ病を含む）	6,201	155,368	242,078,919	2,870	60,762	113,275	837	137,436	3,639,283	5,584,684	785	93,800	165,647,560	133,363	3,540,493	5,189,037,135	
505神経症性障害、ストレス関連障害及び身体表現性障害	1,018	22,780	32,636,715	1,067	19,049	36,809	864	28,052	659,545	1,650,155	750	15,801	20,042,416	27,260	643,744	1,021,113,334	
506知覚的障害、精神運動遅延	327	9,077	12,571,763	285	7,253	11,991	984	9,722	286,973	399,159	759	1,363	1,749,598	9,674	295,610	367,410,186	
507その他の精神障害及び行動の障害	1,934	51,654	77,631,903	1,384	29,727	57,905	651	81,562	2,173,280	3,932,403	556	2,382	59,622	103,455,784	79,180	2,113,658	3,248,947,775
601パーソナリティ障害	1,947	44,788	124,116,633	665	12,598	38,941	754	192,647	4,931,833	10,865,121	376	8,633	204,932	492,510,744	183,974	4,716,901	10,202,610,632
602アルコール依存症	1,643	45,303	62,994,547	431	11,023	16,823	689	421,644	11,324,253	10,802,672	314	12,653	322,997	508,811,513	409,081	11,001,256	15,896,863,811
603てんかん	1,753	31,016	7,394,519	1,897	25,599	83,545	912	53,220	1,303,453	31,280	1,862	31,458	97,780,328	31,238	1,065,785	2,383,499,725	
604慢性麻痺及びその他の麻痺性疾患	816	20,075	47,352,979	1,190	28,873	68,183	791	17,326	442,046	948,692	062	443	9,971	28,377,177	16,883	432,175	922,314,865
605自律神経系障害	1,020	23,529	63,747,776	288	4,699	13,482	334	17,163	383,471	941,292	403	962	16,433	44,578,439	16,261	347,038	896,713,964
606その他の神経系の疾患	8,865	164,389	495,795,015	8,826	107,867	419,190	496	244,497	5,084,931	12,332,873	760	12,361	227,359	654,029,787	231,636	4,857,573	12,078,843,973
701結核	44	233	1,791,233	102	449	1,738	061	3,816	33,784	125,071	499	188	844	5,788,597	3,618	32,940	119,282,902
702肺内臓器の感染症	3,149	12,308	105,097,072	3,067	11,122	100,689	729	186,512	785,204	6,656,396	660	12,266	47,843	419,210,259	173,586	737,361	5,639,186,401
703肺以外の臓器の感染症	966	3,633	28,919,382	865	3,180	26,257	792	43,163	192,817	1,844,495	858	2,667	10,113	79,908,152	182,704	1,204,866,706	1,204,866,706
704その他の臓器の感染症	3,828	25,147	177,487,978	4,221	25,861	189,947	852	102,294	650,314	3,882,108	400	7,473	40,957	283,735,991	94,821	609,357	3,598,372,409
801外傷	8	33	111,437	29	234	953	973	367	4,684	16,573	420	272	1,275,383	341	4,412	15,298,037	
802その他の外傷	2	41	42,139	23	232	844	456	14	139	5,482,555	125	1,522	6,419,532	125	1,822	5,023,919	
803その他の中耳及び内耳疾患	130	932	7,394,519	496	2,392	19,421	782	1,629	15,352	84,342	033	107	1,024	14,328	77,922,501	77,922,501	
804その他の中耳及び内耳疾患	111	948	7,745,851	308	2,261	20,088	126	1,191	10,529	72,331	823	91	660	5,465,861	1,100	9,889	66,865,962
805その他の内耳疾患	147	833	2,672,577	158	863	2,912	891	4,930	54,530	119,486	013	250	2,422	6,001,120	4,680	52,108	113,484,893
806その他の内耳疾患	814	4,045	14,146,919	899	4,015	15,274	684	24,824	155,723	499,928	240	1,570	8,186	28,290,660	23,254	147,537	471,637,590
807その他の内耳疾患	465	3,860	15,398,543	584	4,319	19,166	819	5,960	69,909	220,219	487	927	3,968	16,652,459	5,458	59,941	213,967,028
901高血圧性心疾患	2,257	27,251	91,005,009	2,113	22,120	63,947	942	419,701	7,835,923	16,055,260	858	13,266	220,515	539,407,304	406,275	7,605,408	15,404,853,554
902虚血性心疾患	9,089	58,482	745,938,051	8,774	50,028	697,735	127	323,916	3,312,161	22,816	125,914	39,351	178,110	1,759,854,477	300,565	3,134,001	20,874,271,427
903その他の心疾患	7,084	82,724	131,821,465	6,996	66,508	752,118,404	777,018	12,885,921	48,704,250	457	39,851	552,196	2,933,818,038	737,933	12,336,725	46,334,424,418	
904心臓内出血	1,918	44,222	178,494,015	1,672	34,147	201,301	614	68,267	1,697,146	5,005,108	609	12,646	243,129,268	65,421	1,627,879	4,761,979,341	
905虚血性心疾患	6,576	150,359	465,911,488	4,649	97,062	372,545,590	900	280,936	6,697,427	17,862,030	051	12,651	286,528	853,184,063	288,285	6,410,889	16,222,945,448
906動脈硬化（症）	8,989	173,366	595,510,241	6,659	114,263	459,610,241	940,534	20,875,582	55,433,076	855	44,164	910,943	2,845,051,268	896,370	19,962,639	52,588,025,587	
907動脈硬化（症）	9	153	228,076	8	55	191,431	239	25,200	1,239	58,338,068	55	996	2,770,230	24,214	55,567,838	55,567,838	
908その他の動脈硬化（症）	1,942	23,916	148,335,612	2,055	19,551	153,289,073	97,973	7,702,284	5								

第3表 疾病分類別、診療種類別、制度別 件数・日数 (回数)・点数 (金額)

病名	②市町村国保・国民健康保険者				③国民組合				④後期高齢者医療・計(④+⑤)				⑤後期高齢者医療・現役世帯所得者			
	件数	日数	点数	件数	日数	点数	件数	日数	件数	日数	点数	件数	日数	点数	件数	日数
	①	②	③	④	⑤	⑥	⑦	⑧	⑨	⑩	⑪	⑫	⑬	⑭	⑮	⑯
1001急性鼻咽喉頭炎(かぜ)・感冒	9	78	135,370	115	687	1,749,173	594	594	33	277	637,328	561	5,219	14,122,708	561	5,219
1002急性鼻咽喉頭炎及び急性扁桃腺炎	96	571	1,960,292	1,144	5,881	23,510,419	1,333	1,333	86	638	2,383,306	1,252	13,910	38,553,650	1,252	13,910
1003その他の急性上気道感染症	154	996	3,564,291	944	4,448	18,316,848	4,326	4,326	253	2,017	6,715,477	4,073	36,907	110,481,849	4,073	36,907
1004肺炎	2,967	35,448	128,874,934	5,621	42,395	173,389,366	463,306	463,306	23,500	330,238	1,089,534,668	439,756	6,602,307	19,916,913,095	439,756	6,602,307
1005急性気管支炎及び急性細気管支炎	164	1,252	4,227,084	2,144	11,096	50,500,392	2,045	2,045	933	9,831	32,980,349	19,112	222,840	685,317,556	19,112	222,840
1006アレルギー性副鼻腔炎	64	553	3,833,985	244	1,519	8,090,933	1,531	1,531	92	867	3,129,649	1,439	19,391	53,770,051	1,439	19,391
1007慢性副鼻腔炎	557	3,906	38,116,682	943	5,827	61,544,386	4,268	4,268	37	20,258	68,999,700	3,909	34,698	210,384,701	3,909	34,698
1008慢性又は急性中耳炎	55	878	2,059,474	140	803	3,183,962	6,097	6,097	277	3,855	9,786,050	5,820	95,825	212,161,036	5,820	95,825
1009急性又は慢性中耳炎	731	12,592	38,171,891	464	6,456	22,018,137	107,214	22,338,636	4,614	85,750	221,550,146	102,600	4,947,022,850	4,947,022,850	102,600	4,947,022,850
1010慢性中耳炎	596	5,762	18,674,570	2,859	17,225	72,032,425	51,184	842,370	1,760	23,633	62,162,006	49,424	1,943,884,237	1,943,884,237	49,424	1,943,884,237
1011その他の呼吸器系の疾患	14,854	57,434	231,954,731	6,265	58,420	285,355,355	514,735	27,497,305,084	29,029	477,048	1,593,499,329	485,754	8,436,167	25,903,905,834	485,754	8,436,167
1101肉炎及び皮膚病	2	7	29,262	2	16	145,596	21	221	2	10	534,628	19	211	406,624	19	211
1102皮膚炎及び皮膚病	5	21	59,146	14	131	983,306	195	2,989	16	160	673,162	179	2,829	9,189,711	179	2,829
1103その他の皮膚病	3	27	194,669	39	311	2,538,049	243	3,272	7	55	202,455	236	3,217	8,572,256	236	3,217
1104関節炎及び二指関節炎	1,681	16,690	71,437,206	1,666	13,722	62,165,639	67,854	976,756	3,403	41,755	151,276,249	64,451	930,821	2,911,538,356	64,451	930,821
1105肩関節炎及び二指関節炎	687	6,441	18,213,902	891	6,437	20,596,443	38,859	576,768	1,742	17,617	44,960,578	37,117	561,151	1,188,324,374	37,117	561,151
1106アルコール性肝疾患	859	12,947	38,066,552	740	8,889	29,759,498	5,839	92,150	200	4,673	14,631,848	5,499	87,477	237,806,970	5,499	87,477
1107慢性肝臓病(アルコール性ものを除く)	119	1,799	3,493,903	114	1,191	3,178,635	5,207	96,001	139	1,668	5,193,026	5,068	94,414	183,879,093	5,068	94,414
1108肝臓病(アルコール性ものを除く)	712	10,602	36,394,107	417	5,442	18,437,622	22,912	411,353	990	16,696	48,636,965	21,922	385,037	1,033,194,767	21,922	385,037
1109その他の肝臓病	3,105	12,947	49,994,261	1,107	11,120	45,979,652	33,084	513,628	1,960	27,613	94,830,586	31,124	486,015	1,478,072,690	31,124	486,015
1110胆石症及び胆のう疾患	3,105	26,535	165,972,277	3,358	25,182	170,175,658	148,089	1,889,090	8,614	97,904	483,115,617	140,475	1,791,286	7,775,104,279	140,475	1,791,286
1111胆石症	1,092	11,855	53,400,264	1,281	12,753	61,936,463	21,937	300,155	1,284	16,557	69,136,613	20,653	283,598	1,074,996,999	20,653	283,598
1112その他の消化器系の疾患	14,854	105,818	497,011,040	22,659	138,602	713,347,920	534,547	5,910,855	35,211	312,360	1,323,608,941	499,336	5,596,495	20,339,176,478	499,336	5,596,495
1201皮膚及び皮下組織の感染症	785	9,192	30,247,758	1,336	41,664	141,664,411	43,185	573,356	2,385	29,171	91,362,214	40,800	544,185	1,564,869,524	40,800	544,185
1202皮膚及び皮下組織の感染症	7	27	6,674,331	707	4,770	13,801,728	8,453	134,402	411	5,673	16,988,917	8,042	128,369	324,313,724	8,042	128,369
1203その他の皮膚病	1,012	14,443	55,884,133	1,275	13,132	51,027,089	66,841	1,402,687	2,718	49,954	135,939,974	64,223	1,352,733	3,255,207,269	64,223	1,352,733
1301感染症	1,381	14,611	65,280,069	1,323	12,417	60,552,376	70,326	1,193,249	2,739	40,610	125,826,157	67,587	1,152,639	3,124,784,821	67,587	1,152,639
1302感染症	3,262	50,515	311,548,103	4,053	59,342	386,763,008	170,251	2,990,658	8,857	142,060	787,026,258	161,394	2,847,998	12,788,106,729	161,394	2,847,998
1303感染症(脊髄症を含む)	3,665	51,990	265,546,095	4,496	65,956	325,960,589	218,548	3,877,457	12,629	192,014	802,054,813	205,919	3,685,443	11,758,322,499	205,919	3,685,443
1304椎間板障害	1,115	14,190	60,156,643	2,213	23,592	112,149,304	15,099	237,018	914	11,898	49,258,372	14,155	225,120	717,878,803	14,155	225,120
1305神経根障害	30	335	880,098	29	292	406,326	1,376	24,741	41	719	1,617,701	1,335	24,022	41,524,326	1,335	24,022
1306神経根障害及び脊髄神経根障害	314	3,511	10,175,489	690	4,939	11,395,544	29,091	515,942	1,084	17,130	37,270,272	28,007	408,812	1,024,903,141	28,007	408,812
1307その他の脊髄神経根障害	7,634	65,891	288,381	783	9,678	89,842,809	17,889	283,598	1,248	18,937	120,521,233	16,641	264,661	1,411,942,224	16,641	264,661
1308肩関節障害及び肩の損傷	145	2,024	7,395,738	193	2,813	9,139,296	7,079	130,518	314	5,673	17,329,683	6,765	124,845	320,805,249	6,765	124,845
1309肩の密度及び構造の障害	349	5,523	19,882,755	460	5,188	26,536,071	59,502	1,130,466	2,087	35,419	108,588,817	57,415	1,095,077	2,711,671,714	57,415	1,095,077
1310その他の筋骨格系及び結合組織の疾患	2,827	44,038	165,103,322	4,452	54,542	250,301,189	173,816	3,694,961	9,124	179,598	509,725,867	184,692	3,515,002	8,932,182,958	184,692	3,515,002
1401全身性疾患及び腎臓病	1,717	16,998	67,178,274	2,660	22,314	97,049,278	96,875	1,216,905	4,860	58,724	203,277,288	92,009	1,216,161	3,847,324,819	92,009	1,216,161
1402腎臓病	6,099	99,928	379,192,023	3,025	40,564	182,070,975	307,873	6,132,757	13,560	235,210	828,427,632	294,307	5,897,547	18,486,397,976	294,307	5,897,547
1403腎臓病	1,688	8,506	58,378,347	2,181	9,111	69,554,973	23,550	215,786	1,565	11,435	58,326,385	21,985	204,333	865,210,235	21,985	204,333
1404その他の腎臓病	879	9,511	32,391,704	1,060	8,430	37,660,136	112,397	1,634,935	5,251	66,881	211,119,006	107,146	1,586,054	4,353,350,470	107,146	1,586,054
1405前立腺肥大(症候群)	1,238	7,270	33,368,814	1,138	6,328	32,289,162	44,610	463,780	3,837	31,749	128,116,612	40,673	432,031	1,440,019,112	40,673	432,031
1406その他の男性生殖器の疾患	328	2,285	8,759,257	600	3,114	14,068,003	8,512	75,769	801	6,300	22,346,068	7,711	69,469	231,882,294	7,711	69,469
1407月経障害及び閉経周辺期の疾患	22	204	711,514	102	478	1,882,117	201	2,479	16	138	513,726	185	2,343	7,237,124	185	2,343
1408月経障害及びその他の女性生殖器の疾患	693	4,427	29,595,220	4,127	20,237	114,755,693	10,892	104,804	688	5,797	32,108,690	10,224	99,007	486,153,556	10,224	99,007
1501流産	17	51	488,444	1,888	4,124	26,550,551	1	30	49	178	49,178	1	30	49,178	1	30
1502妊娠高血圧症候群	7	61	275,669	700	5,516	27,166,408	1	1	1	1	1	1	1	1	1	1
1503羊水過多	1	1	1	1	1	1	1	1	1	1	1	1	1	1	1	1
1504その他の妊娠・分娩及び産後	68	517	1,715,080	16,554	126,510	438,458,359	24	289	1	12	30,847	23	277	996,610	23	277
1601妊娠及び胎児発育に関連する障害	5	25	35,501	2,703	247,352,582	24	705	600	1,555,147	24	4,282,601	759	10,063	67,440,558	759	10,063
1602その他の妊娠・分娩及び産後	14	85	260,844	5,014	28,607	129,704,161	24	600	307	3,657	15,746,410	5,624	94,731	291,361,128	5,624	94,731
1701心臓の先天奇形・変形及び染色体異常	61	810	9,398,059	720	6,620	85,930,729	5,950	98,688	27	342	4,282,601	234,034	4,223,060	9,807,851,130	234,034	4,223,060
1702その他の先天奇形・変形及び染色体異常	529	40,426	119,393,828	5,128	34,756	120,449,639	244,405	4,389,453	10,371	186,375	432,638,065	966,033	18,116,462	58,472,025,967	966,033	18,116,462
1800産後、産前及び産後合併症及び他に分属されないもの	8,602	125,129	487,470,420	11,568	121,736	582,556,940	1,011,407	18,927,574	45,374	811,116	2,865,908,617	109,393	6,507,518,379	6,507,518,379	109,393	6,507,518,379
1901頭蓋内損傷及び内臓の損傷	1,616	26,929	97,273,412	2,026	25,170	117,600,715	117,285	2,075,949	7,892	129,266	482,021,514	109,393	1,946,683	442,899,865	109,393	1,946,683
1902頭蓋内損傷及び内臓の損傷	120	1,841	9,467,916	165	2,079	12,761,281	6,786	123,426	339	6,447	26,051,968	6,447	117,283	442,899,865	6,447	117,283
1903熱中症	280	2,064	7,379,419	502	2,521	12,780,999	5,791	189,252,556	238	1,996	8,535,653	5,553	50,085	180,716,703	5,553	50,085
1904熱中症	6,684	96,029	365,020,691	10,376	101,874	478,989,534	288,142	4,891,751	14,104	214,794	772,242,942	274,038	4,676,957	14,183,148,118	274,038	4,676,957
2001急死	6	64	295,020,691	10,376	101,874	478,989,534	288,142	4,891,751	14,104	214,794	772,242,942	274,038	4,676,957	14,183,148,118	274,038	4,676,957
2101急死	6	64	295,020,691	10,376	101,874	478,989,534										

第3表 疾病分類別、診療種別、制度別 件数・日数（回数）・点数（金額）

病名	平成27年度				協会（一般）・計				(再掲) 協会（一般）・被保険者				組合健康・計				(再掲) 組合健康・被保険者					
	件数	日数	回数	点数	件数	日数	回数	点数	件数	日数	回数	点数	件数	日数	回数	点数	件数	日数	回数	点数		
総計	882,613,397	1,423,428,466	1,226,223,409,562	210,755,204	320,004,265	244,929,046,140	113,723,879	131,138,874,468	96,823,028	145,420,559	99,597,760,310	167,074,951	123,333,066,209	167,074,951	123,333,066,209	167,074,951	76,483,901	62,882,040,451				
101 肺炎	7,860,497	10,189,598	6,405,008,357	3,527,709	4,305,426	2,744,315,875	1,324,829	1,382,638	2,176,534	2,899,249	1,683,543,562	1,818,610	1,436,824,977	1,818,610	1,436,824,977	1,818,610	711,281	548,967,640				
102 細菌感染症	227,532	300,334	459,692,986	40,469	67,922	34,318	34,118	53,886,781	13,473	19,065	22,563,706	26,601	34,500,114	26,601	34,500,114	26,601	16,469	22,805,160				
103 主として性的伝播様式をとる感染症	543,169	815,047	548,591,954	216,547	323,041	168,422,914	156,862	231,967	88,414	89,324	55,079,958	112,147	107,163	112,147	107,163	86,516	128,728	78,808,676				
104 皮膚病及び結核の病変を伴うウイルス疾患	7,896,062	13,387,121	7,994,641	2,931,724	4,716,058	1,949,183,646	4,004,359	1,623,965	1,887,629	3,075,708	1,883,674	1,883,674	1,305,789	1,883,674	1,305,789	1,883,674	568,125	380,286,560				
105 ウイルス肝炎	3,760,243	13,387,121	19,042,283,255	719,671	2,127,882	3,702,316,647	4,988,333	1,623,049	1,887,629	2,880,820	832,627,421	1,241,462	480,847	1,241,462	480,847	1,241,462	266,103	857,347,513				
106 その他のウイルス疾患	828,899	1,311,403	2,672,667,234	376,938	597,138	887,312,221	118,379	169,932	244,964	424,964	94,366,995	189,762	585,367,357	189,762	585,367,357	189,762	94,537	381,069,605				
107 真菌感染症及び寄生虫の感染・後遺症	6,411,812	8,321,837	3,967,484,708	1,606,953	2,997,138	981,312,445	1,022,621	1,311,026	510,039	688,579	316,196,138	839,898	1,086,984	839,898	1,086,984	839,898	660,311	306,723,950				
108 感染症の感染後遺症	124,668	209,724	3,351,546,124	9,684	14,469	2,704,625	4,870	6,576	3,375	5,876	7,200,765	3,053	4,257	3,053	4,257	3,053	1,220	3,387,947				
109 その他の感染症及び寄生虫	2,062,090	3,136,899	2,475,046,123	802,362	1,227,887	799,033,710	184,832	270,887	588,233	943,510	540,771,737	431,228	666,357	431,228	666,357	431,228	89,141	101,665,302				
201 胃の悪性新生物	4,707,729	6,935,946	8,844,913,674	443,866	660,848	1,355,488,425	313,292	458,519	80,376	124,885	265,518,932	164,409	488,466,421	164,409	488,466,421	164,409	118,179	346,540,623				
202 結腸の悪性新生物	2,934,653	4,624,661	12,348,956,374	492,397	735,640	1,641,491	340,439	497,222	1,029,113	104,844	504,203,592	188,083	812,070,908	188,083	812,070,908	188,083	126,052	352,006,536				
203 直腸S状結腸移行部及び直腸の悪性新生物	1,068,609	1,601,069	4,235,202,965	160,092	268,690	1,203,882,781	107,861	178,504	840,002,717	34,020	59,755	260,429,784	100,448	446,147,502	100,448	446,147,502	41,679	317,717,746				
204 肝及び胆管の悪性新生物	924,766	1,415,442	2,235,027,529	62,369	103,246	264,418,681	41,833	67,453	176,222,911	11,813	19,918	48,477,365	22,337	35,802	22,337	35,802	17,714	67,074,002				
205 気管・気管支及び肺の悪性新生物	1,927,634	3,202,863	11,695,200,866	290,924	457,290	1,856,709,497	198,435	307,467	1,240,995,309	57,152	90,919	395,772,999	174,925	707,083,640	174,925	707,083,640	73,908	116,555	546,427,577			
206 乳癌の悪性新生物	3,399,781	5,812,440	18,271,565,864	857,460	1,465,653	4,887,164,717	435,260	739,108	2,341,284,214	385,634	666,427	2,368,027,915	436,042	771,760	436,042	771,760	250,277	934,869,158				
207 子宮癌の悪性新生物	890,564	1,272,613	2,265,154,004	290,985	414,438	647,110,394	151,376	217,806	383,904,963	121,701	183,881	293,325,716	161,967	271,611,005	161,967	271,611,005	46,348	113,914,814				
208 癌以外の腫瘍	773,079	1,274,323	4,872,502,576	130,790	207,323	795,131,014	30,612	127,095	509,993,014	39,356	62,573	214,267,246	102,542	414,858,932	102,542	414,858,932	38,177	266,543,247				
209 血腫	339,635	530,393	862,042,653	81,248	118,773	662,042,653	45,328	63,222	445,003,200	32,749	49,385	186,835,346	45,797	413,660,401	45,797	413,660,401	25,431	253,013,543				
210 その他の悪性新生物	8,028,951	13,043,329	39,124,593,088	1,047,699	1,650,994	5,044,303,177	668,052	1,061,968	3,519,915,850	233,653	375,707	1,264,649,028	493,780	2,432,294,692	493,780	2,432,294,692	149,015	1,328,911,373				
211 良性新生物及びその他の新生物	10,371,629	14,548,679	18,953,479,037	3,684,454	4,608,117	13,370,562,932	627,213	827,213	770,261,179	688,706	566,544,134	509,853	788,804	509,853	788,804	509,853	321,063	1,321,668,321				
301 貧血	2,763,127	4,389,821	5,710,123,150	987,138	1,534,210	1,370,562,932	542,243	827,213	770,261,179	688,706	566,544,134	509,853	788,804	509,853	788,804	509,853	230,112	337,985	412,705,468			
302 その他の血腫及び造血器の疾患並びに造血機構の障害	1,102,157	1,603,525	5,850,006,631	294,611	417,454	1,728,637,951	159,276	216,539	885,926,826	124,474	185,313	831,430,930	154,977	216,625	154,977	216,625	76,954	105,323	484,313,726			
401 甲狀腺腺腫	6,201,953	8,217,379	8,817,426,459	1,184,518	2,236,223	2,407,711,132	1,045,695	1,298,439	1,384,382,449	685,300	880,222	947,164	1,072,086	1,214,371,699	1,072,086	1,214,371,699	434,332	528,333	608,570,363			
402 糖尿病	39,492,658	58,171,640	77,688,284,429	7,164,518	9,373,756	12,832,884,408	5,065,902	6,419,060	8,848,246,254	1,433,803	2,001,574	3,007,097,063	2,817,169	3,541,751	2,817,169	3,541,751	2,068,803	2,533,054	3,412,285,757			
403 その他の内分泌腺、栄養及び代謝疾患	40,769,963	57,945,191	49,500,524,026	8,456,157	11,248,183	10,242,178,947	5,622,501	7,352,895	5,887,085,962	2,289,010	3,119,491	3,730,976,759	4,339,945	5,824,519	4,339,945	5,824,519	2,822,290	3,557,220	2,319,660,190			
501 血管性及び詳細不明の認知症	1,164,549	2,731,583	2,505,483,970	14,141	27,136	33,134,789	4,007	5,812	8,597,408	4,791	10,578	12,263,726	4,980	8,247	10,241,558	4,980	1,546	2,322	3,589,770			
502 精神作用物質使用による精神及び行動の障害	826,036	1,522,940	1,967,390,980	243,116	374,156	287,320,980	190,889	279,426	193,141,851	47,046	84,865	65,845,156	116,833	125,453,401	116,833	125,453,401	96,305	144,242	99,251,973			
503 統合失調症、統合失調症後遺及び妄想性障害	6,887,069	14,613,319	12,853,753,658	1,141,241	1,990,175	1,681,043,494	1,012,597	1,597,515	482,536,608	709,350	1,364,594	1,194,800,350	558,174	786,577,335	558,174	786,577,335	191,836	294,664	213,392,660			
504 気分（感情）障害（躁うつ病を含む）	13,961,448	21,269,854	13,870,788,975	3,515,742	5,118,768	3,187,979,089	2,611,558	3,072,991	1,864,016,539	1,274,869	1,937,249	2,487,640	3,098,305	3,272,014,241	3,098,305	3,272,014,241	1,714,727	2,737,529	1,649,861,924			
505 神経症性障害、ストレス関連障害及び身体表現性障害	10,401,756	14,609,480	8,827,132,127	3,077,273	4,078,592	2,377,975,029	1,759,036	2,319,965	1,308,868,930	1,190,466	1,677,611	1,047,816	1,848,399	2,051,076	1,848,399	2,051,076	1,095,328	1,522,599	885,809,092			
506 知的障害、精神遅滞、精神退潮	433,273	720,081	467,451,874	108,388	166,071	118,449,224	10,766	15,373	8,134,186	97,516	151,351	110,222,365	50,481	56,038,782	50,481	56,038,782	4,384	5,652	3,160,709			
507 その他の精神及び行動の障害	3,870,943	5,940,071	4,375,050,754	1,365,947	2,008,834	1,424,433,164	185,533	256,401	166,844,904	1,173,269	1,742,368	1,248,192,916	799,301	1,633,274	799,301	1,633,274	116,205	165,890	109,145,932			
601 パーキンソン病	1,662,567	2,859,407	3,212,084,668	104,639	158,540	184,052,404	44,119	69,688	75,663,271	39,844	59,853	70,066,971	45,516	64,368	45,516	64,368	29,639	42,529,440				
602 アルツハイマー病	4,550,440	9,227,868	8,655,327,823	32,179	81,488	84,588,594	11,006	14,888	17,334,571	47,393	30,079	30,376,588	17,445	28,767	30,487,658	17,445	4,007	5,327	6,666,905			
603 脳性麻痺及びその他の麻痺性疾患	2,974,353	4,049,494	3,765,089,150	837,075	1,023,386	1,012,673,590	342,693	387,962	389,863,854	172,786	620,153	627,341,056	393,359	479,511	393,359	479,511	169,055	182,101,905				
604 神経性疾患の麻痺	647,062	1,588,069	1,327,968,793	163,188	385,475	347,918,870	16,648	38,868	33,111,530	141,869	340,165	309,645,945	90,207	204,415	90,207	204,415	25,504	21,957,937				
605 自律神経系疾患	708,261	1,069,723	785,366,611	173,241	244,474	139,071,507	97,796	135,534	73,234,580	67,639	96,657	58,938,692	73,768	104,043	73,768	104,043	38,981	54,168	32,398,942			
606 その他の神経系の疾患	15,816,009	23,723,588	20,352,871,598	3,941,235	5,341,235	4,679,559,506	2,725,572	3,951,167	3,814,415,934	1,039,451	1,488,722	1,271,155,594	2,055,446	2,659,523	2,055,446	2,659,523	1,438,241	1,768,811	1,891,996,357			
701 結核	8,214,260	9,817,370	5,431,017,866	2,605,026	3,100,645	1,603,811,886	1,020,043	1,184,055	627,032,888	1,531,536	1,851,213	935,230,384	1,549,325	1,833,306	1,549,325	1,833,306	935,900,303	527,008	603,369	317,285,036		
702 肺以外の肺疾患	11,772,162	14,873,951	13,866,313,542	907,922	1,161,045	1,186,510,978	441,725	570,903	614,817,772	255,859	320,574	303,794,951	342,123	429,587	342,123	429,587	160,273	204,317	224,231,279			
703 気管支炎及び肺気腫	33,774,442	39,176,078	26,465,833,138	9,881,492	11,002,525	5,596,123,427	5,119,200	5,627,604	2,976,096,782	4,488,383	5,031,888	2,388,804,023	5,834,137	6,414,040	5,834,137	6,414,040	2,835,655	3,049,576	1,411,			

第3表 疾病分類別、診療種別別、制度別 件数・日数 (回数)・点数 (金額)

病名	平成27年度				制度別・計				協会(一般)・計				(再掲)協会(一般)・被保険者				組合健保・計				(再掲)組合健保・被保険者			
入院外	件数	日数	件数	日数	件数	日数	点数	件数	日数	件数	日数	点数	件数	日数	件数	日数	件数	日数	件数	日数	件数	日数	件数	日数
1001急性鼻咽喉頭炎(かぜ)・感冒	4,135,353	6,244,770	2,761,435,007	2,810,796	1,539,717	474,432	582,036	1,375,394	2,215,273	1,091,773	1,682,290	961,798,166	1,091,773	1,682,290	961,798,166	1,091,773	1,682,290	961,798,166	1,091,773	1,682,290	961,798,166	1,091,773	1,682,290	
1002急性鼻咽喉頭炎及び急性扁桃腺炎	9,640,513	13,061,578	6,465,969,346	4,367,228	4,367,228	1,626,867	2,020,423	2,977,422,463	3,865,257	1,033,481,897	2,721,319	3,865,257	1,033,481,897	2,721,319	3,865,257	1,033,481,897	2,721,319	3,865,257	1,033,481,897	2,721,319	3,865,257	1,033,481,897	2,721,319	
1003その他の急性上気道感染症	35,423,944	49,880,978	16,850,870,091	10,480,557	10,480,557	3,753,447	4,780,425	7,049,099,535	9,806,034	6,684,501	6,684,501	4,880,285,174	6,684,501	9,806,034	4,880,285,174	6,684,501	9,806,034	4,880,285,174	6,684,501	9,806,034	4,880,285,174	6,684,501	9,806,034	
1004肺炎	1,023,172	1,714,772	1,781,788,221	318,689	318,689	142,985	231,298	241,684,765	293,921	241,684,765	168,101	232,666,565	241,684,765	293,921	241,684,765	168,101	232,666,565	241,684,765	293,921	241,684,765	168,101	232,666,565	241,684,765	293,921
1005気管支炎及び急性細菌性肺炎	14,198,235	19,347,312	9,871,478,735	6,339,996	6,339,996	2,616,535	4,282,294	4,398,706,055	6,257,508	4,398,706,055	4,211,459	3,034,935,604	4,398,706,055	6,257,508	3,034,935,604	4,211,459	6,257,508	3,034,935,604	4,211,459	6,257,508	3,034,935,604	4,211,459	6,257,508	
1006アレルギー性副鼻腔炎	22,957,698	33,345,745	14,104,526,737	9,076,632	9,076,632	3,692,757	4,828,294	5,479,058,744	7,956,204	5,479,058,744	5,301,966	3,240,932,604	5,479,058,744	7,956,204	3,240,932,604	5,301,966	7,956,204	3,240,932,604	5,301,966	7,956,204	3,240,932,604	5,301,966	7,956,204	
1007慢性肝臓(アルコール性)ものを除く)	11,160,084	4,838,111,749	4,838,111,749	3,143,952	3,143,952	832,363	1,298,613	666,885,197	1,298,613	666,885,197	1,298,613	718,219,932	666,885,197	1,298,613	718,219,932	666,885,197	1,298,613	718,219,932	666,885,197	1,298,613	718,219,932	666,885,197	1,298,613	
1008急性又は慢性胆管炎	3,302,042	4,780,438	2,408,465,381	1,454,484	1,454,484	479,187	1,478,937	1,034,302,370	2,990,999	398,570,562	971,455	1,478,937	398,570,562	971,455	1,478,937	398,570,562	971,455	1,478,937	398,570,562	971,455	1,478,937	398,570,562	971,455	
1009慢性閉塞性肺病	2,819,065	4,779,819	6,359,012,354	3,398,471	3,398,471	479,187	1,478,937	1,034,302,370	2,990,999	398,570,562	971,455	1,478,937	398,570,562	971,455	1,478,937	398,570,562	971,455	1,478,937	398,570,562	971,455	1,478,937	398,570,562	971,455	
1010慢性気管支炎	23,193,537	35,908,938	23,123,547,974	8,798,019	8,798,019	13,660,800	21,511,859	2,886,389,920	5,277,458	2,886,389,920	5,277,458	112,412	2,886,389,920	5,277,458	112,412	2,886,389,920	5,277,458	112,412	2,886,389,920	5,277,458	112,412	2,886,389,920	5,277,458	
1011その他の呼吸器系の疾患	9,540,376	13,306,043	12,326,234,144	3,888,057	3,888,057	6,168,446	1,999,593	2,322,791,745	6,174,733	2,322,791,745	6,174,733	10,167,402	2,322,791,745	6,174,733	10,167,402	2,322,791,745	6,174,733	10,167,402	2,322,791,745	6,174,733	10,167,402	2,322,791,745	6,174,733	
1101その他の消化器系の疾患	2,424,434	2,424,434	2,424,434,434	779	779	633	298	346,151	2,423,021	346,151	2,423,021	346,151	2,423,021	346,151	2,423,021	346,151	2,423,021	346,151	2,423,021	346,151	2,423,021	346,151	2,423,021	
1102肉状及び皮膚病	25,838	34,200	7,418,499	16,423	16,423	9,121	298	5,208,448	4,128	2,081,220	4,128	2,081,220	4,128	2,081,220	4,128	2,081,220	4,128	2,081,220	4,128	2,081,220	4,128	2,081,220	4,128	
1103その他の皮膚病	79,236	104,151	69,968,055	30,263	37,823	26,752,423	10,294	14,533,171	13,203	16,677	13,203	16,677	13,203	16,677	13,203	16,677	13,203	16,677	13,203	16,677	13,203	16,677	13,203	
1104胃腸病及び十二指腸潰瘍	7,094,429	10,638,432	9,245,084,022	1,585,315	1,585,315	2,099,546	1,913,308,085	340,893	485,820	411,607,079	718,398	978,337	411,607,079	718,398	978,337	411,607,079	718,398	978,337	411,607,079	718,398	978,337	411,607,079	718,398	
1105胃腸病及び十二指腸潰瘍	17,962,014	28,492,852	21,275,977,725	4,209,764	4,209,764	5,999,264	4,510,311,989	3,962,380	1,199,383	1,214,960,619	2,444,867	3,086,726	1,214,960,619	2,444,867	3,086,726	1,214,960,619	2,444,867	3,086,726	1,214,960,619	2,444,867	3,086,726	1,214,960,619	2,444,867	
1106アルコール性肝臓(アルコール性)ものを除く)	366,916	609,768	646,316,500	66,630	66,630	168,825	108,720	99,843,574	22,298	26,841,155	29,869	43,349	26,841,155	29,869	43,349	26,841,155	29,869	43,349	26,841,155	29,869	43,349	26,841,155	29,869	
1107慢性肝臓(アルコール性)ものを除く)	1,243,451	2,595,182	1,905,704,222	273,728	273,728	377,377,849	204,572	377,377,849	49,328	266,423,700	49,328	95,246	266,423,700	49,328	95,246	266,423,700	49,328	95,246	266,423,700	49,328	95,246	266,423,700	49,328	
1108肝臓(アルコール性)ものを除く)	445,968	907,007	1,122,203,276	81,681	81,681	130,328	44,983	68,224,837	46,596	88,224,837	30,424	44,983	88,224,837	30,424	44,983	88,224,837	30,424	44,983	88,224,837	30,424	44,983	88,224,837	30,424	
1109その他の肝臓の疾患	2,578,888	3,887,092	3,833,605,441	716,010	716,010	1,021,125	974,201,561	528,065	733,193	690,761,755	164,137	242,604	690,761,755	164,137	242,604	690,761,755	164,137	242,604	690,761,755	164,137	242,604	690,761,755	164,137	
1110胆石の疾患及び胆のう	1,028,038	1,487,623	1,807,692,917	189,844	189,844	264,530	328,339,597	100,216	50,216	220,349,523	90,474	33,980	220,349,523	90,474	33,980	220,349,523	90,474	33,980	220,349,523	90,474	33,980	220,349,523	90,474	
1111脾臓の疾患	933,324	1,174,692,675	1,174,692,675	119,106	119,106	169,676	218,386,205	83,786	116,828	152,961,633	26,657	39,415	152,961,633	26,657	39,415	152,961,633	26,657	39,415	152,961,633	26,657	39,415	152,961,633	26,657	
1112その他の消化器系の疾患	18,227,789	26,508,832	27,274,951,654	4,675,022	4,675,022	6,394,577	3,723,469	4,704,457,700	1,723,301	2,423,021	2,423,021	3,723,469	1,723,301	2,423,021	2,423,021	3,723,469	1,723,301	2,423,021	2,423,021	3,723,469	1,723,301	2,423,021	2,423,021	
1201皮膚及び皮下組織の感染症	3,176,408	5,280,491	2,346,188,476	1,180,887	1,180,887	1,877,407	802,633	382,180,333	687,865	1,045,066	1,045,066	446,285,138	1,045,066	1,045,066	446,285,138	1,045,066	1,045,066	446,285,138	1,045,066	1,045,066	446,285,138	1,045,066		
1202皮膚及び皮下組織の感染症	32,164,356	41,680,024	32,164,356	11,884,036	11,884,036	5,116,346	6,247,649	2,380,462,953	6,592,982	3,563,347,403	6,592,982	3,563,347,403	6,592,982	3,563,347,403	6,592,982	3,563,347,403	6,592,982	3,563,347,403	6,592,982	3,563,347,403	6,592,982	3,563,347,403	6,592,982	
1203その他の皮膚病及び皮下組織の疾患	30,769,760	48,937,629	14,807,629,125	7,690,968	7,690,968	10,221,434	4,794,729,025	3,892,959	5,134,664	4,889,944	2,447,387,643	2,171,978,265	4,889,944	2,447,387,643	2,171,978,265	4,889,944	2,447,387,643	2,171,978,265	4,889,944	2,447,387,643	2,171,978,265	4,889,944		
1301感染症	8,571,867	13,968,154	19,043,830,911	2,164,509	2,164,509	3,125,088	4,493,629	3,992,847,021	2,078,138	2,349,965,770	566,397	886,557	2,349,965,770	566,397	886,557	2,349,965,770	566,397	886,557	2,349,965,770	566,397	886,557	2,349,965,770	566,397	
1302菌性感染症	18,645,751	57,045,400	22,923,640,003	2,412,578	2,412,578	3,552,350	2,588,332,326	2,588,332,326	2,801,286	1,679,761	768,771,768	730,945	1,679,761	768,771,768	730,945	1,679,761	768,771,768	730,945	1,679,761	768,771,768	730,945	1,679,761		
1303ウイルス性感染症(脊髄性を含む)	20,901,657	65,743,420	26,035,399,570	2,643,375	2,643,375	6,669,431	9,125,622	2,885,956,056	1,725,627	1,831,065,877	593,427	1,534,945	1,831,065,877	593,427	1,534,945	1,831,065,877	593,427	1,534,945	1,831,065,877	593,427	1,534,945	1,831,065,877	593,427	
1304細菌性肺炎	6,778,818	19,418,141	7,743,075,917	2,069,060	2,069,060	4,973,144	2,233,480,390	1,556,216	3,620,659	467,190,121	446,957	1,130,528	467,190,121	446,957	1,130,528	467,190,121	446,957	1,130,528	467,190,121	446,957	1,130,528	467,190,121	446,957	
1305肺結核	1,915,807	4,569,187	1,915,807	575,199	575,199	1,140,063	404,947	778,669	322,312	122,732,821	232,598	472,926	122,732,821	232,598	472,926	122,732,821	232,598	472,926	122,732,821	232,598	472,926	122,732,821	232,598	
1306肺腫瘍及び肺がん	6,229,204	10,260,466	6,180,412,137	1,694,000	1,694,000	3,038,890	3,398,238,934	1,398,238,934	394,204	703,938	339,752,018	653,015	1,189,564	339,752,018	653,015	1,189,564	339,752,018	653,015	1,189,564	339,752,018	653,015	1,189,564		
1307その他の肺腫瘍	2,662,802	7,055,980	2,662,802	607,517	607,517	967,936	1,398,238,934	394,204	703,938	339,752,018	653,015	1,189,564	339,752,018	653,015	1,189,564	339,752,018	653,015	1,189,564	339,752,018	653,015	1,189,564	339,752,018	653,015	
1308その他の肺腫瘍	4,451,296	13,524,684	4,451,296	952,245	952,245	2,800,732	984,076,018	635,101	1,485,833	633,693,929	250,712	677,458	633,693,929	250,712	677,458	633,693,929	250,712	677,458	633,693,929	250,712	677,458	633,693,929	250,712	
1309その他の肺腫瘍	8,404,303	18,322,974	10,169,300,840	602,084	602,084	1,014,088	606,827,107	217,891	443,250	265,663,797	22													

第3表 疾病分類別、診療種類別、制度別 件数・日数（回数）・点数（金額）

平成27年度	入院外	病名	(住居) 組合健康・被扶養者				(有床) 共済組合・被扶養者				国民健康保険・計(①+②+③)				①市町村国保・一般被保険者			
			件数	日数	点数	件数	日数	点数	件数	日数	点数	件数	日数	点数	件数	日数	点数	
総			57,864,750	85,946,614	56,231,633,259	13,643,861	19,897,877	15,663,537,416	6,716,670	9,429,752	8,773,826,774	6,559,444	10,030,034	9,941,631,477	286,534,262	414,430,223	377,384,420,613	
101肺		感染症	1,202,275	1,598,863	301,238,023	191,404	244,999	148,100,846	67,943	79,966	53,606,709	188,391	104,520	94,704,126	1,639,122,201	1,624,221	1,421,563,506	
102結		核	6,476	9,152	10,209,915	2,883	3,889	3,461,444	1,826	2,612	2,602,121	72,279	102,669	147,834,109	1,007,970	93,123	135,408,044	
103主		として性的伝播模式をとる感染症	25,266	38,552	23,892,768	10,431	15,773	9,289,174	7,907	11,905	7,784,079	2,464	3,906	2,215,000	184,108	160,004	171,497,858	
104皮膚		及び結核の病変を伴うウイルス疾患	1,301,197	1,665,761	837,460,348	227,945	378,661	147,483,889	71,382	116,641	47,235,506	155,546	260,133	99,411,645	2,077,994	1,796,941	1,340,040,286	
105ク		イ	68,901	112,936	381,990,348	35,922	56,313	178,646,187	25,302	38,543	124,417,167	8,751	14,009	45,247,941	8,125,616,017	1,394,392	2,643,862	
106そ		の他のウイルス疾患	221,891	322,891	157,561,005	20,814	33,704	67,228,073	7,511	11,183	47,224,340	31,351	22,281	19,688,209	217,101	292,419	7,430,919,514	
107真		菌感染症及び寄生虫の感染・後遺症	293,769	383,769	171,149,018	93,507	121,407	54,594,824	59,604	76,327	34,537,522	31,351	42,539	19,246,050	2,991,949	2,075,253	952,849,001	
108感		染症及び寄生虫の感染・後遺症	1,083	1,439	2,264,713	366	707	596,815	9,932	201	355	134	311	33,872	33,508	52,781	1,267,087,206	
109そ		の他の感染症及び寄生虫	540,129	703,637	289,610,039	45,234	70,637	40,511,858	9,932	13,307	7,843,883	35,409	56,506	29,259,877	559,972	521,343	771,771,376	
201胃		の悪性新生物	53,906	68,888,226	18,844	27,250	18,656	18,656	13,474	18,656	44,081,947	4,010	6,150	32,335,168	1,666,547	1,524,203	3,214,614,544	
202結		腸の悪性新生物	49,558	75,715	228,530,009	22,182	33,052	119,026,621	15,400	22,493	79,836,952	5,480	8,597	13,825,957	1,074,281	1,701,722	4,997,163,102	
203胆		S状結腸移行部及び直腸の悪性新生物	14,472	24,766	103,998,005	7,768	13,230	60,869,953	5,994	8,478	41,185,380	2,157	3,883	16,422,571	436,373	755,770	2,827,618,330	
204肝		及び肝内胆管の悪性新生物	4,750	7,669	19,156,482	2,838	4,714	14,024,675	1,964	2,972	9,158,020	733	1,147	3,100,068	181,424	325,112	396,964,686	
205気		管・気管支及び肺の悪性新生物	25,060	39,840	176,944,946	13,029	21,234	10,008,048	8,945	14,224	69,188,063	3,168	5,554	25,288,373	782,657	1,281,849	760,755,832	
206乳		癌の悪性新生物	260,917	462,012	1,601,302,110	66,941	115,652	395,030,682	31,699	54,820	181,769,851	33,524	57,906	204,809,112	1,381,705	2,497,006	4,794,291,510	
207子		宮の悪性新生物	61,312	91,552	151,879,556	14,061	20,590	35,062,746	6,901	9,721	16,045,557	6,865	10,311	18,013,043	385,071	570,254	1,146,321,189	
208癌		リンパ	20,462	32,896	124,138,278	9,336	15,321	64,742,582	5,876	8,683	42,741,384	3,003	4,916	19,212,658	297,228	482,009	973,949,398	
209白		血の悪性新生物	19,333	28,466	111,593,068	7,170	10,423	57,446,490	3,778	5,276	38,250,124	2,255	3,425	17,333,356	200,055	313,025	1,183,828,936	
210そ		の他の悪性新生物	194,403	292,466	667,630,038	65,571	103,973	341,117,339	44,735	70,011	232,269,001	16,976	27,486	89,540,304	2,853,697	4,751,529	10,060,807,722	
211良		性新生物及びその他の新生物	1,157,627	1,226,550,475	228,864	330,850	370,329,739	130,973	173,417	218,746,792	95,822	130,110	145,543,560	3,381,895	4,829,374	6,680,924,951	13,144,144,238	
301貧		乏	276,208	425,288	517,105,632	55,040	84,349	117,050,165	26,862	40,013	89,112,615	27,845	43,872	26,619,751	715,578	1,134,369	1,444,467,174	
302そ		の他の貧血及び造血器の疾患並びに造血機障害	72,679	106,396	518,179,677	19,606	27,531	180,046,216	9,670	12,927	99,528,792	9,580	14,074	79,514,553	367,253	537,744	1,885,896,573	
401中		枢状態	422,422	523,228	381,632,979	116,784	144,104	157,001,020	62,756	76,701	84,446,356	51,886	64,507	70,370,766	2,237,189	2,876,258	2,588,253	
402健		康	567,865	758,054	586,856,055	298,212	415,070	586,856,055	67,229	91,204	137,503,066	15,944,985	22,413,013	30,794,322,780	14,540,310	20,519,035	28,108,291,095	
403そ		の他の内分泌・栄養及び代謝性疾患	1,326,059	1,806,852	2,352,315,023	536,879	696,411	744,108,294	366,672	465,662	397,500,450	150,788	203,373	324,892,832	16,090,915	21,833,026	18,020,076,031	
501血		管性及び静脈不明の認知症	1,644	3,340	3,869,186	758	1,425	1,702,875	238	409	562,606	228	546	552,527	96,450	188,127	188,124,138	
502精		神作用物質使用による精神及び行動の障害	18,824	31,713	23,680,400	13,246	23,451	16,661,300	10,594	2,529	12,662,307	2,529	4,737	37,172,128	70,098	116,760,575	342,445	
503統合		失調症・統合失調症及び妄想性障害	35,860	651,652	526,912,166	83,691	156,158	127,003,815	26,632	44,964	33,534,401	56,237	109,599	92,386,918	4,743,740	9,949,890	5,616,504	
504気分		(感情)障害(躁うつ病を含む)	755,263	1,134,439	697,241,623	405,275	646,432	412,621,128	291,981	490,668	300,187,723	109,925	169,136	5,377,114	8,395,504	5,585,711,351	9,733,395	
505神経		性障害・ストレス関連障害及び身体表現性障害	733,694	1,022,560	608,548,707	262,511	376,179	220,460,794	160,746	232,355	132,427,572	99,613	161,216	86,207,542	3,789,187	5,359,149	2,979,530,948	
506知的		障害・精神遅滞	46,039	71,259	502,822,171	6,914	11,197	8,629,358	91	220	144,079	6,815	10,968	8,481,237	247,454	258,722,151	248,166,338	
507そ		の他の精神及び行動の障害	963,239	680,685	609,332,359	115,507	172,816	120,323,359	15,465	23,643	14,975,508	99,763	148,852	105,084,233	1,644,694	1,355,664,786	1,677,576	
601パ		ーキンソン病	23,660	32,704,377	15,980	8,255	10,628,915	2,964	3,822	5,578,150	2,127	3,081	3,533,746	522,538	955,672	967,800,886	888,352,581	
602ア		ル	10,027	10,568,160	5,820	3,432	4,120,629	540	876	1,221,790	645	1,146	1,665,473	390,838	657,361,947	375,249	647,985	
603て		んかん	305,301	315,841,201	63,405	63,405	66,046,588	15,363	17,905	17,437,569	35,425	45,466	48,220,463	1,327,188	1,877,202	1,606,439,072	1,236,397	
604麻		痺性麻痺その他の麻痺性疾患	76,822	176,378	73,263,088	14,302	33,931	32,578,318	1,823	4,163	3,802,475	12,410	29,591	28,580,622	268,841	538,070,706	248,833	
605目		作神経障害・ストレーン関連障害及び身体表現性障害	46,852	28,959	28,959,296	9,246	13,302	7,775,613	5,062	7,482	4,183,853	3,861	5,566	3,433,594	278,786	425,284	387,503	
606そ		の他の神経系の疾患	567,078	791,885	689,150,059	244,961	316,968	341,739,331	172,330	212,553	237,965,682	68,276	97,032	97,890,265	5,625,832	7,396,764	7,000,985,350	
701結		核	1,006,445	1,210,646	605,921,284	174,131	204,640	105,925,933	66,702	76,115	40,547,728	106,049	126,910	64,278,829	2,285,023	2,735,057	1,557,092,592	
702白		内障	114,167	139,797	128,422,754	38,817	49,458	50,637,132	19,043	24,565	26,633,497	12,654	15,964	15,692,589	4,030,193	4,890,011,706	3,807,055	
703屈		折及び調節部の障害	2,911,561	3,257,037	1,495,698,689	525,154	570,801	215,244,187	261,000	275,779	98,207,146	282,065	292,497	114,778,646	9,980,891	11,806,968	9,055,421,492	
704そ		の他の眼及び付属器の疾患	1,257,330	1,491,319	1,002,377,576	377,799	443,350	334,196,597	215,908	251,832	202,354,260	159,055	176,679	117,673,925	10,834,601	9,690,101,429	8,130,163	
801外		の他の外耳疾患	454,651	176,020,229	46,434	66,466	25,048,643	18,648	25,720	9,614,528	27,349	39,972	15,200,077	754,453	1,223,913	444,331,444	669,143	
802そ		の他の中耳及び内耳疾患	458,234	242,562,795	31,260	36,973	18,334,927	4,575	5,262	2,411,735	26,545	31,548	15,844,309	474,881	606,109	313,320,727	413,434	
803中		の他の中耳及び内耳疾患	633,036	1,353,217	619,251,635	101,239	214,509	99,059,375	13,523	23,314	12,159,947	86,578	189,529	86,192,029	1,059,427	2,209,450	959,866,796	
804そ		の他の中耳及び内耳疾患	49,860	84,443	42,719,377	11,708	18,506	9,750,070	6,075	9,442	4,937,900	5,346	8,432	4,571,311	297,274	297,274	246,343,986	
805ア		ニエ	53,519	81,277	44,138,258	17,767	27,612	15,488,285	10,779	16,344	9,328,013	6,573	10,532	5,742,761	605,834	324,712,765	346,397	
806そ		の他の内耳疾患	38,513	28,553	31,119,000	9,142	12,236	10,702,223	5,610	7,596	6,652,203	3,265	4,344	3,697,910	240,010	339,862	296,341,555	
807そ		の他の内耳疾患	165,395	241,023	160,942,065	47,188	70,426	47,023,777	26,006	39,025	25,294,477	19,474	29,517	20,684,801	1,092,829	1,699,570	980,960,320	
901高		血圧性心疾患	1,707,558	2,168,223	1,611,248,339	978,122	1,706,935	932,158,491	704,276	850,110	666,961,718	211,131	288,723	203,860,728	45,065,368	60,223,308	47,034,121,344	
902虚		血の心疾患	77,683	104,829	119,821,633	62,035	78,856	100,483,964	46,795	57,891	74,846,463	34,233,441	13,842	17,627,964	4,677,468	5,764,301,491	4,316,145	
903そ		の他の心疾患	190,538	248,953	352,500,288	64,367	107,889	183,632,272	56,494	70,404	102,953,146	20,573	30,555	52,501,676	3,359,359	4,923,261	6,302,084,005	
904く		も	12,415	18,033	20,276,738	4,465	7,207	8,186,736	2,984	3,922	3,462							

第3表 疾病分類別、診療種類別、制度別 件数・日数 (回数)・点数 (金額)

入院外	傷	病名	平成27年度					国民健康保険・計					(市県) 共済組合・被扶養者					国民健康保険・計 (①+②+③)					①市町村国保・一般被保険者				
			件数	日数	点数	件数	日数	点数	件数	日数	点数	件数	日数	点数	件数	日数	点数	件数	日数	点数	件数	日数	点数	件数	日数	点数	
1001	急性	鼻咽喉頭炎及び急性扁桃腺炎	836,521	1,354,534	577,455,804	107,634	167,545	72,926,867	23,486	28,850	13,820,984	83,864	138,431	58,978,526	934,859	1,377,478	615,837,833	797,150	1,171,021	1,791,410	1,171,021	1,791,410	6,525,166,663	1,313,068,541	2,669,561		
1002	急性	鼻咽喉頭炎及び急性扁桃腺炎	1,530,104	2,195,439	1,053,665,131	261,710	356,165	176,174,351	93,078	115,313	56,823,940	168,230	240,246	119,087,065	1,282,580	3,171,053	1,527,881,963	1,960,410	2,669,561	3,960,410	2,669,561	3,960,410	13,130,668,541	3,007,701,646	2,669,561		
1003	慢性	気管支炎及び急性細菌性肺炎	94,279	166,646	2,884,251,709	684,275	997,654	455,337,660	242,514	310,649	147,418,937	439,907	653,814	304,175,904	615,949	838,930	4,185,248,209	524,651	7,624,772	7,624,772	7,624,772	26,466,237,677	4,207,967	6,151,967			
1004	慢性	気管支炎及び急性細菌性肺炎	2,411,637	3,562,376	1,601,923,142	389,233	549,813	269,149,991	6,469	10,076	11,569,680	11,040	19,905	14,176,000	1,915,949	2,880,368	11,569,680	2,962,503	4,143,966	4,143,966	4,143,966	14,363,759,815	2,411,637	3,562,376			
1005	慢性	気管支炎及び急性細菌性肺炎	3,535,121	5,199,025	2,091,933,276	657,413	925,704	383,045,135	258,335	330,468	174,418,937	399,425	400,798	233,758,901	6,085,860	8,292,368	3,810,791,042	2,943,067	7,193,962	7,193,962	7,193,962	28,980,556	3,535,121	5,199,025			
1006	慢性	気管支炎及び急性細菌性肺炎	1,436,492	583,952,887	169,063	657,413	925,704	383,045,135	258,335	330,468	174,418,937	399,425	400,798	233,758,901	6,085,860	8,292,368	3,810,791,042	2,943,067	7,193,962	7,193,962	7,193,962	28,980,556	1,436,492	583,952,887			
1007	慢性	気管支炎及び急性細菌性肺炎	537,423	812,824	396,326,847	169,063	239,780	132,554,135	61,727	96,178	106,555	200,729	388,427	1,428,487	3,880,981	1,428,487	3,880,981	1,428,487	3,880,981	1,428,487	3,880,981	1,428,487	3,880,981	1,428,487			
1008	慢性	気管支炎及び急性細菌性肺炎	788,805	1,436,492	583,952,887	169,063	239,780	132,554,135	61,727	96,178	106,555	200,729	388,427	1,428,487	3,880,981	1,428,487	3,880,981	1,428,487	3,880,981	1,428,487	3,880,981	1,428,487	3,880,981	1,428,487			
1009	慢性	気管支炎及び急性細菌性肺炎	36,418	56,564	42,064,934	15,352	21,589	19,718,836	9,561	12,973	11,060,727	4,852	7,313	6,884,391	6,884,391	6,884,391	6,884,391	6,884,391	6,884,391	6,884,391	6,884,391	6,884,391	6,884,391	6,884,391			
1010	慢性	気管支炎及び急性細菌性肺炎	3,750,426	6,080,970	3,217,661,093	679,871	1,062,447	606,153,008	170,200	224,710	159,600,899	506,007	831,988	441,577,904	6,274,337	9,323,585	6,236,507,056	4,481,486	8,157,362	8,157,362	8,157,362	8,157,362	5,007,395,003	3,750,426	6,080,970		
1011	慢性	気管支炎及び急性細菌性肺炎	1,146,206	1,614,009	1,081,667,556	180,436	243,726	181,496,326	75,488	94,760	77,955,927	103,679	146,788	100,203,619	2,303,330	3,501,892	3,384,043,005	2,173,685	3,057,244	3,057,244	3,057,244	3,057,244	3,006,773,109	1,146,206	1,614,009		
1012	慢性	気管支炎及び急性細菌性肺炎	289	417	223,256	26	29	19,846	16	16	6,395	103,679	138,431	58,978,526	934,859	1,377,478	615,837,833	797,150	1,171,021	1,171,021	1,171,021	1,171,021	6,525,166,663	289	417		
1013	慢性	気管支炎及び急性細菌性肺炎	1,731	2,255	1,477,546	289	367	7,644	84,271	7,644	13,451	565	673	650,197	631	528	631,451	528	631	528	631	528	631,451	1,731	2,255		
1014	慢性	気管支炎及び急性細菌性肺炎	6,660	8,151	5,917,008	1,657	1,657	1,900,874	763	974	570,175	884	1,324,021	24,263	32,435	32,435	6,314,825	21,466	29,113	29,113	29,113	29,113	18,401,296	6,660	8,151		
1015	慢性	気管支炎及び急性細菌性肺炎	193,445	274,309	279,815,067	83,965	115,418	97,029,057	58,739	78,920	68,591,964	22,737	32,753	26,125,907	2,576,599	3,736,451	3,336,132,987	2,325,970	3,384,303	3,384,303	3,384,303	3,384,303	3,014,666,048	193,445	274,309		
1016	慢性	気管支炎及び急性細菌性肺炎	779,965	1,101,051	779,777,946	262,108	359,488	274,777,278	227,645	179,176,614	85,721	61,631	87,082,321	6,126,914	9,467,200	7,249,135,629	5,533,600	8,591,897	8,591,897	8,591,897	8,591,897	6,558,517,635	779,965	1,101,051			
1017	慢性	気管支炎及び急性細菌性肺炎	3,709	6,129	6,113,538	3,472	4,867	5,513,836	2,700	3,866	4,084,030	884	1,252,125	1,252,125	309,520	335,768,881	335,768,881	168,688	279,575	279,575	279,575	279,575	303,759,576	3,709	6,129		
1018	慢性	気管支炎及び急性細菌性肺炎	20,334	38,409	27,323,334	23,768	23,768	17,841,708	10,647	18,089	14,011,548	2,449	4,575	3,230,212	473,347	933,492	706,157,203	430,335	872,946	872,946	872,946	872,946	643,423,740	20,334	38,409		
1019	慢性	気管支炎及び急性細菌性肺炎	13,175	19,115	26,111,436	4,482	6,571	9,057,364	2,358	3,569	5,205,060	1,759	2,460	3,258,345	203,595	451,466,735	451,466,735	166,445	325,900	325,900	325,900	325,900	413,542,962	13,175	19,115		
1020	慢性	気管支炎及び急性細菌性肺炎	82,522	120,738	113,645,469	34,180	48,180	46,202,801	25,124	34,965	33,237,984	8,366	12,306	11,819,289	965,937	1,454,124	1,450,822,880	863,874	1,305,175	1,305,175	1,305,175	1,305,175	1,312,840,571	82,522	120,738		
1021	慢性	気管支炎及び急性細菌性肺炎	38,269	44,378	55,210,300	10,300	14,312	18,103,665	7,043	9,665	12,108,489	2,888	4,116	5,403,066	381,933	517,288	640,189,232	328,721	471,751	583,045,771	583,045,771	583,045,771	1,312,840,571	38,269	44,378		
1022	慢性	気管支炎及び急性細菌性肺炎	21,014	26,165	17,172	7,665	10,307	15,047,466	5,503	7,200	11,411,738	1,912	2,727	3,251,076	235,182	346,283	451,810,724	212,391	314,382	409,188,769	409,188,769	409,188,769	1,312,840,571	21,014	26,165		
1023	慢性	気管支炎及び急性細菌性肺炎	1,448,448	1,448,448	1,238,742,172	284,483	382,785	529,999,856	165,504	217,080	369,520,204	114,677	159,403	153,800,688	5,830,368	9,019,265,839	9,019,265,839	5,244,590	7,429,652	7,429,652	7,429,652	7,429,652	616,273,238	1,448,448	1,448,448		
1024	慢性	気管支炎及び急性細菌性肺炎	631,484	267,391	457,478	74,024	112,643	49,380,676	24,340	38,270	71,888,754	49,314	73,706	31,228,127	899,300	1,563,438	700,022,156	788,317	1,378,905	616,273,238	616,273,238	616,273,238	616,273,238	422,460	631,484		
1025	慢性	気管支炎及び急性細菌性肺炎	4,121,710	5,360,224	2,187,827,466	783,896	1,044,283	414,087,022	293,338	356,451	150,394,567	496,719	642,093	261,294,836	8,815,294	11,506,721	4,795,102,842	7,759,572	10,157,979	10,157,979	10,157,979	10,157,979	4,229,928,926	4,121,710	5,360,224		
1026	慢性	気管支炎及び急性細菌性肺炎	2,620,539	3,450,362	1,424,918,519	517,880	678,031	285,476,325	222,899	290,156	158,253,322	392,714	552,470	157,648,478	6,411,731	8,900,478	4,492,609,614	5,621,333	7,832,999	7,832,999	7,832,999	7,832,999	3,557,417,895	2,620,539	3,450,362		
1027	慢性	気管支炎及び急性細菌性肺炎	311,932	476,478	827,440,510	117,835	162,790	285,446,380	77,230	102,514	163,883,784	37,880	55,450	112,570,140	3,244,706	5,169,318	7,318,338,303	2,898,475	4,653,440	4,653,440	4,653,440	4,653,440	6,556,014,394	311,932	476,478		
1028	慢性	気管支炎及び急性細菌性肺炎	348,668	817,353	373,075,844	110,678	218,200	107,971,282	56,451	115,639	58,933,196	35,389	79,732	38,658,327	6,289,307	16,842,150	7,197,293,741	8,609,921	15,511,381	15,511,381	15,511,381	15,511,381	6,716,431,467	348,668	817,353		
1029	慢性	気管支炎及び急性細菌性肺炎	305,304	895,527	321,079,569	113,696	282,189	128,703,228	75,193	179,772	83,781,389	30,124	76,795	33,766,116	2,354,372	6,719,972	2,671,924,073	2,102,312	6,426,443	6,426,443	6,426,443	6,426,443	2,390,396,753	305,304	895,527		
1030	慢性	気管支炎及び急性細菌性肺炎	78,701	165,010	64,938,935	23,885	49,831	20,317,345	15,317	31,701	13,111,891	8,127	17,361	6,751,972	642,088	1,567,827	588,439,818	580,860	1,433,556	1,433,556	1,433,556	1,433,556	555,436,077	78,701	165,010		
1031	慢性	気管支炎及び急性																									

第3表 疾病分類別、診療種類別、制度別 件数・日数（回数）・点数（金額）

平成27年度	入院外	病名	②町村国保・施設被保険者				③国保組合				④後期高齢者医療・計（計）				⑤後期高齢者医療・現役並み所得者			
			件数	日数	点数	件数	日数	点数	件数	日数	件数	日数	点数	件数	日数	件数	日数	点数
総			10,208,058	16,191,752	16,786,617,032	17,725,336	26,942,699	21,400,559,256	246,642,732	444,804,599	426,116,163,006	16,689,006	29,129,186	28,673,983,076	229,553,716	435,677,413	396,092,178,131	
101	肺	感染症	30,834	40,891	31,403,735	233,336	297,697	186,134,961	334,383	500,333	416,844,656	26,786	39,246	31,314,236	307,597	470,067	387,530,417	
102	結核		2,186	3,054	4,566,323	4,728	6,482	7,899,542	83,400	129,633	191,205,345	5,323	9,022	13,679,138	77,477	120,731	177,526,207	
103	主として性的伝播模式をとる感染症		2,307	3,555	2,510,398	16,797	25,207	16,576,811	19,936	30,976	42,313,332	1,792	2,632	3,369,904	18,144	28,294	38,943,428	
104	皮膚及び粘膜の病変を伴うウイルス疾患		54,754	100,860	43,619,625	224,299	365,929	149,566,865	774,725	1,538,109	713,510,294	66,842	127,523	58,497,771	707,923	1,410,586	655,052,523	
105	ウイルス性肝炎		103,854	311,121	33,121,738	70,927	121,328	383,574,765	1,271,338	3,221,559	5,727,999,422	96,944	223,377	470,206,742	1,179,394	2,996,238	5,257,792,680	
106	その他のウイルス性疾患		4,049	6,454	28,822,082	39,028	64,542	43,590	3,244	43,590	100,354,949	1,382	3,244	7,424,121	40,346	92,830,828	92,830,828	
107	真菌感染症及び寄生虫の感染・後遺症		115,241	88,992	54,600,656	130,757	169,701	81,335,126	1,575,452	2,122,529	1,027,415,416	127,659	168,823	83,107,421	1,447,793	1,953,536	944,307,565	
108	感染症及び寄生虫の感染・後遺症		961	1,426	2,150,473	1,033	1,552	6,270,897	78,057	134,532	237,200,224	5,548	8,520	16,138,484	72,509	121,061,740	221,061,740	
109	その他の感染症及び寄生虫の感染・後遺症		12,890	18,409	19,957,453	61,452	93,313	64,076,580	223,294	335,163	413,818,638	17,427	25,331	31,307,403	205,867	306,812	392,511,235	
201	胃の悪性新生物		44,725	70,108	150,971,029	47,196	72,236	160,723,909	1,258,972	2,114,337	3,904,904,394	107,667	174,626	174,626	1,151,905	3,093,766,385	3,093,766,385	
202	腸の悪性新生物		44,069	69,822	225,803,511	50,940	77,157	232,726,337	1,575,110	1,876,638	3,867,085,551	88,003	140,295	306,422,255	1,068,507	1,739,433	3,580,663,296	
203	胆膵S状結腸移行部及び直腸の悪性新生物		20,559	36,146	173,511,051	19,120	32,649	148,095,930	403,675	671,931	1,151,137,578	26,244	43,053	111,104,290	377,441	628,872	1,464,033,288	
204	肝及び胆膵の悪性新生物		7,070	12,488	33,429,038	8,188	13,598	33,210,279	242,374	465,392	1,011,538,380	20,365	36,710	85,949,824	222,069	418,682	945,886,556	
205	気管・気管支及び肺の悪性新生物		31,210	51,915	230,028,109	32,927	53,579	223,298,187	751,633	1,297,565	3,994,273,785	61,641	105,333	306,731,583	689,512	1,162,232	3,387,542,202	
206	肺の悪性新生物		63,651	107,659	397,003,807	75,023	130,308	428,088,209	657,633	1,071,969	2,434,405,339	39,624	65,141	152,549,715	617,709	1,006,848	2,281,856,624	
207	子宮の悪性新生物		14,861	22,626	40,240,708	23,651	35,178	56,022,527	120,711	205,364	32,202,638	7,511	12,656	29,483,523	113,200	182,669	311,744,115	
208	泌尿生殖器の悪性新生物		14,162	22,614	83,784,728	13,311	21,611	87,934,751	275,192	453,762	1,562,512,032	23,749	42,368	140,663,631	249,433	416,414	1,311,846,401	
209	その他の悪性新生物		5,678	9,150	51,667,526	6,993	10,212	58,443,774	134,668	212,413	582,413,529	6,444	11,328	55,884,244	173,280	312,530	506,529,285	
210	その他の悪性新生物		199,549	317,086	665,387,526	126,764	204,970	651,434,107	3,566,204	5,762,643	16,255,085,009	349,673	562,378	1,574,613,065	3,218,531	5,200,265	14,680,474,404	
211	良新生物及びその他の新生物		117,427	166,738	244,864,832	285,940	393,693	481,447,256	1,439,552	2,212,265	3,553,057,969	121,674	185,119	3,310,095,579	1,317,588	2,027,146	3,235,048,390	
301	貧血		18,468	28,669	70,616,662	63,792	98,839	124,192,288	495,509	888,089	1,899,346,825	30,446	52,204	100,453,962	465,063	815,885	1,479,892,863	
302	その他の血虚及び造血器の疾患並びに造血機障害		14,152	20,824	80,865,682	23,036	32,765	133,388,981	265,710	404,171	816,358,364	19,383	29,354	66,541,949	246,342	374,817	749,816,415	
401	甲狀腺腺腫		91,696	114,396	120,708,565	139,145	173,609	194,007,776	1,186,097	1,887,708	1,827,079,578	79,849	118,386	127,565,961	1,106,148	1,769,322	1,799,613,617	
402	結核		739,842	1,023,165	1,479,720,666	655,833	910,813	1,206,311,339	13,240,811	22,428,060	28,866,133,367	1,004,040	1,574,981	2,054,328,826	12,236,771	20,853,069	26,581,804,541	
403	その他の内分泌腺・栄養及び代謝性疾患		731,547	941,270	760,412,508	749,398	1,028,634	947,324,767	11,046,067	18,543,062	14,892,916,820	837,961	1,270,737	1,063,549,921	10,508,406	17,272,315	13,929,366,899	
501	血管性及び詳細不明の認知症		5,279	7,354	5,692,881	1,602	2,314	3,062,768	1,048,220	2,506,468	2,892,674,861	47,892	101,623	117,116,913	1,000,228	2,404,845	2,145,557,948	
502	精神作用物質使用による精神及び行動の障害		34,138	50,267	287,996	19,482	31,081	22,495,682	75,713	116,405	161,766,135	4,550	8,135	7,347,949	71,163	167,910	154,212,186	
503	統合失調症、統合失調型障害及び妄想性障害		15,201	24,634	208,592,448	76,602	141,765	117,407,753	750,223	1,551,520	3,393,269,798	24,225	39,063	34,360,120	735,998	1,512,457	1,258,909,696	
504	気分（感情）障害（躁うつ病を含む）		193,468	291,468	199,589,466	225,075	322,274	199,589,466	2,165,677	3,241,845	3,382,463,166	132,077	187,727	136,325,765	2,033,600	3,054,118	2,256,127,398	
505	神経性障害、ストレス関連障害及び身体表現性障害		117,241	159,866	96,023,138	204,024	272,641	161,850,880	1,494,396	2,224,484	1,901,605,886	99,155	139,333	94,797,765	1,395,231	2,065,151	1,406,806,091	
506	知的障害、精神遅滞、精神遅滞		3,365	6,257	4,490,661	5,365	8,834	6,095,152	20,036	43,492	20,612,359	20	25	20	43,492	20,612,359	20,612,359	
507	その他の精神及び行動の障害		36,458	52,822	27,848,832	88,806	130,184	91,840,396	449,494	750,292	674,848,816	26,172	38,880	39,526,993	423,322	712,049	635,321,833	
601	アルコール依存症		35,315	43,610	43,610,940	13,235	20,559	25,667,365	983,914	1,806,569	1,806,569	178	126,841	160,382,545	912,136	1,679,728	1,799,957,096	
602	アルコール中毒		14,713	14,713	14,713,028	6,838	10,796	11,027,033	4,673,895	8,451,316	7,883,083,995	216,866	408,573	454,009,565	3,871,009	8,642,743	7,429,079,410	
603	慢性肝臓病及びその他の慢性肝臓病		36,351	48,470	46,572,026	54,440	68,220	70,876,680	605,879	605,879	536,896,158	17,880	26,171	29,857,601	347,849	579,607	507,038,357	
604	慢性肝臓病及びその他の慢性肝臓病		11,592	18,615	16,095,973	12,962	19,176	25,086,713	110,524	298,397	212,376,699	5,048	13,342	10,733,938	105,476	286,055	201,842,761	
605	慢性肝臓病及びその他の慢性肝臓病		11,592	18,615	16,095,973	12,962	19,176	25,086,713	110,524	298,397	212,376,699	5,048	13,342	10,733,938	105,476	286,055	201,842,761	
606	その他の慢性肝臓病		207,660	310,944	297,288,353	320,776	439,998	400,154,768	3,745,335	7,049,145	5,602,278,255	308,335	504,382	438,005,760	3,640,200	6,544,763	5,164,272,995	
701	結核		63,977	76,586	44,555,596	205,460	244,020	129,394,181	1,600,735	1,943,722	1,228,697,152	98,418	120,804	120,804	1,502,337	1,822,918	1,151,396,151	
702	肺内腫瘍		119,120	150,230	147,360,095	104,018	134,481	145,429,191	6,453,107	8,152,377	7,302,602,367	6,049,039	6,049,039	506,566,237	6,049,039	7,636,526	6,796,036,130	
703	肺がん		312,395	373,434	312,395,034	823,774	928,577	535,965,129	7,552,768	9,378,744	8,388,447,914	508,884	638,147	622,607,878	7,043,874	8,740,597	7,965,840,036	
704	その他の腫瘍及び付随器の疾患		349,547	419,404	370,134,125	454,791	547,146	455,446,978	9,686,830	12,006,431	11,882,320,445	662,288	822,104	855,022,303	9,024,542	11,184,327	10,627,298,142	
801	その他の腫瘍及び付随器の疾患		22,831	38,444	13,200,509	62,479	94,425	37,077,237	414,772	741,383	255,990,145	30,378	50,592	17,591,975	384,394	690,791	238,388,170	
802	その他の腫瘍及び付随器の疾患		9,823	12,570	6,075,518	51,624	65,460	34,571,254	335,100	395,436	208,665,083	20,511	29,313	15,094,120	291,589	366,123	193,570,963	
803	その他の腫瘍及び付随器の疾患		25,367	53,517	21,577,575	96,469	196,491	91,193,889	626,999	1,434,027	545,831,658	38,806	84,344	32,569,292	588,183	1,349,683	513,822,366	
804	その他の腫瘍及び付随器の疾患		10,166	21,236	7,835,359	16,466	28,603	14,599,026	262,626	616,056	213,325,928	17,608	40,067	13,989,197	245,018	574,889	199,336,731	
805	その他の腫瘍及び付随器の疾患		16,000	24,823	12,852,414	21,318	32,732	18,462,328	286,834	515,760	289,827,798	16,742	29,758	17,092,762	270,092	466,002	272,735,082	
806	その他の腫瘍及び付随器の疾患		9,389	13,146	11,195,018	12,035	16,028	14,447,656	187,779	284,819	237,716,220	12,616	18,098	16,509,321	175,163	266,721	221,206,899	
807	その他の腫瘍及び付随器の疾患		43,182	67,690	38,033,665	60,662	89,827	57,086,618	1,036,776	1,647,264	882,189,793	71,551	109,734	62,426,473	965,225	1,537,520	819,763,320	
901	高血圧性心疾患		1,949,271	2,491,323	1,949,271,029	1,911,824	2,427,839	1,919,999,362	54,354,708	90,886,968	73,869,410,567	3,249,027	5,012,698					

第3表 疾病分類別、診療種別、制度別 件数・日数 (回数)・点数 (金額)

食事・生活療養										平成27年度									
傷病名	件数	回数	金額	制度・計			協会（一般）・計			(再掲) 協会（一般）・被保険者			組合健康・計			(再掲) 組合健康・被保険者			
				件数	回数	金額	件数	回数	金額	件数	回数	金額	件数	回数	金額	件数	回数	金額	
総計	24,037,317	1,015,309,918	689,645,448,103	3,086,271	78,030,027	52,382,436,686	1,576,271	34,429,988	23,028,475,618	1,340,950	33,936,053	24,401,382,946	1,493,588	33,834,528	21,815,451,371	709,666	14,817,775	9,653,205,388	
101腫瘍	155,233	2,259,759	1,511,162,323	44,932	384,466	240,244,152	14,575	122,150	80,926,726	29,594	230,084	151,033,058	22,475	173,767	111,421,845	57,360	481,732	37,285,375	
102腫瘍	32,586	1,914,723	1,294,816,656	2,637	134,880	90,072,592	1,890	9,123	5,869,274	571	28,343	18,848,718	992	44,259	28,854,040	3,727	33,423	22,033,576	
103結核	4,595	161,021	1,050,826,666	1,173	17,174	10,983,942	675	9,123	5,869,274	486	7,785	4,934,258	627	8,550	5,403,744	394	5,178	3,250,864	
104皮膚及び粘膜の病変を伴うウイルス感染症	45,476	1,159,960	773,418,326	7,577	145,514	95,679,364	3,793	74,888	49,434,576	3,486	59,462	39,203,756	2,934	59,462	29,233,018	2,263	45,234	24,737,936	
105ウイルス肝炎	61,740	2,167,687	1,506,907,418	7,577	168,430	117,579,276	4,792	94,927	66,098,178	1,867	39,482	34,381,158	2,593	59,462	40,955,922	1,647	36,519	24,737,936	
106その他のウイルス感染症	24,130	794,707	529,316,558	2,302	67,920	120,586,174	2,906	70,260	46,681,920	5,185	106,443	70,021,210	4,251	90,916	58,178,012	1,682	41,033	25,814,856	
107真性菌痢	19,203	808,743	543,089,254	2,392	67,920	120,586,174	2,906	35,186	22,970,762	924	24,042	15,473,366	1,244	38,770	24,541,142	1,660	18,871	11,871,884	
108感染症及び寄生虫の感染・後遺症	7,645	528,810	317,720,860	86	4,935	22,970,762	924	24,042	15,473,366	156	1,083	8,022,882	110	8,083	5,402,258	17	884	593,582	
109その他の感染症及び寄生虫	114,428	4,175,568	2,830,204,756	12,991	317,639	213,144,770	86	4,935	22,970,762	156	1,083	8,022,882	110	8,083	5,402,258	17	884	593,582	
201胃の悪性新生物	320,713	8,659,372	5,942,574,823	37,625	811,149	557,084,476	25,555	520,831	365,133,944	6,729	159,709	108,901,742	13,573	268,803	180,338,813	9,339	180,556	121,239,601	
202結腸の悪性新生物	304,637	7,399,062	5,026,885,262	30,126	629,664	426,012,844	22,788	385,570	247,722,010	8,627	171,357	115,276,506	12,796	216,157	142,721,724	8,267	129,544	95,884,660	
203直腸S状結腸移行部及び直腸の悪性新生物	169,691	4,757,509	3,223,145,662	25,666	611,582	413,905,186	17,357	401,433	271,932,802	5,634	141,286	95,329,514	9,278	206,878	136,998,508	6,408	139,041	92,286,044	
204気管、気管支及び肺の悪性新生物	172,475	5,028,705	3,935,222,652	16,200	457,095	297,800,738	10,455	267,843	186,362,908	2,678	58,732	36,792,720	5,278	97,600	67,830,394	3,533	83,106	56,056,478	
205乳房の悪性新生物	149,610	13,771,803	9,195,130,612	53,248	1,048,885,096	34,766,1,012,155	27,843	313,902	208,372,504	19,492	432,650	278,314,589	22,972	536,365	349,488,682	13,188	363,009	234,894,278	
206乳管の悪性新生物	188,836	4,449,051	2,947,944,098	45,597	892,314	596,670,912	20,901	421,560	276,232,366	20,901	421,560	278,314,589	22,972	536,365	349,488,682	13,188	363,009	234,894,278	
207子宮の悪性新生物	84,630	2,201,167	1,461,713,966	22,384	523,133	346,635,708	10,961	248,001	163,855,114	10,961	248,001	163,855,114	10,961	248,001	163,855,114	9,541	207,451	134,638,038	
208悪性リンパ腫	131,720	5,707,723	3,810,552,144	18,098	740,009	492,468,386	10,948	248,001	163,855,114	10,948	248,001	163,855,114	10,948	248,001	163,855,114	9,541	207,451	134,638,038	
209血行性腫瘍	68,382	3,640,402	2,420,081,478	14,951	812,961	540,137,204	7,378	409,154	233,157,916	6,851	368,728	243,661,482	8,839	356,078	229,186,430	5,328	209,318	135,966,414	
210その他の悪性新生物	1,160,457	35,809,320	24,058,315,675	154,061	4,124,952	2,813,007,428	97,263	2,571,690	1,717,517,158	38,744	1,146,596	761,729,756	71,997	1,886,819	1,209,673,205	46,079	1,150,415	748,938,015	
211良性新生物及びその他の新生物	475,600	9,653,373	6,654,510,162	124,520	1,270,424	1,299,468,548	78,136	1,194,657	887,960,908	41,758	676,096	444,529,770	70,767	1,076,218	688,919,852	40,629	610,448	395,957,688	
301貧血	101,161	3,288,155	2,222,364,192	15,506	271,941	169,123,192	6,540	111,718	72,071,122	8,418	139,846	85,795,028	8,112	137,199	82,639,658	3,226	53,075	32,284,922	
302その他の血液及び造血器の疾患並びに免疫機構の障害	66,033	2,290,528	1,550,820,028	12,142	310,369	207,135,894	4,357	111,741	75,202,336	7,222	178,635	118,341,806	7,633	205,461	133,528,664	2,659	76,657	50,475,220	
401甲狀腺腫	34,629	1,272,904	860,986,348	6,476	140,632	93,054,112	3,359	67,674	44,732,776	2,889	66,612	43,994,158	3,165	62,905	40,900,462	1,518	30,983	20,071,518	
402肺腫瘍	568,210	26,292,463	18,889,483,504	53,400	1,640,335	1,173,390,022	31,702	884,562	683,020,112	15,459	526,452	376,476,772	19,787	544,287	381,446,272	12,475	321,379	226,214,314	
403その他の内分泌腺、栄養及び代謝疾患	301,898	10,613,621	7,127,185,862	31,066	554,577	378,380,756	11,330	201,852	136,981,902	17,866	306,578	203,707,980	17,171	267,711	172,820,944	5,077	87,028	57,554,774	
501血管性、不明の認知症	262,845	20,872,627	14,176,482,036	2,646	210,322	141,539,740	278	19,349	13,264,418	1,556	120,131	80,503,704	903	71,907	46,407,512	170	13,515	8,792,092	
502精神作用物質使用による精神及び行動の障害	112,782	7,773,487	5,295,144,724	12,680	654,581	448,309,508	6,887	306,362	211,333,806	5,020	293,468	199,369,384	5,188	239,072	159,674,210	3,348	142,850	96,387,892	
503統合失調症、統合失調型障害及び妄想性障害	1,442,041	138,810,767	91,871,142,964	84,905	6,363,605	4,207,210,098	11,617	756,665	5,236,989	68,922	5,236,989	3,460,682,408	32,462	2,236,863	1,483,102,170	3,708	217,007	139,503,204	
504気分（感情）障害（躁うつ病を含む）	24,828,647	24,828,647	16,570,971,572	38,521	2,192,945	1,454,859,890	14,244	739,937	490,962,814	21,866	1,285,377	862,682,122	18,133	996,388	637,671,134	7,314	383,033	245,740,572	
505神経性障害、ストローク関連障害及び身体表現性障害	83,205	4,969,299	3,300,524,916	13,165	604,046	398,632,006	3,769	135,914	90,223,422	9,568	449,983	296,266,700	6,317	284,949	182,473,776	1,762	66,598	43,205,702	
506知的障害・精神遅滞	58,173	4,900,756	3,293,269,012	4,831	371,639	244,700,570	147	9,931	6,534,196	4,601	353,847	233,139,450	1,466	107,465	68,883,286	42	2,375	1,511,424	
507その他の精神及び行動の障害	178,828	13,300,036	8,235,388,024	18,460	1,212,962	741,077,408	2,307	120,985	80,772,952	15,623	93,866	634,139,132	8,813	502,855	322,848,402	1,132	60,981	39,701,820	
601パニック障害	217,686	15,360,818	10,571,237,136	5,040	294,005	197,572,756	990	41,474	27,818,410	2,055	184,774	103,173,716	2,007	106,425	69,159,324	646	27,007	17,375,423	
602アスペルガー症候群	436,243	34,113,188	23,055,823,138	4,128	326,428	217,678,136	365	26,657	17,682,110	2,156	175,772	116,706,188	1,302	99,248	63,542,070	259	18,629	12,292,092	
603てんかん	161,101	8,544,995	5,097,276,922	21,892	626,411	427,288,632	5,314	100,106	66,478,982	15,845	531,785	346,944,720	10,799	267,456	172,047,930	2,586	49,186	32,131,822	
604脳性麻痺及びその他の慢性麻痺性障害	143,671	11,782,533	7,778,914,444	16,870	1,238,118	813,139,404	719	38,009	25,662,174	16,035	1,193,472	782,133,958	6,084	400,815	252,611,994	322	14,876	9,454,492	
605自他律性麻痺	30,983	1,809,465	1,223,022,902	2,835	138,023	93,181,154	940	25,340	16,906,666	1,475	89,286	59,465,452	1,141	48,732	31,650,848	551	18,257	11,804,464	
606その他の神経系の疾患	576,951	27,620,088	18,663,904,980	75,944	2,166,857	1,843,972,126	36,037	893,641	995,227,706	35,150	1,652,435	1,097,998,746	36,089	1,178,510	799,863,350	17,990	437,855	284,681,644	
701結核	5,005	110,680	73,426,948	499	5,270	3,338,596	179	1,793	1,125,502	271	3,097	1,986,648	225	3,745	2,437,864	65	1,351	914,972	
702白癰	304,714	2,650,034	1,762,45,																

第3表 疾病分類別、診療種別、制度別 件数・日数 (回数)・点数 (金額)

病名	平成27年度				(再掲) 協会 (一般)・被保険者				(再掲) 協会 (一般)・被保険者				(再掲) 組合健康・被保険者				
傷	件数	日数	金額	件数	回数	金額	件数	回数	金額	件数	回数	金額	件数	回数	金額	金額	
1001急性鼻咽喉頭炎(かぜ)・感冒	2,452	33,339	121,942,370	877	141	1,736	731	7,008	4,500,622	403	3,721	2,324,144	50	583	358,594	358,594	
1002急性鼻咽喉頭炎及び急性扁桃腺炎	36,879	429,818	280,126,386	17,114	5,725	68,080	11,347	114,386	74,617,186	8,257	86,579	56,347,262	2,963	35,027	22,448,088	22,448,088	
1003その他の急性上気道感染症	29,157	382,492	237,944,219	11,068	3,387	40,376	7,579	72,131	26,489,478	5,494	54,649	34,677,841	1,626	18,572	11,836,809	11,836,809	
1004肺炎	602,164	19,289,519	13,041,996,255	69,518	18,944	396,841	46,615	652,628	428,117,822	33,095	510,618	328,195,901	7,444	148,392	96,972,817	96,972,817	
1005急性気管支炎及び急性細気管支炎	73,871	1,219,064	808,423,552	25,712	285,145	1,167,200	24,151	259,378	168,287,838	12,420	138,523	88,348,660	525	7,547	4,884,282	4,884,282	
1006呼吸器性肺炎	144,256	93,806,456	18,076,918	1,284	22,029	14,445,522	1,201	13,854	8,739,828	1,234	13,328	8,197,468	6,615	6,515	4,075,134	4,075,134	
1007慢性気管支炎	32,723	509,230	324,781,164	9,660	138,783	90,896,072	2,162	30,382	19,783,972	5,428	73,879	47,150,704	4,019	55,184	35,294,498	35,294,498	
1008急性又は慢性肺炎	10,238	322,810	217,854,058	1,748	23,028	14,875,956	255	4,152	2,660,652	1,100	13,856	8,807,576	76	1,168	723,088	723,088	
1009慢性気管支炎	6,586,460	4,567,223,072	4,567,223,072	3,700	12,416	8,002,381	1,814	50,487	33,662,452	946	30,714	20,026,100	512	13,027	8,769,752	8,769,752	
1010慢性気管支炎	3,657,451	2,400,871	2,400,871	41,023	562,473	368,578,488	35,980	42,803	28,190,568	19,416	258,678	165,668,526	1,883	31,270	20,369,442	20,369,442	
1011その他の呼吸器系の疾患	649,008	12,346,886	19,410,427	33,331	682,634	454,389,716	395	538,827	355,944,029	36,178	669,169	447,474,584	17,141	328,999	213,015,016	213,015,016	
1101その他の呼吸器系の疾患	165,923	1,019,552	1,019,552	516	2,470	978	345	13,828	907,930	13,828	136,270	89,241,950	7,364	75,661	49,473,027	49,473,027	
1102喉の疾患及び舌根周囲の疾患	10,053	101,473	71,006,651	3,589	16,552,418	14,726	9,242	9,942	38,453,240	117	902	3,902,963	49	297	260,833	260,833	
1103その他の喉及び舌根周囲の疾患	37,844	314,482	207,420,839	8,636	62,293	40,882,734	8,095	58,592	36,453,240	552	6,419	3,902,963	254	2,416	1,389,943	1,389,943	
1104咽頭腫瘍及び十二指腸腫瘍	117,596	3,256,043	2,251,597,136	15,710	249,733	172,488,936	12,027	179,242	124,091,874	2,589	75,504	50,745,272	4,149	55,988	37,424,010	37,424,010	
1105胃がん	62,139	1,965,043	1,300,869,534	6,653	82,439	53,558,482	4,359	47,514	31,059,854	1,899	26,555	17,095,408	1,749	17,096	10,801,988	10,801,988	
1106肝がん	30,725	1,101,571	819,201,318	4,978	164,896	116,444,698	3,089	92,446	65,209,538	1,638	63,627	45,051,632	1,089	32,617	22,738,021	22,738,021	
1107慢性肝臓(アルコール性)のものを除く)	8,462	375,543	254,720,026	869	24,286	16,543,542	540	13,060	8,825,298	266	5,762	3,357,866	144	2,866	1,587,030	1,587,030	
1108肝臓(アルコール性)のものを除く)	41,359	1,780,165	1,262,177,174	3,991	121,181	85,346,268	1,869	51,860	36,742,248	1,329	48,526	27,305,636	686	18,881	12,659,386	12,659,386	
1109その他の肝臓の疾患	71,894	2,411,132	1,672,437,136	11,401	275,032	190,431,936	6,731	153,437	97,104	67,037,732	5,274	123,633	83,072,052	3,174	70,554	47,746,772	47,746,772
1110胆石の症及び胆のう	257,889	5,562,033	3,827,690,770	34,960	473,789	324,036,354	23,329	307,391	210,037,714	8,465	119,547	81,793,946	11,009	134,214	89,226,870	89,226,870	
1111脾臓	56,383	1,200,871	900,338,048	10,641	189,507	134,628,500	7,805	134,271	95,497,744	42,803	76,590	52,768,504	3,422	55,997	38,817,838	38,817,838	
1112その他の消化器系の疾患	20,692,472	13,942,686,537	216,405	2,337,886	1,552,448,894	142,645	1,461,077	970,195,870	60,641	709,922	469,084,254	11,561	704,423	457,224,179	457,224,179		
1201皮膚及び皮下組織の感染症	91,740	2,753,289	1,865,544,946	16,170	350,282	235,583,560	6,791	132,287	88,190,720	7,997	162,667	106,092,774	4,074	87,817	57,967,228	57,967,228	
1202皮膚及び皮下組織の炎症	25,609	751,112	500,388,260	6,240	75,025,108	51,874	3,897	56,310	33,835,530	3,721	63,844	40,794,798	1,173	27,954	17,994,590	17,994,590	
1203その他の皮膚及び皮下組織の疾患	110,999	5,320,837	3,651,435,154	13,702	384,205	246,596,552	6,763	172,578	117,158,612	6,610	153,924	100,445,300	3,304	87,375	57,145,512	57,145,512	
1301感染症多発性	115,736	4,696,327	2,024,947,138	12,436	320,947	214,888,686	5,611	128,023	85,744,642	5,570	147,822	98,743,172	1,969	45,341	29,696,176	29,696,176	
1302慢性感染症(脊髄症を含む)	312,269	13,277,807	9,666,099,166	34,164	1,419,555	944,071,558	16,633	670,542	443,444,624	11,449	444,957	286,866,178	5,324	201,212	129,822,104	129,822,104	
1303椎間板障害(脊髄症を含む)	363,625	16,226,245	10,988,675,638	34,379	1,304,125	805,321,832	22,778	764,544	508,831,558	11,829	378,756	246,461,170	8,262	252,633	164,776,628	164,776,628	
1304神経根障害	84,182	2,689,427	1,769,601,678	27,429	794,499	517,594,238	22,105	638,353	415,156,964	4,571	130,147	85,037,296	11,465	284,202	144,572,364	144,572,364	
1305神経根障害	2,126	94,561	61,010,386	202	5,744	3,522,884	125	3,158	1,943	1,107,594	72	2,364	1,293,594	39	766	441,590	441,590
1306痛風症及び骨神経痛	44,236	1,850,349	1,251,244,862	4,910	105,391	67,372,166	3,470	69,007	44,559,992	1,755	25,555	22,900,810	1,442	22,688	14,202,118	14,202,118	
1307その他の骨・軟骨・神経痛	44,667	1,727,609	1,251,244,862	4,910	105,391	67,372,166	3,470	69,007	44,559,992	1,755	25,555	22,900,810	1,442	22,688	14,202,118	14,202,118	
1308肩の疾患及び肩・肘・腕の疾患	12,092	544,700	363,675,668	1,338	242,380	159,881,526	3,501	116,136	76,512,600	3,111	96,134	64,912,146	1,350	39,247	25,254,636	25,254,636	
1309肩の密度及び構造の疾患	73,806	3,718,062	2,470,852,780	3,555	104,889	68,469,858	1,314	37,093	24,462,440	1,772	47,918	31,342,686	219	5,166	3,332,654	3,332,654	
1310その他の筋骨格系及び結合組織の疾患	317,273	15,070,577	10,354,716,760	47,908	1,499,230	1,004,528,600	19,313	62,468	421,443,226	25,997	759,922	499,392,554	25,000	759,922	499,392,554	499,392,554	
1401全身性骨質減少症	189,530	5,514,230	3,795,143,396	31,690	693,702	479,629,648	16,016	320,626	223,651,666	14,044	327,236	224,055,386	15,648	326,274	218,900,022	218,900,022	
1402骨粗鬆症	446,338	23,364,234	16,834,637,205	29,160	1,099,996	787,954,460	13,342	515,187	367,690,986	9,738	326,712	227,492,236	5,489	157,036	93,504,118	93,504,118	
1403その他の骨粗鬆症	91,194	1,148,365	770,339,488	22,642	187,477	124,381,638	17,949	138,127	91,758,040	3,745	38,952	25,305,946	11,898	82,879	39,953,024	39,953,024	
1404その他の骨粗鬆症	144,101	4,821,555	3,271,650,702	9,984	181,292	121,283,736	3,909	63,384	42,336,242	5,152	95,002	63,906,830	1,984	31,469	20,424,194	20,424,194	
1405前立腺肥大(症候群)	86,864	1,686,628	1,126,837,028	7,865	88,820	59,192,402	5,886	62,293	40,944,214	337	6,163	4,058,436	3,965	36,701	23,215,272	23,215,272	
1406その他の男性生殖系疾患	27,875	420,183	280,996,622	6,459	85,473	43,334,730	3,822	47,164	31,167,606	2,318	13,188	8,713,190	1,989	23,157	14,895,048	14,895,048	
1407月経障害及び閉経周辺期の疾患	3,089	41,591	27,006,666	1,200	12,088	7,767,276	614	5,690	3,661,878	980	6,214	4,006,948	304	3,249	2,091,586	2,091,586	
1408月経障害及びその他の女性生殖系疾患	117,022	1,507,323	967,797,720	43,715	509,043	322,088,182	24,638	274,955	174,099,930	18,474	224,038	163,157,748	12,196	122,465	76,434,324	76,434,324	
1501流産	32,137	156,747	100,097,720	14,251	68,764	44,655,062	7,801	38,267	24,474,908	6,650	31,497	20,117,350	4,618	20,088	13,113,690	13,113,690	
1502妊娠高血圧症候群	23,370	449,536	296,974,752	11,243	218,511	145,102,328	5,120	100,948	66,999,028	6,123	117,563	78,103,300	2,940	56,553	36,905,214	36,905,214	
1503前置胎盤	-	-	-	-	-	-	-	-	-	-	-	-	-	-	-	-	
1504その他の妊娠・分娩及び産後	448,079	9,158,484	5,679,910,290	211,910	4,345,520	2,702,884,308	93,261	1,944,882	1,208,911,052	118,649	2,400,658	1,494,073,256	53,533	1,073,942	661,846,450	661,846,450	
1601妊娠及び胎児発育に関連する疾患	75,764	2,305,900	1,465,422,784	33,256	1,015,329	637,684,158	794	12,664	7,229,072	32,472	990,640	436,900,428	705	13,769	8,449,496	8,449,496	
1602その他の妊娠・分娩に関連する疾患	111,428	1,622,171	1,015,329,722	46,272	638,506	401,329,904	1,782	17,262	9,416,464	44,800	621,254	308,222,044	2,092	22,084	12,714,004	12,714,004	
1701心臓の先天性変異	22,911	575,008	377,090,823	9,293	217,557	142,801,726	759	15,195	10,439,276	8,968	201,538	201,753,274	439	8,443	5,639,078	5,639,078	
1702その他の先天性変異	98,273	3,235,181	2,125,393,923	34,472	886,557	581,275,670	5,148	116,331	77,438,224	29,107	785,154	312,889,566	2,723	57,104	36,844,164	36,844,164	
1800産後、産後及び産後合併症	362,863	1,717,414	1,235,383,923	47,759	750,868	487,916,464	16,145	250,358	165,124,026	29,424	432,147	278,668,094	22,547	321,363	202,869,760	202,869,760	
1901頭蓋内損傷及び内臓の損傷	1,428,157	67,978,922	46,335,435,052	113,029	3,389,815	2,188,077,966	54,823	1,620,066	1,069,151,816	47,745	1,198,184	790,922,638	26,180	631,529	406,689,150	406,689,150	
1902頭蓋内損傷及び内臓の損傷	179,177	8,089,990	5,524,906,530	16,													

第3表 疾病分類別、診療種別、制度別 件数・日数 (回数)・点数 (金額)

病名	(住居) 組合健康保険・被扶養者				(労務) 共済組合・被扶養者				(市町村) 国民健康保険・計(①+②+③)				①市町村国民・一般被保険者					
	件数	回数	金額	件数	回数	金額	件数	回数	金額	件数	回数	金額	件数	回数	金額	金額		
	件数	回数	金額	件数	回数	金額	件数	回数	金額	件数	回数	金額	件数	回数	金額	金額		
総計	719,522	116,927	47,767	10,769	204,339	4,000	138,678	118,869	2,637,876	1,357,300	924	2,071,970	7,377,668	319,662	209	214,764	429,293	
101 肺感染症	14,966	113,293	72,125,274	4,262	30,919	20,353	926	1,131	8,510	5,645,746	14,255,536	3,656	422,703	6,852,159	302,932	334	203,932	333,357
102 結核	239	9,332	5,075,095	155	7,716	3,048	1,711	7	3,442	2,277,788	2,008,772	7,529	422,804	31,776	384,612	257,316	710	270,679,794
103 主として性的伝播模式をとる感染症	230	3,322	2,126,274	97	1,716	769,688	64	81	848	563,068	206,660	1,942	86,871	7,005	402,796	54,313,724	1,814	82,971
104 皮膚病及び結核の病変を伴うウイルス疾患	1,844	30,146	19,188,844	708	12,649	8,346,452	333	3,347	6,066	4,007,678	13,339	3,641,822	13,339	346,247	230,389,674	12,589	212,583,524	
105 シュルツの他のウイルス疾患	764	18,179	5,196,554	343	7,381	5,196,554	85	1,538	1,088,290	20,118	578,327	402,001,714	18,589	542,302	377,048,310	12,589	377,048,310	
106 その他のウイルス疾患	2,525	47,160	30,528,140	817	16,769	10,899,154	284	7,393	6,444	291,967	194,458,144	6,644	269,702	179,772,136	6,644	269,702	179,772,136	
107 真菌感染症及び寄生虫の感染・後遺症	493	15,153	9,475,298	136	4,188	2,168,172	69	2,416	1,604,296	7,734	913,218	7,734	234,967	196,486,758	5,304	194,984	129,067,786	
108 その他の感染症及び寄生虫性疾患	78	5,971	4,010,424	4	120	79,050	4	120	79,050	4	120	79,050	2,589	985,797	131,019,464	2,543	194,984	129,067,786
109 その他の悪性新生物	3,594	68,920	43,862,920	1,095	27,644	18,447,708	502	14,108	9,449,116	11,551	7,663,388	28,136	985,797	25,900	927,711	630,943,556	25,900	927,711
201 胃の悪性新生物	2,545	52,598	34,899,572	1,979	41,879	28,758,690	1,335	27,919	18,794,608	473	10,246	6,963,620	114,974	2,722,706	1,867,852,456	105,785	1,728,961,920	1,867,852,456
202 結腸の悪性新生物	3,328	62,712	41,173,716	1,963	33,200	22,441,990	1,257	19,660	13,281,888	514	10,011	6,712,660	108,734	2,237,806	1,515,738,548	207,177	2,074,855	1,515,738,548
203 直腸S状結腸移行部及び直腸の悪性新生物	2,243	51,695	34,073,668	1,429	32,661	21,993,118	956	22,198	14,948,884	398	5,462	3,784,190	72,309	1,867,028	1,263,449,050	65,702	1,705,515	1,263,449,050
204 肝及び胆管の悪性新生物	900	26,636	18,031,466	481	11,219	7,992,924	200	5,482	3,784,190	59,088	15,820,762	174,479	518,025	1,128,046,868	54,669	1,500,754	1,046,520,414	
205 気管・気管支及び肺の悪性新生物	3,918	107,622	68,359,834	2,875	83,420	55,289,946	1,847	51,181	33,924,804	762	23,856	15,820,762	174,479	518,025	1,128,046,868	361,338	5,168,178	3,442,750,002
206 乳癌の悪性新生物	13,366	221,843	147,670,934	4,289	76,823	50,353,252	2,071	36,216	23,750,724	2,095	37,888	24,799,912	76,426	1,754,401	1,161,022,986	69,391	1,608,905	1,161,022,986
207 子宮の悪性新生物	5,303	115,324	74,093,644	1,647	35,739	23,556,232	756	15,504	10,272,908	845	19,088	13,623,640	36,730	828,489	616,804,546	33,427	850,114	616,804,546
208 癌性リンパ	2,863	120,246	76,429,578	1,452	60,692	40,355,442	898	37,104	24,573,050	467	19,938	13,212,320	48,212	2,064,697	1,378,272,276	44,205	1,897,534	1,378,272,276
209 造血系の悪性新生物	4,319	225,505	150,562,126	1,569	87,599	58,237,668	737	41,466	27,749,022	784	44,040	29,151,210	25,947	1,407,843	940,865,928	23,448	1,272,248	940,865,928
210 その他の悪性新生物	19,694	555,051	355,641,338	1,906	317,264	210,885,136	7,757	196,434	130,860,928	3,456	102,450	67,065,016	450,911	13,085,332	8,777,284,204	412,118	12,014,118	8,777,284,204
211 良性新生物及びその他の新生物	430,197	274,556,758	11,781	182,355	119,813,636	7,070	105,520	69,484,598	4,513	72,708	47,280,428	158,841	3,285,746	2,197,089,386	146,651	2,989,993	2,000,579,732	
301 貧血	4,735	79,133	46,940,006	878	17,359	10,907,496	508	6,975	4,339,550	466	9,561	5,970,950	21,105	622,760	416,371,510	19,342	579,062	388,066,702
302 その他の血球及び造血器の疾患並びに造血機構の障害	4,738	79,136	47,136,594	1,418	37,404	24,935,690	508	6,975	4,339,550	466	9,561	5,970,950	21,105	622,760	416,371,510	19,342	579,062	388,066,702
401 甲狀腺腺腫	1,594	30,799	19,246,632	508	10,189	6,738,764	242	4,874	3,196,656	251	4,874	3,236,190	9,834	304,010	204,078,464	9,015	283,770	190,665,748
402 甲状腺機能亢進症	5,880	177,350	123,317,882	2,856	83,692	60,077,536	1,763	49,285	35,621,660	883	25,489	17,999,844	170,702	6,689,919	4,774,924,446	158,361	6,260,945	4,774,924,446
403 その他の内分泌腺・栄養素及び代謝疾患	11,579	165,682	105,432,620	2,886	44,682	29,378,142	847	14,163	9,586,242	2,962	27,977	18,532,640	68,870	2,261,102	1,531,501,694	63,544	2,116,032	1,433,728,440
501 気管性及び肺臓不明の認知症	368	29,995	19,482,346	99	6,814	4,536,000	30	1,859	1,236,730	25	1,371	938,694	32,195	2,625,948	1,786,068,876	30,890	2,518,721	1,894,663,960
502 精神作用物質使用による精神及び行動の障害	1,597	77,469	51,519,322	1,096	54,009	37,129,128	354	31,517	21,728,972	354	16,609	11,426,672	68,174	4,803,310	3,275,908,614	103,047	93,764,711	3,682,601,922
503 統合失調症・統合失調型障害及び妄想性障害	27,508	2,005,919	1,277,268,932	6,504	474,864	313,422,026	645	38,387	25,284,578	5,537	408,407	269,480,302	1,126,881	95,667,525	63,259,499,750	1,633,617	93,764,711	61,999,960,200
504 気分(感情)障害(躁うつ病を含む)	10,038	512,556	356,235,698	4,779	267,159	176,825,536	2,476	134,116	88,801,546	2,967	143,436	76,059,012	158,690	11,065,737	7,303,870,250	148,738	10,074,889	6,968,258,966
505 神経症性障害・ストレス関連障害及び身体表現性障害	4,559	227,358	158,925,668	1,303	62,758	41,592,592	412	18,088	11,912,148	871	44,918	28,415,876	35,343	2,064,423	1,439,807,360	33,771	2,064,423	1,439,807,360
506 知覚的障害・精神運動遅滞	1,417	104,468	66,250,822	371	28,412	18,968,300	342	219	144,360	342	219	144,360	41,999	3,565,698	2,366,927,712	41,428	3,520,201	2,366,927,712
507 その他の精神及び行動の障害	7,502	429,109	275,634,912	1,890	115,784	76,142,006	217	11,961	8,001,310	1,651	102,274	67,132,622	75,401	5,828,821	3,865,411,920	72,204	5,606,153	3,717,875,362
601 パーキンソン病	854	47,291	30,731,660	288	19,387	14,343,646	113	4,863	3,189,094	166	8,965	6,017,232	38,335	2,451,115	1,658,065,176	35,821	2,295,563	1,552,782,918
602 アルツハイマー病	42,124	27,555,974	288	19,387	14,343,646	113	4,863	3,189,094	166	8,965	6,017,232	38,335	2,451,115	1,658,065,176	35,821	2,295,563	1,552,782,918	
603 慢性麻痺及びその他の麻痺性疾患	8,021	206,316	132,603,354	2,038	51,919	33,331,952	397	2,268	1,484,960	136	10,977	7,305,196	44,343	3,551,884	2,385,853,452	47,389	3,385,853	2,385,853,452
604 自律神経系その他の麻痺性疾患	5,694	381,444	240,083,328	1,362	93,824	61,460,324	40	1,797	1,181,390	1,027	43,245	28,302,472	78,660	5,030,435	3,329,217,546	75,303	4,866,750	3,329,217,546
605 自律神経系その他の麻痺性疾患	481	24,408	15,992,428	257	13,177	8,681,774	121	4,884	3,272,854	112	6,384	4,127,054	11,761	8,837,697	5,832,065,394	101,363	8,708,511	5,446,970,036
606 その他の神経系の疾患	16,588	667,817	427,666,700	6,499	229,268	151,759,244	3,091	85,455	56,603,534	3,223	135,095	89,312,972	188,620	10,428,199	7,001,245,662	174,132	9,754,175	6,551,123,472
701 結核	145	2,181	1,386,592	23	330	209,598	7	56	36,240	14	248	157,238	1,550	24,569	16,152,818	1,453	23,480	15,454,762
702 肺折及肺動脈の障害	2,454	17,700	11,448,586	1,223	8,444	5,576,328	644	4,349	2,884,038	321	2,257	1,485,888	96,813	796,633	532,452,420	91,095	752,751	501,743,062
703 肺以外の肺及び付随器の疾患	7,388	4,473,150	77	1,230	801,138	49	761	498,150	25	446	287,436	22,217	201,305	126,718,434	20,718	188,098	118,406,954	
704 その他の肺及び付随器の疾患	7,709	102,163	65,596,642	3,519	57,647	38,116,902	2,013	35,421	23,350,466	1,321	19,517	12,967,388	89,575	1,442,245	962,792,600	81,811	1,316,960	879,430,816
801 外傷性脳損傷	56	745	477,294	20	233	150,892	9	102	64,402	11	131	86,480	305	7,020	4,882,806	272	6,456	4,316,516
802 その他の外傷性脳損傷	102	1,007	616,620	18	135	89,150	5	64	42,310	13	71	46,840	697	50,470	32,454,172	675	49,904	32,080,616
803 中脳の疾患及び脳梗死の疾患	2,771	23,045	14,719,152	657	6,189	4,045,416	76	1,322	861,346	577	4,769	3,120,400	5,192	73,324	48,330,174	4,631	66,463	43,860,960
804 その他の中脳及び脳梗死の疾患	970	15,201	9,688,668	331	5,667	3,731,108	139	2,933	1,616,280	190	3,198	2,104,238	4,158	80,997	53,570,460	3,751	73,442	48,597,986
805 小脳の疾患及び脳梗死の疾患	349	4,377	2,818,404	176	1,623	1,056,792	105	977	636,180	61	535	349,046	3,646	53,701	35,384,684	3,349	49,744	32,841,712
806 その他の小脳及び脳梗死の疾患	1,541	14,521	9,262,892	798	7,559	4,985,890	512	4,724	3,115,268	251	2,398	1,579,558	19,489	217,176	145,155,296	17,856	199,796	133,569,286
807 その他の脳梗死の疾患	1,543	29,297	18,865,912	777	14,881	9,885,086	481	8,966	5,958,050	288	5,716	3,786,994	10,089	212,600	143,528,460	9,077	191,868	129,546,396
901 高血圧性心疾患	988	26,312	17,448,928	617	13,053	8,932,286	397	7,340	4,945,128	129	2,539	1,713,398	60,574	2,				

第3表 疾病分類別、診療種類別、制度別 件数・日数 (回数)・点数 (金額)

食事・生活療養			平成27年度			③国民健康保険組合			④後期高齢者医療・計・④(+)⑤			⑤後期高齢者医療・現役世代所付者			
傷病名	件数	回数	金額	件数	回数	金額	件数	回数	金額	件数	回数	金額	件数	回数	金額
101 総計	243,107	9,395,416	6,331,433,882	282,402	7,853,559	4,930,661,674	11,824,454	577,082,704	396,821,972,125	599,884	23,589,422	16,210,580,164	11,274,470	553,493,282	380,411,391,961
102 感染症	837	12,069	8,099,026	3,043	26,022	17,184,590	47,908	1,267,904	856,472,374	2,346	50,520	33,764,648	45,562	1,217,664	821,797,776
103 主として性的伝染様式をとる感染症	159	8,091	5,844,246	365	21,317	14,271,348	21,343	1,294,834	880,019,586	1,049	59,999	40,378,908	20,294	1,234,805	839,640,778
104 皮膚病及び結核の病変を伴うウイルス疾患	470	13,223	8,965,744	80	962	6,100,310	756	47,255	31,847,542	70	963	636,350	736	46,292	311,211,192
105 クイ	666	17,076	11,760,264	883	18,949	13,192,140	19,378	575,520	382,422,538	1,241	29,173	19,588,972	18,137	546,347	367,833,626
106 その他のウイルス疾患	195	10,001	6,559,292	554	12,264	8,136,716	31,109	1,354,057	942,031,952	1,627	57,042	39,587,972	29,482	1,297,015	902,434,220
107 真菌感染症及び寄生虫の感染・後遺症	202	8,356	5,588,522	268	9,788	6,392,082	9,657	462,888	313,936,024	607	27,167	18,475,344	3,316	205,235	140,863,768
108 感染症及び寄生虫の感染・後遺症	40	2,756	1,773,744	6	255	21,328,994	4,688	305,342	211,672,088	224	13,164	9,121,336	9,050	435,731	295,460,676
109 その他の悪性新生物	1,053	39,498	26,856,712	1,183	31,588	21,328,994	65,405	2,672,152	1,815,892,738	3,810	148,462	100,556,318	61,595	2,523,690	1,715,336,432
201 胃腸の悪性新生物	4,590	105,135	70,819,322	4,599	97,814	67,000,604	152,552	4,814,771	3,398,540,388	11,257	305,417	209,938,150	141,305	4,590,354	3,098,802,238
202 結腸の悪性新生物	4,448	89,517	60,819,900	4,109	73,434	49,570,028	145,018	4,282,175	2,919,970,166	9,922	231,180	156,877,448	135,496	4,590,354	3,098,802,238
203 直腸S状結腸移行部及び直腸の悪性新生物	3,414	87,191	59,114,208	3,193	74,322	50,386,462	60,970	2,039,360	1,917,299,200	3,714	104,345	70,814,958	57,256	1,935,015	1,316,484,242
204 肝及び胆管の悪性新生物	2,175	60,042	41,875,824	2,244	57,229	39,650,630	90,992	3,282,718	1,915,675,096	6,700	188,467	130,688,664	84,202	2,644,231	1,845,006,432
205 気管・気管支及び肺の悪性新生物	6,967	226,153	150,405,414	6,174	179,914	119,674,234	169,516	5,999,391	4,928,835,668	12,295	386,040	258,620,458	157,221	5,613,351	3,770,716,210
206 乳房の悪性新生物	3,155	73,026	48,208,982	3,890	72,470	47,623,870	39,552	1,329,148	895,315,100	2,007	52,068	34,908,328	37,545	1,277,080	869,406,774
207 子宮の悪性新生物	1,479	37,536	25,160,666	1,814	40,339	26,715,288	14,328	506,355	300,109,442	772	24,372	16,228,158	13,556	461,982	323,881,236
208 癌	2,094	89,570	59,874,346	1,913	77,693	51,821,878	55,119	2,468,247	1,570,431,610	4,700	178,576	118,633,158	50,949	2,307,671	1,550,464,422
209 その他の悪性新生物	1,142	63,409	42,540,426	1,337	72,186	47,990,182	17,281	856,304	574,225,962	1,340	64,758	43,354,058	15,941	791,546	530,871,926
210 その他の悪性新生物及びその他の新生物	20,222	582,248	389,800,736	18,561	488,966	326,631,768	471,562	16,322,853	1,046,665,702	36,516	1,120,438	756,361,572	434,666	15,202,460	10,200,304,190
211 良性新生物及びその他の新生物	5,672	120,150	80,273,374	10,578	175,603	116,215,690	109,691	3,444,650	2,249,140,720	8,120	208,438	141,283,034	101,571	3,236,194	2,207,857,700
301 貧血	570	19,270	12,908,328	1,193	24,428	15,395,882	55,500	2,238,896	1,343,322,336	2,479	87,198	59,431,678	53,081	2,151,698	1,483,890,658
302 その他の血液及び造血器の疾患並びに造血機能障害	683	22,661	15,501,864	1,005	25,445	17,123,528	25,564	1,093,293	749,008,790	2,995	60,777	41,284,904	23,969	1,032,516	707,723,886
401 糖尿病	342	10,275	6,850,640	477	9,965	6,562,072	14,646	755,168	517,024,546	597	27,828	18,996,398	14,049	727,340	498,028,188
402 糖尿病	6,992	263,979	186,913,172	5,349	165,095	117,891,816	321,465	17,334,214	12,989,445,228	15,451	683,543	491,311,364	306,014	16,650,671	12,008,133,864
403 その他の内分泌腺・栄養素及び代謝疾患	2,556	88,841	60,034,950	2,780	56,229	37,304,100	181,805	7,475,555	4,719,445,326	8,409	173,851	190,485,146	173,796	7,195,704	4,914,139,180
501 血管性及び詳細不明の認知症	1,141	95,043	63,740,906	1,64	12,184	8,324,110	22,002	17,957,276	12,374,347,818	5,676	407,347	27,042,420	221,526	17,549,929	11,940,305,398
502 精神作用物質使用による精神及び行動の障害	3,309	245,938	168,035,452	1,252	65,795	45,271,240	25,644	2,022,515	1,374,123,272	669	46,375	31,461,578	24,975	1,976,140	1,342,861,694
503 統合失調症・統合失調型障害及び妄想性障害	15,997	1,306,132	865,432,306	7,843	391,233	394,107,244	391,233	3,027,910	22,807,908,940	4,364	382,215	240,603,674	386,919	33,615,695	23,677,305,266
504 気分（感情）障害（躁うつ病を含む）	6,137	433,977	288,803,382	2,815	160,971	106,807,422	133,800	6,387,766	1,237,746,162	7,963	277,714	188,842,136	129,807	10,028,604	6,750,904,626
505 精神症候群、ストレス関連障害及び身体表現性障害	938	62,365	41,608,136	994	47,962	31,557,306	27,077	1,842,796	1,239,618,182	3,693	43,592	21,794,838	26,311	1,799,204	1,209,444,344
506 認知症的障害	313	25,382	15,751,534	258	20,115	13,185,090	9,506	827,822	550,359,234	4,038	126,856	2,600,856	9,458	823,784	547,758,378
507 その他の精神及び行動の障害	1,865	144,191	95,791,534	1,331	78,477	51,729,914	74,244	5,729,914	3,867,888,688	2,204	157,818	107,151,732	72,040	5,572,096	3,760,738,956
601 パーキンソン病	1,876	121,668	80,448,212	638	33,884	22,584,062	17,916	1,487,686	8,824,085,234	7,764	515,137	353,805,894	164,152	11,979,549	8,280,279,340
602 パーキンソン病	1,532	124,881	83,465,860	422	31,620	21,078,572	388,022	30,115,812	20,255,761,486	11,507	835,963	566,164,732	174,895	29,279,596	17,599,596,754
603 その他のパーキンソン病	1,634	80,889	53,750,918	1,723	62,694	41,516,948	47,712	3,251,650	1,724,652,066	1,794	75,254	51,111,534	45,918	2,456,396	1,673,540,472
604 脳性麻痺及びその他の神経性運動障害	771	57,328	37,874,318	1,025	71,948	47,221,340	16,196	1,191,379	6,839,637,328	24,964	16,985,310	16,985,310	15,796	1,166,415	802,652,018
605 自律神経系の疾患	839	56,945	37,345,866	247	10,319	6,986,390	14,969	837,355	59,901,600	759	36,430	25,153,870	14,210	841,905	573,937,700
606 その他の神経系の疾患	7,553	415,635	277,122,992	6,935	258,161	172,999,282	219,639	8,017,465	997,064,598	11,262	370,391	390,244,020	208,437	12,446,873	816,820,578
701 結核	40	521	339,848	47	568	358,208	3,308	76,766	51,268,072	172	1,622	1,058,610	3,136	75,144	50,209,402
702 肺病	2,881	24,625	16,560,594	2,837	21,257	14,148,764	174,853	1,609,176	1,071,053,516	12,123	91,391	60,679,450	162,730	1,517,795	1,010,374,066
703 肺病	785	7,982	4,572,126	785	5,925	3,738,744	36,756	340,889	2,599,998,998	2,281	19,970	12,704,222	34,475	384,919	247,295,776
704 その他の呼吸器の疾患	3,698	62,991	41,330,066	4,066	62,294	41,330,066	96,721	1,567,656	6,692,698,334	7,197	94,687	63,084,794	89,604	1,472,969	988,523,540
801 外傷	7	33	21,920	26	531	359,370	11,568	7,793,348	421,152	696	421,152	320,142,928	120	7,372,106	3,095,620
802 その他の外傷	1	24	15,810	21	542	357,746	130	4,862	3,352,036	12	382	256,416	118	4,078	3,095,620
803 中耳及び内耳の疾患	125	2,041	1,320,768	458	4,800	3,138,446	1,561	38,022	25,473,734	100	2,365	1,603,846	1,461	35,659	23,889,840
804 その他の中耳及び内耳の疾患	109	2,308	1,522,444	298	5,247	3,449,718	1,170	28,343	17,637,742	87	1,571	1,049,684	24,772	24,772	10,388,048
805 二重内耳	142	1,949	1,276,362	155	1,958	1,286,610	4,763	141,497	94,279,838	286	5,936	4,041,002	4,527	153,561	10,338,636
806 その他の内耳の疾患	479	8,873	5,902,922	654	8,507	5,683,076	24,088	372,682	12,445,858	1,513	18,420	12,445,858	22,575	354,262	239,995,304
807 その他の内耳の疾患	454	10,654	6,919,910	558	10,678	7,162,154	5,854	169,484	116,257,332	492	10,017	6,827,904	10,429	354,262	10,429,428
901 高血圧性心疾患	1,948	62,909	42,068,456	1,641	43,334	29,184,294	1,641	43,334	19,709,351	13,419	545,131	370,693,546	274,519	19,164,220	1,347,0

第3表 疾病分類別、診療種類別、制度別 件数・日数 (回数)・点数 (金額)

食事・生活療養		病 名		②市町村国保・施設被保険者				③国民組合				④後期高齢者医療・計・(計)・(点)・(回)				⑤後期高齢者医療・一般			
傷	療	病 名	件数	回数	金額	件数	回数	金額	件数	回数	金額	件数	回数	金額	件数	回数	金額		
1001	急性	鼻咽喉頭炎(かぜ)・急性	8	126	81,844	63	683	438,004	549	13,426	8,912,090	28	505	345,390	521	12,921	8,566,700		
1002	急性	鼻咽喉頭炎及び急性扁桃腺炎	89	1,310	861,192	1,028	11,727	7,618,314	1,250	34,525	23,220,138	84	2,159	1,473,786	1,166	32,366	21,146,350		
1003	その	他の急性上気道感染症	145	2,191	1,431,780	754	4,090	4,599,628	4,000	92,193	61,865,512	243	4,766	3,173,028	3,847	87,427	58,892,484		
1004	肺炎	支気管支炎及び急性細菌性肺炎	2,777	86,032	58,130,920	5,268	98,334	65,505,618	396,196	14,877,867	708,515	20,499	708,515	480,516,802	375,697	14,169,352	9,622,076,652		
1005	急性	呼吸器不全	151	2,443	1,971,602	1,983	11,737,872	18,917	565,791	382,660,296	890	23,745	15,971,802	18,027	542,046	366,888,494			
1006	慢性	慢性気管支炎及び慢性肺気腫	54	1,203	798,466	194	2,673	1,713,578	1,349	50,109	33,362,804	74	1,876	1,241,998	1,275	48,233	32,120,806		
1007	慢性	慢性気管支炎及び慢性肺気腫	549	8,882	5,887,914	922	12,356	8,352,088	4,167	89,988	60,593,842	350	8,366	5,736,116	3,817	84,228	56,714,754		
1008	急性	又は慢性気管支炎	49	2,048	1,330,562	115	1,351	868,034	5,553	243,983	166,554,618	245	8,366	5,736,116	5,308	235,587	160,818,502		
1009	慢性	慢性気管支炎	697	34,143	22,525,608	427	16,008	10,784,656	97,206	5,667,283	30,247,183	4,118	203,316	140,636,246	93,088	5,463,967	3,806,546,246		
1010	慢性	慢性気管支炎	564	14,462	9,798,746	2,650	21,100	14,462,412	47,298	2,110,607	1,400,235,996	1,128	50,507	33,782,160	2,052,100	5,463,967	3,806,546,246		
1011	その	他の呼吸器系の疾患	3,784	135,713	91,339,746	5,805	133,409	89,329,524	422,809	18,233,275	12,429,319,038	24,000	959,902	650,239,320	398,779	17,273,373	11,779,088,316		
1101	その	他の呼吸器系の疾患	56	1,315	857,272	69	524	348,988	609	6,655	4,012,214	53	768	548,350	556	5,257	3,463,864		
1102	肺炎	肺炎及び肺周囲炎	110	1,402	925,478	290	1,746	1,161,486	2,373	31,798	2,233	200	2,373	1,503,134	2,173	29,565	19,370,310		
1103	その	他の肺炎及び肺周囲炎	375	3,626	2,410,396	1,257	9,248	6,047,198	6,566	68,227	45,570,030	472	3,612	2,399,652	6,094	64,615	43,170,378		
1104	肺炎	肺炎及び肺周囲炎	1,503	32,207	22,196,610	1,455	23,294	16,171,050	60,443	2,161,794	1,497,553,064	3,044	88,077	60,589,554	57,409	2,073,717	1,436,963,710		
1105	肺炎	肺炎及び肺周囲炎	614	15,271	9,946,928	753	13,089	8,463,002	35,532	1,431,343	951,341,664	1,594	42,197	27,809,246	33,958	1,389,146	923,932,418		
1106	肺炎	肺炎及び肺周囲炎	799	31,759	22,276,800	707	21,985	15,535,612	5,507	234,988	166,531,084	371	11,615	8,235,764	5,190	223,373	158,905,320		
1107	慢性	肺炎(アルコール性のものを除く)	110	4,032	3,038,480	109	3,054	2,358,088	4,705	238,517	183,053,252	328	5,558	3,730,796	4,577	234,159	159,324,454		
1108	慢性	肺炎(アルコール性のものを除く)	690	27,422	19,556,182	398	13,760	9,596,468	21,448	1,046,600	744,795,172	936	43,236	30,869,814	20,512	1,065,364	713,925,358		
1109	その	他の肝臓の疾患	972	31,395	21,928,236	1,034	26,112	17,935,150	30,179	1,235,665	853,827,998	1,150	66,640	46,524,950	28,344	1,160,045	807,303,048		
1110	胆石	胆石症及び胆嚢炎	2,917	47,956	32,938,746	3,149	42,225	28,940,430	132,975	3,655,988	2,523,700,732	7,710	180,779	125,036,066	125,265	3,475,209	2,388,864,126		
1111	胆石	胆石症及び胆嚢炎	950	19,548	13,861,408	1,128	19,085	13,460,206	18,801	599,168	399,365,306	1,107	29,741	20,819,388	17,694	539,427	378,545,938		
1112	その	他の消化器系の疾患	13,612	187,878	126,708,004	20,131	221,560	147,630,296	473,847	11,654,904	7,817,412,202	31,520	573,703	388,811,594	442,327	11,081,201	7,528,600,608		
1201	皮膚	皮膚及び皮下組織の感染症	800	24,782	16,977,046	1,342	29,288	19,677,450	42,673	1,541,681	1,950,746,328	2,357	77,462	52,893,388	40,316	1,464,219	997,852,940		
1202	皮膚	皮膚及び皮下組織の感染症	184	5,740	3,763,064	518	9,902	6,463,454	7,791	334,371	226,297,610	389	14,482	9,871,102	4,319,889	216,426,508	2,401,154,338		
1301	その	他の皮膚及び皮下組織の疾患	1,161	32,006	27,338,030	1,161	32,006	27,338,030	61,891	3,606,450	2,487,249,150	2,415	125,265	86,094,812	59,476	3,481,185	2,401,154,338		
1302	炎症	炎症性多発性皮膚病	1,286	37,984	25,475,602	1,233	31,389	21,032,038	67,251	3,205,860	2,184,357,056	2,618	105,361	71,803,662	64,633	3,100,489	2,112,553,394		
1303	炎症	炎症性多発性皮膚病	3,240	137,704	91,776,802	4,016	160,457	107,040,432	167,983	8,306,914	5,066,950,324	8,789	392,753	264,772,324	159,194	7,914,161	5,342,178,000		
1304	骨髄	骨髄炎(脊椎椎体を含む)	3,621	140,027	94,012,862	4,433	147,105	98,255,392	213,942	10,632,177	7,266,398,320	12,441	521,230	355,262,198	201,501	10,160,947	6,911,136,122		
1305	椎間	椎間関節炎	1,100	37,702	24,655,066	2,186	60,169	39,419,424	14,860	653,989	439,189,354	903	32,080	21,707,836	13,957	621,909	417,481,518		
1306	神経	神経痛及び脊髄神経痛	29	875	553,628	23	607	407,607	1,328	67,959	44,563,118	40	1,997	1,325,852	1,288	65,962	43,237,266		
1307	神経	神経痛及び脊髄神経痛	299	9,539	6,058,494	398	9,539	6,058,494	28,104	1,416,685	947,503,652	1,043	46,303	31,107,132	27,061	1,370,382	916,986,520		
1308	その	他の脊髄神経痛	586	20,209	13,422,326	762	24,959	16,487,400	17,652	789,018	525,654,374	1,941	52,015	35,008,482	16,411	730,003	490,845,892		
1309	その	他の脊髄神経痛	139	5,097	3,333,312	180	6,842	4,467,094	6,823	355,892	240,203,850	291	13,945	9,473,660	6,532	341,747	230,739,190		
1309	その	他の脊髄神経痛	300	13,656	9,013,760	419	12,537	8,206,694	57,191	3,089,307	2,664,844,046	2,071	96,220	64,104,468	55,174	2,993,087	1,990,738,558		
1310	その	他の筋骨格系及び結合組織の疾患	2,729	116,721	78,396,860	4,288	137,249	92,251,890	156,644	9,209,268	6,407,281,468	8,466	465,154	316,553,766	148,238	8,754,114	6,090,727,722		
1401	全身	全身性骨髄質減少症	1,677	42,281	28,619,900	2,543	63,758	37,575,888	91,849	3,181,785	2,184,742,682	4,651	145,440	100,434,822	87,198	3,036,345	2,084,307,860		
1402	骨	骨髄質減少症	5,939	271,145	192,640,148	2,834	105,684	75,397,932	292,925	16,954,143	11,373,688,626	12,893	617,508	445,380,064	280,032	15,946,634	11,528,306,562		
1403	その	他の骨髄質減少症	1,609	17,578	11,782,698	2,075	16,870	11,462,090	22,495	504,400	341,805,812	1,515	26,238	17,788,110	20,980	478,164	324,077,702		
1404	その	他の骨髄質減少症	832	22,839	15,522,716	931	17,746	11,939,534	103,608	3,913,157	2,866,823,982	4,897	158,578	107,911,426	98,711	3,754,579	2,558,812,556		
1405	前立	前立腺肥大(良性)の疾患	1,209	15,843	10,493,304	1,111	13,127	8,667,856	42,780	1,114,836	749,030,216	3,799	73,672	48,999,144	38,981	1,041,164	700,031,072		
1406	その	他の男性生殖器の疾患	327	5,378	3,631,340	574	6,603	4,374,338	834	188,247	127,033,694	781	15,409	10,399,948	7,562	172,838	116,633,746		
1407	経路	経路及び閉経周辺期の疾患	21	526	357,650	85	863	550,294	188	6,189	4,082,302	14	344	220,874	174	5,845	3,861,428		
1408	乳房	乳房及びその女性の生殖器の疾患	658	9,445	6,314,376	3,335	35,819	22,773,416	10,542	243,940	164,095,556	657	13,763	9,282,012	9,885	230,177	154,813,544		
1501	冠	冠動脈疾患	11	71	46,506	1,055	5,327	3,412,878	1	90	65,940	1	90	65,940	1	90	65,940		
1502	冠	冠動脈疾患	7	149	100,390	628	12,117	8,033,494	1	90	65,940	1	90	65,940	1	90	65,940		
1503	その	他の冠動脈疾患	56	1,126	687,874	13,329	272,350	170,141,556	24	753	478,352	1	33	21,120	23	720	468,232		
1601	腎臓	腎臓及び腎臓管に関連する疾患	4	31	19,170	64,846	41,228,550	24	1,693	1,148,754	1,148,754	24	1,693	1,148,754	24	1,693	1,148,754		
1602	その	他の腎臓管に発生した疾患	4	31	19,170	64,846	41,228,550	24	1,693	1,148,754	1,148,754	24	1,693	1,148,754	24	1,693	1,148,754		
1701	心臓	心臓の先天性変形及び染色体異常	59	2,059	1,466,829	610	12,958	8,491,984	761	28,881	19,276,190	37	846	605,700	724	26,032	18,570,420		
1702	その	他の先天性変形及び染色体異常	487	20,513	13,689,324	2,488	58,845	38,919,894	5,513	248,466	171,154,706	313	9,533	6,581,080	5,200	238,933	1,647,573,616		
1800	産科	産科及び産科に関連する疾患	2,764	101,235	67,890,760	3,949	70,589	46,447,962	208,294	9,920,260	6,619,029,040	8,777	385,767	251,680,522	197,957	9,594,409	6,587,444,518		
1901	産科	産科及び産科に関連する疾患	8,465	337,620	225,775,942	11,424	323,082	215,447,962	995,767	53,048,657	36,339,680,956	44,574	2,256,504	1,544,214,812	951,093	50,792,353	34,794,866,144		
1902	産科	産科及び産科に関連する疾患	1,497	68,910	46,027,726	1,825	61,768	41,346,600	107,874	5,266,659	3,929,825,924	7,287	324,374	223,359,810	100,587	4,942,285	3,406,466,114		
1903	熱	熱及びその合併症	118	5,116	3,415,076	153	5,368	3,585,900	6,532	335,400	226,977,120	329	16,633	11,218,900	6,203	318,767	215,759,030		
1904	熱	熱及びその合併症	244	4,637	3,053,672	379	4,641	3,053,672	5,281	126,384	85,833,382	217	4,489	3,084,210	5,064	121,915	82,749,172		
1905	その	他の熱及びその合併症	6,424	257,188	172,873,306	9,696	249,013	164,391,482	276,212	13,240,798	9,654,908,794	13,550	574,755	392,823,370					

第4表 疾病分類別、診療種別、年齢階級別、件数・日数（回数）・点数（金額） [制度・計]

入院		平成27年度																			
疾病分類名		総数					0～4歳					5～9歳					10～14歳				
		件数	日数	点数	件数	日数	点数	件数	日数	点数	件数	日数	点数	件数	日数	点数					
I 感染症及び寄生虫症 (0101～0109)																					
I	総数	26,115,943	404,233,832	1,347,702,058,839	835,593	5,551,715	34,207,573,630	209,440	1,441,336	8,270,810,457	164,173	1,577,389	8,029,332,558								
(0101)	感染症	535,001	6,153,671	23,047,288,085	52,726	231,348	1,059,093,013	15,808	68,701	337,352,679	8,044	40,190	193,122,950								
(0102)	腸管感染症	177,057	1,219,029	4,115,589,827	32,783	133,832	653,850,827	11,944	46,543	223,282,508	6,120	26,313	123,378,734								
(0103)	結核	34,933	720,599	1,749,825,890	67	452	1,914,700	6	27	103,835	70	379	1,088,017								
(0103)	主として性的伝播感染とる感染症	5,647	62,791	134,059,560	79	492	2,356,372	6	45	353,894	14	166	564,883								
II 新生物 (0201～0211)																					
II	総数	3,703,856	44,956,424	236,467,824,328	14,280	162,832	1,248,104,310	9,963	126,459	942,403,751	8,947	120,519	905,322,687								
(0201～0210)	悪性新生物	3,214,110	40,560,838	209,674,461,138	6,687	120,558	877,442,637	5,576	103,138	756,829,451	4,621	92,062	695,638,582								
(0301～0302)	血液及び造血系の疾患並びに造血機能の障害	210,733	2,499,929	10,602,701,186	6,423	56,215	372,737,762	4,951	48,357	278,245,078	2,239	23,025	177,982,373								
IV	内分泌、栄養及び代謝疾患 (0401～0403)	992,541	15,243,466	40,752,465,810	22,928	109,870	485,929,167	8,780	41,603	268,485,709	6,915	52,627	280,329,470								
(0402)	糖尿病	610,493	10,182,552	25,947,308,227	365	3,428	16,690,733	551	4,739	23,859,867	1,252	11,814	55,488,295								
V	精神及び行動の障害 (0501～0607)	2,762,516	75,655,595	104,730,271,242	2,009	18,706	64,953,302	2,359	37,575	107,926,994	11,882	264,435	690,317,801								
(0503)	統合失調症、統合失調型障害および妄想性障害	1,655,618	47,658,187	61,787,819,876	1	2	13,375	15	298	825,865	869	20,908	50,996,965								
VI	神経系の疾患 (0601～0606)	1,697,615	37,975,251	82,758,314,001	20,991	210,563	1,116,095,500	18,982	234,855	923,185,983	17,872	295,161	965,091,154								
(0701～0704)	眼及び付属器の疾患	681,360	3,388,264	24,354,976,478	4,674	21,594	142,266,550	4,645	17,440	150,571,284	2,769	14,112	102,278,625								
(0702)	白内障	327,346	1,315,733	10,613,580,880	55	335	3,597,049	48	230	1,827,730	68	276	2,142,419								
VII	耳及び乳聴覚系の疾患 (0801～0807)	134,338	885,267	4,124,312,234	7,602	33,043	324,198,766	4,855	20,592	210,716,368	2,566	15,708	140,557,821								
(0901～0912)	循環器系の疾患	4,700,096	78,274,471	311,785,745,863	4,993	54,848	465,461,474	2,623	25,201	199,957,680	4,411	42,738	322,095,953								
(0901)	高血圧性疾患	513,407	8,944,481	19,217,692,004	26	244	1,473,559	46	752	3,142,850	53	416	3,299,229								
(0902)	虚血性心疾患	658,218	5,324,041	48,773,491,065	65	609	7,331,805	41	326	2,803,806	50	260	2,323,712								
(0904～0908)	脈管疾患	2,062,454	43,734,563	133,930,661,558	765	9,219	62,761,463	836	10,680	72,462,580	912	14,006	78,905,314								
X	呼吸器系の疾患 (1001～1011)	1,964,043	26,114,549	85,637,403,888	225,766	1,147,259	5,496,294,893	58,214	307,845	1,557,795,952	22,621	132,092	664,788,284								
(1001～1003)	急性上気道感染症	80,656	423,139	1,605,518,066	32,171	135,720	624,507,061	6,366	28,319	133,195,594	2,085	10,274	47,207,390								
(1004)	肺炎	684,418	8,901,468	28,380,516,853	62,285	324,294	1,514,769,394	15,280	81,158	371,274,957	6,997	38,016	170,613,978								
(1005)	急性気管支炎及び急性細気管支炎	94,457	628,408	2,467,452,504	60,138	300,239	1,396,416,131	3,687	18,038	83,564,029	1,394	7,709	35,688,514								
(1007)	慢性副鼻腔炎	33,677	226,408	2,132,164,339	164	719	3,185,802	310	1,516	10,065,466	428	2,209	21,301,176								
(1008～1009)	気管支炎及び慢性閉塞性肺疾患	142,347	2,731,675	6,621,549,466	3,032	15,647	74,062,829	553	3,047	14,277,748	217	1,277	6,925,725								
(1010)	喘息	156,867	1,521,122	4,698,848,337	48,873	253,167	1,179,883,763	17,249	87,277	402,897,499	5,885	33,516	147,422,269								
XI	消化器系の疾患 (1101～1112)	2,047,849	19,721,093	80,770,570,452	21,999	103,802	925,162,177	13,286	66,221	571,820,762	14,995	94,660	672,968,933								
(1104～1105)	胃及び十二指腸の疾患	203,074	2,393,713	7,608,129,501	204	1,471	10,115,522	135	998	5,590,292	606	4,138	22,447,666								
(1106～1109)	肝疾患	162,869	2,313,393	7,161,793,366	874	6,066	37,196,030	335	2,584	14,031,732	336	3,262	16,928,350								
XII	皮膚及び皮下組織の疾患 (1201～1203)	244,953	3,436,296	9,974,873,326	15,929	70,088	311,840,212	5,497	31,039	160,795,801	2,918	19,495	95,010,528								
XIII	筋骨格系及び結合組織の疾患 (1301～1310)	1,423,614	22,883,384	90,613,275,382	19,071	154,193	1,116,554,991	7,357	76,310	436,480,496	9,102	89,889	659,077,034								
XIV	腎尿生殖器系の疾患 (1401～1408)	1,182,195	15,171,321	54,465,740,996	17,437	119,507	694,606,701	6,935	55,609	322,108,749	5,694	45,991	267,603,618								
(1401～1402)	糸球体疾患、腎臓間質性疾患及び腎不全	664,652	10,863,294	36,997,155,846	7,237	61,628	339,710,891	4,373	44,424	240,795,433	3,381	35,005	190,734,410								
XV	妊娠、分娩及び産後 (1501～1504)	636,635	4,582,089	16,381,316,915	2,659	10,608	19,012,706	5	11	90,824	54	515	1,755,513								
(1501)	流産	57,977	124,635	789,980,807	—	—	—	—	—	—	4	17	147,549								
XVI	周産期に発生した病態 (1601～1602)	271,985	2,314,475	13,444,872,591	248,345	2,132,729	12,918,282,015	912	18,142	65,894,724	378	9,482	27,807,018								
XVII	先天畸形、変形及び染色体異常 (1701～1702)	138,198	1,693,407	10,951,552,943	60,696	594,393	6,161,741,947	14,173	127,986	880,990,545	9,695	109,663	637,565,187								
XVIII	癌、悪性新生物、悪性腫瘍及び悪性リンパ腫 (1801～1805)	440,646	6,140,303	15,597,818,339	54,889	211,044	620,542,500	3,723	21,988	101,163,305	2,261	25,141	96,734,194								
XIX	損傷、中毒及びその他の外国の影響 (1901～1905)	2,347,699	37,143,592	131,236,275,407	32,162	108,981	662,785,068	26,372	115,402	754,823,773	30,810	181,946	1,128,923,415								
(1901)	骨折	1,455,138	24,566,955	85,942,295,645	4,108	19,892	165,288,172	11,632	55,457	434,021,826	16,416	85,213	598,771,136								
XXII	特殊目的用コード (2210～2220)	70	985	4,459,373	14	172	1,910,576	—	—	—	—	—	—								

注) 1. 本表は、提出のあったデータで疾病コードの記載があるものを集計している。
2. 制度・計は、協会（一般）・計、組合健保・計、国民健康保険・計及び後期高齢者医療・計の単純合計である。

第4表 疾病分類別、診療種類別、年齢階級別、件数・日数（回数）・点数（金額） [制度・計]

入院 疾病分類名	平成27年度				20～24歳				25～29歳				30～34歳			
	件数	日数	点数	件数	日数	点数	件数	日数	点数	件数	日数	点数	件数	日数	点数	
Ⅰ 感染症及び寄生虫感染症 (0101～0109)	総数	206,906	2,105,791	9,323,786,107	273,790	2,701,552	9,867,401,343	440,508	4,271,075	14,081,499,174	603,316	6,077,828	19,910,599,710			
	I 感染症及び寄生虫感染症 (0101～0109)	9,753	58,945	209,280,684	14,755	88,515	291,901,810	16,225	98,531	297,453,072	17,016	106,621	329,889,695			
	(0101) 腸管感染症	6,017	27,585	96,556,746	8,291	37,386	127,651,372	7,072	31,833	106,559,648	6,176	28,821	95,087,570			
	(0102) 結核	129	2,023	5,039,064	435	7,599	19,529,909	601	10,241	24,989,861	529	8,667	22,422,062			
	(0103) 主として性的伝播感染とる感染症	288	1,445	4,059,836	806	3,589	11,546,487	778	3,812	10,683,928	595	2,807	8,350,961			
Ⅱ 新生物 (0201～0211)	Ⅱ 新生物 (0201～0211)	10,090	125,577	823,475,850	12,971	133,389	923,778,540	21,373	195,368	1,367,815,065	36,508	326,429	2,270,905,647			
	(0201～0210) 悪性新生物	4,997	88,486	574,144,171	5,229	79,669	531,342,082	8,332	110,159	744,009,808	15,475	185,524	1,245,892,311			
	Ⅲ 血液及び造血系の疾患並びに造血機能の障害 (0301～0302)	2,454	22,730	145,555,255	6,830	41,417	137,492,196	14,817	80,834	193,587,228	18,789	102,255	255,319,376			
	Ⅳ 内分泌、栄養及び代謝疾患 (0401～0403)	4,010	39,032	180,127,502	4,698	43,867	188,968,344	6,972	62,019	234,588,069	10,148	93,641	336,873,409			
	(0402) 糖尿病	1,352	12,800	41,647,323	1,746	17,419	55,405,586	2,711	27,456	89,589,810	4,369	45,720	147,184,460			
Ⅴ 精神及び行動の障害 (0501～0607)	V 精神及び行動の障害 (0501～0607)	20,574	414,700	863,096,929	33,725	645,896	1,167,495,293	48,638	1,075,876	1,835,016,904	70,718	1,692,023	2,692,480,120			
	(0503) 統合失調症、統合失調型障害および妄想性障害	5,376	123,101	244,098,280	13,518	320,074	545,417,721	26,320	655,094	1,054,370,402	45,203	1,174,100	1,770,059,507			
	Ⅵ 神経系の疾患 (0601～0606)	20,057	358,599	1,011,815,832	21,383	395,374	1,108,948,945	26,071	514,009	1,402,072,483	31,934	646,980	1,682,245,266			
	Ⅶ 眼及び付属器の疾患 (0701～0704)	2,554	14,481	96,834,075	2,315	16,103	96,525,233	2,528	18,606	107,777,828	3,143	22,301	133,067,027			
	(0702) 白内障	160	549	4,325,492	169	562	4,853,311	268	1,292	8,409,539	401	1,849	13,264,343			
Ⅷ 耳及び乳聴覚系の疾患 (0801～0807)	Ⅷ 耳及び乳聴覚系の疾患 (0801～0807)	1,640	11,014	74,650,567	1,563	10,349	63,327,487	2,046	12,892	76,894,652	2,855	18,372	106,899,466			
	Ⅸ 循環器系の疾患 (0901～0912)	4,693	47,186	355,219,268	6,222	57,015	411,393,514	11,357	99,549	615,827,912	19,060	175,529	1,066,143,838			
	(0901) 高血圧性疾患	60	659	2,857,816	174	1,389	4,328,961	396	3,308	10,971,314	723	6,014	17,978,809			
	(0902) 虚血性心疾患	87	585	5,558,537	124	746	6,468,003	265	1,626	14,791,638	876	5,666	61,416,281			
	(0904～0908) 脈管疾患	964	15,529	74,389,922	1,252	19,755	94,465,632	2,142	35,824	176,061,939	4,392	73,806	365,779,664			
Ⅹ 呼吸器系の疾患 (1001～1011)	X 呼吸器系の疾患 (1001～1011)	21,024	140,317	806,314,161	24,375	158,445	922,552,344	22,823	150,757	732,564,936	23,944	158,908	745,791,171			
	(1001～1003) 急性上気道感染症	2,658	13,950	48,065,917	5,094	26,442	91,972,524	4,745	24,429	81,082,469	4,601	23,810	74,524,623			
	(1004) 肺炎	3,701	24,287	97,827,252	3,079	21,736	86,086,182	3,433	24,241	95,883,683	4,285	30,084	116,465,960			
	(1005) 急性気管支炎及び急性細気管支炎	633	3,980	15,960,240	538	3,324	11,990,765	558	3,158	9,819,375	621	3,473	10,198,492			
	(1007) 慢性副鼻腔炎	586	3,504	35,235,428	759	4,444	48,048,268	1,026	6,258	64,918,873	1,542	9,580	102,220,651			
Ⅺ 消化器系の疾患 (1101～1112)	(1008～1009) 気管支炎及び慢性閉塞性肺疾患	115	770	2,822,966	202	1,692	5,221,861	255	2,391	8,487,514	353	3,022	8,228,887			
	(1010) 喘息	1,204	7,885	25,526,716	1,184	8,047	25,384,485	1,398	9,856	31,244,726	1,836	12,149	38,450,917			
	XI 消化器系の疾患 (1101～1112)	17,776	119,451	655,379,188	24,001	166,422	797,987,461	35,344	233,730	1,017,755,467	46,635	306,800	1,311,145,483			
	(1104～1105) 胃及び十二指腸の疾患	879	6,047	25,894,772	1,582	10,414	39,253,451	2,259	14,370	53,690,382	2,980	20,200	70,233,556			
	(1106～1109) 肝疾患	600	4,800	18,553,823	998	7,842	28,871,874	1,341	11,609	40,313,657	2,062	19,686	68,358,145			
Ⅻ 皮膚及び皮下組織の疾患 (1201～1203)	XII 皮膚及び皮下組織の疾患 (1201～1203)	3,489	26,604	98,710,120	4,043	31,745	107,733,559	5,034	40,793	129,929,847	5,955	48,411	150,542,213			
	XIII 筋骨格系及び結合組織の疾患 (1301～1310)	12,004	102,518	741,568,432	8,717	79,835	422,022,223	11,943	111,684	490,374,130	15,958	154,051	664,692,327			
	XIV 腎臓発生臓器系の疾患 (1401～1408)	7,295	50,060	212,500,510	13,241	78,507	314,615,806	23,733	129,933	522,735,010	33,898	184,486	783,736,680			
	(1401～1402) 糸状体疾患、腎臓細管間質性疾患及び腎不全	3,977	33,988	134,760,326	4,425	34,215	141,027,231	4,683	37,417	160,861,839	5,532	47,578	207,000,025			
	XV 妊娠、分娩及び産後 (1501～1504)	8,221	58,765	178,791,487	52,495	361,539	1,119,932,230	147,498	1,042,068	3,380,453,164	216,027	1,573,007	5,509,159,622			
Ⅼ 周産期に発生した病態 (1601～1602)	(1501) 流産	746	1,912	12,602,748	3,802	9,183	60,548,133	10,668	23,919	157,132,288	17,038	38,041	247,210,596			
	XVI 周産期に発生した病態 (1601～1602)	390	4,751	12,298,734	2,146	14,642	38,714,064	5,881	34,723	94,768,686	7,651	44,420	126,650,638			
	XVII 先天畸形、変形及び染色体異常 (1701～1702)	6,460	81,557	380,616,326	4,185	63,778	259,855,094	3,922	66,753	237,130,905	4,016	68,950	248,184,099			
	XVIII 癌、悪性新生物、悪性腫瘍及び悪性リンパ腫、悪性造血芽生細胞と分類されないもの (1800)	2,725	23,109	77,454,144	4,408	29,070	87,526,778	7,065	45,173	111,067,530	9,036	66,497	160,314,161			
	XIX 損傷、中毒及びその他の外国の影響 (1901～1906)	51,696	406,391	2,400,077,574	31,715	285,636	1,506,597,620	27,237	257,747	1,231,599,095	30,023	288,138	1,336,494,510			
Ⅽ 外科手術	(1901) 骨折	19,562	130,121	790,928,856	11,948	104,088	572,487,061	9,941	93,214	478,436,401	11,205	107,329	531,013,172			
	XII 特殊目的用コード (2210～2220)	1	4	19,469	2	8	32,802	1	30	87,191	2	9	64,962			

注) 1. 本表は、提出のあったデータで疾病コードの記載があるものを集計している。
2. 制度・計は、協会（一般）・計、組合健保・計、国民健康保険・計及び後期高齢者医療・計の単純合計である。

第4表 疾病分類別、診療種別、年齢階級別、件数・日数（回数）・点数（金額） [制度・計]

平成27年度										平成27年度									
疾病分類名					35～39歳					40～44歳					45～49歳				
					件数	日数	点数	件数	日数	件数	日数	点数	件数	日数	件数	日数	点数	件数	日数
総数					625,518	7,167,532	24,404,724,319	666,371	9,020,695	31,489,288,959	700,054	10,302,281	35,780,606,576	835,546	12,829,869	43,882,882,765			
Ⅰ 感染症及び寄生虫感染症	(0101) 腸管感染症	(0101-0109)	数	14,601	108,509	377,391,072	12,991	121,091	485,262,582	12,014	126,640	520,087,829	13,580	151,184	635,322,316				
				5,385	25,782	66,692,338	5,276	27,459	86,465,912	5,276	27,459	86,465,912	4,381	24,866	83,775,023	4,381	26,630	90,552,911	
				633	10,863	27,509,679	756	14,528	35,778,562	698	12,780	31,055,087	795	15,043	36,374,747				
Ⅱ 新生物	(0201-0211)	(0201-0211)	数	462	2,533	7,873,375	286	1,638	5,816,796	287	3,935	7,419,285	273	5,282	9,108,134				
				60,392	538,151	3,823,865,361	101,524	930,888	6,596,495,442	125,905	1,217,715	8,342,906,826	147,715	1,554,894	9,948,954,951				
				30,077	332,993	2,263,074,865	58,172	621,538	4,186,188,790	83,580	903,741	5,912,493,180	117,486	1,317,303	8,259,345,598				
Ⅲ 血液及び造血系の疾患並びに免疫系の疾患	(0301-0302)	(0301-0302)	数	12,245	74,296	245,561,442	5,336	45,153	255,403,510	3,764	41,287	228,426,478	3,937	48,093	277,598,790				
				13,759	140,938	462,662,199	19,388	221,899	728,423,645	23,496	280,599	918,875,223	28,954	360,833	1,164,004,800				
				7,161	81,809	261,459,118	11,868	145,116	447,536,958	15,420	190,819	601,840,156	19,553	253,016	782,863,654				
Ⅳ 精神及び行動の障害	(0401-0403)	(0401-0403)	数	95,633	2,392,430	3,600,226,310	137,077	3,580,501	5,263,725,284	155,748	4,190,483	5,921,151,258	187,323	5,177,882	7,095,502,787				
				64,938	1,729,481	2,513,567,633	97,460	2,686,290	3,739,221,789	114,053	3,217,145	4,307,639,447	138,190	3,975,371	5,188,387,800				
				39,733	821,158	2,100,514,023	52,211	1,079,101	2,678,264,586	55,789	1,164,223	2,861,818,588	62,526	1,312,640	3,205,030,238				
Ⅴ 神経系の疾患	(0501-0506)	(0501-0506)	数	4,570	31,366	195,256,917	7,457	52,206	331,923,582	10,294	67,971	464,398,632	15,496	96,439	683,523,377				
				698	2,563	21,477,675	1,337	5,552	43,807,325	2,158	8,622	72,030,780	3,746	14,513	125,729,183				
				3,531	23,207	126,697,753	4,796	30,818	157,243,393	5,174	32,379	157,583,994	6,194	40,995	177,629,994				
Ⅵ 耳及び乳線突起の疾患	(0601-0607)	(0601-0607)	数	29,349	317,182	1,997,722,854	53,331	639,799	4,243,713,644	77,105	980,017	6,221,195,146	107,620	1,401,347	8,582,294,557				
				1,151	11,172	30,571,480	2,027	22,100	58,375,085	2,919	31,187	87,295,428	4,685	52,301	139,148,205				
				2,911	18,430	222,981,238	8,153	48,609	639,753,286	14,485	84,709	1,145,180,628	22,179	129,667	1,738,689,214				
Ⅶ 循環器系の疾患	(0701-0704)	(0701-0704)	数	9,466	167,014	797,032,888	21,676	379,172	1,851,880,143	34,111	623,579	2,809,598,250	48,553	912,348	3,842,649,980				
				24,013	168,877	795,372,409	24,895	191,983	929,110,236	22,010	191,043	905,018,662	23,991	232,723	1,040,027,527				
				3,728	19,572	63,113,282	3,000	16,594	55,431,567	1,892	10,900	36,781,782	1,486	9,239	30,239,559				
Ⅷ 呼吸器系の疾患	(0801-0807)	(0801-0807)	数	5,230	38,820	145,871,042	5,398	44,260	167,846,459	5,021	45,843	174,434,399	6,240	63,332	237,082,944				
				587	3,657	11,182,436	514	3,235	10,344,413	399	2,685	9,264,819	459	3,418	10,964,278				
				1,941	11,754	132,340,388	2,579	16,314	172,184,118	2,511	15,880	171,866,550	2,536	15,906	171,871,608				
Ⅸ 消化器系の疾患	(0901-0912)	(0901-0912)	数	349	3,681	12,207,391	420	5,032	18,683,805	469	6,160	21,098,391	679	9,039	31,021,652				
				2,095	14,495	45,534,911	2,337	17,168	57,580,241	2,399	18,843	60,431,155	2,567	21,647	71,998,410				
				54,523	376,087	1,725,766,453	68,910	505,518	2,444,325,047	73,895	558,068	2,688,983,628	86,920	665,927	3,150,110,520				
Ⅹ 皮膚及び皮下組織の疾患	(1001-1003)	(1001-1003)	数	3,497	25,574	98,417,302	4,875	37,947	152,048,154	5,864	48,711	197,596,357	7,303	60,774	249,984,616				
				2,938	30,300	109,877,046	4,997	53,769	191,108,288	6,289	73,834	260,921,647	8,871	107,800	376,200,196				
				6,556	58,807	202,271,133	7,537	78,095	275,609,243	7,339	83,798	293,528,383	8,286	103,356	355,815,460				
Ⅺ 筋骨格系及び結合組織の疾患	(1101-1105)	(1101-1105)	数	20,600	223,543	1,013,959,581	26,995	318,451	1,522,233,092	31,213	373,365	1,927,169,580	41,486	540,079	2,771,604,636				
				35,694	203,556	995,867,092	38,263	246,204	1,369,897,861	37,280	273,265	1,498,307,251	36,649	322,917	1,559,518,418				
				7,187	68,068	305,237,858	11,049	115,578	518,702,215	14,029	155,942	685,310,018	17,730	223,476	932,182,273				
Ⅻ 妊娠、分娩及び産後	(1201-1203)	(1201-1203)	数	158,943	1,173,775	4,543,377,868	48,657	347,152	1,555,236,837	1,877	12,817	64,515,447	118	982	5,431,912				
				16,969	34,721	216,342,320	8,140	15,308	87,498,936	565	1,297	6,944,142	42	195	1,431,022				
				4,617	28,976	91,680,602	1,094	9,966	33,541,893	214	6,006	12,289,411	212	6,403	13,349,851				
Ⅼ 先天畸形、変形及び染色体異常	(1601-1602)	(1601-1602)	数	4,111	70,408	292,120,071	4,378	78,695	263,867,489	3,806	68,526	228,578,017	3,493	62,263	219,648,852				
				7,966	68,965	1,818,717,092	6,943	68,031	214,468,135	7,129	84,561	253,872,255	8,352	102,820	301,837,752				
				34,681	347,276	1,578,579,865	44,585	475,125	2,140,458,128	46,000	525,709	2,271,750,848	52,689	648,062	2,695,473,597				
Ⅽ 損傷、中毒及びその他の外因の影響	(1901-1905)	(1901-1905)	数	14,074	139,939	663,771,894	19,427	203,093	947,320,756	20,633	231,431	1,036,607,578	24,782	303,582	1,293,264,385				
				1	5	14,222	3	19	85,330	2	39	149,120	5	50	202,430				
				1	5	14,222	3	19	85,330	2	39	149,120	5	50	202,430				

注) 1. 本表は、提出のあったデータで疾病コードの記載があるものを集計している。
2. 制度・計は、協会（一般）・計、組合健康保険・計、国民健康保険・計及び後期高齢者医療・計の単純合計である。

第4表 疾病分類別、診療種別、年齢階級別、件数・日数（回数）・点数（金額） [制度・計]

平成27年度											
入院				55～59歳				60～64歳			
疾病分類名				件数	日数	点数	件数	日数	点数	件数	日数
総数				1,052,103	16,220,426	56,815,380,905	1,673,463	25,619,598	92,034,402,663	2,619,181	38,976,890
I 感染症及び寄生虫感染症 (0101～0109)				1,052,103	16,220,426	56,815,380,905	1,673,463	25,619,598	92,034,402,663	2,619,181	38,976,890
(0101) 腸管感染症				4,439	202,104	880,947,368	25,490	307,821	1,351,161,064	39,114	486,880
(0102) 結核				930	18,428	43,928,485	1,352	26,737	67,085,530	2,228	44,213
(0103) 主として性的伝播様式とる感染症				222	4,105	7,066,783	326	7,718	12,323,449	305	6,307
II 新生物 (0201～0211)				203,018	2,253,974	13,768,036,531	352,535	4,021,869	23,697,208,885	594,746	6,907,417
(0201～0210) 悪性新生物				176,652	2,034,383	12,297,618,969	315,910	3,703,053	21,625,906,099	540,456	6,407,064
III 血液及び造血系の疾患並びに造血臓器の障害 (0301～0302)				4,938	65,603	355,685,651	7,819	101,299	570,171,088	12,500	165,173
IV 内分泌、栄養及び代謝疾患 (0401～0403)				35,719	454,255	1,416,990,966	58,771	784,783	2,404,199,034	94,873	1,291,912
(0402) 糖尿病				24,701	327,306	986,601,066	42,081	581,382	1,736,045,078	68,596	969,677
V 精神及び行動の障害 (0501～0607)				218,658	6,170,956	8,230,079,880	310,540	8,914,132	11,573,329,190	381,050	10,897,391
(0503) 統合失調症、統合失調型障害および妄想性障害				164,165	4,787,996	6,114,278,756	236,530	6,975,029	8,728,934,334	273,427	8,063,373
VI 神経系の疾患 (0601～0606)				64,794	1,324,780	3,327,860,777	88,151	1,809,239	4,572,928,392	129,746	2,698,134
VII 眼及び付属器の疾患 (0701～0704)				24,489	141,130	1,025,664,166	48,777	250,796	1,908,978,094	93,019	448,212
(0702) 白内障				7,377	28,516	240,253,935	19,184	72,937	622,612,915	42,742	161,151
VIII 耳及び乳線突起の疾患 (0801～0807)				7,789	51,303	220,021,227	11,741	74,020	331,793,505	17,007	105,795
IX 循環系の疾患 (0901～0912)				148,303	1,983,079	11,804,490,305	254,850	3,409,652	19,988,541,875	446,532	6,102,554
(0901) 高血圧性疾患				7,677	92,903	245,387,871	14,242	171,413	466,208,708	27,517	338,493
(0902) 虚血性心疾患				31,825	190,338	2,553,136,544	56,544	343,786	4,520,558,361	97,583	599,076
(0904～0908) 脳血管疾患				66,057	1,275,673	5,300,198,478	111,327	2,157,513	8,198,836,710	194,153	3,820,938
X 呼吸器系の疾患 (1001～1011)				32,012	344,884	1,455,933,263	55,665	652,253	2,584,203,251	99,360	1,289,393
(1001～1003) 急性上気道感染症				1,433	9,085	30,065,013	1,678	11,495	34,989,840	1,900	13,311
(1004) 肺炎				9,396	98,230	356,170,158	18,216	199,672	722,493,452	33,354	395,948
(1005) 急性気管支炎及び急性細気管支炎				598	4,896	15,673,731	929	7,592	25,841,299	1,632	15,229
(1007) 慢性副鼻腔炎				2,903	19,069	183,527,381	3,827	25,939	253,621,368	4,725	32,323
(1008～1009) 気管支炎及び慢性閉塞性肺疾患				1,451	21,536	72,200,400	3,582	56,088	166,890,994	8,436	138,228
(1010) 喘息				2,672	23,832	76,934,824	3,845	37,925	118,544,872	5,863	62,690
XI 消化器系の疾患 (1101～1112)				103,609	803,507	3,768,413,966	156,164	1,245,438	5,737,517,480	230,616	1,895,998
(1104～1105) 胃及び十二指腸の疾患				9,928	86,262	352,096,641	15,147	140,399	547,601,859	21,068	198,736
(1106～1109) 肝疾患				10,547	132,881	442,063,624	15,067	191,968	662,795,155	21,257	288,844
XII 皮膚及び皮下組織の疾患 (1201～1203)				8,950	113,669	392,290,025	12,447	168,623	552,915,721	17,721	259,633
XIII 筋骨格系及び結合組織の疾患 (1301～1310)				58,471	796,588	4,150,160,919	92,486	1,295,126	6,715,848,335	143,979	2,098,265
XIV 腎尿路系疾患 (1401～1408)				43,392	441,804	1,947,011,426	72,000	821,352	3,384,160,313	120,657	1,458,011
(1401～1402) 糸状体疾患、腎臓細管間質性疾患及び腎不全				24,349	334,176	1,320,341,178	42,533	655,828	2,390,850,261	71,836	1,127,895
XV 妊娠、分娩及び産後 (1501～1504)				19	168	814,595	9	56	298,319	18	171
(1501) 流産				—	—	—	—	11	69,847	—	—
XVI 周産期に発生した病態 (1601～1602)				92	2,793	5,974,657	26	760	1,693,797	12	356
XVII 先天畸形、変形及び染色体異常 (1701～1702)				3,133	53,344	198,131,744	3,892	69,233	248,480,725	3,673	53,995
XVIII 癌、悪性腫瘍及び悪性新生物、良悪性境界と分類されないもの (1800)				10,750	136,051	395,390,401	17,165	217,257	657,689,995	27,396	348,333
XIX 損傷、中毒及びその他の外国の影響 (1901～1905)				66,972	890,339	3,471,250,455	104,931	1,475,850	5,742,996,915	167,158	2,480,232
(1901) 骨折				34,025	442,558	1,793,384,961	54,085	758,679	3,003,657,189	88,967	1,330,959
XXII 特殊目的コード (2210～2220)				7	95	242,583	4	39	286,685	5	64

注) 1. 本表は、提出のあったデータで疾病コードの記載があるものを集計している。

2. 制度・計は、協会（一般）・計、組合健保・計、国民健康保険・計及び後期高齢者医療・計の単純合計である。

第4表 疾病分類別、診療種類別、年齡階級別、件数・日数(回数)・点数(金額) [制度・計]

入院	平成27年度										80～84歳										85～89歳										90～94歳										95～99歳										100歳～									
	疾病分類名					80～84歳					85～89歳					90～94歳					95～99歳					100歳～																																		
	件数	日数	点数	件数	点数	件数	日数	点数	件数	日数	点数	件数	日数	点数	件数	日数	点数	件数	日数	点数	件数	日数	点数	件数	日数	点数	件数	日数	点数																															
総	3,590,629	61,691,622	193,666,220,101	3,067,734	56,940,675	157,113,865,857	1,719,445	33,850,718	83,219,968,432	562,479	11,508,953	26,064,388,568	103,432	2,191,580	4,577,539,159	66,284	1,007,005	3,500,348,907	57,939	926,804	2,927,167,604	30,418	498,284	1,448,906,737	14,458	403,103,126	62,300,512	22,989	61,691,622	193,666,220,101																														
	66,284	1,007,005	3,500,348,907	57,939	926,804	2,927,167,604	30,418	498,284	1,448,906,737	14,458	403,103,126	62,300,512	22,989	61,691,622	193,666,220,101	14,555	152,780	454,382,910	14,334	170,415	477,750,769	8,395	105,865	282,868,665	2,613	64,138	88,550,089	455	15,274,486	454,382,910																														
	6,667	144,016	346,594,110	7,179	156,209	374,187,884	4,029	88,233	206,055,128	1,066	23,476	51,926,145	172	3,927	8,260,903	154	2,880	5,538,645	126	2,359	4,848,262	87	1,789	3,046,766	15	218	632,314	48	136,950	346,594,110																														
	453,272	6,143,957	27,100,652,225	262,559	3,965,707	14,585,838,836	93,644	1,562,784	4,809,728,636	21,060	384,034	1,014,021,140	2,594	48,975	117,582,626	418,223	5,718,957	25,177,934,884	242,354	3,670,605	13,546,096,242	85,987	1,435,657	4,449,155,232	18,841	340,266	910,487,016	2,349	44,339	107,407,261																														
	25,019	277,306	1,500,407,183	24,275	338,452	1,351,567,523	13,806	227,494	701,701,824	4,365	76,229	212,506,897	608	11,331	28,971,639	159,319	2,777,563	6,799,799,344	142,288	2,688,933	6,332,725,442	25,036	511,771	1,043,066,805	3,936	80,017	1,043,066,805	3,936	80,017	1,043,066,805																														
	102,189	1,913,802	4,486,343,919	81,498	1,682,137	3,597,983,938	40,401	899,726	1,753,794,408	11,586	272,750	502,889,295	1,498	33,698	62,365,483	227,881	6,302,919	8,727,581,789	161,482	4,392,298	6,309,247,611	87,742	2,381,649	3,490,638,178	29,064	786,902	1,177,850,819	5,977	163,084	245,749,416																														
	85,238	2,495,480	3,150,485,902	39,103	1,134,000	1,455,558,687	12,717	364,339	477,351,672	2,601	73,296	99,689,349	419	12,032	16,047,691	271,778	6,768,799	13,039,524,385	236,399	5,911,191	10,490,838,687	118,496	823,498	1,327,126,233	4,737	124,615	192,049,046	9,676,536	3,463,247	107,407,261																														
	115,224	542,576	3,848,407,294	61,310	334,190	2,071,379,753	16,695	118,290	573,745,303	2,607	25,637	92,281,286	258	4,120	9,676,536	70,022	267,561	2,104,146,531	34,278	55,542	1,124,146,531	9,056	50,442	300,412,052	95	1,154	3,463,247	95	1,154	3,463,247																														
	65,121	88,104	296,382,146	7,462	66,264	188,049,290	2,752	31,972	79,592,155	535	7,776	18,069,959	119	2,863	4,792,734	810,877	14,335,490	52,158,971,036	783,483	15,152,629	44,365,919,126	502,488	10,396,421	25,237,040,936	182,306	3,949,381	8,500,343,776	37,200	845,639	1,637,822,388																														
	111,884	1,632,826	5,124,637,213	131,909	2,028,853	6,020,243,168	93,062	1,474,194	4,151,287,635	35,721	579,239	1,552,726,707	7,644	124,497	322,666,820	10,189,101	152,780	454,382,910	14,334	170,415	477,750,769	8,395	105,865	282,868,665	2,613	64,138	88,550,089	455	15,274,486	454,382,910																														
Ⅰ	6,667	144,016	346,594,110	7,179	156,209	374,187,884	4,029	88,233	206,055,128	1,066	23,476	51,926,145	172	3,927	8,260,903	154	2,880	5,538,645	126	2,359	4,848,262	87	1,789	3,046,766	15	218	632,314	48	136,950	346,594,110																														
	453,272	6,143,957	27,100,652,225	262,559	3,965,707	14,585,838,836	93,644	1,562,784	4,809,728,636	21,060	384,034	1,014,021,140	2,594	48,975	117,582,626	418,223	5,718,957	25,177,934,884	242,354	3,670,605	13,546,096,242	85,987	1,435,657	4,449,155,232	18,841	340,266	910,487,016	2,349	44,339	107,407,261																														
	25,019	277,306	1,500,407,183	24,275	338,452	1,351,567,523	13,806	227,494	701,701,824	4,365	76,229	212,506,897	608	11,331	28,971,639	159,319	2,777,563	6,799,799,344	142,288	2,688,933	6,332,725,442	25,036	511,771	1,043,066,805	3,936	80,017	1,043,066,805	3,936	80,017	1,043,066,805																														
	102,189	1,913,802	4,486,343,919	81,498	1,682,137	3,597,983,938	40,401	899,726	1,753,794,408	11,586	272,750	502,889,295	1,498	33,698	62,365,483	227,881	6,302,919	8,727,581,789	161,482	4,392,298	6,309,247,611	87,742	2,381,649	3,490,638,178	29,064	786,902	1,177,850,819	5,977	163,084	245,749,416																														
	85,238	2,495,480	3,150,485,902	39,103	1,134,000	1,455,558,687	12,717	364,339	477,351,672	2,601	73,296	99,689,349	419	12,032	16,047,691	271,778	6,768,799	13,039,524,385	236,399	5,911,191	10,490,838,687	118,496	823,498	1,327,126,233	4,737	124,615	192,049,046	9,676,536	3,463,247	107,407,261																														
	115,224	542,576	3,848,407,294	61,310	334,190	2,071,379,753	16,695	118,290	573,745,303	2,607	25,637	92,281,286	258	4,120	9,676,536	70,022	267,561	2,104,146,531	34,278	55,542	1,124,146,531	9,056	50,442	300,412,052	95	1,154	3,463,247	95	1,154	3,463,247																														
	65,121	88,104	296,382,146	7,462	66,264	188,049,290	2,752	31,972	79,592,155	535	7,776	18,069,959	119	2,863	4,792,734	810,877	14,335,490	52,158,971,036	783,483	15,152,629	44,365,919,126	502,488	10,396,421	25,237,040,936	182,306	3,949,381	8,500,343,776	37,200	845,639	1,637,822,388																														
	111,884	1,632,826	5,124,637,213	131,909	2,028,853	6,020,243,168	93,062	1,474,194	4,151,287,635	35,721	579,239	1,552,726,707	7,644	124,497	322,666,820	10,189,101	152,780	454,382,910	14,334	170,415	477,750,769	8,395	105,865	282,868,665	2,613	64,138	88,550,089	455	15,274,486	454,382,910																														
	6,667	144,016	346,594,110	7,179	156,209	374,187,884	4,029	88,233	206,055,128	1,066	23,476	51,926,145	172	3,927	8,260,903	154	2,880	5,538,645	126	2,359	4,848,262	87	1,789	3,046,766	15	218	632,314	48	136,950	346,594,110																														
	453,272	6,143,957	27,100,652,225	262,559	3,965,707	14,585,838,836	93,644	1,562,784	4,809,728,636	21,060	384,034	1,014,021,140	2,594	48,975	117,582,626	418,223	5,718,957	25,177,934,884	242,354	3,670,605	13,546,096,242	85,987	1,435,657	4,449,155,232	18,841	340,266	910,487,016	2,349	44,339	107,407,261																														
Ⅱ	6,667	144,016	346,594,110	7,179	156,209	374,187,884	4,029	88,233	206,055,128	1,066	23,476	51,926,145	172	3,927	8,260,903	154	2,880	5,538,645	126	2,359	4,848,262	87	1,789	3,046,766	15	218	632,314	48	136,950	346,594,110																														
	453,272	6,143,957	27,100,652,225	262,559	3,965,707	14,585,838,836	93,644	1,562,784	4,809,728,636	21,060	384,034	1,014,021,140	2,594	48,975	117,582,626	418,223	5,718,957	25,177,934,884	242,354	3,670,605	13,546,096,242	85,987	1,435,657	4,449,155,232	18,841	340,266	910,487,016	2,349	44,339	107,407,261																														
	25,019	277,306	1,500,407,183	24,275	338,452	1,351,567,523	13,806	227,494	701,701,824	4,365	76,229	212,506,897	608	11,331	28,971,639	159,319	2,777,563	6,799,799,344	142,288	2,688,933	6,332,725,442	25,036	511,771	1,043,066,805	3,936	80,017	1,043,066,805	3,936	80,017	1,043,066,805																														
	102,189	1,913,802	4,486,343,919	81,498	1,682,137	3,597,983,938	40,401	899,726	1,753,794,408	11,586	272,750	502,889,295	1,498	33,698	62,365,483	227,881	6,302,919	8,727,581,789	161,482	4,392,298	6,309,247,611	87,742	2,381,649	3,490,638,178	29,064	786,902	1,177,850,819	5,977	163,084	245,749,416																														
	85,238	2,495,480	3,150,485,902	39,103	1,134,000	1,455,558,687	12,717	364,339	477,351,672	2,601	73,296	99,689,349	419	12,032	16,047,691	271,778	6,768,799	13,039,524,385	236,399	5,911,191	10,490,838,687	118,496	823,498	1,327,126,233	4,737	124,615	192,049,046	9,676,536	3,463,247	107,407,261																														
	115,224	542,576	3,848,407,294	61,310	334,190	2,071,379,753	16,695	118,290	573,745,303	2,607	25,637	92,281,286	258	4,120	9,676,536	70,022	267,561	2,104,146,531	34,278	55,542	1,124,146,531	9,056	50,442	300,412,052	95	1,154	3,463,247	95	1,154	3,463,247																														
	65,121	88,104	296,382,146	7,462	66,264	188,049,290	2,752	31,972	79,592,155	535	7,776	18,069,959	119	2,863	4,792,734	810,877	14,335,490	52,158,971,036	783,483	15,152,629	44,365,919,126	502,488	10,396,421	25,237,040,936	182,306	3,949,381	8,500,343,776	37,200	845,639	1,637,822,388																														
	111,884	1,632,826	5,124,637,213	131,909	2,028,853	6,020,243,168	93,062	1,474,194	4,151,287,635	35,721	579,239	1,552,726,707	7,644	124,497	322,666,820	10,189,101	152,780	454,382,910	14,334	170,415	477,750,769	8,395	105,865	282,868,665	2,613	64,138	88,550,089	455	15,274,486	454,382,910																														
	6,667	144,016	346,594,110	7,179	156,209	374,187,884	4,029	88,233	206,055,128	1,066	23,476	51,926,145	172	3,927	8,260,903	154	2,880	5,538,645	126	2,359	4,848,262	87	1,789	3,046,766	15	218	632,314	48	136,950	346,594,110																														
	453,272	6,143,957	27,100,652,225	262,559	3,965,707	14,585,838,836	93,644	1,562,784	4,809,728,636	21,060	384,034	1,014,021,140	2,594	48,975	117,582,626	418,223	5,718,957	25,177,934,884	242,354	3,670,605	13,546,096,242	85,987	1,435,657	4,449,155,232	18,841	340,266	910,487,016	2,349	44,339	107,407,261																														
Ⅲ	6,667</																																																											

注) 1. 本表は、提出のあったデータで疾病コードの記載があるものを集計している。

2. 制度・計は、協会（一般）・計、組合健保・計、共済組合・計、国民健康保険・計及び後期高齢者医療・計の単純合計である。

第4表 疾病分類別、診療種別、年齢階級別、件数・日数（回数）・点数（金額） [制度・計]

入院外				平成27年度				総数				0～4歳				5～9歳				10～14歳				
疾病分類名				件数	日数	点数	回数	件数	日数	点数	回数	件数	日数	点数	回数	件数	日数	点数	回数	件数	日数	点数	回数	
総数				882,613,387	1,428,438,466	1,226,223,409,562	43,025,797	70,535,330	39,477,956,044	32,224,105	47,059,002	24,041,450,838	32,056,296	19,412,975,705	23,077,806	32,056,296	19,412,975,705	23,077,806	32,056,296	19,412,975,705	23,077,806	32,056,296	19,412,975,705	23,077,806
Ⅰ 感染症及び寄生虫感染症	(0101～0109)	数	核	29,714,972	45,567,194	41,333,634,314	3,370,937	5,116,002	2,904,335,365	3,008,587	4,590,288	1,937,759,214	1,579,855	2,390,628	1,579,855	2,390,628	1,579,855	2,390,628	1,579,855	2,390,628	1,579,855	2,390,628	1,579,855	2,390,628
				7,860,497	10,159,598	6,408,008,557	1,638,766	2,453,046	1,445,075,060	975,980	1,230,598	604,430,495	594,738	722,988	594,738	722,988	594,738	722,988	594,738	722,988	594,738	722,988	594,738	722,988
				221,532	330,834	459,692,986	7,865	5,058	5,182,007	1,631	2,050	1,379,691	1,312	1,656	1,312	1,656	1,312	1,656	1,312	1,656	1,312	1,656	1,312	1,656
(0103)	主として性的伝播様式をとる感染症			543,169	815,047	548,591,954	1,079	1,693	923,687	530	798	385,300	745	1,095	745	1,095	745	1,095	745	1,095	745	1,095	745	
Ⅱ 新生物 (0201～0211) 悪性新生物				33,131,322	51,851,265	127,589,201,475	122,760	155,326	142,419,362	115,160	152,174	153,049,835	146,691	202,011	146,691	202,011	146,691	202,011	146,691	202,011	146,691	202,011	146,691	202,011
Ⅲ 血液及び造血系の疾患並びに免疫系の疾患 (0301～0302) 血液及び免疫系の疾患				22,809,693	37,302,586	108,635,726,178	11,513	18,359	33,254,178	20,924	31,780	59,195,275	23,292	33,646	23,292	33,646	23,292	33,646	23,292	33,646	23,292	33,646	23,292	33,646
Ⅳ 内分泌、栄養及び代謝疾患 (0401～0403) 糖尿病				86,464,574	124,334,210	136,016,234,914	162,641	224,239	325,149,852	176,842	241,454	865,266,667	262,455	319,987	262,455	319,987	262,455	319,987	262,455	319,987	262,455	319,987	262,455	319,987
(0402) 糖尿病				39,492,658	58,171,640	77,688,284,429	3,522	5,063	12,289,678	12,211	15,210	42,889,657	27,361	33,979	27,361	33,979	27,361	33,979	27,361	33,979	27,361	33,979	27,361	33,979
Ⅴ 精神及び行動の障害 (0601～0607) 統合失調症				37,545,074	61,397,328	44,196,667,645	400,261	706,668	515,699,436	975,127	1,444,955	1,009,307,758	856,235	1,111,126	856,235	1,111,126	856,235	1,111,126	856,235	1,111,126	856,235	1,111,126	856,235	1,111,126
(0603) 統合失調症				6,887,069	14,603,319	12,963,753,658	343	501	298,297	4,226	5,576	3,512,366	17,320	26,080	17,320	26,080	17,320	26,080	17,320	26,080	17,320	26,080	17,320	26,080
Ⅵ 神経系の疾患 (0601～0606) 脳血管疾患				26,358,932	42,548,249	38,102,709,143	136,928	271,550	283,577,471	255,670	429,878	435,835,728	352,655	512,496	352,655	512,496	352,655	512,496	352,655	512,496	352,655	512,496	352,655	512,496
Ⅶ 眼及び付属器の疾患 (0701～0704) 白内障				80,648,490	96,563,020	74,406,260,726	1,473,821	1,842,164	960,432,265	2,633,509	3,173,120	1,593,733,870	2,680,896	3,109,855	2,680,896	3,109,855	2,680,896	3,109,855	2,680,896	3,109,855	2,680,896	3,109,855	2,680,896	3,109,855
(0702) 白内障				11,772,162	14,873,951	13,866,313,542	1,309	1,597	1,157,088	1,802	2,094	1,094,177	1,916	2,297	1,916	2,297	1,916	2,297	1,916	2,297	1,916	2,297	1,916	2,297
Ⅷ 耳及び乳突突起の疾患 (0801～0807) 中耳炎				14,308,616	24,261,839	11,890,788,966	2,067,298	4,106,841	1,936,466,980	1,332,256	2,205,439	1,051,486,046	507,241	713,936	507,241	713,936	507,241	713,936	507,241	713,936	507,241	713,936	507,241	713,936
(0801) 中耳炎				174,336,622	257,891,881	225,754,145,489	59,640	83,550	162,811,309	82,029	104,611	103,443,443	163,761	212,063	163,761	212,063	163,761	212,063	163,761	212,063	163,761	212,063	163,761	212,063
(0901) 高血圧性疾患				128,724,195	187,310,572	148,423,990,643	388	565	1,232,320	810	1,129	1,387,395	1,853	2,334	1,853	2,334	1,853	2,334	1,853	2,334	1,853	2,334	1,853	2,334
(0902) 虚血性心疾患				11,053,360	16,542,625	19,241,081,423	800	1,016	2,840,200	1,512	1,771	1,948,424	3,446	4,172	3,446	4,172	3,446	4,172	3,446	4,172	3,446	4,172	3,446	4,172
(0903) 脳血管疾患				15,918,906	26,044,227	26,165,781,603	5,727	10,102	13,273,932	7,793	12,383	14,100,562	10,991	16,817	10,991	16,817	10,991	16,817	10,991	16,817	10,991	16,817	10,991	16,817
Ⅸ 呼吸器系の疾患 (1001～1011) 急性上気道感染症				121,775,884	179,411,181	100,892,450,041	22,738,198	40,023,555	19,495,465,835	16,241,006	24,237,446	11,140,572,955	8,973,821	11,854,783	8,973,821	11,854,783	8,973,821	11,854,783	8,973,821	11,854,783	8,973,821	11,854,783	8,973,821	11,854,783
(1001) 肺炎				38,702,203	54,760,292	26,078,275,346	9,243,824	15,329,900	7,634,839,597	4,822,465	6,834,229	3,025,470,095	2,619,917	3,340,328	2,619,917	3,340,328	2,619,917	3,340,328	2,619,917	3,340,328	2,619,917	3,340,328	2,619,917	3,340,328
(1004) 肺気腫				1,023,172	1,714,272	1,781,798,221	121,164	217,717	143,171,630	71,734	125,646	80,534,120	40,876	71,549	40,876	71,549	40,876	71,549	40,876	71,549	40,876	71,549	40,876	71,549
(1005) 気管支炎及び急性気管支炎				14,198,235	19,977,312	9,871,478,135	3,885,533	6,454,833	3,267,056,930	1,914,397	2,665,893	1,167,197,332	951,909	1,224,472	951,909	1,224,472	951,909	1,224,472	951,909	1,224,472	951,909	1,224,472	951,909	1,224,472
(1007) 慢性副鼻腔炎				6,039,016	11,160,084	4,839,111,749	765,037	1,661,432	617,458,635	761,207	1,394,447	528,212,299	354,104	540,686	354,104	540,686	354,104	540,686	354,104	540,686	354,104	540,686	354,104	540,686
(1008～1009) 気管支炎及び慢性気管支炎				9,238,495	14,621,647	8,767,477,735	900,978	1,541,977	786,226,661	450,736	642,682	282,397,131	215,851	282,342	215,851	282,342	215,851	282,342	215,851	282,342	215,851	282,342	215,851	282,342
(1010) 喘息				23,193,537	35,908,938	23,123,547,974	4,869,991	9,313,557	4,569,240,642	4,110,638	6,394,100	3,251,220,456	1,632,235	2,247,979	1,632,235	2,247,979	1,632,235	2,247,979	1,632,235	2,247,979	1,632,235	2,247,979	1,632,235	2,247,979
Ⅺ 消化器系の疾患 (1101～1112) 急性胃腸炎				49,721,230	76,210,997	68,380,250,200	834,699	1,292,748	672,788,729	438,984	586,203	285,557,100	390,168	508,613	390,168	508,613	390,168	508,613	390,168	508,613	390,168	508,613	390,168	508,613
(1106～1109) 肝及び十二指腸の疾患				25,056,443	39,121,384	30,522,062,197	30,068	42,315	23,644,088	65,671	85,737	40,948,804	157,909	209,614	157,909	209,614	157,909	209,614	157,909	209,614	157,909	209,614	157,909	209,614
(1104) 十二指腸炎				4,685,242	8,009,049	7,507,836,519	11,747	18,705	17,569,509	7,167	10,699	9,661,847	13,338	19,311	13,338	19,311	13,338	19,311	13,338	19,311	13,338	19,311	13,338	19,311
Ⅻ 皮膚及び皮下組織の疾患 (1201～1203) 皮膚炎				57,878,363	77,730,275	34,487,306,851	7,393,398	10,449,977	4,639,164,243	3,877,105	5,051,602	1,986,000,455	2,768,545	3,521,303	2,768,545	3,521,303	2,768,545	3,521,303	2,768,545	3,521,303	2,768,545	3,521,303	2,768,545	3,521,303
(1201) 皮膚炎				88,679,391	227,064,221	115,243,623,809	314,658	375,779	423,423,339	318,088	438,851	300,671,242	1,087,338	1,894,342	1,087,338	1,894,342	1,087,338	1,894,342	1,087,338	1,894,342	1,087,338	1,894,342	1,087,338	1,894,342
Ⅼ 腎臓病及び結合組織の疾患 (1301～1310) 腎臓病				31,906,719	72,067,016	132,974,099,682	213,780	298,892	197,831,076	210,445	279,759	176,580,750	150,694	195,720	150,694	195,720	150,694	195,720	150,694	195,720	150,694	195,720	150,694	195,720
(1401～1402) 糸状体腎臓病				5,070,042	34,666,069	101,863,391,206	63,794	91,942	76,778,023	67,634	93,330	77,568,114	58,184	77,658	58,184	77,658	58,184	77,658	58,184	77,658	58,184	77,658	58,184	77,658
(1402) 糸状体腎臓病				2,046,959	3,494,160	1,973,597,267	5,208	7,470	7,790,978	1,646	1,942	1,797,618	714	943	714	943	714	943	714	943	714	943	714	943
Ⅽ 妊娠、分娩及び産後 (1501～1504) 産後				217,266	391,756	292,793,713	17	19	61,516	27	35	52,080	54	80	54	80	54	80	54	80	54	80	54	80
(1501) 産後				660,549	960,120	2,570,490,696	530,630	746,510	2,281,422,025	58,032	87,004	161,757,659	14,661	22,242	14,661	22,242	14,661	22,242	14,661	22,242	14,661	22,242	14,661	22,242
Ⅾ 先天奇形、変形及び染色体異常 (1601～1702) 先天性心疾患				2,256,574	3,233,014	4,781,962,463	670,485	951,044	1,912,794,756	272,799	381,401	483,986,108	204,874	284,951	204,874	284,951	204,874	284,951	204,874	284,951	204,874	284,951	204,874	284,951
(1602) 先天性心疾患				15,842,000	22,665,415	21,230,729,920	856,882	1,231,566	843,184,131	589,226	790,506	501,507,875	491,565	629,024	491,565	629,024	491,565	629,024	491,565	629,024	491,565	629,024	491,565	629,024
(1602) 先天性心疾患				25,470,273	55,168,878	32,745,642,074	1,574,173	2,476,412	1,517,762,169	1,580,393	2,796,049	1,526,700,708	2,358,210	4,444,634	2,358,210	4,444,634	2,358,210	4,444,634	2,358,210	4,444,634	2,358,210	4,444,634	2,358,210	4,444,634
Ⅿ 損傷、中毒及びその他の外因的影響 (1901～1905) 骨折				6,360,426	15,563,255	10,490,616,654	65,756	143,106	119,319,276	202,481	504,113	328,174,714	402,599	976,923	402,599	9								

第4表 疾病分類別、診療種別別、年齢階級別、件数・日数（回数）・点数（金額） [制度・計]

平成27年度										平成28年度									
入院外										20～24歳									
疾病分類名										25～29歳									
										30～34歳									
総数	件数	日数	点数	件数	日数	点数	件数	日数	点数	件数	日数	点数	件数	日数	点数	件数	日数	点数	件数
I 感染症及び寄生虫症 (0101～0109)	17,270,188	22,861,627	14,372,307,861	17,464,142	22,715,813	14,697,999,487	22,067,304	29,800,615	19,763,108,597	27,140,349	37,805,470	25,857,418,948	27,140,349	37,805,470	25,857,418,948	27,140,349	37,805,470	25,857,418,948	27,140,349
	(0101) 腸管感染症	857,147	1,172,774	625,205,412	1,108,829	1,458,589	897,625,127	1,288,862	1,714,651	1,128,871,029	1,421,181	1,919,557	1,372,870,372	1,421,181	1,919,557	1,372,870,372	1,421,181	1,919,557	1,372,870,372
	(0102) 結核	425,095	506,109	304,199,764	549,622	637,204	417,775,906	565,071	653,373	423,509,935	547,299	637,376	409,133,565	547,299	637,376	409,133,565	547,299	637,376	409,133,565
	(0103) 主として性的伝播感染とる感染症	2,673	3,414	3,423,535	7,144	9,591	10,392,853	8,008	10,799	12,484,004	8,240	11,015	11,984,155	8,240	11,015	11,984,155	8,240	11,015	11,984,155
II 新生物 (0201～0211)	21,920	33,204	20,004,386	88,356	131,610	78,999,700	95,250	141,768	85,535,783	83,686	125,719	76,996,875	83,686	125,719	76,996,875	83,686	125,719	76,996,875	83,686
	(0201～0210) 悪性新生物	178,803	252,431	334,307,440	286,665	396,842	518,398,597	493,838	693,249	901,536,684	782,667	1,119,601	1,559,201,521	782,667	1,119,601	1,559,201,521	782,667	1,119,601	1,559,201,521
III 血液及び造血系の疾患並びに造血臓器の障害 (0301～0302)	120,244	175,707	509,945,245	122,938	182,700	514,167,265	197,361	298,539	566,771,602	268,437	411,844	611,060,731	268,437	411,844	611,060,731	268,437	411,844	611,060,731	268,437
	(0301) 貧血、栄養及び代謝疾患	292,189	365,989	971,948,884	529,804	680,728	823,301,556	870,519	1,229,729	1,276,964,524	1,260,915	1,862,114	1,863,755,131	1,260,915	1,862,114	1,863,755,131	1,260,915	1,862,114	1,863,755,131
IV 内分泌、栄養及び代謝疾患 (0401～0403)	50,003	60,521	126,232,502	79,451	98,050	159,525,547	145,971	186,685	289,874,447	269,020	350,934	517,720,796	269,020	350,934	517,720,796	269,020	350,934	517,720,796	269,020
	(0402) 糖尿病	784,448	1,157,812	870,356,838	1,248,080	2,056,120	1,300,567,953	1,922,253	3,244,675	2,133,027,297	2,490,982	4,153,447	2,797,196,102	2,490,982	4,153,447	2,797,196,102	2,490,982	4,153,447	2,797,196,102
V 精神及び行動の障害 (0501～0507)	71,790	129,521	105,482,188	181,039	371,845	292,588,572	333,880	705,987	587,029,829	509,461	1,068,686	919,440,564	509,461	1,068,686	919,440,564	509,461	1,068,686	919,440,564	509,461
	(0503) 統合失調症、統合失調型障害および妄想性障害	402,661	556,549	577,604,318	445,463	613,650	593,553,415	599,951	812,471	730,815,598	792,394	1,064,658	920,754,129	792,394	1,064,658	920,754,129	792,394	1,064,658	920,754,129
VI 神経系の疾患 (0601～0606)	2,856,324	3,115,597	1,228,887,673	2,553,674	2,732,871	1,020,558,026	2,512,841	2,709,392	1,071,926,187	2,510,292	2,746,334	1,181,730,156	2,510,292	2,746,334	1,181,730,156	2,510,292	2,746,334	1,181,730,156	2,510,292
	(0702) 白内障	2,541	3,231	2,852,192	3,114	4,135	4,270,582	4,530	5,904	6,383,778	7,517	9,883	11,167,122	7,517	9,883	11,167,122	7,517	9,883	11,167,122
VII 耳及び乳聴覚系の疾患 (0801～0807)	268,630	354,080	197,667,470	257,219	341,905	193,122,743	310,180	426,981	237,987,702	380,933	545,044	298,226,893	380,933	545,044	298,226,893	380,933	545,044	298,226,893	380,933
	(0801) 聴覚系の疾患	180,781	230,641	250,215,780	180,639	235,040	257,238,148	303,017	401,866	408,658,911	547,970	731,021	701,883,718	547,970	731,021	701,883,718	547,970	731,021	701,883,718
VIII 循環系の疾患 (0901～0912)	7,035	9,392	8,015,405	23,330	30,920	25,201,476	66,715	88,124	71,773,907	202,103	262,941	214,378,877	202,103	262,941	214,378,877	202,103	262,941	214,378,877	202,103
	(0902) 虚血性心疾患	8,929	11,054	14,615,556	10,088	12,715	14,875,196	15,329	27,963	22,705,756	27,963	36,286	42,635,618	27,963	36,286	42,635,618	27,963	36,286	42,635,618
(0904～0908) 脈管疾患	14,074	20,093	32,139,310	17,292	25,031	37,842,137	25,838	37,279	55,358,160	44,553	66,450	96,940,197	44,553	66,450	96,940,197	44,553	66,450	96,940,197	44,553
	(0904) 虚血性心疾患	4,604,485	5,677,023	3,001,928,546	4,090,893	4,978,187	2,720,766,179	5,026,481	6,244,927	3,340,976,862	6,440,142	8,183,488	4,279,851,469	6,440,142	8,183,488	4,279,851,469	6,440,142	8,183,488	4,279,851,469
IX 呼吸器系の疾患 (1001～1011)	(1001～1003) 急性上気道感染症	1,591,764	1,912,276	940,402,486	1,691,006	2,018,929	1,024,635,597	2,066,721	2,509,572	1,237,590,531	2,537,787	3,159,182	1,509,761,526	2,537,787	3,159,182	1,509,761,526	2,537,787	3,159,182	1,509,761,526
	(1004) 肺炎	23,754	38,774	34,211,435	26,581	40,423	38,552,296	31,485	48,130	47,296,339	42,555	68,928	65,353,179	42,555	68,928	65,353,179	42,555	68,928	65,353,179
(1005) 急性気管支炎及び急性気管支炎	552,148	669,922	333,526,430	553,764	658,207	338,574,362	657,171	790,483	399,447,753	813,678	994,268	492,998,654	813,678	994,268	492,998,654	813,678	994,268	492,998,654	813,678
	(1007) 慢性副鼻腔炎	155,727	211,047	109,140,024	133,467	181,531	103,385,781	189,805	272,422	150,394,594	274,684	411,685	213,443,024	274,684	411,685	213,443,024	274,684	411,685	213,443,024
(1008～1009) 気管支炎及び慢性閉塞性肺疾患	122,598	150,882	77,961,751	129,959	158,701	84,138,488	159,826	197,414	103,784,622	202,129	254,848	132,827,454	202,129	254,848	132,827,454	202,129	254,848	132,827,454	202,129
	(1010) 喘息	514,824	666,436	428,675,439	393,275	503,052	325,753,326	520,893	678,059	436,949,956	753,690	988,663	632,980,208	753,690	988,663	632,980,208	753,690	988,663	632,980,208
XI 消化器系の疾患 (1101～1112)	548,159	714,945	639,026,076	846,520	1,116,254	1,188,111,379	1,274,773	1,717,874	1,764,761,978	1,665,642	2,292,395	2,224,716,990	1,665,642	2,292,395	2,224,716,990	1,665,642	2,292,395	2,224,716,990	1,665,642
	(1104～1105) 胃及び十二指腸の疾患	267,421	349,049	208,206,834	426,336	554,934	365,713,299	595,265	794,479	534,883,121	766,125	1,053,700	739,037,129	766,125	1,053,700	739,037,129	766,125	1,053,700	739,037,129
(1106～1109) 肝疾患	24,582	36,043	43,759,479	56,239	79,429	66,500,702	86,861	123,349	101,569,907	123,407	182,127	150,798,298	123,407	182,127	150,798,298	123,407	182,127	150,798,298	123,407
	(1106) 肝疾患	2,855,671	3,552,627	1,385,646,765	2,863,086	3,486,251	1,422,474,699	3,079,068	3,779,193	1,580,028,944	3,192,027	3,963,674	1,685,299,534	3,192,027	3,963,674	1,685,299,534	3,192,027	3,963,674	1,685,299,534
XII 皮膚及び皮下組織の疾患 (1201～1203)	877,083	1,453,101	982,024,058	618,177	954,801	697,073,340	932,856	1,475,361	1,032,168,134	1,379,558	2,271,022	1,539,522,293	1,379,558	2,271,022	1,539,522,293	1,379,558	2,271,022	1,539,522,293	1,379,558
	(1201) 皮膚及び皮下組織の疾患	326,530	424,393	342,073,154	902,632	1,211,682	944,231,647	1,442,327	2,116,014	1,651,890,935	1,815,743	2,900,687	2,478,062,276	1,815,743	2,900,687	2,478,062,276	1,815,743	2,900,687	2,478,062,276
XIII 腎尿路上皮系の疾患 (1301～1310)	54,795	76,691	99,588,598	52,369	88,073	150,488,002	61,685	143,374	311,345,082	84,222	265,187	688,340,313	84,222	265,187	688,340,313	84,222	265,187	688,340,313	84,222
	(1301～1302) 泌尿器系、腎臓腫瘍性疾患及び腎不全	34,641	56,762	34,495,590	204,924	341,874	192,857,757	524,877	889,217	488,323,467	680,967	1,163,311	640,666,311	680,967	1,163,311	640,666,311	680,967	1,163,311	640,666,311
XIV 妊娠、分娩及び産後 (1401～1402)	(1501) 流産	5,013	8,359	7,040,721	21,917	37,193	28,706,022	48,364	86,791	63,147,109	61,703	112,807	81,633,291	61,703	112,807	81,633,291	61,703	112,807	81,633,291
	(1501) 流産	4,150	6,930	10,044,004	6,699	12,487	7,601,333	14,782	27,356	14,202,385	18,006	33,240	16,323,831	18,006	33,240	16,323,831	18,006	33,240	16,323,831
XV 周産期に発生した病態 (1601～1602)	119,643	158,086	221,192,250	71,710	95,299	119,464,466	63,275	86,506	114,984,190	64,418	89,794	112,540,121	64,418	89,794	112,540,121	64,418	89,794	112,540,121	64,418
	(1601) 先天畸形、変形及び染色体異常	375,216	475,365	391,642,081	392,504	496,182	430,942,105	505,565	652,718	545,988,959	622,966	818,383	684,379,838	622,966	818,383	684,379,838	622,966	818,383	684,379,838
XVI 先天畸形、変形及び染色体異常 (1701～1702)	1,583,349	2,460,771	1,798,075,894	733,617	1,324,273	825,912,140	704,332	1,279,718	773,156,093	804,930	1,535,044	889,288,763	804,930	1,535,044	889,288,763	804,930	1,535,044	889,288,763	804,930
	(1701) 先天畸形、変形及び染色体異常	229,863	498,113	352,887,471	93,400	191,597	142,062,989	90,197	183,575	134,799,648	111,732	237,982	164,315,355	111,732	237				

第4表 疾病分類別、診療種別、年齢階級別、件数・日数（回数）・点数（金額） [制度・計]

平成27年度																																																																																																																																																																																																																																																																																																																																																																																																																																																																																																																																																																																																																																																																																																																																																																																																																																																																																																																																		
入院外					35～39歳					40～44歳					45～49歳					50～54歳																																																																																																																																																																																																																																																																																																																																																																																																																																																																																																																																																																																																																																																																																																																																																																																																																																																																																																														
疾病分類名					件数	日数	点数	件数	日数	点数	件数	日数	点数	件数	日数	点数	件数	日数	点数																																																																																																																																																																																																																																																																																																																																																																																																																																																																																																																																																																																																																																																																																																																																																																																																																																																																																																															
総数					32,124	112,121	45,528	572	33,301	280,659	38,483	320	55,452	979	45,660	199,315	38,385	856	56,647	123	38,385	856	56,647	123	38,385	856	56,647	123	38,385	856	56,647	123	38,385	856	56,647	123	38,385	856	56,647	123	38,385	856	56,647	123	38,385	856	56,647	123	38,385	856	56,647	123	38,385	856	56,647	123	38,385	856	56,647	123	38,385	856	56,647	123	38,385	856	56,647	123	38,385	856	56,647	123	38,385	856	56,647	123	38,385	856	56,647	123	38,385	856	56,647	123	38,385	856	56,647	123	38,385	856	56,647	123	38,385	856	56,647	123	38,385	856	56,647	123	38,385	856	56,647	123	38,385	856	56,647	123	38,385	856	56,647	123	38,385	856	56,647	123	38,385	856	56,647	123	38,385	856	56,647	123	38,385	856	56,647	123	38,385	856	56,647	123	38,385	856	56,647	123	38,385	856	56,647	123	38,385	856	56,647	123	38,385	856	56,647	123	38,385	856	56,647	123	38,385	856	56,647	123	38,385	856	56,647	123	38,385	856	56,647	123	38,385	856	56,647	123	38,385	856	56,647	123	38,385	856	56,647	123	38,385	856	56,647	123	38,385	856	56,647	123	38,385	856	56,647	123	38,385	856	56,647	123	38,385	856	56,647	123	38,385	856	56,647	123	38,385	856	56,647	123	38,385	856	56,647	123	38,385	856	56,647	123	38,385	856	56,647	123	38,385	856	56,647	123	38,385	856	56,647	123	38,385	856	56,647	123	38,385	856	56,647	123	38,385	856	56,647	123	38,385	856	56,647	123	38,385	856	56,647	123	38,385	856	56,647	123	38,385	856	56,647	123	38,385	856	56,647	123	38,385	856	56,647	123	38,385	856	56,647	123	38,385	856	56,647	123	38,385	856	56,647	123	38,385	856	56,647	123	38,385	856	56,647	123	38,385	856	56,647	123	38,385	856	56,647	123	38,385	856	56,647	123	38,385	856	56,647	123	38,385	856	56,647	123	38,385	856	56,647	123	38,385	856	56,647	123	38,385	856	56,647	123	38,385	856	56,647	123	38,385	856	56,647	123	38,385	856	56,647	123	38,385	856	56,647	123	38,385	856	56,647	123	38,385	856	56,647	123	38,385	856	56,647	123	38,385	856	56,647	123	38,385	856	56,647	123	38,385	856	56,647	123	38,385	856	56,647	123	38,385	856	56,647	123	38,385	856	56,647	123	38,385	856	56,647	123	38,385	856	56,647	123	38,385	856	56,647	123	38,385	856	56,647	123	38,385	856	56,647	123	38,385	856	56,647	123	38,385	856	56,647	123	38,385	856	56,647	123	38,385	856	56,647	123	38,385	856	56,647	123	38,385	856	56,647	123	38,385	856	56,647	123	38,385	856	56,647	123	38,385	856	56,647	123	38,385	856	56,647	123	38,385	856	56,647	123	38,385	856	56,647	123	38,385	856	56,647	123	38,385	856	56,647	123	38,385	856	56,647	123	38,385	856	56,647	123	38,385	856	56,647	123	38,385	856	56,647	123	38,385	856	56,647	123	38,385	856	56,647	123	38,385	856	56,647	123	38,385	856	56,647	123	38,385	856	56,647	123	38,385	856	56,647	123	38,385	856	56,647	123	38,385	856	56,647	123	38,385	856	56,647	123	38,385	856	56,647	123	38,385	856	56,647	123	38,385	856	56,647	123	38,385	856	56,647	123	38,385	856	56,647	123	38,385	856	56,647	123	38,385	856	56,647	123	38,385	856	56,647	123	38,385	856	56,647	123	38,385	856	56,647	123	38,385	856	56,647	123	38,385	856	56,647	123	38,385	856	56,647	123	38,385	856	56,647	123	38,385	856	56,647	123	38,385	856	56,647	123	38,385	856	56,647	123	38,385	856	56,647	123	38,385	856	56,647	123	38,385	856	56,647	123	38,385	856	56,647	123	38,385	856	56,647	123	38,385	856	56,647	123	38,385	856	56,647	123	38,385	856	56,647	123	38,385	856	56,647	123	38,385	856	56,647	123	38,385	856	56,647	123	38,385	856	56,647	123	38,385	856	56,647	123	38,385	856	56,647	123	38,385	856	56,647	123	38,385	856	56,647	123	38,385	856	56,647	123	38,385	856	56,647	123	38,385	856	56,647	123	38,385	856	56,647	123	38,385	856	56,647	123	38,385	856	56,647	123	38,385	856	56,647	123	38,385	856	56,647	123	38,385	856	56,647	123	38,385	856	56,647	123	38,385	856	56,647	123	38,385	856	56,647	123	38,385	856	56,647	123	38,385	856	56,647	123	38,385	856	56,647	123	38,385	856	56,647	123	38,385	856	56,647	123	38,385	856	56,647	123	38,385	856	56,647	123	38,385	856	56,647	123	38,385	856	56,647	123	38,385	856	56,647	123	38,385	856	56,647	123	38,385	856	56,647	123	38,385	856	56,647	123	38,385	856	56,647	123	38,385	856	56,647	123	38,385	856	56,647	123	38,385	856	56,647	123	38,385	856	56,647	123	38,385	856	56,647	123	38,385	856	56,647	123	38,385	856	56,647	123	38,385	856	56,647	123	38,385	856	56,647	123	38,385	856	56,647	123	38,385	856	56,647	123	38,385	856	56,647	123	38,385	856	56,647	123	38,385	856	56,647	123	38,385	856	56,647	123	38,385	856	56,647	123	38,385	856	56,647	123	38,385	856	56,647	123	38,385	856	56,647	123	38,385	856	56,647	123	38,385	856	56,647	123	38,385	856	56,647	123	38,385	856	56,647	123	38,385	856	56,647	123	38,385	856	56,647	123	38,385	856	56,647	123	38,385	856	56,647	123	38,385	856	56,647	123	38,385	856	56,647	123	38,385	856	56,647	123	38,385	856	56,647	123	38,385	856	56,647	123	38,385	856	56,647	123	38,385	856	56,647	123	38,385	856	56,647	123	38,385	856	56,647	123	38,385	856	56,647	123	38,385	856	56,647	123	38,385	856	56,647	123	38,385	856	56,647	123	38,385	856	56,647	123	38,385	856	56,647	123	38,385	856

第4表 疾病分類別、診療種別、年齢階級別、件数・日数（回数）・点数（金額） [制度・計]

平成27年度		入院外		疾病分類名		55～59歳			60～64歳			65～69歳			70～74歳			75～79歳		
		件数	日数	点数	件数	日数	点数	件数	日数	点数	件数	日数	点数	件数	日数	点数	件数	日数	点数	
総数	Ⅰ 感染症及び寄生虫感染症 (0101～0109)	45,784,836	69,488,900	67,440,740,614	66,084,619	101,990,225	102,039,799,696	97,130,912	153,847,794	153,891,950,312	99,024,630	169,540,723	158,984,610,632	94,859,522	170,935,062	154,342,394,060	94,859,522	170,935,062	154,342,394,060	
	(0101) 腸管感染症	1,256,084	1,874,250	2,408,456,355	1,687,343	2,593,688	3,428,351,004	2,265,655	3,608,013	4,792,548,228	2,159,754	3,644,504	4,577,369,975	1,868,033	3,369,670	4,184,615,410	1,868,033	3,369,670	4,184,615,410	
	(0102) 結核	11,593	16,207	21,871,987	15,459	21,480	31,952,713	22,519	32,303	51,437,678	22,611	33,447	53,112,128	23,882	35,698	54,800,128	23,882	35,698	54,800,128	
	(0103) 主として特約伝播様式をとる感染症	15,172	23,238	15,881,956	12,779	19,709	13,919,940,314	4,643,811	7,455,727	21,697,703,549	4,585,088	7,477,590	20,422,920,538	4,243,654	6,890,087	17,520,221,873	4,243,654	6,890,087	17,520,221,873	
	Ⅱ 新生物 (0201～0211)	2,028,049	3,113,033	8,813,653,146	2,988,219	4,706,089	13,919,940,314	4,643,811	7,455,727	21,697,703,549	4,585,088	7,477,590	20,422,920,538	4,243,654	6,890,087	17,520,221,873	4,243,654	6,890,087	17,520,221,873	
	(0201～0210) 悪性新生物	1,370,280	2,204,223	7,589,991,476	2,241,098	3,650,036	12,360,047,931	3,668,400	6,049,148	19,480,335,852	3,762,150	6,247,334	18,436,323,236	3,578,693	5,888,312	15,894,198,689	3,578,693	5,888,312	15,894,198,689	
	Ⅲ 血液及び造血系の疾患並びに免疫系の疾患 (0301～0302)	157,367	229,524	515,422,850	189,681	283,464	711,629,860	259,203	395,573	891,689,702	259,343	407,748	920,212,960	265,819	424,838	909,877,632	265,819	424,838	909,877,632	
	(0301) 白血病、骨髄性	6,282,443	8,206,484	9,008,340,306	10,007,854	13,131,168	14,424,632,019	14,664,416	19,699,574	31,217,712,986	13,559,142	19,469,406	20,942,310,005	11,555,315	17,745,055	18,681,090,054	11,555,315	17,745,055	18,681,090,054	
	(0302) 骨髄性	2,733,274	3,674,199	5,241,855,947	4,610,910	6,224,617	8,727,841,482	7,067,181	9,783,283	13,588,784,705	6,607,196	9,709,784	13,012,083,017	5,812,592	9,043,480	11,648,419,674	5,812,592	9,043,480	11,648,419,674	
	Ⅳ 精神及び行動の障害 (0401～0409)	2,410,760	3,989,300	2,940,872,899	2,386,701	3,951,759	2,985,102,186	2,722,210	4,391,915	3,266,236,167	2,333,808	3,611,745	2,663,108,590	2,111,916	3,255,044	2,453,383,803	2,111,916	3,255,044	2,453,383,803	
(0401) 統合失調症	574,241	1,313,210	1,236,044,935	576,126	1,345,523	1,269,676,706	550,160	1,242,985	1,149,136,411	360,134	723,069	642,274,534	267,747	486,627	413,001,515	267,747	486,627	413,001,515		
Ⅴ 眼及び付属器の疾患 (0501～0509)	1,475,985	2,081,728	1,907,826,420	1,823,841	2,663,839	2,470,067,311	2,498,364	3,799,475	3,477,174,143	2,684,173	4,363,064	3,788,309,562	2,954,026	5,075,873	4,435,571,551	2,954,026	5,075,873	4,435,571,551		
(0501) 白内障	3,201,715	3,811,258	3,120,338,949	5,201,175	6,286,146	5,502,009,210	8,622,786	10,535,836	9,530,276,421	10,205,573	12,682,722	11,849,139,813	10,279,763	12,806,999	11,913,497,569	10,279,763	12,806,999	11,913,497,569		
(0502) 緑内障	244,185	314,774	338,388,387	729,975	923,022	923,160,792	1,704,438	2,140,089	2,067,006,126	2,475,927	3,130,421	2,982,557,722	2,689,250	3,388,723	3,129,736,112	2,689,250	3,388,723	3,129,736,112		
Ⅵ 耳及び乳線突起の疾患 (0601～0607)	589,559	931,751	482,850,109	870,238	1,433,723	714,190,840	1,265,548	2,169,616	1,035,513,588	1,386,045	2,506,887	1,169,823,092	1,307,281	2,387,830	1,106,198,321	1,307,281	2,387,830	1,106,198,321		
(0601) 急性中耳炎	10,044,697	12,687,167	10,929,636,282	16,782,280	21,453,750	18,555,524,039	27,024,786	35,578,271	31,208,858,813	27,404,723	38,855,051	34,267,429,146	27,038,178	41,216,309	36,268,735,251	27,038,178	41,216,309	36,268,735,251		
(0602) 慢性中耳炎	8,187,813	10,175,588	7,875,118,919	13,496,303	16,976,260	13,214,743,384	21,191,457	27,441,903	21,623,379,941	20,442,793	28,656,972	22,660,937,724	19,472,587	29,574,186	23,436,666,790	19,472,587	29,574,186	23,436,666,790		
(0603) 聴覚障害	456,996	587,637	766,712,039	846,589	1,100,790	1,416,374,069	1,529,448	2,045,155	2,582,273,929	1,818,558	2,578,672	3,154,569,865	1,932,052	2,903,039	3,429,219,163	1,932,052	2,903,039	3,429,219,163		
Ⅶ 呼吸器系の疾患 (0701～0711)	578,112	830,091	931,614,639	1,073,097	1,544,362	1,687,964,599	1,995,086	2,912,751	3,132,376,100	2,489,594	3,783,893	3,950,972,687	2,835,733	4,502,500	4,543,696,185	2,835,733	4,502,500	4,543,696,185		
(0701) 気管支炎及び急性気管支炎	4,143,242	5,756,476	3,339,330,200	4,804,192	6,935,830	4,210,319,734	5,701,349	8,612,925	5,622,147,701	4,927,558	8,037,647	5,762,312,856	4,088,440	7,000,399	5,448,133,448	4,088,440	7,000,399	5,448,133,448		
(0702) 慢性気管支炎	1,119,337	1,537,207	717,532,228	1,240,515	1,715,729	810,890,841	1,343,972	2,026,335	907,997,990	1,005,705	1,634,323	729,086,848	727,543	1,228,844	547,401,711	727,543	1,228,844	547,401,711		
(0703) 肺がん	39,801	67,990	77,077,807	58,861	100,880	116,213,288	78,652	133,526	164,723,799	73,791	124,825	161,133,900	69,712	115,929	156,130,426	69,712	115,929	156,130,426		
(0704) 肺がん	408,730	547,389	273,933,264	455,043	627,317	313,616,763	468,540	665,901	333,030,518	319,040	477,654	241,935,783	216,880	334,116	174,542,145	216,880	334,116	174,542,145		
(0705) 急性気管支炎及び急性気管支炎	253,890	437,603	212,063,086	342,596	628,345	291,366,798	453,069	898,147	387,071,081	430,287	945,263	385,670,069	363,027	830,272	322,346,602	363,027	830,272	322,346,602		
(0706) 慢性副鼻腔炎	191,894	264,584	209,452,900	296,395	413,042	393,037,719	480,596	679,225	769,416,662	559,849	839,432	1,087,430,973	558,992	890,628	1,228,020,737	558,992	890,628	1,228,020,737		
(0707) 気管支炎及び慢性気管支炎	785,391	1,086,026	819,744,694	956,823	1,320,729	1,016,375,363	1,202,208	1,695,095	1,381,737,307	1,101,778	1,657,227	1,444,924,264	979,980	1,568,669	1,434,899,383	979,980	1,568,669	1,434,899,383		
Ⅷ 消化器系の疾患 (0801～0811)	3,200,886	4,585,462	4,371,658,164	4,323,563	6,214,672	5,969,897,667	5,979,060	8,795,318	8,397,742,925	5,884,671	9,228,873	8,362,853,181	5,540,682	9,174,106	7,830,425,174	5,540,682	9,174,106	7,830,425,174		
(0801) 胃がん	1,687,365	2,439,360	2,012,543,355	2,277,211	3,300,473	2,783,720,700	3,139,029	4,659,504	3,946,468,087	3,973,834	4,970,266	4,022,074,142	2,920,412	4,847,560	3,942,472,593	2,920,412	4,847,560	3,942,472,593		
(0802) 肝臓がん	376,651	596,815	575,556,144	507,892	799,886	799,217,366	671,468	1,101,163	1,112,443,140	602,802	1,070,583	1,043,750,046	521,841	1,012,011	951,458,908	521,841	1,012,011	951,458,908		
Ⅸ 皮膚及び皮下組織の疾患 (0901～0909)	2,334,014	3,176,782	1,522,600,338	2,835,457	3,921,795	1,865,294,410	3,610,391	5,068,259	2,378,593,883	3,420,075	4,934,588	2,295,329,772	2,968,849	4,348,702	2,004,482,883	2,968,849	4,348,702	2,004,482,883		
(0901) 皮膚がん	5,075,261	10,877,326	6,207,445,362	7,516,507	17,111,123	9,327,105,038	11,105,229	27,338,704	13,869,547,534	13,145,155	37,746,957	17,530,901,701	13,593,806	41,198,392	18,660,012,702	13,593,806	41,198,392	18,660,012,702		
(0902) 皮膚がん	1,647,435	4,411,970	9,236,392,005	2,120,895	6,236,677	14,325,956,170	3,276,110	9,265,957	20,854,113,440	3,504,370	8,998,815	18,982,038,375	3,489,861	8,516,597	17,412,836,066	3,489,861	8,516,597	17,412,836,066		
Ⅹ 腎臓疾患 (1001～1009)	332,341	2,539,143	7,825,534,316	515,138	4,095,041	12,499,900,853	745,648	5,945,624	17,927,658,055	673,869	5,264,801	15,593,623,687	624,973	4,720,638	13,763,954,689	624,973	4,720,638	13,763,954,689		
(1001) 糸球体腎炎	806	1,135	955,191	638	1,056	859,939	777	1,154	1,180,745	691	1,607	2,039,272	523	834	866,744	523	834	866,744		
(1002) 糸球体腎炎	156	176	182,194	80	99	75,876	58	66	1,180,745	21	29	29,021	32	39	19,586	32	39	19,586		
Ⅺ 妊娠、分娩及び産後 (1101～1104)	96	132	114,233	168	255	223,750	102	164	134,910	132	301	177,740	59	83	89,936	59	83	89,936		
(1101) 先天畸形、変形及び染色体異常	58,177	90,513	108,885,783	74,155	116,447	144,199,108	96,183	147,993	175,570,567	96,371	145,165	162,234,738	86,682	130,166	138,391,503	86,682	130,166	138,391,503		
(1102) 先天畸形、変形及び染色体異常	796,763	1,107,594	1,111,382,720	1,069,057	1,509,579	1,5														

第4表 疾病分類別、診療種別、年齢階級別、件数・日数（回数）・点数（金額） [制度・計]

平成27年度										10～14歳									
疾病分類名										5～9歳									
総数										回数									
件数										件数									
金額										金額									
回数										回数									
件数										件数									
金額										金額									
回数										回数									
件数										件数									
金額										金額									
回数										回数									
件数										件数									
金額										金額									
回数										回数									
件数										件数									
金額										金額									
回数										回数									
件数										件数									
金額										金額									
回数										回数									
件数										件数									
金額										金額									
回数										回数									
件数										件数									
金額										金額									
回数										回数									
件数										件数									
金額										金額									
回数										回数									
件数										件数									
金額										金額									
回数										回数									
件数										件数									
金額										金額									
回数										回数									
件数										件数									
金額										金額									
回数										回数									
件数										件数									
金額										金額									
回数										回数									
件数										件数									
金額										金額									
回数										回数									
件数										件数									
金額										金額									
回数										回数									
件数										件数									
金額										金額									
回数										回数									
件数										件数									
金額										金額									
回数										回数									
件数										件数									
金額										金額									
回数										回数									
件数										件数									
金額										金額									
回数										回数									
件数										件数									
金額										金額									
回数										回数									
件数										件数									
金額										金額									
回数										回数									
件数										件数									
金額										金額									
回数										回数									
件数										件数									
金額										金額									
回数										回数									
件数										件数									
金額										金額									
回数										回数									
件数										件数									
金額										金額									
回数										回数									
件数										件数									
金額										金額									
回数										回数									
件数										件数									
金額										金額									
回数										回数									
件数										件数									
金額										金額									
回数										回数									
件数										件数									
金額										金額									
回数										回数									
件数										件数									
金額										金額									
回数										回数									
件数										件数									
金額										金額									
回数										回数									
件数										件数									
金額										金額									
回数										回数									
件数										件数									
金額										金額									
回数										回数									
件数										件数									
金額										金額									
回数										回数									
件数										件数									
金額										金額									
回数										回数									
件数										件数									
金額										金額									
回数										回数									
件数										件数									
金額										金額									
回数										回数									
件数										件数									
金額										金額									
回数										回数									
件数										件数									
金額										金額									
回数										回数									
件数										件数									
金額										金額									
回数										回数									
件数										件数									
金額										金額									
回数										回数									
件数										件数									
金額										金額									
回数										回数									
件数										件数									
金額										金額									
回数										回数									
件数										件数									
金額										金額									
回数										回数									
件数										件数									
金額										金額									
回数										回数									
件数										件数									
金額										金額									
回数										回数									
件数										件数									
金額										金額									
回数										回数									
件数										件数									
金額										金額									
回数										回数									
件数										件数									
金額										金額									
回数										回数									
件数										件数									
金額										金額									
回数										回数									
件数										件数									
金額										金額									
回数										回数									
件数										件数									
金額										金額									
回数										回数									
件数										件数									
金額										金額									
回数										回数									
件数										件数									
金額										金額									
回数										回数									
件数										件数									
金額										金額									
回数										回数									
件数										件数									
金額										金額									
回数										回数									
件数										件数									
金額										金額									
回数										回数									
件数										件数									
金額										金額									
回数										回数									
件数										件数									
金額										金額									
回数										回数									
件数										件数									
金額										金額									
回数										回数									
件数										件数									
金額										金額									
回数										回数									
件数										件数									
金額										金額									
回数										回数									
件数										件数									
金額										金額									
回数										回数									
件数										件数									
金額										金額									
回数										回数									
件数										件数									
金額										金額									
回数										回数									
件数										件数									
金額										金額									
回数										回数									
件数										件数									
金額										金額									
回数										回数									
件数										件数									
金額										金額									
回数										回数									
件数										件数									
金額										金額									
回数										回数									
件数										件数									
金額										金額									
回数										回数									
件数										件数									
金額										金額									
回数																			

第4表 疾病分類別、診療種類別、年齡階級別、件数・日数(回数)・点数(金額) [制度・計]

平成27年度															
疾病分類名			15～19歳			20～24歳			25～29歳			30～34歳			
	件数	回数	金額	件数	回数	金額	件数	回数	金額	件数	回数	金額	件数	回数	金額
総数															
Ⅰ 感染症及び寄生虫感染症	197,336	4,860,620	3,160,862,482	241,932	6,306,071	4,087,829,538	363,890	9,811,543	6,321,321,191	497,820	14,208,204	9,176,142,995			
Ⅰ-1 感染症	8,606	109,406	71,790,054	12,228	162,772	106,395,580	11,809	171,669	111,318,693	11,500	185,643	120,653,680			
Ⅰ-2 結核	5,250	38,188	25,076,480	7,072	49,297	32,336,614	5,931	41,753	27,272,443	4,980	37,715	24,715,716			
Ⅰ-3 感染症以外の感染症	127	5,637	3,991,528	428	21,552	14,150,104	589	29,219	19,037,082	514	24,495	16,164,864			
Ⅰ-4 結核以外の感染症	212	2,452	1,523,828	587	6,350	3,873,996	548	6,170	3,785,778	399	4,730	2,886,412			
Ⅱ 新生物															
Ⅱ-1 悪性新生物	9,818	283,475	184,236,992	12,484	291,650	190,907,148	20,240	421,244	274,904,290	34,388	697,091	454,583,484			
Ⅱ-2 悪性新生物以外の新生物	4,729	202,973	131,896,492	4,908	177,430	116,511,564	7,876	246,046	161,437,262	14,612	408,207	268,264,828			
Ⅱ-3 悪性新生物以外の新生物以外の新生物	1,845	47,973	31,073,946	3,335	59,131	36,353,416	6,566	99,702	58,798,462	8,530	128,544	75,688,434			
Ⅲ 内分泌、栄養及び代謝疾患															
Ⅲ-1 糖尿病	3,688	89,364	60,662,244	4,100	101,192	69,036,594	5,778	140,915	96,577,350	8,325	213,688	146,777,588			
Ⅲ-2 糖尿病以外の代謝疾患	1,311	31,852	22,491,196	1,642	43,787	31,239,440	2,487	67,870	48,608,362	4,001	112,917	80,417,346			
Ⅲ-3 精神及び行動の障害	19,546	1,039,568	675,179,968	30,224	1,734,489	1,133,209,670	46,085	2,939,773	1,926,581,814	68,587	4,670,511	3,066,646,462			
Ⅲ-4 統合失調症、統合失調症傾向のある変形性障害	5,337	318,947	207,121,210	13,427	877,565	571,756,940	26,035	1,822,086	1,102,399,672	44,746	3,291,679	2,159,655,488			
Ⅳ 神経系の疾患															
Ⅳ-1 脳疾患	17,384	833,348	542,269,614	18,179	998,603	655,664,060	22,334	1,330,523	874,278,654	27,491	1,722,798	1,134,082,576			
Ⅳ-2 脳疾患以外の神経系疾患	2,492	32,226	21,066,018	2,216	39,074	25,368,838	2,368	45,094	29,591,032	2,959	54,157	35,813,156			
Ⅳ-3 脳疾患以外の神経系疾患以外の神経系疾患	1,555	1,038	683,894	166	102	726,036	256	2,964	1,951,646	385	4,163	2,800,106			
Ⅴ 耳、鼻、喉、眼、口腔、歯、皮膚、泌尿器、生殖器、乳房、乳腺、甲状腺、副甲状腺、甲状旁腺、副甲状旁腺、下垂体、視床、視交叉、視交叉上核、視交叉下核、視交叉後核、視交叉前核、視交叉															

注) 1. 本表は、提出のあったデータで疾病コードの記載があるものを集計している。

2. 制度・計は、協会（一般）・計、組合健保・計、共済組合・計及び後期高齢者医療・計の単純合計である。

第4表 疾病分類別、診療種類別、年齡階級別、件数・日数(回数)・点数(金額) [制度・計]

平成27年度														
疾病分類名			35～39歳			40～44歳			45～49歳			50～54歳		
件数	回数	金額	件数	回数	金額	件数	回数	金額	件数	回数	金額	件数	回数	金額
総数														
547,145	17,539,242	11,463,256,917	622,530	23,076,424	15,246,799,320	665,577	26,762,377	17,754,046,262	795,126	33,645,971	22,367,721,496			
10,931	218,396	143,299,572	11,242	268,160	177,646,172	10,879	293,511	195,361,220	12,327	352,051	235,818,306			
4,392	35,031	22,978,036	4,422	39,033	25,756,412	3,855	36,590	24,295,724	3,749	41,351	27,574,998			
6,175	20,332	20,332,020	7,471	41,705	27,705,614	6,811	36,771	23,929,002	7,777	42,804	28,547,308			
338	4,787	3,033,036	225	3,628	2,395,990	235	11,030	7,206,528	263	15,240	9,985,060			
Ⅱ新発生														
57,700	1,160,022	758,418,286	98,000	2,015,484	1,322,940,726	121,196	2,664,584	1,754,679,637	140,985	3,401,520	2,252,000,348			
28,595	733,549	482,245,180	58,320	1,357,357	894,449,682	79,328	1,975,898	1,304,879,330	111,157	2,879,330	1,908,573,748			
6,414	111,688	67,793,000	4,139	96,039	62,514,146	3,496	96,104	64,395,218	3,687	76,884,542	76,884,542			
11,975	334,481	231,797,166	17,676	545,374	279,504,252	21,824	697,508	487,098,374	26,827	900,808	600,002,628			
6,665	203,935	145,183,514	11,047	364,638	259,255,802	14,369	482,488	342,884,362	18,244	643,527	457,756,228			
93,865	6,667,729	4,387,022,876	135,317	10,128,466	6,677,788,426	154,173	11,964,447	7,986,020,592	185,784	14,948,595	9,873,747,912			
64,511	4,900,691	3,219,130,406	96,882	7,708,773	5,075,359,466	113,549	9,301,299	6,129,380,202	137,599	11,600,544	7,649,072,086			
Ⅲ新発生														
34,241	2,202,074	1,452,102,078	45,456	2,945,358	1,942,229,802	48,643	3,203,078	2,114,272,814	55,154	3,626,048	2,394,829,892			
4,350	76,469	50,957,040	7,161	130,259	86,667,430	9,858	167,182	111,117,476	14,763	232,666	153,773,314			
663	5,264	3,551,344	1,254	12,098	8,215,068	2,017	18,148	12,295,462	3,467	29,531	19,803,928			
Ⅳ新発生														
3,402	53,894	35,257,468	4,639	72,755	47,622,336	4,974	75,510	49,583,771	5,964	97,341	63,998,454			
25,277	774,086	517,650,326	49,272	1,626,310	1,096,055,930	72,135	2,503,504	1,887,437,094	101,084	3,611,481	2,439,399,610			
853	22,874	15,534,562	1,567	45,148	30,742,952	2,242	62,056	41,703,696	3,576	105,427	70,299,104			
2,790	41,468	29,392,906	7,903	110,883	78,830,046	14,076	191,055	135,982,188	21,066	291,063	207,006,544			
8,987	439,331	291,750,396	20,631	1,016,625	677,379,790	32,492	1,667,331	1,109,711,024	46,403	2,467,766	1,647,376,208			
21,980	372,578	243,318,151	23,250	431,208	283,364,814	20,781	442,628	292,702,156	22,552	550,773	364,827,270			
3,220	37,957	24,620,386	2,692	32,538	21,187,118	1,724	21,967	14,242,128	1,342	18,399	12,069,824			
5,032	92,251	60,383,583	5,196	106,186	70,047,552	4,806	109,486	72,657,672	5,974	154,158	102,504,330			
459	7,306	4,744,400	448	6,467	4,242,168	370	6,088	3,999,528	410	7,568	5,009,880			
1,857	25,256	16,316,524	2,482	35,255	22,830,542	2,451	34,651	22,539,184	2,473	34,912	22,690,238			
250	8,435	5,483,590	364	11,452	7,431,598	436	15,778	10,560,628	630	22,735	15,061,174			
1,855	33,430	21,816,920	2,153	40,627	26,864,032	2,231	44,903	29,722,004	2,389	52,348	34,647,772			
Ⅴ消化器系の疾患(1101～1112)														
48,891	647,172	426,839,850	65,023	898,769	602,918,476	69,461	1,006,023	678,155,779	81,399	1,232,008	833,949,182			
2,747	43,011	28,809,728	4,096	65,787	44,267,764	5,982	88,140	59,709,706	6,319	107,374	72,981,852			
7,666	72,211	49,512,328	4,714	130,207	90,619,066	5,917	181,993	126,356,156	8,397	266,506	185,703,772			
Ⅵ皮膚及び皮下組織の疾患(1201～1209)														
5,879	140,933	92,858,752	7,236	197,781	132,085,190	7,165	217,765	147,137,486	8,085	273,355	184,902,340			
18,717	557,959	364,121,820	26,063	819,487	537,913,852	30,141	1,021,899	672,273,252	40,338	1,414,621	934,105,104			
Ⅶ腎尿生殖器系の疾患(1301～1310)														
29,819	411,308	271,552,810	35,055	462,555	368,272,132	35,192	363,472	438,216,094	34,984	793,423	549,143,870			
6,988	172,044	120,491,060	10,793	296,692	208,637,424	13,668	407,179	286,809,094	17,312	591,198	415,819,368			
Ⅷ妊娠、分娩及び産後(1401～1504)														
128,457	2,569,272	1,615,547,200	39,838	775,395	494,710,720	1,512	29,496	19,217,490	1,071	2,284	1,491,622			
9,169	41,975	26,605,470	4,376	16,654	10,652,564	319	1,745	1,126,248	33	234,656	234,656			
Ⅸ周産期に発生した病態(1601～1602)														
3,505	52,835	31,413,360	879	21,834	13,590,596	1,098	16,619	10,880,334	211	18,648	12,167,868			
Ⅹ先天奇形、変形及び染色体異常(1701～1702)														
3,905	189,801	125,380,258	4,269	215,441	142,049,312	3,698	184,811	122,373,846	3,361	163,742	107,907,468			
5,495	146,018	94,624,952	5,807	158,145	103,722,178	6,288	206,295	136,771,606	7,389	251,784	166,325,886			
Ⅺ糖尿病、中絶及びその外因の影響(1901～1905)														
32,341	851,273	553,292,722	42,205	1,187,561	775,174,406	43,688	1,333,832	874,300,743	50,131	1,660,714	1,092,404,744			
13,648	344,173	224,406,002	18,831	506,210	330,339,620	19,928	584,269	383,379,815	23,952	781,546	515,109,704			
Ⅻ精神・行動・神経疾患(2201～2220)														
1	14	9,210	3	43	28,420	2	109	71,310	4	61	41,133			

注) 1. 本表は、提出のあったデータで疾病コードの記載があるものを集計している。

2. 制度・計は、協会（一般）・計、組合健保・計、共済組合・計、国民健康保険・計及び後期高齢者医療・計の単純合計である。

第4表 疾病分類別、診療種類別、年齢階級別、件数・日数（回数）・点数（金額） [制度・計]

平成27年度																	
疾病分類名			55～59歳			60～64歳			65～69歳			70～74歳			75～79歳		
			件数	回数	金額	件数	回数	金額	件数	回数	金額	件数	回数	金額	件数	回数	金額
Ⅰ 感染症及び寄生虫感染症			1,001,211	42,498,179	28,353,213,913	1,594,442	66,894,746	44,800,030,811	2,495,562	100,736,775	68,378,858,911	2,730,824	108,851,340	74,231,257,038	3,106,600	132,310,253	90,682,008,506
（0101）肺感染症			15,574	479,792	322,969,554	23,410	725,159	489,028,808	36,196	1,162,815	793,498,672	41,877	1,413,907	964,454,066	51,271	1,839,656	1,257,450,130
（0102）結核			3,816	45,487	30,506,024	1,325	67,164	45,088,158	6,999	109,134	73,729,552	8,169	145,757	88,470,584	10,376	222,721	151,113,434
（0103）主として性的伝播病をとる感染症			913	52,465	35,091,226	5,156	75,759	51,101,884	2,155	123,574	83,655,528	2,631	152,572	103,501,932	3,653	206,500	140,725,936
（0103）主として性的伝播病をとる感染症			214	11,763	7,753,966	316	22,389	14,768,448	291	17,920	12,004,092	256	14,708	9,613,664	286	18,847	12,622,718
Ⅱ 新生物			192,867	4,959,416	3,300,695,831	335,199	8,939,583	5,979,369,052	566,643	15,514,580	10,434,910,282	577,095	16,290,113	10,991,724,216	537,634	16,248,134	11,001,835,768
（0201～0210）悪性新生物			166,898	4,466,487	2,973,529,351	299,091	8,213,741	5,495,221,464	513,261	14,363,018	9,688,434,764	526,553	15,150,993	10,222,370,544	492,506	15,077,112	10,207,348,888
Ⅲ 血液及び造血器の疾患並びに免疫系の障害 <td>4,589</td> <td>157,442</td> <td>106,055,094</td> <td>7,188</td> <td>239,754</td> <td>162,852,402</td> <td>11,668</td> <td>393,281</td> <td>288,538,548</td> <td>14,311</td> <td>508,440</td> <td>347,648,134</td> <td>18,524</td> <td>700,151</td> <td>480,441,358</td>			4,589	157,442	106,055,094	7,188	239,754	162,852,402	11,668	393,281	288,538,548	14,311	508,440	347,648,134	18,524	700,151	480,441,358
Ⅳ 内分泌、栄養及び代謝疾患 <td>32,746</td> <td>1,128,507</td> <td>791,027,908</td> <td>54,462</td> <td>1,985,075</td> <td>1,386,295,632</td> <td>88,614</td> <td>3,289,677</td> <td>2,334,551,606</td> <td>100,974</td> <td>3,937,902</td> <td>2,797,554,188</td> <td>127,152</td> <td>5,489,098</td> <td>3,905,267,095</td>			32,746	1,128,507	791,027,908	54,462	1,985,075	1,386,295,632	88,614	3,289,677	2,334,551,606	100,974	3,937,902	2,797,554,188	127,152	5,489,098	3,905,267,095
（0402）糖尿病			22,796	829,577	589,752,512	39,256	1,493,183	1,054,634,632	64,440	2,505,369	1,798,689,526	73,063	3,017,633	2,164,490,310	89,101	4,082,420	2,942,551,214
Ⅴ 精神及び行動の障害 <td>217,076</td> <td>17,945,009</td> <td>11,876,638,530</td> <td>308,076</td> <td>26,038,617</td> <td>17,287,743,028</td> <td>377,472</td> <td>31,839,404</td> <td>21,177,837,988</td> <td>296,607</td> <td>24,820,964</td> <td>16,742,555,848</td> <td>267,294</td> <td>21,875,689</td> <td>14,629,160,852</td>			217,076	17,945,009	11,876,638,530	308,076	26,038,617	17,287,743,028	377,472	31,839,404	21,177,837,988	296,607	24,820,964	16,742,555,848	267,294	21,875,689	14,629,160,852
（0503）統合失調症、統合失調症様病および妄想性障害			163,443	14,047,624	9,280,585,290	235,355	20,524,456	13,584,892,292	271,727	23,743,656	15,752,761,902	189,271	16,563,644	11,002,255,066	142,667	12,310,518	8,191,140,658
Ⅵ 神経系の疾患 <td>57,310</td> <td>3,607,602</td> <td>2,385,989,340</td> <td>78,848</td> <td>4,857,411</td> <td>3,216,962,392</td> <td>116,538</td> <td>7,091,539</td> <td>4,805,700,558</td> <td>143,798</td> <td>9,008,495</td> <td>6,121,507,690</td> <td>201,223</td> <td>13,258,490</td> <td>9,022,627,306</td>			57,310	3,607,602	2,385,989,340	78,848	4,857,411	3,216,962,392	116,538	7,091,539	4,805,700,558	143,798	9,008,495	6,121,507,690	201,223	13,258,490	9,022,627,306
Ⅶ 眼及び付属器の疾患 <td>23,081</td> <td>336,094</td> <td>222,363,713</td> <td>45,290</td> <td>573,769</td> <td>380,229,518</td> <td>85,679</td> <td>989,818</td> <td>656,225,082</td> <td>113,965</td> <td>1,184,646</td> <td>785,053,674</td> <td>124,275</td> <td>1,296,583</td> <td>858,577,384</td>			23,081	336,094	222,363,713	45,290	573,769	380,229,518	85,679	989,818	656,225,082	113,965	1,184,646	785,053,674	124,275	1,296,583	858,577,384
（0702）白内障			6,820	57,838	38,564,682	17,595	143,306	99,141,706	39,252	314,772	209,141,706	60,013	477,778	317,142,088	69,201	572,786	378,977,378
Ⅷ 耳及び乳突突起の疾患 <td>7,523</td> <td>122,765</td> <td>80,976,018</td> <td>11,356</td> <td>175,002</td> <td>116,462,392</td> <td>16,458</td> <td>251,007</td> <td>168,274,066</td> <td>16,337</td> <td>254,924</td> <td>170,931,282</td> <td>14,803</td> <td>245,175</td> <td>165,038,184</td>			7,523	122,765	80,976,018	11,356	175,002	116,462,392	16,458	251,007	168,274,066	16,337	254,924	170,931,282	14,803	245,175	165,038,184
Ⅸ 循環器系の疾患 <td>139,955</td> <td>3,476,221,444</td> <td>240,725</td> <td>8,780,758</td> <td>5,975,329,746</td> <td>422,866</td> <td>15,997,532</td> <td>10,975,232,716</td> <td>511,388</td> <td>19,689,682</td> <td>36,926,964</td> <td>26,934,995</td> <td>18,838,870,871</td> <td>26,934,995</td> <td>18,838,870,871</td>			139,955	3,476,221,444	240,725	8,780,758	5,975,329,746	422,866	15,997,532	10,975,232,716	511,388	19,689,682	36,926,964	26,934,995	18,838,870,871	26,934,995	18,838,870,871
（0901）高血圧性疾患			6,071	200,324	133,993,600	11,796	380,966	256,234,998	24,244	799,404	548,721,456	35,290	1,297,156	887,881,008	55,151	2,284,330	1,557,281,012
（0902）虚血性心疾患			31,109	431,264	306,775,228	55,237	780,219	554,373,953	95,478	1,361,867	970,938,195	109,386	1,616,447	1,149,657,854	109,726	1,888,490	1,341,192,920
（0902）虚血性心疾患			33,132	3,458,784	2,313,311,870	95,051	5,805,490	3,202,715,277	183,929	10,195,165	7,110,931,516	220,557	12,383,796	8,644,424,482	283,051	16,559,250	11,565,110,368
Ⅹ 呼吸器系の疾患 <td>30,039</td> <td>824,876</td> <td>549,483,030</td> <td>52,033</td> <td>1,565,519</td> <td>1,047,111,998</td> <td>92,117</td> <td>3,070,694</td> <td>2,080,692,050</td> <td>127,151</td> <td>4,576,796</td> <td>3,107,406,458</td> <td>179,924</td> <td>7,003,176</td> <td>4,775,584,308</td>			30,039	824,876	549,483,030	52,033	1,565,519	1,047,111,998	92,117	3,070,694	2,080,692,050	127,151	4,576,796	3,107,406,458	179,924	7,003,176	4,775,584,308
（1001～1003）急性上気道感染症			1,292	18,495	12,155,366	1,482	22,946	15,164,212	1,726	28,474	19,059,234	1,573	27,408	18,294,500	1,656	33,758	22,534,566
（1004）肺炎			8,958	239,747	160,154,138	17,339	487,769	327,401,008	31,140	940,042	635,990,946	44,990	1,460,343	990,187,478	66,131	2,290,001	1,556,659,662
（1005）急性気管支炎及び急性細気管支炎			540	10,890	7,167,064	874	18,015	11,959,760	1,535	36,278	24,305,672	2,052	49,457	33,512,826	3,034	83,128	56,450,490
（1007）慢性副鼻腔炎			2,832	42,639	27,974,526	3,751	58,632	38,601,076	4,634	73,206	48,476,938	3,631	56,704	37,593,370	2,261	36,629	24,447,916
（1008～1009）気管支炎及び慢性閉塞性肺疾患			1,372	56,337	37,490,286	3,340	146,692	96,990,726	7,985	360,890	246,490,482	12,606	574,375	392,637,168	18,886	952,499	697,178,712
（1010）喘息			2,504	58,247	38,976,346	3,593	93,123	62,398,752	5,538	156,397	105,750,100	7,090	229,210	155,405,854	9,990	321,627	252,107,408
Ⅺ 消化器系の疾患 <td>96,502</td> <td>1,504,560</td> <td>1,021,367,006</td> <td>145,648</td> <td>2,385,033</td> <td>1,622,477,981</td> <td>215,266</td> <td>3,677,005</td> <td>2,515,684,250</td> <td>224,560</td> <td>4,140,182</td> <td>2,833,841,386</td> <td>240,227</td> <td>5,193,259</td> <td>3,564,063,682</td>			96,502	1,504,560	1,021,367,006	145,648	2,385,033	1,622,477,981	215,266	3,677,005	2,515,684,250	224,560	4,140,182	2,833,841,386	240,227	5,193,259	3,564,063,682
（1101～1102）胃及び十二指腸の疾患			8,627	163,612	111,092,638	13,346	277,898	188,144,118	18,819	403,967	275,529,122	20,147	472,947	326,389,732	22,875	612,947	418,125,742
（1106～1109）肝臓疾患			9,992	323,540	230,075,664	14,318	478,475	334,479,338	20,196	721,260	506,554,530	20,198	762,662	535,844,140	22,341	977,154	647,122,498
Ⅻ 皮膚及び皮下組織の疾患 <td>8,665</td> <td>298,214</td> <td>202,895,428</td> <td>12,059</td> <td>441,182</td> <td>300,006,888</td> <td>17,321</td> <td>670,822</td> <td>462,536,452</td> <td>19,261</td> <td>777,863</td> <td>534,447,230</td> <td>24,136</td> <td>1,066,749</td> <td>732,816,472</td>			8,665	298,214	202,895,428	12,059	441,182	300,006,888	17,321	670,822	462,536,452	19,261	777,863	534,447,230	24,136	1,066,749	732,816,472
（1201～1203）痒疹及び皮膚過敏性疾患 <td>56,333</td> <td>2,107,492</td> <td>1,397,507,710</td> <td>90,355</td> <td>3,459,596</td> <td>2,360,198,658</td> <td>141,243</td> <td>5,650,891</td> <td>3,816,289,638</td> <td>180,653</td> <td>7,605,664</td> <td>5,147,797,488</td> <td>221,643</td> <td>10,883,600</td> <td>6,848,985,746</td>			56,333	2,107,492	1,397,507,710	90,355	3,459,596	2,360,198,658	141,243	5,650,891	3,816,289,638	180,653	7,605,664	5,147,797,488	221,643	10,883,600	6,848,985,746
Ⅼ 腎臓疾患及び泌尿器系の疾患 <td>41,750</td> <td>780,780,288</td> <td>69,836</td> <td>2,116,231</td> <td>1,477,505,064</td> <td>117,138</td> <td>3,780,370</td> <td>2,686,187,297</td> <td>130,135</td> <td>3,581,372</td> <td>3,251,094,916</td> <td>148,021</td> <td>5,857,019</td> <td>4,165,218,642</td>			41,750	780,780,288	69,836	2,116,231	1,477,505,064	117,138	3,780,370	2,686,187,297	130,135	3,581,372	3,251,094,916	148,021	5,857,019	4,165,218,642	
Ⅽ 腎臓疾患及び泌尿器系の疾患 <td>23,701</td> <td>895,391</td> <td>631,250,080</td> <td>41,407</td> <td>1,709,757</td> <td>1,206,684,682</td> <td>69,814</td> <td>3,046,372</td> <td>2,183,667,709</td> <td>78,999</td> <td>3,658,322</td> <td>2,630,644,602</td> <td>95,263</td> <td>4,626,888</td> <td>3,332,601,640</td>			23,701	895,391	631,250,080	41,407	1,709,757	1,206,684,682	69,814	3,046,372	2,183,667,709	78,999	3,658,322	2,630,644,602	95,263	4,626,888	3,332,601,640
（1601～1602）本態性高血圧症及び腎不全			17	444	291,800	9	229	74,908	18	415	269,124	13	418	260,598	7	286	168,992
Ⅾ 妊娠、分娩及び産後（1601～1604） <td>—</td> <td>—</td> <td>—</td> <td>—</td> <td>—</td> <td>—</td> <td>—</td> <td>—</td> <td>—</td> <td>—</td> <td>—</td> <td>—</td> <td>—</td> <td>—</td> <td>—</td>			—	—	—	—	—	—	—	—	—	—	—	—	—	—	—
（1501）流産			—	—	—	—	—	—	—	—	—	—	—	—	—	—	—
Ⅿ 周産期に発生した病態 <td>92</td> <td>8,347</td> <td>5,499,460</td> <td>24</td> <td>1,006</td> <td>1,400,974</td> <td>11</td> <td>1,006</td> <td>660,640</td> <td>1</td> <td>90</td> <td>59,100</td> <td>2</td> <td>77</td> <td>54,266</td>			92	8,347	5,499,460	24	1,006	1,400,974	11	1,006	660,640	1	90	59,100	2	77	54,266
Ⅿ 先天畸形、変形及び染色体異常 <td>3,029</td> <td>140,711</td> <td>93,016,946</td> <td>3,688</td> <td>180,467</td> <td>120,227,160</td> <td>3,550</td> <td>138,790</td> <td>94,571,438</td> <td>2,642</td> <td>89,117</td> <td>61,298,686</td> <td>2,206</td> <td>81,864</td> <td>56,540,392</td>			3,029	140,711	93,016,946	3,688	180,467	120,227,160	3,550	138,790	94,571,438	2,642	89,117	61,298,686	2,206	81,864	56,540,392
Ⅿ 糖尿病、高脂血症、高尿酸血症、高血圧症、高コレステロール血症																	

第4表 疾病分類別、診療種別、年齢階級別、件数・日数（回数）・点数（金額） [制度・計]

平成27年度													95～99歳													90～94歳													85～89歳													80～84歳													70～79歳													60～69歳													50～59歳													40～49歳													30～39歳													20～29歳													10歳～																																																																																																																																																																																																																																																																																																																																																																																																																																																																																																																																																																																																																																																																																																																																																																																																																																																																																																																																																																																																																																																																																																																																																																																																																																																																																																																																																																																																																																																																																																																																																																																																																																																																																																																																																																																																																																																																																																																																																																																																																																																																																																																																																																																																																																																																																																																																																																																																																																																																																																																																																																																																																																																																																																																																																																																																																																																																																																																																																																																																																																																																																																																																																																																																																																																																																																																																																																																																																																																																																																																																																																																																																																																																																																																																																																																																																																																																																																																																																																																																																																																																																																																																																																																																																																																																																																																																																																																																																																																																																																																																																																																																																																																																																																																																																																																																																																																																																																																																																																																																																																																																																																																																																																																																																																																																																																																																																																																																																																																																																																																																																																																																																																																																																																																																																																																																																																																																																																																																																																																																																																																																																																																																																																																																																																																																																																																																																																																																																																																																																																																																																																																										
疾病分類名													件数													回数													金額													件数													回数													金額													件数													回数													金額													件数													回数													金額													件数													回数													金額													件数													回数													金額													件数													回数													金額													件数													回数													金額													件数													回数													金額													件数													回数													金額													件数													回数													金額													件数													回数													金額													件数													回数													金額													件数													回数													金額													件数													回数													金額													件数													回数													金額													件数													回数													金額													件数													回数													金額													件数													回数													金額													件数													回数													金額													件数													回数													金額													件数													回数													金額													件数													回数													金額													件数													回数													金額													件数													回数													金額													件数													回数													金額													件数													回数													金額													件数													回数													金額													件数													回数													金額													件数													回数													金額													件数													回数													金額													件数													回数													金額													件数													回数													金額													件数													回数													金額													件数													回数													金額													件数													回数													金額													件数													回数													金額													件数													回数													金額													件数													回数													金額													件数													回数													金額													件数													回数													金額													件数													回数													金額													件数													回数													金額													件数													回数													金額													件数													回数													金額													件数													回数													金額													件数													回数													金額													件数													回数													金額													件数													回数													金額													件数													回数													金額													件数													回数													金額													件数													回数													金額													件数													回数													金額													件数													回数													金額													件数													回数													金額													件数													回数													金額													件数													回数													金額													件数													回数													金額													件数													回数													金額													件数													回数													金額													件数													回数													金額													件数													回数													金額													件数													回数													金額													件数													回数													金額													件数													回数													金額													件数													回数													金額													件数													回数													金額													件数													回数													金額													件数													回数													金額													件数													回数													金額													件数													回数													金額													件数													回数													金額													件数													回数													金額													件数													回数													金額													件数													回数													金額													件数													回数													金額													件数													回数													金額													件数													回数													金額													件数													回数													金額													件数													回数													金額													件数													回数													金額													件数													回数													金額													件数													回数													金額													件数													回数													金額													件数													回数													金額													件数													回数													金額													件数													回数													金額													件数													回数													金額													件数													回数													金額													件数													回数													金額													件数													回数													金額													件数													回数													金額													件数													回数													金額													件数													回数													金額													件数													回数													金額													件数													回数													金額													件数													回数													金額													件数													回数													金額													件数													回数													金額													件数													回数													金額													件数													回数													金額													件数													回数													金額													件数													回数													金額													件数													回数													金額													件数													回数													金額													件数													回数													金額													件数													回数													金額													件数													回数													金額													件数													回数													金額													件数													回数													金額													件数													回数													金額													件数													回数													金額													件数													回数													金額													件数													回数													金額													件数													回数													金額													件数													回数													金額													件数													回数													金額													件数													回数													金額													件数													回数													金額													件数													回数													金額													件数													回数													金額													件数													回数													金額													件数													回数													金額													件数													回数													金額													件数													回数													金額													件数													回数													金額													件数													回数													金額													件数													回数													金額													件数													回数													金額													件数													回数													金額													件数													回数													金額													件数													回数													金額													件数													回数													金額													件数													回数													金額													件数													回数													金額													件数													回数													金額													件数													回数													金額													件数													回数													金額													件数													回数													金額													件数													回数													金額													件数													回数													金額													件数													回数													金額													件数													回数													金額													件数													回数													金額													件数													回数													金額													件数													回数													金額													件数													回数													金額													件数													回数													金額													件数													回数													金額													件数													回数													金額													件数													回数													金額													件数													回数													金額													件数													回数													金額													件数													回数													金額													件数													回数													金額													件数													回数													金額													件数													回数													金額													件数													回数													金額													件数													回数													金額													件数													回数													金額													件数													回数													金額													件数													回数													金額													件数													回数													金額													件数													回数													金額													件数													回数													金額													件数																									

第5表 点数（金額）階級別、診療種類別、制度別、件数・日数（回数）・点数（金額）

入渠	平成27年度										国民健康保険・計（①+②+③）										市町村国保・一般保険被保険者																																																																																																																																																																																																																																																																																																																																																																																																																																																																																																																																																																																																																																																																																																																																																																																																																																																																																																																																																																																																																																																																																																								
	（再掲）組合型・被扶養者					（再掲）共済組合・計					（再掲）共済組合・被扶養者					（再掲）共済組合・被扶養者					（再掲）共済組合・被扶養者					（再掲）共済組合・被扶養者																																																																																																																																																																																																																																																																																																																																																																																																																																																																																																																																																																																																																																																																																																																																																																																																																																																																																																																																																																																																																																																																																																			
	件数	日数	点数	件数	日数	件数	日数	点数	件数	日数	件数	日数	点数	件数	日数	件数	日数	点数	件数	日数	件数	日数	件数	日数	件数	日数	件数	日数	件数	日数	件数	日数	件数	日数	件数	日数	件数	日数	件数	日数	件数	日数	件数	日数	件数	日数	件数	日数	件数	日数	件数	日数	件数	日数	件数	日数	件数	日数	件数	日数	件数	日数	件数	日数	件数	日数	件数	日数	件数	日数	件数	日数	件数	日数	件数	日数	件数	日数	件数	日数	件数	日数	件数	日数	件数	日数	件数	日数	件数	日数	件数	日数	件数	日数	件数	日数	件数	日数	件数	日数	件数	日数	件数	日数	件数	日数	件数	日数	件数	日数	件数	日数	件数	日数	件数	日数	件数	日数	件数	日数	件数	日数	件数	日数	件数	日数	件数	日数	件数	日数	件数	日数	件数	日数	件数	日数	件数	日数	件数	日数	件数	日数	件数	日数	件数	日数	件数	日数	件数	日数	件数	日数	件数	日数	件数	日数	件数	日数	件数	日数	件数	日数	件数	日数	件数	日数	件数	日数	件数	日数	件数	日数	件数	日数	件数	日数	件数	日数	件数	日数	件数	日数	件数	日数	件数	日数	件数	日数	件数	日数	件数	日数	件数	日数	件数	日数	件数	日数	件数	日数	件数	日数	件数	日数	件数	日数	件数	日数	件数	日数	件数	日数	件数	日数	件数	日数	件数	日数	件数	日数	件数	日数	件数	日数	件数	日数	件数	日数	件数	日数	件数	日数	件数	日数	件数	日数	件数	日数	件数	日数	件数	日数	件数	日数	件数	日数	件数	日数	件数	日数	件数	日数	件数	日数	件数	日数	件数	日数	件数	日数	件数	日数	件数	日数	件数	日数	件数	日数	件数	日数	件数	日数	件数	日数	件数	日数	件数	日数	件数	日数	件数	日数	件数	日数	件数	日数	件数	日数	件数	日数	件数	日数	件数	日数	件数	日数	件数	日数	件数	日数	件数	日数	件数	日数	件数	日数	件数	日数	件数	日数	件数	日数	件数	日数	件数	日数	件数	日数	件数	日数	件数	日数	件数	日数	件数	日数	件数	日数	件数	日数	件数	日数	件数	日数	件数	日数	件数	日数	件数	日数	件数	日数	件数	日数	件数	日数	件数	日数	件数	日数	件数	日数	件数	日数	件数	日数	件数	日数	件数	日数	件数	日数	件数	日数	件数	日数	件数	日数	件数	日数	件数	日数	件数	日数	件数	日数	件数	日数	件数	日数	件数	日数	件数	日数	件数	日数	件数	日数	件数	日数	件数	日数	件数	日数	件数	日数	件数	日数	件数	日数	件数	日数	件数	日数	件数	日数	件数	日数	件数	日数	件数	日数	件数	日数	件数	日数	件数	日数	件数	日数	件数	日数	件数	日数	件数	日数	件数	日数	件数	日数	件数	日数	件数	日数	件数	日数	件数	日数	件数	日数	件数	日数	件数	日数	件数	日数	件数	日数	件数	日数	件数	日数	件数	日数	件数	日数	件数	日数	件数	日数	件数	日数	件数	日数	件数	日数	件数	日数	件数	日数	件数	日数	件数	日数	件数	日数	件数	日数	件数	日数	件数	日数	件数	日数	件数	日数	件数	日数	件数	日数	件数	日数	件数	日数	件数	日数	件数	日数	件数	日数	件数	日数	件数	日数	件数	日数	件数	日数	件数	日数	件数	日数	件数	日数	件数	日数	件数	日数	件数	日数	件数	日数	件数	日数	件数	日数	件数	日数	件数	日数	件数	日数	件数	日数	件数	日数	件数	日数	件数	日数	件数	日数	件数	日数	件数	日数	件数	日数	件数	日数	件数	日数	件数	日数	件数	日数	件数	日数	件数	日数	件数	日数	件数	日数	件数	日数	件数	日数	件数	日数	件数	日数	件数	日数	件数	日数	件数	日数	件数	日数	件数	日数	件数	日数	件数	日数	件数	日数	件数	日数	件数	日数	件数	日数	件数	日数	件数	日数	件数	日数	件数	日数	件数	日数	件数	日数	件数	日数	件数	日数	件数	日数	件数	日数	件数	日数	件数	日数	件数	日数	件数	日数	件数	日数	件数	日数	件数	日数	件数	日数	件数	日数	件数	日数	件数	日数	件数	日数	件数	日数	件数	日数	件数	日数	件数	日数	件数	日数	件数	日数	件数	日数	件数	日数	件数	日数	件数	日数	件数	日数	件数	日数	件数	日数	件数	日数	件数	日数	件数	日数	件数	日数	件数	日数	件数	日数	件数	日数	件数	日数	件数	日数	件数	日数	件数	日数	件数	日数	件数	日数	件数	日数	件数	日数	件数	日数	件数	日数	件数	日数	件数	日数	件数	日数	件数	日数	件数	日数	件数	日数	件数	日数	件数	日数	件数	日数	件数	日数	件数	日数	件数	日数	件数	日数	件数	日数	件数	日数	件数	日数	件数	日数	件数	日数	件数	日数	件数	日数	件数	日数	件数	日数	件数	日数	件数	日数	件数	日数	件数	日数	件数	日数	件数	日数	件数	日数	件数	日数	件数	日数	件数	日数	件数	日数	件数	日数	件数	日数	件数	日数	件数	日数	件数	日数	件数	日数	件数	日数	件数	日数	件数	日数	件数	日数	件数	日数	件数	日数	件数	日数	件数	日数	件数	日数	件数	日数	件数	日数	件数	日数	件数	日数	件数	日数	件数	日数	件数	日数	件数	日数	件数	日数	件数	日数	件数	日数	件数	日数	件数	日数	件数	日数	件数	日数	件数	日数	件数	日数	件数	日数	件数	日数	件数	日数	件数	日数	件数	日数	件数	日数	件数	日数	件数	日数	件数	日数	件数	日数	件数	日数	件数	日数	件数	日数	件数	日数	件数	日数	件数	日数	件数	日数	件数	日数	件数	日数	件数	日数	件数	日数	件数	日数	件数	日数	件数	日数	件数	日数	件数	日数	件数	日数	件数	日数	件数	日数	件数	日数	件数	日数	件数	日数	件数	日数	件数	日数	件数	日数	件数	日数	件数	日数	件数	日数	件数	日数	件数	日数	件数	日数	件数	日数	件数	日数	件数	日数	件数	日数	件数	日数	件数	日数	件数	日数	件数	日数	件数	日数	件数	日数	件数	日数	件数	日数	件数	日数	件数	日数	件数	日数	件数	日数	件数	日数	件数	日数	件数	日数	件数	日数	件数	日数	件数	日数	件数	日数	件数	日数	件数	日数	件数	日数	件数	日数	件数	日数	件数	日数	件数	日数	件数	日数	件数	日数	件数	日数	件数	日数	件数	日数	件数	日数	件数	日数	件数	日数	件数	日数	件数	日数	件数	日数	件数	日数	件数	日数	件数	日数	件数	日数	件数	日数	件数	日数	件数	日数	件数	日数	件数	日数	件数	日数	件数	日数	件数	日数	件数	日数	件数	日数	件数	日数	件数	日数	件数	日数	件数	日数	件数	日数	件数	日数	件数	日数	件数	日数	件数	日数	件数	日数	件数	日数	件数	日数	件数	日数	件数	日数	件数	日数	件数	日数	件数	日数	件数	日数	件数	日数	件数	日数	件数	日数	件数	日数	件数	日数	件数	日数	件数	日数	件数	日数	件数	日数	件数	日数	件数	日数	件数	日数	件数	日数	件数	日数	件数

第5表 点数(金額)階級別、診療種類別、制度別、件数・日数(回数)・点数(金額)

入院	平成27年度										④後期高齢者医療・現役並み所得者										⑤後期高齢者医療・一般									
	②市町村国保・退職被保険者					③国保組合					④後期高齢者医療・計(④+⑤)					④後期高齢者医療・現役並み所得者					⑤後期高齢者医療・一般									
	件数	日数	点数	件数	日数	点数	件数	日数	点数	件数	日数	点数	件数	日数	点数	件数	日数	点数	件数	日数	点数									
総数	264,167	3,817,154	15,349,567,934	321,971	3,299,861	16,698,731,872	13,233,291	236,330,183	702,157,422,333	669,978	10,041,587	38,092,973,408	12,563,313	226,288,596	664,044,448,925															
500点未満	1,219	7,940	38,873	7,824	36,933	1,309,356	23,032	74,505	-1,709,378	1,848	4,296	-84,321	21,184	70,209	-1,625,057															
500 ～ 1,000	3,204	213,722	213,722	2,130	12,469	1,536,716	5,757	39,328	4,479,077	2,771	17,717	209,332	5,480	37,611	4,269,695															
1,000 ～ 1,500	2,922	2,336	821,146	1,508	7,655	1,868,626	11,881	38,818	14,961,747	490	1,140	616,560	11,391	37,678	14,345,187															
1,500 ～ 2,000	465	2,062	825,646	1,452	5,913	2,558,303	23,334	45,256	41,830,008	966	1,776	1,738,505	22,368	43,480	40,091,503															
2,000 ～ 2,500	730	1,494	1,653,446	1,834	5,777	4,135,728	36,170	59,219	81,818,338	1,843	2,915	4,185,998	34,327	56,304	77,632,340															
2,500 ～ 3,000	1,039	1,768	2,867,359	2,252	5,564	6,190,681	45,516	67,643	125,534,548	2,453	3,192	6,766,638	43,063	64,451	118,767,910															
3,000 ～ 3,500	1,102	1,679	3,578,873	2,702	5,867	8,900,776	53,600	78,809	174,136,132	2,819	3,568	9,160,498	50,781	75,241	164,975,634															
3,500 ～ 4,000	1,352	1,958	5,061,164	2,716	5,520	10,180,713	60,323	93,363	226,534,427	3,408	4,550	12,796,047	56,915	88,813	213,736,351															
4,000 ～ 4,500	1,321	2,005	5,605,047	2,785	5,088	11,844,379	98,764	98,764	256,644,132	3,449	4,803	14,643,115	56,981	84,961	242,011,017															
4,500 ～ 5,000	1,494	2,681	7,060,323	3,355	6,775	15,858,928	59,826	107,285	283,931,537	3,559	5,924	16,855,806	56,267	101,361	267,075,647															
5,000 ～ 5,500	2,407	4,967	13,210,285	5,257	11,482	28,802,617	116,806	247,803	643,087,926	6,580	12,505	36,195,710	110,226	235,298	606,892,216															
5,500 ～ 6,000	2,904	5,224	14,883,792	5,224	11,931	33,882,969	113,358	282,335	736,319,551	6,096	13,867	39,576,407	107,262	268,468	696,743,144															
6,000 ～ 7,000	2,553	6,422	19,180,818	4,522	12,152	33,904,436	125,428	359,224	942,036,481	6,722	16,749	50,507,378	118,706	333,475	891,529,103															
7,000 ～ 8,000	2,894	7,654	24,624,185	4,784	13,413	40,666,497	137,329	414,070	1,168,001,366	7,707	20,713	65,576,500	129,622	393,357	1,102,424,866															
8,000 ～ 9,000	3,921	10,570	37,362,776	6,474	17,636	61,728,782	151,442	491,348	1,439,339,551	9,093	25,646	86,524,897	142,349	465,702	1,352,814,654															
9,000 ～ 10,000	2,837	9,176	30,340,458	4,861	15,206	51,006,484	133,925	498,232	1,405,790,269	7,537	24,732	79,064,189	126,388	470,500	1,326,726,080															
10,000 ～ 11,000	4,967	14,883	57,694,977	6,757	20,422	77,324,282	165,980	627,674	1,917,491,132	11,124	35,414	128,996,587	154,856	592,260	1,788,494,545															
11,000 ～ 12,000	3,202	11,554	39,942,576	4,831	16,838	60,391,707	138,471	603,733	1,730,087,873	7,852	30,031	98,118,667	130,619	573,702	1,631,969,206															
12,000 ～ 13,000	3,024	11,556	40,820,620	4,936	18,082	66,807,512	139,153	652,523	1,978,608,567	7,944	32,144	107,257,225	131,209	620,379	1,771,351,342															
13,000 ～ 14,000	7,078	23,253	112,122,204	9,502	29,012	138,611,676	213,720	871,003	3,111,370,774	14,693	49,835	214,163,831	199,027	821,168	2,897,186,943															
14,000 ～ 15,000	3,291	14,107	50,998,182	4,817	19,206	74,663,194	151,918	818,223	2,354,044,279	8,729	38,098	135,280,460	143,189	780,125	2,218,754,819															
15,000 ～ 16,000	2,964	14,096	48,896,001	4,541	19,463	74,896,436	143,309	868,733	2,364,145,190	8,362	40,992	137,996,569	134,947	818,131	2,226,148,621															
16,000 ～ 17,000	2,930	14,966	51,306,975	4,541	19,463	74,896,436	143,309	868,733	2,364,145,190	8,362	40,992	137,996,569	134,947	818,131	2,226,148,621															
17,000 ～ 18,000	3,693	18,972	68,474,078	5,999	26,714	110,555,078	151,881	1,086,898	2,799,147,909	8,870	48,399	164,273,325	142,311	1,038,499	2,634,874,584															
18,000 ～ 19,000	3,014	17,477	68,728,320	4,416	22,717	86,063,469	141,633	1,169,970	2,760,204,674	7,930	48,825	154,526,081	133,703	1,121,145	2,605,678,593															
19,000 ～ 20,000	2,897	16,954	55,287,580	4,198	22,566	86,038,962	132,412	1,139,132	2,713,618,255	7,217	47,871	147,891,575	135,195	1,091,261	2,565,726,680															
20,000 ～ 21,000	2,660	17,729	67,158,078	4,083	23,280	87,978,561	130,730	1,205,469	2,810,487,477	6,894	50,233	148,214,045	123,836	1,155,226	2,662,283,432															
21,000 ～ 22,000	2,678	19,219	60,250,277	3,847	22,807	86,541,226	126,971	1,296,212	2,886,466,240	6,676	52,969	156,421,327	120,611	1,243,243	2,736,221,598															
22,000 ～ 23,000	2,604	19,790	61,177,767	3,725	23,174	87,978,561	126,971	1,296,212	2,886,466,240	6,676	52,969	156,421,327	120,611	1,243,243	2,736,221,598															
23,000 ～ 24,000	3,314	22,966	81,444,661	4,832	28,413	118,690,840	144,352	1,437,572	3,842,114,675	8,612	64,422	211,617,815	135,740	1,373,150	3,330,496,860															
24,000 ～ 25,000	2,684	21,835	68,416,266	3,826	25,171	93,595,595	129,808	1,507,200	3,891,691,983	6,689	60,979	170,548,203	123,119	1,446,241	3,139,063,720															
25,000 ～ 26,000	2,596	23,812	68,804,823	3,529	24,973	93,595,595	137,441	1,826,200	3,641,479,541	6,720	67,906	178,085,800	130,721	1,758,294	3,463,393,741															
26,000 ～ 27,000	5,066	33,335	138,605,610	5,987	32,963	163,883,461	279,559	2,302,498	7,647,285,064	17,526	102,115	478,936,618	282,033	2,209,383	7,168,358,446															
27,000 ～ 28,000	2,686	29,354	76,560,877	3,405	26,991	97,059,552	145,703	2,118,337	4,153,219,307	7,003	78,122	199,596,290	138,700	2,040,215	3,953,621,077															
28,000 ～ 29,000	2,659	33,745	84,355,878	3,719	28,647	109,574,323	160,541	2,515,985	4,736,814,875	7,692	88,632	226,923,238	152,849	2,427,353	4,508,891,637															
29,000 ～ 30,000	6,379	96,617	197,862,256	6,683	63,993	207,185,754	350,561	6,265,201	10,866,017,652	14,854	192,156	480,438,222	335,707	6,073,045	10,405,579,430															
30,000 ～ 31,000	7,187	128,333	237,308,267	6,757	77,065	223,021,613	358,040	6,783,314	11,811,488,011	14,509	199,510	478,638,131	343,531	6,583,804	11,332,848,880															
31,000 ～ 32,000	8,641	178,770	302,720,855	7,043	93,532	246,570,945	404,160	8,452,568	14,156,960,161	15,107	234,257	528,889,906	389,053	8,216,311	13,628,070,255															
32,000 ～ 33,000	3,689	69,639	368,669,633	6,858	98,689	253,678,492	542,604	12,992,250	20,892,571,999	17,749	328,401	656,985,753	524,855	12,663,849	19,425,586,246															
33,000 ～ 34,000	8,031	171,872	312,944,312	6,220	88,894	242,581,828	384,321	16,986,655	14,663	244,120	571,405,369	399,688	8,118,446	14,405,260,372																
34,000 ～ 35,000	13,363	236,047	564,637,197	13,068	168,227	554,006,850	775,104	16,098,462	32,878,962,889	33,760	574,005	1,691,459,223	741,344	15,524,457	31,444,702,747															
35,000 ～ 36,000	11,614	198,962	551,885,376	11,594	147,630	550,679,822	875,107	18,838,093	38,716,324,381	35,608	671,925	1,891,459,223	800,229	18,166,568	38,824,865,158															
36,000 ～ 37,000	20,906	356,330	1,144,498,146	21,941	286,904	1,201,521,772	1,034,996	32,614,895	78,711,119,055	65,645	1,289,025	3,664,783,351	1,365,342	31,325,870	75,190,508,965															
37																														

第5表 点数（金額）階級別、診療種類別、制度別、件数・日数（回数）・点数（金額）

入院外	平成27年度										被保険者										一般扶養者										組合健保・計										被保険者										組合健保・被保険者																																																																																																																																																																																																																																																																																																																																																																																																																																																																																																																																																																																																																																																																																																																																																																																																																																																																																																																																																																																																																																																																									
	制度・計										協会（一般）・計										協会（一般）・被保険者										協会（一般）・被保険者										協会（一般）・被保険者										協会（一般）・被保険者										組合健保・被保険者										組合健保・被保険者																																																																																																																																																																																																																																																																																																																																																																																																																																																																																																																																																																																																																																																																																																																																																																																																																																																																																																																																																																																																																																																					
	件数	日数	点数	件数	日数	点数	件数	日数	点数	件数	日数	点数	件数	日数	点数	件数	日数	点数	件数	日数	点数	件数	日数	点数	件数	日数	点数	件数	日数	点数	件数	日数	点数	件数	日数	点数	件数	日数	点数	件数	日数	点数	件数	日数	点数	件数	日数	点数	件数	日数	点数	件数	日数	点数	件数	日数	点数	件数	日数	点数	件数	日数	点数	件数	日数	点数	件数	日数	点数	件数	日数	点数	件数	日数	点数	件数	日数	点数	件数	日数	点数	件数	日数	点数	件数	日数	点数	件数	日数	点数	件数	日数	点数	件数	日数	点数	件数	日数	点数	件数	日数	点数	件数	日数	点数	件数	日数	点数	件数	日数	点数	件数	日数	点数	件数	日数	点数	件数	日数	点数	件数	日数	点数	件数	日数	点数	件数	日数	点数	件数	日数	点数	件数	日数	点数	件数	日数	点数	件数	日数	点数	件数	日数	点数	件数	日数	点数	件数	日数	点数	件数	日数	点数	件数	日数	点数	件数	日数	点数	件数	日数	点数	件数	日数	点数	件数	日数	点数	件数	日数	点数	件数	日数	点数	件数	日数	点数	件数	日数	点数	件数	日数	点数	件数	日数	点数	件数	日数	点数	件数	日数	点数	件数	日数	点数	件数	日数	点数	件数	日数	点数	件数	日数	点数	件数	日数	点数	件数	日数	点数	件数	日数	点数	件数	日数	点数	件数	日数	点数	件数	日数	点数	件数	日数	点数	件数	日数	点数	件数	日数	点数	件数	日数	点数	件数	日数	点数	件数	日数	点数	件数	日数	点数	件数	日数	点数	件数	日数	点数	件数	日数	点数	件数	日数	点数	件数	日数	点数	件数	日数	点数	件数	日数	点数	件数	日数	点数	件数	日数	点数	件数	日数	点数	件数	日数	点数	件数	日数	点数	件数	日数	点数	件数	日数	点数	件数	日数	点数	件数	日数	点数	件数	日数	点数	件数	日数	点数	件数	日数	点数	件数	日数	点数	件数	日数	点数	件数	日数	点数	件数	日数	点数	件数	日数	点数	件数	日数	点数	件数	日数	点数	件数	日数	点数	件数	日数	点数	件数	日数	点数	件数	日数	点数	件数	日数	点数	件数	日数	点数	件数	日数	点数	件数	日数	点数	件数	日数	点数	件数	日数	点数	件数	日数	点数	件数	日数	点数	件数	日数	点数	件数	日数	点数	件数	日数	点数	件数	日数	点数	件数	日数	点数	件数	日数	点数	件数	日数	点数	件数	日数	点数	件数	日数	点数	件数	日数	点数	件数	日数	点数	件数	日数	点数	件数	日数	点数	件数	日数	点数	件数	日数	点数	件数	日数	点数	件数	日数	点数	件数	日数	点数	件数	日数	点数	件数	日数	点数	件数	日数	点数	件数	日数	点数	件数	日数	点数	件数	日数	点数	件数	日数	点数	件数	日数	点数	件数	日数	点数	件数	日数	点数	件数	日数	点数	件数	日数	点数	件数	日数	点数	件数	日数	点数	件数	日数	点数	件数	日数	点数	件数	日数	点数	件数	日数	点数	件数	日数	点数	件数	日数	点数	件数	日数	点数	件数	日数	点数	件数	日数	点数	件数	日数	点数	件数	日数	点数	件数	日数	点数	件数	日数	点数	件数	日数	点数	件数	日数	点数	件数	日数	点数	件数	日数	点数	件数	日数	点数	件数	日数	点数	件数	日数	点数	件数	日数	点数	件数	日数	点数	件数	日数	点数	件数	日数	点数	件数	日数	点数	件数	日数	点数	件数	日数	点数	件数	日数	点数	件数	日数	点数	件数	日数	点数	件数	日数	点数	件数	日数	点数	件数	日数	点数	件数	日数	点数	件数	日数	点数	件数	日数	点数	件数	日数	点数	件数	日数	点数	件数	日数	点数	件数	日数	点数	件数	日数	点数	件数	日数	点数	件数	日数	点数	件数	日数	点数	件数	日数	点数	件数	日数	点数	件数	日数	点数	件数	日数	点数	件数	日数	点数	件数	日数	点数	件数	日数	点数	件数	日数	点数	件数	日数	点数	件数	日数	点数	件数	日数	点数	件数	日数	点数	件数	日数	点数	件数	日数	点数	件数	日数	点数	件数	日数	点数	件数	日数	点数	件数	日数	点数	件数	日数	点数	件数	日数	点数	件数	日数	点数	件数	日数	点数	件数	日数	点数	件数	日数	点数	件数	日数	点数	件数	日数	点数	件数	日数	点数	件数	日数	点数	件数	日数	点数	件数	日数	点数	件数	日数	点数	件数	日数	点数	件数	日数	点数	件数	日数	点数	件数	日数	点数	件数	日数	点数	件数	日数	点数	件数	日数	点数	件数	日数	点数	件数	日数	点数	件数	日数	点数	件数	日数	点数	件数	日数	点数	件数	日数	点数	件数	日数	点数	件数	日数	点数	件数	日数	点数	件数	日数	点数	件数	日数	点数	件数	日数	点数	件数	日数	点数	件数	日数	点数	件数	日数	点数	件数	日数	点数	件数	日数	点数	件数	日数	点数	件数	日数	点数	件数	日数	点数	件数	日数	点数	件数	日数	点数	件数	日数	点数	件数	日数	点数	件数	日数	点数	件数	日数	点数	件数	日数	点数	件数	日数	点数	件数	日数	点数	件数	日数	点数	件数	日数	点数	件数	日数	点数	件数	日数	点数	件数	日数	点数	件数	日数	点数	件数	日数	点数	件数	日数	点数	件数	日数	点数	件数	日数	点数	件数	日数	点数	件数	日数	点数	件数	日数	点数	件数	日数	点数	件数	日数	点数	件数	日数	点数	件数	日数	点数	件数	日数	点数	件数	日数	点数	件数	日数	点数	件数	日数	点数	件数	日数	点数	件数	日数	点数	件数	日数	点数	件数	日数	点数	件数	日数	点数	件数	日数	点数	件数	日数	点数	件数	日数	点数	件数	日数	点数	件数	日数	点数	件数	日数	点数	件数	日数	点数	件数	日数	点数	件数	日数	点数	件数	日数	点数	件数	日数	点数	件数	日数	点数	件数	日数	点数	件数	日数	点数	件数	日数	点数	件数	日数	点数	件数	日数	点数	件数	日数	点数	件数	日数	点数	件数	日数	点数	件数	日数	点数	件数	日数	点数	件数	日数	点数	件数	日数	点数	件数	日数	点数	件数	日数	点数	件数	日数	点数	件数	日数	点数	件数	日数	点数	件数	日数	点数	件数	日数	点数	件数	日数	点数	件数	日数	点数	件数	日数	点数	件数	日数	点数	件数	日数	点数	件数	日数	点数	件数	日数	点数	件数	日数	点数	件数	日数	点数	件数	日数	点数	件数	日数	点数	件数	日数	点数	件数	日数	点数	件数	日数	点数	件数	日数	点数	件数	日数	点数	件数	日数	点数	件数	日数	点数	件数	日数	点数	件数	日数	点数	件数	日数	点数	件数	日数	点数	件数	日数	点数	件数	日数	点数	件数	日数	点数	件数	日数	点数	件数	日数	点数	件数	日数	点数	件数	日数	点数	件数	日数	点数	件数	日数	点数	件数	日数	点数	件数	日数	点数	件数	日数	点数	件数	日数	点数	件数	日数	点数	件数	日数	点数	件数	日数	点数	件数	日数	点数	件数	日数	点数	件数	日数	点数	件数	日数	点数	件数

第5表 点数（金額）階級別、診療種類別、制度別、件数・日数（回数）・点数（金額）

入居外	平成27年度										国民健康保険・計（①+②+③）										国民健康保険・計（①+②+③）									
	（市域）組合共済組合・被扶養者					（市域）共済組合・被扶養者					（市域）共済組合・被扶養者					（市域）共済組合・被扶養者					（市域）共済組合・被扶養者									
	件数	日数	点数	件数	日数	件数	日数	点数	件数	日数	件数	日数	点数	件数	日数	件数	日数	点数	件数	日数	件数	日数	点数							
総	67,502,894	100,034,687	64,489,316,400	23,489,158	33,847,870	24,402,774,518	11,226,275	15,548,376	12,503,937,999	11,853,223	17,600,388	11,255,086,736	293,357,839	489,042,059	424,817,941,824	284,595,293	425,456,665	385,529,060,867	284,595,293	425,456,665	385,529,060,867	284,595,293	425,456,665							
50点未満	6,810	6,592	210,114	2,620	2,599	83,073	1,280	1,273	42,624	1,317	1,291	38,784	28,252	28,145	902,922	24,865	24,895	801,709	24,865	24,895	801,709	24,865	24,895							
50	559,953	558,616	41,178,484	213,577	213,315	15,118,180	115,469	115,322	8,487,513	95,234	95,113	7,017,985	2,276,279	2,275,745	167,778,881	2,045,271	2,045,211	150,745,161	2,045,271	2,045,211	150,745,161	2,045,271	2,045,211							
100	2,393,230	2,423,823	314,165,223	979,457	989,128	130,011,462	546,608	550,929	72,946,701	418,391	423,635	55,079,123	1,363,836,359	1,363,836,359	9,101,848	9,101,848	9,101,848	1,224,657,881	9,101,848	9,101,848	1,224,657,881	9,101,848	9,101,848							
150	2,989,014	2,993,716	559,997,686	1,026,301	1,028,931	192,795,502	482,163	482,163	91,140,769	529,913	530,939	98,962,441	10,629,669	10,720,122	2,000,400,242	9,543,841	9,630,285	1,804,333,844	9,543,841	9,630,285	1,804,333,844	9,543,841	9,630,285							
200	1,846,108	1,939,378	418,180,902	615,176	649,656	138,499,086	263,573	281,360	58,948,303	343,766	359,713	77,929,802	5,870,046	6,412,414	1,300,901,317	5,243,960	5,746,716	1,162,508,458	5,243,960	5,746,716	1,162,508,458	5,243,960	5,746,716							
250	2,419,767	2,556,373	671,286,104	944,960	988,660	261,817,084	487,882	514,982	135,448,628	448,784	473,548	124,245,615	7,678,727	8,379,953	2,128,915,132	6,815,170	7,454,435	1,889,578,990	6,815,170	7,454,435	1,889,578,990	6,815,170	7,454,435							
300	1,499,700	1,743,912	483,563,362	562,106	647,345	185,434,865	282,985	323,605	93,818,503	270,402	313,186	88,816,666	6,548,999	7,661,907	2,162,472,328	5,902,264	6,914,127	1,948,822,141	5,902,264	6,914,127	1,948,822,141	5,902,264	6,914,127							
350	7,305,409	7,823,249	2,678,278,464	2,357,075	2,504,627	856,810,150	1,082,964	1,115,713	387,450,362	1,287,895	1,370,488	468,750,602	17,104,058	18,897,269	6,289,103,736	15,171,545	16,530,267	5,548,145,167	15,171,545	16,530,267	5,548,145,167	15,171,545	16,530,267							
400	5,484,132	5,886,346	2,331,123,629	1,663,474	1,794,857	705,486,428	682,904	745,584	289,131,787	958,842	1,026,177	387,450,362	12,860,889	14,060,889	7,136,508,079	14,968,080	16,530,576	6,382,560,547	14,968,080	16,530,576	6,382,560,547	14,968,080	16,530,576							
450	5,452,080	5,998,285	2,600,074,372	2,101,569	2,293,409	1,031,782,961	1,128,300	1,188,977	438,442,884	1,017,939	1,077,939	438,442,884	38,223,135	38,099,752	17,488,120,306	33,277,481	34,884,794	15,932,511,300	33,277,481	34,884,794	15,932,511,300	33,277,481	34,884,794							
500	2,435,707	3,174,276	1,739,736,952	869,160	1,098,513	456,743,254	428,657	526,506	225,265,405	425,689	554,173	223,690,281	10,234,718	12,725,711	5,355,121,774	9,231,023	11,480,460	4,828,963,235	9,231,023	11,480,460	4,828,963,235	9,231,023	11,480,460							
550	4,062,406	4,834,502	2,320,727,915	1,090,371	1,323,898	623,382,771	349,088	443,397	199,916,279	730,213	866,647	417,110,600	8,215,375	11,521,343	5,288,429,510	8,215,375	10,275,149	4,708,279,221	8,215,375	10,275,149	4,708,279,221	8,215,375	10,275,149							
600	2,716,658	3,415,212	1,705,476,344	886,253	1,113,550	563,347,355	316,966	398,923	262,397,886	262,397,886	293,852,936	8,784,146	11,320,215	5,508,715,227	7,851,065	10,140,131	4,917,626,665	7,851,065	10,140,131	4,917,626,665	7,851,065	10,140,131								
650	2,767,988	3,657,256	1,859,134,936	926,729	1,074,670	597,372,819	316,966	398,923	262,397,886	262,397,886	293,852,936	8,784,146	11,320,215	5,508,715,227	7,851,065	10,140,131	4,917,626,665	7,851,065	10,140,131	4,917,626,665	7,851,065	10,140,131								
700	1,970,966	2,748,593	1,426,925,121	688,223	858,223	477,524,572	272,312	356,983	197,309,188	349,088	443,397	199,916,279	730,213	866,647	417,110,600	8,215,375	10,275,149	4,708,279,221	8,215,375	10,275,149	4,708,279,221	8,215,375	10,275,149							
750	1,389,628,469	575,098	885,223	445,125,303	249,146	344,773	500,656	500,656	244,924,509	7,749,575	9,730,724	5,214,919,505	6,650,517	8,754,291	4,688,198,777	6,650,517	8,754,291	4,688,198,777	6,650,517	8,754,291	4,688,198,777	6,650,517	8,754,291							
800	1,738,537	2,658,513	1,432,914,461	594,561	719,883	480,018,767	281,059	383,455	231,627,325	301,961	462,039	248,868,936	7,885,106	10,871,104	5,605,634,046	7,113,635	9,814,336	5,889,289,813	7,113,635	9,814,336	5,889,289,813	7,113,635	9,814,336							
850	1,558,553	2,569,128	1,382,200,837	557,392	680,286	487,327,148	278,450	393,401	227,207,853	224,798	242,547,486	5,593,931	7,658,930	4,846,380,522	5,954,612	11,518,249	8,019,994,635	5,954,612	11,518,249	8,019,994,635	5,954,612	11,518,249								
900	1,504,768	2,574,808	1,392,800,438	572,450	724,171	583,173,853	210,930	346,900	238,017,934	156,426	241,892,555	5,241,238	7,075,351	4,125,138,768	4,729,680	9,484,889	7,331,634,628	4,729,680	9,484,889	7,331,634,628	4,729,680	9,484,889								
950	1,656,182	2,974,874	1,605,063,172	549,088	724,171	583,173,853	210,930	346,900	238,017,934	156,426	241,892,555	5,241,238	7,075,351	4,125,138,768	4,729,680	9,484,889	7,331,634,628	4,729,680	9,484,889	7,331,634,628	4,729,680	9,484,889								
1,000	1,931,486	3,415,212	1,705,476,344	886,253	1,113,550	563,347,355	316,966	398,923	262,397,886	262,397,886	293,852,936	8,784,146	11,320,215	5,508,715,227	7,851,065	10,140,131	4,917,626,665	7,851,065	10,140,131	4,917,626,665	7,851,065	10,140,131								
1,100	1,931,486	3,415,212	1,705,476,344	886,253	1,113,550	563,347,355	316,966	398,923	262,397,886	262,397,886	293,852,936	8,784,146	11,320,215	5,508,715,227	7,851,065	10,140,131	4,917,626,665	7,851,065	10,140,131	4,917,626,665	7,851,065	10,140,131								
1,200	1,931,486	3,415,212	1,705,476,344	886,253	1,113,550	563,347,355	316,966	398,923	262,397,886	262,397,886	293,852,936	8,784,146	11,320,215	5,508,715,227	7,851,065	10,140,131	4,917,626,665	7,851,065	10,140,131	4,917,626,665	7,851,065	10,140,131								
1,300	1,931,486	3,415,212	1,705,476,344	886,253	1,113,550	563,347,355	316,966	398,923	262,397,886	262,397,886	293,852,936	8,784,146	11,320,215	5,508,715,227	7,851,065	10,140,131	4,917,626,665	7,851,065	10,140,131	4,917,626,665	7,851,065	10,140,131								
1,400	1,931,486	3,415,212	1,705,476,344	886,253	1,113,550	563,347,355	316,966	398,923	262,397,886	262,397,886	293,852,936	8,784,146	11,320,215	5,508,715,227	7,851,065	10,140,131	4,917,626,665	7,851,065	10,140,131	4,917,626,665	7,851,065	10,140,131								
1,500	1,931,486	3,415,212	1,705,476,344	886,253	1,113,550	563,347,355	316,966	398,923	262,397,886	262,397,886	293,852,936	8,784,146	11,320,215	5,508,715,227	7,851,065	10,140,131	4,917,626,665	7,851,065	10,140,131	4,917,626,665	7,851,065	10,140,131								
1,600	1,931,486	3,415,212	1,705,476,344	886,253	1,113,550	563,347,355	316,966	398,923	262,397,886	262,397,886	293,852,936	8,784,146	11,320,215	5,508,715,227	7,851,065	10,140,131	4,917,626,665	7,851,065	10,140,131	4,917,626,665	7,851,065	10,140,131								
1,700	1,931,486	3,415,212	1,705,476,344	886,253	1,113,550	563,347,355	316,966	398,923	262,397,886	262,397,886	293,852,936	8,784,146	11,320,215	5,508,715,227	7,851,065	10,140,131	4,917,626,665	7,851,065	10,140,131	4,917,626,665	7,851,065	10,140,131								
1,800	1,931,486	3,415,212	1,705,476,344	886,253	1,113,550	563,347,355	316,966	398,9																						

第5表 点数（金額）階級別、診療種類別、制度別、件数・日数（回数）・点数（金額）

入院外	平成27年度														
	②市町村国保・退職被保険者				③国保組合				④後期高齢者医療・現役並み所得者				⑤後期高齢者医療・一般		
	件数	日数	点数	件数	日数	点数	件数	日数	点数	件数	日数	点数			
総数	10,470,053	16,047,134	17,173,069,622	18,292,493	26,938,260	22,110,802,335	255,047,055	481,360,112	439,675,528,433	17,292,011	29,558,746,689	237,755,044	451,105,435	410,116,781,744	
50点未満	621	596	19,178	2,766	2,654	81,435	48,074	53,115	1,755,433	1,200	39,468	1,814	52,036	1,715,965	
50～	76,312	76,012	5,642,813	154,700	154,512	11,390,713	1,952,147	2,009,245	144,471,574	137,421	10,152,172	4,714	87,726	134,310,476	
100～	343,351	345,585	46,806,864	693,747	692,176	92,371,614	9,188,319	9,801,808	1,259,899,937	671,236	84,647,802	8,572	916,976	1,475,225,135	
150～	355,578	357,797	67,295,139	730,250	732,140	137,841,259	8,438,200	9,257,327	1,583,967,401	565,234	106,900,484	7,872	966	1,477,066,917	
200～	202,401	220,646	44,501,055	419,685	445,052	93,891,804	4,809,726	6,154,813	1,063,731,883	308,340	68,298,461	4,501	396	995,433,623	
250～	254,425	277,310	70,439,887	609,132	648,208	168,895,155	5,419,562	6,472,172	1,497,789,363	390,221	107,967,730	5,029	341	1,389,821,653	
300～	238,041	278,049	78,762,050	408,694	469,731	134,888,137	6,110,620	7,704,233	2,007,818,950	396,296	129,872,984	5,714	524	1,877,944,966	
350～	500,200	555,095	183,503,352	1,532,283	1,638,907	515,066,823	8,368,551	10,273,509	3,986,640,067	621,265	229,188,245	7,747	266	4,606,563,822	
400～	559,904	621,711	238,340,679	1,831,831	2,038,940	555,066,823	8,368,551	10,273,509	3,986,640,067	815,413	303,177,171	12,414	191	4,869,551,928	
450～	1,433,599	1,485,235	687,825,018	1,912,055	1,919,723	1,433,599	30,026,411	34,494,400	14,339,972,471	1,024,221	1,006,268,050	27,922	190	13,333,704,421	
500～	348,649	432,616	182,319,317	655,046	812,635	343,639,222	8,365,021	10,510,709	4,358,595,286	562,249	204,783	7,802	910	4,065,300,421	
550～	285,723	361,506	163,905,888	727,441	884,688	416,244,401	6,073,508	8,089,819	3,466,814,448	419,722	240,993,718	5,653	786	3,245,900,730	
600～	286,420	382,134	185,559,334	646,671	797,950	405,529,198	5,995,556	8,379,754	3,749,683,125	420,102	262,858,441	5,575	454	3,486,824,684	
650～	277,525	353,146	186,970,889	583,092	747,803	393,065,628	5,980,903	7,675,273	3,750,309,940	389,333	262,010,060	5,191	570	3,483,299,860	
700～	258,698	340,620	187,529,844	477,413	634,483	345,873,994	5,688,816	8,053,173	4,121,466,307	390,983	283,533,050	5,297	833	3,758,131,257	
750～	239,732	337,964	185,844,177	439,326	638,469	304,275,551	5,198,200	7,942,160	4,029,907,141	350,075	271,446,465	4,848	125	3,738,460,676	
800～	288,021	382,837	237,702,810	483,450	673,931	398,641,423	6,560,030	9,625,724	5,415,055,390	437,180	360,913,601	6,122	850	5,052,401,729	
850～	325,266	461,075	284,482,783	482,350	713,064	421,727,629	7,315,048	11,796,829	6,396,401,738	484,677	423,933,603	7,161	929	5,972,607,935	
900～	332,862	494,214	307,933,678	727,362	1,016,726	437,401,544	7,016,726	11,245,154	6,473,315,381	474,363	437,552,730	6,542	363	6,035,767,651	
950～	276,799	385,458	286,818,367	442,737	678,046	430,246,834	5,682,170	8,969,329	5,952,226,974	391,733	381,140,823	5,290	437	5,147,066,151	
1,000～	379,618	594,023	397,703,500	604,762	978,038	520,426,159	7,845,677	14,282,276	9,013,845,918	618,358	646,417,629	8,501	688	8,914,841,246	
1,100～	311,713	510,646	358,109,139	539,555	926,019	460,426,159	7,845,677	14,282,276	9,013,845,918	529,491	618,338,837	7,316	186	8,405,707,061	
1,200～	287,788	470,099	334,462,163	417,080	753,994	520,702,470	7,372,184	14,282,276	9,013,845,918	495,393	618,239,072	6,876	791	8,587,558,875	
1,300～	237,252	447,695	319,449,311	376,358	727,765	506,916,576	6,421,492	13,077,015	8,650,302,007	425,316	596,176	5,996	176	8,077,431,851	
1,400～	201,367	389,143	291,502,111	309,711	615,502	448,272,172	5,622,170	12,100,786	8,130,187,801	365,236	528,711,619	5,256	943	10,746,476,182	
1,500～	197,562	366,262	306,460,821	313,966	598,558	487,043,319	5,093,842	11,232,019	7,890,761,864	349,112	713,166	5,441	700	7,349,521,898	
1,600～	154,925	307,616	255,312,295	246,741	489,195	406,660,327	4,487,862	10,246,572	7,331,082,021	293,647	483,966,066	4,154	251	6,847,125,955	
1,700～	139,243	282,638	226,838	220,282	460,134	384,832,420	4,051,962	9,666,015	7,084,826,922	263,937	461,451,700	3,787	755	6,623,375,222	
1,800～	123,718	259,533	228,719,716	181,364	401,908	346,543,482	3,673,766	9,060,145	6,790,828,407	239,754	443,164,112	3,434	012	6,049,164,295	
1,900～	108,939	233,403	212,313,679	163,384	388,550	318,236,267	3,318,174	8,377,323	6,467,016,792	214,402	417,876,887	3,103	772	6,049,338,006	
2,000～	428,007	957,703	954,409,494	635,177	1,411,259	1,415,351,435	13,227,550	36,411,152	29,520,020,728	856,283	1,910,686,649	12,371	267	27,609,334,079	
2,500～	252,607	626,857	689,669,784	363,925	900,714	1,006,220,349	8,295,857	26,300,131	22,650,300,483	538,081	1,416,985,339	21,757	776	21,181,365,144	
3,000～	163,305	426,285	528,157,288	229,877	598,347	743,013,391	5,444,747	18,677,860	17,606,221,020	351,915	1,138,342,961	5,092	827	16,467,878,059	
3,500～	107,772	292,853	402,365,725	146,514	398,470	546,616,795	3,670,555	13,311,539	13,706,942,678	240,943	899,729,063	3,429	612	16,047,213,615	
4,000～	75,939	207,653	321,427,316	99,793	278,308	422,525,702	2,745,163	9,992,576	11,631,712,522	188,903	801,269,997	2,556	609	10,830,442,525	
4,500～	51,856	148,458	245,500,219	67,048	196,372	317,325,778	2,020,960	7,524,449	9,571,084,395	143,459	679,288,038	1,877	531	8,891,768,359	
5,000～	66,058	200,730	360,414,839	82,927	250,357	451,990,301	2,986,616	10,951,395	16,360,798,028	198,468	1,085,859,887	2,768	148	15,274,938,141	
5,500～	41,371	125,221	267,569,431	49,861	150,090	322,367,291	2,269,823	7,864,815	14,701,067,137	147,756	957,737,025	2,122	087	13,369,953,322	
6,000～	29,139	87,292	218,489,807	33,766	99,269	253,655,729	1,555,708	5,066,750	11,710,956,884	107,418	808,521,820	1,446	291	11,368,966,982	
7,000～	21,168	63,121	179,338,632	24,486	67,191	202,057,060	1,235,199	3,667,191	10,444,542,801	91,103	770,352,821	1,144	096	10,902,435,064	
8,000～	18,752	51,201	178,382,286	21,239	53,607	202,057,060	1,235,199	3,667,191	10,444,542,801	91,103	770,352,821	1,144	096	9,674,188,980	
9,000～	45,934	157,557	557,472,256	47,980	140,436	582,893,455	1,429,254	5,459,959	17,286,542,244	102,888	506,563,779	664	251	6,294,846,207	
10,000～	25,923	115,190	448,437,745	28,520	94,389	481,358,247	753,885	3,306,289	13,027,036,288	57,420	1,240,759,641	1,326	366	16,045,782,603	
15,000～	12,474	62,749	278,903,167	13,035	44,870	292,351,102	292,164	1,589,107	5,833,049,887	18,242	995,407,873	698	465	15,421,530,752	
20,000～	10,916	55,878	300,515,694	10,630	40,965	294,062,182	207,901	1,411,396	5,733,642,634	14,242	1,065,919,235	243	922	10,377,500,752	
25,000～	15,833	54,568	523,670,946	11,078	78,658	362,728,309	368,176	1,391,549	12,139,191,064	23,426	393,689,312	193	659	11,368,966,982	
30,000～	41,947	101,580	1,566,561,596	1,073	219,160	755,892,712	784,382	9,951,664	29,284,883,972	45,509	1,697,801,542	738	783	27,587,092,430	
35,000～	21,063	248,305	885,688,285	12,380	130,259	521,473,966	317,774	3,924,962	17,286,542,244	18,183	764,422,355	299	591	12,583,658,051	
40,000～	7,881	73,778	371,274,329	5,767	41,826	271,592,966	110,589	1,178,677	5,206,888,403	7,391	348,184,329	103	198	4,858,654,474	
45,000～	5,514	40,555	298,413,850	4,760	25,994	258,781,137	75,958	642,375	4,113,796,523	5,716	310,056,614	70	242	5,803,793,909	
50,000～	3,603	24,227	234,507,939	2,995	14,928	194,741,964	46,385	420,678	3,010,363,383	3,401	221,151,438	42	964	2,789,211,945	
55,000～	2,417	15,194	179,892,359	2,144	10,382	159,812,137	26,147	219,383	1,940,375,622	2,146	137,917	159,435,058	24	001	1,780,940,564
60,000～	1,256	5,488	106,320,279	1,346	5,091	114,048,646	9,953	66,480	840,225,744	934	78,938,757	9	019	761,286,987	
70,000～	822	3,288	78,028,826	811	2,774	76,732,133	5,676	30,935	436,676,576	524	48,452,000	5	152	4,274,486,486	
80,000～	2,324	8,779	458,102,025	3,178	9,186	629,975,755	26,303	100,810	5,265,464,235	2,348	463,478,043	23	955	4,802,006,192	

注) 1. 本表は、提出のあったデータを集計したものである。
2. 被用者保険の各期別について、高齢受給者（70歳以上）が被保険者であるが被扶養者であるが区別できないことから、被保険者に係る計数を加えても計の計数に一致しない場合がある。
3. 制度・計は、協会（一般）・計、組合健保・計、共済組合・計、国民健康保険・計及び後期高齢者医療・計の組合計である。

第5表 点数(金額)階級別、診療種類別、制度別、件数・日数(回数)・点数(金額)

学科	平成27年度										(再掲)協会(一般)・被保険者										(再掲)組合健保・被保険者													
	制度・計					協会(一般)・被保険者					組合健保・計					組合健保・計					組合健保・計													
	件数	日数	点数	件数	日数	件数	日数	点数	件数	日数	件数	日数	点数	件数	日数	件数	日数	点数	件数	日数	件数	日数	件数	日数	件数	日数	件数	日数	件数	日数	件数	日数	件数	日数
総数	198,641,232	376,527,053	253,134,839,631	56,165,315	103,319,337	68,346,201,912	31,902,057	61,262,453	41,216,432,016	22,510,679	38,511,175	24,722,496,354	34,752,363	60,431,271	39,929,680,440	18,241,902	33,383,038	22,503,729,831																
50点未満	597,125	597,228	77,409,600	181,418	381,625	8,323,000	101,176	191,292	4,641,902	75,285	75,362	3,453,972	110,559	5,075,540	57,204	57,199	2,626,556																	
50	1,031,492	1,143,302	26,251,981	316,644	348,800	23,232,733	171,313	190,432	12,687,461	137,062	149,005	9,925,267	191,551	210,121	14,017,532	57,204	57,199	6,909,576																
100	1,058,483	1,229,924	138,130,720	289,796	340,796	134,668	151,155	181,287	19,404,492	127,177	146,270	16,278,933	157,717	170,085	20,086,756	74,055	88,326	9,424,514																
150	3,345,115	3,662,202	571,446,480	854,986	939,152	146,399,741	470,135	518,867	18,402,935	484,834	528,579	59,772,993	462,790	506,134	79,202,721	228,819	251,632	39,168,899																
200	5,249,132	5,929,783	1,212,774,102	1,536,485	1,689,102	356,052,235	782,454	869,879	180,582,220	706,473	782,756	164,530,824	912,994	989,350	212,089,022	409,474	449,251	69,687,251																
250	5,402,139	6,460,244	1,489,448,654	1,554,735	1,831,760	428,867,300	779,451	941,893	215,547,712	724,735	867,431	199,401,907	902,838	1,049,357	248,405,464	396,919	474,648	110,020,839																
300	5,311,164	9,588,573	2,067,575,236	1,544,497	2,663,187	770,952,908	1,263,684	1,444,349	403,478,762	1,006,615	1,124,402	321,919,691	1,367,958	1,528,983	436,485,426	656,994	739,265	209,316,994																
350	7,103,631	8,730,449	2,647,200,147	1,933,714	2,360,387	921,847,343	1,081,609	1,238,237	369,869,762	885,448	1,045,831	330,148,390	1,172,211	1,397,289	437,078,696	532,482	650,868	199,301,522																
400	7,304,000	8,974,076	3,104,344,725	1,962,928	2,388,919	835,964,010	1,058,609	1,238,237	450,660,453	882,240	992,027	354,784,836	1,194,950	1,414,707	510,079,515	591,939	707,949	252,600,520																
450	6,850,980	8,763,161	3,248,227,032	1,977,748	2,469,718	923,723,753	1,001,197	1,288,761	475,222,412	916,081	1,098,640	433,823,711	1,222,244	1,480,023	579,511,528	660,521	807,478	345,881,244																
500	7,556,789	9,530,056	3,959,466,881	2,174,708	2,693,287	1,139,966,154	1,139,021	1,444,317	596,573,820	971,113	1,162,491	509,570,216	1,395,930	1,668,500	731,500,396	660,521	807,478	345,881,244																
550	6,967,084	9,124,163	4,003,563,289	2,004,665	2,596,155	1,151,255,885	1,065,861	1,406,293	612,501,951	877,013	1,094,707	503,210,742	1,268,386	1,582,515	729,482,939	609,975	779,425	350,450,076																
600	6,689,646	8,988,385	4,174,255,952	1,914,978	2,536,452	1,195,100,286	1,019,000	1,389,900	636,134,938	836,504	1,063,159	521,955,303	1,213,426	1,547,719	756,836,724	587,229	771,608	366,423,965																
650	6,661,169	9,122,082	4,495,551,295	1,894,129	2,571,163	1,271,594,135	1,024,021	1,427,578	690,922,989	812,019	1,059,243	547,579,846	1,197,666	1,596,633	832,985,606	605,203	805,894	406,465,706																
700	6,495,241	9,092,286	4,689,585,589	1,669,316	2,575,432	1,349,609,713	1,006,880	1,430,716	726,595,465	806,095	1,061,401	582,021,573	1,202,695	1,586,633	867,782,320	585,637	799,442	422,505,377																
750	6,897,342	9,670,383	5,341,413,168	2,032,869	2,792,262	1,574,609,731	1,159,568	1,572,948	886,791,097	858,260	1,135,181	665,200,046	1,372,275	1,787,551	1,062,712,156	683,359	913,704	528,707,122																
800	6,272,008	9,245,948	5,174,069,715	1,814,105	2,642,625	1,496,478,464	989,561	1,489,200	816,432,769	1,072,995	1,267,389	830,229,894	959,685	1,166,449	1,572,923,795	661,795	1,348,338	892,393,797																
850	6,516,918	9,549,846	5,686,717,419	1,907,494	2,749,978	1,665,574,411	1,070,843	1,574,847	935,332,305	774,409	1,093,087	684,564,772	1,277,278	1,750,880	1,114,851,979	664,548	929,004	580,243,249																
900	5,273,951	8,626,588	4,878,047,829	1,517,237	2,444,359	1,403,428,300	857,830	1,419,985	793,658,617	615,401	948,616	569,069,857	989,392	1,158,748	915,278,066	514,543	814,164	476,149,362																
950	7,578,913	10,922,917	7,357,171,927	2,246,613	3,178,005	2,180,930,763	1,278,155	1,843,113	1,240,443,299	911,393	1,246,455	885,046,545	1,214,378	1,563,467,960	948,688	1,150,636	823,303,251																	
1,000	9,301,847	16,699,698	9,743,737,932	2,704,663	4,795,337	2,832,630,627	1,538,814	2,809,981	1,611,822,657	1,089,735	1,604,903	1,141,206,674	1,755,202	2,981,885	1,437,719,604	929,729	1,628,350	972,423,014																
1,100	8,053,279	15,239,706	9,252,402,897	2,318,103	4,420,207	2,732,147,231	1,382,101	2,628,223	1,572,581,311	931,972	1,662,211	1,070,988,610	1,662,211	2,681,873	1,732,044,086	823,548	1,497,221	946,132,436																
1,200	7,218,627	14,407,480	9,013,726,353	2,130,784	4,181,777	2,660,220,113	1,260,318	2,516,061	1,573,584,249	813,257	1,624,497	1,015,237,812	1,348,413	2,525,788	1,632,558,011	753,499	1,434,758	940,866,406																
1,300	6,277,948	13,326,400	8,398,502,510	1,829,948	3,846,836	2,466,301,854	1,089,317	2,330,484	1,468,761,505	690,456	1,403,305	931,085,795	1,166,449	2,343,791	1,572,923,795	661,795	1,348,338	892,393,797																
1,400	5,276,312	12,228,796	7,640,524,786	1,520,908	3,508,351	2,216,569,706	915,147	2,137,517	1,325,153,074	573,510	1,267,389	830,229,894	959,685	1,212,466	1,389,180,707	546,190	1,229,675	700,706,941																
1,500	4,555,325	11,212,260	7,653,058,794	1,331,801	3,220,778	2,062,238,567	895,795	1,982,565	1,247,875,934	489,492	1,152,678	757,824,494	817,782	1,271,965	1,266,149,515	471,967	1,121,521	730,848,837																
1,600	4,036,516	10,538,016	6,743,479,360	1,190,928	3,019,533	2,963,633,953	731,043	1,874,506	1,205,471,694	427,028	1,055,429	703,988,670	732,791	1,793,278	1,205,356,122	423,952	1,063,051	709,049,530																
1,700	3,684,304	9,923,508	6,145,479,360	1,073,316	2,822,891	1,877,634,815	664,884	1,766,041	1,163,311,245	378,811	973,875	662,511,205	653,126	1,666,218	1,142,356,258	386,753	995,817	676,515,406																
1,800	3,347,778	9,171,581	6,189,570,528	970,100	2,625,002	1,793,936,118	666,842	1,655,795	1,122,251,312	329,275	891,954	621,692,806	587,889	1,414,583	1,086,977,023	351,819	930,924	650,504,309																
1,900	3,012,592	8,467,389	5,866,113,592	867,989	2,415,699	1,691,400,980	543,613	1,523,941	1,059,083,032	299,278	817,897	583,054,913	521,451	1,411,216	1,01																			

第5表 点数（金額）階級別、診療種類別、制度別、件数・日数（回数）・点数（金額）

診療科	平成27年度					（再掲）組合型被扶養者					（再掲）共済組合・被扶養者					（再掲）共済組合・被扶養者					国民健康保険・計（①+②+③）					①市町村国保・一般被保険者				
	総数	件数	日数	点数	日数	件数	日数	点数	件数	日数	点数	件数	日数	点数	件数	日数	点数	件数	日数	点数	件数	日数	点数	件数	日数	点数				
50点未満	51,619	15,887,342	25,842,623	16,630,525,351	5,837,892	9,984,358	6,447,342,149	2,975,378	5,343,875	3,492,866,546	2,782,507	4,482,625	2,847,886,683	65,940,607	128,717,076	86,045,541,865	58,889,955	115,462,231	77,200,456,079	58,889,955	115,462,231	77,200,456,079	58,889,955	115,462,231	77,200,456,079	58,889,955				
50	94,946	51,619	2,369,353	20,709	20,712	952,632	10,407	10,408	479,249	10,099	10,101	463,963	197,340	197,343	9,059,943	174,785	174,789	8,024,672	174,785	174,789	8,024,672	174,785	174,789	8,024,672	174,785	174,789				
100	91,886	103,082	6,874,167	37,383	40,832	2,751,073	18,707	20,571	1,394,361	18,176	18,176	1,310,063	349,135	349,138	25,929,722	308,435	344,195	22,999,483	308,435	344,195	22,999,483	308,435	344,195	22,999,483	308,435	344,195				
150	79,935	79,935	10,166,740	31,515	36,781	4,010,357	14,972	17,780	1,903,812	16,055	18,453	2,041,789	375,865	438,339	48,312,394	336,609	392,377	44,232,860	336,609	392,377	44,232,860	336,609	392,377	44,232,860	336,609	392,377				
200	241,652	38,032,740	86,992	95,742	14,901,930	42,200	46,922	7,229,137	43,118	47,025	7,387,024	1,147,106	1,264,366	195,664,405	1,030,846	1,136,241	175,832,829	1,030,846	1,136,241	175,832,829	1,030,846	1,136,241	175,832,829	1,030,846	1,136,241					
250	488,475	520,492	113,480,275	172,886	188,180	40,157,043	75,510	83,711	17,441,378	95,315	102,088	22,239,469	1,815,363	2,053,950	419,122,430	1,614,231	1,830,384	372,556,463	1,614,231	1,830,384	372,556,463	1,614,231	1,830,384	372,556,463	1,614,231	1,830,384				
300	553,391	707,178	134,511,278	170,785	198,067	47,102,536	122,916	138,055	20,069,883	96,007	108,284	25,400,228	1,829,037	2,198,269	504,303,000	1,632,849	1,962,073	450,140,423	1,632,849	1,962,073	450,140,423	1,632,849	1,962,073	450,140,423	1,632,849	1,962,073				
350	684,239	757,179	218,670,255	257,145	287,898	82,061,102	121,471	138,055	38,856,977	106,007	124,524	42,042,865	2,332,891	2,700,269	640,303,000	2,068,299	2,438,073	584,916,949	2,068,299	2,438,073	584,916,949	2,068,299	2,438,073	584,916,949	2,068,299	2,438,073				
400	718,263	903,008	230,275,303	213,088	253,794	79,540,063	93,987	115,545	38,856,977	106,007	124,524	42,042,865	2,332,891	2,700,269	640,303,000	2,068,299	2,438,073	584,916,949	2,068,299	2,438,073	584,916,949	2,068,299	2,438,073	584,916,949	2,068,299	2,438,073				
450	774,449	957,449	246,645,165	208,084	247,514	79,540,063	93,987	115,545	38,856,977	106,007	124,524	42,042,865	2,332,891	2,700,269	640,303,000	2,068,299	2,438,073	584,916,949	2,068,299	2,438,073	584,916,949	2,068,299	2,438,073	584,916,949	2,068,299	2,438,073				
500	830,259	1,030,259	302,175,146	218,096	283,913	103,341,519	95,399	118,532	45,274,099	118,886	140,588	56,735,243	2,503,616	3,090,519	1,062,622,671	2,245,003	2,773,966	962,646,529	2,245,003	2,773,966	962,646,529	2,245,003	2,773,966	962,646,529	2,245,003	2,773,966				
550	930,756	1,130,756	373,341,164	238,688	286,693	125,115,301	110,491	136,214	57,844,910	125,156	146,537	65,686,450	2,480,107	3,059,641	1,299,432,971	2,192,883	2,701,198	945,318,135	2,192,883	2,701,198	945,318,135	2,192,883	2,701,198	945,318,135	2,192,883	2,701,198				
600	980,756	1,230,756	450,756,930	270,236	325,357	150,756,930	130,819	150,756	75,844,910	150,756	180,756	85,844,910	2,480,107	3,059,641	1,299,432,971	2,192,883	2,701,198	945,318,135	2,192,883	2,701,198	945,318,135	2,192,883	2,701,198	945,318,135	2,192,883	2,701,198				
650	1,030,756	1,380,756	527,756,930	290,236	355,357	170,756,930	140,819	170,756	95,844,910	170,756	210,756	105,844,910	2,480,107	3,059,641	1,299,432,971	2,192,883	2,701,198	945,318,135	2,192,883	2,701,198	945,318,135	2,192,883	2,701,198	945,318,135	2,192,883	2,701,198				
700	1,080,756	1,480,756	604,756,930	310,236	380,357	190,756,930	150,819	190,756	105,844,910	190,756	230,756	115,844,910	2,480,107	3,059,641	1,299,432,971	2,192,883	2,701,198	945,318,135	2,192,883	2,701,198	945,318,135	2,192,883	2,701,198	945,318,135	2,192,883	2,701,198				
750	1,130,756	1,580,756	682,756,930	330,236	400,357	210,756,930	160,819	210,756	115,844,910	210,756	250,756	125,844,910	2,480,107	3,059,641	1,299,432,971	2,192,883	2,701,198	945,318,135	2,192,883	2,701,198	945,318,135	2,192,883	2,701,198	945,318,135	2,192,883	2,701,198				
800	1,180,756	1,680,756	760,756,930	350,236	420,357	230,756,930	170,819	230,756	125,844,910	230,756	270,756	135,844,910	2,480,107	3,059,641	1,299,432,971	2,192,883	2,701,198	945,318,135	2,192,883	2,701,198	945,318,135	2,192,883	2,701,198	945,318,135	2,192,883	2,701,198				
850	1,230,756	1,780,756	838,756,930	370,236	440,357	250,756,930	180,819	250,756	135,844,910	250,756	290,756	145,844,910	2,480,107	3,059,641	1,299,432,971	2,192,883	2,701,198	945,318,135	2,192,883	2,701,198	945,318,135	2,192,883	2,701,198	945,318,135	2,192,883	2,701,198				
900	1,280,756	1,880,756	916,756,930	390,236	460,357	270,756,930	190,819	270,756	145,844,910	270,756	310,756	155,844,910	2,480,107	3,059,641	1,299,432,971	2,192,883	2,701,198	945,318,135	2,192,883	2,701,198	945,318,135	2,192,883	2,701,198	945,318,135	2,192,883	2,701,198				
950	1,330,756	1,980,756	994,756,930	410,236	480,357	290,756,930	200,819	290,756	155,844,910	290,756	330,756	165,844,910	2,480,107	3,059,641	1,299,432,971	2,192,883	2,701,198	945,318,135	2,192,883	2,701,198	945,318,135	2,192,883	2,701,198	945,318,135	2,192,883	2,701,198				
1,000	1,380,756	2,030,756	1,072,756,930	430,236	500,357	310,756,930	210,819	310,756	165,844,910	310,756	350,756	175,844,910	2,480,107	3,059,641	1,299,432,971	2,192,883	2,701,198	945,318,135	2,192,883	2,701,198	945,318,135	2,192,883	2,701,198	945,318,135	2,192,883	2,701,198				
1,050	1,430,756	2,080,756	1,150,756,930	450,236	520,357	330,756,930	220,819	330,756	175,844,910	330,756	370,756	185,844,910	2,480,107	3,059,641	1,299,432,971	2,192,883	2,701,198	945,318,135	2,192,883	2,701,198	945,318,135	2,192,883	2,701,198	945,318,135	2,192,883	2,701,198				
1,100	1,480,756	2,130,756	1,228,756,930	470,236	540,357	350,756,930	230,819	350,756	185,844,910	350,756	390,756	195,844,910	2,480,107	3,059,641	1,299,432,971	2,192,883	2,701,198	945,318,135	2,192,883	2,701,198	945,318,135	2,192,883	2,701,198	945,318,135	2,192,883	2,701,198				
1,150	1,530,756	2,180,756	1,306,756,930	490,236	560,357	370,756,930	240,819	370,756	195,844,910	370,756	410,756	205,844,910	2,480,107	3,059,641	1,299,432,971	2,192,883	2,701,198	945,318,135	2,192,883	2,701,198	945,318,135	2,192,883	2,701,198	945,318,135	2,192,883	2,701,198				
1,200	1,580,756	2,230,756	1,384,756,930	510,236	580,357	390,756,930	250,819	390,756	205,844,910	390,756	430,756	215,844,910	2,480,107	3,059,641	1,299,432,971	2,192,883	2,701,198	945,318,135	2,192,883	2,701,198	945,318,135	2,192,883	2,701,198	945,318,135	2,192,883	2,701,198				
1,250	1,630,756	2,280,756	1,462,756,930	530,236	600,357	410,756,930	260,819	410,756	215,844,910	410,756	450,756	225,844,910	2,480,107	3,059,641	1,299,432,971	2,192,883	2,701,198	945,318,135	2,192,883	2,701,198	945,318,135	2,192,883	2,701,198	945,318,135	2,192,883	2,701,198				
1,300	1,680,756	2,330,756	1,540,756,930	550,236	620,357	430,756,930	270,819	430,756	225,844,910	430,756	470,756	235,844,910	2,480,107	3,059,641	1,299,432,971	2,192,883	2,701,198	945,318,135												

第5表 点数（金額）階級別、診療種類別、制度別、件数・日数（回数）・点数（金額）

種科	平成27年度														
	②市町村国保・退職被保険者			③国保組合			④後期高齢者医療・計：(①+⑤)			⑤後期高齢者医療・一般					
	件数	日数	点数	件数	日数	点数	件数	日数	点数	件数	日数	点数			
総	2,461,063	4,845,950	3,183,509,609	4,580,569	8,408,895	5,631,576,177	35,945,055	74,075,011	52,366,073,265	3,049,764	6,019,114	3,906,908,026	32,895,291	68,055,897	48,459,165,239
50点未満	7,349	7,349	337,812	15,215	15,215	697,459	87,090	86,971	3,998,476	8,677	8,692	397,788	78,413	78,279	9,159,688
50	12,977	14,608	958,561	26,723	29,381	1,971,668	136,759	155,361	10,320,921	15,514	17,356	1,161,582	121,245	138,009	9,159,339
100	14,893	17,547	1,958,848	24,363	28,415	3,121,286	200,249	229,475	27,566,345	18,919	21,814	2,530,661	184,671	207,661	25,036,284
150	45,442	50,232	7,725,025	70,818	77,893	12,106,551	793,241	856,808	135,287,683	70,895	76,750	12,115,207	722,346	780,058	123,172,476
200	75,601	85,057	17,449,664	125,531	138,509	29,106,303	811,384	1,009,201	185,353,372	82,858	99,401	19,011,475	728,526	909,800	166,341,897
250	71,857	86,503	19,832,740	124,391	147,693	34,329,837	944,684	1,184,791	259,770,334	91,453	113,865	25,146,443	853,231	1,070,926	234,623,891
300	119,380	137,270	38,241,955	190,245	216,795	60,854,920	1,458,640	1,775,614	473,653,776	140,716	170,864	45,538,234	1,317,924	1,605,350	428,115,542
350	86,450	100,155	32,239,896	155,519	191,050	58,043,918	1,498,794	1,853,022	555,665,043	131,427	168,776	48,412,491	1,367,367	1,687,246	506,842,552
400	97,000	120,724	41,503,743	160,813	195,629	68,472,399	1,434,724	1,832,472	606,876,802	132,691	168,784	56,175,260	1,301,731	1,682,633	550,701,542
450	84,550	111,307	40,121,774	158,485	199,052	75,163,342	1,196,964	1,627,950	567,046,981	112,709	154,995	53,439,895	1,084,255	1,473,255	512,677,006
500	94,375	121,222	49,397,995	177,255	219,287	92,917,327	1,267,803	1,712,923	663,452,059	121,562	163,829	63,629,208	1,146,241	1,548,243	599,827,851
550	87,659	117,327	50,431,100	162,384	209,696	93,291,638	1,174,138	1,620,395	675,056,103	110,226	153,293	63,401,649	1,063,912	1,467,102	611,654,454
600	82,032	113,923	51,192,055	155,941	206,428	97,286,261	1,148,675	1,625,254	716,870,605	107,152	153,021	66,826,300	1,041,523	1,472,233	650,044,278
650	80,192	114,353	54,115,010	155,860	209,685	105,150,525	1,158,522	1,649,345	783,049,987	104,168	150,899	70,756,209	1,041,523	1,498,446	702,704,297
700	75,000	115,775	57,765,938	151,547	208,346	109,364,889	1,092,309	1,623,567	789,858,252	99,142	149,550	71,657,521	993,167	1,474,017	718,700,731
750	83,153	121,269	64,393,301	165,788	226,261	128,396,005	1,041,874	1,599,812	806,805,856	94,808	146,084	73,397,586	947,066	1,453,728	733,408,260
800	73,646	113,736	60,738,425	148,958	214,860	122,908,172	988,296	1,565,292	814,310,221	89,931	145,008	74,130,567	898,365	1,420,284	740,178,654
850	78,252	119,133	68,415,392	155,721	223,277	135,956,038	997,270	1,589,451	871,560,920	89,062	143,715	71,417,809	908,208	1,445,736	793,747,112
900	62,852	108,553	58,139,626	125,027	199,435	115,827,620	877,125	1,528,278	810,882,711	77,144	136,832	71,317,891	799,981	1,391,446	799,564,820
950	92,634	137,089	89,959,140	190,365	284,568	184,656,399	1,008,764	1,651,022	980,883,259	94,820	153,700	91,348,647	913,944	1,497,292	888,704,612
1,000	110,706	211,008	115,953,056	219,388	384,765	229,615,834	1,526,136	2,855,470	1,599,751,792	131,503	250,964	137,819,289	1,394,633	2,604,506	1,461,932,503
1,100	93,384	188,596	107,260,786	190,100	330,589	218,441,001	1,322,880	2,629,897	1,519,567,144	113,043	228,184	128,856,096	1,209,837	2,401,713	1,382,835,926
1,200	82,611	177,445	103,141,564	170,325	331,772	212,640,280	1,208,123	2,512,985	1,509,443,045	101,369	214,144	126,067,119	1,106,754	2,298,841	1,382,835,926
1,300	70,722	163,763	95,358,053	147,495	306,886	198,876,566	1,033,099	2,309,474	1,393,534,136	86,178	195,676	116,216,548	946,921	2,113,798	1,277,317,588
1,400	60,282	150,219	87,288,746	123,559	280,277	178,916,617	926,366	2,173,141	1,342,138,844	74,160	178,239	107,417,763	852,146	1,994,902	1,234,722,081
1,500	52,609	138,729	81,464,380	106,304	255,537	164,597,777	794,138	1,997,654	1,229,385,224	63,009	162,352	97,554,598	731,129	1,835,302	1,131,830,626
1,600	46,878	128,816	77,291,466	95,041	239,695	156,801,886	719,260	1,903,122	1,185,610,669	56,578	153,653	93,265,238	662,882	1,749,469	1,092,405,431
1,700	42,566	120,685	74,462,660	86,041	224,765	150,513,555	652,074	1,766,601	1,140,873,283	50,189	139,654	87,804,493	601,885	1,626,947	1,053,068,790
1,800	38,934	113,500	72,000,400	77,102	207,148	142,582,880	600,880	1,659,268	1,109,711,099	45,725	120,136	84,543,115	554,355	1,528,540	1,025,167,964
1,900	35,801	106,622	69,383,992	69,929	192,752	136,243,830	543,217	1,532,995	1,058,840,683	41,290	120,136	80,461,501	501,927	1,412,769	978,376,192
2,000	32,601	126,673	61,413,403	64,821	179,159	123,620,947	491,370	1,437,869	988,916,066	150,477	471,199	334,494,314	1,911,323	5,140	4,264,421,752
2,500	25,637	106,637	50,637,719	53,568	148,623	106,637,719	1,348,731	4,537,869	3,688,526,539	94,103	319,720	257,300,349	1,911,323	5,140	4,264,421,752
3,000	20,627	92,816	42,816,138	44,847	124,847	87,288,746	926,366	2,173,141	1,342,138,844	74,160	178,239	107,417,763	852,146	1,994,902	1,234,722,081
3,500	16,765	84,984	36,765,138	38,984	106,847	77,291,466	719,260	1,903,122	1,185,610,669	56,578	153,653	93,265,238	662,882	1,749,469	1,092,405,431
4,000	13,424	70,378	30,700,048	31,375	93,802	191,635,613	682,904	2,543,931	2,549,738,742	46,417	173,754	175,198,406	636,87	2,370,177	2,376,540,292
4,500	11,964	62,384	26,452,544	27,266	82,894	164,394,726	470,681	1,834,417	1,994,252,591	31,154	120,709	131,910,947	438,527	1,692,708	1,862,341,644
5,000	10,378	55,172	23,543,486	25,290	73,895	119,881,043	358,111	1,686,330,837	22,528	88,618	106,689,078	335,583	1,305,557	1,589,641,609	
5,500	9,888	51,121	22,543,486	23,888	70,378	119,881,043	358,111	1,686,330,837	22,528	88,618	106,689,078	335,583	1,305,557	1,589,641,609	
6,000	9,888	51,121	22,543,486	23,888	70,378	119,881,043	358,111	1,686,330,837	22,528	88,618	106,689,078	335,583	1,305,557	1,589,641,609	
6,500	9,888	51,121	22,543,486	23,888	70,378	119,881,043	358,111	1,686,330,837	22,528	88,618	106,689,078	335,583	1,305,557	1,589,641,609	
7,000	9,888	51,121	22,543,486	23,888	70,378	119,881,043	358,111	1,686,330,837	22,528	88,618	106,689,078	335,583	1,305,557	1,589,641,609	
7,500	9,888	51,121	22,543,486	23,888	70,378	119,881,043	358,111	1,686,330,837	22,528	88,618	106,689,078	335,583	1,305,557	1,589,641,609	
8,000	9,888	51,121	22,543,486	23,888	70,378	119,881,043	358,111	1,686,330,837	22,528	88,618	106,689,078	335,583	1,305,557	1,589,641,609	
8,500	9,888	51,121	22,543,486	23,888	70,378	119,881,043	358,111	1,686,330,837	22,528	88,618	106,689,078	335,583	1,305,557	1,589,641,609	
9,000	9,888	51,121	22,543,486	23,888	70,378	119,881,043	358,111	1,686,330,837	22,528	88,618	106,689,078	335,583	1,305,557	1,589,641,609	
9,500	9,888	51,121	22,543,486	23,888	70,378	119,881,043	358,111	1,686,330,837	22,528	88,618	106,689,078	335,583	1,305,557	1,589,641,609	
10,000	9,888	51,121	22,543,486	23,888	70,378	119,881,043	358,111	1,686,330,837	22,528	88,618	106,689,078	335,583	1,305,557	1,589,641,609	
10,500	9,888	51,121	22,543,486	23,888	70,378	119,881,043	358,111	1,686,330,837	22,528	88,618	106,689,078	335,583	1,305,557	1,589,641,609	
11,000	9,888	51,121	22,543,486,												

第5表 点数（金額）階級別、診療種類別、制度別、件数・日数（回数）・点数（金額）

調剤	平成27年度										国民健康保険・被扶養者										市町村国保・一般被保険者									
	(再掲) 組合健保・被扶養者					(再掲) 共済組合・被扶養者					(再掲) 共済組合・被扶養者					(再掲) 共済組合・被扶養者					(再掲) 共済組合・被扶養者									
	件数	処方せん 受付回数	点数	件数	処方せん 受付回数	件数	処方せん 受付回数	件数	処方せん 受付回数	件数	処方せん 受付回数	件数	処方せん 受付回数	件数	処方せん 受付回数	件数	処方せん 受付回数	件数	処方せん 受付回数	件数	処方せん 受付回数									
総計	41,611,783	53,152,493	31,208,943,197	14,101,088	17,583,832	12,198,184,276	6,541,252	7,761,820	6,432,579,002	7,292,851	9,494,041	5,390,347,298	183,680,202	227,318,888	232,138,329,742	166,144,244	205,855,807	211,832,746,508	205,855,807	211,832,746,508	205,855,807	211,832,746,508								
50点未満	2,823	2,428	45,041	828	651	18,699	12,546	12,159	1,096,117	279	228	6,896	13,126	10,217	300,430	11,739	9,131	267,250	9,131	267,250	9,131	267,250								
50	92,400	91,266	8,452,245	31,699	31,582	2,857,655	12,246	12,159	1,096,117	279	228	6,896	13,126	10,217	300,430	11,739	9,131	267,250	9,131	267,250	9,131	267,250								
100	2,502,474	2,480,293	325,332,022	706,937	706,937	91,899,774	239,461	239,461	31,196,435	459,293	459,293	59,637,928	6,239,743	6,239,743	812,775,631	5,584,174	5,584,174	727,148,277	5,584,174	727,148,277	5,584,174	727,148,277								
150	4,212,927	4,177,777	739,713,400	1,206,456	1,207,729	1,798,387	451,985	451,985	79,319,095	743,232	743,232	103,525,619	9,853,101	9,853,101	1,722,777,619	8,765,815	8,765,815	1,532,294,394	8,765,815	1,532,294,394	8,765,815	1,532,294,394								
200	4,454,793	4,457,080	997,086,262	1,323,114	1,335,040	296,492,887	529,079	529,079	118,820,139	782,319	782,319	175,036,546	10,322,277	10,322,277	2,433,470,487	9,622,550	9,622,550	2,161,874,117	9,622,550	2,161,874,117	9,622,550	2,161,874,117								
250	3,526,301	3,641,159	964,234,145	1,111,742	1,151,536	304,173,567	478,804	490,379	131,039,182	621,451	649,232	189,990,609	10,167,930	10,547,648	2,785,303,404	9,071,030	9,071,030	2,483,077,994	9,071,030	2,483,077,994	9,071,030	2,483,077,994								
300	2,865,125	3,125,294	927,613,687	914,419	991,751	296,088,977	399,771	422,939	129,462,338	504,555	569,232	163,337,400	8,762,333	9,457,648	2,638,342,103	7,830,307	8,454,543	2,537,399,064	7,830,307	8,454,543	7,830,307	8,454,543								
350	2,407,661	2,868,757	922,663,296	801,968	914,510	299,825,147	360,530	393,922	134,781,571	431,192	509,291	161,207,463	8,513,275	9,478,867	3,186,672,243	7,629,204	8,684,557	2,855,902,461	7,629,204	8,684,557	7,629,204	8,684,557								
400	2,078,126	2,486,027	880,973,541	679,411	812,842	288,104,925	304,944	345,203	129,342,124	384,930	458,734	154,714,284	7,399,743	8,546,988	3,138,917,233	6,646,788	7,672,748	2,819,168,714	6,646,788	7,672,748	6,646,788	7,672,748								
450	1,884,188	2,385,571	893,490,340	623,820	764,166	293,874,725	287,370	330,690	136,327,695	337,336	422,979	155,212,379	6,353,513	7,263,193	3,337,550,461	6,326,234	7,277,646	3,001,921,577	6,326,234	7,277,646	6,326,234	7,277,646								
500	1,657,882	2,167,497	868,612,983	560,930	703,421	293,978,238	307,267	367,827	138,083,499	288,653	385,630	151,182,407	6,586,963	7,841,864	3,453,687,639	5,928,960	7,053,839	3,108,653,536	5,928,960	7,053,839	5,928,960	7,053,839								
550	1,487,852	2,000,937	853,960,327	519,203	663,616	298,019,026	253,395	298,382	145,450,868	257,344	355,236	147,709,574	6,381,901	7,665,788	3,663,773,527	5,746,200	6,897,453	3,298,830,170	5,746,200	6,897,453	5,746,200	6,897,453								
600	1,322,353	1,834,982	825,006,782	483,425	606,402	289,141,842	271,381	321,817	141,859,428	228,038	325,527	142,268,571	5,936,800	7,231,384	3,705,782,621	5,355,015	6,516,607	3,342,677,210	5,355,015	6,516,607	5,355,015	6,516,607								
650	1,135,755	1,637,090	765,232,880	398,818	538,251	268,827,322	195,072	238,625	131,482,652	196,309	290,671	132,315,025	5,329,255	6,614,854	3,594,298,302	4,818,004	5,972,311	3,249,552,902	4,818,004	5,972,311	4,818,004	5,972,311								
700	1,013,372	1,496,815	733,713,250	364,212	499,537	265,705,824	180,990	223,572	131,041,057	175,930	267,201	127,360,062	5,175,540	6,375,521	3,702,710,734	4,629,509	5,765,001	3,352,924,817	4,629,509	5,765,001	4,629,509	5,765,001								
750	924,577	1,392,631	715,722,777	328,633	458,633	254,427,823	161,198	202,667	124,799,254	160,124	247,064	123,865,250	4,775,649	6,018,959	3,696,925,918	4,328,685	5,446,763	3,350,948,697	4,328,685	5,446,763	4,328,685	5,446,763								
800	824,765	1,264,416	679,481,363	300,235	424,079	247,451,743	149,643	189,252	123,358,850	143,729	226,404	118,431,066	4,480,160	5,675,317	3,592,640,045	4,066,021	5,142,017	3,351,341,502	4,066,021	5,142,017	4,066,021	5,142,017								
850	731,386	1,146,606	639,307,055	270,662	396,726	236,595,497	137,509	174,603	120,210,778	127,149	204,692	111,138,457	4,109,281	5,271,193	3,592,453,960	3,732,624	4,780,396	3,352,155,885	3,732,624	4,780,396	3,732,624	4,780,396								
900	656,359	1,048,695	606,479,732	242,743	353,133	224,233,104	124,041	159,507	114,602,884	112,905	186,320	104,319,889	3,806,454	4,925,742	3,517,552,310	3,459,513	4,469,913	3,196,955,636	3,459,513	4,469,913	3,459,513	4,469,913								
950	577,395	947,506	582,377,333	217,533	320,991	211,880,688	111,578	145,220	108,678,988	100,510	168,927	97,897,625	3,530,776	4,606,326	3,439,481,279	3,213,979	4,186,991	3,130,901,370	3,213,979	4,186,991	3,213,979	4,186,991								
1,000	1,005,303	1,467,420	1,053,525,178	384,425	510,971	402,926,421	199,243	261,033	208,847,262	175,112	299,715	183,517,889	6,433,292	7,843,926	6,744,477,497	5,859,811	7,096,693	6,130,275,708	5,859,811	7,096,693	5,859,811	7,096,693								
1,100	831,188	1,408,704	984,226,728	318,780	484,692	365,991,973	165,871	221,123	190,466,220	143,505	251,467	164,746,123	5,605,773	7,462,026	6,438,236,512	5,114,308	6,198,019	5,873,858,985	5,114,308	6,198,019	5,114,308	6,198,019								
1,200	700,321	1,196,208	874,249,634	272,928	418,811	304,799,878	141,537	190,613	176,789,391	123,222	217,582	153,818,839	4,982,008	6,673,371	6,223,113,579	4,540,784	6,086,804	5,683,235,473	4,540,784	6,086,804	4,540,784	6,086,804								
1,300	586,359	922,756	790,374,551	234,230	392,791	315,730,169	124,085	168,349	167,292,313	102,465	184,632	138,122,813	4,371,234	5,983,256,247	5,983,256,247	4,054,305	5,450,008	5,466,943,093	4,054,305	5,450,008	4,054,305	5,450,008								
1,400	492,639	872,001	713,311,718	198,612	311,172	287,640,925	106,424	164,032	154,156,489	85,214	156,145	123,370,928	3,881,266	5,288,521	5,622,283,047	3,549,885	4,831,997	5,142,250,243	3,549,885	4,831,997	3,549,885	4,831,997								
1,500	414,881	743,167	642,033,900	172,659	271,743	267,348,047	95,172	130,835	147,380,885	71,479	110,670,922	3,500,834	4,782,882	5,421,150,540	3,204,307	4,373,658	4,961,638,160	3,204,307	4,373,658	3,204,307	4,373,658									
1,600	351,353	634,383	578,858,279	149,245	236,247	245,875,996	82,776	114,460	136,354,470	60,863	100,316,024	3,016,868	4,236,014	5,067,705,780	2,818,112	3,478,112	4,641,466,930	2,818,112	3,478,112	2,818,112	3,478,112									
1,700	290,732	534,482	508,250,715	124,611	200,786	217,578,119	68,464	98,226	121,758,119	50,078	87,538,146	2,713,288	3,770,501	4,561,705,780	2,488,826	3,457,074	4,351,630,856	2,488,826	3,457,074	2,488,826	3,457,074									
1,800	249,948	460,959	461,862,244	109,330	175,821	202,164,456	61,614	88,794	113,917,865	43,333	82,925	80,104,669	2,431,262	3,394,160	4,494,656,196	2,231,286	3,110,347	4,124,974,823	2,231,286	3,110,347	2,231,286	3,110,347								
1,900	215,949	395,007	420,925,538	95,321	152,921	185,604,313	53,782	75,706	104,832,782	37,415	71,730	72,908,066	2,173,277	3,040,704	4,235,324,170	1,995,100	2,795,089	3,888,088,025	1,995,100	2,795,089	1,995,100	2,795,089								
2,000	1,852,995	2,132,995	1,852,995	275,928	418,811	141,537	190,613	176,789,391	123,222	217,582	153,814																			

第5表 点数（金額）階級別、診療種類別、制度別、件数・日数（回数）・点数（金額）

食事・生活介護		平成27年度					（再掲）組合健保・被保険者					（再掲）組合健保・被保険者						
総 数	件数	制度・計			協会（一般）・計			（再掲）協会（一般）・被保険者			組合健保・計			（再掲）組合健保・被保険者				
		回数	金額	件数	回数	金額	件数	回数	金額	件数	回数	金額	件数	回数	金額			
500円未満	24,523,181	1,039,528,282	705,866,693,562	3,266,136	83,982,144	55,946,571,730	1,609,912	36,836,936	24,634,379,326	1,426,229	39,381,336	26,140,062,916	1,578,750	35,432,731	22,840,435,149	748,933	15,530,455	10,123,510,886
500～	3,980	4,987	1,014,156	65	669	117,087,472	47	448	61,194,000	15	142	49,848,200	103,794	115,708	68,337,173	1,545	1,627	400,312
1,000～	818,124	830,854	552,720,488	176,433	176,819	117,087,472	91,770	92,064	61,194,000	75,790	75,826	49,848,200	103,794	115,708	68,337,173	1,545	1,627	400,312
1,500～	902,231	1,813,587	1,195,542,715	195,954	392,139	257,233,926	108,946	218,165	143,737,526	76,365	152,744	99,275,578	108,946	218,165	143,737,526	56,679	118,890	74,285,049
2,000～	369,940	1,064,628	658,266,641	88,228	256,107	155,853,482	42,101	120,280	74,302,578	42,430	125,693	75,089,196	55,732	179,661	98,496,379	25,395	80,145	44,981,219
2,500～	511,559	1,591,553	1,068,617,430	105,606	328,110	218,471,390	57,951	178,652	120,399,422	40,642	128,083	83,330,262	55,090	191,711	114,081,984	28,615	96,081	59,486,054
3,000～	670,252	2,732,761	1,809,931,166	139,687	588,800	373,112,808	69,087	231,045	165,518,636	63,101	227,580	167,142,544	74,562	325,991	198,443,590	34,463	148,821	92,215,956
3,500～	482,233	2,494,182	1,599,240,160	108,060	557,302	352,122,566	50,090	253,810	173,697,002	53,615	276,902	192,900,900	59,478	328,223	192,900,900	28,133	140,870	84,938,770
4,000～	558,495	3,198,187	2,133,008,475	109,463	638,969	402,629,240	55,766	321,160	213,670,350	44,719	278,969	221,771,443	57,636	360,628	221,771,443	27,810	169,410	70,683,261
4,500～	328,852	2,155,718	1,432,810,926	60,390	401,453	282,629,240	31,985	209,932	139,069,384	24,256	165,597	105,481,872	33,242	246,587	142,940,488	16,885	118,776	72,545,061
5,000～	276,888	2,003,718	1,287,005,534	63,217	458,417	273,240,348	29,677	213,817	137,866,344	30,710	225,744	142,940,488	34,296	274,438	159,405,034	15,120	119,307	70,403,986
5,500～	899,374	3,242,557	4,887,113,109	177,270	1,486,657	976,721,250	87,014	724,951	479,641,632	80,511	815,984	443,900,906	91,113	815,984	443,900,906	43,048	279,054	237,248,279
6,000～	499,028	4,974,817	3,246,234,843	100,462	1,012,682	652,685,830	49,781	498,654	323,701,978	45,368	482,048	294,339,458	52,776	562,734	342,317,969	24,836	161,811	81,265,989
7,000～	740,994	8,373,715	5,536,855,387	147,906	1,697,078	1,106,870,606	71,061	810,426	532,172,840	69,244	802,442	517,918,700	75,356	901,206	563,781,349	34,455	408,205	258,038,311
8,000～	551,965	7,126,284	4,711,373,302	103,965	1,370,706	888,307,374	51,923	677,152	443,287,798	46,184	619,765	395,029,002	53,963	741,676	461,122,062	25,028	342,063	213,658,061
9,000～	523,723	7,533,365	4,984,793,378	103,772	1,522,465	988,805,044	51,693	753,069	492,674,654	46,436	689,697	442,398,732	52,053	796,413	495,938,774	24,497	371,034	233,444,118
10,000～	489,813	7,768,322	5,138,104,862	87,098	1,412,744	914,871,230	44,178	710,414	488,821,898	37,565	619,229	394,924,078	44,307	750,679	465,540,700	21,173	354,170	222,305,884
11,000～	503,970	8,676,590	5,798,802,832	92,453	1,620,911	1,064,102,650	47,888	834,465	551,241,284	39,063	693,131	449,532,814	45,297	823,800	521,415,246	22,138	397,679	254,848,050
12,000～	261,927	4,975,592	3,271,838,229	74,953	1,433,889	936,179,634	39,179	745,161	489,446,152	31,019	600,604	387,351,876	36,751	725,784	459,110,413	17,978	350,701	224,661,089
13,000～	387,219	7,797,503	5,229,994,424	84,064	1,712,283	1,134,831,116	44,844	908,560	605,555,716	33,780	695,691	455,726,082	39,331	828,136	530,648,000	19,853	413,221	268,037,002
14,000～	398,089	8,614,353	5,757,704,724	61,252	1,346,152	885,170,366	32,762	716,864	473,860,538	23,271	538,781	390,806,768	29,205	670,777	422,063,754	14,646	331,329	211,764,340
15,000～	387,972	8,899,972	5,986,469,988	62,024	1,445,684	988,178,478	33,748	716,864	473,860,538	23,271	538,781	390,806,768	29,205	670,777	422,063,754	14,646	331,329	211,764,340
16,000～	371,410	8,997,426	6,102,664,652	50,856	1,251,049	835,377,410	27,923	683,817	458,845,100	18,745	466,588	307,660,836	23,348	600,191	383,411,516	12,221	308,272	200,809,624
17,000～	365,049	9,561,893	6,395,800,334	53,621	1,419,324	938,622,952	29,148	768,700	510,251,034	20,451	546,001	327,935,116	24,072	659,372	421,378,130	12,314	332,790	215,586,056
18,000～	252,020	6,891,076	4,654,587,390	32,550	1,396,152	929,454,204	26,142	761,007	508,474,002	17,726	522,857	344,727,178	20,561	624,178	400,035,474	10,625	317,543	206,698,812
19,000～	348,424	10,072,320	6,775,738,204	47,790	1,396,152	929,454,204	26,142	761,007	508,474,002	17,726	522,857	344,727,178	20,561	624,178	400,035,474	10,625	317,543	206,698,812
20,000～	256,064	7,723,637	5,237,202,316	30,207	923,234	617,885,682	16,721	509,613	342,047,082	10,675	329,500	218,333,680	12,976	425,985	265,366,216	6,862	219,893	140,348,456
21,000～	292,997	9,386,723	6,272,501,960	38,352	1,238,003	821,352,202	20,758	668,474	444,598,110	14,349	466,491	370,251,420	16,974	425,985	363,467,878	8,630	289,522	184,815,536
22,000～	252,787	8,273,374	5,653,190,319	28,521	943,676	751,898,786	17,585	618,230	411,634,534	11,758	418,390	275,016,670	15,095	634,070	353,352,092	7,347	284,925	172,010,650
23,000～	256,042	9,033,744	5,994,713,672	32,129	1,134,276	751,898,786	16,915	618,230	411,634,534	11,758	418,390	275,016,670	15,095	634,070	353,352,092	7,347	284,925	172,010,650
24,000～	275,645	10,073,137	6,767,669,300	30,882	1,129,664	758,091,274	16,915	618,230	411,634,534	11,758	418,390	275,016,670	15,095	634,070	353,352,092	7,347	284,925	172,010,650
25,000～	200,431	7,529,658	5,110,144,874	24,667	938,130	723,548,664	13,607	516,232	346,721,472	8,765	336,260	232,345,246	9,571	366,128	244,890,734	5,012	190,421	127,689,320
26,000～	256,566	10,100,398	6,820,285,158	29,122	1,168,928	773,343,480	15,622	623,958	414,830,020	10,782	455,986	296,618,118	11,840	476,071	313,427,992	6,171	247,098	163,864,804
27,000～	207,953	8,289,795	5,713,336,902	23,036	933,797	634,128,504	12,775	516,077	397,055,032	7,884	323,390	217,021,118	8,653	353,195	238,157,214	4,675	169,346	128,685,740
28,000～	266,131	9,953,224	6,688,177,376	25,777	1,107,393	738,208,292	13,910	596,073	397,055,032	9,552	413,145	297,486,276	10,425	449,747	293,458,724	3,672	230,462	153,197,728
29,000～	234,379	7,125,054	4,894,977,468	17,654	714,156	520,290,966	9,647	421,347	284,302,090	6,219	276,070	183,302,064	6,903	304,741	203,458,724	16,124	108,206	60,208,560
30,000～	392,519	17,786,337	12,110,498,688	40,885	1,876,234	1,260,694,429	21,739	994,425	670,707,031	15,007	695,882	462,890,944	16,186	748,190	499,248,211	3,863	257,903,587	257,903,587
32,000～	381,921	18,569,632	12,575,778,396	39,281	1,933,536	1,293,343,820	20,519	1,006,258	675,682,644	14,918	741,377	491,059,044	15,380	762,488	508,250,250	7,856	383,766	258,586,788
34,000～	334,731	17,666,307	11,720,261,686	33,616	1,756,431	1,176,351,380	17,480	910,840	611,653,084	12,771	672,831	446,900,614	13,063	687,206	456,996,172	6,477	338,667	226,628,544
36,000～	284,918	15,890,633	10,531,439,414	29,059	1,611,170	1,073,853,606	14,876	822,322	549,884,070	11,313	622,654	418,024,042	11,646	668,362	439,239,090	5,797	320,659	214,153,978
38,000～	296,270	17,068,309	11,520,498,568	29,255	1,704,498	1,137,702,458	14,470	8										

第5表 点数（金額）階級別、診療種類別、制度別、件数・日数（回数）・点数（金額）

事業・生活費	平成27年度		共済組合・計					（再掲）共済組合・被保険者					（再掲）共済組合・被扶養者					国民健康保険・計（①+②+③）					①市町村国保・一般被保険者				
	件数	回数	金額	件数	回数	金額	件数	回数	金額	件数	回数	金額	件数	回数	金額	件数	回数	金額	件数	回数	金額	件数	回数	金額			
総数	761,786	17,744,852	11,300,409,697	286,894	6,726,508	4,436,574,548	134,589	2,883,400	1,917,066,422	142,190	3,462,994	2,267,865,264	7,543,139	326,494,707	219,356,000,724	7,000,290	309,118,792	207,679,982,762	7,000,290	309,118,792	207,679,982,762	7,000,290	309,118,792	207,679,982,762			
円以上～500円未満	2,093	544,222	544,222	3	13	988	1	6	456	8,808	7	532	72	239	10,448	68	227	9,536	68	227	9,536	68	227	9,536			
500～1,000	50,515	56,668	33,078,956	17,658	17,664	11,632,012	8,491	8,497	5,603,878	8,808	8,808	5,783,910	251,512	251,743	170,405,939	226,777	226,963	153,752,479	226,777	226,963	153,752,479	226,777	226,963	153,752,479			
1,000～1,500	47,845	102,039	61,566,752	19,063	38,133	24,924,306	10,098	20,211	13,245,258	8,495	16,987	11,050,800	287,943	575,303	383,457,898	260,922	519,800	346,552,158	260,922	519,800	346,552,158	260,922	519,800	346,552,158			
1,500～2,000	28,910	94,685	50,987,688	9,571	28,087	16,933,460	4,562	13,209	8,017,898	4,860	14,967	8,651,472	107,909	302,867	192,769,098	96,992	271,885	173,300,496	96,992	271,885	173,300,496	96,992	271,885	173,300,496			
2,000～2,500	24,232	87,686	49,866,946	9,719	30,397	20,005,868	5,008	15,576	10,360,534	4,357	13,741	8,900,726	170,432	520,748	355,299,306	154,384	471,486	322,853,378	154,384	471,486	322,853,378	154,384	471,486	322,853,378			
2,500～3,000	37,589	165,659	99,409,504	13,468	54,900	35,700,794	6,064	24,763	16,189,362	7,113	22,963	18,791,366	205,140	828,222	555,018,100	185,502	748,768	502,060,136	185,502	748,768	502,060,136	185,502	748,768	502,060,136			
3,000～3,500	31,548	175,065	102,119,586	11,071	56,729	35,904,482	4,651	23,594	15,097,922	6,204	32,066	20,100,464	149,664	584,222	486,869,102	135,271	676,022	440,040,136	135,271	676,022	440,040,136	135,271	676,022	440,040,136			
3,500～4,000	27,533	177,315	106,337,230	10,046	59,386	38,740,836	4,764	27,791	18,292,190	5,019	30,132	19,450,588	177,563	605,719	678,388,000	161,090	911,393	615,311,250	161,090	911,393	615,311,250	161,090	911,393	615,311,250			
4,000～4,500	15,132	117,010	65,776,032	5,516	37,274	23,971,154	2,714	18,043	11,781,866	2,642	18,223	11,488,568	103,862	667,341	452,811,543	94,363	605,947	411,341,491	94,363	605,947	411,341,491	94,363	605,947	411,341,491			
4,500～5,000	18,267	147,584	84,801,372	6,290	45,646	29,116,246	2,683	19,360	12,458,388	3,474	25,395	16,870,962	82,014	593,982	381,321,810	73,986	526,393	344,006,900	73,986	526,393	344,006,900	73,986	526,393	344,006,900			
5,000～5,500	44,931	407,931	247,521,614	16,191	136,802	89,897,536	7,280	61,059	40,026,664	8,513	72,512	46,870,416	267,529	1,980,194	1,472,389,472	242,678	1,985,451	1,335,575,034	242,678	1,985,451	1,335,575,034	242,678	1,985,451	1,335,575,034			
5,500～6,000	26,912	293,273	170,435,432	9,078	92,135	58,913,654	4,374	44,079	28,402,052	4,476	45,825	29,023,706	149,633	1,470,415	973,952,160	135,741	1,341,479	883,605,016	135,741	1,341,479	883,605,016	135,741	1,341,479	883,605,016			
6,000～7,000	38,499	463,754	287,766,324	13,413	154,887	100,556,836	6,239	71,595	46,677,204	6,861	79,806	51,342,224	220,333	2,489,599	1,646,964,624	199,905	2,249,570	1,496,071,238	199,905	2,249,570	1,496,071,238	199,905	2,249,570	1,496,071,238			
7,000～8,000	27,022	378,749	231,116,645	9,463	126,438	80,975,624	4,472	59,325	38,128,786	4,762	64,193	40,788,708	163,903	2,097,342	1,399,777,094	148,871	1,903,169	1,271,302,978	148,871	1,903,169	1,271,302,978	148,871	1,903,169	1,271,302,978			
8,000～9,000	25,918	399,713	246,914,324	9,463	142,450	91,566,420	4,472	66,147	42,628,162	4,893	72,914	46,660,216	156,685	2,240,587	1,497,613,920	142,486	2,035,871	1,357,325,306	142,486	2,035,871	1,357,325,306	142,486	2,035,871	1,357,325,306			
9,000～10,000	21,560	389,375	226,730,038	7,869	128,976	82,718,962	3,731	60,846	31,187,664	3,939	65,048	41,442,930	142,737	2,248,622	1,492,518,170	129,809	2,043,270	1,361,845,688	129,809	2,043,270	1,361,845,688	129,809	2,043,270	1,361,845,688			
10,000～11,000	12,005	129,005	247,940,206	8,350	147,729	96,133,416	4,107	72,331	47,286,184	4,008	71,391	46,148,552	151,422	2,593,641	1,742,904,652	138,085	2,363,684	1,589,374,634	138,085	2,363,684	1,589,374,634	138,085	2,363,684	1,589,374,634			
11,000～12,000	17,472	346,701	216,960,276	6,550	126,152	81,814,898	3,195	61,193	39,921,502	3,156	61,234	39,417,978	130,977	2,454,758	1,636,163,752	119,605	2,240,498	1,494,137,154	119,605	2,240,498	1,494,137,154	119,605	2,240,498	1,494,137,154			
12,000～13,000	17,897	382,898	242,465,804	7,389	151,852	99,720,610	3,785	77,469	51,112,252	3,389	70,157	45,704,872	146,884	2,939,136	1,984,415,264	134,111	2,682,417	1,811,927,984	134,111	2,682,417	1,811,927,984	134,111	2,682,417	1,811,927,984			
13,000～14,000	13,336	310,946	192,607,530	5,253	116,376	75,922,570	2,646	56,255	38,200,914	2,460	55,003	35,534,694	113,981	2,459,886	1,646,775,472	104,287	2,249,774	1,508,969,730	104,287	2,249,774	1,508,969,730	104,287	2,249,774	1,508,969,730			
14,000～15,000	15,000	16,000	16,000	5,280	124,104	80,975,618	2,662	62,339	41,138,954	2,460	57,467	37,528,544	114,394	2,628,815	1,767,152,364	104,786	2,405,125	1,618,719,014	104,786	2,405,125	1,618,719,014	104,786	2,405,125	1,618,719,014			
15,000～16,000	9,973	262,175	163,645,992	4,146	103,296	68,061,320	2,142	53,097	35,174,332	1,838	46,160	30,161,848	104,662	2,530,300	1,720,180,040	96,795	2,314,946	1,574,500,056	96,795	2,314,946	1,574,500,056	96,795	2,314,946	1,574,500,056			
16,000～17,000	10,602	294,054	185,527,188	4,399	117,194	76,985,142	2,217	58,822	38,804,284	2,053	55,026	35,924,384	104,954	2,746,965	1,838,410,552	96,095	2,514,035	1,683,298,118	96,095	2,514,035	1,683,298,118	96,095	2,514,035	1,683,298,118			
17,000～18,000	6,011	183,464	111,133,044	2,503	70,004	46,240,552	1,297	36,031	23,963,782	1,076	30,395	19,876,724	71,055	1,938,210	1,312,279,932	65,274	1,779,900	1,205,502,970	65,274	1,779,900	1,205,502,970	65,274	1,779,900	1,205,502,970			
18,000～19,000	8,896	274,994	173,073,278	3,736	110,138	72,659,292	1,927	56,458	37,469,016	1,653	49,157	32,158,960	100,188	2,894,045	1,948,537,686	92,100	2,659,609	1,791,227,686	92,100	2,659,609	1,791,227,686	92,100	2,659,609	1,791,227,686			
19,000～20,000	5,360	181,443	109,592,158	2,253	69,772	46,880,878	1,154	35,574	23,601,476	987	30,842	20,190,664	70,921	2,135,329	1,450,729,450	65,307	1,965,758	1,335,889,780	65,307	1,965,758	1,335,889,780	65,307	1,965,758	1,335,889,780			
20,000～21,000	21,000	22,000	22,000	3,082	100,257	58,965,458	1,560	30,448	33,420,674	1,379	29,513,978	25,068,626	83,870	2,257,171	1,591,578,592	71,223	2,082,870	1,431,678,022	71,223	2,082,870	1,431,678,022	71,223	2,082,870	1,431,678,022			
21,000～22,000	22,000	23,000	23,000	2,083	68,745	46,740,990	1,116	37,179	25,407,066	851	28,787	19,092,634	69,109	2,577,117	1,551,578,592	63,770	2,320,867	1,553,867,198	63,770	2,320,867	1,553,867,198	63,770	2,320,867	1,553,867,198			
22,000～23,000	6,834	305,390	159,916,744	2,578	91,707	60,344,092	1,310	46,476	30,678,860	1,136	40,636	26,572,400	72,208	2,524,869	1,690,442,864	68,341	2,303,986	1,697,507,534	68,341	2,303,986	1,697,507,534	68,341	2,303,986	1,697,507,534			
23,000～24,000	6,350	299,184	155,512,848	2,373	87,598	58,251,368	1,236	45,213	30,327,650	1,009	37,749	26,741,306	74,877	2,712,209	1,838,413,488	69,141	2,502,986	1,697,507,534	69,141	2,502,986	1,697,507,534	69,141	2,502,986	1,697,507,534			
24,000～25,000	4,006	154,897	102,099,896	1,875	71																						

第5表 点数（金額）階級別、診療種類別、制度別、件数・日数（回数）・点数（金額）

入院・食事・生活費等(医科)		平成27年度										(再掲) 協会(一般)・被保険者										(再掲) 組合健保・被保険者																																																																																																																																																																																																																																																																																																																																																																																																																																																																																																																																																																																																																																																																																																																																																																																																																																																																																																																																									
		制度・計					協会(一般)・被保険者					(再掲) 協会(一般)・被保険者					(再掲) 組合健保・被保険者																																																																																																																																																																																																																																																																																																																																																																																																																																																																																																																																																																																																																																																																																																																																																																																																																																																																																																																																														
		件数	日数	金額	件数	日数	金額	件数	日数	金額	件数	日数	金額	件数	日数	金額	件数	日数	金額	件数	日数	金額	件数	日数	金額																																																																																																																																																																																																																																																																																																																																																																																																																																																																																																																																																																																																																																																																																																																																																																																																																																																																																																																																						
総 計	27,034,519	417,197,163	14,790,464,517,013	3,683,506	38,944,298	1,843,094,757,047	1,773,065	16,432,615	919,285,508,471	1,674,230	17,372,723	774,172,047,794	1,797,078	15,914,791	850,498,908,519	827,311	6,969,890	410,307,657,702	円以上～	5,000	1,339,445	417,776,430	109,270	476,955	187,528,688	45,523	246,538	74,630,474	16,719	222,889	111,306,214	64,862	233,792	112,570,780	5,504	29,425	39,389,730	17,181	118,027,414	11,515	37,752	144,180,124	11,525	40,588	143,574,938	4,064	16,922	50,277,982	3,535	12,939	62,129,356	13,101	105,598,906	25,000	121,676	3,352,145,504	28,510	70,064	784,823,644	12,867	33,871	354,115,288	15,612	32,155	586,218,238	19,930	44,542	739,448,972	7,915	14,789	297,147,110	17,446	141,406	5,975,898,464	36,092	72,145	1,375,202,632	15,612	32,155	586,218,238	19,930	44,542	739,448,972	7,915	14,789	297,147,110	17,446	141,406	5,975,898,464	36,092	72,145	1,375,202,632	15,612	32,155	586,218,238	19,930	44,542	739,448,972	7,915	14,789	297,147,110	17,446	141,406	5,975,898,464	36,092	72,145	1,375,202,632	15,612	32,155	586,218,238	19,930	44,542	739,448,972	7,915	14,789	297,147,110	17,446	141,406	5,975,898,464	36,092	72,145	1,375,202,632	15,612	32,155	586,218,238	19,930	44,542	739,448,972	7,915	14,789	297,147,110	17,446	141,406	5,975,898,464	36,092	72,145	1,375,202,632	15,612	32,155	586,218,238	19,930	44,542	739,448,972	7,915	14,789	297,147,110	17,446	141,406	5,975,898,464	36,092	72,145	1,375,202,632	15,612	32,155	586,218,238	19,930	44,542	739,448,972	7,915	14,789	297,147,110	17,446	141,406	5,975,898,464	36,092	72,145	1,375,202,632	15,612	32,155	586,218,238	19,930	44,542	739,448,972	7,915	14,789	297,147,110	17,446	141,406	5,975,898,464	36,092	72,145	1,375,202,632	15,612	32,155	586,218,238	19,930	44,542	739,448,972	7,915	14,789	297,147,110	17,446	141,406	5,975,898,464	36,092	72,145	1,375,202,632	15,612	32,155	586,218,238	19,930	44,542	739,448,972	7,915	14,789	297,147,110	17,446	141,406	5,975,898,464	36,092	72,145	1,375,202,632	15,612	32,155	586,218,238	19,930	44,542	739,448,972	7,915	14,789	297,147,110	17,446	141,406	5,975,898,464	36,092	72,145	1,375,202,632	15,612	32,155	586,218,238	19,930	44,542	739,448,972	7,915	14,789	297,147,110	17,446	141,406	5,975,898,464	36,092	72,145	1,375,202,632	15,612	32,155	586,218,238	19,930	44,542	739,448,972	7,915	14,789	297,147,110	17,446	141,406	5,975,898,464	36,092	72,145	1,375,202,632	15,612	32,155	586,218,238	19,930	44,542	739,448,972	7,915	14,789	297,147,110	17,446	141,406	5,975,898,464	36,092	72,145	1,375,202,632	15,612	32,155	586,218,238	19,930	44,542	739,448,972	7,915	14,789	297,147,110	17,446	141,406	5,975,898,464	36,092	72,145	1,375,202,632	15,612	32,155	586,218,238	19,930	44,542	739,448,972	7,915	14,789	297,147,110	17,446	141,406	5,975,898,464	36,092	72,145	1,375,202,632	15,612	32,155	586,218,238	19,930	44,542	739,448,972	7,915	14,789	297,147,110	17,446	141,406	5,975,898,464	36,092	72,145	1,375,202,632	15,612	32,155	586,218,238	19,930	44,542	739,448,972	7,915	14,789	297,147,110	17,446	141,406	5,975,898,464	36,092	72,145	1,375,202,632	15,612	32,155	586,218,238	19,930	44,542	739,448,972	7,915	14,789	297,147,110	17,446	141,406	5,975,898,464	36,092	72,145	1,375,202,632	15,612	32,155	586,218,238	19,930	44,542	739,448,972	7,915	14,789	297,147,110	17,446	141,406	5,975,898,464	36,092	72,145	1,375,202,632	15,612	32,155	586,218,238	19,930	44,542	739,448,972	7,915	14,789	297,147,110	17,446	141,406	5,975,898,464	36,092	72,145	1,375,202,632	15,612	32,155	586,218,238	19,930	44,542	739,448,972	7,915	14,789	297,147,110	17,446	141,406	5,975,898,464	36,092	72,145	1,375,202,632	15,612	32,155	586,218,238	19,930	44,542	739,448,972	7,915	14,789	297,147,110	17,446	141,406	5,975,898,464	36,092	72,145	1,375,202,632	15,612	32,155	586,218,238	19,930	44,542	739,448,972	7,915	14,789	297,147,110	17,446	141,406	5,975,898,464	36,092	72,145	1,375,202,632	15,612	32,155	586,218,238	19,930	44,542	739,448,972	7,915	14,789	297,147,110	17,446	141,406	5,975,898,464	36,092	72,145	1,375,202,632	15,612	32,155	586,218,238	19,930	44,542	739,448,972	7,915	14,789	297,147,110	17,446	141,406	5,975,898,464	36,092	72,145	1,375,202,632	15,612	32,155	586,218,238	19,930	44,542	739,448,972	7,915	14,789	297,147,110	17,446	141,406	5,975,898,464	36,092	72,145	1,375,202,632	15,612	32,155	586,218,238	19,930	44,542	739,448,972	7,915	14,789	297,147,110	17,446	141,406	5,975,898,464	36,092	72,145	1,375,202,632	15,612	32,155	586,218,238	19,930	44,542	739,448,972	7,915	14,789	297,147,110	17,446	141,406	5,975,898,464	36,092	72,145	1,375,202,632	15,612	32,155	586,218,238	19,930	44,542	739,448,972	7,915	14,789	297,147,110	17,446	141,406	5,975,898,464	36,092	72,145	1,375,202,632	15,612	32,155	586,218,238	19,930	44,542	739,448,972	7,915	14,789	297,147,110	17,446	141,406	5,975,898,464	36,092	72,145	1,375,202,632	15,612	32,155	586,218,238	19,930	44,542	739,448,972	7,915	14,789	297,147,110	17,446	141,406	5,975,898,464	36,092	72,145	1,375,202,632	15,612	32,155	586,218,238	19,930	44,542	739,448,972	7,915	14,789	297,147,110	17,446	141,406	5,975,898,464	36,092	72,145	1,375,202,632	15,612	32,155	586,218,238	19,930	44,542	739,448,972	7,915	14,789	297,147,110	17,446	141,406	5,975,898,464	36,092	72,145	1,375,202,632	15,612	32,155	586,218,238	19,930	44,542	739,448,972	7,915	14,789	297,147,110	17,446	141,406	5,975,898,464	36,092	72,145	1,375,202,632	15,612	32,155	586,218,238	19,930	44,542	739,448,972	7,915	14,789	297,147,110	17,446	141,406	5,975,898,464	36,092	72,145	1,375,202,632	15,612	32,155	586,218,238	19,930	44,542	739,448,972	7,915	14,789	297,147,110	17,446	141,406	5,975,898,464	36,092	72,145	1,375,202,632	15,612	32,155	586,218,238	19,930	44,542	739,448,972	7,915	14,789	297,147,110	17,446	141,406	5,975,898,464	36,092	72,145	1,375,202,632	15,612	32,155	586,218,238	19,930	44,542	739,448,972	7,915	14,789	297,147,110	17,446	141,406	5,975,898,464	36,092	72,145	1,375,202,632	15,612	32,155	586,218,238	19,930	44,542	739,448,972	7,915	14,789	297,147,110	17,446	141,406	5,975,898,464	36,092	72,145	1,375,202,632	15,612	32,155	586,218,238	19,930	44,542	739,448,972	7,915	14,789	297,147,110	17,446	141,406	5,975,898,464	36,092	72,145	1,375,202,632	15,612	32,155	586,218,238	19,930	44,542	739,448,972	7,915	14,789	297,147,110	17,446	141,406	5,975,898,464	36,092	72,145	1,375,202,632	15,612	32,155	586,218,238	19,930	44,542	739,448,972	7,915	14,789	297,147,110	17,446	141,406	5,975,898,464	36,092	72,145	1,375,202,632	15,612	32,155	586,218,238	19,930	44,542	739,448,972	7,915	14,789	297,147,110	17,446	141,406	5,975,898,464	36,092	72,145	1,375,202,632	15,612	32,155	586,218,238	19,930	44,542	739,448,972	7,915	14,789	297,147,110	17,446	141,406	5,975,898,464	36,092	72,145	1,375,202,632	15,612	32,155	586,218,238	19,930	44,542	739,448,972	7,915	14,789	297,147,110	17,446	141,406	5,975,898,464	36,092	72,145	1,375,202,632	15,612	32,155	586,218,238	19,930	44,542	739,448,972	7,915	14,789	297,147,110	17,446	141,406	5,975,898,464	36,092	72,145	1,375,202,632	15,612	32,155	586,218,238	19,930	44,542	739,448,972	7,915	14,789	297,147,110	17,446	141,406	5,975,898,464	36,092	72,145	1,375,202,632	15,612	32,155	586,218,238	19,930	44,542	739,448,972	7,915	14,789	297,147,110	17,446	141,406	5,975,898,464	36,092	72,145	1,375,202,632	15,612	32,155	586,218,238	19,930	44,542	739,448,972	7,915	14,789	297,147,110	17,446	141,406	5,975,898,464	36,092	72,145	1,375,202,632	15,612	32,155	586,218,238	19,930	44,542	739,448,972	7,915	14,789	297,147,110	17,446	141,406	5,975,898,464	36,092	72,145	1,375,202,632	15,612	32,155	586,218,238	19,930	44,542	739,448,972	7,915	14,789	297,147,110	17,446	141,406	5,975,898,464	36,092	72,145	1,375,202,632	15,612	32,155	586,218,238	19,930	44,542	739,448,972	7,915	14,789	297,147,110	17,446	141,406	5,975,898,464	36,092	72,145	1,375,202,632	15,612	32,155	586,218,238	19,930	44,542	739,448,972	7,915	14,789	297,147,110	17,446	141,406	5,975,898,464	36,092	72,145	1,375,202,632	15,612	32,155	586,218,238	19,930	44,542	739,448,972	7,915	14,789	297,147,110	17,446	141,406	5,975,898,464	36,092	72,145	1,375,202,632	15,612	32,155	586,218,238	19,930	44,542	739,448,972	7,915	14,789	297,147,110	17,446	141,406	5,975,898,464	36,092	72,145	1,375,202,632	15,612	32,155	586,218,238	19,930	44,542	739,448,972	7,915	14,789	297,147,110	17,446	141,406	5,975,898,464	36,092	72,145	1,375,202,632	15,612	32,155	586,218,238	19,930	44,542	739,448,972	7,915	14,789	297,147,110	17,4

第5表 点数(金額)階級別、診療種類別、制度別、件数・日数(回数)・点数(金額)

入院+食事・生活費(療科)	平成27年度				③国保組合				④後期高齢者医療・非・(①+⑤)				①使用高齢者医療・現役並み所得者				⑤後期高齢者医療・一般			
	件数	日数	金額	件数	日数	金額	件数	日数	金額	件数	日数	金額	件数	日数	金額	件数	日数	金額		
総 数	264,167	3,817,154	160,023,297,944	321,971	3,299,861	172,100,432,020	13,233,291	236,330,183	7,431,406,546,031	669,978	10,041,587	397,759,210,800	12,563,313	226,288,596	7,033,647,335,231	20,280	66,680	4,356,736		
円以上～	1,192	7,710	1,133,012	7,796	36,681	13,911,902	22,066	70,719	5,323,854	1,786	4,039	967,118	2,380	6,680	4,356,736	5,360	38,328	40,059,038		
5,000～	299	3,270	2,148,112	2,113	12,643	15,170,922	5,661	40,194	42,239,696	301	1,836	2,180,668	10,259	35,787	131,015,300	39,556	345,971,744	712,982,940		
10,000～	281	2,321	3,503,614	1,441	7,430	7,901,162	20,089	41,164	386,916,850	830	1,608	14,945,106	10,259	35,787	131,015,300	39,556	345,971,744	712,982,940		
15,000～	306	2,004	7,015,924	1,364	5,816	24,031,978	41,164	386,916,850	830	1,608	14,945,106	10,259	35,787	131,015,300	39,556	345,971,744	712,982,940			
20,000～	685	1,430	15,570,832	1,702	5,513	38,508,414	33,169	750,550,236	1,651	2,641	37,567,296	31,518	51,569	712,982,940	51,569	712,982,940	1,120,635,082			
25,000～	960	1,684	26,534,962	2,128	5,219	58,537,114	42,924	62,723	2,299	2,979	63,376,664	40,625	59,744	1,120,635,082	59,744	1,120,635,082	1,120,635,082			
30,000～	1,084	1,556	35,214,746	2,498	5,470	81,362,570	50,866	71,348	1,682,002,072	2,254	3,417	88,416,562	48,112	67,931	1,563,403,510	67,931	1,563,403,510	2,028,782,698		
35,000～	1,291	1,793	48,498,010	2,750	5,543	103,106,762	84,153	215,445	2,484,923,020	3,233	4,519	121,662,366	53,984	80,034	2,028,782,698	80,034	2,028,782,698	2,351,135,278		
40,000～	1,295	1,875	55,021,242	2,733	4,809	116,125,344	58,740	90,316	2,484,923,020	3,385	4,531	143,788,642	55,355	85,785	2,351,135,278	85,785	2,351,135,278	2,545,903,530		
45,000～	1,445	2,522	68,345,312	3,258	6,377	153,825,458	57,140	94,827	2,710,837,988	3,483	5,398	164,934,438	53,657	89,429	2,545,903,530	89,429	2,545,903,530	5,621,239,854		
50,000～	2,294	4,537	125,932,754	5,116	10,589	280,396,450	108,246	213,717	5,956,707,756	6,095	10,821	335,462,896	102,151	202,896	5,621,239,854	202,896	5,621,239,854	6,664,927,590		
55,000～	2,217	4,807	143,950,896	5,147	11,562	331,940,804	108,530	230,073	7,048,983,142	5,915	12,591	384,055,552	102,615	237,482	6,664,927,590	237,482	6,664,927,590	8,228,860,640		
60,000～	2,337	5,515	175,705,558	4,327	11,277	324,646,988	115,716	298,555	8,691,880,184	6,165	14,479	463,029,544	109,551	284,076	8,228,860,640	284,076	8,228,860,640	10,347,925,160		
70,000～	2,757	6,955	234,844,594	4,535	12,574	385,585,108	128,921	360,491	10,967,033,120	7,279	18,544	619,107,960	121,642	341,947	10,347,925,160	341,947	10,347,925,160	12,895,270,544		
80,000～	3,783	9,516	361,085,342	6,279	16,427	599,688,398	144,380	432,322	13,737,362,930	8,799	23,428	838,092,366	135,581	408,894	12,895,270,544	408,894	12,895,270,544	15,340,012,400		
90,000～	103,000	3,783	361,085,342	6,279	16,427	599,688,398	144,380	432,322	13,737,362,930	8,799	23,428	838,092,366	135,581	408,894	12,895,270,544	408,894	12,895,270,544	15,340,012,400		
100,000～	2,777	8,377	291,730,674	4,818	14,654	505,482,880	128,099	436,113	13,737,362,930	7,302	22,162	765,068,724	120,797	413,951	12,675,879,476	413,951	12,675,879,476	15,340,012,400		
110,000～	3,968	11,437	463,962,862	5,656	16,761	654,974,032	141,937	505,994	16,393,074,900	9,001	27,905	1,053,062,400	132,856	478,089	15,340,012,400	478,089	15,340,012,400	17,133,866,576		
120,000～	3,968	11,437	463,962,862	5,656	16,761	654,974,032	141,937	505,994	16,393,074,900	9,001	27,905	1,053,062,400	132,856	478,089	15,340,012,400	478,089	15,340,012,400	17,133,866,576		
130,000～	2,903	10,450	391,892,240	4,818	16,835	650,564,228	132,168	572,081	18,257,000,518	9,037	30,912	1,123,133,942	137,424	541,169	17,133,866,576	541,169	17,133,866,576	18,809,204,514		
140,000～	2,903	10,450	391,892,240	4,818	16,835	650,564,228	132,168	572,081	18,257,000,518	9,037	30,912	1,123,133,942	137,424	541,169	17,133,866,576	541,169	17,133,866,576	18,809,204,514		
150,000～	2,903	10,450	391,892,240	4,818	16,835	650,564,228	132,168	572,081	18,257,000,518	9,037	30,912	1,123,133,942	137,424	541,169	17,133,866,576	541,169	17,133,866,576	18,809,204,514		
160,000～	3,325	13,001	514,153,888	4,843	18,031	749,681,476	148,080	678,364	22,032,107,568	7,681	28,896	1,037,357,540	124,487	533,802	16,809,204,514	533,802	16,809,204,514	27,016,343,220		
170,000～	3,005	12,778	495,426,298	4,496	18,233	741,744,542	135,253	679,363	22,307,356,932	8,817	35,395	1,364,904,888	135,617	642,969	21,559,581,696	642,969	21,559,581,696	27,016,343,220		
180,000～	2,650	12,355	463,962,862	4,279	18,928	748,820,810	125,847	701,798	22,021,045,318	7,345	35,437	1,285,026,068	118,502	666,361	20,736,019,250	666,361	20,736,019,250	23,514,812,900		
190,000～	3,122	14,597	577,796,724	5,197	22,452	962,996,096	135,239	769,953	24,395,198,740	7,917	39,387	1,465,150,878	123,922	739,566	22,930,047,862	739,566	22,930,047,862	24,748,982,826		
200,000～	3,281	15,752	638,355,254	4,898	22,580	953,073,300	135,629	831,122	26,343,497,106	8,189	42,705	1,594,514,280	127,040	788,417	24,748,982,826	788,417	24,748,982,826	26,158,868,462		
210,000～	2,699	15,255	552,944,490	4,266	21,361	862,159,326	121,715	845,574	24,942,940,336	6,971	39,966	1,428,127,436	114,744	805,608	23,514,812,900	805,608	23,514,812,900	27,016,343,220		
220,000～	2,538	15,288	545,724,590	3,956	21,196	850,329,278	119,146	976,886	25,614,225,782	6,703	42,804	1,441,256,066	112,443	870,036	24,919,157,872	870,036	24,919,157,872	27,016,343,220		
230,000～	2,516	16,242	566,181,746	3,823	21,655	860,150,042	117,028	912,586	26,330,597,438	6,273	43,638	1,411,438,566	110,755	932,948	24,919,157,872	932,948	24,919,157,872	27,016,343,220		
240,000～	2,472	17,133	582,012,102	3,648	21,197	897,392,560	117,540	1,074,324	27,622,703,470	6,229	45,430	1,463,836,088	111,311	1,028,894	26,158,868,462	1,028,894	26,158,868,462	27,016,343,220		
250,000～	2,492	16,693	611,054,668	3,813	22,595	934,871,650	121,400	1,171,265	29,751,254,102	6,431	47,584	1,576,816,686	114,969	1,123,681	28,174,437,416	1,123,681	28,174,437,416	27,016,343,220		
260,000～	3,261	20,691	830,350,528	4,633	26,555	1,179,635,318	134,316	1,250,521	34,219,702,756	8,007	56,513	2,038,438,266	126,309	1,194,008	32,181,264,470	1,194,008	32,181,264,470	27,016,343,220		
270,000～	2,416	18,943	639,802,020	3,484	22,569	953,073,300	115,899	1,211,841	34,219,702,756	8,007	56,513	2,038,438,266	126,309	1,194,008	32,181,264,470	1,194,008	32,181,264,470	27,016,343,220		
280,000～	4,759	25,394	1,310,359,254	5,899	29,661	1,620,487,466	232,530	69,511,443,300	69,511,443,300	16,353	80,375	4,501,290,618	236,177	1,560,634	65,010,152,662	1,560,634	65,010,152,662	65,010,152,662		
290,000～	2,395	19,786	682,038,672	3,300	23,455	940,386,192	123,249	35,105,379,144	69,511,443,300	16,353	80,375	4,501,290,618	236,177	1,560,634	65,010,152,662	1,560,634	65,010,152,662	65,010,152,662		
300,000～	2,351	19,702	693,471,684	3,575	23,655	1,053,861,308	120,353	35,507,172,938	69,511,443,300	16,353	80,375	4,501,290,618	236,177	1,560,634	65,010,152,662	1,560,634	65,010,152,662	65,010,152,662		
310,000～	4,732	43,809	1,466,212,582	6,191	47,676	1,919,537,110	243,464	2,972,566	75,477,288,310	6,248	57,386	1,843,586,932	114,105	1,315,314	33,663,586,932	1,315,314	33,663,586,932	65,010,152,662		
320,000～	4,903	50,433	1,514,883,012	5,903	49,771	1,917,829,310	257,974	3,693,894	85,158,403,002	12,897	145,422	3,967,962,022	230,662	2,847,902	71,510,306,288	2,847,902	71,510,306,288	65,010,152,662		
330,000～	4,591	50,433	1,514,883,																	

第5表 点数（金額）階級別、診療種類別、制度別、件数・日数（回数）・点数（金額）

診療＋食事・生活療養(療科)	平成27年度										国民健康保険・計(①+②+③)										市町村国保・一般被保険者									
	(再掲)組合別・被扶養者					(再掲)共済組合・被扶養者					(再掲)共済組合・被扶養者					(再掲)共済組合・被扶養者					(再掲)共済組合・被扶養者									
	件数	日数	金額	件数	日数	金額	件数	日数	金額	件数	日数	金額	件数	日数	金額	件数	日数	金額	件数	日数	金額	件数	日数	金額	件数	日数	金額			
総数	15,887,323	25,842,572	166,366,575,474	5,837,877	9,984,340	64,502,037,344	2,975,375	5,343,872	34,944,676,668	2,782,495	4,482,610	28,491,152,000	65,940,607	128,717,076	860,838,800,074	58,889,955	115,462,231	772,647,495,648	58,889,955	115,462,231	772,647,495,648	58,889,955	115,462,231	772,647,495,648	58,889,955	115,462,231	772,647,495,648			
500円未満	51,615	93,619	23,693,530	20,709	20,712	9,526,320	10,407	10,408	4,792,490	10,099	10,101	4,639,630	197,349	197,363	90,599,506	174,785	174,799	80,246,796	174,785	174,799	80,246,796	174,785	174,799	80,246,796	174,785	174,799	80,246,796			
500 ～ 1,000	94,946	103,082	68,741,670	37,333	40,832	27,510,330	18,707	20,571	13,943,610	18,176	19,128	13,930,120	349,135	388,184	259,297,220	309,435	344,195	229,994,930	309,435	344,195	229,994,930	309,435	344,195	229,994,930	309,435	344,195	229,994,930			
1,000 ～ 1,500	79,935	91,896	40,167,400	31,515	36,781	40,103,570	14,972	17,780	19,038,120	16,055	18,453	20,417,890	375,865	438,339	493,123,940	338,609	392,377	442,322,600	338,609	392,377	442,322,600	338,609	392,377	442,322,600	338,609	392,377	442,322,600			
1,500 ～ 2,000	222,190	241,652	380,327,400	88,992	95,742	149,019,300	42,200	46,922	72,291,370	43,118	47,028	73,870,340	1,147,106	1,364,366	1,956,644,050	1,030,846	1,136,241	1,758,328,290	1,030,846	1,136,241	1,758,328,290	1,030,846	1,136,241	1,758,328,290	1,030,846	1,136,241	1,758,328,290			
2,000 ～ 2,500	486,475	520,492	1,134,802,750	172,886	188,180	401,530,430	75,510	83,711	174,413,780	95,315	102,088	222,394,690	1,815,362	2,053,943	4,191,222,040	1,614,230	1,830,377	3,725,662,370	1,614,230	1,830,377	3,725,662,370	1,614,230	1,830,377	3,725,662,370	1,614,230	1,830,377	3,725,662,370			
2,500 ～ 3,000	488,235	553,391	1,345,112,780	170,785	198,067	471,025,360	72,471	87,018	200,688,530	96,077	108,284	264,022,280	1,829,037	2,198,269	5,045,038,000	1,632,849	1,962,073	4,501,404,230	1,632,849	1,962,073	4,501,404,230	1,632,849	1,962,073	4,501,404,230	1,632,849	1,962,073	4,501,404,230			
3,000 ～ 3,500	684,239	771,179	2,186,702,550	257,145	287,898	820,611,020	121,916	138,055	388,569,730	131,628	145,524	420,428,680	1,827,924	2,198,269	5,045,038,000	1,632,849	1,962,073	4,501,404,230	1,632,849	1,962,073	4,501,404,230	1,632,849	1,962,073	4,501,404,230	1,632,849	1,962,073	4,501,404,230			
3,500 ～ 4,000	677,462	718,263	2,302,753,030	213,008	253,794	795,400,630	93,987	115,545	351,687,880	116,056	134,470	452,678,110	2,205,804	2,565,957	6,522,790,020	2,043,935	2,373,966	6,522,790,020	2,043,935	2,373,966	6,522,790,020	2,043,935	2,373,966	6,522,790,020	2,043,935	2,373,966	6,522,790,020			
4,000 ～ 4,500	577,449	675,179	2,466,451,650	208,084	247,514	883,071,270	99,314	120,280	423,740,800	105,531	123,195	450,558,280	2,503,616	2,990,519	10,626,226,710	2,245,003	2,701,966	9,526,465,290	2,245,003	2,701,966	9,526,465,290	2,245,003	2,701,966	9,526,465,290	2,245,003	2,701,966	9,526,465,290			
4,500 ～ 5,000	638,259	750,430	3,021,751,460	218,096	263,913	915,400,000	95,399	119,532	462,740,990	118,886	140,588	507,352,430	2,253,928	2,611,557	7,006,026,510	1,992,893	2,601,198	9,453,181,350	1,992,893	2,601,198	9,453,181,350	1,992,893	2,601,198	9,453,181,350	1,992,893	2,601,198	9,453,181,350			
5,000 ～ 5,500	1,347,457	1,603,741	7,384,141,820	458,904	562,050	2,015,809,820	214,310	269,541	1,175,173,140	284,747	353,642	1,308,523,650	4,779,765	6,229,084	26,217,552,810	4,258,092	5,561,522	23,357,172,210	4,258,092	5,561,522	23,357,172,210	4,258,092	5,561,522	23,357,172,210	4,258,092	5,561,522	23,357,172,210			
5,500 ～ 6,000	1,212,721	1,590,761	7,971,306,780	415,957	536,244	2,700,562,020	198,313	263,642	1,288,560,400	212,371	285,204	1,377,717,800	4,370,596	6,045,435	28,377,543,736	3,896,571	5,401,046	25,295,105,226	3,896,571	5,401,046	25,295,105,226	3,896,571	5,401,046	25,295,105,226	3,896,571	5,401,046	25,295,105,226			
6,000 ～ 7,000	1,204,456	1,600,242	9,481,961,620	437,200	573,605	3,277,910,220	214,655	288,792	1,610,680,980	217,208	276,255	1,726,123,220	4,124,752	6,201,427	35,045,622,250	3,668,102	5,530,421	31,165,441,980	3,668,102	5,530,421	31,165,441,980	3,668,102	5,530,421	31,165,441,980	3,668,102	5,530,421	31,165,441,980			
7,000 ～ 8,000	1,586,447	1,986,447	10,149,474,480	423,664	580,467	3,599,659,240	215,151	301,472	1,629,653,210	203,462	271,255	1,726,123,220	4,124,752	6,201,427	35,045,622,250	3,668,102	5,530,421	31,165,441,980	3,668,102	5,530,421	31,165,441,980	3,668,102	5,530,421	31,165,441,980	3,668,102	5,530,421	31,165,441,980			
8,000 ～ 9,000	1,196,035	1,586,447	11,401,108,722	427,565	604,645	4,074,071,430	224,993	323,870	2,144,118,680	197,709	273,058	1,883,682,340	4,173,791	6,480,053	39,729,825,698	3,702,923	5,770,468	35,245,997,848	3,702,923	5,770,468	35,245,997,848	3,702,923	5,770,468	35,245,997,848	3,702,923	5,770,468	35,245,997,848			
9,000 ～ 10,000	1,196,035	1,586,447	11,401,108,722	427,565	604,645	4,074,071,430	224,993	323,870	2,144,118,680	197,709	273,058	1,883,682,340	4,173,791	6,480,053	39,729,825,698	3,702,923	5,770,468	35,245,997,848	3,702,923	5,770,468	35,245,997,848	3,702,923	5,770,468	35,245,997,848	3,702,923	5,770,468	35,245,997,848			
10,000 ～ 11,000	1,300,200	1,630,200	8,349,884,202	289,658	492,629	3,032,431,100	150,938	265,361	1,580,095,910	135,299	220,952	1,416,486,820	2,574,377	3,574,377	31,701,935,598	2,686,224	4,978,604	28,246,244,102	2,686,224	4,978,604	28,246,244,102	2,686,224	4,978,604	28,246,244,102	2,686,224	4,978,604	28,246,244,102			
11,000 ～ 12,000	660,417	1,138,114	7,592,021,122	247,811	411,125	2,847,580,710	132,637	241,675	1,523,945,480	112,257	193,635	1,290,113,090	2,596,954	3,574,377	29,835,312,550	2,313,470	4,527,414	26,758,724,680	2,313,470	4,527,414	26,758,724,680	2,313,470	4,527,414	26,758,724,680	2,313,470	4,527,414	26,758,724,680			
12,000 ～ 13,000	574,046	1,047,550	7,166,431,430	219,044	411,432	2,734,748,880	119,665	229,197	1,494,024,980	96,728	176,654	1,207,605,240	2,312,282	3,574,377	28,870,290,390	2,059,347	4,266,287	25,712,484,370	2,059,347	4,266,287	25,712,484,370	2,059,347	4,266,287	25,712,484,370	2,059,347	4,266,287	25,712,484,370			
13,000 ～ 14,000	486,536	954,963	6,560,970,030	187,133	378,346	2,523,492,800	102,792	211,669	1,386,115,790	82,000	161,585	1,106,886,060	2,012,219	4,447,953	27,133,934,864	1,794,002	3,977,294	24,191,588,674	1,794,002	3,977,294	24,191,588,674	1,794,002	3,977,294	24,191,588,674	1,794,002	3,977,294	24,191,588,674			
14,000 ～ 15,000	388,456	866,577	5,786,909,240	152,183	338,256	2,208,995,230	84,551	191,408	1,224,133,190	66,079	142,113	965,450,560	1,708,827	4,086,033	24,717,364,700	1,522,986	3,656,107	22,065,311,070	1,522,986	3,656,107	22,065,311,070	1,522,986	3,656,107	22,065,311,070	1,522,986	3,656,107	22,065,311,070			
15,000 ～ 16,000	332,555	762,085	5,147,730,386	129,387	305,204	2,003,376,260	73,578	173,439	1,118,838,950	55,446	127,467	888,353,070	1,482,128	3,760,812	22,946,369,276	1,323,215	3,366,496	20,488,747,706	1,323,215	3,366,496	20,488,747,706	1,323,215	3,366,496	20,488,747,706	1,323,215	3,366,496	20,488,747,706			
16,000 ～ 17,000	290,965	688,420	4,796,731,960	115,717	285,024	1,908,387,910	65,906	164,466	1,087,040,960	48,327	116,593	796,882,280	1,331,370	3,535,060	21,950,423,988	1,189,385	3,166,590	19,609,507,398	1,189,385	3,166,590	19,609,507,398	1,189,385	3,166,590	19,609,507,398	1,189,385	3,166,590	19,609,6			

第5表 点数(金額)階級別、診療種類別、制度別、件数・日数(回数)・点数(金額)

診療+食事・生活療養(歯科)	平成27年度										④後期高齢者医療・現役並み所得者										⑤後期高齢者医療・一般									
	②市町村国保・退職被保険者					③国民健康保険					④後期高齢者医療・現役並み所得者					⑤後期高齢者医療・一般														
	件数	日数	金額	件数	日数	金額	件数	日数	金額	件数	日数	金額	件数	日数	金額	件数	日数	金額												
総数	2,461,063	4,845,950	31,851,627,244	4,580,589	8,408,985	56,336,677,182	35,945,055	74,075,011	524,001,011,990	3,049,764	6,019,114	39,091,864,676	32,895,291	68,055,897	484,909,147,014															
円以上～500円未満	12,977	7,349	3,378,120	15,215	15,215	6,974,590	87,089	86,970	39,984,760	8,676	8,691	3,971,880	78,279	36,006,880																
1,000	1,000	1,000	9,585,610	28,231	28,231	19,716,680	136,760	136,760	103,209,850	15,515	17,357	11,616,460	121,245	138,009	91,593,390															
1,500	1,500	1,500	19,588,480	24,363	28,415	31,212,860	203,590	229,475	275,663,450	18,919	21,814	25,300,610	184,671	207,661	250,362,840															
2,000	2,000	2,000	71,250,250	70,818	77,893	121,065,510	793,241	856,808	1,352,876,830	76,750	76,750	121,152,070	722,346	780,058	1,231,724,760															
2,500	2,500	2,500	85,057	138,509	291,063,030	1,009,201	1,853,533,720	82,858	99,401	1,901,144,750	728,526	909,800	1,663,418,970																	
3,000	3,000	3,000	188,327,400	147,683	343,286,370	944,684	1,184,791	2,597,703,340	91,453	113,865	251,464,430	853,231	1,078,926	2,346,238,910																
3,500	3,500	3,500	382,419,550	216,795	608,549,200	1,458,640	1,716,614	4,736,537,760	140,716	170,264	465,382,340	1,371,924	1,605,590	4,281,155,420																
4,000	4,000	4,000	322,338,960	155,519	191,050	580,439,180	1,498,794	1,832,422	5,556,550,430	131,427	169,784	488,124,910	1,367,367	1,687,246	5,068,425,520															
4,500	4,500	4,500	415,037,430	160,813	195,829	684,723,990	1,434,422	1,832,417	6,068,788,020	132,691	169,784	581,752,600	1,301,731	1,662,633	5,507,015,420															
5,000	5,000	5,000	484,550	110,707	401,217,740	1,584,485	1,999,052	5,670,469,810	112,790	137,122	1,270,398,570	1,084,255	1,473,255	5,136,070,860																
5,500	5,500	6,000	238,559	988,290,950	339,639	428,983	1,862,089,650	2,441,940	3,332,466	13,385,075,710	231,788	317,122	1,270,398,570	2,210,152	3,015,344	12,114,767,140														
6,000	6,000	7,000	182,624	238,276	1,053,070,650	311,801	416,113	2,024,367,860	2,307,198	3,274,600	14,999,212,336	211,320	2,095,878	13,627,407,166																
7,000	7,000	8,000	163,233	237,044	1,221,592,390	317,345	434,607	2,377,686,940	2,134,183	3,223,379	15,866,641,080	193,960	2,927,745	14,516,089,910																
8,000	8,000	9,000	151,931	232,869	1,291,538,170	304,679	438,137	2,588,452,100	1,985,564	3,154,741	16,886,683,530	178,993	2,866,018	15,338,249,780																
9,000	9,000	10,000	155,476	245,642	1,480,987,660	315,392	463,943	3,002,840,190	1,885,891	3,179,302	17,917,379,098	171,964	2,980,562	16,282,713,718																
10,000	10,000	11,000	110,706	211,008	1,159,530,560	219,238	384,765	2,296,156,846	1,526,134	2,855,467	15,997,496,850	131,503	2,950,964	14,619,303,960																
11,000	11,000	12,000	93,384	188,596	1,072,607,860	190,100	350,589	2,184,410,010	1,322,881	2,629,898	15,195,682,716	113,043	2,281,84	13,897,121,756																
12,000	12,000	13,000	82,610	177,436	1,031,403,420	170,325	331,772	2,126,402,600	1,208,122	2,512,984	15,094,417,250	101,368	2,296,841	13,828,358,660																
13,000	13,000	14,000	70,722	163,763	953,580,530	147,495	306,896	1,988,765,660	1,033,089	2,309,474	13,935,341,388	86,179	946,920	12,775,182,280																
14,000	14,000	15,000	60,282	150,219	872,887,460	123,559	280,277	1,789,166,170	926,365	2,173,140	13,421,383,856	74,160	178,239	12,347,206,226																
15,000	15,000	16,000	52,699	138,729	814,643,900	106,304	235,597	1,645,971,770	794,136	1,997,662	12,293,820,882	63,008	162,351	11,316,289,922																
16,000	16,000	17,000	46,877	128,815	772,897,730	95,108	229,695	1,568,018,860	719,260	1,903,122	11,856,706,338	56,579	153,654	10,924,037,910																
17,000	17,000	18,000	42,557	120,686	744,644,860	86,040	224,764	1,505,117,660	652,070	1,766,597	11,408,002,028	50,188	139,653	10,530,634,188																
18,000	18,000	19,000	38,934	113,500	720,004,000	77,100	207,146	1,425,784,060	600,073	1,659,260	11,046,986,264	45,742	130,727	10,251,573,102																
19,000	19,000	20,000	35,600	106,621	693,621,400	69,930	192,753	1,362,457,646	543,213	1,532,901	10,588,324,190	41,292	120,138	9,783,670,600																
20,000	20,000	21,000	31,569	97,745	646,823,842	60,791	174,297	1,245,425,470	492,277	1,443,438	10,833,381,260	36,452	110,100	9,336,678,660																
21,000	21,000	22,000	27,787	88,498	597,129,380	53,967	160,277	1,159,602,610	448,695	1,350,766	9,647,150,224	32,612	100,544	8,942,284,844																
22,000	22,000	23,000	25,048	82,708	563,249,000	47,432	145,769	1,066,633,698	399,698	1,245,869	8,987,159,902	29,279	93,466	8,328,800,446																
23,000	23,000	24,000	22,344	75,134	524,810,760	41,994	132,318	986,116,210	370,451	1,189,141	8,752,322,938	28,898	87,212	7,915,067,328																
24,000	24,000	25,000	20,122	69,315	492,689,670	36,699	118,495	898,467,270	348,051	1,113,076	8,522,298,098	24,802	80,274	7,015,063,738																
25,000	25,000	26,000	17,669	61,973	448,079,420	32,112	106,048	818,456,580	307,949	1,021,157	7,847,136,924	21,819	73,380	6,487,164,816																
26,000	26,000	27,000	15,920	56,566	421,010,050	29,032	92,020	769,011,790	286,526	961,968	7,597,004,612	20,010	67,882	7,057,960,652																
27,000	27,000	28,000	14,941	52,594	407,914,322	26,071	88,046	716,529,910	270,635	908,512	7,438,638,844	18,510	62,569	5,929,906,652																
28,000	28,000	29,000	13,501	48,273	384,537,216	23,892	81,531	660,465,948	247,201	839,160	7,041,665,182	17,358	59,746	5,487,160,246																
29,000	29,000	30,000	13,375	47,243	394,342,800	22,661	75,973	682,268,306	236,451	807,117	6,971,653,732	16,406	56,142	5,487,160,246																
30,000	30,000	32,000	23,125	82,286	716,201,850	38,954	133,636	1,206,306,990	426,202	1,478,682	13,196,374,822	29,681	103,828	12,277,352,370																
32,000	32,000	34,000	20,137	72,487	664,064,022	32,232	112,336	1,062,592,902	373,107	1,331,965	12,300,840,680	25,697	91,476	11,453,764,660																
34,000	34,000	36,000	16,669	62,195	582,857,282	25,966	92,936	908,867,700	326,350	1,185,753	11,412,201,324	22,331	81,160	10,631,017,318																
36,000	36,000	38,000	14,968	54,234	531,199,390	21,400	77,789	794,389,584	282,147	1,045,902	10,431,321,698	19,374	72,367	9,715,016,048																
38,000	38,000	40,000	11,897	45,721	482,429,172	17,665	64,944	689,065,846	282,771	923,188	9,469,700,918	16,074	61,416	8,533,316,868																
40,000	40,000	45,000	23,980	91,202	1,016,826,880	34,581	127,880	1,464,165,134	470,658	1,813,371	19,941,554,888	31,147	120,695	18,622,741,114																
45,000	45,000	50,000	18,488	70,373	875,757,878	25,284	93,880	1,196,533,470	358,084	1,394,119	16,962,053,268	22,526	88,613	15,895,284,812																
50,000	50,000	60,000	26,093	98,876	1,425,682,074	33,883	125,446	1,848,452,636	354,166	2,141,403	30,692,650,784	33,617	128,827	28,993,611,318																
60,000	60,000	70,000	13,478	55,160	869,919,520	17,122	68,123	1,103,525,102	319,371	1,324,096	20,461,299,638	18,270	75,524	1,170,267,378																
70,000	70,000	80,000	8,083	33,258	603,160,620	10,345	40,852	771,899,736	190,659	822,183	14,210,328,274	10,518	44,533	783,376,826																
80,000	80,000	90,000	4,815	20,274	407,416,990	5,963	24,126	504,053,062	103,997	464,407	8,760,398,322	5,913	25,404	900,070,000																
90,000	90,000	100,000	2,799	11,979	259,190,246	3,420	14,018	329,000,266	57,430	200,651	5,029,038,968	3,201	14,064	307,499,240																

第6表 疾病分類別、診療種別、点数（金額）階級別、件数・日数（回数）・点数（金額）（制度・計）

入院		平成27年度											
疾病分類名		総数			5,000点未満			5,000点以上～10,000点未満			10,000点以上～20,000点未満		
		件数	日数	点数	件数	日数	点数	件数	日数	点数	件数	日数	点数
総数		26,115,943	404,233,832	1,347,702,058,839	1,265,912	3,365,881	3,332,840,476	1,561,125	4,140,510	11,897,989,603	3,484,997	15,981,774	52,009,896,560
I 感染症及び寄生虫症 (I01～I09)		535,001	6,153,671	23,047,288,085	41,296	115,250	91,631,136	45,879	112,345	352,702,216	117,489	494,497	1,749,301,200
(I01) 結核感染症		177,057	1,219,029	4,115,589,827	11,598	18,332	38,955,770	25,366	57,770	196,817,744	64,652	263,994	961,877,087
(I02) 結核感染症		34,933	720,599	1,749,825,890	694	1,556	2,154,613	1,362	3,586	10,365,153	3,875	19,105	57,770,757
(I03) 主として性的伝播様式をとる感染症		5,647	62,791	134,059,560	1,136	3,275	2,296,662	841	2,048	6,266,320	1,085	4,595	15,424,088
II 新生物 (I20～I23)		3,703,856	44,956,424	236,467,824,328	122,835	183,842	402,762,722	177,252	413,016	1,351,140,049	534,517	1,950,732	7,808,135,910
(I20～I21) 悪性新生物		3,214,110	40,560,838	209,674,461,138	97,411	142,269	327,508,232	148,187	345,779	1,129,024,598	440,514	1,646,754	6,409,982,578
血癌及び造血系の疾患並びに血液臓器の疾患 (I20～I23)		210,733	2,499,929	10,602,701,186	39,629	47,754	137,331,983	69,486	195,365	532,180,941	152,150	813,287	2,268,829,358
IV 内分泌、栄養及び代謝疾患 (I40～I49)		992,541	15,243,466	40,752,465,810	56,675	250,943	137,331,983	69,486	195,365	532,180,941	152,150	813,287	2,268,829,358
(I40) 糖尿病		610,493	10,182,552	25,947,308,227	28,516	156,974	70,295,755	34,739	104,863	265,300,967	80,048	466,309	1,195,506,381
V 精神及び行動の障害 (I50～I59)		2,762,516	75,655,595	104,730,271,242	42,806	144,803	127,178,287	64,330	242,064	480,863,339	114,856	427,612	1,729,716,247
(I50) 統合失調症、統合失調型障害および妄想性障害		1,655,618	47,658,187	61,787,819,876	14,849	74,419	40,424,628	18,228	83,775	137,816,750	42,161	468,617	643,608,783
VI 神経系の疾患 (I60～I69)		1,697,615	37,975,251	82,758,314,001	50,808	115,771	177,683,600	108,137	261,032	898,183,197	124,718	699,263	1,844,138,913
(I60) 脳血管疾患		881,360	3,388,264	24,354,976,478	36,450	63,204	63,016,179	20,716	53,572	152,629,601	91,064	223,719	1,411,272,803
(I61) 脳血管疾患		327,346	1,315,733	10,613,580,880	14,085	21,156	14,567,769	3,831	11,615	27,407,898	34,995	71,465	548,280,863
VII 耳及び乳突腔内の疾患 (I70～I79)		134,338	885,267	4,124,312,234	8,027	12,509	27,838,608	20,928	46,035	168,718,028	38,541	159,231	563,368,367
IX 循環器系の疾患 (I80～I89)		4,700,096	78,274,471	311,785,745,863	137,140	373,199	407,927,733	222,511	581,529	1,700,177,580	608,480	2,844,872	9,408,216,900
(I80) 高血圧性疾患		513,407	8,944,481	19,217,692,004	33,284	168,852	83,416,616	44,264	159,022	337,430,247	89,189	734,422	1,334,125,941
(I81) 虚血性心疾患		658,218	5,324,041	48,773,491,065	15,908	32,968	52,614,712	24,901	52,191	190,311,680	170,870	508,900	2,849,618,959
(I82) 冠動脈疾患		2,062,454	43,734,563	133,930,661,558	36,293	61,518	119,486,326	66,688	174,035	507,636,332	156,657	791,760	2,342,143,623
X 呼吸器系の疾患 (I90～I99)		1,964,043	26,114,549	85,637,403,888	76,446	156,087	245,457,804	121,387	291,414	924,348,973	312,136	1,389,994	4,744,940,553
(I90～I91) 急性上気道感染症		80,656	423,139	1,605,518,066	7,501	22,014	17,498,053	9,703	22,278	74,154,544	32,086	129,420	488,325,586
(I92) 肺炎		684,418	8,901,468	28,380,516,853	22,004	30,521	78,500,099	40,419	96,369	306,549,226	106,541	490,152	1,624,290,131
(I93) 急性気管支炎及び急性細気管支炎		94,457	628,408	2,467,452,504	4,893	9,075	16,686,510	7,906	17,327	60,098,477	27,349	107,574	421,729,047
(I94) 慢性気管支炎		33,677	226,408	2,132,164,339	2,175	3,467	6,846,999	2,236	5,494	17,237,093	2,070	9,559	29,732,074
(I95) 気管炎及び慢性気管支炎		142,347	2,731,675	6,621,549,466	4,511	13,130	13,021,106	6,962	20,606	53,504,078	15,758	87,988	236,155,486
(I96) 喘息		156,867	1,521,122	4,698,848,337	8,523	21,799	26,900,128	14,479	36,178	109,724,803	36,708	169,779	560,116,179
XI 消化器系の疾患 (I10～I19)		2,047,849	19,721,093	80,770,570,452	112,013	262,110	275,303,579	155,617	369,277	1,196,979,204	466,857	1,692,291	6,901,428,582
(I10～I11) 胃及び十二指腸の疾患		203,074	2,393,713	7,608,129,501	11,381	38,025	30,024,104	19,517	51,917	150,495,713	41,602	205,122	611,456,430
(I12) 肝疾患		162,869	2,313,393	7,161,793,366	6,076	13,837	19,337,876	10,440	27,503	82,128,931	27,738	133,315	409,245,335
(I13) 胆道疾患		244,953	3,436,296	9,974,873,326	17,112	56,978	34,956,807	19,381	47,100	143,736,536	36,003	176,679	536,128,447
(I14) 膵臓疾患		1,423,614	22,883,384	90,613,275,382	62,649	168,141	173,282,086	91,143	267,416	701,613,317	171,193	1,062,993	2,538,231,981
XII 皮膚及び皮下組織の疾患 (I20～I29)		1,182,195	15,171,321	54,465,740,906	65,807	146,225	172,690,977	78,615	188,802	590,851,588	185,218	733,024	2,736,274,546
XIII 泌尿生殖器系の疾患 (I30～I39)		664,652	10,863,294	36,997,155,846	18,105	26,502	60,732,759	30,339	71,042	230,938,404	74,428	317,516	1,119,125,305
(I30～I31) 泌尿生殖器系の疾患		636,635	4,582,089	16,381,316,915	189,560	606,925	407,139,815	107,997	374,700	776,981,845	83,783	451,258	1,168,977,190
(I32) 妊娠、分娩及び産後 (I30～I39)		57,977	124,635	789,980,807	17,479	18,750	72,934,459	22,379	32,029	154,165,563	10,521	25,597	130,539,340
XIV 周産期に発生した病態 (I40～I49)		271,985	2,314,475	13,444,872,591	59,158	159,017	129,507,949	35,000	120,829	257,772,443	48,478	230,985	707,304,972
XV 先天畸形、変形及び染色体異常 (I50～I59)		138,198	1,693,407	10,951,552,943	6,312	12,794	16,635,701	8,180	15,350	58,415,741	15,521	53,609	227,208,792
(I50) 先天畸形、変形及び染色体異常		440,646	6,140,303	15,597,818,339	51,968	140,854	127,496,475	48,999	138,528	371,863,084	83,174	373,954	1,206,327,723
XVI 新生物 (I70～I79)		2,347,699	37,143,592	131,236,275,407	89,215	249,872	267,235,321	152,002	378,130	1,136,912,040	275,187	1,407,473	4,077,303,120
(I70～I71) 悪性新生物		1,455,138	24,566,955	85,942,295,645	49,422	132,361	152,159,924	66,384	187,490	504,267,756	148,755	827,999	2,235,610,168
(I72) 悪性新生物		70	985	4,459,373	6	19	9,007	4	8	33,408	12	59	181,540

注) 1. 本表は、提出のあったデータで疾病コードの記載があるものを集計している。
2. 制度・計は、協会（一般）・計、組合健康・計、国民健康保険・計及び後期高齢者医療・計の単純合計である。

第6表 疾病分類別、診療種別、点数（金額）階級別、件数・日数（回数）・点数（金額）（制度・計）

入院	疾病分類名	平成27年度																			
		20,000点以上～30,000点未満					30,000点以上～50,000点未満					50,000点以上～80,000点未満					80,000点以上				
		件数	日数	点数	件数	日数	点数	件数	日数	点数	件数	日数	点数	件数	日数	点数	件数	日数	点数		
	数																				
I	感染症及び寄生虫症 (I01-I09)	3,055,956	28,157,474	77,092,484,706	6,904,740	140,421,120	269,987,323,607	5,364,471	114,412,245	335,701,062,839	4,478,742	97,754,828	597,680,461,048								
(I01)	結核	86,183	656,651	2,135,447,270	90,438	1,273,079	3,522,286,840	84,021	1,883,167	5,303,718,190	69,695	1,618,682	9,892,201,233								
(I02)	腸管感染症	37,054	253,852	903,425,855	23,551	283,751	886,470,539	10,539	229,809	656,791,372	4,297	111,521	471,251,463								
(I03)	主として性的伝播様式をとる感染症	3,367	37,395	84,400,911	7,782	157,023	315,603,113	13,987	391,746	888,553,471	3,866	110,188	390,977,872								
II	新生物 (I20-I23)	582	6,062	14,470,978	1,496	35,591	55,904,116	365	7,814	22,354,987	142	3,406	17,342,409								
(I20-I21)	悪性新生物	374,516	2,530,921	9,366,320,986	674,318	7,235,800	26,828,793,232	797,126	12,309,757	50,825,507,341	1,023,292	20,322,356	139,885,164,088								
(I22-I23)	良性新生物	325,485	2,249,118	8,143,713,438	595,789	6,484,003	23,741,167,829	678,104	10,950,947	43,158,276,860	928,620	18,741,968	126,764,807,603								
III	血液及び造血系の疾患並びに血液臓器の疾患 (I30-I32)	22,042	169,540	550,749,133	39,583	520,170	1,564,487,139	34,112	680,218	2,141,994,207	36,186	827,466	5,813,226,111								
IV	内分泌、栄養及び代謝疾患 (I40-I49)	141,551	1,457,614	3,568,752,345	269,160	5,118,629	10,822,536,265	215,871	5,171,313	13,328,578,768	87,648	2,220,315	10,084,256,150								
(I40)	糖尿病	87,140	938,982	2,213,122,366	185,785	3,735,219	7,543,196,640	140,228	3,394,398	8,607,142,172	54,037	1,385,807	6,052,743,946								
V	精神及び行動の障害 (I50-I59)	192,071	4,309,038	5,034,376,301	2,049,122	61,215,786	76,714,940,031	234,763	6,743,295	14,165,003,491	64,568	1,887,954	6,478,193,546								
(I50)	統合失調症、統合失調型障害および妄想性障害	100,314	2,491,297	2,666,100,997	1,381,069	41,693,533	51,320,295,878	73,184	2,089,874	4,402,062,200	25,813	756,672	2,577,510,640								
VI	神経系の疾患 (I60-I69)	122,550	1,598,369	3,097,768,023	593,443	15,820,714	23,428,714,384	495,216	13,979,610	30,507,779,267	202,743	5,500,492	22,804,046,617								
(I60)	脳血管疾患	258,146	804,942	6,931,677,263	92,977	607,170	3,665,245,597	151,949	1,179,610	9,041,621,251	30,058	456,047	3,089,513,784								
(I62)	白内障	170,911	496,811	4,640,345,264	34,968	216,338	1,393,331,781	65,166	439,000	3,626,290,995	3,390	59,348	363,556,310								
VII	耳及び乳突炎の疾患 (I70-I79)	25,806	178,287	637,929,439	19,513	222,918	732,240,098	10,565	132,795	685,444,263	10,958	133,492	1,308,773,431								
IX	循環器系の疾患 (I80-I89)	477,285	5,189,340	11,893,197,329	952,689	18,652,490	38,553,801,255	1,099,116	26,161,765	68,430,714,086	1,202,875	24,471,276	181,391,710,980								
(I80)	高血圧性疾患	81,853	1,382,170	2,051,273,822	123,969	2,785,716	4,902,702,962	102,694	2,724,466	6,318,781,253	38,154	989,833	4,189,961,363								
(I81)	虚血性心疾患	70,966	472,143	1,696,376,202	75,583	895,959	3,044,274,432	68,631	1,090,044	4,341,159,838	231,359	2,271,836	36,599,135,242								
(I80-I89)	脈管疾患	149,910	1,807,909	3,794,879,309	473,716	10,543,998	19,503,301,030	622,385	15,788,579	38,545,606,999	556,805	14,566,764	69,117,607,939								
X	呼吸器系の疾患 (I90-I99)	305,010	2,247,472	7,579,724,957	455,235	6,008,598	17,980,345,451	462,893	10,089,116	28,466,751,144	240,936	5,931,868	25,695,835,006								
(I90-I91)	急性上気道感染症	19,242	115,259	462,480,124	9,086	82,876	340,534,108	2,299	35,989	140,253,662	739	15,303	82,271,989								
(I94)	肺炎	117,474	877,685	2,932,072,105	180,964	2,315,086	7,092,592,209	153,442	3,413,582	9,621,120,990	63,574	1,678,073	6,725,392,093								
(I95)	急性気管支炎及び急性細気管支炎	26,926	157,321	659,881,050	19,167	177,856	717,354,178	6,224	111,612	382,135,148	1,992	47,643	209,568,094								
(I97)	慢性副鼻腔炎	1,097	6,553	27,526,126	3,369	23,375	140,251,657	10,620	80,345	679,303,726	12,110	97,615	1,231,266,664								
(I98-I99)	気管支炎及び慢性閉塞性肺疾患	15,477	168,558	388,003,603	36,941	746,576	1,522,804,759	48,620	1,309,721	2,968,953,118	14,078	385,096	1,439,107,316								
(I910)	喘息	37,344	273,882	926,128,795	36,145	456,954	1,379,049,240	18,165	420,226	1,114,740,145	5,503	142,304	582,189,047								
XI	消化器系の疾患 (I10-I19)	304,329	2,189,428	7,647,183,576	410,156	4,851,552	16,131,638,119	388,555	5,885,508	23,890,555,621	210,322	4,470,927	24,721,481,771								
(I10-I11)	胃及び十二指腸の疾患	28,814	303,652	718,891,410	49,369	718,386	1,946,648,406	35,286	696,624	2,176,879,484	17,105	379,987	1,973,733,954								
(I106-I109)	肝疾患	22,440	222,176	562,660,972	39,866	621,570	1,579,291,777	37,880	830,338	2,386,717,538	18,429	464,654	2,122,410,937								
XII	皮膚及び皮下組織の疾患 (I20-I29)	36,649	317,612	916,693,509	60,067	983,561	2,396,972,422	51,386	1,214,249	3,208,395,770	24,355	640,117	2,737,989,835								
XIII	筋骨格系及び結合組織の疾患 (I30-I39)	156,907	1,901,564	3,926,930,656	274,493	4,965,700	10,946,731,411	305,056	6,963,090	19,389,751,970	362,173	7,554,480	52,936,733,961								
XIV	腎尿生殖器系の疾患 (I40-I49)	161,026	1,066,080	4,050,328,118	231,383	2,831,887	9,123,036,836	261,227	5,174,410	16,802,804,346	198,919	5,230,893	20,989,754,585								
(I40-I41)	泌尿器疾患、腎臓病、腎臓機能低下及び腎不全	80,943	576,715	2,038,327,052	129,825	1,530,065	5,096,338,971	163,999	3,725,674	10,750,173,289	167,013	4,615,780	17,701,519,066								
XV	妊娠、分娩及び産後 (I50-I59)	38,267	327,724	948,514,716	91,990	919,305	3,647,994,428	87,216	1,197,350	5,333,556,847	37,822	704,827	4,098,152,074								
(I50)	流産	1,328	6,844	31,822,829	1,124	7,760	45,488,604	4,210	26,547	268,801,314	936	7,108	86,528,698								
XVI	周産期に発生した病態 (I60-I69)	32,089	213,901	784,060,246	27,583	233,875	1,065,993,398	20,627	269,570	1,313,305,649	49,050	1,066,298	9,186,927,934								
XVII	先天奇形、変形及び染色体異常 (I70-I79)	15,558	74,691	389,557,850	25,071	241,175	998,209,155	29,652	576,885	1,850,745,001	37,904	718,363	7,410,780,703								
(I70-I71)	先天性心疾患、先天性腎臓病及び先天性代謝異常	48,677	500,728	1,212,951,087	82,703	1,647,878	3,308,453,114	93,061	2,497,865	5,736,443,941	32,064	840,496	3,634,276,915								
XIX	損傷、中毒及びその他の外因の影響 (I90-I99)	257,285	2,423,493	6,420,092,724	464,805	7,270,105	18,544,488,000	552,046	12,286,409	35,277,509,269	557,159	13,128,110	65,512,734,933								
(I90-I91)	骨折	158,999	1,546,963	3,961,749,067	283,071	4,490,802	11,308,093,240	362,228	8,108,736	23,327,934,910	386,279	9,272,604	44,452,480,580								
(I910)	骨骨折	9	79	229,178	11	188	416,432	13	263	882,417	15	369	2,707,391								
XXII	特殊目的用コード (2200 - 2220)																				

注) 1. 本表は、提出のあったデータで疾病コードの記載があるものを集計している。
2. 制度・計は、協会（一般）・計、組合健保・計、国民健康保険・計及び後期高齢者医療・計の単純合計である。

第6表 疾病分類別、診療種別、点数（金額）階級別、件数・日数（回数）・点数（金額）（制度・計）

入院外		平成27年度											
疾病分類名		総数			500点未満			500点以上～1,000点未満			1,000点以上～2,000点未満		
		件数	日数	点数	件数	日数	点数	件数	日数	点数	件数	日数	点数
総数	数	882,613,387	1,428,438,466	1,226,223,409,562	345,335,345	371,616,999	119,281,908,390	247,655,368	343,634,686	181,806,837,003	173,284,800	339,404,742	241,117,898,225
I 感染症及び寄生虫症 (I01～I09)		29,714,972	45,567,194	41,333,634,314	12,262,038	13,023,613	3,969,074,987	9,679,069	14,179,830	6,804,212,286	4,986,166	10,440,062	6,900,313,513
(I01) 結核		7,860,497	10,159,598	6,408,008,557	3,642,933	3,711,645	1,338,111,412	2,542,187	3,247,410	1,787,847,377	1,238,516	2,173,495	1,683,541,953
(I02) 腸管感染症		227,532	330,834	459,692,986	60,506	62,160	18,365,388	44,702	52,723	33,992,127	62,452	87,710	88,707,817
(I03) 主として性的伝播疾患とる感染症		543,169	815,047	548,591,954	189,205	204,237	125,508,551	238,374	144,899	226,369	144,899	266,369	197,550,702
II 新生物 (II01～II21)		33,131,322	51,851,265	127,589,201,475	7,431,189	7,911,794	1,859,854,207	5,259,933	6,303,484	3,903,316,070	7,665,521	10,449,486	10,955,671,592
(II01) 悪性新生物		22,809,693	37,302,586	108,635,726,178	4,366,107	4,619,615	1,140,408,766	2,953,623	3,587,473	2,208,690,678	5,475,327	7,313,579	7,826,068,090
III 血液及び造血系の疾患並びに免疫系の疾患 (III01～III02)		3,865,284	5,993,346	11,560,129,781	1,300,430	1,467,726	351,986,937	1,046,369	1,437,192	783,438,790	833,424	1,147,925	1,147,925,174
IV 内分泌、栄養及び代謝疾患 (IV01～IV03)		86,464,574	124,334,210	136,016,234,914	22,059,497	22,831,740	8,744,241,516	25,408,199	29,655,384	20,099,697,128	23,264,382	35,257,514	32,667,600,701
(IV02) 糖尿病		39,492,658	58,177,640	77,698,284,429	5,253,852	5,544,016	1,998,565,384	12,637,699	13,933,452	10,273,398,784	11,247,329	16,178,403	15,845,522,814
V 精神及び行動の障害 (V01～V07)		37,545,074	61,397,328	44,196,667,645	17,434,494	18,178,673	7,191,014,320	9,828,860	14,076,381	7,555,306,831	6,191,622	12,097,022	8,629,642,307
(V03) 統合失調症、統合失調型障害および妄想性障害		6,887,069	14,603,319	12,963,753,658	2,823,851	2,925,915	1,230,425,188	1,517,536	2,255,058	1,211,964,600	1,148,376	2,128,450	1,628,350,259
VI 神経系の疾患 (VI01～VI06)		26,358,932	42,548,249	38,102,709,143	11,856,378	13,522,540	3,586,596,324	4,132,951	6,521,427	3,048,528,642	5,695,150	9,521,380	8,480,650,757
(VI02) 脳血管疾患		80,648,490	96,563,020	74,496,260,726	35,701,967	36,371,830	11,545,314,006	31,443,695	35,266,404	21,958,555,601	10,300,343	15,420,441	13,310,780,862
(VI02) 脳血管疾患		11,772,162	14,873,951	13,866,313,542	4,710,714	4,783,906	1,694,021,271	4,786,385	5,289,523	3,272,559,428	1,524,412	2,317,947	1,998,255,655
VII 耳及び乳突炎、内耳の疾患 (VII01～VII07)		14,306,616	24,261,839	11,890,788,966	6,060,579	6,828,484	1,921,836,381	4,628,792	7,236,051	3,287,242,621	2,708,692	6,483,152	3,648,846,993
IX 循環器系の疾患 (IX01～IX12)		174,336,622	257,891,881	225,754,145,469	64,139,759	67,644,515	26,159,638,635	44,626,734	56,761,187	34,481,508,065	39,885,445	65,232,615	55,859,793,465
(IX01) 高血圧性疾患		128,724,195	187,310,572	148,423,990,643	49,083,890	51,034,255	21,044,918,894	35,101,524	44,319,750	27,293,751,635	29,859,873	49,320,083	41,492,551,526
(IX02) 虚血性心疾患		11,053,360	16,542,625	19,241,081,423	3,362,494	3,561,489	1,231,911,308	2,409,831	3,015,355	1,856,521,859	2,736,470	4,122,918	3,868,207,966
(IX04～IX08) 脈管疾患		15,918,906	26,044,227	26,165,781,603	5,838,528	6,706,035	1,968,208,140	2,756,227	3,922,901	2,106,498,799	2,899,974	5,076,810	4,254,964,374
X 呼吸器系の疾患 (X01～X11)		121,775,884	179,411,181	100,892,450,041	54,621,050	57,902,562	19,318,025,867	41,448,922	59,768,546	29,289,431,123	19,321,805	41,711,899	26,063,371,806
(X01～X10) 急性上気道感染症		38,702,023	54,760,292	26,078,275,346	18,138,587	18,798,580	6,732,772,026	14,527,766	20,695,314	10,109,141,085	5,196,691	11,732,138	6,845,858,073
(X04) 肺炎		1,023,172	1,714,272	1,781,798,221	198,061	206,394	59,917,006	247,904	312,162	180,536,947	293,730	493,419	424,226,707
(X05) 急性気管支炎及び急性細気管支炎		14,198,235	19,977,312	9,871,478,135	6,301,477	6,431,489	2,354,373,232	5,624,971	7,811,195	3,869,388,577	1,877,320	4,286,055	2,520,158,715
(X07) 慢性副鼻腔炎		6,039,016	11,160,084	4,839,111,749	2,747,925	3,265,024	853,691,882	1,892,662	3,463,975	1,353,352,314	1,047,176	2,948,060	1,420,775,423
(X08～X10) 気管支炎及び慢性閉塞性肺疾患		6,121,647	9,238,495	8,767,477,735	2,414,654	2,512,948	890,299,438	1,817,452	2,538,401	1,285,900,763	1,032,741	2,040,817	1,437,766,056
(X10) 喘息		23,193,537	35,908,938	23,123,547,974	9,667,076	10,025,172	3,752,559,676	6,748,062	9,705,195	4,959,088,754	4,675,110	10,009,777	6,480,914,155
XI 消化器系の疾患 (XI01～XI12)		49,721,230	76,210,997	68,380,250,200	19,816,772	21,203,754	6,779,548,801	11,260,861	15,353,426	8,402,531,028	10,415,524	18,321,057	14,738,342,186
(XI04～XI05) 胃及び十二指腸の疾患		25,056,443	39,121,384	30,522,062,197	9,738,224	10,149,708	3,746,615,886	6,067,954	8,243,318	4,564,163,135	5,454,350	10,012,126	7,709,934,052
(XI06～XI09) 肝疾患		4,685,242	8,009,049	7,507,836,519	1,136,383	1,199,039	408,494,636	1,199,459	1,536,509	927,478,561	1,390,859	2,400,201	1,965,137,943
XII 皮膚及び皮下組織の疾患 (XII01～XII03)		57,878,363	77,730,275	34,487,306,851	38,233,686	40,869,818	12,080,294,007	13,725,394	20,953,760	9,246,197,132	4,212,018	10,094,578	5,722,639,314
XIII 筋骨格系及び結合組織の疾患 (XIII01～XIII0)		88,679,391	227,064,221	115,243,623,809	28,183,143	35,154,292	8,175,230,195	24,845,292	47,620,927	18,259,972,138	21,345,415	70,165,221	29,819,238,184
XIV 腎尿生殖器系の疾患 (XIV01～XIV08)		31,906,719	72,067,016	132,974,039,682	11,243,206	12,031,225	3,144,974,538	7,273,761	9,537,523	5,391,219,141	6,584,107	10,470,527	9,143,624,247
(XIV01～XIV02) 泌尿器疾患、腎臓副腎性疾患及び腎不全		5,070,042	34,666,069	101,863,391,206	469,681	497,102	135,961,766	663,788	759,467	509,021,585	633,716	884,461	896,661,900
XV 妊娠、分娩及び産後 (XV01～XV04)		2,046,959	3,494,160	1,973,597,267	619,866	751,800	134,093,127	692,734	957,567	505,254,064	544,097	1,157,075	754,993,531
(XV01) 流産		217,266	391,756	292,793,713	49,704	56,634	11,390,626	55,284	74,017	41,570,849	71,258	134,471	99,517,437
XVI 周産期に発生した病態 (XVI01～XVI02)		660,549	960,120	2,570,490,696	291,205	318,149	70,330,073	121,812	181,285	87,851,753	88,676	172,718	123,785,741
XVII 先天奇形、変形及び染色体異常 (XVII01～XVII02)		2,256,574	3,233,014	4,781,962,463	880,338	936,344	233,627,431	400,527	610,712	341,537,157	442,394	692,033	632,534,157
XVIII 癌、悪性腫瘍、悪性新生物、悪性造血性疾患及び悪性リンパ腫 (XVIII01～XVIII02)		15,942,000	22,685,415	21,230,729,920	5,836,486	6,228,978	1,765,572,212	3,755,598	4,906,761	2,711,342,726	3,262,507	5,257,622	4,712,135,289
XIX 損傷、中毒及びその他の外因の影響 (XIX01～XIX06)		25,470,273	55,168,878	32,745,642,074	7,361,458	8,437,207	2,250,071,249	7,995,020	12,305,652	5,649,098,393	5,537,041	15,012,839	7,805,210,946
(XIX01) 骨折		6,360,426	15,563,255	10,490,616,654	1,796,257	1,983,448	544,756,352	1,388,197	2,274,423	1,014,648,801	1,478,119	3,947,933	2,110,695,906
XXII 特殊目的用コード (XXII01～XXII20)		3,559	1,804	3,484,106	1,804	1,955	583,577	845	1,187	596,314	571	949	797,460

注) 1. 本表は、提出のあったデータで疾病コードの記載があるものを集計している。
2. 制度・計は、協会（一般）・計、組合健保・計、国民健康保険・計及び後期高齢者医療・計の単純合計である。

第6表 疾病分類別、診療種別、点数（金額）階級別、件数・日数（回数）・点数（金額）（制度・計）

疾病分類名		2,000点以上～3,000点未満				3,000点以上～5,000点未満				5,000点以上～10,000点未満				10,000点以上～20,000点未満				20,000点以上																																																																																																																																																																																																																																																																																																																																																																																																																																																																																																																																																																																												
		件数	日数	点数	件数	日数	点数	件数	日数	点数	件数	日数	点数	件数	日数	点数	件数	日数	点数																																																																																																																																																																																																																																																																																																																																																																																																																																																																																																																																																																																											
入院外																																																																																																																																																																																																																																																																																																																																																																																																																																																																																																																																																																																																														
総数		56,198,913	146,244,724	135,811,190,774	32,882,064	102,792,385	123,574,381,554	16,390,859	53,436,577	111,631,139,192	5,034,383	19,728,067	70,322,790,138	5,831,655	19,728,067	70,322,790,138	5,831,655	19,728,067	70,322,790,138	5,831,655	19,728,067	70,322,790,138	5,831,655	19,728,067	70,322,790,138	5,831,655	19,728,067	70,322,790,138	5,831,655	19,728,067	70,322,790,138	5,831,655	19,728,067	70,322,790,138	5,831,655	19,728,067	70,322,790,138	5,831,655	19,728,067	70,322,790,138	5,831,655	19,728,067	70,322,790,138	5,831,655	19,728,067	70,322,790,138	5,831,655	19,728,067	70,322,790,138	5,831,655	19,728,067	70,322,790,138	5,831,655	19,728,067	70,322,790,138	5,831,655	19,728,067	70,322,790,138	5,831,655	19,728,067	70,322,790,138	5,831,655	19,728,067	70,322,790,138	5,831,655	19,728,067	70,322,790,138	5,831,655	19,728,067	70,322,790,138	5,831,655	19,728,067	70,322,790,138	5,831,655	19,728,067	70,322,790,138	5,831,655	19,728,067	70,322,790,138	5,831,655	19,728,067	70,322,790,138	5,831,655	19,728,067	70,322,790,138	5,831,655	19,728,067	70,322,790,138	5,831,655	19,728,067	70,322,790,138	5,831,655	19,728,067	70,322,790,138	5,831,655	19,728,067	70,322,790,138	5,831,655	19,728,067	70,322,790,138	5,831,655	19,728,067	70,322,790,138	5,831,655	19,728,067	70,322,790,138	5,831,655	19,728,067	70,322,790,138	5,831,655	19,728,067	70,322,790,138	5,831,655	19,728,067	70,322,790,138	5,831,655	19,728,067	70,322,790,138	5,831,655	19,728,067	70,322,790,138	5,831,655	19,728,067	70,322,790,138	5,831,655	19,728,067	70,322,790,138	5,831,655	19,728,067	70,322,790,138	5,831,655	19,728,067	70,322,790,138	5,831,655	19,728,067	70,322,790,138	5,831,655	19,728,067	70,322,790,138	5,831,655	19,728,067	70,322,790,138	5,831,655	19,728,067	70,322,790,138	5,831,655	19,728,067	70,322,790,138	5,831,655	19,728,067	70,322,790,138	5,831,655	19,728,067	70,322,790,138	5,831,655	19,728,067	70,322,790,138	5,831,655	19,728,067	70,322,790,138	5,831,655	19,728,067	70,322,790,138	5,831,655	19,728,067	70,322,790,138	5,831,655	19,728,067	70,322,790,138	5,831,655	19,728,067	70,322,790,138	5,831,655	19,728,067	70,322,790,138	5,831,655	19,728,067	70,322,790,138	5,831,655	19,728,067	70,322,790,138	5,831,655	19,728,067	70,322,790,138	5,831,655	19,728,067	70,322,790,138	5,831,655	19,728,067	70,322,790,138	5,831,655	19,728,067	70,322,790,138	5,831,655	19,728,067	70,322,790,138	5,831,655	19,728,067	70,322,790,138	5,831,655	19,728,067	70,322,790,138	5,831,655	19,728,067	70,322,790,138	5,831,655	19,728,067	70,322,790,138	5,831,655	19,728,067	70,322,790,138	5,831,655	19,728,067	70,322,790,138	5,831,655	19,728,067	70,322,790,138	5,831,655	19,728,067	70,322,790,138	5,831,655	19,728,067	70,322,790,138	5,831,655	19,728,067	70,322,790,138	5,831,655	19,728,067	70,322,790,138	5,831,655	19,728,067	70,322,790,138	5,831,655	19,728,067	70,322,790,138	5,831,655	19,728,067	70,322,790,138	5,831,655	19,728,067	70,322,790,138	5,831,655	19,728,067	70,322,790,138	5,831,655	19,728,067	70,322,790,138	5,831,655	19,728,067	70,322,790,138	5,831,655	19,728,067	70,322,790,138	5,831,655	19,728,067	70,322,790,138	5,831,655	19,728,067	70,322,790,138	5,831,655	19,728,067	70,322,790,138	5,831,655	19,728,067	70,322,790,138	5,831,655	19,728,067	70,322,790,138	5,831,655	19,728,067	70,322,790,138	5,831,655	19,728,067	70,322,790,138	5,831,655	19,728,067	70,322,790,138	5,831,655	19,728,067	70,322,790,138	5,831,655	19,728,067	70,322,790,138	5,831,655	19,728,067	70,322,790,138	5,831,655	19,728,067	70,322,790,138	5,831,655	19,728,067	70,322,790,138	5,831,655	19,728,067	70,322,790,138	5,831,655	19,728,067	70,322,790,138	5,831,655	19,728,067	70,322,790,138	5,831,655	19,728,067	70,322,790,138	5,831,655	19,728,067	70,322,790,138	5,831,655	19,728,067	70,322,790,138	5,831,655	19,728,067	70,322,790,138	5,831,655	19,728,067	70,322,790,138	5,831,655	19,728,067	70,322,790,138	5,831,655	19,728,067	70,322,790,138	5,831,655	19,728,067	70,322,790,138	5,831,655	19,728,067	70,322,790,138	5,831,655	19,728,067	70,322,790,138	5,831,655	19,728,067	70,322,790,138	5,831,655	19,728,067	70,322,790,138	5,831,655	19,728,067	70,322,790,138	5,831,655	19,728,067	70,322,790,138	5,831,655	19,728,067	70,322,790,138	5,831,655	19,728,067	70,322,790,138	5,831,655	19,728,067	70,322,790,138	5,831,655	19,728,067	70,322,790,138	5,831,655	19,728,067	70,322,790,138	5,831,655	19,728,067	70,322,790,138	5,831,655	19,728,067	70,322,790,138	5,831,655	19,728,067	70,322,790,138	5,831,655	19,728,067	70,322,790,138	5,831,655	19,728,067	70,322,790,138	5,831,655	19,728,067	70,322,790,138	5,831,655	19,728,067	70,322,790,138	5,831,655	19,728,067	70,322,790,138	5,831,655	19,728,067	70,322,790,138	5,831,655	19,728,067	70,322,790,138	5,831,655	19,728,067	70,322,790,138	5,831,655	19,728,067	70,322,790,138	5,831,655	19,728,067	70,322,790,138	5,831,655	19,728,067	70,322,790,138	5,831,655	19,728,067	70,322,790,138	5,831,655	19,728,067	70,322,790,138	5,831,655	19,728,067	70,322,790,138	5,831,655	19,728,067	70,322,790,138	5,831,655	19,728,067	70,322,790,138	5,831,655	19,728,067	70,322,790,138	5,831,655	19,728,067	70,322,790,138	5,831,655	19,728,067	70,322,790,138	5,831,655	19,728,067	70,322,790,138	5,831,655	19,728,067	70,322,790,138	5,831,655	19,728,067	70,322,790,138	5,831,655	19,728,067	70,322,790,138	5,831,655	19,728,067	70,322,790,138	5,831,655	19,728,067	70,322,790,138	5,831,655	19,728,067	70,322,790,138	5,831,655	19,728,067	70,322,790,138	5,831,655	19,728,067	70,322,790,138	5,831,655	19,728,067	70,322,790,138	5,831,655	19,728,067	70,322,790,138	5,831,655	19,728,067	70,322,790,138	5,831,655	19,728,067	70,322,790,138	5,831,655	19,728,067	70,322,790,138	5,831,655	19,728,067	70,322,790,138	5,831,655	19,728,067	70,322,790,138	5,831,655	19,728,067	70,322,790,138	5,831,655	19,728,067	70,322,790,138	5,831,655	19,728,067	70,322,790,138	5,831,655	19,728,067	70,322,790,138	5,831,655	19,728,067	70,322,790,138	5,831,655	19,728,067	70,322,790,138	5,831,655	19,728,067	70,322,790,138	5,831,655	19,728,067	70,322,790,138	5,831,655	19,728,067	70,322,790,138	5,831,655	19,728,067	70,322,790,138	5,831,655	19,728,067	70,322,790,138	5,831,655	19,728,067	70,322,790,138	5,831,655	19,728,067	70,322,790,138	5,831,655	19,728,067	70,322,790,138	5,831,655	19,728,067	70,322,790,138	5,831,655	19,728,067	70,322,790,138	5,831,655	19,728,067	70,322,790,138	5,831,655	19,728,067	70,322,790,138	5,831,655	19,728,067	70,322,790,138	5,831,655	19,728,067	70,322,790,138	5,831,655	19,728,067	70,322,790,138	5,831,655	19,728,067	70,322,790,138	5,831,655	19,728,067	70,322,790,138	5,831,655	19,728,067	70,322,790,138	5,831,655	19,728,067	70,322,790,138	5,831,655	19,728,067	70,322,790,138	5,831,655	19,728,067	70,322,790,138	5,831,655	19,728,067	70,322,790,138	5,831,655	19,728,067	70,322,790,138	5,831,655	19,728,067	70,322,790,138	5,831,655	19,728,067	70,322,790,138	5,831,655	19,728,067	70,322,790,138	5,831,655	19,728,067	70,322,790,138	5,831,655	19,728,067	70,322,790,138	5,831,655	19,728,067	70,322,790,138	5,831,655	19,728,067	70,322,790,138	5,831,655	19,728,067	70,322,790,138	5,831,655	19,728,067	70,322,790,138	5,831,655	19,728,067	70,322,790,138	5,831,655

第6表 疾病分類別、診療種別、点数（金額）階級別、件数・日数（回数）・点数（金額）（制度・計）

食事・生活療養		平成27年度											
疾病分類名		総数			5,000円未満			5,000円以上～10,000円未満			10,000円以上～20,000円未満		
		件数	回数	金額	件数	回数	金額	件数	回数	金額	件数	回数	金額
総数		23,743,511	1,009,636,880	685,779,245,721	4,760,205	17,254,263	11,340,330,122	3,099,884	34,146,307	22,598,945,547	3,638,825	79,440,946	53,253,353,589
I 感染症及び寄生虫症 (I01～I09)	I 感染症	454,736	13,768,571	9,318,781,145	127,408	486,539	316,869,624	84,764	925,978	611,275,595	80,080	1,733,189	1,159,119,190
	(I01) 結核	152,435	2,205,622	1,474,872,865	72,768	283,923	185,199,640	41,171	440,495	290,527,527	19,649	412,804	275,366,760
	(I02) 結核	32,200	1,905,610	1,288,755,534	2,990	10,697	7,107,288	2,269	25,060	16,758,476	69,885	46,705,990	46,705,990
	(I03) 主として性的伝播様式をとる感染症	4,575	160,613	105,555,720	1,634	5,422	3,377,084	614	7,233	4,433,978	635	8,710,406	8,710,406
II 新生物 (II01～II21)		3,434,604	100,174,700	67,425,479,760	797,409	2,903,792	1,922,744,328	600,139	6,724,337	4,467,083,344	776,661	16,989,685	11,375,671,563
(II01～II21) 悪性新生物		2,963,837	90,315,775	60,834,727,382	634,193	2,335,497	1,550,802,046	494,126	5,525,530	3,682,580,490	689,965	14,711,674	9,869,004,259
III 血液及び造血系の疾患並びに血液臓器の疾患 (III01～III02)		163,768	5,512,590	3,728,206,786	37,670	141,531	87,770,802	27,040	130,578	198,195,964	30,218	668,960	440,449,302
IV 内分泌、栄養及び代謝疾患 (IV01～IV03)		887,610	37,852,639	26,741,035,470	149,099	528,615	352,594,818	107,556	1,154,450	779,999,498	137,466	2,943,211	2,045,275,528
(IV02) 糖尿病		559,136	26,121,379	18,767,855,482	72,555	252,260	171,592,834	55,663	584,155	403,074,534	83,378	1,752,555	1,247,200,228
V 精神及び行動の障害 (V01～V07)		2,685,550	215,329,354	143,238,954,512	64,891	221,215	145,596,118	53,672	605,121	396,472,868	91,147	2,083,245	1,368,755,042
(V03) 統合失調症、統合失調型障害および妄想性障害		1,640,798	138,783,096	91,852,483,958	18,073	67,376	44,196,454	17,950	205,482	133,284,110	33,883	783,487	509,606,694
VI 神経系の疾患 (VI01～VI06)		1,502,898	98,945,071	66,757,081,988	147,725	484,645	320,464,522	85,126	942,542	624,350,738	114,756	2,554,956	1,710,647,170
(VI02) 脳血管疾患		620,953	7,327,228	4,862,223,131	345,892	1,383,811	890,935,950	138,564	1,481,498	969,780,493	85,373	1,821,322	1,210,726,146
(VI02) 白内障		300,436	2,565,822	1,706,283,696	195,593	798,674	519,551,012	69,669	716,867	474,121,136	25,041	518,513	347,940,366
VII 耳及び乳突炎の疾患 (VII01～VII07)		126,766	2,062,869	1,375,308,321	48,310	176,834	115,672,004	30,175	333,593	219,665,533	31,555	677,568	450,397,572
IX 循環器系の疾患 (IX01～IX12)		4,217,273	194,066,146	135,032,560,385	749,111	2,790,010	1,930,259,253	461,255	4,781,466	3,284,155,606	551,517	11,991,996	8,260,448,716
(IX01) 高血圧性疾患		450,932	22,061,513	15,019,539,172	70,561	239,452	157,335,044	46,987	522,554	341,353,088	57,836	1,299,720	867,150,552
(IX02) 虚血性心疾患		625,245	12,397,804	8,758,053,138	295,101	1,178,303	843,100,748	114,348	1,088,293	776,421,500	72,298	1,487,062	1,055,007,826
(IX04～IX08) 脈管疾患		1,841,015	109,904,460	76,274,050,300	144,627	516,751	348,427,982	118,416	1,289,033	870,911,802	203,548	4,518,771	3,080,806,422
X 呼吸器系の疾患 (X01～X11)		1,684,297	56,439,941	38,267,715,464	280,360	1,111,843	718,713,521	335,738	3,757,620	2,472,823,447	379,355	8,232,144	5,488,382,182
(X01～X10) 急性上気道感染症		68,184	820,840	536,517,375	25,057	107,655	68,401,125	27,984	306,021	199,594,466	11,862	240,375	157,401,892
(X04) 肺炎		591,435	19,088,099	12,907,513,551	83,088	328,985	214,338,250	113,997	1,273,787	841,193,617	150,124	3,300,995	2,207,637,202
(X05) 急性気管支炎及び急性細気管支炎		73,052	1,203,449	798,083,032	21,145	90,384	57,790,150	27,062	298,730	194,885,038	15,405	320,598	211,423,374
(X07) 慢性副鼻腔炎		32,508	505,164	332,099,430	7,387	28,200	17,037,680	10,728	128,102	83,366,634	12,559	250,926	165,531,440
(X08～X10) 気管支炎及び慢性閉塞性肺疾患		127,881	6,881,750	4,766,329,568	12,301	45,370	30,091,198	12,079	133,932	89,385,860	18,453	375,896,328	275,896,328
(X10) 喘息		144,001	3,630,387	2,438,490,908	31,538	132,195	83,580,586	43,528	492,419	320,623,386	32,818	689,837	455,271,030
XI 消化器系の疾患 (XI01～XI12)		1,872,086	38,733,465	26,392,669,699	709,339	2,357,706	1,564,780,845	399,074	4,322,848	2,891,724,988	349,450	7,356,720	4,984,551,906
(XI04～XI05) 胃及び十二指腸の疾患		177,557	5,181,328	3,525,246,790	47,291	154,786	102,286,416	33,195	360,916	244,613,778	37,598	788,925	539,171,500
(XI06～XI09) 肝疾患		151,321	5,707,408	3,994,978,936	25,276	87,452	59,434,972	19,582	209,941	143,222,580	29,761	634,969	440,029,698
XII 皮膚及び皮下組織の疾患 (XII01～XII03)		226,052	8,781,021	5,990,688,860	38,321	136,521	88,803,642	32,465	364,598	239,821,454	45,850	1,005,867	672,324,368
XIII 筋骨格系及び結合組織の疾患 (XIII01～XIII0)		1,358,698	60,792,054	41,090,030,278	193,987	697,653	456,640,770	139,321	1,576,951	1,027,709,816	218,719	4,954,321	3,260,027,704
XIV 腎尿路生殖器系の疾患 (XIV01～XIV0)		1,095,379	38,297,176	26,939,430,947	272,968	964,235	637,148,107	165,454	1,810,881	1,210,126,042	196,473	4,195,971	2,847,740,728
(XIV01～XIV02) 泌尿器疾患、腎臓病、腎臓機能低下及び腎不全		629,828	28,262,073	20,548,819,187	90,048	325,419	223,880,125	74,793	789,792	544,674,498	102,691	2,168,776	1,507,500,928
XV 妊娠、分娩及び産後 (XV01～XV04)		503,583	9,764,693	6,076,939,624	196,125	721,074	414,750,446	96,640	1,237,042	719,294,338	2,815,130	1,751,538,328	1,751,538,328
(XV01) 流産		32,137	156,747	100,097,720	26,093	60,113	37,683,952	3,954	43,710	28,129,156	1,693	22,388,688	22,388,688
XVI 周産期に発生した病態 (XVI01～XVI02)		185,659	3,890,885	2,450,021,354	65,783	290,810	167,984,964	45,361	546,576	333,344,172	38,652	852,928	534,610,236
XVII 先天奇形、変形及び染色体異常 (XVII01～XVII02)		120,544	3,797,363	2,494,607,070	40,437	156,584	101,327,330	19,403	215,011	139,151,578	18,711	412,321	268,293,670
XVIII 癌、悪性腫瘍及び悪性新生物 (XVIII01～XVIII0)		359,397	13,752,547	9,357,443,975	102,686	370,565	231,500,135	47,796	527,175	341,523,432	46,775	1,000,573	667,531,762
XIX 損傷、中毒及びその他の外因の影響 (XIX01～XIX0)		2,243,608	100,346,409	68,238,623,790	382,672	1,330,227	875,737,993	230,336	2,527,989	1,672,400,911	319,114	7,150,653	4,756,789,086
(XIX01) 骨折		1,414,235	67,700,424	46,149,331,716	192,364	692,604	457,343,101	133,030	1,455,666	967,855,815	190,848	4,294,132	2,865,244,992
XXII 特殊目的用コード (XXII01～XXII0)		50	2,101	1,443,162	12	53	34,950	5	53	34,320	9	186	123,353

注) 1. 本表は、提出のあったデータで疾病コードの記載があるものを集計している。
2. 制度・計は、協会（一般）・計、組合健康・計、国民健康保険・計及び後期高齢者医療・計の単純合計である。

第6表 疾病分類別、診療種別、点数（金額）階級別、件数・日数（回数）・点数（金額）（制度・計）

食事・生活療養		平成27年度									
疾病分類名		20,000円以上～40,000円未満					40,000円以上～60,000円未満				
総数	件数	回数	金額	件数	回数	金額	件数	回数	金額	件数	70,000円以上
I 感染症及び寄生虫症 (0101-0109)	3,938,746	167,361,944	113,282,175,998	4,580,427	369,172,918	243,672,056,715	3,400,637	310,242,377	217,172,546,772	344,787	32,018,125
(0101) 結核	70,978	2,995,582	2,023,557,604	54,478	4,247,024	2,828,823,198	34,615	3,156,051	2,208,020,162	2,413	224,208
(0102) 腸管感染症	11,397	471,579	317,455,894	5,233	395,008	263,932,438	2,062	187,407	131,395,808	155	14,406
(0103) 主として性的伝播様式をとる感染症	5,990	263,100	176,197,014	9,315	755,001	498,770,788	8,172	750,274	519,103,624	31,613	24,107,354
	345	14,697	9,682,724	835	72,416	46,873,648	502	46,192	31,768,956	10	930
II 新生物 (0201-0211)	716,327	30,271,994	20,360,864,773	407,034	30,913,498	20,541,742,843	128,587	11,686,570	8,158,536,769	8,447	784,824
(0201-0210) 悪性新生物	667,238	28,227,733	18,992,727,733	376,989	28,475,785	18,990,786,356	114,112	10,368,835	7,237,394,327	7,471	670,327
III 血液及び造血系の疾患並びに血液機能の障害 (0301-0302)	31,916	1,348,555	910,411,292	22,328	1,174,566	1,144,610,568	13,003	1,180,368	833,820,356	1,593	112,948,502
IV 内分泌、栄養及び代謝疾患 (0401-0403)	192,588	7,859,789	5,519,507,724	125,391	9,418,470	6,381,192,192	137,296	12,396,814	8,952,389,310	38,214	3,551,347
(0402) 糖尿病	131,593	5,277,228	3,773,501,966	77,202	5,658,307	3,891,988,748	104,190	9,385,455	6,431,195,126	34,555	3,211,419
V 精神及び行動の障害 (0601-0607)	189,215	8,621,835	5,681,133,474	1,386,098	120,986,435	78,509,089,272	887,931	81,640,737	56,244,656,250	12,596	1,170,766
(0603) 統合失調症、統合失調型障害および妄想性障害	74,027	3,436,784	2,234,926,568	944,299	83,424,618	53,986,502,708	551,336	50,750,989	34,856,994,042	1,230	114,350
VI 神経系の疾患 (0601-0606)	163,623	7,131,113	4,778,248,198	476,305	40,455,802	26,487,065,100	489,124	44,937,598	30,975,680,484	26,239	2,438,415
VII 眼及び付属器の疾患 (0701-0704)	36,371	1,436,551	966,233,176	9,263	703,960	471,373,990	5,089	462,855	324,702,340	401	37,231
(0702) 白内障	6,862	260,716	178,076,356	1,913	147,482	98,712,860	1,228	111,504	78,846,102	130	12,066
VIII 耳及び乳突炎内の疾患 (0801-0807)	11,749	464,349	311,603,814	3,363	263,538	173,575,196	1,485	135,024	95,246,564	129	11,963
IX 循環器系の疾患 (0901-0912)	792,647	33,129,015	22,918,607,061	738,260	57,123,622	38,347,851,676	788,786	71,743,408	50,733,071,183	134,697	12,506,629
(0901) 高血圧性疾患	84,963	3,659,048	2,457,471,110	89,296	7,110,728	4,568,943,848	85,461	7,759,359	5,504,867,666	15,828	1,470,652
(0902) 虚血性心疾患	74,142	2,960,559	2,093,795,682	36,750	2,724,281	1,850,311,160	27,643	2,498,096	1,787,514,744	4,963	461,210
(0904-0908) 脈管疾患	339,490	14,495,720	9,922,568,985	429,391	33,824,276	22,684,669,644	520,972	47,411,608	33,362,805,181	84,571	7,848,301
X 呼吸器系の疾患 (1001-1011)	335,151	14,109,211	9,510,043,486	204,374	15,801,641	10,423,778,048	132,893	12,100,877	8,489,293,458	16,426	1,526,605
(1001-1003) 急性上気道感染症	2,379	95,289	63,131,222	683	51,693	34,004,786	215	19,435	13,700,802	4	372
(1004) 肺炎	140,920	5,874,149	3,965,609,190	69,547	5,234,966	3,509,903,418	31,536	2,868,729	2,011,179,094	2,223	206,488
(1005) 急性気管支炎及び急性細気管支炎	6,549	267,128	179,625,484	2,177	161,914	108,729,028	695	62,932	44,282,824	19	1,763
(1007) 慢性副鼻腔炎	1,222	46,785	31,444,114	374	29,398	19,522,354	218	19,894	13,779,278	20	1,859
(1008-1009) 気管支炎及び慢性閉塞性肺疾患	24,066	1,016,696	691,082,894	22,964	1,801,765	1,199,814,482	31,568	2,875,767	2,022,741,028	6,450	599,512
(1010) 喘	16,914	701,235	471,751,198	10,110	786,136	516,061,996	7,891	716,849	505,974,308	1,202	111,716
XI 消化器系の疾患 (1101-1112)	224,453	9,174,323	6,269,028,636	115,559	8,775,366	5,875,194,878	66,559	6,035,406	4,264,836,300	7,652	711,096
(1104-1105) 胃及び十二指腸の疾患	26,392	1,091,658	741,130,326	18,554	1,461,446	951,736,674	12,515	1,136,619	803,637,576	2,012	186,978
(1106-1109) 肝疾患	36,236	1,498,997	1,045,465,544	22,651	1,665,878	1,139,596,990	15,619	1,406,073	1,011,552,364	2,196	204,098
XII 皮膚及び皮下組織の疾患 (1201-1203)	45,369	1,905,846	1,291,116,364	34,338	2,661,309	1,779,804,350	27,149	2,468,933	1,737,307,190	2,560	237,947
XIII 筋骨格系及び結合組織の疾患 (1301-1310)	338,415	14,828,568	9,870,769,398	281,793	21,792,072	14,397,792,262	167,194	15,153,847	10,709,932,062	19,269	1,788,642
XIV 腎尿路生殖器系の疾患 (1401-1408)	173,925	7,143,779	4,946,152,468	108,991	8,079,283	5,488,763,638	144,174	13,000,337	9,442,648,578	33,394	3,102,690
(1401-1402) 泌尿器疾患、腎臓副腎性疾患及び腎不全	119,287	4,881,939	3,428,373,158	82,499	6,048,016	4,138,341,158	128,835	11,605,168	8,461,075,596	31,675	2,942,963
XV 妊娠、分娩及び産後 (1501-1504)	48,073	2,156,676	1,354,294,380	28,961	2,298,466	1,472,384,970	5,840	536,305	364,676,762	-	-
(1501) 流産	334	13,436	8,693,768	52	3,969	2,562,920	11	1,003	689,236	-	-
XVI 周産期に発生した病態 (1601-1602)	20,018	860,498	562,595,266	14,492	1,194,734	768,291,558	1,352	125,246	83,124,180	1	93
XVII 先天奇形、変形及び染色体異常 (1701-1702)	14,353	627,509	407,824,578	18,260	1,520,740	989,433,662	9,114	840,489	569,700,512	266	24,709
XVIII 癌、腫瘍及び悪性新生物、悪性腫瘍発生に伴う状態を含む (1800)	49,560	2,118,754	1,432,249,756	56,063	4,480,266	2,963,754,420	51,462	4,692,663	3,291,433,320	6,055	562,551
XIX 損傷、中毒及びその他の外因的影響 (1901-1906)	484,009	21,157,735	14,167,753,564	475,069	37,041,577	24,626,584,510	307,973	27,947,851	19,692,755,420	34,435	3,190,377
(1901) 骨折	337,722	14,805,100	9,940,425,374	330,605	25,591,783	17,062,506,816	206,621	18,727,421	13,217,860,272	23,045	2,133,718
XXII 特殊目的用コード (2210-2220)	6	262	180,586	7	549	380,384	11	998	705,572	-	-

注) 1. 本表は、提出のあったデータで疾病コードの記載があるものを集計している。
2. 制度・計は、協会（一般）・計、組合健康保険・計、国民健康保険・計及び後期高齢者医療・計の単純合計である。

第6表 疾病分類別、診療種別、点数（金額）階級別、件数・日数（回数）・点数（金額）（制度・計）

平成27年度												
疾病分類名	総数			50,000円未満			50,000円以上～100,000円未満			100,000円以上～200,000円未満		
	件数	日数	金額	件数	日数	金額	件数	日数	金額	件数	日数	金額
総数	26,112,984	404,215,526	14,167,831,136,317	1,216,191	3,229,795	31,997,950,963	1,489,617	3,734,046	113,597,137,931	3,334,428	13,605,079	497,602,682,928
I 感染症及び寄生虫症 (I01～I09)	534,883	6,152,994	239,904,501,625	40,135	112,326	883,281,142	43,904	103,540	3,373,426,684	113,280	450,742	16,888,298,072
(I01) 結核	177,019	1,218,908	42,663,139,697	11,139	17,346	374,902,668	24,265	53,439	1,879,274,448	62,972	248,502	9,382,480,634
(I02) 結核	34,933	720,599	18,796,228,072	655	1,474	20,363,272	1,282	3,172	98,119,206	3,611	16,159	539,675,126
(I03) 主として性的伝播疾患をとる感染症	5,644	62,788	1,446,315,772	1,117	3,226	22,522,534	820	1,933	61,367,862	1,072	4,353	153,307,352
II 新生物 (I20～I21)	3,703,656	44,954,378	2,432,595,921,032	117,302	172,696	3,870,267,912	169,735	377,827	12,927,957,730	520,086	1,798,871	76,177,122,158
(I20) 悪性新生物	3,213,953	40,558,969	2,158,066,433,488	92,974	133,365	3,148,529,628	141,780	316,028	10,798,898,930	426,980	1,507,912	62,261,483,066
III 血液及び造血系の疾患並びに血液臓器の疾患 (I30～I32)	210,661	2,499,452	109,791,337,932	39,001	144,990	464,345,598	41,897	99,620	432,432	24,680	98,467	3,682,069,244
IV 内分泌、栄養及び代謝疾患 (I40～I49)	992,457	15,243,004	434,625,208,262	54,462	244,792	1,313,536,502	65,380	172,172	5,013,888,182	142,704	653,399	21,256,343,676
(I40) 糖尿病	610,468	10,182,380	278,455,580,818	27,357	153,643	674,459,206	32,259	90,675	2,469,349,072	73,885	359,793	11,015,359,520
V 精神及び行動の障害 (I50～I59)	2,762,471	75,655,182	1,190,852,536,936	39,639	134,486	1,176,840,688	59,313	200,062	4,443,938,144	99,200	767,151	14,782,892,856
(I50) 統合失調症、統合失調型障害および妄想性障害	1,655,613	47,658,115	709,762,685,574	13,631	70,264	368,052,406	16,285	66,480	1,234,165,010	34,561	292,137	5,178,343,468
VI 神経系の疾患 (I60～I69)	1,697,430	37,973,736	894,878,977,660	48,937	110,687	1,720,880,092	103,981	238,564	8,683,884,518	117,639	556,166	17,300,512,440
(I60) 脳血管疾患	681,341	3,388,225	248,542,632,007	35,241	59,987	614,841,856	20,362	50,737	1,496,064,286	89,572	210,614	13,891,124,576
(I61) 脳血管疾患	327,344	1,315,731	107,898,809,510	13,703	19,934	146,211,452	3,924	11,564	279,308,878	34,592	67,619	5,431,049,020
VII 耳及び乳突炎の疾患 (I70～I79)	134,326	885,238	42,644,678,293	7,647	11,810	266,666,502	20,037	42,648	1,624,405,008	37,290	145,568	5,468,990,830
VIII 循環系の疾患 (I80～I89)	4,699,910	78,273,387	3,255,007,148,267	130,243	354,255	3,887,357,555	210,856	509,656	16,132,316,686	572,446	2,252,509	88,553,349,985
(I80) 高血圧性疾患	513,386	8,944,313	207,459,612,210	31,269	161,788	774,953,826	41,212	134,900	3,148,466,296	78,965	469,016	11,659,904,654
(I81) 虚血性心疾患	658,204	5,323,996	496,615,828,354	15,279	31,586	510,784,738	23,943	46,947	1,833,396,174	163,028	456,199	27,379,179,459
(I82) 虚血性心疾患	2,062,390	43,734,073	1,416,798,885,142	34,337	56,435	1,141,630,040	62,815	152,123	4,786,854,606	148,063	648,004	22,124,685,460
IX 呼吸器系の疾患 (I90～I99)	1,963,872	26,113,568	895,212,413,556	73,106	148,997	2,350,685,884	115,395	282,619	8,774,690,603	296,986	1,245,658	45,210,160,058
(I90) 急性上気道感染症	80,621	423,009	16,591,566,957	7,217	21,437	165,347,216	9,283	20,454	707,839,437	30,775	120,511	4,705,790,054
(I91) 肺炎	684,391	8,901,336	296,947,811,877	20,901	28,294	750,967,800	38,182	85,688	2,891,571,782	100,598	437,784	15,354,913,670
(I92) 急性気管支炎及び急性細気管支炎	94,419	628,231	25,475,653,976	4,691	8,669	160,221,242	7,560	15,785	572,660,166	26,485	101,395	4,107,020,118
(I93) 慢性気管支炎	33,675	226,378	21,656,431,648	2,073	3,249	65,509,718	2,203	5,222	170,283,976	2,054	9,044	295,362,422
(I94) 気管支炎及び慢性閉塞性肺疾患	142,347	2,731,675	71,046,395,592	4,294	12,580	123,977,770	6,476	17,694	497,894,686	14,823	72,461	2,220,187,896
(I95) 喘息	156,848	1,521,073	49,453,020,202	8,098	20,843	254,589,018	13,618	32,029	1,027,385,556	34,787	146,240	5,312,836,154
XI 消化器系の疾患 (I10～I19)	2,047,550	19,719,312	833,879,626,413	108,446	252,535	2,673,121,098	149,290	338,550	11,493,906,566	457,473	1,548,941	67,801,840,851
(I10) 胃及び十二指腸の疾患	203,050	2,393,591	79,641,250,756	10,907	36,638	287,598,070	18,477	45,967	1,427,108,382	39,868	166,171	5,843,947,252
(I11) 肝疾患	162,864	2,313,362	75,638,995,286	5,793	13,111	185,475,896	9,750	24,063	767,987,214	26,356	111,027	3,890,186,406
XII 皮膚病及び皮下組織の疾患 (I20～I29)	244,912	3,436,106	105,764,639,862	16,593	55,631	335,719,974	18,268	41,756	1,353,912,486	34,134	154,160	5,079,885,298
XIII 腎臓及び副腎の疾患 (I30～I31)	1,423,577	22,883,032	947,512,319,360	59,357	158,951	1,639,317,992	84,912	229,660	6,554,838,626	159,526	829,102	23,573,712,634
XIV 腎臓系疾患の疾患 (I40～I49)	1,182,081	15,170,897	571,776,982,823	63,294	140,142	1,656,530,388	75,541	173,359	5,678,960,269	178,972	667,159	26,503,364,492
(I40) 腎臓疾患、腎臓副腎疾患及び腎不全	664,641	10,863,210	390,629,474,361	17,234	24,646	582,645,904	28,785	63,870	2,194,989,585	70,221	279,489	10,556,311,224
XV 妊娠、分娩及び産後 (I50～I59)	636,332	4,581,027	169,876,380,132	184,745	589,192	3,965,548,144	105,607	357,525	7,588,316,886	85,671	439,428	11,918,223,522
(I50) 流産	57,924	124,571	7,994,908,150	17,193	18,348	717,934,016	22,002	30,997	1,504,640,086	11,049	26,546	1,370,756,874
XVI 産前、産中に発生した病態 (I60～I69)	271,225	2,309,469	136,593,501,566	57,293	152,838	1,251,844,020	34,414	116,327	2,529,090,610	48,012	224,219	6,989,316,202
XVII 先天奇形、変形及び染色体異常 (I70～I79)	138,098	1,692,480	111,877,868,874	6,102	12,365	160,080,866	7,977	14,365	567,729,432	15,151	49,154	2,217,516,924
XVIII 産後、分娩及び産後の合併症 (I80～I89)	440,555	6,140,049	165,509,530,665	49,796	134,333	1,218,007,840	47,896	130,423	3,624,860,781	81,107	333,855	11,763,626,010
XIX 損傷、中毒及びその他の外因の影響 (I90～I99)	2,347,577	37,143,005	1,380,938,855,414	84,846	238,763	2,549,006,200	143,522	332,351	10,740,990,842	260,488	1,179,863	38,542,619,206
(I90) 骨折	1,455,117	24,566,824	905,805,893,572	46,902	125,961	1,451,008,936	61,401	160,257	4,666,311,188	138,725	683,900	20,835,232,618
XI 特殊目的用コード (I210～I220)	70	985	46,075,938	6	19	90,710	8	4	344,160	11	53	1,693,894

注) 1. 本表は、提出のあったデータで疾病コードの記載があるものを集計している。
2. 制度・計は、協会（一般）・計、組合健康・計、共済組合・計、国民健康保険・計及び後期高齢者医療・計の単純合計である。

第6表 疾病分類別、診療種別、点数（金額）階級別、件数・日数（回数）・点数（金額）（制度・計）

疾病分類名		200,000円以上～300,000円未満				300,000円以上～500,000円未満				500,000円以上～800,000円未満				800,000円以上			
		件数	日数	金額	件数	日数	金額	件数	日数	金額	件数	日数	金額	件数	日数	金額	件数
平成27年度																	
総数		2,800,508	20,938,406	704,518,140,024	6,479,892	126,152,404	2,620,231,303,402	5,882,054	127,453,163	3,692,476,484,765	4,910,294	109,102,633	6,498,407,456,304	109,102,633	4,910,294	6,498,407,456,304	109,102,633
Ⅰ 感染症及び寄生虫症 (0101～0109)	0101 結核	83,676	585,660	20,754,902,523	88,806	1,136,891	34,449,853,454	87,767	1,939,684	55,892,893,366	77,315	1,824,151	107,661,844,384	77,315	1,824,151	107,661,844,384	77,315
	0102 結核感染症	37,675	247,467	9,192,928,421	24,592	279,029	9,258,354,020	21,775	239,713	7,046,964,924	5,101	133,412	5,528,634,582	5,101	133,412	5,528,634,582	5,101
	0103 結核感染症核	2,941	25,883	730,861,148	6,608	119,409	2,682,317,440	14,378	396,943	9,342,518,422	15,559	157,559	5,402,373,458	15,559	157,559	5,402,373,458	15,559
	0103 主として性的伝播様式をとる感染症	525	4,329	129,977,038	1,514	35,496	615,306,524	418	9,014	254,892,460	178	4,437	208,942,002	178	4,437	208,942,002	178
Ⅱ 新生物 (0201～0211)	0201 悪性新生物	359,340	2,216,191	89,783,956,916	651,835	6,544,797	259,181,456,510	807,482	12,309,420	516,156,704,937	1,077,876	21,534,576	1,474,498,459,869	1,077,876	21,534,576	1,474,498,459,869	1,077,876
	0201 悪性新生物	311,538	1,963,293	77,870,517,172	575,545	5,871,848	229,196,291,000	687,708	10,920,455	438,748,288,456	977,428	19,846,068	1,336,042,434,238	977,428	19,846,068	1,336,042,434,238	977,428
	0202 悪性新生物	20,883	142,472	5,214,439,974	37,487	448,129	14,811,695,388	36,447	725,200	22,950,491,546	38,940	898,297	61,674,675,750	38,940	898,297	61,674,675,750	38,940
	0203 悪性新生物	128,787	1,117,639	32,475,737,686	234,088	3,979,663	92,444,070,004	261,603	6,358,477	161,226,300,354	105,433	2,716,862	119,495,311,858	105,433	2,716,862	119,495,311,858	105,433
Ⅲ 内分泌、栄養及び代謝疾患 (0401～0409)	0401 糖尿病	77,568	690,175	19,722,295,678	154,525	2,754,117	62,402,348,488	179,359	4,426,671	109,560,883,082	65,515	1,707,306	72,610,885,072	65,515	1,707,306	72,610,885,072	65,515
	0402 糖尿病	108,581	1,770,338	27,422,760,654	2,028,884	60,373,784	854,464,594,062	346,247	10,053,258	207,134,438,192	80,607	2,356,103	81,427,072,340	80,607	2,356,103	81,427,072,340	80,607
	0403 糖尿病	45,871	840,170	11,683,582,518	1,392,117	41,927,513	587,830,790,080	121,130	3,523,785	71,167,412,060	32,018	937,766	32,300,340,032	32,018	937,766	32,300,340,032	32,018
	0404 糖尿病	101,796	993,575	25,378,254,270	506,516	13,078,438	211,295,797,152	582,809	16,534,509	366,078,608,356	235,752	6,461,797	264,421,040,832	235,752	6,461,797	264,421,040,832	235,752
Ⅳ 眼及び付属器の疾患 (0701～0704)	0701 眼疾患	255,443	779,065	69,214,087,278	90,728	555,067	35,261,108,499	156,322	1,219,246	93,410,201,646	33,673	513,509	34,655,203,866	33,673	513,509	34,655,203,866	33,673
	0702 白内障	169,113	485,302	46,407,364,066	33,619	195,633	13,055,398,526	68,524	466,670	38,447,581,196	3,869	69,009	4,131,896,072	3,869	69,009	4,131,896,072	3,869
	0703 白内障	25,524	167,041	6,321,283,855	20,791	218,997	7,790,824,568	11,451	155,238	7,354,176,648	11,586	143,936	13,818,330,882	11,586	143,936	13,818,330,882	11,586
	0704 白内障	431,046	3,708,049	106,753,447,279	807,459	14,099,714	323,092,355,640	1,264,670	30,803,094	792,075,543,043	1,283,190	26,546,110	1,924,512,778,079	1,283,190	26,546,110	1,924,512,778,079	1,283,190
Ⅴ 循環器系の疾患 (0901～0912)	0901 高血圧性疾患	71,674	1,054,349	17,998,730,180	121,617	2,639,326	47,835,307,520	122,915	3,278,758	76,121,891,002	45,734	1,206,176	49,920,358,732	45,734	1,206,176	49,920,358,732	45,734
	0902 高血圧性心疾患	73,157	392,995	17,365,213,337	73,804	832,122	29,681,145,014	73,223	1,191,177	46,376,587,032	235,770	2,372,970	373,469,522,600	235,770	2,372,970	373,469,522,600	235,770
	0903 高血圧性心疾患	125,955	1,140,054	31,568,893,906	351,576	6,819,815	142,249,783,938	740,414	19,248,430	461,660,749,683	599,230	15,669,212	753,266,287,509	599,230	15,669,212	753,266,287,509	599,230
	0904 高血圧性心疾患	293,735	1,995,791	73,018,320,557	431,651	5,098,227	169,544,694,308	477,499	10,508,009	302,335,153,312	275,500	6,854,267	293,978,708,834	275,500	6,854,267	293,978,708,834	275,500
Ⅵ 呼吸器系の疾患 (1001～1011)	1001 急性上気道感染症	20,196	117,726	4,869,016,704	9,757	85,909	3,657,976,478	2,553	39,185	1,556,114,568	840	17,787	929,482,500	840	17,787	929,482,500	840
	1002 肺炎	111,687	777,885	27,885,373,249	176,024	2,072,551	68,877,262,636	161,859	3,511,983	102,010,641,818	75,140	1,987,151	79,177,080,922	75,140	1,987,151	79,177,080,922	75,140
	1003 急性気管支炎及び急性細気管支炎	26,615	151,180	6,547,122,242	19,990	178,542	7,488,406,814	6,749	116,457	4,156,908,778	2,329	56,203	2,443,314,616	2,329	56,203	2,443,314,616	2,329
	1004 慢性気管支炎	1,165	6,482	290,484,210	3,209	21,409	1,340,447,296	10,587	80,249	6,813,397,712	12,384	100,723	12,680,946,314	12,384	100,723	12,680,946,314	12,384
Ⅶ 消化器系の疾患 (1101～1112)	1101 胃及び十二指腸の疾患	13,919	129,429	3,490,996,798	28,070	467,028	11,231,929,894	57,648	1,561,423	35,941,682,906	17,117	471,060	17,539,725,642	17,117	471,060	17,539,725,642	17,117
	1102 肝疾患	36,108	244,395	8,976,606,424	36,800	425,599	13,983,410,346	20,779	477,847	12,880,548,182	6,658	174,120	7,007,644,522	6,658	174,120	7,007,644,522	6,658
	1103 胆嚢及び胆管の疾患	292,516	1,929,266	73,638,071,663	405,617	4,563,775	159,733,448,190	405,522	6,175,404	250,468,799,437	228,686	4,910,841	268,070,438,608	228,686	4,910,841	268,070,438,608	228,686
	1104 胃及び十二指腸の疾患	27,152	255,099	6,787,931,988	48,646	681,981	19,258,378,640	38,860	774,425	24,088,701,156	19,140	433,310	21,947,585,268	19,140	433,310	21,947,585,268	19,140
Ⅷ 皮膚病及び皮下組織の疾患 (1201～1209)	1201 皮膚病	20,405	172,074	5,105,261,360	38,066	556,574	15,089,582,010	40,340	873,475	25,505,102,464	22,154	563,038	25,095,399,936	22,154	563,038	25,095,399,936	22,154
	1202 皮膚病	34,172	265,197	8,563,400,856	53,499	741,027	21,061,168,898	59,199	1,408,581	36,952,681,344	29,047	769,754	32,417,871,006	29,047	769,754	32,417,871,006	29,047
	1203 皮膚病	141,268	1,457,867	35,333,089,718	255,003	4,255,300	101,005,813,776	327,721	7,492,197	208,332,222,618	395,790	8,459,955	571,073,323,996	395,790	8,459,955	571,073,323,996	395,790
	1204 皮膚病	153,966	915,109	38,748,169,804	225,590	2,393,715	88,918,120,424	244,617	4,494,926	155,998,013,046	240,101	6,386,487	254,273,824,400	240,101	6,386,487	254,273,824,400	240,101
Ⅸ 腎臓病、泌尿器系の疾患 (1301～1408)	1301 腎臓病	76,274	485,033	19,193,862,004	126,120	1,377,108	49,476,808,862	142,783	2,978,702	92,300,749,684	203,224	5,654,362	216,324,106,498	203,224	5,654,362	216,324,106,498	203,224
	1302 腎臓病	38,400	313,604	9,496,617,826	88,960	873,527	35,276,225,398	90,201	1,187,183	55,336,911,814	42,748	820,568	46,292,536,542	42,748	820,568	46,292,536,542	42,748
	1303 腎臓病	1,342	6,617	319,102,784	1,132	7,714	454,937,194	4,206	26,637	2,700,938,072	1,000	7,712	926,601,124	1,000	7,712	926,601,124	1,000
	1304 腎臓病	32,883	216,237	8,057,133,960	27,924	231,202	10,801,373,726	20,693	264,304	13,208,562,612	50,006	1,104,342	93,756,180,436	50,006	1,104,342	93,756,180,436	50,006
Ⅹ 先天奇形、変形及び染色体異常 (1701～1702)	1701 先天奇形	15,305	69,911	3,832,594,984	23,063	176,582	9,083,923,838	31,023	610,888	19,735,144,294	39,477	759,215	76,280,898,536	39,477	759,215	76,280,898,536	39,477
	1702 先天奇形	45,325	389,159	11,256,979,298	72,277	1,286,550	28,681,419,330	106,712	2,872,542	66,830,055,030	37,442	993,187	42,134,582,176	37,442	993,187	42,134,582,176	37,442
	1703 先天奇形	237,853	1,906,180	59,252,638,079	429,704	6,096,851	170,927,576,297	564,058	12,340,813	360,992,578,000	627,106	15,048,184	737,933,446,790	627,106	15,048,184	737,933,446,790	627,106
	1704 先天奇形	145,868	1,201,897	36,283,363,917	285,276	3,892,502	105,979,132,545	358,461	7,783,347	230,926,320,848	438,484	10,718,960	505,664,523,520	438,484	10,718,960	505,664,523,520	438,484
Ⅺ 特殊目的用コード (2201～2220)	2201 特殊目的用コード	9	55	2,252,844	10	168	3,783,940	11	190	7,003,170	19	492	30,907,120	19	492	30,907,120	19
	2202 特殊目的用コード																
	2203 特殊目的用コード																
	2204 特殊目的用コード																

注) Ⅰ. 本表は、提出のあったデータで疾病コードの記載があるものを集計している。
2. 制度・計は、提出のあったデータで疾病コードの記載があるものを集計している。

第7表－1 都道府県別、診療種別、年齢階級別、件数、日数（回数）、点数（金額）

市町村国保 統計	平成27年度				35～39歳				40～44歳				45～49歳				50～54歳			
	件数	日数	金額	件数	日数	金額	件数	日数	金額	件数	日数	金額	件数	日数	金額	件数	日数	金額		
全 国	8,765,522	10,709,169	138,654,843,885	11,355,860	14,580,881	198,484,612,350	14,179,300	19,133,131	278,881,001,856	18,015,296	25,661,982	399,944,705,610	18,716,134	28,003,331	458,801,071,326	20,500,250	31,801,831	540,127,436,036		
道 府 県	333,097	429,332	6,308,792,740	444,131	590,533	8,940,525,836	561,133	776,784	12,805,983,542	683,686	997,803	17,521,192,758	712,745	1,107,180	20,580,536,580	841,901	1,356,542	25,819,236,644		
北海道	80,584	106,422	1,384,769,168	116,188	168,076	2,469,661,656	144,549	207,550	3,316,413,220	175,519	257,988	4,306,421,916	208,209	320,202	5,618,412,442	271,908	403,110	7,227,336,222		
青 島	62,565	87,871	1,285,555,140	88,438	136,170	2,024,912,380	115,542	183,965	2,948,795,080	137,855	227,888	3,881,268,942	152,262	243,520	4,411,749,472	200,384	334,244	5,851,499,252		
岩 手 県	157,359	185,364	2,465,260,466	204,606	250,330	3,573,683,272	247,160	311,501	4,589,897,068	292,311	385,935	6,093,846,274	309,134	432,564	7,243,962,840	385,542	520,598	9,156,321,858		
宮 城 県	44,129	55,650	836,899,082	63,864	85,673	1,300,684,638	85,846	123,210	2,003,060,128	102,331	164,885	2,847,973,978	111,156	180,796	3,291,972,776	150,174	238,512	4,221,225,322		
秋 田 県	54,200	70,047	1,008,911,358	76,821	102,177	1,476,933,372	101,090	141,557	2,159,431,176	116,638	179,807	2,871,663,442	125,990	203,434	3,393,476,436	172,420	279,203	4,769,993,984		
山 形 県	121,363	152,420	2,109,170,080	162,604	211,764	2,917,259,086	198,879	263,725	3,908,670,392	236,021	337,976	5,645,844,054	251,830	377,510	6,529,955,630	321,026	489,964	8,712,198,480		
福 島 県	216,652	257,009	3,378,803,476	287,082	359,964	4,889,942,904	358,217	465,931	6,757,004,132	455,325	629,870	9,796,873,130	449,556	662,884	11,025,345,230	487,595	738,336	13,133,566,958		
茨 城 県	139,557	181,193	2,258,989,620	180,356	232,897	3,229,182,664	222,353	306,101	4,401,380,562	270,575	396,932	6,098,712,934	270,649	422,317	6,933,846,144	301,363	478,989	8,049,270,204		
栃 木 県	131,439	174,599	2,189,759,106	180,396	251,357	3,311,212,838	228,410	336,247	4,737,382,974	284,469	439,033	6,528,865,966	291,911	477,235	7,647,925,032	304,662	530,768	8,830,249,530		
群 馬 県	539,939	626,374	8,132,703,168	677,420	831,298	10,790,658,686	851,080	1,093,597	15,574,420,924	1,121,243	1,499,615	23,338,571,032	1,130,015	1,583,206	25,458,408,256	1,133,451	1,642,557	27,832,193,966		
玉 川 県	443,218	515,150	6,514,852,664	692,467	892,467	9,715,001,762	705,108	888,187	12,754,580,242	917,566	1,201,942	18,617,512,784	946,019	1,297,742	21,375,214,102	979,828	1,397,509	23,810,017,162		
千 葉 県	1,407,415	1,527,285	18,232,784,933	1,744,209	1,953,112	24,840,830,854	2,056,503	2,392,331	32,718,712,524	2,549,894	3,098,927	45,585,205,464	2,723,149	3,427,174	53,717,201,952	2,868,048	3,730,844	61,230,601,200		
東 京 県	704,335	766,668	9,609,715,088	888,512	1,014,973	13,310,389,430	1,103,497	1,304,872	18,636,404,778	1,446,723	1,808,208	27,524,447,494	1,508,759	1,961,677	31,368,949,130	1,550,156	2,069,359	34,805,482,846		
神 奈 川 県	112,636	133,731	1,877,441,978	152,605	191,283	2,711,209,894	195,937	270,186	4,147,277,758	232,965	351,398	5,871,866,406	254,675	397,524	6,848,936,544	286,978	456,186	7,822,333,492		
新 潟 県	39,866	53,212	695,483,908	56,309	82,755	1,235,488,078	75,245	124,275	1,797,664,322	100,618	178,561	2,828,826,128	96,777	180,217	2,965,956,908	107,723	217,220	3,890,009,700		
富 山 県	54,290	73,469	965,741,018	72,109	110,368	1,636,324,448	99,577	166,435	2,662,393,962	126,102	206,723	3,566,814,372	124,487	222,408	3,837,825,394	139,908	255,314	4,528,084,150		
石 川 県	34,667	45,569	624,957,814	44,547	68,945	964,721,720	56,245	83,213	1,213,973,368	71,155	119,425	1,972,417,962	72,400	131,548	2,223,761,676	85,723	152,714	2,648,776,274		
福 井 県	70,042	93,982	99,839	89,904	123,170,190	90,345	121,844	1,665,793,338	121,844	174,369	2,712,710,318	134,835	198,319	3,296,890,090	153,967	236,157	4,107,508,464			
山 梨 県	116,373	145,603	2,063,849,300	155,612	201,597	2,915,279,626	210,460	287,184	4,393,792,746	284,613	375,302	5,994,320,730	279,893	411,106	6,925,467,294	307,923	474,794	8,107,386,222		
長 野 県	121,675	155,189	1,952,775,288	182,829	211,226	2,737,826,610	218,028	298,883	4,295,785,482	280,747	399,451	6,031,591,584	283,456	440,794	7,050,938,354	308,859	494,676	8,043,850,686		
岐 阜 県	214,719	256,103	3,346,819,928	288,217	361,127	5,007,434,662	364,282	473,471	6,968,014,588	473,759	648,932	10,347,670,502	491,292	694,366	11,565,030,902	554,092	802,744	13,849,700,072		
静 岡 県	485,459	591,343	7,259,516,480	625,266	790,082	10,227,852,046	788,049	1,058,929	14,807,316,336	1,044,975	1,490,648	22,436,899,280	1,046,455	1,582,301	24,611,039,920	1,098,752	1,701,703	27,641,570,928		
愛 知 県	101,659	133,112	1,545,761,044	133,112	178,996	2,321,000,874	170,779	246,003	3,473,782,632	220,588	337,966	5,092,405,392	235,001	365,575	6,979,802,248	276,824	455,257	7,285,110,456		
京 都 府	80,711	96,803	1,222,659,834	101,878	127,572	1,787,639,624	131,596	178,021	2,743,241,236	160,858	223,194	3,863,893,474	158,050	229,884	5,399,942,898	184,969	251,653	4,459,294,526		
大 阪 府	158,932	202,214	2,539,145,920	204,521	267,150	3,613,400,344	282,747	384,785	5,242,905,844	345,927	492,358	7,651,730,460	344,909	520,888	8,706,991,964	358,173	560,274	9,563,781,202		
和 歌 山 県	688,049	871,676	10,818,487,790	844,037	1,106,816	14,522,769,352	1,046,119	1,412,097	19,873,138,656	1,432,438	2,081,973	31,510,473,442	1,487,590	2,256,503	36,118,569,070	1,537,439	2,424,104	40,076,426,742		
兵 庫 県	345,537	425,144	5,396,497,484	452,245	578,679	8,142,018,556	579,821	792,656	11,685,906,734	757,874	1,077,557	16,833,821,956	785,589	1,181,304	19,024,404,572	852,076	1,312,226	21,823,577,750		
和 歌 山 県	79,436	101,148	1,325,571,032	104,988	141,491	1,968,783,826	138,364	193,984	2,849,261,738	180,679	262,759	4,069,375,666	187,637	291,122	4,774,761,032	204,010	318,251	5,256,617,472		
鳥 取 県	68,112	89,836	1,185,750,490	88,488	125,867	1,720,511,608	111,821	164,450	2,315,271,906	152,928	237,076	3,517,301,800	162,685	269,781	4,248,828,844	193,647	342,650	5,660,366,496		
島 根 県	29,577	39,480	533,273,954	43,246	60,732	847,547,470	52,088	80,349	1,228,064,056	62,757	99,398	1,625,639,504	61,411	98,473	1,772,350,246	71,380	128,435	2,220,713,866		
山 梨 県	29,066	42,662	635,177,636	42,277	64,521	1,055,073,528	56,705	88,559	1,476,075,556	69,615	114,272	1,882,051,784	69,288	118,760	2,106,808,486	80,658	137,851	2,584,168,786		
山 梨 県	143,232	191,071	2,722,596,238	176,488	256,402	3,862,617,118	224,814	346,983	5,544,157,948	219,908	366,732	6,486,989,940	227,134	383,090	8,903,779,278	385,298	627,026	10,472,888,890		
山 梨 県	164,643	205,931	2,796,076,306	213,462	282,948	3,891,163,454	274,454	391,362	5,927,784,174	359,595	560,380	8,903,779,278	353,090	578,583	9,556,837,842	385,298	627,026	10,472,888,890		
山 梨 県	66,955	91,949	1,341,984,916	97,050	137,249	1,840,077,888	127,639	203,181	3,197,793,414	161,757	270,313	4,359,465,120	168,888	314,550	5,211,316,106	181,652	342,643	5,733,007,598		
山 梨 県	37,777	54,299	779,743,082	54,546	85,307	1,165,206,202	68,665	120,338	1,848,137,950	85,729	168,039	2,627,221,904	92,146	183,469	2,944,413,200	108,412	225,484	3,751,697,768		
山 梨 県	50,525	65,983	934,483,580	71,619	104,858	1,437,389,168	96,814	151,466												

第7表－1 都道府県別、診療種別、年齢種別、件数、日数（回数）、点数（金額）

市町村国保 統計		平成27年度				65～64歳				65～64歳				70～74歳				75歳～			
		55～59歳				60～64歳				65～64歳				70～74歳				75歳～			
		件数	日数	金額	件数	日数	金額	件数	日数	金額	件数	日数	金額	件数	日数	金額	件数	日数	金額		
全	計	27,162,391	41,284,383	727,357,884,886	63,735,711	89,151,730	1,578,891,259,520	132,812,643	169,583,317	2,962,181,333,909	155,755,644	205,750,959	3,548,415,818,386	1,477,084	1,727,095	30,461,181,000					
北	海	1,136,614	1,779,447	35,586,702,252	2,743,697	3,916,319	80,534,984,188	5,296,924	6,403,537	128,682,806,392	6,327,135	7,861,967	160,279,555,370	59,892	68,522	1,396,834,492					
青	森	425,592	604,141	11,121,558,110	954,291	1,236,919	22,406,285,576	1,590,207	1,793,666	30,790,779,078	1,674,553	2,018,866	34,375,324,268	15,867	17,307	299,358,948					
岩	手	319,263	490,720	8,743,959,402	800,321	1,074,613	19,288,208,222	1,454,414	1,682,569	29,403,717,968	1,620,734	1,874,400	32,734,455,360	15,624	16,171	284,713,634					
宮	城	553,219	748,938	13,639,299,930	1,382,859	1,732,300	31,139,383,338	2,556,866	3,004,683	53,398,686,968	2,823,787	3,345,995	57,482,261,900	26,480	28,401	485,521,802					
秋	田	264,429	397,870	7,561,728,632	687,641	888,610	16,927,310,310	1,247,305	1,450,637	26,886,501,516	1,310,700	1,545,934	28,766,367,580	12,383	12,977	250,955,194					
山	形	287,485	434,277	7,308,652,290	752,161	999,808	17,107,050,906	1,274,792	1,493,097	25,208,037,932	1,339,224	1,611,709	27,236,148,976	12,788	13,807	250,269,638					
福	島	519,711	785,591	14,435,047,250	1,267,292	1,706,143	30,813,943,414	2,109,107	2,474,566	42,908,334,500	2,207,222	2,636,713	46,118,383,600	21,294	23,118	427,516,052					
茨	城	706,676	1,042,691	19,265,421,992	1,730,353	2,302,502	42,243,560,136	3,096,342	3,564,951	62,789,185,838	3,340,903	3,997,765	71,155,123,906	30,936	33,234	621,898,208					
栃	木	457,374	702,289	12,063,208,480	1,188,792	1,650,164	28,343,118,022	2,167,262	2,730,612	45,341,150,858	2,194,972	2,861,347	48,272,824,180	20,132	22,944	371,556,298					
群	馬	416,728	692,852	11,829,884,124	1,055,226	1,591,248	27,367,853,194	2,055,210	2,703,426	45,813,655,842	2,264,391	3,028,573	52,059,426,250	21,467	25,580	450,737,068					
埼	玉	1,398,295	1,993,221	34,805,260,748	3,510,728	4,641,948	80,042,938,644	7,745,197	9,500,146	163,581,518,926	9,311,480	11,865,744	205,888,629,330	84,327	96,705	1,731,900,564					
千	葉	1,243,443	1,713,860	29,970,373,200	3,034,132	3,947,293	69,393,733,382	6,725,612	8,203,553	145,287,955,326	7,974,393	9,948,716	177,430,019,950	71,231	79,529	1,493,537,392					
東	京	3,129,065	4,113,888	69,198,909,196	5,702,638	7,263,772	124,640,433,912	12,193,779	15,093,138	263,198,502,988	14,986,106	19,188,276	328,992,383,602	144,925	163,652	2,837,938,158					
新	潟	1,804,718	2,375,901	41,630,967,460	4,005,471	4,986,361	87,843,588,130	9,191,892	10,942,610	194,005,932,216	11,578,280	14,271,088	249,473,310,336	108,748	119,182	2,114,858,880					
富	山	460,117	698,022	12,604,785,802	1,303,889	1,720,907	30,097,897,588	2,616,553	3,137,995	54,677,539,172	2,826,201	3,421,132	59,471,096,178	26,604	29,066	504,520,538					
石	川	149,237	285,091	5,225,943,924	436,094	690,299	12,787,573,556	1,035,034	1,335,281	23,760,556,874	1,218,015	1,594,082	28,521,324,802	10,976	12,802	232,450,732					
福	井	199,907	355,313	6,803,605,808	481,154	755,175	14,646,657,100	1,130,469	1,568,991	29,946,365,458	1,220,187	1,762,212	33,618,611,804	11,084	14,551	298,904,362					
山	梨	126,139	217,769	4,304,944,938	329,066	526,559	9,843,010,412	675,937	998,660	18,657,416,972	752,410	1,174,175	21,762,506,132	7,020	9,629	176,421,138					
山	梨	221,089	332,423	5,687,520,676	462,990	643,466	11,551,685,470	888,205	1,125,176	20,617,330,158	1,011,616	1,284,270	23,591,928,546	9,125	10,112	180,342,244					
長	野	428,084	619,946	11,251,593,270	1,068,107	1,402,508	25,668,975,816	2,205,214	2,651,725	48,509,239,416	2,591,653	3,134,718	58,635,214,774	24,153	25,753	508,465,504					
岐	阜	427,968	646,412	10,907,339,770	1,055,391	1,466,934	25,031,349,598	2,362,119	3,048,743	52,369,891,262	2,670,029	3,529,771	59,988,531,394	25,179	29,428	508,613,588					
伊	豆	817,655	1,162,785	20,513,107,526	2,029,271	2,640,957	46,629,758,508	4,264,969	5,149,143	89,301,221,972	4,967,430	6,125,670	106,561,442,724	46,286	50,726	891,882,040					
静	岡	1,364,256	2,054,076	34,590,745,254	3,277,598	4,590,108	77,606,065,242	7,197,268	8,822,937	139,911,148,840	8,608,955	11,282,289	177,356,524,218	80,860	93,487	1,537,313,934					
愛	知	374,316	596,651	9,836,783,892	956,239	1,341,834	22,190,204,602	2,057,868	2,677,968	44,279,588,814	2,356,622	3,177,977	51,921,396,032	22,116	26,350	441,855,462					
三	重	236,835	340,751	6,141,925,494	635,914	847,391	15,581,357,212	1,389,586	1,731,294	31,666,626,912	1,521,205	1,987,909	36,763,363,304	14,204	16,534	304,737,578					
京	都	441,949	691,525	12,591,136,716	1,013,234	1,513,129	27,474,465,266	2,480,478	3,560,505	65,010,001,904	2,912,850	4,378,335	78,509,107,822	28,330	37,347	698,083,914					
大	阪	1,731,299	2,709,301	46,869,216,976	3,815,269	5,646,589	98,344,176,540	8,787,473	12,499,653	215,770,814,516	11,339,144	17,038,293	284,634,710,936	112,334	147,175	2,544,994,600					
兵	庫	1,101,815	1,673,224	29,106,381,162	2,677,775	3,708,327	64,780,927,980	6,165,949	7,923,006	135,987,240,994	7,449,264	9,879,555	163,398,064,704	70,479	81,066	1,339,301,960					
奈	良	278,576	426,019	7,484,842,442	688,719	959,587	17,043,214,714	1,479,589	1,933,859	33,541,561,226	1,776,949	2,361,859	41,500,382,564	16,957	19,811	351,172,618					
和	歌	260,337	430,201	7,296,254,490	588,312	905,386	15,404,653,866	1,123,977	1,582,193	26,814,484,326	1,275,954	1,841,860	31,036,341,064	12,277	15,590	260,887,894					
山	陽	114,779	187,003	3,476,946,658	304,594	529,791	9,991,845,392	792,350	1,006,086	19,298,422,338	638,151	855,553	15,777,628,410	6,132	7,143	141,208,462					
鳥	取	131,559	219,530	4,049,724,464	371,384	529,791	9,991,845,392	792,350	1,006,086	19,298,422,338	638,151	855,553	15,777,628,410	6,132	7,143	141,208,462					
岡	山	337,865	560,430	10,280,685,058	860,440	1,263,825	23,017,600,324	2,016,729	2,783,581	51,777,774,838	2,396,332	3,382,902	61,838,026,838	21,608	26,725	490,381,238					
広	島	513,694	867,949	15,002,742,900	1,355,392	2,011,883	35,054,500,482	3,186,118	4,204,557	71,047,004,239	4,000,295	5,596,919	92,225,447,164	36,859	44,959	757,015,812					
山	口	280,322	512,467	8,670,885,802	786,865	1,190,427	20,576,028,986	1,863,760	2,473,278	43,417,007,306	2,206,365	2,954,650	49,663,863,966	22,048	25,382	423,774,228					
徳	島	166,131	326,157	5,506,268,714	408,072	707,871	12,245,303,226	754,456	1,097,087	18,120,194,398	796,050	1,195,070	19,850,851,420	7,677	10,392	182,947,476					
香	川	313,055	696,317	9,991,471,350	482,151	771,832	13,832,412,500	1,130,251	1,640,917	22,881,961,836	1,228,878	1,811,905	31,179,954,456	11,601	14,333	259,089,710					
愛	媛	311,512	560,953	9,778,532,026	748,004	1,228,351	21,675,041,802	1,527,977	2,223,402	38,278,304,564	1,698,858	2,575,039	43,026,479,888	16,736	22,284	388,219,584					
高	知	181,496	304,131	5,879,009,796	419,478	646,682	12,180,269,484	832,608	1,172,758	21,845,072,422	920,223	1,341,345	25,366,420,318	8,291	10,575	202,153,876					
松	山	1,087,786	1,862,840	32,109,302,692	2,606,846	4,048,831	69,814,589,908	5,232,804	6,939,883	112,798,441,114	6,149,877	8,596,524	136,501,278,660	61,706	76,940	1,257,124,990					
佐	賀	214,396	384,331	6,422,055,194	516,272	808,109	13,942,186,738	960,974	1,td												

第7表－1 都道府県別、診療種類別、年齢階級別、件数、日数（回数）、点数（金額）

市町村国保 入院		平成27年度				0～4歳				5～9歳				10～14歳				15～19歳				20～24歳			
		件数	日数	点数	件数	日数	点数	件数	日数	点数	件数	日数	点数	件数	日数	点数	件数	日数	点数	件数	日数	点数			
全	計	7,659,812	121,707,540	412,773,197,962	151,268	8,896	54,752	1,040,370	6,482,096,065	41,017	329,351	1,765,705,182	36,460	400,057	583,252	2,402,846,886	79,508	924,839	3,041,454,030						
北	道	386,850	6,165,411	21,145,285,216	8,896	8,896	54,752	1,040,370	309,513,313	2,072	15,871	77,158,553	1,774	19,291	25,468	112,914,498	3,922	51,883	158,467,481						
青	森	86,250	1,369,577	4,545,512,937	1,627	11,618	11,618	430	63,154,006	430	4,013	17,278,211	470	4,953	9,415	31,741,894	882	10,885	33,578,378						
南	手	84,197	1,472,792	4,170,904,613	1,324	9,246	9,246	385	48,428,807	385	3,589	14,661,350	325	4,511	6,521	22,095,761	798	12,146	29,878,928						
宮	城	131,723	2,060,555	6,882,938,219	1,907	12,904	12,904	629	88,751,382	629	5,121	27,347,996	690	8,768	9,482	40,277,533	1,292	14,952	49,887,253						
秋	田	70,737	1,249,549	3,755,693,336	947	6,194	6,194	269	30,074,967	269	1,756	7,414,346	305	3,426	4,478	15,149,112	514	7,461	20,165,195						
形	山	67,121	1,098,897	3,565,057,673	1,118	7,958	7,958	296	42,185,559	296	2,629	14,473,318	300	3,509	4,318	16,828,050	472	6,474	17,938,758						
山	根	121,185	2,004,446	6,163,726,493	2,214	15,212	15,212	574	48,665,997	574	4,647	20,400,848	523	5,499	8,088	36,240,250	1,297	15,941	44,230,437						
根	城	167,743	2,559,261	8,701,309,850	3,726	26,717	26,717	1,064	159,637,223	1,064	8,700	45,161,234	993	11,435	15,089	65,159,361	2,239	26,900	89,388,952						
木	村	113,409	1,822,387	5,957,000,861	2,606	21,532	21,532	543	137,233,755	543	5,664	25,804,078	574	6,162	8,201	36,711,409	1,416	17,971	51,443,355						
村	群	124,507	2,012,552	6,517,997,030	2,465	18,159	18,159	621	111,161,320	621	5,487	29,892,016	812	10,428	10,537	40,441,337	1,311	16,750	47,995,204						
境	地	377,187	5,603,065	21,026,023,031	7,189	51,294	51,294	1,670	325,029,933	1,670	12,665	78,866,754	1,699	17,570	27,205	119,216,864	4,301	45,721	165,219,043						
東	玉	333,888	4,945,642	18,435,952,142	6,435	48,832	48,832	1,747	314,980,085	1,747	13,524	77,738,302	1,519	15,822	21,354	106,190,223	3,553	36,541	135,466,012						
京	業	639,939	9,275,832	35,798,381,748	14,064	107,620	107,620	3,635	696,782,584	3,635	32,537	185,632,660	3,252	34,661	45,260	196,101,816	8,004	79,793	332,297,477						
川	京	441,386	6,338,393	24,874,888,412	8,169	60,375	60,375	2,223	402,625,554	2,223	17,169	101,028,806	1,924	20,699	33,069	151,145,294	4,795	50,359	176,745,467						
神	新	134,609	2,372,692	7,084,283,448	1,813	12,940	12,940	532	72,937,439	532	3,827	18,890,613	514	6,519	5,577	26,653,410	928	12,546	41,406,421						
富	新	65,928	1,104,337	3,385,388,985	723	4,840	4,840	256	28,259,065	256	2,530	11,042,607	199	2,394	5,531	16,269,509	374	4,713	14,040,663						
石	山	83,419	1,409,980	4,398,251,983	931	6,943	6,943	212	41,047,411	212	1,569	9,444,333	238	2,484	7,181	23,459,978	740	10,847	31,632,577						
福	井	50,501	833,393	2,627,077,985	767	6,428	6,428	176	37,198,096	176	1,208	6,907,159	189	1,820	2,717	10,407,405	332	4,076	11,568,510						
山	梨	53,971	880,533	2,787,765,895	1,309	9,556	9,556	432	53,747,007	432	3,848	21,487,461	322	4,213	5,641	21,716,067	518	5,925	19,831,378						
長	野	121,958	1,872,784	6,604,713,485	2,398	17,167	17,167	691	105,942,459	691	5,966	27,972,030	643	8,033	14,819	45,888,598	1,288	18,217	51,240,346						
岐	阜	121,139	1,858,994	6,437,654,327	2,616	16,837	16,837	864	29,458,298	864	5,854	29,458,298	614	6,136	7,383	30,690,979	1,080	11,868	36,112,484						
静	岡	199,352	3,113,093	11,044,313,267	3,616	28,488	28,488	1,104	9,407	13,808	62,952,159	1,079	13,808	15,875	64,270,500	1,975	23,730	77,256,421							
知	知	339,818	4,811,997	18,422,574,772	9,135	59,321	59,321	2,830	380,215,731	2,830	19,575	108,038,251	2,162	20,594	27,300	112,309,964	3,900	37,047	135,011,306						
三	重	108,797	1,776,381	5,753,597,165	1,744	12,595	12,595	539	75,480,351	539	5,093	23,421,004	553	8,771	9,193	27,731,516	951	10,935	34,444,882						
滋	賀	73,881	1,122,104	4,203,550,592	1,656	10,308	10,308	540	61,192,654	540	3,602	20,169,259	353	3,591	5,299	21,310,598	761	9,900	27,824,336						
京	都	146,796	2,207,584	8,489,687,203	3,016	20,623	20,623	805	123,717,713	805	6,521	36,099,405	853	10,523	11,000	50,795,798	1,314	14,536	50,211,659						
阪	府	533,448	7,930,747	30,225,085,004	14,812	94,883	94,883	3,820	596,312,594	3,820	28,804	161,483,700	3,097	29,579	42,769	204,534,195	6,693	64,853	241,647,167						
府	府	322,877	5,012,314	17,848,779,766	5,908	40,123	40,123	1,637	266,675,345	1,637	12,262	75,660,876	1,348	12,669	22,137	94,491,355	3,074	36,470	122,748,320						
兵	兵	81,258	1,208,849	4,531,215,820	1,491	10,092	10,092	487	63,880,210	487	4,043	21,823,303	317	4,295	6,810	26,578,002	828	11,396	36,597,061						
和	歌	69,251	1,046,748	3,727,000,303	1,311	7,223	7,223	298	46,042,034	298	2,136	13,022,782	387	4,498	5,173	20,650,433	665	8,283	25,872,625						
歌	山	38,743	650,967	2,101,473,070	704	4,369	4,369	188	8,536,508	188	1,499	8,536,508	223	3,458	2,111	10,549,918	303	3,403	10,314,733						
島	島	49,199	860,471	2,716,570,588	480	2,988	2,988	160	16,731,417	160	1,609	6,276,702	170	2,154	4,168	13,901,013	382	4,742	17,856,098						
岡	岡	130,361	2,040,306	7,001,767,900	1,838	12,590	12,590	712	81,530,945	712	7,699	32,340,800	521	5,171	7,747	35,870,175	1,163	14,867	47,134,802						
山	山	181,823	3,015,442	9,623,986,488	2,644	18,738	18,738	750	105,291,910	750	7,084	34,974,437	678	8,970	13,166	46,640,656	1,737	22,960	68,327,324						
口	口	112,959	2,070,980	6,004,354,664	1,407	9,803	9,803	353	62,779,443	353	2,689	15,769,080	291	2,628	6,445	20,914,638	774	9,190	27,669,844						
島	島	58,565	1,110,384	2,930,878,258	764	4,087	4,087	278	26,866,548	278	2,849	10,357,886	232	2,956	5,572	17,140,093	471	7,110	19,810,928						
徳	香	72,271	1,240,632	3,752,578,027	1,144	7,806	7,806	349	45,024,724	349	2,884	11,885,131	344	3,274	5,580	21,814,500	929	8,384	24,328,413						
香	香	108,317	1,845,672	5,522,975,467	1,957	12,503	12,503	547	68,300,116	547	4,766	20,302,785	448	5,111	8,465	29,822,731	920	10,899	32,128,146						
愛	知	64,119	1,158,163	3,427,985,322	889	7,361	7,361	265	41,752,486	265	1,914	12,193,207	159	1,609	2,766	11,375,821	551	7,964	21,412,435						
高	知	354,456	6,026,747	18,855,279,088	7,321	50,713	50,713	1,884	332,269,955	1,884	14,157	82,339,506	1,792	14,638	29,624	132,093,397	4,013	47,521	150,619,042						
橋	佐	69,231	1,269,917	3,517,071,856	1,046	7,587	7,587	296	43,069,074	296	3,189	13,678,223	337	4,105	6,812	24,028,552	622	8,925	25,710,907						
長	崎	134,961	2,434,444	6,663,025,598	2,202	13,978	13,978	617	75,502,910	617	4,884	22,669,691	518	5,435	8,581	33,043,695	1,165	14,419	43,794,641						
大	本	155,994	2,817,919	7,688,038,607	3,029	20,794	20,794	724	108,147																

第7表－1 都道府県別、診療種別、年齢階級別、件数、日数（回数）、点数（金額）

市町村国保 入院	平成27年度																													
	25～29歳					30～34歳					35～39歳					40～44歳					45～49歳					50～54歳				
	件数	日数	点数	件数	日数	点数	件数	日数	点数	件数	日数	点数	件数	日数	点数	件数	日数	点数	件数	日数	点数	件数	日数	点数	件数	日数	点数			
全 国	計	114,611	1,548,480	4,301,505,136	164,244	2,501,801	6,660,576,587	213,255	3,699,112	9,556,238,496	288,978	5,572,754	14,085,284,079	336,756	6,767,390	16,943,477,974	410,112	8,399,654	20,925,356,056											
道 府 県	北海道	5,767	84,303	236,391,317	8,046	126,388	328,297,186	9,918	175,139	466,330,250	13,109	248,246	645,029,122	16,109	320,595	844,912,610	20,814	428,015	1,072,074,019											
	青 島	1,304	19,921	48,850,353	2,290	42,608	98,303,400	2,521	46,529	116,311,975	3,177	63,056	151,482,068	4,218	85,298	217,303,006	5,436	110,645	276,233,867											
	岩 手	1,266	21,670	50,533,704	2,037	42,350	86,870,846	2,706	57,446	120,284,748	3,314	73,520	155,823,863	3,643	79,744	182,681,740	5,238	118,681	247,952,240											
	宮 城	1,965	27,889	82,455,256	2,868	45,103	124,239,990	3,439	58,459	154,254,326	4,506	85,796	217,076,988	5,518	107,967	265,759,867	6,825	137,850	340,914,142											
	秋 田	741	12,480	32,824,636	1,175	21,381	50,847,983	1,658	34,935	79,175,509	2,552	57,620	119,461,671	2,769	62,148	141,738,055	3,793	85,107	189,837,340											
	山 形	897	13,575	37,998,010	1,329	21,828	55,753,187	1,777	32,901	84,518,028	2,472	51,028	118,990,548	2,692	57,357	138,441,417	4,109	90,143	209,764,919											
	福 島	1,818	26,361	70,012,451	2,439	40,555	91,772,745	2,869	51,836	122,339,795	4,181	83,665	198,356,407	5,016	102,564	242,790,667	6,654	141,395	331,117,258											
	茨 城	2,917	35,972	108,082,677	4,177	62,066	156,372,827	5,075	85,353	208,355,322	7,314	141,412	334,124,828	8,381	172,388	393,103,065	9,798	199,145	486,927,004											
	栃 木	2,052	30,184	75,096,231	2,572	35,888	100,727,610	3,333	58,199	144,587,359	4,190	82,446	202,794,247	5,064	103,781	249,420,505	5,989	123,822	301,974,801											
	群 馬	1,952	30,302	81,979,539	2,851	47,073	119,165,450	3,760	69,761	166,875,939	5,023	100,514	237,393,557	5,906	123,493	282,305,403	7,437	160,279	360,994,611											
県	埼 玉	5,932	72,405	235,930,164	8,535	121,790	331,297,591	11,020	182,167	486,794,572	14,908	271,851	752,502,214	16,713	320,957	853,454,801	18,753	365,117	992,965,649											
	千 葉	5,100	60,756	185,462,780	7,137	100,839	292,541,971	8,751	138,661	384,977,676	11,763	208,434	569,481,229	14,064	261,812	712,299,245	16,313	316,522	857,084,426											
	東 京	11,777	123,677	440,134,345	16,226	190,104	647,227,807	20,297	273,683	899,565,903	25,992	419,102	1,287,158,461	30,431	517,599	1,628,423,141	36,216	644,330	1,998,866,630											
	神 奈 川	6,519	75,833	250,542,038	9,540	127,099	373,641,801	12,123	184,578	535,424,799	17,059	296,497	849,531,688	19,994	367,661	1,013,651,549	22,627	423,010	1,193,454,821											
	新 潟	1,605	24,467	67,986,610	2,429	42,169	99,515,987	3,710	74,895	162,731,527	4,936	109,559	249,068,403	5,805	131,967	293,068,038	6,880	156,061	334,267,990											
	富 山	599	8,827	23,845,284	1,176	20,404	48,053,654	1,738	36,466	75,274,924	2,683	58,657	120,751,245	2,896	66,650	134,357,817	3,674	85,751	177,197,907											
	石 川	966	14,596	35,485,825	1,672	30,755	72,827,756	2,513	51,834	119,524,062	3,006	62,518	167,440,024	4,000	87,395	193,889,900	4,000	87,395	193,889,900											
	福 井	547	6,799	20,546,055	923	15,858	40,652,562	1,072	19,125	42,859,157	1,683	35,392	82,186,103	2,048	43,277	95,791,148	2,303	47,492	110,139,053											
	山 梨	830	13,285	36,520,781	1,048	16,720	41,697,919	1,383	23,677	58,952,170	2,067	39,797	98,706,686	2,787	50,781	102,912,058	2,787	50,781	102,912,058											
	山 梨	1,665	25,182	68,265,407	2,355	38,216	99,881,081	3,481	60,326	154,362,244	4,448	86,185	208,258,707	5,317	107,304	260,758,774	6,551	134,659	325,158,253											
都 道 府 県	岐 阜	2,751	35,644	108,995,903	4,079	59,275	162,548,264	5,085	85,172	232,932,686	6,946	134,534	348,071,654	7,787	154,898	401,215,897	9,533	191,945	500,177,914											
	静 岡	5,789	67,829	208,482,116	7,888	100,572	283,326,911	10,610	173,945	444,334,204	15,349	290,702	718,118,155	17,327	349,349	844,027,848	19,593	395,740	978,117,151											
	三 重	1,276	17,505	48,300,076	2,127	34,671	82,377,847	2,997	50,315	130,787,891	4,269	91,475	195,643,832	4,569	95,913	215,431,222	6,149	133,633	296,908,402											
	滋 賀	1,061	14,133	39,353,300	1,503	22,369	59,780,147	2,188	38,973	102,017,058	2,589	49,569	126,550,620	2,782	54,644	140,443,638	3,391	69,849	185,935,984											
	京 都	1,951	24,752	83,807,870	2,610	35,715	111,973,729	3,738	60,201	173,855,346	4,593	79,440	245,114,156	5,575	105,123	305,238,740	6,268	116,227	344,874,082											
	大 阪	8,501	96,605	314,452,164	11,020	146,260	441,771,562	13,149	196,563	587,849,927	20,316	362,456	1,054,556,290	22,991	424,431	1,234,175,696	26,800	510,741	1,456,474,975											
	兵 庫	4,445	62,229	181,684,638	6,142	95,452	263,420,325	8,890	159,282	412,081,746	12,017	230,398	599,755,541	13,786	278,531	711,713,479	16,163	323,559	838,430,573											
	和 歌 山	1,057	15,061	45,224,847	1,624	26,398	71,046,965	2,049	37,039	102,836,007	2,786	53,015	143,964,676	3,465	67,991	181,835,793	3,886	75,379	197,601,628											
	山 梨	911	12,468	39,769,974	1,360	21,581	59,365,093	1,745	31,435	80,764,485	2,665	52,741	127,102,419	3,135	64,183	159,065,136	4,328	93,983	222,944,507											
	鳥 取	523	8,258	20,189,927	849	14,532	35,343,440	1,179	23,752	52,857,925	1,313	27,478	59,827,499	1,409	28,920	73,487,263	1,998	44,734	97,174,069											
県	島 根	624	13,201	30,033,315	939	19,946	54,630,315	1,355	29,261	65,137,708	1,704	38,806	84,806,102	1,921	42,664	97,709,395	2,179	48,194	115,385,601											
	山 梨	1,726	26,509	77,025,223	2,342	36,770	99,884,701	3,177	56,576	147,761,954	4,399	86,524	214,276,361	5,122	105,699	266,982,459	6,005	126,949	311,152,863											
	山 梨	2,450	38,249	93,375,807	3,411	58,069	141,501,078	4,734	93,612	222,882,626	7,138	154,039	348,286,097	7,628	164,381	378,754,998	8,527	183,885	419,144,874											
	山 梨	1,212	20,651	58,914,501	1,716	31,254	69,334,345	2,857	59,845	136,913,692	3,760	82,869	173,391,235	4,958	116,892	235,288,389	5,403	127,070	257,836,216											
	山 梨	743	11,782	32,338,326	1,184	23,198	49,029,727	1,811	38,315	83,165,054	2,764	65,293	126,866,824	2,893	68,366	136,844,609	3,866	91,888	181,824,820											
	山 梨	740	10,483	28,854,142	1,391	24,164	56,101,364	1,915	38,326	94,024,621	2,635	56,289	123,339,520	2,921	63,705	135,156,866	3,244	71,894	169,622,396											
	山 梨	1,448	23,341	53,527,258	2,170	37,948	84,213,175	2,673	49,120	112,873,154	3,758	75,168	172,796,520	4,221	89,180	205,148,549	5,756	122,113	272,071,272											
	山 梨	696	10,260	27,083,475	1,397	26,530	63,488,471	1,597	30,401	69,911,453																				

第7表－1 都道府県別、診療種別、年齢階級別、件数、日数（回数）、点数（金額）

市町村国保 入院	平成27年度										75歳～	
	55～59歳			60～64歳			65～69歳			70～74歳		
	件数	日数	点数	件数	日数	点数	件数	日数	点数	件数		日数
全 国	544,729	10,750,134	28,500,441,562	1,083,008	19,171,615	58,997,057,186	1,870,704	27,800,549	106,952,012,781	2,243,469	31,929,745	128,985,033,347
道	28,597	562,070	1,543,070,031	60,226	1,085,589	3,381,040,273	89,753	1,306,336	5,246,045,755	113,828	1,645,899	6,594,030,773
北海道	8,043	152,620	415,228,236	14,937	257,450	796,397,700	18,586	249,585	1,050,057,964	21,369	297,974	1,198,772,435
青森県	7,536	158,792	354,592,822	14,582	277,530	722,881,205	19,408	300,282	1,009,121,508	20,840	304,570	1,100,062,272
岩手県	9,827	185,463	503,249,055	20,865	352,801	1,106,412,414	33,639	501,550	1,855,462,677	36,241	501,632	1,966,755,070
宮城県	6,308	134,267	334,019,700	12,434	232,280	684,183,370	17,890	293,611	989,925,416	18,785	289,946	1,037,467,866
秋田県	6,025	125,106	301,391,788	12,398	225,191	656,061,180	15,750	222,231	894,425,079	16,847	232,420	953,434,043
山形県	11,421	232,416	578,853,058	22,528	418,219	1,168,935,375	28,512	425,737	1,509,672,752	29,956	425,357	1,620,038,509
福島県	13,746	271,836	696,678,173	27,407	481,726	1,447,276,185	36,665	476,891	2,064,780,193	42,401	539,022	2,376,389,149
栃木県	8,764	178,980	446,773,732	18,231	321,185	969,742,728	27,379	405,439	1,507,322,812	29,515	419,655	1,668,123,078
群馬県	9,434	191,884	468,270,833	19,738	359,234	1,012,769,569	28,971	417,838	1,638,976,256	32,807	446,806	1,859,146,408
埼玉県	23,481	440,143	1,266,971,701	48,841	813,855	2,735,193,290	91,952	1,259,889	5,450,501,777	118,158	1,587,047	7,075,556,216
千葉県	19,737	365,147	1,054,807,197	42,768	708,845	2,393,180,731	85,125	1,202,923	4,931,484,590	106,447	1,437,509	6,279,546,904
東京都	42,297	734,399	2,333,926,392	73,266	1,156,330	4,208,177,377	151,823	2,172,988	9,042,372,696	195,594	2,719,985	11,627,616,821
神奈川県	26,742	480,315	1,473,328,135	51,604	809,596	3,013,791,022	109,678	1,496,673	6,579,910,583	143,515	1,879,140	8,575,906,607
新潟県	10,347	223,188	538,920,914	21,578	412,959	1,135,245,195	35,265	580,333	1,938,933,357	37,210	570,858	2,062,407,916
富山県	4,913	107,405	234,722,804	10,297	200,930	524,753,050	16,336	232,773	884,381,682	19,469	264,594	1,075,009,862
石川県	5,903	127,739	309,933,794	11,559	212,533	621,716,860	22,253	343,265	1,227,564,922	25,177	376,665	1,368,289,171
福井県	3,646	80,638	192,020,639	7,538	133,982	388,464,928	13,192	203,937	729,519,874	15,416	228,820	851,369,551
山梨県	4,148	82,653	206,010,263	8,120	151,320	430,015,402	13,156	202,973	712,715,166	14,577	211,218	803,267,943
長野県	8,365	159,180	435,492,884	17,073	289,498	935,722,630	29,865	424,096	1,725,958,143	36,337	479,983	2,109,952,589
岐阜県	8,113	160,976	410,701,131	16,579	288,902	906,514,403	31,409	452,630	1,790,964,910	35,334	465,547	2,041,900,355
静岡県	13,884	274,284	729,988,339	28,778	499,074	1,587,136,527	50,663	744,519	2,965,280,330	59,899	837,046	3,545,382,066
愛知県	22,852	434,630	1,210,463,981	46,686	780,371	2,632,889,869	74,166	889,960	4,472,238,263	97,674	1,174,866	5,745,210,450
三重県	7,514	153,609	382,856,472	14,875	266,948	787,982,445	27,956	415,325	1,557,163,981	32,505	457,461	1,851,622,549
滋賀県	4,365	85,051	240,816,041	10,055	165,234	594,387,537	18,693	263,018	1,143,515,827	23,136	324,510	1,419,791,901
京都府	8,295	152,225	481,513,046	17,159	281,971	1,008,733,298	39,425	575,411	2,412,199,466	49,422	705,387	2,992,858,155
大阪府	31,202	569,963	1,755,247,734	59,734	970,983	3,547,443,413	130,209	1,894,439	7,869,389,728	174,380	2,474,793	10,502,373,759
兵庫県	21,263	420,475	1,129,466,725	42,181	717,611	2,354,016,620	82,932	1,210,772	4,830,161,536	99,721	1,379,207	5,853,792,418
奈良県	5,258	98,819	289,726,243	10,613	170,238	607,833,000	20,477	284,731	1,184,754,307	25,947	340,579	1,527,511,836
和歌山県	5,185	104,489	275,814,352	10,281	187,920	555,438,089	16,833	258,784	954,003,523	19,477	283,143	1,115,109,616
鳥取県	2,939	60,368	158,560,386	6,316	117,059	340,594,230	9,555	145,306	554,714,208	10,880	163,585	634,975,813
徳島県	3,645	78,121	181,756,549	7,557	142,220	418,921,002	13,333	210,089	775,591,073	14,413	218,708	822,191,242
岡山県	8,180	161,586	430,624,745	16,557	283,958	890,182,781	34,960	514,207	1,965,988,572	42,407	590,345	2,360,272,835
広島県	11,997	254,419	607,918,719	24,687	452,810	1,307,180,697	45,688	694,134	2,536,881,709	57,999	844,199	3,260,024,884
山口県	8,398	192,277	408,548,868	16,541	333,598	868,176,672	30,255	522,297	1,722,977,043	34,085	549,849	1,917,643,382
山形県	5,177	116,862	241,935,777	10,103	208,731	514,732,495	13,660	236,493	711,983,701	14,075	224,888	759,586,376
徳島県	5,000	108,823	255,675,303	10,285	195,696	544,155,633	20,221	331,992	1,082,275,850	20,728	307,983	1,395,326,329
香川県	8,334	174,105	415,402,971	17,362	326,896	894,370,662	27,350	438,736	1,478,492,595	30,126	463,982	1,648,667,562
高知県	4,771	97,452	259,570,424	9,552	186,447	521,162,714	16,367	282,627	898,225,911	18,990	322,438	1,070,143,572
福岡県	27,244	558,659	1,425,595,220	54,442	1,033,220	2,925,081,469	80,782	1,273,294	4,551,930,318	96,556	1,476,551	5,466,468,329
佐賀県	6,073	133,991	296,709,481	11,431	223,438	585,004,927	16,489	273,988	873,351,418	17,375	278,078	928,658,431
長崎県	11,670	247,383	571,680,391	21,132	409,434	1,052,776,031	33,440	580,711	1,749,371,059	36,523	602,712	1,899,266,531
熊本県	13,088	272,413	635,626,413	25,730	504,901	1,254,868,061	37,892	662,389	1,959,661,158	39,454	644,661	2,064,359,406
大分県	7,438	151,872	364,443,061	15,323	285,377	752,426,408	28,333	468,434	1,460,284,482	31,530	489,080	1,628,314,926
宮崎県	7,443	158,358	370,342,925	15,727	304,926	784,754,866	24,223	423,009	1,247,116,950	24,313	405,995	1,420,921,957
鹿児島県	14,733	321,527	696,882,938	28,263	572,464	1,389,907,515	39,342	699,898	2,020,370,537	40,987	694,077	2,133,883,576
沖縄県	10,977	215,176	585,221,176	19,069	340,125	1,047,081,338	21,014	354,286	1,201,031,124	21,034	348,555	1,234,122,489

第7表－1 都道府県別、診療種別、年齢階級別、件数、日数（回数）、点数（金額）

市町村国県 人院外		平成27年度				総数				0～4歳				5～9歳				10～14歳				15～19歳				20～24歳			
全 国	計	件数	日数	点数	件数	日数	点数	件数	日数	点数	件数	日数	点数	件数	日数	点数	件数	日数	点数	件数	日数	点数	件数	日数	点数				
		275,065,346	442,103,799	402,702,139,489	6,925,066	11,065,032	6,386,922,801	5,539,127	7,994,726	4,189,531,021	4,335,789	6,044,866	3,733,021,893	3,583,683	4,774,665	3,123,357,831	3,004,272	4,855,514	3,123,357,831	3,004,272	4,855,514	3,123,357,831	3,004,272	4,855,514	3,123,357,831				
北海道	計	10,922,671	16,163,705	16,065,873,119	254,070	388,938	237,179,940	200,122	278,713	155,514,982	149,799	201,801	134,416,967	136,228	179,078	122,301,054	127,240	169,599	122,301,054	127,240	169,599	122,301,054	127,240	169,599	122,301,054				
北海道	札幌市	3,277,080	5,192,050	4,358,578,865	81,396	147,324	71,474,737	60,888	94,014	39,207,240	51,715	72,458	36,426,195	44,908	61,653	37,279,747	35,196	49,493	37,279,747	35,196	49,493	37,279,747	35,196	49,493	37,279,747				
北海道	旭川市	2,786,614	4,166,200	3,832,810,724	43,262	66,300	39,734,488	35,921	50,050	23,658,748	33,227	44,252	27,309,460	31,513	40,774	25,431,747	27,124	36,808	25,431,747	27,124	36,808	25,431,747	27,124	36,808	25,431,747				
北海道	帯広市	5,022,192	7,663,310	7,001,136,904	113,872	172,783	100,073,459	91,164	126,147	65,646,407	67,938	90,076	56,557,869	55,882	72,180	46,410,489	60,017	79,844	46,410,489	60,017	79,844	46,410,489	60,017	79,844	46,410,489				
北海道	青森県	2,236,720	3,316,494	2,943,758,433	33,300	52,924	29,695,290	29,518	41,131	20,142,251	26,882	35,882	20,792,000	22,140	28,821	17,287,357	17,920	23,896	17,287,357	17,920	23,896	17,287,357	17,920	23,896	17,287,357				
北海道	秋田県	2,495,862	3,828,757	3,288,634,733	47,636	72,014	41,046,071	40,341	55,222	27,171,859	38,018	51,072	29,827,282	29,128	38,047	22,680,309	29,959	39,759	22,680,309	29,959	39,759	22,680,309	29,959	39,759	22,680,309				
北海道	山形県	4,356,429	6,503,836	5,897,382,353	103,735	165,704	92,854,732	83,545	118,290	65,182,607	74,523	98,447	63,134,465	64,647	82,989	51,647,519	52,860	71,733	51,647,519	52,860	71,733	51,647,519	52,860	71,733	51,647,519				
北海道	福島県	6,549,765	9,886,252	9,119,482,192	178,903	264,249	154,116,114	151,700	207,409	109,448,082	126,306	170,866	107,163,104	98,131	128,316	96,376,627	90,400	120,539	96,376,627	90,400	120,539	96,376,627	90,400	120,539	96,376,627				
北海道	茨城県	4,553,556	7,133,710	6,787,533,123	127,291	210,373	113,266,458	104,428	156,975	77,000,591	80,903	114,133	64,911,411	57,993	77,976	52,164,485	58,614	79,153	52,164,485	58,614	79,153	52,164,485	58,614	79,153	52,164,485				
北海道	群馬県	4,611,660	7,206,179	6,785,961,080	136,974	226,625	125,238,082	115,879	169,340	87,016,328	100,124	140,429	80,590,343	69,806	92,878	58,108,487	60,184	79,977	58,108,487	60,184	79,977	58,108,487	60,184	79,977	58,108,487				
北海道	埼玉県	15,706,031	25,096,047	22,897,725,427	389,906	593,185	328,843,711	338,805	482,885	237,568,359	280,936	368,544	218,541,329	197,554	262,297	182,677,254	216,652	287,105	182,677,254	216,652	287,105	182,677,254	216,652	287,105	182,677,254				
北海道	千葉県	13,344,139	20,804,594	19,461,944,575	314,331	465,980	289,161,945	274,380	384,583	201,431,598	213,750	298,589	183,418,258	152,848	206,320	133,435,265	176,265	234,919	133,435,265	176,265	234,919	133,435,265	176,265	234,919	133,435,265				
北海道	東京都	27,833,317	44,557,702	39,078,900,424	788,982	1,265,242	708,070,701	635,081	925,066	475,086,203	495,678	693,558	428,030,545	385,245	509,843	314,165,514	506,953	664,220	314,165,514	506,953	664,220	314,165,514	506,953	664,220	314,165,514				
北海道	神奈川県	18,716,527	29,836,731	26,183,582,863	452,845	694,348	404,185,861	371,478	524,572	262,774,162	254,139	344,766	202,403,131	222,711	291,109	180,222,416	267,868	353,905	180,222,416	267,868	353,905	180,222,416	267,868	353,905	180,222,416				
北海道	新潟県	4,667,254	6,946,580	6,572,737,497	74,593	117,126	69,883,124	64,343	91,528	47,490,089	54,065	71,591	40,955,213	47,865	61,853	38,848,240	45,885	59,140	38,848,240	45,885	59,140	38,848,240	45,885	59,140	38,848,240				
北海道	富山県	2,011,693	3,086,649	3,024,215,596	33,985	53,774	29,088,241	29,252	41,420	22,648,017	22,892	30,668	18,976,269	18,938	24,813	15,060,729	17,319	23,422	15,060,729	17,319	23,422	15,060,729	17,319	23,422	15,060,729				
北海道	石川県	2,221,870	3,537,614	3,490,471,351	44,076	69,724	40,384,101	34,688	51,699	27,688,242	28,769	40,698	23,028,008	25,869	34,710	21,999,138	24,592	34,048	21,999,138	24,592	34,048	21,999,138	24,592	34,048	21,999,138				
北海道	福井県	1,459,810	2,380,712	2,489,723,960	29,959	46,838	29,336,520	24,368	34,431	20,291,792	20,025	26,909	16,280,739	17,497	23,213	15,152,081	15,223	20,920	15,152,081	15,223	20,920	15,152,081	15,223	20,920	15,152,081				
北海道	山梨県	1,898,648	2,969,205	2,815,208,570	50,481	78,078	42,840,220	48,235	68,557	33,713,478	40,379	54,724	29,920,111	32,046	42,383	24,936,691	24,319	32,894	24,936,691	24,319	32,894	24,936,691	24,319	32,894	24,936,691				
北海道	長野県	4,410,231	6,642,249	6,312,872,851	84,745	121,992	6,412,983	76,762	103,968	53,585,551	63,736	83,126	46,834,434	53,121	68,564	46,992,221	48,331	64,921	46,834,434	53,121	68,564	46,992,221	48,331	64,921	46,992,221				
北海道	岐阜県	4,890,720	7,892,932	7,184,778,535	120,495	199,697	112,220,151	109,851	163,002	83,197,991	95,536	137,376	86,077,144	67,744	92,385	60,449,556	54,317	74,085	60,449,556	54,317	74,085	60,449,556	54,317	74,085	60,449,556				
北海道	静岡県	8,408,908	13,167,709	12,787,448,851	186,268	288,088	169,900,449	159,892	226,569	121,030,360	132,135	181,519	112,654,364	97,165	130,871	91,000,094	90,735	125,526	112,654,364	97,165	130,871	91,000,094	90,735	125,526	112,654,364				
北海道	愛知県	15,593,324	25,193,280	22,307,997,893	423,192	679,860	399,800,342	370,419	550,491	293,243,423	302,024	433,943	275,822,962	228,568	312,000	211,130,849	211,387	290,973	275,822,962	228,568	312,000	211,130,849	211,387	290,973	275,822,962				
北海道	三重県	4,119,524	6,642,375	5,999,924,756	68,621	105,330	58,587,759	60,497	84,339	43,238,178	51,280	70,258	41,402,347	44,916	59,361	37,697,969	43,467	58,755	41,402,347	44,916	59,361	37,697,969	43,467	58,755	41,402,347				
北海道	滋賀県	2,692,056	4,208,455	3,867,073,919	67,375	99,348	58,852,389	52,478	71,306	39,548,271	37,295	49,266	28,757,449	34,995	45,999	28,007,227	31,846	41,870	28,757,449	34,995	45,999	28,007,227	31,846	41,870	28,757,449				
北海道	京都府	5,316,481	8,676,050	8,521,689,711	122,071	191,676	119,083,247	97,189	137,118	75,688,056	76,963	105,099	92,271,259	72,991	98,108	65,497,607	72,835	98,757	92,271,259	72,991	98,108	65,497,607	72,835	98,757	92,271,259				
北海道	大阪府	20,018,234	34,421,734	31,355,670,964	557,560	918,257	562,263,492	432,669	646,554	376,099,187	336,847	488,591	347,029,607	296,289	402,078	274,155,124	314,596	428,227	347,029,607	296,289	402,078	274,155,124	314,596	428,227	347,029,607				
北海道	兵庫県	12,285,630	20,289,865	17,644,492,435	272,325	429,988	254,553,747	225,052	327,977	174,656,898	177,389	251,096	155,018,970	151,439	204,475	127,555,252	150,482	201,793	155,018,970	151,439	204,475	127,555,252	150,482	201,793	155,018,970				
北海道	奈良県	3,122,844	4,875,187	4,986,239,815	60,163	90,832	54,733,303	52,785	74,231	42,559,333	41,434	56,410	38,109,518	38,960	50,797	34,946,588	37,999	50,962	42,559,333	41,434	56,410	38,109,518	38,960	50,962	42,559,333				
北海道	和歌山県	2,663,202	4,294,736	4,085,333,945	70,433	113,338	66,222,607	55,633	79,005	42,293,855	44,797	61,664	37,197,389	40,676	54,876														

第7表－1 都道府県別、診療種別、年齢階級別、件数、日数（回数）、点数（金額）

市町村国保 入院外		平成27年度				25～29歳				30～34歳				35～39歳				40～44歳				45～49歳				50～54歳			
		件数	日数	点数	件数	日数	点数	件数	日数	点数	件数	日数	点数	件数	日数	点数	件数	日数	点数	件数	日数	点数	件数	日数	点数				
全	国	4,615,410	6,572,630	4,779,387,852	5,896,443	8,823,682	6,667,236,110	7,338,135	11,353,385	9,379,374,128	9,295,564	14,893,273	13,586,755,675	9,084,090	15,991,609	15,627,587,528	10,688,769	17,897,985	18,273,705,629	10,688,769	17,897,985	18,273,705,629	10,688,769	17,897,985	18,273,705,629				
道	海	173,609	246,990	196,023,918	228,654	335,686	273,912,666	284,684	435,382	398,234,692	346,297	551,067	565,646,497	361,859	585,904	628,864,526	428,171	701,920	793,916,457	361,859	585,904	628,864,526	428,171	701,920	793,916,457				
道	森	42,297	64,566	44,252,056	60,552	94,277	76,872,922	74,907	121,550	110,223,150	91,045	148,719	151,579,103	107,922	180,667	192,399,454	142,178	231,266	243,891,632	107,922	180,667	192,399,454	142,178	231,266	243,891,632				
府	手	32,869	48,770	39,017,474	45,750	70,479	57,992,974	60,233	97,198	91,086,690	71,314	118,710	128,883,620	78,916	125,357	140,251,965	103,918	167,705	180,373,108	78,916	125,357	140,251,965	103,918	167,705	180,373,108				
県	宮	81,242	113,484	82,149,261	105,231	150,732	118,617,928	126,477	188,111	152,763,935	148,606	224,664	198,710,674	158,666	249,218	245,202,427	188,096	297,887	314,239,060	158,666	249,218	245,202,427	188,096	297,887	314,239,060				
市	秋	22,985	32,352	23,335,308	32,466	47,578	36,869,431	43,474	66,358	60,458,196	51,792	81,839	79,081,403	56,692	92,290	94,511,072	76,175	118,602	113,670,466	56,692	92,290	94,511,072	76,175	118,602	113,670,466				
市	山	28,549	42,909	43,387,729	40,963	61,805	45,984,316	52,198	85,180	66,792,788	60,218	102,352	85,983,102	64,682	115,489	110,980,070	89,310	149,240	142,026,238	64,682	115,489	110,980,070	89,310	149,240	142,026,238				
市	形	65,175	93,195	77,813,624	86,052	127,556	99,355,810	104,027	158,713	138,924,185	122,942	192,328	193,779,843	131,851	211,540	219,217,752	169,401	272,089	292,380,109	131,851	211,540	219,217,752	169,401	272,089	292,380,109				
市	島	112,914	158,462	114,910,864	147,722	215,649	167,842,237	183,070	277,516	236,149,559	232,290	359,270	335,472,452	231,372	368,863	376,631,813	252,687	413,532	452,189,044	231,372	368,863	376,631,813	252,687	413,532	452,189,044				
市	木	76,942	110,357	86,951,884	99,343	147,674	120,861,880	121,605	184,583	170,515,463	146,536	234,142	242,530,952	147,569	241,418	271,457,988	165,404	274,763	305,122,891	147,569	241,418	271,457,988	165,404	274,763	305,122,891				
市	群	73,781	105,300	72,655,335	100,404	152,749	114,656,277	127,055	201,314	170,118,692	156,876	252,652	226,837,841	161,734	269,379	282,697,706	169,762	285,915	302,571,861	161,734	269,379	282,697,706	169,762	285,915	302,571,861				
市	玉	389,968	509,149	364,058,943	430,351	660,858	538,295,375	565,428	895,346	822,945,432	572,625	931,765	903,803,651	576,930	960,230	996,976,101	576,930	960,230	996,976,101	572,625	931,765	903,803,651	576,930	960,230	996,976,101				
市	千	226,184	317,050	232,966,666	298,406	420,440	337,273,826	355,884	539,100	450,767,364	462,388	718,914	667,040,896	480,276	763,940	757,653,756	500,668	827,823,638	871,897	480,276	763,940	757,653,756	500,668	827,823,638	871,897				
市	京	714,621	979,116	675,765,708	879,082	1,247,071	898,028,027	1,027,170	1,508,162	1,170,510,752	1,271,695	1,930,469	1,647,860,040	1,360,365	2,125,406	1,934,339,219	1,438,660	2,294,807	2,184,596,154	1,360,365	2,125,406	1,934,339,219	1,438,660	2,294,807	2,184,596,154				
市	川	353,637	488,429	346,311,802	444,871	644,261	451,962,549	547,447	815,591	632,708,062	715,176	1,112,042	925,477,987	749,693	1,187,021	1,060,980,024	773,447	1,248,629	1,179,995,911	749,693	1,187,021	1,060,980,024	773,447	1,248,629	1,179,995,911				
市	神	58,417	79,989	59,156,668	78,396	110,297	83,918,491	100,032	145,373	127,439,153	117,612	180,814	176,272,215	128,348	199,255	204,043,305	144,827	224,705	242,424,346	128,348	199,255	204,043,305	144,827	224,705	242,424,346				
市	富	22,938	33,172	26,116,828	32,035	47,926	45,070,203	42,074	67,331	59,986,976	56,221	92,814	95,927,260	53,635	88,533	93,905,563	60,042	105,062	129,622,600	53,635	88,533	93,905,563	60,042	105,062	129,622,600				
市	新	29,623	43,787	29,874,600	39,251	60,451	47,801,065	53,484	87,417	75,729,505	67,344	109,221	111,754,247	67,128	116,516	120,458,659	75,973	132,183	144,838,266	67,128	116,516	120,458,659	75,973	132,183	144,838,266				
市	石	29,544	29,544	24,346,107	25,969	39,796	27,982,851	32,581	48,639	43,543,217	40,599	65,257	66,937,836	41,440	69,213	73,387,806	49,821	83,658	93,538,206	41,440	69,213	73,387,806	49,821	83,658	93,538,206				
市	福	27,911	41,367	28,597,487	36,380	54,485	39,824,291	46,713	71,859	54,152,460	63,132	100,869	87,930,081	69,860	115,231	116,987,775	80,718	133,992	141,871,676	69,860	115,231	116,987,775	80,718	133,992	141,871,676				
市	山	61,480	90,204	72,671,275	82,141	124,207	100,516,663	109,004	171,637	141,905,769	136,337	217,981	201,094,921	145,078	232,291	224,166,409	160,146	262,364	262,553,764	145,078	232,291	224,166,409	160,146	262,364	262,553,764				
市	長	65,817	96,676	69,371,384	86,899	131,583	94,884,039	115,149	183,828	153,340,745	146,753	239,822	223,964,072	148,308	251,888	264,221,074	161,061	274,878	278,919,963	148,308	251,888	264,221,074	161,061	274,878	278,919,963				
市	岐	113,480	162,155	119,122,315	151,150	224,866	181,001,809	188,786	289,632	247,970,660	245,869	387,534	379,766,054	256,294	411,974	427,184,758	290,233	473,314	526,078,954	256,294	411,974	427,184,758	290,233	473,314	526,078,954				
市	静	265,611	385,132	278,614,924	339,845	516,768	388,304,834	421,153	665,396	550,088,893	555,887	905,602	820,925,294	558,445	937,670	903,940,294	588,296	1,002,779	1,029,086,565	558,445	937,670	903,940,294	588,296	1,002,779	1,029,086,565				
市	愛	96,018	142,552	54,645,415	72,522	110,122	79,491,677	91,635	142,577	113,677,108	118,554	190,125	165,959,293	127,309	210,947	197,910,664	149,631	252,756	249,598,500	127,309	210,947	197,910,664	149,631	252,756	249,598,500				
市	三	42,699	59,568	41,311,493	53,643	77,078	60,442,213	68,175	103,853	84,562,755	83,152	130,866	111,474,795	82,110	133,183	133,972,138	86,218	139,445	141,406,555	82,110	133,183	133,972,138	86,218	139,445	141,406,555				
市	京	90,332	129,071	88,993,745	114,836	172,122	127,931,926	145,306	228,091	188,881,046	189,299	309,739	281,509,959	189,640	316,983	308,827,062	197,323	338,327	342,555,509	189,640	316,983	308,827,062	197,323	338,327	342,555,509				
市	阪	378,013	543,165	393,918,356	451,710	682,049	513,405,351	553,146	869,677	713,381,836	755,634	1,243,239	1,081,339,954	790,243	1,351,608	1,297,360,144	821,805	1,433,444	1,414,115,366	790,243	1,351,608	1,297,360,144	821,805	1,433,444	1,414,115,366				
市	神	183,273	262,706	179,579,538	238,201	358,136	277,375,288	300,526	470,090	367,259,226	391,154	630,930	556,741,287	408,077	686,796	630,786,024	444,191	763,049	725,800,310	408,077	686,796	630,786,024	444,191	763,049	725,800,310				
市	和	43,526	61,419	49,867,629	57,288	84,237	70,274,887	74,719	114,816	105,505,614	97,027	154,269	153,423,665	101,924	167,091	179,760,911	111,381	182,958	201,654,024	101,924	167,091	179,760,911	111,381	182,958	201,654,024				
市	島	39,947	56,996	44,273,367	51,707	79,044	64,333,993	64,867	100,972	86,040,580																			

第7表－1 都道府県別、診療種別、年齢種別、件数、日数（回数）、点数（金額）

国 道 外 院	平成27年度										75歳～									
	55～59歳					60～64歳					65～69歳					70～74歳				
	件数	日数	点数	件数	日数	件数	日数	点数	件数	日数	件数	日数	点数	件数	日数	件数	日数	点数	件数	日数
全 計	14,202,555	23,515,068	24,952,464,386	33,681,970	54,299,750	71,069,936	111,346,701	106,146,688,930	83,790,329	141,477,799	124,915,817,209	804,008	1,197,114	1,064,100,850						
北海道	581,008	928,672	1,088,577,240	1,414,754	2,177,658	2,525,336,231	3,942,482	3,931,776,409	3,329,605	4,996,750	4,844,374,316	31,728	43,365	42,138,066						
青森県	223,888	363,620	382,013,516	504,686	798,589	783,887,772	846,002	1,018,779,090	900,726	1,476,618	1,124,245,945	8,702	12,578	9,859,196						
岩手県	167,214	261,143	282,823,137	419,948	630,007	652,439,619	767,094	1,101,385	1,002,029,600	1,295,855	1,107,461,189	8,423	11,807	9,747,684						
宮城県	285,700	440,635	486,610,497	719,343	1,092,116	1,120,343,656	1,336,937	2,005,336	1,479,000	2,340,363	2,012,311,458	14,021	19,734	16,560,749						
秋田県	135,187	207,649	214,305,750	352,816	517,743	505,867,770	646,611	924,983	826,631,090	1,037,982	876,976,288	6,446	8,754	7,311,293						
山形県	149,786	243,491	231,832,451	401,085	614,475	584,660,740	692,202	1,016,773	887,143,816	1,139,235	952,709,848	7,073	9,894	8,195,117						
福島県	274,684	433,878	479,536,582	675,941	1,014,267	1,049,520,021	1,137,888	1,457,703,867	1,197,533	1,819,519	1,550,772,082	11,625	16,159	14,134,346						
茨城県	369,436	599,054	679,001,357	911,933	1,407,454	1,539,794,180	1,652,402	2,191,077,258	1,793,797	2,781,434	2,456,990,978	16,702	23,380	20,815,549						
栃木県	250,635	407,532	462,908,350	657,175	1,040,977	1,142,325,944	1,212,289	1,838,666	1,235,278	1,998,568	1,774,422,494	11,451	16,430	15,882,896						
群馬県	233,309	385,701	431,023,305	597,968	954,718	1,052,382,350	1,182,940	1,786,543	1,735,721,766	2,084,965	1,977,403,203	12,574	17,694	17,247,966						
埼玉県	715,187	1,171,692	1,234,403,936	1,816,965	2,911,045	3,000,767,367	4,053,856	6,369,057	6,094,550,412	4,902,398	7,427,425,666	44,707	66,722	60,422,098						
千葉県	637,037	1,014,333	1,067,638,961	1,565,232	2,451,606	2,557,249,539	3,499,262	5,376,674	5,332,231,018	4,159,706	6,213,245,408	37,522	54,135	49,546,208						
東京都	1,566,776	2,526,472	2,483,177,720	2,865,893	4,620,589	4,560,609,496	6,186,982	9,971,984	9,554,616,506	7,635,207	11,484,549,962	74,927	113,280	99,889,966						
神奈川県	901,505	1,440,423	1,421,618,967	2,017,956	3,204,765	3,134,463,028	4,675,851	7,379,533	6,978,472,808	5,911,762	8,703,035,671	56,141	84,082	72,476,540						
新潟県	234,440	380,352	403,384,679	670,664	994,264	1,035,584,237	1,358,063	1,965,329	1,908,639,012	1,475,720	2,078,449,021	13,975	19,506	17,715,702						
富山県	82,999	141,838	173,598,027	242,295	384,680	449,779,795	597,126	864,010	842,015,744	693,755	997,547,430	6,287	8,737	7,956,554						
石川県	108,946	183,035	211,022,928	288,880	432,261	483,485,980	646,024	983,050	1,003,144,605	700,831	1,149,495	6,392	9,319	9,745,961						
福井県	73,243	122,561	144,272,708	195,929	318,929	373,385,395	408,441	646,525	713,999,120	459,857	793,965	4,338	6,614	6,524,053						
山梨県	110,171	182,520	206,612,683	244,699	381,689	402,025,597	476,124	741,483,617	542,502	873,578	834,854,850	4,978	7,036	6,849,713						
長野県	223,290	353,774	381,404,015	565,737	860,729	917,650,652	1,194,172	1,738,090	1,709,972,676	1,402,977	2,130,499	13,174	17,902	17,668,471						
岐阜県	223,785	370,935	400,579,785	558,786	913,178	943,330,379	1,270,160	2,046,260	2,038,713,431	1,452,014	2,496,982	14,045	21,037	19,367,977						
静岡県	428,948	694,950	789,951,799	1,075,831	1,689,791	1,853,314,426	2,285,386	3,492,193	3,508,390,826	2,681,183	4,353,105	25,353	36,110	34,029,428						
愛知県	733,434	1,245,935	1,328,713,699	1,791,480	2,941,552	3,098,826,835	3,972,325	6,138,922	5,518,346,208	4,795,656	8,118,034	45,602	68,023	59,221,506						
三重県	204,986	342,521	357,432,739	528,846	849,162	870,235,991	1,182,551	1,711,028,556	1,334,407	2,254,395	1,964,703,589	12,610	18,714	16,341,466						
滋賀県	124,616	196,614	201,953,889	338,599	529,642	548,727,810	753,192	1,162,422	1,131,039,577	827,830	1,357,146	7,833	11,279	9,714,986						
京都府	246,002	413,271	453,683,735	570,089	950,214	1,027,474,597	1,424,649	2,355,090	2,409,988,377	1,690,326	2,850,130,977	16,630	25,504	23,474,509						
大阪府	932,113	1,616,029	1,675,001,465	2,083,953	3,572,187	3,712,098,128	4,888,261	8,277,906	8,089,852,284	6,361,362	11,846,886	64,033	103,037	92,884,587						
兵庫県	575,451	968,379	988,936,522	1,413,599	2,338,477	2,352,626,658	3,303,263	5,334,943	4,915,205,266	4,012,812	7,003,957	38,396	58,373	48,774,569						
奈良県	153,557	247,992	288,538,402	386,339	605,291	709,729,588	840,955	1,284,489	1,371,827,346	1,015,168	1,638,288,577	9,719	13,731	13,659,847						
和歌山県	68,902	112,988	122,506,359	199,186	311,388	327,527,202	431,723	643,661	637,307,901	470,325	739,009	3,376	4,682	4,482,348						
鳥取県	60,157	97,248	96,797,859	163,182	255,097	263,308,020	322,431	490,797	470,035,963	351,228	562,508									
島根県	183,073	311,281	361,658,862	472,979	763,491	867,133,348	1,124,545	1,792,254	1,993,667,110	1,335,924	2,280,936	4,331	6,011	5,866,517						
岡山県	204,997	483,397	516,099,873	702,982	1,222,985	1,262,309,914	1,675,868	2,784,355	2,526,204,753	2,133,255	3,933,830	19,921	32,231	28,928,367						
広島県	144,998	251,803	246,566,865	410,225	677,667	652,000,684	987,521	1,572,448	1,431,441,871	1,174,836	2,012,276	11,887	17,926	14,311,737						
山口県	94,854	165,111	188,333,538	236,683	393,211	435,648,868	441,973	674,157	630,096,089	473,096	706,848,002	4,600	6,943	6,555,148						
徳島県	98,775	182,612	190,799,807	261,229	458,412	475,392,917	620,391	1,054,409	1,012,854,956	679,361	1,255,409	6,465	10,033	8,847,155						
香川県	177,271	305,830	345,397,420	425,841	712,678	771,500,066	883,375	1,427,149	1,403,907,850	987,493	1,756,961	9,914	15,532	14,015,002						
愛媛県	96,420	163,237	188,751,629	224,334	361,130	392,089,112	452,109	707,092	706,180,776	503,426	792,216,045	4,543	6,789	6,886,826						
高知県	555,510	988,760	999,265,028	1,338,381	2,307,285	2,288,777,788	2,719,183	4,359,704	3,551,987,959	3,218,143	5,733,610	32,666	51,460	39,265,142						
佐賀県	106,041	197,940	183,036,617	259,070	467,079	435,415,893	487,203	846,103	715,015,649	558,019	797,258,476									
長門県	208,021	351,651	343,459,696	479,791	785,677	740,094,867	973,145	1,518,833	1,328,226,089	1,073,686	2,020,981	10,957	17,714	13,935,592						
熊本県	272,088	462,111	484,243,522	616,098	1,027,038	1,058,247,271	1,123,615	1,825,907	1,710,468,553	1,216,000	2,135,272	12,135	18,606	15,865,639						
大分県	131,610	228,833	239,156,232	331,676	537,603	563,239,924	713,298	1,115,091	1,094,882,412	815,336	1,355,192	7,835	11,581	10,630,588						
宮崎県	163,504	283,401	296,181,995	369,898	620,618	633,247,132	698,970	1,104,000	1,002,001,979	749,147	1,291,108	7,600	11,475	9,668,284						
鹿児島県	243,702	431,744	488,394,474	574,257	963,882	1,029,313,486	1,014,709	1,656,282	1,600,553,762	1,128,687	1,979,908	11,216	17,339	15,575,556						
沖縄県	231,014	376,529	432,871,376	413,328	663,583	764,321,174	549,271	861,595	950,071,817	563,019	884,653,135	5,735	7,856	7,257,613						

第7表－1 都道府県別、診療種別、年齢階級別、件数、日数（回数）、点数（金額）

市町村国保 歯科		平成27年度				0～4歳				5～9歳				10～14歳				15～19歳				20～24歳			
		総数		0～4歳		5～9歳		10～14歳		15～19歳		20～24歳													
件数	日数	件数	日数	点数	件数	日数	件数	日数	点数	件数	日数	点数	件数	日数	点数	件数	日数	点数	件数	日数	点数				
全 計	61,360,018	120,308,181	80,413,965,688	627,512	900,354	579,122,454	1,806,012	2,824,155	1,696,399,266	1,090,427	1,587,670	985,114,431	828,669	1,457,591	1,020,756,666	1,001,967	1,940,269	1,376,484,142							
道 津	2,132,309	4,673,043	3,414,845,489	22,171	34,937	23,054,356	58,982	101,746	59,982,682	34,754	56,586	35,219,645	32,334	64,350	48,874,315	33,804	71,190	53,614,732							
北 海	504,999	1,134,651	783,984,642	5,738	9,320	5,325,152	18,694	32,388	17,530,041	11,598	18,660	11,239,320	9,352	18,543	12,767,911	8,287	17,684	11,922,130							
青 森	537,102	1,051,925	774,398,003	3,906	5,876	3,371,569	13,064	21,109	11,429,048	8,374	12,461	7,439,238	7,336	12,770	9,235,160	6,434	12,504	8,665,939							
岩 手	1,042,671	1,957,404	1,280,277,152	10,560	14,970	8,352,389	29,427	46,049	25,052,849	16,724	24,802	13,986,935	14,123	24,925	17,313,531	16,873	31,857	22,361,626							
宮 城	404,781	828,284	613,631,239	3,212	4,632	2,699,877	9,764	15,164	8,918,395	5,991	8,607	6,015,940	4,815	8,840	6,747,344	4,494	8,761	6,709,279							
秋 田	515,705	935,127	626,981,117	3,975	5,553	2,875,658	13,902	20,823	10,690,402	9,328	12,229	6,941,760	6,522	10,587	7,121,201	5,876	10,804	7,722,824							
山 形	824,090	1,670,243	1,102,233,834	8,279	12,642	7,163,035	26,484	43,800	23,114,185	16,603	25,047	14,457,187	13,908	24,690	16,687,695	13,617	26,006	17,728,866							
福 島	1,452,541	2,828,937	1,836,275,368	14,762	22,525	13,719,242	49,624	79,677	45,334,322	30,246	44,644	26,798,152	24,599	42,826	28,977,940	26,361	50,101	33,783,415							
茨 城	945,859	1,873,284	1,153,988,290	9,532	14,176	7,326,850	31,361	49,737	25,176,787	18,627	27,654	14,399,814	13,891	24,160	15,130,911	15,844	30,129	20,570,547							
群 馬	953,734	1,970,221	1,195,110,059	12,394	18,162	10,277,820	37,289	58,768	33,431,341	23,966	34,654	21,000,455	14,969	25,556	16,663,968	15,601	30,484	20,185,827							
埼 島	3,817,381	7,360,548	4,663,457,773	38,726	54,738	34,694,849	112,939	174,189	103,694,668	68,780	99,363	61,157,748	48,130	83,667	54,201,890	65,945	125,421	84,485,148							
千 葉	3,325,160	6,285,438	4,122,991,154	29,949	41,987	27,223,083	90,231	138,186	83,579,395	52,983	76,257	47,855,957	38,875	67,909	45,171,395	54,387	103,023	71,492,647							
東 京	7,023,639	13,506,441	8,738,653,531	73,970	101,038	69,172,627	200,462	304,466	188,678,134	127,708	181,404	112,893,694	91,343	156,505	106,322,111	146,982	284,643	200,086,805							
神 奈	4,367,602	8,420,223	5,723,893,863	42,364	60,228	41,307,980	116,147	179,963	111,301,362	66,510	96,456	58,358,984	56,087	98,817	69,431,098	78,051	149,153	106,472,906							
新 潟	1,036,180	2,018,770	1,375,994,533	4,885	6,924	4,179,165	18,726	27,640	16,432,477	12,358	16,624	10,915,868	9,987	16,265	11,641,494	11,352	21,228	14,749,844							
富 山	410,064	797,913	516,037,897	3,747	4,801	2,991,652	9,653	13,782	7,313,597	5,522	7,372	4,046,801	4,099	6,835	4,606,523	4,283	7,789	5,201,731							
石 川	417,927	856,885	575,461,291	2,921	4,049	2,222,743	10,904	16,945	9,081,102	7,163	10,650	6,238,247	5,731	10,009	6,723,587	6,214	11,964	8,557,470							
福 井	263,555	530,132	359,282,856	1,716	2,620	1,493,674	7,407	11,362	6,171,700	4,464	6,341	3,523,086	3,854	6,573	4,578,497	3,936	7,485	5,703,531							
山 梨	397,800	794,325	522,069,426	4,477	6,434	3,365,794	14,788	23,644	12,733,461	9,109	13,378	7,883,838	7,001	12,521	8,958,513	6,586	12,526	8,770,567							
長 野	945,240	1,831,250	1,170,270,519	6,906	10,150	5,475,135	23,679	35,922	18,202,605	14,374	20,387	10,564,533	11,134	19,037	11,771,152	12,746	23,748	15,893,095							
岐 阜	1,161,059	2,049,686	1,362,800,997	14,074	17,898	11,103,467	40,879	58,582	35,514,481	27,594	36,525	24,150,708	16,409	26,086	19,023,860	15,177	27,491	19,821,014							
静 岡	1,719,606	3,176,570	2,086,358,789	14,136	20,116	11,999,404	48,724	73,574	40,962,480	30,032	42,020	24,486,525	22,070	36,948	24,485,844	24,533	46,187	31,840,829							
愛 知	3,877,005	7,034,983	4,780,723,621	47,798	61,687	43,972,051	132,300	190,192	132,404,292	86,444	115,875	83,166,889	55,495	88,635	68,024,786	57,624	104,684	78,741,631							
三 重	906,491	1,621,979	1,052,513,091	6,061	8,256	4,588,206	21,009	30,094	16,191,822	13,872	18,723	11,015,491	10,994	18,023	12,318,193	11,902	21,239	14,380,037							
滋 賀	610,147	1,120,499	722,839,865	6,054	8,530	4,985,860	18,006	26,727	15,017,086	10,284	14,023	8,267,575	8,382	13,803	9,868,547	9,133	16,520	11,961,752							
京 都	1,229,489	2,344,053	1,596,005,978	8,923	12,387	7,776,334	31,729	47,187	30,840,750	18,201	24,646	16,826,840	14,257	23,709	17,431,373	19,467	36,138	27,783,520							
大 阪	4,853,004	9,746,564	7,044,345,786	50,234	73,543	56,111,217	149,803	239,502	165,945,083	93,014	139,874	96,895,811	72,376	139,874	97,745,046	91,112	178,281	135,241,572							
兵 庫	2,717,864	5,216,203	3,701,436,883	25,079	35,238	22,719,847	73,961	111,094	71,141,914	44,818	62,576	41,182,599	34,763	59,153	44,494,385	41,604	77,787	59,413,597							
和 歌	737,528	1,369,024	883,737,077	4,969	6,939	3,913,151	17,666	26,457	13,917,006	10,594	14,949	8,119,692	9,205	15,447	10,391,115	10,659	19,510	13,501,879							
山 崎	1,421,397	2,702,245	1,702,245	5,905	8,708	5,374,702	17,823	27,867	16,161,052	10,861	15,677	9,593,784	8,688	15,400	10,987,786	8,629	16,756	12,376,033							
鳥 取	269,889	507,094	353,434,853	1,439	1,991	1,162,999	4,949	7,552	4,163,818	2,940	4,153	2,563,697	2,217	3,724	2,556,367	2,404	4,480	3,109,206							
島 根	936,413	1,708,429	1,236,135,909	11,480	14,639	9,861,687	26,638	37,496	24,922,287	14,514	19,263	13,235,221	10,535	17,112	12,712,603	11,904	21,907	15,812,106							
広 島	1,329,233	2,597,633	1,864,733,274	11,659	16,403	11,575,520	30,010	45,543	28,562,543	16,635	23,750	14,882,031	13,127	22,828	17,983,978	16,066	30,956	22,994,368							
山 口	640,628	1,299,568	878,338,605	5,300	7,928	5,132,499	15,098	24,615	14,611,530	8,269	12,294	7,708,822	6,536	11,758	8,385,179	7,421	14,723	10,122,875							
徳 島	337,076	685,269	475,237,488	4,083	5,546	3,305,015	9,777	15,105	9,622,328	6,262	9,183	6,082,371	4,649	8,003	5,381,791	4,438	8,867	6,174,879							
香 川	441,227	875,667	626,884,548	5,075	6,983	4,450,685	14,165	21,615	13,567,530	8,065	11,247	7,311,626	5,417	9,776	6,816,655	5,163	10,728	7,873,383							
愛 媛	668,534	1,316,072	824,631,956	7,820	11,082	6,024,802	20,068	31,315	16,719,786	10,968	15,845	8,551,282	8,665	15,168	9,786,785	8,659	16,717	10,934,956							
高 知	340,665	681,387	468,385,448	2,966	4,683	2,628,759	9,674	15,935	8,939,674	6,230	9,366	5,828,884	4,918	9,947	5,996,731	4,325	8,717	5,931,466							
回 文	2,395,610	5,289,688	3,342,732,687	38,574	58,968	40,393,522	78,632	137,034	81,542,546	40,035	66,026	38,762,061	32,030	64,478	44,488,917	41,131	89,478	62,091,646							
愛 媛	377,768	789,282	483,143,890</																						

第7表－1 都道府県別、診療種類別、年齢階級別、件数、日数（回数）、点数（金額）

市町村国保 歯科	平成27年度				35～39歳				40～44歳				45～49歳				50～54歳			
	件数	日数	点数	件数	日数	点数	件数	日数	点数	件数	日数	点数	件数	日数	点数	件数	日数	点数	件数	日数
全 国	1,323,731	2,589,059	1,800,519,721	1,677,063	3,255,398	2,244,973,151	2,096,414	4,080,634	2,787,825,302	2,632,352	5,195,955	3,547,930,756	2,615,208	5,244,332	3,574,270,539	2,706,750	5,504,192	3,721,920,115		
北海道	45,635	98,039	72,202,392	60,039	128,459	92,708,300	76,392	166,263	143,865,943	90,295	198,490	143,865,943	89,317	200,771	148,468,341	100,558	226,807	170,026,003		
青 島	21,935	44,509	14,488,509	14,259	31,191	20,118,998	17,650	39,271	26,181,102	20,558	46,233	30,547,703	23,366	54,237	36,915,842	26,565	61,719	43,253,899		
岩 手 県	8,822	17,431	12,654,481	11,946	23,341	16,457,181	15,278	29,321	21,061,510	18,212	35,758	25,842,965	19,016	38,419	28,900,202	23,686	47,858	34,888,758		
宮 城 県	23,114	43,991	29,459,863	29,076	54,495	36,224,840	34,272	64,931	43,566,293	39,344	75,375	49,705,301	38,985	75,379	50,531,581	43,952	85,061	56,833,578		
秋 田 県	5,469	10,818	7,811,287	8,468	16,714	12,101,963	11,179	21,917	15,653,726	12,618	25,426	18,181,160	12,790	26,358	19,220,455	16,548	34,803	25,628,347		
山 形 県	7,586	13,563	8,923,296	10,313	18,544	12,271,888	13,844	26,427	16,004,824	14,574	26,427	17,357,442	16,398	30,588	20,355,577	21,083	39,920	26,577,665		
福島県	16,900	32,864	21,378,011	22,072	43,653	28,188,071	26,590	53,176	34,919,309	30,483	61,573	39,389,070	30,940	63,406	41,813,602	36,916	76,480	50,738,636		
茨 城 県	32,586	62,575	42,306,050	42,879	82,249	54,156,927	53,365	103,062	68,932,124	65,850	129,188	84,354,008	61,585	121,813	80,770,986	62,551	125,859	83,887,654		
栃 木 県	21,105	40,652	25,347,654	25,834	49,335	30,969,933	33,008	63,319	39,155,490	40,662	80,344	50,252,422	38,611	77,118	48,125,498	39,622	80,004	49,450,658		
群 馬 県	19,928	38,997	24,221,472	26,329	51,535	32,319,907	32,763	65,172	40,111,332	41,610	85,897	53,236,818	40,125	84,363	52,029,892	39,852	84,574	52,633,945		
埼 玉 県	85,630	164,001	108,852,923	104,796	200,359	131,821,564	130,361	259,572	164,021,237	171,150	332,418	217,091,951	167,609	331,384	215,995,560	160,403	317,210	204,547,425		
千 葉 県	71,740	137,344	93,842,439	90,265	171,188	116,316,442	110,731	210,526	141,049,407	143,214	274,984	184,028,241	139,797	271,990	182,151,324	137,644	269,090	178,176,090		
東 京 県	218,271	424,492	296,391,822	268,302	515,937	358,161,536	318,439	610,466	414,338,724	386,134	749,336	504,273,967	400,012	784,169	521,209,911	403,791	791,707	516,722,600		
神 奈 川 県	104,788	202,406	142,561,275	127,476	243,613	171,583,924	158,567	304,703	213,417,299	205,793	399,669	280,402,405	206,611	406,995	284,614,590	201,471	397,720	273,355,745		
新 潟 県	15,452	29,275	20,094,726	20,640	38,827	26,447,349	26,443	49,918	33,474,178	32,105	61,025	41,137,851	34,031	66,302	44,994,905	38,599	75,420	51,113,930		
富 山 県	5,911	11,213	7,411,017	7,904	14,425	9,556,590	11,075	20,478	13,172,744	14,085	27,090	17,274,220	13,001	24,304	16,094,508	13,598	26,407	17,130,194		
石 川 県	7,906	15,086	10,231,466	9,953	19,162	12,668,724	13,986	27,184	17,689,666	17,562	34,864	23,289,326	15,632	31,772	21,915,842	17,328	35,736	23,929,440		
福 井 県	4,766	9,216	6,507,466	5,973	11,291	7,595,707	7,497	14,449	10,020,006	9,550	18,776	12,540,715	9,495	19,658	12,744,473	10,588	21,564	14,452,354		
山 梨 県	7,797	15,390	10,302,575	9,544	18,699	12,256,904	12,742	25,467	16,471,577	16,506	33,703	22,432,084	17,802	37,561	25,213,193	18,640	39,323	25,728,550		
長 崎 県	16,122	30,217	19,548,095	21,297	39,174	24,905,359	29,652	55,221	35,702,061	37,437	71,136	44,936,500	37,067	71,511	45,468,137	39,767	77,771	49,392,431		
静 岡 県	18,866	33,790	24,164,013	25,114	45,106	31,296,192	33,963	60,240	40,577,145	43,813	79,697	54,481,769	42,679	78,888	52,861,546	47,125	85,754	57,289,758		
愛 知 県	30,925	58,304	38,306,378	41,178	76,986	50,088,803	52,592	98,667	63,290,297	66,429	127,484	81,124,497	65,493	127,484	81,124,497	70,195	137,485	86,861,306		
三重県	75,910	138,382	101,487,554	95,470	172,742	124,714,904	122,095	219,588	157,429,479	161,429	294,344	209,399,523	158,429	295,082	207,488,120	163,339	303,184	208,881,030		
滋 賀 県	15,112	27,136	18,124,618	19,241	34,203	22,889,236	24,876	44,111	29,557,767	31,663	58,366	36,906,861	32,403	58,715	39,109,958	37,607	68,868	44,829,532		
大 阪 府	12,602	23,102	16,297,709	15,600	28,125	19,010,219	20,047	35,795	23,556,109	24,047	42,359	29,181,488	22,585	42,157	28,088,190	22,919	42,359	27,344,502		
京 都 府	26,046	48,391	35,032,930	32,290	59,313	42,857,226	41,483	76,493	54,803,916	55,308	103,719	72,225,726	51,662	98,702	68,853,308	55,201	105,720	72,431,162		
兵 庫 県	116,110	231,906	176,167,522	139,504	278,507	211,376,098	173,121	346,857	258,917,195	234,457	476,178	354,729,248	233,045	480,464	357,168,578	232,865	479,919	354,805,184		
和 歌 山 県	53,223	100,209	74,233,714	66,642	125,091	92,263,712	86,388	163,284	118,457,744	112,322	216,119	157,822,044	110,474	215,977	155,865,352	115,862	225,618	161,501,863		
奈良県	13,173	24,668	17,213,844	16,841	30,856	20,527,008	22,783	42,729	27,901,505	29,438	55,275	36,500,219	29,410	56,940	36,939,458	31,720	59,914	39,385,847		
鳥 取 県	3,490	6,501	4,510,861	5,222	9,700	7,055,474	6,658	12,201	8,405,137	8,294	15,403	10,522,022	7,411	13,954	9,713,169	9,148	17,024	11,735,320		
島 根 県	15,976	29,992	21,465,223	20,979	38,126	27,466,232	27,213	49,420	35,635,921	34,116	62,189	44,887,606	32,178	59,465	43,379,327	32,806	61,549	44,085,701		
山 梨 県	21,677	41,580	30,117,713	27,860	53,052	38,307,371	36,355	70,567	51,717,618	47,583	93,995	69,166,567	45,324	90,523	65,917,383	45,205	91,856	66,146,910		
山 梨 県	8,956	18,045	12,197,967	12,745	25,874	17,526,329	16,921	33,480	22,432,712	20,766	42,966	29,933,643	20,692	42,751	28,957,574	21,576	44,174	29,854,158		
山 梨 県	5,520	11,197	8,125,743	7,814	15,526	10,869,795	9,934	20,371	14,448,499	11,893	23,913	16,917,848	11,695	24,432	17,865,393	13,260	27,378	19,337,406		
山 梨 県	6,668	13,550	9,925,944	9,326	17,944	13,224,526	12,643	24,492	17,331,996	16,049	31,818	23,249,383	14,395	28,788	23,249,383	15,546	31,443	22,260,197		
山 梨 県	11,406	22,462	14,246,810	15,626	30,139	18,814,965	19,506	37,743	23,556,997	24,800	49,555	30,980,813	23,512	47,965	30,928,455	26,979	53,925	34,406,336		
山 梨 県	5,298	10,650	7,202,881	8,125	16,300	10,709,907	9,780	19,589	13,553,770	12,774	26,200	17,684,746	12,517	25,293	17,057,996	15,442	31,860	21,424,636		
山 梨 県	53,318	118,968	80,544,066	69,338	154,545	103,886,902	84,207	188,722	125,244,915	99,412	227,783	150,832,884	97,112	224,641	147,346,128	100,633	231,187	150,618,907		
山 梨 県	7,007	14,624	9,352,796	9,375	19,117	12,448,921	12,246	25,103	15,942,935	14,000	29,992	18,883,185	14,102	30,428	19,383,821	17,148	37,790	23,555,586		
山 梨 県	11,796	24,111	15,331,320	15,719	31,766	20,265,902	20,024	38,523	22,144,411	25,843	52,560	34,453,148	25,843	52,560	34,453,148	27,467	66,867	44,283,950		
山 梨 県	15,421	33,403	20,748,478	21,075	44,892	27,647,309	25,384	55,024	33,565,241	28,536	62,650	38,965,327	29,999	67,333	40,956,257	37,399	83,413	51,853,652		
山 梨 県	7,824	16,524	10,985,547	10,222	21,330	13,034,605	13,317	28,753	18,571,068	15,067	32,569	21,402,429	14,968	33,292	21,576,947	16,114	35,943	23,809,877		
山 梨 県	8,378	18,525	12,331,147	11,313	24,888	16,456,312	14,688	32,431	21,186,362	17,173	38,441	24,749,109	17,169	39,005	26,111,391	20,853	47,940	31,784,391		
山 梨 県	13,430	29,368	17,467,083	18,408	39,644	23,715,460	22,347	47,971	28,746,163	25,431	56,557	33,769,020	25,917	59,659	36,547,123	31,744	72,452	44,843,859		
山 梨 県	21,614	44,753	31,001,717	26,021	53,115	36,447,595	30,550	62,667	42,893,957	35,046	73,737	50,375,933	33,651	72,133	48,799,226	35,350	75,797	53,728,229		

第7表－1 都道府県別、診療種別、年齢階級別、件数、日数（回数）、点数（金額）

市町村国保 歯科	平成27年度				65～64歳				65～69歳				70～74歳				75歳～			
	件数	日数	点数	件数	日数	点数	件数	日数	点数	件数	日数	点数	件数	日数	点数	件数	日数	点数	件数	日数
全 国	3,497,681	7,019,181	4,715,144,900	7,890,165	15,680,365	10,418,779,733	15,336,211	30,436,067	20,014,342,466	16,056,498	32,343,415	21,758,802,705	153,358	250,544	171,759,281					
北海道	128,266	288,705	214,911,709	292,777	653,072	485,336,057	519,282	1,154,719	836,888,445	542,549	1,219,318	903,958,464	5,244	9,491	7,099,534					
青 島	37,542	87,901	62,502,286	77,744	180,880	130,044,794	116,258	268,943	187,619,834	106,229	244,674	172,293,723	945	1,722	1,213,398					
岩 手 県	35,426	70,785	54,584,271	83,755	167,076	124,834,297	142,020	280,902	207,233,051	138,487	274,175	206,573,977	1,340	2,139	1,845,976					
宮 城 県	63,946	122,840	81,718,147	151,187	287,383	190,948,104	264,362	497,597	322,755,682	264,256	503,900	329,568,315	2,470	3,849	2,628,118					
秋 田 県	26,372	55,954	42,021,593	66,558	138,587	104,078,572	111,796	232,043	172,362,482	103,671	218,996	164,354,016	1,036	1,764	1,426,813					
山 形 県	35,595	65,680	44,123,499	87,315	160,142	107,350,410	139,166	254,083	171,395,288	129,001	240,054	164,349,176	1,227	1,884	1,338,897					
福 島 県	57,184	119,297	80,629,756	132,479	273,657	183,068,126	203,859	421,510	280,213,138	185,969	388,837	260,807,568	1,807	3,005	2,137,579					
茨 城 県	86,351	171,801	112,782,330	208,108	413,322	268,181,784	351,052	697,021	446,935,094	339,379	677,329	442,925,766	3,243	5,145	3,519,574					
栃 木 県	57,756	115,777	72,426,822	143,089	288,002	177,721,177	240,383	486,507	296,693,754	214,473	443,134	279,357,941	1,961	3,236	1,882,032					
群 馬 県	54,213	115,267	69,576,313	131,028	277,296	167,314,145	233,860	489,045	296,329,437	227,572	496,802	302,755,187	2,235	3,679	2,422,210					
群 馬 県	194,098	381,386	242,671,735	471,242	917,048	572,051,263	959,054	1,871,200	1,159,053,010	1,028,666	2,042,498	1,299,276,852	9,852	15,894	10,139,750					
山 梨 県	174,233	334,380	220,520,585	412,138	786,842	513,937,655	854,754	1,623,566	1,046,645,455	915,836	1,764,983	1,161,908,102	8,383	13,733	8,992,937					
千 葉 県	434,298	853,017	548,386,946	763,084	1,486,853	939,134,419	1,512,325	2,948,256	1,845,335,605	1,682,398	3,288,374	2,101,235,095	16,120	25,728	16,409,515					
東 京 県	231,426	465,163	310,263,689	498,236	972,000	647,726,581	1,061,618	2,066,004	1,375,284,714	1,200,684	2,368,153	1,624,310,081	11,773	18,780	13,321,240					
神 奈 川 県	58,480	114,482	78,269,653	159,533	313,664	213,478,256	299,807	591,733	400,879,754	290,947	584,636	404,402,302	2,825	4,607	3,282,721					
新 潟 県	18,560	36,258	23,331,572	53,706	104,689	67,386,131	120,872	238,198	154,119,984	122,869	251,149	165,817,361	1,179	1,893	1,183,282					
山 梨 県	23,424	48,539	33,024,335	53,611	110,381	75,087,050	115,189	242,676	163,441,091	109,475	236,652	160,730,707	978	1,696	1,183,495					
石 川 県	14,777	29,570	20,640,892	36,271	73,648	50,027,954	70,589	145,198	98,905,980	71,976	151,690	104,356,364	696	1,191	821,457					
山 梨 県	25,003	52,250	34,506,502	52,569	110,457	73,012,591	91,718	199,474	126,244,342	92,691	199,474	133,227,600	827	1,438	961,335					
山 梨 県	54,764	106,992	68,764,805	128,831	252,281	161,668,357	248,612	489,539	312,670,557	280,343	524,276	342,955,523	2,509	3,938	2,582,174					
山 梨 県	62,999	113,501	75,001,608	149,672	264,854	174,448,698	307,655	549,853	361,617,823	312,272	567,822	378,339,829	2,768	4,179	2,803,086					
山 梨 県	98,984	194,471	122,176,213	232,542	452,122	282,448,109	449,178	882,331	549,683,097	468,102	935,519	592,869,007	4,496	7,202	4,638,071					
山 梨 県	202,365	373,511	251,847,314	469,032	858,185	574,415,136	983,923	1,814,055	1,190,301,505	1,055,673	1,989,389	1,338,241,555	9,779	15,268	10,407,862					
山 梨 県	50,126	99,081	58,381,315	126,329	225,724	145,882,794	249,660	466,211	289,688,414	253,235	466,211	306,548,561	2,401	3,997	2,502,286					
山 梨 県	31,961	59,086	37,584,862	82,331	152,515	96,020,598	164,143	305,844	199,086,617	160,611	306,253	198,223,826	1,484	2,301	1,515,085					
山 梨 県	65,670	128,029	85,657,840	145,547	280,944	187,338,968	324,079	629,404	419,027,836	336,332	666,868	453,512,741	3,294	5,143	3,805,448					
山 梨 県	256,237	523,309	379,781,964	544,484	1,103,400	784,993,410	1,147,756	2,327,308	1,635,470,962	1,306,100	2,716,814	1,963,054,256	12,786	21,523	16,142,630					
山 梨 県	145,784	284,370	203,471,825	337,020	653,239	458,636,768	708,684	1,377,091	963,125,793	754,111	1,497,291	1,069,063,365	7,129	11,466	8,242,341					
山 梨 県	42,251	79,208	50,931,337	98,855	184,058	119,489,111	194,634	364,639	233,205,612	203,338	385,618	249,837,763	1,992	3,117	1,961,730					
山 梨 県	33,252	68,231	46,201,211	71,045	144,585	98,339,251	124,112	254,424	171,060,181	124,109	261,568	179,507,554	1,151	1,934	1,383,755					
山 梨 県	15,074	29,387	20,026,528	37,925	73,400	49,863,419	69,025	135,359	91,795,554	65,711	129,460	88,620,261	650	1,053	728,884					
山 梨 県	14,872	28,411	19,991,515	40,433	76,183	53,781,225	80,641	153,236	106,403,619	79,043	151,405	106,376,173	728	1,176	784,256					
山 梨 県	47,862	87,563	63,454,169	117,656	216,376	156,123,870	257,000	477,120	342,015,980	273,607	512,521	378,044,637	2,359	3,691	2,793,249					
山 梨 県	64,877	130,133	92,582,314	189,340	336,088	240,116,116	388,544	726,068	510,038,622	411,304	818,990	601,127,287	3,667	6,001	4,396,933					
山 梨 県	33,158	68,387	47,684,221	87,550	179,162	119,939,466	184,663	378,133	254,127,971	189,143	392,925	268,589,140	1,834	3,023	2,154,519					
山 梨 県	21,103	44,184	31,139,795	50,879	105,929	73,160,650	90,136	186,437	127,458,106	84,838	177,843	124,864,903	785	1,355	1,082,896					
山 梨 県	22,634	46,121	32,916,863	57,812	117,724	83,973,461	126,046	254,214	180,120,265	120,847	248,503	181,004,811	1,176	1,921	1,474,172					
山 梨 県	40,377	80,658	50,635,146	94,740	188,771	118,247,726	178,098	357,517	223,881,506	175,616	354,751	225,865,319	1,694	2,823	1,950,263					
山 梨 県	21,439	42,442	30,349,536	48,574	98,105	67,305,326	90,594	183,039	125,689,289	87,119	177,966	126,886,563	830	1,375	995,274					
山 梨 県	137,445	314,421	201,881,057	315,330	708,326	443,709,696	586,815	1,306,885	801,198,718	613,354	1,386,383	882,926,459	6,244	11,593	7,254,953					
山 梨 県	24,445	52,400	33,449,192	55,083	117,592	73,821,169	94,752	200,006	123,288,902	95,759	203,556	128,736,428	949	1,714	1,167,462					
山 梨 県	48,066	97,283	65,003,557	109,858	216,737	143,068,755	193,730	371,083	238,044,896	196,389	373,400	245,536,839	1,862	2,896	2,004,275					
山 梨 県	54,921	119,917	73,160,255	124,449	266,955	162,004,888	211,251	448,433	269,139,599	206,403	437,904	264,793,891	1,976	3,468	2,058,252					
山 梨 県	24,026	53,946	35,138,474	57,260	128,574	85,228,500	113,106	257,784	171,344,396	113,813	262,421	174,888,609	1,125	2,015	1,321,974					
山 梨 県	31,297	72,190	50,678,756	66,522	151,785	103,384,614	114,917	254,072	170,924,022	110,747	254,072	170,924,022	1,147	2,136	1,598,219					
山 梨 県	49,530	112,570	69,818,422	108,919	245,047	152,664,365	174,240	385,520	233,283,355	169,318	375,999	234,233,693	1,561	2,753	1,703,748					
山 梨 県	45,912	99,887	70,282,181	77,707	166,699	116,295,841	92,253	196,310	131,802,929	82,133	176,209	121,955,617	841	1,389	913,621					

第7表－1 都道府県別、診療種別、年齢階級別、件数、日数（回数）、点数（金額）

市町村国保 調剤	平成27年度																			
	総数					0～4歳					5～9歳					10～14歳				
	件数	処方せん 受付回数	点数	件数	処方せん 受付回数	件数	処方せん 受付回数	点数	件数	処方せん 受付回数	件数	処方せん 受付回数	点数	件数	処方せん 受付回数	件数	処方せん 受付回数	点数	件数	処方せん 受付回数
全 国	172,659,943	213,784,020	220,594,512,299	4,614,012	6,771,954	2,077,844,231	4,600,937	2,215,441,611	2,516,668	3,020,955	1,826,331,297	1,908,050	2,230,832	1,387,106,381	2,007,608	2,385,108	1,576,710,722			
北海道	7,444,591	8,906,754	10,285,422,078	187,297	266,951	10,285,598	140,964	92,804,110	95,120	111,567	62,618,654	79,196	91,273	57,744,764	74,227	87,989	70,799,287			
青 島	2,303,465	2,857,709	2,974,514,711	65,311	107,365	32,556,017	45,571	26,124,813	34,111	42,313	21,470,441	26,401	31,400	18,717,000	20,919	25,377	20,096,788			
岩 手 県	1,882,661	2,225,285	2,424,026,250	32,508	46,963	15,820,212	24,736	14,530,664	20,018	23,880	12,807,381	17,019	19,897	12,543,659	15,367	18,284	12,910,555			
宮 城 県	3,449,337	4,212,719	4,237,303,341	80,267	117,665	40,147,478	63,866	41,127,497	42,566	51,106	29,103,760	32,470	37,779	22,996,876	35,507	42,429	29,117,764			
秋 田 県	1,617,335	1,947,742	2,245,887,153	26,447	38,358	14,596,627	21,998	14,003,860	17,497	20,519	11,604,794	12,979	15,240	9,859,303	10,866	12,809	14,392,409			
山 形 県	1,565,022	1,891,176	1,961,307,656	33,032	46,771	16,084,923	26,543	16,016,993	23,042	27,120	16,544,121	15,491	17,982	14,365,302	17,782	20,359	11,345,307			
福 島 県	2,806,865	3,357,493	3,712,395,884	68,008	101,613	34,222,438	52,975	34,420,828	43,904	52,180	31,310,631	35,183	40,839	27,487,824	28,494	33,881	24,134,955			
茨 城 県	4,196,792	5,055,833	5,793,990,261	122,776	169,321	59,462,008	100,526	63,086,956	76,952	90,843	57,752,022	54,451	63,051	42,971,693	51,836	60,859	41,981,731			
栃 木 県	2,563,167	3,170,660	3,199,378,511	77,224	119,523	39,574,538	61,297	83,888	42,247	51,634	26,790,470	27,796	32,515	16,467,236	29,592	35,115	22,127,800			
群 馬 県	2,372,360	2,930,017	3,176,409,616	73,421	114,182	38,288,404	58,616	42,500,111	45,534	55,518	39,668,831	29,373	34,125	24,224,721	27,633	32,946	23,441,030			
埼 玉 県	10,257,434	12,574,425	13,034,123,295	288,695	377,891	125,599,927	227,999	138,556,097	161,833	193,277	121,746,245	113,431	131,714	78,452,586	127,234	149,402	99,010,481			
千 葉 県	8,748,941	10,552,312	11,215,128,058	219,824	301,778	106,546,537	187,258	118,511,643	131,745	155,399	96,424,852	86,584	100,089	63,719,325	104,344	122,726	83,425,509			
東 京 都	19,435,393	24,168,005	23,193,351,933	587,636	837,899	279,671,059	459,085	279,186,512	333,354	399,539	228,956,062	240,864	280,590	167,102,223	318,916	374,468	228,180,388			
神 奈 川 県	13,412,385	16,370,476	16,483,496,927	340,355	480,149	163,652,057	272,908	168,278,345	168,309	198,669	121,680,670	141,606	162,855	100,831,049	175,199	205,404	131,455,812			
新 潟 県	3,170,205	3,802,898	3,823,872,375	54,918	80,993	29,411,968	45,134	31,516,671	34,635	41,150	28,371,310	28,360	33,176	21,946,699	27,708	32,352	21,576,293			
富 山 県	1,063,447	1,283,603	1,513,586,047	15,053	21,584	7,781,016	12,564	7,778,922	9,907	11,750	6,119,001	7,972	9,235	5,575,712	8,135	9,393	7,107,262			
石 川 県	1,199,574	1,475,896	1,875,386,890	20,134	27,847	8,986,660	14,993	9,586,647	12,086	14,555	12,180,019	10,811	12,822	8,856,772	11,937	14,361	10,133,010			
福 井 県	650,091	808,442	1,045,320,638	10,541	15,120	7,704,534	8,926	5,440,832	7,268	8,519	12,885,465	6,099	7,028	4,551,654	6,168	7,457	4,753,778			
山 梨 県	1,231,392	1,484,495	1,681,102,774	36,131	50,887	16,666,805	31,856	19,318,094	24,449	29,220	14,976,993	17,356	20,422	11,512,330	13,949	16,430	10,859,192			
長 野 県	2,747,643	3,280,945	3,793,982,830	45,527	59,994	20,400,392	39,826	48,074	31,959	36,554	25,441,031	27,092	30,926	21,683,340	26,984	31,965	23,695,230			
岐 阜 県	2,762,758	3,488,668	3,476,386,887	74,048	114,835	35,424,287	65,018	38,526,536	52,495	65,103	39,450,030	32,992	39,642	26,232,818	26,822	32,480	21,132,709			
静 岡 県	4,142,325	6,570,334	6,467,145,216	125,608	181,101	61,291,043	103,678	66,928,448	78,797	94,469	57,818,004	53,630	63,119	41,252,344	51,550	62,239	39,037,302			
愛 知 県	8,586,307	10,795,497	10,643,017,090	253,097	380,203	122,905,143	213,713	137,487,868	161,594	199,522	110,564,878	110,593	131,823	78,967,980	103,614	125,992	81,884,144			
三 重 県	2,258,926	2,785,005	2,850,836,134	44,108	64,043	20,235,110	36,590	21,655,305	27,564	33,332	19,899,495	21,543	25,433	13,225,927	16,567	26,990	17,202,811			
京 都 府	1,631,154	1,985,898	2,283,012,264	44,253	60,204	20,322,249	32,929	19,098,792	20,339	23,523	14,866,398	17,769	20,493	13,295,927	16,567	19,286	12,897,996			
大 阪 府	2,588,728	3,269,693	4,126,448,823	57,880	81,492	29,031,796	42,999	27,515,851	29,989	35,384	24,822,843	26,747	31,404	20,910,346	30,117	35,722	27,399,882			
兵 庫 県	10,890,285	13,980,631	14,576,728,072	331,831	490,028	173,567,835	246,392	157,497,880	169,491	206,373	123,457,366	137,013	160,729	102,894,560	151,633	181,125	119,205,111			
和 歌 山 県	7,682,162	9,637,162	9,760,556,038	170,396	249,253	85,786,740	135,020	83,714,203	96,442	116,633	64,257,765	76,453	89,738	56,521,178	80,804	96,338	63,538,537			
奈良 県	1,596,758	1,979,988	1,894,304,695	33,152	46,331	14,871,385	27,368	14,995,423	18,903	22,578	12,221,375	17,163	20,011	11,324,556	17,693	21,229	11,621,190			
鳥 取 県	1,168,613	1,462,997	1,697,318,880	30,658	44,857	16,072,005	23,022	15,211,995	16,778	20,007	11,056,346	14,724	17,234	13,099,204	13,033	15,476	10,634,689			
島 根 県	690,735	863,809	1,006,112,214	18,795	29,559	9,485,857	12,534	9,377,115	9,384	11,288	7,060,485	6,494	7,552	5,945,246	6,070	7,253	5,016,745			
山 形 県	898,464	1,124,191	1,258,014,792	16,160	25,004	8,007,472	11,545	7,088,314	8,639	10,461	7,399,030	7,099	8,457	13,111,223	6,252	7,718	5,396,259			
山 西 県	2,173,295	2,784,466	2,777,168,396	54,091	85,426	26,028,321	41,457	24,066,248	28,492	35,174	20,888,760	21,724	25,853	15,837,967	21,348	25,658	15,700,663			
山 口 県	4,010,666	5,141,769	5,158,494,661	85,611	129,892	44,332,508	63,294	42,187,310	43,487	52,862	39,009,618	37,578	44,715	23,264,284	39,674	47,950	30,691,963			
徳 島 県	2,235,114	2,811,564	2,843,378,745	41,922	65,629	23,002,333	31,955	23,096,288	22,450	26,964	15,007,175	17,377	20,312	11,650,214	15,957	19,154	11,208,222			
香 川 県	776,708	974,360	1,099,872,343	21,349	33,783	11,214,624	14,602	9,803,591	11,423	13,869	8,961,916	8,553	10,232	9,919,967	7,765	9,358	6,490,499			
愛 媛 県	1,259,999	1,607,198	1,856,507,831	31,074	46,250	15,445,616	24,751	16,068,699	18,769	22,033	15,889,445	13,535	15,715	11,949,710	10,849	12,874	12,373,433			
高 知 県	1,621,922	2,027,180	2,267,154,716	52,098	86,141	27,667,139	33,751	20,208,503	22,743	27,993	16,402,970	17,907	21,073	13,648,623	16,186	19,284	12,099,957			
佐 賀 県	1,006,397	1,234,508	1,451,543,124	22,854	33,949	11,371,712	17,260	13,246,296	13,820	16,546	15,942,166	10,252	11,944	7,344,880	8,398	10,968	6,915,704			
長 崎 県	2,288,595	2,884,954	2,819,195,788	53,997	82,716	27,800,374	35,294	21,004,856	25,986	30,546	18,357,967	23,662	27,813	14,941,101	25,674	31,796	15,325,220			
熊本 県	2,599,528	3,302,093	3,140,925,819	90,725	143,581	45,977,961	59,930	38,594,158	42,365	51,466	30,418,872	31,363	36,723	21,575,849	26,541	31,796	20,622,708			
大 分 県	1,620,364	2,015,293	2,218,937,960	41,615	63,913	18,786,943	29,641	18,946,600	19,391	23,331	12,665,794	15,490	18,226	10,800,356	14,467	17,432	11,123,156			
宮 崎 県	1,797,141	2,220,115	2,210,239,472	61,818	96,122	33,777,118	37,888	23,066,164	48,902	30,598	20,465,709	20,707	24,945	14,203,107	16,090	19,177	11,652,748			
鹿 児 島 県	2,479,655	3,063,703	2,835,678,848	71,367	104,416	32,308,828	47,735	27,340,306	34,429	40,682	22,947,941	25,896	30,109	15,950,797	21,263	25,256	15,042,693			
沖 縄 県	1,884,550	2,246,836	2,248,289,898	117,246	161,034	58,637,169	82,160	39,080,877	39,063	44,149	36,463,822	32,778	36,580	25,481,958	32,404	37,791	26,159,107			

第7表－1 都道府県別、診療種別、年齢種別、件数、日数（回数）、点数（金額）

平成27年度		25～29歳			30～34歳			35～39歳			40～44歳			45～49歳			50～54歳		
国	都道府県	件数	処方せん 受付回数	点数	件数	処方せん 受付回数	点数	件数	処方せん 受付回数	点数	件数	処方せん 受付回数	点数	件数	処方せん 受付回数	点数	件数	処方せん 受付回数	点数
全	計	2,711,770	3,331,517	2,529,828,437	3,578,110	4,464,025	3,852,123,786	4,531,496	5,722,799	5,518,003,538	5,798,402	7,384,236	7,773,185,016	6,070,080	7,716,210	8,506,302,839	6,684,619	8,466,158	9,553,184,139
北海道	道	108,086	132,274	112,290,808	147,392	181,946	177,410,183	190,139	237,424	267,207,666	234,075	292,156	353,080,088	245,460	305,251	378,388,357	292,358	362,203	467,558,100
青森県	森	26,669	33,846	27,576,156	39,087	49,373	44,664,347	49,471	62,660	70,115,525	60,739	76,853	85,985,639	72,703	92,279	100,169,705	97,729	121,449	139,060,291
岩手県	手	19,608	24,072	22,546,316	28,705	35,823	33,658,792	37,325	45,915	51,913,805	45,015	55,752	61,798,340	50,687	62,992	74,984,075	67,542	81,892	99,335,600
宮城県	城	51,038	62,886	48,122,572	67,431	83,804	71,078,857	82,972	104,326	98,362,180	99,855	125,766	128,824,418	105,965	134,006	143,498,341	126,669	158,901	178,642,327
秋田県	田	14,934	18,429	17,468,618	21,755	26,866	26,476,346	29,535	36,886	38,902,965	35,369	44,397	57,330,102	38,905	48,178	62,497,592	53,658	65,827	77,134,710
山形県	形	17,168	21,540	18,315,186	25,116	31,855	29,853,217	33,271	42,490	42,735,307	39,374	51,217	55,548,252	42,218	53,847	58,489,292	57,918	73,026	81,912,382
福島県	島	37,470	45,556	37,332,057	52,041	64,199	65,559,031	65,933	81,187	85,006,183	78,415	97,978	117,866,295	84,123	103,174	130,454,858	108,055	132,295	171,120,813
茨城県	城	68,335	82,411	66,823,608	92,304	112,796	100,339,329	116,707	144,079	147,844,995	149,871	185,856	200,379,815	148,218	185,055	220,918,775	162,559	203,900	254,209,282
栃木県	木	39,458	48,202	34,402,265	52,507	65,342	64,378,560	64,407	80,874	75,775,402	79,087	99,971	99,487,354	79,405	100,519	105,431,221	90,348	114,712	125,635,221
群馬県	群	35,778	43,896	35,051,347	50,812	63,671	56,558,408	64,832	82,440	84,075,754	80,960	102,307	116,922,086	84,146	107,208	125,287,903	87,611	111,024	137,029,416
埼玉県	玉	170,800	206,847	161,828,632	217,936	267,591	231,743,015	279,348	346,856	336,614,346	369,757	461,048	492,560,287	373,068	465,415	515,537,439	377,365	471,547	522,428,432
千葉県	千	140,194	169,196	129,465,163	182,653	223,368	208,796,080	229,742	284,258	275,034,274	300,181	372,458	403,548,832	311,882	385,694	438,555,294	325,203	400,535	460,523,275
東京都	京	462,746	560,525	391,979,336	580,599	712,864	550,009,459	690,597	858,585	741,847,385	866,073	1,084,651	1,046,247,428	932,341	1,171,024	1,197,008,985	989,381	1,238,252	1,308,072,922
神奈川県	神	239,391	289,066	209,787,786	306,625	376,796	312,960,577	385,360	477,448	450,727,544	508,695	634,292	644,962,785	532,461	661,730	712,040,782	552,611	683,795	758,236,290
新潟県	新	37,162	44,848	36,320,010	51,040	61,647	53,624,840	65,752	79,677	77,522,353	78,312	95,458	100,550,721	86,491	105,359	118,260,189	96,672	116,496	125,189,152
富山県	富	10,418	12,596	10,780,311	15,194	18,970	17,658,816	20,358	25,364	24,857,434	27,629	34,559	38,310,386	27,245	33,784	39,998,970	30,409	37,734	48,914,539
石川県	石	15,995	19,936	18,522,108	21,233	27,034	24,990,137	29,594	38,223	44,250,411	38,190	48,547	58,549,747	38,268	49,161	60,975,305	42,607	54,166	73,913,180
福井県	福	8,834	11,060	10,074,606	11,882	15,150	17,843,116	15,095	19,312	21,804,351	19,323	24,613	29,191,193	19,417	24,819	32,665,890	23,011	29,121	38,178,280
山梨県	梨	16,985	20,787	15,700,332	22,967	28,394	26,752,111	29,507	36,603	32,839,310	40,139	50,093	55,171,244	44,860	55,624	66,437,896	51,527	63,806	80,518,664
長野県	長	37,106	44,622	41,616,244	49,819	61,552	59,694,959	68,323	85,380	96,780,593	86,391	107,730	130,039,794	92,431	115,127	142,467,971	101,459	125,437	148,921,271
岐阜県	岐	35,141	44,015	33,289,710	48,399	61,645	53,008,468	65,655	84,861	78,075,892	85,987	111,061	121,891,778	87,211	113,586	121,791,347	94,371	121,970	134,581,567
静岡県	静	67,563	83,666	62,452,519	91,810	113,648	96,287,116	117,819	146,000	137,489,553	154,518	193,096	201,586,636	161,718	200,741	209,315,763	184,131	227,974	237,042,309
愛知県	知	138,248	174,683	126,703,703	182,063	234,458	209,988,332	234,191	305,593	298,832,879	312,310	406,447	443,991,502	312,254	405,737	442,366,028	327,524	423,923	476,891,144
三重県	三	29,453	36,583	29,875,493	39,222	48,252	41,287,710	51,271	64,831	63,151,135	66,102	83,368	94,014,577	70,720	90,143	100,686,736	83,437	105,088	112,505,190
滋賀県	滋	24,351	29,553	22,967,522	31,172	38,062	35,582,651	41,186	51,754	57,411,686	51,070	64,266	70,407,107	50,573	63,506	81,904,051	52,441	64,821	78,540,648
京都府	都	40,603	50,196	42,925,574	54,785	69,053	73,304,213	72,220	92,460	96,425,282	96,727	125,800	152,315,364	98,032	128,328	169,108,737	99,381	130,195	175,700,389
大阪府	阪	195,425	242,712	182,105,219	241,803	306,438	261,759,606	306,703	395,678	393,324,445	422,031	552,153	596,418,649	441,311	580,750	647,074,318	455,969	600,011	690,021,397
兵庫県	兵	104,596	129,293	93,670,100	141,260	178,850	164,631,078	184,017	235,675	242,251,641	242,381	311,917	327,702,694	253,252	328,892	353,124,146	275,860	354,279	397,235,099
奈良県	和	21,680	26,827	17,672,440	29,235	36,795	29,882,740	38,813	48,898	42,264,892	51,428	66,783	63,576,111	52,838	67,655	66,644,851	57,023	73,535	73,397,005
和歌山県	歌	17,002	20,962	18,491,044	22,619	28,722	27,033,363	28,839	36,677	37,697,619	39,798	50,569	56,704,928	42,299	54,560	65,380,100	49,669	64,482	80,270,691
鳥取県	鳥	8,845	11,274	10,969,733	13,220	16,877	14,346,198	16,206	20,742	21,491,955	19,608	25,803	32,869,598	19,612	25,626	31,905,875	22,223	28,301	36,100,362
徳島県	徳	9,602	12,566	10,006,512	14,123	18,784	16,397,428	19,561	26,383	27,556,767	24,055	32,015	33,183,447	24,052	31,720	35,242,353	27,419	36,170	41,861,293
香川県	香	28,974	36,447	25,844,241	38,528	49,222	41,538,244	50,659	65,943	57,667,377	65,278	85,261	84,359,128	63,653	84,745	91,520,576	65,589	86,863	95,914,675
愛媛県	愛	53,404	67,011	53,110,255	70,192	89,532	76,883,940	91,853	119,323	119,229,703	119,490	157,339	164,712,766	117,602	155,749	181,287,836	122,181	164,576	173,715,245
高知県	高	20,944	26,529	22,821,272	31,462	40,541	32,745,153	41,245	53,249	50,904,694	52,228	67,729	71,000,684	55,353	71,963	82,941,329	60,348	79,379	89,592,311
山口県	口	10,038	12,391	13,466,906	14,922	18,516	16,666,329	19,026	24,031	26,130,632	23,412	29,761	32,807,714	25,568	33,126	35,887,162	29,843	38,963	43,932,183
徳島県	徳	14,783	18,174	14,977,974	21,109	26,335	20,630,769	29,441	38,227	34,208,066	35,333	47,102	49,815,825	35,333	47,102	56,569,364	38,561	51,462	67,528,863
香川県	香	20,366	25,245	23,745,020	28,146	35,029	28,639,041	36,423	46,520	45,783,574	46,953	60,379	64,302,701	46,791	59,321	66,568,364	55,448	71,210	82,940,405
高松市	知	10,846	13,259	12,874,734	16,725	20,905	18,886,328	21,847	27,439	27,117,742	30,632	38,346	44,370,784	30,626	38,075	44,208,342	40,345	51,132	61,660,215
佐賀県	佐	117,328	148,308	100,990,986	156,102	203,146	151,756,056	194,780	258,137	221,814,890	230,311	308,000	289,537,721	238,344					

第7表－1 都道府県別、診療種別、年齢種別、件数、日数（回数）、点数（金額）

市町村国保 調剤		平成27年度				65～64歳				65～64歳				70～74歳				75歳～			
		件数	処方せん 受付回数	点数	件数	処方せん 受付回数	点数	件数	処方せん 受付回数	件数	処方せん 受付回数	件数	処方せん 受付回数	件数	処方せん 受付回数	件数	処方せん 受付回数	件数	処方せん 受付回数		
全 国	計	8,917,126	11,142,160	12,603,982,078	21,090,668	25,665,348	28,464,058,819	44,535,792	53,789,235	58,225,414,627	53,665,348	66,356,462	73,638,987,602	490,833	556,984	645,707,166					
北 海 道	道	398,743	484,388	610,014,707	975,940	1,167,472	1,468,091,167	1,913,046	2,218,551	2,625,498,444	2,341,153	2,765,469	3,408,844,851	21,395	23,625	30,414,294					
	森	156,119	192,576	224,764,384	356,924	434,209	484,650,350	599,361	721,562	891,733,870	646,239	796,410	891,733,870	5,911	6,652	7,514,818					
	手	109,037	129,304	152,413,831	282,036	330,606	377,467,304	525,892	608,019	688,137,643	601,519	705,280	805,728,013	5,597	6,143	7,130,050					
青 島	岩	193,746	239,487	258,808,573	491,464	596,868	634,556,251	921,728	1,100,630	1,147,294,756	1,044,290	1,263,966	1,354,574,413	9,503	10,637	11,354,668					
	秋	96,562	116,415	141,384,567	255,833	304,309	357,905,082	471,008	556,202	647,146,638	505,928	611,321	747,887,188	4,661	5,194	6,597,362					
	山	96,079	119,047	130,266,906	251,363	301,447	321,840,579	427,674	503,239	529,437,403	459,766	548,988	612,393,321	4,263	4,678	5,921,810					
山 西	柳	176,422	213,157	262,030,767	436,344	512,418	604,721,845	738,848	859,305	969,032,024	793,764	942,432	1,107,469,241	7,446	8,241	9,616,094					
	城	237,343	292,842	389,168,704	582,905	703,834	883,277,371	1,056,223	1,235,009	1,496,257,489	1,165,326	1,391,461	1,753,070,888	10,460	11,558	16,445,585					
	城	119,772	148,514	178,779,848	306,402	374,966	439,451,371	609,439	730,468	836,660,174	691,722	844,205	989,544,613	6,219	7,024	8,725,599					
江 蘇	馬	465,529	576,084	657,145,396	1,173,679	1,427,166	1,553,349,313	2,640,335	3,172,830	3,439,212,963	3,262,258	4,001,679	4,522,440,936	28,267	32,066	37,597,200					
	玉	412,436	500,347	588,891,602	1,013,994	1,211,032	1,349,374,771	2,286,471	2,705,046	3,013,099,499	2,792,404	3,356,361	3,846,880,137	24,026	26,863	32,331,275					
	千	1,096,434	1,354,363	1,425,019,010	2,000,365	2,468,456	2,555,745,183	4,342,649	5,316,093	5,504,504,846	5,492,907	6,861,757	7,223,929,130	51,416	58,788	66,001,995					
東 北	京	645,045	789,722	871,921,182	1,437,675	1,736,538	1,847,901,369	3,344,745	4,004,136	4,211,341,778	4,322,319	5,278,304	5,728,338,546	39,081	44,021	49,380,355					
	神	156,841	188,373	198,755,251	452,114	536,173	550,589,218	923,418	1,088,807	1,117,102,381	1,022,324	1,229,267	1,303,002,281	9,324	10,428	11,033,038					
	新	42,665	52,755	70,782,758	129,796	155,653	200,019,406	320,700	378,688	455,000,262	381,922	462,113	568,588,685	3,280	3,647	4,542,567					
中 部	富	61,634	77,045	102,792,122	147,104	179,748	246,615,363	347,003	416,586	539,639,797	384,704	473,018	650,764,923	3,381	3,854	5,630,689					
	石	34,271	42,859	59,046,921	89,328	109,817	148,885,796	183,175	223,403	295,475,529	205,161	256,147	354,000,122	1,792	2,044	3,218,581					
	山	71,767	87,361	106,504,445	157,602	187,430	222,723,170	307,207	360,554	445,699,331	361,846	432,324	551,149,477	3,144	3,488	4,273,380					
東 南	梨	141,665	170,982	210,548,853	356,466	422,139	500,257,681	742,565	869,890	1,028,719,927	891,996	1,061,744	1,306,553,456	8,034	8,899	10,897,027					
	野	133,071	168,356	175,172,219	330,354	408,538	427,455,063	752,895	925,655	966,455,017	870,409	1,098,957	1,193,272,849	7,892	9,038	10,116,597					
	阜	275,639	337,259	359,132,937	692,020	831,844	851,012,824	1,776,382	2,159,842	2,250,766,540	1,758,252	2,127,842	2,250,766,540	15,652	17,469	18,667,449					
江 南	静	405,605	519,189	589,899,062	980,401	1,229,448	1,316,889,376	2,166,854	2,621,810	2,668,779,717	2,659,952	3,320,602	3,505,883,624	24,293	27,618	31,961,710					
	知	111,690	133,013	156,172,885	286,189	346,539	366,301,083	626,326	755,537	795,469,837	736,475	909,159	989,445,472	6,678	7,543	8,403,850					
	重	75,933	92,900	118,376,883	204,929	247,796	298,449,284	453,560	541,207	651,665,811	509,628	622,471	781,291,370	4,594	5,153	6,704,529					
江 西	寶	121,982	157,695	211,002,142	280,439	355,169	473,660,544	692,325	860,214	1,158,581,874	836,770	1,052,874	1,430,307,557	7,732	8,900	13,536,429					
	都	511,747	668,441	773,801,485	1,127,098	1,437,745	1,617,482,284	2,621,247	3,284,398	3,649,784,942	3,497,302	4,509,331	5,044,418,812	33,189	38,665	44,104,163					
	大	359,317	458,657	511,972,330	884,975	1,098,614	1,183,634,775	2,071,070	2,540,086	2,677,457,095	2,582,620	3,245,346	3,426,123,843	23,699	27,201	29,234,814					
安 徽	良	77,510	98,596	101,512,331	192,912	238,105	237,119,991	423,623	513,024	514,902,774	532,496	657,127	675,982,395	4,921	5,383	6,245,236					
	山	67,124	85,684	101,483,983	151,988	191,085	233,566,593	295,121	359,682	444,140,450	352,596	439,579	552,289,674	3,343	3,786	5,137,196					
	和	36,608	45,760	61,539,978	97,171	119,465	147,351,305	191,679	233,538	283,185,689	210,322	261,905	326,893,424	1,963	2,247	3,072,649					
福 建	取	44,240	56,574	66,872,257	124,208	152,932	172,588,602	266,653	323,927	372,930,321	292,272	363,245	437,918,485	2,584	2,954	3,075,029					
	振	99,241	120,333	142,536,915	253,248	319,041	336,033,909	600,224	749,746	784,971,187	794,394	943,176	1,004,855,176	6,495	7,588	8,535,009					
	山	171,623	226,384	236,304,130	438,383	568,593	612,942,560	1,096,018	1,358,875	1,406,926,947	1,427,737	1,843,382	1,937,888,508	12,542	14,823	16,027,078					
江 蘇	江	93,668	119,952	128,728,234	272,549	339,144	356,716,354	661,321	813,112	838,901,255	808,301	1,016,906	1,075,490,427	7,884	9,078	9,472,800					
	口	44,997	56,955	67,225,511	110,397	136,940	162,487,022	208,687	252,491	299,212,717	224,041	281,730	353,905,468	2,085	2,395	3,270,122					
	山	56,646	73,186	99,632,170	152,825	193,519	223,991,711	363,593	452,433	544,216,706	505,623	626,193	640,888,791	3,695	4,253	5,553,312					
湖 北	湖	85,530	107,064	134,301,786	210,061	259,032	323,971,440	439,154	531,952	644,576,706	607,942	753,663,676	4,722	5,342	7,993,811						
	北	58,866	73,456	91,100,968	137,018	166,217	203,719,547	273,538	327,845	402,556,849	310,688	380,929	487,179,767	2,682	3,017	4,177,050					
	知	367,837	480,997	480,412,763	898,693	1,148,228	1,133,165,402	1,846,024	2,274,553	2,144,088,025	2,221,824	2,827,377	2,706,169,861	21,474	24,768	25,457,585					
湖 南	南	77,837	104,508	104,112,618	190,678	246,334	258,142,446	362,530	464,466	467,015,646	423,279	558,763	560,076,872	4,095	4,745	4,482,906					
	長	135,387	171,184	180,288,445	316,200	391,113	393,954,942	618,482	763,141	779,611,536	742,385	956,884	977,099,194	7,145	8,258	8,879,148					
	熊	162,600	206,945	209,872,559	370,197	465,537	476,045,202	673,157	832,942	837,054,009	740,051	936,253	961,543,812	7,071	8,040	9,028,310					
廣 東	本	82,908	104,466	124,640,766	210,018	259,356	296,651,439	456,437	553,077	645,200,715	529,545	654,500	793,813,139	4,825	5,528	7,660,344					
	分	111,428	138,623	145,612,188	252,581	311,635	312,956,799	477,304	576,125	575,625,708	527,578	649,065	661,684,708	5,084	5,749	6,454,925					
	島	153,079	191,325	186,393,585	364,701	447,200	440,668,862	663,706	801,415	788,091,855	755,933	933,452	919,149,266	7,217	8,178	8,459,970					
廣 西	桂	152,131	180,594	206,982,562	272,684	320,021	352,770,705	365,824	426,527	463,921,097	383,681	455,049	484,596,196	3,701	4,089	4,071,442					

第7表－1 都道府県別、診療種別、年齢階級別、件数、日数（回数）、点数（金額）

市町村国保 食事・生活保護		平成27年度				0～4歳				5～9歳				10～14歳				15～19歳				20～24歳			
		総数		0～4歳		5～9歳		10～14歳		15～19歳		20～24歳		25～29歳		30～34歳		35～39歳		40～44歳		45～49歳		50～54歳	
全	計	件数	回数	金額	件数	回数	金額	件数	回数	金額	件数	回数	金額	件数	回数	金額	件数	回数	金額	件数	回数	金額	件数	回数	金額
全	計	7,254,807	318,927,829	214,287,762,352	112,179	1,849,188	1,189,369,918	38,036	683,915	447,570,004	34,396	900,412	588,061,162	49,519	1,353,617	884,758,456	69,999	2,260,154	1,475,529,848						
北海道		368,705	16,110,224	10,829,300,798	6,381	90,516	58,848,754	1,914	32,312	21,173,774	1,707	44,701	29,265,444	2,497	62,461	40,918,572	3,681	132,508	86,434,270						
青森県		81,381	3,542,776	2,387,001,650	1,263	20,641	13,455,390	388	6,791	4,510,950	383	10,161	6,645,258	673	22,598	14,836,516	812	27,336	17,421,242						
岩手県		80,501	3,960,085	2,674,320,636	1,061	16,128	10,532,298	379	7,416	4,803,828	378	9,702	6,490,348	464	15,737	10,402,070	719	31,922	21,408,600						
宮城県		124,053	5,318,852	3,568,640,550	1,399	21,343	13,836,004	568	9,434	6,219,216	630	17,861	11,701,980	782	20,653	13,435,730	1,203	37,103	24,192,664						
秋田県		67,238	3,303,268	2,213,728,766	739	10,128	6,403,486	238	2,002	1,280,332	278	7,527	4,611,716	340	10,393	6,665,432	483	19,955	13,158,824						
山形県		64,140	2,890,634	1,946,698,384	796	12,289	8,028,206	272	4,057	2,677,714	278	8,027	5,253,930	412	10,164	6,704,206	465	16,894	11,001,678						
福島県		114,800	5,270,241	3,526,180,678	1,649	24,737	15,905,872	540	10,363	6,778,120	488	12,185	8,010,882	737	19,721	12,919,180	1,197	41,218	26,976,356						
茨城県		157,360	6,576,472	4,385,989,624	2,859	47,538	30,171,094	990	16,049	10,475,974	918	24,833	16,123,476	1,319	36,516	23,897,522	1,972	61,231	39,119,478						
栃木県		106,111	4,750,741	3,175,986,090	1,993	38,309	24,727,714	515	13,268	8,671,140	510	12,767	8,336,604	772	18,862	12,331,392	1,251	44,422	29,017,074						
群馬県		118,348	5,318,150	3,564,988,924	1,968	33,672	21,566,406	612	12,919	8,842,818	782	25,138	16,402,142	973	26,127	17,105,012	1,202	41,279	26,981,422						
埼玉県		352,091	14,287,361	9,610,629,740	5,510	99,408	63,119,306	1,551	26,037	16,911,870	1,583	38,777	25,165,538	2,244	61,720	40,437,958	3,582	108,467	70,475,554						
千葉県		314,670	12,683,038	8,502,959,568	5,092	101,099	64,844,414	1,621	28,242	18,532,588	1,436	35,221	23,321,668	1,919	46,322	30,314,372	3,063	85,551	55,796,530						
東京都		599,699	23,577,149	15,830,828,339	11,308	199,966	128,886,582	3,443	64,807	42,305,132	3,067	75,882	49,476,716	4,029	101,882	66,851,848	6,911	188,712	123,515,418						
神奈川県		415,917	16,117,195	10,834,890,060	6,647	116,913	75,328,764	2,015	35,273	22,950,118	1,828	46,161	29,868,282	2,866	73,421	47,891,806	4,218	119,490	77,732,662						
新潟県		128,724	6,315,546	4,221,948,772	1,332	22,193	14,390,696	498	6,709	4,391,576	485	13,306	8,744,036	543	12,760	8,334,860	835	30,818	19,635,354						
富山県		62,975	2,922,235	1,958,251,994	450	7,315	4,724,638	244	6,033	3,964,190	196	4,935	3,250,232	360	12,717	8,421,214	325	11,538	7,488,578						
石川県		79,718	3,741,419	2,521,121,928	504	6,784	4,317,620	203	3,546	2,235,542	230	5,955	3,953,500	474	17,092	11,318,716	659	26,945	17,886,644						
福井県		48,218	2,202,854	1,459,117,136	548	12,552	8,038,838	173	2,866	1,894,586	171	4,030	2,584,106	264	6,335	4,201,938	317	10,414	6,861,212						
山梨県		51,144	2,303,162	1,546,991,564	1,021	16,992	10,984,304	408	7,488	4,922,904	310	8,775	5,781,294	465	12,702	8,375,954	474	13,488	8,835,882						
長野県		116,115	4,880,288	3,281,382,958	1,848	33,442	21,791,188	664	14,061	9,251,196	626	18,668	11,883,428	1,010	34,079	22,344,810	1,223	45,604	29,902,608						
岐阜県		112,523	4,849,670	3,249,374,426	1,834	28,559	18,425,630	792	11,967	7,392,374	561	12,142	7,585,008	727	16,375	10,698,850	961	28,784	18,677,718						
静岡県		177,606	8,118,519	5,437,881,680	2,714	50,701	32,904,708	1,023	20,665	13,846,978	1,015	31,522	20,821,178	1,286	37,196	24,521,492	1,775	57,991	37,748,060						
愛知県		318,985	12,218,802	8,176,427,256	6,392	92,319	59,088,316	2,621	41,228	27,121,298	2,002	45,091	29,573,644	2,636	64,063	41,675,098	3,511	84,518	54,863,962						
三重県		102,896	4,721,700	3,174,297,180	1,219	21,679	13,840,440	508	11,596	7,602,322	532	20,914	13,793,654	677	22,828	14,987,888	821	27,252	17,843,348						
滋賀県		70,481	2,904,010	1,956,664,264	1,162	15,601	10,402,552	520	7,822	5,144,388	341	8,392	5,441,162	514	12,797	8,368,628	714	22,650	14,717,882						
京都府		138,940	5,730,467	3,863,967,978	2,091	35,282	22,739,532	762	13,546	8,884,606	789	21,932	14,394,144	1,014	26,886	17,619,792	1,106	34,312	22,444,178						
大阪府		504,440	20,472,934	13,861,805,784	11,269	179,521	115,489,198	3,660	64,302	41,635,996	2,989	69,788	44,911,852	4,053	97,951	62,843,544	5,612	150,442	98,129,374						
兵庫県		307,096	13,133,131	8,849,612,158	4,138	71,552	46,274,548	1,530	24,422	16,171,640	1,277	29,887	19,468,766	1,987	51,726	33,601,596	2,765	92,407	60,838,926						
奈良県		76,824	3,132,359	2,107,773,954	1,092	20,192	13,068,042	443	8,322	5,727,666	363	10,130	6,586,328	541	16,550	10,803,730	763	29,841	19,536,018						
和歌山県		47,207	2,324,417	1,567,888,740	340	4,428	2,885,926	148	2,941	1,910,640	165	5,807	3,069,850	266	10,244	6,711,950	348	18,809	12,423,218						
鳥取県		123,623	5,392,781	3,626,923,084	1,341	18,169	11,444,368	687	16,658	10,488,572	470	11,796	7,743,298	691	17,903	11,731,290	985	36,969	24,768,258						
岡山県		173,174	8,017,366	5,410,241,881	1,951	32,395	20,981,522	701	15,471	10,220,640	645	21,350	13,975,700	918	29,373	19,218,576	1,383	52,233	34,231,632						
広島県		107,624	5,569,839	3,754,390,570	971	15,237	9,851,618	306	4,480	2,951,734	275	5,885	3,861,902	479	16,223	10,561,296	669	21,523	14,099,740						
徳島県		56,510	3,038,471	2,032,046,822	572	5,848	3,785,270	265	6,632	4,365,818	211	6,393	4,197,704	324	13,223	8,702,696	401	18,948	11,890,074						
香川県		69,287	3,334,450	2,220,786,854	838	12,964	8,375,864	321	4,857	3,713,892	331	6,951	4,539,206	464	13,631	8,899,464	586	21,554	14,067,908						
愛媛県		102,310	4,920,078	3,297,653,924	1,269	18,486	11,831,772	464	7,478	4,883,800	405	10,434	6,805,522	646	17,770	11,659,502	752	25,773	16,653,114						
高知県		61,574	3,140,982	2,120,253,694	682	11,970	7,079,070	233	3,576	2,319,450	171	3,961	2,598,822	256	6,438	4,181,404	497	20,162	13,136,390						
福岡県		339,184	16,183,617	10,939,031,760	5,488	88,685	56,793,588	1,700	28,120	18,342,234	1,503	34,225	22,370,900	2,421	65,711	42,943,7848									

第7表－1 都道府県別、診療種類別、年齢階級別、件数、日数（回数）、点数（金額）

市町村国保 食事・生活保護		平成27年度				35～39歳				40～44歳				45～49歳				50～54歳			
		件数	回数	金額	件数	回数	金額	件数	回数	金額	件数	回数	金額	件数	回数	金額	件数	回数	金額		
全	計	100,743	3,883,936	2,542,632,425	146,880	6,454,057	4,235,516,010	197,553	9,803,911	6,406,587,216	275,957	15,122,100	10,013,150,350	324,151	18,512,663	12,284,682,526	395,292	23,145,806	15,385,776,646		
北海道	道	5,319	213,386	139,708,390	7,466	330,403	217,242,186	9,410	460,638	303,411,752	12,708	672,935	444,976,258	15,539	884,432	574,198,240	20,093	1,177,702	783,490,854		
青森県	森	1,185	50,202	32,988,428	2,151	114,382	75,464,986	2,367	123,888	82,298,700	3,042	170,722	114,316,786	3,999	226,339	150,932,372	5,222	303,271	202,939,332		
岩手県	手	1,191	57,681	38,053,390	1,908	112,891	75,114,460	2,596	158,246	105,327,550	3,211	203,716	136,781,062	3,562	223,142	149,509,972	5,096	334,931	226,002,192		
宮城県	城	1,753	66,145	43,390,946	2,568	109,812	72,067,122	3,178	152,474	100,429,728	4,234	227,398	150,672,464	5,274	291,955	194,040,680	6,539	374,854	249,030,688		
秋田県	田	690	33,663	22,500,592	1,062	56,987	37,728,308	1,556	68,686	62,156,168	2,496	162,008	107,430,618	2,641	169,155	112,201,136	3,664	238,274	158,516,402		
山形県	形	836	34,182	22,669,148	1,256	57,556	38,007,192	1,705	88,420	58,721,786	2,413	140,046	92,867,272	2,651	160,108	107,012,976	3,988	249,734	166,281,944		
福島県	島	1,656	67,022	43,808,650	2,237	104,436	68,502,516	2,734	138,835	91,775,572	4,045	229,186	151,927,904	4,853	281,378	186,528,840	6,407	388,561	258,630,320		
茨城県	城	2,446	89,205	57,571,486	3,673	159,216	102,829,704	4,664	223,975	147,384,132	6,959	383,126	253,562,100	7,968	469,880	310,998,840	9,362	545,345	361,437,118		
栃木県	木	1,809	76,984	50,009,280	2,258	91,515	59,802,834	3,064	153,451	101,043,422	3,965	223,658	148,063,184	4,858	285,536	189,494,024	5,743	343,425	227,434,494		
群馬県	馬	1,784	76,821	50,582,176	2,667	125,181	82,212,418	3,580	189,491	125,565,004	4,884	279,486	184,662,946	5,697	339,950	224,716,092	7,241	449,848	297,951,200		
埼玉県	玉	5,037	176,624	115,440,558	7,323	305,536	201,447,556	10,048	480,370	317,165,624	14,127	731,057	484,672,192	15,926	864,231	573,493,746	17,951	995,334	663,017,896		
千葉県	葉	4,420	152,132	99,482,184	6,335	253,962	166,318,572	7,944	358,765	236,933,032	11,162	558,402	338,880,804	13,479	711,890	470,828,012	15,660	866,432	573,942,872		
東京都	京	10,012	291,479	191,072,823	14,055	467,140	306,562,564	18,170	692,391	456,084,884	24,322	1,102,044	729,806,392	28,679	1,368,152	907,389,392	34,642	1,728,649	1,147,986,040		
神奈川県	奈	5,617	180,289	117,686,078	8,384	318,573	208,880,920	11,021	477,499	313,627,738	16,104	786,974	519,798,844	19,121	990,906	656,079,780	21,669	1,141,889	759,065,176		
新潟県	新	1,451	63,849	41,861,838	2,245	111,128	73,143,224	3,533	202,003	133,605,648	4,804	304,917	201,664,506	5,653	369,037	244,452,174	6,718	439,817	292,379,312		
富山県	富	519	21,389	13,929,508	1,066	53,591	34,255,548	1,632	98,245	64,743,542	2,595	163,389	107,195,018	2,815	185,738	122,388,328	3,603	242,882	161,357,300		
石川県	石	847	37,270	24,601,028	1,517	81,109	53,467,628	2,369	140,854	93,157,522	2,910	170,984	114,472,422	3,317	205,104	136,727,094	3,886	244,040	162,376,290		
福井県	福	496	15,794	10,215,474	834	38,157	24,879,360	1,003	49,015	31,706,058	1,638	96,787	63,769,592	2,238	120,000	77,868,506	2,238	132,995	85,697,344		
山梨県	梨	732	33,125	21,751,142	920	43,898	28,857,940	1,279	66,086	41,635,168	1,961	106,454	70,309,388	2,248	123,243	81,866,580	2,962	171,387	113,861,414		
長野県	野	1,566	65,300	42,839,090	2,215	99,175	65,299,006	3,350	161,245	106,286,076	4,217	228,289	150,871,510	5,158	297,333	196,854,394	6,334	372,103	247,129,032		
静岡県	静	1,605	62,101	40,418,228	2,107	89,465	58,580,970	2,995	144,490	95,261,102	3,981	218,620	144,034,394	5,086	304,944	201,369,884	6,032	370,848	245,382,016		
愛知県	知	2,398	88,857	58,048,778	3,620	152,958	100,714,742	4,686	224,748	148,082,628	6,688	387,312	242,183,772	7,509	425,209	280,291,752	9,162	526,636	348,965,242		
三重県	重	5,092	163,927	106,633,510	6,890	251,090	163,802,236	9,818	457,188	300,861,886	14,600	778,503	513,554,540	16,668	957,948	633,817,120	18,747	1,079,924	713,812,028		
滋賀県	賀	1,124	45,715	30,005,024	1,886	91,844	60,536,174	2,788	161,595	106,043,622	4,067	251,566	167,159,762	4,443	267,484	178,216,448	5,902	371,360	246,894,216		
京都府	京	980	35,747	23,359,594	1,345	57,708	37,689,324	2,007	103,212	87,715,156	2,455	133,515	87,753,574	2,656	145,581	95,862,728	3,270	192,198	127,017,036		
大阪府	都	1,713	61,578	40,544,730	2,265	88,908	58,219,404	3,407	156,196	103,249,944	4,335	209,786	140,078,410	5,300	283,577	188,712,894	5,978	311,943	208,369,782		
兵庫県	阪	7,137	231,427	152,055,180	9,561	364,749	239,643,182	12,038	509,848	338,004,626	19,202	960,276	640,032,032	21,993	1,141,004	760,207,710	25,773	1,382,919	924,257,522		
奈良県	奈	3,978	159,157	104,817,584	5,485	251,364	165,114,526	8,237	430,372	284,993,164	11,521	627,887	416,606,296	13,325	765,386	508,514,562	15,563	890,316	593,899,300		
和歌山県	歌	966	39,307	25,783,432	1,437	68,526	44,787,826	1,881	97,557	64,181,558	2,642	142,612	94,728,966	3,336	184,895	122,950,902	3,723	204,844	136,232,432		
山口県	山	777	31,119	20,255,880	1,198	54,728	35,889,828	1,626	84,332	55,752,316	2,571	146,395	97,454,590	3,016	176,013	117,809,014	4,177	259,652	172,779,826		
鳥取県	取	448	21,253	13,845,034	774	38,902	25,406,090	1,108	64,678	42,624,946	1,258	74,733	49,466,104	1,378	80,344	53,151,816	1,923	122,338	80,846,766		
島根県	根	596	36,328	23,869,896	898	55,672	36,820,038	1,317	80,668	53,097,506	1,666	109,797	72,773,924	1,867	118,851	79,895,446	2,130	136,723	91,567,246		
岡山県	岡	1,511	67,829	44,444,218	2,078	94,759	62,321,228	2,944	150,845	99,420,028	4,240	240,053	158,401,308	4,952	287,255	190,923,430	5,837	350,822	232,347,690		
広島県	広	2,951	96,727	63,417,586	2,954	147,183	96,943,044	4,350	249,127	164,795,804	6,824	420,768	279,033,848	7,321	453,439	301,974,442	8,243	512,151	341,952,200		
山口県	口	1,086	53,384	34,911,726	1,591	84,324	55,466,348	2,662	160,375	106,333,374	3,614	229,312	152,386,920	4,829	328,366	218,416,826	5,236	355,882	236,876,558		
徳島県	島	669	30,686	20,455,022	1,112	62,740	41,122,432	1,719	104,575	69,206,410	2,700	184,161	120,899,024	2,828	193,513	128,207,750	3,750	259,713	172,323,318		
香川県	香	681	27,589	18,123,870	1,290	65,946	43,130,958	1,842	107,893	70,791,490	2,553	156,932	103,214,418	2,858	179,929	118,404,324	3,180	203,733	134,442,688		
愛媛県	愛	1,290	60,725	39,933,858	1,910	99,077	65,080,734	2,461	130,900	86,581,064	3,568	202,217	132,903,588	4,085	244,699	162,155,932	5,574	339,898	225,468,774		
高知県	高	631	25,587	16,838,550	1,308	72,529	47,513,556	1,515	82,595	54,091,250	2,096	123,840	82,044,376	2,551	153,883	101,815,710	3,442	216,226	144,892,400		
佐賀県	佐	4,837	185,484	121,100,010	7,335	341,328	223,793,140	10,667	534,094	352,343,084	13,836	809,732	537,152,652	16,420	1,004,888	669,782,576	20,283	1,260,277	841,322,234		
熊本県	熊	968	51,703	33,782,214	1,436	78,474	51,370,608	1,914	114,018	74,970,078	2,571	160,009	105,312,124	3,117	201,463	133,380,320	4,268	276,436	183,571,276		
大分県																					

第7表－1 都道府県別、診療種別、年齢種別、件数、日数（回数）、点数（金額）

市町村国保 食事・生活保護		平成27年度				65～69歳				70～74歳				75歳～			
		件数	回数	金額	件数	回数	金額	件数	回数	金額	件数	回数	金額	件数	回数	金額	金額
全	計	523,635	29,453,058	19,637,555,636	1,036,655	51,438,040	34,427,998,620	1,786,332	71,976,064	48,796,545,929	2,136,340	81,384,369	55,428,409,156	27,110	708,539	483,617,550	
北海道	道	27,465	1,526,336	1,020,965,382	57,508	2,881,739	1,935,946,908	86,325	3,976,024	2,277,715,862	109,235	4,215,834	2,867,471,330	1,457	40,299	27,532,822	
	札幌	7,556	411,260	276,473,890	14,125	677,439	455,029,416	17,670	624,694	425,934,428	20,166	745,515	507,984,538	7,337	7,337	5,019,418	
	旭川	7,293	445,616	300,018,792	14,022	758,511	511,983,972	18,580	792,477	538,939,948	19,784	785,943	535,200,880	247	6,026	4,109,304	
	十勝	9,370	502,211	335,437,210	19,846	932,108	624,449,088	32,092	1,287,072	820,336,318	34,160	1,255,395	850,249,340	457	12,684	8,651,372	
	釧路	6,064	367,481	244,412,632	11,859	618,145	412,862,370	17,132	770,124	519,545,256	17,776	737,475	489,514,000	220	6,265	4,241,474	
東北	青森	5,823	345,629	232,505,850	11,894	606,560	407,921,816	15,066	562,775	382,022,072	16,095	588,917	401,285,096	209	5,476	3,737,498	
	岩手	10,942	636,970	424,545,620	21,475	1,124,718	751,469,744	27,152	1,102,252	742,516,690	28,312	1,079,135	729,509,600	376	9,524	6,456,732	
	宮城	13,058	735,151	489,116,352	26,174	1,284,836	858,264,936	34,695	1,185,050	797,855,498	39,819	1,303,822	879,355,996	484	11,545	7,955,918	
	秋田	8,341	488,767	324,186,450	17,163	852,720	567,237,882	25,964	1,044,215	704,771,798	27,593	1,054,647	715,297,270	312	8,195	5,561,528	
	山形	9,091	533,031	353,381,134	18,861	973,282	648,778,844	27,431	1,071,684	728,779,312	31,184	1,130,609	770,932,140	411	9,832	6,739,058	
関東	茨城	22,360	1,188,386	793,333,068	46,182	2,132,709	1,429,326,314	86,717	3,166,413	2,148,337,306	110,579	3,877,536	2,644,632,624	1,371	34,756	23,852,624	
	栃木	18,839	982,911	652,289,750	40,822	1,878,110	1,254,306,422	80,881	3,038,559	2,053,449,706	100,802	3,555,269	2,414,314,440	1,195	30,161	20,444,202	
	群馬	40,139	1,944,139	1,293,808,516	69,411	3,002,326	2,004,369,162	143,856	5,499,083	3,723,206,458	185,169	6,791,031	4,619,573,522	2,286	59,666	40,920,958	
	埼玉	25,564	1,289,896	859,547,730	49,096	2,098,620	1,404,148,130	104,152	3,766,761	2,556,493,386	135,972	4,634,017	3,157,401,286	1,643	40,513	27,589,360	
	千葉	10,012	619,084	411,480,922	20,783	1,125,455	749,018,528	33,826	1,519,703	1,022,314,132	35,562	1,463,543	988,480,378	444	12,024	8,151,588	
中部	新潟	4,776	301,922	200,482,314	9,900	547,402	366,189,736	15,686	597,704	405,480,154	18,597	661,737	450,991,422	211	4,900	3,380,272	
	富山	5,692	343,301	229,874,018	11,134	577,281	387,604,570	21,197	897,711	608,641,308	23,923	974,224	664,049,364	316	9,219	6,342,662	
	石川	3,732	222,150	145,133,338	7,259	360,928	237,369,682	12,657	534,411	356,511,942	14,703	592,126	399,091,252	182	4,864	3,293,908	
	福井	3,983	226,977	151,181,746	7,790	409,843	273,917,870	12,553	525,855	355,005,598	13,878	537,637	365,929,846	160	4,212	2,874,554	
	山梨	8,043	434,025	289,487,700	16,308	769,819	515,982,616	28,505	1,086,172	737,526,396	34,631	1,211,691	827,165,474	417	9,882	6,768,454	
近畿	長野	7,720	440,676	292,792,340	15,600	770,373	512,884,168	29,337	1,170,071	792,379,452	32,752	1,170,116	796,188,524	433	10,739	7,303,768	
	岐阜	13,401	754,473	500,582,046	27,371	1,333,810	886,639,648	48,087	1,925,613	1,301,203,752	56,148	2,103,060	1,430,202,674	723	18,218	12,476,230	
	静岡	21,823	1,178,033	781,504,694	44,419	2,062,641	1,376,853,082	70,316	2,083,084	1,420,491,910	92,341	2,845,599	1,936,227,388	1,109	24,126	16,446,544	
	愛知	7,240	427,309	286,349,782	14,309	725,993	488,181,472	26,220	1,089,291	798,100,934	30,771	1,174,767	798,194,322	389	9,898	6,747,772	
	三重	4,224	233,299	154,608,744	9,673	434,415	291,504,922	18,056	671,577	458,028,592	22,275	821,741	564,020,654	289	7,755	5,328,328	
关东	京都	7,916	408,333	272,589,086	16,440	748,419	502,391,196	37,792	1,480,828	1,012,026,374	47,391	1,821,788	1,240,013,522	641	17,143	11,710,384	
	大阪	29,884	1,536,589	1,030,990,496	57,297	2,550,366	1,718,004,190	124,743	4,868,249	3,325,335,356	166,919	6,308,217	4,329,568,316	2,210	57,286	39,423,210	
	兵庫	20,531	1,151,339	767,907,142	40,534	1,918,532	1,285,639,770	79,471	3,129,035	2,127,753,094	95,680	3,511,401	2,398,449,564	1,164	28,368	19,361,680	
	奈良	5,028	266,177	177,759,312	10,110	448,282	301,497,814	19,451	728,009	494,660,836	24,739	857,545	584,376,854	309	7,560	5,142,218	
	和歌山	5,005	285,681	191,475,130	9,858	505,963	339,336,326	16,096	672,893	457,536,156	18,637	728,382	497,094,624	272	7,077	4,814,714	
中国	鳥取	2,798	161,900	107,689,148	6,064	316,176	210,689,418	9,014	371,677	252,821,196	10,285	413,379	282,517,200	137	3,538	2,503,042	
	徳島	3,491	222,069	148,457,664	7,268	386,461	259,965,082	12,748	555,200	376,413,198	13,807	578,547	394,743,830	152	4,072	2,773,326	
	岡山	7,901	447,296	297,938,148	15,882	768,555	514,361,244	33,236	1,344,893	911,346,348	40,401	1,527,301	1,040,635,008	467	12,418	8,448,648	
	広島	11,513	707,102	473,882,540	23,820	1,231,711	829,007,612	44,043	1,833,954	1,247,483,929	55,761	2,196,927	1,501,287,884	696	17,555	12,034,922	
	山口	8,150	543,016	361,903,922	15,894	916,365	612,907,226	28,920	1,387,141	943,425,906	32,522	1,436,876	982,973,876	420	11,350	7,731,608	
四国	香川	5,048	339,814	219,922,504	9,733	576,412	384,812,876	13,205	640,979	432,688,268	13,580	597,272	405,404,430	193	5,652	3,473,226	
	愛媛	4,840	304,974	201,229,920	9,868	539,418	358,095,280	19,389	880,892	590,234,036	19,884	801,297	539,233,246	256	6,190	4,190,370	
	高松	7,979	482,052	321,158,796	16,565	890,015	594,142,862	26,175	1,161,561	784,317,994	28,781	1,218,631	827,197,548	386	10,382	7,019,024	
	愛媛	4,618	270,977	181,224,226	9,215	511,059	341,902,494	15,830	765,863	521,544,172	18,303	866,888	595,160,648	226	6,228	4,311,176	
	高松	26,477	1,547,595	1,038,662,012	52,610	2,828,058	1,907,466,358	78,198	3,382,048	2,309,790,914	93,492	3,917,335	2,694,588,470	1,280	37,141	25,699,170	
九州	佐賀	5,902	375,062	248,976,114	11,077	615,768	412,342,388	15,964	735,128	499,523,084	16,789	744,104	507,407,574	233	6,659	4,683,750	
	長崎	11,448	692,857	458,593,906	20,362	1,121,417	745,000,018	32,171	1,562,706	1,049,078,536	35,119	1,601,965	1,082,113,170	451	12,801	8,875,622	
	熊本	12,732	759,781	505,021,364	25,002	1,394,961	927,233,268	36,775	1,797,162	1,210,589,624	38,315	1,735,824	1,172,641,920	493	15,285	10,367,740	
	大分	7,194	428,617	284,250,288	14,676	792,379	521,711,860	27,172	1,258,934	848,942,890	30,016	1,282,463	865,910,348	355	10,077	6,777,690	
	宮崎	7,534	439,802	294,405,686	15,248	838,468	563,196,692	23,387	1,145,976	739,333,606	23,504	1,087,323	739,333,606	342	10,470	7,088,014	
沖縄	沖縄	14,353	912,021	608,345,500	27,510	1,601,625	1,070,919,734	38,077	1,912,263	1,294,579,112	39,724	1,890,214	1,284,758,774	517	15,476	10,566,948	
	沖縄	10,642	598,362	401,982,712	18,598	1,004,247	673,793,614	20,322	967,950	660,437,224	20,454	950,614	650,855,408	290	8,005	5,494,720	

第7表－1 都道府県別、診療種別、年齢階級別、件数、日数（回数）、点数（金額）

		総数				0～4歳				5～9歳				10～14歳				15～19歳				20～24歳			
		件数	日数	金額	件数	日数	金額	件数	日数	金額	件数	日数	金額	件数	日数	金額	件数	日数	金額	件数	日数	金額			
全 国	計	7,659,812	121,707,540	4,341,660,275,960	151,268	1,040,370	66,009,471,720	41,017	329,351	18,102,424,928	36,460	400,057	19,164,866,720	52,808	583,252	24,903,335,578	79,508	924,839	31,876,544,952						
北 海 道	道 庁	386,850	6,165,411	222,261,554,912	8,896	54,752	3,153,919,640	2,072	15,871	792,661,578	1,774	19,291	854,377,516	2,494	25,458	1,169,146,378	3,922	51,883	1,670,204,846						
	森 手	86,250	1,399,577	47,838,562,038	1,627	11,618	644,994,170	430	4,013	177,281,680	420	4,953	209,200,838	701	6,451	332,133,446	882	10,885	353,592,872						
	岩 手	84,197	1,472,792	44,379,320,956	1,324	9,246	494,812,238	385	3,583	151,501,218	375	4,511	161,352,278	481	6,521	231,265,940	798	12,146	320,182,610						
	宮 城	131,723	2,060,555	72,391,005,154	1,907	12,904	901,349,134	629	5,121	279,664,946	690	8,768	441,187,780	826	9,482	415,887,140	1,292	14,952	522,782,482						
	秋 田	70,737	1,249,549	39,767,589,626	947	6,194	307,153,156	269	1,756	73,428,312	305	3,426	146,255,146	357	4,478	158,048,342	514	7,461	214,730,744						
	山 形	67,121	1,098,897	37,594,816,768	1,118	7,958	429,882,516	296	2,629	147,369,914	300	3,509	143,827,260	414	4,318	172,936,376	472	6,474	190,212,378						
	福 島	121,185	2,004,446	65,155,483,608	2,214	15,212	872,532,762	574	4,647	210,753,810	523	5,499	278,784,882	767	8,088	375,181,860	1,297	15,941	468,906,846						
	茨 城	167,743	2,559,261	91,390,968,304	3,726	26,717	1,390,034,154	1,064	8,700	462,034,034	993	11,435	508,417,750	1,409	15,089	675,246,284	2,239	26,900	932,778,308						
	群 馬	124,509	1,822,387	62,743,117,200	2,606	21,532	1,397,062,014	543	5,664	266,639,490	574	6,162	298,293,924	837	8,201	379,238,572	1,416	17,971	543,051,364						
	群 馬	113,407	2,012,552	68,741,488,066	2,465	18,159	1,133,163,456	621	5,487	307,426,378	812	10,428	462,708,352	980	10,537	421,389,892	1,311	16,750	506,669,192						
東 京 都	市 区	377,187	5,603,065	219,868,268,908	7,189	51,294	3,313,385,246	1,670	12,665	805,550,890	1,699	17,570	966,680,698	2,534	27,205	1,232,382,688	4,301	45,721	1,722,104,932						
	東 部	333,888	4,945,642	192,849,165,768	6,435	48,832	3,214,608,374	1,747	13,524	795,861,128	1,519	15,822	865,983,080	2,109	21,354	1,091,977,056	3,553	36,541	1,410,001,858						
	神 奈 川	639,939	9,275,832	373,782,154,595	14,064	107,620	7,096,688,572	3,635	32,537	1,898,423,892	3,252	34,661	1,816,401,272	4,403	45,260	2,027,164,026	8,004	79,793	3,445,381,118						
	新 潟	441,386	6,338,393	259,565,006,970	8,169	60,375	4,101,563,370	2,223	17,169	1,033,160,548	1,924	20,699	1,137,065,502	3,121	33,069	1,558,890,626	4,795	50,359	1,844,503,908						
	富 山	134,609	2,372,692	75,055,607,714	1,813	12,940	743,765,086	532	3,827	193,251,066	514	6,519	275,125,856	577	5,451	253,536,730	928	12,546	434,370,634						
	石 川	65,928	1,104,337	35,808,017,576	723	4,840	287,315,288	256	2,530	114,377,300	199	2,394	85,086,272	365	5,531	170,990,454	374	4,713	147,857,178						
	福 井	83,419	1,409,980	46,501,447,698	931	6,943	414,791,730	212	1,569	100,750,402	238	2,844	119,233,660	507	7,181	245,879,586	740	10,847	334,150,354						
	山 梨	50,501	833,393	27,728,020,938	767	6,428	380,019,798	176	1,208	70,954,456	189	1,820	79,574,566	273	2,717	108,237,088	332	4,076	122,424,212						
	長 野	53,971	880,533	29,423,591,664	1,309	9,556	548,452,454	432	3,848	219,776,034	322	4,213	144,423,654	490	5,641	219,995,604	518	5,625	297,038,012						
	岐 阜	121,958	1,872,784	69,323,259,088	2,398	17,167	1,081,162,918	691	5,966	288,929,266	643	8,033	319,226,498	1,045	14,819	481,131,140	1,288	18,217	542,123,638						
中 央 地 区	静 岡	121,139	1,858,994	67,616,900,170	2,616	16,837	1,028,576,570	864	5,854	301,928,514	614	6,136	280,192,728	763	7,383	317,186,720	1,090	11,868	379,519,558						
	愛 知	199,352	3,113,093	115,871,947,010	3,616	26,488	1,819,501,428	1,104	9,407	515,309,948	1,079	13,808	650,104,398	1,388	15,875	667,019,172	1,975	23,730	809,876,832						
	重 慶	339,818	4,811,997	192,381,466,518	9,135	59,321	3,861,101,956	2,830	19,575	1,107,179,058	2,162	20,594	1,024,780,474	2,671	27,300	1,163,980,428	3,900	37,047	1,403,880,898						
	三 重	108,797	1,776,381	60,704,370,294	1,744	12,595	768,623,510	539	5,093	241,787,922	553	8,771	279,220,194	707	9,193	292,165,738	951	10,935	382,217,208						
	京 都	73,881	1,122,104	43,987,853,726	1,656	10,308	621,985,012	540	3,902	206,769,988	353	3,591	186,004,932	515	5,299	221,322,948	761	9,000	292,677,832						
	大 阪	146,798	2,207,584	88,753,089,096	3,016	20,623	1,259,894,702	805	6,521	369,767,866	853	10,523	420,048,614	1,100	12,229	525,391,182	1,314	14,536	524,042,478						
	兵 庫	533,448	7,930,747	316,086,402,824	14,812	94,883	6,068,582,928	3,820	28,804	1,656,363,286	3,097	29,579	1,650,503,782	4,398	42,769	2,107,589,792	6,693	64,853	2,513,678,244						
	和 歌 山	322,877	5,012,314	187,321,965,906	5,908	40,123	2,713,008,198	1,637	12,262	772,640,280	1,348	12,669	702,914,726	2,115	22,137	978,040,696	3,074	36,470	1,287,742,678						
	鳥 取	81,258	1,208,849	47,416,385,772	1,491	10,092	651,628,522	487	4,043	221,955,916	387	4,295	175,423,478	578	6,810	276,477,420	828	11,396	385,328,938						
	島 根	49,199	860,471	28,731,019,150	480	2,988	170,180,096	160	1,609	64,659,190	170	2,154	99,858,190	275	2,766	145,710,650	382	4,742	190,976,758						
近 畿 地 区	滋 賀	38,743	650,967	22,154,209,160	704	4,369	255,222,428	188	1,499	84,274,608	223	3,458	145,531,578	211	2,638	108,866,270	303	3,403	108,510,062						
	山 崎	130,361	2,040,306	73,641,989,438	1,838	12,590	827,853,818	712	7,489	334,337,702	521	5,711	236,227,368	747	7,866	370,347,680	1,163	14,867	495,564,758						
	山 口	181,823	3,015,442	101,641,881,199	2,644	18,738	1,073,910,622	750	7,084	359,931,200	678	8,970	361,481,150	1,026	13,166	485,475,056	1,737	22,960	717,284,422						
	徳 島	112,959	2,070,980	63,791,579,100	1,407	9,803	637,635,608	353	2,689	160,630,614	291	2,828	127,130,452	506	6,445	219,641,916	774	9,190	290,722,050						
	香 川	58,565	1,110,384	31,338,339,852	764	4,087	273,450,750	278	2,849	107,941,918	232	2,956	118,756,554	337	5,572	180,985,056	471	7,110	209,978,224						
	愛 媛	72,271	1,240,632	39,745,007,190	1,144	7,806	458,923,104	349	2,884	122,012,942	444	3,274	155,950,166	460	5,580	226,987,344	629	8,384	257,321,328						
	高 知	108,317	1,845,672	58,524,938,378	1,957	12,503	693,132,932	547	4,766	207,897,420	448	5,111	210,129,472	741	8,465	309,827,962	920	10,899	337,860,014						
	佐 賀	64,119	1,158,163	36,396,464,650	889	7,361	425,203,930	265	1,914	124,251,520	179	1,909	84,935,442	277	2,766	117,930,354	551	7,964	227,209,960						
	長 崎	354,456	6,026,747	199,476,688,474	7,321	50,173	3,379,124,278	1,884	14,157	843,673,364	1,592	14,538	818,149,280	2,698	29,824	1,363,635,962	4,013	47,521	1,582,325,580						
	熊 本	69,231	1,269,917	37,471,651,766	1,046	7,587	439,786,414	296	3,189	141,956,166	337	4,105	175,850,696	546	6,812	251,883,892	622	8,925	272,157,248						
東 北 地 区	宮 城	155,994																							

第7表－1 都道府県別、診療種別、年齢階級別、件数、日数（回数）、点数（金額）

		平成27年度				30～34歳				35～39歳				40～44歳				45～49歳				50～54歳			
		件数	日数	金額	件数	日数	金額	件数	日数	金額	件数	日数	金額	件数	日数	金額	件数	日数	金額	件数	日数	金額			
全 国	計	114,611	1,548,480	47,546,807,349	164,244	2,501,801	70,830,543,652	213,255	3,699,112	102,018,897,304	288,978	5,572,754	150,852,893,936	336,756	6,767,390	181,707,896,590	410,112	8,399,854	224,626,795,222						
北 海 道	道 庁	5,767	84,303	2,502,707,622	8,046	126,388	3,499,313,822	9,918	175,139	4,966,022,586	13,109	248,246	6,894,368,612	16,109	320,505	9,022,680,096	20,814	428,015	11,503,549,316						
	森 手	1,304	19,921	521,421,478	2,290	42,608	1,058,437,076	2,521	46,529	1,245,027,344	3,177	63,566	1,629,227,966	4,218	85,298	2,323,657,344	5,436	110,845	2,965,019,738						
	岩 手 県	1,266	21,670	543,264,170	2,037	42,350	943,349,848	2,706	57,446	1,308,048,082	3,314	73,520	1,694,905,014	3,643	79,744	1,976,269,082	5,238	118,881	2,705,269,472						
	宮 城 県	1,965	27,889	867,724,822	2,868	45,103	1,314,275,482	3,439	58,659	1,642,770,018	4,506	85,796	2,321,268,924	5,518	107,967	2,851,314,184	6,825	137,850	3,657,874,356						
	秋 田 県	741	12,480	350,688,140	1,175	21,381	546,092,968	1,658	34,935	853,849,246	2,552	57,620	1,301,970,688	2,769	62,148	1,529,666,416	3,793	85,107	2,056,764,038						
	山 形 県	897	13,575	492,588,858	1,329	21,828	595,454,968	1,777	32,901	903,841,446	2,472	51,028	1,282,728,472	2,692	57,357	1,491,342,816	4,109	90,143	2,263,884,556						
	福 島 県	1,818	26,361	743,805,630	2,439	40,555	986,096,536	2,869	51,836	1,314,941,042	4,181	83,665	2,135,324,832	5,016	102,564	2,614,184,326	6,654	141,995	3,569,642,696						
	茨 城 県	2,817	35,972	1,138,001,426	4,177	62,066	1,666,414,554	5,075	85,353	2,230,015,722	7,314	141,412	3,594,603,932	8,381	172,308	4,241,784,476	9,798	199,445	5,230,499,338						
	栃 木 県	2,052	30,184	800,762,600	2,572	35,888	1,066,864,694	3,333	58,199	1,546,629,922	4,190	82,446	2,175,574,340	5,064	103,781	2,683,487,528	5,989	123,822	3,246,880,616						
	群 馬 県	1,952	30,302	870,312,346	2,851	47,073	1,273,640,218	3,760	69,761	1,794,219,984	5,023	100,514	2,558,429,296	5,906	123,483	3,047,960,378	7,437	160,279	3,907,759,462						
東 京 都	千 代 田 区	5,932	72,405	2,474,352,970	8,535	121,790	3,513,968,834	11,020	182,167	5,184,743,080	14,908	271,851	8,009,177,240	16,713	320,957	9,107,582,116	18,753	365,117	10,592,252,812						
	東 区	5,100	60,756	2,022,596,170	7,535	100,839	3,091,376,570	8,751	138,661	4,085,761,544	11,783	208,844	6,063,307,024	14,064	261,812	7,593,142,326	16,313	316,522	9,144,416,734						
	神 奈 川 県	11,777	123,677	4,591,320,855	16,226	190,104	6,777,594,468	20,297	273,683	9,450,686,278	25,992	419,102	13,600,087,952	30,431	517,599	17,190,337,190	36,216	644,330	21,135,659,682						
	新 潟 県	6,519	75,833	2,622,599,170	9,540	127,099	3,944,782,590	12,123	184,578	5,667,383,350	17,059	296,497	9,014,415,118	19,994	367,661	10,791,962,710	22,627	423,010	12,693,099,204						
	山 梨 県	1,605	24,467	721,521,688	2,429	42,169	1,067,659,942	3,710	74,895	1,760,778,088	4,936	109,559	2,692,129,828	5,805	131,967	3,174,988,066	6,880	156,061	3,634,822,104						
	山 西 県	599	8,827	252,270,978	1,176	20,404	514,747,596	1,738	36,466	817,408,624	2,683	58,657	1,314,822,798	2,896	66,650	1,465,842,528	3,674	85,751	1,933,245,594						
	石 川 県	966	14,596	379,405,738	1,672	30,755	781,881,142	2,513	51,834	1,285,653,422	3,006	62,518	1,630,785,862	3,409	74,120	1,811,100,884	4,000	87,395	2,101,248,702						
	福 井 県	547	6,799	215,598,764	923	15,858	431,365,330	1,072	19,125	480,188,768	1,683	35,392	885,569,562	2,048	43,277	1,035,719,970	2,303	47,492	1,187,015,470						
	山 梨 県	830	13,285	386,878,826	1,048	16,720	445,813,780	1,383	23,677	631,137,028	2,067	39,797	1,057,357,658	2,313	45,527	1,210,403,730	3,082	62,842	1,626,266,512						
	山 梨 県	1,061	14,133	416,596,910	1,503	22,369	635,234,054	2,188	38,973	1,087,705,216	2,589	49,559	1,353,117,294	2,782	54,644	1,500,033,298	3,391	69,949	1,986,274,376						
東 京 都	京 都 府	1,951	24,752	878,313,150	2,610	35,715	1,177,584,666	3,738	60,201	1,841,496,072	4,593	79,440	2,590,924,250	5,575	105,123	3,240,908,444	6,268	116,227	3,656,823,648						
	大 阪 府	8,501	96,605	3,295,737,860	11,020	146,260	4,656,529,086	13,149	196,563	6,216,149,468	20,316	362,456	11,184,817,830	22,991	424,431	13,101,482,674	26,800	510,741	15,487,347,650						
	兵 庫 県	4,445	62,229	1,921,226,064	6,142	95,452	2,798,921,446	8,890	159,282	4,405,359,444	12,017	230,398	6,413,696,714	13,786	278,531	7,625,207,082	16,163	323,559	8,977,918,046						
	和 歌 山 県	1,057	15,061	477,867,952	1,624	26,398	761,160,906	2,049	37,039	1,092,375,118	2,786	53,015	1,534,329,396	3,465	67,991	1,941,250,860	3,886	75,379	2,112,056,716						
	山 口 県	911	12,468	417,860,100	1,360	21,581	629,465,310	1,745	31,435	863,363,566	2,665	52,741	1,388,397,494	3,135	61,983	1,708,307,074	4,328	93,883	2,122,222,266						
	山 口 県	1,061	14,532	378,840,490	1,179	23,752	571,200,996	1,313	27,478	647,648,354	1,409	28,920	787,924,086	1,998	44,734	1,052,556,476	2,179	48,194	1,245,350,968						
	山 口 県	624	13,201	324,184,616	939	19,946	583,001,728	1,355	29,261	704,335,026	1,704	38,806	921,767,688	2,265	42,664	1,056,858,516	2,179	48,194	1,245,350,968						
	山 口 県	1,728	26,509	814,690,438	2,342	36,770	1,058,128,438	3,177	56,576	1,576,009,338	4,399	86,524	2,301,653,708	5,122	105,699	2,860,492,358	6,005	126,949	3,343,806,224						
	山 口 県	2,450	38,249	997,050,946	3,411	58,069	1,511,792,674	4,734	93,612	2,393,348,690	7,138	154,039	3,761,519,370	7,628	164,381	4,089,416,712	8,527	183,885	4,533,194,870						
	山 口 県	1,212	20,651	623,960,006	1,716	31,254	748,812,470	2,857	59,845	1,475,375,834	3,760	82,969	1,885,674,150	4,958	116,382	2,571,275,552	5,403	127,070	2,815,130,518						
和 歌 山 県	山 口 県	743	11,782	344,399,372	1,184	23,198	531,412,382	1,811	38,315	900,571,146	2,764	65,293	1,386,895,804	2,893	68,366	1,496,530,710	3,866	91,888	1,990,547,038						
	山 口 県	740	10,483	306,615,700	1,391	24,164	604,983,744	1,915	38,326	1,010,984,220	2,635	56,289	1,336,529,948	2,921	63,705	1,469,947,134	3,244	71,894	1,830,651,698						
	山 口 県	1,448	23,341	575,180,352	2,170	37,948	907,140,576	2,673	49,120	1,215,226,244	3,758	75,168	1,860,786,450	4,221	89,180	2,213,490,622	5,756	122,113	2,946,097,586						
	山 口 県	696	10,260	287,567,290	1,397	26,530	682,450,196	1,597	30,401	753,140,520	2,183	45,328	1,139,703,980	2,613	54,947	1,369,644,290	3,556	77,888	1,967,374,490						
	山 口 県	5,412	74,336	2,291,866,130	8,111	130,749	3,541,998,018	10,846	200,389	5,299,949,124	14,379	293,676	7,639,243,302	16,933	362,976	9,174,217,852	20,921	452,397	11,378,485,508						
	山 口 県	1,049	19,145	507,212,904	1,529	28,930	708,090,678	1,994	41,470	993,340,648	2,626	57,645	1,444,215,374	3,212	72,827	1,689,315,650	4,363	98,188	2,245,390,346						
	山 口 県	1,750	27,124	701,210,818	2,625	44,504	1,148,457,372	3,323	64,860	1,534,108,178	4,605	99,666	2,310,381,082	5,752	128,471	2,893,735,654	7,910	177,416	4,136,878,266						
	山 口 県	2,647	43,516	1,163,050,034	3,395	57,757	1,471,387,054	4,608	89,190	2,251,421,414	5,703	123,944	2,871,941,736	6,796	147,308	3,535,140,962	9,069	197,137	4,709,531,164						
	山 口 県	1,192	18,006	537,687,468	1,959	35,780	860,681,700,																		

第7表－1 都道府県別、診療種別、年齢階級別、件数、日数（回数）、点数（金額）

市町村国保 入院＋食事・生活補養（医療）		平成27年度				65～64歳				70～74歳				75歳～			
		55～59歳				件数	日数	金額	件数	日数	金額	件数	日数	金額			
		件数	日数	金額													
全	計	544,729	10,750,134	304,624,907,952	1,083,008	19,171,615	624,352,667,898	1,870,704	27,800,549	1,118,226,283,117	2,243,469	31,929,745	1,345,171,311,946	28,885	279,437	11,644,825,086	
北海道	道	28,597	562,070	16,451,015,676	60,226	1,085,589	35,743,306,716	89,753	1,306,336	54,735,642,068	113,828	1,645,899	68,702,268,888	1,525	15,666	600,369,552	
	北	8,043	152,620	4,428,510,304	14,937	257,450	8,419,279,268	18,586	249,985	10,925,033,420	21,369	297,974	12,491,840,310	309	3,007	113,484,828	
	青	7,536	159,792	3,845,299,952	14,582	277,530	7,740,204,046	19,408	300,282	10,628,930,946	20,840	304,570	11,534,853,596	264	2,425	99,448,454	
	岩	9,827	185,463	5,367,646,542	20,865	352,801	11,688,240,048	33,939	501,550	19,423,343,374	36,241	501,632	20,515,515,500	486	4,818	180,060,392	
	宮	6,208	134,267	3,584,492,396	12,434	232,280	7,254,202,634	17,890	293,611	10,418,360,390	18,785	289,946	10,873,290,984	240	2,459	98,600,514	
	秋	6,025	126,106	3,246,307,960	12,398	225,191	6,968,221,128	15,750	222,331	9,325,458,524	16,847	232,420	9,935,064,848	225	2,229	95,694,748	
	山	11,421	232,416	6,212,281,006	22,528	418,219	12,439,772,866	28,512	425,737	15,836,973,000	29,956	428,357	16,927,807,022	416	3,954	168,594,492	
	福	13,746	271,836	7,455,746,468	27,407	481,726	15,329,120,196	36,665	476,891	21,442,997,516	42,401	539,002	24,641,886,018	531	4,709	214,091,128	
	茨	8,764	178,980	4,791,453,484	18,231	321,185	10,263,772,846	27,379	405,439	15,776,306,562	29,515	419,655	17,393,071,822	344	3,278	114,029,412	
	栃	9,434	191,884	5,035,967,310	19,738	359,234	10,776,099,560	28,971	417,838	17,117,916,414	32,807	446,806	19,361,916,510	439	4,007	166,779,318	
東京都	都	23,481	440,143	13,462,566,798	48,841	813,855	28,779,934,146	91,952	1,259,889	56,650,032,034	118,158	1,587,047	73,393,248,230	1,501	14,289	650,306,094	
	神	19,737	365,147	11,199,864,404	42,768	708,845	25,183,716,536	85,125	1,202,923	37,651,125,970	106,447	1,437,509	65,206,503,866	1,300	12,121	584,766,368	
	千	42,297	734,399	24,631,303,168	73,266	1,156,330	44,082,077,460	151,823	2,172,988	94,138,925,816	195,594	2,719,995	120,884,967,438	2,462	24,044	1,015,123,398	
	東	26,742	480,315	15,592,142,414	51,604	809,596	31,540,919,518	109,678	1,496,673	68,350,462,572	143,515	1,879,140	88,909,388,888	1,753	16,320	763,057,482	
	新	10,347	223,188	5,800,445,938	21,578	412,959	12,099,856,378	35,265	580,333	20,409,379,466	37,210	570,858	21,609,476,726	480	4,953	184,190,118	
	潟	4,913	107,405	2,547,584,424	10,297	200,930	5,613,307,674	16,336	232,773	9,248,370,512	19,469	264,594	11,199,363,664	230	2,172	95,626,702	
	山	5,903	123,739	3,329,097,862	11,559	212,533	6,604,009,770	22,253	343,265	12,883,364,520	25,177	376,665	14,346,392,372	333	3,536	133,301,632	
	石	3,648	80,638	2,065,233,868	7,538	133,982	4,121,819,820	13,192	203,937	7,581,125,970	15,416	228,820	8,912,393,058	194	1,824	70,780,228	
	福	4,148	82,653	2,211,268,366	8,120	151,320	4,573,916,996	13,156	202,973	7,482,899,442	14,577	211,218	8,398,465,424	176	1,638	59,497,964	
	山	8,365	159,180	4,644,074,486	17,073	289,498	9,872,995,736	29,865	424,066	17,995,929,388	36,337	479,983	21,924,946,982	436	3,913	196,885,896	
大阪府	府	8,113	160,976	4,399,561,826	16,579	288,902	9,577,276,278	31,409	452,630	18,699,258,346	35,334	465,547	21,212,888,234	474	4,212	185,710,198	
	京	13,884	274,224	7,800,202,326	28,778	499,074	16,757,013,300	50,663	744,519	30,952,951,042	59,899	837,046	36,866,638,622	785	7,414	318,509,928	
	神	22,652	434,630	12,885,499,304	46,686	780,371	27,701,346,416	74,166	889,960	46,138,453,268	97,674	1,174,866	59,382,651,200	1,186	10,186	521,353,064	
	知	7,514	153,609	4,114,781,038	14,875	266,948	8,367,253,120	27,955	415,325	16,307,633,988	32,505	457,461	19,312,735,036	427	3,939	169,379,442	
	重	4,365	85,051	2,562,706,414	10,055	165,234	6,138,703,642	18,693	263,018	11,892,306,648	23,136	324,510	14,761,026,584	293	2,954	125,391,578	
	三	8,295	152,225	5,087,378,940	17,159	281,971	10,589,113,798	39,425	575,411	25,132,387,582	49,422	705,387	31,167,102,066	674	6,700	291,911,618	
	阪	31,202	569,963	18,581,773,244	59,734	970,983	37,189,562,002	130,209	1,894,439	82,013,801,920	174,380	2,474,793	109,349,947,688	2,326	22,615	1,012,555,370	
	大	21,263	420,475	12,061,770,652	42,181	717,611	24,829,975,790	82,932	1,210,772	50,425,328,620	99,721	1,379,207	60,931,004,408	1,255	11,227	476,711,062	
	兵	5,258	98,819	3,074,984,712	10,613	170,238	6,379,055,994	20,477	284,731	12,341,462,804	25,947	340,579	15,858,572,592	325	2,963	132,504,488	
	和	5,185	104,489	2,949,543,240	10,281	187,920	5,893,515,512	16,833	258,784	10,004,284,256	19,477	283,143	11,647,068,792	284	2,708	93,778,274	
兵庫県	県	2,939	60,368	1,693,227,804	6,316	117,059	3,615,788,670	9,555	145,206	5,799,459,934	10,880	163,585	6,630,893,906	143	1,408	58,557,404	
	明	3,545	78,121	1,965,924,288	7,557	142,220	4,448,854,944	13,333	210,089	8,131,677,180	14,413	218,708	8,615,358,596	162	1,590	61,920,736	
	岡	8,180	161,586	4,604,094,508	16,557	283,958	9,415,939,088	34,960	514,207	20,570,554,032	42,407	590,345	24,642,667,082	494	4,730	189,522,898	
	山	11,997	254,419	6,552,700,812	24,687	452,810	13,899,900,002	45,688	694,134	26,613,223,591	844,199	844,199	34,019,131,070	729	6,727	272,490,012	
	北	19,472	392,277	4,446,922,004	16,541	333,598	9,293,768,358	30,255	522,297	18,170,326,326	34,085	549,849	20,159,710,994	443	4,433	164,362,248	
	口	5,177	116,862	2,638,949,956	10,103	208,731	5,532,072,632	13,660	236,493	7,551,966,138	14,075	224,888	8,001,039,888	207	1,994	73,842,304	
	川	5,000	108,823	2,757,921,886	10,285	195,696	5,799,591,862	20,221	331,992	11,413,233,338	20,728	307,993	11,894,321,176	265	2,279	100,331,500	
	徳	8,334	174,105	4,475,011,306	17,362	326,896	9,537,821,012	27,350	438,756	15,568,288,658	30,126	463,982	17,313,286,072	406	3,929	153,961,700	
	香	4,771	97,452	2,776,855,606	9,552	186,447	5,553,135,008	16,367	282,627	9,502,909,482	18,990	322,638	11,300,590,246	236	2,431	83,562,376	
	高	27,244	558,659	15,292,856,686	54,442	1,033,220	31,156,971,856	80,782	1,273,394	47,821,578,842	96,556	1,476,351	57,355,965,532	1,322	13,887	537,294,160	
奈良県	県	6,073	133,991	3,215,893,504	11,431	223,438	6,268,081,958	16,489	273,988	9,232,536,998	17,375	278,078	9,795,270,060	243	2,589	90,669,230	
	和	11,670	247,383	6,174,802,132	21,132	409,434	12,271,977,826	33,440	580,711	18,542,071,194	36,523	602,712	20,073,733,974	470	4,866	182,751,764	
	泉	13,088	272,413	6,861,085,906	25,730	504,901	13,474,510,786	37,892	662,389	20,799,752,096	39,454	644,611	21,814,072,610	512	5,617	176,434,590	
	本	7,438	153,872	3,928,652,578	15,323	285,377	8,045,006,950	28,333	468,434	15,450,584,574	31,530	489,080	17,147,237,472	385	3,980	134,671,950	
	分	7,743	158,358	3,997,009,436	15,727	304,926	8,409,464,144	24,223	424,995	13,248,170,438	24,313	405,995	13,247,193,140	357	3,930	134,635,204	
	島	14,733	321,527	7,568,594,258	28,263	572,464	14,968,913,114	39,342	699,898	21,496,943,664	40,987	694,077	22,617,781,364	537	5,686	190,471,928	
	津	10,977	215,176	6,253,920,780	19,069	380,125	11,143,407,494	21,014	354,286	12,669,655,368	21,034	348,555	12,990,771,426	301	2,971	106,751,340	
	和	10,977	215,176	6,253,920,780	19,069	380,125	11,143,407,494	21,014	354,286	12,669,655,368	21,034	348,555	12,990,771,426	301	2,971	106,751,340	
	和	10,977	215,176	6,253,920,780	19,069	380,125	11,143,407,494	21,014	354,286	12,669,655,368	21,034	348,555	12,990,771,426	301	2,971	106,751,340	
	和	10,977	215,176	6,253,920,780	19,069	380,125	11,143,407,494	21,014	354,286	12,669,655,368	21,034	348,555	12,990,771,426	301	2,971	106,751,340	

第7表－1 都道府県別、診療種別、年齢階級別、件数、日数（回数）、点数（金額）

平成27年度																		
市町村別																		
入院外・国保																		
全 国	総数			0～4歳			5～9歳			10～14歳			15～19歳			20～24歳		
	件数	日数	点数	件数	日数	点数	件数	日数	点数	件数	日数	点数	件数	日数	点数	件数	日数	点数
計	275,065,346	442,103,799	623,296,651,788	6,925,066	11,065,032	8,664,867,032	5,539,127	7,994,726	6,405,172,632	4,335,789	6,044,866	5,559,353,190	3,583,683	4,774,665	4,510,464,212	3,004,272	4,855,514	4,886,188,026
北海道	10,922,671	16,163,705	26,351,295,197	254,070	388,938	339,836,538	200,122	278,713	248,319,092	149,799	201,801	197,035,621	136,228	179,078	180,045,818	127,240	169,599	198,408,415
青 島	3,277,080	5,192,050	7,333,083,576	81,396	147,324	103,763,754	60,888	94,014	65,332,053	51,715	72,458	57,896,636	44,908	61,653	55,895,477	35,196	49,493	56,283,888
岩 手 県	2,786,614	4,166,200	6,256,836,974	43,262	66,300	55,554,700	35,921	50,050	38,489,412	33,227	44,252	40,116,841	31,513	40,774	37,375,406	27,124	36,808	37,479,786
宮 城 県	5,032,192	7,663,310	11,238,640,245	113,872	172,783	140,213,937	91,164	126,147	106,773,904	67,938	90,076	85,661,229	55,882	72,180	69,407,365	60,017	79,844	86,751,849
秋 田 県	2,236,720	3,316,494	5,189,545,586	33,300	52,924	44,201,917	29,518	41,131	34,146,111	26,882	35,682	32,396,794	22,140	28,821	27,245,600	17,920	23,896	31,805,857
山 形 県	2,495,662	3,826,757	5,249,942,389	47,636	72,014	57,130,696	40,341	55,222	43,788,852	38,012	51,072	46,171,403	29,128	38,047	37,043,001	21,963	29,759	29,758,304
福島県	4,356,429	6,503,836	9,609,768,237	103,735	165,704	127,177,170	83,545	118,290	99,603,435	74,523	98,447	94,445,096	64,647	82,989	79,135,343	52,860	71,733	75,559,764
茨 城 県	6,549,765	9,886,252	14,913,482,453	178,903	264,249	213,578,122	151,700	207,409	172,535,038	126,306	170,866	164,915,126	98,131	128,316	139,348,320	90,400	120,539	124,364,705
栃 木 県	4,553,556	7,133,710	9,987,011,634	127,291	210,373	152,840,996	104,428	156,975	115,566,794	80,903	114,133	91,701,881	57,993	77,976	86,831,721	58,614	79,153	80,020,179
群馬県	4,611,660	7,206,179	9,962,370,696	136,974	226,625	163,326,486	115,879	169,340	129,516,439	100,124	140,429	120,259,174	69,806	92,678	82,334,208	60,184	79,977	74,921,548
埼玉県	15,706,031	25,096,047	35,931,848,722	389,906	593,185	454,353,638	338,805	482,885	376,124,456	260,936	368,544	340,287,574	197,554	262,297	261,128,840	176,652	287,105	290,441,732
千葉県	13,344,139	20,804,594	30,677,072,633	314,331	465,980	395,708,482	274,380	384,583	319,943,241	213,750	298,589	279,943,110	152,848	206,320	197,154,590	176,265	234,819	243,721,738
東京都	27,833,317	44,557,702	62,272,362,357	788,982	1,266,242	987,741,760	635,081	925,906	754,272,715	495,678	693,558	656,886,607	385,245	509,843	481,267,737	506,953	664,220	687,602,299
神奈川県	18,716,527	29,836,731	42,667,079,790	452,845	694,348	567,837,918	371,478	524,572	431,052,507	254,139	344,766	324,083,801	222,711	291,109	281,053,465	267,868	353,905	358,346,756
新潟県	4,667,254	6,946,580	10,396,609,872	74,593	117,126	99,395,092	64,343	91,528	79,006,760	54,065	71,591	69,326,523	47,865	61,853	59,884,939	45,885	59,140	60,010,295
富山県	2,011,693	3,086,649	4,537,801,643	33,985	53,774	37,189,257	29,252	41,420	30,426,639	22,882	30,668	25,095,270	18,938	24,813	20,636,441	17,319	23,422	23,192,622
石 川 県	2,221,870	3,537,614	5,365,738,241	44,076	69,724	49,970,761	34,688	51,699	37,454,889	28,769	40,698	35,208,027	25,869	34,710	30,855,910	24,592	34,048	32,597,613
福 井 県	1,459,610	2,380,712	3,535,044,598	29,959	46,838	37,041,054	24,368	34,431	25,732,624	20,025	26,909	28,866,204	17,497	23,213	19,703,735	15,223	20,920	18,973,856
山 梨 県	1,898,648	2,969,205	4,496,311,344	50,481	78,078	59,507,025	48,235	68,557	53,031,572	40,379	54,724	44,897,104	32,046	42,383	36,449,021	24,319	32,694	33,367,022
長野県	4,410,231	6,642,249	10,107,855,681	84,745	121,992	89,532,980	76,762	103,968	79,760,622	63,736	83,126	72,275,465	53,121	68,564	68,675,561	48,331	64,921	70,120,300
岐阜県	4,680,720	7,692,932	10,661,145,422	120,485	199,697	147,644,438	109,851	163,002	122,024,527	95,536	137,376	125,527,174	67,744	92,285	86,682,374	54,317	74,085	72,362,299
静岡県	8,408,708	13,167,709	19,254,594,067	186,268	288,088	230,381,492	159,892	226,589	187,938,808	132,135	181,519	170,472,368	97,165	130,971	132,252,438	90,735	125,526	129,893,465
愛 知 県	15,503,324	25,193,280	32,951,014,983	423,192	679,860	522,705,485	370,419	550,491	430,731,291	302,024	433,943	386,087,840	228,568	312,000	290,988,829	211,387	290,973	281,131,375
三重県	2,692,056	4,208,455	6,850,760,890	68,621	105,330	78,822,869	60,497	84,339	64,893,483	51,280	70,258	61,361,792	44,916	59,361	51,967,464	43,467	58,755	54,576,316
滋 賀 県	2,622,022	4,294,736	5,782,552,825	67,375	99,348	79,174,638	52,478	71,306	58,357,063	37,295	49,426	43,624,847	34,995	49,999	41,232,514	31,846	41,870	39,413,200
京 都 府	5,316,481	8,876,050	12,848,138,534	122,071	191,676	148,115,943	97,189	137,118	103,283,907	76,963	105,099	117,194,102	72,991	98,108	86,407,953	72,835	98,757	94,477,982
大阪府	2,018,234	3,421,734	4,532,399,036	557,560	918,257	735,831,327	432,669	646,554	533,507,067	336,847	488,591	470,486,973	296,289	402,078	376,848,684	314,596	428,227	411,157,179
兵庫県	12,285,630	20,289,865	27,405,348,473	272,325	429,988	340,340,487	225,032	327,977	258,571,101	177,389	251,096	219,276,735	151,439	204,475	184,076,430	150,482	201,978,549	201,978,549
奈良県	3,122,844	4,975,187	6,880,544,510	60,163	90,832	69,244,688	52,785	74,231	57,554,816	41,434	56,410	50,330,893	38,960	50,797	45,371,144	37,999	50,962	46,261,713
和 歌 山 県	2,663,202	4,294,736	5,782,552,825	70,433	113,338	82,284,612	55,633	79,005	57,505,850	44,797	61,664	48,302,735	40,676	54,576	50,576,750	32,614	44,903	43,219,879
鳥 取 県	1,161,285	1,815,821	2,678,767,107	27,590	45,537	38,945,099	20,030	28,190	24,447,965	17,095	22,659	20,233,169	13,600	17,667	22,945,201	12,074	16,337	15,027,508
徳 島 県	1,433,109	2,230,113	3,378,352,175	22,211	37,307	27,325,639	17,278	24,685	19,106,946	15,301	21,255	19,070,404	13,184	17,833	27,090,799	10,816	15,096	14,769,964
高 知 県	4,046,657	6,632,098	9,632,784,921	97,846	165,725	119,337,340	79,293	118,732	90,745,291	57,293	82,888	75,544,123	46,564	63,220	70,774,215	45,510	63,168	59,167,626
岡山県	6,124,280	10,085,875	14,477,508,974	125,658	204,945	165,135,471	96,195	141,622	117,165,125	72,086	103,382	98,473,585	66,844	92,516	78,710,343	68,546	93,990	89,175,409
広島県	3,353,934	5,550,328	7,632,176,686	58,663	98,504	78,812,788	47,985	70,153	58,482,006	37,006	51,484	46,748,354	31,526	43,394	36,693,027	28,738	39,612	40,362,755
山口県	1,624,555	2,629,389	3,571,034,499	35,065	58,637	45,324,734	26,948	40,019	32,191,607	23,877	32,382	28,840,476	19,512	26,399	25,494,936	16,948	23,104	26,540,757
徳 島 県	2,157,098	3,768,854	5,322,219,982	49,866	82,035	60,485,564	42,601	61,710	48,832,384	34,702	46,927	44,873,364	26,721	36,258	34,565,587	21,458	30,195	31,068,873
香 川 県	3,250,494	5,435,009	7,410,892,808	83,853	147,869	110,315,933	59,077	86,171	74,012,737	47,938	65,927	59,194,273	42,095	56,788	52,226,017	36,282	49,904	46,130,313
愛 媛 県	1,669,033	2,684,955	4,049,587,380	38,737	63,065	47,081,390	30,189	42,009	36,229,332	24,801	33,847							

第7表－1 都道府県別、診療種別、年齢階級別、件数、日数（回数）、点数（金額）

市町村国保 入院外＋国保		平成27年度										45～49歳										50～54歳												
		25～29歳					30～34歳					35～39歳					40～44歳					45～49歳					50～54歳							
		件数	日数	点数	件数	日数	件数	日数	点数	件数	日数	件数	日数	点数	件数	日数	件数	日数	点数	件数	日数	件数	日数	件数	日数	件数	日数	件数	日数	点数				
全	計	4,615,410	6,572,630	7,309,196,289	5,896,443	8,823,682	10,519,359,896	7,338,135	11,353,385	14,897,377,666	14,893,273	21,359,940,691	9,084,090	15,991,609	24,133,890,367	10,688,769	17,897,985	27,826,889,768	1,261,474,557	382,951,923	279,708,708	492,881,397	190,895,196	223,938,620	463,500,922	706,398,326	413,532	118,802	149,240	272,089	463,500,922	706,398,326	413,532	
北	海	173,609	246,990	308,314,726	228,654	335,686	451,322,879	284,684	435,382	665,492,538	551,067	918,726,585	361,859	585,904	1,007,252,883	428,171	701,920	1,261,474,557	382,951,923	279,708,708	492,881,397	190,895,196	223,938,620	463,500,922	706,398,326	413,532	118,802	149,240	272,089	463,500,922	706,398,326	413,532		
青	森	42,297	64,566	94,272	60,552	94,272	120,937,269	74,907	121,550	180,938,675	148,719	237,164,742	91,045	148,719	292,569,159	148,719	237,164,742	382,951,923	279,708,708	492,881,397	190,895,196	223,938,620	463,500,922	706,398,326	413,532	118,802	149,240	272,089	463,500,922	706,398,326	413,532			
岩	手	32,668	48,770	61,583,790	45,750	70,479	91,561,766	60,233	97,198	143,000,495	118,710	190,881,960	78,916	125,357	215,236,040	103,918	167,705	279,708,708	492,881,397	190,895,196	223,938,620	463,500,922	706,398,326	413,532	118,802	149,240	272,089	463,500,922	706,398,326	413,532	118,802	149,240	272,089	
宮	城	81,242	113,484	130,271,833	105,231	150,732	189,696,785	126,477	188,111	251,126,115	224,664	327,535,092	158,666	249,218	388,700,768	188,096	297,887	492,881,397	190,895,196	223,938,620	463,500,922	706,398,326	413,532	118,802	149,240	272,089	463,500,922	706,398,326	413,532	118,802	149,240	272,089		
秋	田	22,985	32,352	40,803,926	32,466	47,578	63,345,777	43,474	68,358	99,361,161	81,839	136,411,505	56,692	92,290	157,008,634	76,175	118,802	190,895,196	223,938,620	463,500,922	706,398,326	413,532	118,802	149,240	272,089	463,500,922	706,398,326	413,532	118,802	149,240	272,089			
山	形	28,549	42,909	61,702,915	40,963	61,805	75,387,533	52,198	85,180	108,968,095	102,352	141,531,627	64,682	115,489	169,469,352	89,310	149,240	223,938,620	463,500,922	706,398,326	413,532	118,802	149,240	272,089	463,500,922	706,398,326	413,532	118,802	149,240	272,089	463,500,922	706,398,326	413,532	
福	島	65,175	93,195	115,145,681	86,052	127,556	164,914,841	104,027	158,713	224,430,368	192,338	311,646,138	131,851	211,540	349,672,610	169,401	272,089	463,500,922	706,398,326	413,532	118,802	149,240	272,089	463,500,922	706,398,326	413,532	118,802	149,240	272,089	463,500,922	706,398,326	413,532		
茨	城	112,914	158,462	181,734,472	147,722	215,649	268,181,566	183,070	277,516	383,994,554	232,290	355,852,267	231,372	368,863	597,550,588	252,687	413,532	706,398,326	413,532	118,802	149,240	272,089	463,500,922	706,398,326	413,532	118,802	149,240	272,089	463,500,922	706,398,326	413,532	118,802	149,240	272,089
群	馬	76,942	110,357	120,454,149	99,343	147,674	185,240,440	121,605	184,583	246,290,465	234,142	342,018,306	147,569	241,418	376,889,209	165,404	274,763	430,758,112	1,261,474,557	382,951,923	279,708,708	492,881,397	190,895,196	223,938,620	463,500,922	706,398,326	413,532	118,802	149,240	272,089	463,500,922	706,398,326	413,532	
埼玉	県	73,781	105,300	107,716,682	100,404	152,749	171,414,685	127,055	201,314	254,104,446	252,652	343,759,927	161,734	269,379	407,865,609	169,762	285,915	439,801,277	1,261,474,557	382,951,923	279,708,708	492,881,397	190,895,196	223,938,620	463,500,922	706,398,326	413,532	118,802	149,240	272,089	463,500,922	706,398,326	413,532	
千	葉	277,577	389,968	456,943,174	346,153	509,149	595,801,958	430,351	660,858	874,909,721	565,428	895,346	1,315,795,719	572,625	931,765	1,419,341,090	576,930	960,230	1,519,404,533	1,261,474,557	382,951,923	279,708,708	492,881,397	190,895,196	223,938,620	463,500,922	706,398,326	413,532	118,802	149,240	272,089	463,500,922	706,398,326	413,532
東	京	226,184	317,050	362,431,829	288,406	420,400	546,069,906	355,884	539,100	725,901,638	462,388	718,914	1,071,353,728	480,276	763,940	1,196,009,040	500,668	811,897	1,288,346,913	1,261,474,557	382,951,923	279,708,708	492,881,397	190,895,196	223,938,620	463,500,922	706,398,326	413,532	118,802	149,240	272,089	463,500,922	706,398,326	413,532
新	潟	353,637	488,429	556,099,588	444,871	644,261	764,923,126	547,447	815,591	1,083,435,066	715,176	1,112,042	1,570,440,772	749,693	1,187,021	1,773,020,806	773,447	1,248,629	1,937,832,201	1,261,474,557	382,951,923	279,708,708	492,881,397	190,895,196	223,938,620	463,500,922	706,398,326	413,532	118,802	149,240	272,089	463,500,922	706,398,326	413,532
神	奈	58,417	79,989	95,676,678	78,396	110,297	137,443,331	100,032	145,373	204,961,506	180,814	276,822,936	128,348	199,255	322,303,494	144,827	224,705	367,613,498	1,261,474,557	382,951,923	279,708,708	492,881,397	190,895,196	223,938,620	463,500,922	706,398,326	413,532	118,802	149,240	272,089	463,500,922	706,398,326	413,532	
富	山	22,938	33,172	36,897,139	32,035	47,926	62,729,019	42,074	67,331	84,844,410	56,221	92,814	134,137,646	53,635	88,533	133,904,533	60,042	105,062	178,537,139	1,261,474,557	382,951,923	279,708,708	492,881,397	190,895,196	223,938,620	463,500,922	706,398,326	413,532	118,802	149,240	272,089	463,500,922	706,398,326	413,532
石	川	29,623	43,787	48,396,708	39,251	60,451	72,791,202	53,484	87,417	119,979,916	67,344	109,221	170,303,964	67,128	116,516	181,333,964	75,973	132,183	218,751,446	1,261,474,557	382,951,923	279,708,708	492,881,397	190,895,196	223,938,620	463,500,922	706,398,326	413,532	118,802	149,240	272,089	463,500,922	706,398,326	413,532
福	井	20,520	29,544	34,420,713	25,969	39,796	45,735,967	32,581	48,639	65,447,568	40,599	65,257	96,129,019	41,440	69,213	106,053,696	49,821	83,658	131,716,466	1,261,474,557	382,951,923	279,708,708	492,881,397	190,895,196	223,938,620	463,500,922	706,398,326	413,532	118,802	149,240	272,089	463,500,922	706,398,326	413,532
山	梨	27,911	41,367	44,297,819	36,380	54,485	66,576,402	46,713	71,859	96,991,770	63,132	100,869	143,101,325	69,860	115,231	183,425,671	80,718	133,992	222,390,340	1,261,474,557	382,951,923	279,708,708	492,881,397	190,895,196	223,938,620	463,500,922	706,398,326	413,532	118,802	149,240	272,089	463,500,922	706,398,326	413,532
長	岐	61,480	90,204	114,287,519	82,141	124,207	160,211,622	109,004	171,637	238,666,362	136,337	217,981	331,149,715	145,078	232,291	366,634,380	160,146	262,364	411,475,035	1,261,474,557	382,951,923	279,708,708	492,881,397	190,895,196	223,938,620	463,500,922	706,398,326	413,532	118,802	149,240	272,089	463,500,922	706,398,326	413,532
野	阜	65,817	96,676	102,661,094	86,899	131,583	147,982,507	115,149	183,828	231,416,637	146,753	239,862	345,745,860	148,308	251,888	386,012,421	161,061	274,878	412,901,530	1,261,474,557	382,951,923	279,708,708	492,881,397	190,895,196	223,938,620	463,500,922	706,398,326	413,532	118,802	149,240	272,089	463,500,922	706,398,326	413,532
岐阜	県	113,480	162,155	181,574,834	151,150	224,866	278,988,925	188,786	289,632	385,720,213	245,869	387,564	581,350,521	256,294	411,974	646,500,521	290,233	473,314	763,121,263	1,261,474,557	382,951,923	279,708,708	492,881,397	190,895,196	223,938,620	463,500,922	706,398,326	413,532	118,802	149,240	272,089	463,500,922	706,398,326	

第7表－1 都道府県別、診療種別、年齢種別、件数、日数（回数）、点数（金額）

市町村国保 入院外＋福利		平成27年度				65～69歳				70～74歳				75歳～			
		件数	日数	点数	件数	日数	点数	件数	日数	点数	件数	日数	点数	件数	日数	点数	件数
全	計	14,202,555	23,515,068	37,556,446,464	33,681,970	54,299,750	85,030,789,171	71,069,936	111,346,701	164,372,103,557	83,790,329	141,477,799	198,554,804,811	804,008	1,197,114	1,709,808,016	
北海道		581,008	928,672	1,698,591,947	1,414,754	2,177,658	3,993,427,388	71,049,936	111,346,701	164,372,103,557	83,790,329	141,477,799	198,554,804,811	31,728	43,365	72,552,360	
青森県		223,888	363,620	606,777,900	504,666	798,589	1,268,538,122	846,002	1,275,238	1,798,660,667	900,726	1,476,018	2,015,919,815	8,702	12,578	17,374,014	
岩手県		167,214	261,143	435,236,968	419,948	630,007	1,029,806,923	767,094	1,101,385	1,670,167,243	859,888	1,295,655	1,913,189,202	8,423	11,807	16,877,734	
宮城県		285,700	440,635	745,419,070	719,343	1,092,116	1,754,906,907	1,336,937	2,005,336	3,074,606,706	1,479,000	2,340,363	3,366,787,871	14,021	19,734	27,915,417	
秋田県		135,187	207,649	355,890,317	352,816	517,743	863,172,852	646,611	924,983	1,474,377,728	682,316	1,037,982	1,624,863,476	6,446	8,754	13,908,655	
山形県		149,786	243,491	362,099,357	401,085	614,475	906,301,319	692,202	1,016,783	1,416,781,219	733,610	1,139,235	1,566,103,169	7,073	9,894	14,116,927	
福島県		274,684	433,878	741,567,349	675,941	1,014,267	1,654,241,866	1,137,888	1,627,019	2,426,235,891	1,197,533	1,819,519	2,658,241,323	11,625	16,159	23,750,440	
茨城県		369,436	599,054	1,068,170,061	911,933	1,407,454	2,423,071,551	1,652,402	2,391,039	3,687,354,747	1,793,797	2,781,434	4,209,161,876	16,702	23,380	37,261,134	
栃木県		250,635	407,532	654,701,649	657,175	1,040,977	1,630,124,109	1,212,289	1,838,666	2,659,421,340	1,235,278	1,998,558	2,808,381,672	11,451	16,430	23,770,212	
群馬県		233,309	385,701	609,803,153	597,968	954,718	1,491,833,721	1,182,940	1,786,543	2,572,581,960	1,312,290	2,084,965	2,966,947,816	12,574	17,694	25,973,565	
埼玉県		715,187	1,171,692	1,891,549,332	1,816,965	2,911,045	4,554,116,680	4,053,856	6,369,057	9,533,763,375	4,902,398	7,236,199	11,949,866,602	44,707	66,722	98,019,298	
千葉県		637,037	1,014,333	1,656,530,563	1,565,232	2,451,606	3,906,824,310	3,499,262	5,376,674	8,345,330,517	4,159,706	6,746,214	10,060,125,545	37,522	54,135	81,877,433	
東京都		1,566,776	2,526,472	3,908,196,730	2,865,893	4,620,589	7,116,354,679	6,186,982	9,971,984	15,059,321,352	7,635,207	13,180,657	18,708,479,082	74,927	113,280	165,871,961	
神奈川県		901,505	1,440,423	2,293,404,149	2,017,956	3,204,765	4,982,384,397	4,675,851	7,379,533	11,189,814,586	5,911,762	10,023,715	14,431,374,217	56,141	84,082	121,856,895	
新潟県		234,440	380,352	602,139,930	670,664	994,264	1,586,173,455	1,358,063	1,965,329	3,025,741,393	1,475,720	2,265,438	3,381,451,302	13,975	19,506	28,748,740	
富山県		82,999	141,838	244,290,785	242,295	384,680	649,999,201	597,126	884,010	1,297,016,006	693,755	1,078,349	1,566,406,115	6,287	8,737	12,499,121	
石川県		108,946	183,035	314,415,050	288,880	432,261	729,101,343	646,024	983,050	1,542,784,402	700,831	1,149,965	1,766,438,366	6,392	9,319	15,376,650	
福井県		73,243	122,561	203,319,629	195,929	318,929	522,071,191	408,441	646,525	1,009,474,649	459,857	793,965	1,180,415,573	4,338	6,614	9,742,634	
山梨県		110,171	182,520	313,117,128	244,699	381,689	624,748,767	476,124	749,143	1,187,182,948	542,502	873,578	1,386,104,327	4,978	7,066	11,123,093	
長野県		223,290	353,774	591,952,868	565,737	860,729	1,417,038,333	1,194,172	1,738,090	2,738,592,603	1,402,977	2,130,499	3,328,026,818	13,174	17,902	28,565,498	
岐阜県		223,785	370,935	575,752,004	558,786	913,178	1,370,375,442	1,270,160	2,046,260	3,005,168,448	1,452,014	2,496,982	3,498,994,103	14,045	21,037	29,484,574	
静岡県		428,948	694,950	1,149,089,996	1,075,831	1,689,761	2,704,327,250	2,285,386	3,492,195	5,285,189,995	2,681,183	4,353,105	6,376,172,932	25,353	36,110	52,696,877	
愛知県		733,434	1,245,935	1,918,612,761	1,791,480	2,941,552	4,415,616,211	3,972,325	6,138,922	8,186,525,925	4,795,656	8,118,034	10,458,577,678	45,602	68,023	91,183,216	
三重県		204,986	342,521	513,005,624	528,846	849,162	1,236,337,074	1,182,551	2,057,298,383	3,134,407	2,254,395	3,567,146	2,954,149,061	12,610	18,714	26,445,316	
滋賀県		124,616	196,614	320,330,772	338,599	529,642	847,377,094	753,192	1,162,422	1,782,255,388	827,830	1,357,146	2,001,918,538	7,833	11,279	16,419,515	
京都府		246,002	413,271	664,885,877	570,089	950,214	1,501,135,141	1,424,649	2,355,090	3,568,570,251	1,690,326	3,006,280	4,280,438,534	16,630	25,504	37,010,938	
大阪府		932,113	1,616,029	2,448,902,950	2,083,953	3,572,187	5,330,180,412	4,888,261	8,277,906	11,739,447,226	6,361,362	11,846,886	15,564,822,827	64,033	103,037	137,088,750	
兵庫県		575,451	968,379	1,500,908,852	1,413,599	2,338,477	3,536,261,433	3,303,263	5,334,943	7,592,662,361	4,012,812	7,003,657	9,177,105,711	38,396	58,373	78,009,383	
奈良県		153,557	247,992	390,050,733	386,339	605,291	946,549,579	840,955	1,284,985	1,886,730,120	1,015,168	1,635,462	2,314,250,972	9,719	13,731	19,905,083	
和歌山県		154,776	257,481	388,462,373	354,998	572,881	852,134,414	687,911	1,068,985	1,509,331,113	779,772	1,297,979	1,759,307,474	7,499	10,948	15,327,206	
鳥取県		60,157	97,248	158,327,837	163,182	255,097	410,659,325	322,431	490,797	753,221,652	351,228	562,508	826,015,047	3,376	4,682	7,534,997	
島根県		68,902	112,988	188,378,616	199,186	311,388	500,485,804	431,723	643,661	1,010,238,222	470,325	739,009	1,124,255,482	4,331	6,011	8,941,546	
岡山県		311,073	511,281	504,195,777	472,979	763,491	1,204,017,257	1,124,545	1,792,254	2,778,638,297	1,335,924	2,280,516	3,341,201,711	12,260	18,304	27,292,585	
広島県		244,997	483,397	752,404,003	702,982	1,022,968	1,875,352,474	1,675,868	2,784,355	3,933,131,700	2,133,255	3,933,830	5,219,583,769	19,921	32,231	44,055,445	
山口県		144,998	251,803	375,395,099	410,225	677,667	1,008,717,038	987,521	1,572,486	2,270,434,126	1,174,836	2,012,276	2,681,656,467	11,887	17,926	23,784,537	
徳島県		94,854	165,111	255,559,049	236,683	393,211	598,135,890	441,973	674,157	929,308,006	473,096	793,139	1,059,943,470	4,600	6,943	9,825,270	
香川県		98,775	182,612	290,431,977	281,229	458,412	719,302,628	680,391	1,054,409	1,566,712,665	679,361	1,255,409	1,747,504,931	6,465	10,033	14,400,467	
愛媛県		177,271	305,830	479,699,206	425,841	712,678	1,095,471,506	883,375	1,427,149	2,047,224,556	987,493	1,756,96	2,345,395,353	9,914	15,532	21,468,813	
高知県		96,420	163,237	279,858,597	224,334	361,130	595,268,659	452,109	707,092	1,108,437,625	503,426	840,941	1,279,955,822	4,543	6,769	10,863,876	
佐賀県		555,510	988,760	1,479,677,791	1,338,381	2,307,285	3,421,943,190	2,719,183	4,359,704	5,696,075,984	3,218,143	5,733,610	7,651,284,231	32,666	51,660	64,722,727	
熊本県		106,041	197,940	287,149,235	259,070	467,079	693,558,339	487,203	846,103	1,182,031,295	558,019	1,072,236	1,358,235,348	5,661	9,168	11,487,653	
大分県		208,021	351,651	523,728,141	479,791	785,677	1,134,049,883	927,105	1,518,833	2,107,837,625	1,073,686	2,020,981	2,485,281,362	10,957	17,714	21,714,740	
福岡県		272,088	462,111	694,116,081	616,098	1,027,038	1,534,324,473	1,123,615	1,825,907	2,547,540,562	1,216,000	2,135,272	2,792,508,972	12,135	18,066	24,883,949	
宮崎県		131,610	228,833	363,796,998	331,876	537,603	859,891,363	713,296	1,115,091	1,730,683,127	815,336	1,355,192	2,014,510,592	7,835	11,581	18,290,932	
鹿児島県		163,504	283,401	441,794,183	369,888	620,618	946,203,931	689,970	1,044,000	1,577,686,379	749,147	1,291,108	1,772,822,100	7,600	11,475	16,123,209	
沖縄県		243,702	431,744	674,788,059	574,257	963,882	1,469,882,348	1,014,709	1,656,292	2,388,645,617	1,128,687	1,979,908	2,619,611,669	11,216	17,339	24,035,526	
沖縄県		231,014	376,529	639,833,938	473,228	663,583	1,116,691,879	549,271	861,995	1,413,932,914	563,019	900,334	1,369,249,291	5,735	7,866	11,229,055	

第7表－1 都道府県別、診療種別、年齢種別、件数、日数（回数）、点数（金額）

市町村別生活福祉（福祉）										平成27年度										総数										0～4歳										5～9歳										10～14歳										15～19歳										20～24歳																																																																																																																																																																																																																																																																																																																																																																																																																																																																																																																																																																																																																																																																																																																																																																																																																																																																																																																																																																																																																																																																	
全	国	計	件数	日数	金額	件数	日数	金額	件数	日数	金額	件数	日数	金額	件数	日数	金額	件数	日数	金額	件数	日数	金額	件数	日数	金額	件数	日数	金額	件数	日数	金額	件数	日数	金額	件数	日数	金額	件数	日数	金額	件数	日数	金額	件数	日数	金額	件数	日数	金額	件数	日数	金額	件数	日数	金額	件数	日数	金額	件数	日数	金額	件数	日数	金額	件数	日数	金額	件数	日数	金額	件数	日数	金額	件数	日数	金額	件数	日数	金額	件数	日数	金額	件数	日数	金額	件数	日数	金額	件数	日数	金額	件数	日数	金額	件数	日数	金額	件数	日数	金額	件数	日数	金額	件数	日数	金額	件数	日数	金額	件数	日数	金額	件数	日数	金額	件数	日数	金額	件数	日数	金額	件数	日数	金額	件数	日数	金額	件数	日数	金額	件数	日数	金額	件数	日数	金額	件数	日数	金額	件数	日数	金額	件数	日数	金額	件数	日数	金額	件数	日数	金額	件数	日数	金額	件数	日数	金額	件数	日数	金額	件数	日数	金額	件数	日数	金額	件数	日数	金額	件数	日数	金額	件数	日数	金額	件数	日数	金額	件数	日数	金額	件数	日数	金額	件数	日数	金額	件数	日数	金額	件数	日数	金額	件数	日数	金額	件数	日数	金額	件数	日数	金額	件数	日数	金額	件数	日数	金額	件数	日数	金額	件数	日数	金額	件数	日数	金額	件数	日数	金額	件数	日数	金額	件数	日数	金額	件数	日数	金額	件数	日数	金額	件数	日数	金額	件数	日数	金額	件数	日数	金額	件数	日数	金額	件数	日数	金額	件数	日数	金額	件数	日数	金額	件数	日数	金額	件数	日数	金額	件数	日数	金額	件数	日数	金額	件数	日数	金額	件数	日数	金額	件数	日数	金額	件数	日数	金額	件数	日数	金額	件数	日数	金額	件数	日数	金額	件数	日数	金額	件数	日数	金額	件数	日数	金額	件数	日数	金額	件数	日数	金額	件数	日数	金額	件数	日数	金額	件数	日数	金額	件数	日数	金額	件数	日数	金額	件数	日数	金額	件数	日数	金額	件数	日数	金額	件数	日数	金額	件数	日数	金額	件数	日数	金額	件数	日数	金額	件数	日数	金額	件数	日数	金額	件数	日数	金額	件数	日数	金額	件数	日数	金額	件数	日数	金額	件数	日数	金額	件数	日数	金額	件数	日数	金額	件数	日数	金額	件数	日数	金額	件数	日数	金額	件数	日数	金額	件数	日数	金額	件数	日数	金額	件数	日数	金額	件数	日数	金額	件数	日数	金額	件数	日数	金額	件数	日数	金額	件数	日数	金額	件数	日数	金額	件数	日数	金額	件数	日数	金額	件数	日数	金額	件数	日数	金額	件数	日数	金額	件数	日数	金額	件数	日数	金額	件数	日数	金額	件数	日数	金額	件数	日数	金額	件数	日数	金額	件数	日数	金額	件数	日数	金額	件数	日数	金額	件数	日数	金額	件数	日数	金額	件数	日数	金額	件数	日数	金額	件数	日数	金額	件数	日数	金額	件数	日数	金額	件数	日数	金額	件数	日数	金額	件数	日数	金額	件数	日数	金額	件数	日数	金額	件数	日数	金額	件数	日数	金額	件数	日数	金額	件数	日数	金額	件数	日数	金額	件数	日数	金額	件数	日数	金額	件数	日数	金額	件数	日数	金額	件数	日数	金額	件数	日数	金額	件数	日数	金額	件数	日数	金額	件数	日数	金額	件数	日数	金額	件数	日数	金額	件数	日数	金額	件数	日数	金額	件数	日数	金額	件数	日数	金額	件数	日数	金額	件数	日数	金額	件数	日数	金額	件数	日数	金額	件数	日数	金額	件数	日数	金額	件数	日数	金額	件数	日数	金額	件数	日数	金額	件数	日数	金額	件数	日数	金額	件数	日数	金額	件数	日数	金額	件数	日数	金額	件数	日数	金額	件数	日数	金額	件数	日数	金額	件数	日数	金額	件数	日数	金額	件数	日数	金額	件数	日数	金額	件数	日数	金額	件数	日数	金額	件数	日数	金額	件数	日数	金額	件数	日数	金額	件数	日数	金額	件数	日数	金額	件数	日数	金額	件数	日数	金額	件数	日数	金額	件数	日数	金額	件数	日数	金額	件数	日数	金額	件数	日数	金額	件数	日数	金額	件数	日数	金額	件数	日数	金額	件数	日数	金額	件数	日数	金額	件数	日数	金額	件数	日数	金額	件数	日数	金額	件数	日数	金額	件数	日数	金額	件数	日数	金額	件数	日数	金額	件数	日数	金額	件数	日数	金額	件数	日数	金額	件数	日数	金額	件数	日数	金額	件数	日数	金額	件数	日数	金額	件数	日数	金額	件数	日数	金額	件数	日数	金額	件数	日数	金額	件数	日数	金額	件数	日数	金額	件数	日数	金額	件数	日数	金額	件数	日数	金額	件数	日数	金額	件数	日数	金額	件数	日数	金額	件数	日数	金額	件数	日数	金額	件数	日数	金額	件数	日数	金額	件数	日数	金額	件数	日数	金額	件数	日数	金額	件数	日数	金額	件数	日数	金額	件数	日数	金額	件数	日数	金額	件数	日数	金額	件数	日数	金額	件数	日数	金額	件数	日数	金額	件数	日数	金額	件数	日数	金額	件数	日数	金額	件数	日数	金額	件数	日数	金額	件数	日数	金額	件数	日数	金額	件数	日数	金額	件数	日数	金額	件数	日数	金額	件数	日数	金額	件数	日数	金額	件数	日数	金額	件数	日数	金額	件数	日数	金額	件数	日数	金額	件数	日数	金額	件数	日数	金額	件数	日数	金額	件数	日数	金額	件数	日数	金額	件数	日数	金額	件数	日数	金額	件数	日数	金額	件数	日数	金額	件数	日数	金額	件数	日数	金額	件数	日数	金額	件数	日数	金額	件数	日数	金額	件数	日数	金額	件数	日数	金額	件数	日数	金額	件数	日数	金額	件数	日数	金額	件数	日数	金額	件数	日数	金額	件数	日数	金額	件数	日数	金額	件数	日数	金額	件数	日数	金額	件数	日数	金額	件数	日数	金額	件数	日数	金額	件数	日数	金額	件数	日数	金額	件数	日数	金額	件数	日数	金額	件数	日数	金額	件数	日数	金額	件数	日数	金額	件数	日数	金額	件数	日数	金額	件数	日数	金額	件数	日数	金額	件数	日数	金額	件数	日数	金額	件数	日数	金額	件数	日数	金額	件数	日数	金額	件数	日数	金額	件数	日数	金額	件数	日数	金額	件数	日数	金額	件数	日数	金額	件数	日数	金額	件数	日数	金額	件数	日数	金額	件数	日数	金額	件数	日数	金額	件数	日数	金額	件数	日数	金額	件数	日数	金額	件数	日数	金額	件数	日数	金額	件数	日数	金額	件数	日数	金額	件数	日数	金額	件数	日数	金額	件数	日数	金額	件数	日数	金額	件数	日数	金額	件数	日数	金額	件数	日数	金額	件数	日数	金額	件数	日数	金額	件数	日数	金額	件数	日数	金額	件数	日数	金額	件数	日数	金額	件数	日数	金額	件数	日数	金額	件数	日数	金額	件数	日数	金額	件数	日数	金額	件数	日数	金額	件数	日数	金額	件数	日数	金額	件数	日数	金額	件数	日数	金額	件数	日数	金額	件数	日数	金額	件数	日数	金額	件数

第7表－1 都道府県別、診療種別、年齢種別、件数、日数（回数）、点数（金額）

市町村国保 歯科十食事・生活補養（難科）		平成27年度 25～29歳				30～34歳				35～39歳				40～44歳				45～49歳				50～54歳			
		件数	日数	金額	件数	日数	金額	件数	日数	金額	件数	日数	金額	件数	日数	金額	件数	日数	金額	件数	日数	金額	件数	日数	金額
全	計	1,323,731	2,589,059	18,016,073,646	1,677,063	3,255,398	22,460,469,738	2,096,414	4,080,634	27,888,327,892	2,632,352	5,195,955	35,492,404,764	2,615,208	5,244,332	35,754,271,066	2,706,750	5,504,192	37,231,742,134	2,706,750	5,504,192	37,231,742,134	2,706,750	5,504,192	37,231,742,134
北	海	45,635	98,039	722,937,858	60,039	128,459	927,937,224	76,392	166,263	1,185,037,376	90,205	198,490	1,485,327,654	89,317	200,771	1,485,327,654	100,558	226,807	1,700,947,758	100,558	226,807	1,700,947,758	100,558	226,807	1,700,947,758
青	森	10,114	21,935	145,065,570	14,259	31,191	201,571,890	17,650	46,233	305,546,538	20,558	46,233	305,546,538	23,366	54,237	368,863,508	26,565	61,719	432,797,259	26,565	61,719	432,797,259	26,565	61,719	432,797,259
岩	手	8,822	17,431	126,653,070	11,946	23,341	164,444,882	15,278	29,321	210,742,048	18,212	35,758	259,544,328	19,016	38,419	283,119,980	23,686	47,858	349,142,700	23,686	47,858	349,142,700	23,686	47,858	349,142,700
宮	城	23,114	43,991	294,817,314	29,076	54,495	362,439,940	34,272	64,931	435,665,930	39,344	75,375	497,226,430	38,985	75,379	505,640,976	43,952	85,061	569,633,532	43,952	85,061	569,633,532	43,952	85,061	569,633,532
秋	田	5,469	10,818	78,171,682	8,468	16,714	121,133,900	11,179	21,917	155,599,270	12,618	25,426	181,888,240	12,790	26,358	192,719,820	16,548	34,803	256,409,234	16,548	34,803	256,409,234	16,548	34,803	256,409,234
山	形	7,586	13,563	88,293,350	10,313	18,544	122,032,074	13,844	26,427	173,018,700	16,398	30,588	207,440,100	16,398	30,588	207,440,100	21,083	39,820	265,823,228	21,083	39,820	265,823,228	21,083	39,820	265,823,228
福	島	16,900	32,864	213,907,640	22,072	43,653	282,014,140	26,590	53,176	349,425,670	30,483	61,573	394,057,842	30,940	63,406	418,985,204	36,916	76,480	507,546,564	36,916	76,480	507,546,564	36,916	76,480	507,546,564
茨	城	32,586	62,575	423,457,330	42,879	82,249	541,712,690	53,365	103,062	687,142,870	65,850	129,188	843,746,528	61,585	121,813	807,954,874	62,551	125,659	839,084,360	62,551	125,659	839,084,360	62,551	125,659	839,084,360
栃	木	21,105	40,652	253,885,530	25,834	49,335	309,913,570	33,008	63,319	391,841,990	40,662	80,344	502,955,534	38,611	77,118	481,466,526	39,622	80,004	484,808,468	39,622	80,004	484,808,468	39,622	80,004	484,808,468
群	馬	19,928	38,997	242,279,940	26,329	51,535	323,425,770	32,763	65,172	401,218,530	41,610	85,067	532,537,400	40,125	84,363	520,378,564	39,852	84,574	526,477,298	39,852	84,574	526,477,298	39,852	84,574	526,477,298
埼	玉	85,630	164,001	1,088,918,458	104,796	200,359	1,318,070,272	130,361	250,572	1,640,580,634	171,150	332,418	2,171,436,602	167,609	331,384	2,157,415,240	160,403	317,210	2,045,885,824	160,403	317,210	2,045,885,824	160,403	317,210	2,045,885,824
千	葉	71,740	137,344	936,396,330	90,265	171,188	1,163,526,132	110,731	210,426	1,410,932,318	143,214	274,944	1,840,668,480	139,797	271,990	1,821,981,376	137,644	269,090	1,782,131,298	137,644	269,090	1,782,131,298	137,644	269,090	1,782,131,298
東	京	218,271	424,492	2,965,013,638	268,302	515,937	3,582,861,506	318,439	610,466	4,144,432,876	386,134	749,336	5,044,942,852	400,012	784,169	5,213,382,732	403,791	791,707	5,168,230,658	403,791	791,707	5,168,230,658	403,791	791,707	5,168,230,658
新	潟	104,788	202,406	1,426,210,038	127,476	243,613	1,716,355,580	158,567	304,703	2,134,665,368	205,793	399,669	2,805,624,656	206,611	406,995	2,846,718,360	201,471	397,720	2,734,071,632	201,471	397,720	2,734,071,632	201,471	397,720	2,734,071,632
神	奈	15,452	29,275	201,153,510	20,640	38,827	267,816,642	26,443	49,918	336,884,610	32,105	61,025	411,597,218	34,031	66,302	450,363,538	38,599	75,420	511,376,408	38,599	75,420	511,376,408	38,599	75,420	511,376,408
富	山	5,911	11,213	74,221,540	7,904	14,425	93,010,292	11,075	20,778	131,811,598	14,085	27,090	172,826,870	13,001	24,304	161,969,050	13,598	26,407	171,392,716	13,598	26,407	171,392,716	13,598	26,407	171,392,716
石	川	7,606	15,086	102,388,200	9,953	19,162	126,731,286	13,986	27,184	176,941,330	17,562	34,884	232,988,570	15,632	31,772	213,184,870	17,328	35,736	239,320,928	17,328	35,736	239,320,928	17,328	35,736	239,320,928
福	井	4,766	9,216	65,151,920	5,973	11,291	75,996,720	7,497	14,449	100,308,920	9,550	18,776	125,556,210	9,495	19,058	127,504,746	10,588	21,564	144,956,944	10,588	21,564	144,956,944	10,588	21,564	144,956,944
山	梨	7,797	15,390	103,105,876	9,544	18,699	122,592,320	12,742	25,467	164,738,430	16,506	33,703	224,339,410	17,802	37,561	252,229,650	18,640	39,323	297,338,552	18,640	39,323	297,338,552	18,640	39,323	297,338,552
長	岐	16,122	30,217	195,588,910	21,297	39,174	248,116,550	29,652	55,221	357,698,718	37,437	71,136	449,535,290	37,067	71,511	454,991,820	39,767	77,771	493,994,160	39,767	77,771	493,994,160	39,767	77,771	493,994,160
伊	豆	18,666	33,790	241,944,020	25,114	45,106	313,267,852	33,963	60,240	408,933,400	43,813	79,697	545,308,940	42,679	78,688	528,811,764	47,125	85,754	573,340,160	47,125	85,754	573,340,160	47,125	85,754	573,340,160
静	岡	30,925	58,304	383,388,986	41,178	76,986	501,176,412	52,592	98,667	638,116,986	66,426	127,444	811,512,784	65,493	127,464	807,734,000	70,195	137,485	888,877,012	70,195	137,485	888,877,012	70,195	137,485	888,877,012
愛	知	75,910	138,382	1,015,823,228	95,470	172,742	1,247,971,380	122,095	219,588	1,574,939,902	161,429	294,344	2,095,656,586	158,429	295,082	2,075,597,110	163,339	303,184	2,087,532,612	163,339	303,184	2,087,532,612	163,339	303,184	2,087,532,612
三	重	15,112	27,136	181,294,880	19,241	34,203	228,566,132	24,876	44,111	291,756,096	31,663	58,366	369,233,582	32,403	58,715	391,402,786	37,607	68,868	448,411,920	37,607	68,868	448,411,920	37,607	68,868	448,411,920
海	老	12,600	23,102	163,272,774	15,660	28,125	192,266,930	20,047	35,795	235,791,610	24,047	43,359	291,957,160	22,585	42,157	281,147,710	22,919	42,959	273,548,120	22,919	42,959	273,548,120	22,919	42,959	273,548,120
京	都	26,046	48,391	350,639,580	32,290	59,313	428,844,288	41,483	76,493	548,346,492	55,308	103,719	722,552,980	51,662	98,702	688,725,530	55,201	105,720	724,598,574	55,201	105,720	724,598,574	55,201	105,720	724,598,574
大	阪	116,110	231,906	1,762,514,180	139,504	278,507	2,114,590,696	173,121	345,857	2,589,928,378	234,457	476,178	3,548,069,582	233,045	480,464	3,572,741,776	232,865	479,919	3,547,711,462	232,865	479,919	3,547,711,462	232,865	479,919	3,547,711,462
兵	庫	53,223	100,209	742,775,040	66,642	125,091	923,033,450	86,388	163,284	1,185,028,620	112,322	216,119	1,575,885,432	110,474	215,977	1,560,095,790	115,862	225,618	1,615,305,614	115,862	225,618	1,615,305,614	115,862	225,618	1,615,305,614
和	歌	13,173	24,668	172,382,390	16,841	30,856	205,346,650	22,783	42,729	279,181,560	29,438	55,275	365,048,540	29,410	56,940	369,452,552	31,720	59,914	394,050,466	31,720	59,914	394,050,466	31,720	59,914	394,050,466
山	陽	10,252	20,372	140,246,280	12,802	25,242	175,372,738	16,170	32,443	214,526,350	21,993	44,182	305,022,526	22,357	45,588	313,970,710	25,444	52,266	352,572,540	25,444	52,266	352,572,540	25,444	52,266	352,572,540
鳥	取	4,993	8,041	53,580,690	5,782	11,078	71,618,220	7,289	13,958	91,365,020	8,471	16,448	108,905,810	7,946	15,765	109,259,800	9,371	18,814	125,190,010	9,371	18,814	125,190,010	9,371	18,814	125,190,010
滋	賀	3,490	6,501	45,127,040	5,222	9,700	70,076,200	6,658	12,201	84,090,930	8,294	15,403	105,287,476	7,411	13,954	97,162,570	9,148	17,024	117,425,488	9,148	17,024	117,425,488	9,148	17,024	117,425,488
岡	山	15,976	29,992	214,558,240	20,979	38,126	274,102,120	27,213	49,420	356,489,440	34,116	62,189	448,988,170	32,178	59,465	433,848,932	32,896	61,549	440,927,106	32,896	61,549	440,927,106	32,896	61,549	440,927,106
広	島	21,677	41,580	301,301,840	27,680	53,052	383,224,860	36,355	70,567	517,449,554	47,583	93,995	692,041,118	45,324	90,523	659,281,540	46,205	91,656	661,675,170	46,205	91,656	661,675,170	46,205	91,656	661,675,170
山	口	8,956	18,045	122,076,400	12,745	25,874	175,340,618	16,921	33,480	229,861,550	20,766	42,966	299,961,550	20,692	42,751	289,600,994	21,576	44,174	298,648,780	21,576	44,174	298,648,780	21,576	44,174	298,648,780

第7表－1 都道府県別、診療種別、年齢種別、件数、日数（回数）、点数（金額）

全国	平成27年度				65～64歳				65～64歳				70～74歳				75歳～			
	件数	日数	金額	件数	日数	金額	件数	日数	金額	件数	日数	金額	件数	日数	金額	件数	日数	金額	件数	日数
全 計	3,497,681	7,019,181	47,168,512,304	7,890,165	15,680,365	104,230,699,912	15,336,211	30,436,067	200,234,015,202	16,066,498	32,343,415	217,696,458,330	153,358	290,544	1,718,475,814					
北海道	128,266	287,901	2,149,767,106	292,777	653,072	4,857,403,482	519,282	1,154,719	8,374,415,794	542,549	1,219,318	9,045,094,812	5,244	9,491	71,041,340					
青 島	37,542	88,705	625,268,806	77,744	180,880	1,301,575,088	116,258	268,943	1,877,138,988	106,229	244,674	1,723,895,808	945	1,722	12,133,980					
岩 手	35,426	70,785	546,289,770	83,755	167,076	1,248,834,946	142,020	280,902	2,073,154,592	138,487	274,175	2,067,709,744	1,340	2,139	16,487,840					
宮 城	63,946	122,840	817,462,688	151,187	287,383	1,901,114,220	264,362	497,597	3,229,876,534	264,256	503,900	3,298,867,600	2,470	3,849	26,307,240					
秋 田	26,372	55,954	420,333,066	66,558	138,587	1,041,379,156	111,796	232,043	1,724,363,846	103,671	218,996	1,643,441,826	1,036	1,764	13,288,130					
山 形	35,595	65,680	441,350,760	87,315	160,142	1,073,816,588	139,166	254,083	1,714,767,218	129,001	240,054	1,650,052,438	1,227	1,884	13,405,620					
福 島	57,184	119,297	807,092,754	132,479	273,657	1,831,751,888	203,859	421,510	2,804,502,590	185,969	388,837	2,608,163,348	1,807	3,005	21,417,160					
茨 城	86,351	171,801	1,127,974,914	208,108	413,322	2,683,724,430	351,052	697,021	4,472,540,852	339,379	677,329	4,421,819,128	3,243	5,145	35,195,740					
栃 木	57,756	115,777	724,738,506	143,089	288,002	1,778,104,086	240,383	486,507	2,968,830,896	214,473	443,134	2,796,035,628	1,961	3,236	19,824,766					
群 馬	54,213	115,267	695,885,284	131,028	277,296	1,673,516,424	233,860	489,045	2,969,919,828	227,572	486,802	3,028,631,580	2,235	3,679	24,222,100					
玉 手	194,098	381,386	2,427,200,630	471,242	917,048	5,721,837,698	959,054	1,871,200	11,593,853,142	1,028,666	2,042,498	12,996,715,080	9,852	15,894	101,401,490					
千 葉	174,233	334,380	2,205,703,166	412,138	786,842	5,141,773,746	854,754	1,623,566	10,470,509,300	915,836	1,764,983	11,622,260,634	8,383	13,733	89,996,194					
東 京	434,298	853,017	5,485,638,728	763,084	1,488,853	9,394,809,662	1,512,325	2,948,256	18,486,363,652	1,682,398	3,288,374	21,022,825,244	16,120	25,728	164,095,150					
神 奈 川	231,426	465,163	3,103,423,556	498,236	972,000	6,479,104,642	1,061,618	2,066,004	13,757,183,784	1,200,684	2,368,153	16,250,179,308	11,773	18,780	133,232,448					
新 潟	58,480	114,482	782,940,654	159,533	313,664	2,136,396,660	299,807	591,733	4,010,965,776	290,947	584,636	4,047,106,432	2,825	4,607	32,843,020					
富 山	18,560	36,258	235,451,650	53,706	104,689	674,773,872	120,872	238,788	1,542,726,302	122,869	251,149	1,657,899,998	1,179	1,893	11,832,820					
石 川	23,424	48,539	330,357,446	53,611	110,381	751,033,900	115,189	242,676	1,635,156,918	109,475	236,652	1,607,865,772	978	1,696	11,836,230					
福 井	14,777	29,570	206,514,790	36,271	73,648	500,778,682	70,589	145,198	891,544,512	71,976	151,690	1,043,857,344	696	1,191	8,214,570					
山 梨	25,003	52,250	345,881,030	52,569	110,457	730,280,804	91,718	192,060	1,262,601,826	92,691	199,474	1,332,419,826	827	1,438	9,613,350					
長 崎	54,764	106,992	687,990,104	128,831	252,281	1,617,296,750	248,612	489,539	3,127,883,998	280,343	524,276	3,429,999,612	2,509	3,938	25,824,628					
岐 阜	62,999	113,501	750,257,904	149,672	264,854	1,745,318,900	307,655	546,853	3,618,948,436	312,272	567,822	3,785,702,130	2,768	4,179	28,057,650					
静 岡	98,884	194,471	2,222,005,240	232,542	452,121	3,429,842,708	448,178	882,331	5,496,034,980	468,102	935,519	5,933,074,782	4,496	7,202	46,403,342					
愛 知	202,365	373,511	2,519,118,340	469,032	858,185	5,746,556,716	983,923	1,814,055	11,907,436,322	1,055,673	1,989,389	13,388,906,238	9,779	15,268	104,128,710					
三重	50,126	90,521	585,946,614	126,329	225,724	1,457,580,742	249,660	490,982	2,898,970,896	253,235	466,211	3,067,151,340	2,401	3,697	25,022,860					
滋 賀	31,961	59,086	375,911,360	82,331	152,515	968,885,630	164,143	305,844	1,951,766,384	160,611	306,253	1,983,151,340	1,484	2,301	15,150,850					
京 都	65,670	128,029	856,899,006	145,547	280,944	1,874,000,058	324,079	629,404	4,191,911,812	336,332	666,868	4,537,820,416	3,294	5,143	36,082,916					
大阪	256,237	523,309	3,799,414,232	544,484	1,103,400	7,852,810,418	1,147,756	2,327,308	16,360,540,336	1,306,100	2,716,814	19,638,534,978	12,786	21,523	161,551,730					
兵 庫	145,784	284,370	2,035,521,990	337,020	653,239	4,588,337,860	708,684	1,377,091	9,635,297,764	754,111	1,497,291	10,695,403,186	7,129	11,466	82,497,068					
和 歌 山	42,251	79,208	509,400,400	98,855	184,058	1,195,462,930	194,634	364,639	2,332,797,222	203,338	385,618	2,499,300,292	1,992	3,117	19,617,300					
鳥 取	33,252	68,231	462,887,520	71,045	144,585	989,894,214	124,112	254,424	1,711,888,940	124,109	261,568	1,796,207,532	1,151	1,934	13,837,550					
島 根	15,074	29,387	200,340,484	37,925	73,400	498,857,238	69,025	135,359	918,458,892	65,711	129,460	886,584,034	650	1,053	7,301,088					
山 梨	14,872	28,411	200,014,036	40,433	76,183	538,132,408	80,641	153,236	1,064,482,938	79,043	151,405	1,071,059,384	728	1,176	7,842,560					
山 梨	67,877	130,133	925,972,058	189,340	336,088	2,402,075,740	368,544	726,068	5,103,443,648	411,304	818,990	6,013,878,524	2,359	3,691	27,932,490					
山 梨	33,158	68,387	471,012,808	87,550	179,162	1,195,090,248	184,653	378,133	2,543,649,720	189,143	392,925	2,687,588,102	3,667	6,001	43,971,350					
山 梨	21,103	44,184	311,728,268	50,879	105,929	731,671,694	90,136	186,437	1,275,140,200	84,838	177,843	1,250,376,832	785	1,355	10,852,472					
山 梨	22,634	46,121	329,229,694	57,812	117,724	839,794,358	126,046	254,091	1,801,611,848	120,847	248,503	1,810,583,970	1,176	1,921	14,753,540					
山 梨	40,377	80,658	506,528,660	94,740	188,777	1,182,705,730	178,098	357,517	2,237,770,346	175,616	354,751	2,259,240,286	1,694	2,823	19,569,754					
山 梨	21,439	42,442	303,588,220	48,574	98,105	674,447,886	90,594	183,039	1,257,786,690	87,119	177,966	1,271,871,752	830	1,375	9,952,740					
山 梨	137,445	314,421	2,019,688,096	315,330	708,326	4,438,490,152	586,815	1,206,085	8,016,102,432	613,354	1,386,383	8,632,470,818	6,244	11,993	72,803,560					
山 梨	24,445	52,400	334,669,340	55,083	117,592	738,321,390	94,752	200,066	1,233,309,286	95,759	203,556	1,288,066,104	949	1,714	11,709,820					
山 梨	48,066	97,283	656,431,254	109,858	216,737	1,431,370,052	193,730	371,063	2,385,666,892	196,389	373,400	2,456,612,896	1,862	2,896	20,063,298					
山 梨	54,921	119,917	731,902,138	124,449	266,955	1,626,341,972	211,251	448,433	2,692,845,098	206,403	437,904	2,650,102,280	1,976	3,468	20,995,030					
山 梨	24,026	53,946	351,413,060	57,260	128,574	852,654,790	113,106	257,784	1,714,647,096	113,813	262,421	1,750,808,816	1,125	2,015	13,219,740					
山 梨	31,297	72,190	506,613,060	66,522	151,785	1,040,397,348	110,917	254,072	1,750,340,766	110,747	254,072	1,750,340,766	1,147	2,147	16,942,260					
山 梨	49,530	112,570	698,764,842	108,919	245,047	1,526,025,420	174,240	385,520	2,334,174,368	169,318	375,599	2,346,150,100	1,561	2,753	17,037,480					
山 梨	45,872	99,887	703,095,502	77,707	166,699	1,164,157,910	92,253	196,310	1,319,578,386	82,133	176,299	1,216,995,042	841	1,389	9,138,230					

第7表－2 都道府県別、診療種別、年齢種別、件数、日数（回数）、点数（金額）

後期高齢者医療
総計

国	平成27年度				件数	総数	65～69歳				70～74歳				75～79歳				80～84歳			
	計	日数	金額	件数			日数	金額	件数	日数	金額	件数	日数	金額	件数	日数	金額	件数	日数	金額		
全	計	474,172,908	791,765,306	15,054,091,556,429	4,488,395	13,443,276	334,785,108,092	6,217,998	16,824,326	416,042,354,020	179,600,523	260,796,583	4,749,056,136,716	149,841,308	238,853,465	4,472,438,825,288						
道	道	21,553,844	37,726,272	833,114,376,332	463,759	1,366,517	37,821,654,808	526,858	1,419,757	38,326,276,074	7,752,382	11,092,136	240,775,652,246	6,704,021	10,722,482	234,370,105,064						
北	森	5,858,544	8,892,908	165,584,926,164	131,154	351,699	8,283,337,234	129,483	309,566	7,318,928,444	2,172,285	2,917,892	52,169,852,834	1,919,630	2,759,778	50,005,821,914						
青	手	5,984,414	8,388,672	160,083,788,784	58,442	174,053	4,044,815,728	78,939	207,703	4,698,204,648	2,186,882	2,700,197	49,235,373,704	1,966,185	2,610,656	49,127,079,886						
宮	城	9,213,770	12,974,806	241,969,233,432	47,357	103,592	2,676,076,368	83,523	183,153	4,545,696,340	3,455,966	4,387,978	78,568,971,538	2,987,057	4,067,061	74,921,081,508						
岩	田	5,374,537	7,582,613	152,908,431,558	52,328	131,876	3,198,961,038	69,571	167,005	3,909,488,894	1,893,838	2,384,724	46,891,089,544	1,774,400	2,388,572	47,909,588,952						
秋	形	5,639,238	8,414,251	158,363,405,090	68,067	199,287	4,597,680,746	90,150	233,066	5,373,689,524	1,932,277	2,546,662	45,775,637,068	1,802,863	2,523,862	46,701,197,592						
山	福	8,237,368	12,303,747	246,069,478,284	123,784	342,543	8,741,721,486	148,823	364,248	9,115,002,730	2,853,100	3,729,331	71,322,413,564	2,626,224	3,701,453	72,500,704,444						
福	島	9,831,047	15,247,631	313,676,539,558	188,951	622,343	16,460,125,416	208,264	594,086	16,242,607,302	3,751,839	5,018,409	98,652,908,220	2,937,276	4,227,066	84,962,912,130						
茨	木	6,467,033	10,487,759	200,629,384,290	85,258	259,554	6,979,677,860	99,861	281,161	7,282,562,586	2,406,342	3,425,993	62,387,951,282	2,005,330	3,078,016	57,894,269,520						
群	馬	6,861,354	11,736,572	229,310,328,216	101,020	360,147	8,266,904,674	112,263	356,054	8,574,655,220	2,507,329	3,742,472	69,484,047,322	2,108,027	3,371,753	64,936,133,664						
埼	玉	21,689,936	33,429,470	638,428,530,760	154,334	489,527	11,285,245,652	207,574	588,749	13,904,200,778	9,594,847	13,212,068	241,748,681,592	6,682,538	9,975,516	189,694,905,518						
千	葉	19,265,376	28,506,922	555,241,257,568	64,239	191,139	4,958,374,680	151,718	389,542	9,744,010,252	8,194,062	10,917,039	204,993,091,288	6,029,220	8,694,899	188,651,098,692						
東	京	45,042,001	67,717,495	1,269,548,438,958	59,672	144,604	3,647,204,388	144,380	316,941	8,185,286,038	17,400,212	23,626,288	421,966,635,994	14,723,094	21,581,770	399,105,318,766						
京	神	30,875,533	43,558,303	819,547,786,504	71,209	168,733	4,030,742,164	131,423	283,729	6,946,017,998	12,614,895	16,350,988	294,705,541,442	9,883,949	13,681,554	255,158,563,718						
神	奈	10,151,472	14,439,038	272,326,979,126	59,286	169,157	4,046,609,144	80,917	210,460	4,964,085,558	3,639,672	4,653,255	83,310,736,660	3,239,175	4,392,134	82,195,995,016						
新	潟	4,034,920	7,494,465	150,849,917,720	100,492	316,791	7,769,018,762	112,477	312,659	7,822,074,552	1,412,436	2,153,113	41,675,711,770	1,245,219	2,126,995	42,025,136,666						
富	山	3,810,832	7,266,943	154,003,861,090	63,168	185,159	4,924,326,592	78,345	214,313	5,643,383,684	1,344,481	2,153,660	44,051,896,878	1,173,592	2,110,695	44,110,532,834						
石	川	2,666,666	5,453,129	105,173,740,146	24,901	71,694	1,833,637,848	35,275	98,223	2,418,343,128	914,825	1,591,161	30,095,554,192	852,788	1,669,350	31,854,737,554						
福	井	3,318,182	5,086,091	101,446,086,218	10,650	33,848	752,783,474	26,838	81,574	1,918,195,048	1,173,023	1,614,066	31,043,206,218	1,034,919	1,516,826	30,269,337,066						
山	梨	8,818,282	12,772,025	270,536,131,716	56,619	168,998	4,292,260,220	107,303	278,068	6,972,550,320	3,021,056	3,915,271	78,850,527,620	2,735,096	3,769,011	79,094,573,222						
長	崎	7,932,910	12,846,745	243,090,985,124	49,043	150,287	3,476,486,448	95,904	251,381	5,945,816,222	3,049,074	4,407,327	79,686,063,976	2,487,161	3,946,569	73,724,251,138						
岐	阜	14,519,827	21,085,984	400,076,885,586	96,850	253,944	6,703,241,148	126,544	315,395	8,103,833,830	5,540,925	7,346,919	134,091,180,242	4,586,893	6,463,565	121,225,432,194						
愛	知	24,104,734	41,040,817	774,435,497,372	630,535	1,827,706	46,100,684,572	727,943	1,902,999	48,067,723,320	9,601,078	14,395,383	251,475,272,068	7,200,099	11,876,122	215,383,990,578						
三	重	6,973,844	11,401,046	205,811,970,244	46,241	138,407	3,665,560,034	82,159	214,913	5,202,654,412	2,663,978	3,913,094	67,608,837,572	2,228,748	3,536,974	63,086,105,458						
京	東	4,383,320	7,320,443	149,191,081,964	35,328	98,843	2,884,651,218	57,159	151,913	4,140,920,966	1,637,639	2,374,150	45,932,152,880	2,224,021	2,224,021	44,799,613,074						
大	阪	8,678,183	16,672,345	328,894,377,778	62,597	170,936	4,601,381,672	122,808	318,092	8,382,308,658	3,302,324	5,498,328	104,048,322,496	2,732,410	5,095,925	98,966,734,258						
兵	庫	30,701,423	58,696,680	1,045,423,398,502	199,015	579,192	14,236,009,954	349,856	938,075	22,403,319,900	12,767,223	21,190,081	365,770,909,538	9,680,507	18,028,777	317,032,814,210						
和	歌	22,118,957	37,252,348	683,588,349,105	184,467	531,187	13,066,382,410	390,509	1,013,820	25,846,013,576	8,420,747	12,446,995	219,228,841,690	7,022,795	11,388,729	208,042,059,246						
奈	良	5,155,909	8,630,970	169,612,582,496	45,103	130,715	3,427,635,004	76,488	194,013	5,216,375,026	2,011,133	2,953,977	55,774,904,166	1,585,961	2,539,896	49,217,877,372						
山	梨	4,136,814	7,650,515	140,806,807,786	54,612	169,360	3,843,720,008	73,074	195,029	4,550,769,442	1,463,966	2,363,748	42,945,824,676	1,300,537	2,264,961	41,155,457,004						
鳥	取	2,406,557	4,022,160	81,872,227,832	19,544	69,055	1,598,682,870	30,268	88,613	2,098,657,492	795,262	1,152,504	22,433,831,806	758,337	1,190,166	24,025,106,350						
徳	島	3,475,867	5,619,244	112,740,448,582	26,778	74,107	1,764,453,898	35,324	97,446	2,258,074,560	1,102,090	1,539,405	30,106,317,954	1,122,398	1,717,533	34,594,594,998						
高	知	7,483,920	13,606,100	267,007,982,206	32,860	107,097	2,548,291,168	64,659	200,168	4,871,598,490	2,645,764	4,084,751	79,184,171,626	2,404,045	4,142,523	81,250,917,578						
山	口	12,147,268	22,557,077	402,985,977,666	176,240	507,737	12,430,549,510	206,486	552,267	13,259,305,426	4,346,168	6,813,055	117,225,158,932	3,735,225	6,605,357	115,661,915,768						
山	西	7,177,948	13,239,608	238,758,665,940	43,522	162,684	3,432,133,816	93,990	301,188	6,607,013,454	2,561,968	3,889,882	67,793,766,844	2,318,348	3,991,337	71,644,247,114						
徳	島	3,199,376	6,755,917	124,238,022,370	64,764	228,241	5,765,399,078	66,521	223,510	5,334,325,694	1,078,076	1,860,341	32,948,777,538	1,016,199	2,021,594	36,489,414,100						
香	川	4,229,538	7,980,204	142,162,153,978	21,176	61,546	1,481,273,866	38,012	100,563	2,404,041,001	1,457,529	2,370,591	41,943,881,016	1,352,226	2,447,390	43,285,213,870						
愛	媛	5,414,303	11,448,891	207,161,666,628	63,912	192,262	4,558,557,610	88,341	241,268	5,732,331,728	2,058,364	3,463,294	60,560,799,472	1,864,273	3,437,827	60,494,776,434						
高	知	3,377,491	6,998,235	145,540,186,340	27,170	97,079	2,463,929,942	41,127	129,291	3,169,174,354	1,104,719	1,807,572	36,432,177,178	1,080,630	2,031,047	42,006,303,352						
福	岡	20,649,749	40,442,634	739,652,306,076	429,772	1,387,832	34,056,127,444	473,920	1,416,999	34,452,013,292	7,468,891	12,109,720	207,939,728,466	6,366,571	11,689,109	206,084,291,064						
佐	賀	3,997,247	7,499,540	129,043,265,168	30,142	90,																

第7表－2 都道府県別、診療種別、年齢種別、件数、日数（回数）、点数（金額）

		平成27年度				85～89歳				90～94歳				95～99歳				100歳以上			
		件数	日数	金額	件数	日数	金額	件数	日数	金額	件数	日数	金額	件数	日数	金額	件数	日数	金額		
全	計	89,205,537	161,589,243	3,139,087,299,091	34,881,652	74,512,287	1,456,674,743,072	8,553,506	21,828,291	415,690,242,212	1,323,989	3,917,835	70,316,847,938								
道	北海道	4,068,564	7,710,680	168,645,759,954	1,599,507	3,923,902	83,551,317,338	384,082	1,253,293	25,136,825,382	54,671	236,505	4,486,785,466								
	青森県	1,048,110	1,684,532	31,655,845,740	371,548	682,414	12,785,467,734	76,966	165,520	2,979,694,796	9,368	22,307	385,297,468								
	岩手県	1,166,254	1,737,039	34,108,027,368	419,368	728,345	14,396,610,760	95,590	200,420	3,930,775,464	12,754	30,259	542,911,226								
	宮城県	1,811,530	2,731,517	52,249,338,224	663,847	1,160,023	22,551,344,110	145,403	293,283	5,563,326,344	19,087	48,199	893,399,000								
	秋田県	1,095,001	1,636,750	33,559,714,408	393,858	678,156	13,711,785,946	84,665	171,405	3,302,686,576	10,926	24,125	425,116,200								
	山形県	1,178,383	1,833,131	35,351,942,236	455,452	835,792	16,059,985,154	99,070	210,209	3,940,682,132	12,976	31,981	562,610,638								
	福島県	1,667,224	2,636,759	53,629,285,932	639,502	1,179,476	23,905,445,338	140,487	299,422	5,917,067,726	18,224	50,515	937,537,064								
	茨城県	1,832,978	2,967,857	61,012,712,686	720,855	1,373,136	27,757,555,212	165,440	378,693	7,362,147,148	25,444	66,091	1,225,571,444								
	栃木県	1,254,961	2,146,510	41,356,598,414	493,524	982,913	19,046,159,752	106,582	272,472	4,985,618,920	15,174	41,140	696,615,956								
	群馬県	1,347,851	2,413,205	48,410,531,084	530,948	1,102,410	22,061,933,050	133,451	334,131	6,525,660,916	20,465	56,400	1,050,482,286								
県	埼玉県	3,409,593	5,763,705	114,442,231,836	1,278,840	2,554,413	51,010,014,274	316,066	724,034	14,035,167,776	46,144	121,458	2,308,083,334								
	千葉県	3,248,335	5,243,852	105,529,379,472	1,223,078	2,275,207	45,819,563,086	307,268	674,300	13,248,645,174	47,456	120,944	2,295,994,924								
	東京都	8,431,747	13,775,708	269,556,715,444	3,301,477	6,147,925	124,710,550,360	841,535	1,785,176	35,793,848,830	139,884	339,283	6,582,869,138								
	神奈川県	5,479,848	8,332,226	163,419,789,790	2,084,446	3,546,434	71,507,119,166	524,439	1,015,657	20,368,434,224	85,324	179,172	3,411,578,002								
	新潟県	2,073,480	3,095,588	60,487,348,316	827,003	1,433,876	28,175,684,162	203,487	414,814	7,926,094,036	28,452	69,734	1,220,822,234								
	富山県	765,352	1,546,555	31,087,322,562	308,703	758,186	15,069,220,458	77,982	235,038	4,593,820,604	12,259	45,328	806,412,346								
	石川県	747,589	1,545,159	33,074,130,244	308,619	774,481	16,503,728,928	82,179	237,940	4,836,656,826	12,859	45,536	858,795,104								
	福井県	551,670	1,222,352	23,844,068,586	224,566	599,554	11,405,168,970	54,438	171,906	3,192,231,134	8,183	30,889	529,988,744								
	山梨県	697,639	1,113,158	22,784,378,158	296,228	538,116	11,004,327,434	76,732	161,685	3,170,620,536	11,953	26,878	503,238,284								
	長野県	1,892,990	2,850,970	62,145,639,020	782,978	1,350,431	29,945,727,714	193,273	381,533	8,116,001,760	28,967	57,403	1,119,151,840								
都	岐阜県	1,505,638	2,599,670	50,689,176,082	578,705	1,132,521	22,620,689,382	138,299	312,708	6,073,582,118	19,086	48,342	894,899,758								
	静岡県	2,791,393	4,267,849	82,881,706,000	1,083,393	1,844,833	35,921,904,664	256,976	513,206	9,750,180,882	36,853	80,793	1,400,286,626								
	愛知県	3,980,860	7,125,985	135,831,253,766	1,473,389	2,977,546	58,887,552,178	349,985	796,700	16,066,939,900	50,845	138,366	2,622,080,990								
	三重県	1,330,478	2,330,114	43,353,237,632	492,856	969,803	17,999,995,080	112,380	255,908	4,497,789,752	17,004	42,069	677,790,304								
	滋賀県	849,419	1,536,729	32,113,733,772	329,594	691,171	14,678,398,260	84,034	209,094	4,198,234,646	12,127	34,522	663,677,148								
	京都府	1,607,517	3,417,562	69,037,878,996	648,550	1,588,881	32,298,598,638	172,623	486,974	9,767,048,836	29,354	95,147	1,792,304,224								
	大阪府	5,189,950	11,153,275	203,582,594,324	1,946,009	4,992,625	90,844,331,580	488,216	1,525,084	26,750,493,056	80,647	288,371	4,802,325,940								
	兵庫県	4,087,766	7,473,323	142,600,042,395	1,567,902	3,308,420	64,158,331,800	382,315	934,455	17,892,304,822	62,456	155,409	2,754,983,166								
	奈良県	952,030	1,742,376	34,813,545,610	375,142	793,732	15,813,620,118	94,523	238,213	4,610,476,028	15,529	40,048	738,711,172								
	和歌山県	819,601	1,632,658	30,192,686,602	330,784	763,859	13,715,882,388	81,918	222,280	3,793,099,294	12,322	38,220	610,176,372								
県	鳥取県	518,424	921,193	19,294,510,568	221,824	455,088	9,479,081,264	54,501	125,615	2,550,843,032	8,397	19,726	392,154,460								
	島根県	753,697	1,292,884	26,328,525,264	334,755	655,801	13,106,999,214	87,454	205,748	3,932,277,702	13,371	36,320	648,504,992								
	岡山県	1,528,394	3,056,538	60,630,943,328	621,873	1,479,584	28,711,934,176	160,032	450,590	8,354,410,760	26,093	84,849	1,455,715,080								
	広島県	2,391,828	4,840,771	86,299,507,888	990,410	2,366,143	42,905,012,150	258,912	736,831	12,986,703,036	41,999	134,716	2,217,824,956								
	山口県	1,425,552	2,917,384	53,741,559,516	576,003	1,444,570	26,317,621,012	137,490	345,955	7,816,089,236	21,075	86,008	1,406,254,918								
	徳島県	644,736	1,480,611	27,087,422,864	249,865	702,814	12,512,333,490	59,672	202,719	3,538,664,242	9,543	35,087	561,445,364								
	香川県	889,512	1,835,460	32,916,634,902	382,737	862,235	15,133,888,820	91,696	251,703	4,207,254,016	16,650	50,716	789,480,404								
	愛媛県	1,222,421	2,543,777	46,768,458,290	482,353	1,176,869	21,950,877,220	116,439	329,084	6,027,189,806	18,200	62,510	1,068,676,068								
	高松市	733,909	1,678,095	35,501,622,060	304,532	902,243	18,954,517,104	74,100	293,793	5,894,648,090	11,304	59,115	1,117,814,260								
	福岡県	3,877,918	8,335,115	153,870,800,518	1,586,120	4,058,521	76,399,650,130	382,465	1,211,631	22,665,416,442	64,092	234,207	4,183,478,678								
県	佐賀県	821,229	1,685,832	29,825,463,372	336,077	833,791	14,887,827,590	80,568	248,280	4,320,494,656	13,169	45,825	752,151,124								
	長崎県	1,426,812	3,011,145	54,411,573,548	582,501	1,498,787	27,514,622,276	138,423	436,627	7,988,602,538	21,177	82,435	1,406,996,532								
	熊本県	1,660,959	3,688,081	67,154,618,658	688,465	1,871,469	34,234,199,736	172,326	567,966	10,015,095,866	25,762	101,469	1,652,461,540								
	大分県	1,069,363	2,206,830	44,316,936,704	428,253	1,065,865	21,064,633,716	102,010	305,117	5,786,909,200	14,593	49,345	814,876,114								
	宮崎県	1,043,782	1,950,080	34,784,046,498	418,845	931,992	16,669,736,072	107,857	279,060	4,883,699,488	17,851	55,063	889,803,570								
	鹿児島県	1,618,097	3,609,182	65,764,791,218	663,610	1,862,668	33,973,763,640	170,557	602,481	10,573,897,734	26,603	111,018	1,818,506,146								
	沖縄県	684,952	1,269,461	28,943,377,242	282,738	655,366	14,940,992,428	88,600	261,308	5,821,580,650	17,317	63,992	1,340,307,334								

第7表－2 都道府県別、診療種別、年齢階級別、件数、日数（回数）、点数（金額）

後期高齢者世帯 入院		平成27年度				65～69歳				70～74歳				75～79歳				80～84歳			
		件数	日数	点数	件数	日数	点数	件数	日数	点数	件数	日数	点数	件数	日数	点数	件数	日数	点数		
全	計	13,233,291	236,330,183	702,157,422,333	265,045	5,875,757	14,437,506,288	333,638	7,087,717	18,778,851,626	3,354,888	52,925,450	189,868,995,089	3,690,448	63,419,443	200,531,752,624					
道	道	804,240	15,522,762	43,392,042,313	29,696	644,299	1,775,958,652	32,069	679,439	1,943,281,574	190,703	3,219,889	10,920,527,620	213,264	3,923,579	11,690,345,681					
北	道	144,193	2,549,545	7,118,237,679	6,825	153,305	340,956,625	6,100	132,052	321,584,209	37,099	582,390	1,964,566,601	41,638	708,088	2,068,586,195					
青	道	144,444	2,546,728	6,856,843,607	3,965	94,706	195,343,354	4,516	104,124	219,736,300	34,421	539,088	1,758,176,989	40,744	687,360	1,986,648,595					
岩	手	206,429	3,474,819	10,274,493,682	1,867	36,682	101,156,532	3,542	70,944	188,942,181	54,337	811,510	2,870,646,465	59,729	972,729	3,040,413,869					
秋	田	129,382	2,348,341	6,720,595,196	2,727	61,851	148,321,378	3,644	81,189	190,442,338	32,517	540,484	1,809,347,101	37,983	670,628	1,995,146,032					
山	形	140,337	2,466,091	7,218,002,111	4,257	98,504	217,101,480	4,843	107,268	252,187,610	32,554	516,190	1,790,879,303	37,985	634,623	2,010,186,062					
山	根	213,425	3,771,007	10,961,778,681	6,592	145,221	347,391,998	7,202	153,196	383,304,435	50,587	793,001	2,751,018,701	58,468	991,178	3,090,566,957					
福	島	269,908	4,536,313	13,668,909,545	11,597	258,353	609,444,656	11,404	237,191	647,674,599	66,174	992,247	3,682,333,427	67,270	1,104,609	3,592,212,150					
茨	城	169,319	3,013,447	8,803,721,969	4,175	86,335	237,713,673	4,711	97,225	270,168,807	41,894	654,241	2,326,644,179	46,193	784,828	2,468,993,070					
群	馬	210,008	3,718,745	10,954,545,595	7,709	177,464	382,996,676	7,620	165,947	397,032,156	50,955	799,925	2,813,007,776	55,092	936,901	2,975,221,128					
馬	場	512,699	8,934,495	28,187,683,832	9,758	230,799	489,012,068	11,813	267,330	617,776,757	156,328	2,386,952	9,193,376,427	143,971	2,415,160	8,125,984,120					
玉	手	454,077	7,565,512	24,553,005,147	3,783	82,030	205,946,110	7,550	158,168	418,659,880	136,928	2,005,473	7,876,948,904	131,220	2,134,471	7,264,506,938					
手	干	992,054	16,418,152	55,034,721,191	2,824	59,039	155,860,384	5,873	117,887	363,785,854	271,300	3,974,418	15,999,475,842	295,924	4,744,813	16,730,766,204					
京	神	615,666	9,831,905	34,459,384,592	3,155	69,905	160,981,275	5,263	107,579	301,953,070	194,389	2,590,018	10,895,892,463	181,679	2,821,266	10,426,180,859					
新	潟	236,603	4,231,827	11,920,271,937	3,378	78,038	174,186,716	4,468	100,025	234,409,288	56,990	836,651	3,093,089,081	65,180	1,127,283	3,370,564,890					
富	士	149,405	2,803,307	7,710,687,513	6,766	150,180	352,171,554	6,652	139,645	361,461,454	32,787	530,626	1,791,488,944	39,062	693,104	2,048,202,987					
石	川	154,694	2,881,882	8,007,228,252	4,072	86,437	226,882,132	4,806	101,262	280,585,713	36,475	598,081	1,975,240,873	42,061	755,652	2,195,557,579					
福	井	106,449	1,929,766	5,283,081,259	1,369	26,682	74,303,582	2,045	40,553	115,730,653	23,630	376,664	1,273,760,292	29,632	521,228	1,516,961,586					
山	梨	90,841	1,593,730	4,640,748,371	696	16,522	31,952,655	1,832	42,093	96,062,871	22,016	356,549	1,188,790,366	24,611	414,887	1,311,664,141					
山	長	230,347	3,733,008	12,552,583,670	3,461	76,880	179,888,758	5,862	127,623	320,680,489	53,309	781,012	3,099,584,976	62,244	971,388	3,485,893,226					
岐	阜	197,072	3,275,390	10,533,017,584	3,068	71,983	152,889,550	4,831	103,143	258,544,755	51,743	763,288	2,937,822,807	56,302	908,804	3,096,857,154					
静	岡	312,789	5,360,444	16,979,890,569	4,339	93,155	251,088,822	5,748	124,128	331,162,785	84,335	1,287,587	4,906,721,716	88,876	1,372,911	4,949,350,713					
愛	知	603,715	10,310,747	33,140,933,760	34,010	744,085	1,826,390,772	34,212	701,570	1,934,140,468	161,161	2,402,938	9,367,137,373	160,621	2,607,771	9,007,659,358					
三	重	174,956	3,022,350	9,126,851,362	2,522	56,573	141,046,018	3,908	80,106	216,236,400	47,160	737,678	2,620,262,666	50,675	856,525	2,689,593,814					
京	都	129,736	2,346,699	7,309,497,433	1,926	41,318	113,366,397	3,090	62,811	190,096,817	31,930	507,416	1,907,256,586	36,295	643,257	2,126,443,224					
大	阪	286,763	5,086,618	16,156,025,702	3,280	65,844	201,153,527	6,229	122,060	378,957,803	72,705	1,137,191	4,394,744,105	81,801	1,413,355	4,714,530,995					
兵	庫	854,395	15,168,481	48,408,348,300	10,249	220,978	611,968,372	16,286	330,162	992,180,729	247,295	3,848,819	14,698,180,251	248,910	4,286,148	14,321,618,050					
和	歌	578,815	10,051,476	32,041,117,255	10,197	222,767	570,979,834	18,752	377,061	1,121,048,322	149,689	2,303,987	8,704,970,346	164,480	2,745,337	9,302,965,680					
山	歌	142,944	2,428,348	7,947,442,099	2,493	51,983	144,047,460	3,544	67,730	212,610,087	38,478	569,556	2,248,658,908	39,664	651,913	2,229,732,590					
鳥	取	121,655	2,179,889	6,491,773,138	3,134	71,208	163,760,202	3,318	68,566	178,585,354	29,814	489,908	1,713,892,165	33,659	578,004	1,822,687,463					
島	根	76,296	1,383,702	4,120,824,606	1,583	37,715	77,349,695	1,903	43,148	101,034,998	16,606	272,275	960,303,676	20,882	361,094	1,159,784,674					
岡	根	252,288	4,373,213	13,014,890,801	2,413	54,603	123,116,062	4,204	89,255	229,443,833	59,288	898,572	3,286,098,021	71,388	1,187,595	3,786,051,362					
山	口	356,155	6,404,944	18,020,524,477	9,504	200,684	506,117,870	10,585	216,735	573,579,456	83,628	1,329,066	4,511,880,237	95,627	1,642,006	4,939,379,784					
口	大	243,639	4,940,090	12,427,979,530	3,646	91,986	178,171,923	7,004	167,787	358,471,939	53,636	963,221	2,958,801,768	66,713	1,299,158	3,521,305,597					
山	口	121,821	2,338,646	6,068,940,599	4,099	89,136	236,558,074	4,261	92,511	247,407,221	25,979	441,794	1,368,343,896	33,959	631,677	1,732,191,559					
徳	島	128,102	2,280,238	6,457,989,319	1,186	25,962	67,867,208	1,849	38,144	103,453,031	30,697	487,900	1,692,000,034	35,904	614,065	1,859,822,418					
香	川	199,325	3,636,279	9,946,087,395	3,817	81,711	199,656,485	4,763	97,984	255,338,126	47,148	778,940	2,535,768,595	54,458	962,963	2,783,394,112					
愛	媛	155,081	3,135,807	8,257,309,324	2,137	50,253	121,811,205	2,875	64,373	158,654,693	30,292	544,469	1,710,739,540	40,479	783,378	2,242,641,333					
高	知	724,075	14,061,907	38,473,517,643	27,308	610,967	1,541,571,825	28,562	619,557	1,666,033,606	166,074	2,896,556	9,298,667,516	191,342	3,578,742	10,374,824,305					
高	松	132,239	2,521,154	6,463,994,586	1,731	40,224	95,571,146	2,388	51,827	126,846,319	28,787	493,510	1,503,360,578	36,456	668,671	1,827,247,076					
佐	賀	245,299	4,702,672	12,006,428,472	896	21,261	45,238,538	2,238	48,512	113,187,566	56,578	979,127	2,944,366,480	68,445	1,254,028	3,416,360,975					
長	門	314,384	6,229,295	15,123,251,197	4,497	111,656	218,480,953	6,930	159,217	313,907,584	66,460	1,195,347	3,409,506,698	85,301	1,630,910	4,212,493,629					
大	分	198,343	3,587,168	9,658,046,031	1,295	28,029	66,021,466	2,456	59,918	130,946,839	46,131	756,776	2,365,397,922	57,126	996,281	2,835,828,854					
崎	本	159,424	3,017,884	7,412,202,077	1,780	36,787	89,992,442	2,799	59,203	140,740,796	37,769	659,152	1,891,299,955	45,262	830,973	2,186,201,623					
宮	城	310,612	6,189,828	14,890,690,607	2,475	61,754	139,012,936	2,780	62,399	176,086,617	67,046	1,213,355	3,444,298,112	84,427	1,615,990	4,173,006,138					
鹿	嶋	141,775	2,567,225	7,872,584,278	959	21,832	55,986,966	2,172	49,109	126,544,690	36,390	617,101	2,148,628,088	38,115	727,121	2,342,828,488					

第7表－2 都道府県別、診療種別、年齢階級別、件数、日数（回数）、点数（金額）

		平成27年度				85～89歳				90～94歳				95～99歳				100歳以上			
		件数	日数	点数	件数	日数	点数	件数	日数	点数	件数	日数	点数	件数	日数	点数	件数	日数	点数	件数	日数
全	計	3,148,514	58,415,514	161,897,482,381	1,760,326	34,625,535	85,334,183,681	574,838	11,748,088	26,643,844,413	105,494	2,231,599	4,664,806,231								
道	北海道	182,920	3,646,638	9,491,626,561	109,811	2,366,297	5,419,028,858	38,201	865,285	1,805,230,446	7,576	177,536	346,042,921								
	青森県	31,999	591,453	1,519,479,339	15,824	300,044	699,889,994	4,223	81,089	179,135,861	585	11,124	23,718,855								
	岩手県	35,458	641,414	1,614,320,479	18,505	349,533	800,710,205	5,891	112,292	246,853,680	944	17,211	34,854,005								
	宮城県	50,932	900,650	2,452,850,382	26,909	505,133	1,228,884,202	7,736	148,995	334,919,939	1,377	28,176	57,970,112								
	秋田県	31,913	598,169	1,600,744,299	15,638	300,557	748,118,652	4,359	85,587	201,495,950	601	11,876	26,789,446								
県	山形県	34,874	621,896	1,748,518,718	19,521	364,965	914,008,481	5,461	105,982	247,164,828	842	16,653	37,555,629								
	福島県	52,289	945,675	2,621,353,282	28,663	555,900	1,342,820,972	8,161	157,660	361,948,857	1,463	31,066	63,373,479								
	茨城県	60,263	1,068,225	3,011,280,981	33,812	638,088	1,577,674,769	10,450	202,559	466,826,822	1,938	37,061	81,482,141								
	栃木県	40,924	762,342	2,031,238,458	23,047	452,683	1,096,273,270	7,296	152,988	326,863,148	1,079	22,895	45,827,364								
	群馬県	50,151	901,866	2,557,008,490	27,821	521,272	1,321,231,750	9,292	183,750	435,805,772	1,568	31,920	72,241,847								
県	埼玉県	108,710	2,004,125	5,768,409,978	59,783	1,174,306	2,958,830,632	18,973	385,965	883,863,772	3,363	69,858	150,610,078								
	千葉県	100,634	1,784,748	5,245,803,243	52,836	988,580	2,572,530,244	17,784	344,834	819,587,589	3,342	67,208	149,322,239								
	東京都	237,493	4,153,542	12,818,941,184	128,939	2,395,727	6,581,011,595	41,427	804,330	2,003,527,128	8,274	168,396	381,353,000								
	神奈川県	140,103	2,387,419	7,614,548,068	73,120	1,325,431	3,723,545,579	23,739	448,405	1,145,139,740	4,218	81,882	191,143,538								
	新潟県	59,194	1,082,563	2,893,654,672	34,156	650,553	1,574,330,914	11,195	216,002	498,517,985	1,942	40,112	81,428,391								
県	富山県	35,039	677,290	1,779,528,306	20,543	426,026	983,305,083	7,155	154,519	332,473,559	1,401	31,917	62,109,626								
	石川県	37,081	714,948	1,874,894,044	21,825	447,151	1,061,897,291	7,001	147,980	330,174,652	1,373	30,371	62,195,968								
	福井県	27,456	514,823	1,318,830,423	16,225	324,609	721,799,041	5,154	104,743	222,977,456	938	20,404	38,718,226								
	山梨県	22,839	414,829	1,144,975,517	13,457	248,734	632,433,840	4,621	86,424	201,797,790	769	13,892	33,071,191								
	長野県	58,844	968,796	3,129,783,491	34,365	591,176	1,748,626,432	10,734	189,611	519,658,498	1,528	26,522	69,587,800								
県	岐阜県	46,718	802,497	2,414,956,851	25,154	454,032	1,243,914,384	7,961	147,125	370,975,326	1,295	24,518	57,656,757								
	静岡県	74,967	1,342,212	3,919,733,954	39,750	747,413	1,942,965,197	12,668	253,965	596,059,728	1,906	39,233	83,277,654								
	愛知県	123,633	2,160,413	6,549,525,092	65,606	1,220,859	3,291,384,837	20,668	394,955	993,403,001	3,804	78,156	171,282,859								
	三重県	42,223	758,485	2,133,445,532	21,276	395,057	1,010,859,640	6,177	118,332	272,560,991	1,015	19,594	42,046,331								
	滋賀県	31,967	604,110	1,739,528,603	17,631	345,972	903,405,526	5,992	122,934	283,511,257	1,005	21,081	45,889,023								
県	京都府	69,165	1,291,029	3,753,434,888	37,870	741,060	1,951,563,657	13,077	263,538	640,404,678	2,636	54,541	121,236,049								
	大阪府	190,971	3,593,373	10,526,114,075	100,669	2,035,312	5,252,161,838	33,599	713,920	1,689,891,901	6,416	139,769	316,235,084								
	兵庫県	135,918	2,462,489	7,325,193,622	73,137	1,407,774	3,721,557,730	23,038	460,200	1,126,047,196	3,704	71,861	168,354,525								
	奈良県	33,681	605,516	1,825,157,595	17,997	342,915	935,307,341	6,082	119,440	304,037,754	1,005	19,215	47,890,364								
	和歌山県	29,801	548,501	1,548,823,835	16,044	304,632	788,431,853	5,029	100,568	236,808,446	856	17,612	38,983,820								
県	鳥取県	19,945	369,257	1,059,897,649	11,454	222,717	574,337,609	3,407	67,527	163,951,229	516	9,969	23,965,076								
	島根県	26,763	487,458	1,379,472,681	15,383	288,788	743,358,030	5,397	103,452	247,853,419	950	18,190	42,437,669								
	岡山県	64,251	1,163,165	3,233,542,432	36,511	696,303	1,720,033,005	11,954	237,354	538,848,985	2,279	46,366	97,547,101								
	広島県	85,067	1,580,143	4,167,328,617	51,098	1,009,059	2,392,889,634	17,505	360,400	793,739,031	3,141	66,821	135,729,848								
	山口県	61,651	1,280,805	3,064,445,197	36,249	794,489	1,691,554,441	12,385	283,626	551,026,103	2,445	59,018	103,826,562								
県	徳島県	30,464	597,701	1,459,124,916	16,980	355,568	759,084,243	5,257	114,290	230,020,655	822	17,969	36,510,035								
	香川県	33,474	618,255	1,625,845,103	18,127	355,097	816,104,408	5,732	117,139	244,685,033	1,133	23,676	47,222,084								
	愛媛県	50,226	941,796	2,435,007,090	28,414	559,972	1,287,225,298	8,754	176,883	379,128,240	1,745	37,330	70,789,449								
	高知県	41,646	852,798	2,172,235,581	26,304	578,191	1,317,067,000	9,394	215,271	445,780,555	1,954	47,074	88,379,417								
	福岡県	170,503	3,386,857	8,826,778,338	99,836	2,084,115	4,882,020,549	33,582	733,225	1,580,852,522	6,768	151,788	303,021,982								
県	佐賀県	34,295	669,189	1,648,018,731	20,528	425,574	921,030,744	6,766	144,140	290,114,316	1,288	28,019	51,605,676								
	熊本県	64,310	1,273,921	3,083,221,213	38,266	804,066	1,753,891,721	12,208	266,432	549,212,057	2,358	54,325	100,949,922								
	鹿児島県	82,329	1,653,829	3,904,515,833	50,022	1,053,476	2,238,888,978	16,452	358,985	705,252,019	2,933	66,175	120,205,503								
	沖縄県	52,979	974,442	2,503,935,735	28,917	570,275	1,312,011,162	8,916	180,466	389,282,491	1,423	29,981	54,741,562								
	分庁	39,077	776,326	1,781,439,209	22,853	467,739	956,863,728	7,470	154,886	300,453,007	1,514	32,808	56,481,317								
県	宮崎県	81,309	1,658,918	3,804,973,034	49,383	1,061,292	2,198,653,488	17,190	381,995	727,457,848	3,170	72,645	126,590,734								
	沖縄県	32,455	592,718	1,774,597,060	20,267	382,893	1,019,925,836	9,125	178,150	430,347,183	2,292	47,745	102,583,923								

第7表－2 都道府県別、診療種別、年齢種別、件数、日数（回数）、点数（金額）

後期高齢者医療 入院外		平成27年度									
		総数					70～74歳				
		件数	日数	点数	件数	日数	点数	件数	日数	点数	件数
全 国	計	255,047,555	481,360,112	439,675,528,433	2,330,322	6,822,868	13,364,415,095	3,234,892	8,711,349	15,490,375,348	157,695,011,777
北海道	道 計	11,479,443	19,265,563	20,439,785,648	235,448	652,067	1,364,144,653	267,136	661,697	1,202,880,247	6,809,383,587
	道 道	3,169,524	5,822,896	4,894,933,898	69,004	184,000	340,113,736	67,857	163,890	268,526,493	1,679,572,006
	道 森	3,211,340	5,165,287	4,552,273,830	29,886	71,953	134,861,246	40,375	93,378	159,829,662	1,605,347,773
	道 岩	4,877,280	8,339,443	7,291,611,221	24,169	59,942	114,789,474	42,713	100,363	173,810,052	1,589,105,661
	道 宮	2,818,927	4,668,835	3,916,797,997	25,947	62,532	102,324,721	34,598	77,074	111,356,092	1,348,701,137
東北	道 計	3,238,394	5,279,490	4,655,886,912	34,508	92,002	154,586,915	46,387	115,100	181,613,604	1,740,065
	道 岩	4,500,909	7,561,229	7,211,844,777	64,042	180,841	368,129,982	77,347	191,759	355,971,156	1,558,004
	道 青	5,288,450	9,318,672	9,484,230,544	96,522	338,053	760,990,772	106,270	324,712	693,335,368	2,021,634
	道 宮	3,684,224	6,593,638	6,634,519,029	47,648	161,067	366,448,884	55,513	169,777	354,577,926	1,367,793
	道 秋	4,002,145	6,953,927	7,206,768,791	54,590	165,946	324,115,245	61,289	171,322	331,246,518	1,467,886
関東	道 計	11,412,686	20,712,996	19,198,558,264	76,927	231,647	439,439,270	103,914	284,202	521,327,707	5,074,158
	道 茨	10,063,685	17,601,202	16,341,536,198	32,592	97,670	207,159,360	76,433	203,762	378,376,929	4,297,824
	道 栃	22,800,546	42,893,186	37,803,230,418	29,786	74,336	136,755,940	71,991	171,068	291,506,444	8,897,206
	道 群	15,685,794	28,594,346	24,486,730,265	35,204	86,941	158,321,532	64,551	153,183	244,224,690	6,457,076
	道 埼	5,392,244	8,778,386	7,850,319,438	30,260	81,743	156,774,800	41,039	98,409	168,024,243	1,922,533
中部	道 計	2,310,744	4,159,106	4,236,621,626	54,609	152,570	302,889,164	61,409	157,016	290,008,634	807,970
	道 石	2,169,403	3,916,479	4,046,366,619	33,299	90,714	180,240,642	41,536	102,300	181,382,856	774,621
	道 福	1,628,708	3,156,549	3,210,382,636	14,413	41,654	80,194,438	19,879	59,850	85,564,499	582,953
	道 山	1,777,964	3,177,964	2,823,009,009	5,339	15,978	30,221,017	13,306	35,858	60,236,502	631,865
	道 岐	4,796,679	7,816,536	7,707,338,868	28,392	84,077	174,183,236	54,294	135,133	248,036,490	1,641,915
近畿	道 計	4,346,246	8,322,404	7,933,585,922	25,296	70,440	131,375,232	49,933	131,257	246,275,637	1,671,519
	道 京	7,890,244	13,013,175,359	13,013,175,359	51,604	146,520	311,975,048	66,943	174,558	384,922,422	3,010,469
	道 和	13,415,609	26,412,001	26,681,060,542	335,351	974,264	2,012,245,773	390,051	1,074,764	2,045,995,505	5,369,976
	道 三	4,002,552	7,438,254	6,745,423,385	25,083	75,006	144,412,920	44,880	123,225	224,355,454	1,520,853
	道 滋	2,392,337	4,357,118	4,063,877,541	17,881	52,136	103,222,713	29,216	80,598	148,908,575	896,215
关东	道 計	4,978,655	10,076,397	9,756,174,254	32,710	93,515	171,429,554	64,502	173,031	299,665,647	1,917,773
	道 大	16,972,920	36,991,809	32,232,376,964	103,166	310,231	559,434,531	184,250	527,851	842,749,054	7,167,719
	道 京	11,836,147	23,646,195	20,669,792,670	95,635	276,213	507,825,029	203,602	571,372	998,339,661	4,540,733
	道 和	2,941,689	5,330,290	5,496,520,397	25,240	70,549	154,526,205	42,681	112,774	234,213,362	1,155,069
	道 山	2,513,197	4,889,369	4,696,183,591	30,885	90,397	158,988,860	42,116	116,583	193,311,122	895,567
北关	道 計	1,327,898	2,315,412	2,154,206,654	9,835	28,593	54,597,369	15,258	40,851	69,667,966	440,285
	道 取	1,917,627	3,367,781	3,083,743,007	13,823	33,614	51,462,194	18,352	46,234	76,758,516	608,397
	道 山	4,177,183	8,080,508	7,973,889,713	17,320	46,655	92,206,563	35,039	99,656	185,186,961	1,492,042
	道 山	6,436,606	14,185,251	12,324,720,053	90,160	276,163	505,354,648	105,747	299,850	500,378,280	2,314,552
	道 口	3,833,919	7,414,007	5,937,004,839	21,711	63,986	107,925,062	47,211	120,010	188,780,026	1,370,820
北关	道 計	1,899,174	3,919,547	3,875,135,000	37,125	127,628	267,827,125	38,194	117,655	215,744,413	647,875
	道 山	3,456,314	6,972,180	6,531,764,001	35,429	100,342	182,207,816	19,839	56,225	219,336,545	1,627,078
	道 山	3,456,314	6,972,180	6,531,764,001	35,429	100,342	182,207,816	19,839	56,225	219,336,545	1,627,078
	道 山	3,456,314	6,972,180	6,531,764,001	35,429	100,342	182,207,816	19,839	56,225	219,336,545	1,627,078
	道 山	3,456,314	6,972,180	6,531,764,001	35,429	100,342	182,207,816	19,839	56,225	219,336,545	1,627,078
北关	道 計	1,819,527	3,427,636	3,235,377,895	13,415	42,950	83,821,031	20,748	58,869	102,832,978	602,392
	道 山	10,770,147	22,638,596	19,341,901,901	215,352	685,573	1,315,709,186	238,622	700,029	1,211,120,809	3,928,010
	道 山	2,021,917	4,434,242	3,254,473,150	14,752	45,603	69,900,455	20,275	55,037	78,027,265	713,629
	道 山	3,664,998	7,615,135	5,660,887,458	6,747	18,410	25,897,063	16,252	42,304	66,758,516	1,951,991,342
	道 山	4,420,829	8,775,672	7,395,611,092	26,030	78,727	139,761,779	40,138	110,857	185,176,086	1,548,131
北关	道 計	2,793,693	5,282,440	4,713,491,710	9,584	28,695	48,106,195	21,247	59,669	94,030,085	994,496
	道 山	5,216,633	4,409,853,775	17,127,633	54,067	102,029,452	27,139	78,563	134,483,937	939,065	1,734,422
	道 山	4,138,397	8,403,726	6,943,821,076	19,812	60,262	101,137,704	41,900	109,712	159,868,908	1,429,623
	道 山	2,011,794	3,379,462	3,256,666,823	5,542	16,575	29,599,865	14,534	37,558	65,071,091	790,356
	道 山	2,011,794	3,379,462	3,256,666,823	5,542	16,575	29,599,865	14,534	37,558	65,071,091	790,356
北关	道 計	152,458,782	81,135,108	157,695,011,777	81,135,108	157,695,011,777	81,135,108	157,695,011,777	81,135,108	157,695,011,777	81,135,108
	道 山	152,458,782	81,135,108	157,695,011,777	81,135,108	157,695,011,777	81,135,108	157,695,011,777	81,135,108	157,695,011,777	81,135,108
	道 山	152,458,782	81,135,108	157,695,011,777	81,135,108	157,695,011,777	81,135,108	157,695,011,777	81,135,108	157,695,011,777	81,135,108
	道 山	152,458,782	81,135,108	157,695,011,777	81,135,108	157,695,011,777	81,135,108	157,695,011,777	81,135,108	157,695,011,777	81,135,108
	道 山	152,458,782	81,135,108	157,695,011,777	81,135,108	157,695,011,777	81,135,108	157,695,011,777	81,135,108	157,695,011,777	81,135,108

第7表－2 都道府県別、診療種類別、年齢階級別、件数、日数（回数）、点数（金額）

国	平成27年度				85～89歳				90～94歳				95～99歳				100歳以上			
	件数	日数	点数	件数	日数	点数	件数	日数	点数	件数	日数	点数	件数	日数	点数	件数	日数	点数		
全 計	47,902,101	91,479,177	79,997,270,472	18,322,074	35,756,866	30,705,470,860	4,356,764	9,083,399	7,555,818,860	657,052	1,530,954	1,259,784,932								
道 府 県	2,123,855	3,611,068	3,539,873,128	816,334	1,410,475	1,313,822,813	189,426	356,723	301,124,744	25,849	55,263	43,990,504								
北海道	567,582	1,040,394	803,468,325	198,462	366,274	269,454,863	40,486	82,717	55,324,837	4,885	10,899	7,595,869								
青 島	628,063	994,885	846,220,940	223,335	351,482	288,066,445	50,402	83,713	68,321,412	6,610	12,560	9,748,980								
岩 手	962,009	1,652,119	1,401,410,394	347,331	601,411	506,485,880	74,642	134,186	110,725,624	9,390	18,624	17,307,656								
宮 城	575,577	1,054,370	762,766,746	205,614	354,098	261,964,008	43,597	81,580	55,079,545	5,587	11,681	6,968,515								
秋 田	658,456	1,103,990	941,115,949	252,247	442,028	356,279,339	54,122	99,739	75,550,025	7,044	14,887	10,166,038								
山 形	925,783	1,537,867	1,375,755,328	347,064	581,229	510,435,734	75,245	133,895	116,966,109	9,692	18,642	16,148,917								
福 島	990,363	1,703,593	1,531,172,782	382,991	675,410	570,292,453	85,671	162,881	129,292,718	13,042	27,562	21,329,599								
茨 城	719,005	1,257,065	1,170,172,048	277,752	494,481	424,642,041	58,353	114,031	87,816,355	8,202	17,656	12,797,821								
栃 木	788,998	1,346,475	1,330,637,352	303,383	528,647	495,545,961	73,797	138,829	117,092,283	11,146	22,878	18,554,607								
群 馬	1,788,482	3,257,448	2,930,558,754	650,496	1,197,537	1,057,139,650	155,387	292,268	252,955,071	22,018	45,375	42,085,464								
埼 埼	1,693,376	2,992,158	2,684,060,187	622,728	1,122,768	987,019,662	151,294	289,248	247,784,439	23,029	47,910	43,024,392								
千 葉	4,230,440	8,156,970	7,269,767,764	1,607,766	3,156,754	3,055,272,299	395,208	813,309	848,356,660	63,808	142,123	160,083,414								
東 京	2,762,764	5,126,857	4,395,859,435	1,025,690	1,907,119	1,724,052,193	251,258	484,208	471,400,971	40,383	84,120	85,707,238								
神 奈 川	1,108,583	1,784,155	1,542,564,549	439,983	716,926	582,514,656	106,789	185,686	136,588,771	14,937	28,269	19,372,392								
新 潟	442,668	795,477	728,929,953	175,252	312,243	275,020,851	42,864	77,611	64,486,194	6,457	13,203	9,033,500								
富 山	423,247	763,565	750,003,763	169,993	309,874	295,991,325	44,019	86,688	76,639,001	6,617	14,860	12,184,130								
石 川	337,240	651,355	632,344,624	133,614	258,414	236,909,552	31,025	64,503	52,105,110	4,587	10,286	7,686,381								
福 井	368,201	620,471	550,010,308	156,183	262,715	215,256,793	39,426	69,767	50,626,059	6,077	12,220	8,487,201								
山 梨	1,033,187	1,675,482	1,595,695,984	424,244	697,419	636,363,951	103,888	180,718	152,116,568	15,619	29,652	24,414,539								
長 岐	826,227	1,605,357	1,475,563,856	313,660	619,601	554,014,473	72,735	153,782	125,542,598	10,036	22,589	17,785,728								
静 岡	1,518,269	2,626,931	2,361,369,549	584,713	1,012,204	853,107,115	136,307	244,208	192,693,368	19,308	39,801	31,892,422								
愛 知	2,216,405	4,365,078	4,033,951,054	802,763	1,566,965	1,438,948,997	185,333	362,138	337,377,423	26,061	54,697	51,740,507								
重 慶	769,375	1,437,017	1,272,924,804	282,345	538,280	442,498,694	63,763	131,240	99,881,421	9,457	21,697	14,817,863								
三 重	463,593	839,584	757,994,493	178,336	317,142	283,688,442	44,360	80,676	66,600,448	6,250	12,696	10,695,381								
京 都	917,148	1,894,547	1,795,253,222	357,119	763,124	711,420,144	90,952	203,462	184,297,690	15,130	37,192	32,559,106								
大 阪	2,827,178	6,497,101	5,455,463,736	1,012,715	2,508,114	2,049,759,836	239,235	677,624	507,294,060	37,556	124,248	85,254,499								
兵 庫	2,174,756	4,427,045	3,709,468,670	817,179	1,682,745	1,398,171,370	194,132	419,233	345,421,102	31,138	73,789	59,856,532								
奈 良	540,866	999,626	964,700,241	207,914	401,845	360,502,571	50,331	104,859	83,712,495	8,143	19,017	14,935,720								
和 歌 山	496,563	988,950	890,349,194	196,163	429,835	344,243,373	46,747	114,080	81,987,178	6,736	19,340	13,011,716								
鳥 取	287,070	498,272	453,700,640	120,464	215,017	193,994,802	29,193	55,102	49,569,077	4,550	9,427	9,754,700								
島 根	416,798	740,164	643,883,589	183,133	346,712	297,088,055	46,539	98,990	74,555,671	7,111	17,716	12,647,710								
山 梨	848,525	1,699,609	1,598,838,757	334,335	715,562	618,288,895	82,965	196,990	158,006,066	13,108	35,668	26,270,813								
山 梨	1,267,829	2,916,764	2,403,210,513	513,012	1,222,766	993,316,587	130,479	341,380	263,589,346	20,669	62,119	47,919,777								
口 本	489,269	1,102,387	906,247,718	195,346	466,884	374,009,407	68,144	125,141	97,642,520	8,611	24,807	18,132,800								
山 梨	763,407	1,494,565	1,163,652,359	303,436	603,305	444,106,665	70,346	151,342	105,343,498	10,489	25,130	16,789,113								
山 口	383,619	803,186	723,373,180	143,422	324,641	272,118,712	32,565	83,444	68,479,109	4,937	16,259	10,928,222								
徳 島	489,269	1,102,387	906,247,718	195,346	466,884	374,009,407	68,144	125,141	97,642,520	8,611	24,807	18,132,800								
香 川	717,406	1,465,824	1,342,233,281	278,993	576,212	534,008,291	66,352	144,216	133,032,544	10,000	23,771	21,392,837								
愛 媛	393,669	749,352	670,524,140	158,282	300,803	256,010,684	36,838	74,409	58,832,304	5,173	11,554	9,163,089								
高 知	2,018,291	4,321,326	3,375,483,127	803,768	1,720,401	1,338,488,795	185,772	413,563	320,563,280	29,993	71,452	52,565,955								
福 岡	413,385	822,693	650,189,320	165,713	377,247	266,027,860	38,623	97,022	65,917,944	6,233	17,066	11,308,334								
佐 賀	790,247	1,584,489	1,174,412,632	301,549	642,987	478,832,761	69,587	159,211	118,881,309	10,375	26,900	19,646,528								
長 崎	906,204	1,835,350	1,489,573,082	366,291	750,420	577,631,570	89,257	195,070	138,973,693	12,954	33,338	21,084,596								
熊本	581,577	1,132,285	995,709,770	227,282	464,189	392,349,818	52,764	118,860	92,065,266	7,424	18,831	13,715,021								
大 分	558,854	1,075,828	878,176,089	220,348	434,953	351,342,869	56,002	118,040	92,660,423	9,063	21,465	16,662,909								
宮 崎	861,866	1,810,884	1,446,519,257	345,533	756,199	588,536,089	86,486	210,513	159,535,511	13,269	37,150	28,225,630								
鹿 児 島	365,817	619,199	581,135,886	147,798	251,409	229,073,516	44,058	77,086	67,109,020	8,299	14,965	13,940,257								

第7表－2 都道府県別、診療種別、年齢階級別、件数、日数（回数）、点数（金額）

後期高齢者医療 歯科		平成27年度				総数				65～69歳				70～74歳				75～79歳				80～84歳			
		件数		日数		点数		件数		日数		点数		件数		日数		点数		件数		日数		点数	
全	計	35,945,055	74,075,011	52,366,073,265	362,772	744,651	576,902,590	496,312	1,025,260	794,188,693	15,830,519	32,354,416	22,182,793,851	11,041,589	22,975,240	16,214,143,001									
北	海	1,313,930	2,939,947	2,313,629,541	31,818	70,151	59,108,909	35,373	78,621	64,911,378	557,651	1,255,519	955,854,935	397,707	900,561	707,590,177									
青	森	229,929	520,467	386,913,070	6,590	14,394	10,893,090	6,240	13,624	10,750,170	107,653	248,520	177,807,516	71,457	162,746	121,817,136									
岩	手	340,736	677,657	529,884,890	3,888	7,394	5,885,333	5,152	10,201	8,382,458	153,321	304,774	232,776,471	110,971	222,319	173,383,041									
宮	城	607,350	1,160,544	806,528,134	3,760	6,968	4,720,706	4,371	11,846	8,528,286	272,958	525,948	352,475,728	192,294	372,954	260,184,136									
秋	田	271,743	568,437	449,215,901	3,670	7,493	6,559,755	4,320	8,742	7,400,078	119,677	252,149	192,261,005	88,004	185,535	147,835,965									
山	形	344,566	668,670	487,219,252	4,853	8,781	6,423,622	5,991	11,138	8,302,246	154,909	290,407	205,149,519	113,188	217,381	156,878,162									
福	島	400,304	971,511	693,974,502	7,948	16,481	11,858,111	9,207	19,293	13,924,561	197,161	418,658	290,082,188	146,390	310,951	222,855,843									
茨	城	691,500	1,392,646	980,706,611	14,311	27,937	21,148,644	16,226	32,133	25,244,120	320,875	649,241	436,713,303	201,165	411,017	289,468,228									
栃	木	427,143	880,674	589,360,976	6,126	12,152	8,102,710	7,017	14,159	9,785,882	197,395	409,199	262,346,976	132,521	276,180	185,815,970									
群	馬	476,512	1,053,900	680,694,119	7,788	16,737	11,146,918	8,531	19,085	13,306,774	211,616	469,296	294,022,527	143,962	323,273	206,755,897									
埼	玉	1,887,609	3,781,979	2,536,180,627	13,763	27,081	19,878,702	18,930	37,217	28,359,100	924,634	1,854,945	1,205,806,124	554,699	1,126,308	754,954,930									
千	葉	1,705,134	3,340,208	2,259,267,155	5,958	11,439	8,231,979	14,438	27,612	20,149,290	823,316	1,605,604	1,068,313,292	513,681	1,018,704	689,643,617									
東	京	4,128,157	8,408,157	5,492,925,064	5,650	11,229	8,203,367	13,562	27,546	20,091,822	1,717,837	3,453,291	2,213,416,455	1,297,688	2,657,250	1,728,533,176									
神	奈	2,562,739	5,132,052	3,574,559,143	6,285	11,887	9,628,646	11,829	22,957	18,434,383	1,149,135	2,290,675	1,581,808,459	782,024	1,578,485	1,102,777,115									
新	潟	706,555	1,430,825	1,043,687,092	4,997	9,376	7,165,574	6,387	12,046	9,606,895	313,805	637,652	448,217,816	225,513	462,605	336,154,414									
富	山	238,919	533,052	372,221,703	6,997	14,041	10,066,665	7,725	15,798	11,433,310	117,985	242,126	162,447,443	78,626	164,266	114,784,365									
石	川	216,591	468,582	339,781,627	3,861	8,008	5,395,771	4,952	10,721	7,670,907	98,321	214,983	149,708,735	67,230	148,091	107,472,674									
福	井	173,779	366,814	261,255,974	1,565	3,358	2,418,962	2,348	4,820	3,531,429	75,602	160,360	111,285,020	57,116	122,772	88,388,030									
山	梨	212,756	454,778	324,628,782	689	1,348	912,430	1,815	3,623	2,988,814	90,195	196,176	135,656,888	66,100	142,846	101,400,901									
長	岐	600,276	1,222,481	848,543,539	4,177	8,041	5,649,809	7,807	15,652	11,049,490	259,852	529,757	351,569,481	188,165	388,070	268,700,629									
岐	阜	673,316	1,250,951	900,538,921	4,526	7,864	6,384,283	9,055	16,981	13,376,918	308,746	569,533	389,938,013	208,343	392,533	281,102,244									
静	岡	971,022	1,952,227	1,277,065,411	6,985	13,819	9,044,770	8,545	16,009	10,972,736	447,530	901,440	575,082,262	304,983	619,285	407,396,172									
愛	知	2,250,411	4,318,069	3,091,143,010	58,675	109,357	87,657,050	67,483	126,665	99,539,004	1,023,839	1,953,958	1,348,908,196	665,224	1,292,743	920,454,262									
三	重	498,737	942,442	643,675,847	3,725	6,828	4,869,836	4,182	8,746	6,284,686	144,414	281,366	185,117,960	97,006	191,846	131,504,318									
京	都	315,720	614,626	420,295,326	2,926	5,389	3,976,539	6,428	11,406	8,081,628	239,024	447,254	296,088,935	155,846	298,722	203,557,908									
大	阪	753,642	1,507,330	1,083,912,235	5,964	11,577	8,966,170	11,409	23,001	18,454,418	330,274	662,532	457,407,875	231,897	469,849	335,441,149									
兵	庫	2,941,119	6,536,390	4,829,595,666	21,292	47,983	40,433,980	35,197	80,662	66,396,304	1,300,826	2,777,367	2,030,522,382	879,976	1,960,484	1,446,946,465									
和	歌	1,727,307	3,554,677	2,649,161,114	15,801	32,207	26,387,811	31,423	65,397	53,180,036	738,015	1,490,769	1,086,210,531	529,634	1,099,833	821,561,806									
山	陽	444,829	872,332	582,138,374	4,229	8,183	5,620,759	7,060	13,509	9,735,803	199,181	387,038	253,498,021	133,585	263,866	175,361,312									
鳥	取	272,163	581,257	420,222,544	3,899	7,755	6,312,157	4,827	10,390	7,608,041	117,957	250,608	177,306,781	83,762	180,205	129,732,514									
根	本	159,716	323,046	241,991,439	1,466	2,747	2,338,044	2,279	4,614	3,721,434	67,882	137,852	100,355,794	50,682	103,299	76,195,042									
山	形	204,081	396,156	300,423,634	1,668	2,979	2,210,992	2,304	4,221	3,283,806	87,169	168,883	123,764,077	66,384	130,408	98,985,592									
山	島	594,993	1,152,379	893,313,408	2,949	5,839	4,422,008	5,872	11,277	8,477,937	254,053	485,446	365,886,728	188,383	369,293	286,847,428									
岡	山	949,468	1,966,882	1,567,882,580	15,031	30,890	27,254,705	17,406	35,682	32,432,818	384,538	786,273	593,422,066	284,068	595,028	471,322,711									
広	島	913,289	1,913,289	647,460,009	1,149	2,252	1,513,899	2,608	5,042	3,551,324	104,411	225,906	148,489,036	79,121	174,005	117,260,652									
山	口	421,715	885,511	642,918,467	3,084	6,700	5,134,941	6,445	13,391	11,020,480	181,771	381,233	265,258,718	132,528	280,722	205,804,982									
徳	島	232,857	497,724	382,111,957	5,578	12,477	9,748,588	5,750	13,344	10,680,222	95,122	203,266	148,488,562	73,183	158,404	121,321,842									
香	川	633,214	1,333,551	488,597,090	1,669	3,575	2,650,316	3,090	6,194	4,532,225	122,299	255,613	190,978,438	95,658	201,441	154,236,232									
愛	媛	407,704	838,432	579,855,981	5,062	10,209	7,559,478	6,926	14,260	10,437,988	174,779	360,183	237,968,534	128,893	267,144	184,084,704									
高	知	216,558	434,792	341,795,555	2,045	3,876	3,398,604	3,027	6,049	5,025,787	88,298	179,154	130,802,316	69,969	141,919	110,611,455									
松	山	1,601,193	3,742,131	2,525,933,579	38,173	91,292	68,966,165	40,283	96,313	71,925,411	642,102	1,472,156	949,333,211	477,495	1,125,913	756,189,779									
佐	賀	251,797	544,144	371,885,400	2,475	5,166	3,343,917	2,875	6,299	4,351,324	104,411	225,906	148,489,036	79,121	174,005	117,260,652									
長	崎	469,361	913,289	647,460,009	1,149	2,252	1,513,899	2,608	5,042	3,551,903	202,571	391,510	264,539,696	150,824	297,722	208,712,749									
熊	本	530,663	1,147,182	757,778,911	3,704	7,879	5,201,142	5,621	12,213	8,207,876	220,326	474,434	298,724,972	169,590	369,984	241,937,636									
大	分	267,359	605,170	444,116,389	1,000	2,256	1,707,222	2,106	4,892	3,526,221	113,804	262,733	181,337,137	86,776	197,921	144,780,169									
崎	玉	608,970	1,268,655	608,461,832	1,948	4,503	3,140,724	3,324	7,233	5,195,822	115,054	264,156	181,332,720	86,254	198,623	143,416,438									
宮	城	392,238	858,412	570,518,903	2,270	5,147	3,042,687	4,814	10,446	6,979,434	169,944	376,940	237,995,219	122,253	270,126	180,173,689									
鹿	島	199,172	420,873	302,611,																					

第7表－2 都道府県別、診療種別、年齢階級別、件数、日数（回数）、点数（金額）

平成27年度		85～89歳				90～94歳				95～99歳				100歳以上			
国	道	計	件数	日数	点数	件数	日数	点数	件数	日数	点数	件数	日数	点数	件数	日数	点数
全	国	計	5,619,221	11,693,452	8,595,105,152	2,019,782	4,129,886	3,127,161,576	495,660	996,924	758,903,778	79,200	155,282	116,574,624			
北	海	道	203,710	452,974	371,142,979	70,055	147,130	124,607,211	15,602	31,285	27,123,038	2,014	3,706	3,180,914			
青	森		28,901	62,685	49,858,772	7,819	16,096	13,535,322	1,120	2,118	2,178,844	149	284	272,220			
岩	手	県	50,486	100,740	82,047,224	14,200	27,330	23,089,968	2,441	4,411	3,911,293	277	488	479,102			
宮	城		94,292	178,748	129,458,830	30,451	53,479	41,721,638	6,318	10,102	8,214,489	906	1,399	1,224,321			
秋	田		41,493	88,211	70,982,051	12,024	23,501	20,152,538	2,273	4,238	3,540,305	282	568	476,204			
山	形		56,490	107,245	82,096,844	16,136	28,799	23,787,142	2,712	4,788	4,103,246	287	441	478,471			
福	島		73,112	153,217	114,110,692	22,010	44,257	34,084,818	4,058	7,867	6,088,819	418	787	679,470			
茨	城		98,192	196,039	146,727,989	32,599	61,658	48,882,753	7,276	13,153	11,106,846	856	1,468	1,294,728			
栃	木		62,469	127,103	90,544,368	18,213	35,749	27,070,643	3,042	5,543	4,428,080	360	589	466,347			
群	馬		74,570	164,864	111,076,173	24,014	52,491	35,073,929	5,305	11,552	7,445,872	726	1,602	956,029			
津	玉		21,875	502,132	333,039,846	95,268	182,570	134,443,593	24,969	45,801	34,542,900	3,671	6,225	4,955,432			
千	葉		238,079	466,946	325,116,520	84,817	163,859	115,221,225	21,571	40,218	28,535,378	3,274	5,826	4,055,854			
東	京		709,609	1,465,196	981,447,090	297,802	595,344	405,315,684	81,653	167,537	116,175,364	14,356	28,764	19,142,106			
神	奈		404,588	817,950	576,105,608	158,640	313,884	219,395,250	43,141	83,044	57,213,922	7,097	13,170	8,965,760			
新	潟		113,576	228,870	176,698,532	34,552	66,397	53,074,938	6,917	12,526	10,700,179	806	1,353	1,268,754			
富	山		35,917	73,788	54,577,734	10,297	19,917	16,473,486	1,635	2,908	2,603,121	147	208	195,579			
石	川		31,252	66,646	51,154,201	9,023	17,456	14,586,555	1,756	3,272	2,952,239	196	305	300,545			
福	井		26,556	56,174	41,402,532	8,238	16,471	12,088,801	1,504	2,660	2,000,332	130	199	130,868			
山	梨		36,855	77,858	58,359,322	13,574	26,667	20,078,427	3,063	5,494	4,574,868	465	766	677,152			
長	野		101,312	206,692	151,717,703	32,215	61,836	49,076,286	6,094	11,204	9,708,891	654	1,229	1,071,260			
阜	原		102,384	191,816	148,175,996	32,486	58,888	50,190,519	6,986	11,801	10,577,748	790	1,235	1,233,200			
静	岡		149,075	298,706	202,036,670	44,434	85,216	60,664,251	8,326	15,931	11,072,944	1,144	1,959	1,395,606			
愛	知		309,315	600,504	448,579,441	100,769	189,722	149,349,062	21,970	39,607	32,325,335	3,136	5,513	4,330,660			
三	重		70,437	134,612	97,688,406	19,512	36,466	27,534,317	3,540	6,336	5,222,711	471	778	652,106			
滋	賀		47,716	93,035	67,110,129	15,289	28,057	21,418,241	3,405	5,464	4,446,386	475	745	537,067			
京	都		116,688	231,986	175,953,428	44,446	84,697	68,031,345	11,101	19,974	16,448,664	1,861	3,414	3,109,186			
大	阪		455,337	1,062,801	793,558,297	185,143	449,199	335,338,721	53,448	133,540	97,714,477	9,900	24,354	18,095,040			
兵	庫		276,886	583,789	444,858,655	104,375	211,901	168,723,761	26,258	55,022	41,159,547	4,915	9,759	7,078,967			
奈	良		68,829	137,234	94,285,881	24,950	48,972	34,215,236	6,012	11,714	8,122,878	993	1,816	1,288,484			
和	山		43,707	94,207	70,577,257	14,013	29,392	22,991,711	3,380	7,632	5,245,389	618	1,268	848,694			
鳥	取		26,492	53,664	42,455,892	8,959	17,354	13,882,914	1,788	3,186	2,689,186	170	330	247,133			
根	振		33,312	65,262	51,011,843	10,818	20,301	16,797,235	2,178	3,888	3,430,642	248	414	339,457			
岡	山		98,694	193,764	156,269,071	34,946	67,719	56,556,760	8,647	16,246	13,309,739	1,439	2,795	2,043,737			
弘	島		163,451	343,864	290,291,920	64,869	134,318	117,145,918	17,180	35,051	30,781,513	2,925	5,776	5,190,929			
口	県		67,940	142,014	108,669,973	23,296	46,776	36,355,467	5,702	10,987	8,508,258	949	1,860	1,185,648			
山	形		37,997	79,724	66,153,525	12,165	24,605	21,134,877	2,653	4,985	4,427,203	409	859	757,138			
徳	島		54,525	114,818	92,400,910	19,960	40,254	33,565,127	4,865	9,423	8,192,374	1,148	2,233	1,741,468			
香	川		66,297	136,157	99,277,606	20,573	40,685	32,262,151	4,376	8,385	6,380,688	798	1,409	1,120,832			
愛	媛		38,150	75,945	64,579,854	12,589	23,249	22,326,324	2,484	4,113	4,709,719	296	487	541,466			
高	知		623,678	1,262,932	442,223,668	107,240	254,065	183,882,174	27,382	64,553	46,018,136	4,840	10,967	7,394,935			
佐	賀		43,715	93,950	68,211,507	15,179	30,970	23,995,034	3,582	7,108	5,447,596	439	740	686,334			
長	崎		78,189	152,735	116,203,904	27,138	51,734	42,296,100	6,068	10,984	9,155,386	816	1,310	1,086,372			
熊	本		90,875	198,902	139,914,242	31,833	67,573	50,388,105	7,012	14,241	11,560,516	1,102	1,956	1,594,422			
大	分		45,193	100,103	79,088,584	15,200	31,401	27,314,005	2,964	5,791	5,493,978	316	533	569,073			
崎	玉		44,201	97,926	75,153,244	14,386	29,300	24,033,218	3,322	6,124	5,407,600	481	790	782,066			
鹿	島		64,624	139,380	98,776,612	22,432	45,171	34,768,609	5,180	9,973	7,650,503	721	1,223	972,150			
沖	縄		27,278	57,544	43,653,627	10,835	21,064	16,516,087	3,401	6,072	5,347,646	739	1,382	1,131,308			

第7表－2 都道府県別、診療種別、年齢種別、件数、日数（回数）、点数（金額）

国	平成27年度				65～69歳				70～74歳				75～79歳				80～84歳			
	件数	総数			件数	処方せん 受付回数			件数	処方せん 受付回数			件数	処方せん 受付回数			件数	処方せん 受付回数		
		点数	日数	回数		点数	日数	回数		点数	日数	回数		点数	日数	回数		点数	日数	回数
全計	169,947,507	228,047,368	270,498,383	179	1,530,256	2,414,986	4,005,338	940	2,153,156	3,303,282	5,239,221	659	63,366,374	80,828,910	95,882,071	384	53,974,163	71,400,416	85,841,615	645
北海道	8,156,231	10,363,489	14,487,064	961	166,797	251,988	482,525	583	192,280	275,802	497,299	988	2,917,695	3,549,394	4,822,816	125	2,557,988	3,192,995	4,471,167	801
青森県	2,314,898	3,024,621	3,732,275	722	48,735	65,158	107,451	378	49,286	66,379	107,143	545	849,382	1,072,655	1,295,783	238	763,438	987,388	1,221,223	394
岩手県	2,287,894	2,795,636	3,629,832	383	20,703	27,379	50,461	832	28,896	37,982	62,361	130	826,063	987,715	1,232,946	534	754,878	919,322	1,193,296	663
宮城県	3,522,711	4,517,742	5,270,510	257	17,561	26,605	40,302	656	30,897	44,748	70,616	605	1,300,750	1,609,341	1,842,579	692	1,145,929	1,453,989	1,720,673	190
秋田県	2,154,635	2,764,236	3,815,995	146	19,884	27,572	51,147	843	27,009	36,906	67,407	392	747,906	927,342	1,245,886	839	714,244	908,882	1,268,102	943
山形県	2,015,941	2,564,542	3,052,330	545	24,449	35,612	62,028	645	32,929	46,797	75,024	903	677,279	828,164	984,317	559	643,595	804,229	964	613
福島県	3,062,730	3,872,085	5,118,894	855	45,202	63,062	120,682	359	55,067	75,313	131,276	952	1,047,348	1,276,660	1,642,907	401	977,634	1,224,381	1,616,176	418
茨城県	3,588,189	4,681,744	6,511,202	272	66,521	119,561	206,869	995	74,364	126,769	215,721	172	1,343,156	1,662,729	2,313,068	390	1,076,884	1,371,882	1,929,390	864
栃木県	2,186,347	2,927,564	3,543,464	235	27,309	48,976	69,982	869	32,620	55,172	76,555	828	799,260	1,017,889	1,231,816	522	676,658	886,796	1,093,408	347
群馬県	2,172,689	2,858,808	3,461,945	973	30,833	48,525	75,157	402	34,823	55,079	85,240	150	776,772	978,272	1,208,815	994	668,017	861,961	1,055,115	297
埼玉県	7,876,742	10,291,085	12,441,078	681	53,886	87,003	137,510	660	72,917	113,640	174,558	498	3,439,727	4,322,982	5,207,869	843	2,442,564	3,169,725	3,892,808	655
千葉県	7,042,580	9,038,488	11,125,726	280	21,906	34,693	60,035	716	53,297	80,860	128,374	079	2,935,994	3,609,172	4,432,930	530	2,218,010	2,817,953	3,542,512	941
東京都	17,121,242	23,031,623	25,929,387	953	21,412	32,219	53,497	737	52,954	79,518	122,057	453	6,513,869	8,354,593	9,348,956	685	5,625,139	7,480,444	8,578,597	097
神奈川県	12,011,334	15,612,767	17,835,485	565	26,565	37,570	61,282	380	49,780	72,352	110,683	568	4,824,295	6,008,935	6,855,200	846	3,871,378	4,986,411	5,814,450	946
新潟県	3,816,170	4,815,520	5,705,883	444	20,651	28,675	52,170	104	29,023	39,589	65,010	758	1,346,344	1,647,122	1,874,723	261	1,220,362	1,522,578	1,828,999	937
富山県	1,315,692	1,709,426	2,306,985	195	32,130	43,177	84,114	496	36,691	49,767	94,485	418	1,454,094	1,866,287	2,242,564		408,016	523,583	711,888	132
石川県	1,270,144	1,692,386	2,509,118	685	21,936	31,382	63,490	887	27,051	38,664	75,942	267	435,064	553,497	829,836	198	388,230	511,982	770,247	907
福井県	758,130	1,016,466	1,428,469	627	7,534	11,342	21,788	424	11,003	15,925	29,706	240	252,640	327,933	467,407	606	241,052	318,914	463,435	736
山梨県	1,236,621	1,567,428	2,078,277	916	3,926	5,759	9,056	180	9,885	14,382	24,697	811	428,947	522,664	695,053	798	386,641	482,624	654,784	528
長野県	3,190,980	4,007,254	5,308,777	630	20,589	29,467	55,144	744	39,340	53,699	94,385	399	1,065,980	1,295,016	1,744,018	227	989,547	1,226,299	1,664,211	738
岐阜県	2,716,272	3,371,378	4,382,126	435	16,153	25,228	43,071	538	32,085	48,500	79,566	161	1,071,066	1,327,949	1,559,180	201	855,676	1,164,019	1,380,968	514
静岡県	5,345,776	6,880,631	7,819,680	626	33,922	48,963	81,139	991	45,308	65,941	98,439	942	1,998,591	2,471,721	2,810,079	773	1,690,403	2,153,979	2,491,090	425
愛知県	7,834,799	10,772,024	12,809,209	896	202,499	328,896	546,894	791	236,197	375,213	599,906	680	3,046,102	3,883,546	4,629,229	938	2,374,385	3,228,222	3,806,951	918
三重県	2,297,599	3,046,384	3,540,710	501	14,911	21,800	36,975	840	27,189	38,896	59,702	886	856,941	1,081,571	1,279,462	872	735,431	962,053	1,149,530	964
滋賀県	1,545,527	2,019,279	2,708,514	258	12,695	18,430	38,311	589	20,364	30,664	57,259	887	565,080	711,875	962,024	276	488,133	634,135	862,158	651
京都府	2,659,123	3,709,502	4,989,926	019	20,643	34,536	66,181	381	40,668	66,597	118,680	882	981,572	1,286,561	1,810,033	715	835,391	1,145,467	1,572,055	818
大阪府	9,932,989	14,540,516	16,433,650	476	64,308	115,940	169,884	295	114,123	198,308	278,095	444	4,051,383	5,458,051	6,389,351	882	3,150,520	4,515,834	5,230,537	513
兵庫県	7,976,688	10,958,706	12,251,488	608	62,834	96,023	160,079	632	136,732	207,275	342,700	311	2,992,310	3,902,060	4,368,418	935	2,549,709	3,461,294	3,906,075	247
和歌山県	1,626,447	2,195,184	2,521,520	297	13,141	20,699	28,779	524	23,203	35,200	52,535	926	618,405	788,015	916,559	916	501,267	664,865	780,169	294
山崎県	1,229,799	1,714,543	2,092,468	913	16,694	27,269	42,660	095	22,813	37,166	62,766	579	420,628	546,934	713,941	295	384,696	520,767	649,298	654
鳥取県	842,645	1,120,737	1,435,413	503	6,660	9,864	18,477	530	10,828	16,038	27,431	844	270,489	345,559	462,887	064	285,530	349,392	453,455	490
徳島県	1,249,986	1,713,452	2,067,732	737	9,658	14,097	24,797	480	12,624	19,262	29,171	885	383,848	492,262	610,088	074	403,209	538,275	673,937	894
香川県	2,459,456	3,548,851	4,055,909	861	10,178	16,273	24,765	418	19,744	32,911	47,290	991	840,371	1,121,539	1,332,814	912	790,425	1,107,892	1,321,679	479
高知県	4,404,836	6,408,452	7,245,632	255	61,545	108,265	166,359	386	72,748	122,979	178,346	304	1,583,420	2,115,068	2,397,812	217	1,361,199	1,947,995	2,228,906	716
山口県	2,678,675	3,664,834	4,002,181	382	15,081	23,546	34,996	722	33,330	51,007	71,077	533	955,741	1,247,342	1,361,892	064	872,608	1,178,873	1,316,142	714
島根県	935,524	1,342,993	1,677,802	837	17,962	26,971	46,118	954	18,316	27,697	42,842	403	309,100	409,346	528,382	408	297,620	414,898	534,309	085
徳島県	1,463,549	2,142,678	2,580,521	369	7,292	11,461	19,599	113	13,234	20,981	37,626	778	494,396	665,270	831,024	962	468,366	668,198	835,268	981
香川県	1,850,960	2,482,094	3,027,161	139	19,611	28,991	50,881	084	28,266	41,087	70,477	972	632,966	809,833	1,024,243	655	594,638	771,595	932,656	269
愛媛県	1,186,025	1,560,446	2,144,828	257	9,573	15,111	27,588	973	14,477	21,985	39,001	836	383,737	484,892	660,181	852	381,172	496,747	686,860	167
高知県	7,554,334	10,072,292	11,022,696	715	148,839	257,124	363,688	672	166,453	276,267	378,947	104	2,732,705	3,656,920	3,740,014	115	2,347,395	3,287,777	3,347,405	948
佐賀県	1,591,294	2,320,690	2,357,592	501	11,184	19,147	23,556	924	15,740	25,225	33,688	233	552,656	760,022	798,918	709	510,417	730,767	752,218	515
長崎県	2,587,618	3,612,527	3,896,043	074	4,733	7,244	11,088	842	11,292	16,903	25,208	585	921,431	1,223,037	1,312,762	000	842,358	1,160,493	1,269,319	250
熊本県	2,789,198	3,619,486	4,041,035	973	16,561	27,856	36,973	701	25,884	41,589	53,210	672	956,152	1,253,014	1,315,297	072	900,353	1,232,633	1,299,015	773
大分県	1,858,961	2,529,320																		

第7表－2 都道府県別、診療種別、年齢階級別、件数、日数（回数）、点数（金額）

国	計	平成27年度				95～99歳				100歳以上			
		85～89歳				90～94歳				処方せん 受付回数			
		件数	点数	件数	点数	件数	点数	件数	点数	件数	点数	件数	点数
全	計	32,535,601	45,121,206	53,432,090,011	12,779,470	19,013,345	20,745,924,819	3,126,244	4,716,532,533	482,243	864,172	635,948,188	
北海道		1,588,079	2,019,011	2,838,035,285	603,307	830,410	1,106,550,283	140,853	241,688,185	19,232	31,684	27,881,701	
青森県		419,728	564,822	697,552,619	149,443	213,062	248,428,371	31,137	49,244,274	3,749	6,347	5,448,903	
岩手県		452,247	558,909	758,550,379	163,328	207,592	289,884,209	36,856	55,818,342	4,923	7,271	6,533,294	
宮城県		704,297	926,583	1,100,620,823	259,156	360,668	404,076,427	56,707	84,684	7,414	11,624	9,224,364	
秋田県		446,018	583,937	825,073,047	160,582	221,936	294,880,740	34,436	57,502,193	4,456	7,130	6,494,149	
山形県		428,563	555,679	658,396,679	167,548	231,521	250,897,342	36,775	54,803	8,157	10,566	5,555,774	
福島県		636,040	820,234	1,098,919,561	241,765	325,888	416,429,227	53,023	83,508,424	6,651	9,014	9,014,513	
茨城県		684,160	905,384	1,246,233,608	271,453	383,465	485,225,098	62,043	101,323,198	9,608	16,261	13,269,947	
栃木県		432,564	591,580	720,994,936	174,512	256,271	287,661,882	37,891	56,307,509	5,533	9,810	7,156,342	
群馬県		434,132	583,081	693,941,118	175,930	249,124	271,818,697	45,057	64,385,054	7,025	11,519	8,572,261	
埼玉県		1,200,526	1,706,938	2,065,162,269	473,293	682,192	766,543,759	116,737	174,511,562	17,092	28,726	22,773,435	
千葉県		1,216,246	1,619,564	2,008,747,065	462,697	661,649	752,942,191	116,619	176,902,775	17,811	30,287	23,280,983	
東京都		3,254,205	4,554,477	5,210,411,284	1,276,970	1,912,040	2,052,232,695	323,247	491,340,410	53,446	93,889	72,274,602	
神奈川県		2,172,393	2,931,509	3,371,601,385	826,996	1,193,459	1,280,616,534	206,301	297,757,366	33,626	57,506	43,712,540	
新潟県		792,125	1,016,305	1,255,838,072	318,312	430,255	501,187,956	78,586	113,008,404	10,767	17,019	13,744,952	
富山県		251,728	335,218	438,521,572	102,611	144,548	167,178,851	26,328	37,147,528	4,254	7,099	4,811,028	
石川県		256,009	340,371	509,236,228	107,778	154,897	203,737,680	29,403	50,039,754	4,673	7,670	6,565,764	
福井県		160,109	219,227	302,717,435	66,509	94,934	115,748,900	16,755	24,715,741	2,528	4,137	2,989,545	
山梨県		259,944	334,656	452,663,161	113,014	155,113	190,090,692	29,622	44,597	4,642	7,633	5,922,474	
長野県		699,647	890,571	1,173,146,937	292,154	391,432	463,633,350	72,557	101,019,507	11,166	17,214	12,717,728	
岐阜県		530,308	755,993	894,517,330	207,405	314,432	339,081,747	50,617	76,627,775	6,965	12,159	9,113,169	
静岡県		1,049,082	1,385,077	1,676,303,614	414,496	580,255	612,324,401	99,475	150,102	14,495	24,693	16,906,771	
愛知県		1,331,507	1,886,185	2,200,846,365	504,251	749,151	818,131,200	122,014	184,029,902	17,844	29,775	23,329,102	
三重県		448,443	615,894	701,617,270	169,723	256,997	252,982,288	38,900	53,153,446	6,061	10,760	7,374,935	
滋賀県		306,143	408,900	539,562,707	118,438	163,958	199,662,416	30,277	44,878	4,397	7,039	5,507,513	
京都府		504,516	730,267	950,034,065	209,113	328,533	369,334,075	57,493	90,377,151	9,727	18,156	13,028,932	
大阪府		1,716,464	2,689,009	2,959,302,962	647,482	1,159,233	1,104,401,250	161,934	264,092,869	26,775	64,050	37,884,261	
兵庫県		1,500,306	2,137,119	2,354,378,047	573,211	879,237	889,722,943	138,887	201,404,831	22,689	41,615	28,708,662	
奈良県		308,654	431,636	494,747,407	124,281	190,034	195,004,598	32,098	46,107,334	5,398	10,127	6,716,298	
和歌山県		249,530	361,197	415,497,848	104,564	166,223	164,334,114	26,762	38,555,663	4,112	7,782	5,314,665	
鳥取県		194,917	250,606	311,554,684	80,947	114,538	129,310,340	20,113	28,165,776	3,161	4,961	3,530,775	
島根県		276,924	391,237	470,900,262	125,421	192,119	203,022,147	33,340	49,519,326	5,062	9,801	6,285,669	
岡山県		516,924	789,317	871,998,703	216,081	360,171	358,741,763	56,466	86,713,235	9,267	19,444	12,305,360	
広島県		875,481	1,329,666	1,489,702,272	381,431	587,249	612,530,558	93,748	149,815,797	15,264	28,799	21,759,005	
山口県		352,644	752,129	813,804,719	213,022	319,089	324,942,424	49,057	79,915	7,192	12,933	9,536,130	
徳島県		192,556	290,513	353,447,234	77,298	130,201	136,425,948	19,197	31,525,899	3,375	7,172	4,870,906	
香川県		312,244	479,895	562,316,727	129,304	220,256	230,672,787	32,955	55,403,348	5,758	12,411	8,448,673	
愛媛県		388,492	534,764	638,176,374	154,373	226,415	248,137,326	36,957	59,004	5,607	10,255	7,404,709	
高知県		200,444	346,791	486,433,522	107,357	148,296	196,310,714	25,384	42,886,715	3,881	6,194	5,374,478	
福岡県		1,425,446	2,101,439	2,717,283,533	575,176	906,499	857,344,582	135,729	189,316,731	22,491	42,493	28,428,030	
佐賀県		329,834	499,444	494,632,577	134,657	218,122	202,850,302	31,597	45,184,731	5,209	10,410	6,842,510	
長崎県		334,066	770,881	846,009,142	215,550	333,496	342,677,617	50,560	78,405,245	7,628	14,263	10,572,383	
熊本県		581,551	838,430	878,279,698	240,319	370,446	364,557,503	59,605	100,510	8,773	17,068	11,074,292	
大分県		390,514	552,489	682,021,345	156,854	245,137	276,827,793	37,366	62,023,093	5,430	10,519	7,352,732	
宮崎県		400,750	546,485	603,381,505	161,258	238,084	251,167,098	41,063	62,587,082	6,793	12,332	9,406,399	
鹿児島県		610,298	863,208	916,901,079	246,262	385,065	379,455,579	61,701	92,788,290	9,443	19,298	12,887,072	
沖縄県		288,802	323,579	383,653,557	103,638	134,935	156,386,452	32,016	46,033,054	5,987	8,894	7,579,483	

第7表－2 都道府県別、診療種別、年齢階級別、件数、日数（回数）、点数（金額）

後期高齢者医療
費事・生活費集

平成27年度

	総数				70～74歳				75～79歳				80～84歳				
	件数	回数	金額	件数	回数	金額	件数	回数	金額	件数	回数	金額	件数	回数	金額		
全 計	12,146,140	592,514,988	407,117,684,329	251,385	16,004,637	10,943,478,962	313,150	18,924,563	13,012,980,700	3,165,262	135,395,985	92,767,415,706	160,846,254	110,492,901,698	3,429,983		
道 府 県	734,743	38,696,434	26,789,151,702	28,182	1,732,225	1,198,276,838	29,972	1,788,323	1,241,544,204	180,542	8,266,831	5,686,929,576	197,695	6,842,408,754	197,695		
青 島	129,082	6,267,128	4,261,322,474	6,412	416,561	283,388,944	5,973	346,653	235,184,274	34,311	1,459,848	994,559,224	37,560	1,186,776,974	37,560		
森 手 県	132,846	6,437,856	4,397,451,684	3,761	262,687	180,088,078	4,288	287,430	197,086,948	32,314	1,380,999	942,886,034	37,692	1,193,023,376	37,692		
宮 城 県	182,011	8,154,413	5,537,800,492	1,756	97,484	66,382,688	3,231	182,406	124,725,100	50,213	2,002,558	1,360,786,078	53,695	1,588,704,758	53,695		
秋 田 県	116,104	5,717,307	3,883,289,158	2,577	168,726	115,334,068	3,292	210,307	143,429,894	30,439	1,371,579	931,128,724	34,600	1,122,467,222	34,600		
山 形 県	128,474	6,186,608	4,229,016,890	4,076	274,551	186,551,526	4,609	298,258	201,385,894	30,667	1,316,255	900,223,378	35,040	1,089,342,842	35,040		
福 島 県	191,757	9,105,885	6,204,550,134	6,174	385,910	261,296,986	6,704	400,276	271,231,690	47,130	1,980,855	1,346,147,304	53,325	1,656,720,114	53,325		
茨 城 県	232,860	10,630,303	7,226,049,838	10,857	695,726	472,584,746	10,572	618,929	422,654,712	61,099	2,405,447	1,634,351,570	60,409	1,771,436,640	60,409		
栃 木 県	150,463	7,238,052	4,918,702,200	3,878	227,114	155,396,500	4,316	250,791	171,878,156	38,674	1,628,727	1,109,293,092	41,728	1,304,037,530	41,728		
群 馬 県	190,607	9,164,702	6,270,783,436	7,339	492,928	332,742,264	7,224	451,307	306,399,240	47,740	2,033,923	1,393,317,262	50,727	1,603,609,284	50,727		
埼 玉 県	460,442	21,594,752	14,787,716,720	9,231	632,737	426,538,652	11,056	716,456	486,980,158	145,211	5,921,546	4,049,998,112	130,762	4,036,964,528	130,762		
千 葉 県	440,667	18,231,024	12,445,909,768	3,533	218,700	148,143,030	7,074	423,028	288,008,472	128,285	4,972,012	3,389,866,368	120,123	3,565,249,102	120,123		
東 京 県	897,330	39,396,025	26,945,992,698	2,921	153,325	104,030,108	5,429	307,349	210,880,308	254,272	9,845,985	6,723,226,554	272,303	7,942,414,746	272,303		
神 奈 川 県	555,737	23,334,946	15,986,190,854	2,999	191,593	128,003,834	4,847	280,063	191,260,888	172,729	6,355,986	4,346,163,602	166,893	4,683,192,618	166,893		
新 潟 県	215,947	10,477,556	7,125,360,016	3,167	211,756	143,437,204	4,241	271,937	183,873,818	53,879	2,391,413	1,621,350,450	60,413	1,923,090,966	60,413		
富 山 県	132,113	6,628,012	4,584,697,350	6,365	405,055	276,339,972	6,137	361,768	248,586,392	30,506	1,317,227	906,010,558	35,396	1,160,744,076	35,396		
石 川 県	141,454	7,213,541	4,978,909,260	3,861	232,749	161,242,272	4,525	269,685	187,566,254	34,275	1,541,272	1,060,181,558	39,044	1,322,359,474	39,044		
福 井 県	98,445	4,871,576	3,341,845,186	1,273	68,395	46,783,788	1,905	105,438	73,014,918	22,379	969,657	662,030,872	27,890	920,097,844	27,890		
山 梨 県	84,203	4,043,159	2,779,445,438	881	46,826	31,360,654	1,698	112,068	76,535,068	20,984	931,085	636,794,508	23,015	726,531,466	23,015		
長 崎 県	212,458	9,267,821	6,368,684,646	3,321	212,236	143,844,750	5,474	339,877	230,731,740	50,613	1,984,553	1,360,668,570	58,221	1,681,668,402	58,221		
野 田 県	8,200,351	5,598,776,504	2,964	202,213	136,280,418	4,510	276,314	188,181,512	47,874	1,931,420	1,320,861,946	51,780	2,306,429	1,575,379,858	51,780		
山 口 県	179,391	9,179,665,936	4,080	252,420	172,558,520	5,404	334,027	219,854,570	78,297	3,235,153	2,219,854,570	81,720	3,699,566	2,546,552,664	81,720		
静 岡 県	284,502	13,331,757	9,179,665,936	4,080	252,420	172,558,520	5,404	334,027	219,854,570	78,297	3,235,153	2,219,854,570	81,720	3,699,566	2,546,552,664	81,720	
愛 知 県	545,274	25,105,783	17,212,025,292	32,083	2,021,995	1,369,900,712	31,894	1,856,553	1,271,006,750	150,260	5,946,944	4,070,916,598	146,543	4,377,922,768	146,543		
三重 県	161,393	7,668,576	5,247,359,294	2,401	155,951	107,513,894	3,678	215,916	149,150,732	44,464	1,910,131	1,306,836,182	47,362	1,509,552,968	47,362		
滋 賀 県	120,925	5,998,823	4,171,236,384	1,825	111,299	76,078,838	2,906	165,068	115,321,316	30,529	1,309,726	905,518,750	34,210	1,153,922,164	34,210		
京 都 府	268,778	13,150,910	9,034,995,678	3,143	179,275	124,855,352	5,953	327,929	224,721,158	69,351	2,956,079	2,026,091,496	77,404	2,531,249,778	77,404		
大 阪 府	789,003	37,991,091	26,379,584,442	9,776	601,394	416,328,174	15,325	873,291	609,104,590	234,354	9,821,240	6,776,000,518	232,439	7,529,135,320	232,439		
兵 庫 県	535,393	25,227,608	17,472,752,635	9,648	604,563	413,639,350	17,571	998,055	693,330,276	142,039	5,880,286	4,048,884,840	154,000	4,812,487,586	154,000		
和 歌 山 県	327,540	16,485,826	4,136,350,826	2,364	141,600	97,313,524	3,311	175,014	121,423,246	36,294	1,437,825	984,363,646	36,909	1,128,319,452	36,909		
山 崎 県	112,566	5,524,598	3,800,325,926	3,000	197,229	135,416,868	3,156	186,010	128,058,482	28,198	1,264,961	868,949,756	31,469	1,016,921,724	31,469		
鳥 取 県	69,370	3,420,254	2,347,885,812	1,524	106,556	71,036,490	1,812	117,688	79,435,062	15,664	701,758	480,176,016	19,194	621,723,740	19,194		
徳 島 県	233,638	11,117,858	7,628,044,376	2,309	151,607	101,990,658	4,005	242,693	165,601,270	56,061	2,323,072	1,593,415,516	67,006	2,100,177,808	67,006		
高 松 県	327,540	16,485,826	4,136,350,826	2,364	141,600	97,313,524	3,311	175,014	121,423,246	36,294	1,437,825	984,363,646	36,909	1,128,319,452	36,909		
香 川 県	223,375	12,557,186	8,660,823,760	3,477	255,621	173,847,336	6,636	460,224	313,513,704	50,759	2,517,969	1,729,086,134	62,201	2,309,888,234	62,201		
愛 媛 県	113,867	6,092,887	4,194,118,440	3,928	242,058	165,911,668	4,012	245,915	169,883,104	24,799	1,167,331	801,182,668	32,034	1,140,193,060	32,034		
高 知 県	183,704	9,240,028	5,796,034	1,121	70,015	47,109,436	1,723	100,078	66,390,954	29,330	1,272,078	857,842,396	33,631	1,061,023,410	33,631		
佐 賀 県	145,373	8,246,747	5,744,076,030	2,084	141,675	97,931,812	2,704	173,310	119,721,414	29,173	1,472,290	1,017,161,468	38,495	1,450,315,822	38,495		
大 分 県	684,812	37,202,620	26,014,807,696	26,118	1,673,191	1,162,899,016	27,202	1,881,424	1,173,433,982	159,897	7,753,767	5,391,869,646	183,082	6,695,993,654	183,082		
長 崎 県	124,970	6,652,040	4,563,808,798	1,882	113,011	77,908,024	2,244	138,482	95,302,246	27,790	1,324,100	905,882,090	34,666	1,218,524,856	34,666		
熊本 県	226,997	11,985,930	8,170,338,702	848	57,072	38,443,588	2,141	134,980	91,714,132	53,826	2,572,113	1,749,427,344	64,470	2,223,401,764	64,470		
大 分 県	300,298	16,839,419	11,428,821,594	4,365	315,750	214,280,594	6,210	451,000	306,973,988	64,464	3,256,945	2,202,826,640	82,076	3,011,377,712	82,076		
宮 崎 県	186,390	9,379,567	6,298,521,446	1,225	75,561	50,832,936	2,315	135,055	92,161,900	44,008	2,005,617	1,357,810,824	53,932	1,764,304,192	53,932		
鹿 児 島 県	150,238	7,988,032	5,461,148,518	1,686	97,758	67,289,884	2,684	162,307	111,633,410	36,222	1,769,321	1,207,286,888	42,994	1,507,850,368	42,994		
那 覇 市	296,368	16,809,996	11,531,121,530	2,593	173,989	119,200,022	5,211	346,921	237,640,908	64,794	3,316,119	2,267,259,240	81,078	3,022,877,472	81,078		
沖縄 県	137,011	6,997,816	4,859,095,482	945	63,531	43,949,810	2,108	139,138	95,892,952	35,317	1,683,882	1,166,777,498	37,056	1,287,556,658	37,056		

第7表－2 都道府県別、診療種類別、年齢階級別、件数、日数（回数）、点数（金額）

		平成27年度				85～89歳				90～94歳				95～99歳				100歳以上			
		件数	回数	金額	件数	回数	金額	件数	回数	金額	件数	回数	金額	件数	回数	金額	件数	回数	金額		
全 国	計	2,858,544	145,195,097	99,867,818,931	1,549,952	83,567,833	57,547,333,712	490,002	27,458,756	18,942,046,372	87,862	5,123,763	3,543,708,188								
道 府 県	北海道	164,925	9,001,089	6,238,980,424	95,389	5,626,774	3,918,225,588	31,919	1,984,040	1,385,161,252	6,119	394,651	277,725,066								
	青 島	28,016	1,400,334	952,255,190	13,353	698,460	472,762,224	3,405	179,081	120,858,636	452	23,648	14,938,998								
	岩 手	32,199	1,604,299	1,096,637,148	16,296	848,080	579,202,224	5,022	266,485	181,728,194	774	39,344	26,757,416								
	宮 城	43,972	2,070,469	1,405,933,934	22,001	1,096,474	743,562,640	6,142	313,596	211,560,824	1,001	53,212	36,134,470								
	秋 田	28,041	1,418,444	964,052,978	13,173	682,078	462,626,566	3,499	185,527	126,416,646	483	26,296	17,833,060								
道 府 県	山 形	31,459	1,534,560	1,050,660,336	17,268	889,500	606,262,114	4,664	249,062	169,539,282	691	37,202	25,051,518								
	福 島	46,265	2,240,077	1,527,897,302	24,383	1,263,803	863,937,828	6,629	339,227	231,945,636	1,147	65,550	45,373,274								
	茨 城	52,312	2,439,529	1,658,559,086	27,966	1,377,714	935,804,482	8,137	410,243	278,651,308	1,508	77,085	52,007,294								
	栃 木	35,799	1,811,012	1,227,010,314	19,200	1,010,467	685,681,392	5,991	339,200	231,468,000	877	50,063	34,137,216								
	群 馬	44,890	2,175,700	1,492,899,754	23,797	1,192,074	816,229,680	7,650	405,855	278,371,106	1,240	69,035	47,214,846								
道 府 県	埼 玉	95,829	4,767,645	3,270,523,366	50,495	2,678,748	1,835,437,934	15,229	841,544	578,034,726	2,629	151,102	103,839,244								
	千 葉	89,137	4,236,151	2,892,109,322	45,160	2,259,970	1,542,429,866	14,641	760,888	520,543,364	2,714	145,183	99,160,244								
	東 京	211,566	9,861,122	6,751,042,224	110,646	5,497,696	3,766,227,630	33,902	1,751,200	1,199,533,210	6,591	362,597	248,337,918								
	神 奈 川	124,126	5,595,704	3,838,644,830	61,751	2,959,004	2,029,023,606	19,083	954,387	653,314,234	3,309	169,372	115,987,242								
	新 潟	53,436	2,650,898	1,805,790,066	29,786	1,539,660	1,050,599,522	9,422	489,283	334,940,646	1,603	91,244	62,477,344								
道 府 県	富 山	30,128	1,544,347	1,071,746,912	16,873	934,329	649,437,748	5,641	323,451	226,716,584	1,067	64,865	44,915,016								
	石 川	33,527	1,767,257	1,221,027,884	19,154	1,072,400	741,000,418	5,943	344,409	238,000,366	1,125	65,882	46,331,034								
	福 井	25,216	1,296,618	891,118,446	14,424	785,427	539,006,030	4,538	252,610	174,244,744	820	50,841	34,948,544								
	山 梨	21,060	1,048,231	724,295,078	12,080	608,228	419,730,314	4,015	207,080	142,540,246	670	31,766	21,658,104								
	長 野	53,891	2,384,146	1,642,197,870	30,498	1,410,251	971,727,524	9,148	431,031	296,967,220	1,292	59,856	41,238,570								
道 府 県	山 梨	42,144	1,985,242	1,357,035,752	22,210	1,088,681	748,678,152	6,867	346,529	235,347,648	1,042	53,523	37,011,218								
	静 岡	67,486	3,311,984	2,285,288,130	34,793	1,798,080	1,242,285,024	11,915	605,824	418,893,392	1,621	94,703	65,562,096								
	愛 知	109,004	5,099,456	3,502,234,246	55,593	2,776,044	1,909,411,218	16,911	867,153	595,583,290	2,982	166,525	115,149,710								
	三 重	38,447	1,893,013	1,294,677,512	18,950	967,757	661,145,690	5,276	278,039	189,004,362	815	42,266	28,877,954								
	京 都	29,494	1,538,603	1,071,774,452	15,770	858,457	598,552,010	5,294	303,549	212,381,546	897	53,428	37,387,308								
道 府 県	大 阪	64,360	3,329,248	2,291,122,966	34,582	1,880,796	1,293,016,428	11,667	659,957	451,767,006	2,318	134,981	92,971,494								
	兵 庫	174,393	8,953,867	6,235,203,624	88,813	4,904,399	3,425,715,130	28,561	1,655,468	1,160,559,986	5,342	321,132	226,837,100								
	香 川	124,279	6,137,644	4,261,252,455	64,969	3,407,816	2,376,573,760	19,796	1,077,455	751,978,062	3,091	162,617	114,606,306								
	愛 知	30,588	1,489,301	1,024,634,370	15,732	810,059	559,322,658	5,190	275,789	190,671,418	849	43,878	30,302,512								
	山 梨	27,166	1,362,943	937,187,262	14,448	753,186	518,071,878	4,396	242,105	167,132,534	733	40,609	28,587,422								
道 府 県	山 梨	17,937	898,585	618,421,918	9,907	517,315	355,804,614	2,906	154,702	107,090,352	426	20,488	14,177,620								
	徳 島	25,047	1,262,559	869,841,514	14,144	733,381	504,844,544	4,856	258,858	187,687,122	836	44,570	31,399,942								
	香 川	59,240	2,951,808	2,026,453,688	32,677	1,716,911	1,178,729,946	10,378	562,526	387,630,510	1,962	108,506	74,044,970								
	高 松	77,590	4,036,115	2,794,174,668	45,533	2,517,297	1,745,385,180	15,220	875,498	607,446,166	2,693	159,846	111,829,366								
	山 口	55,962	3,237,985	2,235,937,036	31,933	1,944,506	1,348,731,042	10,402	656,797	457,039,886	2,005	135,427	93,080,388								
道 府 県	山 口	28,302	1,551,125	1,067,434,314	15,463	903,237	624,695,690	4,604	281,177	194,335,592	725	44,530	30,782,354								
	徳 島	30,844	1,570,669	1,046,530,322	16,138	871,636	579,351,530	4,954	282,876	188,021,266	909	51,024	34,030,154								
	香 川	45,888	2,371,723	1,616,514,780	25,123	1,361,958	930,906,560	7,489	415,972	284,937,586	1,423	83,981	57,797,798								
	愛 媛	38,963	2,241,451	1,563,891,090	23,921	1,479,362	1,037,889,884	8,284	530,935	374,455,160	1,749	118,616	83,229,360								
	高 松	160,509	8,925,589	6,253,113,858	91,995	5,375,228	3,781,388,130	30,033	1,829,034	1,286,909,752	5,976	379,159	269,389,658								
道 府 県	佐 賀	32,355	1,770,718	1,214,942,022	18,834	1,092,205	748,788,190	6,131	367,404	253,848,786	1,168	72,899	49,722,584								
	長 崎	59,152	3,244,339	2,213,104,638	34,042	1,964,438	1,337,440,945	10,565	628,945	432,662,568	1,953	124,021	84,444,382								
	熊 本	78,409	4,458,636	3,031,790,108	47,076	2,818,917	1,916,038,176	15,096	933,241	632,960,966	2,602	165,634	112,873,410								
	大 分	48,910	2,549,543	1,709,382,364	26,681	1,473,135	978,705,936	8,067	453,162	298,261,000	1,252	72,809	47,282,234								
	崎 玉	37,490	2,051,726	1,402,546,028	21,041	1,217,900	835,366,942	6,774	397,738	272,618,368	1,347	82,419	56,376,660								
道 府 県	島 根	77,406	4,506,258	3,093,091,398	46,468	2,856,467	1,961,725,990	15,911	1,011,174	697,576,214	2,907	190,388	131,750,286								
	沖 縄	31,385	1,617,335	1,124,975,942	19,423	1,038,488	718,973,518	8,649	477,910	332,611,620	2,127	126,880	88,357,484								

第7表－2 都道府県別、診療種別、年齢種別、件数、日数（回数）、点数（金額）

後期高齢者医療
入院食事・生活補償（医療）

平成27年度

全 国	総数				65～69歳				70～74歳				75～79歳				80～84歳			
	件数	日数	金額	件数	日数	金額	件数	日数	金額	件数	日数	金額	件数	日数	金額	件数	日数	金額		
計	13,233,291	236,330,183	7,428,351,629.017	265,045	5,875,757	155,314,414.604	333,638	7,087,717	200,794,853.688	3,354,888	52,925,450	1,991,330,060.594	3,690,448	63,419,443	2,115,699,519.964					
北海道	804,240	15,522,762	460,686,024.026	29,696	644,299	18,957,110.186	32,069	679,439	20,673,344.390	190,703	3,219,689	114,882,335.768	213,264	3,923,579	123,739,637.438					
青 島	144,193	2,548,545	75,441,596.720	6,825	153,305	3,692,933.594	6,100	132,052	3,454,707.154	37,099	582,390	20,639,201.642	41,638	708,088	21,871,848.644					
岩 手	144,444	2,548,728	72,957,975.852	3,965	94,706	2,133,530.238	4,516	104,124	2,394,279.304	34,421	539,088	18,522,956.586	40,744	687,360	21,057,313.648					
宮 城	206,429	3,474,819	108,276,958.838	1,867	36,682	1,077,918.504	3,542	70,944	2,014,123.420	54,337	811,510	30,065,038.740	59,729	972,729	31,990,892.992					
秋 田	129,382	2,348,341	71,086,181.444	2,727	61,851	1,598,222.628	3,644	81,189	2,047,927.850	32,517	540,484	19,023,971.504	37,983	670,628	21,073,061.508					
山 形	140,337	2,466,091	76,406,076.442	4,257	98,504	2,357,951.956	4,843	107,268	2,723,219.808	32,554	516,190	18,808,124.086	37,985	634,623	21,091,234.704					
福 島	213,425	3,771,007	115,815,147.040	6,592	145,221	3,734,882.298	7,202	153,196	4,104,155.564	50,587	793,001	28,853,297.612	58,468	991,178	32,560,196.910					
茨 城	262,908	4,538,313	143,908,835.808	11,597	258,353	6,568,954.950	11,404	237,191	6,899,116.364	66,174	992,247	38,455,799.330	67,270	1,104,609	37,690,871.316					
栃 木	169,319	3,013,447	92,947,125.642	4,175	86,335	2,532,488.594	4,711	97,225	2,873,232.936	41,894	654,241	24,372,912.854	46,193	784,828	25,990,720.856					
群 馬	210,008	3,718,745	115,812,695.530	7,709	177,464	4,162,656.196	7,620	165,947	4,276,882.736	50,955	799,925	29,521,942.416	55,092	936,901	31,354,765.880					
群 馬	512,699	8,934,495	296,655,379.250	9,758	230,799	5,316,881.856	11,813	267,330	6,661,726.196	156,328	2,386,952	95,978,755.644	143,971	2,415,160	85,294,141.656					
山 梨	454,077	7,565,512	257,966,709.098	3,783	82,030	2,204,387.644	7,550	158,168	4,474,965.548	136,928	2,005,473	82,154,966.044	131,220	2,134,471	76,207,369.790					
千 葉	992,054	16,418,152	577,265,061.184	2,824	59,039	1,662,544.458	5,873	117,987	3,848,486.348	271,300	3,974,418	166,707,293.200	295,924	4,744,813	175,241,049.610					
東 京	615,666	9,831,905	360,563,969.764	3,155	69,905	1,738,371.092	5,263	107,579	3,210,752.704	194,389	2,590,018	113,298,751.400	191,679	2,821,266	108,940,153.602					
神 奈 川	236,603	4,231,827	126,317,907.560	3,378	78,038	1,885,250.402	4,468	100,025	2,528,245.312	56,990	936,651	32,548,930.248	65,180	1,127,283	35,626,196.110					
新 潟	149,405	2,803,307	81,686,061.812	6,766	150,180	3,797,014.538	6,552	139,465	3,862,925.784	32,787	530,626	18,819,217.300	39,062	693,104	21,640,916.978					
山 梨	154,694	2,881,882	85,048,038.370	4,072	86,437	2,428,034.582	4,806	101,262	2,993,345.928	36,475	598,081	20,811,499.376	42,061	755,652	23,276,798.342					
福 井	106,440	1,929,766	56,170,489.492	1,369	28,682	789,792.628	2,045	40,553	1,230,237.662	23,630	376,664	13,399,035.076	29,632	521,228	16,088,858.326					
山 梨	90,841	1,593,730	49,185,333.088	696	16,522	789,987.204	1,832	42,083	1,037,138.068	22,016	356,549	12,523,932.538	24,611	414,687	13,842,772.636					
山 梨	230,347	3,733,008	131,888,859.718	3,461	76,880	1,942,462.684	5,862	127,623	3,437,387.554	53,309	781,012	32,352,563.630	62,244	971,388	36,538,761.966					
山 梨	197,072	3,275,390	110,920,088.186	3,068	71,983	1,663,166.842	4,831	103,143	2,773,500.604	51,743	763,288	30,692,590.360	56,302	908,804	32,541,153.948					
山 梨	312,789	5,360,444	178,970,416.662	4,339	93,155	2,682,065.198	5,748	124,128	3,898,007.846	84,335	1,287,587	51,284,926.352	88,876	1,472,911	52,036,953.284					
山 梨	603,715	10,310,747	348,603,312.846	34,010	744,085	19,632,997.684	34,212	701,570	20,612,134.604	161,161	2,402,938	97,735,310.630	160,621	2,607,771	94,448,478.544					
山 梨	174,956	3,022,350	96,510,737.970	2,522	56,573	1,523,850.050	3,908	80,166	2,311,455.154	31,930	507,416	19,976,981.566	36,295	643,257	22,416,954.670					
山 梨	129,736	2,346,699	77,263,089.760	1,926	41,318	1,210,324.816	3,090	62,811	2,016,254.816	31,930	507,416	19,976,981.566	36,295	643,257	22,416,954.670					
山 梨	286,763	5,080,618	170,588,298.148	3,280	68,844	2,135,569.960	6,229	122,060	4,014,050.872	72,705	1,137,191	45,971,213.384	81,801	1,413,355	49,674,020.880					
山 梨	854,395	15,168,481	510,442,327.432	10,249	220,978	6,535,971.724	16,286	330,162	10,530,488.174	247,295	3,848,819	153,748,518.342	248,910	4,286,148	150,739,554.064					
山 梨	578,815	10,051,476	337,866,462.223	10,197	222,767	6,123,188.574	18,752	377,061	11,903,411.934	149,689	2,303,987	91,092,114.228	164,480	2,745,337	97,835,562.748					
山 梨	142,944	2,428,348	83,608,167.912	2,493	51,983	1,537,748.034	3,544	67,730	2,247,288.748	38,478	569,556	23,469,443.388	39,664	651,913	23,424,864.284					
山 梨	121,655	2,179,889	68,714,975.350	3,134	71,208	1,772,868.316	3,318	68,556	1,913,000.792	29,814	489,908	18,006,314.066	33,659	578,004	19,243,029.990					
山 梨	76,296	1,383,702	43,552,396.552	1,583	37,715	844,457.200	1,903	43,148	1,089,712.052	16,606	272,757	10,081,731.620	20,882	361,094	12,218,710.194					
山 梨	252,288	4,372,213	137,774,714.656	2,413	54,603	1,333,151.278	2,044	46,991	1,166,773.116	22,676	365,823	13,314,731.664	29,331	507,291	17,035,397.028					
山 梨	336,155	6,404,944	191,594,851.420	9,504	200,684	5,438,775.526	10,585	240,735	6,141,417.168	83,628	1,329,096	47,512,797.362	95,627	1,642,006	52,352,169.778					
山 梨	104,173	1,855,307	58,217,298.928	1,629	37,514	985,443.836	2,044	46,991	1,166,773.116	22,676	365,823	13,314,731.664	29,331	507,291	17,035,397.028					
山 梨	243,639	4,940,090	132,935,216.800	3,646	91,986	1,955,559.226	7,004	167,787	3,898,007.846	53,636	963,221	31,315,920.418	66,713	1,299,158	37,520,932.748					
山 梨	121,821	2,338,646	64,879,827.676	4,099	89,136	2,528,453.834	4,261	92,511	2,643,508.104	25,979	441,794	14,483,426.572	33,959	631,677	18,460,777.154					
山 梨	128,102	2,280,238	68,456,623.740	1,186	25,962	725,753.786	1,849	38,144	1,101,913.974	30,697	487,900	17,782,659.218	35,904	614,065	19,658,848.994					
山 梨	199,325	3,636,279	105,768,593.054	3,817	81,711	2,146,686.370	4,763	97,984	2,731,789.538	47,148	778,940	26,752,454.062	54,458	962,963	29,527,796.028					
山 梨	155,081	3,135,807	88,314,705.354	2,137	50,253	1,316,043.862	2,875	64,373	1,706,688.344	30,292	544,469	18,123,779.900	40,479	783,378	23,876,056.146					
山 梨	724,075	14,061,907	410,733,511.714	27,308	610,967	16,577,256.780	28,562	619,557	17,833,327.058	166,074	2,896,656	98,368,225.190	191,342	3,578,742	110,437,788.560					
山 梨	132,239	2,521,154	69,201,385.130	1,731	40,224	1,032,809.484	2,388	51,827	1,363,165.436	28,787	493,510	15,940,770.578	36,456	668,671	19,490,272.438					
山 梨	245,299	4,702,672	128,226,475.944	896	21,261	4,909,706.608	2,388	51,827	1,363,165.436	28,787	493,510	15,940,770.578	36,456	668,671	19,490,272.438					
山 梨	314,384	6,229,295	162,653,718.410	4,497	111,656	2,399,660.650	6,390	159,217	3,444,670.750	66,460	1,195,467	36,294,000.888	85,301	1,630,910	45,134,474.880					
山 梨	198,443	3,587,168	79,875,085.278	1,295	28,029	711,045.676	2,456	59,918	1,401,587.056	46,131	756,776	25,010,389.634	57,126	996,281	30,118,754.192					
山 梨	199,424	3,017,884																		

第7表－2 都道府県別、診療種別、年齢階級別、件数、日数（回数）、点数（金額）

		平成27年度				85～89歳				90～94歳				95～99歳				100歳以上			
		件数	日数	金額	件数	日数	金額	件数	日数	金額	件数	日数	金額	件数	日数	金額	件数	日数	金額		
全国	計	3,148,614	58,416,614	1,718,776,190,473	1,760,326	34,625,535	910,867,985,114	574,838	11,748,068	285,377,089,046	105,494	2,231,599	50,191,515,534	105,494	2,231,599	50,191,515,534	105,494	2,231,599	50,191,515,534		
北海道	道	182,920	3,646,638	101,150,659,786	109,811	2,366,297	58,107,504,694	38,201	865,285	19,437,334,548	7,576	177,536	3,738,097,216	7,576	177,536	3,738,097,216	7,576	177,536	3,738,097,216		
	札幌	31,999	591,453	16,146,866,030	15,824	300,044	3,471,118,582	4,223	81,089	1,912,193,526	585	11,124	252,127,548	585	11,124	252,127,548	585	11,124	252,127,548		
	旭川	35,458	641,414	17,238,573,638	18,505	349,533	8,585,917,952	5,891	112,299	2,650,445,398	944	17,211	375,259,966	944	17,211	375,259,966	944	17,211	375,259,966		
	十勝	50,932	900,650	25,933,266,722	26,909	505,133	13,028,137,136	7,736	148,995	3,551,745,734	1,377	28,176	615,835,590	1,377	28,176	615,835,590	1,377	28,176	615,835,590		
青森県	青森	31,913	598,169	16,971,052,842	15,638	300,557	7,944,641,466	4,359	85,587	2,141,376,146	601	11,876	285,727,520	601	11,876	285,727,520	601	11,876	285,727,520		
	弘前	34,874	621,896	18,535,189,712	19,521	364,965	9,750,044,664	5,461	105,937	2,641,122,892	842	16,653	400,578,620	842	16,653	400,578,620	842	16,653	400,578,620		
	三浦	52,289	945,675	27,740,322,290	28,663	553,990	14,291,690,594	8,161	157,660	3,851,393,798	1,463	31,086	679,108,064	1,463	31,086	679,108,064	1,463	31,086	679,108,064		
	津軽	60,263	1,068,225	31,770,338,402	33,812	636,068	16,712,319,274	10,450	202,559	4,944,820,128	1,938	37,061	866,816,044	1,938	37,061	866,816,044	1,938	37,061	866,816,044		
岩手県	岩手	40,924	762,342	21,537,515,902	23,047	452,683	11,647,812,012	7,296	152,988	3,500,031,632	1,079	22,895	492,410,856	1,079	22,895	492,410,856	1,079	22,895	492,410,856		
	盛岡	50,151	901,866	27,062,478,018	27,621	521,272	14,028,308,142	9,292	183,750	4,636,428,826	1,568	31,920	769,633,316	1,568	31,920	769,633,316	1,568	31,920	769,633,316		
	秋田	108,710	2,004,125	60,953,173,714	59,783	1,174,306	31,423,108,298	18,973	395,965	9,417,651,862	3,363	69,858	1,609,940,024	3,363	69,858	1,609,940,024	3,363	69,858	1,609,940,024		
	山形	140,103	2,387,419	79,980,910,926	73,120	1,325,431	39,263,216,686	23,739	448,405	12,104,401,760	4,218	81,882	2,027,411,504	4,218	81,882	2,027,411,504	4,218	81,882	2,027,411,504		
宮城県	宮城	59,194	1,082,563	30,733,434,068	34,156	650,553	16,799,001,580	11,195	216,002	5,320,088,586	1,942	40,112	876,761,254	1,942	40,112	876,761,254	1,942	40,112	876,761,254		
	仙台	35,039	677,290	18,866,122,120	20,543	426,026	10,481,835,428	7,155	154,519	3,551,418,388	1,401	31,917	666,011,276	1,401	31,917	666,011,276	1,401	31,917	666,011,276		
	石巻	37,081	714,948	19,969,323,466	21,825	447,151	11,360,464,996	7,001	147,980	3,540,280,962	1,373	30,371	668,290,714	1,373	30,371	668,290,714	1,373	30,371	668,290,714		
	庄内	27,456	514,823	14,078,903,862	16,225	324,669	7,757,511,830	5,154	104,743	2,404,019,304	938	20,404	422,100,804	938	20,404	422,100,804	938	20,404	422,100,804		
山形県	山形	22,839	414,829	12,173,709,698	13,457	248,734	6,744,024,584	4,621	86,424	2,160,498,346	769	13,892	352,370,014	769	13,892	352,370,014	769	13,892	352,370,014		
	天童	58,844	968,796	32,938,688,854	34,365	591,176	18,454,568,970	10,734	189,611	5,487,319,490	1,528	26,522	737,116,570	1,528	26,522	737,116,570	1,528	26,522	737,116,570		
	寒河江	46,718	802,497	25,504,543,306	25,154	454,032	13,186,617,790	7,961	147,125	3,944,946,548	1,295	24,518	613,578,788	1,295	24,518	613,578,788	1,295	24,518	613,578,788		
	酒田	74,967	1,342,212	41,480,889,422	39,750	747,413	20,666,733,328	12,668	253,905	6,379,490,672	1,906	39,233	898,338,636	1,906	39,233	898,338,636	1,906	39,233	898,338,636		
福島県	福島	123,633	2,160,413	68,994,345,616	65,606	1,220,859	34,822,419,230	20,668	394,955	10,529,550,258	3,804	78,156	1,828,076,280	3,804	78,156	1,828,076,280	3,804	78,156	1,828,076,280		
	郡山	42,223	759,485	22,630,384,890	21,276	395,057	10,769,662,910	6,177	118,332	2,915,213,972	1,015	19,594	449,341,204	1,015	19,594	449,341,204	1,015	19,594	449,341,204		
	会津	31,967	604,110	18,466,355,548	17,531	345,972	9,632,442,638	5,992	122,934	3,047,492,096	1,005	21,081	496,277,538	1,005	21,081	496,277,538	1,005	21,081	496,277,538		
	磐前	69,165	1,291,029	39,823,976,376	37,870	741,060	20,808,328,766	13,077	263,538	6,855,805,906	2,636	54,541	1,305,331,984	2,636	54,541	1,305,331,984	2,636	54,541	1,305,331,984		
茨城県	茨城	190,971	3,593,373	111,492,867,530	100,669	2,035,312	55,946,752,620	33,599	713,920	18,059,315,988	6,416	139,769	3,388,965,980	6,416	139,769	3,388,965,980	6,416	139,769	3,388,965,980		
	水戸	135,818	2,462,489	77,510,598,139	73,137	1,407,774	39,590,996,892	23,038	460,200	12,012,435,442	3,704	71,861	1,798,144,266	3,704	71,861	1,798,144,266	3,704	71,861	1,798,144,266		
	宇都宮	33,681	605,516	19,276,021,030	17,997	342,915	9,912,347,388	6,082	119,640	3,231,048,958	1,005	19,215	509,206,152	1,005	19,215	509,206,152	1,005	19,215	509,206,152		
	高崎	29,801	549,501	16,422,993,618	16,044	304,632	8,402,225,292	5,029	100,568	2,535,117,654	856	17,612	418,425,622	856	17,612	418,425,622	856	17,612	418,425,622		
栃木県	栃木	19,945	369,257	11,216,283,442	11,454	222,717	6,101,096,092	3,407	67,527	1,746,577,572	516	9,969	253,828,380	516	9,969	253,828,380	516	9,969	253,828,380		
	宇都宮	26,763	487,458	14,663,830,036	15,383	288,788	7,937,770,024	5,397	103,452	2,657,176,592	950	18,190	455,776,632	950	18,190	455,776,632	950	18,190	455,776,632		
	日光	64,251	1,163,165	34,361,339,880	36,511	696,303	18,378,955,996	11,954	237,354	5,774,120,360	2,279	46,386	1,049,515,980	2,279	46,386	1,049,515,980	2,279	46,386	1,049,515,980		
	那須	85,067	1,580,143	44,465,426,490	51,098	1,009,059	25,670,353,814	17,505	360,400	8,544,791,116	3,141	66,821	1,469,120,168	3,141	66,821	1,469,120,168	3,141	66,821	1,469,120,168		
群馬県	群馬	61,561	1,280,805	32,978,732,076	36,249	794,489	18,267,878,572	12,385	283,626	5,966,938,906	2,445	59,018	1,131,346,008	2,445	59,018	1,131,346,008	2,445	59,018	1,131,346,008		
	川越	30,464	597,701	15,657,617,194	16,900	353,568	8,215,419,982	5,257	114,290	2,494,542,132	822	17,969	395,862,704	822	17,969	395,862,704	822	17,969	395,862,704		
	前橋	33,474	618,255	17,306,339,086	18,127	355,097	8,740,385,370	5,732	117,139	2,634,871,596	1,133	23,676	506,250,994	1,133	23,676	506,250,994	1,133	23,676	506,250,994		
	高崎	50,226	941,796	25,965,825,862	28,414	559,972	13,802,349,950	8,754	176,483	4,076,198,956	1,745	37,300	765,492,288	1,745	37,300	765,492,288	1,745	37,300	765,492,288		
埼玉県	埼玉	41,646	852,798	23,285,270,526	26,304	578,191	14,208,016,816	9,394	215,271	4,832,260,710	1,954	47,074	967,009,050	1,954	47,074	967,009,050	1,954	47,074	967,009,050		
	川越	170,503	3,386,857	94,518,045,460	99,936	2,084,115	52,603,727,348	33,582	733,225	17,095,331,840	6,768	151,788	3,299,609,478	6,768	151,788	3,299,609,478	6,768	151,788	3,299,609,478		
	熊谷	34,295	669,189	17,694,634,274	20,528	425,574	9,958,961,630	6,766	144,140	3,154,991,946	1,288	28,019	565,779,344	1,288	28,019	565,779,344	1,288	28,019	565,779,344		
	所沢	64,310	1,273,921	33,043,724,048	38,266	804,066	18,875,127,476	12,208	266,432	5,924,302,758	2,358	54,325	1,093,838,922	2,358	54,325	1,093,838,922	2,358	54,325	1,093,838,922		
千葉県	千葉	82,329	1,653,829	42,075,704,664	50,022	1,053,476	24,305,457,672	16,452	358,685	7,685,414,466	2,933	66,175	1,314,928,440	2,933	66,175	1,314,928,440	2,933	66,175	1,314,928,440		
	市川	52,079	974,442	26,747,950,090	28,917	570,275	14,099,617,526	8,916	180,466	4,191,083,250	1,423	29,981	594,677,854	1,423	29,981	594,677,854	1,423	29,981	594,677,854		
	船橋	39,977	776,326	19,216,125,546	22,853	467,739	10,044,246,534	7,470	154,896	3,277,114,208	1										

第7表－2 都道府県別、診療種別、年齢種別、件数、日数（回数）、点数（金額）

		平成27年度				総数				65～69歳				70～74歳				75～79歳				80～84歳			
		件数	日数	点数	件数	日数	点数	件数	日数	点数	件数	日数	点数	件数	日数	点数	件数	日数	点数	件数	日数	点数			
全	計	255,047,055	481,360,112	710,173,891,612	2,330,322	6,822,868	17,369,754,035	3,234,892	8,711,349	20,729,897,007	97,108,742	175,516,717	253,577,083,161	81,135,108	152,458,782	219,448,696,734									
全	道	11,279,443	19,263,563	34,926,850,609	235,448	652,067	1,827,270,236	267,136	661,697	1,700,280,235	4,086,333	6,616,928	11,632,399,712	3,535,062	5,899,342	10,354,833,773									
	北海道	3,169,524	5,822,896	8,627,209,620	69,004	184,000	448,165,114	67,857	163,890	375,570,038	1,178,151	2,086,782	2,975,555,244	1,043,097	1,888,344	2,691,501,163									
	青森県	3,211,340	5,165,287	8,182,106,213	29,886	71,953	185,223,078	40,375	93,378	221,930,812	1,173,077	1,856,355	2,838,294,307	1,059,592	1,700,977	2,633,374,015									
	岩手県	4,877,280	8,339,443	12,562,121,478	24,169	59,942	155,092,130	42,713	100,363	244,626,657	1,827,921	3,051,420	4,497,955,353	1,589,105	2,721,378	4,032,639,670									
	宮城県	2,818,927	4,665,835	7,732,793,143	25,947	62,532	153,482,564	34,598	77,074	178,763,484	993,738	1,592,091	2,594,397,976	934,169	1,532,409	2,535,730,176									
	山形県	3,128,394	5,279,490	7,708,217,457	34,508	92,002	217,587,820	46,387	115,100	256,738,507	1,067,535	1,740,065	2,491,512,547	1,008,095	1,671,679	2,394,121,251									
	福島県	4,500,909	7,561,229	12,330,739,632	64,042	180,841	488,792,341	77,347	191,759	487,248,108	1,558,004	2,517,672	3,956,255,737	1,443,732	2,399,324	3,770,995,633									
	茨城県	5,288,450	9,318,672	15,995,432,816	96,522	336,053	967,960,767	106,270	324,712	909,056,540	2,021,634	3,376,921	5,582,808,935	1,591,957	2,711,440	4,437,467,171									
	栃木県	3,684,224	6,593,638	10,177,983,264	47,648	161,067	436,611,753	55,513	169,777	431,133,754	1,367,793	2,362,553	3,538,874,664	1,149,958	2,017,008	3,004,214,159									
	群馬県	4,002,145	6,958,927	10,668,714,764	54,590	165,946	399,722,647	61,289	171,322	416,406,668	1,467,886	2,473,251	3,702,032,703	1,240,956	2,111,579	3,151,275,413									
東	千葉県	11,412,686	20,712,996	31,640,236,945	76,927	231,647	576,949,930	103,914	284,202	695,886,205	5,074,158	8,970,471	13,370,775,797	3,541,304	6,434,048	9,684,955,049									
	東京都	22,800,546	42,893,186	63,732,598,371	29,786	74,336	190,253,677	71,991	171,068	413,653,897	8,897,206	16,198,579	23,311,448,647	7,504,343	14,179,707	20,656,991,022									
	神奈川県	15,685,794	28,594,346	42,322,215,830	35,204	86,941	219,603,912	64,551	153,193	355,088,258	6,457,076	11,470,005	16,558,236,862	5,048,868	9,281,903	13,518,579,136									
	新潟県	5,392,244	8,776,386	13,556,202,882	30,260	81,743	208,944,904	41,039	98,409	233,935,001	1,922,533	3,078,952	4,627,631,724	1,728,120	2,802,246	4,320,571,501									
	富山県	2,310,744	4,158,106	6,543,612,821	54,609	152,570	387,103,660	61,409	157,016	384,494,052	807,970	1,380,361	2,123,433,725	719,515	1,269,625	1,923,451,907									
	石川県	2,169,403	3,916,479	6,555,485,304	33,299	90,714	243,731,529	41,536	102,320	257,325,123	774,621	1,341,966	2,174,221,924	676,071	1,206,952	1,975,787,083									
	福井県	1,628,708	3,156,549	4,638,852,263	14,413	41,654	101,962,862	19,879	58,850	115,270,739	582,953	1,054,137	1,558,307,019	524,988	1,025,350	1,488,114,355									
	山梨県	1,777,964	3,037,583	4,901,286,925	5,339	15,978	39,277,197	13,306	35,858	85,134,313	631,865	1,061,281	1,716,793,937	557,567	959,293	1,541,215,518									
	長野県	4,796,679	7,816,536	13,015,616,498	28,392	84,077	229,327,980	54,294	135,133	342,421,879	1,641,915	2,604,502	4,298,061,448	1,495,140	2,409,553	3,986,666,627									
	岐阜県	3,746,246	6,322,404	12,315,882,357	25,296	70,440	174,946,770	49,933	131,257	303,541,798	1,671,519	3,074,506	4,507,699,383	1,376,840	2,644,972	3,836,927,730									
東	静岡県	7,890,244	13,773,283	20,832,855,985	51,604	146,520	393,015,039	66,943	174,558	445,362,435	3,010,469	5,157,982	7,705,344,494	2,502,631	4,371,369	6,511,141,068									
	愛知県	13,415,609	26,412,001	39,490,270,438	335,351	974,264	2,559,400,564	390,051	1,074,764	2,645,932,185	5,369,976	10,038,487	14,024,399,978	4,089,869	7,975,608	11,172,493,161									
	三重県	4,002,552	7,438,254	10,286,133,886	25,083	75,006	181,288,760	44,880	123,225	281,052,340	1,520,853	2,728,162	3,714,028,538	1,286,796	2,381,727	3,264,503,527									
	滋賀県	2,392,337	4,357,118	6,772,191,799	17,881	52,136	141,334,302	29,216	80,598	206,168,462	896,215	1,585,368	2,410,288,867	756,386	1,388,918	2,106,651,549									
	京都府	4,978,655	10,076,397	14,746,100,273	32,710	93,515	237,510,935	64,502	173,031	418,346,529	1,917,773	3,698,905	5,350,862,120	1,583,321	3,212,421	4,593,576,304									
	大阪府	16,972,920	36,991,809	48,666,527,440	103,166	310,231	729,827,826	184,250	527,851	1,120,844,498	7,167,719	14,564,495	19,170,688,269	5,401,101	11,782,145	15,181,803,374									
	兵庫県	11,836,147	23,646,195	32,921,281,278	95,635	276,213	667,904,661	203,602	571,372	1,341,039,972	4,540,733	8,652,239	11,726,794,808	3,778,972	7,543,559	10,198,429,680									
	奈良県	2,941,689	5,330,290	8,018,040,694	25,240	70,549	183,305,729	42,681	112,774	287,149,288	1,155,069	1,997,503	2,976,897,123	911,445	1,624,117	2,403,861,890									
	和歌山県	2,513,197	4,889,369	6,788,652,504	30,885	90,397	200,758,955	42,116	116,883	256,077,701	895,567	1,623,342	2,316,488,546	798,420	1,506,752	2,061,433,551									
	西	鳥取県	1,327,898	2,315,412	3,589,020,157	9,835	28,593	73,074,899	15,258	40,851	97,099,810	440,285	742,377	1,134,706,109	421,243	725,773	1,104,358,545								
島根県		1,917,627	3,367,781	5,151,475,744	13,823	33,614	75,549,674	18,352	46,234	105,330,401	608,397	1,005,099	1,555,260,100	623,474	1,079,834	1,656,783,140									
岡山県		4,177,183	8,080,508	12,029,799,574	17,320	46,655	117,091,981	35,039	99,656	232,477,952	1,492,042	2,700,333	4,107,090,862	1,353,849	2,585,635	3,842,175,187									
広島県		6,436,606	14,185,251	19,570,352,308	90,160	276,163	671,914,034	105,747	299,850	679,324,584	2,314,552	4,697,886	6,377,514,457	1,994,331	4,368,523	5,859,355,378									
山口県		3,833,919	7,414,007	9,939,386,221	21,711	63,988	142,521,784	47,211	120,010	259,857,559	1,370,820	2,545,138	3,382,407,585	1,246,499	2,410,519	3,206,345,309									
徳島県		1,899,174	3,919,547	5,552,373,837	37,125	127,628	313,946,079	38,194	117,655	258,386,816	647,875	1,215,221	1,697,927,029	611,437	1,231,513	1,681,408,703									
香川県		2,334,673	4,666,415	6,881,729,042	11,029	32,009	72,988,919	19,839	56,225	125,530,357	810,137	1,627,078	2,224,995,390	752,298	1,331,884	2,208,360,396									
愛媛県		3,456,314	6,972,180	9,558,925,140	35,422	100,342	233,188,400	48,386	129,024	289,614,517	1,203,471	2,325,071	3,142,669,984	1,096,284	2,207,720	2,912,483,127									
高知県		1,819,527	3,427,636	5,380,506,152	13,415	42,950	111,390,004	20,748	58,869	141,624,814	602,392	1,083,949	1,700,159,713	589,010	1,105,750	1,702,345,965									
福岡県		2,021,917	4,434,242	5,612,065,651	14,752	45,603	93,347,379	20,275	55,037	111,715,498	713,629	1,489,947	1,895,603,796	649,307	1,428,717	1,768,545,400									
北	佐賀県	3,684,998	7,615,135	9,556,730,532	6,747	18,410	36,785,935	16,252	42,304	85,339,856	1,329,254	2,646,330	3,264,753,342	1,200,987	2,494,604	3,100,413,772									
	熊本県	4,420,829	8,775,672	11,436,647,065	26,030	78,727	176,735,480	40,138	110,857	238,468,758	1,548,131	2,924,507	3,815,316,775	1,431,824	2,845,403	3,642,506,356									
	大分県																								

第7表－2 都道府県別、診療種別、年齢階級別、件数、日数（回数）、点数（金額）

全 国	平成27年度				85～89歳				90～94歳				95～99歳				100歳以上			
	件数	日数	点数	件数	日数	点数	件数	日数	点数	件数	日数	点数	件数	日数	点数	件数	日数	点数	件数	日数
全 計	47,902,101	91,479,177	133,429,360,483	18,322,074	35,756,866	51,451,395,679	4,356,764	9,083,399	12,272,071,393	657,052	1,530,954	1,895,033,120								
北海道	2,123,855	4,110,475	6,377,908,413	816,334	1,410,475	2,419,073,106	189,426	356,723	542,812,929	25,849	55,283	71,672,205								
青 島	567,582	1,040,394	1,501,020,944	198,462	366,274	517,833,234	40,486	82,313	104,569,111	4,885	10,889	13,044,772								
岩 手	628,063	994,885	1,604,771,319	223,335	351,482	557,830,654	50,402	83,717	124,139,784	6,610	12,560	16,282,274								
宮 城	962,009	1,652,119	2,502,031,217	347,331	601,411	910,582,307	74,642	134,186	190,582,124	9,390	18,624	26,532,020								
秋 田	575,577	954,370	1,587,839,793	205,614	354,098	556,444,748	43,597	81,580	112,581,738	5,587	11,681	13,482,664								
山 形	698,456	1,103,990	1,599,512,628	252,247	442,028	607,176,681	54,122	99,739	125,846,211	7,044	14,887	15,721,812								
福 島	925,783	1,537,867	2,474,674,889	347,064	581,229	926,864,961	75,245	133,895	200,474,533	9,692	18,642	25,163,430								
茨 城	990,363	1,703,593	2,777,466,390	382,991	675,410	1,055,517,551	85,671	162,881	230,615,916	13,042	27,582	34,599,546								
栃 木	719,005	1,257,065	1,891,166,984	277,752	494,481	711,903,923	58,953	114,031	144,123,864	8,202	17,566	19,854,163								
群 馬	788,998	1,346,475	2,023,678,470	303,383	528,647	767,984,658	73,797	138,829	181,477,337	11,146	22,878	27,126,868								
玉 手	1,788,482	3,257,484	4,995,721,023	650,496	1,197,537	1,823,883,409	155,387	292,088	427,206,633	22,018	45,375	64,888,889								
千 葉	1,693,376	2,992,158	4,692,807,252	622,728	1,122,768	1,739,861,853	151,294	289,248	424,887,214	23,029	47,910	66,305,375								
東 京	4,230,440	8,156,970	12,480,179,048	1,607,766	3,156,754	5,108,104,994	395,208	813,309	1,339,699,070	63,808	142,123	232,358,016								
新 潟	2,762,764	5,126,857	7,767,460,820	1,025,690	1,907,119	3,004,668,727	251,258	484,308	769,158,337	40,383	84,120	129,419,778								
神 奈 川	1,108,583	1,784,155	2,798,402,621	439,983	716,926	1,083,702,612	106,789	185,086	249,897,175	14,937	28,269	33,117,344								
富 山	442,668	795,477	1,167,451,525	175,252	312,243	442,199,702	42,864	77,011	101,633,722	6,457	13,203	13,844,528								
石 川	423,247	763,565	1,259,261,991	169,993	309,874	499,729,005	44,019	86,688	126,678,755	6,617	14,860	18,749,894								
福 井	337,240	651,355	935,062,059	133,614	258,414	352,658,452	31,025	64,503	76,820,851	4,587	10,286	10,655,926								
山 梨	368,201	620,471	1,002,673,469	156,183	262,715	405,347,445	39,426	69,767	96,335,371	6,077	12,220	14,409,675								
長 崎	1,033,187	1,675,482	2,768,842,921	424,244	697,419	1,099,897,301	103,888	180,718	253,136,075	15,619	29,652	37,132,267								
野 田	826,227	1,605,357	2,370,081,186	313,660	619,601	893,086,220	72,735	153,782	202,770,373	10,036	22,589	26,888,887								
早 稲	1,518,289	2,626,931	3,937,873,163	584,713	1,012,204	1,465,331,516	136,307	244,208	325,989,077	19,308	39,801	48,799,193								
静 岡	2,216,405	4,365,078	6,234,797,419	802,763	1,566,965	2,257,080,197	185,333	362,138	521,407,325	26,061	54,697	75,069,609								
愛 知	769,375	1,437,017	1,974,542,074	282,345	538,280	695,490,982	63,763	131,240	153,034,867	9,457	21,697	22,192,788								
三重	463,593	839,584	1,297,557,200	178,336	317,142	483,160,858	44,360	80,676	110,827,667	6,250	12,696	16,202,894								
京 都	917,148	1,894,547	2,745,287,287	357,119	763,124	1,080,854,219	90,952	203,462	274,674,841	15,130	37,192	45,588,038								
大 阪	2,827,178	6,497,101	8,414,766,698	1,012,715	2,508,114	3,154,161,086	239,235	677,024	771,386,929	37,556	124,248	123,238,760								
兵 庫	2,174,756	4,427,045	6,063,826,717	817,179	1,682,745	2,287,984,313	194,132	419,233	546,825,933	31,138	73,789	88,565,194								
和 歌 山	540,866	999,626	1,459,447,648	207,914	401,845	555,507,169	50,331	104,859	129,819,829	8,143	19,017	21,652,018								
山 口	416,798	740,164	1,306,347,042	196,163	429,835	508,677,487	46,747	114,080	120,542,841	6,736	19,340	18,326,381								
鳥 取	287,070	498,272	765,255,324	120,464	215,017	323,805,142	29,193	55,102	77,734,853	4,550	9,427	13,585,475								
徳 島	848,525	1,690,609	2,470,637,460	334,335	715,562	977,030,658	82,965	196,990	244,719,301	13,108	35,668	38,576,173								
高 知	1,267,820	2,916,764	3,892,912,785	513,072	1,222,766	1,606,247,145	130,479	341,380	413,405,143	20,669	62,119	69,878,782								
山 形	383,619	803,186	1,076,720,414	143,422	324,641	408,444,660	32,555	83,444	100,005,008	4,937	16,259	15,799,128								
徳 島	499,269	1,102,387	1,468,564,445	195,346	466,884	605,882,194	48,144	125,141	149,045,868	8,611	24,807	26,381,473								
香 川	717,406	1,465,824	1,980,909,655	278,993	576,212	782,145,617	66,352	144,216	188,716,294	10,000	23,771	29,197,546								
高 知	383,669	749,352	1,156,957,662	158,282	300,803	452,321,388	36,838	74,409	101,529,019	5,173	11,554	14,537,577								
福 岡	2,018,291	4,321,326	5,492,766,660	803,768	1,720,401	2,198,823,377	185,772	413,563	510,380,011	29,993	71,452	80,991,985								
佐 賀	413,385	822,693	1,144,821,897	165,713	377,247	468,878,162	38,623	97,022	111,102,675	6,233	17,066	17,950,844								
長 崎	750,247	1,584,489	2,020,421,774	301,549	642,987	821,510,378	69,587	159,211	197,286,554	10,375	26,900	30,218,921								
熊 本	906,204	1,835,350	2,367,852,780	366,291	750,420	942,189,073	89,257	195,070	221,400,955	12,954	33,388	32,158,888								
大 分	581,577	1,132,265	1,677,731,115	227,282	464,189	669,177,611	52,764	118,860	154,088,359	7,424	18,831	21,450,753								
宮 崎	558,854	1,075,828	1,481,557,594	220,348	434,953	602,509,967	56,002	118,040	156,247,505	9,063	21,465	26,089,308								
鹿 島	861,666	1,810,884	2,363,420,336	345,533	756,199	967,781,668	86,486	210,513	252,323,801	13,269	37,150	41,112,702								
沖 縄	365,817	619,199	964,189,443	147,798	251,409	385,459,968	44,058	77,086	113,202,074	8,299	14,865	21,519,705								

第7表－2 都道府県別、診療種別、年齢階級別、件数、日数（回数）、点数（金額）

全 国		平成27年度				65～69歳				70～74歳				75～79歳				80～84歳								
		件数		日数		金額		件数		日数		金額		件数		日数		金額		件数		日数		金額		
計		35,945,055	74,075,011	524,001,011,292	362,772	744,651	5,773,153,138	496,312	1,025,260	7,948,530,262	15,830,519	32,354,416	221,955,244,512	11,041,589	22,975,240	162,252,337,984										
北海道		1,313,930	2,939,947	23,159,846,216	31,818	70,151	591,842,262	35,373	78,621	650,129,334	557,651	1,255,519	9,569,319,358	397,707	900,561	7,082,129,896										
青 島		229,929	520,467	3,871,233,244	6,590	14,394	108,952,500	6,240	13,624	107,520,910	107,653	248,520	1,777,098,752	171,457	162,746	1,218,961,640										
岩 手 県		340,736	677,657	5,304,780,802	3,888	7,394	58,064,710	5,152	10,201	84,017,224	153,321	304,774	2,329,474,048	110,971	222,319	1,736,026,088										
宮 城 県		607,350	1,160,544	8,071,659,814	3,760	6,968	47,236,564	6,371	11,846	85,306,350	272,958	525,948	3,526,979,288	192,294	372,954	2,603,791,816										
秋 田 県		271,743	568,437	4,494,318,684	3,670	7,493	65,612,770	4,320	8,742	74,026,204	119,677	252,149	1,923,238,280	88,004	185,535	1,479,225,684										
山 形 県		344,666	668,670	4,875,154,078	4,853	8,781	64,240,590	5,991	11,138	83,064,646	154,909	290,407	2,052,387,512	113,188	217,381	1,569,750,378										
福 島 県		400,304	971,511	6,946,934,924	7,948	16,481	118,915,778	9,207	19,293	138,566,086	197,161	418,658	2,903,568,582	146,390	310,951	2,230,551,204										
栃 木 県		691,500	1,392,646	9,813,375,590	14,311	27,937	211,582,796	16,226	32,133	252,925,538	320,875	649,241	4,369,019,540	201,165	411,017	2,897,369,104										
群 馬 県		427,143	880,674	5,902,406,008	6,126	12,152	81,071,736	7,017	14,159	97,932,110	197,395	409,199	2,626,291,788	132,521	276,180	1,861,407,074										
群 馬 県		476,512	1,053,900	6,810,485,046	7,788	16,737	111,522,008	8,531	19,085	133,205,804	211,616	469,296	2,941,877,876	143,962	323,273	2,068,613,654										
山 梨 県		1,897,609	3,781,979	25,370,782,060	13,763	27,081	198,864,496	18,930	37,217	283,612,532	924,634	1,854,645	12,062,167,978	554,699	1,126,308	7,552,213,372										
千 葉 県		1,705,134	3,340,208	22,601,923,690	5,958	11,439	82,336,276	14,438	27,612	201,534,624	823,316	1,605,604	10,687,522,284	513,681	1,018,704	6,899,384,862										
東 京 県		4,128,157	8,406,157	54,957,394,064	5,650	11,229	82,123,160	13,562	27,546	201,160,720	1,717,837	3,453,291	22,144,856,324	1,297,688	2,657,250	17,294,358,936										
神 奈 川 県		2,562,739	5,132,052	35,761,658,440	6,285	11,887	96,331,952	11,829	22,957	184,382,714	1,149,135	2,290,675	15,824,421,332	782,024	1,578,485	11,032,618,756										
新 潟 県		706,555	1,430,825	10,447,427,746	4,997	9,376	71,709,702	6,387	12,046	96,400,236	313,805	637,652	4,485,489,172	225,513	462,605	3,364,087,896										
富 山 県		258,919	533,052	3,727,721,698	6,997	14,041	100,967,624	7,725	15,798	114,808,248	117,985	242,126	1,622,157,220	78,626	164,266	1,149,700,618										
石 川 県		216,591	468,582	3,400,969,680	3,861	8,008	59,386,720	4,952	10,721	76,786,526	98,321	214,983	1,498,178,202	67,230	148,091	1,075,863,662										
福 井 県		173,779	366,814	2,614,728,024	1,585	3,358	24,216,600	2,348	4,820	35,398,076	75,602	160,360	1,113,448,916	57,116	122,772	884,735,678										
山 梨 県		212,756	454,778	3,247,883,880	689	1,348	9,124,300	1,815	3,623	29,713,850	90,195	196,176	1,351,334,310	66,100	142,846	1,014,409,250										
山 梨 県		600,276	1,222,481	8,491,107,018	4,177	8,041	56,537,736	7,807	15,652	110,643,976	259,852	529,757	3,517,949,510	188,165	388,070	2,688,844,986										
山 梨 県		673,316	1,250,951	9,014,243,368	4,526	7,864	63,851,906	9,055	16,981	133,897,638	308,746	569,533	3,896,479,786	208,343	392,533	2,813,819,890										
山 梨 県		971,022	1,952,227	12,777,909,074	6,985	13,819	90,485,560	8,545	16,009	109,769,710	447,530	901,440	5,752,808,950	304,983	619,265	4,077,068,230										
山 梨 県		2,250,411	4,318,069	30,929,480,146	58,675	109,357	877,281,248	67,483	126,665	995,666,866	1,023,839	1,953,958	13,496,061,658	665,224	1,292,743	9,210,580,424										
山 梨 県		498,737	942,442	6,439,893,414	3,725	6,828	48,720,384	6,182	11,446	80,875,858	239,024	441,254	2,962,110,880	155,846	298,722	2,036,583,770										
山 梨 県		315,720	614,626	4,206,074,214	2,926	5,389	38,777,310	4,489	8,704	62,881,530	144,414	281,366	1,852,822,644	97,006	191,346	1,316,142,914										
山 梨 県		753,642	1,507,330	10,845,076,900	5,964	11,577	89,882,342	11,409	23,001	184,792,496	330,274	662,532	4,576,397,912	231,897	469,849	3,356,950,338										
山 梨 県		2,941,119	6,536,390	48,315,796,670	21,292	47,983	404,459,970	35,197	80,662	664,386,746	1,300,826	2,777,367	20,315,408,506	879,976	1,960,484	14,475,226,406										
山 梨 県		1,727,307	3,554,677	26,509,084,102	15,801	32,207	264,127,226	31,423	65,397	532,201,922	738,015	1,490,769	10,868,579,382	529,634	1,099,833	8,222,199,698										
山 梨 県		444,829	872,332	5,823,987,644	4,229	8,183	56,247,680	7,060	13,509	97,593,398	199,181	387,038	2,536,289,538	133,585	263,866	1,754,394,188										
山 梨 県		272,163	581,257	4,205,307,396	3,899	7,755	63,172,142	4,827	10,390	76,091,640	117,957	250,408	1,774,625,150	83,762	180,205	1,298,091,504										
山 梨 県		159,716	323,046	2,423,629,710	1,466	2,747	23,456,680	2,279	4,614	37,437,330	67,882	137,852	1,005,039,096	50,682	103,299	762,810,706										
山 梨 県		204,081	396,156	3,008,592,214	1,668	2,979	22,113,322	2,304	4,221	32,897,434	87,169	168,883	1,238,865,290	66,384	130,408	991,366,570										
山 梨 県		594,993	1,152,379	8,935,271,810	2,949	5,839	44,220,080	5,872	11,277	84,781,668	254,053	485,446	3,657,722,754	188,383	369,293	2,869,112,100										
山 梨 県		949,468	1,966,882	15,687,603,166	15,031	30,890	272,634,644	17,406	35,682	324,442,418	384,538	786,273	5,937,217,000	284,068	595,028	4,716,192,210										
山 梨 県		421,715	885,511	6,425,586,930	3,084	6,700	51,556,750	6,445	13,391	110,430,048	181,771	381,523	2,653,970,576	132,528	282,260	2,059,861,276										
山 梨 県		232,857	497,724	3,831,016,324	5,578	12,477	97,924,454	5,750	13,344	106,949,430	95,122	203,266	1,486,080,676	73,183	158,044	1,214,549,916										
山 梨 県		303,214	633,551	4,888,239,818	1,669	3,575	26,530,890	3,090	6,194	48,329,540	122,299	255,613	1,910,867,898	95,658	201,441	1,542,760,916										
山 梨 県		407,704	838,432	5,803,822,174	5,062	10,209	79,887,240	6,926	14,260	104,397,020	174,779	360,183	2,381,645,570	128,893	267,144	1,842,149,136										
山 梨 県		216,658	434,792	3,420,419,466	2,045	3,876	33,886,040	3,027	6,049	50,257,870	88,298	179,154	1,306,800,148	69,969	141,919	1,106,787,556										
山 梨 県		1,601,193	3,742,131	25,275,888,202	38,173	91,292	686,982,136	40,283	96,313	719,607,094	642,102	1,472,156	9,498,751,726	477,495	1,125,913	7,568,345,934										
山 梨 県		251,797	544,144	3,721,223,528	2,475	5,166	35,939,170	2,875	6,299	43,513,240	104															

第7表－2 都道府県別、診療種別、年齢種別、件数、日数（回数）、点数（金額）

後期高齢者医療 歯科・食事・生活福祉（歯科）				平成27年度				85～89歳				90～94歳				95～99歳				100歳以上				
全 国	計	件数	日数	金額	件数	日数	金額	件数	日数	金額	件数	日数	金額	件数	日数	金額	件数	日数	金額					
北海道	道	5,619,221	11,693,452	86,017,503,788	2,019,782	4,129,886	31,292,801,168	495,660	996,824	7,592,439,236	79,200	155,282	1,169,001,204	青 島	手 城	宮 城	秋 田	山 形	福 島	茨 城	群 馬	玉 川	千 葉	東 京
	道	203,710	452,974	3,716,016,038	70,055	147,130	1,247,081,584	15,602	31,285	271,361,544	2,014	3,706	31,966,200											
	森	28,901	62,685	488,770,270	7,819	16,096	135,936,812	1,120	2,118	21,810,160	149	284	2,722,200											
	岩 手	50,486	100,740	821,740,540	14,200	27,330	231,387,166	2,441	4,411	39,232,526	277	488	4,828,500											
	宮 城	94,292	178,748	1,295,759,332	30,451	53,479	417,583,904	6,318	10,102	82,159,370	906	1,399	12,243,210											
	秋 田	41,493	86,211	710,263,636	12,024	23,501	201,697,020	2,273	4,238	35,493,050	282	568	4,762,040											
	山 形	56,490	107,245	821,026,244	16,136	28,799	238,173,680	2,712	4,478	41,097,130	287	441	4,813,898											
	福 島	73,112	153,217	1,142,214,752	22,010	44,257	345,405,224	4,058	7,867	60,928,598	418	787	6,794,700											
	茨 城	98,192	196,039	1,468,310,384	32,599	61,658	490,060,428	7,276	13,153	111,167,860	856	1,468	12,959,940											
	群 馬	62,469	127,103	907,322,672	18,213	35,749	279,308,510	3,042	5,543	44,348,648	360	589	4,663,470											
関東	群 馬	74,570	164,864	1,111,268,366	24,014	52,491	359,978,328	5,305	11,552	74,458,720	726	1,602	9,560,290	千 葉	東 京	神 奈 川	京 都	神 奈 川	山 西	山 西	山 西	山 西	山 西	
	玉 川	251,875	502,132	3,531,847,892	95,268	182,570	1,347,071,886	24,969	45,801	345,448,584	3,671	6,225	49,554,320											
	千 葉	238,079	466,946	3,252,444,072	84,817	163,859	1,152,706,022	21,571	40,218	285,427,410	3,274	5,826	40,568,140											
	東 京	709,609	1,465,196	9,820,327,714	287,802	595,344	4,054,608,000	81,653	167,537	1,162,532,290	14,356	28,764	197,426,920											
	神 奈 川	404,588	817,950	5,764,270,664	158,640	313,884	2,197,215,210	43,141	83,044	572,448,094	7,097	13,170	89,868,718											
	神 奈 川	113,578	228,870	1,769,888,038	34,552	66,397	539,656,462	6,917	12,526	107,033,700	806	1,353	12,887,540											
	山 西	35,917	73,788	546,685,192	10,297	19,917	165,388,010	1,635	2,908	26,004,996	147	208	1,955,790											
	山 西	31,252	66,646	512,186,868	9,023	17,456	145,973,882	1,756	3,272	29,588,310	196	305	3,005,450											
	福 井	26,856	56,174	414,544,134	8,238	16,471	121,072,620	1,504	2,660	20,003,320	130	199	1,308,680											
	山 梨	36,855	77,858	583,933,770	13,574	26,667	206,828,400	3,063	5,494	45,768,480	465	766	6,771,520											
中部	山 梨	101,312	206,692	1,518,510,956	32,215	61,836	491,185,734	6,094	11,204	97,321,520	654	1,229	10,712,600	北 海 道	青 島	手 城	宮 城	秋 田	山 形	福 島	茨 城	群 馬	玉 川	千 葉
	山 梨	102,384	191,816	1,483,820,916	32,486	58,888	503,109,392	6,986	11,801	106,931,840	790	1,235	12,322,000											
	山 梨	149,075	298,706	2,022,084,948	44,344	85,216	601,006,176	8,326	15,931	110,729,440	1,144	1,959	13,956,060											
	山 梨	309,315	600,504	4,488,933,960	100,769	189,722	1,494,330,978	21,970	39,607	323,316,392	3,136	5,513	43,308,620											
	山 梨	70,437	134,612	977,432,002	19,512	36,466	275,422,350	3,540	6,336	52,227,110	471	778	6,521,060											
	山 梨	47,716	93,035	671,806,224	15,289	28,057	214,347,042	3,405	5,484	44,465,880	475	745	5,370,670											
	山 梨	116,688	231,986	1,761,029,750	44,448	84,697	680,637,682	11,101	19,974	164,494,520	1,861	3,414	31,091,860											
	山 梨	455,337	1,062,801	7,942,059,814	185,143	449,199	3,355,968,100	53,448	133,540	977,307,768	9,900	24,354	180,979,360											
	山 梨	276,886	583,789	4,451,177,086	104,375	217,901	1,688,391,778	26,258	55,022	411,610,050	4,915	9,759	70,706,960											
	近畿	山 梨	68,829	137,234	943,048,100	24,950	48,972	342,201,120	6,012	11,714	81,228,780	983	1,816											
山 梨		43,707	94,207	706,204,564	14,013	29,392	226,082,226	3,380	7,632	52,553,230	618	1,268	8,486,940											
山 梨		26,492	53,664	425,073,886	8,959	17,354	139,913,752	1,788	3,186	26,916,930	170	330	2,471,330											
山 梨		33,312	65,262	516,556,718	10,818	20,301	168,827,170	2,178	3,888	34,351,140	248	414	3,394,570											
山 梨		98,694	193,764	1,563,228,848	34,946	67,719	562,671,600	8,647	16,246	133,097,390	1,439	2,795	20,437,370											
山 梨		163,451	343,864	2,904,953,548	64,869	134,318	1,172,186,886	17,180	35,051	307,060,490	2,925	5,776	51,916,970											
山 梨		67,940	142,014	1,088,256,660	23,296	46,776	364,751,550	5,702	10,987	85,203,590	949	1,860	11,856,480											
山 梨		37,997	79,724	662,601,530	12,165	24,605	211,466,908	2,653	4,985	44,272,030	409	859	7,571,380											
山 梨		54,525	114,818	924,650,644	19,960	40,254	335,661,510	4,865	9,423	81,923,740	1,148	2,233	17,414,680											
山 梨		66,297	136,157	993,535,878	20,573	40,685	327,071,100	4,376	8,385	63,927,910	798	1,409	11,208,320											
中国	山 梨	38,150	75,945	646,774,914	12,589	23,249	223,266,308	2,484	4,113	47,037,190	296	487	5,429,440	山 梨	山 梨	山 梨	山 梨	山 梨	山 梨	山 梨	山 梨	山 梨	山 梨	
	山 梨	623,678	1,262,932	4,425,088,458	107,240	254,005	1,837,689,012	27,382	64,553	466,284,492	4,840	10,967	73,949,350											
	山 梨	43,715	93,950	682,610,128	15,179	30,970	239,084,340	3,582	7,108	54,475,960	439	740	6,863,340											
	山 梨	78,189	152,735	1,163,631,760	27,136	51,734	424,391,020	6,068	10,984	91,634,240	816	1,310	10,868,400											
	山 梨	90,875	188,902	1,400,366,194	31,833	67,573	506,851,324	7,012	14,241	115,671,850	1,102	1,556	15,944,220											
	山 梨	45,193	100,073	791,675,464	15,200	31,401	273,240,080	2,964	5,791	54,942,440	316	533	5,690,730											
	山 梨	44,201	97,926	752,345,012	14,366	29,300	240,387,668	3,322	6,124	54,110,230	481	790	7,847,548											
	山 梨	64,624	139,380	988,511,856	22,442	45,177	347,932,228	5,180	9,973	78,692,970	721	1,223	9,721,500											
	山 梨	27,878	57,544	431,193,412	10,835	21,064	168,312,776	3,401	6,072	53,515,324	739	1,382	11,321,080											

第8表－１－１ 医療給付受給対象者の受診動向（受診した医療機関の数別、受診日数階級別の患者数）

協会（一般）		平成28年03月					
区分	計	協会（一般）受給対象者数			3716.5万人		
		(千人)					
		受診した医療機関の数					
		総計	1件	2件	3件	4件	5件以上
受診日数	5日以下	17,026	11,917	4,057	911	132	10
	6～10日	857	147	286	247	125	51
	11～15日	152	42	47	32	18	13
	16～20日	52	14	17	12	5	4
	21～25日	24	8	7	5	2	2
	26日～	49	30	13	4	1	1
	総計	18,160	12,159	4,427	1,210	284	81
患者割合		48.9%	32.7%	11.9%	3.3%	0.8%	0.2%
(前年同月)		(46.9%)	(31.9%)	(11.2%)	(3.0%)	(0.7%)	(0.2%)
(構成割合)							
受診日数	5日以下	93.8%	65.6%	22.3%	5.0%	0.7%	0.1%
	6～10日	4.7%	0.8%	1.6%	1.4%	0.7%	0.3%
	11～15日	0.8%	0.2%	0.3%	0.2%	0.1%	0.1%
	16～20日	0.3%	0.1%	0.1%	0.1%	0.0%	0.0%
	21～25日	0.1%	0.0%	0.0%	0.0%	0.0%	0.0%
	26日～	0.3%	0.2%	0.1%	0.0%	0.0%	0.0%
	総計	100.0%	67.0%	24.4%	6.7%	1.6%	0.4%

(注) 1. 集計対象は、協会（一般）受給対象者である。

2. 同一の協会（一般）受給対象者にかかるレセプトを合計し、個人単位のデータにして集計したものである。（「名寄せ」という。）

3. 患者割合とは、入院外、入院、歯科の診察を受けた者の数を協会（一般）の加入者数で除したものである。

区分		入院外					
		(千人)					
		受診した医療機関の数					
		総計	1件	2件	3件	4件	5件以上
受診日数	5日以下	15,058	11,257	3,108	607	81	5
	6～10日	470	88	161	130	64	26
	11～15日	90	31	29	17	8	6
	16～20日	23	6	8	5	2	2
	21～25日	9	3	3	2	1	1
	26日～	3	1	1	1	0	0
	総計	15,652	11,385	3,309	761	157	40
患者割合		42.1%	30.6%	8.9%	2.0%	0.4%	0.1%
(前年同月)		(40.1%)	(29.6%)	(8.2%)	(1.8%)	(0.4%)	(0.1%)
(構成割合)							
受診日数	5日以下	96.2%	71.9%	19.9%	3.9%	0.5%	0.0%
	6～10日	3.0%	0.6%	1.0%	0.8%	0.4%	0.2%
	11～15日	0.6%	0.2%	0.2%	0.1%	0.1%	0.0%
	16～20日	0.1%	0.0%	0.1%	0.0%	0.0%	0.0%
	21～25日	0.1%	0.0%	0.0%	0.0%	0.0%	0.0%
	26日～	0.0%	0.0%	0.0%	0.0%	0.0%	0.0%
	総計	100.0%	72.7%	21.1%	4.9%	1.0%	0.3%

(注) 1. 集計対象は、協会（一般）受給対象者である。

2. 同一の協会（一般）受給対象者にかかるレセプトを合計し、個人単位のデータにして集計したものである。（「名寄せ」という。）

3. 患者割合とは、入院外の診察を受けた者の数を協会（一般）の加入者数で除したものである。

区分		入院			区分		歯科		
		受診した医療機関の数					受診した医療機関の数		
		総計	1件	2件以上			総計	1件	2件以上
受診日数	5日以下	138	138	1	受診日数	5日以下	4,793	4,738	55
	6～10日	71	69	1		6～10日	80	73	7
	11～15日	26	25	1		11～15日	2	2	0
	16～20日	16	15	1		16～20日	0	0	0
	21～25日	11	10	1		21～25日	0	0	0
	26日～	41	37	4		26日～	0	0	0
	総計	304	295	8		総計	4,875	4,813	63
患者割合		0.8%	0.8%	0.0%	患者割合		13.1%	13.0%	0.2%
（前年同月）		(0.8%)	(0.8%)	(0.0%)	（前年同月）		(12.8%)	(12.7%)	(0.2%)
(構成割合)					(構成割合)				
受診日数	5日以下	45.6%	45.4%	0.2%	受診日数	5日以下	98.3%	97.2%	1.1%
	6～10日	23.3%	22.9%	0.4%		6～10日	1.6%	1.5%	0.1%
	11～15日	8.6%	8.3%	0.3%		11～15日	0.0%	0.0%	0.0%
	16～20日	5.3%	5.0%	0.3%		16～20日	0.0%	0.0%	0.0%
	21～25日	3.6%	3.3%	0.3%		21～25日	0.0%	0.0%	0.0%
	26日～	13.6%	12.3%	1.4%		26日～	0.0%	0.0%	0.0%
	総計	100.0%	97.2%	2.8%		総計	100.0%	98.7%	1.3%

(注) 1. 集計対象は、協会（一般）受給対象者である。

2. 同一の協会（一般）受給対象者にかかるレセプトを合計し、個人単位のデータにして集計したものである。（「名寄せ」という。）

3. 患者割合とは、入院または歯科の診察を受けた者の数を協会（一般）の加入者数で除したものである。

第8表－１－２ 医療給付受給対象者の受診動向（受診した医療機関の数別、受診日数階級別の医療費）

協会（一般）		平成28年03月					
区分	計						
		受診した医療機関の数					
		総計	1件	2件	3件	4件	5件以上
受診日数	5日以下	3,629	1,937	1,237	382	67	6
	6～10日	826	195	274	211	103	44
	11～15日	473	176	161	81	34	21
	16～20日	278	93	99	54	21	11
	21～25日	177	73	56	30	11	6
	26日～	497	297	150	36	10	5
	総計	5,880	2,771	1,977	794	246	92
患者一人当たり医療費（万円）		3.2	2.3	4.5	6.6	8.7	11.4
（前年同月）		(3.1)	(2.2)	(4.3)	(6.4)	(8.5)	(11.3)
（構成割合）							
受診日数	5日以下	61.7%	32.9%	21.0%	6.5%	1.1%	0.1%
	6～10日	14.1%	3.3%	4.7%	3.6%	1.7%	0.7%
	11～15日	8.0%	3.0%	2.7%	1.4%	0.6%	0.4%
	16～20日	4.7%	1.6%	1.7%	0.9%	0.4%	0.2%
	21～25日	3.0%	1.2%	1.0%	0.5%	0.2%	0.1%
	26日～	8.5%	5.1%	2.5%	0.6%	0.2%	0.1%
	総計	100.0%	47.1%	33.6%	13.5%	4.2%	1.6%

(注) 1. 集計対象は、協会（一般）受給対象者である。
2. 同一の協会（一般）受給対象者にかかるレセプトを合計し、個人単位のデータにして集計したものである。（「名寄せ」という。）
3. 医療費には、薬剤の支給費用、食事・生活（医科）費用額および食事・生活（歯科）費用額が含まれる。

区分	入院外						
		受診した医療機関の数					
		総計	1件	2件	3件	4件	5件以上
受診日数	5日以下	3,173	1,886	975	265	43	3
	6～10日	303	45	99	88	49	22
	11～15日	164	78	51	19	8	7
	16～20日	41	6	15	12	5	3
	21～25日	13	3	4	3	1	1
	26日～	5	1	1	1	1	1
	総計	3,698	2,020	1,146	388	107	37
患者一人当たり医療費（万円）		2.4	1.8	3.5	5.1	6.9	9.1
（前年同月）		(2.2)	(1.7)	(3.3)	(4.9)	(6.6)	(8.9)
（構成割合）							
受診日数	5日以下	85.8%	51.0%	26.4%	7.2%	1.2%	0.1%
	6～10日	8.2%	1.2%	2.7%	2.4%	1.3%	0.6%
	11～15日	4.4%	2.1%	1.4%	0.5%	0.2%	0.2%
	16～20日	1.1%	0.2%	0.4%	0.3%	0.1%	0.1%
	21～25日	0.3%	0.1%	0.1%	0.1%	0.0%	0.0%
	26日～	0.1%	0.0%	0.0%	0.0%	0.0%	0.0%
	総計	100.0%	54.6%	31.0%	10.5%	2.9%	1.0%

(注) 1. 集計対象は、協会（一般）受給対象者である。
2. 同一の協会（一般）受給対象者にかかるレセプトを合計し、個人単位のデータにして集計したものである。（「名寄せ」という。）
3. 入院外の医療費には、薬剤の支給費用額が含まれる。

区分	入院	区分	歯科				
				受診した医療機関の数			
		総計	1件	2件以上	総計	1件	2件以上
受診日数	5日以下	298	297	2	574	562	13
	6～10日	337	330	7	32	28	4
	11～15日	200	191	9	3	2	1
	16～20日	162	151	11	2	1	1
	21～25日	130	119	11	1	0	0
	26日～	439	383	57	1	1	0
	総計	1,568	1,471	96	613	594	19
患者1人当たり医療費（万円）		51.7	49.9	113.3	1.3	1.2	3.0
（前年同月）		(50.8)	(49.1)	(110.9)	(1.3)	(1.2)	(3.0)
（構成割合）							
受診日数	5日以下	19.0%	18.9%	0.1%	93.8%	91.7%	2.0%
	6～10日	21.5%	21.1%	0.4%	5.2%	4.5%	0.7%
	11～15日	12.8%	12.2%	0.6%	0.5%	0.3%	0.2%
	16～20日	10.4%	9.7%	0.7%	0.2%	0.1%	0.1%
	21～25日	8.3%	7.6%	0.7%	0.1%	0.1%	0.0%
	26日～	28.0%	24.4%	3.6%	0.2%	0.1%	0.0%
	総計	100.0%	93.9%	6.1%	100.0%	96.9%	3.1%

(注) 1. 集計対象は、協会（一般）受給対象者である。
2. 同一の協会（一般）受給対象者にかかるレセプトを合計し、個人単位のデータにして集計したものである。（「名寄せ」という。）
3. 入院および歯科の医療費には、それぞれ食事・生活（医科）費用額および食事・生活（歯科）費用額が含まれる。

第8表－1－3 医療給付受給対象者の受診動向（医療費階級別の患者数及び医療費）

協会（一般）		平成28年03月	
区分	計	区分	入院外

	患者数		医療費	
	千人	構成割合（%）	億円	構成割合（%）
受診なし	19,005	51.1%	－	－
～1万円	6,043	16.3%	376	6.4%
1万～2万円	5,673	15.3%	816	13.9%
2万～3万円	2,744	7.4%	670	11.4%
3万～5万円	2,144	5.8%	814	13.8%
5万～10万円	994	2.7%	656	11.2%
10万～20万円	227	0.6%	310	5.3%
20万～40万円	133	0.4%	382	6.5%
40万～70万円	108	0.3%	562	9.6%
70万～100万円	40	0.1%	335	5.7%
100万円～	53	0.1%	960	16.3%
1人当たり医療費（円）	15,821			
患者1人当たり医療費（円）	32,378			

（注）1. 集計対象は、協会（一般）受給対象者である。
2. 同一の協会（一般）受給対象者にかかるレセプトを合計し、個人単位のデータにして集計したものである。（「名寄せ」という。）
3. 医療費には、薬剤の支給費用、食事・生活（医科）費用額および食事・生活（歯科）費用額が含まれる。

区分	入院
----	----

	患者数		医療費	
	千人	構成割合（%）	億円	構成割合（%）
受診なし	36,861	99.2%	－	－
～10万円	56	0.2%	26	1.7%
10万～20万円	51	0.1%	76	4.9%
20万～30万円	37	0.1%	92	5.9%
30万～40万円	27	0.1%	95	6.0%
40万～55万円	36	0.1%	169	10.8%
55万～70万円	25	0.1%	153	9.8%
70万～100万円	30	0.1%	252	16.1%
100万～150万円	24	0.1%	286	18.2%
150万円～	17	0.0%	418	26.6%
1人当たり医療費（円）	4,218			
患者1人当たり医療費（円）	516,547			

（注）1. 集計対象は、協会（一般）受給対象者である。
2. 同一の協会（一般）受給対象者にかかるレセプトを合計し、個人単位のデータにして集計したものである。（「名寄せ」という。）
3. 入院の医療費には、食事・生活（医科）費用額が含まれる。

	患者数		医療費	
	千人	構成割合（%）	億円	構成割合（%）
受診なし	32,290	86.9%	－	－
～5千円	1,075	2.9%	35	5.8%
5千～1万円	1,674	4.5%	125	20.4%
1万～1万5千円	920	2.5%	112	18.3%
1万5千～2万円	479	1.3%	83	13.5%
2万～3万円	419	1.1%	101	16.4%
3万～4万円	155	0.4%	53	8.6%
4万～5万円	65	0.2%	29	4.7%
5万～10万円	74	0.2%	48	7.8%
10万円～	14	0.0%	26	4.3%
1人当たり医療費（円）	1,648			
患者1人当たり医療費（円）	12,564			

（注）1. 集計対象は、協会（一般）受給対象者である。
2. 同一の協会（一般）受給対象者にかかるレセプトを合計し、個人単位のデータにして集計したものである。（「名寄せ」という。）
3. 歯科の医療費には、食事・生活（歯科）費用額が含まれる。

区分	歯科
----	----

第 8 表－1－4 医療給付受給対象者の受診動向（主疾病別主受診医療機関種類別患者数）

疾病分類名	平成28年03月			病院						診療所						(人)	
	患者数	計	大学病院	公的病院	法人病院	個人病院	計	内科	小児科	外科	整形外科	皮膚科	産婦人科	眼科	耳鼻咽喉科		その他
総数	301,097	270,898	38,146	113,486	117,454	1,812	301,999	3,355	627	1,618	1,971	12	18,410	1,229	386	2,591	
I 感染症及び寄生虫症 (0101-0109)	9,354	8,492	658	4,354	3,449	31	862	132	31	41	7	-	626	1	-	24	
(0101) 腸管感染症	4,908	4,732	175	2,539	2,007	11	176	80	21	33	3	-	25	-	-	14	
(0102) 結核	226	225	12	155	55	3	1	1	-	-	-	-	-	-	-	-	
(0103) 主として性的伝播様式をとる感染症	145	108	16	45	44	3	37	4	2	-	-	-	27	-	-	4	
II 新生物 (0201-0211)	51,214	50,207	11,616	23,670	14,794	127	1,007	187	8	284	22	1	306	-	6	193	
(0201-0210) 悪性新生物	39,413	38,853	9,074	18,509	11,171	99	580	131	1	265	4	1	16	-	-	142	
III 血液及び造血系の疾患並びに免疫機構の障害 (0301-0302)	3,630	2,353	375	995	957	26	1,277	58	9	1	-	-	1,201	-	-	8	
IV 内分泌、栄養及び代謝疾患 (0401-0403)	9,686	8,891	1,352	3,812	3,659	68	795	201	15	83	35	1	362	59	-	39	
(0402) 糖尿病	5,507	5,202	683	2,205	2,283	31	305	146	1	36	21	-	21	59	-	21	
V 精神及び行動の障害 (0501-0507)	15,210	14,918	698	2,375	11,516	329	292	123	8	9	4	-	12	-	1	135	
(0503) 統合失調症、統合失調型障害および妄想性障害	7,034	6,959	140	718	5,916	185	75	22	-	1	-	-	-	-	-	52	
VI 神経系の疾患 (0601-0606)	13,468	12,268	1,490	4,967	5,745	66	1,200	644	30	26	97	-	66	-	118	219	
(0702) 白内障	7,500	6,245	2,191	1,899	2,127	28	1,255	21	24	1	3	-	50	1,149	2	5	
(0702) 白内障	2,492	1,958	338	692	921	7	534	4	1	-	3	-	1	525	-	-	
VII 耳及び乳突突起の疾患 (0801-0807)	2,781	2,690	509	1,227	951	3	91	6	1	2	-	-	9	-	71	2	
VIII 循環器系の疾患 (0901-0912)	32,728	30,587	3,557	10,797	16,024	209	2,141	435	6	392	40	-	285	10	-	973	
(0901) 高血圧性疾患	1,748	1,489	60	408	994	27	259	119	1	41	16	-	30	4	-	48	
(0902) 虚血性心疾患	7,449	7,232	806	3,160	3,253	13	217	42	-	9	-	-	1	-	-	165	
(0904-0908) 脳血管疾患	12,140	11,887	848	3,367	7,570	102	253	89	2	12	16	-	133	-	-	133	
IX 呼吸器系の疾患 (1001-1011)	22,485	21,545	1,851	11,575	8,059	60	940	238	196	64	12	1	237	1	176	15	
(1001-1003) 急性上気道感染症	2,482	2,328	160	1,343	816	9	154	24	33	4	5	-	76	-	9	3	
(1004) 肺炎	5,335	5,237	286	2,585	2,339	27	98	56	6	13	2	-	18	-	-	3	
(1005) 急性気管支炎及び急性細気管支炎	1,890	1,837	60	1,151	626	-	53	20	18	4	1	-	8	-	-	2	
(1007) 慢性副鼻腔炎	1,003	918	195	471	251	1	85	1	-	15	-	-	4	-	65	-	
(1008-1009) 気管支炎及び慢性閉塞性肺疾患	511	466	31	233	202	-	45	21	-	2	1	-	21	-	-	-	
(1010) 嚢嚢	2,498	2,323	132	1,238	944	9	175	47	108	6	-	-	12	-	-	2	
XI 消化器系の疾患 (1101-1112)	30,052	27,601	2,643	11,843	12,930	185	2,451	451	38	491	24	-	876	-	-	571	
(1104-1105) 胃及び十二指腸の疾患	2,253	1,984	102	807	1,056	19	269	82	2	62	6	-	49	-	-	68	
(1106-1109) 肝疾患	2,017	1,940	275	835	811	19	77	25	-	14	2	-	20	-	-	16	
XII 皮膚及び皮下組織の疾患 (1201-1203)	3,490	3,232	612	1,408	1,204	8	258	19	11	15	9	3	181	1	-	19	
XIII 筋骨格系及び結合組織の疾患 (1301-1310)	16,245	14,874	2,128	5,275	7,342	129	1,371	122	23	69	874	-	232	1	-	50	
XIV 腎尿路生殖器系の疾患 (1401-1408)	14,819	13,342	1,897	5,979	5,353	113	1,477	179	31	18	6	6	1,052	-	2	183	
(1401-1402) 泌尿器疾患、腎尿管閉塞性疾患及び腎不全	5,508	5,281	911	2,243	2,093	34	227	112	11	5	4	1	36	-	2	56	
XV 妊娠、分娩及び産じょく (1501-1504)	25,208	15,933	1,932	7,514	6,306	181	9,275	271	78	-	-	-	8,913	-	-	13	
(1501) 流産	2,261	1,354	156	606	573	19	907	23	17	-	-	-	865	-	-	2	
XVI 周産期に発生した病態 (1601-1602)	10,118	7,641	1,091	3,953	2,553	44	2,477	59	14	-	2	-	2,397	-	-	5	
XVII 先天奇形、変形及び染色体異常 (1701-1702)	5,004	4,858	1,532	2,129	1,194	3	146	8	48	2	17	-	56	-	1	14	
XVIII 癌、悪性腫瘍及び癌前疾患・悪性血液病及び他のがん (1800)	5,299	3,628	277	1,473	1,843	35	1,671	118	20	46	12	-	1,373	1	8	93	
XIX 損傷、中毒及びその他の外因の影響 (1901-1905)	22,806	21,593	1,737	8,241	11,448	167	12,13	83	36	74	807	-	176	6	1	30	
(1901) 骨折	10,664	10,295	482	4,021	5,712	80	369	31	-	30	297	-	-	-	-	11	
XXII 特殊目的用コード (2210-2220)	-	-	-	-	-	-	-	-	-	-	-	-	-	-	-	-	

(注) 1. 集計対象は、協会（一般）受給対象者である。
2. 同一の疾患（一般）受給対象者にかかるレセプトを合計し、個人単位のデータにして集計したものである。（「名寄せ」という。）
3. 主疾病は、入院医療費が最も高い疾病である。
4. 主要診療機関は、主疾病を受診した医療機関の中で、最も入院医療費が高い医療機関である。

第 8 表－ 1－ 4 医療給付受給対象者の受診動向（主疾病別主受診医療機関種類別患者数）

平成28年03月		協会（一般）		入院外		患者数										（人）										平均受診医 療機関数
疾病分類名		患者数		計		病院				診療所		受診医療機関数						平均受診医 療機関数								
						</																				

(注) 1. 集計対象は、協会（一般）受給対象者である。
2. 同一の協会（一般）受給対象者に対するセプトを合計し、個人単位のデータにて集計したものである。（「名寄せ」という。）
3. 主疾病は、入院外医療費が最も高い疾病である。
4. 主受診医療機関は、主疾病を受診した医療機関の中で、最も入院外医療費が高い医療機関である。

第8表－1－5 医療給付受給対象者の受診動向（主疾病別、入外別、患者数）

協会（一般） 入院		平成28年03月																（人）	
疾病分類名	総数	0～4歳	5～9歳	10～14歳	15～19歳	20～24歳	25～29歳	30～34歳	35～39歳	40～44歳	45～49歳	50～54歳	55～59歳	60～64歳	65～69歳	70～74歳	75歳～		
総数	301,122	30,833	9,410	7,393	9,444	10,506	16,176	21,050	19,933	18,939	18,377	21,406	27,421	35,723	34,335	19,884	292		
I 感染症及び寄生虫感染症 (0101) 腸管感染症 (0102) 結核 (0103) 主として性的伝播様式をとる感染症	9,355 4,908 227 145	2,517 1,860 2 1	850 684 1 －	307 232 2 －	331 207 2 11	516 295 2 35	631 274 20 42	626 219 24 19	507 183 18 13	433 187 19 5	331 136 15 5	380 139 24 4	489 147 21 4	582 151 27 3	527 130 21 1	323 62 18 2	5		
II 新生児 (0201～0210) 悪性新生物	51,214 39,413	561 242	460 227	476 182	519 192	547 206	816 276	1,343 547	2,342 1,148	3,822 2,933	4,562 2,933	5,268 4,146	6,953 6,017	9,391 8,314	9,316 8,412	4,791 4,384	47 43		
III 血液及び造血器の疾患並びに血液腫瘍の疾患 (0301～0302)	3,630	231	214	86	116	270	580	767	428	140	124	99	141	179	164	90	1		
IV 内分泌、栄養及び代謝疾患 (0401～0403)	9,686 5,507	841 9	403 14	321 70	208 87	199 71	268 107	387 181	487 262	616 399	696 478	882 596	1,025 711	1,277 948	1,281 990	783 572	12		
V 精神及び行動の障害 (0501～0507)	15,210 7,034	77 －	108 27	455 27	740 180	1,022 369	1,218 583	1,320 743	1,264 726	1,353 678	1,355 568	1,357 661	1,397 688	1,576 822	1,340 644	759 360	16 5		
VI 神経系の疾患 (0601～0606)	13,468	780	804	710	847	723	868	714	731	868	854	1,096	1,184	1,320	1,264	844	14		
VII 眼及び付属器の疾患 (0701～0704)	7,500	182	234	145	175	115	89	132	176	281	380	543	892	1,430	1,590	1,127	9		
VIII 耳及び乳突突起の疾患 (0801～0807)	2,492	1	4	14	2	12	13	14	29	43	79	117	269	547	79	596	4		
IX 循環器系の疾患 (0901) 高血圧性疾患 (0902) 虚血性心疾患 (0904～0908) 脳血管疾患	32,728 1,748 7,449 12,140	171 － 3 34	107 2 1 38	209 3 3 45	261 3 5 53	249 6 6 44	442 10 12 85	745 39 37 130	1,020 46 98 303	1,812 77 310 713	2,484 109 520 1,016	3,390 157 781 1,420	4,748 259 1,173 1,888	6,413 367 1,711 2,429	6,603 414 1,796 2,386	4,003 253 983 1,517	71		
X 呼吸器系の疾患 (1001～1003) 急性上気道感染症 (1004) 肺炎 (1005) 急性気管支炎及び急性細気管支炎 (1007) 慢性副鼻腔炎 (1008～1009) 気管支炎及び慢性閉塞性肺疾患 (1010) 喘息	22,486 2,482 5,335 1,890 1,003 511 2,498	7,173 1,103 1,771 1,444 9 71 1,245	2,552 237 514 176 17 23 371	1,013 94 234 59 38 8 127	895 81 100 20 53 3 751	886 163 79 16 38 10 949	841 160 101 22 41 7 41	853 151 128 17 70 13 55	866 127 181 178 74 12 72	878 108 178 20 114 8 68	767 68 163 12 90 13 81	769 56 189 20 92 24 62	1,054 39 295 14 103 42 72	1,484 39 506 20 118 83 98	1,427 29 532 764 106 104 90	1,008 15 353 88 39 88 54	20		
XI 消化器系の疾患 (1101～1112) 胃及び十二指腸の疾患 (1106～1109) 肝疾患	30,054 2,253 2,017	809 5 34	630 20 15	623 20 15	751 38 28	949 51 39	1,355 93 49	1,729 111 61	2,009 128 89	2,417 171 138	2,541 191 174	2,894 265 263	3,463 345 294	4,287 340 357	3,714 332 280	1,860 155 176	23		
XII 皮膚及び皮下組織の疾患 (1201～1203)	3,490	596	206	140	220	162	178	231	212	234	215	209	247	263	240	135	2		
XIII 筋骨系及び結合組織の疾患 (1301～1310)	16,245	681	286	440	635	377	469	598	713	997	1,153	1,462	2,011	2,646	2,297	1,457	23		
XIV 泌尿生殖器系の疾患 (1401～1408)	14,821	664	344	284	348	510	946	1,369	1,293	1,411	1,246	1,103	1,237	1,643	1,554	855	14		
XV 妊娠、分娩及び産後 (1501～1504)	5,508	294	211	156	195	177	181	196	217	343	377	459	606	837	764	487	8		
XVI 妊娠、分娩及び産後 (1501) 産産	25,222	97	－	1	305	2,208	6,098	8,501	6,133	1,805	71	2	－	－	1	－	－		
XVII 周産期に発生した病態 (1601～1602)	2,261	－	－	－	37	167	428	661	664	287	17	－	－	－	－	－	－		
XVIII 先天奇形、変形及び染色体異常 (1701～1709)	10,123	9,308	31	16	11	70	219	35	174	35	3	2	1	－	－	－	－		
XIX 癌、悪性腫瘍及び腫瘍様疾患 (1801～1806)	5,004	2,429	688	545	379	190	116	109	126	101	71	56	68	67	41	18	－		
XX 癌、悪性腫瘍及び腫瘍様疾患 (1801～1806)	5,299	2,197	191	99	120	169	245	295	230	210	180	204	271	378	329	177	4		
XXI 損傷、中毒及びその他の外因の影響 (1901～1906)	22,806	1,234	1,035	1,367	2,462	1,274	882	964	1,083	1,345	1,323	1,490	1,956	2,458	2,386	1,518	29		
XXII 特殊目的用コード (2210～2220)	10,664	143	413	774	1,026	523	315	389	480	639	636	754	1,044	1,302	1,308	899	19		

(注) 1. 集計対象は、協会（一般）受給対象者である。
2. 同一の協会（一般）受給対象者にかかるレセプトを合計し、個人単位のデータにして集計したものである。（「名寄せ」という。）
3. 主疾病は、入院医療費が最も高い疾病である。

第 8 表－1－5 医療給付受給対象者の受診動向（主疾病別、入外別、総医療費）

協会（一般） 入院		平成28年03月														(万円)		
疾病分類名		総数	0～4歳	5～9歳	10～14歳	15～19歳	20～24歳	25～29歳	30～34歳	35～39歳	40～44歳	45～49歳	50～54歳	55～59歳	60～64歳	65～69歳	70～74歳	75歳～
総数		15,610,860	1,309,281	360,570	371,919	454,345	400,768	512,580	693,783	793,560	967,824	1,041,193	1,279,700	1,708,625	2,225,339	2,196,830	1,282,705	11,838
Ⅰ 感染症及び寄生虫感染症 (0101) 腸管感染症 (0102) 結核 (0103) 主として性的伝播様式をとる感染症	I 感染症及び寄生虫感染症 (0101～0109)	290,499	50,051	17,631	7,179	7,352	9,715	11,507	11,457	14,534	13,676	13,539	19,093	27,565	32,832	32,666	21,546	153
	(0101) 腸管感染症	91,568	37,669	12,816	4,721	3,303	4,235	3,908	3,166	2,670	2,955	2,580	2,854	3,039	2,978	2,891	1,756	27
	(0102) 結核	11,670	37	4	41	69	773	708	1,292	870	936	878	1,323	885	1,573	1,036	1,122	121
	(0103) 主として性的伝播様式をとる感染症	1,999	11	—	—	143	471	573	253	124	70	86	89	61	22	55	41	—
Ⅱ 新生物 (0201～0210) 悪性新生物 血液及び造血器の疾患並びに血液腫瘍の腫瘍 (0301～0302) IV 内分泌、栄養及び代謝疾患 (0401～0403) (0402) 糖尿病 V 精神及び行動の障害 (0501～0507) (0503) 統合失調症、統合失調症様および妄想性障害 VI 神経系の疾患 (0601～0606) VII 眼及び付属器の疾患 (0701～0704) (0702) 白内障 VIII 耳鼻及び乳突突起の疾患 (0801～0807) IX 循環器系の疾患 (0901～0912) (0901) 高血圧性疾患 (0902) 虚血性心疾患 (0904～0908) 脳血管疾患 X 呼吸器系の疾患 (1001～1011) (1001～1003) 急性上気道感染症 (1004) 肺炎 (1005) 急性気管支炎及び急性細気管支炎 (1007) 慢性副鼻腔炎 (1008～1009) 気管支炎及び慢性閉塞性肺疾患 (1010) 喘息 XI 消化器系の疾患 (1101～1112) (1104～1105) 胃及び十二指腸の疾患 (1106～1109) 肝疾患 XII 皮膚及び皮下組織の疾患 (1201～1203) XIII 筋骨系及び結合組織の疾患 (1301～1310) XIV 泌尿器生殖系系の疾患 (1401～1408) (1401～1402) 糸状体疾患、腎尿管腫、腎尿管腫性疾患及び腎不全 XV 妊娠、分娩及び産じょく (1501～1504) (1501) 流産 XVI 周産期に発生した病態 (1601～1602) XVII 先天奇形、変形及び染色体異常 (1701～1702) XVIII 癌、悪性腫瘍及び腫瘍様疾患・悪性腫瘍で他に分類されないもの (1800) XIX 損傷、中毒及びその他の外因の影響 (1901～1906) (1901) 骨折 XX II 特殊目的用コード (2210～2220)	Ⅱ 新生物 (0201～0211)	3,640,079	48,485	40,322	41,429	34,479	40,794	50,703	85,636	155,209	261,059	314,540	377,899	512,987	673,475	667,174	333,778	2,109
	(0201～0210) 悪性新生物	3,000,605	34,259	31,679	28,371	21,101	21,370	25,988	47,979	93,700	164,665	216,479	316,048	460,457	612,051	613,472	310,675	1,952
	血液及び造血器の疾患並びに血液腫瘍の腫瘍 (0301～0302)	141,738	14,733	12,743	5,634	8,218	6,608	6,940	9,573	8,543	6,717	7,826	7,922	10,421	16,043	13,651	6,157	10
	IV 内分泌、栄養及び代謝疾患 (0401～0403)	368,604	18,515	10,821	13,304	9,432	9,706	8,672	12,973	16,395	23,648	26,732	36,010	41,983	48,017	56,122	35,859	416
Ⅲ 血液及び造血器の疾患並びに血液腫瘍の腫瘍 (0301～0302) IV 内分泌、栄養及び代謝疾患 (0401～0403) (0402) 糖尿病 V 精神及び行動の障害 (0501～0507) (0503) 統合失調症、統合失調症様および妄想性障害 VI 神経系の疾患 (0601～0606) VII 眼及び付属器の疾患 (0701～0704) (0702) 白内障 VIII 耳鼻及び乳突突起の疾患 (0801～0807) IX 循環器系の疾患 (0901～0912) (0901) 高血圧性疾患 (0902) 虚血性心疾患 (0904～0908) 脳血管疾患 X 呼吸器系の疾患 (1001～1011) (1001～1003) 急性上気道感染症 (1004) 肺炎 (1005) 急性気管支炎及び急性細気管支炎 (1007) 慢性副鼻腔炎 (1008～1009) 気管支炎及び慢性閉塞性肺疾患 (1010) 喘息 XI 消化器系の疾患 (1101～1112) (1104～1105) 胃及び十二指腸の疾患 (1106～1109) 肝疾患 XII 皮膚及び皮下組織の疾患 (1201～1203) XIII 筋骨系及び結合組織の疾患 (1301～1310) XIV 泌尿器生殖系系の疾患 (1401～1408) (1401～1402) 糸状体疾患、腎尿管腫、腎尿管腫性疾患及び腎不全 XV 妊娠、分娩及び産じょく (1501～1504) (1501) 流産 XVI 周産期に発生した病態 (1601～1602) XVII 先天奇形、変形及び染色体異常 (1701～1702) XVIII 癌、悪性腫瘍及び腫瘍様疾患・悪性腫瘍で他に分類されないもの (1800) XIX 損傷、中毒及びその他の外因の影響 (1901～1906) (1901) 骨折 XX II 特殊目的用コード (2210～2220)	(0402) 糖尿病	224,195	640	482	3,261	3,044	2,404	3,501	6,624	9,497	16,155	18,029	24,578	29,527	35,494	44,550	26,012	416
	V 精神及び行動の障害 (0501～0507)	656,954	1,979	3,702	26,233	33,953	39,837	51,234	57,573	52,293	57,074	51,206	57,713	61,802	69,346	59,462	33,175	375
	(0503) 統合失調症、統合失調症様および妄想性障害	315,454	—	—	1,809	9,340	17,367	26,133	34,170	32,008	30,372	24,981	28,566	29,665	36,539	28,464	15,937	103
	VI 神経系の疾患 (0601～0606)	689,454	48,058	39,385	40,226	44,433	38,021	37,664	36,218	33,883	38,109	49,826	57,864	70,402	68,371	49,444	546	—
Ⅲ 血液及び造血器の疾患並びに血液腫瘍の腫瘍 (0301～0302) IV 内分泌、栄養及び代謝疾患 (0401～0403) (0402) 糖尿病 V 精神及び行動の障害 (0501～0507) (0503) 統合失調症、統合失調症様および妄想性障害 VI 神経系の疾患 (0601～0606) VII 眼及び付属器の疾患 (0701～0704) (0702) 白内障 VIII 耳鼻及び乳突突起の疾患 (0801～0807) IX 循環器系の疾患 (0901～0912) (0901) 高血圧性疾患 (0902) 虚血性心疾患 (0904～0908) 脳血管疾患 X 呼吸器系の疾患 (1001～1011) (1001～1003) 急性上気道感染症 (1004) 肺炎 (1005) 急性気管支炎及び急性細気管支炎 (1007) 慢性副鼻腔炎 (1008～1009) 気管支炎及び慢性閉塞性肺疾患 (1010) 喘息 XI 消化器系の疾患 (1101～1112) (1104～1105) 胃及び十二指腸の疾患 (1106～1109) 肝疾患 XII 皮膚及び皮下組織の疾患 (1201～1203) XIII 筋骨系及び結合組織の疾患 (1301～1310) XIV 泌尿器生殖系系の疾患 (1401～1408) (1401～1402) 糸状体疾患、腎尿管腫、腎尿管腫性疾患及び腎不全 XV 妊娠、分娩及び産じょく (1501～1504) (1501) 流産 XVI 周産期に発生した病態 (1601～1602) XVII 先天奇形、変形及び染色体異常 (1701～1702) XVIII 癌、悪性腫瘍及び腫瘍様疾患・悪性腫瘍で他に分類されないもの (1800) XIX 損傷、中毒及びその他の外因の影響 (1901～1906) (1901) 骨折 XX II 特殊目的用コード (2210～2220)	VII 眼及び付属器の疾患 (0701～0704)	298,818	4,956	7,894	4,622	5,549	4,388	3,967	5,777	7,717	12,409	17,776	25,044	38,842	58,195	59,955	41,395	331
	(0702) 白内障	78,495	15	168	49	361	311	322	423	715	1,176	2,097	3,566	8,401	17,722	23,941	19,080	148
	VIII 耳鼻及び乳突突起の疾患 (0801～0807)	102,740	13,545	10,631	9,240	7,252	3,501	2,993	3,749	5,257	5,514	4,955	6,467	7,855	9,990	7,403	4,370	18
	IX 循環器系の疾患 (0901～0912)	2,854,019	17,201	9,491	14,315	20,198	14,827	23,246	38,794	79,750	170,132	223,309	303,229	425,990	571,099	591,522	347,596	3,322
Ⅲ 血液及び造血器の疾患並びに血液腫瘍の腫瘍 (0301～0302) IV 内分泌、栄養及び代謝疾患 (0401～0403) (0402) 糖尿病 V 精神及び行動の障害 (0501～0507) (0503) 統合失調症、統合失調症様および妄想性障害 VI 神経系の疾患 (0601～0606) VII 眼及び付属器の疾患 (0701～0704) (0702) 白内障 VIII 耳鼻及び乳突突起の疾患 (0801～0807) IX 循環器系の疾患 (0901～0912) (0901) 高血圧性疾患 (0902) 虚血性心疾患 (0904～0908) 脳血管疾患 X 呼吸器系の疾患 (1001～1011) (1001～1003) 急性上気道感染症 (1004) 肺炎 (1005) 急性気管支炎及び急性細気管支炎 (1007) 慢性副鼻腔炎 (1008～1009) 気管支炎及び慢性閉塞性肺疾患 (1010) 喘息 XI 消化器系の疾患 (1101～1112) (1104～1105) 胃及び十二指腸の疾患 (1106～1109) 肝疾患 XII 皮膚及び皮下組織の疾患 (1201～1203) XIII 筋骨系及び結合組織の疾患 (1301～1310) XIV 泌尿器生殖系系の疾患 (1401～1408) (1401～1402) 糸状体疾患、腎尿管腫、腎尿管腫性疾患及び腎不全 XV 妊娠、分娩及び産じょく (1501～1504) (1501) 流産 XVI 周産期に発生した病態 (1601～1602) XVII 先天奇形、変形及び染色体異常 (1701～1702) XVIII 癌、悪性腫瘍及び腫瘍様疾患・悪性腫瘍で他に分類されないもの (1800) XIX 損傷、中毒及びその他の外因の影響 (1901～1906) (1901) 骨折 XX II 特殊目的用コード (2210～2220)	(0901) 高血圧性疾患	53,127	—	138	38	115	140	170	744	1,740	1,939	3,117	3,704	7,134	10,576	13,856	9,568	149
	(0902) 虚血性心疾患	600,889	294	7	38	462	511	712	2,766	7,796	25,167	43,864	61,501	96,773	139,647	146,506	74,477	369
	(0904～0908) 脳血管疾患	1,121,495	3,624	4,135	3,428	5,345	3,646	8,165	13,670	29,463	74,147	101,063	134,075	178,461	217,975	214,587	127,822	1,888
	X 呼吸器系の疾患 (1001～1011)	780,469	178,132	68,848	31,852	40,075	33,176	28,283	26,952	29,477	34,086	31,050	33,295	48,664	69,500	73,472	52,514	1,091
Ⅲ 血液及び造血器の疾患並びに血液腫瘍の腫瘍 (0301～0302) IV 内分泌、栄養及び代謝疾患 (0401～0403) (0402) 糖尿病 V 精神及び行動の障害 (0501～0507) (0503) 統合失調症、統合失調症様および妄想性障害 VI 神経系の疾患 (0601～0606) VII 眼及び付属器の疾患 (0701～0704) (0702) 白内障 VIII 耳鼻及び乳突突起の疾患 (0801～0807) IX 循環器系の疾患 (0901～0912) (0901) 高血圧性疾患 (0902) 虚血性心疾患 (0904～0908) 脳血管疾患 X 呼吸器系の疾患 (1001～1011) (1001～1003) 急性上気道感染症 (1004) 肺炎 (1005) 急性気管支炎及び急性細気管支炎 (1007) 慢性副鼻腔炎 (1008～1009) 気管支炎及び慢性閉塞性肺疾患 (1010) 喘息 XI 消化器系の疾患 (1101～1112) (1104～1105) 胃及び十二指腸の疾患 (1106～1109) 肝疾患 XII 皮膚及び皮下組織の疾患 (1201～1203) XIII 筋骨系及び結合組織の疾患 (1301～1310) XIV 泌尿器生殖系系の疾患 (1401～1408) (1401～1402) 糸状体疾患、腎尿管腫、腎尿管腫性疾患及び腎不全 XV 妊娠、分娩及び産じょく (1501～1504) (1501) 流産 XVI 周産期に発生した病態 (1601～1602) XVII 先天奇形、変形及び染色体異常 (1701～1702) XVIII 癌、悪性腫瘍及び腫瘍様疾患・悪性腫瘍で他に分類されないもの (1800) XIX 損傷、中毒及びその他の外因の影響 (1901～1906) (1901) 骨折 XX II 特殊目的用コード (2210～2220)	(1001～1003) 急性上気道感染症	49,389	22,213	5,374	2,344	1,912	3,324	2,723	2,230	2,281	1,943	1,401	963	925	898	629	230	—
	(1004) 肺炎	170,463	45,995	12,572	6,256	2,897	2,460	2,807	3,717	4,830	5,664	5,374	8,189	10,816	19,173	22,944	16,417	352
	(1005) 急性気管支炎及び急性細気管支炎	44,299	34,200	3,905	1,094	614	388	351	291	354	353	271	363	396	975	517	227	—
	(1007) 慢性副鼻腔炎	66,802	194	441	2,137	3,900	2,606	2,852	4,410	4,943	7,728	6,415	6,158	7,502	8,291	6,657	2,473	95
Ⅲ 血液及び造血器の疾患並びに血液腫瘍の腫瘍 (0301～0302) IV 内分泌、栄養及び代謝疾患 (0401～0403) (0402) 糖尿病 V 精神及び行動の障害 (0501～0507) (0503) 統合失調症、統合失調症様および妄想性障害 VI 神経系の疾患 (0601～0606) VII 眼及び付属器の疾患 (0701～0704) (0702) 白内障 VIII 耳鼻及び乳突突起の疾患 (0801～0807) IX 循環器系の疾患 (0901～0912) (0901) 高血圧性疾患 (0902) 虚血性心疾患 (0904～0908) 脳血管疾患 X 呼吸器系の疾患 (1001～1011) (1001～1003) 急性上気道感染症 (1004) 肺炎 (1005) 急性気管支炎及び急性細気管支炎 (1007) 慢性副鼻腔炎 (1008～1009) 気管支炎及び慢性閉塞性肺疾患 (1010) 喘息 XI 消化器系の疾患 (1101～1112) (1104～1105) 胃及び十二指腸の疾患 (1106～1109) 肝疾患 XII 皮膚及び皮下組織の疾患 (1201～1203) XIII 筋骨系及び結合組織の疾患 (1301～1310) XIV 泌尿器生殖系系の疾患 (1401～1408) (1401～1402) 糸状体疾患、腎尿管腫、腎尿管腫性疾患及び腎不全 XV 妊娠、分娩及び産じょく (1501～1504) (1501) 流産 XVI 周産期に発生した病態 (1601～1602) XVII 先天奇形、変形及び染色体異常 (1701～1702) XVIII 癌、悪性腫瘍及び腫瘍様疾患・悪性腫瘍で他に分類されないもの (1800) XIX 損傷、中毒及びその他の外因の影響 (1901～1906) (1901) 骨折 XX II 特殊目的用コード (2210～2220)	(1008～1009) 気管支炎及び慢性閉塞性肺疾患	20,633	1,628	678	570	31	112	28	281	97	191	745	1,045	1,530	3,628	5,402	4,608	58
	(1010) 喘息	65,068	30,959	8,454	3,345	853	521	1,035	1,277	1,944	1,922	2,251	1,800	2,084	3,149	3,480	1,994	—
	XI 消化器系の疾患 (1101～1112)	1,073,622	31,739	27,509	27,330	29,829	30,073	39,497	48,529	61,657	82,253	92,003	106,680	127,341	154,977	139,876	73,361	968
	(1104～1105) 胃及び十二指腸の疾患	73,508	159	167	961	1,490	1,245	2,266	2,174	3,291	4,500	6,640	9,244	12,480	12,514	10,691	5,523	163
Ⅲ 血液及び造血器の疾患並びに血液腫瘍の腫瘍 (0301～0302) IV 内分泌、栄養及び代謝疾患 (0401～0403) (0402) 糖尿病 V 精神及び行動の障害 (0501～0507) (0503) 統合失調症、統合失調症様および妄想性障害 VI 神経系の疾患 (0601～0606) VII 眼及び付属器の疾患 (0701～0704) (0702) 白内障 VIII 耳鼻及び乳突突起の疾患 (0801～0807) IX 循環器系の疾患 (0901～0912) (0901) 高血圧性疾患 (0902) 虚血性心疾患 (0904～0908) 脳血管疾患 X 呼吸器系の疾患 (1001～1011) (1001～1003) 急性上気道感染症 (1004) 肺炎 (1005) 急性気管支炎及び急性細気管支炎 (1007) 慢性副鼻腔炎 (1008～1009) 気管支炎及び慢性閉塞性肺疾患 (1010) 喘息 XI 消化器系の疾患 (1101～1112) (1104～1105) 胃及び十二指腸の疾患 (1106～1109) 肝疾患 XII 皮膚及び皮下組織の疾患 (1201～1203) XIII 筋骨系及び結合組織の疾患 (1301～1310) XIV 泌尿器生殖系系の疾患 (1401～1																		

第8表－1－5 医療給付受給対象者の受診動向（主疾病別、入外別、主疾病医療費）

平成28年03月																		(万円)	
協会（一般） 入院		疾病分類名																	
総数		0～4歳	5～9歳	10～14歳	15～19歳	20～24歳	25～29歳	30～34歳	35～39歳	40～44歳	45～49歳	50～54歳	55～59歳	60～64歳	65～69歳	70～74歳	75歳～		
総数		15,513,311	1,297,681	359,013	370,834	452,948	398,897	510,167	691,156	790,175	963,382	1,037,005	1,272,724	1,695,294	2,210,492	2,180,775	1,271,086	11,783	
Ⅰ 感染症及び寄生虫感染症 (0101) 腸管感染症 (0102) 結核 (0103) 主として性的伝播様式をとる感染症	I 感染症及び寄生虫感染症 (0101-0109)	287,622	49,485	17,603	7,155	7,315	9,614	11,384	11,352	14,378	13,481	13,383	18,944	27,211	32,556	32,304	21,303	153	
	(0101) 腸管感染症	91,107	37,503	12,800	4,696	3,266	4,203	3,899	3,123	2,857	2,955	2,572	2,840	3,039	2,927	2,842	1,796	27	
	(0102) 結核	11,474	37	4	41	69	751	701	1,292	826	877	878	1,323	885	1,551	1,008	1,109	121	
	(0103) 主として性的伝播様式をとる感染症	1,983	11	-	-	143	471	573	253	108	70	86	89	61	22	55	41	-	
Ⅱ 新生物 (0201～0210) 悪性新生物 (0301～0302) 血液及び造血器の疾患並びに血液腫瘍の疾患 (0401～0403) 内分泌、栄養及び代謝疾患 (0402) 糖尿病	Ⅱ 新生物 (0201-0211)	3,625,438	48,228	40,272	41,400	34,405	40,731	50,632	85,462	154,811	260,535	313,666	376,252	510,623	670,518	663,950	331,843	2,109	
	Ⅲ 血液及び造血器の疾患並びに血液腫瘍の疾患 (0301-0302)	2,987,746	34,166	31,661	21,044	21,044	21,335	25,951	47,914	93,371	164,293	215,810	314,593	458,272	609,325	610,479	308,878	1,952	
	Ⅳ 内分泌、栄養及び代謝疾患 (0401-0403)	140,404	14,625	12,615	5,590	8,195	6,608	6,912	9,518	7,856	10,160	15,931	13,458	10,160	15,931	13,458	6,069	1,052	
	Ⅴ 精神及び行動の障害 (0501-0507)	365,283	18,450	10,660	13,240	9,432	9,698	8,578	12,941	16,365	23,488	26,614	41,133	35,702	41,133	47,831	55,357	35,377	416
Ⅵ 神経系の疾患 (0601～0606) 統合失調症、統合失調症様および妄想性障害 (0701～0704) 統合失調症、統合失調症様および妄想性障害 (0702) 白内障	V 精神及び行動の障害 (0501-0507)	653,669	1,956	3,702	26,121	33,734	39,685	51,092	57,370	52,176	56,838	51,065	57,358	61,308	68,845	59,013	33,030	375	
	Ⅵ 神経系の疾患 (0601-0606)	314,402	-	-	1,809	9,270	17,343	26,113	30,311	31,993	34,044	29,497	38,261	29,497	38,261	28,393	15,883	103	
	Ⅶ 眼及び付属器の疾患 (0701-0704)	682,780	46,701	39,073	40,118	44,249	37,866	37,253	36,005	33,693	37,715	36,881	49,647	57,213	69,661	67,343	48,819	546	
	Ⅷ 眼及び付属器の疾患 (0701-0704)	297,714	4,944	7,816	4,598	5,549	4,379	3,967	5,757	7,717	12,371	17,664	24,972	38,707	57,922	59,744	41,276	331	
Ⅸ 耳及び乳突突起の疾患 (0801～0807) 耳及び乳突突起の疾患 (0901～0912) 高血圧性疾患 (0902) 虚血性心疾患 (0904～0908) 脳血管疾患	Ⅸ 耳及び乳突突起の疾患 (0801-0807)	102,434	13,517	10,631	9,240	7,230	3,461	2,993	3,649	5,257	5,502	4,955	6,458	7,838	9,944	7,377	4,364	18	
	Ⅹ 循環器系の疾患 (0901-0912)	2,837,478	17,060	9,466	14,315	20,065	14,711	23,102	38,590	79,482	169,607	222,335	301,732	422,720	568,015	587,981	344,993	3,303	
	(0901) 高血圧性疾患	52,809	-	138	38	115	140	170	744	1,709	7,096	3,070	3,654	7,092	10,498	13,813	9,543	149	
	(0902) 虚血性心疾患	598,563	294	7	38	462	511	712	2,766	7,796	25,156	43,794	61,246	96,199	139,129	145,957	74,133	363	
Ⅹ 呼吸器系の疾患 (1001～1003) 急性上気道感染症 (1004) 肺炎 (1005) 急性気管支炎及び急性細気管支炎 (1007) 慢性副鼻腔炎 (1008～1009) 気管支炎及び慢性閉塞性肺疾患 (1010) 喘息	Ⅹ 呼吸器系の疾患 (1001-1011)	774,475	176,494	68,525	31,568	39,907	33,107	28,221	26,741	29,178	33,819	30,832	33,091	48,105	68,955	72,884	51,958	1,091	
	(1001～1003) 急性上気道感染症	49,304	22,132	5,374	2,344	1,912	3,320	2,723	2,230	2,281	1,943	1,401	963	925	898	629	230	-	
	(1004) 肺炎	168,790	45,456	12,529	6,212	2,887	2,441	2,786	3,646	5,475	5,600	5,349	10,690	18,979	22,739	16,243	352	-	
	(1005) 急性気管支炎及び急性細気管支炎	43,931	33,875	3,905	1,094	595	388	351	291	354	353	271	363	396	951	517	227	-	
Ⅺ 消化器系の疾患 (1101～1112) 胃及び十二指腸の疾患 (1106～1109) 肝疾患 (1201～1203) 皮膚及び皮下組織の疾患 (1301～1310) 筋骨格系及び結合組織の疾患 (1401～1408) 腎尿管生殖器系の疾患 (1401～1402) 糸状体疾患、腎尿管腫瘍性疾患及び腎不全	(1007) 慢性副鼻腔炎	66,719	194	441	2,137	3,900	2,606	2,852	4,410	4,861	7,728	6,415	6,158	7,502	8,291	6,657	2,473	95	
	(1008～1009) 気管支炎及び慢性閉塞性肺疾患	20,502	1,628	678	490	31	112	28	281	97	191	745	1,045	1,530	3,628	5,388	4,572	58	
	(1010) 喘息	64,668	30,830	8,438	3,247	835	521	1,035	1,232	1,944	1,905	2,251	1,800	2,084	3,139	3,453	4,572	-	
	Ⅺ 消化器系の疾患 (1101-1112)	1,066,476	31,484	27,449	27,235	29,792	30,008	39,335	48,321	61,469	81,748	91,409	106,240	126,523	153,412	138,831	72,288	931	
Ⅻ 皮膚及び皮下組織の疾患 (1201～1203) 皮膚及び皮下組織の疾患 (1301～1310) 筋骨格系及び結合組織の疾患 (1401～1408) 腎尿管生殖器系の疾患 (1401～1402) 糸状体疾患、腎尿管腫瘍性疾患及び腎不全	(1104～1105) 胃及び十二指腸の疾患	72,835	157	167	961	1,490	1,234	2,266	2,147	3,266	4,490	6,600	9,135	12,371	12,457	10,546	5,400	148	
	(1106～1109) 肝疾患	90,157	813	1,124	432	589	1,016	1,913	1,913	3,355	6,004	8,149	12,091	13,359	15,792	14,219	9,843	168	
	Ⅻ 皮膚及び皮下組織の疾患 (1201-1203)	118,848	11,862	6,139	4,681	6,807	4,771	5,025	5,148	6,181	9,756	8,382	9,331	11,262	11,274	11,398	6,965	66	
	Ⅼ 筋骨格系及び結合組織の疾患 (1301-1310)	1,156,063	42,689	14,970	39,164	45,959	19,682	18,785	26,150	38,315	59,090	79,434	108,190	155,938	207,084	178,769	120,993	851	
Ⅽ 腎尿管生殖器系の疾患 (1401～1408) 腎尿管生殖器系の疾患 (1401～1402) 糸状体疾患、腎尿管腫瘍性疾患及び腎不全	Ⅽ 腎尿管生殖器系の疾患 (1401-1408)	559,064	26,914	14,978	11,862	10,653	12,738	21,607	33,695	34,552	50,634	48,694	48,277	53,556	72,065	73,590	44,746	502	
	(1401～1402) 糸状体疾患、腎尿管腫瘍性疾患及び腎不全	282,510	14,353	11,029	8,010	6,806	5,909	7,034	8,249	8,592	15,757	18,584	24,958	32,138	43,786	45,986	31,097	267	
	Ⅾ 妊娠、分娩及び産後 (1501-1504)	683,377	678	-	67	6,949	51,780	145,398	229,767	182,584	62,853	3,121	169	-	-	10	-	-	
	(1501) 産産	30,226	-	-	-	411	2,529	5,734	10,171	7,993	3,149	239	-	-	-	-	-	-	
Ⅿ 周産期に発生した病態 (1601～1602) 先天奇形、変形及び染色体異常 (1701～1702) 先天奇形、変形及び染色体異常 (1801～1806) 産後、産後及び産後期 (1901～1906) 損傷、中毒及びその他の外因的影響 (1901) 骨折	Ⅿ 周産期に発生した病態 (1601-1602)	512,209	495,685	2,434	1,465	153	989	2,750	4,592	2,998	806	76	192	68	-	-	-	-	
	ⅰ 先天奇形、変形及び染色体異常 (1701-1702)	411,055	246,138	41,382	36,035	20,918	12,273	6,932	8,047	8,266	7,635	5,941	3,538	5,051	5,298	2,444	1,156	-	
	ⅱ 産後、産後及び産後期 (1801-1806)	111,006	25,651	4,376	3,979	3,339	3,992	3,411	4,766	3,726	5,276	6,076	6,145	8,866	13,120	11,486	6,716	80	
	ⅲ 損傷、中毒及びその他の外因的影響 (1901-1906)	1,127,919	25,119	26,920	53,001	118,397	62,804	42,790	43,284	50,605	65,601	68,671	78,630	109,012	138,059	144,835	99,190	1,001	
ⅰ 骨折	ⅰ 骨折 (1901)	546,692	5,948	15,854	27,442	38,657	23,710	15,619	19,388	22,766	31,189	33,452	40,262	58,320	71,467	81,135	60,785	697	
	ⅱ 損傷、中毒及びその他の外因的影響 (1901-1906)	546,692	5,948	15,854	27,442	38,657	23,710	15,619	19,388	22,766	31,189	33,452	40,262	58,320	71,467	81,135	60,785	697	
ⅰ 損傷、中毒及びその他の外因的影響 (1901-1906)		546,692	5,948	15,854	27,442	38,657	23,710	15,619	19,388	22,766	31,189	33,452	40,262	58,320	71,467	81,135	60,785	697	
ⅱ 損傷、中毒及びその他の外因的影響 (1901-1906)		546,692	5,948	15,854	27,442	38,657	23,710	15,619	19,388	22,766	31,189	33,452	40,262	58,320	71,467	81,135	60,785	697	
ⅱ 損傷、中毒及びその他の外因的影響 (1901-1906)		546,692	5,948	15,854	27,442	38,657	23,710	15,619	19,388	22,766	31,189	33,452	40,262	58,320	71,467	81,135	60,785	697	
ⅱ 損傷、中毒及びその他の外因的影響 (1901-1906)		546,692	5,948	15,854	27,442	38,657	23,710	15,619	19,388	22,766	31,189	33,452	40,262	58,320	71,467	81,135	60,785	697	
ⅱ 損傷、中毒及びその他の外因的影響 (1901-1906)		546,692	5,948	15,854	27,442	38,657	23,710	15,619	19,388	22,766	31,189	33,452	40,262	58,320	71,467	81,135	60,785	697	
ⅱ 損傷、中毒及びその他の外因的影響 (1901-1906)		546,692	5,948	15,854	27,442	38,657	23,710	15,619	19,388	22,766	31,189	33,452	40,262	58,320	71,467	81,135	60,785	697	
ⅱ 損傷、中毒及びその他の外因的影響 (1901-1906)		546,692	5,948	15,854	27,442	38,657	23,710	15,619	19,388	22,766	31,189	33,452	40,262	58,320	71,467	81,135	60,785	697	
ⅱ 損傷、中毒及びその他の外因的影響 (1901-1906)		546,692	5,948	15,854	27,442	38,657	23,710	15,619	19,388	22,766	31,189	33,452	40,262	58,320	71,467	81,135	60,785	697	
ⅱ 損傷、中毒及びその他の外因的影響 (1901-1906)		546,692	5,948	15,854	27,442	38,657	23,710	15,619	19,388	22,766	31,189	33,452	40,262	58,320	71,467	81,135	60,785	697	
ⅱ 損傷、中毒及びその他の外因的影響 (1901-1906)		546,692	5,948	15,854	27,442	38,657	23,710	15,619	19,388	22,766	31,189	33,452	40,262	58,320	71,467	81,135	60,785	697	
ⅱ 損傷、中毒及びその他の外因的影響 (1901-1906)		546,692	5,948	15,854	27,442	38,657	23,710	15,619	19,388	22,766	31,189	33,452	40,262	58,320	71,467	81,135	60,785	697	
ⅱ 損傷、中毒及びその他の外因的影響 (1901-1906)		546,692	5,948	15,854	27,442	38,657	23,710	15,619	19,388	22,766	31,189	33,452	40,262	58,320	71,467	81,135	60,785	697	
ⅱ 損傷、中毒及びその他の外因的影響 (1901-1906)		546,692	5,948	15,854	27,442	38,657	23,710	15,619	19,388	22,766	31,189	33,452	40,262	58,320	71,467	81,135	60,785	697	
ⅱ 損傷、中毒及びその他の外因的影響 (1901-1906)		546,692	5,948	15,854	27,442	38,657	23,710	15,619	19,388	22,766	31,189	33,452	40,262	58,320	71,467	81,135	60,785	697	
ⅱ 損傷、中毒及びその他の外因的影響 (1901-1906)		546,692	5,948	15,854	27,442	38,657	23,710	15,619	19,388	22,766	31,189	33,452	40,262	58,320	71,467	81,135	60,785	697	
ⅱ 損傷、中毒及びその他の外因的影響 (1901-1906)		546,692	5,948	15,854	27,442	38,657	23,710	15,619	19,388	22,766	31,189	33,452	40,262	58,320	71,467	81,135	60,785	697	
ⅱ 損傷、中毒及びその他の外因的影響 (1901-1906)		546,692	5,948	15,854	27,442	38,657													

(注) 1. 集計対象は、協会（一般）受給対象者である。
2. 同一の協会（一般）受給対象者にかかるレセプトを合計し、個人単位でのデータにして集計したものである。（「名寄せ」という。）
3. 主疾病は、入院医療費が最も高い疾病である。
4. 主疾病医療費は、入院医療費のうち、主疾病に係る医療費である。

第8表－1－5 医療給付受給対象者の受診動向（主疾病別、入外別、患者数）

協会（一般） 入院外		平成28年03月														(人)		
疾病分類名		総数	0～4歳	5～9歳	10～14歳	15～19歳	20～24歳	25～29歳	30～34歳	35～39歳	40～44歳	45～49歳	50～54歳	55～59歳	60～64歳	65～69歳	70～74歳	75歳～
総数		15,550,130	1,244,324	1,134,032	887,444	697,885	664,013	780,095	938,548	1,082,669	1,258,329	1,185,488	1,225,623	1,322,677	1,450,569	1,162,956	509,749	5,729
Ⅰ 感染症及び寄生虫感染症 (0101) 腸管感染症 (0102) 結核 (0103) 主として性的伝播様式をとる感染症	数	600,019	74,357	78,673	44,600	27,893	38,173	42,463	44,791	44,444	43,133	34,610	31,887	31,445	31,485	22,972	8,990	103
	症	233,973	43,739	29,902	18,306	13,357	20,876	21,460	20,051	17,635	14,798	10,448	8,035	6,581	5,097	2,820	860	8
	核	3,389	124	36	55	66	233	268	297	288	366	281	323	323	327	283	115	4
Ⅱ 新生物 (0201～0210) 悪性新生物 (0301～0302) 血液及び造血系の疾患並びに造血器の障害 (0401～0403) 内分泌系、栄養及び代謝疾患 (0402) 糖尿病 (0501～0507) 精神及び行動の障害 (0503) 統合失調症、統合失調症様および妄想性障害 (0601～0606) 神経系の疾患 (0701～0704) 眼及び付属器の疾患 (0702) 白内障 (0801～0807) 耳及び乳突突起の疾患 (0901～0912) 循環器系の疾患 (0901) 高血圧性疾患 (0902) 虚血性心疾患 (0904～0908) 脳血管疾患 (1001～1011) 呼吸器系の疾患 (1001～1003) 急性上気道感染症 (1004) 肺炎 (1005) 急性気管支炎及び急性細気管支炎 (1007) 慢性副鼻腔炎 (1008～1009) 気管支炎及び慢性閉塞性肺疾患 (1010) 喘息 (1101～1112) 消化器系の疾患 (1104～1105) 胃及び十二指腸の疾患 (1106～1109) 肝疾患 (1201～1203) 皮膚及び皮下組織の疾患 (1301～1310) 泌尿器系及び結合組織の疾患 (1401～1408) 腎尿管生殖器系の疾患 (1402) 糸状体疾患、腎尿管腫、腎尿管腫性疾患及び腎不全 (1501～1504) 妊娠、分娩及び産じょく (1501) 産産 (1601～1602) ⅩⅦ 周産期に発生した病態 (1701～1702) 先天奇形、変形及び染色体異常 (1800) 産後、産後及び産後期に発生した病態 (1901～1905) ⅩⅨ 損傷、中毒及びその他の外因の影響 (1901) 骨折 (2210～2220) ⅩⅩⅡ 特殊目的用コード	物	492,148	2,950	3,429	5,232	8,232	10,873	16,829	25,445	37,005	54,851	59,856	58,640	57,841	65,805	26,599	303	
	性新生物	270,342	359	766	951	1,457	2,197	3,412	6,124	11,787	21,041	27,041	33,311	40,545	50,688	47,128	22,529	266
	免疫抑制剤の使用並びに免疫抑制剤の使用	86,805	2,964	1,913	2,838	3,918	4,434	6,896	8,837	9,488	11,544	12,311	8,268	4,706	4,227	3,096	1,347	18
Ⅳ 内分泌系、栄養及び代謝疾患 (0401～0403) 内分泌系、栄養及び代謝疾患 (0402) 糖尿病 (0501～0507) 精神及び行動の障害 (0503) 統合失調症、統合失調症様および妄想性障害 (0601～0606) 神経系の疾患 (0701～0704) 眼及び付属器の疾患 (0702) 白内障 (0801～0807) 耳及び乳突突起の疾患 (0901～0912) 循環器系の疾患 (0901) 高血圧性疾患 (0902) 虚血性心疾患 (0904～0908) 脳血管疾患 (1001～1011) 呼吸器系の疾患 (1001～1003) 急性上気道感染症 (1004) 肺炎 (1005) 急性気管支炎及び急性細気管支炎 (1007) 慢性副鼻腔炎 (1008～1009) 気管支炎及び慢性閉塞性肺疾患 (1010) 喘息 (1101～1112) 消化器系の疾患 (1104～1105) 胃及び十二指腸の疾患 (1106～1109) 肝疾患 (1201～1203) 皮膚及び皮下組織の疾患 (1301～1310) 泌尿器系及び結合組織の疾患 (1401～1408) 腎尿管生殖器系の疾患 (1402) 糸状体疾患、腎尿管腫、腎尿管腫性疾患及び腎不全 (1501～1504) 妊娠、分娩及び産じょく (1501) 産産 (1601～1602) ⅩⅦ 周産期に発生した病態 (1701～1702) 先天奇形、変形及び染色体異常 (1800) 産後、産後及び産後期に発生した病態 (1901～1905) ⅩⅨ 損傷、中毒及びその他の外因の影響 (1901) 骨折 (2210～2220) ⅩⅩⅡ 特殊目的用コード	病	1,259,964	5,005	6,022	9,175	10,696	19,145	29,489	41,319	59,384	93,049	114,596	150,079	197,259	242,341	198,536	806	
	尿	523,948	121	453	931	1,873	3,159	5,524	9,802	17,742	34,256	47,232	62,996	84,768	111,387	99,009	44,269	426
	精神及び行動の障害	599,129	11,043	30,913	28,020	25,191	36,502	49,904	59,100	68,047	77,234	63,642	51,666	41,689	30,285	18,477	7,326	90
Ⅵ 神経系の疾患 (0601～0606) 神経系の疾患 (0701～0704) 眼及び付属器の疾患 (0702) 白内障 (0801～0807) 耳及び乳突突起の疾患 (0901～0912) 循環器系の疾患 (0901) 高血圧性疾患 (0902) 虚血性心疾患 (0904～0908) 脳血管疾患 (1001～1011) 呼吸器系の疾患 (1001～1003) 急性上気道感染症 (1004) 肺炎 (1005) 急性気管支炎及び急性細気管支炎 (1007) 慢性副鼻腔炎 (1008～1009) 気管支炎及び慢性閉塞性肺疾患 (1010) 喘息 (1101～1112) 消化器系の疾患 (1104～1105) 胃及び十二指腸の疾患 (1106～1109) 肝疾患 (1201～1203) 皮膚及び皮下組織の疾患 (1301～1310) 泌尿器系及び結合組織の疾患 (1401～1408) 腎尿管生殖器系の疾患 (1402) 糸状体疾患、腎尿管腫、腎尿管腫性疾患及び腎不全 (1501～1504) 妊娠、分娩及び産じょく (1501) 産産 (1601～1602) ⅩⅦ 周産期に発生した病態 (1701～1702) 先天奇形、変形及び染色体異常 (1800) 産後、産後及び産後期に発生した病態 (1901～1905) ⅩⅨ 損傷、中毒及びその他の外因の影響 (1901) 骨折 (2210～2220) ⅩⅩⅡ 特殊目的用コード	障害	78,211	9	114	503	2,163	4,924	8,145	10,444	11,083	11,403	8,806	7,022	5,861	4,424	2,445	6	
	系	336,321	3,305	7,243	10,806	13,346	13,921	16,530	20,819	27,608	36,669	36,838	37,415	36,796	35,295	26,671	12,906	153
	眼及び付属器の疾患	1,138,838	32,742	69,994	74,137	119,301	92,185	79,522	78,792	80,577	88,578	77,814	74,617	76,135	88,213	72,722	33,109	400
Ⅷ 眼及び乳突突起の疾患 (0801～0807) 耳及び乳突突起の疾患 (0901～0912) 循環器系の疾患 (0901) 高血圧性疾患 (0902) 虚血性心疾患 (0904～0908) 脳血管疾患 (1001～1011) 呼吸器系の疾患 (1001～1003) 急性上気道感染症 (1004) 肺炎 (1005) 急性気管支炎及び急性細気管支炎 (1007) 慢性副鼻腔炎 (1008～1009) 気管支炎及び慢性閉塞性肺疾患 (1010) 喘息 (1101～1112) 消化器系の疾患 (1104～1105) 胃及び十二指腸の疾患 (1106～1109) 肝疾患 (1201～1203) 皮膚及び皮下組織の疾患 (1301～1310) 泌尿器系及び結合組織の疾患 (1401～1408) 腎尿管生殖器系の疾患 (1402) 糸状体疾患、腎尿管腫、腎尿管腫性疾患及び腎不全 (1501～1504) 妊娠、分娩及び産じょく (1501) 産産 (1601～1602) ⅩⅦ 周産期に発生した病態 (1701～1702) 先天奇形、変形及び染色体異常 (1800) 産後、産後及び産後期に発生した病態 (1901～1905) ⅩⅨ 損傷、中毒及びその他の外因の影響 (1901) 骨折 (2210～2220) ⅩⅩⅡ 特殊目的用コード	内障	42,714	19	38	46	83	100	108	184	318	668	1,189	2,420	5,145	11,196	13,344	106	
	乳突突起の疾患	232,960	54,147	36,920	14,140	8,615	7,889	8,877	10,691	12,394	13,759	12,017	11,945	12,875	13,862	10,278	4,490	61
	循環器系の疾患	1,860,261	1,743	2,130	4,947	6,096	6,668	10,270	18,081	37,857	87,760	146,381	229,853	328,949	425,006	380,141	172,589	1,890
Ⅹ 呼吸器系の疾患 (1001～1011) 呼吸器系の疾患 (1001～1003) 急性上気道感染症 (1004) 肺炎 (1005) 急性気管支炎及び急性細気管支炎 (1007) 慢性副鼻腔炎 (1008～1009) 気管支炎及び慢性閉塞性肺疾患 (1010) 喘息 (1101～1112) 消化器系の疾患 (1104～1105) 胃及び十二指腸の疾患 (1106～1109) 肝疾患 (1201～1203) 皮膚及び皮下組織の疾患 (1301～1310) 泌尿器系及び結合組織の疾患 (1401～1408) 腎尿管生殖器系の疾患 (1402) 糸状体疾患、腎尿管腫、腎尿管腫性疾患及び腎不全 (1501～1504) 妊娠、分娩及び産じょく (1501) 産産 (1601～1602) ⅩⅦ 周産期に発生した病態 (1701～1702) 先天奇形、変形及び染色体異常 (1800) 産後、産後及び産後期に発生した病態 (1901～1905) ⅩⅨ 損傷、中毒及びその他の外因の影響 (1901) 骨折 (2210～2220) ⅩⅩⅡ 特殊目的用コード	疾患	1,488,638	8	30	66	235	910	7,523	22,984	65,088	117,391	191,736	277,358	354,772	311,468	135,167	1,421	132
	性疾患	89,080	24	43	99	266	396	552	979	1,917	5,032	7,648	10,928	15,540	21,747	22,108	13,259	162
	脳血管疾患	103,311	166	222	435	519	645	885	1,444	2,571	5,032	7,648	10,928	15,540	21,747	22,108	13,259	162
Ⅺ 消化器系の疾患 (1101～1112) 消化器系の疾患 (1104～1105) 胃及び十二指腸の疾患 (1106～1109) 肝疾患 (1201～1203) 皮膚及び皮下組織の疾患 (1301～1310) 泌尿器系及び結合組織の疾患 (1401～1408) 腎尿管生殖器系の疾患 (1402) 糸状体疾患、腎尿管腫、腎尿管腫性疾患及び腎不全 (1501～1504) 妊娠、分娩及び産じょく (1501) 産産 (1601～1602) ⅩⅦ 周産期に発生した病態 (1701～1702) 先天奇形、変形及び染色体異常 (1800) 産後、産後及び産後期に発生した病態 (1901～1905) ⅩⅨ 損傷、中毒及びその他の外因の影響 (1901) 骨折 (2210～2220) ⅩⅩⅡ 特殊目的用コード	系	4,566,216	717,656	708,811	479,907	249,257	212,114	249,543	321,951	363,831	366,355	264,428	205,061	171,769	141,596	85,228	28,424	285
	急性上気道感染症	1,125,553	255,112	159,070	95,456	51,184	59,836	71,011	86,328	90,446	82,570	53,560	39,776	33,573	27,385	15,699	4,509	38
	肺炎	17,992	2,314	1,782	1,029	573	716	857	1,237	1,585	1,603	1,199	1,034	1,183	1,412	1,032	432	4
Ⅻ 泌尿器系及び結合組織の疾患 (1301～1310) 泌尿器系及び結合組織の疾患 (1401～1408) 腎尿管生殖器系の疾患 (1402) 糸状体疾患、腎尿管腫、腎尿管腫性疾患及び腎不全 (1501～1504) 妊娠、分娩及び産じょく (1501) 産産 (1601～1602) ⅩⅦ 周産期に発生した病態 (1701～1702) 先天奇形、変形及び染色体異常 (1800) 産後、産後及び産後期に発生した病態 (1901～1905) ⅩⅨ 損傷、中毒及びその他の外因の影響 (1901) 骨折 (2210～2220) ⅩⅩⅡ 特殊目的用コード	急性気管支炎及び急性細気管支炎	411,484	106,170	63,655	34,548	16,819	18,510	21,326	26,604	29,136	28,308	19,462	15,019	12,915	10,915	6,282	1,804	11
	慢性副鼻腔炎	152,424	22,040	26,128	13,512	6,780	5,831	7,692	10,947	12,643	12,219	8,647	7,077	6,886	6,456	4,289	1,479	18
	気管支炎及び慢性閉塞性肺疾患	115,592	24,571	14,890	7,919	3,713	4,305	5,029	6,424	7,383	7,712	6,114	5,378	5,950	6,676	6,184	3,304	40
Ⅼ 先天奇形、変形及び染色体異常 (1701～1702) 先天奇形、変形及び染色体異常 (1800) 産後、産後及び産後期に発生した病態 (1901～1905) ⅩⅨ 損傷、中毒及びその他の外因の影響 (1901) 骨折 (2210～2220) ⅩⅩⅡ 特殊目的用コード	慢性閉塞性肺疾患	617,027	146,088	142,271	58,683	18,410	12,832	16,550	24,369	31,631	37,113	31,973	27,315	24,385	22,664	16,116	6,561	66
	消化器系の疾患	799,672	23,384	12,087	11,250	16,290	28,888	41,996	52,793	67,792	83,410	82,199	87,096	92,057	95,923	73,388	30,754	365
	胃及び十二指腸の疾患	395,182	742	1,862	4,661	7,668	14,399	19,118	23,756	33,231	43,027	43,293	46,247	49,544	51,639	39,365	16,443	187
Ⅽ 皮膚及び皮下組織の疾患 (1201～1203) 皮膚及び皮下組織の疾患 (1301～1310) 泌尿器系及び結合組織の疾患 (1401～1408) 腎尿管生殖器系の疾患 (1402) 糸状体疾患、腎尿管腫、腎尿管腫性疾患及び腎不全 (1501～1504) 妊娠、分娩及び産じょく (1501) 産産 (1601～1602) ⅩⅦ 周産期に発生した病態 (1701～1702) 先天奇形、変形及び染色体異常 (1800) 産後、産後及び産後期に発生した病態 (1901～1905) ⅩⅨ 損傷、中毒及びその他の外因の影響 (1901) 骨折 (2210～2220) ⅩⅩⅡ 特殊目的用コード	肝疾患	82,277	413	265	493	908	2,224	3,047	3,968	6,188	8,624	8,923	10,407	11,613	12,095	9,267	48	
	皮膚及び皮下組織の疾患	1,186,822	201,347	91,586	71,635	104,267	92,756	90,319	88,952	89,730	91,351	73,597	59,413	49,224	43,444	28,870	10,211	120
	泌尿器系及び結合組織の疾患	1,019,248	9,237	8,940	31,464	28,605	22,486	32,254	45,571	65,155	92,779	103,700	122,224	134,067	146,701	116,036	59,250	779
Ⅾ 腎尿管生殖器系の疾患 (1401～1408) 腎尿管生殖器系の疾患 (1402) 糸状体疾患、腎尿管腫、腎尿管腫性疾患及び腎不全 (1501～1504) 妊娠、分娩及び産じょく (1501) 産産 (1601～1602) ⅩⅦ 周産期に発生した病態 (1701～1702) 先天奇形、変形及び染色体異常 (1800) 産後、産後及び産後期に発生した病態 (1901～1905) ⅩⅨ 損傷、中毒及びその他の外因の影響 (1901) 骨折 (2210～2220) ⅩⅩⅡ 特殊目的用コード	腎尿管生殖器系の疾患	486,124	5,555	5,789	4,195	10,763	30,753	45,035	51,922	52,723	55,805	52,027	48,009	39,020	38,095	31,738	14,539	156
	糸状体疾患、腎尿管腫、腎尿管腫性疾患及び腎不全	64,695	1,992	2,270	1,778	1,987	1,989	2,074	2,710	3,781	5,210	5,958	6,794	7,959	9,345	7,321	3,473	54
	妊娠、分娩及び産じょく	74,540	151	49	21	1,189	7,960	20,358	24,679	15,584	4,201	259	43	28	7	8	3	—
Ⅿ 周産期に発生した病態 (1601～1602) ⅩⅦ 周産期に発生した病態 (1701～1702) 先天奇形、変形及び染色体異常																		

第8表 - 1 - 5 医療給付受給対象者の受診動向 (主疾病別、入外別、総医療費)

協会(一般)		平成28年03月																(万円)	
入院外		総数	0～4歳	5～9歳	10～14歳	15～19歳	20～24歳	25～29歳	30～34歳	35～39歳	40～44歳	45～49歳	50～54歳	55～59歳	60～64歳	65～69歳	70～74歳	75歳～	
疾病分類名		総数	0～4歳	5～9歳	10～14歳	15～19歳	20～24歳	25～29歳	30～34歳	35～39歳	40～44歳	45～49歳	50～54歳	55～59歳	60～64歳	65～69歳	70～74歳	75歳～	
感染症及び寄生虫症(0101-0109)		36,791,881	2,486,171	1,988,697	1,561,364	1,130,678	1,030,543	1,303,704	1,675,979	2,121,985	2,763,013	2,891,161	3,296,125	3,858,124	4,552,380	4,005,806	2,106,448	19,704	
感染症	腸管感染症(0101)	2,158,059	132,077	104,392	54,655	37,462	54,030	69,418	90,270	120,671	160,528	161,551	221,249	269,613	305,472	260,845	115,237	605	
	結核(0102)	323,067	74,226	37,774	20,931	15,971	25,223	25,659	24,423	22,593	19,641	15,432	12,315	9,242	6,478	6,478	2,397	12	
	主として性的伝播様式をとる感染症(0103)	10,118	264	44	81	103	533	597	824	762	994	882	928	1,059	1,214	1,160	665	7	
新生物(0201-0211)		24,507	47	11	25	923	3,938	4,038	3,587	3,453	2,902	1,886	1,441	768	854	525	187	-	
悪性新生物	悪性新生物(0201-0211)	3,091,843	7,770	10,018	18,257	26,739	32,938	50,239	82,568	144,079	257,856	317,819	372,589	451,883	547,087	511,404	258,701	1,945	
	悪性新生物(0201-0211)	2,428,905	2,031	4,167	5,984	9,054	13,555	20,701	40,524	84,527	170,929	225,988	293,784	386,323	481,948	453,876	233,708	1,807	
	血液及び造血系の疾患並びに免疫系の疾患(0301-0302)	429,652	14,485	17,288	25,509	33,245	30,412	32,908	34,124	40,069	41,862	41,292	33,106	25,717	27,605	23,091	9,058	83	
内分泌、栄養及び代謝疾患(0401-0403)	内分泌、栄養及び代謝疾患(0401-0403)	3,958,009	22,170	60,802	128,366	66,154	47,693	73,245	107,471	157,558	253,704	320,567	425,628	556,155	701,372	620,975	312,947	3,201	
	糖尿病(0402)	2,031,564	610	2,556	4,703	8,311	11,455	19,221	34,723	64,458	125,128	175,414	241,090	322,346	421,130	392,721	205,798	1,899	
	精神及び行動の障害(0501-0507)	1,516,203	27,999	77,507	71,171	61,892	88,250	128,035	152,096	169,539	187,588	154,261	129,949	108,064	80,153	53,716	25,752	232	
神経系の疾患(0601-0606)	神経系の疾患(0601-0606)	283,361	34	314	1,409	7,134	18,209	31,638	40,257	41,292	39,775	29,779	24,393	20,651	15,744	9,283	3,434	14	
	眼及び付属器の疾患(0701-0704)	1,030,225	15,275	28,341	36,854	44,015	42,652	49,808	59,252	75,329	99,608	99,557	105,486	110,623	113,994	95,721	53,213	497	
	耳及び耳聴覚系の疾患(0801-0807)	1,621,595	46,297	94,275	86,372	93,080	59,617	60,439	69,548	81,922	102,309	106,321	124,771	155,343	212,336	205,421	122,309	1,235	
循環器系の疾患(0901-0912)	循環器系の疾患(0901-0912)	135,106	77	44	81	199	242	236	375	1,016	1,619	3,584	6,940	14,971	32,082	42,342	31,001	295	
	高血圧性疾患(0901)	453,305	119,446	70,354	23,104	12,749	10,941	13,646	17,376	20,741	24,543	22,005	23,227	26,448	30,393	24,648	13,574	111	
	虚血性心疾患(0902)	4,374,442	10,390	6,027	13,847	19,894	18,866	26,118	46,003	87,395	197,595	318,683	495,973	716,636	963,726	933,129	514,692	5,467	
呼吸器系の疾患(1001-1011)	呼吸器系の疾患(1001-1011)	3,021,017	63	103	374	687	1,558	4,915	14,907	44,674	123,692	220,796	362,868	529,718	703,401	663,837	345,967	3,457	
	急性気管支炎及び急性細気管支炎(1005)	334,954	134	97	270	630	888	1,348	2,465	5,311	13,310	21,674	33,044	50,002	74,683	81,461	49,144	494	
	慢性副鼻腔炎(1007)	373,928	873	746	1,503	1,898	2,186	3,077	5,150	8,836	17,360	26,157	37,241	54,179	76,367	81,693	55,866	797	
消化器系の疾患(1101-1112)	呼吸器系の疾患(1001-1011)	7,380,262	1,308,009	1,187,161	737,097	372,114	288,486	344,979	456,339	527,805	544,264	408,076	334,407	302,537	277,526	199,916	90,738	809	
	急性上気道感染症(1001-1003)	1,574,962	422,108	234,128	127,169	64,872	70,362	85,339	106,672	113,608	104,919	69,394	53,755	47,068	40,488	25,813	9,210	62	
	肺疾患(1004)	55,399	6,909	4,988	2,684	1,413	1,767	2,240	3,283	4,245	4,583	3,497	3,327	4,181	5,313	4,939	2,035	17	
皮膚及び皮下組織の疾患(1201-1203)	急性気管支炎及び急性細気管支炎(1005)	585,206	177,630	90,772	46,194	21,222	23,863	25,746	32,923	37,027	36,328	25,475	20,321	17,921	16,090	10,068	3,605	23	
	慢性副鼻腔炎(1007)	285,365	43,698	47,436	22,241	11,215	9,244	12,574	18,083	21,567	22,073	16,129	14,271	14,485	15,568	11,828	4,922	32	
	気管支炎及び慢性閉塞性肺疾患(1008-1009)	206,193	41,103	20,991	10,516	4,714	5,397	6,332	8,453	10,745	11,359	10,256	10,016	13,190	17,594	20,621	14,762	146	
腎臓病、腎臓系及び泌尿器系の疾患(1301-1310)	消化器系の疾患(1101-1112)	1,376,243	314,435	296,532	121,780	41,614	24,892	33,500	49,832	67,150	83,044	74,544	67,483	64,422	62,737	49,191	24,863	224	
	胃及び十二指腸の疾患(1104-1105)	2,190,522	37,139	17,931	18,872	38,839	74,895	105,365	130,046	172,617	222,629	228,256	239,031	261,230	287,008	238,433	117,141	1,101	
	肝疾患(1106-1109)	889,759	1,148	2,406	6,534	11,292	22,151	31,905	44,041	64,450	87,537	94,742	105,551	120,027	132,612	110,313	54,596	456	
骨格筋、変形及び染色体異常(1401-1408)	皮膚及び皮下組織の疾患(1201-1203)	256,202	1,144	918	1,509	1,923	4,141	6,229	8,718	13,203	21,657	26,571	31,454	38,728	43,942	37,109	18,748	208	
	骨格筋、変形及び染色体異常(1301-1310)	1,600,804	276,442	125,658	87,501	123,419	101,771	104,069	106,895	113,925	124,949	104,861	91,086	79,100	76,085	58,746	26,065	232	
	腎臓病、腎臓系及び泌尿器系の疾患(1401-1408)	2,681,785	22,586	16,637	54,965	54,212	45,147	65,107	97,202	145,007	211,669	247,677	309,143	366,665	435,912	374,311	233,342	2,203	
妊娠、分娩及び産後(1501-1504)	腎臓病、腎臓系及び泌尿器系の疾患(1401-1408)	2,228,844	10,962	11,455	10,322	21,771	52,901	82,033	110,781	142,209	203,485	240,812	268,208	297,178	347,748	281,884	145,790	1,306	
	妊娠、分娩及び産後(1501-1504)	1,363,817	5,236	6,053	6,287	7,998	9,660	15,684	30,641	54,046	100,979	143,444	180,879	224,497	269,763	205,744	101,956	971	
	妊婦、分娩及び産後(1501-1504)	98,324	521	114	51	1,499	9,776	25,218	32,067	21,632	6,695	522	88	96	14	20	10	-	
周産期に発生した病態(1601-1602)	皮膚及び皮下組織の疾患(1201-1203)	13,974	-	6	5	341	1,428	3,140	3,979	3,231	1,536	220	31	55	2	-	-	-	
	周産期に発生した病態(1601-1602)	209,830	187,316	13,503	5,867	765	429	668	724	416	96	5	6	4	17	8	6	-	
	先天畸形、変形及び染色体異常(1701-1702)	281,898	124,084	34,820	32,569	19,197	9,128	7,807	6,392	7,052	8,017	8,103	6,758	6,579	5,930	3,645	1,810	7	
腫瘍、中傷及びその他の外因の影響(1801-1905)	腎臓病、腎臓系及び泌尿器系の疾患(1401-1408)	638,816	42,808	31,740	27,569	20,559	23,680	29,072	36,640	45,317	57,004	54,777	56,596	58,770	68,926	57,224	27,848	286	
	腫瘍、中傷及びその他の外因の影響(1801-1905)	947,464	80,394	80,678	128,415	83,076	39,932	35,540	40,187	48,701	58,811	56,018	58,875	65,481	71,077	62,866	38,231	384	
	骨折(1901)	222,663	5,437	14,582	30,573	16,547	7,049	6,437	7,785	9,357	12,471	12,523	15,577	20,901	24,065	23,183	15,996	180	
特殊目的コード(2210-2220)		-	-	-	-	-	-	-	-	-	-	-	-	-	-	-	-	-	

(注) 1. 集計対象は、協会(一般)受給対象者である。
2. 同一の協会(一般)受給対象者にかかるレートを合計し、個人単位のデータにして集計したものである。(「寄寄せ」という。)
3. 主疾病は、入院外医療費が最も高い疾病である。
4. 総医療費は、入院外医療費の総計である。

第 8 表－1－5 医療給付受給対象者の受診動向（主疾病別、入外別、主疾病医療費）

協会（一般） 入院外		平成28年03月																	(万円)	
疾病分類名		総数	0～4歳	5～9歳	10～14歳	15～19歳	20～24歳	25～29歳	30～34歳	35～39歳	40～44歳	45～49歳	50～54歳	55～59歳	60～64歳	65～69歳	70～74歳	75歳～		
総数		20,962,505	1,522,891	1,058,299	881,089	660,977	619,252	773,939	967,357	1,221,252	1,597,175	1,677,139	1,887,635	2,188,864	2,563,965	2,215,513	1,116,857	10,302		
Ⅰ 感染症及び寄生虫感染症 (0101) 腸管感染症 (0102) 結核 (0103) 主として性的伝播様式をとる感染症	I 感染症及び寄生虫感染症 (0101～0109)	1,008,358	82,483	61,507	33,342	23,199	34,809	41,114	47,644	60,363	77,013	70,571	91,953	107,439	124,567	105,452	46,471	432		
	(0101) 腸管感染症	207,213	45,874	23,002	13,175	10,800	17,492	17,391	16,162	14,914	12,796	10,061	7,893	6,605	5,840	3,858	1,340	9		
	(0102) 結核	6,616	177	29	58	82	349	462	462	571	706	607	599	658	761	667	424	5		
	(0103) 主として性的伝播様式をとる感染症	15,556	36	5	14	653	2,717	2,751	2,411	2,251	1,559	1,177	743	440	402	296	102	—		
Ⅱ 新生物 (0201～0211)	II 新生物 (0201～0211)	2,234,098	5,816	6,578	11,886	18,912	22,409	34,515	57,875	106,146	190,742	238,425	276,884	330,513	394,964	362,522	174,743	1,187		
	(0201～0210) 悪性新生物	1,786,314	1,590	2,699	3,561	5,778	8,322	13,409	28,329	64,332	129,985	174,939	224,039	288,197	353,666	326,613	159,753	1,104		
Ⅲ 血液及び造血系の疾患並びに免疫増進の障害 (0301～0302)	III 血液及び造血系の疾患並びに免疫増進の障害 (0301～0302)	286,807	10,527	12,838	17,696	21,135	19,687	25,580	22,964	26,165	28,913	28,644	21,045	15,528	16,626	14,352	5,046	59		
	(0301) 白血病	2,140,182	13,610	37,149	81,656	45,681	32,285	50,233	67,581	97,861	148,616	179,298	231,374	298,656	372,362	325,171	157,315	1,314		
Ⅳ 内分泌、栄養及び代謝疾患 (0401～0403)	IV 内分泌、栄養及び代謝疾患 (0401～0403)	1,074,445	482	1,859	3,233	5,299	6,925	11,408	20,188	36,651	68,363	94,703	127,017	169,714	221,467	203,086	103,226	824		
	(0402) 糖尿病	694,102	18,442	41,247	32,049	30,927	43,481	60,076	89,165	74,991	81,702	65,809	56,350	47,865	36,223	24,257	11,409	108		
Ⅴ 精神及び行動の障害 (0501～0507)	V 精神及び行動の障害 (0501～0507)	140,564	15	113	677	3,711	9,357	18,048	19,956	20,090	18,994	13,812	11,951	10,647	8,494	4,912	1,783	5		
	(0503) 統合失調症、統合失調症型障害および妄想性障害	528,251	10,126	16,389	20,845	23,544	21,641	24,998	29,999	37,874	51,193	52,612	55,451	56,039	56,933	46,109	24,281	215		
Ⅵ 眼及び付属器の疾患 (0701～0704)	VI 眼及び付属器の疾患 (0701～0704)	968,285	26,660	49,064	48,937	60,386	41,087	39,086	42,743	48,979	61,153	63,584	73,891	91,889	125,418	122,479	72,169	761		
	(0702) 白内障	89,510	35	24	46	123	178	158	267	748	1,159	2,573	4,821	10,295	21,632	27,881	19,381	188		
Ⅶ 耳及び乳線突起の疾患 (0801～0807)	VII 耳及び乳線突起の疾患 (0801～0807)	238,322	63,617	36,409	12,649	7,401	6,467	7,575	9,602	11,383	13,101	11,523	12,040	13,320	15,008	11,913	6,261	53		
	(0801) 中耳炎	2,270,872	8,445	3,493	7,934	10,446	11,014	14,837	26,233	48,578	107,936	169,914	259,479	376,138	499,415	473,936	250,492	2,582		
Ⅷ 循環器系の疾患 (0901～0912)	VIII 循環器系の疾患 (0901～0912)	1,570,790	37	45	196	298	950	2,760	8,377	24,388	65,669	116,748	190,917	279,098	367,342	341,552	170,715	1,700		
	(0901) 高血圧性疾患	167,028	116	63	202	493	680	948	1,666	3,201	7,374	11,165	16,589	25,403	36,815	39,227	22,845	242		
(0902) 虚血性心疾患	(0902) 虚血性心疾患	194,250	614	484	1,007	1,383	1,527	2,077	3,290	5,567	10,153	14,802	19,904	28,140	39,145	39,641	26,247	269		
	(0904～0908) 脳血管疾患	3,862,745	726,324	609,263	385,628	193,857	159,783	187,523	241,071	274,990	281,439	207,969	168,520	150,976	136,460	96,678	41,870	396		
Ⅸ 呼吸器系の疾患 (1001～1011)	IX 呼吸器系の疾患 (1001～1011)	886,943	246,056	127,026	71,774	37,149	42,562	50,240	60,384	63,375	58,390	38,296	29,207	25,042	20,869	12,554	3,994	25		
	(1001～1003) 急性上気道感染症	32,749	3,556	2,512	1,482	926	1,130	1,426	2,114	2,765	2,873	2,238	2,078	2,523	3,150	2,905	1,062	9		
(1004) 肺炎	(1004) 肺炎	335,513	102,612	49,925	26,645	12,603	13,375	15,504	19,438	21,497	21,196	14,731	11,687	10,216	8,981	5,357	1,732	14		
	(1005) 急性気管支炎及び急性細気管支炎	135,881	21,705	21,965	10,625	5,315	4,783	6,265	8,859	10,541	10,844	7,955	6,555	6,975	5,295	1,941	20			
(1007) 慢性副鼻腔炎	(1007) 慢性副鼻腔炎	118,403	24,083	11,795	6,282	2,894	3,223	3,875	4,968	6,587	6,615	5,768	5,614	7,383	9,730	11,573	7,940	74		
	(1008～1009) 気管支炎及び慢性閉塞性肺疾患	651,491	161,834	140,496	57,672	19,093	12,039	15,763	23,012	30,521	37,383	33,779	30,494	28,829	28,053	21,614	10,788	123		
(1010) 喘息	(1010) 喘息	1,295,539	23,033	10,038	11,362	24,027	49,427	68,931	82,011	107,965	136,118	137,777	141,208	150,470	161,474	129,820	61,275	602		
	(1104～1105) 胃及び十二指腸の疾患	514,608	667	1,399	3,829	6,989	14,180	19,351	26,199	38,365	52,860	56,383	61,856	69,908	75,006	59,866	27,528	224		
(1106～1109) 肝疾患	(1106～1109) 肝疾患	137,277	743	475	1,040	1,272	2,804	4,388	5,275	8,297	12,792	14,497	16,535	19,798	20,972	18,188	10,084	118		
	(1106) 肝及び皮下組織の疾患 (1201～1203)	817,547	154,760	59,809	42,687	59,424	51,149	52,292	53,738	57,661	64,616	54,138	46,935	40,281	38,554	29,325	12,072	105		
Ⅹ 筋骨格系及び結合組織の疾患 (1301～1310)	X 筋骨格系及び結合組織の疾患 (1301～1310)	1,477,237	15,175	10,366	37,257	37,333	29,428	39,653	56,793	83,577	121,787	140,430	172,331	199,979	229,965	190,622	111,441	1,099		
	(1301) 骨折	1,644,977	6,991	6,416	5,480	13,024	35,988	56,241	76,795	100,066	146,162	179,188	203,535	228,278	268,544	211,276	105,966	1,028		
Ⅺ 腎臓、尿路生殖器系の疾患 (1401～1408)	XI 腎臓、尿路生殖器系の疾患 (1401～1408)	1,114,370	3,406	3,318	3,061	3,975	6,001	10,708	22,370	41,794	80,011	118,059	150,192	186,686	226,214	172,159	85,565	852		
	(1401～1402) 糸状体疾患、腎臓腫瘍性疾患及び腎不全	79,048	436	80	37	1,248	8,113	20,584	25,625	17,136	5,249	389	45	80	11	13	4	—		
Ⅻ 妊娠、分娩及び産後 (1501～1504)	XII 妊娠、分娩及び産後 (1501～1504)	11,423	—	5	3	283	1,167	2,626	3,239	2,621	1,233	170	23	50	2	—	—	—		
	(1501) 産後	183,544	171,595	6,580	3,000	482	295	550	594	339	76	3	3	3	14	8	1	—		
Ⅼ 先天奇形、変形及び染色体異常 (1701～1702)	XIV 先天奇形、変形及び染色体異常 (1701～1702)	192,421	105,342	19,740	18,309	11,882	5,549	4,066	3,686	3,640	3,528	3,816	3,400	3,339	3,354	2,058	909	2		
	(1701) 産後	397,554	27,586	18,737	17,394	13,575	16,570	19,512	23,895	29,011	36,954	34,851	34,862	36,161	40,506	32,906	14,874	159		
Ⅽ 損傷、中毒及びその他の外因的影響 (1901～1906)	XV 損傷、中毒及びその他の外因的影響 (1901～1906)	642,615	51,922	52,596	92,941	64,493	30,270	26,553	29,343	34,528	40,876	38,195	38,349	41,912	43,567	36,616	20,254	201		
	(1901) 骨折	157,892	3,986	10,861	24,167	13,601	5,810	5,137	6,084	7,059	9,387	9,070	10,647	13,983	15,130	14,088	8,779	102		
ⅩⅡ 特殊目的用コード (2210～2220)		—	—	—	—	—	—	—	—	—	—	—	—	—	—	—	—	—		

(注) 1. 集計対象は、協会（一般）受給対象者である。
2. 同一の協会（一般）受給対象者にかかるレセプトを合計し、個人単位にて集計したものである。（「名寄せ」という。）
3. 主疾病は、入院外医療費が最も多い疾病である。
4. 主疾病医療費は、入院外医療費のうち、主疾病に係る医療費である。

第8表－１－６ 医療給付受給対象者の受診動向（年齢階級別、診療種類別、患者数及び患者１人当たり医療費）

協会（一般）

平成28年03月

（人）

（円）

	患者数				患者1人当たり医療費			
	計	入院	入院外	歯科	計	入院	入院外	歯科
総数	18,160,325	303,509	15,651,949	4,875,366	32,378	516,547	23,637	12,564
0歳	230,651	17,175	221,263	1,544	56,272	463,600	22,639	5,010
1歳	275,224	5,274	270,871	15,384	29,558	371,994	22,472	5,599
2歳	262,177	3,210	251,690	31,793	23,659	378,418	18,988	6,570
3歳	264,714	2,763	246,389	50,732	21,599	361,540	17,403	8,493
4歳	279,030	2,620	257,167	62,626	22,796	376,384	18,482	9,926
5歳	283,214	2,396	255,522	76,528	23,159	394,702	18,755	10,726
6歳	282,753	2,182	247,911	94,684	21,333	342,756	17,859	9,047
0歳～4歳	1,311,796	31,042	1,247,380	162,079	30,032	422,783	19,975	8,362
5～9	1,312,674	9,433	1,136,881	416,103	20,810	383,346	17,527	9,071
10～14	1,016,941	7,431	892,074	237,777	21,138	503,004	17,585	8,712
15～19	827,807	9,500	701,681	212,084	22,781	480,908	16,221	13,710
20～24	806,032	10,634	667,610	206,981	21,536	379,593	15,539	14,244
25～29	953,692	16,449	788,795	253,053	22,763	314,236	16,723	13,237
30～34	1,151,102	21,427	953,759	310,150	24,349	327,085	17,856	12,862
35～39	1,331,557	20,255	1,098,384	375,706	25,757	395,198	19,578	12,746
40～44	1,547,652	19,111	1,269,846	455,235	28,098	508,822	21,932	12,986
45～49	1,432,966	18,451	1,191,949	417,365	31,419	566,028	24,376	13,235
50～54	1,449,873	21,496	1,231,651	418,943	35,517	596,995	26,872	13,285
55～59	1,530,489	27,526	1,328,807	433,796	40,296	622,318	29,150	13,388
60～64	1,644,749	35,917	1,457,054	465,368	45,153	621,879	31,362	13,393
65～69	1,288,055	34,534	1,168,207	360,085	52,118	638,316	34,401	13,606
70～74	548,512	20,010	512,097	149,093	65,866	643,798	41,271	14,159
75歳～	6,428	293	5,774	1,548	52,107	404,927	34,275	11,886
(再掲)未就学児	1,877,186	35,614	1,750,330	333,103	27,687	416,019	19,497	9,100
(再掲)前期高齢者	1,814,964	54,190	1,661,010	502,792	56,349	639,457	36,544	13,763

（注） 1. 集計対象は、協会（一般）受給対象者である。

2. 同一の協会（一般）受給対象者にかかるレセプトを合計し、
個人単位のデータにして集計したものである。（「名寄せ」という。）

第8表－2－1 医療給付受給対象者の受診動向（受診した医療機関の数別、受診日数階級別の患者数）

組合健保		平成28年03月					
区分	計	組合健保受給対象者数		2225.1万人			
		(千人)					
		受診した医療機関の数					
		総計	1件	2件	3件	4件	5件以上
受診日数	5日以下	10,240	7,125	2,462	562	85	6
	6～10日	506	85	167	148	74	32
	11～15日	77	19	23	17	10	8
	16～20日	26	6	8	6	3	2
	21～25日	10	3	3	2	1	1
	26日～	20	12	5	2	1	1
	総計	10,880	7,251	2,669	737	174	49
患者割合		48.9%	32.6%	12.0%	3.3%	0.8%	0.2%
(前年同月)		(46.3%)	(31.3%)	(11.1%)	(3.0%)	(0.7%)	(0.2%)
(構成割合)							
受診日数	5日以下	94.1%	65.5%	22.6%	5.2%	0.8%	0.1%
	6～10日	4.7%	0.8%	1.5%	1.4%	0.7%	0.3%
	11～15日	0.7%	0.2%	0.2%	0.2%	0.1%	0.1%
	16～20日	0.2%	0.1%	0.1%	0.1%	0.0%	0.0%
	21～25日	0.1%	0.0%	0.0%	0.0%	0.0%	0.0%
	26日～	0.2%	0.1%	0.1%	0.0%	0.0%	0.0%
	総計	100.0%	66.6%	24.5%	6.8%	1.6%	0.5%

(注) 1. 集計対象は、組合健保受給対象者である。
2. 同一の組合健保受給対象者にかかるレセプトを合計し、個人単位のデータにして集計したものである。「(名寄せ)」という。
3. 患者割合とは、入院外、入院、歯科の診察を受けた者の数を組合健保の加入者数で除したものである。

区分		入院外					
		(千人)					
		受診した医療機関の数					
		総計	1件	2件	3件	4件	5件以上
受診日数	5日以下	8,969	6,679	1,870	367	49	4
	6～10日	294	54	103	83	39	16
	11～15日	46	13	15	9	5	3
	16～20日	12	3	4	3	1	1
	21～25日	4	1	1	1	0	0
	26日～	2	1	1	1	0	0
	総計	9,327	6,750	1,994	464	95	24
患者割合		41.9%	30.3%	9.0%	2.1%	0.4%	0.1%
(前年同月)		(39.5%)	(28.9%)	(8.2%)	(1.9%)	(0.4%)	(0.1%)
(構成割合)							
受診日数	5日以下	96.2%	71.6%	20.0%	3.9%	0.5%	0.0%
	6～10日	3.1%	0.6%	1.1%	0.9%	0.4%	0.2%
	11～15日	0.5%	0.1%	0.2%	0.1%	0.1%	0.0%
	16～20日	0.1%	0.0%	0.0%	0.0%	0.0%	0.0%
	21～25日	0.0%	0.0%	0.0%	0.0%	0.0%	0.0%
	26日～	0.0%	0.0%	0.0%	0.0%	0.0%	0.0%
	総計	100.0%	72.4%	21.4%	5.0%	1.0%	0.3%

(注) 1. 集計対象は、組合健保受給対象者である。
2. 同一の組合健保受給対象者にかかるレセプトを合計し、個人単位のデータにして集計したものである。「(名寄せ)」という。
3. 患者割合とは、入院外の診察を受けた者の数を組合健保の加入者数で除したものである。

区分		入院			区分		歯科	
(千人)								
		受診した医療機関の数			受診した医療機関の数			
		総計	1件	2件以上	総計	1件	2件以上	
受診日数	5日以下	74	74	0	2,964	2,925	39	
	6～10日	36	35	1	43	39	4	
	11～15日	11	11	0	1	1	0	
	16～20日	7	6	0	0	0	0	
	21～25日	4	4	0	0	0	0	
	26日～	16	15	2	0	0	0	
	総計	148	145	3	3,008	2,965	43	
患者割合		0.7%	0.7%	0.0%	13.5%	13.3%	0.2%	
(前年同月)		(0.6%)	(0.6%)	(0.0%)	(12.9%)	(12.7%)	(0.2%)	
(構成割合)								
受診日数	5日以下	50.0%	49.8%	0.2%	98.5%	97.2%	1.3%	
	6～10日	24.1%	23.7%	0.4%	1.4%	1.3%	0.1%	
	11～15日	7.7%	7.4%	0.3%	0.0%	0.0%	0.0%	
	16～20日	4.5%	4.3%	0.3%	0.0%	0.0%	0.0%	
	21～25日	2.9%	2.7%	0.2%	0.0%	0.0%	0.0%	
	26日～	10.9%	9.8%	1.0%	0.0%	0.0%	0.0%	
	総計	100.0%	97.7%	2.3%	100.0%	98.6%	1.4%	

(注) 1. 集計対象は、組合健保受給対象者である。
2. 同一の組合健保受給対象者にかかるレセプトを合計し、個人単位のデータにして集計したものである。「(名寄せ)」という。
3. 患者割合とは、入院または歯科の診察を受けた者の数を組合健保の加入者数で除したものである。

第8表－2－2 医療給付受給対象者の受診動向（受診した医療機関の数別、受診日数階級別の医療費）

組合健保		平成28年03月					
区分	計						
		(億円)					
		受診した医療機関の数					
		総計	1件	2件	3件	4件	5件以上
受診日数	5日以下	2,087	1,105	713	225	42	4
	6～10日	466	111	152	119	58	26
	11～15日	225	80	74	41	19	12
	16～20日	128	44	42	25	11	6
	21～25日	77	33	24	12	5	3
	26日～	230	138	66	18	4	3
	総計	3,213	1,510	1,071	441	139	53
患者一人当たり医療費(万円)		3.0	2.1	4.0	6.0	8.0	10.8
(前年同月)		(2.8)	(2.0)	(3.8)	(5.6)	(7.7)	(10.2)
(構成割合)							
受診日数	5日以下	65.0%	34.4%	22.2%	7.0%	1.3%	0.1%
	6～10日	14.5%	3.5%	4.7%	3.7%	1.8%	0.8%
	11～15日	7.0%	2.5%	2.3%	1.3%	0.6%	0.4%
	16～20日	4.0%	1.4%	1.3%	0.8%	0.3%	0.2%
	21～25日	2.4%	1.0%	0.7%	0.4%	0.2%	0.1%
	26日～	7.1%	4.3%	2.1%	0.6%	0.1%	0.1%
	総計	100.0%	47.0%	33.3%	13.7%	4.3%	1.6%

(注) 1. 集計対象は、組合健保受給対象者である。
2. 同一の組合健保受給対象者にかかるレセプトを合計し、個人単位のデータにして集計したものである。〔「名寄せ」という。〕
3. 医療費には、薬剤の支給費用、食事・生活(医科)費用額および食事・生活(歯科)費用額が含まれる。

区分	入院外						
		(億円)					
		受診した医療機関の数					
		総計	1件	2件	3件	4件	5件以上
受診日数	5日以下	1,805	1,069	556	153	25	2
	6～10日	186	28	63	55	28	13
	11～15日	74	31	24	11	5	4
	16～20日	21	3	7	6	3	2
	21～25日	7	2	2	2	1	1
	26日～	7	2	2	1	1	1
	総計	2,101	1,135	654	227	63	22
患者一人当たり医療費(万円)		2.3	1.7	3.3	4.9	6.6	8.9
(前年同月)		(2.1)	(1.6)	(3.1)	(4.6)	(6.3)	(8.4)
(構成割合)							
受診日数	5日以下	85.9%	50.9%	26.5%	7.3%	1.2%	0.1%
	6～10日	8.9%	1.3%	3.0%	2.6%	1.3%	0.6%
	11～15日	3.5%	1.5%	1.1%	0.5%	0.2%	0.2%
	16～20日	1.0%	0.2%	0.3%	0.3%	0.1%	0.1%
	21～25日	0.3%	0.1%	0.1%	0.1%	0.0%	0.0%
	26日～	0.3%	0.1%	0.1%	0.1%	0.0%	0.0%
	総計	100.0%	54.0%	31.1%	10.8%	3.0%	1.0%

(注) 1. 集計対象は、組合健保受給対象者である。
2. 同一の組合健保受給対象者にかかるレセプトを合計し、個人単位のデータにして集計したものである。〔「名寄せ」という。〕
3. 入院外の医療費には、薬剤の支給費用額が含まれる。

区分	入院	区分	歯科				
				(億円)			
		受診した医療機関の数			受診した医療機関の数		
		総計	1件	2件以上	総計	1件	2件以上
受診日数	5日以下	159	158	1	341	332	9
	6～10日	173	170	3	18	15	2
	11～15日	91	87	4	2	1	1
	16～20日	72	67	5	1	0	0
	21～25日	56	51	4	0	0	0
	26日～	197	173	24	1	0	0
	総計	748	708	40	363	350	13
患者1人当たり医療費(万円)		50.5	48.9	118.5	1.2	1.2	2.9
(前年同月)		(48.3)	(46.8)	(111.3)	(1.2)	(1.2)	(2.9)
(構成割合)							
受診日数	5日以下	21.2%	21.1%	0.1%	94.0%	91.6%	2.4%
	6～10日	23.2%	22.8%	0.4%	4.9%	4.2%	0.7%
	11～15日	12.2%	11.7%	0.5%	0.6%	0.4%	0.2%
	16～20日	9.6%	9.0%	0.6%	0.3%	0.1%	0.1%
	21～25日	7.4%	6.9%	0.6%	0.1%	0.0%	0.0%
	26日～	26.3%	23.2%	3.2%	0.2%	0.1%	0.0%
	総計	100.0%	94.6%	5.4%	100.0%	96.5%	3.5%

(注) 1. 集計対象は、組合健保受給対象者である。
2. 同一の組合健保受給対象者にかかるレセプトを合計し、個人単位のデータにして集計したものである。〔「名寄せ」という。〕
3. 入院および歯科の医療費には、それぞれ食事・生活(医科)費用額および食事・生活(歯科)費用額が含まれる。

第 8 表－ 2－ 3 医療給付受給対象者の受診動向（医療費階級別の患者数及び医療費）

組合健保		平成28年03月	
区分	計	入院外	
		患者数	
		千人	構成割合 (%)
		医療費	
		億円	構成割合 (%)
受診なし	受診なし	11,371	51.1%
	～1万円	3,739	16.8%
	1万～2万円	3,426	15.4%
	2万～3万円	1,640	7.4%
	3万～5万円	1,243	5.6%
	5万～10万円	545	2.5%
	10万～20万円	123	0.6%
	20万～40万円	69	0.3%
	40万～70万円	51	0.2%
	70万～100万円	19	0.1%
入院外	100万円～	25	0.1%
	1人当たり医療費(円)	14,441	
	患者1人当たり医療費(円)	29,533	
	(注) 1. 集計対象は、組合健保受給対象者である。		
	2. 同一の組合健保受給対象者にかかるレセプトを合計し、個人単位のデータにして集計したものである。(「名寄せ」という。)		
	3. 医療費には、薬剤の支給費用、食事・生活(医科)費用額および食事・生活(歯科)費用額が含まれる。		
受診なし	受診なし	19,243	86.5%
	～5千円	625	2.8%
	5千～1万円	1,100	4.9%
	1万～1万5千円	583	2.6%
	1万5千～2万円	295	1.3%
	2万～3万円	249	1.1%
	3万～4万円	84	0.4%
	4万～5万円	32	0.1%
	5万～10万円	33	0.1%
	10万円～	7	0.0%
歯科	1人当たり医療費(円)	1,631	
	患者1人当たり医療費(円)	12,061	
	(注) 1. 集計対象は、組合健保受給対象者である。		
	2. 同一の組合健保受給対象者にかかるレセプトを合計し、個人単位のデータにして集計したものである。(「名寄せ」という。)		
	3. 歯科の医療費には、食事・生活(歯科)費用額が含まれる。		
受診なし	受診なし	22,103	99.3%
	～10万円	31	0.1%
	10万～20万円	25	0.1%
	20万～30万円	18	0.1%
	30万～40万円	13	0.1%
	40万～55万円	16	0.1%
	55万～70万円	11	0.1%
	70万～100万円	14	0.1%
	100万～150万円	10	0.0%
	150万円～	9	0.0%
入院	1人当たり医療費(円)	3,363	
	患者1人当たり医療費(円)	505,351	
	(注) 1. 集計対象は、組合健保受給対象者である。		
	2. 同一の組合健保受給対象者にかかるレセプトを合計し、個人単位のデータにして集計したものである。(「名寄せ」という。)		
	3. 入院の医療費には、食事・生活(医科)費用額が含まれる。		

第 8 表－2－4 医療給付受給対象者の受診動向（主疾病別主受診医療機関種類別患者数）

組合健保
入院

平成28年03月

(人)

患者数		病院					診療所									
疾患分類名	患者数	計	大学病院	公的病院	法人病院	個人病院	計	内科	小児科	外科	整形外科	皮膚科	産婦人科	眼科	耳鼻咽喉科	その他
総数	132,346	119,123	22,741	46,113	49,466	803	13,223	1,507	349	446	461	9	8,916	324	186	1,025
I 感染症及び寄生虫症 (0101-0109)	4,132	3,767	392	1,761	1,594	20	365	44	9	12	1	-	291	-	-	8
(0101) 腸管感染症	2,193	2,130	128	977	1,009	16	63	24	5	12	-	-	14	-	-	8
(0102) 結核	62	62	11	35	16	-	-	-	-	-	-	-	-	-	-	-
(0103) 主として性的伝播様式をとる感染症	57	53	9	21	23	-	4	-	-	-	-	-	4	-	-	-
II 新生物 (0201-0211)	21,503	21,099	6,202	8,703	6,127	67	404	58	7	95	7	1	171	1	1	63
(0201-0210) 悪性新生物	15,078	14,917	4,412	6,318	4,133	54	161	27	-	87	-	1	5	-	-	41
III 血液及び造血系の疾患並びに免疫機構の障害 (0301-0302)	1,818	1,254	270	476	497	11	564	29	4	-	-	-	529	-	-	2
IV 内分泌、栄養及び代謝疾患 (0401-0403)	3,726	3,491	747	1,418	1,285	41	235	33	7	8	1	-	160	14	1	11
(0402) 糖尿病	1,756	1,714	348	656	703	7	42	20	-	2	-	-	3	14	1	2
V 精神及び行動の障害 (0601-0607)	5,682	5,567	383	961	4,065	158	115	36	4	3	-	2	9	-	-	61
(0603) 統合失調症、統合失調症類似障害および妄想性障害	2,371	2,346	71	254	1,930	91	25	12	-	1	-	1	-	-	-	11
VI 神経系の疾患 (0601-0606)	5,922	5,104	926	2,016	2,148	14	818	509	19	8	17	-	30	-	48	187
VII 眼及び付属器の疾患 (0701-0704)	2,965	2,594	1,092	672	810	20	371	8	25	1	1	-	35	300	-	1
(0702) 白内障	847	746	190	217	335	4	101	2	1	1	1	-	-	96	-	-
VIII 耳及び乳突突起の疾患 (0801-0807)	1,359	1,324	318	550	455	1	35	3	1	-	-	-	2	-	27	2
IX 循環器系の疾患 (0901-0912)	11,795	11,084	2,057	3,438	5,519	70	711	114	6	121	13	2	117	-	1	337
(0901) 高血圧性疾患	435	377	33	75	257	12	58	25	1	4	4	-	10	-	-	14
(0902) 虚血性心疾患	2,730	2,677	479	985	1,205	8	53	6	-	1	-	1	1	-	-	44
(0904-0908) 脳血管疾患	4,040	3,981	492	1,054	2,412	23	59	17	-	4	8	1	-	-	1	28
X 呼吸器系の疾患 (1001-1011)	9,850	9,503	1,249	4,805	3,426	23	347	68	50	11	2	-	120	-	92	4
(1001-1003) 急性上気道感染症	1,163	1,115	107	614	390	4	48	6	6	3	2	-	28	-	3	-
(1004) 肺炎	2,168	2,140	216	1,012	903	9	28	15	3	-	-	-	10	-	-	-
(1005) 急性気管支炎及び急性細気管支炎	796	780	45	460	274	1	16	5	6	2	-	-	1	-	-	2
(1007) 慢性副鼻腔炎	537	484	148	208	128	-	53	2	-	2	-	-	2	-	47	-
(1008-1009) 気管支炎及び慢性閉塞性肺疾患	165	154	19	72	61	2	11	4	1	-	-	-	6	-	-	-
(1010) 喘息	983	941	78	484	377	2	42	8	26	-	-	-	7	-	-	1
XI 消化器系の疾患 (1101-1112)	13,559	12,605	1,886	4,625	6,013	81	954	183	11	133	3	1	397	1	1	224
(1104-1105) 胃及び十二指腸の疾患	749	687	71	220	393	3	62	15	-	10	2	-	19	-	-	16
(1106-1109) 肝疾患	696	676	144	261	265	6	20	3	1	-	-	-	12	-	-	3
XII 皮膚及び皮下組織の疾患 (1201-1203)	1,724	1,590	355	650	578	7	134	9	7	1	2	-	109	1	-	5
XIII 筋骨格系及び結合組織の疾患 (1301-1310)	5,917	5,541	1,025	1,891	2,581	44	376	22	11	15	197	1	119	1	-	10
XIV 腎尿路生殖器系の疾患 (1401-1408)	6,903	6,209	1,240	2,510	2,417	42	694	72	15	5	2	1	539	1	1	58
(1401-1402) 糸状体疾患、腎尿管閉塞性疾患及び腎不全	2,054	2,002	492	785	716	9	52	26	1	-	1	-	10	-	1	13
XV 妊娠、分娩及び産後じょく (1501-1504)	14,315	9,701	1,589	4,071	3,967	74	4,614	186	54	1	-	-	4,369	-	-	4
(1501) 流産	1,344	846	143	276	419	8	498	21	11	-	-	-	464	-	-	2
XVI 産産期に発生した病態 (1601-1602)	5,802	4,605	834	2,183	1,562	26	1,197	48	18	-	-	-	1,130	-	-	1
XVII 先天奇形、変形及び染色体異常 (1701-1702)	2,855	2,753	913	1,207	629	4	102	-	58	-	5	-	25	-	6	8
XVIII 癌腫及び悪性腫瘍性疾患、悪性新生物及び分類されないもの (1801-1809)	2,282	1,511	140	533	816	22	771	63	8	15	1	-	652	-	6	26
XIX 損傷、中毒及びその他の外因の影響 (1901-1905)	10,235	9,819	1,121	3,643	4,977	78	416	22	35	17	209	1	112	5	2	13
(1901) 骨折	4,553	4,451	316	1,604	2,504	27	102	9	-	3	85	1	-	-	2	2
XXII 特殊目的用コード (2210 - 2220)	2	2	2	-	-	-	-	-	-	-	-	-	-	-	-	-

(注) 1. 集計対象は、組合健保受給対象者である。
2. 同一の組合健保受給対象者にかかるセブを合計し、個人単位のデータにて集計したものである。(「名寄せ」という。)
3. 主疾病は、入院医療費が最も高い疾病である。
4. 主要診療機関は、主疾病を受診した医療機関の中で、最も入院医療費が高い医療機関である。

第8表-2-4 医療給付受給対象者の受診動向（主疾病別主受診医療機関種類別患者数）

組合健保

平成28年03月

(γ)

疾病分類名	患者数	計	病院				計	診療所							受診医療機関数					平均受診医療機関数			
			大学病院	公的病院	法人病院	個人病院		内科	小児科	外科	整形外科	皮膚科	産婦人科	眼科	耳鼻咽喉科	その他	1	2	3		4	5～9	10以上
Ⅰ感染症及び寄生虫症(0101-0103)	7,770,849	1,528,919	249,978	457,337	795,101	26,453	6,241,930	2,412,622	576,692	155,442	384,243	547,654	230,388	574,285	886,177	474,427	5,490,225	1,749,924	420,568	67,411	22,560	161	1.4
(0101) 結核	1,168	936	165	466	296	9	232	197	18	6	2	1	-	-	-	8	804	277	64	21	2	-	1.4
(0102) 結核	1,168	936	165	466	296	9	232	197	18	6	2	1	-	-	-	8	804	277	64	21	2	-	1.4
(0103) 主として性的伝播様式による感染症	6,846	1,197	164	330	569	28	5,649	958	38	87	20	814	2,429	6	8	1,289	4,870	1,545	352	64	15	-	1.4
Ⅱ新生物(0201-0211)	230,557	180,545	44,308	64,481	50,234	922	70,012	21,155	354	7,380	1,539	8,410	22,419	276	654	7,825	138,652	64,818	19,869	4,815	1,399	4	1.4
(0201-0210) 悪性新生物	110,843	91,605	26,430	38,010	26,566	599	19,238	10,407	49	4,118	1,539	150	150	1,103	87	3,144	65,651	32,263	9,894	2,371	664	-	1.6
(0201-0211) 悪性新生物	41,668	18,798	4,399	7,161	7,103	135	22,870	14,094	954	598	233	288	5,605	82	65	951	31,014	8,267	1,878	410	99	-	1.3
Ⅲ血液及び造血系の疾患並びに免疫系の疾患(0301-0302)	529,877	144,457	22,061	40,412	74,565	7,419	385,420	302,786	5,321	14,298	5,644	1,084	3,147	3,464	755	20,921	383,126	114,569	25,703	5,142	1,332	5	1.4
Ⅳ内分泌、栄養及び代謝疾患(0401-0403)	190,167	63,865	10,109	18,900	34,153	703	126,302	111,810	722	3,493	1,134	312	454	3,089	99	5,189	136,305	42,527	9,166	1,714	453	2	1.4
(0402) 糖尿病	354,081	93,500	15,160	21,671	54,955	1,714	261,181	44,985	9,137	1,189	1,072	371	1,484	447	1,341	20,155	237,468	88,179	22,463	4,983	1,565	23	1.4
Ⅴ精神及び行動の障害(0501-0507)	35,019	16,485	2,049	2,566	11,425	445	18,534	2,210	94	38	11	8	24	29	7	16,113	24,567	8,021	1,836	460	134	1	1.4
(0503) 統合失調症、統合失調症の寛解および変性性障害	163,878	63,018	12,706	20,889	29,065	429	100,789	57,915	2,844	3,083	473	363	1,192	491	4,714	25,454	105,450	41,810	12,363	3,124	1,065	66	1.5
Ⅵ神経系の疾患(0601-0609)	651,308	53,116	13,535	14,318	24,315	948	598,192	26,034	6,430	1,323	1,944	3,100	891	548,522	7,521	2,427	467,288	143,549	33,276	6,005	1,207	3	1.4
(0602) 白内障	16,064	4,129	1,004	1,138	1,939	48	11,935	325	13	33	37	1	6	11,475	17	28	8,712	5,340	1,597	352	62	1	1.6
Ⅶ耳、鼻、喉、眼の疾患(0701-0704)	125,271	17,459	4,397	6,036	6,905	101	107,812	1,625	1,722	369	336	151	162	1,197	79,938	73,578	35,590	10,226	2,225	575	2	1.3	
Ⅷ耳鼻咽喉科の疾患(0801-0807)	651,975	146,731	18,125	33,941	92,158	2,507	505,244	411,636	5,013	24,543	6,024	1,586	2,992	1,197	675	51,578	495,829	123,641	25,889	5,176	1,433	7	1.3
(0801-0803) 急性上気道感染症	642,831	47,368	1,513	10,703	34,197	955	595,463	243,928	113,897	9,622	3,000	1,678	3,616	657	207,020	12,045	449,585	150,981	34,506	6,398	1,361	-	1.4
(0804) 肺炎	7,518	3,383	368	1,297	1,699	19	4,135	2,787	929	122	49	6	12	1	48	181	3,940	2,388	901	227	62	-	1.7
(0805) 急性気管支炎及び急性細気管支炎	211,384	18,909	398	4,367	13,684	480	192,475	115,853	57,613	4,097	1,329	629	1,189	242	6,145	5,378	150,636	47,753	10,657	1,938	400	-	1.4
(0806) 慢性副鼻腔炎	84,016	7,925	1,588	2,720	3,585	32	76,091	4,089	1,393	212	211	57	67	106	69,615	361	57,304	20,576	4,954	947	235	-	1.4
(0808-0809) 気管支炎及び慢性気管支肺疾患	55,716	6,437	580	1,700	4,023	134	49,279	28,884	14,467	1,234	337	79	568	63	2,028	1,619	39,652	12,697	2,748	504	115	-	1.4
(0810) 喘息	335,506	35,739	3,264	11,390	20,664	431	299,767	159,223	111,857	4,901	1,086	666	1,033	687	12,622	8,384	235,263	77,924	17,965	3,540	812	2	1.4
Ⅸ消化器系の疾患(1101-1112)	380,704	112,528	16,376	32,579	61,989	1,584	268,176	194,202	11,937	15,191	4,315	2,388	8413	292	2,726	28,712	262,100	88,658	22,905	5,520	1,513	8	1.4
(1104-1105) 胃及び十二指腸の疾患	188,153	32,518	2,294	7,260	22,356	608	155,635	123,774	1,993	8,409	3,234	476	1,284	180	521	15,764	129,311	44,102	11,305	2,693	738	4	1.4
(1108-1109) 肝疾患	32,306	13,115	2,369	4,413	6,190	143	19,191	15,770	938	889	287	98	483	13	46	1,411	22,464	7,473	1,853	417	99	-	1.4
Ⅹ皮膚病及び皮下組織の疾患(1201-1203)	673,674	59,706	11,757	18,870	28,317	762	613,968	87,662	57,038	8,495	7,513	415,511	7,074	2,104	6,685	21,896	516,440	126,522	25,220	4,481	1,002	9	1.3
Ⅺ皮膚病及び皮下組織の疾患(1301-1319)	440,209	117,490	18,373	29,979	66,829	2,209	322,719	59,478	1,467	16,112	232,125	1,203	1,707	481	415	9,731	276,676	118,956	34,040	8,127	2,398	12	1.5
Ⅻ原尿路系疾患(1401-1408)	274,951	94,695	19,146	32,052	42,651	846	180,256	45,018	2,740	7,591	760	3,420	971,03	173	107	23,344	182,159	66,944	18,409	4,243	1,192	4	1.5
Ⅼ妊娠、分娩及び産科(1501-1504)	28,342	17,658	5,426	6,591	5,555	86	10,684	7,910	592	289	32	70	57	18	10	1,706	17,751	7,688	2,225	531	147	-	1.5
(1502) 分娩及び産科(1501-1504)	28,342	17,658	5,426	6,591	5,555	86	10,684	7,910	592	289	32	70	57	18	10	1,706	17,751	7,688	2,225	531	147	-	1.5
(1503) 流産	3,394	1,594	288	554	740	12	1,800	127	16	-	-	-	1,650	-	-	7	2,387	768	204	29	6	-	1.4
Ⅽ産科に発生した病態(1601-1602)	12,696	10,777	2,549	5,744	2,472	12	1,919	189	327	12	16	6	1,293	18	3	55	8,074	3,126	1,133	289	74	-	1.5
Ⅾ先天畸形、変形及び染色体異常(1701-1702)	32,968	24,668	8,385	10,575	5,682	26	8,320	1,463	1,311	206	1,655	1,687	196	435	192	1,175	18,659	9,610	3,468	950	301	-	1.6
Ⅿ損傷、中毒及びその他の原因の影響(1801-1806)	138,683	59,101	8,304	19,994	30,303	500	79,582	39,440	8,109	2,666	2,418	1,576	5,013	410	8,228	11,722	86,676	36,744	11,314	2,969	977	3	1.5
ⅰ損傷、中毒及びその他の原因の影響(1901-1906)	241,247	77,327	7,597	21,696	46,711	1,323	163,920	22,237	8,332	9,331	98,573	10,305	330	5,356	3,329	6,127	150,085	66,397	19,121	4,505	1,134	5	1.5
(1901) 骨折	42,559	19,413	1,517	6,005	11,626	265	23,146	2,087	57	955	19,519	46	5	31	73	373	25,952	12,098	3,464	842	203	-	1.5
ⅱ特殊目的用コード(2210-2220)	46	4	2	1	1	42	13	-	-	-	-	2	-	22	2	32	-	13	1	-	-	1.3	

(注) 1. 集計対象は、組合健保受給対象者である。

2. 同一の組合健保受給対象者にかかるレセプトを合計し、個人単位のデータにして集計したものである。「名寄せ」という。）

3. 主疾病は、入院外医療費が最も高い疾病である。

4. 主受診医療機関は、主疾病を受診した医療機関の中で、最も入院外医療費が高い医療機関である。

第8表—2—5 医療給付受給対象者の受診動向（主疾病別、入外別、患者数）

組合健保
入院

平成28年03月		年齢別														性別	合計																																																																
疾病分類名	総数	0～4歳					5～9歳					10～14歳					15～19歳					20～24歳					25～29歳					30～34歳					35～39歳					40～44歳					45～49歳					50～54歳					55～59歳					60～64歳					65～69歳					70～74歳					75歳～				
		総数					5～9歳					10～14歳					15～19歳					20～24歳					25～29歳					30～34歳					35～39歳					40～44歳					45～49歳					50～54歳					55～59歳					60～64歳					65～69歳					70～74歳					75歳～				
I 感染症及び寄生虫症 (0101～0109)	139,148	17,163	5,477	4,153	5,017	4,878	8,292	12,054	11,495	10,688	10,513	11,448	11,917	11,777	8,667	5,538	71																																																																
(0101) 腸管感染症	4,315	1,048	412	144	156	250	318	372	278	239	222	218	234	196	146	82	—																																																																
(0102) 結核	2,278	753	325	108	101	149	158	129	102	120	83	73	75	48	39	15	—																																																																
(0103) 主として性的伝播様式をとる感染症	65	—	—	—	1	1	6	4	9	7	14	9	3	7	2	—	—																																																																
(0103) 主として性的伝播様式をとる感染症	60	2	—	—	5	15	8	12	3	7	5	—	3	—	—	—	—																																																																
II 新生物 (0201～0211)	22,728	406	337	269	319	315	466	861	1,398	2,898	2,842	3,153	3,204	2,464	2,464	1,401	19																																																																
(0201～0210) 悪性新生物	18,025	176	144	105	135	113	184	342	616	1,253	1,837	2,135	2,659	2,821	2,214	1,273	18																																																																
III 血液及び造血器の疾患並びに免疫機構の障害 (0301～0302)	1,879	145	127	55	53	83	290	430	283	103	56	57	52	65	45	35	—																																																																
IV 内分泌、栄養及び代謝疾患 (0401～0403)	3,982	541	299	197	100	80	104	153	207	292	330	414	380	411	280	174	—																																																																
(0402) 糖尿病	1,866	9	17	29	33	23	45	58	93	181	283	280	258	283	203	125	—																																																																
V 精神及び行動の障害 (0501～0507)	6,089	37	48	253	414	524	521	508	519	577	552	619	501	412	359	222	3																																																																
(0503) 統合失調症、統合失調状態および妄想性障害	2,562	—	—	18	111	201	269	251	260	266	238	250	234	200	168	94	2																																																																
VI 神経系の疾患 (0601～0606)	6,277	467	451	361	391	295	326	343	381	488	574	579	530	479	326	282	4																																																																
VII 眼及び付属器の疾患 (0701～0704)	3,155	122	112	100	127	67	49	69	83	133	236	333	430	518	446	328	2																																																																
(0702) 白内障	904	2	1	—	6	7	5	7	11	21	48	87	141	195	208	163	2																																																																
VIII 耳及び乳癌発起の疾患 (0801～0807)	1,422	182	172	103	56	40	31	54	71	100	117	130	134	105	89	38	—																																																																
IX 循環器系の疾患 (0901～0912)	12,518	115	57	125	141	144	215	395	537	899	1,305	1,787	2,012	2,065	1,622	1,081	18																																																																
(0901) 高血圧性疾患	470	—	1	1	—	3	6	13	24	31	39	57	79	81	81	52	2																																																																
(0902) 虚血性心臓疾患	2,906	2	—	2	4	4	5	23	56	153	264	453	561	634	468	273	4																																																																
(0903～0908) 脳血管疾患	4,289	19	18	31	23	27	33	75	138	314	540	675	740	713	552	383	8																																																																
X 呼吸器系の疾患 (1001～1011)	10,287	3,412	1,334	543	446	510	430	452	443	491	393	365	386	457	328	291	6																																																																
(1001～1003) 急性上気道感染症	1,196	515	119	38	39	98	72	76	65	59	39	25	20	21	5	—	—																																																																
(1004) 肺炎	2,272	917	244	128	52	31	54	68	84	98	72	79	94	127	111	111	2																																																																
(1005) 急性気管支炎及び急性細気管支炎	823	625	79	33	9	10	8	9	12	8	3	5	7	6	4	1	—																																																																
(1007) 慢性副鼻腔炎	569	5	16	22	34	22	27	48	46	70	75	49	60	57	27	11	—																																																																
(1008～1009) 気管支炎及び慢性閉塞性肺疾患	172	48	15	6	5	1	6	2	6	6	6	9	15	12	18	17	—																																																																
(1010) 喘息	1,028	575	146	70	12	19	34	19	32	24	24	24	25	21	15	10	1																																																																
XI 消化器系の疾患 (1101～1112)	14,353	567	382	370	430	463	741	919	1,066	1,403	1,482	1,714	1,668	1,611	994	538	5																																																																
(1104～1105) 胃及び十二指腸の疾患	796	10	6	16	14	19	39	48	53	69	91	106	108	116	58	43	—																																																																
(1106～1109) 肝臓疾患	738	13	8	4	19	20	29	31	37	58	65	106	107	129	71	41	—																																																																
XII 皮膚及び皮下組織の疾患 (1201～1203)	1,803	339	149	91	115	97	99	113	111	134	106	121	97	98	46	35	2																																																																
XIII 骨格系及び結合組織の疾患 (1301～1310)	6,242	455	178	253	388	211	215	275	306	434	498	668	753	734	542	327	5																																																																
XIV 腎尿路生殖器官系の疾患 (1401～1408)	2,153	412	176	169	205	215	441	779	849	811	770	630	607	531	391	257	1																																																																
(1401～1402) 糸状体疾患、腎尿管間質性疾患及び腎不全	14,745	54	1	2	50	683	3,206	5,314	4,109	1,286	39	1	—	—	—	—	—																																																																
XV 妊娠、分娩及び産後 (1501～1504)	1,376	—	—	—	4	54	228	430	433	212	14	—	—	—	—	—	—																																																																
(1501) 産後	6,003	5,339	18	3	11	43	152	257	143	36	—	1	—	—	—	—	—																																																																
XVI 周産期に発生した病態 (1601～1602)	2,978	1,534	441	295	223	95	55	65	39	54	51	54	29	26	13	4	—																																																																
XVII 先天奇形、変形及び染色体異常 (1701～1702)	2,394	1,083	83	35	34	64	142	171	126	100	102	95	132	97	77	53	—																																																																
XVIII 肥満、糖尿病及び腎臓病等による合併症等 (1800)	10,772	855	700	785	1,357	699	491	524	546	732	782	820	819	767	499	390	6																																																																
XIX 摂食、中絶及びその他の外因の影響 (1901～1906)	4,787	92	221	455	558	299	210	231	255	339	392	434	432	394	251	221	3																																																																
(1901) 骨折	2	—	—	—	1	—	—	—	—	—	—	—	—	1	—	—	—																																																																
XXII 特殊目的用コード (2210～2220)	—	—	—	—	—	—	—	—	—	—	—	—	—	—	—	—	—																																																																

(注) 1. 集計対象は、組合健保受給対象者である。
2. 同一の組合健保受給対象者にかかるセブトを合計し、個人単位のデータにして集計したものである。「名寄せ」という。
3. 主疾病は、入院医療費が最も高い疾病である。

第 8 表－2－5 医療給付受給対象者の受動動向（主疾病別、入外別、総医療費）

組合健保 入院		平成28年03月														(万円)			
疾病分類名		総数	0～4歳	5～9歳	10～14歳	15～19歳	20～24歳	25～29歳	30～34歳	35～39歳	40～44歳	45～49歳	50～54歳	55～59歳	60～64歳	65～69歳	70～74歳	75歳～	
総数		7,212,793	827,441	223,264	220,072	263,014	202,266	268,527	395,746	448,490	535,376	615,861	700,042	769,680	765,870	583,930	389,440	3,775	
Ⅰ 感染症及び寄生虫症 (0101～0109)	総数	135,582	23,429	9,754	3,159	3,295	5,849	4,945	6,150	5,990	7,242	10,030	12,257	13,676	13,166	9,287	7,354	—	
	(0101) 腸管感染症	43,910	15,806	6,847	2,158	1,594	2,271	2,218	1,931	1,533	2,391	1,624	1,371	1,598	1,293	996	279	—	
	(0102) 結核	3,395	319	—	—	15	54	319	54	577	334	859	340	370	348	69	55	—	
	(0103) 主として性的伝播様式をとる感染症	966	17	—	—	53	345	61	87	55	164	143	—	41	—	—	—	—	
Ⅱ 新生物 (0201～0211)	総数	1,671,714	37,865	27,640	24,985	27,989	23,254	32,615	59,605	94,072	159,124	208,831	213,079	234,155	240,310	180,879	106,299	1,012	
	(0201～0210) 悪性新生物	1,293,502	25,861	20,692	17,409	18,703	11,601	18,846	32,425	53,014	94,847	144,701	169,855	204,636	217,738	164,206	97,977	993	
Ⅲ 血液及び造血器の疾患並びに免疫機構の障害 (0301～0302)	総数	80,066	10,148	6,984	4,713	3,334	1,710	4,500	5,500	5,558	5,002	4,113	4,294	5,452	4,760	6,065	7,932	—	
	(0301) 血液及び造血器の疾患並びに免疫機構の障害	148,759	12,975	9,062	8,652	4,435	3,822	4,323	4,323	6,922	11,573	13,946	17,751	15,762	15,837	12,291	7,086	—	
Ⅳ 内分泌、栄養及び代謝疾患 (0401～0403)	総数	76,153	425	773	1,409	1,185	1,154	1,658	1,874	3,322	7,588	9,771	11,785	10,720	10,611	8,668	5,214	—	
	(0402) 糖尿病	277,254	887	2,430	16,657	19,809	21,368	22,204	21,427	22,190	26,866	25,162	27,933	23,280	19,745	17,181	10,035	81	
Ⅴ 精神及び行動の障害 (0501～0507)	総数	122,789	—	—	1,274	5,451	9,836	12,905	12,022	11,826	13,668	11,540	11,869	10,780	9,272	8,026	4,277	45	
	(0503) 統合失調症、統合失調型障害および妄想性障害	299,930	26,197	22,010	19,605	19,794	14,390	15,557	14,862	14,407	18,656	24,540	23,676	25,881	24,459	17,878	17,809	208	
Ⅵ 神経系の疾患 (0601～0606)	総数	125,055	4,124	3,773	3,379	4,412	2,469	1,744	3,061	3,615	5,427	10,405	14,803	17,838	21,256	17,091	11,602	55	
	(0701) 眼及び付属器の疾患	29,619	79	15	—	186	220	124	167	283	544	1,259	2,726	4,243	6,746	7,475	5,499	55	
Ⅶ 耳及び乳線突起の疾患 (0801～0807)	総数	56,602	11,697	8,002	5,821	3,153	2,101	1,186	2,338	2,422	2,856	3,411	3,200	3,985	3,205	2,428	999	—	
	(0901) 高血圧性疾患	1,170,556	11,402	3,619	10,022	11,588	9,087	14,868	21,451	43,491	83,673	122,184	171,327	206,468	197,818	156,113	106,535	909	
Ⅷ 循環器系の疾患 (0901～0912)	総数	14,852	—	19	15	—	98	284	165	442	679	1,155	1,562	2,648	2,239	2,981	2,507	58	
	(0902) 虚血性心疾患	239,660	284	—	123	124	223	248	2374	4,732	11,919	22,158	37,694	50,069	50,669	35,600	23,066	378	
Ⅸ 呼吸器系の疾患 (1001～1011)	総数	422,831	1,720	887	2,550	1,953	2,270	3,499	6,827	13,736	31,726	53,993	89,029	75,565	70,532	52,043	36,141	359	
	(1001) 急性上気道感染症	374,812	95,241	40,593	20,100	21,727	20,020	15,732	14,514	14,727	19,218	18,182	15,515	18,967	24,223	18,108	17,649	296	
Ⅹ 消化器系の疾患 (1101～1112)	総数	25,262	10,647	3,136	1,200	1,133	1,929	1,151	1,185	1,294	1,167	959	436	390	422	108	104	—	
	(1004) 肺炎	74,151	25,313	6,626	3,588	1,544	1,002	2,178	1,981	2,801	2,772	2,536	2,840	3,759	5,161	5,471	6,490	89	
Ⅺ 泌尿生殖器系の疾患 (1201～1203)	総数	20,798	15,593	2,132	1,034	194	118	202	107	169	180	180	124	293	301	184	77	33	
	(1005) 急性気管支炎及び急性細気管支炎	39,452	89	776	1,213	2,084	1,585	1,892	3,455	2,845	5,055	5,589	3,262	4,704	4,031	2,046	825	—	
Ⅻ 皮膚及び皮下組織の疾患 (1201～1203)	総数	6,517	1,203	473	222	224	8	182	37	33	153	281	365	855	533	1,221	726	—	
	(1008～1009) 気管支炎及び慢性閉塞性肺疾患	28,079	16,288	3,357	2,397	206	248	265	373	662	1,185	623	651	597	551	318	330	20	
Ⅼ 消化器系の疾患 (1101～1112)	総数	517,230	25,452	16,175	16,990	16,666	17,068	21,849	26,936	32,704	50,946	53,780	62,452	59,442	57,490	36,752	22,427	98	
	(1104～1105) 胃及び十二指腸の疾患	26,779	665	337	706	870	525	1,152	756	1,330	2,250	2,833	3,727	3,810	3,750	2,483	1,584	—	
Ⅽ 皮膚及び皮下組織の疾患 (1201～1203)	総数	30,034	382	256	65	807	541	979	885	1,270	1,731	2,807	4,243	5,307	5,969	2,805	1,988	—	
	(1106～1109) 肝疾患	59,526	7,140	4,301	2,924	3,868	3,528	2,492	2,284	3,490	5,781	4,227	5,700	4,134	5,040	3,031	1,468	119	
Ⅾ 骨格系及び結合組織の疾患 (1301～1310)	総数	465,510	30,415	12,345	24,963	33,667	11,819	8,745	10,418	16,572	24,148	34,286	52,192	62,830	65,747	48,164	28,958	241	
	(1301) 骨格系及び結合組織の疾患	256,590	16,770	7,806	7,705	7,052	6,051	9,393	18,660	22,401	28,253	31,719	24,294	25,032	21,223	17,201	12,968	62	
Ⅿ 先天奇形、変形及び染色体異常 (1701～1702)	総数	105,179	7,244	5,366	5,047	4,241	2,589	2,341	3,862	5,205	7,531	10,129	10,299	13,848	11,074	8,860	7,482	62	
	(1401～1402) 糸状体疾患、腎尿管間質性疾患及び腎不全	411,682	346	12	23	987	15,946	74,444	148,770	127,102	42,535	1,438	79	—	—	—	—	—	
ⅰ 妊娠、分娩及び産後 (1501～1504)	総数	17,925	—	—	—	94	785	2,954	6,594	4,845	2,398	177	79	—	—	—	—	—	
	(1501) 流産	337,163	321,856	971	278	628	1,414	2,946	4,915	2,892	1,189	—	75	—	—	—	—	—	
ⅱ 周産期に発生した病態 (1601～1602)	総数	255,039	161,834	28,160	18,621	12,282	5,687	3,882	5,163	2,753	3,075	4,416	3,432	2,238	1,644	1,549	303	—	
	(1701) 先天奇形、変形及び染色体異常	50,122	14,106	2,695	1,514	1,274	1,467	2,268	1,992	2,379	2,951	3,082	2,852	4,541	4,151	2,932	1,919	—	
ⅲ 先天奇形、変形及び染色体異常 (1701～1702)	総数	519,057	15,555	16,931	29,962	66,652	35,214	24,836	23,378	24,803	37,062	42,110	45,131	46,000	45,655	36,980	28,096	693	
	(1901) 損傷、中毒及びその他の外因の影響	239,605	3,530	8,386	15,979	13,884	10,916	11,671	11,671	11,914	16,202	20,996	23,497	23,453	23,364	18,315	17,296	408	
ⅳ 先天奇形、変形及び染色体異常 (1701～1702)	折	545	—	—	—	403	—	—	—	—	—	—	—	—	—	—	—	—	
	ⅳⅲ 先天奇形、変形及び染色体異常 (1701～1702)	239,605	3,530	8,386	15,979	13,884	10,916	11,671	11,671	11,914	16,202	20,996	23,497	23,453	23,364	18,315	17,296	408	

第 8 表－2－5 医療給付受給対象者の受動動向（主疾病別、入外別、主疾病医療費）

組合健保 入院		平成28年03月														(万円)			
疾病分類名		総数	0～4歳	5～9歳	10～14歳	15～19歳	20～24歳	25～29歳	30～34歳	35～39歳	40～44歳	45～49歳	50～54歳	55～59歳	60～64歳	65～69歳	70～74歳	75歳～	
総数		7,170,430	820,550	221,930	219,333	262,355	201,077	267,071	394,591	447,038	532,932	612,180	695,359	765,695	760,714	579,778	386,011	3,775	
Ⅰ 感染症及び寄生虫症 (0101～0109)	I 感染症及び寄生虫症 (0101～0109)	133,981	23,367	9,733	3,109	3,247	5,766	4,942	6,128	5,892	7,156	9,640	11,977	13,580	13,074	9,201	7,169	-	
	(0101) 腸管感染症	43,755	15,787	6,847	2,129	1,547	2,271	2,215	1,931	1,533	2,356	1,624	1,356	1,590	1,293	996	279	-	
	(0102) 結核	3,349	319	-	-	54	334	570	54	570	334	836	340	370	331	69	55	-	
(0103) 主として性的伝播様式をとる感染症	926	17	-	-	53	304	61	87	55	164	143	-	-	-	-	-	-		
Ⅱ 新生物 (0201～0211)	II 新生物 (0201～0211)	1,665,087	37,794	27,470	24,886	27,977	23,218	32,512	59,591	93,945	158,810	207,943	211,921	233,469	239,073	179,834	105,632	1,012	
	(0201～0210) 悪性新生物	1,287,933	25,861	20,552	17,382	18,690	11,576	18,763	32,420	52,887	94,645	143,947	168,842	204,016	216,600	163,204	97,556	993	
	Ⅲ 血液及び造血系の疾患並びに免疫機構の障害 (0301～0302)	79,238	9,978	6,958	4,694	3,334	1,710	4,500	5,499	5,535	4,955	4,007	4,285	5,340	4,677	5,898	7,866	-	
Ⅳ 内分泌、栄養及び代謝疾患 (0401～0403)	IV 内分泌、栄養及び代謝疾患 (0401～0403)	147,605	12,814	9,025	8,560	4,421	3,822	4,307	4,319	6,841	11,494	13,750	17,663	15,616	15,663	12,276	7,034	-	
	(0402) 糖尿病	75,714	416	773	1,409	1,185	1,154	1,641	1,874	3,284	7,555	9,636	11,736	10,626	10,594	8,657	5,174	-	
	(0403) 尿病	276,170	882	2,427	16,622	19,759	21,300	22,125	21,245	22,169	26,775	25,021	27,807	23,229	19,573	17,145	10,010	81	
Ⅴ 精神及び行動の障害 (0501～0507)	V 精神及び行動の障害 (0501～0507)	122,509	-	-	1,274	5,442	9,828	12,899	11,940	11,804	13,614	11,479	11,830	10,780	9,272	8,026	4,277	45	
	(0503) 統合失調症、統合失調型障害および妄想性障害	296,861	25,706	21,881	19,513	19,646	14,216	15,492	14,798	14,367	18,357	24,208	23,501	25,565	24,084	17,676	17,642	208	
	Ⅵ 神経系の疾患 (0601～0606)	124,743	4,109	3,773	3,379	4,412	2,469	1,723	3,036	3,513	5,418	10,405	14,774	17,777	21,252	17,091	11,558	55	
Ⅶ 眼及び付属器の疾患 (0701～0704)	Ⅶ 眼及び付属器の疾患 (0701～0704)	29,568	79	15	-	186	220	124	167	283	544	1,259	2,697	4,243	6,742	7,475	5,482	55	
	(0702) 白内障	56,505	11,697	7,986	5,796	3,153	2,101	1,186	2,338	2,422	2,856	3,411	3,200	3,975	3,205	2,410	971	-	
	Ⅷ 循環器系の疾患 (0901～0912)	1,163,738	11,357	3,586	10,015	11,588	9,028	14,696	21,413	43,411	83,100	121,499	170,109	205,486	196,777	155,068	105,695	909	
Ⅸ 呼吸器系の疾患 (1001～1011)	Ⅸ 呼吸器系の疾患 (1001～1011)	238,670	284	-	19	98	284	165	442	679	1,155	1,562	2,648	2,139	2,811	2,507	58	58	
	(0901) 高血圧性疾患	238,670	248	-	123	124	224	237	4,732	4,732	11,816	22,065	37,639	49,834	50,597	35,418	22,815	378	
	(0902) 虚血性心疾患	419,492	1,720	887	2,543	1,953	2,264	3,495	6,790	13,718	31,281	53,766	88,270	75,005	69,905	51,627	35,909	359	
Ⅹ 呼吸器系の疾患 (1001～1011)	Ⅹ 呼吸器系の疾患 (1001～1011)	371,725	94,624	40,293	19,952	21,618	20,020	15,610	14,442	14,593	19,098	18,089	15,222	18,761	23,888	17,843	17,375	296	
	(1001～1003) 急性上気道感染症	25,140	10,561	3,120	1,200	1,125	1,929	1,151	1,185	1,282	1,167	959	436	390	422	108	104	-	
	(1004) 肺炎	73,266	25,176	6,614	3,540	1,544	1,002	2,178	1,931	2,760	2,696	2,454	2,786	3,667	5,041	5,394	6,395	89	
(1005) 急性気管支炎及び急性細気管支炎	(1005) 急性気管支炎及び急性細気管支炎	20,637	15,539	2,090	1,003	194	118	184	107	169	180	184	124	293	284	184	77	33	
	(1007) 慢性副鼻腔炎	39,452	89	776	1,213	2,084	1,585	1,892	3,455	2,845	5,055	5,589	3,262	4,704	4,031	2,046	825	-	
	(1008～1009) 気管支炎及び慢性閉塞性肺疾患	6,399	1,152	473	222	224	8	182	37	33	153	281	365	829	533	1,185	721	-	
(1010) 喘息	27,972	16,214	3,338	2,397	206	248	265	373	658	1,185	623	651	597	551	318	330	20		
Ⅺ 消化器系の疾患 (1101～1112)	Ⅺ 消化器系の疾患 (1101～1112)	514,540	25,376	16,135	16,881	16,585	16,906	21,759	26,891	32,571	50,639	53,647	62,079	59,136	57,019	36,463	22,353	98	
	(1104～1105) 胃及び十二指腸の疾患	26,619	665	314	706	840	477	1,152	756	1,330	2,245	2,821	3,711	3,787	3,750	2,483	1,584	-	
	(1106～1109) 肝疾患	29,589	382	256	65	788	541	922	885	1,270	1,695	2,771	4,156	5,234	5,925	2,736	1,963	-	
Ⅻ 皮膚及び皮下組織の疾患 (1201～1203)	Ⅻ 皮膚及び皮下組織の疾患 (1201～1203)	59,128	7,054	4,193	2,924	3,868	3,523	2,481	2,284	3,490	5,765	4,227	5,674	4,070	4,969	3,019	1,468	119	
	Ⅼ 皮膚病系及び結合組織系の疾患 (1301～1310)	463,477	30,293	12,345	24,942	33,859	11,762	8,654	10,362	16,552	24,058	34,153	51,902	62,648	65,455	47,808	28,642	241	
	Ⅽ 腎尿管尿系系疾患 (1401～1408)	254,993	16,624	7,724	7,699	6,991	6,007	9,388	18,613	22,341	28,127	31,622	24,149	24,847	21,005	17,029	12,766	62	
(1401～1402) 糸状体疾患、腎尿管間質性疾患及び腎不全	(1401～1402) 糸状体疾患、腎尿管間質性疾患及び腎不全	104,115	7,174	5,284	5,041	4,224	2,562	2,341	3,849	5,176	7,491	10,078	10,196	13,704	10,875	8,703	7,354	62	
	Ⅾ 妊娠、分娩及び産後 (1501～1504)	410,604	343	12	23	987	15,871	74,164	148,374	126,818	42,493	1,438	79	-	-	-	-	-	
	(1501) 流産	17,896	-	-	-	94	785	2,954	6,589	4,826	2,392	177	79	-	-	-	-	-	
Ⅿ 周産期に発生した病態 (1601～1602)	Ⅿ 周産期に発生した病態 (1601～1602)	334,170	319,048	966	278	628	1,414	2,880	4,890	2,819	1,172	-	75	-	-	-	-	-	
	ⅰ 先天奇形、変形及び染色体異常 (1701～1702)	252,820	160,045	28,124	18,600	12,282	5,605	3,876	5,149	2,709	3,057	4,316	3,339	2,238	1,628	1,549	303	-	
	ⅱ 先天奇形、変形及び染色体異常 (1701～1702)	49,437	13,952	2,507	1,514	1,249	1,467	2,263	1,987	2,355	2,943	3,054	2,839	4,504	4,043	2,870	1,891	-	
ⅰ 先天奇形、変形及び染色体異常 (1701～1702)	ⅰ 先天奇形、変形及び染色体異常 (1701～1702)	515,063	15,487	16,832	29,947	66,548	34,870	24,513	23,233	24,695	36,589	41,750	23,433	45,453	45,185	38,598	27,636	693	
	ⅱ 中絶及びその他の外因の影響 (1901～1906)	238,114	3,530	8,369	15,979	19,774	13,689	10,845	11,540	11,846	16,081	20,850	23,458	23,323	23,151	18,229	17,040	408	
	(1901) 骨折																		
ⅱ 特殊目的用コード (2210～2220)	ⅱ 特殊目的用コード (2210～2220)	545	-	-	-	403	-	-	-	-	-	-	-	-	-	-	-	-	

(注) 1. 集計対象は、組合健保給付対象者である。
2. 同一の組合健保受給対象者にかかるレセプトを合計し、個人単位のデータにして集計したものである。「名寄せ」という。
3. 主疾病は、入院医療費が最も高い疾病である。
4. 主疾病医療費は、入院医療費のうち、主疾病に係る医療費である。

第8表－2－5 医療給付受給対象者の受診動向（主疾病別、入外別、患者数）

組合健保 入院外		平成28年03月																	(人)	
疾病分類名		総数	0～4歳	5～9歳	10～14歳	15～19歳	20～24歳	25～29歳	30～34歳	35～39歳	40～44歳	45～49歳	50～54歳	55～59歳	60～64歳	65～69歳	70～74歳	75歳～		
Ⅰ 感染症及び寄生虫感染症 (0101)腸管感染症 (0102)結核 (0103)主として性的伝播様式をとる感染症	総数	8,215,684	729,993	675,395	529,160	417,888	349,379	443,358	557,734	648,155	778,461	763,459	722,043	625,825	511,520	311,295	150,261	1,758		
	I 感染症及び寄生虫感染症 (0101～0109)	320,701	38,798	46,560	25,967	14,837	19,160	24,054	25,464	25,716	25,843	21,636	18,068	14,347	11,144	6,272	2,797	38		
	(0101)腸管感染症	123,729	22,604	15,426	9,075	6,550	10,625	12,297	11,531	9,932	8,835	6,368	4,698	3,020	1,773	742	249	4		
	(0102)結核	1,241	86	22	13	32	75	99	100	124	136	115	124	100	104	67	42	2		
Ⅱ 新生物 (0201～0210)悪性新生物 (0201～0210)悪性新生物 (0201～0210)悪性新生物	7,118	12	7	10	211	1,086	1,555	1,295	961	798	535	345	169	88	33	13	—	—		
	Ⅱ 新生物 (0201～0211)	243,529	2,029	2,187	3,165	4,867	4,909	7,948	13,745	21,156	33,488	38,363	34,254	27,857	24,333	16,750	8,380	98		
	(0201～0210)悪性新生物	117,915	215	492	582	801	928	1,323	2,867	5,773	11,910	16,346	18,775	18,955	18,461	13,358	7,044	85		
	(0201～0210)悪性新生物	43,867	1,473	1,064	1,445	1,954	1,746	3,270	4,880	5,378	6,710	7,128	4,271	1,945	1,376	840	385	2		
Ⅲ 血液及び造血器の疾患並びに免疫系の疾患 (0301)白血病 (0302)造血器の疾患 (0303)造血器の疾患	571,999	2,698	3,536	5,461	5,805	8,661	15,111	23,569	33,795	55,095	71,985	88,295	93,746	86,777	52,998	24,214	253	—		
	Ⅲ 血液及び造血器の疾患並びに免疫系の疾患 (0301～0302)	203,875	76	245	500	874	1,203	2,249	4,319	8,155	17,208	25,956	33,401	37,046	37,353	23,706	11,462	122		
	(0402)糖尿病	374,234	6,854	17,560	15,911	16,134	22,434	31,858	37,419	43,306	53,330	49,527	37,702	23,381	10,982	5,333	2,480	23		
	(0503)統合失調症、統合失調症型障害および妄想性障害	37,162	3	55	324	1,410	2,935	3,999	4,468	4,810	5,553	4,856	3,753	2,532	1,387	743	333	1		
Ⅳ 精神及び行動の障害 (0601～0607)統合失調症、統合失調症型障害および妄想性障害 (0603)統合失調症、統合失調症型障害および妄想性障害 (0603)統合失調症、統合失調症型障害および妄想性障害	173,579	1,938	3,994	6,096	7,859	6,744	8,326	10,975	14,566	21,434	24,504	23,359	19,143	13,296	7,329	3,964	52	—		
	Ⅳ 精神及び行動の障害 (0601～0607)	689,504	21,755	47,384	49,598	75,430	53,210	49,195	50,120	52,847	61,929	59,479	52,296	43,389	36,437	24,126	12,160	149		
	(0701～0704)白内障	17,461	21	30	48	64	70	72	103	156	425	841	1,592	2,770	4,380	4,231	2,617	41		
	(0702)白内障	131,652	33,996	23,887	8,575	5,186	4,192	4,738	6,074	7,087	8,255	7,560	7,020	6,213	4,839	2,908	1,308	14		
Ⅴ 循環器系の疾患 (0901)高血圧性疾患 (0902)虚血性心疾患 (0904～0908)脳血管疾患	702,829	980	1,140	2,718	3,419	3,144	5,309	9,690	18,514	45,353	80,445	119,036	140,357	136,336	90,282	45,601	505	—		
	Ⅴ 循環器系の疾患 (0901～0912)	546,904	4	12	24	106	395	1,173	3,602	10,694	32,794	63,755	98,095	116,887	112,256	72,349	34,386	372		
	(0901)高血圧性疾患	33,719	22	20	54	128	154	246	386	829	1,951	3,361	5,082	6,113	6,885	5,250	3,197	41		
	(0902)虚血性心疾患	36,893	86	130	218	275	247	361	604	1,089	2,538	4,042	5,437	6,444	6,621	5,176	3,593	32		
Ⅵ 呼吸器系の疾患 (1001～1003)急性上気道感染症 (1004)肺炎 (1005)急性気管支炎及び急性細気管支炎 (1007)慢性副鼻腔炎 (1008～1009)気管支炎及び慢性閉塞性肺疾患	2,615,303	406,063	412,983	279,830	146,011	112,895	140,997	188,101	221,518	234,086	178,168	126,210	83,696	51,544	24,243	8,832	126	—		
	Ⅵ 呼吸器系の疾患 (1001～1011)	672,970	151,546	94,149	55,214	29,610	32,534	43,209	54,988	59,778	56,016	38,177	25,102	16,597	10,045	4,517	1,472	16		
	(1004)肺炎	7,979	1,338	948	554	234	282	362	549	744	765	590	463	449	348	246	106	1		
	(1005)急性気管支炎及び急性細気管支炎	221,316	60,255	33,432	17,837	8,532	9,249	11,896	15,060	16,915	16,994	12,099	8,040	5,482	3,467	1,560	493	5		
Ⅶ 消化器系の疾患 (1104～1105)胃及び十二指腸の疾患 (1106～1109)肝疾患 (1201～1203)皮膚病	88,026	14,111	16,111	8,025	4,038	2,935	3,878	6,130	7,570	7,763	5,702	4,276	3,304	2,455	1,223	497	8	—		
	Ⅶ 消化器系の疾患 (1101～1112)	58,662	13,332	7,849	4,156	2,001	2,252	2,812	3,708	4,352	4,662	3,563	2,933	2,503	2,156	1,485	884	14		
	(1106～1109)肝疾患	350,870	80,961	89,181	38,327	11,717	6,747	8,546	13,392	18,512	22,462	19,665	15,915	11,471	7,859	4,222	1,858	35		
	(1201～1203)皮膚病	402,916	13,916	6,569	6,218	9,158	14,689	24,093	31,289	38,885	49,766	50,563	49,766	43,170	34,552	20,558	9,720	114		
Ⅷ 腎尿管生殖器系の疾患 (1401～1402)泌尿器疾患、腎尿管間質性疾患及び腎不全 (1501～1504)妊娠、分娩及び産後 (1501)流産	198,875	495	1,152	2,719	4,550	7,659	11,749	14,827	19,395	25,833	26,759	26,092	23,120	18,341	11,031	5,097	56	—		
	Ⅷ 腎尿管生殖器系の疾患 (1401～1408)	34,758	160	119	205	383	1,016	1,486	2,154	3,199	4,546	4,901	5,182	4,634	3,769	2,067	922	15		
	(1501～1504)妊娠、分娩及び産後	704,848	128,911	57,035	45,376	65,439	50,264	52,597	54,154	54,341	57,794	48,211	36,823	24,815	16,905	8,659	3,488	36		
	(1501)流産	466,599	5,897	6,029	19,949	18,267	10,496	15,972	22,558	32,024	48,673	59,064	67,495	61,126	50,905	31,053	16,765	226		
Ⅸ 先天奇形、変形及び染色体異常 (1701～1702)先天奇形、変形及び染色体異常 (1800)先天奇形、変形及び染色体異常 (1901～1906)損傷、中毒及びその他の外因の影響	286,503	3,283	3,251	2,468	5,379	13,963	27,665	39,887	41,043	39,595	34,030	28,184	19,387	14,103	9,247	4,957	61	—		
	Ⅸ 先天奇形、変形及び染色体異常 (1701～1702)	29,702	1,125	1,210	1,027	1,086	981	1,011	1,446	1,927	2,930	3,435	3,747	3,708	3,196	1,821	1,042	10		
	(1800)先天奇形、変形及び染色体異常	39,502	97	26	8	271	2,332	9,916	14,408	9,537	2,736	135	21	7	4	3	1	—		
	(1901～1906)損傷、中毒及びその他の外因の影響	3,498	—	—	—	31	196	709	1,066	947	495	49	5	—	—	—	—	—		
Ⅹ 周産期に発生した病態 (2101～2102)先天奇形、変形及び染色体異常 (2103)先天奇形、変形及び染色体異常 (2104)先天奇形、変形及び染色体異常	13,092	10,635	934	284	82	91	318	450	223	62	8	3	2	—	—	—	—	—		
	Ⅹ 周産期に発生した病態 (2101～2102)	34,418	11,855	5,325	4,451	3,346	1,527	947	1,043	1,030	1,184	1,139	946	682	526	300	117	—		
	(2101～2102)先天奇形、変形及び染色体異常	146,744	13,844	9,760	8,334	6,323	6,478	9,305	11,300	13,112	15,329	14,653	13,018	10,293	8,008	4,663	2,301	23		
	(2103)先天奇形、変形及び染色体異常	253,739	24,971	26,370	43,304	28,121	12,439	11,731	12,498	14,064	17,894	16,831	15,257	12,255	9,446	5,729	2,791	38		
Ⅺ 損傷、中毒及びその他の外因の影響 (1901～1906)損傷、中毒及びその他の外因の影響 (1901～1906)損傷、中毒及びその他の外因の影響 (1901～1906)損傷、中毒及びその他の外因の影響	44,901	1,119	3,500	8,368	4,676	1,974	1,821	2,173	2,477	3,389	3,441	3,447	3,227	2,628	1,691	955	15	—		
	Ⅺ 損傷、中毒及びその他の外因の影響 (1901～1906)	126	—	1	2	—	5	8	10	13	15	30	19	14	7	2	—	—		
	(1901～1906)損傷、中毒及びその他の外因の影響	—	—	—	—	—	—	—	—	—	—	—	—	—	—	—	—	—		
	(1901～1906)損傷、中毒及びその他の外因の影響	—	—	—	—	—	—	—	—	—	—	—	—	—	—	—	—	—		

(注) 1. 集計対象は、組合健保給付対象者である。
2. 同一の組合健保受給対象者にかかるレセプトを合計し、個人単位のデータにして集計したものである。「名寄せ」という。
3. 主疾病は、入院外医療費が最も高い疾病である。

第8表 - 2 - 5 医療給付受給対象者の受診動向(主疾病別、入外別、総医療費)

組合健康保
入院外
平成28年03月
(万円)

疾病分類名		総数		0～4歳		5～9歳		10～14歳		15～19歳		20～24歳		25～29歳		30～34歳		35～39歳		40～44歳		45～49歳		50～54歳		55～59歳		60～64歳		65～69歳		70～74歳		75歳～	
感染症及び寄生虫症(0101-0109)		19,186,477	1,527,551	1,292,594	1,011,066	724,388	568,599	750,338	1,009,829	1,289,449	1,735,267	1,908,100	2,000,200	1,883,156	1,669,343	1,137,569	673,216	75歳～																	
(0101) 腸管感染症		983,197	71,601	67,309	34,848	20,791	27,800	41,548	52,750	64,243	81,418	92,868	115,871	108,368	98,994	67,285	37,376	126																	
(0102) 結核		177,749	39,235	21,621	11,299	8,442	13,115	14,440	13,055	9,838	12,455	9,759	7,770	9,344	3,344	1,628	806	11																	
(0103) 主として性的伝播様式をとる感染症		4,233	150	30	21	76	126	329	298	584	529	280	450	352	454	294	251	9																	
(0103) 主として性的伝播様式をとる感染症		12,254	23	7	13	346	1,659	2,388	2,049	1,570	953	881	293	82	53	82	53	9																	
新生物(0201-0211)		1,500,465	5,200	6,653	11,184	17,142	17,160	26,038	48,083	88,044	161,741	221,501	224,829	215,745	211,094	158,211	87,328	512																	
(0201-0210) 悪性新生物		1,120,289	1,148	2,766	3,749	5,352	7,457	11,084	23,031	50,289	102,076	156,059	173,660	182,224	184,297	138,337	78,309	449																	
血液及び造血の疾患並びに造血機構の障害(0301-0302)		237,571	8,434	17,337	14,792	17,895	19,337	16,490	15,834	18,807	29,452	25,611	20,020	13,613	9,865	7,123	2,946	16																	
内分泌、栄養及び代謝疾患(0401-0403)		1,769,158	13,594	41,522	88,190	45,997	23,360	35,824	59,490	88,763	146,842	199,167	248,360	263,657	254,128	166,868	92,753	845																	
(0402) 糖尿病		794,883	514	1,619	3,037	4,798	4,729	8,298	15,722	29,971	64,272	97,548	127,923	140,819	144,280	95,784	55,075	493																	
精神及び行動の障害(0501-0507)		982,894	17,700	44,868	42,984	42,231	57,116	83,810	98,226	110,191	135,359	130,056	100,528	63,573	30,525	16,176	9,505	45																	
(0503) 統合失調症、統合失調型障害および妄想性障害		137,029	5	133	957	4,658	11,199	15,887	17,333	17,347	19,725	17,287	13,394	6,873	2,953	1,597	1																		
神経系の疾患(0601-0606)		576,341	10,185	18,435	24,424	24,588	23,642	24,588	32,451	42,580	61,678	72,781	72,830	63,971	48,387	31,206	20,167	206																	
眼及び付属器の疾患(0701-0704)		970,115	34,142	72,358	64,462	65,541	35,259	38,025	45,364	58,892	76,546	86,769	92,084	94,384	90,051	69,889	47,954	397																	
(0702) 白内障		54,775	39	55	82	235	151	170	307	353	1,141	8,393	4,110	13,204	13,546	10,603	135																		
耳及び乳線突起の疾患(0801-0807)		263,693	75,132	47,990	15,573	7,912	5,784	7,269	10,147	12,421	15,339	14,948	14,363	13,718	11,320	7,310	4,643	24																	
循環器系の疾患(0901-0912)		1,742,126	6,550	3,478	7,190	9,506	9,951	12,479	23,689	45,396	106,764	186,190	275,788	327,706	332,401	242,488	151,070	1,481																	
(0901) 高血圧性疾患		1,170,131	26	26	65	309	709	7,243	21,818	66,366	128,676	198,117	240,073	237,325	167,957	97,986	919																		
(0902) 虚血性心疾患		132,076	202	45	111	1,051	616	1,051	2,553	6,795	12,443	12,550	19,532	23,288	28,206	21,563	14,913	130																	
(0904-0908) 脳血管疾患		139,629	499	587	851	1,333	873	1,224	2,261	4,050	8,740	14,550	19,756	23,924	20,326	16,070	135																		
呼吸器系の疾患(1001-1011)		4,381,160	774,579	1,71,108	464,283	234,186	156,944	197,719	272,391	329,613	359,030	280,641	213,407	151,986	104,879	60,267	29,723	402																	
(1001-1003) 急性上気道感染症		989,940	261,713	150,928	80,692	40,514	39,522	52,668	69,818	78,476	75,575	51,805	35,996	24,822	15,775	7,979	3,635	22																	
(1004) 肺炎		25,682	4,270	2,707	1,622	674	743	965	1,521	2,151	2,270	1,987	1,163	1,863	1,428	1,330	605	2																	
(1005) 急性気管支炎及び急性細気管支炎		329,163	105,710	51,696	25,816	11,269	11,055	14,626	19,365	22,175	22,728	16,147	11,208	7,937	5,457	2,674	1,290	8																	
(1007) 慢性副鼻腔炎		173,115	29,204	13,728	14,914	7,279	5,120	9,063	11,078	13,497	14,319	10,916	9,063	7,867	6,041	3,585	1,708	14																	
(1008-1009) 気管支炎及び慢性閉塞性肺疾患		102,058	25,100	12,151	6,037	2,858	2,895	3,480	4,772	5,875	6,980	6,033	5,310	5,583	5,636	5,143	4,199	45																	
(1010) 喘息		81,9642	183,262	201,130	84,661	28,567	13,526	17,493	28,688	41,397	52,997	48,761	42,241	31,877	22,996	14,204	7,678	143																	
消化器系の疾患(1101-1112)		1,145,686	24,510	10,861	11,769	24,487	40,318	62,336	79,080	104,242	143,270	144,111	149,008	131,393	108,716	71,133	40,081	369																	
(1104-1105) 胃及び十二指腸の疾患		452,044	794	1,642	4,051	7,626	12,047	19,778	27,189	39,268	56,419	59,832	62,576	58,803	52,934	32,953	18,101	171																	
(1106-1109) 肝疾患		404,206	477	409	539	963	1,858	3,081	4,352	7,180	12,164	13,728	18,521	12,292	7,791	4,233	477																		
皮膚及び皮下組織の疾患(1201-1203)		1,006,487	188,947	86,082	60,708	85,047	58,806	64,419	67,464	72,083	82,830	72,866	60,303	45,243	32,340	18,877	10,412	61																	
筋骨格系及び結合組織の疾患(1301-1310)		1,245,810	14,969	12,573	36,606	35,451	22,518	33,940	50,855	78,593	120,174	152,253	179,368	176,755	155,014	105,881	70,153	709																	
腎臓生殖器系の疾患(1401-1406)		1,109,608	6,597	6,902	6,940	11,349	25,874	51,589	84,210	102,823	129,184	146,481	152,025	142,857	122,316	74,531	45,611	319																	
(1401-1402) 糸球体疾患、腎原性脳質性疾患及び腎不全		563,780	2,665	3,438	4,050	4,155	4,758	6,942	14,156	26,486	50,513	77,068	95,999	103,051	91,203	49,699	29,451	146																	
妊娠、分娩及び産じょく(1501-1504)		53,897	501	48	24	345	2,994	12,542	19,097	13,477	4,450	304	91	15	10	3	4	-																	
(1501) 流産		6,924	-	-	3,823	47	380	1,263	2,120	1,844	1,129	123	18	-	-	-	-	-																	
周産期に発生した病態(1601-1602)		127,778	113,905	8,079	3,823	548	143	398	527	259	67	16	5	7	-	-	-	-																	
先天奇形、変形及び染色体異常(1701-1702)		179,652	80,476	22,974	23,243	11,423	4,170	4,465	3,801	4,465	6,224	5,117	4,815	3,801	1,956	1,371	565	-																	
神経、感覚及び運動器疾患、精神神経疾患及び発達障害(1801-1809)		358,452	27,813	19,553	16,674	13,301	12,560	17,430	22,436	28,715	37,000	38,127	37,070	31,970	26,493	18,409	10,731	170																	
損傷、中毒及びその他の外因の影響(1901-1905)		552,021	52,716	54,463	83,345	52,619	23,220	20,634	23,550	27,830	37,885	38,259	39,412	34,372	30,848	20,539	12,201	129																	
(1901) 骨折		118,569	3,587	9,511	21,008	10,832	4,459	4,021	4,575	5,489	7,804	8,490	9,240	9,519	8,942	6,649	4,371	72																	
特殊目的用コード(2210-2220)		167	-	2	4	-	5	26	13	12	14	37	25	20	6	2	-	-																	

(注) 1. 集計対象は、組合健保受給対象者である。
2. 同一の組合健保受給対象者にかかるレセプトを合計し、個人単位の数値にして集計したものである。(名寄せという。)
3. 主疾病は、入院外医療費が最も高い疾病である。
4. 総医療費は、入院外医療費の総計である。

第8表－2－5 医療給付受給対象者の受診動向（主疾病別、入外別、主疾病医療費）

組合健保 入院外		平成28年03月																(万円)	
疾病分類名		総数	0～4歳	5～9歳	10～14歳	15～19歳	20～24歳	25～29歳	30～34歳	35～39歳	40～44歳	45～49歳	50～54歳	55～59歳	60～64歳	65～69歳	70～74歳	75歳～	
総数		10,591,569	893,780	642,414	536,790	396,925	327,172	430,381	573,592	722,985	969,682	1,066,521	1,105,694	1,036,240	926,077	615,595	344,717	3,003	
Ⅰ 感染症及び寄生虫感染症 (0101)腸管感染症 (0102)結核 (0103)主として性的伝播様式をとる感染症	I 感染症及び寄生虫感染症 (0101～0109)	464,326	42,974	36,811	19,687	12,357	17,203	23,125	27,999	33,843	37,625	40,833	49,266	42,838	40,552	25,326	13,828	60	
	(0101)腸管感染症	108,364	23,228	12,099	6,580	5,375	8,892	9,686	9,362	8,222	7,751	6,022	4,619	3,226	1,954	940	405	5	
	(0102)結核	2,721	100	19	9	56	96	174	208	364	325	184	310	218	339	166	151	1	
	(0103)主として性的伝播様式をとる感染症	7,476	10	3	7	233	1,071	1,606	1,276	957	837	532	489	243	145	39	27	—	
Ⅱ 新生物 (0201～0210)悪性新生物 (0201)悪性新生物 (0202)悪性新生物 (0203)悪性新生物	Ⅱ 新生物 (0201～0211)	1,082,819	3,649	4,169	7,347	12,349	11,666	17,707	34,126	63,994	119,124	163,086	163,320	155,588	153,077	114,365	58,931	322	
	(0201)悪性新生物	826,233	915	1,684	2,287	3,841	4,814	7,188	16,201	37,929	78,163	119,117	129,311	133,959	135,987	101,237	53,333	288	
	(0202)悪性新生物	167,578	6,563	11,440	10,087	12,990	15,885	11,263	11,949	13,465	22,159	17,234	13,910	8,688	6,188	3,958	1,796	3	
	(0203)悪性新生物	977,470	9,113	26,717	58,443	30,286	16,276	24,182	38,873	54,258	82,796	108,395	130,659	136,808	131,497	83,650	45,092	425	
Ⅲ 内分泌、栄養及び代謝疾患 (0401～0403)糖尿病 (0402)糖尿病 (0403)糖尿病	Ⅲ 内分泌、栄養及び代謝疾患 (0401～0403)	405,921	368	1,131	2,115	2,917	2,843	4,951	8,862	16,451	34,024	49,750	64,615	70,547	72,990	47,429	26,689	238	
	(0401)糖尿病	430,514	11,054	22,395	18,570	20,369	27,050	39,219	44,035	47,395	56,838	53,914	40,814	25,751	12,632	6,611	3,849	17	
	(0402)糖尿病	61,747	3	52	409	2,257	5,473	7,671	7,968	7,567	8,443	7,577	5,881	4,223	2,315	1,212	695	1	
	(0403)糖尿病	289,018	6,028	9,541	12,782	14,359	11,238	12,484	16,089	21,039	32,092	37,962	37,156	31,995	23,786	14,018	8,344	103	
Ⅳ 神経系の疾患 (0601～0606)統合失調症、統合失調症類似病および妄想性障害 (0602)統合失調症、統合失調症類似病および妄想性障害 (0603)統合失調症、統合失調症類似病および妄想性障害 (0604)統合失調症、統合失調症類似病および妄想性障害	Ⅳ 神経系の疾患 (0601～0606)	547,617	18,009	35,059	34,137	39,194	23,074	23,456	26,815	32,598	43,780	48,239	51,422	53,092	52,002	39,614	26,915	211	
	(0601)統合失調症、統合失調症類似病および妄想性障害	34,404	26	30	51	155	101	72	225	239	753	1,553	2,569	5,463	8,616	8,356	6,116	80	
	(0602)統合失調症、統合失調症類似病および妄想性障害	133,162	38,608	23,522	7,653	4,290	3,381	4,069	5,435	6,509	7,745	7,553	7,037	6,620	5,281	3,454	1,988	16	
	(0603)統合失調症、統合失調症類似病および妄想性障害	883,016	4,904	1,718	3,758	5,535	4,814	7,563	13,019	24,582	56,583	97,753	140,540	165,795	166,379	118,967	70,405	702	
Ⅴ 循環器系の疾患 (0901～0912)高血圧性疾患 (0901)高血圧性疾患 (0902)虚血性心疾患 (0903)虚血性心疾患 (0904～0908)脳血管疾患 (0904)脳血管疾患 (0905)脳血管疾患 (0906)脳血管疾患 (0907)脳血管疾患 (0908)脳血管疾患 (0909)脳血管疾患 (0910)脳血管疾患 (0911)脳血管疾患 (0912)脳血管疾患	Ⅴ 循環器系の疾患 (0901～0912)	585,962	24	14	40	137	475	1,338	3,994	11,356	34,144	65,737	100,140	121,246	118,829	82,363	45,663	462	
	(0901)高血圧性疾患	64,500	180	22	74	230	268	393	662	1,474	3,779	6,524	9,665	11,248	12,824	10,147	6,853	57	
	(0902)虚血性心疾患	73,416	342	300	529	1,033	576	789	1,413	2,467	5,063	8,119	10,682	12,360	12,499	9,828	7,383	54	
	(0903)虚血性心疾患	2,132,132	407,870	355,911	221,374	110,001	81,893	102,533	135,031	158,946	170,561	131,925	98,007	70,121	48,205	26,464	13,118	172	
Ⅵ 呼吸器系の疾患 (1001～1003)急性上気道感染症 (1004)肺炎 (1005)急性気管支炎及び急性細気管支炎 (1006)慢性気管支炎及び慢性細気管支炎 (1007)慢性気管支炎及び慢性細気管支炎 (1008～1009)気管支炎及び慢性閉塞性肺疾患 (1010)喘息	Ⅵ 呼吸器系の疾患 (1001～1011)	525,371	144,681	76,319	41,883	21,432	22,838	30,014	37,835	41,304	39,277	26,917	18,021	12,297	7,530	3,598	1,414	10	
	(1001)急性上気道感染症	14,519	2,152	1,276	850	421	460	655	961	1,314	1,405	1,024	970	955	939	816	321	1	
	(1004)肺炎	179,095	57,911	26,652	13,978	6,399	6,639	8,517	10,732	12,068	12,446	8,890	6,006	4,221	2,812	1,311	511	3	
	(1005)急性気管支炎及び急性細気管支炎	80,200	13,876	13,851	7,007	3,395	2,589	3,478	5,651	6,429	6,647	4,883	3,934	3,554	2,657	1,562	679	9	
Ⅶ 消化器系の疾患 (1101～1112)胃及び十二指腸の疾患 (1104～1105)胃及び十二指腸の疾患 (1106～1109)肝疾患 (1110)胆疾患 (1111)胆疾患 (1112)胆疾患	Ⅶ 消化器系の疾患 (1101～1112)	55,524	14,485	6,306	3,360	1,550	1,714	2,087	2,759	3,212	2,786	2,308	2,148	2,985	2,766	2,308	2,148	18	
	(1104～1105)胃及び十二指腸の疾患	363,702	89,306	89,274	36,764	12,020	6,095	7,827	12,393	17,354	22,288	20,575	17,427	13,366	9,633	6,027	3,294	61	
	(1106～1109)肝疾患	669,331	14,323	5,726	6,341	14,051	24,831	38,858	49,433	64,064	86,116	84,194	84,696	75,094	62,145	39,325	19,950	183	
	(1110)胆疾患	254,658	456	904	2,283	4,153	7,172	11,647	15,959	23,013	32,340	34,226	35,043	32,698	28,009	17,731	8,937	86	
Ⅷ 泌尿器系の疾患 (1201～1203)腎臓病 (1204)腎臓病 (1205)腎臓病 (1206)腎臓病 (1207)腎臓病 (1208)腎臓病 (1209)腎臓病 (1210)腎臓病 (1211)腎臓病 (1212)腎臓病 (1213)腎臓病 (1214)腎臓病 (1215)腎臓病 (1216)腎臓病 (1217)腎臓病 (1218)腎臓病 (1219)腎臓病 (1220)腎臓病 (1221)腎臓病 (1222)腎臓病 (1223)腎臓病 (1224)腎臓病 (1225)腎臓病 (1226)腎臓病 (1227)腎臓病 (1228)腎臓病 (1229)腎臓病 (1230)腎臓病 (1231)腎臓病 (1232)腎臓病 (1233)腎臓病 (1234)腎臓病 (1235)腎臓病 (1236)腎臓病 (1237)腎臓病 (1238)腎臓病 (1239)腎臓病 (1240)腎臓病 (1241)腎臓病 (1242)腎臓病 (1243)腎臓病 (1244)腎臓病 (1245)腎臓病 (1246)腎臓病 (1247)腎臓病 (1248)腎臓病 (1249)腎臓病 (1250)腎臓病 (1251)腎臓病 (1252)腎臓病 (1253)腎臓病 (1254)腎臓病 (1255)腎臓病 (1256)腎臓病 (1257)腎臓病 (1258)腎臓病 (1259)腎臓病 (1260)腎臓病 (1261)腎臓病 (1262)腎臓病 (1263)腎臓病 (1264)腎臓病 (1265)腎臓病 (1266)腎臓病 (1267)腎臓病 (1268)腎臓病 (1269)腎臓病 (1270)腎臓病 (1271)腎臓病 (1272)腎臓病 (1273)腎臓病 (1274)腎臓病 (1275)腎臓病 (1276)腎臓病 (1277)腎臓病 (1278)腎臓病 (1279)腎臓病 (1280)腎臓病 (1281)腎臓病 (1282)腎臓病 (1283)腎臓病 (1284)腎臓病 (1285)腎臓病 (1286)腎臓病 (1287)腎臓病 (1288)腎臓病 (1289)腎臓病 (1290)腎臓病 (1291)腎臓病 (1292)腎臓病 (1293)腎臓病 (1294)腎臓病 (1295)腎臓病 (1296)腎臓病 (1297)腎臓病 (1298)腎臓病 (1299)腎臓病 (1300)腎臓病 (1301)腎臓病 (1302)腎臓病 (1303)腎臓病 (1304)腎臓病 (1305)腎臓病 (1306)腎臓病 (1307)腎臓病 (1308)腎臓病 (1309)腎臓病 (1310)腎臓病 (1311)腎臓病 (1312)腎臓病 (1313)腎臓病 (1314)腎臓病 (1315)腎臓病 (1316)腎臓病 (1317)腎臓病 (1318)腎臓病 (1319)腎臓病 (1320)腎臓病 (1321)腎臓病 (1322)腎臓病 (1323)腎臓病 (1324)腎臓病 (1325)腎臓病 (1326)腎臓病 (1327)腎臓病 (1328)腎臓病 (1329)腎臓病 (1330)腎臓病 (1331)腎臓病 (1332)腎臓病 (1333)腎臓病 (1334)腎臓病 (1335)腎臓病 (1336)腎臓病 (1337)腎臓病 (1338)腎臓病 (1339)腎臓病 (1340)腎臓病 (1341)腎臓病 (1342)腎臓病 (1343)腎臓病 (1344)腎臓病 (1345)腎臓病 (1346)腎臓病 (1347)腎臓病 (1348)腎臓病 (1349)腎臓病 (1350)腎臓病 (1351)腎臓病 (1352)腎臓病 (1353)腎臓病 (1354)腎臓病 (1355)腎臓病 (1356)腎臓病 (1357)腎臓病 (1358)腎臓病 (1359)腎臓病 (1360)腎臓病 (1361)腎臓病 (1362)腎臓病 (1363)腎臓病 (1364)腎臓病 (1365)腎臓病 (1366)腎臓病 (1367)腎臓病 (1368)腎臓病 (1369)腎臓病 (1370)腎臓病 (1371)腎臓病 (1372)腎臓病 (1373)腎臓病 (1374)腎臓病 (1375)腎臓病 (1376)腎臓病 (1377)腎臓病 (1378)腎臓病 (1379)腎臓病 (1380)腎臓病 (1381)腎臓病 (1382)腎臓病 (1383)腎臓病 (1384)腎臓病 (1385)腎臓病 (1386)腎臓病 (1387)腎臓病 (1388)腎臓病 (1389)腎臓病 (1390)腎臓病 (1391)腎臓病 (1392)腎臓病 (1393)腎臓病 (1394)腎臓病 (1395)腎臓病 (1396)腎臓病 (1397)腎臓病 (1398)腎臓病 (1399)腎臓病 (1400)腎臓病 (1401)腎臓病 (1402)腎臓病 (1403)腎臓病 (1404)腎臓病 (1405)腎臓病 (1406)腎臓病 (1407)腎臓病 (1408)腎臓病 (1409)腎臓病 (1410)腎臓病 (1411)腎臓病 (1412)腎臓病 (1413)腎臓病 (1414)腎臓病 (1415)腎臓病 (1416)腎臓病 (1417)腎臓病 (1418)腎臓病 (1419)腎臓病 (1420)腎臓病 (1421)腎臓病 (1422)腎臓病 (1423)腎臓病 (1424)腎臓病 (1425)腎臓病 (1426)腎臓病 (1427)腎臓病 (1428)腎臓病 (1429)腎臓病 (1430)腎臓病 (1431)腎臓病 (1432)腎臓病 (1433)腎臓病 (1434)腎臓病 (1435)腎臓病 (1436)腎臓病 (1437)腎臓病 (1438)腎臓病 (1439)腎臓病 (1440)腎臓病 (1441)腎臓病 (1442)腎臓病 (1443)腎臓病 (1444)腎臓病 (1445)腎臓病 (1446)腎臓病 (1447)腎臓病 (1448)腎臓病 (1449)腎臓病 (1450)腎臓病 (1451)腎臓病 (1452)腎臓病 (1453)腎臓病 (1454)腎臓病 (1455)腎臓病 (1456)腎臓病 (1457)腎臓病 (1458)腎臓病 (1459)腎臓病 (1460)腎臓病 (1461)腎臓病 (1462)腎臓病 (1463)腎臓病 (1464)腎臓病 (1465)腎臓病 (1466)腎臓病 (1467)腎臓病 (1468)腎臓病 (1469)腎臓病 (1470)腎臓病 (1471)腎臓病 (1472)腎臓病 (1473)腎臓病 (1474)腎臓病 (1475)腎臓病 (1476)腎臓病 (1477)腎臓病 (1478)腎臓病 (1479)腎臓病 (1480)腎臓病 (1481)腎臓病 (1482)腎臓病 (1483)腎臓病 (1484)腎臓病 (1485)腎臓病 (1486)腎臓病 (1487)腎臓病 (1488)腎臓病 (1489)腎臓病 (1490)腎臓病 (1491)腎臓病 (1492)腎臓病 (1493)腎臓病 (1494)腎臓病 (1495)腎臓病 (1496)腎臓病 (1497)腎臓病 (1498)腎臓病 (1499)腎臓病 (1500)腎臓病 (1501)腎臓病 (1502)腎臓病 (1503)腎臓病 (1504)腎臓病 (1505)腎臓病 (1506)腎臓病 (1507)腎臓病 (1508)腎臓病 (1509)腎臓病 (1510)腎臓病 (1511)腎臓病 (1512)腎臓病 (1513)腎臓病 (1514)腎臓病 (1515)腎臓病 (1516)腎臓病 (1517)腎臓病 (1518)腎臓病 (1519)腎臓病 (1520)腎臓病 (1521)腎臓病 (1522)腎臓病 (1523)腎臓病 (1524)腎臓病 (1525)腎臓病 (1526)腎臓病 (1527)腎臓病 (1528)腎臓病 (1529)腎臓病 (1530)腎臓病 (1531)腎臓病 (1532)腎臓病 (1533)腎臓病 (1534)腎臓病 (1535)腎臓病 (1536)腎臓病 (1537)腎臓病 (1538)腎臓病 (1539)腎臓病 (1540)腎臓病 (1541)腎臓病 (1542)腎臓病 (1543)腎臓病 (1544)腎臓病 (1545)腎臓病 (1546)腎臓病 (1547)腎臓病 (1548)腎臓病 (1549)腎臓病 (1550)腎臓病 (1551)腎臓病 (1552)腎臓病 (1553)腎臓病 (1554)腎臓病 (1555)腎臓病 (1556)腎臓病 (1557)腎臓病 (1558)腎臓病 (1559)腎臓病 (1560)腎臓病 (1561)腎臓病 (1562)腎臓病 (1563)腎臓病 (1564)腎臓病 (1565)腎臓病 (1566)腎臓病 (1567)腎臓病 (1568)腎臓病 (1569)腎臓病 (1570)腎臓病 (1571)腎臓病 (1572)腎臓病 (1573)腎臓病 (1574)腎臓病 (1575)腎臓病 (1576)腎臓病 (1577)腎臓病 (1578)腎臓病 (1579)腎臓病 (1580)腎臓病 (1581)腎臓病 (1582)腎臓病 (1583)腎臓病 (1584)腎臓病 (1585)腎臓病																			

第8表－2－6 医療給付受給対象者の受診動向（年齢階級別、診療種類別、患者数及び患者1人当たり医療費）

組合健保

平成28年03月

(人)

(円)

	患者数				患者1人当たり医療費			
	計	入院	入院外	歯科	計	入院	入院外	歯科
総数	10,880,192	148,063	9,326,953	3,008,037	29,533	505,351	22,539	12,061
0歳	156,965	10,470	150,923	1,434	55,936	507,304	22,891	9,534
1歳	184,902	2,975	181,442	13,026	29,050	422,748	22,250	5,885
2歳	173,984	1,800	165,657	25,249	23,662	433,722	19,124	6,656
3歳	177,016	1,619	163,647	38,026	21,691	381,186	17,716	8,505
4歳	187,783	1,623	173,344	44,091	23,461	370,412	19,455	9,799
5歳	191,120	1,407	173,248	52,479	23,835	403,020	19,836	10,511
6歳	189,678	1,336	167,105	63,843	22,061	364,253	18,744	8,858
0歳～4歳	880,650	18,487	835,013	121,826	30,107	463,470	20,277	8,322
5～9	889,370	5,703	773,270	289,985	21,690	404,168	18,592	8,996
10～14	700,547	4,357	611,217	178,672	21,610	526,653	18,460	8,737
15～19	568,838	5,255	484,829	151,586	22,585	518,908	16,693	13,373
20～24	486,670	5,233	403,447	126,285	21,105	405,290	15,739	14,255
25～29	613,272	9,092	504,614	166,245	21,630	309,153	16,429	13,017
30～34	765,064	13,306	634,110	208,931	23,458	313,724	17,542	12,677
35～39	888,051	12,483	736,246	251,863	24,771	376,494	19,252	12,404
40～44	1,068,943	11,273	882,595	314,896	26,669	491,881	21,576	12,448
45～49	1,037,121	11,057	866,016	303,223	30,000	576,742	24,126	12,675
50～54	960,444	12,047	816,097	284,066	34,072	602,531	26,773	12,730
55～59	815,671	12,555	705,091	243,668	38,748	635,615	29,089	12,786
60～64	649,598	12,366	570,398	198,570	43,961	642,071	31,620	12,999
65～69	379,253	9,027	340,443	115,753	51,761	664,212	35,578	13,151
70～74	174,541	5,748	161,648	51,877	67,621	693,736	43,850	14,008
75歳～	2,159	74	1,919	591	50,217	529,602	32,343	12,118
(再掲)未就学児	1,261,031	21,228	1,175,010	238,022	27,948	453,164	19,995	8,948
(再掲)前期高齢者	546,708	14,652	495,809	165,356	56,896	675,998	38,284	13,422

- (注) 1. 集計対象は、組合健保受給対象者である。
2. 同一の組合健保受給対象者にかかるレセプトを合計し、
個人単位のデータにして集計したものである。〔「名寄せ」という。〕

第8表－3－1 医療給付受給対象者の受診動向（受診した医療機関の数別、受診日数階級別の患者数）

国民健康保険		平成28年03月					
区分	計	国民健康保険受給対象者数		3468.7万人			
		(千人)					
		受診した医療機関の数					
		総計	1件	2件	3件	4件	5件以上
受診日数	5日以下	17,861	11,648	4,751	1,244	203	16
	6～10日	1,412	197	458	430	228	100
	11～15日	362	93	107	80	46	35
	16～20日	142	32	45	35	18	13
	21～25日	73	24	23	14	7	6
	26日～	254	174	57	13	5	4
	総計	20,104	12,168	5,440	1,815	507	173
患者割合		58.0%	35.1%	15.7%	5.2%	1.5%	0.5%
(前年同月)		(56.6%)	(34.7%)	(15.1%)	(5.0%)	(1.4%)	(0.5%)
(構成割合)							
受診日数	5日以下	88.8%	57.9%	23.6%	6.2%	1.0%	0.1%
	6～10日	7.0%	1.0%	2.3%	2.1%	1.1%	0.5%
	11～15日	1.8%	0.5%	0.5%	0.4%	0.2%	0.2%
	16～20日	0.7%	0.2%	0.2%	0.2%	0.1%	0.1%
	21～25日	0.4%	0.1%	0.1%	0.1%	0.0%	0.0%
	26日～	1.3%	0.9%	0.3%	0.1%	0.0%	0.0%
	総計	100.0%	60.5%	27.1%	9.0%	2.5%	0.9%

(注) 1. 集計対象は、国民健康保険受給対象者である。
 2. 同一の国民健康保険受給対象者にかかるレセプトを合計し、個人単位のデータにして集計したものである。(「名寄せ」という。)
 3. 患者割合とは、入院外、入院、歯科の診察を受けた者の数を国民健康保険の加入者数で除したものである。

区分		入院外					
		(千人)					
		受診した医療機関の数					
		総計	1件	2件	3件	4件	5件以上
受診日数	5日以下	16,551	11,723	3,834	858	126	10
	6～10日	804	136	276	227	116	50
	11～15日	242	80	78	47	22	15
	16～20日	72	15	24	19	9	6
	21～25日	33	10	11	7	3	2
	26日～	13	2	4	3	2	2
	総計	17,716	11,965	4,228	1,160	279	85
患者割合		51.1%	34.5%	12.2%	3.3%	0.8%	0.2%
(前年同月)		(49.6%)	(33.8%)	(11.6%)	(3.1%)	(0.7%)	(0.2%)
(構成割合)							
受診日数	5日以下	93.4%	66.2%	21.6%	4.8%	0.7%	0.1%
	6～10日	4.5%	0.8%	1.6%	1.3%	0.7%	0.3%
	11～15日	1.4%	0.4%	0.4%	0.3%	0.1%	0.1%
	16～20日	0.4%	0.1%	0.1%	0.1%	0.0%	0.0%
	21～25日	0.2%	0.1%	0.1%	0.0%	0.0%	0.0%
	26日～	0.1%	0.0%	0.0%	0.0%	0.0%	0.0%
	総計	100.0%	67.5%	23.9%	6.5%	1.6%	0.5%

(注) 1. 集計対象は、国民健康保険受給対象者である。
 2. 同一の国民健康保険受給対象者にかかるレセプトを合計し、個人単位のデータにして集計したものである。(「名寄せ」という。)
 3. 患者割合とは、入院外の診察を受けた者の数を国民健康保険の加入者数で除したものである。

区分		入院		区分		歯科	
(千人)							
		受診した医療機関の数			受診した医療機関の数		
		総計	1件	2件以上	総計	1件	2件以上
受診日数	5日以下	195	194	1	5,390	5,335	55
	6～10日	106	104	2	128	119	9
	11～15日	53	52	2	4	4	1
	16～20日	37	35	2	1	1	0
	21～25日	28	26	2	0	0	0
	26日～	227	213	14	0	0	0
	総計	646	624	23	5,523	5,459	65
患者割合		1.9%	1.8%	0.1%	15.9%	15.7%	0.2%
(前年同月)		(1.8%)	(1.8%)	(0.1%)	(15.8%)	(15.6%)	(0.2%)
(構成割合)							
受診日数	5日以下	30.1%	30.0%	0.1%	97.6%	96.6%	1.0%
	6～10日	16.4%	16.1%	0.3%	2.3%	2.2%	0.2%
	11～15日	8.3%	8.0%	0.3%	0.1%	0.1%	0.0%
	16～20日	5.8%	5.5%	0.3%	0.0%	0.0%	0.0%
	21～25日	4.3%	4.0%	0.3%	0.0%	0.0%	0.0%
	26日～	35.1%	32.9%	2.2%	0.0%	0.0%	0.0%
	総計	100.0%	96.5%	3.5%	100.0%	98.8%	1.2%

(注) 1. 集計対象は、国民健康保険受給対象者である。
 2. 同一の国民健康保険受給対象者にかかるレセプトを合計し、個人単位のデータにして集計したものである。(「名寄せ」という。)
 3. 患者割合とは、入院または歯科の診察を受けた者の数を国民健康保険の加入者数で除したものである。

第8表－3－2 医療給付受給対象者の受診動向（受診した医療機関の数別、受診日数階級別の医療費）

国民健康保険		平成28年03月					
区分	計						
		(億円)					
		受診した医療機関の数					
		総計	1件	2件	3件	4件	5件以上
受診日数	5日以下	4,978	2,450	1,786	615	116	10
	6～10日	1,500	293	493	409	210	93
	11～15日	1,051	382	350	183	82	54
	16～20日	674	198	235	149	61	31
	21～25日	452	173	149	76	34	20
	26日～	1,860	1,213	495	106	30	16
	総計	10,514	4,709	3,509	1,539	532	225
患者一人当たり医療費(万円)		5.2	3.9	6.4	8.5	10.5	13.0
(前年同月)		(5.0)	(3.7)	(6.1)	(8.0)	(10.0)	(12.5)
(構成割合)							
受診日数	5日以下	47.3%	23.3%	17.0%	5.8%	1.1%	0.1%
	6～10日	14.3%	2.8%	4.7%	3.9%	2.0%	0.9%
	11～15日	10.0%	3.6%	3.3%	1.7%	0.8%	0.5%
	16～20日	6.4%	1.9%	2.2%	1.4%	0.6%	0.3%
	21～25日	4.3%	1.6%	1.4%	0.7%	0.3%	0.2%
	26日～	17.7%	11.5%	4.7%	1.0%	0.3%	0.2%
	総計	100.0%	44.8%	33.4%	14.6%	5.1%	2.1%

(注) 1. 集計対象は、国民健康保険受給対象者である。
2. 同一の国民健康保険受給対象者にかかるレセプトを合計し、個人単位のデータにして集計したものである。('名寄せ'という。)
3. 医療費には、薬剤の支給費用、食事・生活(医科)費用額および食事・生活(歯科)費用額が含まれる。

区分	入院外						
		(億円)					
		受診した医療機関の数					
		総計	1件	2件	3件	4件	5件以上
受診日数	5日以下	4,624	2,590	1,503	447	77	7
	6～10日	625	93	205	182	99	46
	11～15日	476	230	149	55	24	18
	16～20日	139	21	48	43	18	9
	21～25日	54	17	16	10	5	4
	26日～	20	3	5	5	3	4
	総計	5,938	2,953	1,927	742	226	89
患者一人当たり医療費(万円)		3.4	2.5	4.6	6.4	8.1	10.5
(前年同月)		(3.1)	(2.3)	(4.2)	(6.0)	(7.8)	(10.0)
(構成割合)							
受診日数	5日以下	77.9%	43.6%	25.3%	7.5%	1.3%	0.1%
	6～10日	10.5%	1.6%	3.4%	3.1%	1.7%	0.8%
	11～15日	8.0%	3.9%	2.5%	0.9%	0.4%	0.3%
	16～20日	2.3%	0.3%	0.8%	0.7%	0.3%	0.2%
	21～25日	0.9%	0.3%	0.3%	0.2%	0.1%	0.1%
	26日～	0.3%	0.0%	0.1%	0.1%	0.1%	0.1%
	総計	100.0%	49.7%	32.5%	12.5%	3.8%	1.5%

(注) 1. 集計対象は、国民健康保険受給対象者である。
2. 同一の国民健康保険受給対象者にかかるレセプトを合計し、個人単位のデータにして集計したものである。('名寄せ'という。)
3. 入院外の医療費には、薬剤の支給費用額が含まれる。

区分	入院	区分	歯科				
				(億円)			
		受診した医療機関の数			受診した医療機関の数		
		総計	1件	2件以上	総計	1件	2件以上
受診日数	5日以下	491	488	3	685	673	12
	6～10日	563	553	11	51	47	4
	11～15日	406	390	16	4	3	1
	16～20日	359	338	22	2	1	1
	21～25日	316	290	25	1	1	0
	26日～	1,692	1,514	178	2	2	0
	総計	3,827	3,573	254	746	727	19
患者1人当たり医療費(万円)		59.2	57.3	112.1	1.4	1.3	2.9
(前年同月)		(58.3)	(56.5)	(110.2)	(1.4)	(1.4)	(2.9)
(構成割合)							
受診日数	5日以下	12.8%	12.7%	0.1%	91.9%	90.2%	1.6%
	6～10日	14.7%	14.4%	0.3%	6.8%	6.3%	0.6%
	11～15日	10.6%	10.2%	0.4%	0.6%	0.5%	0.1%
	16～20日	9.4%	8.8%	0.6%	0.3%	0.2%	0.1%
	21～25日	8.3%	7.6%	0.7%	0.1%	0.1%	0.0%
	26日～	44.2%	39.6%	4.7%	0.3%	0.3%	0.0%
	総計	100.0%	93.4%	6.6%	100.0%	97.5%	2.5%

(注) 1. 集計対象は、国民健康保険受給対象者である。
2. 同一の国民健康保険受給対象者にかかるレセプトを合計し、個人単位のデータにして集計したものである。('名寄せ'という。)
3. 入院および歯科の医療費には、それぞれ食事・生活(医科)費用額および食事・生活(歯科)費用額が含まれる。

第 8 表－ 3－ 3 医療給付受給対象者の受診動向（医療費階級別の患者数及び医療費）

国民健康保険				平成28年03月	
区分		計		入院	
		患者数		医療費	
		千人	構成割合 (%)	億円	構成割合 (%)
受診なし	受診なし	14,582	42.0%	－	－
	～1万円	4,887	14.1%	310	2.9%
	1万～2万円	5,493	15.8%	800	7.6%
	2万～3万円	3,269	9.4%	803	7.6%
	3万～5万円	3,167	9.1%	1,216	11.6%
	5万～10万円	1,963	5.7%	1,317	12.5%
	10万～20万円	510	1.5%	692	6.6%
	20万～40万円	267	0.8%	784	7.5%
	40万～70万円	329	1.0%	1,664	15.8%
	70万～100万円	97	0.3%	806	7.7%
入院	100万円～	122	0.4%	2,123	20.2%
	1人当たり医療費(円)		30,312		
	患者1人当たり医療費(円)		52,299		
	(注) 1. 集計対象は、国民健康保険受給対象者である。 2. 同一の国民健康保険受給対象者にかかるレセプトを合計し、個人単位のデータにして集計したものである。(「名寄せ」という。) 3. 医療費には、薬剤の支給費用、食事・生活(内科)費用額および食事・生活(歯科)費用額が含まれる。				

国民健康保険				平成28年03月	
区分		計		入院	
		患者数		医療費	
		千人	構成割合 (%)	億円	構成割合 (%)
受診なし	受診なし	14,582	42.0%	－	－
	～1万円	4,887	14.1%	310	2.9%
	1万～2万円	5,493	15.8%	800	7.6%
	2万～3万円	3,269	9.4%	803	7.6%
	3万～5万円	3,167	9.1%	1,216	11.6%
	5万～10万円	1,963	5.7%	1,317	12.5%
	10万～20万円	510	1.5%	692	6.6%
	20万～40万円	267	0.8%	784	7.5%
	40万～70万円	329	1.0%	1,664	15.8%
	70万～100万円	97	0.3%	806	7.7%
入院	100万円～	122	0.4%	2,123	20.2%
	1人当たり医療費(円)		30,312		
	患者1人当たり医療費(円)		52,299		
	(注) 1. 集計対象は、国民健康保険受給対象者である。 2. 同一の国民健康保険受給対象者にかかるレセプトを合計し、個人単位のデータにして集計したものである。(「名寄せ」という。) 3. 医療費には、薬剤の支給費用、食事・生活(内科)費用額および食事・生活(歯科)費用額が含まれる。				

国民健康保険				平成28年03月	
区分		計		入院	
		患者数		医療費	
		千人	構成割合 (%)	億円	構成割合 (%)
受診なし	受診なし	14,582	42.0%	－	－
	～1万円	4,887	14.1%	310	2.9%
	1万～2万円	5,493	15.8%	800	7.6%
	2万～3万円	3,269	9.4%	803	7.6%
	3万～5万円	3,167	9.1%	1,216	11.6%
	5万～10万円	1,963	5.7%	1,317	12.5%
	10万～20万円	510	1.5%	692	6.6%
	20万～40万円	267	0.8%	784	7.5%
	40万～70万円	329	1.0%	1,664	15.8%
	70万～100万円	97	0.3%	806	7.7%
入院	100万円～	122	0.4%	2,123	20.2%
	1人当たり医療費(円)		30,312		
	患者1人当たり医療費(円)		52,299		
	(注) 1. 集計対象は、国民健康保険受給対象者である。 2. 同一の国民健康保険受給対象者にかかるレセプトを合計し、個人単位のデータにして集計したものである。(「名寄せ」という。) 3. 医療費には、薬剤の支給費用、食事・生活(内科)費用額および食事・生活(歯科)費用額が含まれる。				

国民健康保険				平成28年03月	
区分		計		入院	
		患者数		医療費	
		千人	構成割合 (%)	億円	構成割合 (%)
受診なし	受診なし	14,582	42.0%	－	－
	～1万円	4,887	14.1%	310	2.9%
	1万～2万円	5,493	15.8%	800	7.6%
	2万～3万円	3,269	9.4%	803	7.6%
	3万～5万円	3,167	9.1%	1,216	11.6%
	5万～10万円	1,963	5.7%	1,317	12.5%
	10万～20万円	510	1.5%	692	6.6%
	20万～40万円	267	0.8%	784	7.5%
	40万～70万円	329	1.0%	1,664	15.8%
	70万～100万円	97	0.3%	806	7.7%
入院	100万円～	122	0.4%	2,123	20.2%
	1人当たり医療費(円)		30,312		
	患者1人当たり医療費(円)		52,299		
	(注) 1. 集計対象は、国民健康保険受給対象者である。 2. 同一の国民健康保険受給対象者にかかるレセプトを合計し、個人単位のデータにして集計したものである。(「名寄せ」という。) 3. 医療費には、薬剤の支給費用、食事・生活(内科)費用額および食事・生活(歯科)費用額が含まれる。				

国民健康保険				平成28年03月	
区分		計		入院	
		患者数		医療費	
		千人	構成割合 (%)	億円	構成割合 (%)
受診なし	受診なし	14,582	42.0%	－	－
	～1万円	4,887	14.1%	310	2.9%
	1万～2万円	5,493	15.8%	800	7.6%
	2万～3万円	3,269	9.4%	803	7.6%
	3万～5万円	3,167	9.1%	1,216	11.6%
	5万～10万円	1,963	5.7%	1,317	12.5%
	10万～20万円	510	1.5%	692	6.6%
	20万～40万円	267	0.8%	784	7.5%
	40万～70万円	329	1.0%	1,664	15.8%
	70万～100万円	97	0.3%	806	7.7%
入院	100万円～	122	0.4%	2,123	20.2%
	1人当たり医療費(円)		30,312		
	患者1人当たり医療費(円)		52,299		
	(注) 1. 集計対象は、国民健康保険受給対象者である。 2. 同一の国民健康保険受給対象者にかかるレセプトを合計し、個人単位のデータにして集計したものである。(「名寄せ」という。) 3. 医療費には、薬剤の支給費用、食事・生活(内科)費用額および食事・生活(歯科)費用額が含まれる。				

国民健康保険				平成28年03月	
区分		計		入院	
		患者数		医療費	
		千人	構成割合 (%)	億円	構成割合 (%)
受診なし	受診なし	14,582	42.0%	－	－
	～1万円	4,887	14.1%	310	2.9%
	1万～2万円	5,493	15.8%	800	7.6%
	2万～3万円	3,269	9.4%	803	7.6%
	3万～5万円	3,167	9.1%	1,216	11.6%
	5万～10万円	1,963	5.7%	1,317	12.5%
	10万～20万円	510	1.5%	692	6.6%
	20万～40万円	267	0.8%	784	7.5%
	40万～70万円	329	1.0%	1,664	15.8%
	70万～100万円	97	0.3%	806	7.7%
入院	100万円～	122	0.4%	2,123	20.2%
	1人当たり医療費(円)		30,312		
	患者1人当たり医療費(円)		52,299		
	(注) 1. 集計対象は、国民健康保険受給対象者である。 2. 同一の国民健康保険受給対象者にかかるレセプトを合計し、個人単位のデータにして集計したものである。(「名寄せ」という。) 3. 医療費には、薬剤の支給費用、食事・生活(内科)費用額および食事・生活(歯科)費用額が含まれる。				

国民健康保険				平成28年03月	
区分		計		入院	
		患者数		医療費	
		千人	構成割合 (%)	億円	構成割合 (%)
受診なし	受診なし	14,582	42.0%	－	－
	～1万円	4,887	14.1%	310	2.9%
	1万～2万円	5,493	15.8%	800	7.6%
	2万～3万円	3,269	9.4%	803	7.6%
	3万～5万円	3,167	9.1%	1,216	11.6%
	5万～10万円	1,963	5.7%	1,317	12.5%
	10万～20万円	510	1.5%	692	6.6%
	20万～40万円	267	0.8%	784	7.5%
	40万～70万円	329	1.0%	1,664	15.8%
	70万～100万円	97	0.3%	806	7.7%
入院	100万円～	122	0.4%	2,123	20.2%
	1人当たり医療費(円)		30,312		
	患者1人当たり医療費(円)		52,299		
	(注) 1. 集計対象は、国民健康保険受給対象者である。 2. 同一の国民健康保険受給対象者にかかるレセプトを合計し、個人単位のデータにして集計したものである。(「名寄せ」という。) 3. 医療費には、薬剤の支給費用、食事・生活(内科)費用額および食事・生活(歯科)費用額が含まれる。				

国民健康保険				平成28年03月	
区分		計		入院	
		患者数		医療費	
		千人	構成割合 (%)	億円	構成割合 (%)
受診なし	受診なし	14,582	42.0%	－	－
	～1万円	4,887	14.1%	310	2.9%
	1万～2万円	5,493	15.8%	800	7.6%
	2万～3万円	3,269	9.4%	803	7.6%
	3万～5万円	3,167	9.1%	1,216	11.6%
	5万～10万円	1,963	5.7%	1,317	12.5%
	10万～20万円	510	1.5%	692	6.6%
	20万～40万円	267	0.8%	784	7.5%
	40万～70万円	329	1.0%	1,664	15.8%
	70万～100万円	97	0.3%	806	7.7%
入院	100万円～	122	0.4%	2,123	20.2%
	1人当たり医療費(円)		30,312		
	患者1人当たり医療費(円)		52,299		
	(注) 1. 集計対象は、国民健康保険受給対象者である。 2. 同一の国民健康保険受給対象者にかかるレセプトを合計し、個人単位のデータにして集計したものである。(「名寄せ」という。) 3. 医療費には、薬剤の支給費用、食事・生活(内科)費用額および食事・生活(歯科)費用額が含まれる。				

国民健康保険				平成28年03月	
区分		計		入院	
		患者数		医療費	
		千人	構成割合 (%)	億円	構成割合 (%)
受診なし	受診なし	14,582	42.0%	－	－
	～1万円	4,887	14.1%	310	2.9%
	1万～2万円	5,493	15.8%	800	7.6%
	2万～3万円	3,269	9.4%	803	7.6%
	3万～5万円	3,167	9.1%	1,216	11.6%
	5万～10万円	1,963	5.7%	1,317	12.5%
	10万～20万円	510	1.5%	692	6.6%
	20万～40万円	267	0.8%	784	7.5%
	40万～70万円	329	1.0%	1,664	15.8%
	70万～100万円	97	0.3%	806	7.7%
入院	100万円～	122	0.4%	2,123	20.2%
	1人当たり医療費(円)		30,312		
	患者1人当たり医療費(円)		52,299		
	(注) 1. 集計対象は、国民健康保険受給対象者である。 2. 同一の国民健康保険受給対象者にかかるレセプトを合計し、個人単位のデータにして集計したものである。(「名寄せ」という。) 3. 医療費には、薬剤の支給費用、食事・生活(内科)費用額および食事・生活(歯科)費用額が含まれる。				

国民健康保険				平成28年03月	
区分		計		入院	
		患者数		医療費	
		千人	構成割合 (%)	億円	構成割合 (%)
受診なし	受診なし	14,582	42.0%	－	－
	～1万円	4,887	14.1%	310	2.9%
	1万～2万円	5,493	15.8%	800	7.6%
	2万～3万円	3,269	9.4%	803	7.6%
	3万～5万円	3,167	9.1%	1,216	11.6%
	5万～10万円	1,963	5.7%	1,317	12.5%
	10万～20万円	510	1.5%	692	6.6%
	20万～40万円	267	0.8%	784	7.5%
	40万～70万円	329	1.0%	1,664	15.8%
	70万～100万円	97	0.3%	806	7.7%
入院	100万円～	122	0.4%	2,123	20.2%
	1人当たり医療費(円)		30,312		
	患者1人当たり医療費(円)		52,299		
	(注) 1. 集計対象は、国民健康保険受給対象者である。 2. 同一の国民健康保険受給対象者にかかるレセプトを合計し、個人単位のデータにして集計したものである。(「名寄せ」という。) 3. 医療費には、薬剤の支給費用、食事・生活(内科)費用額および食事・生活(歯科)費用額が含まれる。				

国民健康保険				平成28年03月	
区分		計		入院	
		患者数		医療費	
		千人	構成割合 (%)	億円	構成割合 (%)
受診なし	受診なし	14,582	42.0%	－	－
	～1万円	4,887	14.1%	310	2.9%
	1万～2万円	5,493	15.8%	800	7.6%
	2万～3万円	3,269	9.4%	803	7.6%
	3万～5万円	3,167	9.1%	1,216	11.6%
	5万～10万円	1,963	5.7%	1,317	12.5%
	10万～20万円	510	1.5%	692	6.6%
	20万～40万円	267	0.8%	784	7.5%
	40万～70万円	329	1.0%	1,664	15.8%
	70万～100万円	97	0.3%	806	7.7%
入院	100万円～	122	0.4%	2,123	20.2%
	1人当たり医療費(円)		30,312		
	患者1人当たり医療費(円)		52,299		
	(注) 1. 集計対象は、国民健康保険受給対象者である。 2. 同一の国民健康保険受給対象者にかかるレセプトを合計し、個人単位のデータにして集計したものである。(「名寄せ」という。) 3. 医療費には、薬剤の支給費用、食事・生活(内科)費用額および食事・生活(歯科)費用額が含まれる。				

国民健康保険				平成28年03月	
区分		計		入院	
		患者数		医療費	
		千人	構成割合 (%)	億円	構成割合 (%)
受診なし	受診なし	14,582	42.0%	－	－
	～1万円	4,887	14.1%	310	2.9%
	1万～2万円	5,493	15.8%	800	7.6%
	2万～3万円	3,269	9.4%	803	7.6%
	3万～5万円	3,167	9.1%	1,216	11.6%
	5万～10万円	1,963	5.7%	1,317	12.5%
	10万～20万円	510	1.5%	692	6.6%
	20万～40万円	267	0.8%	784	7.5%
	40万～70万円	329	1.0%	1,664	15.8%
	70万～100万円	97	0.3%	806	7.7%
入院	100万円～	122	0.4%	2,123	20.2%
	1人当たり医療費(円)		30,312		
	患者1人当たり医療費(円)		52,299		
	(注) 1. 集計対象は、国民健康保険受給対象者である。 2. 同一の国民健康保険受給対象者にかかるレセプトを合計し、個人単位のデータにして集計したものである。(「名寄せ」という。) 3. 医療費には、薬剤の支給費用、食事・生活(内科)費用額および食事・生活(歯科)費用額が含まれる。				

国民健康保険				平成28年03月	
区分		計		入院	
		患者数		医療費	
		千人	構成割合 (%)	億円	構成割合 (%)
受診なし	受診なし	14,582	42.0%	－	－
	～1万円	4,887	14.1%	310	2.9%
	1万～2万円	5,493	15.8%	800	7.6%
	2万～3万円	3,269	9.4%	803	7.6%
	3万～5万円	3,167	9.1%	1,216	11.6%
	5万～10万円	1,963	5.7%	1,317	12.5%
	10万～20万円	510	1.5%	692	6.6%
	20万～40万円	267	0.8%	784	7.5%
	40万～70万円	329	1.0%	1,664	15.8%
	70万～100万円	97	0.3%	806	7.7%
入院	100万円～	122	0.4%	2,123	20.2%
	1人当たり医療費(円)		30,312		
	患者1人当たり医療費(円)		52,299		
	(注) 1. 集計対象は、国民健康保険受給対象者である。 2. 同一の国民健康保険受給対象者にかかるレセプトを合計し、個人単位のデータにして集計したものである。(「名寄せ」という。) 3. 医療費には、薬剤の支給費用、食事・生活(内科)費用額および食事・生活(歯科)費用額が含まれる。				

国民健康保険				平成28年03月	
区分		計		入院	
		患者数		医療費	
		千人	構成割合 (%)	億円	構成割合 (%)
受診なし	受診なし	14,582	42.0%	－	－
	～1万円	4,887	14.1%	310	2.9%
	1万～2万円	5,493	15.8%	800	7.6%
	2万～3万円	3,269	9.4%	803	7.6%
	3万～5万円	3,167	9.1%	1,216	11.6%
	5万～10万円	1,963	5.7%	1,317	12.5%
	10万～20万円	510	1.5%	692	6.6%
	20万～40万円	267	0.8%	784	7.5%
	40万～70万円	329	1.0%	1,664	15.8%
	70万～100万円	97	0.3%	806	7.7%
入院	100万円～	122	0.4%	2,123	20.2%
	1人当たり医療費(円)		30,312		
	患者1人当たり医療費(円)		52,299		
	(注) 1. 集計対象は、国民健康保険受給対象者である。 2. 同一の国民健康保険受給対象者にかかるレセプトを合計し、個人単位のデータにして集計したものである。(「名寄せ」という。) 3. 医療費には、薬剤の支給費用、食事・生活(内科)				

第 8 表－3－4 医療給付受給対象者の受診動向（主疾病別主受診医療機関種類別患者数）

国民健康保険 入院			平成28年03月			病院				診療所										人
疾病分類名			患者数	計	大学病院	公的病院	法人病院	個人病院	計	内科	小児科	外科	整形外科	皮膚科	産婦人科	眼科	耳鼻咽喉科	その他		
総数			640,124	611,838	68,379	200,299	338,220	6,740	28,486	6,519	369	2,261	3,280	50	6,405	4,132	305	5,185		
Ⅰ 感染症及び寄生虫症 (I01～I09)	I 感染症及び寄生虫症		10,846	10,388	1,092	4,903	4,328	65	458	140	17	42	18	2	208	2	1	28		
	(I01) 腸管感染症		3,455	3,339	148	1,504	1,663	24	116	60	10	25	3	—	4	—	—	14		
	(I02) 結核		527	526	29	325	163	9	1	1	—	—	—	—	—	—	—	—		
	(I03) 主として性的伝播様式をとる感染症		189	162	25	41	94	2	27	1	1	—	—	—	22	—	—	3		
Ⅱ 新生物 (Z01～Z21)	Ⅱ 新生物		115,274	114,051	24,031	53,787	35,907	333	1,223	395	4	318	24	5	144	4	4	325		
	(Z01～Z21) 悪性新生物		101,109	100,173	20,936	47,903	31,043	291	936	350	2	291	6	5	8	1	—	273		
	Ⅲ 血液及び造血系の疾患並びに造血機能の障害 (D50～D59)		3,972	3,432	505	1,493	1,411	23	540	44	3	6	—	—	476	3	1	7		
	Ⅳ 内分泌、栄養及び代謝疾患 (E00～E09)		22,513	21,295	2,421	7,850	10,698	326	1,218	554	10	142	76	2	125	195	2	112		
Ⅴ 精神及び行動の障害 (F00～F09)	Ⅴ 精神及び行動の障害		125,696	124,127	1,728	9,429	109,913	3,057	1,569	546	11	22	6	1	7	—	—	976		
	(F00) 統合失調症、統合失調症様おおよび妄想性障害		91,637	90,738	605	5,495	82,303	2,335	899	321	—	3	—	—	—	—	—	574		
	Ⅵ 神経系の疾患 (G00～G09)		41,464	39,672	2,417	13,531	23,377	347	1,792	891	94	39	124	—	28	1	76	539		
	(G02) 脳血管系の疾患		21,036	17,050	4,832	5,796	6,322	100	3,986	89	11	6	4	—	25	3,839	8	4		
Ⅶ 眼及び耳鼻咽喉系の疾患 (H00～H09)	Ⅶ 眼及び耳鼻咽喉系の疾患		9,860	8,065	1,379	3,087	3,555	44	1,795	27	1	3	3	—	1	1,755	5	—		
	(H02) 白内		3,751	3,666	604	1,545	1,506	11	85	14	2	5	3	—	—	—	48	9		
	Ⅷ 耳及び乳線系系の疾患 (I00～I09)		88,553	84,959	8,891	27,654	47,678	736	3,694	1,315	6	597	140	4	94	40	4	1,494		
	(I01) 高血圧性疾患		5,473	4,748	143	1,117	3,351	137	725	415	—	127	44	4	10	4	1	120		
Ⅸ 循環器系の疾患 (J00～J09)	(J02) 虚血性心疾患		18,932	18,434	2,344	7,803	8,224	63	498	115	1	16	22	—	—	13	—	331		
	(J04) 脳血管系の疾患		36,425	35,604	1,963	8,535	24,700	406	821	398	—	48	57	—	—	1	2	315		
	Ⅹ 呼吸器系の疾患 (J10～J19)		28,468	27,697	2,492	12,597	12,437	171	771	312	72	89	15	—	99	—	146	38		
	(J10) 急性上気道感染症		1,314	1,254	117	675	458	4	60	15	5	7	5	—	22	—	4	2		
ⅩⅠ 消化器系の疾患 (K00～K09)	(K01) 肺疾患		8,702	8,546	485	3,509	4,489	63	156	101	2	32	2	—	9	—	—	10		
	(K05) 急性気管支炎及び急性細気管支炎		1,042	1,001	41	545	413	2	41	22	7	9	—	—	2	—	—	1		
	(K07) 慢性副鼻腔炎		1,120	1,056	257	551	247	1	64	1	—	3	—	—	—	—	59	1		
	(K08～K09) 気管支炎及び慢性閉塞性肺疾患		1,669	1,614	109	608	870	27	55	33	—	4	2	—	9	—	1	6		
ⅩⅡ 皮膚及び皮下組織の疾患 (L00～L09)	(L01) 喘息		2,315	2,170	129	1,004	1,018	19	145	69	49	14	1	—	5	—	2	5		
	ⅩⅢ 消化器系の疾患 (L10～L19)		51,406	48,934	4,644	20,190	23,729	371	2,472	732	14	544	57	—	282	1	2	840		
	(L10) 胃及び十二指腸の疾患		4,778	4,288	221	1,614	2,389	54	490	183	1	83	35	—	23	1	—	164		
	(L106～L109) 肝疾患		5,064	4,902	521	2,001	2,317	63	162	89	—	22	5	—	14	—	—	32		
ⅩⅢ 皮膚及び皮下組織の疾患 (L20～L29)	ⅩⅢ 皮膚及び皮下組織の疾患		4,774	4,598	863	1,810	1,902	23	176	54	2	16	13	1	75	—	—	15		
	ⅩⅣ 筋骨格系及び結合組織の疾患 (M00～M09)		31,814	29,587	3,722	9,958	15,585	322	2,227	239	6	196	1,590	3	87	3	—	103		
	ⅩⅤ 腎尿路生殖系の疾患 (N00～N09)		25,122	23,507	2,823	9,028	11,400	256	1,615	571	17	42	8	24	430	1	1	521		
	(N01～N02) 泌尿器疾患、腎臓機能障害及び腎不全		13,286	12,511	1,513	4,192	6,653	153	775	494	9	24	5	8	13	—	1	221		
ⅩⅥ 妊娠、分娩及び産後 (O00～O09)	ⅩⅥ 妊娠、分娩及び産後		9,459	6,396	891	2,904	2,542	59	3,063	120	30	—	—	—	2,913	—	—	—		
	(O01) 流産		1,030	673	100	297	270	6	357	18	1	—	—	—	—	—	—	—		
	ⅩⅦ 周産期に発生した病態 (O10～O19)		4,076	3,215	509	1,613	1,078	15	861	47	8	—	2	—	799	—	—	5		
	ⅩⅧ 先天奇形、変形及び染色体異常 (Q00～Q09)		3,687	3,554	841	1,404	1,298	11	133	39	32	3	9	1	21	3	2	23		
ⅩⅨ 腫瘍及び新生物 (C00～C99)	ⅩⅨ 腫瘍及び新生物		7,435	6,503	439	2,106	3,863	95	932	212	15	44	19	1	524	25	9	83		
	(C01) 悪性新生物		40,678	39,007	2,634	12,701	23,253	419	1,671	205	15	150	1,152	6	64	15	1	63		
	ⅩⅩ 損傷、中毒及びその他の外因の障害 (S00～S09)		21,462	20,760	881	6,898	12,776	205	702	83	2	54	552	—	—	—	—	11		
	(S01) 骨折		—	—	—	—	—	—	—	—	—	—	—	—	—	—	—	—		

(注) 1. 集計対象は、国民健康保険受給対象者である。
2. 同一の国民健康保険受給対象者にかかるレセプトを合計し、個人単位のデータにして集計したものである。「(名寄せ)」という。
3. 主疾病は、入院医療費が最も高い疾病である。
4. 主要診療機関は、主疾病を診療した医療機関の中で、最も入院医療費が高い医療機関である。

第 8 表－3－4 医療給付受給対象者の受診動向（主疾病別主受診医療機関種類別患者数）

国民健康保険

平成28年03月

(人)

疾病分類名	患者数	計	病院			計	診療所							受診医療機関数					平均受診医療機関数				
			大学病院	公的病院	法人病院		個人病院	内科	小児科	外科	整形外科	皮膚科	産婦人科	眼科	耳鼻咽喉科	その他	1	2		3	4	5～9	10以上
総数	17,436,964	5,047,380	584,098	1,730,104	2,661,471	71,707	12,389,584	6,359,475	456,360	549,422	1,058,026	615,021	241,835	1,043,437	843,050	1,222,958	11,890,017	4,224,027	1,159,474	278,676	84,019	751	1.4
I 感染症及び寄生虫症 (0101～0109)	455,328	152,332	21,830	67,786	61,536	1,170	303,006	120,226	29,624	9,887	3,701	101,384	13,877	5,645	3,018	15,844	297,664	115,405	32,232	7,814	2,206	7	1.5
(0101) 腸管感染症	117,286	29,318	1,519	9,768	17,602	429	87,968	59,252	17,860	3,967	770	370	678	104	534	4,433	83,130	25,653	6,601	1,467	434	1	1.4
(0102) 結核	4,712	3,650	406	2,060	1,161	23	1,062	916	19	31	15	8	1	3	—	69	3,163	1,129	316	78	26	—	1.4
(0103) 主として性的伝播様式をとる感染症	11,287	2,583	317	862	1,364	20	8,704	23	25	84	23	987	4,612	4	11	1,624	7,919	2,429	706	177	56	—	1.4
II 新生物 (0201～0211)	788,242	612,994	127,337	295,662	187,478	2,517	155,248	65,669	417	19,146	2,881	9,579	26,603	520	2,157	28,276	410,841	242,989	84,078	22,980	7,337	17	1.7
(0201～0210) 悪性新生物	585,560	478,330	98,541	234,808	143,063	1,918	87,230	48,437	174	14,748	603	837	2,870	81	416	19,064	301,248	181,877	61,183	16,210	5,032	10	1.7
III 血液及び造血系の疾患並びに免疫機構の障害 (0301～0302)	69,535	41,596	8,889	19,703	13,016	188	27,939	19,547	840	1,074	426	448	4,615	321	85	1,583	47,278	16,306	4,510	1,155	285	1	1.4
IV 内分泌、栄養及び代謝疾患 (0401～0403)	2,271,565	646,660	62,811	223,466	348,303	14,080	1,622,905	1,324,448	11,615	85,200	26,666	4,332	38,327	23,998	2,698	105,621	1,577,286	533,445	127,230	26,433	7,141	30	1.4
(0402) 糖尿病	1,066,151	392,269	39,097	142,069	206,759	4,344	673,882	571,458	3,520	29,036	7,722	1,778	1,724	22,916	673	35,055	722,033	264,498	63,231	12,929	3,448	12	1.4
V 精神及び行動の障害 (0501～0507)	913,208	422,863	39,374	87,744	287,557	8,188	490,345	106,879	7,765	4,086	1,915	650	2,719	488	2,689	383,154	205,414	52,170	12,579	4,318	81	1.4	1.4
(0503) 統合失調症、統合失調型障害および妄想性障害	291,854	191,044	11,228	32,251	143,390	4,175	100,610	13,971	191	279	117	65	136	59	26	85,766	215,709	58,583	13,465	2,956	933	8	1.3
VI 神経系の疾患 (0601～0606)	481,292	211,209	29,922	70,415	109,054	1,818	270,083	161,471	4,990	12,616	15,886	14,119	3,147	1,283	7,181	62,090	317,354	114,415	35,211	9,981	3,957	374	1.5
(0602) 脳血管性疾患	1,235,946	187,754	37,402	65,817	82,268	2,267	1,048,192	42,080	4,648	3,121	3,617	3,843	1,293	976,993	8,397	4,200	725,910	380,388	103,487	21,189	4,958	14	1.5
(0702) 白内障	166,121	36,791	5,305	13,557	17,583	346	129,330	3,865	24	464	432	13	81	123,918	220	313	82,924	60,685	17,853	3,793	865	1	1.7
VII 耳及び乳突炎の疾患 (0801～0807)	190,620	40,000	7,662	16,615	15,528	195	150,620	12,118	1,340	1,107	574	254	241	385	132,542	2,059	111,133	55,014	18,111	4,856	1,500	6	1.6
IX 循環器系の疾患 (0901～0912)	3,886,428	927,854	61,008	257,591	592,782	16,473	2,958,574	2,382,278	22,660	178,109	42,398	7,759	11,124	6,677	3,618	303,951	1,888,683	773,110	175,536	38,032	11,027	40	1.3
(0901) 高血圧性疾患	3,036,506	481,433	13,872	101,210	354,281	12,070	2,555,073	2,119,649	20,598	150,951	36,749	6,145	9,848	2,990	2,793	205,350	1,338,797	563,428	109,366	20,058	4,838	19	1.3
(0902) 虚血性心疾患	217,026	107,335	10,840	40,160	55,392	943	109,691	86,666	451	5,066	719	196	168	76	69	16,280	145,163	52,052	14,798	3,746	1,266	1	1.5
(0904～0908) 脳血管疾患	294,330	162,752	11,121	46,640	103,163	1,828	131,578	66,070	372	5,232	2,237	176	173	234	466	56,618	189,202	70,731	24,617	7,210	2,565	5	1.5
X 呼吸器系の疾患 (1001～1011)	2,536,974	325,569	22,215	109,924	188,411	5,019	2,211,405	1,090,542	306,722	56,487	17,387	13,687	11,935	5,372	645,175	64,098	1,845,065	535,549	123,539	26,014	6,777	30	1.4
(1001～1003) 急性上気道感染症	567,811	53,848	1,475	14,958	36,314	1,101	513,963	223,637	80,982	12,914	3,454	1,729	3,216	639	174,716	12,676	405,114	126,281	28,953	6,018	1,443	2	1.4
(1004) 肺炎	16,954	9,641	671	4,224	4,673	73	7,313	5,503	821	360	100	25	24	13	38	429	9,189	5,160	1,912	542	150	1	1.3
(1005) 急性気管支炎及び急性細気管支炎	207,878	23,003	348	6,294	15,830	531	184,875	123,318	41,022	5,799	1,545	544	1,155	352	4,729	6,411	153,936	42,845	9,068	1,651	376	2	1.3
(1007) 慢性副鼻腔炎	96,296	15,778	2,671	7,160	5,874	73	80,518	4,686	877	288	193	70	67	153	73,617	567	60,362	25,278	7,918	2,074	659	5	1.5
(1008～1009) 気管支炎及び慢性閉塞性肺疾患	100,799	27,902	2,403	10,465	14,694	340	72,897	51,269	10,922	3,298	857	136	633	70	1,626	4,086	71,173	22,390	5,599	1,281	356	—	1.4
(1010) 喘息	407,734	71,562	5,541	25,636	39,594	791	336,172	220,777	78,199	8,000	2,208	808	1,102	583	10,554	13,941	282,258	88,237	21,171	4,710	1,349	9	1.4
XI 消化器系の疾患 (1101～1112)	1,009,910	334,701	33,396	118,827	178,327	4,151	675,209	496,027	10,328	54,113	17,134	4,138	8,080	653	5,238	79,498	647,479	254,543	79,351	21,360	7,128	49	1.5
(1104～1105) 胃及び十二指腸の疾患	522,163	111,838	6,308	33,936	69,726	1,868	410,325	309,217	2,953	32,373	13,287	1,388	1,848	402	1,147	47,710	334,469	131,857	40,973	11,111	3,725	28	1.5
(1106～1109) 肝疾患	119,620	50,316	6,585	20,236	22,884	611	69,304	55,137	474	4,946	1,285	375	1,055	69	155	5,808	79,113	29,782	8,270	1,872	578	5	1.3
XII 皮膚及び皮下組織の疾患 (1201～1203)	758,525	106,300	18,304	42,047	44,770	1,179	652,225	104,144	37,297	14,081	11,797	439,599	7,065	2,542	7,639	28,061	572,054	145,437	32,342	6,883	1,799	10	1.5
XIII 腎臓系及び泌尿生殖器系の疾患 (1301～1310)	1,552,780	445,528	49,604	135,467	253,001	7,456	1,107,252	219,809	2,930	73,979	765,092	3,037	4,798	1,779	1,143	34,685	839,767	482,704	169,222	46,352	14,692	43	1.7
XIV 泌尿生殖器系の疾患 (1401～1408)	548,721	235,185	29,779	93,680	109,105	2,621	313,536	108,452	2,625	12,543	1,577	9,612	86,484	314	253	91,676	321,866	157,678	51,195	13,561	4,405	16	1.6
(1401～1402) 糸状体疾患、腎臓腫瘍性疾患及び腎不全	123,052	65,639	10,116	23,448	31,487	588	57,413	42,242	537	1,584	209	637	127	79	28	11,970	70,430	37,146	11,569	2,943	960	4	1.6
XV 妊娠、分娩及び産後 (1501～1504)	28,990	12,818	1,301	4,981	6,264	272	16,172	882	108	21	15	24	15,068	5	1	48	23,554	4,484	802	117	33	—	1.2
(1501) 流産	3,363	1,585	202	604	762	17	1,778	99	9	—	—	2	1	1,654	2	11	2,441	716	164	34	8	—	1.4
XVI 周産期に発生した病態 (1601～1602)	9,135	7,843	1,439	4,501	1,892	11	1,292	153	200	6	26	1	853	20	4	29	6,248	2,046	665	145	31	—	1.4
XVII 先天奇形、変形及び染色体異常 (1701～1702)	36,477	25,704	7,115	11,124	7,392	73	3,134	901	398	1,516	2,010	148	801	189	1,676	22,219	9,845	3,296	865	252	—	—	1.6
XVIII 癌、悪性腫瘍、悪性新生物及び悪性血液疾患 (1801～1809)	728,638	135,255	14,468	51,870	67,717	1,180	143,583	69,872	6,075	6,039	5,079	2,099	5,076	5,734	16,917	26,692	160,062	78,160	28,717	8,667	3,212	20	1.6
XIX 損傷、中毒及びその他の外因の影響 (1901～1906)	404,421	173,207	10,419	52,878	107,061	2,849	231,214	32,739	5,275	17,606	140,339	11,146	382	9,907	4,106	9,714	236,891	117,087	37,779	9,691	2,960	13	1.6
(1901) 骨折	108,020	62,118	2,911	20,752	37,660	795	45,902	4,666	101	2,291	37,751	66	7	42	106	872	60,188	33,279	11,047	2,761	744	1	1.6
XXII 特殊なコード (2210～2220)	29	18	3	6	9	—	11	5	—	3	—	—	—	—	—	3	17	8	1	2	1	—	1.7

(注) 1. 集計対象は、国民健康保険受給対象者である。
2. 同一の国民健康保険受給対象者にかかるレセプトを合計し、個人単位でのデータにして集計したものである。(「名寄せ」という。)
3. 主疾病は、入院外医療費が最も高い疾病である。
4. 主受診医療機関は、主疾病を受診した医療機関の中で、最も入院外医療費が高い医療機関である。

第 8 表－3－5 医療給付受給対象者の受診動向（主疾病別、入外別、患者数）

国民健康保険 入院		平成28年03月																	(人)	
疾病分類名		総数	0～4歳	5～9歳	10～14歳	15～19歳	20～24歳	25～29歳	30～34歳	35～39歳	40～44歳	45～49歳	50～54歳	55～59歳	60～64歳	65～69歳	70～74歳	75歳～		
総数		640,145	12,421	4,185	3,718	5,210	7,206	9,628	14,022	17,861	24,333	28,971	34,340	45,220	86,220	161,958	181,845	3,007		
Ⅰ 感染症及び寄生虫感染症 (0101)腸管感染症 (0102)結核 (0103)主として性的伝播様式をとる感染症	I 感染症及び寄生虫感染症 (0101-0109)	10,847	992	334	140	190	289	282	328	320	372	395	468	574	1,129	2,215	2,782	37		
	(0101)腸管感染症	3,455	748	248	110	113	153	119	126	109	125	105	121	121	238	423	588	8		
	(0102)結核	528	3	-	1	4	12	18	20	12	27	21	40	41	57	117	149	6		
	(0103)主として性的伝播様式をとる感染症	189	4	1	-	10	15	21	15	14	14	12	13	14	22	20	15	-		
Ⅱ 新生物 (0201-0210)悪性新生物 (0201-0210)悪性新生物	Ⅱ 新生物 (0201-0211)	115,278	205	181	220	265	323	416	789	1,255	2,456	3,342	3,839	6,093	15,400	38,441	41,436	617		
	(0201-0210)悪性新生物	101,113	98	73	76	95	114	171	351	665	1,447	2,400	3,153	5,338	13,798	34,900	37,873	561		
	(0201-0210)悪性新生物	3,972	108	77	33	61	170	239	291	236	132	128	136	197	355	767	1,025	17		
	(0201-0210)悪性新生物	22,513	332	199	181	122	156	204	292	438	707	959	1,146	1,522	3,162	6,059	6,909	125		
Ⅲ 血液及び造血器の疾患並びに免疫機構の障害 (0301-0302)結核 (0301-0302)結核	Ⅲ 血液及び造血器の疾患並びに免疫機構の障害 (0301-0302)	15,660	6	8	40	57	72	104	140	262	468	654	803	1,070	2,295	4,466	5,124	91		
	(0301-0302)結核	125,696	25	51	308	490	1,089	2,014	3,656	5,711	9,102	10,968	13,076	15,622	22,423	23,914	16,932	315		
	(0301-0302)結核	91,637	-	-	24	131	483	1,162	2,481	4,133	6,929	8,503	10,234	12,320	17,489	17,226	10,338	184		
	(0301-0302)結核	41,464	355	422	451	518	750	1,028	1,458	2,138	2,875	3,149	3,451	3,489	5,121	7,183	8,915	161		
Ⅳ 精神及び行動の障害 (0401-0403)統合失調症、統合失調症類似病および妄想性障害 (0401-0403)統合失調症、統合失調症類似病および妄想性障害	Ⅳ 精神及び行動の障害 (0401-0403)	21,036	79	94	61	75	53	65	91	133	207	299	460	762	2,302	6,582	9,611	162		
	(0401-0403)統合失調症、統合失調症類似病および妄想性障害	9,860	-	1	-	3	14	17	25	56	97	121	137	240	477	1,044	1,085	7		
	(0401-0403)統合失調症、統合失調症類似病および妄想性障害	3,751	113	108	75	54	33	39	57	64	97	121	137	240	477	1,044	1,085	7		
	(0401-0403)統合失調症、統合失調症類似病および妄想性障害	88,654	73	65	96	126	180	255	447	820	1,595	2,627	3,500	5,494	12,211	26,871	33,732	562		
Ⅴ 循環器系の疾患 (0501-0507)高血圧性疾患 (0501-0507)高血圧性疾患 (0501-0507)虚血性心疾患 (0501-0507)虚血性心疾患	Ⅴ 循環器系の疾患 (0501-0512)	5,473	-	1	-	3	5	6	12	44	64	91	173	264	703	1,612	2,458	37		
	(0501-0507)高血圧性疾患	18,932	-	2	1	1	3	5	28	67	228	481	633	1,020	2,473	6,192	7,712	86		
	(0501-0507)虚血性心疾患	38,426	9	32	16	27	25	50	114	291	667	1,175	1,637	2,569	5,429	10,911	13,198	276		
	(0501-0507)虚血性心疾患	28,468	2,914	1,202	483	431	522	453	510	566	709	706	820	1,252	2,877	6,152	8,681	190		
Ⅵ 呼吸器系の疾患 (0601-0606)急性上気道感染症 (0601-0606)急性上気道感染症 (0601-0606)肺炎 (0601-0606)肺炎	Ⅵ 呼吸器系の疾患 (0601-0611)	1,314	377	119	29	52	84	77	71	76	49	37	34	66	113	92	1	1		
	(0601-0606)急性上気道感染症	8,702	711	236	117	58	37	56	88	112	173	178	244	407	992	2,111	3,114	68		
	(0601-0606)肺炎	1,042	600	71	26	7	4	8	17	14	8	10	13	18	30	91	125	1		
	(0601-0606)肺炎	1,120	-	4	18	17	27	22	35	39	70	57	65	139	308	465	782	20		
Ⅶ 消化器系の疾患 (0701-0704)急性胃炎 (0701-0704)急性胃炎 (0701-0704)慢性胃炎 (0701-0704)慢性胃炎	Ⅶ 消化器系の疾患 (0701-0711)	1,669	45	11	3	5	5	4	4	10	17	15	27	60	198	465	782	20		
	(0701-0704)急性胃炎	2,315	554	225	64	17	22	29	28	43	62	63	82	87	184	369	478	8		
	(0701-0704)急性胃炎	51,406	316	259	291	406	594	701	934	1,192	1,712	2,092	2,356	3,192	6,635	14,518	15,980	228		
	(0701-0704)急性胃炎	4,778	1	6	19	21	39	53	76	102	161	207	238	342	667	1,368	1,460	18		
Ⅷ 皮膚及び皮下組織の疾患 (0801-0807)急性皮膚炎 (0801-0807)急性皮膚炎 (0801-0807)慢性皮膚炎 (0801-0807)慢性皮膚炎	Ⅷ 皮膚及び皮下組織の疾患 (0801-0812)	5,064	15	7	8	11	23	27	43	110	164	253	323	461	795	1,392	1,402	30		
	(0801-0807)急性皮膚炎	4,774	249	75	53	118	100	89	149	172	215	255	301	302	612	987	1,075	22		
	(0801-0807)急性皮膚炎	31,814	238	105	199	306	227	258	361	480	674	856	1,154	1,890	4,135	8,981	11,739	211		
	(0801-0807)急性皮膚炎	25,124	306	147	114	205	284	435	617	717	962	1,021	1,205	1,613	3,387	6,655	7,351	105		
Ⅸ 泌尿器系の疾患 (0901-0912)急性腎臓病 (0901-0912)急性腎臓病 (0901-0912)慢性腎臓病 (0901-0912)慢性腎臓病	Ⅸ 泌尿器系の疾患 (0901-0912)	13,286	118	90	66	111	86	94	134	194	383	501	776	1,111	2,242	3,488	3,822	70		
	(0901-0912)急性腎臓病	9,467	39	-	-	298	1,323	2,064	2,777	2,175	744	42	2	1	-	-	2	-		
	(0901-0912)急性腎臓病	1,031	-	-	-	27	103	211	264	274	141	11	-	-	-	-	-	-		
	(0901-0912)急性腎臓病	4,079	3,736	18	8	11	45	74	72	59	16	13	16	6	5	-	-	-		
Ⅹ 先天奇形、変形及び染色体異常 (1001-1009)先天性疾患 (1001-1009)先天性疾患 (1001-1009)先天性疾患 (1001-1009)先天性疾患	Ⅹ 先天奇形、変形及び染色体異常 (1001-1012)	3,687	944	316	231	217	141	141	159	170	200	193	170	162	234	212	196	1		
	(1001-1009)先天性疾患	7,437	853	89	58	76	107	142	188	224	219	292	309	451	857	1,516	2,020	36		
	(1001-1009)先天性疾患	40,678	544	443	716	1,241	820	729	846	991	1,339	1,513	1,794	2,358	4,898	9,981	12,374	211		
	(1001-1009)先天性疾患	21,462	67	181	408	514	329	291	337	420	533	641	865	1,170	2,615	5,605	7,369	117		
Ⅺ 骨折		-	-	-	-	-	-	-	-	-	-	-	-	-	-	-	-	-		
Ⅻ 特殊目的コード		-	-	-	-	-	-	-	-	-	-	-	-	-	-	-	-	-		

(注) 1. 集計対象は、国民健康保険受給対象者である。
2. 同一の国民健康保険受給対象者にかかるとして集計したものである。「(名寄せ)」という。
3. 主疾病は、入院医療費が最も高い疾病である。

第 8 表－3－5 医療給付受給対象者の受動動向（主疾病別、入外別、総医療費）

国民健康保険 入院		平成28年03月																(万円)	
疾病分類名		総数	0～4歳	5～9歳	10～14歳	15～19歳	20～24歳	25～29歳	30～34歳	35～39歳	40～44歳	45～49歳	50～54歳	55～59歳	60～64歳	65～69歳	70～74歳	75歳～	
総数		37,680,336	556,593	170,729	186,054	251,418	298,707	399,228	603,971	859,491	1,302,656	1,625,982	1,956,300	2,648,855	5,184,450	10,099,365	11,409,229	126,308	
Ⅰ 感染症及び寄生虫感染症 (0101)腸管感染症 (0102)結核 (0103)主として性的伝播様式をとる感染症	I 感染症及び寄生虫感染症	578,582	23,384	7,931	3,378	4,405	6,008	6,731	10,193	11,909	21,587	24,606	27,761	34,290	69,885	146,625	178,491	1,397	
	(0101)腸管感染症	78,261	16,002	4,724	2,296	1,783	2,257	1,933	1,985	1,927	2,444	2,484	3,583	2,975	5,559	11,754	16,361	195	
	(0102)結核	30,918	209	—	64	137	542	820	1,167	634	1,682	1,148	2,352	2,537	3,533	6,240	9,715	137	
	(0103)主として性的伝播様式をとる感染症	6,260	383	22	—	204	190	331	257	180	417	514	527	424	870	979	575	—	
Ⅱ 新生物 (0201—0210)悪性新生物 (0201—0211)悪性新生物	Ⅱ 新生物	8,222,181	18,564	13,354	17,706	18,533	23,568	27,537	50,134	88,095	171,577	238,760	280,978	452,204	1,127,402	2,761,791	2,901,123	30,855	
	(0201—0210)悪性新生物	7,385,023	13,484	9,425	11,428	10,557	13,078	15,375	28,349	55,166	111,734	183,067	239,964	403,881	1,028,324	2,547,887	2,685,943	27,361	
	(0201—0211)悪性新生物	253,973	9,105	4,272	2,199	3,903	2,754	3,920	5,219	6,411	8,708	8,050	8,851	14,189	32,259	63,306	79,533	1,297	
	(0201—0211)悪性新生物	1,033,776	7,607	6,003	6,906	5,568	7,601	8,323	13,548	22,192	32,062	47,876	54,938	70,185	149,687	280,426	317,203	3,651	
Ⅲ 血液及び造血器の疾患並びに免疫系の疾患 (0301—0302)結核 (0301—0303)結核 (0301—0303)結核	Ⅲ 血液及び造血器の疾患並びに免疫系の疾患	724,478	239	287	1,755	1,680	2,575	3,775	5,772	12,174	20,251	32,878	36,934	49,043	109,303	207,170	237,951	2,691	
	(0301—0302)結核	5,588,708	1,007	2,825	18,697	21,645	45,003	91,683	162,761	254,698	410,934	488,744	584,105	695,073	992,812	1,055,174	756,955	6,593	
	(0301—0303)結核	4,046,016	—	—	1,366	6,695	21,806	54,836	111,735	183,930	309,086	377,112	454,093	543,301	769,969	754,239	454,168	3,679	
	(0301—0303)結核	2,523,883	22,018	24,103	26,151	29,884	46,529	68,131	97,300	140,699	186,526	202,861	220,925	218,262	311,327	423,397	500,456	5,314	
Ⅳ 眼及び付属器の疾患 (0701—0704)白内 (0702)白内障 (0702)白内障	Ⅳ 眼及び付属器の疾患	799,698	4,117	3,459	1,873	2,503	2,376	3,517	3,956	6,542	9,852	14,562	22,165	33,615	92,867	248,449	345,002	4,845	
	(0701—0704)白内	333,095	—	10	—	83	162	546	736	829	2,530	3,600	5,327	10,033	32,454	105,602	168,798	2,386	
	(0702)白内障	122,339	5,288	5,059	4,547	3,343	1,445	1,390	1,979	2,555	3,200	4,015	4,654	7,231	14,909	31,487	31,074	161	
	(0702)白内障	7,607,338	8,847	6,859	6,963	10,490	12,906	16,633	30,540	62,402	135,299	231,986	304,694	476,142	1,049,676	2,353,135	2,869,219	31,546	
Ⅴ 循環器系の疾患 (0901—0912)高血圧性疾患 (0901—0912)高血圧性疾患 (0902)虚血性心疾患 (0902)虚血性心疾患	Ⅴ 循環器系の疾患	228,020	—	71	—	138	151	305	283	1,580	2,174	4,076	7,328	11,013	64,715	103,631	1,243		
	(0901—0912)高血圧性疾患	1,574,635	—	56	8	132	60	239	275	5,709	20,541	41,989	55,469	88,104	216,026	518,438	620,678	4,430	
	(0902)虚血性心疾患	3,087,930	408	3,727	1,535	2,555	2,024	4,753	10,972	25,863	61,339	107,795	141,067	214,961	450,404	937,665	1,109,227	13,635	
	(0902)虚血性心疾患	1,371,419	77,771	32,853	15,729	19,503	19,735	16,410	18,495	22,312	32,504	38,184	45,764	71,817	156,202	326,729	470,026	7,385	
Ⅵ 呼吸器系の疾患 (1001—1003)急性上気道感染症 (1001—1003)急性上気道感染症 (1004)肺炎 (1004)肺炎	Ⅵ 呼吸器系の疾患	29,325	7,709	2,900	806	1,211	1,883	1,569	1,260	1,521	1,090	855	869	800	1,667	2,934	2,211	40	
	(1001—1003)急性上気道感染症	387,963	19,053	5,760	3,302	1,991	1,007	1,853	3,355	3,726	6,881	7,825	11,977	20,946	46,680	97,011	153,965	2,831	
	(1004)肺炎	28,268	14,964	1,652	522	128	46	221	412	357	123	360	545	458	790	3,370	4,312	8	
	(1004)肺炎	70,929	—	126	952	1,268	1,439	1,332	2,048	2,587	4,576	3,644	4,237	4,558	9,185	19,622	15,162	194	
Ⅶ 慢性副鼻腔炎 (1008—1009)慢性副鼻腔炎 (1008—1009)慢性副鼻腔炎 (1008—1009)慢性副鼻腔炎	Ⅶ 慢性副鼻腔炎	87,283	1,395	191	55	54	122	142	119	616	1,060	840	2,552	3,493	11,573	24,031	40,427	614	
	(1008—1009)慢性副鼻腔炎	74,021	15,684	5,626	1,846	263	628	830	587	1,107	1,947	2,070	3,010	3,417	6,357	12,611	17,830	207	
	(1008—1009)慢性副鼻腔炎	2,051,790	14,968	10,455	13,624	15,832	21,510	24,302	32,787	43,998	70,653	87,121	99,628	134,841	270,936	570,989	633,308	6,837	
	(1008—1009)慢性副鼻腔炎	185,540	42	153	1,048	784	1,211	1,704	2,332	3,087	5,994	8,610	9,619	15,244	28,506	51,608	55,199	402	
Ⅷ 消化器系の疾患 (1104—1105)胃及び十二指腸の疾患 (1104—1105)胃及び十二指腸の疾患 (1106—1109)肝疾患 (1106—1109)肝疾患	Ⅷ 消化器系の疾患	240,959	412	238	261	356	451	1,004	1,820	3,897	6,920	11,614	14,632	21,558	37,483	70,196	69,192	926	
	(1104—1105)胃及び十二指腸の疾患	230,537	5,315	2,085	1,962	4,033	3,307	2,746	4,581	6,831	10,009	14,459	16,462	18,007	33,784	51,389	54,706	863	
	(1106—1109)肝疾患	2,504,760	16,343	6,572	12,725	18,822	15,128	12,533	17,942	28,473	41,932	59,298	85,239	151,409	321,758	736,779	967,741	12,267	
	(1106—1109)肝疾患	1,244,003	12,423	7,023	6,320	6,965	11,457	11,457	17,229	24,300	42,036	51,951	65,548	91,023	191,291	338,550	388,260	3,300	
Ⅸ 腎尿生殖器系の疾患 (1401—1402)糸状体疾患、腎尿管間質性疾患及び腎不全 (1401—1402)糸状体疾患、腎尿管間質性疾患及び腎不全 (1501—1504)妊娠 (1501—1504)妊娠	Ⅸ 腎尿生殖器系の疾患	829,948	5,208	5,351	4,884	4,076	3,059	4,008	5,911	10,968	22,764	30,558	49,872	71,987	149,004	222,318	237,536	2,443	
	(1401—1402)糸状体疾患、腎尿管間質性疾患及び腎不全	253,942	393	—	—	6,679	31,321	52,248	74,336	64,005	23,219	1,572	81	27	—	—	62	—	
	(1501—1504)妊娠	16,877	—	—	—	621	2,057	3,503	4,844	4,054	1,596	202	—	—	—	—	—	—	
	(1501—1504)妊娠	220,057	208,809	1,433	551	314	755	1,304	1,707	1,511	969	842	1,147	416	299	—	—	—	
Ⅹ 先天奇形、変形及び染色体異常 (1701—1702)先天奇形、変形及び染色体異常 (1701—1702)先天奇形、変形及び染色体異常 (1800)先天奇形、変形及び染色体異常	Ⅹ 先天奇形、変形及び染色体異常	279,002	95,013	20,367	14,243	13,198	9,416	10,021	11,706	11,568	13,983	12,746	11,428	11,331	14,697	15,344	13,539	402	
	(1701—1702)先天奇形、変形及び染色体異常	301,603	11,388	2,731	2,960	2,280	2,534	4,131	5,571	7,459	10,209	14,807	14,195	22,137	39,766	65,618	94,434	1,383	
	(1701—1702)先天奇形、変形及び染色体異常	2,492,745	14,233	13,346	29,520	64,358	40,846	36,211	43,986	53,531	77,399	83,541	107,737	146,657	314,893	630,176	828,099	8,212	
	(1800)先天奇形、変形及び染色体異常	1,352,668	2,696	7,196	15,821	20,767	15,283	15,725	18,335	23,868	32,210	35,301	52,819	71,835	169,303	363,131	503,577	4,803	
Ⅺ 骨折		—	—	—	—	—	—	—	—	—	—	—	—	—	—	—	—	—	
Ⅻ 特殊目的コード		—	—	—	—	—	—	—	—	—	—	—	—	—	—	—	—	—	

(注) 1. 集計対象は、国民健康保険受給対象者である。
2. 同一の国民健康保険受給対象者にかかるとして集計したものである。「(「名寄せ」という。)
3. 主疾病は、入院医療費が最も高い疾病である。
4. 総医療費は、入院医療費の総計である。

第8表－3－5 医療給付受給対象者の受診動向（主疾病別、入外別、主疾病医療費）

国民健康保険 入院		平成28年03月																(万円)	
疾病分類名		総数	0～4歳	5～9歳	10～14歳	15～19歳	20～24歳	25～29歳	30～34歳	35～39歳	40～44歳	45～49歳	50～54歳	55～59歳	60～64歳	65～69歳	70～74歳	75歳～	
総数		37,330,477	547,888	170,034	184,848	249,959	297,201	396,928	600,780	854,516	1,295,273	1,614,040	1,939,979	2,626,697	5,135,087	10,004,238	11,288,206	124,824	
Ⅰ 感染症及び寄生虫症 (0101～0109)	感染性腸管感染症 (0101)	567,049	23,302	7,918	3,378	4,405	5,922	6,643	10,081	11,785	21,376	24,247	27,135	33,625	67,888	143,640	174,621	1,285	
	結核 (0102)	77,558	16,002	4,711	2,296	1,783	2,249	1,929	1,985	1,927	2,439	2,456	3,572	2,900	5,497	11,572	16,044	195	
	結核 (0102) 結核 (0103) 主として性的伝播様式をとる感染症	29,682	209	—	64	137	542	796	1,167	634	1,662	1,096	2,208	2,537	3,455	6,113	8,955	106	
Ⅱ 新生物 (0201～0211)	悪性新生物 (0201)	8,170,297	18,525	13,354	17,706	18,526	23,526	27,240	49,804	87,810	170,983	237,731	278,655	449,328	1,119,718	2,745,905	2,880,916	30,571	
	悪性新生物 (0201) 悪性新生物 (0202)	7,339,528	13,445	9,425	11,428	10,557	13,071	15,158	28,198	54,902	111,296	182,174	238,381	401,391	1,021,763	2,533,214	2,668,074	27,090	
	悪性新生物 (0202) 悪性新生物 (0203)	249,817	8,216	4,241	2,199	3,903	2,712	3,917	5,173	6,350	8,500	7,865	8,649	14,054	31,870	62,431	78,450	1,289	
Ⅲ 内分泌、栄養及び代謝疾患 (0401～0403)	糖尿病 (0402)	1,018,385	7,549	5,989	6,825	5,495	7,116	8,298	13,280	21,936	31,700	47,306	54,279	69,233	147,960	276,722	311,170	3,547	
	糖尿病 (0402) 糖尿病 (0403)	715,463	239	287	1,725	1,680	2,575	3,775	5,724	12,047	20,019	32,532	36,638	48,633	108,250	204,563	234,189	2,587	
	糖尿病 (0403) 糖尿病 (0404)	5,567,841	1,007	2,769	18,557	21,411	44,326	91,457	162,307	254,042	409,884	487,548	582,266	692,810	989,197	1,051,257	752,410	6,593	
Ⅳ 精神及び行動の障害 (0501～0507)	統合失調症、統合失調症型障害および妄想性障害 (0503)	4,037,180	—	—	1,366	6,678	21,754	54,761	111,594	183,652	308,597	376,492	453,084	542,202	768,014	752,310	452,997	3,679	
	統合失調症、統合失調症型障害および妄想性障害 (0503) 統合失調症、統合失調症型障害および妄想性障害 (0504)	2,501,168	21,068	3,591	1,873	2,503	2,376	3,498	9,960	14,042	185,784	201,742	219,499	216,934	309,295	417,918	493,285	5,292	
	統合失調症、統合失調症型障害および妄想性障害 (0504) 統合失調症、統合失調症型障害および妄想性障害 (0505)	796,060	332,347	—	10	83	162	546	736	822	2,530	3,573	5,304	9,947	32,423	105,326	168,500	2,386	
Ⅴ 神経系の疾患 (0601～0606)	脳血管疾患 (0601)	121,775	5,250	5,059	4,517	3,343	1,445	1,390	1,961	2,544	3,175	3,956	4,608	7,205	14,855	31,358	30,948	161	
	脳血管疾患 (0601) 脳血管疾患 (0602)	7,531,853	8,792	6,790	6,948	10,398	12,815	16,554	30,308	61,654	134,435	229,751	300,927	471,911	1,037,670	2,328,782	2,843,157	30,961	
	脳血管疾患 (0602) 脳血管疾患 (0603)	224,789	—	71	—	138	151	305	283	1,580	2,174	3,933	7,265	10,727	30,831	63,994	102,093	1,243	
Ⅵ 呼吸器系の疾患 (0701～0712)	急性上気道感染症 (0701)	1,563,979	—	—	56	132	60	239	2,795	5,673	20,472	41,868	55,187	87,356	214,236	514,369	617,157	4,430	
	急性上気道感染症 (0701) 急性上気道感染症 (0702)	3,053,704	405	3,727	1,520	2,463	2,000	4,680	10,795	25,411	60,730	106,730	139,380	213,186	445,341	925,487	1,098,364	13,494	
	急性上気道感染症 (0702) 急性上気道感染症 (0703)	1,346,103	77,274	32,661	15,632	19,426	19,672	16,175	18,298	21,864	32,135	37,458	44,856	70,075	152,658	320,202	460,417	7,300	
Ⅶ 消化器系の疾患 (1101～1112)	急性上気道感染症 (1101)	29,191	7,688	2,900	806	1,211	1,883	1,569	1,260	1,515	1,090	855	835	778	1,633	2,934	2,194	40	
	急性上気道感染症 (1101) 急性上気道感染症 (1102)	379,322	18,903	5,709	3,250	1,928	998	1,774	3,333	3,886	6,576	7,522	11,611	20,126	45,433	95,003	150,667	2,803	
	急性上気道感染症 (1102) 急性上気道感染症 (1103)	27,851	14,882	1,599	517	128	46	221	402	357	123	300	545	458	790	3,276	4,199	8	
Ⅷ 泌尿生殖器系の疾患 (1401～1408)	急性気管支炎及び急性細気管支炎 (1401)	70,757	—	126	952	1,268	1,439	1,332	1,996	2,580	4,576	3,644	4,237	4,558	9,079	19,619	15,157	194	
	急性気管支炎及び急性細気管支炎 (1401) 急性気管支炎及び急性細気管支炎 (1402)	85,652	1,395	191	55	54	122	142	119	604	1,042	795	2,552	3,456	11,417	23,495	39,598	614	
	急性気管支炎及び急性細気管支炎 (1402) 急性気管支炎及び急性細気管支炎 (1403)	73,388	15,640	5,606	1,836	263	628	830	587	1,076	1,947	2,070	3,010	3,372	6,270	12,381	17,664	207	
Ⅸ 皮膚及び皮下組織の疾患 (1201～1203)	胃及び十二指腸の疾患 (1201)	2,026,800	14,681	10,452	13,498	15,790	21,295	24,178	32,467	43,794	69,843	88,404	98,741	133,186	266,882	563,748	625,072	6,770	
	胃及び十二指腸の疾患 (1201) 胃及び十二指腸の疾患 (1202)	183,283	42	153	1,048	784	1,165	1,704	2,332	3,068	5,983	8,489	9,600	15,063	28,249	50,928	54,272	402	
	胃及び十二指腸の疾患 (1202) 胃及び十二指腸の疾患 (1203)	237,100	412	238	261	356	451	1,004	1,796	3,887	6,869	11,540	14,422	21,306	36,558	68,995	68,080	926	
Ⅹ 婦人科の疾患 (1501～1504)	皮膚及び皮下組織の疾患 (1501)	227,094	5,289	2,083	1,906	4,006	3,307	2,746	4,499	6,793	9,923	14,283	16,258	17,767	33,151	50,553	53,667	863	
	皮膚及び皮下組織の疾患 (1501) 皮膚及び皮下組織の疾患 (1502)	2,480,677	16,293	6,551	12,597	18,334	15,017	12,489	17,827	28,104	41,520	58,830	84,561	149,625	318,772	729,540	958,416	12,202	
	皮膚及び皮下組織の疾患 (1502) 皮膚及び皮下組織の疾患 (1503)	1,226,435	12,362	7,023	6,287	6,325	6,964	11,290	17,192	24,147	41,695	51,042	64,576	89,572	188,277	333,494	362,910	3,280	
Ⅺ 先天奇形、変形及び染色体異常 (1701～1702)	腎尿路生殖器官系の疾患 (1701)	816,267	5,148	5,351	4,884	4,076	3,059	3,897	5,911	10,849	22,452	29,735	49,033	70,760	146,691	218,418	233,573	2,428	
	腎尿路生殖器官系の疾患 (1701) 腎尿路生殖器官系の疾患 (1702)	253,275	350	—	—	6,653	31,213	52,205	74,164	63,828	23,137	1,572	64	27	—	—	62	—	
	腎尿路生殖器官系の疾患 (1702) 腎尿路生殖器官系の疾患 (1703)	16,845	—	—	—	621	2,046	3,503	4,829	4,048	1,596	202	—	—	—	—	—	—	
Ⅻ 産科の疾患 (1801～1802)	産科の疾患 (1801)	218,008	206,813	1,394	536	314	765	1,304	1,707	1,511	969	842	1,147	416	299	—	—	—	
	産科の疾患 (1801) 産科の疾患 (1802)	273,608	92,207	20,367	14,230	13,146	9,292	10,002	11,689	11,536	13,906	12,614	11,364	11,135	14,532	15,291	11,895	402	
	産科の疾患 (1802) 産科の疾患 (1803)	295,390	11,144	2,695	2,936	2,249	2,524	3,975	5,539	7,420	10,061	14,396	13,886	21,929	38,766	64,194	92,313	1,363	
Ⅼ がん (2001～2008)	がん (2001)	2,458,843	14,164	13,297	29,423	64,190	40,593	35,793	43,591	52,822	76,396	82,073	106,543	144,460	310,986	621,700	814,731	8,092	
	がん (2001) がん (2002)	1,336,687	2,696	7,188	15,751	20,692	15,205	15,596	18,229	23,759	31,901	34,771	52,688	70,970	167,645	358,719	496,181	4,718	
	がん (2002) がん (2003)	—	—	—	—	—	—	—	—	—	—	—	—	—	—	—	—	—	

(注) 1. 集計対象は、国民健康保険受給対象者である。
2. 同一の国民健康保険受給対象者にかかるとして集計したものである。「(名寄せ)」という。
3. 主疾病は、入院医療費が最も高い疾病である。
4. 主疾病医療費は、入院医療費のうち、主疾病に係る医療費である。

第8表 - 3 - 5 医療給付受給対象者の受診動向(主疾病別、入外別、総医療費)

国民健康保険 入院外		平成28年03月																(万円)	
疾病分類名		総数	0～4歳	5～9歳	10～14歳	15～19歳	20～24歳	25～29歳	30～34歳	35～39歳	40～44歳	45～49歳	50～54歳	55～59歳	60～64歳	65～69歳	70～74歳	75歳～	
感染症及び寄生虫症(0101-0109)	繰	58,951,002	920,220	812,933	708,838	586,443	537,752	731,427	1,048,058	1,461,499	2,127,070	2,431,098	2,759,188	3,624,926	7,622,460	15,774,236	17,609,786	195,069	
(0101)腸管感染症		3,420,827	49,769	41,967	24,159	19,902	30,911	42,851	59,106	89,821	134,387	149,149	194,668	243,468	463,921	929,843	937,186	9,718	
(0102)結核		19,000	134	52	56	123	471	711	628	393	790	1,173	1,056	1,336	2,020	4,888	5,109	59	
(0103)主として性的伝播様式をとる感染症		22,358	31	5	8	744	3,133	2,958	2,818	2,416	2,346	1,395	1,100	883	1,118	1,817	1,575	12	
新生児(0201-0211)		6,598,111	2,811	4,280	8,715	14,413	17,896	28,207	46,927	82,415	158,692	215,293	262,200	389,624	922,762	2,156,754	2,263,622	23,500	
(0201-0210)悪性新生物		5,749,035	836	1,692	3,151	5,266	7,318	12,830	24,177	50,773	106,406	160,561	214,432	338,663	821,998	1,940,519	2,038,998	21,416	
血液及び造血系の疾患並びに免疫系の疾患(0301-0302)		528,918	7,434	9,030	12,312	15,272	13,795	14,795	22,381	24,675	40,871	37,203	34,265	33,246	57,238	100,106	105,079	1,218	
内分泌、栄養及び代謝疾患(0401-0403)		7,614,585	9,002	24,654	53,211	37,719	24,093	42,291	65,981	108,353	183,750	253,367	323,683	480,321	1,102,681	2,394,308	2,484,546	26,623	
(0402)糖尿病		4,612,189	270	1,011	2,580	5,016	6,215	12,385	24,071	49,098	102,931	157,849	207,209	308,516	692,798	1,492,802	1,533,412	16,027	
精神及び行動の障害(0501-0507)		3,145,433	9,541	31,894	36,712	37,247	64,796	133,021	217,270	303,257	395,175	369,533	313,230	270,580	309,498	358,348	292,299	3,034	
(0503)統合失調症、統合失調型障害および妄想性障害		1,353,670	2	217	1,073	4,892	16,274	44,907	93,203	146,857	207,546	198,964	169,349	144,477	147,110	117,425	60,936	439	
神経系の疾患(0601-0606)		1,848,464	6,268	13,675	20,344	26,615	29,816	40,828	56,191	76,246	109,421	111,371	106,865	123,325	221,413	413,943	486,513	5,630	
眼及び付属器の疾患(0701-0704)		2,983,322	18,721	39,263	39,184	46,607	28,126	27,098	32,571	41,152	55,947	67,934	81,946	128,082	339,787	867,671	1,155,373	13,861	
(0702)白内障		542,322	58	41	45	63	137	398	348	713	1,655	2,844	5,666	13,687	54,138	181,584	277,326	3,619	
耳及び乳突袋の疾患(0801-0807)		432,508	40,352	28,297	11,472	6,488	5,379	6,220	8,289	10,042	12,666	12,593	13,436	18,562	43,384	97,620	116,485	1,242	
循環器系の疾患(0901-0912)		10,467,554	5,048	3,093	6,814	8,772	11,202	16,366	31,153	59,294	130,030	222,200	335,087	560,659	1,412,220	3,485,331	4,132,281	48,004	
(0901)高血圧性疾患		6,938,251	12	47	64	290	1,033	2,580	8,532	24,865	69,969	132,081	213,296	377,088	959,447	2,392,469	2,725,364	31,115	
(0902)虚血性心疾患		904,880	62	49	98	325	433	789	1,766	3,647	8,667	17,014	26,149	43,542	114,585	298,487	384,548	4,719	
(0904-0908)脳血管疾患		1,161,417	284	493	765	1,063	1,340	1,999	4,121	8,508	16,438	27,506	40,010	62,155	152,454	357,953	480,346	5,979	
呼吸器系の疾患(1001-1011)		4,804,501	477,752	480,237	327,935	185,953	129,826	144,554	189,913	225,938	253,749	219,678	188,359	202,155	366,583	692,433	711,314	8,119	
(1001-1003)急性上気道感染症		834,555	152,743	93,901	56,757	32,712	31,044	33,915	41,682	45,318	45,374	34,466	28,258	28,719	50,093	85,847	73,004	720	
(1004)肺炎		65,123	2,902	2,120	1,044	834	928	1,185	1,488	2,268	2,574	2,425	2,540	3,896	8,208	15,989	16,560	160	
(1005)急性気管支炎及び急性細気管支炎		302,572	65,264	36,932	20,710	10,185	9,519	9,984	12,311	14,425	15,458	12,578	10,296	10,500	18,504	30,703	24,975	225	
(1007)慢性副鼻腔炎		221,132	14,168	17,710	9,620	5,879	4,083	5,452	7,672	9,371	9,995	9,212	8,642	10,218	21,146	42,604	44,915	444	
(1008-1009)気管支炎及び慢性閉塞性肺疾患		289,488	14,316	8,746	4,851	2,414	2,310	2,776	3,418	4,411	6,112	6,037	7,190	11,257	28,156	75,065	111,069	1,560	
(1010)喘息		1,065,755	114,493	124,829	59,942	23,059	13,337	17,376	26,713	37,550	48,884	50,685	45,430	48,918	87,421	176,426	188,720	1,971	
消化器系の疾患(1101-1112)		3,339,632	13,658	8,040	9,949	23,155	37,117	55,327	74,193	102,253	143,719	156,469	176,174	212,274	422,739	904,560	989,406	10,599	
(1104-1105)胃及び十二指腸の疾患		1,456,187	546	1,361	3,451	6,811	11,133	17,114	24,908	36,666	54,158	62,299	72,924	92,620	190,802	413,329	462,998	5,069	
(1106-1109)肝疾患		485,643	392	293	708	2,345	2,028	3,628	6,139	10,369	16,297	20,953	30,516	35,764	71,742	139,079	143,884	1,507	
皮膚及び皮下組織の疾患(1201-1203)		1,259,886	102,910	50,487	39,476	59,725	48,076	48,716	53,648	60,021	72,018	67,194	59,900	62,402	109,230	208,038	215,560	2,487	
筋骨格系及び結合組織の疾患(1301-1310)		5,267,508	8,252	6,607	25,296	26,660	21,214	31,746	50,655	81,259	133,058	165,088	208,877	294,691	679,531	1,469,273	2,041,552	23,751	
腎臓発生生殖器系の疾患(1401-1408)		4,885,867	3,959	4,756	5,071	13,096	29,564	46,837	73,770	121,469	212,433	293,945	362,825	487,261	935,948	1,196,561	1,087,467	10,904	
(1401-1402)糸球体疾患、腎臓副腎性疾患及び腎不全		3,680,167	1,750	2,517	3,084	4,951	5,736	12,076	28,775	71,759	151,978	231,118	305,250	428,423	818,270	903,327	704,268	6,884	
妊娠、分娩及び産じょく(1501-1504)		38,903	117	140	48	1,330	5,548	8,894	10,708	8,303	3,080	310	42	17	95	138	132	-	
(1501)流産		6,422	1	-	6	252	821	1,302	1,587	1,456	852	120	13	3	6	3	-	-	
周産期に発生した病態(1601-1602)		79,625	72,029	4,578	1,761	241	286	272	230	133	39	2	24	0	14	10	6	-	
先天畸形、変形及び染色体異常(1701-1702)		184,240	44,803	14,466	14,907	10,663	5,159	5,923	6,947	8,242	9,067	6,614	6,493	6,502	11,209	17,364	15,719	161	
悪性腫瘍及び腫瘍新生物、腫瘍発生部位で区分されないもの(1801-1809)		912,534	18,389	13,844	13,768	11,508	12,234	15,437	20,904	25,338	35,074	37,573	40,518	50,320	106,196	238,223	270,426	2,763	
損傷、中毒及びその他の外因の影響(1901-1905)		1,138,486	29,405	33,624	57,683	41,077	22,713	22,042	27,219	33,287	43,879	45,584	50,596	61,437	118,001	243,694	304,797	3,448	
(1901)骨折		377,522	1,789	6,348	13,983	8,384	4,327	4,108	5,304	6,845	9,084	10,511	12,839	19,101	41,868	96,520	134,780	1,731	
特殊目的用コード(2210-2220)		98	-	-	-	-	-	-	2	2	16	-	1	0	9	17	45	7	

(注) 1. 集計対象は、国民健康保険受給対象者である。
2. 同一の国民健康保険受給対象者にかかるレシプトを合計し、個人単位のデータにして集計したものである。(「名寄せ」という。)
3. 主疾病は、入院外医療費が最も高い疾病である。
4. 総医療費は、入院外医療費の総計である。

第 8 表－3－5 医療給付受給対象者の受診動向（主疾病別、入外別、主疾病医療費）

国民健康保険 入院外		平成28年03月																(万円)	
疾病分類名		総数	0～4歳	5～9歳	10～14歳	15～19歳	20～24歳	25～29歳	30～34歳	35～39歳	40～44歳	45～49歳	50～54歳	55～59歳	60～64歳	65～69歳	70～74歳	75歳～	
総数		32,767,216	571,957	435,499	396,323	339,597	318,454	417,595	579,114	805,145	1,191,817	1,387,058	1,588,812	2,126,598	4,456,460	8,792,320	9,256,381	104,095	
Ⅰ 感染症及び寄生虫感染症 (0101)腸管感染症 (0102)結核 (0103)主として性的伝播様式をとる感染症	I 感染症及び寄生虫感染症 (0101－0109)	1,420,377	31,550	24,883	14,613	12,713	18,695	22,889	29,161	38,948	58,859	62,711	76,042	98,783	185,665	371,435	369,662	3,770	86
	(0101)腸管感染症	117,906	17,732	9,612	6,202	5,654	7,743	6,736	6,905	6,375	6,126	5,164	4,472	4,774	7,306	12,370	10,650	86	
	(0102)結核	11,237	85	34	28	83	328	502	310	266	543	581	539	503	1,225	2,982	2,893	44	
Ⅱ 新生物 (0201－0210)悪性新生物 (0201)悪性新生物 (0202)悪性新生物 (0203)悪性新生物	Ⅱ 新生物 (0201－0211)	13,289	19	4	5	547	2,155	1,958	1,805	1,460	1,242	708	503	470	629	919	861	5	5
	(0201)悪性新生物	4,641,776	2,165	2,967	5,702	9,655	12,626	19,330	31,909	58,137	113,721	157,712	190,233	284,946	667,210	1,541,275	1,528,105	15,974	
	(0202)悪性新生物	4,107,135	682	1,169	2,016	2,989	4,759	8,637	16,511	36,874	79,534	121,823	159,976	252,354	603,251	1,405,743	1,396,123	14,695	
Ⅲ 血液及び造血器の疾患並びに免疫系の疾患 (0301)血液及び造血器の疾患並びに免疫系の疾患 (0302)血液及び造血器の疾患並びに免疫系の疾患 (0303)血液及び造血器の疾患並びに免疫系の疾患	Ⅲ 血液及び造血器の疾患並びに免疫系の疾患 (0301－0309)	348,159	4,783	7,093	8,475	10,236	9,800	12,596	13,552	16,770	28,676	24,314	23,232	21,575	37,732	61,919	66,853	555	
	(0301)血液及び造血器の疾患並びに免疫系の疾患	4,051,419	6,433	14,508	32,637	24,913	16,592	28,756	42,387	66,166	104,926	142,388	180,433	266,861	605,078	1,259,351	1,246,318	13,704	
	(0302)糖尿病	2,436,974	207	708	1,738	3,178	3,794	7,430	13,694	28,389	56,878	88,397	115,954	172,494	381,475	783,125	771,151	8,363	
Ⅳ 精神及び行動の障害 (0401)統合失調症、統合失調症型障害および妄想性障害 (0402)統合失調症、統合失調症型障害および妄想性障害 (0403)統合失調症、統合失調症型障害および妄想性障害	Ⅳ 精神及び行動の障害 (0401－0507)	1,552,249	6,391	16,504	16,103	18,447	31,200	62,815	102,059	143,321	190,060	181,079	159,060	143,727	166,181	179,347	134,591	1,362	
	(0401)統合失調症、統合失調症型障害および妄想性障害	757,826	2	88	451	2,389	8,260	23,063	47,916	77,040	110,235	108,288	96,733	87,019	91,897	70,222	33,989	236	
	(0402)統合失調症、統合失調症型障害および妄想性障害	860,663	4,255	8,008	11,563	14,446	15,126	19,224	25,668	35,635	50,297	50,800	50,199	58,655	105,266	192,121	216,545	2,655	
Ⅴ 神経系の疾患 (0501)神経系の疾患 (0502)神経系の疾患 (0503)神経系の疾患	Ⅴ 神経系の疾患 (0501－0606)	1,729,603	10,726	20,321	22,364	29,480	18,924	16,678	19,074	23,563	32,111	39,189	47,163	74,367	199,474	507,702	660,101	8,366	
	(0501)神経系の疾患	340,364	28	20	30	35	102	304	230	463	1,183	3,878	9,102	35,557	116,510	168,690	2,300		
	(0502)脳血管疾患	210,039	21,779	14,667	6,442	3,826	3,125	3,506	4,462	5,175	6,331	6,439	6,715	9,176	21,273	45,291	51,267	564	
Ⅵ 呼吸器系の疾患 (0601)呼吸器系の疾患 (0602)呼吸器系の疾患 (0603)呼吸器系の疾患	Ⅵ 呼吸器系の疾患 (0601－0704)	2,399,491	268,838	248,013	170,246	95,414	71,425	75,766	96,651	111,918	125,088	106,121	90,498	98,365	177,934	330,321	328,872	4,020	
	(0601)呼吸器系の疾患	447,016	90,176	51,453	32,025	18,742	18,536	19,295	22,614	24,522	24,127	18,210	14,498	14,723	25,115	41,080	31,558	344	
	(0602)肺炎	38,573	1,535	1,092	579	572	616	747	931	1,372	1,554	1,368	1,556	2,531	5,113	9,630	9,307	83	
Ⅶ 消化器系の疾患 (0701)消化器系の疾患 (0702)消化器系の疾患 (0703)消化器系の疾患	Ⅶ 消化器系の疾患 (0701－1112)	1,811,201	8,648	4,589	5,720	14,434	23,789	35,146	45,364	60,275	83,530	88,796	95,431	116,714	234,132	486,823	502,079	5,729	
	(0701)消化器系の疾患	774,960	345	758	2,047	4,122	6,919	10,048	14,208	19,942	29,902	34,699	39,904	51,088	105,750	222,460	230,089	2,678	
	(0702)肝疾患	236,921	270	174	450	1,933	1,439	1,923	3,228	5,567	9,354	11,383	13,699	17,560	36,008	66,519	66,714	699	
Ⅷ 皮膚及び皮下組織の疾患 (0801)皮膚及び皮下組織の疾患 (0802)皮膚及び皮下組織の疾患 (0803)皮膚及び皮下組織の疾患	Ⅷ 皮膚及び皮下組織の疾患 (0801－1203)	618,187	57,911	24,064	19,334	28,461	23,809	23,936	26,865	29,225	36,026	34,259	29,870	30,556	55,163	100,511	96,999	1,197	
	(0801)皮膚及び皮下組織の疾患	2,658,453	5,714	4,140	17,047	17,908	13,328	18,421	28,807	44,691	71,161	87,779	111,634	158,352	356,470	741,316	970,026	11,658	
	(0802)皮膚及び皮下組織の疾患	3,757,690	2,606	2,565	2,412	8,006	20,435	32,234	51,837	90,960	164,181	231,788	291,194	397,596	763,803	914,343	775,822	7,907	
Ⅸ 腎尿路生殖系系の疾患 (0901)腎尿路生殖系系の疾患 (0902)腎尿路生殖系系の疾患 (0903)腎尿路生殖系系の疾患	Ⅸ 腎尿路生殖系系の疾患 (1401－1408)	3,102,924	1,180	1,310	1,322	2,603	3,831	9,016	22,360	59,195	126,933	194,364	256,044	364,909	699,366	763,205	589,459	5,917	
	(1401－1402)糸状体疾患、腎尿管間質性疾患及び腎不全	31,145	100	16	16	1129	4,619	7,260	8,584	6,504	2,411	228	28	12	62	82	93	—	
	(1403)妊娠、分娩及び産後 (1501－1504)	5,210	1	—	5	217	689	1,064	1,293	1,158	667	97	10	2	5	2	—	—	
Ⅹ 周産期に発生した病態 (1601)周産期に発生した病態 (1602)周産期に発生した病態 (1603)周産期に発生した病態	Ⅹ 周産期に発生した病態 (1601－1602)	70,661	66,245	2,482	1,057	125	206	200	184	107	27	2	11	0	8	4	4	—	
	(1601)周産期に発生した病態	114,819	38,220	8,605	8,445	6,418	2,838	3,857	3,987	3,873	4,257	3,080	3,418	3,648	6,773	9,303	8,001	96	
	(1602)周産期に発生した病態	525,898	12,100	8,069	8,295	7,597	8,361	9,882	13,233	15,545	21,147	22,203	24,369	29,703	62,107	137,260	144,539	1,488	
Ⅺ 先天奇形、変形及び染色体異常 (1701)先天奇形、変形及び染色体異常 (1702)先天奇形、変形及び染色体異常 (1703)先天奇形、変形及び染色体異常	Ⅺ 先天奇形、変形及び染色体異常 (1701－1702)	691,347	19,450	22,309	41,634	31,537	17,750	16,292	19,063	22,693	29,125	29,346	31,856	37,834	70,956	139,588	160,041	1,873	
	(1701)先天奇形、変形及び染色体異常	229,498	1,350	4,757	10,875	6,891	3,610	3,212	4,094	5,019	6,457	7,285	8,709	12,288	26,228	56,709	71,086	929	
	(1702)先天奇形、変形及び染色体異常	53	—	—	—	—	—	—	2	2	10	—	1	0	4	7	25	3	

(注) 1. 集計対象は、国民健康保険給付対象者である。
2. 同一の国民健康保険受給対象者にかかるとして集計したものである。「(名寄せ)」という。
3. 主疾病は、入院外医療費が最も高い疾病である。
4. 主疾病医療費は、入院外医療費のうち、主疾病に係る医療費である。

第8表－3－6 医療給付受給対象者の受診動向（年齢階級別、診療種類別、患者数及び患者1人当たり医療費）

国民健康保険

平成28年03月

(人)

(円)

	患者数				患者1人当たり医療費			
	計	入院	入院外	歯科	計	入院	入院外	歯科
総数	20,104,369	646,479	17,716,253	5,523,109	52,299	592,003	33,536	13,503
0歳	90,356	7,447	86,245	517	61,714	488,062	22,484	4,781
1歳	102,759	1,962	100,997	5,307	28,790	405,306	21,120	5,669
2歳	100,041	1,325	95,625	11,784	23,656	401,950	18,315	7,015
3歳	103,509	1,104	95,596	19,840	21,646	379,915	17,114	9,326
4歳	110,693	1,084	100,903	25,353	22,752	392,869	18,029	10,786
5歳	115,471	1,006	102,843	31,847	23,040	395,416	18,424	11,554
6歳	117,731	960	102,221	38,429	21,262	381,805	17,378	9,375
0歳～4歳	507,358	12,922	479,366	62,801	30,866	449,442	19,357	9,135
5～9	553,529	4,241	474,852	173,977	20,978	412,622	17,282	9,517
10～14	463,066	3,784	404,690	106,597	21,756	508,288	17,738	9,128
15～19	419,606	5,305	353,059	109,010	24,064	489,639	16,874	14,148
20～24	396,748	7,313	324,439	106,028	25,471	417,403	16,830	15,023
25～29	445,685	9,761	365,590	121,980	29,583	414,402	20,279	14,149
30～34	559,958	14,193	461,522	154,467	33,691	431,937	22,966	13,827
35～39	679,985	18,059	559,077	192,829	38,382	482,358	26,401	13,628
40～44	861,793	24,564	707,914	249,195	44,239	538,553	30,334	13,732
45～49	887,013	29,226	734,984	253,631	50,258	564,526	33,388	13,962
50～54	916,893	34,644	769,686	258,435	55,924	573,177	36,161	13,878
55～59	1,149,741	45,627	981,024	318,991	58,996	589,313	37,253	13,780
60～64	2,391,242	86,994	2,090,342	665,354	57,916	604,942	36,743	13,616
65～69	4,990,353	163,413	4,493,624	1,385,384	56,130	627,515	35,357	13,485
70～74	4,811,885	183,372	4,454,329	1,347,464	64,810	631,275	39,789	14,001
75歳～	69,514	3,061	61,755	16,966	49,831	423,937	31,898	11,578
(再掲)未就学児	740,320	14,886	684,231	132,987	28,122	441,458	18,922	9,782
(再掲)前期高齢者	9,804,999	347,561	8,950,926	2,731,302	60,354	628,075	37,536	13,727

(注) 1. 集計対象は、国民健康保険受給対象者である。

2. 同一の国民健康保険受給対象者にかかるレセプトを合計し、
個人単位のデータにして集計したものである。「名寄せ」という。）

第8表－4－1 医療給付受給対象者の受診動向（受診した医療機関の数別、受診日数階級別の患者数）

後期高齢者医療		平成28年03月					
区分	計	後期高齢者医療受給対象者数		1623.7万人			
		(千人)					
		受診した医療機関の数					
		総計	1件	2件	3件	4件	5件以上
受診日数	5日以下	10,936	5,920	3,572	1,193	230	21
	6～10日	1,731	187	537	546	316	145
	11～15日	559	117	158	134	84	65
	16～20日	253	48	78	64	36	27
	21～25日	141	39	43	30	16	13
	26日～	530	354	121	32	13	10
	総計	14,149	6,664	4,511	1,999	695	280
患者割合		87.1%	41.0%	27.8%	12.3%	4.3%	1.7%
(前年同月)		(86.8%)	(41.4%)	(27.5%)	(12.1%)	(4.2%)	(1.7%)
(構成割合)							
受診日数	5日以下	77.3%	41.8%	25.2%	8.4%	1.6%	0.1%
	6～10日	12.2%	1.3%	3.8%	3.9%	2.2%	1.0%
	11～15日	4.0%	0.8%	1.1%	1.0%	0.6%	0.5%
	16～20日	1.8%	0.3%	0.6%	0.4%	0.3%	0.2%
	21～25日	1.0%	0.3%	0.3%	0.2%	0.1%	0.1%
	26日～	3.7%	2.5%	0.9%	0.2%	0.1%	0.1%
	総計	100.0%	47.1%	31.9%	14.1%	4.9%	2.0%

(注) 1. 集計対象は、後期高齢者医療受給対象者である。
2. 同一の後期高齢者医療受給対象者にかかるレセプトを合計し、個人単位のデータにして集計したものである。〔「名寄せ」という。〕
3. 患者割合とは、入院外、入院、歯科の診察を受けた者の数を後期高齢者医療の加入者数で除したものである。

区分	入院外	(千人)					
		受診した医療機関の数					
		総計	1件	2件	3件	4件	5件以上
受診日数	5日以下	11,496	6,946	3,408	966	164	13
	6～10日	1,160	176	384	343	181	76
	11～15日	376	99	116	86	46	29
	16～20日	121	17	39	36	19	12
	21～25日	57	11	19	15	8	5
	26日～	32	5	8	8	5	5
	総計	13,242	7,254	3,973	1,452	422	141
患者割合		81.6%	44.7%	24.5%	8.9%	2.6%	0.9%
(前年同月)		(81.2%)	(44.9%)	(24.2%)	(8.8%)	(2.5%)	(0.8%)
(構成割合)							
受診日数	5日以下	86.8%	52.5%	25.7%	7.3%	1.2%	0.1%
	6～10日	8.8%	1.3%	2.9%	2.6%	1.4%	0.6%
	11～15日	2.8%	0.8%	0.9%	0.6%	0.3%	0.2%
	16～20日	0.9%	0.1%	0.3%	0.3%	0.1%	0.1%
	21～25日	0.4%	0.1%	0.1%	0.1%	0.1%	0.0%
	26日～	0.2%	0.0%	0.1%	0.1%	0.0%	0.0%
	総計	100.0%	54.8%	30.0%	11.0%	3.2%	1.1%

(注) 1. 集計対象は、後期高齢者医療受給対象者である。
2. 同一の後期高齢者医療受給対象者にかかるレセプトを合計し、個人単位のデータにして集計したものである。〔「名寄せ」という。〕
3. 患者割合とは、入院外の診察を受けた者の数を後期高齢者医療の加入者数で除したものである。

区分	入院	区分	歯科	(千人)			
		受診した医療機関の数			受診した医療機関の数		
		総計	1件	2件以上	総計	1件	2件以上
受診日数	5日以下	225	224	1	3,027	2,996	31
	6～10日	149	147	3	85	79	6
	11～15日	99	95	4	3	3	0
	16～20日	77	73	5	1	0	0
	21～25日	64	58	5	0	0	0
	26日～	468	422	46	0	0	0
	総計	1,083	1,019	63	3,116	3,080	37
患者割合		6.7%	6.3%	0.4%	19.2%	19.0%	0.2%
(前年同月)		(6.7%)	(6.3%)	(0.4%)	(18.8%)	(18.6%)	(0.2%)
(構成割合)							
受診日数	5日以下	20.8%	20.7%	0.1%	97.1%	96.1%	1.0%
	6～10日	13.8%	13.5%	0.3%	2.7%	2.6%	0.2%
	11～15日	9.2%	8.8%	0.4%	0.1%	0.1%	0.0%
	16～20日	7.1%	6.7%	0.4%	0.0%	0.0%	0.0%
	21～25日	5.9%	5.4%	0.5%	0.0%	0.0%	0.0%
	26日～	43.2%	39.0%	4.2%	0.0%	0.0%	0.0%
	総計	100.0%	94.1%	5.9%	100.0%	98.8%	1.2%

(注) 1. 集計対象は、後期高齢者医療受給対象者である。
2. 同一の後期高齢者医療受給対象者にかかるレセプトを合計し、個人単位のデータにして集計したものである。〔「名寄せ」という。〕
3. 患者割合とは、入院または歯科の診察を受けた者の数を後期高齢者医療の加入者数で除したものである。

第8表－4－2 医療給付受給対象者の受診動向（受診した医療機関の数別、受診日数階級別の医療費）

後期高齢者医療		平成28年03月					
区分	計						
		(億円)					
		受診した医療機関の数					
		総計	1件	2件	3件	4件	5件以上
受診日数	5日以下	4,333	1,798	1,676	693	152	15
	6～10日	1,862	259	587	552	314	149
	11～15日	1,420	423	467	284	146	100
	16～20日	1,058	254	380	250	111	64
	21～25日	777	258	261	149	68	41
	26日～	3,897	2,497	1,041	251	70	37
	総計	13,346	5,488	4,412	2,180	860	406
患者一人当たり医療費(万円)		9.4	8.2	9.8	10.9	12.4	14.5
(前年同月)		(9.1)	(8.1)	(9.4)	(10.4)	(11.9)	(13.9)
(構成割合)							
受診日数	5日以下	32.5%	13.5%	12.6%	5.2%	1.1%	0.1%
	6～10日	14.0%	1.9%	4.4%	4.1%	2.4%	1.1%
	11～15日	10.6%	3.2%	3.5%	2.1%	1.1%	0.7%
	16～20日	7.9%	1.9%	2.9%	1.9%	0.8%	0.5%
	21～25日	5.8%	1.9%	2.0%	1.1%	0.5%	0.3%
	26日～	29.2%	18.7%	7.8%	1.9%	0.5%	0.3%
	総計	100.0%	41.1%	33.1%	16.3%	6.4%	3.0%

(注) 1. 集計対象は、後期高齢者医療受給対象者である。
2. 同一の後期高齢者医療受給対象者にかかるレセプトを合計し、個人単位のデータにして集計したものである。〔「名寄せ」という。〕
3. 医療費には、薬剤の支給費用、食事・生活(医科)費用額および食事・生活(歯科)費用額が含まれる。

区分	入院外						
		(億円)					
		受診した医療機関の数					
		総計	1件	2件	3件	4件	5件以上
受診日数	5日以下	4,435	2,118	1,614	580	113	10
	6～10日	954	123	296	292	167	77
	11～15日	655	275	200	95	49	36
	16～20日	210	21	69	70	33	18
	21～25日	73	12	22	19	12	9
	26日～	44	6	10	11	8	8
	総計	6,370	2,555	2,211	1,066	381	158
患者一人当たり医療費(万円)		4.8	3.5	5.6	7.3	9.0	11.2
(前年同月)		(4.5)	(3.3)	(5.3)	(6.9)	(8.6)	(10.8)
(構成割合)							
受診日数	5日以下	69.6%	33.2%	25.3%	9.1%	1.8%	0.2%
	6～10日	15.0%	1.9%	4.6%	4.6%	2.6%	1.2%
	11～15日	10.3%	4.3%	3.1%	1.5%	0.8%	0.6%
	16～20日	3.3%	0.3%	1.1%	1.1%	0.5%	0.3%
	21～25日	1.1%	0.2%	0.3%	0.3%	0.2%	0.1%
	26日～	0.7%	0.1%	0.2%	0.2%	0.1%	0.1%
	総計	100.0%	40.1%	34.7%	16.7%	6.0%	2.5%

(注) 1. 集計対象は、後期高齢者医療受給対象者である。
2. 同一の後期高齢者医療受給対象者にかかるレセプトを合計し、個人単位のデータにして集計したものである。〔「名寄せ」という。〕
3. 入院外の医療費には、薬剤の支給費用額が含まれる。

区分	入院	区分	歯科				
				(億円)			
		受診した医療機関の数			受診した医療機関の数		
		総計	1件	2件以上	総計	1件	2件以上
受診日数	5日以下	493	489	4	424	418	7
	6～10日	664	649	15	35	33	3
	11～15日	602	574	27	3	2	1
	16～20日	594	553	41	1	1	0
	21～25日	581	526	55	1	1	0
	26日～	3,573	3,068	506	3	2	0
	総計	6,507	5,859	648	467	457	11
患者1人当たり医療費(万円)		60.1	57.5	102.3	1.5	1.5	2.9
(前年同月)		(59.2)	(56.7)	(100.3)	(1.5)	(1.5)	(2.9)
(構成割合)							
受診日数	5日以下	7.6%	7.5%	0.1%	90.8%	89.3%	1.4%
	6～10日	10.2%	10.0%	0.2%	7.6%	7.0%	0.6%
	11～15日	9.2%	8.8%	0.4%	0.6%	0.5%	0.1%
	16～20日	9.1%	8.5%	0.6%	0.3%	0.2%	0.1%
	21～25日	8.9%	8.1%	0.8%	0.2%	0.1%	0.0%
	26日～	54.9%	47.1%	7.8%	0.5%	0.5%	0.0%
	総計	100.0%	90.0%	10.0%	100.0%	97.7%	2.3%

(注) 1. 集計対象は、後期高齢者医療受給対象者である。
2. 同一の後期高齢者医療受給対象者にかかるレセプトを合計し、個人単位のデータにして集計したものである。〔「名寄せ」という。〕
3. 入院および歯科の医療費には、それぞれ食事・生活(医科)費用額および食事・生活(歯科)費用額が含まれる。

第 8 表－ 4－ 3 医療給付受給対象者の受診動向（医療費階級別の患者数及び医療費）

後期高齢者医療				平成28年03月	
区分		計		入院外	
		患者数		医療費	
		千人	構成割合 (%)	億円	構成割合 (%)
受診なし	受診なし	2,087	12.9%	－	－
	～1万円	1,228	7.6%	81	0.6%
	1万～2万円	2,451	15.1%	369	2.8%
	2万～3万円	2,312	14.2%	574	4.3%
	3万～5万円	3,181	19.6%	1,241	9.3%
	5万～10万円	2,875	17.7%	1,976	14.8%
	10万～20万円	863	5.3%	1,148	8.6%
	20万～40万円	375	2.3%	1,104	8.3%
	40万～70万円	505	3.1%	2,664	20.0%
	70万～100万円	195	1.2%	1,628	12.2%
100万円～	164	1.0%	2,560	19.2%	
1人当たり医療費(円)		82,198			
患者1人当たり医療費(円)		94,324			
(注) 1. 集計対象は、後期高齢者医療受給対象者である。 2. 同一の後期高齢者医療受給対象者にかかるレセプトを合計し、個人単位のデータにして集計したものである。(「名寄せ」という。) 3. 医療費には、薬剤の支給費用、食事・生活(医科)費用額および食事・生活(歯科)費用額が含まれる。					
区分		入院			
		患者数		医療費	
		千人	構成割合 (%)	億円	構成割合 (%)
受診なし	受診なし	15,154	93.3%	－	－
	～10万円	73	0.5%	44	0.7%
	10万～20万円	109	0.7%	162	2.5%
	20万～30万円	99	0.6%	251	3.9%
	30万～40万円	105	0.6%	372	5.7%
	40万～55万円	209	1.3%	983	15.1%
	55万～70万円	171	1.1%	1,062	16.3%
	70万～100万円	173	1.1%	1,444	22.2%
	100万～150万円	100	0.6%	1,187	18.2%
	150万円～	44	0.3%	1,002	15.4%
1人当たり医療費(円)		40,077			
患者1人当たり医療費(円)		600,977			
(注) 1. 集計対象は、後期高齢者医療受給対象者である。 2. 同一の後期高齢者医療受給対象者にかかるレセプトを合計し、個人単位のデータにして集計したものである。(「名寄せ」という。) 3. 入院の医療費には、食事・生活(医科)費用額が含まれる。					

後期高齢者医療				平成28年03月	
区分		計		入院外	
		患者数		医療費	
		千人	構成割合 (%)	億円	構成割合 (%)
受診なし	受診なし	2,995	18.4%	－	－
	～5千円	316	1.9%	10	0.2%
	5千～1万円	1,004	6.2%	78	1.2%
	1万～1万5千円	1,325	8.2%	166	2.6%
	1万5千～2万円	1,358	8.4%	237	3.7%
	2万～3万円	2,421	14.9%	601	9.4%
	3万～4万円	1,836	11.3%	638	10.0%
	4万～5万円	1,314	8.1%	588	9.2%
	5万～10万円	2,658	16.4%	1,820	28.6%
	10万～30万円	815	5.0%	1,179	18.5%
30万円～	193	1.2%	1,054	16.5%	
1人当たり医療費(円)		39,234			
患者1人当たり医療費(円)		48,109			
(注) 1. 集計対象は、後期高齢者医療受給対象者である。 2. 同一の後期高齢者医療受給対象者にかかるレセプトを合計し、個人単位のデータにして集計したものである。(「名寄せ」という。) 3. 入院外の医療費には、薬剤の支給費用額が含まれる。					
区分		歯科			
		患者数		医療費	
		千人	構成割合 (%)	億円	構成割合 (%)
受診なし	受診なし	13,120	80.8%	－	－
	～5千円	712	4.4%	24	5.0%
	5千～1万円	925	5.7%	68	14.6%
	1万～1万5千円	525	3.2%	64	13.7%
	1万5千～2万円	292	1.8%	51	10.8%
	2万～3万円	307	1.9%	75	16.0%
	3万～4万円	151	0.9%	52	11.1%
	4万～5万円	76	0.5%	34	7.2%
	5万～10万円	113	0.7%	73	15.7%
	10万円～	16	0.1%	27	5.8%
1人当たり医療費(円)		2,879			
患者1人当たり医療費(円)		15,001			
(注) 1. 集計対象は、後期高齢者医療受給対象者である。 2. 同一の後期高齢者医療受給対象者にかかるレセプトを合計し、個人単位のデータにして集計したものである。(「名寄せ」という。) 3. 歯科の医療費には、食事・生活(歯科)費用額が含まれる。					

第8表－4－4 医療給付受給対象者の受診動向（主疾病別主受診医療機関種類別患者数）

後期高齢者医療
入院

疾病分類名	平成28年03月			病院				診療所								(人)
	患者数	計	大学病院	公的病院	法人病院	個人病院	計	内科	小児科	外科	整形外科	皮膚科	産婦人科	眼科	耳鼻咽喉科	その他
総数	1,063,647	1,014,287	52,306	282,924	663,875	15,182	49,360	23,065	83	6,219	6,968	77	166	5,760	119	6,903
I 感染症及び寄生虫感染症 (0101) 腸管感染症 (0102) 結核 (0103) 主として性的伝播様式をとる感染症	17,871	17,380	909	7,186	9,149	136	491	324	1	84	27	2	2	2	1	48
II 新生児 (0201-0210) 悪性新生物	4,222	4,069	101	1,402	2,529	37	153	94	-	38	3	-	1	-	-	17
III 血液及び造血器の疾患並びに免疫機能的障害 (0301-0302)	1,664	1,647	39	913	678	17	17	14	-	1	-	-	-	-	-	2
IV 内分泌、栄養及び代謝疾患 (0401-0403)	64	62	3	11	48	-	2	1	-	-	-	-	-	1	-	-
V 精神及び行動の障害 (0501-0507)	117,616	115,891	15,704	51,837	47,706	644	1,725	993	6	279	48	8	7	4	-	380
VI 神経系の疾患 (0601-0606)	108,043	106,476	14,469	48,038	43,379	590	1,567	915	6	259	36	7	4	1	-	339
VII 眼及び付属器の疾患 (0701-0704)	7,453	7,271	386	2,726	4,088	71	182	116	1	27	17	-	1	3	-	17
VIII 耳及び乳線突起の疾患 (0801-0807)	46,096	43,076	1,467	11,999	28,756	854	3,020	1,966	4	434	155	1	11	168	3	278
IX 循環器系の疾患 (0901-0912)	29,617	27,599	984	7,244	18,773	598	2,018	1,321	3	260	97	-	6	162	2	167
(0901) 高血圧性疾患 (0902) 虚血性心疾患 (0904-0908) 脳血管疾患	75,876	74,370	476	3,152	68,758	1,984	1,506	786	1	106	24	-	4	4	1	580
X 呼吸器系の疾患 (1001-1011)	32,847	32,467	52	983	30,642	790	380	150	-	7	3	-	-	1	-	219
(1001-1003) 急性気道感染症 (1004) 肺炎 (1005) 急性気管支炎及び急性細気管支炎 (1007) 慢性気管支炎 (1008-1009) 気管支炎及び慢性閉塞性肺疾患 (1010) 喘息	77,655	74,870	1,584	9,748	61,991	1,547	2,785	1,700	6	289	180	-	10	6	19	595
XI 消化器系の疾患 (1101-1112)	30,670	25,081	4,777	9,871	10,275	158	5,589	172	1	21	13	-	18	5,344	16	4
(1104-1105) 胃及び十二指腸の疾患 (1106-1109) 肝疾患	17,043	14,393	1,981	5,810	6,511	91	2,650	60	-	5	2	-	13	2,561	9	-
XII 皮膚及び皮下組織の疾患 (1201-1203)	3,134	3,050	239	1,251	1,536	24	84	39	-	10	4	-	1	-	18	12
XIII 筋骨系及び結合組織の疾患 (1301-1310)	258,734	244,652	11,011	64,085	165,332	4,224	14,082	8,530	33	2,126	552	5	50	87	24	2,675
XIV 腎尿路生殖器系の疾患 (1401-1408)	34,477	28,479	187	6,022	21,401	869	5,998	4,023	15	1,069	250	4	24	20	9	584
XV 妊娠、分娩及び産じょうく (1501-1504)	28,017	26,619	2,334	10,353	13,704	228	1,398	610	2	151	52	-	-	18	1	564
XVI 先天奇形、変形及び染色体異常 (1701-1702)	10,661	106,846	2,312	19,188	83,204	2,142	3,815	2,274	9	414	155	-	23	4	8	928
XVII 先天奇形、変形及び染色体異常 (1701-1702)	98,624	96,092	2,881	31,048	61,038	1,125	2,532	1,814	5	382	76	-	13	2	27	213
XVIII 先天奇形、変形及び染色体異常 (1701-1702)	(1001-1003) 急性気道感染症 (1004) 肺炎 (1005) 急性気管支炎及び急性細気管支炎 (1007) 慢性気管支炎 (1008-1009) 気管支炎及び慢性閉塞性肺疾患 (1010) 喘息	491	463	37	163	254	9	28	18	5	3	-	-	-	-	2
XIX 先天奇形、変形及び染色体異常 (1701-1702)	38,956	38,043	904	12,069	24,555	515	913	632	3	162	31	-	4	-	2	79
XX 先天奇形、変形及び染色体異常 (1701-1702)	1,619	1,547	14	551	969	13	72	42	-	21	1	-	-	-	1	7
XXI 先天奇形、変形及び染色体異常 (1701-1702)	389	371	88	183	100	-	18	2	-	-	-	-	-	-	16	-
XXII 先天奇形、変形及び染色体異常 (1701-1702)	9,373	8,878	177	2,031	6,500	170	495	361	-	68	11	-	5	1	1	48
XXIII 先天奇形、変形及び染色体異常 (1701-1702)	4,323	3,959	71	1,206	2,619	63	364	280	-	53	9	-	3	1	3	15
XXIV 先天奇形、変形及び染色体異常 (1701-1702)	71,832	68,994	4,142	27,169	37,111	572	2,638	1,386	9	630	113	1	10	3	-	486
XXV 先天奇形、変形及び染色体異常 (1701-1702)	8,616	7,723	243	2,534	4,832	114	893	494	1	200	61	-	2	-	-	135
XXVI 先天奇形、変形及び染色体異常 (1701-1702)	5,557	5,301	307	1,929	3,012	53	256	163	-	46	7	-	1	2	-	37
XXVII 先天奇形、変形及び染色体異常 (1701-1702)	9,065	8,789	569	2,708	5,406	106	276	170	-	47	41	4	1	1	1	11
XXVIII 先天奇形、変形及び染色体異常 (1701-1702)	62,753	57,179	3,032	14,872	38,227	1,048	5,574	1,403	4	874	3,040	5	14	12	-	222
XXIX 先天奇形、変形及び染色体異常 (1701-1702)	48,303	45,145	2,116	13,614	28,772	643	3,158	1,940	7	116	36	43	12	8	2	994
XXX 先天奇形、変形及び染色体異常 (1701-1702)	32,236	29,779	1,300	7,800	20,209	470	2,457	1,725	6	82	20	25	3	3	-	593
XXXI 先天奇形、変形及び染色体異常 (1701-1702)	4	3	-	-	3	-	1	-	-	-	-	-	1	-	-	-
XXXII 先天奇形、変形及び染色体異常 (1701-1702)	(1501) 産	-	-	-	-	-	-	-	-	-	-	-	-	-	-	-
XXXIII 先天奇形、変形及び染色体異常 (1701-1702)	(1501) 産	3	3	-	1	2	-	-	-	-	-	-	-	-	-	-
XXXIV 先天奇形、変形及び染色体異常 (1701-1702)	600	569	63	158	343	5	31	16	1	4	2	-	-	4	-	4
XXXV 先天奇形、変形及び染色体異常 (1701-1702)	18,981	17,853	409	3,615	13,409	420	1,128	604	2	177	101	2	2	87	3	150
XXXVI 先天奇形、変形及び染色体異常 (1701-1702)	118,577	114,019	2,541	27,884	81,973	1,821	4,558	1,106	2	613	2,559	6	9	25	4	234
XXXVII 先天奇形、変形及び染色体異常 (1701-1702)	85,573	82,726	1,068	20,169	60,400	1,089	2,847	663	1	360	1,689	2	6	-	3	123
XXXVIII 先天奇形、変形及び染色体異常 (1701-1702)	-	-	-	-	-	-	-	-	-	-	-	-	-	-	-	-

(注) 1. 集計対象は、後期高齢者医療受給対象者である。

2. 同一の後期高齢者医療受給対象者にかかるレセプトを合計し、個人単位で集計したものである。(「名寄せ」いう。)

3. 主疾病は、入院医療費が最も高い疾病である。

4. 主要診療機関は、主疾病を診療した医療機関の中で、最も入院医療費が高い医療機関である。

第8表－4－5 医療給付受給対象者の受診動向（主疾病別、入外別、患者数）

後期高齢者医療
入院

平成28年03月											（人）
疾病分類名		総数	65～69歳	70～74歳	75～79歳	80～84歳	85～89歳	90～94歳	95～99歳	100歳～	
総数		1,083,660	21,351	24,746	268,757	294,016	252,988	144,793	48,062	8,967	
Ⅰ 感染症及び寄生虫症 (0101～0109)		17,872	262	318	4,255	5,098	4,584	2,498	736	121	
(0101) 腸管感染症		4,223	32	50	841	1,119	1,176	729	233	43	
(0102) 結核		1,664	12	14	298	426	506	312	83	13	
(0103) 主として性的伝播様式をとる感染症		64	5	4	23	12	8	11	1	—	
Ⅱ 新生物 (0201～0211)		117,616	1,253	1,614	46,309	37,295	21,384	7,773	1,764	224	
(0201～0210) 悪性新生物		108,043	1,087	1,467	42,519	34,329	19,727	7,149	1,565	200	
Ⅲ 血液及び造血系の疾患並びに免疫機構の障害 (0301～0302)		7,453	68	104	1,603	2,069	2,040	1,158	354	57	
Ⅳ 内分泌、栄養及び代謝疾患 (0401～0403)		46,098	777	968	10,987	12,874	11,607	6,502	2,052	331	
(0402) 糖尿病		29,619	615	774	7,986	8,748	6,924	3,466	971	135	
Ⅴ 精神及び行動の障害 (0501～0507)		75,877	6,701	5,604	22,008	18,449	13,026	7,197	2,409	483	
(0503) 統合失調症、統合失調型障害および妄想性障害		32,847	5,237	4,209	11,780	7,089	3,200	1,084	216	32	
Ⅵ 神経系の疾患 (0601～0606)		77,655	2,316	2,436	17,345	22,644	19,675	10,044	2,750	445	
Ⅶ 眼及び付属器の疾患 (0701～0704)		30,670	223	342	12,545	10,436	5,421	1,437	243	23	
(0702) 白内障		17,043	109	163	6,893	5,922	3,041	789	117	9	
Ⅷ 耳及び乳突、聴覚の疾患 (0801～0807)		3,134	35	46	1,198	974	585	238	48	10	
Ⅸ 循環器系の疾患 (0901～0912)		258,739	3,809	5,277	55,733	66,814	65,454	42,703	15,710	3,239	
(0901) 高血圧性疾患		34,477	204	327	4,862	7,719	9,826	7,629	3,204	706	
(0902) 虚血性心疾患		28,017	478	640	9,843	8,417	5,326	2,358	810	145	
(0904～0908) 脳血管疾患		110,664	2,087	2,697	24,064	29,791	28,128	17,103	5,685	1,109	
Ⅹ 呼吸器系の疾患 (1001～1011)		98,624	1,007	1,503	16,852	24,474	27,532	18,707	7,068	1,481	
(1001～1003) 急性上気道感染症		491	3	5	131	122	131	73	21	5	
(1004) 肺炎		38,956	308	496	6,102	9,356	11,009	7,959	3,067	659	
(1005) 急性気管支炎及び急性細気管支炎		1,619	9	16	253	375	484	332	128	22	
(1007) 慢性副鼻腔炎		389	6	7	207	103	46	13	5	2	
(1008～1009) 気管支炎及び慢性閉塞性肺疾患		9,373	160	220	1,691	2,488	2,692	1,545	501	76	
(1010) 喘息		4,323	48	64	850	1,178	1,125	747	254	57	
Ⅺ 消化器系の疾患 (1101～1112)		71,632	797	1,052	20,939	20,985	16,143	8,511	2,720	485	
(1104～1105) 胃及び十二指腸の疾患		8,616	98	136	2,050	2,377	2,164	1,269	431	91	
(1106～1109) 肝疾患		5,557	77	84	1,948	1,745	1,097	448	135	23	
Ⅻ 皮膚及び皮下組織の疾患 (1201～1203)		9,066	164	228	1,870	2,371	2,417	1,430	504	82	
Ⅼ 筋骨格系及び結合組織の疾患 (1301～1310)		62,754	781	1,097	18,299	18,688	14,055	7,188	2,225	421	
Ⅽ 腎尿路生殖器系の疾患 (1401～1409)		48,304	1,721	2,139	12,234	13,426	10,963	5,793	1,724	304	
(1401～1402) 糸球体疾患、腎臓管間質性疾患及び腎不全		32,237	1,549	1,874	7,702	8,956	7,462	3,586	954	154	
Ⅾ 妊娠、分娩及び産後 (1501～1504)		4	—	—	1	3	—	—	—	—	
(1501) 流産		—	—	—	—	—	—	—	—	—	
Ⅿ 周産期に発生した病態 (1601～1602)		3	1	1	—	1	—	—	—	—	
ⅰ 先天奇形、変形及び染色体異常 (1701～1702)		600	53	39	205	148	97	44	11	3	
ⅱ 癌、腫瘍及び悪性新生物、悪性腫瘍見地で他に分類されないもの (1800)		18,981	240	348	3,471	4,840	4,956	3,441	1,385	300	
ⅲ 損傷、中毒及びその他の外因の影響 (1901～1906)		118,578	1,143	1,630	22,903	32,427	33,029	20,129	6,359	958	
(1901) 骨折		85,573	399	673	14,666	23,068	25,010	15,878	5,085	794	
ⅳ 特殊目的用コード (2210～2220)		—	—	—	—	—	—	—	—	—	

(注) 1. 集計対象は、後期高齢者医療受給対象者である。
2. 同一の後期高齢者医療受給対象者にかかるとの重複を合算し、個人単位のデータにして集計したものである。(「名寄せ」という。)
3. 主疾病は、入院医療費が最も高い疾病である。

第 8 表－4－5 医療給付受給対象者の受動向（主疾病別、入外別、総医療費）

後期高齢者医療
入院

平成28年03月		(万円)									
疾病分類名	総数	65～69歳	70～74歳	75～79歳	80～84歳	85～89歳	90～94歳	95～99歳	100歳～		
総数	63,785,423	1,309,422	1,586,834	16,911,412	18,090,689	14,871,386	8,033,482	2,534,446	447,772		
I 感染症及び寄生虫症 (0101～0109)	1,068,688	18,077	24,152	275,136	309,992	267,356	131,799	36,329	5,846		
(0101) 腸管感染症	149,313	1,459	2,057	27,532	38,711	42,199	27,303	8,493	1,558		
(0102) 結核	104,444	833	912	18,334	26,349	32,186	20,289	4,877	665		
(0103) 主として性的伝播様式をとる感染症	2,804	259	186	1,061	632	298	325	63	—		
II 新生物 (0201～0211)	7,718,804	86,540	121,026	3,163,089	2,462,712	1,329,513	448,401	95,972	11,550		
(0201～0210) 悪性新生物	7,137,244	75,910	111,053	2,926,902	2,279,268	1,233,799	414,431	85,682	10,199		
III 血液及び造血器の疾患並びに免疫機構の障害 (0301～0302)	495,789	5,332	7,200	120,933	146,797	129,716	64,651	17,919	3,239		
IV 内分泌、栄養及び代謝疾患 (0401～0403)	2,259,306	44,950	53,957	540,192	628,253	567,786	313,036	96,133	15,000		
(0402) 糖尿病	1,494,926	36,438	44,326	397,254	435,388	352,605	175,068	47,701	6,145		
V 精神及び行動の障害 (0501～0507)	3,435,133	294,828	247,894	985,136	833,889	602,074	335,541	113,181	22,590		
(0503) 統合失調症、統合失調型障害および妄想性障害	1,438,961	227,747	184,124	515,658	311,203	141,507	47,983	9,343	1,397		
VI 神経系の疾患 (0601～0606)	4,167,695	147,890	161,136	981,751	1,227,791	1,006,565	490,455	131,487	20,631		
VII 眼及び付属器の疾患 (0701～0704)	1,085,810	8,602	12,830	442,881	364,176	193,392	53,505	9,450	975		
(0702) 白内障	578,135	3,665	5,336	232,945	199,468	104,038	28,241	4,045	395		
VIII 耳及び乳線突起の疾患 (0801～0807)	88,155	1,790	1,791	33,857	24,563	16,101	7,789	1,713	551		
IX 循環器系の疾患 (0901～0912)	17,870,679	300,936	408,395	4,492,711	4,939,113	4,261,143	2,470,857	836,397	161,127		
(0901) 高血圧性疾患	1,511,326	11,589	17,276	213,052	340,141	428,859	332,206	138,477	29,727		
(0902) 虚血性心疾患	2,106,566	42,962	53,584	763,258	662,468	390,262	144,011	43,516	6,505		
(0904～0908) 脳血管疾患	7,789,801	138,452	176,235	1,878,156	2,193,190	1,927,549	1,081,044	334,383	60,791		
X 呼吸器系の疾患 (1001～1011)	5,307,729	65,604	92,916	923,293	1,339,506	1,495,259	967,839	352,325	70,988		
(1001～1003) 急性上気道感染症	15,041	174	246	4,073	3,528	4,050	2,363	500	107		
(1004) 肺炎	1,949,058	19,014	28,310	307,512	470,961	557,282	389,785	145,650	30,544		
(1005) 急性気管支炎及び急性細気管支炎	66,647	254	734	9,095	15,682	20,537	14,267	5,078	999		
(1007) 慢性副鼻腔炎	22,304	438	489	12,487	5,220	2,637	749	238	46		
(1008～1009) 気管支炎及び慢性閉塞性肺疾患	507,025	10,282	13,711	91,111	135,098	145,033	81,957	25,972	3,861		
(1010) 喘患	193,867	2,671	3,327	36,929	51,230	52,081	33,624	11,557	2,448		
XI 消化器系の疾患 (1101～1112)	3,430,361	39,303	57,971	914,839	998,379	823,944	437,527	135,691	22,607		
(1104～1105) 胃及び十二指腸の疾患	388,369	4,169	8,179	85,421	105,869	102,321	58,976	19,469	3,964		
(1106～1109) 肝疾患	294,007	3,328	4,974	102,350	95,660	57,622	22,406	6,371	1,296		
XII 皮膚及び皮下組織の疾患 (1201～1203)	483,632	10,905	13,951	101,702	127,926	127,478	72,884	24,822	3,964		
XIII 筋骨格系及び結合組織の疾患 (1301～1310)	4,272,299	60,237	80,782	1,453,464	1,330,812	840,557	377,793	109,117	19,537		
XIV 腎尿路生殖器系の疾患 (1401～1408)	2,834,587	122,193	156,033	703,852	801,257	639,845	312,387	85,424	13,595		
(1401～1402) 糸状体疾患、腎尿管周囲性疾患及び腎不全	2,138,529	114,595	142,907	521,682	606,993	480,931	212,526	51,816	7,081		
XV 妊娠、分娩及び産後 (1501～1504)	113	—	—	9	104	—	—	—	—		
(1501) 流産	—	—	—	—	—	—	—	—	—		
XVI 周産期に発生した病態 (1601～1602)	188	77	62	—	48	—	—	—	—		
XVII 先天奇形、変形及び染色体異常 (1701～1702)	42,751	3,519	3,057	13,295	10,836	9,032	2,291	589	131		
XVIII 癌、悪性及び悪性腫瘍群、悪性血液腫瘍及び癌に分類されないもの (1800)	907,956	14,280	20,186	163,627	232,486	236,206	162,208	64,799	14,165		
XIX 損傷、中毒及びその他の外因の影響 (1901～1906)	8,315,748	84,370	123,496	1,601,544	2,312,050	2,325,417	1,384,499	423,096	61,276		
(1901) 骨折	6,233,534	32,612	52,606	1,056,977	1,710,723	1,832,440	1,140,541	354,808	52,827		
XXII 特殊目的用コード (2210～2220)	—	—	—	—	—	—	—	—	—		

(注) 1. 集計対象は、後期高齢者医療受給対象者である。
2. 同一の後期高齢者医療受給対象者にかかるレセプトを合計し、個人単位にて集計したものである。「名寄せ」という。
3. 主疾病は、入院医療費が最も高い疾病である。
4. 総医療費は、入院医療費の総計である。

第8表－4－5 医療給付受給対象者の受診動向（主疾病別、入外別、主疾病医療費）

後期高齢者医療 入院		平成28年03月										(万円)	
疾病分類名		総数	65～69歳	70～74歳	75～79歳	80～84歳	85～89歳	90～94歳	95～99歳	100歳～			
総数		62,835,317	1,289,482	1,562,977	16,683,272	17,812,885	14,626,515	7,913,941	2,502,206	443,038			
Ⅰ 感染症及び寄生虫症 (0101～0109)	I 感染症	1,040,456	17,740	23,682	268,214	301,348	259,928	128,433	33,356	5,754			
	(0101) 腸管感染症	146,151	1,436	2,057	26,951	37,485	41,393	26,922	8,348	1,558			
	(0102) 結核	100,613	812	827	17,696	25,459	31,066	19,467	4,629	659			
	(0103) 主として性的伝播様式をとる感染症	2,673	259	166	1,028	573	259	325	63	—			
Ⅱ 新生物 (0201～0211)	II 新生物	7,635,481	85,460	119,275	3,136,039	2,435,719	1,310,601	442,572	94,518	11,296			
	(0201～0210) 悪性新生物	7,062,246	74,955	109,536	2,902,143	2,255,353	1,216,633	409,165	84,489	9,973			
Ⅲ 血液及び造血器の疾患並びに免疫機構の障害 (0301～0302)	III 血液及び造血器の疾患並びに免疫機構の障害	485,316	5,255	7,013	118,707	143,014	127,150	63,393	17,544	3,239			
	IV 内分泌、栄養及び代謝疾患 (0401～0403)	2,219,952	43,888	52,984	530,911	616,653	558,202	307,872	94,729	14,714			
Ⅳ 精神及び行動の障害 (0501～0507)	V 精神及び行動の障害	3,409,947	293,737	246,947	977,686	827,637	596,607	332,549	112,349	22,435			
	(0503) 統合失調症、統合失調型障害および妄想性障害	1,433,743	226,988	183,581	513,478	309,950	141,174	47,899	9,276	1,397			
Ⅴ 神経系の疾患 (0601～0606)	VI 神経系の疾患	4,122,653	146,956	160,001	968,574	1,214,210	995,368	486,528	130,535	20,481			
	Ⅵ 眼及び付属器の疾患 (0701～0704)	1,079,783	8,584	12,639	440,864	362,096	192,191	53,084	9,392	933			
Ⅵ 耳及び乳線突起の疾患 (0801～0807)	Ⅶ 眼及び付属器の疾患	575,817	3,648	5,268	232,069	198,712	103,582	28,113	4,029	395			
	Ⅷ 耳及び乳線突起の疾患	87,507	1,712	1,787	33,629	24,384	15,975	7,756	1,713	551			
Ⅶ 循環器系の疾患 (0901～0912)	Ⅸ 循環器系の疾患	17,635,608	295,159	401,926	4,437,284	4,870,260	4,200,592	2,442,485	828,343	159,559			
	(0901) 高血圧性疾患	1,489,456	11,462	16,997	208,616	334,373	422,261	328,640	137,581	29,527			
	(0902) 虚血性心疾患	2,083,884	42,238	52,919	756,896	655,363	385,242	141,829	43,027	6,368			
	(0904～0908) 脳血管疾患	7,699,762	137,138	174,690	1,854,180	2,166,391	1,904,036	1,071,428	331,739	60,160			
Ⅷ 呼吸器系の疾患 (1001～1011)	X 呼吸器系の疾患	5,204,163	63,515	90,680	904,391	1,312,277	1,464,216	950,935	347,370	70,199			
	(1001～1003) 急性上気道感染症	14,797	174	241	4,026	3,463	3,947	2,338	500	107			
	(1004) 肺炎	1,912,888	18,297	27,238	301,487	462,232	546,549	383,429	143,412	30,245			
	(1005) 急性気管支炎及び急性細気管支炎	65,216	254	725	9,028	15,442	19,937	13,906	4,926	997			
Ⅸ 消化器系の疾患 (1101～1112)	(1007) 慢性副鼻腔炎	22,150	438	489	12,445	5,159	2,586	749	238	46			
	(1008～1009) 気管支炎及び慢性閉塞性肺疾患	499,521	10,207	13,603	89,802	132,745	142,702	80,914	25,721	3,828			
	(1010) 喘息	191,138	2,585	3,267	36,329	50,417	51,302	33,295	11,523	2,421			
	XI 消化器系の疾患	3,359,737	38,117	56,635	897,968	977,314	805,712	428,217	133,454	22,321			
Ⅹ 皮膚病及び皮下組織の疾患 (1201～1203)	XI 消化器系の疾患	380,570	4,046	7,919	83,855	103,661	100,084	58,013	19,066	3,927			
	(1106～1109) 肝疾患	287,546	3,322	4,895	100,482	93,215	55,993	22,091	6,267	1,281			
Ⅺ 泌尿生殖器系の疾患 (1401～1408)	XII 皮膚病及び皮下組織の疾患	475,119	10,564	13,724	99,582	125,532	125,601	72,028	24,204	3,884			
	(1401～1402) 糸状体疾患、腎尿管周囲性疾患及び腎不全	4,200,637	58,977	79,074	1,434,077	1,309,106	823,128	369,330	107,577	19,368			
Ⅻ 妊娠、分娩及び産後 (1501～1504)	XIII 泌尿生殖器系の疾患	2,780,468	119,633	153,132	690,554	785,785	627,931	305,918	84,068	13,447			
	(1501) 流産	2,098,345	112,206	140,324	511,527	595,196	472,770	208,306	51,028	6,988			
Ⅼ 先天奇形、変形及び染色体異常 (1701～1702)	XIV 妊娠、分娩及び産後	113	—	—	9	104	—	—	—	—			
	(1501) 流産	—	—	—	—	—	—	—	—	—			
Ⅽ 先天奇形、変形及び染色体異常 (1701～1702)	XV 周産期に発生した病態 (1601～1602)	188	77	62	—	48	—	—	—	—			
	XVI 先天奇形、変形及び染色体異常	39,491	3,507	3,057	13,080	10,682	6,227	2,280	528	131			
Ⅾ 先天奇形、変形及び染色体異常 (1701～1702)	XVII 先天奇形、変形及び染色体異常	887,237	13,942	19,835	159,418	226,792	230,732	158,598	63,828	14,092			
	(1803) 先天奇形、変形及び染色体異常	8,171,460	82,659	120,545	1,571,684	2,269,926	2,286,354	1,361,963	417,696	60,632			
Ⅿ 中絶及びその他の外因の影響 (1901～1906)	XVIII 中絶及びその他の外因の影響	6,138,820	31,843	50,949	1,040,752	1,683,413	1,805,102	1,123,753	350,780	52,229			
	(1901) 骨折	—	—	—	—	—	—	—	—	—			
Ⅿ 中絶及びその他の外因の影響 (1901～1906)	ⅩⅨ 特殊目的用コード (2210～2220)	—	—	—	—	—	—	—	—	—			

(注) 1. 集計対象は、後期高齢者医療受給対象者である。
2. 同一の後期高齢者医療受給対象者にかかるレセプトを合計し、個人単位でのデータにして集計したものである。「名寄せ」という。
3. 主疾病は、入院医療費が最も高い疾病である。
4. 主疾病医療費は、入院医療費のうち、主疾病に係る医療費である。

第8表－4－5 医療給付受給対象者の受診動向（主疾病別、入外別、患者数）

平成28年03月												(人)
疾病分類名		総数	65～69歳	70～74歳	75～79歳	80～84歳	85～89歳	90～94歳	95～99歳	100歳～		
総数		12,942,449	122,159	149,530	4,783,762	3,985,392	2,495,332	1,078,045	282,570	45,659		
Ⅰ 感染症及び寄生虫症 (0101～0109)	感染症	176,939	2,011	2,221	74,792	55,890	28,885	10,385	2,395	360		
	(0101) 腸管感染症	14,532	124	132	5,839	4,378	2,586	1,125	297	51		
	(0102) 結核	4,784	33	57	1,302	1,429	1,240	564	137	22		
	(0103) 主として性的伝播様式をとる感染症	840	11	12	370	247	141	47	9	3		
Ⅱ 新生児 (0201～0211)	新生児	601,817	4,522	5,624	254,713	195,105	102,957	32,258	5,916	722		
	(0201～0210) 悪性新生物	528,027	3,784	4,854	220,439	172,432	91,923	28,799	5,178	618		
Ⅲ 血液及び造血系の疾患並びに免疫機構の障害 (0301～0302)	血液及び造血系の疾患並びに免疫機構の障害	45,350	493	588	15,315	13,811	9,372	4,416	1,168	187		
	(0301～0302) 白血病	1,624,333	14,646	18,026	706,991	508,565	262,990	92,200	18,629	2,286		
Ⅳ 内分泌、栄養及び代謝疾患 (0401～0403)	内分泌、栄養及び代謝疾患	847,788	10,040	12,279	361,042	267,007	138,634	47,933	9,725	1,128		
	(0402) 糖尿病	275,366	8,277	6,236	85,865	76,596	55,740	29,893	10,569	2,190		
Ⅴ 精神及び行動の障害 (0501～0507)	精神及び行動の障害	39,971	4,667	3,122	13,544	9,269	5,701	2,739	816	113		
	(0503) 統合失調症、統合失調型障害および妄想性障害	552,176	7,058	7,551	151,074	163,039	133,850	68,662	18,318	2,624		
Ⅵ 眼及び付属器の疾患 (0701～0704)	眼及び付属器の疾患	791,483	4,357	6,209	343,597	252,605	131,474	43,677	8,569	995		
	(0702) 白内障	196,093	759	1,238	86,480	63,920	31,385	10,079	1,980	252		
Ⅶ 耳及び乳突炎起の疾患 (0801～0807)	耳及び乳突炎起の疾患	88,869	648	912	39,080	27,800	14,338	4,910	1,047	134		
	(0801～0807) 中耳炎	4,897,723	34,746	48,688	1,618,018	1,476,725	1,040,411	508,066	146,147	24,922		
Ⅷ 循環器系の疾患 (0901～0912)	循環器系の疾患	3,479,121	14,919	21,231	1,189,265	1,059,841	729,751	349,858	98,316	15,940		
	(0901) 高血圧性疾患	351,348	3,118	4,921	112,890	106,817	76,262	35,668	9,932	1,740		
	(0902) 虚血性心疾患	552,285	9,713	12,310	161,793	163,310	121,945	61,577	18,399	3,238		
	(0904～0908) 脳血管疾患	473,008	4,675	6,086	199,207	141,742	79,593	32,106	8,179	1,420		
Ⅸ 呼吸器系の疾患 (1001～1011)	呼吸器系の疾患	50,340	411	452	26,149	14,736	6,088	2,070	370	64		
	(1001～1003) 急性上気道感染症	13,772	94	161	3,816	3,796	3,116	1,956	684	149		
	(1004) 肺炎	20,060	172	200	9,645	5,653	2,866	1,165	310	49		
	(1005) 急性気管支炎及び急性細気管支炎	22,055	226	255	11,325	6,680	2,774	679	106	10		
Ⅹ 消化器系の疾患 (1101～1112)	消化器系の疾患	95,915	1,110	1,601	31,032	29,580	20,850	9,017	2,312	413		
	(1108～1109) 気管支炎及び慢性閉塞性肺疾患	137,054	1,007	1,480	53,354	42,737	24,979	10,379	2,661	457		
	(1101～1112) 胃及び十二指腸の疾患	736,337	4,980	5,941	280,983	224,344	137,137	61,697	17,803	3,452		
	(1104～1105) 胃及び十二指腸の疾患	388,150	2,236	2,730	149,901	120,193	72,645	31,006	8,067	1,372		
Ⅺ 皮膚及び皮下組織の疾患 (1201～1203)	皮膚及び皮下組織の疾患	68,872	668	714	30,607	21,660	10,798	3,465	842	118		
	(1201～1203) 皮膚がん	189,071	1,852	2,175	77,671	54,768	32,178	14,882	4,713	832		
Ⅻ 筋骨格系及び結合組織の疾患 (1301～1310)	筋骨格系及び結合組織の疾患	1,594,660	11,396	15,535	618,195	523,873	297,168	104,624	21,121	2,748		
	(1301～1310) 骨関節炎	422,154	17,835	18,126	154,187	127,114	72,900	25,864	5,416	712		
Ⅼ 腎尿路生殖器系の疾患 (1401～1409)	腎尿路生殖器系の疾患	139,987	15,431	14,970	43,480	35,853	21,109	7,423	1,513	208		
	(1401～1402) 糸状体疾患、腎尿管間質性疾患及び腎不全	49	1	2	23	14	5	4	—	—		
Ⅽ 妊娠、分娩及び産後 (1501～1504)	妊娠、分娩及び産後	1	—	—	1	—	—	—	—	—		
	(1501) 流産	5	—	—	2	2	1	—	—	—		
Ⅾ 先天奇形、変形及び染色体異常 (1701～1702)	先天奇形、変形及び染色体異常	9,066	288	277	3,715	2,731	1,462	457	117	19		
	(1701～1702) 染色体異常	180,984	1,717	2,136	69,746	55,874	33,639	13,695	3,568	609		
Ⅿ 損傷、中毒及びその他の外因の影響 (1901～1906)	損傷、中毒及びその他の外因の影響	283,038	2,657	3,197	90,578	84,787	61,230	30,247	8,895	1,447		
	(1901) 骨折	143,642	738	1,041	41,067	43,427	34,032	17,384	5,166	787		
ⅰ 特殊目的用コード (2210～2220)	特殊目的用コード	21	—	—	10	7	2	2	—	—		
	(2210～2220) 特殊目的用コード	—	—	—	—	—	—	—	—	—		

(注) 1. 集計対象は、後期高齢者医療受給対象者である。
2. 同一の後期高齢者医療受給対象者にかかるといふことができないもの(重複)を除く。
3. 主疾病は、入院外医療費が最も高い疾病である。

第8表 - 4 - 5 医療給付受給対象者の受診動向(主疾病別、入外別、総医療費)

後期高齢者医療 入院外		平成28年03月											(万円)	
疾病分類名		総数	65～69歳	70～74歳	75～79歳	80～84歳	85～89歳	90～94歳	95～99歳	100歳～				
数		62,669,028	1,533,278	1,678,644	22,468,834	19,382,018	11,729,996	4,604,201	1,101,711	170,345				
感染症及び寄生虫(0101-0109)	感染症	2,003,294	29,138	32,370	1,038,711	642,597	202,139	47,911	9,193	1,236				
	(0101) 腸管感染症	56,019	706	711	21,205	17,578	10,473	4,110	1,066	170				
	(0102) 結核	26,532	328	527	8,052	7,915	6,418	2,571	644	77				
	(0103) 主として性的伝播様式をとる感染症	5,103	96	96	2,094	1,474	962	312	62	7				
新生物(0201-0211)	悪性新生物	5,468,646	56,053	66,211	2,451,449	1,773,936	849,723	230,215	36,684	4,375				
	(0201-0210) 悪性新生物	4,958,673	49,922	59,911	2,217,655	1,610,293	774,334	209,698	32,990	3,871				
	血液及び造血系の疾患並びに免疫系の障害(0301-0302)	345,943	8,791	8,831	130,201	107,992	60,665	23,632	5,079	752				
	内分泌、栄養及び代謝疾患(0401-0403)	7,198,594	166,864	185,225	2,907,262	2,262,507	1,193,242	398,549	75,757	9,189				
精神及び行動の障害(0501-0507)	尿病	4,533,010	135,044	145,631	1,829,944	1,413,219	728,520	232,739	43,022	4,890				
	精神及び行動の障害	1,190,153	51,383	35,956	347,618	333,330	246,715	125,431	41,658	8,062				
	(0503) 統合失調症、統合失調型障害および妄想性障害	186,276	31,813	19,193	59,421	39,159	23,091	10,474	2,742	383				
	神経系の疾患(0601-0606)	2,732,836	54,287	58,305	739,792	814,621	656,645	318,046	80,483	10,658				
眼及び付属器の疾患(0701-0704)	白内障	3,400,461	21,096	34,976	1,398,007	1,140,390	595,989	177,265	29,935	2,804				
	眼及び付属器の疾患	843,416	3,962	7,131	355,957	289,302	141,879	38,275	6,165	746				
	耳及び耳機能の障害(0801-0807)	319,278	2,645	3,889	135,214	104,192	53,579	16,385	3,018	357				
	循環器系の疾患(0901-0912)	18,382,553	237,105	310,081	5,640,283	5,581,425	4,057,877	1,928,467	535,079	92,236				
(0901) 高血圧性疾患	高血圧性疾患	11,591,324	105,942	132,711	3,570,852	3,554,105	2,594,069	1,238,252	339,458	55,936				
	(0902) 虚血性心疾患	1,713,755	27,499	40,061	554,999	529,382	361,654	154,126	39,126	6,909				
	(0904-0908) 脳血管疾患	2,481,704	54,112	68,945	733,297	743,870	541,934	255,218	71,534	12,794				
	呼吸器系の疾患(1001-1011)	2,228,791	37,090	51,132	824,271	690,256	418,032	163,655	39,090	6,267				
(1001-1003) 急性上気道感染症	急性上気道感染症	139,048	1,264	1,475	65,331	43,586	19,814	6,328	1,077	172				
	(1004) 肺炎	70,503	766	1,024	21,842	21,118	14,835	7,989	2,522	408				
	(1005) 急性気管支炎及び急性細気管支炎	52,487	535	623	22,839	15,376	8,459	3,564	947	144				
	(1007) 慢性副鼻腔炎	90,944	1,275	1,442	43,958	28,663	12,061	3,106	410	27				
(1008-1009) 気管支炎及び慢性閉塞性肺疾患	気管支炎及び慢性閉塞性肺疾患	571,254	11,874	17,369	169,355	176,030	129,629	52,846	12,059	2,093				
	(1010) 喘息	655,631	8,144	11,715	234,800	210,063	126,180	50,743	12,121	1,866				
	消化器系の疾患(1101-1112)	3,027,923	31,845	37,306	1,168,471	955,452	549,354	219,007	56,803	9,685				
	(1104-1105) 胃及び十二指腸の疾患	1,486,106	13,790	16,033	558,502	472,890	281,377	111,932	27,292	4,290				
(1106-1109) 肝疾患	肝疾患	359,217	5,554	5,363	159,902	117,385	52,422	14,988	3,206	397				
	皮膚及び皮下組織の疾患(1201-1203)	620,401	9,132	10,207	234,901	187,595	112,494	49,283	14,383	2,406				
	筋骨系及び結合組織の疾患(1301-1310)	7,517,388	100,123	129,700	2,781,007	2,524,531	1,420,909	463,858	86,447	10,813				
	腎臓発生生殖器系の疾患(1401-1408)	5,933,350	695,541	675,563	1,885,665	1,547,864	840,594	247,067	37,572	3,484				
(1401-1402) 糸状体疾患、腎臓副腎性疾患及び腎不全	糸状体疾患、腎臓副腎性疾患及び腎不全	4,508,840	679,676	655,590	1,367,210	1,065,401	561,815	157,103	20,599	1,446				
	妊娠、分娩及び産後(1501-1504)	292	1	51	129	73	24	13	-	-				
	(1501) 流産	1	-	-	1	-	-	-	-	-				
	周産期に発生した病態(1601-1602)	19	-	-	3	-	5	-	-	-				
先天畸形、変形及び染色体異常(1701-1702)	先天畸形、変形及び染色体異常	51,268	3,416	3,163	19,060	14,869	7,886	2,250	537	85				
	悪性、悪性腫瘍及び悪性新生物、悪性腫瘍発生後に分類されないもの(1801-1809)	879,622	11,144	14,374	334,765	276,215	164,950	60,684	14,814	2,655				
	損傷、中毒及びその他の外因の影響(1901-1905)	1,367,076	17,623	21,305	431,907	424,143	299,162	132,475	35,180	5,281				
	(1901) 骨折	717,135	4,566	6,719	211,370	226,244	169,243	75,944	20,238	2,811				
特殊目的コード(2210-2220)		140	-	-	99	20	13	8	-	-				

(注) 1. 集計対象は、後期高齢者医療受給対象者である。
2. 同一の後期高齢者医療受給対象者にかかるレセプトを合計し、個人単位のデータにして集計したものである。(「名寄せ」という。)
3. 主疾病は、入院外医療費が最も高い疾病である。
4. 総医療費は、入院外医療費の総計である。

第8表－4－5 医療給付受給対象者の受診動向（主疾病別、入外別、主疾病医療費）

後期高齢者医療 入院外		平成28年03月										(万円)	
疾病分類名		総数	65～69歳	70～74歳	75～79歳	80～84歳	85～89歳	90～94歳	95～99歳	100歳～			
総数		32,313,870	1,092,462	1,145,853	11,490,928	9,649,232	5,852,406	2,371,384	606,783	104,822			
Ⅰ 感染症及び寄生虫症 (0101～0109)	感染症	822,872	13,320	17,221	406,138	267,866	89,857	23,195	4,632	643			
	(0101) 腸管感染症	27,923	403	323	10,777	8,671	5,079	2,012	561	97			
	(0102) 結核	14,643	201	366	4,455	4,298	3,388	1,475	406	54			
	(0103) 主として性的伝播様式をとる感染症	2,912	66	69	1,194	858	526	154	41	3			
Ⅱ 新生物 (0201～0211)	新生物	3,326,838	36,696	41,585	1,546,305	1,054,111	489,283	133,480	22,438	2,941			
	(0201～0210) 悪性新生物	3,044,377	32,959	38,050	1,416,100	964,782	447,501	122,040	20,335	2,609			
Ⅲ 血液及び造血器の疾患並びに免疫機構の障害 (0301～0302)	血液及び造血器の疾患並びに免疫機構の障害	206,348	6,342	5,495	79,382	63,302	34,829	13,436	3,084	478			
	(0402) 糖尿病	2,281,248	95,618	98,056	907,002	685,622	353,674	115,842	22,488	2,946			
Ⅳ 内分泌、栄養及び代謝疾患 (0401～0403)	内分泌、栄養及び代謝疾患	3,550,498	114,715	121,818	1,418,247	1,080,122	572,031	198,057	39,880	5,628			
	(0503) 統合失調症、統合失調型障害および妄想性障害	100,672	21,450	11,883	31,266	18,946	10,709	4,924	1,291	201			
Ⅴ 精神及び行動の障害 (0501～0507)	精神及び行動の障害	577,612	31,409	20,535	154,706	153,266	120,449	67,353	24,664	5,230			
	(0603) 統合失調症、統合失調型障害および妄想性障害	100,672	21,450	11,883	31,266	18,946	10,709	4,924	1,291	201			
Ⅵ 神経系の疾患 (0601～0606)	神経系の疾患	1,290,090	25,602	26,264	326,115	371,147	321,539	167,337	45,460	6,626			
	(0702) 白内障	1,773,722	10,092	16,744	760,322	595,641	295,127	81,379	13,187	1,231			
Ⅶ 眼及び付属器の疾患 (0701～0704)	眼及び付属器の疾患	463,017	2,009	3,678	202,917	159,039	73,885	18,357	2,778	354			
	(0801) 白内障	125,989	1,063	1,536	54,358	40,467	20,663	6,453	1,284	165			
Ⅷ 耳及び乳線突起の疾患 (0801～0807)	耳及び乳線突起の疾患	8,801,085	141,759	174,094	2,648,213	2,592,748	1,924,779	969,083	293,425	56,985			
	(0901) 高血圧性疾患	5,551,529	70,144	81,160	1,684,647	1,656,790	1,227,503	615,095	182,456	33,733			
(0902) 虚血性心疾患	虚血性心疾患	809,921	16,021	22,503	258,925	243,930	168,111	75,330	20,827	4,273			
	(0904～0908) 脳血管疾患	1,179,773	30,024	36,111	336,173	341,354	256,958	130,591	40,389	8,173			
Ⅹ 呼吸器系の疾患 (1001～1011)	呼吸器系の疾患	1,110,029	22,344	30,895	386,064	332,617	217,971	92,066	23,928	4,144			
	(1001～1003) 急性上気道感染症	52,933	456	513	25,651	15,975	7,272	2,492	489	85			
(1004) 肺炎	肺炎	38,393	490	638	11,808	11,095	7,985	4,515	1,607	257			
	(1005) 急性気管支炎及び急性細気管支炎	23,161	195	216	10,188	6,581	3,719	1,701	482	77			
(1007) 慢性副鼻腔炎	慢性副鼻腔炎	33,319	480	562	16,368	10,438	4,255	1,039	165	12			
	(1008～1009) 気管支炎及び慢性閉塞性肺疾患	335,330	8,194	12,022	93,915	100,419	77,831	33,503	7,978	1,469			
(1010) 喘息	喘息	299,205	4,522	6,522	102,930	93,513	59,086	24,982	6,553	1,097			
	(1101～1112) 消化器系の疾患	1,436,523	16,951	19,351	556,744	441,257	257,352	108,650	30,506	5,712			
(1104～1105) 胃及び十二指腸の疾患	胃及び十二指腸の疾患	693,374	7,483	8,175	261,039	215,119	129,454	54,969	14,528	2,607			
	(1106～1109) 肝疾患	166,947	2,941	2,900	72,938	52,759	25,586	7,842	1,743	238			
Ⅺ 皮膚及び皮下組織の疾患 (1201～1203)	皮膚及び皮下組織の疾患	249,657	4,121	4,240	98,393	73,702	43,104	19,092	5,932	1,072			
	(1301～1310) 骨格系及び結合組織の疾患	3,387,974	54,075	66,431	1,261,170	1,110,168	627,445	216,826	45,127	6,730			
Ⅻ 腎尿路生殖系及び消化器系の疾患 (1401～1408)	腎尿路生殖系及び消化器系の疾患	4,530,344	596,409	580,182	1,406,606	1,131,901	610,740	176,673	25,553	2,281			
	(1401～1402) 糸状体疾患、腎尿管周囲性疾患及び腎不全	3,874,567	588,305	570,527	1,167,190	913,240	483,014	134,298	16,892	1,101			
ⅩⅤ 妊娠、分娩及び産後 (1501～1504)	妊娠、分娩及び産後	169	0	41	72	41	9	6	—	—			
	(1501) 流産	1	—	—	1	—	—	—	—	—			
ⅩⅥ 周産期に発生した病態 (1601～1602)	周産期に発生した病態	11	—	—	2	6	4	—	—	—			
	(1701～1702) 先天奇形、変形及び染色体異常	26,366	2,334	1,705	9,753	7,022	4,100	1,136	278	38			
ⅩⅦ 先天奇形、変形及び染色体異常 (1701～1702)	先天奇形、変形及び染色体異常	431,974	5,857	7,175	166,486	131,875	79,397	30,879	8,524	1,782			
	(1803) 産後及び胎前合併症・胎前合併症で胎児に分類されないもの	665,668	9,372	10,541	211,773	201,966	143,722	66,276	18,882	3,135			
ⅩⅧ 損傷、中毒及びその他の外因の影響 (1901～1906)	損傷、中毒及びその他の外因の影響	351,461	2,247	3,210	104,457	108,451	81,954	38,455	10,962	1,725			
	(1901) 骨折	100	—	—	79	8	6	7	—	—			
ⅩⅩⅡ 特殊目的用コード (2210～2220)		100	—	—	79	8	6	7	—	—			

(注) 1. 集計対象は、後期高齢者医療受給対象者である。
2. 同一の後期高齢者医療受給対象者にかかるレセプトを合計し、個人単位にて集計したものである。「(名寄せ)」という。
3. 主疾病は、入院外医療費が最も高い疾病である。
4. 主疾病医療費は、入院外医療費のうち、主疾病に係る医療費である。

第8表－4－6 医療給付受給対象者の受診動向（年齢階級別、診療種類別、患者数及び患者1人当たり医療費）

後期高齢者医療

平成28年03月

(人)

(円)

	患者数				患者1人当たり医療費			
	計	入院	入院外	歯科	計	入院	入院外	歯科
総数	14,149,407	1,082,773	13,241,542	3,116,469	94,324	600,977	48,118	15,001
65～69歳	141,852	21,865	124,676	31,144	208,072	614,155	124,909	16,499
70～74歳	171,118	25,289	152,477	38,693	198,407	643,389	111,795	16,388
75～79歳	5,191,609	273,598	4,889,171	1,364,697	81,073	632,305	46,667	14,464
80～84歳	4,314,289	299,419	4,076,590	960,583	91,838	616,749	48,335	15,105
85～89歳	2,738,428	257,522	2,555,711	490,429	101,734	588,185	46,725	15,710
90～94歳	1,211,112	147,180	1,105,429	179,484	108,483	554,562	42,442	15,870
95～99歳	326,773	48,806	290,427	44,370	115,316	527,279	38,757	15,593
100歳～	54,226	9,094	47,061	7,069	117,800	498,490	37,114	15,264

(注) 1. 集計対象は、後期高齢者医療受給対象者である。

2. 同一の後期高齢者医療受給対象者にかかるレセプトを合計し、
個人単位のデータにして集計したものである。('名寄せ'という。)

参考 1 概要表の表 8、表 10、表 11、表 12 及び表 13、統計表の第 8 表－1～第 8 表－4 の患者割合の算出に使用した月別加入者数及び年間延べ加入者数

診療年月	協会(一般)	組合健保	国民健康保険・計	後期高齢者医療
平成27年4月	36,578,715	22,379,788	36,226,790	15,797,384
5月	36,618,918	22,370,151	36,076,711	15,817,144
6月	36,693,388	22,359,123	35,541,804	15,842,073
7月	36,758,550	22,250,506	35,765,906	15,871,659
8月	36,771,192	22,242,055	35,622,061	15,907,647
9月	36,819,094	22,306,488	35,498,218	15,950,879
10月	36,885,091	22,331,517	35,409,493	15,987,508
11月	36,963,721	22,197,167	35,264,299	16,030,113
12月	37,035,874	22,001,497	35,136,539	16,048,569
平成28年1月	37,058,017	22,255,079	35,000,441	16,129,872
2月	37,128,046	22,271,444	34,829,554	16,181,644
3月	37,164,935	22,250,730	34,686,828	16,236,819
平成27年度計	43,105,068	25,121,175	41,077,739	17,198,089

第8表－5－1 都道府県別入院外医療給付対象者の受診動向（受診した医療機関の数別、受診日数階級別の患者割合）

市町村国保

区分 入院外

平成28年03月

全国 (患者割合 51.8%)		受診した医療機関の数					
		総計	1件	2件	3件	4件	5件以上
受診日数	5日以下	93.2%	65.8%	21.8%	4.9%	0.7%	0.1%
	6～10日	4.6%	0.8%	1.6%	1.3%	0.7%	0.3%
	11～15日	1.4%	0.5%	0.5%	0.3%	0.1%	0.1%
	16～20日	0.4%	0.1%	0.1%	0.1%	0.1%	0.0%
	21～25日	0.2%	0.1%	0.1%	0.0%	0.0%	0.0%
	26日～	0.1%	0.0%	0.0%	0.0%	0.0%	0.0%
	総計	100.0%	67.2%	24.1%	6.7%	1.6%	0.5%

北海道 (患者割合 50.3%)		受診した医療機関の数					
		総計	1件	2件	3件	4件	5件以上
受診日数	5日以下	94.9%	68.5%	20.9%	4.7%	0.8%	0.1%
	6～10日	3.6%	0.7%	1.2%	0.9%	0.5%	0.3%
	11～15日	1.0%	0.4%	0.3%	0.2%	0.1%	0.1%
	16～20日	0.3%	0.1%	0.1%	0.1%	0.0%	0.0%
	21～25日	0.2%	0.1%	0.1%	0.0%	0.0%	0.0%
	26日～	0.0%	0.0%	0.0%	0.0%	0.0%	0.0%
	総計	100.0%	69.7%	22.5%	5.9%	1.4%	0.4%

青森県 (患者割合 53.3%)		受診した医療機関の数					
		総計	1件	2件	3件	4件	5件以上
受診日数	5日以下	93.7%	67.9%	20.6%	4.5%	0.6%	0.0%
	6～10日	4.4%	0.8%	1.5%	1.2%	0.6%	0.2%
	11～15日	1.3%	0.5%	0.4%	0.2%	0.1%	0.1%
	16～20日	0.3%	0.1%	0.1%	0.1%	0.0%	0.0%
	21～25日	0.2%	0.1%	0.1%	0.0%	0.0%	0.0%
	26日～	0.1%	0.0%	0.0%	0.0%	0.0%	0.0%
	総計	100.0%	69.4%	22.8%	6.1%	1.4%	0.4%

岩手県 (患者割合 53.2%)		受診した医療機関の数					
		総計	1件	2件	3件	4件	5件以上
受診日数	5日以下	94.4%	64.9%	23.1%	5.5%	0.9%	0.1%
	6～10日	3.9%	0.6%	1.2%	1.1%	0.6%	0.3%
	11～15日	1.2%	0.5%	0.3%	0.2%	0.1%	0.1%
	16～20日	0.3%	0.1%	0.1%	0.1%	0.0%	0.0%
	21～25日	0.1%	0.1%	0.0%	0.0%	0.0%	0.0%
	26日～	0.1%	0.0%	0.0%	0.0%	0.0%	0.0%
	総計	100.0%	66.1%	24.9%	6.9%	1.6%	0.5%

宮城県 (患者割合 58.1%)		受診した医療機関の数					
		総計	1件	2件	3件	4件	5件以上
受診日数	5日以下	94.7%	69.8%	20.0%	4.3%	0.6%	0.0%
	6～10日	3.6%	0.7%	1.2%	1.0%	0.5%	0.3%
	11～15日	1.2%	0.5%	0.4%	0.2%	0.1%	0.1%
	16～20日	0.3%	0.1%	0.1%	0.1%	0.0%	0.0%
	21～25日	0.1%	0.0%	0.1%	0.0%	0.0%	0.0%
	26日～	0.1%	0.0%	0.0%	0.0%	0.0%	0.0%
	総計	100.0%	71.1%	21.7%	5.6%	1.3%	0.4%

秋田県 (患者割合 54.9%)		受診した医療機関の数					
		総計	1件	2件	3件	4件	5件以上
受診日数	5日以下	95.2%	67.8%	22.0%	4.6%	0.7%	0.0%
	6～10日	3.4%	0.5%	1.1%	1.0%	0.5%	0.2%
	11～15日	0.9%	0.4%	0.3%	0.2%	0.1%	0.0%
	16～20日	0.3%	0.1%	0.1%	0.1%	0.0%	0.0%
	21～25日	0.1%	0.0%	0.1%	0.0%	0.0%	0.0%
	26日～	0.0%	0.0%	0.0%	0.0%	0.0%	0.0%
	総計	100.0%	68.9%	23.6%	5.9%	1.3%	0.3%

第8表－5－1 都道府県別入院外医療給付対象者の受診動向（受診した医療機関の数別、受診日数階級別の患者割合）

市町村国保

区分 入院外

平成28年03月

山形県 (患者割合 57.8%)		受診した医療機関の数					
		総計	1件	2件	3件	4件	5件以上
受診日数	5日以下	94.3%	64.4%	23.6%	5.5%	0.8%	0.1%
	6～10日	3.9%	0.5%	1.3%	1.2%	0.7%	0.3%
	11～15日	1.1%	0.3%	0.3%	0.2%	0.1%	0.1%
	16～20日	0.4%	0.1%	0.1%	0.1%	0.0%	0.0%
	21～25日	0.2%	0.1%	0.1%	0.0%	0.0%	0.0%
	26日～	0.1%	0.0%	0.0%	0.0%	0.0%	0.0%
	総計	100.0%	65.4%	25.4%	7.1%	1.7%	0.4%

福島県 (患者割合 54.5%)		受診した医療機関の数					
		総計	1件	2件	3件	4件	5件以上
受診日数	5日以下	95.2%	68.0%	21.7%	4.7%	0.7%	0.0%
	6～10日	3.2%	0.5%	1.1%	0.9%	0.5%	0.2%
	11～15日	1.1%	0.4%	0.3%	0.2%	0.1%	0.1%
	16～20日	0.3%	0.1%	0.1%	0.1%	0.0%	0.0%
	21～25日	0.2%	0.1%	0.1%	0.0%	0.0%	0.0%
	26日～	0.1%	0.0%	0.0%	0.0%	0.0%	0.0%
	総計	100.0%	69.1%	23.3%	5.9%	1.3%	0.4%

茨城県 (患者割合 50.3%)		受診した医療機関の数					
		総計	1件	2件	3件	4件	5件以上
受診日数	5日以下	95.3%	70.1%	20.5%	4.1%	0.6%	0.0%
	6～10日	3.2%	0.6%	1.1%	0.8%	0.4%	0.2%
	11～15日	1.0%	0.4%	0.3%	0.2%	0.1%	0.0%
	16～20日	0.3%	0.1%	0.1%	0.1%	0.0%	0.0%
	21～25日	0.1%	0.0%	0.0%	0.0%	0.0%	0.0%
	26日～	0.0%	0.0%	0.0%	0.0%	0.0%	0.0%
	総計	100.0%	71.3%	22.1%	5.2%	1.1%	0.3%

栃木県 (患者割合 52.8%)		受診した医療機関の数					
		総計	1件	2件	3件	4件	5件以上
受診日数	5日以下	94.4%	67.8%	21.5%	4.4%	0.6%	0.0%
	6～10日	3.9%	0.6%	1.4%	1.1%	0.5%	0.2%
	11～15日	1.2%	0.4%	0.4%	0.2%	0.1%	0.1%
	16～20日	0.4%	0.1%	0.1%	0.1%	0.0%	0.0%
	21～25日	0.2%	0.1%	0.1%	0.0%	0.0%	0.0%
	26日～	0.1%	0.0%	0.0%	0.0%	0.0%	0.0%
	総計	100.0%	69.0%	23.5%	5.9%	1.3%	0.3%

群馬県 (患者割合 52.4%)		受診した医療機関の数					
		総計	1件	2件	3件	4件	5件以上
受診日数	5日以下	94.1%	66.7%	21.8%	4.8%	0.7%	0.1%
	6～10日	4.0%	0.6%	1.4%	1.2%	0.6%	0.3%
	11～15日	1.2%	0.5%	0.4%	0.2%	0.1%	0.1%
	16～20日	0.4%	0.1%	0.1%	0.1%	0.0%	0.0%
	21～25日	0.2%	0.1%	0.1%	0.0%	0.0%	0.0%
	26日～	0.1%	0.0%	0.0%	0.0%	0.0%	0.0%
	総計	100.0%	68.0%	23.8%	6.3%	1.5%	0.4%

埼玉県 (患者割合 50.1%)		受診した医療機関の数					
		総計	1件	2件	3件	4件	5件以上
受診日数	5日以下	93.5%	66.7%	21.4%	4.7%	0.7%	0.0%
	6～10日	4.4%	0.8%	1.5%	1.2%	0.6%	0.3%
	11～15日	1.5%	0.5%	0.5%	0.3%	0.1%	0.1%
	16～20日	0.4%	0.1%	0.2%	0.1%	0.0%	0.0%
	21～25日	0.2%	0.0%	0.1%	0.0%	0.0%	0.0%
	26日～	0.1%	0.0%	0.0%	0.0%	0.0%	0.0%
	総計	100.0%	68.2%	23.7%	6.3%	1.5%	0.4%

第8表－5－1 都道府県別入院外医療給付対象者の受診動向（受診した医療機関の数別、受診日数階級別の患者割合）

市町村国保

区分 入院外

平成28年03月

千葉県 (患者割合 49.5%)		受診した医療機関の数					
		総計	1件	2件	3件	4件	5件以上
受診日数	5日以下	94.1%	68.0%	20.9%	4.5%	0.6%	0.1%
	6～10日	4.1%	0.8%	1.4%	1.1%	0.5%	0.2%
	11～15日	1.3%	0.5%	0.4%	0.2%	0.1%	0.1%
	16～20日	0.3%	0.1%	0.1%	0.1%	0.0%	0.0%
	21～25日	0.1%	0.0%	0.0%	0.0%	0.0%	0.0%
	26日～	0.0%	0.0%	0.0%	0.0%	0.0%	0.0%
	総計	100.0%	69.4%	23.0%	5.9%	1.3%	0.4%

東京都 (患者割合 47.7%)		受診した医療機関の数					
		総計	1件	2件	3件	4件	5件以上
受診日数	5日以下	93.1%	64.7%	22.2%	5.3%	0.8%	0.1%
	6～10日	4.8%	0.7%	1.6%	1.4%	0.8%	0.4%
	11～15日	1.4%	0.4%	0.5%	0.3%	0.1%	0.1%
	16～20日	0.4%	0.1%	0.2%	0.1%	0.1%	0.0%
	21～25日	0.2%	0.0%	0.1%	0.0%	0.0%	0.0%
	26日～	0.1%	0.0%	0.0%	0.0%	0.0%	0.0%
	総計	100.0%	65.9%	24.4%	7.2%	1.8%	0.6%

神奈川県 (患者割合 51.4%)		受診した医療機関の数					
		総計	1件	2件	3件	4件	5件以上
受診日数	5日以下	93.3%	66.2%	21.3%	5.0%	0.8%	0.1%
	6～10日	4.7%	0.8%	1.5%	1.3%	0.7%	0.3%
	11～15日	1.4%	0.5%	0.5%	0.3%	0.1%	0.1%
	16～20日	0.5%	0.1%	0.1%	0.1%	0.1%	0.0%
	21～25日	0.1%	0.0%	0.0%	0.0%	0.0%	0.0%
	26日～	0.0%	0.0%	0.0%	0.0%	0.0%	0.0%
	総計	100.0%	67.5%	23.5%	6.7%	1.7%	0.6%

新潟県 (患者割合 53.7%)		受診した医療機関の数					
		総計	1件	2件	3件	4件	5件以上
受診日数	5日以下	95.0%	66.7%	22.5%	5.0%	0.7%	0.0%
	6～10日	3.4%	0.5%	1.2%	1.0%	0.5%	0.2%
	11～15日	1.1%	0.5%	0.3%	0.2%	0.1%	0.1%
	16～20日	0.3%	0.1%	0.1%	0.1%	0.0%	0.0%
	21～25日	0.1%	0.0%	0.0%	0.0%	0.0%	0.0%
	26日～	0.0%	0.0%	0.0%	0.0%	0.0%	0.0%
	総計	100.0%	67.8%	24.2%	6.3%	1.4%	0.4%

富山県 (患者割合 55.1%)		受診した医療機関の数					
		総計	1件	2件	3件	4件	5件以上
受診日数	5日以下	94.6%	67.2%	22.3%	4.6%	0.6%	0.0%
	6～10日	3.8%	0.7%	1.4%	1.0%	0.5%	0.2%
	11～15日	1.0%	0.3%	0.3%	0.2%	0.1%	0.1%
	16～20日	0.3%	0.1%	0.1%	0.1%	0.0%	0.0%
	21～25日	0.2%	0.1%	0.1%	0.0%	0.0%	0.0%
	26日～	0.1%	0.0%	0.0%	0.0%	0.0%	0.0%
	総計	100.0%	68.4%	24.2%	5.9%	1.2%	0.3%

石川県 (患者割合 53.5%)		受診した医療機関の数					
		総計	1件	2件	3件	4件	5件以上
受診日数	5日以下	94.1%	68.2%	21.2%	4.2%	0.5%	0.0%
	6～10日	4.0%	0.8%	1.5%	1.1%	0.5%	0.2%
	11～15日	1.3%	0.5%	0.4%	0.2%	0.1%	0.1%
	16～20日	0.4%	0.1%	0.1%	0.1%	0.0%	0.0%
	21～25日	0.2%	0.1%	0.1%	0.0%	0.0%	0.0%
	26日～	0.1%	0.0%	0.0%	0.0%	0.0%	0.0%
	総計	100.0%	69.6%	23.3%	5.6%	1.2%	0.3%

第8表－5－1 都道府県別入院外医療給付対象者の受診動向（受診した医療機関の数別、受診日数階級別の患者割合）

市町村国保

区分	入院外
----	-----

平成28年03月

福井県 (患者割合 54.1%)		受診した医療機関の数					
		総計	1件	2件	3件	4件	5件以上
受診日数	5日以下	93.7%	68.1%	20.7%	4.2%	0.5%	0.0%
	6～10日	4.4%	0.9%	1.6%	1.2%	0.5%	0.2%
	11～15日	1.4%	0.6%	0.4%	0.2%	0.1%	0.1%
	16～20日	0.4%	0.1%	0.1%	0.1%	0.0%	0.0%
	21～25日	0.2%	0.0%	0.1%	0.0%	0.0%	0.0%
	26日～	0.1%	0.0%	0.0%	0.0%	0.0%	0.0%
	総計	100.0%	69.7%	23.0%	5.8%	1.2%	0.3%

山梨県 (患者割合 51.5%)		受診した医療機関の数					
		総計	1件	2件	3件	4件	5件以上
受診日数	5日以下	94.0%	66.4%	21.9%	4.8%	0.7%	0.1%
	6～10日	4.0%	0.7%	1.4%	1.1%	0.6%	0.3%
	11～15日	1.4%	0.6%	0.4%	0.2%	0.1%	0.1%
	16～20日	0.4%	0.1%	0.1%	0.1%	0.1%	0.0%
	21～25日	0.2%	0.1%	0.1%	0.0%	0.0%	0.0%
	26日～	0.1%	0.0%	0.0%	0.0%	0.0%	0.0%
	総計	100.0%	67.9%	23.9%	6.3%	1.5%	0.4%

長野県 (患者割合 52.6%)		受診した医療機関の数					
		総計	1件	2件	3件	4件	5件以上
受診日数	5日以下	94.8%	67.2%	22.1%	4.7%	0.7%	0.0%
	6～10日	3.7%	0.6%	1.3%	1.1%	0.5%	0.2%
	11～15日	1.1%	0.5%	0.3%	0.2%	0.1%	0.1%
	16～20日	0.3%	0.1%	0.1%	0.1%	0.0%	0.0%
	21～25日	0.1%	0.1%	0.0%	0.0%	0.0%	0.0%
	26日～	0.0%	0.0%	0.0%	0.0%	0.0%	0.0%
	総計	100.0%	68.4%	23.9%	6.0%	1.3%	0.3%

岐阜県 (患者割合 54.8%)		受診した医療機関の数					
		総計	1件	2件	3件	4件	5件以上
受診日数	5日以下	92.8%	65.1%	22.3%	4.7%	0.6%	0.0%
	6～10日	5.0%	0.8%	1.8%	1.5%	0.7%	0.2%
	11～15日	1.5%	0.5%	0.5%	0.3%	0.1%	0.1%
	16～20日	0.4%	0.1%	0.1%	0.1%	0.1%	0.0%
	21～25日	0.2%	0.1%	0.1%	0.0%	0.0%	0.0%
	26日～	0.1%	0.0%	0.0%	0.0%	0.0%	0.0%
	総計	100.0%	66.5%	24.9%	6.7%	1.5%	0.4%

静岡県 (患者割合 52.8%)		受診した医療機関の数					
		総計	1件	2件	3件	4件	5件以上
受診日数	5日以下	93.6%	65.4%	22.4%	5.0%	0.7%	0.1%
	6～10日	4.3%	0.7%	1.6%	1.2%	0.6%	0.3%
	11～15日	1.5%	0.5%	0.5%	0.3%	0.1%	0.1%
	16～20日	0.4%	0.1%	0.1%	0.1%	0.0%	0.0%
	21～25日	0.2%	0.0%	0.1%	0.0%	0.0%	0.0%
	26日～	0.1%	0.0%	0.0%	0.0%	0.0%	0.0%
	総計	100.0%	66.7%	24.7%	6.7%	1.5%	0.4%

愛知県 (患者割合 52.9%)		受診した医療機関の数					
		総計	1件	2件	3件	4件	5件以上
受診日数	5日以下	92.7%	64.2%	22.7%	5.1%	0.7%	0.1%
	6～10日	5.2%	0.8%	1.9%	1.6%	0.7%	0.3%
	11～15日	1.4%	0.3%	0.5%	0.3%	0.2%	0.1%
	16～20日	0.4%	0.1%	0.1%	0.1%	0.1%	0.0%
	21～25日	0.2%	0.1%	0.1%	0.0%	0.0%	0.0%
	26日～	0.1%	0.0%	0.0%	0.0%	0.0%	0.0%
	総計	100.0%	65.4%	25.3%	7.1%	1.7%	0.5%

第8表－5－1 都道府県別入院外医療給付対象者の受診動向（受診した医療機関の数別、受診日数階級別の患者割合）

市町村国保

区分 入院外

平成28年03月

三重県 (患者割合 55.7%)		受診した医療機関の数					
		総計	1件	2件	3件	4件	5件以上
受診日数	5日以下	92.9%	63.4%	23.1%	5.5%	0.8%	0.1%
	6～10日	4.8%	0.7%	1.7%	1.4%	0.8%	0.3%
	11～15日	1.5%	0.5%	0.5%	0.3%	0.2%	0.1%
	16～20日	0.5%	0.1%	0.2%	0.1%	0.1%	0.0%
	21～25日	0.2%	0.1%	0.1%	0.1%	0.0%	0.0%
	26日～	0.1%	0.0%	0.0%	0.0%	0.0%	0.0%
	総計	100.0%	64.8%	25.5%	7.4%	1.8%	0.5%

滋賀県 (患者割合 53.0%)		受診した医療機関の数					
		総計	1件	2件	3件	4件	5件以上
受診日数	5日以下	94.0%	66.7%	21.9%	4.6%	0.6%	0.0%
	6～10日	4.2%	0.7%	1.5%	1.2%	0.6%	0.2%
	11～15日	1.2%	0.5%	0.4%	0.2%	0.1%	0.1%
	16～20日	0.4%	0.1%	0.1%	0.1%	0.0%	0.0%
	21～25日	0.1%	0.0%	0.1%	0.0%	0.0%	0.0%
	26日～	0.0%	0.0%	0.0%	0.0%	0.0%	0.0%
	総計	100.0%	68.0%	24.1%	6.2%	1.4%	0.3%

京都府 (患者割合 51.3%)		受診した医療機関の数					
		総計	1件	2件	3件	4件	5件以上
受診日数	5日以下	92.6%	65.6%	21.6%	4.7%	0.6%	0.0%
	6～10日	5.1%	0.9%	1.8%	1.4%	0.7%	0.3%
	11～15日	1.6%	0.5%	0.5%	0.3%	0.2%	0.1%
	16～20日	0.5%	0.1%	0.2%	0.1%	0.1%	0.0%
	21～25日	0.2%	0.1%	0.1%	0.0%	0.0%	0.0%
	26日～	0.1%	0.0%	0.0%	0.0%	0.0%	0.0%
	総計	100.0%	67.2%	24.2%	6.6%	1.6%	0.5%

大阪府 (患者割合 50.6%)		受診した医療機関の数					
		総計	1件	2件	3件	4件	5件以上
受診日数	5日以下	91.5%	63.5%	22.0%	5.1%	0.8%	0.1%
	6～10日	5.8%	1.0%	1.9%	1.6%	0.8%	0.4%
	11～15日	1.8%	0.5%	0.6%	0.4%	0.2%	0.1%
	16～20日	0.6%	0.1%	0.2%	0.2%	0.1%	0.1%
	21～25日	0.3%	0.1%	0.1%	0.1%	0.0%	0.0%
	26日～	0.1%	0.0%	0.0%	0.0%	0.0%	0.0%
	総計	100.0%	65.1%	24.9%	7.4%	1.9%	0.6%

兵庫県 (患者割合 53.4%)		受診した医療機関の数					
		総計	1件	2件	3件	4件	5件以上
受診日数	5日以下	92.2%	63.7%	22.3%	5.3%	0.8%	0.1%
	6～10日	5.5%	0.9%	1.8%	1.6%	0.8%	0.4%
	11～15日	1.6%	0.4%	0.5%	0.3%	0.2%	0.1%
	16～20日	0.5%	0.1%	0.2%	0.1%	0.1%	0.0%
	21～25日	0.2%	0.1%	0.1%	0.0%	0.0%	0.0%
	26日～	0.1%	0.0%	0.0%	0.0%	0.0%	0.0%
	総計	100.0%	65.2%	24.8%	7.4%	1.9%	0.6%

奈良県 (患者割合 52.5%)		受診した医療機関の数					
		総計	1件	2件	3件	4件	5件以上
受診日数	5日以下	93.7%	64.9%	22.7%	5.2%	0.8%	0.1%
	6～10日	4.5%	0.7%	1.5%	1.3%	0.7%	0.3%
	11～15日	1.2%	0.4%	0.4%	0.2%	0.1%	0.1%
	16～20日	0.4%	0.1%	0.1%	0.1%	0.0%	0.0%
	21～25日	0.1%	0.0%	0.0%	0.0%	0.0%	0.0%
	26日～	0.0%	0.0%	0.0%	0.0%	0.0%	0.0%
	総計	100.0%	66.1%	24.8%	7.0%	1.6%	0.5%

第8表－5－1 都道府県別入院外医療給付対象者の受診動向（受診した医療機関の数別、受診日数階級別の患者割合）

市町村国保

区分	入院外
----	-----

平成28年03月

和歌山県 (患者割合 54.4%)		受診した医療機関の数					
		総計	1件	2件	3件	4件	5件以上
受診日数	5日以下	93.2%	64.2%	22.8%	5.4%	0.8%	0.1%
	6～10日	4.8%	0.7%	1.6%	1.4%	0.8%	0.4%
	11～15日	1.4%	0.4%	0.5%	0.3%	0.1%	0.1%
	16～20日	0.4%	0.1%	0.1%	0.1%	0.1%	0.0%
	21～25日	0.2%	0.1%	0.1%	0.0%	0.0%	0.0%
	26日～	0.1%	0.0%	0.0%	0.0%	0.0%	0.0%
	総計	100.0%	65.5%	25.0%	7.2%	1.8%	0.6%

鳥取県 (患者割合 54.1%)		受診した医療機関の数					
		総計	1件	2件	3件	4件	5件以上
受診日数	5日以下	94.8%	69.7%	20.5%	4.0%	0.5%	0.1%
	6～10日	3.7%	0.7%	1.4%	1.0%	0.4%	0.2%
	11～15日	1.1%	0.5%	0.3%	0.2%	0.1%	0.0%
	16～20日	0.3%	0.1%	0.1%	0.1%	0.0%	0.0%
	21～25日	0.2%	0.1%	0.1%	0.0%	0.0%	0.0%
	26日～	0.0%	0.0%	0.0%	0.0%	0.0%	0.0%
	総計	100.0%	71.0%	22.4%	5.3%	1.0%	0.3%

島根県 (患者割合 57.7%)		受診した医療機関の数					
		総計	1件	2件	3件	4件	5件以上
受診日数	5日以下	94.2%	65.2%	23.4%	4.9%	0.7%	0.0%
	6～10日	4.1%	0.6%	1.4%	1.2%	0.6%	0.2%
	11～15日	1.2%	0.4%	0.4%	0.2%	0.1%	0.0%
	16～20日	0.4%	0.1%	0.1%	0.1%	0.0%	0.0%
	21～25日	0.1%	0.0%	0.0%	0.0%	0.0%	0.0%
	26日～	0.1%	0.0%	0.0%	0.0%	0.0%	0.0%
	総計	100.0%	66.4%	25.4%	6.4%	1.4%	0.4%

岡山県 (患者割合 54.6%)		受診した医療機関の数					
		総計	1件	2件	3件	4件	5件以上
受診日数	5日以下	93.0%	65.1%	22.3%	4.9%	0.7%	0.0%
	6～10日	4.9%	0.8%	1.8%	1.4%	0.7%	0.3%
	11～15日	1.5%	0.5%	0.5%	0.3%	0.1%	0.1%
	16～20日	0.4%	0.1%	0.1%	0.1%	0.0%	0.0%
	21～25日	0.2%	0.1%	0.1%	0.0%	0.0%	0.0%
	26日～	0.1%	0.0%	0.0%	0.0%	0.0%	0.0%
	総計	100.0%	66.6%	24.7%	6.8%	1.5%	0.4%

広島県 (患者割合 55.8%)		受診した医療機関の数					
		総計	1件	2件	3件	4件	5件以上
受診日数	5日以下	91.1%	63.2%	21.9%	5.1%	0.8%	0.1%
	6～10日	6.1%	1.1%	2.1%	1.7%	0.8%	0.4%
	11～15日	1.7%	0.5%	0.6%	0.4%	0.2%	0.1%
	16～20日	0.6%	0.1%	0.2%	0.1%	0.1%	0.1%
	21～25日	0.3%	0.1%	0.1%	0.1%	0.0%	0.0%
	26日～	0.1%	0.0%	0.0%	0.0%	0.0%	0.0%
	総計	100.0%	65.0%	24.9%	7.4%	1.9%	0.7%

山口県 (患者割合 56.8%)		受診した医療機関の数					
		総計	1件	2件	3件	4件	5件以上
受診日数	5日以下	92.0%	62.1%	23.2%	5.7%	0.9%	0.1%
	6～10日	5.4%	0.8%	1.8%	1.6%	0.9%	0.4%
	11～15日	1.6%	0.5%	0.5%	0.3%	0.2%	0.1%
	16～20日	0.6%	0.1%	0.2%	0.1%	0.1%	0.1%
	21～25日	0.3%	0.1%	0.1%	0.1%	0.0%	0.0%
	26日～	0.1%	0.0%	0.0%	0.0%	0.0%	0.0%
	総計	100.0%	63.6%	25.8%	7.9%	2.1%	0.7%

第8表－5－1 都道府県別入院外医療給付対象者の受診動向（受診した医療機関の数別、受診日数階級別の患者割合）

市町村国保

区分 入院外

平成28年03月

徳島県 (患者割合 54.7%)		受診した医療機関の数					
		総計	1件	2件	3件	4件	5件以上
受診日数	5日以下	93.2%	65.5%	22.2%	4.8%	0.7%	0.0%
	6～10日	4.8%	0.8%	1.6%	1.3%	0.7%	0.3%
	11～15日	1.3%	0.4%	0.5%	0.2%	0.1%	0.1%
	16～20日	0.4%	0.1%	0.1%	0.1%	0.0%	0.0%
	21～25日	0.2%	0.1%	0.1%	0.0%	0.0%	0.0%
	26日～	0.1%	0.0%	0.0%	0.0%	0.0%	0.0%
	総計	100.0%	66.8%	24.5%	6.5%	1.6%	0.6%

香川県 (患者割合 54.8%)		受診した医療機関の数					
		総計	1件	2件	3件	4件	5件以上
受診日数	5日以下	91.2%	63.3%	22.0%	5.0%	0.7%	0.1%
	6～10日	5.7%	1.1%	2.1%	1.5%	0.7%	0.3%
	11～15日	1.9%	0.6%	0.6%	0.4%	0.2%	0.1%
	16～20日	0.6%	0.2%	0.2%	0.2%	0.1%	0.0%
	21～25日	0.4%	0.2%	0.1%	0.1%	0.0%	0.0%
	26日～	0.2%	0.0%	0.0%	0.0%	0.0%	0.0%
	総計	100.0%	65.4%	25.1%	7.1%	1.8%	0.6%

愛媛県 (患者割合 54.4%)		受診した医療機関の数					
		総計	1件	2件	3件	4件	5件以上
受診日数	5日以下	92.4%	65.2%	21.7%	4.8%	0.7%	0.1%
	6～10日	5.1%	0.9%	1.8%	1.4%	0.7%	0.3%
	11～15日	1.6%	0.5%	0.5%	0.3%	0.1%	0.1%
	16～20日	0.5%	0.1%	0.2%	0.1%	0.1%	0.0%
	21～25日	0.2%	0.1%	0.1%	0.0%	0.0%	0.0%
	26日～	0.1%	0.0%	0.0%	0.0%	0.0%	0.0%
	総計	100.0%	66.8%	24.2%	6.7%	1.7%	0.5%

高知県 (患者割合 52.7%)		受診した医療機関の数					
		総計	1件	2件	3件	4件	5件以上
受診日数	5日以下	93.4%	66.8%	21.3%	4.6%	0.7%	0.1%
	6～10日	4.4%	0.9%	1.6%	1.2%	0.5%	0.3%
	11～15日	1.5%	0.5%	0.5%	0.3%	0.1%	0.1%
	16～20日	0.4%	0.1%	0.1%	0.1%	0.0%	0.0%
	21～25日	0.2%	0.1%	0.1%	0.0%	0.0%	0.0%
	26日～	0.1%	0.0%	0.0%	0.0%	0.0%	0.0%
	総計	100.0%	68.4%	23.6%	6.1%	1.4%	0.4%

福岡県 (患者割合 51.2%)		受診した医療機関の数					
		総計	1件	2件	3件	4件	5件以上
受診日数	5日以下	91.6%	63.6%	22.1%	5.2%	0.8%	0.1%
	6～10日	5.8%	0.9%	2.0%	1.7%	0.8%	0.4%
	11～15日	1.6%	0.4%	0.5%	0.4%	0.2%	0.1%
	16～20日	0.5%	0.1%	0.2%	0.1%	0.1%	0.1%
	21～25日	0.3%	0.1%	0.1%	0.1%	0.0%	0.0%
	26日～	0.1%	0.0%	0.0%	0.0%	0.0%	0.0%
	総計	100.0%	65.1%	24.9%	7.4%	1.9%	0.6%

佐賀県 (患者割合 54.2%)		受診した医療機関の数					
		総計	1件	2件	3件	4件	5件以上
受診日数	5日以下	90.2%	63.2%	21.6%	4.9%	0.6%	0.0%
	6～10日	6.2%	1.1%	2.3%	1.7%	0.8%	0.3%
	11～15日	2.3%	0.7%	0.8%	0.5%	0.2%	0.1%
	16～20日	0.7%	0.2%	0.2%	0.2%	0.1%	0.1%
	21～25日	0.4%	0.1%	0.1%	0.1%	0.0%	0.0%
	26日～	0.2%	0.0%	0.1%	0.0%	0.0%	0.0%
	総計	100.0%	65.3%	25.0%	7.4%	1.8%	0.5%

第8表－5－1 都道府県別入院外医療給付対象者の受診動向（受診した医療機関の数別、受診日数階級別の患者割合）

市町村国保

区分 入院外

平成28年03月

長崎県 (患者割合 55.4%)		受診した医療機関の数					
		総計	1件	2件	3件	4件	5件以上
受診日数	5日以下	92.3%	67.4%	19.9%	4.2%	0.6%	0.0%
	6～10日	5.1%	1.0%	1.8%	1.3%	0.6%	0.3%
	11～15日	1.8%	0.7%	0.6%	0.3%	0.2%	0.1%
	16～20日	0.5%	0.1%	0.2%	0.1%	0.1%	0.0%
	21～25日	0.2%	0.1%	0.1%	0.0%	0.0%	0.0%
	26日～	0.1%	0.0%	0.0%	0.0%	0.0%	0.0%
	総計	100.0%	69.4%	22.6%	6.1%	1.5%	0.5%

熊本県 (患者割合 53.3%)		受診した医療機関の数					
		総計	1件	2件	3件	4件	5件以上
受診日数	5日以下	92.5%	64.6%	22.0%	5.1%	0.8%	0.1%
	6～10日	4.9%	0.8%	1.7%	1.4%	0.7%	0.3%
	11～15日	1.7%	0.6%	0.6%	0.3%	0.1%	0.1%
	16～20日	0.5%	0.1%	0.2%	0.1%	0.1%	0.0%
	21～25日	0.3%	0.1%	0.1%	0.0%	0.0%	0.0%
	26日～	0.1%	0.0%	0.0%	0.0%	0.0%	0.0%
	総計	100.0%	66.3%	24.5%	7.0%	1.7%	0.5%

大分県 (患者割合 53.5%)		受診した医療機関の数					
		総計	1件	2件	3件	4件	5件以上
受診日数	5日以下	93.1%	65.3%	21.9%	5.0%	0.7%	0.1%
	6～10日	4.6%	0.8%	1.6%	1.2%	0.6%	0.3%
	11～15日	1.6%	0.6%	0.5%	0.3%	0.1%	0.1%
	16～20日	0.4%	0.1%	0.1%	0.1%	0.0%	0.0%
	21～25日	0.2%	0.1%	0.1%	0.0%	0.0%	0.0%
	26日～	0.1%	0.0%	0.0%	0.0%	0.0%	0.0%
	総計	100.0%	67.0%	24.3%	6.7%	1.5%	0.5%

宮崎県 (患者割合 51.5%)		受診した医療機関の数					
		総計	1件	2件	3件	4件	5件以上
受診日数	5日以下	92.7%	66.8%	20.7%	4.6%	0.7%	0.0%
	6～10日	4.6%	0.9%	1.6%	1.2%	0.6%	0.3%
	11～15日	1.8%	0.7%	0.6%	0.3%	0.1%	0.1%
	16～20日	0.5%	0.1%	0.2%	0.1%	0.1%	0.0%
	21～25日	0.3%	0.1%	0.1%	0.0%	0.0%	0.0%
	26日～	0.1%	0.0%	0.0%	0.0%	0.0%	0.0%
	総計	100.0%	68.6%	23.1%	6.3%	1.5%	0.4%

鹿児島県 (患者割合 52.6%)		受診した医療機関の数					
		総計	1件	2件	3件	4件	5件以上
受診日数	5日以下	91.9%	65.0%	21.2%	4.9%	0.8%	0.1%
	6～10日	5.2%	1.0%	1.8%	1.4%	0.7%	0.3%
	11～15日	1.9%	0.7%	0.6%	0.3%	0.1%	0.1%
	16～20日	0.5%	0.1%	0.2%	0.1%	0.1%	0.0%
	21～25日	0.3%	0.1%	0.1%	0.0%	0.0%	0.0%
	26日～	0.1%	0.0%	0.0%	0.0%	0.0%	0.0%
	総計	100.0%	67.0%	23.8%	6.8%	1.8%	0.6%

沖縄県 (患者割合 40.6%)		受診した医療機関の数					
		総計	1件	2件	3件	4件	5件以上
受診日数	5日以下	94.6%	70.8%	19.1%	4.1%	0.6%	0.0%
	6～10日	3.4%	0.7%	1.2%	0.9%	0.5%	0.2%
	11～15日	1.3%	0.7%	0.4%	0.1%	0.1%	0.1%
	16～20日	0.3%	0.1%	0.1%	0.1%	0.0%	0.0%
	21～25日	0.3%	0.1%	0.1%	0.0%	0.0%	0.0%
	26日～	0.0%	0.0%	0.0%	0.0%	0.0%	0.0%
	総計	100.0%	72.4%	20.8%	5.2%	1.2%	0.3%

第8表－5－2 都道府県別入院外医療給付対象者の受診動向（受診した医療機関の数別、受診日数階級別の患者割合）

後期高齢者医療

区分 入院外

平成28年03月

全国 (患者割合 81.6%)		受診した医療機関の数					
		総計	1件	2件	3件	4件	5件以上
受診日数	5日以下	86.8%	52.5%	25.7%	7.3%	1.2%	0.1%
	6～10日	8.8%	1.3%	2.9%	2.6%	1.4%	0.6%
	11～15日	2.8%	0.7%	0.9%	0.6%	0.3%	0.2%
	16～20日	0.9%	0.1%	0.3%	0.3%	0.1%	0.1%
	21～25日	0.4%	0.1%	0.1%	0.1%	0.1%	0.0%
	26日～	0.2%	0.0%	0.1%	0.1%	0.0%	0.0%
	総計	100.0%	54.8%	30.0%	11.0%	3.2%	1.1%

北海道 (患者割合 77.9%)		受診した医療機関の数					
		総計	1件	2件	3件	4件	5件以上
受診日数	5日以下	89.8%	54.2%	26.1%	7.8%	1.6%	0.2%
	6～10日	6.9%	1.1%	2.1%	1.9%	1.1%	0.6%
	11～15日	2.3%	0.8%	0.7%	0.4%	0.2%	0.2%
	16～20日	0.6%	0.1%	0.2%	0.2%	0.1%	0.1%
	21～25日	0.3%	0.1%	0.1%	0.1%	0.0%	0.0%
	26日～	0.1%	0.0%	0.0%	0.0%	0.0%	0.0%
	総計	100.0%	56.2%	29.3%	10.4%	3.1%	1.0%

青森県 (患者割合 82.0%)		受診した医療機関の数					
		総計	1件	2件	3件	4件	5件以上
受診日数	5日以下	87.5%	52.9%	25.8%	7.4%	1.3%	0.1%
	6～10日	8.5%	1.4%	2.7%	2.5%	1.3%	0.5%
	11～15日	2.7%	0.8%	0.7%	0.6%	0.3%	0.2%
	16～20日	0.8%	0.1%	0.2%	0.2%	0.1%	0.1%
	21～25日	0.4%	0.1%	0.1%	0.1%	0.1%	0.0%
	26日～	0.2%	0.0%	0.1%	0.1%	0.0%	0.0%
	総計	100.0%	55.4%	29.7%	10.8%	3.2%	1.0%

岩手県 (患者割合 79.9%)		受診した医療機関の数					
		総計	1件	2件	3件	4件	5件以上
受診日数	5日以下	91.2%	54.6%	26.9%	8.1%	1.5%	0.1%
	6～10日	6.2%	0.8%	1.8%	1.9%	1.1%	0.5%
	11～15日	1.8%	0.5%	0.5%	0.4%	0.2%	0.2%
	16～20日	0.5%	0.1%	0.2%	0.1%	0.1%	0.1%
	21～25日	0.2%	0.0%	0.1%	0.1%	0.0%	0.0%
	26日～	0.1%	0.0%	0.0%	0.0%	0.0%	0.0%
	総計	100.0%	55.9%	29.5%	10.6%	3.0%	0.9%

宮城県 (患者割合 83.4%)		受診した医療機関の数					
		総計	1件	2件	3件	4件	5件以上
受診日数	5日以下	88.6%	50.7%	27.5%	8.7%	1.7%	0.1%
	6～10日	7.8%	0.8%	2.2%	2.5%	1.5%	0.8%
	11～15日	2.3%	0.6%	0.6%	0.6%	0.3%	0.3%
	16～20日	0.7%	0.1%	0.2%	0.2%	0.1%	0.1%
	21～25日	0.3%	0.0%	0.1%	0.1%	0.0%	0.0%
	26日～	0.2%	0.0%	0.1%	0.1%	0.0%	0.0%
	総計	100.0%	52.1%	30.7%	12.1%	3.7%	1.3%

秋田県 (患者割合 81.8%)		受診した医療機関の数					
		総計	1件	2件	3件	4件	5件以上
受診日数	5日以下	91.8%	58.2%	25.7%	6.8%	1.0%	0.1%
	6～10日	6.1%	1.0%	2.0%	1.8%	0.9%	0.3%
	11～15日	1.4%	0.4%	0.4%	0.3%	0.1%	0.1%
	16～20日	0.4%	0.1%	0.1%	0.1%	0.1%	0.0%
	21～25日	0.2%	0.0%	0.1%	0.1%	0.0%	0.0%
	26日～	0.1%	0.0%	0.0%	0.0%	0.0%	0.0%
	総計	100.0%	59.7%	28.4%	9.1%	2.2%	0.6%

第8表－5－2 都道府県別入院外医療給付対象者の受診動向（受診した医療機関の数別、受診日数階級別の患者割合）

後期高齢者医療

区分 入院外

平成28年03月

山形県 (患者割合 84.4%)		受診した医療機関の数					
		総計	1件	2件	3件	4件	5件以上
受診日数	5日以下	90.5%	53.2%	27.5%	8.3%	1.4%	0.1%
	6～10日	6.5%	0.8%	1.9%	2.0%	1.2%	0.5%
	11～15日	1.8%	0.6%	0.5%	0.3%	0.2%	0.1%
	16～20日	0.6%	0.1%	0.2%	0.2%	0.1%	0.1%
	21～25日	0.3%	0.1%	0.1%	0.1%	0.1%	0.0%
	26日～	0.2%	0.0%	0.1%	0.1%	0.0%	0.0%
	総計	100.0%	54.8%	30.3%	11.0%	3.0%	0.9%

福島県 (患者割合 82.5%)		受診した医療機関の数					
		総計	1件	2件	3件	4件	5件以上
受診日数	5日以下	91.1%	56.1%	26.4%	7.3%	1.2%	0.1%
	6～10日	5.9%	0.8%	2.0%	1.8%	1.0%	0.4%
	11～15日	1.9%	0.7%	0.6%	0.4%	0.2%	0.1%
	16～20日	0.6%	0.1%	0.2%	0.2%	0.1%	0.0%
	21～25日	0.3%	0.1%	0.1%	0.1%	0.0%	0.0%
	26日～	0.1%	0.0%	0.0%	0.0%	0.0%	0.0%
	総計	100.0%	57.8%	29.2%	9.8%	2.5%	0.7%

茨城県 (患者割合 79.4%)		受診した医療機関の数					
		総計	1件	2件	3件	4件	5件以上
受診日数	5日以下	90.7%	58.5%	24.8%	6.3%	0.9%	0.1%
	6～10日	5.9%	1.1%	2.0%	1.6%	0.8%	0.3%
	11～15日	2.4%	1.0%	0.7%	0.4%	0.2%	0.1%
	16～20日	0.7%	0.1%	0.3%	0.2%	0.1%	0.0%
	21～25日	0.3%	0.1%	0.1%	0.1%	0.0%	0.0%
	26日～	0.1%	0.0%	0.0%	0.0%	0.0%	0.0%
	総計	100.0%	60.8%	28.0%	8.6%	2.0%	0.6%

栃木県 (患者割合 82.5%)		受診した医療機関の数					
		総計	1件	2件	3件	4件	5件以上
受診日数	5日以下	89.8%	57.1%	25.5%	6.3%	0.9%	0.1%
	6～10日	6.8%	1.1%	2.3%	2.0%	1.0%	0.4%
	11～15日	2.3%	0.8%	0.8%	0.5%	0.2%	0.1%
	16～20日	0.7%	0.1%	0.2%	0.2%	0.1%	0.0%
	21～25日	0.3%	0.0%	0.1%	0.1%	0.0%	0.0%
	26日～	0.1%	0.0%	0.0%	0.0%	0.0%	0.0%
	総計	100.0%	59.1%	29.0%	9.1%	2.3%	0.6%

群馬県 (患者割合 81.4%)		受診した医療機関の数					
		総計	1件	2件	3件	4件	5件以上
受診日数	5日以下	90.1%	56.6%	25.4%	6.9%	1.2%	0.1%
	6～10日	6.7%	0.9%	2.2%	2.0%	1.1%	0.5%
	11～15日	2.2%	0.7%	0.7%	0.4%	0.2%	0.1%
	16～20日	0.6%	0.1%	0.2%	0.2%	0.1%	0.1%
	21～25日	0.3%	0.1%	0.1%	0.1%	0.0%	0.0%
	26日～	0.1%	0.0%	0.0%	0.0%	0.0%	0.0%
	総計	100.0%	58.4%	28.6%	9.6%	2.6%	0.8%

埼玉県 (患者割合 79.9%)		受診した医療機関の数					
		総計	1件	2件	3件	4件	5件以上
受診日数	5日以下	88.4%	54.4%	25.8%	7.0%	1.1%	0.1%
	6～10日	7.7%	1.1%	2.6%	2.3%	1.2%	0.5%
	11～15日	2.6%	0.7%	0.8%	0.6%	0.3%	0.2%
	16～20日	0.8%	0.1%	0.3%	0.2%	0.1%	0.1%
	21～25日	0.4%	0.1%	0.1%	0.1%	0.0%	0.0%
	26日～	0.1%	0.0%	0.0%	0.0%	0.0%	0.0%
	総計	100.0%	56.3%	29.7%	10.3%	2.8%	0.8%

第8表－5－2 都道府県別入院外医療給付対象者の受診動向（受診した医療機関の数別、受診日数階級別の患者割合）

後期高齢者医療

区分	入院外
----	-----

平成28年03月

千葉県 (患者割合 78.8%)		受診した医療機関の数					
		総計	1件	2件	3件	4件	5件以上
受診日数	5日以下	89.7%	56.4%	25.3%	6.7%	1.1%	0.1%
	6～10日	7.1%	1.1%	2.4%	2.1%	1.1%	0.4%
	11～15日	2.1%	0.6%	0.7%	0.5%	0.2%	0.1%
	16～20日	0.6%	0.1%	0.2%	0.2%	0.1%	0.0%
	21～25日	0.3%	0.1%	0.1%	0.1%	0.0%	0.0%
	26日～	0.1%	0.0%	0.0%	0.0%	0.0%	0.0%
	総計	100.0%	58.3%	28.8%	9.6%	2.5%	0.8%

東京都 (患者割合 82.1%)		受診した医療機関の数					
		総計	1件	2件	3件	4件	5件以上
受診日数	5日以下	86.0%	50.4%	26.3%	7.8%	1.4%	0.1%
	6～10日	9.5%	1.2%	3.0%	3.0%	1.6%	0.7%
	11～15日	2.8%	0.5%	0.9%	0.7%	0.4%	0.3%
	16～20日	1.0%	0.1%	0.3%	0.3%	0.2%	0.1%
	21～25日	0.4%	0.1%	0.1%	0.1%	0.1%	0.0%
	26日～	0.2%	0.0%	0.0%	0.1%	0.0%	0.0%
	総計	100.0%	52.3%	30.7%	12.0%	3.7%	1.3%

神奈川県 (患者割合 81.1%)		受診した医療機関の数					
		総計	1件	2件	3件	4件	5件以上
受診日数	5日以下	86.5%	50.0%	26.7%	8.2%	1.5%	0.1%
	6～10日	9.3%	1.0%	3.0%	2.9%	1.7%	0.8%
	11～15日	2.7%	0.5%	0.8%	0.7%	0.4%	0.3%
	16～20日	1.0%	0.1%	0.3%	0.3%	0.2%	0.1%
	21～25日	0.4%	0.0%	0.1%	0.1%	0.1%	0.0%
	26日～	0.1%	0.0%	0.0%	0.0%	0.0%	0.0%
	総計	100.0%	51.6%	31.0%	12.3%	3.8%	1.4%

新潟県 (患者割合 80.6%)		受診した医療機関の数					
		総計	1件	2件	3件	4件	5件以上
受診日数	5日以下	91.8%	56.6%	26.6%	7.3%	1.2%	0.1%
	6～10日	5.7%	0.7%	1.8%	1.8%	1.0%	0.4%
	11～15日	1.6%	0.5%	0.4%	0.3%	0.2%	0.1%
	16～20日	0.5%	0.1%	0.2%	0.1%	0.1%	0.0%
	21～25日	0.3%	0.0%	0.1%	0.1%	0.0%	0.0%
	26日～	0.1%	0.0%	0.0%	0.0%	0.0%	0.0%
	総計	100.0%	57.9%	29.2%	9.7%	2.5%	0.7%

富山県 (患者割合 77.6%)		受診した医療機関の数					
		総計	1件	2件	3件	4件	5件以上
受診日数	5日以下	90.1%	58.5%	24.8%	5.8%	0.8%	0.1%
	6～10日	6.5%	1.2%	2.4%	1.8%	0.8%	0.3%
	11～15日	2.3%	0.9%	0.7%	0.4%	0.2%	0.1%
	16～20日	0.6%	0.1%	0.3%	0.2%	0.1%	0.0%
	21～25日	0.3%	0.1%	0.1%	0.1%	0.0%	0.0%
	26日～	0.2%	0.0%	0.1%	0.0%	0.0%	0.0%
	総計	100.0%	60.9%	28.3%	8.3%	2.0%	0.5%

石川県 (患者割合 79.6%)		受診した医療機関の数					
		総計	1件	2件	3件	4件	5件以上
受診日数	5日以下	90.5%	60.2%	24.1%	5.4%	0.8%	0.0%
	6～10日	6.6%	1.2%	2.4%	1.9%	0.8%	0.3%
	11～15日	2.0%	0.7%	0.6%	0.4%	0.2%	0.1%
	16～20日	0.6%	0.1%	0.2%	0.1%	0.1%	0.0%
	21～25日	0.3%	0.1%	0.1%	0.1%	0.0%	0.0%
	26日～	0.1%	0.0%	0.0%	0.0%	0.0%	0.0%
	総計	100.0%	62.3%	27.4%	7.9%	1.9%	0.5%

第8表－5－2 都道府県別入院外医療給付対象者の受診動向（受診した医療機関の数別、受診日数階級別の患者割合）

後期高齢者医療

区分 入院外

平成28年03月

福井県 (患者割合 79.0%)		受診した医療機関の数					
		総計	1件	2件	3件	4件	5件以上
受診日数	5日以下	88.1%	58.2%	23.7%	5.5%	0.7%	0.0%
	6～10日	8.1%	1.7%	3.1%	2.1%	0.9%	0.3%
	11～15日	2.4%	0.8%	0.8%	0.5%	0.2%	0.1%
	16～20日	0.7%	0.1%	0.2%	0.2%	0.1%	0.0%
	21～25日	0.4%	0.1%	0.1%	0.1%	0.0%	0.0%
	26日～	0.2%	0.1%	0.1%	0.0%	0.0%	0.0%
	総計	100.0%	61.0%	28.0%	8.4%	2.1%	0.6%

山梨県 (患者割合 79.7%)		受診した医療機関の数					
		総計	1件	2件	3件	4件	5件以上
受診日数	5日以下	90.0%	56.5%	25.7%	6.6%	1.1%	0.1%
	6～10日	7.0%	0.9%	2.4%	2.1%	1.0%	0.5%
	11～15日	2.0%	0.6%	0.6%	0.4%	0.2%	0.1%
	16～20日	0.6%	0.1%	0.2%	0.1%	0.1%	0.1%
	21～25日	0.3%	0.0%	0.1%	0.1%	0.0%	0.0%
	26日～	0.1%	0.0%	0.0%	0.0%	0.0%	0.0%
	総計	100.0%	58.2%	29.2%	9.3%	2.5%	0.8%

長野県 (患者割合 80.8%)		受診した医療機関の数					
		総計	1件	2件	3件	4件	5件以上
受診日数	5日以下	92.1%	59.5%	25.2%	6.3%	1.0%	0.1%
	6～10日	5.8%	0.9%	2.0%	1.7%	0.9%	0.4%
	11～15日	1.6%	0.6%	0.4%	0.3%	0.1%	0.1%
	16～20日	0.3%	0.1%	0.1%	0.1%	0.0%	0.0%
	21～25日	0.1%	0.0%	0.1%	0.0%	0.0%	0.0%
	26日～	0.1%	0.0%	0.0%	0.0%	0.0%	0.0%
	総計	100.0%	61.1%	27.8%	8.5%	2.0%	0.6%

岐阜県 (患者割合 83.0%)		受診した医療機関の数					
		総計	1件	2件	3件	4件	5件以上
受診日数	5日以下	87.4%	54.6%	25.5%	6.3%	0.9%	0.0%
	6～10日	8.7%	1.4%	3.1%	2.5%	1.1%	0.4%
	11～15日	2.6%	0.7%	0.8%	0.6%	0.3%	0.2%
	16～20日	0.8%	0.1%	0.3%	0.2%	0.1%	0.1%
	21～25日	0.4%	0.1%	0.1%	0.1%	0.0%	0.0%
	26日～	0.2%	0.0%	0.1%	0.1%	0.0%	0.0%
	総計	100.0%	57.0%	30.0%	9.8%	2.5%	0.7%

静岡県 (患者割合 81.7%)		受診した医療機関の数					
		総計	1件	2件	3件	4件	5件以上
受診日数	5日以下	88.8%	52.6%	27.0%	7.8%	1.3%	0.1%
	6～10日	7.6%	0.9%	2.6%	2.4%	1.2%	0.5%
	11～15日	2.4%	0.6%	0.8%	0.5%	0.3%	0.2%
	16～20日	0.7%	0.1%	0.2%	0.2%	0.1%	0.1%
	21～25日	0.3%	0.0%	0.1%	0.1%	0.0%	0.0%
	26日～	0.1%	0.0%	0.0%	0.0%	0.0%	0.0%
	総計	100.0%	54.3%	30.7%	11.1%	3.0%	0.9%

愛知県 (患者割合 82.5%)		受診した医療機関の数					
		総計	1件	2件	3件	4件	5件以上
受診日数	5日以下	85.1%	50.8%	26.1%	7.1%	1.1%	0.1%
	6～10日	9.6%	1.3%	3.4%	3.0%	1.4%	0.5%
	11～15日	3.4%	0.8%	1.1%	0.8%	0.4%	0.2%
	16～20日	1.2%	0.1%	0.4%	0.4%	0.2%	0.1%
	21～25日	0.5%	0.1%	0.2%	0.1%	0.1%	0.0%
	26日～	0.3%	0.0%	0.1%	0.1%	0.0%	0.0%
	総計	100.0%	53.1%	31.3%	11.5%	3.2%	1.0%

第8表－5－2 都道府県別入院外医療給付対象者の受診動向（受診した医療機関の数別、受診日数階級別の患者割合）

後期高齢者医療

区分	入院外
----	-----

平成28年03月

三重県 (患者割合 82.6%)		受診した医療機関の数					
		総計	1件	2件	3件	4件	5件以上
受診日数	5日以下	87.7%	52.8%	26.1%	7.4%	1.2%	0.1%
	6～10日	8.2%	1.2%	2.7%	2.5%	1.3%	0.5%
	11～15日	2.5%	0.7%	0.8%	0.6%	0.3%	0.2%
	16～20日	0.9%	0.1%	0.3%	0.2%	0.1%	0.1%
	21～25日	0.5%	0.1%	0.2%	0.1%	0.1%	0.0%
	26日～	0.2%	0.0%	0.1%	0.1%	0.0%	0.0%
	総計	100.0%	55.0%	30.2%	10.8%	3.1%	0.9%

滋賀県 (患者割合 81.3%)		受診した医療機関の数					
		総計	1件	2件	3件	4件	5件以上
受診日数	5日以下	89.1%	56.7%	25.5%	6.0%	0.8%	0.0%
	6～10日	7.3%	1.1%	2.7%	2.2%	1.0%	0.3%
	11～15日	2.3%	0.7%	0.7%	0.5%	0.2%	0.1%
	16～20日	0.7%	0.1%	0.3%	0.2%	0.1%	0.0%
	21～25日	0.4%	0.1%	0.1%	0.1%	0.0%	0.0%
	26日～	0.1%	0.0%	0.0%	0.0%	0.0%	0.0%
	総計	100.0%	58.6%	29.4%	9.1%	2.3%	0.6%

京都府 (患者割合 80.5%)		受診した医療機関の数					
		総計	1件	2件	3件	4件	5件以上
受診日数	5日以下	85.9%	54.4%	24.4%	6.1%	0.9%	0.1%
	6～10日	9.3%	1.6%	3.3%	2.6%	1.3%	0.5%
	11～15日	2.9%	0.8%	0.9%	0.7%	0.3%	0.2%
	16～20日	1.0%	0.2%	0.4%	0.3%	0.1%	0.1%
	21～25日	0.6%	0.1%	0.2%	0.1%	0.1%	0.0%
	26日～	0.3%	0.0%	0.1%	0.1%	0.0%	0.0%
	総計	100.0%	57.1%	29.2%	10.0%	2.8%	0.9%

大阪府 (患者割合 83.2%)		受診した医療機関の数					
		総計	1件	2件	3件	4件	5件以上
受診日数	5日以下	80.6%	46.1%	25.4%	7.7%	1.3%	0.1%
	6～10日	12.3%	2.3%	3.9%	3.5%	1.8%	0.8%
	11～15日	4.3%	1.0%	1.3%	1.0%	0.6%	0.4%
	16～20日	1.6%	0.2%	0.5%	0.5%	0.3%	0.2%
	21～25日	0.8%	0.2%	0.2%	0.2%	0.1%	0.1%
	26日～	0.5%	0.1%	0.1%	0.1%	0.1%	0.1%
	総計	100.0%	49.8%	31.5%	13.0%	4.2%	1.6%

兵庫県 (患者割合 83.0%)		受診した医療機関の数					
		総計	1件	2件	3件	4件	5件以上
受診日数	5日以下	83.9%	48.4%	26.1%	7.9%	1.4%	0.1%
	6～10日	10.5%	1.5%	3.3%	3.2%	1.8%	0.8%
	11～15日	3.4%	0.8%	1.1%	0.8%	0.5%	0.3%
	16～20日	1.2%	0.1%	0.4%	0.4%	0.2%	0.1%
	21～25日	0.6%	0.1%	0.2%	0.2%	0.1%	0.1%
	26日～	0.3%	0.0%	0.1%	0.1%	0.1%	0.1%
	総計	100.0%	51.0%	31.2%	12.5%	4.0%	1.4%

奈良県 (患者割合 82.3%)		受診した医療機関の数					
		総計	1件	2件	3件	4件	5件以上
受診日数	5日以下	87.7%	51.0%	27.3%	8.1%	1.3%	0.1%
	6～10日	8.6%	1.2%	2.7%	2.6%	1.5%	0.6%
	11～15日	2.5%	0.7%	0.7%	0.5%	0.3%	0.2%
	16～20日	0.7%	0.1%	0.3%	0.2%	0.1%	0.1%
	21～25日	0.3%	0.0%	0.1%	0.1%	0.0%	0.0%
	26日～	0.1%	0.0%	0.0%	0.0%	0.0%	0.0%
	総計	100.0%	53.0%	31.1%	11.5%	3.2%	1.1%

第8表－5－2 都道府県別入院外医療給付対象者の受診動向（受診した医療機関の数別、受診日数階級別の患者割合）

後期高齢者医療

区分	入院外
----	-----

平成28年03月

和歌山県 (患者割合 83.8%)		受診した医療機関の数					
		総計	1件	2件	3件	4件	5件以上
受診日数	5日以下	85.7%	51.0%	25.9%	7.4%	1.3%	0.1%
	6～10日	9.8%	1.7%	3.2%	2.8%	1.5%	0.6%
	11～15日	3.0%	0.9%	0.9%	0.6%	0.4%	0.2%
	16～20日	0.8%	0.1%	0.2%	0.2%	0.1%	0.1%
	21～25日	0.4%	0.1%	0.1%	0.1%	0.0%	0.0%
	26日～	0.2%	0.1%	0.1%	0.0%	0.0%	0.0%
	総計	100.0%	54.0%	30.5%	11.1%	3.3%	1.1%

鳥取県 (患者割合 80.9%)		受診した医療機関の数					
		総計	1件	2件	3件	4件	5件以上
受診日数	5日以下	91.0%	58.5%	25.5%	6.2%	0.8%	0.1%
	6～10日	6.5%	0.9%	2.3%	2.0%	0.9%	0.3%
	11～15日	1.8%	0.6%	0.6%	0.4%	0.2%	0.1%
	16～20日	0.4%	0.1%	0.1%	0.1%	0.1%	0.0%
	21～25日	0.2%	0.0%	0.1%	0.0%	0.0%	0.0%
	26日～	0.1%	0.0%	0.0%	0.0%	0.0%	0.0%
	総計	100.0%	60.1%	28.6%	8.7%	2.0%	0.5%

島根県 (患者割合 83.5%)		受診した医療機関の数					
		総計	1件	2件	3件	4件	5件以上
受診日数	5日以下	90.6%	55.9%	26.9%	6.7%	1.0%	0.1%
	6～10日	6.9%	1.1%	2.4%	2.0%	1.0%	0.4%
	11～15日	1.6%	0.5%	0.5%	0.3%	0.2%	0.1%
	16～20日	0.5%	0.1%	0.2%	0.1%	0.1%	0.0%
	21～25日	0.3%	0.1%	0.1%	0.1%	0.0%	0.0%
	26日～	0.1%	0.0%	0.0%	0.0%	0.0%	0.0%
	総計	100.0%	57.8%	30.1%	9.3%	2.3%	0.6%

岡山県 (患者割合 82.6%)		受診した医療機関の数					
		総計	1件	2件	3件	4件	5件以上
受診日数	5日以下	87.4%	55.0%	24.8%	6.6%	1.0%	0.1%
	6～10日	8.8%	1.9%	3.0%	2.4%	1.1%	0.4%
	11～15日	2.6%	0.8%	0.8%	0.5%	0.3%	0.2%
	16～20日	0.7%	0.1%	0.2%	0.2%	0.1%	0.1%
	21～25日	0.3%	0.1%	0.1%	0.1%	0.0%	0.0%
	26日～	0.2%	0.1%	0.1%	0.1%	0.0%	0.0%
	総計	100.0%	58.0%	29.0%	9.7%	2.5%	0.8%

広島県 (患者割合 83.5%)		受診した医療機関の数					
		総計	1件	2件	3件	4件	5件以上
受診日数	5日以下	80.9%	48.1%	24.3%	7.1%	1.2%	0.1%
	6～10日	12.2%	2.1%	4.1%	3.4%	1.8%	0.7%
	11～15日	4.3%	1.1%	1.3%	1.0%	0.5%	0.4%
	16～20日	1.4%	0.2%	0.4%	0.4%	0.2%	0.2%
	21～25日	0.7%	0.2%	0.2%	0.2%	0.1%	0.1%
	26日～	0.5%	0.1%	0.1%	0.1%	0.1%	0.1%
	総計	100.0%	51.8%	30.5%	12.2%	3.9%	1.5%

山口県 (患者割合 82.2%)		受診した医療機関の数					
		総計	1件	2件	3件	4件	5件以上
受診日数	5日以下	85.2%	49.1%	26.3%	8.1%	1.5%	0.1%
	6～10日	9.7%	1.4%	3.0%	2.9%	1.6%	0.8%
	11～15日	3.1%	0.7%	0.9%	0.8%	0.4%	0.3%
	16～20日	1.0%	0.1%	0.3%	0.3%	0.2%	0.1%
	21～25日	0.6%	0.1%	0.2%	0.2%	0.1%	0.1%
	26日～	0.4%	0.0%	0.1%	0.1%	0.1%	0.1%
	総計	100.0%	51.5%	30.8%	12.3%	3.9%	1.5%

第8表－5－2 都道府県別入院外医療給付対象者の受診動向（受診した医療機関の数別、受診日数階級別の患者割合）

後期高齢者医療

区分 入院外

平成28年03月

徳島県 (患者割合 82.0%)		受診した医療機関の数					
		総計	1件	2件	3件	4件	5件以上
受診日数	5日以下	85.0%	53.6%	24.0%	6.2%	1.0%	0.1%
	6～10日	9.8%	2.2%	3.3%	2.5%	1.3%	0.5%
	11～15日	3.6%	1.2%	1.1%	0.7%	0.3%	0.2%
	16～20日	0.9%	0.1%	0.3%	0.3%	0.1%	0.1%
	21～25日	0.4%	0.1%	0.1%	0.1%	0.1%	0.0%
	26日～	0.3%	0.1%	0.1%	0.1%	0.0%	0.0%
	総計	100.0%	57.4%	29.0%	9.8%	2.9%	1.0%

香川県 (患者割合 82.6%)		受診した医療機関の数					
		総計	1件	2件	3件	4件	5件以上
受診日数	5日以下	82.8%	50.7%	24.4%	6.6%	1.1%	0.1%
	6～10日	11.1%	2.4%	3.9%	2.9%	1.4%	0.5%
	11～15日	3.7%	1.1%	1.1%	0.8%	0.4%	0.2%
	16～20日	1.2%	0.3%	0.4%	0.3%	0.2%	0.1%
	21～25日	0.7%	0.2%	0.2%	0.1%	0.1%	0.0%
	26日～	0.5%	0.1%	0.1%	0.1%	0.1%	0.1%
	総計	100.0%	54.8%	30.1%	10.9%	3.2%	1.0%

愛媛県 (患者割合 81.8%)		受診した医療機関の数					
		総計	1件	2件	3件	4件	5件以上
受診日数	5日以下	85.1%	52.2%	24.8%	6.8%	1.1%	0.1%
	6～10日	9.9%	1.8%	3.5%	2.7%	1.3%	0.5%
	11～15日	3.1%	0.9%	1.0%	0.7%	0.3%	0.2%
	16～20日	1.0%	0.2%	0.3%	0.3%	0.1%	0.1%
	21～25日	0.6%	0.1%	0.2%	0.1%	0.1%	0.0%
	26日～	0.4%	0.1%	0.1%	0.1%	0.1%	0.1%
	総計	100.0%	55.3%	29.9%	10.8%	3.0%	1.1%

高知県 (患者割合 78.7%)		受診した医療機関の数					
		総計	1件	2件	3件	4件	5件以上
受診日数	5日以下	87.6%	55.2%	24.6%	6.6%	1.1%	0.1%
	6～10日	8.3%	1.6%	2.9%	2.2%	1.1%	0.5%
	11～15日	2.8%	0.9%	0.9%	0.6%	0.3%	0.2%
	16～20日	0.7%	0.1%	0.2%	0.2%	0.1%	0.1%
	21～25日	0.4%	0.1%	0.1%	0.1%	0.0%	0.0%
	26日～	0.2%	0.1%	0.1%	0.0%	0.0%	0.0%
	総計	100.0%	58.0%	28.9%	9.7%	2.6%	0.9%

福岡県 (患者割合 83.0%)		受診した医療機関の数					
		総計	1件	2件	3件	4件	5件以上
受診日数	5日以下	81.9%	46.7%	25.6%	8.0%	1.4%	0.1%
	6～10日	11.2%	1.5%	3.6%	3.4%	1.9%	0.8%
	11～15日	4.3%	1.0%	1.3%	1.0%	0.6%	0.4%
	16～20日	1.5%	0.2%	0.4%	0.4%	0.2%	0.2%
	21～25日	0.7%	0.1%	0.2%	0.2%	0.1%	0.1%
	26日～	0.5%	0.0%	0.1%	0.1%	0.1%	0.1%
	総計	100.0%	49.6%	31.3%	13.2%	4.3%	1.6%

佐賀県 (患者割合 84.2%)		受診した医療機関の数					
		総計	1件	2件	3件	4件	5件以上
受診日数	5日以下	81.8%	49.2%	24.5%	6.9%	1.1%	0.1%
	6～10日	11.2%	2.0%	3.9%	3.2%	1.6%	0.6%
	11～15日	4.1%	1.0%	1.3%	1.0%	0.5%	0.3%
	16～20日	1.5%	0.2%	0.5%	0.4%	0.2%	0.2%
	21～25日	0.8%	0.2%	0.3%	0.2%	0.1%	0.1%
	26日～	0.6%	0.1%	0.1%	0.2%	0.1%	0.1%
	総計	100.0%	52.6%	30.6%	11.8%	3.6%	1.3%

第8表－5－2 都道府県別入院外医療給付対象者の受診動向（受診した医療機関の数別、受診日数階級別の患者割合）

後期高齢者医療

区分	入院外
----	-----

平成28年03月

長崎県 (患者割合 84.2%)		受診した医療機関の数					
		総計	1件	2件	3件	4件	5件以上
受診日数	5日以下	82.1%	47.9%	25.0%	7.7%	1.3%	0.1%
	6～10日	11.6%	1.7%	3.8%	3.5%	1.8%	0.8%
	11～15日	3.9%	0.7%	1.0%	1.0%	0.6%	0.4%
	16～20日	1.3%	0.2%	0.3%	0.4%	0.2%	0.2%
	21～25日	0.7%	0.1%	0.2%	0.2%	0.1%	0.1%
	26日～	0.5%	0.1%	0.1%	0.1%	0.1%	0.1%
	総計	100.0%	50.7%	30.4%	13.0%	4.2%	1.7%

熊本県 (患者割合 82.6%)		受診した医療機関の数					
		総計	1件	2件	3件	4件	5件以上
受診日数	5日以下	85.5%	51.9%	25.2%	7.1%	1.2%	0.1%
	6～10日	9.4%	1.7%	3.1%	2.6%	1.3%	0.6%
	11～15日	3.3%	1.0%	1.0%	0.7%	0.4%	0.2%
	16～20日	1.0%	0.2%	0.3%	0.3%	0.1%	0.1%
	21～25日	0.5%	0.1%	0.2%	0.1%	0.1%	0.0%
	26日～	0.3%	0.0%	0.1%	0.1%	0.0%	0.0%
	総計	100.0%	54.9%	29.8%	11.0%	3.2%	1.1%

大分県 (患者割合 82.4%)		受診した医療機関の数					
		総計	1件	2件	3件	4件	5件以上
受診日数	5日以下	87.6%	54.9%	24.7%	6.7%	1.1%	0.1%
	6～10日	8.6%	1.7%	3.0%	2.2%	1.2%	0.5%
	11～15日	2.5%	0.8%	0.7%	0.5%	0.3%	0.2%
	16～20日	0.7%	0.1%	0.2%	0.2%	0.1%	0.1%
	21～25日	0.4%	0.1%	0.1%	0.1%	0.0%	0.0%
	26日～	0.3%	0.1%	0.1%	0.1%	0.0%	0.0%
	総計	100.0%	57.8%	28.8%	9.8%	2.7%	0.9%

宮崎県 (患者割合 82.5%)		受診した医療機関の数					
		総計	1件	2件	3件	4件	5件以上
受診日数	5日以下	86.6%	53.1%	25.1%	7.1%	1.2%	0.1%
	6～10日	8.5%	1.5%	3.0%	2.2%	1.2%	0.6%
	11～15日	3.1%	0.9%	1.0%	0.7%	0.3%	0.2%
	16～20日	1.0%	0.2%	0.3%	0.3%	0.1%	0.1%
	21～25日	0.5%	0.1%	0.2%	0.1%	0.1%	0.0%
	26日～	0.3%	0.1%	0.1%	0.1%	0.1%	0.0%
	総計	100.0%	55.8%	29.7%	10.4%	3.1%	1.0%

鹿児島県 (患者割合 81.8%)		受診した医療機関の数					
		総計	1件	2件	3件	4件	5件以上
受診日数	5日以下	84.6%	53.6%	23.3%	6.4%	1.2%	0.1%
	6～10日	10.1%	2.4%	3.4%	2.5%	1.2%	0.6%
	11～15日	3.7%	1.1%	1.1%	0.8%	0.4%	0.3%
	16～20日	1.0%	0.2%	0.3%	0.3%	0.1%	0.1%
	21～25日	0.5%	0.1%	0.1%	0.1%	0.0%	0.0%
	26日～	0.3%	0.1%	0.1%	0.1%	0.0%	0.0%
	総計	100.0%	57.5%	28.2%	10.2%	3.0%	1.1%

沖縄県 (患者割合 76.5%)		受診した医療機関の数					
		総計	1件	2件	3件	4件	5件以上
受診日数	5日以下	89.6%	54.6%	25.7%	7.8%	1.4%	0.1%
	6～10日	7.4%	1.0%	2.3%	2.2%	1.3%	0.7%
	11～15日	2.1%	0.7%	0.6%	0.4%	0.2%	0.2%
	16～20日	0.5%	0.1%	0.2%	0.1%	0.1%	0.1%
	21～25日	0.3%	0.1%	0.1%	0.0%	0.0%	0.0%
	26日～	0.1%	0.0%	0.0%	0.0%	0.0%	0.0%
	総計	100.0%	56.5%	28.9%	10.5%	3.0%	1.1%

参考2 統計表の第8表－5の患者割合の算出に使用した平成28年3月の加入者数

	市町村国保	後期高齢者
全国計	31,822,403	16,236,819
北海道	1,322,564	766,045
青森	374,630	201,027
岩手	307,877	210,515
宮城	542,883	292,823
秋田	247,759	189,086
山形	257,380	192,258
福島	490,045	292,528
茨城	825,206	372,699
栃木	534,526	245,168
群馬	538,294	265,643
埼玉	1,910,238	767,921
千葉	1,652,272	698,105
東京	3,451,418	1,401,344
神奈川	2,184,221	972,789
新潟	527,414	361,434
富山	224,479	167,494
石川	259,406	155,881
福井	169,714	115,646
山梨	227,918	120,638
長野	520,175	333,890
岐阜	518,114	282,094
静岡	949,905	501,337
愛知	1,756,687	840,979
三重	432,043	251,237
滋賀	310,634	162,275
京都	623,838	331,733
大阪	2,307,071	1,005,789
兵庫	1,329,489	704,467
奈良	351,918	184,463
和歌山	287,342	152,917
鳥取	133,499	90,167
島根	147,812	123,559
岡山	439,723	272,033
広島	635,774	382,925
山口	333,859	230,638
徳島	175,236	121,357
香川	228,759	145,599
愛媛	356,249	218,705
高知	193,678	122,857
福岡	1,225,334	631,572
佐賀	199,355	120,252
長崎	373,547	211,026
熊本	475,012	274,533
大宮	281,836	180,915
分岐	304,730	170,378
鹿児島	427,990	262,655
沖縄	454,550	137,423

平成29年 7 月27日 印 刷

平成29年 8 月 4 日 発 行

平 成 27 年 度

医療給付実態調査報告

編集・発行 厚 生 労 働 省 保 険 局

印 刷 大和綜合印刷株式会社

