

医療給付実態調査結果の訂正について

標記の件につきまして、データに誤りがあったため、以下のページについて訂正いたします。

表番号	統計表	ページ番号	修正箇所
3	調査結果の概要 概要表		表 2 - 3 - 1 年齢階級別、入院・入院外・歯科・調剤・食事・生活療養別諸率(共済組合)
			表 2 - 3 - 2 年齢階級別、入院・入院外・歯科・調剤・食事・生活療養別諸率(共済組合)
			表 2 - 6 - 1 年齢階級別、制度別、入院・入院外・歯科・調剤・食事・生活療養別、1人当たり医療費
			表 2 - 6 - 2 年齢階級別、制度別、入院 + 食事・生活療養・入院外 + 調剤別、1人当たり医療費
			図 1 年齢階級別 1人当たり医療費【総計】
			図 2 年齢階級別 1人当たり医療費【入院】
			図 3 年齢階級別 1人当たり医療費【入院外】
			(参考) 表 2 及び分析表に使用した年齢階級別加入者数
4	分析表		分析表 2 疾病別年齢階級別推計新規入院件数、推計平均在院日数及び推計 1 入院当たり医療費の状況(制度・計)
5	統計表		統計表 第 8 表-1 医療給付受給対象者の受診動向 全国健康保険協会管掌健康保険(一般)
			統計表 第 8 表-2 医療給付受給対象者の受診動向 組合管掌健康保険
			統計表 第 8 表-3 医療給付受給対象者の受診動向 国民健康保険
			統計表 第 8 表-4 医療給付受給対象者の受診動向 後期高齢者医療制度
6	全体版	6	表 2 - 3 - 1 年齢階級別、入院・入院外・歯科・調剤・食事・生活療養別諸率(共済組合)
			表 2 - 3 - 2 年齢階級別、入院・入院外・歯科・調剤・食事・生活療養別諸率(共済組合)
		11	表 2 - 6 - 1 年齢階級別、制度別、入院・入院外・歯科・調剤・食事・生活療養別、1人当たり医療費
			表 2 - 6 - 2 年齢階級別、制度別、入院 + 食事・生活療養・入院外 + 調剤別、1人当たり医療費
		12	図 1 年齢階級別 1人当たり医療費【総計】
			図 2 年齢階級別 1人当たり医療費【入院】
			図 3 年齢階級別 1人当たり医療費【入院外】
		13	(参考) 表 2 及び分析表に使用した年齢階級別加入者数
		17	分析表 2 疾病別年齢階級別推計新規入院件数、推計平均在院日数及び推計 1 入院当たり医療費の状況(制度・計)
		37	統計表 第 8 表-1-5 医療給付受給対象者の受診動向 (主疾病別、入外別、総医療費)
		186	統計表 第 8 表-2-5 医療給付受給対象者の受診動向 (主疾病別、入外別、総医療費)
		198	統計表 第 8 表-3-5 医療給付受給対象者の受診動向 (主疾病別、入外別、総医療費)
		210	統計表 第 8 表-4-5 医療給付受給対象者の受診動向 (主疾病別、入外別、総医療費)
		222	統計表 第 8 表-4-5 医療給付受給対象者の受診動向 (主疾病別、入外別、総医療費)

表 2 - 3 - 1 年齢階級別、入院・入院外・歯科・調剤・食事・生活療養別諸率(共済組合)

【誤】

表 2 - 3 - 1 年齢階級別、入院・入院外・歯科・調剤・食事・生活療養別諸率(共済組合)

	1人当たり医療費 (円)									1人当たり日数 (日)						1日 (枚・回) 当たり医療費 (円)								
	総計	診 療 費				調剤	食事・生活療養	入院・食事・生活療養 (医科)	入院外・調剤	日数				調剤 (枚)	食事・生活療養 (回)	総計	診 療 費				調剤 (枚)	食事・生活療養 (回)	入院・食事・生活療養 (医科)	入院外・調剤
		計	入院	入院外	歯科					計	入院	入院外	歯科				計	入院	入院外	歯科				
総数	158,814	124,343	40,229	66,535	17,579	33,259	1,212	41,432	99,794	12.77	0.82	9.23	2.72	4.79	1.84	12,435	9,736	49,045	7,210	6,457	6,937	660	50,512	10,813
0歳 - 4歳	233,866	193,693	84,410	101,227	8,057	38,690	1,483	85,889	139,917	21.02	1.38	18.35	1.29	11.55	2.31	11,126	9,215	60,982	5,517	6,259	3,348	643	62,051	7,626
5 - 9	129,352	96,889	18,890	57,182	20,817	32,040	423	19,308	89,222	15.33	0.31	11.51	3.50	6.72	0.65	8,439	6,321	60,797	4,966	5,944	4,768	656	62,145	7,749
10 - 14	99,140	76,461	17,672	46,546	12,243	22,196	483	18,152	68,742	10.09	0.34	7.74	2.01	3.91	0.74	9,822	7,575	52,137	6,013	6,081	5,682	653	53,554	8,880
15 - 19	75,783	60,826	18,461	32,018	10,348	14,329	627	19,074	46,347	7.13	0.42	5.25	1.47	2.45	0.96	10,625	8,528	44,371	6,098	7,058	5,842	653	45,845	8,828
20 - 24	75,642	59,957	16,618	30,989	12,349	15,053	632	17,235	46,042	7.13	0.41	4.96	1.75	2.49	0.97	10,614	8,413	40,409	6,246	7,042	6,048	653	41,909	9,280
25 - 29	98,929	79,563	24,548	40,476	14,539	18,399	967	25,504	58,875	9.13	0.71	6.28	2.14	3.02	1.51	10,839	8,717	34,744	6,448	6,781	6,101	639	36,099	9,379
30 - 34	115,972	94,046	32,626	46,046	15,374	20,695	1,230	33,850	66,742	10.28	0.91	7.04	2.32	3.31	1.93	11,286	9,152	35,701	6,542	6,617	6,250	637	37,040	9,482
35 - 39	119,372	94,563	28,697	49,350	16,517	23,840	969	29,660	73,189	10.37	0.69	7.14	2.53	3.50	1.50	11,516	9,122	41,423	6,912	6,518	6,818	645	42,813	10,251
40 - 44	130,722	101,806	28,247	55,888	17,671	28,076	839	29,080	83,964	10.57	0.55	7.29	2.73	3.69	1.27	12,363	9,629	51,127	7,661	6,482	7,611	661	52,635	11,510
45 - 49	161,198	124,097	34,315	70,072	19,710	36,095	1,005	35,313	106,167	12.19	0.64	8.48	3.06	4.24	1.51	13,224	10,181	53,430	8,259	6,434	8,522	666	54,984	12,514
50 - 54	205,785	157,797	47,661	87,227	22,910	46,506	1,482	49,135	133,732	14.82	0.93	10.31	3.58	5.10	2.22	13,889	10,650	51,177	8,464	6,401	9,122	668	52,761	12,976
55 - 59	275,218	211,220	71,212	113,132	26,876	61,875	2,123	73,324	175,008	18.04	1.32	12.52	4.20	6.28	3.16	15,257	11,709	54,064	9,036	6,397	9,858	671	55,667	13,978
60 - 64	351,060	273,289	101,311	140,538	31,440	74,707	3,065	104,361	215,245	21.25	1.88	14.46	4.91	7.16	4.56	16,524	12,863	53,887	9,721	6,404	10,435	672	55,509	14,889
65 - 69	430,461	334,226	134,772	166,713	32,741	91,620	4,615	139,381	258,333	24.75	2.75	16.88	5.13	8.27	6.79	17,391	13,503	49,086	9,877	6,386	11,072	680	50,764	15,305
70 - 74	593,222	457,919	204,031	217,860	36,027	126,795	8,507	212,528	344,656	33.86	4.89	23.63	5.34	11.09	12.51	17,519	13,523	41,748	9,219	6,745	11,437	680	43,486	14,584
(再掲)未就学児	215,706	175,697	69,918	94,364	11,415	38,751	1,257	71,172	133,115	20.34	1.15	17.42	1.78	10.89	1.95	10,603	8,637	60,934	5,418	6,415	3,557	645	62,027	7,643

【正】

表 2 - 3 - 1 年齢階級別、入院・入院外・歯科・調剤・食事・生活療養別諸率(共済組合)

	1人当たり医療費 (円)									1人当たり日数 (日)						1日 (枚・回) 当たり医療費 (円)								
	総計	診 療 費				調剤	食事・生活療養	入院・食事・生活療養 (医科)	入院外・調剤	日数				調剤 (枚)	食事・生活療養 (回)	総計	診 療 費				調剤 (枚)	食事・生活療養 (回)	入院・食事・生活療養 (医科)	入院外・調剤
		計	入院	入院外	歯科					計	入院	入院外	歯科				計	入院	入院外	歯科				
総数	149,982	117,428	37,992	62,835	16,601	31,409	1,145	39,128	94,245	12.06	0.77	8.72	2.57	4.53	1.74	12,435	9,736	49,045	7,210	6,457	6,937	660	50,512	10,813
0歳 - 4歳	221,389	183,359	79,906	95,826	7,627	36,626	1,404	81,307	132,452	19.90	1.31	17.37	1.22	10.94	2.18	11,126	9,215	60,982	5,517	6,259	3,348	643	62,051	7,626
5 - 9	123,123	92,223	17,980	54,429	19,814	30,497	403	18,379	84,926	14.59	0.30	10.96	3.33	6.40	0.61	8,439	6,321	60,797	4,966	5,944	4,768	656	62,145	7,749
10 - 14	94,114	72,584	16,776	44,186	11,622	21,071	459	17,232	65,256	9.58	0.32	7.35	1.91	3.71	0.70	9,822	7,575	52,137	6,013	6,081	5,682	653	53,554	8,880
15 - 19	71,644	57,504	17,452	30,269	9,782	13,547	593	18,032	43,816	6.74	0.39	4.96	1.39	2.32	0.91	10,625	8,528	44,371	6,098	7,058	5,842	653	45,845	8,828
20 - 24	71,651	56,794	15,742	29,355	11,698	14,259	599	16,326	43,613	6.75	0.39	4.70	1.66	2.36	0.92	10,614	8,413	40,409	6,246	7,042	6,048	653	41,909	9,280
25 - 29	92,961	74,763	23,067	38,035	13,662	17,289	909	23,966	55,324	8.58	0.66	5.90	2.01	2.83	1.42	10,839	8,717	34,744	6,448	6,781	6,101	639	36,099	9,379
30 - 34	109,636	88,908	30,843	43,531	14,534	19,565	1,163	32,000	63,095	9.71	0.86	6.65	2.20	3.13	1.82	11,286	9,152	35,701	6,542	6,617	6,250	637	37,040	9,482
35 - 39	113,736	90,098	27,342	47,019	15,737	22,714	923	28,260	69,734	9.88	0.66	6.80	2.41	3.33	1.43	11,516	9,122	41,423	6,912	6,518	6,818	645	42,813	10,251
40 - 44	123,357	96,070	26,656	52,739	16,675	26,495	792	27,442	79,234	9.98	0.52	6.88	2.57	3.48	1.20	12,363	9,629	51,127	7,661	6,482	7,611	661	52,635	11,510
45 - 49	150,548	115,899	32,048	65,443	18,408	33,711	939	32,981	99,154	11.38	0.60	7.92	2.86	3.96	1.41	13,224	10,181	53,430	8,259	6,434	8,522	666	54,984	12,514
50 - 54	191,482	146,830	44,348	81,164	21,318	43,273	1,379	45,720	124,438	13.79	0.87	9.59	3.33	4.74	2.07	13,889	10,650	51,177	8,464	6,401	9,122	668	52,761	12,976
55 - 59	256,378	196,760	66,337	105,388	25,036	57,640	1,978	68,304	163,027	16.80	1.23	11.66	3.91	5.85	2.95	15,257	11,709	54,064	9,036	6,397	9,858	671	55,667	13,978
60 - 64	336,462	261,925	97,098	134,694	30,133	71,600	2,937	100,021	206,294	20.36	1.80	13.86	4.71	6.86	4.37	16,524	12,863	53,887	9,721	6,404	10,435	672	55,509	14,889
65 - 69	425,541	330,406	133,232	164,807	32,367	90,573	4,562	137,788	255,380	24.47	2.71	16.69	5.07	8.18	6.71	17,391	13,503	49,086	9,877	6,386	11,072	680	50,764	15,305
70 - 74	580,362	447,992	199,608	213,138	35,246	124,047	8,323	207,921	337,184	33.13	4.78	23.12	5.23	10.85	12.24	17,519	13,523	41,748	9,219	6,745	11,437	680	43,486	14,584
(再掲)未就学児	204,464	166,540	66,274	89,446	10,820	36,732	1,192	67,463	126,178	19.28	1.09	16.51	1.69	10.33	1.85	10,603	8,637	60,934	5,418	6,415	3,557	645	62,027	7,643

表 2 - 3 - 2 年齢階級別、入院・入院外・歯科・調剤・食事・生活療養別諸率(共済組合)

【誤】

表 2 - 3 - 2 年齢階級別、入院・入院外・歯科・調剤・食事・生活療養別諸率(共済組合)

	100人当たり件数 (件)						1 件当たり日数 (日)						1 件当たり医療費 (円)							
	受 診 率				調剤	食事・生活療養	日数				調剤 (枚)	食事・生活療養 (回)	診 療 費				調剤	食事・生活療養	入院 + 食事・生活療養 (医科)	入院外 + 調剤
	計	入院	入院外	歯科			計	入院	入院外	歯科			計	入院	入院外	歯科				
総数	808.89	9.00	640.71	159.17	384.47	7.86	1.58	9.11	1.44	1.71	1.25	23.39	15,372	446,791	10,385	11,044	8,651	15,427	460,160	15,575
0歳 - 4歳	1,237.45	21.08	1,114.17	102.20	767.40	15.29	1.70	6.57	1.65	1.26	1.51	15.08	15,653	400,422	9,085	7,883	5,042	9,704	407,441	12,558
5 - 9	1,042.27	4.69	789.01	248.56	512.84	4.46	1.47	6.62	1.46	1.41	1.31	14.47	9,296	402,717	7,247	8,375	6,248	9,486	411,644	11,308
10 - 14	713.27	3.51	559.00	150.75	326.61	3.34	1.42	9.65	1.38	1.34	1.20	22.18	10,720	503,218	8,327	8,121	6,796	14,486	516,890	12,297
15 - 19	491.91	4.00	397.53	90.37	211.02	3.99	1.45	10.39	1.32	1.62	1.16	24.06	12,365	461,090	8,054	11,450	6,791	15,713	476,405	11,659
20 - 24	488.36	4.22	387.86	96.28	212.52	4.02	1.46	9.74	1.28	1.82	1.17	24.11	12,277	393,527	7,990	12,826	7,083	15,733	408,132	11,871
25 - 29	597.94	8.58	468.85	120.50	253.78	6.80	1.53	8.23	1.34	1.78	1.19	22.27	13,306	285,936	8,633	12,066	7,250	14,224	297,081	12,557
30 - 34	651.36	11.66	506.83	132.86	275.89	8.88	1.58	7.84	1.39	1.75	1.20	21.74	14,438	279,798	9,085	11,571	7,501	13,857	290,295	13,168
35 - 39	663.88	8.62	511.08	144.18	289.59	7.07	1.56	8.03	1.40	1.76	1.21	21.26	14,244	332,750	9,656	11,456	8,232	13,706	343,916	14,320
40 - 44	682.90	6.14	524.16	152.61	306.22	5.62	1.55	9.01	1.39	1.79	1.20	22.62	14,908	460,416	10,662	11,579	9,169	14,950	473,992	16,019
45 - 49	770.90	6.55	597.13	167.21	352.15	6.20	1.58	9.80	1.42	1.83	1.20	24.36	16,098	523,808	11,735	11,787	10,250	16,221	539,044	17,779
50 - 54	918.20	8.82	715.90	193.48	427.28	8.35	1.61	10.55	1.44	1.85	1.19	26.59	17,185	540,124	12,184	11,841	10,884	17,753	556,833	18,680
55 - 59	1,106.89	12.42	868.58	225.90	529.52	11.75	1.63	10.61	1.44	1.86	1.19	26.93	19,082	573,588	13,025	11,897	11,685	18,065	590,598	20,149
60 - 64	1,261.75	17.23	984.06	260.46	604.38	16.38	1.68	10.91	1.47	1.88	1.18	27.85	21,660	588,154	14,281	12,071	12,361	18,713	605,860	21,873
65 - 69	1,418.10	23.08	1,122.90	272.11	693.09	22.00	1.75	11.90	1.50	1.88	1.19	30.85	23,569	583,948	14,847	12,032	13,219	20,975	603,916	23,006
70 - 74	1,726.53	35.88	1,419.65	271.00	902.84	34.17	1.96	13.62	1.66	1.97	1.23	36.61	26,522	568,675	15,346	13,294	14,044	24,894	592,357	24,278
(再掲)未就学児	1,225.63	17.56	1,073.94	134.14	736.39	13.05	1.66	6.54	1.62	1.33	1.48	14.94	14,335	398,262	8,787	8,510	5,262	9,631	405,402	12,395

【正】

表 2 - 3 - 2 年齢階級別、入院・入院外・歯科・調剤・食事・生活療養別諸率(共済組合)

	100人当たり件数 (件)						1 件当たり日数 (日)						1 件当たり医療費 (円)							
	受 診 率				調剤	食事・生活療養	日数				調剤 (枚)	食事・生活療養 (回)	診 療 費				調剤	食事・生活療養	入院 + 食事・生活療養 (医科)	入院外 + 調剤
	計	入院	入院外	歯科			計	入院	入院外	歯科			計	入院	入院外	歯科				
総数	763.91	8.50	605.09	150.32	363.09	7.42	1.58	9.11	1.44	1.71	1.25	23.39	15,372	446,791	10,385	11,044	8,651	15,427	460,160	15,575
0歳 - 4歳	1,171.43	19.96	1,054.73	96.75	726.45	14.47	1.70	6.57	1.65	1.26	1.51	15.08	15,653	400,422	9,085	7,883	5,042	9,704	407,441	12,558
5 - 9	992.08	4.46	751.02	236.59	488.15	4.24	1.47	6.62	1.46	1.41	1.31	14.47	9,296	402,717	7,247	8,375	6,248	9,486	411,644	11,308
10 - 14	677.10	3.33	530.66	143.11	310.05	3.17	1.42	9.65	1.38	1.34	1.20	22.18	10,720	503,218	8,327	8,121	6,796	14,486	516,890	12,297
15 - 19	465.04	3.79	375.82	85.44	199.49	3.77	1.45	10.39	1.32	1.62	1.16	24.06	12,365	461,090	8,054	11,450	6,791	15,713	476,405	11,659
20 - 24	462.60	4.00	367.40	91.20	201.31	3.80	1.46	9.74	1.28	1.82	1.17	24.11	12,277	393,527	7,990	12,826	7,083	15,733	408,132	11,871
25 - 29	561.87	8.07	440.57	113.23	238.47	6.39	1.53	8.23	1.34	1.78	1.19	22.27	13,306	285,936	8,633	12,066	7,250	14,224	297,081	12,557
30 - 34	615.77	11.02	479.14	125.60	260.81	8.39	1.58	7.84	1.39	1.75	1.20	21.74	14,438	279,798	9,085	11,571	7,501	13,857	290,295	13,168
35 - 39	632.54	8.22	486.95	137.37	275.92	6.74	1.56	8.03	1.40	1.76	1.21	21.26	14,244	332,750	9,656	11,456	8,232	13,706	343,916	14,320
40 - 44	644.43	5.79	494.63	144.01	288.97	5.30	1.55	9.01	1.39	1.79	1.20	22.62	14,908	460,416	10,662	11,579	9,169	14,950	473,992	16,019
45 - 49	719.97	6.12	557.69	156.17	328.89	5.79	1.58	9.80	1.42	1.83	1.20	24.36	16,098	523,808	11,735	11,787	10,250	16,221	539,044	17,779
50 - 54	854.38	8.21	666.14	180.03	397.58	7.77	1.61	10.55	1.44	1.85	1.19	26.59	17,185	540,124	12,184	11,841	10,884	17,753	556,833	18,680
55 - 59	1,031.12	11.57	809.12	210.44	493.27	10.95	1.63	10.61	1.44	1.86	1.19	26.93	19,082	573,588	13,025	11,897	11,685	18,065	590,598	20,149
60 - 64	1,209.28	16.51	943.14	249.63	579.24	15.70	1.68	10.91	1.47	1.88	1.18	27.85	21,660	588,154	14,281	12,071	12,361	18,713	605,860	21,873
65 - 69	1,401.89	22.82	1,110.07	269.00	685.17	21.75	1.75	11.90	1.50	1.88	1.19	30.85	23,569	583,948	14,847	12,032	13,219	20,975	603,916	23,006
70 - 74	1,689.10	35.10	1,388.88	265.13	883.27	33.43	1.96	13.62	1.66	1.97	1.23	36.61	26,522	568,675	15,346	13,294	14,044	24,894	592,357	24,278
(再掲)未就学児	1,161.76	16.64	1,017.97	127.15	698.02	12.37	1.66	6.54	1.62	1.33	1.48	14.94	14,335	398,262	8,787	8,510	5,262	9,631	405,402	12,395

表 2 - 6 - 1 年齢階級別、制度別、入院・入院外・歯科・調剤・食事・生活療養別、1人当たり医療費

【誤】

表 2 - 6 - 1 年齢階級別、制度別、入院・入院外・歯科・調剤・食事・生活療養別、1人当たり医療費

	1人当たり医療費（円）																	
	総計						入院						入院外					
	協会 （一般）	組合	共済	国保計	市町村 国保	国保 組合	協会 （一般）	組合	共済	国保計	市町村 国保	国保 組合	協会 （一般）	組合	共済	国保計	市町村 国保	国保 組合
総数	172,429	148,188	158,814	336,481	349,009	195,292	48,521	36,599	40,229	120,988	126,602	57,721	68,965	61,880	66,535	119,675	123,513	76,428
0歳 - 4歳	235,051	220,880	233,866	223,588	223,276	225,270	87,214	78,849	84,410	90,014	91,341	82,871	101,202	96,155	101,227	91,043	90,000	96,664
5 - 9	126,124	129,574	129,352	122,936	122,721	124,083	18,945	17,440	18,890	21,095	21,861	17,007	55,917	58,402	57,182	52,464	51,871	55,627
10 - 14	93,879	95,670	99,140	94,626	94,847	93,462	18,099	15,974	17,672	20,216	20,827	16,987	43,183	44,941	46,546	42,105	41,846	43,476
15 - 19	73,866	70,991	75,783	76,656	77,175	73,676	20,046	16,417	18,461	22,462	23,115	18,714	30,106	30,298	32,018	30,262	30,046	31,503
20 - 24	73,677	68,443	75,642	81,613	82,537	75,454	18,505	15,072	16,618	25,439	26,560	17,970	29,182	27,736	30,989	29,065	28,900	30,164
25 - 29	92,074	83,758	98,929	112,292	114,943	91,725	23,940	19,328	24,548	35,682	37,317	22,995	35,949	33,495	40,476	39,247	39,620	36,349
30 - 34	105,565	99,914	115,972	139,502	143,866	105,576	28,689	24,890	32,626	46,147	48,277	29,588	40,736	39,533	46,046	47,401	48,326	40,216
35 - 39	114,912	110,729	119,372	168,882	176,624	111,574	28,778	25,174	28,697	56,718	60,523	28,557	45,705	45,413	49,350	57,510	59,403	43,499
40 - 44	127,688	122,010	130,722	201,266	212,335	124,471	30,121	25,428	28,247	69,186	74,780	30,373	52,205	51,677	55,888	69,317	72,134	49,776
45 - 49	157,245	148,998	161,198	245,989	258,851	153,937	38,389	31,788	34,315	88,611	95,594	38,644	64,805	63,951	70,072	84,985	88,169	62,195
50 - 54	202,750	189,121	205,785	306,747	320,430	200,371	52,815	43,741	47,661	116,005	124,139	52,765	82,499	80,072	87,227	105,175	108,409	80,033
55 - 59	255,238	239,114	275,218	358,394	369,909	254,645	72,754	60,906	71,212	137,853	144,943	73,966	101,087	99,104	113,132	124,183	126,899	99,708
60 - 64	322,554	305,611	351,060	406,118	411,037	327,445	99,196	86,462	101,311	150,717	153,589	104,786	125,120	123,087	140,538	145,953	147,262	125,020
65 - 69	421,012	392,569	430,461	447,464	448,279	423,472	139,089	121,248	134,772	161,266	161,855	143,931	158,456	152,649	166,713	160,542	160,636	157,761
70 - 74	588,723	560,047	593,222	587,952	587,861	592,452	208,341	187,948	204,031	213,706	213,702	213,894	213,937	207,287	217,860	207,044	206,933	212,549
(再掲)未就学児	217,027	204,543	215,706	192,148	193,134	193,183	72,069	64,760	69,918	69,013	70,632	62,654	94,587	90,212	94,364	79,551	79,182	84,112

	1人当たり医療費（円）																	
	歯科						調剤						食事・生活療養					
	協会 （一般）	組合	共済	国保計	市町村 国保	国保 組合	協会 （一般）	組合	共済	国保計	市町村 国保	国保 組合	協会 （一般）	組合	共済	国保計	市町村 国保	国保 組合
総数	18,563	17,635	17,579	24,240	24,664	19,466	34,857	31,065	33,259	65,396	67,659	39,902	1,522	1,009	1,212	6,181	6,572	1,774
0歳 - 4歳	7,993	8,220	8,057	8,234	8,161	8,632	37,096	36,302	38,690	32,649	32,099	35,613	1,545	1,355	1,483	1,647	1,676	1,490
5 - 9	20,922	20,808	20,817	21,048	21,003	21,287	29,896	32,547	32,040	27,803	27,432	29,784	444	378	423	526	554	378
10 - 14	11,185	11,879	12,243	11,086	11,043	11,316	20,917	22,480	22,196	20,596	20,472	21,248	495	397	483	623	659	434
15 - 19	9,650	9,608	10,348	9,781	9,819	9,558	13,397	14,171	14,329	13,338	13,344	13,307	667	499	627	813	851	594
20 - 24	12,245	11,908	12,349	12,153	12,020	13,037	13,028	13,186	15,053	13,749	13,769	13,618	716	541	632	1,207	1,289	665
25 - 29	14,638	14,476	14,539	14,890	14,926	14,611	16,581	15,762	18,399	20,504	20,972	16,872	966	697	967	1,970	2,108	899
30 - 34	15,768	15,814	15,374	16,206	16,272	15,695	19,274	18,835	20,695	26,898	27,921	18,949	1,099	842	1,230	2,849	3,070	1,129
35 - 39	17,084	17,130	16,517	17,596	17,656	17,149	22,343	22,246	23,840	33,329	34,947	21,347	1,001	766	969	3,730	4,096	1,021
40 - 44	18,425	18,172	17,671	18,799	18,836	18,540	25,996	26,045	28,076	39,196	41,269	24,814	941	688	839	4,768	5,316	969
45 - 49	20,236	19,771	19,710	20,150	20,166	20,034	32,651	32,650	36,095	46,025	47,992	31,950	1,164	837	1,005	6,218	6,931	1,116
50 - 54	22,844	22,292	22,910	22,091	22,080	22,175	42,945	41,806	46,506	55,204	56,674	43,775	1,648	1,210	1,482	8,272	9,128	1,623
55 - 59	24,958	24,915	26,876	23,959	23,980	23,774	54,150	52,505	61,875	63,183	64,099	54,925	2,290	1,683	2,123	9,216	9,987	2,272
60 - 64	27,790	28,498	31,440	27,084	27,123	26,462	67,315	65,128	74,707	73,737	74,101	67,907	3,132	2,435	3,065	8,628	8,963	3,467
65 - 69	31,037	31,372	32,741	30,273	30,289	29,827	87,912	83,696	91,620	88,095	88,115	87,495	4,519	3,604	4,615	7,288	7,385	4,259
70 - 74	34,799	35,500	36,027	36,004	36,023	35,054	124,033	123,000	126,795	122,059	122,019	124,039	7,614	6,312	8,507	9,139	9,184	6,918
(再掲)未就学児	11,800	11,550	11,415	11,409	11,443	11,606	37,269	36,892	38,751	30,882	30,549	33,662	1,301	1,129	1,257	1,293	1,328	1,149

注) 本表の協会は、入院のレセプトに食事・生活療養に関する記載が一部なかったため、本表の総計及び食事・生活療養は事業年報の実績に基づいて補正している。

【正】

表 2 - 6 - 1 年齢階級別、制度別、入院・入院外・歯科・調剤・食事・生活療養別、1人当たり医療費

	1人当たり医療費（円）																	
	総計						入院						入院外					
	協会 （一般）	組合	共済	国保計	市町村 国保	国保 組合	協会 （一般）	組合	共済	国保計	市町村 国保	国保 組合	協会 （一般）	組合	共済	国保計	市町村 国保	国保 組合
総数	172,429	148,188	149,982	336,481	349,009	195,292	48,521	36,599	37,992	120,988	126,602	57,721	68,965	61,880	62,835	119,675	123,513	76,428
0歳 - 4歳	235,051	220,880	221,389	223,588	223,276	225,270	87,214	78,849	79,906	90,014	91,341	82,871	101,202	96,155	95,826	91,043	90,000	96,664
5 - 9	126,124	129,574	123,123	122,936	122,721	124,083	18,945	17,440	17,980	21,095	21,861	17,007	55,917	58,402	54,429	52,464	51,871	55,627
10 - 14	93,879	95,670	94,114	94,626	94,847	93,462	18,099	15,974	16,776	20,216	20,827	16,987	43,183	44,941	44,186	42,105	41,846	43,476
15 - 19	73,866	70,991	71,644	76,656	77,175	73,676	20,046	16,417	17,452	22,462	23,115	18,714	30,106	30,298	30,269	30,262	30,046	31,503
20 - 24	73,677	68,443	71,651	81,613	82,537	75,454	18,505	15,072	15,742	25,439	26,560	17,970	29,182	27,736	29,355	29,065	28,900	30,164
25 - 29	92,074	83,758	92,961	112,292	114,943	91,725	23,940	19,328	23,067	35,682	37,317	22,995	35,949	33,495	38,035	39,247	39,620	36,349
30 - 34	105,565	99,914	109,636	139,502	143,866	105,576	28,689	24,890	30,843	46,147	48,277	29,588	40,736	39,533	43,531	47,401	48,326	40,216
35 - 39	114,912	110,729	113,736	168,882	176,624	111,574	28,778	25,174	27,342	56,718	60,523	28,557	45,705	45,413	47,019	57,510	59,403	43,499
40 - 44	127,688	122,010	123,357	201,266	212,335	124,471	30,121	25,428	26,656	69,186	74,780	30,373	52,205	51,677	52,739	69,317	72,134	49,776
45 - 49	157,245	148,998	150,548	245,989	258,851	153,937	38,389	31,788	32,048	88,611	95,594	38,644	64,805	63,951	65,443	84,985	88,169	62,195
50 - 54	202,750	189,121	191,482	306,747	320,430	200,371	52,815	43,741	44,348	116,005	124,139	52,765	82,499	80,072	81,164	105,175	108,409	80,033
55 - 59	255,238	239,114	256,378	358,394	369,909	254,645	72,754	60,906	66,337	137,853	144,943	73,966	101,087	99,104	105,388	124,183	126,899	99,708
60 - 64	322,554	305,611	336,462	406,118	411,037	327,445	99,196	86,462	97,098	150,717	153,589	104,786	125,120	123,087	134,694	145,953	147,262	125,020
65 - 69	421,012	392,569	425,541	447,464	448,279	423,472	139,089	121,248	133,232	161,266	161,855	143,931	158,456	152,649	164,807	160,542	160,636	157,761
70 - 74	588,723	560,047	580,362	587,952	587,861	592,452	208,341	187,948	199,608	213,706	213,702	213,894	213,937	207,287	213,138	207,044	206,933	212,549
（再掲）未就学児	217,027	204,543	204,464	192,148	193,134	193,283	72,069	64,760	66,274	69,013	70,632	62,654	94,587	90,212	89,446	79,551	79,882	84,112

表 2 - 6 - 2 年齢階級別、制度別、入院 + 食事・生活療養・入院外 + 調剤別、1 人当たり医療費

【誤】

表 2 - 6 - 2 年齢階級別、制度別、入院 + 食事・生活療養・入院外 + 調剤別、1 人当たり医療費

	1 人当たり医療費 (円)											
	入院 + 食事・生活療養						入院外 + 調剤					
	協会 (一般)	組合	共済	国保計	市町村 国保	国保 組合	協会 (一般)	組合	共済	国保計	市町村 国保	国保 組合
総数	50,036	37,601	41,432	127,159	133,163	59,488	103,822	92,945	99,794	185,072	191,171	116,331
0歳 - 4歳	88,758	80,201	85,889	91,660	93,015	84,361	138,299	132,457	139,917	123,693	122,099	132,277
5 - 9	19,386	17,814	19,308	21,618	22,413	17,382	85,813	90,949	89,222	80,267	79,303	85,411
10 - 14	18,592	16,368	18,152	20,837	21,483	17,419	64,100	67,421	68,742	62,701	62,318	64,724
15 - 19	20,702	16,904	19,074	23,265	23,956	19,300	43,503	44,469	46,347	43,600	43,390	44,810
20 - 24	19,210	15,602	17,235	26,635	27,836	18,623	42,210	40,922	46,042	42,814	42,669	43,782
25 - 29	24,897	20,017	25,504	37,643	39,416	23,885	52,530	49,257	58,875	59,751	60,592	53,220
30 - 34	29,781	25,726	33,850	48,988	51,340	30,711	60,009	58,368	66,742	74,300	76,247	59,165
35 - 39	29,773	25,934	29,660	60,441	64,612	29,573	68,049	67,659	73,189	90,838	94,350	64,846
40 - 44	31,056	26,109	29,080	73,947	80,089	31,336	78,201	77,722	83,964	108,513	113,402	74,590
45 - 49	39,546	32,619	35,313	94,823	102,518	39,755	97,457	96,601	106,167	131,010	136,161	94,144
50 - 54	54,455	44,943	49,135	124,270	133,260	54,381	125,444	121,878	133,732	160,379	165,083	123,809
55 - 59	75,035	62,581	73,324	147,061	154,921	76,230	155,237	151,609	175,008	187,366	190,999	154,633
60 - 64	102,319	88,885	104,361	159,333	162,539	108,047	192,435	188,216	215,245	219,690	221,363	192,927
65 - 69	143,594	124,839	139,381	168,541	169,226	148,373	246,368	236,345	258,333	248,636	248,751	245,257
70 - 74	215,937	194,244	212,528	222,828	222,869	220,797	337,969	330,287	344,656	329,103	328,952	336,588
(再掲)未就学児	73,370	65,886	71,172	70,305	71,958	63,802	131,856	127,104	133,115	110,433	109,731	117,774

注) 本表の協会は、入院のレセプトに食事・生活療養に関する記載が一部なかったため、本表の入院 + 食事・生活療養は事業年報の実績に基づいて補正している。

【正】

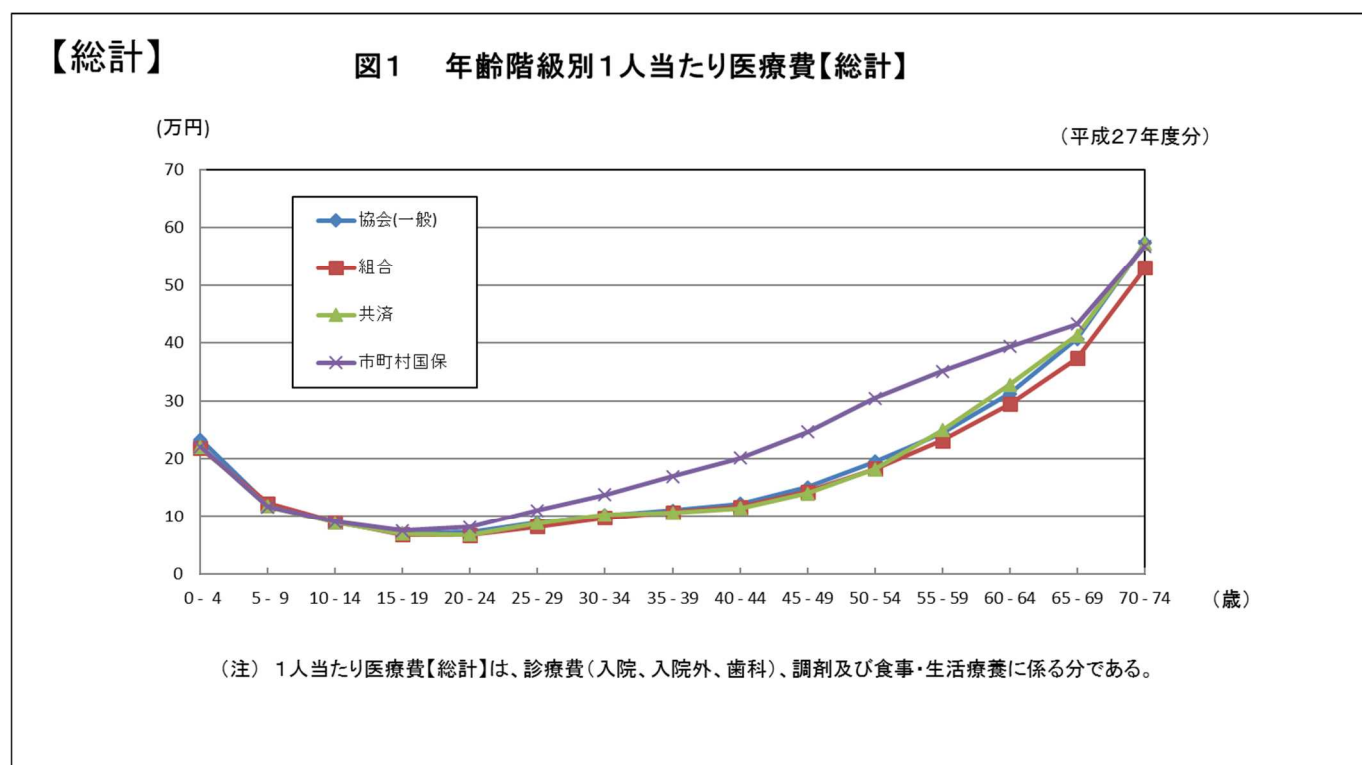
表 2 - 6 - 2 年齢階級別、制度別、入院 + 食事・生活療養・入院外 + 調剤別、1 人当たり医療費

	1 人当たり医療費 (円)											
	入院 + 食事・生活療養						入院外 + 調剤					
	協会 (一般)	組合	共済	国保計	市町村 国保	国保 組合	協会 (一般)	組合	共済	国保計	市町村 国保	国保 組合
総数	50,036	37,601	39,128	127,159	133,163	59,488	103,822	92,945	94,245	185,072	191,171	116,331
0歳 - 4歳	88,758	80,201	81,307	91,660	93,015	84,361	138,299	132,457	132,452	123,693	122,099	132,277
5 - 9	19,386	17,814	18,379	21,618	22,413	17,382	85,813	90,949	84,926	80,267	79,303	85,411
10 - 14	18,592	16,368	17,232	20,837	21,483	17,419	64,100	67,421	65,256	62,701	62,318	64,724
15 - 19	20,702	16,904	18,032	23,265	23,956	19,300	43,503	44,469	43,816	43,600	43,390	44,810
20 - 24	19,210	15,602	16,326	26,635	27,836	18,623	42,210	40,922	43,613	42,814	42,669	43,782
25 - 29	24,897	20,017	23,966	37,643	39,416	23,885	52,530	49,257	55,324	59,751	60,592	53,220
30 - 34	29,781	25,726	32,000	48,988	51,340	30,711	60,009	58,368	63,095	74,300	76,247	59,165
35 - 39	29,773	25,934	28,260	60,441	64,612	29,573	68,049	67,659	69,734	90,838	94,350	64,846
40 - 44	31,056	26,109	27,442	73,947	80,089	31,336	78,201	77,722	79,234	108,513	113,402	74,590
45 - 49	39,546	32,619	32,981	94,823	102,518	39,755	97,457	96,601	99,154	131,010	136,161	94,144
50 - 54	54,455	44,943	45,720	124,270	133,260	54,381	125,444	121,878	124,438	160,379	165,083	123,809
55 - 59	75,035	62,581	68,304	147,061	154,921	76,230	155,237	151,609	163,027	187,366	190,999	154,633
60 - 64	102,319	88,885	100,021	159,333	162,539	108,047	192,435	188,216	206,294	219,690	221,363	192,927
65 - 69	143,594	124,839	137,788	168,541	169,226	148,373	246,368	236,345	255,380	248,636	248,751	245,257
70 - 74	215,937	194,244	207,921	222,828	222,869	220,797	337,969	330,287	337,184	329,103	328,952	336,588
(再掲)未就学児	73,370	65,886	67,463	70,305	71,958	63,802	131,856	127,104	126,178	110,433	109,731	117,774

注) 本表の協会は、入院のレセプトに食事・生活療養に関する記載が一部なかったため、本表の入院 + 食事・生活療養は事業年報の実績に基づいて補正している。

図1 年齢階級別1人当たり医療費【総計】

【誤】



【正】

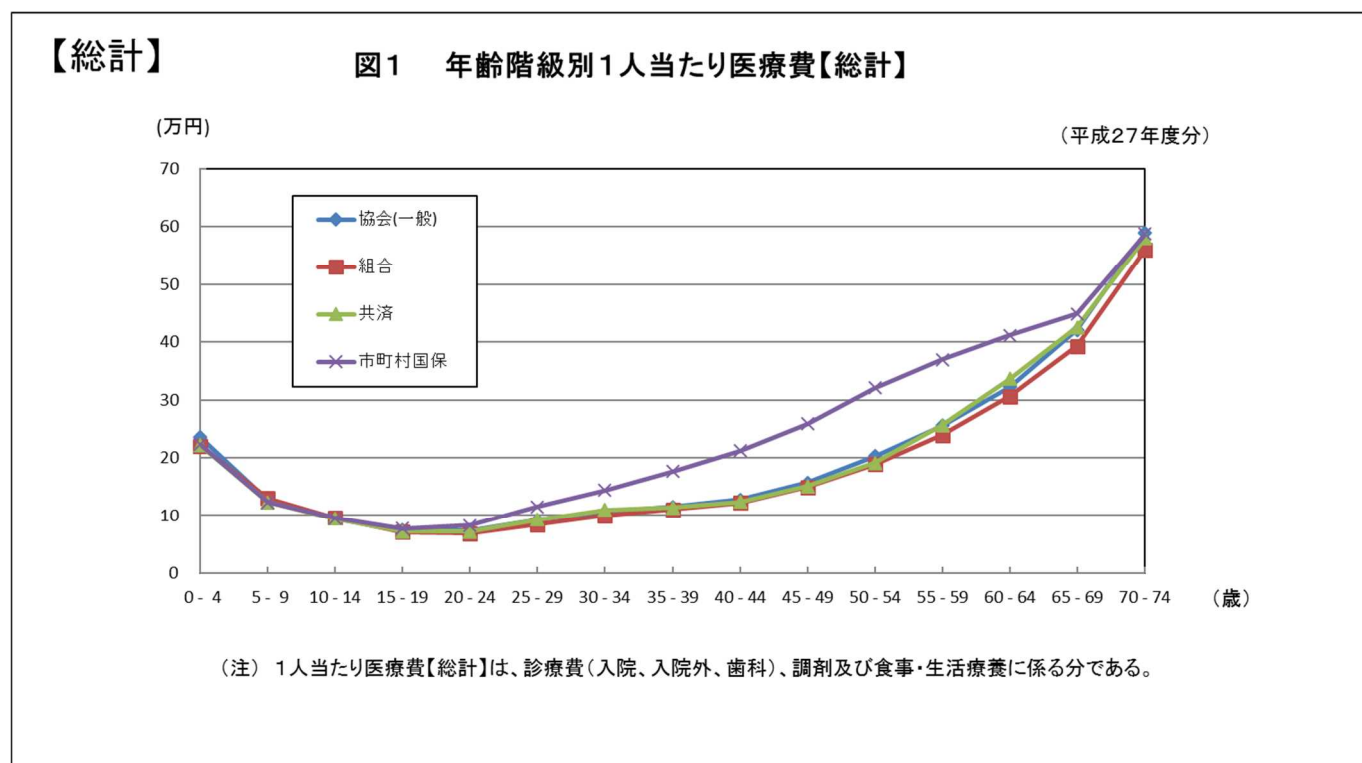
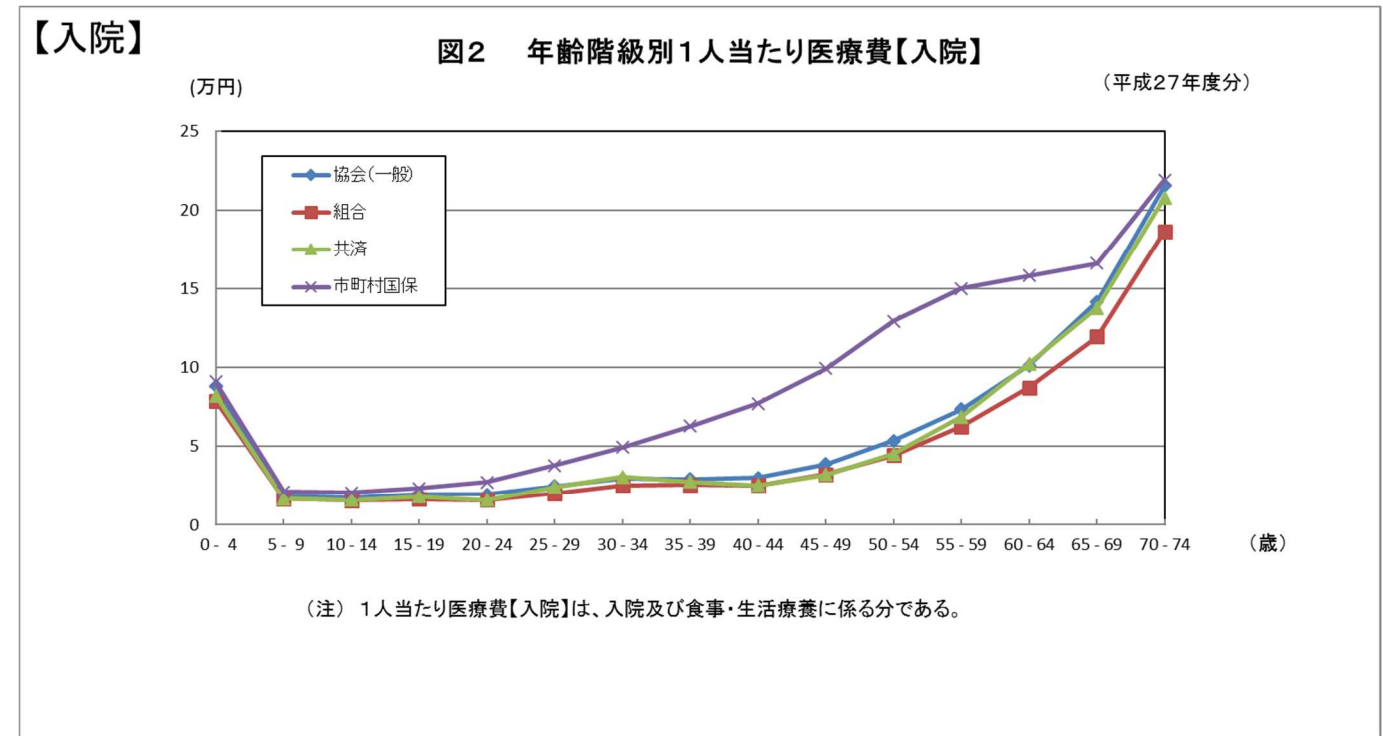


図2 年齢階級別1人当たり医療費【入院】

【誤】



【正】

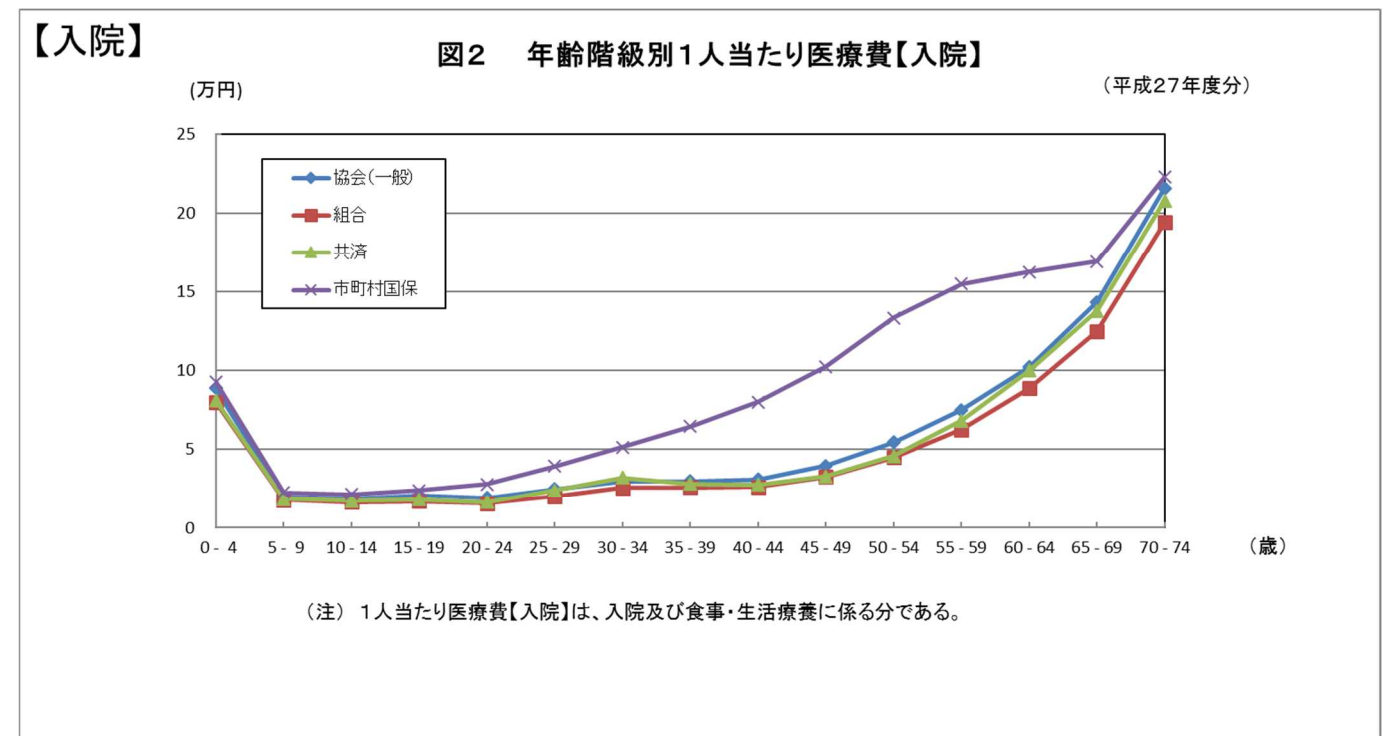
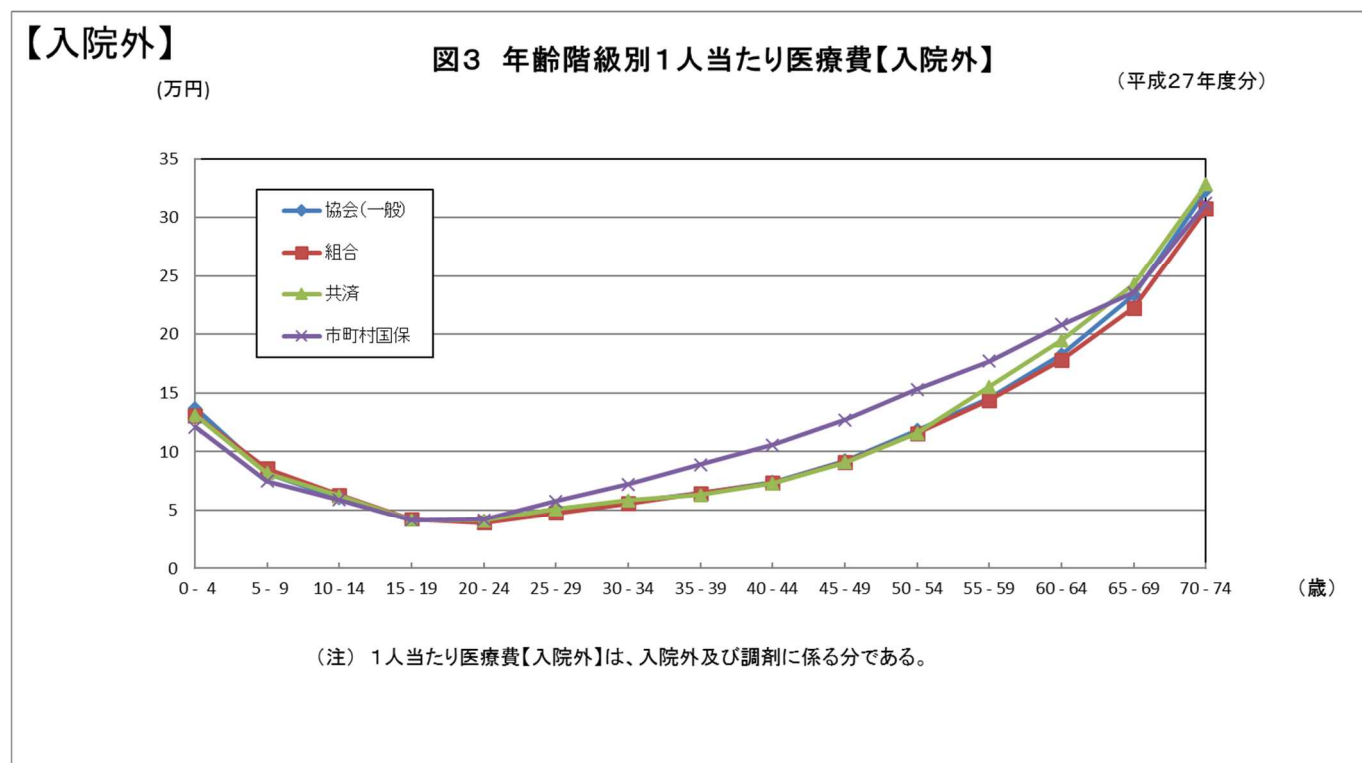
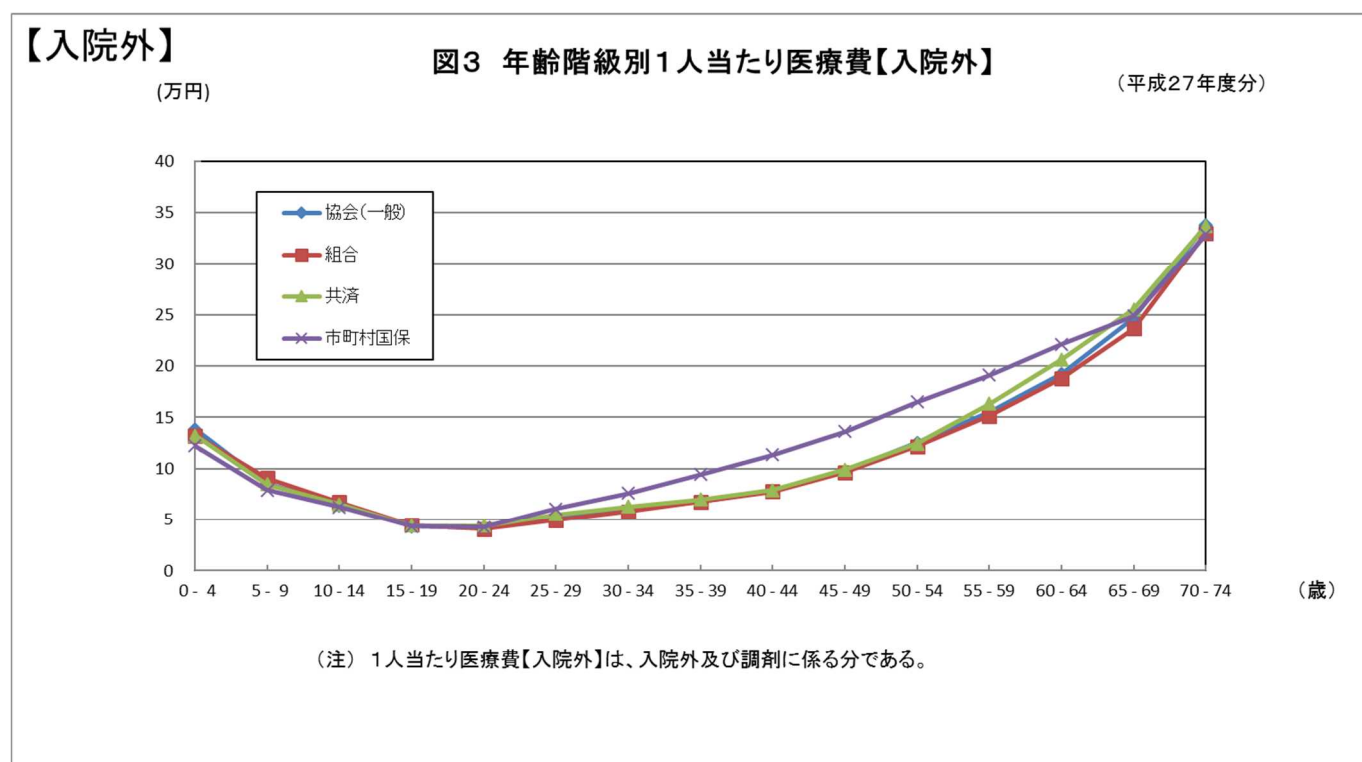


図3 年齢階級別1人当たり医療費【入院外】

【誤】



【正】



(参考) 表2 及び分析表に使用した年齢階級別加入者数

【誤】

(参考) 表2 及び分析表に使用した年齢階級別加入者数

	協会（一般）・計	（再掲）協会（一般）・被保険者	（再掲）協会（一般）・被扶養者	組合健保・計	（再掲）組合健保・被保険者	（再掲）組合健保・被扶養者
	人	人	人	人	人	人
総数	36,819,094	21,416,903	15,402,191	22,642,341	12,326,342	10,315,998
0歳 - 4歳	1,955,660	-	1,955,660	1,370,927	-	1,370,927
5 - 9	2,070,827	-	2,070,827	1,401,304	-	1,401,304
10 - 14	2,126,470	-	2,126,470	1,423,712	-	1,423,712
15 - 19	2,240,040	-	2,072,561	1,458,736	-	1,380,443
20 - 24	2,435,987	167,479	1,053,242	1,497,826	78,293	702,686
25 - 29	2,593,812	2,084,919	508,893	1,711,292	1,453,814	257,478
30 - 34	2,919,653	2,291,573	628,080	1,926,306	1,534,547	391,759
35 - 39	3,278,366	2,548,614	729,752	2,143,974	1,602,898	541,077
40 - 44	3,658,717	2,871,546	787,171	2,495,819	1,807,279	688,540
45 - 49	3,083,918	2,459,384	624,534	2,199,405	1,591,193	608,212
50 - 54	2,812,545	2,236,750	575,795	1,851,654	1,334,520	517,134
55 - 59	2,672,994	2,045,312	627,682	1,425,044	1,015,525	409,520
60 - 64	2,592,378	1,862,115	730,263	1,004,693	692,535	312,158
65 - 69	1,676,282	1,091,026	585,256	504,539	299,787	204,752
70 - 74	701,445	375,440	326,005	227,111	120,813	106,298
（再掲）未就学児	2,573,882	-	2,573,882	1,813,068	-	1,813,068
保険者数	1			1,003		

	共済組合・計	（再掲）共済組合・被保険者	（再掲）共済組合・被扶養者	国民健康保険・計	（再掲）市町村国保・一般被保険者	（再掲）市町村国保・退職被保険者	（再掲）国保組合	後期高齢者医療
	人	人	人	人	人	人	人	人
総数	3,667,650	1,914,377	1,753,273	35,497,074	31,419,053	1,185,010	2,893,011	15,983,443
0歳 - 4歳	251,085	-	251,085	841,418	709,015	646	131,757	-
5 - 9	257,687	-	257,687	959,149	806,536	1,151	151,462	-
10 - 14	264,564	-	264,564	1,060,754	889,860	2,233	168,661	-
15 - 19	266,177	10,824	255,353	1,220,637	1,032,826	6,701	181,110	-
20 - 24	284,118	145,492	138,626	1,316,910	1,132,719	12,425	171,766	-
25 - 29	276,693	233,532	43,162	1,361,733	1,193,211	13,085	155,437	-
30 - 34	270,727	216,108	54,618	1,557,118	1,363,808	177,472	177,472	-
35 - 39	309,895	235,574	74,321	1,792,277	1,569,064	9,895	213,328	-
40 - 44	368,876	277,931	90,945	2,155,058	1,881,084	2,471	271,503	-
45 - 49	317,747	237,120	80,627	2,020,116	1,770,337	2,112	247,667	-
50 - 54	304,079	222,478	81,601	1,902,446	1,676,430	9,204	216,812	-
55 - 59	278,739	209,391	69,349	2,184,541	1,903,586	62,732	218,223	-
60 - 64	130,431	87,405	43,026	4,081,396	2,820,782	1,020,459	240,155	-
65 - 69	56,912	30,222	26,690	6,832,178	6,581,833	26,068	224,277	152,405
70 - 74	29,921	8,300	21,620	6,211,347	6,087,962	-	123,385	199,270
75 - 79	-	-	-	-	-	-	-	6,058,443
80 - 84	-	-	-	-	-	-	-	4,808,131
85 - 89	-	-	-	-	-	-	-	3,021,625
90 - 94	-	-	-	-	-	-	-	1,324,762
95 - 99	-	-	-	-	-	-	-	358,525
100歳以上	-	-	-	-	-	-	-	60,284
（再掲）未就学児	329,451	-	329,451	1,201,183	1,004,977	993	189,033	-
保険者数	63			1,880	1,716		164	47

注) 1. 協会（一般）は、平成27年度健康保険被保険者実態調査報告によるものである
2. 組合健保は、健康保険組合連合会からの報告によるものであり、提出のあった保険者の加入者数の合計である。
3. 共済組合は、各所管官庁からの報告によるものであり、提出のあった保険者の加入者数の合計である。
4. 国民健康保険は、平成27年度国民健康保険実態調査によるものであり、提出のあった保険者の加入者数の合計である。
5. 後期高齢者医療は、事業状況報告によるものである。

【正】

(参考) 表2 及び分析表に使用した年齢階級別加入者数

	協会（一般）・計	（再掲）協会（一般）・被保険者	（再掲）協会（一般）・被扶養者	組合健保・計	（再掲）組合健保・被保険者	（再掲）組合健保・被扶養者
	人	人	人	人	人	人
総数	36,819,094	21,416,903	15,402,191	22,642,341	12,326,342	10,315,998
0歳 - 4歳	1,955,660	-	1,955,660	1,370,927	-	1,370,927
5 - 9	2,070,827	-	2,070,827	1,401,304	-	1,401,304
10 - 14	2,126,470	-	2,126,470	1,423,712	-	1,423,712
15 - 19	2,240,040	-	2,072,561	1,458,736	-	1,380,443
20 - 24	2,435,987	167,479	1,053,242	1,497,826	78,293	702,686
25 - 29	2,593,812	2,084,919	508,893	1,711,292	1,453,814	257,478
30 - 34	2,919,653	2,291,573	628,080	1,926,306	1,534,547	391,759
35 - 39	3,278,366	2,548,614	729,752	2,143,974	1,602,898	541,077
40 - 44	3,658,717	2,871,546	787,171	2,495,819	1,807,279	688,540
45 - 49	3,083,918	2,459,384	624,534	2,199,405	1,591,193	608,212
50 - 54	2,812,545	2,236,750	575,795	1,851,654	1,334,520	517,134
55 - 59	2,672,994	2,045,312	627,682	1,425,044	1,015,525	409,520
60 - 64	2,592,378	1,862,115	730,263	1,004,693	692,535	312,158
65 - 69	1,676,282	1,091,026	585,256	504,539	299,787	204,752
70 - 74	701,445	375,440	326,005	227,111	120,813	106,298
（再掲）未就学児	2,573,882	-	2,573,882	1,813,068	-	1,813,068
保険者数	1			1,003		

	共済組合・計	（再掲）共済組合・被保険者	（再掲）共済組合・被扶養者	国民健康保険・計	（再掲）市町村国保・一般被保険者	（再掲）市町村国保・退職被保険者	（再掲）国保組合	後期高齢者医療
	人	人	人	人	人	人	人	人
総数	3,883,610	2,036,098	1,847,512	35,497,074	31,419,053	1,185,010	2,893,011	15,983,443
0歳 - 4歳	265,236	-	265,236	841,418	709,015	646	131,757	-
5 - 9	270,723	-	270,723	959,149	806,536	1,151	151,462	-
10 - 14	278,695	-	278,695	1,060,754	889,860	2,233	168,661	-
15 - 19	281,555	11,099	270,456	1,220,637	1,032,826	6,701	181,110	-
20 - 24	299,940	152,499	147,441	1,316,910	1,132,719	12,425	171,766	-
25 - 29	294,457	248,922	45,536	1,361,733	1,193,211	13,085	155,437	-
30 - 34	286,373	229,067	57,305	1,557,118	1,363,808	15,838	177,472	-
35 - 39	325,252	247,662	77,590	1,792,277	1,569,064	9,895	213,328	-
40 - 44	390,898	295,300	95,598	2,155,058	1,881,084	2,471	271,503	-
45 - 49	340,223	254,666	85,557	2,020,116	1,770,337	2,112	247,667	-
50 - 54	326,792	240,410	86,382	1,902,446	1,676,430	9,204	216,812	-
55 - 59	299,223	226,173	73,051	2,184,541	1,903,586	62,732	218,223	-
60 - 64	136,090	91,600	44,490	4,081,396	2,820,782	1,020,459	240,155	-
65 - 69	57,570	30,389	27,181	6,832,178	6,581,833	26,068	224,277	152,405
70 - 74	30,584	8,311	22,272	6,211,347	6,087,962	-	123,385	199,270
75 - 79	-	-	-	-	-	-	-	6,058,443
80 - 84	-	-	-	-	-	-	-	4,808,131
85 - 89	-	-	-	-	-	-	-	3,021,625
90 - 94	-	-	-	-	-	-	-	1,324,762
95 - 99	-	-	-	-	-	-	-	358,525
100歳以上	-	-	-	-	-	-	-	60,284
（再掲）未就学児	347,565	-	347,565	1,201,183	1,004,977	993	189,033	-
保険者数	63			1,880	1,716		164	47

注) 1. 協会（一般）は、平成27年度健康保険被保険者実態調査報告によるものである
2. 組合健保は、健康保険組合連合会からの報告によるものであり、提出のあった保険者の加入者数の合計である。
3. 共済組合は、各所管官庁からの報告によるものであり、提出のあった保険者の加入者数の合計である。
4. 国民健康保険は、平成27年度国民健康保険実態調査によるものであり、提出のあった保険者の加入者数の合計である。
5. 後期高齢者医療は、事業状況報告によるものである。

分析表 2 疾病別年齢階級別推計新規入院件数、推計平均在院日数及び推計 1 入院当たり医療費の状況（制度・計）

【誤】

分析表2 疾病別年齢階級別推計新規入院件数、推計平均在院日数及び推計1入院当たり医療費の状況（制度・計）

	1人当たり 入院医療費（円）					100人当たり 推計新規入院件数（件／百人）					推計平均在院日数（日）				
	総数	0歳～ 14歳	15歳～ 64歳	65歳～ 74歳	75歳～	総数	0歳～ 14歳	15歳～ 64歳	65歳～ 74歳	75歳～	総数	0歳～ 14歳	15歳～ 64歳	65歳～ 74歳	75歳～
	総数	0歳～ 14歳	15歳～ 64歳	65歳～ 74歳	75歳～	総数	0歳～ 14歳	15歳～ 64歳	65歳～ 74歳	75歳～	総数	0歳～ 14歳	15歳～ 64歳	65歳～ 74歳	75歳～
総 数	117,591	36,119	49,363	188,234	414,091	11,603	6,863	5,924	17,121	34,200	30.40	8.93	23.77	27.81	40.70
感 染 症 及 び 寄 生 虫 症（0101 - 0109）	2,011	1,137	786	2,830	7,282	0.301	0.484	0.164	0.307	0.727	17.86	5.03	12.21	21.14	29.59
(0101) 肺 管 感 染 症	359	715	148	272	1,059	0.124	0.326	0.072	0.079	0.217	8.60	4.54	6.05	10.43	17.07
(0102) 結 核	153	...	46	150	757	0.010	...	0.004	0.011	0.045	61.64	...	45.51	55.49	70.05
(0103) 主として性的伝播様式をとる感染症	12	...	12	12	17	0.003	...	0.005	0.001	0.001	16.93	...	11.52	57.88	58.79
新 生 物（0201 - 0211）	20,632	2,214	10,462	47,595	52,995	2.012	0.146	1.060	4.626	5.068	19.50	20.07	15.58	18.41	24.13
(0201 - 0210) 悪 性 新 生 物	18,295	1,666	8,427	43,946	49,126	1.700	0.048	0.769	4.168	4.633	20.82	46.76	17.84	19.00	24.49
血液及び造血系の疾患並びに免疫機構の障害（0301 - 0302）	925	593	390	1,200	3,274	0.116	0.070	0.091	0.098	0.285	18.78	13.09	9.96	23.32	30.73
(0301) 内 分 泌、栄 養 及 び 代 謝 疾 患（0401 - 0403）	3,556	740	1,180	5,123	14,808	0.445	0.236	0.188	0.689	1.493	29.92	6.18	19.27	24.82	41.66
(0402) 糖 尿 病	2,264	69	753	3,753	9,260	0.250	0.011	0.115	0.479	0.810	35.60	12.77	21.48	26.83	50.12
精 神 及 び 行 動 の 障 害（0501 - 0507）	9,138	617	7,061	15,351	19,253	0.254	0.042	0.235	0.288	0.493	259.48	54.09	213.03	408.35	279.96
(0503) 統合失調症、統合失調型障害および妄想性障害	5,391	37	5,001	10,308	6,671	0.084	0.001	0.098	0.100	0.079	495.36	108.16	381.72	830.38	671.79
神 経 系 の 疾 患（0601 - 0606）	7,221	2,149	3,502	9,046	26,096	0.408	0.248	0.232	0.550	1.171	81.17	21.34	59.36	67.45	118.26
眼 及 び 付 属 器 の 疾 患（0701 - 0704）	2,125	283	737	4,710	7,101	0.514	0.076	0.149	1.157	1.825	5.75	4.97	7.00	5.22	5.68
(0702) 白 内 障	926	5	169	2,110	3,806	0.256	0.001	0.047	0.592	1.045	4.48	5.67	4.27	4.15	4.71
耳 及 び 乳 様 突 起 の 疾 患（0801 - 0807）	360	483	219	585	630	0.095	0.094	0.056	0.168	0.187	8.13	5.26	7.91	7.65	10.16
循 環 器 系 の 疾 患（0901 - 0912）	27,204	706	8,084	45,915	114,716	1.925	0.059	0.625	3.367	7.754	35.48	14.84	21.33	24.81	45.53
(0901) 高 血 圧 性 疾 患	1,677	6	155	1,476	10,042	0.199	0.001	0.032	0.238	1.062	39.30	17.35	17.92	21.82	46.29
(0902) 虚 血 性 心 疾 患	4,256	9	1,595	9,837	13,774	0.436	0.001	0.167	1.043	1.360	10.65	9.89	7.22	7.55	15.01
(0904 - 0908) 脳 血 管 疾 患	11,686	153	3,389	18,373	51,172	0.567	0.010	0.173	0.945	2.389	67.30	23.39	47.87	54.72	78.90
呼 吸 器 系 の 疾 患（1001 - 1011）	7,472	5,520	1,581	7,112	35,378	0.999	1.882	0.297	0.833	3.461	22.80	6.03	11.77	23.59	34.90
(1001 - 1003) 急 性 上 気 道 感 染 症	140	576	80	52	107	0.060	0.038	0.017	0.028	0.028	6.13	4.83	6.43	8.95	13.23
(1004) 肺 炎	2,476	1,471	322	2,189	13,109	0.354	0.518	0.067	0.306	1.513	21.93	6.13	12.79	20.26	28.91
(1005) 急性気管支炎及び急性細気管支炎	215	1,084	19	72	448	0.067	0.403	0.007	0.017	0.080	8.23	5.78	8.39	12.96	18.14
(1007) 慢 性 副 鼻 腔 炎	186	25	197	320	141	0.024	0.006	0.024	0.041	0.019	8.34	5.68	7.78	8.45	11.85
(1008 - 1009) 気管支炎及び慢性閉塞性肺疾患	577	68	51	626	3,289	0.048	0.023	0.006	0.064	0.233	50.06	6.14	24.68	34.22	61.67
(1010) 喘 息	410	1,232	81	282	1,247	0.097	0.442	0.024	0.052	0.152	13.61	6.15	9.55	11.35	19.71
消 化 器 系 の 疾 患（1101 - 1112）	7,047	1,552	3,406	10,823	23,891	1.264	0.308	0.762	2.129	3.397	13.61	6.15	9.55	11.35	19.71
(1104 - 1105) 胃 及 び 十 二 指 腸 の 疾 患	664	27	261	966	2,675	0.112	0.006	0.060	0.185	0.361	18.58	8.49	11.03	13.88	26.76
(1106 - 1109) 肝 疾 患	625	49	321	1,151	1,910	0.079	0.009	0.050	0.146	0.196	25.71	9.98	18.65	24.41	35.22
皮 膚 及 び 皮 下 組 織 の 疾 患（1201 - 1203）	870	406	374	1,048	3,269	0.119	0.151	0.068	0.124	0.312	25.12	5.72	16.23	26.71	41.32
筋 骨 格 系 及 び 結 合 組 織 の 疾 患（1301 - 1310）	7,906	1,582	2,985	14,583	28,011	0.607	0.185	0.285	1.051	1.928	32.87	12.38	20.63	28.23	45.22
腎 尿 路 生 殖 器 系 の 疾 患（1401 - 1408）	4,752	918	1,840	7,544	17,961	0.618	0.169	0.380	0.937	1.722	21.43	9.37	10.60	20.75	33.33
(1401 - 1402) 糸 球 体 疾 患、腎 尿 路 管 間 質 性 疾 患 及 び 腎 不 全	3,228	552	994	5,398	13,097	0.278	0.077	0.121	0.452	0.962	34.06	13.16	20.33	33.22	43.54
妊 娠、分 娩 及 び 産 後（1501 - 1504）	1,429	15	2,385	0.439	0.017	0.732	9.11	4.58	9.13
(1501) 流 産	69	...	115	0.049	...	0.081	2.24	...	2.24
周 産 期 に 発 生 し た 病 態（1601 - 1602）	1,173	9,305	63	0.177	1.322	0.026	11.42	11.68	8.58
先天畸形、変形及び染色体異常（1701 - 1702）	956	5,492	371	250	204	0.075	0.424	0.029	0.022	0.019	19.81	14.05	34.82	24.89	29.20
症状、徴候及び検査所見所見、検査検査所見で他に分類されないもの（1800）	1,361	585	357	1,464	6,339	0.216	0.387	0.082	0.217	0.649	24.62	4.76	15.09	22.57	41.67
損傷、中毒及びその他の外因の影響（1901 - 1905）	11,451	1,821	3,563	13,052	52,880	1.019	0.562	0.464	1.159	3.708	31.80	5.17	17.60	29.92	43.81
(1901) 骨 折	7,489	857	1,624	7,364	39,289	0.586	0.198	0.207	0.625	2.548	36.58	5.77	17.72	31.09	46.87

【正】

分析表2 疾病別年齢階級別推計新規入院件数、推計平均在院日数及び推計1入院当たり医療費の状況（制度・計）

	1人当たり 入院医療費(円)					100人当たり 推計新規入院件数(件/百人)					推計平均在院日数(日)				
	総数	0歳～ 14歳	15歳～ 64歳	65歳～ 74歳	75歳～	総数	0歳～ 14歳	15歳～ 64歳	65歳～ 74歳	75歳～	総数	0歳～ 14歳	15歳～ 64歳	65歳～ 74歳	75歳～
総 数	117,370	36,013	49,229	188,219	414,091	11,581	6,843	5,910	17,719	34,200	30.40	8.93	23.77	27.81	40.70
感 染 症 及 び 寄 生 虫 症(0101・0109)	2,007	1,133	784	2,830	7,282	0.300	0.482	0.164	0.307	0.727	17.86	5.03	12.21	21.14	29.59
(0101) 肺 管 感 染 症	358	713	147	271	1,059	0.123	0.325	0.072	0.079	0.217	8.60	4.54	6.05	10.43	17.07
(0102) 結 核	152	...	46	150	757	0.010	...	0.004	0.011	0.045	61.64	...	45.51	55.49	70.05
(0103) 主として性的伝播様式をとる感染症	12	...	12	12	17	0.003	...	0.005	0.001	0.001	16.93	...	11.52	57.88	58.79
新 生 物(0201・0211)	20,594	2,207	10,436	47,592	52,995	2.008	0.146	1.058	4.626	5.068	19.50	20.07	15.58	18.41	24.13
(0201 - 0210) 悪 性 新 生 物	18,260	1,661	8,405	43,942	49,126	1.697	0.048	0.767	4.167	4.633	20.82	46.76	17.84	19.00	24.49
血液及び造血系の疾患並びに免疫機構の障害(0301・0302)	923	591	389	1,200	3,274	0.116	0.070	0.091	0.098	0.285	18.78	13.09	9.96	23.32	30.73
(0301) 内 分 泌、栄 養 及 び 代 謝 疾 患(0401・0403)	3,549	738	1,177	5,123	14,808	0.444	0.235	0.188	0.689	1.493	29.92	6.18	19.27	24.82	41.66
(0402) 糖 尿 病	2,260	68	751	3,752	9,260	0.249	0.011	0.114	0.479	0.810	35.60	12.77	21.48	26.83	50.12
精 神 及 び 行 動 の 障 害(0501・0507)	9,121	615	7,044	15,350	19,253	0.254	0.042	0.234	0.288	0.493	259.48	54.09	213.03	408.35	279.96
(0503) 統合失調症、統合失調型障害および妄想性障害	5,381	37	4,988	10,307	6,671	0.084	0.001	0.098	0.100	0.079	495.36	108.16	381.72	830.38	671.79
神 経 系 の 疾 患(0601・0606)	7,207	2,142	3,493	9,046	26,096	0.407	0.247	0.232	0.550	1.171	81.17	21.34	59.36	67.45	118.26
眼 及 び 付 属 器 の 疾 患(0701・0704)	2,121	282	736	4,710	7,101	0.513	0.076	0.148	1.157	1.825	5.75	4.97	7.00	5.22	5.68
(0702) 白 内 障	924	5	169	2,110	3,806	0.256	0.001	0.047	0.592	1.045	4.48	5.67	4.27	4.15	4.71
耳 及 び 乳 様 突 起 の 疾 患(0801・0807)	359	482	218	584	630	0.095	0.094	0.056	0.168	0.187	8.13	5.26	7.91	7.65	10.16
循 環 器 系 の 疾 患(0901・0912)	27,153	704	8,064	45,912	114,716	1.921	0.059	0.623	3.366	7.754	35.48	14.84	21.33	24.81	45.53
(0901) 高 血 圧 性 疾 患	1,674	6	155	1,476	10,042	0.198	0.001	0.032	0.238	1.062	39.30	17.35	17.92	21.82	46.29
(0902) 虚 血 性 心 疾 患	4,248	9	1,591	9,836	13,774	0.435	0.001	0.166	1.043	1.360	10.65	9.89	7.22	7.55	15.01
(0904 - 0908) 脳 血 管 疾 患	11,664	153	3,389	18,372	51,172	0.566	0.010	0.172	0.945	2.389	67.30	23.39	47.87	54.72	78.90
呼 吸 器 系 の 疾 患(1001 - 1011)	7,458	5,504	1,577	7,112	35,378	0.997	1.877	0.296	0.833	3.461	22.80	6.03	11.77	23.59	34.90
(1001 - 1003) 急 性 上 気 道 感 染 症	140	574	80	52	107	0.060	0.038	0.017	0.028	0.028	6.1	4.83	8.96	13.23	14.44
(1004) 肺 炎	2,472	1,466	321	2,189	13,109	0.353	0.516	0.087	0.306	1.513	21.80	6.13	12.79	20.26	28.91
(1005) 急性気管支炎及び急性細菌性肺炎	215	1,081	19	72	448	0.066	0.402	0.007	0.017	0.080	8.23	5.78	8.39	12.96	18.14
(1007) 慢 性 副 鼻 腔 炎	186	25	196	320	141	0.024	0.006	0.024	0.041	0.019	8.34	5.68	7.78	8.45	11.85
(1008 - 1009) 気管支炎及び慢性間質性肺炎	577	68	51	626	3,289	0.048	0.023	0.006	0.064	0.233	50.06	6.14	24.68	34.22	61.67
(1010) 喘 息	409	1,234	80	282	1,247	0.096	0.440	0.024	0.052	0.152	13.75	6.05	10.45	17.87	34.56
消 化 器 系 の 疾 患(1101 - 1112)	7,034	1,547	3,397	10,822	23,891	1.262	0.307	0.761	2.129	3.397	13.61	6.15	9.55	11.35	19.71
(1104 - 1105) 胃 及 び 十 二 指 腸 の 疾 患	623	27	261	966	2,675	0.112	0.006	0.060	0.185	0.361	11.63	8.49	11.03	13.88	26.76
(1106 - 1109) 肝 疾 患	664	49	321	1,151	1,910	0.078	0.009	0.050	0.146	0.196	25.71	9.98	18.65	24.41	35.22
皮 膚 及 び 皮 下 組 織 の 疾 患(1201 - 1203)	869	405	373	1,048	3,269	0.119	0.150	0.088	0.124	0.312	25.12	5.72	16.23	26.71	41.32
筋 骨 格 系 及 び 結 合 組 織 の 疾 患(1301 - 1310)	7,891	1,577	2,978	14,582	28,011	0.606	0.184	0.284	1.051	1.928	32.87	12.38	20.63	28.23	45.22
腎 尿 路 系 生 殖 器 系 の 疾 患(1401 - 1408)	4,743	916	1,836	7,543	17,961	0.617	0.168	0.379	0.937	1.722	21.43	9.37	10.60	20.75	33.33
(1401 - 1402) 尿 路 疾 患、腎 尿 路 系 間 質 性 疾 患 及 び 腎 不 全	3,222	991	550	5,398	13,997	0.428	0.078	0.124	0.452	0.962	34.06	13.16	20.33	33.22	43.54
妊 婦、分 娩 及 び 産 婦(1501 - 1504)	1,427	15	2,385	115	...	0.047	0.017	0.730	9.11	4.58	9.16
(1501) 流 産	69	...	115	0.081	2.24
周 産 期 に 発 生 し た 病 態(1601 - 1602)	1,171	9,278	63	0.177	1.318	0.026	11.42	11.63	8.58
先 天 奇 形、変 形 及 び 染 色 体 異 常(1701 - 1702)	954	5,476	370	250	204	0.074	0.422	0.029	0.022	0.019	19.81	14.05	34.82	24.89	29.20
症 状、徴 候 及 び 病 理 臨 床 所 見、異 常 検 査 所 見 等 他 に 分 類 さ れ な い 疾 患(1800)	1,358	584	356	1,464	6,339	0.215	0.386	0.081	0.217	0.649	24.82	4.76	15.09	22.57	41.67
摂 食、中 毒 及 び そ の 他 の 外 因 の 影 響(1901 - 1905)	11,429	1,816	3,554	13,051	52,880	1.017	0.580	0.463	1.159	3.708	31.80	5.17	17.60	29.92	43.81
(1901) 骨 折	7,485	854	1,620	7,363	39,289	0.585	0.196	0.207	0.625	2.548	36.58	5.77	17.72	31.09	46.87

第8表 - 1 - 5 医療給付受給対象者の受診動向（主疾病別、入外別、総医療費）

【誤】

第8表 - 1 - 5 医療給付受給対象者の受診動向(主疾病別、入外別、総医療費)		平成28年(03月)																	(万円)	
協会(一般)		入院外																		
疾病分類名		総数	0～4歳	5～9歳	10～14歳	15～19歳	20～24歳	25～29歳	30～34歳	35～39歳	40～44歳	45～49歳	50～54歳	55～59歳	60～64歳	65～69歳	70～74歳	75歳～		
総数		20,962,505	1,522,891	1,058,299	881,089	660,977	619,252	773,939	967,357	1,221,252	1,597,175	1,677,139	1,887,635	2,188,864	2,563,965	2,215,513	1,116,857	10,302	432	
感染症及び寄生虫疾患(0101～0109)		1,008,358	82,483	61,507	33,342	23,199	34,809	41,114	47,644	60,363	77,013	70,571	91,953	107,439	124,567	105,452	46,471	43	9	
(0101)	腸管感染症	207,213	45,874	23,002	13,175	10,800	17,492	17,391	16,162	14,914	12,796	10,061	7,893	6,605	5,840	3,858	1,340	9	9	
(0102)	結核	6,616	177	29	58	82	349	462	571	706	607	599	658	761	667	424	5	5	5	
(0103)	主として性的伝播様式をもとる感染症	15,556	36	5	14	653	2,717	2,751	2,411	2,251	1,559	1,177	743	440	402	296	102	-	-	
新生児(0201～0211)		2,234,098	5,816	6,578	11,886	18,912	22,409	34,515	57,875	106,146	190,742	238,425	276,864	330,513	394,964	362,522	174,743	1,187	1,187	
(0201～0210)	悪性新生物	1,786,314	1,590	2,699	3,561	5,778	8,322	13,409	28,239	64,332	129,985	174,939	224,039	288,197	353,666	326,613	159,753	1,104	1,104	
血液及び造血系の疾患並びに免疫機構の障害(0301～0302)		286,807	10,527	12,838	17,696	21,135	19,687	25,880	22,964	26,165	28,913	26,844	21,045	15,528	16,626	14,352	5,046	59	59	
内分泌、栄養及び代謝性疾患(0401～0403)		2,140,182	13,610	37,149	81,656	45,681	32,285	50,253	67,581	97,861	148,616	179,298	231,374	298,656	372,362	325,171	157,315	1,314	1,314	
(0402)	糖尿病	1,074,445	482	1,859	3,233	5,299	6,925	11,408	20,188	36,651	68,363	94,703	127,017	169,714	221,467	203,086	103,226	824	824	
精神及び行動の障害(0501～0507)		694,102	18,442	41,247	32,049	30,927	43,481	60,076	69,165	74,991	81,702	65,809	56,350	47,865	36,223	24,257	11,409	108	108	
(0503)	統合失調症、統合失調型障害および妄想性障害	104,564	15	113	677	3,711	9,357	16,048	19,956	20,090	18,994	13,812	11,951	10,647	8,494	4,912	1,783	5	5	
神経系の疾患(0601～0608)		528,251	10,126	16,389	20,845	23,544	21,641	24,998	29,999	37,874	51,193	52,612	55,451	56,039	56,933	46,109	24,281	215	215	
眼及び付属部の疾患(0701～0704)		686,285	26,660	49,064	48,937	60,386	41,087	39,086	42,743	48,979	61,153	63,584	73,891	91,889	125,418	122,479	72,169	761	761	
(0702)	白内障	89,510	35	24	46	123	178	158	267	748	1,159	2,573	4,821	10,295	21,632	27,881	19,381	188	188	
耳及び聴覚系の疾患(0801～0807)		238,322	63,617	36,409	12,649	7,401	6,467	7,575	9,602	11,383	13,101	11,523	12,040	13,320	15,008	11,913	6,261	53	53	
循環器系の疾患(0901～0912)		2,270,872	8,445	3,493	7,934	10,446	11,014	14,837	26,233	48,578	107,936	169,914	259,479	376,138	499,415	473,936	250,492	2,582	2,582	
(0901)	高血圧性疾患	1,570,790	37	45	196	298	950	2,760	8,377	24,388	65,669	116,748	190,917	279,098	367,342	341,552	170,715	1,700	1,700	
(0902)	虚血性心疾患	167,028	116	63	202	493	680	948	1,666	3,201	7,374	11,165	16,589	25,403	36,815	39,227	22,845	242	242	
(0904～0908)	脳血管疾患	194,250	614	484	1,007	1,383	1,527	2,077	3,290	5,567	10,153	14,802	19,904	28,140	39,145	39,641	26,247	269	269	
呼吸器系の疾患(1001～1011)		3,862,745	726,324	609,263	385,628	193,857	159,783	187,523	241,071	274,990	281,439	207,969	168,520	150,976	136,460	96,678	41,870	396	396	
(1001～1003)	急性上気道感染症	886,943	246,056	127,026	71,774	37,149	42,562	50,240	60,384	63,375	58,390	38,296	29,207	25,042	20,869	12,554	3,994	25	25	
(1004)	肺炎	32,749	3,556	2,512	1,482	926	1,130	1,426	2,114	2,765	2,873	2,238	2,078	2,523	3,150	2,905	1,062	9	9	
(1005)	急性気管支炎及び急性細気管支炎	335,513	102,612	49,925	26,645	12,603	13,375	15,504	19,438	21,497	21,196	14,731	11,687	10,216	8,981	5,357	1,732	14	14	
(1007)	慢性副鼻腔炎	135,881	21,705	21,965	10,625	5,315	4,783	6,265	8,859	10,541	10,844	7,595	6,555	6,597	6,975	5,295	1,941	20	20	
(1008～1009)	気管支炎及び慢性閉塞性肺疾患	118,403	24,083	11,795	6,282	2,894	3,223	3,875	4,968	6,587	6,615	5,768	5,614	7,383	9,730	11,573	7,940	74	74	
(1010)	喘息	625,491	161,834	140,496	57,672	19,093	12,039	15,763	23,012	30,521	37,383	33,779	30,494	28,829	28,053	21,614	10,788	123	123	
消化器系の疾患(1101～1112)		1,295,539	23,033	10,038	11,362	24,027	49,427	68,931	82,011	107,965	136,118	137,777	141,208	150,470	161,474	129,820	61,275	602	602	
(1104～1105)	胃及び十二指腸の疾患	514,608	667	1,399	3,829	6,989	14,180	19,351	26,199	38,365	52,860	56,383	61,856	69,908	75,006	59,866	27,528	224	224	
(1106～1109)	肝疾患	137,277	743	475	1,040	1,272	2,804	4,388	5,275	8,297	12,792	14,497	16,535	19,798	20,972	18,188	10,084	118	118	
皮膚及び皮下組織の疾患(1201～1203)		817,547	154,760	59,809	42,687	59,424	51,149	52,292	53,738	57,661	64,616	54,138	46,935	40,281	38,554	29,325	12,072	105	105	
泌尿生殖器及び生殖系の疾患(1401～1408)		1,477,237	15,175	10,366	37,257	37,333	29,428	36,953	56,793	83,577	121,787	140,430	172,331	199,979	229,965	192,620	111,441	1,099	1,099	
腎臓生生殖系の疾患(1401～1408)		1,644,977	6,991	6,416	5,480	13,024	35,988	56,241	76,795	100,066	146,162	179,188	203,535	228,278	268,544	211,276	105,966	1,028	1,028	
(1401～1402)	糸球体疾患、腎臓血管障害性疾患及び腎不全	1,114,370	3,406	3,318	3,061	3,975	6,001	10,708	22,370	41,794	80,011	118,059	150,192	168,686	226,214	172,159	85,565	852	852	
妊娠、分娩及び産後(1501～1504)		79,048	436	80	37	1,248	8,113	20,584	26,625	17,136	5,249	389	45	80	11	13	4	-	-	
(1501)	流産	11,423	-	5	3	283	1,167	2,626	3,239	2,621	1,233	170	23	50	2	-	-	-	-	
周産期に発生した疾患(1601～1602)		183,544	171,595	6,580	3,000	482	295	550	594	339	76	3	3	3	14	8	1	-	-	
先天畸形、変形及び染色体体異常(1701～1702)		192,421	105,342	19,740	18,309	11,882	5,349	4,066	3,686	3,640	3,528	3,816	3,400	3,339	3,354	2,058	909	2	2	
疾患、分娩及び産後の合併症、妊娠期間中の合併症及び死産(1800)		397,554	27,586	18,737	17,394	13,575	16,570	19,512	23,895	29,011	36,954	34,851	34,862	36,161	40,506	32,906	14,874	159	159	
手術、中絶及びその他の外科的影響(1801～1806)		642,615	51,922	52,596	92,941	64,493	30,270	26,553	29,343	34,528	40,876	38,195	38,349	41,912	43,567	36,616	20,254	201	201	
(1801)	骨折	157,892	3,986	10,861	24,167	13,601	5,810	5,137	6,084	7,059	9,387	9,070	10,647	13,983	15,130	14,088	8,779	102	102	
特殊目的用コード(2210～2220)		-	-	-	-	-	-	-	-	-	-	-	-	-	-	-	-	-	-	

- (注) 1. 集計対象は、協会(一般)受給対象者である。
2. 同一の協会(一般)受給対象者にかかるレセプトを合計し、個人単位のデータとして集計したものである。(「名寄せ」といふ。)
3. 主疾病は、入院外医療費が最も高い疾病である。
4. 総医療費は、入院外医療費の総計である。

【正】

第8表 - 1 - 5 医療給付受給対象者の受診動向(主疾病別、入外別、総医療費)		平成28年(03月)																	(万円)	
協会(一般)		入院外																		
疾病分類名		総数	0～4歳	5～9歳	10～14歳	15～19歳	20～24歳	25～29歳	30～34歳	35～39歳	40～44歳	45～49歳	50～54歳	55～59歳	60～64歳	65～69歳	70～74歳	75歳～		
総数		36,791,881	2,486,171	1,988,697	1,561,364	1,130,678	1,030,543	1,303,704	1,675,979	2,121,985	2,763,013	2,891,161	3,296,125	3,858,124	4,552,380	4,005,806	2,106,448	19,704		
感染症及び寄生虫疾患(0101～0109)		2,158,059	132,077	104,392	54,655	37,462	54,030	69,418	90,270	120,671	160,528	161,551	221,249	269,613	305,472	260,845	115,223	605		
(0101)	腸管感染症	323,067	74,226	37,774	20,939	15,971	25,223	25,659	24,423	22,593	19,641	15,432	12,315	10,742	9,242	6,478	2,397	12		
(0102)	結核	10,118	264	44	81	103	533	597	824	762	994	882	928	1,059	1,214	1,160	665	7		
(0103)	主として性的伝播様式をとる感染症	24,507	47	11	25	923	3,841	4,038	3,587	3,453	2,902	1,886	1,441	788	854	525	187			
新生物(0201～0211)		3,091,843	7,770	10,018	18,257	26,739	32,938	50,239	82,568	144,079	257,586	317,819	372,540	451,883	547,087	511,404	258,701	1,945		
(0201)	悪性新生物	2,428,905	2,031	4,167	5,984	9,054	13,555	20,701	40,524	84,527	170,929	225,988	293,784	386,323	481,948	453,876	233,708	1,807		
血液及び造血系の疾患及び免疫系の疾患(0301～0602)		429,652	14,485	17,286	25,509	33,245	30,412	32,908	34,124	40,069	41,662	41,292	33,106	25,717	27,605	23,091	9,058	83		
内分分泌、常染色体性疾患(0401～0403)		3,858,009	22,170	60,802	128,366	66,154	47,693	73,245	107,471	157,558	253,704	320,567	426,628	556,155	701,372	620,975	312,947	3,291		
(0402)	糖尿病	2,031,564	610	2,556	4,703	8,311	11,455	19,221	34,723	64,458	128,516	175,414	241,090	322,346	421,130	392,721	205,798	1,809		
感染症及び行動上の障害(0501～0507)		1,516,203	27,999	77,507	71,171	61,892	88,250	128,035	152,096	169,539	187,588	154,261	129,949	108,064	80,153	53,716	25,752	232		
(0503)	統合失調症、気分失調障害及び不安性障害	283,361	34	314	1,409	7,134	18,209	31,638	40,257	41,292	39,775	29,779	24,393	20,851	15,744	9,283	3,434	14		
糖尿病系の疾患(0601～0608)		1,030,225	15,275	28,341	36,854	44,015	42,652	49,808	59,252	75,329	99,608	99,557	105,486	110,623	113,994	95,721	53,213	497		
腎臓及び付随臓の疾患(0701～0704)		1,621,595	46,297	94,275	86,372	93,080	59,617	60,439	69,548	81,922	100,320	106,321	124,771	155,343	212,336	205,421	122,309	1,235		
(0702)	白内障	135,106	77	44	81	199	242	236	375	1,016	1,619	3,584	6,940	14,971	32,082	42,342	31,001	295		
耳及び視覚系の疾患(0801～0807)		453,305	119,446	70,354	23,104	12,749	10,941	13,646	17,376	20,741	24,543	22,005	23,227	26,448	30,393	24,648	13,574	111		
循環器系の疾患(0901～0912)		4,374,442	10,390	6,027	13,847	19,894	18,866	26,118	46,003	87,395	197,595	318,683	495,973	716,636	963,726	933,129	514,692	5,467		
(0901)	高血圧性疾患	3,021,017	63	103	374	687	1,558	4,915	14,907	44,674	123,692	220,796	362,688	529,718	703,401	663,837	345,967	3,457		
(0902)	虚血性心疾患	334,954	134	97	270	630	888	1,348	2,465	5,311	13,310	21,674	33,044	50,002	74,683	81,461	49,144	494		
(0904～0908)	脳血管疾患	373,928	873	746	1,503	1,898	2,186	3,077	5,150	8,836	17,360	26,157	37,241	54,179	76,367	81,693	55,866	797		
呼吸器系の疾患(1001～1011)		7,380,262	1,308,009	1,187,161	737,097	372,114	288,486	344,979	456,339	527,805	544,264	408,076	334,407	302,537	277,526	199,916	90,738	809		
(1001～1003)	急性上気道感染症	1,574,962	422,108	234,124	127,169	64,872	70,362	85,339	106,672	113,608	104,919	69,394	53,755	47,068	40,488	25,813	9,210	62		
(1004)	肺炎	55,399	6,909	4,968	2,684	1,413	1,767	2,240	3,283	4,245	4,583	3,497	3,327	4,181	5,313	4,939	2,035	17		
(1005)	急性気管支炎及び急性細気管支炎	585,206	177,630	90,772	46,194	21,222	23,863	25,746	32,923	37,027	36,328	25,475	20,321	17,921	16,090	10,068	3,605	23		
(1007)	慢性副鼻腔炎	285,365	43,698	47,436	22,241	11,215	9,244	12,574	18,083	21,567	22,073	16,129	14,271	14,485	15,568	11,828	4,922	32		
(1008～1009)	気管支炎及び慢性閉塞性肺疾患	206,193	41,013	20,991	10,516	4,714	5,397	6,332	8,453	10,745	11,359	10,256	10,016	13,190	17,594	20,621	14,762	146		
(1010)	喘息	1,376,243	314,435	296,532	121,780	41,614	24,892	33,500	49,832	67,150	83,044	74,544	67,483	64,422	62,737	49,191	24,863	224		
消化器系の疾患(1101～1112)		2,190,522	37,139	17,931	18,812	38,839	74,895	105,355	130,046	172,617	222,629	228,256	238,031	261,230	268,008	238,433	117,141	1,101		
(1104～1105)	胃及び十二指腸の疾患	889,759	1,148	2,406	6,534	11,292	22,151	31,905	44,041	64,450	87,537	94,742	105,551	120,027	132,612	110,313	54,596	458		
(1106～1109)	肝疾患	256,202	1,144	918	1,509	1,923	4,141	6,229	8,718	13,203	21,657	26,571	31,454	38,728	43,942	37,109	18,748	208		
皮膚及び皮下組織系の疾患(1201～1202)		1,600,804	276,442	125,658	87,501	123,419	101,771	104,069	106,895	113,925	124,949	104,861	91,086	79,100	76,085	58,746	26,065	233		
骨格筋系及び結核系疾患(1301～1310)		2,681,785	22,586	16,637	54,965	54,212	45,147	65,107	97,202	145,007	211,669	247,677	308,143	366,665	435,912	374,311	233,342	2,202		
腎臓発生性疾患及び腎臓以外の全身性疾患(1401～1402)		2,228,844	10,362	11,455	10,322	21,771	52,901	82,033	110,781	142,209	203,485	240,812	268,028	299,178	347,748	281,884	145,790	1,306		
(1401～1402)	糸状菌感染症、真菌感染症及び免疫不全	1,363,817	5,236	6,053	6,287	7,998	9,660	15,664	30,641	50,406	100,979	143,444	180,679	224,497	269,763	205,744	101,956	971		
妊娠、分娩及び産後(1501～1504)		98,324	521	114	51	1,499	9,776	25,218	32,067	21,632	6,695	522	88	96	14	20	10	-		
(1501)	流産	13,974	-	6	5	341	1,428	3,140	3,979	3,231	1,536	220	31	55	2	-	-	-		
周産期に発生した疾患(1601～1602)		209,830	187,016	13,503	5,867	765	429	668	724	416	96	5	6	4	17	8	6	-		
先天畸形、変形及び染色体異常(1701～1702)		281,898	124,064	34,820	32,569	19,197	9,128	7,807	6,392	7,052	8,017	8,103	6,758	6,579	5,930	3,645	1,810	7		
皮膚、眼及び消化器系、骨格筋系及び結核系疾患以外の全身性疾患(1801～1802)		638,816	42,808	31,740	27,569	20,559	23,680	29,072	36,440	45,317	57,004	54,777	56,596	58,770	68,926	57,224	27,848	286		
障害、中絶及びその他の外科的処置(1901～1905)		947,464	80,394	80,678	128,415	83,076	38,932	35,540	40,187	48,701	58,014	56,018	58,875	65,481	71,077	62,666	38,231	384		
(1901)	骨折	222,663	5,437	14,582	30,573	16,547	7,049	6,437	7,785	9,357	12,471	12,523	15,577	20,901	24,065	23,183	15,996	180		
特種目的用コード(2210～2220)		-	-	-	-	-	-	-	-	-	-	-	-	-	-	-	-	-		

第8表 - 2 - 5 医療給付受給対象者の受診動向（主疾病別、入外別、総医療費）

【誤】

第8表 - 2 - 5 医療給付受給対象者の受診動向(主疾病別、入外別、総医療費)		平成28年03月																(万円)		
組合健保 入除外		疾病分類名	総数	0～4歳	5～9歳	10～14歳	15～19歳	20～24歳	25～29歳	30～34歳	35～39歳	40～44歳	45～49歳	50～54歳	55～59歳	60～64歳	65～69歳	70～74歳	75歳～	
		総数	10,591,569	893,780	642,414	536,790	396,925	327,172	430,381	573,592	722,985	969,682	1,066,521	1,105,694	1,036,240	926,077	615,595	344,717	3,003	
		感染症及び寄生虫症(0101～0108)	464,326	42,974	36,811	19,687	12,357	17,203	23,125	27,999	33,843	37,625	40,833	49,266	42,838	40,552	25,326	13,828	60	
		(0101) 腸管感染症	108,364	23,228	12,099	6,580	5,375	8,882	9,686	9,362	8,222	7,751	6,022	4,619	3,226	1,954	940	405	5	
		(0102) 結核	2,721	100	19	9	56	96	174	208	364	325	184	310	218	339	166	151	1	
		(0103) 主として性的伝播様式をとる感染症	7,476	10	3	7	233	1,071	1,606	1,276	957	837	532	489	243	145	39	27	-	
		新生物(0201～0211)	1,082,819	3,649	4,169	7,347	12,349	11,666	17,707	34,126	63,994	119,124	163,086	163,320	155,588	153,077	114,365	58,931	322	
		(0201～0210) 悪性新生物	826,233	915	1,664	2,287	3,841	4,814	7,188	16,201	37,929	78,163	119,117	129,311	133,959	135,987	101,237	53,333	288	
		血液及び造血系の疾患並びに免疫機構の障害(0301～0302)	167,578	6,563	11,440	10,087	12,990	15,885	11,263	11,949	13,465	22,159	17,234	13,910	8,688	6,188	3,958	1,796	3	
		内分泌、栄養及び代謝疾患(0401～0403)	977,470	9,113	26,717	58,443	30,286	16,276	24,182	38,873	54,258	82,796	108,395	130,659	136,808	131,497	83,650	45,092	425	
		(0402) 糖尿病	405,921	368	1,131	2,115	2,917	2,843	4,951	8,862	16,451	34,024	49,750	64,615	70,547	72,990	47,429	26,689	238	
		精神及び行動の障害(0501～0507)	430,514	11,054	22,395	18,570	20,369	27,050	39,219	44,035	47,395	56,838	53,914	40,814	25,751	12,632	6,611	3,849	17	
		(0503) 統合失調症、統合失調型障害および妄想性障害	61,747	3	52	409	2,257	5,473	7,671	7,968	7,567	8,443	7,577	5,881	4,223	2,315	1,212	695	1	
		神経系の疾患(0601～0608)	289,018	6,028	9,541	12,782	14,359	11,238	12,484	16,089	21,039	32,092	37,962	37,156	31,995	23,786	14,018	8,344	103	
		眼及び付属部の疾患(0701～0704)	547,617	18,009	35,059	34,137	39,194	23,074	23,456	26,815	32,598	43,780	48,239	51,422	53,092	52,002	39,614	26,915	211	
		(0702) 白内障	34,404	26	30	51	155	101	72	225	239	753	1,553	2,569	5,463	8,616	8,356	6,116	80	
		耳及び聴覚系の疾患(0801～0807)	133,162	38,608	23,522	7,653	4,290	3,381	4,069	5,435	6,509	7,745	7,553	7,037	6,620	5,281	3,454	1,988	16	
		循環器系の疾患(0901～0912)	883,016	4,904	1,718	3,758	5,535	4,814	7,563	13,019	24,582	56,583	97,753	140,540	165,795	166,379	118,967	70,405	702	
		(0901) 高血圧性疾患	585,962	24	14	40	137	475	1,338	3,994	11,356	34,144	65,737	100,140	121,246	118,829	82,363	45,663	462	
		(0902) 虚血性心疾患	64,500	180	22	74	230	268	393	662	1,474	3,779	6,524	9,665	11,248	12,924	10,147	6,853	57	
		(0904～0908) 脳血管疾患	73,416	342	300	529	1,033	576	789	1,413	2,467	5,063	8,119	10,662	12,360	12,499	9,828	7,383	54	
		呼吸器系の疾患(1001～1011)	2,132,132	407,870	355,911	221,374	110,001	81,893	102,533	135,031	158,946	170,561	131,925	98,007	70,121	48,205	26,464	13,118	172	
		(1001～1003) 急性気管支炎	525,371	144,681	76,319	41,883	21,432	22,838	30,014	37,835	41,304	39,277	26,917	18,021	12,297	7,530	3,598	1,414	10	
		(1004) 肺炎	14,519	2,152	1,276	850	421	460	655	961	1,314	1,405	1,024	970	955	939	816	321	1	
		(1005) 急性気管支炎及び急性細気管支炎	179,095	57,911	26,652	13,978	6,399	6,639	8,517	10,732	12,068	12,446	8,890	6,006	4,221	2,812	1,311	511	3	
		(1007) 慢性副鼻腔炎	80,200	13,876	13,851	7,007	3,395	2,589	3,478	5,651	6,429	6,647	4,883	3,934	3,554	2,657	1,562	679	9	
		(1008～1009) 気管支炎及び慢性閉塞性肺疾患	55,524	14,485	6,306	3,360	1,550	1,714	2,087	2,759	3,212	3,715	3,230	2,860	2,985	2,786	2,308	2,148	18	
		(1010) 喘息	363,702	89,306	89,274	36,764	12,020	6,095	7,827	12,393	17,354	22,288	20,575	17,427	13,366	9,633	6,027	3,294	61	
		消化器系の疾患(1101～1112)	669,331	14,323	5,726	6,341	14,051	24,831	38,858	49,433	64,064	86,116	84,194	84,696	75,094	62,145	39,325	19,950	183	
		(1104～1105) 胃及び十二指腸の疾患	254,658	456	904	2,283	4,153	7,172	11,647	15,599	23,013	32,340	34,226	35,043	32,698	28,009	17,731	8,937	86	
		(1106～1109) 肝疾患	57,040	291	194	298	605	1,289	1,902	2,831	4,720	7,386	7,155	9,209	8,301	6,792	4,055	1,985	25	
		皮膚及び皮下組織の疾患(1201～1203)	481,067	97,668	37,044	27,449	37,202	27,684	30,580	32,263	34,414	40,473	35,324	29,559	21,783	15,761	9,035	4,796	22	
		皮膚疾患及び結合組織の疾患(1301～1310)	682,287	9,828	7,314	23,597	22,957	13,831	20,936	29,681	44,841	67,091	84,722	97,842	93,531	80,664	53,064	32,116	371	
		腎臓疾患及び泌尿器系の疾患(1401～1408)	796,823	3,837	3,674	3,351	6,626	16,652	35,841	60,067	73,020	91,271	103,911	112,018	107,362	93,165	54,359	31,550	129	
		(1401～1402) 糸球体疾患、腎臓病、腎臓病に伴う腎不全	452,925	1,564	1,847	1,794	2,143	2,665	4,569	10,194	19,988	39,696	61,653	79,135	85,433	76,249	41,775	24,093	208	
		妊娠、分娩及び産後(1501～1504)	42,604	412	32	22	291	2,452	10,078	15,070	10,514	3,425	218	67	12	6	2	3	-	
		(1501) 流産	5,550	-	-	-	41	319	1,019	1,689	1,497	888	84	13	-	-	-	-	-	
		周産期に発生した疾患(1601～1602)	110,770	103,217	3,993	1,998	421	108	325	439	203	51	7	3	7	-	-	-	-	
		先天畸形、変形及び染色体異常(1701～1702)	119,399	66,018	12,717	13,199	6,494	4,294	3,183	1,657	2,335	2,266	3,136	2,472	1,935	1,827	1,101	741	319	-
		疾患、中絶及びその他の外科的処置(1901～1906)	221,004	17,305	10,719	9,689	8,682	8,295	11,591	14,824	18,460	23,407	24,180	22,793	18,731	15,838	10,938	5,432	120	
		(1901) 骨折	360,523	32,402	33,912	57,303	38,472	17,733	14,992	16,100	18,566	25,404	24,577	24,628	20,587	17,793	11,699	6,286	70	
		(1901) 骨折	84,624	2,600	6,946	15,932	8,561	3,637	3,265	3,495	4,022	5,831	6,125	6,358	6,154	5,405	3,892	2,366	35	
		特殊目的用コード(2210～2220)	109	-	1	2	-	2	23	8	8	8	8	20	19	11	5	2	-	

- (注) 1. 集計対象は、組合健保受給対象者である。
2. 同一の組合健保受給対象者にかかるレセプトを合計し、個人単位にデータにして集計したものである。('名寄せ'という。)
3. 主疾病は、入院外医療費が最も高い疾病である。
4. 総医療費は、入院外医療費の総計である。

【正】

第8表 - 2 - 5 医療給付受給対象者の受診動向(主疾病別、入外別、総医療費)		平成28年03月																(万円)	
組合健保 入除外		疾病分類名	総数	0～4歳	5～9歳	10～14歳	15～19歳	20～24歳	25～29歳	30～34歳	35～39歳	40～44歳	45～49歳	50～54歳	55～59歳	60～64歳	65～69歳	70～74歳	75歳～
		総数	19,186,477	1,527,551	1,292,594	1,011,066	724,388	568,599	750,338	1,009,829	1,289,449	1,735,267	1,908,100	2,000,200	1,883,156	1,669,343	1,137,569	673,216	5,811
		感染症及び寄生虫疾患(0101～0108)	983,197	71,601	67,309	34,848	20,791	27,800	41,548	52,750	64,243	81,418	92,868	115,871	108,368	98,994	67,285	37,376	126
		(0101) 腸管感染症	177,749	39,235	21,621	11,299	8,442	13,115	14,930	14,440	13,055	12,455	9,838	7,770	5,759	3,344	1,628	806	11
		(0102) 結核	4,233	150	30	21	76	126	329	298	584	529	280	450	352	454	294	251	9
		(0103) 主として性的伝播様式をとる感染症	12,254	23	7	13	346	1,659	2,388	2,049	1,570	1,414	953	881	524	293	82	53	-
		新生物(0201～0211)	1,500,465	5,200	6,653	11,184	17,142	17,160	26,038	48,083	89,044	161,741	221,501	224,829	215,745	211,094	158,211	87,328	512
		(0201～0210) 悪性新生物	1,120,289	1,148	2,766	3,749	5,352	7,457	11,084	23,031	50,289	102,076	156,059	173,660	182,224	184,297	138,337	78,309	449
		血液及び造血系の疾患並びに免疫機構の障害(0301～0302)	237,511	8,434	17,337	14,792	17,895	19,337	16,490	15,834	18,807	29,452	25,611	20,020	13,613	9,865	7,123	2,946	16
		内分泌、栄養及び代謝疾患(0401～0403)	1,769,158	13,594	41,522	88,190	45,797	23,360	35,824	59,490	88,763	146,842	199,167	248,360	263,657	254,128	166,868	92,753	845
		(0402) 糖尿病	794,883	514	1,619	3,037	4,798	4,729	8,298	15,722	29,971	64,272	97,548	127,923	140,819	144,280	95,784	55,075	493
		精神及び行動の障害(0501～0507)	982,894	17,700	44,868	42,984	42,231	57,116	83,810	98,226	110,191	135,359	130,056	100,528	63,573	30,525	16,176	9,505	45
		(0503) 統合失調症・統合失調症類似障害及び妄想性障害	137,029	5	13	97	465	1,199	15,887	17,333	17,347	19,725	17,287	13,394	9,678	4,873	2,953	1,597	1
		神経系系の疾患(0601～0608)	576,341	10,185	18,435	24,424	28,818	23,642	24,588	32,451	42,580	61,678	72,781	72,830	63,971	48,387	31,206	20,160	206
		及び付随する疾患(0701～0704)	970,115	34,142	72,358	64,462	65,541	35,259	38,025	45,364	56,892	76,546	86,769	92,084	94,384	90,051	69,889	47,954	397
		(0702) びん内腫瘍	54,775	39	55	82	235	151	170	307	353	1,141	2,249	4,110	8,393	13,204	13,546	10,603	135
		耳及び視覚系の疾患(0801～0807)	263,893	75,132	47,990	15,573	7,912	5,784	7,269	10,147	12,421	15,339	14,948	14,363	13,718	11,320	7,310	4,643	24
		循環器系の疾患(0901～0912)	1,742,126	6,550	3,478	7,190	9,506	9,951	12,479	23,689	45,396	106,764	186,190	275,788	327,706	332,401	242,488	151,070	1,481
		(0901) 高血圧性疾患	1,170,131	26	26	65	309	769	2,456	7,743	21,818	66,366	128,676	198,117	240,073	237,325	167,957	97,886	919
		(0902) 虚血性心疾患	130,676	202	45	111	313	515	616	1,051	2,553	6,795	12,243	19,532	23,288	28,206	21,563	14,913	130
		(0904～0908) 脳血管疾患	139,629	499	587	851	1,333	873	1,224	2,266	4,050	8,740	14,550	19,756	23,924	24,446	20,326	16,070	135
		呼吸器系の疾患(1001～1011)	4,381,160	774,579	751,108	464,283	234,186	156,944	197,719	272,391	329,613	359,030	280,641	213,407	151,986	104,879	60,267	29,723	402
		(1001～1003) 急性上気道感染症	989,940	261,713	150,928	80,692	40,514	39,522	52,668	69,818	78,476	75,575	51,805	35,996	24,822	15,775	7,979	3,635	222
		(1004) 肺炎	25,682	4,270	2,707	1,622	674	743	965	1,521	2,151	2,270	1,987	1,541	1,863	1,428	1,330	605	2
		(1005) 急性気管炎及び急性細気管炎	329,163	105,710	51,696	25,816	11,269	11,055	14,626	19,365	22,175	22,728	16,147	11,208	7,937	5,457	2,674	1,290	8
		(1007) 慢性副鼻腔炎	173,115	29,204	31,728	14,914	7,279	5,124	6,782	11,078	13,497	14,319	10,916	9,063	7,867	6,041	3,585	1,708	14
		(1008～1009) 気管支及び慢性閉塞性肺疾患	102,058	25,100	12,151	6,037	2,858	2,855	3,480	4,772	5,875	6,980	6,033	5,310	5,583	5,636	5,143	4,199	45
		(1010) 喘息	819,642	183,262	201,130	84,661	28,567	13,526	17,493	28,688	41,397	52,997	48,781	42,401	31,877	22,996	14,204	7,678	143
		消化器系の疾患(1101～1112)	1,145,686	24,510	10,861	11,769	24,487	40,318	62,336	79,080	104,242	143,270	144,111	148,208	131,393	108,716	71,133	40,081	369
		(1104～1105) 胃及び十二指腸の疾患	452,044	794	1,642	4,051	7,626	12,047	19,778	27,189	39,268	56,419	59,832	62,576	58,803	50,794	32,953	18,101	171
		(1106～1109) 肝疾患	104,206	477	409	539	963	1,858	3,081	4,352	7,180	12,164	13,728	18,521	16,571	12,292	7,791	4,233	47
		皮膚及び皮下組織系の疾患(1201～1203)	1,006,487	188,947	86,082	60,708	85,047	58,806	64,419	67,464	72,083	82,830	72,866	60,303	45,243	32,340	18,877	10,412	61
		骨格筋系及び結核系疾患(1301～1310)	1,245,810	14,969	12,573	36,606	35,451	22,518	33,940	50,855	75,933	120,124	152,253	179,368	176,755	150,014	105,881	70,153	709
		腎臓病・糖尿病・高血圧・脂質異常症及び腎不全(1401～1402)	1,109,608	6,597	6,902	6,940	11,349	25,874	51,589	84,210	102,823	129,184	146,481	152,025	142,857	122,316	74,531	45,611	319
		(1401～1402) 糸状性糖尿病・糖尿病関連性疾患及び腎不全	563,780	2,665	3,438	4,050	4,155	4,758	6,942	14,156	26,486	50,513	77,068	95,999	103,051	91,203	69,699	29,451	146
		妊娠、分娩及び産後(1501～1504)	53,897	501	48	24	345	2,984	12,542	19,097	13,477	4,450	304	91	15	10	3	4	-
		(1501) 流産	6,924	-	-	-	47	380	1,263	2,120	1,844	1,129	123	18	-	-	-	-	-
		周産期に発生した疾患(1601～1602)	127,778	113,905	8,079	3,823	548	143	398	527	259	67	16	5	7	-	-	-	-
		先天畸形・変形及び染色体異常(1701～1702)	179,652	80,476	22,974	23,243	11,423	5,820	3,323	4,170	4,465	6,224	5,117	4,815	3,801	1,956	1,371	565	-
		皮膚、眼及び耳鼻咽喉科・歯科疾患並びに歯牙及び歯肉の疾患(1801～1802)	358,452	27,813	19,553	16,674	13,301	12,560	17,430	22,436	28,715	37,000	38,127	37,070	31,970	26,493	18,409	10,731	170
		眼病、中耳及びその他の外眼の障害(1901～1906)	552,021	52,716	54,463	83,345	52,619	23,220	20,634	23,550	27,830	37,885	38,259	39,412	34,372	30,848	20,539	12,201	129
		(1901) 骨折	118,569	3,587	9,511	21,008	10,832	4,459	4,021	4,575	5,489	7,804	8,490	9,240	9,519	8,942	6,649	4,371	72
		特殊目的用コード(2201～2220)	167	-	2	4	-	5	26	13	12	14	37	25	20	6	2	-	-

第8表 - 3 - 5 医療給付受給対象者の受診動向（主疾病別、入外別、総医療費）

【誤】

第8表 - 3 - 5 医療給付受給対象者の受診動向(主疾病別、入外別、総医療費)		国民健康保険 入院外																		(万円)	
		平成28年(03月)																			
疾病分類名		総数	0～4歳	5～9歳	10～14歳	15～19歳	20～24歳	25～29歳	30～34歳	35～39歳	40～44歳	45～49歳	50～54歳	55～59歳	60～64歳	65～69歳	70～74歳	75歳～			
総数		32,767,216	571,957	435,499	396,323	339,597	318,454	417,585	579,114	805,145	1,191,817	1,387,059	1,588,812	2,126,598	4,456,460	8,792,320	9,256,381	104,095			
感染症及び寄生虫疾患 (0101～0109)		1,420,377	31,550	24,883	14,613	12,713	18,695	22,899	29,161	39,948	58,859	62,711	76,042	98,783	185,665	371,435	369,662	3,770			
(0101)	腸管感染症	117,906	17,732	9,612	6,202	5,654	7,743	6,736	6,905	6,375	6,126	5,164	4,472	4,774	7,306	12,370	10,650	86			
(0102)	結核	11,237	85	34	28	83	328	502	310	266	543	581	539	794	1,225	2,982	2,893	44			
(0103)	主として性的伝播様式をとる感染症	13,289	19	4	5	547	2,155	1,958	1,805	1,460	1,242	708	503	470	629	919	861	5			
新生物 (0201～0211)		4,641,776	2,165	2,967	5,702	9,655	12,626	19,380	31,909	58,137	113,721	157,712	190,293	284,946	667,210	1,541,275	1,528,105	15,974			
(0201～0210)	悪性新生物	4,107,135	682	1,169	2,016	2,989	4,759	8,637	16,511	36,874	79,534	121,823	159,976	252,354	603,251	1,405,743	1,396,123	14,695			
血液及び造血系の疾患並びに免疫系の疾患 (0301～0302)		348,159	4,783	7,093	8,475	10,236	9,800	12,596	13,552	16,770	28,676	24,314	23,232	21,575	37,732	61,919	66,853	555			
内分泌、栄養及び代謝疾患 (0401～0403)		4,051,419	6,433	14,508	32,637	24,913	16,582	28,756	42,367	66,166	104,926	142,388	180,433	266,861	605,078	1,259,351	1,246,318	13,704			
(0402)	糖尿病	2,436,974	207	708	1,738	3,178	3,794	7,430	13,694	28,389	56,878	88,397	115,954	172,494	381,475	783,125	771,151	8,363			
精神及び行動の障害 (0501～0507)		1,552,249	6,391	16,504	16,103	18,447	31,200	62,815	102,059	143,321	190,060	181,079	159,060	143,727	166,181	179,347	134,591	1,362			
(0503)	統合失調症、統合失調型障害及び妄想性障害	757,826	2	88	451	2,389	8,260	23,063	47,916	77,040	110,235	108,288	96,733	87,019	91,897	70,222	33,989	236			
循環系の疾患 (0601～0608)		860,663	4,255	8,008	11,563	14,646	15,126	19,224	25,668	35,635	50,297	50,800	50,199	58,655	105,266	192,121	216,545	2,655			
眼及び付属部の疾患 (0701～0704)		1,729,603	10,726	20,321	22,364	29,480	18,924	16,678	19,074	23,563	32,111	39,189	47,163	74,367	199,474	507,702	660,101	8,366			
(0702)	白内障	340,364	28	20	30	35	102	304	230	463	1,183	1,933	3,878	9,102	35,557	116,510	168,690	2,300			
耳及び聴覚系の疾患 (0801～0807)		210,039	21,779	14,667	6,442	3,826	3,125	3,506	4,462	5,175	6,331	6,439	6,715	9,176	21,273	45,291	51,267	564			
循環系の疾患 (0901～0912)		5,273,986	4,043	1,696	4,218	4,852	5,816	8,747	16,285	31,837	69,874	118,824	177,365	295,729	741,168	1,774,319	1,996,440	23,175			
(0901)	高血圧性疾患	3,520,828	5	19	34	163	658	1,499	4,862	13,498	37,938	70,581	113,623	199,797	507,940	1,227,517	1,327,485	15,210			
(0902)	虚血性心疾患	442,761	50	34	70	224	313	521	983	2,101	4,371	9,304	13,337	22,562	57,819	146,126	182,755	2,188			
(0904～0908)	脳血管疾患	571,739	188	298	528	747	925	1,253	2,506	4,838	9,405	14,841	21,697	32,636	78,526	176,332	224,242	2,777			
呼吸系の疾患 (1001～1011)		2,399,491	268,838	248,013	170,246	95,414	71,425	75,766	96,651	111,918	125,088	106,121	90,498	98,365	177,934	330,321	328,872	4,020			
(1001～1003)	急性上気道感染症	447,016	90,176	51,453	32,025	18,742	18,536	19,295	22,614	24,522	24,127	18,210	14,498	14,723	25,115	41,080	31,558	344			
(1004)	肺炎	38,573	1,535	1,082	579	572	616	747	931	1,372	1,554	1,368	1,556	2,531	5,113	9,630	9,307	83			
(1005)	急性気管支炎及び急性細気管支炎	169,483	38,113	20,379	11,911	6,129	5,870	5,824	7,014	8,210	8,612	7,087	5,769	5,885	10,134	16,224	12,204	118			
(1007)	慢性副鼻腔炎	100,575	7,073	8,250	4,749	2,833	2,159	2,757	3,723	4,469	4,593	4,354	3,758	4,730	9,428	18,623	18,877	200			
(1008～1009)	気管支炎及び慢性閉塞性肺疾患	157,574	8,509	4,843	2,760	1,474	1,466	1,650	1,942	2,461	3,296	3,349	3,862	6,095	15,509	40,085	59,411	862			
(1010)	喘息	480,641	59,423	59,560	27,662	10,141	6,272	7,963	12,047	16,128	21,477	21,774	19,425	21,429	38,304	77,228	80,921	886			
消化器系の疾患 (1101～1112)		1,811,201	8,648	4,589	5,207	14,434	23,789	35,146	45,364	60,275	83,530	88,796	95,431	116,714	234,132	486,823	502,079	5,729			
(1104～1105)	胃及び十二指腸の疾患	774,960	345	758	2,047	4,122	6,919	10,048	14,208	19,942	29,902	34,699	39,904	51,088	105,750	222,460	230,089	2,678			
(1106～1108)	肝疾患	236,921	270	174	450	1,933	1,439	1,923	3,228	5,567	9,354	11,383	13,699	17,560	36,008	66,519	66,714	699			
皮膚及び皮下組織の疾患 (1201～1203)		618,187	57,911	24,064	19,334	28,461	23,809	23,936	26,865	29,225	36,026	34,259	29,870	30,556	55,163	100,511	96,999	1,197			
骨関節及び結合組織の疾患 (1301～1310)		2,658,453	5,714	4,140	17,047	17,908	13,328	18,421	28,807	44,691	71,161	87,779	111,634	158,352	356,470	741,316	970,026	11,658			
腎臓病、泌尿器系疾患、生殖器系疾患及び性感染症 (1401～1408)		3,757,690	2,606	2,565	2,412	8,006	20,435	32,234	51,837	90,960	164,181	231,788	291,194	397,596	763,803	914,343	775,822	7,907			
(1401～1402)	糸球体疾患、腎臓結核、腎臓性貧血及び腎不全	3,102,924	1,180	1,310	1,232	2,603	3,831	9,016	22,360	59,195	126,933	194,364	258,044	364,909	699,366	763,205	589,459	5,917			
妊娠、分娩及び産後 (1501～1504)		31,145	100	16	16	11,299	4,619	7,260	8,584	6,504	2,411	228	28	12	62	82	93	-			
(1501)	流産	5,210	1	-	5	217	689	1,064	1,293	1,158	667	97	10	2	5	2	-	-			
周産期に発生した疾患 (1601～1602)		70,661	66,245	2,482	1,057	125	206	200	184	107	27	2	11	0	8	4	4	-			
先天畸形、変形及び染色体異常 (1701～1702)		114,819	38,220	8,605	8,445	6,418	2,838	3,857	3,987	3,873	4,257	3,080	3,418	3,648	6,773	9,303	8,001	96			
腫瘍、中傷及びその他の外傷の影響 (1801～1802)		525,898	12,100	8,069	8,295	7,597	8,361	9,882	13,233	15,545	21,147	22,203	24,369	29,703	62,107	137,260	144,539	1,488			
腫瘍、中傷及びその他の外傷の影響 (1901～1905)		691,347	19,450	22,309	41,634	31,537	17,750	16,292	19,063	22,693	29,125	29,346	31,856	37,834	70,956	139,588	160,041	1,873			
(1901)	骨折	229,498	1,350	4,757	10,875	6,891	3,610	3,212	4,094	5,019	6,457	7,285	8,709	12,288	26,228	56,709	71,086	929			
特異目的用コード (2210～2220)		53	-	-	-	-	-	-	-	2	2	10	-	1	0	4	7	25	3		

(注) 1. 集計対象は、国民健康保険受給対象者である。
2. 同一の国民健康保険受給対象者にかかるとしてを合計し、個人単位でのデータにして集計したものである。('名寄せ'という。)
3. 主疾病は、入院外医療費が最も高い疾病である。
4. 総医療費は、入院外医療費の総計である。

【正】

第8表 - 3 - 5 医療給付受給対象者の受診動向(主疾病別、入外別、総医療費)																				(万円)	
国民健康保険 入院外		平成28年(03月)																			
疾病分類名		総数	0～4歳	5～9歳	10～14歳	15～19歳	20～24歳	25～29歳	30～34歳	35～39歳	40～44歳	45～49歳	50～54歳	55～59歳	60～64歳	65～69歳	70～74歳	75歳～			
総数		58,951,022	920,220	812,933	708,838	586,443	537,752	731,427	1,048,058	1,461,499	2,127,070	2,431,098	2,759,188	3,624,926	7,622,460	15,774,236	17,609,786	195,069			
感染症及び寄生虫疾患(0101～0109)		3,420,827	49,769	41,967	24,159	19,902	30,911	42,851	59,106	89,821	134,387	149,149	194,668	243,468	463,921	929,843	937,186	9,718			
(0101)	腸管感染症	191,515	28,236	15,716	9,951	8,296	11,059	10,345	11,044	9,890	9,988	8,649	7,264	8,031	12,111	21,371	19,410	154			
(0102)	結核	19,000	134	52	56	123	471	711	628	393	790	1,173	1,056	1,336	2,020	4,888	5,109	59			
(0103)	主として性的伝播様式をとる感染症	22,358	31	5	8	744	3,133	2,958	2,818	2,416	2,346	1,395	1,100	883	1,118	1,817	1,575	12			
新生物(0201～0211)		6,598,111	2,811	4,280	8,715	14,413	17,886	28,207	46,927	82,415	158,692	215,293	262,200	389,624	922,762	2,156,754	2,263,622	23,500			
(0201～0210)	悪性新生物	5,749,035	836	1,692	3,151	5,266	7,318	12,830	24,177	50,773	106,406	160,561	214,432	338,663	821,998	1,940,519	2,038,998	21,416			
感染症及び寄生虫疾患以外の疾患(0301～0302)		528,918	7,434	9,030	12,312	15,272	13,795	14,795	22,381	26,475	40,871	37,203	34,265	33,246	57,238	100,106	105,079	1,218			
内分秘、栄養及び代謝疾患(0401～0403)		7,614,585	9,002	24,654	53,211	37,719	24,093	42,291	65,981	108,353	183,750	253,367	323,683	480,321	1,102,681	2,394,308	2,484,546	26,623			
(0402)	糖尿病	4,612,189	270	1,011	2,580	5,016	6,215	12,385	24,071	49,098	102,931	157,849	207,209	308,516	692,798	1,492,802	1,533,412	16,027			
精神及び行動の障害(0501～0507)		3,145,433	9,541	31,894	36,712	37,247	64,796	133,021	213,270	303,257	395,175	369,533	313,230	270,580	309,498	358,348	292,299	3,034			
(0503)	統合失調症、統合失調症型障害および妄想性障害	1,353,670	2	217	1,073	4,892	16,274	44,907	93,203	146,857	207,546	198,964	169,349	144,777	147,110	117,425	60,936	439			
循環系の疾患(0601～0608)		1,848,464	6,268	13,675	20,344	26,615	29,815	40,828	56,191	76,246	109,421	111,371	106,865	123,325	221,413	413,943	486,513	5,630			
及び付随病の疾患(0701～0704)		2,983,322	18,721	39,263	39,184	46,607	28,126	27,098	32,571	41,152	55,947	67,934	81,946	128,392	378,677	867,671	1,155,373	13,861			
(0702)	心臓病	542,322	58	41	45	63	137	398	348	713	1,655	2,844	5,666	13,687	54,138	181,584	277,326	3,619			
腎及び泌尿器系の疾患(0801～0807)		432,508	40,352	28,297	11,472	6,488	5,379	6,220	8,289	10,042	12,666	12,593	13,436	18,562	43,384	97,620	116,465	1,242			
循環系の疾患(0901～0912)		10,467,554	5,048	3,093	6,814	8,772	11,202	16,366	31,153	59,294	130,300	222,200	335,087	560,659	1,412,220	3,485,331	4,132,281	48,004			
(0901)	高血圧性疾患	6,938,251	12	47	64	290	1,033	2,580	8,532	24,865	69,969	132,081	213,296	377,988	959,447	2,392,649	2,725,364	31,115			
(0902)	虚血性心疾患	904,880	62	49	98	325	433	789	1,766	3,647	8,667	17,014	26,149	43,542	114,585	298,487	384,548	5,719			
(0904～0908)	脳血管疾患	1,161,417	284	493	765	1,063	1,340	1,999	4,121	8,508	16,438	27,506	40,010	62,159	152,454	357,353	480,346	4,979			
呼吸器系の疾患(1001～1011)		4,804,551	477,752	480,237	327,935	185,953	129,826	144,554	189,913	225,398	253,749	219,678	188,359	202,155	366,583	692,433	711,314	8,119			
(1001～1003)	急性上気道感染症	834,555	152,743	93,901	56,757	32,712	31,044	33,915	41,682	45,318	45,374	34,466	28,258	28,719	50,093	85,847	73,004	719			
(1004)	肺炎	65,123	2,902	2,120	1,044	834	928	1,185	1,488	2,268	2,574	2,425	2,540	3,896	8,208	15,989	16,560	160			
(1005)	急性気管支炎及び急性細気管支炎	302,572	65,264	36,932	20,710	10,185	9,519	9,984	12,311	14,425	15,458	12,578	10,296	10,500	18,504	30,703	24,975	225			
(1007)	慢性副鼻腔炎	221,132	14,168	17,710	9,620	5,879	4,083	5,452	7,672	9,371	9,995	9,212	8,642	10,218	21,146	42,604	44,915	444			
(1008～1009)	気管支炎及び慢性慢性肺疾患	289,488	14,316	8,746	4,651	2,414	2,310	2,776	3,418	4,411	6,112	6,037	7,190	11,257	28,156	75,065	111,069	1,560			
(1010)	喘息	1,065,755	114,493	124,829	59,942	23,059	13,337	17,376	26,713	37,550	48,884	50,685	45,430	49,818	87,421	176,426	188,720	1,971			
消化器系の疾患(1101～1112)		3,339,632	13,658	8,040	9,949	23,155	37,117	55,327	74,193	102,253	143,719	156,469	176,274	212,274	422,739	904,560	989,406	10,599			
(1104～1105)	胃及び十二指腸の疾患	1,456,187	546	1,361	3,451	6,811	11,313	17,114	24,908	36,666	54,158	62,299	72,924	92,620	190,802	413,329	462,998	5,069			
(1106～1109)	肝疾患	885,643	392	293	708	2,345	2,028	3,628	6,139	10,369	16,297	20,953	30,516	35,764	71,742	139,079	143,884	1,507			
皮膚及び皮下組織の疾患(1201～1203)		1,259,886	102,910	50,487	39,476	59,725	48,076	48,716	53,648	60,021	72,018	67,194	59,900	62,402	109,230	208,038	215,560	2,487			
皮膚病及び性伝染性疾患(1301～1310)		5,267,508	8,252	6,607	25,296	26,660	21,214	31,746	50,655	81,259	133,058	165,088	208,877	299,691	679,531	1,469,273	2,041,552	23,751			
腎臓病、糖尿病、脂質異常性疾患及び腎不全(1401～1408)		4,885,867	3,959	4,756	5,071	13,096	29,564	46,837	73,770	121,469	212,433	293,945	362,825	487,261	935,948	1,196,561	1,087,467	10,904			
(1401～1402)	糸球体腎炎、慢性腎臓病慢性腎臓疾患及び腎不全	3,680,167	1,750	2,517	3,084	4,951	5,736	12,076	28,775	71,759	151,978	231,118	305,250	428,423	812,970	903,327	704,268	6,884			
妊娠、分娩及び産後(1501～1504)		38,903	117	140	48	1,330	5,548	8,894	10,708	8,303	3,080	310	42	17	95	138	132	-			
(1501)	産産	6,422	1	-	6	252	821	1,302	1,587	1,456	852	120	13	3	6	3	-	-			
先天異常に由来する疾患(1601～1602)		79,625	72,029	4,578	1,761	241	286	272	230	133	39	2	24	0	14	10	6	-			
先天性畸形、変形及び染色体異常(1701～1702)		184,240	44,803	14,466	14,907	10,663	5,159	5,923	6,947	8,242	9,067	6,614	6,493	6,502	11,209	17,364	15,719	161			
皮膚、呼吸器及び消化器疾患、循環器疾患、泌尿器疾患、精神疾患、性伝染性疾患、及び腎不全(1801～1808)		912,546	18,389	13,844	13,788	11,508	12,234	15,437	20,904	25,338	35,074	37,573	40,518	50,320	106,196	238,223	270,426	2,763			
眼病、耳鳴及びその他の外周の影響(1901～1905)		1,138,484	29,405	33,624	57,683	41,077	22,713	22,042	27,219	33,287	43,879	45,584	50,596	61,437	118,001	234,694	304,797	3,448			
眼病		377,522	1,789	6,348	13,983	8,384	4,327	4,108	5,304	6,845	9,084	10,511	12,839	19,101	41,868	96,520	134,780	1,731			
特殊医用コード(2210～2220)		98	-	-	-	-	-	-	-	2	2	16	-	1	0	8	17	45			

第8表 - 4 - 5 医療給付受給対象者の受診動向（主疾病別、入外別、総医療費）

【誤】

平成28年03月										
（万円）										
疾病分類名	総数	65～69歳	70～74歳	75～79歳	80～84歳	85～89歳	90～94歳	95～99歳	100歳～	
総数	32,313,870	1,092,462	1,145,853	11,490,928	9,649,232	5,852,406	2,371,384	606,783	104,822	
感染症及び寄生虫感染症（0101～0109）	822,872	13,320	17,221	406,138	267,866	89,857	23,195	4,832	643	
(0101) 腸管感染症	27,923	403	323	10,777	8,671	5,079	2,012	561	97	
(0102) 結核	14,643	201	366	4,455	4,298	3,368	1,475	406	54	
(0103) 主として性的伝播様式をとる感染症	2,912	66	69	1,194	858	526	154	41	9	
新生児（0201～0211）	3,326,839	36,696	41,585	1,546,305	1,054,111	489,263	133,480	22,438	2,941	
(0201～0210) 先天性新生児	3,044,377	32,959	38,050	1,416,100	964,782	447,501	122,040	20,335	2,609	
血液及び造血系の疾患並びに血液循環系の疾患（0301～0302）	206,348	6,342	5,495	79,382	63,302	34,829	13,436	3,084	478	
内分泌、栄養及び代謝疾患（0401～0403）	3,550,498	114,715	121,818	1,418,247	1,080,122	572,031	198,057	39,880	5,628	
(0402) 糖尿病	2,281,248	95,618	98,056	907,002	685,622	353,674	115,842	22,488	2,946	
精神及び行動障害の障害（0501～0507）	577,612	31,409	20,535	154,706	153,266	120,449	67,353	24,664	5,230	
(0503) 統合失調症、統合失調型障害および妄想性障害	100,672	21,450	11,883	31,266	18,946	10,709	4,924	1,291	201	
泌尿系の疾患（0601～0608）	1,290,090	25,602	26,264	326,115	371,147	321,539	167,337	45,460	6,626	
眼及び付属器の疾患（0701～0704）	1,773,722	10,092	16,744	760,322	595,641	295,127	81,379	13,187	1,231	
(0702) 白内障	463,017	2,009	3,678	202,917	159,039	73,885	18,357	2,778	354	
耳及び乳突炎の疾患（0801～0807）	125,989	1,063	1,536	54,358	40,467	20,663	6,453	1,284	165	
循環器系の疾患（0901～0912）	8,801,085	141,759	174,094	2,648,213	2,592,748	1,924,779	969,083	293,425	56,985	
(0901) 高血圧性疾患	5,551,529	70,144	81,160	1,684,647	1,656,790	1,227,503	615,095	182,456	33,733	
(0902) 虚血性心疾患	809,921	16,021	22,503	258,925	243,930	168,111	75,330	20,827	4,273	
(0904～0908) 脳血管疾患	1,179,773	30,024	36,111	336,173	341,354	256,958	130,591	40,389	8,173	
呼吸器系の疾患（1001～1011）	1,110,029	22,344	30,895	386,064	332,617	217,971	92,066	23,928	4,144	
(1001～1003) 急性上気道感染症	52,933	456	513	25,651	15,975	7,272	2,492	489	85	
(1004) 肺炎	38,393	490	638	11,808	11,095	7,985	4,515	1,607	257	
(1005) 急性気管支炎及び急性細気管支炎	23,161	195	216	10,188	6,581	3,719	1,701	482	77	
(1007) 慢性副鼻腔炎	33,319	480	562	16,368	10,438	4,255	1,039	165	12	
(1008～1009) 気管支炎及び慢性閉塞性肺疾患	335,330	8,194	12,022	93,915	100,419	77,831	33,503	7,978	1,469	
(1010) 喘息	299,205	4,522	6,522	102,930	93,513	59,086	24,982	6,553	1,097	
消化器系の疾患（1101～1112）	1,436,523	16,951	19,351	556,744	441,257	257,352	108,650	30,506	5,712	
(1104～1105) 胃及び十二指腸の疾患	693,374	7,483	8,175	261,039	215,119	129,454	54,969	14,528	2,607	
(1106～1109) 肝疾患	166,947	2,941	2,900	72,938	52,759	25,586	7,842	1,743	238	
皮膚及び皮下組織の疾患（1201～1203）	249,657	4,121	4,240	98,393	73,702	43,104	19,092	5,932	1,072	
骨関節系及び結合組織系の疾患（1301～1310）	3,387,974	54,075	66,431	1,261,170	1,110,168	627,445	216,826	45,127	6,730	
腎臓病全臓器系の疾患（1401～1408）	4,530,344	596,409	580,182	1,406,606	1,131,901	610,740	176,673	25,553	2,281	
(1401～1402) 糸球体疾患、腎臓血管障害性疾患及び腎不全	3,874,567	588,305	570,527	1,167,190	913,240	483,014	134,298	16,892	1,101	
妊娠、分娩及び産後（1501～1504）	169	0	41	72	41	9	6	-	-	
(1501) 流産	1	-	-	1	-	-	-	-	-	
周産期に発生した疾患（1601～1602）	11	-	-	2	6	4	-	-	-	
先天畸形、変形及び染色体異常（1701～1702）	26,366	2,334	1,705	9,753	7,022	4,100	1,136	278	38	
感染症及び寄生虫感染症 - 感染症原因及び感染経路不明のもの（1801）	431,974	5,857	7,175	166,486	131,875	79,397	30,879	8,524	1,782	
歯科、中咽及びその他の外傷の影響（1901～1905）	665,668	9,372	10,541	211,773	201,966	143,722	66,276	18,882	3,135	
(1901) 骨折	351,461	2,247	3,210	104,457	108,451	81,954	38,455	10,962	1,725	
特殊目的用コード（2210～2220）	100	-	-	79	8	6	7	-	-	

- (注) 1. 集計対象は、後期高齢者医療受給対象者である。
2. 同一の後期高齢者医療受給対象者に複数回診療を受けたものを合計し、個人単位のデータにして集計したものである。（「客寄せ」という。）
3. 主疾病は、入院外医療費が最も高い疾病である。
4. 総医療費は、入院外医療費の総計である。

【正】

平成28年03月										
（万円）										
疾病分類名	総数	65～69歳	70～74歳	75～79歳	80～84歳	85～89歳	90～94歳	95～99歳	100歳～	
総数	62,669,028	1,533,278	1,678,644	22,468,934	19,382,018	11,729,996	4,604,201	1,101,711	170,345	
感染症及び寄生虫感染症（0101～0109）	2,003,294	29,138	32,370	1,038,711	642,597	202,139	47,911	9,193	1,236	
(0101) 腸管感染症	56,019	706	711	21,205	17,578	10,473	4,110	1,066	170	
(0102) 結核	26,532	328	527	8,052	7,915	6,418	2,571	644	77	
(0103) 主として性的伝播様式をとる感染症	5,103	96	96	2,094	1,474	962	312	62	7	
新生児（0201～0211）	5,468,646	56,053	66,211	2,451,449	1,773,936	849,723	230,215	36,684	4,375	
(0201～0210) 先天性新生児	4,958,673	49,922	59,911	2,217,655	1,610,293	774,334	209,698	32,990	3,871	
血液及び造血系の疾患並びに血液循環系の疾患（0301～0302）	345,943	8,791	8,831	130,201	107,992	60,665	23,632	5,079	752	
内分泌、栄養及び代謝疾患（0401～0403）	7,198,594	166,864	185,225	2,907,262	2,262,507	1,193,242	398,549	75,757	9,189	
(0402) 糖尿病	4,533,010	135,044	145,631	1,829,944	1,413,219	728,520	232,739	43,022	4,890	
精神及び行動障害の障害（0501～0507）	1,190,153	51,383	35,956	347,618	333,330	246,715	125,431	41,658	8,062	
(0503) 統合失調症、統合失調型障害および妄想性障害	186,276	31,813	19,193	59,421	39,159	23,091	10,474	2,742	383	
泌尿系の疾患（0601～0608）	2,732,836	54,287	58,305	739,792	814,621	656,645	318,406	80,483	10,658	
眼及び付属器の疾患（0701～0704）	3,400,461	21,096	34,976	1,398,007	1,140,390	595,969	177,265	29,935	2,804	
(0702) 白内障	843,416	3,962	7,131	355,957	289,302	141,879	38,275	6,165	746	
耳及び乳突炎の疾患（0801～0807）	319,278	2,645	3,889	135,214	104,192	53,579	16,385	3,018	357	
循環器系の疾患（0901～0912）	18,382,553	237,105	310,081	5,640,283	5,581,425	4,057,877	1,928,467	535,079	92,236	
(0901) 高血圧性疾患	11,591,324	105,942	132,711	3,570,852	3,554,105	2,594,069	1,238,252	339,458	55,936	
(0902) 虚血性心疾患	1,713,755	27,499	40,061	554,999	529,382	361,654	154,126	39,126	6,909	
(0904～0908) 脳血管疾患	2,481,704	54,112	68,945	733,297	743,870	541,934	255,218	71,534	12,794	
呼吸器系の疾患（1001～1011）	2,229,791	37,090	51,132	824,271	690,256	418,032	163,655	39,090	6,267	
(1001～1003) 急性上気道感染症	139,048	1,264	1,475	65,331	43,586	19,814	6,328	1,077	172	
(1004) 肺炎	70,503	766	1,024	21,842	21,118	14,835	7,989	2,522	408	
(1005) 急性気管支炎及び急性細気管支炎	52,487	535	623	22,839	15,376	8,459	3,564	947	144	
(1007) 慢性副鼻腔炎	90,944	1,275	1,442	43,958	28,663	12,061	3,106	410	27	
(1008～1009) 気管支炎及び慢性閉塞性肺疾患	571,254	11,874	17,369	169,355	176,030	129,629	52,846	12,059	2,093	
(1010) 喘息	655,631	8,144	11,715	234,800	210,063	126,180	50,743	12,121	1,866	
消化器系の疾患（1101～1112）	3,027,923	31,845	37,306	1,168,471	955,452	549,354	219,007	56,803	9,685	
(1104～1105) 胃及び十二指腸の疾患	1,486,106	13,790	16,033	558,502	472,890	281,377	111,932	27,292	4,290	
(1106～1109) 肝疾患	359,217	5,554	5,363	159,902	117,385	52,422	14,988	3,206	397	
皮膚及び皮下組織の疾患（1201～1203）	620,401	9,132	10,207	234,901	187,595	112,494	49,283	14,383	2,406	
骨関節系及び結合組織系の疾患（1301～1310）	7,517,388	100,123	129,700	2,781,007	2,524,531	1,420,909	463,858	86,447	10,813	
腎臓病全臓器系の疾患（1401～1408）	5,933,350	695,541	675,563	1,885,665	1,547,864	840,594	247,067	37,572	3,484	
(1401～1402) 糸球体疾患、腎臓血管障害性疾患及び腎不全	4,508,840	679,676	655,590	1,367,210	1,065,401	561,815	157,103	20,599	1,446	
妊娠、分娩及び産後（1501～1504）	292	1	51	129	73	24	13	-	-	
(1501) 流産	1	-	-	1	-	-	-	-	-	
周産期に発生した疾患（1601～1602）	19	-	-	3	11	5	-	-	-	
先天畸形、変形及び染色体異常（1701～1702）	51,268	3,416	3,163	19,060	14,869	7,886	2,250	537	85	
感染症及び寄生虫感染症 - 感染症原因及び感染経路不明のもの（1801）	879,622	11,144	14,374	334,785	276,215	164,950	60,684	14,814	2,655	
歯科、中咽及びその他の外傷の影響（1901～1905）	1,367,076	17,623	21,305	431,907	424,143	299,162	132,475	35,180	5,281	
(1901) 骨折	717,135	4,566	6,719	211,370	226,244	169,243	75,944	20,238	2,811	
特殊目的用コード（2210～2220）	140	-	-	99	20	13	8	-	-	

- (注) 1. 集計対象は、後期高齢者医療受給対象者である。
2. 同一の後期高齢者医療受給対象者に複数回診療を受けたものを合計し、個人単位のデータにして集計したものである。（「客寄せ」という。）
3. 主疾病は、入院外医療費が最も高い疾病である。
4. 総医療費は、入院外医療費の総計である。