

平成 29 年度

医療給付実態調査報告



厚生労働省保険局

まえがき

この報告書は、平成 29 年度に実施した医療給付実態調査の結果をまとめたものである。

医療給付実態調査は、診療報酬明細書及び調剤報酬明細書に基づく調査で、医療保険制度加入者の受診や疾病等の状況を年齢別、疾病分類別等様々な切り口から観察し、医療保険制度の健全な発展のための基礎資料を得ることを目的として実施されるものである。

この調査は、平成 19 年度まで行われてきた「国民健康保険医療給付実態調査」（厚生労働省保険局）及び政府管掌健康保険等についての「医療給付受給者状況調査報告」（社会保険庁）の内容も踏まえ、平成 20 年度から全ての医療保険制度の全ての診療報酬明細書及び調剤報酬明細書を対象にして新たに実施しているものである。

本調査により、わが国の医療保険制度全体にわたる受診や疾病等の状況を観察することができるものと考えており、調査結果が大いに活用されることを期待する。

最後に本調査の実施にあたって御協力をいただいた各保険者等及び関係者の方々に対し深く謝意を表する。

令和元年 7 月

厚生労働省保険局調査課長

仲津留 隆

例 言

- 1 この報告書は、平成 29 年 5 月から平成 30 年 4 月に審査決定された診療報酬明細書及び調剤報酬明細書（以下、「レセプト」という。）を集計対象としており、過誤調整等が反映された各事業年報の実績と異なる。
- 2 本報告書において、「協会（一般）」は全国健康保険協会管掌健康保険（健康保険法第 3 条第 2 項の規定による被保険者を除く）、「組合健保」は組合管掌健康保険、「国民健康保険」は市町村国保と国保組合の合計、「市町村国保」は国民健康保険（市町村）、「国保組合」は国民健康保険組合、「後期高齢者医療」は後期高齢者医療制度のことである。
- 3 被用者保険の各制度について、高齢受給者（70 歳以上）が被保険者であるか被扶養者であるか区別できないこと等から、被保険者に係る計数に被扶養者に係る計数を加えても計の計数に一致しない場合がある。
- 4 疾病分類別の表について、疾病コードが記載されていないものについては、それぞれ集計対象から除いている。このため、統計表の第 1 表、第 5 表、第 7 表と第 3 表、第 4 表、第 6 表の間で、件数、日数（回数）、医療費の計が異なっている。
- 5 協会（一般）、組合健保、共済組合及び国民健康保険においては、原則 75 歳以上の加入者はいないが、診療年月日を診療年月の月末として年齢を計算しており、75 歳の誕生日を迎える月に誕生日前に診療を受けた場合に年齢が 75 歳となるため、75～79 歳に計上されている。

このため、概要表の表 2－1－1 から表 2－6－5 まで及び分析表において、75～79 歳の数値は 70～74 歳に加えて計算している。

また、被用者保険における外国に住所を有する 75 歳以上の加入者に関するレセプト及び加入者数についても同様の取扱いとしている。

6 提出データ作成のためのシステム対応の遅れ等のため、一部の保険者からデータが提出されていないことや、一部の保険者については提出されたデータの一部に記載がないことから、制度間の比較が可能となるように、概要表においては、次の補正を行っている。

- ① 組合健保及び共済組合について、概要表の表 2-2-1、表 2-2-2、表 2-3-1、表 2-3-2、表 2-6-1、表 2-6-2 及び表 2-6-4 の 1 人当たり医療費及び 100 人当たり件数においては、データの提出のあった健保組合及び共済組合の加入者数で除している。
- ② 概要表の表 2-6-3、表 2-6-4 及び表 2-6-5 において、疾病コードの記載がないデータが一部あるため、各表の総数の数値が概要表の表 2-6-2 の「入院＋食事・生活療養」の数値と一致するように補正を行っている。

7 概要表の表 8 から表 13 まで及び統計表第 8 表については、整理番号、性別、生年月日、保険者番号が一致するものを同一の加入者とみなしてレセプトを合計する「名寄せ」を行い、患者個人単位ごとの集計を行っている。性別、生年月日等の記載がないデータについては集計対象から除外している。なお、集計対象は診療月から 3 ヶ月以内に審査決定されたレセプトである。

8 食事・生活療養の件数は、入院のレセプトにおいて食事・生活療養の回数が記載されているものを 1 件として計上している。

9 疾病コード「0403」及び「0404」、並びに、「1901」及び「1905」については、分離できないため、合算して計上している。

10 表の符号の用法は次のとおりである。

- ・ 統計項目のありえない場合
- … 計数不明または計数を表章することが不適切な場合
- － 計数のない場合
- 0 計数が表章単位の 1 / 2 未満のもの

目 次

まえがき

I 調査の概要	1
II 調査結果の概要	3
1 調査結果と事業実績との比較	3
2 年齢階級別にみた診療の状況	4
(1) 年齢階級別、制度別、診療種類別、諸率(1人当たり医療費、1人当たり日数、1日当たり医療費、受診率、1件当たり日数、1件当たり医療費)	4
(2) 1人当たり医療費の制度比較	11
3 点数階級別にみた診療の状況	18
(1) 点数(費用額)階級別、診療種類別、制度別、件数100分率	18
(2) 点数(費用額)階級別、診療種類別、制度別、点数(費用額)100分率	20
4 疾病分類別にみた診療の状況	23
(1) 疾病分類別、診療種類別、制度別、件数100分率、日数100分率及び点数100分率	23
(2) 疾病分類別、診療種類別、制度別、諸率(1件当たり日数、1日当たり診療費、1件当たり診療費)	25
5 患者別の受診の動向	28
(1) 制度別、患者割合	28
(2) 制度別、患者1人当たり医療費	29
(3) 制度別、受診した医療機関数別、患者割合	30
(4) 制度別、入院外の月間の受診動向	31
(5) 制度別、入院の受診動向	32
(6) 制度別、入院外の受診動向	32
III 分析表	33
IV 統計表	39
第1表 年齢階級別、診療種類別(入院、入院外、歯科、調剤、食事・生活療養、入院+食事・生活療養、入院外+調剤、歯科+食事・生活療養)、制度別、件数、日数(回数)、点数(金額)	41
第2表 年齢階級別、診療種類別(入院、入院外、歯科、調剤、食事・生活療養)、制度別、件数100分率、日数(回数)100分率、点数(費用額)100分率	68

第3表	疾病分類別、診療種類別（入院、入院外、食事・生活療養）、制度別、件数、日数(回数)、点数（金額）	70
第4表	疾病分類別、診療種類別（入院、入院外、食事・生活療養）、年齢階級別、件数、日数(回数)、点数（金額）	88
第5表	点数（金額）階級別、診療種類別（入院、入院外、歯科、調剤、食事・生活療養、入院＋食事・生活療養、歯科＋食事・生活療養）、制度別、件数、日数（回数）、点数（金額）	103
第6表	疾病分類別、診療種類別（入院、入院外、食事・生活療養、入院＋食事・生活療養）、点数（金額）階級別、件数、日数（回数）、点数（金額）	124
第7表	都道府県別、診療種類別（入院、入院外、歯科、調剤、食事・生活療養、入院＋食事・生活療養、入院外＋調剤、歯科＋食事・生活療養）、年齢階級別、制度別（市町村国保、後期高齢者医療）、件数、日数（回数）、点数（金額）	132
1	市町村国保	132
2	後期高齢者医療制度	159
第8表	医療給付受給対象者の受診動向	177
1	全国健康保険協会管掌健康保険（一般）	177
2	組合管掌健康保険	189
3	国民健康保険	201
4	後期高齢者医療制度	213
参考1	概要表の表8、表10、表11、表12及び表13、統計表の第8表－1～第8表－4の患者割合の算出に使用した月別加入者数及び年間延べ加入者数	225
5	都道府県別入院外医療給付対象者の受診動向	226
参考2	統計表の第8表－5の算出に使用した平成30年3月の加入者数	242

【閲覧可能な統計表一覧】

次の統計表は、本報告書には掲載していないが、厚生労働省のホームページにて公表している。

第4表－1～第4表－16 制度別、疾病分類別、診療種類別（入院、入院外、食事・生活療養）、年齢階級別、件数、日数(回数)、点数（金額）

第6表－1～第6表－16 制度別、診療種類別（入院、入院外、食事・生活療養、入院＋食事・生活療養）、点数（金額）階級別、件数、日数（回数）、点数（金額）

データベース

- 1 性別、年齢階級別、診療種類別（入院、入院外、歯科、調剤、食事・生活療養）、制度別、件数、日数（回数）、医療費（第1表の詳細版）
- 2 性別、年齢階級別、疾病分類別、制度別、件数、日数（回数）、医療費入院（第4表の詳細版）
- 3 性別、年齢階級別、疾病分類別、制度別、件数、日数（回数）、医療費入院外（第4表の詳細版）
- 4 性別、年齢階級別、疾病分類別、制度別、件数、日数（回数）、医療費食事・生活療養（第4表の詳細版）
- 5 都道府県別、年齢階級別、疾病分類別、診療種類別（入院＋食事・生活療養、入院外）、件数、日数、医療費 市町村国保
- 6 都道府県別、年齢階級別、疾病分類別、診療種類別（入院＋食事・生活療養、入院外）、件数、日数、医療費 後期高齢者医療制度

I 調査の概要

1 調査の目的

医療保険制度加入者の受診や疾病等の状況を年齢別、疾病分類別等様々な切り口から観察し、医療保険制度の健全な発展のための基礎資料を得ることを目的とする。

2 調査の概要

(1) 調査対象

医療保険制度の全ての保険者（後期高齢者医療広域連合を含む。）に係る全ての診療報酬明細書及び調剤報酬明細書（医科入院、医科入院外、歯科、調剤）を対象とする。

(2) 調査項目

各診療報酬明細書及び調剤報酬明細書について、以下の項目を調査する。

- ・医療機関のコード
- ・保険者番号
- ・整理番号（被保険者記号・番号等を別途配布した変換ツールを用いて匿名化したもの）
- ・受診者の性別及び生年月日
- ・被保険者本人又は家族等の属性
- ・診療年月及び入院年月日
- ・診療種類
- ・診療実日数（※1）
- ・決定点数（※1）
- ・食事療養又は生活療養の回数及び決定基準額（入院の場合）（※1）
- ・疾病コード（※2）

※1 医療保険に係る分を調査

※2 社会保険表章用疾病分類（平成30年3月28日保発第0328第4号）による122分類

3 調査の方法

(1) 健康保険、船員保険及び共済組合

保険者がデータを作成し、厚生労働省保険局調査課（以下、「調査課」という。）に提出する。

(2) 国民健康保険及び後期高齢者医療制度

保険者及び後期高齢者医療広域連合がデータを作成し、都道府県がとりまとめて調査課に提出する。

4 集計及び解析

調査結果の集計及び解析は調査課において行った。

Ⅱ 調査結果の概要

1 調査結果と事業実績との比較

平成 29 年度の各事業年報に基づく医療費等の実績と本調査の調査客体の集計結果とを比較すると表 1 のとおりである。

協会（一般）、国民健康保険及び後期高齢者医療は、ほぼ全てのレセプトについて報告が得られており、組合健保では 7 割台、共済組合では 5 割台半ばの報告が得られている。

なお、本調査では平成 29 年 5 月から平成 30 年 4 月に審査決定されたレセプトを集計対象としており、過誤調整等が反映された各事業年報に基づく実績と異なっている。

表1 調査結果と事業実績との比較

		入院	入院外	歯科	調剤	食事・生活療養
協会（一般）・計	件数	1.01	1.00	1.00	1.00	1.01
	日数（回数）	1.02	1.00	1.00	1.00	1.02
	医療費	1.02	1.01	1.00	1.01	1.02
	1 件当たり点数	1.01	1.00	1.00	1.00	1.01
組合健保・計	件数	0.72	0.73	0.73	0.74	0.72
	日数（回数）	0.72	0.73	0.73	0.73	0.72
	医療費	0.72	0.73	0.73	0.74	0.71
	1 件当たり点数	1.00	0.99	1.00	1.01	0.99
共済組合・計	件数	0.56	0.56	0.56	0.57	0.56
	日数（回数）	0.56	0.56	0.56	0.57	0.56
	医療費	0.55	0.55	0.56	0.57	0.56
	1 件当たり点数	0.99	0.98	0.99	1.00	1.00
国民健康保険・計	件数	1.02	1.00	1.00	1.01	1.01
	日数（回数）	1.02	1.01	1.00	1.00	1.01
	医療費	1.02	1.01	1.00	1.01	1.01
	1 件当たり点数	1.00	1.00	1.00	1.00	1.00
市町村国保	件数	1.02	1.00	1.00	1.01	1.01
	日数（回数）	1.02	1.01	1.00	1.00	1.01
	医療費	1.02	1.01	1.00	1.01	1.01
	1 件当たり点数	1.00	1.00	1.00	1.00	1.00
国保組合	件数	1.02	1.00	1.00	1.01	1.01
	日数（回数）	1.02	1.01	1.00	1.01	1.02
	医療費	1.03	1.01	1.00	1.01	1.02
	1 件当たり点数	1.01	1.00	1.00	1.00	1.01
後期高齢者医療・計	件数	1.01	1.00	1.00	1.00	0.98
	日数（回数）	1.01	1.00	1.00	1.00	1.00
	医療費	1.01	1.00	1.00	1.00	1.00
	1 件当たり点数	1.00	1.00	1.00	1.00	1.02

注）本表は、調査票の集計結果と各事業年報に基づく実績（調査票未提出保険者分を含む）を比較したものである。

2 年齢階級別にみた診療の状況

(1) 年齢階級別、制度別、診療種類別、諸率

ア 表 2-1-1 及び表 2-1-2 は、協会（一般）の入院、入院外、歯科、調剤及び食事・生活療養の各々について年齢階級別諸率を示したものである。

1 人当たり医療費をみると、総計で 176,907 円となっており、年齢階級別にみると、年齢とともに徐々に下がり 20～24 歳で 76,790 円と最も低くなった後、年齢とともに高くなっている。この傾向は診療種別にみても大体同じであるが、歯科についてのみ 5～9 歳の 1 人当たり医療費が未成年の中で突出して高くなっている。

受診率も同様の傾向であり、受診率が高い年齢階級で 1 人当たり医療費が高い傾向にある。

1 人当たり日数をみると、入院で 0.98 日、入院外で 8.94 日、歯科で 2.81 日となっており、入院外が最も多い。

1 日当たり医療費をみると、入院＋食事・生活療養（医科）では年齢とともに徐々に下がり 25～29 歳で最も低くなった後、45～49 歳までは年齢とともに高くなり、その後はほぼ一定だが 70～74 歳で少し低くなっている。入院外＋調剤では概ね年齢とともに高くなる傾向を示す。歯科は年齢による差は小さい。

表 2-1-1 年齢階級別、入院・入院外・歯科・調剤・食事・生活療養別諸率（協会（一般））

	1人当たり医療費（円）									1人当たり日数（日）							1日（枚・回）当たり医療費（円）								
	総計	診 療 費				調剤	食事・生活療養	入院＋食事・生活療養（医科）	入院外＋調剤	日数				調剤（枚）	食事・生活療養（回）	総計	診 療 費				調剤（枚）	食事・生活療養（回）	入院＋食事・生活療養（医科）	入院外＋調剤	
		計	入院	入院外	歯科					計	入院	入院外	歯科				計	入院	入院外	歯科					
総数	176,907	140,194	50,255	70,712	19,226	35,210	1,504	51,752	105,922	12.73	0.98	8.94	2.81	4.68	2.27	13,898	11,013	51,050	7,913	6,846	7,527	662	52,570	11,852	
0歳 - 4歳	239,895	201,545	91,213	101,835	8,497	36,757	1,593	92,805	138,592	20.55	1.43	17.83	1.29	11.26	2.47	11,675	9,809	63,997	5,710	6,603	3,266	644	65,114	7,771	
5 - 9	126,003	96,376	18,224	55,790	22,362	29,225	401	18,622	85,015	14.47	0.30	10.63	3.53	6.20	0.62	8,710	6,662	60,232	5,247	6,336	4,717	649	61,548	7,995	
10 - 14	100,086	76,749	18,810	45,347	12,592	22,852	484	19,292	68,200	9.64	0.34	7.38	1.92	3.74	0.75	10,381	7,960	55,294	6,142	6,563	6,106	647	56,710	9,237	
15 - 19	78,590	63,031	20,644	32,393	9,993	14,910	649	21,282	47,304	6.79	0.43	4.98	1.38	2.39	1.00	11,570	9,280	47,466	6,506	7,251	6,244	648	48,932	9,500	
20 - 24	76,790	61,874	19,156	30,220	12,497	14,184	732	19,876	44,404	6.79	0.50	4.55	1.74	2.31	1.14	11,311	9,114	38,480	6,638	7,190	6,131	644	39,925	9,753	
25 - 29	94,778	76,268	24,130	36,921	15,217	17,572	938	25,059	54,493	8.36	0.67	5.52	2.18	2.78	1.47	11,332	9,119	35,914	6,693	6,995	6,317	639	37,296	9,878	
30 - 34	107,963	86,554	28,974	41,439	16,141	20,335	1,074	30,042	61,774	9.18	0.77	6.07	2.34	3.06	1.68	11,766	9,432	37,777	6,825	6,904	6,649	640	39,168	10,174	
35 - 39	117,674	93,410	29,431	46,441	17,538	23,273	992	30,416	69,713	9.58	0.68	6.34	2.56	3.25	1.53	12,288	9,754	43,475	7,321	6,862	7,157	649	44,931	10,990	
40 - 44	131,011	102,984	30,387	53,586	19,010	27,126	902	31,283	80,712	9.97	0.59	6.62	2.77	3.41	1.36	13,135	10,325	51,643	8,100	6,863	7,949	661	53,166	12,201	
45 - 49	159,128	124,771	38,907	65,136	20,728	33,241	1,117	40,017	98,377	11.29	0.71	7.57	3.01	3.85	1.68	14,090	11,048	54,705	8,605	6,880	8,636	665	56,266	12,996	
50 - 54	203,769	159,786	53,073	83,487	23,225	42,426	1,557	54,622	125,913	13.73	0.98	9.38	3.38	4.72	2.34	14,837	11,634	54,069	8,905	6,876	8,988	667	55,648	13,430	
55 - 59	256,185	201,417	73,971	102,086	25,360	52,543	2,225	76,188	154,629	16.05	1.39	10.98	3.69	5.59	3.33	15,958	12,546	53,353	9,300	6,872	9,395	668	54,951	14,086	
60 - 64	320,980	253,621	100,454	125,220	27,946	64,345	3,014	103,458	189,565	18.97	1.87	13.03	4.08	6.65	4.51	16,918	13,368	53,719	9,613	6,856	9,670	669	55,325	14,553	
65 - 69	411,448	326,272	140,687	155,056	30,529	80,824	4,352	145,027	235,880	22.99	2.65	15.87	4.47	8.00	6.44	17,898	14,193	53,110	9,768	6,837	10,105	676	54,749	14,860	
70 - 74	564,688	446,409	204,609	207,577	34,223	111,344	6,935	211,529	318,921	30.21	4.15	21.13	4.94	10.27	10.24	18,689	14,774	49,358	9,824	6,928	10,836	677	51,028	15,093	
(再掲)未就学児	219,679	181,942	74,714	94,712	12,516	36,414	1,322	76,035	131,127	19.88	1.17	16.85	1.85	10.55	2.05	11,053	9,154	63,962	5,620	6,749	3,452	644	65,093	7,781	

表 2-1-2 年齢階級別、入院・入院外・歯科・調剤・食事・生活療養別諸率（協会（一般））

	100人当たり件数（件）						1件当たり日数（日）						1件当たり医療費（円）							
	受 診 率				調剤	食事・生活療養	日数				調剤（枚）	食事・生活療養（回）	診 療 費				調剤	食事・生活療養	入院＋食事・生活療養（医科）	入院外＋調剤
	計	入院	入院外	歯科			計	入院	入院外	歯科			計	入院	入院外	歯科				
総数	791.77	10.03	622.83	158.92	383.01	8.99	1.61	9.82	1.43	1.77	1.22	25.27	17,706	501,222	11,353	12,098	9,193	16,739	516,149	17,007
0歳 - 4歳	1,221.42	21.89	1,100.04	99.49	756.02	16.14	1.68	6.51	1.62	1.29	1.49	15.33	16,501	416,703	9,257	8,540	4,862	9,870	423,977	12,599
5 - 9	995.43	4.49	745.26	245.68	481.29	4.21	1.45	6.74	1.43	1.44	1.29	14.70	9,682	405,830	7,486	9,102	6,072	9,543	414,693	11,408
10 - 14	683.77	3.62	537.83	142.32	315.38	3.42	1.41	9.40	1.37	1.35	1.19	21.85	11,224	519,720	8,431	8,848	7,246	14,141	533,025	12,680
15 - 19	466.92	4.33	378.68	83.90	206.40	4.21	1.45	10.04	1.31	1.64	1.16	23.79	13,499	476,335	8,554	11,911	7,224	15,414	491,052	12,492
20 - 24	454.22	5.37	353.16	95.69	198.96	4.75	1.49	9.27	1.29	1.82	1.16	23.93	13,622	356,560	8,557	13,061	7,129	15,410	369,947	12,574
25 - 29	542.10	7.91	414.02	120.17	235.86	6.40	1.54	8.50	1.33	1.81	1.18	22.93	14,069	305,154	8,918	12,663	7,450	14,651	316,898	13,162
30 - 34	583.42	9.14	444.51	129.77	257.01	7.34	1.57	8.39	1.37	1.80	1.19	22.84	14,835	316,843	9,322	12,438	7,912	14,630	328,517	13,897
35 - 39	611.55	7.74	462.13	141.69	272.93	6.60	1.57	8.75	1.37	1.80	1.19	23.13	15,274	380,363	10,049	12,378	8,527	15,022	393,101	15,085
40 - 44	637.46	6.24	479.67	151.54	287.40	5.75	1.56	9.42	1.38	1.83	1.19	23.72	16,155	486,663	11,171	12,545	9,438	15,674	501,014	16,826
45 - 49	706.29	7.06	537.52	161.71	324.92	6.67	1.60	10.07	1.41	1.86	1.18	25.17	17,666	550,856	12,118	12,818	10,231	16,741	566,577	18,302
50 - 54	840.77	9.27	650.90	180.60	398.29	8.73	1.63	10.59	1.44	1.87	1.19	26.77	19,005	572,689	12,826	12,860	10,652	17,844	589,407	19,344
55 - 59	969.23	12.44	759.49	197.30	473.32	11.73	1.66	11.14	1.45	1.87	1.18	28.41	20,781	594,493	13,441	12,853	11,101	18,976	612,307	20,360
60 - 64	1,129.04	16.65	895.47	216.92	564.73	15.73	1.68	11.23	1.45	1.88	1.18	28.65	22,463	603,338	13,984	12,884	11,394	19,161	621,377	21,169
65 - 69	1,324.72	23.03	1,066.53	235.16	676.42	21.85	1.74	11.50	1.49	1.90	1.18	29.46	24,629	610,794	14,538	12,982	11,949	19,923	629,637	22,117
70 - 74	1,620.70	34.05	1,330.46	256.19	851.70	32.35	1.86	12.17	1.59	1.93	1.21	31.65	27,544	600,936	15,602	13,358	13,073	21,439	621,259	23,971
(再掲)未就学児	1,211.23	18.05	1,057.74	135.44	722.67	13.59	1.64	6.47	1.59	1.37	1.46	15.11	15,021	413,962	8,954	9,241	5,039	9,733	421,281	12,397

イ 表２－２－１及び表２－２－２は、組合健保の入院、入院外、歯科、調剤及び食事・生活療養の各々について年齢階級別諸率を示したものである。

１人当たり医療費をみると、総計で152,962円となっており、年齢階級別にみると、年齢とともに徐々に下がり20～24歳で71,186円と最も低くなった後、年齢とともに高くなっている。この傾向は診療種類別にみても大体同じであるが、歯科についてのみ5～9歳の１人当たり医療費が未成年の中で突出して高くなっている。

受診率も同様の傾向であり、受診率が高い年齢階級で１人当たり医療費が高い傾向にある。

１人当たり日数をみると、入院で0.68日、入院外で8.60日、歯科で2.71日となっており、入院外が最も多い。

１日当たり医療費をみると、入院＋食事・生活療養（医科）では年齢とともに徐々に下がり25～29歳で最も低くなった後、45～49歳までは年齢とともに高くなり、その後はほぼ一定だが65～69歳からは少し低くなっている。入院外＋調剤では年齢とともに高くなる傾向を示す。歯科は年齢による差は小さい。

表２－２－１ 年齢階級別、入院・入院外・歯科・調剤・食事・生活療養別諸率（組合健保）

	１人当たり医療費（円）										１人当たり日数（日）						１日（枚・回）当たり医療費（円）									
	総計	診 療 費				調剤	食事・生活療養	入院＋食事・生活療養（医科）	入院外＋調剤		日数				調剤（枚）	食事・生活療養（回）	総計	診 療 費				調剤（枚）	食事・生活療養（回）	入院＋食事・生活療養（医科）	入院外＋調剤	
		計	入院	入院外	歯科						計	入院	入院外	歯科				計	入院	入院外	歯科					
総数	152,962	119,969	37,325	64,054	18,590	32,013	980	38,298	96,067	11.99	0.68	8.60	2.71	4.59	1.51	12,756	10,004	54,714	7,449	6,859	6,971	648	56,140	11,171		
0歳～４歳	228,114	189,683	82,182	98,548	8,953	37,032	1,399	83,578	135,580	20.03	1.25	17.48	1.30	11.13	2.21	11,388	9,470	65,727	5,638	6,877	3,327	633	66,844	7,757		
５～ ９	130,634	98,425	17,208	58,522	22,695	31,866	344	17,548	90,387	15.05	0.27	11.32	3.46	6.71	0.54	8,682	6,541	63,985	5,171	6,558	4,751	636	65,249	7,987		
10～ 14	103,190	78,492	16,640	48,291	13,562	24,305	392	17,029	72,596	10.17	0.29	7.86	2.02	4.05	0.62	10,147	7,719	57,497	6,148	6,698	6,007	636	58,842	9,242		
15～ 19	76,986	60,235	17,424	32,590	10,220	16,258	494	17,906	48,848	6.98	0.33	5.26	1.39	2.59	0.77	11,027	8,627	52,038	6,201	7,347	6,287	640	53,477	9,294		
20～ 24	71,186	56,317	14,952	28,965	12,400	14,351	518	15,458	43,316	6.49	0.36	4.44	1.69	2.34	0.81	10,963	8,673	42,102	6,519	7,316	6,137	637	43,525	9,749		
25～ 29	88,287	70,295	19,611	35,370	15,314	17,318	674	20,276	52,688	8.03	0.51	5.36	2.16	2.78	1.07	10,994	8,754	38,213	6,602	7,089	6,229	627	39,510	9,835		
30～ 34	104,568	83,589	25,322	41,679	16,588	20,153	826	26,141	61,832	9.21	0.64	6.20	2.37	3.19	1.32	11,351	9,074	39,520	6,720	7,000	6,323	627	40,799	9,969		
35～ 39	114,852	90,308	25,555	46,874	17,879	23,799	746	26,295	70,673	9.72	0.55	6.58	2.59	3.46	1.17	11,817	9,292	46,498	7,123	6,906	6,883	636	47,844	10,740		
40～ 44	127,300	98,951	26,178	53,567	19,206	27,683	666	26,839	81,249	10.11	0.46	6.85	2.80	3.61	1.02	12,596	9,791	57,424	7,824	6,851	7,660	650	58,873	11,867		
45～ 49	153,085	118,611	32,475	65,493	20,643	33,665	809	33,278	99,158	11.37	0.54	7.80	3.03	4.02	1.24	13,466	10,434	60,294	8,392	6,823	8,377	652	61,784	12,706		
50～ 54	194,157	150,540	44,046	83,241	23,252	42,489	1,129	45,168	125,730	13.74	0.74	9.58	3.42	4.86	1.73	14,129	10,955	59,256	8,692	6,796	8,739	653	60,765	13,128		
55～ 59	243,222	189,332	62,050	101,547	25,736	52,238	1,652	63,694	153,784	15.98	1.06	11.13	3.79	5.66	2.52	15,218	11,846	58,332	9,126	6,788	9,223	656	59,878	13,821		
60～ 64	305,783	239,897	87,014	124,018	28,865	63,589	2,297	89,301	187,607	18.90	1.47	13.15	4.27	6.65	3.48	16,180	12,694	59,047	9,428	6,759	9,568	659	60,599	14,262		
65～ 69	384,499	302,309	119,244	151,815	31,250	78,738	3,451	122,685	230,554	22.82	2.14	16.01	4.66	8.02	5.17	16,852	13,250	55,737	9,481	6,700	9,813	668	57,345	14,398		
70～ 74	531,392	415,184	180,206	201,025	33,953	110,384	5,824	186,019	311,409	29.63	3.54	21.09	5.00	10.38	8.70	17,932	14,010	50,854	9,530	6,797	10,635	669	52,494	14,762		
(再掲)未就学児	209,135	171,248	67,155	91,593	12,500	36,736	1,151	68,303	128,329	19.32	1.02	16.52	1.78	10.46	1.82	10,824	8,863	65,836	5,544	7,022	3,513	634	66,962	7,767		

表２－２－２ 年齢階級別、入院・入院外・歯科・調剤・食事・生活療養別諸率（組合健保）

	100人当たり件数（件）							1件当たり日数（日）							1件当たり医療費（円）						
	受 診 率				調剤	食事・生活療養	日数				調剤 (枚)	食事・生活療養 (回)	診 療 費				調剤	食事・生活療養	入院＋食事・生活療養 (医科)	入院外＋調剤	
	計	入院	入院外	歯科			計	入院	入院外	歯科			計	入院	入院外	歯科					
総数	781.16	7.92	611.18	162.06	379.85	6.96	1.54	8.61	1.41	1.67	1.21	21.74	15.358	471,001	10,480	11,471	8,428	14,089	483,280	15,718	
0歳～ 4歳	1,221.02	19.35	1,094.94	106.73	769.57	14.41	1.64	6.46	1.60	1.22	1.45	15.33	15,535	424,649	9,000	8,389	4,812	9,705	431,863	12,382	
5 ～ 9	1,051.16	4.17	792.83	254.15	527.17	3.88	1.43	6.44	1.43	1.36	1.27	13.92	9,363	412,246	7,381	8,930	6,045	8,855	420,391	11,401	
10 ～ 14	731.45	3.20	571.63	156.63	344.42	3.00	1.39	9.06	1.37	1.29	1.17	20.55	10,731	520,683	8,448	8,659	7,057	13,060	532,866	12,700	
15 ～ 19	494.40	3.54	401.69	89.18	225.34	3.52	1.41	9.47	1.31	1.56	1.15	21.91	12,183	492,604	8,113	11,461	7,215	14,028	506,228	12,161	
20 ～ 24	451.46	4.03	351.08	96.35	203.17	3.68	1.44	8.82	1.27	1.76	1.15	22.12	12,474	371,432	8,250	12,869	7,063	14,086	383,982	12,338	
25 ～ 29	540.34	6.67	410.12	123.55	238.45	5.27	1.49	7.70	1.31	1.75	1.17	20.38	13,009	294,173	8,624	12,394	7,263	12,786	304,154	12,847	
30 ～ 34	607.40	8.72	461.47	137.20	270.80	6.67	1.52	7.35	1.34	1.73	1.18	19.77	13,762	290,393	9,032	12,090	7,442	12,399	299,791	13,399	
35 ～ 39	645.43	7.26	487.80	150.37	293.49	5.96	1.51	7.57	1.35	1.72	1.18	19.67	13,992	352,173	9,609	11,890	8,109	12,509	362,371	14,488	
40 ～ 44	672.41	5.50	506.04	160.87	308.06	5.02	1.50	8.29	1.35	1.74	1.17	20.38	14,716	476,072	10,585	11,939	8,986	13,255	488,085	16,056	
45 ～ 49	741.87	5.97	565.45	170.45	344.04	5.63	1.53	9.02	1.38	1.77	1.17	22.07	15,988	544,007	11,582	12,111	9,785	14,383	557,455	17,536	
50 ～ 54	877.35	7.81	677.98	191.56	416.81	7.35	1.57	9.52	1.41	1.79	1.17	23.51	17,158	564,005	12,278	12,138	10,194	15,358	578,372	18,545	
55 ～ 59	1,003.01	10.62	780.85	211.54	487.27	10.02	1.59	10.02	1.42	1.79	1.16	25.14	18,876	584,453	13,005	12,166	10,720	16,487	599,941	19,695	
60 ～ 64	1,162.35	14.47	911.94	235.93	573.55	13.68	1.63	10.19	1.44	1.81	1.16	25.46	20,639	601,416	13,599	12,234	11,087	16,788	617,224	20,572	
65 ～ 69	1,361.74	19.80	1,085.66	256.29	691.48	18.85	1.68	10.81	1.47	1.82	1.16	27.41	22,200	602,330	13,984	12,193	11,387	18,310	619,713	21,236	
70 ～ 74	1,647.39	29.84	1,347.03	270.53	878.63	28.37	1.80	11.88	1.57	1.85	1.18	30.68	25,202	603,922	14,924	12,551	12,563	20,528	623,402	23,118	
(再掲)未就学児	1,205.55	15.92	1,050.88	138.75	735.45	12.09	1.60	6.41	1.57	1.28	1.42	15.03	14,205	421,793	8,716	9,009	4,995	9,525	429,007	12,212	

ウ 表２－３－１及び表２－３－２は、共済組合の入院、入院外、歯科、調剤及び食事・生活療養の各々について年齢階級別諸率を示したものである。

１人当たり医療費をみると、総計で149,585円となっており、年齢階級別にみると、年齢とともに徐々に下がり20～24歳で73,522円と最も低くなった後、年齢とともに高くなっている。この傾向は診療種類別にみても大体同じであるが、歯科についてのみ5～9歳の１人当たり医療費が未成年の中で突出して高くなっている。

受診率も同様の傾向であり、受診率が高い年齢階級で１人当たり医療費が高い傾向にある。

１人当たり日数をみると、入院で0.73日、入院外で8.70日、歯科で2.54日となっており、入院外が最も多い。

１日当たり医療費をみると、入院＋食事・生活療養（医科）では年齢とともに徐々に下がり25～29歳で最も低くなった後、45～49歳までは年齢とともに高くなり、その後はほぼ一定だが65～69歳からは少し低くなっている。入院外＋調剤では概ね年齢とともに高くなる傾向を示す。歯科は年齢による差は小さい。

表２－３－１ 年齢階級別、入院・入院外・歯科・調剤・食事・生活療養別諸率(共済組合)

	1人当たり医療費（円）										1人当たり日数（日）							1日（枚・回）当たり医療費（円）									
	総計	診 療 費				調剤	食事・生活療養	入院＋食事・生活療養（医科）	入院外＋調剤	日数				調剤（枚）	食事・生活療養（回）	総計	診 療 費				調剤（枚）	食事・生活療養（回）	入院＋食事・生活療養（医科）	入院外＋調剤			
		計	入院	入院外	歯科					計	入院	入院外	歯科				計	入院	入院外	歯科							
総数	149,585	117,460	37,603	62,726	17,131	31,070	1,055	38,649	93,796	11.97	0.73	8.70	2.54	4.68	1.61	12,497	9,813	51,501	7,209	6,748	6,632	655	52,934	10,781			
0歳～ 4歳	226,802	188,792	83,088	97,393	8,310	36,589	1,421	84,507	133,982	19.86	1.30	17.30	1.26	11.13	2.21	11,420	9,506	63,699	5,630	6,607	3,288	644	64,787	7,745			
5 ～ 9	126,190	95,124	16,962	56,474	21,688	30,713	353	17,310	87,187	14.70	0.28	11.04	3.39	6.55	0.54	8,585	6,472	61,607	5,118	6,402	4,691	650	62,871	7,901			
10 ～ 14	99,255	75,592	16,440	45,885	13,266	23,236	427	16,864	69,121	10.02	0.31	7.70	2.02	3.98	0.66	9,901	7,540	53,753	5,961	6,561	5,839	649	55,138	8,980			
15 ～ 19	78,679	62,251	18,663	33,267	10,321	15,845	582	19,230	49,112	7.04	0.39	5.26	1.40	2.57	0.90	11,178	8,844	48,363	6,328	7,394	6,170	649	49,833	9,343			
20 ～ 24	73,522	58,167	16,379	29,690	12,098	14,733	622	16,983	44,423	6.68	0.40	4.64	1.63	2.40	0.96	11,005	8,707	40,484	6,394	7,409	6,132	648	41,977	9,567			
25 ～ 29	94,359	75,378	22,698	38,306	14,374	18,135	846	23,534	56,440	8.51	0.64	5.83	2.04	2.89	1.33	11,082	8,853	35,396	6,570	7,036	6,284	635	36,700	9,681			
30 ～ 34	109,434	88,759	30,399	43,196	15,165	19,620	1,055	31,447	62,815	9.51	0.81	6.50	2.20	3.20	1.66	11,513	9,338	37,632	6,644	6,904	6,124	636	38,929	9,662			
35 ～ 39	114,795	90,934	27,457	47,131	16,346	22,993	868	28,319	70,124	9.75	0.63	6.71	2.41	3.43	1.35	11,773	9,326	43,530	7,026	6,778	6,703	643	44,897	10,454			
40 ～ 44	123,916	96,253	26,215	52,628	17,410	26,940	724	26,932	79,568	9.90	0.48	6.82	2.59	3.58	1.10	12,514	9,720	54,219	7,711	6,711	7,533	658	55,702	11,659			
45 ～ 49	152,749	117,295	32,806	65,587	18,901	34,523	931	33,731	100,110	11.32	0.60	7.88	2.84	4.08	1.41	13,496	10,363	54,870	8,323	6,655	8,461	663	56,417	12,704			
50 ～ 54	194,770	150,048	45,329	82,744	21,974	43,412	1,310	46,632	126,157	13.75	0.83	9.61	3.31	4.92	1.97	14,165	10,912	54,696	8,610	6,636	8,332	665	56,268	13,127			
55 ～ 59	258,639	199,908	66,525	107,364	26,020	56,848	1,883	68,398	164,211	16.82	1.18	11.75	3.89	6.07	2.82	15,373	11,883	56,242	9,140	6,682	9,370	667	57,826	13,979			
60 ～ 64	336,480	264,428	98,218	135,757	30,453	69,285	2,768	100,973	205,041	20.18	1.73	13.86	4.59	7.13	4.15	16,677	13,106	56,875	9,793	6,641	9,716	668	58,471	14,791			
65 ～ 69	414,949	326,527	132,225	161,611	32,691	84,253	4,169	136,380	245,864	23.65	2.50	16.23	4.92	8.24	6.21	17,544	13,805	52,887	9,957	6,643	10,226	672	54,549	15,148			
70 ～ 74	560,837	439,142	199,032	205,118	34,992	113,936	7,759	206,780	319,054	31.16	4.50	21.55	5.11	10.58	11.52	17,997	14,092	44,194	9,518	6,848	10,768	673	45,915	14,805			
(再掲) 未就学児	210,008	172,188	68,913	91,511	11,763	36,632	1,189	70,100	128,143	19.33	1.08	16.51	1.73	10.54	1.84	10,867	8,910	63,742	5,542	6,786	3,475	645	64,840	7,761			

表２－３－２ 年齢階級別、入院・入院外・歯科・調剤・食事・生活療養別諸率(共済組合)

	100人当たり件数（件）						1件当たり日数（日）						1件当たり医療費（円）								
	受 診 率				調剤	食事・生活療養	日数				調剤（枚）	食事・生活療養（回）	診 療 費				調剤	食事・生活療養	食事・生活療養（医科）	入院＋食事・生活療養（医科）	入院外＋調剤
	計	入院	入院外	歯科			計	入院	入院外	歯科			計	入院	入院外	歯科					
総数	780.22	8.53	615.90	155.79	379.93	7.37	1.53	8.55	1.41	1.63	1.23	21.84	15,055	440,572	10,184	10,997	8,178	14,309	452,832	15,229	
0歳 - 4歳	1,201.16	20.83	1,076.28	104.05	756.08	15.14	1.65	6.26	1.61	1.21	1.47	14.57	15,717	398,959	9,049	7,987	4,839	9,388	405,774	12,449	
5 - 9	1,027.26	4.31	772.08	250.87	509.34	4.00	1.43	6.39	1.43	1.35	1.29	13.55	9,260	393,586	7,315	8,645	6,030	8,805	401,659	11,293	
10 - 14	723.54	3.35	562.74	157.45	336.28	3.17	1.39	9.13	1.37	1.28	1.18	20.77	10,448	490,851	8,154	8,426	6,910	13,476	503,500	12,283	
15 - 19	495.05	3.90	400.93	90.22	222.02	3.90	1.42	9.89	1.31	1.55	1.16	22.97	12,575	478,404	8,298	11,439	7,137	14,914	492,944	12,250	
20 - 24	463.05	4.15	365.55	93.34	207.09	3.96	1.44	9.74	1.27	1.75	1.16	24.25	12,562	394,212	8,122	12,961	7,115	15,723	408,749	12,152	
25 - 29	566.90	8.27	439.96	118.67	245.40	6.47	1.50	7.75	1.33	1.72	1.18	20.62	13,296	274,359	8,707	12,113	7,390	13,084	284,465	12,829	
30 - 34	618.03	10.76	477.62	129.65	269.90	8.11	1.54	7.50	1.36	1.69	1.19	20.47	14,362	282,406	9,044	11,697	7,269	13,008	292,140	13,152	
35 - 39	644.19	8.30	493.04	142.84	288.66	6.69	1.51	7.60	1.36	1.69	1.19	20.15	14,116	330,632	9,559	11,443	7,965	12,966	341,014	14,223	
40 - 44	660.20	5.73	502.89	151.57	301.55	5.22	1.50	8.44	1.36	1.71	1.19	21.08	14,579	457,394	10,465	11,486	8,934	13,876	469,908	15,822	
45 - 49	737.28	6.33	568.36	162.58	344.64	6.02	1.54	9.44	1.39	1.75	1.18	23.34	15,909	518,040	11,540	11,626	10,017	15,467	532,647	17,614	
50 - 54	875.17	8.29	680.56	186.31	417.23	7.86	1.57	9.99	1.41	1.78	1.18	25.08	17,145	546,531	12,158	11,794	10,405	16,675	562,237	18,537	
55 - 59	1,061.06	11.72	831.13	218.21	518.61	11.11	1.59	10.09	1.41	1.78	1.17	25.39	18,840	567,542	12,918	11,924	10,962	16,943	583,525	19,758	
60 - 64	1,235.63	16.45	964.50	254.68	608.99	15.61	1.63	10.50	1.44	1.80	1.17	26.56	21,400	597,002	14,075	11,957	11,377	17,732	613,748	21,259	
65 - 69	1,395.46	21.95	1,101.84	271.67	700.24	20.95	1.69	11.39	1.47	1.81	1.18	29.62	23,399	602,349	14,667	12,033	12,032	19,895	621,274	22,314	
70 - 74	1,665.57	33.52	1,359.37	272.68	882.69	32.08	1.87	13.44	1.59	1.87	1.20	35.92	26,366	593,796	15,089	12,833	12,908	24,183	616,911	23,471	
(再掲)未就学児	1,196.89	17.35	1,043.19	136.34	728.86	12.85	1.61	6.23	1.58	1.27	1.45	14.35	14,386	397,222	8,772	8,628	5,026	9,252	404,062	12,284	

エ 表２－４－１及び表２－４－２は、国民健康保険の入院、入院外、歯科、調剤及び食事・生活療養の各々について年齢階級別諸率を示したものである。

１人当たり医療費をみると、総計で 346,267 円となっており、年齢階級別にみると、年齢とともに徐々に下がり 15～19 歳で 80,701 円と最も低くなった後、年齢とともに高くなっている。この傾向は診療種類別にみても大体同じであるが、歯科についてのみ 5～9 歳の 1 人当たり医療費が未成年の中で突出して高くなっている。

受診率も同様の傾向であり、受診率が高い年齢階級で 1 人当たり医療費が高い傾向にある。

１人当たり日数をみると、入院で 3.63 日、入院外で 13.06 日、歯科で 3.58 日となっており、入院外が最も多い。

１日当たり医療費をみると、入院＋食事・生活療養（医科）では年齢とともに徐々に下がり 50～54 歳で最も低くなった後、年齢とともに高くなっている。入院外＋調剤では年齢とともに高くなっていくが、55～59 歳からは年齢が高くなるにしたがって低くなっている。歯科は年齢による差は小さい。

表２－４－１ 年齢階級別、入院・入院外・歯科・調剤・食事・生活療養別諸率(国民健康保険計)

	1人当たり医療費（円）										1人当たり日数（日）						1日（枚・回）当たり医療費（円）									
	総計	診 療 費				調剤	食事・生活療養	入院＋食事・生活療養(医科)	入院外＋調剤		日 数				調剤(枚)	食事・生活療養(回)	総計	診 療 費				調剤(枚)	食事・生活療養(回)	入院＋食事・生活療養(医科)	入院外＋調剤	
		計	入院	入院外	歯科						計	入院	入院外	歯科				計	入院	入院外	歯科					
総 数	346,267	275,937	128,121	123,150	24,665	64,003	6,328	134,438	187,153	20.27	3.63	13.06	3.58	6.54	9.52	17,081	13,612	35,261	9,433	6,885	9,794	665	36,999	14,335		
0歳～4歳	228,711	194,829	94,619	91,515	8,695	32,205	1,677	96,295	123,720	18.25	1.47	15.50	1.29	9.71	2.61	12,530	10,673	64,455	5,904	6,764	3,317	643	65,597	7,982		
5～9	123,731	95,973	21,544	52,193	22,236	27,277	482	22,023	79,469	13.54	0.37	9.69	3.48	5.64	0.74	9,138	7,088	58,497	5,386	6,386	4,838	646	59,796	8,201		
10～14	100,864	78,051	21,332	44,431	12,288	22,191	621	21,952	66,622	9.31	0.43	7.02	1.86	3.57	0.96	10,835	8,385	49,047	6,333	6,613	6,214	646	50,471	9,496		
15～19	80,701	65,021	23,040	31,987	9,994	14,877	802	23,833	46,864	6.68	0.53	4.78	1.37	2.32	1.24	12,074	9,728	43,113	6,692	7,297	6,414	646	44,597	9,804		
20～24	82,850	67,383	25,839	29,619	11,925	14,285	1,182	27,009	43,904	6.58	0.76	4.20	1.62	2.14	1.83	12,595	10,244	34,093	7,052	7,361	6,687	645	35,637	10,453		
25～29	115,617	92,176	36,832	40,337	15,007	21,479	1,962	38,784	61,816	8.74	1.22	5.44	2.08	2.84	3.04	13,222	10,541	30,172	7,412	7,209	7,558	646	31,771	11,359		
30～34	146,328	115,019	49,062	49,382	16,575	28,393	2,916	51,969	77,775	10.50	1.76	6.42	2.33	3.34	4.50	13,930	10,950	27,881	7,697	7,117	8,507	648	29,534	12,122		
35～39	175,211	136,842	59,739	59,222	17,882	34,532	3,837	63,569	93,754	11.89	2.23	7.12	2.54	3.70	5.89	14,734	11,508	26,809	8,319	7,029	9,330	651	28,528	13,170		
40～44	210,637	164,816	73,628	71,912	19,276	40,882	4,939	78,561	112,794	13.37	2.79	7.83	2.75	4.00	7.55	15,752	12,325	26,392	9,179	7,013	10,209	655	28,160	14,398		
45～49	254,800	201,234	92,780	87,841	20,613	47,242	6,324	99,098	135,083	15.36	3.53	8.89	2.94	4.43	9.63	16,589	13,101	26,269	9,885	7,007	10,662	657	28,058	15,201		
50～54	318,562	254,489	122,460	109,475	22,553	55,606	8,468	130,919	165,081	18.45	4.69	10.53	3.23	5.14	12.88	17,267	13,794	26,129	10,395	6,979	10,808	658	27,934	15,675		
55～59	377,592	304,254	149,904	129,764	24,586	63,513	9,826	159,720	193,276	21.00	5.44	12.00	3.55	5.87	14.91	17,982	14,489	27,540	10,811	6,922	10,825	659	29,344	16,102		
60～64	417,038	336,354	159,240	149,778	27,336	71,769	8,915	168,143	221,547	22.97	5.01	13.96	4.00	6.85	13.47	18,155	14,643	31,771	10,730	6,834	10,471	662	33,547	15,872		
65～69	444,623	355,152	165,257	159,862	30,034	82,229	7,242	172,485	242,091	24.76	4.16	16.17	4.44	8.07	10.78	17,955	14,342	39,723	9,888	6,771	10,187	672	41,461	14,975		
70～74	577,874	457,551	217,729	204,499	35,322	111,335	8,988	226,701	315,834	32.13	5.22	21.79	5.12	10.64	13.34	17,986	14,241	41,688	9,387	6,897	10,467	674	43,406	14,498		
(再掲)未就学児	195,098	163,826	72,488	79,357	11,982	29,971	1,300	73,787	109,328	16.58	1.13	13.71	1.74	8.52	2.02	11,768	9,881	64,368	5,789	6,869	3,517	644	65,521	7,975		

表２－４－２ 年齢階級別、入院・入院外・歯科・調剤・食事・生活療養別諸率(国民健康保険計)

	100人当たり件数（件）						1件当たり日数（日）						1件当たり医療費（円）							
	受 診 率				調剤	食事・生活療養	日 数				調剤(枚)	食事・生活療養(回)	診 療 費				調剤	食事・生活療養	入院・食事・生活療養(医科)	入院外＋調剤
	計	入院	入院外	歯科			計	入院	入院外	歯科			計	入院	入院外	歯科				
総数	1,053.14	23.20	838.11	191.83	537.37	21.96	1.92	15.66	1.56	1.87	1.22	43.33	26,201	552,237	14,694	12,858	11,910	28,811	579,463	22,331
0歳～4歳	1,104.64	21.40	988.99	94.25	676.11	15.88	1.65	6.86	1.57	1.36	1.44	16.41	17,637	442,221	9,253	9,225	4,763	10,555	450,052	12,510
5～9	925.36	4.80	686.97	233.60	444.61	4.42	1.46	7.68	1.41	1.49	1.27	16.85	10,371	449,104	7,598	9,519	6,135	10,893	459,080	11,568
10～14	648.34	4.03	510.32	133.99	301.58	3.75	1.44	10.79	1.37	1.39	1.18	25.65	12,039	529,349	8,706	9,171	7,358	16,578	544,710	13,055
15～19	447.12	4.89	360.12	82.11	199.88	4.62	1.49	10.92	1.33	1.67	1.16	26.87	14,542	470,991	8,882	12,172	7,443	17,363	487,200	13,014
20～24	410.71	6.61	316.38	87.73	181.69	5.83	1.60	11.47	1.33	1.85	1.18	31.46	16,407	391,138	9,362	13,593	7,862	20,294	408,855	13,877
25～29	511.09	9.31	390.20	111.58	234.66	8.12	1.71	13.12	1.39	1.87	1.21	37.45	18,035	395,715	10,337	13,450	9,153	24,176	416,686	15,842
30～34	579.38	11.89	442.00	125.49	272.19	10.53	1.81	14.80	1.45	1.86	1.23	42.74	19,852	412,681	11,172	13,208	10,431	27,701	437,134	17,596
35～39	624.39	13.17	474.43	136.79	299.12	12.13	1.90	16.91	1.50	1.86	1.24	48.58	21,916	453,463	12,483	13,072	11,545	31,632	482,538	19,762
40～44	667.14	14.79	506.08	146.27	322.32	14.10	2.00	18.87	1.55	1.88	1.24	53.52	24,705	497,972	14,210	13,178	12,684	35,032	531,337	22,288
45～49	729.00	17.98	556.96	154.06	356.09	17.30	2.11	19.64	1.60	1.91	1.24	55.66	27,604	515,940	15,772	13,379	13,267	36,556	551,072	24,254
50～54	837.13	23.40	644.98	168.75	413.84	22.54	2.20	20.03	1.63	1.92	1.24	57.14	30,400	523,323	16,974	13,365	13,436	37,572	559,473	25,595
55～59	954.64	27.92	740.96	185.76	476.27	26.82	2.20	19.50	1.62	1.91	1.23	55.58	31,871	536,989	17,513	13,235	13,335	36,631	572,151	26,084
60～64	1,122.11	28.50	882.77	210.85	566.36	27.28	2.05	17.59	1.58	1.90	1.21	49.38	29,975	558,810	16,967	12,965	12,672	32,674	590,052	25,097
65～69	1,319.82	28.26	1,057.57	233.99	678.78	26.99	1.88	14.72	1.53	1.90	1.19	39.95	26,909	584,720	15,116	12,836	12,114	26,827	610,295	22,891
70～74	1,656.01	37.12	1,351.47	267.43	880.68	35.35	1.94	14.07	1.61	1.92	1.21	37.73	27,630	586,564	15,132	13,208	12,642	25,424	610,733	23,370
(再掲)未就学児	1,024.56	16.42	887.04	121.10	603.58	12.45	1.62	6.86	1.55	1.44	1.41	16.22	15,990	441,356	8,946	9,894	4,966	10,446	449,264	12,325

オ 表２－４－３及び表２－４－４は、国民健康保険のうち市町村国保の入院、入院外、歯科、調剤及び食事・生活療養の各々について年齢階級別諸率を示したものである。

１人当たり医療費をみると、総計で 360,578 円となっており、年齢階級別にみると、年齢とともに徐々に下がり 15～19 歳で 81,525 円と最も低くなった後、年齢とともに高くなっている。この傾向は診療種類別にみても大体同じであるが、歯科についてのみ 5～9 歳の 1 人当たり医療費が未成年の中で突出して高くなっている。

受診率も同様の傾向であり、受診率が高い年齢階級で 1 人当たり医療費が高い傾向にある。

１人当たり日数をみると、入院で 3.87 日、入院外で 13.43 日、歯科で 3.65 日となっており、入院外が最も多い。

１日当たり医療費をみると、入院＋食事・生活療養（医科）では年齢とともに徐々に下がり 50～54 歳で最も低くなった後、年齢とともに高くなっている。入院外＋調剤では年齢とともに高くなっていくが、55～59 歳からは年齢が高くなるにしたがって低くなっている。歯科は年齢による差は小さい。

表２－４－３ 年齢階級別、入院・入院外・歯科・調剤・食事・生活療養別諸率（市町村国保）

	1人当たり医療費（円）										1人当たり日数（日）						1日（枚・回）当たり医療費（円）									
	総計	診 療 費				調剤	食事・生活療養	入院＋食事・生活療養（医科）	入院外＋調剤	日数				調剤（枚）	食事・生活療養（回）	総計	診 療 費				調剤（枚）	食事・生活療養（回）	入院＋食事・生活療養（医科）	入院外＋調剤		
		計	入院	入院外	歯科					計	入院	入院外	歯科				計	入院	入院外	歯科						
総数	360,578	287,409	134,759	127,518	25,132	66,401	6,768	141,516	193,919	20.95	3.87	13.43	3.65	6.71	10.18	17,208	13,716	34,781	9,497	6,882	9,901	665	36,525	14,442		
0歳 - 4歳	228,300	194,989	96,208	90,173	8,609	31,595	1,716	97,922	121,768	17.99	1.50	15.22	1.27	9.51	2.67	12,689	10,837	64,349	5,923	6,759	3,322	643	65,496	7,999		
5 - 9	123,037	95,652	21,986	51,526	22,140	26,883	503	22,485	78,409	13.39	0.39	9.53	3.47	5.54	0.78	9,190	7,145	57,044	5,408	6,371	4,854	646	58,340	8,230		
10 - 14	101,073	78,424	22,120	44,105	12,199	21,986	663	22,781	66,091	9.25	0.46	6.94	1.85	3.54	1.03	10,926	8,477	47,785	6,355	6,602	6,212	646	49,213	9,522		
15 - 19	81,525	65,741	23,818	31,903	10,019	14,926	858	24,667	46,830	6.67	0.57	4.72	1.37	2.30	1.33	12,226	9,859	41,860	6,753	7,290	6,490	646	43,351	9,912		
20 - 24	83,729	68,159	27,070	29,396	11,693	14,298	1,271	28,330	43,694	6.53	0.81	4.12	1.60	2.10	1.97	12,823	10,439	33,396	7,130	7,326	6,803	645	34,951	10,598		
25 - 29	118,632	94,441	38,660	40,796	14,985	22,078	2,113	40,763	62,874	8.80	1.30	5.42	2.08	2.85	3.27	13,481	10,732	29,707	7,527	7,208	7,751	646	31,323	11,601		
30 - 34	151,960	119,171	51,983	50,529	16,659	29,601	3,188	55,162	80,130	10.72	1.91	6.47	2.34	3.39	4.92	14,178	11,118	27,267	7,807	7,120	8,743	649	28,935	12,381		
35 - 39	184,303	143,705	64,221	61,519	17,964	36,342	4,257	68,472	97,861	12.29	2.46	7.28	2.55	3.79	6.54	14,999	11,695	26,134	8,454	7,037	9,584	651	27,863	13,448		
40 - 44	224,283	175,413	80,659	75,395	19,359	43,284	5,585	86,238	118,680	13.99	3.14	8.10	2.76	4.14	8.53	16,027	12,535	25,671	9,312	7,025	10,467	654	27,447	14,658		
45 - 49	270,771	213,881	101,318	91,931	20,632	49,747	7,143	108,454	141,678	16.09	3.98	9.17	2.94	4.56	10.88	16,832	13,296	25,488	10,024	7,017	10,908	657	27,283	15,448		
50 - 54	335,413	268,393	132,303	113,518	22,571	57,562	9,457	141,751	171,081	19.23	5.22	10.78	3.23	5.25	14.39	17,446	13,960	25,363	10,528	6,995	10,967	657	27,174	15,866		
55 - 59	392,674	317,126	159,175	133,345	24,606	64,787	10,760	169,925	198,132	21.71	5.94	12.21	3.55	5.95	16.33	18,088	14,608	26,790	10,918	6,923	10,895	659	28,599	16,222		
60 - 64	423,420	341,819	163,049	151,367	27,404	72,270	9,331	172,367	223,637	23.33	5.23	14.08	4.01	6.90	14.10	18,153	14,654	31,164	10,750	6,828	10,477	662	32,945	15,883		
65 - 69	445,544	355,964	165,954	159,942	30,067	82,237	7,343	173,284	242,180	24.86	4.21	16.20	4.44	8.09	10.94	17,925	14,321	39,396	9,873	6,767	10,167	671	41,136	14,949		
70 - 74	577,872	457,502	217,812	204,337	35,352	111,338	9,032	226,828	315,675	32.18	5.24	21.81	5.13	10.65	13.40	17,956	14,215	41,530	9,368	6,896	10,452	674	43,249	14,473		
(再掲) 未就学児	195,333	164,443	73,876	78,578	11,989	29,554	1,336	75,210	108,132	16.43	1.15	13.53	1.75	8.39	2.08	11,888	10,008	64,097	5,808	6,855	3,523	644	65,255	7,993		

表２－４－４ 年齢階級別、入院・入院外・歯科・調剤・食事・生活療養別諸率（市町村国保）

	100人当たり件数（件）						1件当たり日数（日）						1件当たり医療費（円）							
	受診率				調剤	食事・生活療養	日数				調剤（枚）	食事・生活療養（回）	診療費				調剤	食事・生活療養	入院＋食事・生活療養（医科）	入院外＋調剤
	計	入院	入院外	歯科			計	入院	入院外	歯科			計	入院	入院外	歯科				
総数	1,076.37	24.36	857.36	194.65	551.18	23.11	1.95	15.90	1.57	1.88	1.22	44.05	26,702	553,122	14,873	12,911	12,047	29,292	580,856	22,618
0歳～4歳	1,087.00	21.62	973.27	92.11	662.75	16.07	1.66	6.92	1.56	1.38	1.43	16.60	17,938	445,012	9,265	9,346	4,767	10,679	452,943	12,511
5～9	911.74	4.88	676.23	230.64	436.81	4.48	1.47	7.90	1.41	1.51	1.27	17.39	10,491	450,669	7,620	9,599	6,154	11,230	460,908	11,595
10～14	640.67	4.16	504.68	131.83	298.46	3.86	1.44	11.13	1.38	1.40	1.19	26.61	12,241	531,646	8,739	9,254	7,367	17,194	547,528	13,096
15～19	441.74	5.06	355.04	81.65	197.80	4.76	1.51	11.25	1.33	1.68	1.16	27.88	14,882	470,808	8,986	12,271	7,546	18,006	487,574	13,190
20～24	400.58	6.84	308.34	85.40	178.08	6.03	1.63	11.85	1.34	1.87	1.18	32.68	17,015	395,688	9,533	13,693	8,029	21,078	414,106	14,171
25～29	505.43	9.52	385.67	110.24	234.03	8.37	1.74	13.67	1.41	1.89	1.22	39.07	18,685	406,154	10,578	13,592	9,434	25,236	428,247	16,303
30～34	579.38	12.26	442.01	125.10	274.69	10.98	1.85	15.55	1.46	1.87	1.23	44.77	20,569	424,043	11,432	13,317	10,776	29,031	449,976	18,128
35～39	629.78	13.99	479.32	136.48	304.70	12.96	1.95	17.57	1.52	1.87	1.24	50.43	22,818	459,207	12,835	13,162	11,927	32,838	489,600	20,417
40～44	677.08	16.17	515.01	145.90	330.58	15.45	2.07	19.43	1.57	1.89	1.25	55.23	25,907	498,829	14,640	13,268	13,094	36,145	533,335	23,044
45～49	737.77	19.72	564.88	153.17	363.82	18.98	2.18	20.16	1.62	1.92	1.25	57.30	28,990	513,854	16,274	13,470	13,673	37,625	550,045	25,081
50～54	842.51	25.44	649.50	167.57	419.30	24.54	2.28	20.50	1.66	1.93	1.25	58.63	31,856	520,007	17,478	13,470	13,728	38,544	557,140	26,340
55～59	959.28	29.81	744.39	185.08	480.39	28.67	2.26	19.93	1.64	1.92	1.24	56.96	33,059	533,946	17,913	13,295	13,487	37,525	570,006	26,617
60～64	1,126.46	29.30	885.80	211.36	569.10	28.07	2.07	17.86	1.59	1.90	1.21	50.24	30,345	556,498	17,088	12,966	12,699	33,240	588,303	25,247
65～69	1,321.73	28.43	1,058.87	234.43	680.04	27.16	1.88	14.82	1.53	1.90	1.19	40.26	26,932	583,799	15,105	12,826	12,093	27,036	609,583	22,871
70～74	1,657.72	37.17	1,352.82	267.74	881.93	35.40	1.94	14.11	1.61	1.91	1.21	37.86	27,598	586,054	15,105	13,204	12,624	25,514	610,311	23,335
(再掲)未就学児	1,013.52	16.66	877.07	119.78	594.49	12.63	1.62	6.92	1.54	1.46	1.41	16.43	16,225	443,420	8,959	10,009	4,971	10,577	451,432	12,329

カ 表２－４－５及び表２－４－６は、国民健康保険のうち国保組合の入院、入院外、歯科、調剤及び食事・生活療養の各々について年齢階級別諸率を示したものである。

１人当たり医療費をみると、総計で195,610円となっており、年齢階級別にみると、年齢とともに徐々に下がり15～19歳で76,591円と最も低くなった後、概ね年齢とともに高くなっている。この傾向は診療種類別にみても大体同じであるが、歯科についてのみ5～9歳の１人当たり医療費が未成年の中で突出して高くなっている。

受診率も同様の傾向であり、受診率が高い年齢階級で１人当たり医療費が高い傾向にある。

１人当たり日数をみると、入院で1.10日、入院外で9.14日、歯科で2.85日となっており、入院外が最も多い。

１日当たり医療費をみると、入院＋食事・生活療養（医科）では年齢とともに徐々に下がり25～29歳で最も低くなった後、50～54歳までは年齢とともに高くなり、その後はほぼ一定となっている。入院外＋調剤では概ね年齢とともに高くなっている。歯科は年齢による差は小さい。

表２－４－５ 年齢階級別、入院・入院外・歯科・調剤・食事・生活療養別諸率(国保組合)

	１人当たり医療費（円）								１人当たり日数（日）						１日（枚・回）当たり医療費（円）									
	総計	診 療 費				調剤	食事・生活療養	入院＋食事・生活療養(医科)	入院外＋調剤	日 数				調剤(枚)	食事・生活療養(回)	総計	診 療 費				調剤(枚)	食事・生活療養(回)	入院＋食事・生活療養(医科)	入院外＋調剤
		計	入院	入院外	歯科					計	入院	入院外	歯科				計	入院	入院外	歯科				
総数	195,610	155,161	58,241	77,166	19,755	38,760	1,689	59,922	115,926	13.08	1.10	9.14	2.85	4.73	2.54	14,950	11,858	53,110	8,444	6,932	8,187	665	54,643	12,686
0歳～4歳	230,591	194,092	87,348	97,656	9,089	35,002	1,497	88,844	132,658	19.45	1.34	16.77	1.34	10.62	2.33	11,856	9,979	64,998	5,824	6,788	3,296	643	66,112	7,912
5～9	126,985	97,479	19,476	55,316	22,687	29,123	383	19,856	84,439	14.26	0.29	10.45	3.51	6.10	0.59	8,907	6,837	67,608	5,291	6,456	4,771	650	68,928	8,077
10～14	99,908	76,349	17,729	45,924	12,697	23,128	430	18,157	69,052	9.57	0.31	7.36	1.91	3.71	0.66	10,436	7,975	57,753	6,240	6,658	6,226	648	59,147	9,382
15～19	76,591	61,431	19,158	32,402	9,871	14,633	527	19,675	47,035	6.76	0.36	5.06	1.35	2.42	0.81	11,323	9,082	52,946	6,409	7,329	6,055	649	54,374	9,304
20～24	77,653	62,794	18,559	30,940	13,294	14,205	655	19,199	45,145	6.86	0.45	4.66	1.76	2.34	1.02	11,313	9,148	41,574	6,645	7,548	6,070	644	43,007	9,695
25～29	94,497	76,315	24,030	37,124	15,161	17,279	904	24,924	54,403	8.36	0.66	5.60	2.10	2.80	1.41	11,309	9,133	36,622	6,632	7,212	6,179	640	37,984	9,719
30～34	107,040	86,052	28,688	41,381	15,983	19,970	1,018	29,698	61,351	9.01	0.74	6.02	2.25	3.00	1.59	11,878	9,549	38,986	6,871	7,094	6,648	640	40,358	10,187
35～39	112,960	89,859	29,046	43,497	17,317	22,142	959	29,999	65,639	9.18	0.66	6.04	2.48	3.08	1.48	12,306	9,789	44,032	7,206	6,971	7,190	649	45,478	10,875
40～44	125,327	98,569	29,673	50,136	18,759	25,860	898	30,567	75,996	9.49	0.59	6.20	2.70	3.19	1.37	13,212	10,391	50,492	8,092	6,941	8,114	657	52,013	12,266
45～49	152,393	120,141	38,034	61,618	20,489	31,175	1,077	39,106	92,793	10.70	0.69	7.06	2.95	3.60	1.62	14,240	11,226	55,125	8,728	6,942	8,663	664	56,678	13,143
50～54	199,254	156,040	52,767	80,851	22,422	41,750	1,464	54,226	122,601	12.95	0.94	8.75	3.27	4.41	2.20	15,384	12,048	56,393	9,240	6,865	9,466	664	57,952	14,011
55～59	253,074	197,975	73,364	100,196	24,415	52,988	2,111	75,467	153,184	15.13	1.33	10.27	3.53	5.22	3.16	16,730	13,088	55,311	9,759	6,910	10,158	667	56,897	14,920
60～64	325,963	258,369	104,896	127,110	26,362	64,615	2,979	107,865	191,726	17.91	1.88	12.23	3.81	6.23	4.47	18,196	14,423	55,906	10,395	6,921	10,377	667	57,489	15,678
65～69	418,107	331,794	145,179	157,549	29,065	81,999	4,315	149,483	239,548	22.06	2.65	15.19	4.22	7.61	6.39	18,949	15,037	54,687	10,371	6,890	10,779	675	56,308	15,769
70～74	577,997	459,945	213,691	212,387	33,867	111,213	6,839	220,518	323,600	29.51	4.16	20.48	4.88	9.89	10.11	19,585	15,585	51,423	10,373	6,938	11,246	676	53,066	15,804
(再掲)未就学児	198,147	164,467	67,662	84,602	12,202	32,518	1,162	68,823	117,120	17.61	1.03	14.82	1.76	9.32	1.81	11,251	9,339	65,758	5,708	6,934	3,489	644	66,887	7,902

表２－４－６ 年齢階級別、入院・入院外・歯科・調剤・食事・生活療養別諸率(国保組合)

	100人当たり件数（件）						1件当たり日数（日）						1件当たり医療費（円）							
	受 診 率				調剤	食事・生活療養	日数				調剤 (枚)	食事・生活療養 (回)	診 療 費				調剤	食事・生活療養	入院・食事・生活療養 (医科)	入院外＋調剤
	計	入院	入院外	歯科			計	入院	入院外	歯科			計	入院	入院外	歯科				
総数	808.55	10.96	635.45	162.14	392.02	9.92	1.62	10.01	1.44	1.76	1.21	25.60	19,190	531,508	12,143	12,184	9,887	17,015	546,851	18,243
0歳～ 4歳	1,185.40	20.38	1,060.96	104.06	737.28	15.05	1.64	6.60	1.58	1.29	1.44	15.47	16,374	428,664	9,204	8,734	4,747	9,949	436,009	12,504
5 ～ 9	989.20	4.42	737.31	247.48	481.21	4.17	1.44	6.52	1.42	1.42	1.27	14.14	9,854	441,002	7,502	9,167	6,052	9,196	449,613	11,452
10 ～ 14	683.46	3.43	536.14	143.89	315.84	3.25	1.40	8.95	1.37	1.33	1.18	20.42	11,171	516,612	8,566	8,824	7,323	13,238	529,085	12,879
15 ～ 19	473.92	4.06	385.44	84.42	210.24	3.91	1.43	8.92	1.31	1.60	1.15	20.75	12,962	472,130	8,407	11,693	6,960	13,461	484,870	12,203
20 ～ 24	470.61	5.22	363.88	101.51	203.05	4.60	1.46	8.56	1.28	1.74	1.15	22.07	13,343	355,849	8,503	13,097	6,996	14,218	368,114	12,406
25 ～ 29	550.69	7.83	421.95	120.91	239.11	6.31	1.52	8.38	1.33	1.74	1.17	22.38	13,858	306,854	8,798	12,539	7,226	14,320	318,266	12,893
30 ～ 34	579.40	9.31	441.93	128.17	254.76	7.35	1.56	7.91	1.36	1.76	1.18	21.62	14,852	308,281	9,364	12,471	7,839	13,845	319,132	13,883
35 ～ 39	587.50	7.62	440.95	138.92	260.89	6.41	1.56	8.66	1.37	1.79	1.18	23.02	15,295	381,265	9,864	12,465	8,487	14,947	393,782	14,886
40 ～ 44	604.95	6.13	450.25	148.57	270.68	5.63	1.57	9.58	1.38	1.82	1.18	24.26	16,294	483,841	11,135	12,627	9,554	15,947	498,414	16,879
45 ～ 49	672.76	6.86	506.15	159.76	306.51	6.51	1.59	10.06	1.39	1.85	1.17	24.94	17,858	554,382	12,174	12,825	10,171	16,557	570,006	18,333
50 ～ 54	799.02	8.94	612.94	177.14	375.23	8.39	1.62	10.46	1.43	1.84	1.18	26.28	19,529	590,147	13,191	12,657	11,127	17,448	606,461	20,002
55 ～ 59	916.35	12.27	712.71	191.37	442.31	11.54	1.65	10.81	1.44	1.85	1.18	27.41	21,605	598,053	14,058	12,758	11,980	18,292	615,199	21,493
60 ～ 64	1,060.13	17.04	839.48	203.60	527.35	16.05	1.69	11.01	1.46	1.87	1.18	27.82	24,372	615,526	15,142	12,948	12,253	18,557	632,946	22,839
65 ～ 69	1,264.78	23.54	1,020.05	221.19	642.40	22.19	1.74	11.28	1.49	1.91	1.18	28.79	26,233	616,745	15,445	13,140	12,764	19,442	635,029	23,484
70 ～ 74	1,572.74	34.85	1,285.56	252.33	819.76	32.98	1.88	11.92	1.59	1.93	1.21	30.67	29,245	613,133	16,521	13,422	13,566	20,739	632,722	25,172
(再掲)未就学児	1,096.86	15.69	951.47	129.70	658.00	11.85	1.61	6.56	1.56	1.36	1.42	15.24	14,994	431,310	8,892	9,408	4,942	9,808	438,711	12,309

キ 表２－５－１及び表２－５－２は、後期高齢者医療の入院、入院外、歯科、調剤及び食事・生活療養の各々について年齢階級別諸率を示したものである。

１人当たり医療費をみると、総計で 932,519 円となっており、原則加入となる 75 歳以上においては、75～79 歳で 763,841 円と最も低く、概ね年齢とともに高くなっている。この傾向は、入院及び食事・生活療養では同様であるが、入院外、歯科及び調剤においては概ね年齢が高くなるにしたがって低くなる傾向を示している。

また、65～74 歳で後期高齢者医療制度が適用されているのは、障害認定者だけであるため、65～74 歳の１人当たり医療費は 200 万円以上と高くなっている。

受診率も同様の傾向であり、受診率が高い年齢階級で１人当たり医療費が高い傾向にある。

１人当たり日数をみると、入院で 14.45 日、入院外で 28.67 日、歯科で 4.69 日となっており、入院外が最も多い。

１日当たり医療費をみると、75 歳以上において、歯科では概ね年齢とともに高くなる傾向を示しているが、入院＋食事・生活療養（医科）及び入院外＋調剤では概ね年齢が高くなるにしたがって低くなる傾向を示している。

１件当たり日数をみると、75 歳以上において、入院、入院外、調剤及び食事・生活療養では概ね年齢が高くなるにしたがって増えている。歯科は年齢による差は小さいが、年齢が高くなるにしたがってわずかに減る傾向を示している。

１件当たり医療費をみると、75 歳以上において、入院＋食事・生活療養（医科）では年齢が高くなるにしたがって低くなる傾向を示しているのに対し、入院外＋調剤及び歯科では概ね年齢とともに高くなる傾向を示している。

表２－５－１ 年齢階級別、入院・入院外・歯科・調剤・食事・生活療養別諸率(後期高齢者医療)

	1人当たり医療費(円)									1人当たり日数(日)					1日(枚・回)当たり医療費(円)									
	総計	診 療 費				調剤	食事・生活療養	入院＋食事・生活療養(医科)	入院外＋調剤	日 数				調剤(枚)	食事・生活療養(回)	総計	診 療 費				調剤(枚)	食事・生活療養(回)	入院＋食事・生活療養(医科)	入院外＋調剤
		計	入院	入院外	歯科					計	入院	入院外	歯科				計	入院	入院外	歯科				
総数	932,519	748,822	445,859	269,007	33,957	159,264	24,433	470,270	428,271	47.81	14.45	28.67	4.69	14.11	36.22	19,506	15,664	30,851	9,383	7,247	11,290	675	32,540	14,939
65歳 - 69歳	2,238,988	1,907,566	975,765	893,577	38,224	259,682	71,740	1,047,477	1,153,260	88.68	39.42	44.48	4.79	15.99	107.35	25,248	21,511	24,756	20,090	7,987	16,238	668	26,575	25,928
70 - 74	2,165,844	1,839,631	973,303	825,568	40,760	261,546	64,667	1,037,939	1,087,114	85.04	36.14	43.83	5.06	16.69	96.35	25,470	21,634	26,935	18,834	8,048	15,669	671	28,723	24,800
75 - 79	763,841	604,525	311,707	255,360	37,458	145,002	14,314	326,001	400,361	40.98	8.30	27.35	5.32	13.05	21.22	18,642	14,753	37,572	9,335	7,035	11,113	675	39,294	14,636
80 - 84	918,103	728,402	421,333	272,075	34,993	167,784	21,917	443,227	439,860	47.74	12.78	30.12	4.84	14.63	32.46	19,230	15,256	32,977	9,032	7,224	11,467	675	34,691	14,602
85 - 89	1,043,414	840,458	550,265	259,909	30,284	170,927	32,028	582,270	430,837	52.25	19.04	29.17	4.04	14.93	47.46	19,971	16,086	28,894	8,911	7,504	11,447	675	30,575	14,771
90 - 94	1,115,116	918,599	663,401	229,555	25,643	154,550	41,966	705,350	384,106	55.34	25.77	26.26	3.31	14.49	62.19	20,151	16,600	25,748	8,742	7,737	10,666	675	27,376	14,628
95 - 99	1,169,571	988,176	757,173	207,546	23,458	131,118	50,277	807,441	338,664	59.69	32.02	24.65	3.02	14.41	74.59	19,593	16,554	23,643	8,418	7,779	9,099	674	25,213	13,737
100歳以上	1,158,086	997,314	768,171	207,477	21,665	105,564	55,208	823,377	313,042	62.96	35.55	24.61	2.80	14.58	81.81	18,394	15,840	21,609	8,429	7,745	7,241	675	23,162	12,718

表２－５－２ 年齢階級別、入院・入院外・歯科・調剤・食事・生活療養別諸率(後期高齢者医療)

	100人当たり件数(件)						1件当たり日数(日)						1件当たり医療費(円)							
	受 診 率				調剤	食事・生活療養	日 数				調剤(枚)	食事・生活療養(回)	診 療 費				調剤	食事・生活療養	入院＋食事・生活療養(医科)	入院外＋調剤
	計	入院	入院外	歯科			計	入院	入院外	歯科			計	入院	入院外	歯科				
総数	1,901.60	82.20	1,581.67	237.73	1,076.60	75.49	2.51	17.58	1.81	1.97	1.31	47.97	39,379	542,429	17,008	14,284	14,793	32,364	572,127	27,077
65歳 - 69歳	1,949.60	178.23	1,527.77	243.59	1,028.42	168.81	4.55	22.12	2.91	1.96	1.56	63.59	97,844	547,481	58,489	15,692	25,251	42,498	587,717	75,486
70 - 74	2,051.95	171.74	1,623.69	256.51	1,099.76	160.94	4.14	21.04	2.70	1.97	1.52	59.87	89,653	566,720	50,845	15,890	23,782	40,182	604,355	66,953
75 - 79	1,903.49	53.87	1,576.16	273.45	1,047.98	50.89	2.15	15.40	1.74	1.95	1.25	41.69	31,759	578,580	16,201	13,698	13,836	28,127	605,111	25,401
80 - 84	1,992.26	75.56	1,673.20	243.50	1,135.94	70.36	2.40	16.91	1.80	1.99	1.29	46.13	36,562	557,637	16,261	14,371	14,771	31,150	586,614	26,289
85 - 89	1,895.35	104.08	1,589.70	201.57	1,104.46	94.74	2.76	18.30	1.83	2.00	1.35	50.10	44,343	528,699	16,350	15,024	15,476	33,808	559,450	27,102
90 - 94	1,699.43	133.42	1,398.28	167.72	998.76	117.72	3.26	19.31	1.88	1.98	1.45	52.83	54,053	497,215	16,417	15,289	15,474	35,650	528,656	27,470
95 - 99	1,541.12	159.51	1,226.99	154.63	904.58	136.02	3.87	20.08	2.01	1.95	1.59	54.84	64,121	474,702	16,915	15,171	14,495	36,964	506,217	27,601
100歳以上	1,421.16	170.90	1,103.24	147.02	835.64	142.80	4.43	20.80	2.23	1.90	1.74	57.29	70,176	449,495	18,806	14,736	12,633	38,662	481,799	28,375

(2) 1人当たり医療費の制度比較

表2-6-1～2-6-5及び図1～6は、年齢階級別、診療種類別1人当たり医療費について、協会（一般）、組合健保、共済組合及び国民健康保険の制度別に示したものである。

1人当たり医療費を制度ごとに総計でみると、協会（一般）は176,907円、組合健保は152,962円、共済組合は149,585円、国保計は346,267円となっており、さらに国保を市町村国保と国保組合でわけてみると、市町村国保は360,578円、国保組合は195,610円となっている。一番高い市町村国保が一番低い共済組合の約2.41倍と大きな差があるが、年齢階級別にみるとその差は小さくなり、1人当たり医療費の制度別の差は年齢構成の差がその大きな要因であることが分かる。

次に年齢階級別に詳しくみると、図1の総計では、市町村国保は他の3制度に比べて、「25～29歳」から「60～64歳」の間で高い。これらの年齢階級について入院、入院外別にみると、図2の入院では、市町村国保が協会（一般）、組合健保及び共済組合に比べて高くなっており、図3の入院外でも、市町村国保が協会（一般）、組合健保及び共済組合に比べて高くなっているが、入院ほど大きな格差は見られない。すなわち、年齢階級別にみても市町村国保の1人当たり医療費が高いのは、入院医療費が高い結果であることが分かる。さらにこの入院医療費について疾病分類別にみると、図6の市町村国保の入院医療費については、図4の協会（一般）及び図5の組合健保に比べて「精神及び行動の障害」や「神経系の疾患」が多く、「25～29歳」から「60～64歳」までの組合健保等との1人当たり医療費の差はこうした疾病構造の違いによるものと考えられる。

表2-6-1 年齢階級別、制度別、入院・入院外・歯科・調剤・食事・生活療養別、1人当たり医療費

		1人当たり医療費（円）																
		総計						入院						入院外				
		協会 （一般）	組合	共済	国保計	市町村 国保	国保 組合	協会 （一般）	組合	共済	国保計	市町村 国保	国保 組合	協会 （一般）	組合	共済	国保計	市町村 国保
総数	176,907	152,962	149,585	346,267	360,578	195,610	50,255	37,325	37,603	128,121	134,759	58,241	70,712	64,054	62,726	123,150	127,518	77,166
0歳 - 4歳	239,895	228,114	226,802	228,711	228,300	230,591	91,213	82,182	83,088	94,619	96,208	87,348	101,835	98,548	97,393	91,515	90,173	97,656
5 - 9	126,003	130,634	126,190	123,731	123,037	126,985	18,224	17,208	16,962	21,544	21,986	19,476	55,790	58,522	56,474	52,193	51,526	55,316
10 - 14	100,086	103,190	99,255	100,864	101,073	99,908	18,810	16,640	16,440	21,332	22,120	17,729	45,347	48,291	45,885	44,431	44,105	45,924
15 - 19	78,590	76,986	78,679	80,701	81,525	76,591	20,644	17,424	18,663	23,040	23,818	19,158	32,393	32,590	33,267	31,987	31,903	32,402
20 - 24	76,790	71,186	73,522	82,850	83,729	77,653	19,156	14,952	16,379	25,839	27,070	18,559	30,220	28,965	29,690	29,619	29,396	30,940
25 - 29	94,778	88,287	94,359	115,617	118,632	94,497	24,130	19,611	22,698	36,832	38,660	24,030	36,921	35,370	38,306	40,337	40,796	37,124
30 - 34	107,963	104,568	109,434	146,328	151,960	107,040	28,974	25,322	30,399	49,062	51,983	28,688	41,439	41,679	43,196	49,382	50,529	41,381
35 - 39	117,674	114,852	114,795	175,211	184,303	112,960	29,431	25,555	27,457	59,739	64,221	29,046	46,441	46,874	47,131	59,222	61,519	43,497
40 - 44	131,011	127,300	123,916	210,637	224,283	125,327	30,387	26,178	26,215	73,628	80,659	29,673	53,586	53,567	52,628	71,912	75,395	50,136
45 - 49	159,128	153,085	152,749	254,800	270,771	152,393	38,907	32,475	32,806	92,780	101,318	38,034	65,136	65,493	65,587	87,841	91,931	61,618
50 - 54	203,769	194,157	194,770	318,562	335,413	199,254	53,073	44,046	45,329	122,460	132,303	52,767	83,487	83,241	82,744	109,475	113,518	80,851
55 - 59	256,185	243,222	258,639	377,592	392,674	253,074	73,971	62,050	66,525	149,904	159,175	73,364	102,086	101,547	107,364	129,764	133,345	100,196
60 - 64	320,980	305,783	336,480	417,038	423,420	325,963	100,454	87,014	98,218	159,240	163,049	104,896	125,220	124,018	135,757	149,778	151,367	127,110
65 - 69	411,448	384,499	414,949	444,623	445,544	418,107	140,687	119,244	132,225	165,257	165,954	145,179	155,056	151,815	161,611	159,862	159,942	157,549
70 - 74	564,688	531,392	560,837	577,874	577,872	577,997	204,609	180,206	199,032	217,729	217,812	213,691	207,577	201,025	205,118	204,499	204,337	212,387
（再掲）未就学児	219,679	209,135	210,008	195,098	195,333	198,147	74,714	67,155	68,913	72,488	73,876	67,662	94,712	91,593	91,511	79,357	78,578	84,602

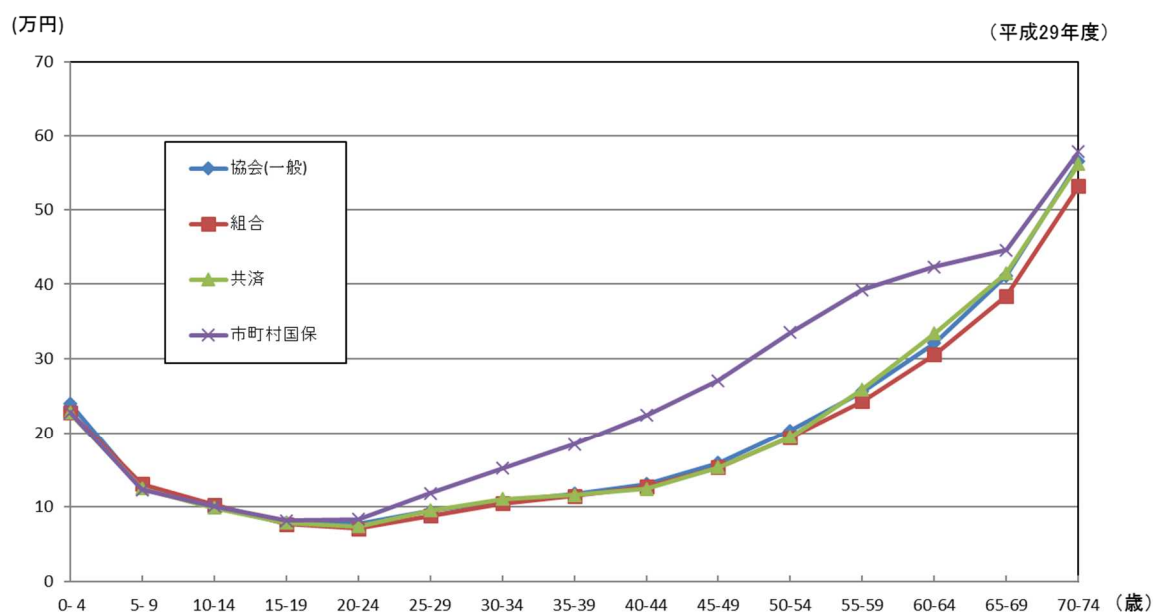
	1人当たり医療費（円）																	
	歯科						調剤						食事・生活療養					
	協会 （一般）	組合	共済	国保計	市町村 国保	国保 組合	協会 （一般）	組合	共済	国保計	市町村 国保	国保 組合	協会 （一般）	組合	共済	国保計	市町村 国保	国保 組合
総数	19,226	18,590	17,131	24,665	25,132	19,755	35,210	32,013	31,070	64,003	66,401	38,760	1,504	980	1,055	6,328	6,768	1,689
0歳 - 4歳	8,497	8,953	8,310	8,695	8,609	9,089	36,757	37,032	36,589	32,205	31,595	35,002	1,593	1,399	1,421	1,677	1,716	1,497
5 - 9	22,362	22,695	21,688	22,236	22,140	22,687	29,225	31,866	30,713	27,277	26,883	29,123	401	344	353	482	503	383
10 - 14	12,592	13,562	13,266	12,288	12,199	12,697	22,852	24,305	23,236	22,191	21,986	23,128	484	392	427	621	663	430
15 - 19	9,993	10,220	10,321	9,994	10,019	9,871	14,910	16,258	15,845	14,877	14,926	14,633	649	494	582	802	858	527
20 - 24	12,497	12,400	12,098	11,925	11,693	13,294	14,184	14,351	14,733	14,285	14,298	14,205	732	518	622	1,182	1,271	655
25 - 29	15,217	15,314	14,374	15,007	14,985	15,161	17,572	17,318	18,135	21,479	22,078	17,279	938	674	846	1,962	2,113	904
30 - 34	16,141	16,588	15,165	16,575	16,659	15,983	20,335	20,153	19,620	28,393	29,601	19,970	1,074	826	1,055	2,916	3,188	1,018
35 - 39	17,538	17,879	16,346	17,882	17,964	17,317	23,273	23,799	22,993	34,532	36,342	22,142	992	746	868	3,837	4,257	959
40 - 44	19,010	19,206	17,410	19,276	19,359	18,759	27,126	27,683	26,940	40,882	43,284	25,860	902	666	724	4,939	5,585	898
45 - 49	20,728	20,643	18,901	20,613	20,632	20,489	33,241	33,665	34,523	47,242	49,747	31,175	1,117	809	931	6,324	7,143	1,077
50 - 54	23,225	23,252	21,974	22,553	22,571	22,422	42,426	42,489	43,412	55,606	57,562	41,750	1,557	1,129	1,310	8,468	9,457	1,464
55 - 59	25,360	25,736	26,020	24,586	24,606	24,415	52,543	52,238	56,848	63,513	64,787	52,988	2,225	1,652	1,883	9,826	10,760	2,111
60 - 64	27,946	28,865	30,453	27,336	27,404	26,362	64,345	63,589	69,285	71,769	72,270	64,615	3,014	2,297	2,768	8,915	9,331	2,979
65 - 69	30,529	31,250	32,691	30,034	30,067	29,065	80,824	78,738	84,253	82,229	82,237	81,999	4,352	3,451	4,169	7,242	7,343	4,315
70 - 74	34,223	33,953	34,992	35,322	35,352	33,867	111,344	110,384	113,936	111,335	111,338	111,213	6,935	5,824	7,759	8,988	9,032	6,839
（再掲）未就学児	12,516	12,500	11,763	11,982	11,989	12,202	36,414	36,736	36,632	29,971	29,554	32,518	1,322	1,151	1,189	1,300	1,336	1,162

表2-6-2 年齢階級別、制度別、入院＋食事・生活療養・入院外＋調剤別、1人当たり医療費

	1人当たり医療費（円）											
	入院＋食事・生活療養						入院外＋調剤					
	協会 （一般）	組合	共済	国保計	市町村 国保	国保 組合	協会 （一般）	組合	共済	国保計	市町村 国保	国保 組合
総数	51,752	38,298	38,649	134,438	141,516	59,922	105,922	96,067	93,796	187,153	193,919	115,926
0歳 - 4歳	92,805	83,578	84,507	96,295	97,922	88,844	138,592	135,580	133,982	123,720	121,768	132,658
5 - 9	18,622	17,548	17,310	22,023	22,485	19,856	85,015	90,387	87,187	79,469	78,409	84,439
10 - 14	19,292	17,029	16,864	21,952	22,781	18,157	68,200	72,596	69,121	66,622	66,091	69,052
15 - 19	21,282	17,906	19,230	23,833	24,667	19,675	47,304	48,848	49,112	46,864	46,830	47,035
20 - 24	19,876	15,458	16,983	27,009	28,330	19,199	44,404	43,316	44,423	43,904	43,694	45,145
25 - 29	25,059	20,276	23,534	38,784	40,763	24,924	54,493	52,688	56,440	61,816	62,874	54,403
30 - 34	30,042	26,141	31,447	51,969	55,162	29,698	61,774	61,832	62,815	77,775	80,130	61,351
35 - 39	30,416	26,295	28,319	63,569	68,472	29,999	69,713	70,673	70,124	93,754	97,861	65,639
40 - 44	31,283	26,839	26,932	78,561	86,238	30,567	80,712	81,249	79,568	112,794	118,680	75,996
45 - 49	40,017	33,278	33,731	99,098	108,454	39,106	98,377	99,158	100,110	135,083	141,678	92,793
50 - 54	54,622	45,168	46,632	130,919	141,751	54,226	125,913	125,730	126,157	165,081	171,081	122,601
55 - 59	76,188	63,694	68,398	159,720	169,925	75,467	154,629	153,784	164,211	193,276	198,132	153,184
60 - 64	103,458	89,301	100,973	168,143	172,367	107,865	189,565	187,607	205,041	221,547	223,637	191,726
65 - 69	145,027	122,685	136,380	172,485	173,284	149,483	235,880	230,554	245,864	242,091	242,180	239,548
70 - 74	211,529	186,019	206,780	226,701	226,828	220,518	318,921	311,409	319,054	315,834	315,675	323,600
（再掲）未就学児	76,035	68,303	70,100	73,787	75,210	68,823	131,127	128,329	128,143	109,328	108,132	117,120

図1 年齢階級別1人当たり医療費【総計】

【総計】



(注) 1人当たり医療費【総計】は、診療費(入院、入院外、歯科)、調剤及び食事・生活療養に係る分である。

図2 年齢階級別1人当たり医療費【入院】

【入院】

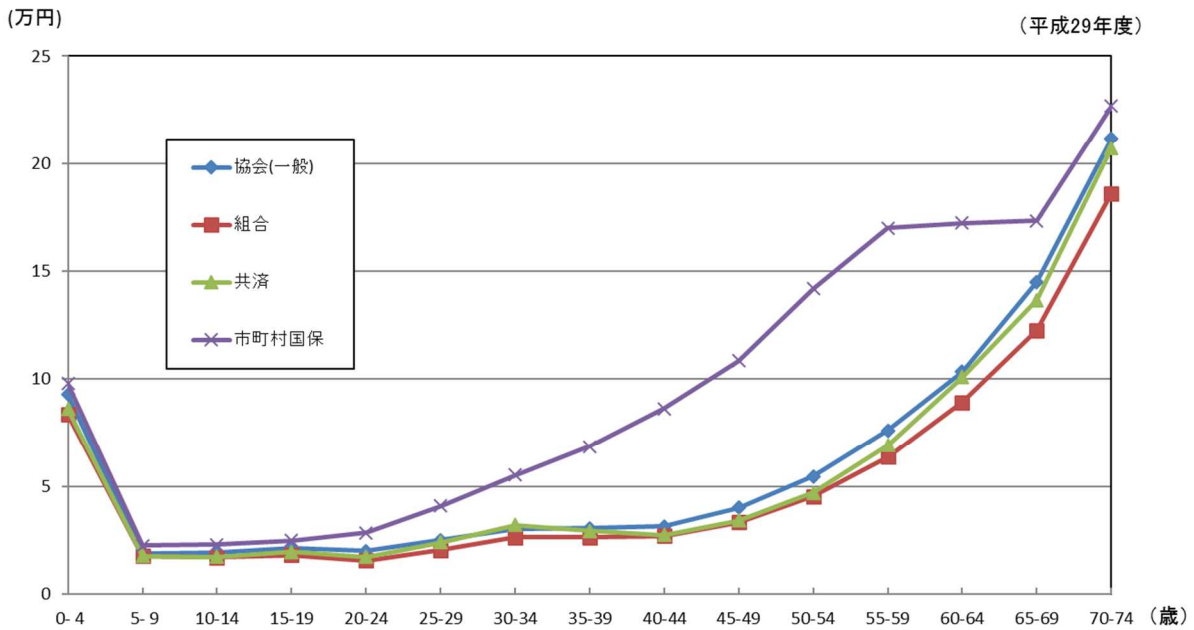


図3 年齢階級別1人当たり医療費【入院外】

【入院外】

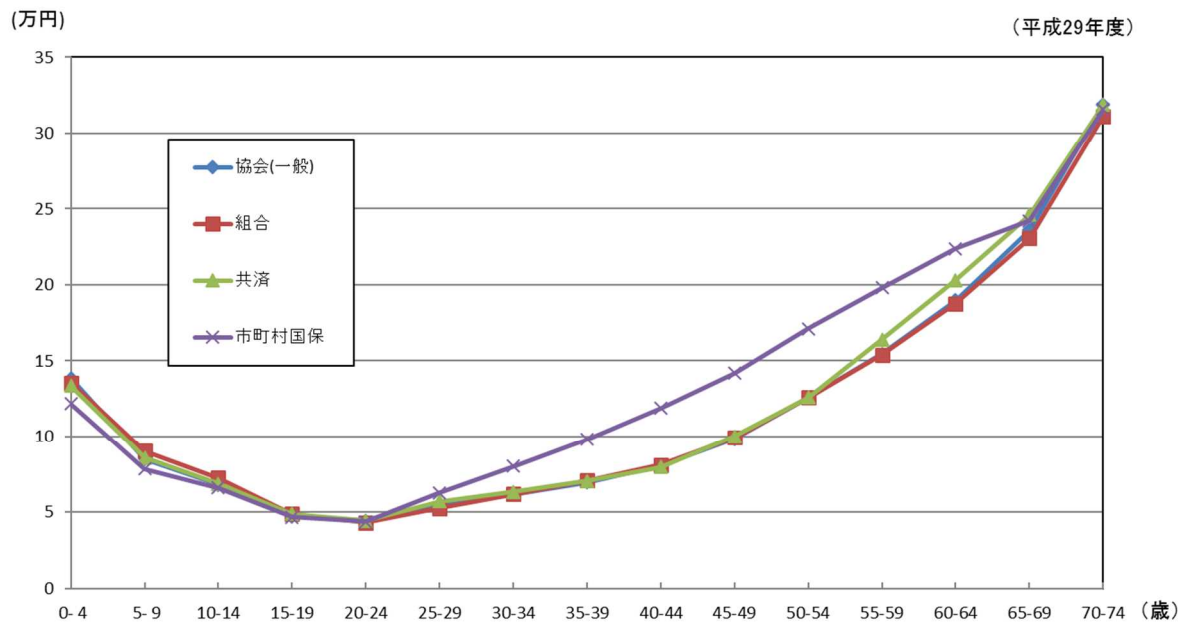


表2-6-3 年齢階級別、疾病別、入院＋食事・生活療養、1人当たり医療費(協会(一般))

(単位:円)

	総数	I 感染症及び 寄生虫 症	II 新生物< 腫瘍>	III 血液及び 造血器の 疾患並び に免疫機 構の障害	IV 内分泌、 栄養及び 代謝疾患	V 精神及び 行動の障 害	VI 神経系の 疾患	VII 眼及び付 属器の疾 患	VIII 耳及び乳 腺突起の 疾患	IX 循環器系 の疾患	X 呼吸器系 の疾患	XI 消化器系 の疾患	XII 皮膚及び 皮下組織 の疾患	XIII 筋骨格系 及び結合 組織の疾 患	XIV 腎尿路生 殖器系の 疾患	XV 妊娠、分 娩及び産 じょく	XVI 周産期に 発生した 病態	XVII 先天奇 形、変形 及び染色 体異常	XVIII 症状、徴候 及び異常臨 床所見・異 常検査所見 で他に分類 されないもの	XIX 損傷、中 毒及びそ の他の外 因の影響	XXII 特殊目的 用コード
総数	51,752	849	11,927	480	1,125	2,195	2,294	893	316	9,623	2,508	3,632	392	3,962	1,904	2,241	1,810	1,400	355	3,847	0
0-4	92,805	2,568	3,706	1,053	1,155	159	3,282	330	888	1,360	14,602	2,472	789	2,925	1,827	45	34,553	17,652	1,657	1,780	-
5-9	18,622	800	2,246	581	538	297	2,208	346	472	562	2,900	1,242	358	930	756	1	166	2,242	192	1,786	-
10-14	19,292	402	2,517	493	824	1,579	2,159	234	326	811	1,237	1,483	260	1,690	596	3	106	1,627	197	2,748	-
15-19	21,282	413	2,029	280	392	1,930	2,372	197	172	901	1,535	1,448	207	1,839	512	393	13	1,062	177	5,410	-
20-24	19,876	596	1,939	294	409	2,205	2,052	185	133	762	1,539	1,619	215	920	645	2,627	69	501	166	2,999	-
25-29	25,059	528	2,491	406	427	2,468	1,860	197	147	1,212	1,220	1,927	212	969	994	7,212	148	435	176	2,029	-
30-34	30,042	465	3,652	415	529	2,525	1,596	231	188	1,788	1,102	2,174	235	1,207	1,370	9,917	153	362	185	1,950	-
35-39	30,416	459	5,507	313	598	2,253	1,350	287	207	2,852	1,045	2,484	240	1,522	1,491	7,159	94	265	174	2,118	-
40-44	31,283	464	8,026	287	767	1,859	1,266	395	201	5,246	1,034	2,878	290	1,986	1,672	2,098	25	246	171	2,375	-
45-49	40,017	555	11,609	269	1,028	1,924	1,441	620	232	9,093	1,103	3,571	361	2,875	2,013	86	1	218	219	2,798	-
50-54	54,622	736	15,280	387	1,356	2,348	1,974	1,074	281	13,549	1,372	4,537	424	4,726	2,166	8	1	216	280	3,907	-
55-59	76,188	981	21,909	482	1,765	2,818	2,631	1,659	360	19,162	1,987	5,840	513	7,638	2,527	0	1	228	403	5,281	-
60-64	103,458	1,366	31,164	725	2,179	3,130	3,275	2,445	464	26,342	2,992	7,273	614	10,230	3,462	-	0	229	533	7,035	0
65-69	145,027	1,890	43,931	901	2,974	3,802	4,800	3,458	558	39,220	4,679	9,357	754	13,211	4,948	0	0	197	710	9,638	-
70-74	211,529	2,804	57,215	1,399	5,117	5,194	7,806	5,371	695	57,985	8,554	12,848	1,122	19,992	7,776	-	0	286	1,173	16,189	3

注) 1. 「特殊目的用コード」は重症急性呼吸器症候群(SARS)及びその他の疾病を表す。
2. 疾病コードに関する記載が一部なかったため、総数の数値が表2-6-2の「入院＋食事・生活療養」の数値と一致するように補正している。

表2-6-4 年齢階級別、疾病別、入院＋食事・生活療養、1人当たり医療費(組合健保)

(単位:円)

	総数	I 感染症及び 寄生虫 症	II 新生物< 腫瘍>	III 血液及び 造血器の 疾患並び に免疫機 構の障害	IV 内分泌、 栄養及び 代謝疾患	V 精神及び 行動の障 害	VI 神経系の 疾患	VII 眼及び付 属器の疾 患	VIII 耳及び乳 腺突起の 疾患	IX 循環器系 の疾患	X 呼吸器系 の疾患	XI 消化器系 の疾患	XII 皮膚及び 皮下組織 の疾患	XIII 筋骨格系 及び結合 組織の疾 患	XIV 腎尿路生 殖器系の 疾患	XV 妊娠、分 娩及び産 じょく	XVI 周産期に 発生した 病態	XVII 先天奇 形、変形 及び染色 体異常	XVIII 症状、徴候 及び異常臨 床所見・異 常検査所見 で他に分類 されないもの	XIX 損傷、中 毒及びそ の他の外 因の影響	XXII 特殊目的 用コード
総数	38,298	676	8,639	405	754	1,494	1,608	597	271	6,147	2,029	2,799	290	2,579	1,443	2,265	1,930	1,353	244	2,773	1
0-4	83,578	1,975	3,683	890	1,251	152	2,865	315	726	1,276	11,991	2,189	766	3,199	1,863	40	31,535	15,984	1,268	1,600	8
5-9	17,548	687	2,411	636	605	184	1,869	349	433	549	2,615	1,130	298	1,097	741	-	70	2,001	193	1,681	-
10-14	17,029	338	2,244	331	601	1,507	1,781	233	277	748	1,079	1,487	189	1,737	581	3	38	1,338	184	2,332	0
15-19	17,906	352	2,064	298	385	1,906	1,434	182	166	806	1,506	1,285	185	1,856	426	131	33	624	89	4,180	-
20-24	15,458	518	1,566	216	283	1,854	1,165	140	115	629	1,528	1,343	204	884	538	1,299	82	370	101	2,626	-
25-29	20,276	451	2,361	297	346	1,710	1,182	144	125	976	1,147	1,668	181	656	857	5,743	235	280	155	1,762	-
30-34	26,141	438	3,443	367	353	1,452	1,089	146	164	1,494	1,007	1,831	161	871	1,199	9,847	320	241	144	1,572	-
35-39	26,295	377	5,078	288	421	1,251	881	212	195	2,157	892	2,145	180	1,047	1,281	7,674	200	212	138	1,666	-
40-44	26,839	410	7,785	256	530	1,137	881	302	178	4,077	851	2,528	205	1,474	1,553	2,335	56	198	113	1,969	1
45-49	33,278	537	10,749	305	737	1,363	1,165	510	217	7,112	929	3,018	273	2,062	1,646	97	2	173	120	2,262	-
50-54	45,168	636	13,457	323	1,049	1,752	1,506	961	275	11,084	1,142	4,016	321	3,371	1,778	12	5	203	185	3,092	-
55-59	63,694	833	18,738	493	1,216	2,125	2,139	1,448	353	16,589	1,586	5,081	376	5,751	2,099	0	0	244	306	4,318	-
60-64	89,301	1,231	27,794	667	1,708	2,097	2,858	2,108	451	23,302	2,451	6,700	474	8,254	2,858	-	-	193	362	5,791	-
65-69	122,685	1,870	38,540	803	2,337	3,372	4,259	3,239	478	32,084	3,455	8,451	565	10,466	4,041	-	-	227	609	7,888	-
70-74	186,019	2,958	50,905	1,494	3,694	5,032	7,905	4,762	681	50,007	7,439	11,331	1,055	17,209	6,471	-	-	138	792	14,145	-

注) 1. 「特殊目的用コード」は重症急性呼吸器症候群(SARS)及びその他の疾病を表す。
2. 疾病コードに関する記載が一部なかったため、総数の数値が表2-6-2の「入院＋食事・生活療養」の数値と一致するように補正している。

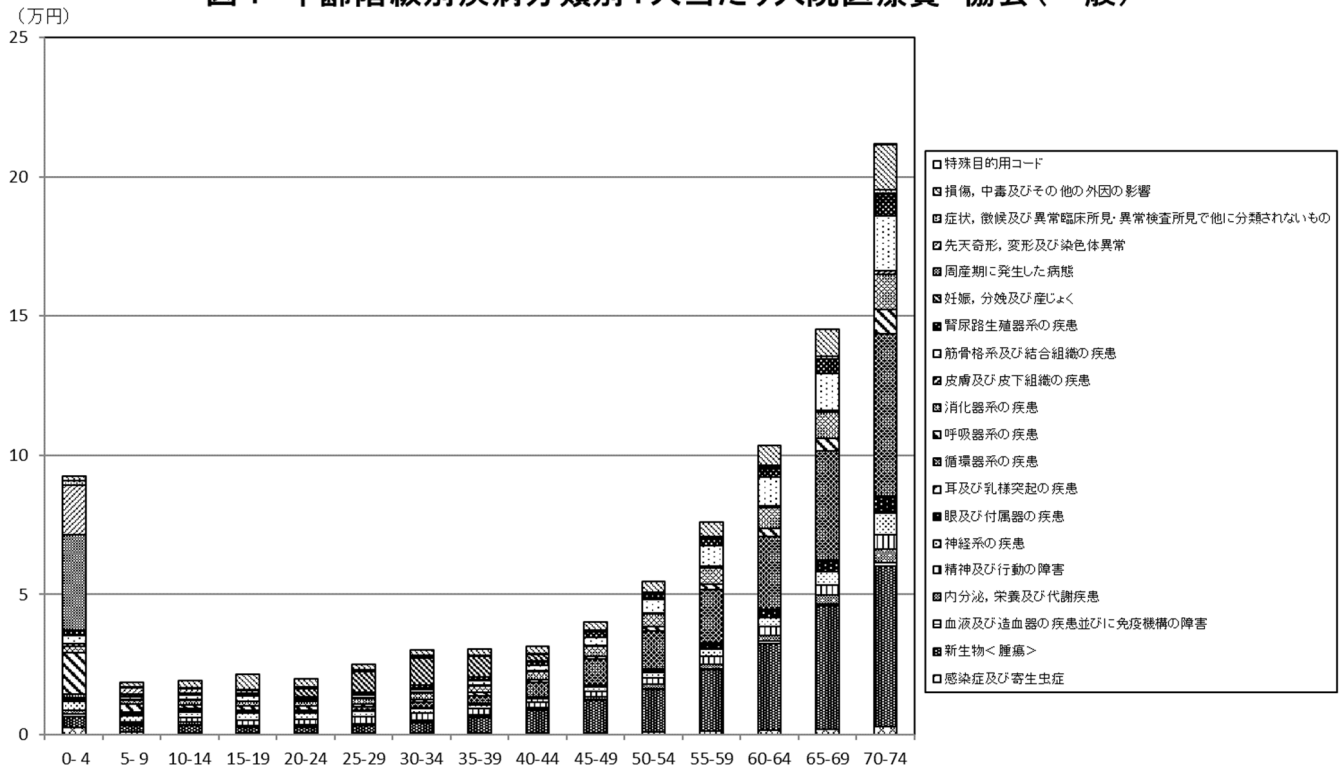
表2-6-5 年齢階級別、疾病別、入院+食事・生活療養、1人当たり医療費(市町村国保)

(単位:円)

	総数	I 感染症及び寄生虫症	II 新生物<腫瘍>	III 血液及び造血器の疾患並びに免疫機構の障害	IV 内分泌、栄養及び代謝疾患	V 精神及び行動の障害	VI 神経系の疾患	VII 眼及び付属器の疾患	VIII 耳及び乳様突起の疾患	IX 循環器系の疾患	X 呼吸器系の疾患	XI 消化器系の疾患	XII 皮膚及び皮下組織の疾患	XIII 筋骨格系及び結合組織の疾患	XIV 泌尿生殖器系の疾患	XV 妊娠、分娩及び産後	XVI 周産期に発生した病態	XVII 先天奇形、変形及び染色体異常	XVIII 症状、徴候及び異常臨床所見・異常検査所見で他に分類されないもの	XIX 損傷、中毒及びその他の外因の影響	XXII 特殊目的用コード
総数	141,516	1,890	30,204	896	3,718	22,376	10,189	2,491	431	28,087	4,821	7,665	880	9,702	4,736	803	754	997	1,064	9,810	0
0-4	97,922	3,083	3,440	994	1,413	219	4,157	446	770	1,718	15,730	2,295	871	2,710	1,905	38	36,867	17,329	1,808	2,125	3
5-9	22,485	850	2,619	721	731	466	3,318	366	504	617	3,415	1,248	398	995	803	-	240	2,714	342	2,138	-
10-14	22,781	497	2,156	286	822	2,440	3,772	230	334	742	1,652	1,645	267	1,762	678	7	111	1,965	361	3,054	-
15-19	24,667	505	2,071	234	479	3,152	3,755	211	171	931	1,627	1,440	238	1,562	577	769	59	1,158	297	5,429	-
20-24	28,330	752	1,946	411	632	4,910	5,095	174	114	1,014	1,713	1,728	266	991	799	2,921	122	828	266	3,644	-
25-29	40,763	738	2,860	610	831	9,944	7,691	233	146	1,483	1,556	2,416	320	1,133	1,091	4,618	130	914	400	3,652	0
30-34	55,162	861	4,120	502	1,263	15,876	9,897	318	189	2,654	1,539	2,986	430	1,549	1,480	5,811	161	1,076	554	3,895	-
35-39	68,472	962	6,106	444	1,579	21,959	11,802	367	236	4,763	1,551	3,476	475	2,089	1,856	4,527	94	1,114	697	4,375	-
40-44	86,238	1,207	9,304	536	2,207	28,930	13,722	521	229	8,669	1,793	4,479	666	2,742	2,596	1,543	109	1,014	690	5,281	-
45-49	108,454	1,365	13,668	653	2,887	35,945	14,658	840	248	14,528	2,128	5,575	883	3,942	3,315	89	56	953	853	5,869	-
50-54	141,751	1,686	18,358	810	3,919	45,635	17,352	1,253	299	21,180	2,783	6,864	1,114	6,102	4,513	10	132	876	1,098	7,766	-
55-59	169,925	2,090	26,086	787	4,676	48,526	16,066	1,846	414	28,879	3,821	8,276	1,282	8,899	6,001	3	82	805	1,298	10,089	-
60-64	172,367	2,148	35,392	933	4,725	35,356	11,717	2,592	456	33,181	4,675	8,812	1,146	11,671	6,727	1	21	564	1,273	10,978	0
65-69	173,284	2,182	46,278	1,081	4,554	19,334	7,684	3,611	546	39,490	5,362	9,852	929	13,308	5,804	1	2	262	1,161	11,845	-
70-74	226,828	2,960	57,929	1,394	5,986	16,259	10,513	5,457	646	56,051	9,182	12,862	1,181	19,534	7,640	0	1	262	1,587	17,382	0

注) 1. 「特殊目的用コード」は重症急性呼吸器症候群(SARS)及びその他の疾病を表す。
2. 疾病コードに関する記載が一部なかったため、総数の数値が表2-6-2の「入院+食事・生活療養」の数値と一致するように補正している。

図4 年齢階級別疾病分類別1人当たり入院医療費 協会(一般)



(注)「特殊目的用コード」は重症急性呼吸器症候群(SARS)及びその他の疾病を表す。

図5 年齢階級別疾病分類別1人当たり入院医療費 組合健保

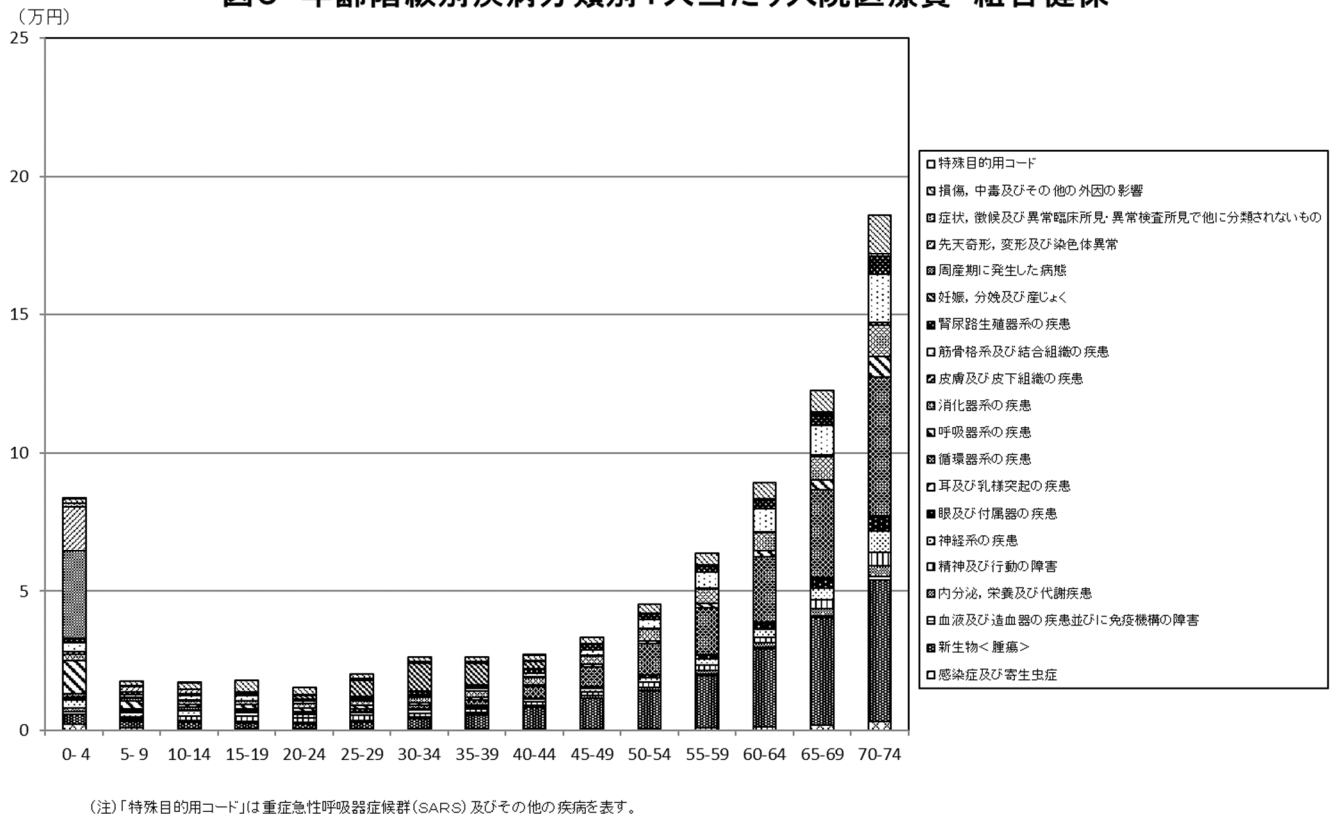
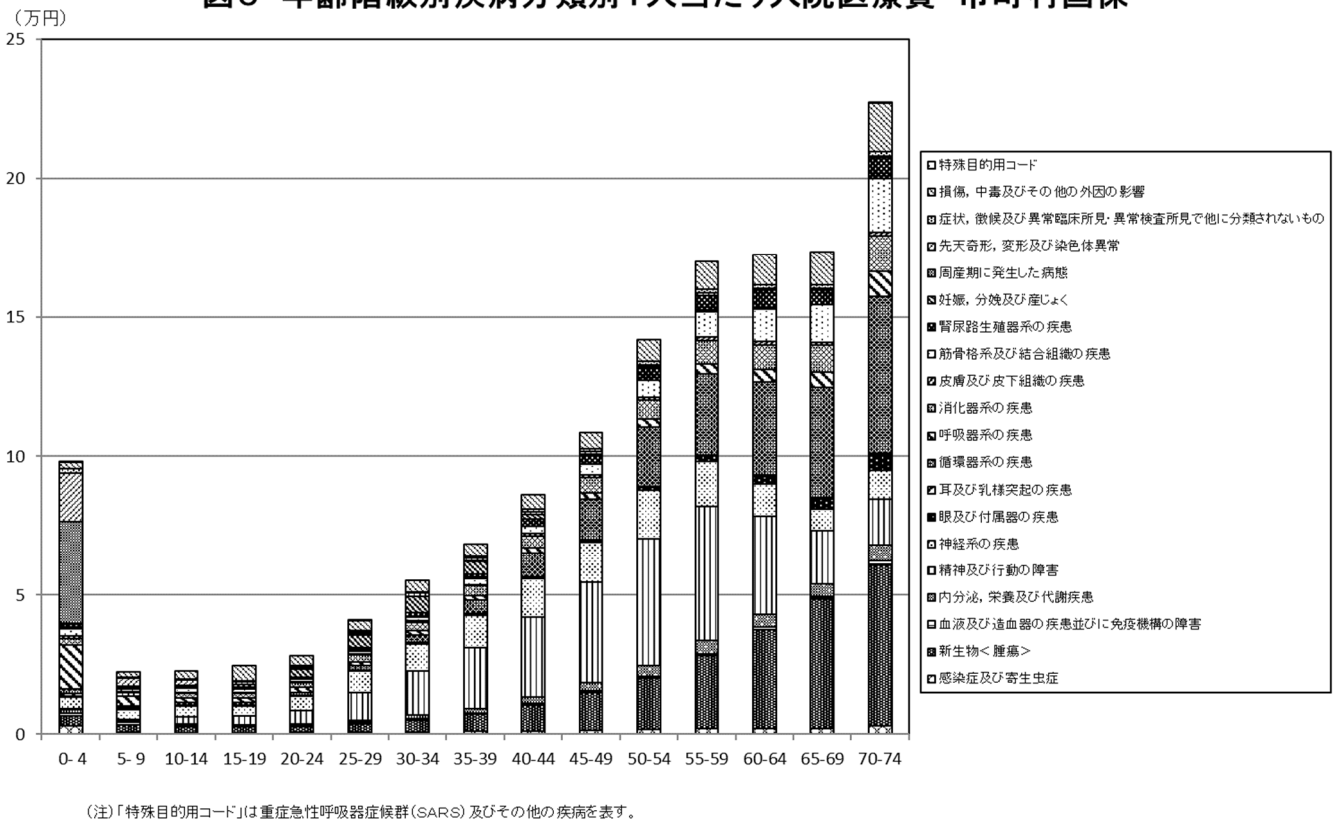


図6 年齢階級別疾病分類別1人当たり入院医療費 市町村国保



(参考) 表2及び分析表に使用した年齢階級別加入者数

	協会（一般）・計	(再掲) 協会（一般） ・被保険者	(再掲) 協会（一般） ・被扶養者	組合健保・計	(再掲) 組合健保 ・被保険者	(再掲) 組合健保 ・被扶養者
	人	人	人	人	人	人
総数	38,618,833	23,062,885	15,555,948	21,779,857	12,257,508	9,522,348
0歳 - 4歳	1,960,666	-	1,960,666	1,271,359	-	1,271,359
5 - 9	2,138,006	-	2,138,006	1,328,947	-	1,328,947
10 - 14	2,182,324	-	2,182,324	1,331,709	-	1,331,709
15 - 19	2,344,787	171,879	2,172,908	1,413,493	85,534	1,327,959
20 - 24	2,517,229	1,464,267	1,052,962	1,495,472	830,967	664,505
25 - 29	2,590,078	2,133,026	457,052	1,615,985	1,408,577	207,407
30 - 34	2,925,478	2,333,399	592,079	1,799,677	1,466,016	333,661
35 - 39	3,234,910	2,553,565	681,345	1,939,976	1,488,259	451,717
40 - 44	3,787,417	3,030,946	756,471	2,279,483	1,701,307	578,177
45 - 49	3,590,783	2,917,568	673,215	2,291,715	1,699,465	592,250
50 - 54	3,016,077	2,444,328	571,749	1,865,627	1,383,261	482,366
55 - 59	2,845,829	2,225,752	620,077	1,458,192	1,066,503	391,690
60 - 64	2,687,668	1,982,729	704,939	972,013	693,758	278,255
65 - 69	1,954,128	1,308,937	645,191	505,079	317,227	187,852
70 - 74	843,453	496,489	346,964	211,131	116,634	94,496
(再掲) 未就学児	2,589,007	-	2,589,007	1,688,229	-	1,688,229
保険者数	1			963		

	共済組合・計	(再掲) 共済組合 ・被保険者	(再掲) 共済組合 ・被扶養者	国民健康保険・計	(再掲) 市町村国保 ・一般被保険者	(再掲) 市町村国保 ・退職被保険者	(再掲) 国保組合	後期高齢者医療
	人	人	人	人	人	人	人	人
総数	4,987,868	2,588,970	2,398,898	32,250,171	29,070,256	382,380	2,797,535	17,000,087
0歳 - 4歳	379,118	-	379,118	713,540	585,518	116	127,906	-
5 - 9	373,811	-	373,811	826,523	680,885	310	145,328	-
10 - 14	356,872	-	356,872	901,055	738,803	585	161,667	-
15 - 19	366,892	18,327	348,564	1,068,720	888,638	1,631	178,451	-
20 - 24	393,500	211,151	182,349	1,195,866	1,020,289	2,613	172,964	-
25 - 29	381,775	327,891	53,885	1,152,807	1,005,952	2,815	144,040	-
30 - 34	391,956	312,550	79,406	1,321,847	1,151,968	4,133	165,746	-
35 - 39	405,934	305,876	100,059	1,523,335	1,326,095	3,102	194,138	-
40 - 44	469,388	349,880	119,508	1,847,578	1,591,903	897	254,778	-
45 - 49	456,070	342,388	113,682	1,971,760	1,705,220	517	266,023	-
50 - 54	406,727	299,569	107,158	1,759,580	1,540,027	1,789	217,764	-
55 - 59	362,785	274,453	88,332	1,920,894	1,700,843	12,529	207,522	-
60 - 64	153,138	106,230	46,908	3,278,745	2,728,563	335,462	214,720	-
65 - 69	59,007	31,619	27,389	6,687,601	6,447,221	15,881	224,499	150,953
70 - 74	30,896	9,037	21,859	6,080,320	5,958,331	-	121,989	171,830
75 - 79	-	-	-	-	-	-	-	6,414,715
80 - 84	-	-	-	-	-	-	-	5,041,616
85 - 89	-	-	-	-	-	-	-	3,246,638
90 - 94	-	-	-	-	-	-	-	1,501,113
95 - 99	-	-	-	-	-	-	-	407,714
100歳以上	-	-	-	-	-	-	-	65,508
(再掲) 未就学児	494,087	-	494,087	1,020,017	833,955	190	182,022	-
保険者数	61			1,879	1,716		163	47

注) 1. 協会（一般）は、平成29年度健康保険・船員保険被保険者実態調査報告によるものである。

2. 組合健保は、健康保険組合連合会からの報告によるものであり、提出のあった保険者の加入者数の合計である。

3. 共済組合は、各所管官庁からの報告によるものであり、提出のあった保険者の加入者数の合計である。

4. 国民健康保険は、平成29年度国民健康保険実態調査によるものであり、提出のあった保険者の加入者数の合計である。

5. 後期高齢者医療は、事業状況報告によるものである。

3 点数階級別にみた診療の状況

(1) 点数（費用額）階級別、診療種類別、制度別、件数 100 分率

表 3－1 から表 3－5 は入院、入院外、歯科、調剤及び食事・生活療養の各々について制度別に点数（費用額）階級別の件数 100 分率を示したものである。

表 3－1 をみると、入院における 30,000 点以上の件数割合は、協会（一般）、組合健保及び共済組合ではそれぞれ 51.2%、47.6%及び 44.9%と約 5 割に、国民健康保険は 67.5%に、後期高齢者医療では 70.1%となっている。

表 3－2 をみると、入院外における 1,000 点以上の件数割合は、協会（一般）、組合健保及び共済組合ではそれぞれ 27.0%、24.9%及び 24.3%と 2 割台に、国民健康保険では 32.2%に、後期高齢者医療では 40.3%となっている。

表 3－1 点数階級別、件数100分率（入院）

(単位：%)

点 数 階 級 別	協会（一般）		組合健保		共済組合		国民健康保険計		後期高齢者医療	
	累計		累計		累計		累計		累計	
計	100.0	...	100.0	...	100.0	...	100.0	...	100.0	...
点以上 点未満										
- 2,500	5.4	5.4	6.7	6.7	7.8	7.8	1.6	1.6	0.7	0.7
2,500 - 5,000	4.6	10.1	5.5	12.2	5.9	13.7	2.4	4.0	2.0	2.7
5,000 - 10,000	8.9	19.0	10.1	22.3	10.9	24.6	5.1	9.1	4.7	7.4
10,000 - 15,000	9.6	28.6	9.9	32.2	10.1	34.7	7.2	16.3	6.0	13.4
15,000 - 20,000	7.7	36.3	7.7	39.9	7.8	42.5	5.6	21.9	5.4	18.8
20,000 - 25,000	6.9	43.2	7.0	46.9	6.9	49.5	5.7	27.6	5.9	24.7
25,000 - 30,000	5.6	48.8	5.6	52.4	5.6	55.1	4.8	32.5	5.2	29.9
30,000 - 40,000	10.3	59.1	9.7	62.1	9.7	64.8	19.9	52.4	15.0	44.9
40,000 - 50,000	7.5	66.6	7.0	69.1	6.7	71.5	10.6	62.9	12.7	57.6
50,000 - 60,000	6.4	73.0	6.2	75.3	5.9	77.4	7.6	70.5	10.2	67.8
60,000 - 70,000	4.9	77.9	4.6	79.9	4.5	81.8	6.0	76.4	8.1	75.9
70,000 - 80,000	3.9	81.8	3.6	83.5	3.4	85.2	4.3	80.8	5.5	81.4
80,000 - 90,000	3.2	85.0	2.9	86.4	2.7	87.9	3.6	84.3	5.0	86.4
90,000 - 100,000	2.5	87.5	2.3	88.7	2.1	90.0	2.8	87.1	3.2	89.6
100,000 - 120,000	3.7	91.2	3.3	92.0	2.9	92.9	4.1	91.3	4.1	93.7
120,000 - 160,000	4.0	95.2	3.6	95.5	3.1	96.0	4.2	95.5	3.5	97.2
160,000 - 200,000	2.0	97.2	1.7	97.3	1.5	97.6	2.0	97.5	1.4	98.6
200,000点以上	2.8	100.0	2.7	100.0	2.4	100.0	2.5	100.0	1.4	100.0
30,000点以上（再掲）	51.2	...	47.6	...	44.9	...	67.5	...	70.1	...

表 3－2 点数階級別、件数100分率（入院外）

(単位：%)

点 数 階 級 別	協会（一般）		組合健保		共済組合		国民健康保険計		後期高齢者医療	
	累計		累計		累計		累計		累計	
計	100.0	...	100.0	...	100.0	...	100.0	...	100.0	...
点以上 点未満										
- 100	0.8	0.8	0.9	0.9	0.9	0.9	0.8	0.8	0.8	0.8
100 - 200	8.0	8.8	8.5	9.3	8.6	9.5	7.2	8.0	7.0	7.8
200 - 300	6.0	14.8	6.3	15.6	6.8	16.3	4.6	12.6	4.0	11.8
300 - 400	11.1	25.9	12.3	27.9	12.2	28.5	7.9	20.5	5.6	17.5
400 - 500	16.6	42.5	16.5	44.4	16.0	44.5	18.9	39.4	17.2	34.7
500 - 600	7.7	50.2	8.1	52.5	8.4	52.9	6.6	46.0	5.7	40.4
600 - 700	7.4	57.6	7.6	60.2	7.9	60.7	5.9	52.0	4.6	45.0
700 - 800	5.2	62.8	5.1	65.3	5.3	66.0	4.8	56.8	4.3	49.4
800 - 900	5.2	68.0	4.9	70.2	4.9	70.9	5.5	62.2	5.3	54.7
900 - 1,000	5.1	73.0	4.9	75.1	4.8	75.7	5.5	67.8	5.0	59.7
1,000 - 1,500	11.9	85.0	11.3	86.4	11.2	86.9	12.9	80.6	13.8	73.5
1,500 - 2,000	5.8	90.7	5.5	91.9	5.4	92.2	6.5	87.2	8.1	81.5
2,000 - 3,000	5.0	95.7	4.4	96.4	4.3	96.6	6.2	93.3	8.4	89.9
3,000 - 4,000	1.8	97.5	1.5	97.9	1.5	98.1	2.5	95.8	3.7	93.6
4,000 - 5,000	0.8	98.3	0.7	98.6	0.6	98.7	1.1	96.9	1.8	95.3
5,000 - 10,000	0.9	99.2	0.8	99.3	0.7	99.4	1.6	98.5	2.9	98.2
10,000 - 20,000	0.3	99.6	0.3	99.6	0.3	99.7	0.6	99.2	0.9	99.1
20,000 - 30,000	0.1	99.7	0.1	99.7	0.1	99.8	0.2	99.3	0.2	99.3
30,000 - 50,000	0.2	99.9	0.2	99.9	0.2	99.9	0.5	99.9	0.6	99.9
50,000点以上	0.1	100.0	0.1	100.0	0.1	100.0	0.1	100.0	0.1	100.0
1,000点以上（再掲）	27.0	...	24.9	...	24.3	...	32.2	...	40.3	...
30,000点以上（再掲）	0.3	...	0.3	...	0.2	...	0.7	...	0.7	...

表３－３をみると、歯科における 1,000 点以上の件数割合は、協会（一般）では 42.6%、組合健保では 41.3%、共済組合では 39.0%、国民健康保険では 43.1%、後期高齢者医療では 46.1%と、ほぼ４割台となっている。

表３－４をみると、調剤における 1,000 点以上の件数割合は、協会（一般）、組合健保及び共済組合ではそれぞれ 23.1%、20.3%及び 19.4%と約 2 割に、国民健康保険では 33.2%に、後期高齢者医療では 49.0%となっている。

表 3－3 点数階級別、件数100分率（歯科）

点 数 階 級 別		協会（一般）		組合健保		共済組合		国民健康保険計		後期高齢者医療	
		累計		累計		累計		累計		累計	
計		100.0	...	100.0	...	100.0	...	100.0	...	100.0	...
点以上	点未満										
-	100	0.8	0.8	0.8	0.8	0.9	0.9	0.8	0.8	0.6	0.6
100 -	200	2.0	2.8	1.7	2.5	1.9	2.8	2.2	3.0	2.6	3.2
200 -	300	5.3	8.0	4.9	7.4	5.5	8.3	5.4	8.4	4.8	8.1
300 -	400	7.2	15.2	6.8	14.3	7.5	15.8	7.6	16.0	7.7	15.8
400 -	500	6.9	22.1	6.7	21.0	7.1	22.9	7.1	23.1	7.2	23.1
500 -	600	7.5	29.6	7.6	28.6	7.9	30.7	7.3	30.4	6.8	29.8
600 -	700	6.7	36.3	6.9	35.5	7.0	37.8	6.5	36.9	6.1	36.0
700 -	800	7.0	43.3	7.3	42.9	7.5	45.3	6.7	43.7	6.4	42.4
800 -	900	6.9	50.1	7.7	50.5	7.6	53.0	6.4	50.1	5.8	48.2
900 -	1,000	7.3	57.4	8.2	58.7	8.0	61.0	6.9	56.9	5.7	53.9
1,000 -	1,500	19.7	77.1	20.4	79.1	19.9	80.9	18.5	75.5	17.7	71.5
1,500 -	2,000	9.5	86.6	9.4	88.4	8.8	89.7	9.1	84.5	9.1	80.7
2,000 -	3,000	7.9	94.5	7.4	95.8	6.7	96.4	8.2	92.7	9.3	89.9
3,000 -	4,000	2.7	97.3	2.3	98.1	2.0	98.4	3.3	96.1	4.3	94.3
4,000 -	5,000	1.1	98.4	0.8	98.9	0.7	99.1	1.5	97.6	2.1	96.4
5,000 -	10,000	1.4	99.7	0.9	99.8	0.7	99.8	2.0	99.6	3.1	99.5
10,000 -	20,000	0.2	100.0	0.1	100.0	0.1	100.0	0.3	99.9	0.4	99.9
20,000 -	30,000	0.0	100.0	0.0	100.0	0.0	100.0	0.0	100.0	0.0	100.0
30,000 -	50,000	0.0	100.0	0.0	100.0	0.0	100.0	0.0	100.0	0.0	100.0
50,000点以上		0.0	100.0	0.0	100.0	0.0	100.0	0.0	100.0	0.0	100.0
1,000点以上（再掲）		42.6	...	41.3	...	39.0	...	43.1	...	46.1	...

表 3－4 点数階級別、件数100分率（調剤）

点 数 階 級 別		協会（一般）		組合健保		共済組合		国民健康保険計		後期高齢者医療	
		累計		累計		累計		累計		累計	
計		100.0	...	100.0	...	100.0	...	100.0	...	100.0	...
点以上	点未満										
-	100	0.2	0.2	0.1	0.1	0.2	0.2	0.1	0.1	0.1	0.1
100 -	200	11.5	11.7	12.6	12.7	13.1	13.3	8.3	8.4	6.1	6.2
200 -	300	17.1	28.7	18.4	31.1	18.7	32.1	12.3	20.7	7.7	13.9
300 -	400	12.1	40.8	12.6	43.7	12.8	44.8	10.1	30.8	6.6	20.5
400 -	500	9.4	50.2	9.6	53.3	9.7	54.5	8.4	39.2	6.1	26.6
500 -	600	7.7	57.9	7.8	61.1	7.8	62.3	7.3	46.5	5.5	32.1
600 -	700	6.4	64.3	6.4	67.5	6.3	68.6	6.3	52.8	5.2	37.3
700 -	800	5.1	69.4	5.0	72.5	5.0	73.6	5.4	58.2	4.9	42.2
800 -	900	4.1	73.6	4.0	76.5	3.9	77.5	4.6	62.9	4.6	46.8
900 -	1,000	3.4	76.9	3.2	79.7	3.1	80.6	4.0	66.8	4.2	51.0
1,000 -	1,500	10.5	87.4	9.6	89.3	9.3	89.9	13.3	80.2	16.7	67.7
1,500 -	2,000	4.9	92.3	4.3	93.6	4.1	94.0	7.1	87.3	10.9	78.6
2,000 -	3,000	4.2	96.5	3.5	97.1	3.3	97.3	6.6	93.9	11.5	90.1
3,000 -	4,000	1.5	98.0	1.2	98.4	1.2	98.4	2.6	96.5	4.8	94.9
4,000 -	5,000	0.7	98.7	0.6	98.9	0.5	99.0	1.3	97.8	2.2	97.1
5,000 -	10,000	0.9	99.6	0.7	99.6	0.7	99.7	1.6	99.4	2.3	99.4
10,000 -	20,000	0.2	99.8	0.2	99.8	0.2	99.8	0.4	99.7	0.4	99.8
20,000 -	30,000	0.1	99.9	0.1	99.9	0.1	99.9	0.1	99.9	0.1	99.9
30,000 -	50,000	0.1	99.9	0.1	99.9	0.1	100.0	0.1	99.9	0.1	100.0
50,000点以上		0.1	100.0	0.1	100.0	0.0	100.0	0.1	100.0	0.0	100.0
1,000点以上（再掲）		23.1	...	20.3	...	19.4	...	33.2	...	49.0	...

表３－５をみると、食事・生活療養における 50,000 円以上の件数割合は、協会（一般）では 10.4%、組合健保では 7.5%、共済組合では 7.9%、国民健康保険では 31.2%、後期高齢者医療では 33.1%となっている。

表 3－5 費用額階級別、件数100分率（食事・生活療養）

費用額階級別	協会（一般）		組合健保		共済組合		国民健康保険計		後期高齢者医療	
	累計		累計		累計		累計		累計	
計	100.0	...	100.0	...	100.0	...	100.0	...	100.0	...
円以上 円未満										
－ 2,000	14.4	14.4	17.5	17.5	17.3	17.3	8.6	8.6	5.7	5.7
2,000－ 6,000	24.2	38.6	26.5	44.0	26.7	44.0	15.7	24.2	11.4	17.0
6,000－ 10,000	13.6	52.3	14.7	58.6	14.7	58.7	8.9	33.1	7.3	24.3
10,000－ 14,000	10.2	62.5	10.4	69.1	10.4	69.0	7.5	40.7	7.0	31.3
14,000－ 18,000	6.9	69.4	6.6	75.7	6.4	75.4	5.9	46.5	6.2	37.5
18,000－ 22,000	4.5	73.9	4.0	79.6	3.8	79.2	4.3	50.8	5.1	42.6
22,000－ 26,000	3.5	77.4	3.0	82.6	2.8	82.0	3.5	54.4	4.5	47.1
26,000－ 30,000	2.9	80.3	2.4	85.0	2.4	84.4	3.1	57.5	4.1	51.1
30,000－ 34,000	2.4	82.7	2.1	87.1	1.9	86.4	2.7	60.2	3.7	54.9
34,000－ 38,000	1.9	84.6	1.5	88.6	1.5	87.9	2.2	62.4	3.1	58.0
38,000－ 40,000	0.9	85.5	0.7	89.3	0.7	88.6	1.0	63.5	1.5	59.4
40,000－ 45,000	2.1	87.6	1.6	90.9	1.8	90.4	2.6	66.1	3.8	63.3
45,000－ 50,000	2.0	89.6	1.5	92.5	1.7	92.1	2.7	68.8	3.7	66.9
50,000－ 60,000	7.0	96.6	5.4	97.9	5.7	97.8	19.4	88.2	17.4	84.3
60,000－ 70,000	3.3	99.9	2.1	100.0	2.2	100.0	11.5	99.7	14.0	98.3
70,000－ 75,000	0.1	100.0	0.0	100.0	0.0	100.0	0.3	100.0	1.7	100.0
75,000円以上	－	100.0	－	100.0	－	100.0	－	100.0	0.0	100.0
50,000円以上（再掲）	10.4	...	7.5	...	7.9	...	31.2	...	33.1	...

(2) 点数（費用額）階級別、診療種別、制度別、点数（費用額） 100 分率

表３－６から表３－10は入院、入院外、歯科、調剤及び食事・生活療養の各々について制度別に点数（費用額）階級別の点数 100 分率を示したものである。

表３－６をみると、入院における 30,000 点以上の点数割合は、協会（一般）では 86.9%、組合健保では 85.8%、共済組合では 84.5%と 8 割台に、国民健康保険では 90.9%、後期高齢者医療では 91.0%と約 9 割となっている。

表 3－6 点数階級別、点数100分率（入院）

点数階級別	協会（一般）		組合健保		共済組合		国民健康保険計		後期高齢者医療	
	累計		累計		累計		累計		累計	
計	100.0	...	100.0	...	100.0	...	100.0	...	100.0	...
点以上 点未満										
－ 2,500	0.1	0.1	0.1	0.1	0.1	0.1	0.0	0.0	0.0	0.0
2,500－ 5,000	0.4	0.4	0.4	0.5	0.5	0.6	0.2	0.2	0.1	0.2
5,000－ 10,000	1.3	1.8	1.6	2.1	1.8	2.5	0.7	0.9	0.7	0.8
10,000－ 15,000	2.4	4.2	2.7	4.8	2.9	5.4	1.7	2.6	1.4	2.2
15,000－ 20,000	2.7	6.9	2.9	7.7	3.1	8.5	1.8	4.3	1.7	4.0
20,000－ 25,000	3.1	10.0	3.3	11.0	3.5	12.0	2.3	6.7	2.4	6.4
25,000－ 30,000	3.0	13.1	3.2	14.2	3.5	15.5	2.4	9.1	2.7	9.0
30,000－ 40,000	7.2	20.3	7.2	21.4	7.7	23.2	12.8	21.9	9.8	18.8
40,000－ 50,000	6.7	26.9	6.6	28.0	6.8	30.0	8.5	30.4	10.6	29.4
50,000－ 60,000	7.0	33.9	7.2	35.2	7.3	37.3	7.5	37.9	10.3	39.7
60,000－ 70,000	6.4	40.3	6.3	41.6	6.5	43.9	7.0	44.8	9.6	49.3
70,000－ 80,000	5.8	46.1	5.8	47.3	5.8	49.7	5.9	50.7	7.6	56.9
80,000－ 90,000	5.5	51.6	5.3	52.6	5.2	54.8	5.5	56.2	7.9	64.8
90,000－ 100,000	4.7	56.3	4.6	57.2	4.4	59.3	4.8	61.0	5.6	70.4
100,000－ 120,000	8.0	64.2	7.6	64.8	7.3	66.5	8.2	69.2	8.2	78.5
120,000－ 160,000	11.0	75.2	10.4	75.1	9.7	76.2	10.5	79.7	8.8	87.3
160,000－ 200,000	7.0	82.2	6.6	81.7	6.2	82.4	6.4	86.1	4.5	91.8
200,000点以上	17.8	100.0	18.3	100.0	17.6	100.0	13.9	100.0	8.2	100.0
30,000点以上（再掲）	86.9	...	85.8	...	84.5	...	90.9	...	91.0	...

表３－７をみると、入院外における 1,000 点以上の点数割合は、協会（一般）、組合健保及び共済組合ではそれぞれ 67.8%、64.6%及び 63.5%と 6 割台に、国民健康保険では 76.2%に、後期高齢者医療では 81.9%となっている。

表３－８をみると、歯科における 1,000 点以上の点数割合は、協会（一般）、組合健保、共済組合及び国民健康保険ではそれぞれ 72.1%、69.1%、67.1%及び 74.4%とほぼ 7 割に、後期高齢者医療では 78.7%となっている。

表 3－7 点数階級別、点数100分率（入院外）

点 数 階 級 別	協会（一般）		組合健保		共済組合		国民健康保険計		後期高齢者医療	
		累計		累計		累計		累計		累計
計	100.0	...	100.0	...	100.0	...	100.0	...	100.0	...
点以上 点未満										
- 100	0.1	0.1	0.1	0.1	0.1	0.1	0.0	0.0	0.0	0.0
100 - 200	1.2	1.2	1.3	1.4	1.4	1.4	0.8	0.8	0.7	0.7
200 - 300	1.4	2.6	1.5	2.9	1.7	3.1	0.8	1.6	0.6	1.3
300 - 400	3.5	6.0	4.2	7.1	4.3	7.4	1.9	3.6	1.2	2.5
400 - 500	6.7	12.7	7.2	14.3	7.1	14.6	6.0	9.5	4.7	7.2
500 - 600	3.7	16.5	4.3	18.5	4.5	19.1	2.5	12.0	1.8	9.0
600 - 700	4.2	20.7	4.7	23.3	5.0	24.1	2.6	14.6	1.8	10.8
700 - 800	3.4	24.1	3.7	26.9	3.9	28.0	2.4	17.0	1.9	12.7
800 - 900	3.9	28.0	4.0	30.9	4.1	32.1	3.2	20.2	2.7	15.3
900 - 1,000	4.2	32.2	4.4	35.4	4.5	36.5	3.6	23.8	2.8	18.1
1,000 - 1,500	12.8	45.0	13.1	48.4	13.3	49.8	10.7	34.4	9.9	28.0
1,500 - 2,000	8.7	53.7	8.9	57.4	9.0	58.8	7.7	42.1	8.2	36.2
2,000 - 3,000	10.6	64.3	10.2	67.6	10.2	69.1	10.1	52.2	11.9	48.1
3,000 - 4,000	5.4	69.7	5.1	72.6	5.0	74.1	5.7	58.0	7.4	55.5
4,000 - 5,000	3.0	72.7	2.8	75.4	2.7	76.7	3.5	61.4	4.6	60.1
5,000 - 10,000	5.5	78.2	5.1	80.5	4.8	81.5	7.3	68.8	11.5	71.7
10,000 - 20,000	4.3	82.5	4.0	84.4	3.9	85.4	6.2	74.9	7.2	78.8
20,000 - 30,000	2.6	85.1	2.6	87.0	2.6	88.0	3.2	78.1	2.8	81.6
30,000 - 50,000	8.3	93.3	6.8	93.8	6.0	94.0	13.7	91.8	14.1	95.7
50,000点以上	6.7	100.0	6.2	100.0	6.0	100.0	8.2	100.0	4.3	100.0
1,000点以上（再掲）	67.8	...	64.6	...	63.5	...	76.2	...	81.9	...
30,000点以上（再掲）	14.9	...	13.0	...	12.0	...	21.9	...	18.4	...

表 3－8 点数階級別、点数100分率（歯科）

点 数 階 級 別	協会（一般）		組合健保		共済組合		国民健康保険計		後期高齢者医療	
		累計		累計		累計		累計		累計
計	100.0	...	100.0	...	100.0	...	100.0	...	100.0	...
点以上 点未満										
- 100	0.0	0.0	0.0	0.0	0.1	0.1	0.0	0.0	0.0	0.0
100 - 200	0.3	0.3	0.2	0.3	0.3	0.3	0.3	0.3	0.3	0.3
200 - 300	1.1	1.4	1.1	1.4	1.3	1.6	1.1	1.4	0.9	1.2
300 - 400	2.1	3.5	2.1	3.4	2.3	3.9	2.0	3.4	1.9	3.1
400 - 500	2.6	6.0	2.7	6.1	2.9	6.9	2.5	5.9	2.3	5.3
500 - 600	3.4	9.4	3.6	9.7	3.9	10.8	3.1	9.0	2.6	7.9
600 - 700	3.6	13.0	3.9	13.6	4.2	14.9	3.3	12.3	2.8	10.7
700 - 800	4.3	17.3	4.8	18.4	5.1	20.1	3.9	16.2	3.3	14.1
800 - 900	4.8	22.2	5.7	24.1	5.9	26.0	4.2	20.5	3.5	17.5
900 - 1,000	5.7	27.9	6.8	30.9	7.0	32.9	5.1	25.6	3.8	21.3
1,000 - 1,500	19.8	47.7	21.6	52.5	22.0	54.9	17.5	43.1	15.1	36.4
1,500 - 2,000	13.6	61.3	14.1	66.6	13.7	68.7	12.2	55.3	11.0	47.5
2,000 - 3,000	15.6	76.9	15.4	82.0	14.6	83.2	15.5	70.7	15.8	63.2
3,000 - 4,000	7.7	84.6	6.8	88.8	6.2	89.5	8.9	79.6	10.4	73.7
4,000 - 5,000	4.1	88.8	3.2	92.0	2.9	92.4	5.3	84.9	6.6	80.3
5,000 - 10,000	7.3	96.0	4.9	97.0	4.3	96.7	10.2	95.1	14.2	94.6
10,000 - 20,000	2.3	98.4	1.5	98.4	1.4	98.1	3.2	98.3	3.6	98.2
20,000 - 30,000	0.6	98.9	0.5	98.9	0.6	98.6	0.5	98.8	0.4	98.6
30,000 - 50,000	0.3	99.3	0.3	99.2	0.4	99.0	0.3	99.1	0.3	99.0
50,000点以上	0.7	100.0	0.8	100.0	1.0	100.0	0.9	100.0	1.0	100.0
1,000点以上（再掲）	72.1	...	69.1	...	67.1	...	74.4	...	78.7	...

表３－９をみると、調剤における 1,000 点以上の点数割合は、協会（一般）、組合健保及び共済組合ではそれぞれ 63.7%、59.8%及び 58.6%と約 6 割に、国民健康保険では 73.5%に、後期高齢者医療では 82.5%となっている。

表３－10 をみると、食事・生活療養における 50,000 円以上の点数割合は、協会（一般）、組合健保及び共済組合ではそれぞれ 36.3%、30.9%及び 32.1%と 3 割台に、国民健康保険及び後期高齢者医療では 64.3%及び 61.8%と 6 割台となっている。

表 3－9 点数階級別、点数100分率（調剤）

点 数 階 級 別	協会（一般）		組合健保		共済組合		国民健康保険計		後期高齢者医療	
	累計		累計		累計		累計		累計	
計	100.0	...	100.0	...	100.0	...	100.0	...	100.0	...
点以上 点未満										
- 100	0.0	0.0	0.0	0.0	0.0	0.0	0.0	0.0	0.0	0.0
100 - 200	2.0	2.0	2.4	2.4	2.6	2.6	1.1	1.1	0.7	0.7
200 - 300	4.6	6.6	5.4	7.8	5.7	8.3	2.6	3.7	1.3	2.0
300 - 400	4.6	11.2	5.2	13.0	5.4	13.7	2.9	6.6	1.6	3.5
400 - 500	4.6	15.7	5.1	18.1	5.3	19.0	3.2	9.8	1.8	5.3
500 - 600	4.6	20.3	5.1	23.2	5.2	24.2	3.3	13.2	2.0	7.4
600 - 700	4.5	24.9	4.9	28.1	5.0	29.2	3.4	16.6	2.3	9.7
700 - 800	4.2	29.0	4.5	32.5	4.5	33.7	3.4	20.0	2.5	12.2
800 - 900	3.8	32.8	4.0	36.5	4.1	37.8	3.3	23.3	2.6	14.8
900 - 1,000	3.5	36.3	3.6	40.2	3.6	41.4	3.2	26.5	2.7	17.5
1,000 - 1,500	13.9	50.2	13.8	54.0	13.8	55.2	13.7	40.2	14.0	31.4
1,500 - 2,000	9.2	59.4	8.8	62.8	8.6	63.8	10.3	50.5	12.8	44.2
2,000 - 3,000	10.9	70.3	10.0	72.8	9.7	73.4	13.3	63.8	18.9	63.1
3,000 - 4,000	5.7	76.0	5.1	77.8	4.9	78.4	7.6	71.3	11.1	74.2
4,000 - 5,000	3.4	79.4	3.0	80.8	2.9	81.3	4.8	76.1	6.6	80.7
5,000 - 10,000	6.4	85.8	5.7	86.5	5.6	86.9	9.0	85.1	10.2	90.9
10,000 - 20,000	3.3	89.1	3.0	89.5	3.1	90.0	4.2	89.4	3.5	94.4
20,000 - 30,000	1.9	90.9	1.8	91.4	1.9	91.9	2.1	91.5	1.5	95.9
30,000 - 50,000	2.3	93.3	2.4	93.7	2.4	94.3	2.4	93.9	1.5	97.4
50,000点以上	6.7	100.0	6.3	100.0	5.7	100.0	6.1	100.0	2.6	100.0
1,000点以上（再掲）	63.7	...	59.8	...	58.6	...	73.5	...	82.5	...

表 3－10 費用額階級別、点数100分率（食事・生活療養）

費 用 額 階 級 別	協会（一般）		組合健保		共済組合		国民健康保険計		後期高齢者医療	
	累計		累計		累計		累計		累計	
計	100.0	...	100.0	...	100.0	...	100.0	...	100.0	...
円以上 円未満										
- 2,000	1.0	1.0	1.4	1.4	1.4	1.4	0.3	0.3	0.2	0.2
2,000 - 6,000	5.5	6.4	7.1	8.5	7.0	8.4	2.1	2.4	1.3	1.5
6,000 - 10,000	6.5	12.9	8.3	16.8	8.2	16.5	2.5	4.9	1.8	3.4
10,000 - 14,000	7.3	20.3	8.8	25.6	8.7	25.2	3.1	8.0	2.6	6.0
14,000 - 18,000	6.6	26.8	7.4	33.0	7.0	32.3	3.2	11.2	3.0	9.0
18,000 - 22,000	5.4	32.2	5.6	38.6	5.4	37.6	3.0	14.2	3.1	12.2
22,000 - 26,000	4.9	37.1	5.0	43.7	4.7	42.3	2.9	17.2	3.3	15.5
26,000 - 30,000	4.8	42.0	4.7	48.4	4.6	46.9	3.0	20.2	3.5	19.0
30,000 - 34,000	4.6	46.6	4.8	53.2	4.3	51.2	3.0	23.2	3.7	22.6
34,000 - 38,000	4.1	50.7	3.8	57.0	3.8	55.1	2.8	26.0	3.5	26.1
38,000 - 40,000	2.1	52.7	1.9	58.9	2.0	57.1	1.4	27.4	1.8	27.8
40,000 - 45,000	5.4	58.1	4.9	63.9	5.3	62.4	3.9	31.3	5.0	32.8
45,000 - 50,000	5.6	63.7	5.2	69.1	5.6	67.9	4.4	35.7	5.4	38.2
50,000 - 60,000	23.5	87.2	21.4	90.4	22.3	90.2	38.2	73.9	30.3	68.6
60,000 - 70,000	12.4	99.6	9.4	99.8	9.7	99.9	25.3	99.2	27.7	96.3
70,000 - 75,000	0.4	100.0	0.2	100.0	0.1	100.0	0.8	100.0	3.7	100.0
75,000円以上	-	100.0	-	100.0	-	100.0	-	100.0	0.0	100.0
50,000円以上（再掲）	36.3	...	30.9	...	32.1	...	64.3	...	61.8	...

4 疾病分類別にみた診療の状況

(1) 疾病分類別、診療種類別、制度別、件数 100 分率、日数 100 分率及び点数 100 分率

ア 疾病分類別、件数 100 分率、日数 100 分率及び点数 100 分率（入院）

表 4－1 は、入院の疾病分類別及び制度別に件数 100 分率、日数 100 分率及び点数 100 分率を示したものである。

件数 100 分率をみると、協会（一般）、組合健保及び共済組合では「新生物」が最も高くそれぞれ 16.7%、15.7%及び 13.9%となっているが、国民健康保険では「精神及び行動の障害」が最も高く 20.1%、後期高齢者医療では「循環器系の疾患」が最も高く 23.3%となっている。

日数 100 分率をみると、協会（一般）、組合健保及び共済組合では「新生物」が最も高くそれぞれ 17.6%、17.3%及び 14.9%となっているが、国民健康保険では「精神及び行動の障害」が最も高く 35.8%、後期高齢者医療では「循環器系の疾患」が最も高く 24.0%となっている。

また、点数 100 分率をみると、協会（一般）、組合健保、共済組合及び国民健康保険では「新生物」が最も高くそれぞれ 23.2%、22.7%、20.4%及び 22.0%となっているが、後期高齢者医療では「循環器系の疾患」が最も高く 27.2%となっている。

表 4－1 疾病分類（再掲、主要疾病）別、件数100分率、日数100分率、点数100分率（入院）

疾病分類別（再掲、主要疾病）	件数100分率					日数100分率					点数100分率				
	協会（一般）	組合健保	共済組合	国民健康保険計	後期高齢者医療	協会（一般）	組合健保	共済組合	国民健康保険計	後期高齢者医療	協会（一般）	組合健保	共済組合	国民健康保険計	後期高齢者医療
総 数	100.0	100.0	100.0	100.0	100.0	100.0	100.0	100.0	100.0	100.0	100.0	100.0	100.0	100.0	100.0
I 感染症及び寄生虫症（0101－0109）	2.8	3.0	3.2	1.6	1.7	2.0	2.2	2.1	1.2	1.5	1.6	1.8	1.7	1.4	1.6
（0101）腸 管 感 染 症	1.4	1.5	1.8	0.5	0.4	0.7	0.8	0.9	0.2	0.2	0.5	0.6	0.7	0.2	0.2
（0102）結 核	0.1	0.1	0.0	0.1	0.2	0.1	0.1	0.1	0.1	0.2	0.1	0.1	0.0	0.1	0.2
（0103）主として性的伝播様式をとる感染症	0.0	0.1	0.0	0.0	0.0	0.0	0.0	0.0	0.0	0.0	0.0	0.0	0.0	0.0	0.0
II 新 生 物 < 腫 瘍 >（0201－0211）	16.7	15.7	13.9	17.8	11.1	17.6	17.3	14.9	12.9	8.4	23.2	22.7	20.4	22.0	12.5
（0201－0210）悪 性 新 生 物 < 腫 瘍 >	13.1	11.3	9.6	15.7	10.2	15.0	13.9	11.7	11.7	7.8	19.2	17.7	15.5	19.9	11.6
III 血液及び造血系の疾患並びに免疫機構の障害（0301－0302）	1.2	1.3	1.2	0.6	0.7	0.9	1.2	1.0	0.4	0.6	0.9	1.1	1.1	0.7	0.7
IV 内分泌，栄養及び代謝疾患（0401－0404）	3.1	2.7	2.5	3.4	4.3	3.0	2.5	2.3	2.8	4.3	2.1	2.0	1.9	2.6	3.4
（0402）糖 尿 病	1.7	1.2	1.0	2.2	2.5	2.0	1.4	1.2	2.0	2.7	1.2	0.9	0.8	1.7	2.1
V 精神及び行動の障害（0501－0507）	5.1	4.4	5.1	20.1	7.0	11.8	10.8	12.8	35.8	11.1	3.9	3.7	4.3	14.2	5.1
（0503）統合失調症、統合失調型障害および妄想性障害	2.3	1.8	1.8	14.4	3.0	6.0	5.1	5.4	26.6	5.0	1.8	1.5	1.6	10.0	2.1
VI 神 経 系 の 疾 患（0601－0606）	4.5	4.4	4.6	6.8	7.5	6.5	6.0	6.5	9.9	10.3	4.4	4.1	4.7	6.9	6.5
VII 眼及び付属器の疾患（0701－0704）	2.3	2.0	1.7	2.9	2.5	1.2	1.1	1.0	0.9	0.7	1.7	1.6	1.4	1.8	1.4
（0702）白 内 障	0.7	0.5	0.4	1.3	1.4	0.3	0.2	0.1	0.3	0.3	0.4	0.3	0.2	0.7	0.7
VIII 耳及び乳嚢突起の疾患（0801－0807）	0.9	1.0	1.0	0.6	0.3	0.5	0.6	0.6	0.2	0.1	0.6	0.7	0.7	0.3	0.2
IX 循 環 器 系 の 疾 患（0901－0912）	10.6	8.4	6.8	13.5	23.3	12.7	10.6	8.2	12.0	24.0	18.7	16.2	13.2	20.2	27.2
（0901）高 血 圧 性 疾 患	0.6	0.3	0.2	0.8	3.0	0.6	0.3	0.2	0.7	3.1	0.3	0.2	0.1	0.6	2.2
（0902）虚 血 性 心 疾 患	2.5	2.0	1.6	2.7	2.4	1.5	1.2	0.9	1.1	1.3	4.0	3.2	2.5	4.0	3.2
（0904－0908）脳 血 管 疾 患	4.3	3.3	2.6	6.1	10.1	7.6	6.4	4.8	7.6	12.7	7.0	5.8	4.5	8.3	11.7
X 呼 吸 器 系 の 疾 患（1001－1011）	7.4	7.7	9.4	4.3	9.4	5.2	5.5	6.2	3.1	8.7	4.8	5.3	6.0	3.5	8.5
（1001－1003）急 性 上 気 道 感 染 症	0.9	1.0	1.3	0.2	0.0	0.4	0.5	0.7	0.1	0.0	0.3	0.4	0.5	0.1	0.0
（1004）肺 炎	1.9	1.8	2.3	1.3	3.8	1.4	1.4	1.5	0.9	3.2	1.1	1.1	1.3	1.0	3.3
（1005）急性気管支炎及び急性細気管支炎	1.0	1.1	1.7	0.2	0.1	0.5	0.6	0.9	0.1	0.1	0.5	0.6	0.8	0.1	0.1
（1007）慢 性 副 鼻 腔 炎	0.3	0.3	0.3	0.2	0.0	0.2	0.2	0.2	0.1	0.0	0.4	0.5	0.5	0.2	0.0
（1008－1009）気管支炎及び慢性閉塞性肺疾患	0.2	0.1	0.1	0.2	0.8	0.2	0.1	0.1	0.2	0.9	0.1	0.1	0.1	0.2	0.7
（1010）喘 息	1.0	1.0	1.2	0.4	0.4	0.6	0.6	0.7	0.2	0.3	0.5	0.5	0.6	0.2	0.3
XI 消 化 器 系 の 疾 患（1101－1113）	10.4	10.6	9.5	7.9	6.8	7.0	7.6	6.5	4.2	4.6	7.1	7.3	6.7	5.6	5.6
（1104－1105）胃 及 び 十 二 指 腸 の 疾 患	0.7	0.5	0.4	0.6	0.7	0.5	0.4	0.3	0.4	0.6	0.4	0.3	0.2	0.4	0.6
（1106）痔 核	0.6	0.7	0.6	0.3	0.1	0.3	0.4	0.3	0.1	0.0	0.2	0.2	0.2	0.1	0.0
（1107－1110）肝 疾 患	0.7	0.5	0.5	0.8	0.5	0.7	0.6	0.5	0.6	0.5	0.6	0.4	0.4	0.6	0.4
XII 皮 膚 及 び 皮 下 組 織 の 疾 患（1201－1203）	1.2	1.2	1.3	0.8	1.0	1.0	1.1	1.1	0.6	1.0	0.7	0.7	0.8	0.6	0.8
XIII 筋骨格系及び結合組織の疾患（1301－1310）	5.6	4.7	4.6	5.2	6.2	6.9	5.9	5.7	4.7	6.4	7.7	6.7	6.6	7.0	7.0
XIV 腎尿路生殖生殖器系の疾患（1401－1408）	5.0	5.2	4.8	4.0	4.9	3.7	3.7	3.4	2.8	4.4	3.7	3.8	3.6	3.4	4.6
（1401－1402）糸球体疾患、腎尿管間質性疾患及び腎不全	1.9	1.7	1.6	2.2	3.2	2.1	1.8	1.6	2.0	3.2	1.9	1.6	1.6	2.2	3.4
XV 妊 娠，分 娩 及 び 産 じ ゃ く（1501－1504）	8.4	10.9	11.8	1.4	0.0	6.1	8.7	10.4	0.6	0.0	4.3	5.9	7.3	0.7	0.0
（1501）流 産	0.7	0.9	0.8	0.1	－	0.1	0.2	0.2	0.0	－	0.2	0.2	0.3	0.0	－
XVI 周産期に発生した病態（1601－1602）	3.7	5.0	6.2	0.7	0.0	3.1	4.7	6.0	0.4	0.0	3.5	5.1	6.9	0.6	0.0
XVII 先天奇形，変形及び染色体異常（1701－1702）	1.6	1.9	2.4	0.6	0.1	1.7	2.1	2.7	0.6	0.1	2.7	3.6	4.4	0.8	0.1
XVIII 症状，徴候及び異常臨床所見・異常検査所見で他に分類されないもの（1800）	1.7	1.7	1.7	1.1	1.8	1.0	1.0	1.0	0.9	1.8	0.7	0.6	0.7	0.7	1.4
XIX 損傷，中毒及びその他の外因の影響（1901－1905）	7.8	7.9	8.5	6.8	11.7	8.0	7.4	7.6	6.0	12.0	7.4	7.2	7.7	7.0	13.2
骨 折（部 位 不 明 を 除 く）	3.6	3.4	3.3	3.6	8.4	4.0	3.5	3.2	3.3	8.9	3.6	3.4	3.2	3.9	9.8
XXII 特 殊 目 的 用 コ ー ド（2210－2220）	0.0	0.0	－	0.0	0.0	0.0	0.0	－	0.0	0.0	0.0	0.0	－	0.0	0.0

イ 疾病分類別、件数 100 分率、日数 100 分率及び点数 100 分率（入院外）

表 4－2 は、入院外の疾病分類別及び制度別に件数 100 分率、日数 100 分率及び点数 100 分率を示したものである。

件数 100 分率をみると、協会（一般）、組合健保及び共済組合では「呼吸器系の疾患」が最も高くそれぞれ 22.1%、24.3%及び 26.0%となっているが、国民健康保険及び後期高齢者医療では「循環器系の疾患」が最も高くそれぞれ 20.3%及び 30.9%となっている。

日数 100 分率をみると、協会（一般）、組合健保及び共済組合では「呼吸器系の疾患」が最も高くそれぞれ 21.7%、24.0%及び 26.0%となっているが、国民健康保険及び後期高齢者医療では「循環器系の疾患」が最も高くそれぞれ 17.0%及び 27.3%となっている。

また、点数 100 分率をみると、協会（一般）、組合健保及び共済組合では「呼吸器系の疾患」が最も高くそれぞれ 14.6%、16.3%及び 17.3%となっているが、国民健康保険及び後期高齢者医療では「循環器系の疾患」が最も高くそれぞれ 15.9%及び 25.9%となっている。

表 4－2 疾病分類（再掲、主要疾病）別、件数100分率、日数100分率、点数100分率（入院外）

疾病分類別（再掲、主要疾病）	件数100分率					日数100分率					点数100分率				
	協会（一般）	組合健保	共済組合	国民健康保険計	後期高齢者医療	協会（一般）	組合健保	共済組合	国民健康保険計	後期高齢者医療	協会（一般）	組合健保	共済組合	国民健康保険計	後期高齢者医療
総 数	100.0	100.0	100.0	100.0	100.0	100.0	100.0	100.0	100.0	100.0	100.0	100.0	100.0	100.0	100.0
I 感染症及び寄生虫症（0101－0109）	4.3	4.6	4.7	2.9	1.8	4.3	4.7	4.8	2.7	1.6	3.9	3.9	3.8	2.7	1.6
（0101）腸管感染症	1.4	1.5	1.4	0.6	0.1	1.2	1.3	1.3	0.5	0.1	1.0	1.1	1.0	0.3	0.1
（0102）結核	0.0	0.0	0.0	0.0	0.0	0.0	0.0	0.0	0.0	0.0	0.0	0.0	0.0	0.0	0.0
（0103）主として性的伝播様式をとる感染症	0.1	0.1	0.1	0.1	0.0	0.1	0.1	0.1	0.1	0.0	0.1	0.1	0.1	0.1	0.0
II 新生物＜腫瘍＞（0201－0211）	3.3	3.1	3.0	4.2	4.1	3.4	3.2	3.1	4.3	3.6	10.9	10.1	10.1	14.2	10.1
（0201－0210）悪性新生物＜腫瘍＞	1.8	1.4	1.4	3.0	3.5	1.9	1.6	1.6	3.2	3.1	8.7	7.6	7.8	12.6	9.2
III 血液及び造血系の疾患並びに免疫機構の障害（0301－0302）	0.6	0.6	0.5	0.4	0.3	0.6	0.6	0.6	0.4	0.3	1.5	1.7	1.8	1.0	0.6
IV 内分泌、栄養及び代謝疾患（0401－0404）	8.1	7.0	6.8	12.2	10.8	7.3	6.2	5.9	10.4	9.5	10.4	9.4	9.2	12.3	10.7
（0402）糖尿病	3.3	2.4	2.1	5.6	5.4	3.0	2.1	1.8	4.9	4.9	5.2	3.9	3.4	7.3	6.7
V 精神及び行動の障害（0501－0507）	4.5	5.3	6.1	5.7	2.5	4.5	5.6	6.7	6.3	2.3	3.8	4.7	5.6	5.0	1.9
（0503）統合失調症、統合失調型障害および妄想性障害	0.5	0.5	0.5	1.6	0.3	0.6	0.6	0.6	2.3	0.4	0.7	0.6	0.7	2.2	0.3
VI 神経系の疾患（0601－0606）	2.5	2.4	2.3	3.0	4.0	2.3	2.2	2.1	2.9	4.2	2.7	3.0	3.0	2.8	3.9
VII 眼及び付属器の疾患（0701－0704）	8.2	9.1	8.3	8.7	10.0	6.6	7.3	6.6	6.7	6.8	5.4	5.8	4.9	6.1	6.9
（0702）白内障	0.4	0.3	0.2	1.3	2.3	0.4	0.2	0.2	1.1	1.6	0.5	0.3	0.3	1.1	1.6
VIII 耳及び乳突突起の疾患（0801－0807）	1.8	1.9	2.0	1.4	1.3	2.1	2.2	2.3	1.5	1.2	1.3	1.5	1.6	0.8	0.6
IX 循環器系の疾患（0901－0912）	11.6	8.3	7.8	20.3	30.9	10.1	7.2	6.7	17.0	27.3	10.9	8.3	7.8	15.9	25.9
（0901）高血圧性疾患	9.4	6.6	6.1	15.8	21.9	8.1	5.6	5.2	13.1	19.2	7.7	5.7	5.2	10.7	16.5
（0902）虚血性心疾患	0.6	0.4	0.4	1.2	2.2	0.5	0.4	0.3	1.0	1.9	0.8	0.6	0.6	1.3	2.3
（0904－0908）脳血管疾患	0.7	0.5	0.4	1.6	3.4	0.6	0.4	0.4	1.5	3.2	0.9	0.7	0.6	1.7	3.3
X 呼吸器系の疾患（1001－1011）	22.1	24.3	26.0	10.7	3.9	21.7	24.0	26.0	9.8	3.6	14.6	16.3	17.3	6.2	3.6
（1001－1003）急性上気道感染症	7.3	8.4	8.5	3.1	0.6	7.0	8.1	8.3	2.7	0.5	4.4	5.2	5.3	1.4	0.3
（1004）肺炎	0.1	0.1	0.1	0.1	0.1	0.1	0.1	0.1	0.1	0.1	0.2	0.1	0.2	0.1	0.1
（1005）急性気管支炎及び急性細気管支炎	2.6	2.8	2.9	1.1	0.2	2.5	2.7	2.9	0.9	0.2	1.6	1.8	1.9	0.5	0.1
（1007）慢性副鼻腔炎	0.9	1.0	1.2	0.6	0.3	1.1	1.1	1.4	0.6	0.4	0.6	0.7	0.8	0.3	0.2
（1008－1009）気管支炎及び慢性閉塞性肺疾患	0.7	0.7	0.6	0.5	0.6	0.7	0.7	0.6	0.5	0.6	0.5	0.5	0.5	0.5	1.0
（1010）喘息	3.8	4.1	5.0	2.1	1.0	4.0	4.4	5.4	1.9	0.9	3.0	3.4	4.0	1.4	0.9
XI 消化器系の疾患（1101－1113）	5.4	5.4	5.0	5.9	5.6	5.3	5.1	4.7	5.5	5.1	6.4	6.8	6.5	5.5	4.5
（1104－1105）胃及び十二指腸の疾患	2.4	2.3	2.1	2.8	2.7	2.3	2.2	2.0	2.6	2.6	2.4	2.4	2.1	2.2	2.1
（1106）痔核	0.3	0.3	0.3	0.3	0.2	0.3	0.3	0.3	0.2	0.2	0.2	0.3	0.2	0.2	0.1
（1107－1110）肝疾患	0.5	0.4	0.5	0.6	0.4	0.5	0.4	0.4	0.6	0.4	0.7	0.6	0.6	0.7	0.5
XII 皮膚及び皮下組織の疾患（1201－1203）	9.5	10.8	10.8	5.7	3.1	8.6	9.8	9.7	5.0	2.5	4.8	5.6	5.5	2.4	1.3
XIII 筋骨格系及び結合組織の疾患（1301－1310）	7.8	6.6	5.8	10.5	13.8	10.8	9.5	7.9	16.2	21.7	7.9	7.2	6.7	9.0	11.4
XIV 腎尿路生殖生殖器系の疾患（1401－1408）	3.6	3.9	3.8	3.6	3.7	4.6	4.7	4.6	5.5	5.6	8.2	7.7	7.7	11.4	13.0
（1401－1402）糸球体疾患、腎尿管間質性疾患及び腎不全	0.4	0.3	0.4	0.6	0.8	1.4	1.1	1.1	2.9	3.5	5.2	4.1	4.3	9.1	10.7
XV 妊娠、分娩及び産じょく（1501－1504）	0.4	0.4	0.5	0.1	0.0	0.5	0.5	0.7	0.1	0.0	0.4	0.4	0.5	0.1	0.0
（1501）流産	0.0	0.0	0.0	0.0	0.0	0.1	0.1	0.1	0.0	0.0	0.1	0.1	0.1	0.0	0.0
XVI 周産期に発生した病態（1601－1602）	0.1	0.2	0.2	0.0	0.0	0.1	0.2	0.2	0.0	0.0	0.5	0.6	0.9	0.1	0.0
XVII 先天奇形、変形及び染色体異常（1701－1702）	0.4	0.5	0.6	0.2	0.1	0.4	0.4	0.6	0.2	0.1	0.8	1.0	1.3	0.3	0.1
XVIII 症状、徴候及び異常臨床所見・異常検査所見で他に分類されないもの（1800）	2.0	2.1	1.9	1.8	1.6	1.9	1.9	1.8	1.6	1.4	2.1	2.3	2.1	1.7	1.5
XIX 損傷、中毒及びその他の外因の影響（1901－1905）	3.5	3.6	3.8	2.6	2.5	4.8	4.8	5.0	3.9	3.2	3.5	3.8	3.9	2.4	2.4
骨折（部位不明を除く）	0.6	0.6	0.6	0.7	1.2	1.0	1.0	1.0	1.1	1.5	0.8	0.9	0.8	0.8	1.2
XXII 特殊目的用コード（2210－2220）	0.0	0.0	-	0.0	0.0	0.0	0.0	-	0.0	0.0	0.0	0.0	-	0.0	0.0

(2) 疾病分類別、診療種類別、制度別、諸率

この記述においては、「XXII 特殊目的用コード」を除いている。

ア 疾病分類別、制度別、1件当たり日数

表5は、入院・入院外の疾病分類別及び制度別に1件当たり日数を示したものである。

入院をみると、全ての制度で「精神及び行動の障害」が最も長くなっている。また、入院外をみると、全ての制度で「筋骨格系及び結合組織の疾患」が最も長くなっている。

表5 疾病分類（再掲、主要疾病）別、制度別、1件当たり日数（入院、入院外）

疾病分類別（再掲、主要疾病）	入 院					入 院 外				
	協会 （一般）	組合健保	共済組合	国民健康 保険計	後期高齢者 医療	協会 （一般）	組合健保	共済組合	国民健康 保険計	後期高齢者 医療
総 数	9.83	8.71	8.82	15.66	17.59	1.43	1.41	1.42	1.56	1.81
I 感染症及び寄生虫症（0101-0109）	6.93	6.41	5.83	11.36	15.29	1.43	1.44	1.46	1.46	1.63
（0101）腸 管 感 染 症	4.66	4.42	4.34	6.15	11.29	1.28	1.27	1.28	1.30	1.48
（0102）結 核	17.39	16.94	16.97	19.44	21.29	1.36	1.33	1.35	1.40	1.52
（0103）主として性的伝播様式をとる感染症	5.50	5.45	5.23	13.93	20.38	1.48	1.47	1.48	1.48	1.51
II 新 生 物 < 腫 瘍 >（0201-0211）	10.36	9.57	9.47	11.33	13.39	1.47	1.45	1.45	1.57	1.60
（0201-0210）悪 性 新 生 物 < 腫 瘍 >	11.27	10.75	10.80	11.68	13.49	1.57	1.58	1.57	1.64	1.62
III 血液及び造血器の疾患並びに免疫機構の障害（0301-0302）	7.86	7.53	7.77	11.32	15.30	1.49	1.45	1.45	1.52	1.63
IV 内 分 泌，栄 養 及 び 代 謝 疾 患（0401-0404）	9.59	7.93	8.10	13.26	17.52	1.28	1.25	1.25	1.33	1.58
（0402）糖 尿 病	11.41	10.10	10.97	13.97	18.78	1.28	1.22	1.24	1.36	1.62
V 精 神 及 び 行 動 の 障 害（0501-0507）	22.80	21.24	22.10	27.83	27.76	1.43	1.48	1.55	1.71	1.71
（0503）統合失調症、統合失調型障害および妄想性障害	26.02	24.95	25.77	28.78	29.21	1.69	1.64	1.77	2.24	2.04
VI 神 経 系 の 疾 患（0601-0606）	14.29	11.87	12.58	22.70	24.37	1.35	1.29	1.32	1.49	1.87
VII 眼 及 び 付 属 器 の 疾 患（0701-0704）	5.12	4.91	5.42	4.64	4.78	1.15	1.14	1.13	1.20	1.23
（0702）白 内 障	3.51	3.23	3.35	3.61	3.98	1.28	1.25	1.26	1.26	1.26
VIII 耳 及 び 乳 様 突 起 の 疾 患（0801-0807）	5.56	5.30	5.26	6.24	7.70	1.60	1.56	1.64	1.62	1.71
IX 循 環 器 系 の 疾 患（0901-0912）	11.76	10.97	10.67	13.94	18.14	1.24	1.22	1.22	1.30	1.60
（0901）高 血 圧 性 疾 患	9.81	8.12	7.67	12.72	18.37	1.23	1.20	1.21	1.28	1.59
（0902）虚 血 性 心 疾 患	5.68	5.10	5.24	6.24	9.58	1.25	1.24	1.25	1.33	1.57
（0904-0908）脳 血 管 疾 患	17.42	16.86	16.40	19.42	21.97	1.33	1.32	1.36	1.42	1.70
X 呼 吸 器 系 の 疾 患（1001-1011）	6.84	6.26	5.79	11.21	16.35	1.41	1.39	1.43	1.42	1.67
（1001-1003）急 性 上 気 道 感 染 症	4.79	4.71	4.37	5.39	9.27	1.37	1.36	1.39	1.39	1.63
（1004）肺 炎	7.17	6.51	5.99	11.07	15.18	1.63	1.64	1.71	1.63	1.57
（1005）急性気管支炎及び急性細気管支炎	5.00	5.00	4.83	5.78	11.55	1.39	1.38	1.41	1.38	1.51
（1007）慢 性 副 鼻 腔 炎	6.02	5.58	6.00	6.35	8.11	1.66	1.64	1.70	1.79	2.18
（1008-1009）気管支炎及び慢性閉塞性肺疾患	10.62	9.25	8.74	15.57	20.38	1.41	1.39	1.43	1.40	1.65
（1010）喘 息	5.78	5.53	5.31	8.11	15.85	1.51	1.50	1.54	1.44	1.62
XI 消 化 器 系 の 疾 患（1101-1113）	6.66	6.18	6.10	8.31	11.94	1.38	1.34	1.34	1.44	1.66
（1104-1105）胃 及 び 十 二 指 腸 の 疾 患	7.12	6.42	6.34	9.40	14.17	1.39	1.35	1.34	1.46	1.72
（1106）痔 核	4.93	4.89	4.87	5.49	6.54	1.35	1.32	1.31	1.36	1.40
（1107-1110）肝 疾 患	10.65	9.64	9.40	13.04	16.18	1.49	1.39	1.38	1.58	1.84
XII 皮 膚 及 び 皮 下 組 織 の 疾 患（1201-1203）	8.47	7.47	7.34	12.99	17.85	1.30	1.28	1.28	1.34	1.46
XIII 筋骨格系及び結合組織の疾患（1301-1310）	12.14	10.81	10.78	14.33	18.19	1.99	2.01	1.93	2.41	2.84
XIV 腎 尿 路 生 殖 器 系 の 疾 患（1401-1408）	7.27	6.19	6.20	10.87	15.97	1.81	1.71	1.75	2.39	2.73
（1401-1402）糸球体疾患、腎尿細管間質性疾患及び腎不全	10.75	9.43	9.05	14.47	17.85	5.09	4.38	4.18	7.23	7.83
XV 妊 娠，分 娩 及 び 産 じ ょ く（1501-1504）	7.13	7.00	7.82	6.81	11.97	1.69	1.67	1.72	1.65	1.58
（1501）流 産	2.13	2.04	2.21	2.24	-	1.78	1.80	1.86	1.75	1.22
XVI 周 産 期 に 発 生 し た 病 態（1601-1602）	8.21	8.11	8.53	9.04	23.92	1.44	1.42	1.40	1.44	2.02
XVII 先天奇形、変形及び染色体異常（1701-1702）	10.45	9.44	9.95	16.43	16.56	1.40	1.37	1.37	1.47	1.51
XVIII 症状、徴候及び異常臨床所見・異常検査所見で他に分類されないもの（1800）	5.90	5.24	5.37	12.10	17.88	1.34	1.32	1.33	1.41	1.54
XIX 損傷、中毒及びその他の外因の影響（1901-1905）	10.04	8.18	7.88	13.89	18.08	1.97	1.89	1.88	2.29	2.30
骨 折（部位不明を除く）	10.81	8.92	8.50	14.13	18.54	2.38	2.39	2.38	2.54	2.24
XXII 特殊目的用コード（2210-2220）	19.00	13.38	-	8.00	9.08	0.92	1.28	-	1.27	1.33

イ 疾病分類別、制度別、１日当たり診療費

表６は、入院・入院外の疾病分類別及び制度別に１日当たり診療費を示したものである。

入院をみると、協会（一般）、組合健保及び共済組合では「先天奇形，変形及び染色体異常」が最も高くそれぞれ 84,779 円、94,271 円及び 87,590 円となっているが、国民健康保険及び後期高齢者医療では「眼及び付属器の疾患」が最も高くそれぞれ 74,170 円、65,125 円となっている。

入院外をみると、協会（一般）、組合健保及び共済組合では「周産期に発生した病態」が最も高くそれぞれ 27,516 円、28,730 円及び 26,582 円、国民健康保険及び後期高齢者医療では「新生物」が最も高く 31,371 円及び 26,264 円となっている。

表６ 疾病分類（再掲、主要疾病）別、制度別、１日当たり診療費（入院、入院外）

疾病分類別（再掲、主要疾病）	入 院					入 院 外				
	協会 （一般）	組合健保	共済組合	国民健康 保険計	後期高齢者 医療	協会 （一般）	組合健保	共済組合	国民健康 保険計	後期高齢者 医療
総 数	51,162	55,289	53,483	34,796	30,659	7,921	7,560	7,680	9,458	9,416
I 感染症及び寄生虫症（0101－0109）	42,099	44,168	44,553	40,537	34,198	7,104	6,330	6,085	9,268	9,399
（0101）腸 管 感 染 症	40,671	42,528	43,292	36,821	29,535	6,287	6,105	6,132	6,975	8,595
（0102）結 核	26,582	28,190	27,695	26,396	24,549	12,365	12,664	9,699	16,219	15,561
（0103）主として性的伝播様式をとる感染症	31,960	34,041	33,700	20,665	19,151	6,266	6,000	5,788	6,811	12,992
II 新 生 物 < 腫 瘍 >（0201－0211）	67,340	72,714	73,184	59,585	45,357	25,343	24,048	25,117	31,371	26,264
（0201－0210）悪 性 新 生 物 < 腫 瘍 >	65,550	70,362	70,678	58,946	45,344	35,382	36,217	37,778	37,102	27,753
III 血液及び造血器の疾患並びに免疫機構の障害（0301－0302）	50,738	50,608	55,323	52,413	38,479	19,417	21,685	24,491	26,923	20,957
IV 内 分 泌，栄 養 及 び 代 謝 疾 患（0401－0404）	36,397	43,449	43,107	31,839	24,738	11,382	11,505	11,871	11,199	10,676
（0402）糖 尿 病	32,561	37,236	35,870	30,639	23,693	13,952	13,961	14,401	13,953	12,866
V 精 神 及 び 行 動 の 障 害（0501－0507）	17,114	18,741	18,208	13,774	13,949	6,608	6,330	6,432	7,547	7,768
（0503）統合失調症、統合失調型障害および妄想性障害	15,267	16,538	15,806	13,126	12,759	8,554	7,898	8,175	9,195	8,193
VI 神 経 系 の 疾 患（0601－0606）	34,229	38,056	38,309	24,471	19,315	9,342	10,421	10,794	9,151	8,757
VII 眼 及 び 付 属 器 の 疾 患（0701－0704）	73,174	76,545	72,743	74,170	65,125	6,422	5,994	5,666	8,608	9,557
（0702）白 内 障	78,314	83,479	78,829	79,837	72,060	10,683	10,507	10,622	10,063	9,442
VIII 耳 及 び 乳 様 突 起 の 疾 患（0801－0807）	61,551	66,620	66,131	48,764	35,487	5,196	5,207	5,155	5,035	4,834
IX 循 環 器 系 の 疾 患（0901－0912）	75,480	84,050	85,452	58,456	34,785	8,566	8,705	8,918	8,808	8,914
（0901）高 血 圧 性 疾 患	28,875	37,419	38,208	29,159	21,310	7,574	7,627	7,713	7,779	8,108
（0902）虚 血 性 心 疾 患	141,916	149,918	144,227	125,894	73,419	12,487	12,502	12,628	12,450	11,248
（0904－0908）脳 血 管 疾 患	46,982	49,964	50,536	38,081	28,259	11,423	11,631	11,766	10,871	9,629
X 呼 吸 器 系 の 疾 患（1001－1011）	47,928	52,879	51,635	39,552	29,962	5,309	5,151	5,113	5,941	9,374
（1001－1003）急 性 上 気 道 感 染 症	40,231	42,632	43,812	38,944	30,067	4,934	4,877	4,882	4,873	4,734
（1004）肺 炎	42,698	45,626	45,583	37,898	30,811	9,829	9,352	8,754	12,004	14,232
（1005）急性気管支炎及び急性細気管支炎	46,546	48,620	48,034	42,903	28,734	5,032	4,935	5,000	5,071	5,849
（1007）慢 性 副 鼻 腔 炎	109,886	120,013	112,963	100,997	65,782	4,622	4,762	4,481	4,588	3,980
（1008－1009）気管支炎及び慢性閉塞性肺疾患	37,018	40,149	35,205	30,003	22,880	6,427	5,752	5,702	9,817	16,079
（1010）喘 息	42,072	46,087	44,788	35,794	24,839	5,911	5,788	5,678	6,933	9,868
XI 消 化 器 系 の 疾 患（1101－1113）	51,402	53,717	55,030	46,126	37,334	9,633	10,008	10,592	9,567	8,296
（1104－1105）胃 及 び 十 二 指 腸 の 疾 患	45,843	45,884	44,037	39,585	29,362	7,950	7,943	8,069	8,135	7,709
（1106）痔 核	28,983	29,465	29,447	31,723	31,896	6,974	7,292	6,955	7,089	6,631
（1107－1110）肝 疾 患	40,091	41,550	45,691	34,154	28,955	9,504	9,685	9,950	9,950	9,730
XII 皮 膚 及 び 皮 下 組 織 の 疾 患（1201－1203）	37,282	38,798	40,715	33,314	25,832	4,393	4,331	4,338	4,660	4,755
XIII 筋骨格系及び結合組織の疾患（1301－1310）	56,898	63,190	62,048	51,730	33,786	5,806	5,746	6,528	5,225	4,957
XIV 腎 尿 路 生 殖 器 系 の 疾 患（1401－1408）	51,232	56,216	56,903	42,251	32,249	14,152	12,358	12,780	19,630	21,777
（1401－1402）糸球体疾患、腎尿細管間質性疾患及び腎不全	45,879	49,188	50,305	38,393	32,170	28,969	28,663	28,538	29,712	29,141
XV 妊 娠，分 娩 及 び 産 じ ょ く（1501－1504）	36,123	37,082	37,514	37,839	32,490	5,606	5,671	5,540	5,899	11,043
（1501）流 産	64,995	63,866	66,129	68,683	・	7,442	7,582	7,508	7,755	6,534
XVI 周産期に発生した病態（1601－1602）	58,990	60,272	62,215	56,732	31,363	27,516	28,730	28,044	27,048	10,100
XVII 先天奇形，変形及び染色体異常（1701－1702）	84,779	94,271	87,590	45,076	35,057	16,099	16,724	17,224	14,620	11,328
XVIII 症状、徴候及び異常臨床所見・異常検査所見で他に分類されないもの（1800）	33,626	33,599	34,788	29,863	23,680	8,979	9,073	9,087	10,334	10,290
XIX 損傷，中毒及びその他の外因の影響（1901－1905）	47,276	54,036	54,005	40,356	33,657	5,763	5,938	6,063	5,875	7,028
骨 折（部位不明を除く）	46,509	53,592	54,477	41,152	33,920	6,623	6,491	6,684	6,563	7,601
XXII 特 殊 目 的 用 コ ー ド（2210－2220）	46,963	111,543	・	39,993	68,224	39,092	5,185	・	10,923	13,852

ウ 疾病分類別、制度別、１件当たり診療費

表７は、入院・入院外の疾病分類別及び制度別に１件当たり診療費を示したものである。

入院をみると、協会（一般）、組合健保、共済組合及び国民健康保険では「循環器系の疾患」が最も高くそれぞれ887,858円、922,308円、911,812円、814,859円となっており、後期高齢者医療では「新生物」や「循環器系の疾患」等が高い値となっている。

また、入院外をみると、協会（一般）、組合健保及び共済組合では「周産期に発生した病態」が最も高くそれぞれ39,631円、40,790円及び39,395円、国民健康保険では「新生物」が最も高く49,305円、後期高齢者医療では「腎尿路生殖器系の疾患」が最も高く59,346円となっている。

表７ 疾病分類（再掲、主要疾病）別、制度別、１件当たり診療費（入院、入院外）

疾病分類別（再掲、主要疾病）	入 院					入 院 外				
	協会 （一般）	組合健保	共済組合	国民健康 保険計	後期高齢者 医療	協会 （一般）	組合健保	共済組合	国民健康 保険計	後期高齢者 医療
総 数	502,834	481,338	471,753	544,866	539,173	11,343	10,657	10,937	14,707	17,048
I 感染症及び寄生虫症（0101－0109）	291,553	282,913	259,725	460,665	522,903	10,169	9,116	8,904	13,557	15,355
（0101）腸 管 感 染 症	189,361	188,075	187,781	226,333	333,306	8,018	7,732	7,859	9,052	12,731
（0102）結 核	462,258	477,446	469,916	513,267	522,649	16,854	16,893	13,074	22,644	23,576
（0103）主として性的伝播様式をとる感染症	175,840	185,558	176,111	287,815	390,323	9,246	8,821	8,577	10,060	19,661
II 新生物＜腫瘍＞（0201－0211）	697,955	695,987	693,105	675,037	607,441	37,249	34,815	36,345	49,305	42,065
（0201－0210）悪性新生物＜腫瘍＞	738,750	756,219	763,388	688,234	611,904	55,654	57,208	59,446	60,744	44,895
III 血液及び造血器の疾患並びに免疫機構の障害（0301－0302）	398,611	381,211	429,788	593,376	588,832	28,947	31,440	35,453	40,872	34,068
IV 内分泌，栄養及び代謝疾患（0401－0404）	348,890	344,572	349,359	422,189	433,521	14,618	14,336	14,847	14,928	16,894
（0402）糖 尿 病	371,504	376,257	393,452	427,978	444,931	17,833	17,099	17,814	19,046	20,841
V 精神及び行動の障害（0501－0507）	390,122	398,007	402,493	383,291	387,182	9,482	9,375	9,978	12,932	13,256
（0503）統合失調症、統合失調型障害および妄想性障害	397,275	412,702	407,270	377,834	372,717	14,456	12,983	14,507	20,579	16,705
VI 神経系の疾患（0601－0606）	489,021	451,833	481,996	555,444	470,683	12,567	13,429	14,197	13,673	16,402
VII 眼及び付属器の疾患（0701－0704）	374,582	375,846	394,105	344,465	311,221	7,410	6,813	6,408	10,351	11,797
（0702）白 内 障	274,995	269,612	264,327	288,416	286,564	13,652	13,182	13,388	12,652	11,865
VIII 耳及び乳様突起の疾患（0801－0807）	342,012	352,915	348,001	304,443	273,402	8,296	8,130	8,442	8,164	8,287
IX 循環器系の疾患（0901－0912）	887,858	922,308	911,812	814,859	631,171	10,658	10,581	10,911	11,493	14,284
（0901）高 血 圧 性 疾 患	283,195	304,023	293,233	370,827	391,369	9,332	9,156	9,306	9,986	12,869
（0902）虚 血 性 心 疾 患	806,143	764,452	755,608	785,635	703,511	15,638	15,441	15,780	16,594	17,711
（0904－0908）脳 血 管 疾 患	818,384	842,426	828,621	739,619	620,890	15,195	15,400	15,956	15,491	16,387
X 呼吸器系の疾患（1001－1011）	327,612	330,954	298,952	443,432	489,924	7,467	7,164	7,301	8,445	15,686
（1001－1003）急 性 上 気 道 感 染 症	192,516	200,795	191,656	209,859	278,729	6,774	6,613	6,771	6,766	7,715
（1004）肺 炎	306,306	297,167	272,923	419,463	467,644	16,000	15,312	15,002	19,576	22,319
（1005）急性気管支炎及び急性細気管支炎	232,816	243,247	232,058	247,793	331,908	6,999	6,803	7,039	6,989	8,827
（1007）慢 性 副 鼻 腔 炎	661,281	669,374	677,686	640,999	533,445	7,675	7,823	7,609	8,200	8,663
（1008－1009）気管支炎及び慢性閉塞性肺疾患	393,292	371,285	307,821	467,141	466,364	9,050	8,011	8,161	13,746	26,457
（1010）喘 息	243,167	254,920	237,698	290,223	393,575	8,940	8,662	8,766	9,990	15,943
XI 消化器系の疾患（1101－1113）	342,428	332,052	335,805	383,276	445,597	13,339	13,438	14,193	13,803	13,806
（1104－1105）胃及び十二指腸の疾患	326,426	294,354	279,374	372,101	416,135	11,068	10,709	10,795	11,906	13,254
（1106）痔 核	142,864	144,226	143,352	174,020	208,635	9,438	9,648	9,111	9,670	9,259
（1107－1110）肝 疾 患	426,932	400,538	429,564	445,396	468,546	14,137	13,459	13,749	15,677	17,920
XII 皮膚及び皮下組織の疾患（1201－1203）	315,887	289,757	298,911	432,613	461,016	5,693	5,545	5,555	6,263	6,921
XIII 筋骨格系及び結合組織の疾患（1301－1310）	691,026	683,031	668,685	741,097	614,731	11,566	11,548	12,602	12,580	14,083
XIV 腎尿路生殖器系の疾患（1401－1408）	372,323	348,155	352,728	459,279	514,983	25,623	21,111	22,310	46,860	59,346
（1401－1402）糸球体疾患、腎尿細管間質性疾患及び腎不全	493,152	463,898	455,482	555,386	574,351	147,343	125,684	119,153	214,687	228,280
XV 妊娠，分娩及び産じょく（1501－1504）	257,389	259,504	293,297	257,644	389,026	9,499	9,478	9,512	9,754	17,435
（1501）流 産	138,212	130,517	146,445	153,619	・	13,267	13,618	13,941	13,543	7,986
XVI 周産期に発生した病態（1601－1602）	484,552	488,949	530,528	512,776	750,296	39,631	40,790	39,395	39,044	20,352
XVII 先天奇形，変形及び染色体異常（1701－1702）	885,795	890,192	871,274	740,544	580,715	22,464	22,859	23,657	21,496	17,129
XVIII 症状、徴候及び異常臨床所見・異常検査所見で他に分類されないもの（1800）	198,458	175,908	186,691	361,246	423,387	12,025	11,965	12,122	14,551	15,847
XIX 損傷，中毒及びその他の外因の影響（1901－1905）	474,629	441,857	425,502	560,559	608,355	11,359	11,240	11,398	13,451	16,178
骨 折（部位不明を除く）	502,571	477,958	462,872	581,583	628,938	15,744	15,523	15,884	16,666	17,016
XXII 特殊目的用コード（2210－2220）	892,290	1,491,886	・	319,942	619,705	35,834	6,633	・	13,887	18,480

5 患者別の受診の動向

名寄せ（同一の加入者に係るレセプトの合計）を行い、患者個人単位ごとの集計を行った。

なお、年度計の集計においては、各制度の年齢構成の違いに加えて、

- ・各制度において、当該年度内に当該保険者に加入していた者の加入日数の構成割合が異なること
- ・協会（一般）、国民健康保険及び後期高齢者医療はほぼ全数の集計であるが、組合健保は提出のあった組合についてのみ集計しており、また、提出のあった全組合について全月のデータが揃っている状況ではないこと

が患者割合に大きく影響している可能性があることから、制度間比較の際には留意が必要である。

(1) 制度別、患者割合

表8は制度別の加入者に占める患者割合について示したものである。

これをみると、平成30年3月において、入院、入院外又は歯科のいずれか1医療機関以上で診療を受けた者（合計）の割合は、後期高齢者医療が最も高く86.8%、国民健康保険が次に高く58.2%、以下、協会（一般）が49.0%、組合健保が48.4%となっており、他の月も同様に、後期高齢者医療、国民健康保険、協会（一般）、組合健保の順となっている。これは、各制度の年齢構成が大きく影響していると考えられる。

また、平成29年度1年度間において、入院、入院外又は歯科のいずれか1医療機関以上で診療を受けた者（合計）の割合は、協会（一般）が84.5%、組合健保が85.9%、国民健康保険が90.0%、後期高齢者医療が97.9%となっている。

表8 制度別患者割合

（単位：％）

	協会（一般）				組合健保				国民健康保険				後期高齢者医療			
	合計	入院外	入院	歯科	合計	入院外	入院	歯科	合計	入院外	入院	歯科	合計	入院外	入院	歯科
平成29年4月	44.0	37.0	0.8	12.5	42.4	35.2	0.6	12.5	55.0	47.9	1.8	15.5	85.6	79.8	6.3	19.2
5月	45.3	38.3	0.8	12.6	43.6	36.6	0.6	12.5	55.5	48.4	1.8	15.6	85.7	80.0	6.3	19.5
6月	45.7	38.2	0.8	13.6	43.9	36.3	0.6	13.4	56.3	48.9	1.9	16.4	84.8	79.2	6.3	19.8
7月	45.1	37.6	0.8	13.4	43.7	36.0	0.6	13.5	55.6	48.3	1.9	15.8	86.3	80.7	6.4	19.3
8月	43.8	36.3	0.9	12.9	41.8	34.2	0.7	12.8	54.7	47.6	1.9	15.1	86.0	80.4	6.4	18.5
9月	44.2	36.9	0.8	12.8	42.5	35.1	0.6	12.7	55.2	48.0	1.8	15.7	86.1	80.4	6.2	19.5
10月	45.1	38.0	0.8	12.9	43.5	36.2	0.6	12.8	56.0	48.9	1.9	15.9	86.7	81.0	6.3	20.0
11月	44.9	37.8	0.8	12.7	43.4	36.2	0.6	12.6	55.7	48.6	1.9	15.7	86.5	80.7	6.4	19.9
12月	46.5	39.5	0.8	13.2	45.3	38.0	0.6	13.3	57.1	49.9	1.8	16.1	87.1	81.4	6.5	20.2
平成30年1月	47.3	40.7	0.7	12.3	45.1	38.4	0.6	12.2	56.4	49.6	1.8	14.9	83.8	77.9	6.4	18.2
2月	46.5	39.7	0.8	12.4	44.9	38.1	0.6	12.4	56.0	48.9	1.8	15.1	84.3	78.1	6.5	18.6
3月	49.0	42.0	0.8	13.8	48.4	41.2	0.6	14.0	58.2	51.2	1.9	16.4	86.8	81.0	6.6	20.2
平成29年度計	84.5	79.3	5.0	41.1	85.9	80.8	4.2	43.4	90.0	83.5	7.9	45.6	97.9	94.7	24.7	50.9

（注）1. 集計対象は、協会（一般）、組合健保、国民健康保険及び後期高齢者医療の加入者である。

2. 同一医療保険制度内の同一の者に係るレセプトを合計し、個人単位のデータにして集計したものである（「名寄せ」という。）。

3. 各月の患者割合は、入院外、入院、歯科及び合計（入院外、入院又は歯科のいずれか）の診療を受けた者の数を各医療保険制度の加入者数で除したものである。

4. 年度計の患者割合は、以下のとおり算出している。

分子：入院外、入院、歯科及び合計（入院外、入院又は歯科のいずれか）の診療を受けた者の数

分母：年度内の延べ加入者数（4月末現在の加入者数に5月～翌年3月の新規加入者数を加えたもの）

組合健保については、提出のあった組合の提出があった最初の月末の加入者数に提出があった最後の月までの各月の新規加入者数を加えたものの合計

(2) 制度別、患者1人当たり医療費

表9は名寄せにおいて集計対象となったレセプトについて、制度別に患者1人当たり医療費を示したものである。

患者1人当たり医療費について、平成30年3月の合計では、後期高齢者医療が最も高く93,173円、以下、国民健康保険51,692円、協会（一般）32,338円、組合健保29,364円の順となっており、後期高齢者医療は、国民健康保険の約1.80倍、協会（一般）の約2.88倍、組合健保の約3.17倍となっている。

入院外については、後期高齢者医療が最も高く46,072円、以下、国民健康保険32,515円、協会（一般）23,486円、組合健保22,592円の順となっており、後期高齢者医療は、国民健康保険の約1.42倍、協会（一般）の約1.96倍、組合健保の約2.04倍となっており、制度間の格差は合計でみるより小さい。

入院については、後期高齢者医療が最も高く618,306円、以下、国民健康保険605,507円、協会（一般）533,037円、組合健保511,015円の順となっており、後期高齢者医療は、国民健康保険の約1.02倍、協会（一般）の約1.16倍、組合健保の約1.21倍となっており、制度間の格差は比較的小さい。

このことから、合計の格差が大きいのは、入院している患者の割合の大小が影響していると考えられる。

また、患者1人当たり医療費について、平成29年度計の合計では、協会（一般）175,656円、組合健保152,706円、国民健康保険322,825円、後期高齢者医療878,542円となっている。

表9 制度別患者1人当たり医療費

(単位:円)

	協会(一般)				組合健保				国民健康保険				後期高齢者医療			
	合計	入院外	入院	歯科	合計	入院外	入院	歯科	合計	入院外	入院	歯科	合計	入院外	入院	歯科
平成29年4月	31,220	22,407	513,877	12,396	27,980	21,223	492,417	11,949	50,031	31,310	589,155	13,131	88,059	43,887	595,293	14,602
5月	31,119	22,307	514,371	12,249	27,902	21,073	492,617	11,891	50,512	31,503	596,692	13,081	89,713	44,448	608,133	14,556
6月	31,569	22,548	516,472	12,428	28,405	21,398	498,397	11,985	50,969	31,798	590,902	13,313	89,383	44,701	598,739	14,894
7月	31,614	22,479	508,660	12,352	28,326	21,307	487,091	12,068	51,058	31,674	594,100	13,130	89,018	44,291	601,755	14,544
8月	32,360	22,833	508,465	11,973	29,143	21,430	495,274	11,602	51,615	32,161	592,569	12,597	89,577	44,720	606,076	14,002
9月	31,669	22,672	508,068	12,257	28,580	21,591	486,950	11,973	50,419	31,568	583,132	12,981	87,469	44,049	594,714	14,436
10月	31,982	22,773	522,042	12,482	29,072	21,920	508,523	12,302	51,692	32,061	602,033	13,316	90,818	45,212	616,562	14,942
11月	31,598	22,572	521,656	12,254	28,243	21,299	500,792	11,849	51,141	31,674	594,211	13,046	88,953	44,027	599,371	14,513
12月	31,990	23,093	531,610	12,215	29,096	22,123	512,698	11,805	50,913	31,924	604,418	12,962	90,965	44,899	612,832	14,454
平成30年1月	30,746	22,328	539,883	11,782	27,865	21,441	518,991	11,611	49,843	30,903	611,677	12,372	90,221	43,143	622,528	13,535
2月	30,568	22,163	517,566	12,147	27,753	21,288	502,846	11,875	48,922	30,605	573,228	12,870	88,352	43,099	586,956	14,368
3月	32,338	23,486	533,037	12,589	29,364	22,592	511,015	12,343	51,692	32,515	605,507	13,261	93,173	46,072	618,306	14,744
平成29年度計	175,656	113,324	850,931	39,738	152,706	102,784	757,029	37,083	322,825	189,474	1,406,291	45,816	878,542	419,449	1,743,914	61,650

- (注) 1. 集計対象は、協会（一般）、組合健保、国民健康保険及び後期高齢者医療の加入者である。
2. 同一医療保険制度内の同一の者に係るレセプトを合計し、個人単位のデータにして集計したものである（「名寄せ」という。）。
3. 入院は入院（医科）及び食事・生活療養、入院外は入院外（医科）及び調剤、歯科は歯科入院（食事生活療養を含む）及び歯科（入院外）となっている。
4. 患者1人当たり医療費は、入院外、入院、歯科及び合計（入院外、入院又は歯科のいずれか）の診療を受けた者の医療費を患者数で除したものである。

(3) 制度別、受診した医療機関数別、患者割合

表 10 は、平成 30 年 3 月において、受診した医療機関数別の患者割合を制度別に示したものである。これを見ると、協会（一般）では、1 件以上の医療機関を受診した者は 49.0%となっており、そのうち 7 割弱に当たる 32.5%の者が受診した医療機関が 1 件、2 割強に当たる 12.1%の者が受診した医療機関が 2 件となっている。同月中に 1 件も医療機関を受診しなかった者は 51.0%と過半数となっている。

組合健保では、1 件以上の医療機関を受診した者は 48.4%となっており、そのうち 7 割弱に当たる 32.0%の者が受診した医療機関が 1 件、2 割強に当たる 12.0%の者が受診した医療機関が 2 件となっており、協会（一般）と同じような傾向となっている。

国民健康保険では、1 件以上の医療機関を受診した者は 58.2%となっており、そのうち約 6 割に当たる 35.2%の者が受診した医療機関が 1 件、3 割弱に当たる 15.8%の者が受診した医療機関が 2 件となっている。

後期高齢者医療では、1 件以上の医療機関を受診した者は 86.8%と 4 つの医療制度の中で最も高くなっており、そのうち 5 割弱に当たる 40.6%の者が受診した医療機関が 1 件、約 3 割に当たる 27.8%の者が受診した医療機関が 2 件となっている。

表10 制度別、受診した医療機関数別、患者割合（平成30年3月）

（単位：%）

	受診した医療機関数別受診者						受診 しなかった者
	総計	1件	2件	3件	4件	5件以上	
協会(一般)	49.0 (100.0)	32.5 (66.3)	12.1 (24.7)	3.4 (6.9)	0.8 (1.7)	0.2 (0.5)	51.0
組合健保	48.4 (100.0)	32.0 (66.1)	12.0 (24.8)	3.4 (7.0)	0.8 (1.7)	0.2 (0.5)	51.6
国民健康保険	58.2 (100.0)	35.2 (60.4)	15.8 (27.1)	5.3 (9.1)	1.5 (2.5)	0.5 (0.9)	41.8
後期高齢者医療	86.8 (100.0)	40.6 (46.8)	27.8 (32.1)	12.4 (14.2)	4.3 (4.9)	1.7 (2.0)	13.2

- (注) 1. 集計対象は、協会（一般）、組合健保、国民健康保険及び後期高齢者医療の加入者である。
2. 同一医療保険制度内の同一の者に係るレセプトを合計し、個人単位のデータにして集計したものである（「名寄せ」という。）。
3. 入院、入院外又は歯科のいずれかの診療を受けた者の数を各医療保険制度の平成30年3月末の加入者数で除したものである。
4. () 内の数値は、受診した者について受診した医療機関数の総計を100とした割合である。

(4) 制度別、入院外の月間の受診動向

表 11 は、平成 30 年 3 月において、受診日数階級別の入院外の受診動向を制度別に示したものである。これを見ると、入院外の診療を受けた者のうち受診日数が 2 日以下だったのは、協会（一般）では 79.3%、組合健保では 78.9%、国民健康保険では 75.3%と 7 割台であるのに対し、後期高齢者医療は 61.7%となっており、後期高齢者医療では、入院外の診療を受けた者のうち約 4 割の者が 1 か月に 3 日以上診療を受けていることが分かる。

表11 制度別、入院外の月間の受診動向（平成30年3月）

（万人）

		協会（一般）		組合健保		国民健康保険		後期高齢者医療	
加入者数 (a)		3,889.9		2,160.0		3,147.5		1,721.9	
受診日数	1日	913.9	55.9%	482.7	54.2%	835.2	51.9%	504.9	36.2%
	2日	382.9	23.4%	219.8	24.7%	377.8	23.5%	355.8	25.5%
	3日	163.3	10.0%	87.1	9.8%	169.1	10.5%	190.2	13.6%
	4日	76.5	4.7%	47.0	5.3%	84.0	5.2%	110.5	7.9%
	5日	39.0	2.4%	20.3	2.3%	46.1	2.9%	65.6	4.7%
	6～10日	47.0	2.9%	28.0	3.1%	67.5	4.2%	111.8	8.0%
	11～15日	9.0	0.6%	4.2	0.5%	20.7	1.3%	36.1	2.6%
	16～20日	2.3	0.1%	1.2	0.1%	6.0	0.4%	11.4	0.8%
	21～25日	0.8	0.0%	0.4	0.0%	2.5	0.2%	5.0	0.4%
	26日～	0.3	0.0%	0.2	0.0%	1.0	0.1%	2.9	0.2%
	総計 (b)	1,635.0	100%	890.9	100%	1,610.0	100%	1,394.2	100%
患者割合 (b/a)		42.0%		41.2%		51.2%		81.0%	
患者1人当たり受診日数		1.9日		2.0日		2.2日		3.0日	

（注） 1. 集計対象は、協会（一般）、組合健保、国民健康保険及び後期高齢者医療の加入者である。

2. 同一医療保険制度内の同一の者に係るレセプトを合計し、個人単位のデータにして集計したものである（「名寄せ」という。）。

3. 加入者数は、データの提出のあった保険者の加入者数の合計である。

(5) 制度別、入院の受診動向

表 12 は制度別に入院の受診動向を受診月数階級別に示したものである。これをみると、平成 29 年度において、入院の診療を受けた者のうち受診月数が 2 月以下だったのは、協会（一般）では 87.9%、組合健保では 90.6%と 9 割前後であるのに対し、国民健康保険は 75.8%、後期高齢者医療は 62.8%となっている。また、受診月数が 10 月以上だったのは、協会（一般）では 0.7%、組合健保では 0.5%と 1 %未満であるのに対し、国民健康保険は 4.5%、後期高齢者医療は 5.1%と高くなっている。

表12 制度別、入院の受診動向（平成29年度）

(万人)

		協会（一般）		組合健保		国民健康保険		後期高齢者医療	
加入者数 (a)		4,503.7		2,500.8		3,781.4		1,825.1	
受診月数	1月	147.7	66.2%	74.7	70.4%	158.1	52.7%	168.0	37.2%
	2月	48.5	21.7%	21.4	20.2%	69.4	23.1%	115.3	25.5%
	3月	13.3	6.0%	5.2	4.9%	25.9	8.6%	58.5	13.0%
	4月	5.7	2.5%	2.1	1.9%	14.2	4.7%	35.1	7.8%
	5月	2.7	1.2%	1.0	0.9%	7.3	2.4%	20.7	4.6%
	6月	1.6	0.7%	0.6	0.5%	4.6	1.5%	12.7	2.8%
	7月	1.0	0.4%	0.3	0.3%	3.0	1.0%	8.3	1.8%
	8月	0.6	0.3%	0.2	0.2%	2.7	0.9%	5.6	1.2%
	9月	0.4	0.2%	0.2	0.2%	1.4	0.5%	4.2	0.9%
	10月	0.3	0.1%	0.1	0.1%	1.1	0.4%	2.9	0.6%
	11月	0.2	0.1%	0.1	0.1%	1.0	0.3%	3.2	0.7%
	12月	1.2	0.5%	0.3	0.3%	11.5	3.8%	16.9	3.7%
	総計 (b)	223.3	100%	106.0	100%	300.1	100%	451.3	100%
患者割合 (b/a)		5.0%		4.2%		7.9%		24.7%	
患者1人当たり受診日数		16.4日		13.6日		38.3日		53.8日	

(注) 1. 集計対象は、協会（一般）、組合健保、国民健康保険及び後期高齢者医療の加入者である。

2. 同一医療保険制度内の同一の者に係るレセプトを合計し、個人単位のデータにして集計したものである（「名寄せ」という。）。

3. 加入者数は、データの提出のあった保険者の加入者数の合計である。

(6) 制度別、入院外の受診動向

表 13 は制度別に入院外の受診動向を受診月数階級別に示したものである。これをみると、平成 29 年度において、入院外の診療を受けた者のうち受診月数が 2 月以下だったのは、協会（一般）では 33.4%、組合健保では 33.9%と 3 割強、国民健康保険では 27.6%と 3 割弱であるのに対し、後期高齢者医療は 6.6%と 1 割弱であり、後期高齢者医療では、入院外の診療を受けた者のうち 5 割弱の者が毎月診療を受けていることが分かる。

表13 制度別、入院外の受診動向（平成29年度）

(万人)

		協会（一般）		組合健保		国民健康保険		後期高齢者医療	
加入者数 (a)		4,503.7		2,500.8		3,781.4		1,825.1	
受診月数	1月	674.8	18.9%	379.0	18.8%	516.6	16.4%	62.3	3.6%
	2月	516.8	14.5%	306.1	15.2%	355.5	11.3%	52.2	3.0%
	3月	406.2	11.4%	248.9	12.3%	275.7	8.7%	47.5	2.7%
	4月	333.8	9.3%	199.9	9.9%	273.1	8.7%	50.8	2.9%
	5月	278.7	7.8%	167.0	8.3%	191.1	6.1%	55.9	3.2%
	6月	245.5	6.9%	145.8	7.2%	191.7	6.1%	70.7	4.1%
	7月	206.7	5.8%	119.3	5.9%	177.2	5.6%	78.4	4.5%
	8月	176.1	4.9%	101.7	5.0%	192.8	6.1%	88.3	5.1%
	9月	155.9	4.4%	93.0	4.6%	145.8	4.6%	108.7	6.3%
	10月	144.3	4.0%	74.1	3.7%	150.1	4.8%	128.9	7.5%
	11月	152.2	4.3%	71.4	3.5%	186.4	5.9%	220.9	12.8%
	12月	281.0	7.9%	113.8	5.6%	499.7	15.8%	763.2	44.2%
	総計 (b)	3,572.1	100%	2,020.1	100%	3,155.8	100%	1,727.9	100%
患者割合 (b/a)		79.3%		80.8%		83.5%		94.7%	
患者1人当たり受診日数		9.6日		9.2日		13.3日		28.1日	

(注) 1. 集計対象は、協会（一般）、組合健保、国民健康保険及び後期高齢者医療の加入者である。

2. 同一医療保険制度内の同一の者に係るレセプトを合計し、個人単位のデータにして集計したものである（「名寄せ」という。）。

3. 加入者数は、データの提出のあった保険者の加入者数の合計である。

Ⅲ 分 析 表

推計新規入院件数、推計平均在院日数
及び推計1入院当たり医療費

一般に、入院医療費に関しては、下記に示す方法により推計新規入院件数、推計平均在院日数及び推計 1 入院当たり医療費を算定することができる。この分析表は、その方法を用いて各制度の入院についての推計新規入院件数、推計平均在院日数及び推計 1 入院当たり医療費の平成29年度の状況を疾病別・年齢別にまとめたものである。

○推計新規入院件数、推計平均在院日数及び推計 1 入院当たり医療費の算定方法

入院受診延日数は次の 1. で示すように推計新規入院件数（前月以前に退院した者が当月再入院した場合を含む）と推計平均在院日数（次の 2. の関係を用いて入院の 1 件当たり日数から算定した平均在院日数）の積に分解できる。

したがって、次の 3. で示すように入院医療費は「推計新規入院件数」（入院発生）、「推計平均在院日数」（入院期間）及び「入院の 1 日当たり医療費」（入院単価）の 3 要素の積に分解でき、さらに、推計新規入院件数と推計 1 入院当たり医療費（推計平均在院日数に入院の 1 日当たり医療費を乗じて得た 1 入院当たり医療費）の積に分解できる。

1. 入院受診延日数と推計新規入院件数、推計平均在院日数の関係

入院受診延日数＝推計新規入院件数×推計平均在院日数

推計新規入院件数＝入院受診延日数÷推計平均在院日数

2. 1 件当たり日数と推計平均在院日数の関係

$$\text{推計平均在院日数} = 1 \text{ 件当たり日数} \times \frac{\text{月の日数} - 1}{\text{月の日数} - 1 \text{ 件当たり日数}}$$
$$1 \text{ 件当たり日数} = \text{推計平均在院日数} \times \frac{\text{月の日数}}{\text{月の日数} - 1 + \text{推計平均在院日数}}$$

月の日数＝当該期間の日数÷当該期間の月数

3. 入院医療費の 3 要素分解と推計 1 入院当たり医療費の関係

推計 1 入院当たり医療費＝推計平均在院日数×入院の 1 日当たり医療費

入院医療費＝入院受診延日数×入院の 1 日当たり医療費
＝推計新規入院件数×推計平均在院日数×入院の 1 日当たり医療費
＝推計新規入院件数×推計 1 入院当たり医療費

4. 推計平均在院日数に関する留意事項

- (1) 医療給付実態調査の推計平均在院日数と病院報告の平均在院日数もしくは患者調査の退院患者平均在院日数には次に示すような違いがあるため数値が異なることがある。

①入院患者の範囲の違い

病院報告及び患者調査の対象となる患者には医療保険適用及び公費負担医療の患者以外に、医療給付実態調査には含まれないその他（正常な分娩や検査入院、自賠責保険、労災、自費診療など）の患者が含まれる。

②算定方法の違い

医療給付実態調査の推計平均在院日数は入院の1件当たり日数から算定する。病院報告の平均在院日数は在院患者延数と新入院患者数、退院患者数から算定する。患者調査の退院患者平均在院日数は退院患者が実際に入院した期間の平均である。

③退院日が含まれるかどうかの違い

医療給付実態調査の入院受診延日数には退院日も含まれるが、病院報告の在院患者延数には退院日の患者は含まれず、患者調査の入院期間にも退院日は含まれない。

④当月中に退院・再入院した患者の入院日数を通算するかどうかの違い

当月中に退院・再入院した患者について、退院までの入院日数と再入院以後の入院日数は、医療給付実態調査の推計平均在院日数では1回の入院の入院日数として扱い、通算する。

病院報告の平均在院日数と患者調査の退院患者平均在院日数では別々の入院の入院日数として扱い、通算しない。

(2) 入院期間中に外泊した場合、外泊期間の日数は入院受診延日数に含まれ、外泊期間中の患者の延数も同様に病院報告の在院患者延数に含まれる。

(3) 医療給付実態調査の推計平均在院日数では、入院期間中に加入する医療保険制度を変更した場合、変更前後で別のレセプトに計上されるため、連続した入院として扱われないこととなる。

(参考) 具体的な計算手順

①レセプト統計から入院の1件当たり日数を計算する。

$1 \text{ 件当たり日数} = \text{受診延日数} \div \text{レセプト件数}$

②推計平均在院日数を、1件当たり日数を用いて、上記2.の方法により計算する。

なお、「月の日数」は、平成29年度（365日）分の統計なので、 $365 \div 12$ （約30.417日）とする。

③推計新規入院件数を、上記1.の方法により計算する。

④推計1入院当たり医療費を、上記3.の方法により計算する。

分析表1 年齢階級別推計新規入院件数、推計平均在院日数及び推計1入院当たり医療費の状況
(協会(一般)、組合健保、市町村国保、後期高齢者医療)

	協会(一般)				
	1人当たり 入院医療費(円)	100人当たり推計 新規入院件数(件/百人)	推計平均 在院日数(日)	入院1日当たり 医療費(円)	推計1入院当たり 医療費(円)
総数	50,255	7.021	14.02	51,050	715,799
0歳 - 4歳	91,213	17.788	8.01	63,997	512,773
5 - 9	18,224	3.615	8.37	60,232	504,169
10 - 14	18,810	2.586	13.16	55,294	727,414
15 - 19	20,644	3.003	14.48	47,466	687,501
20 - 24	19,156	3.863	12.89	38,480	495,913
25 - 29	24,130	5.892	11.40	35,914	409,519
30 - 34	28,974	6.848	11.20	37,777	423,093
35 - 39	29,431	5.699	11.88	43,475	516,391
40 - 44	30,387	4.456	13.20	51,643	681,940
45 - 49	38,907	4.885	14.56	54,705	796,400
50 - 54	53,073	6.246	15.72	54,069	849,769
55 - 59	73,971	8.153	17.01	53,353	907,338
60 - 64	100,454	10.859	17.22	53,719	925,097
65 - 69	140,687	14.811	17.88	53,110	949,851
70 - 74	204,609	21.114	19.63	49,358	969,071
(再掲) 未就学児	74,714	14.691	7.95	63,962	508,565

	組合健保				
	1人当たり 入院医療費(円)	100人当たり推計 新規入院件数(件/百人)	推計平均 在院日数(日)	入院1日当たり 医療費(円)	推計1入院当たり 医療費(円)
総数	37,325	5.875	11.61	54,714	635,323
0歳 - 4歳	82,182	15.760	7.93	65,727	521,449
5 - 9	17,208	3.402	7.91	63,985	505,841
10 - 14	16,640	2.321	12.47	57,497	717,050
15 - 19	17,424	2.519	13.29	52,038	691,672
20 - 24	14,952	2.955	12.02	42,102	505,976
25 - 29	19,611	5.149	9.97	38,213	380,904
30 - 34	25,322	6.838	9.37	39,520	370,302
35 - 39	25,555	5.635	9.75	46,498	453,526
40 - 44	26,178	4.136	11.02	57,424	632,938
45 - 49	32,475	4.342	12.41	60,294	748,005
50 - 54	44,046	5.548	13.40	59,256	793,890
55 - 59	62,050	7.362	14.45	58,332	842,892
60 - 64	87,014	9.950	14.81	59,047	874,469
65 - 69	119,244	13.197	16.21	55,737	903,550
70 - 74	180,206	18.807	18.84	50,854	958,169
(再掲) 未就学児	67,155	12.995	7.85	65,836	516,776

	市町村国保				
	1人当たり 入院医療費(円)	100人当たり推計 新規入院件数(件/百人)	推計平均 在院日数(日)	入院1日当たり 医療費(円)	推計1入院当たり 医療費(円)
総数	134,759	12.020	32.23	34,781	1,121,076
0歳 - 4歳	96,208	17.272	8.66	64,349	557,028
5 - 9	21,986	3.734	10.32	57,044	588,781
10 - 14	22,120	2.729	16.97	47,785	810,706
15 - 19	23,818	3.297	17.26	41,860	722,481
20 - 24	27,070	4.318	18.77	33,396	626,861
25 - 29	38,660	5.418	24.02	29,707	713,518
30 - 34	51,983	6.195	30.77	27,267	839,140
35 - 39	64,221	6.107	40.24	26,134	1,051,633
40 - 44	80,659	6.038	52.04	25,671	1,335,809
45 - 49	101,318	6.874	57.83	25,488	1,473,873
50 - 54	132,303	8.574	60.84	25,363	1,542,998
55 - 59	159,175	10.626	55.92	26,790	1,497,958
60 - 64	163,049	12.509	41.82	31,164	1,303,402
65 - 69	165,954	15.073	27.95	39,396	1,101,009
70 - 74	217,812	20.601	25.46	41,530	1,057,314
(再掲) 未就学児	73,876	13.309	8.66	64,097	555,091

	後期高齢者医療				
	1人当たり 入院医療費(円)	100人当たり推計 新規入院件数(件/百人)	推計平均 在院日数(日)	入院1日当たり 医療費(円)	推計1入院当たり 医療費(円)
総数	445,859	35.863	40.30	30,851	1,243,240
65歳 - 69歳	975,765	50.296	78.37	24,756	1,940,043
70 - 74	973,303	54.740	66.01	26,935	1,778,050
75 - 79	311,707	27.503	30.17	37,572	1,133,353
80 - 84	421,333	34.692	36.83	32,977	1,214,483
85 - 89	550,265	42.878	44.41	28,894	1,283,327
90 - 94	663,401	50.371	51.15	25,748	1,317,023
95 - 99	757,173	56.062	57.12	23,643	1,350,603
100歳以上	768,171	55.862	63.64	21,609	1,375,128

(注) 1. 1人当たり入院医療費及び1日当たり医療費には、食事療養・生活療養(医科)費用額は含まれない。
2. 結果はある程度幅を持って受け止めるべきことに留意が必要である。

分析表2 疾病別年齢階級別推計新規入院件数、推計平均在院日数及び推計1入院当たり医療費の状況(制度・計)

	1人当たり 入院医療費(円)				100人当たり 推計新規入院件数(件/百人)				推計平均在院日数(日)						
	75歳～				75歳～				75歳～						
	0歳～ 14歳	15歳～ 64歳	65歳～ 74歳	75歳～	総数	0歳～ 14歳	15歳～ 64歳	65歳～ 74歳	75歳～	総数	0歳～ 14歳	15歳～ 64歳	65歳～ 74歳	75歳～	
総数	124,018	39,263	50,881	191,165	422,774	12,013	7,156	5,998	17,612	34,760	29,71	8,80	22,78	27,33	39,32
I 感染症及び寄生虫(0101-0109)	1,941	1,105	736	2,518	6,933	0,288	0,463	0,156	0,277	0,691	18,08	4,90	12,06	21,55	29,47
(0101) 腸感染症	365	724	150	267	1,036	0,121	0,322	0,071	0,076	0,203	8,69	4,46	6,07	10,41	17,33
(0102) 結核	144	2	45	137	672	0,010	0,001	0,004	0,010	0,040	59,87	11,54	44,20	51,90	68,48
(0103) 主として性的伝播様式をとる感染症	12	3	13	15	17	0,003	0,001	0,005	0,001	0,002	15,95	8,21	10,54	56,10	50,39
II 新生物＜腫瘍＞(0201-0211)	21,432	2,623	10,619	48,311	53,816	2,070	0,169	1,060	4,640	5,158	18,77	19,16	14,82	17,71	22,99
(0201-0210) 悪性新生物＜腫瘍＞	18,991	1,971	8,505	44,644	49,798	1,748	0,058	0,759	4,180	4,709	20,04	43,00	17,04	18,29	23,32
III 血液及び造血器の疾患並びに免疫機構の障害(0301-0302)	951	626	403	1,183	3,206	0,114	0,073	0,086	0,098	0,281	18,85	12,52	10,18	22,37	29,69
IV 内分泌、栄養及び代謝疾患(0401-0404)	3,627	803	1,186	4,902	14,563	0,456	0,248	0,192	0,666	1,489	28,70	6,03	17,99	23,76	39,61
(0402) 糖尿病	2,226	71	726	3,527	8,769	0,248	0,011	0,111	0,453	0,790	34,15	13,31	20,45	25,76	47,01
V 精神及び行動の障害(0501-0507)	9,143	669	6,906	15,441	18,883	0,257	0,048	0,237	0,275	0,493	250,97	50,40	199,96	422,76	270,41
(0503) 統合失調症、統合失調型障害および妄想性障害	5,252	38	4,719	10,316	6,646	0,083	0,002	0,095	0,096	0,086	480,30	83,89	362,00	851,47	605,43
VI 神経系の疾患(0601-0606)	7,671	2,424	3,644	9,281	26,689	0,427	0,272	0,236	0,553	1,201	80,83	19,65	58,41	67,36	116,32
VII 眼及び付属器の疾患(0701-0704)	1,977	298	717	4,186	6,249	0,516	0,083	0,150	1,112	1,756	5,50	4,61	6,73	4,97	5,45
(0702) 白内障	789	7	139	1,731	3,121	0,250	0,001	0,044	0,555	0,981	4,20	5,58	3,97	3,92	4,41
VIII 耳及び乳様突起の疾患(0801-0807)	379	500	228	570	698	0,100	0,099	0,058	0,166	0,200	7,84	4,85	7,47	7,33	9,92
IX 循環器系の疾患(0901-0912)	28,945	835	8,699	47,146	115,868	1,956	0,065	0,591	3,273	7,725	34,72	14,90	22,00	24,44	43,16
(0901) 高血圧性疾患	1,657	8	147	1,344	9,446	0,195	0,001	0,031	0,219	0,993	38,23	12,85	16,89	20,90	44,76
(0902) 虚血性心疾患	4,340	9	1,670	9,682	13,376	0,448	0,001	0,173	1,024	1,355	10,06	7,82	7,07	7,46	13,58
(0904-0908) 脳血管疾患	11,998	179	3,526	18,355	49,681	0,580	0,012	0,178	0,932	2,328	64,55	21,35	46,24	53,29	74,91
X 呼吸器系の疾患(1001-1011)	7,946	5,455	1,560	7,221	36,576	1,027	1,790	0,286	0,834	3,590	23,24	5,97	11,59	23,37	34,07
(1001-1003) 急性上気道感染症	141	572	84	53	108	0,059	0,250	0,038	0,017	0,028	6,13	4,78	6,38	9,12	12,88
(1004) 肺炎	2,725	1,437	299	2,294	14,039	0,363	0,472	0,058	0,308	1,561	23,04	6,19	13,30	20,21	29,27
(1005) 急性気管支炎及び急性細気管支炎	218	1,279	11	48	347	0,070	0,463	0,005	0,012	0,067	7,70	5,69	8,14	13,27	17,98
(1007) 慢性副鼻腔炎	190	27	207	299	146	0,024	0,006	0,025	0,039	0,021	7,75	5,88	7,18	8,01	10,51
(1008-1009) 気管支炎及び慢性閉塞性肺疾患	546	53	47	619	2,897	0,046	0,017	0,006	0,061	0,214	49,38	6,37	23,14	34,75	59,48
(1010) 喘息	366	937	78	260	1,169	0,082	0,333	0,022	0,051	0,147	14,38	5,89	10,50	16,08	31,99
XI 消化器系の疾患(1101-1113)	7,339	1,600	3,491	10,844	24,143	1,319	0,307	0,806	2,129	3,422	13,11	6,17	9,00	10,91	18,91
(1104-1105) 胃及び十二指腸の疾患	600	26	215	855	2,376	0,100	0,006	0,050	0,164	0,317	17,95	7,07	10,40	12,79	25,57
(1106) 痔核	115	...	102	189	191	0,059	...	0,060	0,087	0,075	6,37	...	5,79	6,64	7,97
(1107-1110) 肝疾患	626	66	331	1,087	1,820	0,079	0,009	0,050	0,143	0,189	24,29	10,41	17,52	22,56	33,42
XII 皮膚及び皮下組織の疾患(1201-1203)	927	424	380	1,059	3,421	0,125	0,159	0,070	0,124	0,320	25,39	5,44	15,72	26,66	41,63
XIII 筋骨格系及び結合組織の疾患(1301-1310)	8,802	1,775	3,283	15,533	30,200	0,656	0,199	0,300	1,081	2,049	32,37	12,20	20,04	27,77	43,70
XIV 腎尿路生殖器系の疾患(1401-1408)	5,079	990	1,925	7,597	18,696	0,658	0,181	0,391	0,958	1,834	20,90	9,06	10,12	19,73	31,78
(1401-1402) 糸球体疾患、腎臓細管間質性疾患及び腎不全	3,388	581	1,025	5,358	13,293	0,300	0,082	0,127	0,468	1,011	32,36	12,38	18,94	30,99	41,18
XV 妊娠、分娩及び産じょく(1501-1504)	1,471	13	2,496	0,448	0,017	0,757	8,94	4,50	8,96
(1501) 流産	65	...	111	0,045	...	0,077	2,22	...	2,22
XVI 围産期に発生した病態(1601-1602)	1,266	10,210	68	0,192	1,475	0,026	11,13	11,31	8,94
XVII 先天奇形、変形及び染色体異常(1701-1702)	1,075	6,329	414	270	218	0,080	0,464	0,031	0,022	0,019	19,60	13,84	34,14	26,08	30,33
XVIII 症状、徴候及び異常臨床所見・異常検査所見で他に分類されないもの(1800)	1,315	598	330	1,323	5,886	0,208	0,388	0,077	0,198	0,602	24,56	4,57	14,46	21,70	41,37
XIX 損傷、中毒及びその他の外因の影響(1901-1905)	12,732	1,985	3,796	13,776	56,726	1,114	0,657	0,489	1,204	3,929	31,31	4,61	16,89	29,15	42,93
骨折(部位不明を除く)	8,540	915	1,773	8,012	42,752	0,657	0,212	0,226	0,676	2,750	36,03	5,52	16,75	30,06	45,87

分析表2 疾病別年齢階級別推計新規入院件数、推計平均在院日数及び推計1入院当たり医療費の状況(制度・計)

	入院1日当たり 医療費(円)					推計1入院当たり 医療費(円)				
	総数	0歳～ 14歳		15歳～ 64歳		総数	0歳～ 14歳		15歳～ 64歳	
		数	推計	数	推計		数	推計	数	推計
I 感染症及び寄生虫感染症 (0101-0109)	34,745	62,346	37,233	39,126	34,065	1,032,387	548,632	848,276	1,085,441	1,216,266
(I01) 腸管感染症	37,251	48,713	39,126	34,126	34,065	673,495	238,876	471,883	907,708	1,003,788
(I02) 結核	34,680	50,448	34,850	33,852	29,465	301,477	224,819	211,378	352,301	510,579
(I03) 主として性的伝播様式をとる感染症	25,165	32,212	26,628	26,579	24,520	1,506,581	371,723	1,177,067	1,379,493	1,679,055
II 新生物<腫瘍> (0201-0211)	23,298	45,966	25,071	21,321	19,377	377,163	377,199	264,132	1,196,088	976,436
(I03) 主として性的伝播様式をとる感染症	55,158	80,861	67,634	58,788	45,375	1,035,243	1,549,588	1,002,208	1,041,279	1,043,345
(I02) 結核	54,214	78,732	65,738	58,408	45,338	1,086,490	3,385,233	1,120,283	1,067,999	1,057,410
III血液及び造血器の疾患並びに免疫機構の障害 (0301-0302)	44,066	68,863	46,034	54,099	38,376	830,714	882,454	468,733	1,210,427	1,139,467
IV内分泌、栄養及び代謝疾患 (0401-0404)	27,692	53,731	34,332	30,970	24,693	794,700	324,161	617,561	735,852	978,181
(I04) 糖尿病	26,302	50,316	31,890	30,204	23,612	898,213	669,520	652,263	778,112	1,110,051
V精神及び行動の障害 (0501-0507)	14,166	27,926	14,561	13,294	14,154	3,555,240	1,407,534	2,911,483	5,620,308	3,827,497
(I05) 統合失調症、統合失調型障害および妄想性障害	13,200	24,536	13,657	12,646	12,814	6,340,140	2,058,324	4,943,793	10,767,312	7,758,105
VI神経系の疾患 (0601-0606)	22,224	45,368	26,412	24,903	19,104	1,786,417	891,368	1,542,771	1,677,539	2,222,242
Ⅶ眼及び付属器の疾患 (0701-0704)	69,614	77,410	70,948	75,718	65,257	738,193	356,575	477,818	376,453	355,781
(I07) 白内障	75,070	99,805	78,620	79,579	72,183	315,602	556,696	311,910	311,773	318,203
Ⅷ耳及び乳様突起の疾患 (0801-0807)	48,538	104,035	52,418	48,656	35,156	380,443	504,251	391,566	342,129	348,573
IX循環器系の疾患 (0901-0912)	42,615	86,425	66,942	59,920	34,755	1,479,646	1,472,581	1,440,264	1,499,870	1,499,870
(I09) 高血圧性心疾患	22,286	73,774	28,244	29,396	21,260	852,033	947,717	477,086	614,277	951,564
(I02) 虚血性心疾患	96,285	121,662	136,919	126,775	72,702	969,039	951,808	967,938	945,502	987,427
(I04-0908) 脳血管疾患	32,027	67,249	42,943	36,966	28,494	2,087,401	1,435,995	1,985,877	1,969,998	2,134,384
X呼吸器系の疾患 (1001-1011)	33,294	51,051	47,016	29,907	37,057	773,691	304,784	545,135	865,866	1,018,961
(I03-1003) 急性上気道感染症	39,073	47,747	34,463	33,882	30,082	239,518	228,431	219,785	309,023	387,321
(I04) 肺疾患	32,611	49,145	38,889	36,814	30,735	751,399	304,348	517,292	743,872	899,655
(I05) 急性気管支炎及び急性細気管支炎	40,447	48,620	28,703	28,999	28,681	311,335	276,588	233,664	396,850	515,749
(I07) 慢性副鼻腔炎	100,708	81,808	113,312	96,623	66,416	780,579	480,921	813,349	773,692	698,173
(I08-1009) 気管支炎及び慢性閉塞性肺疾患	24,186	48,631	22,783	29,235	22,783	1,194,383	309,671	757,729	1,015,795	1,355,090
(I10) 喘息	31,081	47,788	33,266	31,866	24,776	446,822	281,232	349,444	512,294	792,566
XI消化器系の疾患 (1101-1113)	42,436	84,476	48,132	46,699	37,306	556,302	520,865	433,267	509,330	705,434
(I14-1105) 胃及び十二指腸の疾患	33,450	62,726	41,698	40,722	29,315	600,301	443,322	433,565	520,817	749,548
(I16) 痔	30,628	...	29,114	32,747	32,074	195,138	...	168,600	217,344	255,605
(I17-1110) 肝疾患	32,683	71,485	37,607	33,790	28,870	793,882	744,068	659,045	762,362	964,881
XII皮膚及び皮下組織の疾患 (1201-1203)	29,273	48,950	34,774	32,094	25,687	743,191	266,398	545,907	855,515	1,069,487
XIII筋骨格系及び結合組織の疾患 (1301-1310)	41,463	73,277	54,675	51,721	33,078	1,342,018	893,746	1,095,688	1,436,273	1,473,842
XIV腎尿路生殖器系の疾患 (1401-1408)	36,912	60,267	48,689	40,170	32,078	771,644	546,206	492,714	792,666	1,019,526
(I401-1402) 糸球体疾患、腎尿管間質性疾患及び腎不全	34,908	57,068	42,604	36,956	31,945	1,129,766	706,742	806,767	1,145,177	1,315,423
XV妊娠、分娩及び産じょく (1501-1504)	36,749	17,024	36,795	328,446	76,561	329,575
(I501) 流産	65,515	...	65,518	145,172	...	145,172
XVI周産期に発生した病態 (1601-1602)	59,181	61,216	29,424	658,636	692,222	263,187
XVII先天畸形、変形及び染色体異常 (1701-1702)	68,302	98,564	38,562	46,512	37,110	1,338,372	1,363,802	1,316,314	1,212,844	1,125,409
XVIII虐待、虐待及び児童虐待所見・児童虐待所見で他に分類されないもの(1800)	25,716	33,716	29,732	30,798	23,643	631,650	154,036	429,795	668,164	978,121
XIX損傷、中毒及びその他の外因の影響 (1901-1906)	36,508	65,532	45,963	39,264	33,630	1,143,208	302,116	776,212	1,144,522	1,443,809
XX骨折(部位不明を除く)	36,060	78,183	46,749	39,452	33,890	1,299,254	431,442	782,835	1,186,105	1,554,420

(注) 1. 1人当たり入院医療費及び1日当たり医療費には、食事療養・生活療養(医科)費用額は含まれない。
2. 件数が100件未満の区分については、計数を表裏していない。また、「XXII 特殊目的用コード」は表裏していない。
3. 結果はある程度幅を持って受け止めるべきことに留意が必要である。

IV 統計表

第1表 年齢階級別、診療種類別、制度別、件数・日数(回数)・点数(金額)

統計	平成29年度				協会（一般）・計				(再掲)協会（一般）・被保険者				(再掲)協会（一般）・被扶養者				組合健保・計				(再掲)組合健保・被保険者				
	件数	日数	金額	件数	日数	金額	件数	日数	金額	件数	日数	金額	件数	日数	金額	件数	日数	金額	件数	日数	金額	件数	日数	金額	
総数	1,783,659,943	2,278,941,034	37,929,654,378,606	453,687,793	491,591,963	6,831,959,828,839	242,544,224	259,945,446	3,737,037,106,250	190,826,266	206,789,910	2,630,336,573,585	252,866,195	261,176,126	3,331,498,406,394	126,409,837	130,107,195	1,769,321,785,469							
0歳	13,549,411	16,615,170	350,591,367,487	6,238,992	7,752,055	162,867,173,265	-	-	-	6,238,992	7,752,055	162,867,173,265	4,009,775	4,797,497	97,983,555,623	-	-	-							
1歳	19,791,841	21,023,969	212,255,738,021	9,219,045	9,982,314	100,998,138,534	-	-	-	9,219,045	9,982,314	100,998,138,534	5,946,131	6,208,410	60,890,342,171	-	-	-							
2歳	17,342,517	16,575,810	158,621,235,634	8,007,212	7,747,512	73,975,162,298	-	-	-	8,007,212	7,747,512	73,975,162,298	5,211,572	4,909,249	46,359,284,013	-	-	-							
3歳	16,842,071	16,016,780	143,306,670,800	7,703,961	7,399,401	66,143,262,450	-	-	-	7,703,961	7,399,401	66,143,262,450	5,075,918	4,759,043	42,566,542,343	-	-	-							
4歳	16,679,435	16,073,728	144,772,692,704	7,601,841	7,404,400	66,370,659,856	-	-	-	7,601,841	7,404,400	66,370,659,856	5,064,218	4,791,620	42,724,796,465	-	-	-							
5歳	15,973,509	15,606,008	142,347,120,212	7,284,065	7,191,101	65,121,213,126	-	-	-	7,284,065	7,191,101	65,121,213,126	4,814,442	4,605,080	41,639,530,389	-	-	-							
6歳	15,152,639	14,878,423	124,162,382,292	6,887,664	6,829,747	56,543,609,280	-	-	-	6,887,664	6,829,747	56,543,609,280	4,567,272	4,392,789	36,427,294,262	-	-	-							
0～4	84,205,215	86,305,457	1,009,547,704,646	38,771,051	40,285,682	470,354,396,403	-	-	-	38,771,051	40,285,682	470,354,396,403	25,307,614	25,465,819	290,014,520,615	-	-	-							
5～9	69,614,605	67,610,680	592,437,951,105	31,572,336	30,927,718	269,394,113,798	-	-	-	31,572,336	30,927,718	269,394,113,798	20,975,112	19,996,685	173,606,010,544	-	-	-							
10～14	48,473,641	46,549,308	482,143,395,432	21,804,604	21,041,258	218,419,604,071	-	-	-	21,804,604	21,041,258	218,419,604,071	14,327,512	13,542,515	137,418,458,309	-	-	-							
15～19	35,506,706	35,521,134	408,209,275,612	15,787,751	15,926,782	184,276,464,409	859,825	846,062	9,240,636,365	14,927,926	15,080,720	175,035,828,044	10,173,506	9,868,678	108,818,814,532	419,246	406,182	4,273,648,805							
20～24	35,953,116	37,294,210	427,762,895,672	16,441,930	17,088,686	193,288,463,774	9,501,025	9,481,183	97,888,728,216	6,940,905	7,607,503	95,409,735,558	9,789,857	9,710,483	106,455,915,322	5,329,996	5,143,150	52,289,761,787							
25～29	44,432,986	47,971,289	557,458,814,231	20,149,608	21,662,982	245,481,421,721	15,895,195	16,373,362	174,720,559,679	4,254,413	5,289,620	70,760,862,042	12,585,172	12,976,995	142,669,805,163	10,474,245	10,409,243	109,298,716,814							
30～34	55,128,251	61,035,060	740,347,627,460	24,586,840	26,844,720	315,842,898,545	18,457,461	19,398,197	219,495,134,989	6,129,379	7,446,523	96,347,763,556	15,804,710	16,579,401	188,188,666,690	12,126,225	12,312,426	136,978,200,672							
35～39	64,682,658	71,904,750	916,979,127,311	28,612,289	30,978,121	380,665,256,028	21,443,906	22,587,985	272,020,075,756	7,168,383	8,390,136	108,645,180,272	18,214,857	18,854,238	222,809,857,822	13,204,490	13,368,230	157,912,468,896							
40～44	80,173,013	90,166,819	1,233,704,642,167	35,028,111	37,775,096	496,194,370,873	27,163,148	28,768,759	375,487,350,308	7,864,963	8,988,337	120,707,020,565	22,349,636	23,038,959	290,177,728,832	16,045,782	16,305,262	208,170,613,813							
45～49	88,244,442	102,053,487	1,494,291,576,084	37,028,543	40,553,369	571,395,589,414	29,435,095	31,657,182	443,563,734,127	7,593,448	8,896,187	127,831,855,287	24,886,139	26,051,896	350,827,697,029	17,912,818	18,435,361	253,339,384,225							
50～54	88,783,525	105,116,752	1,616,560,123,198	37,370,994	41,423,610	614,582,007,558	29,581,353	32,061,396	473,029,880,934	7,789,641	9,362,214	141,552,026,624	24,144,178	25,636,865	362,224,519,532	17,332,454	17,986,695	261,194,815,513							
55～59	96,000,761	115,430,244	1,902,868,453,034	41,052,483	45,686,264	729,058,774,043	31,256,597	33,870,558	539,430,071,622	9,795,886	11,815,706	189,628,702,421	21,731,159	23,305,230	354,664,602,319	15,426,495	16,196,860	255,070,497,467							
60～64	120,581,748	147,767,074	2,578,799,921,271	45,522,897	50,991,317	862,686,655,876	32,832,182	35,709,039	604,186,231,980	12,690,715	15,282,278	258,500,423,896	16,873,173	18,369,769	297,225,444,110	11,733,171	12,549,810	208,464,811,789							
65～69	188,865,598	236,830,019	4,334,155,717,744	39,104,842	44,921,433	804,022,267,652	25,778,063	28,785,070	520,679,130,038	13,326,779	16,136,363	283,343,137,614	10,370,368	11,523,949	194,202,340,436	6,333,564	6,916,035	120,912,231,528							
70～74	184,917,686	240,736,785	4,456,282,652,209	20,700,949	25,315,564	473,013,793,164	340,374	388,653	7,295,472,236	195,837	239,665	4,405,923,434	5,288,867	6,208,859	111,286,025,684	71,351	77,941	1,416,633,160							
75～79	191,039,389	264,781,623	4,935,165,288,559	152,565	169,361	3,273,751,510	-	-	-	-	-	-	44,335	47,785	906,999,455	-	-	-							
80～84	157,711,553	240,709,026	4,628,723,520,760	-	-	-	-	-	-	-	-	-	-	-	-	-	-	-							
85～89	97,392,868	169,625,543	3,387,586,041,742	-	-	-	-	-	-	-	-	-	-	-	-	-	-	-							
90～94	40,502,559	83,069,234	1,673,915,189,958	-	-	-	-	-	-	-	-	-	-	-	-	-	-	-							
95～99	9,971,486	24,338,194	476,851,147,960	-	-	-	-	-	-	-	-	-	-	-	-	-	-	-							
100～	1,478,377	4,124,346	75,863,332,451	-	-	-	-	-	-	-	-	-	-	-	-	-	-	-							
(再掲)未就学児	108,959,604	110,536,932	1,224,584,202,380	50,068,859	51,457,300	568,750,700,278	-	-	-	50,068,859	51,457,300	568,750,700,278	32,768,545	32,619,924	353,068,001,068	-	-	-							
(再掲)前期高齢者	365,241,097	451,078,019	8,107,512,041,639	59,958,356	67,406,358	1,280,309,812,326	26,118,437	29,173,723	527,974,802,274	13,522,616	16,376,028	287,749,061,048	15,703,570	17,780,593	306,395,365,575	6,404,915	6,993,976	122,328,864,688							

注) 1. 本表は、提出のあったデータを集計している。
2. 被用者保険の各制度について、高齢受給者(70歳以上)が被保険者であるか被扶養者であるか区別できないこと等から、被保険者に係る件数に被扶養者に係る件数を加えても計の単純合計である。
3. 制度・計は、協会(一般)・計、組合健保・計、共济組合・計、国民健康保険・計及び後期高齢者医療・計の単純合計である。

第1表 年齢階級別、診療種類別、制度別、件数・日数(回数)・点数(金額)

総計	平成29年度				(再掲) 組合健保・被扶養者				(再掲) 共済組合・被保険者				(再掲) 共済組合・被扶養者				国民健康保険・計(①+②+③)				①市町村国保・一般被保険者			
	件数	日数	金額	件数	日数	金額	件数	日数	金額	件数	日数	金額	件数	日数	金額	件数	日数	金額	件数	日数	金額	件数	日数	金額
総数	121,251,179	124,955,830	1,452,511,201,809	57,867,182	59,701,274	746,108,947,115	26,658,256	27,393,968	370,301,349,727	30,439,095	31,364,619	358,822,453,485	512,942,414	653,763,791	11,167,184,841,889	472,636,152	608,625,639	10,462,357,755,688						
0歳	4,009,775	4,797,497	97,983,555,623	1,209,915	1,453,763	29,889,960,544	-	-	-	1,209,915	1,453,763	29,889,960,544	2,040,729	2,611,855	59,850,678,055	1,692,826	2,115,184	49,261,295,967						
1歳	5,946,131	6,208,410	60,890,342,171	1,768,537	1,864,692	18,202,544,671	-	-	-	1,768,537	1,864,692	18,202,544,671	2,659,128	2,968,553	32,164,712,645	2,290,628	2,391,202	26,115,357,250						
2歳	5,211,572	4,909,249	46,359,284,013	1,539,578	1,462,154	13,575,972,944	-	-	-	1,539,578	1,462,154	13,575,972,944	2,584,155	2,456,895	24,710,816,379	2,080,497	1,984,280	20,191,278,644						
3歳	5,075,918	4,759,043	42,056,542,343	1,472,507	1,387,643	12,220,467,985	-	-	-	1,472,507	1,387,643	12,220,467,985	2,589,685	2,470,693	22,886,398,022	2,098,458	2,008,522	18,784,377,367						
4歳	5,064,218	4,791,620	42,724,796,465	1,429,703	1,361,106	12,095,728,035	-	-	-	1,429,703	1,361,106	12,095,728,035	2,585,673	2,516,602	23,581,508,348	2,092,806	2,045,458	19,299,165,988						
5歳	4,814,442	4,605,080	41,639,530,389	1,357,001	1,305,657	11,817,758,485	-	-	-	1,357,001	1,305,657	11,817,758,485	2,516,001	2,504,170	23,768,618,212	2,044,036	2,042,308	19,412,431,096						
6歳	4,567,272	4,392,789	36,427,294,262	1,268,265	1,222,747	10,003,450,287	-	-	-	1,268,265	1,222,747	10,003,450,287	2,429,438	2,433,140	21,188,028,463	1,972,292	1,983,601	17,343,529,821						
0～4	25,307,614	25,465,819	290,014,520,615	7,420,240	7,529,358	85,984,674,179	-	-	-	7,420,240	7,529,358	85,984,674,179	12,706,370	13,024,598	183,194,113,449	10,245,215	10,534,646	133,651,475,126						
5～9	20,975,112	19,996,685	173,606,010,544	5,743,967	5,494,445	47,171,100,257	-	-	-	5,743,967	5,494,445	47,171,100,257	11,323,190	11,191,832	102,266,726,506	9,181,987	9,115,427	83,771,405,983						
10～14	14,327,512	13,542,515	137,418,458,309	3,782,201	3,577,609	35,421,198,425	-	-	-	3,782,201	3,577,609	35,421,198,425	8,559,324	8,387,926	90,884,134,627	6,937,958	6,834,162	74,665,081,962						
15～19	9,754,260	9,462,496	104,546,165,727	2,630,866	2,582,358	28,866,503,538	54,667	50,324	537,443,442	2,576,199	2,532,034	28,329,060,096	6,914,583	7,143,316	86,246,493,133	5,681,804	5,924,355	72,456,708,417						
20～24	4,459,861	4,567,333	54,166,153,535	2,636,995	2,628,836	28,930,994,661	1,392,964	1,324,471	13,294,528,609	1,244,031	1,304,365	15,636,436,052	7,084,334	7,866,205	99,077,551,915	5,898,517	6,655,557	85,336,410,172						
25～29	2,110,927	2,567,762	33,371,088,349	3,101,157	3,290,603	36,024,061,056	2,529,556	2,554,899	27,117,403,720	571,601	695,704	8,906,657,536	8,597,049	10,080,709	133,283,526,291	7,428,926	8,834,673	118,990,524,704						
30～34	3,678,485	4,266,975	51,210,466,018	3,480,299	3,725,770	42,893,238,636	2,583,951	2,673,383	30,291,404,346	896,348	1,052,387	12,601,744,290	11,256,402	13,885,169	183,422,823,589	9,826,923	12,320,025	174,510,814,399						
35～39	5,010,367	5,486,008	64,897,387,926	3,786,751	3,938,009	46,599,027,532	2,662,569	2,719,342	32,292,541,526	1,124,182	1,238,667	14,306,486,006	14,068,161	18,114,392	266,904,985,929	12,381,561	16,288,197	243,861,337,549						
40～44	6,303,854	6,731,697	82,007,115,019	4,514,338	4,648,152	58,164,756,041	3,211,997	3,253,629	41,311,570,429	1,302,341	1,394,523	16,853,185,612	18,280,928	24,706,612	389,167,786,421	16,037,093	22,289,152	356,881,951,805						
45～49	6,973,321	7,616,535	97,488,312,804	4,934,278	5,161,999	69,664,163,945	3,589,326	3,679,584	50,612,793,897	1,345,952	1,492,415	19,051,379,958	21,395,482	30,286,223	502,404,125,796	18,783,345	27,430,505	461,722,565,643						
50～54	6,811,724	7,650,170	101,029,704,019	5,256,537	5,592,588	79,218,211,236	3,738,874	3,875,904	56,380,181,645	1,517,663	1,716,684	22,838,029,591	22,011,816	32,463,689	560,535,384,872	19,426,329	29,606,619	516,529,709,638						
55～59	6,304,664	7,108,370	99,594,104,852	5,730,805	6,103,396	93,830,406,201	4,277,855	4,461,149	70,235,737,466	1,452,950	1,642,247	23,594,668,735	27,486,314	40,335,354	725,314,670,471	24,454,613	36,932,410	668,560,455,836						
60～64	5,140,002	5,819,959	88,760,632,321	2,824,823	3,089,687	51,527,922,157	1,950,318	2,084,399	35,479,110,065	874,505	1,005,288	16,048,812,092	55,360,855	75,316,301	1,367,359,899,128	45,996,821	63,920,938	1,156,799,036,056						
65～69	4,036,804	4,607,914	73,290,108,908	1,236,610	1,395,644	24,484,954,573	659,475	708,550	12,604,854,562	577,135	687,094	11,880,000,011	133,659,367	165,802,404	2,973,463,577,061	129,034,410	160,220,090	2,871,470,504,487						
70～74	56,572	65,602	1,110,972,863	780,241	954,824	17,182,746,262	7,704	8,324	143,800,030	9,780	11,799	199,020,845	152,732,039	193,645,928	3,482,642,168,516	149,835,731	190,071,114	3,412,634,285,437						
75～79	-	-	-	7,074	7,996	145,018,516	-	-	-	-	-	-	-	-	-	1,507,200	1,713,143	3,016,874,185						
80～84	-	-	-	-	-	-	-	-	-	-	-	-	-	-	-	-	-	-						
85～89	-	-	-	-	-	-	-	-	-	-	-	-	-	-	-	-	-	-						
90～94	-	-	-	-	-	-	-	-	-	-	-	-	-	-	-	-	-	-						
95～99	-	-	-	-	-	-	-	-	-	-	-	-	-	-	-	-	-	-						
100～	-	-	-	-	-	-	-	-	-	-	-	-	-	-	-	-	-	-						
(再掲) 未就学児	32,768,545	32,619,924	353,068,001,068	9,514,860	9,548,726	103,762,313,494	-	-	-	9,514,860	9,548,726	103,762,313,494	16,607,340	16,910,982	199,003,187,540	13,410,215	13,702,217	162,879,146,205						
(再掲) 前期高齢者	4,093,476	4,673,516	74,401,081,771	2,023,925	2,338,464	41,812,719,351	667,179	716,874	12,748,554,592	586,915	698,893	12,079,020,856	287,555,246	360,532,604	6,478,994,144,387	280,355,060	351,978,973	6,314,620,278,518						

注) 1. 本表は、提出のあったデータを集計している。
2. 被用者保険の各制度について、高齢受給者(70歳以上)が被保険者であるか被扶養者であるか区別できないことから、被保険者に係る計数に被扶養者に係る計数を加えても計の単純合計である。
3. 制度・計は、協会(一般)・計、組合健保・計、国民健康保険・計及び後期高齢者医療・計の単純合計である。

第1表 年齢階級別、診療種類別、制度別、件数・日数(回数)・点数(金額)

統計	平成29年度																				
	②市町村国保・退職被保険者						③国保組合						後期高齢者医療・計（④＋⑤）			④後期高齢者医療・現役世帯所得者			⑤後期高齢者医療・一般		
	件数	日数	金額	件数	日数	金額	件数	日数	金額	件数	日数	金額	件数	日数	金額	件数	日数	金額	件数	日数	金額
総数	6,719,835	8,533,620	157,601,218,708	33,586,427	36,604,532	547,225,867,493	506,296,359	812,707,880	15,852,902,354,369	35,102,983	48,249,381	966,713,019,903	471,194,266	764,458,499	14,886,189,334,466	-	-	-	-	-	-
0歳	131	294	24,183,380	407,772	496,377	10,565,198,708	-	-	-	-	-	-	-	-	-	-	-	-	-	-	-
1歳	245	365	12,059,060	567,255	586,986	6,037,296,335	-	-	-	-	-	-	-	-	-	-	-	-	-	-	-
2歳	364	379	3,399,680	503,294	472,236	4,516,138,055	-	-	-	-	-	-	-	-	-	-	-	-	-	-	-
3歳	559	546	4,238,950	490,668	461,625	4,097,781,705	-	-	-	-	-	-	-	-	-	-	-	-	-	-	-
4歳	636	616	4,730,170	490,231	470,528	4,277,612,280	-	-	-	-	-	-	-	-	-	-	-	-	-	-	-
5歳	652	665	6,315,370	473,313	461,197	4,349,871,746	-	-	-	-	-	-	-	-	-	-	-	-	-	-	-
6歳	671	736	4,927,678	456,475	448,803	3,839,570,964	-	-	-	-	-	-	-	-	-	-	-	-	-	-	-
0～4	1,935	2,200	48,611,240	2,459,220	2,487,752	29,494,027,083	-	-	-	-	-	-	-	-	-	-	-	-	-	-	-
5～9	4,272	4,444	40,886,768	2,136,931	2,071,961	18,454,433,875	-	-	-	-	-	-	-	-	-	-	-	-	-	-	-
10～14	5,830	5,990	67,248,040	1,615,536	1,547,774	16,151,804,625	-	-	-	-	-	-	-	-	-	-	-	-	-	-	-
15～19	11,902	11,884	122,042,758	1,220,877	1,207,077	13,667,741,958	-	-	-	-	-	-	-	-	-	-	-	-	-	-	-
20～24	20,636	23,434	309,977,808	1,165,181	1,187,214	13,431,163,935	-	-	-	-	-	-	-	-	-	-	-	-	-	-	-
25～29	30,467	42,407	681,582,159	1,137,636	1,203,629	13,611,419,428	-	-	-	-	-	-	-	-	-	-	-	-	-	-	-
30～34	46,899	71,466	1,170,616,936	1,382,580	1,483,658	17,741,392,254	-	-	-	-	-	-	-	-	-	-	-	-	-	-	-
35～39	39,555	64,072	1,113,731,365	1,647,045	1,782,113	21,929,917,015	-	-	-	-	-	-	-	-	-	-	-	-	-	-	-
40～44	12,922	20,618	355,275,770	2,230,913	2,416,842	31,930,558,846	-	-	-	-	-	-	-	-	-	-	-	-	-	-	-
45～49	7,045	8,849	141,445,624	2,605,092	2,846,869	40,540,114,529	-	-	-	-	-	-	-	-	-	-	-	-	-	-	-
50～54	28,394	36,627	615,376,906	2,557,093	2,820,443	43,390,298,328	-	-	-	-	-	-	-	-	-	-	-	-	-	-	-
55～59	212,198	263,855	4,235,849,807	2,819,503	3,139,089	52,518,364,828	-	-	-	-	-	-	-	-	-	-	-	-	-	-	-
60～64	5,955,400	7,548,883	140,570,098,152	3,408,634	3,846,480	69,990,764,920	-	-	-	-	-	-	-	-	-	-	-	-	-	-	-
65～69	342,360	428,871	8,128,475,375	4,281,597	4,953,443	93,864,597,199	4,495,411	13,386,589	337,982,578,022	104,639	259,792	7,990,041,326	4,390,772	13,126,797	329,992,536,696	-	-	-	-	-	-
70～74	-	-	-	2,896,308	3,574,814	70,007,883,079	5,415,590	14,611,610	372,157,918,583	142,302	328,869	9,536,999,215	5,273,288	14,282,741	362,620,919,368	-	-	-	-	-	-
75～79	-	-	-	22,281	25,374	501,385,591	189,328,215	262,843,338	4,899,822,624,893	16,302,840	20,117,584	385,078,154,434	173,025,375	242,725,754	4,514,744,470,459	-	-	-	-	-	-
80～84	-	-	-	-	-	-	157,711,553	240,709,026	4,628,723,520,760	10,505,992	14,298,385	286,404,477,938	147,205,561	226,410,641	4,342,319,042,822	-	-	-	-	-	-
85～89	-	-	-	-	-	-	97,392,868	169,625,543	3,387,586,041,742	5,607,237	8,683,076	180,971,214,601	91,785,631	160,942,467	3,206,614,827,141	-	-	-	-	-	-
90～94	-	-	-	-	-	-	40,502,859	83,069,224	1,673,915,189,958	1,996,701	3,592,819	76,232,339,238	38,506,158	79,476,415	1,597,682,850,720	-	-	-	-	-	-
95～99	-	-	-	-	-	-	9,971,486	24,338,194	476,851,147,960	381,852	819,401	17,458,212,466	9,589,634	23,518,793	459,392,935,504	-	-	-	-	-	-
100～	-	-	-	-	-	-	1,478,377	4,124,346	75,863,322,451	60,530	149,455	3,041,580,695	1,417,847	3,974,891	72,821,751,756	-	-	-	-	-	-
(再掲) 未就学児	2,881	3,173	56,827,670	3,194,244	3,205,592	36,067,213,665	-	-	-	-	-	-	-	-	-	-	-	-	-	-	-
(再掲) 前期高齢者	-	-	-	7,200,186	8,553,631	164,373,865,869	-	-	-	-	-	-	-	-	-	-	-	-	-	-	-

注) 1. 本表は、提出のあったデータを集計している。
2. 被用者保険の各制度について、高齢受給者(70歳以上)が被保険者であるが被扶養者であるか区分できないことから、被保険者に係る計数に被扶養者に係る計数を加えても計の計数に一致しない場合がある。
3. 制度・計は、協会(一般)・計、組合健保・計、国民健康保険・計、国民健康保険・計及び後期高齢者医療・計の単純合計である。

第1表 年齢階級別、診療種類別、制度別・件数・日数(回数)・点数(金額)

入院	平成29年度										(再掲) 協会(一般)・被扶養者										(再掲) 組合健保・被保険者									
	制度・計					協会(一般)・計					(再掲) 協会(一般)・被保険者					(再掲) 協会(一般)・被扶養者					(再掲) 組合健保・計					(再掲) 組合健保・被保険者				
	件数	日数	点数	件数	日数	点数	件数	日数	点数	件数	日数	点数	件数	日数	点数	件数	日数	点数	件数	日数	点数	件数	日数	点数	件数	日数	点数	件数	日数	点数
総数	27,479,528	419,382,706	1,465,286,740,331	3,872,150	38,017,927	194,080,800,684	1,916,261	17,382,025	99,660,117,575	1,673,622	17,220,242	77,585,462,957	1,725,984	14,858,000	81,294,016,532	831,497	6,804,664	40,834,855,686												
0歳	520,843	3,716,264	23,554,355,202	243,689	1,737,345	10,938,088,309	-	-	-	243,689	1,737,345	10,938,088,309	142,657	1,008,280	6,443,323,691	-	-	-												
1歳	159,144	882,317	5,815,872,224	78,096	433,383	2,804,002,472	-	-	-	78,096	433,383	2,804,002,472	41,950	227,962	1,552,682,680	-	-	-												
2歳	91,180	523,988	3,600,752,302	43,821	248,899	1,696,818,909	-	-	-	43,821	248,899	1,696,818,909	24,321	139,919	992,238,162	-	-	-												
3歳	73,298	425,265	2,810,884,943	34,524	199,841	1,315,468,980	-	-	-	34,524	199,841	1,315,468,980	19,962	114,430	782,393,924	-	-	-												
4歳	62,380	376,273	2,451,625,921	29,043	175,018	1,129,390,617	-	-	-	29,043	175,018	1,129,390,617	17,154	99,059	677,597,199	-	-	-												
5歳	54,896	332,949	2,177,804,003	25,382	151,785	977,194,703	-	-	-	25,382	151,785	977,194,703	15,180	87,760	595,132,797	-	-	-												
6歳	47,331	296,830	1,828,130,935	21,938	137,747	828,645,229	-	-	-	21,938	137,747	828,645,229	12,693	74,127	486,847,449	-	-	-												
0～4	906,645	5,926,107	38,233,500,592	429,173	2,794,486	17,883,769,287	-	-	-	429,173	2,794,486	17,883,769,287	246,044	1,589,640	10,448,235,656	-	-	-												
5～9	207,240	1,411,609	8,597,866,039	96,008	646,879	3,896,290,209	-	-	-	96,008	646,879	3,896,290,209	55,472	357,400	2,286,812,213	-	-	-												
10～14	169,808	1,628,845	8,829,814,767	78,985	742,393	4,105,007,256	-	-	-	78,985	742,393	4,105,007,256	42,558	385,400	2,215,921,357	-	-	-												
15～19	218,213	2,205,824	10,450,612,331	101,623	1,019,822	4,840,657,720	6,119	45,182	220,973,470	95,504	974,640	4,619,684,250	48,997	473,287	2,462,872,425	2,387	17,629	91,770,589												
20～24	290,790	2,848,797	10,792,614,223	135,239	1,253,143	4,822,088,121	57,603	417,326	1,892,955,306	77,636	835,817	2,929,132,815	60,202	531,112	2,236,094,848	25,796	178,075	885,418,213												
25～29	451,425	4,221,664	14,531,567,807	204,809	1,740,221	6,249,818,408	116,591	830,251	3,577,575,050	88,218	909,970	2,672,243,358	107,730	829,322	3,169,121,336	63,362	422,402	1,966,686,179												
30～34	623,794	6,039,564	20,710,187,957	267,524	2,243,806	8,476,316,037	152,684	1,119,247	4,952,945,436	114,840	1,124,559	3,524,270,601	156,930	1,153,121	4,557,130,071	90,139	609,443	2,790,225,291												
35～39	625,665	6,906,999	24,692,879,131	250,303	2,189,888	9,520,602,286	154,002	1,194,210	6,083,872,568	96,301	995,678	3,436,729,718	140,770	1,066,188	4,957,538,187	84,289	599,413	3,134,012,569												
40～44	661,907	8,648,020	32,310,010,192	236,487	2,228,567	11,508,943,248	168,997	1,435,479	8,296,977,114	67,490	793,088	3,211,966,134	125,343	1,039,161	5,967,231,596	85,435	666,378	4,130,411,441												
45～49	773,878	11,024,938	41,203,041,590	253,614	2,553,803	13,970,490,948	192,554	1,758,454	10,595,486,507	61,060	795,349	3,375,004,441	136,807	1,234,355	7,442,390,154	98,104	829,318	5,338,313,487												
50～54	870,691	12,939,973	47,616,121,857	279,511	2,960,509	16,007,292,637	210,611	2,010,341	12,067,889,980	68,900	950,168	3,939,302,657	145,696	1,386,754	8,217,321,412	105,384	922,578	5,952,457,778												
55～59	1,087,666	16,381,409	61,307,436,676	354,099	3,945,614	21,050,948,578	257,772	2,571,633	15,379,831,616	96,327	1,373,981	5,671,416,962	154,812	1,551,127	9,048,040,101	112,716	1,037,151	6,636,075,214												
60～64	1,547,638	23,156,408	89,171,563,401	447,491	5,025,969	26,998,821,916	308,368	3,068,101	18,707,163,104	138,123	1,957,868	8,291,658,812	140,632	1,432,386	8,457,839,373	100,148	919,568	6,027,228,391												
65～69	2,722,173	40,176,038	159,541,803,138	450,102	5,176,401	27,491,961,830	287,737	2,888,431	17,627,828,605	162,365	2,287,970	9,864,133,225	99,991	1,080,577	6,022,759,750	63,014	595,569	3,836,669,219												
70～74	2,878,823	42,029,476	169,454,647,318	284,373	3,471,059	17,140,253,963	4,223	43,370	257,718,819	2,692	37,396	164,853,222	62,224	741,019	3,772,606,986	723	7,140	45,587,325												
75～79	3,489,703	53,538,411	201,284,937,104	2,809	25,367	117,538,240	-	-	-	-	-	-	776	7,151	32,101,067	-	-	-												
80～84	3,809,288	64,414,370	212,420,130,598	-	-	-	-	-	-	-	-	-	-	-	-	-	-	-												
85～89	3,379,071	61,829,352	178,651,006,319	-	-	-	-	-	-	-	-	-	-	-	-	-	-	-												
90～94	2,002,835	38,676,745	99,584,013,630	-	-	-	-	-	-	-	-	-	-	-	-	-	-	-												
95～99	650,325	13,056,885	30,871,028,374	-	-	-	-	-	-	-	-	-	-	-	-	-	-	-												
100～	111,950	2,328,682	5,032,097,287	-	-	-	-	-	-	-	-	-	-	-	-	-	-	-												
(再掲) 未就学児	989,310	6,429,146	41,479,620,839	467,278	3,024,238	19,343,556,232	-	-	-	467,278	3,024,238	19,343,556,232	268,787	1,722,044	11,337,259,118	-	-	-												
(再掲) 前掲高齢者	5,065,708	70,295,582	288,584,471,660	737,284	8,672,827	44,749,754,033	291,960	2,931,801	17,885,547,424	165,057	2,325,366	10,028,986,457	162,991	1,828,747	9,827,467,803	63,737	602,709	3,882,256,544												

注) 1. 本表は、提出のあったデータを集計している。
2. 被用者保険の各制度について、高齢受給者(70歳以上)が被保険者であるか被扶養者であるか区別できないことから、被保険者に係る計数に被扶養者に係る計数を加えても計の計数に一致しない場合がある。
3. 制度・計は、協会(一般)・計、組合健保・計、共済組合・計、国民健康保険・計及び後期高齢者医療・計の単純合計である。

第1表 年齢階級別、診療種類別、制度別、点数(回数)・点数(金額)

入院	平成29年度				(再掲) 組合健保・被扶養者				(再掲) 共済組合・被保険者				(再掲) 共済組合・被扶養者				国民健康保険・計(①+②+③)				①市町村国保・一般被保険者			
	件数	日数	点数	件数	日数	点数	件数	日数	点数	件数	日数	点数	件数	日数	点数	件数	日数	点数	件数	日数	件数	日数	点数	
総数	832,786	7,320,279	36,735,624.038	425,712	3,641,795	18,755,677.989	188,969	1,566,824	8,684,982.258	226,598	1,938,466	9,466,708.625	7,482,167	117,181,119	413,192,814.101	7,081,345	112,696,871	391,282,265.639						
0歳	142,657	1,008,280	6,443,323.691	46,598	317,922	1,982,704.864	-	-	-	45,598	317,922	1,982,704.864	88,899	654,717	4,190,238,338	73,520	543,256	3,479,784,049						
1歳	41,950	227,962	1,552,882.680	14,051	72,169	466,117.379	-	-	-	14,051	72,169	466,117.379	25,047	148,813	993,069,693	20,677	123,945	824,751,443						
2歳	24,321	139,919	992,238.162	7,733	40,348	281,988.577	-	-	-	7,733	40,348	281,988.577	15,305	94,822	629,706,654	12,822	80,823	533,068,740						
3歳	19,962	114,430	782,393.924	6,205	33,762	223,812.386	-	-	-	6,205	33,762	223,812.386	12,607	77,232	489,219,653	10,534	66,169	415,792,458						
4歳	17,154	99,059	677,597.199	5,369	30,316	195,396.838	-	-	-	5,369	30,316	195,396.838	10,814	71,880	449,241,267	9,019	61,133	377,770,944						
5歳	15,180	87,760	595,132.797	4,530	26,256	173,312.287	-	-	-	4,530	26,256	173,312.287	9,804	67,148	432,164,216	8,150	56,864	355,223,854						
6歳	12,683	74,127	486,847.449	3,756	22,502	133,752.774	-	-	-	3,756	22,502	133,752.774	8,944	62,454	378,885,483	7,480	53,391	317,084,163						
0～4	246,044	1,589,640	10,448,235.656	78,956	494,517	3,150,020.044	-	-	-	78,956	494,517	3,150,020.044	152,672	1,047,464	6,751,475,605	126,982	875,326	5,631,167,634						
5～9	55,472	357,400	2,286,812.213	16,110	102,921	634,066.360	-	-	-	16,110	102,921	634,066.360	39,650	304,409	1,803,697,257	33,211	262,349	1,496,878,906						
10～14	42,558	385,400	2,215,921.357	11,953	109,151	586,714.782	-	-	-	11,953	109,151	586,714.782	36,312	391,901	1,922,171,372	30,718	341,747	1,633,129,134						
15～19	47,610	455,658	2,371,101.836	14,313	141,584	684,739.753	306	1,946	10,942.823	14,007	139,638	673,796.930	52,280	571,131	2,462,342,433	44,979	506,168	2,118,763,484						
20～24	34,406	353,037	1,350,676.635	16,349	159,199	644,497.724	6,428	47,130	228,751.995	9,921	112,069	415,745.729	79,000	906,343	3,889,983,530	69,776	826,048	2,780,783,488						
25～29	44,388	406,920	1,202,435.157	31,585	244,819	866,561.850	19,035	132,557	544,374.622	12,550	112,262	322,187.228	107,301	1,407,302	4,246,066,213	95,488	1,302,548	3,874,350,454						
30～34	66,791	543,678	1,766,904.780	42,191	316,621	1,191,500.123	24,305	173,422	727,372.667	17,886	143,199	464,127.466	157,149	2,326,006	6,485,241,726	140,847	2,183,864	5,970,788,963						
35～39	56,481	466,775	1,823,525.618	33,710	256,045	1,114,561.344	20,309	147,433	705,226.920	13,401	108,612	409,334.424	200,682	3,394,478	9,100,177,314	185,006	3,245,137	8,495,415,216						
40～44	39,908	372,783	1,836,820.155	26,902	226,947	1,230,481.862	18,369	146,418	848,280.643	8,533	80,529	382,201,219	273,175	5,154,345	13,803,353,486	257,294	4,998,690	12,835,381,594						
45～49	38,703	405,037	2,104,076.667	28,882	272,680	1,496,203.739	20,749	183,125	1,068,281,093	8,133	89,555	427,922,646	354,575	6,964,100	18,293,956,749	336,247	6,779,511	17,278,696,850						
50～54	40,312	464,176	2,264,863.634	33,734	337,074	1,843,668.685	23,950	220,267	1,311,072,596	9,784	116,807	532,596,089	411,750	8,246,636	21,547,839,123	391,955	8,037,529	20,382,653,088						
55～59	42,096	513,976	2,411,964.887	42,524	429,114	2,413,416,333	32,050	298,939	1,826,461,100	10,474	130,175	586,955,233	536,231	10,455,554	28,795,031,664	508,433	10,142,817	27,145,720,240						
60～64	40,484	512,818	2,430,610.982	25,194	264,453	1,504,087,834	17,041	158,608	1,026,796,789	8,153	105,845	477,291,045	934,321	16,433,600	52,210,814,278	814,047	14,790,714	44,912,492,174						
65～69	36,977	485,008	2,186,090,531	12,953	147,526	780,222,423	6,342	56,220	383,142,450	6,611	91,306	397,079,973	1,890,086	27,821,621	110,517,169,968	1,832,295	27,155,122	106,966,356,079						
70～74	576	7,973	35,883,930	10,201	137,817	609,972,641	85	759	4,278,560	126	1,880	6,669,467	2,226,918	31,470,337	131,207,501,648	2,184,948	30,967,450	128,619,301,688						
75～79	-	-	-	155	1,327	4,962,492	-	-	-	-	-	-	30,065	285,892	1,178,981,735	29,619	281,851	1,160,386,647						
80～84	-	-	-	-	-	-	-	-	-	-	-	-	-	-	-	-	-	-						
85～89	-	-	-	-	-	-	-	-	-	-	-	-	-	-	-	-	-	-						
90～94	-	-	-	-	-	-	-	-	-	-	-	-	-	-	-	-	-	-						
95～99	-	-	-	-	-	-	-	-	-	-	-	-	-	-	-	-	-	-						
100～	-	-	-	-	-	-	-	-	-	-	-	-	-	-	-	-	-	-						
(再掲) 未就学児	268,787	1,722,044	11,337,259.118	85,718	534,170	3,404,907.233	-	-	-	85,718	534,170	3,404,907.233	167,527	1,148,694	7,393,898,256	138,940	961,118	6,159,050,422						
(再掲) 前期高齢者	37,553	492,981	2,221,674.461	23,309	286,670	1,395,157.556	6,427	56,979	387,421,010	6,737	93,186	403,749,440	4,142,124	59,507,338	242,612,092,268	4,046,762	58,404,423	236,746,044,414						

注) 1. 本表は、提出のあったデータを集計している。
2. 被用者保険の各制度について、高齢受給者(70歳以上)が被保険者であるか被扶養者であるか区別できないこと等から、被保険者に係る計数に被扶養者に係る計数を加えても計の計数に一致しない場合がある。
3. 制度・計は、協会(一般)、計、組合健保・計、国民健康保険・計及び後期高齢者医療・計の単純合計である。

第1表 年齢階級別、診療種類別、制度別、件数・日数(回数)・点数(金額)

入院	平成29年度			②市町村国保・退職被保険者			③国保組合			後期高齢者医療・計(④+⑤)			④後期高齢者医療・現役世帯所得者			⑤後期高齢者医療・一般		
	件数	日数	点数	件数	日数	点数	件数	日数	点数	件数	日数	点数	件数	日数	点数	件数	日数	点数
総数	94,279	1,418,459	5,617,548,619	306,543	3,067,789	16,292,999,843	13,973,515	245,683,865	757,963,431,025	715,473	10,492,747	41,413,524,014	13,258,042	235,191,118	716,549,907,011	-	-	-
0歳	13	160	2,241,853	15,366	111,301	708,212,436	-	-	-	-	-	-	-	-	-	-	-	-
1歳	8	75	743,818	4,362	24,793	167,574,432	-	-	-	-	-	-	-	-	-	-	-	-
2歳	2	7	21,162	2,471	13,992	96,616,752	-	-	-	-	-	-	-	-	-	-	-	-
3歳	3	7	34,735	2,070	11,056	73,392,460	-	-	-	-	-	-	-	-	-	-	-	-
4歳	1	3	38,792	1,794	10,744	71,431,531	-	-	-	-	-	-	-	-	-	-	-	-
5歳	5	31	161,642	1,649	10,253	76,778,720	-	-	-	-	-	-	-	-	-	-	-	-
6歳	4	14	56,677	1,450	9,049	61,744,643	-	-	-	-	-	-	-	-	-	-	-	-
0～4	27	252	3,080,360	26,063	171,886	1,117,227,611	-	-	-	-	-	-	-	-	-	-	-	-
5～9	21	196	783,091	6,418	41,864	283,035,260	-	-	-	-	-	-	-	-	-	-	-	-
10～14	46	526	2,426,017	5,548	49,628	286,616,221	-	-	-	-	-	-	-	-	-	-	-	-
15～19	60	393	1,709,530	7,241	64,570	341,869,419	-	-	-	-	-	-	-	-	-	-	-	-
20～24	203	3,081	8,198,826	9,021	77,214	321,011,216	-	-	-	-	-	-	-	-	-	-	-	-
25～29	533	10,240	25,584,049	11,280	94,514	346,131,710	-	-	-	-	-	-	-	-	-	-	-	-
30～34	878	20,176	38,960,039	15,424	121,966	475,492,724	-	-	-	-	-	-	-	-	-	-	-	-
35～39	886	21,277	40,871,237	14,790	128,064	563,890,861	-	-	-	-	-	-	-	-	-	-	-	-
40～44	256	5,929	11,970,430	15,625	149,726	756,001,462	-	-	-	-	-	-	-	-	-	-	-	-
45～49	77	1,041	3,457,497	18,251	183,548	1,011,802,402	-	-	-	-	-	-	-	-	-	-	-	-
50～54	324	5,344	16,110,799	19,471	203,763	1,149,075,236	-	-	-	-	-	-	-	-	-	-	-	-
55～59	2,341	37,482	126,847,664	25,457	275,255	1,522,463,760	-	-	-	-	-	-	-	-	-	-	-	-
60～64	83,682	1,240,010	5,045,987,997	36,592	402,876	2,252,334,107	-	-	-	-	-	-	-	-	-	-	-	-
65～69	4,945	70,512	291,561,083	52,846	595,987	3,259,252,806	269,041	5,949,913	14,729,489,167	4,135	70,026	266,102,792	264,906	5,579,887	14,463,386,375	-	-	-
70～74	-	-	-	42,070	502,887	2,588,199,960	295,107	6,209,244	16,724,312,080	5,611	98,484	348,615,969	289,496	6,110,760	16,375,696,111	-	-	-
75～79	-	-	-	446	4,041	18,595,088	3,455,898	53,218,674	199,951,353,570	238,160	2,932,466	14,413,450,959	3,217,738	50,286,208	185,537,902,611	-	-	-
80～84	-	-	-	-	-	-	3,809,288	64,414,370	212,420,130,598	205,871	2,972,706	12,167,677,937	3,603,417	61,441,664	200,252,452,661	-	-	-
85～89	-	-	-	-	-	-	3,379,071	61,829,352	178,651,006,319	157,904	2,569,220	8,849,407,109	3,221,167	59,260,132	169,801,599,210	-	-	-
90～94	-	-	-	-	-	-	2,002,835	38,676,745	99,584,013,630	78,843	1,383,358	4,139,710,061	1,923,992	37,293,387	95,444,303,569	-	-	-
95～99	-	-	-	-	-	-	650,325	13,056,885	30,871,028,374	20,872	387,849	1,041,639,652	629,453	12,669,036	29,829,388,722	-	-	-
100～	-	-	-	-	-	-	111,950	2,328,682	5,032,097,287	4,077	78,638	186,919,535	107,873	2,250,044	4,845,177,752	-	-	-
(再掲) 未就学児	32	283	3,242,002	28,555	187,293	1,231,605,832	-	-	-	-	-	-	-	-	-	-	-	-
(再掲) 前期高齢者	-	-	-	95,362	1,102,915	5,866,047,854	-	-	-	-	-	-	-	-	-	-	-	-

注) 1. 本表は、提出のあったデータを集計している。
2. 被用者保険の各制度について、高齢受給者(70歳以上)が被保険者であるか被扶養者であるか区別できないことから、被保険者に係る計数に被扶養者に係る計数を加えても計の計数に一致しない場合がある。
3. 制度・計は、協会(一般)・計、組合健康・計、国民健康保険・計及び後期高齢者医療・計の単純合計である。

第1表 年齢階級別、診療種類別、制度別・点数・回数・件数・日数(金額)

入院外	平成29年度										(再掲) 協会(一般)・被扶養者										(再掲) 組合健保・被保険者									
	制度・計					協会(一般)・計					(再掲) 協会(一般)・被扶養者					(再掲) 組合健保・計					(再掲) 組合健保・被保険者									
	件数	日数	点数	件数	日数	点数	件数	日数	点数	件数	日数	点数	件数	日数	点数	件数	日数	点数	件数	日数	点数	件数	日数	点数						
総数	943,539,654	1,484,227,747	1,288,353,856,821	240,529,254	345,124,025	273,082,072,754	127,734,331	177,085,988	149,785,903,934	101,861,324	150,653,397	106,221,256,005	133,113,412	187,292,733	139,509,272,204	66,090,921	89,531,290	73,987,068,431												
0歳	7,961,984	12,839,080	9,154,036,809	3,670,759	5,991,543	4,272,015,586	-	-	-	3,670,759	5,991,543	4,272,015,586	2,354,025	3,768,089	2,560,548,852	-	-	-												
1歳	11,192,484	19,659,514	11,227,104,728	5,238,126	9,343,181	5,333,617,502	-	-	-	5,238,126	9,343,181	5,333,617,502	3,334,064	5,817,687	3,277,288,288	-	-	-												
2歳	9,553,901	15,029,038	8,279,940,572	4,437,666	7,050,361	3,874,396,009	-	-	-	4,437,666	7,050,361	3,874,396,009	2,843,299	4,442,833	2,431,339,478	-	-	-												
3歳	9,108,226	13,919,212	7,089,335,000	4,189,431	6,441,722	3,279,882,278	-	-	-	4,189,431	6,441,722	3,279,882,278	2,725,404	4,153,123	2,090,063,600	-	-	-												
4歳	8,809,335	13,360,233	6,967,419,706	4,032,147	6,141,265	3,206,616,552	-	-	-	4,032,147	6,141,265	3,206,616,552	2,663,823	4,039,303	2,079,783,852	-	-	-												
5歳	8,246,824	12,286,803	6,618,491,955	3,774,177	5,641,613	3,049,768,332	-	-	-	3,774,177	5,641,613	3,049,768,332	2,481,508	3,695,655	1,964,286,576	-	-	-												
6歳	7,652,296	11,045,511	5,485,217,546	3,488,139	5,046,504	2,507,085,426	-	-	-	3,488,139	5,046,504	2,507,085,426	2,303,468	3,326,435	1,633,875,848	-	-	-												
0～4	46,625,930	74,807,077	42,717,836,815	21,568,129	34,968,072	19,966,527,927	-	-	-	21,568,129	34,968,072	19,966,527,927	13,920,575	22,221,035	12,529,024,070	-	-	-												
5～9	35,033,944	49,910,094	26,130,102,202	15,933,646	22,735,041	11,927,963,579	-	-	-	15,933,646	22,735,041	11,927,963,579	10,536,255	15,040,255	7,777,234,524	-	-	-												
10～14	25,956,285	35,641,566	21,968,123,818	11,737,242	16,112,157	9,896,240,573	-	-	-	11,737,242	16,112,157	9,896,240,573	7,612,476	10,460,874	6,430,903,286	-	-	-												
15～19	19,876,676	26,141,568	16,841,241,892	8,879,279	11,675,437	7,595,580,308	482,448	614,995	406,230,444	8,396,831	11,060,442	7,189,349,864	5,677,791	7,429,073	4,606,626,901	234,316	294,083	192,820,020												
20～24	19,362,025	24,954,797	16,649,056,708	8,889,796	11,460,291	7,607,073,852	5,124,989	6,496,192	4,209,764,020	3,764,807	4,964,099	3,397,309,832	5,250,360	6,644,839	4,331,636,327	2,845,252	3,538,444	2,286,600,701												
25～29	23,528,925	31,444,810	21,391,652,084	10,723,452	14,288,476	9,562,855,486	8,437,377	10,973,920	7,266,503,732	2,286,075	3,314,556	2,296,351,754	6,627,520	8,656,981	5,715,713,711	5,491,006	7,006,169	4,610,344,962												
30～34	29,023,821	39,952,577	27,844,462,639	13,004,162	17,761,827	12,122,894,540	9,720,393	12,965,808	8,892,320,335	3,283,769	4,776,019	3,230,574,205	8,304,988	11,161,859	7,500,924,452	6,331,560	8,344,835	5,695,552,301												
35～39	33,641,189	46,853,124	35,051,302,334	14,949,387	20,519,889	15,023,092,320	11,175,509	15,073,208	11,062,845,872	3,773,878	5,446,681	3,960,246,448	9,463,251	12,765,770	9,093,484,161	6,836,028	9,080,097	6,623,749,782												
40～44	41,413,161	58,340,176	48,262,464,604	18,167,233	25,054,949	20,295,356,749	14,078,175	19,175,774	15,542,836,004	4,089,058	5,879,175	4,752,520,745	11,535,191	15,607,406	12,210,468,796	8,271,913	11,069,233	8,837,941,002												
45～49	45,833,770	66,181,472	58,709,537,968	19,301,217	27,181,277	23,388,986,892	15,337,269	21,318,143	18,200,374,511	3,963,948	5,863,134	5,188,612,381	12,958,529	17,884,337	15,009,198,965	9,319,567	12,681,385	10,837,861,685												
50～54	46,397,159	68,583,243	63,338,708,224	19,631,669	28,276,506	25,180,451,339	15,544,305	22,009,776	19,403,643,440	4,087,364	6,266,730	5,776,807,889	12,648,590	17,867,235	15,529,729,320	9,080,091	12,556,322	11,163,114,620												
55～59	50,248,280	74,782,763	72,680,642,665	21,613,678	31,239,024	29,051,945,190	16,487,443	23,343,081	21,417,785,382	5,126,235	7,895,943	7,634,159,808	11,386,258	16,225,267	14,807,476,342	8,104,284	11,296,154	10,588,610,441												
60～64	63,352,228	95,686,092	96,897,151,848	24,067,269	35,009,614	33,655,020,126	17,405,805	24,764,735	23,472,368,464	6,661,464	10,244,879	10,182,651,662	8,864,219	12,786,403	12,054,747,603	6,186,871	8,756,402	8,387,838,379												
65～69	100,007,160	154,894,693	159,319,408,266	20,841,279	31,019,347	30,299,932,911	13,757,639	20,057,179	19,637,650,626	7,083,640	10,962,168	10,662,282,285	5,483,423	8,087,651	7,667,862,864	3,352,058	4,853,017	4,726,899,165												
70～74	98,525,542	161,598,430	159,665,293,328	11,138,396	17,702,179	17,386,335,931	182,979	273,087	273,581,104	105,238	164,301	159,657,043	2,820,097	4,420,013	4,211,087,578	37,975	55,149	55,735,366												
75～79	102,030,009	176,807,414	165,054,414,222	83,420	119,939	121,815,031	-	-	-	-	-	-	-	-	-	-	-	-												
80～84	84,356,379	151,871,929	137,169,991,264	-	-	-	-	-	-	-	-	-	-	-	-	-	-	-												
85～89	51,611,763	94,694,135	84,383,164,098	-	-	-	-	-	-	-	-	-	-	-	-	-	-	-												
90～94	20,989,790	39,417,488	34,458,849,102	-	-	-	-	-	-	-	-	-	-	-	-	-	-	-												
95～99	5,002,613	10,057,862	8,461,929,815	-	-	-	-	-	-	-	-	-	-	-	-	-	-	-												
100～	722,705	1,612,427	1,359,132,925	-	-	-	-	-	-	-	-	-	-	-	-	-	-	-												
(再掲) 未就学児	59,328,552	93,665,683	52,600,006,378	27,385,070	43,631,989	24,521,040,287	-	-	-	27,385,070	43,631,989	24,521,040,287	17,741,238	27,892,606	15,463,022,412	-	-	-												
(再掲) 前期高齢者	194,179,487	303,303,023	292,249,394,898	32,063,095	48,841,465	47,808,083,873	13,940,618	20,330,266	19,911,231,730	7,188,878	11,126,469	10,821,939,328	8,327,409	12,541,399	11,912,103,746	3,390,033	4,908,166	4,782,634,531												

注) 1. 本表は、提出のあったデータを集計している。
2. 被用者保険の各制度について、高齢受給者(70歳以上)が被保険者であるか被扶養者であるか区別できないこと等から、被保険者に係る計数に被扶養者に係る計数を加えても計の計数に一致しない場合がある。
3. 制度・計は、協会(一般)・計、組合健保・計、共済組合・計、国民健康保険・計及び後期高齢者医療・計の単純合計である。

第1表 年齢階級別、診療種類別、制度別、件数・日数(回数)・点数(金額)

入院外	平成29年度																
	②市町村国保・退職被保険者				③国保組合				④後期高齢者医療・現役並み所得者				⑤後期高齢者医療・一般				
	件数	日数	点数		件数	日数	点数		件数	日数	点数		件数	日数	点数		
総数	3,530,077	5,533,801	5,945,642,017		17,776,999	25,564,448	21,587,463,394		268,885,959	487,365,409	457,313,560,196		18,584,026	31,264,226	31,363,567,820	250,301,833	425,949,992,366
0歳	80	134	148,111		239,398	383,560	278,061,214		-	-	-		-	-	-	-	-
1歳	137	287	391,676		320,619	548,172	319,127,474		-	-	-		-	-	-	-	-
2歳	213	352	253,496		275,898	426,726	238,313,886		-	-	-		-	-	-	-	-
3歳	314	477	258,891		263,759	398,425	206,954,292		-	-	-		-	-	-	-	-
4歳	342	518	249,013		257,359	387,712	206,621,531		-	-	-		-	-	-	-	-
5歳	342	498	258,676		242,448	358,805	193,963,901		-	-	-		-	-	-	-	-
6歳	338	513	218,623		230,162	331,266	167,782,644		-	-	-		-	-	-	-	-
0～4	1,086	1,768	1,301,187		1,357,033	2,144,595	1,249,078,397		-	-	-		-	-	-	-	-
5～9	2,178	3,122	1,818,328		1,071,518	1,519,388	803,898,546		-	-	-		-	-	-	-	-
10～14	3,114	4,232	2,414,958		866,763	1,189,867	742,438,528		-	-	-		-	-	-	-	-
15～19	6,385	8,540	5,342,122		687,816	902,159	578,221,876		-	-	-		-	-	-	-	-
20～24	10,817	14,895	10,791,583		629,386	805,373	535,149,876		-	-	-		-	-	-	-	-
25～29	15,614	24,962	19,898,433		607,779	806,300	534,736,294		-	-	-		-	-	-	-	-
30～34	24,226	40,643	39,383,041		732,475	988,235	685,871,155		-	-	-		-	-	-	-	-
35～39	20,326	34,140	36,053,137		856,061	1,171,793	844,438,660		-	-	-		-	-	-	-	-
40～44	6,717	11,737	13,200,552		1,147,139	1,578,503	1,277,359,093		-	-	-		-	-	-	-	-
45～49	3,784	6,000	6,383,902		1,346,466	1,878,133	1,639,174,374		-	-	-		-	-	-	-	-
50～54	14,816	24,125	26,288,881		1,334,758	1,905,457	1,760,637,220		-	-	-		-	-	-	-	-
55～59	110,777	172,177	170,325,466		1,479,025	2,130,628	2,079,281,227		-	-	-		-	-	-	-	-
60～64	3,129,322	4,907,504	5,303,212,491		1,802,535	2,625,729	2,729,315,764		-	-	-		-	-	-	-	-
65～69	180,915	279,956	309,227,936		2,290,008	3,410,481	3,536,969,385		2,306,226	6,714,200	13,488,842,432		54,888	172,235	400,107,402	2,251,338	13,088,735,000
70～74	-	-	-		1,556,181	2,480,383	2,572,408,282		2,789,993	7,532,098	14,185,764,082		74,347	205,310	437,765,180	2,715,646	13,747,998,902
75～79	-	-	-		12,056	17,424	18,484,717		101,106,390	175,471,180	163,805,886,468		8,660,476	13,897,047	13,787,611,929	92,445,914	150,018,274,539
80～84	-	-	-		-	-	-		84,356,379	151,871,929	137,169,991,264		5,587,756	9,437,610	9,281,866,585	78,768,623	127,888,124,679
85～89	-	-	-		-	-	-		51,611,763	94,694,135	84,383,164,098		2,956,531	5,213,410	5,087,970,649	48,655,232	89,480,725
90～94	-	-	-		-	-	-		20,989,790	39,417,498	34,458,849,102		1,030,370	1,903,535	1,908,159,964	19,959,420	37,513,963
95～99	-	-	-		-	-	-		5,002,613	10,051,862	8,461,929,815		190,286	373,087	390,588,915	4,812,327	8,071,340,900
100～	-	-	-		-	-	-		722,705	1,612,427	1,359,132,925		29,372	61,992	69,497,196	693,333	1,289,635,729
(再掲) 未就学児	1,575	2,480	1,651,948		1,731,886	2,697,999	1,539,954,749		-	-	-		-	-	-	-	-
(再掲) 前期高齢者	-	-	-		3,858,245	5,908,288	6,127,862,384		-	-	-		-	-	-	-	-

注) 1. 本表は、提出のあったデータを集計している。
2. 被用者保険の各制度について、高齢受給者(70歳以上)が被保険者であるが区分できないこと等から、被保険者に係る計数に被扶養者に係る計数を加えても計の計数に一致しない場合がある。
3. 制度・計は、協会(一般)・計、組合健康保険・計、国民健康保険・計、共済組合・計、及び後期高齢者医療・計の単純合計である。

第1表 年齢階級別、診療種類別、制度別、件数・日数(回数)・点数(金額)

学科	平成29年度																			
	制度・計					協会（一般）・計					(再掲)協会（一般）・被保険者					(再掲)協会（一般）・被扶養者				
	件数	日数	点数	件数	日数	点数	件数	日数	点数	件数	日数	点数	件数	日数	点数	件数	日数	点数		
総数	206,717,354	375,330,581	260,555,709,303	61,371,392	108,450,011	74,248,587,598	35,505,346	65,477,523	45,320,739,797	23,764,141	38,916,271	26,115,925,335	35,295,483	59,025,393	40,488,337,191	19,199,682	33,771,241	23,439,186,455		
0歳	49,215	57,826	35,228,135	20,158	23,167	11,411,480	-	-	-	20,158	23,167	11,411,480	17,442	21,128	16,540,830	-	-	-		
1歳	433,362	482,138	262,330,488	184,445	205,750	108,706,177	-	-	-	184,445	205,750	108,706,177	147,159	162,771	92,136,614	-	-	-		
2歳	888,153	1,022,784	607,783,125	386,438	448,252	262,270,184	-	-	-	386,438	448,252	262,270,184	289,978	326,497	198,763,782	-	-	-		
3歳	1,308,169	1,672,303	1,131,331,426	585,018	757,838	503,861,350	-	-	-	585,018	757,838	503,861,350	401,479	491,490	340,997,386	-	-	-		
4歳	1,695,755	2,337,222	1,703,025,625	774,624	1,088,117	779,686,345	-	-	-	774,624	1,088,117	779,686,345	500,902	653,258	489,867,271	-	-	-		
5歳	2,073,287	2,986,256	2,244,573,812	953,022	1,397,703	1,035,659,382	-	-	-	953,022	1,397,703	1,035,659,382	601,319	821,665	634,082,185	-	-	-		
6歳	2,453,151	3,538,082	2,167,656,082	1,124,394	1,645,496	994,531,567	-	-	-	1,124,394	1,645,496	994,531,567	718,109	992,227	624,341,506	-	-	-		
0～4	4,374,654	5,572,273	3,739,688,799	1,950,683	2,523,124	1,665,935,536	-	-	-	1,950,683	2,523,124	1,665,935,536	1,356,960	1,655,144	1,138,305,883	-	-	-		
5～9	11,498,758	16,286,977	10,445,833,171	5,252,653	7,545,798	4,780,987,634	-	-	-	5,252,653	7,545,798	4,780,987,634	3,377,568	4,599,030	3,016,084,573	-	-	-		
10～14	6,960,802	9,278,897	6,134,633,068	3,105,776	4,186,708	2,747,938,963	-	-	-	3,105,776	4,186,708	2,747,938,963	2,085,818	2,696,241	1,986,041,781	-	-	-		
15～19	4,436,334	7,173,742	5,234,582,170	1,967,293	3,231,523	2,343,204,756	103,822	185,885	128,638,029	1,863,471	3,045,638	2,214,566,727	1,260,520	1,966,318	1,444,643,174	54,291	94,470	65,698,161		
20～24	5,265,915	9,489,616	6,902,308,523	2,408,622	4,375,252	3,145,851,899	1,419,499	2,567,665	1,796,552,963	989,123	1,807,587	1,349,298,936	1,440,902	2,534,532	1,854,336,808	814,683	1,426,631	1,014,631,405		
25～29	6,848,399	12,304,815	8,694,739,357	3,112,485	5,634,285	3,941,901,849	2,536,327	4,569,191	3,195,722,569	576,158	1,065,094	745,579,280	1,996,613	3,490,692	2,474,696,839	1,711,541	2,980,672	2,115,726,302		
30～34	8,432,404	15,042,929	10,492,519,594	3,796,268	6,839,087	4,721,950,692	2,942,823	5,293,142	3,666,809,843	853,445	1,545,945	1,055,140,949	2,469,244	4,264,421	2,985,265,512	1,947,606	3,358,148	2,363,980,121		
35～39	10,164,343	18,145,027	12,529,455,177	4,583,528	8,268,344	5,673,486,574	3,504,509	6,320,567	4,363,849,161	1,079,019	1,947,777	1,309,637,413	2,917,149	5,022,280	3,468,426,308	2,145,677	3,688,720	2,568,815,539		
40～44	12,820,255	23,177,623	15,956,575,713	5,739,379	10,491,580	7,199,909,109	4,477,923	8,175,506	5,648,801,481	1,261,456	2,316,074	1,551,307,628	3,666,930	6,390,392	4,378,079,201	2,631,567	4,569,651	3,162,108,479		
45～49	13,492,032	24,847,077	17,100,032,768	5,806,494	10,818,289	7,442,912,724	4,626,348	8,580,585	5,948,481,077	1,180,146	2,237,704	1,494,431,647	3,906,309	6,933,204	4,730,745,137	2,794,092	4,924,658	3,405,532,506		
50～54	12,748,083	23,602,536	16,204,941,938	5,447,118	10,186,595	7,004,804,602	4,322,670	8,041,279	5,568,567,224	1,124,448	2,145,316	1,436,237,378	3,573,852	6,382,876	4,338,043,757	2,543,477	4,507,795	3,108,933,802		
55～59	13,059,445	24,266,072	16,636,318,309	5,614,856	10,501,626	7,216,970,727	4,263,398	7,955,944	5,514,544,037	1,351,458	2,545,782	1,702,426,690	3,084,687	5,528,836	3,752,738,028	2,159,755	3,863,555	2,663,249,047		
60～64	15,426,524	28,924,574	19,745,889,513	5,829,983	10,955,734	7,511,058,876	4,191,684	7,876,203	5,432,498,771	1,638,299	3,079,531	2,078,560,105	2,293,312	4,150,980	2,905,707,685	1,584,270	2,873,840	1,966,115,124		
65～69	22,065,929	41,759,288	28,399,406,214	4,595,403	8,725,685	5,965,735,810	3,077,688	5,839,480	4,007,438,434	1,517,715	2,886,225	1,958,297,376	1,294,453	2,355,721	1,578,377,115	804,086	1,467,449	994,041,490		
70～74	19,337,419	37,108,879	25,688,004,571	2,145,667	4,142,326	2,868,956,001	38,655	72,196	49,038,208	20,291	37,968	25,179,173	566,656	1,047,827	711,941,674	8,667	15,652	10,353,479		
75～79	17,721,057	34,435,798	24,229,157,617	15,184	24,055	17,581,846	-	-	-	-	-	-	4,510	6,899	4,903,716	-	-	-		
80～84	12,276,369	24,422,727	17,642,312,998	-	-	-	-	-	-	-	-	-	-	-	-	-	-	-		
85～89	6,544,202	13,102,056	9,832,005,276	-	-	-	-	-	-	-	-	-	-	-	-	-	-	-		
90～94	2,517,687	4,974,991	3,849,250,763	-	-	-	-	-	-	-	-	-	-	-	-	-	-	-		
95～99	630,431	1,229,447	956,401,090	-	-	-	-	-	-	-	-	-	-	-	-	-	-	-		
100～	96,312	183,237	141,921,674	-	-	-	-	-	-	-	-	-	-	-	-	-	-	-		
(再掲)未就学児	7,757,835	10,442,103	7,154,019,805	3,506,519	4,801,073	3,240,356,322	-	-	-	3,506,519	4,801,073	3,240,356,322	2,342,424	3,005,274	2,110,277,242	-	-	-		
(再掲)前期高齢者	40,733,182	77,479,414	52,958,542,794	6,756,254	12,892,066	8,852,273,657	3,116,343	5,911,656	4,056,474,642	1,538,006	2,924,193	1,983,476,549	1,865,619	3,410,447	2,295,222,505	812,763	1,483,101	1,004,394,969		

注) 1. 本表は、提出のあったデータを集計している。
2. 被用者保険の各制度について、高齢受給者(70歳以上)が被保険者であるか被扶養者であるか区分できないことから、被保険者に係る計数に被扶養者に係る計数を加えても計の計数に一致しない場合がある。
3. 制度・計は、協会(一般)・計、組合健保・計、共済組合・計、国民健康保険・計及び後期高齢者医療・計の単純合計である。

第1表 年齢階級別、診療種類別、制度別、件数・日数(回数)・点数(金額)

学科	平成29年度										国民健康保険・計（①+②+③）										①市町村国保・一般被保険者									
	(再掲) 組合健保・被扶養者					(再掲) 共済組合・計					(再掲) 共済組合・被保険者					(再掲) 共済組合・被扶養者					国民健康保険・計（①+②+③）					①市町村国保・一般被保険者				
	件数	日数	点数	件数	日数	点数	件数	日数	点数	件数	日数	点数	件数	日数	点数	件数	日数	点数	件数	日数	点数	件数	日数	点数	件数	日数	点数			
総数	15,539,632	24,226,605	16,350,424,405	7,770,430	12,682,371	8,544,931,851	3,833,312	6,611,192	4,498,418,059	3,854,990	5,897,117	3,940,912,073	61,865,480	115,534,200	79,546,397,944	56,489,679	105,978,545	72,949,396,472												
0歳	17,442	21,128	16,540,830	5,525	6,596	3,950,430	-	-	-	5,525	6,596	3,950,430	6,090	6,935	3,325,395	4,716	5,419	2,670,117												
1歳	147,159	162,771	92,136,614	45,142	49,792	27,066,026	-	-	-	45,142	49,792	27,066,026	56,616	63,825	34,421,671	43,940	49,801	26,851,003												
2歳	289,978	328,497	198,763,782	85,425	95,959	56,054,815	-	-	-	85,425	95,959	56,054,815	126,312	152,076	90,694,344	99,269	120,538	71,782,515												
3歳	401,479	491,490	340,997,386	115,865	140,544	94,484,437	-	-	-	115,865	140,544	94,484,437	205,807	282,431	191,988,253	165,477	230,225	156,247,675												
4歳	500,902	653,258	489,867,271	142,517	183,937	133,505,449	-	-	-	142,517	183,937	133,505,449	277,712	411,910	299,966,560	225,912	339,743	246,481,074												
5歳	601,319	821,665	634,082,185	171,405	232,496	174,385,790	-	-	-	171,405	232,496	174,385,790	347,541	534,392	400,446,455	283,824	442,117	330,241,405												
6歳	718,109	992,227	624,341,506	200,781	274,412	168,504,233	-	-	-	200,781	274,412	168,504,233	409,867	625,947	380,278,776	334,886	517,250	312,836,881												
0～4	1,356,960	1,655,144	1,138,305,883	394,474	476,828	315,061,157	-	-	-	394,474	476,828	315,061,157	672,537	917,177	620,396,223	539,314	745,726	504,032,384												
5～9	3,377,568	4,599,030	3,016,084,573	937,774	1,266,374	810,702,763	-	-	-	937,774	1,266,374	810,702,763	1,930,763	2,877,775	1,837,858,201	1,570,358	2,365,940	1,507,461,616												
10～14	2,085,918	2,696,241	1,806,041,781	561,881	721,547	473,428,225	-	-	-	561,881	721,547	473,428,225	1,207,327	1,674,401	1,107,224,099	973,831	1,364,890	901,212,227												
15～19	1,206,229	1,871,848	1,378,945,013	331,006	512,092	378,650,584	5,862	9,816	7,531,602	325,144	502,276	371,118,982	877,515	1,463,809	1,068,083,656	725,130	1,220,510	889,759,765												
20～24	626,219	1,107,901	839,705,403	367,311	642,536	476,070,595	187,349	322,263	229,210,964	179,962	320,273	246,859,631	1,049,080	1,937,296	1,426,050,221	870,570	1,627,211	1,192,004,660												
25～29	285,072	510,020	358,970,537	453,052	779,979	548,773,404	377,246	644,984	454,432,535	75,806	134,995	94,340,869	1,286,249	2,399,859	1,729,967,265	1,108,048	2,089,839	1,506,596,699												
30～34	521,638	906,273	621,285,391	508,153	860,936	594,405,908	382,078	642,237	446,135,977	126,075	218,699	148,269,931	1,658,739	3,078,485	2,190,897,482	1,440,482	2,694,361	1,918,267,213												
35～39	771,472	1,333,560	899,610,769	579,849	978,961	663,541,503	404,442	675,773	461,863,644	175,407	303,188	201,677,859	2,083,817	3,875,442	2,724,000,792	1,809,313	3,384,531	2,381,871,428												
40～44	1,035,363	1,820,741	1,215,989,722	711,457	1,217,696	817,211,073	496,027	837,997	566,880,034	215,430	379,699	250,331,039	2,702,489	5,077,955	3,561,376,330	2,322,422	4,386,390	3,081,328,779												
45～49	1,112,257	2,008,546	1,325,212,631	741,478	1,295,319	882,026,930	526,315	903,768	606,175,419	215,163	391,551	255,851,511	3,037,751	5,800,265	4,064,347,977	2,611,834	5,013,269	3,518,125,440												
50～54	1,030,375	1,875,081	1,229,109,955	757,790	1,346,809	893,727,457	524,559	918,610	615,485,698	233,231	428,199	278,241,759	2,969,323	5,686,256	3,968,366,122	2,579,774	4,967,875	3,475,275,740												
55～59	924,932	1,665,281	1,089,488,981	791,635	1,412,780	943,961,061	574,762	1,018,975	685,940,117	216,873	393,805	258,020,944	3,568,267	6,822,830	4,722,648,493	3,141,668	6,035,428	4,180,074,373												
60～64	709,042	1,277,140	839,592,561	390,017	702,276	466,357,162	265,332	476,908	318,542,884	124,685	225,368	147,814,278	6,913,212	13,115,584	8,962,685,790	5,734,561	10,896,340	7,449,001,437												
65～69	490,357	888,272	584,335,625	160,306	290,367	192,901,222	88,346	158,133	105,031,466	71,960	132,234	87,869,756	15,648,055	29,665,119	20,085,390,376	15,109,822	28,639,741	19,380,415,428												
70～74	6,330	11,527	7,765,580	83,554	156,804	107,349,036	994	1,728	1,187,719	1,125	2,081	1,323,369	16,100,772	30,891,654	21,299,369,625	15,795,427	30,300,110	20,889,103,347												
75～79	-	-	-	693	1,067	763,771	-	-	-	-	-	-	-	-	159,584	250,293	177,735,292	174,865,936												
80～84	-	-	-	-	-	-	-	-	-	-	-	-	-	-	-	-	-	-												
85～89	-	-	-	-	-	-	-	-	-	-	-	-	-	-	-	-	-	-												
90～94	-	-	-	-	-	-	-	-	-	-	-	-	-	-	-	-	-	-												
95～99	-	-	-	-	-	-	-	-	-	-	-	-	-	-	-	-	-	-												
100～	-	-	-	-	-	-	-	-	-	-	-	-	-	-	-	-	-	-												
(再掲) 未就学児	2,342,424	3,005,274	2,110,277,242	673,658	856,494	581,206,148	-	-	-	673,658	856,494	581,206,148	1,235,234	1,779,262	1,222,180,093	998,895	1,458,552	999,804,920												
(再掲) 前掲高齢者	496,687	899,799	592,101,205	244,553	448,238	301,014,029	89,340	159,861	106,219,185	73,085	134,315	89,193,125	31,866,756	60,728,663	41,510,032,603	31,062,374	59,186,235	40,444,384,711												

注) 1. 本表は、提出のあったデータを集計している。
2. 被用者保険の各制度について、高齢受給者(70歳以上)が被保険者であるか被扶養者であるか区別できないこと等から、被保険者に係る計数に被扶養者に係る計数を加えても計の単純合計である。
3. 制度・計は、協会(一般)・計、組合健保・計、国民健康保険・計及び後期高齢者医療・計の単純合計である。

第1表 年齢階級別、診療種類別、制度別、件数・日数(回数)・点数(金額)

歯科	平成29年度														
	②市町村国保・退職被保険者			③国保組合			後期高齢者医療・計（④＋⑤）			④後期高齢者医療・現役世帯所得者			⑤後期高齢者医療・一般		
	件数	日数	点数	件数	日数	点数	件数	日数	点数	件数	日数	点数	件数	日数	点数
総数	839,941	1,583,360	1,070,580,404	4,535,960	7,972,295	5,526,421,068	40,414,569	79,658,606	57,727,454,719	3,429,771	6,492,408	4,343,275,965	36,984,798	73,166,198	53,384,178,754
0歳	-	-	-	1,374	1,516	655,278	-	-	-	-	-	-	-	-	-
1歳	3	3	1,186	12,673	14,021	7,569,482	-	-	-	-	-	-	-	-	-
2歳	16	20	7,872	27,027	31,518	18,903,957	-	-	-	-	-	-	-	-	-
3歳	41	62	29,777	40,289	52,144	35,710,801	-	-	-	-	-	-	-	-	-
4歳	63	95	74,273	51,737	72,072	53,411,213	-	-	-	-	-	-	-	-	-
5歳	81	136	100,296	63,636	92,139	70,104,754	-	-	-	-	-	-	-	-	-
6歳	123	209	123,977	74,848	108,488	67,317,918	-	-	-	-	-	-	-	-	-
0～4	123	180	113,108	133,100	171,271	116,250,731	-	-	-	-	-	-	-	-	-
5～9	750	1,126	693,094	359,655	510,709	329,703,491	-	-	-	-	-	-	-	-	-
10～14	872	1,232	747,772	232,624	308,279	205,264,100	-	-	-	-	-	-	-	-	-
15～19	1,735	2,951	2,175,568	150,650	240,348	176,148,323	-	-	-	-	-	-	-	-	-
20～24	2,939	5,458	4,102,984	175,571	304,627	229,942,577	-	-	-	-	-	-	-	-	-
25～29	4,044	7,205	4,995,033	174,157	302,815	218,375,533	-	-	-	-	-	-	-	-	-
30～34	5,826	10,667	7,713,804	212,431	373,457	264,916,465	-	-	-	-	-	-	-	-	-
35～39	4,798	8,655	5,944,642	269,706	482,256	336,184,722	-	-	-	-	-	-	-	-	-
40～44	1,547	2,952	2,097,987	378,520	688,613	477,949,564	-	-	-	-	-	-	-	-	-
45～49	925	1,808	1,174,687	424,992	785,188	545,047,850	-	-	-	-	-	-	-	-	-
50～54	3,791	7,158	4,818,202	385,758	711,223	488,272,180	-	-	-	-	-	-	-	-	-
55～59	29,463	54,196	35,909,989	397,136	733,206	506,664,131	-	-	-	-	-	-	-	-	-
60～64	741,473	1,401,369	947,630,844	437,178	817,875	566,053,509	-	-	-	-	-	-	-	-	-
65～69	41,655	78,403	52,462,690	496,568	946,975	652,512,258	367,712	722,396	577,001,691	9,287	17,531	13,252,045	338,425	704,865	563,749,646
70～74	-	-	-	305,345	591,544	410,266,278	440,770	870,268	700,388,235	13,296	25,075	18,845,040	427,474	845,193	681,543,195
75～79	-	-	-	2,469	3,909	2,869,356	17,541,086	34,153,484	24,028,172,992	1,761,699	3,288,071	2,171,891,027	15,779,387	30,865,413	21,856,281,965
80～84	-	-	-	-	-	-	12,276,369	24,422,727	17,642,312,998	988,958	1,888,069	1,261,156,238	11,287,411	22,534,658	16,381,156,760
85～89	-	-	-	-	-	-	6,544,202	13,102,056	9,832,005,276	464,590	900,446	617,122,196	6,079,612	12,201,610	9,214,883,080
90～94	-	-	-	-	-	-	2,517,687	4,974,991	3,849,250,763	156,877	305,926	213,563,416	2,360,810	4,665,065	3,635,687,347
95～99	-	-	-	-	-	-	630,431	1,229,447	956,401,090	30,382	58,465	41,363,592	600,049	1,170,982	915,037,498
100～	-	-	-	-	-	-	96,312	183,237	141,921,674	4,882	8,825	6,082,411	91,630	174,412	135,839,263
(再掲) 未就学児	251	410	265,364	236,088	320,300	222,109,809	-	-	-	-	-	-	-	-	-
(再掲) 前期高齢者	-	-	-	804,382	1,542,428	1,065,647,892	-	-	-	-	-	-	-	-	-

注) 1. 本表は、提出のあったデータを集計している。
2. 被用者保険の各制度について、高齢受給者(70歳以上)が被保険者であるか被扶養者であるか区別できないことから、被保険者に係る計数に被扶養者に係る計数を加えても計の計数に一致しない場合がある。
3. 制度・計は、協会(一般)・計、組合健保・計、国民健康保険・計及び後期高齢者医療・計の単純合計である。

第1表 年齢階級別、診療種類別、制度別、件数・日数(回数)・点数(金額)

階級	平成29年度				協会(一般)・計				(再掲) 協会(一般)・被保険者				(再掲) 協会(一般)・被扶養者				組合健保・計				(再掲) 組合健保・被保険者			
	制度・計		如野井・計		件数		点数		件数		点数		件数		点数		件数		点数		件数		点数	
	件数	受付回数	件数	受付回数	件数	受付回数	件数	受付回数	件数	受付回数	件数	受付回数	件数	受付回数	件数	受付回数	件数	受付回数	件数	受付回数	件数	受付回数	件数	受付回数
総数	605,923,407	754,612,310	688,357,376,936	147,914,997	180,653,656	135,975,288,724	77,386,286	90,844,548	76,305,649,908	81,358,767	63,527,179	82,731,316	100,023,212	69,723,654,525	40,287,737	46,716,647	37,682,763,204							
0歳	5,017,369	7,421,927	1,941,858,619	2,304,386	3,467,651	892,701,457	-	-	-	2,304,386	3,467,651	892,701,457	-	-	-	-	-	-	-	-	-	-	-	-
1歳	8,006,951	12,742,959	3,801,389,948	3,718,378	6,042,275	1,794,642,811	-	-	-	3,718,378	6,042,275	1,794,642,811	-	-	-	-	-	-	-	-	-	-	-	-
2歳	6,809,283	9,810,778	3,305,926,509	3,139,287	4,593,736	1,531,649,284	-	-	-	3,139,287	4,593,736	1,531,649,284	-	-	-	-	-	-	-	-	-	-	-	-
3歳	6,352,378	8,920,921	3,244,108,310	2,894,988	4,104,527	1,489,184,323	-	-	-	2,894,988	4,104,527	1,489,184,323	-	-	-	-	-	-	-	-	-	-	-	-
4歳	6,111,965	8,457,471	3,306,736,220	2,766,027	3,859,525	1,498,623,418	-	-	-	2,766,027	3,859,525	1,498,623,418	-	-	-	-	-	-	-	-	-	-	-	-
5歳	5,596,702	7,528,615	3,151,265,059	2,531,484	3,428,526	1,429,769,764	-	-	-	2,531,484	3,428,526	1,429,769,764	-	-	-	-	-	-	-	-	-	-	-	-
6歳	4,999,861	6,511,718	2,897,041,049	2,253,193	2,953,731	1,305,916,027	-	-	-	2,253,193	2,953,731	1,305,916,027	-	-	-	-	-	-	-	-	-	-	-	-
0～4	32,297,846	47,363,056	15,600,019,606	14,823,066	22,087,714	7,206,801,293	-	-	-	14,823,066	22,087,714	7,206,801,293	-	-	-	-	-	-	-	-	-	-	-	-
5～9	22,874,653	29,266,483	13,885,709,001	10,290,029	13,245,297	6,248,364,388	-	-	-	10,290,029	13,245,297	6,248,364,388	-	-	-	-	-	-	-	-	-	-	-	-
10～14	15,386,746	18,194,744	11,052,715,374	6,882,601	8,168,255	4,987,141,396	-	-	-	6,882,601	8,168,255	4,987,141,396	-	-	-	-	-	-	-	-	-	-	-	-
15～19	10,975,483	12,675,374	7,965,462,633	4,839,556	5,598,758	3,496,085,024	267,436	305,942	161,887,828	4,572,120	5,292,816	3,334,397,196	3,185,188	3,655,458	128,252	145,835	74,523,800							
20～24	11,034,386	12,820,843	8,004,894,156	5,008,273	5,823,371	3,570,554,293	2,886,934	3,346,118	1,830,668,630	2,109,339	2,477,253	1,739,885,663	3,038,383	3,497,262	2,146,106,320	1,644,265	1,892,003	1,017,552,481						
25～29	13,604,237	16,076,612	10,518,119,313	6,108,862	7,205,126	4,551,169,485	4,804,900	5,605,483	3,321,328,927	1,303,962	1,599,633	1,229,840,558	3,853,309	4,492,582	2,798,521,021	3,208,336	3,709,047	2,182,621,066						
30～34	17,048,232	20,350,279	14,097,793,622	7,518,886	8,946,606	5,948,834,024	5,641,561	6,643,571	4,287,865,193	1,877,325	2,303,035	1,680,968,831	4,873,548	5,735,913	3,626,822,689	3,756,920	4,388,909	2,770,334,348						
35～39	20,251,061	24,257,638	18,339,219,122	8,829,071	10,519,257	7,528,592,899	6,609,886	7,802,505	5,521,979,988	2,219,185	2,716,752	2,006,712,911	5,693,687	6,707,761	4,138,496	4,840,398	3,383,744,364							
40～44	25,277,690	30,240,480	25,401,538,991	10,885,012	12,925,256	10,273,651,663	8,438,053	9,947,743	7,846,341,345	2,446,959	2,977,513	2,427,310,318	7,022,172	8,238,210	6,310,182,157	5,056,867	5,900,896	4,590,717,846						
45～49	28,144,762	33,628,269	30,540,069,648	11,667,218	13,821,921	11,936,198,597	9,278,924	10,925,273	9,342,844,683	2,388,294	2,896,648	2,593,353,914	7,884,494	9,209,738	7,714,983,283	5,701,095	6,628,886	5,629,477,639						
50～54	28,767,592	34,359,850	32,272,694,793	12,012,686	14,236,942	12,795,948,219	9,503,767	11,190,468	9,952,330,565	2,508,929	3,046,484	2,843,617,654	7,776,040	9,070,971	7,926,819,830	5,603,502	6,495,830	5,577,177,518						
55～59	31,605,370	37,646,337	36,832,541,072	13,469,850	15,915,357	14,952,829,326	10,247,984	12,018,615	11,230,978,912	3,221,866	3,896,742	3,721,850,414	7,105,402	8,259,081	7,617,244,859	5,049,740	5,825,343	5,481,440,075						
60～64	40,255,358	47,908,874	48,066,807,155	15,178,154	17,883,831	17,293,666,387	10,925,325	12,767,992	12,328,733,611	4,252,829	5,115,839	4,964,932,776	5,575,010	6,459,847	6,180,941,498	3,861,882	4,440,379	4,325,192,000						
65～69	64,070,336	76,567,261	79,179,912,490	13,218,058	15,629,491	15,794,075,578	8,654,999	10,155,684	10,338,650,418	4,563,059	5,473,807	5,455,425,160	3,492,501	4,052,816	3,976,913,712	2,114,396	2,431,375	2,441,159,463						
70～74	64,175,002	78,085,440	83,566,981,760	7,132,513	8,608,890	9,325,244,974	114,517	135,154	142,339,808	67,616	80,979	84,484,176	1,839,890	2,174,515	2,311,181,408	23,986	27,646	28,822,604						
75～79	67,798,020	84,339,829	93,711,029,908	51,152	57,584	66,131,178	-	-	-	-	-	-	15,160	16,796	19,366,304	-	-	-						
80～84	57,269,517	73,770,687	84,590,418,342	-	-	-	-	-	-	-	-	-	-	-	-	-	-	-	-					
85～89	35,857,822	48,478,672	55,493,937,383	-	-	-	-	-	-	-	-	-	-	-	-	-	-	-	-					
90～94	14,992,547	21,751,055	23,199,759,430	-	-	-	-	-	-	-	-	-	-	-	-	-	-	-	-					
95～99	3,688,117	5,875,508	5,345,888,186	-	-	-	-	-	-	-	-	-	-	-	-	-	-	-	-					
100～	547,410	955,019	691,524,891	-	-	-	-	-	-	-	-	-	-	-	-	-	-	-	-					
(再掲) 未就学児	40,883,007	58,864,559	20,496,883,779	18,709,992	27,309,602	9,427,728,465	-	-	-	18,709,992	27,309,602	9,427,728,465	12,416,096	17,653,956	6,201,901,588	-	-	-	-					
(再掲) 前期高齢者	125,262,720	149,877,346	154,881,702,643	20,401,723	24,295,965	25,185,451,730	8,769,516	10,290,838	10,480,990,226	4,630,675	5,554,786	5,539,909,338	5,347,551	6,244,127	6,307,461,424	2,138,382	2,459,021	2,469,982,067						

注) 1. 本表は、提出のあったデータを集計している。
2. 被用者保険の各制度について、高齢受給者(70歳以上)が被保険者であるか被扶養者であるか区別できないこと等から、被保険者に係る計数に被扶養者に係る計数を加えても計の計数に一致しない場合がある。
3. 制度・計は、協会(一般)・計、組合健保・計、国民健康保険・計及び後期高齢者医療・計の単純合計である。

第1表 年齢階級別、診療種類別、制度別、件数・日数(回数)・点数(金額)

	平成29年度									
	②市町村国民・介護被保険者					④国民組合				
	件数	日数	回数	点数	件数	日数	回数	点数	件数	日数
総数	2,255,338	2,711,160	2,884,075	10,843,318	10,843,318	13,244,093	10,967,025	10,843,318	13,244,093	10,843,318
0歳	38	53	13,867	58,134	58,134	222,037	151,634	58,134	222,037	58,134
1歳	97	177	66,429	106,207	106,207	355,053	229,601	106,207	355,053	106,207
2歳	133	187	56,414	95,956	95,956	279,998	197,888	95,956	279,998	95,956
3歳	201	278	99,763	92,329	92,329	255,836	184,550	92,329	255,836	92,329
4歳	230	335	110,491	95,066	95,066	245,457	179,341	95,066	245,457	95,066
5歳	224	292	105,944	92,816	92,816	220,525	165,580	92,816	220,525	92,816
6歳	206	264	91,896	85,899	85,899	193,867	150,015	85,899	193,867	85,899
0～4	699	1,030	346,964	447,694	447,694	1,358,381	943,024	447,694	1,358,381	447,694
5～9	1,323	1,679	784,904	423,235	423,235	887,093	699,340	423,235	887,093	423,235
10～14	1,798	2,148	1,049,653	373,906	373,906	600,576	510,601	373,906	600,576	373,906
15～19	3,722	4,385	2,914,193	261,130	261,130	431,265	375,170	261,130	431,265	261,130
20～24	6,677	8,078	7,387,806	245,689	245,689	404,793	351,203	245,689	404,793	245,689
25～29	10,296	13,247	16,005,425	248,884	248,884	402,802	344,420	248,884	402,802	248,884
30～34	15,969	20,465	27,430,819	330,993	330,993	497,851	422,250	330,993	497,851	330,993
35～39	13,545	17,403	24,645,133	429,865	429,865	597,884	506,488	429,865	597,884	429,865
40～44	4,402	5,651	7,200,526	658,854	658,854	811,984	689,629	658,854	811,984	658,854
45～49	2,259	2,851	2,948,294	829,330	829,330	957,343	815,383	829,330	957,343	829,330
50～54	9,463	11,692	13,375,102	909,166	909,166	960,461	817,106	909,166	960,461	909,166
55～59	69,617	84,416	83,888,326	1,099,619	1,099,619	1,082,550	917,885	1,099,619	1,082,550	1,099,619
60～64	2,000,923	2,401,091	2,548,582,527	1,387,417	1,387,417	1,336,967	1,132,329	1,387,417	1,336,967	1,387,417
65～69	114,845	137,024	147,525,283	1,840,859	1,840,859	1,707,752	1,442,175	1,840,859	1,707,752	1,840,859
70～74	-	-	-	1,347,133	1,347,133	1,198,207	992,712	1,347,133	1,198,207	1,347,133
75～79	-	-	-	9,538,693	9,538,693	8,184	7,310	9,538,693	8,184	9,538,693
80～84	-	-	-	-	-	-	-	-	-	-
85～89	-	-	-	-	-	-	-	-	-	-
90～94	-	-	-	-	-	-	-	-	-	-
95～99	-	-	-	-	-	-	-	-	-	-
100～	-	-	-	-	-	-	-	-	-	-
(再掲) 未就学児	1,023	1,461	498,969	591,896	591,896	1,696,263	1,197,715	591,896	1,696,263	591,896
(再掲) 前期高齢者	-	-	-	3,197,531	3,197,531	2,914,143	2,442,197	3,197,531	2,914,143	3,197,531

注) 1. 本表は、提出のあったデータを集計している。
2. 被用者保険の各制度について、高齢受給者(70歳以上)が被保険者であるが被扶養者であることから、被保険者に係る計数に被扶養者に係る計数を加えても計の計数に一致しない場合がある。
3. 制度・計は、協会(一般)・計、国民健康保険・計、国民健康保険・計及び後期高齢者医療・計の単純合計である。

第1表 年齢階級別、診療種類別、制度別、件数・日数(回数)・点数(金額)

食事・生活療養	平成29年度												(再掲)協会(一般)・被保険者				(再掲)協会(一般)・被扶養者				(再掲)組合健保・被保険者			
	制度・計				協会(一般)・計				(再掲)協会(一般)・被保険者				(再掲)協会(一般)・被扶養者				組合健保・計				(再掲)組合健保・被保険者			
	件数	回数	金額		件数	回数	金額		件数	回数	金額		件数	回数	金額		件数	回数	金額		件数	回数	金額	
総数	25,270,161	1,051,276,539	704,117,544,696		3,470,448	87,714,898	58,092,331,239		1,759,118	39,453,801	26,312,994,110		1,515,096	32,945,002	21,345,601,874		751,196	15,099,266	9,883,047,609					
0歳	315,167	5,879,835	3,736,579,837		145,410	2,703,424	1,725,004,945		-	-	-		87,961	1,622,574	1,019,354,863		-	-	-					
1歳	148,122	1,833,781	1,188,764,141		72,938	903,758	588,448,914		-	-	-		39,102	480,802	307,924,001		-	-	-					
2歳	83,283	1,044,761	677,210,554		40,105	497,068	323,818,438		-	-	-		22,265	281,807	180,307,563		-	-	-					
3歳	66,526	848,821	549,974,010		31,446	398,053	259,293,140		-	-	-		18,188	229,719	146,998,173		-	-	-					
4歳	57,038	748,948	484,617,984		26,609	349,886	227,490,536		-	-	-		15,686	193,188	123,453,425		-	-	-					
5歳	50,262	658,391	425,771,922		23,382	303,456	197,091,316		-	-	-		13,831	170,122	108,641,169		-	-	-					
6歳	43,887	591,575	381,926,172		20,472	280,221	181,826,790		-	-	-		11,793	146,784	93,524,792		-	-	-					
0～4	670,436	10,356,146	6,637,146,526		316,508	4,852,189	3,124,055,973		-	-	-		183,202	2,808,090	1,778,038,025		-	-	-					
5～9	193,031	2,858,912	1,844,946,975		89,915	1,321,972	858,055,698		-	-	-		51,603	718,325	456,935,414		-	-	-					
10～14	159,743	3,553,853	2,290,525,162		74,699	1,631,836	1,056,322,191		-	-	-		39,974	821,295	522,073,099		-	-	-					
15～19	212,153	5,093,877	3,290,285,352		98,689	2,347,410	1,521,186,329	5,758			65,338,655		49,745	1,089,965	697,822,162	2,295			39,352					
20～24	259,782	6,646,589	4,275,549,572		119,587	2,861,386	1,942,782,124	52,241			589,319,026		54,961	1,215,717	774,172,292	23,570			385,308					
25～29	369,299	9,551,603	6,104,028,621		165,857	3,802,896	2,429,969,441	98,009			1,109,256,899		85,193	1,736,054	1,089,276,093	52,829			888,901					
30～34	505,705	13,875,451	8,898,088,740		214,824	4,907,026	3,142,945,615	126,130			1,504,726,919		119,951	2,370,904	1,487,239,450	71,812			1,227,234					
35～39	541,090	16,737,286	10,850,569,671		213,526	4,939,580	3,207,515,238	134,418			1,695,599,866		115,639	2,275,041	1,446,533,692	71,428			1,262,258					
40～44	617,415	21,960,969	14,398,747,167		217,920	5,169,602	3,415,763,183	156,162			2,139,790,868		114,534	2,333,857	1,518,111,332	78,412			1,467,588					
45～49	737,037	28,502,135	18,759,356,344		239,509	6,027,368	4,009,697,804	180,880			2,691,866,347		128,939	2,845,717	1,854,521,639	91,758			1,872,460					
50～54	828,656	33,731,095	22,235,455,078		263,233	7,045,496	4,697,039,588	197,324			3,104,668,844		137,088	3,222,547	2,105,376,342	98,398			2,091,282					
55～59	1,035,403	42,817,949	28,299,065,814		333,674	9,480,459	6,331,835,833	241,497			4,001,672,152		146,151	3,674,117	2,409,609,019	105,795			2,390,836					
60～64	1,474,258	60,308,078	39,986,602,101		422,792	12,114,663	8,100,982,826	290,769			4,778,592,480		133,014	3,386,355	2,233,082,520	94,382			2,109,157					
65～69	2,594,535	103,873,027	69,752,416,664		426,898	12,577,816	8,505,206,362	271,925			4,563,449,208		95,204	2,609,377	1,743,206,026	59,830			1,377,685					
70～74	2,736,006	107,671,568	72,533,382,439		270,176	8,571,809	5,805,884,474	4,005			68,712,846		59,170	1,820,056	1,217,849,224	687			17,205					
75～79	3,296,410	136,899,718	92,369,880,049		2,641	63,390	43,088,560						728	17,585	11,755,545				-					
80～84	3,547,204	163,627,999	110,494,988,740		-	-	-				-		-	-	-				-					
85～89	3,075,709	154,084,175	103,984,910,982		-	-	-				-		-	-	-				-					
90～94	1,767,087	93,356,903	62,996,460,708		-	-	-				-		-	-	-				-					
95～99	554,559	30,410,176	20,498,673,310		-	-	-				-		-	-	-				-					
100～	93,543	5,359,030	3,616,564,681		-	-	-				-		-	-	-				-					
(再掲)未就学児	746,232	11,351,650	7,280,894,370		351,768	5,313,669	3,423,887,218						204,024	3,067,077	1,943,397,468				-					
(再掲)前掲高齢者	4,827,179	179,413,655	120,770,921,689		699,715	21,213,015	14,354,179,396	275,930			4,632,162,054		155,102	4,447,018	2,972,810,795	60,517			1,394,890					

注) 1. 本表は、提出のあったデータを集計している。
2. 被用者保険の各制度について、高齢受給者(70歳以上)が被保険者であるか被扶養者であるか区分できないことから、被保険者に係る計数に被扶養者に係る計数を加えても計の単純合計である。
3. 制度・計は、協会(一般)・計、組合健保・計、共済組合・計、国民健康保険・計及び後期高齢者医療・計の単純合計である。

第1表 年齢階級別、診療種類別、制度別、件数・日数(回数)・点数(金額)

食事・生活療養	平成29年度				共済組合・計				(再掲) 共済組合・被保険者				(再掲) 共済組合・被扶養者				国民健康保険・計(①+②+③)				①市町村国保・一般被保険者			
	件数	回数	金額	件数	回数	金額	件数	回数	金額	件数	回数	金額	件数	回数	金額	件数	回数	金額	件数	回数	金額	件数	回数	金額
総数	705,245	16,045,745	10,258,306,519	367,609	8,027,383	5,260,253,815	168,670	3,493,974	2,306,618,897	189,225	4,184,239	2,718,542,745	7,082,938	306,901,842	204,063,707,339	6,715,587	296,145,223	196,917,109,588						
0歳	87,961	1,622,574	1,019,354,863	26,729	475,195	303,422,524	-	-	-	26,729	475,195	303,422,524	55,067	1,078,642	688,797,505	45,577	898,818	574,090,047						
1歳	39,102	480,802	307,924,001	13,057	149,805	97,673,881	-	-	-	13,057	149,805	97,673,881	23,025	299,416	194,717,345	19,006	249,365	162,182,220						
2歳	22,265	281,807	180,307,563	7,056	81,803	53,431,284	-	-	-	7,056	81,803	53,431,284	13,857	184,083	118,653,269	11,593	156,041	101,417,804						
3歳	18,188	229,719	146,988,173	5,656	68,352	44,439,865	-	-	-	5,656	68,352	44,439,865	11,536	152,697	99,242,832	9,649	131,376	85,320,757						
4歳	15,686	193,188	123,453,425	4,892	61,168	32,850,985	-	-	-	4,892	61,168	32,850,985	9,851	144,706	93,858,018	8,246	125,758	81,549,558						
5歳	13,831	170,122	108,641,169	4,076	50,553	26,892,207	-	-	-	4,076	50,553	26,892,207	8,973	134,260	87,188,452	7,435	113,903	73,908,366						
6歳	11,793	146,784	93,524,792	3,433	41,433	26,892,207	-	-	-	3,433	41,433	26,892,207	8,189	123,137	79,682,383	6,830	104,352	67,539,671						
0～4	183,202	2,808,090	1,778,038,025	57,390	836,323	538,783,559	-	-	-	57,390	836,323	538,783,559	113,336	1,859,544	1,194,268,969	94,071	1,561,358	1,004,560,386						
5～9	51,603	718,325	456,935,414	14,971	202,911	131,815,987	-	-	-	14,971	202,911	131,815,987	36,542	615,704	398,039,876	30,472	529,878	342,240,573						
10～14	39,974	821,295	522,073,099	11,300	234,664	152,278,255	-	-	-	11,300	234,664	152,278,255	33,770	866,058	559,851,617	28,475	757,433	489,436,102						
15～19	47,450	1,050,613	672,299,057	14,326	329,078	213,664,968	302	4,423	2,874,632	14,024	324,655	210,790,336	48,393	1,327,424	857,611,893	42,342	1,181,526	762,944,157						
20～24	31,391	830,409	526,438,505	15,567	377,499	244,762,211	6,037	104,490	67,969,219	9,530	273,009	176,792,992	69,667	2,191,987	1,413,832,945	61,510	2,008,316	1,295,431,422						
25～29	32,364	877,153	544,344,369	24,698	509,204	323,137,996	15,483	267,583	169,886,200	9,215	241,641	153,251,796	93,551	3,503,449	2,261,645,091	83,983	3,274,638	2,114,751,444						
30～34	48,139	1,143,670	709,959,338	31,786	650,576	413,458,326	18,838	351,356	224,023,896	12,948	299,220	189,434,430	139,144	5,946,945	3,854,445,349	126,118	5,628,487	3,650,048,929						
35～39	44,211	1,012,783	637,286,336	27,167	547,400	352,236,732	16,694	309,815	200,255,256	10,473	237,585	151,981,476	184,758	8,975,265	5,844,284,009	171,439	8,629,398	5,619,570,129						
40～44	36,122	866,269	559,295,269	24,482	516,173	339,701,551	16,720	325,104	214,806,019	7,762	191,069	124,895,532	260,479	13,941,337	9,125,171,101	245,874	13,576,887	8,885,676,465						
45～49	37,181	973,257	626,990,584	27,461	640,961	424,751,475	19,604	422,511	281,314,337	7,857	218,450	143,437,138	341,128	18,985,089	12,470,385,426	323,744	18,553,661	12,182,017,203						
50～54	38,690	1,131,265	727,388,009	31,960	801,527	532,943,656	22,573	513,582	342,837,695	9,387	287,965	190,105,961	396,575	22,661,525	14,900,095,492	377,999	22,167,401	14,571,860,168						
55～59	40,356	1,283,281	832,859,322	40,322	1,023,859	683,187,621	30,248	696,943	467,246,226	10,074	326,916	215,941,395	515,256	28,639,514	18,874,433,341	489,059	27,883,207	18,370,320,736						
60～64	38,632	1,277,198	832,009,671	23,902	634,922	423,829,017	16,072	364,873	245,190,895	7,830	270,049	178,638,122	894,550	44,172,138	29,228,707,738	780,468	40,029,879	26,472,987,676						
65～69	35,374	1,231,692	818,667,868	12,364	366,234	245,978,903	6,019	131,485	88,947,322	6,345	234,769	157,031,581	1,805,250	72,115,077	48,428,631,881	1,750,724	70,499,247	47,339,272,077						
70～74	556	20,445	13,711,603	9,769	352,573	237,381,272	80	1,869	1,267,200	119	5,013	3,364,185	2,121,255	80,370,845	54,160,556,306	2,081,435	79,146,835	53,332,752,837						
75～79	-	-	-	144	3,479	2,342,286	-	-	-	-	-	-	28,284	726,941	489,746,305	27,874	717,272	483,239,254						
80～84	-	-	-	-	-	-	-	-	-	-	-	-	-	-	-	-	-	-						
85～89	-	-	-	-	-	-	-	-	-	-	-	-	-	-	-	-	-	-						
90～94	-	-	-	-	-	-	-	-	-	-	-	-	-	-	-	-	-	-						
95～99	-	-	-	-	-	-	-	-	-	-	-	-	-	-	-	-	-	-						
100～	-	-	-	-	-	-	-	-	-	-	-	-	-	-	-	-	-	-						
(再掲) 未就学児	204,024	3,067,077	1,943,397,468	63,491	911,250	587,439,364	-	-	-	63,491	911,250	587,439,364	126,949	2,059,654	1,326,170,320	105,362	1,730,562	1,114,381,915						
(再掲) 前期高齢者	35,930	1,252,137	832,379,471	22,277	722,286	485,702,461	6,099	133,334	90,214,522	6,464	239,782	160,395,766	3,950,085	153,031,336	102,956,229,037	3,860,033	150,363,354	101,155,264,168						

注) 1. 本表は、提出のあったデータを集計している。
2. 被用者保険の各制度について、高齢受給者(70歳以上)が被保険者であるか被扶養者であるかを区別できないことから、被保険者に係る件数に被扶養者に係る件数を加えても計の単純合計である。
3. 制度・計は、協会(一般)、計、組合健保・計、国民健康保険・計及び後期高齢者医療・計の単純合計である。

第1表 年齢階級別、診療種類別、制度別、件数・日数(回数)・点数(金額)

食事・生活療養	平成29年度				②市町村国保・退職被保険者				③国保組合				後期高齢者医療・計(④+⑤)				④後期高齢者医療・現役世帯所得者				⑤後期高齢者医療・一般			
	件数	回数	金額		件数	回数	金額		件数	回数	金額		件数	回数	金額		件数	回数	金額		件数	回数	金額	
総数	89,717	3,648,297	2,422,758,258		277,634	7,108,322	4,723,839,523		12,834,070	615,687,414	415,355,650,429		662,557	25,547,605	17,251,651,053		12,171,513	590,139,809	398,103,999,376					
0歳	8	223	145,070		9,482	179,601	114,562,388		-	-	-		-	-	-		-	-	-		-	-	-	
1歳	4	43	27,970		4,015	50,008	32,507,155		-	-	-		-	-	-		-	-	-		-	-	-	
2歳	1	16	10,240		2,263	28,026	18,225,225		-	-	-		-	-	-		-	-	-		-	-	-	
3歳	1	11	7,290		1,886	21,310	13,914,785		-	-	-		-	-	-		-	-	-		-	-	-	
4歳	1	7	4,490		1,604	18,941	12,303,980		-	-	-		-	-	-		-	-	-		-	-	-	
5歳	4	76	49,790		1,534	20,281	13,230,296		-	-	-		-	-	-		-	-	-		-	-	-	
6歳	4	25	15,948		1,355	18,760	12,126,764		-	-	-		-	-	-		-	-	-		-	-	-	
0～4	15	300	195,050		19,250	297,886	191,513,533		-	-	-		-	-	-		-	-	-		-	-	-	
5～9	12	140	92,598		6,058	85,686	55,706,705		-	-	-		-	-	-		-	-	-		-	-	-	
10～14	41	1,321	864,040		5,254	107,304	69,551,475		-	-	-		-	-	-		-	-	-		-	-	-	
15～19	65	950	628,628		6,986	144,948	94,039,108		-	-	-		-	-	-		-	-	-		-	-	-	
20～24	193	7,929	5,165,818		7,964	175,742	113,235,705		-	-	-		-	-	-		-	-	-		-	-	-	
25～29	480	25,464	16,752,759		9,088	203,347	130,140,888		-	-	-		-	-	-		-	-	-		-	-	-	
30～34	844	55,043	35,739,906		12,182	263,415	168,656,514		-	-	-		-	-	-		-	-	-		-	-	-	
35～39	867	59,165	38,589,375		12,452	286,702	186,124,505		-	-	-		-	-	-		-	-	-		-	-	-	
40～44	250	16,344	10,580,820		14,355	348,306	228,913,816		-	-	-		-	-	-		-	-	-		-	-	-	
45～49	76	2,739	1,801,824		17,308	431,689	286,566,399		-	-	-		-	-	-		-	-	-		-	-	-	
50～54	305	14,015	9,447,066		18,271	480,109	318,788,258		-	-	-		-	-	-		-	-	-		-	-	-	
55～59	2,248	98,903	66,035,357		23,949	656,404	438,077,248		-	-	-		-	-	-		-	-	-		-	-	-	
60～64	79,617	3,183,457	2,116,159,562		34,465	988,802	639,560,500		-	-	-		-	-	-		-	-	-		-	-	-	
65～69	4,704	181,527	120,705,455		49,822	1,424,303	968,654,349		254,819	16,204,523	10,829,393,492		3,884	180,295	121,504,786		250,935	16,024,228	10,707,888,706					
70～74	-	-	-		39,820	1,224,010	827,803,469		276,536	16,556,285	11,111,711,163		5,208	248,237	167,281,105		271,328	16,308,048	10,944,430,058					
75～79	-	-	-		410	9,669	6,507,051		3,264,613	136,088,323	91,822,947,353		226,353	7,224,730	4,889,320,434		3,038,260	128,863,593	86,933,626,919					
80～84	-	-	-		-	-	-		3,547,204	163,627,999	110,494,988,740		192,641	7,338,345	4,955,078,278		3,354,563	156,289,654	105,539,910,462					
85～89	-	-	-		-	-	-		3,075,709	154,084,175	103,884,910,982		143,902	6,237,873	4,206,445,301		2,931,807	147,946,302	99,778,465,681					
90～94	-	-	-		-	-	-		1,767,087	93,356,903	62,996,460,708		69,421	3,258,948	2,197,535,878		1,697,666	90,097,955	60,798,924,830					
95～99	-	-	-		-	-	-		554,559	30,410,176	20,498,673,310		17,811	884,669	596,566,238		536,748	29,525,507	19,902,107,074					
100～	-	-	-		-	-	-		93,543	5,355,030	3,616,564,681		3,337	174,508	117,919,035		90,206	5,184,522	3,498,645,646					
(再掲) 未就学児	19	376	244,840		21,568	328,716	211,543,565		-	-	-		-	-	-		-	-	-		-	-	-	
(再掲) 前期高齢者	-	-	-		90,052	2,667,982	1,802,964,869		-	-	-		-	-	-		-	-	-		-	-	-	

注) 1. 本表は、提出のあったデータを集計している。
2. 被用者保険の各制度について、高齢受給者(70歳以上)が被保険者であるか被扶養者であるか区別できないこと等から、被保険者に係る計数に被扶養者に係る計数を加えても計の単純合計である。
3. 制度・計は、協会(一般)・計、組合健康保険・計、国民健康保険・計、国民健康保険・計及び後期高齢者医療・計の単純合計である。

第1表 年齢階級別、診療種別、制度別、件数・日数(回数)・点数(金額)

入院・食事・生活療養(医科) 平成29年度																								
	制度・計				(再掲) 協会(一般)・計				(再掲) 協会(一般)・被保険者				(再掲) 協会(一般)・被扶養者				組合健保・計				(再掲) 組合健保・被保険者			
	件数	日数	金額		件数	日数	金額		件数	日数	金額		件数	日数	金額		件数	日数	金額		件数	日数	金額	
総数	27,479,528	419,382,706	15,355,780,260,310		3,872,150	38,017,927	1,998,605,788,128		1,918,261	17,382,025	1,022,737,043,710		1,673,622	17,220,242	801,812,677,052		1,725,984	14,858,000	834,132,794,305		831,497	6,804,664	418,143,852,928	
0歳	520,843	3,718,264	239,278,971,196		243,689	1,737,345	111,105,723,459		-	-	-		243,689	1,737,345	111,105,723,459		142,657	1,008,280	65,451,720,148		-	-	-	
1歳	159,144	882,317	59,344,454,756		78,096	433,383	28,627,524,856		-	-	-		78,096	433,383	28,627,524,856		41,950	227,952	15,833,336,244		-	-	-	
2歳	91,180	523,988	36,684,068,855		43,821	248,899	17,291,721,935		-	-	-		43,821	248,899	17,291,721,935		24,321	139,919	10,102,477,509		-	-	-	
3歳	73,298	425,265	28,658,366,301		34,524	199,841	13,413,733,316		-	-	-		34,524	199,841	13,413,733,316		19,962	114,430	7,970,782,362		-	-	-	
4歳	62,380	376,273	24,999,727,521		29,043	175,018	11,520,871,178		-	-	-		29,043	175,018	11,520,871,178		17,154	99,059	6,899,066,712		-	-	-	
5歳	54,896	332,949	22,201,528,516		25,382	151,785	9,968,033,966		-	-	-		25,382	151,785	9,968,033,966		15,180	87,760	6,059,212,656		-	-	-	
6歳	47,331	296,830	18,659,989,023		21,938	137,747	8,466,938,101		-	-	-		21,938	137,747	8,466,938,101		12,693	74,127	4,960,965,983		-	-	-	
0～4	906,845	5,926,107	388,965,588,629		429,173	2,794,466	181,959,574,744		-	-	-		429,173	2,794,466	181,959,574,744		246,044	1,589,640	106,257,382,975		-	-	-	
5～9	207,240	1,411,609	87,807,007,147		96,008	646,979	39,813,836,290		-	-	-		96,008	646,979	39,813,836,290		55,472	357,400	23,319,949,854		-	-	-	
10～14	169,808	1,628,845	90,576,544,903		78,985	742,393	42,100,966,128		-	-	-		78,985	742,393	42,100,966,128		42,558	385,400	22,677,710,920		-	-	-	
15～19	218,213	2,205,824	107,739,397,975		101,623	1,019,822	49,902,201,723	6,119	45,182	2,273,740,712	95,504	974,640	47,628,461,011	49,997	473,287	25,309,897,067	2,387	17,629	942,505,383		-	-	-	
20～24	290,790	2,849,797	112,129,856,970		135,239	1,253,143	50,031,208,691	57,603	417,326	19,504,646,934	77,636	835,817	30,526,561,757	60,202	531,112	23,116,497,558	25,796	178,075	9,095,535,702		-	-	-	
25～29	451,425	4,221,664	151,365,729,904		204,809	1,740,221	64,903,623,712	116,591	830,251	36,865,148,975	88,218	909,970	28,038,480,737	107,730	829,322	32,766,473,813	63,362	422,402	20,199,836,788		-	-	-	
30～34	623,794	6,039,554	215,953,210,734		287,524	2,243,806	87,886,237,945	152,684	1,119,247	51,010,354,366	114,940	1,124,559	36,875,883,579	156,930	1,153,121	47,046,125,004	90,139	609,443	28,669,297,758		-	-	-	
35～39	625,465	6,906,599	257,737,550,050		250,303	2,189,888	98,394,299,143	154,002	1,194,210	62,518,804,493	96,301	995,678	35,875,494,650	140,770	1,066,188	51,011,006,371	84,289	599,413	32,140,562,144		-	-	-	
40～44	661,907	8,849,020	337,450,967,176		236,487	2,228,567	118,483,335,944	168,997	1,435,479	85,091,813,479	67,490	793,088	33,391,522,465	125,343	1,039,161	61,178,049,098	85,435	666,378	42,253,500,383		-	-	-	
45～49	773,878	11,024,938	430,736,059,339		253,614	2,553,803	143,691,910,675	192,554	1,758,454	108,628,039,379	61,060	795,349	35,063,871,296	136,807	1,234,355	76,263,735,018	98,104	829,318	54,598,930,639		-	-	-	
50～54	870,691	12,830,973	498,341,502,934		279,511	2,960,509	164,745,626,681	210,611	2,010,341	123,765,377,095	68,900	950,168	40,980,249,586	145,696	1,386,754	84,266,464,233	105,384	922,578	60,893,249,579		-	-	-	
55～59	1,087,666	16,381,409	641,314,418,614		354,099	3,945,614	216,817,282,000	257,772	2,571,633	157,777,871,814	96,327	1,373,981	59,039,410,186	154,812	1,551,127	92,878,039,467	112,716	1,037,151	67,928,524,216		-	-	-	
60～64	1,547,638	23,156,408	932,396,235		447,491	5,025,969	278,060,409,934	309,368	3,068,101	191,829,405,113	138,123	1,957,868	86,231,004,821	140,632	1,432,386	86,801,457,156	100,148	919,568	61,665,756,692		-	-	-	
65～69	2,722,173	40,176,038	1,665,043,581,264		450,102	5,176,401	283,400,873,180	287,737	2,888,431	180,826,141,787	162,365	2,287,970	102,574,731,393	99,991	1,080,577	61,965,706,300	63,014	595,569	39,287,847,216		-	-	-	
70～74	2,878,823	42,029,476	1,766,960,015,099		284,373	3,471,059	177,195,965,347	4,223	43,370	2,645,699,563	2,692	37,396	1,712,628,409	62,224	741,019	38,941,572,336	723	7,140	467,506,418		-	-	-	
75～79	3,489,703	53,338,411	2,105,081,933,089		2,809	25,367	1,218,429,991	-	-	-	-	-	-	-	-	-	-	-	-		-	-	-	
80～84	3,809,288	64,414,370	2,234,581,413,362		-	-	-	-	-	-	-	-	-	-	-	-	-	-	-		-	-	-	
85～89	3,379,071	61,829,352	1,800,420,722,624		-	-	-	-	-	-	-	-	-	-	-	-	-	-	-		-	-	-	
90～94	2,002,835	38,676,745	1,058,810,521,151		-	-	-	-	-	-	-	-	-	-	-	-	-	-	-		-	-	-	
95～99	650,325	13,056,885	329,205,488,964		-	-	-	-	-	-	-	-	-	-	-	-	-	-	-		-	-	-	
100～	111,950	2,328,682	53,937,354,147		-	-	-	-	-	-	-	-	-	-	-	-	-	-	-		-	-	-	
(再掲) 未就学児	989,310	6,429,146	422,066,191,838		467,278	3,024,238	196,855,450,651	-	-	-	-	-	-	-	-	-	268,787	1,722,044	115,311,520,818		-	-	-	
(再掲) 前期高齢者	5,065,708	70,295,582	3,106,378,582,363		737,284	8,672,827	461,815,268,518	291,960	2,931,801	183,471,841,350	165,057	2,325,366	104,287,359,802	162,991	1,828,747	101,240,005,771	63,737	602,709	39,755,353,634		-	-	-	

注) 1. 本表は、提出のあったデータを集計している。
2. 被用者保険の各制度について、高齢受給者(70歳以上)が被保険者であるが区別できないこと等から、被保険者に係る計数に被扶養者に係る計数を加えても計の単純合計である。
3. 制度・計は、協会(一般)、組合健保・計、国民健康保険・計及び後期高齢者医療・計の単純合計である。

第1表 年齢階級別、診療種類別、制度別、件数・日数(回数)・点数(金額)

入院・食事・生活療養(医科) 平成29年度	(再掲) 組合健保・被扶養者				(再掲) 共済組合・被扶養者				(再掲) 共済組合・被扶養者				国民健康保険・計(①+②+③)				①市町村国保・一般被保険者			
	件数	日数	金額	件数	日数	金額	件数	日数	金額	件数	日数	金額	件数	日数	金額	件数	日数	金額	件数	金額
総数	832,786	7,320,279	377,552,484,121	425,712	3,641,795	192,776,100,687	188,969	1,566,824	89,135,401,425	226,598	1,938,666	97,366,063,798	7,482,167	117,181,119	4,335,640,190,444	7,081,345	112,696,371	4,109,414,199,005		
0歳	142,657	1,008,280	65,451,720,148	45,598	317,922	20,130,348,084	-	-	-	45,598	317,922	20,130,348,084	88,899	654,717	42,591,179,505	73,520	543,256	35,371,929,157		
1歳	41,900	227,952	15,833,336,244	14,051	72,169	4,758,427,086	-	-	-	14,051	72,169	4,758,427,086	25,047	148,813	10,125,166,570	20,677	123,945	8,409,488,675		
2歳	24,321	139,919	10,102,477,509	7,733	40,348	2,873,247,972	-	-	-	7,733	40,348	2,873,247,972	15,305	94,822	6,416,621,439	12,832	80,823	5,432,012,154		
3歳	19,962	114,430	7,970,782,362	6,205	33,762	2,282,530,409	-	-	-	6,205	33,762	2,282,530,409	12,607	77,232	4,991,320,214	10,534	66,169	4,243,142,099		
4歳	17,154	99,059	6,899,066,712	5,369	30,316	1,993,701,431	-	-	-	5,369	30,316	1,993,701,431	10,814	71,880	4,586,088,200	9,019	61,133	3,859,105,630		
5歳	15,180	87,760	6,059,212,656	4,530	26,256	1,765,790,071	-	-	-	4,530	26,256	1,765,790,071	9,804	67,148	4,408,491,823	8,150	56,864	3,625,951,317		
6歳	12,683	74,127	4,960,965,983	3,756	22,502	1,364,124,229	-	-	-	3,756	22,502	1,364,124,229	8,944	62,454	3,867,960,710	7,490	53,391	3,237,941,548		
0～4	246,044	1,589,640	106,257,382,975	78,956	494,517	32,038,254,982	-	-	-	78,956	494,517	32,038,254,982	152,672	1,047,464	68,710,375,928	126,582	875,326	57,315,677,715		
5～9	55,472	357,400	23,319,949,854	16,110	102,921	6,470,718,631	-	-	-	16,110	102,921	6,470,718,631	39,650	304,409	18,202,502,372	33,211	262,349	15,308,960,694		
10～14	42,558	385,400	22,677,710,920	11,953	109,151	6,018,340,785	-	-	-	11,953	109,151	6,018,340,785	36,312	391,901	19,779,527,070	30,718	341,747	16,819,037,008		
15～19	47,610	455,658	24,367,391,674	14,313	141,584	7,055,504,188	306	1,946	112,173,687	14,007	139,638	6,943,330,501	52,280	571,131	25,470,794,997	44,979	506,168	21,942,181,653		
20～24	34,406	353,037	14,020,961,856	16,349	159,199	6,692,640,835	6,428	47,130	2,353,154,853	9,921	112,069	4,329,485,982	79,000	906,343	32,299,509,886	69,716	826,948	28,891,677,739		
25～29	44,398	406,920	12,566,637,025	31,585	244,819	8,984,840,500	19,035	132,557	5,610,357,658	12,550	112,882	3,374,482,842	107,301	1,407,302	44,710,785,879	95,488	1,302,548	40,848,159,745		
30～34	66,791	543,678	18,376,827,246	42,191	316,821	12,325,663,385	24,305	173,422	7,495,735,665	17,886	143,199	4,829,927,720	157,149	2,326,006	68,695,184,400	140,847	2,183,864	63,347,651,808		
35～39	56,481	466,775	18,870,444,227	33,710	256,045	11,495,580,331	20,309	147,433	7,250,762,600	13,401	108,612	4,244,817,731	200,682	3,394,478	96,838,664,205	185,006	3,245,137	90,565,336,977		
40～44	39,908	372,783	18,924,548,715	26,902	226,947	12,641,469,718	18,369	146,418	8,693,347,190	8,533	80,529	3,946,122,528	273,175	5,154,345	145,148,112,416	257,294	4,998,890	137,230,113,787		
45～49	38,703	405,037	21,664,804,379	28,882	272,880	15,383,903,994	20,749	183,125	10,961,894,300	8,133	89,555	4,422,014,694	354,575	6,964,100	195,396,504,652	336,247	6,779,511	184,956,954,211		
50～54	40,312	464,176	23,373,214,654	33,734	337,074	18,966,492,212	23,950	220,267	13,451,135,913	9,784	116,807	5,515,356,299	411,750	8,246,636	230,362,919,808	391,955	8,037,529	218,383,961,255		
55～59	42,086	513,976	24,949,515,251	42,524	429,114	24,813,820,845	32,050	298,939	18,729,084,469	10,474	130,175	6,084,736,376	536,231	10,455,554	306,895,276,302	508,433	10,142,817	289,809,798,075		
60～64	40,484	512,818	25,135,700,464	25,194	264,453	15,462,771,159	17,041	158,608	10,511,775,803	8,153	105,945	4,950,995,356	934,321	16,433,600	551,297,757,986	814,047	14,790,714	475,566,045,830		
65～69	36,977	485,008	22,677,859,084	12,953	147,526	8,047,361,223	6,342	56,220	3,919,940,707	6,611	91,306	4,127,420,516	1,890,086	27,821,621	1,153,590,558,429	1,832,295	27,155,122	1,116,914,745,004		
70～74	576	7,973	369,535,797	10,201	137,817	6,336,765,693	85	759	44,038,580	126	1,880	70,058,855	2,226,918	31,470,337	1,366,136,270,592	2,184,948	30,967,460	1,339,427,907,953		
75～79	-	-	-	155	1,327	51,967,206	-	-	-	-	-	-	30,065	285,892	12,278,445,522	29,619	281,851	12,085,889,561		
80～84	-	-	-	-	-	-	-	-	-	-	-	-	-	-	-	-	-	-		
85～89	-	-	-	-	-	-	-	-	-	-	-	-	-	-	-	-	-	-		
90～94	-	-	-	-	-	-	-	-	-	-	-	-	-	-	-	-	-	-		
95～99	-	-	-	-	-	-	-	-	-	-	-	-	-	-	-	-	-	-		
100～	-	-	-	-	-	-	-	-	-	-	-	-	-	-	-	-	-	-		
(再掲) 未就学児	268,787	1,722,044	115,311,520,818	85,718	534,170	34,635,374,189	-	-	-	85,718	534,170	34,635,374,189	167,527	1,148,694	75,263,846,180	138,940	961,118	62,703,784,655		
(再掲) 前期高齢者	37,553	492,981	23,047,394,881	23,309	286,670	14,436,094,122	6,427	56,979	3,963,979,287	6,737	93,186	4,197,479,371	4,142,124	59,507,338	2,528,888,193,952	4,046,762	58,404,423	2,468,428,642,518		

注) 1. 本表は、提出のあったデータを集計している。
2. 被用者保険の各制度について、高齢受給者(70歳以上)が被保険者であるか被扶養者であるかを区別できないこと等から、被保険者に係る計数に被扶養者に係る計数を加えても計の計数に一致しない場合がある。
3. 制度・計は、協会(一般)・計、組合健保・計、国民健康保険・計及び後期高齢者医療・計の単純合計である。

第1表 年齢階級別、診療種類別、制度別、件数・日数(回数)・点数(金額)

	②市町村国保・退職被保険者				③国民組合				後期高齢者医療・計(④+⑤)				④後期高齢者医療・現役並み所得者				⑤後期高齢者医療・一般			
	件数	日数	金額	件数	日数	金額	件数	日数	件数	日数	金額	件数	日数	金額	件数	日数	金額	件数	日数	金額
総数	94,279	1,416,459	58,592,515,573	306,543	3,067,789	167,633,475,866	13,973,515	245,683,865	7,994,625,386,746	715,473	10,492,747	431,362,698,317	235,191,118	7,563,262,688,429						
0歳	13	160	22,563,600	15,366	111,301	7,196,686,748	-	-	-	-	-	-	-	-	-	-	-	-	-	-
1歳	8	75	7,466,150	4,362	24,793	1,708,211,745	-	-	-	-	-	-	-	-	-	-	-	-	-	-
2歳	2	7	221,860	2,471	13,992	984,387,625	-	-	-	-	-	-	-	-	-	-	-	-	-	-
3歳	3	7	354,640	2,070	11,056	747,823,475	-	-	-	-	-	-	-	-	-	-	-	-	-	-
4歳	1	3	392,400	1,794	10,744	726,590,170	-	-	-	-	-	-	-	-	-	-	-	-	-	-
5歳	5	31	1,666,210	1,649	10,253	780,974,296	-	-	-	-	-	-	-	-	-	-	-	-	-	-
6歳	4	14	582,718	1,450	9,049	629,436,444	-	-	-	-	-	-	-	-	-	-	-	-	-	-
0～4	27	252	30,998,650	26,063	171,886	11,363,699,563	-	-	-	-	-	-	-	-	-	-	-	-	-	-
5～9	21	196	7,923,508	6,418	41,864	2,885,618,180	-	-	-	-	-	-	-	-	-	-	-	-	-	-
10～14	46	526	25,124,210	5,548	49,628	2,935,365,852	-	-	-	-	-	-	-	-	-	-	-	-	-	-
15～19	60	393	17,669,518	7,241	64,570	3,510,943,826	-	-	-	-	-	-	-	-	-	-	-	-	-	-
20～24	203	3,081	87,078,328	9,021	77,214	3,320,753,819	-	-	-	-	-	-	-	-	-	-	-	-	-	-
25～29	533	10,240	272,581,329	11,280	94,514	3,590,044,805	-	-	-	-	-	-	-	-	-	-	-	-	-	-
30～34	878	20,176	425,246,076	15,424	121,966	4,922,286,516	-	-	-	-	-	-	-	-	-	-	-	-	-	-
35～39	886	21,277	447,294,277	14,790	128,064	5,824,032,951	-	-	-	-	-	-	-	-	-	-	-	-	-	-
40～44	256	5,929	130,285,120	15,625	149,726	7,787,713,509	-	-	-	-	-	-	-	-	-	-	-	-	-	-
45～49	77	1,041	36,376,794	18,251	183,548	10,403,173,647	-	-	-	-	-	-	-	-	-	-	-	-	-	-
50～54	324	5,344	170,553,676	19,471	203,763	11,808,404,877	-	-	-	-	-	-	-	-	-	-	-	-	-	-
55～59	2,341	37,482	1,334,350,477	25,457	275,255	15,661,127,750	-	-	-	-	-	-	-	-	-	-	-	-	-	-
60～64	83,682	1,240,010	52,570,953,019	36,592	402,876	23,160,759,137	-	-	-	-	-	-	-	-	-	-	-	-	-	-
65～69	4,945	70,512	3,036,080,591	52,846	595,987	33,558,732,834	269,041	5,949,913	158,120,082,132	4,135	70,026	2,782,464,980	264,906	155,337,617,152						
70～74	-	-	-	42,070	502,887	26,708,362,639	295,107	6,209,244	178,349,441,131	5,611	98,484	3,653,241,350	289,496	174,696,199,781						
75～79	-	-	-	446	4,041	192,455,961	3,455,898	53,218,674	2,091,200,363,235	238,160	2,932,466	149,011,559,636	3,217,738	1,942,188,803,599						
80～84	-	-	-	-	-	-	3,809,288	64,414,370	2,234,581,413,362	205,871	2,972,706	126,624,936,502	3,603,417	2,107,956,476,860						
85～89	-	-	-	-	-	-	3,379,071	61,829,352	1,890,420,722,624	157,904	2,569,220	92,697,188,629	3,221,167	1,797,723,533,995						
90～94	-	-	-	-	-	-	2,002,835	38,676,745	1,058,810,521,151	78,843	1,383,358	43,593,364,253	1,923,982	1,015,217,156,898						
95～99	-	-	-	-	-	-	650,325	13,056,895	329,205,488,964	20,872	387,849	11,012,828,582	629,453	318,192,660,382						
100～	-	-	-	-	-	-	111,950	2,328,692	53,937,354,147	4,077	78,638	1,987,114,385	107,873	51,950,239,762						
(再掲) 未就学児	32	283	32,664,860	28,555	187,293	12,527,396,665	-	-	-	-	-	-	-	-	-	-	-	-	-	-
(再掲) 前期高齢者	-	-	-	95,362	1,102,915	60,459,551,434	-	-	-	-	-	-	-	-	-	-	-	-	-	-

注) 1. 本表は、提出のあったデータを集計している。
2. 被用者保険の各制度について、高齢受給者(70歳以上)が被保険者であるが被扶養者である区分別でないこと等から、被保険者に係る計数に被扶養者に係る計数を加えても計の計数に一致しない場合がある。
3. 制度・計は、協会(一般)・計、国民健康保険・計及び後期高齢者医療・計の単純合計である。

第1表 年齢階級別、診療種類別、制度別・件数・日数(回数)・点数(金額)

入院外上置期	平成29年度				(再掲) 組合健保・被扶養者				(再掲) 共済組合・被扶養者				(再掲) 共済組合・被扶養者				(再掲) 国民健康保険・計(①+②+③)				①市町村国保・一般被保険者																																																																																																																																																																																																																																																																																																																																																																																																																																																																																																																																																																																																																																																																																																																																																																																																																																																																																																																																																																																																																																																																																																																	
	件数	日数	点数	件数	日数	点数	件数	日数	点数	件数	日数	点数	件数	日数	点数	件数	日数	点数	件数	日数	件数	日数	件数	日数	件数	日数	件数	日数	件数	日数	件数	日数	件数	日数	件数	日数	件数	日数	件数	日数	件数	日数	件数	日数	件数	日数	件数	日数	件数	日数	件数	日数	件数	日数	件数	日数	件数	日数	件数	日数	件数	日数	件数	日数	件数	日数	件数	日数	件数	日数	件数	日数	件数	日数	件数	日数	件数	日数	件数	日数	件数	日数	件数	日数	件数	日数	件数	日数	件数	日数	件数	日数	件数	日数	件数	日数	件数	日数	件数	日数	件数	日数	件数	日数	件数	日数	件数	日数	件数	日数	件数	日数	件数	日数	件数	日数	件数	日数	件数	日数	件数	日数	件数	日数	件数	日数	件数	日数	件数	日数	件数	日数	件数	日数	件数	日数	件数	日数	件数	日数	件数	日数	件数	日数	件数	日数	件数	日数	件数	日数	件数	日数	件数	日数	件数	日数	件数	日数	件数	日数	件数	日数	件数	日数	件数	日数	件数	日数	件数	日数	件数	日数	件数	日数	件数	日数	件数	日数	件数	日数	件数	日数	件数	日数	件数	日数	件数	日数	件数	日数	件数	日数	件数	日数	件数	日数	件数	日数	件数	日数	件数	日数	件数	日数	件数	日数	件数	日数	件数	日数	件数	日数	件数	日数	件数	日数	件数	日数	件数	日数	件数	日数	件数	日数	件数	日数	件数	日数	件数	日数	件数	日数	件数	日数	件数	日数	件数	日数	件数	日数	件数	日数	件数	日数	件数	日数	件数	日数	件数	日数	件数	日数	件数	日数	件数	日数	件数	日数	件数	日数	件数	日数	件数	日数	件数	日数	件数	日数	件数	日数	件数	日数	件数	日数	件数	日数	件数	日数	件数	日数	件数	日数	件数	日数	件数	日数	件数	日数	件数	日数	件数	日数	件数	日数	件数	日数	件数	日数	件数	日数	件数	日数	件数	日数	件数	日数	件数	日数	件数	日数	件数	日数	件数	日数	件数	日数	件数	日数	件数	日数	件数	日数	件数	日数	件数	日数	件数	日数	件数	日数	件数	日数	件数	日数	件数	日数	件数	日数	件数	日数	件数	日数	件数	日数	件数	日数	件数	日数	件数	日数	件数	日数	件数	日数	件数	日数	件数	日数	件数	日数	件数	日数	件数	日数	件数	日数	件数	日数	件数	日数	件数	日数	件数	日数	件数	日数	件数	日数	件数	日数	件数	日数	件数	日数	件数	日数	件数	日数	件数	日数	件数	日数	件数	日数	件数	日数	件数	日数	件数	日数	件数	日数	件数	日数	件数	日数	件数	日数	件数	日数	件数	日数	件数	日数	件数	日数	件数	日数	件数	日数	件数	日数	件数	日数	件数	日数	件数	日数	件数	日数	件数	日数	件数	日数	件数	日数	件数	日数	件数	日数	件数	日数	件数	日数	件数	日数	件数	日数	件数	日数	件数	日数	件数	日数	件数	日数	件数	日数	件数	日数	件数	日数	件数	日数	件数	日数	件数	日数	件数	日数	件数	日数	件数	日数	件数	日数	件数	日数	件数	日数	件数	日数	件数	日数	件数	日数	件数	日数	件数	日数	件数	日数	件数	日数	件数	日数	件数	日数	件数	日数	件数	日数	件数	日数	件数	日数	件数	日数	件数	日数	件数	日数	件数	日数	件数	日数	件数	日数	件数	日数	件数	日数	件数	日数	件数	日数	件数	日数	件数	日数	件数	日数	件数	日数	件数	日数	件数	日数	件数	日数	件数	日数	件数	日数	件数	日数	件数	日数	件数	日数	件数	日数	件数	日数	件数	日数	件数	日数	件数	日数	件数	日数	件数	日数	件数	日数	件数	日数	件数	日数	件数	日数	件数	日数	件数	日数	件数	日数	件数	日数	件数	日数	件数	日数	件数	日数	件数	日数	件数	日数	件数	日数	件数	日数	件数	日数	件数	日数	件数	日数	件数	日数	件数	日数	件数	日数	件数	日数	件数	日数	件数	日数	件数	日数	件数	日数	件数	日数	件数	日数	件数	日数	件数	日数	件数	日数	件数	日数	件数	日数	件数	日数	件数	日数	件数	日数	件数	日数	件数	日数	件数	日数	件数	日数	件数	日数	件数	日数	件数	日数	件数	日数	件数	日数	件数	日数	件数	日数	件数	日数	件数	日数	件数	日数	件数	日数	件数	日数	件数	日数	件数	日数	件数	日数	件数	日数	件数	日数	件数	日数	件数	日数	件数	日数	件数	日数	件数	日数	件数	日数	件数	日数	件数	日数	件数	日数	件数	日数	件数	日数	件数	日数	件数	日数	件数	日数	件数	日数	件数	日数	件数	日数	件数	日数	件数	日数	件数	日数	件数	日数	件数	日数	件数	日数	件数	日数	件数	日数	件数	日数	件数	日数	件数	日数	件数	日数	件数	日数	件数	日数	件数	日数	件数	日数	件数	日数	件数	日数	件数	日数	件数	日数	件数	日数	件数	日数	件数	日数	件数	日数	件数	日数	件数	日数	件数	日数	件数	日数	件数	日数	件数	日数	件数	日数	件数	日数	件数	日数	件数	日数	件数	日数	件数	日数	件数	日数	件数	日数	件数	日数	件数	日数	件数	日数	件数	日数	件数	日数	件数	日数	件数	日数	件数	日数	件数	日数	件数	日数	件数	日数	件数	日数	件数	日数	件数	日数	件数	日数	件数	日数	件数	日数	件数	日数	件数	日数	件数	日数	件数	日数	件数	日数	件数	日数	件数	日数	件数	日数	件数	日数	件数	日数	件数	日数	件数	日数	件数	日数	件数	日数	件数	日数	件数	日数	件数	日数	件数	日数	件数	日数	件数	日数	件数	日数	件数	日数	件数	日数	件数	日数	件数	日数	件数	日数	件数	日数	件数	日数	件数	日数	件数	日数	件数	日数	件数	日数	件数	日数	件数	日数	件数	日数	件数	日数	件数	日数	件数	日数	件数	日数	件数	日数	件数	日数	件数	日数	件数	日数	件数	日数	件数	日数	件数	日数	件数	日数	件数	日数	件数	日数	件数	日数	件数	日数	件数	日数	件数	日数	件数	日数	件数	日数	件数	日数	件数	日数	件数	日数	件数	日数	件数	日数	件数	日数	件数	日数	件数	日数	件数	日数	件数	日数	件数	日数	件数	日数	件数	日数	件数	日数	件数	日数	件数	日数	件数	日数	件数	日数	件数	日数	件数	日数	件数	日数	件数	日数	件数	日数	件数	日数	件数	日数	件数	日数	件数	日数	件数	日数	件数	日数	件数	日数	件数	日数	件数	日数	件数	日数	件数	日数	件数	日数	件数	日数	件数	日数	件数	日数	件数	日数	件数	日数	件数	日数	件数	日数	件数	日数	件数	日数	件数	日数	件数	日数	件数	日数	件数	日数	件数	日数	件数	日数	件数	日数	件数	日数	件数	日数	件数	日数	件数	日数	件数	日数	件数	日数	件数	日数	件数	日数	件数	日数	件数	日数	件数	日数	件数	日数	件数	日数	件数	日数	件数	日数	件数	日数	件数	日数	件数	日数	件数	日数	件数	日数	件数	日数	件数	日数	件数	日数	件数	日数	件数	日数	件数	日数	件数	日数	件数	日数	件数	日数	件数	日数

注) 1. 本表は、提出のあったデータを集計している。
2. 被用者保険の各制度について、高齢受給者(70歳以上)が被保険者であるが被扶養者であるが被扶養者であるが被扶養者に係る計数を加えても計の計数に一致しない場合がある。
3. 制度・計は、協会(一般)・計、組合健保・計、国民健康保険・計及び後期高齢者医療・計の単純合計である。

第1表 年齢階級別、診療種類別、制度別、件数・日数(回数)・点数(金額)

平成29年度	②市町村国保・退職被保険者				③国保組合				後期高齢者医療・計(④+⑤)				④後期高齢者医療・現役並み所得者				⑤後期高齢者医療・一般			
	件数	日数	点数		件数	日数	点数		件数	日数	点数		件数	日数	点数		件数	日数	点数	
総数	3,530,077	5,533,801	8,829,717,022		17,776,999	25,564,448	32,430,781,886		288,885,859	487,365,409	728,063,784,650		18,584,026	31,264,226	49,189,336,906		250,301,833	456,101,183	678,874,447,744	
0歳	80	134	161,978		239,398	383,560	336,195,918		-	-	-		-	-	-		-	-	-	
1歳	137	287	458,105		320,619	548,172	425,335,004		-	-	-		-	-	-		-	-	-	
2歳	213	352	309,910		275,888	426,726	334,270,574		-	-	-		-	-	-		-	-	-	
3歳	314	477	358,654		263,759	398,425	299,283,431		-	-	-		-	-	-		-	-	-	
4歳	342	518	359,504		257,359	387,712	301,688,086		-	-	-		-	-	-		-	-	-	
5歳	342	498	364,620		242,448	358,805	286,780,671		-	-	-		-	-	-		-	-	-	
6歳	338	513	310,519		230,162	331,266	253,681,859		-	-	-		-	-	-		-	-	-	
0～4	1,086	1,768	1,648,151		1,357,033	2,144,595	1,696,773,013		-	-	-		-	-	-		-	-	-	
5～9	2,178	3,122	2,603,232		1,071,518	1,519,388	1,227,133,966		-	-	-		-	-	-		-	-	-	
10～14	3,114	4,232	3,464,611		866,763	1,189,867	1,116,344,994		-	-	-		-	-	-		-	-	-	
15～19	6,385	8,540	8,256,315		687,816	902,159	839,352,543		-	-	-		-	-	-		-	-	-	
20～24	10,817	14,895	18,179,389		629,386	805,373	780,839,030		-	-	-		-	-	-		-	-	-	
25～29	15,614	24,962	35,903,858		607,779	806,300	783,620,611		-	-	-		-	-	-		-	-	-	
30～34	24,226	40,643	66,813,860		732,475	998,235	1,016,864,385		-	-	-		-	-	-		-	-	-	
35～39	20,326	34,140	60,698,320		856,061	1,171,793	1,274,303,668		-	-	-		-	-	-		-	-	-	
40～44	6,717	11,737	20,401,078		1,147,139	1,578,503	1,936,213,477		-	-	-		-	-	-		-	-	-	
45～49	3,784	6,000	9,332,196		1,346,466	1,878,133	2,468,504,561		-	-	-		-	-	-		-	-	-	
50～54	14,816	24,125	39,663,983		1,334,758	1,905,457	2,669,803,591		-	-	-		-	-	-		-	-	-	
55～59	110,777	172,177	254,223,792		1,479,025	2,130,628	3,178,900,867		-	-	-		-	-	-		-	-	-	
60～64	3,129,322	4,907,504	7,851,775,018		1,802,535	2,625,729	4,116,732,826		-	-	-		-	-	-		-	-	-	
65～69	180,915	279,956	456,753,219		2,290,008	3,410,481	5,377,829,221		2,306,226	6,714,280	17,408,827,595		54,888	172,235	507,498,817		2,251,338	6,542,045	16,901,328,778	
70～74	-	-	-		1,556,181	2,480,383	3,919,541,723		2,789,993	7,532,098	18,679,920,427		74,347	205,310	569,510,802		2,715,646	7,326,788	18,110,409,625	
75～79	-	-	-		12,056	17,424	28,023,410		101,106,390	175,471,180	256,820,441,192		8,660,476	13,897,047	21,433,541,414		92,445,914	161,574,133	235,386,899,778	
80～84	-	-	-		-	-	-		84,356,379	151,871,929	221,760,409,606		5,587,756	9,437,610	14,716,105,791		78,768,623	142,434,319	207,044,303,815	
85～89	-	-	-		-	-	-		51,611,763	94,694,135	139,877,101,481		2,956,531	5,213,410	8,209,947,625		48,655,232	89,480,725	131,667,153,856	
90～94	-	-	-		-	-	-		20,989,790	39,417,488	57,658,608,532		1,030,370	1,903,535	3,050,206,859		19,959,420	37,513,963	54,608,401,673	
95～99	-	-	-		-	-	-		5,002,613	10,051,862	13,807,818,001		190,286	373,087	603,161,378		4,812,327	9,678,775	13,204,656,623	
100～	-	-	-		-	-	-		722,705	1,612,427	2,050,657,816		29,372	61,992	99,364,220		693,333	1,550,435	1,951,293,596	
(再掲) 未就学児	1,575	2,480	2,150,917		1,731,886	2,697,999	2,131,851,369		-	-	-		-	-	-		-	-	-	
(再掲) 前期高齢者	-	-	-		3,858,245	5,908,288	9,325,394,354		-	-	-		-	-	-		-	-	-	

注) 1. 本表は、提出のあったデータを集計している。
2. 被用者保険の各制度について、高齢受給者(70歳以上)が被保険者であるが区分できないこと等から、被保険者に係る計数に被扶養者に係る計数を加えても計の計数に一致しない場合がある。
3. 制度・計は、協会(一般)、組合(一般)、組合健保・計、国民健康保険・計及び後期高齢者医療・計の単純合計である。

第1表 年齢階級別、診療種類別、制度別、件数・日数(回数)・点数(金額)

	制度・計				協会(一般)・計				(再掲)協会(一般)・被保険者				(再掲)協会(一般)・被扶養者				組合健保・計				(再掲)組合健保・被保険者			
	件数	日数	金額	件数	日数	金額	件数	日数	金額	件数	日数	金額	件数	日数	金額	件数	日数	金額	件数	日数	金額	件数	日数	金額
総数	206,717,354	375,330,581	2,606,761,780,726	61,371,392	108,450,011	742,780,425,931	35,505,346	65,477,523	453,384,524,120	23,764,141	38,916,271	261,280,470,003	35,295,483	59,025,393	405,038,344,799	19,199,682	33,771,241	234,480,416,191						
0歳	49,215	57,826	353,442,011	20,158	23,167	114,279,376	-	-	-	-	20,158	114,279,376	17,442	21,128	166,279,925	-	-	-						
1歳	433,392	482,138	2,626,336,505	184,445	205,750	1,088,010,548	-	-	-	-	205,750	1,088,010,548	147,159	162,771	922,780,697	-	-	-						
2歳	888,153	1,022,784	6,078,495,969	386,438	448,252	2,622,987,633	-	-	-	-	448,252	2,622,987,633	289,978	326,497	1,987,849,494	-	-	-						
3歳	1,308,169	1,672,303	11,313,871,399	585,018	757,838	5,038,863,124	-	-	-	-	757,838	5,038,863,124	401,479	491,490	3,410,128,911	-	-	-						
4歳	1,695,755	2,337,222	17,031,405,923	774,624	1,088,117	7,797,388,978	-	-	-	-	1,088,117	7,797,388,978	500,902	653,258	4,899,031,413	-	-	-						
5歳	2,075,287	2,986,256	22,448,021,556	953,022	1,397,703	10,357,598,200	-	-	-	-	1,397,703	10,357,598,200	601,319	821,665	6,341,578,333	-	-	-						
6歳	2,453,151	3,538,062	21,679,807,319	1,124,394	1,645,496	9,946,656,649	-	-	-	-	1,645,496	9,946,656,649	718,109	992,227	6,244,448,359	-	-	-						
0～4	4,374,654	5,572,273	37,403,551,807	1,950,683	2,523,124	16,661,529,459	-	-	-	-	1,950,683	16,661,529,459	1,356,960	1,655,144	11,386,070,440	-	-	-						
5～9	11,498,798	16,288,977	104,472,831,928	5,252,653	7,545,798	47,816,997,838	-	-	-	-	7,545,798	47,816,997,838	3,377,568	4,599,030	30,165,953,420	-	-	-						
10～14	6,960,802	9,278,897	61,358,458,609	3,105,776	4,186,708	27,484,818,253	-	-	-	-	4,186,708	27,484,818,253	2,085,818	2,696,241	18,063,993,559	-	-	-						
15～19	4,438,334	7,173,742	52,403,832,387	1,967,293	3,231,523	23,457,609,366	103,822	185,885	1,287,712,933	1,863,471	3,045,638	22,169,898,433	1,260,520	1,966,318	14,463,081,085	54,291	94,470	657,705,212						
20～24	5,265,915	9,489,616	69,095,530,062	2,408,622	4,375,252	31,490,973,633	1,419,499	2,567,665	17,979,754,782	989,123	1,807,887	13,511,218,851	1,440,902	2,534,532	18,561,991,294	814,683	1,426,631	10,152,894,265						
25～29	6,846,399	12,944,815	87,001,370,357	3,112,485	5,634,285	39,437,542,299	2,536,327	4,589,191	31,977,084,114	576,158	1,065,094	7,460,458,185	1,996,613	3,490,692	24,760,994,030	1,711,541	2,980,672	21,169,219,746						
30～34	8,432,404	15,442,929	104,971,953,516	3,796,268	6,839,087	47,239,374,960	2,942,823	5,283,142	36,882,925,343	853,445	1,545,945	10,556,448,617	2,469,244	4,264,421	29,865,070,276	1,947,606	3,358,148	23,650,036,424						
35～39	10,164,343	18,445,027	125,336,362,701	4,583,528	8,268,344	56,754,104,695	3,504,509	6,320,567	43,654,012,663	1,079,019	1,947,777	13,100,092,032	2,917,149	5,022,280	34,695,172,271	2,145,677	3,688,720	25,696,966,292						
40～44	12,820,255	23,177,623	159,613,639,041	5,739,379	10,491,580	72,020,950,809	4,477,923	8,175,506	56,503,763,339	1,281,456	2,316,074	15,517,187,470	3,666,930	6,390,392	43,793,170,204	2,631,567	4,569,051	31,630,524,880						
45～49	13,492,032	24,847,077	171,054,040,585	5,806,494	10,818,289	74,451,823,849	4,626,348	8,580,585	59,503,502,808	1,180,146	2,237,704	14,948,321,041	3,906,309	6,933,204	47,322,139,531	2,794,052	4,924,658	34,067,060,346						
50～54	12,748,083	23,802,536	162,104,590,094	5,447,118	10,186,595	70,072,385,297	4,322,670	8,041,279	55,704,863,789	1,124,448	2,145,316	14,367,521,508	3,573,852	6,382,876	43,392,563,799	2,543,477	4,507,795	31,098,644,554						
55～59	13,059,445	24,566,072	166,422,197,050	5,614,856	10,501,626	72,193,746,883	4,263,398	7,955,844	55,164,556,868	1,351,458	2,545,782	17,029,190,015	3,084,687	5,528,836	37,539,350,842	2,159,755	3,863,555	26,641,468,091						
60～64	15,428,524	28,924,574	197,537,935,006	5,829,983	10,955,734	75,139,380,812	4,191,684	7,876,203	54,345,806,117	1,638,299	3,079,331	20,783,574,695	2,293,312	4,150,980	28,067,095,944	1,584,270	2,873,940	19,668,751,307						
65～69	22,065,929	41,759,288	284,118,928,920	4,595,403	8,725,685	59,681,309,582	3,077,688	5,839,460	40,089,977,811	1,517,715	2,886,225	19,591,331,771	1,294,453	2,355,721	15,788,868,376	804,096	1,467,449	9,943,798,032						
70～74	19,337,419	37,108,879	256,998,886,230	2,145,667	4,142,326	28,702,018,767	38,655	72,196	490,563,553	20,291	37,868	251,882,835	566,656	1,047,827	7,121,763,488	8,667	15,652	103,547,042						
75～79	17,721,057	34,435,798	242,428,894,170	15,184	24,055	175,859,429	-	-	-	-	-	-	-	4,510	49,076,240	-	-	-						
80～84	12,276,369	24,422,727	176,538,011,338	-	-	-	-	-	-	-	-	-	-	-	-	-	-	-						
85～89	6,544,202	13,102,056	98,394,304,308	-	-	-	-	-	-	-	-	-	-	-	-	-	-	-						
90～94	2,517,687	4,974,991	38,518,583,487	-	-	-	-	-	-	-	-	-	-	-	-	-	-	-						
95～99	630,431	1,229,447	9,567,478,986	-	-	-	-	-	-	-	-	-	-	-	-	-	-	-						
100～	96,312	183,237	1,419,400,144	-	-	-	-	-	-	-	-	-	-	-	-	-	-	-						
(再掲) 未就学児	7,757,835	10,442,103	71,551,108,972	3,506,519	4,801,073	32,407,562,107	-	-	-	-	3,506,519	32,407,562,107	2,342,424	3,005,274	21,107,240,250	-	-	-						
(再掲) 前期高齢者	40,733,182	77,079,414	529,821,503,866	6,756,254	12,892,066	88,559,187,778	3,116,343	5,911,656	40,880,541,364	1,538,006	2,924,193	19,843,214,606	1,865,619	3,410,447	22,959,708,104	812,763	1,483,101	10,047,345,074						

注) 1. 本表は、提出のあったデータを集計している。
2. 被用者保険の各制度について、高齢受給者(70歳以上)が被保険者であるが区別できないこと等から、被保険者に係る計数に被扶養者に係る計数を加えても計の単純合計である。
3. 制度・計は、協会(一般)・計、組合健保・計、共済組合・計、国民健康保険・計及び後期高齢者医療・計の単純合計である。

第1表 年齢階級別、診療種類別、制度別、件数・日数(回数)・点数(金額)

歯科・食事・生活療養(歯科) 平成29年度	(再掲) 組合健保・被扶養者				(再掲) 共済組合・被保険者				(再掲) 共済組合・被扶養者				国民健康保険・計(①+②+③)				①市町村国保・一般被保険者			
	件数	日数	金額	件数	日数	金額	件数	日数	金額	件数	日数	金額	件数	日数	金額	件数	日数	金額	件数	金額
総数	15,538,632	24,226,605	163,566,306,828	7,770,430	12,662,371	85,490,251,528	3,833,312	6,611,192	45,003,220,642	3,854,990	5,897,117	39,428,685,927	61,665,480	116,534,200	795,615,637,345	56,489,679	105,978,645	729,819,531,663	56,489,679	105,978,645
0歳	17,442	21,128	166,279,925	5,525	6,596	39,627,380	-	-	-	5,525	6,596	39,627,380	6,090	6,935	33,255,330	4,716	5,419	26,702,550	4,716	5,419
1歳	147,159	182,771	922,780,697	45,142	49,792	271,080,845	-	-	-	45,142	49,792	271,080,845	56,616	63,825	344,464,415	43,940	49,801	268,716,005	43,940	49,801
2歳	289,978	326,497	1,987,849,494	85,425	95,959	560,617,222	-	-	-	85,425	95,959	560,617,222	126,312	152,076	907,041,810	99,269	120,538	717,918,200	99,269	120,538
3歳	401,479	491,490	3,410,128,911	115,665	140,544	944,877,666	-	-	-	115,665	140,544	944,877,666	205,807	282,431	1,920,001,678	165,477	230,225	1,562,579,988	165,477	230,225
4歳	500,902	653,258	4,899,031,413	142,517	183,937	1,335,137,444	-	-	-	142,517	183,937	1,335,137,444	277,712	411,910	2,999,848,088	225,912	339,743	2,464,964,108	225,912	339,743
5歳	601,319	821,665	6,341,578,333	171,405	232,496	1,744,041,684	-	-	-	171,405	232,496	1,744,041,684	347,541	534,392	4,004,803,339	283,924	442,117	3,302,709,639	283,924	442,117
6歳	718,109	992,227	6,244,448,359	200,781	274,412	1,685,338,048	-	-	-	200,781	274,412	1,685,338,048	409,867	625,947	3,803,364,263	334,896	517,250	3,128,808,563	334,896	517,250
0～4	1,356,960	1,655,144	11,386,070,440	394,474	476,828	3,151,340,587	-	-	-	394,474	476,828	3,151,340,587	672,537	917,177	6,204,611,321	539,314	745,726	5,040,882,851	539,314	745,726
5～9	3,377,568	4,599,030	30,165,953,420	937,774	1,266,374	8,108,788,586	-	-	-	937,774	1,266,374	8,108,788,586	1,930,763	2,877,775	18,381,092,084	1,570,358	2,365,940	15,076,685,109	1,570,358	2,365,940
10～14	2,085,818	2,896,241	18,063,983,559	561,881	721,547	4,735,367,540	-	-	-	561,881	721,547	4,735,367,540	1,207,327	1,674,401	11,074,279,257	973,831	1,364,890	9,013,812,704	973,831	1,364,890
15～19	1,206,229	1,371,848	13,805,375,873	331,006	512,092	3,792,064,150	5,862	9,816	75,445,195	325,144	502,276	3,716,618,955	877,515	1,463,809	10,691,077,786	725,130	1,220,510	8,905,994,994	725,130	1,220,510
20～24	626,219	1,107,901	8,409,297,029	367,311	642,536	4,767,804,566	187,349	322,263	2,294,443,956	179,962	320,273	2,473,360,610	1,049,080	1,937,296	14,274,760,569	870,570	1,627,211	11,931,635,163	870,570	1,627,211
25～29	285,072	510,020	3,591,764,284	453,052	779,979	5,491,650,036	644,984	844,984	4,547,600,112	75,006	134,955	944,044,924	1,286,249	2,399,859	17,311,183,992	1,108,048	2,089,839	15,076,065,229	1,108,048	2,089,839
30～34	521,638	906,273	6,215,033,852	508,153	860,936	5,946,855,251	382,078	642,237	4,463,374,671	126,075	218,699	1,483,480,580	1,658,739	3,078,485	21,920,653,029	1,440,482	2,694,361	19,192,958,881	1,440,482	2,694,361
35～39	771,472	1,333,560	8,998,205,979	579,849	978,961	6,637,684,871	404,442	675,773	4,620,398,296	175,407	303,188	2,017,286,575	2,083,817	3,875,442	27,249,400,864	1,809,313	3,384,331	23,827,099,592	1,809,313	3,384,331
40～44	1,035,363	1,820,741	12,162,646,324	711,457	1,217,696	8,175,161,183	496,027	837,997	5,671,065,599	215,430	379,699	2,504,095,584	2,702,469	5,077,955	35,624,356,845	2,322,422	4,386,390	30,822,666,408	2,322,422	4,386,390
45～49	1,112,257	2,008,546	13,255,079,185	741,478	1,295,319	8,623,149,171	526,315	903,768	6,063,985,157	215,163	391,551	2,559,164,014	3,037,751	5,800,265	40,656,928,034	2,611,834	5,013,269	35,193,285,892	2,611,834	5,013,269
50～54	1,030,375	1,975,081	12,293,919,245	757,790	1,346,809	8,940,412,864	524,559	918,610	6,157,284,722	233,231	428,199	2,783,128,142	2,869,323	5,686,256	39,699,228,134	2,579,774	4,967,875	34,767,187,183	2,579,774	4,967,875
55～59	924,932	1,665,281	10,897,882,751	791,635	1,412,780	9,443,140,716	574,762	1,018,975	6,862,173,927	216,873	393,805	2,580,966,789	3,568,267	6,822,830	47,245,958,609	3,141,688	6,035,428	41,818,468,791	3,141,688	6,035,428
60～64	709,042	1,277,140	8,398,344,637	390,017	702,276	4,665,507,818	265,332	476,908	3,186,811,822	124,685	225,868	1,478,695,996	6,913,212	13,115,594	89,665,950,432	5,734,561	10,896,340	74,521,877,956	5,734,561	10,896,340
65～69	400,357	888,272	5,845,070,344	160,306	290,367	1,929,854,130	88,346	158,133	1,050,745,775	71,960	132,234	879,109,355	15,848,055	29,685,119	200,844,676,892	15,109,832	28,639,741	193,892,242,143	15,109,832	28,639,741
70～74	6,330	11,527	77,670,906	83,554	156,804	1,073,832,349	994	1,728	11,891,410	1,125	2,081	13,233,690	16,100,772	30,891,654	213,092,998,444	15,795,427	30,300,110	208,988,895,234	15,795,427	30,300,110
75～79	-	-	-	693	1,067	7,637,710	-	-	-	-	-	-	159,584	250,293	1,778,471,053	157,115	246,384	1,749,775,523	157,115	246,384
80～84	-	-	-	-	-	-	-	-	-	-	-	-	-	-	-	-	-	-	-	-
85～89	-	-	-	-	-	-	-	-	-	-	-	-	-	-	-	-	-	-	-	-
90～94	-	-	-	-	-	-	-	-	-	-	-	-	-	-	-	-	-	-	-	-
95～99	-	-	-	-	-	-	-	-	-	-	-	-	-	-	-	-	-	-	-	-
100～	-	-	-	-	-	-	-	-	-	-	-	-	-	-	-	-	-	-	-	-
(再掲) 未就学児	2,342,424	3,005,274	21,107,240,250	673,658	856,494	5,813,198,985	-	-	-	673,658	856,494	5,813,198,985	1,235,234	1,779,262	12,223,107,630	998,995	1,458,552	9,999,150,680	998,995	1,458,552
(再掲) 前期高齢者	496,687	899,799	5,922,741,250	244,553	448,238	3,011,324,189	89,340	159,861	1,062,637,185	73,085	134,315	892,342,045	31,866,756	60,728,663	415,291,283,795	31,062,374	59,186,235	404,630,912,900	31,062,374	59,186,235

注) 1. 本表は、提出のあったデータを集計している。
2. 被用者保険の各制度について、高齢受給者(70歳以上)が被保険者であるが被扶養者であるが被扶養者に係る計数に被扶養者に係る計数を加えても計の計数に一致しない場合がある。
3. 制度・計は、協会(一般)・計、組合健保・計、国民健康保険・計及び後期高齢者医療・計の単純合計である。

第1表 年齢階級別、診療種類別、制度別、件数・日数(回数)・点数(金額)

歯科・食事・生活療養(歯科) 平成29年度	②市町村国保・退職被保険者				③国民組合				後期高齢者医療・計(④+⑤)				④後期高齢者医療・現役並み所得者				⑤後期高齢者医療・一般			
	件数	日数	金額	件数	日数	金額	件数	日数	金額	件数	日数	金額	件数	日数	金額	件数	日数	金額	件数	金額
総数	839,941	1,583,360	10,711,532,915	4,535,860	7,972,295	55,284,572,767	40,414,569	79,658,606	577,639,121,123	3,429,771	6,492,408	43,456,952,526	36,984,798	73,166,198	534,182,168,597					
0歳	-	-	-	1,374	1,516	6,552,780	-	-	-	-	-	-	-	-	-	-	-	-	-	-
1歳	3	3	11,860	12,673	14,021	75,734,550	-	-	-	-	-	-	-	-	-	-	-	-	-	-
2歳	16	20	78,720	27,027	31,518	189,044,890	-	-	-	-	-	-	-	-	-	-	-	-	-	-
3歳	41	62	297,770	40,289	52,144	357,123,920	-	-	-	-	-	-	-	-	-	-	-	-	-	-
4歳	63	95	742,730	51,737	72,072	534,141,250	-	-	-	-	-	-	-	-	-	-	-	-	-	-
5歳	81	136	1,002,960	63,636	92,139	701,090,740	-	-	-	-	-	-	-	-	-	-	-	-	-	-
6歳	123	209	1,239,770	74,848	108,488	673,315,920	-	-	-	-	-	-	-	-	-	-	-	-	-	-
0～4	123	180	1,131,080	133,100	171,271	1,162,597,390	-	-	-	-	-	-	-	-	-	-	-	-	-	-
5～9	750	1,126	6,930,940	359,655	510,709	3,297,476,035	-	-	-	-	-	-	-	-	-	-	-	-	-	-
10～14	872	1,222	7,477,720	232,624	308,279	2,052,988,833	-	-	-	-	-	-	-	-	-	-	-	-	-	-
15～19	1,735	2,951	21,810,090	150,650	240,348	1,763,272,702	-	-	-	-	-	-	-	-	-	-	-	-	-	-
20～24	2,939	5,458	41,105,590	175,571	304,627	2,302,019,816	-	-	-	-	-	-	-	-	-	-	-	-	-	-
25～29	4,044	7,205	49,962,250	174,157	302,815	2,185,168,513	-	-	-	-	-	-	-	-	-	-	-	-	-	-
30～34	5,826	10,667	77,232,260	212,431	373,457	2,650,461,888	-	-	-	-	-	-	-	-	-	-	-	-	-	-
35～39	4,788	8,655	59,453,888	269,706	482,256	3,362,847,384	-	-	-	-	-	-	-	-	-	-	-	-	-	-
40～44	1,547	2,952	20,979,870	378,520	688,613	4,780,710,567	-	-	-	-	-	-	-	-	-	-	-	-	-	-
45～49	925	1,808	11,746,870	424,992	785,188	5,451,895,272	-	-	-	-	-	-	-	-	-	-	-	-	-	-
50～54	3,791	7,158	48,183,400	385,758	711,223	4,883,857,541	-	-	-	-	-	-	-	-	-	-	-	-	-	-
55～59	29,463	54,196	359,261,410	397,136	733,206	5,068,228,408	-	-	-	-	-	-	-	-	-	-	-	-	-	-
60～64	741,473	1,401,369	9,481,394,953	437,178	817,875	5,662,677,523	-	-	-	-	-	-	-	-	-	-	-	-	-	-
65～69	41,655	78,403	524,862,594	496,568	946,975	6,527,572,155	367,712	722,396	5,774,219,940	9,287	17,531	132,588,176	358,425	704,865	5,641,631,764					
70～74	-	-	-	305,345	591,544	4,104,103,210	440,770	870,288	7,009,273,182	13,296	25,075	188,648,845	427,474	845,193	6,820,623,337					
75～79	-	-	-	2,469	3,909	28,695,530	17,541,086	34,153,484	240,417,849,738	1,761,699	3,288,071	21,731,180,658	15,779,387	30,865,413	218,686,669,080					
80～84	-	-	-	-	-	-	12,276,369	24,422,727	176,538,011,338	988,958	1,888,069	12,618,483,526	11,287,411	22,534,658	163,919,527,812					
85～89	-	-	-	-	-	-	6,544,202	13,102,056	98,394,304,308	464,590	900,446	6,174,549,722	6,079,612	12,201,610	92,219,754,586					
90～94	-	-	-	-	-	-	2,517,687	4,974,991	38,518,583,487	156,877	305,926	2,136,906,395	2,360,810	4,669,065	36,381,677,092					
95～99	-	-	-	-	-	-	630,431	1,229,447	9,567,478,986	30,382	58,465	413,770,094	600,049	1,170,982	9,153,708,892					
100～	-	-	-	-	-	-	96,312	183,237	1,419,400,144	4,682	8,825	60,824,110	91,630	174,412	1,358,576,034					
(再掲) 未就学児	251	410	2,653,640	236,088	320,300	2,221,303,310	-	-	-	-	-	-	-	-	-	-	-	-	-	-
(再掲) 前期高齢者	-	-	-	804,382	1,542,428	10,680,370,895	-	-	-	-	-	-	-	-	-	-	-	-	-	-

注) 1. 本表は、提出のあったデータを集計している。
2. 被用者保険の各制度について、高齢受給者(70歳以上)が被保険者であるが被扶養者である区分別できないこと等から、被保険者に係る計数に被扶養者に係る計数を加えても計の計数に一致しない場合がある。
3. 制度・計は、協会(一般)・計、組合健康保険・計、国民健康保険・計及び後期高齢者医療・計の単純合計である。

第2表 年齢階級別、診療種類別、制度別、件数100分率、日数(回数)100分率、点数(費用額)100分率

		平成29年度														(単位:%)				
年 齢 階 級 別		件数 1 0 0 分率						日数 1 0 0 分率						点数 1 0 0 分率						
		制度計	協会 (一般)	組合 健保	共済 組合	国民健康 保険計	後期高齢者 医療	制度計	協会 (一般)	組合 健保	共済 組合	国民健康 保険計	後期高齢者 医療	制度計	協会 (一般)	組合 健保	共済 組合	国民健康 保険計	後期高齢者 医療	
総 数	計	100.0	100.0	100.0	100.0	100.0	100.0	100.0	100.0	100.0	100.0	100.0	100.0	100.0	100.0	100.0	100.0	100.0	100.0	
	0歳～ 4歳	3.3	11.1	14.3	18.5	2.0	—	1.4	7.4	10.7	13.6	0.9	—	2.6	9.2	12.9	16.8	1.6	—	
	5 ～ 9	0.8	2.5	3.2	3.8	0.5	—	0.3	1.7	2.4	2.8	0.3	—	0.6	2.0	2.8	3.4	0.4	—	
	10～14	0.6	2.0	2.5	2.8	0.5	—	0.4	2.0	2.6	3.0	0.3	—	0.6	2.1	2.7	3.1	0.5	—	
	15～19	0.8	2.6	2.9	3.4	0.7	—	0.5	2.7	3.2	3.9	0.5	—	0.7	2.5	3.0	3.7	0.6	—	
	20～24	1.1	3.5	3.5	3.8	1.1	—	0.7	3.3	3.6	4.4	0.8	—	0.7	2.5	2.8	3.4	0.7	—	
	25～29	1.6	5.3	6.2	7.4	1.4	—	1.0	4.6	5.6	6.7	1.2	—	1.0	3.2	3.9	4.6	1.0	—	
	30～34	2.3	6.9	9.1	9.9	2.1	—	1.4	5.9	7.8	8.7	2.0	—	1.4	4.4	5.6	6.4	1.6	—	
	35～39	2.3	6.5	8.2	7.9	2.7	—	1.6	5.8	7.2	7.0	2.9	—	1.7	4.9	6.1	5.9	2.2	—	
	40～44	2.4	6.1	7.3	6.3	3.7	—	2.1	5.9	7.0	6.2	4.4	—	2.2	5.9	7.3	6.6	3.3	—	
	45～49	2.8	6.5	7.9	6.8	4.7	—	2.6	6.7	8.3	7.5	5.9	—	2.8	7.2	9.2	8.0	4.4	—	
	50～54	3.2	7.2	8.4	7.9	5.5	—	3.1	7.8	9.3	9.3	7.0	—	3.2	8.2	10.1	9.8	5.2	—	
	55～59	4.0	9.1	9.0	10.0	7.2	—	3.9	10.4	10.4	11.8	8.9	—	4.2	10.8	11.1	12.9	7.0	—	
	60～64	5.6	11.6	8.1	5.9	12.5	—	5.5	13.2	9.6	7.3	14.0	—	6.1	13.9	10.4	8.0	12.6	—	
	65～69	9.9	11.6	5.8	3.0	25.3	1.9	9.6	13.6	7.3	4.1	23.7	2.4	10.9	14.2	7.4	4.2	26.7	1.9	
	70～74	10.5	7.3	3.6	2.4	29.8	2.1	10.0	9.1	5.0	3.8	26.9	2.5	11.6	8.8	4.6	3.3	31.8	2.2	
	75～79	12.7	0.1	0.0	0.0	0.4	—	24.7	12.8	0.1	0.0	0.0	0.2	21.7	13.7	0.1	0.0	0.3	26.4	
	80～84	13.9	—	—	—	—	—	27.3	15.4	—	—	—	—	26.2	14.5	—	—	—	28.0	
	85～89	12.3	—	—	—	—	—	24.2	14.7	—	—	—	—	25.2	12.2	—	—	—	23.6	
	90～94	7.3	—	—	—	—	—	14.3	9.2	—	—	—	—	15.7	6.8	—	—	—	13.1	
	95～99	2.4	—	—	—	—	—	4.7	3.1	—	—	—	—	5.3	2.1	—	—	—	4.1	
	100歳以上	0.4	—	—	—	—	—	0.8	0.6	—	—	—	—	0.9	0.3	—	—	—	0.7	
(再掲) 未就学児		3.6	12.1	15.6	20.1	2.2	—	1.5	8.0	11.6	14.7	1.0	—	2.8	10.0	13.9	18.2	1.8	—	
(再掲) 前期高齢者		18.4	19.0	9.4	5.5	55.4	—	16.8	22.8	12.3	7.9	50.8	—	20.4	23.1	12.1	7.4	58.7	—	

入院外		平成29年度														(単位:%)					
年 齢 階 級 別		件数100分率						日数100分率						点数100分率							
		制度計	協会 (一般)	組合 健保	共済 組合	国民健康 保険計	後期高齢者 医療	制度計	協会 (一般)	組合 健保	共済 組合	国民健康 保険計	後期高齢者 医療	制度計	協会 (一般)	組合 健保	共済 組合	国民健康 保険計	後期高齢者 医療		
総数	計	100.0	100.0	100.0	100.0	100.0	100.0	100.0	100.0	100.0	100.0	100.0	100.0	100.0	100.0	100.0	100.0	100.0	100.0		
	0歳～4歳	4.9	9.0	10.5	13.3	2.6	—	5.0	10.1	11.9	15.1	2.6	—	3.3	7.3	9.0	11.8	1.6	—		
	5～9	3.7	6.6	7.9	9.4	2.1	—	3.4	6.6	8.0	9.5	1.9	—	2.0	4.4	5.6	6.7	1.1	—		
	10～14	2.8	4.9	5.7	6.5	1.7	—	2.4	4.7	5.6	6.3	1.5	—	1.7	3.6	4.6	5.2	1.0	—		
	15～19	2.1	3.7	4.3	4.8	1.4	—	1.8	3.4	4.0	4.4	1.2	—	1.3	2.8	3.3	3.9	0.9	—		
	20～24	2.1	3.7	3.9	4.7	1.4	—	1.7	3.3	3.5	4.2	1.2	—	1.3	2.8	3.1	3.7	0.9	—		
	25～29	2.5	4.5	5.0	5.5	1.7	—	2.1	4.1	4.6	5.1	1.5	—	1.6	3.5	4.1	4.7	1.2	—		
	30～34	3.1	5.4	6.2	6.1	2.2	—	2.7	5.1	6.0	5.9	2.0	—	2.1	4.4	5.4	5.4	1.6	—		
	35～39	3.6	6.2	7.1	6.5	2.7	—	3.2	5.9	6.8	6.3	2.6	—	2.7	5.5	6.5	6.1	2.3	—		
	40～44	4.4	7.6	8.7	7.7	3.5	—	3.9	7.3	8.3	7.4	3.4	—	3.7	7.4	8.8	7.9	3.3	—		
	45～49	4.9	8.0	9.7	8.4	4.1	—	4.5	7.9	9.5	8.3	4.2	—	4.5	8.6	10.8	9.6	4.4	—		
	50～54	4.9	8.2	9.5	9.0	4.2	—	4.6	8.2	9.5	9.0	4.4	—	4.9	9.2	11.1	10.8	4.9	—		
	55～59	5.3	9.0	8.6	9.8	5.3	—	5.0	9.1	8.7	9.8	5.5	—	5.6	10.6	10.6	12.4	6.3	—		
	60～64	6.7	10.0	6.7	4.8	10.7	—	6.4	10.1	6.8	4.9	10.9	—	7.5	12.3	8.6	6.6	12.4	—		
	65～69	10.6	8.7	4.1	2.1	26.2	0.9	10.4	9.0	4.3	2.2	25.7	1.4	12.3	11.1	5.5	3.0	26.9	2.9		
	70～74	10.4	4.6	2.1	1.4	30.1	1.0	10.9	5.1	2.4	1.5	31.2	1.5	12.3	6.4	3.0	2.0	31.0	3.1		
	75～79	10.8	0.0	0.0	0.0	0.3	37.6	11.9	0.0	0.0	0.0	0.3	36.0	12.7	0.0	0.0	0.0	0.3	35.8		
	80～84	8.9	—	—	—	—	31.4	10.2	—	—	—	—	—	31.2	10.6	—	—	—	30.0		
	85～89	5.5	—	—	—	—	19.2	6.4	—	—	—	—	—	19.4	6.5	—	—	—	18.5		
	90～94	2.2	—	—	—	—	7.8	2.7	—	—	—	—	—	8.1	2.7	—	—	—	7.5		
	95～99	0.5	—	—	—	—	1.9	0.7	—	—	—	—	—	2.1	0.7	—	—	—	1.9		
	100歳以上	0.1	—	—	—	—	0.3	0.1	—	—	—	—	—	0.3	0.1	—	—	—	0.3		
(再掲) 未就学児		6.3	11.4	13.3	16.8	3.3	—	6.3	12.6	14.9	18.8	3.3	—	4.1	9.0	11.1	14.5	2.0	—		
(再掲) 前期高齢者		20.6	13.3	6.3	3.5	56.5	—	20.4	14.2	6.7	3.7	57.1	—	22.5	17.5	8.5	5.1	58.1	—		

		平成29年度														(単位:%)					
年 齢 階 級 別		件数100分率						日数100分率						点数100分率							
		制度計	協会 (一般)	組合 健保	共済 組合	国民健康 保険計	後期高齢者 医療	制度計	協会 (一般)	組合 健保	共済 組合	国民健康 保険計	後期高齢者 医療	制度計	協会 (一般)	組合 健保	共済 組合	国民健康 保険計	後期高齢者 医療		
総 数	計	100.0	100.0	100.0	100.0	100.0	100.0	100.0	100.0	100.0	100.0	100.0	100.0	100.0	100.0	100.0	100.0	100.0	100.0		
	0歳～4歳	2.1	3.2	3.8	5.1	1.1	—	1.5	2.3	2.8	3.8	0.8	—	1.4	2.2	2.8	3.7	0.8	—		
	5～9	5.6	8.6	9.6	12.1	3.1	—	4.3	7.0	7.8	10.0	2.5	—	4.0	6.4	7.4	9.5	2.3	—		
	10～14	3.4	5.1	5.9	7.2	2.0	—	2.5	3.9	4.6	5.7	1.4	—	2.4	3.7	4.5	5.5	1.4	—		
	15～19	2.1	3.2	3.6	4.3	1.4	—	1.9	3.0	3.3	4.0	1.1	—	2.0	3.2	3.6	4.4	1.3	—		
	20～24	2.5	3.9	4.1	4.7	1.7	—	2.5	4.0	4.3	5.1	1.7	—	2.6	4.2	4.6	5.6	1.8	—		
	25～29	3.3	5.1	5.7	5.8	2.1	—	3.3	5.2	5.9	6.2	2.1	—	3.3	5.3	6.1	6.4	2.2	—		
	30～34	4.1	6.2	7.0	6.5	2.7	—	4.0	6.3	7.2	6.8	2.7	—	4.0	6.4	7.4	7.0	2.8	—		
	35～39	4.9	7.5	8.3	7.5	3.4	—	4.8	7.6	8.5	7.7	3.4	—	4.8	7.6	8.6	7.8	3.4	—		
	40～44	6.2	9.4	10.4	9.2	4.4	—	6.2	9.7	10.8	9.6	4.4	—	6.1	9.7	10.8	9.6	4.5	—		
	45～49	6.5	9.5	11.1	9.5	4.9	—	6.6	10.0	11.7	10.2	5.0	—	6.6	10.0	11.7	10.1	5.1	—		
	50～54	6.2	8.9	10.1	9.8	4.8	—	6.3	9.4	10.8	10.6	4.9	—	6.2	9.4	10.7	10.5	5.0	—		
	55～59	6.3	9.1	8.7	10.2	5.8	—	6.5	9.7	9.4	11.2	5.9	—	6.4	9.7	9.3	11.0	5.9	—		
	60～64	7.5	9.5	6.5	5.0	11.2	—	7.7	10.1	7.0	5.5	11.4	—	7.6	10.1	6.9	5.5	11.3	—		
	65～69	10.7	7.5	3.7	2.1	25.3	0.9	11.1	8.0	4.0	2.3	25.7	0.9	10.9	8.0	3.9	2.3	25.2	1.0		
	70～74	9.4	3.5	1.6	1.1	26.0	1.1	9.9	3.8	1.8	1.2	26.7	1.1	9.9	3.9	1.8	1.3	26.8	1.2		
	75～79	8.6	0.0	0.0	0.0	0.3	—	43.4	9.2	0.0	0.0	0.0	0.2	42.9	9.3	0.0	0.0	0.2	41.6		
80～84	5.9	—	—	—	—	—	30.4	6.5	—	—	—	—	30.7	6.8	—	—	—	30.6			
85～89	3.2	—	—	—	—	—	16.2	3.5	—	—	—	—	16.4	3.8	—	—	—	17.0			
90～94	1.2	—	—	—	—	—	6.2	1.3	—	—	—	—	6.2	1.5	—	—	—	6.7			
95～99	0.3	—	—	—	—	—	1.6	0.3	—	—	—	—	1.5	0.4	—	—	—	1.7			
100歳以上	0.0	—	—	—	—	—	0.2	0.0	—	—	—	—	0.2	0.1	—	—	—	0.2			
(再掲) 未就学児 (再掲) 前期高齢者		3.8	5.7	6.6	8.7	2.0	—	2.8	4.4	5.1	6.8	1.5	—	2.7	4.4	5.2	6.8	1.5	—		
		19.7	11.0	5.3	3.1	51.5	—	20.6	11.9	5.8	3.5	52.6	—	20.3	11.9	5.7	3.5	52.2	—		

第2表 年齢階級別、診療種類別、制度別、件数100分率、日数(回数)100分率、点数(費用額)100分率

調剤		平成29年度														(単位: %)					
年 齢 階 級 別		件数100分率						回数100分率						点数100分率							
		制度計	協会 (一般)	組合 健保	共済 組合	国民健康 保険計	後期高齢者 医療	制度計	協会 (一般)	組合 健保	共済 組合	国民健康 保険計	後期高齢者 医療	制度計	協会 (一般)	組合 健保	共済 組合	国民健康 保険計	後期高齢者 医療		
総数	計	100.0	100.0	100.0	100.0	100.0	100.0	100.0	100.0	100.0	100.0	100.0	100.0	100.0	100.0	100.0	100.0	100.0	100.0	100.0	100.0
	0歳～4歳	5.3	10.0	11.8	15.1	2.8	—	6.3	12.2	14.1	18.1	3.3	—	2.2	5.3	6.8	9.0	1.1	—	—	—
	5～9	3.8	7.0	8.5	10.0	2.1	—	3.9	7.3	8.9	10.5	2.2	—	2.0	4.6	6.1	7.4	1.1	—	—	—
	10～14	2.5	4.7	5.5	6.3	1.6	—	2.4	4.5	5.4	6.1	1.5	—	1.6	3.7	4.6	5.4	1.0	—	—	—
	15～19	1.8	3.3	3.9	4.3	1.2	—	1.7	3.1	3.7	4.0	1.2	—	1.1	2.6	3.3	3.8	0.8	—	—	—
	20～24	1.8	3.4	3.7	4.3	1.3	—	1.7	3.2	3.5	4.0	1.2	—	1.1	2.6	3.1	3.7	0.8	—	—	—
	25～29	2.2	4.1	4.7	4.9	1.6	—	2.1	4.0	4.5	4.7	1.6	—	1.5	3.3	4.0	4.5	1.2	—	—	—
	30～34	2.8	5.1	5.9	5.6	2.1	—	2.7	5.0	5.7	5.4	2.1	—	2.0	4.4	5.2	5.0	1.8	—	—	—
	35～39	3.3	6.0	6.9	6.2	2.6	—	3.2	5.8	6.7	6.0	2.7	—	2.6	5.5	6.6	6.0	2.5	—	—	—
	40～44	4.2	7.4	8.5	7.5	3.4	—	4.0	7.2	8.2	7.2	3.5	—	3.6	7.6	9.1	8.2	3.7	—	—	—
	45～49	4.6	7.9	9.5	8.3	4.1	—	4.5	7.7	9.2	8.0	4.1	—	4.4	8.8	11.1	10.2	4.5	—	—	—
	50～54	4.7	8.1	9.4	9.0	4.2	—	4.6	7.9	9.1	8.6	4.3	—	4.6	9.4	11.4	11.4	4.7	—	—	—
	55～59	5.2	9.1	8.6	9.9	5.3	—	5.0	8.8	8.3	9.4	5.3	—	5.3	11.0	10.9	13.3	5.9	—	—	—
	60～64	6.6	10.3	6.7	4.9	10.7	—	6.3	9.9	6.5	4.7	10.7	—	6.9	12.7	8.9	6.8	11.4	—	—	—
	65～69	10.6	8.9	4.2	2.2	26.2	0.8	10.1	8.7	4.1	2.1	25.6	1.0	11.3	11.6	5.7	3.2	26.6	1.4	—	—
	70～74	10.6	4.8	2.2	1.4	30.6	1.0	10.3	4.8	2.2	1.4	30.4	1.2	12.0	6.9	3.3	2.3	32.5	1.7	—	—
	75～79	11.2	0.0	0.0	0.0	0.3	—	36.7	11.2	0.0	0.0	0.3	—	34.9	13.4	0.0	0.0	0.3	—	—	—
	80～84	9.5	—	—	—	—	—	31.3	9.8	—	—	—	—	30.8	12.1	—	—	—	—	—	—
	85～89	5.9	—	—	—	—	—	19.6	6.4	—	—	—	—	20.2	7.9	—	—	—	—	—	—
	90～94	2.5	—	—	—	—	—	8.2	2.9	—	—	—	—	9.1	3.3	—	—	—	—	—	—
	95～99	0.6	—	—	—	—	—	2.0	0.8	—	—	—	—	2.5	0.8	—	—	—	—	—	—
	100歳以上	0.1	—	—	—	—	—	0.3	0.1	—	—	—	—	0.4	0.1	—	—	—	—	—	—
(再掲) 未就学児		6.7	12.6	15.0	19.0	3.6	—	7.8	15.1	17.6	22.3	4.1	—	2.9	6.9	8.9	11.7	1.5	—	—	—
(再掲) 前期高齢者		20.7	13.8	6.5	3.6	57.0	—	19.9	13.4	6.2	3.5	56.2	—	22.2	18.5	9.0	5.5	59.4	—	—	—

食事・生活療養		平成29年度														(単位: %)					
年 齢 階 級 別		件数100分率						回数100分率						費用額100分率							
		制度計	協会 (一般)	組合 健保	共済 組合	国民健康 保険計	後期高齢者 医療	制度計	協会 (一般)	組合 健保	共済 組合	国民健康 保険計	後期高齢者 医療	制度計	協会 (一般)	組合 健保	共済 組合	国民健康 保険計	後期高齢者 医療		
総数	計	100.0	100.0	100.0	100.0	100.0	100.0	100.0	100.0	100.0	100.0	100.0	100.0	100.0	100.0	100.0	100.0	100.0	100.0	100.0	100.0
	0歳～4歳	2.7	9.1	12.1	15.6	1.6	—	1.0	5.5	8.5	10.4	0.6	—	0.9	5.4	8.3	10.2	0.6	—	—	—
	5～9	0.8	2.6	3.4	4.1	0.5	—	0.3	1.5	2.2	2.5	0.2	—	0.3	1.5	2.1	2.5	0.2	—	—	—
	10～14	0.6	2.2	2.6	3.1	0.5	—	0.3	1.9	2.5	2.9	0.3	—	0.3	1.8	2.4	2.9	0.3	—	—	—
	15～19	0.8	2.8	3.3	3.9	0.7	—	0.5	2.7	3.3	4.1	0.4	—	0.5	2.6	3.3	4.1	0.4	—	—	—
	20～24	1.0	3.4	3.6	4.2	1.0	—	0.6	3.3	3.7	4.7	0.7	—	0.6	3.2	3.6	4.7	0.7	—	—	—
	25～29	1.5	4.8	5.6	6.7	1.3	—	0.9	4.3	5.3	6.3	1.1	—	0.9	4.2	5.1	6.1	1.1	—	—	—
	30～34	2.0	6.2	7.9	8.6	2.0	—	1.3	5.6	7.2	8.1	1.9	—	1.3	5.4	7.0	7.9	1.9	—	—	—
	35～39	2.1	6.2	7.6	7.4	2.6	—	1.6	5.6	6.9	6.8	2.9	—	1.5	5.5	6.8	6.7	2.9	—	—	—
	40～44	2.4	6.3	7.6	6.7	3.7	—	2.1	5.9	7.1	6.4	4.5	—	2.0	5.9	7.1	6.5	4.5	—	—	—
	45～49	2.9	6.9	8.5	7.5	4.8	—	2.7	6.9	8.6	8.0	6.2	—	2.7	6.9	8.7	8.1	6.1	—	—	—
	50～54	3.3	7.6	9.0	8.7	5.6	—	3.2	8.0	9.8	10.0	7.4	—	3.2	8.1	9.9	10.1	7.3	—	—	—
	55～59	4.1	9.6	9.6	11.0	7.3	—	4.1	10.8	11.2	12.8	9.3	—	4.0	10.9	11.3	13.0	9.2	—	—	—
	60～64	5.8	12.2	8.8	6.5	12.6	—	5.7	13.8	10.3	7.9	14.4	—	5.7	13.9	10.5	8.1	14.3	—	—	—
	65～69	10.3	12.3	6.3	3.4	25.5	2.0	9.9	14.3	7.9	4.6	23.5	2.6	9.9	14.6	8.2	4.7	23.7	2.6	—	—
	70～74	10.8	7.8	3.9	2.7	29.9	2.2	10.2	9.8	5.5	4.4	26.2	2.7	10.3	10.0	5.7	4.5	26.5	2.7	—	—
	75～79	13.0	0.1	0.0	0.0	0.4	25.4	13.0	0.1	0.1	0.0	0.2	22.1	13.1	0.1	0.1	0.0	0.2	22.1	—	—
	80～84	14.0	—	—	—	—	27.6	15.6	—	—	—	—	—	26.6	15.7	—	—	—	—	—	—
	85～89	12.2	—	—	—	—	24.0	14.7	—	—	—	—	—	25.0	14.8	—	—	—	—	—	—
	90～94	7.0	—	—	—	—	13.8	8.9	—	—	—	—	—	15.2	8.9	—	—	—	—	—	—
	95～99	2.2	—	—	—	—	4.3	2.9	—	—	—	—	—	4.9	2.9	—	—	—	—	—	—
	100歳以上	0.4	—	—	—	—	0.7	0.5	—	—	—	—	—	0.9	0.5	—	—	—	—	—	—
(再掲) 未就学児		3.0	10.1	13.5	17.3	1.8	—	1.1	6.1	9.3	11.4	0.7	—	1.0	5.9	9.1	11.2	0.6	—	—	—
(再掲) 前期高齢者		19.1	20.2	10.2	6.1	55.8	—	17.1	24.2	13.5	9.0	49.9	—	17.2	24.7	13.9	9.2	50.5	—	—	—

第3表 疾病分類別、診療種類別、制度別 件数・日数(回数)・点数(金額)

病名	平成29年度				一般(一般)・計				(再掲) 協会(一般)・被保険者				組合健保・計				(再掲) 組合健保・被保険者							
	傷				療				協会(一般)・計				(再掲) 協会(一般)・被保険者				組合健保・計				(再掲) 組合健保・被保険者			
	件数	日数	回数	点数	件数	日数	回数	点数	件数	日数	回数	点数	件数	日数	回数	点数	件数	日数	回数	点数	件数	日数	回数	点数
0101 腸管感染症	173,971	409,184	656,853	3,845,419	37,793,592	193,360	787,084	1,905,815	17,240,556	99,336	591,136	1,681,042	17,105,819	77,254,795	529	1,618,400	14,089,673	77,899,768	439	781,161	6,459,335	39,151	556,604	
0102 腸管感染症	32,288	658,112	1,656,161	459,159	3,206	55,751	148,199,998	2,309	40,126	30,794,294	11,405	30,794,294	711	12,168	34,174,228	553	2,813	9,953,778	60					
0103 主として性的伝播病を伴うウイルス性疾患	5,723	61,208	1,61,208	1,815	9,986	31,914,892	1,070	5,732	18,033,919	4,210	12,899,368	553	5,004	7,370,420	1,160	9,822	52,469,302	50						
0104 皮膚及び粘膜の病変を伴うウイルス性疾患	47,274	463,887	1,482,191	64,688	232,796	655	4,210	33,307	12,899,368	4,210	28,102	96,740,568	4,210	16,136	109,020,504	4,210	16,136	60,973,778	60					
0105 その他のウイルス性疾患	47,350	653,294	2,210,897,802	9,115	58,596	290,075,527	4,168	37,481	15,029	72,013,297	1,705	15,248	1,705	5,822	17,431	78,520,155	1,705	9,822	52,469,302	50				
0106 0107 0108 0109 0110 0111 0112 0113 0114 0115 0116 0117 0118 0119 0120 0121 0122 0123 0124 0125 0126 0127 0128 0129 0130 0131 0132 0133 0134 0135 0136 0137 0138 0139 0140 0141 0142 0143 0144 0145 0146 0147 0148 0149 0150 0151 0152 0153 0154 0155 0156 0157 0158 0159 0160 0161 0162 0163 0164 0165 0166 0167 0168 0169 0170 0171 0172 0173 0174 0175 0176 0177 0178 0179 0180 0181 0182 0183 0184 0185 0186 0187 0188 0189 0190 0191 0192 0193 0194 0195 0196 0197 0198 0199 0200 0201 0202 0203 0204 0205 0206 0207 0208 0209 0210 0211 0212 0213 0214 0215 0216 0217 0218 0219 0220 0221 0222 0223 0224 0225 0226 0227 0228 0229 0230 0231 0232 0233 0234 0235 0236 0237 0238 0239 0240 0241 0242 0243 0244 0245 0246 0247 0248 0249 0250 0251 0252 0253 0254 0255 0256 0257 0258 0259 0260 0261 0262 0263 0264 0265 0266 0267 0268 0269 0270 0271 0272 0273 0274 0275 0276 0277 0278 0279 0280 0281 0282 0283 0284 0285 0286 0287 0288 0289 0290 0291 0292 0293 0294 0295 0296 0297 0298 0299 0300 0301 0302 0303 0304 0305 0306 0307 0308 0309 0310 0311 0312 0313 0314 0315 0316 0317 0318 0319 0320 0321 0322 0323 0324 0325 0326 0327 0328 0329 0330 0331 0332 0333 0334 0335 0336 0337 0338 0339 0340 0341 0342 0343 0344 0345 0346 0347 0348 0349 0350 0351 0352 0353 0354 0355 0356 0357 0358 0359 0360 0361 0362 0363 0364 0365 0366 0367 0368 0369 0370 0371 0372 0373 0374 0375 0376 0377 0378 0379 0380 0381 0382 0383 0384 0385 0386 0387 0388 0389 0390 0391 0392 0393 0394 0395 0396 0397 0398 0399 0400 0401 0402 0403 0404 0405 0406 0407 0408 0409 0410 0411 0412 0413 0414 0415 0416 0417 0418 0419 0420 0421 0422 0423 0424 0425 0426 0427 0428 0429 0430 0431 0432 0433 0434 0435 0436 0437 0438 0439 0440 0441 0442 0443 0444 0445 0446 0447 0448 0449 0450 0451 0452 0453 0454 0455 0456 0457 0458 0459 0460 0461 0462 0463 0464 0465 0466 0467 0468 0469 0470 0471 0472 0473 0474 0475 0476 0477 0478 0479 0480 0481 0482 0483 0484 0485 0486 0487 0488 0489 0490 0491 0492 0493 0494 0495 0496 0497 0498 0499 0500 0501 0502 0503 0504 0505 0506 0507 0508 0509 0510 0511 0512 0513 0514 0515 0516 0517 0518 0519 0520 0521 0522 0523 0524 0525 0526 0527 0528 0529 0530 0531 0532 0533 0534 0535 0536 0537 0538 0539 0540 0541 0542 0543 0544 0545 0546 0547 0548 0549 0550 0551 0552 0553 0554 0555 0556 0557 0558 0559 0560 0561 0562 0563 0564 0565 0566 0567 0568 0569 0570 0571 0572 0573 0574 0575 0576 0577 0578 0579 0580 0581 0582 0583 0584 0585 0586 0587 0588 0589 0590 0591 0592 0593 0594 0595 0596 0597 0598 0599 0600 0601 0602 0603 0604 0605 0606 0607 0608 0609 0610 0611 0612 0613 0614 0615 0616 0617 0618 0619 0620 0621 0622 0623 0624 0625 0626 0627 0628 0629 0630 0631 0632 0633 0634 0635 0636 0637 0638 0639 0640 0641 0642 0643 0644 0645 0646 0647 0648 0649 0650 0651 0652 0653 0654 0655 0656 0657 0658 0659 0660 0661 0662 0663 0664 0665 0666 0667 0668 0669 0670 0671 0672 0673 0674 0675 0676 0677 0678 0679 0680 0681 0682 0683 0684 0685 0686 0687 0688 0689 0690 0691 0692 0693 0694 0695 0696 0697 0698 0699 0700 0701 0702 0703 0704 0705 0706 0707 0708 0709 0710 0711 0712 0713 0714 0715 0716 0717 0718 0719 0720 0721 0722 0723 0724 0725 0726 0727 0728 0729 0730 0731 0732 0733 0734 0735 0736 0737 0738 0739 0740 0741 0742 0743 0744 0745 0746 0747 0748 0749 0750 0751 0752 0753 0754 0755 0756 0757 0758 0759 0760 0761 0762 0763 0764 0765 0766 0767 0768 0769 0770 0771 0772 0773 0774 0775 0776 0777 0778 0779 0780 0781 0782 0783 0784 0785 0786 0787 0788 0789 0790 0791 0792 0793 0794 0795 0796 0797 0798 0799 0800 0801 0802 0803 0804 0805 0806 0807 0808 0809 0810 0811 0812 0813 0814 0815 0816 0817 0818 0819 0820 0821 0822 0823 0824 0825 0826 0827 0828 0829 0830 0831 0832 0833 0834 0835 0836 0837 0838 0839 0840 0841 0842 0843 0844 0845 0846 0847 0848 0849 0850 0851 0852 0853 0854 0855 0856 0857 0858 0859 0860 0861 0862 0863 0864 0865 0866 0867 0868 0869 0870 0871 0872 0873 0874 0875 0876 0877 0878 0879 0880 0881 0882 0883 0884 0885 0886 0887 0888 0889 0890 0891 0892 0893 0894 0895 0896 0897 0898 0899 0900 0901 0902 0903 0904 0905 0906 0907 0908 0909 0910 0911 0912 0913 0914 0915 0916 0917 0918 0919 0920 0921 0922 0923 0924 0925 0926 0927 0928 0929 0930 0931 0932 0933 0934 0935 0936 0937 0938 0939 0940 0941 0942 0943 0944 0945 0946 0947 0948 0949 0950 0951 0952 0953 0954 0955 0956 0957 0958 0959 0960 0961 0962 0963 0964 0965 0966 0967 0968 0969 0970 0971 0972 0973 0974 0975 0976 0977 0978 0979 0980 0981 0982 0983 0984 0985 0986 0987 0988 0989 0990 0991 0992 0993 0994 0995 0996 0997 0998 0999 1000 1001 1002 1003 1004 1005 1006 1007 1008 1009 1010 1011 1012 1013 1014 1015 1016 1017 1018 1019 1020 1021 1022 1023 1024 1025 1026 1027 1028 1029 1030 1031 1032 1033 1034 1035 1036 1037 1038 1039 1040 1041 1042 1043 1044 1045 1046 1047 1048 1049 1050 1051 1052 1053 1054 1055 1056 1057 1058 1059 1060 1061 1062 1063 1064 1065 1066 1067 1068 1069 1070 1071 1072 1073 1074 1075 1076 1077 1078 1079 1080 1081 1082 1083 1084 1085 1086 1087 1088 1089 1090 1091 1092 1093 1094 1095 1096 1097 1098 1099 1100 1101 1102 1103 1104 1105 1106 1107 1108 1109 1110 1111 1112 1113 1114 1115 1116 1117 1118 1119 1120 1121 1122 1123 1124 1125 1126 1127 1128 1129 1130 1131 1132 1133 1134 1135 1136 1137 1138 1139 1140 1141 1142 1143 1144 1145 1146 1147 1148 1149 1150 1151 1152 1153 1154 1155 1156 1157 1158 1159 1160 1161 1162 1163 1164 1165 1166 1167 1168 1169 1170 1171 1172 1173 1174 1175 1176 1177 1178 1179 1180 1181 1182 1183 1184 1185 1186 1187 1188 1189 1190 1191 1192 1193 1194 1195 1196 1197 1198 1199 1200 1201 1202 1203 1204 1205 1206 1207 1208 1209 1210 1211 1212 1213 1214 1215 1216 1217 1218 1219 1220 1221 1222 1223 1224 1225 1226 1227 1228 1229 1230 1231 1232 1233 1234 1235 1236 1237 1238 1239 1240 1241 1242 1243 1244 1245 1246 1247 1248 1249 1250 1251 1252 1253 1254 1255 1256 1257 1258 1259 1260 1261 1262 1263 1264 1265 1266 1267 1268 1269 1270 1271 1272 1273 1274 1275 1276 1277 1278 1279 1280 1281 1282 1283 1284 1285 1286 1287 1288 1289 1290 1291 1292 1293 1294 1295 1296 1297 1298 1299 1300 1301 1302 1303 1304 1305 1306 1307 1308 1309 1310 1311 1312 1313 1314 1315 1316 1317 1318 1319 1320 1321 1322 1323 1324 1325 1326 1327 1328 1329 1330 1331 1332 1333 1334 1335 1336 1337 1338 1339 1340 1341 1342 1343 1344 1345 1346 1347 1348 1349 1350 1351 1352 1353 1354 1355 1356 1357 1358 1359 1360 1361 1362 1363 1364 1365 1366 1367 1368 1369 1370 1371 1372 1373 1374 1375 1376 1377 1378 1379 1380 1381 1382 1383 1384 1385 1386 1387 1388 1389 1390 1391 1392 1393 1394 1395 1396 1397 1398 1399 1400 1401 1402 1403 1404 1405 1406 1407 1408 1409 1410 1411 1412 1413 1414 1415 1416 1417 1418 1419 1420 1421 1422 1423 1424 1425 1426 1427 1428 1429 1430 1431 1432 1433 1434 1435 1436 1437 1438 1439 1440 1441 1442 1443 1444 1445 1446 1447 1448 1449 1450 1451 1452 1453 1454 1455 1456 1457 1458 1459 1460 1461 1462 1463 1464 1465 1466 1467 1468 1469 1470 1471 1472 1473 1474 1475 1476 1477 1478 1479 1480 1481 1482 1483 1484 1485 1486 1487 1488 1489 1490 1491 1492 1493 1494 1495 1496 1497 1498 1499 1500 1501 1502 1503 1504 1505 1506 1507 1508 1509 1510 1511 1512 1513 1514 1515 1516 1517 1518 1519 1520 1521 1522 1523 1524 1525 1526 1527 1528 1529 1530 1531 1532 1533 1534 1535 1536 1537 1538 1539 1540 1541 1542 1543 1544 1545 1546 1547 1548 1549 1550 1551 1552 1553 1554 1555 1556 1557 1558 1559 1560 1561 1562 1563 1564 1565 1566 1567 1568 1569 1570 1571 1572 1573 1574 1575 1576 1577 1578 1579 1580 1581 1582 1583 1584 1585 1586 1587 1588 1589 1590 1591 1592 1593 1594 1595 1596 1597 1598 1599 1600 1601 1602 1603 1604 1605 1606 1607 1608 1609 1610 1611 1612 1613 1614 1615 1616 1617 1618 1619 1620 1621 1622 1623 1624 1625 1626 1627 1628 1629 1630 1631 1632 1633 1634 1635 1636 1637 1638 1639 1640 1641 1642 1643 1644 1645 1646 1647 1648 1649 1650 1651 1652 1653 1654 1655 1656 1657 1658 1659 1660 1661 1662 1663 1664 1665 1666 1667 1668 1669 1670 1671 1672 1673 1674 1675 1676 1677 1678 1679 1680 1681 1682 1683 1684 1685 1686 1687 1688 1689 1690 1691 1692 1693 1694 1695 1696 1697 1698 1699 1700 1701 1702 1703 1704 1705 1706 1707 1708 1709 1710 1711 1712 1713 1714 1715 1716 1717 1718 1719 1720 1721 1722 1723 1724 1725 1726 1727 1728 1729 1730 1731 1732 1733 1734 1735 1736 1737 1738 1739 1740 1741 1742 1743 1744 1745 1746 1747 1748 1749 1750 1751 1752 1753 1754 1755 1756 1757 1758 1759 1760 1761 1762 1763 1764 1765 1766 1767 1768 1769 1770 1771 1772 1773 1774 1775 1776 1777 1778 1779 1780 1781 1782 1783 1784 1785 1786 1787 1788 1789 1790 1791 1792 1793 1794 1795 1796 1797 1798 1799 1800 1801 1802 1803 1804 1805 1806 1807 1808 1809 1810 1811 1812 1813 1814 1815 1816 1817 1818 1819 1820 1821 1822 1823 1824 1825 1826 1827 1828 1829 1830 1831 1832 1833 1834 1835 1836 1837 1838 1839 1840 1841 1842 1843 1844 1845 1846 1847 18																								

第3表 疾病分類別、診療種類別、制度別 件数・日数(回数)・点数(金額)

傷病名	平成29年度				(再掲) 組合健保・被扶養者				(再掲) 共済組合・被扶養者				(再掲) 国民健康保険・計(①+②+③)				①市町村国保・一般被保険者			
	件数	日数	点数	件数	日数	点数	件数	日数	点数	件数	日数	点数	件数	日数	点数	件数	日数	点数		
1001急性鼻咽頭炎(かぜ)・感冒	479	2,050	7,431,249	171	747	2,497,003	29	186	257,521	141	558	2,225,491	680	3,858	9,892,385	590	3,350	8,828,947		
1002急性鼻咽頭炎及び急性感染性鼻炎	5,447	24,868	114,586,407	2,579	12,009	51,746,556	712	3,910	14,662,777	1,863	8,089	37,052,157	8,038	42,583	166,736,900	6,867	36,742	143,000,136		
1003その他の急性上気道感染症	4,865	20,830	98,156,480	2,320	9,423	42,926,425	365	1,716	6,363,317	1,948	7,661	36,383,663	7,706	42,083	168,043,130	6,760	37,404	148,584,661		
1004急性気管支炎及び急性細菌気管支炎	22,054	129,367	623,023,057	8,613	51,569	235,068,360	1,319	9,943	38,970,869	7,095	39,386	145,770,938	95,716	1,059,418	4,914,929,670	89,336	1,010,317	3,813,655,944		
1005アレルギー性鼻炎	17,632	87,757	432,199,571	6,342	30,539	147,171,355	85	445	1,240,091	6,252	30,144	145,770,938	15,819	91,366	391,984,069	13,460	79,225	335,336,911		
1006アレルギー性鼻炎	815	3,644	21,001,711	417	2,005	15,737,553	216	1,149	9,400,725	199	2,349	10,662,491	2,616	20,602	96,388,751	2,349	19,346	87,632,490		
1007慢性副鼻腔炎	1,374	7,325	82,559,842	1,225	7,349	83,016,552	882	5,312	61,923,961	321	1,908	19,869,090	11,263	71,433	721,957,646	10,261	65,445	655,295,586		
1008急性又は慢性と明示されない気管支炎	773	4,110	19,313,691	222	1,002	3,846,704	158	870	177,512	204	915	3,688,888	1,447	12,789	41,633,374	1,307	37,723	37,723,050		
1009慢性気管支炎	314	4,973	18,397,222	172	2,443	8,261,744	59	570	2,553,013	58	979	2,562,411	16,742	270,410	808,048,705	16,081	260,623	776,438,045		
1010その他の呼吸器系の疾患	13,359	71,566	342,542,804	4,545	24,121	108,033,626	409	2,898	10,372,954	4,108	20,944	96,558,598	27,615	223,907	801,450,567	25,247	208,490	738,009,688		
1011その他の呼吸器系の疾患	18,551	132,478	808,200,876	8,840	69,195	361,338,272	3,293	24,816	131,330,724	5,303	35,943	216,439,558	125,494	1,672,176	6,664,331,200	117,784	1,584,783	6,291,199,264		
1012急性肉炎及び皮膚病	26	92	619,127	12	27	180,101	6	17	93,423	12	27	180,101	63	195	1,156,705	59	185	1,040,528		
1013その他の皮膚病	41	546	10,570,429	8	26	2,370,448	26	17	1,665,172	312	9	35,714	218	2	16,388,000	200	3,608	10,240,056		
1014急性肉炎及び皮膚病	189	1,586	10,570,429	85	569	4,908,137	29	168	1,665,172	312	9	35,714	218	2	16,388,000	200	3,608	10,240,056		
1015慢性肉炎及び皮膚病	945	7,507	35,273,443	773	5,602	28,261,044	515	3,455	17,886,033	1,801	968	8,888,446	30,407	296,851	1,315,174,426	28,686	282,102	1,248,045,232		
1016急性気管支炎及び急性細菌気管支炎	975	4,884	18,397,222	558	2,642	8,261,744	340	1,394	3,470,485	220	1,968	3,279,394	16,193	141,187	418,810,743	15,142	133,059	393,239,058		
1017アレルギー性鼻炎	3,302	15,589	39,433,502	2,229	10,851	31,953,723	1,558	7,654	23,946,704	647	3,045	5,595,488	25,238	138,447	439,190,748	23,116	128,131	406,582,113		
1018慢性副鼻腔炎	446	5,875	21,001,711	370	4,165	15,243,559	239	2,450	9,248,457	121	1,588	5,595,488	18,737	259,007	830,797,013	17,677	245,971	782,277,792		
1019慢性副鼻腔炎(アレルギー性のものを除く)	59	536	1,593,818	56	600	2,016,847	40	450	1,479,060	13	140	346,729	2,179	31,400	67,463,669	2,074	30,256	63,234,097		
1020慢性副鼻腔炎(アレルギー性のものを除く)	480	5,252	25,486,348	251	2,483	14,419,226	116	877	5,432,663	114	1,389	8,111,156	12,464	174,771	582,486,213	11,777	166,261	552,461,858		
1021肝臓の他の疾患	1,785	15,750	74,575,904	1,136	9,787	46,200,241	665	5,504	26,016,918	444	3,840	18,899,321	23,584	277,624	1,056,405,410	22,113	262,600	994,926,603		
1022胆臓の他の疾患	4,303	29,066	209,549,914	3,513	23,318	118,762,826	2,473	15,958	118,762,826	901	6,049	48,318,155	74,603	624,756	3,914,781,533	70,151	591,318	3,689,276,316		
1023胆臓の他の疾患	1,195	12,324	62,594,387	1,109	10,230	50,237,176	846	7,721	37,640,039	243	2,333	11,660,441	23,855	250,889	1,173,428,182	22,219	234,739	1,096,962,376		
1024胆臓の他の疾患	38,164	220,397	1,345,716,724	25,608	147,389	826,815,778	15,803	89,647	475,107,366	9,298	53,816	333,283,659	353,269	2,627,476	12,446,554,288	328,210	2,470,907	11,631,160,532		
1025皮膚及び皮下組織の感染症	3,999	28,507	127,013,695	2,020	14,548	61,363,526	833	6,836	25,673,497	1,161	7,454	34,874,312	22,857	248,453	853,558,179	21,156	232,884	797,285,897		
1026皮膚及び皮下組織の感染症	3,475	16,386	51,079,226	1,136	6,504	18,887,390	266	2,223	5,188,102	866	4,250	13,597,430	7,658	85,503	247,443,022	6,945	80,608	231,568,697		
1027皮膚及び皮下組織の感染症	3,539	25,689	108,323,503	1,763	15,061	66,783,503	869	9,107	39,156,399	600	5,454	26,045,437	26,800	410,269	1,378,517,588	25,213	393,157	1,310,588,640		
1028急性炎症多発性関節炎	2,352	20,005	109,405,563	1,109	9,977	48,724,792	473	4,744	20,917,912	604	4,912	26,017,574	28,838	348,016	1,432,502,560	27,159	330,929	1,351,880,346		
1029慢性関節炎(骨椎間関節を含む)	4,906	68,681	518,383,127	2,770	37,559	271,148,317	1,451	19,093	136,785,432	1,072	14,660	108,208,497	100,781	1,521,487	9,687,164,090	94,688	1,442,719	9,139,155,188		
1030慢性関節炎	2,107	25,777	162,559,424	2,324	28,559	178,997,276	1,093	20,406	132,020,977	1,472	5,694	33,142,586	95,798	1,347,554	7,660,503,294	90,268	1,276,060	6,853,172,776		
1031慢性関節炎	1,914	17,650	99,733,465	2,500	24,174	129,800,660	1,958	18,799	100,521,293	518	5,093	27,786,572	25,456	295,419	1,390,121,246	23,115	270,456	1,264,218,153		
1032慢性関節炎	20	230	634,922	13	152	590,163	12	148	575,350	12	148	575,350	397	4,718	12,048,125	368	4,541	11,515,546		
1033慢性関節炎及び坐骨神経痛	1,655	8,195	11,473,247	676	3,521	7,079,552	391	2,241	4,912,485	280	1,344	2,074,117	8,976	94,050	240,833,951	8,300	89,428	230,367,749		
1034その他の慢性骨格性疾患	2,035	22,298	323,223,380	884	9,804	115,163,197	314	1,395	38,387,508	201	5,586	74,733,281	15,164	270,389	1,774,177,823	14,728	199,295	1,656,627,564		
1035肩の他の疾患	125	1,075	5,299,103	138	1,626	6,770,102	101	1,336	4,902,954	36	469	1,825,783	2,975	42,100	152,316,904	2,788	38,640	140,466,924		
1036肩の他の疾患	90	7,627	52,712,918	437	4,588	21,174,368	241	1,818	10,786,749	241	2,394	14,419,463	11,592	172,483	684,975,262	11,003	165,738	652,465,374		
1037肩の他の疾患	16,399	164,297	984,582,262	6,683	68,598	395,017,788	2,205	24,505	122,847,453	4,334	41,392	253,423,681	87,725	1,367,428	5,818,955,434	81,957	1,293,909	4,977,657,905		
1038全身性関節炎及び腎臓血管性疾患	8,512	69,965	344,818,212	4,039	31,079	148,085,183	1,678	12,084	52,903,132	2,268	18,688	91,051,742	47,397	458,507	1,803,902,484	44,180	430,637	1,743,381,935		
1039全身性関節炎及び腎臓血管性疾患	3,339	45,204	222,174,870	2,022	23,200	127,982,558	1,193	12,782	75,178,988	679	8,001	42,220,909	112,577	1,855,628	7,020,822,786	107,395	1,776,144	6,704,630,965		
1040全身性関節炎及び腎臓血管性疾患	1,888	8,690	65,477,031	2,622	10,332	83,994,445	2,094	7,774	66,142,518	483	2,315	16,049,794	32,882	174,312	1,202,250,322	30,285	163,185	1,113,227,889		
1041全身性関節炎及び腎臓血管性疾患	4,405	31,495	165,786,386	1,581	10,951	56,436,737	376	2,677	12,880,192	1,158	7,747	41,455,656	25,500	266,249	981,556,965	24,098	254,073	930,381,479		
1042全身性関節炎及び腎臓血管性疾患	43	234	1,488,333	582	2,557	14,247,961	510	2,184	12,087,871	22	94	573,700	29,311	178,630	862,342,531	27,923	166,364	824,947,659		
1043その他の慢性骨格性疾患	1,617	4,890	48,078,632	869	3,536	21,468,568	408	2,182	8,484,094	44	1,344	12,567,504	8,342	51,525	212,035,103	7,683	48,027	194,895,596		
1044全身性関節炎及び腎臓血管性疾患	443	1,882	10,153,703	192	839	4,967,840	96	423	2,509,647	94	405	2,422,446	1,014	5,758	25,848,4					

第3表 疾病分類別、診療種類別、制度別 件数・日数(回数)・点数(金額)

病名	②市町村自費・国民健康保険者					③国民健康保険					④後期高齢者医療・計(③+④)					⑤後期高齢者医療・現況及び所管者						
	件数	日数	点数	件数	日数	件数	日数	点数	件数	日数	件数	日数	点数	件数	日数	件数	日数	点数	件数	日数	点数	
0101 結核	317	1,054	1,385,618	5,331,640,215	296,452	2,947,021	15,431,864,729	13,612,405	239,391,414	733,944,680,486	695,367	10,174,108	39,897,982,884	12,817,038	229,217,306	694,046,697,602	695,367	10,174,108	39,897,982,884	12,817,038	229,217,306	694,046,697,602
0102 結核	317	1,054	1,385,618	5,331,640,215	296,452	2,947,021	15,431,864,729	13,612,405	239,391,414	733,944,680,486	695,367	10,174,108	39,897,982,884	12,817,038	229,217,306	694,046,697,602	695,367	10,174,108	39,897,982,884	12,817,038	229,217,306	694,046,697,602
0103 主として性的伝播病をとする感染症疾患	99	1,272	3,187,941	10,793,278	278	4,197	13,289,909	21,682	641,618	1,133,207,286	1,007	20,004	52,065,454	1,007	441,618	1,081,141,832	1,007	20,004	52,065,454	1,007	441,618	1,081,141,832
0104 皮膚病及び結核の病変を併発するウイルス性疾患	134	1,458	859,689	688	122	637	2,182,377	876	17,854	34,192,301	876	473	1,667,655	833	17,381	32,524,646	876	473	1,667,655	833	17,381	32,524,646
0105 ウイルス性肝炎疾患	138	1,153	4,030,670	581	5,371	19,565,423	21,195	243,802	722,905,520	1,481	14,262	44,975,906	19,714	229,520	677,929,614	1,481	14,262	44,975,906	19,714	229,520	677,929,614	
0106 その他ウイルス性疾患	65	1,840	8,415,635	581	5,771	25,434,463	26,309	125,435	359,545,359	1,235	17,266	59,763,558	25,074	412,967	1,156,781,801	1,235	17,266	59,763,558	25,074	412,967	1,156,781,801	
0107 真菌性皮膚病・後遺症	72	1,095	5,741,664	299	3,728	12,778,558	4,729	103,237	266,522,709	224	4,532	13,210,434	4,505	96,705	253,312,275	224	4,532	13,210,434	4,505	96,705	253,312,275	
0108 感染症及び寄生生物の感染・後遺症	46	1,278	1,747,632	17	166	16,633,570	1,623	97,139	805,003,999	786	15,294	62,400,111	10,837	197,325	742,603,888	786	15,294	62,400,111	10,837	197,325	742,603,888	
0109 その他感染症及び寄生生物の感染・後遺症	432	5,813	98,626,546	1,548	14,366	74,936,558	85,627	1,240,582	5,826,728,240	1,491	31,121	7,615,402	4,181	94,018	207,324,889	1,491	31,121	7,615,402	4,181	94,018	207,324,889	
0201 結核	1,531	17,441	98,626,038	4,188	43,561	270,930,489	171,184	2,321,865	10,271,966,917	12,276	148,516	746,289,784	158,908	2,173,349	9,525,517,133	12,276	148,516	746,289,784	158,908	2,173,349	9,525,517,133	
0202 結核	1,577	14,988	95,466,327	4,189	37,553	259,773,081	167,441	2,155,903	10,109,920,164	10,355	114,853	621,571,674	157,086	2,041,050	9,488,342,409	10,355	114,853	621,571,674	157,086	2,041,050	9,488,342,409	
0203 直腸S状結腸癌及び直腸の悪性新生物<腫瘍>	1,239	14,378	90,892,038	3,002	31,971	121,893,862	86,830	1,096,603	5,140,500,578	4,963	50,811	286,303,105	82,827	1,021,021	4,263,602,473	4,963	50,811	286,303,105	82,827	1,021,021	4,263,602,473	
0204 肺がん及び肺内腫瘍の悪性新生物<腫瘍>	637	7,243	39,589,516	2,010	21,245	126,589,516	94,211	1,268,589,516	194,211	2,524,398	11,621,206,319	14,509	179,702	893,376,468	14,509	179,702	893,376,468	14,509	179,702	893,376,468		
0205 気管、気管支及び肺の悪性新生物<腫瘍>	2,423	29,460	165,999,099	6,346	71,680	446,379,916	44,871	566,088	2,488,764,585	2,164	22,902	120,271,964	42,707	544,006	2,338,486,621	2,164	22,902	120,271,964	42,707	544,006	2,338,486,621	
0206 乳房の悪性新生物<腫瘍>	1,151	10,155	63,421,963	3,810	29,583	213,569,363	16,530	225,907	972,216,078	891	10,592	50,647,633	15,639	215,355	921,568,449	891	10,592	50,647,633	15,639	215,355	921,568,449	
0207 子宮の悪性新生物<腫瘍>	635	6,415	39,482,516	1,866	17,589	114,136,007	16,530	225,907	972,216,078	891	10,592	50,647,633	15,639	215,355	921,568,449	891	10,592	50,647,633	15,639	215,355	921,568,449	
0208 卵巣の悪性新生物<腫瘍>	751	12,455	79,790,632	2,058	31,823	210,459,390	65,093	1,068,406	5,518,891,353	5,327	84,300	474,580,300	59,766	994,106	5,044,311,053	5,327	84,300	474,580,300	59,766	994,106	5,044,311,053	
0209 その他悪性新生物<腫瘍>	488	10,457	77,608,104	1,377	28,171	229,896,755	20,101	353,004	2,153,568,690	1,547	27,162	181,615,021	18,554	325,842	1,971,953,669	1,547	27,162	181,615,021	18,554	325,842	1,971,953,669	
0210 その他悪性新生物<腫瘍>及びその他の新生物<腫瘍>	6,997	82,841	467,252,384	18,518	206,181	1,283,393,901	548,781	7,452,813	32,017,455,801	42,910	519,638	2,515,944,420	505,871	6,933,175	29,501,511,381	42,910	519,638	2,515,944,420	505,871	6,933,175	29,501,511,381	
0211 良性新生物<腫瘍>	1,905	16,227	101,665,387	10,518	78,610	566,341,136	123,405	1,510,963	6,877,623,924	9,072	91,716	505,938,710	114,333	1,419,167	6,373,685,224	9,072	91,716	505,938,710	114,333	1,419,167	6,373,685,224	
0212 その他良性病及び血液腫瘍の疾患並びに造血機能の障害	264	4,151	16,012,940	16,264	89,376,181	60,264	893,019	2,857,818,769	2,507	32,832	123,827,554	57,757	880,087	2,733,991,215	2,507	32,832	123,827,554	57,757	880,087	2,733,991,215		
0301 貧血	274	1,257	21,383,756	1,233	12,115	72,914,882	32,884	532,400	2,627,034,339	1,881	29,357	160,434,793	3,003	500,043	2,466,609,046	1,881	29,357	160,434,793	3,003	500,043	2,466,609,046	
0401 甲狀腺疾患	112	1,130	4,227,617	654	5,324	21,831,981	16,733	306,397	727,012,474	1,688	10,467	30,083,250	16,045	295,930	696,929,224	1,688	10,467	30,083,250	16,045	295,930	696,929,224	
0402 糖尿病	2,562	35,563	113,513,464	5,296	59,600	203,935,101	344,690	6,172,945	15,336,334,578	15,975	247,675	693,401,430	328,715	6,225,270	14,842,933,148	15,975	247,675	693,401,430	328,715	6,225,270	14,842,933,148	
0403 脂質異常症	992	12,617	40,752,573	3,367	27,269	116,151,750	220,275	3,414,751	9,154,498,940	9,385	126,213	380,828,518	210,890	3,288,538	8,773,670,422	9,385	126,213	380,828,518	210,890	3,288,538	8,773,670,422	
0501 管性及び腺癌の認知症	484	13,710	18,446,927	195	4,440	6,672,399	246,561	6,672,399	9,844,702,626	6,418	164,231	263,983,191	240,143	6,508,168	9,600,739,435	6,418	164,231	263,983,191	240,143	6,508,168	9,600,739,435	
0502 精神作用物質使用による精神及び行動の障害	1,341	34,383	50,172,781	1,504	22,856	42,754,688	28,200	751,335	1,030,404,938	910	20,740	320,400,489	27,290	730,595	997,384,469	910	20,740	320,400,489	27,290	730,595	997,384,469	
0503 統合失調症、統合失調型障害及び妄想性障害	6,541	184,198	249,180,731	6,844	181,732	272,545,037	41,486	1,120,330	15,336,307,017	4,898	137,904	188,764,457	406,575	11,882,426	15,147,542,500	4,898	137,904	188,764,457	406,575	11,882,426	15,147,542,500	
0504 気分(感情)障害(躁うつ病を含む)	2,471	61,828	120,935,489	2,924	61,952	120,935,489	141,868	3,755,609	5,646,806,205	4,657	113,699	193,894,360	137,229	3,641,910	5,410,911,815	4,657	113,699	193,894,360	137,229	3,641,910	5,410,911,815	
0505 神経症性障害、ストレス関連障害及び身体表現性障害	371	8,610	33,249,000	1,098	19,361	40,310,390	30,953	737,719	1,176,131,207	947	20,055	35,442,173	30,006	717,614	1,140,689,034	947	20,055	35,442,173	30,006	717,614	1,140,689,034	
0506 神経性障害、ストレス関連障害及び身体表現性障害	138	3,742	15,595,605	305	7,386	13,332,941	10,803	316,976	4,454,484,757	56	1,661	2,143,091	10,752	315,315	423,341,666	56	1,661	2,143,091	10,752	315,315	423,341,666	
0507 その他精神及び行動の障害	651	17,612	55,525,032	1,477	33,098	67,460,991	87,809	2,328,942	3,642,915,536	2,388	50,913	107,837,068	85,421	2,269,913	3,534,368,170	2,388	50,913	107,837,068	85,421	2,269,913	3,534,368,170	
0601 パーキンソン病	849	19,583	55,525,032	663	11,972	40,999,355	195,345	4,926,736	12,997,615,155	9,013	210,818	518,383,008	186,332	4,715,918	10,479,232,147	9,013	210,818	518,383,008	186,332	4,715,918	10,479,232,147	
0602 アルツハイマー病	699	19,726	28,208,246	484	12,830	17,665,171	483,527	12,246,556	17,997,239,329	13,009	330,731	524,314,886	445,518	11,915,825	17,472,924,443	13,009	330,731	524,314,886	445,518	11,915,825	17,472,924,443	
0603 認知症	593	10,388	28,208,246	1,879	22,200	76,156,013	54,100	1,050,475	2,584,941,459	2,134	33,966	102,285,801	51,966	1,016,479	2,482,655,658	2,134	33,966	102,285,801	51,966	1,016,479	2,482,655,658	
0604 慢性麻痺及びその他の麻痺性神経障害	291	7,365	16,598,845	996	22,447	56,784,807	16,598	325,683	919,307,596	395												

第3表 疾病分類別、診療種類別、制度別 件数・日数(回数)・点数(金額)

病名	平成29年度				②国保組合				③後期高齢者医療・計・④・⑤・⑥				④後期高齢者医療・現役及び所管者				⑤後期高齢者医療・一般			
	件数	日数	点数	件数	日数	点数	件数	日数	点数	件数	日数	点数	件数	日数	点数	件数	日数	点数		
1001急性鼻咽喉炎(かぜ)(感冒)	8	72	39,995	82	436	1,023,443	655	5,985	17,363,541	37	312	1,065,220	618	5,673	16,298,321	119	1,046	3,205,203		
1002急性鼻咽喉炎(急性扁桃腺炎)	17	124	319,160	1,154	5,697	23,417,504	4,597	13,503	40,139,527	119	1,046	3,205,203	1,194	12,457	36,934,324	32	3,205	39,882		
1003その他の急性上気道感染症	297	224	1,043,084	893	4,382	18,435,385	4,659	41,946	127,210,595	302	2,064	6,861,267	3,205	29,882	120,349,328	119	1,194	12,457		
1004肺炎	1,006	11,529	44,270,075	4,774	37,572	7,760,643	23,911	203,903	23,911,011,922	25,803	381,995	25,066,889	485,505	7,396,648	22,690,807,813	794	197,500	565,398,095		
1005気管支炎及び急性気管支炎	28	211	705,504	2,331	11,920	55,043,651	17,790	205,494	590,465,064	784	1,176	25,066,889	16,996	197,500	565,398,095	118	25,033	66,708,466		
1006アレルギー性鼻炎	25	172	953,809	242	1,144	7,802,452	1,834	26,561	72,371,058	413	1,628	5,662,592	1,176	25,033	66,708,466	429	23,033	66,708,466		
1007慢性副鼻腔炎	162	1,155	11,077,174	840	4,833	55,594,886	4,833	38,195	251,252,609	413	2,929	23,033,350	4,297	35,666	228,199,259	258	2,929	23,033,350		
1008急性又は慢性示されなない気管支炎	20	288	1,210,691	120	6,626	2,699,228	5,999	89,770	222,304,542	258	3,253	9,152,889	5,741	86,514	213,151,653	413	2,929	23,033,350		
1009慢性又は急性示されなない気管支炎	227	3,561	11,834,741	434	6,226	19,775,919	102,418	210,070	4,833,876,903	4,178	73,008	196,157,022	98,240	2,047,082	4,637,719,871	413	2,047	2,047		
1010喘息	255	2,925	9,259,300	2,113	12,462	54,190,579	50,720	803,668	1,996,913,505	2,097	28,530	82,703,337	48,623	735,138	1,913,510,188	255	2,925	9,259,300		
1011その他の呼吸器系の疾患	1,520	21,384	87,675,705	6,130	56,008	285,516,321	577,137	9,800,116	30,576,667,186	33,040	527,617	1,794,966,798	544,097	9,272,445	28,781,700,837	1,520	21,384	87,675,705		
1012急性肉炎及び非肉腫性炎症	2	19	47,607	4	10	410,327	177	2,092	883,524	3	8	32,419	4	32	261,105	2	19	47,607		
1013その他の肉腫及び非肉腫性炎症	425	4,602	16,903,943	1,296	4,781	2,359,320	304	4,275	10,384,423	19	144	488,062	285	1,995	5,680,327	425	4,602	16,903,943		
1014胃潰瘍及び十二指腸潰瘍	260	2,853	7,005,575	791	5,275	18,570,409	61,063	852,683	2,854,574,650	3,166	37,866	146,679,011	57,902	814,817	2,707,895,639	260	2,853	7,005,575		
1015肺炎	314	1,884	6,553,678	1,808	8,432	26,074,957	15,615	102,139	325,783,922	1,139	6,499	22,773,926	14,476	96,640	303,009,996	314	1,884	6,553,678		
1016アレルギー性鼻炎	375	5,056	18,682,879	6,085	7,980	29,896,442	6,886	112,742	308,567,232	3,665	5,066	15,248,002	6,520	107,676	293,319,230	375	5,056	18,682,879		
1017慢性肝臓炎(アルコール性のものを除く)	32	422	1,110,019	73	782	3,119,553	4,628	79,902	159,027,112	142	2,230	5,107,078	4,486	77,672	153,830,034	32	422	1,110,019		
1018慢性肝臓炎(アルコール性のものを除く)	249	3,361	10,163,245	438	5,149	19,861,110	21,985	383,311	1,038,347,637	1,059	17,295	50,806,034	20,929	366,016	987,541,603	249	3,361	10,163,245		
1019肝臓腫瘍(アルコール性のものを除く)	344	3,857	15,442,374	1,127	11,167	46,036,433	33,440	507,301	1,630,601,348	1,970	26,219	96,190,225	31,470	481,082	1,534,411,123	344	3,857	15,442,374		
1011胆石症及び胆のう疾患	1,078	9,062	56,520,995	3,374	24,376	168,984,222	166,104	2,955,795	9,282,873,314	9,360	101,251	521,829,037	156,744	1,954,544	8,761,144,277	1,078	9,062	56,520,995		
1012胆石症及び胆のう疾患	339	3,774	16,928,516	1,297	12,376	59,597,390	24,156	317,344	1,272,826,389	1,599	18,426	81,392,062	22,557	296,918	1,191,434,297	339	3,774	16,928,516		
1013その他の消化器系の疾患	4,700	35,171	167,929,191	20,359	121,386	647,894,575	555,778	6,112,770	23,195,544,673	38,058	313,327	1,387,096,522	519,720	5,799,449	21,803,448,141	4,700	35,171	167,929,191		
1201皮膚及び皮下組織の感染性疾患	321	3,821	11,712,685	1,330	11,748	44,559,617	48,695	655,833	1,938,603,676	2,766	34,116	108,902,578	45,929	621,717	1,829,701,098	321	3,821	11,712,685		
1202皮膚及び皮下組織の炎症性疾患	80	630	2,956,594	633	4,325	12,917,741	8,420	131,554	339,044,718	525	6,881	20,693,701	7,895	124,573	318,351,017	80	630	2,956,594		
1203その他の皮膚及び皮下組織の疾患	392	6,013	22,069,568	1,195	11,099	45,859,390	72,401	1,524,086	3,693,252,874	2,766	51,642	146,120,831	69,635	1,472,444	3,547,132,043	392	6,013	22,069,568		
1301炎症性多発性関節炎	511	6,213	27,982,071	1,168	10,874	53,263,133	72,500	1,181,002	3,318,212,790	2,816	37,468	126,341,827	69,714	1,143,516	3,191,870,903	511	6,213	27,982,071		
1302関節腫瘍(骨腫瘍を含む)	1,371	20,951	137,146,807	4,042	57,807	390,862,104	182,717	3,121,600	14,853,887,294	10,275	158,844	912,321,389	172,442	2,862,756	13,939,565,905	1,371	20,951	137,146,807		
1303骨腫瘍	1,384	20,961	138,262,442	4,198	51,636	391,078,076	220,495	4,040,552	14,104,453,584	13,667	209,262	931,104,133	216,828	3,831,320	13,733,349,451	1,384	20,961	138,262,442		
1304慢性関節炎	338	4,380	20,307,917	2,003	20,833	105,595,716	16,168	246,899	876,475,604	1,015	13,176	55,849,673	15,153	233,723	820,625,931	338	4,380	20,307,917		
1305慢性関節炎	8	102	27,254	11	35	161,295	1,234	43,605,327	1,136,255	31	569	1,136,255	1,234	43,605,327	1,136,255	8	102	27,254		
1306痛風及び痛風性関節炎	76	801	2,356,002	609	3,821	8,191,210	29,051	498,511	1,097,811,356	1,232	19,880	48,040,815	27,819	478,631	1,048,770,541	76	801	2,356,002		
1307その他の骨・軟骨・軟組織の疾患	102	610	2,033,775	784	9,784	97,258,433	19,675	311,759	1,780,146,162	1,433	20,709	48,040,815	18,165	291,050	1,038,653,192	102	610	2,033,775		
1308肩の痛み及び肩の損傷	41	230	2,519,747	206	2,886	9,332,233	7,687	142,815	382,855,733	369	6,346	16,972,541	7,468	136,469	372,883,192	41	230	2,519,747		
1309その他の骨・軟骨・軟組織の疾患	164	2,398	7,001,944	425	4,357	22,881,924	66,118	1,227,792	3,360,570,562	2,591	45,543	146,500,676	63,527	1,162,249	3,235,119,868	164	2,398	7,001,944		
1310その他の骨・軟骨・軟組織の疾患	1,148	19,086	71,004,906	4,620	54,433	270,492,622	215,594	4,515,714	11,881,194,581	11,278	219,993	641,501,780	204,316	4,296,721	11,233,692,801	1,148	19,086	71,004,906		
1401糸状体疾患及び腎尿管間質性疾患	629	6,521	25,331,629	2,608	21,349	94,688,920	108,924	1,434,423	4,660,601,892	5,603	67,629	240,375,753	103,321	1,365,594	4,420,226,139	629	6,521	25,331,629		
1402腎臓腫瘍	2,269	40,088	145,923,355	2,913	39,396	170,271,468	323,385	6,284,941	20,169,093,078	14,639	246,675	881,335,083	308,746	6,038,266	18,287,757,995	2,269	40,088	145,923,355		
1403その他の腎臓腫瘍	497	2,640	18,240,902	2,100	8,487	70,781,431	28,191	254,715	1,154,823,408	1,791	12,679	66,264,926	26,400	241,836	1,085,658,482	497	2,640	18,240,902		
1404その他の腎臓腫瘍	334	4,025	13,723,772	1,068	8,151	38,051,714	131,796	1,921,484	5,548,812,270	6,294	79,467	256,418,320	125,502	1,842,017	5,292,393,950	334	4,025	13,723,772		
1405前立腺腫瘍	340	1,887	9,093,426	1,048	5,379	28,301,446	46,527	482,349	1,622,021,221	4,274	31,831	137,208,110	42,253	430,518	1,484,813,111	340	1,887	9,093,426		
1406その他の男性生殖系腫瘍	124	969	3,594,665	535	2,529	13,544,842	9,941	88,655	306,756,070	1,008	7,191	29,747,386	8,933	80,664	277,008,734	124	969	3,594,665		
1407月経障害及び閉経期前症	7	41	172,359	134	574	2,936,080	241	2,719	8,941,867	19	135	37,210,827	222	2,584	8,296,454	7	41	172,359		
1408乳房及びその他の女性生殖系腫瘍	234	1,571	11,102,019	3,884	18,340	117,413,783	12,317	112,218	585,793,069	777	5,655	37,210,827	11,540	106,553	548,552,242	234	1,571	11,102,019		
1501流産	4	13	132,887	1,625	3,375	22,291,064	-	-	-	-	-	-	-	-	-	4	13	132,887		
1502妊娠高血圧症候群	4	16	125,095	700	5,331	28,963,116	-	-	-	-	-	-	-	-	-	4	16	125,095		
1503胎動不安	1	6	259	483	2,128	881,658	-	-	-	-	-	-	-	-	-	1	6	259		
1504その他の妊娠合併症及び分娩上よく	16	116	356,060	15,395	11															

第3表 疾病分類別、診療種類別、制度別 件数・日数(回数)・点数(金額)

入院外	病名	平成29年度			(内訳) 組合健保・被扶養者			(内訳) 共済組合・被扶養者			(内訳) 国民健康保険・計(①+②+③)			④市町村国保・一般被保険者					
		件数	日数	点数	件数	日数	点数	件数	日数	点数	件数	日数	点数	件数	日数	点数			
1001急性	性鼻咽喉炎(かぜ)・感冒	759,007	1,193,130	526,180,817	184,927	277,845	125,402,661	37,346	44,473	22,686,843	147,418	233,126	102,601,666	818,418	1,170,608	539,322,607	695,667	991,843	457,794,275
1002急性	性鼻咽喉炎	1,385,436	1,918,001	967,003,092	416,388	556,941	284,638,926	141,042	170,485	86,652,871	274,838	385,719	177,609,202	1,951,575	2,605,708	1,305,748,908	1,674,251	2,239,144	1,119,750,703
1003その	他の急性上気道感染症	3,924,920	5,609,267	1,997,619,638	1,097,699	1,521,680	740,367,037	352,061	439,257	218,959,780	743,783	1,079,511	573,532,470	5,376,020	7,533,470	3,666,273,982	4,629,471	6,510,463	3,161,285,643
1004肺	気管支炎及び急性細菌性肺炎	65,788	110,118	67,659,766	21,862	37,464	12,588,911	7,803	12,758	13,584,911	13,881	18,616,269	2,387,050	3,881,203	4,465,995,985	214,840	351,413	426,986,327	
1005急性	性気管支炎及び急性細菌性肺炎	2,139,415	3,128,226	1,529,680,112	578,076	815,311	407,633,337	156,321	188,997	97,287,565	421,985	625,226	309,720,427	2,387,050	3,881,203	4,465,995,985	2,401,702	3,310,964	1,680,449,386
1006呼吸	器性肺炎	3,627,598	5,199,356	2,116,669,016	1,106,399	1,528,949	638,317,872	387,429	496,920	222,747,543	706,524	1,028,429	413,926,339	5,967,071	8,468,714	3,629,803,444	5,185,646	7,394,867	3,165,789,123
1007慢性	肺炎	688,982	1,221,007	512,676,089	240,799	408,828	183,213,921	81,202	120,154	67,628,094	158,426	286,441	114,579,374	1,488,481	2,660,107	1,220,493,441	1,333,146	2,405,472	1,095,899,123
1008急性	又は慢性と明示されない気管支炎	423,836	634,432	319,138,698	108,804	156,567	79,693,364	27,383	33,410	17,677,550	81,233	122,912	61,822,628	793,288	1,108,960	436,643,545	509,781	715,451	377,492,547
1009慢性	気管支炎	33,741	50,976	38,249,971	20,087	27,915	25,505,701	12,283	16,112	13,676,479	6,835	10,208	9,369,666	93,288	135,927	65,436,843	105,492	149,564	74,944,530
1010喘息	性気管支炎	3,420,338	5,434,635	2,918,974,135	991,237	1,530,187	868,915,478	231,717	299,002	216,378,759	755,962	1,225,414	647,244,626	5,555,338,887	8,013,328	5,555,338,887	4,908,155	7,055,842	4,959,234,595
1011その	他の呼吸器系の疾患	1,395,462	1,881,654	1,284,935,448	410,162	531,741	393,387,321	145,914	174,758	144,726,261	263,887	355,126	245,544,736	2,924,621	3,884,912	3,830,404,800	2,544,348	3,398,072	3,427,396,158
1012上	気管支炎及び肺腫瘍	242	358	247,388	64	81	51,535	18	21	13,584	46	60	37,841	64	507	539,908	461	548	577,159
1013その	他の肺及び肺組織の障害	1,725	2,584	1,477,671	626	785	2,419,021	371	453	242,215	1,201	1,386	146,074	6,452	8,601	16,837,769	5,638	7,822	5,201,314
1014胃	潰瘍及び十二指腸潰瘍	6,377	7,714	174,535,004	82,654	110,732	96,036,418	57,297	75,048	36,916,604	1,201	1,298	2,400,974	21,196	28,585	15,857,693	19,173	26,173	17,071,003
1015胃	腸炎及び十二指腸炎	144,206	200,705	104,326,000	42,664	60,733	30,450,339	21,862	28,585	14,600,974	23,371	32,269	20,099,062	1,942,196	2,605,708	1,305,748,908	1,802,503	2,430,727	2,820,274,479
1016痔	核性痔	94,844	125,300	69,091,573	58,495	76,256	35,753,633	216,847	285,079	233,420,431	117,673	161,072	117,673,216	5,429,176	8,051,970	6,306,394,173	5,014,081	7,460,786	5,894,041,180
1017ア	ル性肝臓疾患(アルコール性のものを除く)	4,142	6,106	3,261,770	4,710	6,366	6,913,778	3,943	5,069	5,515,979	7,888	10,499	12,499,512	174,233	282,815	319,632,383	161,442	263,565	298,357,331
1018慢性	肝臓疾患(アルコール性のものを除く)	18,435	32,237	25,429,378	18,170	27,847	22,245,025	14,500	21,777	17,830,132	3,291	5,384	3,983,028	394,219	733,614	541,215,510	366,910	683,124	502,802,990
1019肝臓	疾患(アルコール性のものを除く)	12,428	17,976	11,945,562	61,737	82,740	84,952,187	47,736	62,424	60,651,523	13,227	19,129	22,590,586	883,069	1,272,679	377,655,757	173,681	272,332	355,143,812
1110その	他の肝臓疾患	79,258	112,415	111,945,562	13,285	18,010	22,812,174	8,976	12,079	15,640,733	3,973	5,497	7,579,166,984	830,673	1,170,875	579,186,984	306,344	430,645	1,223,094,383
1111胆	石症及び胆のう疾患	25,076	34,761	40,841,219	13,285	18,010	22,812,174	8,976	12,079	15,640,733	3,973	5,497	7,579,166,984	830,673	1,170,875	579,186,984	306,344	430,645	1,223,094,383
1112脾	臓疾患	20,353	27,358	22,710,941	10,941	14,868	20,353	27,358	22,710,941	10,941	14,868	20,353	27,358	22,710,941	10,941	14,868	20,353	27,358	22,710,941
1113その	他の消化器系の疾患	987,121	1,360,015	1,196,745,155	407,009	544,740	746,385,954	220,769	286,889	502,905,784	181,461	250,884	418,226,177	5,344,212	7,420,408	6,830,552	4,908,441	6,830,552	7,842,332,352
1201皮膚	及び皮下組織の感染症	390,941	572,564	243,828,177	108,913	161,036	72,114,949	35,067	53,525	25,453,668	73,480	106,881	47,224,747	819,327	1,396,695	638,337,135	727,230	1,251,462	570,379,033
1202皮膚	炎及び風疹	3,975,986	5,135,744	2,074,157,821	1,206,217	1,511,296	620,069,933	406,559	484,464	204,618,826	795,336	1,021,173	412,826,187	8,069,028	10,416,789	4,331,638,427	7,180,048	9,292,941	3,864,543,010
1203その	他の皮膚及び皮下組織の疾患	2,788,659	3,662,051	1,505,716,186	834,394	1,080,590	501,913,455	317,041	400,338	223,673,032	631,733	819,810	452,240,471	5,595,382	7,672,348	4,552,240,471	5,595,382	7,672,348	4,079,652,909
1301炎症	性多発性関節炎	298,853	431,952	766,653,766	156,986	212,781	357,704,468	101,949	132,642	200,781,461	51,904	75,044	145,214,729	3,030,900	4,668,240	6,673,770,443	2,787,971	4,319,946	6,400,939,466
1302骨	椎間板障害(脊髄障害を含む)	240,378	780,536	359,463,163	135,520	286,529	143,986,633	77,424	153,871	79,494,719	48,727	109,409	5,975,234	15,118,906	25,138,906	6,673,770,443	5,639,929	17,303,945	6,311,940,846
1303骨	椎間板障害	286,538	738,977	305,570,930	148,348	331,019	164,011,520	100,981	229,724	108,677,376	39,088	96,052	45,072,019	9,196,176	18,140,690	7,066,946,384	5,863,317	17,303,945	6,688,576,426
1304椎	間板障害	268,723	681,934	292,519,092	157,855	370,196	174,381,446	112,552	257,048	122,049,101	43,749	103,182	5,975,234	15,118,906	25,138,906	6,673,770,443	5,639,929	17,303,945	6,311,940,846
1305腰痛	症及び慢性骨神経痛	72,267	146,926	59,728,421	32,170	63,441	27,156,744	13,563	38,596	12,644,720	11,659	23,965	9,822,090	568,447	1,322,932	502,978,260	524,860	1,242,321	466,120,744
1306腰痛	症及び慢性骨神経痛	190,746	351,288	168,011,150	93,752	181,066	80,680,033	60,550	100,721	51,122,942	31,636	56,303	27,806,472	1,717,879	3,846,635	1,602,475,796	1,584,218	3,584,466	1,485,732,616
1307その	他の骨・軟骨・結合組織の疾患	164,004	297,016	177,622,847	51,008	94,860	54,490,949	20,672	41,519	22,379,912	23,358	50,474	30,975,217	888,026	1,235,356	1,001,965,037	805,788	2,099,888	931,137,955
1308骨	の密度及び構造の障害	138,259	422,666	177,622,847	73,752	188,660	81,405,982	46,501	113,679	50,156,200	25,284	70,530	28,265,701	1,487,867	4,471,935	1,679,054,592	1,382,093	4,193,443	1,564,347,815
1309その	他の筋骨格系及び結合組織の疾患	320,121	212,152	131,948,535	32,161	50,897	34,726,122	9,654	13,948	10,391,664	18,386	30,016	19,399,153	2,514,211	4,478,499	2,499,237,673	2,476,372	4,319,119	2,401,401,878
1401全身	性疾患及び腎臓・泌尿器系の疾患	815,450	1,378,065	985,026,051	273,841	449,449	337,311,698	119,944	196,529	152,011,963	151,177	247,243	181,234,934	6,218,571	8,621,396	4,443,525,825	2,943,151	5,723,914	4,062,955,752
1402腎	臓疾患及び腎臓・泌尿器系の疾患	101,938	139,642	152,065,735	45,391	60,321	78,248,551	22,199	29,031	42,731,404	22,785	31,705	34,468,601	455,756	718,405	1,231,695,285	416,424	659,313	1,138,961,509
1403尿	路疾患及び腎臓・泌尿器系の疾患	46,382	381,526	1,169,267,692	32,592	264,781	850,944,582	22,199	175,731	573,054,583	8,966	75,705	237,531,666	1,198,279	11,233,072	34,278,366,590	1,132,929	10,631,379	32,409,199,934
1404その	他の腎臓・泌尿器系の疾患	28,154	37,427	48,816,540	31,787	41,115	58,568,041	26,295	33,892	48,531,882	5,104	6,712	9,466,229	429,991	568,826	773,272,151	382,069	521,624	703,977,927
1405前	立腺肥大(良性)症	226,561	304,331																

第3表 疾病分類別、診療種類別、制度別 件数・日数(回数)・点数(金額)

病名	①市町村自費・診療報酬外		②国保組合		③後期高齢者医療・計(①+②+③)		④後期高齢者医療・現況及び所管者		⑤後期高齢者医療・一般								
	件数	日数	件数	日数	件数	日数	件数	日数	件数	日数							
	点	点	点	点	点	点	点	点	点	点							
0101 結核	3,480,507	5,411,210	5,825,706	316,318	17,353,439	24,907,348	21,097,978	683,281	571,248	473,883	159,445	445,917	550,987	243,513	424,415	415,371	191,627
0102 結核	591	763	2,694,572	9,532,419	204,715	260,004	166,888	520	324,871	481,173	1,663,768	31,435	298,808	443,319	443,319	382,148	699
0103 主として性的伝播病をとする感染症	802	916	3,306,550	3,833	5,097	7,000	1,537,626	71,793	181,537	116,663	181,537	6,507	7,670	18,093	18,093	168,700	573
0104 皮膚及び粘膜の病変を伴うウイルス性疾患	19,452	35,402	15,021,185	18,247	27,156	365,586	148,008	307	218,815	42,889	778	3,619	800,206	1,548,588	723,228	913	3,619
0105 ウイル性肝炎	16,172	25,034	59,402,565	57,188	81,556	1,139,829	2,278,533	3,649,954	872	81,337	153,658	277,039	320	1,058,492	3,372,915	502	1,058,492
0106 その他のウイルス性疾患	1,356	2,231	9,929,521	26,244	40,274	50,882,097	29,428	50,251	125,838	666	92,139	5,532	128	27,145	116,306	537	27,145
0107 真菌感染症及び寄生虫の感染・後遺症	29,860	37,649	19,577,893	124,227	157,926	75,353,338	1,800,000	2,366,500	1,165,923	666	143,737	92,159	51	1,073	733,099	733,099	1,073
0108 その他の感染症及び寄生虫	342	451	1,051,844	864	1,256	1,749,326	67,935	114,434	395,352	084	7,166	13,359	510	107,288	182,164	165	107,288
0201 肺の悪性新生物	13,382	21,102	56,688,518	41,691	63,880	177,144,514	259,473	380,227	495,352	084	29,686	38,446	788	350,269	455,095	206	350,269
0202 肺の悪性新生物<腫瘍>	14,442	22,835	83,939,979	46,276	70,200	232,046,657	1,203,844	1,919,824	4,129,583	973	124,626	345,225	549	1,154	1,424	772	1,154
0203 直腸S状結腸移行部及び直腸の悪性新生物<腫瘍>	6,505	11,543	52,063,616	18,521	31,346	138,289,764	423,453	694,836	1,688,186	853	28,252	45,746	122	583	852	403	45,746
0204 肝臓及び肝内胆管の悪性新生物<腫瘍>	2,426	4,176	10,733,245	7,325	11,491	30,886,201	229,192	400,130	939,190	814	20,144	35,816	86,904	208	370	312	35,816
0205 気管、気管支及び肺の悪性新生物<腫瘍>	10,472	17,018	112,181,097	33,041	52,984	335,315,522	855,396	1,151,316	5,697,953	212	68,881	115,316	477	650	2,442	841	115,316
0206 乳房の悪性新生物<腫瘍>	22,920	38,103	140,400,960	77,126	129,902	438,111,735	782,582	1,191,245	5,282,861	025	45,983	72,694	172	282	706	559	72,694
0207 子宮の悪性新生物<腫瘍>	4,985	8,465	16,498,300	21,939	42,121	98,658,168	313,748	516,078	1,823,689	657	27,196	45,444	177	736	866	434	45,444
0208 卵巣の悪性新生物<腫瘍>	4,985	8,465	16,498,300	21,939	42,121	98,658,168	313,748	516,078	1,823,689	657	27,196	45,444	177	736	866	434	45,444
0209 その他の悪性新生物<腫瘍>	1,880	2,826	9,067,225	7,228	10,970	66,384,146	88,275	150,094	665,653	245	7,396	12,671	59	537	436	879	12,671
0210 その他の悪性新生物<腫瘍>及びその他の新生物<腫瘍>	39,754	67,267	272,166,281	125,057	198,464	720,208,354	3,858,577	6,167,821	18,841,080	057	379,415	605,377	1,805	753	702	5,662	605,377
0211 良性新生物<腫瘍>	40,059	55,966	86,352,400	287,669	388,957	493,223,466	1,599,664	2,616,540	4,154,499	715	337,495	383,405	257	1,462	1,69	2,210	337,495
0212 その他の腫瘍及び造血器の疾患	6,688	10,847	31,688,557	61,576	93,829	126,229,528	514,512	816,598	1,765,852	447	54,215	142,319	488	483	142	822	54,215
0301 貧血	3,030	3,030	3,030,303	3,030	3,030	3,030,303	3,030	3,030	3,030,303	3,030	3,030	3,030,303	3,030	3,030	3,030,303	3,030	3,030
0302 その他の血液及び造血器の疾患	32,030	39,310	42,320,226	141,699	174,414	198,705,783	3,118,220	2,013,176	2,076,831	023	91,173	129,965	143	244	636	1,227	91,173
0401 甲状腺疾患	246,854	342,411	508,843,828	628,963	810,156	1,135,381,888	14,252,967	23,087,682	29,704,108	272	1,095,699	1,643,894	2,161	932	802	13,157	1,643,894
0402 糖尿病	257,670	325,706	267,792,132	731,551	970,583	915,680,817	12,746,262	19,709,473	16,059,734	735	947,415	1,388,572	1,139	683	452	11,798	1,388,572
0501 腎臓及び尿路の機能不全	875	1,543	1,620,347	1,316	2,257	2,806,780	1,071,220	1,021,603	2,180,209	736	49,617	102,993	8,418	706	1,221	603	102,993
0502 腎臓の機能不全	875	1,543	1,620,347	1,316	2,257	2,806,780	1,071,220	1,021,603	2,180,209	736	49,617	102,993	8,418	706	1,221	603	102,993
0601 アルツハイマー病	3,590	5,904	5,973,619	6,121	9,588	9,749,058	4,533,678	9,390,297	8,148,911	467	234,391	442,184	451	048	503	4,299	442,184
0602 認知症	12,559	15,972	15,382,184	52,998	65,616	69,516,757	390,947	625,326	555,881	583	19,694	27,752	31	659	074	371	253
0603 慢性肝臓及びその他の慢性疾患	6,930	6,930	6,732,262	10,755	24,801	24,705,197	105,983	273,063	202,288	373	5,013	12,195	11	336	630	100	970
0604 自律神経系疾患	3,804	5,788	6,742,415	11,923	16,747	10,969,188	170,217	282,993	259,908	628	10,148	16,547	15	804	167	160	009
0605 その他の神経系疾患	73,028	107,446	111,004,866	319,591	436,842	416,575,121	4,338,727	7,412,529	6,098,140	006	345,210	540,292	485	095	899	3,993	512
0701 結核	20,383	24,475	14,727,588	204,441	244,862	1,428,548	1,514,193	1,818,833	1,185,743	148	95,720	116,241	75	572	933	1,118	572
0702 肺内臓器の疾患	40,721	50,436	49,154,726	92,718	119,818	136,032,758	6,092,017	7,655,749	7,228,833	517	392,495	501,072	525	540	025	5,699	501,072
0703 肺以外の呼吸器の疾患	109,512	129,766	112,161,360	794,643	894,131	535,767,042	8,004,008	9,889,785	9,467,845	400	558,632	686,477	711	851	606	7,444	686,477
0704 その他の呼吸器の疾患	123,215	146,570	135,696,694	447,663	533,843	464,305,194	10,421,561	12,878,325	12,878,325	662	728,662	898,344	963	922	241	9,691	898,344
0801 外傷	7,449	11,763	3,989,772	60,099	88,173	35,208,227	482,686	779,600	274,164	112	33,727	54,409	16	947	996	418	947
0802 その他の外傷	4,376	4,376	2,124,968	50,813	62,845	33,335,579	342,777	422,867	224,880	281	25,870	31,720	16	738	042	316	738
0803 中耳炎	7,210	14,507	6,196,648	83,666	163,560	79,163,381	639,006	1,386,519	543,314	405	40,839	86,581	34	894	886	598	86,581
0804 その他の中耳及び内耳の疾患	3,188	6,162	2,086,283	15,444	24,691	13,726,621	284,741	582,050	212,340	936	17,631	36,857	13	927	970	247	36,857
0805 メニエール病	7,744	7,744	4,018,219	21,541	32,284	18,323,779	201,583	514,142	292,692	988	17,707	29,251	61	200	888	283	29,251
0806 その他の内耳疾患	3,185	4,375	1,616,156	12,333	16,516	15,308,645	211,321	313,174	268,906	665	13,930	19,948	17	865	057	197	19,948
0807 その他の内耳疾患	14,634	21,660	12,339,287	58,761	84,265	55,751,827	1,100,137	1,680,937	928	752	260	115	931	1,622	300	4,160	1,680,937
0901 高血圧性心臓病	646,426	809,984	646,426	1,833,658	2,265,672	1,746,132	849	644,867	57,234	200	3,529	166	5,729	53,705	674	863	300
0902 虚血性心臓病	45,019	58,587	75,356,056	126,808	161,996	20,206,465	5,747,778	9,050,572	10,179,830	981	441,733	776	584	134	246	808	441,733
0903 虚血性心臓病	40,502	66,866	97,162,547	159,195	202,989	272,774,142	7,156,289	7,156,289	7,156,289	628	945,959	955	953	9,606	330	10,865	945,959
0904 その他の虚血性心臓病	3,173	4,375	5,433,416	7,470	9,617	3,003,562	310,546,000	8,455	18,749,057	168	11,261	18,749	057	286	301	296	18,749
0905 虚血性心臓病	11,683	20,315	21,470,336	17,458	26,316	33,382,299	680,113	1,332,028	3,105,671	756	33,576	62,672	176	369	356	1,289	62,672
0906 虚血性心臓病	39,472	57,010	61,603,411	87,755	116,281	128,818,030	6,862,688	11,787,891	10,900,760	468	641,732	686	846	703	656	10,900	641,732
0907 動脈硬化性心臓病	895	1,147	1,152,927	2,193	2,721	2,771,508	92,458	147,859	139,806	462	8,291	12,312	128	797	146	157	12,312
0908 虚血性心臓病	10,939	14,014	18,543,420	33,983	43,845	55,865,180	1,208,997	1,720,997	2,362,404	126	95,389	163	942	574	1,113	608	163,942
0909 動脈硬化性心臓病	4,033	5,509	5,167,436	9,845													

第3表 疾病分類別、診療種類別、制度別 件数・日数(回数)・点数(金額)

入院外	病 名	平成29年度				②市町村自保・連携型被保険者				③国民健康保険組合				④後期高齢者医療・計（①～⑤）				⑤後期高齢者医療・現況並みの所管者				⑥後期高齢者医療・一般			
		①急性				②慢性				③急性				④慢性				⑤急性				⑥慢性			
		件数	日数	点数	件数	日数	点数	件数	日数	点数	件数	日数	点数	件数	日数	点数	件数	日数	点数	件数	日数	点数	件数	日数	点数
1001急性	鼻咽喉炎（かぜ）（感冒）	4,454	6,130	2,759,113	118,297	172,635	78,769,219	153,009	233,886	109,959,953	13,423	19,840	9,346,730	139,586	214,046	100,613,223	214,046	139,586	214,046	100,613,223	214,046	139,586	214,046	100,613,223	214,046
1002急性	性鼻咽喉炎及び上気道感染症	37,289	54,399	25,225,529	705,260	968,008	479,782,653	1,140,313	1,904,880	897,003,688	107,288	168,384	78,905,545	1,033,025	1,736,516	1,708,484,186	1,033,025	1,736,516	1,708,484,186	1,033,025	1,736,516	1,708,484,186	1,033,025	1,736,516	1,708,484,186
1003急性	性上気道感染症	2,686	4,507	6,242,480	32,512	32,383	2,766,478	259,162	406,425	578,418,075	18,736	29,944	44,699,246	437,122	533,718,829	376,481	533,718,829	376,481	533,718,829	376,481	533,718,829	376,481	533,718,829	376,481	533,718,829
1004肺炎	急性	18,287	25,154	12,744,541	367,503	505,760	254,876,482	480,046	760,420	423,757,610	42,924	63,442	35,516,889	430,122	388,240,721	661,078	388,240,721	661,078	388,240,721	661,078	388,240,721	661,078	388,240,721	661,078	388,240,721
1005慢性	気管支炎及び急性気管支炎	55,236	71,776	33,169,605	728,189	994,071	430,844,378	1,719,672	2,936,168	1,235,639,320	154,219	244,672	107,120,079	1,565,453	2,691,486	1,128,719,651	1,565,453	2,691,486	1,128,719,651	1,565,453	2,691,486	1,128,719,651	1,565,453	2,691,486	1,128,719,651
1006アレルギー	性副鼻腔炎	17,198	31,766	13,355,987	138,137	222,648	111,238,321	784,362	1,707,247	679,482,412	60,429	92,619	51,090,038	723,933	1,585,569	627,922,374	723,933	1,585,569	627,922,374	723,933	1,585,569	627,922,374	723,933	1,585,569	627,922,374
1007慢性	性又は慢性と明示されない気管支炎	4,082	5,644	3,369,739	77,359	108,433	55,569,559	142,404	227,329	152,490,065	11,797	18,025	10,858,009	130,607	209,304	141,632,046	130,607	209,304	141,632,046	130,607	209,304	141,632,046	130,607	209,304	141,632,046
1008急性又は慢性と明示されない気管支炎		4,082	5,644	3,369,739	77,359	108,433	55,569,559	142,404	227,329	152,490,065	11,797	18,025	10,858,009	130,607	209,304	141,632,046	130,607	209,304	141,632,046	130,607	209,304	141,632,046	130,607	209,304	141,632,046
1009慢性気管支炎		10,407	13,897	9,665,084	32,823	44,571	52,525,027	1,509,765	2,522,621	4,218,863,801	106,709	166,482	280,841,259	1,403,046	2,324,680	3,937,842,542	1,403,046	2,324,680	3,937,842,542	1,403,046	2,324,680	3,937,842,542	1,403,046	2,324,680	3,937,842,542
1010慢性気管支炎		48,501	65,701	54,517,577	604,256	891,785	541,631,141	2,547,889	4,116,518	4,062,218,382	181,944	274,671	272,892,067	2,365,945	3,841,847	3,769,325,453	2,365,945	3,841,847	3,769,325,453	2,365,945	3,841,847	3,769,325,453	2,365,945	3,841,847	3,769,325,453
1011その他の呼吸器系の疾患		21,327	29,040	36,746,943	359,046	457,803	366,261,590	1,279,338	2,054,898	3,566,553,363	103,975	161,162	272,837,929	1,893,746	3,293,716,316	3,293,716,316	1,893,746	3,293,716,316	3,293,716,316	1,893,746	3,293,716,316	3,293,716,316	1,893,746	3,293,716,316	3,293,716,316
1201皮膚及び皮下組織の感染症		8,044	14,784	7,456,032	84,053	130,449	60,502,020	386,874	746,399	355,834,566	31,564	60,315	28,350,622	355,310	668,084	327,483,944	355,310	668,084	327,483,944	355,310	668,084	327,483,944	355,310	668,084	327,483,944
1202皮膚及び皮下組織の感染症		79,510	104,313	42,597,302	809,470	1,019,535	424,498,115	4,021,650	5,608,373	2,394,807,569	313,277	432,039	184,033,988	3,708,373	5,176,334	2,210,773,521	3,708,373	5,176,334	2,210,773,521	3,708,373	5,176,334	2,210,773,521	3,708,373	5,176,334	2,210,773,521
1203その他の皮膚及び皮下組織の疾患		65,013	92,333	55,166,425	654,238	855,120	417,430,137	3,685,849	5,426,756	2,851,730,867	290,667	422,068	228,759,332	3,395,243	5,004,638	2,622,971,535	3,395,243	5,004,638	2,622,971,535	3,395,243	5,004,638	2,622,971,535	3,395,243	5,004,638	2,622,971,535
1301感染症		50,641	75,619	125,078,665	192,288	273,675	398,513,134	2,268,064	4,266,680	6,450,616,595	157,387	269,451	396,546,474	2,110,677	3,997,229	6,055,070,121	2,110,677	3,997,229	6,055,070,121	2,110,677	3,997,229	6,055,070,121	2,110,677	3,997,229	6,055,070,121
1302腎臓疾患（腎臓病を含む）		81,218	192,748	95,587,415	254,037	563,991	276,233,182	90,490,186	27,143,640	12,399,539,452	564,704	1,470,782	8,925,482	396,179,227	8,925,482	11,698,370,225	396,179,227	8,925,482	11,698,370,225	396,179,227	8,925,482	11,698,370,225	396,179,227	8,925,482	11,698,370,225
1303腎臓疾患（腎臓病を含む）		31,848	49,860	34,564,644	159,804	359,907	287,035,442	1,266,821	3,559,220	14,278,620,230	715,561	2,138,943	888,350,230	170,175,837	13,390,234,453	1,566,594,707	170,175,837	13,390,234,453	1,566,594,707	170,175,837	13,390,234,453	1,566,594,707	170,175,837	13,390,234,453	
1304腎臓疾患（腎臓病を含む）		7,592	18,972	6,867,994	36,175	71,638	20,167,923	447,940	1,397,814	5,022,955,261	25,598	67,753	118,133,131	1,125,288	4,273,174	1,566,594,707	25,598	67,753	118,133,131	1,125,288	4,273,174	1,566,594,707	25,598	67,753	118,133,131
1305腎臓疾患及び骨格系疾患		22,772	50,787	20,682,285	111,489	201,380	95,878,112	1,952,387	5,330,485	2,307,676,883	115,535	285,656	127,123,672	1,836,852	5,045,439	2,160,553,211	115,535	285,656	127,123,672	1,836,852	5,045,439	2,160,553,211	115,535	285,656	127,123,672
1306腎臓疾患及び骨格系疾患		11,688	30,845	13,531,370	50,350	102,623	57,485,912	946,324	2,890,227	1,243,176,474	64,734	177,479	82,029,230	681,590	2,702,728	1,107,149,244	64,734	177,479	82,029,230	681,590	2,702,728	1,107,149,244	64,734	177,479	82,029,230
1307その他の骨格系疾患		21,897	66,057	24,344,770	83,877	212,625	90,362,007	1,460,067	4,902,639	1,853,654,397	91,497	285,058	106,023,197	1,358,570	1,744,631,200	1,744,631,200	91,497	285,058	106,023,197	1,358,570	1,744,631,200	1,744,631,200	91,497	285,058	106,023,197
1308骨の密度低下及び骨折の疾患		31,434	49,065	68,814,092	66,465	110,315	68,814,092	5,421,446	12,443,845	7,000,766,436	297,477	614,036	371,312,429	5,123,969	6,659,454,007	11,629,229	297,477	614,036	371,312,429	5,123,969	6,659,454,007	11,629,229	297,477	614,036	371,312,429
1310その他の骨格系疾患及び結合組織の疾患		43,210	86,621	62,598,886	242,210	407,851	298,201,207	2,082,727	4,707,845	3,262,761,512	153,762	322,259	224,285,111	1,928,965	4,386,596	3,038,474,401	153,762	322,259	224,285,111	1,928,965	4,386,596	3,038,474,401	153,762	322,259	224,285,111
1401全身性疾患及び腎臓病間質性疾患		6,718	12,437	23,121,070	32,614	46,655	69,612,706	322,978	589,753	1,124,705,772	23,922	40,342	78,449,848	299,056	549,411	1,046,255,924	23,922	40,342	78,449,848	299,056	549,411	1,046,255,924	23,922	40,342	78,449,848
1402腎臓疾患及び腎臓病間質性疾患		26,218	265,590	814,699,928	38,132	336,103	1,054,466,728	1,768,184	15,791,905	46,612,426,055	109,812	891,415	2,629,972,281	1,658,372	14,900,490	43,982,453,774	109,812	891,415	2,629,972,281	1,658,372	14,900,490	43,982,453,774	109,812	891,415	2,629,972,281
1403腎臓疾患及び腎臓病間質性疾患		7,028	9,479	12,585,311	29,994	38,723	56,708,813	233,579	320,792	447,852,745	18,636	25,027	33,996,517	214,943	295,705	413,956,228	18,636	25,027	33,996,517	214,943	295,705	413,956,228	18,636	25,027	33,996,517
1404その他の腎臓疾患		20,777	28,131	25,545,233	83,413	111,004	83,922,729	2,248,732	3,207,449	2,845,679,600	137,847	194,768	185,915,620	2,110,885	3,012,681	2,659,763,980	137,847	194,768	185,915,620	2,110,885	3,012,681	2,659,763,980	137,847	194,768	185,915,620
1405前立腺肥大（症）		3,369	4,498	3,222,392	27,554	34,771	21,608,990	135,202	183,390	6,006,322,519	455,269	575,745	602,961,471	3,946,050	5,052,007	5,403,361,068	455,269	575,745	602,961,471	3,946,050	5,052,007	5,403,361,068	455,269	575,745	602,961,471
1406その他の男性性生殖系の疾患		8,905	12,878	6,525,011	128,575	201,133	105,593,613	104,778	152,092	81,012,240	7,016	9,906	5,888,275	120,538	163,665	169,551,994	7,016								

第3表 疾病分類別、診療種類別、制度別 件数・日数(回数)・点数(金額)

病名		平成29年度				協会（一般）・被保険者				(内訳) 協会（一般）・被扶養者				組合健保・計				(内訳) 組合健保・被扶養者																							
		件数	回数	金額	件数	回数	金額	件数	回数	金額	件数	回数	金額	件数	回数	金額	件数	回数	金額																						
傷	数	24,629	518	1,026,299	747	3,411	235	87,111	515	57,710	019	008	1,744	574	39,192	304	1,432	188	39,599	177	25,878	417	1,426	741	20,310	023	464	707	745	14,387	924	9,410	884	303							
0101 結核	数	1,497	653	446	46,547	379	035	249,719	019	15,968	136	085	15,968	136	085	15,968	136	085	15,968	136	085	15,968	136	085	15,968	136	085	15,968	136	085	15,968	136	085	15,968	136	085					
0102 結核	症候	30	125	1,742	3,147	157	959	105,141	713	2,278	114,664	76,226	541	821	11,799	7,546	832	3,509	65,967	43,420	362	2,044	37,500	39,374	061	1,555	34,289	23,420	362	1,080	22,622	15,668	617	25,668	617						
0103 結核	主として性的伝播様式をとる感染性疾患	4	634	154	069	1,424	1,049	1,049	569	240	1,174	109	778	489	238	8,035	132	002	131	105	90,424	206	4,032	81,243	53	403	3,791	35,343	160	1,295	35,450	22,622	15,668	617	25,668	617					
0104 肺がん	皮膚及び粘膜の悪性新生物	45	202	1,174	109	778	489	238	4,032	1,101	957	100	583	100	583	100	583	100	583	100	583	100	583	100	583	100	583	100	583	100	583	100	583	100	583	100	583				
0105 ウイルス性肺炎	ウイルス性肺炎	43	568	1,613	928	1,110	895	972	5,630	130	105	90,424	206	4,032	81,243	53	403	3,791	35,343	160	1,295	35,450	22,622	15,668	617	25,668	617	25,668	617	25,668	617	25,668	617	25,668	617	25,668	617				
0106 ウイルス性肺炎	ウイルス性肺炎	23	885	834	403	535	526	944	8,120	186	628	120	965	243	1,047	76,882	50	158	53	403	3,791	35,343	160	1,295	35,450	22,622	15,668	617	25,668	617	25,668	617	25,668	617	25,668	617	25,668	617			
0107 真性細菌性肺炎	真性細菌性肺炎	19	347	828	182	2,576	83	944	34	54	440	338	38	79	29	522	540	879	28	862	10	105	178	967	29	3	847	10	440	481	538	15	269	10	440	481					
0108 感染症及び寄生虫病・後遺症	感染症及び寄生虫病・後遺症	6	746	468	967	308	591	824	299	19	148	12	344	022	59	2	743	1	16	191	10	105	178	967	29	3	847	10	440	481	538	15	269	10	440	481					
0109 ウイルス性肺炎	ウイルス性肺炎	121	205	2,993	899	51	2,993	899	51	2,993	899	51	2,993	899	51	2,993	899	51	2,993	899	51	2,993	899	51	2,993	899	51	2,993	899	51	2,993	899	51	2,993	899	51	2,993	899			
0201 結核	結核	302	315	8,003	224	3,002	659	38	036	553	224	609	25	223	171	251	158	83,848	149	661	100	883	018	10,789	205	327	132	452	288	3,018	80	750	53	375	733	96	622	807			
0202 結核	結核	304	317	7,389	789	5,004	539	590	40	012	693	333	469	907	70	236	229	8,763	174	957	117	935	744	11,804	189	505	138	714	873	7,723	17	715	78	900	839	78	900	839			
0203 結核	結核	185	213	4,567	739	3,091	441	045	17,509	654	170	43	451	444	11,071	278	677	191	846	143	427	96	877	187	105	131	673	131	673	131	673	131	673	131	673	131	673	131			
0204 結核	結核	139	445	4,567	739	3,091	441	045	17,509	654	170	43	451	444	11,071	278	677	191	846	143	427	96	877	187	105	131	673	131	673	131	673	131	673	131	673	131	673	131			
0205 結核	結核	426	697	13,304	423	8,919	977	539	49	605	1,685	927	38	383	1,032	727	677	699	940	243	21,574	333	013	21,574	333	013	21,574	333	013	21,574	333	013	21,574	333	013	21,574	333	013			
0206 肺がん	肺がん	192	210	4,400	364	1,476	549	093	25	455	574	065	380	962	991	12,854	448	231	294	351	251	21,574	333	013	21,574	333	013	21,574	333	013	21,574	333	013	21,574	333	013	21,574	333	013		
0207 子宮がん	子宮がん	88	969	2,224	288	1,476	549	093	25	455	574	065	380	962	991	12,854	448	231	294	351	251	21,574	333	013	21,574	333	013	21,574	333	013	21,574	333	013	21,574	333	013	21,574	333	013		
0208 肺がん	肺がん	143	557	6,090	089	1,476	549	093	25	455	574	065	380	962	991	12,854	448	231	294	351	251	21,574	333	013	21,574	333	013	21,574	333	013	21,574	333	013	21,574	333	013	21,574	333	013		
0209 肺がん	肺がん	72	820	3,800	238	2,529	790	314	19	079	1,024	373	886	765	13	421	531	739	333	822	103	11,562	265	295	176	050	048	10	038	206	838	214	838	303	4	641	93	766			
0210 その他の悪性新生物	その他の悪性新生物	1,206	920	36,263	058	24,246	994	937	178	371	4,786	057	3,181	697	070	112	759	1,933	950	559	42	888	463	028	305	785	762	8,384	147	144	297	678	995	3,652	142	917	115				
0211 良性新生物	良性新生物	485	851	9,852	103	6,545	102	755	137	308	2,135	220	1,407	064	593	87	892	1,321	722	871	648	592	43	884	702	477	460	610	868	69	399	628	065	379	40	679	366	718	215		
0212 その他の悪性新生物	その他の悪性新生物	98	040	3,156	030	2,118	118	495	15	621	285	394	178	494	504	7	108	127	649	79	839	151	7,878	137	826	84	701	886	6	969	119	774	72	983	329	3	069	53	874		
0301 腎臓病	腎臓病	68	932	2,401	430	1,608	538	500	14	431	386	155	257	431	576	5	671	155	280	104	551	235	2	979	204	125	134	837	123	2,438	176	225	116	140	103	2	438	70	552		
0401 甲狀腺病	甲狀腺病	35	402	1,263	820	848	733	478	7	163	59	072	98	612	152	3	877	75	190	49	502	259	2	979	204	125	134	837	123	2,438	176	225	116	140	103	2	438	70	552		
0402 糖尿病	糖尿病	551	156	24,961	541	17	648	019	079	58	163	1,763	333	1,253	762	162	34	996	960	606	686	527	268	16	391	569	372	401	602	565	17	836	474	272	333	959	853	11	729	296	071
0403 糖尿病	糖尿病	551	156	24,961	541	17	648	019	079	58	163	1,763	333	1,253	762	162	34	996	960	606	686	527	268	16	391	569	372	401	602	565	17	836	474	272	333	959	853	11	729	296	071
0404 その他の内分泌、栄養及び代謝疾患	その他の内分泌、栄養及び代謝疾患	321	358	11,197	728	7,512	621	190	36	531	669	039	442	792	742	14	017	239	206	180	449	046	20	281	364	741	238	622	684	17	092	246	603	160	184	642	5	632	85	177	
0501 腎臓病	腎臓病	257	697	20,320	553	13,545	443	888	2	694	212	889	142	143	245	335	23	824	124	377	82	699	502	728	57	977	37	789	737	1	055	12	520	8	172	921	165	12	520		
0502 腎臓病	腎臓病	112	738	7,697	906	5,238	682	053	14	306	74	885	124	682	543	16	642	28	928	154	006	635	3,404	5,186	228	928	154	006	635	3,404	5,186	228	928	154	006	635	3,404	5,186	228	928	
0503 腎臓病	腎臓病	1,578	600	132,886	320	87,733	187	839	68	783	6,430	365	4,444	728	968	12	385	785	624	519	446	888	70	383	5,307	934	3,502	714	175	28	465	1,991	681	221	144	3,506	201	962	131	489	537
0504 腎臓病	腎臓病	356	524	25,097	394	16,673	273	877	41	810	12,822	361	1,585	938	394	15	822	765	6																						

第3表 疾病分類別、診療種類別、制度別 件数・日数(回数)・点数(金額)

病名	平成29年度				(再掲) 協会(一般)・被扶養者				(再掲) 組合健保・被扶養者										
	制度別・計		件数		回数		金額		件数		回数		金額						
	件数	回数	金額	件数	回数	金額	件数	回数	金額	件数	回数	金額	件数	回数	金額				
1001急性鼻咽頭炎(かぜ)(感冒)	2,309	32,157	21,043,225	816	7,900	5,069,874	161	1,918	1,219,164	642	5,793	3,150	331	2,005,654	59	613	372,016		
1002急性鼻咽頭炎(急性感染性)	36,087	415,057	271,105,684	17,278	185,804	121,453,351	5,972	71,316	46,745,428	11,248	113,383	83,760	7,813	53,819,808	3,025	35,473	22,917,581		
1003その他の急性上気道感染症	29,476	385,902	240,918,549	11,533	177,779	177,186,776	3,655	43,504	28,605,168	7,910	72,303	51,060	7,813	53,819,808	1,525	17,573	11,393,779		
1004急性気管支炎及び急性細気管支炎	632,526	21,010,557	14,041,621,028	66,839	1,173,013	775,878,966	18,989	419,969	279,619,336	42,875	606,702	424,970	27,162	272,892,271	6,500	123,051	80,617,897		
1005アレルギー性鼻炎	75,714	1,165,424	769,367,041	28,988	311,569	203,296,039	1,042	19,164	10,907,450	29,174	291,164	188,870,850	13,375	92,391,074	326	4,873	3,136,777		
1006アレルギー性鼻炎	7,572	153,076	93,169,727	2,559	31,622	20,246,467	1,194	13,602	8,657,830	1,317	16,684	10,641,429	1,154	7,147,932	583	5,666	3,905,829		
1007アレルギー性鼻炎	32,850	476,160	313,169,945	10,791	146,143	95,834,668	8,142	108,456	71,818,251	2,254	31,188	20,332,223	3,959	42,436,973	3,959	48,629	31,398,996		
1008急性又は慢性示されなない気管支炎	8,556	267,290	4,253,292,840	1,322	18,721	12,052,962	252	4,647	3,001,546	1,089	13,112	8,416,254	667	7,740	5,026,942	73	822	530,376	
1009慢性気管支炎	114,262	6,266,741	2,752,392,840	4,517	153,023	101,316,468	2,174	62,089	41,182,154	1,044	43,277	26,359,570	965	32,014	20,630,174	528	13,895	9,073,172	
1010慢性気管支炎	33,771	466,629	2,188,591,498	33,771	466,629	350,528,098	5,400	97,716	64,739,822	37,181	305,568	228,520,665	14,521	189,132	121,433,506	1,800	30,231	19,659,168	
1011その他の呼吸器系の疾患	704,550	24,272,361	17,388,074,952	74,271	1,560,392	1,038,260,026	36,670	763,718	506,768,320	32,143	600,982	391,303,193	33,721	604,937	191,067,309	16,209	302,354	196,659,309	
1101うつ病	19,335	176,474	115,098,448	681	2,629	1,745,523	214	1,111	768,361	457	1,444	15,727	142,474	92,823,726	8,564	86,621	56,556,979		
1102肉芽腫性肺炎	11,528	112,084	73,620,541	4,364	26,845	17,685,330	2,091	16,200	10,716,300	1,596	9,689	6,394,753	163	1,550,555	82	502	328,055		
1103その他の肺及び肺組織の疾患	46,125	339,239	223,123,138	21,235	139,845	91,833,331	9,911	63,943	48,245,834	9,917	64,983	42,360,933	241	5,093,569	241	2,345	1,462,054		
1104胃潰瘍及び十二指腸潰瘍	100,904	2,135,208	1,875,461,510	14,004	224,380	155,603,307	4,331	156,766	108,484,423	2,772	44,336	30,500,172	4,081	57,604	39,150,523	4,049	40,049	27,430,429	
1105胃潰瘍及び十二指腸潰瘍	56,911	1,715,329	1,151,626,515	6,900	81,931	55,600,721	4,731	46,195	30,245,521	1,912	25,906	17,459,193	2,379	23,807	15,180,331	1,532	14,107	9,134,865	
1106痔核	64,157	880,580	556,238,788	18,508	233,739	145,094,829	14,102	176,428	109,562,617	3,619	47,029	29,046,348	8,643	107,050	65,386,804	6,423	78,939	48,396,923	
1107アルコール性肝臓疾患	32,328	1,203,894	844,707,382	6,045	193,065	137,293,518	3,826	109,723	71,779,011	1,845	70,955	50,285,182	1,443	50,382	34,969,814	1,156	33,668	23,378,914	
1108慢性肝臓疾患(アルコール性のものを除く)	7,726	305,369	205,235,944	821	19,785	13,216,559	511	10,791	7,248,945	2,222	6,466	4,306,420	198	3,445	2,359,320	127	1,831	1,256,758	
1109肝臓疾患(アルコール性のものを除く)	38,251	1,587,758	1,122,971,144	4,341	133,773	93,839,779	2,151	58,107	41,101,749	1,639	55,640	38,978,190	1,216	32,826	22,758,097	646	15,911	11,092,236	
1110胆石症及び胆のう疾患	71,124	2,320,375	1,600,975,741	12,568	300,925	207,408,142	7,482	169,770	117,332,150	4,092	102,191	69,825,659	4,945	106,563	72,316,776	3,093	65,395	44,995,498	
1111胆石症及び胆のう疾患	279,292	5,900,771	4,035,436,709	40,569	534,376	365,041,575	27,316	340,630	232,628,171	9,420	129,055	87,823,755	16,435	193,627	130,085,348	11,552	88,971	277,777,277	
1112胆石症及び胆のう疾患	60,532	1,338,938	939,838,196	12,967	226,083	159,838,353	9,884	164,288	116,460,061	2,476	44,228	31,076,897	4,883	79,769	55,437,243	3,730	58,940	41,235,296	
1113その他の消化器系の疾患	1,171,648	20,562,926	13,772,878,196	231,704	2,542,566	1,659,381,304	153,408	1,538,767	1,055,666,665	62,597	752,241	497,018,987	102,879	1,039,394	677,866,823	68,367	657,694	430,472,699	
1201皮膚病及び皮下組織の感染性疾患	99,289	3,027,915	2,051,638,339	18,381	400,166	269,267,949	9,951	225,746	152,513,391	7,756	150,900	100,242,632	3,956	156,986	84,530	56,884,682			
1202皮膚病及び皮下組織の感染性疾患	25,025	722,991	477,518,937	6,612	116,214	75,496,945	2,352	52,828	34,361,480	4,095	58,227	37,771,193	3,403	56,432	36,094,701	1,090	26,059	16,792,027	
1203その他の皮膚病及び皮下組織の疾患	116,113	5,623,931	3,807,188,187	15,722	419,019	253,742,281	8,055	208,905	142,320,789	6,684	162,073	109,070,487	6,146	136,720	90,162,106	3,074	70,701	48,596,026	
1301炎症性多発性関節炎	114,979	4,584,140	3,083,893,396	12,687	343,296	229,503,294	5,742	142,595	95,072,285	5,485	147,919	96,788,132	4,286	102,536	67,044,932	1,807	40,381	26,590,907	
1302関節炎(骨椎炎を含む)	339,884	15,204,279	10,217,025,708	44,445	1,793,250	1,193,300,046	23,867	921,143	610,675,587	14,616	601,671	400,739,328	12,339	462,924	303,229,608	6,258	229,967	151,018,453	
1303慢性関節炎	374,284	16,583,525	11,218,534,380	39,962	1,371,020	918,353,321	26,971	869,039	579,665,739	7,237	276,075	185,581,488	11,632	393,522	239,126,684	8,128	246,765	162,101,977	
1304慢性関節炎	94,236	2,614,853	1,731,036,159	29,708	834,349	547,258,719	24,037	675,521	442,330,293	4,769	130,157	85,861,942	10,945	263,911	170,611,692	8,850	212,472	137,216,261	
1305痛風	1,588	83,600	54,349,837	191	5,322	3,276,539	118	2,908	1,800,750	58	2,066	1,209,679	57	902,610	902,610	39	923	551,750	
1306痛風及び慢性骨神経痛	43,087	1,745,524	1,157,902,443	5,177	108,670	70,705,034	3,710	71,901	46,261,248	1,154	25,973	15,583,468	1,897	29,238	18,546,966	1,351	19,504	12,411,439	
1307その他の骨の骨格及び結合組織の疾患	47,457	1,841,465	1,200,275,157	8,866	289,465	191,479,177	4,216	136,793	91,786,386	3,803	119,130	76,542,591	3,501	101,636	65,936,346	1,324	38,736	25,424,692	
1308その他の骨の骨格及び結合組織の疾患	12,486	501,628	3,755,966,031	1,520	47,062	30,932,630	335	30,479	20,038,165	335	10,259	6,801,027	391	9,500	6,146,200	251	6,257	3,993,640	
1309その他の骨の骨格及び結合組織の疾患	81,062	3,964,255	2,772,235,673	4,468	128,699	86,362,654	1,803	52,227	34,562,527	2,084	53,466	35,497,267	1,753	40,643	26,448,749	746	17,622	11,381,374	
1401全身性疾患及び腎臓病	366,992	17,399,723	11,774,445,486	57,237	1,723,873	1,195,255,573	24,467	779,935	522,898,317	29,517	693,248	563,299,994	25,992	729,357	475,000,386	9,592	292,775	192,381,045	
1402腎臓疾患及び腎臓病	204,540	5,878,788	4,018,338,672	35,518	751,325	519,346,419	18,200	354,163	246,537,202	15,229	341,747	233,692,872	16,102	319,397	216,864,731	7,870	141,819	97,447,861	
1403腎臓疾患及び腎臓病	462,618	23,689,142	16,849,307,041	34,256	1,252,169	887,510,334	16,692	479,251	341,296,878	12,590	548,678	386,872,956	9,841	319,855	223,911,405	5,771	162,209	113,788,434	
1404その他の腎臓疾患	97,634	1,270,685	847,040,032	25,576	223,596	148,907,058	20,010	159,558	106,155,045	4,298	46,491	31,019,767	11,367	82,549	54,011,228	9,316	62,205	40,690,236	
1405前立腺肥大(症候群)	163,919	5,595,051	3,766,288,493	11,556	21,919	141,173,955	4,733	83,039	55,787,777	5,624	99,031	66,381,348	5,551	91,895	59,863,455	1,962	29,815	19,729,077	
1406その他の男性生殖器の疾患	86,231	1,614,809	1,075,297,439	8,797	97,919	64,682,174	6,297	65,345	43,014,444	3,344	4,918	3,							

第3表 疾病分類別、診療種類別、制度別 件数・日数(回数)・点数(金額)

食生活様式			平成29年度										平成30年度										平成31年度																																																																																																																																																																																																																																																																																																																																																																																																																																																																																																																																		
病名	傷病	病名	(再掲)組合保険・被災被害者			(再掲)共済組合・被災被害者			(再掲)共済組合・被災被害者			(再掲)国民健康保険・計(①+②+③)			①町村国保・一般被保険者																																																																																																																																																																																																																																																																																																																																																																																																																																																																																																																																										
			件数	回数	金額	件数	回数	金額	件数	回数	金額	件数	回数	金額	件数	回数	金額																																																																																																																																																																																																																																																																																																																																																																																																																																																																																																																																								
0101 結核	管感	症	662,848	15,220,813	9,743,721,349	331,371	7,396,253	4,870,002,610	150,683	3,818,337	2,136,699,404	171,828	3,859,656	2,518,922,841	6,927,657	300,431,574	199,156,600,276	6,572,336	290,074,837	192,875,453,032	290,074,837	192,875,453,032	290,074,837	6,572,336	290,074,837	192,875,453,032	290,074,837	192,875,453,032	290,074,837	192,875,453,032	290,074,837	192,875,453,032	290,074,837	192,875,453,032	290,074,837	192,875,453,032	290,074,837	192,875,453,032	290,074,837	192,875,453,032	290,074,837	192,875,453,032	290,074,837	192,875,453,032	290,074,837	192,875,453,032	290,074,837	192,875,453,032	290,074,837	192,875,453,032	290,074,837	192,875,453,032	290,074,837	192,875,453,032	290,074,837	192,875,453,032	290,074,837	192,875,453,032	290,074,837	192,875,453,032	290,074,837	192,875,453,032	290,074,837	192,875,453,032	290,074,837	192,875,453,032	290,074,837	192,875,453,032	290,074,837	192,875,453,032	290,074,837	192,875,453,032	290,074,837	192,875,453,032	290,074,837	192,875,453,032	290,074,837	192,875,453,032	290,074,837	192,875,453,032	290,074,837	192,875,453,032	290,074,837	192,875,453,032	290,074,837	192,875,453,032	290,074,837	192,875,453,032	290,074,837	192,875,453,032	290,074,837	192,875,453,032	290,074,837	192,875,453,032	290,074,837	192,875,453,032	290,074,837	192,875,453,032	290,074,837	192,875,453,032	290,074,837	192,875,453,032	290,074,837	192,875,453,032	290,074,837	192,875,453,032	290,074,837	192,875,453,032	290,074,837	192,875,453,032	290,074,837	192,875,453,032	290,074,837	192,875,453,032	290,074,837	192,875,453,032	290,074,837	192,875,453,032	290,074,837	192,875,453,032	290,074,837	192,875,453,032	290,074,837	192,875,453,032	290,074,837	192,875,453,032	290,074,837	192,875,453,032	290,074,837	192,875,453,032	290,074,837	192,875,453,032	290,074,837	192,875,453,032	290,074,837	192,875,453,032	290,074,837	192,875,453,032	290,074,837	192,875,453,032	290,074,837	192,875,453,032	290,074,837	192,875,453,032	290,074,837	192,875,453,032	290,074,837	192,875,453,032	290,074,837	192,875,453,032	290,074,837	192,875,453,032	290,074,837	192,875,453,032	290,074,837	192,875,453,032	290,074,837	192,875,453,032	290,074,837	192,875,453,032	290,074,837	192,875,453,032	290,074,837	192,875,453,032	290,074,837	192,875,453,032	290,074,837	192,875,453,032	290,074,837	192,875,453,032	290,074,837	192,875,453,032	290,074,837	192,875,453,032	290,074,837	192,875,453,032	290,074,837	192,875,453,032	290,074,837	192,875,453,032	290,074,837	192,875,453,032	290,074,837	192,875,453,032	290,074,837	192,875,453,032	290,074,837	192,875,453,032	290,074,837	192,875,453,032	290,074,837	192,875,453,032	290,074,837	192,875,453,032	290,074,837	192,875,453,032	290,074,837	192,875,453,032	290,074,837	192,875,453,032	290,074,837	192,875,453,032	290,074,837	192,875,453,032	290,074,837	192,875,453,032	290,074,837	192,875,453,032	290,074,837	192,875,453,032	290,074,837	192,875,453,032	290,074,837	192,875,453,032	290,074,837	192,875,453,032	290,074,837	192,875,453,032	290,074,837	192,875,453,032	290,074,837	192,875,453,032	290,074,837	192,875,453,032	290,074,837	192,875,453,032	290,074,837	192,875,453,032	290,074,837	192,875,453,032	290,074,837	192,875,453,032	290,074,837	192,875,453,032	290,074,837	192,875,453,032	290,074,837	192,875,453,032	290,074,837	192,875,453,032	290,074,837	192,875,453,032	290,074,837	192,875,453,032	290,074,837	192,875,453,032	290,074,837	192,875,453,032	290,074,837	192,875,453,032	290,074,837	192,875,453,032	290,074,837	192,875,453,032	290,074,837	192,875,453,032	290,074,837	192,875,453,032	290,074,837	192,875,453,032	290,074,837	192,875,453,032	290,074,837	192,875,453,032	290,074,837	192,875,453,032	290,074,837	192,875,453,032	290,074,837	192,875,453,032	290,074,837	192,875,453,032	290,074,837	192,875,453,032	290,074,837	192,875,453,032	290,074,837	192,875,453,032	290,074,837	192,875,453,032	290,074,837	192,875,453,032	290,074,837	192,875,453,032	290,074,837	192,875,453,032	290,074,837	192,875,453,032	290,074,837	192,875,453,032	290,074,837	192,875,453,032	290,074,837	192,875,453,032	290,074,837	192,875,453,032	290,074,837	192,875,453,032	290,074,837	192,875,453,032	290,074,837	192,875,453,032	290,074,837	192,875,453,032	290,074,837	192,875,453,032	290,074,837	192,875,453,032	290,074,837	192,875,453,032	290,074,837	192,875,453,032	290,074,837	192,875,453,032	290,074,837	192,875,453,032	290,074,837	192,875,453,032	290,074,837	192,875,453,032	290,074,837	192,875,453,032	290,074,837	192,875,453,032	290,074,837	192,875,453,032	290,074,837	192,875,453,032	290,074,837	192,875,453,032	290,074,837	192,875,453,032	290,074,837	192,875,453,032	290,074,837	192,875,453,032	290,074,837	192,875,453,032	290,074,837	192,875,453,032	290,074,837	192,875,453,032	290,074,837	192,875,453,032	290,074,837	192,875,453,032	290,074,837	192,875,453,032	290,074,837	192,875,453,032	290,074,837	192,875,453,032	290,074,837	192,875,453,032	290,074,837	192,875,453,032	290,074,837	192,875,453,032	290,074,837	192,875,453,032	290,074,837	192,875,453,032	290,074,837	192,875,453,032	290,074,837	192,875,453,032	290,074,837	192,875,453,032	290,074,837	192,875,453,032	290,074,837	192,875,453,032	290,074,837	192,875,453,032	290,074,837	192,875,453,032	290,074,837	192,875,453,032	290,074,837	192,875,453,032	290,074,837	192,875,453,032	290,074,837	192,875,453,032	290,074,837	192,875,453,032	290,074,837	192,875,453,032	290,074,837	192,875,453,032	290,074,837	192,875,453,032	290,074,837	192,875,453,032	290,074,837	192,875,453,032	290,074,837	192,875,453,032	290,074,837	192,875,453,032	290,074,837	192,875,453,032	290,074,837	192,875,453,032	290,074,837	192,875,453,032	290,074,837	192,875,453,032	290,074,837	192,875,453,032	290,074,837	192,875,453,032	290,074,837	192,875,453,032	290,074,837	192,875,453,032	290,074,837	192,875,453,032	290,074,837	192,875,453,032	290,074,837	192,875,453,032	290,074,837	192,875,453,032	290,074,837	192,875,453,032	290,074,837	192,875,453,032	290,074,837	192,875,453,032	290,074,837	192,875,453,032	290,074,837	192,875,453,032	290,074,837	192,875,453,032	290,074,837	192,875,453,032	290,074,837	192,875,453,032	290,074,837	192,875,453,032	290,074,837	192,875,453,032	290,074,837	192,875,453,032	290,074,837	192,875,453,032	290,074,837	192,875,453,032	290,074,837	192,875,453,032	290,074,837	192,875,453,032	290,074,837	192,875,453,032	290,074,837	192,875,453,032	290,074,837	192,875,453,032	290,074,837	192,875,453,032	290,074,837	192,875,453,032	290,074,837	192,875,453,032	290,074,837	192,875,453,032	290,074,837	192,875,453,032	290,074,837	192,875,453,032	290,074,837	192,875,453,032	290,074,837	192,875,453,032	290,074,837	192,875,453,032	290,074,837	192,875,453,032	290,074,837	192,875,453,032	290,074,837	192,875,453,032	290,074,837	192,875,453,032	290,074,837	192,875,453,032	290,074,837	192,875,453,032	290,074,837	192,875,453,032	290,074,837	192,875,453,032	290,074,837	192,875,453,032	290,074,837	192,875,453,032	290,074,837	192,875,453,032	290,074,837	192,875,453,032	290,074,837	192,875,453,032	290,074,837	192,875,453,032	290,074,837	192,875,453,032	290,074,837	192,875,453,032	290,074,837	192,875,453,032	290,074,837	192,875,453,032	290,074,837	192,875,453,032	290,074,837	192,875,453,032	290,074,837	192,875,453,032	290,074,837	192,875,453,032	290,074,837	192,875,453,032	290,074,837	192,875,453,032	290,074,837	192,875,453,032	290,074,837	192,875,453,032	290,074,837	192,875,453,032	290,074,837	192,875,453,032	290,074,837	192,875,453,032	2

第3表 疾病分類別、診療種類別、制度別 件数・日数(回数)・点数(金額)

食・生活医療費		平成29年度		共済組合・計		(市県) 共済組合・被扶養者		(市県) 共済組合・被扶養者		国民健康保険・計(①+②+③)		④市町村国保・一般被保険者						
病名	件数	回数	金額	件数	回数	金額	件数	回数	金額	件数	回数	金額	件数	回数	金額			
1001急性鼻咽頭炎(かぜ)・感冒	271	2,533	1,630,978	107	871	559,266	18	173	104,518	88	691	430	378	4,937	3,195,862			
1002急性鼻咽頭炎及び急性上気道感染症	4,784	48,243	30,872,353	2,330	23,639	15,466,572	685	8,279	5,432,351	15,338	15,338	7,418	6,342	76,489	50,121,101			
1003その他の急性上気道感染症	3,658	33,193	17,255,648	1,813	15,117	9,882,746	338	3,462	2,277,050	14,701	11,611	6,498	5,742	73,088	48,172,697			
1004肺炎	20,100	268,467	172,705,648	7,922	111,213	72,910,296	1,296	24,768	16,357,432	6,434	80,822	28,233	83,249	2,368,293	1,578,086,873			
1005慢性気管支炎及び急性細気管支炎	13,024	138,657	88,905,167	4,426	44,431	28,987,038	75	933	608,734	4,346	40,892	12,079	141,709	93,866,834	93,866,874			
1006アレルギー性鼻炎	560	3,654	9,654,959	298	3,042	1,927,685	154	1,689	1,065,381	143	1,348	859,774	1,760	39,644	25,864,132			
1007慢性又は慢性と明示されない気管支炎	1,303	15,375	9,654,959	1,183	15,026	10,348,515	849	11,487	7,529,588	312	4,039	2,622,036	9,967	145,428	95,867,914			
1008慢性気管支炎	6,774	4,000	4,000,596	159	1,675	1,097,140	107	1,388	96,102	149	1,532	1,001,038	1,092	25,758	16,797,445			
1009慢性気管支炎	256	10,729	6,525,448	164	6,646	4,438,700	57	53	93,062	378	2,761	1,838,240	15,108	677,562	447,648,899			
1010慢性気管支炎	12,523	156,031	99,846,147	4,189	51,979	33,898,788	378	6,946	4,606,007	3,765	58,837	28,817,917	23,671	504,708	334,945,369			
1011その他の呼吸器系の疾患	16,323	260,792	166,845,147	8,022	138,871	87,693,788	3,711	56,699	37,418,686	4,635	68,837	44,338,607	118,442	3,837,077	2,429,029,638			
1101胃炎及び慢性胃炎	6,721	53,578	34,956,000	493	3,543	2,317,394	226	1,663	1,096,050	266	1,977	1,219,068	1,572	19,562	12,987,205			
1102胃潰瘍及び十二指腸潰瘍	100	1,842	1,219,176	107	1,019	682,102	35	1,612	1,052,992	32	329	2,833,104	4,090	45,644	23,043,079			
1103その他の胃及び十二指腸の疾患	450	5,709	3,596,515	559	4,507	2,942,245	216	2,892	1,887,381	242	2,892	1,887,381	14,388	109,507	72,048,997			
1104胃潰瘍及び十二指腸潰瘍	788	12,446	8,228,810	687	10,074	6,889,371	466	5,352	3,890,179	195	4,017	2,718,486	27,020	586,947	390,135,422			
1105胃潰瘍及び十二指腸潰瘍	2,008	8,225	5,078,984	438	4,416	2,876,658	266	2,013	1,355,142	1,755	1,099,134	14,131	314,732	290,057,697	13,265	297,898	170,527,972	
1106痔	7,111	25,483	15,324,423	1,665	21,097	13,055,671	1,233	15,534	9,685,832	412	5,245	3,171,299	21,347	288,400	182,988,324			
1107アルコール性肝臓疾患	426	14,733	10,193,114	352	10,288	7,320,156	231	6,060	4,318,690	111	3,809	2,769,010	17,840	662,962	467,027,854			
1108アルコール性肝臓疾患(アルコール性のものを除く)	56	1,314	891,304	52	1,460	1,010,020	36	1,073	755,536	111	3,868	2,428,444	2,019	79,849	76,898			
1109肝臓疾患(アルコール性のものを除く)	1,647	12,631	8,727,363	243	6,127	4,232,069	112	2,017	1,388,544	110	3,538	2,428,444	11,960	445,636	314,700,812			
1110その他の肝臓疾患	1,647	35,925	24,154,732	1,067	22,580	15,583,070	633	12,620	8,781,985	408	9,112	6,216,713	22,063	675,601	467,633,073			
1111胆石症及び胆のう疾患	4,086	48,357	32,205,617	3,348	38,788	26,345,546	2,363	26,026	17,699,682	858	10,817	6,976,759	69,872	1,115,827	765,038,823			
1112胆石症及び胆のう疾患	1,001	18,563	12,927,959	972	15,486	10,932,192	747	12,007	8,481,618	3,257	29,223	20,743	410,958	289,486,499	19,332	385,923	271,826,281	
1113その他の消化器系の疾患	30,821	339,349	218,984,622	21,891	222,056	148,108,050	13,763	135,459	90,167,985	7,656	80,941	59,433,571	320,523	4,709,593	3,150,372,448			
1201皮膚病及び皮下組織の疾患	3,608	66,094	42,854,352	1,889	34,691	23,031,558	831	17,528	11,741,705	16,577	10,883,383	23,057	689,879	456,339,137	21,372	629,480	428,975,957	
1202皮膚病及び皮下組織の疾患	2,283	29,078	18,516,038	793	12,559	8,059,391	186	4,430	2,889,018	603	7,852	5,117,505	6,431	206,994	136,732,187	5,910	197,186	130,323,644
1203その他の皮膚病及び皮下組織の疾患	2,902	59,633	38,746,985	1,620	36,379	24,794,756	830	23,019	15,866,082	756	11,821	7,842,720	25,588	1,095,164	720,718,983	24,128	1,051,971	711,370,059
1301感染症	2,202	50,633	32,920,641	1,036	25,120	16,710,025	441	12,516	8,076,810	564	12,011	7,903,313	27,517	924,074	621,546,311	25,944	880,753	592,985,563
1302ウイルス感染症	4,886	185,765	121,040,872	2,759	102,265	67,903,653	1,444	50,983	33,880,623	1,068	39,505	26,140,084	99,808	4,177,718	2,600,036,874	94,440	3,965,146	2,658,372,233
1303ウイルス感染症(脊髄神経を含む)	2,098	68,904	45,019,641	2,288	73,818	49,231,657	1,665	52,654	35,078,295	446	14,570	9,746,872	84,842	3,654,200	2,469,035,082	89,320	3,465,150	2,342,133,877
1304ウイルス感染症	1,981	44,739	28,984,395	2,479	61,480	40,457,488	1,937	47,500	31,905,668	518	13,150	8,658,634	25,155	1,070,940	714,328	22,852	710,945	471,814,253
1305ウイルス感染症	18	568	349,480	13	372	245,024	12	364	239,838	326	518	518	346	10,785	6,890,217	333	10,389	6,432,199
1306痛風及び慢性骨神経痛	500	8,156	5,077,077	354	5,623	3,630,516	257	4,098	2,671,314	92	1,431	894,552	7,523	234,065	153,478,120	7,091	224,747	147,622,584
1307その他の骨・軟骨・関節・軟骨組織の疾患	1,994	56,097	35,839,257	846	25,029	16,549,257	311	10,375	6,816,548	511	13,866	8,676,548	15,002	565,003	377,069,449	14,068	532,960	355,271,242
1308骨の密度及び構造の疾患	116	1,827	1,692,902	135	4,131	2,682,673	99	2,835	1,862,185	35	1,193	779,758	2,833	108,664	71,415,433	2,618	100,217	65,864,331
1309骨の密度及び構造の疾患	888	2,627	1,725,162	416	10,765	7,004,112	159	4,352	2,873,488	233	5,476	3,530,040	10,734	449,464	298,445,017	10,224	433,875	288,112,074
1310その他の筋骨格系及び結合組織の疾患	15,667	400,913	258,019,214	6,433	169,274	112,197,929	2,142	61,878	41,330,225	4,147	99,862	65,816,974	84,674	3,621,572	2,441,033,489	79,138	433,875	288,112,074
1401全身性疾患及び腎臓・副腎・内分泌腺の疾患	7,788	166,306	111,000,884	3,756	74,786	51,397,080	1,647	29,322	20,324,140	2,017	43,131	29,449,710	45,825	1,150,663	795,098,928	42,758	1,082,414	747,912,157
1402腎臓疾患及び腎臓・副腎・内分泌腺の疾患	3,199	119,178	82,984,497	1,938	59,487	42,129,567	1,155	33,209	23,458,271	644	20,574	14,626,750	109,177	5,073,847	3,979,486,746	104,196	4,861,946	3,430,883,713
1403腎臓疾患及び腎臓・副腎・内分泌腺の疾患	1,785	17,075	11,114,951	2,482	18,571	12,314,159	1,983	14,210	9,434,263	454	3,849	2,536,325	31,546	360,166	240,656,571	29,055	338,650	226,279,910
1404その他の腎臓・副腎・内分泌腺の疾患	3,339	56,808	36,013,260	3,367	5,884	3,927,315	842	12,747	8,357,930	28,717	633,085	426,074,084	22,471	605,882	407,965,339	22,471	605,882	407,965,339
1405前立腺肥大(良性)の疾患	41	528	361,926	573	5,079	3,339,335	502	4,309	2,827,085	211	171	116,264	23,771	377,380	250,469,263	27,423	382,686	240,825,327
1406その他の男性生殖器の疾患	1,488	7,357	4,734,334	828	7,176	4,765,894	406	4,823	3,208,012	407	2,084	1,374,470	8,143	117,911	79,269,723	7,504	110,430	74,279,864
1407月経障害及び閉経期周辺期の疾患	380	3,539	2,321,534	163	1,633	1,071,398	87	851	549,664	74	758	509,222	885	12,266	7,993,688	767	11,046	7,187,334
1408乳房及びその他の女性生殖系の疾患	11,233	113,874	70,485,882	5,145	51,953	33,020,586	2,729	27,574	17,714,735	2,382	23,575	15,009,351	31,932	384,291	257,010,262	28,540	357,473	233,844,331
1501流産	3,390	15,717	9,486,050	1,881	8,469	5,516,521	1,078	4,939	3,216,798	803	3,560	2,299,723	5,685	29,733	19,230,993	4,338	25,545	16,536,532
1502妊娠高血圧症候群	3,108	57,894	37,945,856	1,501	30,870	20,910,927	778	15,923	10,748,085	723	14,947	10,162,442	3,844	73,743	49,004,129	3,222	61,980	41,937,637
1503妊娠高血圧症候群	153	1,084	692,328	131	1,036	689,550	47	337	221,658	84	699	467,87,						

第3表 疾病分類別、診療種類別、制度別 件数・日数(回数)・点数(金額)

病名	平成29年度				③国民健康保険				④後期高齢者医療・計(③・④)				⑤後期高齢者医療・現役並み所得者				⑥後期高齢者医療・一般			
	②市町村自費・国民健康保険者				③国民健康保険				④後期高齢者医療・計(③・④)				⑤後期高齢者医療・現役並み所得者				⑥後期高齢者医療・一般			
	件数	回数	金額	件数	回数	金額	件数	回数	金額	件数	回数	金額	件数	回数	金額	件数	回数	金額		
1001急性鼻咽頭炎(かぜ)(感冒)	3	21	13,820	49	475	305,726	625	14,803	9,893,023	37	778	519,672	588	14,025	9,373,351	588	14,025	9,373,351		
1002急性鼻咽頭炎	15	263	173,358	1,061	11,605	7,547,041	1,248	33,497	22,524,049	115	2,609	1,779,045	1,133	30,888	20,745,445	1,133	30,888	20,745,445		
1003その他の急性上気道感染症	52	703	464,240	704	7,565	4,952,861	4,422	100,590	67,286,015	280	4,668	3,135,254	96	922	64,150,781	96	922	64,150,781		
1004肺炎	917	25,918	17,333,205	4,339	87,646	58,258,623	44,988	16,823,919	11,286,089,034	22,595	788,131	527,331,897	419,043	16,033,371	10,738,717,137	419,043	16,033,371	10,738,717,137		
1005急性気管支炎及び急性細気管支炎	24	433	295,290	1,731	19,303	12,579,622	16,846	503,919	338,631,399	764	19,790	13,291,696	16,082	484,129	325,339,703	16,082	484,129	325,339,703		
1006アレルギー性鼻炎	20	395	261,094	157	1,586	1,009,351	1,624	65,225	43,346,046	408	4,009	3,745,271	1,516	61,216	40,600,775	1,516	61,216	40,600,775		
1007アレルギー性鼻炎	161	2,630	1,750,444	805	10,239	6,754,508	4,394	90,477	60,157,229	108	5,640	3,778,745	4,176	84,437	56,378,494	4,176	84,437	56,378,494		
1008急性又は慢性と明示されない気管支炎	209	760	488,026	94	1,143	748,386	5,452	211,493	140,517,036	226	6,227	4,157,768	5,226	205,266	136,359,288	5,226	205,266	136,359,288		
1009慢性気管支炎	209	8,919	5,016,427	417	16,194	10,793,610	92,882	3,777,393	3,682,537,962	3,723	176,707	119,627,065	89,159	5,200,676	3,542,910,917	89,159	5,200,676	3,542,910,917		
1010喘息	244	7,440	5,074,223	1,924	27,410	18,009,140	47,202	2,027,872	13,369,701,654	1,973	70,371	47,245,065	45,229	1,957,501	13,224,456,649	45,229	1,957,501	13,224,456,649		
1011その他の呼吸器系の疾患	1,348	47,820	31,411,547	5,694	126,148	82,461,357	475,341	20,136,184	13,355,151,474	27,469	1,072,417	708,626,951	19,065,757	19,065,757	12,648,468,523	19,065,757	19,065,757	12,648,468,523		
1012肉炎及び非肉芽腫性皮膚病	20	177	117,990	65	395	261,139	2,804	7,694	23,887,522	56	546	382,337	721	7,148	4,884,034	721	7,148	4,884,034		
1013その他の皮膚病	34	392	250,710	300	3,065	1,362,416	2,804	36,227	23,887,522	265	2,516	1,662,123	2,539	33,711	22,225,399	2,539	33,711	22,225,399		
1014胃潰瘍及び十二指腸潰瘍	129	1,429	973,648	1,533	10,068	6,991,434	8,272	71,226	51,246,996	582	4,344	1,662,123	7,690	72,882	48,347,655	7,690	72,882	48,347,655		
1015胃がん	367	7,481	5,171,481	1,145	17,060	11,707,623	54,612	1,874,203	12,824,212,971	2,855	79,164	54,232,254	51,577	1,796,039	1,229,989,663	51,577	1,796,039	1,229,989,663		
1016肝臓がん	231	6,718	4,382,312	635	10,066	6,602,413	33,063	1,390,393	8,841,111,108	1,593	44,472	29,519,158	12,983	215,532	140,713,465	12,983	215,532	140,713,465		
1017アルコール性肝臓病	354	12,567	8,755,744	655	19,615	13,874,238	6,448	286,567	202,096,040	341	12,298	8,694,990	6,107	274,269	193,401,050	6,107	274,269	193,401,050		
1018慢性肝臓病(アルコール性のものを除く)	31	1,175	762,482	67	1,176	1,199,617	4,236	200,830	135,034,040	123	4,836	3,488,652	4,113	196,894	131,565,388	4,113	196,894	131,565,388		
1019肝臓がん(アルコール性のものを除く)	240	8,939	6,227,595	416	12,114	8,657,517	20,491	969,996	687,386,387	989	42,551	30,451,624	19,502	927,445	656,934,763	19,502	927,445	656,934,763		
1020胆膵臓がん	330	9,327	6,474,453	1,045	25,528	17,481,287	30,481	27,845,984	149,068	4,018,153	2,748,833,417	8,498	190,883	130,880,240	140,570	3,827,470	2,818,053,177	140,570	3,827,470	
1021胆膵臓がん	1,032	16,305	11,161,182	3,150	40,068	27,845,984	149,068	4,018,153	2,748,833,417	8,498	190,883	130,880,240	140,570	3,827,470	2,818,053,177	140,570	3,827,470	2,818,053,177		
1022胆膵臓がん	288	6,376	4,433,089	1,123	18,559	13,227,138	20,967	606,642	424,142,909	1,418	33,847	23,691,172	19,549	572,795	400,451,737	19,549	572,795	400,451,737		
1023胆膵臓がん	4,296	64,209	42,859,682	18,026	193,256	128,121,100	484,651	12,048,287	8,106,869,755	32,575	457,406	387,188,997	462,076	11,472,881	7,719,680,738	462,076	11,472,881	7,719,680,738		
1024皮膚がん	327	10,606	7,300,747	1,338	29,793	20,062,433	48,205	1,766,093	1,199,507,432	2,759	91,546	61,880,917	45,447	1,674,547	1,137,616,515	45,447	1,674,547	1,137,616,515		
1025皮膚がん	75	1,544	1,046,599	446	8,264	5,411,944	7,786	330,992	2,210,086,613	7,296	17,423	11,534,266	7,296	313,569	209,552,347	7,296	313,569	209,552,347		
1026皮膚がん	371	15,810	10,979,482	1,039	27,363	18,529,462	67,037	3,936,039	2,667,710,067	2,602	62,937	132,990	64,435	3,803,409	2,577,317,037	64,435	3,803,409	2,577,317,037		
1027皮膚がん	488	16,452	10,933,231	1,085	26,869	18,027,517	69,453	3,169,114	2,149,078,834	7,325	100,819	68,331,669	66,718	3,068,295	2,080,947,165	66,718	3,068,295	2,080,947,165		
1028骨髄腫	1,366	57,492	38,584,638	4,002	155,080	103,080,033	180,923	8,668,122	5,852,555,727	10,213	438,719	285,237,086	170,310	8,229,403	5,557,318,629	170,310	8,229,403	5,557,318,629		
1029骨髄腫	1,385	54,359	36,404,310	4,128	134,691	90,426,675	225,560	11,121,165	7,542,591,176	13,453	567,983	385,245,733	212,107	10,553,182	7,157,345,443	212,107	10,553,182	7,157,345,443		
1030骨髄腫	337	11,768	7,624,566	1,966	51,615	34,001,931	15,949	680,785	459,067,579	1,009	35,993	24,084,669	14,940	646,192	434,962,910	14,940	646,192	434,962,910		
1031骨髄腫	7	275	70,456	6	121	78,862	1,201	65,618	43,255,427	79	1,537	1,070,684	1,252	64,081	42,184,573	1,252	64,081	42,184,573		
1032骨髄腫	76	2,137	1,417,684	356	7,161	4,637,662	28,136	1,366,928	911,545,797	1,173	51,824	35,174,775	26,963	1,315,104	876,371,022	26,963	1,315,104	876,371,022		
1033その他の骨髄腫	161	1,223	1,155,240	174	25,506	17,162,961	19,342	892,412	579,226,928	1,477	56,378	37,959,647	17,925	804,034	541,261,281	17,925	804,034	541,261,281		
1034骨髄腫	41	6,237	4,369,806	773	4,365,102	7,619	392,381	2,844,786,995	3,621	17,641	11,965,931	7,257	374,740	252,822,964	7,257	374,740	252,822,964			
1035骨髄腫	149	6,081	4,041,345	361	9,308	6,291,401	63,711	3,353,464	2,234,032,941	2,467	121,860	61,688,066	61,244	3,231,594	2,152,364,335	61,244	3,231,594	2,152,364,335		
1036骨髄腫	1,116	51,571	34,541,155	4,420	136,527	91,749,639	192,680	11,044,547	7,560,894,371	10,356	554,467	377,605,286	182,304	10,550,080	7,183,289,059	182,304	10,550,080	7,183,289,059		
1037骨髄腫	612	16,685	11,465,553	2,455	51,564	35,721,718	103,339	3,822,117	2,435,601,514	5,377	169,893	115,497,020	97,962	3,412,224	2,320,104,494	97,962	3,412,224	2,320,104,494		
1038骨髄腫	2,196	109,245	76,622,175	2,785	102,656	72,750,558	307,406	16,883,784	12,116,268,699	13,916	649,483	461,067,240	293,490	16,333,936	11,655,181,459	293,490	16,333,936	11,655,181,459		
1039骨髄腫	476	15,245	9,803,097	2,015	15,863	10,573,564	26,863	585,800	3,126,074,053	1,725	29,025	19,529,004	25,138	556,775	371,621,052	25,138	556,775	371,621,052		
1040骨髄腫	313	10,259	6,927,561	933	16,844	11,181,184	121,843	4,638,669	3,126,074,053	5,881	192,417	128,812,024	115,962	4,446,252	2,997,261,849	115,962	4,446,252	2,997,261,849		
1041骨髄腫	334	3,887	2,251,862	1,014	10,807	7,092,074	44,610	1,055,589	737,976,135	4,145	71,678	47,588,391	40,465	1,033,911	690,387,744	40,465	1,033,911	690,387,744		
1042骨髄腫	122	2,224	1,505,948	517	5,257	3,483,911	9,765	222,537	149,850,028	993	19,574	13,269,888	8,772	202,963	136,580,100	8,772	202,963	136,580,100		
1043骨髄腫	6	94	64,092	112	1,126	742,862	228	6,980	4,707,067	16	294	183,442	118	6,686	4,513,625	118	6,686	4,513,625		
1044骨髄腫	226	3,339	2,203,397	3,166	38,779	21,322,584	11,940	259,326	173,793,571	759	12,919	8,303,053	11,18							

第4表 疾病分類別、診療種類別、年齢階級別、件数・日数(回数)・点数(金額) [制度・計]

疾病分類名	総数			0～4歳			5～9歳			10～14歳			15～19歳		
	件数	日数	点数	件数	日数	点数	件数	日数	点数	件数	日数	点数	件数	日数	点数
総数	26,770,947	409,184,895	1,421,704,656,883	870,407	5,794,747	37,172,567,078	202,084	1,367,276	8,335,002,497	165,109	1,575,872	8,533,319,120	212,445	2,141,323	10,137,080,750
I 感染症及び寄生虫症 (I0101～I0109)	515,973	5,974,658	22,254,221,227	48,802	208,640	996,422,044	15,593	66,772	342,221,680	7,439	36,774	182,121,470	9,465	55,289	199,431,650
(I0101) 腸管感染症	173,871	1,206,868	4,183,656,159	31,303	125,779	639,462,344	12,432	47,976	241,045,201	5,651	23,872	116,487,312	5,798	26,359	93,514,901
(I0102) 結核	32,268	658,112	1,656,161,459	89	678	2,267,142	6	58	2,267,142	12	181	400,945	5,863,927	12,222	5,863,927
(I0103) 主として性的伝播様式をとる感染症	5,723	61,208	142,600,388	105	3,144,772	32	5	32	147,837	24	317	793,688	261	1,333	4,016,285
II 新生物 < 腫瘍 > (O201～O211)	3,799,691	44,543,342	245,692,054,978	16,223	183,764	1,508,164,282	11,019	130,936	1,042,269,968	9,967	131,754	1,059,639,749	10,776	130,128	994,409,990
(O201～O210) 悪性新生物 < 腫瘍 >	3,258,064	40,156,164	217,704,064,615	7,812	140,189	1,097,244,615	6,153	105,822	814,364,833	5,117	98,619	801,727,021	5,498	95,212	726,457,575
III 血液及び造血系の疾患並びに免疫機構の障害 (O301～O382)	208,231	2,474,264	10,303,151,971	6,481	56,499	406,775,464	4,931	45,261	269,537,357	2,370	23,421	185,715,678	2,294	21,144	140,598,743
IV 内分泌、栄養及び代謝疾患 (O401～O404)	999,685	15,015,352	41,581,244,624	23,207	109,127	502,848,531	9,138	42,577	263,240,342	7,407	54,072	339,600,298	4,246	40,821	191,978,851
(O402) 糖尿病	593,597	9,699,779	25,512,694,180	3,327	5,209	16,722,512	554	5,209	27,296,354	1,160	10,968	53,745,263	1,341	13,900	47,798,969
V 精神及び行動の障害 (O501～O507)	2,717,478	73,984,687	104,807,297,376	2,023	17,216	68,528,006	2,630	41,786	123,544,981	12,510	270,646	728,493,397	22,413	446,562	990,730,294
(O503) 統合失調症、統合失調症様症状および妄想性障害	1,591,506	45,614,603	60,212,388,664	—	—	—	29	673	2,098,616	—	—	20,901	5,212	116,662	247,264,492
VI 神経系の疾患 (O601～O606)	1,774,304	39,568,451	87,937,681,780	22,348	213,262	1,333,312,251	19,237	229,222	994,082,701	18,784	292,819	1,008,554,704	21,020	362,940	1,109,220,651
VII 眼及び付属器の疾患 (O701～O704)	678,933	3,255,149	22,660,340,672	5,016	21,511	143,227,381	4,847	17,948	158,372,968	2,985	13,450	107,966,660	2,721	15,130	98,270,720
(O702) 白内障	316,604	1,204,182	9,039,825,227	68	331	4,418,461	64	271	2,877,289	59	252	1,946,186	140	540	3,983,574
VIII 耳及び乳突管の疾患 (O801～O807)	139,883	895,171	4,344,945,386	7,942	32,164	340,762,700	4,837	19,352	208,183,900	2,600	14,656	139,473,294	1,677	10,382	82,758,530
IX 循環器系の疾患 (O901～O912)	4,728,691	77,863,489	331,813,900,332	5,403	61,757	555,966,560	2,912	27,126	244,914,218	4,697	44,160	348,945,540	4,796	49,415	430,092,652
(O901) 高血圧性疾患	495,969	8,525,922	19,000,297,863	35	363	2,198,074	29	205	1,199,675	99	939	7,720,068	70	567	3,348,618
(O902) 虚血性心疾患	686,481	5,167,672	49,756,842,238	68	593	5,507,124	36	150	1,932,208	55	283	4,921,499	103	652	5,809,978
(O904～O908) 脈管疾患	2,055,351	42,946,059	137,543,973,985	772	8,515	65,312,114	974	11,805	85,891,712	1,113	16,255	94,760,223	1,165	18,588	95,848,863
X 呼吸器系の疾患 (I001～I011)	2,038,128	27,359,299	91,090,644,019	225,031	1,136,309	5,686,827,215	44,499	233,645	1,265,691,049	17,086	100,872	556,130,094	19,167	124,694	766,817,369
(I004～I003) 急性上気道感染症	79,019	414,885	1,619,502,900	30,628	128,613	608,909,466	6,096	26,701	132,336,327	2,008	9,484	45,617,557	2,657	13,599	47,340,549
(I004) 肺炎	717,042	9,579,704	31,240,300,375	64,095	335,599	1,648,713,200	8,421	46,175	228,240,214	3,590	20,809	101,542,920	2,332	15,863	71,689,977
(I005) 急性気管支炎及び急性細気管支炎	97,739	616,566	2,493,850,702	68,678	338,268	1,645,286,911	3,632	17,682	85,363,286	1,173	6,262	30,341,872	433	2,444	8,876,107
(I007) 慢性副鼻腔炎	34,034	215,881	2,174,085,444	152	611	2,891,565	262	1,405	9,088,306	479	2,508	25,030,213	662	3,608	41,316,551
(I008～I009) 気管支炎及び慢性閉塞性肺疾患	135,643	2,585,601	6,253,587,150	2,261	10,915	52,700,944	347	2,688	12,326,414	189	1,536	8,595,224	96	610	3,107,756
(I010) 喘息	135,258	1,350,562	4,197,645,987	38,759	197,292	947,719,344	10,758	51,330	245,525,958	3,713	21,290	96,599,143	970	6,062	22,155,591
XI 消化器系の疾患 (I101～I113)	2,114,533	19,826,633	84,136,410,211	21,786	101,750	975,454,973	12,788	62,714	542,700,540	14,881	96,198	683,808,193	18,091	120,460	683,912,820
(I104～I105) 胃及び十二指腸の疾患	178,420	2,056,316	6,878,379,746	231	1,645	11,126,823	223	1,586	9,920,167	520	2,508	14,951,505	853	5,496	24,977,888
(I106) 痔核	79,624	431,158	1,320,571,812	14	45	321,127	29	96	715,552	43	191	889,661	409	1,876	5,682,754
(I107～I110) 肝疾患	159,549	2,194,564	7,173,505,972	991	7,189	55,981,157	306	2,272	18,543,027	294	3,187	15,889,421	604	5,104	21,892,430
XII 皮膚及び皮下組織の疾患 (I201～I203)	257,579	3,629,424	10,624,311,594	16,636	70,241	325,891,807	5,473	28,190	151,715,211	3,004	20,823	106,144,925	3,585	27,047	99,384,992
XIII 筋骨格系及び結合組織の疾患 (I301～I310)	1,527,153	24,334,267	100,898,314,995	20,536	164,737	1,286,160,484	7,335	75,575	442,764,574	9,518	93,013	763,580,548	12,974	106,438	886,662,290
XIV 腎臓泌尿器系の疾患 (I401～I408)	1,248,203	15,772,083	58,218,455,736	18,697	126,438	762,812,715	7,078	55,239	328,436,719	5,783	44,406	271,274,234	7,594	50,565	241,588,164
(I401～I402) 糸状体疾患、腎臓副腎間質性疾患及び腎不全	698,181	11,124,692	38,834,433,174	7,751	64,586	371,770,916	4,375	41,879	236,685,963	3,422	33,645	191,142,456	4,209	33,757	155,205,111
XV 妊娠、分娩及び産後 (I501～I504)	647,500	4,589,370	16,865,675,521	2,548	9,975	16,121,927	3	23	145,760	46	477	1,564,948	7,630	55,010	173,892,890
(I501) 流産	53,725	114,471	749,958,577	1	7	22,673	—	—	—	2	3	13,706	646	1,630	11,958,565
XVI 周産期に発生した病態 (I601～I602)	293,770	2,452,650	14,515,036,213	270,360	2,284,714	13,953,832,739	920	18,086	61,897,865	535	12,868	37,440,111	360	4,859	12,983,298
XVII 先天性形態、変形及び染色体異常 (I701～I702)	148,371	1,804,293	12,323,600,761	64,867	630,019	6,999,478,033	15,530	137,530	996,486,634	10,432	116,238	715,035,364	7,406	94,525	463,345,554
XVIII 中毒、薬物及び化学物質による疾患並びに放射線による疾患 (I900)	423,588	5,862,794	15,076,582,190	53,993	199,251	695,711,427	3,580	20,074	95,957,602	2,219	24,749	101,252,076	2,700	21,963	80,952,136
XIX 損傷、中毒及びその他の外国の形勢 (I901～I906)	2,549,171	39,979,774	145,958,295,077	38,602	117,277	733,092,131	29,734	115,220	802,874,408	32,844	184,471	1,196,525,917	53,530	403,951	2,490,029,156
骨折 (部位不明を除く)	1,621,341	27,149,592	97,902,074,787	3,975	18,593	163,267,415	17,206	54,336	454,995,756	17,338	88,117	640,847,937	20,095	127,362	810,420,009
XXII 特殊目的用コード (Z210～Z220)	32	345	2,492,790	6	96	1,175,909	—	—	—	2	5	52,020	—	—	—

(注) 1. 本表は、提出のあったデータで疾病コードの記載があるものを集計している。

2. 制度・計は、協会（一般）・計、組合健保・計、国民健康保険・計及び後期高齢者医療・計の単純合計である。

第4表 疾病分類別、診療種類別、年齢階級別、件数・日数(回数)・点数(金額) [制度・計]

入院																	
疾病分類名			20～24歳			25～29歳			30～34歳			35～39歳			40～44歳		
総数	件数	日数	点数	件数	日数	点数	件数	日数	点数	件数	日数	点数	件数	日数	点数	件数	
I 感染症及び寄生虫症 (0101～0109)																	
(0101) 結核	14,972	93,369	314,005,126	15,340	92,598	289,357,997	16,072	100,239	316,436,402	13,347	99,132	348,772,461	12,128	112,019	459,849,124	31,495,309,971	
(0102) 腸炎	8,372	38,396	134,704,831	6,907	31,517	107,796,171	5,775	26,379	89,991,538	5,059	24,630	84,833,534	5,020	26,458	92,592,680	5,654	
(0103) 主として性的伝播様式をとる感染症	587	9,746	25,897,185	532	8,885	23,945,413	525	8,798	23,945,476	513	9,124	24,529,081	620	12,204	33,010,496	33,010,496	
(0103) 主として性的伝播様式をとる感染症	810	3,880	12,069,392	797	3,503	10,667,672	603	3,104	10,053,897	430	2,222	7,755,369	324	1,811	6,718,351	6,718,351	
II 新生物 > (0201～0211)																	
(0201～0210) 悪性新生物 > 腫瘍 >	13,286	134,314	984,546,627	20,544	184,088	1,372,777,960	35,353	305,791	2,259,732,325	57,041	491,773	3,712,584,026	98,789	874,072	6,592,340,552	6,592,340,552	
(0201～0210) 悪性新生物 > 腫瘍 >	5,347	81,548	592,758,181	8,017	105,693	768,222,968	15,321	177,108	1,270,915,870	28,366	305,666	2,223,667,556	56,392	581,054	4,189,772,633	4,189,772,633	
III 血液及び造血系の疾患並びに免疫機構の障害 (0301～0302)	6,482	40,891	151,567,071	13,175	73,144	219,738,393	17,129	93,933	254,413,091	11,056	66,730	217,821,726	5,068	44,219	253,926,693	253,926,693	
IV 内分泌、栄養及び代謝疾患 (0401～0404)	4,877	45,071	214,399,647	7,029	59,855	252,281,511	10,529	93,232	361,269,482	13,511	131,578	477,565,197	18,970	205,780	747,263,710	747,263,710	
(0402) 糖尿病	1,681	17,048	56,356,652	2,686	26,721	89,338,860	4,358	43,306	149,442,063	6,990	73,390	242,430,934	11,031	128,567	427,420,309	427,420,309	
V 精神及び行動の障害 (0501～0507)	36,227	683,351	1,293,330,481	46,242	1,006,249	1,793,083,363	65,606	1,557,548	2,563,134,720	88,745	2,205,320	3,476,509,479	125,503	3,249,284	4,918,696,093	4,918,696,093	
(0503) 統合失調症、統合失調症様症状および妄想性障害	13,227	312,652	551,450,838	22,879	566,935	941,394,901	39,628	1,024,248	1,587,396,114	58,892	1,564,666	2,329,597,234	87,348	2,387,881	3,403,287,432	3,403,287,432	
VI 神経系の疾患 (0601～0606)	22,190	406,327	1,194,002,513	25,546	495,116	1,394,500,230	31,167	631,371	1,706,760,130	37,400	773,177	2,032,750,540	50,053	1,030,970	2,668,472,472	2,668,472,472	
VII 眼及び付属器の疾患 (0701～0704)	2,358	15,483	91,436,333	2,457	16,311	100,265,883	3,152	20,986	132,922,049	4,338	28,263	184,855,636	7,210	46,668	308,933,997	308,933,997	
(0702) 白内障	153	553	4,010,938	234	757	5,920,196	353	1,477	9,924,487	626	2,284	17,437,101	1,270	4,999	36,380,711	36,380,711	
VIII 耳及び乳突突起の疾患(0801～0807)	1,645	10,417	66,101,136	2,034	11,954	75,705,512	2,876	17,137	109,741,367	3,708	23,689	140,087,285	4,780	29,544	158,484,775	158,484,775	
IX 循環器系の疾患 (0901～0912)	4,821	49,539	420,987,381	7,050	76,420	634,450,884	12,725	146,384	1,128,402,143	22,212	272,626	2,004,383,535	47,913	604,208	4,369,741,492	4,369,741,492	
(0901) 高血圧性疾患	186	1,516	4,759,667	369	2,535	7,312,795	756	6,240	19,566,967	1,038	9,424	29,094,736	1,832	17,493	57,640,787	57,640,787	
(0902) 虚血性心疾患	148	787	7,902,941	280	1,507	16,469,740	846	5,618	66,523,978	2,548	15,995	196,395,903	8,176	48,254	639,155,080	639,155,080	
(0904～0908) 脈管疾患	1,211	18,482	97,984,166	2,184	35,499	182,096,284	4,460	74,189	375,286,453	9,095	155,789	792,690,171	22,005	383,024	1,926,346,564	1,926,346,564	
X 呼吸器系の疾患 (1001～1011)	24,058	156,255	830,917,283	20,493	134,433	677,124,533	21,316	141,350	697,730,175	21,171	144,974	733,128,073	23,123	174,644	889,837,405	889,837,405	
(1001～1003) 急性上気道感染症	5,402	28,445	101,790,373	4,756	24,740	85,982,372	4,258	21,966	72,277,912	3,574	18,829	63,572,346	2,874	15,559	56,286,272	56,286,272	
(1004) 肺炎	2,167	16,057	68,292,219	2,331	17,627	72,132,440	3,126	22,357	88,322,530	3,810	27,832	111,923,843	4,594	37,908	148,207,044	148,207,044	
(1005) 急性気管支炎及び急性細気管支炎	380	2,098	6,295,887	402	2,231	6,046,842	398	2,009	4,835,183	407	2,193	5,281,897	315	1,973	5,384,675	5,384,675	
(1007) 慢性副鼻腔炎	741	4,339	49,131,243	1,012	5,903	67,563,333	1,570	9,191	102,163,210	2,020	11,858	136,362,778	2,610	15,270	180,053,547	180,053,547	
(1008～1009) 気管支炎及び慢性閉塞性肺疾患	166	1,239	3,670,022	198	1,675	5,582,219	298	2,782	10,257,765	343	3,815	13,864,282	312	3,350	14,767,799	14,767,799	
(1010) 喘息	973	7,067	22,376,328	1,120	7,532	25,599,650	1,425	9,785	31,596,986	1,560	11,006	36,025,807	2,157	15,555	53,159,259	53,159,259	
XI 消化器系の疾患 (1101～1113)	25,787	169,040	819,675,682	38,588	242,821	1,042,498,260	51,702	322,344	1,348,279,832	57,653	372,228	1,720,683,028	71,290	495,155	2,444,502,849	2,444,502,849	
(1104～1105) 胃及び十二指腸の疾患	1,417	8,074	34,516,838	1,847	10,791	37,900,073	2,400	15,457	56,989,454	2,781	19,552	77,030,551	3,802	29,525	123,461,048	123,461,048	
(1106) 痔	1,811	8,290	21,507,282	4,337	19,616	45,005,743	6,514	29,584	65,659,467	6,615	31,637	82,396,817	6,350	31,356	97,787,842	97,787,842	
(1107～1110) 肝疾患	1,090	8,577	32,002,020	1,391	11,920	44,912,092	1,979	17,904	69,063,179	2,805	27,389	109,276,081	4,749	49,804	202,682,364	202,682,364	
XII 皮膚及び皮下組織の疾患 (1201～1203)	4,267	31,779	114,073,961	4,831	37,515	117,890,953	5,748	46,136	146,215,564	6,073	50,484	175,256,097	7,107	71,443	261,357,110	261,357,110	
XIII 筋骨格系及び結合組織の疾患 (1301～1310)	9,510	85,791	492,128,890	11,495	102,357	483,367,489	15,935	148,304	699,061,335	19,275	202,492	985,515,273	26,428	302,162	1,559,226,465	1,559,226,465	
XIV 腎臓泌尿器系の疾患 (1401～1408)	13,217	77,077	334,899,095	22,934	122,537	527,558,484	33,154	175,737	812,398,609	34,742	190,690	1,007,496,170	39,125	239,854	1,436,673,374	1,436,673,374	
XV 妊娠、分娩及び産後 (1501～1504)	53,937	368,754	1,159,443,971	148,964	1,030,532	3,424,632,996	220,097	1,572,827	5,665,869,497	161,493	1,175,639	4,663,565,870	50,471	359,933	1,677,968,511	1,677,968,511	
(1501) 流産	3,672	8,686	61,965,170	9,705	21,606	146,342,181	15,662	34,145	227,628,338	15,702	32,520	209,172,995	7,706	14,526	84,909,617	84,909,617	
XVI 周産期に発生した病態 (1601～1602)	2,096	14,807	42,527,037	5,811	32,879	97,773,007	7,394	42,767	127,963,308	4,305	26,038	87,388,484	1,174	12,047	40,103,004	40,103,004	
XVII 先天性形態、変形及び染色体異常 (1701～1702)	4,360	63,842	272,416,417	4,126	67,033	251,685,498	4,238	71,666	271,015,705	4,256	73,821	269,795,922	4,570	79,361	290,988,744	290,988,744	
XVIII 感染症、免疫及びアレルギー疾患、内分泌系及び免疫系以外の疾患	4,333	27,509	85,414,986	6,656	44,058	110,245,340	8,583	60,414	147,432,697	7,345	62,896	170,490,476	6,257	62,864	193,738,716	193,738,716	
XIX 損傷、中毒及びその他の外国の影響 (1901～1906)	33,169	291,048	1,597,426,292	26,319	239,363	1,219,322,549	29,652	278,442	1,332,502,178	33,487	328,534	1,603,881,270	44,907	474,124	2,225,089,443	2,225,089,443	
車 折 (部位不明を除く)	12,732	105,758	607,125,080	9,616	85,787	478,636,983	11,529	107,798	558,216,717	14,015	136,377	701,733,447	19,883	201,624	989,636,689	989,636,689	
XXII 特殊目的用コード (2210～2220)	-	-	-	1	2	11,630	-	-	-	-	-	-	1	31	145,442	145,442	

(注) 1. 本表は、提出のあったデータで疾病コードの記載があるものを集計している。

2. 制度・計は、協会（一般）・計、組合健保・計、国民健康保険・計及び後期高齢者医療・計の単純合計である。

第4表 疾病分類別、診療種類別、年齢階級別、件数・日数(回数)・点数(金額) [制度・計]

入院	平成29年度														
	45～49歳			50～54歳			55～59歳			60～64歳			65～69歳		
	件数	日数	点数	件数	日数	点数	件数	日数	点数	件数	日数	点数	件数	日数	点数
総数	756,520	10,811,481	40,177,980,846	851,000	12,677,461	46,440,810,363	1,063,032	16,057,793	59,734,404,364	1,515,745	22,706,881	86,819,355,946	2,664,623	39,255,056	154,692,364,750
I 感染症及び寄生虫 (I01～I09)	12,539	130,789	558,517,972	13,111	142,096	601,801,093	15,137	176,306	758,664,315	21,437	267,765	1,120,605,802	37,025	468,913	2,016,282,836
(I01) 結核	4,858	97,936	4,858	4,504	26,052	91,299,177	4,370	27,776	98,670,387	5,247	36,066	123,763,083	8,066	61,049	210,176,736
(I02) 肺結核	734	14,192	38,171,160	711	13,072	33,919,121	714	13,383	35,630,015	1,138	22,336	60,783,325	1,946	37,504	98,571,864
(I03) 主として性的伝播様式による感染症	278	3,987	7,667,131	262	4,297	9,065,955	178	3,591	6,428,079	300	6,705	10,880,724	370	7,872	15,824,567
II 新生物＜腫瘍＞ (O201～O211)	137,718	1,285,474	9,358,714,619	149,496	1,514,742	10,385,986,235	199,804	2,152,624	13,377,739,211	317,323	3,525,123	22,050,333,066	596,090	6,753,598	40,601,462,453
(O202～O210) 悪性新生物＜腫瘍＞	90,196	942,086	6,573,601,713	117,458	1,273,011	8,556,528,121	172,854	1,936,224	12,400,983,486	283,259	3,235,570	20,076,873,492	541,535	6,263,749	37,401,252,080
III 血液及び造血系の疾患並びに免疫系の疾患 (O801～O892)	4,246	46,807	279,532,409	4,098	49,660	310,339,451	4,813	60,986	348,378,357	7,168	92,110	542,951,243	13,131	170,930	962,979,212
IV 内分泌、栄養及び代謝疾患 (O401～O404)	25,476	291,667	1,012,428,008	29,700	351,502	1,191,456,017	36,340	452,418	1,455,129,287	51,335	659,057	2,103,045,897	92,915	1,229,757	3,863,850,916
(O402) 糖尿病	16,187	197,561	642,654,058	19,442	243,045	784,025,164	24,436	319,368	995,298,507	35,381	474,424	1,467,758,385	65,721	908,367	2,781,273,785
V 精神及び行動の障害 (O601～O607)	160,727	4,307,760	6,252,977,436	182,102	4,994,815	6,252,977,436	212,909	5,962,948	8,153,512,171	266,932	7,601,495	10,144,104,572	386,803	11,036,424	14,570,071,969
(O603) 統合失調症、統合失調症類似および妄想性障害	116,491	3,267,360	4,469,441,702	132,750	3,793,491	5,059,688,006	155,923	4,520,210	5,675,997,969	196,796	5,770,380	7,388,293,734	277,116	8,141,253	10,291,969,728
VI 眼及び付属器の疾患 (O701～O704)	58,389	1,196,314	3,088,564,771	63,939	1,316,399	3,349,974,836	67,652	1,384,101	3,409,894,092	83,399	1,715,799	4,445,960,170	137,996	2,870,548	7,353,789,189
(O702) 白内障	11,361	72,649	497,087,747	16,720	100,914	722,014,064	25,404	142,427	1,038,716,353	44,684	223,437	1,666,028,585	92,802	424,994	3,201,687,303
VII 耳及び乳突突起の疾患 (O801～O807)	5,757	34,551	182,917,369	6,458	39,457	187,496,831	8,013	51,113	230,783,093	10,800	65,885	307,712,093	17,324	104,165	492,083,242
IX 循環器系の疾患 (O901～O912)	83,301	1,085,245	7,930,645,445	110,370	1,441,537	9,644,112,184	151,835	2,008,210	13,137,810,849	229,015	3,038,292	19,446,648,255	446,073	6,020,717	37,012,234,591
(O901) 高血圧性疾患	3,158	32,689	93,405,619	4,690	52,122	145,731,539	7,209	81,832	225,196,698	12,383	147,187	407,032,226	25,764	307,118	925,386,826
(O902) 虚血性心疾患	16,773	99,833	1,174,948,375	23,972	1,931,595,289	1,931,595,289	34,291	202,199	2,371,771,393	52,582	312,376	4,237,674,438	99,703	606,464	7,924,844,890
(O904) 脳血管疾患	38,716	271,891	3,279,478,018	44,335	341,942,439	4,144,435,341	68,585	1,303,593	5,366,248,093	99,581	1,908,666	7,539,149,038	194,575	3,170,036	14,319,334,279
X 呼吸器系の疾患 (I001～I011)	23,857	202,081	988,932,845	24,383	229,996	1,071,005,587	31,840	339,587	1,454,737,404	50,990	590,657	2,417,824,846	102,717	1,318,077	5,088,328,210
(I001～I003) 急性上気道感染症	2,138	12,340	41,707,874	1,597	9,342	32,281,048	1,411	9,150	29,608,227	1,521	9,629	32,962,138	1,900	13,386	44,545,730
(I004) 肺炎	4,842	43,805	173,291,056	5,963	60,499	230,356,390	9,072	96,325	363,628,625	16,561	180,732	690,504,338	35,071	417,286	1,550,472,736
(I005) 急性気管支炎及び急性細気管支炎	1,739	1,739	4,827,477	3,313	2,529	7,005,818	4,173	3,319	10,070,087	6,444	5,705	16,692,502	1,219	10,946	32,531,269
(I007) 慢性副鼻腔炎	2,928	16,834	198,061,724	2,843	17,400	197,014,125	2,902	17,822	198,329,397	3,346	20,881	224,941,092	4,455	28,649	285,996,702
(I008～I009) 気管支炎及び慢性閉塞性肺疾患	551	7,768	27,591,800	642	7,872	27,124,614	2,457	21,036	68,947,169	3,096	45,704	139,041,316	8,251	132,989	400,002,657
(I010) 喘息	2,542	20,560	69,595,880	2,542	20,601	69,604,155	2,439	21,837	81,283,297	3,592	35,022	113,643,611	5,885	59,562	193,770,320
XI 消化器系の疾患 (I101～I113)	83,837	606,231	3,009,166,009	90,409	657,435	3,263,410,627	106,872	805,340	3,935,684,030	142,808	1,105,344	5,300,396,633	233,763	1,676,699	8,897,369,627
(I104～I105) 胃及び十二指腸の疾患	5,761	40,807	174,005,735	5,885	46,340	206,430,213	8,246	68,755	293,722,238	11,543	102,909	423,328,157	19,161	172,892	720,306,106
(I106) 痔核	5,074	29,465	95,688,738	4,876	25,759	84,403,407	4,670	26,407	83,704,996	5,700	31,757	103,496,092	8,868	50,448	164,026,816
(I107～I110) 肝疾患	6,838	76,927	293,776,764	8,532	96,308	364,264,813	10,566	126,393	468,255,067	13,729	173,375	626,599,546	21,100	272,108	938,388,383
XII 皮膚及び皮下組織の疾患 (I201～I203)	8,521	94,144	341,953,078	8,431	101,574	359,154,440	9,469	122,000	415,539,744	11,732	156,257	536,840,662	18,560	261,408	862,102,755
XIII 筋骨体系及び結合組織の疾患 (I301～I310)	34,735	427,071	2,237,459,271	43,413	556,933	3,073,825,060	62,131	833,994	4,657,883,147	92,926	1,287,166	7,083,067,713	156,776	2,261,112	12,043,990,190
XIV 腎臓生体組織系の疾患 (I401～I408)	41,703	295,127	1,703,631,658	39,328	329,885	1,702,228,016	44,680	446,608	2,050,192,339	66,270	740,333	3,175,577,081	123,937	1,455,662	6,012,631,379
(I401～I402) 糸状体疾患、腎臓管腔性疾患及び腎不全	15,473	166,206	766,276,818	19,075	225,141	1,003,167,448	25,282	336,031	1,386,616,079	39,085	571,461	2,219,597,143	73,971	1,121,357	4,226,798,700
XV 妊娠、分娩及び産後 (I501～I504)	2,099	14,315	72,716,859	135	1,068	6,485,790	15	141	892,225	6	71	186,318	12	97	455,298
(I501) 流産	580	1,151	6,600,871	48	195	1,332,925	2	11	11,536	2	11	11,536	34	906	2,227,600
XVI 周産期に発生した病態 (I601～I602)	1,171	4,703	9,756,228	289	8,772	19,392,518	195	5,812	13,008,345	83	65,724	242,245,232	3,898	57,607	250,364,070
XVII 外生殖器、変形及び勃起体異常 (I701～I702)	4,365	71,472	271,642,326	3,716	65,935	231,524,952	3,595	66,054	232,749,117	3,771	65,724	242,245,232	3,898	57,607	250,364,070
XVIII 乳房及び乳腺疾患、乳房体異常及び乳腺腫瘍 (I800)	6,806	76,448	243,525,418	7,833	88,890	281,376,211	10,922	125,108	373,004,139	14,240	178,950	541,943,081	26,001	329,814	1,031,659,464
XIX 損傷、中毒及びその他の外因の影響 (I901～I905)	50,906	562,033	2,565,811,378	57,469	685,851	2,999,138,941	72,306	922,016	3,903,135,336	100,820	1,389,766	5,688,500,858	178,766	2,613,628	10,448,850,527
XX 骨軟化（部位不明を除く）	23,955	257,277	1,224,256,192	28,447	332,387	1,493,625,066	37,941	472,766	2,064,735,186	53,816	733,003	3,039,905,693	98,932	1,452,971	5,895,073,091
XXI 骨贅（部位不明を除く）	-	-	-	-	-	-	-	-	-	6	27	1,027	-	-	-

注) 1. 本表は、提出のあったデータで疾病コードの記載があるものを集計している。

2. 制度・計は、協会（一般）・計、組合健保・計、共済組合・計、国民健康保険・計及び後期高齢者医療・計の単純合計である。

第4表 疾病分類別、診療種類別、年齢階級別、件数・日数(回数)・点数(金額) [制度・計]

平成29年度																	
入院			70～74歳			75～79歳			80～84歳			85～89歳			90～94歳		
疾病分類名			件数	日数	点数	件数	日数	点数	件数	日数	点数	件数	日数	点数	件数	日数	点数
総数			2,820,422	41,091,806	164,445,442,243	3,393,119	51,996,127	193,885,510,615	3,709,401	62,711,689	205,477,945,733	3,294,559	60,316,105	173,486,016,307	1,956,366	37,814,200	97,105,154,690
I 感染症及び寄生虫症 (0101～0109)	管感染症		40,560	528,915	2,186,583,259	52,486	721,131	2,809,540,149	63,956	956,901	3,386,010,488	59,993	948,851	3,103,087,072	34,619	570,875	1,703,935,166
	(0101) 結核		8,517	70,766	236,039,188	10,874	99,996	321,454,488	14,228	148,562	455,774,220	14,601	176,022	507,861,388	8,981	115,960	321,005,999
	(0102) 腸結核		2,498	48,770	130,733,464	3,672	74,255	192,179,235	5,564	116,708	293,063,856	6,306	135,531	332,035,652	4,558	99,743	234,971,361
II 新生物 > (0201～0211)	> (0201～0211) 悪性新生物 > 腫瘍 >		604,038	6,965,630	40,060,827,858	594,377	7,159,824	37,942,095,486	470,928	6,203,215	28,776,937,787	281,321	4,153,669	16,023,281,813	109,494	1,798,185	5,743,099,699
	(0201～0210) 悪性新生物 > 腫瘍 >		552,890	6,496,529	37,129,309,756	544,976	6,661,408	35,109,851,200	433,513	5,757,485	26,646,035,509	259,271	3,835,196	14,841,817,434	100,630	1,649,983	5,308,069,897
	(0402) 糖尿病		14,646	194,070	1,011,629,775	19,492	270,079	1,278,080,640	25,038	372,256	1,529,706,751	25,638	402,699	1,460,293,700	15,555	254,739	812,575,179
IV 内分泌、栄養及び代謝疾患 (0401～0404)	内分泌		101,530	1,412,867	4,320,349,401	133,196	2,017,947	5,748,713,042	159,366	2,698,611	6,979,970,268	149,792	2,780,395	6,500,553,698	88,777	1,712,497	3,793,571,961
	(0402) 糖尿病		71,557	1,041,126	3,106,928,000	90,801	1,443,526	4,401,336,126	99,830	1,816,549	4,426,092,132	83,309	1,676,441	3,695,812,449	43,413	942,644	1,908,670,499
	精神及び行動の障害		295,052	8,354,079	11,208,573,789	280,244	7,773,245	10,590,475,945	233,607	6,439,912	9,057,037,655	168,706	4,571,766	6,646,330,590	92,405	2,488,692	3,720,235,060
VI 神経系の疾患 (0601～0606)	(0603) 統合失調症、統合失調症様症状および妄想性障害		186,118	5,478,254	6,930,622,603	149,200	4,330,696	5,497,214,924	89,923	2,622,630	3,361,954,635	41,409	1,193,895	1,550,095,286	14,373	409,891	548,788,552
	視神経系の疾患		155,887	3,351,329	8,140,765,962	226,625	5,130,395	11,286,223,172	292,223	7,089,711	13,933,105,833	261,504	6,525,263	11,700,989,945	135,839	3,442,057	5,795,594,851
	(0702) 白内障		117,093	498,026	3,787,272,181	137,258	579,666	4,243,913,418	114,588	514,357	3,518,900,156	62,146	332,102	1,942,269,436	18,706	137,470	609,638,996
VIII 耳及び乳突系の疾患 (0801～0807)	(0801) 急性中耳炎		59,658	213,223	1,696,980,730	74,055	268,484	2,090,414,527	63,271	243,321	1,807,104,402	33,654	146,204	980,405,047	9,487	51,540	281,567,741
	(0807) 外耳道炎		16,254	99,630	458,748,416	16,567	106,304	456,319,708	13,959	100,749	355,156,342	8,401	72,989	223,996,638	3,401	37,933	99,797,511
	(0901) 高血圧性疾患		521,616	7,337,601	41,694,984,176	674,529	10,261,151	50,503,088,020	809,928	13,963,705	55,072,704,931	807,583	15,288,704	48,128,056,456	544,768	11,008,426	28,375,881,408
IX 循環器系の疾患 (0901～0912)	(0901) 高血圧性疾患		34,647	456,045	1,318,038,670	55,275	812,339	2,170,720,485	88,028	1,483,554	3,478,430,802	114,914	2,135,394	4,469,354,341	97,128	1,947,168	3,767,711,535
	(0902) 虚血性心疾患		107,545	668,512	8,238,630,651	118,027	797,344	8,754,446,931	98,933	842,204	7,201,067,256	62,005	735,001	4,188,755,224	29,591	484,079	1,660,423,675
	(0904) 脳血管疾患		228,390	4,519,419	16,323,775,714	301,001	6,153,967	20,467,107,009	372,489	8,013,960	24,154,401,185	356,792	7,945,837	21,709,717,509	216,162	4,947,248	12,125,064,131
X 呼吸器系の疾患 (1001～1011)	(1001) 急性上気道感染症		138,893	1,935,159	6,987,283,826	213,021	3,168,700	10,604,523,954	307,190	4,926,814	15,248,126,809	356,975	5,945,379	17,531,919,719	258,149	4,391,102	12,329,293,505
	(1004) 肺炎		1,704	12,558	43,357,779	1,771	14,348	48,514,864	1,897	15,905	49,704,505	1,607	16,878	47,297,864	900	9,595	26,146,792
	(1005) 急性気管支炎及び急性細気管支炎		48,927	623,081	2,279,490,637	77,799	1,057,991	3,609,092,203	118,976	1,748,018	5,609,680,399	146,104	2,259,553	6,912,747,329	109,712	1,746,301	5,063,122,666
XI 消化器系の疾患 (1101～1113)	(1005) 急性気管支炎及び急性細気管支炎		1,586	15,581	46,782,678	2,584	25,615	77,897,368	4,174	45,911	135,133,740	5,153	59,718	171,235,674	3,865	48,426	134,267,312
	(1007) 慢性副鼻腔炎		3,481	22,998	213,033,660	2,563	16,776	139,810,321	1,254	10,062	67,548,086	528	5,559	24,882,675	173	2,901	8,262,603
	(1008～1009) 気管支炎及び慢性閉塞性肺疾患		13,222	220,702	634,023,184	19,454	343,436	909,933,089	28,067	553,302	1,319,185,775	29,947	620,638	1,389,148,565	19,344	426,804	877,336,349
XII 皮膚及び皮下組織の疾患 (1201～1203)	(1010) 喘息		6,768	76,443	239,616,455	9,966	128,507	374,081,012	13,365	195,797	512,903,337	13,732	226,765	549,239,384	8,961	166,568	368,555,450
	(1101) 胃及び十二指腸の疾患		237,445	1,999,976	9,206,315,343	266,243	2,521,425	10,905,161,563	288,056	3,003,441	11,860,971,838	214,962	2,845,062	10,086,878,238	117,171	1,768,656	5,565,132,740
	(1106) 痔		18,861	177,557	706,797,347	23,097	251,084	897,797,185	26,723	345,550	1,113,623,071	25,240	388,367	1,076,089,593	14,987	259,979	647,986,107
XIII 腎臓病 (1301～1310)	(1106) 痔		8,340	45,905	151,503,014	7,101	40,305	137,037,282	4,726	29,353	95,900,127	2,499	19,471	58,451,555	807	8,296	22,200,949
	(1107～1110) 肝疾患		19,589	265,095	876,820,204	22,097	327,421	1,028,081,900	21,225	339,219	999,907,254	13,863	239,069	652,418,219	6,113	113,001	279,698,932
	(1201～1203) 皮膚病		19,533	289,005	905,684,923	26,105	416,181	1,210,548,256	33,170	578,488	1,549,619,306	33,888	626,145	1,558,186,426	22,557	429,579	1,002,890,301
XIV 腎臓病 (1401～1408)	(1201～1203) 皮膚病		182,670	2,752,925	13,887,432,251	241,514	3,859,585	17,488,554,842	247,633	4,375,080	16,003,160,369	194,082	3,761,143	10,468,703,949	101,591	2,113,442	4,774,450,388
	(1301～1310) 腎臓病		134,616	1,701,733	6,670,715,719	162,597	2,287,248	8,318,878,027	179,351	2,812,687	9,343,082,024	156,188	2,617,539	7,976,424,249	87,275	1,492,712	4,200,627,447
	(1401～1408) 腎臓病		81,133	1,298,847	4,717,424,965	103,947	1,754,836	6,103,225,283	119,238	2,122,166	6,951,454,849	100,556	1,834,078	5,665,287,330	52,006	954,380	2,718,995,426
XV 妊娠、分娩及び産後 (1501～1504)	(1401～1402) 妊娠、分娩及び産後		6	53	264,461	12	105	529,760	11	96	303,537	13	192	506,762	1	31	41,197
	(1501～1504) 妊娠、分娩及び産後		—	—	—	—	—	—	—	—	—	—	—	—	—	—	—
	(1601～1602) 妊娠、分娩及び産後		11	268	805,047	17	458	1,628,293	4	47	288,745	4	71	196,889	1	25	43,483
XVI 先天奇形、変形及び畸形体疾患 (1701～1702)	(1601～1602) 妊娠、分娩及び産後		2,894	39,469	201,160,259	2,433	31,410	155,502,440	1,913	29,910	108,354,032	1,139	19,524	61,638,339	628	11,885	28,478,801
	(1701～1702) 先天奇形、変形及び畸形体疾患		29,545	387,333	1,176,977,102	42,702	634,774	1,759,067,493	58,404	973,547	2,457,201,655	63,554	1,160,188	2,689,616,191	47,162	925,239	1,999,921,400
	(1801～1802) 先天奇形、変形及び畸形体疾患		208,129	3,243,563	12,548,705,279	303,692	5,056,408	18,551,992,739	408,076	7,672,162	26,457,307,207	448,670	8,284,424	27,383,086,747	278,264	5,230,637	16,549,585,619
XVII 特殊目的用コード (2210～2220)	(1901～1906) 妊娠、分娩及び産後		121,602	1,937,923	7,481,022,983	194,623	3,327,016	12,239,128,816	304,288	5,574,811	19,327,936,619	338,794	6,397,037	21,434,172,907	218,811	4,197,337	13,553,477,382
	(2001～2002) 妊娠、分娩及び産後		4	75	363,216	9	91	673,668	—	—	—	—	—	—	—	18	69,978
	(2210～2220) 特殊目的用コード		—	—	—	—	—	—	—	—	—	—	—	—	—	—	—

注) 1. 本表は、提出のあったデータで疾病コードの記載があるものを集計している。
2. 制度・計は、協会（一般）・計、組合健保・計、国民健康保険・計及び後期高齢者医療・計の単純合計である。

第4表 疾病分類別、診療種類別、年齢階級別、件数・日数(回数)・点数(金額) [制度・計]

入院	疾病分類名	平成29年度			95～99歳			100歳～		
		件数	日数	点数	件数	日数	点数	件数	日数	点数
	総数	636,671	12,800,382	30,201,801,488	109,814	2,286,793	4,937,226,793			
I	感染症及び寄生虫症 (0101～0109)	10,403	172,613	491,476,529	1,549	24,071	69,098,592			
(0101)	結核	2,882	40,031	106,347,463	426	5,655	14,899,332			
(0102)	結核	1,225	27,441	60,345,464	152	3,281	7,851,480			
(0103)	主として性的伝播様式をとる感染症	16	214	603,576	—	—	—			
II	新生物 > (0201～0211)	23,389	415,198	1,139,871,178	2,715	49,440	124,983,874			
(0201～0210)	悪性新生物 < 腫瘍 >	21,040	371,208	1,034,026,139	2,399	42,786	110,584,628			
III	血液及び造血系の疾患並びに免疫系の障害 (0301～0302)	4,823	82,483	236,768,553	647	11,103	29,722,485			
IV	内分泌、栄養及び代謝疾患 (0401～0404)	21,782	552,731	1,174,658,914	4,562	93,190	189,115,046			
(0402)	糖尿病	12,042	274,924	522,976,986	1,640	39,442	69,316,193			
V	精神及び行動の障害 (0501～0507)	30,201	814,153	1,234,256,321	5,991	161,436	243,682,653			
(0503)	統合失調症、統合失調型障害および妄想性障害	2,815	79,136	107,266,453	448	12,789	17,728,969			
VI	神経系の疾患 (0601～0606)	38,066	971,854	1,577,785,747	5,420	139,477	216,817,320			
VII	眼及び付属器の疾患 (0701～0704)	2,798	28,823	96,315,783	289	4,534	10,245,223			
(0702)	白内障	1,309	9,504	41,042,654	140	2,083	4,813,533			
VIII	耳及び乳突炎短の疾患 (0801～0807)	712	10,104	22,851,106	138	2,996	5,803,728			
IX	循環器系の疾患 (0901～0912)	200,095	4,254,049	9,568,505,631	37,049	824,217	1,648,344,181			
(0901)	高血圧性疾患	40,238	853,121	1,559,596,765	8,121	177,971	306,850,950			
(0902)	虚血性心疾患	9,164	174,961	432,232,015	1,635	34,669	69,834,050			
(0904～0908)	脳血管疾患	72,934	1,720,244	3,809,987,622	12,037	296,613	588,959,496			
X	呼吸器系の疾患 (1001～1011)	95,248	1,636,390	4,431,543,993	18,921	327,581	852,920,125			
(1001～1003)	急性上気道感染症	280	3,057	8,303,676	40	361	959,309			
(1004)	肺炎	41,303	670,705	1,858,238,977	8,246	135,181	360,610,632			
(1005)	急性気管支炎及び急性細気管支炎	1,402	18,158	49,172,788	293	3,779	10,521,329			
(1007)	慢性的副鼻腔炎	32	699	1,375,901	21	607	1,228,412			
(1008～1009)	気管支炎及び慢性閉塞性肺疾患	6,222	147,321	283,249,415	1,180	29,401	53,130,792			
(1010)	喘息	3,093	58,257	123,559,897	538	10,921	21,035,323			
XI	消化器系の疾患 (1101～1113)	34,833	557,600	1,602,577,859	5,568	96,714	242,829,527			
(1104～1105)	胃及び十二指腸の疾患	4,720	89,379	194,189,598	809	17,463	33,230,739			
(1106)	痔核	131	1,346	3,762,022	23	345	520,929			
(1107～1110)	肝疾患	1,495	28,740	66,534,767	193	3,862	8,538,361			
XII	皮膚及び皮下組織の疾患 (1201～1203)	7,547	144,646	326,314,956	1,342	25,939	57,546,127			
XIII	筋骨格系及び結合組織の疾患 (1301～1310)	31,283	596,983	1,394,484,727	5,383	128,284	236,836,412			
XIV	腎臓発生臓器系の疾患 (1401～1408)	25,918	444,607	1,176,286,730	4,016	65,399	165,042,903			
(1401～1402)	糸状体疾患、腎臓腫瘍間質性疾患及び腎不全	13,595	243,313	653,161,634	1,818	30,576	77,782,230			
XV	妊娠、分娩及び産じょく (1501～1504)	1	31	97,044	—	—	—			
(1501)	流産	—	—	—	—	—	—			
XVI	周産期に発生した病態 (1601～1602)	—	—	—	—	—	—			
XVII	先天性形態、変形及び染色体異常 (1701～1702)	184	4,033	7,709,290	50	1,235	1,983,982			
XVIII	癌、悪性腫瘍及び悪性新生物、悪性血液疾患及び悪性リンパ腫 (1801～1808)	17,714	369,493	741,094,800	4,039	88,932	169,999,780			
XIX	損傷、中毒及びその他の外因の影響 (1901～1905)	85,594	1,644,011	4,979,202,327	12,235	242,245	672,254,835			
	骨折 (部位不明を除く)	69,011	1,346,755	4,186,759,187	9,732	194,957	556,900,852			
XXII	特殊目的用コード (2210～2220)	—	—	—	—	—	—			

注) 1. 本表は、提出のあったデータで疾病コードの記載があるものを集計している。

2. 制度・計は、協会（一般）・計、組合健保・計、国民健康保険・計及び後期高齢者医療・計の単純合計である。

第4表 疾病分類別、診療種類別、年齢階級別、件数・日数(回数)・点数(金額) [制度・計]

平成29年度 入院外																	
疾病分類名			総数			0～4歳			5～9歳			10～14歳			15～19歳		
			件数	日数	点数	件数	日数	点数	件数	日数	点数	件数	日数	点数	件数	日数	点数
総数			900,687,601	1,418,721,762	1,251,408,790,813	42,873,707	68,890,210	39,429,542,078	32,252,201	45,969,363	24,153,111,756	23,828,623	32,712,160	20,311,465,822	18,299,779	24,074,187	15,645,959,739
I 感染症及び寄生虫症 (0101～0109)	管感染症	(0101) 結核	28,887,315	42,597,231	33,697,875,991	3,152,565	4,772,525	2,751,664,647	2,755,351	4,274,920	1,800,115,572	1,509,903	2,323,680	986,563,977	857,829	1,185,805	638,819,892
			7,103,216	9,145,919	5,950,556,389	1,518,936	2,260,592	1,337,040,559	841,586	1,058,680	528,486,191	510,209	620,952	319,712,804	392,023	468,700	294,017,058
			208,698	297,650	437,771,418	6,489	9,858	2,190	3,886	1,747	2,663	1,549,368	1,122	1,350	3,242	3,412,145	3,412,145
			579,280	855,276	566,775,653	1,055	1,506	723,744	495	689	339,671	732	1,054	626,205	20,814	30,969	18,754,090
II 新生物 < 腫瘍 > (0201～0211)	< 腫瘍 >	(0201) 悪性新生物 < 腫瘍 >	34,016,085	52,462,727	144,520,697,287	129,633	163,249	158,592,733	119,805	156,273	156,307,198	150,145	204,075	250,261,490	184,882	258,041	350,921,663
			23,284,887	37,561,744	124,268,088,751	11,565	18,453	34,945,589	20,915	31,693	59,821,514	22,409	32,127	77,714,636	33,168	48,837	126,733,007
III 血液及び造血系の疾患並びに免疫系の障害 (0301～0302)			3,922,953	5,952,452	13,184,725,272	99,326	172,343	278,339,965	57,497	84,298	321,946,067	85,599	122,147	449,573,238	119,313	169,331	632,623,420
IV (0401) 糖尿病	糖尿病	(0401) 糖尿病	89,339,653	124,397,662	137,845,662,549	169,996	232,061	389,778,217	194,200	239,895	959,682,184	290,149	350,806	2,022,708,100	304,839	378,786	1,061,594,750
			40,307,040	57,511,529	77,761,346,128	3,477	4,688	12,971,816	12,956	15,920	48,862,763	28,839	35,244	93,999,095	53,305	64,320	143,537,586
V 精神及び行動の障害 (0501～0507)	精神及び行動の障害	(0501) 統合失調症、統合失調症様疾患及び妄想性障害	39,673,453	63,304,913	45,250,938,595	436,353	763,043	572,212,741	1,186,110	1,737,549	1,219,332,311	1,022,543	1,318,261	969,266,190	928,497	1,328,655	997,402,428
			6,899,149	14,229,915	12,648,215,737	217	300	203,467	3,999	5,354	3,538,130	16,692	25,425	19,776,558	71,654	122,569	100,173,523
VI 神経系及び付属器の疾患 (0601～0606)	神経系及び付属器の疾患	(0601) 脳血管疾患	27,562,317	43,680,170	39,885,203,453	130,433	251,354	279,396,354	245,395	403,610	429,884,939	351,747	511,950	542,653,430	417,248	571,028	616,166,423
			80,864,002	96,305,381	77,344,596,662	1,630,267	2,024,269	1,071,619,945	2,871,133	3,425,955	1,746,450,323	2,814,611	3,246,746	1,664,125,853	2,794,241	3,047,909	1,243,769,165
VII 眼及び付属器の疾患 (0701～0704)	眼及び付属器の疾患	(0702) 白内障	10,881,362	13,695,906	13,402,551,200	1,292	1,617	1,599,132	1,739	2,076	1,229,581	1,832	2,153	1,395,690	2,490	3,110	2,719,231
			14,157,037	23,024,725	11,660,069,151	1,946,502	3,717,181	1,799,383,060	1,285,328	2,018,486	991,385,531	513,196	700,510	379,586,853	275,057	355,717	205,509,153
IX 循環器系の疾患 (0901～0912)	急性上気道感染症	(0901) 高血圧性疾患	173,517,695	247,779,820	218,687,319,087	48,628	67,424	165,918,428	75,987	95,949	102,963,717	170,200	218,863	225,535,387	177,399	224,835	261,717,106
			130,438,546	182,934,535	144,580,043,944	442	592	2,408,587	793	1,038	1,095,577	1,927	2,454	3,200,816	7,215	9,236	8,007,376
(0902) 虚血性心疾患	虚血性心疾患	(0902) 虚血性心疾患	10,736,289	15,535,214	18,264,583,058	801	1,004	2,699,303	1,427	1,687	1,866,457	3,612	4,431	5,560,272	9,573	11,867	15,486,809
			15,481,802	24,342,977	24,741,209,738	5,492	9,987	12,870,911	7,768	12,030	14,421,141	11,153	16,898	22,726,976	14,180	20,289	32,038,134
X 呼吸器系の疾患 (1001～1011)	急性上気道感染症	(1001) 肺炎	124,808,576	178,377,056	103,487,467,904	22,160,827	38,226,488	18,950,823,670	15,804,721	22,849,216	10,772,700,615	9,208,576	11,917,815	6,093,952,954	5,199,917	6,371,968	3,494,683,933
			38,470,087	53,198,637	26,041,877,712	8,820,165	14,338,859	7,294,053,007	4,612,380	6,372,159	2,914,838,497	2,608,529	3,286,972	1,584,363,296	1,707,206	2,044,149	1,041,692,215
(1004) 肺炎	急性気管支炎及び急性気管炎	(1004) 肺炎	921,724	1,488,666	1,713,337,764	106,476	187,023	129,765,887	40,328	65,737	43,163,596	22,487	35,910	26,142,228	18,782	28,614	25,931,038
			13,207,798	18,363,105	9,268,632,657	3,800,509	6,234,753	3,201,829,335	1,691,826	2,303,942	1,028,515,337	823,614	1,041,807	496,850,376	531,868	642,585	329,448,535
(1005) 急性気管支炎及び急性気管炎	慢性副鼻腔炎	(1005) 急性気管支炎及び急性気管炎	5,819,960	10,246,952	4,637,320,597	702,804	1,467,891	588,051,083	694,291	1,211,973	472,924,410	340,392	501,966	228,535,431	158,373	209,943	112,445,156
			5,571,740	8,218,012	8,476,618,276	787,489	1,330,187	695,589,684	357,378	496,740	223,968,614	172,752	221,483	108,706,773	107,255	131,147	70,460,668
(1007～1009) 気管支炎及び慢性閉塞性肺疾患	慢性閉塞性肺疾患	(1007～1009) 気管支炎及び慢性閉塞性肺疾患	22,917,639	34,482,103	22,706,711,575	4,612,680	8,708,490	4,296,786,935	3,811,582	5,763,632	2,962,546,906	1,572,729	2,119,871	1,239,268,843	526,250	677,322	456,015,998
			50,482,160	74,600,944	68,895,684,877	887,627	1,379,479	711,437,295	428,529	560,487	283,026,973	380,253	491,257	317,525,978	560,881	728,743	680,611,159
XI 消化器系の疾患 (1101～1113)	胃及び十二指腸の疾患	(1104～1105) 胃及び十二指腸の疾患	23,371,591	35,252,984	27,933,755,015	26,691	37,064	20,935,191	57,485	74,526	37,574,836	142,325	187,311	98,943,864	256,698	333,384	200,938,815
			2,311,841	3,147,366	2,194,137,934	10,858	15,229	7,066,358	5,856	7,087	2,894,611	5,958	7,349	4,046,488	19,790	25,101	16,126,552
(1106) 痔	肝疾患	(1107～1110) 肝疾患	4,635,772	7,388,886	7,203,497,974	10,567	16,346	17,487,501	7,099	10,119	13,278,792	13,506	19,083	21,782,460	25,304	36,480	34,443,822
			60,684,947	80,441,097	36,194,259,853	7,880,234	11,073,010	4,843,760,591	4,082,764	5,262,681	2,040,409,171	2,854,103	3,590,709	1,401,496,477	3,016,226	3,703,825	1,437,991,888
XII 皮膚及び皮下組織の疾患 (1201～1203)	皮膚及び皮下組織の疾患	(1201～1203) 皮膚及び皮下組織の疾患	91,367,239	224,363,766	117,715,140,469	313,990	372,981	439,940,109	351,043	482,210	329,640,862	1,166,322	2,051,464	1,197,092,953	919,354	1,533,861	1,050,329,898
			33,159,963	73,900,684	135,657,112,566	208,998	287,732	200,704,873	204,181	266,830	171,069,707	148,633	190,020	151,841,007	341,303	434,201	364,700,680
XIII 腎臓病 (1401～1408)	腎臓病	(1401～1408) 腎臓病	5,184,202	35,300,536	103,363,475,410	64,968	91,736	81,681,374	64,843	87,507	73,581,267	54,247	71,369	72,123,424	52,361	71,749	100,810,952
			1,996,645	3,359,340	1,905,500,010	5,320	7,741	6,798,162	2,058	2,561	2,426,250	696	849	1,004,664	29,863	47,969	29,193,953
XIV 妊娠、分娩及び産後 (1501～1504)	流産	(1501～1504) 流産	202,065	360,982	271,449,211	11	15	18,983	40	57	113,927	46	62	64,004	4,156	6,652	5,664,365
			689,694	988,466	2,745,384,837	547,089	784,335	2,389,773,091	66,460	96,449	189,174,737	19,724	28,172	99,274,453	5,166	8,802	15,369,406
XV 内分泌系、栄養代謝系、免疫系の疾患 (1601～1602)	内分泌系、栄養代謝系、免疫系の疾患	(1601～1602) 内分泌系、栄養代謝系、免疫系の疾患	2,402,833	3,406,396	5,251,356,289	694,551	971,149	2,045,445,654	290,447	402,530	541,696,652	220,618	305,946	477,979,708	131,766	174,697	247,647,709
			16,465,091	23,182,516	22,607,114,576	876,225	1,250,751	873,766,195	611,485	816,336	530,282,772	524,526	669,239	490,586,128	413,063	522,127	433,582,106
XVI 感染症及び結合組織の疾患 (1701～1702)	感染症及び結合組織の疾患	(1701～1702) 感染症及び結合組織の疾患	26,687,873	56,593,351	34,870,471,300	1,555,417	2,393,053	1,500,140,722	1,619,691	2,793,100	1,564,631,237	2,397,054	4,469,631	2,590,427,682	1,622,922	3,027,870	1,983,317,426
			7,131,316	16,828,225	11,718,097,087	66,539	140,839	123,459,893	216,019	532,294	350,381,415	424,638	1,016,890	662,325,995	241,774	520,058	375,208,097
XVII 特殊目的用コード (2210～2220)	特殊目的用コード	(2210～2220) 特殊目的用コード	2,070	2,665	2,210,115	26	42	45,657	16	28	14,938	15	20	9,300	13	17	7,581

注) 1. 本表は、提出のあったデータで疾病コードの記載があるものを集計している。

2. 制度・計は、協会（一般）・計、組合健保・計、国民健康保険・計及び後期高齢者医療・計の単純合計である。

第4表 疾病分類別、診療種類別、年齢階級別、件数・日数(回数)・点数(金額) [制度・計]

平成29年度																	
疾病分類名			20～24歳			25～29歳			30～34歳			35～39歳			40～44歳		
			件数	日数	点数	件数	日数	点数	件数	日数	点数	件数	日数	点数	件数	日数	点数
総数			17,911,930	23,123,101	15,543,077,532	21,800,450	29,117,497	19,965,911,754	26,920,800	36,974,889	25,991,029,944	31,342,751	43,597,849	32,931,603,133	38,720,841	54,592,112	45,623,085,214
I 感染症及び寄生虫症 (0101～0109)	管感染症	(0101) 結核	1,092,245	1,433,140	893,857,406	1,229,177	1,629,516	1,075,108,581	1,341,150	1,802,465	1,277,994,456	1,385,417	1,875,890	1,514,951,504	1,434,868	1,965,456	1,806,555,294
			510,273	591,157	401,674,330	511,095	589,368	395,400,687	479,473	556,250	371,406,505	421,033	496,264	336,680,150	368,568	442,609	314,188,329
			7,102	9,597	11,197,798	7,685	10,177	11,851,351	9,931	12,421	11,418,083	7,636	10,088	12,421,192	8,757	11,769	15,782,136
			(0103) 主として性的伝播様式をとる感染症		97,688	143,043	86,222,826	101,436	149,448	89,159,809	85,391	126,853	76,392,142	68,865	102,152	65,165,095	54,905
II 新生物 > (0201～0211)	> 腫瘍 >	(0201) 悪性新生物 > 腫瘍 >	289,141	395,798	551,355,721	481,179	665,561	899,020,950	766,280	1,076,348	1,581,996,481	1,124,403	1,594,237	2,779,024,635	1,704,053	2,513,627	5,159,217,473
			53,111	76,319	208,700,922	89,338	130,245	376,416,955	172,798	260,557	785,531,221	329,093	509,511	1,639,913,362	638,837	1,012,546	3,430,095,457
III 血液及び造血系の疾患並びに免疫機構の障害 (0301～0302)			122,088	178,694	591,101,074	186,196	279,382	649,576,314	254,776	383,459	691,730,726	286,058	426,022	765,382,220	366,868	542,688	971,088,816
IV 内分泌、栄養及び代謝疾患 (0401～0404)	糖尿病	(0402) 糖尿病	541,162	689,890	886,219,450	867,006	1,204,300	1,368,079,539	1,280,698	1,824,522	1,927,990,422	1,800,910	2,463,015	2,670,397,443	2,896,500	3,757,676	4,946,389,478
			82,948	101,314	172,874,188	149,771	186,344	291,497,775	285,540	360,872	545,134,571	505,322	647,425	981,956,344	1,015,111	1,307,528	1,956,736,433
V 精神及び行動の障害 (0501～0507)		(0501) 統合失調症、統合失調型障害若しくは妄想性障害	1,372,969	2,210,958	1,445,823,619	1,968,415	3,237,101	2,122,938,228	2,506,878	4,090,043	2,748,695,682	3,045,204	4,892,682	3,327,541,306	3,827,923	6,063,310	4,171,701,653
			166,655	333,817	268,956,114	295,598	595,239	502,001,595	469,405	949,388	833,071,275	637,858	1,289,936	1,141,486,955	852,678	1,709,638	1,524,613,059
VI 神経系の疾患 (0601～0606)	神経系系の疾患	(0601) 脳神経系系の疾患	456,961	625,672	637,922,127	589,305	793,704	740,993,182	788,409	1,044,403	934,229,036	1,043,552	1,374,569	1,212,128,993	1,443,085	1,896,402	1,745,701,316
			2,322,752	2,489,031	977,180,273	2,271,387	2,452,533	1,015,396,394	2,362,212	2,587,194	1,165,083,563	2,495,315	2,770,295	1,381,770,949	2,922,828	3,278,201	1,857,742,585
(0702) 白 癩			2,790	3,609	4,268,464	4,287	5,661	6,352,853	6,967	9,269	10,870,762	12,024	15,957	18,187,568	27,410	36,491	44,339,924
VII 耳及び乳線突起の疾患(0801～0807)		(0801) 急性上気道感染症	263,101	344,399	199,510,537	307,357	417,185	238,529,315	380,729	534,469	303,333,029	444,495	639,349	353,688,934	527,655	771,908	430,800,151
			136,258	177,124	235,550,348	204,149	288,208	322,196,238	412,257	541,142	605,948,929	920,995	1,184,216	1,188,777,192	2,366,355	2,960,742	2,741,572,181
IX 循環器系の疾患 (0901～0912)	高血圧性疾患	(0901) 高血圧性疾患	24,648	32,156	26,313,707	68,200	88,490	73,049,893	210,956	270,725	221,417,902	598,834	746,146	595,360,153	1,776,539	2,168,775	1,686,541,124
			(0902) 虚血性心疾患	10,676	13,239	16,908,904	15,494	20,024	23,290,404	27,094	34,812	40,625,000	52,966	67,997	82,514,261	119,676	153,205
(0904) 肺血管疾患			17,406	24,704	38,347,557	24,088	34,143	50,499,666	42,104	61,162	90,094,235	77,126	115,441	156,845,365	164,342	235,743	299,955,962
X 呼吸器系の疾患 (1001～1011)	急性上気道感染症	(1001) 急性上気道感染症	4,475,558	5,378,329	3,035,077,544	5,139,585	6,283,277	3,423,508,700	6,483,449	8,097,618	4,298,293,273	7,246,889	9,163,076	4,864,331,802	7,501,863	9,546,102	5,201,517,573
			1,786,475	2,113,781	1,108,652,291	2,083,545	2,498,709	1,267,247,052	2,526,623	3,099,821	1,516,738,963	2,603,308	3,239,775	1,570,423,318	2,412,026	3,028,050	1,479,015,366
			22,268	32,412	32,523,384	25,293	37,500	36,650,641	33,899	52,993	51,967,078	40,618	64,966	65,061,408	68,213	92,918	72,918,196
			524,194	617,225	324,194,306	587,124	695,878	357,661,590	712,770	857,834	431,196,886	755,302	921,238	462,888,376	739,053	914,457	463,257,467
			134,306	178,174	104,323,109	184,398	256,373	146,130,031	269,868	391,865	211,244,194	371,419	472,353	247,698,928	332,562	497,922	267,612,229
(1008～1009) 気管支炎及び慢性閉塞性肺疾患			111,958	136,975	74,298,640	129,234	157,663	84,396,703	161,940	200,633	107,059,529	178,001	223,260	129,227,274	190,508	243,476	140,761,949
(1010) 喘 息			391,108	496,144	324,240,050	491,288	632,128	415,827,118	705,395	913,564	593,252,215	921,806	1,198,009	781,792,930	1,125,061	1,467,363	995,787,670
XI 消化器系の疾患 (1101～1113)	胃及び十二指腸の疾患	(1104) 胃及び十二指腸の疾患	875,674	1,144,195	1,256,704,576	1,304,796	1,740,254	1,852,748,479	1,720,221	2,330,051	2,358,583,356	2,141,515	2,918,987	2,984,768,922	2,731,965	3,748,108	3,915,225,707
			396,393	509,618	340,343,144	534,943	704,966	483,915,068	688,028	925,822	662,721,315	925,696	1,261,555	944,082,367	1,244,486	1,721,884	1,341,577,083
			53,244	68,739	47,604,798	97,905	129,098	84,809,510	139,448	186,343	118,220,194	154,584	209,085	141,728,272	168,345	228,242	165,503,156
			60,558	84,433	73,865,457	92,143	129,122	113,532,244	130,341	186,359	165,173,221	182,708	267,481	233,203,667	266,765	396,637	348,655,937
(1107～1110) 肝 疾 患			2,916,881	3,510,161	1,435,322,795	3,051,918	3,696,036	1,551,472,074	3,228,618	3,955,376	1,690,351,570	3,342,227	4,157,039	1,834,664,362	3,641,938	4,601,799	2,148,999,625
(1107～1110) 肝 疾 患			631,155	968,313	735,289,170	914,407	1,424,346	1,000,525,537	1,365,254	2,225,059	1,551,574,353	1,961,964	3,336,437	2,241,931,947	3,003,160	5,461,016	3,482,977,319
XII 皮膚及び皮下組織の疾患 (1201～1203)	皮膚病系及び結合組織の疾患 (1301～1310)	(1401～1408) XIII 腎尿生殖器系の疾患 (1401～1408)	963,766	1,271,122	1,015,184,526	1,500,588	2,177,375	1,750,358,446	1,871,186	2,945,805	2,532,335,684	1,934,255	3,172,859	3,350,283,979	2,075,794	3,657,621	4,980,386,871
			51,435	86,205	145,112,266	57,530	135,362	302,663,786	79,707	244,956	621,516,601	113,292	468,074	1,338,293,019	179,493	952,028	2,816,919,881
(1401～1402) 泌尿器疾患、腎臓・副腎疾患及び腎不全			198,268	326,906	183,742,334	504,789	844,961	463,003,473	684,241	1,119,284	618,420,761	443,845	756,718	434,846,667	132,129	227,737	143,897,175
(1501) 流 産			20,172	34,237	26,450,320	43,264	77,003	56,212,247	57,173	103,173	75,515,468	48,530	88,484	66,882,444	24,269	43,377	34,306,564
(1501) 流 産			6,141	11,595	7,880,920	13,265	24,092	13,295,372	16,260	29,372	15,641,661	9,367	16,571	8,336,996	2,808	4,586	2,692,807
(1601～1602) XIV 周産期に発生した病態 (1601～1602)			77,001	101,311	133,183,187	66,893	92,180	130,381,152	68,085	92,921	120,854,409	69,972	96,327	131,613,681	77,148	109,122	145,752,937
(1701～1702) XV 先天畸形、変形及び染色体異常(1701～1702)			420,836	529,040	466,872,652	521,034	668,674	563,751,928	632,353	824,706	703,208,182	730,155	959,727	850,729,182	869,948	1,151,924	1,089,275,654
(1800) XVI 外傷、中毒及びその他の外因の影響 (1901～1905)			749,945	1,337,381	856,287,501	679,008	1,218,694	754,981,192	777,653	1,470,550	864,722,241	916,128	1,799,732	1,036,377,080	1,133,815	2,333,913	1,333,498,115
(1901～1905) XVII 外傷、中毒及びその他の外因の影響 (1901～1905)			98,904	200,128	185,304,718	88,721	180,020	133,516,410	112,461	237,505	166,361,961	143,214	313,037	211,459,915	194,434	445,848	291,327,101
(2210～2220) XVIII 特殊目的用コード (2210～2220)			28	37	11,772	96	118	47,160	91	112	42,130	85	101	56,238	138	174	92,484

注) 1. 本表は、提出のあったデータで疾病コードの記載があるものを集計している。
2. 制度・計は、協会（一般）・計、組合健保・計、国民健康保険・計及び後期高齢者医療・計の単純合計である。

第4表 疾病分類別、診療種類別、年齢階級別、件数・日数(回数)・点数(金額) [制度・計]

平成29年度																		
疾病分類名				45～49歳			50～54歳			55～59歳			60～64歳			65～69歳		
				件数	日数	点数	件数	日数	点数	件数	日数	点数	件数	日数	点数	件数	日数	点数
総数				42,898,418	62,068,015	55,636,345,131	43,491,780	64,401,139	60,101,449,126	47,408,910	70,640,219	69,355,392,513	61,077,257	92,226,304	93,951,611,947	97,815,800	151,268,889	156,057,093,976
Ⅰ 感染症及び寄生虫症 (0101～0109)	管感染症	(0101) 結核	核	1,344,865	1,865,927	1,841,313,946	1,230,686	1,731,399	1,775,902,209	1,251,561	1,783,571	1,861,042,341	1,515,591	2,192,779	2,216,791,368	2,231,018	3,296,880	3,377,475,361
				291,165	356,882	264,130,764	225,496	281,293	210,930,784	191,377	243,246	188,779,094	175,510	228,368	181,275,785	198,308	268,730	225,392,634
				10,086	13,914	17,462,552	9,142	12,952	19,308,757	10,410	14,367	18,857,483	12,647	17,127	20,857,483	20,482	28,466	48,666,322
				40,089	58,659	38,487,786	28,760	42,417	26,993,437	18,345	27,212	16,930,651	13,806	20,464	15,167,164	14,556	21,602	18,125,120
Ⅱ 新生物 > (0201～0211)	> 腫瘍 >	(0201) 悪性新生物 > 腫瘍 >	(0201) 悪性新生物 > 腫瘍 >	2,214,450	3,212,231	7,863,845,059	2,096,007	3,082,378	8,165,759,230	2,088,412	3,137,309	9,882,639,431	2,753,401	4,280,382	14,367,367,707	4,678,241	7,421,602	24,980,246,361
				937,305	1,511,047	5,337,702,155	1,196,956	1,769,690	6,543,881,843	1,369,573	2,039,934	8,547,535,881	2,039,934	3,288,946	12,850,328,100	3,684,641	6,008,635	22,595,551,671
Ⅲ 血液及び造血系の疾患並びに免疫機構の障害 (0301～0302)	Ⅳ (0401) 糖尿病	(0401) 糖尿病	(0401) 糖尿病	425,705	638,625	1,014,429,141	272,490	400,712	770,742,124	159,801	228,904	624,830,387	177,736	260,880	717,861,036	266,162	401,365	1,099,705,892
				4,027,695	5,152,231	5,947,345,276	4,975,020	6,384,166	7,712,971,769	6,433,482	8,236,703	9,095,057,483	9,156,977	11,746,111	12,970,809,903	14,887,572	19,461,594	21,519,885,035
Ⅴ 精神及び行動の障害 (0501～0507)	Ⅵ 眼及び付属器の疾患 (0601～0606)	(0601) 脳血管疾患	(0601) 脳血管疾患	1,614,488	2,174,195	2,047,283,881	1,595,291	2,145,641	2,036,611,151	1,588,567	2,180,788	2,105,835,946	1,757,031	2,503,056	2,456,399,530	2,544,502	3,775,029	3,617,506,351
				3,113,916	3,540,307	2,281,711,689	3,060,087	3,547,400	2,630,995,937	3,354,623	3,955,294	3,303,472,435	4,803,456	5,756,788	5,174,885,940	8,670,083	10,519,240	9,927,936,674
Ⅶ 耳及び乳突突起の疾患 (0801～0807)	Ⅷ 循環器系の疾患 (0901～0912)	(0901) 高血圧性疾患	(0901) 高血圧性疾患	55,937	74,245	89,341,097	111,951	145,411	168,145,045	233,649	299,367	325,433,643	612,153	772,119	800,715,725	1,611,421	2,017,202	2,022,010,055
				547,901	809,423	450,969,702	535,942	805,143	436,456,284	586,850	897,714	482,411,246	773,240	1,222,753	635,704,226	1,231,031	2,020,818	1,001,763,291
(0901) 高血圧性疾患	(0902) 虚血性心疾患	(0902) 虚血性心疾患	(0902) 虚血性心疾患	4,561,026	5,661,382	5,059,606,433	6,868,164	8,516,435	7,395,311,927	9,885,658	12,253,702	10,357,540,545	14,916,330	18,638,405	16,192,649,502	26,391,266	33,778,392	29,734,889,594
				3,626,914	4,412,360	3,399,790,020	5,619,364	6,852,040	5,230,988,485	8,154,560	9,966,360	7,654,066,662	12,170,904	14,986,676	11,589,122,344	20,985,471	26,425,470	20,700,317,346
(0902) 虚血性心疾患	(0904) 虚血性心疾患	(0904) 虚血性心疾患	(0904) 虚血性心疾患	216,835	275,172	359,675,039	316,536	399,430	519,265,716	455,065	575,205	732,158,579	734,981	938,698	1,212,327,074	1,460,627	1,917,338	2,407,424,929
				289,400	409,671	429,585,885	405,148	569,572	667,804,262	577,359	802,992	902,257,108	929,959	1,289,436	1,429,386,404	1,901,032	2,684,416	2,922,740,626
Ⅹ 呼吸器系の疾患 (1001～1011)	(1001) 急性上気道感染症	(1001) 急性上気道感染症	(1001) 急性上気道感染症	6,413,963	8,253,152	4,667,056,130	5,090,375	6,698,130	3,876,567,749	4,550,971	6,139,071	3,664,492,492	4,692,522	6,541,252	4,106,814,974	5,871,254	8,525,768	5,939,960,866
				1,838,137	2,338,760	1,149,069,217	1,357,387	1,770,354	865,231,880	1,172,062	1,578,230	758,233,812	1,149,637	1,602,864	754,533,945	1,307,459	1,906,512	877,747,723
(1004) 肺炎	(1005) 急性気管支炎及び急性細気管支炎	(1005) 急性気管支炎及び急性細気管支炎	(1005) 急性気管支炎及び急性細気管支炎	38,088	60,374	67,993,808	33,005	53,236	63,039,532	39,128	64,488	77,990,212	52,155	86,853	108,603,216	78,454	130,727	172,536,693
				596,388	750,515	384,770,682	449,505	577,673	296,363,740	394,974	521,086	266,920,275	394,409	532,560	272,999,960	438,458	610,648	311,982,734
(1007) 慢性副鼻腔炎	(1008～1009) 気管支炎及び慢性閉塞性肺疾患	(1008) 気管支炎及び慢性閉塞性肺疾患	(1008) 気管支炎及び慢性閉塞性肺疾患	289,576	443,911	244,029,893	249,520	392,707	214,781,150	282,571	414,901	210,693,790	306,168	534,785	255,734,096	429,193	805,358	362,651,315
				177,400	231,423	152,062,508	161,927	217,350	154,691,234	181,327	244,474	206,346,337	251,740	341,935	351,697,784	461,143	632,643	784,863,074
(1010～1099) 気管支炎及び慢性閉塞性肺疾患	Ⅺ 消化器系の疾患 (1101～1113)	(1101～1113) 胃及び十二指腸の疾患	(1101～1113) 胃及び十二指腸の疾患	1,123,022	1,471,299	1,047,934,284	960,433	1,276,456	940,725,741	871,842	1,161,645	886,922,604	936,747	1,259,377	993,237,435	1,262,902	1,725,133	1,437,385,129
				3,017,399	4,190,583	4,298,712,996	3,060,198	4,280,593	4,251,210,278	3,256,193	4,557,483	4,455,553,454	3,963,409	5,549,676	5,455,204,976	5,978,827	8,497,704	8,297,189,049
(1104～1105) 胃及び十二指腸の疾患	(1106) 膵臓疾患	(1106) 膵臓疾患	(1106) 膵臓疾患	1,403,121	1,972,549	1,581,652,957	1,445,905	2,049,461	1,655,530,540	1,573,228	2,233,750	1,849,644,266	1,929,128	2,735,316	2,326,767,973	2,906,005	4,182,075	3,587,516,467
				162,472	219,823	162,004,835	145,158	195,911	144,742,781	136,958	184,379	135,341,968	164,593	222,681	165,134,319	256,725	349,317	251,569,369
(1107～1110) 肝疾患	Ⅻ 皮膚及び皮下組織の疾患 (1201～1203)	(1201～1203) 皮膚及び皮下組織の疾患	(1201～1203) 皮膚及び皮下組織の疾患	315,526	477,970	428,954,959	345,665	526,959	496,787,114	376,978	570,389	566,142,298	456,313	676,559	698,485,050	655,002	998,116	1,040,768,272
				3,459,687	4,460,883	2,142,409,883	2,844,766	3,744,554	1,832,856,547	2,522,425	3,376,005	1,690,468,316	2,717,068	3,699,989	1,825,599,338	3,769,589	5,230,091	2,540,709,712
(1201～1203) 皮膚及び皮下組織の疾患	Ⅼ 腎臓系疾患 (1401～1408)	(1401～1408) 腎臓系疾患	(1401～1408) 腎臓系疾患	3,907,050	7,615,059	4,608,626,591	4,588,314	9,482,537	5,445,975,992	5,293,441	11,138,885	6,406,439,750	7,104,029	15,671,878	8,754,013,152	11,530,888	27,286,747	14,358,346,454
				2,189,753	4,453,161	6,933,458,458	2,014,742	4,639,883	7,919,741,935	1,730,361	4,531,690	9,208,637,303	1,964,800	5,604,841	12,695,133,274	3,302,227	9,290,842	20,952,521,076
(1401～1402) 糸球体疾患、腎臓副腎間質性疾患及び腎不全	Ⅽ 妊娠、分娩及び産後 (1501～1504)	(1501～1504) 妊娠、分娩及び産後	(1501～1504) 妊娠、分娩及び産後	245,400	1,566,944	4,764,052,213	280,415	2,001,940	6,117,227,862	333,172	2,514,165	7,704,861,048	464,141	3,626,065	11,000,304,606	760,620	6,010,850	18,006,543,267
				9,669	15,782	12,799,507	1,782	2,495,751	2,495,751	817	1,306	1,365,133	552	801	766,165	732	1,123	1,286,048
(1501～1504) 妊娠、分娩及び産後	Ⅾ 先天畸形、変形及び染色体異常 (1601～1602)	(1601～1602) 先天畸形、変形及び染色体異常	(1601～1602) 先天畸形、変形及び染色体異常	3,466	5,655	4,951,140	637	970	904,391	150	195	208,574	49	77	63,235	45	56	48,921
				752	976	794,478	901	1,078	840,678	823	1,003	859,433	784	1,003	859,433	784	1,003	859,433
(1601～1602) 先天畸形、変形及び染色体異常	Ⅿ 妊娠、分娩及びその他の外科の形 (1901～1906)	(1901～1906) 妊娠、分娩及びその他の外科の形	(1901～1906) 妊娠、分娩及びその他の外科の形	77,146	114,440	151,861,014	68,238	104,467	130,841,905	64,613	98,426	130,642,763	73,127	114,996	149,494,419	102,942	154,533	196,401,206
				896,713	1,202,408	1,187,744,413	844,400	1,146,237	1,156,969,909	838,506	1,147,251	1,211,878,541	993,188	1,378,676	1,485,502,937	1,539,821	2,185,584	2,468,454,157
(1901～1906) 妊娠、分娩及びその他の外科の形	Ⅿ 妊娠、分娩及びその他の外科の形 (1901～1906)	(1901～1906) 妊娠、分娩及びその他の外科の形	(1901～1906) 妊娠、分娩及びその他の外科の形	1,178,913	2,559,048	1,438,082,605	1,135,156	2,555,544	1,447,471,895	1,167,816	2,704,882	1,562,491,670	1,361,284	3,251,679	1,892,213,990	2,012,998	4,922,209	2,905,200,603
				217,590	522,090	331,133,139	243,783	609,232	378,373,310	297,507	771,626	489,834,520	381,610	1,000,229	632,339,028	639,399	1,649,571	1,071,544,512
(2210～2220) 特殊目的用コード	Ⅿ 妊娠、分娩及びその他の外科の形 (1901～1906)	(1901～1906) 妊娠、分娩及びその他の外科の形	(1901～1906) 妊娠、分娩及びその他の外科の形	203	269	131,010	269	338	230,325	183	239	121,816	153	179	163,185	142	183	185,085
				203	269	131,010	269	338	230,325	183	239	121,816	153	179	163,185	142	183	185,085

第4表 疾病分類別、診療種類別、年齢階級別、件数・日数(回数)・点数(金額) [制度・計]

平成29年度																	
入院外			70～74歳			75～79歳			80～84歳			85～89歳			90～94歳		
疾病分類名			件数	日数	点数	件数	日数	点数	件数	日数	点数	件数	日数	点数	件数	日数	点数
総数			96,538,555	158,056,472	156,575,588,670	99,362,842	172,046,080	161,146,724,026	82,048,830	147,582,537	133,757,949,857	50,153,149	91,906,025	82,185,675,994	20,387,357	38,208,645	33,521,079,957
Ⅰ 感染症及び寄生虫症 (0101～0109)	管感染症	(0101) 結核	2,045,685	3,115,743	3,097,057,603	1,929,901	3,037,881	2,916,283,897	1,432,734	2,382,838	2,261,736,304	788,506	1,335,254	1,151,638,105	287,651	476,639	368,309,955
			148,145	209,159	176,005,210	129,293	188,654	158,922,933	100,910	149,630	126,311,957	60,015	89,259	77,835,662	23,952	36,432	33,115,137
			19,265	28,063	52,056,846	22,418	32,558	55,753,131	22,022	32,965	51,616,707	18,666	28,606	42,410,074	9,803	15,875	21,958,459
			10,958	16,171	19,263,764	9,795	14,382	15,821,754	6,780	9,905	14,775,310	3,349	5,287	7,331,072	1,238	2,218	2,676,497
Ⅱ 新生物 < 腫瘍 > (0201～0211)	悪性新生物 < 腫瘍 >	(0201) 肺癌	4,638,017	7,448,743	23,752,012,132	4,520,946	7,234,067	21,175,653,823	3,455,465	5,452,323	14,066,871,296	1,860,808	2,945,420	6,599,817,081	604,092	1,005,678	1,923,958,270
			3,779,511	6,194,988	21,593,712,682	3,786,907	6,146,271	19,253,600,652	2,957,510	4,702,609	12,759,774,208	1,614,503	2,567,190	5,985,636,852	526,329	880,231	1,741,875,817
Ⅲ 血液及び造血系の疾患並びに免疫機構の障害 (0301～0302)			254,674	391,917	1,002,485,289	276,606	435,882	1,048,139,518	248,333	395,630	830,979,325	167,361	271,333	490,726,406	74,700	127,491	187,897,300
Ⅳ 内分泌、栄養及び代謝疾患 (0401～0404)	糖尿病	(0401) 糖尿病	13,613,925	18,693,230	20,483,583,227	12,453,126	18,222,791	19,338,768,546	8,955,092	14,078,927	14,613,231,868	4,591,506	7,749,470	7,801,863,523	1,561,482	2,836,084	2,744,172,062
			6,611,512	9,307,454	12,755,991,861	6,113,927	9,104,034	11,925,047,203	4,541,450	7,192,126	8,973,703,976	2,333,855	3,994,534	4,661,695,211	785,497	1,466,565	1,570,373,404
Ⅴ 精神及び行動の障害 (0501～0507)	統合失調症、統合失調症様疾患及び妄想性障害	(0501) 統合失調症	2,348,945	3,586,388	2,626,886,847	2,220,247	3,357,166	2,625,886,847	1,874,669	2,978,558	2,301,218,206	1,249,997	2,199,074	1,730,561,025	585,664	1,188,573	922,488,143
			371,601	749,531	663,793,265	286,350	519,734	434,868,462	199,010	351,259	272,309,121	120,887	220,358	153,880,961	56,257	108,839	67,639,771
Ⅵ 神経系の疾患 (0601～0606)	脳血管疾患	(0601) 脳血管疾患	2,614,173	4,094,618	3,740,337,815	3,097,068	5,142,495	4,557,749,764	3,185,153	5,716,110	4,994,756,860	2,483,383	4,916,231	4,237,376,289	1,228,378	2,689,634	2,246,122,453
			9,611,604	11,881,766	11,647,559,125	10,624,008	13,162,705	12,860,839,897	8,465,075	10,497,485	10,158,169,432	4,728,803	5,797,712	5,415,131,355	1,611,449	1,926,944	1,636,535,220
Ⅶ 眼及び付属器の疾患 (0701～0704)	白内障	(0701) 白内障	2,149,296	2,714,512	2,745,969,641	2,550,367	3,207,951	3,135,496,242	2,022,730	2,552,273	2,438,942,929	1,053,490	1,320,946	1,198,048,909	344,915	420,923	329,827,416
			1,269,787	2,175,736	1,050,825,814	1,363,304	2,361,547	1,135,752,216	1,063,877	1,854,717	890,494,681	593,040	991,353	482,133,855	203,890	319,627	158,037,361
Ⅷ 循環器系の疾患 (0901～0912)	急性冠脈疾患	(0901) 急性冠脈疾患	26,606,307	35,955,343	31,976,109,820	27,518,350	39,888,567	35,514,530,264	24,698,471	38,675,521	34,058,070,946	17,038,944	28,753,532	25,185,959,460	8,013,430	14,689,153	12,734,667,713
			20,325,710	27,100,772	21,395,548,550	20,121,424	28,929,927	22,964,700,289	17,629,082	27,546,584	21,975,108,260	11,915,741	20,013,558	16,201,565,071	5,516,469	9,959,220	8,108,384,354
(0902) 虚血性心疾患	急性冠脈疾患	(0902) 急性冠脈疾患	1,667,417	2,281,342	2,948,457,741	1,923,073	2,780,299	3,327,084,180	1,768,713	2,714,696	3,071,383,629	1,229,700	2,015,308	2,108,424,860	556,857	988,882	960,576,477
			2,290,627	3,321,913	3,524,864,912	2,769,208	4,209,655	4,308,384,685	2,735,867	4,422,470	4,315,100,907	1,975,131	3,510,261	3,232,376,000	941,151	1,886,455	1,645,151,130
Ⅸ 呼吸器系の疾患 (1001～1011)	急性上気道感染症	(1001) 急性上気道感染症	4,860,889	7,496,206	5,709,189,303	4,382,055	7,112,340	5,864,816,990	3,194,391	5,380,861	4,853,469,865	1,738,892	2,982,750	3,100,835,155	631,250	1,107,253	1,302,092,963
			955,026	1,486,377	680,625,563	749,889	1,222,044	561,015,821	481,732	798,063	372,311,597	221,081	357,347	178,491,498	65,053	97,916	55,653,949
(1004) 肺炎	急性細菌性肺炎	(1004) 急性細菌性肺炎	72,010	119,016	174,638,993	74,773	120,369	174,638,993	71,889	113,778	164,108,815	60,071	91,803	128,275,673	35,007	53,358	73,149,565
			295,575	428,134	222,952,196	218,101	327,123	175,437,177	143,067	218,622	125,291,566	74,132	112,384	73,642,152	29,010	43,083	32,422,336
(1007) 慢性副鼻腔炎	慢性副鼻腔炎	(1007) 慢性副鼻腔炎	385,240	787,965	334,900,345	364,471	782,682	321,495,250	254,488	567,351	218,237,177	118,306	255,544	97,626,029	31,225	63,454	24,485,243
			524,629	752,375	1,058,235,945	576,321	876,558	1,311,098,229	509,012	823,288	1,276,411,313	346,722	597,198	985,539,101	145,146	274,814	440,416,981
(1008～1009) 気管支炎及び慢性閉塞性肺疾患	慢性気管支炎及び慢性閉塞性肺疾患	(1008) 慢性気管支炎及び慢性閉塞性肺疾患	1,090,038	1,558,051	1,392,397,793	1,038,094	1,572,508	1,468,952,005	805,266	1,297,715	1,272,059,579	452,387	773,651	784,352,792	171,776	312,081	322,915,266
			5,695,416	8,450,533	7,963,717,216	5,766,781	9,008,510	7,956,879,377	4,592,125	7,597,476	6,244,370,595	2,691,078	4,680,415	3,647,391,410	1,101,539	2,046,130	1,497,409,528
Ⅺ I 消化器系の疾患 (1101～1113)	胃及び十二指腸の疾患	(1101) 胃及び十二指腸の疾患	2,780,129	4,211,312	3,521,485,386	2,833,036	4,586,594	3,640,382,582	2,266,872	3,913,189	2,945,648,205	1,313,354	2,363,643	1,767,348,788	511,071	960,982	715,034,219
			249,036	344,572	247,522,464	236,075	327,856	225,038,491	174,762	243,976	158,889,715	92,550	129,739	81,790,927	31,316	44,106	28,401,137
(1107～1110) 肝疾患	慢性肝炎	(1107) 慢性肝炎	562,746	911,970	947,018,999	517,404	895,456	890,725,367	365,900	686,499	659,392,508	180,207	353,611	324,115,902	58,512	117,312	106,382,206
			3,405,230	4,824,287	2,323,827,102	3,257,786	4,672,100	2,208,461,290	2,473,295	3,604,901	1,686,946,387	1,446,969	2,121,727	1,000,940,934	598,177	883,442	404,573,763
Ⅻ 皮膚及び皮下組織の疾患 (1201～1203)	皮膚がん	(1201) 皮膚がん	12,509,276	33,573,024	16,408,998,014	14,366,395	41,434,252	19,490,978,572	11,921,673	34,799,558	16,584,557,114	6,776,079	18,799,558	9,604,163,502	2,279,704	5,719,991	3,263,453,794
			3,462,711	8,941,258	19,157,302,973	3,701,528	8,972,461	18,420,775,036	3,080,004	7,331,793	14,822,677,935	1,736,748	4,104,314	8,134,307,867	603,198	1,367,467	2,511,495,483
Ⅼ 腎臓疾患 (1401～1408)	慢性腎臓疾患	(1401) 慢性腎臓疾患	686,733	5,355,731	15,853,348,835	668,619	5,031,355	14,651,368,008	549,488	3,999,033	11,475,569,452	330,499	2,201,250	6,172,921,559	120,852	680,114	1,826,454,084
			621	957	1,212,823	540	821	655,357	348	555	852,249	237	384	528,773	110	206	145,806
Ⅽ V 妊娠、分娩及び産後 (1501～1504)	流産	(1501) 流産	21	25	15,880	16	22	12,204	14	15	9,023	3	4	5,751	1	1	206
			189	257	337,044	56	119	108,314	36	81	61,104	53	113	116,703	10	38	26,281
Ⅾ Ⅶ 周産期に発生した病態 (1601～1602)	先天性心疾患	(1601) 先天性心疾患	97,064	146,746	170,585,405	94,784	138,717	153,001,109	71,631	105,393	112,557,027	39,920	58,025	59,237,023	13,815	20,083	18,309,068
			1,530,313	2,247,319	2,465,352,743	1,651,084	2,483,137	2,590,069,021	1,367,056	2,100,143	2,108,436,244	809,467	1,280,321	1,264,679,667	311,325	495,122	509,280,795
Ⅿ Ⅹ 感染症及び免疫系の疾患 (1701～1702)	HIV感染症	(1701) HIV感染症	1,973,557	5,031,980	2,998,970,498	2,137,553	5,380,225	3,362,567,541	1,969,237	4,629,546	3,168,225,397	1,411,327	3,008,990	2,278,202,670	677,474	1,316,070	1,072,085,689
			704,723	1,846,159	1,221,769,247	890,473	2,231,030	1,553,249,561	943,697	2,177,169	1,614,776,361	739,143	1,530,827	1,235,304,892	369,711	693,096	593,814,404
ⅩⅩ 特殊目的用コード (2210～2220)			172	221	237,877	224	297	441,323	165	221	267,022	31	48	65,491	19	20	38,290

(注) 1. 本表は、提出のあったデータで疾病コードの記載があるものを集計している。

2. 制度・計は、協会（一般）・計、組合健保・計、国民健康保険・計及び後期高齢者医療・計の単純合計である。

第4表 疾病分類別、診療種類別、年齢階級別、件数・日数(回数)・点数(金額) [制度・計]

入院外	疾病分類名	平成29年度			95～99歳			100歳～		
		件数	日数	点数	件数	日数	点数	件数	日数	点数
	総数	4,853,809	9,714,771	8,211,347,525	699,812	1,551,298	1,313,745,119			
I	感染症及び寄生虫症 (I0101～I10109)	62,286	101,372	75,103,864	8,326	13,561	9,889,709			
(I0101)	結核	5,060	8,275	7,420,023	789	1,329	1,229,793			
(I0102)	結核	2,463	4,182	5,157,362	289	433	565,933			
(I0103)	主として性的伝播様式をとる感染症	198	339	480,681	25	60	49,239			
II	新生物＜腫瘍＞ (O20101～O2111)	105,063	191,480	319,308,180	11,762	23,905	36,521,006			
(O20101～O2110)	悪性新生物＜腫瘍＞	90,504	167,303	287,237,545	9,980	20,843	32,529,682			
(O2111)	血液及び造血系の疾患並びに免疫系の障害 (O301～O302)	18,931	35,537	40,409,158	2,733	5,812	5,157,855			
III	内分泌、栄養及び代謝疾患 (O401～O404)	303,820	616,175	549,111,724	33,996	79,329	69,042,950			
(O402)	糖尿病	150,852	320,372	295,671,158	16,349	40,148	34,611,123			
V	精神及び行動の障害 (O501～O507)	175,504	412,722	313,200,531	31,975	81,877	62,315,259			
(O503)	統合失調症、統合失調型障害および妄想性障害	15,509	31,347	17,412,225	2,200	4,522	2,252,402			
VI	神経系の疾患 (O601～O606)	318,308	761,460	615,225,147	42,840	108,216	90,922,766			
VII	眼及び付属器の疾患 (O701～O704)	302,269	357,134	259,947,742	33,283	40,673	24,272,366			
(O702)	白内障	66,650	81,007	52,170,724	7,972	10,007	5,295,569			
VIII	耳及び乳突突起の疾患 (O801～O807)	40,121	59,884	30,285,001	4,634	6,805	3,508,911			
IX	循環器系の疾患 (O901～O912)	2,167,333	4,443,754	3,754,731,554	340,188	786,931	673,081,803			
(O901)	高血圧性疾患	1,462,458	2,923,275	2,342,039,469	220,895	498,681	401,017,959			
(O902)	虚血性心疾患	141,727	286,436	257,636,630	23,439	53,842	47,438,639			
(O904～O908)	脳血管疾患	262,053	601,092	488,790,114	41,208	104,647	88,347,758			
X	呼吸器系の疾患 (I001～I1011)	139,790	261,427	322,507,160	21,039	44,957	54,774,173			
(I001～I1003)	急性上気道感染症	11,179	16,355	10,753,402	1,188	1,640	1,185,300			
(I004)	肺炎	11,378	17,201	22,061,577	2,081	3,125	4,158,317			
(I005)	急性気管支炎及び急性細気管支炎	6,936	10,147	8,659,123	983	1,511	1,348,488			
(I007)	慢性副鼻腔炎	4,011	7,768	3,277,111	378	548	444,627			
(I008～I1009)	気管支炎及び慢性閉塞性肺疾患	34,253	71,288	103,437,959	5,605	14,002	17,357,977			
(I1010)	喘息	40,448	82,461	81,683,211	6,385	15,203	12,627,071			
XI	消化器系の疾患 (I101～I1113)	280,168	587,885	398,067,536	47,566	112,385	69,346,117			
(I104～I1105)	胃及び十二指腸の疾患	119,113	245,135	182,944,904	17,984	41,748	28,767,045			
(I106)	痔核	5,670	7,984	5,159,131	518	749	542,958			
(I107～I1110)	肝疾患	11,042	24,362	20,203,079	1,486	3,623	3,099,119			
XII	皮膚及び皮下組織の疾患 (I201～I203)	152,072	233,424	113,492,674	23,871	38,658	19,505,354			
XIII	筋骨格系及び結合組織の疾患 (I301～I310)	418,179	957,209	642,475,498	45,552	106,381	87,809,948			
XIV	腎臓泌尿器系の疾患 (I401～I408)	112,091	232,203	350,758,408	13,196	27,406	33,437,145			
(I401～I402)	糸球体疾患、腎臓腫瘍間質性疾患及び腎不全	23,292	94,557	221,254,146	2,995	9,546	16,867,760			
XV	妊娠、分娩及び産じょく (I501～I504)	22	39	51,520	6	7	7,439			
(I501)	流産	—	—	—	2	2	1,564			
XVI	周産期に発生した病態 (I601～I602)	4	5	24,959	—	—	—			
XVII	先天性形態、変形及び染色体異常 (I701～I702)	2,640	3,889	3,452,550	334	498	417,611			
XVIII	癌、悪性新生物及び免疫系の疾患並びに免疫系の障害 (I801～I802)	72,186	121,902	131,079,525	11,407	21,892	26,632,125			
XIX	損傷、中毒及びその他の外因の影響 (I901～I905)	183,021	337,699	292,113,364	27,104	52,005	47,402,582			
	骨折（部位不明を除く）	102,003	182,304	165,403,116	14,373	28,373	27,210,472			
XXII	特殊目的用コード (Z210～Z220)	1	1	1,430	—	—	—			

注) 1. 本表は、提出のあったデータで疾病コードの記載があるものを集計している。

2. 制度・計は、協会（一般）・計、組合健保・計、国民健康保険・計及び後期高齢者医療・計の単純合計である。

第4表 疾病分類別、診療種類別、年齢階級別、件数・日数(回数)・点数(金額) [制度・計]

平成29年度																			
疾病分類名		総数				0～1歳				5～9歳				10～14歳				15～19歳	
		件数	回数	金額	件数	回数	金額	件数	回数	金額	件数	回数	金額	件数	回数	金額			
総数		24,629,518	1,026,299,747	687,516,706,934	649,712	10,041,330	6,440,864,753	186,754	2,762,074	1,782,963,266	154,513	3,430,062	2,211,423,993	203,574	4,911,240	3,173,127,484			
I 感染症及び寄生虫症 (0101～0109)		448,008	13,548,975	9,034,632,512	36,808	310,180	200,552,957	14,574	118,915	77,226,436	6,967	68,147	44,403,139	8,445	103,360	67,414,437			
(0101) 結核		153,296	2,245,450	1,497,653,446	27,103	196,716	127,900,935	11,568	79,333	51,593,788	5,268	40,075	26,202,827	5,090	37,004	24,297,040			
(0102) 腸炎		30,125	1,742,956	1,159,276,278	72	1,587	1,036,280	4	142	1,036,280	12	389	256,010	1,300	4,114,394	4,114,394			
(0103) 主として性的伝播様式をとる感染症		4,634	154,069	100,569,240	64	930	592,842	5	77	49,830	24	840	551,210	193	2,479	1,588,228			
II 新生児 > (0201～0211)		3,549,874	100,451,351	67,385,527,440	13,922	402,719	280,385,551	9,993	292,540	189,719,076	9,561	288,059	193,694,937	10,381	288,144	188,189,549			
(0201～0210) 悪性新生物 > 腫瘍 >		3,063,013	90,599,488	60,840,424,685	7,073	326,314	210,737,528	5,417	244,251	158,303,390	4,726	229,713	149,189,262	5,111	214,116	140,155,522			
血球及び造血系の疾患並びに免疫機構の障害 (0301～0302)		167,033	5,557,933	3,726,756,995	5,447	117,825	76,354,567	4,652	100,650	65,884,832	2,229	52,937	34,591,919	1,739	42,799	27,838,137			
IV 内分泌、栄養及び代謝疾患 (0401～0404)		907,916	37,423,089	26,004,003,747	14,053	152,570	97,002,488	8,069	75,132	48,978,909	6,635	109,797	72,260,952	3,840	88,342	58,880,694			
(0402) 糖尿病		551,156	24,961,541	17,648,019,079	304	7,658	5,056,481	534	12,512	8,314,552	1,120	25,861	17,273,198	1,303	34,198	24,092,844			
V 精神及び行動の障害 (0501～0507)		2,646,053	210,582,192	139,389,969,858	1,566	30,779	19,654,366	2,360	97,386	62,417,100	12,089	647,389	417,389,399	21,349	1,127,787	732,921,284			
(0503) 統合失調症、統合失調症様症状および妄想性障害		1,578,600	132,886,320	87,733,187,839	—	—	—	—	29	1,095,070	918	52,328	33,844,052	5,164	303,722	197,401,139			
VI 神経系の疾患 (0601～0606)		1,581,259	102,932,975	67,292,707,270	16,544	384,123	232,889,467	15,397	457,491	288,416,630	15,662	637,922	402,186,041	17,947	826,639	521,918,775			
(0601) 眼及び付属器の疾患 (0701～0704)		627,455	7,136,909	4,730,721,017	2,844	28,630	18,409,571	4,681	30,687	20,146,995	2,916	25,877	16,796,598	2,640	31,638	20,630,552			
(0702) 白内障		294,166	2,374,028	1,579,738,880	60	580	378,320	64	724	471,150	58	491	320,905	138	1,069	704,684			
VII 耳及び乳突炎短の疾患 (0801～0807)		133,935	2,118,233	1,413,916,624	6,435	56,948	37,103,713	4,350	34,746	22,655,434	2,495	30,428	19,795,141	1,633	23,556	15,350,117			
IX 循環器系の疾患 (0901～0912)		4,325,933	194,238,347	131,361,677,497	3,663	111,939	72,215,739	2,580	55,500	35,776,672	4,407	96,812	62,275,405	4,459	115,159	74,370,821			
(0901) 高血圧性疾患		445,102	21,116,515	14,212,846,993	27	650	430,529	25	474	316,752	96	2,318	1,547,520	64	1,365	901,174			
(0902) 虚血性心疾患		643,219	12,127,387	8,503,333,403	59	1,423	922,610	34	294	193,242	53	595	382,507	99	1,469	991,060			
(0904～0908) 脳血管疾患		1,860,170	108,230,717	71,890,668,057	557	16,172	10,466,691	848	24,449	15,617,185	1,027	37,290	23,510,237	1,115	46,496	29,358,742			
X 呼吸器系の疾患 (1001～1011)		1,770,024	59,700,096	39,763,806,291	183,302	2,039,383	1,321,384,566	41,621	472,636	305,892,729	15,357	191,715	123,900,568	17,745	255,301	165,176,590			
(1001～1003) 急性上気道感染症		67,872	813,116	532,967,458	23,323	209,081	135,913,971	5,871	55,248	35,836,074	1,925	20,179	13,113,858	2,542	28,868	18,738,309			
(1004) 肺炎		632,526	21,010,557	14,041,821,028	57,682	67,474	437,663,915	7,811	92,642	60,187,896	3,167	37,866	24,471,649	1,990	29,949	19,306,618			
(1005) 急性気管支炎及び急性細気管支炎		75,714	1,165,424	769,267,906	49,036	511,343	332,085,996	3,266	33,007	21,356,780	982	10,434	6,746,139	4,023	2,613,450	2,613,450			
(1007) 慢性副鼻腔炎		32,850	476,160	313,169,945	108	1,173	764,382	242	2,794	1,802,156	467	5,269	3,389,085	636	7,417	4,757,103			
(1008～1009) 気管支炎及び慢性閉塞性肺疾患		123,118	6,534,031	4,430,010,777	1,703	18,261	11,893,686	271	5,154	3,158,426	154	2,792	1,798,099	83	790,270	7,907,329			
(1010) 喘息		125,522	3,275,371	2,188,591,498	35,617	414,079	267,706,464	10,250	114,106	73,812,077	3,476	45,415	29,380,547	881	12,212	7,934,329			
XI 消化器系の疾患 (1101～1113)		1,958,461	39,178,945	26,500,967,716	17,558	139,736	90,854,417	14,692	110,502	72,248,734	15,055	163,142	107,659,262	22,874	240,352	159,567,143			
(1104～1106) 胃及び十二指腸の疾患		157,815	4,450,537	3,007,288,055	177	2,153	1,408,568	194	2,617	1,741,547	454	4,354	2,854,410	723	8,644	5,676,102			
(1106) 痔核		64,157	880,580	556,238,788	10	55	32,690	27	148	97,170	36	356	219,042	333	3,697	2,237,352			
(1107～1110) 肝疾患		149,029	5,417,396	3,777,736,261	674	12,630	8,164,051	287	4,752	3,140,755	289	7,361	4,860,847	582	12,108	8,226,189			
XII 皮膚及び皮下組織の疾患 (1201～1203)		240,427	9,374,737	6,336,345,483	10,954	114,521	74,265,026	5,279	63,874	41,438,068	2,929	48,939	31,802,865	3,514	41,320,672	41,320,672			
XIII 筋骨格系及び結合組織の疾患 (1301～1310)		1,466,501	64,582,212	43,495,532,623	18,823	373,079	241,624,908	7,141	172,636	111,727,162	9,356	220,141	142,577,001	12,678	253,976	165,087,965			
XIV 腎臓泌尿器系の疾患 (1401～1408)		1,169,581	39,999,974	27,828,088,026	12,868	216,135	142,557,511	6,743	130,587	87,566,092	5,571	103,801	69,699,732	7,087	113,321	76,208,041			
(1401～1402) 糸状体疾患、腎臓副腎間質性疾患及び腎不全		667,158	29,567,930	20,867,615,713	5,496	130,998	87,253,024	4,241	105,223	71,033,226	3,369	84,347	57,098,416	4,107	82,645	56,596,332			
XV 妊娠、分娩及び産後 (1501～1504)		500,882	9,609,094	6,012,262,125	920	9,721	5,656,220	3	48	31,720	38	1,218	812,326	5,873	117,538	72,902,044			
(1501) 流産		28,919	141,598	90,953,602	1	16	10,540	—	—	—	1	2	1,380	396	2,255	1,462,272			
XVI 周産期に発生した病態 (1601～1602)		203,503	4,320,317	2,738,099,083	185,937	3,956,757	2,519,077,179	608	32,923	20,744,447	389	24,277	15,386,867	272	6,389,566	6,389,566			
XVII 先天畸形、変形及び染色体異常 (1701～1702)		129,416	4,032,809	2,610,503,237	51,393	1,144,228	738,315,617	13,949	267,709	171,524,344	9,711	262,529	167,341,214	6,945	215,077	137,463,402			
XVIII 癌、悪性腫瘍及び癌様病変、良性腫瘍及び癌と分類されないもの (1801～1808)		344,965	12,962,630	8,536,627,603	36,190	293,666	177,022,648	3,218	37,427	23,760,245	2,006	52,855	34,168,601	2,255	44,601	28,677,121			
XIX 損傷、中毒及びその他の外因の影響 (1901～1906)		2,458,276	108,548,254	73,356,304,291	30,584	178,370	116,524,802	26,844	210,685	136,807,641	31,158	394,070	254,677,446	51,898	950,194	612,820,574			
骨折 (部位不明を除く)		1,590,976	75,176,039	51,178,012,217	3,490	34,915	22,710,435	11,649	103,037	67,207,269	16,937	182,617	118,893,710	19,709	284,358	185,288,775			
XXII 特殊目的用コード (2210～2220)		16	375	257,496	1	21	13,440	—	—	—	2	7	4,580	—	—	—			

注) 1. 本表は、提出のあったデータで疾病コードの記載があるものを集計している。

2. 制度・計は、協会 (一般) ・計、組合健保・計、国民健康保険・計及び後期高齢者医療・計の単純合計である。

第4表 疾病分類別、診療種類別、年齢階級別、件数・日数(回数)・点数(金額) [制度・計]

平成29年度																
疾病分類名		20～24歳			25～29歳			30～34歳			35～39歳			40～44歳		
		件数	回数	金額	件数	回数	金額	件数	回数	金額	件数	回数	金額	件数	回数	金額
総数		248,911	6,423,537	4,134,269,106	352,805	9,251,500	5,921,007,023	484,412	13,467,923	8,051,580,381	522,907	16,345,496	10,606,381,850	601,650	21,518,151	14,110,647,776
Ⅰ 感染症及び寄生虫症 (0101～0109)	管感染症	12,479	174,337	113,408,083	11,195	163,289	104,949,673	10,679	171,941	110,741,403	10,001	196,605	127,265,468	10,486	247,797	162,120,477
	(0101) 結核	7,201	51,747	34,012,971	5,758	41,322	26,938,597	4,687	34,745	22,735,424	4,176	33,117	21,869,902	4,238	38,214	24,444,798
	(0102) 腸結核	580	27,974	18,379,207	526	25,006	16,705,592	511	25,011	16,287,133	500	25,694	16,897,083	643	34,380	22,741,130
(0103) 主として性的伝播様式による感染症		576	6,451	4,081,316	554	5,832	3,590,402	428	5,964	3,692,758	304	4,211	2,671,884	256	3,854	2,556,221
Ⅱ 新生児・小児の先天性異常	悪性新生物 > 腫瘍 >	12,796	291,027	190,944,900	19,436	389,709	253,408,773	33,358	644,386	420,968,496	54,673	1,050,337	688,007,443	95,215	1,872,899	1,230,119,350
	(0201～0210) 悪性新生物 > 腫瘍 >	5,014	180,189	118,441,540	7,514	232,669	152,418,776	14,415	382,210	251,713,777	27,024	667,311	439,790,131	1,256,300	4,399,790	828,565,265
	(0202) 悪性新生物 > 腫瘍 >	3,267	61,403	37,768,329	5,866	90,196	53,595,506	7,688	118,186	69,508,994	5,748	99,541	60,610,935	3,863	51,686	31,086,627
Ⅳ 内分泌、栄養及び代謝疾患 (0401～0404)	糖尿病	4,209	103,765	69,667,707	5,829	133,478	90,639,832	8,634	208,930	141,694,685	11,580	306,356	209,055,137	17,266	498,594	344,787,955
	(0402) 糖尿病	1,550	41,444	29,508,036	2,467	47,173	29,508,036	3,971	106,475	75,641,628	6,112	180,776	127,766,024	10,301	320,919	228,830,266
	(0403) 糖尿病	32,063	1,824,037	1,192,793,701	43,690	2,749,729	1,802,334,246	63,534	4,294,561	2,821,095,720	86,935	6,150,530	4,044,834,387	123,981	9,178,621	6,048,439,268
Ⅴ 精神及び行動の障害 (0501～0507)	統合失調症、統合失調症様疾患及び気分障害	13,099	852,992	557,927,339	22,659	1,577,697	1,033,639,873	39,217	2,867,390	1,881,963,774	58,446	4,434,735	2,914,308,998	86,987	6,854,077	4,512,239,656
	(0503) 統合失調症、統合失調症様疾患及び気分障害	18,671	1,003,925	634,171,685	21,579	1,274,428	803,830,911	26,729	1,657,169	1,047,885,437	32,476	2,073,450	1,313,764,487	43,552	2,796,746	1,782,397,772
	(0505) 統合失調症、統合失調症様疾患及び気分障害	2,276	37,031	24,087,846	2,318	38,352	25,058,937	2,956	49,374	32,631,212	4,117	67,191	44,560,561	6,886	113,012	75,231,411
Ⅶ 眼及び付属器の疾患 (0701～0704)	眼内	145	1,093	721,630	228	333	3,181	333	3,181	2,134,701	594	4,610	3,118,498	1,210	10,488	7,011,220
	(0702) 眼内	1,594	24,269	15,826,489	1,954	27,282	17,865,974	2,762	38,686	25,283,851	3,603	55,419	36,251,896	4,622	68,593	44,913,753
	(0703) 眼内	4,379	120,554	79,568,802	6,308	186,282	122,671,460	11,528	364,822	239,850,129	20,514	689,968	454,831,274	44,784	1,536,452	1,016,863,875
Ⅷ 呼吸器系の疾患 (0801～0807)	急性上気道感染症	1,894	31,532	20,436,484	2,155	37,676	24,462,524	2,963	51,244	33,344,175	3,659	65,515	42,887,465	4,415	92,160	60,246,946
	(0801) 急性上気道感染症	135	3,122	2,049,496	246	4,751	3,142,211	527	12,800	8,675,427	750	18,601	12,415,720	1,342	31,884	21,447,366
	(0802) 急性上気道感染症	1,440	1,729	1,191,021	2,611	3,320	2,305,596	797	13,011	9,078,872	2,438	35,275	24,875,999	7,929	108,891	77,106,726
Ⅸ 消化器系の疾患 (0901～0909)	急性気管支炎及び急性気管支炎	1,161	48,389	31,057,777	2,070	91,823	59,231,841	2,429	196,110	125,303,714	8,662	412,915	265,907,783	20,963	1,019,263	660,828,511
	(0904～0908) 急性気管支炎及び急性気管支炎	22,374	326,413	211,780,261	18,416	274,073	177,639,473	18,796	294,944	191,195,107	19,118	311,328	201,556,683	21,568	391,549	255,190,368
	(0909) 急性気管支炎及び急性気管支炎	5,103	59,546	38,766,693	4,245	49,289	32,049,855	3,572	40,886	26,543,734	3,104	31,399	23,503,604	2,672	31,399	20,504,940
Ⅺ 消化器系の疾患 (1101～1113)	胃及び十二指腸の疾患	1,087	13,439	8,893,192	1,330	15,645	10,126,475	1,705	23,616	15,366,053	2,148	32,035	21,139,684	3,196	52,442	35,083,794
	(1104～1106) 胃及び十二指腸の疾患	1,213	14,713	8,930,789	2,447	29,767	18,088,815	3,579	43,679	26,641,118	4,400	54,791	33,639,934	5,132	63,695	39,508,555
	(1107～1110) 肝臓	1,018	20,265	13,758,244	1,289	27,634	18,577,865	1,814	41,089	27,745,796	2,610	64,579	44,136,128	4,453	117,961	81,976,843
Ⅻ 皮膚及び皮下組織の疾患 (1201～1203)	皮膚及び皮下組織の疾患	3,967	75,469	48,995,024	4,924	84,127	54,281,674	4,755	107,480	69,836,599	5,368	120,705	79,611,226	6,793	179,141	119,874,533
	(1201～1203) 皮膚及び皮下組織の疾患	8,547	205,220	133,784,386	9,139	234,786	153,070,192	12,820	344,843	224,681,192	17,364	499,154	325,829,012	25,554	770,547	506,263,270
	(1204～1206) 皮膚及び皮下組織の疾患	11,260	158,750	104,563,930	18,100	229,499	147,563,450	26,038	327,117	210,770,837	29,271	378,518	250,032,325	35,901	517,980	348,805,566
Ⅼ 腎臓病 (1401～1408)	腎臓病	4,435	86,282	59,253,883	4,613	89,577	61,719,514	5,439	117,298	81,459,288	6,938	160,000	112,191,391	10,917	276,600	192,552,091
	(1401～1402) 腎臓病	40,651	743,796	458,126,513	112,915	2,083,937	1,289,201,416	169,840	3,282,646	2,047,445,646	127,955	2,535,589	1,601,821,888	40,928	798,004	512,409,004
	(1403～1408) 腎臓病	2,032	11,572	7,450,765	5,297	27,621	17,739,864	8,388	43,495	27,909,590	8,354	39,342	25,256,186	4,089	15,675	10,078,481
Ⅾ 妊娠、分娩及び産後 (1501～1504)	妊娠、分娩及び産後	1,583	27,356	15,990,994	4,349	54,752	31,238,942	5,437	71,244	41,396,408	3,279	47,424	27,683,278	980	27,817	17,193,813
	(1501～1504) 妊娠、分娩及び産後	4,015	156,694	100,039,840	3,799	170,257	109,173,969	3,909	186,089	119,997,871	4,065	196,940	127,474,781	4,434	216,474	139,643,036
	(1505～1509) 妊娠、分娩及び産後	2,981	54,012	33,810,604	3,339	76,488	47,041,600	4,900	110,257	67,467,981	4,980	134,821	83,657,733	5,125	145,299	91,654,295
Ⅿ 先天畸形、変形及び染色体異常 (1701～1702)	先天畸形、変形及び染色体異常	31,245	701,610	450,200,956	23,980	570,061	365,248,787	26,791	664,253	426,523,379	31,154	806,176	519,754,632	42,432	1,177,414	761,751,873
	(1701～1702) 先天畸形、変形及び染色体異常	12,453	255,124	165,561,153	9,341	207,207	134,642,095	11,194	263,095	171,540,088	13,567	334,899	218,959,935	19,222	497,537	325,916,532
	(1703～1709) 先天畸形、変形及び染色体異常	1	1	1	1	1	1	1	1	1	1	1	1	1	1	1
ⅰ 妊娠、分娩及び産後 (1801～1806)	妊娠、分娩及び産後	1	1	1	1	1	1	1	1	1	1	1	1	1	1	1
	(1801～1806) 妊娠、分娩及び産後	1	1	1	1	1	1	1	1	1	1	1	1	1	1	1
	(1807～1813) 妊娠、分娩及び産後	1	1	1	1	1	1	1	1	1	1	1	1	1	1	1
ⅱ 妊娠、分娩及び産後 (1901～1906)	妊娠、分娩及び産後	1	1	1	1	1	1	1	1	1	1	1	1	1	1	1
	(1901～1906) 妊娠、分娩及び産後	1	1	1	1	1	1	1	1	1	1	1	1	1	1	1
	(1907～1913) 妊娠、分娩及び産後	1	1	1	1	1	1	1	1	1	1	1	1	1	1	1
ⅲ 妊娠、分娩及び産後 (2001～2020)	妊娠、分娩及び産後	1	1	1	1	1	1	1	1	1	1	1	1	1	1	1
	(2001～2020) 妊娠、分娩及び産後	1	1	1	1	1	1	1	1	1	1	1	1	1	1	1
	(2021～2027) 妊娠、分娩及び産後	1	1	1	1	1	1	1	1	1	1	1	1	1	1	1
ⅳ 特殊目的用コード (2210～2220)	特殊目的用コード	1	1	1	1	1	1	1	1	1	1	1	1	1	1	1
	(2210～2220) 特殊目的用コード	1	1	1	1	1	1	1	1	1	1	1	1	1	1	1
	(2221～2227) 特殊目的用コード	1	1	1	1	1	1	1	1	1	1	1	1	1	1	1

注) 1. 本表は、提出のあったデータで疾病コードの記載があるものを集計している。

2. 制度・計は、協会（一般）・計、組合健保・計、国民健康保険・計及び後期高齢者医療・計の単純合計である。

第4表 疾病分類別、診療種類別、年齢階級別、件数・日数(回数)・点数(金額) [制度・計]

平成29年度											
食事・生活関連											
疾病分類名											
45～49歳				50～54歳				55～59歳			
件数	回数	金額	件数	回数	金額	件数	金額	件数	回数	金額	件数
60～64歳											
65～69歳											
金額											
総 数											
I 感染症及び寄生虫症 (0101～0109)	719,758	27,962,942	18,404,974	922	33,084,501	21,810,339	27,757,778	888	41,994,892	27,757,778	1,449,627
(0101) 結 核	11,208	297,326	196,186	102	330,363	218,958	272,508	645	411,465	272,508	19,570
(0102) 腸 結 核	4,079	39,780	26,536	976	3,827	39,428	26,159	066	44,208	29,585	4,623
(0103) 主として性的伝播様式をとる感染症	253	9,793	6,311	253	242	11,795	25,228	160	38,089	40,769	1,886
II 新生物＜腫瘍＞ (0201～0211)	132,576	2,772,301	1,825,250	289	142,923	2,179,150	3,741	10,252	4,733,161	3,143,486	301,494
(0201～0210) 悪性新生物＜腫瘍＞	85,496	2,036,768	1,345,826	980	111,312	2,789,563	2,628,717	10,252	4,733,161	3,143,486	301,494
III 血液及び造血系の疾患並びに免疫関連の障害 (0301～0302)	3,936	109,921	72,945,580	3,806	118,366	78,845,498	4,470	146,228	222,968	150,426	6,623
IV 内因性、栄養及び代謝疾患 (0401～0404)	23,542	719,191	498,721	899	27,304	602,119	797	780	41,950	1,338,470	47,195
(0402) 糖尿病	15,019	495,721	351,440	294	17,985	612,749	433,362	148	22,307	761,944	32,718
V 精神及び行動の障害 (0501～0507)	159,025	12,298,137	8,111,668	804	180,519	14,386,550	9,487,770	817	17,332,190	11,449,355	264,932
(0503) 統合失調症、統合失調症様症状及び妄想性障害	115,937	9,450,702	6,228,884	699	132,184	11,056,174	7,280,718	984	13,262,911	8,748,820	195,843
VI 神経系の疾患 (0601～0606)	50,894	3,256,801	2,075,828	704	55,930	3,614,087	2,307,587	163	59,917	2,402,256	74,772
VII 眼及び付属器の疾患 (0701～0704)	10,878	177,376	117,485	035	15,944	243,213	160,642	065	333,069	219,992	41,492
(0702) 白内障	2,140	18,463	12,543	337	6,241	28,562	19,075	080	49,388	32,777	187
VIII 耳及び乳突炎の疾患 (0801～0807)	5,553	79,735	52,559	487	6,241	91,633	60,774	103	7,724	122,680	10,461
IX 循環器系の疾患 (0901～0912)	78,589	2,802,051	1,851,453	430	103,361	3,705,322	2,448,641	407	143,606	3,433,622	216,794
(0901) 高血圧性疾患	2,404	65,465	43,821	128	3,514	100,901	67,145	472	5,505	108,609	726
(0902) 虚血性心疾患	16,340	225,197	159,634	498	23,383	302,989	214,784	649	33,451	321,442	188
(0904～0908) 脈管疾患	37,073	1,893,592	1,223,363	958	49,635	2,538,467	1,640,447	009	65,692	2,289,026	733
X 呼吸器系の疾患 (1001～1011)	22,336	469,256	305,825	295	22,671	536,789	351,151	151	29,719	806,091	47,426
(1004～1003) 急性上気道感染症	1,953	24,246	15,942	823	1,421	17,901	11,735	281	1,246	11,708	243
(1004) 肺炎	4,627	106,916	69,818	588	5,683	96,123	308	8,664	236,521	155,625	979
(1005) 急性気管支炎及び急性細気管支炎	237	3,670	2,387	584	2,75	4,861	3,216	063	7,821	5,141	611
(1007) 慢性副鼻腔炎	2,807	35,572	23,176	156	2,737	37,822	24,722	244	2,820	25,631	276
(1008～1009) 気管支炎及び慢性閉塞性肺疾患	522	20,064	12,563	893	586	19,623	12,871	257	1,355	34,134	129
(1010) 喘息	2,354	49,938	32,667	876	2,363	49,258	32,551	766	2,664	39,646	929
XI 消化器系の疾患 (1101～1113)	79,345	1,101,631	739,379	257	85,114	1,206,066	812,207	302	99,997	1,016,400	267
(1104～1105) 胃及び十二指腸の疾患	4,331	72,729	48,776	785	5,073	82,609	55,939	037	7,205	87,617	457
(1106) 痔	4,963	62,125	38,545	728	4,221	54,817	34,228	475	4,046	34,851	575
(1107～1110) 肝疾患	6,458	187,721	130,742	242	8,066	235,553	164,498	362	10,016	217,832	218
XII 皮膚及び皮下組織の疾患 (1201～1203)	8,357	244,441	164,713	209	8,246	288,330	181,393	082	9,186	216,485	838
XIII 筋骨格系及び結合組織の疾患 (1301～1310)	33,785	1,104,378	727,347	973	42,166	1,455,077	961,714	951	60,446	1,459,848	285
XIV 腎臓泌尿器系の疾患 (1401～1408)	39,431	681,892	464,911	689	37,459	801,051	550,975	914	42,965	777,554	512
(1401～1402) 糸状体疾患、腎臓腫瘍、腎臓腫瘍性疾患及び腎不全	15,054	431,855	300,412	892	18,534	592,911	413,528	631	24,538	624,149	058
XV 妊娠、分娩及び産後 (1501～1504)	1,658	32,136	20,880	434	1,28	2,511	1,686	539	14	251,502	6
(1501) 流産	317	1,285	824	890	43	334	218	994	1	356	188
XVI 周産期に発生した病態 (1601～1602)	158	12,591	8,018	080	288	26,104	16,276	320	193	10,610	034
XVII 先天性形態、変形及び染色体異常 (1701～1702)	4,236	209,935	137,157	277	3,565	174,427	111,437	239	3,406	110,757	544
XVIII 中毒、薬物及び毒物による疾患、農薬中毒及び化学物質による疾患 (1801～1808)	5,993	183,109	116,833	022	6,882	214,118	136,208	839	9,066	197,322	559
XIX 損傷、中毒及びその他の外因の形勢 (1901～1906)	48,258	1,410,734	917,803	365	54,555	1,748,208	1,142,798	983	68,989	1,570,445	420
骨折（部位不明を除く）	23,067	642,332	422,953	914	27,367	849,042	560,918	500	36,576	815,297	729
XXII 特殊目的用コード (2210～2220)	—	—	—	—	—	—	—	—	—	—	—

注) 1. 本表は、提出のあったデータで疾病コードの記載があるものを集計している。

2. 制度・計は、協会（一般）・計、組合健保・計、国民健康保険・計及び後期高齢者医療・計の単組合計である。

第4表 疾病分類別、診療種類別、年齢階級別、件数・日数(回数)・点数(金額) [制度・計]

平成29年度											
食事・生活関連											
疾病分類名			70～74歳			75～79歳			80～84歳		
件数	回数	金額	件数	回数	金額	件数	回数	金額	件数	回数	金額
総数											
I 感染症及び寄生虫症 (0101～0109)											
(0101) 結核	37,398	2,681,063	105,321,446	133,029,082	89,766,169,933	3,454,495	159,346,266	107,622,126,472	2,998,778	150,340,286	101,479,595,287
(0102) 腸管感染症	7,677	1,260,318	845,508,226	1,723,901	1,157,912,541	57,677	2,269,073	1,522,940,303	53,027	2,221,351	1,487,210,573
(0103) 腸核	2,414	135,949	91,529,487	9,852	137,003,283	12,936	317,559	213,459,639	13,267	384,924	258,128,607
(0103) 主として性的伝播様式をとる感染症	201	6,701,636	10,297	13,376	8,756,585	254	15,029	10,014,037	117	5,401	3,591,833
II 新生物 > (0201～0211)											
(0201～0210) 悪性新生物 > 腫瘍 >	576,208	15,809,361	10,635,561,213	16,459,624	11,094,055,530	441,246	14,305,948	9,654,693,042	256,030	9,520,944	6,432,861,977
(0201～0210) 悪性新生物 > 腫瘍 >	526,054	14,728,066	10,635,561,213	16,459,624	11,094,055,530	405,342	13,238,368	8,935,544,424	235,425	8,754,270	5,917,367,039
III 血液及び造血系の疾患並びに免疫機構の障害 (0301～0302)											
(0301) 白血病	13,549	468,988	318,175,709	645,040	436,937,847	22,706	889,414	604,618,847	23,084	964,868	656,613,860
(0302) 難病	95,203	3,627,029	2,547,291,984	125,165	3,644,355,438	148,386	6,937,791	4,839,766,459	136,720	4,791,310,592	4,791,310,592
IV 内分泌、栄養及び代謝疾患 (0401～0404)											
(0401) 糖尿病	67,555	2,714,780	1,930,491,383	85,931	2,686,812,291	93,669	4,768,735	3,377,569,961	78,574	4,327,108	3,049,622,348
V 精神及び行動の障害 (0501～0507)											
(0501) 統合失調症、統合失調症様症状及び妄想性障害	290,965	24,282,701	16,114,684,862	274,166	14,855,075,468	224,773	18,175,323	12,082,400,715	157,075	12,415,187	8,247,907,697
(0502) 気分障害	184,488	16,092,306	10,649,069,226	147,362	8,386,048,474	88,333	7,618,884	5,042,698,051	40,502	3,442,988	2,273,096,242
VI 神経系の疾患 (0601～0606)											
(0601) 脳血管疾患	141,028	8,761,933	5,750,567,581	206,862	8,870,561,043	267,073	18,602,412	12,290,019,963	235,514	16,847,452	11,151,444,456
VII 眼及び付属器の疾患 (0701～0704)											
(0701) 白内障	107,492	1,055,308	698,940,241	126,469	808,566,048	106,070	1,105,841	733,397,596	57,881	744,592	496,150,196
(0702) 白内障	55,056	406,736	270,617,002	68,911	344,317,651	59,211	483,130	321,541,067	31,633	304,344	203,144,668
VIII 及び乳癌突短の疾患 (0801～0807)											
(0801) 肺がん	15,793	237,254	159,775,994	16,102	173,446,644	13,540	249,929	168,340,338	8,155	186,650	125,716,304
IX 循環器系の疾患 (0901～0912)											
(0901) 高血圧性疾患	483,216	18,806,995	12,816,360,666	631,037	17,778,991,695	743,053	35,181,329	23,851,315,275	721,685	37,774,021	25,548,562,087
(0902) 虚血性心疾患	31,552	1,128,883	764,191,747	50,956	1,383,272,185	81,166	3,760,693	2,535,557,130	105,307	5,419,513	3,642,967,613
(0903) 虚血性心疾患	105,304	1,528,870	1,080,925,483	115,201	1,859,518	95,280	2,018,655	1,413,016,813	57,927	1,808,183	1,256,430,477
(0904～0908) 脳血管疾患	214,515	11,900,186	8,003,504,421	278,243	10,659,279,531	335,926	20,171,280	13,459,324,948	312,040	19,315,007	12,814,199,093
X 呼吸器系の疾患 (1001～1011)											
(1001～1003) 急性上気道感染症	127,276	4,571,391	3,953,285,754	190,896	4,863,189,097	267,908	10,972,080	7,331,732,875	303,640	12,834,560	8,575,703,991
(1004) 肺炎	45,348	1,471,555	988,371,612	70,490	1,624,834,086	105,157	3,889,239	2,605,418,774	126,107	4,892,639	3,274,775,121
(1005) 急性気管支炎及び急性細気管支炎	1,509	37,906	25,362,427	2,463	42,471,669	3,976	113,228	76,320,882	4,893	148,339	99,785,904
(1007) 慢性副鼻腔炎	3,407	52,271	34,740,877	2,511	38,105	1,229	24,227	16,193,096	502	13,396	8,912,442
(1008～1009) 気管支炎及び慢性閉塞性肺疾患	12,419	572,995	385,954,259	18,095	599,782,366	25,772	1,415,825	962,203,424	27,082	1,562,122	1,065,442,858
(1010) 喘息	6,397	194,603	131,356,236	9,530	225,135,873	12,639	504,361	340,021,280	12,761	569,177	383,251,100
XI 消化器系の疾患 (1101～1113)											
(1104～1105) 胃及び十二指腸の疾患	222,109	3,905,760	2,659,992,880	247,980	3,463,799,042	246,290	6,238,741	4,242,816,174	192,958	5,978,009	4,045,546,380
(1106) 痔	16,946	365,134	249,003,005	20,812	545,545	24,327	789,502	536,544,661	22,879	911,309	613,807,947
(1107～1110) 肝疾患	7,347	98,943	63,057,934	6,368	87,473	4,205	64,914	42,341,302	2,283	45,851	30,157,860
XII 皮膚及び皮下組織の疾患 (1201～1203)											
(1201) 皮膚病	18,570	668,991	469,384,247	20,758	578,416,251	19,650	846,226	590,283,328	12,647	587,120	407,017,892
XIII 筋骨格系及び結合組織の疾患 (1301～1310)											
(1301) 関節炎	179,330	7,469,948	5,050,931,252	236,432	7,115,916,201	239,930	11,866,601	8,037,292,106	183,654	9,977,740	6,739,238,467
XIV 腎臓泌尿器系の疾患 (1401～1408)											
(1401～1402) 糸球体疾患、腎臓機能障害疾患及び腎不全	130,538	4,436,499	3,116,308,913	156,921	6,006,412	4,219,417,653	171,502	7,399,802	5,185,068,747	146,435	6,724,060
(1403～1408) 泌尿器系疾患	78,583	3,515,556	2,497,322,080	100,139	4,740,085	114,200	5,715,434	4,052,048,577	94,751	4,835,108	3,415,637,259
XV 妊娠、分娩及び産後 (1501～1504)											
(1501) 流産	6	116	76,390	11	143,020	10	258	172,948	12	401	260,075
XVI 周産期に発生した病態 (1601～1602)											
(1601) 先天畸形、変形及び染色体異常 (1701～1702)	2,747	97,371	65,514,849	2,313	77,147	1,806	76,880	52,746,084	1,041	48,829	33,435,686
XVII 感染症及び免疫系の疾患 (1801～1808)											
(1801) 感染症	26,484	918,654	608,892,791	37,879	1,502,770	50,208	2,215,390	1,471,210,593	52,966	2,568,783	1,707,259,384
XVIII 損傷、中毒及びその他の外因の影響 (1901～1906)											
(1901) 交通事故	202,640	8,839,176	5,987,298,067	296,992	13,950,132	420,526	21,340,837	14,519,534,237	437,450	22,987,786	15,650,102,601
(1902) 中毒	119,834	5,370,599	3,660,932,512	192,511	9,343,147	300,823	15,739,599	10,762,133,613	333,792	17,993,416	12,301,378,508
XIX II 特殊目的用コード (2210～2220)											
(2210) 特殊目的用コード	4	203	145,592	5	68,330	—	—	—	—	—	—
(2220) 特殊目的用コード	—	—	—	106	—	—	—	—	—	—	—

注) 1. 本表は、提出のあったデータで疾病コードの記載があるものを集計している。

2. 制度・計は、協会（一般）、組合健康保・計、国民健康保険・計及び後期高齢者医療・計の単純合計である。

第4表 疾病分類別、診療種類別、年齢階級別、件数・日数(回数)・点数(金額) [制度・計]

食事・生活障害		平成29年度				95～99歳				100歳～			
疾病分類名		件数		回数		金額		件数		回数		金額	
総	数	542,770	29,815,545	20,105,656	008	91,776	5,264,664	3,554,616	163				
I 感染症及び寄生虫症 (0101～0109)		8,710	378,185	253,124	597	1,282	52,459	35,429	591				
(0101) 腸管感染症		2,529	87,088	58,595	361	383	12,776	8,631	057				
(0102) 結核		1,070	67,772	44,642	510	126	7,869	5,199	649				
(0103) 主として性的伝播様式をとる感染症		15	527	332	711	—	—	—	—				
II 新生物 < 腫瘍 > (0201～0211)		19,385	902,282	610,239	133	2,210	104,931	71,002	708				
(0201～0210) 悪性新生物 < 腫瘍 >		17,425	804,446	544,159	017	1,947	90,343	61,239	555				
III 血液及び造血系の疾患並びに免疫系の障害 (0301～0302)		4,139	191,723	129,698	898	505	21,944	14,945	151				
IV 内分泌、栄養及び代謝疾患 (0401～0404)		23,499	1,271,471	871,503	230	3,740	206,441	142,924	596				
(0402) 糖尿病		10,286	661,364	461,154	108	1,398	97,033	68,589	056				
V 精神及び行動の障害 (0501～0507)		25,693	1,992,515	1,326,544	256	4,968	395,302	264,030	542				
(0503) 統合失調症、統合失調型障害および妄想性障害		2,675	220,288	145,126	419	424	35,516	22,832	219				
VI 神経系の疾患 (0601～0606)		32,405	2,367,900	1,570,992	395	4,756	353,365	233,864	117				
VII 眼及び付属器の疾患 (0701～0704)		2,530	64,715	42,903	324	255	10,721	7,216	031				
(0702) 白内障		1,230	21,103	14,079	234	125	4,595	3,079	326				
VIII 耳及び乳突突起の疾患 (0801～0807)		690	26,574	17,979	231	135	7,911	5,531	895				
IX 循環器系の疾患 (0901～0912)		167,185	9,851,438	6,660,863	571	30,331	1,896,830	1,284,157	530				
(0901) 高血圧性疾患		35,164	2,063,735	1,386,983	970	6,940	427,154	287,234	501				
(0902) 虚血性心疾患		7,820	419,606	286,862	904	1,355	81,686	54,263	263				
(0903～0908) 脈管疾患		58,428	3,802,134	2,503,824	042	9,417	646,804	428,174	636				
X 呼吸器系の疾患 (1001～1011)		76,379	3,798,459	2,506,858	631	15,123	662,784	445,559	268				
(1001～1003) 急性上気道感染症		264	7,005	5,064	889	39	844	563	666				
(1004) 肺炎		33,521	1,355,693	906,805	463	6,643	286,677	178,843	909				
(1005) 急性気管支炎及び急性細気管支炎		1,317	44,123	29,280	810	276	9,059	6,035	242				
(1007) 慢性副鼻腔炎		24	1,257	925	330	18	1,449	975	820				
(1008～1009) 気管支炎及び慢性閉塞性肺疾患		5,427	363,889	248,715	580	1,032	73,006	50,825	468				
(1010) 喘息		2,692	137,102	92,429	729	479	28,142	19,286	787				
XI 消化器系の疾患 (1101～1113)		28,952	1,128,167	760,458	498	4,540	200,979	134,886	929				
(1104～1105) 胃及び十二指腸の疾患		4,125	210,468	140,427	744	654	38,603	25,250	456				
(1106) 痔核		119	3,198	2,172	841	22	966	605	528				
(1107～1110) 肝疾患		1,282	64,928	44,330	207	172	9,365	6,473	661				
XII 皮膚及び皮下組織の疾患 (1201～1203)		6,895	364,494	245,574	866	1,219	63,184	42,684	911				
XIII 筋骨格系及び結合組織の疾患 (1301～1310)		27,418	1,692,684	1,143,612	430	4,633	309,865	210,264	708				
XIV 腎臓発生臓器系の疾患 (1401～1408)		23,220	1,067,163	730,420	660	3,549	155,018	105,355	376				
(1401～1402) 泌尿器疾患、腎臓副腎間質疾患及び腎不全		12,274	601,685	417,779	748	1,602	73,658	50,649	983				
XV 妊娠、分娩及び産じょう (1501～1504)		1	78	49	920	—	—	—	—				
(1501) 流産		—	—	—	—	—	—	—	—				
XVI 周産期に発生した病態 (1601～1602)		—	—	—	—	—	—	—	—				
XVII 先天奇形、変形及び染色体異常 (1701～1702)		146	8,910	6,106	502	49	3,521	2,485	050				
XVIII 癌、悪性腫瘍及び悪性新生物、悪性血液疾患及び悪性リンパ腫 (1801～1808)		13,297	741,113	493,752	585	2,934	175,839	117,736	309				
XIX 損傷、中毒及びその他の外国の影響 (1901～1905)		82,226	4,467,374	3,034,973	351	11,547	643,570	436,541	451				
骨折 (部位不明を除く)		67,015	3,703,290	2,521,854	102	9,250	521,477	354,636	400				
XXII 特殊目的用コード (2210～2220)		—	—	—	—	—	—	—	—				

注) 1. 本表は、提出のあったデータで疾病コードの記載があるものを集計している。
2. 制度・計は、協会（一般）・計、組合健保・計、国民健康保険・計及び後期高齢者医療・計の単純合計である。

第5表 点数(金額)階級別、診療種類別、制度別、件数・回数・点数(回数)・点数(金額)

入 院	平成29年度										平成28年度										平成27年度										平成26年度										平成25年度										平成24年度										平成23年度										平成22年度										平成21年度										平成20年度										平成19年度										平成18年度										平成17年度										平成16年度										平成15年度										平成14年度										平成13年度										平成12年度										平成11年度										平成10年度										平成9年度										平成8年度										平成7年度										平成6年度										平成5年度										平成4年度										平成3年度										平成2年度										平成1年度										平成0年度										平成元年度										平成00年度										平成01年度										平成02年度										平成03年度										平成04年度										平成05年度										平成06年度										平成07年度										平成08年度										平成09年度										平成10年度										平成11年度										平成12年度										平成13年度										平成14年度										平成15年度										平成16年度										平成17年度										平成18年度										平成19年度										平成20年度										平成21年度										平成22年度										平成23年度										平成24年度										平成25年度										平成26年度										平成27年度										平成28年度										平成29年度																																																																																																																																																																																																																																																																																																																								
	総 数	(再掲) 組合病院・被扶養者			共済組合・計			(再掲) 共済組合・被扶養者			共済組合・被扶養者			(再掲) 共済組合・被扶養者			共済組合・被扶養者			国民健康保険・計(①+②+③)			①市町村国保・一般被扶養者			日数	件数	点数	総 数	(再掲) 組合病院・被扶養者			共済組合・計			(再掲) 共済組合・被扶養者			共済組合・被扶養者			国民健康保険・計(①+②+③)			①市町村国保・一般被扶養者																																																																																																																																																																																																																																																																																																																																																																																																																																																																																																																																																																																																																																																																																																																																																																																																																																																																																																				
		日数	件数	点数	日数	件数	点数	日数	件数	点数	日数	件数	点数	日数	件数	点数	日数	件数	点数	日数	件数	点数	日数	件数	点数					日数	件数	点数	日数	件数	点数	日数	件数	点数	日数	件数	点数	日数	件数	点数	日数	件数	点数	日数	件数	点数	日数	件数	点数	日数	件数	点数	日数	件数	点数	日数	件数	点数	日数	件数	点数	日数	件数	点数	日数	件数	点数	日数	件数	点数	日数	件数	点数	日数	件数	点数	日数	件数	点数	日数	件数	点数	日数	件数	点数	日数	件数	点数	日数	件数	点数	日数	件数	点数	日数	件数	点数	日数	件数	点数	日数	件数	点数	日数	件数	点数	日数	件数	点数	日数	件数	点数	日数	件数	点数	日数	件数	点数	日数	件数	点数	日数	件数	点数	日数	件数	点数	日数	件数	点数	日数	件数	点数	日数	件数	点数	日数	件数	点数	日数	件数	点数	日数	件数	点数	日数	件数	点数	日数	件数	点数	日数	件数	点数	日数	件数	点数	日数	件数	点数	日数	件数	点数	日数	件数	点数	日数	件数	点数	日数	件数	点数	日数	件数	点数	日数	件数	点数	日数	件数	点数	日数	件数	点数	日数	件数	点数	日数	件数	点数	日数	件数	点数	日数	件数	点数	日数	件数	点数	日数	件数	点数	日数	件数	点数	日数	件数	点数	日数	件数	点数	日数	件数	点数	日数	件数	点数	日数	件数	点数	日数	件数	点数	日数	件数	点数	日数	件数	点数	日数	件数	点数	日数	件数	点数	日数	件数	点数	日数	件数	点数	日数	件数	点数	日数	件数	点数	日数	件数	点数	日数	件数	点数	日数	件数	点数	日数	件数	点数	日数	件数	点数	日数	件数	点数	日数	件数	点数	日数	件数	点数	日数	件数	点数	日数	件数	点数	日数	件数	点数	日数	件数	点数	日数	件数	点数	日数	件数	点数	日数	件数	点数	日数	件数	点数	日数	件数	点数	日数	件数	点数	日数	件数	点数	日数	件数	点数	日数	件数	点数	日数	件数	点数	日数	件数	点数	日数	件数	点数	日数	件数	点数	日数	件数	点数	日数	件数	点数	日数	件数	点数	日数	件数	点数	日数	件数	点数	日数	件数	点数	日数	件数	点数	日数	件数	点数	日数	件数	点数	日数	件数	点数	日数	件数	点数	日数	件数	点数	日数	件数	点数	日数	件数	点数	日数	件数	点数	日数	件数	点数	日数	件数	点数	日数	件数	点数	日数	件数	点数	日数	件数	点数	日数	件数	点数	日数	件数	点数	日数	件数	点数	日数	件数	点数	日数	件数	点数	日数	件数	点数	日数	件数	点数	日数	件数	点数	日数	件数	点数	日数	件数	点数	日数	件数	点数	日数	件数	点数	日数	件数	点数	日数	件数	点数	日数	件数	点数	日数	件数	点数	日数	件数	点数	日数	件数	点数	日数	件数	点数	日数	件数	点数	日数	件数	点数	日数	件数	点数	日数	件数	点数	日数	件数	点数	日数	件数	点数	日数	件数	点数	日数	件数	点数	日数	件数	点数	日数	件数	点数	日数	件数	点数	日数	件数	点数	日数	件数	点数	日数	件数	点数	日数	件数	点数	日数	件数	点数	日数	件数	点数	日数	件数	点数	日数	件数	点数	日数	件数	点数	日数	件数	点数	日数	件数	点数	日数	件数	点数	日数	件数	点数	日数	件数	点数	日数	件数	点数	日数	件数	点数	日数	件数	点数	日数	件数	点数	日数	件数	点数	日数	件数	点数	日数	件数	点数	日数	件数	点数	日数	件数	点数	日数	件数	点数	日数	件数	点数	日数	件数	点数	日数	件数	点数	日数	件数	点数	日数	件数	点数	日数	件数	点数	日数	件数	点数	日数	件数	点数	日数	件数	点数	日数	件数	点数	日数	件数	点数	日数	件数	点数	日数	件数	点数	日数	件数	点数	日数	件数	点数	日数	件数	点数	日数	件数	点数	日数	件数	点数	日数	件数	点数	日数	件数	点数	日数	件数	点数	日数	件数	点数	日数	件数	点数	日数	件数	点数	日数	件数	点数	日数	件数	点数	日数	件数	点数	日数	件数	点数	日数	件数	点数	日数	件数	点数	日数	件数	点数	日数	件数	点数	日数	件数	点数	日数	件数	点数	日数	件数	点数	日数	件数	点数	日数	件数	点数	日数	件数	点数	日数	件数	点数	日数	件数	点数	日数	件数	点数	日数	件数	点数	日数	件数	点数	日数	件数	点数	日数	件数	点数	日数	件数	点数	日数	件数	点数	日数	件数	点数	日数	件数	点数	日数	件数	点数	日数	件数	点数	日数	件数	点数	日数	件数	点数	日数	件数	点数	日数	件数	点数	日数	件数	点数	日数	件数	点数	日数	件数	点数	日数	件数	点数	日数	件数	点数	日数	件数	点数	日数	件数	点数	日数	件数	点数	日数	件数	点数	日数	件数	点数	日数	件数	点数	日数	件数	点数	日数	件数	点数	日数	件数	点数	日数	件数	点数	日数	件数	点数	日数	件数	点数	日数	件数	点数	日数	件数	点数	日数	件数	点数	日数	件数	点数	日数	件数	点数	日数	件数	点数	日数	件数	点数	日数	件数	点数	日数	件数	点数	日数	件数	点数	日数	件数	点数	日数	件数	点数	日数	件数	点数	日数	件数	点数	日数	件数	点数	日数	件数	点数	日数	件数	点数	日数	件数	点数	日数	件数	点数	日数	件数	点数	日数	件数	点数	日数	件数	点数	日数	件数	点数	日数	件数	点数	日数	件数	点数	日数	件数	点数	日数	件数	点数	日数	件数	点数	日数	件数	点数	日数	件数	点数	日数	件数	点数	日数	件数	点数	日数	件数	点数	日数	件数	点数	日数	件数	点数	日数	件数	点数	日数	件数	点数	日数	件数	点数	日数	件数	点数	日数	件数	点数	日数	件数	点数	日数	件数	点数	日数	件数	点数	日数	件数	点数	日数	件数	点数	日数	件数	点数	日数	件数	点数	日数	件数	点数	日数	件数	点数	日数	件数

第5表 点数(金額)階級別、診療種類別、制度別、件数・日数(回数)・点数(金額)

入院外	平成29年度				②市町村国保・退職被保険者				③国保組合				後期高齢者医療・計(④・⑤)				④後期高齢者医療・現役並み所得者				⑤後期高齢者医療一般			
	総数	件数	日数	点数	件数	日数	点数	件数	日数	点数	件数	日数	点数	件数	日数	点数	件数	日数	点数	件数	日数	点数		
50点未満	3,530,077	5,533,801	17,776,999	5,945,042,017	21,587,483,394	288,885,859	487,365,409	457,313,560,186	18,594,026	31,264,226	31,363,567,820	250,301,833	456,101,183	425,949,992,366	1,850,028	2,032,316	1,893,441	52,760	56,299	1,893,441	1,303	1,124	43,413	51,457
50～99	213	6,844	2,566	2,663	72,651	56,299	1,893,441	156,833,787	148,729	11,010,847	1,967,765	2,032,316	145,822,940	1,681,865,895	145,822,940	145,822,940	145,822,940	145,822,940	145,822,940	145,822,940	145,822,940	145,822,940	145,822,940	145,822,940
100～149	24,681	147,859	147,504	182,450	86,038,664	9,318,909	156,833,787	156,833,787	148,729	11,010,847	1,967,765	2,032,316	145,822,940	1,681,865,895	145,822,940	145,822,940	145,822,940	145,822,940	145,822,940	145,822,940	145,822,940	145,822,940	145,822,940	145,822,940
150～199	110,110	211,270	211,270	646,623	145,784,571	771,599	1,805,212,874	1,805,212,874	659,074	662,733	123,346,978	9,791,347	1,191,570,793	1,681,865,895	145,822,940	145,822,940	145,822,940	145,822,940	145,822,940	145,822,940	145,822,940	145,822,940	145,822,940	145,822,940
200～249	68,468	74,659	90,734	23,218,310	593,177	627,056	164,699,066	164,699,066	435,213	459,882	115,039,731	6,219,141	1,047,405,582	1,047,405,582	1,047,405,582	1,047,405,582	1,047,405,582	1,047,405,582	1,047,405,582	1,047,405,582	1,047,405,582	1,047,405,582	1,047,405,582	1,047,405,582
250～299	30	83,751	90,742	26,943,180	393,673	128,846,739	6,866,821	1,565,482,419	431,861	501,676	1,136,896,331	2,967,606	1,995,445,560	1,995,445,560	1,995,445,560	1,995,445,560	1,995,445,560	1,995,445,560	1,995,445,560	1,995,445,560	1,995,445,560	1,995,445,560	1,995,445,560	1,995,445,560
300～349	81,415	94,472	26,943,180	393,673	128,846,739	6,866,821	1,565,482,419	1,565,482,419	431,861	501,676	1,136,896,331	2,967,606	1,995,445,560	1,995,445,560	1,995,445,560	1,995,445,560	1,995,445,560	1,995,445,560	1,995,445,560	1,995,445,560	1,995,445,560	1,995,445,560	1,995,445,560	1,995,445,560
350～399	80,350	94,472	26,943,180	393,673	128,846,739	6,866,821	1,565,482,419	1,565,482,419	431,861	501,676	1,136,896,331	2,967,606	1,995,445,560	1,995,445,560	1,995,445,560	1,995,445,560	1,995,445,560	1,995,445,560	1,995,445,560	1,995,445,560	1,995,445,560	1,995,445,560	1,995,445,560	1,995,445,560
400～449	160,912	179,126	51,558,288	1,559,354	530,941,084	8,688,334	3,210,608,112	3,210,608,112	876,248	986,253	373,454,930	8,002,039	2,967,908,978	2,967,908,978	2,967,908,978	2,967,908,978	2,967,908,978	2,967,908,978	2,967,908,978	2,967,908,978	2,967,908,978	2,967,908,978	2,967,908,978	2,967,908,978
450～499	185,764	205,807	1,158,505	1,244,943	492,182,114	12,283,605	5,226,480,862	5,226,480,862	2,413,124	2,498,158	1,156,390,065	11,407,357	4,853,025,932	4,853,025,932	4,853,025,932	4,853,025,932	4,853,025,932	4,853,025,932	4,853,025,932	4,853,025,932	4,853,025,932	4,853,025,932	4,853,025,932	4,853,025,932
500～549	165,258	532,210	1,828,596	247,980,317	876,836,598	33,945,621	16,247,197,292	16,247,197,292	2,413,124	2,498,158	1,156,390,065	11,407,357	4,853,025,932	4,853,025,932	4,853,025,932	4,853,025,932	4,853,025,932	4,853,025,932	4,853,025,932	4,853,025,932	4,853,025,932	4,853,025,932	4,853,025,932	4,853,025,932
550～599	121,020	148,915	636,570	780,047	334,066,033	8,949,731	4,663,435,428	4,663,435,428	675,841	751,641	319,334,260	8,337,405	4,344,101,168	4,344,101,168	4,344,101,168	4,344,101,168	4,344,101,168	4,344,101,168	4,344,101,168	4,344,101,168	4,344,101,168	4,344,101,168	4,344,101,168	4,344,101,168
600～649	97,044	120,831	665,408	839,676	397,991,477	6,470,256	3,716,112,353	3,716,112,353	453,065	576,898	260,142,038	6,017,251	3,455,970,323	3,455,970,323	3,455,970,323	3,455,970,323	3,455,970,323	3,455,970,323	3,455,970,323	3,455,970,323	3,455,970,323	3,455,970,323	3,455,970,323	3,455,970,323
650～699	103,440	131,397	677,669	674,542	426,238,941	6,470,256	3,716,112,353	3,716,112,353	453,065	576,898	260,142,038	6,017,251	3,455,970,323	3,455,970,323	3,455,970,323	3,455,970,323	3,455,970,323	3,455,970,323	3,455,970,323	3,455,970,323	3,455,970,323	3,455,970,323	3,455,970,323	3,455,970,323
700～749	93,421	117,909	62,800,027	725,940	387,385,221	6,088,724	4,097,253,261	4,097,253,261	432,698	564,359	291,253,961	5,656,026	3,805,999,300	3,805,999,300	3,805,999,300	3,805,999,300	3,805,999,300	3,805,999,300	3,805,999,300	3,805,999,300	3,805,999,300	3,805,999,300	3,805,999,300	3,805,999,300
750～799	86,424	111,464	62,598,860	472,220	342,063,721	6,152,420	4,455,520,146	4,455,520,146	426,401	567,629	306,874,282	5,726,019	4,146,645,864	4,146,645,864	4,146,645,864	4,146,645,864	4,146,645,864	4,146,645,864	4,146,645,864	4,146,645,864	4,146,645,864	4,146,645,864	4,146,645,864	4,146,645,864
800～849	78,890	109,783	61,118,152	423,469	606,326	5,426,193	4,204,809,591	4,204,809,591	372,599	542,184	286,723,866	5,053,594	3,916,085,725	3,916,085,725	3,916,085,725	3,916,085,725	3,916,085,725	3,916,085,725	3,916,085,725	3,916,085,725	3,916,085,725	3,916,085,725	3,916,085,725	3,916,085,725
850～899	95,382	126,010	78,743,858	467,489	644,491	385,591,044	5,843,453	5,675,035,106	468,318	651,989	386,610,611	6,006,733	5,288,424,495	5,288,424,495	5,288,424,495	5,288,424,495	5,288,424,495	5,288,424,495	5,288,424,495	5,288,424,495	5,288,424,495	5,288,424,495	5,288,424,495	5,288,424,495
900～949	106,040	147,700	92,801,962	458,440	662,602	400,959,449	7,508,740	11,747,446	6,588,807,739	507,877	773,476	444,300,417	7,000,863	10,973,970	6,124,507,322	7,557,763,383	7,557,763,383	7,557,763,383	7,557,763,383	7,557,763,383	7,557,763,383	7,557,763,383	7,557,763,383	7,557,763,383
950～999	110,575	163,006	102,460,678	458,155	690,445	423,626,110	7,435,471	11,665,855	6,882,212,140	508,355	779,649	468,547,955	6,926,636	10,886,206	6,392,664,155	6,392,664,155	6,392,664,155	6,392,664,155	6,392,664,155	6,392,664,155	6,392,664,155	6,392,664,155	6,392,664,155	6,392,664,155
1,000～1,049	94,234	128,861	91,748,867	458,155	690,445	423,626,110	7,435,471	11,665,855	6,882,212,140	508,355	779,649	468,547,955	6,926,636	10,886,206	6,392,664,155	6,392,664,155	6,392,664,155	6,392,664,155	6,392,664,155	6,392,664,155	6,392,664,155	6,392,664,155	6,392,664,155	6,392,664,155
1,050～1,099	124,738	191,385	130,864,127	590,599	872,721	608,456,442	9,467,798	12,452,236	7,688,105,849	320,107	668,311	527,155,132	4,347,230	9,783,925	7,160,950,717	7,160,950,717	7,160,950,717	7,160,950,717	7,160,950,717	7,160,950,717	7,160,950,717	7,160,950,717	7,160,950,717	7,160,950,717
1,100～1,149	102,914	166,294	118,229,941	520,955	977,149	608,456,442	9,467,798	12,452,236	7,688,105,849	320,107	668,311	527,155,132	4,347,230	9,783,925	7,160,950,717	7,160,950,717	7,160,950,717	7,160,950,717	7,160,950,717	7,160,950,717	7,160,950,717	7,160,950,717	7,160,950,717	7,160,950,717
1,150～1,199	97,740	150,032	106,472,882	402,431	502,263,666	7,387,810	9,226,513,192	9,226,513,192	502,831	894,862	627,959,044	7,433,668	8,593,990,798	8,593,990,798	8,593,990,798	8,593,990,798	8,593,990,798	8,593,990,798	8,593,990,798	8,593,990,798	8,593,990,798	8,593,990,798	8,593,990,798	8,593,990,798
1,200～1,249	87,740	142,960	106,472,882	361,642	487,234,639	6,515,993	8,780,461,691	8,780,461,691	439,554	826,642	592,206,461	6,076,439	12,029,848	12,029,848	12,029,848	12,029,848	12,029,848	12,029,848	12,029,848	12,029,848	12,029,848	12,029,848	12,029,848	12,029,848
1,250～1,299	66,322	124,778	95,866,911	294,355	557,233	426,026,079	5,588,692	11,684,204	8,091,957,770	368,988	731,837	534,194,387	5,219,614	10,952,367	7,557,763,383	7,557,763,383	7,557,763,383	7,557,763,383	7,557,763,383	7,557,763,383	7,557,763,383	7,557,763,383	7,557,763,383	7,557,763,383
1,300～1,349	116,253	174,728	99,474,728	554,598	464,720,721	5,420,606	11,478,680	8,406,020,286	736,075	584,896,158	378,568	736,075	584,896,158	5,053,038	6,124,507,322	6,124,507,322	6,124,507,322	6,124,507,322	6,124,507,322	6,124,507,322	6,124,507,322	6,124,507,322	6,124,507,322	6,124,507,322
1,350～1,399	96,338	147,700																						

第5表 点数(金額)階級別、診療種類別、制度別、件数・日数(回数)・点数(金額)

診療科	平成29年度	制度・計				(再掲) 協会(一般)・被保険者				(再掲) 協会(一般)・被扶養者				組合健保・計				(再掲) 組合健保・被保険者			
		件数	日数	点数	件数	日数	点数	件数	日数	点数	件数	日数	点数	件数	日数	点数	件数	日数	点数	件数	
総 数 50点未満 50～ 100 100～ 150 150～ 200 200～ 250 250～ 300 300～ 350 350～ 400 400～ 450 450～ 500 500～ 550 550～ 600 600～ 650 650～ 700 700～ 750 750～ 800 800～ 850 850～ 900 900～ 950 950～ 1,000 1,000～ 1,100 1,100～ 1,200 1,200～ 1,300 1,300～ 1,400 1,400～ 1,500 1,500～ 1,600 1,600～ 1,700 1,700～ 1,800 1,800～ 1,900 1,900～ 2,000 2,000～ 2,100 2,100～ 2,200 2,200～ 2,300 2,300～ 2,400 2,400～ 2,500 2,500～ 3,000 3,000～ 3,500 3,500～ 4,000 4,000～ 4,500 4,500～ 5,000 5,000～ 5,500 5,500～ 6,000 6,000～ 6,500 6,500～ 7,000 7,000～ 7,500 7,500～ 8,000 8,000～ 8,500 8,500～ 9,000 9,000～ 9,500 9,500～ 10,000 10,000～ 10,500 10,500～ 11,000 11,000～ 11,500 11,500～ 12,000 12,000～ 12,500 12,500～ 13,000 13,000～ 13,500 13,500～ 14,000 14,000～ 14,500 14,500～ 15,000 15,000～ 15,500 15,500～ 16,000 16,000～ 16,500 16,500～ 17,000 17,000～ 17,500 17,500～ 18,000 18,000～ 18,500 18,500～ 19,000 19,000～ 19,500 19,500～ 20,000 20,000～ 20,500 20,500～ 21,000 21,000～ 21,500 21,500～ 22,000 22,000～ 22,500 22,500～ 23,000 23,000～ 23,500 23,500～ 24,000 24,000～ 24,500 24,500～ 25,000 25,000～ 25,500 25,500～ 26,000 26,000～ 26,500 26,500～ 27,000 27,000～ 27,500 27,500～ 28,000 28,000～ 28,500 28,500～ 29,000 29,000～ 29,500 29,500～ 30,000 30,000～ 30,500 30,500～ 31,000 31,000～ 31,500 31,500～ 32,000 32,000～ 32,500 32,500～ 33,000 33,000～ 33,500 33,500～ 34,000 34,000～ 34,500 34,500～ 35,000 35,000～ 35,500 35,500～ 36,000 36,000～ 36,500 36,500～ 37,000 37,000～ 37,500 37,500～ 38,000 38,000～ 38,500 38,500～ 39,000 39,000～ 39,500 39,500～ 40,000 40,000～ 40,500 40,500～ 41,000 41,000～ 41,500 41,500～ 42,000 42,000～ 42,500 42,500～ 43,000 43,000～ 43,500 43,500～ 44,000 44,000～ 44,500 44,500～ 45,000 45,000～ 45,500 45,500～ 46,000 46,000～ 46,500 46,500～ 47,000 47,000～ 47,500 47,500～ 48,000 48,000～ 48,500 48,500～ 49,000 49,000～ 49,500 49,500～ 50,000 50,000～ 50,500 50,500～ 51,000 51,000～ 51,500 51,500～ 52,000 52,000～ 52,500 52,500～ 53,000 53,000～ 53,500 53,500～ 54,000 54,000～ 54,500 54,500～ 55,000 55,000～ 55,500 55,500～ 56,000 56,000～ 56,500 56,500～ 57,000 57,000～ 57,500 57,500～ 58,000 58,000～ 58,500 58,500～ 59,000 59,000～ 59,500 59,500～ 60,000 60,000～ 60,500 60,500～ 61,000 61,000～ 61,500 61,500～ 62,000 62,000～ 62,500 62,500～ 63,000 63,000～ 63,500 63,500～ 64,000 64,000～ 64,500 64,500～ 65,000 65,000～ 65,500 65,500～ 66,000 66,000～ 66,500 66,500～ 67,000 67,000～ 67,500 67,500～ 68,000 68,000～ 68,500 68,500～ 69,000 69,000～ 69,500 69,500～ 70,000 70,000～ 70,500 70,500～ 71,000 71,000～ 71,500 71,500～ 72,000 72,000～ 72,500 72,500～ 73,000 73,000～ 73,500 73,500～ 74,000 74,000～ 74,500 74,500～ 75,000 75,000～ 75,500 75,500～ 76,000 76,000～ 76,500 76,500～ 77,000 77,000～ 77,500 77,500～ 78,000 78,000～ 78,500 78,500～ 79,000 79,000～ 79,500 79,500～ 80,000 80,000～ 80,500 80,500～ 81,000 81,000～ 81,500 81,500～ 82,000 82,000～ 82,500 82,500～ 83,000 83,000～ 83,500 83,500～ 84,000 84,000～ 84,500 84,500～ 85,000 85,000～ 85,500 85,500～ 86,000 86,000～ 86,500 86,500～ 87,000 87,000～ 87,500 87,500～ 88,000 88,000～ 88,500 88,500～ 89,000 89,000～ 89,500 89,500～ 90,000 90,000～ 90,500 90,500～ 91,000 91,000～ 91,500 91,500～ 92,000 92,000～ 92,500 92,500～ 93,000 93,000～ 93,500 93,500～ 94,000 94,000～ 94,500 94,500～ 95,000 95,000～ 95,500 95,500～ 96,000 96,000～ 96,500 96,500～ 97,000 97,000～ 97,500 97,500～ 98,000 98,000～ 98,500 98,500～ 99,000 99,000～ 99,500 99,500～ 100,000 100,000～ 100,500 100,500～ 101,000 101,000～ 101,500 101,500～ 102,000 102,000～ 102,500 102,500～ 103,000 103,000～ 103,500 103,500～ 104,000 104,000～ 104,500 104,500～ 105,000 105,000～ 105,500 105,500～ 106,000 106,000～ 106,500 106,500～ 107,000 107,000～ 107,500 107,500～ 108,000 108,000～ 108,500 108,500～ 109,000 109,000～ 109,500 109,500～ 110,000 110,000～ 110,500 110,500～ 111,000 111,000～ 111,500 111,500～ 112,000 112,000～ 112,500 112,500～ 113,000 113,000～ 113,500 113,500～ 114,000 114,000～ 114,500 114,500～ 115,000 115,000～ 115,500 115,500～ 116,000 116,000～ 116,500 116,500～ 117,000 117,000～ 117,500 117,500～ 118,000 118,000～ 118,500 118,500～ 119,000 119,000～ 119,500 119,500～ 120,000 120,000～ 120,500 120,500～ 121,000 121,000～ 121,500 121,500～ 122,000 122,000～ 122,500 122,500～ 123,000 123,000～ 123,500 123,500～ 124,000 124,000～ 124,500 124,500～ 125,000 125,000～ 125,500 125,500～ 126,000 126,000～ 126,500 126,500～ 127,000 127,000～ 127,500 127,500～ 128,000 128,000～ 128,500 128,500～ 129,000 129,000～ 129,500 129,500～ 130,000 130,000～ 130,500 130,500～ 131,000 131,000～ 131,500 131,500～ 132,000 132,000～ 132,500 132,500～ 133,000 133,000～ 133,500 133,500～ 134,000 134,000～ 134,500 134,500～ 135,000 135,000～ 135,500 135,500～ 136,000 136,000～ 136,500 136,500～ 137,000 137,000～ 137,500 137,500～ 138,000 138,000～ 138,500 138,500～ 139,000 139,000～ 139,500 139,500～ 140,000 140,000～ 140,500 140,500～ 141,000 141,000～ 141,500 141,500～ 142,000 142,000～ 142,500 142,500～ 143,000 143,000～ 143,500 143,500～ 144,000 144,000～ 144,500 144,500～ 145,000 145,000～ 145,500 145,500～ 146,000 146,000～ 146,500 146,500～ 147,000 147,000～ 147,500 147,500～ 148,000 148,000～ 148,500 148,500～ 149,000 149,000～ 149,500 149,500～ 150,000 150,000～ 150,500 150,500～ 151,000 151,000～ 151,500 151,500～ 152,000 152,000～ 152,500 152,500～ 153,000 153,000～ 153,500 153,500～ 154,000 154,000～ 154,500 154,500～ 155,000 155,000～ 155,500 155,500～ 156,000 156,000～ 156,500 156,500～ 157,000 157,000～ 157,500 157,500～ 158,000 158,000～ 158,500 158,500～ 159,000 159,000～ 159,500 159,500～ 160,000 160,000～ 160,500 160,500～ 161,000 161,000～ 161,500 161,500～ 162,000 162,000～ 162,500 162,500～ 163,000 163,000～ 163,500 163,500～ 164,000 164,000～ 164,500 164,500～ 165,000 165,000～ 165,500 165,500～ 166,000 166,000～ 166,500 166,500～ 167,000 167,000～ 167,500 167,500～ 168,000 168,000～ 168,500 168,500～ 169,000 169,000～ 169,500 169,500～ 170,000 170,000～ 170,500 170,500～ 171,000 171,000～ 171,500 171,500～ 172,000 172,000～ 172,500 172,500～ 173,000 173,000～ 173,500 173,500～ 174,000 174,000～ 174,500 174,500～ 175,000 175,000～ 175,500 175,500～ 176,000 176,000～ 176,500 176,500～ 177,000 177,000～ 177,500 177,500～ 178,000 178,000～ 178,500 178,500～ 179,000 179,000～ 179,500 179,500～ 180,000 180,000～ 180,500 180,500～ 181,000 181,000～ 181,500 181,500～ 182,000 182,000～ 182,500 182,500～ 183,000 183,000～ 183,500 183,500～ 184,000 184,000～ 184,500 184,500～ 185,000 185,000～ 185,500 185,500～ 186,000 186,000～ 186,500 186,500～ 187,000 187,000～ 187,500 187,500～ 188,000 188,000～ 188,500 188,500～ 189,000 189,000～ 189,500 189,500～ 190,000 190,000～ 190,500 190,500～ 191,000 191,000～ 191,500 191,500～ 192,000 192,000～ 192,500 192,500～ 193,000 193,000～ 193,500 193,500～ 194,000 194,000～ 194,500 194,500～ 195,000 195,000～ 195,500 195,500～ 196,000 196,000～ 196,500 196,500～ 197,000 197,000～ 197,500 197,500～ 198,000 198,000～ 198,500 198,500～ 199,000 199,000～ 199,500 199,500～ 200,000 200,000～ 200,500 200,500～ 201,000 201,000～ 201,500 201,500～ 202,000 202,000～ 202,500 202,500～ 203,000 203,000～ 203,500 203,500～ 204,000 204,000～ 204,500 204,500～ 205,000 205,000～ 205,500 205,500～ 206,000 206,000～ 206,500 206,500～ 207,000 207,000～ 207,500 207,500～ 208,000 208,000～ 208,500 208,500～ 209,000 209,000～ 209,500 209,500～ 210,000 210,000～ 210,500 210,500～ 211,000 211,000～ 211,500 211,500～ 212,000 212,000～ 212,500 212,500～ 213,000 213,000～ 213,500 213,500～ 214,000 214,000～ 214,500 214,500～ 215,000 215,000～ 215,500 215,500～ 216,000 216,000～ 216,500 216,500～ 217,000 217,000～ 217,500 217,500～ 218,000 218,000～ 218,500 218,500～ 219,000 219,000～ 219,500 219,500～ 220,000 220,000～ 220,500 220,500～ 221,000 221,000～ 221,500 221,500～ 222,000 222,000～ 222,500 222,500～ 223,000 223,000～ 223,500 223,500～ 224,000 224,000～ 224,500 224,500～ 225,000 225,000～ 225,500 225,500～ 226,000 226,000～ 226,500 226,500～ 227,000 227,000～ 227,500 227,500～ 228,000 228,000～ 228,500 228,500～ 229,000 229,000～ 229,500 229,500～ 230,000 230,000～ 230,500 230,500～ 231,000 231,000～ 231,500 231,500～ 232,000 232,000～ 232,500 232,500～ 233,000 233,000～ 233,500 233,500～ 234,000 234,000～ 234,500 234,500～ 235,000 235,000～ 235,500 235,500～ 236,000 236,000～ 236,500 236,500～ 237,000 237,000～ 237,500 237,500～ 238,000 238,000～ 238,500 238,500～ 239,000 239,000～ 239,500 239,500～ 240,000 240,000～ 240,500 240,500～ 241,000 241,000～ 241,500 241,500～ 242,000 242,000～ 242,500 242,500～ 243,000 243,000～ 243,500 243,500～ 244,000 244,000～ 244,500 244,500～ 245,000 245,000～ 245,500 245,500～ 246,000 246,000～ 246,500 246,500～ 247,000 247,000～ 247,500 247,500～ 248,000 248,000～ 248,500 248,500～ 249,000 249,000～ 249,500 249,500～ 250,000 250,000～ 250,500 250,500～ 251,000 251,000～ 251,500 251,500～ 252,000 252,000～ 252,500 252,500～ 253,000 253,000～ 253,500 253,500～ 254,000 254,000～ 254,500 254,500～ 255,000 255,000～ 255,500 255,500～ 256,000 256,000～ 256,500 256,500～ 257,000 257,000～ 257,500 257,500～ 258,000 258,000～ 258,500 258,500～ 259,000 259,000～ 259,500 259,500～ 260,000 260,000～ 260,500 260,500～ 261,000 261,000～ 261,500 261,500～ 262,000 262,000～ 262,500 262,500～ 263,000 263,000～ 263,500 263,500～ 264,000 264,000～ 264,500 264,500～ 265,000 265,000～ 265,500 265,500～ 266,000 266,000～ 266,500 266,500～ 267,000 267,000～ 267,500 267,500～ 268,000 268,000～ 268,500 268,500～ 269,000 269,000～ 269,500 269,500～ 270,000 270,000～ 270,500 270,500～ 271,000 271,000～ 271,500 271,500～ 272,000 272,000～ 272,500 272,500～ 273,000 273,000～ 273,500 273,500～ 274,000 274,000～ 274,500 274,500～ 275,000 275,000～ 275,500 275,500～ 276,000 276,000～ 276,500 276,500～ 277,000 277,000～ 277,500 277,500～ 278,000 278,000～ 278,500 278,500～ 279,000 279,000～ 279,500 279,500～ 280,000 280,000～ 280,500 280,500～ 281,000 281,000～ 281,500 281,500～ 282,000 282,000～ 282,500 282,500～ 283,000 283,000～ 283,500 283,500～ 284,000 284,000～ 284,500 284,500～ 285,000 285,000～ 285,500 285,500～ 286,000 286,000～ 286,500 286,500～ 287,000 287,000～ 287,500 287,500～ 288,000 288,000～ 288,500 288,500～ 289,000 289,000～ 289,500 289,500～ 290,000 290,000～ 290,500 290,500～ 291,000 291,000～ 291,500 291,500～ 292,000 292,000～ 292,500 292,500～ 293,000 293,000～ 293,500 293,500～ 294,000 294,000～ 294,500 294,500～ 295,000 295,000～ 295,500 295,500～ 296,000 296,000～ 296,500 296,500～ 297,000 																					

第5表 点数(金額)階級別、診療種類別、制度別、件数・日数(回数)・点数(金額)

診療科	平均23年度	(内訳) 組合健保・被扶養者					(内訳) 共済組合・被扶養者					(内訳) 共済組合・被保険者					国民健康保険・市・(①+②+③)					①市町村国保・一般被保険者									
		件数	日数	点数	件数	日数	点数	件数	日数	点数	件数	日数	点数	件数	日数	点数	件数	日数	点数	件数	日数	点数	件数	日数	点数	件数	日数	点数			
総 数	15,539,632	24,226,605	16,350,424,405	7,770,430	12,662,371	8,544,931,851	3,833,312	6,111,192	4,498,418,059	3,854,990	5,897,117	3,940,912,072	61,865,480	115,534,200	79,546,397,944	56,489,679	105,978,545	72,949,396,472													
	32,102	32,096	1,460,836	17,596	17,597	8,011,231	8,638	8,639	393,074	8,783	8,783	400,196	128,312	128,300	5,833,712	116,354	116,342	72,949,396,472													
	点以上～	50	100	6,449,523	51,473	54,304	3,602,349	25,249	26,797	1,788,126	25,478	26,882	1,771,447	386,400	386,400	24,393,454	311,374	334,966	22,114,188												
	100	150	200	11,812,845	47,435	53,563	6,166,227	21,317	24,524	8,168,146	25,478	26,882	1,771,447	386,400	386,400	24,393,454	311,374	334,966	22,114,188												
	150	200	250	18,035	205,584	31,848,665	100,488	111,131	17,031,555	48,240	53,760	8,168,146	25,478	26,882	1,771,447	386,400	386,400	24,393,454													
	200	250	300	430,859	460,209	97,605,571	210,600	227,762	48,587,789	90,320	99,601	20,734,984	117,977	125,074	27,326,272	1,687,379	1,988,067	387,276,939	922,180	1,017,885	155,358,480										
	250	300	350	480,465	513,169	127,258,495	219,941	249,946	68,836,331	88,829	140,388	24,607,005	177,977	184,804	35,606,315	1,653,972	1,962,741	455,382,195	1,542,619	1,738,195	353,977,392										
	300	350	400	586,146	644,237	187,958,224	306,234	338,018	98,123,164	144,472	167,987	42,872,525	185,070	215,917	50,737,309	2,579,117	2,947,661	829,618,711	2,365,312	2,706,348	761,025,744										
	350	400	450	577,737	659,098	215,882,571	272,866	317,583	109,865,556	116,668	139,979	59,697,465	137,817	158,145	65,796,643	2,275,239	2,771,250	965,603,929	1,916,268	2,352,624	713,929,742										
	400	450	500	613,643	710,301	290,673,619	292,025	344,784	134,418,833	124,764	152,458	69,157,625	164,320	188,542	77,885,726	2,130,240	2,700,676	1,010,204,146	1,991,881	2,468,100	927,871,833										
	500	550	600	669,369	769,610	350,475,093	315,266	369,332	164,900,722	139,366	168,135	78,252,557	172,829	197,239	90,459,802	2,321,201	2,904,239	1,215,609,807	2,113,745	2,652,066	1,107,013,855										
	550	600	650	615,156	731,574	353,155,815	297,105	359,722	171,589,208	136,129	168,187	78,252,557	158,003	186,882	90,704,432	2,201,882	2,852,457	1,266,044,307	2,007,370	2,606,637	1,154,246,764										
	600	650	700	572,366	694,111	358,232,335	274,331	340,489	171,589,208	126,453	167,732	79,007,710	145,032	175,066	90,804,025	2,073,119	2,754,333	1,266,044,307	1,891,195	2,518,147	1,181,502,833										
	650	700	750	578,500	711,958	380,214,130	272,214	344,684	183,663,397	123,782	162,679	83,573,960	145,789	178,312	98,306,400	1,968,995	2,632,961	1,328,825,772	1,792,358	2,478,697	1,209,627,572										
	700	750	800	606,817	745,888	438,385,252	285,722	361,338	206,400,253	129,258	170,216	93,165,887	158,726	187,290	111,238,208	2,052,551	2,830,961	1,481,782,855	1,870,117	2,586,345	1,350,052,247										
	750	800	850	605,730	754,531	468,973,530	299,304	381,629	231,743,910	148,861	193,616	115,257,857	147,117	183,913	114,374,148	2,110,809	2,941,126	1,635,064,488	1,921,181	2,685,519	1,488,218,089										
	800	850	900	610,943	774,474	504,419,596	279,910	369,889	230,950,966	131,112	180,256	108,143,006	146,348	185,951	120,788,570	1,895,406	2,778,459	1,562,721,855	1,720,413	2,532,009	1,418,375,704										
	850	900	950	693,613	860,674	605,162,453	314,316	404,721	274,431,663	145,122	180,256	126,700,979	166,605	206,319	145,378,282	2,075,657	2,978,823	1,813,831,637	1,882,401	2,712,840	1,645,941,245										
	900	950	1,000	730,337	918,509	691,183,025	258,622	359,917	239,415,556	130,814	186,197	121,142,721	165,607	206,319	145,378,282	2,075,657	2,978,823	1,813,831,637	1,882,401	2,712,840	1,645,941,245										
	950	1,000	1,050	724,550	919,954	705,772,686	254,791	347,047	293,415,556	130,814	186,197	121,142,721	165,607	206,319	145,378,282	2,075,657	2,978,823	1,813,831,637	1,882,401	2,712,840	1,645,941,245										
1,000	1,050	1,100	740,320	937,947	715,938,191	273,621	371,416	298,661,689	93,844	125,497	136,187,913	167,963	214,687	136,187,913	167,963	214,687	136,187,913	167,963	214,687	136,187,913											
1,100	1,150	1,200	767,290	1,001,616	777,911,822	341,199	463,503	372,195,953	175,231	232,053	150,484,513	162,944	206,319	145,378,282	2,075,657	2,978,823	1,813,831,637	1,882,401	2,712,840	1,645,941,245											
1,200	1,250	1,300	785,972	1,002,094	800,965,445	392,903	528,953	419,555,553	180,256	232,053	150,484,513	162,944	206,319	145,378,282	2,075,657	2,978,823	1,813,831,637	1,882,401	2,712,840	1,645,941,245											
1,300	1,350	1,400	494,555	908,022	666,970,931	259,355	349,344	349,738,672	140,255	270,780	189,147,724	116,711	213,455	194,626,662	143,862	202,046	319,084,221	198,798	278,440	319,084,221											
1,400	1,450	1,500	400,980	890,673	580,639,666	207,673	433,444	300,687,128	111,758	240,833	161,802,074	93,876	187,668	135,932,128	1,022,250	3,703,485	3,703,485	3,703,485	3,703,485	3,703,485											
1,500	1,550	1,600	331,470	677,947	459,338,192	173,621	387,416	245,769,660	82,803	215,973	136,187,913	64,791	105,969	123,306	95,388,850	1,091,770	2,910,355	3,110,610	2,000,283	3,110,610											
1,600	1,650	1,700	278,630	637,991	459,338,192	149,066	350,803	245,769,660	82,803	215,973	136,187,913	64,791	105,969	123,306	95,388,850	1,091,770	2,910,355	3,110,610	2,000,283	3,110,610											
1,700	1,750	1,800	244,359	582,057	427,214,712	132,161	324,037	231,088,636	74,567	187,157	130,300,685	56,274	133,266	95,388,850	1,091,770	2,910,355	3,110,610	2,000,283	3,110,610	2,000,283											
1,800	1,850	1,900	215,542	529,724	386,457,082	110,738	298,833	220,213,244	67,664	173,009	125,418,321	50,123	122,345	95,388,850	1,091,770	2,910,355	3,110,610	2,000,283	3,110,610	2,000,283											
1,900	1,950	2,000	195,486	490,673	300,882,560	107,132	275,891	159,043	60,673	159,043	118,198,141	50,123	122,345	95,388,850	1,091,770	2,910,355	3,110,610	2,000,283	3,110,610	2,000,283											
2,000	2,050	2,100	625,814	1,755,126	1,388,391,035	344,446	984,783	764,316,272	198,574	570,446	436,346,662	143,862	202,046	319,084,221	198,798	278,440	319,084,221	198,798	278,440	319,084,221											
2,100	2,150	2,200	331,757	997,885	1,388,391,035	176,157	581,107	480,238,048	100,957	323,989	272,359,400	72,634	228,609	192,944	1,992,994	6,368,566	5,713,147,660	1,740,756	8,920,127	8,920,127											
2,200	2,250	2,300	173,582	581,271	559,475,221	100,731	337,162	324,068,484	59,203	137,339	190,874,792	39,846	93,361	133,961	128,496,212	1,256,547	1,256,547	1,256,547	1,256,547	1,256,547							</				

第5表 点数(金額)階級別、診療種類別、制度別、件数・日数(回数)・点数(金額)

課別	平成29年度														
	制度外・計					(再掲) 協会（一般）・被保険者					(再掲) 協会（一般）・被扶養者				
	件数	処方せん 交付回数	点数	件数	処方せん 交付回数	点数	件数	処方せん 交付回数	点数	件数	処方せん 交付回数	点数	件数	処方せん 交付回数	点数
総 数	605,923,407	754,612,310	688,357,376,936	147,914,997	180,653,656	135,975,288,724	77,386,286	90,844,548	76,305,649,908	63,527,179	81,358,767	50,595,086,646	82,731,316	100,022,212	69,723,654,525
50点未満	65,638	57,116	28,041	26,449	278,004	17,531	16,405	8,982	8,590	76,609	9,220	7,849	142,961	5,993	5,069
50 ～ 100	736,029	728,676	206,148	204,627	18,926,356	91,370	90,369	108,051	107,613	8,840,433	107,019	105,592	1,174,682	38,179	34,688
100 ～ 150	18,632,004	18,620,167	5,462,677	5,462,720	15,008,514	2,003,558	2,200,245	2,886,211	2,886,317	404,045,020	7,124,987	7,092,024	1,168,131	1,174,402	154,523,021
150 ～ 200	36,789,803	36,772,682	6,461,437	6,461,437	7,035,014	5,033,308	5,036,428	888,351,576	888,351,576	1,097,610,668	7,124,987	7,092,024	1,168,131	1,174,402	154,523,021
200 ～ 250	42,259,553	42,582,416	9,492,469	9,492,469	10,047,046	6,331,241	6,365,853	1,423,188,451	1,423,188,451	1,547,956,941	6,952,578	6,925,710	2,926,705	3,560,363	800,121,610
250 ～ 300	37,183,164	38,369,026	10,183,621	10,183,621	11,998,327	5,799,779	5,924,013	1,588,429,927	1,588,429,927	1,511,322,434	6,952,578	6,925,710	3,250,327	3,250,327	882,010,506
300 ～ 350	31,603,042	32,924,284	10,240,065	10,240,065	12,985,118	4,885,698	5,104,949	1,602,550,439	1,602,550,439	1,602,550,439	4,885,698	4,885,698	2,772,600	2,772,600	881,096,123
350 ～ 400	28,641,936	32,068,591	10,709,840	10,709,840	12,825,382	4,295,810	4,685,351	1,563,658,368	1,563,658,368	1,563,658,368	4,295,810	4,295,810	2,469,166	2,469,166	834,441,783
400 ～ 450	25,405,068	29,542,667	10,772,512	10,772,512	13,836,336	3,726,267	4,218,106	1,641,779,839	1,641,779,839	1,641,779,839	3,726,267	3,726,267	1,977,441	1,977,441	872,938,067
450 ～ 500	23,937,933	28,266,222	10,772,512	10,772,512	13,836,336	3,726,267	4,218,106	1,641,779,839	1,641,779,839	1,641,779,839	3,726,267	3,726,267	1,977,441	1,977,441	872,938,067
500 ～ 550	21,809,161	26,324,521	11,436,924	11,436,924	13,836,336	3,726,267	4,218,106	1,641,779,839	1,641,779,839	1,641,779,839	3,726,267	3,726,267	1,977,441	1,977,441	872,938,067
550 ～ 600	20,146,488	24,687,164	11,571,770	11,571,770	13,836,336	3,726,267	4,218,106	1,641,779,839	1,641,779,839	1,641,779,839	3,726,267	3,726,267	1,977,441	1,977,441	872,938,067
600 ～ 650	19,166,986	23,716,852	11,969,925	11,969,925	13,836,336	3,726,267	4,218,106	1,641,779,839	1,641,779,839	1,641,779,839	3,726,267	3,726,267	1,977,441	1,977,441	872,938,067
650 ～ 700	17,326,339	21,817,312	12,817,312	12,817,312	13,836,336	3,726,267	4,218,106	1,641,779,839	1,641,779,839	1,641,779,839	3,726,267	3,726,267	1,977,441	1,977,441	872,938,067
700 ～ 750	16,290,152	19,173,151	13,836,336	13,836,336	13,836,336	3,726,267	4,218,106	1,641,779,839	1,641,779,839	1,641,779,839	3,726,267	3,726,267	1,977,441	1,977,441	872,938,067
750 ～ 800	14,851,182	17,038,999	13,836,336	13,836,336	13,836,336	3,726,267	4,218,106	1,641,779,839	1,641,779,839	1,641,779,839	3,726,267	3,726,267	1,977,441	1,977,441	872,938,067
800 ～ 850	13,834,779	16,750,958	13,836,336	13,836,336	13,836,336	3,726,267	4,218,106	1,641,779,839	1,641,779,839	1,641,779,839	3,726,267	3,726,267	1,977,441	1,977,441	872,938,067
850 ～ 900	12,741,188	15,743,188	13,836,336	13,836,336	13,836,336	3,726,267	4,218,106	1,641,779,839	1,641,779,839	1,641,779,839	3,726,267	3,726,267	1,977,441	1,977,441	872,938,067
900 ～ 950	11,881,938	14,645,273	13,836,336	13,836,336	13,836,336	3,726,267	4,218,106	1,641,779,839	1,641,779,839	1,641,779,839	3,726,267	3,726,267	1,977,441	1,977,441	872,938,067
950 ～ 1,000	10,933,318	14,645,273	13,836,336	13,836,336	13,836,336	3,726,267	4,218,106	1,641,779,839	1,641,779,839	1,641,779,839	3,726,267	3,726,267	1,977,441	1,977,441	872,938,067
1,000 ～ 1,100	19,840,998	26,776,299	20,814,387	20,814,387	13,836,336	3,726,267	4,218,106	1,641,779,839	1,641,779,839	1,641,779,839	3,726,267	3,726,267	1,977,441	1,977,441	872,938,067
1,100 ～ 1,200	17,335,028	23,673,297	19,911,491	19,911,491	13,836,336	3,726,267	4,218,106	1,641,779,839	1,641,779,839	1,641,779,839	3,726,267	3,726,267	1,977,441	1,977,441	872,938,067
1,200 ～ 1,300	15,536,074	21,325,492	19,407,833	19,407,833	13,836,336	3,726,267	4,218,106	1,641,779,839	1,641,779,839	1,641,779,839	3,726,267	3,726,267	1,977,441	1,977,441	872,938,067
1,300 ～ 1,400	13,965,013	19,236,888	18,828,377	18,828,377	13,836,336	3,726,267	4,218,106	1,641,779,839	1,641,779,839	1,641,779,839	3,726,267	3,726,267	1,977,441	1,977,441	872,938,067
1,400 ～ 1,500	12,218,867	17,038,999	17,702,184	17,702,184	13,836,336	3,726,267	4,218,106	1,641,779,839	1,641,779,839	1,641,779,839	3,726,267	3,726,267	1,977,441	1,977,441	872,938,067
1,500 ～ 1,600	10,885,891	15,293,798	16,856,661	16,856,661	13,836,336	3,726,267	4,218,106	1,641,779,839	1,641,779,839	1,641,779,839	3,726,267	3,726,267	1,977,441	1,977,441	872,938,067
1,600 ～ 1,700	9,646,330	13,658,530	15,902,048	15,902,048	13,836,336	3,726,267	4,218,106	1,641,779,839	1,641,779,839	1,641,779,839	3,726,267	3,726,267	1,977,441	1,977,441	872,938,067
1,700 ～ 1,800	8,575,325	12,333,463	14,905,332	14,905,332	13,836,336	3,726,267	4,218,106	1,641,779,839	1,641,779,839	1,641,779,839	3,726,267	3,726,267	1,977,441	1,977,441	872,938,067
1,800 ～ 1,900	7,775,507	11,123,463	14,375,312	14,375,312	13,836,336	3,726,267	4,218,106	1,641,779,839	1,641,779,839	1,641,779,839	3,726,267	3,726,267	1,977,441	1,977,441	872,938,067
1,900 ～ 2,000	7,094,220	10,095,861	13,708,862	13,708,862	13,836,336	3,726,267	4,218,106	1,641,779,839	1,641,779,839	1,641,779,839	3,726,267	3,726,267	1,977,441	1,977,441	872,938,067
2,000 ～ 2,500	26,147,900	30,380,579	58,300,510	58,300,510	13,836,336	3,726,267	4,218,106	1,641,779,839	1,641,779,839	1,641,779,839	3,726,267	3,726,267	1,977,441	1,977,441	872,938,067
2,500 ～ 3,000	15,953,905	24,042,451	43,546,445	43,546,445	13,836,336	3,726,267	4,218,106	1,641,779,839	1,641,779,839	1,641,779,839	3,726,267	3,726,267	1,977,441	1,977,441	872,938,067
3,000 ～ 3,500	10,088,423	15,621,982	32,961,475	32,961,475	13,836,336	3,726,267	4,218,106	1,641,779,839	1,641,779,839	1,641,779,839	3,726,267	3,726,267	1,977,441	1,977,441	872,938,067
3,500 ～ 4,000	6,685,076	10,602,442	24,961,475	24,961,475	13,836,336	3,726,267	4,218,106	1,641,779,839	1,641,779,839	1,641,779,839	3,726,267	3,726,267	1,977,441	1,977,441	872,938,067
4,000 ～ 4,500	4,584,932	7,339,021	19,336,721	19,336,721	13,836,336	3,726,267	4,218,106	1,641,779,839	1,641,779,839	1,641,779,839	3,726,267	3,726,267	1,977,441	1,977,441	872,938,067
4,500 ～ 5,000	3,281,340	5,331,185	15,523,758	15,523,758	13,836,336	3,726,267	4,218,106	1,641,779,839	1,641,779,839	1,641,779,839	3,726,267	3,726,267	1,977,441	1,977,441	872,938,067
5,000 ～ 6,000	3,990,396	6,707,980	12,755,082	12,755,082	13,836,336	3,726,267	4,218,106	1,641,779,839	1,641,779,839	1,641,779,839	3,726,267	3,726,267	1,977,441	1,977,441	872,938,067
6,000 ～ 7,000	2,294,522	3,869,896	14,362,029	14,362,029	13,836,336	3,726,267	4,218,106	1,641,779,839	1,641,779,839	1,641,779,839	3,726,267	3,726,267	1,977,441	1,977,441	872,938,067
7,000 ～ 8,000	1,330,497	2,373,855	9,925,301	9,925,301	13,836,336	3,726,267	4,218,106	1,641,779,839	1,641,779,839	1,641,779,839	3,726,267	3,726,267	1,977,441	1,977,441	872,938,067
8,000 ～ 9,000	890,571	1,586,532	7,556,659	7,556,659	13,836,336	3,726,267	4,218,106	1,641,779,839	1,641,779,839	1,641,779,839	3,726,267	3,726,267	1,977,441	1,977,441	872,938,067
9,000 ～ 10,000	656,267	1,147,197	6,216,700	6,216,700	13,836,336	3,726,267	4,218,106								

第5表 点数(金額)階級別、診療種類別、制度別、件数・日数(回数)・点数(金額)

課別	平成29年度	②市町村国保・退職者保険者										③国保組合										④後期高齢者医療・計(④+⑤)										⑤後期高齢者医療・現役並み所得者										⑥後期高齢者医療・一般																																																																																																																																																																																																																																																																																																																																																																																																																																																																																																																																																																																																																																																																																																																																																																																																											
		件数	処方せん 交付回数	点数	件数	処方せん 交付回数	点数	件数	処方せん 交付回数	点数	件数	処方せん 交付回数	点数	件数	処方せん 交付回数	点数	件数	処方せん 交付回数	点数	件数	処方せん 交付回数	点数	件数	処方せん 交付回数	点数	件数	処方せん 交付回数	点数	件数	処方せん 交付回数	点数	件数	処方せん 交付回数	点数	件数	処方せん 交付回数	点数	件数	処方せん 交付回数	点数	件数	処方せん 交付回数	点数	件数	処方せん 交付回数	点数	件数	処方せん 交付回数	点数	件数	処方せん 交付回数	点数	件数	処方せん 交付回数	点数	件数	処方せん 交付回数	点数	件数	処方せん 交付回数	点数	件数	処方せん 交付回数	点数	件数	処方せん 交付回数	点数	件数	処方せん 交付回数	点数	件数	処方せん 交付回数	点数	件数	処方せん 交付回数	点数	件数	処方せん 交付回数	点数	件数	処方せん 交付回数	点数	件数	処方せん 交付回数	点数	件数	処方せん 交付回数	点数	件数	処方せん 交付回数	点数	件数	処方せん 交付回数	点数	件数	処方せん 交付回数	点数	件数	処方せん 交付回数	点数	件数	処方せん 交付回数	点数	件数	処方せん 交付回数	点数	件数	処方せん 交付回数	点数	件数	処方せん 交付回数	点数	件数	処方せん 交付回数	点数	件数	処方せん 交付回数	点数	件数	処方せん 交付回数	点数	件数	処方せん 交付回数	点数	件数	処方せん 交付回数	点数	件数	処方せん 交付回数	点数	件数	処方せん 交付回数	点数	件数	処方せん 交付回数	点数	件数	処方せん 交付回数	点数	件数	処方せん 交付回数	点数	件数	処方せん 交付回数	点数	件数	処方せん 交付回数	点数	件数	処方せん 交付回数	点数	件数	処方せん 交付回数	点数	件数	処方せん 交付回数	点数	件数	処方せん 交付回数	点数	件数	処方せん 交付回数	点数	件数	処方せん 交付回数	点数	件数	処方せん 交付回数	点数	件数	処方せん 交付回数	点数	件数	処方せん 交付回数	点数	件数	処方せん 交付回数	点数	件数	処方せん 交付回数	点数	件数	処方せん 交付回数	点数	件数	処方せん 交付回数	点数	件数	処方せん 交付回数	点数	件数	処方せん 交付回数	点数	件数	処方せん 交付回数	点数	件数	処方せん 交付回数	点数	件数	処方せん 交付回数	点数	件数	処方せん 交付回数	点数	件数	処方せん 交付回数	点数	件数	処方せん 交付回数	点数	件数	処方せん 交付回数	点数	件数	処方せん 交付回数	点数	件数	処方せん 交付回数	点数	件数	処方せん 交付回数	点数	件数	処方せん 交付回数	点数	件数	処方せん 交付回数	点数	件数	処方せん 交付回数	点数	件数	処方せん 交付回数	点数	件数	処方せん 交付回数	点数	件数	処方せん 交付回数	点数	件数	処方せん 交付回数	点数	件数	処方せん 交付回数	点数	件数	処方せん 交付回数	点数	件数	処方せん 交付回数	点数	件数	処方せん 交付回数	点数	件数	処方せん 交付回数	点数	件数	処方せん 交付回数	点数	件数	処方せん 交付回数	点数	件数	処方せん 交付回数	点数	件数	処方せん 交付回数	点数	件数	処方せん 交付回数	点数	件数	処方せん 交付回数	点数	件数	処方せん 交付回数	点数	件数	処方せん 交付回数	点数	件数	処方せん 交付回数	点数	件数	処方せん 交付回数	点数	件数	処方せん 交付回数	点数	件数	処方せん 交付回数	点数	件数	処方せん 交付回数	点数	件数	処方せん 交付回数	点数	件数	処方せん 交付回数	点数	件数	処方せん 交付回数	点数	件数	処方せん 交付回数	点数	件数	処方せん 交付回数	点数	件数	処方せん 交付回数	点数	件数	処方せん 交付回数	点数	件数	処方せん 交付回数	点数	件数	処方せん 交付回数	点数	件数	処方せん 交付回数	点数	件数	処方せん 交付回数	点数	件数	処方せん 交付回数	点数	件数	処方せん 交付回数	点数	件数	処方せん 交付回数	点数	件数	処方せん 交付回数	点数	件数	処方せん 交付回数	点数	件数	処方せん 交付回数	点数	件数	処方せん 交付回数	点数	件数	処方せん 交付回数	点数	件数	処方せん 交付回数	点数	件数	処方せん 交付回数	点数	件数	処方せん 交付回数	点数	件数	処方せん 交付回数	点数	件数	処方せん 交付回数	点数	件数	処方せん 交付回数	点数	件数	処方せん 交付回数	点数	件数	処方せん 交付回数	点数	件数	処方せん 交付回数	点数	件数	処方せん 交付回数	点数	件数	処方せん 交付回数	点数	件数	処方せん 交付回数	点数	件数	処方せん 交付回数	点数	件数	処方せん 交付回数	点数	件数	処方せん 交付回数	点数	件数	処方せん 交付回数	点数	件数	処方せん 交付回数	点数	件数	処方せん 交付回数	点数	件数	処方せん 交付回数	点数	件数	処方せん 交付回数	点数	件数	処方せん 交付回数	点数	件数	処方せん 交付回数	点数	件数	処方せん 交付回数	点数	件数	処方せん 交付回数	点数	件数	処方せん 交付回数	点数	件数	処方せん 交付回数	点数	件数	処方せん 交付回数	点数	件数	処方せん 交付回数	点数	件数	処方せん 交付回数	点数	件数	処方せん 交付回数	点数	件数	処方せん 交付回数	点数	件数	処方せん 交付回数	点数	件数	処方せん 交付回数	点数	件数	処方せん 交付回数	点数	件数	処方せん 交付回数	点数	件数	処方せん 交付回数	点数	件数	処方せん 交付回数	点数	件数	処方せん 交付回数	点数	件数	処方せん 交付回数	点数	件数	処方せん 交付回数	点数	件数	処方せん 交付回数	点数	件数	処方せん 交付回数	点数	件数	処方せん 交付回数	点数	件数	処方せん 交付回数	点数	件数	処方せん 交付回数	点数	件数	処方せん 交付回数	点数	件数	処方せん 交付回数	点数	件数	処方せん 交付回数	点数	件数	処方せん 交付回数	点数	件数	処方せん 交付回数	点数	件数	処方せん 交付回数	点数	件数	処方せん 交付回数	点数	件数	処方せん 交付回数	点数	件数	処方せん 交付回数	点数	件数	処方せん 交付回数	点数	件数	処方せん 交付回数	点数	件数	処方せん 交付回数	点数	件数	処方せん 交付回数	点数	件数	処方せん 交付回数	点数	件数	処方せん 交付回数	点数	件数	処方せん 交付回数	点数	件数	処方せん 交付回数	点数	件数	処方せん 交付回数	点数	件数	処方せん 交付回数	点数	件数	処方せん 交付回数	点数	件数	処方せん 交付回数	点数	件数	処方せん 交付回数	点数	件数	処方せん 交付回数	点数	件数	処方せん 交付回数	点数	件数	処方せん 交付回数	点数	件数	処方せん 交付回数	点数	件数	処方せん 交付回数	点数	件数	処方せん 交付回数	点数	件数	処方せん 交付回数	点数	件数	処方せん 交付回数	点数	件数	処方せん 交付回数	点数	件数	処方せん 交付回数	点数	件数	処方せん 交付回数	点数	件数	処方せん 交付回数	点数	件数	処方せん 交付回数	点数	件数	処方せん 交付回数	点数	件数	処方せん 交付回数	点数	件数	処方せん 交付回数	点数	件数	処方せん 交付回数	点数	件数	処方せん 交付回数	点数	件数	処方せん 交付回数	点数	件数	処方せん 交付回数	点数	件数	処方せん 交付回数	点数	件数	処方せん 交付回数	点数	件数	処方せん 交付回数	点数	件数	処方せん 交付回数	点数	件数	処方せん 交付回数	点数	件数	処方せん 交付回数	点数	件数	処方せん 交付回数	点数	件数	処方せん 交付回数	点数	件数	処方せん 交付回数	点数	件数	処方せん 交付回数	点数	件数	処方せん 交付回数	点数	件数	処方せん 交付回数	点数	件数	処方せん 交付回数	点数	件数	処方せん 交付回数	点数	件数	処方せん 交付回数	点数	件数	処方せん 交付回数	点数	件数	処方せん 交付回数	点数	件数	処方せん 交付回数	点数	件数	処方せん 交付回数	点数	件数	処方せん 交付回数	点数	件数	処方せん 交付回数	点数	件数	処方せん 交付回数	点数	件数	処方せん 交付回数	点数	件数	処方せん 交付回数	点数	件数	処方せん 交付回数	点数	件数	処方せん 交付回数	点数	件数	処方せん 交付回数	点数	件数	処方せん 交付回数	点数	件数	処方せん 交付回数	点数	件数	処方せん 交付回数	点数	件数	処方せん 交付回数	点数	件数	処方せん 交付回数	点数	件数	処方せん 交付回数	点数	件数	処方せん 交付回数	点数	件数	処方せん 交付回数	点数	件数	処方せん 交付回数	点数	件数	処方せん 交付回数	点数	件数	処方せん 交付回数	点数	件数	処方せん 交付回数	点数	件数	処方せん 交付回数	点数	件数	処方せん 交付回数	点数	件数	処方せん 交付回数	点数	件数	処方せん 交付回数	点数	件数	処方せん 交付回数	点数	件数	処方せん 交付回数	点数	件数	処方せん 交付回数	点数	件数	処方せん 交付回数	点数	件数	処方せん 交付回数	点数	件数	処方せん 交付回数	点数	件数	処方せん 交付回数	点数	件数	処方せん 交付回数	点数	件数	処方せん 交付回数	点数	件数	処方せん 交付回数	点数	件数	処方せん 交付回数	点数	件数	処方せん 交付回数	点数	件数	処方せん 交付回数	点数	件数	処方せん 交付回数	点数	件数	処方せん 交付回数	点数	件数	処方せん 交付回数	点数	件数	処方せん 交付回数	点数	件数	処方せん 交付回数	点数	件数	処方せん 交付回数	点数	件数	処方せん 交付回数	点数	件数	処方せん 交付回数	点数	件数	処方せん 交付回数	点数	件数	処方せん 交付回数	点数	件数	処方せん 交付回数	点数	件数	処方せん 交付回数	点数	件数

第5表 点数(金額)階級別、診療種類別、制度別、件数・日数(回数)・点数(金額)

食生活費	平成29年度		(再掲) 組合健康保険・被扶養者					(再掲) 共済組合・被扶養者					(再掲) 共済組合・被扶養者					(再掲) 共済組合・被扶養者					①市町村国保・一般被扶養者				
	総数	件数	回数	金額	件数	回数	金額	件数	回数	金額	件数	回数	金額	件数	回数	金額	件数	回数	金額	件数	回数	金額	件数	回数	金額		
円以上～500円未満	705,245	1,797	16,045,745	10,258,306,519	367,609	8,027,383	5,200,253,815	168,670	3,483,974	2,306,618,897	189,225	4,184,239	2,718,542,745	7,082,938	306,901,842	204,863,707,339	6,715,587	296,146,223	196,917,100,558	6,715,587	296,146,223	196,917,100,558	6,715,587	296,146,223	196,917,100,558		
500 ～ 1,000	49,588	1,108	16,045,745	10,258,306,519	367,609	8,027,383	5,200,253,815	168,670	3,483,974	2,306,618,897	189,225	4,184,239	2,718,542,745	7,082,938	306,901,842	204,863,707,339	6,715,587	296,146,223	196,917,100,558	6,715,587	296,146,223	196,917,100,558	6,715,587	296,146,223	196,917,100,558		
1,000 ～ 1,500	46,166	97,123	59,864,590	32,775,084	25,234	25,255	16,616,664	11,166	11,207	7,399,992	13,706	13,706	9,042,784	241,026	241,271	163,727,843	222,130	222,347	151,046,711	222,130	222,347	151,046,711	222,130	222,347	151,046,711		
1,500 ～ 2,000	25,332	71,694	45,174,119	27,361	25,735	33,663,922	13,072	17,024	10,345,970	12,227	24,453	15,934,470	267,144	276,228	176,142,892	356,144,799	493,305	493,305	329,448,773	493,305	493,305	329,448,773	493,305	493,305	329,448,773		
2,000 ～ 2,500	23,359	77,066	47,929,384	13,379	22,531	27,532,423	6,677	20,645	13,920,937	6,421	19,939	11,924,497	98,837	276,228	176,142,892	346,737,164	470,342	470,342	322,328,452	470,342	470,342	322,328,452	470,342	470,342	322,328,452		
2,500 ～ 3,000	37,366	157,979	98,894,771	18,794	76,551	49,965,554	8,083	32,976	19,420,876	10,382	42,251	27,427,926	186,039	506,400	346,737,164	739,587	739,587	497,229,502	739,587	739,587	497,229,502	739,587	739,587	497,229,502			
3,000 ～ 3,500	157,005	29,794	96,599,689	14,990	71,032	48,460,515	3,136	31,360	21,973,720	8,611	44,527	27,912,926	146,057	728,951	475,646,392	672,970	672,970	439,502,160	672,970	672,970	439,502,160	672,970	672,970	439,502,160			
3,500 ～ 4,000	25,845	161,889	99,520,613	13,228	78,180	51,041,554	6,044	35,090	19,973,720	8,611	44,527	27,912,926	146,057	728,951	475,646,392	672,970	672,970	439,502,160	672,970	672,970	439,502,160	672,970	672,970	439,502,160			
4,000 ～ 4,500	13,761	97,482	59,864,590	4,957	49,157	31,688,620	3,571	26,249	15,487,922	3,566	24,512	15,488,280	97,931	627,084	426,097,085	91,008	582,619	396,404,905	91,008	582,619	396,404,905	91,008	582,619	396,404,905			
4,500 ～ 5,000	17,574	132,173	81,445,724	8,716	63,142	40,424,572	3,643	26,249	15,487,922	4,963	36,114	22,984,998	80,556	573,620	344,770,152	74,403	529,476	346,166,096	74,403	529,476	346,166,096	74,403	529,476	346,166,096			
5,000 ～ 6,000	41,800	366,745	229,893,543	21,625	182,827	119,180,366	9,518	79,759	52,447,377	11,720	100,021	64,687,448	259,985	2,050,085	1,381,163,737	233,001	1,901,276	1,282,869,669	233,001	1,901,276	1,282,869,669	233,001	1,901,276	1,282,869,669			
6,000 ～ 7,000	24,133	257,848	156,277,743	12,018	122,358	76,002,466	5,460	55,405	35,400,496	6,352	64,963	41,169,530	137,008	1,333,049	880,846,308	125,425	1,235,112	816,144,425	125,425	1,235,112	816,144,425	125,425	1,235,112	816,144,425			
7,000 ～ 8,000	34,881	417,134	206,994,003	17,499	202,368	131,027,466	7,462	86,011	55,921,732	9,707	112,590	72,639,618	197,815	2,220,384	1,222,692,021	183,547	2,067,157	1,375,820,346	183,547	2,067,157	1,375,820,346	183,547	2,067,157	1,375,820,346			
8,000 ～ 9,000	24,142	331,756	260,446,908	12,490	161,702	85,295,625	5,497	72,954	46,903,625	6,364	54,444	39,618,146	157,815	1,938,730	1,203,510,662	140,924	1,801,900	1,203,510,662	140,924	1,801,900	1,203,510,662	140,924	1,801,900	1,203,510,662			
9,000 ～ 10,000	23,527	358,588	224,070,242	12,260	181,749	116,840,428	5,565	82,289	53,663,415	6,467	56,252	61,606,625	147,215	1,706,623	1,402,506,716	136,778	1,955,362	1,303,076,297	136,778	1,955,362	1,303,076,297	136,778	1,955,362	1,303,076,297			
10,000 ～ 11,000	20,051	338,132	210,905,342	10,284	168,840	108,066,888	4,948	80,826	51,960,677	5,160	85,283	54,283,103	134,400	1,706,623	1,402,506,716	125,321	1,974,896	1,314,900,128	125,321	1,974,896	1,314,900,128	125,321	1,974,896	1,314,900,128			
11,000 ～ 12,000	19,436	355,161	225,633,796	10,668	168,520	122,812,355	5,087	89,578	58,563,715	5,337	94,768	61,445,627	143,520	2,457,379	1,652,012,674	133,887	2,490,828	1,541,142,012	133,887	2,490,828	1,541,142,012	133,887	2,490,828	1,541,142,012			
12,000 ～ 13,000	15,651	308,810	193,484,441	8,040	155,330	100,397,150	3,895	74,851	48,657,276	3,969	77,202	49,541,973	118,142	2,213,329	1,455,602,153	110,360	2,066,240	1,378,387,128	110,360	2,066,240	1,378,387,128	110,360	2,066,240	1,378,387,128			
13,000 ～ 14,000	16,034	334,619	216,181,660	9,194	188,829	123,981,546	4,506	92,057	60,814,064	4,464	97,202	49,541,973	118,142	2,213,329	1,455,602,153	110,360	2,066,240	1,378,387,128	110,360	2,066,240	1,378,387,128	110,360	2,066,240	1,378,387,128			
14,000 ～ 15,000	15,000	15,000	15,000	15,000	15,000	15,000	15,000	15,000	15,000	15,000	15,000	15,000	15,000	15,000	15,000	15,000	15,000	15,000	15,000	15,000	15,000	15,000	15,000	15,000			
15,000 ～ 16,000	15,000	15,000	15,000	15,000	15,000	15,000	15,000	15,000	15,000	15,000	15,000	15,000	15,000	15,000	15,000	15,000	15,000	15,000	15,000	15,000	15,000	15,000	15,000	15,000			
16,000 ～ 17,000	15,000	15,000	15,000	15,000	15,000	15,000	15,000	15,000	15,000	15,000	15,000	15,000	15,000	15,000	15,000	15,000	15,000	15,000	15,000	15,000	15,000	15,000	15,000	15,000			
17,000 ～ 18,000	15,000	15,000	15,000	15,000	15,000	15,000	15,000	15,000	15,000	15,000	15,000	15,000	15,000	15,000	15,000	15,000	15,000	15,000	15,000	15,000	15,000	15,000	15,000	15,000			
18,000 ～ 19,000	15,000	15,000	15,000	15,000	15,000	15,000	15,000	15,000	15,000	15,000	15,000	15,000	15,000	15,000	15,000	15,000	15,000	15,000	15,000	15,000	15,000	15,000	15,000	15,000			
19,000 ～ 20,000	15,000	15,000	15,000	15,000	15,000	15,000	15,000	15,000	15,000	15,000	15,000	15,000	15,000	15,000	15,000	15,000	15,000	15,000	15,000	15,000	15,000	15,000	15,000	15,000			
20,000 ～ 21,000	15,000	15,000	15,000	15,000	15,000	15,000	15,000	15,000	15,000	15,000	15,000	15,000	15,000	15,000	15,000	15,000	15,000	15,000	15,000	15,000	15,000	15,000	15,000	15,000			
21,000 ～ 22,000	15,000	15,000	15,000	15,000	15,000	15,000	15,000	15,000	15,000	15,000	15,000	15,000	15,000	15,000	15,000	15,000	15,000	15,000	15,000	15,000	15,000	15,000	15,000	15,000			
22,000 ～ 23,000	15,000	15,000	15,000	15,000	15,000	15,000	15,000	15,000	15,000	15,000	15,000	15,000	15,000	15,000	15,000	15,000	15,000	15,000	15,000	15,000	15,000	15,000	15,000	15,000			
23,000 ～ 24,000	15,000	15,000	15,000	15,000	15,000	15,000	15,000	15,000	15,000	15,000	15,000	15,000	15,000	15,000	15,000	15,000	15,000	15,000	15,000	15,000	15,000	15,000	15,000	15,000			
24,000 ～ 25,000	15,000	15,000	15,000	15,000	15,000	15,000	15,000	15,000	15,000	15,000	15,000	15,000	15,000	15,000	15,000	15,000	15,000	15,000	15,000	15,000	15,000	15,000	15,000	15,000			
25,000 ～ 26,000	15,000	15,000	15,000	15,000	15,000	15,000	15,000	15,000	15,000	15,000	15,000	15,000	15,000	15,000	15,000	15,000	15,000	15,000	15,000	15,000	15,000	15,000	15,000	15,000			
26,000 ～ 27,000	15,000	15,000	15,000	15,000	15,000	15,000	15,000	15,000	15,000	15,000	15,000	15,000	15,000	15,000	15,000	15,000	15,000	15,000	15,000	15,000	15,000	15,000	15,000				

第5表 点数(金額)階級別、診療種類別、制度別、件数・日数(回数)・点数(金額)

生活・生活費	平成20年度				③国民組合				後期高齢者医療・計(④・⑤)				④後期高齢者医療・現役並み所得者				⑤後期高齢者医療・一般				
	件数	回数	金額	件数	回数	金額	件数	回数	金額	件数	回数	金額	件数	回数	金額	件数	回数	金額	件数	回数	金額
総 数	89,717	3,448,297	2,422,758,258	277,634	7,108,322	4,723,839,523	12,834,037	615,887,414	415,355,650,429	662,557	25,547,605	17,251,651,053	12,171,513	590,139,809	398,103,998,376						
円以上～																					
500円未満	-	-	-	2	3	228	137	212	45,534	8	28	2,810	129	184	398,103,998,376						
500 ～ 1,000	3,076	3,076	2,100,248	15,820	15,848	296,950	296,950	206,950	204,428,402	21,378	21,435	14,690,999	275,155	275,155	189,737,563						
1,000 ～ 1,500	3,403	3,403	4,682,538	16,667	33,311	10,581,988	296,533	617,400	415,691,638	22,796	45,373	30,544,402	298,206	572,027	395,043,236						
1,500 ～ 2,000	1,138	3,106	2,013,852	7,240	20,576	12,916,365	118,052	324,602	210,792,370	8,891	24,443	15,932,482	109,101	300,159	194,859,888						
2,000 ～ 2,500	2,422	6,754	4,679,361	9,502	29,394	19,729,351	192,378	591,960	407,310,342	15,095	46,120	31,866,287	177,283	545,840	375,444,055						
2,500 ～ 3,000	2,482	10,007	6,780,984	12,387	50,189	33,244,136	284,839	1,068,983	724,738,778	18,894	76,101	51,667,649	245,945	992,882	673,076,129						
3,000 ～ 3,500	1,812	8,973	5,910,395	9,295	47,068	30,236,837	284,839	1,068,983	724,738,778	18,894	76,101	51,667,649	245,945	992,882	673,076,129						
3,500 ～ 4,000	2,292	12,779	8,724,783	9,722	56,088	37,293,282	221,880	1,229,876	840,806,679	12,728	62,927	41,421,286	167,553	828,947	545,106,692						
4,000 ～ 4,500	1,942	8,492	5,842,653	5,181	35,663	23,849,927	135,874	866,088	591,022,268	9,984	63,443	43,478,676	125,880	603,725	447,545,592						
4,500 ～ 5,000	969	6,864	4,511,934	5,194	37,260	24,092,122	103,397	881,594,431	591,022,268	9,984	63,443	43,478,676	125,880	603,725	447,545,592						
5,000 ～ 5,500	3,301	26,785	18,145,522	14,632	122,024	80,948,546	359,626	2,895,950	1,989,662,183	24,386	196,465	133,800,211	335,228	2,699,465	1,595,861,972						
5,500 ～ 6,000	1,733	16,920	11,302,729	8,122	81,077	52,799,214	190,763	1,860,058	1,243,065,288	12,827	125,808	84,213,960	171,866	1,742,248	1,158,851,308						
6,000 ～ 7,000	2,945	28,379	19,033,736	11,723	133,448	87,827,038	284,050	3,161,107	2,121,713,415	18,920	209,346	140,756,944	266,230	2,951,761	1,980,956,471						
7,000 ～ 8,000	1,949	24,698	16,633,255	8,589	112,442	73,375,249	237,773	3,017,882	2,027,591,545	15,500	196,553	132,621,455	222,273	2,821,329	1,895,320,000						
8,000 ～ 9,000	1,952	27,811	18,605,565	8,485	123,460	80,824,853	221,816	3,129,154	2,108,239,235	14,212	200,541	135,213,010	207,604	2,928,613	1,973,026,225						
9,000 ～ 10,000	1,754	27,572	18,388,403	7,365	118,102	77,363,375	228,777	3,960,299	2,408,621,649	14,212	200,541	135,213,010	207,604	2,928,613	1,973,026,225						
10,000 ～ 11,000	1,655	33,247	22,494,499	7,678	133,304	88,376,163	228,531	3,872,736	2,628,594,725	14,157	239,611	162,892,907	214,374	3,633,125	2,465,701,818						
11,000 ～ 12,000	1,650	30,881	20,611,155	6,131	116,268	76,603,070	213,010	3,942,540	2,628,594,725	12,907	239,192	161,150,346	200,103	3,703,348	2,465,701,818						
12,000 ～ 13,000	1,650	30,881	20,611,155	6,131	116,268	76,603,070	213,010	3,942,540	2,628,594,725	12,907	239,192	161,150,346	200,103	3,703,348	2,465,701,818						
13,000 ～ 14,000	1,650	30,881	20,611,155	6,131	116,268	76,603,070	213,010	3,942,540	2,628,594,725	12,907	239,192	161,150,346	200,103	3,703,348	2,465,701,818						
14,000 ～ 15,000	1,650	30,881	20,611,155	6,131	116,268	76,603,070	213,010	3,942,540	2,628,594,725	12,907	239,192	161,150,346	200,103	3,703,348	2,465,701,818						
15,000 ～ 16,000	1,402	30,280	20,294,415	5,070	110,672	73,344,053	197,640	4,251,199	2,800,658,247	11,797	253,826	170,698,571	186,843	3,997,373	2,889,960,676						
16,000 ～ 17,000	1,499	34,410	23,157,857	5,043	117,064	77,919,231	186,052	4,224,551	2,873,945,573	11,224	257,818	174,973,944	174,728	3,976,733	2,889,960,676						
17,000 ～ 18,000	1,394	33,788	22,915,674	4,527	110,668	74,418,053	209,082	5,050,456	3,436,081,480	12,211	294,852	200,674,511	196,871	4,755,604	3,254,406,969						
18,000 ～ 19,000	1,473	38,644	25,805,256	4,667	123,088	81,720,134	199,526	5,207,587	3,496,214,259	11,771	307,083	206,300,527	187,795	4,900,504	3,289,913,732						
19,000 ～ 20,000	963	26,435	17,780,952	2,910	80,902	53,763,047	153,037	4,165,642	2,827,056,141	8,579	233,538	158,526,625	144,458	3,932,104	2,668,529,516						
20,000 ～ 21,000	1,313	37,867	25,549,315	4,113	112,427	79,966,393	188,245	5,965,768	3,658,084,136	10,762	307,914	200,035,990	177,403	5,087,851	3,449,048,146						
21,000 ～ 22,000	1,004	30,417	20,543,581	2,714	82,947	55,520,317	153,852	4,618,368	3,146,216,340	8,470	254,000	173,175,964	145,392	4,364,388	2,973,040,356						
22,000 ～ 23,000	1,168	37,452	25,017,620	3,220	104,383	69,207,316	160,662	5,122,391	3,442,685,281	9,233	294,172	197,872,316	151,429	4,828,219	3,344,822,965						
23,000 ～ 24,000	948	31,056	21,392,546	2,445	80,928	54,885,194	146,528	4,790,772	3,289,945,400	8,203	267,873	184,149,485	138,325	4,522,899	3,105,695,915						
24,000 ～ 25,000	928	32,566	21,719,607	2,706	95,775	63,359,558	144,715	5,069,035	3,388,942,866	7,566	278,304	185,886,767	136,779	4,790,731	3,302,956,119						
25,000 ～ 26,000	1,016	36,974	24,961,409	2,771	101,064	66,020,463	167,683	6,083,616	4,116,958,352	8,966	322,662	216,615,823	158,777	5,760,954	3,888,342,529						
26,000 ～ 27,000	785	29,576	20,005,137	2,053	78,204	52,308,526	115,200	4,337,543	2,938,107,547	6,265	237,785	161,279,397	108,875	4,099,758	2,776,828,150						
27,000 ～ 28,000	946	37,542	25,091,931	2,518	100,773	66,835,617	150,293	5,843,602	3,987,281,699	8,001	316,777	212,518,682	142,283	5,626,825	3,774,763,017						
28,000 ～ 29,000	749	30,111	20,607,163	2,041	82,664	56,165,546	127,849	5,119,434	3,517,580,728	6,908	276,532	190,032,851	120,941	4,842,902	3,327,547,877						
29,000 ～ 30,000	795	33,792	22,413,741	2,229	95,915	63,592,915	137,705	5,861,621	3,928,619,395	7,266	308,148	206,469,313	130,489	5,553,473	3,722,148,072						
30,000 ～ 31,000	621	27,102	18,295,545	1,601	70,193	47,163,890	103,936	4,678,694	3,062,378,254	5,571	240,439	164,112,705	98,365	4,235,255	2,886,265,549						
31,000 ～ 32,000	1,391	63,624	42,917,799	3,571	164,165	110,133,960	241,484	10,922,338	7,451,884,078	12,671	577,341	391,188,906	228,807	10,414,995	7,060,696,272						
32,000 ～ 33,000	1,430	70,387	47,089,232	3,524	173,280	116,052,448	234,340	11,440,541	7,718,982,259	12,143	592,311	399,990,733	222,197	10,846,230	7,318,991,526						
33,000 ～ 34,000	1,208	63,609	42,308,388	2,904	152,259	101,693,404	210,336	10,852,170	7,369,000,624	10,650	552,833	373,041,334	199,686	10,399,237	6,985,959,290						
34,000 ～ 35,000	1,061	59,055	39,185,718	2,559	141,039	94,600,813	189,415	10,809,057	6,999,121,820	9,960	536,060	358,128,606	179,725	9,972,997	6,940,968,214						
35,000 ～ 36,000	1,062	61,915	41,288,600	2,541	148,004	98,794,746	188,088	10,868,792	7,309,945,274	9,386	541,013	364,796,216	178,702	10,327,779	6,945,148,058						
36,000 ～ 37,000	2,628	167,708	111,531,242	6,088	396,738	257,173,439	490,889	31,055,635	20,828,273,235	23,474	1,481,657	995,487,171	467,515	29,623,978	19,832,786,064						
37,000 ～ 38,000	2,635	192,810	125,304,907	5,589	404,033	265,904,511	471,949	34,880,546	22,434,456,588	21,018	1,518,388	999,296,954	459,931	33,162,157	21,655,159,734						
38,000 ～ 39,000	5,175	442,914	272,959,294	7,077	577,403	369,796,371	597,524	49,863,713	31,500,632,963	25,461	2,078,065	1,341,377,290	572,063	46,985,708	30,594,455,673						
39,000 ～ 40,000	9,914	888,112	575,742,165	12,686	1,125,037	723,411,635	1,630,649	145,883,594	94,529,431,408	54,853	4,876,141	3,173,164,633	1,126,796	141,007,453	91,366,266,775						
40,000 ～ 41,000	5,263	477,507	325,205,409	6,385	577,818	394,285,540	1,169,129	106,088,828	72,751,934,976	39,156	3,542,084	2,437,799,399	1,129,973	102,546,744	70,314,135,577					</	

第5表 点数(金額)階級別、診療種類別、制度別、件数・日数(回数)・点数(金額)

入院・食事・生活費(医科)	平成29年度				協会(一般)・計				(再掲)協会(一般)・被保険者				(再掲)協会(一般)・被扶養者				組合健保・計				(再掲)組合健保・被保険者										
	件数	日数	金額	件数	日数	金額	件数	日数	金額	件数	日数	金額	件数	日数	金額	件数	日数	金額	件数	日数	金額	件数	日数	金額							
総 数	27,479,528	419,382,706	15,355,780,260,310	3,872,150	38,017,927	1,986,605,788,128	1,918,261	17,382,025	1,022,737,043,710	1,673,622	17,220,242	801,812,677,002	1,725,984	834,132,794,305	831,497	6,004,664	418,143,952,928	14,958,000	834,132,794,305	831,497	6,004,664	418,143,952,928	14,958,000	834,132,794,305	831,497	6,004,664	418,143,952,928				
5,000円未満	284,251	1,166,597	448,318,901	115,355	38,017,927	198,003,943	53,454	280,271	88,093,893	60,070	210,800	106,904,657	64,598	235,353	113,428,862	108,995	45,489,662	23,751	113,428,862	108,995	45,489,662	23,751	113,428,862	108,995	45,489,662	23,751	113,428,862				
5,000 ～ 10,000	69,949	395,174	504,915,566	20,487	163,521	212,248,044	12,983	91,988	110,661,379	16,504	66,793	118,050,740	16,455	72,159	118,050,740	6,266	33,000	44,877,888	72,159	118,050,740	6,266	33,000	44,877,888	72,159	118,050,740	6,266	33,000	44,877,888			
10,000 ～ 15,000	55,549	204,034	691,438,747	20,078	92,494	348,550,479	9,067	54,477	111,645,134	36,975	35,975	132,570,602	10,869	39,540	134,585,372	4,449	18,723	54,869,268	35,940	134,585,372	4,449	18,723	54,869,268	35,940	134,585,372	4,449	18,723	54,869,268			
15,000 ～ 20,000	61,954	199,377	1,092,842,090	18,840	72,929	330,275,608	7,219	39,061	128,545,073	11,233	31,513	198,787,571	10,362	31,750	181,778,915	3,514	13,631	61,823,688	31,750	181,778,915	3,514	13,631	61,823,688	31,750	181,778,915	3,514	13,631	61,823,688			
20,000 ～ 25,000	82,486	200,305	1,865,228,299	21,679	65,671	489,568,729	9,622	34,825	217,981,497	11,383	28,665	256,292,778	11,046	32,721	249,035,592	4,554	13,589	103,010,173	24,903	249,035,592	4,554	13,589	103,010,173	24,903	249,035,592	4,554	13,589	103,010,173			
25,000 ～ 30,000	113,529	224,932	2,444,277	28,001	69,684	771,394,778	13,178	35,200	382,907,176	13,770	32,216	374,451,323	14,004	33,661	385,176,255	6,268	15,691	173,570,512	33,661	385,176,255	6,268	15,691	173,570,512	33,661	385,176,255	6,268	15,691	173,570,512			
30,000 ～ 35,000	138,424	244,277	4,502,371,390	32,930	73,715	1,071,950,238	14,336	31,711	466,001,955	17,333	40,125	564,991,464	16,242	34,839	528,491,391	6,353	13,566	213,943,662	34,839	528,491,391	6,353	13,566	213,943,662	34,839	528,491,391	6,353	13,566	213,943,662			
35,000 ～ 40,000	195,451	266,505	5,833,272,524	36,258	76,714	1,359,105,696	16,013	32,591	601,292,643	18,825	41,922	704,562,755	18,039	37,330	767,257,318	7,756	15,052	291,572,111	37,330	767,257,318	7,756	15,052	291,572,111	37,330	767,257,318	7,756	15,052	291,572,111			
40,000 ～ 45,000	159,372	270,598	6,770,417,035	36,443	72,874	1,549,966,751	17,668	34,977	751,047,100	17,216	35,460	732,676,172	18,884	37,087	803,311,478	8,812	16,589	374,613,862	37,087	803,311,478	8,812	16,589	374,613,862	37,087	803,311,478	8,812	16,589	374,613,862			
45,000 ～ 50,000	167,003	305,871	7,895,801,693	40,738	83,946	1,924,603,194	21,222	43,333	999,178,098	17,988	38,160	853,667,567	24,237	40,486	1,140,870,271	13,887	27,171	640,760,820	40,486	1,140,870,271	13,887	27,171	640,760,820	40,486	1,140,870,271	13,887	27,171	640,760,820			
50,000 ～ 60,000	202,044	567,317	9,487,138,762	64,963	142,317	3,561,266,477	30,142	66,270	1,652,911,197	32,336	71,349	2,768,537,387	34,130	72,808	1,971,078,084	14,788	31,359	810,949,675	72,808	1,971,078,084	14,788	31,359	810,949,675	72,808	1,971,078,084	14,788	31,359	810,949,675			
60,000 ～ 70,000	302,811	660,383	19,549,227,685	71,411	157,608	4,588,518,517	28,856	69,160	2,823,523,594	40,203	83,430	2,568,517,526	40,606	83,964	2,984,338,725	14,030	32,940	907,441,761	83,964	2,984,338,725	14,030	32,940	907,441,761	83,964	2,984,338,725	14,030	32,940	907,441,761			
70,000 ～ 80,000	302,811	660,383	19,549,227,685	58,448	153,629	4,384,318,901	28,428	72,774	2,134,223,594	27,518	75,284	2,062,082,974	27,963	76,894	2,997,363,558	12,653	31,965	949,441,761	75,284	2,134,223,594	27,518	75,284	2,062,082,974	27,963	76,894	2,997,363,558	12,653	31,965	949,441,761		
80,000 ～ 90,000	300,274	817,541	25,535,686,990	59,720	167,765	5,077,300,652	30,989	82,659	2,601,647,375	28,059	77,553	2,214,109,023	27,963	78,004	3,715,681,314	13,703	38,793	1,165,037,026	78,004	3,715,681,314	13,703	38,793	1,165,037,026	78,004	3,715,681,314	13,703	38,793	1,165,037,026			
90,000 ～ 100,000	374,491	1,027,190	35,539,630,020	80,410	214,201	7,827,322,604	46,149	116,628	4,372,716,975	30,031	87,218	2,853,281,945	39,201	103,005	3,715,917,088	22,972	56,006	2,174,394,919	103,005	3,715,917,088	22,972	56,006	2,174,394,919	103,005	3,715,917,088	22,972	56,006	2,174,394,919			
100,000 ～ 110,000	307,302	955,871	32,250,422,473	62,022	188,323	6,511,949,371	30,423	90,733	3,194,535,696	28,511	88,891	2,993,152,945	29,264	87,491	3,073,318,033	13,652	40,109	1,434,151,407	28,511	3,194,535,696	28,511	88,891	2,993,152,945	29,264	87,491	3,073,318,033	13,652	40,109	1,434,151,407		
110,000 ～ 120,000	386,412	1,215,842	44,541,860,354	70,772	216,667	8,151,288,338	38,134	113,546	4,395,797,555	26,946	87,473	3,097,702,964	34,650	100,142	3,991,369,283	19,020	54,702	2,194,033,641	100,142	3,991,369,283	19,020	54,702	2,194,033,641	100,142	3,991,369,283	19,020	54,702	2,194,033,641			
120,000 ～ 130,000	296,914	1,093,036	37,109,442,279	56,412	193,917	7,050,889,507	27,969	96,392	3,495,412,134	25,116	86,258	3,139,578,214	25,816	85,991	3,225,930,869	11,964	40,258	1,495,311,091	85,991	3,225,930,869	11,964	40,258	1,495,311,091	85,991	3,225,930,869	11,964	40,258	1,495,311,091			
130,000 ～ 140,000	289,282	1,132,651	39,059,948,378	54,363	197,992	7,341,922,943	25,928	95,200	3,501,009,823	25,338	91,694	3,419,994,538	24,796	87,663	3,347,759,531	11,442	39,688	1,504,182,742	24,796	3,501,009,823	11,442	39,688	1,504,182,742	24,796	3,501,009,823	11,442	39,688	1,504,182,742			
140,000 ～ 150,000	612,536	1,913,235	88,721,872,420	120,744	354,347	17,482,560,552	76,812	211,814	11,177,234,005	33,468	114,702	4,848,700,665	53,992	154,919	7,812,194,412	34,726	92,810	5,022,391,435	53,992	7,812,194,412	34,726	92,810	5,022,391,435	53,992	7,812,194,412	34,726	92,810	5,022,391,435			
150,000 ～ 160,000	320,713	1,367,030	49,634,476,816	57,020	219,680	8,836,598,960	28,261	107,920	4,379,942,082	24,855	100,073	3,851,647,161	24,974	94,436	3,870,712,432	11,920	44,536	1,847,802,585	94,436	3,870,712,432	11,920	44,536	1,847,802,585	94,436	3,870,712,432	11,920	44,536	1,847,802,585			
160,000 ～ 170,000	302,713	1,386,212	49,634,476,816	54,607	225,650	9,007,947,966	27,059	111,213	4,462,699,909	23,912	100,217	3,945,572,338	23,733	95,935	3,915,092,747	11,147	48,813	1,838,586,197	95,935	3,945,572,338	23,733	95,935	3,915,092,747	11,147	48,813	1,838,586,197	95,935	3,915,092,747	11,147	48,813	1,838,586,197
170,000 ～ 180,000	323,942	1,506,327	56,776,715,113	67,001	272,032	11,753,975,881	35,448	140,657	6,224,873,377	28,017	116,734	4,908,573,665	30,633	119,494	5,373,827,724	15,466	58,670	2,721,206,224	119,494	5,373,827,724	15,466	58,670	2,721,206,224	119,494	5,373,827,724	15,466	58,670	2,721,206,224			
180,000 ～ 190,000	314,355	1,581,852	58,102,250,864	58,857	284,168	10,876,873,334	29,088	130,331	5,271,877,599	28,871	116,842	4,784,823,665	25,725	112,443	4,584,827,005	12,165	52,569	2,247,234,665	112,443	4,584,827,005	12,165	52,569	2,247,234,665	112,443	4,584,827,005	12,165	52,569	2,247,234,665			
190,000 ～ 200,00																															

第5表 点数(金額)階級別、診療種類別、制度別、件数・回数・点数(金額)

入院・食事・生活費(医科)

平成29年度

収入階級・退職被保険者	②町村国保・退職被保険者				③国保組合				④後期高齢者医療・計(③・④)				⑤後期高齢者医療・現役並み所得者			
	件数	日数	金額	件数	日数	金額	件数	日数	金額	件数	日数	金額	件数	日数	金額	
総	94,279	1,416,459	58,592,515.573	306,543	3,067,789	167,633,475.866	13,973,515	245,633,865	7,994,625,386.746	715,473	10,492,747	431,382,688.317	13,258,042	235,191,118	7,563,282,688.429	
円以上～	424	2,411	696,342	7,735	34,988	13,129,578	26,551	80,477	19,093,746	2,220	5,859	1,606,488	24,331	74,618	17,487,278	
5,000以下	92	918	14,690,429	2,045	11,753	14,690,429	5,405	39,221	40,272,991	305	1,918	2,199,240	5,100	37,303	38,073,751	
10,000～	91	646	1,118,513	1,371	7,317	17,054,158	10,138	35,020	128,343,298	483	1,893	6,061,901	9,655	33,337	122,281,397	
15,000～	20,000	547	1,807,101	1,279	5,186	22,452,824	17,438	36,729	311,359,463	790	1,805	14,117,918	16,648	34,924	297,241,545	
20,000～	199	499	4,337,832	1,454	4,494	32,896,051	28,666	48,192	644,534,106	1,426	2,074	32,398,287	27,240	46,118	616,135,819	
25,000～	306	3,353	52,756	1,905	4,457	52,535,668	40,316	57,927	1,112,916,843	2,272	2,843	62,813,345	38,044	55,084	1,050,103,498	
30,000～	353	562	11,525,385	2,293	4,977	74,545,074	60,024	82,997	2,254,150,541	3,506	4,260	131,767,225	56,518	78,737	2,122,383,316	
35,000～	398	590	14,831,555	2,559	5,416	95,944,340	60,024	82,997	2,254,150,541	3,506	4,260	131,767,225	56,518	78,737	2,122,383,316	
40,000～	467	748	19,871,181	2,964	4,748	109,927,649	61,338	89,766	2,602,812,926	3,629	4,834	154,059,734	57,709	84,932	2,448,704,895	
45,000～	500	643	21,475,143	2,969	5,715	140,034,367	56,902	91,081	2,697,939,926	3,462	5,044	164,059,734	53,440	86,037	2,533,880,192	
50,000～	720	1,244	39,100,223	4,570	9,347	250,945,857	107,922	204,374	5,936,141,923	6,010	10,244	329,984,579	101,912	194,130	5,606,177,344	
60,000～	700	1,537	47,328,295	5,015	10,462	322,008,503	113,151	252,690	7,350,793,165	6,048	12,365	392,671,767	107,103	240,325	6,858,121,398	
70,000～	800	1,644	54,528,368	4,142	10,370	310,821,310	119,310	297,121	8,958,146,233	6,440	14,709	484,668,761	12,860	282,418	8,473,477,478	
80,000～	900	2,331	79,966,209	4,244	11,351	361,062,737	131,364	355,486	11,172,646,393	7,512	18,505	639,169,454	123,852	336,981	10,532,476,939	
90,000～	938	3,277	119,829,602	5,983	15,572	567,801,884	150,813	435,395	14,323,076,291	9,001	23,718	854,735,989	141,812	412,117	13,468,343,302	
100,000～	938	2,698	98,331,571	4,564	13,279	478,091,579	133,844	433,699	14,039,746,488	7,625	22,034	799,438,959	126,219	411,665	13,240,307,529	
110,000～	1,445	4,239	166,972,237	5,919	17,726	682,421,926	159,612	538,819	18,389,781,487	11,374	33,514	1,312,543,095	148,238	505,305	17,077,238,392	
120,000～	888	3,134	111,112,828	4,115	13,719	514,148,096	134,667	532,115	16,831,735,085	7,775	27,393	971,742,586	126,892	504,722	15,659,992,499	
130,000～	895	3,254	120,555,038	4,087	14,386	551,839,937	131,768	553,477	17,984,544,893	7,714	28,966	1,041,233,807	124,054	524,511	16,743,311,066	
140,000～	2,720	7,575	393,729,396	9,794	27,689	1,471,811,256	235,769	821,336	34,175,797,405	17,210	52,121	2,494,058,944	218,559	769,215	31,681,738,461	
150,000～	1,078	4,237	677,020,660	4,367	16,258	677,158,050	149,464	672,739	23,161,949,037	8,983	35,283	1,393,900,928	140,471	637,456	21,788,048,109	
160,000～	1,003	4,261	165,379,654	4,295	17,169	708,325,954	140,785	688,535	23,207,527,100	8,215	34,537	1,354,257,908	132,570	653,988	21,853,268,192	
170,000～	1,031	4,463	180,882,781	5,123	20,346	898,785,453	134,873	716,788	23,613,613,733	7,855	36,297	1,376,274,546	127,018	680,471	22,337,339,187	
180,000～	1,040	4,829	192,276,839	4,607	19,979	851,201,654	140,658	786,850	26,002,343,263	8,470	40,913	1,565,641,397	132,188	745,937	24,436,701,866	
190,000～	999	999	192,825,698	4,130	19,339	805,201,372	134,519	817,406	26,143,751,125	8,047	41,898	1,568,322,489	126,112	775,508	24,575,428,636	
200,000～	875	5,045	187,151,534	3,872	18,659	793,394,771	126,016	840,698	25,821,667,498	7,338	41,618	1,593,425,321	126,178	799,080	24,318,192,177	
210,000～	835	5,000	188,022,884	3,595	19,091	772,680,744	123,035	901,677	26,441,792,451	6,895	42,734	1,462,277,900	116,140	858,943	24,959,424,551	
220,000～	857	6,854	346,013,166	5,444	24,164	1,224,633,948	244,771	1,036,646	55,073,180,814	16,249	68,714	3,653,595,022	228,522	1,211,939	51,477,932,192	
230,000～	855	6,893	200,985,198	3,469	19,935	822,559,638	121,797	1,036,646	55,073,180,814	16,249	68,714	3,653,595,022	228,522	1,211,939	51,477,932,192	
240,000～	1,039	6,488	254,526,742	3,586	22,234	1,010,838,777	135,362	1,200,267	33,191,595,620	6,485	45,507	1,922,863,301	115,312	991,139	27,083,932,909	
250,000～	894	6,842	227,727,882	3,586	22,032	913,790,989	128,802	1,200,607	32,817,897,814	7,220	53,717	1,838,641,694	127,387	1,111,038	31,233,647,806	
260,000～	760	6,235	201,844,775	3,226	20,343	854,853,274	122,333	1,221,490	32,406,082,124	6,539	51,952	1,732,613,286	115,794	1,168,538	30,979,256,120	
270,000～	865	6,671	237,828,219	2,985	20,090	820,965,593	125,995	1,298,803	34,422,026,082	6,737	55,420	1,852,459,124	118,458	1,243,383	32,569,566,958	
280,000～	948	7,311	269,943,208	3,653	22,521	1,039,829,900	126,943	1,380,501	36,182,884,748	6,597	57,597	1,879,432,947	120,346	1,322,904	34,283,451,801	
290,000～	829	7,276	244,599,158	2,997	21,660	884,102,367	126,501	1,392,199	37,305,884,304	6,727	61,375	1,984,427,190	119,774	1,338,824	35,321,257,114	
300,000～	1,542	14,621	478,077,904	5,695	43,271	1,764,983,513	254,954	3,126,333	79,032,223,447	13,590	133,611	4,199,266,632	241,404	2,962,721	74,832,956,815	
310,000～	1,567	17,390	516,866,467	5,333	44,338	1,759,491,225	266,367	3,715,827	97,987,631,502	13,226	147,012	4,362,452,990	253,141	3,568,815	83,514,154,367	
320,000～	1,707	22,997	598,005,860	5,598	49,448	1,958,976,569	279,876	4,766,937	123,572,823,559	15,347	195,005	5,887,492,204	318,255	5,568,519	117,885,131,355	
330,000～	2,185	35,540	809,532,911	5,665	68,541	2,201,389,007	355,914	6,957,140	138,866,618,637	14,733	215,058	5,746,446,248	341,181	6,742,082	133,120,172,398	
340,000～	2,613	52,049	1,019,484,021	5,645	68,541	2,201,389,007	355,914	6,957,140	138,866,618,637	14,733	215,058	5,746,446,248	341,181	6,742,082	133,120,172,398	
350,000～	8,253	180,828	3,509,400,022	14,949	208,330	6,354,428,888	1,149,677	25,382,252	490,116,829,713	43,059	701,094	18,361,227,365	1,106,618	24,681,158	471,755,602,408	
400,000～	5,789	119,448	2,732,385,667	11,965	158,596	5,665,614,797	850,926	18,081,008	402,580,219,615	35,695	605,562	16,907,358,572	815,231	17,475,446	385,672,861,043	
450,000～	8,009	150,978	4,368,851,042	20,572	282,471	11,259,351,975	1,633,591	37,865,709	880,012,051,272	68,509	1,350,880	37,540,498,155	1,555,082	36,454,729	852,471,553,117	
500,000～	6,415	125,648	4,154,401,568	15,838	233,651	10,261,384,449	1,290,633	31,433,727	833,372,917,360	56,234	1,221,169	36,354,694,178	1,274,399	30,212,598	797,018,223,182	
550,000～	4,721	93,217	3,529,259,780	12,737	207,691	9,531,272,432	804,727	19,062,544	601,498,015,929	40,129	873,344	30,019,702,598	764,598	18,189,200	571,478,313,341	
600,000～	3,931	83,669	3,336,395,946	10,676	183,661	9,057,219,749	700,027	17,463,157	594,682,223,115	35,367	819,006	29,952,104,609	664,760	16,644,151	564,730,118,506	
650,000～	3,342	72,838	3,163,169,074	8,688	157,229	8,233,392,028	585,502	15,152,751	553,718,289,107	30,350	737,448	28,725,976,399	555,152	14,415,303	524,992,312,788	
700,000～	4,885	107,919	5,344,190,084	12,599	241,353	13,763,215,204	645,090	15,850,248	703,265,027,287	38,041	887					

第5表 点数(金額)階級別、診療種類別、制度別、件数・日数・回数・点数(金額)

世帯主(世帯主・生活費負担者)	平成29年度				協会(一般)計				(再掲)協会(一般)・被保険者				(再掲)協会(一般)・被扶養者				組合健保・計				(再掲)組合健保・被保険者			
	件数	日数	件数	日数	件数	日数	金額	件数	日数	件数	日数	金額	件数	日数	件数	日数	金額	件数	日数	金額	件数	日数	金額	
総数	206,717,354	375,330,581	2,006,761,780,726	61,371,392	108,450,011	742,780,425,331	65,477,523	453,394,524,120	35,505,346	65,477,523	453,394,524,120	35,505,346	65,477,523	453,394,524,120	35,505,346	65,477,523	453,394,524,120	35,505,346	65,477,523	453,394,524,120	35,505,346	65,477,523	453,394,524,120	35,505,346
1,000円未満	416,870	1,000,000	189,413,210	132,017	132,017	60,103,720	75,690	34,462,840	52,016	52,020	34,462,840	52,016	52,020	34,462,840	52,016	52,020	34,462,840	52,016	52,020	34,462,840	52,016	52,020	34,462,840	52,016
1,000円～1,500円	1,208,088	1,208,088	794,884,880	356,904	379,952	250,119,550	200,200	141,575,170	141,575,170	141,575,170	141,575,170	141,575,170	141,575,170	141,575,170	141,575,170	141,575,170	141,575,170	141,575,170	141,575,170	141,575,170	141,575,170	141,575,170	141,575,170	
1,500円～2,000円	1,375,952	1,375,952	1,593,356,340	356,904	402,762	466,026,320	200,200	248,572,400	151,045	169,455	248,572,400	151,045	169,455	248,572,400	151,045	169,455	248,572,400	151,045	169,455	248,572,400	151,045	169,455	248,572,400	151,045
2,000円～2,500円	3,514,451	3,514,451	5,412,518,190	847,736	935,004	1,438,651,520	487,777	825,938,000	319,309	350,739	825,938,000	319,309	350,739	825,938,000	319,309	350,739	825,938,000	319,309	350,739	825,938,000	319,309	350,739	825,938,000	319,309
2,500円～3,000円	5,944,852	5,944,852	12,137,386,280	1,601,671	1,756,943	3,686,742,960	885,796	1,903,664,150	687,848	740,233	1,903,664,150	687,848	740,233	1,903,664,150	687,848	740,233	1,903,664,150	687,848	740,233	1,903,664,150	687,848	740,233	1,903,664,150	687,848
3,000円～3,500円	6,396,642	6,396,642	14,965,985,850	1,634,522	1,900,675	4,514,004,970	996,674	2,313,666,240	738,596	832,083	2,313,666,240	738,596	832,083	2,313,666,240	738,596	832,083	2,313,666,240	738,596	832,083	2,313,666,240	738,596	832,083	2,313,666,240	738,596
3,500円～4,000円	9,209,516	9,209,516	25,986,594,090	2,302,066	2,674,357	7,639,113,660	1,348,410	4,318,955,720	987,834	1,042,578	4,318,955,720	987,834	1,042,578	4,318,955,720	987,834	1,042,578	4,318,955,720	987,834	1,042,578	4,318,955,720	987,834	1,042,578	4,318,955,720	987,834
4,000円～4,500円	7,134,580	7,134,580	8,604,007	2,041,956	2,449,480	7,639,113,660	1,086,548	3,985,275,740	947,834	1,042,578	3,985,275,740	947,834	1,042,578	3,985,275,740	947,834	1,042,578	3,985,275,740	947,834	1,042,578	3,985,275,740	947,834	1,042,578	3,985,275,740	947,834
4,500円～5,000円	8,813,876	8,813,876	30,885,740,910	2,051,331	2,461,944	8,727,722,040	1,136,999	4,835,068,820	929,415	1,123,425	4,835,068,820	929,415	1,123,425	4,835,068,820	929,415	1,123,425	4,835,068,820	929,415	1,123,425	4,835,068,820	929,415	1,123,425	4,835,068,820	929,415
5,000円～5,500円	9,190,529	9,190,529	34,246,538,910	2,077,313	2,668,588	10,322,410,110	1,150,985	5,457,889,720	929,415	1,123,425	5,457,889,720	929,415	1,123,425	5,457,889,720	929,415	1,123,425	5,457,889,720	929,415	1,123,425	5,457,889,720	929,415	1,123,425	5,457,889,720	929,415
5,500円～6,000円	15,155,251	15,155,251	83,114,882,380	4,594,610	5,676,321	25,186,010,660	2,483,706	13,683,150,340	1,948,183	2,325,604	13,683,150,340	1,948,183	2,325,604	13,683,150,340	1,948,183	2,325,604	13,683,150,340	1,948,183	2,325,604	13,683,150,340	1,948,183	2,325,604	13,683,150,340	1,948,183
6,000円～7,000円	13,608,265	13,608,265	88,368,371,406	4,103,064	5,395,740	26,656,123,290	2,254,195	14,638,856,760	1,710,538	2,155,019	14,638,856,760	1,710,538	2,155,019	14,638,856,760	1,710,538	2,155,019	14,638,856,760	1,710,538	2,155,019	14,638,856,760	1,710,538	2,155,019	14,638,856,760	1,710,538
7,000円～8,000円	19,309,858	19,309,858	106,361,771,538	4,283,123	5,751,610	35,826,131,190	2,296,754	19,918,217,680	1,710,573	2,359,199	19,918,217,680	1,710,573	2,359,199	19,918,217,680	1,710,573	2,359,199	19,918,217,680	1,710,573	2,359,199	19,918,217,680	1,710,573	2,359,199	19,918,217,680	1,710,573
8,000円～9,000円	13,834,283	13,834,283	117,635,748,000	4,214,004	5,872,010	42,566,037,380	2,611,381	24,918,372,055	1,721,273	2,359,199	24,918,372,055	1,721,273	2,359,199	24,918,372,055	1,721,273	2,359,199	24,918,372,055	1,721,273	2,359,199	24,918,372,055	1,721,273	2,359,199	24,918,372,055	1,721,273
9,000円～10,000円	14,516,134	14,516,134	138,404,723,216	4,463,327	6,332,004	42,566,037,380	2,611,381	24,918,372,055	1,721,273	2,359,199	24,918,372,055	1,721,273	2,359,199	24,918,372,055	1,721,273	2,359,199	24,918,372,055	1,721,273	2,359,199	24,918,372,055	1,721,273	2,359,199	24,918,372,055	1,721,273
10,000円～11,000円	10,832,667	10,832,667	113,687,544,008	3,310,462	5,408,051	34,743,104,716	1,896,869	19,907,338,896	1,310,451	2,019,325	19,907,338,896	1,310,451	2,019,325	19,907,338,896	1,310,451	2,019,325	19,907,338,896	1,310,451	2,019,325	19,907,338,896	1,310,451	2,019,325	19,907,338,896	1,310,451
11,000円～12,000円	8,681,106	8,681,106	99,765,410,162	2,671,340	4,753,044	30,702,511,910	1,561,175	17,945,659,330	1,029,851	1,736,897	17,945,659,330	1,029,851	1,736,897	17,945,659,330	1,029,851	1,736,897	17,945,659,330	1,029,851	1,736,897	17,945,659,330	1,029,851	1,736,897	17,945,659,330	1,029,851
12,000円～13,000円	7,619,754	7,619,754	85,508,802	2,351,233	4,414,881	29,840,897,950	1,395,202	17,426,950,030	887,177	1,581,663	17,426,950,030	887,177	1,581,663	17,426,950,030	887,177	1,581,663	17,426,950,030	887,177	1,581,663	17,426,950,030	887,177	1,581,663	17,426,950,030	887,177
13,000円～14,000円	6,707,900	6,707,900	70,455,946,094	2,064,398	4,109,539	27,864,330,656	1,200,365	16,849,179,110	754,503	1,438,954	16,849,179,110	754,503	1,438,954	16,849,179,110	754,503	1,438,954	16,849,179,110	754,503	1,438,954	16,849,179,110	754,503	1,438,954	16,849,179,110	754,503
14,000円～15,000円	5,597,833	5,597,833	61,060,178,846	1,704,802	3,724,947	24,867,327,556	1,000,566	14,922,639,440	627,380	1,292,453	14,922,639,440	627,380	1,292,453	14,922,639,440	627,380	1,292,453	14,922,639,440	627,380	1,292,453	14,922,639,440	627,380	1,292,453	14,922,639,440	627,380
15,000円～16,000円	4,719,335	4,719,335	51,138,825	1,446,219	3,367,852	22,394,775,568	879,060	13,613,873,578	522,644	1,164,125	13,613,873,578	522,644	1,164,125	13,613,873,578	522,644	1,164,125	13,613,873,578	522,644	1,164,125	13,613,873,578	522,644	1,164,125	13,613,873,578	522,644
16,000円～17,000円	4,149,224	4,149,224	44,302,553	1,268,098	3,075,929	20,905,312,104	784,977	12,941,286,936	444,781	1,048,261	12,941,286,936	444,781	1,048,261	12,941,286,936	444,781	1,048,261	12,941,286,936	444,781	1,048,261	12,941,286,936	444,781	1,048,261	12,941,286,936	444,781
17,000円～18,000円	3,729,231	3,729,231	39,620,164	1,138,322	2,894,132	19,871,629,340	711,314	12,440,217,480	390,385	956,979	12,440,217,480	390,385	956,979	12,440,217,480	390,385	956,979	12,440,217,480	390,385	956,979	12,440,217,480	390,385	956,979	12,440,217,480	390,385
18,000円～19,000円	3,400,990	3,400,990	32,876,078,604	1,038,465	2,682,137	19,161,629,784	657,354	11,728,159	347,590	876,106	11,728,159	347,590	876,106	11,728,159	347,590	876,106	11,728,159	347,590	876,106	11,728,159	347,590	876,106	11,728,159	347,590
19,000円～20,000円	3,106,817	3,106,817	28,876,078,604	941,901	2,461,944	18,349,881,992	597,821	10,646,734,642	314,744	810,278	10,646,734,642	314,744	810,278	10,646,734,642	314,744	810,278	10,646,734,642	314,744	810,278	10,646,734,642	314,744	810,278	10,646,734,642	314,744
20,000円～21,000円	2,705,851	2,705,851	25,423,320,125	811,889	2,245,650	16,628,820,188	516,310	10,574,689,838	289,659	726,943	10,574,689,838	289,659	726,943	10,574,689,838	289,659	726,943	10,574,689,838	289,659	726,943	10,574,689,838	289,659	726,943	10,574,689,838	289,659
21,000円～22,000円	2,354,638	2,354,638	20,590,771,262	698,587	2,023,676	15,008,648,938	443,111	8,520,160,786	232,451	653,275	8,520,160,786	232,451	653,275	8,520,160,786	232,451	653,275	8,520,160,786	232,451	653,275	8,520,160,786	232,451	653,275	8,520,160,786	232,451
22,000円～23,000円	2,082,316	2,082,316	18,601,917	614,800	1,841,336	13,624,608,660	392,456	8,825,190,790	201,808	586,691	8,825,190,790	201,808	586,691	8,825,190,790	201,808	586,691	8,825,190,790	201,808	586,691	8,825,190,790	201,808	586,691	8,825,190,790	201,808
23,000円～24,000円	1,857,777	1,857,777	16,301,863,548	538,688	1,654,691	12,874,339,126	367,460	8,109,305,286	175,677	525,484	8,109,305,286	175,677	525,484	8,109,305,286	175,677	525,484	8,109,305,286	175,677	525,484	8,109,305,286	175,677	525,484	8,109,305,286	175,677
24,000円～25,000円	1,690,522	1,690,522	15,198,720	440,919	1,427,985	11,450,098,352	299,740	7,338,679,216	157,707	485,795	7,338,679,216	157,707	485,795	7,338,679,216	157,707	485,795	7,338,679,216	157,707	485,795	7,338,679,216	157,707	485,795	7,338,679,216	157,707
25,000円～26,000円	1,472,287	1,472,287	14,061,233	372,523	1,410,041	10,450,																		

第5表 点数(金額)階級別、診療種類別、制度別、件数・日数(回数)・点数(金額)

世帯主(食事・生活費(世帯主))	平成20年度				③国保組合				後期高齢者医療・計(④・⑤)				④後期高齢者医療・現役並み所得者				⑤後期高齢者医療一般			
	件数	日数	金額	件数	日数	金額	件数	日数	金額	件数	日数	金額	件数	日数	金額	件数	日数	金額	件数	金額
総 数	839,941	1,583,360	10,711,532,915	4,535,800	7,972,295	55,284,572,767	40,414,569	79,658,606	577,639,121,123	3,429,771	6,492,408	43,456,932,526	36,984,798	73,166,198	534,182,168,597					
円以上～				4,535,800	10,234	4,652,190	64,905	64,751	29,043,840	6,630	6,623	3,000,030	58,275	58,128	26,394,810					
500 ～ 1,000	4,539	4,636	3,206,510	29,488	29,488	172,942	191,051	133,859,080	123,859,080	19,007	20,591	13,614,060	153,935	170,400	110,245,020					
1,000 ～ 1,500	5,534	6,390	7,344,140	26,847	30,354	35,002,330	232,227	331,139	413,921,070	22,633	25,991	30,202,740	209,594	237,148	281,718,320					
1,500 ～ 2,000	14,606	16,112	24,444,340	68,863	83,368	105,964,550	833,368	922,603	1,410,442,430	73,893	80,448	125,164,390	759,505	822,155	1,285,278,040					
2,000 ～ 2,500	26,092	29,246	59,381,640	118,668	130,026	273,113,530	923,750	1,128,012	2,105,084,500	120,774	121,033	212,436,960	830,350	1,071,238	1,891,647,640					
2,500 ～ 3,000	32,310	37,757	84,237,520	118,560	138,388	327,269,550	1,066,940	1,272,741	2,846,642,150	98,072	121,033	272,150,020	937,268	1,151,708	2,574,492,130					
3,000 ～ 3,500	39,004	44,329	125,231,770	174,801	196,984	560,698,000	1,546,544	1,948,708	5,025,089,880	151,344	179,640	460,142,540	1,395,200	1,668,068	4,534,947,310					
3,500 ～ 4,000	38,630	45,417	106,656,320	148,942	179,776	556,119,820	1,583,324	1,932,114	5,863,779,110	138,292	173,616	516,769,520	1,444,032	1,758,488	5,347,009,590					
4,000 ～ 4,500	39,594	47,497	137,601,400	150,688	180,923	617,801,400	1,555,578	1,953,691	6,567,435,570	144,849	182,718	615,553,970	1,410,729	1,770,973	5,973,881,700					
4,500 ～ 5,000	39,429	47,376	139,331,400	158,980	195,000	753,968,260	1,733,573	2,191,046	6,503,729,500	128,038	170,706	606,801,160	1,245,535	1,646,340	5,896,928,340					
5,000 ～ 6,000	63,037	80,356	345,732,420	339,931	417,637	1,859,252,530	2,734,059	3,436,953	15,003,430,530	260,414	347,032	1,429,589,640	2,473,645	3,288,921	13,574,840,890					
6,000 ～ 7,000	55,286	76,136	358,381,590	303,275	396,225	1,970,159,760	2,484,201	3,472,305	16,123,808,340	231,981	325,144	1,489,263,710	2,253,220	3,147,161	14,825,544,630					
7,000 ～ 8,000	56,525	79,480	425,301,940	315,237	420,743	2,360,268,130	2,982,625	3,713,706	19,304,713,800	239,376	337,209	1,720,604,340	2,351,229	3,376,497	17,574,059,460					
8,000 ～ 9,000	52,106	77,224	443,080,070	316,143	435,209	2,688,335,360	2,349,866	3,622,219	21,981,356,390	211,346	330,676	1,796,744,830	2,138,520	3,291,543	18,184,615,560					
9,000 ～ 10,000	57,447	85,880	548,323,010	341,204	474,623	3,255,302,550	2,290,189	3,581,304	21,785,893,686	207,836	325,573	1,976,751,200	2,082,353	3,255,731	19,807,142,486					
10,000 ～ 11,000	43,478	74,947	456,559,760	242,013	390,727	2,538,928,536	1,988,638	3,316,398	19,927,644,590	164,095	290,909	1,721,850,980	1,734,543	3,025,481	18,205,693,610					
11,000 ～ 12,000	33,265	63,596	381,535,620	194,336	341,583	2,233,835,540	1,580,004	2,946,889	18,150,055,696	132,251	252,058	1,519,456,276	1,447,753	2,694,811	16,831,049,420					
12,000 ～ 13,000	28,302	58,270	353,438,380	171,497	319,157	2,141,736,560	1,391,750	2,749,883	17,386,866,500	115,559	232,032	1,443,482,850	1,276,191	2,517,851	15,943,503,650					
13,000 ～ 14,000	24,705	53,997	332,550,430	151,373	296,048	2,041,444,630	1,208,901	2,541,004	16,304,884,728	99,467	212,676	1,341,245,900	1,109,434	2,328,128	14,863,638,828					
14,000 ～ 15,000	20,729	49,578	300,281,280	123,965	267,273	1,795,129,560	1,066,022	2,389,584	15,437,502,620	84,953	195,428	1,230,067,740	981,079	2,194,136	14,207,414,880					
15,000 ～ 16,000	17,485	44,860	270,949,870	104,731	241,147	1,621,996,130	899,051	2,168,782	13,915,828,112	70,822	175,872	1,096,465,356	828,229	1,992,910	12,819,362,756					
16,000 ～ 17,000	15,212	40,367	250,850,860	92,215	223,596	1,520,216,020	795,803	2,027,088	13,116,363,189	61,710	161,416	1,017,180,560	734,093	1,865,672	12,099,182,629					
17,000 ～ 18,000	13,973	38,740	244,363,530	82,256	208,202	1,438,555,720	722,786	1,903,245	12,637,711,841	54,988	149,079	961,589,476	667,788	1,754,166	11,676,122,365					
18,000 ～ 19,000	13,114	36,881	242,472,320	75,353	193,273	1,393,012,166	656,381	1,750,894	12,139,847,086	46,711	137,103	917,807,356	606,870	1,613,791	11,220,779,730					
19,000 ～ 20,000	10,334	34,083	230,596,860	68,886	182,770	1,342,010,462	613,533	1,661,292	11,919,833,174	45,787	128,101	891,942,030	567,746	1,533,191	11,059,906,140					
20,000 ～ 21,000	10,344	30,521	211,880,110	59,242	162,275	1,213,332,300	547,692	1,532,286	11,219,997,944	39,755	116,059	881,942,620	507,717	1,416,227	10,401,055,320					
21,000 ～ 22,000	8,895	28,010	193,024,380	51,194	147,102	1,099,957,860	480,665	1,415,984	10,542,424,962	35,525	105,945	763,355,620	455,080	1,310,039	9,779,069,142					
22,000 ～ 23,000	8,059	25,713	181,175,130	45,285	134,157	1,016,271,560	407,123	1,313,718	9,827,750,652	31,526	97,411	708,995,520	405,997	1,216,307	9,118,761,132					
23,000 ～ 24,000	7,393	24,191	173,991,350	38,688	120,579	932,295,940	404,005	1,246,609	9,504,726,656	29,456	92,302	691,926,370	375,149	1,154,307	8,812,200,286					
24,000 ～ 25,000	6,476	21,777	158,542,150	34,628	107,763	847,925,390	379,886	1,179,029	9,299,471,516	21,266	86,157	667,512,366	352,620	1,090,872	8,331,905,150					
25,000 ～ 26,000	5,628	19,782	148,578,216	30,518	97,773	777,771,920	351,400	1,128,876	8,947,337,026	24,383	79,395	621,406,940	326,657	1,050,481	8,325,930,086					
26,000 ～ 27,000	5,184	17,863	137,327,420	27,600	88,009	730,962,100	314,519	1,033,723	8,331,561,810	21,734	71,962	575,673,037	292,785	961,761	7,755,888,773					
27,000 ～ 28,000	4,843	16,591	133,095,640	25,453	82,062	699,586,590	295,437	954,363	8,121,214,190	20,343	66,750	559,246,526	275,094	887,613	7,561,967,664					
28,000 ～ 29,000	4,601	15,987	131,065,000	22,759	74,214	648,404,880	273,160	894,770	7,782,605,244	19,041	63,078	545,527,174	254,119	833,692	7,239,978,070					
29,000 ～ 30,000	4,276	14,604	126,124,220	21,180	68,800	624,557,180	255,410	843,806	7,531,624,534	18,080	60,880	533,180,052	237,330	735,726	6,988,464,482					
30,000 ～ 31,000	3,709	12,616	111,326,326	18,543	61,816	545,754,237	219,540	744,846	6,844,754,237	16,080	54,846	484,749,970	219,540	744,846	6,844,754,237					
31,000 ～ 32,000	3,529	12,125	109,329,596	18,543	61,816	545,754,237	219,540	744,846	6,844,754,237	16,080	54,846	484,749,970	219,540	744,846	6,844,754,237					
32,000 ～ 33,000	3,400	12,125	109,329,596	18,543	61,816	545,754,237	219,540	744,846	6,844,754,237	16,080	54,846	484,749,970	219,540	744,846	6,844,754,237					
33,000 ～ 34,000	3,291	11,915	104,974,050	18,543	61,816	545,754,237	219,540	744,846	6,844,754,237	16,080	54,846	484,749,970	219,540	744,846	6,844,754,237					
34,000 ～ 35,000	3,291	11,915	104,974,050	18,543	61,816	545,754,237	219,540	744,846	6,844,754,237	16,080	54,846	484,749,970	219,540	744,846	6,844,754,237					
35,000 ～ 36,000	3,291	11,915	104,974,050	18,543	61,816	545,754,237	219,540	744,846	6,844,754,237	16,080	54,846	484,749,970	219,540	744,846	6,844,754,237					
36,000 ～ 37,000	3,291	11,915	104,974,050	18,543	61,816	545,754,237	219,540	744,846	6,844,754,237	16,080	54,846	484,749,970	219,540	744,846	6,844,754,237					
37,000 ～ 38,000	3,291	11,915	104,974,050	18,543	61,816	545,754,237	219,540	744,846	6,844,754,237	16,080	54,846	484,749,970	219,540	744,846	6,844,754,237					
38,000 ～ 39,000	3,291	11,915	104,974,050	18,543	61,816	545,754,237	219,540	744,846	6,844,754,237	16,080	54,846	484,749,970	219,540	744,846	6,844,754,237					
39,000 ～ 40,000	3,291	11,915	104,974,050	18,543	61,816	545,754,237	219,540	744,846	6,844,754,237	16,080	54,846	484,749,970	219,540	744,846	6,844,754,237					
40,000 ～ 41,000	3,291	11,915	104,974,050	18,543	61,816	545,754,237	219,540	744,846	6,844,754,237	16,080	54,846	484,749,970	219,540	744,846	6,844,754,237					
41,000 ～ 42,000	3,291	11,915	104,974,050	18,543	61,816	545,754,237	219,540	744,846	6,844,754,237	16,080	54,846	484,749,970	219,540	744,846</						

第6表 疾病分類別、診療種類別、点数(金額)階級別、件数・日数(回数)・点数(金額)【制度・計】

入院										平成29年度										5,000点未満										5,000点以上～10,000点未満										10,000点以上～20,000点未満														
疾病分類名					総数					件数					日数					件数					日数					件数					日数					件数					日数									
件数					日数					点数					件数					日数					点数					件数					日数					件数					日数					点数				
件数					日数					点数					件数					日数					点数					件数					日数					件数					日数					点数				
件数					日数					点数					件数					日数					点数					件数					日数					件数					日数					点数				
件数					日数					点数					件数					日数					点数					件数					日数					件数					日数					点数				
件数					日数					点数					件数					日数					点数					件数					日数					件数					日数					点数				
件数					日数					点数					件数					日数					点数					件数					日数					件数					日数					点数				
件数					日数					点数					件数					日数					点数					件数					日数					件数					日数					点数				
件数					日数					点数					件数					日数					点数					件数					日数					件数					日数					点数				
件数					日数					点数					件数					日数					点数					件数					日数					件数					日数					点数				
件数					日数					点数					件数					日数					点数					件数					日数					件数					日数					点数				
件数					日数					点数					件数					日数					点数					件数					日数					件数					日数					点数				
件数					日数					点数					件数					日数					点数					件数					日数					件数					日数					点数				
件数					日数					点数					件数					日数					点数					件数					日数					件数					日数					点数				
件数					日数					点数					件数					日数					点数					件数					日数					件数					日数					点数				
件数					日数					点数					件数					日数					点数					件数					日数					件数					日数					点数				
件数					日数					点数					件数					日数					点数					件数					日数					件数					日数					点数				
件数					日数					点数					件数					日数					点数					件数					日数					件数					日数					点数				
件数					日数					点数					件数					日数					点数					件数					日数					件数					日数					点数				
件数					日数					点数					件数					日数					点数					件数					日数					件数					日数					点数				
件数					日数					点数					件数					日数					点数					件数					日数					件数					日数					点数				
件数					日数					点数					件数					日数					点数					件数					日数					件数					日数					点数				
件数					日数					点数					件数					日数					点数					件数					日数					件数					日数					点数				
件数					日数					点数					件数					日数					点数					件数					日数					件数					日数					点数				
件数					日数					点数					件数					日数					点数					件数					日数					件数					日数					点数				
件数					日数					点数					件数					日数					点数					件数					日数					件数					日数					点数				
件数					日数					点数					件数					日数					点数					件数					日数					件数					日数					点数				
件数					日数					点数					件数					日数					点数					件数					日数					件数					日数					点数				
件数					日数					点数					件数					日数					点数					件数					日数					件数					日数					点数				
件数					日数					点数					件数					日数					点数					件数					日数					件数					日数					点数				
件数					日数					点数					件数					日数					点数					件数					日数					件数					日数					点数				
件数					日数					点数					件数					日数					点数					件数					日数					件数					日数					点数				
件数					日数					点数					件数					日数					点数					件数					日数					件数					日数					点数				
件数					日数					点数					件数					日数					点数					件数					日数					件数					日数					点数				
件数					日数					点数					件数					日数					点数					件数					日数					件数					日数					点数				
件数					日数					点数					件数					日数					点数					件数					日数					件数					日数					点数				
件数					日数					点数					件数					日数					点数					件数					日数					件数					日数					点数				
件数					日数					点数					件数					日数					点数					件数					日数					件数					日数					点数				
件数					日数					点数					件数					日数					点数					件数					日数					件数					日数					点数				
件数					日数					点数					件数					日数					点数					件数					日数					件数					日数					点数				
件数					日数					点数					件数					日数					点数					件数					日数					件数					日数					点数				
件数					日数					点数					件数					日数					点数					件数					日数					件数					日数					点数				
件数					日数					点数					件数					日数					点数					件数					日数					件数					日数					点数				
件数					日数					点数					件数					日数					点数					件数					日数					件数					日数					点数				
件数					日数					点数					件数					日数					点数					件数					日数					件数					日数					点数				
件数					日数					点数					件数					日数					点数					件数					日数					件数					日数					点数				
件数					日数					点数					件数					日数					点数					件数					日数					件数					日数					点数				
件数					日数					点数					件数					日数					点数					件数					日数					件数					日数					点数				
件数					日数					点数					件数					日数					点数					件数					日数					件数					日数					点数				
件数					日数					点数					件数					日数					点数					件数					日数					件数					日数					点数				
件数					日数					点数					件数					日数					点数					件数					日数					件数					日数					点数				
件数					日数					点数					件数					日数					点数					件数					日数					件数					日数					点数				
件数					日数					点数					件数					日数					点数					件数					日数					件数					日数					点数				
件数					日数					点数					件数					日数					点数					件数					日数					件数					日数					点数				
件数					日数					点数					件数					日数					点数					件数					日数					件数					日数					点数				
件数					日数					点数					件数					日数					点数					件数					日数					件数					日数					点数				
件数					日数					点数					件数					日数					点数					件数					日数					件数					日数					点数				
件数					日数					点数					件数					日数					点数					件数					日数					件数					日数					点数				
件数					日数					点数					件数					日数					点数					件数					日数					件数					日数					点数				
件数					日数					点数					件数					日数					点数					件数					日数					件数					日数					点数				
件数					日数					点数					件数					日数					点数					件数					日数					件数					日数					点数				
件数					日数					点数					件数					日数					点数					件数					日数					件数					日数					点数				
件数					日数					点数					件数					日数					点数					件数					日数					件数					日数					点数				
件数					日数					点数					件数					日数					点数					件数					日数					件数					日数					点数				
件数					日数					点数					件数					日数					点数					件数					日数					件数					日数					点数				
件数					日数					点数					件数					日数					点数					件数					日数					件数					日数					点数				
件数					日数					点数					件数					日数					点数					件数					日数					件数					日数					点数				
件数					日数					点数					件数					日数					点数					件数					日数					件数					日数					点数				
件数					日数					点数					件数					日数					点数					件数					日数					件数					日数					点数				
件数					日数					点数					件数					日数					点数					件数					日数					件数					日数					点数				
件数					日数					点数					件数					日数					点数					件数					日数					件数					日数					点数				
件数					日数					点数					件数					日数					点数					件数					日数					件数					日数					点数				
件数					日数					点数					件数					日数					点数					件数					日数					件数					日数					点数				
件数					日数					点数					件数					日数					点数					件数					日数					件数					日数					点数				
件数					日数					点数					件数					日数					点数					件数					日数					件数					日数					点数				
件数					日数					点数					件数					日数					点数					件数					日数					件数					日数					点数				
件数					日数					点数					件数					日数					点数					件数					日数					件数					日数					点数				
件数					日数					点数					件数					日数					点数					件数					日数					件数					日数					点数				
件数					日数					点数					件数					日数					点数					件数					日数					件数					日数					点数				
件数					日数					点数					件数					日数					点数					件数					日数					件数					日数					点数				
件数					日数					点数					件数					日数					点数					件数					日数					件数					日数					点数				
件数					日数					点数					件数					日数					点数					件数					日数					件数					日数					点数				
件数					日数					点数					件数					日数					点数					件数					日数					件数					日数					点数				
件数					日数					点数					件数					日数					点数					件数					日数					件数					日数					点数				
件数					日数					点数					件数					日数					点数					件数					日数					件数					日数					点数				
件数					日数					点数					件数					日数					点数					件数					日数					件数					日数					点数				
件数					日数					点数					件数					日数					点数					件数					日数					件数					日数					点数				
件数					日数					点数					件数					日数					点数					件数					日数					件数					日数					点数				
件数					日数					点数					件数					日数					点数					件数					日数					件数					日数					点数				
件数					日数					点数					件数					日数					点数					件数					日数					件数					日数					点数				
件数					日数					点数					件数					日数					点数					件数					日数					件数					日数					点数				
件数					日数					点数					件数					日数					点数					件数					日数					件数					日数					点数				
件数					日数					点数					件数					日数					点数					件数					日数					件数					日数					点数				
件数					日数					点数					件数					日数					点数					件数					日数					件数					日数					点数				
件数					日数					点数					件数					日数					点数					件数					日数					件数					日数					点数				
件数					日数					点数					件数					日数					点数					件数					日数					件数					日数					点数				
件数					日数					点数					件数					日数					点数					件数					日数					件数					日数					点数				
件数					日数					点数					件数					日数					点数					件数					日数					件数					日数					点数				
件数					日数					点数					件数					日数					点数					件数					日数					件数					日数					点数				
件数					日数					点数					件数					日数					点数					件数					日数					件数					日数					点数				
件数					日数					点数					件数					日数					点数					件数					日数					件数					日数					点数				
件数					日数					点数					件数					日数					点数					件数					日数					件数					日数					点数				
件数					日数					点数					件数					日数					点数					件数					日数					件数					日数					点数				
件数					日数					点数					件数					日数					点数					件数					日数					件数					日数					点数				
件数					日数					点数					件数					日数					点数					件数					日数					件数					日数					点数				
件数					日数					点数					件数					日数					点数					件数					日数					件数					日数					点数				
件数					日数					点数					件数					日数					点数					件数					日数					件数					日数					点数				
件数					日数					点数					件数					日数					点数					件数					日数					件数					日数									

第6表 疾病分類別、診療種類別、点数(金額)階級別、件数・日数(回数)・点数(金額)【制度・計】

入院		平成29年度																							
疾病分類名		20,000点以上～30,000点未満						30,000点以上～50,000点未満						50,000点以上～80,000点未満						80,000点以上					
		件数	日数	点数	件数	日数	点数	件数	日数	点数	件数	日数	点数	件数	日数	点数	件数	日数	点数						
総数		3,025,286	27,111,447	75,093,995,631	7,058,810	138,422,150	277,409,516,380	5,431,037	114,079,596	341,219,463,941	4,926,508	106,705,032	660,544,508,556												
I 感染症及び寄生虫症 (I0101～I0109)		84,683	635,600	2,095,749,386	86,989	1,181,806	3,388,404,119	82,302	1,808,074	5,216,291,520	69,591	1,683,318	9,452,827,770												
(I0101) 結核		37,771	252,803	920,922,462	23,824	275,482	897,002,659	10,910	233,975	682,280,348	4,835	125,817	522,029,718												
(I0102) 腸炎		3,223	35,875	80,648,611	6,713	128,227	271,396,196	13,000	360,446	835,518,525	3,934	112,283	404,530,700												
(I0103) 主として性的伝播様式をとる感染症		648	6,315	16,060,283	1,400	31,573	52,644,751	441	9,254	26,957,876	201	4,759	22,985,667												
II 新生物＜腫瘍＞ (O201～O211)		372,509	2,439,476	9,295,877,161	680,077	7,060,900	27,037,051,306	790,516	11,638,698	50,498,206,418	1,079,107	20,908,362	149,200,173,270												
(O201～O210) 悪性新生物＜腫瘍＞		323,774	2,168,678	8,078,419,330	598,593	6,321,545	23,840,839,322	672,699	10,346,895	42,908,628,196	976,205	19,235,182	134,941,062,661												
III 血液及び造血系の疾患並びに免疫機構の障害 (O301～O382)		21,552	162,951	537,385,601	39,461	495,232	1,563,460,856	33,527	653,816	2,108,474,095	38,530	881,480	6,162,595,565												
IV (O402) 難病		141,419	1,425,226	3,065,073,412	269,249	4,815,997	10,821,472,973	214,372	5,094,108	13,314,032,471	97,053	2,465,148	11,019,723,458												
(O402) 難病		83,034	894,200	2,062,077,380	181,667	3,437,633	7,357,289,932	133,306	3,198,696	8,225,777,208	58,029	1,488,016	6,410,980,623												
V 精神及び行動の障害 (O501～O507)		181,479	3,940,148	4,738,916,342	1,979,895	58,879,351	74,402,541,938	262,884	7,537,114	15,841,154,611	75,170	2,192,130	7,525,119,945												
(O503) 統合失調症、統合失調型障害若しくは妄想性障害		90,237	2,178,409	2,392,733,873	1,312,677	39,495,298	48,956,986,942	86,803	2,486,679	5,154,434,118	29,118	851,656	2,909,153,792												
VI 神経系の疾患 (O601～O606)		125,495	1,611,265	3,164,917,466	621,579	16,479,408	24,584,041,379	511,327	14,319,049	31,654,967,151	225,528	6,077,212	25,516,131,723												
VII 眼及び付属器の疾患 (O701～O704)		238,102	714,856	5,455,504,820	177,074	994,707	7,199,309,138	85,540	770,350	5,424,412,408	28,968	431,298	2,985,678,818												
(O702) 白内障		154,284	426,076	3,478,719,761	99,366	515,376	4,099,635,402	10,322	115,242	630,286,286	2,837	50,310	303,544,912												
VIII 耳及び乳突管の疾患 (O801～O807)		27,513	186,223	679,048,024	20,428	222,386	763,644,266	11,592	137,837	753,905,430	11,009	133,060	1,364,157,469												
IX 循環器系の疾患 (O901～O912)		450,568	4,804,270	11,181,460,328	960,934	18,099,687	39,215,131,081	1,083,776	25,092,623	67,685,658,403	1,315,308	26,414,046	202,675,350,735												
(O901) 高血圧性疾患		77,572	1,274,162	1,926,889,947	118,304	2,563,577	4,701,363,352	100,353	2,639,539	6,210,057,149	41,581	1,087,185	4,503,765,432												
(O902) 虚血性心疾患		60,903	389,295	1,456,871,692	86,463	863,175	3,486,562,553	68,716	991,057	4,533,401,507	238,493	2,348,242	37,221,576,307												
(O904～O908) 脈管疾患		149,065	1,748,889	3,762,440,070	469,197	10,174,702	19,530,057,030	587,188	14,607,857	36,275,922,229	594,700	15,441,782	75,014,752,866												
X 呼吸器系の疾患 (I001～I011)		305,342	2,230,317	7,583,946,802	483,637	6,501,693	19,204,943,372	466,456	10,040,488	29,411,596,797	275,592	6,777,980	28,970,839,480												
(I001～I003) 急性上気道感染症		18,992	111,384	455,657,077	9,511	84,030	356,706,703	2,358	35,677	143,600,453	825	16,771	96,041,887												
(I004) 肺炎		114,133	842,343	2,848,117,137	190,480	2,396,123	7,500,494,088	168,354	3,620,381	10,599,110,902	80,952	2,136,906	8,352,027,732												
(I005) 急性気管支炎及び急性細気管支炎		28,735	164,026	707,632,844	20,382	181,840	757,410,973	5,466	97,358	334,558,550	1,582	36,516	164,031,631												
(I007) 慢性副鼻腔炎		1,007	5,777	24,807,380	3,147	19,934	131,732,197	10,608	75,351	672,701,085	12,736	95,194	1,287,244,663												
(I008～I009) 気管支炎及び慢性閉塞性肺疾患		15,004	161,943	375,641,633	40,741	873,278	1,695,230,061	40,331	1,057,933	2,473,757,635	14,005	376,673	1,423,569,270												
(I010) 喘息		30,922	232,865	767,764,798	32,329	420,303	1,240,533,558	16,209	361,650	1,001,460,191	5,820	147,170	611,213,511												
XI 消化器系の疾患 (I101～I113)		306,235	2,166,155	7,640,417,420	422,237	4,704,509	16,642,726,885	403,271	5,835,313	24,754,114,593	226,144	4,784,520	26,590,032,242												
(I104～I105) 胃及び十二指腸の疾患		24,718	250,296	615,709,797	42,264	581,811	1,675,254,023	31,303	604,815	1,940,813,954	16,865	376,693	1,946,096,657												
(I106) 痔核		13,630	112,794	331,013,242	7,501	92,455	276,376,700	1,531	29,807	91,875,833	557	12,501	66,850,106												
(I107～I110) 肝疾患		21,374	200,171	533,646,140	38,422	572,256	1,524,336,941	36,054	762,205	2,284,279,602	19,768	496,519	2,324,877,854												
XII 皮膚及び皮下組織の疾患 (I201～I203)		37,223	314,211	928,699,003	64,437	1,060,375	2,586,233,176	53,880	1,269,502	3,361,408,445	27,094	708,574	3,013,487,855												
XIII 筋骨格系及び結合組織の疾患 (I301～I310)		160,260	1,845,174	3,995,382,636	285,456	4,955,763	11,430,721,448	330,844	7,379,953	21,093,691,197	422,127	8,717,093	60,922,711,083												
XIV 腎臓泌尿器系の疾患 (I401～I408)		165,177	1,083,440	4,170,278,586	255,073	2,751,858	10,108,219,709	277,197	5,338,598	17,816,288,698	213,008	5,530,004	22,515,000,960												
(I401～I402) 糸状体疾患、腎臓副腎間質系疾患及び腎不全		84,066	589,291	2,111,951,359	144,938	1,590,741	5,717,629,355	168,437	3,758,164	11,062,459,346	173,609	4,769,005	18,479,983,995												
XV 妊娠、分娩及び産じょく (I501～I504)		37,739	324,396	932,894,189	86,811	849,787	3,442,203,134	90,211	1,184,441	5,544,157,058	42,296	757,597	4,597,769,427												
(I501) 流産		1,267	6,347	29,810,615	939	6,317	37,678,864	4,035	24,251	257,567,072	1,017	8,009	94,697,632												
XVI 周産期に発生した病態 (I601～I602)		35,445	232,690	865,504,455	28,969	235,590	1,119,721,262	22,633	284,399	1,443,169,565	53,528	1,157,372	9,912,609,226												
XVII 先天性形態、変形及び染色体異常 (I701～I702)		16,232	77,291	404,946,968	26,060	244,365	1,037,914,324	31,101	600,647	1,949,523,031	42,605	797,629	8,608,468,927												
XVIII 癌、悪性腫瘍及び癌様病変、良性腫瘍及び良性新生物 (C000～C999)		47,409	480,969	1,174,259,720	80,657	1,605,368	3,257,016,990	87,385	2,327,167	5,379,149,995	32,098	837,741	3,620,830,675												
XIX 損傷、中毒及びその他の外国の影響 (I901～I906)		270,902	2,436,780	6,142,129,406	489,784	7,283,353	19,604,651,271	592,218	12,769,361	37,968,927,496	651,142	15,450,251	75,889,042,182												
骨折（部位不明を除く）		172,613	1,594,333	4,294,329,616	306,432	4,575,558	12,266,331,919	397,033	8,593,769	25,642,544,639	462,173	11,210,933	52,607,833,831												
XXII 特殊目的用コード (Z210～Z220)		2	9	43,906	3	15	107,853	5	58	334,559	10	217	1,957,846												

注) 1. 本表は、提出のあったデータで疾病コードの記載があるものを集計している。

2. 制度・計は、協会（一般）・計、組合健保・計、国民健康保険・計及び後期高齢者医療・計の単純合計である。

第6表 疾病分類別、診療種類別、点数(金額)階級別、点数・日数(回数)・点数(金額)【制度・計】

入院外	疾病分類名		平成29年度										10,000点以上～20,000点未満										20,000点以上									
			2,000点以上～3,000点未満					3,000点以上～5,000点未満					5,000点以上～10,000点未満					10,000点以上～20,000点未満					20,000点以上									
			件数	日数	点数	件数	日数	点数	件数	日数	点数	件数	日数	点数	件数	日数	点数	件数	日数	点数	件数	日数	点数	件数	日数	点数						
総数	56,185,284	140,449,206	135,791,919,595	33,038,791	97,328,461	124,024,617,564	15,103,835	47,848,050	102,547,177,772	5,291,547	19,472,372	73,679,435,768	6,235,624	19,472,372	73,679,435,768	53,382,866	263,787,931,064															
I 感染症及び寄生虫症 (0101～0109)	1,242,178	2,742,655	2,982,492,369	721,377	1,866,986	2,742,320,341	349,620	960,409	2,322,411,034	90,637	238,940	1,213,765,700	101,446	238,940	1,213,765,700	292,353	7,344,271,867															
(0101) 結核	227,921	502,118	550,401,806	147,634	313,838	556,065,924	46,869	122,825	304,362,935	4,892	16,885	62,828,571	2,959	16,885	62,828,571	9,120	118,732,469															
(0102) 腸管感染症	22,978	22,978	55,529,415	17,666	35,638	67,209,262	10,509	25,372	71,985,252	3,170	8,871	42,796,243	1,522	8,871	42,796,243	6,582	71,182,105															
(0103) 主として性的伝播様式をとる感染症	26,570	58,157	63,526,564	11,325	27,603	42,325,923	3,453	9,063	23,011,171	1,130	3,162	14,211,558	578	3,162	14,211,558	1,954	28,882,439															
II 新生物＜腫瘍＞ (0201～0211)	3,728,142	5,726,020	9,107,016,641	4,112,959	7,228,495	16,056,007,455	2,828,624	5,881,504	20,157,700,794	1,208,845	3,272,510	16,226,637,052	1,300,011	3,272,510	16,226,637,052	5,541,456	65,932,731,654															
(0201～0210) 悪性新生物＜腫瘍＞	2,413,581	3,753,975	5,923,801,484	3,168,083	5,291,742	12,235,889,272	2,444,867	4,883,758	17,630,178,933	1,118,540	2,996,024	15,018,315,972	1,220,979	2,996,024	15,018,315,972	5,194,930	62,133,888,544															
(0211) 皮膚がん	256,536	512,256	624,324,030	222,162	446,656	849,153,239	120,357	285,430	826,195,076	47,126	124,542	647,725,751	72,524	124,542	647,725,751	283,545	7,928,579,641															
III 血液及び造血系の疾患並びに免疫機構の障害 (0301～0302)	8,393,832	14,731,832	20,288,675,522	4,519,907	10,006,558	16,882,883,248	1,596,390	4,440,742	10,503,141,300	355,617	1,097,014	4,917,885,264	482,195	1,097,014	4,917,885,264	4,265,153	21,311,169,761															
(0301) 白血病	5,324,723	8,214,448	12,926,934,103	3,035,270	5,933,787	11,353,120,084	1,109,263	2,794,431	7,299,088,213	249,244	782,570	3,456,739,882	342,558	782,570	3,456,739,882	3,583,328	13,454,109,521															
(0302) 難病	1,866,078	4,536,506	4,494,519,221	1,094,539	3,206,576	4,130,275,557	760,116	3,478,315	5,197,232,657	332,805	4,201,993	4,564,820,100	86,914	4,201,993	4,564,820,100	1,586,654	2,366,861,047															
V 精神及び行動の障害 (0501～0507)	401,361	923,177	973,810,191	337,495	958,084	1,297,457,909	378,333	1,694,815	2,602,904,239	185,102	2,440,208	2,553,798,399	47,508	2,440,208	2,553,798,399	946,080	1,187,556,563															
(0503) 統合失調症、統合失調症様症状および妄想性障害	2,512,602	5,101,168	6,156,042,849	1,417,394	3,750,565	5,340,302,978	830,806	2,601,528	5,632,864,745	264,184	1,333,764	3,625,849,397	112,441	1,333,764	3,625,849,397	863,107	3,635,792,500															
VI 神経及び付属器の疾患 (0601～0704)	1,495,396	3,106,455	3,574,360,943	551,376	1,500,220	2,038,939,373	199,068	623,911	1,331,070,797	818,755	2,546,252	12,825,315,919	290,365	2,546,252	12,825,315,919	1,905,156	9,805,361,825															
(0702) 白内障	336,690	682,586	810,801,633	118,463	339,763	435,416,172	35,903	120,983	238,150,119	155,703	605,597	2,468,722,335	89,712	605,597	2,468,722,335	24,508	2,920,801,960															
IX 循環器系の疾患 (0901～0912)	13,037,800	26,413,307	31,480,597,730	7,031,976	18,880,236	26,279,864,396	3,008,453	9,695,810	20,082,324,635	582,400	2,202,140	7,731,469,187	445,390	2,202,140	7,731,469,187	4,444,047	17,544,242,359															
(0901) 高血圧性疾患	7,805,210	17,414,653	18,781,659,207	3,883,930	11,730,306	14,422,210,554	1,369,740	5,183,456	9,025,446,502	193,837	887,288	2,536,012,774	246,897	887,288	2,536,012,774	2,855,735	9,587,523,172															
(0902) 虚血性心疾患	1,029,669	1,848,300	2,510,119,698	782,159	1,656,067	2,971,883,420	419,833	1,048,732	2,819,943,587	95,868	276,063	1,228,167,418	46,916	276,063	1,228,167,418	476,063	1,915,171,426															
(0903) 虚血性心疾患	2,448,903	3,996,483	5,616,672,209	1,090,358	2,751,311	4,060,712,247	537,082	1,733,015	3,603,997,577	98,443	451,711	1,303,112,849	48,459	451,711	1,303,112,849	414,299	1,752,729,732															
X 呼吸器系の疾患 (1001～1011)	3,577,668	10,371,781	8,546,918,193	1,492,041	5,049,679	5,515,764,127	781,475	2,037,599	5,753,232,011	269,056	708,758	3,680,622,518	74,152	708,758	3,680,622,518	292,711	3,011,239,077															
(1001～1003) 急性上気道感染症	598,617	2,192,396	1,417,576,912	174,500	819,841	634,545,621	26,190	154,786	163,168,416	2,666	13,636	35,866,274	1,054	13,636	35,866,274	4,452	41,909,637															
(1004) 肺炎	126,086	244,929	302,588,700	93,451	227,093	354,778,913	39,739	120,695	262,745,807	6,169	19,439	81,298,788	2,570	19,439	81,298,788	11,029	125,391,304															
(1005) 急性気管支炎及び急性細気管支炎	258,512	878,137	614,777,006	84,903	342,963	308,214,719	12,565	63,552	77,661,644	1,092	4,469	15,192,907	514	4,469	15,192,907	1,583	17,798,281															
(1007) 慢性副鼻腔炎	220,117	779,944	524,920,378	84,505	371,768	313,931,205	19,554	81,826	124,339,151	3,508	12,116	49,474,839	3,329	12,116	49,474,839	15,510	177,201,137															
(1008～1009) 気管支炎及び慢性閉塞性肺疾患	287,650	675,072	692,506,651	166,266	488,792	623,941,919	258,065	485,488	2,017,779,128	94,778	252,305	1,265,213,206	14,033	252,305	1,265,213,206	62,776	590,172,918															
(1010) 喘息	1,156,073	3,044,170	2,784,789,026	517,659	1,653,109	1,905,958,049	197,538	605,082	1,398,205,141	59,876	163,995	855,397,010	19,061	163,995	855,397,010	79,475	692,151,011															
XI 消化器系の疾患 (1101～1113)	3,595,457	7,919,213	8,711,291,265	2,744,128	6,874,570	10,311,261,334	1,241,042	3,546,831	8,386,208,182	207,987	672,265	2,739,990,215	222,534	672,265	2,739,990,215	662,420	8,776,840,277															
(1104～1105) 胃及び十二指腸の疾患	1,670,440	4,009,807	4,049,324,156	1,222,653	3,385,050	4,556,452,677	385,857	1,321,239	2,571,977,902	59,200	209,196	757,350,064	26,328	209,196	757,350,064	26,328	170,868															
(1106) 痔核	100,529	226,184	240,237,343	59,289	153,725	222,036,716	48,147	145,150	335,088,256	6,358	24,363	80,432,915	2,151	24,363	80,432,915	8,880	90,728,395															
(1107～1110) 肝疾患	451,562	1,017,345	1,091,662,313	304,008	843,595	1,150,582,796	127,230	435,394	838,153,348	23,172	87,368	306,558,185	11,220	87,368	306,558,185	63,369	550,869,186															
XII 皮膚及び皮下組織の疾患 (1201～1203)	1,035,287	3,111,583	2,484,049,711	463,202	1,718,926	1,716,941,269	159,632	608,795	1,045,497,255	44,470	136,087	619,221,353	51,581	136,087	619,221,353	153,716	2,478,253,752															
XIII 筋骨格系及び結合組織の疾患 (1301～1310)	7,907,213	37,222,947	19,141,990,616	4,271,766	23,332,544	15,953,041,841	1,490,945	7,723,720	9,748,789,980	596,906	1,429,425	8,226,960,514	220,074	1,429,425	8,226,960,514	627,409	7,274,684,238															
XIV 腎臓泌尿器系の疾患 (1401～1408)	2,267,657	4,124,886	5,495,558,421	1,331,290	2,764,723	4,990,047,463	631,358	1,439,116	4,319,939,355	203,760	679,228	2,836,896,836	2,585,073	679,228	2,836,896,836	31,797,371	99,684,390,976															
(1401～1402) 糸状体疾患、腎臓腫瘍、腎臓腫瘍に伴う腎不全	311,408	481,493	765,779,168	275,139	485,838	1,044,511,631	168,301	376,243	1,144,543,245	107,441	422,488	1,574,869,674	2,522,073	422,488	1,574,869,674	31,387,957	97,234,237,717															
XV 妊娠、分娩及び産後 (1501～1504)	124,117	367,731	296,313,066	49,363	169,627	183,564,054	12,140	50,694	72,690,325	506	2,21																					

第6表 疾病分類別、診療種類別、点数(金額)階級別、件数・日数(回数)・点数(金額)【制度・計】

食事・生活障害		平成29年度															
疾病分類名		総数				5,000円未満				5,000円以上～10,000円未満				10,000円以上～20,000円未満			
		件数	回数	金額	件数	回数	金額	件数	回数	金額	件数	回数	金額	件数	回数	金額	
総数		24,629,518	1,026,299,747	687,516,706,934	5,014,424	18,105,122	11,991,082,835	3,145,705	34,644,197	22,956,067,352	4,084,210	88,497,893	59,337,528,651				
I 感染症及び寄生虫症 (0101～0109)	感染症	448,008	13,548,675	9,034,632,512	123,413	469,675	307,270,917	78,897	865,314	569,677,080	87,761	1,884,904	1,255,154,528				
	結核	153,296	2,245,450	1,497,653,446	72,433	283,052	185,652,348	39,821	425,105	280,410,566	22,224	463,310	308,806,802				
	(0102) 肺	30,125	1,742,956	1,159,276,278	3,005	10,722	7,093,101	2,015	22,436	14,816,728	3,428	76,582	50,734,506				
	(0103) 主として特約伝播様式をとる感染症	4,634	154,669	100,569,240	1,654	5,289	3,343,346	628	7,444	4,602,689	725	15,831	10,158,597				
II 新生物 > (0201～0211)	新生物 >	3,549,874	100,451,551	67,385,527,440	848,934	3,074,690	2,051,873,881	617,587	6,898,487	4,598,201,602	852,861	18,458,470	12,381,262,050				
	(0201～0210) 悪性新生物 > 腫瘍 >	3,063,013	90,599,448	60,840,424,685	675,134	2,472,685	1,653,771,988	505,217	5,633,290	3,767,627,118	744,511	16,167,568	10,863,294,341				
血液及び造血系の疾患並びに免疫機構の障害 (0301～0382)		167,033	5,557,933	3,726,756,995	38,355	140,208	88,615,755	25,919	300,102	191,822,467	34,399	750,398	496,742,832				
IV 内分泌、栄養及び代謝疾患 (0401～0404)	糖尿病	907,916	37,423,089	26,004,019,747	156,148	554,899	370,296,287	106,917	1,144,423	772,625,832	160,963	3,420,856	2,371,657,776				
	(0402) 糖尿病	551,156	24,961,541	17,648,019,079	73,080	255,322	173,041,205	53,086	552,857	381,944,930	94,018	1,967,998	1,398,677,537				
V 精神及び行動の障害 (0501～0507)	精神及び行動の障害	2,646,053	210,582,192	139,389,969,858	66,910	229,636	152,008,445	52,304	586,185	387,280,445	99,927	2,252,533	1,495,554,036				
	(0503) 統合失調症、統合失調症様症状および妄想性障害	1,578,600	132,886,320	87,733,187,839	18,057	67,373	44,557,734	17,335	196,687	129,171,194	35,020	798,390	526,300,601				
VI 神経系の疾患 (0601～0606)	神経系の疾患	1,581,259	102,932,975	67,292,707,270	156,590	518,419	342,731,901	87,763	979,059	644,399,158	139,165	3,098,753	2,058,239,487				
	(0602) 白 癱	294,166	2,374,928	1,579,738,880	199,215	804,370	526,184,139	64,634	676,803	448,500,536	22,099	446,065	299,629,695				
VII 耳及び聴覚系の疾患 (0601～0607)	耳及び聴覚系の疾患	133,935	2,118,233	1,413,916,624	52,660	191,322	126,500,795	31,600	343,158	226,804,159	33,940	718,718	479,251,574				
	(0601) 高血圧性疾患	445,102	21,116,515	14,212,846,993	70,433	236,879	156,072,606	43,531	485,097	316,824,215	68,912	1,516,369	1,011,998,489				
IX 循環器系の疾患 (0901～0912)	循環器系の疾患	643,219	12,127,387	8,503,333,403	312,130	1,233,193	885,905,016	112,715	1,061,446	758,844,087	79,979	1,635,246	1,157,909,656				
	(0904) 虚血性心疾患	1,860,170	108,230,717	71,890,668,057	151,192	549,902	366,092,132	119,244	1,328,472	883,203,762	242,856	5,373,026	3,612,108,237				
X 呼吸器系の疾患 (1001～1011)	呼吸器系の疾患	1,770,024	59,700,096	39,763,806,291	294,601	1,162,594	759,233,065	331,911	3,735,459	2,451,470,610	415,673	9,027,098	5,989,117,313				
	(1001～1003) 急性上気道感染症	67,872	813,116	532,967,458	24,927	105,730	68,345,608	27,850	304,493	198,663,340	11,827	238,850	156,700,665				
(1004) 肺炎	肺炎	632,526	21,010,557	14,041,821,028	85,793	338,433	222,857,335	109,316	1,229,055	810,390,638	169,138	3,707,493	2,471,811,439				
	(1005) 急性気管支炎及び急性細気管支炎	75,714	1,165,424	769,267,906	23,656	101,539	65,736,567	28,506	314,416	204,855,781	15,400	319,221	209,820,286				
(1007) 慢性気管支炎及び慢性閉塞性肺疾患	慢性気管支炎及び慢性閉塞性肺疾患	32,850	476,160	313,169,945	8,285	31,899	20,089,050	12,213	145,879	95,225,480	10,688	208,585	137,939,338				
	(1008～1009) 気管支炎及び慢性閉塞性肺疾患	123,118	6,534,031	4,430,010,777	11,695	43,581	28,956,693	11,087	122,957	81,875,183	19,666	431,810	290,776,620				
(1010) 喘息	125,522	3,275,371	2,188,591,498	27,724	112,460	72,383,663	34,831	393,112	256,170,016	28,995	612,963	405,098,383					
XI 消化器系の疾患 (1101～1113)	消化器系の疾患	1,958,461	39,178,945	26,500,967,716	751,172	2,495,931	1,662,447,220	416,408	4,518,996	3,017,487,651	381,812	7,995,102	5,399,735,165				
	(1104～1106) 胃及び十二指腸の疾患	157,815	4,450,537	3,007,288,055	43,718	141,016	94,050,778	28,884	314,260	213,207,500	34,751	723,203	493,380,440				
(1106) 痔 瘻	64,157	880,580	556,238,788	29,937	94,475	58,020,124	13,122	158,921	95,496,332	14,777	327,865	205,478,522					
(1107～1110) 肝 炎	149,029	5,417,396	3,777,736,261	26,971	92,987	63,670,458	18,843	201,259	138,013,554	30,830	652,579	452,859,832					
XII 皮膚及び皮下組織の疾患 (1201～1203)	皮膚及び皮下組織の疾患	240,427	9,374,737	6,336,345,483	41,309	145,905	96,197,540	32,766	367,439	242,316,353	50,437	1,101,951	736,641,617				
	(1201～1202) 皮膚病及び結合組織の疾患	1,466,501	64,582,212	43,495,532,623	211,839	785,704	505,814,345	141,184	1,588,928	1,041,063,167	257,387	5,789,998	3,831,251,119				
XIII 腎臓病及び結合組織の疾患 (1301～1310)	腎臓病及び結合組織の疾患	1,169,581	39,999,874	27,828,088,026	295,197	1,042,265	695,797,412	175,775	1,919,528	1,285,385,152	221,253	4,692,457	3,184,420,691				
	(1401～1402) 糸状体疾患、腎臓病、腎臓病に伴う腎不全	667,158	29,567,930	20,867,615,713	102,237	370,588	257,025,218	78,264	823,600	568,454,449	116,797	2,457,274	1,704,296,534				
XIV 妊娠、分娩及び産後 (1501～1504)	妊娠、分娩及び産後	500,882	9,609,094	6,012,262,125	194,804	705,467	414,384,966	97,123	1,237,379	724,186,348	127,681	2,774,484	1,739,553,073				
	(1501～1502) 流 産	28,919	141,598	90,953,602	23,329	54,137	34,242,555	3,745	40,742	26,316,122	1,520	30,887	20,098,419				
XV 周産期に発生した病態 (1601～1602)	周産期に発生した病態	203,503	4,320,317	2,738,099,083	70,608	304,639	180,375,238	49,462	591,892	363,097,436	43,344	957,294	604,168,919				
	(1601～1602) 先天性畸形、変形及び染色体異常 (1701～1702)	129,416	4,032,809	2,610,503,237	44,945	170,694	111,856,619	19,749	218,046	142,131,644	20,266	446,595	291,145,762				
XVI 先天性畸形、変形及び染色体異常 (1701～1702)	先天性畸形、変形及び染色体異常	344,965	12,962,630	8,536,627,603	100,331	358,384	225,243,329	44,686	495,730	319,981,746	46,247	1,003,532	668,233,604				
	(1801～1802) 染色体異常、染色体異常及び染色体異常に伴う疾患	2,458,276	108,548,254	73,556,304,291	438,509	1,469,849	972,843,275	237,419	2,608,690	1,729,783,536	377,828	8,383,693	5,587,242,488				
XVII 損傷、中毒及びその他の原因の影響 (1901～1906)	損傷、中毒及びその他の原因の影響	1,590,976	75,176,039	51,178,012,217	222,884	798,331	530,569,250	139,845	1,530,497	1,020,838,559	233,682	5,190,795	3,473,159,963				
	(1901～1902) 骨折(部位不明を除く)	16	375	257,496	7	32	20,680	—	—	—	6	145	94,424				
XVIII 特殊目的用コード	特殊目的用コード	—	—	—	—	—	—	—	—	—	—	—	—				
	(2201～2220)	—	—	—	—	—	—	—	—	—	—	—	—				

注) 1. 本表は、提出のあったデータで疾病コードの記載があるものを集計している。
2. 制度・計は、協会(一般)・計、組合健保・計、国民健康保険・計及び後期高齢者医療・計の単純合計である。

第6表 疾病分類別、診療種類別、点数(金額)階級別、点数・日数(回数)・件数(金額)・点数・計

食事・生活障害		平成29年度										70,000円以上									
疾病分類名		20,000円以上～40,000円未満					40,000円以上～60,000円未満					60,000円以上～70,000円未満					70,000円以上				
		件数	回数	金額	件数	回数	金額	件数	回数	金額	件数	回数	金額	件数	回数	金額	件数	回数	金額		
総数		4,075,990	174,740,026	117,451,959,341	5,357,878	440,936,183	285,913,114,408	2,710,566	247,032,893	172,782,542,695	240,745	22,343,433	17,084,411,652								
I 感染症及び寄生虫症 (0101～0109)		69,896	2,991,360	1,998,091,538	60,018	4,783,150	3,108,036,648	26,305	2,394,699	1,674,557,557	1,718	159,573	121,844,244								
	(0101) 結核	11,289	470,877	315,644,730	5,500	418,512	277,176,391	1,906	173,171	121,239,197	123	11,423	8,723,412								
	(0102) 腸管感染症	5,655	252,863	167,402,891	9,696	799,592	517,335,919	6,129	562,457	387,924,725	197	18,304	13,968,808								
	(0103) 主として性的伝播様式をとる感染症	406	17,682	11,637,868	807	69,854	44,574,186	411	37,691	26,040,400	3	278	212,154								
II 新生物(腫瘍) (0201～0211)		696,706	29,550,081	19,827,456,715	414,388	31,612,784	20,912,178,180	112,620	10,227,348	7,134,003,591	6,778	629,691	480,551,421								
	(0201～0210) 悪性新生物(腫瘍)	649,316	27,560,296	18,498,980,703	381,268	28,985,346	19,200,100,730	101,626	9,228,246	6,435,476,830	5,941	552,017	421,172,975								
III 血液及び造血系の疾患並びに免疫機構の障害 (0301～0302)		31,717	1,352,463	907,662,970	24,386	1,900,212	1,250,610,664	11,213	1,017,541	717,278,713	1,044	97,009	74,023,594								
IV 内分泌、栄養及び代謝疾患 (0401～0404)		194,282	7,962,885	5,550,974,654	153,669	12,015,951	7,930,328,180	107,941	9,722,668	7,022,974,594	27,996	2,601,407	1,985,146,424								
	(0402) 糖尿病	129,177	5,179,987	3,684,819,206	95,616	7,390,563	4,923,604,566	80,992	7,274,327	5,299,993,921	25,187	2,340,487	1,785,937,714								
V 精神及び行動の障害 (0501～0507)		193,741	8,899,291	5,847,426,621	1,408,735	122,845,498	79,324,587,168	816,445	75,026,309	51,616,474,341	7,991	742,740	566,638,752								
	(0503) 統合失調症、統合失調症様症状および妄想性障害	74,005	3,442,359	2,244,231,671	921,132	81,185,068	52,401,100,954	512,096	47,107,673	32,320,110,803	955	88,770	67,714,882								
VI 神経系の疾患 (0601～0606)		178,460	8,026,743	5,260,907,756	660,289	57,311,389	36,205,115,365	345,539	31,748,762	21,827,315,631	13,453	1,249,850	953,997,972								
	(0601) 視覚の障害	31,719	1,257,093	844,458,036	9,406	727,134	479,953,372	4,329	393,250	275,920,206	351	32,562	24,918,098								
VII 眼及び付属器の疾患 (0701～0704)		5,258	201,454	137,657,736	1,776	137,682	91,284,364	1,072	97,264	68,523,300	112	10,390	7,959,110								
	(0702) 白内障	10,959	432,917	291,325,539	3,615	286,396	186,795,432	1,473	133,843	94,156,419	128	11,879	9,082,706								
VIII 循環器系の疾患 (0801～0807)		827,193	35,089,961	23,942,711,171	1,052,005	85,916,822	55,502,010,310	488,124	44,196,642	31,360,218,808	80,534	7,470,687	5,718,222,269								
	(0901) 高血圧性疾患	83,591	3,622,061	2,424,376,111	100,493	8,149,190	5,195,810,363	66,182	5,995,833	4,259,611,059	11,960	1,111,086	848,154,150								
(0902) 虚血性心疾患		73,998	2,957,192	2,082,313,596	40,002	3,033,713	2,024,043,564	21,142	1,904,310	1,363,685,098	3,253	302,287	230,632,386								
	(0904～0908) 脳血管疾患	356,129	15,640,105	10,428,388,969	684,280	57,444,278	36,694,155,150	264,961	24,050,836	16,955,750,410	41,508	3,844,098	2,950,969,397								
X 呼吸器系の疾患 (1001～1011)		360,689	15,418,473	10,255,415,005	256,146	20,237,058	13,151,953,073	99,526	9,052,786	6,342,676,737	11,478	1,066,628	813,940,488								
	(1001～1003) 急性上気道感染症	2,428	98,256	65,057,758	666	49,991	33,138,138	164	14,866	10,351,839	10	930	710,110								
(1004) 肺炎		153,603	6,484,961	4,336,834,348	85,611	6,605,499	4,338,858,928	27,434	2,493,672	1,745,336,770	1,631	151,444	115,731,570								
	(1005) 急性気管支炎及び急性細気管支炎	5,616	231,293	154,423,303	1,955	146,229	97,239,285	547	49,577	34,775,830	34	3,149	2,416,854								
(1007) 慢性副鼻腔炎		1,095	42,965	28,751,259	431	34,258	22,328,099	128	11,646	8,128,699	10	928	708,020								
	(1008～1009) 気管支炎及び慢性閉塞性肺疾患	23,577	1,006,219	678,469,963	30,442	2,495,690	1,614,311,254	22,168	2,017,060	1,417,767,772	4,483	416,714	317,853,292								
(1010) 喘息		16,374	682,669	457,670,990	10,722	848,532	550,836,683	5,997	543,960	384,109,983	879	81,675	62,321,780								
	XI 消化器系の疾患 (1101～1113)	226,534	9,308,233	6,326,677,647	124,430	9,588,565	6,338,391,600	52,824	4,781,496	3,381,757,463	5,281	490,622	374,470,970								
(1104～1105) 胃及び十二指腸の疾患		22,726	946,103	639,912,926	17,509	1,395,565	902,233,124	8,952	811,921	574,082,831	1,275	118,469	90,420,456								
	(1106) 痔核	5,174	209,189	136,001,456	870	66,866	43,630,497	266	24,244	16,832,075	11	1,020	779,782								
(1107～1110) 肝疾患		34,578	1,423,496	991,400,139	22,722	1,685,878	1,145,407,225	13,387	1,203,415	866,005,165	1,698	157,782	120,379,888								
	XII 皮膚及び皮下組織の疾患 (1201～1203)	47,317	2,000,325	1,349,464,965	41,694	3,309,470	2,174,438,061	24,495	2,225,768	1,566,491,453	2,409	223,879	170,795,464								
XIII 筋骨格系及び結合組織の疾患 (1301～1310)		364,942	15,968,890	10,643,442,459	319,878	24,905,569	16,390,046,038	154,928	14,028,396	9,909,892,077	16,543	1,534,729	1,174,023,418								
	XIV 腎臓泌尿器系の疾患 (1401～1408)	183,846	7,608,459	5,227,977,065	133,020	10,211,473	6,774,958,512	129,603	11,656,171	8,468,484,384	30,887	2,869,521	2,189,064,810								
(1401～1402) 泌尿器疾患、腎臓機能障害疾患及び腎不全		124,439	5,128,996	3,571,233,663	100,365	7,666,398	5,104,717,271	115,633	10,387,642	7,576,649,466	29,423	2,733,532	2,085,239,112								
	XV 妊娠、分娩及び産後(1501～1504)	46,940	2,106,974	1,325,970,558	28,511	2,250,721	1,443,968,770	5,823	534,069	364,198,410	-	-	-								
(1501) 産後		258	10,507	6,824,440	63	4,953	3,227,786	4	372	244,280	-	-	-								
	XVI 周産期に発生した病態 (1601～1602)	22,203	979,036	627,008,186	15,743	1,290,599	828,664,811	2,143	196,857	134,784,493	-	-	-								
XVII 先天畸形、変形及び染色体異常 (1701～1702)		15,160	667,777	433,106,746	22,195	1,875,833	1,186,638,127	6,920	637,052	432,785,177	181	16,812	12,839,162								
	XVIII 中毒、薬物及び化学物質による疾患並びに放射線による疾患 (1801～1808)	48,130	2,095,938	1,396,233,722	74,235	6,197,288	3,938,365,658	27,925	2,541,992	1,782,062,228	2,911	270,366	206,507,316								
XIX 損傷、中毒及びその他の外因の影響 (1901～1906)		525,555	23,023,183	15,395,618,460	555,514	43,670,209	28,786,028,997	292,389	26,517,152	18,676,442,991	31,062	2,875,478	2,208,344,544								
	骨折(部位不明を除く)	374,360	16,417,125	11,023,951,557	378,077	29,246,278	19,487,588,299	218,726	19,827,333	13,977,606,625	23,402	2,165,680	1,664,297,964								
XX 特殊目的用コード (2210～2220)		1	44	29,528	1	62	45,442	1	92	67,422	-	-	-								

注) 1. 本表は、提出のあったデータで疾病コードの記載があるものを集計している。

2. 制度・計は、協会(一般)・計、組合健保・計、国民健康保険・計及び後期高齢者医療・計の単純合計である。

第6表 疾病分類別、診療種類別、点数(金額)階級別、件数・日数(回数)・点数(金額)【制度・計】

入院＋食事・生活病棟(内科)		平成29年度		総数		50,000円未満		50,000円以上～100,000円未満		100,000円以上～200,000円未満	
疾病分類名		件数	日数	金額	件数	日数	金額	件数	日数	金額	件数
総数		26,770,947	409,184,895	14,903,051,943,116	1,209,592	3,261,946	31,226,792,838	1,491,069	3,640,764	113,519,188,837	3,370,548
I 感染症及び寄生虫症 (0101～0109)	数										
	1 感染症	515,973	5,974,658	231,576,844,782	35,543	101,153	764,438,900	40,596	92,572	3,115,002,340	109,673
	(0101) 結核	173,871	1,206,988	43,334,215,036	9,304	14,061	315,318,248	22,487	47,488	1,735,348,582	61,686
	(0102) 結核	32,268	658,112	17,720,890,888	612	1,660	19,596,030	1,155	2,692	88,816,002	3,326
II 新生児・小児の感染症	数										
	1 新生児・小児の感染症	5,723	61,208	1,526,573,120	1,125	2,912	22,659,420	780	1,783	58,611,236	1,075
	(0201) 新生児・小児の感染症	3,799,691	44,543,342	2,523,963,742,142	111,950	162,589	3,658,385,905	168,354	367,759	12,887,684,418	529,087
	(0202) 新生児・小児の感染症	3,258,064	40,156,146	2,237,955,210,446	88,397	124,291	2,969,308,721	139,869	305,800	10,710,137,291	434,387
III 血液・造血系の疾患及び免疫系の疾患 (0301～0309)	数										
	1 血液・造血系の疾患及び免疫系の疾患	208,281	2,474,264	112,758,276,705	35,494	131,635	422,003,941	12,631	38,256	951,663,496	25,327
	(0301) 白血病	999,685	15,015,352	441,816,443,987	54,267	253,932	1,259,439,063	65,369	167,454	5,011,330,770	143,338
	(0302) 白血病	593,597	9,699,719	272,774,960,879	26,451	158,943	622,204,497	31,665	87,057	2,429,774,155	70,738
IV 精神及び行動の障害 (0501～0507)	数										
	1 精神及び行動の障害	2,717,478	73,984,887	1,187,462,943,618	37,992	136,735	1,127,371,723	59,531	192,524	4,450,207,493	98,043
	(0501) 統合失調症、統合失調症類似状態及び妄想性障害	1,591,506	45,614,603	689,857,074,479	12,893	70,139	345,487,843	15,784	63,018	1,194,493,403	33,751
	(0502) 統合失調症、統合失調症類似状態及び妄想性障害	1,774,304	39,568,451	946,669,525,070	48,677	112,071	1,686,797,348	102,254	235,775	8,388,670,572	126,589
V 神経系の疾患 (0601～0606)	数										
	1 神経系の疾患	678,933	3,255,149	231,334,127,737	37,294	62,695	650,125,939	21,401	53,611	1,381,353,449	87,738
	(0601) 脳血管性疾患	316,604	1,204,182	91,977,991,150	14,268	20,917	159,940,129	3,954	11,481	281,007,681	30,971
	(0602) 脳血管性疾患	139,883	895,171	44,863,370,484	7,515	11,548	260,461,727	20,783	42,618	1,697,354,431	38,292
VI 呼吸器系の疾患 (0701～0704)	数										
	1 呼吸器系の疾患	4,728,691	77,863,489	3,449,500,680,817	117,736	318,782	3,711,876,526	195,777	458,961	14,980,844,486	557,174
	(0701) 急性上気道感染症	495,969	8,525,922	163,520,825,623	29,823	163,520	698,770,320	38,911	122,805	2,979,894,733	76,448
	(0702) 慢性気管支炎及び慢性閉塞性肺疾患	686,481	5,167,672	506,071,755,793	16,371	29,654	546,298,324	23,187	44,436	1,730,606,086	165,151
VII 消化器系の疾患 (0801～0807)	数										
	1 消化器系の疾患	2,055,351	42,946,059	1,447,329,402,907	33,180	55,349	1,124,286,719	60,178	142,048	4,617,232,132	148,315
	(0801) 急性上気道感染症	2,038,128	27,359,299	950,670,246,481	68,666	147,204	2,199,194,944	115,946	257,343	8,813,387,257	298,852
	(0802) 急性上気道感染症	79,019	414,885	16,727,997,258	6,338	19,546	145,287,759	8,771	18,990	668,219,321	30,190
VIII 泌尿器系の疾患 (0901～0912)	数										
	1 泌尿器系の疾患	717,042	9,579,704	326,444,824,778	19,128	25,436	694,261,450	38,169	83,344	2,896,794,453	97,278
	(0901) 腎臓病	616,566	616,566	25,707,774,926	3,969	7,056	135,334,080	7,750	15,240	578,440,695	28,242
	(0902) 慢性腎臓病	34,034	215,881	22,054,024,385	1,999	3,183	60,295,730	2,070	4,814	161,003,019	2,440
IX 循環器系の疾患 (1001～1011)	数										
	1 循環器系の疾患	135,643	2,585,601	66,965,882,277	3,930	13,363	106,802,071	5,994	16,394	460,826,610	14,035
	(1001) 心臓病	135,258	1,350,562	44,165,051,368	6,837	18,695	211,722,009	12,022	27,896	903,036,193	28,528
	(1002) 心臓病	2,114,533	19,826,633	867,354,321,452	115,886	273,965	2,628,262,647	155,239	341,691	11,959,218,239	466,755
X 消化器系の疾患 (1101～1113)	数										
	1 消化器系の疾患	178,420	2,056,516	71,791,085,515	9,088	29,981	231,992,213	15,375	37,261	1,194,391,796	36,298
	(1101) 胃及び十二指腸の疾患	79,624	431,158	13,761,956,908	11,274	32,120	166,651,110	15,718	31,426	1,222,440,260	27,731
	(1102) 肝臓の疾患	159,549	2,194,864	75,512,795,981	5,656	13,659	174,079,733	9,502	22,440	748,285,215	26,616
XI 皮膚及び皮下組織の疾患 (1201～1203)	数										
	1 皮膚及び皮下組織の疾患	257,579	3,629,424	112,547,458,882	16,582	52,750	326,835,116	19,866	43,605	1,466,308,356	35,095
	(1201) 皮膚病	1,527,153	24,334,267	1,052,478,682,573	60,101	183,800	1,656,852,257	86,308	225,988	6,679,715,822	162,198
	(1202) 皮膚病	1,248,203	15,772,083	610,010,645,386	61,719	132,053	1,610,146,262	76,393	172,529	5,771,788,153	186,022
XII 腎臓病 (1401～1408)	数										
	1 腎臓病	698,181	11,124,692	409,211,947,453	17,188	24,592	574,714,896	30,017	65,029	2,300,636,425	73,560
	(1401) 腎臓病	647,500	4,589,370	174,669,017,335	196,256	642,831	3,979,825,280	102,723	348,054	7,407,820,200	86,357
	(1402) 腎臓病	53,725	114,471	7,590,539,372	16,342	17,398	685,181,882	19,902	27,313	1,357,435,738	10,090
XIII 糖尿病 (1601～1604)	数										
	1 糖尿病	293,770	2,452,650	147,888,461,213	61,631	184,308	1,350,443,029	37,520	126,820	2,760,648,634	51,335
	(1601) 糖尿病	148,371	1,804,293	125,846,510,847	6,432	13,702	166,370,313	9,018	15,524	635,973,190	16,122
	(1602) 糖尿病	423,588	5,862,794	159,292,554,648	46,947	126,954	1,123,038,954	43,966	117,981	3,313,348,396	80,333
XIV 腎臓病 (1701～1702)	数										
	1 腎臓病	2,549,171	39,979,774	1,532,922,903,561	88,646	253,204	2,644,868,824	157,362	341,696	11,646,698,655	271,616
	(1701) 腎臓病	1,621,341	27,149,592	1,030,198,760,087	50,196	136,790	1,542,161,131	67,243	167,118	5,108,779,244	147,800
	(1702) 腎臓病	32	345	25,185,396	8	35	55,140	2	5	161,080	2
XV 特殊な疾患 (2210～2220)											
1 特殊な疾患											
(2210) 特殊な疾患											
(2220) 特殊な疾患											

注) 1. 本表は、提出のあったデータで疾病コードの記載があるものを集計している。
2. 制度・計は、協会（一般）・計、組合健保・計、国民健康保険・計及び後期高齢者医療・計の単純合計である。

第6表 疾病分類別、診療種類別、点数(金額)階級別、件数・日数(回数)・点数(金額)【制度・計】

入院・食事・生活病歴(医科)		平成29年度									
疾病分類名		200,000円以上～300,000円未満			300,000円以上～500,000円未満			500,000円以上～800,000円未満			800,000円以上
		件数	日数	金額	件数	日数	金額	件数	日数	金額	件数
総 数		2,784,872	20,370,711	689,181,783,675	6,601,068	123,294,231	2,683,981,485,514	5,929,444	126,671,921	3,720,664,317,128	5,384,353
I 感染症及び寄生虫症 (0101～0109)	感染症	81,741	560,977	20,267,700,871	85,790	1,060,717	33,205,941,000	85,450	1,851,199	54,509,423,238	77,180
	(0101) 結 核	38,283	245,313	9,350,570,620	24,830	271,588	9,342,341,371	11,549	240,333	7,228,176,053	5,732
	(0102) 肺 結 核	2,800	24,723	699,011,283	5,851	101,207	3,343,697,732	12,982	353,695	8,521,661,336	5,542
	(0103) 主として性的伝播様式をとる感染症	590	4,712	146,634,006	1,412	31,531	570,538,156	505	10,533	309,470,392	236
II 新生物 > (0201～0211)	新生物 >	360,335	2,157,403	89,780,576,730	657,998	6,365,335	261,232,301,877	799,967	11,648,690	511,411,711,115	1,132,600
	(0210～0210) 悪性新生物 > 腫瘍 >	311,717	1,909,988	77,887,869,717	577,973	5,700,942	230,063,532,635	681,643	10,329,330	435,030,388,284	1,024,078
III 血液及び造血系の疾患並びに免疫機構の障害 (0301～0382)	血液及び造血系の疾患並びに免疫機構の障害	20,389	137,248	5,084,182,174	37,482	428,699	14,836,158,835	35,550	689,603	22,351,720,775	41,408
	(0402) 難 屋 病	121,950	1,075,673	31,675,998,595	240,001	3,849,739	96,103,428,119	252,572	6,044,901	156,122,584,709	116,188
IV 内因性、栄養及び代謝疾患 (0401～0404)	内因性、栄養及び代謝疾患	72,958	638,267	18,082,385,345	156,276	2,632,563	63,034,191,525	165,736	4,091,581,857	101,491,581,857	69,773
	(0503) 統合失調症、統合失調型障害若しくは妄想性障害	106,563	1,695,553	26,880,385,045	1,946,398	57,627,600	821,094,714,256	375,441	10,864,388	224,942,576,319	93,510
V 精神及び行動の障害 (0501～0507)	精神及び行動の障害	43,483	780,517	11,051,906,215	1,312,669	39,385,601	555,391,202,180	137,182	3,987,836	80,636,073,937	35,744
	(0603) 統合失調症、統合失調型障害若しくは妄想性障害	104,889	1,011,766	26,145,073,718	533,810	13,711,923	223,202,978,962	597,432	16,828,887	374,946,960,369	260,653
VI 神経系の疾患 (0601～0606)	神経系の疾患	237,773	701,965	55,062,730,617	175,993	955,848	71,891,964,492	86,925	785,706	55,219,096,693	32,409
	(0702) 白 内 障	154,091	422,387	35,183,076,282	98,751	503,663	41,205,067,766	11,315	125,986	6,881,927,288	3,254
VII 耳及び乳突炎短の疾患(0801～0807)	耳及び乳突炎短の疾患	27,300	174,865	6,743,239,910	21,915	221,598	8,174,193,324	12,313	155,016	7,922,370,931	11,765
VIII 循環器系の疾患 (0901～0912)	循環器系の疾患	405,098	3,420,279	100,129,409,517	806,978	13,315,805	324,170,554,442	1,249,550	29,775,418	778,908,862,622	1,396,678
	(0901) 高血圧性疾患	67,757	962,533	16,945,633,460	115,160	2,401,821	45,397,422,096	117,871	3,111,724	72,965,174,077	49,999
(0902) 虚血性心疾患	虚血性心疾患	62,200	334,203	14,824,443,295	84,448	781,747	34,127,604,202	71,610	1,074,149	47,023,412,716	243,484
(0904～0908) 脈管疾患	脈管疾患	125,914	1,101,905	31,519,556,171	344,972	6,405,106	140,059,531,391	709,071	18,188,200	437,065,313,847	633,721
X 呼吸器系の疾患 (1001～1011)	呼吸器系の疾患	294,155	1,977,240	73,106,453,703	451,029	5,362,058	178,042,211,426	495,874	10,608,822	312,306,051,226	313,606
	(1004～1003) 急性上気道感染症	20,108	115,239	4,841,013,546	10,119	86,625	3,814,038,696	2,559	38,130	1,562,899,069	934
(1005) 急性気管支炎及び急性細気管支炎	急性気管支炎及び急性細気管支炎	28,653	159,324	7,075,600,309	21,325	183,875	7,945,793,990	5,871	100,800	3,599,020,932	1,929
(1007) 慢性副鼻腔炎	慢性副鼻腔炎	1,073	6,989	264,237,285	2,975	17,671	1,246,411,723	10,590	75,386	6,752,378,790	12,987
(1008～1009) 気管支炎及び慢性閉塞性肺疾患	気管支炎及び慢性閉塞性肺疾患	13,461	123,196	3,361,067,013	29,805	529,955	12,128,963,227	51,482	1,376,654	31,531,702,723	16,936
(1010) 喘 息	喘 息	29,623	202,191	7,372,557,519	32,538	386,265	12,434,620,675	18,584	413,420	11,461,725,431	7,126
XI 消化器系の疾患 (1101～1113)	消化器系の疾患	295,351	1,925,560	73,870,176,545	416,759	4,404,072	164,248,141,556	418,751	6,072,458	257,618,256,854	245,792
	(1104～1105) 胃及び十二指腸の疾患	23,211	207,362	5,801,895,593	41,370	544,922	16,395,321,010	34,155	664,341	21,170,714,461	18,923
(1106) 痔 核	痔 核	14,088	113,046	3,444,185,815	8,380	99,013	3,117,203,304	1,772	34,048	1,067,657,763	661
(1107～1110) 肝 疾 患	肝 疾 患	19,796	160,275	4,943,395,022	36,377	504,726	14,450,656,511	38,039	791,273	24,057,938,679	23,563
XII 皮膚及び皮下組織の疾患 (1201～1203)	皮膚及び皮下組織の疾患	34,647	263,186	8,661,035,293	55,979	763,111	22,079,920,550	63,102	1,502,769	39,137,694,189	32,278
XIII 筋骨格系及び結合組織の疾患 (1301～1310)	筋骨格系及び結合組織の疾患	144,508	1,416,004	36,063,875,436	263,394	4,184,447	104,585,832,536	350,299	7,804,830	222,547,341,824	460,345
XIV 腎臓尿生排泄器系の疾患 (1401～1408)	腎臓尿生排泄器系の疾患	158,823	936,947	40,129,951,600	248,237	2,496,993	98,384,339,120	259,547	4,616,812	165,128,352,958	256,862
(1401～1402) 泌尿器疾患、腎臓機能障害疾患及び腎不全	泌尿器疾患、腎臓機能障害疾患及び腎不全	79,047	494,033	19,867,174,386	140,833	1,431,192	55,530,319,132	146,377	2,984,860	94,883,921,027	211,159
XV 妊娠、分娩及び産じょく (1501～1504)	妊娠、分娩及び産じょく	37,852	307,668	9,338,477,153	84,881	818,728	33,698,052,882	91,812	1,157,516	56,843,900,892	47,619
(1501) 流 産	流 産	1,308	6,330	307,345,166	952	6,338	378,631,124	4,022	24,233	2,579,952,510	1,109
XVI 周産期に発生した病態 (1601～1602)	周産期に発生した病態	36,026	233,977	8,826,059,600	29,483	233,730	11,387,943,996	22,610	276,649	14,444,226,456	55,165
XVII 先天畸形、変形及び染色体異常 (1701～1702)	先天畸形、変形及び染色体異常	15,939	71,202	3,976,940,826	24,005	178,478	9,447,917,365	32,435	633,430	20,687,688,344	44,370
XVIII 感染症、免疫及び免疫系疾患、免疫系疾患及び免疫不全 (1801～1802)	感染症、免疫及び免疫系疾患、免疫系疾患及び免疫不全	43,997	369,100	10,874,701,062	69,515	1,221,569	27,595,480,785	101,563	2,721,759	62,851,530,416	37,467
XIX 損傷、中毒及びその他の外因の形勢 (1901～1906)	損傷、中毒及びその他の外因の形勢	251,534	1,933,659	62,564,373,600	453,119	6,093,766	180,618,310,881	598,247	12,633,031	382,961,300,276	728,447
骨折（部位不明を除く）	骨折（部位不明を除く）	159,182	1,252,754	39,588,698,776	287,800	3,973,572	115,082,998,530	388,097	8,097,548	250,077,706,620	521,023
XXII 特殊目的用コード (2210～2220)	特殊目的用コード	2	9	441,620	3	15	1,099,110	4	37	2,606,930	11

注) 1. 本表は、提出のあったデータで疾病コードの記載があるものを集計している。

2. 制度・計は、協会（一般）・計、組合健保・計、国民健康保険・計及び後期高齢者医療・計の単純合計である。

第7表-1 都道府県別、診療種類別、年齢階級別、件数、日数(回数)、点数(金額)

市町村国保 統計		平成29年度					0～4歳					5～9歳					10～14歳					15～19歳					20～24歳				
		件数	日数	総数	金額	件数	日数	金額	件数	日数	金額	件数	日数	金額	件数	日数	金額	件数	日数	金額	件数	日数	金額	件数	日数	金額	件数	日数	金額		
全 国	計	479,355,997	617,159,259	10,619,938,974,396	10,247,150	10,536,846	133,700,086,366	9,186,259	9,119,871	83,812,292,631	6,943,788	6,940,152	74,732,330,002	5,693,706	5,936,239	72,578,751,175	5,919,153	6,678,991	85,646,387,960												
道 府 県	北海道	18,923,071	24,027,786	478,196,650,485	378,496	370,809	5,319,960,191	327,502	318,663	3,205,614,689	236,429	229,308	2,678,607,515	215,372	227,618	3,156,466,339	206,961	245,946	3,546,855,332												
	青 島	5,651,661	6,746,764	118,472,953,538	121,731	127,816	1,391,614,231	104,149	102,610	788,784,318	82,336	79,651	810,539,305	69,251	72,639	897,446,821	53,689	63,278	885,529,629												
	岩 手	4,912,768	6,053,615	107,753,664,436	70,481	69,789	942,689,422	64,071	63,400	572,614,256	52,344	49,827	517,430,789	49,057	50,638	636,821,476	41,950	48,660	679,698,861												
	宮 城	8,867,527	10,507,864	184,997,496,158	165,795	159,020	2,945,848,399	150,112	139,015	1,294,559,758	111,081	102,857	1,112,571,524	93,833	95,946	1,298,836,236	94,762	102,985	1,325,249,578												
	秋 田	4,029,211	4,876,671	91,132,689,084	47,499	46,733	591,118,420	48,737	45,779	401,495,534	43,975	39,666	437,888,132	35,017	35,778	436,661,945	27,209	31,795	489,019,575												
	山 形	4,346,297	5,335,158	91,434,360,447	67,796	65,170	764,157,858	65,925	61,274	541,251,595	60,282	57,876	676,200,103	46,532	47,189	591,531,666	34,527	41,379	560,663,233												
	福 島	7,464,218	9,099,320	160,018,030,857	144,364	148,600	1,905,652,983	130,005	128,817	1,156,957,459	107,351	100,293	1,101,826,408	98,529	100,118	1,194,936,479	80,446	90,995	1,162,659,229												
	茨 城	11,425,736	13,775,882	240,073,872,789	252,878	241,374	3,132,498,605	237,964	227,226	2,125,671,637	193,049	182,439	2,053,128,027	159,214	161,540	2,124,963,488	142,500	161,944	2,232,312,082												
	群 馬	7,539,134	10,219,142	168,640,919,186	181,192	206,100	2,284,738,839	173,267	186,554	1,586,050,181	146,420	154,112	1,635,256,995	103,398	116,126	1,352,888,253	90,758	110,275	1,365,350,293												
	埼 玉	27,868,634	34,265,992	583,709,833,019	575,768	555,334	6,955,874,307	543,589	519,216	4,520,432,339	418,722	398,325	4,110,567,025	317,510	316,884	3,945,678,867	368,421	397,734	5,127,820,152												
都 道 府 県	千 葉	23,502,700	28,648,223	500,627,787,769	451,395	432,246	5,925,308,881	431,129	406,423	3,863,321,949	328,310	315,858	3,426,980,184	243,117	248,391	3,002,212,066	283,952	308,387	3,868,327,422												
	東 京	50,530,051	60,567,466	1,013,511,103,942	1,241,317	1,218,742	15,170,158,117	1,066,725	1,004,672	9,368,924,520	802,429	741,826	7,786,932,418	639,542	615,331	7,061,731,286	920,607	943,333	11,483,980,765												
	神 奈 川	33,768,218	39,988,823	689,513,963,254	686,961	648,255	8,450,827,000	628,095	580,392	5,446,627,074	429,003	396,323	4,485,545,234	367,993	353,565	4,456,820,489	455,572	470,604	5,741,891,826												
	山 梨	8,348,403	10,259,336	181,114,538,101	110,366	107,394	1,366,872,202	107,987	101,852	979,888,160	88,095	80,088	845,355,994	78,590	74,741	918,631,675	69,872	76,492	996,937,426												
	石 川	3,267,925	4,483,428	80,285,119,230	43,800	51,239	603,904,337	43,587	46,594	373,057,195	34,355	36,361	384,614,645	27,658	31,336	376,885,091	26,973	33,209	441,782,495												
	福 井	3,666,940	5,252,911	98,768,775,104	58,744	63,672	774,927,632	52,721	58,967	476,467,408	42,973	46,949	561,138,954	38,464	43,506	499,014,910	38,636	49,532	674,860,148												
	山 梨	2,351,066	3,443,441	62,289,407,575	34,275	42,172	565,589,177	33,498	37,080	342,765,126	27,860	29,076	348,991,756	25,121	28,475	364,301,438	22,131	27,811	345,840,703												
	山 梨	3,371,040	4,472,928	73,390,693,070	79,547	79,729	1,034,772,986	81,727	79,107	670,732,059	68,251	65,002	772,384,741	58,733	62,167	812,499	58,733	62,167	812,499												
	長 野	7,748,448	9,492,731	170,256,057,287	122,573	127,043	1,781,379,564	124,312	124,179	1,107,042,426	99,136	98,343	1,073,481,623	84,616	90,085	1,147,995,318	79,534	91,371	1,287,365,568												
	都 府 県	山 梨	8,067,109	10,479,213	175,436,658,086	169,789	185,835	2,211,385,572	177,331	183,400	1,569,773,838	145,793	144,213	1,402,384,027	105,677	112,499	1,262,852,934	81,170	92,235	1,207,216,381											
群 馬		14,707,608	17,866,160	308,787,221,569	269,309	263,809	3,331,739,429	263,431	252,261	2,472,046,741	211,405	203,651	2,722,086,912	158,733	162,187	1,992,949,882	145,943	164,478	2,154,568,646												
埼 玉		26,287,772	33,160,987	528,100,160,251	605,502	645,695	8,214,525,821	601,189	616,902	5,675,131,812	464,600	473,785	5,085,815,370	347,012	364,769	4,074,527,466	332,579	380,206	4,741,279,863												
三 重		6,943,292	9,166,660	151,525,920,859	103,568	107,024	1,815,966,255	101,505	98,326	865,213,708	81,313	85,241	962,640,398	71,887	77,128	962,101,122	68,318	80,018	1,006,017,003												
京 都		4,801,786	5,979,663	97,892,018,380	102,803	97,877	1,331,369,439	90,967	86,436	849,517,418	61,566	57,758	824,400,041	56,409	57,449	697,950,450	53,225	58,338	730,546,126												
大 阪		33,352,545	46,115,046	781,371,810,540	806,034	889,272	12,025,718,355	714,662	761,161	7,476,989,662	534,612	565,590	6,649,055,912	465,564	506,139	6,319,519,386	512,398	592,124	7,285,569,130												
兵 庫		21,331,276	27,389,276	467,627,250,788	413,369	427,983	5,720,082,055	379,514	379,942	3,524,260,999	287,090	289,685	3,163,035,917	241,710	251,631	3,036,917,561	240,130	266,772	3,335,696,283												
和 歌 山		5,203,579	6,819,137	118,053,877,651	86,735	91,924	1,366,391,628	86,430	90,140	836,820,937	63,764	64,062	881,471,657	60,411	65,490	740,911,660	59,281	69,492	904,729,789												
都 府 県		山 梨	4,168,477	5,818,303	96,230,276,601	92,508	107,367	1,130,448,936	90,294	99,460	894,193,456	68,250	71,756	891,712,998	59,441	69,705	874,124,124	48,351	58,371	699,449,041											
		鳥 取	2,024,069	2,694,517	49,048,489,501	40,232	42,338	501,852,670	34,538	34,067	352,242,774	26,910	26,802	324,813,660	22,575	23,605	336,690,816	17,311	21,651	315,326,132											
	山 梨	2,513,990	3,307,200	61,768,534,824	34,234	34,591	393,626,420	29,947	27,730	248,612,070	23,611	23,525	270,301,116	19,972	21,405	320,359,042	17,511	21,145	306,496,789												
	山 梨	6,824,634	9,417,939	170,927,173,946	141,098	159,891	1,831,471,991	130,789	137,780	1,216,898,307	92,732	96,053	1,109,621,543	73,907	80,090	1,091,293,262	73,159	88,016	1,153,360,417												

第7表-1 都道府県別、診療種別別、年齢階級別、件数、日数(回数)、点数(金額)

市町村国保 統計	平成29年度				25～29歳				30～39歳				40～49歳				45～49歳				50～54歳			
	件数	日数	金額	件数	日数	金額	件数	日数	金額	件数	日数	金額	件数	日数	金額	件数	日数	金額	件数	日数	金額	件数	日数	金額
全 国	7,459,413	8,877,080	119,672,106,863	9,373,822	12,391,511	175,881,431,335	12,421,116	16,332,869	244,975,066,914	16,050,015	22,289,770	357,237,227,575	18,790,390	27,439,354	461,864,011,267	19,454,723	28,643,246	517,145,086,544						
北海道	271,230	344,365	5,080,008,240	386,328	509,077	7,975,613,129	487,398	649,183	10,756,329,778	616,434	886,017	16,325,629,778	698,716	1,043,462	19,671,024,976	766,172	1,214,202	23,678,519,384						
青 島	64,090	78,789	1,132,534,328	96,446	133,602	2,862,124,634	125,749	179,571	4,951,337,306	156,967	200,586	3,980,305,628	195,158	292,075	5,328,257,791	232,180	333,503	6,222,910,860						
岩 手	51,626	69,784	1,065,180,125	74,758	111,456	1,732,770,889	104,656	164,957	2,595,338,663	128,600	172,740	3,513,803,385	151,901	244,572	4,322,663,238	177,661	290,960	5,421,676,326						
宮 城	126,494	142,610	2,012,273,283	170,190	206,245	3,129,614,562	213,365	265,922	4,094,999,648	258,497	331,438	5,488,597,336	298,963	417,377	7,309,557,039	319,503	454,836	8,220,470,115						
秋 田	35,407	43,494	641,716,282	56,200	73,984	1,175,437,336	75,517	103,666	1,708,378,509	95,031	147,527	2,592,308,899	112,755	182,760	3,310,722,305	129,308	207,978	3,874,297,664						
山 形	42,243	55,799	839,979,210	66,826	90,771	1,414,563,777	88,010	121,796	1,930,769,701	108,294	161,946	2,843,962,825	124,588	194,222	3,415,132,637	147,089	240,329	4,273,767,373						
福島	94,357	119,615	1,703,732,207	134,810	174,522	2,659,085,819	167,387	221,894	3,496,460,088	209,203	296,648	5,204,496,377	238,780	344,300	6,208,718,352	276,768	414,527	7,066,770,062						
茨 城	174,500	205,475	2,825,410,478	240,042	297,078	4,191,364,628	303,652	388,697	5,893,400,448	397,196	530,027	8,438,165,955	451,265	655,905	11,167,148,826	446,666	665,746	11,972,566,484						
栃 木	112,117	140,720	1,896,529,185	154,651	199,558	2,689,909,406	194,963	255,927	3,859,458,878	242,652	352,280	5,638,593,188	274,445	412,778	6,884,123,418	283,111	441,749	7,632,317,122						
群馬	111,584	145,387	1,808,935,056	152,164	206,304	2,769,493,045	200,791	285,185	4,041,918,825	259,780	400,058	6,051,879,293	291,757	470,433	7,666,081,563	292,936	528,881	8,869,487,249						
山 梨	461,338	520,212	7,010,957,040	580,875	692,964	9,557,089,552	732,830	921,338	13,537,967,877	971,465	1,265,931	19,947,036,425	1,141,737	1,561,069	26,528,866,241	1,116,142	1,594,792	27,564,285,679						
茨 城	385,563	409,216	5,410,002,536	478,535	580,763	8,803,518,609	598,856	741,354	11,055,080,175	789,849	1,015,793	16,319,754,459	932,326	1,263,078	21,271,914,815	924,546	1,309,714	22,946,191,282						
千 葉	1,255,979	1,318,770	16,485,293,017	1,523,816	1,660,004	21,807,302,802	1,825,992	2,063,460	29,351,967,465	2,223,521	2,628,941	40,316,149,449	2,646,713	3,271,717	52,941,897,603	2,760,829	3,511,596	59,807,883,279						
神 奈 川	597,147	640,354	8,246,007,283	755,920	847,495	11,649,132,487	942,107	1,099,071	16,039,330,409	1,236,396	1,518,941	24,114,609,449	1,493,969	1,918,847	31,404,737,872	1,493,126	1,976,071	33,877,522,533						
新 潟	91,811	106,823	1,531,867,211	130,409	159,289	2,428,967,538	169,581	231,166	3,612,904,400	213,088	313,997	5,411,748,327	241,889	372,832	6,584,090,066	268,915	429,582	7,847,586,779						
富 山	32,630	43,118	580,771,676	48,203	65,870	960,246,153	65,985	102,371	1,555,214,528	92,239	160,586	2,867,603,938	101,755	196,531	3,387,652,322	100,613	201,308	3,689,608,536						
石 川	46,566	65,889	957,013,445	63,630	92,366	1,392,390,836	85,021	138,316	2,235,365,814	115,001	184,280	3,182,924,644	129,862	223,564	4,088,923,180	131,278	234,670	4,235,454,448						
福 井	26,908	35,370	475,226,501	38,417	55,650	791,427,060	49,211	71,706	1,103,851,962	64,359	100,433	1,731,918,708	74,571	127,473	2,297,825,223	78,815	139,539	2,577,292,960						
山 梨	45,325	53,670	705,293,478	61,305	79,740	1,129,847,760	80,819	105,413	1,493,172,620	107,153	141,078	2,131,338,467	132,562	198,992	3,279,190,113	147,208	215,984	3,705,003,831						
長 野	100,385	123,013	1,767,548,124	139,403	182,415	2,899,715,008	181,922	240,395	3,715,201,077	243,827	334,794	5,429,172,493	284,154	408,517	6,978,076,520	293,972	448,521	7,862,286,638						
山 梨	99,572	123,149	1,556,221,503	139,538	173,811	2,347,788,196	184,581	250,317	3,692,789,141	249,292	334,794	5,429,172,493	284,154	408,517	6,978,076,520	293,972	448,521	7,862,286,638						
群 馬	182,061	212,145	2,948,161,763	246,369	301,517	4,340,545,143	318,919	403,647	6,070,616,841	424,345	567,256	9,072,166,165	500,147	699,593	11,926,499,388	527,022	763,764	13,414,835,406						
知 知	419,183	504,871	6,418,313,912	549,248	683,983	9,392,447,808	690,274	900,178	12,896,663,799	915,462	1,276,184	19,649,160,545	1,078,934	1,579,958	25,382,187,409	1,058,328	1,615,913	27,176,905,678						
山 梨	87,048	103,194	1,341,727,128	117,349	154,096	2,090,363,555	150,469	212,864	3,102,291,413	200,351	299,517	4,985,667,455	240,884	370,861	5,950,241,080	253,929	415,290	6,855,836,543						
三 重	69,361	81,360	1,118,075,461	91,172	114,637	1,884,941,009	117,312	150,748	2,382,600,725	147,352	204,364	3,350,586,646	166,151	238,454	4,173,885,241	182,024	288,275	4,648,397,943						
京 都	139,409	173,140	2,680,264,211	184,811	235,896	3,355,520,691	233,052	309,748	4,689,135,167	312,587	429,453	6,751,674,667	363,614	530,324	9,005,839,292	352,840	535,158	9,341,135,311						
大 阪	610,121	744,699	9,890,137,234	755,466	946,490	12,940,001,668	906,903	1,186,905	17,377,229,342	1,232,587	1,717,048	26,847,169,623	1,521,159	2,238,295	36,829,192,079	1,503,627	2,304,617	39,370,973,692						
兵 庫	293,539	349,786	4,791,801,581	390,327	495,139	7,144,994,481	497,353	656,903	10,026,796,888	680,370	941,355	15,146,585,099	801,739	1,177,095	19,804,248,756	818,564	1,248,168	21,809,505,179						
和 歌	68,406	85,889	1,173,841,434	91,482	120,761	1,750,112,532	123,103	166,889	2,460,827,394	164,644	229,821	3,569,827,411	196,028	292,028	4,761,409,136	199,272	312,406	5,340,324,465						
山 梨	56,552	71,245	894,828,652	79,420	107,903	1,538,628,087	100,438	140,780	1,952,966,433	136,691	204,600	3,171,262,161	165,204	261,745	4,201,239,874	181,885	310,683	5,263,839,813						
鳥 取	23,506	29,339	422,406,359	36,794	52,627	786,312,823	48,554	73,511	1,190,240,975	57,266	90,156	1,490,428,581	61,812	98,410	1,744,529,580	65,203	109,793	1,975,059,414						
島 根	91,658	119,951	1,673,703,354	121,498	165,338	2,405,540,620	154,442	215,541	3,462,024,343	209,133	311,075	5,102,211,054	230,999	372,835	6,678,078,152	224,773	372,540	6,861,541,009						
山 梨	134,941	163,651	2,242,613,636	186,363	246,908	3,590,618,759	240,014	337,061	5,140,310,739	321,921	479,582	7,716,254,268	368,014	593,433	9,967,386,601	356,446	594,590	10,217,934,997						
山 口	54,038	72,346	1,017,679,740	83,185	119,778	1,764,299,091	105,992	162,905	2,551,218,814	147,447	245,666	3,894,404,404	170,473	302,101	4,969,649,948	172,571	329,392	5,804,686,831						
徳 島	31,518	45,631	670,379,758	48,395	73,428	1,085,991,274	63,044	105,982	1,688,661,662	77,829	142,381	2,367,032,866	92,556	179,658	3,131,769,965	100,200	189,619	3,337,968,095						
香 川	41,244	55,451	822,070,085	63,343	89,213	1,257,204,626	84,665	126,793	1,927,111,811	113,763	181,998	2,846,640,402	122,541	210,720	3,462,085,747	119,946	220,023	3,821,980,823						
愛 媛	65,273	86,722	1,238,908,554	94,509	133,330	1,939,887,255	123,944	186,983	2,820,238,666	161,958	257,581	4,064,014,189	179,575	303,149	4,994,295,773	183,271	340,013	5,790,247,680						
高 知	31,154	42,455	607,120,784	50,657	71,973	1,137,327,438	65,202	98,258	1,613,127,414	88,583	138,179	2,310,882,613	103,909	168,527	2,930,883,949	113,685	195,286	3,613,570,280						
福 井	320,772	407,372	5,265,830,007	424,363	583,184	7,995,001,840	546,053	784,900	11,442,380,726	662,212	1,044,483	15,937,681,537	740,066	1,222,433	19,944,476,934	761,527	1,328,045	22,760,844,409						
山 梨	39,899	57,933	830,840,064	59,707	92,274	1,379,644,303	78,613	125,379	1,892,437,784	93,790	165,189	2,699,094,693	112,745	204,592	3,328,218,084	133,098	249,449	4,110,010,960						
長 崎	69,789	94,195	1,357,998,604	100,225	139,316	2,075,669,770	127,791	192,437	2,871,888,581	1														

第7表-1 都道府県別、診療種別、年齢階級別、件数、日数(回数)、点数(金額)

市町村国保
総計

都道府県	55～59歳				60～64歳				65～69歳				70～74歳				75歳～			
	件数	日数	金額	件数	日数	金額	件数	日数	金額	件数	日数	金額	件数	日数	金額	件数	日数	金額		
計	24,666,811	37,196,265	672,796,305,643	51,952,221	71,469,821	1,297,389,134,208	129,376,770	180,648,961	2,879,598,979,892	149,835,731	190,071,114	3,412,634,285,437	1,484,919	1,687,769	30,515,488,594	1,484,919	1,687,769	30,515,488,594		
北海道	1,002,389	1,582,402	32,413,036,315	2,157,874	3,064,148	64,615,214,667	5,157,383	6,083,129	125,882,390,664	5,956,738	7,194,998	152,595,781,251	57,649	64,459	1,386,606,451	57,649	64,459	1,386,606,451		
青森県	362,497	505,843	9,708,868,903	773,575	970,841	18,394,826,326	1,571,675	1,712,855	30,729,311,223	1,626,458	1,846,806	33,004,096,953	15,710	16,299	284,411,832	15,710	16,299	284,411,832		
岩手県	276,116	420,609	7,993,145,494	652,629	864,578	15,947,049,664	1,457,802	1,652,713	29,871,354,132	1,544,475	1,732,042	31,465,317,523	14,471	14,748	270,112,196	14,471	14,748	270,112,196		
宮城県	484,789	631,755	11,754,955,021	1,092,426	1,354,503	24,834,923,782	2,593,801	2,969,816	54,547,179,731	2,688,197	3,108,075	56,076,072,241	25,779	26,194	451,787,905	25,779	26,194	451,787,905		
秋田県	220,260	326,633	6,259,174,678	562,111	710,511	13,821,289,155	1,255,770	1,421,662	27,198,724,240	1,272,464	1,446,861	27,965,481,980	11,951	11,994	229,834,430	11,951	11,994	229,834,430		
山形県	240,454	368,353	6,554,702,199	607,644	797,734	14,009,485,953	1,333,632	1,517,368	26,367,294,094	1,300,703	1,501,517	26,618,701,438	11,742	12,435	232,186,585	11,742	12,435	232,186,585		
福島県	429,570	629,228	11,853,939,913	1,033,892	1,380,074	25,463,164,764	2,197,709	2,517,273	45,149,146,585	2,101,137	2,414,874	43,659,805,212	19,910	21,012	390,938,910	19,910	21,012	390,938,910		
茨城県	600,268	882,889	16,582,146,613	1,395,613	1,836,680	34,438,551,504	3,079,077	3,464,281	61,975,344,512	3,321,024	3,841,717	70,400,037,742	30,828	32,754	621,171,860	30,828	32,754	621,171,860		
栃木県	395,363	612,669	10,900,032,486	969,406	1,319,071	23,162,863,488	2,190,610	2,688,707	45,845,692,274	2,221,283	2,768,789	48,317,798,345	20,103	22,898	401,227,331	20,103	22,898	401,227,331		
群馬県	368,885	614,798	10,947,529,746	855,084	1,267,469	22,177,042,490	2,010,922	2,561,888	44,016,795,776	2,278,748	2,940,886	51,619,837,958	21,452	24,686	447,622,624	21,452	24,686	447,622,624		
埼玉県	1,282,745	1,796,801	32,313,068,845	2,803,211	3,640,210	64,353,730,492	7,383,968	8,821,625	155,578,486,100	9,080,501	11,163,763	200,860,315,376	89,762	98,394	1,797,626,702	89,762	98,394	1,797,626,702		
千葉県	1,115,289	1,545,778	27,994,225,289	2,393,246	3,092,274	55,827,840,760	6,338,510	7,573,901	137,436,219,785	7,752,914	9,344,293	172,817,883,301	75,163	80,754	1,469,086,266	75,163	80,754	1,469,086,266		
東京都	2,997,310	3,888,619	68,234,383,779	4,765,525	5,976,829	105,656,970,455	11,465,998	13,893,129	249,433,128,971	14,248,373	17,669,225	315,704,422,461	146,375	161,239	2,900,827,555	146,375	161,239	2,900,827,555		
神奈川県	1,700,137	2,240,075	40,162,853,186	3,222,440	3,968,537	71,742,904,250	8,653,476	10,114,316	183,411,460,108	10,994,550	13,092,244	238,208,467,423	111,326	118,133	2,135,157,640	111,326	118,133	2,135,157,640		
新潟県	388,168	593,288	10,956,212,413	1,032,795	1,351,526	24,751,078,502	2,612,303	3,040,453	54,859,793,283	2,719,153	3,192,909	57,735,803,920	25,581	26,924	487,000,187	25,581	26,924	487,000,187		
富山県	136,714	205,024	4,865,042,816	348,254	542,750	10,309,254,042	969,306	1,194,376	22,096,119,974	1,184,402	1,499,255	27,790,494,282	11,121	12,900	242,987,200	11,121	12,900	242,987,200		
石川県	181,945	323,242	6,355,482,669	396,726	612,956	12,204,580,916	1,051,513	1,417,905	27,558,622,167	1,221,857	1,677,812	33,273,608,527	12,003	14,880	297,999,406	12,003	14,880	297,999,406		
福井県	112,071	200,651	3,743,880,257	263,118	415,537	8,140,766,368	688,297	979,547	19,141,408,472	705,518	1,043,030	20,124,973,620	7,525	9,887	184,546,224	7,525	9,887	184,546,224		
山梨県	188,718	287,574	5,217,296,151	396,290	543,536	9,750,969,640	892,989	1,100,656	20,485,138,640	987,078	1,214,451	22,315,229,651	9,342	10,253	186,789,968	9,342	10,253	186,789,968		
長野県	386,530	563,671	10,447,104,625	873,322	1,138,836	21,447,350,503	2,196,290	2,569,767	47,377,075,810	2,514,299	2,926,680	55,523,664,864	24,174	25,101	501,597,126	24,174	25,101	501,597,126		
岐阜県	380,458	585,284	10,247,872,575	851,161	1,167,201	20,845,505,802	2,306,254	2,681,440	50,285,846,004	2,594,385	3,306,118	58,242,308,913	25,374	28,408	490,714,162	25,374	28,408	490,714,162		
静岡県	720,737	1,013,387	18,368,022,838	1,661,616	2,133,520	38,269,529,998	4,245,513	4,980,102	89,151,852,672	4,786,076	5,705,259	102,271,882,683	46,085	49,594	918,216,309	46,085	49,594	918,216,309		
愛知県	1,281,286	1,917,614	33,433,016,248	2,706,835	3,683,192	63,763,454,521	6,874,984	8,135,471	131,930,984,476	8,279,565	10,289,487	168,703,183,716	82,791	93,232	1,563,971,807	82,791	93,232	1,563,971,807		
三重県	344,651	545,113	9,345,163,268	786,615	1,073,213	18,133,809,934	2,027,763	2,575,597	43,907,834,994	2,284,955	2,941,467	50,250,753,897	22,887	26,701	469,893,106	22,887	26,701	469,893,106		
滋賀県	217,286	307,917	5,729,762,618	526,857	677,574	12,590,082,625	1,400,274	1,703,945	31,872,213,617	1,523,979	1,892,890	35,785,080,934	15,148	17,349	332,828,087	15,148	17,349	332,828,087		
京都府	421,757	651,114	12,001,552,842	823,258	1,189,414	22,426,495,305	2,380,988	3,284,945	61,103,152,089	2,844,024	4,054,112	76,418,666,309	29,418	37,217	697,703,560	29,418	37,217	697,703,560		
大阪府	1,665,239	2,554,803	45,737,410,177	3,051,682	4,400,547	79,145,109,712	8,332,584	11,418,370	203,627,739,028	10,626,588	15,148,968	267,380,610,457	142,118	142,118	2,569,385,083	142,118	142,118	2,569,385,083		
兵庫県	1,031,156	1,532,657	27,488,062,679	2,170,030	2,948,194	53,008,185,257	5,929,307	7,401,902	131,904,691,170	7,085,051	8,941,458	156,225,815,562	72,027	81,306	1,396,571,331	72,027	81,306	1,396,571,331		
奈良県	252,758	384,497	6,735,152,930	564,060	770,123	13,866,408,691	1,452,538	1,846,771	33,252,175,532	1,717,281	2,209,513	40,242,243,890	17,386	20,225	371,528,565	17,386	20,225	371,528,565		
和歌山県	243,130	400,196	6,866,729,242	493,878	729,039	12,631,464,487	1,117,088	1,502,862	25,902,018,546	1,222,676	1,688,202	29,274,310,625	12,671	15,199	253,659,126	12,671	15,199	253,659,126		
鳥取県	95,763	158,407	2,958,249,198	251,297	363,319	6,752,444,524	607,653	762,583	14,404,190,855	628,670	801,105	15,414,579,263	5,885	6,604	119,121,877	5,885	6,604	119,121,877		
島根県	113,303	184,492	3,567,835,230	301,613	426,815	8,098,748,444	780,296	955,400	18,317,978,553	860,054	1,073,317	20,905,974,811	8,439	9,530	191,823,831	8,439	9,530	191,823,831		
岡山県	303,307	502,991	9,302,290,254	711,833	1,046,588	19,722,809,666	1,925,790	2,570,158	48,835,771,977	2,316,771	3,151,063	59,965,816,877	22,545	27,029	514,746,120	22,545	27,029	514,746,120		
広島県	462,025	782,582	13,748,966,770	1,087,056	1,579,707	27,987,390,209	2,959,816	3,774,478	65,322,166,140	3,856,327	5,068,177	86,407,737,776	38,003	44,640	792,877,912	38,003	44,640	792,877,912		
山口県	246,954	450,580	7,825,011,940	630,430	957,209	16,768,927,092	1,795,596	2,327,974	41,690,368,899	2,140,736	2,787,176	48,557,491,434	21,647	24,768	418,451,412	21,647	24,768	418,451,412		
徳島県	144,306	285,647	5,089,936,970	329,418	561,041	9,915,667,496	760,021	1,078,267	18,432,054,957	761,993	1,079,833	18,817,497,124	7,600	9,994	167,366,765	7,600	9,994	167,366,765		
香川県	164,907	298,480	6,400,985,988	398,119	628,526	11,443,285,871	1,093,804	1,526,753	27,966,228,967	1,232,927	1,754,588	31,393,565,910	12,205	15,44						

第7表-1 都道府県別、診療種別別、年齢階級別、件数、日数(回数)、点数(金額)

市町村国保 入院	平成29年度				0～4歳				5～9歳				10～14歳				15～19歳				20～24歳			
	件数	日数	点数	総数	件数	日数	点数	件数	日数	点数	件数	日数	点数	件数	日数	点数	件数	日数	点数	件数	日数	点数		
全 計	7,175,624	114,113,330	396,899,814,258		126,609	875,578	5,634,247,994	33,232	262,545	1,497,661,997	30,764	342,273	1,635,555,151	45,039	506,561	2,120,473,014	69,979	829,129	2,768,982,314					
北海道	353,970	5,600,823	19,852,342,282		6,858	41,293	239,373,701	1,695	12,504	66,834,594	1,404	14,922	67,371,838	2,167	25,470	107,171,211	3,325	43,672	133,238,305					
青 島	78,828	1,251,346	4,316,739,799		1,228	8,671	52,255,176	294	1,959	10,625,215	416	5,410	19,952,426	593	8,344	29,237,199	738	10,164	32,771,434					
岩 手	78,767	1,377,308	4,054,081,727		1,139	8,187	42,813,737	295	3,633	11,383,237	233	2,442	11,608,439	427	5,538	19,011,890	580	7,452	24,033,541					
宮 城	124,993	1,945,344	6,635,355,081		1,574	12,124	85,985,053	506	4,204	23,211,483	465	5,427	23,984,870	864	10,933	48,810,215	1,090	12,770	42,915,866					
秋 田	65,657	1,155,563	3,578,803,235		689	4,383	23,803,102	226	1,110	6,102,250	252	2,396	9,620,560	297	3,635	12,706,120	402	6,056	17,783,847					
山 形	63,604	1,046,174	3,528,245,081		803	5,160	29,085,594	201	2,033	9,733,655	308	4,705	19,249,653	394	5,216	20,003,378	548	8,483	23,296,501					
福 島	113,119	1,856,832	5,954,288,841		1,771	12,903	74,580,098	428	3,970	16,444,267	412	4,451	20,782,326	737	8,791	36,017,907	968	11,358	38,585,480					
茨 城	157,148	2,384,074	8,408,735,728		2,976	20,394	132,129,241	819	6,589	35,737,552	840	9,015	43,773,024	1,254	13,314	57,450,515	1,902	22,529	75,607,537					
栃 木	108,051	1,757,647	5,836,734,284		1,970	15,756	96,815,208	551	6,484	27,982,798	539	6,501	31,153,835	689	8,274	33,133,092	1,181	15,167	44,300,779					
群 馬	119,429	1,956,890	6,371,080,927		2,099	15,364	90,614,685	538	5,569	28,356,615	610	6,945	34,447,875	936	12,322	44,019,994	1,195	15,962	50,187,674					
埼 玉	351,075	5,270,460	20,187,148,614		6,137	44,914	295,760,041	1,409	11,426	72,975,996	1,307	12,150	71,992,378	2,062	23,080	100,771,752	3,813	39,871	145,067,485					
千 葉	310,449	4,630,608	17,583,020,852		5,321	40,890	282,527,638	1,398	11,354	66,076,157	1,308	14,236	71,814,038	1,752	17,367	79,667,235	2,924	31,065	117,172,921					
東 京	596,412	8,678,991	34,322,042,561		12,287	92,112	618,561,685	2,888	23,224	143,421,763	2,407	24,798	130,180,751	3,690	35,964	175,736,749	7,285	73,308	292,773,009					
神 奈 川	412,250	5,987,744	23,782,488,915		6,564	49,109	346,502,905	1,909	14,578	93,749,039	1,743	18,085	97,382,357	2,615	28,909	122,959,299	4,305	47,968	160,856,033					
新 潟	126,962	2,215,089	6,817,242,091		1,380	8,791	44,690,814	454	3,492	18,163,796	373	4,101	16,583,872	585	6,194	26,732,784	834	11,170	34,830,200					
富 山	61,889	1,042,408	3,289,468,030		614	3,795	26,724,696	168	1,340	6,726,129	207	2,950	10,751,929	303	4,103	14,412,187	423	5,399	16,301,088					
石 川	77,835	1,327,760	4,217,429,554		822	6,006	31,823,703	240	2,100	9,297,065	280	3,865	15,637,284	389	4,936	17,107,666	670	10,542	29,255,195					
福 井	46,735	769,827	2,551,450,039		578	4,473	24,215,189	153	892	6,174,130	149	1,190	7,351,587	239	2,078	11,289,362	304	3,970	11,326,054					
山 梨	51,151	834,984	2,670,839,979		1,145	7,635	48,148,466	323	2,397	12,235,682	275	3,260	12,716,017	364	4,052	14,255,764	427	4,758	16,692,164					
長 野	113,713	1,768,226	6,315,919,919		1,990	14,801	93,943,141	549	4,008	23,131,305	592	7,144	30,876,963	876	12,120	44,265,484	1,010	14,056	42,002,934					
岐 阜	112,686	1,761,943	6,224,354,533		2,249	14,523	91,196,717	670	5,208	26,148,876	440	3,342	20,491,475	758	8,303	31,910,148	919	9,895	33,902,337					
静 岡	189,580	2,986,758	10,786,204,103		2,853	19,523	139,090,270	857	6,874	42,679,711	849	10,790	49,901,694	1,210	13,765	64,260,117	1,825	22,667	74,713,055					
愛 知	315,326	4,463,799	17,582,019,402		7,862	50,846	342,388,275	2,298	16,431	96,507,331	1,789	17,917	98,845,877	2,172	22,263	92,865,894	3,710	39,241	137,294,524					
三 重	103,676	1,692,227	5,622,117,246		1,457	11,243	81,626,513	403	3,123	16,416,486	570	9,615	34,081,966	607	8,040	23,454,898	924	11,728	37,971,872					
京 都	70,102	1,053,272	4,091,610,499		1,395	9,130	58,170,445	424	3,217	19,885,875	332	2,286	15,753,206	476	4,986	21,407,031	607	7,119	23,570,130					
大 阪	138,209	2,071,773	8,240,564,845		2,562	17,463	112,174,876	547	3,982	30,892,732	676	8,594	34,747,727	965	10,299	47,344,006	1,345	14,932	62,829,633					
兵 庫	493,020	7,311,531	28,580,227,509		12,563	81,161	532,931,486	3,158	23,981	138,876,427	2,579	26,291	142,024,150	3,536	35,742	175,976,264	5,763	58,125	219,766,282					
和 歌 山	304,137	4,699,867	17,319,942,513		5,343	35,598	252,738,262	1,294	8,948	56,535,662	1,269	13,862	67,891,348	1,777	18,475	84,392,108	2,484	27,330	96,232,871					
奈 良	78,146	1,160,312	4,374,283,833		1,379	10,236	71,368,490	430	3,121	18,085,962	322	2,841	15,157,890	493	5,884	23,868,773	754	10,224	33,963,242					
和 歌 山	65,294	1,066,242	3,592,379,901		1,105	6,439	38,814,788	334	3,139	17,171,927	255	2,617	14,501,345	469	6,866	30,584,707	526	6,825	21,139,567					
鳥 取	36,229	608,466	2,029,390,504		564	3,363	18,286,471	148	1,362	8,201,483	151	2,228	9,408,012	169	2,160	8,954,145	273	3,847	12,463,718					
島 根	47,029	817,827	2,616,024,797		436	2,657	15,987,509	94	793	4,493,450	147	2,154	7,752,698	202	2,945	10,039,616	257	4,508	10,806,358					
山 梨	122,595	1,927,773	6,752,071,951		1,506	9,977	70,286,608	481	3,507	20,036,876	475	5,943	26,212,912	662	7,263	31,095,139	1,021	12,002	37,306,071					
山 梨	167,949	2,790,022	9,070,849,572		2,206	15,980	83,564,273	602	5,176	28,167,814	500	5,893	24,880,478	850	11,268	37,592,172	1,517	20,241	60,708,687					
山 口	107,179	1,973,608	5,818,027,535		1,057	7,969	44,204,640	310	1,578	10,730,443	289	2,857	17,257,223	415	4,468	17,603,301	639	7,414	22,290,880					
徳 島	54,560	1,017,644	2,823,018,973		645	4,692	29,151,538	200	1,672	9,593,913	193	2,636	9,480,714	252	3,683	11,023,569	406	6,406	15,222,754					
香 川	68,959	1,189,093	3,716,739,469		889	5,644	31,379,020	235	2,104	8,834,187	223	2,467	13,657,041	364	4,193	15,709,752	425	4,582	14,395,092					
愛 媛	100,439	1,691,148	5,264,598,924		1,518	9,141	59,303,056	503	3,722	19,889,692	479	5,094	19,009,549	540	5,711	23,016,850	819	10,241	29,254,836					
高 知	61,151	1,096,385	3,365,065,800		796	5,839	33,243,985	229	2,111	10,360,486	217	2,250	10,790,813	222	1,887	9,611,919	366	4,360	15					

第7表-1 都道府県別、診療種類別、年齢階級別、件数、日数(回数)、点数(金額)

市町村国保
入院

都道府県	平成29年度				25～29歳				30～34歳				35～39歳				40～44歳				45～49歳				50～54歳					
	件数	日数	点数	回数	件数	日数	点数	回数	件数	日数	点数	回数	件数	日数	点数	回数	件数	日数	点数	回数	件数	日数	点数	回数	件数	日数	点数	回数		
全国	96,021	1,312,788	3,899,934,503	141,725	2,204,040	6,009,749,002	185,892	3,266,414	8,536,286,453	257,550	5,004,619	12,947,352,024	336,324	6,780,552	17,282,154,347	392,279	8,042,573	20,398,763,887	392,279	8,042,573	20,398,763,887	392,279	8,042,573	20,398,763,887	392,279	8,042,573	20,398,763,887	392,279	8,042,573	20,398,763,887
北海道	4,683	69,391	188,044,085	7,063	115,248	298,088,836	8,307	145,273	382,639,511	12,079	231,861	629,571,812	14,844	293,175	783,048,246	18,824	382,665	995,932,440	18,824	382,665	995,932,440	18,824	382,665	995,932,440	18,824	382,665	995,932,440	18,824	382,665	995,932,440
青森県	959	13,700	38,171,292	1,751	32,913	77,764,205	2,430	46,096	120,231,962	2,909	59,239	143,653,181	3,970	82,097	207,359,090	4,532	88,136	230,776,228	4,532	88,136	230,776,228	4,532	88,136	230,776,228	4,532	88,136	230,776,228	4,532	88,136	230,776,228
岩手県	955	16,603	42,086,944	1,677	34,420	75,256,705	2,585	55,173	109,248,583	3,000	66,708	145,163,310	3,920	85,012	197,081,929	4,807	107,154	235,705,146	4,807	107,154	235,705,146	4,807	107,154	235,705,146	4,807	107,154	235,705,146	4,807	107,154	235,705,146
宮城県	1,480	20,351	59,927,962	2,439	39,492	108,887,384	3,134	55,666	146,098,883	3,968	73,371	196,549,012	5,555	111,976	282,818,252	6,245	126,877	322,994,000	6,245	126,877	322,994,000	6,245	126,877	322,994,000	6,245	126,877	322,994,000	6,245	126,877	322,994,000
秋田県	573	9,847	23,153,919	1,021	19,225	46,990,442	1,385	26,993	65,424,780	2,270	51,228	114,952,350	2,997	68,460	151,112,385	3,528	78,627	182,949,918	3,528	78,627	182,949,918	3,528	78,627	182,949,918	3,528	78,627	182,949,918	3,528	78,627	182,949,918
山形県	739	13,659	34,907,966	1,265	22,408	58,450,124	1,435	28,116	71,952,705	2,231	46,463	111,913,141	2,721	57,334	144,129,566	3,561	77,367	189,295,215	3,561	77,367	189,295,215	3,561	77,367	189,295,215	3,561	77,367	189,295,215	3,561	77,367	189,295,215
福島県	1,493	22,988	57,329,567	2,261	39,215	95,942,776	2,793	49,476	123,442,989	3,907	79,082	194,817,393	4,588	94,296	228,046,007	5,771	120,260	291,451,291	5,771	120,260	291,451,291	5,771	120,260	291,451,291	5,771	120,260	291,451,291	5,771	120,260	291,451,291
茨城県	2,412	32,577	95,900,869	3,501	53,486	138,954,435	4,499	77,740	190,806,407	6,054	115,558	287,139,231	8,634	177,589	417,215,161	8,960	184,016	435,865,513	8,960	184,016	435,865,513	8,960	184,016	435,865,513	8,960	184,016	435,865,513	8,960	184,016	435,865,513
栃木県	1,599	24,201	66,850,754	2,296	35,514	91,023,464	2,711	46,471	123,352,216	4,230	85,740	203,963,543	4,999	100,696	241,724,405	5,822	121,368	297,612,339	5,822	121,368	297,612,339	5,822	121,368	297,612,339	5,822	121,368	297,612,339	5,822	121,368	297,612,339
群馬県	1,622	25,182	66,673,783	2,453	41,432	105,994,034	3,319	61,385	146,300,966	4,832	99,619	230,469,694	6,097	131,197	298,555,653	8,023	180,466	382,847,806	8,023	180,466	382,847,806	8,023	180,466	382,847,806	8,023	180,466	382,847,806	8,023	180,466	382,847,806
埼玉県	4,952	59,324	196,338,846	7,201	105,446	305,862,482	9,558	161,454	432,870,904	12,877	242,372	649,727,237	17,181	328,311	912,401,259	18,912	374,870	1,014,216,122	18,912	374,870	1,014,216,122	18,912	374,870	1,014,216,122	18,912	374,870	1,014,216,122	18,912	374,870	1,014,216,122
千葉県	4,009	44,697	154,427,166	5,805	79,972	235,599,397	7,741	128,851	361,534,714	10,424	186,623	524,359,634	13,995	264,732	724,964,967	16,096	317,283	880,970,609	16,096	317,283	880,970,609	16,096	317,283	880,970,609	16,096	317,283	880,970,609	16,096	317,283	880,970,609
東京都	5,768	67,152	224,059,216	7,996	111,600	325,268,788	10,689	166,519	487,269,584	15,114	268,503	763,877,267	20,950	377,498	1,042,012,364	22,435	428,404	1,200,679,636	22,435	428,404	1,200,679,636	22,435	428,404	1,200,679,636	22,435	428,404	1,200,679,636	22,435	428,404	1,200,679,636
神奈川県	1,265	20,594	56,706,356	1,940	33,348	92,708,935	3,132	65,400	148,213,188	4,534	100,281	232,946,177	5,783	129,626	291,017,205	6,901	156,005	340,317,529	6,901	156,005	340,317,529	6,901	156,005	340,317,529	6,901	156,005	340,317,529	6,901	156,005	340,317,529
新潟県	520	7,900	18,763,639	865	14,747	35,217,607	1,447	29,125	61,220,916	2,491	55,735	119,369,599	3,253	77,018	163,707,665	3,606	83,972	171,580,633	3,606	83,972	171,580,633	3,606	83,972	171,580,633	3,606	83,972	171,580,633	3,606	83,972	171,580,633
富山県	974	17,375	42,466,665	1,298	23,726	57,574,631	2,072	44,223	101,894,755	2,690	56,806	135,089,793	3,503	76,144	185,232,080	3,924	86,500	196,164,917	3,924	86,500	196,164,917	3,924	86,500	196,164,917	3,924	86,500	196,164,917	3,924	86,500	196,164,917
石川県	400	5,742	17,473,529	764	13,051	31,287,123	963	17,468	43,854,576	1,399	28,036	68,927,674	1,986	41,240	97,599,830	2,227	47,483	113,631,772	2,227	47,483	113,631,772	2,227	47,483	113,631,772	2,227	47,483	113,631,772	2,227	47,483	113,631,772
福井県	581	7,367	22,651,598	991	16,362	41,849,312	1,244	21,716	50,985,383	1,563	28,445	73,055,659	2,579	53,016	123,094,815	2,712	55,323	131,449,897	2,712	55,323	131,449,897	2,712	55,323	131,449,897	2,712	55,323	131,449,897	2,712	55,323	131,449,897
長野県	1,496	23,613	63,291,743	2,343	40,629	106,203,148	2,778	50,202	126,944,905	3,990	76,617	197,897,772	5,417	109,320	268,655,372	6,436	135,620	326,286,733	6,436	135,620	326,286,733	6,436	135,620	326,286,733	6,436	135,620	326,286,733	6,436	135,620	326,286,733
岐阜県	1,448	19,274	50,791,670	1,923	27,581	76,387,637	2,870	51,117	122,088,559	3,975	77,719	195,075,162	5,240	109,495	249,184,362	6,014	127,674	303,726,271	6,014	127,674	303,726,271	6,014	127,674	303,726,271	6,014	127,674	303,726,271	6,014	127,674	303,726,271
静岡県	2,225	32,153	99,419,154	3,418	52,565	141,319,764	4,489	78,200	205,941,917	6,346	124,824	310,916,520	8,207	164,990	428,436,741	9,330	191,871	503,551,143	9,330	191,871	503,551,143	9,330	191,871	503,551,143	9,330	191,871	503,551,143	9,330	191,871	503,551,143
愛知県	5,085	62,995	185,808,925	6,982	97,348	270,841,455	8,876	144,868	376,922,973	13,271	254,199	632,911,253	17,316	347,396	867,867,149	19,268	393,046	995,370,740	19,268	393,046	995,370,740	19,268	393,046	995,370,740	19,268	393,046	995,370,740	19,268	393,046	995,370,740
三重県	1,125	14,504	40,172,827	1,849	30,526	75,869,733	2,680	52,094	122,864,723	3,881	82,828	180,446,682	4,943	104,374	238,523,661	5,850	128,912	288,805,312	5,850	128,912	288,805,312	5,850	128,912	288,805,312	5,850	128,912	288,805,312	5,850	128,912	288,805,312
滋賀県	903	12,856	39,904,984	1,434	22,529	63,510,620	1,876	32,146	86,881,423	2,429	46,408	134,743,023	3,249	58,530	154,874,606	3,212	64,130	189,680,130	3,212	64,130	189,680,130	3,212	64,130	189,680,130	3,212	64,130	189,680,130	3,212	64,130	189,680,130
京都府	1,621	21,522	68,304,807	2,252	31,805	103,658,328	3,288	52,833	121,823,286	4,304	73,727	228,																		

第7表-1 都道府県別、診療種別、年齢階級別、件数、日数(回数)、点数(金額)

市町村国保 入院	平成29年度				55～59歳				60～64歳				65～69歳				70～74歳				75歳～			
	件数	日数	点数	回数	件数	日数	点数	回数	件数	日数	点数	回数	件数	日数	点数	回数	件数	日数	点数	回数	件数	日数	点数	回数
全 国	510,774	10,180,999	27,272,567,904	897,729		16,000,724	49,958,480,171	1,837,240	1,837,240	27,225,634	107,257,917,102	2,184,848	30,987,450	128,819,301,888	29,819	281,851	1,160,386,647							
北海道	26,230	523,017	1,450,178,345	48,756		878,869	2,793,284,579	87,505	1,251,471	5,181,237,721	108,705	1,556,709	6,475,368,735	15,283	60,958,323									
青 島	6,987	137,199	383,340,863	12,141		210,073	675,804,778	18,866	255,577	1,101,613,733	20,739	289,144	1,183,288,586	2,624	9,894,431									
岩 手	6,589	140,566	337,928,604	12,000		231,674	617,156,932	19,761	19,761	1,075,395,882	20,535	298,873	1,100,339,797	2,544	9,813,061									
宮 城	8,812	166,273	450,289,828	17,149		290,712	917,694,645	35,142	509,668	1,925,248,156	36,137	501,655	1,985,676,082	4,335	14,288,390									
秋 田	5,166	109,708	273,759,005	10,079		191,622	559,504,591	16,378	18,326	1,046,928,816	18,420	281,000	1,045,394,468	2,259	8,256,105									
山 形	5,498	116,193	283,813,566	10,284		189,520	559,504,591	16,378	237,553	965,828,328	16,824	230,353	997,586,548	2,141	9,489,550									
福 島	9,034	185,902	473,034,720	18,526		345,878	984,320,300	30,653	30,653	1,676,485,332	29,366	417,339	1,627,773,917	3,832	15,233,165									
茨 城	12,319	244,877	635,363,964	22,510		392,906	1,215,427,087	37,237	481,106	1,238,172,601	42,664	547,440	2,486,317,260	4,938	22,889,331									
栃 木	8,297	171,664	428,751,417	14,897		267,378	822,920,074	28,121	426,243	1,596,697,477	29,874	422,899	1,715,720,067	3,795	14,732,816									
群 馬	9,016	186,800	489,210,262	16,345		302,565	857,687,450	28,344	412,422	1,623,797,666	33,557	455,519	1,924,567,231	4,443	17,381,539									
埼 玉	21,724	414,975	1,207,518,746	39,159		666,245	2,256,093,624	87,506	1,143,913	4,792,187,320	103,054	1,380,127	6,215,478,209	1,335	51,227,725									
茨 城	19,199	363,435	1,059,376,286	35,232		593,945	2,905,636,236	80,556	1,143,913	4,792,187,320	103,054	1,380,127	6,215,478,209	1,335	51,227,725									
千 葉	41,978	741,608	2,395,148,267	62,406		997,303	3,692,764,196	144,324	2,061,170	8,800,072,692	187,464	2,591,197	11,449,231,932	2,609	105,900,424									
神 奈 川	26,632	492,948	1,403,767,397	42,853		686,947	2,485,025,413	104,073	1,423,029	6,378,098,615	137,730	1,790,834	8,486,268,145	1,774	74,731,857									
新 潟	9,254	197,433	474,671,181	17,830		345,272	957,240,291	35,268	557,999	1,975,707,906	36,943	570,734	2,089,402,486	4,849	17,303,361									
富 山	4,828	107,753	233,457,876	8,331		162,746	439,894,666	15,044	213,514	851,312,719	19,531	269,877	1,109,546,445	2,584	10,480,236									
石 川	5,565	116,441	298,974,034	9,510		177,074	524,509,765	20,538	321,266	1,145,777,986	25,033	376,874	1,414,253,292	3,412	12,970,723									
福 井	3,270	68,512	168,127,081	6,301		114,354	346,758,436	13,436	206,140	780,757,498	14,347	213,225	815,155,948	1,973	7,468,250									
山 梨	3,992	82,516	188,127,081	7,029		130,198	372,281,180	13,544	209,757	748,551,526	14,213	206,496	791,214,793	1,686	5,760,331									
長 野	7,862	155,178	416,619,548	14,543		253,125	816,463,182	29,211	412,577	1,694,964,490	34,188	455,348	2,046,082,273	4,322	18,290,926									
群 馬	8,020	164,913	419,012,575	13,540		239,239	756,935,801	29,887	433,711	1,767,892,171	34,297	466,037	2,062,376,264	4,363	17,234,508									
静 岡	12,636	252,921	688,948,517	23,776		419,383	1,346,673,290	51,486	761,266	3,110,119,387	59,158	827,230	3,547,444,742	8,155	33,389,078									
愛 知	23,029	445,736	1,219,083,607	37,874		634,306	2,177,269,681	70,298	819,864	4,330,601,979	94,202	1,105,738	5,703,478,959	11,294	54,160,780									
三 重	7,508	158,681	388,204,518	12,281		218,589	676,225,309	27,691	418,794	1,579,977,371	31,477	435,128	1,820,267,488	4,304	17,387,887									
滋 賀	4,123	79,465	236,385,786	7,835		130,586	472,013,900	19,835	281,085	1,220,881,202	21,483	295,609	1,340,357,220	3,377	13,400,918									
京 都	30,697	566,433	1,738,326,046	49,160		806,372	2,179,815,459	80,993	1,172,555	4,851,315,355	96,584	1,316,336	5,829,622,509	1,356	51,194,502									
大 阪	19,932	393,676	1,105,120,895	34,819		601,752	1,979,815,459	20,649	280,411	1,200,062,838	25,804	339,056	1,517,797,393	3,711	14,576,069									
兵 庫	5,002	96,772	264,152,181	8,872		143,123	385,076,544	37,443	544,227	2,317,926,862	48,173	678,203	3,025,836,184	6,395	27,718,874									
奈 良	5,288	105,928	275,101,671	8,562		151,603	463,766,163	16,514	252,119	973,787,751	19,093	273,227	1,111,407,062	2,335	8,608,608									
和 歌 山	2,541	52,927	135,391,895	5,193		99,564	285,076,544	9,880	148,518	590,292,926	10,676	157,461	641,577,033	1,251	4,647,208									
鳥 取	3,035	64,384	166,409,227	6,515		125,493	356,954,036	12,997	202,476	745,291,098	14,802	223,857	858,619,044	2,109	7,945,565									
島 根	7,600	149,518	399,086,196	14,555		258,152	804,547,996	33,145	485,925	1,909,028,587	41,636	587,253	2,373,146,635	5,122	19,148,937									
山 口	11,644	249,892	589,130,916	20,054		371,292	1,081,399,734	42,667	644,170	2,427,867,520	55,468	795,734	3,183,373,849	7,644	30,837,811									
山 西	7,462	171,985	370,596,339	13,832		287,390	727,372,278	29,906	513,662	1,726,396,672	34,588	567,181	1,987,751,054	4,588	16,414,903									
徳 島	4,766	109,439	240,477,965	8,215		168,750	418,544,686	14,576	246,178	762,533,949	13,570	211,462	753,744,090	1,197	6,844,054									
香 川	7,079	146,932	330,331,130	8,746		170,403	476,953,744	19,232	308,893	1,099,860,654	22,019	338,792	1,236,318,400	2,822	10,489,278									
愛 媛	4,308	88,784	229,225,969	8,365		263,415	742,542,967	27,178	431,342	1,478,633,802	29,883	452,454	1,651,073,347	4,399	17,553,335									
高 知	25,632	542,448	1,349,241,332	44,927		855,524	2,483,509,017	80,002	1,245,808	4,627,863,427	92,669	1,419,093	5,332,127,806	1,305	47,139,004									
岡 山	5,653	124,666	296,413,531	9,381		181,313	487,068,919	17,442	290,683	937,020,361	17,457	278,982	966,471,025	2,323	7,523,355									
香 川	10,454	220,310	519,771,616	18,922		370,982	961,043,382	34,966	591,464	1,823,681,745	36,385	604,687	1,966,776,313	4,900	17,127,438									
愛 媛	12,434	262,841	622,902,452	21,897		425,698	1,104,118,105	38,949	667,313	2,037,162,688	40,113	658,428	2,155,715,080	5,689	19,417,788									
高 知	6,929	144,395	334,798,806	12,820		241,808	654,750,583	27,717	464,062	1,478,771,611	30,405	475,757	1,595,334,817	3,397	14,544,318									
大 分	7,118	146,160	348,660,924	12,865		245,506	647,324,549	24,750	421,581	1,281,417,488	24,369	401,632	1,263,765,842	3,144	10,480,721									
熊 本	12,364	268,032	578,976,759	24,191		485,919	1,193,954,794	41,552	733,554	2,156,900,920	40,267	679,324	2,137,433,214	5,941	18,359,465									
鹿 児 島	10,436	204,658	566,874,691	16,565		308,329	954,154,268	24,474	409,968	1,443,553,886	20,067	328,655	1,189,807,573	3,027	10,328,988									

第7表-1 都道府県別、診療種類別、年齢階級別、件数、日数(回数)、点数(金額)

市町村国保 入院外	平成29年度				0～4歳				5～9歳				10～14歳				15～19歳				20～24歳			
	件数	日数	点数	件数	日数	点数	件数	日数	点数	日数	件数	点数	件数	日数	点数	件数	日数	件数	点数	件数	日数	点数		
全 国	252,513,720	395,494,024	375,574,750,777	5,939,809	8,915,302	5,280,852,161	4,606,416	6,490,260	3,509,834,102	3,731,541	5,131,757	3,261,034,362	3,160,009	4,206,217	2,840,264,956	3,154,042	4,217,193	3,154,042	2,840,264,956	3,154,042	4,217,193	3,006,905,822		
北海道	9,769,555	14,288,833	14,838,750,169	202,481	302,135	190,825,555	162,598	223,740	127,234,897	126,000	168,969	111,102,979	117,303	153,393	107,897,579	109,642	146,360	109,642	107,897,579	109,642	146,360	111,818,678		
青 島	2,963,618	4,521,740	4,009,736,264	63,922	112,124	56,335,852	50,225	76,996	32,370,926	42,790	59,373	32,056,465	37,523	48,947	31,872,397	39,459	39,521	39,459	31,872,397	39,459	39,521	28,943,885		
福 手	2,550,265	3,737,942	3,566,604,638	37,150	56,695	33,924,302	30,330	42,713	22,804,113	27,797	36,901	22,786,331	27,130	34,910	24,824,281	22,382	30,675	22,382	24,824,281	22,382	30,675	23,649,568		
宮 城	4,597,044	6,827,066	6,638,805,589	90,048	134,205	77,789,572	73,664	99,900	52,360,792	58,702	77,120	49,094,671	50,688	64,458	43,705,674	49,482	64,706	49,482	43,705,674	49,482	64,706	43,677,363		
秋 田	2,061,334	2,978,354	2,783,883,834	24,554	38,581	21,999,346	23,149	32,383	16,374,722	23,365	30,685	18,175,317	19,029	25,126	15,574,500	14,198	19,011	14,198	15,574,500	14,198	19,011	14,097,275		
山 形	2,313,834	3,446,886	3,104,479,499	37,241	55,550	31,994,682	32,493	43,772	22,174,349	31,966	42,552	25,307,502	25,988	33,274	20,598,293	18,483	24,837	20,598,293	20,598,293	18,483	24,837	20,098,459		
福 島	3,975,789	5,764,988	5,467,045,631	80,898	125,466	72,782,845	66,438	92,579	51,865,488	58,398	76,368	61,438,418	55,194	71,033	45,048,091	43,412	58,998	43,412	45,048,091	43,412	58,998	41,056,428		
茨 城	6,003,512	8,857,109	8,487,527,408	139,932	202,944	120,414,661	118,086	157,704	88,717,213	102,993	136,331	89,636,712	86,762	112,070	83,294,658	74,581	98,938	74,581	83,294,658	74,581	98,938	77,179,493		
群 馬	4,232,998	6,435,088	6,342,841,736	100,447	160,161	86,076,122	85,974	124,234	62,018,662	72,237	100,678	61,533,078	52,667	70,030	45,109,867	48,530	64,880	48,530	45,109,867	48,530	64,880	47,589,392		
栃 木	4,244,812	6,502,408	6,241,828,261	109,179	176,736	98,392,909	93,855	134,288	67,961,996	84,453	117,655	73,729,018	62,172	82,272	54,550,532	51,622	69,416	51,622	54,550,532	51,622	69,416	45,763,819		
埼 玉	14,365,245	22,459,446	21,417,986,816	314,609	466,462	266,649,468	266,331	368,261	184,963,206	219,174	302,750	183,290,486	171,824	226,342	161,270,771	191,485	253,685	191,485	161,270,771	191,485	253,685	197,286,428		
千 葉	12,049,463	18,502,360	18,088,746,042	245,200	356,808	220,243,493	209,907	285,143	160,092,328	172,901	237,699	150,623,266	131,583	176,978	121,390,504	145,765	193,206	145,765	121,390,504	145,765	193,206	133,616,987		
東 京	25,441,407	39,938,669	36,899,136,209	661,859	1,040,237	593,775,463	516,762	729,561	398,941,023	411,310	563,988	354,973,589	338,477	445,226	281,870,285	471,889	617,343	471,889	281,870,285	471,889	617,343	446,504,654		
神 奈 川	17,018,219	26,613,697	24,589,626,002	365,968	549,713	327,592,239	303,710	417,066	216,426,389	221,133	296,276	187,107,529	192,964	259,653	172,030,206	231,709	301,241	231,709	172,030,206	231,709	301,241	204,920,898		
新 潟	4,299,287	6,243,727	6,227,746,793	59,918	92,581	62,340,639	54,169	76,159	39,438,765	46,755	62,452	35,110,698	42,975	54,842	33,397,768	37,184	48,772	37,184	33,397,768	37,184	48,772	33,038,722		
富 山	1,831,969	2,733,579	2,776,008,131	27,176	43,284	25,275,486	24,141	33,431	17,661,932	20,174	26,850	16,803,232	16,378	21,651	14,256,585	15,457	20,873	15,457	14,256,585	15,457	20,873	15,015,217		
石 川	2,051,977	3,165,320	3,217,127,441	37,500	59,083	35,339,162	29,293	42,131	18,606,492	20,174	26,850	16,803,232	16,378	21,651	14,256,585	15,457	20,873	15,457	14,256,585	15,457	20,873	15,015,217		
福 井	1,336,146	2,102,516	2,260,468,840	23,222	35,598	22,105,676	19,357	26,616	11,806,462	16,976	22,189	14,088,454	15,427	20,383	18,740,426	12,956	17,824	12,956	18,740,426	12,956	17,824	13,022,295		
山 梨	1,767,613	2,712,892	2,585,453,584	42,982	66,509	37,005,426	41,034	57,357	27,811,514	36,888	50,018	28,237,836	28,859	38,024	22,091,653	21,456	28,044	21,456	22,091,653	21,456	28,044	17,850,705		
長 崎	4,104,611	6,066,192	5,906,594,626	73,420	103,784	60,402,993	67,005	89,206	46,214,416	56,275	72,923	42,062,276	48,197	61,785	39,110,298	42,458	57,063	42,458	39,110,298	42,458	57,063	44,127,473		
岐 阜	4,296,963	6,886,905	6,666,544,536	96,224	156,820	90,788,094	88,624	129,217	66,788,988	77,798	109,779	66,484,743	59,735	81,921	51,768,023	44,733	60,551	51,768,023	51,768,023	44,733	60,551	47,992,523		
静 岡	7,761,910	11,875,822	11,883,276,712	151,105	228,382	132,632,787	132,910	185,268	100,910,260	114,587	156,754	99,695,542	87,694	117,650	75,897,970	77,536	104,453	77,536	75,897,970	77,536	104,453	73,431,116		
愛 知	14,236,964	22,422,572	20,563,136,673	345,926	543,572	333,935,296	304,978	439,690	239,069,980	250,172	356,854	228,876,546	196,978	267,960	177,639,088	183,155	249,915	183,155	177,639,088	183,155	249,915	182,326,776		
三重	3,819,208	6,016,996	5,664,395,538	58,985	89,171	51,600,031	51,999	71,504	37,424,723	44,374	59,877	35,100,690	40,910	53,751	39,397,853	37,700	50,681	37,700	39,397,853	37,700	50,681	32,531,224		
滋 賀	2,550,617	3,899,021	3,740,796,025	57,068	82,095	52,052,649	45,240	59,989	32,766,890	33,080	43,111	26,498,173	31,813	41,068	26,518,891	28,398	36,762	28,398	26,518,891	28,398	36,762	24,497,594		
京 都	4,923,975	7,983,576	7,967,531,024	106,593	163,751	102,507,189	81,253	111,167	64,139,627	69,855	94,873	72,663,078	66,634	88,852	74,086,622	68,092	90,688	68,092	74,086,622	68,092	90,688	61,094,268		
大 阪	18,156,348	30,198,910	28,935,807,281	464,356	745,614	469,709,778	364,823	529,828	319,389,616	377,417	517,362	310,732,363	265,777	357,370	258,589,175	281,776	377,339	281,776	258,589,175	281,776	377,339	260,785,846		
兵 庫	11,267,632	17,991,518	16,510,520,674	234,086	382,356	220,159,510	193,149	273,600	151,620,142	156,414	218,491	144,732,914	135,689	182,113	122,137,423	128,606	172,132	128,606	122,137,423	128,606	172,132	125,703,355		
和 歌 山	2,895,579	4,415,097	4,682,297,564	59,139	75,935	48,181,447	45,697	63,855	39,467,855	36,062	47,649	33,723,704	35,068	46,001	30,668,732	32,946	43,132	32,946	30,668,732	32,946	43,132	31,473,809		
鳥 取	1,089,448	1,654,999	1,579,575,162	22,612	37,222	22,947,811	17,880	24,583	14,007,532	14,889	19,620	11,651,720	13,101	17,000	16,071,794	9,716	13,315	9,716	16,071,794	9,716	13,315	11,112,884		
島 根	1,337,951	2,030,869	1,955,295,000	18,634	30,117	15,558,018	15,122	20,895	10,113,034	12,970	17,805	9,758,676	11,393	15,246	9,127,183	9,464	13,079	9,464	9,127,183	9,464	13,079	7,883,996		
山 梨	3,741,857	5,938,966	6,361,069,859	82,507	137,414	81,188,696	69,255	100,865	57,053,359	51,471	71,576	48,334,182	42,504	58,068	45,966,110	41,357	57,024	41,357	45,966,110	41,357	57,024	43,819,880		
山 口	3,092,335	4,969,039	4,490,286,871	46,408	76,861	44,828,445	42,371	66,972	32,968,041	63,753	89,756	55,248,346	58,610	80,586	54,541,445	58,056	79,462	58,056	54,541,445	58,056	79,462	51,867,741		
徳 島	1,496,643	2,336,235	2,292,729,017	29,398	48,580	28,967,384	24,058	35,225	20,639,157	20,435	27,751	18,654,638	17,531	23,166	14,820,610	14,893	19,886	14,893	14,820,610	14,893	19,886	14,234,912		
香 川	2,006,043	3,397,729	3,210,287,604	41,358	67,498	36,810,342	36,154	51,101	26,872,896	29,236	39,902	23,182,121	23,895	31,968	20,572,548	19,598	27,238	19,598	20,572,548	19,598	27,238	20,109,799		
愛 媛	2,984,604	4,813,292	4,658,900,440	69,940	121,042	70,437,433	53,254	76,274	43,301,766	43,218	58,417	39,376,306	36,913	48,079	35,712,581	31,549	42,514	31,549	35,712,581	31,549	42,514	29,812,400		
高 知	1,546,570	2,417,110	2,379,691,660	34,831	55,076	31,107,193	26,359	36,338	20,308,363	23,191	31,139	20,539,363	19,428	25,084	17,005,921	14,730	19,826	14,730	17,005,921	14,730	19,826	14,177,395		
福 岡	10,064,673	16,516,078	13,797,297,931	310,034	536,164	299,133,079	205,921	315,709	157,398,945	151,105	228,080	129,956,072	130,987	187,613	123,332,786	138,687	183,091	138,687	123,332,786	138,687	183,091	131,301,578		
佐 賀	1,756,005	3,065,749	2,598,027,106	46,985	79,758	48,862,174	34,697	52,945	25,894,142	27,464	41,065	32,046,725	24,508	33,051	22,61									

第7表-1 都道府県別、診療種別別、年齢階級別、件数、日数(回数)、点数(金額)

市町村国保
入院外

全 国	平成29年度				35～39歳				40～44歳				45～49歳				50～54歳			
	件数	日数	点数	件数	日数	点数	件数	日数	件数	日数	点数	件数	日数	点数	件数	日数	点数	件数	日数	点数
計	3,880,517	5,467,248	4,115,334,826	5,110,139	7,482,443	5,841,689,535	6,371,055	9,672,869	8,177,071,683	8,203,070	12,895,809	12,008,985,422	9,635,418	15,643,725	15,680,957,952	10,014,112	16,625,340	17,502,450,952		
北海道	140,674	199,447	156,955,455	197,834	287,966	249,179,885	246,031	367,318	335,015,528	309,335	484,654	512,133,592	351,676	560,243	608,752,642	386,330	632,941	734,787,604		
青森県	33,124	48,541	38,954,624	49,421	76,456	63,399,032	64,189	101,133	87,677,887	80,329	132,036	108,291,059	99,892	164,757	183,811,111	120,018	195,870	221,525,802		
岩手県	26,990	39,497	31,753,605	38,228	56,433	49,292,162	53,260	77,248	77,248,882	65,310	106,771	140,745,250	77,654	124,032	142,035,643	90,363	143,236	166,175,367		
宮城県	64,714	88,420	72,501,440	86,674	123,453	107,358,637	108,100	155,551	131,716,236	130,846	194,515	181,541,808	152,116	235,703	242,953,000	162,903	256,169	281,374,828		
秋田県	18,065	28,453	18,602,166	28,453	41,062	32,148,910	38,112	57,928	53,220,574	47,603	73,466	71,537,089	56,617	89,446	89,494,944	64,952	101,819	105,916,217		
山形県	21,952	32,383	26,043,843	34,464	52,894	39,592,684	44,957	72,318	60,920,171	55,154	90,303	78,557,558	63,066	108,511	108,229,960	75,453	130,724	128,713,448		
茨城県	50,155	71,664	63,463,129	70,654	102,292	85,105,774	86,719	131,533	116,825,028	107,810	168,115	170,964,231	123,956	194,785	216,433,393	144,362	231,752	262,562,809		
栃木県	89,824	123,889	92,389,130	122,373	177,481	142,519,934	153,697	228,694	203,647,522	201,631	308,212	285,199,908	230,435	361,309	372,363,925	230,113	372,465	419,527,708		
群馬県	60,752	85,433	70,973,393	83,490	122,037	99,048,402	104,534	155,272	143,632,079	129,475	200,056	210,700,710	147,184	238,240	268,214,459	152,679	248,696	282,258,610		
埼玉県	62,595	89,517	60,895,651	83,810	123,331	90,835,266	109,740	169,880	143,130,978	141,695	229,569	209,616,874	159,227	260,806	273,746,737	160,204	272,501	297,906,105		
千葉県	234,991	326,205	268,820,193	293,395	423,082	318,742,487	367,068	552,097	464,380,755	485,302	751,241	699,839,387	574,267	920,446	945,769,351	562,373	923,049	969,868,773		
東京都	184,406	256,059	197,990,051	240,484	345,703	287,509,157	298,593	443,514	371,336,248	393,607	606,393	569,404,413	467,657	741,822	743,365,605	466,423	760,976	785,591,312		
神奈川県	634,615	856,431	626,718,530	764,397	1,067,789	792,829,985	908,092	1,312,153	1,061,650,306	1,102,522	1,643,712	1,460,311,082	1,313,182	2,026,822	1,924,475,712	1,375,313	2,164,469	2,182,980,691		
新潟県	299,458	411,782	296,414,674	376,775	539,076	401,857,004	466,063	686,525	541,556,425	609,313	929,390	817,175,181	738,598	1,159,391	1,061,180,148	740,219	1,182,712	1,158,337,437		
静岡県	47,286	63,529	47,104,890	66,958	94,202	75,592,864	85,976	124,249	108,000,195	107,346	161,033	163,997,967	121,363	183,868	199,308,292	134,859	207,853	227,204,049		
富山県	18,461	26,942	20,659,536	27,126	39,061	34,552,749	36,462	56,367	55,123,654	50,616	81,964	85,711,879	55,791	94,409	102,803,537	55,080	93,877	118,263,800		
石川県	25,199	36,462	26,212,661	34,124	52,636	42,067,883	44,810	71,823	62,803,288	60,744	97,123	96,378,293	69,131	115,065	126,032,879	70,315	117,426	124,122,281		
福井県	15,655	22,779	16,331,724	22,128	33,029	23,698,612	27,800	42,700	35,204,568	36,440	57,123	60,598,308	42,064	68,297	80,153,022	44,739	73,637	84,599,860		
山梨県	32,669	34,998	24,870,060	31,524	47,282	35,373,833	41,323	62,516	47,278,692	54,604	83,396	68,615,922	67,635	111,708	110,874,678	75,902	125,137	133,643,162		
長野県	52,251	74,289	58,819,612	72,005	107,929	91,460,030	93,401	144,472	119,406,809	124,780	198,136	177,654,364	145,252	230,216	223,129,623	151,170	241,596	251,356,004		
岐阜県	53,704	77,555	54,878,956	74,004	110,241	80,526,741	96,608	150,515	124,797,112	128,862	205,951	200,391,840	148,626	249,967	266,289,414	150,072	257,594	269,323,918		
静岡県	94,808	133,784	102,554,850	127,523	185,933	159,808,442	163,228	243,659	217,315,271	216,616	332,774	328,871,184	256,905	411,358	439,340,099	271,947	437,888	466,686,711		
愛知県	227,448	328,436	237,410,045	293,893	439,534	351,270,797	365,022	573,944	489,910,287	480,311	775,096	715,706,525	567,686	944,080	935,490,198	559,554	949,541	996,373,970		
三重県	47,453	67,066	46,428,884	63,763	95,384	72,144,876	80,420	124,801	101,925,786	106,432	168,609	151,225,306	128,884	210,350	200,468,673	135,613	226,777	238,168,237		
滋賀県	36,142	50,011	35,292,991	47,428	68,290	52,406,295	59,940	88,596	75,426,635	75,011	115,735	102,492,062	85,110	136,363	141,154,352	83,484	131,935	156,894,988		
京都府	77,631	110,271	80,147,302	101,797	152,256	119,948,590	126,410	191,840	157,404,112	169,707	288,391	237,064,267	195,995	324,080	320,336,653	190,841	321,935	329,481,079		
大阪府	326,225	462,933	354,708,261	399,215	587,403	448,567,820	474,730	733,619	634,975,328	641,794	1,028,109	949,699,502	796,248	1,326,988	1,296,666,946	794,406	1,389,227	1,401,834,161		
兵庫県	153,754	216,311	155,647,733	202,215	297,926	229,679,004	255,017	387,072	317,161,912	347,000	548,588	488,618,375	411,637	677,836	648,656,976	421,244	709,340	694,511,861		
奈良県	37,022	51,967	45,640,266	49,003	71,590	61,845,698	65,700	98,308	90,393,598	87,665	135,400	133,055,180	104,449	167,212	182,652,055	107,453	176,174	194,236,538		
和歌山県	12,773	18,017	12,836,368	19,821	29,724	23,246,101	25,699	39,747	32,501,580	30,021	48,617	46,182,172	32,617	52,836	52,294,034	34,130	57,234	63,021,602		
鳥取県	12,668	20,422	14,423,039	18,340	27,777	19,962,163	25,912	43,006	32,848,771	34,210	56,627	56,354,343	36,063	61,301	57,806,999	38,193	67,424	67,935,350		
島根県	50,436	72,763	55,559,705	65,789	98,279	77,603,231	82,355	126,455	121,649,580	110,951	177,043	176,777,799	123,228	201,843	226,187,193	120,303	205,664	243,195,125		
広島県	70,539	102,162	72,610,561	96,821	145,288	115,582,582	123,497	195,947	160,512,277	163,691	270,096	242,661,546	188,007	325,520	323,749,594	182,003	323,544	324,230,541		
山口県	28,892	42,853	31,012,686	43,751	67,730	51,043,997	55,697	90,042	79,231,938	76,901	130,117	130,035,716	88,520	154,400	152,146,947	89,045	161,080	163,317,211		
徳島県	17,469	25,121	17,471,749	26,823	40,036	30,968,554	34,752	55,066	49,621,878	42,886	70,463	70,844,959	51,928	86,683	93,751,237	56,635	99,555	107,484,161		
香川県	22,351	33,925	28,234,247	34,481	54,098	43,114,325	45,379	73,883	58,493,251	60,336	101,390	91,475,366	65,629	118,478	117,456,778	63,514	120,204	124,402,124		
愛媛県	36,909	51,785	40,230,334	52,568	77,188	62,649,363	68,959	106,941	94,616,671	89,930	145,146	139,246,747	99,800	166,616	174,183,571	107,697	184,764	193,869,044		
高知県	16,783	23,893	17,567,031	27,087	39,077	34,624,094	33,650	51,641	48,787,567	46,979	73,328	74,465,768	54,160	87,721	86,062,800	58,831	98,089	112,167,283		
福岡県	165,490	244,935	169,064,656	216,914	337,264	244,051,406	277,450	450,219	365,842,210	333,109	559,472	479,769,776	372,683	650,614	610,942,791	384,012	689,575	698,071,691		
佐賀県	29,666	29,552	20,684,057	29,542	48,317	34,307,908	38,618	65,885	52,292,110	46,639	83,492	71,340,060	55,885	107,254	96,353,162	65,627	129,276	125,138,609		
長崎県	36,765	51,236	38,273,637	51,949	77,094	57,954,308	65,400	98,678	79,666,408	82,109	130,773	114,629,244	96,935	156,435	145,827,866	116,808	183,961	204,649,058		
熊本県	56,361	79,852	59,528,761	80,341	118,661	90,910,600	97,631	151,601	128,190,425	117,870	187,858	177,819,989	135,863	225,848	235,848,110	165,880	285,876	296,920,439		
大分県	26,707	40,276	32,113,854	37,894	60,391	50,217,259	48,499	79,173	68,518,820	64,326	107,566	100,103,615	71,554	125,677	138,711,771	77,928	138,880	154,325,459		
宮崎県	28,547	41,377	29,690,202	41,238	63,352	49,818,157	53,420	83,861	66,519,491	68,447	117,302	112,646,074	75,054	130,509	136,949,528	87,522	156,561	165,683,226		
鹿児島県	41,205	60,074	60,976,788	62,137	94,260	72,291,488	78,091	123,889	116,819,926	92,804	156,736	154,328,437	105,066	184,582	194,995,438	132,331	238,358	264,901,444		
沖縄県	55,561	75,408	63,757,857	75,723	112,215	92,261,524	91,919	135,160	116,230,151	117,936	183,425	180,943,650	134,675	214,282	228,264,931	150,137	247,696</			

第7表-1 都道府県別、診療種別別、年齢階級別、件数、日数(回数)、点数(金額)

市町村国保 入院外	平成29年度				60～64歳				65～69歳				70～74歳				75歳～			
	件数	日数	点数	件数	日数	点数	件数	日数	点数	件数	日数	点数	件数	日数	点数	件数	日数	点数		
全 国	12,754,108	20,926,342	22,846,945,127	27,141,187	43,141,388	46,379,115,831	68,436,063	104,705,183	103,372,181,693	79,805,043	128,803,554	120,881,360,793	800,391	1,159,534	1,069,674,470					
道 府 県	507,238	813,032	988,373,128	1,101,333	1,683,587	2,026,796,978	2,671,902	3,719,588	3,913,977,196	3,108,942	4,505,267	4,623,299,037	30,236	40,193	40,549,436					
青 島	188,441	299,854	331,461,035	404,591	622,438	632,520,340	829,070	1,204,336	1,026,281,569	863,185	1,327,110	1,090,629,244	8,439	11,848	9,855,336					
手 球	142,001	221,680	259,272,582	337,475	502,767	599,434,450	757,867	1,066,618	998,540,623	808,290	1,177,393	1,058,088,791	7,638	10,229	9,111,269					
宮 城	239,050	367,920	416,159,595	564,684	842,563	889,434,450	1,349,831	1,968,891	2,008,817,225	1,401,986	2,135,136	2,013,641,902	13,556	18,446	16,676,396					
秋 田	110,939	170,076	184,198,551	284,897	410,330	427,195,212	645,436	898,951	843,679,037	655,771	955,818	864,336,193	6,224	8,164	7,368,781					
山 形	124,083	200,142	208,395,994	319,864	482,315	475,958,922	717,066	1,023,359	931,351,356	704,562	1,044,356	922,913,781	6,452	8,606	7,822,497					
福 島	224,250	349,822	398,996,787	546,676	816,534	882,546,706	1,174,902	1,625,713	1,526,851,171	1,331,931	1,634,233	1,468,298,261	10,772	14,341	12,797,072					
茨 城	310,375	496,507	586,557,610	727,963	1,121,636	1,278,811,321	1,629,591	2,305,887	2,197,559,459	1,768,579	2,630,658	2,428,910,779	16,577	22,684	20,797,379					
栃 木	213,605	346,553	402,307,487	529,547	823,821	932,071,723	1,206,066	1,778,523	1,777,410,223	1,234,593	1,901,781	1,839,204,213	11,218	15,713	14,893,318					
群 馬	648,860	1,051,381	1,138,928,003	1,433,946	2,270,302	2,401,403,775	3,819,181	5,877,638	5,823,077,312	4,735,355	7,678,120	7,329,264,217	47,084	68,385	64,426,204					
五 郎	564,744	897,777	975,755,056	1,221,122	1,906,732	2,056,395,164	3,260,968	4,947,897	5,077,156,810	4,006,707	6,300,276	6,195,289,213	39,346	55,277	53,045,435					
千 葉	1,493,367	2,377,032	2,442,535,113	2,380,290	3,789,567	3,888,749,526	5,771,430	9,149,921	9,127,806,051	7,222,511	12,043,086	11,212,501,852	75,391	111,382	102,532,347					
東 京	843,042	1,339,172	1,357,095,663	1,613,231	2,535,458	2,614,222,138	4,371,346	6,807,569	6,688,952,583	5,587,304	9,123,204	8,468,328,395	57,384	83,919	76,427,093					
神 奈 川	196,481	301,965	355,753,783	527,002	766,731	861,567,658	1,347,959	1,912,249	1,953,483,395	1,409,763	2,075,162	2,014,059,464	13,393	18,080	17,328,594					
新 潟	74,936	125,725	148,627,554	191,854	299,861	357,997,493	543,485	768,535	787,021,932	668,189	992,441	968,197,312	6,343	8,708	7,856,233					
石 川	98,208	165,078	190,057,412	218,800	348,303	404,491,202	593,416	880,133	923,808,855	694,442	1,076,150	1,094,774,072	6,878	9,610	9,880,295					
福 井	64,194	107,236	125,153,383	153,525	243,391	291,925,456	411,425	632,094	703,753,432	425,617	693,374	749,662,774	4,541	6,176	6,816,388					
山 梨	97,441	160,735	180,909,189	206,500	322,656	337,886,247	470,597	701,570	721,386,464	522,201	816,379	784,602,547	5,018	7,063	7,015,656					
長 野	199,789	317,528	356,375,234	456,339	687,759	750,014,839	1,165,082	1,684,231	1,694,644,426	1,344,078	1,977,895	1,934,469,927	13,109	17,380	17,346,302					
山 梨	195,882	322,941	353,255,617	445,957	720,790	782,129,020	1,225,958	1,926,962	1,951,210,774	1,396,297	2,304,693	2,241,117,558	13,879	20,208	18,877,235					
群 馬	373,318	595,866	686,306,381	869,628	1,352,137	1,501,269,052	2,245,127	3,558,834	3,467,673,375	2,554,018	3,996,522	3,966,321,507	24,860	34,860	34,558,165					
愛 知	679,454	1,140,411	1,272,145,226	1,450,839	2,364,913	2,571,986,487	3,740,621	5,649,815	5,189,529,363	4,544,825	7,332,014	6,581,053,136	46,102	66,582	60,412,953					
三 重	185,088	307,239	325,779,947	428,173	674,468	689,988,781	1,119,771	1,628,887	1,697,443,900	1,276,762	2,088,893	1,927,137,768	12,980	19,118	17,646,768					
滋 賀	220,729	377,156	483,573,192	576,325	825,394	446,085,422	749,015	1,127,638	1,116,155,520	821,590	1,299,737	1,258,196,108	8,246	11,695	10,787,353					
京 都	220,929	387,964	425,365,566	455,267	735,996	821,155,883	1,342,263	2,161,418	2,291,863,474	1,623,718	2,755,042	2,785,170,757	16,990	25,462	25,102,857					
大 阪	884,513	1,506,256	1,631,249,170	1,643,942	2,753,814	2,863,782,437	4,567,065	7,516,338	7,620,963,549	5,893,847	10,387,199	9,921,929,826	63,654	99,341	92,202,481					
兵 庫	533,181	884,067	922,560,682	1,133,004	1,835,181	1,963,782,310	3,141,022	4,934,853	4,789,252,485	3,782,722	6,234,178	5,927,357,263	38,882	57,474	49,477,729					
和 歌 山	138,039	219,009	257,142,730	311,913	483,731	560,782,537	814,872	1,219,030	1,366,226,078	968,563	1,502,816	1,589,084,344	9,879	13,758	14,244,030					
山 梨	141,776	234,258	253,415,855	290,900	480,355	505,501,310	669,518	1,005,462	1,003,730,378	732,605	1,156,424	1,116,044,022	7,640	10,852	10,288,364					
鳥 取	50,359	83,392	89,389,599	132,971	204,897	217,659,082	326,408	481,216	472,500,015	343,229	522,159	490,187,199	3,216	4,420	3,865,869					
島 根	58,472	97,441	107,823,679	159,146	242,736	255,835,853	418,769	607,601	607,621,368	463,766	702,870	676,089,028	4,629	6,313	6,152,500					
山 梨	162,428	277,599	328,432,807	385,429	614,264	726,629,294	1,058,485	1,643,117	1,860,294,491	1,282,286	2,078,113	2,248,186,832	12,675	18,419	20,191,575					
山 梨	235,363	420,637	452,653,424	558,125	949,249	1,005,112,121	1,541,121	2,467,673	2,332,942,041	2,025,249	3,499,709	3,064,577,905	20,388	31,467	27,558,458					
山 口	127,037	221,763	230,363,043	325,466	530,219	529,920,248	941,095	1,458,193	1,360,099,713	1,129,678	1,840,134	1,566,339,249	11,596	17,144	14,059,412					
徳 島	81,036	138,809	163,683,003	189,099	309,138	360,365,392	438,504	649,281	624,825,591	446,769	701,013	670,619,883	4,517	6,462	5,769,809					
香 川	173,030	280,000	345,000,000	412,000	666,666	999,999	1,499,999	1,499,999	1,499,999	1,499,999	1,499,999	1,499,999	1,499,999	1,499,999	1,499,999	1,499,999	1,499,999	1,499,999		
愛 媛	152,981	259,880	297,008,861	340,654	561,856	613,455,261	850,296	1,238,952	1,335,248,913	940,684	1,568,966	1,476,482,424	9,252	13,972	13,265,765					
高 知	85,895	144,893	158,201,970	183,338	291,809	319,465,019	429,180	651,528	655,154,229	488,333	781,884	763,003,660	4,595	6,584	6,513,368					
福 岡	508,141	889,196	916,880,030	1,090,690	1,838,328	1,858,016,011	2,705,371	4,213,897	3,507,583,047	3,063,065	5,136,082	4,069,032,316	31,014	46,439	37,221,537					
佐 賀	92,510	169,889	163,097,636	215,264	377,961	359,833,103	503,448	850,983	754,814,910	533,524	960,491	777,031,958	5,427	8,807	7,046,685					
長 崎	182,209	302,166	310,004,535	394,293	636,445	622,881,526	914,576	1,457,810	1,304,790,762	993,446	1,736,958	1,407,255,183	10,245	15,750	12,393,331					
熊本	244,668	408,532	436,853,327	532,488	872,417	919,059,958	1,161,461	1,840,853	1,811,886,966	1,197,130	1,998,003	1,835,962,934	11,273	16,680	14,883,710					
大 分	113,498	194,135	219,280,265	271,814	432,736	488,811,753	699,024	1,070,750	1,098,718,108	777,788	1,238,091	1,198,238,981	7,467	10,615	10,088,585					
宮 崎	139,530	239,258	254,155,907	305,968	500,090	540,442,945	699,038	1,102,147	1,042,544,016	709,238	1,170,271	1,016,272,151	6,873	10,188	8,348,090					
鹿 児 島	203,774	361,714	413,960,010	484,153	800,799	860,796,380	1,047,325	1,672,869	1,659,471,532	1,047,406	1,764,540	1,601,620,355	10,181	15,395	13,968,913					
沖 縄	208,836	340,707	394,102,934	357,865	573,882	682,536,855	824,729	976,000	1,087,237,256	509,126	809,478	831,158,064	5,367	7,564	7,943,388					

第7表-1 都道府県別、診療種別別、年齢階級別、件数、日数(回数)、点数(金額)

市町村国保 部科	平成29年度				0～4歳				5～9歳				10～14歳				15～19歳				20～24歳			
	件数	日数	点数	件数	日数	点数	件数	日数	点数	件数	日数	点数	件数	日数	点数	件数	日数	点数	件数	日数	点数			
全 計	57,329,620	107,561,905	74,019,978,876	539,437	745,906	504,145,492	1,571,108	2,367,066	1,508,154,710	974,703	1,366,122	901,959,999	726,865	1,223,461	891,935,333	873,509	1,632,669	1,196,107,644						
北海道	1,987,111	4,138,130	3,087,490,335	18,419	27,381	18,356,476	50,044	82,419	50,181,920	29,423	45,417	29,138,817	26,181	48,755	39,276,990	27,489	55,914	43,156,841						
青 島	459,295	973,678	697,314,569	4,443	7,021	4,114,124	15,079	24,255	14,128,221	9,906	14,868	9,549,979	7,718	14,348	10,377,751	6,741	13,593	9,269,756						
岩 手	501,098	939,265	702,406,592	3,396	4,907	2,960,980	11,713	17,534	9,711,468	7,217	10,484	6,189,526	6,129	10,190	7,324,722	5,599	10,533	8,166,038						
宮 城	958,740	1,735,664	1,160,035,446	9,243	12,691	7,428,522	23,515	35,011	20,233,763	13,989	20,310	11,943,165	11,856	20,555	14,222,981	13,744	25,509	18,922,519						
秋 田	381,259	742,754	571,553,760	2,636	3,769	2,333,062	8,281	12,286	7,463,341	4,885	6,585	4,856,550	4,066	7,017	6,188,623	3,589	6,728	5,600,303						
山 形	483,326	842,088	581,084,897	3,405	4,460	2,487,953	11,051	15,469	8,810,925	8,133	10,619	6,445,934	5,576	8,699	6,249,681	4,589	8,059	5,872,714						
福 島	761,739	1,477,790	1,000,038,425	7,001	10,231	5,848,107	20,706	32,368	17,765,542	13,523	19,474	11,579,936	11,869	20,294	14,844,887	10,935	20,639	14,241,683						
茨 城	1,360,199	2,534,699	1,677,160,456	12,414	18,036	11,700,135	40,761	62,943	38,134,612	26,033	37,093	23,588,730	21,682	36,156	25,805,727	22,372	40,477	28,560,969						
群 馬	893,631	1,713,317	1,076,417,759	8,224	11,879	6,665,352	26,517	40,315	21,959,440	16,688	23,581	13,601,769	12,017	19,920	12,724,756	13,301	24,666	16,671,562						
埼 玉	3,529,251	6,535,866	4,220,808,978	32,241	43,958	28,686,836	93,717	139,529	86,915,742	60,066	83,425	53,552,265	40,983	67,462	46,279,234	56,700	104,178	72,511,382						
茨 城	3,034,099	5,515,255	3,710,458,989	25,227	34,548	23,446,223	74,845	109,926	70,561,585	46,201	63,923	42,309,298	32,535	54,046	37,653,396	45,336	84,116	60,231,485						
千 葉	6,472,419	11,950,716	7,967,286,372	65,508	86,393	62,490,885	172,284	251,887	165,511,740	111,670	153,060	100,391,024	80,694	134,141	93,456,614	135,826	252,682	181,677,682						
神 奈 川	3,997,525	7,387,382	5,192,257,319	36,229	49,433	36,329,314	99,158	148,208	99,552,512	58,504	81,962	54,793,908	47,061	78,993	58,062,717	66,226	121,395	89,481,750						
東 京	965,233	1,800,920	1,261,491,539	4,353	6,022	3,733,575	15,612	22,201	14,061,511	10,452	13,515	9,005,751	8,659	13,705	11,061,443	9,076	16,550	11,728,128						
富 山	380,250	707,441	488,886,053	3,373	4,160	2,219,308	8,746	11,823	6,494,002	5,008	6,561	3,913,738	3,431	5,582	3,832,068	3,903	6,937	5,204,763						
石 川	388,725	759,931	529,855,880	2,686	3,588	2,128,007	9,658	14,336	8,538,887	6,482	9,105	5,967,921	4,848	7,960	5,716,059	5,586	10,323	7,268,343						
福 井	245,088	471,098	330,745,938	1,445	2,101	1,237,101	6,419	9,572	5,251,391	4,190	5,697	3,308,600	3,527	6,014	4,328,475	3,222	6,017	4,850,700						
山 梨	374,251	724,652	489,690,950	4,026	5,585	3,023,337	12,773	19,353	10,955,584	8,395	11,724	7,330,188	6,290	10,487	7,391,334	5,815	10,578	8,175,765						
長 野	899,853	1,658,313	1,105,074,090	6,022	8,458	4,468,166	21,048	30,965	16,243,984	13,266	18,276	9,833,051	9,952	16,180	10,816,921	11,266	20,252	13,947,063						
群 馬	1,084,504	1,831,765	1,261,423,252	11,599	14,492	9,772,316	35,570	48,975	32,985,501	24,395	31,092	22,418,025	14,658	22,275	17,176,759	12,488	21,789	17,110,572						
埼 玉	1,635,650	3,003,800	1,934,259,696	11,589	15,904	9,508,660	41,614	60,119	35,301,633	26,719	36,107	22,640,585	19,453	30,772	21,207,951	20,639	37,358	26,550,656						
茨 城	3,600,291	6,274,616	4,399,995,720	40,706	51,277	38,117,625	115,235	160,781	116,921,423	76,667	99,014	76,896,802	48,297	74,546	59,295,822	51,430	91,050	71,286,309						
三 重	851,620	1,457,827	984,046,788	5,110	6,610	3,912,161	17,929	24,699	14,232,041	12,103	15,749	9,604,119	9,853	15,337	10,888,476	10,365	17,609	12,797,660						
京 都	582,090	1,027,370	684,574,397	5,125	6,652	4,093,859	16,088	23,201	13,884,342	9,339	12,361	7,462,225	7,305	11,405	8,228,045	8,165	14,457	10,735,014						
大 阪	4,473,988	8,604,065	6,426,152,574	43,868	62,497	50,096,407	134,693	207,352	152,103,897	84,399	121,937	90,779,182	65,033	113,027	90,570,989	82,269	156,660	123,182,735						
兵 庫	2,552,989	4,697,791	3,458,586,929	22,230	30,029	20,798,815	66,818	97,094	66,449,758	41,892	57,332	40,539,352	31,505	51,043	40,012,774	36,977	67,310	51,304,607						
和 歌 山	698,650	1,243,728	828,450,560	4,142	5,753	3,271,328	16,062	23,734	12,838,761	9,806	13,572	7,587,545	8,471	13,605	9,077,556	9,159	16,136	11,865,902						
山 口	483,448	924,209	645,337,421	5,274	7,351	4,854,407	16,378	24,424	15,476,635	9,945	13,674	9,251,335	7,719	13,172	9,251,348	7,066	13,017	9,944,783						
鳥 取	233,198	431,962	303,457,418	1,293	1,753	1,074,356	5,290	8,022	4,985,129	3,544	4,954	3,189,703	2,713	4,445	3,375,441	2,366	4,489	3,290,667						
島 根	256,174	458,804	329,138,714	1,373	1,817	1,086,016	4,309	6,132	3,697,068	2,695	3,566	2,249,737	2,006	3,214	2,220,079	1,972	3,558	2,786,646						
山 西	883,176	1,551,770	1,160,302,875	10,021	12,500	9,358,929	24,199	33,408	23,807,502	14,479	18,534	13,585,962	9,599	14,759	10,842,000	10,435	18,990	14,598,075						
山 東	1,250,613	2,336,012	1,719,144,569	9,670	13,373	9,786,519	27,494	41,421	27,151,144	16,076	21,989	14,193,817	11,832	19,523	14,825,775	14,301	27,043	20,400,968						
山 西	608,515	1,175,768	818,978,271	4,538	6,303	4,510,340	13,546	20,774	12,994,226	7,812	11,017	6,958,892	5,821	9,915	7,293,191	5,966	11,461	8,160,260						
山 東	318,963	621,945	443,537,240	3,297	4,239	2,593,765	8,591	13,096	8,430,367	5,618	7,943	5,553,791	4,537	7,794	5,749,301	3,868	7,394	5,667,938						
香 川	430,310	811,480	598,579,177	4,811	6,381	4,296,700	13,186	19,451	12,959,022	7,742	10,492	7,335,131	4,955	7,971	6,424,011	4,541	8,492	6,673,525						
愛 媛	640,184	1,203,659	775,251,703	7,151	9,579	5,545,031	18,071	27,299	15,611,487	10,491	14,756	8,498,141	7,937	13,223	8,631,261	7,795	14,529	9,906,612						
高 知	323,947	617,600	428,978,918	2,379	3,429	1,965,096	8,543	13,342	7,806,746	5,466	7,924	5,141,511	4,472	7,536	5,288,181	4,053	7,787	5,283,295						
福 岡	2,306,745	4,816,059	3,134,992,848	34,135	51,350	36,261,354	73,330	125,082	80,484,469	38,628	61,853	39,512,917	29,337	56,398	40,225,504	36,298	75,807	53,296,353						
佐 賀	364,634	723,217	469,806,591	3,529	5,470	3,466,910	11,091	18,168	10,251,070	5,543	8,061	5,040,900	4,608	7,974	5,983,006	4,895	9,686	6,591,189						
長 崎	707,263	1,296,908	891,882,390	5,714	8,088	5,456,989	18,220	28,591	16,614,065	11,568	16,615	9,858,089	8,000	13,934	9,940,641	8,007	15,869	10,843,418						
大 分	835,386	1,650,182	1,058,100,413	8,735	13,391	7,754,938	25,496	41,150	23,638,509	13,645	20,101	11,803,395	10,928	18,446	12,630,213	10,928	21,667	14,789,746						
宮 崎	400,248	849,991	577,344,654	3,609	5,357	3,450,418	9,904	16,338	9,837,430	5,892	9,183	5,788,222	5,375	10,089	7,174,865	5,456	10,792	7,656,966						
鹿 児 島	690,032	1,321,372	636,709,335	5,294	8,229	4,878,956	15,701	27,100	15,851,553	8,555	13,858	8,363,883	6,479	12,119	8,552,377	6,155	12,723	8,894,506						
沖 縄	561,877	1,429,111	887,963,835	6,768	9,741	5,088,171	22,441	36,343	18,369,711	12,934	19,772	10,000,566	9,216	17,626	10,955,402	8,360	17,083	10,885,150						
総 計	57,329,620	107,561,905	74,019,978,876	539,437	745,906	504,145,492	1,571,108	2,367,066	1,508,154,710	974,703	1,366,122	901,959,999	726,865	1,223,461	891,935,333	873,509	1,632,669	1,196,107,644						

第7表-1 都道府県別、診療種別別、年齢階級別、件数、日数(回数)、点数(金額)

市町村国保 部科	平成29年度				25～29歳				30～34歳				35～39歳				40～44歳				45～49歳				50～54歳			
	件数	日数	点数	件数	日数	点数	件数	日数	点数	件数	日数	点数	件数	日数	点数	件数	日数	点数	件数	日数	点数	件数	日数	点数	件数	日数	点数	
全 国	1,112,092	2,097,044	1,511,591,732	1,446,308	2,705,028	1,925,981,017	1,814,111	3,393,186	2,387,816,070	2,323,969	4,389,342	3,083,426,766	2,612,759	5,015,077	3,519,300,127	2,583,565	4,975,033	3,480,093,942										
道 北	36,827	75,527	56,982,210	51,953	105,863	77,228,343	65,895	136,592	100,924,482	81,517	169,502	124,602,164	88,668	190,044	141,841,387	92,938	198,596	151,700,835										
青 森	7,971	16,548	11,176,272	11,511	24,233	16,513,923	15,217	32,342	22,107,966	18,385	39,311	27,203,669	20,939	45,221	32,250,011	22,731	49,497	36,275,500										
手 取	7,172	13,684	9,995,930	10,044	18,603	13,143,951	13,681	25,222	18,145,689	16,730	31,263	23,236,894	18,407	35,268	25,757,185	20,730	39,970	30,188,029										
宮 城	18,146	33,839	23,869,826	23,762	43,300	30,124,863	29,404	54,075	36,789,421	34,464	63,552	43,035,243	36,959	68,698	47,015,704	38,178	71,790	48,132,935										
秋 田	4,673	8,939	6,927,524	7,168	13,697	10,488,326	9,815	18,645	13,982,971	11,947	22,833	17,101,749	12,792	24,874	19,184,203	13,956	27,532	21,675,826										
山 形	5,922	10,357	7,125,597	8,926	15,469	10,450,222	12,302	21,362	14,541,892	14,349	25,180	17,062,710	15,312	27,377	18,719,255	17,794	32,238	22,325,069										
福 島	13,121	25,163	16,710,407	17,502	33,015	21,811,620	21,789	40,875	27,578,134	25,999	49,451	33,244,109	28,511	55,549	37,432,836	31,669	62,515	42,241,111										
茨 城	16,642	30,966	19,395,832	22,450	42,007	26,867,003	28,672	53,784	33,791,653	35,038	66,484	41,653,542	38,531	73,242	46,850,957	36,598	71,685	46,570,502										
群 馬	16,182	30,888	19,511,789	21,970	41,541	26,179,860	28,420	54,120	33,557,328	36,362	70,870	45,084,149	39,531	78,430	49,210,136	37,631	75,914	47,472,258										
埼 玉	72,406	134,683	91,780,041	89,496	164,436	111,399,473	111,898	207,787	138,027,997	145,659	272,318	180,752,533	164,512	312,312	206,958,846	155,606	296,873	195,552,095										
千 葉	58,099	108,460	76,242,463	73,574	135,088	94,215,802	92,234	168,889	116,151,056	120,698	222,777	152,315,357	136,739	256,524	176,617,380	128,771	241,455	165,378,239										
東 京	189,092	354,443	254,717,400	229,834	426,676	302,292,664	276,630	509,797	334,197	621,022	429,896,647	385,415	726,589	496,468,665	386,597	730,834	484,548,346											
神 奈 川	86,511	161,420	118,007,643	106,974	196,819	143,153,930	133,672	246,027	178,223,220	173,084	321,048	234,470,323	202,381	381,958	277,629,090	193,025	364,955	261,795,363										
京 都	12,466	22,700	15,792,811	17,585	31,739	22,214,473	22,908	41,427	28,776,927	28,981	52,683	36,563,539	31,804	59,338	41,074,013	35,258	65,724	46,166,760										
富 山	4,742	8,676	5,872,233	6,761	12,082	8,303,443	9,340	16,879	10,941,232	12,628	22,887	14,988,327	13,427	25,104	16,477,070	12,642	23,459	15,840,464										
石 川	6,465	11,852	8,579,583	8,573	16,004	11,005,663	11,963	22,270	14,840,686	15,475	29,310	20,082,527	16,792	32,355	22,159,813	15,856	30,744	21,672,968										
福 井	3,722	6,949	4,984,219	5,082	9,570	7,112,478	6,602	11,968	8,420,057	8,290	15,274	10,480,537	9,481	17,940	12,115,129	9,648	18,419	13,113,951										
山 梨	6,291	12,065	8,118,203	8,471	16,096	10,847,853	11,250	21,181	14,394,686	15,065	29,237	19,571,371	17,813	35,268	24,201,657	18,216	35,524	24,251,155										
長 野	13,993	25,111	17,075,036	18,980	33,857	22,802,639	25,348	45,721	29,890,340	33,271	60,041	39,828,323	37,633	68,981	45,829,917	38,152	71,305	47,307,418										
岐 阜	15,185	26,520	19,668,504	20,872	35,989	26,044,548	28,183	48,864	34,166,145	38,652	66,543	46,917,835	42,813	74,905	52,168,918	43,092	75,456	52,203,550										
静 岡	25,494	46,208	31,588,480	34,983	63,019	42,214,455	45,476	81,788	53,781,852	60,062	109,658	71,990,676	66,197	123,235	80,822,927	66,461	124,005	80,935,422										
愛 知	63,777	113,440	87,288,189	83,943	147,010	110,607,149	104,690	181,266	133,641,579	148,026	246,889	181,296,625	161,382	288,014	209,031,685	153,406	273,326	196,179,785										
三 重	12,448	21,604	15,115,784	16,486	28,186	19,930,584	21,278	35,969	25,095,664	28,114	48,080	33,150,008	32,610	56,137	38,281,575	34,255	59,601	41,091,131										
滋 賀	10,484	18,493	13,599,445	13,893	23,818	16,697,594	17,592	30,298	20,632,376	21,867	38,221	26,324,479	23,441	41,561	28,119,841	21,690	38,754	25,977,249										
大 阪	22,733	48,493	13,599,445	13,893	23,818	16,697,594	17,592	30,298	20,632,376	21,867	38,221	26,324,479	23,441	41,561	28,119,841	21,690	38,754	25,977,249										
兵 庫	100,334	193,591	152,640,626	122,864	235,801	185,152,054	146,559	281,963	218,917,048	200,168	382,014	301,590,245	238,134	473,887	363,615,252	224,002	444,186	337,481,747										
和 歌 山	44,821	82,039	63,011,756	58,982	106,912	81,615,780	74,264	135,282	102,127,444	101,168	185,741	141,001,613	112,825	211,638	159,203,650	112,112	210,477	158,527,446										
鳥 取	11,079	19,866	14,002,357	15,024	26,944	19,367,394	19,773	35,264	24,131,909	26,682	48,140	32,916,504	30,892	55,946	38,147,085	30,476	55,329	37,979,855										
島 根	8,550	16,016	11,974,331	11,542	21,737	16,319,929	14,117	26,433	19,360,746	19,530	37,369	26,521,087	22,036	42,454	30,015,145	23,731	46,327	32,908,847										
徳 島	3,203	6,011	4,308,185	4,951	9,365	6,328,921	6,521	11,902	8,082,458	7,653	14,416	9,981,864	7,987	14,788	10,221,536	8,229	15,669	11,122,890										
香 川	2,922	5,077	3,632,396	4,564	7,801	5,543,960	6,017	10,464	7,424,849	8,006	13,921	9,940,188	7,951	14,224	10,396,706	8,197	14,748	10,855,895										
高 知	13,588	24,010	18,115,038	18,170	31,779	23,998,212	23,683	41,770	31,463,064	32,070	56,524	41,197,491	34,170	60,620	45,519,163	32,008	57,989	41,983,855										
山 口	18,454	34,905	25,473,633	24,475	45,434	34,109,240	31,459	58,285	43,740,183	43,592	82,224	61,496,085	47,948	91,971	69,106,217	45,307	87,477	65,366,591										
山 口	7,307	14,365	10,072,403	10,762	20,676	14,507,273	13,526	25,555	17,758,138	18,943	37,042	25,814,893	21,399	42,721	29,979,257	20,517	40,166	28,335,497										
徳 島	4,625	9,012	6,358,659	6,814	13,106	9,304,033	8,721	16,921	12,239,288	10,558	20,547	14,426,137	12,249	24,066														

第7表-1 都道府県別、診療種別、年齢階級別、件数、日数(回数)、点数(金額)

市町村国保 部科	平成29年度				55～59歳				60～64歳				65～69歳				70～74歳				75歳～			
	件数	日数	点数	回数	件数	日数	点数	回数	件数	日数	点数	回数	件数	日数	点数	回数	件数	日数	点数	回数	件数	日数	点数	回数
全 国	3,171,131	6,089,624	4,215,984,362	6,476,034	12,297,709	8,396,632,281	15,151,487	28,718,144	19,432,876,118	15,795,427	30,300,110	20,889,103,347	157,115	246,384	174,985,936									
北海道	115,545	246,353	187,934,918	237,439	501,692	376,461,252	526,707	1,112,070	826,625,742	532,784	1,133,022	855,927,518	5,282	8,983	7,150,440									
青 島	31,539	68,790	50,610,298	63,561	138,330	101,097,754	116,583	252,942	182,052,143	105,924	230,552	169,232,334	1,047	1,827	1,354,868									
岩 手	30,493	57,963	44,576,719	68,231	130,137	99,045,818	145,556	275,766	208,221,812	135,225	255,776	194,339,919	1,315	1,975	1,491,912									
宮 城	52,764	97,882	65,941,885	120,820	221,228	147,315,382	271,017	491,257	325,882,129	258,323	471,284	316,445,134	2,556	3,903	2,731,974									
秋 田	23,034	45,919	34,713,698	55,346	108,559	84,954,419	113,333	223,697	172,953,391	127,750	210,043	161,953,072	982	1,571	1,165,702									
山 形	28,900	52,018	36,161,020	71,256	125,899	87,011,448	146,704	256,356	179,787,863	104,797	226,808	159,817,413	1,137	1,718	1,215,231									
福 島	47,550	94,444	65,740,785	110,397	217,662	148,907,531	217,746	429,969	291,015,988	181,645	383,302	249,061,487	1,776	2,839	2,014,232									
茨 城	74,276	141,965	94,535,944	170,333	322,138	213,514,548	358,291	677,288	439,701,449	347,839	683,619	438,976,754	3,299	5,132	3,467,073									
栃 木	46,486	93,409	61,682,818	117,279	227,872	142,005,329	247,648	483,941	301,913,904	223,374	444,109	281,851,326	2,103	3,394	2,206,014									
群 馬	45,086	89,495	58,048,803	107,128	214,923	132,003,799	234,614	475,965	287,793,141	234,835	484,534	300,415,750	2,241	3,682	2,340,137									
埼 埼	175,086	330,445	215,260,874	376,782	703,663	448,263,801	925,400	1,727,928	1,089,841,641	1,018,053	1,930,365	1,244,111,122	10,646	16,424	10,915,096									
千 葉	153,231	284,566	192,641,111	324,322	591,597	394,953,517	811,796	1,482,091	979,812,845	901,642	1,683,890	1,118,603,592	8,949	13,359	9,265,640									
東 京	409,677	769,919	509,914,756	636,668	1,189,959	778,327,717	1,436,133	2,682,038	1,728,303,225	1,605,651	3,034,942	1,994,591,249	16,543	25,734	17,257,196									
神 奈 川	216,500	408,555	285,819,154	398,970	746,132	515,688,636	1,009,710	1,883,718	1,294,821,199	1,157,337	2,178,206	1,500,956,024	12,183	18,553	13,472,576									
新 潟	49,565	94,180	66,945,169	127,899	239,523	169,360,997	301,130	570,205	397,170,998	286,816	547,013	385,963,548	2,669	3,995	2,871,896									
富 山	17,143	32,146	21,290,330	43,070	80,143	54,078,518	112,430	212,327	140,574,978	122,478	236,937	157,611,839	1,128	1,758	1,243,750									
石 川	21,039	41,723	29,792,230	44,649	87,579	61,340,906	107,465	216,036	151,390,891	110,073	224,788	158,103,395	1,105	1,858	1,270,001									
福 井	12,902	24,903	17,186,445	30,004	57,792	40,262,396	71,816	141,313	100,223,760	67,998	136,431	97,014,093	740	1,238	876,606									
山 梨	22,482	44,223	30,054,713	45,858	90,682	60,816,396	96,010	189,529	128,045,583	94,584	191,576	131,465,883	912	1,504	1,046,362									
長 野	48,897	90,965	60,333,294	106,814	197,952	132,469,732	252,694	472,959	317,670,127	259,881	483,437	333,943,100	2,536	3,853	2,614,979									
山 梨	56,435	97,430	66,643,957	121,855	207,172	139,601,787	309,177	520,767	352,134,557	309,564	535,388	369,419,777	2,966	4,288	2,989,501									
静 岡	88,645	165,000	106,284,907	195,115	382,000	230,493,842	461,655	860,092	550,114,976	466,961	881,507	566,426,170	4,567	6,898	4,598,504									
愛 知	186,986	331,467	232,242,835	389,806	683,973	470,727,124	944,327	1,665,792	1,124,821,615	1,029,335	1,851,735	1,281,101,358	10,109	15,145	10,759,795									
三 重	45,527	79,193	53,816,679	104,965	180,156	120,403,236	248,388	427,916	287,630,595	249,818	437,446	295,635,378	2,371	3,535	2,461,697									
滋 賀	28,826	51,296	34,987,659	68,530	121,594	78,754,141	165,289	296,222	193,857,726	162,901	297,544	199,782,298	1,635	2,464	1,638,104									
京 都	61,271	113,980	79,128,155	118,369	218,066	150,920,068	311,540	579,300	399,233,570	328,625	620,867	406,377,143	3,406	5,360	3,908,435									
大 阪	244,467	482,114	362,823,655	434,360	840,361	618,203,950	1,100,283	2,124,798	1,542,532,240	1,239,555	2,453,689	1,820,484,709	12,890	20,728	15,977,338									
兵 庫	136,246	254,914	190,975,064	276,025	511,261	374,710,475	695,951	1,294,294	934,738,515	733,885	1,390,944	1,024,594,337	7,398	11,481	8,975,543									
和 歌 山	37,865	68,516	45,917,175	80,662	143,269	94,368,524	193,623	346,736	228,195,035	202,872	387,641	246,625,477	2,062	3,177	2,158,153									
鳥 取	11,600	22,988	15,163,102	31,606	58,898	42,326,915	71,076	132,749	92,943,889	64,344	121,485	86,357,595	622	968	704,767									
島 根	12,638	22,667	16,151,225	32,373	58,586	41,947,128	80,380	145,324	103,868,191	80,123	146,590	106,488,227	748	1,115	850,403									
山 梨	42,396	75,874	56,674,329	98,053	174,172	128,843,304	248,061	441,416	328,230,151	269,771	485,697	369,138,914	2,473	3,728	2,945,886									
山 梨	58,494	112,253	82,838,312	137,794	259,166	189,132,482	352,550	662,635	477,809,100	407,304	772,734	578,990,380	3,863	5,979	4,624,123									
山 梨	29,056	57,232	39,570,171	72,362	139,600	95,354,374	183,259	356,119	244,402,359	191,844	379,861	271,124,359	1,857	2,961	2,142,226									
山 梨	18,378	37,399	27,763,238	41,641	83,153	59,260,063	92,947	182,808	129,571,175	83,867	167,358	120,394,658	847	1,390	1,020,466									
香 川	20,529	39,855	29,577,184	48,718	92,462	67,421,926	126,263	241,957	176,454,451	126,724	247,194	184,999,710	1,306	2,129	1,631,813									
愛 媛	36,303	69,664	44,832,291	78,709	149,909	96,474,417	182,134	346,799	220,841,984	175,817	338,720	221,797,658	1,635	2,667	1,856,611									
高 知	19,632	38,765	26,387,629	40,468	77,595	54,271,180	88,990	170,855	119,322,391	88,373	172,956	121,895,391	821	1,337	1,019,437									
福 岡	127,290	275,629	182,347,394	266,571	565,013	367,647,102	604,303	1,264,097	795,267,729	610,044	1,295,559	825,775,376	5,978	10,434	6,799,500									
佐 賀	22,023	44,040	29,745,427	47,253	93,842	61,829,883	101,928	204,677	131,952,528	95,092	192,876	124,974,993	976	1,619	1,043,003									
長 崎	44,007	84,700	58,934,734	93,095	173,575	118,029,893	201,971	366,914	247,230,468	183,705	351,989	243,224,024	1,782	2,668	1,850,623									
熊 本	52,071	107,883	69,027,382	110,239	221,118	143,125,042	229,889	455,033	291,240,341	245,308	426,924	274,017,341	1,944	3,172	2,162,491									
大 分	21,688	46,895	31,616,361	48,874	104,797	71,083,257	113,547	247,288	169,486,363	113,880	248,942	170,364,363	1,080	1,929	1,399,081									
宮 崎	26,763	58,335	40,677,660	56,639	123,343	84,461,611	190,920	408,177	277,670,262	109,016	239,082	165,947,138	1,047	1,825	1,320,763									
鹿 児 島	42,966	92,080	58,971,302	96,271	203,829	129,414,780	190,920	408,177	277,670,262	109,016	239,082	165,947,138	1,047	1,825	1,320,763									
沖 縄	42,049	86,385	61,615,550	68,326	140,296	98,913,472	109,750	222,524	154,483,874	78,450	159,112	111,059,228	882	1,447	977,372									

第7表-1 都道府県別、診療種別別、年齢階級別、件数、日数(回数)、点数(金額)

市町村国保 調剤	平成29年度																																																																																																																																																																																																																																																																																																																																																																																																																																																																																																																																																																																																																																																																																																																																																										
	総数					0～4歳					5～9歳					10～14歳					15～19歳					20～2歳																																																																																																																																																																																																																																																																																																																																																																																																																																																																																																																																																																																																																																																																																																																																	
	件数	処方せん 受付回数	点数	件数	処方せん 受付回数	件数	処方せん 受付回数	点数	件数	処方せん 受付回数	件数	処方せん 受付回数	点数	件数	処方せん 受付回数	件数	処方せん 受付回数	点数	件数	処方せん 受付回数	件数	処方せん 受付回数	件数	処方せん 受付回数	件数	処方せん 受付回数	件数	処方せん 受付回数	件数	処方せん 受付回数	件数	処方せん 受付回数	件数	処方せん 受付回数	件数	処方せん 受付回数	件数	処方せん 受付回数	件数	処方せん 受付回数	件数	処方せん 受付回数	件数	処方せん 受付回数	件数	処方せん 受付回数	件数	処方せん 受付回数	件数	処方せん 受付回数	件数	処方せん 受付回数	件数	処方せん 受付回数	件数	処方せん 受付回数	件数	処方せん 受付回数	件数	処方せん 受付回数	件数	処方せん 受付回数	件数	処方せん 受付回数	件数	処方せん 受付回数	件数	処方せん 受付回数	件数	処方せん 受付回数	件数	処方せん 受付回数	件数	処方せん 受付回数	件数	処方せん 受付回数	件数	処方せん 受付回数	件数	処方せん 受付回数	件数	処方せん 受付回数	件数	処方せん 受付回数	件数	処方せん 受付回数	件数	処方せん 受付回数	件数	処方せん 受付回数	件数	処方せん 受付回数	件数	処方せん 受付回数	件数	処方せん 受付回数	件数	処方せん 受付回数	件数	処方せん 受付回数	件数	処方せん 受付回数	件数	処方せん 受付回数	件数	処方せん 受付回数	件数	処方せん 受付回数	件数	処方せん 受付回数	件数	処方せん 受付回数	件数	処方せん 受付回数	件数	処方せん 受付回数	件数	処方せん 受付回数	件数	処方せん 受付回数	件数	処方せん 受付回数	件数	処方せん 受付回数	件数	処方せん 受付回数	件数	処方せん 受付回数	件数	処方せん 受付回数	件数	処方せん 受付回数	件数	処方せん 受付回数	件数	処方せん 受付回数	件数	処方せん 受付回数	件数	処方せん 受付回数	件数	処方せん 受付回数	件数	処方せん 受付回数	件数	処方せん 受付回数	件数	処方せん 受付回数	件数	処方せん 受付回数	件数	処方せん 受付回数	件数	処方せん 受付回数	件数	処方せん 受付回数	件数	処方せん 受付回数	件数	処方せん 受付回数	件数	処方せん 受付回数	件数	処方せん 受付回数	件数	処方せん 受付回数	件数	処方せん 受付回数	件数	処方せん 受付回数	件数	処方せん 受付回数	件数	処方せん 受付回数	件数	処方せん 受付回数	件数	処方せん 受付回数	件数	処方せん 受付回数	件数	処方せん 受付回数	件数	処方せん 受付回数	件数	処方せん 受付回数	件数	処方せん 受付回数	件数	処方せん 受付回数	件数	処方せん 受付回数	件数	処方せん 受付回数	件数	処方せん 受付回数	件数	処方せん 受付回数	件数	処方せん 受付回数	件数	処方せん 受付回数	件数	処方せん 受付回数	件数	処方せん 受付回数	件数	処方せん 受付回数	件数	処方せん 受付回数	件数	処方せん 受付回数	件数	処方せん 受付回数	件数	処方せん 受付回数	件数	処方せん 受付回数	件数	処方せん 受付回数	件数	処方せん 受付回数	件数	処方せん 受付回数	件数	処方せん 受付回数	件数	処方せん 受付回数	件数	処方せん 受付回数	件数	処方せん 受付回数	件数	処方せん 受付回数	件数	処方せん 受付回数	件数	処方せん 受付回数	件数	処方せん 受付回数	件数	処方せん 受付回数	件数	処方せん 受付回数	件数	処方せん 受付回数	件数	処方せん 受付回数	件数	処方せん 受付回数	件数	処方せん 受付回数	件数	処方せん 受付回数	件数	処方せん 受付回数	件数	処方せん 受付回数	件数	処方せん 受付回数	件数	処方せん 受付回数	件数	処方せん 受付回数	件数	処方せん 受付回数	件数	処方せん 受付回数	件数	処方せん 受付回数	件数	処方せん 受付回数	件数	処方せん 受付回数	件数	処方せん 受付回数	件数	処方せん 受付回数	件数	処方せん 受付回数	件数	処方せん 受付回数	件数	処方せん 受付回数	件数	処方せん 受付回数	件数	処方せん 受付回数	件数	処方せん 受付回数	件数	処方せん 受付回数	件数	処方せん 受付回数	件数	処方せん 受付回数	件数	処方せん 受付回数	件数	処方せん 受付回数	件数	処方せん 受付回数	件数	処方せん 受付回数	件数	処方せん 受付回数	件数	処方せん 受付回数	件数	処方せん 受付回数	件数	処方せん 受付回数	件数	処方せん 受付回数	件数	処方せん 受付回数	件数	処方せん 受付回数	件数	処方せん 受付回数	件数	処方せん 受付回数	件数	処方せん 受付回数	件数	処方せん 受付回数	件数	処方せん 受付回数	件数	処方せん 受付回数	件数	処方せん 受付回数	件数	処方せん 受付回数	件数	処方せん 受付回数	件数	処方せん 受付回数	件数	処方せん 受付回数	件数	処方せん 受付回数	件数	処方せん 受付回数	件数	処方せん 受付回数	件数	処方せん 受付回数	件数	処方せん 受付回数	件数	処方せん 受付回数	件数	処方せん 受付回数	件数	処方せん 受付回数	件数	処方せん 受付回数	件数	処方せん 受付回数	件数	処方せん 受付回数	件数	処方せん 受付回数	件数	処方せん 受付回数	件数	処方せん 受付回数	件数	処方せん 受付回数	件数	処方せん 受付回数	件数	処方せん 受付回数	件数	処方せん 受付回数	件数	処方せん 受付回数	件数	処方せん 受付回数	件数	処方せん 受付回数	件数	処方せん 受付回数	件数	処方せん 受付回数	件数	処方せん 受付回数	件数	処方せん 受付回数	件数	処方せん 受付回数	件数	処方せん 受付回数	件数	処方せん 受付回数	件数	処方せん 受付回数	件数	処方せん 受付回数	件数	処方せん 受付回数	件数	処方せん 受付回数	件数	処方せん 受付回数	件数	処方せん 受付回数	件数	処方せん 受付回数	件数	処方せん 受付回数	件数	処方せん 受付回数	件数	処方せん 受付回数	件数	処方せん 受付回数	件数	処方せん 受付回数	件数	処方せん 受付回数	件数	処方せん 受付回数	件数	処方せん 受付回数	件数	処方せん 受付回数	件数	処方せん 受付回数	件数	処方せん 受付回数	件数	処方せん 受付回数	件数	処方せん 受付回数	件数	処方せん 受付回数	件数	処方せん 受付回数	件数	処方せん 受付回数	件数	処方せん 受付回数	件数	処方せん 受付回数	件数	処方せん 受付回数	件数	処方せん 受付回数	件数	処方せん 受付回数	件数	処方せん 受付回数	件数	処方せん 受付回数	件数	処方せん 受付回数	件数	処方せん 受付回数	件数	処方せん 受付回数	件数	処方せん 受付回数	件数	処方せん 受付回数	件数	処方せん 受付回数	件数	処方せん 受付回数	件数	処方せん 受付回数	件数	処方せん 受付回数	件数	処方せん 受付回数	件数	処方せん 受付回数	件数	処方せん 受付回数	件数	処方せん 受付回数	件数	処方せん 受付回数	件数	処方せん 受付回数	件数	処方せん 受付回数	件数	処方せん 受付回数	件数	処方せん 受付回数	件数	処方せん 受付回数	件数	処方せん 受付回数	件数	処方せん 受付回数	件数	処方せん 受付回数	件数	処方せん 受付回数	件数	処方せん 受付回数	件数	処方せん 受付回数	件数	処方せん 受付回数	件数	処方せん 受付回数	件数	処方せん 受付回数	件数	処方せん 受付回数	件数	処方せん 受付回数	件数	処方せん 受付回数	件数	処方せん 受付回数	件数	処方せん 受付回数	件数	処方せん 受付回数	件数	処方せん 受付回数	件数	処方せん 受付回数	件数	処方せん 受付回数	件数	処方せん 受付回数	件数	処方せん 受付回数	件数	処方せん 受付回数	件数	処方せん 受付回数	件数	処方せん 受付回数	件数	処方せん 受付回数	件数	処方せん 受付回数	件数	処方せん 受付回数	件数	処方せん 受付回数	件数	処方せん 受付回数	件数	処方せん 受付回数	件数	処方せん 受付回数	件数	処方せん 受付回数	件数	処方せん 受付回数	件数	処方せん 受付回数	件数	処方せん 受付回数	件数	処方せん 受付回数	件数	処方せん 受付回数	件数	処方せん 受付回数	件数	処方せん 受付回数	件数	処方せん 受付回数	件数	処方せん 受付回数	件数	処方せん 受付回数	件数	処方せん 受付回数	件数	処方せん 受付回数	件数	処方せん 受付回数	件数	処方せん 受付回数	件数	処方せん 受付回数	件数	処方せん 受付回数	件数	処方せん 受付回数	件数	処方せん 受付回数	件数	処方せん 受付回数	件数	処方せん 受付回数	件数	処方せん 受付回数	件数	処方せん 受付回数	件数	処方せん 受付回数	件数	処方せん 受付回数	件数	処方せん 受付回数	件数	処方せん 受付回数	件数	処方せん 受付回数	件数	処方せん 受付回数	件数	処方せん 受付回数	件数	処方せん 受付回数	件数	処方せん 受付回数	件数	処方せん 受付回数	件数	処方せん 受付回数	件数	処方せん 受付回数	件数	処方せん 受付回数	件数	処方せん 受付回数	件数	処方せん 受付回数	件数	処方せん 受付回数	件数	処方せん 受付回数	件数	処方せん 受付回数	件数	処方せん 受付回数	件数	処方せん 受付回数	件数	処方せん 受付回数	件数	処方せん 受付回数	件数	処方せん 受付回数	件数	処方せん 受付回数	件数	処方せん 受付回数	件数	処方せん 受付回数	件数	処方せん 受付回数	件数	処方せん 受付回数	件数	処方せん 受付回数	件数	処方せん 受付回数	件数	処方せん 受付回数	件数	処方せん 受付回数	件数	処方せん 受付回数	件数	処方せん 受付回数	件数	処方せん 受付回数	件数	処方せん 受付回数	件数	処方せん 受付回数	件数	処方せん 受付回数	件数	処方せん 受付回数	件数	処方せん 受付回数	件数	処方せん 受付回数	件数	処方せん 受付回数	件数	処方せん 受付回数	件数	処方せん 受付回数	件数	処方せん 受付回数	件数	処方せん 受付回数	件数	処方せん 受付回数	件数	処方せん 受付回数	件数	処方せん 受付回数	件数	処方せん 受付回数	件数	処方せん 受付回数	件数	処方せん 受付回数	件数	処方せん 受付回数	件数	処方せん 受付回数	件数	処方せん 受付回数	件数	処方せん 受付回数	件数	処方せん 受付回数	件数	処方せん 受付回数	件数	処方せん 受付回数	件数	処方せん 受付回数	件数	処方せん 受付回数	件数	処方せん 受付回数	件数	処方せん 受付回数	件数	処方せん 受付回数	件数	処方せん 受付回数	件

第7表-1 都道府県別、診療種別、年齢階級別、件数、日数(回数)、点数(金額)

市町村国保 調剤	平成29年度				30～39歳				40～49歳				45～49歳				50～54歳			
	件数	処方せん 受付回数	点数	件数	処方せん 受付回数	点数	件数	処方せん 受付回数	件数	処方せん 受付回数	点数	件数	処方せん 受付回数	件数	処方せん 受付回数	点数	件数	処方せん 受付回数	件数	処方せん 受付回数
全 国	2,360,783	2,873,310	2,227,199,205	3,175,650	3,914,148	3,422,144,696	4,050,058	5,040,995	4,830,516,735	5,265,426	6,586,457	6,894,332,817	6,205,889	7,779,496	8,485,606,798	6,404,767	8,092,311	8,375,009,120		
北海道	89,046	107,725	94,488,050	129,478	157,704	153,414,194	167,165	204,157	231,897,965	213,503	263,264	325,197,584	243,528	298,327	381,655,333	268,080	328,348	417,153,764		
青 島	22,036	27,418	22,749,440	33,763	42,570	41,883,935	43,913	54,964	54,931,797	55,344	69,658	76,290,592	70,357	88,320	94,925,274	84,889	104,925	118,151,466		
岩 手	16,609	20,392	19,926,078	24,809	30,584	29,519,886	35,130	43,914	44,792,165	43,560	53,532	61,796,502	51,920	62,657	72,587,764	61,761	74,205	89,841,210		
宮 城	42,154	51,644	41,591,584	57,315	70,546	60,182,399	72,667	89,155	85,291,882	89,219	110,648	114,910,203	104,333	130,304	138,561,175	112,177	138,817	146,622,302		
秋 田	12,096	14,741	13,824,859	19,558	23,981	24,448,848	26,205	32,102	33,418,629	33,211	41,118	45,236,986	40,349	49,198	58,856,890	46,872	57,207	64,115,794		
山 形	13,630	16,541	13,821,893	22,171	27,481	29,124,396	29,316	36,759	40,737,888	36,560	46,056	48,475,986	42,749	53,798	59,762,157	50,291	62,275	72,690,241		
福島	29,588	35,751	29,009,839	44,393	53,647	56,348,251	56,086	68,571	73,203,352	71,487	88,200	107,292,503	81,725	99,944	121,942,984	94,966	114,702	142,548,588		
茨 城	55,593	66,060	54,935,783	78,456	94,928	84,322,617	99,373	123,313	125,272,901	132,491	162,566	178,652,485	150,647	185,068	217,020,763	150,385	187,510	225,079,253		
栃 木	33,124	39,776	28,413,251	46,415	56,976	46,013,659	59,046	72,807	77,203,621	73,909	91,610	92,084,249	84,324	105,664	113,355,446	88,012	109,438	125,232,270		
群馬	31,185	37,971	29,543,965	43,931	54,027	46,815,826	59,312	74,490	70,257,135	76,891	96,467	101,751,303	86,938	109,066	121,047,631	87,078	109,600	125,232,270		
埼玉	119,049	142,989	115,405,819	158,672	192,591	170,015,939	200,288	244,171	234,479,166	265,120	325,355	352,993,116	313,935	384,790	435,229,603	379,251	468,654	509,400,058		
千 葉	422,052	505,884	351,498,414	515,515	625,063	489,588,903	623,792	764,690	675,528,767	764,237	942,886	906,106,439	885,837	1,137,824	1,143,018,633	964,055	1,194,069	1,239,128,405		
神 奈 川	205,410	246,869	175,602,798	264,175	321,374	276,611,579	331,683	406,163	368,721,423	438,885	540,637	549,582,182	532,940	656,191	693,043,340	537,447	668,730	684,762,618		
新潟	30,794	36,948	30,176,471	43,926	52,990	46,596,932	57,565	68,865	64,890,101	72,227	86,511	89,538,785	82,739	99,067	103,312,134	91,887	110,347	123,275,266		
富 山	9,107	11,094	9,294,715	13,451	16,397	15,617,657	18,736	23,056	23,154,900	26,504	32,510	36,675,912	29,284	35,936	42,004,582	29,285	35,785	45,913,008		
石 川	13,928	17,201	15,456,007	19,635	24,616	24,543,332	26,176	33,207	36,228,291	36,092	45,554	56,444,915	40,436	50,899	61,529,389	41,183	51,265	65,485,355		
福 井	7,151	9,089	7,783,320	10,443	13,573	15,005,635	13,846	17,961	19,971,490	18,230	23,097	28,141,165	21,040	26,954	32,863,900	22,201	28,108	37,832,795		
山 梨	14,784	18,015	13,729,887	20,319	24,750	22,153,533	27,002	32,999	32,874,645	35,921	43,781	46,831,007	44,535	54,569	60,332,205	50,378	62,157	71,137,856		
長 野	32,745	39,778	33,662,087	46,075	56,380	53,442,890	60,395	74,043	86,495,770	81,766	100,845	113,856,402	95,652	117,436	140,619,444	98,214	119,545	136,422,785		
岐阜	29,235	36,062	27,102,840	42,739	53,386	46,920,921	56,920	72,922	68,303,021	77,803	99,132	103,801,921	89,668	114,707	124,877,642	91,209	116,055	128,272,971		
静 岡	59,434	72,790	56,035,293	80,445	98,504	81,928,267	105,526	129,942	117,236,799	141,321	174,113	173,180,121	168,838	208,186	214,886,996	179,284	219,455	225,441,942		
愛 知	123,073	155,071	121,431,134	164,430	209,045	190,956,336	211,686	272,972	264,625,660	281,651	363,122	390,473,314	332,550	427,521	463,751,903	326,100	416,109	459,221,928		
三 重	26,022	32,067	30,026,491	35,251	43,495	35,838,752	46,091	57,608	51,247,773	61,924	76,763	78,804,356	74,247	92,446	98,562,658	78,211	97,381	101,748,890		
京 都	21,822	25,893	21,050,467	28,507	34,720	32,148,395	37,904	46,055	49,838,711	48,035	59,410	63,618,303	54,674	67,527	82,970,933	53,638	65,720	80,970,205		
大 阪	37,424	45,942	42,213,275	51,965	65,383	66,224,844	66,819	84,198	93,201,877	90,606	114,376	134,209,815	106,904	138,211	167,115,571	102,812	132,311	159,924,018		
兵 庫	176,204	216,168	170,673,130	224,040	279,339	246,297,594	274,237	348,334	373,834	478,875	595,891,350	563,334	663,324	737,590	860,872,827	459,006	596,303	674,328,889		
和 歌 山	91,237	111,998	87,503,702	123,368	153,517	134,874,687	160,574	202,249	207,459,775	221,530	280,833	307,117,121	263,124	334,554	369,331,243	268,934	342,421	385,408,222		
奈良	19,318	23,796	17,048,114	26,087	32,759	28,546,189	35,779	45,047	37,653,864	47,882	60,685	55,094,306	57,248	72,568	68,861,166	57,353	72,969	72,024,211		
鳥 取	14,775	17,977	14,787,989	20,979	26,024	24,300,190	27,050	33,725	32,471,956	36,774	45,567	52,216,775	45,208	56,942	64,013,893	48,921	61,591	70,938,268		
島 根	7,171	8,965	8,533,324	11,308	14,261	13,696,613	15,258	19,495	19,712,999	18,330	23,561	29,008,396	19,777	25,161	34,142,755	21,177	27,179	32,182,040		
島 根	8,336	11,066	9,009,403	12,217	15,887	13,857,920	17,635	23,680	21,304,401	23,861	31,618	33,062,523	25,225	33,275	37,088,004	26,168	34,469	37,331,223		
岡 山	26,284	32,763	23,420,652	35,420	44,812	36,388,467	45,782	58,363	56,568,351	62,154	79,778	75,759,574	68,214	87,960	92,530,112	67,098	87,469	96,875,744		
山 口	44,063	54,910	45,649,187	61,979	77,712	69,032,037	80,808	102,852	100,404,960	108,687	139,599	149,562,708	124,083	161,088	178,956,938	120,709	157,532	175,312,943		
山 西	16,906	20,895	15,618,468	27,040	34,280	30,846,598	34,559	44,041	42,906,477	48,109	61,865	60,865,095	56,102	71,855	77,082,408	57,507	74,805	77,290,539		
徳 島	8,787	10,727	10,451,271	13,722	16,848	17,586,183	17,993	22,317	24,055,603	22,126	27,772	34,095,702	25,799	32,728	40,832,024	27,800	35,498	37,735,468		
香 川	12,307	15,024	12,848,788	19,289	23,908	20,596,558	26,345	33,206	31,003,713	35,560	45,391	46,495,253	38,434	49,504	54,020,109	38,359	50,436	60,928,303		
愛 媛	17,661	21,621	23,278,055	26,200	32,879	29,228,598	34,707	44,070	42,650,155	45,446	57,145	61,544,428	51,082	64,489	76,060,632	55,318	69,873	82,452,018		
高 知	9,253	11,423	9,316,575	15,794	19,540	17,897,701	20,516	25,349	24,212,300	28,889	35,568	41,173,506	33,906	41,584	47,630,177	37,445	46,525	54,719,825		
高 知	103,934	131,275	88,408,746	139,191	178,680	136,633,325	182,160	236,823	203,127,184	220,685	289,449	265,403,374	249,361	323,377	321,568,143	258,291	339,630	335,569,346		
佐 賀	13,335	16,764	12,574,528	20,340	26,846	22,502,028	26,913	35,669	29,367,035	32,702	44,371	48,980,067	40,978	54,143	51,117,997	47,998	65,299	79,705,018		
長 崎	21,676	26,072	19,303,380	32,006	39,499	37,700,063	41,219	51,276	44,085,178	52,484	65,876	68,831,815	63,949	79,869	82,895,746	75,120	94,409	97,318,839		
熊本	30,890	37,493	30,163,225	45,919	56,647	62,448,970	57,667	72,372	66,745,466	70,884	89,077	82,702,512	82,046	104,110	106,242,084	100,155	128,263	131,168,439		
大 分	16,326	20,224	17,017,589	23,383	29,400	24,969,892	30,039	37,945	34,012,786	40,070	50,949	54,004,402	45,713	58,779	61,272,196	49,656	63,398	67,497,895		
宮 崎	17,670	21,670	16,548,353	25,911	31,864	24,364,580	35,228	44,075	41,172,586	46,031	57,996	53,169,588	50,464	63,913	68,917,806	59,005	73,772	89,296,800		
鹿児島	23,666	28,791	20,891,045	36,522	44,507	34,895,200	47,372	57,921	53,431,014	56,841	71,040	70,502,638	65,626	82,266	77,236,141	84,152	105,134	107,141,917		
沖縄	34,466	40,848	40,497,981	48,265	58,774	53,378,144	59,905	72,715	72,621,821	78,419	95,057	111,731,404	90,168	107,653	133,079,554	101,653	120,680	139,202,148		

第7表-1 都道府県別、診療種別別、年齢階級別、件数、日数(回数)、点数(金額)

市町村国保
調剤

都道府県	55～59歳				60～64歳				65～69歳				70～74歳				75歳～			
	件数	処方せん 受付回数	点数	件数	処方せん 受付回数	件数	点数	件数	処方せん 受付回数	件数	点数	件数	処方せん 受付回数	件数	点数	件数	処方せん 受付回数	件数	点数	
全 国	8,230,798	10,188,243	11,100,497,562	17,437,271	21,136,163	22,143,770,414	43,951,980	52,276,872	53,150,923,260	52,050,413	62,911,430	65,740,387,432	497,794	558,721	598,297,881					
北海道	353,376	426,371	521,302,130	770,346	911,691	1,110,079,081	1,871,269	2,146,666	2,450,134,089	2,206,307	2,561,282	3,028,342,263	20,606	22,600	27,351,728					
青 島	135,530	165,204	180,788,498	293,282	351,842	383,705,816	607,156	719,348	720,100,733	636,610	764,353	808,384,572	5,949	6,625	7,177,839					
岩 手	97,033	114,831	131,404,814	234,923	273,284	302,513,689	534,618	612,792	643,764,713	580,425	669,750	741,427,715	5,254	5,744	6,155,441					
宮 城	164,163	200,869	213,696,435	389,773	466,682	468,076,682	937,811	1,105,452	1,107,256,288	991,751	1,175,562	1,206,415,567	9,234	10,243	10,827,129					
秋 田	81,121	96,869	113,223,706	211,789	248,499	284,633,165	478,675	555,717	604,084,599	493,517	583,752	676,404,412	4,519	4,971	5,902,160					
山 形	81,973	100,704	105,354,008	206,240	244,048	244,316,484	453,344	524,869	521,922,486	451,347	529,075	542,130,167	3,939	4,327	4,509,747					
福 島	148,736	178,110	213,593,587	358,293	419,059	474,408	887,747	941,456,082	923,539,874	882,188	969,926,723	6,407	7,149	7,834,690						
茨 城	203,298	250,375	297,909,300	474,807	569,681	666,707,145	1,053,958	1,214,567	1,341,451,834	1,161,942	1,360,796	1,596,519,058	10,385	11,446	14,170,221					
群 馬	124,419	154,226	166,085,835	307,683	372,795	372,109,973	708,775	837,973	835,019,566	733,442	880,087	923,539,874	6,407	7,149	7,834,690					
栃 木	109,494	135,308	152,971,212	255,230	307,734	346,024,295	610,801	718,425	752,658,251	713,566	854,158	922,828,520	6,511	7,188	7,940,706					
埼 埼	437,075	536,416	595,367,230	953,324	1,147,696	1,213,267,589	2,551,881	3,025,540	3,098,973,427	3,211,394	3,868,041	4,135,098,619	30,454	34,111	37,148,116					
千 葉	378,115	457,124	505,564,921	812,570	964,304	1,021,594,393	2,184,890	2,555,919	2,699,077,952	2,741,511	3,243,275	3,522,921,729	25,633	28,438	31,331,654					
東 京	1,052,288	1,296,423	1,344,739,815	1,686,161	2,063,780	2,063,676,629	4,114,111	4,963,866	4,963,555,506	5,232,747	6,402,968	6,477,590,677	51,832	58,547	60,404,735					
神 奈 川	613,963	746,163	802,248,727	1,167,366	1,395,933	1,430,301,510	3,168,345	3,746,622	3,739,222,757	4,112,179	4,927,387	5,037,174,073	39,985	44,599	46,299,816					
新 潟	132,668	159,059	161,801,825	360,064	422,480	424,844,604	927,946	1,081,242	1,061,432,769	985,631	1,163,943	1,185,408,367	9,033	10,054	10,389,580					
富 山	39,807	48,142	63,187,230	104,999	124,854	149,806,391	298,347	346,221	393,877,409	374,204	441,073	488,306,228	3,392	3,782	4,335,008					
石 川	57,133	70,336	95,233,494	123,767	150,152	188,037,019	330,094	390,841	478,324,412	392,309	471,539	593,640,462	3,673	4,129	5,301,313					
福 井	31,705	39,581	51,683,771	73,288	89,096	115,676,784	191,620	230,332	293,593,752	197,556	242,022	313,858,844	2,025	2,301	2,948,593					
山 梨	64,803	78,671	90,097,081	136,903	162,103	180,728,789	312,838	363,448	413,949,380	356,080	419,533	488,497,935	3,243	3,589	4,562,088					
長 野	129,982	156,317	183,309,957	295,626	347,086	400,825,819	749,303	869,478	958,276,861	876,152	1,024,337	1,159,169,254	8,097	8,841	11,241,884					
山 梨	120,121	150,317	155,995,085	269,809	330,475	332,832,967	744,222	896,434	881,832,230	854,227	1,049,587	1,071,224,816	8,093	9,190	9,301,766					
群 馬	246,138	298,167	309,794,680	573,094	681,441	673,076,488	1,487,245	1,743,532	1,655,304,175	1,705,919	2,025,485	2,002,149,019	15,843	17,530	17,936,774					
埼 埼	391,817	497,988	540,250,738	828,316	1,026,169	1,045,940,331	2,119,738	2,524,285	2,414,717,224	2,611,203	3,172,706	3,124,109,770	25,286	28,405	29,141,815					
三 重	106,827	131,902	137,399,643	241,196	290,157	287,132,220	631,913	750,859	751,426,485	726,888	878,573	906,754,008	7,106	7,967	8,793,868					
滋 賀	71,610	86,381	104,141,800	174,167	208,565	238,480,854	466,135	549,415	607,995,359	517,540	620,594	729,418,452	4,930	5,495	6,812,903					
京 都	121,460	155,996	202,777,750	235,415	291,923	362,029,874	689,452	839,490	1,007,251,342	843,508	1,039,570	1,276,132,336	8,330	9,458	11,940,962					
大 阪	505,668	648,556	740,132,686	924,200	1,161,472	1,239,989,978	2,541,563	3,131,715	3,259,174,024	3,238,042	4,175,784	4,435,881,722	34,551	39,791	42,975,795					
兵 庫	341,797	428,921	458,688,101	726,182	891,125	916,070,524	2,011,331	2,425,839	2,410,753,098	2,471,860	3,027,374	3,024,632,613	24,391	27,568	27,865,287					
奈 良	71,852	91,040	88,990,599	162,613	200,425	193,548,431	423,394	506,491	482,213,681	520,042	628,690	612,553,844	5,074	5,727	5,617,421					
和 歌 山	65,337	81,942	97,034,932	133,823	165,078	185,303,243	306,178	365,396	400,882,408	350,813	426,104	485,984,537	3,571	4,050	4,823,207					
鳥 取	31,063	38,641	46,456,200	81,501	99,290	112,390,422	200,289	240,731	259,043,985	210,421	256,177	296,335,946	1,922	2,158	2,484,004					
島 根	39,158	50,279	54,631,256	103,579	126,383	132,297,285	268,250	319,741	338,934,971	301,363	366,879	409,630,364	2,843	3,208	3,869,266					
山 口	90,883	117,758	118,811,080	213,796	266,924	266,019,606	586,099	719,248	700,827,077	723,078	902,403	903,439,100	6,885	7,923	8,337,281					
山 形	156,524	201,427	204,228,266	371,083	465,742	455,323,902	1,023,478	1,237,874	1,178,747,029	1,368,306	1,701,824	1,673,167,426	12,988	14,865	15,223,680					
徳 島	83,399	105,567	110,007,792	218,750	268,291	271,965,828	641,326	773,669	746,544,917	784,626	959,893	929,678,022	7,736	8,695	8,406,885					
香 川	40,125	50,458	56,741,241	90,463	110,751	122,270,503	214,294	255,296	291,345,513	217,747	266,837	299,428,760	2,039	2,302	2,715,175					
愛 媛	67,070	86,666	115,978,967	128,275	159,349	182,100,363	359,846	439,717	494,753,416	414,953	518,003	579,187,920	3,909	4,452	5,256,160					
高 知	78,069	97,606	115,466,234	177,507	217,209	249,664,115	443,609	529,739	586,739,066	502,425	607,824	665,382,967	4,594	5,225	5,911,929					
福 岡	55,447	68,160	79,953,411	117,380	141,173	166,427,561	274,424	323,396	381,431,988	317,015	380,186	447,342,446	2,850	3,155	3,942,174					
佐 賀	344,393	444,406	432,104,627	747,111	940,474	864,741,824	1,864,471	2,252,723	1,987,103,774	2,140,968	2,641,842	2,380,010,239	20,748	23,536	21,196,962					
長 崎	67,931	89,830	82,756,325	160,414	204,657	186,420,042	377,813	472,907	412,833,525	405,850	516,221	461,011,832	3,947	4,604	3,953,505					
熊 本	148,478	186,354	157,812,282	264,050	321,807	315,937,091	626,319	757,094	731,327,506	694,892	863,410	855,798,848	6,651	7,707	7,723,756					
大 分	73,291	91,697	100,668,934	177,176	215,681	229,044,244	458,711	548,213	576,579,703	518,251	627,214	675,185,885	4,686	5,247	5,834,966					
崎 玉	96,358	118,643	116,177,488	212,218	258,374	241,888,050	490,254	583,895	528,071,955	504,925	607,332	566,891,771	4,654	5,257	5,584,966					
宮 城	131,454	163,275	153,178,896	317,946	383,656	361,692,405	703,588	836,677	766,532,712	719,058	868,170	809,803,351	6,695	7,483	7,255,756					
沖 縄	142,121	182,634	182,634,671	245,326	285,672	309,564,029	430,544	496,253	524,113,310	356,957	416,972	438,597,032	3,485	3,834	4,570,609					

第7表-1 都道府県別、診療種別別、年齢階級別、件数、日数(回数)、点数(金額)

市町村国民

医療・生活療養

平成29年度

	総数				0～4歳				5～9歳				10～14歳				15～19歳				20～24歳			
	件数	回数	金額	件数	回数	金額	件数	回数	金額	件数	回数	金額	件数	回数	金額	件数	回数	金額	件数	回数	金額	件数	回数	金額
全 国	6,805,304	299,793,520	199,339,867,816	94,086	1,561,658	1,004,755,436	30,484	530,018	342,333,171	28,516	758,754	490,300,142	42,407	1,182,476	763,572,785	61,703	2,016,245	1,300,597,240						
道 府 県	337,340	14,605,483	9,712,345,225	4,902	64,889	42,294,841	1,560	24,146	15,631,989	1,320	30,961	19,949,695	2,171	61,650	40,018,859	3,087	108,850	69,989,982						
青 島	74,312	3,229,726	2,158,206,838	983	16,519	10,702,081	277	4,018	2,617,598	367	10,028	6,521,075	570	18,645	12,153,311	657	25,511	16,565,319						
手 球	75,327	3,715,598	2,486,172,036	256	15,392	10,029,262	256	6,364	4,179,486	229	5,503	3,646,059	401	12,212	8,081,796	524	18,126	12,134,111						
宮 城	117,840	5,026,868	3,347,988,598	1,130	18,639	12,078,289	473	9,121	5,851,638	435	12,312	7,897,384	795	24,064	15,493,266	1,003	30,597	19,849,888						
秋 田	62,532	3,071,874	2,037,210,984	541	7,276	4,702,080	207	2,165	1,419,424	233	4,581	2,732,572	289	8,481	5,189,635	383	16,677	11,031,385						
山 形	60,665	2,754,322	1,842,628,817	569	7,838	5,016,698	177	3,598	2,295,335	252	8,492	5,476,813	387	11,870	7,810,876	518	21,410	14,029,873						
山 根	107,094	4,885,226	3,242,701,357	1,359	20,956	13,488,993	419	8,669	5,254,799	381	8,201	5,392,638	738	21,620	14,081,189	908	28,610	18,399,229						
茨 城	148,003	6,133,574	4,061,865,499	2,277	37,847	24,154,045	719	10,459	6,810,167	761	17,717	11,306,847	1,172	30,358	19,739,118	1,622	49,880	31,888,102						
栃 木	101,528	4,621,115	3,051,897,632	1,471	28,660	18,113,311	511	14,849	9,401,278	510	15,694	10,086,689	617	19,037	12,214,862	1,014	36,949	23,896,351						
群 馬	113,768	5,213,417	3,467,919,356	1,737	31,598	20,237,479	547	13,616	8,833,201	585	16,723	10,894,405	890	30,593	19,776,923	1,098	40,586	26,286,073						
山 梨	328,543	13,517,433	8,979,598,669	4,713	86,371	54,696,047	1,304	21,851	14,078,499	1,205	26,560	17,194,175	1,873	52,690	34,159,147	3,167	92,783	59,690,232						
五 郎	293,448	11,934,194	7,913,294,879	4,202	83,207	53,122,961	1,239	26,013	16,782,879	1,214	30,697	19,778,694	1,607	37,075	24,034,056	2,514	73,085	47,379,822						
茨 城	560,471	22,192,709	14,721,399,062	9,862	170,920	110,138,557	2,572	45,943	29,707,860	2,209	54,637	35,227,068	3,431	83,492	54,210,296	6,308	173,201	111,949,935						
神 奈 川	388,608	15,303,617	10,149,425,924	5,240	91,960	59,479,880	1,685	27,719	17,638,914	1,654	40,034	25,851,674	2,391	66,144	42,260,689	3,746	115,681	74,082,776						
東 京	121,525	5,918,365	3,921,693,241	995	16,321	10,514,862	447	6,797	4,462,480	333	6,661	4,362,024	558	14,334	9,390,235	762	28,092	18,198,405						
新 潟	58,720	2,739,066	1,819,596,200	356	5,407	3,500,587	156	3,056	1,942,915	203	6,774	4,317,715	297	8,838	5,768,531	364	13,446	8,420,625						
山 梨	74,169	3,552,999	2,369,536,924	458	8,499	5,425,872	233	4,443	3,045,318	251	7,787	5,093,624	334	11,904	7,821,070	612	27,727	17,788,228						
石 川	44,811	2,040,980	1,339,751,325	429	8,097	5,121,217	141	1,670	1,092,286	138	2,532	1,645,266	228	4,678	3,020,798	307	9,941	6,362,013						
福 井	48,695	2,193,111	1,459,849,890	908	13,170	8,516,736	310	4,902	3,122,069	261	6,624	4,211,127	368	10,155	6,661,559	377	11,684	7,624,129						
山 梨	109,014	4,649,923	3,100,860,227	1,529	29,288	18,994,444	526	8,697	5,716,636	569	15,719	10,356,773	870	29,188	18,909,658	960	35,231	22,841,128						
長 野	105,347	4,624,448	3,074,794,886	1,556	22,002	14,207,212	611	10,560	6,553,388	414	7,582	4,811,317	712	19,692	12,531,534	848	23,920	15,548,091						
岐 阜	178,822	7,797,069	5,177,420,219	2,130	37,044	24,052,409	757	12,891	8,405,995	791	25,140	16,333,321	1,134	30,747	19,732,892	1,611	53,475	34,536,946						
静 岡	295,664	11,323,231	7,528,425,801	5,529	84,934	54,494,151	2,094	32,677	21,370,702	1,633	39,953	26,038,430	2,153	50,028	32,038,706	3,370	93,801	60,537,693						
三 重	98,509	4,508,539	3,004,053,949	1,027	19,257	12,446,785	349	6,517	4,254,048	544	23,905	15,661,578	580	19,641	12,706,742	794	28,192	17,942,453						
滋 賀	66,964	2,727,790	1,803,247,590	968	14,417	9,326,619	386	7,009	4,511,248	285	4,539	2,947,241	467	12,247	7,625,360	557	16,911	10,892,156						
大 阪	131,044	5,385,777	3,582,970,901	1,765	29,072	18,737,011	507	9,011	5,810,656	610	19,125	12,324,484	873	23,696	15,287,956	1,193	35,936	23,367,350						
兵 庫	465,933	18,871,679	12,606,118,050	9,641	155,765	100,204,995	2,969	51,705	32,855,002	2,422	60,955	38,530,992	3,284	81,525	52,064,506	4,852	133,942	86,382,570						
廣 島	289,945	12,343,206	8,219,506,208	3,822	63,783	41,358,465	1,220	17,088	11,130,279	1,212	33,262	21,699,877	1,714	46,359	29,617,671	2,195	66,587	43,497,813						
和 歌 山	73,889	3,009,578	2,005,540,461	1,080	19,726	12,875,228	375	6,572	4,193,807	300	6,494	4,277,067	454	14,369	9,337,040	675	26,990	17,162,209						
山 口	61,854	2,809,506	1,872,197,701	749	10,688	6,772,556	285	5,899	3,791,276	208	4,954	3,256,148	440	15,770	10,650,064	476	17,534	11,368,801						
鳥 取	34,233	1,596,595	1,059,194,511	392	5,398	3,477,230	108	1,395	903,524	127	5,204	3,336,240	157	4,208	2,737,306	214	7,836	5,058,682						
島 根	45,314	2,210,603	1,469,166,014	329	3,773	2,442,110	92	1,545	1,007,700	131	4,538	2,937,696	196	7,482	4,794,062	249	12,477	7,995,489						
山 陽	116,069	5,109,065	3,392,136,216	1,068	15,407	9,933,881	449	7,248	4,756,867	437	13,750	8,834,213	600	17,762	11,468,502	885	29,218	18,893,607						
山 陰	159,794	7,403,995	4,953,600,629	1,596	29,526	19,080,836	556	10,520	6,967,370	438	11,420	7,394,410	750	24,111	15,730,255	1,288	49,405	31,879,417						
口 本	102,328	5,317,320	3,546,329,540	710	11,792	7,558,973	274	2,752	1,812,403	256	5,545	3,675,707	401	11,464	7,430,681	559	18,106	11,508,161						
島 根	52,535	2,781,840	1,847,794,835	469	7,915	5,133,464	184	3,022	2,038,705	183	6,707	4,450,845	235	9,236	6,102,127	381	17,568	11,348,372						
香 川	66,154	3,197,832	2,104,570,458	648	9,927	6,388,349	213	3,766	2,420,868	208	4,983	3,236,416	347	9,799	6,275,469	380	11,764	7,526,657						
愛 媛	95,137	4,532,743	3,020,880,014	1,038	14,870	9,522,618	385	5,945	3,853,529	405	9,650	6,314,943	509	13,289	8,673,136	654	23,794	15,531,794						
高 知	58,748	2,980,998	1,991,083,098	632	10,676	6,896,518	193	3,560	2,263,315	196	5,268													

第7表-1 都道府県別、診療種類別、年齢階級別、件数、日数(回数)、点数(金額)

市町村国民

医療・生活支援

平成29年度

25～29歳				30～39歳				40～49歳				45～49歳				50～54歳			
件数	回数	金額	件数	回数	金額	件数	回数	金額	件数	回数	金額	件数	回数	金額	件数	回数	金額	件数	回数
全 計	84,463	3,300,102	2,131,504,203	126,962	5,683,530	3,685,788,835	172,306	8,688,583	5,658,159,504	246,124	13,593,031	8,986,257,285	323,920	18,556,400	12,183,819,027	378,304	22,181,416	14,581,307,234	
北海道	4,294	178,128	115,310,240	6,567	303,137	196,500,549	7,949	386,866	251,846,504	11,699	629,091	410,578,258	14,328	788,972	518,048,396	18,085	1,040,219	682,772,954	
青 島	860	33,955	22,018,048	1,625	87,317	56,713,684	2,334	125,201	81,504,186	2,819	161,201	106,320,718	3,788	219,479	144,802,931	4,296	234,639	155,620,720	
岩 手	891	43,560	28,454,555	1,557	92,018	60,643,849	2,468	152,201	100,983,470	2,919	186,378	124,383,825	3,920	236,785	158,038,028	4,657	303,677	202,578,806	
宮 城	1,396	51,266	33,415,163	2,222	98,234	64,081,732	2,885	146,883	96,016,428	3,762	195,184	128,234,676	5,274	297,682	196,075,729	6,029	349,850	229,229,465	
秋 田	523	25,892	16,631,602	966	52,535	34,722,076	1,320	74,377	48,948,969	2,202	143,678	94,027,159	2,901	190,069	124,238,085	3,386	216,320	141,720,114	
山 形	680	32,085	20,986,220	1,182	58,803	38,389,517	1,361	74,814	49,183,441	2,158	128,215	83,888,975	2,683	160,298	106,728,257	3,469	216,915	143,517,643	
福 島	1,379	59,789	38,602,787	2,088	103,015	67,001,609	2,641	131,611	85,903,068	3,715	215,386	141,414,077	4,406	257,511	169,466,152	5,561	331,863	218,732,072	
茨 城	2,092	79,665	50,563,418	3,123	136,300	87,331,678	4,139	206,463	134,196,008	5,793	313,782	204,703,585	8,238	483,149	317,066,566	8,612	508,489	333,764,874	
群 馬	1,394	62,864	40,196,885	2,051	93,086	60,384,126	2,491	121,905	79,611,188	4,055	236,657	154,572,748	4,740	278,744	182,870,748	5,588	336,687	220,576,842	
神 奈 川	1,512	65,805	42,653,176	2,304	110,012	71,243,185	3,163	167,253	109,375,755	4,712	277,741	182,659,093	5,904	366,239	240,879,993	7,819	508,613	334,902,859	
東 京	3,446	107,483	69,341,546	5,079	201,439	130,115,659	7,159	339,256	220,066,335	10,005	503,932	329,029,259	13,441	721,003	470,739,265	15,440	870,425	571,505,082	
千 葉	8,717	254,818	164,940,447	12,160	404,735	262,160,412	15,637	616,266	399,174,965	21,232	965,157	623,910,669	28,532	1,388,449	909,522,153	33,202	1,640,688	1,076,672,429	
神 奈 川	4,966	162,140	105,163,973	6,988	278,082	180,219,477	9,762	475,020	281,632,800	14,251	711,225	463,619,919	19,248	1,016,547	666,088,452	21,508	1,162,324	761,771,993	
新 潟	1,154	52,553	34,061,931	1,804	88,772	57,835,498	2,956	173,020	114,100,199	4,389	277,963	181,283,647	5,637	361,442	236,973,626	6,684	438,017	287,950,739	
富 山	431	20,281	12,870,446	741	37,279	23,331,593	1,348	78,684	50,806,908	2,404	155,716	100,226,768	3,120	211,251	137,723,782	3,476	234,251	153,629,466	
石 川	850	46,119	29,864,285	1,173	62,347	40,475,746	1,939	119,336	77,695,514	2,590	157,595	102,969,364	3,417	211,415	139,381,570	3,827	243,680	160,999,238	
福 井	371	14,730	9,498,581	682	31,727	20,388,580	914	45,755	29,345,042	1,368	77,872	50,641,868	1,905	111,248	72,106,413	2,184	132,323	84,989,210	
山 梨	492	17,973	11,595,998	873	42,540	27,602,440	1,158	58,003	37,838,580	1,484	76,951	50,598,877	2,490	142,764	94,156,563	2,619	152,180	100,183,131	
長 野	1,427	60,493	39,063,344	2,247	108,621	70,627,938	2,872	134,914	87,822,837	3,872	208,686	136,803,883	5,239	298,412	195,732,960	6,264	377,667	248,457,238	
岐 阜	1,272	49,173	31,791,803	1,681	71,107	46,401,976	2,641	136,061	89,240,771	3,120	207,162	136,215,984	5,077	302,275	197,916,545	5,754	334,779	232,747,469	
静 岡	2,077	81,436	52,203,983	3,069	135,694	87,835,863	4,189	205,948	133,859,451	6,710	341,786	222,581,155	7,875	448,688	293,511,758	9,029	530,474	348,683,226	
愛 知	4,460	152,719	98,930,982	6,084	239,990	155,690,438	8,144	375,922	245,158,809	12,534	680,066	446,263,375	16,590	950,919	622,778,959	18,548	1,076,709	705,441,448	
三 重	975	37,351	24,287,268	1,671	80,811	52,524,105	2,514	142,142	92,751,953	3,707	226,706	149,403,935	4,780	296,655	191,875,410	5,718	361,674	237,700,943	
滋 賀	827	31,773	19,597,491	1,303	58,835	37,311,969	1,735	85,508	53,729,275	2,324	193,427	78,807,976	2,843	159,045	102,387,921	3,126	176,876	114,002,223	
京 都	1,410	54,660	35,212,871	1,970	78,956	50,776,051	3,013	166,165	88,107,187	4,043	232,612	126,642,827	5,484	286,653	184,133,122	5,971	310,660	203,003,031	
大 阪	6,267	217,611	140,433,004	8,104	306,065	198,534,608	10,244	445,345	287,760,162	15,902	787,600	517,518,083	22,444	1,168,651	769,256,519	25,138	1,329,084	876,574,302	
兵 庫	3,270	131,810	86,024,521	5,133	237,138	154,339,001	7,013	363,550	227,162,248	10,171	583,283	388,840,989	13,766	785,456	516,900,076	15,742	904,666	595,446,729	
和 歌 山	876	35,177	22,735,414	1,227	57,866	37,142,732	1,700	87,557	56,822,064	2,331	124,544	81,730,611	3,285	186,671	122,712,616	3,810	218,299	143,758,025	
鳥 取	605	23,827	15,321,522	948	43,657	28,292,907	1,321	69,677	45,345,453	2,235	130,896	85,752,421	3,042	181,549	119,820,134	3,952	244,215	160,517,793	
島 根	320	14,379	9,268,389	646	36,906	23,633,293	1,021	60,470	38,759,405	1,233	75,782	49,778,291	1,380	84,647	54,833,930	1,610	102,405	66,755,454	
島 根	436	24,900	16,217,523	852	52,714	34,031,826	1,268	84,022	54,481,573	1,526	94,569	61,326,904	1,971	129,992	85,619,561	2,105	136,227	89,847,841	
山 口	1,321	58,667	37,957,834	1,860	92,781	60,248,610	2,400	124,320	80,576,033	3,728	207,347	135,756,604	5,204	306,712	200,489,122	5,177	302,697	198,386,829	
山 口	1,533	64,981	42,408,526	2,694	144,791	94,642,479	3,867	222,479	145,393,669	5,586	342,537	224,908,838	7,694	489,044	322,629,441	8,117	511,264	337,904,737	
山 口	829	37,966	24,275,900	1,478	80,758	52,889,021	2,087	126,314	82,794,414	3,384	219,473	143,756,994	4,363	297,399	195,639,408	5,383	364,328	239,639,661	
徳 島	571	30,205	19,548,798	970	54,280	34,983,964	1,484	91,687	59,779,272	2,196	145,489	95,103,946	2,983	194,264	127,106,335	3,155	210,416	138,811,425	
香 川	620	27,536	17,700,265	1,064	53,300	34,500,256	1,621	95,020	61,893,341	2,323	143,586	93,560,242	2,753	176,408	115,026,537	3,123	198,899	129,465,953	
愛 媛	946	43,999	28,483,064	1,541	78,718	51,138,385	2,288	126,194	82,662,726	3,335	190,291	124,275,359	4,039	245,803	160,806,703	4,914	297,532	195,574,310	
高 知	538	26,385	17,186,784	1,011	53,982	35,079,748	1,386	81,503	53,043,094	1,841	109,212	71,570,763	2,408	149,967	97,782,399	3,159	196,275	128,921,450	
福 岡	3,967	157,603	101,789,617	6,518	306,783	199,184,930	8,736	452,676	294,900,306	12,855	765,438	502,692,907	15,979	964,242	636,715,234	18,980	1,180,299	779,803,669	
佐 賀	809	43,549	28,174,044	1,331	73,313	47,836,523	2,466	103,369	67,250,864	2,466	156,824	102,515,293	2,983	192,801	127,150,874	3,840	248,069	163,548,460	
長 崎	1,342	62,021	40,480,354	1,908	89,383	57,836,180	2,751	157,158	101,601,441	3,922	240,948	156,367,594	5,153	324,268	212,427,604	7,181	469,372	306,323,562	
熊 本	2,003	93,826	60,237,320	3,013	149,909	97,110,773	3,997	212,749	139,118,607	5,336	329,370	215,790,527	6,560	403,150	264,865,300	8,510	533,343	351,152,377	
大 分	927	42,751	27,491,335	1,528	80,149	51,519,950	2,301	141,174	91,654,877	2,979	183,771	119,574,009	3,749	235,184	154,179,673	4,623	294,794	194,494,729	
崎 玉 県	1,139	51,042	34,676,565	1,603	75,190	48,713,263	2,299	124,712	80,746,430	2,773	157,642	103,737,110	3,749	234,968	154,349,176	4,623	294,794	194,494,729	
埼 玉 県	1,176	91,506	58,792,683	2,800	152,360	98,704,695	3,682	218,699	141,566,769	4,771	321,411	210,740,825	5,771	372,813	245,530,236	8,724	569,321	375,343,278	
沖 縄	2,241	97,134	62,278,848	3,152	139,333	90,731,389	4,002	205,462	133,173,766	4,913	259,707	170,092,200	6,246	360,299	237,023,357	7,076	415,361	272,872,647	

第7表-1 都道府県別、診療種別別、年齢階級別、件数、日数(回数)、点数(金額)

平成29年度														
55～59歳					60～64歳									
件数	回数	金額	件数	回数	金額	件数	回数	金額	75歳～					
計	491,307	18,436,356,093	860,085	43,213,336	28,589,147,238	1,755,428	70,680,774	47,459,977,532	2,081,435	79,146,835	53,332,752,837	27,874	717,272	483,239,254
北海道	25,175	1,421,423	46,520	2,339,076	1,548,995,767	83,977	3,217,626	2,162,643,184	104,253	3,969,982	2,676,405,721	1,453	39,347	26,507,181
青森県	6,663	371,430	11,553	560,081	373,539,446	17,745	632,504	428,829,443	19,555	723,030	488,749,223	246	6,328	4,287,092
岩手県	6,339	391,661	11,556	637,653	426,166,584	18,975	829,967	558,123,832	19,577	777,355	523,014,703	250	6,583	4,395,366
宮城県	8,326	444,707	16,253	766,549	509,712,192	33,284	1,303,855	875,141,751	34,166	1,268,195	854,285,391	407	9,730	6,549,015
秋田県	4,990	304,102	9,548	516,973	340,789,515	17,423	780,450	522,225,810	17,410	722,625	484,600,530	210	5,983	4,006,950
山形県	5,337	326,639	9,862	512,486	341,571,503	15,799	603,535	408,443,764	16,035	581,947	394,222,348	196	5,377	3,616,335
福島県	8,705	514,785	17,674	933,074	618,179,614	29,951	1,182,776	791,047,795	27,695	1,058,574	709,201,332	374	9,386	6,282,940
茨城県	11,750	665,259	21,458	1,047,444	693,950,474	35,418	1,203,498	806,491,082	40,300	1,331,155	892,799,232	529	12,109	8,131,880
栃木県	7,980	475,338	14,168	715,989	471,792,518	26,618	1,103,334	735,220,574	27,969	1,071,335	714,643,545	351	9,887	6,559,051
群馬県	8,714	520,612	15,713	831,031	549,033,340	26,882	1,064,411	717,713,576	31,770	1,157,730	784,148,978	418	10,854	7,382,794
埼玉県	20,772	1,130,953	37,060	1,760,193	1,163,442,602	82,590	3,068,937	2,055,420,250	108,302	3,825,922	2,572,551,296	1,477	36,286	24,361,672
千葉県	18,459	991,114	33,646	1,577,879	1,042,047,660	77,110	2,921,118	1,953,870,515	97,554	3,420,213	2,294,355,871	1,243	30,255	20,301,726
東京都	40,074	1,993,333	59,249	2,607,014	1,632,442,602	137,168	5,245,024	3,505,754,231	177,685	6,499,521	4,365,265,361	2,433	59,511	39,880,635
神奈川県	25,411	1,328,143	40,781	1,805,533	1,190,527,280	98,797	3,588,044	2,400,498,968	130,501	4,437,629	2,981,201,053	1,659	38,423	25,844,220
新潟県	8,955	552,804	17,169	943,791	620,743,002	33,897	1,469,018	981,842,613	35,331	1,474,733	987,465,270	454	12,047	8,065,877
富山県	4,666	302,418	9,186	440,052	291,483,362	14,425	545,836	368,249,594	18,523	669,892	453,876,042	236	5,935	4,034,930
石川県	5,395	324,888	9,186	484,111	320,791,996	19,691	850,724	571,600,727	23,890	983,609	665,896,317	323	8,615	5,776,086
福井県	3,176	190,236	6,100	312,457	203,535,648	12,952	542,979	358,124,052	13,711	549,645	388,057,030	205	5,090	3,449,854
山梨県	3,826	224,768	6,728	352,415	233,843,520	13,000	544,466	365,809,110	13,626	530,249	357,418,071	165	4,347	2,955,599
長野県	7,581	423,546	13,950	678,036	449,614,783	28,076	1,071,602	721,516,770	32,822	1,159,935	787,019,324	410	9,786	6,556,216
岐阜県	7,066	454,552	12,819	644,495	425,310,052	28,088	1,122,780	755,148,684	32,097	1,187,761	800,924,763	401	9,947	6,884,062
静岡県	12,093	691,539	22,715	1,129,976	743,403,278	48,816	1,965,540	1,319,743,542	55,661	2,085,815	1,404,468,303	755	19,966	13,391,099
愛知県	21,976	1,208,465	35,860	1,665,974	1,044,218,291	66,479	1,976,024	1,335,392,666	88,904	2,666,748	1,805,751,486	1,206	28,402	19,218,377
三重県	7,301	445,027	11,764	596,970	396,514,474	26,489	1,103,522	743,050,584	29,892	1,115,799	752,807,477	404	10,370	6,970,896
滋賀県	3,974	216,002	7,576	346,595	226,939,455	19,119	718,097	483,215,547	21,159	748,456	507,540,154	315	8,120	5,535,307
京都府	7,790	405,926	13,650	625,122	412,773,415	35,863	1,409,044	944,399,609	46,262	1,759,198	1,183,502,109	640	16,235	10,992,280
大阪府	29,498	1,534,228	46,961	2,125,391	1,409,841,432	118,208	4,557,622	3,072,860,558	157,797	5,861,534	3,970,398,677	2,162	54,856	37,078,033
兵庫県	19,268	1,085,734	33,517	1,616,465	1,069,587,577	77,840	3,041,798	2,044,096,640	92,771	3,354,605	2,263,748,342	1,291	31,622	21,440,721
和歌山県	4,765	262,792	8,409	373,104	247,272,211	19,680	719,847	485,199,212	24,576	861,349	581,633,310	346	8,281	5,571,835
奈良県	5,078	290,864	8,262	401,755	273,049,237	15,786	651,255	439,142,416	18,245	701,836	474,430,245	222	6,130	4,162,276
鳥取県	2,453	144,395	5,006	271,977	177,914,894	9,355	380,967	256,391,705	10,094	397,417	270,001,533	117	3,109	2,103,397
島根県	2,932	179,866	6,302	346,318	228,405,424	12,414	535,766	360,922,273	14,298	591,509	397,708,181	213	5,585	3,746,491
山口県	7,308	413,806	13,961	700,713	462,407,666	31,599	1,277,995	854,968,917	39,591	1,528,031	1,026,702,067	481	12,611	8,509,330
広島県	11,201	692,842	19,339	1,016,878	677,675,188	41,110	1,700,518	1,148,509,240	53,301	2,075,486	1,408,564,594	724	18,193	12,376,657
山口県	7,242	485,600	13,296	790,727	522,799,812	28,571	1,360,022	915,925,169	33,055	1,493,095	1,008,564,594	440	12,149	8,217,152
徳島県	4,636	307,901	7,966	472,056	311,261,056	13,955	669,057	449,292,287	13,046	556,137	375,722,214	191	5,830	3,891,525
香川県	4,389	271,111	8,458	470,816	308,881,161	18,521	822,668	543,725,477	21,219	890,758	591,696,500	267	7,651	5,050,707
愛媛県	6,788	405,014	13,315	722,839	479,389,250	25,993	1,153,718	776,032,348	28,572	1,189,700	803,382,210	415	11,387	7,615,101
高知県	4,141	244,577	8,114	447,611	295,853,936	15,503	737,583	497,658,826	18,869	892,958	605,395,012	243	6,960	4,693,456
福岡県	24,999	1,506,321	43,564	2,355,389	1,569,003,817	77,381	3,314,761	2,252,646,333	89,599	3,758,059	2,560,135,905	1,256	34,501	23,603,478
佐賀県	5,524	352,206	9,132	502,016	786,856	16,815	786,856	528,655,201	16,894	745,480	501,672,944	229	6,323	4,305,389
熊本県	10,175	616,149	18,294	1,022,329	674,974,001	33,040	1,587,240	1,062,100,765	34,928	1,607,878	1,077,705,155	470	14,290	9,556,782
鹿児島県	12,065	733,014	21,317	1,184,786	779,627,650	37,761	1,813,149	1,210,405,895	38,808	1,771,729	1,187,273,456	553	16,273	10,877,378
沖縄県	6,692	404,087	12,300	667,232	440,659,721	26,489	1,247,744	833,050,970	29,067	1,267,298	947,659,013	374	10,180	6,817,238
分庁	6,844	402,801	12,434	672,367	446,202,086	23,802	1,138,220	763,782,567	23,519	1,079,438	724,200,533	294	8,145	5,487,201
島根県	12,082	759,806	23,527	1,360,118	900,374,558	40,117	2,000,905	1,345,192,991	38,983	1,852,066	1,246,561,717	533	16,260	10,904,774
鹿児島県	10,133	572,164	16,059	852,480	561,319,455	23,756	1,118,692	749,996,469	19,553	893,419	601,388,123	293	8,017	5,412,893

第7表-1 都道府県別、診療種別別、年齢階級別、件数、日数(回数)、点数(金額)

市町村国保
入院士食事・生活平成29年度

	総数				0～4歳				5～9歳				10～14歳				15～19歳				20～24歳			
	件数	日数	金額	件数	日数	金額	件数	日数	金額	件数	日数	金額	件数	日数	金額	件数	日数	金額	件数	日数	金額	件数	日数	金額
全 国	7,175,624	114,113,330	4,168,006,714,578	126,609	875,578	57,346,676,365	33,232	262,545	15,316,884,192	30,764	342,273	16,844,161,218	45,039	506,561	21,959,851,171	69,979	829,129	28,978,756,067						
道 府 県	計	353,970	5,600,823	208,214,052,791	6,858	41,293	2,435,997,225	1,695	12,504	683,888,849	1,404	14,922	693,607,209	2,167	25,470	1,110,933,379	3,325	43,672	1,401,666,578					
	北海道	78,828	1,251,346	45,321,775,646	1,228	8,671	533,253,841	294	1,959	108,832,088	416	5,410	206,038,145	593	8,344	304,404,011	738	10,164	344,220,684					
	青 島	78,767	1,377,308	43,024,214,028	1,139	8,187	438,166,632	295	3,633	118,004,366	233	2,442	119,725,669	427	5,538	198,177,346	580	7,452	252,389,666					
	手 球	124,993	1,945,344	69,696,202,217	1,574	12,124	871,728,129	506	4,204	237,925,288	465	5,427	247,737,464	864	10,933	503,437,926	1,090	12,770	448,640,400					
	富 山	65,857	1,155,653	37,822,706,291	689	4,383	242,731,770	226	1,110	62,439,214	252	2,396	98,912,412	297	3,635	132,119,510	402	6,056	188,712,785					
	山 形	63,604	1,046,174	37,122,552,577	803	5,160	295,868,598	201	2,033	99,594,795	308	4,705	197,965,953	394	5,216	207,745,456	548	8,483	246,856,613					
	福 島	113,119	1,856,832	62,779,239,160	1,771	12,903	759,255,593	428	3,870	169,650,889	410	4,451	213,180,638	737	8,791	373,916,354	968	11,358	404,062,103					
	茨 城	157,148	2,384,074	88,143,329,730	2,976	20,394	1,345,429,165	819	6,589	364,153,517	842	9,015	448,973,007	1,254	13,314	593,974,448	1,902	22,529	787,646,312					
	栃 木	108,051	1,757,647	61,410,994,145	1,970	15,756	986,249,681	551	6,484	289,205,528	539	6,501	321,599,324	689	8,274	343,467,284	1,181	15,167	466,975,327					
	群 馬	119,429	1,956,890	67,174,422,756	2,099	15,364	926,360,789	538	5,569	292,367,931	610	6,945	355,343,105	936	12,322	459,900,573	1,195	15,962	527,935,428					
都 市 圏	計	351,075	5,270,460	210,839,752,307	6,137	44,914	3,012,293,797	1,409	11,426	743,806,989	1,307	14,236	737,041,685	2,062	23,080	1,041,588,712	3,813	39,871	1,509,753,302					
	千 葉	310,448	4,630,688	183,732,337,340	5,321	40,890	2,678,394,711	1,398	11,354	677,499,849	1,308	14,236	737,875,344	1,752	17,367	820,484,346	2,924	31,065	1,218,621,568					
	東 京	596,412	8,678,991	357,910,862,460	12,287	92,112	6,295,733,777	2,888	23,224	1,463,732,610	2,407	24,798	1,336,862,680	3,690	35,964	1,811,150,652	7,285	73,308	3,038,608,848					
	神 奈 川	412,250	5,987,744	247,958,766,728	6,564	49,109	3,524,500,000	1,909	14,578	955,060,830	1,743	18,085	999,377,394	2,615	28,909	1,271,527,032	4,305	47,968	1,682,216,192					
	新 潟	126,962	2,215,089	72,083,292,089	1,380	8,791	457,423,002	454	3,492	186,061,980	373	4,101	170,191,534	585	6,194	276,427,685	834	11,170	366,369,125					
	富 山	61,889	1,042,408	34,710,851,663	614	3,795	270,747,547	168	1,340	69,187,855	207	2,950	111,805,385	303	4,103	149,833,211	423	5,399	171,317,815					
	石 川	77,835	1,327,760	44,539,326,988	822	6,006	323,662,902	240	2,100	96,006,918	280	3,865	161,449,864	369	4,936	178,867,790	670	10,542	310,270,700					
	福 井	46,735	769,827	26,851,133,606	578	4,473	247,273,107	153	892	62,825,816	149	1,190	75,150,896	239	2,078	115,846,418	304	3,970	119,531,843					
	山 梨	51,151	834,984	28,167,104,622	1,145	7,635	489,994,746	323	2,397	125,462,479	275	3,260	131,357,897	364	4,052	149,116,409	427	4,758	174,279,255					
	長 崎	113,713	1,768,226	66,253,704,014	1,990	14,801	958,412,104	549	4,008	236,894,336	592	7,144	319,107,483	876	12,120	461,442,803	1,010	14,056	462,764,112					
支 庁 圏	計	112,686	1,761,943	65,311,811,197	2,249	14,523	926,147,382	670	5,208	267,963,993	440	3,342	209,670,097	758	8,303	331,405,424	919	9,895	354,218,996					
	静 岡	189,580	2,986,758	113,032,753,754	2,853	19,523	1,414,955,109	857	6,874	435,176,585	849	10,790	515,279,646	1,210	13,765	662,157,041	1,825	22,667	781,306,837					
	愛 知	315,326	4,463,799	183,330,554,252	7,862	50,846	3,478,272,226	2,298	16,431	986,197,187	1,789	17,917	1,014,374,570	2,172	22,263	960,375,256	3,710	39,241	1,432,429,662					
	三 重	103,676	1,692,227	59,220,368,101	1,457	11,243	828,709,895	403	3,123	168,408,858	570	9,615	356,458,438	607	8,040	247,139,497	924	11,728	397,577,403					
	滋 賀	70,102	1,053,272	42,714,969,303	1,395	9,130	591,025,849	424	3,217	204,316,608	332	2,286	160,464,621	476	4,986	221,558,980	607	7,119	246,401,946					
	京 都	138,209	2,071,773	85,982,841,849	2,562	17,463	1,410,426,371	547	3,982	311,552,131	676	8,594	359,764,764	965	10,299	488,590,636	1,345	14,932	651,365,040					
	大 阪	493,020	7,311,531	298,383,630,343	12,563	81,161	5,429,490,495	3,158	23,981	1,421,189,422	2,579	26,291	1,488,670,042	3,536	35,742	1,810,996,846	5,763	58,125	2,283,047,130					
	兵 庫	304,137	4,699,867	181,403,699,078	5,343	35,598	2,568,690,315	1,294	8,948	576,373,689	1,269	13,862	700,465,437	1,777	18,475	873,157,701	2,484	27,330	1,005,523,803					
	奈 良	78,146	1,160,312	45,745,168,463	1,379	10,236	726,560,128	430	3,121	185,050,767	322	2,841	155,853,897	493	5,884	247,995,610	754	10,224	356,614,819					
	和 歌 山	65,294	1,066,242	37,793,247,908	1,105	6,439	394,888,876	334	3,139	175,494,386	255	2,617	148,261,618	469	6,866	315,797,824	526	6,825	222,723,971					
支 庁 圏	計	36,229	608,456	21,351,163,110	564	3,363	186,341,940	148	1,362	82,904,664	151	2,228	97,414,290	169	2,160	92,249,631	273	3,847	129,646,617					
	島 根	47,029	817,827	27,627,124,463	436	2,657	162,317,200	94	793	45,800,040	147	2,154	80,458,716	202	2,945	105,165,052	257	4,508	115,994,009					
	山 崎	122,595	1,927,173	70,911,244,430	1,506	9,977	712,797,941	481	3,507	205,115,527	475	5,943	270,948,503	662	7,263	322,419,892	1,021	12,002	391,798,643					
	山 口	167,949	2,790,022	95,655,666,880	2,206	15,980	954,723,566	602	5,176	288,634,820	500	5,893	256,189,880	850	11,268	391,516,510	1,517	20,241	638,834,217					
	山 西	107,179	1,973,608	61,719,909,464	1,057	7,969	449,605,373	310	1,578	109,090,483	289	2,857	176,243,897	415	4,468	183,303,451	639	7,414	234,287,376					
	徳 島	54,560	1,017,644	30,075,338,811	645	4,692	296,648,844	200	1,672	97,961,995	193	2,636	99,257,985	252	3,663	116,333,087	406	6,406	163,505,037					
	香 川	189,993	1,189,993	59,270,174,220	889	5,644	320,177,169	235	2,104	90,762,048	223	2,467	139,793,136	364	4,193	163,346,649	425	4,582	151,403,487					
	愛 媛	100,439	1,691,148	55,664,436,533	1,518	9,141	602,539,738	503	3,732	202,740,089	479	5,0												

第7表-1 都道府県別、診療種類別、年齢階級別、件数、日数(回数)、点数(金額)

市町村国保

入院・食事・生活平成29年度 平成29年度

	25～29歳				30～39歳				40～49歳				45～49歳				50～59歳			
	件数	日数	金額	件数	日数	金額	件数	日数	件数	日数	金額	件数	日数	金額	件数	日数	金額	件数	日数	金額
全 国	96,021	1,312,788	41,120,741,074	141,725	2,204,040	63,772,897,884	185,892	3,266,414	91,012,631,254	257,550	5,004,619	137,980,398,907	336,324	6,780,552	184,993,331,005	392,279	8,042,873	218,554,514,931		
北海道	4,683	69,391	1,995,014,268	7,063	115,248	3,176,762,627	8,307	145,273	4,077,029,097	12,079	231,861	6,705,673,698	14,944	293,175	8,347,654,915	18,824	382,665	10,461,342,844		
青 島	959	13,700	403,673,343	1,751	32,913	834,317,941	2,430	46,966	1,294,178,096	2,909	59,239	1,542,816,778	3,970	82,097	2,218,120,822	4,532	88,136	2,463,005,765		
岩 手	955	16,803	449,159,925	1,677	34,420	813,132,245	2,565	55,773	1,515,914,129	3,000	66,708	1,575,914,728	3,920	85,012	2,128,737,092	4,807	107,754	2,559,424,570		
宮 城	1,480	20,351	632,320,753	2,439	39,492	1,152,668,990	3,134	55,866	1,556,849,772	3,968	73,371	2,093,529,628	5,555	111,976	3,024,028,053	6,245	126,877	3,459,039,423		
秋 田	573	9,847	248,119,562	1,021	19,225	504,317,106	1,385	26,993	703,096,539	2,231	51,228	1,243,503,197	2,997	68,460	1,635,329,883	3,528	78,627	1,957,060,549		
山 形	739	13,659	369,975,795	1,265	22,408	622,834,897	1,435	28,116	768,646,061	2,231	46,463	1,203,002,845	2,721	57,334	1,547,958,287	3,561	77,367	2,086,402,051		
福 島	1,493	22,988	611,825,991	2,261	39,215	1,026,341,003	2,793	49,116	1,626,446,566	3,907	79,082	2,089,461,535	4,588	94,296	2,449,744,024	5,771	120,260	3,133,009,910		
茨 城	2,412	32,577	1,009,299,088	3,501	53,486	1,476,629,028	4,498	77,740	2,041,948,231	6,054	115,558	3,075,812,720	8,634	177,589	4,489,654,418	8,960	184,016	4,892,224,890		
栃 木	1,599	24,301	708,585,767	2,296	35,514	970,446,446	2,711	46,471	1,312,954,282	4,230	85,740	2,194,002,380	4,999	100,696	2,599,696,244	5,822	121,368	3,196,238,267		
群 馬	1,622	25,182	709,279,986	2,453	41,432	1,131,001,260	3,319	61,385	1,572,498,345	4,832	99,619	2,487,220,063	6,097	131,197	3,225,939,003	8,023	180,466	4,163,312,409		
埼 玉	4,952	59,324	2,055,720,325	7,201	105,446	3,233,029,617	9,558	161,464	4,607,109,514	12,877	242,372	6,929,045,441	17,181	328,311	9,712,916,484	18,912	374,870	10,815,589,455		
千 葉	4,008	44,697	1,613,283,866	5,805	79,972	2,485,546,269	7,741	128,851	3,835,180,277	10,424	186,623	5,572,342,009	13,995	264,732	7,719,715,547	16,096	317,283	9,180,895,669		
神 奈 川	5,768	67,152	2,345,286,217	7,996	111,600	3,432,442,998	10,689	166,519	5,153,844,910	15,114	288,503	8,101,508,975	20,050	377,498	11,085,225,331	22,435	428,404	12,787,920,824		
新 潟	1,265	20,594	601,014,279	1,940	33,348	984,691,968	3,132	65,990	1,596,017,853	4,534	100,281	2,510,351,944	5,783	129,626	3,146,975,924	6,901	156,005	3,690,958,260		
富 山	520	7,900	200,455,456	885	14,747	375,404,908	1,447	29,125	662,946,388	2,491	55,735	1,293,878,668	3,253	77,018	1,774,725,780	3,606	83,972	1,869,349,076		
石 川	974	17,975	454,484,645	1,298	23,726	616,191,666	2,072	44,223	1,096,614,654	2,690	56,806	1,453,798,394	3,503	76,144	1,991,622,555	3,924	86,500	2,122,562,736		
福 井	400	5,742	184,191,221	764	13,051	333,052,970	963	17,468	467,831,462	1,399	28,036	739,862,953	1,986	41,240	1,048,046,027	2,227	47,483	1,221,696,298		
山 梨	581	7,367	238,090,598	991	16,362	446,053,540	1,244	21,716	467,667,220	1,563	28,445	781,100,797	2,579	53,016	1,325,021,573	2,712	55,323	1,414,560,357		
長 野	1,496	23,613	671,844,999	2,343	40,629	1,132,543,773	2,778	50,202	1,357,154,091	3,990	76,617	2,115,620,858	5,417	109,320	2,882,162,393	6,436	135,620	3,511,014,252		
岐 阜	1,448	19,274	539,468,148	1,923	27,581	810,132,816	2,870	51,117	1,090,950,607	3,975	77,719	2,086,820,024	5,240	109,495	2,269,518,202	6,014	127,674	2,589,858,404		
静 岡	2,225	32,153	1,046,030,663	3,418	52,565	1,800,747,821	4,489	78,200	2,197,147,151	6,346	124,824	3,331,575,457	8,207	164,990	4,577,955,403	9,330	191,871	5,393,955,256		
愛 知	5,085	62,995	1,956,188,727	6,982	97,348	2,863,448,378	8,876	144,868	4,013,893,739	13,271	254,199	6,773,696,650	17,316	347,396	9,299,020,403	19,268	383,046	10,688,284,384		
三 重	1,125	14,504	425,948,316	1,849	30,526	811,122,429	2,680	52,094	1,319,504,696	3,881	82,828	1,953,739,875	4,943	104,374	2,576,995,144	5,850	128,912	3,125,403,667		
京 都	903	12,566	418,425,801	1,434	22,529	672,254,339	1,876	32,146	922,560,425	2,439	46,408	1,426,101,932	2,926	58,530	1,650,949,082	3,212	64,130	2,010,501,641		
大 阪	1,621	21,522	717,892,121	2,252	31,805	1,087,133,021	3,288	52,933	1,701,151,627	4,304	73,727	2,410,507,609	5,748	105,397	3,400,271,177	6,289	116,602	3,753,867,671		
兵 庫	3,727	51,406	3,109,261,884	9,367	123,286	4,039,445,153	11,277	171,223	5,527,814,083	16,791	286,925	9,274,724,501	23,443	438,420	13,416,470,697	26,213	481,204	15,233,466,675		
和 歌 山	987	13,756	406,848,224	1,368	22,227	652,302,392	1,851	33,317	938,629,024	2,435	46,281	1,399,151,401	3,439	68,870	1,864,750,366	3,990	80,903	2,263,056,115		
鳥 取	359	5,146	164,581,879	714	18,225	584,950,264	1,446	26,043	696,332,152	2,332	47,775	1,251,186,677	3,150	65,551	1,704,734,204	4,101	87,539	2,382,894,731		
島 根	467	9,182	207,873,963	880	18,963	490,691,026	1,238	29,780	768,785,003	1,579	34,258	889,395,214	1,431	30,786	777,913,290	1,667	36,890	911,663,369		
山 梨	1,550	23,718	702,702,339	2,119	35,280	1,025,577,340	2,622	46,926	1,365,155,273	3,958	77,508	2,164,844,384	5,389	111,372	3,035,697,134	5,364	108,887	3,940,953,289		
山 梨	1,885	26,994	805,208,266	3,088	56,186	1,403,290,714	4,250	83,429	2,092,645,731	5,951	127,262	3,178,959,010	7,976	175,942	4,253,546,061	8,427	183,569	4,568,621,636		
山 口	933	15,028	450,546,690	1,632	31,372	800,273,157	2,210	46,908	1,192,151,734	3,494	78,507	1,817,162,994	4,452	104,980	2,377,364,998	5,502	128,146	2,914,930,291		
徳 島	637	11,498	327,539,178	1,036	20,286	507,403,574	1,578	33,995	809,408,633	2,249	51,371	1,173,354,196	2,980	68,909	1,616,371,463	3,260	74,945	1,705,087,645		
香 川	693	11,055	328,035,735	1,123	19,627	499,332,138	1,716	34,813	878,373,111	2,829	54,804	1,254,218,658	3,439	62,267	1,523,282,409	3,230	70,904	1,753,659,053		
愛 媛	1,096	16,940	482,130,984	1,755	30,027	849,807,215	2,492	46,707	1,229,292,194	3,472	69,081	1,774,605,959	4,217	88,693	2,185,916,089	5,080	106,976	2,713,664,966		
高 知	602	9,966	280,061,774	1,088	19,894	525,392,613	1,476	29,646	755,141,339	1,916	39,523	987,987,100	2,527	54,322	1,414,536,609	3,258	69,914	1,756,397,660		
福 岡	4,634	64,016	1,991,872,237	7,269	117,729	3,295,453,048	9,446	170,703	4,633,371,323	13,443	280,195	7,085,428,566	16,581	346,875	9,114,013,671	19,509	421,793	10,967,715,110		
佐 賀	881	15,868	418,175,744	1,397	26,987	697,003,733	1,799	37,634	1,399,748,211	2,525	55,807	1,426,572,568	3,069	69,349	1,670,421,864	3,942	88,748	2,055,396,222		
長 崎	1,491	24,077	653,938,894	2,127	34,685	935,068,394	2,902	57,951	1,399,148,211	4,016	86,273	2,077,842,502	5,291	116,011	2,712,146,418	7,339	166,621	3,871,141,759		
熊 本	2,087	34,388	907,797,976	3,131	55,295	1,422,596,526	4,102	79,103	2,012,990,300	5,481	118,371	2,789,952,121	6,730	145,178	3,560,620,446	8,691	189,920	4,991,129,812		
大 分	1,026	16,253	477,674,230	1,688	30,651	822,873,540	2,432	50,950	1,171,922,887	3,093	66,220	1,602,196,011	3,906	84,094	2,002,512,823	4,772	104,685	2,420,250,189		
宮 崎	1,228	19,492	505,908,489	1,721	28,514	753,526,943	2,423	46,210	1,098,880,850	2,844	57,507	1,436,754,450	3,855	83,485	1,944,483,153	5,170	114,535	2,539,223,954		
鹿 児 島	1,941	33,867	985,771,659	3,004	56,747	1,370,626,975	3,916	78,891	1,931,333,116	5,115	113,848	2,555,303,925	5,988	133,057	3,071,151,985	8,900	200,494	4,500,276,716		
沖 縄	2,495	37,684	1,115,667,896	3,451	54,093	1,609,459,953	4,253	75,801	2,237,435,126	5,167	95,772	2,797,582,972	6,555	130,397	3,753,582,787	7,294	148,208	4,114,391,120		

第7表-1 都道府県別、診療種類別、年齢階級別、件数、日数(回数)、点数(金額)

市町村国保
入院士費等・生活平成29年度

	55～59歳				60～69歳				70～79歳				75歳～			
	件数	日数	金額	件数	日数	金額	件数	日数	件数	日数	金額	件数	日数	金額	件数	金額
全 国	510,774	10,180,999	291,144,148,552	897,729	16,000,724	528,136,998,849	1,837,240	27,225,634	2,184,848	30,987,450	1,339,427,907,953	29,619	281,851	12,085,989,561		
北海道	26,230	523,017	15,435,733,329	48,756	878,869	29,480,080,095	87,505	1,251,471	108,705	1,556,709	67,424,210,061	1,525	15,283	635,952,229		
青 島	6,987	137,199	4,080,135,048	12,141	210,073	7,130,788,387	18,666	255,577	209,739	289,144	12,920,445,781	275	2,624	103,231,402		
岩 手	6,589	140,566	3,640,511,894	12,000	231,674	6,597,331,439	19,761	310,339	20,535	298,873	11,526,426,393	264	2,544	102,525,976		
宮 城	8,812	166,273	4,796,771,943	17,149	290,712	9,686,033,658	35,142	509,668	36,137	501,655	20,709,250,467	433	3,845	149,403,415		
秋 田	5,166	109,708	2,937,759,568	10,079	191,622	5,652,934,864	18,326	299,014	18,420	281,000	10,930,114,469	226	2,259	86,568,000		
山 形	5,498	116,193	3,055,498,895	10,284	189,520	5,936,351,699	16,578	237,553	16,824	230,353	10,369,223,170	214	2,111	98,803,855		
山 根	9,034	185,902	5,069,598,875	18,526	345,878	10,460,792,377	30,653	457,591	29,366	417,339	16,985,119,260	411	3,832	158,614,590		
茨 城	12,319	244,877	6,791,882,932	22,510	392,906	12,847,406,936	37,237	481,106	42,664	547,440	25,754,307,861	567	4,938	236,985,530		
栃 木	8,297	171,664	4,598,511,131	14,897	267,378	8,700,146,277	28,121	426,243	29,874	422,899	17,669,169,954	375	3,791	153,775,861		
群 馬	9,016	186,800	5,034,178,836	16,345	302,565	9,125,433,664	28,344	412,422	33,557	455,519	20,027,900,872	443	4,141	180,978,184		
埼 埼	21,724	414,975	12,816,926,557	39,159	666,245	23,723,030,153	87,506	1,216,159	115,699	1,555,278	73,772,367,102	1,578	14,585	672,730,522		
千 葉	19,199	363,435	11,244,003,679	35,232	593,945	21,097,307,817	80,566	1,143,913	103,054	1,380,127	64,446,085,624	1,335	12,118	532,566,792		
神 奈 川	41,978	741,608	25,261,334,122	62,406	997,303	38,646,254,018	144,324	2,061,170	187,464	2,591,197	118,846,741,529	2,609	24,123	1,098,762,345		
東 京	26,632	492,948	15,710,657,895	42,853	686,947	26,139,391,011	104,073	1,423,029	137,730	1,790,834	87,839,428,955	1,774	15,661	773,114,985		
神 奈 川	9,254	197,143	5,110,147,023	17,830	345,272	10,191,394,335	35,268	557,999	36,943	570,734	21,878,899,269	486	4,849	181,063,373		
富 山	4,828	107,753	2,533,914,438	8,331	162,746	4,689,768,263	15,044	213,514	19,531	269,877	11,546,736,336	258	2,434	108,837,290		
石 川	5,665	116,441	3,204,304,894	9,510	177,074	5,665,274,128	20,538	321,736	25,033	376,874	14,806,840,179	347	3,412	135,483,316		
福 井	3,270	68,512	1,803,581,295	6,301	114,354	3,670,778,784	13,436	206,140	14,347	213,225	8,518,701,372	219	1,973	78,086,174		
山 梨	3,992	82,516	2,206,648,491	7,029	130,198	3,956,640,941	13,544	209,757	14,213	206,496	8,269,364,257	169	1,686	60,558,909		
長 野	7,862	155,178	4,446,735,703	14,543	253,125	8,613,254,276	29,211	412,577	34,188	455,348	21,246,179,839	432	3,868	189,562,176		
群 馬	12,636	252,921	4,488,567,168	23,776	419,383	14,290,573,477	51,486	761,266	59,158	867,037	21,422,580,212	436	3,912	179,006,580		
静 岡	8,020	164,913	4,343,900,056	15,453	293,239	7,994,181,465	29,887	433,711	34,297	486,230	36,877,388,512	815	7,836	347,279,859		
愛 知	23,029	445,736	12,985,402,112	37,874	634,306	22,874,988,666	70,288	819,684	94,202	1,105,738	58,835,639,646	1,294	11,505	560,785,892		
三 重	7,508	158,681	4,174,924,487	12,281	218,589	7,158,298,814	27,691	418,794	31,477	435,128	18,954,265,647	430	4,048	180,837,606		
滋 賀	4,123	79,465	2,502,551,682	7,835	130,586	4,946,808,910	19,835	281,085	21,943	295,609	13,909,417,433	337	3,190	140,422,127		
京 都	8,097	150,880	4,928,741,071	14,207	235,952	9,185,123,224	37,443	544,227	48,178	678,203	31,439,917,067	692	6,395	288,155,560		
大 阪	30,691	566,433	18,393,977,057	49,160	806,372	30,922,169,415	123,673	1,776,634	165,144	2,308,080	105,590,033,879	2,304	22,049	1,057,732,995		
兵 庫	19,932	393,676	11,764,678,319	34,819	601,752	20,866,500,444	80,993	1,172,755	96,584	1,316,336	60,554,856,672	1,356	12,351	533,346,805		
奈 良	5,002	96,772	2,814,414,271	8,872	143,123	5,379,242,536	20,649	280,411	25,804	339,056	15,758,376,331	371	3,290	151,332,525		
和 歌 山	5,288	105,928	2,942,308,327	8,562	151,603	4,910,281,638	16,514	252,119	19,093	273,227	11,897,679,949	235	2,335	90,248,366		
鳥 取	2,541	52,927	1,448,100,148	5,193	99,564	3,028,274,234	9,880	148,618	10,676	157,461	6,885,297,647	125	1,216	48,575,477		
島 根	3,035	64,384	1,781,789,802	6,515	125,493	3,797,500,066	12,997	202,476	14,802	223,857	8,982,937,364	219	2,102	83,199,581		
山 梨	7,600	149,518	4,263,011,764	14,555	258,152	8,507,797,241	33,145	485,625	41,636	587,253	24,757,837,553	512	4,882	199,992,740		
山 梨	11,644	249,892	6,350,616,675	20,054	371,292	11,400,809,020	42,667	644,170	55,468	795,734	33,238,511,336	764	7,194	318,746,147		
山 梨	7,462	171,985	4,025,340,355	13,832	287,390	7,796,246,871	29,906	513,662	34,588	587,181	20,882,996,700	458	4,663	172,339,882		
山 梨	4,766	109,439	2,607,588,365	8,215	168,750	4,406,615,542	14,576	246,178	13,570	211,462	7,912,255,833	197	2,142	72,317,090		
山 梨	7,079	146,932	3,917,738,123	13,879	263,415	7,904,556,568	19,232	308,893	22,019	338,792	12,542,036,619	282	2,920	110,043,467		
山 梨	4,308	88,784	2,454,216,021	8,365	161,875	4,917,505,949	16,005	271,283	29,883	452,454	17,313,098,957	439	4,362	183,118,211		
山 梨	25,632	542,448	14,491,422,716	44,927	855,524	26,401,405,947	80,002	1,245,808	92,669	1,419,093	55,977,779,218	1,305	13,102	494,950,078		
山 梨	5,653	124,666	3,196,228,308	9,381	181,313	5,207,440,719	17,342	290,663	17,467	278,982	10,068,796,817	233	2,323	79,538,939		
山 梨	10,454	220,310	5,602,047,959	18,922	370,982	10,294,969,573	34,566	591,464	36,385	604,687	20,444,385,625	490	5,415	180,828,502		
山 梨	12,434	262,841	6,707,590,612	21,897	425,698	11,819,777,781	38,949	667,313	40,113	658,428	22,742,508,408	568	6,049	205,015,118		
山 梨	6,929	144,395	3,613,348,459	12,820	241,808	6,897,791,860	27,717	464,062	30,405	475,757	16,800,204,786	397	3,830	152,203,504		
山 梨	7,118	146,160	3,751,752,180	12,865	245,506	6,918,903,843	24,750	421,581	24,369	401,632	13,360,177,919	314	3,051	110,367,003		
山 梨	12,364	268,032	6,290,322,488	24,191	485,919	12,838,464,668	41,552	733,554	40,287	679,324	22,619,509,392	549	5,941	194,483,564		
山 梨	10,436	204,658	6,044,579,699	16,565	308,329	10,102,415,394	24,474	409,968	20,667	328,655	12,488,575,870	302	2,973	108,702,773		

第7表-1 都道府県別、診療種類別、年齢階級別、件数、日数(回数)、点数(金額)

市町村国保 入院外士療別		平成29年度				0～4歳				5～9歳				10～14歳				15～19歳				20～24歳			
全 国	計	総数		件数	日数	点数	件数	日数	点数	件数	日数	点数	件数	日数	点数	件数	日数	点数	件数	日数	点数	件数	日数	点数	
		件数	日数																						
北海道	252,513,720	395,484,024	571,142,119,524	5,699,809	8,915,302	7,131,139,607	4,606,416	6,490,260	5,341,179,239	3,731,541	5,131,757	4,886,687,836	3,160,809	4,206,217	4,169,109,492	3,154,042	4,217,193	4,169,109,492	3,154,042	4,217,193	4,169,109,492	3,154,042	4,217,193	4,169,489,116	
北海道	9,769,555	14,288,833	23,908,597,909	202,481	302,135	270,036,358	162,598	223,740	201,881,776	126,000	168,969	169,355,127	117,303	153,393	165,196,547	109,642	146,360	165,196,547	109,642	146,360	165,196,547	109,642	146,360	171,191,389	
青森県	2,963,618	4,521,740	6,617,420,902	63,922	112,124	81,721,915	50,225	76,396	53,863,236	42,790	59,373	50,899,418	37,523	49,947	48,914,401	28,459	39,521	48,914,401	28,459	39,521	48,914,401	28,459	39,521	44,855,241	
岩手県	2,550,265	3,737,942	5,770,260,921	37,150	56,695	47,491,299	30,330	42,973	35,748,712	27,797	36,901	33,580,508	27,130	34,910	36,537,366	22,382	30,675	36,537,366	22,382	30,675	36,537,366	22,382	30,675	34,556,896	
宮城県	4,597,044	6,827,066	10,369,560,229	90,048	134,205	109,983,436	73,664	99,900	85,425,566	58,702	77,120	74,539,379	50,688	64,458	65,301,101	49,482	64,706	65,301,101	49,482	64,706	65,301,101	49,482	64,706	68,701,564	
秋田県	2,061,384	2,978,354	4,759,191,815	24,554	38,581	32,505,470	23,149	32,383	27,337,020	23,385	30,685	29,038,446	19,029	25,126	24,252,488	14,198	19,011	24,252,488	14,198	19,011	24,252,488	14,198	19,011	24,414,669	
山形県	2,313,834	3,446,986	4,849,843,185	37,241	55,550	44,340,569	32,493	43,772	35,351,046	31,966	42,552	41,376,742	25,898	33,274	32,119,040	18,483	24,837	32,119,040	18,483	24,837	32,119,040	18,483	24,837	25,494,121	
福島県	3,975,789	5,764,988	8,723,205,684	80,898	125,466	98,790,194	66,438	92,579	80,960,457	58,398	76,368	77,282,115	55,194	71,033	67,222,735	43,412	58,998	67,222,735	43,412	58,998	67,222,735	43,412	58,998	61,598,837	
茨城県	6,003,512	8,857,109	13,515,304,545	139,932	202,944	167,005,080	118,086	157,704	138,013,983	102,993	136,331	136,820,364	86,762	112,070	127,266,195	74,581	98,938	127,266,195	74,581	98,938	127,266,195	74,581	98,938	115,673,892	
栃木県	4,232,998	6,435,081	9,240,915,414	100,447	160,161	116,234,923	85,974	124,234	92,297,605	72,237	100,678	86,164,465	52,667	70,030	63,260,881	48,530	64,880	63,260,881	48,530	64,880	63,260,881	48,530	64,880	66,005,194	
群馬県	4,244,812	6,502,408	9,058,850,694	109,179	176,736	127,615,049	93,635	134,288	101,734,446	84,453	117,655	109,478,238	62,172	82,272	74,907,876	51,622	69,416	74,907,876	51,622	69,416	74,907,876	51,622	69,416	66,713,964	
埼玉県	14,365,245	22,459,446	33,065,065,843	314,609	466,462	365,670,949	266,331	368,261	290,743,646	219,174	302,750	283,792,642	171,824	226,342	244,100,986	191,485	253,685	244,100,986	191,485	253,685	244,100,986	191,485	253,685	289,224,125	
千葉県	12,049,463	18,502,360	27,977,969,448	245,200	356,808	301,244,731	209,907	285,143	248,016,165	172,901	237,699	226,596,813	131,583	176,978	180,497,169	145,765	193,206	180,497,169	145,765	193,206	180,497,169	145,765	193,206	204,590,354	
東京都	25,441,407	39,938,869	57,589,641,555	661,859	1,040,237	824,949,386	516,762	729,561	624,903,163	411,310	563,988	544,598,760	338,477	445,226	431,558,736	471,889	617,343	431,558,736	471,889	617,343	431,558,736	471,889	617,343	662,752,392	
神奈川県	17,018,219	26,613,697	38,961,707,499	365,968	549,713	456,302,493	303,710	417,066	349,597,265	221,133	296,276	293,813,091	192,964	259,653	260,433,964	231,709	301,241	260,433,964	231,709	301,241	260,433,964	231,709	301,241	316,443,122	
新潟県	4,299,287	6,243,727	9,640,550,856	59,918	92,581	87,211,345	54,169	76,159	65,297,261	46,755	62,452	58,509,774	42,875	54,842	53,129,917	37,184	48,772	53,129,917	37,184	48,772	53,129,917	37,184	48,772	51,315,574	
富山県	1,831,969	2,733,579	4,088,198,220	27,176	43,284	31,096,371	24,141	33,431	23,891,297	20,174	26,850	23,364,026	16,878	21,651	18,947,411	15,457	20,873	18,947,411	15,457	20,873	18,947,411	15,457	20,873	20,830,336	
石川県	2,051,977	3,165,320	4,892,638,384	37,500	59,083	42,998,466	29,293	42,131	29,508,157	24,874	33,979	33,999,328	22,793	30,610	26,295,659	21,450	28,667	26,295,659	21,450	28,667	26,295,659	21,450	28,667	29,183,654	
福井県	1,336,146	2,102,516	3,212,769,648	23,322	35,598	30,594,506	19,357	26,616	22,741,762	16,976	22,189	24,074,462	15,427	20,383	20,510,227	12,956	17,824	20,510,227	12,956	17,824	20,510,227	12,956	17,824	17,771,115	
山梨県	1,767,613	2,712,892	4,076,554,289	42,982	66,509	51,453,822	41,034	57,357	43,569,753	36,868	50,018	43,237,470	28,859	38,024	32,671,062	21,456	28,044	32,671,062	21,456	28,044	32,671,062	21,456	28,044	28,271,326	
長野県	4,104,611	6,066,192	9,294,525,697	73,420	103,784	77,827,295	67,005	89,266	70,757,090	56,275	72,923	65,602,471	48,197	61,785	57,826,161	42,458	57,063	57,826,161	42,458	57,063	57,826,161	42,458	57,063	70,502,447	
岐阜県	4,296,963	6,886,905	9,750,408,535	96,224	156,820	118,748,803	88,624	129,217	97,187,688	77,798	109,779	96,847,771	59,735	81,921	75,945,233	44,733	60,551	75,945,233	44,733	60,551	75,945,233	44,733	60,551	68,153,920	
静岡県	7,761,910	11,875,822	17,640,516,336	151,105	228,382	182,169,772	132,910	185,268	155,036,022	114,587	156,754	153,029,063	87,694	117,650	111,853,631	77,536	104,453	111,853,631	77,536	104,453	111,853,631	77,536	104,453	110,739,459	
愛知県	14,236,364	22,422,972	30,075,158,323	345,926	543,572	435,497,267	304,878	439,690	351,946,457	250,172	356,854	330,235,015	196,678	267,960	252,057,060	183,155	249,915	252,057,060	183,155	249,915	252,057,060	183,155	249,915	298,513,384	
三重県	3,819,208	6,016,996	8,245,982,657	58,985	89,171	74,813,273	51,999	71,504	55,447,439	44,374	59,877	51,011,797	40,910	53,751	60,596,064	37,700	50,681	60,596,064	37,700	50,681	60,596,064	37,700	50,681	48,037,923	
滋賀県	2,562,617	3,899,021	5,832,692,183	57,068	82,095	69,939,978	45,240	59,989	50,830,400	33,080	43,111	38,937,849	31,813	41,058	39,397,433	28,398	36,762	39,397,433	28,398	36,762	39,397,433	28,398	36,762	37,660,253	
京都府	4,923,975	7,983,576	11,604,093,514	106,593	163,751	129,335,077	81,253	111,167	87,497,539	69,855	94,873	98,016,145	66,634	88,852	93,193,140	68,092	90,688	93,193,140	68,092	90,688	93,193,140	68,092	90,688	89,989,709	
大阪府	18,156,348	30,198,910	41,870,189,166	464,356	745,614	609,523,443	364,923	529,828	453,460,142	293,977	417,362	429,249,160	265,777	357,370	360,198,235	281,776	377,339	360,198,235	281,776	377,339	360,198,235	281,776	377,339	376,969,639	
兵庫県	11,267,622	17,991,518	25,162,245,017	234,086	382,356	294,335,282	193,149	273,800	228,327,652	156,414	218,491	205,702,904	135,689	182,113	176,325,107	128,606	172,132	176,325,107	128,606	172,132	176,325,107	128,606	172,132	181,682,369	
奈良県	2,895,579	4,415,097	6,402,098,426	51,248	75,935	60,711,822	45,697	63,285	52,337,990	36,062	47,649	44,974,024	35,068	46,001	40,211,133	32,946	43,132	40,211,133	32,946	43,132	40,211,133	32,946	43,132	42,927,614	
和歌山県	1,089,448	1,654,999	2,466,081,577	22,612	37,222	30,476,717	17,880	24,683	21,947,303	14,869	19,620	19,590,0,0													

第7表-1 都道府県別、診療種別別、年齢階級別、件数、日数(回数)、点数(金額)

市町村国保

入院外士留別

平成29年度

	25～29歳				30～39歳				35～39歳				40～44歳				45～49歳				50～54歳			
	件数	日数	点数	件数	日数	点数	件数	日数	点数	件数	日数	点数	件数	日数	点数	件数	日数	点数	件数	日数	点数			
全 計	3,880,517	5,467,248	6,342,534,031	5,110,139	7,482,443	9,263,834,231	6,371,055	9,672,669	13,007,588,418	8,203,070	12,895,809	18,903,318,239	9,635,418	15,643,725	24,166,564,750	10,014,112	16,625,340	26,377,520,102						
道 道	140,674	199,447	251,443,505	197,834	287,966	402,594,079	246,031	367,318	566,913,493	309,335	484,654	837,331,176	351,676	560,243	990,408,025	386,320	632,941	1,151,941,368						
森 手	33,124	48,541	61,704,064	49,421	76,456	105,262,967	64,189	101,133	144,603,384	80,329	132,036	216,541,641	99,892	164,757	278,736,385	120,018	195,870	339,677,268						
城 城	26,990	39,497	51,679,683	38,228	58,433	76,812,048	53,260	84,562	122,041,047	65,310	106,771	172,041,752	77,654	124,292	214,623,407	90,363	143,236	256,016,577						
田 田	64,714	88,420	114,093,024	86,674	123,453	167,541,036	108,100	155,551	217,010,118	130,846	194,515	296,452,011	152,116	235,703	381,514,175	162,903	256,169	427,997,130						
秋 秋	18,065	24,708	32,427,025	28,453	41,062	56,597,758	38,112	57,928	86,533,203	47,603	73,466	116,774,075	56,617	89,446	148,351,834	64,952	101,819	170,032,011						
形 形	21,952	32,383	39,865,736	34,464	52,894	68,717,080	44,957	72,318	101,664,059	55,154	80,303	127,033,544	63,806	109,511	167,992,117	75,453	130,724	201,403,689						
山 山	50,155	71,664	92,472,968	70,654	102,292	141,454,025	86,719	131,543	190,034,380	107,810	168,115	278,246,734	123,956	194,785	338,386,377	144,362	231,752	405,111,397						
福 福	89,824	123,589	147,324,913	122,373	177,481	226,842,551	153,697	228,694	328,920,423	201,631	308,212	463,852,393	230,435	361,309	589,384,688	230,113	372,465	644,606,961						
茨 茨	60,752	85,433	99,386,644	83,490	122,037	145,062,061	104,534	155,272	220,840,700	129,475	200,056	302,784,959	147,184	238,240	381,549,905	152,679	248,696	396,991,187						
栃 栃	62,595	89,517	90,442,616	83,810	123,331	137,651,092	109,740	169,860	213,388,113	141,695	229,569	311,368,177	159,227	260,806	394,794,368	160,204	272,501	423,138,375						
群 群	234,991	326,205	403,703,133	293,395	423,082	520,960,945	367,068	552,097	755,031,858	485,302	751,241	1,121,015,441	574,267	920,446	1,474,588,795	562,373	923,049	1,479,268,831						
津 津	634,615	856,431	978,216,944	764,397	1,067,789	1,282,398,888	908,092	1,312,153	1,737,179,073	1,102,522	1,643,712	2,366,417,521	1,313,182	2,026,922	3,067,494,345	1,375,313	2,164,469	3,422,089,096						
東 東	299,458	411,782	472,017,472	376,775	539,076	678,468,583	466,063	686,525	910,277,848	609,313	929,390	1,366,757,363	738,598	1,159,391	1,754,223,488	740,219	1,182,712	1,943,100,055						
神 神	47,286	63,529	77,281,361	66,958	94,202	122,189,796	85,976	124,249	172,890,296	107,346	161,033	253,536,752	121,363	183,868	302,620,426	134,859	207,853	350,479,315						
新 新	18,461	26,542	30,154,251	27,126	39,061	50,170,406	36,462	56,367	78,276,614	50,616	81,964	122,397,791	55,791	94,409	144,808,119	55,080	93,877	164,176,808						
富 富	25,199	36,462	41,668,688	34,124	52,636	66,611,215	44,810	71,823	99,031,589	60,744	98,164	152,823,208	69,131	115,065	187,562,688	70,315	117,426	189,607,636						
石 石	15,635	22,779	24,115,044	22,128	33,029	38,704,247	27,800	42,270	55,176,058	36,440	57,123	88,739,473	42,064	68,297	112,836,922	44,739	73,637	122,432,655						
福 福	32,669	34,498	38,599,947	31,524	47,282	57,527,366	41,323	62,516	80,153,337	54,604	83,396	115,446,929	67,635	111,708	171,206,883	75,902	125,137	204,781,018						
山 山	52,251	74,289	92,481,699	72,005	107,929	144,902,920	93,401	144,472	205,902,579	124,780	198,136	291,510,766	145,252	230,216	363,749,067	151,170	241,596	387,788,789						
長 長	53,704	77,355	81,981,796	74,004	110,241	127,704,437	96,608	150,515	193,100,133	128,862	205,951	304,193,761	148,626	249,967	391,167,056	150,072	257,594	397,596,889						
岐 岐	94,808	133,784	158,590,143	127,523	185,933	241,736,709	163,228	243,659	334,552,070	216,616	332,774	502,051,305	256,905	411,358	654,239,095	271,947	437,888	722,128,653						
静 静	227,248	328,436	358,841,179	293,893	439,534	542,227,133	365,022	573,944	754,535,947	480,311	775,096	1,106,179,839	567,686	944,095	1,399,242,101	559,554	949,541	1,455,595,898						
愛 愛	47,453	67,066	76,455,375	63,763	95,384	107,983,628	80,420	124,801	153,173,559	106,432	168,609	230,029,662	128,884	210,350	299,031,331	135,613	226,777	339,917,127						
三 三	36,142	50,011	56,343,368	47,428	68,290	84,554,690	59,940	88,596	125,363,346	75,011	115,735	166,110,365	85,110	136,363	224,125,285	83,484	135,391	237,802,193						
滋 滋	77,631	110,271	122,360,577	101,797	152,256	186,173,434	126,410	191,840	250,605,989	169,707	268,391	371,274,082	195,995	324,080	487,462,224	190,841	321,935	489,405,097						
京 京	326,225	462,933	525,381,391	399,215	587,403	694,865,414	474,730	733,619	965,966,399	641,794	1,028,109	1,455,590,852	796,248	1,326,988	1,977,593,773	794,406	1,389,227	2,076,163,050						
大 大	153,754	216,311	243,151,435	202,215	297,926	364,553,691	255,017	387,072	524,621,687	347,000	548,588	795,735,496	411,637	677,836	1,017,968,219	421,244	709,340	1,079,920,083						
兵 兵	37,022	51,967	62,688,380	49,003	71,590	90,391,887	65,700	98,308	128,049,462	87,665	135,400	188,149,486	104,498	167,212	251,513,221	107,453	176,174	269,739,712						
奈 奈	32,492	45,108	46,598,718	45,752	67,941	79,019,112	57,825	88,304	106,297,659	78,055	119,456	166,877,820	94,810	153,740	219,626,068	105,132	176,827	265,174,806						
和 和	12,773	18,017	21,469,692	19,821	29,724	36,942,714	25,699	39,747	52,214,579	30,021	48,617	75,190,568	32,617	52,836	86,436,789	34,130	57,234	95,203,642						
島 島	12,668	20,422	23,432,442	18,340	27,777	33,820,083	25,912	43,006	54,154,172	34,210	56,627	89,416,866	36,063	61,301	94,995,003	38,193	67,424	105,266,573						
岡 岡	50,436	72,763	78,980,357	65,789	98,279	113,991,698	82,355	126,455	178,217,931	110,951	177,043	252,537,373	123,226	201,843	318,717,305	120,303	205,664	340,070,869						
山 山	70,539	102,162	118,259,748	96,821	145,288	184,614,619	123,497	196,347	261,007,227	163,691	270,096	392,224,254	188,007	325,520	502,255,532	182,003	323,544	489,543,484						
口 口	28,892	42,853	46,631,154	43,751	67,730	81,890,595	55,697	90,042	122,138,415	76,901	130,117	190,900,811	88,520	154,400	229,228,355	88,045	161,080	240,607,750						
島 島	17,469	25,121	27,923,020	26,823	40,036	48,554,737	34,752	55,066	73,681,481	42,896	70,463	104,940,661	51,928	86,683	134,383,261	56,635	99,555	145,219,629						
徳 徳	22,351	33,425	41,084,035	34,481	54,098	63,710,883	45,379	73,883	89,496,964	60,336	101,390	137,970,619	65,629	118,478	171,476,887	63,514	120,204	185,330,427						
香 香	36,909	51,785	63,508,369	52,568	77,188	91,877,961	68,959	106,941	137,269,826	89,930	145,146	200,791,175	99,800	166,616	250,244,203	107,697	184,764							

第7表-1 都道府県別、診療種別別、年齢階級別、件数、日数(回数)、点数(金額)

市町村国保

入院外士療別

平成29年度

	55～59歳				60～64歳				65～69歳				70～74歳				75歳～			
	件数	日数	点数	件数	日数	点数	件数	日数	点数	件数	日数	点数	件数	日数	点数	件数	日数	点数	件数	日数
全 国	12,754,108	20,926,342	33,947,442,689	27,141,187	43,141,388	68,522,886,245	88,426,063	104,705,183	156,523,104,953	79,805,043	128,803,554	186,421,748,225	800,391	1,159,534	1,667,972,351					
北海道	507,238	813,022	1,509,675,258	1,101,333	1,683,587	3,136,876,059	2,671,902	3,719,588	6,364,111,285	3,108,942	4,505,267	7,651,641,300	30,236	40,193	67,901,164					
青 島	188,441	299,854	512,249,533	404,591	622,438	1,016,226,156	829,070	1,204,336	1,746,382,302	883,185	1,327,110	1,989,013,816	8,438	11,848	16,763,175					
岩 手	142,001	221,690	390,677,396	337,475	502,767	840,885,558	757,667	1,066,618	1,642,305,618	808,290	1,177,393	1,799,496,566	7,638	10,229	15,266,710					
宮 城	239,050	367,920	629,855,030	564,684	842,563	1,367,511,132	1,349,831	1,968,891	3,116,073,513	1,401,966	2,135,136	3,220,057,469	13,556	18,446	27,503,525					
秋 田	110,939	170,016	297,422,257	284,897	410,330	711,828,377	645,436	898,951	1,447,763,636	655,771	955,818	1,540,740,605	6,224	8,164	13,170,941					
山 形	124,083	200,142	313,750,002	319,864	482,315	720,275,406	717,066	1,023,359	1,453,273,842	704,562	1,044,356	1,465,043,948	6,452	8,606	12,142,444					
福島	224,250	349,822	612,590,374	546,676	816,534	1,351,304,684	1,174,902	1,625,713	2,468,307,253	1,131,193	1,634,233	2,438,224,984	10,772	14,341	21,218,170					
茨 城	310,375	496,507	884,465,910	727,963	1,121,636	1,945,518,468	1,629,591	2,305,887	3,539,011,293	1,768,579	2,630,658	4,025,429,837	16,577	22,684	34,967,594					
栃 木	213,605	346,553	568,393,322	529,547	823,821	1,304,181,694	1,206,066	1,778,523	2,612,429,789	1,234,593	1,901,781	2,762,744,087	11,218	15,713	22,527,998					
群 馬	203,889	334,889	533,281,057	476,381	749,981	1,173,109,666	1,137,163	1,674,371	2,418,317,413	1,246,790	2,000,833	2,858,585,917	12,257	16,863	24,324,307					
埼 玉	648,860	1,051,381	1,734,295,233	1,433,946	2,270,302	3,719,109,666	3,260,968	4,947,897	7,776,234,762	4,006,707	6,300,276	9,718,210,942	39,346	55,277	84,377,089					
千 葉	564,744	897,777	1,481,322,977	1,221,122	1,906,732	3,077,989,557	3,260,968	4,947,897	7,776,234,762	4,006,707	6,300,276	9,718,210,942	39,346	55,277	84,377,089					
東 京	1,493,367	2,377,032	3,787,265,928	2,380,290	3,789,567	5,942,426,155	5,771,430	9,149,921	14,064,361,557	7,222,511	12,043,086	17,690,092,529	75,391	111,382	162,837,082					
神 奈 川	843,042	1,339,172	2,159,344,390	1,613,231	2,535,458	4,044,523,648	4,371,346	6,807,569	10,428,175,340	5,587,304	9,123,204	13,505,502,468	57,384	83,919	122,726,909					
新 潟	196,481	301,965	517,554,608	527,002	766,731	1,286,432,262	1,347,959	1,912,249	3,014,916,164	1,406,763	2,075,162	3,199,467,831	13,393	18,080	27,718,174					
富 山	74,936	125,725	211,814,764	191,854	299,861	507,803,884	543,485	768,535	1,100,899,341	668,189	992,441	1,466,503,540	6,343	8,708	12,171,241					
石 川	98,208	165,078	285,290,906	218,800	348,303	602,528,221	593,416	880,133	1,402,133,267	694,442	1,076,150	1,688,414,534	6,748	9,610	14,881,608					
福 井	64,194	107,236	176,837,154	153,525	243,391	407,602,240	411,425	632,094	997,347,184	425,617	693,374	1,063,521,618	4,541	6,176	9,764,981					
山 梨	97,441	160,735	271,006,270	206,500	322,656	518,615,036	470,597	701,570	1,135,335,844	522,201	816,379	1,273,100,482	5,018	7,063	11,577,744					
長 野	199,789	317,528	539,685,191	456,339	687,759	1,150,840,658	1,165,082	1,684,231	2,652,921,287	1,344,078	1,977,895	3,093,639,181	13,109	17,380	28,588,186					
群 馬	195,882	322,941	509,254,702	445,957	720,790	1,114,961,987	1,225,958	1,926,962	3,023,043,004	1,396,297	2,304,693	3,312,342,374	13,879	20,208	28,179,001					
埼 島	373,318	595,866	996,101,061	869,628	1,352,137	2,174,345,540	2,245,127	3,358,834	5,122,977,590	2,554,018	3,996,522	5,968,470,526	24,860	34,860	52,484,939					
愛 知	679,454	1,140,411	1,812,395,964	1,450,839	2,364,913	3,617,926,818	3,649,815	5,649,815	7,604,246,587	4,544,825	7,332,014	9,705,162,906	46,102	66,582	89,554,788					
三 重	185,089	307,239	463,179,590	428,173	674,468	977,101,001	1,119,771	1,728,887	2,448,870,475	1,276,762	2,088,893	2,833,891,776	12,980	19,118	26,462,637					
滋 賀	220,929	387,964	628,143,316	455,267	735,396	1,173,185,457	1,342,263	2,161,418	3,299,114,816	1,623,718	2,755,042	4,061,303,093	16,990	25,462	37,043,819					
京 都	884,513	1,506,256	2,371,381,856	1,643,942	2,753,814	4,203,772,415	4,567,065	7,156,938	10,878,137,573	5,893,847	10,387,199	14,357,111,548	63,654	99,341	135,178,276					
大 阪	523,181	884,067	1,381,248,783	1,133,004	1,835,181	2,839,333,834	3,141,022	4,934,853	7,200,005,583	3,782,722	6,234,178	8,551,989,876	38,882	57,474	77,343,016					
和 歌 山	138,039	219,009	346,133,329	311,913	483,731	754,330,968	814,872	1,219,030	1,848,439,759	968,563	1,502,816	2,201,638,188	9,879	13,758	19,861,451					
鳥 取	141,776	234,258	350,450,787	290,900	480,355	690,804,553	669,518	1,005,462	1,404,412,786	722,605	1,156,424	1,602,028,559	7,640	10,852	14,891,571					
島 根	50,359	83,392	135,845,799	132,997	204,897	330,049,504	326,408	481,216	731,543,100	343,229	522,159	766,523,145	3,216	4,420	6,349,873					
山 梨	58,472	97,441	162,454,935	159,146	242,736	388,133,138	418,769	607,600	946,556,339	463,766	702,870	1,085,719,392	4,629	6,313	10,021,766					
山 梨	162,428	277,599	447,243,887	385,429	614,264	992,648,900	1,058,485	1,643,117	2,560,821,588	1,282,286	2,078,113	3,151,625,932	12,675	18,419	28,528,856					
山 梨	235,363	420,637	656,881,710	558,125	949,249	1,460,436,286	1,541,121	2,467,673	3,511,689,070	2,025,249	3,489,709	4,737,745,331	20,388	31,467	42,782,138					
山 梨	127,037	221,763	340,370,835	325,466	530,219	801,886,076	941,095	1,458,193	2,106,644,630	1,129,678	1,840,134	2,496,017,271	11,596	17,144	22,466,297					
山 梨	81,036	138,809	220,430,244	189,099	309,138	482,635,895	438,504	649,281	906,171,104	446,769	701,013	970,048,743	4,517	6,462	8,484,984					
山 梨	87,330	159,000	252,994,674	212,380	365,661	569,064,801	588,463	974,903	1,465,895,831	669,231	1,168,602	1,668,868,831	6,708	10,398	14,030,063					
山 梨	152,981	259,880	412,475,095	340,654	561,856	863,119,376	850,296	1,328,952	1,921,987,979	940,684	1,568,966	2,141,845,391	9,252	13,972	19,177,694					
山 梨	85,895	144,893	238,160,381	183,338	291,809	485,892,580	429,180	651,528	1,036,586,217	488,333	781,884	1,210,346,106	4,595	6,584	10,455,542					
山 梨	508,141	889,196	1,348,984,657	1,090,690	1,838,328	2,722,757,835	2,705,371	4,213,897	5,494,866,821	3,063,065	5,136,082	6,449,042,555	31,014	46,439	58,418,498					
山 梨	92,510	169,889	245,853,961	215,264	377,961	546,283,145	503,448	850,983	1,167,648,435	533,524	960,491	1,238,043,790	5,427	8,807	11,000,190					
山 梨	182,209	302,166	467,816,817	394,293	636,445	938,818,617	914,576	1,457,810	2,036,118,268	993,446	1,736,958	2,263,054,031	10,245	15,750	20,117,087					
山 梨	244,668	408,532	620,963,563	532,468	872,417	1,294,964,357	1,161,461	1,840,853	2,607,697,417	1,197,130	1,998,003	2,889,052,221	11,273	16,880	22,377,418					
山 梨	113,498	194,135	319,948,219	271,814	432,736	697,855,997	689,024	1,070,750	1,675,297,811	777,788	1,238,091	1,873,424,866	7,467	10,615	16,023,551					
山 梨	139,530	239,258	370,336,755	305,968	500,789	782,330,995	699,038	1,102,147	1,570,615,971	709,233	1,170,271	1,583,163,922	6,873	10,188	13,306,811					
山 梨	203,774	361,714	567,139,906	484,153	800,799	1,222,488,785	1,047,325	1,672,869	2,426,004,264	1,047,406	1,764,540	2,411,423,706	10,181	15,395	21,124,668					
山 梨	208,836	340,707	576,737,611	357,865	573,882	992,100,884	624,725	976,000	1,611,350,566	509,126	809,478	1,289,755,096	5,367	7,564	12,513,937					

第7表-1 都道府県別、診療種類別、年齢階級別、件数、日数(回数)、点数(金額)

市町村国保
資料上長事・生活平成29年度

国	平成23年度				0～4歳				5～9歳				10～14歳				15～19歳				20～24歳			
	件数	日数	金額	総数	件数	日数	金額	件数	日数	金額	件数	日数	金額	件数	日数	金額	件数	日数	金額	件数	日数	金額		
計	57,329,620	107,561,905	740,531,064,578		539,437	745,906	5,042,013,931	1,571,108	2,367,066	15,083,616,049	974,703	1,366,122	9,021,290,424	726,865	1,223,461	8,927,805,084	873,509	1,632,669	11,972,740,753					
北海道	1,987,111	4,138,130	30,896,618,604		18,419	27,381	183,599,386	50,044	82,419	501,908,280	29,423	45,417	291,449,036	26,181	48,755	393,567,490	27,489	55,914	432,274,864					
青森県	459,295	973,678	6,976,974,872		4,443	7,021	41,141,240	15,079	24,255	141,319,890	9,906	14,868	95,506,980	7,718	14,348	103,868,800	6,741	13,593	92,756,535					
岩手県	501,098	939,265	7,026,841,198		3,396	4,907	29,609,800	11,173	17,534	97,122,170	7,217	10,484	61,900,040	6,129	10,190	73,270,470	5,599	10,533	81,740,235					
宮城県	958,740	1,735,564	11,605,691,651		9,243	12,691	74,285,910	23,515	35,011	202,378,810	13,989	20,310	119,440,270	11,856	20,555	142,387,300	13,744	25,509	189,593,338					
秋田県	381,259	742,754	5,718,074,643		2,636	3,769	23,331,950	8,281	12,286	74,686,120	4,885	6,585	48,591,260	4,066	7,017	62,017,555	3,589	6,728	56,160,100					
山形県	483,326	842,088	5,813,376,020		3,405	4,460	24,883,570	11,051	15,469	88,146,340	8,133	10,619	64,466,730	5,576	8,699	62,596,010	4,589	8,059	58,863,410					
福島県	761,739	1,477,790	10,006,734,857		7,001	10,231	58,495,450	20,706	32,368	177,702,000	13,523	19,474	115,824,620	11,869	20,294	148,792,775	10,935	20,639	142,608,756					
茨城県	1,360,199	2,534,699	16,777,498,609		12,414	18,036	117,018,640	40,761	62,943	381,378,290	26,033	37,093	235,951,380	21,682	36,156	258,327,792	22,372	40,477	285,924,850					
群馬県	893,631	1,713,317	10,772,423,917		8,224	11,879	66,669,230	26,517	40,315	219,615,130	16,688	23,581	136,043,404	12,017	19,920	127,326,058	13,301	24,666	166,944,434					
埼玉県	3,529,251	6,535,666	42,219,422,282		32,241	43,958	286,871,020	93,717	139,529	869,188,890	60,066	83,425	535,598,920	40,983	67,462	463,080,295	56,700	104,178	725,725,600					
千葉県	6,472,419	11,950,716	79,703,825,932		65,508	86,393	624,930,480	172,284	251,987	1,655,310,280	111,670	153,080	1,004,082,138	80,894	134,141	934,993,274	135,826	252,682	1,817,847,997					
東京都	3,997,525	7,387,382	51,938,121,536		36,229	49,433	363,302,070	99,158	148,208	995,593,594	58,504	81,962	548,036,930	47,061	78,993	580,953,817	66,226	121,395	895,244,414					
神奈川県	965,233	1,800,520	12,625,737,452		4,353	6,022	37,335,760	15,612	22,201	140,653,570	10,462	13,515	90,066,720	8,659	13,705	110,904,820	9,076	16,550	117,412,560					
新潟県	380,250	707,441	4,692,285,367		3,373	4,160	22,193,080	8,746	11,823	64,956,370	5,008	6,561	39,169,000	3,431	5,582	38,377,770	3,903	6,937	52,161,320					
石川県	388,725	759,831	5,303,064,566		2,686	3,588	21,280,070	9,658	14,336	85,378,920	6,492	9,105	59,695,810	4,848	7,960	57,190,530	5,586	10,323	72,752,908					
福井県	245,088	471,098	3,310,577,489		1,445	2,101	12,371,010	6,419	9,572	52,521,690	4,190	5,697	33,096,240	3,527	6,014	43,352,750	3,222	6,017	48,597,710					
山梨県	374,251	724,652	4,898,045,558		4,026	5,585	30,240,020	12,773	19,553	109,572,050	8,395	11,724	73,315,280	6,290	10,487	74,016,130	5,815	10,578	82,024,164					
長野県	899,853	1,658,313	11,057,096,303		6,022	8,458	44,695,410	21,046	30,965	162,487,190	13,266	18,276	98,349,430	9,952	16,180	108,290,905	11,266	20,252	139,576,966					
岐阜県	1,084,504	1,831,765	12,620,761,539		11,599	14,492	97,750,150	35,570	48,975	329,933,165	24,395	31,092	224,236,220	14,658	22,275	171,995,180	12,488	21,789	171,458,185					
静岡県	1,635,650	3,003,880	19,349,274,455		11,589	15,904	95,086,600	41,614	60,119	353,042,880	26,719	36,107	226,476,465	19,453	30,772	212,256,531	20,639	37,358	265,867,219					
愛知県	3,600,291	6,274,816	44,018,022,769		40,706	51,277	381,209,925	115,235	160,781	1,169,470,055	76,667	99,014	789,090,650	48,297	74,546	593,581,610	51,430	91,050	713,716,361					
三重県	851,620	1,457,827	9,845,326,188		5,110	6,610	39,123,630	17,929	24,699	142,330,460	12,103	15,749	96,063,990	9,853	15,337	109,000,985	10,365	17,609	128,060,370					
滋賀県	582,090	1,027,370	6,850,127,247		5,125	6,652	40,943,810	16,098	23,230	136,896,810	9,339	12,361	74,636,930	7,305	11,405	82,417,140	8,165	14,457	107,541,650					
京都府	1,151,737	2,108,099	14,869,901,532		8,047	11,022	74,548,160	28,271	40,851	280,554,815	16,480	21,882	161,344,090	13,349	21,352	161,728,680	18,205	33,019	252,348,290					
大阪府	4,473,988	8,604,065	64,286,288,537		43,868	62,497	500,993,430	134,693	207,352	1,521,198,820	84,399	121,937	907,894,270	65,033	113,027	906,540,190	82,269	156,660	1,232,825,610					
兵庫県	2,552,998	4,697,791	34,601,101,550		22,230	30,029	208,038,920	66,818	97,094	664,610,790	41,892	57,332	405,541,440	31,505	51,043	400,508,790	36,977	67,310	513,348,790					
奈良県	698,650	1,243,728	8,287,724,928		4,142	5,753	32,713,280	16,062	23,734	128,390,270	9,806	13,572	75,877,520	8,471	13,605	90,804,720	9,159	16,136	118,838,830					
和歌山県	483,448	924,209	6,456,123,013		5,274	7,351	48,575,630	16,378	24,424	154,782,510	9,945	13,674	92,521,330	7,719	13,172	98,812,790	7,066	13,017	94,988,330					
鳥取県	233,198	431,962	3,036,510,621		1,293	1,753	10,743,560	5,290	8,022	49,865,080	3,544	4,954	31,899,100	2,713	4,445	33,783,535	2,366	4,489	32,955,915					
島根県	256,174	458,804	3,293,676,661		1,373	1,817	10,860,160	4,309	6,132	36,882,840	2,695	3,566	22,503,330	2,006	3,214	22,225,960	1,972	3,558	27,931,520					
岡山県	883,176	1,551,770	11,604,640,046		10,021	12,500	93,591,310	24,199	33,408	238,085,120	14,479	18,534	135,874,450	9,599	14,759	108,420,000	10,435	18,990	146,146,424					
広島県	1,250,613	2,336,012	17,197,875,159		9,670	13,373	97,865,190	27,494	41,421	271,822,130	16,076	21,989	141,947,480	11,832	19,523	148,393,215	14,301	27,043	204,141,750					
山口県	608,515	1,175,768	8,196,478,136		4,538	6,303	45,103,400	13,546	20,774	129,968,610	7,812	11,017	69,592,960	5,821	9,915	73,092,150	5,966	11,461	81,732,185					
徳島県	318,963	621,345	4,438,018,154		3,297	4,239	25,937,650	8,591	13,096	84,317,510	5,618	7,943	55,537,910	4,537	7,794	57,497,740	3,868	7,394	56,750,255					
香川県	430,310	811,480	5,987,582,688		4,811	6,381	42,968,380	13,186	19,451	129,590,910	7,742	10,492	73,365,000	4,955	7,971	64,266,450	4,541	8,492	66,809,340					
愛媛県	640,184	1,203,659	7,754,929,751		7,151	9,579	55,463,750	18,071	27,299	156,130,230	10,491	14,756	84,983,430	7,937	13,223	86,355,945	7,795	14,529	99,099,060					
高知県	323,947	617,600	4,292,092,137		2,379	3,429	19,690,960	8,543	13,342	78,067,460	5,466	7,924	51,439,790	4,472	7,536	52,885,160	4,053	7,787	52,832,950					
福岡県	2,306,745	4,816,659	31,364,833,203		34,135	51,350	362,6,																	

第7表-1 都道府県別、診療種類別、年齢階級別、件数、日数(回数)、点数(金額)

市町村国保 療科ノ食事・生活平成29年度																													
25～29歳					30～34歳					35～39歳					40～44歳					45～49歳					50～54歳				
	件数	日数	金額	件数	日数	金額	件数	日数	金額	件数	日数	金額	件数	日数	金額	件数	日数	金額	件数	日数	金額	件数	日数	金額					
全 計	1,112,092	2,097,044	15,126,025,479	1,446,308	2,705,028	19,270,191,141	1,814,111	3,393,186	23,886,553,480	2,323,969	4,389,342	30,843,646,278	2,612,759	5,015,077	35,205,032,762	2,583,565	4,975,033	34,815,370,593											
北海道	36,827	75,327	570,558,922	51,953	105,863	772,909,712	65,985	136,592	1,010,157,337	81,517	169,502	1,246,644,320	88,668	190,044	1,419,289,811	92,938	198,596	1,517,762,860											
青 島	7,971	16,548	111,821,345	11,511	24,233	165,177,023	15,217	32,342	221,125,370	18,385	39,311	272,072,440	20,939	45,221	322,773,119	22,731	49,497	363,132,235											
岩 手	7,172	13,684	99,223,370	10,044	18,603	131,518,164	13,681	25,272	181,480,190	16,730	33,263	232,471,736	18,407	35,268	257,692,076	20,730	39,970	302,085,986											
宮 城	18,146	33,839	239,022,990	23,762	43,300	301,535,212	29,404	54,075	368,048,696	34,464	63,552	430,547,598	36,959	69,698	470,387,236	38,178	71,790	481,459,392											
秋 田	4,673	8,939	69,326,470	7,168	13,697	105,192,650	9,815	18,645	139,929,940	11,947	22,833	171,064,952	12,792	24,874	191,874,002	13,956	27,532	216,917,005											
山 形	5,922	10,357	71,344,055	8,926	15,469	104,558,080	12,302	21,362	145,481,050	14,349	25,180	170,644,540	15,312	27,377	187,253,180	17,794	32,238	223,318,432											
福島	13,121	25,613	167,177,436	17,502	33,015	218,204,566	21,789	40,975	275,953,732	25,999	49,451	332,567,502	28,511	55,549	374,510,558	31,669	62,515	422,646,182											
茨 城	26,671	49,309	342,862,260	35,732	66,111	446,300,090	44,719	82,263	562,246,987	57,020	106,257	723,829,205	61,549	117,007	783,647,528	57,208	109,265	734,271,984											
栃 木	16,642	30,866	194,076,978	22,450	42,007	268,842,350	28,672	53,784	338,095,596	35,038	66,484	416,741,218	38,038	73,242	468,928,124	36,598	71,685	466,166,985											
群馬	16,182	30,888	195,229,910	21,970	41,541	261,980,865	28,420	54,120	335,602,350	36,362	70,870	450,977,460	39,531	78,430	492,188,880	37,631	75,914	474,791,090											
山 梨	72,406	134,883	918,203,385	89,496	164,436	1,114,450,485	111,988	207,787	1,380,539,783	145,659	272,318	1,807,836,574	164,512	312,312	2,070,091,807	155,606	296,873	1,956,007,914											
千 葉	58,099	108,460	762,759,970	73,574	135,088	942,721,380	92,234	168,889	1,161,745,788	120,698	222,777	1,523,437,160	136,739	256,524	1,766,847,188	128,771	241,455	1,654,097,893											
東 京	189,092	354,443	2,548,392,032	229,834	426,676	3,024,096,366	276,630	509,797	3,575,318,851	334,197	621,022	4,300,017,131	385,415	726,589	4,965,737,562	386,597	730,834	4,947,057,979											
神 奈 川	86,511	161,420	1,190,546,346	106,974	196,819	1,432,003,659	133,672	246,027	1,782,716,010	173,084	321,048	2,345,586,844	202,381	381,958	2,777,277,661	193,025	364,955	2,618,601,159											
新 潟	12,466	22,700	158,039,322	17,585	31,739	222,377,610	22,908	41,427	287,983,596	28,981	52,683	366,028,863	31,804	59,338	410,909,882	35,258	65,724	451,835,369											
富 山	4,742	8,676	58,773,710	6,761	12,062	83,137,185	9,340	16,879	109,400,000	12,628	22,887	149,927,360	13,427	25,104	164,845,352	12,642	23,459	158,491,380											
石 川	6,465	11,852	85,842,120	8,573	16,004	110,087,020	11,963	22,710	148,435,270	15,475	29,310	200,894,170	16,792	32,355	221,677,945	15,856	30,744	216,815,352											
福 井	3,722	6,949	49,884,840	5,082	9,570	71,331,620	6,602	11,988	84,259,910	8,290	15,274	104,661,025	9,481	17,940	121,207,976	9,648	18,419	131,270,142											
山 梨	6,291	12,065	81,203,410	8,471	16,096	108,520,550	11,250	21,181	143,972,030	15,065	29,237	195,768,380	17,813	32,268	242,099,710	18,216	35,524	242,633,294											
長 野	13,993	25,111	170,886,135	18,980	33,857	228,142,035	25,346	45,721	299,021,196	33,271	60,041	398,443,975	37,833	68,981	458,423,457	38,152	71,305	473,384,496											
岐 阜	15,185	26,520	196,935,395	20,872	35,989	260,591,010	28,183	48,864	341,837,204	38,652	66,543	469,325,930	42,813	74,905	521,831,143	43,092	75,456	522,187,275											
静 岡	25,494	46,208	316,229,670	34,983	63,019	422,430,232	45,476	81,788	537,948,990	60,062	109,658	720,077,658	66,197	123,235	806,592,535	66,461	124,005	809,593,620											
愛 知	63,777	113,440	873,713,395	83,943	147,101	1,06,728,100	104,690	181,266	1,336,910,590	140,195	246,889	1,813,645,505	161,382	288,014	2,090,745,996	153,406	273,326	1,962,738,314											
三 重	12,448	21,604	151,225,062	16,486	28,186	199,404,846	21,278	35,969	251,051,127	28,114	48,080	331,630,960	32,610	56,137	382,822,626	34,255	59,601	411,261,606											
滋 賀	10,484	18,493	136,215,980	13,803	23,818	167,139,770	17,592	30,398	206,406,840	21,867	38,221	263,381,064	23,441	41,561	281,383,309	21,690	38,754	259,874,372											
京 都	22,733	41,337	318,766,320	28,797	51,835	386,653,330	36,535	65,325	481,923,650	48,234	87,335	628,426,238	54,967	100,847	731,045,875	52,898	96,621	693,216,670											
大 阪	100,334	193,591	1,527,061,440	122,864	235,801	1,852,102,375	146,559	281,963	2,189,512,269	200,168	382,014	3,016,536,602	238,134	473,887	3,637,323,652	224,002	444,186	3,375,876,517											
兵 庫	44,821	82,039	630,477,419	58,982	106,912	816,494,370	74,264	135,282	1,021,542,244	101,168	185,741	1,410,456,169	112,625	211,638	1,592,771,516	112,112	210,477	1,885,958,839											
和 歌 山	11,079	19,866	140,108,410	15,024	26,944	193,891,270	19,773	35,264	241,403,750	26,682	48,140	329,181,150	30,892	55,946	381,526,560	30,476	55,329	379,871,230											
山 根	8,550	16,016	119,816,716	11,542	21,737	163,486,703	14,117	26,433	193,657,691	19,530	37,369	265,297,284	22,036	42,454	300,244,990	23,731	46,327	329,197,022											
島 根	3,203	6,011	43,127,560	4,951	9,365	63,341,320	6,521	11,902	80,840,500	7,653	14,416	99,910,840	7,987	14,788	102,248,400	8,229	15,669	111,359,625											
島 根	2,822	5,077	36,345,980	4,564	7,801	55,479,260	6,017	10,464	74,283,910	8,006	13,921	99,431,440	7,951	14,224	104,042,290	8,197	14,748	108,674,350											
岡 山	13,588	24,010	181,197,445	18,170	31,779	240,046,300	23,683	41,770	314,689,760	32,070	56,524	411,992,940	34,170	60,620	455,207,968	32,008	57,989	419,879,030											
広 島	18,454	34,895	254,807,890	24,475	45,434	341,181,855	31,459	58,285	437,892,738	43,592	82,224	615,052,718	47,948	91,971	691,285,220	45,307	87,477	653,878,521											
山 口	7,307	14,365	100,821,550	10,762	20,676	145,119,984	13,526	25,555	177,692,930	18,943	37,042	258,233,300	21,399	42,721	300,001,400	20,517	40,166	283,679,040											
徳 島	4,625	9,01																											

第7表-1 都道府県別、診療種類別、年齢階級別、件数、日数(回数)、点数(金額)

市町村国保
資料上・食事・生活平成29年度 平成27年度

	55～59歳				60～64歳				65～69歳				70～74歳				75歳～			
	件数	日数	金額		件数	日数	金額		件数	日数	金額		件数	日数	金額		件数	日数	金額	
全 国	3,171,131	6,089,624	42,177,730,201	計	6,476,034	12,297,709	84,003,272,909		15,151,487	28,718,144	194,417,104,737		15,795,427	30,300,110	208,988,895,234		157,115	246,384	1,749,775,523	
道 府 県	115,545	246,353	1,880,550,406		237,439	501,692	3,766,373,982		526,707	1,112,070	8,272,771,426		532,784	1,133,022	8,565,158,190		5,282	8,983	71,642,582	
青 島	31,539	68,790	506,238,525		63,561	138,330	1,011,776,379		116,583	252,942	1,821,203,699		105,924	230,552	1,893,512,642		1,047	1,827	13,548,680	
手 球	30,493	57,963	445,859,640		68,231	130,137	990,858,653		145,556	275,756	2,083,164,078		135,225	255,776	1,943,925,470		1,315	1,975	14,919,120	
宮 城	52,764	97,882	659,627,778		120,820	221,228	1,473,778,804		271,017	491,257	3,259,807,693		258,323	471,284	3,166,247,084		2,556	3,903	27,349,240	
秋 田	23,034	45,979	347,192,540		55,346	108,559	850,020,521		113,333	223,697	1,730,151,017		104,756	210,043	1,619,961,461		982	1,571	11,657,020	
山 形	28,900	52,018	361,703,284		71,256	125,899	870,380,194		146,704	256,356	1,768,536,067		127,970	226,808	1,599,038,788		1,137	1,718	12,160,290	
福 島	47,550	94,444	658,437,298		110,397	217,662	1,489,665,547		217,746	429,969	2,911,569,703		181,645	363,302	2,492,436,112		1,776	2,839	20,142,620	
茨 城	74,276	141,065	945,604,581		170,333	322,138	2,135,959,888		358,291	677,288	4,398,053,935		347,839	663,619	4,391,431,511		3,299	5,132	34,890,390	
栃 木	49,042	95,452	617,588,135		117,279	227,872	1,420,900,271		247,648	483,941	3,021,126,992		223,374	444,109	2,821,187,521		2,103	3,394	22,171,490	
群 馬	93,409	180,445	1,153,189,958		207,128	414,923	2,320,512,166		234,614	475,095	2,878,847,238		234,835	484,534	3,006,017,916		2,241	3,682	23,401,370	
埼 埼	175,086	330,445	580,540,340		376,782	703,663	4,483,986,699		925,400	1,727,928	10,901,176,038		1,018,053	1,930,365	12,444,319,914		10,646	16,424	109,152,980	
千 葉	153,231	284,566	1,926,991,840		324,322	591,597	3,950,637,373		811,796	1,482,091	9,801,338,212		901,642	1,663,890	11,189,688,257		8,949	13,359	92,688,584	
東 京	409,677	769,919	5,100,390,377		636,668	1,189,959	7,786,454,887		1,436,133	2,682,038	17,289,746,546		1,605,651	3,034,942	19,956,755,642		16,543	25,734	172,684,390	
神 奈 川	216,500	408,555	2,858,751,391		398,970	746,132	5,158,276,759		1,009,710	1,883,718	12,952,443,529		1,157,337	2,178,206	15,314,013,788		12,183	18,553	134,773,565	
新 潟	49,565	94,180	670,519,130		127,899	239,523	1,695,361,547		301,130	570,205	3,975,327,298		286,816	547,013	3,862,226,341		2,669	3,995	28,755,074	
富 山	17,143	32,146	212,980,538		43,070	80,143	541,478,939		112,430	212,327	1,407,153,317		122,478	236,937	1,576,722,546		1,128	1,758	12,437,500	
石 川	21,039	41,723	298,268,715		44,649	87,579	614,024,578		107,465	216,036	1,515,398,140		110,073	224,788	1,582,623,008		1,105	1,858	12,700,010	
福 井	12,902	24,903	171,927,422		30,004	57,792	402,985,184		71,816	141,313	1,003,273,682		67,998	136,431	971,056,068		740	1,238	8,800,240	
山 梨	22,482	44,223	300,584,960		45,858	90,682	608,178,640		96,010	189,529	1,280,592,746		94,584	191,576	1,314,860,574		912	1,504	10,463,620	
長 野	48,897	90,965	603,517,012		106,814	197,952	1,325,689,647		252,694	472,959	3,178,942,124		259,881	483,437	3,341,093,215		2,536	3,853	26,153,090	
山 梨	56,435	97,430	666,759,387		121,855	207,172	1,396,504,467		306,177	520,767	3,523,094,295		309,564	535,388	3,696,304,961		2,966	4,288	29,917,572	
静 岡	88,645	165,000	1,063,112,172		195,115	382,000	2,305,501,121		461,655	860,092	5,503,372,791		466,981	881,507	5,665,788,911		4,567	6,898	45,987,060	
愛 知	186,986	331,467	2,323,654,496		389,806	683,973	4,709,187,675		944,327	1,665,792	11,250,055,852		1,029,335	1,851,735	12,815,915,010		10,109	15,145	107,638,235	
三 重	45,527	79,193	538,442,881		104,965	180,156	1,204,501,110		248,388	427,916	2,878,096,915		249,818	437,446	2,957,570,490		2,371	3,535	24,629,130	
滋 賀	28,826	51,296	350,060,416		68,530	121,594	787,810,955		165,289	295,222	1,939,486,900		162,901	297,544	1,999,517,901		1,635	2,464	16,403,400	
京 都	61,271	113,080	791,378,611		118,369	218,066	1,509,517,511		311,540	579,300	3,993,821,170		328,625	620,867	4,365,718,312		3,406	5,360	39,109,810	
大 阪	244,467	482,114	3,629,614,560		434,360	840,361	6,184,616,147		1,100,283	2,124,798	15,431,623,229		1,239,555	2,453,689	18,212,461,098		12,890	20,728	159,869,328	
兵 庫	136,246	254,914	1,910,896,530		276,025	511,261	3,748,346,473		695,951	1,294,294	9,351,309,764		733,885	1,390,944	10,251,060,130		7,398	11,481	89,794,366	
和 歌 山	37,865	68,616	459,405,369		80,662	143,269	943,856,475		193,623	346,736	2,282,787,885		202,872	367,641	2,467,485,679		2,062	3,177	21,381,530	
鳥 取	30,729	60,110	419,913,045		60,563	117,081	813,137,319		124,978	244,481	1,691,451,517		120,165	238,551	1,666,345,086		1,225	2,012	13,895,050	
島 根	11,600	22,988	151,691,060		31,606	58,898	423,675,250		71,076	132,749	929,962,040		64,344	121,485	864,050,166		728	968	7,047,670	
山 梨	12,638	22,667	161,598,078		32,373	58,586	419,916,998		80,380	145,324	1,039,052,428		80,123	146,590	1,065,843,527		748	1,115	8,506,590	
山 梨	42,396	75,874	566,839,620		98,053	174,172	1,288,523,425		248,061	441,416	3,282,961,430		269,771	485,697	3,891,720,004		2,473	3,728	29,464,820	
山 梨	58,494	112,253	829,532,995		137,794	259,166	1,892,188,328		352,550	662,635	4,780,462,149		407,304	772,734	5,791,773,130		3,863	5,979	46,249,850	
山 梨	29,056	57,232	395,963,235		72,362	139,600	953,819,461		183,259	356,119	2,445,867,347		191,844	379,861	2,714,322,024		1,857	2,961	21,448,560	
山 梨	18,378	37,399	278,048,165		41,641	83,153	592,693,004		92,947	182,808	1,296,651,183		83,867	167,358	1,204,753,861		847	1,390	10,219,835	
山 梨	20,529	39,855	295,959,800		48,718	92,462	674,307,690		126,263	241,957	1,764,839,908		126,724	247,194	1,850,714,930		1,306	2,129	16,318,130	
山 梨	36,303	69,664	448,408,915		78,709	149,909	965,006,522		182,134	346,799	2,208,877,696		175,817	338,720	2,218,973,303		1,635	2,667	18,596,350	
山 梨	19,632	38,175	263,953,270		40,468	77,595	542,610,687		88,890	170,855	1,194,076,065		88,373	172,956	1,219,516,762		821	1,337	10,210,920	
山 梨	127,290	275,629	1,823,971,901		266,571	565,013	3,679,159,060		604,303	1,264,097	7,956,573,665		610,044	1,295,559	8,261,338,507		5,978	10,434	68,038,440	
山 梨	22,023	44,007	297,953,602		47,253	93,842	616,540,861		101,928	204,677	1,319,956,992		95,092	192,876	1,250,336,307		976	1,619	10,430,030	
山 梨	44,007	84,700	589,628,509		93,095	173,575	1,180,737,178		201,971	366,914	2,473,619,578		183,705	351,989	2,433,322,900		1,782	2,668	18,508,890	
山 梨	52,071	107,883	690,479,705		110,239	221,118	1,432,281,339		229,889	455,033	2,913,993,258		215,308	426,924	2,742,089,258		1,944	3,172	21,665,050	
山 梨	21,688	46,895	316,369,207		48,874	104,797	711,206,261		113,547	247,288	1,696,898,569		113,880	248,942	1,704,446,027		1,080	1,929	14,047,724	
山 梨	26,763	58,335	407,304,168		56,639	123,343	845,159,843		118,925	258,177	1,778,992,076		109,016	239,082	1,661,152,414		1,047	1,825	13,235,038	
山 梨	42,966	92,800	590,197,441		96,217	203,829	1,295,605,630		190,920	408,479	2,503,410,194		168							

第7表-2 都道府県別、診療種別別、年齢階級別、件数、日数(回数)、点数(金額)

後期高齢者医療 統計		平成29年度		総数				65～69歳				70～74歳				75～79歳				80～84歳			
		件数	日数	金額	件数	日数	金額	件数	日数	金額	件数	日数	金額	件数	日数	金額	件数	日数	金額	件数	日数	金額	
全	計	506,296,359	812,707,880	15,892,902,354,369	4,495,411	13,386,589	337,882,578,022	5,415,590	14,611,610	372,157,918,583	189,328,215	262,843,338	4,899,822,624,893	157,711,553	240,709,026	4,628,723,520,760	157,711,553	240,709,026	4,628,723,520,760	157,711,553	240,709,026	4,628,723,520,760	
全 国	北海道	22,467,308	38,345,418	867,551,216,862	449,196	1,325,157	37,118,140,966	497,543	1,350,317	37,492,078,687	7,920,053	10,923,320	243,092,008,622	6,831,077	10,612,855	238,555,909,831	6,831,077	10,612,855	238,555,909,831	6,831,077	10,612,855	238,555,909,831	
	青森県	6,056,464	8,752,018	169,208,729,196	133,636	382,277	8,650,801,127	121,780	279,664	6,695,048,271	2,152,070	2,712,160	50,592,065,343	1,956,947	2,664,377	50,413,585,903	1,956,947	2,664,377	50,413,585,903	1,956,947	2,664,377	50,413,585,903	
	岩手県	6,130,092	8,285,382	162,865,148,481	62,979	180,187	4,191,297,639	65,330	163,280	3,843,678,990	2,137,244	2,553,306	48,629,333,080	1,974,050	2,517,102	48,629,334,566	1,974,050	2,517,102	48,629,334,566	1,974,050	2,517,102	48,629,334,566	
	宮城県	9,497,710	13,056,144	251,839,543,214	47,655	107,197	2,847,097,039	66,098	143,921	3,669,598,240	3,439,646	4,209,756	77,963,460,198	3,031,528	4,016,831	76,559,488,143	3,031,528	4,016,831	76,559,488,143	3,031,528	4,016,831	76,559,488,143	
	秋田県	5,449,643	7,455,697	152,775,922,349	48,193	116,193	2,932,750,700	59,450	137,650	3,371,165,608	1,804,611	2,203,120	43,373,354,574	1,779,001	2,297,243	46,665,458,571	1,779,001	2,297,243	46,665,458,571	1,779,001	2,297,243	46,665,458,571	
	山形県	6,184,005	8,950,383	172,077,533,653	72,514	210,661	4,803,261,319	83,704	216,833	5,069,857,956	2,018,236	2,554,042	46,548,883,783	1,946,694	2,636,529	50,285,854,811	1,946,694	2,636,529	50,285,854,811	1,946,694	2,636,529	50,285,854,811	
	福島県	8,414,555	12,176,932	248,442,405,251	131,895	360,160	9,470,119,722	134,605	332,289	8,678,670,926	2,844,166	3,598,748	69,924,449,180	2,598,305	3,516,336	70,058,518,057	2,598,305	3,516,336	70,058,518,057	2,598,305	3,516,336	70,058,518,057	
	茨城県	10,606,942	15,961,245	335,412,005,251	194,889	633,414	17,210,265,245	201,957	586,720	16,270,865,804	4,085,273	5,298,537	105,990,938,500	3,110,734	4,346,658	89,395,589,947	3,110,734	4,346,658	89,395,589,947	3,110,734	4,346,658	89,395,589,947	
	栃木県	6,333,774	9,838,995	192,864,892,598	78,160	238,338	6,384,013,055	84,496	227,537	6,136,188,191	2,379,969	3,235,764	60,976,401,299	1,903,810	2,791,338	53,274,859,382	1,903,810	2,791,338	53,274,859,382	1,903,810	2,791,338	53,274,859,382	
	群馬県	7,352,785	12,026,466	238,956,012,694	95,588	325,710	7,716,490,835	109,593	342,987	8,589,599,109	2,721,120	3,857,371	71,948,833,740	2,189,926	3,348,217	65,093,051,928	2,189,926	3,348,217	65,093,051,928	2,189,926	3,348,217	65,093,051,928	
全 国	埼玉県	21,518,949	30,802,765	613,900,443,688	72,833	215,885	5,809,353,546	121,181	315,672	8,277,460,603	9,022,976	11,594,681	220,900,708,927	6,749,625	9,385,106	187,029,330,957	6,749,625	9,385,106	187,029,330,957	6,749,625	9,385,106	187,029,330,957	
	千葉県	48,372,773	70,583,143	1,356,243,142,733	59,408	134,268	13,620,011,531	114,565	246,388	6,658,997,841	18,151,087	23,714,851	432,216,401,079	15,665,204	22,223,757	421,966,220,567	15,665,204	22,223,757	421,966,220,567	15,665,204	22,223,757	421,966,220,567	
	東京都	33,896,797	46,426,673	893,201,782,183	74,896	176,086	4,209,838,334	94,011	204,989	5,094,321,909	13,605,249	17,076,544	315,021,924,382	10,776,420	14,478,470	276,159,720,656	10,776,420	14,478,470	276,159,720,656	10,776,420	14,478,470	276,159,720,656	
	神奈川県	10,407,601	14,400,993	279,195,064,817	68,452	205,949	5,061,413,988	68,756	175,882	4,336,830,400	3,604,305	4,489,256	82,756,308,519	3,278,342	4,301,626	82,304,737,614	3,278,342	4,301,626	82,304,737,614	3,278,342	4,301,626	82,304,737,614	
	新潟県	4,608,765	8,301,160	172,289,630,988	101,306	327,885	8,373,089,964	120,938	348,965	8,852,068,438	1,623,521	2,374,399	47,240,623,068	1,375,810	2,251,940	45,871,402,445	1,375,810	2,251,940	45,871,402,445	1,375,810	2,251,940	45,871,402,445	
	富山県	4,070,457	7,402,688	159,765,172,037	60,949	179,108	4,745,647,442	71,018	185,553	4,990,622,273	1,453,226	2,216,866	46,410,247,653	1,211,975	2,074,773	44,270,388,966	1,211,975	2,074,773	44,270,388,966	1,211,975	2,074,773	44,270,388,966	
	石川県	5,407,687	108,917,784,286	108,917,784,286	25,905	70,679	1,842,176,238	27,580	73,460	1,958,928,079	936,500	1,540,755	30,271,913,901	863,803	1,594,103	31,899,694,942	863,803	1,594,103	31,899,694,942	863,803	1,594,103	31,899,694,942	
	福井県	2,769,862	5,407,687	108,917,784,286	25,905	70,679	1,842,176,238	27,580	73,460	1,958,928,079	936,500	1,540,755	30,271,913,901	863,803	1,594,103	31,899,694,942	863,803	1,594,103	31,899,694,942	863,803	1,594,103	31,899,694,942	
	山梨県	3,499,032	5,248,199	105,839,272,884	13,414	42,005	980,587,871	20,576	65,232	1,525,517,783	1,238,940	1,644,471	31,921,729,820	1,048,319	1,496,808	29,827,110,927	1,048,319	1,496,808	29,827,110,927	1,048,319	1,496,808	29,827,110,927	
	長野県	9,256,626	13,001,289	280,006,300,188	55,031	170,743	4,360,726,878	87,099	231,959	6,103,542,647	3,182,860	3,978,680	80,893,480,774	2,765,027	3,677,444	78,167,443,447	2,765,027	3,677,444	78,167,443,447	2,765,027	3,677,444	78,167,443,447	
全 国	岐阜県	8,507,165	13,122,667	262,792,936,410	45,805	145,665	3,305,973,886	67,415	176,487	4,371,915,584	3,247,258	4,460,520	81,506,003,091	2,649,403	3,967,777	75,638,507,283	2,649,403	3,967,777	75,638,507,283	2,649,403	3,967,777	75,638,507,283	
	静岡県	15,554,481	21,915,172	426,755,558,243	100,230	287,605	7,126,521,019	106,406	257,991	6,850,789,338	5,902,656	7,523,674	140,210,648,215	4,818,225	6,585,869	126,424,112,522	4,818,225	6,585,869	126,424,112,522	4,818,225	6,585,869	126,424,112,522	
	愛知県	26,597,006	42,980,065	827,444,075,554	620,031	1,756,568	44,691,586,743	693,343	1,796,933	46,467,072,176	10,540,454	14,944,604	266,771,194,504	8,020,522	12,375,334	229,652,713,271	8,020,522	12,375,334	229,652,713,271	8,020,522	12,375,334	229,652,713,271	
	三重県	7,458,821	11,750,181	218,221,438,076	41,578	128,403	3,102,128,635	65,503	174,813	4,321,298,473	2,824,266	3,977,514	70,147,904,307	2,347,163	3,567,737	65,859,936,876	2,347,163	3,567,737	65,859,936,876	2,347,163	3,567,737	65,859,936,876	
	滋賀県	4,755,684	7,612,812	158,835,967,267	34,509	94,834	2,479,726,345	44,460	122,941	3,366,335,531	1,778,524	2,457,929	49,031,029,589	1,457,519	2,240,640	45,999,429,054	1,457,519	2,240,640	45,999,429,054	1,457,519	2,240,640	45,999,429,054	
	京都府	9,497,679	17,280,169	351,103,627,990	60,722	155,192	4,262,982,575	90,821	240,659	6,595,949,477	3,612,561	5,646,333	109,134,140,095	2,953,702	5,176,889	104,148,918,085	2,953,702	5,176,889	104,148,918,085	2,953,702	5,176,889	104,148,918,085	
	大阪府	34,129,930	61,657,918	1,134,864,492,016	193,621	555,956	13,960,792,225	270,713	712,156	17,448,345,965	13,973,067	21,856,379	391,082,619,480	10,779,835	18,928,179	344,426,287,373	10,779,835	18,928,179	344,426,287,373	10,779,835	18,928,179	344,426,287,373	
	兵庫県	23,865,383	38,783,555	749,930,038,006	177,919	522,763	12,916,831,933	345,968	896,624	23,436,460,151	9,013,157	12,730,047	233,517,942,218	7,436,667	11,578,923	219,674,837,768	7,436,667	11,578,923	219,674,837,768	7,436,667	11,578,923	219,674,837,768	
	奈良県	5,660,873	9,112,733	183,268,183,044	45,239	128,097	3,297,853,704	65,483	166,908	4,612,358,808	2,218,170	3,117,241	60,021,057,797	1,714,317	2,652,285	52,992,488,370	1,714,317	2,652,285	52,992,488,370	1,714,317	2,652,285	52,992,488,370	
	和歌山県	4,385,560	7,699,201	147,048,913,373	56,219	170,851	3,297,246,107	62,569	164,605	4,017,592,638	1,542,100	2,337,122	43,069,515,388	1,355,177	2,174,731	43,045,342,032	1,355,177	2,174,731	43,045,342,032	1,355,177	2,174,731		

第7表－2 都道府県別、診療種類別、年齢階級別、件数、日数(回数)、点数(金額)

後期高齢者医療
平成29年度
総計

	85～89歳				90～94歳				95～99歳				100歳以上			
	件数	日数	金額	件数	日数	金額	件数	日数	金額	件数	日数	金額	件数	日数	金額	金額
全 国	97,382,668	189,625,943	3,387,586,041,742	40,602,859	83,089,234	1,673,915,189,958	9,971,486	24,338,194	476,851,147,900	1,478,377	4,124,346	75,863,332,451				
北海道	4,410,565	8,113,250	182,345,360,136	1,838,003	4,360,292	95,043,013,103	456,804	1,419,803	29,234,765,593	64,067	240,424	4,670,039,924				
青 島	1,162,654	1,774,314	34,347,211,648	429,280	750,819	14,824,847,199	89,598	185,585	3,531,906,416	10,499	23,422	392,661,289				
岩 手	1,263,294	1,785,146	35,962,559,064	501,748	840,338	17,118,952,064	110,585	211,847	4,287,453,075	14,862	34,176	613,540,001				
宮 城	1,937,657	2,863,880	56,658,300,355	781,294	1,325,537	26,555,438,317	171,696	342,394	6,661,961,181	22,136	46,718	924,189,741				
秋 田	1,178,436	1,704,983	35,474,303,546	467,412	776,391	16,149,708,559	100,155	193,518	3,857,242,385	12,385	26,799	487,938,406				
山 形	1,340,922	2,025,274	39,922,152,577	578,731	1,011,549	19,876,196,021	128,515	260,397	4,945,915,923	14,689	35,098	625,411,263				
福 島	1,768,248	2,665,224	55,110,196,144	747,779	1,306,544	27,261,453,428	168,215	348,976	7,016,702,600	21,342	48,655	922,316,183				
茨 城	1,957,960	3,063,276	64,519,642,755	836,621	1,545,357	32,422,169,501	192,048	419,429	8,371,034,851	27,460	64,854	1,231,498,648				
栃 木	1,228,928	2,020,691	40,448,159,201	524,789	1,009,566	19,920,105,053	117,621	274,154	5,133,733,394	16,001	40,807	691,433,023				
群 馬	1,440,324	2,484,774	51,357,193,086	621,921	1,252,678	26,035,807,800	151,331	355,466	7,094,373,709	22,982	59,263	1,120,662,487				
埼 玉	3,926,746	6,402,296	130,000,975,687	1,508,277	2,882,892	58,724,952,560	368,195	827,441	16,585,554,656	52,271	139,932	2,686,967,684				
千 葉	3,691,190	5,768,983	119,498,734,140	1,458,302	2,641,582	54,837,282,507	351,056	751,500	15,069,906,218	51,786	129,756	2,477,666,790				
東 京	9,399,589	14,940,748	299,371,642,604	3,849,039	6,949,902	143,873,685,279	978,485	2,020,543	41,617,207,381	155,396	350,586	6,918,976,451				
神 奈 川	6,191,674	9,127,301	182,449,582,976	2,448,328	4,025,193	82,886,499,663	609,453	1,143,437	23,571,666,786	96,766	194,653	3,786,237,477				
新 潟	2,171,210	3,152,038	63,087,587,847	946,414	1,557,169	31,571,572,198	237,366	450,972	8,841,759,103	32,756	68,101	1,234,855,148				
富 山	892,508	1,722,993	35,963,250,054	381,860	933,722	19,257,173,897	98,803	293,640	5,822,255,300	14,018	48,016	909,767,822				
石 川	808,420	1,599,436	34,858,833,704	353,564	828,157	17,920,681,004	96,611	274,295	5,697,871,801	14,694	44,500	870,899,194				
福 井	588,399	1,261,575	25,722,069,939	254,780	645,921	12,897,851,836	63,558	191,480	3,767,373,005	9,037	30,124	557,776,346				
梨 枝	738,849	1,169,445	24,220,673,707	338,219	619,901	13,157,885,432	87,745	182,454	3,637,593,624	12,970	28,583	568,247,710				
野 田	1,981,132	2,905,067	64,646,961,096	924,142	1,534,811	35,015,306,678	228,646	434,201	9,600,960,186	32,889	68,384	1,417,878,482				
早 稲	1,637,638	2,705,866	54,100,518,802	679,469	1,271,388	26,035,185,045	157,949	344,029	6,878,864,916	22,228	51,115	955,967,803				
知 知	3,016,274	4,492,232	90,088,734,369	1,272,675	2,127,753	43,186,536,173	298,091	573,942	11,305,180,783	39,924	86,406	1,571,035,814				
愛 知	4,498,140	7,698,259	160,480,738,898	1,759,178	3,380,204	68,538,983,012	407,607	891,805	18,127,115,003	57,731	138,238	2,714,671,947				
三 重	1,440,922	2,439,837	46,958,715,964	589,584	1,129,463	21,789,259,546	130,184	286,482	5,253,590,766	19,621	45,932	789,603,509				
滋 賀	935,886	1,643,120	35,306,394,894	393,698	788,283	17,088,587,066	97,993	225,018	4,764,870,915	13,995	40,047	799,593,873				
京 都	7,787,468	13,630,129	75,954,239,902	757,920	1,796,261	38,110,489,500	200,006	533,758	10,999,169,951	33,878	100,948	1,897,838,405				
大 阪	5,957,316	12,091,051	228,296,569,745	2,295,313	5,540,391	104,466,342,257	570,551	1,669,643	30,123,275,090	89,514	304,163	5,060,294,206				
兵 庫	4,540,124	8,030,612	159,436,251,465	1,830,303	3,757,323	76,207,342,257	453,613	1,087,023	21,410,082,751	67,632	180,240	3,330,287,463				
奈 良	1,051,352	1,849,330	37,856,378,110	438,224	902,966	18,624,460,915	111,548	255,384	5,113,274,922	16,440	39,812	750,300,418				
和 歌 山	877,510	1,637,400	31,827,134,811	384,723	845,277	16,021,522,237	92,501	248,659	4,486,010,233	14,761	40,925	675,185,966				
鳥 取	536,130	923,310	19,866,070,770	251,611	496,744	10,764,086,118	64,400	150,501	3,164,888,677	9,719	22,400	426,835,690				
島 根	738,603	1,225,405	25,576,216,035	341,349	650,270	13,237,958,060	94,975	214,547	4,261,362,120	12,794	35,308	631,288,380				
山 梨	1,661,108	3,175,516	64,625,496,112	714,786	1,649,028	33,147,801,346	185,472	508,566	9,711,053,214	28,671	90,698	1,580,387,061				
茨 城	2,517,974	4,863,990	89,810,383,544	1,119,316	2,533,888	47,082,370,685	297,651	797,346	14,297,129,139	44,831	132,983	2,256,071,947				
山 口	1,544,729	3,023,300	56,672,007,409	652,957	1,599,857	29,915,467,426	161,523	504,536	9,162,305,409	23,504	92,834	1,557,793,884				
鳥 島	684,796	1,532,930	28,936,873,260	294,619	820,974	15,218,997,060	67,514	219,237	3,873,698,359	10,804	40,803	669,289,079				
徳 島	945,503	1,830,728	34,024,840,763	420,979	942,498	17,309,727,088	109,348	280,084	4,897,667,763	17,831	49,577	809,405,170				
香 川	1,297,067	2,577,108	48,558,617,859	566,918	1,316,097	25,279,783,193	142,004	381,901	7,206,820,221	21,020	68,215	1,195,250,819				
愛 媛	767,437	1,676,040	36,486,597,334	352,562	987,774	21,420,319,542	86,538	327,329	6,817,814,401	12,807	61,476	1,185,281,836				
高 知	4,232,379	8,661,475	163,019,237,548	1,808,385	4,487,434	87,945,396,304	451,419	1,337,729	25,560,176,585	69,193	248,564	4,549,394,352				
岡 山	1,264,308	2,494,308	22,976,393,145	285,223	665,972	12,332,360,422	70,582	202,908	3,697,940,819	10,955	39,701	699,521,531				
福 岡	1,514,685	3,061,929	56,773,706,545	666,142	1,627,871	30,978,095,675	163,934	491,482	9,392,861,698	23,881	86,594	1,536,553,720				
長 崎	1,764,352	3,744,772	70,056,028,576	791,161	2,035,317	38,067,165,823	201,717	632,866	11,537,394,115	29,293	102,627	1,715,970,806				
熊 本	1,128,110	2,238,885	46,213,031,016	500,043	1,201,710	24,572,726,276	121,200	352,178	6,799,369,863	16,976	54,497	977,163,831				
大 分	1,113,861	2,012,008	36,623,530,307	483,217	1,011,922	18,205,306,972	125,456	298,965	5,349,374,333	19,392	55,495	907,602,148				
宮 崎	1,713,871	3,677,665	69,288,448,606	752,014	2,030,989	38,418,349,541	197,864	666,369	12,044,144,210	30,002	119,638	2,008,028,162				
鹿 児 島	762,768	1,368,075	31,847,499,627	309,967	663,659	15,278,757,643	103,560	273,965	6,318,364,497	21,974	72,259	1,491,750,462				

第7表—2 都道府県別、診療種別、年齢種別、年階級別、件数、日数(回数)、点数(金額)

後期高齢者医療

[illegible]

第7表－2 都道府県別、診療種別、年齢階級別、件数、日数(回数)、点数(金額)

後期高齢者医療 入院	平成29年度				85～89歳				90～94歳				95～99歳				100歳以上			
	件数	日数	点数	件数	日数	点数	件数	日数	点数	件数	日数	点数	件数	日数	点数	件数	日数	点数	件数	日数
全 国	3,379,071	61,829,452	178,651,000,319	2,002,835	38,676,745	99,584,013,630	650,325	13,056,885	30,871,028,374	111,950	2,328,682	5,032,097,287								
北海道	197,343	3,891,559	10,552,042,657	123,963	2,631,665	6,262,840,178	43,900	979,303	2,115,739,247	7,505	174,885	353,885,117								
青 島	34,433	627,999	1,679,721,825	17,792	334,017	810,274,047	4,872	94,248	217,065,000	575	10,861	23,616,796								
岩 手	36,713	649,907	1,738,142,858	22,062	407,709	972,626,965	6,386	115,973	269,352,927	1,043	20,083	39,757,466								
宮 城	55,717	975,798	2,776,390,442	31,694	581,672	1,478,681,296	9,168	175,622	403,825,709	1,309	24,300	56,294,310								
秋 田	33,693	624,926	1,734,913,361	18,276	347,465	905,122,484	5,063	97,184	239,161,457	689	13,553	31,470,008								
山 形	39,154	698,761	2,023,167,032	23,764	438,577	1,138,615,360	6,773	128,258	311,439,939	909	18,678	41,905,642								
福島	53,654	953,884	2,723,322,949	32,320	603,225	1,547,481,137	9,587	187,421	438,464,735	1,372	27,036	58,979,041								
茨 城	63,436	1,106,269	3,205,912,380	39,262	724,424	1,878,188,766	11,612	223,651	533,216,472	1,876	35,376	80,466,004								
栃 木	39,732	726,941	2,057,463,375	23,970	465,382	1,157,016,371	7,303	149,387	333,945,076	1,069	22,160	46,122,943								
群 馬	52,885	935,721	2,773,940,358	32,104	600,739	1,589,926,073	9,930	194,254	472,126,980	1,710	33,085	76,427,487								
埼 埼	121,961	2,206,288	6,663,129,476	67,541	1,297,717	3,427,128,170	21,777	435,282	1,060,174,699	3,943	82,711	183,667,783								
千 葉	111,563	1,968,600	6,116,510,656	62,400	1,161,590	3,159,175,540	19,730	384,933	944,011,163	3,580	72,733	161,257,277								
京 都	264,299	4,567,228	14,707,913,350	147,778	2,699,514	7,733,874,151	47,905	912,988	2,380,513,532	8,401	166,023	392,591,109								
神 奈 川	154,755	2,600,636	8,648,790,392	83,078	1,474,723	4,347,204,799	27,224	502,627	1,348,352,925	4,636	88,875	211,133,957								
新 潟	62,124	1,129,546	3,131,898,018	37,634	699,283	1,792,144,589	12,134	229,372	551,242,088	1,797	35,274	79,644,218								
富 山	40,616	768,170	2,094,811,920	26,368	541,942	1,299,244,740	8,947	192,258	423,514,104	1,497	33,042	69,819,173								
石 川	38,891	741,605	2,015,751,498	23,321	465,979	1,152,737,772	8,311	173,124	396,881,677	1,311	27,958	62,041,720								
福 井	29,284	547,677	1,485,114,614	17,118	349,939	831,101,765	5,575	118,428	267,395,275	944	19,344	41,179,302								
山 梨	24,363	438,167	1,259,880,215	15,887	296,539	783,507,484	5,112	97,961	232,155,314	853	15,523	37,316,067								
山 梨	61,298	1,012,457	3,340,800,766	39,736	678,888	2,067,737,591	12,553	216,759	617,260,098	1,947	35,334	92,286,810								
長 崎	49,354	838,848	2,627,364,717	28,476	505,766	1,442,880,284	8,879	162,910	422,911,866	1,334	24,743	59,553,819								
静 岡	80,803	1,442,190	4,390,170,286	47,559	886,585	2,415,510,051	14,479	279,960	696,661,594	2,168	44,310	98,409,177								
愛 知	136,821	2,375,435	7,422,776,452	75,278	1,373,357	3,860,098,530	23,997	473,759	1,128,919,904	3,725	72,680	172,411,288								
三 重	45,928	821,282	2,393,606,199	25,516	471,542	1,240,206,931	7,216	138,677	329,828,554	1,169	22,319	50,163,141								
滋 賀	35,233	651,167	1,954,455,912	20,284	389,485	1,058,470,736	6,522	128,300	323,459,138	1,209	25,492	56,945,015								
京 都	75,362	1,392,602	4,231,323,067	44,583	882,037	2,357,551,634	14,486	283,275	723,873,556	2,724	56,132	127,221,501								
大 阪	214,654	3,947,895	12,058,837,739	115,580	2,270,173	6,121,511,459	37,506	776,912	1,908,674,401	6,834	148,327	329,100,205								
兵 庫	151,409	2,722,282	8,446,291,808	86,113	1,630,465	4,543,382,761	27,178	541,689	1,375,135,701	4,545	92,820	215,812,578								
奈 良	36,411	644,470	2,007,981,122	21,475	403,860	1,128,128,817	6,545	125,105	330,167,455	1,016	18,870	49,183,628								
和 歌 山	31,172	556,382	1,674,852,632	18,837	352,791	942,167,093	6,098	119,557	292,168,377	913	18,496	43,453,549								
鳥 取	20,523	379,414	1,110,744,966	12,916	246,600	669,422,851	4,311	85,528	213,165,216	614	11,759	26,749,974								
島 根	25,945	471,242	1,372,318,649	15,588	289,121	768,981,953	5,647	108,729	273,726,567	925	17,958	40,966,468								
山 梨	68,874	1,232,329	3,521,156,951	42,009	801,791	2,042,257,149	13,896	273,168	638,845,545	2,438	50,281	106,718,176								
山 梨	89,521	1,635,603	4,498,049,300	55,830	1,078,445	2,671,235,030	19,139	385,703	876,252,799	3,135	64,966	139,688,987								
山 口	64,878	1,329,420	3,259,415,167	41,295	888,186	1,955,615,119	14,197	321,542	692,566,317	2,758	65,476	117,055,511								
徳 島	33,081	638,975	1,618,225,507	20,587	421,015	954,505,044	5,733	121,735	255,155,640	1,050	22,615	44,066,400								
香 川	33,653	607,009	1,690,106,197	20,265	384,288	955,539,641	6,522	127,172	288,066,728	1,124	22,257	48,073,148								
愛 媛	52,375	965,249	2,595,061,290	32,316	629,944	1,512,636,177	10,367	204,734	459,282,529	1,856	39,460	77,718,004								
高 知	42,516	865,716	2,276,486,662	29,616	639,637	1,499,901,994	10,798	242,882	521,878,153	2,086	48,593	94,690,957								
高 知	180,328	3,532,468	9,458,435,071	113,848	2,336,495	5,607,286,937	37,526	793,132	1,793,800,318	7,437	161,847	332,430,371								
佐 賀	26,222	503,504	1,286,509,515	16,592	337,192	765,997,623	5,620	117,628	247,225,562	1,134	25,219	50,156,113								
長 崎	67,104	1,300,865	3,254,550,588	42,887	872,255	1,995,801,904	14,475	306,292	660,220,540	2,559	56,898	110,969,516								
大 分	85,170	1,679,334	4,107,166,419	54,602	1,127,980	2,479,275,632	18,511	393,784	813,190,922	3,027	65,730	123,124,203								
熊 本	54,247	997,117	2,652,508,415	33,348	648,282	1,566,865,803	10,352	207,781	461,566,376	1,637	32,669	67,840,904								
崎 玉	41,946	801,928	1,917,708,360	24,894	486,431	1,041,484,153	8,071	162,535	327,898,153	1,528	32,045	57,826,966								
宮 城	84,610	1,689,726	4,095,495,802	55,297	1,158,803	2,522,713,482	19,518	422,618	839,632,566	3,489	78,599	140,822,065								
福 島	35,115	634,761	1,969,777,384	20,346	373,230	1,039,711,564	9,474	179,265	461,203,510	2,550	51,287	111,083,393								

第7表 2 都道府県別、診療種類別、年齢階級別、件数、日数(回数)、点数(金額)

後期高齢者医療 入院外		平成29年度				65～69歳				70～74歳				75～79歳				80～84歳			
		件数	日数	点数	件数	日数	点数	件数	日数	点数	件数	日数	点数	件数	日数	点数	件数	日数	点数		
全	計	268,885,659	487,365,409	457,313,560,186	2,306,226	6,714,280	13,488,842,432	2,789,993	7,532,988	14,185,764,082	101,106,390	175,471,180	163,805,886,468	84,356,379	151,871,929	137,169,991,264					
道	北	11,644,488	19,162,190	20,948,835,166	225,925	635,082	1,365,194,104	249,704	620,897	1,193,548,239	4,138,910	6,471,108	6,943,433,687	3,567,050	5,703,439	5,893,863,478					
府	青	3,223,137	5,620,945	4,945,721,222	69,142	180,720	342,276,356	63,103	152,149	266,830,185	1,146,984	1,916,795	1,639,775,674	1,046,605	1,796,559	1,466,046,586					
県	神	3,232,305	5,033,506	4,498,048,574	32,129	81,376	151,848,295	32,979	75,438	132,641,042	1,126,304	1,727,342	1,547,744,046	1,046,559	1,620,990	1,391,045,002					
市	宮	4,992,280	8,226,888	7,529,997,107	24,091	59,111	117,019,396	33,458	79,674	147,945,278	1,807,585	2,904,594	2,679,008,908	1,601,846	2,641,412	2,364,988,911					
町	秋	2,830,668	4,521,561	3,909,723,552	23,821	57,597	97,293,854	29,366	63,427	98,261,038	936,485	1,449,747	1,293,323,760	927,762	1,459,962	1,246,012,999					
村	山	3,389,246	5,554,059	5,003,376,283	36,540	99,118	168,682,843	42,741	106,558	173,376,557	1,102,545	1,751,558	1,573,055,338	1,073,688	1,718,125	1,517,877,713					
支	形	4,551,972	7,396,797	7,309,092,270	68,149	195,681	414,091,985	63,513	176,044	343,530,693	1,536,264	2,396,465	2,285,835,209	1,414,656	2,262,352	2,111,544,603					
庁	城	5,639,260	9,644,553	10,124,651,030	98,045	339,829	789,840,837	102,288	323,384	716,405,741	2,174,403	3,529,870	3,557,082,487	1,666,936	2,766,857	2,636,034,945					
道	栃	3,548,605	6,101,889	6,264,107,197	42,695	142,389	326,000,716	46,007	138,762	299,131,286	1,330,173	2,208,767	2,247,415,016	1,075,016	1,810,020	1,749,927,004					
府	木	4,206,024	7,083,846	7,379,084,890	51,194	151,650	304,069,055	58,429	165,548	338,491,721	1,560,139	2,538,083	2,581,541,722	1,266,191	2,096,652	2,084,862,652					
市	埼	12,752,251	22,415,215	21,245,808,418	76,485	226,707	448,114,910	85,752	237,941	450,045,111	5,595,002	9,563,604	8,999,869,218	4,003,134	7,044,190	6,512,576,645					
町	玉	11,075,657	18,797,401	17,886,497,885	36,668	111,347	248,729,230	60,919	170,988	344,172,194	4,685,100	7,703,914	7,356,622,185	3,496,159	5,923,693	5,510,822,298					
支	千	24,297,532	44,289,794	40,253,531,766	29,366	73,792	144,414,064	56,752	139,014	258,028,674	9,219,492	16,209,509	14,528,365,145	7,930,621	14,525,193	12,835,419,615					
庁	東	17,093,021	30,193,988	26,813,309,787	37,055	88,546	160,960,739	46,150	107,764	187,858,806	6,917,149	11,899,669	10,546,320,255	5,469,140	9,725,252	8,384,923,465					
市	神	5,476,952	8,599,678	7,929,927,611	34,284	89,458	180,234,379	34,962	86,025	160,800,437	1,884,747	2,928,839	2,742,569,125	1,732,716	2,702,391	2,449,315,398					
町	新	2,604,129	4,494,806	4,694,711,694	54,442	154,920	318,742,965	65,061	163,094	302,725,667	918,156	1,503,665	1,543,171,785	784,446	1,327,498	1,291,947,196					
支	富	2,283,283	3,951,662	4,107,930,872	31,666	85,703	169,085,356	37,393	92,219	173,472,088	825,724	1,366,854	1,413,834,455	686,966	1,167,707	1,169,485,035					
庁	石	1,669,385	3,068,061	3,194,136,139	14,425	41,062	77,103,443	15,592	40,410	78,754,232	567,497	1,004,386	1,056,744,235	525,877	971,584	998,852,645					
市	福	1,846,611	3,088,392	2,856,332,227	6,700	19,192	36,893,609	10,107	28,738	53,279,029	657,724	1,076,363	1,026,428,336	556,865	936,060	856,116,724					
町	山	4,968,948	7,866,556	7,943,730,754	27,588	85,159	181,330,744	43,704	117,481	238,630,035	1,707,232	2,645,159	2,674,360,204	1,492,775	2,332,139	2,298,764,604					
支	長	4,604,345	8,427,611	8,162,349,550	23,377	68,143	130,908,090	34,962	90,012	165,283,692	1,759,639	3,091,183	2,897,004,783	1,443,193	2,644,817	2,526,035,467					
庁	岐	8,335,723	14,060,026	13,667,763,934	52,813	150,999	324,166,558	55,902	142,524	296,876,454	3,160,758	5,222,319	5,130,355,492	2,593,704	4,379,089	4,152,564,224					
市	静	14,545,252	27,380,946	28,052,715,653	324,476	922,453	1,930,080,382	366,604	944,792	1,988,229,196	5,798,607	10,364,852	9,973,466,904	4,421,339	8,231,381	7,759,410,265					
町	愛	4,207,132	7,522,536	6,978,634,207	21,978	65,985	128,224,954	35,210	97,582	180,674,694	1,588,359	2,758,320	2,560,261,055	1,330,058	2,358,301	2,160,117,445					
支	三	2,557,261	4,481,312	4,292,388,582	16,962	46,427	87,267,074	22,217	63,413	123,996,003	959,038	1,627,162	1,556,916,231	789,621	1,388,084	1,293,557,924					
庁	滋	5,344,285	10,305,633	10,214,469,157	31,096	84,580	161,582,316	47,097	127,948	228,995,233	2,059,394	3,778,696	3,731,245,383	1,679,790	3,241,644	3,146,321,273					
市	京	18,611,501	38,326,844	34,381,540,039	99,578	283,587	550,984,016	141,342	396,808	678,976,054	7,745,449	14,892,929	13,629,894,993	5,935,816	12,225,976	10,648,135,988					
町	阪	12,623,941	24,060,771	21,898,289,986	91,216	262,308	487,049,319	178,772	503,856	931,637,618	4,809,154	8,723,930	7,975,983,957	3,959,596	7,518,439	6,536,546,315					
支	兵	3,184,582	5,548,723	5,881,260,628	24,857	69,418	148,784,321	35,774	98,510	193,573,193	1,256,763	2,087,105	2,252,158,227	973,290	1,677,336	1,734,440,358					
庁	和	1,339,166	2,237,481	2,148,793,216	9,987	28,698	52,916,447	12,131	32,416	57,782,815	919,975	1,591,920	1,571,526,624	809,267	1,453,642	1,392,686,565					
市	歌	1,770,763	3,017,731	2,774,902,815	12,901	32,991	54,910,457	14,004	35,283	57,128,674	539,886	871,557	827,397,144	562,719	932,072	853,082,661					
町	山	4,344,326	7,996,477	8,024,380,388	15,469	41,075	76,339,973	27,759	74,224	143,651,354	1,546,061	2,672,612	2,808,009,241	1,356,931	2,462,208	2,477,921,904					
支	口	6,724,937	13,924,948	12,407,124,515	87,964	264,451	500,890,351	96,462	271,838	475,202,678	2,429,482	4,634,907	4,074,815,552	2,050,685	4,169,591	3,549,187,706					
庁	島	3,978,561	7,331,095	5,993,305,471	20,827	60,998	107,026,479	31,602	83,217	138,096,232	1,413,297	2,488,716	2,949,458,396	1,259,387	2,313,156	1,854,358,858					
市	徳	1,926,759	3,808,294	3,856,661,334	36,770	124,719	273,198,881	35,966	108,307	212,941,547	643,059	1,148,051	1,156,390,178	604,550	1,144,684	1,090,447,726					
町	香	2,405,919	4,950,966	4,350,491,886	9,380	28,617	49,297,774	15,273	44,099	74,214,299	823,575	1,567,890	1,427,532,664	755,950	1,535,361	1,333,213,445					
支	愛	3,547,951	6,822,866	6,507,754,968	36,549	100,274	193,662,648	43,196	118,096	211,266,140	1,211,769	2,210,292	2,983,337,269	1,101,366	2,100,138	1,920,165,734					
庁	高	1,843,946	3,310,731	3,147,469,227	12,077	37,304	72,436,603	15,639	46,025	81,851,738	613,656	1,054,642	1,021,301,496	571,863	1,019,522	950,755,097					
市	高	11,337,019	22,710,241	19,901,255,901	220,272	700,230	1,579,383,211	225,774	657,041	1,189,205,555	4,100,349	7,701,913	6,480,605,824	3,453,042	6,822,914	5,480,139,724					
町	知	1,552,155	3,207,009	2,455,386,151	12,025	37,026	57,288,610	13,000	35,849	53,405,321	539,398	1,060,658	820,334,393	483,911	992,552	740,174,594					
支	長	3,760,299	7,408,902	5,686,771,100	9,529	29,422	54,381,431	12,383	34,725	57,472,691	1,323,475	2,510,053	1,911,052,179	1,196,882	2,348,319	1,773,040,603					
庁	熊	4,525,970	8,613,726	7,516,762,154	28,074	85,054	153,652,592	32,246	89,925	157,856,684	1,331,170	2,771,726	2,472,552,008	1,443,915	2,733,398	2,341,494,740					
市	大	2,859,301	5,195,005	4,783,612,618	10,291	30,298	53,601,892	15,496	41,811	66,803,027	984,315	1,682,443	1,593,844,111	908,501	1,630,821	1,487,578,178					
町	分	2,780,003	5,140,738	4,443,901,701	17,318	55,792	117,732,125	24,465	67,755	121,538,172	930,067	1,646,649	1,630,649,677	888,763	1,637,496	1,366,265,303					
支	宮	4,153,128	8,148,863	6,883,508,640	21,466	64,349	111,751,903	29,096	77,659	123,007,981	1,391,392	2,533,147	2,205,848,141	1,314,827	2,551,981	2,114,322,132					
庁	鹿	2,100,156	3,502,925	3,385,720,087	7,391	21,138	38,711,028	8,657	24,622	43,806,346	780,269	1,282,595	1,258,185,806	683,944	1,138,020	1,066,125,805					

第7表 2 都道府県別、診療種類別、年齢階級別、件数、日数(回数)、点数(金額)

後期高齢者医療 入院外	平成29年度				85～89歳				90～94歳				95～99歳				100歳以上			
	件数	日数	点数	件数	日数	点数	件数	日数	点数	件数	日数	点数	件数	日数	点数	件数	日数	点数	件数	日数
全 国	51,611,763	94,694,135	84,383,164,098	20,989,790	38,417,498	34,458,849,102	5,002,613	10,051,882	8,461,929,815	722,705	1,612,427	1,359,132,925								
北海道	2,281,053	3,717,990	3,699,082,036	928,553	1,551,768	1,457,270,961	222,897	401,356	346,565,829	30,396	60,550	49,876,832								
青 海	619,422	1,074,260	852,894,174	225,963	397,181	304,672,406	46,456	88,801	65,051,163	5,462	12,280	8,174,678								
岩 手	667,499	1,024,019	865,241,265	262,089	400,274	326,212,924	7,131	90,582	72,903,055	7,615	13,485	10,412,005								
宮 城	1,020,942	1,688,748	1,481,622,435	406,385	678,342	586,435,003	86,934	153,677	132,270,182	11,039	20,810	20,787,014								
秋 田	614,242	985,314	799,401,810	241,851	400,953	304,296,074	50,999	91,693	62,776,788	6,342	12,868	8,357,229								
山 形	740,662	1,202,616	1,030,757,702	316,339	534,069	435,287,812	69,001	126,178	93,395,456	7,730	15,837	10,942,862								
福 島	961,570	1,543,389	1,420,912,315	401,912	649,621	581,479,001	88,680	152,071	133,446,810	11,228	20,814	18,251,854								
茨 城	1,045,421	1,733,551	1,593,972,537	440,047	743,741	661,367,547	98,158	179,661	147,205,193	13,962	27,660	22,761,743								
栃 木	691,476	1,162,407	1,095,212,359	291,321	503,299	442,297,709	63,486	117,568	91,876,157	8,431	17,887	12,246,950								
群 馬	827,414	1,368,864	1,359,887,112	348,625	590,217	563,170,403	81,702	148,431	126,970,017	12,330	24,401	20,292,208								
埼 玉	2,031,573	3,597,600	3,283,694,850	758,395	1,362,076	1,215,667,051	177,471	334,657	292,503,908	24,439	49,040	43,333,725								
茨 城	1,892,561	3,245,804	2,964,395,093	729,931	1,276,220	1,139,738,666	169,663	316,442	275,626,526	24,456	49,883	46,591,693								
千 葉	4,680,826	8,741,650	7,902,421,550	1,856,978	3,542,547	3,452,262,921	453,768	907,676	957,951,155	69,709	150,213	174,688,642								
神 奈 川	3,097,293	5,584,517	4,894,017,798	1,193,510	2,161,028	2,010,811,938	287,999	537,497	529,557,213	44,825	89,725	96,859,573								
新 潟	1,150,244	1,776,803	1,573,026,620	499,296	779,205	645,022,217	123,952	205,733	157,379,178	16,871	31,224	21,580,257								
富 山	508,436	867,001	819,938,713	213,030	367,159	327,311,328	53,182	96,987	80,357,547	7,376	14,582	10,516,493								
石 川	451,776	785,305	766,630,938	191,720	340,525	318,534,378	50,621	97,292	84,666,135	7,417	16,057	12,222,487								
福 井	354,250	652,712	656,416,330	150,347	277,559	258,771,848	36,374	68,676	59,586,493	5,023	10,472	7,906,913								
山 梨	389,061	646,808	566,867,385	175,213	291,051	247,366,246	44,396	77,931	59,470,632	6,545	12,249	9,910,266								
長 野	1,066,425	1,671,557	1,617,463,508	493,287	779,852	726,321,527	120,786	203,785	178,895,529	17,151	31,424	27,944,603								
山 梨	886,230	1,650,680	1,556,915,804	363,195	692,224	633,523,366	82,284	166,108	142,274,805	11,465	24,444	20,403,543								
岐 阜	1,619,694	2,716,978	2,511,135,072	676,327	1,133,863	994,807,297	155,999	274,903	224,682,467	20,626	40,051	33,196,370								
愛 知	2,454,618	4,635,191	4,327,306,328	939,560	1,769,837	1,648,444,611	210,483	402,586	368,646,795	29,565	59,454	57,131,172								
三 重	818,395	1,468,063	1,314,935,771	330,486	611,901	522,552,434	72,084	139,644	105,931,423	10,562	22,740	15,936,431								
滋 賀	504,015	889,954	818,390,724	208,542	363,668	324,437,268	49,822	89,650	76,077,224	7,044	13,554	11,746,133								
京 都	998,614	1,975,139	1,909,401,038	407,607	832,850	798,762,626	103,822	224,505	203,785,209	16,865	40,271	34,376,079								
大 阪	3,197,457	6,920,959	5,936,798,110	1,176,145	2,737,186	2,282,253,477	274,918	732,783	564,337,365	40,796	126,616	90,160,036								
兵 庫	2,388,522	4,645,860	4,024,840,566	938,693	1,859,188	1,589,045,892	224,955	470,951	389,163,582	32,933	76,239	64,022,737								
和 歌 山	588,558	1,048,778	1,036,940,047	238,233	440,482	404,609,897	58,667	116,248	96,350,376	8,440	18,846	14,404,209								
鳥 取	518,526	981,935	896,912,066	221,950	456,508	379,492,531	51,616	122,158	87,547,371	8,053	21,448	13,801,862								
島 根	293,245	488,339	453,503,816	135,657	230,894	210,061,805	34,040	61,432	55,476,407	5,176	10,208	9,710,265								
山 梨	400,958	687,938	606,779,483	183,793	339,497	284,412,112	49,636	101,389	78,372,038	6,676	17,004	12,820,246								
山 梨	909,653	1,725,813	1,645,976,831	379,140	767,533	671,876,336	94,970	214,396	172,893,135	14,243	37,516	27,621,614								
山 梨	1,316,984	2,854,965	2,410,505,371	573,242	1,297,600	1,061,383,675	148,226	369,740	286,897,304	21,882	61,856	48,241,878								
山 梨	820,809	1,536,358	1,215,239,132	339,620	654,207	491,868,907	81,481	168,565	120,065,622	11,538	25,478	17,191,845								
山 梨	398,548	805,658	730,370,011	165,876	369,341	309,721,918	36,481	91,072	70,831,968	5,509	17,062	12,759,105								
山 梨	512,779	1,099,447	932,543,285	223,370	508,679	408,185,856	56,443	141,555	106,821,602	9,149	25,348	18,682,943								
山 梨	744,651	1,464,462	1,330,765,442	320,014	635,507	582,341,552	79,098	166,636	150,853,072	11,368	27,491	25,419,111								
山 梨	403,365	731,884	667,429,848	179,473	329,454	280,691,751	42,024	79,540	63,521,602	5,849	12,360	9,481,092								
山 梨	2,181,812	4,430,412	3,505,474,439	906,558	1,859,228	1,463,969,820	217,187	464,018	345,814,284	32,025	74,485	56,669,044								
山 梨	324,667	686,815	606,779,483	140,436	291,594	221,696,959	33,563	78,396	53,756,127	5,155	13,719	9,255,149								
山 梨	785,871	1,593,017	1,214,974,117	339,152	693,411	525,130,239	81,462	171,981	129,964,406	11,545	27,974	20,761,404								
山 梨	955,014	1,850,281	1,551,351,332	417,857	828,003	658,134,073	103,209	220,699	158,971,039	14,485	34,640	22,747,686								
山 梨	607,140	1,135,164	1,026,681,631	262,729	515,993	434,005,657	62,276	137,392	106,719,738	8,553	21,173	15,118,384								
山 梨	591,413	1,102,017	910,129,193	253,377	479,922	388,207,611	64,765	128,756	102,745,397	9,835	22,351	16,703,223								
山 梨	898,048	1,833,489	1,478,886,141	385,297	817,114	645,912,945	98,343	213,331	174,060,397	14,639	39,483	29,720,000								
山 梨	399,831	664,934	625,627,972	158,679	265,127	239,030,527	51,003	86,934	76,824,266	10,382	19,155	17,413,336								

第7表－2 都道府県別、診療種別、年齢階級別、件数、日数(回数)、点数(金額)

後期高齢者医療
費料

平成29年度

	総数				70～74歳				75～79歳				80～84歳			
	件数	日数	点数	件数	日数	点数	件数	日数	件数	日数	点数	件数	日数	点数	件数	日数
全 国	40,414,566	79,658,066	57,727,454,719	367,712	722,396	577,001,691	440,770	870,268	700,386,235	17,541,066	34,153,484	24,028,172,992	12,276,369	24,422,727	17,642,312,998	
北海道	1,447,669	3,085,268	2,485,773,409	32,220	66,774	57,796,460	34,630	73,231	62,661,172	604,222	1,289,474	1,006,232,684	432,230	931,096	744,088,607	
青 島	248,093	537,254	408,279,012	6,716	14,477	11,531,217	6,075	12,938	9,981,799	113,017	246,189	182,528,217	77,102	168,357	127,187,231	
岩 手	362,050	690,167	545,451,727	4,168	7,786	6,261,002	4,369	8,182	6,740,985	157,866	301,182	232,489,947	116,126	223,542	176,226,296	
宮 城	656,411	1,203,482	844,773,176	3,832	6,822	5,127,990	5,392	9,655	6,877,526	285,083	524,210	356,712,054	205,622	383,215	267,204,493	
秋 田	298,923	578,028	473,595,872	3,081	5,886	5,439,173	3,903	7,367	6,914,341	122,398	246,230	194,614,155	94,697	190,810	155,298,813	
山 形	404,167	730,833	545,013,197	5,230	9,208	6,978,553	5,933	10,983	7,881,515	169,559	303,828	218,216,622	129,044	237,570	176,986,369	
茨 城	803,330	1,547,414	1,103,219,544	15,131	28,758	23,015,581	15,753	29,932	23,587,408	374,377	720,938	494,128,164	229,503	449,303	318,424,649	
栃 木	438,706	876,492	595,547,683	5,514	10,837	7,574,275	5,810	11,158	7,934,547	204,880	409,396	268,245,874	130,816	264,904	178,557,299	
群 馬	538,200	1,135,744	747,014,953	7,221	14,496	10,327,079	8,441	17,382	12,766,513	242,820	509,371	323,050,247	158,355	338,016	219,855,655	
埼 玉	2,231,903	4,310,981	2,925,957,923	13,526	25,758	19,702,076	15,374	29,546	22,794,144	1,077,327	2,071,663	1,364,323,158	662,769	1,296,224	881,524,025	
千 葉	1,999,337	3,772,807	2,608,902,049	6,761	12,734	9,597,705	11,441	21,224	16,088,854	946,166	1,771,443	1,205,919,569	603,625	1,152,190	796,958,929	
東 京	4,586,076	8,940,451	6,014,167,368	5,780	11,027	7,765,482	11,029	21,438	15,571,378	1,842,584	3,536,086	2,338,000,775	1,426,579	2,797,770	1,878,021,549	
神 奈 川	2,947,831	5,666,797	4,067,975,216	6,169	11,547	9,117,548	8,513	15,968	12,554,899	1,289,980	2,460,296	1,753,566,214	891,816	1,728,020	1,250,008,878	
神 戸	754,773	1,465,604	1,087,506,121	5,913	10,914	8,725,611	5,537	9,810	8,051,404	324,572	629,001	451,239,036	240,473	474,039	349,963,350	
富 山	310,831	612,270	440,059,429	6,946	13,511	9,903,979	8,313	16,107	11,593,666	143,875	283,688	194,931,668	91,149	182,134	131,634,812	
石 川	241,358	496,718	367,149,863	4,043	8,126	6,202,821	4,535	9,306	6,947,702	111,302	229,977	163,728,419	72,221	150,766	110,163,907	
福 井	184,504	373,959	275,222,699	1,723	3,199	2,422,554	1,779	3,413	2,835,220	80,038	162,650	117,621,230	59,412	122,204	89,115,159	
山 梨	239,574	486,456	354,881,010	882	1,717	1,406,952	1,433	2,652	1,905,107	102,518	210,478	148,210,518	71,128	146,755	106,551,918	
長 野	663,536	1,282,306	921,862,203	3,931	7,317	5,476,586	6,441	12,003	9,094,808	288,250	556,189	384,213,784	201,147	395,020	281,236,885	
岐 阜	757,855	1,350,389	997,094,662	4,589	7,913	6,607,193	6,327	10,957	9,048,956	425,637	604,084	425,651,007	233,525	420,940	310,597,763	
静 岡	1,117,397	2,134,681	1,426,559,231	7,271	13,869	9,932,891	7,462	13,899	9,419,297	511,514	976,400	635,595,179	346,612	668,920	446,906,977	
愛 知	2,565,705	4,724,243	3,483,683,504	58,212	103,842	85,131,673	65,214	117,646	97,454,289	1,149,352	2,100,603	1,497,859,102	760,744	1,419,945	1,034,318,286	
三 重	563,575	1,016,857	722,546,262	3,280	5,636	4,008,797	4,957	8,620	6,311,588	267,723	478,049	328,200,255	174,785	318,706	226,115,582	
滋 賀	359,697	669,909	466,122,303	2,811	4,984	3,515,793	3,535	6,588	4,810,044	164,699	306,172	205,478,799	108,504	206,367	143,936,647	
京 都	851,024	1,640,233	1,222,807,547	5,996	11,461	9,288,664	8,455	16,380	13,439,777	370,934	714,985	514,607,901	257,825	503,342	370,882,900	
大 阪	3,362,801	7,181,448	5,431,181,305	20,570	44,121	37,810,665	27,655	60,710	51,738,848	1,461,200	2,976,471	2,230,437,139	1,008,784	2,155,749	1,632,721,510	
兵 庫	1,958,343	3,882,123	2,957,385,330	15,443	31,116	25,726,413	28,519	57,099	48,870,827	828,399	1,604,445	1,200,447,044	589,739	1,173,739	900,480,676	
奈 良	510,205	960,865	667,738,917	4,601	8,394	5,875,356	6,322	11,904	8,947,864	227,549	482,244	289,250,918	150,997	285,740	198,063,290	
和 歌 山	303,015	611,571	449,769,814	4,020	8,000	6,603,553	4,331	8,574	6,697,139	130,360	282,639	185,585,309	92,677	189,282	138,134,609	
鳥 取	168,410	324,157	247,256,360	1,411	2,669	2,362,605	1,797	3,336	2,890,952	70,806	135,838	99,957,666	53,015	103,533	77,894,083	
島 根	204,110	378,954	289,070,969	1,691	3,042	2,379,536	1,952	3,359	2,770,286	82,826	152,283	112,185,938	67,510	127,588	96,412,528	
山 梨	660,936	1,229,316	994,454,015	2,648	5,101	3,853,757	4,907	9,527	7,407,883	280,821	514,726	400,158,698	202,796	378,991	304,149,989	
山 梨	1,072,085	2,113,549	1,726,616,884	16,010	30,706	28,332,319	16,799	33,288	31,426,412	435,124	841,370	652,554,146	314,657	628,957	508,115,391	
山 梨	472,547	949,153	705,168,990	3,227	6,623	5,090,969	4,467	9,129	7,633,902	204,474	408,384	292,495,875	144,813	294,822	220,194,969	
山 梨	254,005	520,782	408,513,839	5,701	12,262	9,857,280	5,509	11,505	9,616,274	102,661	207,629	153,711,820	78,235	162,315	127,741,830	
山 梨	338,987	672,415	534,678,366	1,614	3,376	2,620,596	2,402	4,582	3,537,356	269,236	535,503	205,066,869	103,946	208,089	165,434,895	
山 梨	451,390	880,099	622,845,216	5,814	10,946	8,363,649	6,325	12,189	9,560,823	191,101	370,932	249,686,548	139,072	275,884	195,473,261	
山 梨	234,029	480,493	363,039,748	1,857	3,438	2,951,431	2,344	4,313	3,903,329	96,579	188,037	140,397,278	72,778	143,102	113,761,287	
山 梨	1,796,636	3,954,007	2,746,983,236	39,028	87,522	68,645,320	39,780	89,785	70,832,163	715,148	1,535,832	1,020,532,449	523,933	1,157,741	794,714,548	
山 梨	205,367	418,335	294,120,688	2,100	4,059	2,962,531	2,084	4,266	3,281,423	83,422	170,685	113,664,556	63,670	131,503	91,952,422	
山 梨	520,366	954,480	704,913,159	1,533	2,882	2,106,861	2,076	3,724	2,853,935	220,053	400,672	282,715,296	163,027	302,019	219,643,443	
山 梨	594,520	1,201,333	836,004,326	4,274	8,514	5,839,207	4,938	9,568	7,037,984	242,595	483,941	316,630,694	188,549	384,439	266,247,167	
山 梨	290,281	629,284	470,054,393	1,061	2,214	1,865,999	1,748	3,944	3,121,890	123,735	270,183	189,923,896	91,512	201,154	147,639,156	
山 梨	292,629	634,992	464,541,902	2,141	4,768	3,451,814	2,994	6,323	4,660,102	121,897	266,954	186,923,698	92,632	203,642	146,407,093	
山 梨	437,305	912,166	614,967,651	2,707	5,831	3,968,294	3,575	7,616	5,494,158	187,213	393,070	251,471,331	133,486	282,191	188,702,708	
山 梨	226,854	461,342	338,021,197	939	1,725	1,346,313	1,151	2,245	1,663,151	101,054	206,892	146,494,179	71,266	146,615	106,359,544	

第7表－2 都道府県別、診療種別、年齢階級別、件数、日数(回数)、点数(金額)

後期高齢者医療
費料

	平成29年度				85～89歳				90～94歳				95～99歳				100歳以上			
	件数	日数	点数	件数	日数	点数	件数	日数	点数	件数	日数	点数	件数	日数	点数	件数	日数	点数	件数	日数
全 国	6,544,202	13,102,056	9,832,005,276	2,517,687	4,974,991	3,949,200,763	630,431	1,229,447	956,401,090	96,312	183,237	141,921,674								
北海道	236,017	503,701	421,850,635	86,068	176,859	155,303,072	19,679	39,144	33,601,305	2,603	4,989	4,249,474								
青 島	33,983	72,655	57,162,821	9,608	19,621	17,043,850	1,465	2,736	2,523,789	127	281	320,088								
岩 手	58,525	111,220	90,245,037	17,622	32,355	28,254,787	3,022	5,292	4,609,475	352	608	624,298								
宮 城	109,187	199,344	145,971,133	38,018	65,523	51,226,633	8,153	13,065	10,295,038	1,114	1,608	1,358,309								
秋 田	47,381	94,743	81,346,036	14,617	27,973	25,481,522	2,598	4,641	4,097,945	248	378	403,887								
山 形	67,607	123,897	96,187,188	22,523	38,903	32,760,260	3,829	5,961	5,410,480	442	583	602,210								
福 島	82,501	167,851	128,873,532	27,953	53,698	43,185,226	5,188	9,484	7,951,956	488	805	756,788								
茨 城	116,168	223,456	167,069,646	41,930	77,192	62,186,267	9,304	16,117	13,189,899	1,163	1,818	1,617,970								
栃 木	66,087	131,343	95,790,283	21,401	40,885	31,253,549	3,811	7,209	5,693,576	387	760	498,290								
群 馬	83,878	180,189	125,919,050	30,013	61,722	44,617,652	6,543	12,811	9,216,461	929	1,777	1,260,296								
埼 玉	307,825	598,408	423,431,708	118,384	223,099	163,831,994	32,009	58,102	44,003,544	4,689	8,181	6,341,274								
茨 城	290,688	554,179	393,322,136	109,262	203,772	146,075,409	27,408	50,125	36,072,480	3,986	7,140	4,866,967								
千 葉	823,109	1,631,870	1,117,196,991	357,059	707,841	483,639,938	101,861	200,069	139,742,273	18,075	34,350	24,228,982								
東 京	484,752	942,148	679,220,689	201,891	389,442	277,822,322	55,466	103,313	74,303,577	9,244	16,053	11,381,099								
神 奈 川	125,949	245,689	190,316,140	42,262	78,681	64,240,660	9,062	15,867	13,541,525	1,005	1,603	1,428,395								
富 山	44,560	87,422	66,992,087	13,170	24,621	20,665,703	2,595	4,395	3,891,330	223	392	446,184								
石 川	35,505	72,526	57,611,291	11,270	21,653	18,314,986	2,189	3,979	3,673,051	293	485	512,686								
福 井	30,177	60,986	46,070,186	9,403	18,023	14,392,149	1,787	3,176	2,506,088	185	308	280,133								
山 梨	42,116	84,770	64,181,276	17,005	32,311	26,061,824	3,996	6,962	5,770,741	496	811	792,674								
長 野	113,638	221,063	166,044,321	40,992	76,071	62,251,504	7,959	13,657	12,043,122	977	1,626	1,501,193								
群 馬	119,464	216,158	168,778,364	41,234	73,398	61,306,454	8,797	15,011	13,306,519	1,126	1,928	1,661,406								
埼 島	174,118	333,164	231,441,160	58,333	107,305	77,520,196	10,852	19,079	14,234,314	1,235	2,045	1,509,217								
愛 知	368,560	687,633	528,815,268	130,462	237,010	191,636,850	29,524	51,460	43,447,320	3,637	6,104	5,020,716								
三 重	81,827	150,492	113,349,114	25,709	46,020	37,126,614	4,770	8,161	6,615,803	524	873	738,509								
滋 賀	54,819	101,999	74,557,744	19,809	35,130	27,011,826	4,809	7,668	5,958,773	711	1,001	843,677								
京 都	136,286	262,388	204,592,010	54,488	101,374	83,616,381	14,458	25,778	22,336,220	2,582	4,545	4,043,694								
大 阪	541,933	1,222,197	932,402,393	225,628	533,032	405,611,850	65,301	159,948	118,962,679	11,730	29,220	21,495,221								
兵 庫	324,541	662,470	511,655,577	130,873	267,670	206,189,471	35,196	74,403	55,925,809	5,633	11,181	8,109,513								
和 歌 山	80,789	156,282	110,271,919	31,128	58,624	42,801,897	7,710	14,581	11,006,506	1,109	2,096	1,527,167								
鳥 取	49,161	99,173	77,462,749	18,107	35,978	28,589,270	3,779	6,944	5,826,460	580	981	870,725								
島 根	28,754	55,557	44,062,975	10,318	19,290	16,514,651	2,053	3,541	3,159,291	256	433	414,137								
島 根	35,571	66,255	52,477,476	11,816	21,652	18,728,965	2,535	4,429	3,781,656	219	346	334,584								
岡 山	114,317	217,274	180,719,334	42,965	79,704	68,063,508	10,852	20,792	17,667,183	1,630	2,901	2,439,653								
山 口	184,374	373,941	322,124,631	79,864	157,843	139,872,012	21,926	41,903	38,433,718	3,331	6,161	5,758,255								
山 形	78,107	157,522	122,008,473	29,298	57,464	46,832,104	7,103	13,329	10,537,591	1,058	1,880	1,415,107								
徳 島	42,921	88,897	74,111,431	15,252	30,618	26,893,697	3,221	6,430	5,712,120	505	1,126	867,387								
香 川	62,342	124,272	102,766,983	25,689	49,531	42,963,720	6,377	11,357	10,630,577	1,114	1,972	1,657,370								
愛 媛	75,591	147,407	110,051,751	26,806	50,646	39,610,015	5,650	10,731	9,011,648	821	1,264	1,107,521								
高 知	41,374	78,440	67,464,242	15,725	28,683	28,659,169	3,007	4,927	5,236,371	365	523	676,341								
岡 崎	309,126	698,605	504,864,688	128,962	291,711	218,312,647	35,248	80,579	59,836,483	5,411	12,232	9,244,838								
生 駒	36,534	73,989	55,263,735	13,825	27,186	21,451,145	3,308	5,884	4,904,986	424	763	1,620,536								
崎 玉	90,291	168,047	131,537,275	34,518	62,205	52,795,342	7,700	13,209	11,940,471	1,168	1,722	1,620,536								
本 州	104,440	214,957	160,655,851	39,306	79,334	62,547,488	9,226	18,323	15,168,366	1,292	2,257	1,876,549								
分 府	49,798	106,604	86,468,816	18,352	37,435	33,233,859	3,700	7,095	7,181,907	375	655	620,870								
大 分	50,264	108,063	85,499,426	17,937	35,569	29,831,485	4,147	7,674	7,181,907	617	1,099	1,050,749								
宮 崎	74,658	154,440	111,106,373	27,778	55,072	42,888,085	6,811	12,420	10,022,818	877	1,556	1,313,883								
鹿 児 島	34,187	68,980	52,694,332	13,054	25,302	21,062,755	4,247	7,766	6,793,061	956	1,817	1,602,862								

第7表－2 都道府県別、診療種別、年齢階級別、件数、日数(回数)、点数(金額)

後期高齢者医療 調剤		平成29年度				65～69歳				70～74歳				75～79歳				80～84歳			
		件数	処方せん 受付回数	点数	件数	処方せん 受付回数	点数	件数	処方せん 受付回数	件数	処方せん 受付回数	点数	件数	処方せん 受付回数	件数	処方せん 受付回数	件数	処方せん 受付回数			
全 国	計	183,022,416	239,809,101	270,750,224,464	1,532,432	2,414,139	3,919,985,163	1,889,720	2,868,111	4,494,156,345	67,224,841	83,695,910	93,014,554,724	57,289,517	73,770,687	84,590,418,342					
全 国	道 北	8,530,556	10,642,347	14,231,225,829	161,946	242,957	454,716,038	181,852	259,400	468,217,220	2,983,997	3,566,663	4,801,256,077	2,613,299	3,196,787	4,267,637,058					
	府 京	2,438,013	3,100,056	3,687,255,350	50,462	67,447	107,113,053	47,223	62,072	99,479,511	856,606	1,051,972	1,210,574,898	791,849	995,285	1,187,541,689					
	都 神	2,387,992	2,873,399	3,602,145,834	22,880	30,151	52,999,846	24,477	31,306	52,022,866	819,063	964,460	1,153,664,453	771,222	921,482	1,162,127,462					
	府 宮	3,630,911	4,562,028	5,119,812,593	17,636	26,349	41,477,364	24,431	35,207	52,704,585	1,293,163	1,565,968	1,712,488,937	1,162,558	1,442,614	1,645,642,912					
	都 秋	2,199,051	2,758,073	3,593,689,361	18,916	26,032	41,477,364	23,174	31,132	57,020,080	714,877	866,686	1,084,148,626	719,695	892,821	1,171,791,481					
	府 山	2,238,044	2,796,681	3,182,273,526	26,398	37,422	62,351,437	30,547	42,838	67,616,380	713,800	856,820	953,092,283	703,175	861,958	996,103,289					
	都 福	3,147,674	3,908,085	4,919,083,813	48,497	67,680	125,992,019	49,926	67,949	117,947,523	1,046,901	1,251,713	1,516,131,417	973,419	1,194,100	1,506,345,688					
	府 茨	3,883,082	4,965,721	6,527,882,017	69,761	125,021	211,115,533	72,662	125,924	211,077,394	1,464,927	1,782,228	2,282,029,876	1,143,983	1,423,819	1,907,118,883					
	都 栃	2,183,231	2,849,165	3,283,795,262	25,923	43,531	62,228,790	28,766	47,876	63,592,006	804,214	998,101	1,129,591,264	655,463	837,634	985,674,675					
	府 馬	2,389,221	3,071,114	3,530,238,133	30,177	48,051	71,012,112	35,191	55,231	80,727,826	865,133	1,065,632	1,214,647,890	710,225	896,415	1,048,160,080					
	都 埼	8,999,476	11,525,323	13,267,545,606	54,525	86,855	137,978,066	61,684	95,595	149,638,633	3,371,281	4,766,705	5,383,531,552	2,826,504	3,591,015	4,224,697,010					
	府 千	7,945,671	10,015,082	11,608,311,389	25,168	40,089	64,545,524	42,799	65,781	103,660,283	3,265,206	3,947,781	4,507,053,323	2,505,372	3,118,223	3,689,947,503					
	都 東	18,424,379	24,286,574	26,093,097,701	21,679	32,554	54,142,055	42,152	62,815	99,058,169	6,811,261	8,524,309	9,919,964,005	5,996,546	7,792,165	8,529,044,139					
	府 神	13,183,789	16,840,963	18,274,752,387	28,236	39,041	61,276,576	35,410	50,209	72,709,407	5,200,535	6,351,955	6,813,677,888	4,217,960	5,326,618	5,903,607,177					
	都 新	3,931,020	4,871,579	5,483,649,617	23,762	32,617	57,474,248	24,711	33,240	58,246,830	1,337,900	1,610,255	1,730,401,588	1,239,231	1,516,147	1,721,030,866					
	府 富	1,521,312	1,933,214	2,503,040,805	32,663	43,960	91,588,003	39,582	53,115	100,975,794	524,461	638,257	813,255,441	457,436	573,514	749,289,715					
	都 石	1,385,295	1,811,512	2,484,056,217	21,276	30,027	58,452,260	25,018	34,613	63,388,290	478,103	594,732	807,422,979	410,234	528,455	745,602,633					
	府 福	806,278	1,059,940	1,417,721,196	8,320	12,355	21,698,556	8,890	12,431	24,280,882	265,305	334,876	449,488,921	249,356	323,995	452,519,194					
	都 山	1,317,152	1,643,782	2,063,955,560	4,970	7,073	12,080,917	7,598	11,055	17,864,886	455,896	547,614	678,409,074	395,958	485,999	631,451,898					
府 梨	3,384,280	4,179,975	5,186,907,155	19,969	28,551	52,673,633	32,057	44,300	77,892,801	1,132,617	1,353,652	1,662,443,137	1,009,778	1,228,673	1,559,956,208						
都 野	2,940,600	3,921,043	4,388,239,269	14,886	22,841	36,944,138	22,524	34,391	54,874,915	1,091,770	1,385,486	1,513,298,288	915,974	1,204,119	1,369,726,169						
府 早	5,765,298	7,271,082	7,848,402,703	35,413	50,594	83,418,641	38,273	53,820	80,011,303	2,141,854	2,596,009	2,761,062,677	1,784,888	2,223,939	2,441,061,654						
都 静	8,840,055	11,832,081	13,351,349,761	204,241	324,526	541,579,515	228,391	357,594	553,500,035	3,422,453	4,354,686	4,733,290,550	2,667,664	3,520,345	3,956,955,050						
府 愛	2,500,955	3,250,020	3,559,859,641	13,835	19,926	29,689,327	22,090	30,997	51,410,924	919,840	1,138,571	1,243,769,131	789,066	1,007,080	1,130,650,673						
都 重	1,698,858	2,170,855	2,743,168,936	12,725	18,135	32,649,278	16,126	23,731	42,230,446	620,340	784,346	954,744,423	521,814	660,272	852,786,517						
府 賀	2,996,628	4,068,225	5,097,697,583	20,614	33,249	57,615,782	30,371	48,591	86,343,072	1,106,364	1,410,998	1,810,430,439	931,283	1,238,927	1,598,450,059						
都 京	11,222,930	15,902,831	17,198,984,475	63,299	111,985	163,232,416	89,056	152,554	209,131,768	4,501,611	5,884,057	6,900,707,909	3,563,861	4,832,223	5,481,079,496						
府 阪	8,652,280	11,589,954	12,450,955,091	60,896	91,151	146,036,676	121,830	182,507	293,590,212	3,215,811	4,081,398	4,334,186,434	2,712,662	3,577,173	3,907,925,103						
都 康	1,810,698	2,384,719	2,594,461,444	13,357	21,080	29,498,614	20,125	30,495	45,926,242	692,025	881,101	922,299,143	547,608	705,183	792,376,097						
府 良	1,357,282	1,844,145	2,108,819,946	17,857	29,032	42,276,343	20,205	32,841	51,042,119	461,245	585,107	685,651,300	417,273	548,974	646,807,097						
都 山	868,362	1,133,994	1,374,394,864	6,822	10,002	16,809,728	8,887	12,513	20,420,101	270,172	338,919	415,370,199	268,684	345,020	427,872,694						
府 取	1,198,379	1,609,167	1,845,455,313	9,290	13,567	19,903,773	10,035	15,306	23,861,640	353,741	444,421	520,452,348	377,091	491,568	579,284,902						
都 島	2,619,793	3,655,742	3,927,395,174	9,268	14,514	19,186,841	15,901	25,440	35,762,274	889,471	1,151,348	1,229,101,478	810,203	1,097,515	1,230,447,242						
府 山	4,672,903	6,515,968	6,952,887,484	61,082	104,178	159,604,804	67,385	110,988	163,188,645	1,662,357	2,162,420	2,243,361,955	1,419,761	1,936,220	2,083,303,928						
都 口	2,811,426	3,728,409	3,889,574,994	14,633	23,291	34,288,239	22,343	34,064	48,427,956	991,871	1,251,502	1,286,953,287	892,008	1,166,357	1,230,678,017						
府 徳	989,727	1,385,134	1,651,547,665	18,676	27,737	44,762,757	17,935	25,845	42,827,902	318,356	408,979	498,929,503	305,991	414,717	506,688,290						
都 香	1,556,938	2,200,659	2,535,434,366	6,480	10,073	16,930,760	10,472	16,382	29,252,999	519,798	675,297	793,798,291	485,354	665,166	785,605,860						
府 愛	1,997,640	2,622,146	3,023,174,424	21,498	31,607	55,750,339	25,690	38,148	61,027,982	668,123	834,156	965,321,157	616,433	794,187	920,621,727						
都 愛	1,259,496	1,620,756	2,094,235,502	8,895	13,609	22,865,006	11,318	16,974	27,752,969	407,649	503,797	629,629,496	388,488	493,382	645,802,478						
府 知	8,061,085	11,106,307	10,924,006,312	152,719	259,526	384,681,592	159,176	260,329	344,889,856	2,891,891	3,737,555	3,897,687,625	2,451,391	3,304,906	3,241,445,463						
都 岡	1,229,258	1,729,243	1,638,666,682	9,250	15,719	18,815,174	10,128	16,242	18,989,183	420,543	556,060	518,433,882	381,899	525,283	507,159,762						
府 賀	2,693,205	3,646,447	3,801,838,630	6,519	9,746	14,591,377	8,972	13,941	18,516,573	932,400	1,196,392	1,222,888,466	855,404	1,138,377	1,202,745,983						
都 長	2,894,267	3,910,072	3,917,404,629	18,039	28,986	34,988,667	20,889	32,911	40,224,471	957,719	1,216,792	1,207,788,502	917,236	1,212,844	1,239,203,142						
府 熊	1,948,762	2,586,634	3,036,581,956	7,281	11,917	19,446,935	10,922	16,355	25,998,875	661,971	822,686	982,390,199	614,766	793,519	953,887,664						
都 大	2,002,935	2,604,595	2,678,853,798	11,924	19,170	25,391,235	16,802	24,655	35,276,643	661,705	816,453	817,658,703	639,372	815,094	840,265,859						
府 宮	2,983,269	3,977,874	4,018,240,361	14,617	23,187	29,037,961	20,032	30,880	39,200,539	978,801	1,214,717	1,304,469,728	945,633	1,222,460	1,262,116,471						
都 鹿	1,523,450	1,845,176	2,088,137,110	5,232	7,028	11,450,142	6,192	8,268	13,055,119	559,714	662,273	717,655,982	494,047	593,138	670,599,375						

第7表－2 都道府県別、診療種別別、年齢階級別、件数、日数(回数)、点数(金額)

後期高齢者医療
費事・生活費表

平成29年度

	総数				65～69歳				70～74歳				75～79歳				80～84歳			
	件数	回数	金額	件数	回数	金額	件数	回数	金額	件数	回数	金額	件数	回数	金額	件数	回数	金額		
全 計	12,834,070	615,687,414	415,355,650,429	254,819	16,204,523	10,829,393,492	276,536	16,556,285	11,111,711,163	3,264,613	136,088,323	91,822,947,353	3,547,204	163,627,999	110,494,988,740					
道 府 県	767,393	39,836,746	26,895,961,162	27,334	1,661,728	1,111,735,216	29,029	1,708,391	1,147,787,497	182,887	8,142,652	5,495,293,702	202,181	10,017,762	6,765,033,781					
青 島	132,119	6,386,659	4,282,775,696	6,847	453,714	304,471,337	4,892	299,056	201,138,171	32,864	1,374,394	927,717,533	37,591	1,730,005	1,163,518,463					
手 球	136,025	6,527,043	4,371,602,921	3,708	254,720	170,640,169	3,341	219,229	146,272,150	32,006	1,347,677	904,974,690	37,440	1,734,478	1,164,354,396					
宮 城	193,381	8,592,114	5,775,648,394	1,956	110,125	73,245,439	2,541	137,450	92,418,930	49,869	1,934,161	1,302,752,958	55,816	2,428,914	1,634,065,263					
秋 田	117,442	5,736,417	3,825,357,849	2,266	143,864	94,963,450	2,794	177,768	118,127,298	28,842	1,292,655	865,017,864	33,780	1,614,529	1,077,365,361					
山 形	139,808	6,730,367	4,545,361,273	4,178	287,250	192,699,029	4,158	266,286	178,993,916	30,473	1,277,484	885,282,603	37,973	1,735,047	1,174,430,741					
福 島	195,141	9,087,967	6,093,265,540	6,420	395,904	262,947,832	6,153	361,818	240,169,406	46,743	1,933,622	1,298,548,830	51,779	2,297,693	1,541,654,217					
茨 城	251,046	11,260,270	7,532,686,221	11,184	713,001	475,696,615	10,386	606,246	406,152,594	66,637	2,587,867	1,721,527,890	63,995	2,716,879	1,821,911,117					
栃 木	144,550	6,835,925	4,578,967,148	3,781	228,624	162,550,265	3,666	205,973	136,884,441	37,809	1,551,313	1,042,942,039	38,242	1,750,502	1,174,461,382					
群 馬	508,871	23,231,500	15,584,009,015	8,729	585,700	388,291,162	8,744	567,311	378,620,357	158,452	6,259,760	4,205,566,664	148,371	6,552,480	4,399,245,515					
千 葉	450,456	19,800,623	13,285,028,018	3,981	248,054	165,548,316	5,594	328,574	219,912,923	136,930	5,232,076	3,515,008,647	132,244	5,673,213	3,808,453,097					
東 京	965,847	41,716,889	28,044,573,563	2,393	129,058	86,218,311	4,302	228,993	151,366,801	260,610	9,825,795	6,605,348,349	287,787	12,037,672	8,099,067,657					
神 奈 川	607,687	25,156,674	16,854,669,603	3,257	208,906	137,337,094	3,699	218,882	145,196,179	185,067	6,656,474	4,469,067,812	181,446	7,328,901	4,916,467,826					
新 潟	223,510	10,744,335	7,197,295,297	4,292	284,736	195,901,568	3,444	215,813	143,557,090	54,039	2,390,851	1,600,359,379	61,188	2,833,877	1,901,302,864					
富 山	151,143	7,431,784	5,063,870,748	6,814	427,880	288,128,784	7,172	446,970	300,375,448	34,549	1,460,551	993,494,388	38,134	1,736,940	1,185,247,095					
石 川	147,777	7,475,798	5,082,709,177	3,784	234,678	156,605,252	3,840	223,963	149,889,393	36,066	1,608,851	1,091,227,123	39,672	1,941,969	1,321,528,446					
福 井	101,155	4,965,539	3,352,892,816	1,325	69,813	46,166,628	1,423	78,261	52,399,259	22,446	982,120	648,699,521	27,264	1,277,428	864,903,472					
山 梨	88,329	4,216,142	2,851,853,824	846	59,841	39,948,581	1,395	95,194	63,552,103	21,612	917,136	619,397,830	22,843	1,064,385	718,917,927					
長 野	222,574	9,629,648	6,531,955,858	3,413	217,211	144,634,318	4,593	275,100	184,518,907	52,174	1,969,012	1,334,294,794	57,684	2,408,574	1,635,520,877					
群 馬	186,448	8,370,373	5,644,341,040	2,850	195,819	129,842,596	3,377	203,906	136,860,634	49,392	1,946,336	1,313,394,951	52,062	2,273,705	1,536,483,353					
静 岡	307,123	14,329,314	9,697,252,763	4,517	281,496	189,010,949	4,455	273,036	183,600,968	82,682	3,358,898	2,270,164,195	85,574	3,884,261	2,632,245,222					
愛 知	582,715	26,363,440	17,810,075,064	31,180	1,976,954	1,316,424,413	30,673	1,789,758	1,203,673,716	158,910	6,147,693	4,153,784,904	155,642	6,617,570	4,485,081,621					
三 重	173,055	8,186,147	5,525,249,806	2,400	160,371	107,335,235	3,030	183,571	123,157,903	45,757	1,923,632	1,297,626,467	49,923	2,306,779	1,560,265,516					
滋 賀	130,163	6,227,866	4,245,002,267	1,911	117,034	76,797,175	2,435	141,374	95,753,051	32,846	1,339,316	909,072,429	35,503	1,658,885	1,134,937,294					
京 都	287,872	13,876,827	9,335,531,470	2,829	157,931	105,397,765	4,688	261,157	173,306,967	72,675	3,007,476	2,019,794,335	80,493	3,756,346	2,532,717,105					
大 阪	862,286	40,334,289	27,321,637,036	9,558	581,099	390,292,505	11,970	679,068	457,973,325	251,182	10,148,586	6,876,091,730	253,711	11,508,414	7,800,570,713					
兵 庫	586,808	27,427,469	18,605,843,506	9,830	623,770	417,351,093	15,853	895,480	602,514,561	152,569	6,168,705	4,176,449,668	164,406	7,391,117	5,013,090,858					
奈 良	143,155	6,504,426	4,394,689,194	2,256	134,780	90,341,794	3,074	172,328	116,395,088	39,622	1,547,117	1,044,847,507	39,548	1,746,536	1,176,034,310					
和 歌 山	120,088	5,781,722	3,910,043,433	3,094	206,612	138,962,797	2,778	162,746	110,322,628	28,947	1,245,038	842,701,248	33,866	1,580,681	1,070,081,233					
鳥 取	71,068	3,479,576	2,352,057,897	1,595	113,896	75,305,805	1,500	95,092	62,788,325	16,071	718,019	484,205,945	18,244	851,742	576,861,527					
島 根	93,099	4,604,704	3,099,195,049	1,450	93,424	62,162,595	1,556	104,456	69,771,618	19,631	880,926	593,839,276	25,633	1,223,397	823,135,435					
山 梨	245,570	11,623,242	7,812,177,602	2,294	151,885	100,616,850	3,366	209,349	138,450,956	57,485	2,351,150	1,582,169,928	66,481	2,992,475	2,018,429,775					
山 梨	341,294	16,889,899	11,492,153,956	9,042	552,721	374,309,500	9,421	552,097	375,020,064	80,984	3,482,728	2,372,512,139	90,758	4,336,301	2,953,068,058					
山 口	231,363	12,794,384	8,681,419,020	3,612	259,322	173,597,346	4,776	328,761	220,776,809	51,424	2,515,219	1,703,358,009	62,376	3,326,700	2,256,486,628					
徳 島	121,222	6,368,664	4,286,288,148	4,263	266,994	177,742,431	3,653	219,288	145,748,766	25,485	1,174,016	791,063,111	32,284	1,615,575	1,090,400,492					
香 川	121,492	5,793,660	3,832,748,837	1,131	75,568	49,927,195	1,270	69,011	45,099,058	29,455	1,250,118	831,216,758	33,575	1,541,876	1,023,715,282					
愛 媛	191,497	9,528,688	6,433,405,142	3,730	226,463	152,024,843	4,341	258,843	173,890,545	44,533	1,984,055	1,341,654,648	51,475	2,468,604	1,668,506,324					
高 知	148,665	8,335,169	5,679,935,995	2,083	142,419	94,870,204	2,341	150,511	100,892,200	28,274	1,383,581	947,908,486	37,780	2,013,472	1,369,510,282					
福 岡	38,336,960	26,206,903,400	1,148,051,558	27,008	1,704,631	1,061,193,430	25,731	1,566,817	1,061,193,430	162,646	7,698,413	5,258,017,893	185,526	9,623,908	6,581,831,890					
佐 賀	95,739	5,068,236	3,421,665,436	1,498	103,975	69,423,087	1,407	88,991	59,929,310	20,970	981,349	660,907,067	25,463	1,303,615	881,003,885					
長 崎	234,864	12,162,445	8,195,001,390	1,221	80,970	54,274,964	1,539	98,976	67,136,178	53,208	2,502,627	1,681,887,712	63,806	3,181,233	2,143,310,788					
熊 本	306,905	16,928,815	11,337,870,330	4,664	333,020	222,037,732	5,346	385,990	257,925,238	63,125	3,119,088	2,094,666,455	81,167	4,310,378	2,881,066,095					
大 分	193,047	9,640,605	6,401,588,613	1,280	77,521	50,648,330	1,836	109,646	72,485,077	43,856	1,969,587	1,318,682,895	53,550	2,595,991	1,734,187,655					
宮 崎	154,395	8,031,740	5,386,325,064	1,678	96,318	64,742,364	2,279	128,840	86,393,005	35,856	1,690,864	1,136,730,415	43,221	2,191,957	1,473,521,590					
鹿 児 島	303,578	16,940,568	11,442,016,774	3,446	237,843	159,843,249	3,958	253,949	171,006,322	83,016	3,169,588	2,139,832,364	79,699	4,276,128	2,891,270,510					
沖 縄	140,591	7,011,543	4,717,004,030	1,287	90,367	59,877,896	1,250	80,728	53,479,47											

第7表－2 都道府県別、診療種別別、年齢階級別、件数、日数(回数)、点数(金額)

後期高齢者医療
費事・生活費表

平成29年度	85～89歳				90～94歳				95～99歳				100歳以上			
	件数	回数	金額	件数	回数	金額	件数	回数	金額	件数	回数	金額	件数	回数	金額	金額
全 国	3,075,709	154,084,175	103,984,910,982	1,767,087	93,356,903	62,996,480,708	554,559	30,410,176	20,498,673,310	93,543	5,359,030	3,616,564,681				
北海道	177,478	9,559,841	6,458,003,046	106,274	6,152,475	4,164,573,333	36,151	2,202,023	1,487,302,183	6,059	391,874	266,232,404				
青 島	30,436	1,528,346	1,021,673,938	15,217	780,916	518,523,989	3,825	197,070	130,772,886	447	22,458	14,959,379				
岩 手	33,493	1,636,285	1,097,349,194	19,697	1,015,173	676,296,816	5,507	274,607	181,692,645	833	45,274	30,022,861				
宮 城	48,468	2,273,388	1,528,465,775	26,331	1,278,933	857,284,197	7,862	378,854	253,834,981	1,038	50,289	33,740,851				
秋 田	29,846	1,500,942	999,179,296	15,315	772,933	514,563,069	4,063	206,285	137,381,155	536	28,341	18,760,356				
山 形	35,424	1,742,417	1,178,100,997	21,095	1,078,936	725,021,751	5,147	300,458	202,256,003	760	42,489	28,574,233				
福 島	47,566	2,269,859	1,523,694,514	27,662	1,380,326	926,100,538	7,702	390,868	260,644,690	1,116	57,887	39,505,513				
茨 城	55,577	2,553,948	1,707,779,535	32,657	1,568,522	1,046,053,301	9,254	461,180	306,094,251	1,456	72,727	47,470,918				
栃 木	34,693	1,715,817	1,148,741,241	19,901	1,032,914	688,914,373	5,662	306,811	205,389,604	796	44,271	29,083,803				
群 馬	47,606	2,282,279	1,541,862,996	27,781	1,389,224	937,828,190	8,193	423,651	284,688,599	1,416	73,096	49,214,117				
埼 玉	107,377	5,238,436	3,515,277,797	56,664	2,916,715	1,953,118,360	17,577	944,491	632,693,516	2,957	166,607	111,189,644				
千 葉	99,465	4,682,415	3,141,434,100	53,300	2,643,823	1,770,906,827	16,058	834,046	557,097,818	2,854	158,422	106,667,290				
京 都	236,788	10,901,548	7,329,680,764	127,737	6,243,041	4,183,345,209	39,485	1,998,460	1,341,838,581	6,745	352,332	237,709,891				
神 奈 川	137,774	6,157,270	4,122,989,966	70,572	3,310,850	2,212,931,293	22,117	1,079,859	720,235,436	3,755	195,532	130,443,997				
東 京	55,985	2,763,102	1,850,749,727	32,894	1,648,763	1,057,709,858	10,207	520,238	347,945,593	1,461	76,955	51,769,218				
新 潟	34,901	1,750,715	1,196,885,954	21,129	1,139,901	779,223,297	6,778	398,132	271,937,670	1,166	70,815	48,588,112				
富 山	35,296	1,844,180	1,254,387,304	20,826	1,145,266	782,050,104	7,163	409,383	281,104,611	1,130	67,508	46,056,944				
石 川	26,913	1,394,805	941,177,339	15,902	858,312	500,958,526	5,052	277,586	186,832,656	830	47,214	31,755,806				
福 山	22,248	1,086,297	735,100,837	14,173	722,712	490,530,982	4,456	233,342	158,853,014	756	37,835	25,552,550				
長 野	56,448	2,923,008	1,713,370,166	35,691	1,644,946	1,116,308,648	10,255	510,610	348,065,686	1,645	81,187	55,239,462				
岐 阜	44,815	2,092,626	1,410,827,712	25,275	1,222,686	823,480,655	7,611	381,823	257,062,606	1,066	53,472	36,408,533				
静 岡	73,146	3,589,444	2,428,892,559	42,112	2,167,971	1,468,680,163	12,507	670,666	454,574,933	1,830	103,542	70,083,794				
愛 知	120,772	5,614,318	3,799,288,798	63,929	3,119,661	2,110,905,162	18,659	941,839	635,820,793	2,950	155,347	105,095,667				
三 重	42,023	2,070,961	1,394,816,634	22,692	1,156,646	781,591,116	6,219	328,999	222,622,276	1,011	56,188	37,832,659				
滋 賀	32,557	1,647,814	1,125,488,154	18,200	957,167	653,946,806	5,665	301,959	206,080,255	1,046	62,817	42,927,103				
京 都	70,746	3,633,246	2,448,415,982	40,914	2,204,198	1,480,503,640	13,042	710,880	478,255,311	2,485	145,393	97,150,365				
大 阪	196,138	9,810,184	6,645,721,855	102,249	5,475,619	3,709,651,582	31,743	1,787,322	1,209,389,010	5,735	342,437	231,946,316				
兵 庫	139,354	6,846,660	4,649,507,985	77,258	3,906,383	2,722,221,867	23,663	1,285,685	874,839,631	3,875	219,669	149,867,843				
奈 良	33,253	1,602,232	1,082,549,780	19,063	979,713	682,248,895	5,512	286,905	194,438,812	827	41,215	27,834,998				
和 歌 山	28,565	1,397,996	946,013,021	16,700	858,585	578,498,827	5,291	284,411	192,119,103	817	46,063	31,344,576				
鳥 取	18,579	932,303	631,675,980	11,114	565,608	383,292,608	3,472	178,723	121,501,377	483	24,193	16,426,330				
島 根	24,348	1,234,357	830,476,845	14,441	746,914	502,565,520	5,103	275,997	186,494,150	836	45,233	30,749,610				
山 梨	63,779	3,152,667	2,117,499,112	37,897	1,990,724	1,335,674,446	12,194	656,607	440,096,144	2,074	118,485	79,240,391				
茨 城	82,028	4,200,966	2,862,741,834	49,881	2,686,083	1,827,861,945	16,582	920,868	626,408,799	2,598	148,625	100,231,617				
山 口	59,029	3,345,435	2,272,038,799	36,070	2,133,293	1,450,098,616	11,850	741,117	506,124,909	2,226	144,537	98,927,904				
徳 島	30,730	1,656,642	1,112,724,990	18,745	1,070,712	723,883,300	5,135	308,357	207,100,909	927	57,080	37,624,149				
香 川	31,037	1,533,037	1,011,282,923	18,304	959,709	631,525,828	5,764	312,078	205,066,273	956	52,253	34,375,520				
愛 媛	48,139	2,457,043	1,655,880,489	28,746	1,550,483	1,046,257,413	8,987	491,976	333,043,471	1,546	91,221	62,137,409				
高 知	39,741	2,277,102	1,550,841,114	27,061	1,637,769	1,122,623,252	9,638	608,709	417,192,841	1,747	111,606	76,398,616				
岡 原	170,304	9,350,013	6,406,575,578	104,807	6,013,342	4,122,684,594	33,902	1,991,948	1,362,832,175	6,400	387,388	265,718,282				
生 駒	24,818	1,339,973	905,364,535	15,411	883,582	596,962,472	5,159	302,408	204,650,639	1,013	63,343	43,433,441				
長 崎	61,926	3,304,259	2,228,974,475	38,429	2,138,295	1,443,143,545	12,563	723,797	487,020,638	2,172	132,288	89,253,090				
熊 本	81,299	4,554,526	3,053,059,616	51,468	3,022,648	2,025,509,613	17,114	1,035,897	691,097,535	2,722	167,468	112,508,246				
大 分	50,825	2,607,901	1,727,816,096	30,882	1,673,463	1,103,463,136	9,385	526,118	341,807,573	1,453	80,378	52,517,851				
崎 玉	39,503	2,124,474	1,423,340,867	23,148	1,304,471	869,047,512	7,446	415,775	279,227,433	1,364	80,035	53,321,878				
宮 崎	80,534	4,575,290	3,089,917,576	51,962	3,104,581	2,100,486,141	18,064	1,116,639	750,279,100	3,199	207,250	139,383,512				
沖 縄	33,937	1,729,608	1,167,272,187	19,471	1,012,710	679,429,393	9,006	474,839	316,318,477	2,419	138,391	91,287,632				

第7表-2 都道府県別、診療種類別、年齢階級別、件数、日数(回数)、点数(金額)

後期高齢者医療 入院上食事・生活					平成29年度					総数					65～69歳					70～74歳					75～79歳					80～84歳				
					件数	日数	金額	件数	日数	金額	件数	日数	金額	件数	日数	金額	件数	日数	金額	件数	日数	金額	件数	日数	金額	件数	日数	金額						
全 国	計	13,973,515	245,683,865	7,994,625,386,746	269,041	5,949,913	158,120,082,132	295,107	6,209,244	178,349,441,131	3,455,898	53,218,674	2,091,200,363,235	3,809,288	64,414,370	2,234,581,413,362																		
道 道	北 道	844,595	16,097,960	490,865,223,018	29,105	623,301	18,340,627,836	31,357	656,189	20,247,320,935	192,924	3,162,738	117,571,029,739	218,498	3,978,320	129,492,836,285																		
府 府	青 府	147,221	2,594,819	78,793,501,721	7,316	167,080	4,041,515,038	5,379	114,577	2,932,733,321	35,463	549,176	20,221,884,075	41,391	697,461	22,605,110,274																		
県 県	岩 県	218,108	3,626,314	116,888,498,606	2,096	41,264	1,210,803,745	2,817	54,492	1,594,304,700	53,805	780,952	30,479,227,615	61,502	992,204	33,780,449,886																		
市 市	宮 市	130,801	2,356,088	73,003,599,812	2,375	52,710	1,429,937,775	3,007	66,566	1,749,155,784	30,851	507,143	18,115,966,700	36,847	646,471	20,933,771,919																		
町 町	秋 町	152,548	2,665,691	84,767,579,259	4,346	102,335	2,423,101,333	4,483	98,592	2,581,109,908	32,332	498,656	19,104,481,101	40,787	680,834	23,374,648,178																		
村 村	山 村	217,476	3,771,636	118,762,630,901	6,863	147,991	3,947,123,994	6,622	138,268	3,931,466,532	50,294	774,844	28,877,093,103	56,764	938,607	31,573,750,605																		
支 支	島 支	281,270	4,769,278	157,846,894,742	11,952	264,827	6,969,799,192	11,254	233,504	6,760,071,504	71,566	1,047,729	42,655,469,995	70,312	1,133,498	40,777,816,724																		
庁 庁	茨 庁	163,232	2,860,614	91,421,787,316	4,028	85,112	2,425,910,961	3,913	77,617	2,429,497,761	40,702	617,601	24,419,894,674	42,515	716,414	24,131,020,303																		
群 群	栃 群	219,340	3,806,905	122,389,169,658	6,996	159,564	3,882,408,375	7,522	160,077	4,269,882,516	53,028	809,917	30,755,111,321	55,155	913,549	31,565,466,182																		
県 県	馬 県	567,146	9,661,993	336,232,105,340	9,177	212,400	5,141,919,208	9,397	212,381	5,305,510,584	170,503	2,532,438	107,295,465,192	162,847	2,682,376	98,938,225,161																		
市 市	千 市	498,084	8,232,357	292,854,126,537	4,236	91,804	2,580,626,094	6,022	124,350	3,638,211,659	146,504	2,119,324	90,200,550,473	143,969	2,309,223	87,051,663,434																		
県 県	東 県	1,064,786	17,352,888	632,605,587,980	2,563	49,449	1,556,786,799	3,938	81,257	2,932,357,411	277,750	3,969,256	173,342,295,113	311,458	4,900,794	189,531,223,106																		
市 市	神 市	672,156	10,565,888	401,624,982,602	3,436	75,993	1,886,222,689	3,368	80,047	2,065,850,948	57,086	931,416	33,510,813,443	65,922	1,125,196	37,098,700,765																		
町 町	新 町	244,856	4,335,311	134,174,253,953	4,493	105,177	2,596,922,163	3,666	169,764	4,699,925,733	37,029	587,046	21,725,367,252	42,779	742,308	24,141,633,450																		
村 村	富 村	172,493	3,193,984	95,906,547,522	7,255	159,454	4,170,795,357	7,822	169,764	4,699,925,733	37,029	587,046	21,725,367,252	42,779	742,308	24,141,633,450																		
市 市	石 市	160,521	2,954,308	90,169,961,522	3,964	85,279	2,408,239,772	4,072	84,028	2,552,516,087	38,097	620,035	22,558,542,649	42,554	756,300	24,017,027,795																		
町 町	福 町	109,695	1,965,667	60,044,094,219	1,437	26,418	829,902,688	1,519	29,627	900,124,815	23,660	373,719	14,032,026,042	29,158	500,315	16,494,038,851																		
市 市	山 市	95,695	1,673,351	53,086,497,076	882	21,096	476,773,691	1,438	33,342	795,027,573	22,802	357,630	13,300,663,754	24,368	417,993	13,885,716,107																		
町 町	長 町	240,062	3,851,797	139,473,553,051	3,543	78,267	1,965,866,504	4,897	102,475	2,850,329,519	54,761	777,332	33,480,556,430	61,327	950,285	36,765,586,316																		
市 市	岐 市	204,365	3,344,667	117,507,918,854	2,953	69,609	1,351,357,956	3,602	75,518	2,078,432,141	53,056	785,253	32,243,696,317	56,711	902,020	33,571,983,391																		
県 県	静 県	336,062	5,720,165	197,320,020,979	4,733	102,737	2,851,075,949	4,769	101,568	2,987,718,798	88,530	1,324,955	54,938,268,401	93,021	1,537,860	56,015,946,122																		
市 市	愛 市	645,994	10,875,316	378,546,024,789	33,102	730,273	19,123,346,270	33,134	683,155	20,074,633,124	170,062	2,479,149	104,717,045,592	170,775	2,724,008	102,143,934,070																		
町 町	知 町	187,159	3,211,088	105,605,326,921	2,485	56,782	1,482,890,735	3,246	68,611	1,937,293,907	48,344	741,145	28,923,047,702	53,254	890,730	30,689,171,526																		
市 市	三 市	139,868	2,461,991	83,816,112,275	2,011	43,423	1,245,368,679	2,582	52,940	1,655,877,637	34,447	524,595	21,858,727,336	37,580	646,189	23,095,503,854																		
町 町	滋 町	305,742	5,334,203	185,747,424,468	3,016	95,151	1,978,072,073	4,988	96,351	3,307,983,253	75,869	1,152,652	48,568,948,532	84,804	1,431,903	52,990,807,892																		
市 市	大 市	933,589	16,149,626	564,725,642,137	10,174	218,248	6,440,272,001	12,660	254,638	8,049,844,001	264,807	3,986,979	167,462,835,935	271,374	4,546,454	166,799,919,479																		
町 町	阪 町	630,919	10,840,661	376,845,772,750	10,364	229,339	6,328,412,803	16,847	335,669	10,695,066,619	159,793	2,401,672	99,405,770,885	174,670	2,886,745	106,218,822,273																		
市 市	兵 市	155,388	2,603,185	91,829,221,494	2,424	50,285	1,456,270,794	3,262	64,494	2,127,643,553	41,833	606,892	25,381,838,581	42,422	688,209	25,742,642,155																		
町 町	奈 町	129,639	2,274,138	74,682,492,513	3,209	73,306	1,815,954,087	2,929	59,595	1,694,595,560	30,520	482,563	18,841,053,290	35,960	611,448	21,257,891,828																		
市 市	山 市	78,547	1,422,719	45,300,268,382	1,679	41,374	913,082,477	1,624	36,556	971,498,147	17,082	278,730	10,271,016,953	19,798	342,518	11,791,664,286																		
町 町	島 町	98,609	1,752,070	56,277,869,961	1,503	33,686	905,035,265	1,692	37,328	980,706,853	20,547	334,069	12,414,696,718	26,862	460,737	15,868,483,685																		
市 市	岡 市	264,575	4,556,205	146,652,047,342	2,397	54,490	1,365,519,300	3,543	76,518	2,047,176,488	60,624	907,111	35,851,118,732	70,794	1,160,417	40,326,443,819																		
町 町	広 町	370,873	6,575,901	203,097,607,716	9,570	203,366	5,518,044,692	10,165	208,034	6,011,968,064	86,093	1,339,705	49,822,947,129	97,420	1,660,079	54,477,972,483																		
市 市	口 市	252,980	5,065,921	139,109,823,137	3,793	94,187	2,897,022,916	5,029	119,938	2,767,860,369	54,178	958,224	32,170,443,645	66,852	1,288,948	37,912,884,730																		
町 町	島 町	129,381	2,440,576	70,350,303,257	4,481	98,477	2,717,644,661	3,834	81,170	2,391,964,066	26,644	445,224	15,561,487,581	33,971	611,365	18,880,010,239																		
市 市	徳 市	130,455	2,267,894	71,553,330,692	1,193	27,511																												

第7表-2 都道府県別、診療種別、年齢階級別、件数、日数(回数)、点数(金額)

	85～89歳				90～94歳				95～99歳				100歳以上			
	件数	日数	金額	件数	日数	金額	件数	日数	金額	件数	日数	金額	件数	日数	金額	金額
全 国	3, 379, 071	61, 829, 852	1, 890, 420, 722, 624	2, 002, 835	38, 676, 745	1, 058, 810, 521, 151	650, 325	13, 056, 885	329, 205, 488, 994	111, 950	2, 328, 682	53, 937, 354, 147				
北海道	197, 343	3, 891, 559	111, 973, 581, 047	123, 963	2, 631, 665	66, 790, 156, 851	43, 900	979, 303	22, 644, 586, 751	7, 505	174, 885	3, 805, 083, 574				
青 島	34, 433	627, 999	17, 818, 624, 964	17, 792	334, 017	8, 621, 097, 024	4, 872	94, 248	2, 301, 409, 686	575	10, 861	251, 127, 339				
岩 手	36, 713	649, 907	18, 478, 016, 348	22, 062	407, 709	10, 401, 984, 913	6, 386	115, 973	2, 875, 221, 915	1, 043	20, 083	427, 573, 831				
宮 城	55, 717	975, 798	29, 291, 137, 667	31, 684	581, 672	15, 643, 816, 061	9, 168	175, 622	4, 282, 074, 981	1, 309	24, 300	596, 683, 951				
秋 田	33, 693	624, 526	18, 347, 770, 770	18, 276	347, 465	9, 565, 520, 703	5, 063	97, 184	2, 528, 995, 725	689	13, 553	333, 480, 436				
山 形	39, 154	698, 761	21, 409, 035, 447	23, 764	438, 577	12, 110, 930, 416	6, 773	128, 258	3, 316, 642, 223	909	18, 678	447, 630, 653				
福 島	53, 654	953, 884	28, 755, 054, 248	32, 320	603, 225	16, 403, 601, 588	9, 587	187, 421	4, 645, 154, 990	1, 372	27, 036	629, 295, 923				
茨 城	63, 436	1, 106, 269	34, 365, 867, 814	39, 282	724, 424	19, 827, 488, 304	11, 612	223, 651	5, 638, 250, 251	1, 876	35, 376	852, 130, 958				
栃 木	39, 732	726, 941	21, 721, 679, 636	23, 970	465, 382	12, 258, 681, 454	7, 303	149, 387	3, 544, 789, 294	1, 069	22, 160	490, 313, 233				
群 馬	52, 885	935, 721	29, 280, 289, 680	32, 104	600, 739	16, 536, 880, 902	9, 930	194, 254	5, 005, 941, 695	1, 710	33, 085	813, 488, 987				
埼 玉	121, 961	2, 206, 288	70, 144, 662, 821	67, 541	1, 297, 717	36, 224, 040, 604	21, 777	435, 282	11, 234, 414, 296	3, 943	82, 711	1, 947, 867, 474				
千 葉	111, 563	1, 968, 600	64, 304, 620, 317	62, 400	1, 161, 590	33, 382, 094, 962	19, 730	384, 933	9, 997, 119, 538	3, 580	72, 733	1, 719, 240, 060				
東 京	264, 299	4, 567, 228	154, 402, 992, 516	147, 778	2, 699, 514	81, 529, 865, 949	47, 905	912, 988	25, 146, 456, 023	8, 401	166, 023	4, 163, 611, 063				
神 奈 川	154, 755	2, 600, 636	90, 608, 396, 294	83, 078	1, 474, 723	45, 684, 102, 301	27, 224	502, 627	14, 203, 499, 685	4, 636	88, 875	2, 241, 783, 567				
新 潟	62, 124	1, 129, 546	33, 167, 265, 937	37, 634	699, 283	19, 026, 429, 976	12, 134	229, 372	5, 860, 259, 323	1, 797	35, 274	848, 211, 398				
富 山	40, 616	768, 170	22, 143, 885, 424	26, 388	541, 942	13, 771, 196, 504	8, 947	192, 258	4, 507, 000, 210	1, 497	33, 042	746, 743, 592				
石 川	38, 891	741, 605	21, 411, 010, 468	23, 321	465, 979	12, 309, 302, 166	8, 311	173, 124	4, 246, 848, 441	1, 311	27, 958	666, 474, 144				
福 井	29, 284	547, 677	15, 591, 639, 386	17, 181	349, 939	8, 891, 843, 316	5, 575	118, 428	2, 860, 770, 295	944	19, 344	443, 548, 826				
山 梨	24, 363	438, 167	13, 333, 687, 445	15, 887	296, 539	8, 325, 514, 362	5, 112	97, 561	2, 480, 401, 524	853	15, 523	398, 713, 220				
長 野	61, 298	1, 012, 457	35, 119, 627, 433	39, 736	678, 888	21, 792, 855, 659	12, 553	216, 759	6, 520, 628, 998	1, 947	35, 334	978, 102, 192				
群 馬	49, 354	838, 848	27, 682, 823, 684	28, 476	505, 766	15, 251, 545, 756	8, 879	162, 910	4, 486, 133, 886	1, 334	24, 743	631, 946, 723				
埼 島	80, 803	1, 442, 190	46, 328, 684, 907	47, 559	886, 585	25, 622, 951, 091	14, 479	279, 960	7, 421, 190, 273	2, 168	44, 310	1, 054, 167, 438				
知 床	136, 821	2, 375, 435	78, 022, 900, 842	75, 278	1, 373, 357	40, 710, 531, 563	23, 097	437, 559	11, 924, 828, 771	3, 725	72, 680	1, 829, 204, 557				
愛 知	45, 928	821, 282	25, 329, 484, 384	25, 516	471, 542	13, 183, 088, 512	7, 216	138, 677	3, 520, 890, 086	1, 169	22, 319	539, 464, 069				
三 重	35, 233	651, 167	20, 669, 270, 996	20, 284	389, 485	11, 238, 335, 885	6, 522	128, 300	3, 440, 663, 705	1, 209	25, 492	612, 364, 183				
京 都	75, 362	1, 392, 602	44, 760, 187, 110	44, 583	882, 037	25, 055, 343, 550	14, 486	283, 275	7, 716, 916, 683	2, 724	56, 132	1, 369, 365, 375				
大 阪	214, 564	3, 947, 895	127, 230, 365, 554	115, 580	2, 270, 173	64, 923, 688, 297	37, 506	776, 912	20, 295, 998, 510	6, 834	148, 327	3, 522, 948, 366				
兵 庫	151, 409	2, 722, 282	89, 109, 056, 675	86, 113	1, 630, 465	48, 154, 749, 256	27, 178	541, 689	14, 625, 912, 436	4, 545	92, 820	2, 307, 981, 803				
奈 良	36, 411	644, 470	21, 161, 650, 204	21, 475	403, 860	11, 943, 396, 127	6, 545	125, 105	3, 496, 108, 802	1, 016	18, 870	519, 671, 278				
和 歌 山	31, 172	556, 382	17, 693, 585, 367	18, 837	352, 791	9, 999, 849, 917	6, 098	119, 557	3, 113, 882, 398	913	18, 496	465, 880, 066				
鳥 取	20, 523	379, 414	11, 738, 666, 984	12, 916	246, 600	7, 077, 290, 988	4, 311	85, 528	2, 253, 134, 477	614	11, 759	283, 926, 070				
島 根	25, 945	471, 242	14, 553, 050, 295	15, 588	289, 121	8, 191, 752, 145	5, 647	108, 729	2, 923, 736, 080	925	17, 958	440, 408, 920				
山 梨	68, 874	1, 232, 329	37, 328, 636, 297	42, 009	801, 791	21, 758, 199, 521	13, 896	273, 168	6, 828, 531, 054	2, 438	50, 281	1, 146, 422, 151				
山 口	89, 521	1, 635, 603	47, 841, 515, 543	55, 830	1, 078, 445	28, 539, 216, 984	19, 139	385, 703	9, 388, 823, 334	3, 135	64, 966	1, 407, 121, 487				
山 西	64, 878	1, 329, 420	34, 864, 918, 925	41, 295	888, 186	21, 005, 498, 807	14, 197	321, 542	7, 031, 712, 731	2, 758	65, 476	1, 269, 483, 014				
徳 島	33, 081	638, 975	17, 293, 569, 152	20, 587	421, 015	10, 268, 762, 520	5, 733	121, 735	2, 758, 576, 889	1, 050	22, 615	478, 288, 149				
香 川	33, 653	607, 009	17, 911, 910, 608	20, 265	384, 288	10, 186, 849, 303	6, 522	127, 172	3, 086, 273, 553	1, 124	22, 257	515, 107, 000				
愛 媛	52, 375	965, 249	27, 605, 118, 273	32, 316	629, 944	16, 172, 528, 065	10, 367	204, 734	4, 925, 803, 551	1, 856	39, 460	839, 317, 449				
高 知	42, 516	865, 716	24, 314, 993, 420	29, 616	639, 637	16, 121, 456, 172	10, 798	242, 882	5, 635, 974, 371	2, 086	48, 593	1, 023, 208, 186				
高 松	180, 328	3, 532, 468	100, 986, 754, 522	113, 848	2, 336, 495	61, 094, 455, 849	37, 526	793, 132	19, 300, 763, 399	7, 437	161, 847	3, 590, 004, 212				
香 川	26, 222	503, 504	13, 769, 987, 468	16, 592	337, 192	8, 256, 747, 676	5, 620	117, 628	2, 676, 904, 879	1, 134	25, 219	544, 994, 571				
徳 島	67, 104	1, 300, 865	34, 772, 904, 024	42, 887	872, 255	21, 400, 620, 392	14, 475	306, 292	7, 089, 189, 162	2, 559	56, 898	1, 188, 943, 570				
高 松	85, 170	1, 679, 534	44, 122, 400, 106	54, 602	1, 127, 980	26, 817, 626, 664	18, 511	393, 784	8, 822, 885, 055	3, 027	65, 730	1, 343, 750, 276				
大 分	54, 247	997, 117	28, 252, 120, 512	33, 348	648, 282	16, 771, 741, 514	10, 352	207, 781	4, 957, 318, 263	1, 637	32, 669	730, 926, 891				
崎 玉	41, 946	801, 928	20, 598, 757, 606	24, 884	486, 431	11, 283, 313, 257	8, 071	162, 535	3, 558, 206, 303	1, 528	32, 045	631, 556, 028				
宮 崎	84, 610	1, 689, 736	43, 944, 158, 923	55, 297	1, 158, 803	27, 327, 318, 189	19, 518	422, 618	9, 146, 565, 210	3, 489	78, 599	1, 547, 600, 812				
鹿 児 島	35, 115	634, 761	20, 864, 606, 581	20, 346	373, 230	11, 076, 289, 145	9, 474	179, 265	4, 928, 299, 269	2, 550	51, 287	1, 202, 217, 082				

第7表－2 都道府県別、診療種類別、年齢階級別、件数、日数(回数)、点数(金額)

後期高齢者医療
入院外士加算

年度	総数				70～74歳				75～79歳				80～84歳				
	件数	日数	点数	件数	日数	点数	件数	日数	件数	日数	点数	件数	日数	点数	件数	日数	
全 国	288,885,559	487,365,409	728,063,784,650	2,306,226	6,714,280	17,488,827,595	2,789,993	7,532,988	18,679,920,427	101,106,390	256,820,441,192	84,356,379	151,871,929	221,760,489,606			
北海道	11,644,488	19,162,190	35,180,060,995	225,925	635,082	1,919,910,142	249,704	620,897	1,661,765,459	4,138,910	11,544,689,764	3,567,050	5,703,439	10,161,500,536			
青 島	3,223,137	5,620,945	8,632,979,572	69,142	180,720	449,389,409	63,103	152,149	386,300,696	1,146,984	2,860,350,572	1,046,685	1,798,559	2,653,588,275			
岩 手 県	3,232,306	5,033,506	8,100,194,408	32,129	81,376	204,848,141	32,979	75,838	184,664,848	1,126,304	2,701,408,498	1,046,559	1,620,990	2,553,172,464			
宮 城 県	4,992,280	8,226,888	12,649,809,700	24,091	59,111	158,486,760	33,458	79,674	200,648,863	1,907,585	4,391,497,845	1,601,846	2,641,412	4,010,551,823			
秋 田 県	2,830,668	4,521,561	7,503,422,913	23,821	57,597	144,936,727	29,366	63,427	155,281,118	936,485	2,377,472,386	927,762	1,459,962	2,417,804,490			
山 形 県	3,389,246	5,554,059	8,185,644,809	36,540	99,118	231,034,280	42,741	108,558	240,992,937	1,102,545	2,526,147,621	1,073,688	1,718,125	2,513,981,002			
福 島 県	4,551,972	7,396,797	12,228,176,833	68,149	195,681	540,084,004	69,513	176,404	461,473,216	1,536,264	3,801,966,626	1,414,656	2,262,352	3,617,980,291			
茨 城 県	5,639,260	9,644,553	16,652,533,047	98,045	339,829	1,000,956,370	102,288	323,384	927,483,075	2,174,403	5,539,092,363	1,666,936	2,766,857	4,543,153,828			
栃 木 県	3,548,605	6,101,889	9,547,902,459	42,695	142,389	388,229,506	46,007	138,762	362,723,292	1,330,173	3,377,006,280	1,075,016	1,810,020	2,735,601,679			
群 馬 県	4,256,024	7,083,846	10,909,323,023	51,194	151,650	375,081,167	58,429	165,548	419,219,547	1,560,139	3,529,870	1,286,191	2,096,652	3,132,822,732			
埼 玉 県	24,297,532	44,289,794	34,513,354,024	76,485	226,707	586,092,976	85,752	237,941	599,684,744	5,595,002	9,563,604	4,003,134	7,044,190	10,737,273,655			
千 葉 県	11,075,657	18,797,401	29,494,809,274	36,668	111,347	313,274,754	60,919	170,988	447,832,477	4,685,100	11,863,675,508	3,496,159	5,923,693	9,200,569,801			
東 京 都	17,093,021	30,193,988	44,289,794	29,366	73,792	188,556,119	56,752	139,014	357,086,843	9,219,492	23,548,329,150	7,930,621	14,525,193	21,364,463,754			
神 奈 川 県	5,476,952	8,599,678	13,413,571,228	34,284	89,458	222,237,315	46,150	107,764	200,566,213	6,817,149	17,361,998,143	5,469,140	9,725,252	14,288,530,642			
富 山 県	2,604,129	4,494,806	7,197,752,499	54,442	154,920	410,310,968	65,061	163,094	403,601,461	918,156	2,356,427,226	794,446	1,327,498	2,041,216,911			
石 川 県	2,283,283	3,951,662	6,591,987,089	31,666	85,703	227,537,616	37,393	92,219	236,860,378	825,724	1,366,854	2,221,257,434	686,966	1,167,707	1,915,087,688		
福 井 県	1,669,385	3,068,061	4,611,857,335	14,425	41,062	86,801,999	15,592	40,410	103,035,114	567,497	1,506,233,156	525,877	971,584	1,451,371,839			
山 梨 県	1,846,611	3,088,392	4,920,287,787	6,700	19,192	48,974,526	10,107	28,738	71,143,915	657,724	1,076,363	1,704,837,410	556,865	1,487,568,622			
長 野 県	4,968,946	7,866,556	13,130,637,909	27,588	85,159	234,004,377	43,704	117,481	316,222,836	1,707,232	2,645,159	1,492,775	2,332,139	3,858,720,812			
山 梨 県	4,604,345	8,427,611	12,530,588,819	23,377	68,143	167,852,228	34,962	90,012	220,158,607	1,759,639	3,091,183	1,443,193	2,644,817	3,895,761,636			
静 岡 県	8,335,723	14,060,026	21,516,186,637	52,813	150,999	407,585,199	55,902	142,524	376,887,757	3,160,758	5,222,319	2,593,704	4,379,089	6,593,625,878			
愛 知 県	14,545,252	27,380,946	41,404,065,414	324,476	922,453	2,471,659,897	366,004	944,924	2,541,729,231	5,798,607	14,706,757,454	4,421,339	8,231,381	11,716,005,315			
三重 県	4,207,132	7,522,536	10,538,493,848	21,978	65,985	157,914,481	35,210	97,582	232,085,618	1,588,359	2,758,320	1,330,058	2,358,301	3,290,768,118			
滋 賀 県	2,557,261	4,481,312	7,035,557,518	16,962	46,427	119,916,352	22,217	63,413	166,226,449	959,038	1,627,162	2,511,680,654	789,621	1,386,084	2,146,356,441		
大 阪 府	5,344,285	10,305,633	15,312,166,740	31,096	84,580	219,198,098	47,097	127,948	315,339,305	2,059,394	5,541,675,822	1,679,790	3,241,644	4,744,771,322			
兵 庫 県	18,611,501	38,326,844	51,580,524,514	99,578	283,587	714,216,432	141,342	396,088	888,107,822	7,745,449	14,892,929	5,935,816	12,225,976	16,129,215,484			
京 都 府	12,623,841	24,060,771	34,349,245,077	91,216	262,308	633,085,995	178,772	503,856	1,225,227,830	4,809,154	8,723,930	3,959,596	7,518,439	10,444,471,418			
和 歌 山 県	3,184,582	5,548,723	8,475,722,072	24,857	69,418	178,282,935	35,774	98,510	239,499,435	1,256,763	3,174,457,370	973,290	1,677,336	2,526,816,455			
鳥 取 県	1,339,166	2,237,481	3,523,188,080	9,987	28,658	69,726,175	12,131	32,416	78,202,916	919,975	2,257,177,924	809,267	1,453,642	2,039,503,662			
島 根 県	1,770,763	3,017,731	4,620,359,128	12,901	32,991	74,814,230	14,004	35,283	80,990,314	539,886	1,347,849,492	562,719	932,072	1,432,367,563			
山 梨 県	4,344,326	7,996,477	11,951,775,562	15,469	41,075	95,526,814	27,759	74,224	179,413,628	1,546,061	2,672,612	1,356,931	2,462,208	3,708,369,146			
山 梨 県	6,724,937	13,924,448	19,360,011,999	87,964	264,451	660,495,155	96,462	271,838	638,391,323	2,429,492	4,634,907	2,050,685	4,169,591	5,632,491,634			
山 梨 県	3,978,561	7,331,095	9,882,880,465	20,827	60,998	141,314,718	31,602	83,217	186,524,188	1,413,297	2,488,716	1,299,387	2,313,156	3,085,006,875			
山 梨 県	1,926,759	3,808,294	5,508,208,999	36,770	124,719	317,961,638	35,966	108,307	255,565,449	643,059	1,148,051	604,550	1,144,684	1,597,146,016			
山 梨 県	3,547,919	4,950,966	6,885,926,252	9,380	28,617	66,228,534	15,273	44,099	103,467,298	823,575	1,567,890	755,950	1,538,361	2,118,819,305			
山 梨 県	3,547,919	4,950,966	6,885,926,252	9,380	28,617	66,228,534	15,273	44,099	103,467,298	823,575	1,567,890	755,950	1,538,361	2,118,819,305			
山 梨 県	3,547,919	4,950,966	6,885,926,252	9,380	28,617	66,228,534	15,273	44,099	103,467,298	823,575	1,567,890	755,950	1,538,361	2,118,819,305			
山 梨 県	3,547,919	4,950,966	6,885,926,252	9,380	28,617	66,228,534	15,273	44,099	103,467,298	823,575	1,567,890	755,950	1,538,361	2,118,819,305			
山 梨 県	3,547,919	4,950,966	6,885,926,252	9,380	28,617	66,228,534	15,273	44,099	103,467,298	823,575	1,567,890	755,950	1,538,361	2,118,819,305			
山 梨 県	3,547,919	4,950,966	6,885,926,252	9,380	28,617	66,228,534	15,273	44,099	103,467,298	823,575	1,567,890	755,950	1,538,361	2,118,819,305			
山 梨 県	3,547,919	4,950,966	6,885,926,252	9,380	28,617	66,228,534	15,273	44,099	103,467,298	823,575	1,567,890	755,950	1,538,361	2,118,819,305			
山 梨 県	3,547,919	4,950,966	6,885,926,252	9,380	28,617	66,228,534	15,273	44,099	103,467,298	823,575	1,567,890	755,950	1,538,361	2,118,819,305			
山 梨 県	3,547,919	4,950,966	6,885,926,252	9,380	28,617	66,228,534	15,273	44,099	103,467,298	823,575	1,567,890	755,950	1,538,361	2,118,819,305			
山 梨 県	3,547,919	4,950,966	6,885,926,252	9,380	28,617	66,228,534	15,273	44,099	103,467,298	823,575	1,567,890	755,950	1,538,361	2,118,819,305			
山 梨 県	3,547,919	4,950,966	6,885,926,252	9,380	28,617	66,228,534	15,273	44,099	103,467,298	823,575	1,567,890	755,950	1,538,361	2,118,819,305			
山 梨 県	3,547,919	4,950,966	6,885,926,252	9,380	28,617	66,228,534	15,273	44,099	103,467,298	823,575	1,567,890	755,950	1,538,361	2,118,819,305			
山 梨 県	3,547,919	4,950,966	6,885,926,252	9,380	28,617	66,228,534	15,273	44,099	103,467,298	823,575	1,567,890	755,950	1,538,361	2,118,819,305			
山 梨 県	3,547,919	4,950,966	6,885,926,252	9,380	28,617	66,228,534	15,273	44,099	103,467,298	823,575	1,567,890	755,950	1,538,361	2,118,819,305			
山 梨 県	3,547,919	4,950,966	6,885,926,252	9,380	28,617	66,228,534	15,273	44,099	103,467,298	823,575	1,567,890	755,950	1,538,361	2,118,819,305			
山 梨 県	3,547,919	4,950,966	6,885,926,252	9,380	28,617	66,228,534	15,273	44,099	103,467,298	823,575	1,567,890	755,950	1,538,361	2,118,819,305			
山 梨 県	3,547,919	4,950,966	6,885,926,252	9,380	28,617	66,228,534	15,273	44,099	103,467,298	823,575	1,567,890	755,950	1,538,361	2,118,819,305			
山 梨 県	3,547,919	4,950,966	6,885,926,252	9,380	28,617	66,228,534	15,273	44,099	103,467,298	823,575	1,567,890	755,950	1,538,361	2,118,819,305			
山 梨 県	3,547,919	4,950,966	6,885,926,252	9,380	28,617	66,228,534	15,273	44,099	103,467,298	823,575	1,567,890	755,950					

第7表－2 都道府県別、診療種別別、年齢階級別、件数、日数（回数）、点数（金額）

	平成29年度				85～89歳				90～94歳				95～99歳				100歳以上			
	件数	日数	点数	回数	件数	日数	点数	回数	件数	日数	点数	回数	件数	日数	点数	回数	件数	日数	点数	回数
全 国	51,611,763	94,694,135	139,877,101,481	20,989,790	38,417,498	57,686,608,532	5,002,613	10,051,882	13,807,816,001	722,705	1,612,427	2,060,657,816								
北海道	2,281,053	3,717,990	6,614,842,417	928,553	1,551,768	2,669,700,727	222,897	401,356	625,405,789	30,396	60,550	82,246,161								
青 島	619,422	1,074,260	1,595,669,125	225,963	397,181	583,314,424	46,456	88,001	120,524,764	5,462	12,280	13,833,307								
岩 手	667,499	1,024,019	1,658,133,092	262,069	400,274	643,333,773	47,131	90,582	136,613,641	7,615	13,486	17,969,950								
宮 城	1,020,942	1,688,748	2,590,621,783	406,385	678,342	1,039,907,483	86,934	153,677	226,691,873	11,039	20,810	31,392,270								
秋 田	614,242	985,314	1,631,247,028	241,851	400,953	632,910,543	50,999	91,693	128,726,721	6,342	12,868	15,043,910								
山 形	740,662	1,202,616	1,755,050,938	316,339	534,069	743,751,807	69,001	126,178	157,515,373	7,730	15,837	17,175,851								
福 島	961,570	1,543,389	2,506,453,682	401,912	649,621	1,042,568,926	88,680	152,071	229,189,100	11,228	20,814	28,545,238								
茨 城	1,045,421	1,733,551	2,848,204,296	440,047	743,741	1,197,236,587	98,158	179,661	260,087,729	13,962	27,660	36,318,799								
栃 木	691,476	1,162,407	1,776,683,138	291,321	503,299	734,849,148	63,486	117,568	153,195,727	8,431	17,887	19,613,689								
群 馬	827,414	1,368,864	2,091,673,601	348,625	590,217	875,254,236	81,702	148,431	199,625,074	12,330	24,401	29,457,054								
埼 玉	2,031,573	3,597,600	5,562,005,605	758,395	1,362,076	2,086,223,256	177,471	334,057	491,101,271	24,439	49,040	67,568,747								
千 葉	1,892,561	3,245,804	5,125,897,212	729,931	1,276,220	2,001,386,619	169,663	316,442	471,197,197	24,456	49,883	70,975,706								
京 都	4,680,826	8,741,650	13,379,085,843	1,856,978	3,542,547	5,740,519,918	453,768	907,676	1,507,281,275	69,709	150,213	251,306,565								
神 奈 川	3,097,293	5,584,517	8,504,648,220	1,193,510	2,161,028	3,443,328,716	287,999	537,497	862,486,633	44,825	89,725	144,264,292								
新 潟	1,150,244	1,776,803	2,801,468,654	499,296	779,205	1,190,200,985	123,952	205,733	284,597,738	16,871	31,224	37,235,980								
富 山	508,436	867,001	1,314,832,403	213,030	367,159	527,894,617	53,182	96,987	127,626,299	7,376	14,582	15,852,614								
石 川	451,776	785,305	1,287,081,851	191,720	340,525	542,810,332	50,621	97,292	141,421,991	7,417	16,057	19,929,819								
福 井	354,250	652,712	966,904,460	150,347	277,559	386,195,417	36,374	68,676	88,152,731	5,023	10,472	11,162,619								
山 梨	389,061	646,808	1,024,495,796	175,213	291,051	457,158,137	44,396	77,931	109,948,606	6,545	12,249	16,160,775								
長 野	1,066,425	1,671,557	2,786,514,006	493,287	779,852	1,259,910,708	120,786	203,785	295,985,930	17,151	31,424	42,475,899								
群 馬	886,230	1,650,680	2,472,825,028	363,195	692,224	1,016,985,701	82,284	166,108	225,961,846	11,465	24,444	30,740,702								
埼 玉	1,619,694	2,716,978	4,142,372,735	676,327	1,133,863	1,679,985,354	155,999	274,903	374,164,737	20,626	40,051	50,176,808								
知 理	2,454,618	4,635,911	6,716,553,290	939,560	1,769,837	2,591,072,405	210,483	402,586	576,762,188	29,565	59,454	83,525,624								
愛 知	1,818,395	3,468,063	5,049,434,220	330,486	611,901	823,333,298	72,084	139,644	166,652,492	10,562	22,740	24,275,435								
三 重	504,015	889,954	1,389,077,018	208,542	363,668	557,981,464	49,822	89,050	126,461,155	7,044	13,554	17,877,985								
京 都	998,614	1,975,139	2,914,667,315	407,607	832,850	1,221,830,571	103,922	224,505	305,881,688	16,865	40,271	48,803,609								
大 阪	3,197,457	6,920,959	9,173,844,657	1,176,145	2,737,186	3,548,546,326	274,918	732,783	863,751,528	40,796	126,616	132,239,363								
兵 庫	2,388,522	4,645,860	6,520,726,963	938,693	1,859,188	2,598,979,807	224,955	470,951	622,462,802	32,933	76,239	94,119,871								
和 歌 山	588,558	1,048,778	1,559,129,792	238,233	440,482	625,290,488	58,667	116,248	150,708,850	8,440	18,846	21,535,747								
鳥 取	518,526	981,935	1,335,796,798	221,950	456,508	573,545,978	51,616	122,158	131,394,276	8,053	21,448	20,059,865								
島 根	293,245	488,339	768,631,538	135,657	230,894	352,141,849	34,040	61,432	88,024,223	5,176	10,208	13,876,825								
山 梨	400,958	687,938	1,049,777,794	183,793	339,497	485,828,336	49,636	101,389	129,976,574	6,676	17,004	18,752,825								
山 梨	909,653	1,725,813	2,548,923,415	379,140	767,533	1,070,892,033	94,970	214,396	270,892,969	14,243	37,516	40,956,838								
山 梨	1,316,984	2,854,965	3,874,590,240	573,242	1,297,600	1,714,343,832	148,226	369,740	451,385,517	21,882	61,856	70,136,791								
山 梨	820,809	1,536,358	2,098,573,221	339,620	654,207	945,099,658	81,481	168,565	202,514,142	11,538	25,478	27,415,980								
山 梨	398,548	805,668	1,090,077,889	165,876	369,341	468,112,635	36,481	91,072	105,788,985	5,509	17,062	18,232,706								
山 梨	512,779	1,099,447	1,508,482,604	223,370	508,679	669,316,265	56,443	141,555	170,608,844	9,149	25,348	27,772,447								
山 梨	744,651	1,464,462	1,985,166,696	320,014	635,507	871,106,386	79,098	166,636	219,083,498	11,368	27,491	34,485,816								
山 梨	403,365	731,884	1,149,624,724	179,473	329,454	501,208,466	42,024	79,540	112,947,332	5,849	12,360	15,531,024								
山 梨	2,181,812	4,430,412	5,697,966,638	906,558	1,859,228	2,406,671,587	217,187	464,018	566,088,840	32,025	74,485	86,692,298								
山 梨	324,667	686,815	865,329,611	140,436	301,594	386,132,027	33,563	78,396	93,198,470	5,155	13,719	14,802,806								
山 梨	785,871	1,593,017	2,068,385,344	339,152	693,411	904,897,967	81,462	171,981	218,923,095	11,545	27,974	32,140,011								
山 梨	955,014	1,850,281	2,432,474,626	417,857	828,003	1,062,342,501	103,209	220,699	256,263,370	14,485	34,640	35,345,504								
山 梨	607,140	1,135,164	1,709,545,261	262,729	515,993	746,826,652	62,276	137,392	177,007,946	8,553	21,173	24,002,834								
山 梨	591,413	1,102,017	1,516,811,158	253,377	479,922	662,346,308	64,765	128,756	172,999,004	9,835	22,351	26,550,312								
山 梨	898,048	1,833,489	2,421,250,728	385,297	817,114	1,066,194,773	98,343	217,187	279,731,127	14,639	39,483	44,728,517								
山 梨	399,831	664,934	1,045,551,028	158,679	265,127	409,158,506	51,003	86,934	132,208,031	10,382	19,155	27,350,028								

第7表-2 都道府県別、診療種別、年齢階級別、件数、日数(回数)、点数(金額)

後期高齢者医療 費科十費事・生活平																			
平成29年度				85～89歳				90～94歳				95～99歳				100歳以上			
国	計	件数	日数	金額	件数	日数	金額	件数	日数	金額	件数	日数	金額	件数	日数	金額			
全	国	6,544,202	13,102,056	98,394,304,308	2,517,687	4,974,991	38,518,583,487	630,431	1,229,447	9,567,478,986	96,312	183,237	1,419,400,144						
道	北	236,017	503,701	4,223,354,919	86,068	176,859	1,555,846,982	19,679	39,144	336,120,952	2,603	4,989	42,494,740						
府	青	33,983	72,655	571,895,434	9,608	19,621	170,605,935	1,465	2,736	25,251,090	127	281	3,200,880						
県	岩	58,525	111,220	903,211,796	17,622	32,355	292,128,423	3,022	5,292	46,094,750	352	608	6,266,670						
	宮	109,187	199,344	1,460,944,858	38,018	65,523	512,547,426	8,153	13,085	102,967,470	1,114	1,608	13,583,090						
	秋	47,381	94,743	814,062,496	14,617	27,973	255,082,426	2,598	4,641	40,979,450	248	378	4,038,870						
	山	67,607	123,897	962,607,750	22,523	38,903	327,747,535	3,829	5,961	54,119,970	442	583	6,022,100						
	福	82,501	167,851	1,290,605,076	27,953	53,698	432,162,580	5,188	9,484	79,656,620	488	805	7,567,880						
	茨	116,169	223,456	1,671,731,981	41,930	77,192	622,315,327	9,304	16,117	131,907,310	1,163	1,818	16,179,700						
	栃	66,037	131,343	959,648,185	21,401	40,885	312,932,119	3,811	7,209	56,988,830	387	760	4,982,900						
	群	83,878	180,189	1,260,167,396	30,013	61,722	446,394,538	6,543	12,811	92,181,274	929	1,777	12,602,960						
	馬	307,825	598,408	4,236,226,816	118,384	223,099	1,638,679,396	32,009	58,102	440,127,650	4,689	8,181	63,412,740						
	玉	290,688	554,179	3,935,141,703	109,262	203,772	1,461,321,355	27,408	50,125	360,814,710	3,866	7,140	48,669,670						
	茨	823,109	1,631,870	11,177,791,658	357,059	707,841	4,938,620,150	101,861	200,069	1,397,938,608	18,075	34,350	242,299,738						
	東	484,752	942,148	6,794,704,482	201,891	389,442	2,779,100,202	55,466	103,313	743,300,771	9,244	16,053	113,810,990						
	神	125,949	245,689	1,905,625,370	42,262	78,681	643,132,372	9,062	15,867	135,522,400	1,005	1,603	14,283,950						
	奈	44,560	87,422	671,040,600	13,170	24,621	207,131,223	2,595	4,395	38,992,100	223	392	4,498,090						
	新	30,177	60,986	461,185,953	9,403	18,023	144,054,350	1,787	3,176	25,075,400	185	308	2,601,330						
	富	42,116	84,770	642,028,302	17,005	32,311	260,709,700	3,996	6,962	57,712,040	496	811	7,926,740						
	山	113,639	221,063	1,662,193,603	40,992	76,071	623,343,939	7,959	13,657	120,471,888	977	1,626	15,017,300						
	梨	119,464	216,158	1,689,444,838	41,234	73,398	613,782,279	8,797	15,011	133,112,570	1,126	1,928	16,614,060						
	岐	174,118	333,164	2,316,322,112	58,333	107,305	776,031,542	10,852	19,079	142,343,140	1,235	2,045	15,100,296						
	阜	368,560	687,633	5,292,705,156	130,462	237,010	1,917,727,399	29,524	51,460	434,664,252	3,637	6,104	50,211,150						
	静	81,827	150,492	1,134,887,380	25,709	46,020	371,838,054	4,770	8,161	66,175,760	524	873	7,385,090						
	岡	54,819	101,999	746,353,718	19,809	35,130	270,436,541	4,809	7,668	59,595,660	711	1,001	8,449,840						
	都	136,286	262,388	2,047,376,642	54,488	101,374	836,840,240	14,458	25,778	223,436,388	2,582	4,545	40,436,940						
	京	541,933	1,222,197	9,327,757,621	225,628	533,032	4,057,216,375	65,301	159,948	1,189,761,300	11,730	29,220	214,952,210						
	阪	324,541	662,470	5,119,925,160	130,873	267,670	2,062,794,931	35,196	74,403	559,542,295	5,633	11,181	81,106,950						
	神	80,789	156,282	1,103,429,986	31,128	58,624	428,159,908	7,710	14,581	110,067,620	1,109	2,096	15,271,670						
	奈	49,161	99,173	775,581,464	18,107	35,978	286,212,540	3,779	6,944	58,385,075	580	981	8,707,250						
	和	28,754	55,557	441,088,406	10,318	19,290	165,386,640	2,053	3,541	31,611,970	256	433	4,141,370						
	歌	35,571	66,255	525,387,800	11,816	21,652	187,922,555	2,535	4,429	37,840,300	219	346	3,351,210						
	山	114,317	217,274	1,807,625,665	42,965	79,704	680,681,495	10,852	20,792	176,692,470	1,630	2,901	24,396,530						
	口	184,374	373,341	3,222,967,601	79,864	157,843	1,399,715,381	21,926	41,903	384,450,635	3,331	6,161	57,582,550						
	徳	78,107	157,522	1,221,356,274	29,298	57,464	459,072,039	7,103	13,329	105,451,258	1,058	1,880	14,151,070						
	島	42,921	88,897	742,525,218	15,252	30,618	269,108,190	3,221	6,430	57,231,620	505	1,126	8,673,870						
	香	62,342	124,272	1,028,104,115	25,689	49,531	429,710,135	6,377	11,357	106,305,770	1,114	1,972	16,573,700						
	愛	75,591	147,407	1,101,892,626	26,806	50,646	396,191,268	5,850	10,731	90,181,690	821	1,264	11,075,210						
	媛	41,374	78,440	675,356,734	15,725	28,683	286,778,710	3,007	4,927	92,366,710	365	523	6,763,410						
	福	309,126	698,605	5,052,816,646	128,962	291,711	2,184,224,585	35,248	80,579	598,526,786	5,411	12,232	92,467,160						
	岡	36,534	73,989	553,109,567	13,825	27,186	214,702,476	3,308	5,884	49,051,240	424	763	6,498,900						
	佐	90,291	168,047	1,316,948,081	34,518	62,205	528,495,613	7,700	13,209	118,441,586	1,168	1,722	16,210,040						
	長	104,440	214,957	1,608,882,210	39,306	79,334	626,114,149	9,226	18,323	151,815,360	1,292	2,257	18,765,490						
	本	49,798	106,604	865,457,894	18,352	37,435	332,718,242	3,700	7,095	71,972,140	375	655	6,208,700						
	分	50,264	108,063	856,661,121	17,937	35,569	298,530,635	4,147	7,674	67,178,010	617	1,099	10,543,000						
	宮	74,658	154,440	1,111,780,403	27,778	55,072	429,183,631	6,811	12,420	100,267,720	877	1,556	13,142,180						
	崎	34,187	68,980	527,382,766	13,054	25,302	270,883,438	4,247	7,766	67,984,918	956	1,817	16,033,100						

第8表－1－1 医療給付受給対象者の受診動向（受診した医療機関の数別、受診日数階級別の患者数）

協会（一般）

平成30年3月

区分	計	協会（一般）受給対象者数	3889.9万人
----	---	--------------	----------

（千人）

		受診した医療機関の数					
		総計	1件	2件	3件	4件	5件以上
受診日数	5日以下	17,940	12,406	4,355	1,013	154	12
	6～10日	858	139	276	251	133	58
	11～15日	153	42	46	33	18	14
	16～20日	52	13	16	12	6	4
	21～25日	24	8	8	4	2	2
	26日～	50	30	13	4	1	1
	総計	19,076	12,638	4,715	1,316	315	91
患者割合		49.0%	32.5%	12.1%	3.4%	0.8%	0.2%
（前年同月）		(47.7%)	(32.1%)	(11.6%)	(3.1%)	(0.7%)	(0.2%)
（構成割合）							
受診日数	5日以下	94.0%	65.0%	22.8%	5.3%	0.8%	0.1%
	6～10日	4.5%	0.7%	1.4%	1.3%	0.7%	0.3%
	11～15日	0.8%	0.2%	0.2%	0.2%	0.1%	0.1%
	16～20日	0.3%	0.1%	0.1%	0.1%	0.0%	0.0%
	21～25日	0.1%	0.0%	0.0%	0.0%	0.0%	0.0%
	26日～	0.3%	0.2%	0.1%	0.0%	0.0%	0.0%
	総計	100.0%	66.3%	24.7%	6.9%	1.7%	0.5%

（注）1. 集計対象は、協会（一般）受給対象者である。

2. 同一の協会（一般）受給対象者にかかるレセプトを合計し、個人単位のデータにして集計したものである。（「名寄せ」という。）

3. 患者割合とは、入院外、入院、歯科の診察を受けた者の数を協会（一般）の加入者数で除したものである。

区分	入院外
----	-----

（千人）

		受診した医療機関の数					
		総計	1件	2件	3件	4件	5件以上
受診日数	5日以下	15,757	11,706	3,294	659	91	7
	6～10日	470	85	158	131	67	29
	11～15日	90	30	29	17	8	6
	16～20日	23	5	8	6	2	2
	21～25日	8	2	3	2	1	1
	26日～	3	1	1	1	0	0
	総計	16,350	11,829	3,492	814	170	45
患者割合		42.0%	30.4%	9.0%	2.1%	0.4%	0.1%
（前年同月）		(40.6%)	(29.7%)	(8.5%)	(1.9%)	(0.4%)	(0.1%)
（構成割合）							
受診日数	5日以下	96.4%	71.6%	20.1%	4.0%	0.6%	0.0%
	6～10日	2.9%	0.5%	1.0%	0.8%	0.4%	0.2%
	11～15日	0.6%	0.2%	0.2%	0.1%	0.0%	0.0%
	16～20日	0.1%	0.0%	0.0%	0.0%	0.0%	0.0%
	21～25日	0.0%	0.0%	0.0%	0.0%	0.0%	0.0%
	26日～	0.0%	0.0%	0.0%	0.0%	0.0%	0.0%
	総計	100.0%	72.3%	21.4%	5.0%	1.0%	0.3%

（注）1. 集計対象は、協会（一般）受給対象者である。

2. 同一の協会（一般）受給対象者にかかるレセプトを合計し、個人単位のデータにして集計したものである。（「名寄せ」という。）

3. 患者割合とは、入院外の診察を受けた者の数を協会（一般）の加入者数で除したものである。

区分	入院
----	----

区分	歯科
----	----

（千人）

		受診した医療機関の数			受診した医療機関の数		
		総計	1件	2件以上	総計	1件	2件以上
受診日数	5日以下	140	139	0	5,296	5,234	63
	6～10日	74	73	1	70	63	7
	11～15日	27	26	1	2	2	0
	16～20日	17	16	1	0	0	0
	21～25日	10	9	1	0	0	0
	26日～	43	38	4	0	0	0
	総計	310	301	9	5,369	5,299	70
患者割合		0.8%	0.8%	0.0%	13.8%	13.6%	0.2%
（前年同月）		(0.8%)	(0.8%)	(0.0%)	(13.5%)	(13.4%)	(0.2%)
（構成割合）							
受診日数	5日以下	45.1%	44.9%	0.2%	98.7%	97.5%	1.2%
	6～10日	23.8%	23.4%	0.4%	1.3%	1.2%	0.1%
	11～15日	8.7%	8.3%	0.3%	0.0%	0.0%	0.0%
	16～20日	5.5%	5.2%	0.3%	0.0%	0.0%	0.0%
	21～25日	3.1%	2.8%	0.3%	0.0%	0.0%	0.0%
	26日～	13.8%	12.4%	1.4%	0.0%	0.0%	0.0%
	総計	100.0%	97.1%	2.9%	100.0%	98.7%	1.3%

（注）1. 集計対象は、協会（一般）受給対象者である。

2. 同一の協会（一般）受給対象者にかかるレセプトを合計し、個人単位のデータにして集計したものである。（「名寄せ」という。）

3. 患者割合とは、入院または歯科の診察を受けた者の数を協会（一般）の加入者数で除したものである。

第8表－1－2 医療給付受給対象者の受診動向（受診した医療機関の数別、受診日数階級別の医療費）
協会（一般）

平成30年3月

区分	計
----	---

		受診した医療機関の数					
		総計	1件	2件	3件	4件	5件以上
受診日数	5日以下	3,828	1,998	1,320	424	79	7
	6～10日	858	199	281	218	111	50
	11～15日	494	181	168	86	37	23
	16～20日	284	89	97	61	25	12
	21～25日	182	70	60	32	13	7
	26日～	521	310	157	38	10	5
	総計	6,169	2,846	2,084	859	274	105
患者一人当たり医療費（万円）		3.2	2.3	4.4	6.5	8.7	11.5
（前年同月）		(3.2)	(2.2)	(4.5)	(6.6)	(8.8)	(11.5)
（構成割合）							
受診日数	5日以下	62.1%	32.4%	21.4%	6.9%	1.3%	0.1%
	6～10日	13.9%	3.2%	4.6%	3.5%	1.8%	0.8%
	11～15日	8.0%	2.9%	2.7%	1.4%	0.6%	0.4%
	16～20日	4.6%	1.4%	1.6%	1.0%	0.4%	0.2%
	21～25日	2.9%	1.1%	1.0%	0.5%	0.2%	0.1%
	26日～	8.5%	5.0%	2.6%	0.6%	0.2%	0.1%
	総計	100.0%	46.1%	33.8%	13.9%	4.4%	1.7%

- （注） 1. 集計対象は、協会（一般）受給対象者である。
2. 同一の協会（一般）受給対象者にかかるレセプトを合計し、個人単位のデータにして集計したものである。（「名寄せ」という。）
3. 医療費には、薬剤の支給費用、食事・生活（医科）費用額および食事・生活（歯科）費用額が含まれる。

区分	入院外
----	-----

		受診した医療機関の数					
		総計	1件	2件	3件	4件	5件以上
受診日数	5日以下	3,306	1,940	1,024	288	49	4
	6～10日	302	44	95	88	50	25
	11～15日	171	82	54	20	8	7
	16～20日	43	6	15	13	6	3
	21～25日	12	3	4	3	1	1
	26日～	4	1	1	1	1	1
	総計	3,838	2,076	1,193	413	115	41
患者一人当たり医療費（万円）		2.3	1.8	3.4	5.1	6.8	9.1
（前年同月）		(2.3)	(1.7)	(3.4)	(5.1)	(6.8)	(9.1)
（構成割合）							
受診日数	5日以下	86.1%	50.6%	26.7%	7.5%	1.3%	0.1%
	6～10日	7.9%	1.1%	2.5%	2.3%	1.3%	0.6%
	11～15日	4.5%	2.1%	1.4%	0.5%	0.2%	0.2%
	16～20日	1.1%	0.2%	0.4%	0.3%	0.2%	0.1%
	21～25日	0.3%	0.1%	0.1%	0.1%	0.0%	0.0%
	26日～	0.1%	0.0%	0.0%	0.0%	0.0%	0.0%
	総計	100.0%	54.1%	31.1%	10.8%	3.0%	1.1%

- （注） 1. 集計対象は、協会（一般）受給対象者である。
2. 同一の協会（一般）受給対象者にかかるレセプトを合計し、個人単位のデータにして集計したものである。（「名寄せ」という。）
3. 入院外の医療費には、薬剤の支給費用額が含まれる。

区分	入院
----	----

区分	歯科
----	----

		受診した医療機関の数			受診した医療機関の数		
		総計	1件	2件以上	総計	1件	2件以上
受診日数	5日以下	318	317	2	640	626	15
	6～10日	355	348	7	29	25	4
	11～15日	217	208	10	3	2	1
	16～20日	176	165	11	2	1	1
	21～25日	117	106	11	1	0	0
	26日～	469	405	64	1	1	0
	総計	1,653	1,549	104	676	655	21
患者1人当たり医療費（万円）		53.3	51.4	115.9	1.3	1.2	3.0
（前年同月）		(52.6)	(50.7)	(116.9)	(1.3)	(1.2)	(3.1)
（構成割合）							
受診日数	5日以下	19.3%	19.2%	0.1%	94.7%	92.6%	2.2%
	6～10日	21.5%	21.1%	0.4%	4.3%	3.7%	0.6%
	11～15日	13.1%	12.6%	0.6%	0.5%	0.3%	0.2%
	16～20日	10.7%	10.0%	0.6%	0.2%	0.1%	0.1%
	21～25日	7.1%	6.4%	0.7%	0.1%	0.1%	0.0%
	26日～	28.4%	24.5%	3.9%	0.1%	0.1%	0.0%
	総計	100.0%	93.7%	6.3%	100.0%	96.8%	3.2%

- （注） 1. 集計対象は、協会（一般）受給対象者である。
2. 同一の協会（一般）受給対象者にかかるレセプトを合計し、個人単位のデータにして集計したものである。（「名寄せ」という。）
3. 入院および歯科の医療費には、それぞれ食事・生活（医科）費用額および食事・生活（歯科）費用額が含まれる。

第8表-1-3 医療給付受給対象者の受診動向(医療費階級別の患者数及び医療費)
協会(一般)

区分	計	
	平成30年3月	

	患者数		医療費	
	千人	構成割合(%)	億円	構成割合(%)
受診なし	19824	51.0%	-	-
～1万円	6379	16.4%	403	6.5%
1万～2万円	5885	15.1%	847	13.7%
2万～3万円	2897	7.4%	708	11.5%
3万～5万円	2271	5.8%	862	14.0%
5万～10万円	1052	2.7%	693	11.2%
10万～20万円	238	0.6%	327	5.3%
20万～40万円	138	0.4%	399	6.5%
40万～70万円	115	0.3%	597	9.7%
70万～100万円	44	0.1%	365	5.9%
100万円～	56	0.1%	968	15.7%
1人当たり医療費(円)	15857.89			
患者1人当たり医療費(円)	32337.57			

(注) 1. 集計対象は、協会(一般)受給対象者である。
2. 同一の協会(一般)受給対象者にかかるレセプトを合計し、個人単位のデータにして集計したものである。(「名寄せ」という。)
3. 医療費には、薬剤の支給費用、食事・生活(医科)費用額および食事・生活(歯科)費用額が含まれる。

区分	入院
----	----

	患者数		医療費	
	千人	構成割合(%)	億円	構成割合(%)
受診なし	38589	99.2%	-	-
～10万円	55	0.1%	26	1.6%
10万～20万円	51	0.1%	76	4.6%
20万～30万円	38	0.1%	93	5.6%
30万～40万円	28	0.1%	97	5.8%
40万～55万円	37	0.1%	174	10.5%
55万～70万円	25	0.1%	158	9.6%
70万～100万円	32	0.1%	266	16.1%
100万～150万円	26	0.1%	310	18.8%
150万円～	19	0.0%	453	27.4%
1人当たり医療費(円)	4249.23			
患者1人当たり医療費(円)	533037.07			

(注) 1. 集計対象は、協会(一般)受給対象者である。
2. 同一の協会(一般)受給対象者にかかるレセプトを合計し、個人単位のデータにして集計したものである。(「名寄せ」という。)
3. 入院の医療費には、食事・生活(医科)費用額が含まれる。

区分	入院外
----	-----

	患者数		医療費	
	千人	構成割合(%)	億円	構成割合(%)
受診なし	22550	58.0%	-	-
～5千円	1568	4.0%	50	1.3%
5千～1万円	4187	10.8%	315	8.2%
1万～1万5千円	3136	8.1%	387	10.1%
1万5千～2万円	2083	5.4%	361	9.4%
2万～3万円	2407	6.2%	587	15.3%
3万～4万円	1195	3.1%	412	10.7%
4万～5万円	635	1.6%	282	7.4%
5万～10万円	831	2.1%	547	14.3%
10万～30万円	213	0.5%	333	8.7%
30万円～	94	0.2%	563	14.7%
1人当たり医療費(円)	9865.83			
患者1人当たり医療費(円)	23472.91			

(注) 1. 集計対象は、協会(一般)受給対象者である。
2. 同一の協会(一般)受給対象者にかかるレセプトを合計し、個人単位のデータにして集計したものである。(「名寄せ」という。)
3. 入院外の医療費には、薬剤の支給費用額が含まれる。

区分	歯科
----	----

	患者数		医療費	
	千人	構成割合(%)	億円	構成割合(%)
受診なし	33530	86.2%	-	-
～5千円	1106	2.8%	37	5.4%
5千～1万円	1889	4.9%	142	21.1%
1万～1万5千円	1074	2.8%	131	19.4%
1万5千～2万円	518	1.3%	90	13.3%
2万～3万円	452	1.2%	109	16.1%
3万～4万円	165	0.4%	56	8.3%
4万～5万円	68	0.2%	30	4.4%
5万～10万円	80	0.2%	52	7.7%
10万円～	16	0.0%	29	4.4%
1人当たり医療費(円)	1737.52			
患者1人当たり医療費(円)	12589.08			

(注) 1. 集計対象は、協会(一般)受給対象者である。
2. 同一の協会(一般)受給対象者にかかるレセプトを合計し、個人単位のデータにして集計したものである。(「名寄せ」という。)
3. 歯科の医療費には、食事・生活(歯科)費用額が含まれる。

第8表-1-4 医療給付受給対象者の受診動向(主疾病別主要診療医療機関種別患者数)
協会(一般)

疾病分類名	患者数	平成30年3月					(人)									
		計	病院			計	診療所									
			大学病院	公的病院	法人病院		個人病院	内科	小児科	外科	整形外科	皮膚科	産婦人科	眼科	耳鼻咽喉科	その他
総数	308,077	278,477	40,632	113,651	122,691	1,503	29,000	3,357	665	1,423	2,074	12	17,752	1,284	365	2,668
I 感染症及び寄生虫症(0101-0109)	8,194	7,403	586	3,556	3,242	22	786	135	42	37	9	-	536	2	-	25
(0101) 腸管感染症	4,206	4,040	166	1,971	1,871	14	166	72	26	29	1	-	24	-	-	14
(0102) 結核	247	246	9	155	82	-	1	-	-	-	-	-	1	-	-	-
(0103) 主として性的伝播様式をとる感染症	154	108	14	47	47	-	46	6	-	-	-	-	36	-	-	4
II 新生物<腫瘍>(0201-0211)	52,065	51,115	12,333	23,396	15,268	118	950	159	8	253	18	1	306	1	4	200
(0201-0210) 悪性新生物<腫瘍>	40,252	39,782	9,657	18,434	11,604	87	470	112	4	212	2	1	23	-	-	116
III 血液及び造血系の疾患並びに免疫機構の障害(0301-0302)	3,513	2,301	374	983	927	17	1,212	47	7	3	3	-	1,149	-	-	3
IV 内分泌、栄養及び代謝疾患(0401-0404)	9,851	9,102	1,450	3,725	3,842	85	749	187	14	58	28	-	349	63	-	50
(0402) 糖尿病	5,505	5,233	651	2,165	2,375	42	272	119	1	32	16	-	14	63	-	27
V 精神及び行動の障害(0501-0507)	15,552	15,290	733	2,476	11,773	308	282	98	8	4	3	-	11	-	2	136
(0503) 統合失調症、統合失調型障害および妄想性障害	7,020	6,967	150	757	5,905	155	53	15	-	-	-	-	-	-	-	38
VI 神経系の疾患(0601-0606)	13,939	12,899	1,688	4,989	6,017	45	1,240	688	46	27	90	-	79	2	108	220
VII 眼及び付属器の疾患(0701-0704)	7,880	6,552	2,164	1,928	2,439	21	1,328	25	29	4	4	-	59	1,204	3	-
(0702) 白内障	2,387	1,868	307	628	927	6	519	8	1	1	1	-	-	506	2	-
VIII 耳及び乳突突起の疾患(0801-0807)	2,802	2,729	534	1,201	991	3	73	4	2	5	3	-	16	-	40	3
IX 循環器系の疾患(0901-0912)	33,310	32,283	4,049	11,266	16,854	114	1,027	341	5	72	50	-	51	10	-	498
(0901) 高血圧性心疾患	1,799	1,488	60	372	1,036	20	271	118	1	44	25	-	28	3	-	52
(0902) 虚血性心疾患	8,309	8,080	894	3,536	3,644	6	229	35	-	6	-	-	1	-	-	187
(0904-0908) 脳血管疾患	12,932	12,643	975	3,391	8,211	66	289	103	-	3	22	-	1	-	-	160
X 呼吸器系の疾患(1001-1011)	21,935	21,040	1,927	11,288	7,791	34	895	235	173	58	18	-	211	-	188	12
(1001-1003) 急性上気道感染症	2,508	2,386	181	1,371	831	3	122	32	21	9	6	-	49	-	5	-
(1004) 肺病	5,404	5,303	315	2,757	2,218	13	101	58	17	11	1	-	12	-	-	2
(1005) 急性気管支炎及び急性細気管支炎	2,584	2,543	117	1,593	832	1	41	16	10	5	3	-	4	-	-	3
(1007) 慢性副鼻腔炎	953	864	184	434	246	-	89	1	-	13	-	-	-	-	74	1
(1008-1009) 気管支炎及び慢性閉塞性肺疾患	532	493	42	205	243	3	39	23	4	2	-	-	10	-	-	-
(1010) 嚢胞	2,545	2,383	134	1,326	921	2	162	41	103	3	2	-	8	-	2	3
XI 消化器系の疾患(1101-1113)	32,534	28,972	2,941	11,922	13,955	154	3,562	613	31	718	18	-	1,100	-	-	1,082
(1104-1105) 胃及び十二指腸の疾患	2,099	1,864	104	747	998	15	235	72	-	34	5	-	45	-	-	79
(1106) 痔	2,111	938	14	171	721	32	1,173	129	-	339	1	-	205	-	-	499
(1107-1110) 肝疾患	2,064	1,978	271	862	838	7	86	26	1	9	-	-	28	-	-	22
XII 皮膚及び皮下組織の疾患(1201-1203)	3,541	3,266	675	1,410	1,173	8	275	22	13	6	22	5	196	-	1	10
XIII 皮膚及び皮下組織の疾患(1201-1203)	3,541	3,266	675	1,410	1,173	8	275	22	13	6	22	5	196	-	1	10
XIV 筋骨格系及び結合組織の疾患(1301-1310)	17,284	15,943	2,222	5,626	7,981	114	1,341	110	26	64	866	-	227	1	1	46
XV 腎尿路系及び泌尿器系の疾患(1401-1408)	15,363	13,930	1,989	6,131	5,714	96	1,433	179	37	6	6	6	970	-	4	225
(1401-1402) 糸状体疾患、腎尿管間質性疾患及び腎不全	5,761	5,534	936	2,304	2,258	36	227	117	10	3	4	-	36	-	4	53
XVI 妊娠、分娩及び産じょく(1501-1504)	25,435	16,311	2,089	7,525	6,552	145	9,124	269	69	-	-	-	8,773	-	-	13
(1501) 流産	2,120	1,188	160	460	555	13	932	33	7	-	-	-	880	-	-	2
XVII 周産期に発生した病態(1601-1602)	9,900	7,562	1,142	3,933	2,458	29	2,338	55	29	-	2	-	2,241	-	-	11
XVIII 先天奇形、変形及び染色体異常(1701-1702)	5,203	5,026	1,626	2,109	1,289	2	177	9	69	1	19	-	62	1	3	13
XIX 摂食、中毒及びその他の外因の影響(1901-1906)	4,843	3,353	250	1,310	1,759	34	1,490	115	14	44	10	-	1,220	-	8	79
(1905) 虐待、虐待及びその他の外因の影響	24,933	23,595	1,890	8,895	12,666	154	1,338	86	43	63	905	-	196	-	3	42
XX 骨折(部位不明を除く)	12,182	11,767	593	4,488	6,597	89	415	38	-	25	336	-	2	-	2	12
XXI 特殊目的用コード(2210-2220)	-	-	-	-	-	-	-	-	-	-	-	-	-	-	-	-

(注) 1. 集計対象は、協会(一般)受給対象者である。
2. 同一の協会(一般)受給対象者にかかるセプトを合計し、個人単位の数として集計したものである。(「名寄せ」という。)
3. 主疾病は、入院医療費が最も高い疾病である。
4. 主要診療機関は、主疾病を受診した医療機関の中で、最も入院医療費が高い医療機関である。

第8表-1-4 医療給付受給対象者の受診動向(主疾病別主受診医療機関種別別患者数)
協会(一般)
入院外

平成30年3月

(人)

疾病分類名	患者数	計	病院				計	診療所				受診医療機関数										平均受診医療機関数	
			大学病院	公的病院	法人的病院	個人病院		整形外科	皮膚科	産婦人科	眼科	耳鼻咽喉科	その他	1	2	3	4	5～9	10以上				
総数	16,273,772	3,507,001	380,527	1,163,659	1,921,484	41,331	12,766,771	5,059,140	1,016,421	419,464	902,884	1,031,788	456,518	1,143,527	1,725,686	1,011,383	11,753,873	3,490,811	814,363	169,953	44,316	456	1.4
I 感染症及び寄生虫症 (0101-0109)	570,269	120,210	11,984	48,624	58,708	894	450,059	154,386	66,516	11,430	4,372	152,390	21,897	11,399	5,240	22,429	399,440	131,810	31,073	6,398	1,542	6	1.4
(0101) 腸管感染症	195,616	42,491	1,395	14,254	26,409	433	153,125	95,820	39,872	6,036	1,136	437	1,364	198	1,087	7,175	141,085	42,014	9,927	2,090	496	4	1.4
(0102) 結核	3,352	2,627	232	1,359	1,034	2	725	536	53	22	20	2	2	2	—	90	2,329	751	200	50	22	—	1.4
(0103) 主として性的伝播様式をとる感染症	15,749	2,951	262	1,005	1,636	48	12,798	1,737	39	135	25	1,323	6,243	9	29	3,258	11,361	3,321	803	205	59	—	1.4
II 新生物＜腫瘍＞ (0201-0211)	527,467	371,458	75,268	172,811	122,009	1,349	156,009	44,158	718	19,132	3,151	15,575	49,382	605	2,101	21,187	311,750	153,176	47,172	11,825	3,336	8	1.6
(0201-0210) 悪性新生物＜腫瘍＞	291,498	238,061	50,083	112,177	74,879	922	53,437	26,765	206	12,074	326	3,665	51	280	9,608	167,675	88,300	26,836	6,688	1,992	7	1.6	
III 血液及び造血系の疾患並びに免疫機構の障害 (0301-0302)	90,415	42,230	7,305	18,307	16,414	204	48,185	29,457	2,100	1,527	609	602	11,194	219	140	2,337	67,465	17,866	4,020	851	213	—	1.3
IV 内分泌、栄養及び代謝疾患 (0401-0404)	1,382,463	383,747	37,936	127,095	209,975	8,741	998,716	785,035	121,196	48,334	16,462	2,799	59,497	9,982	2,287	62,124	1,011,670	292,145	63,373	12,290	2,972	13	1.3
(0402) 糖尿病	574,493	193,686	18,111	67,564	106,424	1,587	380,807	323,908	2,354	14,413	4,145	880	1,442	9,209	381	19,075	415,029	126,207	26,926	5,124	1,201	6	1.4
V 精神及び行動の障害 (0501-0507)	675,311	226,826	22,567	53,389	147,306	3,364	448,685	83,422	21,070	3,290	2,511	737	3,041	477	2,518	331,619	471,641	155,516	37,444	8,212	2,440	58	1.4
(0503) 統合失調症、統合失調型障害および妄想性障害	81,879	44,821	3,144	7,357	33,438	882	37,068	4,110	160	133	29	34	33	12	6	32,541	60,284	16,734	3,735	871	253	2	1.3
VI 神経系の疾患 (0601-0606)	364,279	146,627	20,202	48,763	76,726	936	217,652	121,346	6,303	8,385	12,749	934	3,610	950	10,840	52,535	247,971	83,636	23,933	6,201	2,276	262	1.5
(0602) 白内症	1,310,330	112,756	21,472	34,294	55,717	1,273	1,197,574	54,706	14,749	3,429	4,766	5,930	2,240	1,087,522	18,583	5,649	922,882	303,629	69,027	12,351	2,433	8	1.4
(0702) 白内障	46,629	10,241	1,746	3,483	4,914	98	36,388	886	14	119	131	16	24	35,050	64	84	24,944	16,052	4,567	867	198	1	1.6
VII 耳及び乳線突起の疾患(0801-0807)	248,987	35,420	7,080	14,284	13,951	105	213,567	11,948	3,150	1,039	763	276	352	396	193,738	1,905	159,065	67,091	18,065	3,813	950	3	1.5
IX 循環器系の疾患 (0901-0912)	1,980,385	420,356	27,974	108,465	278,242	5,675	1,560,029	1,259,725	14,914	83,817	20,733	4,501	7,763	2,637	2,225	163,714	1,553,157	343,174	67,370	13,168	3,501	15	1.3
(0901) 高血圧性疾患	1,617,885	226,640	5,399	40,895	175,753	4,593	1,391,245	1,150,762	12,664	76,061	18,754	3,430	6,989	1,481	1,715	119,389	1,310,867	256,315	42,187	6,951	1,557	8	1.2
(0902) 虚血性心臓疾患	96,406	46,415	4,197	16,320	25,676	222	49,991	38,505	2,300	1,894	292	50	109	31	36	8,844	66,713	21,968	5,900	1,404	417	4	1.4
(0904-0908) 脳血管疾患	108,028	62,085	4,831	17,710	38,998	546	45,943	19,114	160	1,462	647	49	72	79	192	24,168	70,052	26,321	8,598	2,293	764	—	1.5
X 呼吸器系の疾患 (1001-1011)	4,396,916	393,688	15,266	116,124	257,226	5,072	4,003,228	1,601,371	686,619	80,058	28,558	23,111	26,167	10,086	1,439,749	97,509	3,311,345	870,540	176,445	31,879	6,992	15	1.3
(1001-1003) 急性上気道感染症	1,050,230	85,355	1,529	23,407	59,260	1,159	964,875	354,285	194,143	18,617	5,328	2,219	6,191	1,147	362,157	20,788	761,742	228,947	48,795	8,969	1,775	2	1.3
(1004) 肺炎	15,620	7,619	456	3,211	3,909	43	8,001	5,667	1,342	297	116	30	45	8	48	448	8,445	4,753	1,795	486	141	—	1.7
(1005) 急性気管支炎及び急性細気管支炎	357,132	33,073	345	9,065	23,073	590	324,059	184,254	105,222	7,747	2,199	728	2,751	773	10,487	9,898	262,608	75,538	15,645	2,791	549	1	1.3
(1007) 慢性副鼻腔炎	163,879	15,471	2,018	6,413	6,981	59	148,408	7,155	1,883	545	331	85	118	249	137,109	933	116,464	37,043	8,332	1,681	357	2	1.4
(1008-1009) 気管支炎及び慢性閉塞性肺疾患	96,799	15,415	911	4,988	9,362	174	81,384	45,199	26,027	2,461	794	168	1,117	75	2,505	3,038	70,499	20,704	4,525	842	229	—	1.3
(1010) 喘息	638,583	75,355	3,887	26,196	44,634	638	563,228	298,460	203,604	11,127	3,133	1,329	2,327	1,034	23,236	18,978	464,002	137,198	30,156	5,888	1,336	3	1.4
XI 消化器系の疾患 (1101-1113)	834,603	251,010	22,712	80,899	144,599	2,800	583,993	400,628	23,296	47,806	9,798	4,591	19,061	606	5,891	71,916	584,374	187,078	48,359	11,257	3,505	30	1.4
(1104-1105) 胃及び十二指腸の疾患	375,986	69,653	2,861	18,512	47,318	962	306,333	235,356	3,433	21,286	6,530	883	2,650	338	1,063	34,794	262,919	84,728	21,753	4,947	1,823	16	1.4
(1106) 痔	36,513	9,203	223	1,622	7,068	290	27,310	8,346	214	8,163	99	83	1,126	5	11	9,263	24,733	8,755	2,371	496	157	1	1.4
(1107-1110) 肝疾患	87,361	34,242	4,084	12,661	17,170	327	53,119	42,030	493	3,425	900	249	1,369	52	111	4,490	61,172	19,975	4,854	1,060	296	4	1.4
XII 皮膚及び皮下組織の疾患 (1201-1203)	1,302,683	123,064	15,250	44,360	62,470	974	1,179,629	161,469	112,104	20,505	17,526	785,003	14,230	4,171	14,895	49,726	1,036,272	218,128	39,575	7,105	1,600	3	1.3
XIII 皮膚及び皮下組織の疾患 (1301-1310)	1,101,958	302,596	31,698	81,139	185,208	4,551	799,382	149,316	3,053	45,483	566,134	2,240	5,227	1,085	1,187	25,637	704,224	290,640	81,934	19,473	5,671	16	1.5
XIV 腎臓泌尿器系の疾患 (1401-1408)	543,860	189,613	24,470	74,334	89,189	1,620	354,247	82,543	5,420	17,092	1,871	7,346	176,814	321	352	62,488	356,217	138,450	38,091	8,726	2,371	5	1.5
(1401-1402) 糸状体疾患、腎臓細管間質性疾患及び腎不全	68,716	41,653	8,474	16,682	16,325	172	27,063	18,737	1,287	719	87	301	152	21	33	5,726	42,814	18,889	5,314	1,340	357	2	1.5
XV 妊娠、分娩及び産後 (1501-1504)	73,861	30,667	2,710	12,210	15,236	511	43,194	1,715	422	70	50	41	40,786	10	2	98	58,813	12,435	2,235	327	51	—	1.2
(1501) 流産	7,438	3,267	313	1,369	1,561	24	4,171	191	23	5	5	—	3,933	2	—	12	5,334	1,650	386	59	9	—	1.4
XVI 周産期に発生した諸病 (1601-1602)	22,755	19,224	3,368	10,887	4,930	21	3,331	378	631	19	43	4	2,352	38	—	66	14,795	5,571	1,794	495	140	—	1.5
XVII 先天奇形、変形及び染色体異常(1701-1702)	62,048	45,781	13,264	20,203	12,261	53	16,267	2,693	2,259	451	3,552	3,348	385	764	398	2,417	37,024	17,196	5,852	1,527	449	—	1.6
XVIII 皮膚、骨及び結合組織の疾患、免疫系及び造血系疾患並びにがん(1801-1806)	282,011	121,055	10,539	44,487	65,132	897	160,956	75,330	14,220	6,456	4,978	3,075	11,802	779	18,661	25,655	182,791	70,077	21,603	5,692	1,841	7	1.5
XIX 損傷、中毒及びその他の外因の影響 (1901-1906)	503,171	170,883	9,423	52,984	106,185	2,291	332,288	39,514	16,681	21,141	204,238	19,295	718	11,480	6,859	12,372	323,017	132,653	36,998	8,363	2,133	7	1.5
骨折(部位不明を除く)	98,412	48,437	2,254	16,823	28,819	541	49,975	4,057	97	2,030	42,816	40	12	36	186	701	60,855	27,336	8,008	1,746	464	3	1.5
XXII 特殊目的用コード (2210-2220)	—	—	—	—	—	—	—	—	—	—	—	—	—	—	—	—	—	—	—	—	—	—	#DIV/0!

(注) 1. 集計対象は、協会(一般)受給対象者である。
2. 同一の協会(一般)受給対象者にかかるレプトを合計し、個人単位でのデータ引いて集計したものである。(「寄寄せ」という。)
3. 主疾病は、入院外医療費が最も高い疾病である。
4. 主受診医療機関は、主疾病を受診した医療機関の中で、最も入院外医療費が高い医療機関である。

第8表-1-5 医療給付受給対象者の受診動向(主疾病別、入外別、患者数)
協会(一般)

平成30年3月		(人)																
入院		入床																
疾病分類名		年齢																
総数	数	0～4歳	5～9歳	10～14歳	15～19歳	20～24歳	25～29歳	30～34歳	35～39歳	40～44歳	45～49歳	50～54歳	55～59歳	60～64歳	65～69歳	70～74歳	75歳～	
		308,077	30,846	8,537	7,180	9,245	10,978	15,947	20,817	19,163	18,553	20,255	22,090	28,270	35,581	36,010	24,328	277
I 感染症及び寄生虫 (0101～0109)		8,194	1,822	704	278	322	538	550	588	384	464	376	455	546	473	325	8	
(0101) 腸管感染症	4,206	1,275	607	216	205	303	222	224	195	175	154	158	136	142	114	77	3	
(0102) 結核	247	1	1	13	26	16	14	30	16	19	23	38	24	24	2	2	2	
(0103) 結核として性的伝播様式による感染症	154	5	1	25	36	26	11	12	10	7	4	2	1	2	1	1	1	
II 新生物＜腫瘍＞ (0201～0211)		52,065	588	467	481	482	583	810	1,300	1,974	3,608	4,906	5,109	6,835	9,169	9,706	5,999	48
(0201～0210) 悪性新生物＜腫瘍＞	40,252	266	208	196	179	190	284	550	972	1,983	3,152	3,986	5,668	8,122	8,782	5,468	46	
III 血液及び造血系の疾患並びに免疫機能の障害 (0301～0302)		3,513	242	190	84	82	260	552	661	431	157	135	103	144	183	121	2	2
(0301) 白血病	9,851	803	412	311	181	182	276	390	430	668	785	872	1,132	1,244	1,235	917	13	
(0402) 糖尿病	5,505	112	25	41	64	71	112	192	221	394	516	584	776	884	927	676	11	
IV 内分泌、栄養及び代謝疾患 (0401～0404)		15,552	83	110	481	762	1,149	1,232	1,320	1,398	1,314	1,264	1,465	1,502	1,340	830	16	
(0503) 統合失調症、統合失調症後および器質性障害	7,020	538	810	774	691	614	774	712	748	617	633	712	712	748	617	633	712	
V 精神及び行動の障害 (0501～0507)		13,939	810	742	764	870	732	726	753	703	878	973	1,034	1,333	1,333	984	10	
(0601) 脳血管疾患	7,880	196	233	158	166	116	98	116	168	269	432	567	945	1,478	1,659	1,267	12	
(0702) 白内障	2,387	6	2	13	8	10	12	13	13	40	67	114	258	539	678	618	7	
VI 耳及び乳突突起の疾患 (0801～0807)		2,802	325	252	160	96	64	75	118	125	177	226	239	309	285	172	7	
(0901) 高血圧性疾患	33,310	178	115	213	253	179	261	443	757	1,550	2,752	3,639	4,800	6,317	6,810	4,981	62	
(0902) 虚血性心臓疾患	1,759	1	1	4	3	8	15	31	36	66	118	201	251	358	371	295	16	
(0902) 虚血性心臓疾患	8,309	2	2	2	4	12	42	109	303	642	920	1,291	1,733	1,928	1,303	1,303	16	
(0904～0908) 脳血管疾患	12,932	31	43	48	49	43	85	149	299	658	1,214	1,493	1,942	2,382	2,561	1,907	28	
X 呼吸器系の疾患 (1001～1011)		21,935	7,999	1,799	733	777	904	723	756	764	758	765	1,012	1,395	1,564	1,216	14	
(1001～1003) 急性上気道感染症	2,508	1,139	216	76	93	202	162	132	111	87	85	55	51	47	36	16	1	
(1004) 肺炎	5,404	2,445	310	111	72	67	126	97	111	133	146	164	303	423	534	416	6	
(1005) 急性気管支炎及び急性細気管支炎	2,584	2,205	168	47	13	8	15	16	13	14	8	10	18	17	16	15	1	
(1007) 慢性副鼻腔炎	953	12	14	32	52	36	33	69	90	83	103	89	87	117	102	34	1	
(1008～1009) 気管支炎及び慢性閉塞性肺疾患	532	74	15	6	3	3	4	11	13	10	13	20	41	77	121	121	1	
(1010) 喘息	2,545	1,288	363	147	27	19	29	41	51	77	81	78	88	104	80	60	2	
XI 消化器系の疾患 (1101～1113)		32,534	789	558	618	784	1,086	1,523	1,985	2,143	2,627	2,876	3,080	3,679	4,461	3,978	2,325	22
(1104～1105) 胃及び十二指腸の疾患	2,099	7	9	20	25	51	67	105	91	153	167	195	287	391	335	194	2	
(1106) 痔	2,111	-	2	-	28	93	179	270	278	268	231	179	153	208	142	79	1	
(1107～1110) 肝疾患	2,064	37	14	12	22	47	50	58	85	147	177	267	301	358	318	167	4	
XII 皮膚及び皮下組織の疾患 (1201～1203)		3,541	632	223	134	192	154	174	240	215	227	231	215	258	254	226	164	2
(1201) 皮膚	17,284	771	292	431	648	438	417	605	695	950	1,205	1,570	2,188	2,685	2,606	1,758	25	
XIII 筋骨格系及び結合組織の疾患 (1301～1310)		15,363	688	312	260	380	556	871	1,300	1,293	1,375	1,432	1,242	1,287	1,562	1,631	1,159	15
(1401～1406) 腎臓病、腎臓病に伴う腎不全	5,761	280	192	153	228	180	158	199	242	319	441	544	651	748	806	612	8	
(1401～1402) 糸状体疾患、腎尿管閉塞性疾患及び腎不全	25,435	109	-	-	257	2,288	6,177	8,589	6,053	1,877	82	3	-	-	-	-	-	
(1501～1504) 妊娠、分娩及び産後	2,120	-	-	-	16	164	429	639	569	281	20	2	-	-	-	-	-	
XVI 周産期に発生した病態 (1601～1602)		9,900	9,164	37	24	11	81	181	237	141	23	-	-	-	-	-	-	
(1601) 新生児	5,203	2,416	751	569	446	202	137	123	97	88	91	82	70	68	42	21	-	
XVII 先天奇形、変形及び染色体異常 (1701～1702)		4,843	1,792	143	79	119	169	278	315	231	210	194	186	248	344	302	230	3
(1801～1802) がん、がん以外の腫瘍、がん以外の腫瘍に伴うがん以外の腫瘍	24,933	1,439	1,197	1,402	2,417	1,297	886	978	1,089	1,407	1,599	1,735	2,280	2,669	2,654	1,859	25	
XVIII がん、がん以外の腫瘍、がん以外の腫瘍に伴うがん以外の腫瘍 (1901～1906)		12,182	142	451	1,022	573	328	428	510	704	796	937	1,352	1,486	1,511	1,109	16	
XIX 骨折（部位不明を除く） (2210～2220)		-	-	-	-	-	-	-	-	-	-	-	-	-	-	-	-	-

(注) 1. 集計対象は、協会(一般)受給対象者である。
2. 同一の協会(一般)受給対象者にかかるレセプトを合計し、個人単位のデータにして集計したものである。(「寄せ」という。)
3. 主疾病は、入院医療費が最も高い疾病である。

第8表-1-5 医療給付受給対象者の受診動向(主疾病別、入外別、主疾病医療費)
協会(一般)

		平成30年3月																(万円)	
疾病分類名		総数	0～4歳	5～9歳	10～14歳	15～19歳	20～24歳	25～29歳	30～34歳	35～39歳	40～44歳	45～49歳	50～54歳	55～59歳	60～64歳	65～69歳	70～74歳	75歳～	
総数	数	16,369,443	1,373,692	347,884	390,514	461,421	409,055	510,621	689,976	772,302	932,893	1,182,964	1,341,100	1,762,828	2,265,408	2,322,186	1,593,593	13,006	
Ⅰ 感染症及び寄生虫症 (0101～0109)	Ⅰ 感染症及び寄生虫症 (0101～0109)	247,710	36,829	15,598	6,915	6,497	10,430	11,613	11,005	10,635	13,270	16,613	15,247	19,554	30,651	26,024	16,554	274	
	(0101) 腸管感染症	81,562	26,228	11,939	4,348	3,622	4,630	3,293	3,448	2,955	3,148	2,741	4,156	2,826	3,330	2,669	2,033	61	
	(0102) 結核	13,868	47	—	—	5	657	1,399	782	677	1,639	915	1,113	962	2,387	1,617	1,569	99	
Ⅱ 新生児物＜腫瘍＞ (0201～0211)	Ⅱ 新生児物＜腫瘍＞ (0201～0211)	3,752,113	52,339	39,235	43,161	37,941	39,828	53,938	80,342	132,670	248,077	344,203	378,587	500,010	674,667	692,382	432,504	2,228	
(0201～0210) 悪性新生物＜腫瘍＞	(0201～0210) 悪性新生物＜腫瘍＞	3,088,511	35,914	26,232	30,145	23,869	20,361	27,940	43,676	78,616	152,203	239,346	309,155	443,334	614,307	638,602	402,631	2,181	
Ⅳ 内分泌、栄養及び代謝疾患 (0401～0404)	Ⅳ 内分泌、栄養及び代謝疾患 (0401～0404)	140,785	13,311	9,207	9,749	4,514	4,652	8,115	9,384	9,696	6,305	7,640	7,640	15,907	14,043	10,934	9,212	39	
Ⅴ 精神及び行動の障害 (0501～0507)	Ⅴ 精神及び行動の障害 (0501～0507)	364,597	15,514	11,243	15,518	8,424	8,000	9,349	12,432	14,754	24,424	30,240	33,579	44,559	46,277	49,820	40,240	224	
	(0503) 統合失調症、統合失調症併発の疾患	694,689	2,965	4,277	30,651	35,014	45,572	52,858	59,458	60,279	58,441	56,614	57,015	66,795	66,975	59,804	37,538	433	
	(0507) 精神及び行動の障害	325,408	—	102	2,028	8,105	19,540	26,014	33,838	33,423	31,460	28,928	28,528	33,003	33,260	29,946	15,140	166	
Ⅵ 神経系の疾患 (0601～0606)	Ⅵ 神経系の疾患 (0601～0606)	294,235	5,506	7,570	5,639	4,919	4,608	3,708	5,229	7,377	11,054	19,966	25,123	38,809	54,151	58,492	41,687	396	
(0702) 白内障	(0702) 白内障	64,860	458	78	54	466	150	213	273	281	928	1,958	2,844	7,125	14,073	18,511	17,309	140	
Ⅷ 耳及び乳腺系の疾患 (0801～0807)	Ⅷ 耳及び乳腺系の疾患 (0801～0807)	103,033	12,983	11,512	9,919	6,958	3,051	2,738	4,663	4,427	6,321	5,950	6,872	6,664	6,659	7,574	4,744	—	
Ⅹ 循環器系の疾患 (0901～0912)	Ⅹ 循環器系の疾患 (0901～0912)	3,111,058	23,924	8,959	16,509	21,940	13,533	19,467	38,484	77,601	143,279	274,883	343,415	448,733	591,591	631,206	453,230	4,304	
(0901) 高血圧性疾患	(0901) 高血圧性疾患	53,145	30	48	695	170	274	314	720	1,067	1,601	2,996	5,711	5,931	10,491	12,175	10,920	—	
(0902) 虚血性心臓疾患	(0902) 虚血性心臓疾患	673,313	70	—	49	133	225	456	3,504	10,787	23,144	55,876	71,865	102,587	141,936	154,499	108,841	1,340	
(0904～0908) 脳血管疾患	(0904～0908) 脳血管疾患	1,176,383	2,073	2,900	3,927	4,152	3,569	8,053	13,291	27,625	60,304	121,788	143,476	177,023	214,821	226,604	165,341	1,436	
Ⅹ 呼吸器系の疾患 (1001～1011)	Ⅹ 呼吸器系の疾患 (1001～1011)	793,381	209,420	57,150	28,566	36,441	32,921	23,261	24,692	27,488	29,306	29,359	33,660	47,317	67,338	81,288	64,643	532	
(1001～1003) 急性上気道感染症	(1001～1003) 急性上気道感染症	52,525	24,006	4,915	1,861	1,887	4,241	3,078	2,236	2,091	1,604	1,590	1,404	1,265	1,283	760	302	—	
(1004) 肺	(1004) 肺	180,361	65,675	9,290	4,459	2,157	2,133	2,008	2,693	3,236	4,126	4,651	6,000	12,391	17,788	24,071	19,487	197	
(1005) 急性気管支炎及び急性細気管支炎	(1005) 急性気管支炎及び急性細気管支炎	63,723	54,979	3,883	1,339	324	120	458	193	155	146	204	250	356	395	456	411	45	
(1007) 慢性副鼻腔炎	(1007) 慢性副鼻腔炎	64,418	273	568	2,075	3,850	2,266	2,103	4,338	6,389	6,001	7,193	7,177	5,746	7,508	6,991	1,939	—	
(1008～1009) 気管支炎及び慢性閉塞性肺疾患	(1008～1009) 気管支炎及び慢性閉塞性肺疾患	21,448	1,426	515	175	59	36	88	170	331	546	536	818	1,782	3,336	6,274	5,355	—	
(1010) 喘息	(1010) 喘息	67,654	33,082	8,538	3,770	1,573	461	659	929	1,220	2,236	2,217	2,026	2,411	3,214	2,793	2,489	36	
ⅩⅠ 消化器系の疾患 (1101～1113)	ⅩⅠ 消化器系の疾患 (1101～1113)	1,130,954	34,011	22,778	27,729	27,724	33,672	42,182	46,391	63,127	89,297	103,614	110,398	131,851	161,422	146,346	89,845	566	
(1104～1105) 胃及び十二指腸の疾患	(1104～1105) 胃及び十二指腸の疾患	69,778	241	598	498	520	959	1,581	2,032	2,518	4,937	5,072	7,546	10,197	13,937	11,649	7,452	39	
(1106) 痔	(1106) 痔	30,991	—	66	—	—	—	—	—	—	—	—	—	—	—	—	—	—	
(1107～1110) 肝疾患	(1107～1110) 肝疾患	86,397	1,329	409	317	479	479	479	479	479	479	479	479	479	479	479	479	—	
ⅩⅡ 皮膚及び皮下組織の疾患 (1201～1203)	ⅩⅡ 皮膚及び皮下組織の疾患 (1201～1203)	119,794	12,705	5,947	4,906	11,794	4,552	3,728	5,925	6,499	8,788	8,651	9,099	11,772	12,466	11,547	8,082	26	
ⅩⅢ 筋骨格系及び結合組織の疾患 (1301～1310)	ⅩⅢ 筋骨格系及び結合組織の疾患 (1301～1310)	1,271,802	47,931	18,005	38,723	48,873	21,690	17,437	26,581	39,707	56,565	84,005	115,756	172,536	222,344	214,157	145,971	1,523	
ⅩⅣ 腎臓病・泌尿器系の疾患 (1401～1409)	ⅩⅣ 腎臓病・泌尿器系の疾患 (1401～1409)	586,342	28,918	14,561	10,645	12,186	14,285	18,432	32,187	38,855	48,867	57,299	92,136	56,061	69,882	75,097	53,368	564	
(1401～1402) 糸状体疾患、腎臓病・慢性腎臓病及び腎不全	(1401～1402) 糸状体疾患、腎臓病・慢性腎臓病及び腎不全	287,910	14,365	10,660	6,963	7,715	6,141	5,249	7,846	9,340	13,585	20,872	27,456	32,961	41,417	45,608	37,421	300	
ⅩⅤ 妊娠、分娩及び産後 (1501～1504)	ⅩⅤ 妊娠、分娩及び産後 (1501～1504)	696,876	562	—	—	6,363	48,703	149,289	236,281	183,930	88,661	2,946	141	—	—	—	—	—	
(1501) 産後	(1501) 産後	29,576	—	—	—	266	2,329	6,198	9,553	7,536	3,443	155	95	—	—	—	—	—	
ⅩⅥ 先天性疾患 (1601～1602)	ⅩⅥ 先天性疾患 (1601～1602)	525,525	508,907	2,764	1,878	439	1,658	2,905	3,527	2,832	489	—	—	—	—	—	—	—	
ⅩⅦ 先天畸形、変形及び染色体異常 (1701～1702)	ⅩⅦ 先天畸形、変形及び染色体異常 (1701～1702)	433,884	280,363	43,008	37,923	29,301	12,927	7,374	7,924	6,146	4,128	5,467	4,672	5,571	4,348	2,669	2,064	—	
ⅩⅧ 腫瘍、中傷及びその他の原因の影響 (1901～1906)	ⅩⅧ 腫瘍、中傷及びその他の原因の影響 (1901～1906)	1,250,956	25,830	29,200	53,500	117,302	63,766	41,176	44,924	52,426	68,816	85,206	93,061	129,149	155,868	168,220	121,360	1,452	
ⅩⅨ 骨折（部位を除外）	ⅩⅨ 骨折（部位を除外）	640,480	5,619	17,122	29,943	38,431	25,824	16,717	22,519	24,066	33,350	44,060	50,124	79,568	83,648	96,973	71,757	759	

第8表-1-5 医療給付受給対象者の受診動向(主疾病別、入外別、患者数)
協会(一般)
入院外

(人)

平成30年3月

疾病分類名		0～4歳	5～9歳	10～14歳	15～19歳	20～24歳	25～29歳	30～34歳	35～39歳	40～44歳	45～49歳	50～54歳	55～59歳	60～64歳	65～69歳	70～74歳	75歳～
総数	数	16,276,340	1,222,591	873,121	742,052	682,930	787,867	946,107	1,079,282	1,295,282	1,365,757	1,330,909	1,421,453	1,521,862	1,263,614	657,927	6,222
I 感染症及び寄生虫感染症 (0101) 腸管感染症 (0102) 結核 (0103) 主として性的伝播様式をとる感染症		570,347	65,406	73,841	41,586	26,854	36,246	38,142	40,697	40,878	36,934	32,115	31,471	30,442	23,121	11,033	95
		195,635	34,766	25,872	14,413	11,132	18,527	17,599	16,510	14,358	9,413	6,937	5,666	4,286	2,547	1,023	8
		3,354	159	43	34	66	191	259	332	293	339	308	329	331	267	145	1
II 新生児＜腫瘍＞ (0201) 悪性新生物＜腫瘍＞ (0202) 悪性新生物＜腫瘍＞		527,520	3,213	5,531	8,717	10,921	16,358	25,059	36,255	56,249	67,895	63,417	62,341	69,522	62,898	35,093	317
		291,533	399	804	1,632	2,268	3,339	6,029	11,483	11,879	13,919	9,078	4,579	4,476	50,950	29,477	275
		90,429	2,931	2,882	4,043	4,467	6,403	8,443	9,469	11,978	13,919	9,078	5,079	4,476	3,482	1,727	18
IV 内分泌、栄養及び代謝疾患 (0401) 糖尿病 (0402) 糖尿病		1,382,624	5,209	6,733	10,742	20,141	30,470	43,760	61,169	98,811	135,278	164,387	212,643	254,218	217,084	109,503	893
		574,527	128	449	1,029	2,023	3,489	6,060	11,059	18,505	36,087	70,234	90,821	113,887	106,859	57,527	464
		675,358	12,592	39,243	35,467	42,116	54,085	63,224	70,396	81,924	75,715	59,130	46,840	33,867	20,063	9,128	98
V 精神及び行動の障害 (0501) 統合失調症、統合失調症様態および妄想性障害 (0502) 統合失調症、統合失調症様態および妄想性障害		81,885	2	105	513	4,829	7,510	10,437	11,208	12,020	10,428	7,887	6,342	4,647	2,734	1,066	10
		364,329	3,223	7,065	11,158	14,144	14,459	17,001	21,357	27,933	38,393	43,138	41,453	38,920	29,214	15,892	163
		1,310,654	41,419	93,834	132,315	91,128	80,317	82,943	88,073	100,122	97,950	88,194	89,868	99,282	84,168	44,592	492
VII 眼及び付属器の疾患 (0701) 白内障 (0702) 白内障		249,008	53,001	39,764	9,678	8,463	9,331	11,164	13,160	14,950	14,598	13,353	13,648	14,296	11,165	5,480	53
		1,980,725	1,524	1,932	5,076	5,080	7,403	14,961	34,049	88,112	166,440	243,581	343,281	434,997	403,842	222,500	1,889
		1,618,205	12	19	65	262	962	8,271	23,473	68,935	136,864	205,257	291,543	366,555	333,986	177,832	1,440
(0901) 高血圧性疾患 (0902) 虚血性心臓疾患 (0904) 虚血性心臓疾患		96,410	21	36	106	416	599	1,051	2,008	4,360	7,647	10,584	14,851	20,152	21,160	13,028	117
		108,031	165	424	537	662	911	1,384	2,464	5,085	5,085	11,817	16,390	21,264	22,415	15,464	169
		4,397,845	678,106	414,693	253,216	220,491	251,893	312,420	344,816	353,298	288,766	215,000	180,445	147,924	92,964	37,251	334
X 呼吸器系の疾患 (1001) 急性上気道感染症 (1003) 急性上気道感染症 (1004) 肺炎		1,050,389	244,739	138,686	47,880	59,453	67,458	81,009	82,389	75,572	55,679	38,440	32,255	26,071	15,424	5,399	41
		15,624	2,257	959	502	385	784	1,030	1,243	1,366	1,132	962	1,218	1,347	1,171	594	9
		337,150	109,975	52,315	23,559	12,732	16,136	17,836	22,714	22,032	17,386	12,714	11,239	9,400	5,717	1,941	15
(1005) 急性気管支炎及び急性細気管支炎 (1007) 慢性副鼻腔炎 (1008) 慢性副鼻腔炎 (1009) 慢性副鼻腔炎 (1010) 慢性副鼻腔炎		20,940	26,617	15,268	8,102	6,609	8,354	12,009	13,502	13,424	10,582	8,175	7,262	6,637	4,582	1,813	14
		96,837	23,366	11,258	5,038	3,312	3,811	4,803	5,414	5,586	5,195	4,727	5,289	6,113	6,256	4,031	36
		638,662	145,932	136,389	59,421	13,684	17,334	24,715	32,160	38,866	38,022	31,600	27,924	25,322	18,568	8,636	108
XI 消化器系の疾患 (1101) 胃及び十二指腸の疾患 (1104) 胃及び十二指腸の疾患 (1106) 痔		834,751	24,476	11,135	16,489	29,438	43,171	54,548	68,436	86,023	91,810	90,799	95,116	97,034	77,392	38,334	368
		376,086	601	1,588	3,599	6,977	13,047	17,114	21,384	29,786	39,903	44,219	47,000	48,542	38,922	19,423	178
		36,513	274	131	640	1,867	3,054	4,075	4,528	4,765	4,281	3,493	2,965	3,016	2,269	1,011	17
(1107) 肝疾患 (1201) 胆疾患 (1202) 胆疾患		87,372	299	478	951	2,294	4,276	6,288	9,031	10,246	11,065	12,206	12,066	12,464	9,657	4,588	31
		1,302,821	215,476	103,941	83,751	117,779	95,105	91,066	92,633	93,725	100,354	90,971	88,508	56,234	47,205	32,350	162
		1,102,094	9,751	33,902	29,605	22,593	31,775	46,025	64,661	96,297	119,183	132,195	145,691	157,339	129,974	72,513	896
XIII 皮膚病及び皮下組織の疾患 (1301) 皮膚病 (1302) 皮膚病 (1303) 皮膚病		543,937	5,597	5,842	4,244	33,617	49,710	59,158	59,475	62,221	61,900	54,044	42,957	39,865	33,926	19,328	213
		68,717	2,025	2,216	1,698	1,836	2,061	2,630	3,588	5,285	6,872	7,460	8,449	9,740	7,886	4,742	46
		73,861	153	80	23	1,007	7,948	19,999	24,243	15,637	4,384	310	45	21	4	1	—
XV 妊娠、分娩及び産後 (1501) 産後 (1502) 産後 (1503) 産後		22,757	18,274	1,927	711	186	232	460	583	69	9	4	4	1	—	—	—
		62,051	19,582	9,292	7,896	5,945	2,879	2,114	2,006	1,897	2,032	2,005	1,560	1,483	1,110	523	7
		282,042	21,892	16,762	13,939	11,583	13,364	16,704	19,343	21,855	25,824	23,547	22,894	21,851	17,643	8,802	93
XIX 損傷、中毒及びその他の外因の影響 (1901) 損傷 (1902) 損傷 (1903) 損傷		503,187	40,766	46,785	78,567	24,242	21,445	23,540	27,082	32,755	32,008	30,269	30,547	28,131	23,213	12,566	131
		98,413	1,882	6,585	14,973	7,998	3,626	3,087	3,722	4,706	6,303	7,264	8,918	9,324	8,238	4,949	53
		—	—	—	—	—	—	—	—	—	—	—	—	—	—	—	—
XII 特殊目的用コード (2210-2220)		—	—	—	—	—	—	—	—	—	—	—	—	—	—	—	—

(注) 1. 集計対象は、協会(一般)受給対象者である。
2. 同一の協会(一般)受給対象者にかかるレコードを合計し、個人単位のデータにして集計したものである。(「寄寄せ」いう。)
3. 主疾病は、入院外医療費が最も高い疾病である。

第8表-1-5 医療給付受給対象者の受診動向(主疾病別、入外別、総医療費)
協会(一般)
入院外

		平成30年3月																(万円)	
		総数	0～4歳	5～9歳	10～14歳	15～19歳	20～24歳	25～29歳	30～34歳	35～39歳	40～44歳	45～49歳	50～54歳	55～59歳	60～64歳	65～69歳	70～74歳	75歳～	
総数		38,242,265	2,411,593	1,843,020	1,569,752	1,259,050	1,097,975	1,366,136	1,745,869	2,142,674	2,850,178	3,293,424	3,491,984	3,981,560	4,552,574	4,110,343	2,498,817	20,412	
I 感染症及び寄生虫感染症	(0101-0109)	1,445,080	115,217	95,211	51,256	36,921	51,062	62,815	82,756	99,119	126,521	130,499	131,508	138,559	141,946	117,168	64,030	492	
		278,673	56,780	31,167	16,578	14,149	23,263	22,600	21,301	19,552	18,465	15,008	11,724	10,201	8,910	6,107	2,838	29	
		(0102)結核	10,558	255	79	61	126	374	614	802	1,058	928	1,129	1,068	1,251	1,187	1,065	28	
II 新生児＜腫瘍＞	(0201-0211)	26,671	44	20	32	61	4,321	4,363	4,121	3,631	2,862	2,364	1,300	1,083	639	529	390	-	
		3,458,169	8,683	9,585	17,581	29,575	33,678	53,578	84,464	148,228	285,764	366,475	410,108	489,847	602,557	583,515	352,041	2,660	
		(0201-0210)悪性新生物＜腫瘍＞	2,745,200	2,120	3,611	5,121	9,898	13,315	24,662	42,839	88,496	177,218	260,995	325,526	417,006	531,063	319,461	2,561	
IV 内分泌、栄養及び代謝疾患	(0401-0404)	518,465	17,270	17,989	37,515	43,601	34,171	34,050	41,575	40,954	57,567	50,845	40,161	31,974	29,816	27,772	13,085	140	
		4,169,619	24,481	68,285	139,782	73,304	51,372	79,973	116,983	162,149	272,975	378,717	463,206	591,051	714,835	652,063	377,358	3,065	
		(0402)糖尿病	2,182,413	676	2,468	5,279	9,385	12,931	21,964	39,018	67,227	132,405	208,231	282,953	341,919	422,729	407,499	245,780	
V 精神及び行動の障害	(0501-0507)	1,667,861	31,309	95,220	92,167	77,204	99,731	135,725	159,530	170,691	195,570	181,143	143,380	116,361	85,712	54,917	28,975	228	
		(0503)統合失調症、統合失調症等および妄想性障害	272,494	3	263	1,496	6,447	16,272	26,531	36,942	37,766	38,998	32,902	24,672	21,319	15,620	9,540	3,897	
		(0504-0508)脳血管疾患	1,145,059	15,081	27,884	39,963	50,956	48,383	64,662	80,125	106,334	120,508	118,524	123,729	127,044	101,822	64,126	580	
VII 神経系の疾患	(0701-0704)	1,938,506	59,108	129,956	117,352	116,234	66,440	68,966	81,161	96,843	120,825	134,885	148,467	179,170	232,604	231,385	153,343	1,667	
		(0702)自閉症	141,185	79	80	85	211	341	556	724	1,720	3,734	7,555	15,494	31,272	44,102	34,315	500	
		(0703)聴覚性失聴の疾患	474,475	113,336	70,701	28,584	14,928	11,949	14,632	17,929	22,072	26,188	26,677	26,178	28,286	30,900	27,117	14,893	
IX 循環器系の疾患	(0901-0912)	4,491,139	10,060	6,198	13,336	20,195	18,011	21,310	43,795	82,794	194,446	354,007	510,356	721,043	947,947	939,142	603,588	4,910	
		(0901)高血圧性疾患	3,129,731	176	120	286	690	1,708	4,901	16,007	44,070	245,558	372,212	536,338	696,404	669,934	413,430	3,182	
		(0902)虚血性心臓疾患	352,359	207	81	295	627	916	1,364	2,734	5,784	14,010	25,770	36,659	51,923	73,735	82,111	55,712	
(0904-0908)脳血管疾患	(0904-0908)脳血管疾患	369,015	629	910	1,525	1,967	2,339	3,185	5,258	8,603	17,157	28,511	38,981	53,501	70,023	76,650	59,175	603	
X 呼吸器系の疾患	(1001-1011)	7,037,092	1,202,918	962,250	625,366	385,685	300,049	350,823	443,223	498,917	522,948	448,556	354,363	319,845	293,017	215,226	113,019	886	
		(1001-1003)急性上気道感染症	1,449,901	394,727	190,208	102,571	61,632	70,772	82,542	99,554	104,047	96,342	72,718	52,902	46,168	39,544	25,499	10,560	
		(1004)肺	50,136	6,756	2,400	1,350	950	1,695	2,732	3,509	4,113	3,678	3,320	4,589	5,227	4,964	2,803	24	
(1005)慢性気管支炎及び急性細気管支炎	(1005)慢性気管支炎及び急性細気管支炎	493,493	180,011	66,650	28,601	15,479	20,974	25,829	27,971	27,540	22,593	17,009	15,605	17,009	15,605	9,158	3,543	61	
		(1007)慢性副鼻腔炎	301,341	40,064	45,996	25,273	13,914	10,532	13,738	19,954	22,529	23,588	19,880	17,178	15,632	15,489	11,755	5,800	
		(1008-1009)気管支炎及び慢性閉塞性肺疾患	181,999	38,826	14,402	6,130	3,308	3,953	4,820	6,297	8,351	8,236	9,649	12,930	17,541	21,123	17,637	114	
XI 消化器系の疾患	(1101-1113)	1,391,790	303,791	263,254	117,892	46,243	26,606	34,827	51,847	67,751	85,949	88,880	77,849	72,310	69,026	54,836	30,409	320	
		(1104-1105)胃及び十二指腸の疾患	2,335,373	40,134	16,957	19,330	44,235	80,751	116,037	145,196	183,550	240,664	255,333	253,622	271,237	284,891	246,013	1,008	
		(1106)痔	853,340	917	2,069	5,031	11,047	20,906	30,454	41,436	59,201	84,271	96,383	100,633	111,969	121,188	105,708	61,682	
XII 皮膚及び皮下組織の疾患	(1201-1203)	74,705	403	143	181	1,061	3,135	5,034	6,550	7,967	9,604	8,922	7,470	6,851	7,509	6,705	3,340	30	
		(1207-1210)肝疾患	256,851	921	846	2,049	2,283	4,426	6,719	9,592	14,281	22,511	26,067	32,370	39,825	41,783	35,202	17,853	
		(1201-1203)皮膚及び皮下組織の疾患	1,798,763	295,633	138,617	103,376	145,014	108,387	107,576	113,898	122,220	138,913	134,918	109,016	97,077	85,860	85,618	33,273	
XIII 筋骨格系及び結合組織の疾患	(1301-1310)	2,932,369	24,486	18,340	59,850	58,947	47,221	67,956	103,309	151,619	226,155	291,328	341,384	400,863	461,405	411,131	265,953	2,420	
		(1401-1402)糸状体疾患、腎尿管閉塞性疾患及び腎不全	2,461,235	10,721	11,694	9,893	24,192	59,329	95,643	127,171	157,822	215,070	276,105	299,924	322,898	363,133	295,758	1,194	
		(1401-1402)糸状体疾患、腎尿管閉塞性疾患及び腎不全	1,462,714	4,873	6,172	5,262	8,199	8,759	15,613	27,432	52,320	100,182	159,936	201,914	241,393	279,616	214,090	136,291	
XV 妊娠、分娩及び産後	(1501-1504)	97,700	357	205	55	1,222	9,691	24,826	31,923	21,683	6,970	571	126	30	27	10	6	-	
		(1501)流産	13,600	-	7	8	234	1,552	3,029	3,898	3,110	1,488	199	52	11	12	-	-	
		(1601-1602)周産期に発生した精確	215,901	187,230	16,029	8,928	1,519	450	517	764	333	85	9	16	0	17	2	-	
XVII 先天畸形、変形及び染色体異常	(1701-1702)	318,658	131,593	39,176	38,036	22,250	11,075	8,363	7,086	8,278	10,266	11,587	9,231	7,525	6,894	4,754	2,497	48	
		(1801-1802)先天性心疾患、先天性腎不全、先天性胆管拡張症、先天性胆管拡張症及び胆管拡張症、先天性胆管拡張症及び胆管拡張症、先天性胆管拡張症及び胆管拡張症	679,595	41,636	31,293	26,516	22,446	24,360	30,559	38,076	45,157	59,289	64,130	62,494	65,299	68,699	62,964	36,392	
		(1901-1906)中絶及びその他の妊娠の中断	1,057,207	82,341	87,430	140,866	80,622	41,764	37,449	42,369	50,122	63,649	67,928	69,922	77,163	82,270	73,968	48,957	
XIX 損傷、中毒及びその他の外因の影響	(1901-1906)	266,948	6,039	17,094	35,524	18,004	16,022	7,984	6,600	8,562	10,652	14,072	16,852	25,398	30,139	29,780	21,084	300	
		(2001-2002)骨折(部位不明を除く)	266,948	6,039	17,094	35,524	18,004	16,022	7,984	6,600	8,562	10,652	14,072	16,852	25,398	30,139	29,780	21,084	
		(2101-2220)特殊目的用コード	-	-	-	-	-	-	-	-	-	-	-	-	-	-	-	-	

(注) 1. 集計対象は、協会(一般)受給対象者である。
2. 同一の協会(一般)受給対象者にかかるレセプトを合計し、個人単位のデータにして集計したものである。(「名寄せ」を行う。)
3. 主疾病は、入院外医療費が最も高い疾病である。
4. 総医療費は、入院外医療費の総計である。

第8表-1-5 医療給付受給対象者の受診動向(主疾病別、入外別、主疾病医療費)
協会(一般)
入院外

入院外		平成30年3月																(万円)	
疾病分類名		総数	0～4歳	5～9歳	10～14歳	15～19歳	20～24歳	25～29歳	30～34歳	35～39歳	40～44歳	45～49歳	50～54歳	55～59歳	60～64歳	65～69歳	70～74歳	75歳～	
総数	数	21,821,314	1,476,794	967,032	846,762	709,988	645,998	792,009	989,254	1,211,045	1,629,809	1,893,538	2,016,195	2,292,545	2,619,161	2,335,621	1,384,829	11,284	
Ⅰ 感染症及び寄生虫感染症 (0101～0109)	管感染症	765,607	71,361	55,725	31,142	32,966	37,700	44,821	53,348	64,583	62,322	65,087	66,581	65,593	58,857	32,076	153		
	結核	6,569	169	52	44	91	277	370	376	558	663	712	598	750	674	633	28		
	主として性的伝播様式による感染症	16,687	26	10	20	692	2,997	2,977	2,861	2,123	1,708	1,307	751	538	294	326	258	—	
Ⅱ 新生物＜腫瘍＞ (0201～0211)	悪性新生物＜腫瘍＞	2,513,794	6,418	6,491	11,604	20,153	24,180	36,220	58,428	107,726	194,273	271,194	302,760	359,318	443,844	420,504	248,668	2,012	
	悪性新生物＜腫瘍＞	2,032,177	1,622	2,471	3,042	6,040	9,138	15,926	29,595	65,816	132,835	199,207	245,846	311,807	397,344	380,985	228,580	1,923	
Ⅲ 血腫及び造血系の疾患並びに免疫細胞腫 (0301～0302)	造血系疾患	330,251	11,945	12,037	19,112	29,409	23,014	25,677	25,583	25,182	39,520	30,027	24,926	20,028	18,264	17,839	7,583	106	
Ⅳ 内分泌、栄養及び代謝疾患 (0401～0404)	尿系疾患	2,302,547	15,710	42,375	82,279	49,450	35,393	55,004	71,512	96,590	159,797	210,580	252,802	317,324	378,003	342,406	191,665	1,657	
	尿系疾患	1,151,218	507	1,840	3,623	6,056	7,947	12,857	22,174	37,712	71,513	110,908	138,704	179,699	219,615	212,062	124,999	1,003	
Ⅴ 精神及び行動の障害 (0501～0507)	統合失調症、統合失調型障害および妄想性障害	758,071	20,623	50,096	39,461	37,121	48,883	63,233	72,410	75,449	84,480	77,327	61,055	50,751	38,515	25,183	13,358	124	
	統合失調症、統合失調型障害および妄想性障害	141,209	9	105	740	3,403	8,891	14,263	19,302	19,354	19,402	16,321	12,465	11,140	8,450	5,242	2,104	23	
Ⅵ 神経系の疾患 (0601～0606)	脳血管疾患	579,840	9,983	16,210	21,591	26,047	23,351	26,620	31,020	39,024	53,577	62,419	62,001	63,145	64,507	49,560	30,503	281	
	脳血管疾患	1,131,686	33,102	66,395	64,324	71,194	43,616	42,075	47,585	55,527	70,456	79,056	86,484	105,366	137,076	137,844	90,665	922	
Ⅶ 耳、目、鼻、口、咽、喉の疾患 (0701～0704)	内臓	92,549	54	43	288	153	227	288	392	494	1,226	2,571	5,328	10,537	20,659	28,548	21,704	285	
	内臓	250,321	60,813	37,335	15,534	8,729	7,072	8,182	9,787	11,944	13,980	14,151	13,372	14,184	15,302	13,070	6,820	48	
Ⅷ 循環器系の疾患 (0801～0807)	急性上気道感染症	2,342,733	8,215	3,551	7,681	11,486	10,327	12,125	23,421	44,855	104,660	189,758	269,655	379,979	494,766	481,195	298,690	2,370	
	急性上気道感染症	1,638,092	156	51	110	446	1,027	2,864	8,931	23,854	66,788	130,288	197,801	284,551	366,252	346,373	207,077	1,522	
(0901) 高血圧性疾患 (0902) 虚血性心疾患 (0904～0908) 脳血管疾患	高血圧性疾患	178,666	185	52	225	463	672	932	1,740	3,549	7,753	13,689	18,954	25,612	36,572	41,247	28,822	198	
	脳血管疾患	194,447	423	564	1,062	1,370	1,635	2,079	3,508	5,181	10,044	16,234	28,037	38,109	38,224	28,340	311		
Ⅸ 呼吸器系の疾患 (1001～1011)	急性上気道感染症	3,543,418	666,034	477,854	304,844	187,000	159,293	180,540	222,776	245,367	255,577	218,126	171,736	156,358	139,795	103,276	54,414	429	
	急性上気道感染症	799,899	230,077	101,510	55,865	33,640	41,419	46,678	55,048	51,659	51,659	38,952	27,844	24,050	19,890	12,292	4,779	25	
(1004) 肺炎 (1005) 急性気管支炎及び急性細気管支炎 (1007) 慢性副鼻腔炎 (1008～1009) 気管支炎及び慢性閉塞性肺疾患 (1010) 喘息	肺炎	30,352	3,667	1,235	685	600	1,152	1,255	1,731	2,255	2,616	2,223	2,890	3,055	2,998	1,671	14		
	急性気管支炎及び急性細気管支炎	281,564	104,269	36,324	16,217	8,984	11,345	12,403	14,910	15,819	15,734	12,861	9,661	8,719	7,666	4,843	1,797	12	
(1007) 慢性副鼻腔炎 (1008～1009) 気管支炎及び慢性閉塞性肺疾患 (1010) 喘息	慢性副鼻腔炎	145,072	19,922	21,716	11,964	6,664	5,313	6,856	9,906	10,805	11,511	9,666	8,427	7,293	7,250	5,314	2,427	9	
	気管支炎及び慢性閉塞性肺疾患	102,869	22,520	7,996	3,588	1,893	2,462	2,836	3,602	5,094	4,659	4,963	5,176	7,074	9,478	11,456	10,000	69	
Ⅹ 消化器系の疾患 (1101～1113)	胃及び十二指腸の疾患	657,424	158,843	125,774	53,830	21,689	16,277	23,638	30,283	38,356	39,825	34,477	32,585	30,621	24,715	13,870	141		
(1104～1105) 胃及び十二指腸の疾患 (1106) 痔 (1107～1110) 肝疾患	胃及び十二指腸の疾患	1,386,400	24,566	8,968	11,243	27,243	51,977	73,615	92,875	114,222	146,921	153,619	149,559	156,458	163,926	138,145	72,553	510	
	胃及び十二指腸の疾患	490,544	546	1,171	2,947	6,583	13,019	18,245	24,293	35,198	49,788	56,556	58,013	64,389	68,961	58,832	31,760	243	
(1106) 痔 (1107～1110) 肝疾患	痔	44,088	214	73	103	618	2,047	3,146	4,005	4,843	5,856	5,325	4,312	3,863	4,212	3,680	1,775	14	
	肝疾患	142,638	614	427	1,302	1,478	3,000	4,281	6,224	8,715	13,428	15,117	17,429	21,344	22,350	17,520	9,355	55	
Ⅺ 皮膚及び皮下組織の疾患 (1201～1203)	皮膚及び皮下組織の疾患	897,599	163,532	65,046	48,853	56,433	53,869	52,642	55,890	60,347	69,393	67,735	55,295	48,975	42,412	31,660	15,595	119	
Ⅻ 筋骨格系及び結合組織の疾患 (1301～1310)	筋骨格系及び結合組織の疾患	1,597,708	16,340	11,394	40,966	39,931	29,143	40,110	59,547	84,683	126,521	161,568	187,050	214,208	242,179	211,180	131,570	1,317	
	筋骨格系及び結合組織の疾患	1,812,021	6,699	6,177	5,140	14,198	39,576	65,451	88,762	111,273	153,930	203,117	226,024	246,401	280,299	221,692	142,457	823	
Ⅼ 糸状体疾患、腎尿管閉塞性疾患及び腎不全 (1401～1402) 糸状体疾患、腎尿管閉塞性疾患及び腎不全	糸状体疾患、腎尿管閉塞性疾患及び腎不全	1,197,419	3,067	3,092	2,595	4,042	5,412	10,652	20,018	40,609	79,612	130,905	167,209	200,303	234,625	179,339	115,960	579	
	糸状体疾患、腎尿管閉塞性疾患及び腎不全	77,578	297	173	43	1,026	7,985	20,003	25,238	16,870	5,365	438	93	21	14	7	5	—	
Ⅽ 妊娠、分娩及び産後 (1501～1504)	妊娠、分娩及び産後	1,150,110	—	6	7	199	1,300	2,469	3,204	2,470	1,210	163	37	9	4	—	—	—	
Ⅾ 産前産後発生した病態 (1601～1602)	産前産後発生した病態	186,678	170,892	8,716	4,637	703	328	427	615	271	71	8	—	—	—	—	—	—	
	産前産後発生した病態	209,085	109,918	22,430	20,456	6,079	4,629	3,883	4,093	4,377	4,767	4,159	4,039	4,039	3,604	2,407	1,510	30	
Ⅿ 先天畸形、変形及び染色体異常 (1701～1702)	先天畸形、変形及び染色体異常	423,422	27,024	18,422	15,985	14,444	16,810	20,497	25,186	29,141	38,382	40,851	38,506	40,082	40,758	37,251	19,897	186	
	先天畸形、変形及び染色体異常	712,556	53,320	57,637	101,868	68,936	32,004	27,318	30,136	35,131	43,945	46,475	45,618	49,326	50,298	43,544	26,800	199	
ⅰ 損傷、中毒及びその他の外因の影響 (1901～1906)	損傷、中毒及びその他の外因の影響	188,889	4,531	13,004	27,837	14,771	6,536	5,163	6,568	7,890	10,598	12,337	13,397	17,201	19,069	17,819	11,995	83	
	損傷、中毒及びその他の外因の影響	—	—	—	—	—	—	—	—	—	—	—	—	—	—	—	—	—	
ⅱ 骨折 (部位不明を除く) (2210～2220)	骨折 (部位不明を除く)	—	—	—	—	—	—	—	—	—	—	—	—	—	—	—	—	—	

第8表－1－6 医療給付受給対象者の受診動向（年齢階級別、診療種類別、患者数及び患者1人当たり医療費）

協会（一般）

平成30年3月

（人）

（円）

	患者数				患者1人当たり医療費			
	計	入院	入院外	歯科	計	入院	入院外	歯科
総数	19,075,615	310,094	16,349,619	5,368,784	32,338	533,037	23,486	12,589
0歳	225,459	16,820	216,436	1,656	58,579	490,011	22,896	5,814
1歳	271,752	5,500	267,196	16,682	30,209	385,725	22,427	5,722
2歳	263,948	3,387	252,796	34,417	24,261	419,785	18,777	6,831
3歳	262,643	2,743	243,968	52,483	21,637	394,031	16,987	8,719
4歳	269,441	2,523	244,459	67,094	22,230	392,153	17,681	10,104
5歳	269,269	2,191	236,905	81,705	22,307	395,527	17,907	10,988
6歳	273,196	2,019	233,264	97,922	20,405	358,730	16,911	9,248
0歳～4歳	1,293,243	30,973	1,224,855	172,332	30,538	447,342	19,726	8,563
5～9	1,286,007	8,559	1,082,042	453,794	20,393	409,940	17,064	9,370
10～14	1,026,033	7,212	876,393	281,282	21,706	547,153	17,964	9,177
15～19	878,822	9,313	744,515	236,028	23,433	500,572	16,972	13,963
20～24	828,152	11,073	685,609	216,227	22,058	373,359	16,099	14,314
25～29	960,603	16,187	793,208	262,811	23,336	318,780	17,351	13,296
30～34	1,154,186	21,122	954,805	320,501	24,910	329,825	18,458	12,980
35～39	1,325,821	19,406	1,088,182	388,152	25,934	401,644	19,851	12,852
40～44	1,595,014	18,677	1,302,716	487,149	27,835	504,281	21,997	12,979
45～49	1,660,263	20,319	1,370,887	504,818	31,114	586,788	24,118	13,214
50～54	1,576,602	22,167	1,336,210	468,988	34,740	609,467	26,226	13,257
55～59	1,646,741	28,399	1,426,764	481,158	38,935	626,898	28,001	13,221
60～64	1,725,332	35,755	1,527,731	499,349	43,615	640,079	29,941	13,263
65～69	1,400,286	36,183	1,268,678	397,285	50,001	648,771	32,499	13,367
70～74	711,548	24,469	660,765	197,234	61,690	658,664	37,924	13,790
75歳～	6,962	280	6,259	1,676	51,342	472,261	32,777	11,969
（再掲）未就学児	1,835,158	35,181	1,694,575	351,744	27,825	439,005	19,086	9,317
（再掲）前期高齢者	2,089,878	60,225	1,909,787	587,811	54,043	652,432	34,407	13,508

（注）1. 集計対象は、協会（一般）受給対象者である。

2. 同一の協会（一般）受給対象者にかかるレセプトを合計し、
個人単位のデータにして集計したものである。（「名寄せ」という。）

第8表-2-1 医療給付受給対象者の受診動向(受診した医療機関の数別、受診日数階級別の患者数)

組合健保

平成30年3月

区分	計	組合健保受給対象者数	2160.0万人
----	---	------------	----------

(千人)

		受診した医療機関の数						
		総計	1件	2件	3件	4件	5件以上	
受診日数	5日以下	9,845	6,790	2,399	562	88	7	
	6～10日	484	78	159	142	73	32	
	11～15日	71	17	21	16	9	7	
	16～20日	23	6	7	6	3	2	
	21～25日	9	3	3	2	1	1	
	26日～	18	10	5	2	1	0	
	総計	10,450	6,903	2,594	729	174	50	
患者割合 (前年同月)		48.4% (46.6%)	32.0% (31.3%)	12.0% (11.3%)	3.4% (3.1%)	0.8% (0.7%)	0.2% (0.2%)	
(構成割合)								
受診日数	5日以下	94.2%	65.0%	23.0%	5.4%	0.8%	0.1%	
	6～10日	4.6%	0.7%	1.5%	1.4%	0.7%	0.3%	
	11～15日	0.7%	0.2%	0.2%	0.2%	0.1%	0.1%	
	16～20日	0.2%	0.1%	0.1%	0.1%	0.0%	0.0%	
	21～25日	0.1%	0.0%	0.0%	0.0%	0.0%	0.0%	
	26日～	0.2%	0.1%	0.0%	0.0%	0.0%	0.0%	
	総計	100.0%	66.1%	24.8%	7.0%	1.7%	0.5%	

(注) 1. 集計対象は、組合健保受給対象者である。

2. 同一の組合健保受給対象者にかかるレセプトを合計し、個人単位のデータにして集計したものである。〔「名寄せ」という。〕

3. 患者割合とは、入院外、入院、歯科の診察を受けた者の数を組合健保の加入者数で除したものである。

区分	入院外
----	-----

(千人)

		受診した医療機関の数						
		総計	1件	2件	3件	4件	5件以上	
受診日数	5日以下	8,570	6,358	1,799	359	50	4	
	6～10日	280	49	99	78	37	16	
	11～15日	42	12	13	9	5	3	
	16～20日	12	3	4	3	1	1	
	21～25日	4	1	1	1	0	0	
	26日～	2	1	1	0	0	0	
	総計	8,909	6,424	1,917	451	93	24	
患者割合 (前年同月)		41.2% (39.4%)	29.7% (28.7%)	8.9% (8.3%)	2.1% (1.9%)	0.4% (0.4%)	0.1% (0.1%)	
(構成割合)								
受診日数	5日以下	96.2%	71.4%	20.2%	4.0%	0.6%	0.0%	
	6～10日	3.1%	0.6%	1.1%	0.9%	0.4%	0.2%	
	11～15日	0.5%	0.1%	0.2%	0.1%	0.1%	0.0%	
	16～20日	0.1%	0.0%	0.0%	0.0%	0.0%	0.0%	
	21～25日	0.0%	0.0%	0.0%	0.0%	0.0%	0.0%	
	26日～	0.0%	0.0%	0.0%	0.0%	0.0%	0.0%	
	総計	100.0%	72.1%	21.5%	5.1%	1.0%	0.3%	

(注) 1. 集計対象は、組合健保受給対象者である。

2. 同一の組合健保受給対象者にかかるレセプトを合計し、個人単位のデータにして集計したものである。〔「名寄せ」という。〕

3. 患者割合とは、入院外の診察を受けた者の数を組合健保の加入者数で除したものである。

区分	入院
----	----

区分	歯科
----	----

(千人)

		受診した医療機関の数			受診した医療機関の数		
		総計	1件	2件以上	総計	1件	2件以上
受診日数	5日以下	66	66	0	2,981	2,941	40
	6～10日	33	33	0	40	36	4
	11～15日	10	10	0	1	1	0
	16～20日	6	6	0	0	0	0
	21～25日	3	3	0	0	0	0
	26日～	14	13	1	0	0	0
	総計	134	131	3	3,023	2,979	44
患者割合 (前年同月)		0.6% (0.6%)	0.6% (0.6%)	0.0% (0.0%)	14.0% (13.7%)	13.8% (13.5%)	0.2% (0.2%)
(構成割合)							
受診日数	5日以下	49.5%	49.4%	0.1%	98.6%	97.3%	1.3%
	6～10日	25.0%	24.7%	0.4%	1.3%	1.2%	0.1%
	11～15日	7.7%	7.4%	0.3%	0.0%	0.0%	0.0%
	16～20日	4.7%	4.5%	0.2%	0.0%	0.0%	0.0%
	21～25日	2.5%	2.3%	0.2%	0.0%	0.0%	0.0%
	26日～	10.6%	9.5%	1.0%	0.0%	0.0%	0.0%
	総計	100.0%	97.7%	2.3%	100.0%	98.5%	1.5%

(注) 1. 集計対象は、組合健保受給対象者である。

2. 同一の組合健保受給対象者にかかるレセプトを合計し、個人単位のデータにして集計したものである。〔「名寄せ」という。〕

3. 患者割合とは、入院または歯科の診察を受けた者の数を組合健保の加入者数で除したものである。

区分	計
----	---

		受診した医療機関の数					
		総計	1件	2件	3件	4件	5件以上
受診日数	5日以下	2,022	1,053	696	226	44	4
	6～10日	449	102	147	116	58	27
	11～15日	206	70	69	39	18	11
	16～20日	117	37	39	25	11	6
	21～25日	68	26	23	11	5	3
	26日～	205	120	61	16	5	2
	総計	3,069	1,408	1,034	434	140	53
患者一人当たり医療費(万円)		2.9	2.0	4.0	5.9	8.0	10.6
(前年同月)		(2.9)	(2.0)	(4.0)	(6.0)	(8.0)	(10.8)
(構成割合)							
受診日数	5日以下	65.9%	34.3%	22.7%	7.4%	1.4%	0.1%
	6～10日	14.6%	3.3%	4.8%	3.8%	1.9%	0.9%
	11～15日	6.7%	2.3%	2.2%	1.3%	0.6%	0.4%
	16～20日	3.8%	1.2%	1.3%	0.8%	0.3%	0.2%
	21～25日	2.2%	0.9%	0.8%	0.4%	0.2%	0.1%
	26日～	6.7%	3.9%	2.0%	0.5%	0.2%	0.1%
	総計	100.0%	45.9%	33.7%	14.1%	4.6%	1.7%

(注) 1. 集計対象は、組合健保受給対象者である。

2. 同一の組合健保受給対象者にかかるレセプトを合計し、個人単位のデータにして集計したものである。('名寄せ')という。)

3. 医療費には、薬剤の支給費用、食事・生活(医科)費用額および食事・生活(歯科)費用額が含まれる。

区分	入院外
----	-----

		受診した医療機関の数					
		総計	1件	2件	3件	4件	5件以上
受診日数	5日以下	1,732	1,018	536	150	26	2
	6～10日	177	26	59	52	27	13
	11～15日	69	28	22	10	5	4
	16～20日	20	3	6	6	3	2
	21～25日	6	1	2	1	1	1
	26日～	7	2	2	1	0	1
	総計	2,011	1,078	627	222	62	22
患者一人当たり医療費(万円)		2.3	1.7	3.3	4.9	6.7	9.0
(前年同月)		(2.2)	(1.6)	(3.2)	(4.9)	(6.6)	(8.8)
(構成割合)							
受診日数	5日以下	86.1%	50.6%	26.6%	7.5%	1.3%	0.1%
	6～10日	8.8%	1.3%	2.9%	2.6%	1.4%	0.6%
	11～15日	3.4%	1.4%	1.1%	0.5%	0.2%	0.2%
	16～20日	1.0%	0.2%	0.3%	0.3%	0.1%	0.1%
	21～25日	0.3%	0.1%	0.1%	0.1%	0.0%	0.0%
	26日～	0.3%	0.1%	0.1%	0.1%	0.0%	0.0%
	総計	100.0%	53.6%	31.2%	11.0%	3.1%	1.1%

(注) 1. 集計対象は、組合健保受給対象者である。

2. 同一の組合健保受給対象者にかかるレセプトを合計し、個人単位のデータにして集計したものである。('名寄せ')という。)

3. 入院外の医療費には、薬剤の支給費用額が含まれる。

区分	入院
----	----

区分	歯科
----	----

		受診した医療機関の数			受診した医療機関の数		
		総計	1件	2件以上	総計	1件	2件以上
受診日数	5日以下	147	146	1	351	342	9
	6～10日	163	160	3	17	15	3
	11～15日	85	82	4	2	1	1
	16～20日	68	64	4	1	1	1
	21～25日	44	40	4	0	0	0
	26日～	176	155	21	1	0	0
	総計	683	647	35	373	360	13
患者1人当たり医療費(万円)		51.1	49.6	116.8	1.2	1.2	3.0
(前年同月)		(50.0)	(48.5)	(114.5)	(1.2)	(1.2)	(2.9)
(構成割合)							
受診日数	5日以下	21.5%	21.4%	0.1%	94.2%	91.7%	2.4%
	6～10日	23.9%	23.5%	0.4%	4.7%	4.0%	0.7%
	11～15日	12.5%	12.0%	0.5%	0.6%	0.4%	0.2%
	16～20日	10.0%	9.4%	0.5%	0.3%	0.1%	0.2%
	21～25日	6.4%	5.8%	0.6%	0.1%	0.1%	0.0%
	26日～	25.8%	22.8%	3.0%	0.1%	0.1%	0.0%
	総計	100.0%	94.8%	5.2%	100.0%	96.4%	3.6%

(注) 1. 集計対象は、組合健保受給対象者である。

2. 同一の組合健保受給対象者にかかるレセプトを合計し、個人単位のデータにして集計したものである。('名寄せ')という。)

3. 入院および歯科の医療費には、それぞれ食事・生活(医科)費用額および食事・生活(歯科)費用額が含まれる。

第8表 -2-3 医療給付受給対象者の受診動向(医療費階級別の患者数及び医療費)
組合健保

平成30年3月

区分	計
----	---

	患者数		医療費	
	千人	構成割合(%)	億円	構成割合(%)
受診なし	11150	51.6%	-	-
～1万円	3544	16.4%	224	7.3%
1万～2万円	3274	15.2%	471	15.4%
2万～3万円	1596	7.4%	390	12.7%
3万～5万円	1220	5.6%	462	15.1%
5万～10万円	543	2.5%	357	11.6%
10万～20万円	120	0.6%	164	5.3%
20万～40万円	64	0.3%	183	6.0%
40万～70万円	48	0.2%	249	8.1%
70万～100万円	18	0.1%	153	5.0%
100万円～	23	0.1%	415	13.5%
1人当たり医療費(円)	14206.18			
患者1人当たり医療費(円)	29363.82			

(注) 1. 集計対象は、組合健保受給対象者である。
2. 同一の組合健保受給対象者にかかるレセプトを合計し、個人単位のデータにして集計したものである。(「名寄せ」という。)
3. 医療費には、薬剤の支給費用、食事・生活(医科)費用額および食事・生活(歯科)費用額が含まれる。

区分	入院
----	----

	患者数		医療費	
	千人	構成割合(%)	億円	構成割合(%)
受診なし	21467	99.4%	-	-
～10万円	28	0.1%	13	1.9%
10万～20万円	22	0.1%	33	4.9%
20万～30万円	17	0.1%	41	6.0%
30万～40万円	12	0.1%	41	6.0%
40万～55万円	15	0.1%	68	10.0%
55万～70万円	10	0.0%	64	9.4%
70万～100万円	13	0.1%	105	15.4%
100万～150万円	10	0.0%	117	17.1%
150万円～	8	0.0%	201	29.5%
1人当たり医療費(円)	3161.2			
患者1人当たり医療費(円)	511015.39			

(注) 1. 集計対象は、組合健保受給対象者である。
2. 同一の組合健保受給対象者にかかるレセプトを合計し、個人単位のデータにして集計したものである。(「名寄せ」という。)
3. 入院の医療費には、食事・生活(医科)費用額が含まれる。

区分	入院外
----	-----

	患者数		医療費	
	千人	構成割合(%)	億円	構成割合(%)
受診なし	12692	58.8%	-	-
～5千円	888	4.1%	28	1.4%
5千～1万円	2298	10.6%	173	8.6%
1万～1万5千円	1725	8.0%	213	10.6%
1万5千～2万円	1145	5.3%	198	9.9%
2万～3万円	1306	6.0%	318	15.8%
3万～4万円	637	2.9%	219	10.9%
4万～5万円	332	1.5%	148	7.3%
5万～10万円	427	2.0%	281	14.0%
10万～30万円	109	0.5%	170	8.5%
30万円～	42	0.2%	262	13.0%
1人当たり医療費(円)	9309.67			
患者1人当たり医療費(円)	22572.43			

(注) 1. 集計対象は、組合健保受給対象者である。
2. 同一の組合健保受給対象者にかかるレセプトを合計し、個人単位のデータにして集計したものである。(「名寄せ」という。)
3. 入院外の医療費には、薬剤の支給費用額が含まれる。

区分	歯科
----	----

	患者数		医療費	
	千人	構成割合(%)	億円	構成割合(%)
受診なし	18578	86.0%	-	-
～5千円	570	2.6%	19	5.1%
5千～1万円	1118	5.2%	85	22.8%
1万～1万5千円	623	2.9%	76	20.3%
1万5千～2万円	299	1.4%	52	13.9%
2万～3万円	253	1.2%	61	16.3%
3万～4万円	86	0.4%	29	7.9%
4万～5万円	33	0.2%	15	3.9%
5万～10万円	35	0.2%	22	6.0%
10万円～	7	0.0%	14	3.8%
1人当たり医療費(円)	1727.36			
患者1人当たり医療費(円)	12342.78			

(注) 1. 集計対象は、組合健保受給対象者である。
2. 同一の組合健保受給対象者にかかるレセプトを合計し、個人単位のデータにして集計したものである。(「名寄せ」という。)
3. 歯科の医療費には、食事・生活(歯科)費用額が含まれる。

第8表-2-4 医療給付受給対象者の受診動向(主疾病別主受診医療機関種類別患者数)
組合健保
入院

平成30年3月		患者数		病院				計		診療所									
疾病分類名				大学病院	公的病院	法人病院	個人病院			内科	小児科	外科	整形外科	皮膚科	産婦人科	眼科	耳鼻咽喉科	その他	
総数		123,858	111,796	21,968	42,403	46,795	630	12,062	1,357	351	386	489	-	8,167	269	159	884	9	
I 感染症及び寄生虫症 (0101-0109)		3,435	3,061	378	1,336	1,342	5	374	35	13	11	1	-	305	-	-	-	6	
(0101) 腸管感染症		1,808	1,759	132	784	839	4	49	16	8	8	-	-	11	-	-	-	-	
(0102) 結核		57	5	5	31	21	-	-	-	-	-	-	-	-	-	-	-	-	
(0103) 主として性的伝播様式による感染症		53	36	6	11	19	-	17	2	-	1	-	-	11	-	-	-	2	
II 新生物 < 腫瘍 > (0201-0211)		19,753	19,410	5,821	7,958	5,566	65	343	72	9	72	4	-	128	1	2	55	24	
(0201-0210) 悪性新生物 < 腫瘍 >		13,881	13,755	4,163	5,810	3,726	56	126	31	2	63	1	-	5	-	-	-	-	
III 血液及び造血系の疾患並びに免疫機構の障害 (0301-0302)		1,647	1,172	231	448	474	19	475	18	3	-	-	-	454	-	-	-	-	
IV 内分泌、栄養及び代謝疾患 (0401-0404)		3,415	3,193	702	1,241	1,203	47	222	37	14	5	3	-	147	10	-	6	-	
(0402) 糖尿病		1,522	1,477	285	599	585	8	45	22	1	3	1	-	8	10	-	-	-	
V 精神及び行動の障害 (0501-0507)		5,417	5,295	382	916	3,864	133	122	38	5	2	-	-	14	-	-	63	-	
(0503) 統合失調症、統合失調型障害および妄想性障害		2,144	2,123	77	230	1,741	75	21	11	-	-	-	-	-	-	-	10	-	
VI 神経系の疾患 (0601-0606)		5,402	4,696	816	1,875	1,993	12	706	413	21	7	33	-	24	-	61	147	-	
(0701-0704) 眼及び付属器の疾患		2,735	2,428	1,026	613	771	18	307	7	23	1	-	-	23	252	1	-	-	
(0702) 白内障		720	625	165	185	274	1	95	3	-	-	-	-	-	91	1	-	-	
VII 耳及び乳突突起の疾患 (0801-0807)		1,247	1,219	316	474	427	2	28	4	6	-	1	-	3	-	14	-	-	
IX 循環器系の疾患 (0901-0912)		10,704	10,467	1,977	3,284	5,180	26	237	78	7	15	13	-	26	1	-	97	-	
(0901) 高血圧性疾患		428	373	27	92	250	4	55	19	-	4	-	-	14	-	-	18	-	
(0902) 虚血性心疾患		2,563	2,515	438	918	1,159	-	48	11	-	6	-	-	-	-	-	31	-	
(0904-0908) 脳血管疾患		4,008	3,949	477	1,007	2,446	19	59	27	-	-	11	-	-	-	-	21	-	
X 呼吸器系の疾患 (1001-1011)		8,933	8,626	1,226	4,206	3,178	16	307	68	24	16	4	-	117	-	72	6	-	
(1001-1003) 急性上気道感染症		1,055	1,019	129	525	363	2	36	5	2	2	1	-	24	-	1	1	-	
(1004) 肺炎		1,979	1,953	207	943	798	5	26	14	2	2	-	-	8	-	-	-	-	
(1005) 急性気管支炎及び急性細気管支炎		1,029	1,013	91	552	367	3	16	4	3	2	-	-	6	-	-	1	-	
(1007) 慢性副鼻腔炎		467	434	131	181	122	-	33	-	3	-	-	-	-	-	30	-	-	
(1008-1009) 気管支炎及び慢性閉塞性肺疾患		139	126	20	50	56	-	13	6	4	-	1	-	2	-	-	-	-	
(1010) 嚢腫		1,059	1,035	94	550	390	1	24	6	11	2	-	-	2	-	1	2	-	
XI 消化器系の疾患 (1101-1113)		13,100	11,807	1,751	4,117	5,853	86	1,293	197	10	206	1	-	481	-	-	398	-	
(1104-1105) 胃及び十二指腸の疾患		540	480	46	165	266	3	60	10	-	11	-	-	20	-	-	19	-	
(1106) 痔核		904	497	11	65	396	25	407	45	1	99	-	-	65	-	-	197	-	
(1107-1110) 肝疾患		666	644	146	248	245	5	22	4	-	6	-	-	10	-	-	2	-	
XII 皮膚及び皮下組織の疾患 (1201-1203)		1,493	1,363	320	562	479	2	130	18	10	-	1	-	96	1	-	4	-	
XIII 筋骨格系及び結合組織の疾患 (1301-1310)		6,032	5,689	1,083	2,014	2,568	24	343	27	13	17	179	-	96	-	-	11	-	
XIV 腎臓生殖器系の疾患 (1401-1408)		6,701	6,156	1,364	2,396	2,370	26	545	54	26	3	1	-	422	-	-	39	-	
(1401-1402) 糸状体疾患、腎尿管間質性疾患及び腎不全		2,130	2,077	586	785	701	5	53	24	6	1	-	-	14	-	-	7	-	
XV 妊娠、分娩及び産後 (1501-1504)		13,344	9,136	1,566	3,686	3,821	63	4,208	161	62	-	-	-	3,984	-	-	1	-	
(1501) 流産		1,151	729	124	238	361	6	422	22	5	-	-	-	395	-	-	-	-	
XVI 周産期に発生した諸病 (1601-1602)		5,533	4,290	805	2,028	1,437	20	1,243	41	20	-	-	-	-	-	-	3	-	
XVII 先天畸形、変形及び染色体異常 (1701-1702)		2,662	2,565	912	1,096	555	2	97	1	48	-	6	-	1,179	-	4	7	-	
XVIII 悪性新生物及び腫瘍 (1801-1806)		1,965	1,902	135	456	689	12	663	57	7	16	3	-	550	-	4	26	-	
XIX 損傷、中毒及びその他の外因の影響 (1901-1905)		10,340	9,921	1,157	3,697	5,015	52	419	31	30	15	239	-	88	3	1	12	-	
XXII 骨折 (部位不明を除く)		4,787	4,693	361	1,716	2,580	36	94	9	1	6	71	-	1	-	5	1	-	
XXII 特殊目的用コード (2210-2220)		-	-	-	-	-	-	-	-	-	-	-	-	-	-	-	-	-	

(注) 1. 集計対象は、組合健保受給対象者である。
2. 同一の組合健保受給対象者にかかるセブを合計し、個人単位の一データにして集計したものである。(「名寄せ」という。)
3. 主疾病は、入院医療費が最も高い疾病である。
4. 主受診医療機関は、主疾病を受診した医療機関の中で、最も入院医療費が高い医療機関である。

第8表-2-4 医療給付受給対象者の受診動向(主疾病別主受診医療機関種類別患者数)
組合健保
入院外

平成30年3月

(A)

疾病分類名	患者数	計	病院				計	診療所				受診医療機関数											平均受診医療機関数	
			大学病院	公的病院	法人病院	個人病院		整形外科	皮膚科	産婦人科	眼科	耳鼻咽喉科	その他	1	2	3	4	5～9	10以上					
総数	7,751,960	1,433,519	239,421	412,681	759,285	22,132	6,318,441	2,290,831	525,297	144,687	400,745	578,948	230,387	634,024	1,014,519	499,003	5,467,108	1,748,789	423,608	89,131	23,144	180	1.4	
I 感染症及び寄生虫症 (0101～0109)	277,399	45,708	6,356	15,440	23,452	460	231,691	77,223	31,299	4,501	2,050	87,880	9,585	6,099	2,377	10,677	189,149	67,879	16,267	3,292	810	2	1.4	
(0101) 腸管感染症	92,922	17,573	1,037	4,822	11,459	255	75,349	48,955	18,870	2,347	498	222	608	92	506	3,251	64,798	21,323	5,342	1,163	296	-	1.4	
(0102) 結核	1,042	850	123	453	274	-	192	135	15	2	1	3	-	-	36	742	230	58	12	-	-	-	1.4	
(0103) 主として性的伝播様式による感染症	7,252	1,201	152	312	718	19	6,051	1,064	22	83	14	748	2,484	8	6	1,622	5,145	1,601	385	84	37	-	1.4	
II 新生物 < 腫瘍 > (0201～0211)	228,287	155,061	43,453	61,061	49,768	779	73,226	20,821	412	8,456	1,526	9,024	23,575	280	737	8,395	136,833	64,958	20,143	4,986	1,362	5	1.6	
(0201-0210) 悪性新生物 < 腫瘍 >	108,363	88,820	25,806	36,095	26,349	570	19,543	10,028	53	4,791	118	143	1,081	20	94	3,215	63,607	31,857	9,815	2,478	604	2	1.6	
血癌及び造血系の疾患並びに免疫機構の障害 (0301～0302)	41,381	18,398	4,365	6,777	7,156	100	22,983	14,640	968	534	260	308	5,119	87	71	998	30,535	8,397	1,934	410	104	1	1.3	
IV 内分泌、栄養及び代謝疾患 (0401～0404)	545,803	139,719	21,037	37,266	74,013	7,403	406,084	323,429	5,700	14,260	5,960	1,207	29,324	3,500	785	21,919	392,780	119,061	27,035	5,444	1,480	3	1.4	
(0402) 糖尿	195,958	60,390	9,561	17,155	33,108	566	135,588	120,489	753	3,517	1,249	350	436	3,138	107	5,529	140,486	43,498	9,637	1,880	455	2	1.4	
V 精神及び行動の障害 (0501～0507)	379,743	96,567	14,661	21,495	58,729	1,682	283,176	43,464	11,315	1,166	1,446	332	1,302	383	1,312	222,456	252,360	95,791	24,623	5,337	1,605	27	1.4	
(0503) 統合失調症、統合失調型障害および気分性障害	34,860	16,103	1,865	2,444	11,360	434	18,757	2,135	83	52	18	9	11	29	1	16,419	24,402	7,961	1,918	447	131	1	1.4	
VI 神経系の疾患 (0601～0606)	167,710	61,153	12,390	19,126	29,326	311	106,557	61,117	2,916	2,950	5,080	351	1,197	468	5,447	27,031	107,475	42,790	12,977	3,290	1,093	85	1.5	
VII 眼及び付属器の疾患 (0701～0704)	721,587	52,980	13,101	13,320	25,687	872	668,607	30,501	8,710	1,430	2,304	3,900	908	606,744	11,563	2,547	502,769	169,750	40,058	7,396	1,611	3	1.4	
(0702) 白内障	15,860	3,926	949	1,037	1,894	46	11,934	366	10	28	38	4	2	11,439	21	26	8,648	5,205	1,585	353	69	-	1.6	
VIII 耳及び乳癌突起の疾患 (0801～0807)	126,653	16,826	4,574	5,557	6,634	61	109,827	5,831	1,832	383	340	121	123	299	100,128	770	78,404	35,558	9,954	2,186	550	1	1.5	
IX 循環器系の疾患 (0901～0912)	646,663	135,683	16,924	30,169	86,846	1,644	511,080	425,212	5,112	20,215	6,117	1,674	2,217	1,206	664	48,663	484,178	121,259	24,943	5,003	1,272	8	1.3	
(0901) 高血圧性疾患	520,893	67,648	3,504	9,646	53,148	1,350	453,245	386,536	4,070	17,999	5,447	1,146	1,926	565	478	35,478	412,215	89,727	15,800	2,601	545	5	1.3	
(0902) 虚血性心疾患	31,206	15,155	2,337	4,485	8,267	66	16,051	12,734	52	567	81	20	39	20	8	2,530	21,127	7,439	1,989	504	146	1	1.4	
X 呼吸器系の疾患 (1001～1011)	2,352,764	162,705	10,684	39,249	109,983	2,789	2,190,079	844,330	357,606	30,498	12,525	14,612	11,710	6,184	868,628	43,966	1,741,039	485,704	102,882	8,649	812	251	-	1.5
(1001-1003) 急性上気道感染症	588,253	35,992	1,126	7,767	26,428	671	532,261	196,328	97,715	7,216	2,523	1,171	2,721	534	214,478	9,575	398,713	132,426	30,182	5,003	1,272	8	1.4	
(1004) 肺炎	5,976	2,676	317	1,047	1,286	26	3,300	2,279	707	74	50	5	17	-	28	140	3,002	1,907	764	237	66	-	1.7	
(1005) 急性気管支炎及び急性細気管支炎	175,533	13,647	243	2,947	10,125	332	161,886	91,522	53,400	2,938	1,052	414	1,273	233	6,635	4,419	124,047	40,312	9,125	1,723	326	-	1.4	
(1007) 慢性副鼻腔炎	85,308	7,304	1,495	2,416	3,360	33	78,004	3,660	1,121	219	210	42	60	120	72,202	370	59,230	20,204	4,783	898	193	-	1.4	
(1008-1009) 気管支炎及び慢性閉塞性肺疾患	42,940	5,097	516	1,299	3,216	66	37,843	21,636	11,833	942	280	73	382	36	1,604	1,177	30,365	9,865	2,219	406	85	-	1.4	
(1010) 肺腫瘍	331,679	32,162	2,906	9,551	19,382	323	299,517	159,225	107,719	4,616	1,365	831	1,130	577	15,135	8,919	232,491	76,767	17,900	3,645	873	3	1.4	
XI 消化器系の疾患 (1101～1113)	379,214	108,108	18,462	29,646	60,669	1,331	271,106	190,388	12,300	17,895	4,177	2,359	8,891	254	2,760	32,082	258,046	89,824	24,024	5,611	1,701	8	1.4	
(1104-1105) 胃及び十二指腸の疾患	169,750	26,083	2,014	5,557	18,148	364	143,667	114,379	1,606	7,486	3,065	494	1,275	128	517	14,717	115,099	40,637	10,734	2,507	769	4	1.4	
(1106) 痔	19,496	4,864	187	674	3,775	228	14,632	5,175	123	3,661	26	39	551	1	17	5,039	12,770	4,911	1,417	304	92	2	1.5	
(1107-1110) 肝疾患	33,606	13,341	2,462	4,274	6,462	143	20,265	16,818	154	966	277	90	374	19	55	1,512	23,203	7,906	1,956	414	126	1	1.4	
XII 皮膚及び皮下組織の疾患 (1201～1203)	704,945	56,407	10,838	16,699	28,349	521	648,538	86,634	64,386	8,328	7,928	438,227	6,958	2,274	7,391	24,412	542,124	131,316	25,798	4,610	1,096	1	1.3	
XIII 筋骨格系及び結合組織の疾患 (1301～1310)	443,636	112,741	18,092	27,423	65,461	1,765	330,895	58,725	1,323	14,536	242,836	1,050	1,664	408	415	9,938	274,798	122,052	35,673	8,583	2,518	12	1.5	
XIV 腎尿生殖器系の疾患 (1401～1408)	276,140	88,635	17,731	29,087	41,419	598	187,305	43,954	2,742	8,518	828	3,626	101,820	159	111	25,547	178,829	71,470	19,930	4,655	1,250	6	1.5	
(1401-1402) 糸状体疾患、腎臓・尿管間質性疾患及び腎不全	27,474	17,196	5,353	6,274	5,523	46	10,278	7,625	547	274	30	76	41	17	16	1,652	16,916	7,544	2,302	550	162	-	1.5	
XV 妊娠、分娩及び産後 (1501～1504)	35,516	15,368	2,111	5,168	7,836	253	20,148	1,099	182	46	14	36	18,715	10	2	44	27,644	6,424	1,210	197	41	-	1.3	
(1501) 流産	3,060	1,427	265	439	712	11	1,633	101	6	3	4	1	1,516	1	1	4	2,094	754	171	33	8	-	1.4	
XVI 周産期に発生した諸病 (1601～1602)	11,859	10,940	2,391	5,275	2,366	8	1,819	193	362	15	23	5	1,145	17	5	54	7,394	3,051	1,070	287	67	-	1.5	
XVII 先天畸形、変形及び染色体異常 (1701～1702)	33,613	24,570	8,382	10,347	5,815	26	9,043	1,615	1,349	246	1,857	1,788	178	485	178	1,347	18,989	9,811	3,533	986	294	-	1.6	
XVIII 眼瞼及び眼副器官系、鼻及び嗅覚系並びに顔面及び歯の疾患並びに咬合異常 (1801-1808)	136,362	57,998	8,418	18,393	30,225	392	78,964	38,209	7,552	2,562	1,759	5,640	369	8,765	11,823	84,636	36,030	11,545	3,128	1,019	4	-	1.5	
XIX 損傷、中毒及びその他の外因の影響 (1901～1905)	242,665	75,352	7,451	21,213	45,551	1,137	167,313	21,446	9,231	8,148	103,189	10,689	316	4,798	3,180	6,316	149,136	67,664	20,009	4,682	1,186	8	1.5	
骨折 (部位不明を除く)	44,553	20,011	1,567	6,058	12,124	262	24,542	2,150	42	801	21,057	23	3	11	75	380	26,558	12,884	3,896	961	253	1	1.6	
XXII 特殊目的用コード (2210～2220)	-	-	-	-	-	-	-	-	-	-	-	-	-	-	-	-	-	-	-	-	-	-	#DIV/0!	

(注) 1. 集計対象は、組合健保受給対象者である。
2. 同一の組合健保受給対象者にかかるレセプトを合計し、個人単位でのデータにして集計したものである。(「名寄せ」という。)
3. 主疾病は、入院外医療費が最も高い疾病である。
4. 主受診医療機関は、主疾病を受診した医療機関の中で、最も入院外医療費が高い医療機関である。

第8表-2-5 医療給付受給対象者の受診動向(主疾病別、入外別、患者数)
組合健保
入院

平成30年3月

(人)

疾病分類名	総数	0～4歳	5～9歳	10～14歳	15～19歳	20～24歳	25～29歳	30～34歳	35～39歳	40～44歳	45～49歳	50～54歳	55～59歳	60～64歳	65～69歳	70～74歳	75歳～
総数	123,863	15,707	4,628	3,618	4,379	4,553	7,383	10,940	10,143	8,888	9,857	10,692	11,158	10,219	7,200	4,443	55
I 感染症及び寄生虫症 (0101～0109)	3,435	721	353	143	156	229	274	342	242	147	182	168	161	143	98	74	2
(0101) 腸管感染症	1,808	489	300	121	107	141	112	108	86	64	78	60	56	46	22	16	2
(0102) 結核	57	3	—	—	—	1	1	4	5	7	5	8	3	7	3	3	—
(0103) 主として性的伝播様式をとる感染症	53	2	1	—	—	1	9	13	6	5	1	5	—	—	1	—	—
II 新生物 < 腫瘍 > (0201～0211)	19,753	370	302	264	298	242	405	722	1,165	1,930	2,687	2,675	2,834	2,778	2,005	1,082	14
(0201～0210) 悪性新生物 < 腫瘍 >	13,881	152	144	98	114	84	137	288	528	1,043	1,642	2,057	2,382	2,433	1,813	954	12
III 血液及び造血器の疾患並びに免疫機構の障害 (0301～0302)	1,647	138	97	38	33	84	263	353	225	106	62	63	66	59	34	25	—
IV 内分泌、栄養及び代謝疾患 (0401～0404)	3,415	433	230	157	89	33	88	97	161	216	333	374	360	332	217	137	—
(0402) 糖尿病	1,522	4	7	23	26	32	29	63	78	124	201	228	224	234	147	102	—
V 精神及び行動の障害 (0501～0507)	5,417	31	34	260	390	556	465	472	424	419	504	551	507	343	274	185	2
(0503) 統合失調症、統合失調型障害および妄想性障害	2,144	—	—	17	86	195	213	225	201	182	212	236	204	168	124	80	1
VI 神経系の疾患 (0601～0606)	5,402	441	421	324	322	259	276	277	308	387	487	518	530	382	262	204	4
VII 眼及び付属器の疾患 (0701～0704)	2,735	112	135	89	72	47	53	65	69	130	214	328	388	426	362	244	1
(0702) 白内障	720	2	5	—	4	4	4	5	9	29	40	67	121	145	159	125	—
VIII 耳及び乳様突起の疾患 (0801～0807)	1,247	162	132	88	55	35	31	53	75	87	97	123	118	100	65	26	—
IX 循環器系の疾患 (0901～0912)	10,704	110	73	117	122	93	110	210	309	710	1,242	1,663	1,885	1,814	1,340	891	15
(0901) 高血圧性疾患	428	—	1	1	—	—	3	6	16	31	45	54	57	84	66	53	1
(0902) 虚血性心疾患	2,563	1	1	3	5	2	3	8	143	34	143	279	423	504	386	230	5
(0904～0908) 脳血管疾患	4,008	17	36	27	31	24	29	68	133	277	529	701	724	626	444	336	6
X 呼吸器系の疾患 (1001～1011)	8,933	3,467	888	307	355	490	394	394	370	346	367	354	345	362	286	204	4
(1001～1003) 急性上気道感染症	1,055	436	109	35	31	82	68	68	68	38	42	23	12	10	13	4	—
(1004) 肺炎	1,979	1,081	138	48	25	17	33	44	55	65	61	66	81	104	87	73	1
(1005) 急性気管支炎及び急性細気管支炎	1,029	870	81	19	7	3	2	12	12	12	1	4	2	6	4	1	—
(1007) 慢性副鼻腔炎	467	2	8	22	29	17	25	29	36	52	53	64	44	56	19	10	1
(1008～1009) 気管支炎及び慢性閉塞性肺疾患	139	37	9	2	1	3	1	6	2	3	7	5	9	26	14	14	—
(1010) 喘息	1,059	606	158	50	10	7	12	22	22	22	35	28	44	18	17	8	—
XI 消化器系の疾患 (1101～1113)	13,105	394	316	323	390	472	747	1,025	1,115	1,223	1,437	1,587	1,522	1,299	808	445	2
(1104～1105) 胃及び十二指腸の疾患	540	3	1	10	15	22	30	47	43	43	62	66	69	57	52	20	—
(1106) 痔核	905	1	—	—	20	34	81	135	123	117	100	105	82	55	37	14	1
(1107～1110) 肝疾患	666	13	6	6	12	22	21	31	32	60	79	97	93	94	65	35	—
XII 皮膚及び皮下組織の疾患 (1201～1203)	1,493	325	116	60	107	80	83	93	94	93	113	84	109	71	42	23	—
XIII 筋骨格系及び結合組織の疾患 (1301～1310)	6,032	457	196	232	352	199	185	288	295	391	520	603	783	744	456	317	4
XIV 腎尿路生殖器系の疾患 (1401～1408)	6,701	427	173	142	169	200	404	682	744	709	727	609	571	510	390	241	3
(1401～1402) 糸状体疾患、腎尿管間質性疾患及び腎不全	2,130	174	96	87	96	74	89	110	116	162	231	223	231	212	155	119	2
XV 妊娠、分娩及び産じょうく (1501～1504)	13,344	42	—	—	62	607	2,834	4,922	3,692	1,141	40	4	—	—	—	—	—
(1501) 流産	1,151	—	—	—	4	40	188	374	361	172	10	2	—	—	—	—	—
XVI 周産期に発生した病態 (1601～1602)	5,533	4,975	8	10	10	34	150	195	195	28	1	1	—	—	—	—	—
XVII 先天奇形、変形及び染色体異常 (1701～1702)	2,662	1,368	383	274	186	93	63	53	56	37	45	47	28	15	11	3	—
XVIII 虐待、自傷及び暴行被害等、暴行被害等及び他に分類されないもの(1800)	1,965	834	57	35	35	58	123	161	119	81	69	103	97	88	70	34	1
XIX 損傷、中毒及びその他の外因の影響 (1901～1905)	10,340	900	714	754	1,176	687	426	462	530	707	730	837	853	753	480	328	3
骨折(部位不明を除く)	4,787	68	241	385	489	323	190	203	245	369	402	481	496	438	263	191	3
XXII 特殊目的用コード (2210～2220)	—	—	—	—	—	—	—	—	—	—	—	—	—	—	—	—	—

(注) 1. 集計対象は、組合健保受給対象者である。
2. 同一の組合健保受給対象者にかかるレセプトを合計し、個人単位でのデータにして集計したものである。「名寄せ」という。
3. 主疾病は、入院医療費が最も高い疾病である。

第8表-2-5 医療給付受給対象者の受診動向(主疾病別、入外別、総医療費)
組合健保
入院

平成30年3月		(万円)																	
疾病分類名	総数	0～4歳	5～9歳	10～14歳	15～19歳	20～24歳	25～29歳	30～34歳	35～39歳	40～44歳	45～49歳	50～54歳	55～59歳	60～64歳	65～69歳	70～74歳	75歳～		
総数	6,474,790	750,859	201,699	197,591	232,912	193,476	242,045	351,387	395,364	451,741	583,539	651,392	716,061	681,451	497,327	325,694	2,251		
I 感染症及び寄生虫症 (0101～0109)	101,383	14,960	7,947	3,619	3,112	5,356	5,423	5,103	6,136	4,549	8,421	9,533	7,980	9,910	5,160	4,162	30		
	(0101) 腸管感染症	35,135	10,648	6,239	2,770	1,823	2,118	1,675	1,318	1,074	1,567	1,174	1,149	1,174	480	547	30		
	(0102) 結核	2,821	104	-	-	17	8	153	223	375	216	275	482	508	177	165	-		
	(0103) 主として性的伝播様式をとる感染症	736	48	19	-	0	192	149	115	66	57	11	64	-	-	-	-		
II 新生生物＜腫瘍＞ (0201～0211)	1,460,930	30,077	25,540	23,521	22,706	19,164	29,893	45,759	79,691	132,517	197,236	194,863	206,828	210,032	156,963	85,652	527		
	(0201～0210) 悪性新生物＜腫瘍＞	1,130,678	21,181	19,231	16,668	14,260	11,267	15,056	24,830	44,682	79,618	132,794	156,524	179,705	191,063	143,572	79,785		
	(0202) 血液及び造血器の疾患並びに免疫性疾患	68,380	10,399	5,978	3,111	2,607	2,521	3,107	5,572	4,703	4,741	4,265	5,624	5,386	6,337	2,028	2,003		
	(0401～0404) 内分泌、栄養及び代謝疾患	130,138	9,334	6,943	6,614	4,443	5,210	5,087	5,076	6,135	7,912	13,671	14,989	15,204	12,745	9,993	6,782		
IV 内分泌、栄養及び代謝疾患 (0401～0404)	63,626	134	390	1,285	868	1,570	1,049	2,043	3,257	4,686	8,859	9,458	9,912	8,827	6,073	5,216	-		
	(0402) 糖尿病	130,138	9,334	6,943	6,614	4,443	5,210	5,087	5,076	6,135	7,912	13,671	14,989	15,204	12,745	9,993	6,782		
	(0501～0507) 精神及び行動の障害	255,143	1,473	1,752	16,273	21,068	21,184	20,311	22,061	19,110	19,155	23,672	24,787	24,499	16,484	13,727	9,539		
	(0503) 統合失調症、統合失調症様および妄想性障害	106,669	-	-	994	4,987	9,851	11,413	11,896	10,164	9,036	10,712	10,655	9,769	7,652	5,886	3,643		
VI 神経系の疾患 (0601～0606)	275,044	30,513	21,636	20,507	16,606	16,508	14,498	14,135	13,142	14,535	19,445	20,554	24,366	20,988	14,411	13,078	121		
	(0601～0606) 眼及び付属器の疾患	105,498	3,765	4,549	3,535	2,309	1,690	2,073	2,768	2,331	4,742	9,401	14,058	15,657	15,345	14,815	8,450		
	(0701～0704) 内臓・白内臓	20,068	171	295	-	171	113	84	71	169	631	982	1,796	3,053	4,036	4,626	3,869		
	(0702) 白内障	51,280	9,698	6,068	5,600	3,882	2,038	1,156	1,888	2,705	2,387	3,273	3,347	3,514	3,071	1,903	748		
IX 循環器系の疾患 (0901～0912)	1,063,799	11,842	6,342	7,763	12,346	8,319	11,296	17,504	31,900	70,498	124,042	161,737	192,326	177,416	134,893	94,880	695		
	(0901) 高血圧性疾患	14,453	-	275	21	-	17	147	547	299	1,483	1,206	1,205	2,594	2,671	1,903	29		
	(0902) 虚血性心疾患	202,999	15	17	55	144	86	159	562	2,250	11,124	21,682	32,577	39,431	42,901	32,302	19,424		
	(0904～0908) 脳血管疾患	394,036	1,299	4,237	1,952	2,941	2,626	3,542	6,292	14,262	26,740	54,747	67,726	71,276	57,769	41,917	36,384		
X 呼吸器系の疾患 (1001～1011)	334,124	102,690	30,664	12,647	18,628	20,356	14,154	12,974	13,622	12,998	15,180	16,723	16,180	18,283	16,291	12,434	301		
	(1001～1003) 急性上気道感染症	22,627	8,800	2,688	1,061	696	1,824	1,716	1,279	1,406	854	815	541	231	235	404	78		
	(1004) 肺炎	65,728	31,332	4,092	2,201	1,211	760	827	1,055	2,270	1,893	2,295	2,718	2,670	4,363	4,311	3,679		
	(1005) 急性気管支炎及び急性細気管支炎	27,383	23,310	2,503	548	174	36	43	97	140	36	14	52	299	28	72	30		
(1007) 慢性副鼻腔炎	32,946	36	361	1,337	2,354	1,483	1,760	1,960	2,486	3,755	3,629	4,588	3,146	3,803	1,423	699	125		
	(1008～1009) 気管支炎及び慢性閉塞性肺疾患	5,275	1,019	272	44	83	105	166	110	27	55	609	295	332	1,074	456	628		
	(1010) 喘息	29,939	16,884	4,192	1,532	213	306	187	725	435	783	987	580	1,698	639	468	310		
	(1101～1113) 消化器系の疾患	482,051	17,936	13,902	16,988	15,160	16,953	18,988	25,871	31,842	42,246	52,047	58,822	53,865	49,216	29,953	18,247		
(1104～1105) 胃及び十二指腸の疾患	16,571	83	12	173	744	501	619	1,124	1,163	1,138	2,093	2,021	2,371	2,042	1,526	963	14		
	(1106) 痔核	14,310	20	-	-	304	532	824	1,275	1,625	2,122	1,798	1,985	1,562	1,141	855	266		
	(1107～1110) 肝疾患	28,713	343	449	387	250	468	623	1,302	694	2,781	4,201	3,187	4,265	4,841	3,298	1,623		
	(1201～1203) 皮膚病及び皮下組織の疾患	48,839	6,694	3,273	1,745	3,402	2,480	1,773	1,991	2,559	3,618	5,386	3,730	5,122	4,004	1,963	1,099		
XIV 筋骨格系及び結合組織の疾患 (1301～1310)	444,368	28,978	12,207	21,687	29,294	10,348	7,139	11,646	14,497	26,230	35,367	45,086	65,896	64,824	41,135	29,729	304		
	(1401～1408) 泌尿生殖器系の疾患	248,217	18,106	9,295	6,455	5,630	6,120	10,514	16,416	20,229	24,805	25,629	26,012	24,118	21,879	17,914	11,957		
	(1401～1402) 糸状体疾患、腎尿管間質性疾患及び腎不全	105,589	8,556	6,040	4,321	3,482	3,126	2,944	4,402	4,837	6,545	8,232	11,713	13,085	11,848	9,401	6,925		
	(1501～1504) 妊娠、分娩及び産後	373,066	173	-	-	1,798	14,299	69,129	132,536	112,646	40,718	1,612	156	-	-	-	-		
XVI 周産期に発生した病態 (1601～1602)	303,206	291,099	528	562	1,273	521	2,319	3,251	2,506	5,211	4,933	1,592	88	49	-	-	-		
	(1701～1702) 先天奇形、変形及び染色体異常	220,931	139,336	23,735	17,411	12,487	5,507	3,649	3,283	4,850	2,121	2,509	2,623	2,170	618	509	124		
	(1800) 先天奇形、変形及び染色体異常	39,594	9,631	3,975	1,253	853	1,266	1,957	1,867	2,142	1,847	1,835	3,045	2,840	2,708	3,081	1,280		
	(1901～1905) XIX 損傷、中毒及びその他の外因の影響	488,800	14,155	17,364	28,300	55,308	33,635	19,619	37,501	24,506	35,220	37,501	45,628	50,120	47,592	32,587	25,530		
XXII 特殊目的コード (2210～2220)	247,080	2,812	10,305	14,675	17,745	15,684	8,827	10,256	12,490	18,988	19,699	26,921	28,276	27,682	18,467	14,202	49		
	-	-	-	-	-	-	-	-	-	-	-	-	-	-	-	-	-		

(注) 1. 集計対象は、組合健保受給対象者である。
2. 同一の組合健保受給対象者にかかるセプトを合計し、個人単位にて集計したものである。('名寄せ'という。)
3. 主疾病は、入院医療費が最も高い疾病である。
4. 総医療費は、入院医療費の総計である。

第8表-2-5 医療給付受給対象者の受診動向(主疾病別、入外別、主疾病医療費)
組合健保
入院

平成30年3月

(万円)

疾病分類名	総数	0～4歳	5～9歳	10～14歳	15～19歳	20～24歳	25～29歳	30～34歳	35～39歳	40～44歳	45～49歳	50～54歳	55～59歳	60～64歳	65～69歳	70～74歳	75歳～
総数	6,437,750	745,313	200,358	196,580	232,183	192,712	241,201	350,131	393,862	449,737	580,707	647,724	711,719	676,365	493,708	323,185	2,251
I 感染症及び寄生虫症 (0101-0109)	99,776	14,815	7,919	3,529	3,091	5,356	5,399	5,089	6,058	4,461	8,146	9,396	7,814	9,569	5,021	4,083	30
(0101) 腸管感染症	34,883	10,556	6,239	2,679	1,823	2,118	1,659	1,339	1,679	1,074	1,552	1,174	1,174	1,174	466	530	30
(0102) 結核	2,797	104	-	-	17	8	153	219	355	216	275	482	119	508	177	165	-
(0103) 主として性的伝播様式をとる感染症	736	48	19	-	0	192	149	115	66	57	11	64	-	14	-	-	-
II 新生物 < 腫瘍 > (0201-0211)	1,457,132	30,070	25,520	23,462	22,706	19,164	29,806	45,670	79,644	132,223	198,856	194,209	206,446	209,200	156,260	85,370	527
(0201-0210) 悪性新生物 < 腫瘍 >	1,127,450	21,174	19,231	16,668	14,260	11,267	15,016	24,772	44,653	79,433	132,587	155,977	179,333	192,557	142,878	79,502	442
III 血液及び造血器の疾患並びに免疫性障害 (0301-0302)	67,871	10,274	5,978	3,084	2,591	2,521	3,106	5,506	4,688	4,741	4,254	5,490	5,356	6,288	2,028	1,955	-
IV 内分泌、栄養及び代謝疾患 (0401-0404)	129,020	9,295	6,869	6,559	4,443	5,210	5,087	5,068	6,117	7,879	13,484	14,960	15,035	12,383	9,907	6,724	-
(0402) 糖尿病	63,088	134	390	1,285	868	1,570	1,049	2,034	3,257	4,652	8,694	9,458	9,988	8,573	6,067	5,159	-
V 精神及び行動の障害 (0501-0507)	253,820	1,449	1,752	16,230	20,994	21,099	20,259	21,984	19,054	19,115	24,676	24,676	24,367	16,333	13,661	9,315	47
(0503) 統合失調症、統合失調型障害および妄想性障害	108,355	-	-	994	4,987	9,777	11,380	11,884	10,133	9,025	10,697	10,617	9,738	7,622	5,886	3,621	13
VI 神経系の疾患 (0601-0606)	271,851	30,382	21,352	20,246	16,530	16,320	14,376	14,095	12,897	14,395	19,261	20,185	23,916	20,767	14,199	12,808	121
VII 眼及び付属器の疾患 (0701-0704)	105,424	3,765	4,549	3,528	2,309	1,690	2,073	2,768	2,331	4,742	9,401	14,058	15,625	15,345	14,797	8,433	11
(0702) 白内障	20,068	171	295	-	171	113	84	71	169	631	982	1,796	3,053	4,036	4,626	3,869	-
VIII 耳及び乳線突起の疾患(0801-0807)	51,108	9,588	6,042	5,600	3,882	2,038	1,156	1,888	2,705	2,387	3,273	3,347	3,503	3,046	1,903	748	-
IX 循環器系の疾患 (0901-0912)	1,056,893	11,638	6,119	7,723	12,330	8,247	11,275	17,312	31,791	70,107	123,233	160,731	191,287	176,137	133,809	94,459	695
(0901) 高血圧性疾患	141,53	-	204	21	-	17	147	547	299	1,432	1,206	1,197	2,037	2,521	2,622	1,875	29
(0902) 虚血性心疾患	202,282	15	17	55	144	86	159	562	2,234	11,036	21,036	32,324	39,369	42,816	32,210	19,386	270
(0904-0908) 脳血管疾患	390,235	1,260	4,085	1,940	2,941	2,626	3,542	6,232	14,242	26,532	54,196	67,244	70,555	56,986	41,366	36,162	327
X 呼吸器系の疾患 (1001-1011)	331,191	101,856	30,412	12,572	18,461	20,302	14,071	12,920	13,560	12,877	15,092	16,545	15,947	18,139	15,892	12,253	301
(1001-1003) 急性上気道感染症	22,533	8,754	2,688	1,061	696	1,824	1,707	1,279	1,387	854	794	541	231	235	404	78	-
(1004) 肺	64,749	31,016	4,043	2,125	1,104	760	827	1,055	2,270	1,834	2,264	2,684	2,557	4,327	4,178	3,655	50
(1005) 急性気管支炎及び急性細気管支炎	27,262	23,227	2,465	174	36	36	43	97	140	36	14	52	299	28	72	30	-
(1007) 慢性副鼻腔炎	32,946	36	361	1,337	2,354	1,483	1,760	1,960	2,486	3,755	3,629	4,588	3,146	3,803	1,423	699	125
(1008-1009) 気管支炎及び慢性閉塞性肺疾患	5,186	1,019	272	44	83	105	166	110	27	55	609	295	332	998	456	614	-
(1010) 喘息	29,854	16,805	4,192	1,532	213	306	187	725	429	783	987	580	1,688	639	468	310	-
XI 消化器系の疾患 (1101-1113)	459,697	17,800	13,837	16,810	15,113	16,896	18,977	25,788	31,731	41,926	51,887	58,546	53,473	48,969	29,739	18,190	14
(1104-1105) 胃及び十二指腸の疾患	16,487	83	12	173	744	501	614	1,124	1,163	1,138	2,093	2,005	2,337	2,042	1,511	948	-
(1106) 痔核	14,290	20	-	-	304	532	824	1,275	1,625	2,122	1,798	1,985	1,562	1,121	855	266	1
(1107-1110) 肝疾患	28,314	333	410	378	250	468	623	1,237	694	2,781	4,107	3,177	4,210	4,776	3,247	1,623	-
XII 皮膚及び皮下組織の疾患 (1201-1203)	48,393	6,644	3,273	1,745	3,402	2,480	1,773	1,976	2,559	3,608	5,306	3,716	4,904	3,995	1,913	1,099	-
XIII 筋骨格系及び結合組織の疾患 (1301-1310)	442,140	28,733	12,144	21,642	29,246	10,324	7,134	11,601	14,432	26,061	35,293	44,781	65,639	64,444	40,968	29,394	304
XIV 腎尿路生殖器系の疾患 (1401-1408)	246,955	18,003	9,295	6,438	5,630	6,113	10,370	16,412	20,132	24,782	25,544	25,872	23,891	21,575	17,914	11,869	137
(1401-1402) 糸状体疾患、腎尿管間質性疾患及び腎不全	104,755	8,453	6,040	4,321	3,482	3,126	2,944	4,402	4,837	6,545	8,147	11,616	12,875	11,599	9,401	6,837	131
XV 妊娠、分娩及び産じょく (1501-1504)	372,053	173	-	-	1,792	14,203	69,032	132,131	112,295	40,661	1,612	156	-	-	-	-	-
(1501) 流産	152,78	-	-	-	95	837	2,506	5,202	4,911	1,589	88	49	-	-	-	-	-
XVI 周産期に発生した病態 (1601-1602)	300,973	288,989	528	562	1,273	521	2,298	3,198	2,568	902	49	74	9	-	-	-	-
XVII 先天奇形、変形及び染色体異常 (1701-1702)	219,518	138,221	23,691	17,335	12,487	5,507	3,620	3,283	4,850	2,121	2,415	2,588	2,170	618	509	124	-
XVIII 癌、悪性および疑わしき悪性腫瘍、悪性新生物及び原因不明の死(1800)	39,244	9,529	3,899	1,246	853	1,284	1,957	1,852	2,111	1,841	1,835	2,998	2,808	2,684	3,081	1,280	14
XIX 損傷、中毒及びその他の外因の影響 (1901-1905)	484,691	14,090	17,180	28,269	55,047	33,466	19,428	21,591	24,340	34,943	37,280	45,417	49,529	46,873	32,118	25,071	49
骨折(部位不明を除く)	245,267	2,800	10,121	14,645	17,624	15,591	8,775	10,183	12,448	18,953	19,641	26,792	28,126	27,293	18,290	13,936	49
XXII 特殊目的用コード (2210-2220)	-	-	-	-	-	-	-	-	-	-	-	-	-	-	-	-	-

(注) 1. 集計対象は、組合健保受給対象者である。
2. 同一の組合健保受給対象者にかかるセプトを合計し、個人単位にて集計したものである。('名寄せ'という。)
3. 主疾病は、入院医療費が最も高い疾病である。
4. 主疾病医療費は、入院医療費のうち、主疾病に係る医療費である。

第8表-2-5 医療給付受給対象者の受診動向(主疾病別、入外別、患者数)
組合健保
入院外

平成30年3月		(人)																
疾病分類名		総数	0～4歳	5～9歳	10～14歳	15～19歳	20～24歳	25～29歳	30～34歳	35～39歳	40～44歳	45～49歳	50～54歳	55～59歳	60～64歳	65～69歳	70～74歳	75歳～
総数		7,782,480	661,962	597,325	474,069	407,761	349,593	432,306	527,282	595,709	706,381	775,499	728,142	637,451	476,641	277,852	133,172	1,355
I 感染症及び寄生虫	管 感 染 症	277,876	31,593	40,423	22,238	13,128	17,246	20,727	21,470	21,623	21,785	20,381	16,583	13,635	9,491	5,243	2,276	34
	(0101) 腸 感 染 症	93,180	16,662	11,919	6,293	5,060	8,715	9,633	8,239	7,209	6,270	5,218	3,583	2,461	1,217	518	180	3
	(0102) 結 核	1,042	65	15	14	27	78	77	74	79	107	122	116	107	83	51	26	1
	(0103) 主として性的伝播様式をとる感染症	7,256	10	2	7	186	1,299	1,533	1,226	966	730	574	380	209	94	31	9	-
II 新生物	＜ 腫 瘍 ＞	228,412	1,963	2,130	2,958	4,401	4,637	7,574	12,383	18,965	29,333	38,593	34,100	27,432	21,800	14,385	7,637	71
	(0201-0211) 悪性新生物＜腫瘍＞	108,408	226	422	531	742	840	1,244	2,538	5,161	10,210	16,012	18,246	18,240	16,279	11,357	6,302	58
III 血液及び造血系の疾患並びに免疫機構の障害		41,678	1,372	1,015	1,345	1,859	1,764	3,008	4,325	4,764	6,280	7,296	4,329	2,006	1,234	719	352	10
IV 内分泌、栄養及び代謝疾患	糖 尿 病	551,874	2,557	3,467	5,456	5,833	8,686	14,765	23,121	31,811	50,474	74,066	89,126	94,917	79,640	46,724	21,078	153
	(0402) 糖尿病	196,932	80	243	495	884	1,294	2,322	4,409	7,821	15,885	26,678	34,071	37,301	33,591	21,412	10,389	77
V 精神及び行動の障害	精神障害	380,492	6,979	19,580	17,602	17,750	24,131	32,821	36,917	40,963	49,856	50,794	39,778	25,438	11,127	4,590	2,142	24
	(0503) 統合失調症、統合失調症障害および妄想性障害	34,879	3	57	277	1,344	2,548	3,515	4,112	4,407	5,025	5,008	3,859	2,552	1,277	587	306	2
VI 神経系の疾患	脳血管疾患	168,399	1,668	3,607	5,477	7,404	6,675	8,050	10,173	13,259	19,547	24,543	24,233	20,441	13,201	6,717	3,363	41
	(0601-0606) 脳血管疾患	722,614	25,461	57,829	56,891	75,662	50,640	47,747	49,731	53,536	62,438	66,519	57,477	48,310	36,143	22,725	11,376	109
VII 眼及び付属器の疾患	白内障	15,867	12	33	30	57	69	60	109	154	446	941	1,647	2,658	3,772	3,609	2,251	19
	(0702) 白内障	126,729	30,238	23,058	9,098	5,049	4,198	4,849	5,924	6,754	7,833	8,100	7,216	6,124	4,597	2,531	1,150	10
VIII 耳及び乳様突起の疾患	中耳炎	651,904	718	1,032	2,465	3,243	2,199	3,316	6,612	14,764	38,649	79,048	117,016	137,907	124,836	79,418	40,275	406
	(0901) 高血圧性疾患	525,764	5	9	25	112	380	1,186	3,610	10,012	30,212	64,985	98,286	116,179	104,258	64,889	31,325	311
IX 循環器系の疾患	虚血性心疾患	31,297	18	20	26	136	231	414	729	1,763	3,434	6,163	5,015	6,163	6,168	4,415	2,574	27
	(0902) 虚血性心疾患	33,430	69	136	165	287	254	315	552	964	2,101	3,942	5,438	6,371	5,874	4,118	2,827	37
X 呼吸器系の疾患	急性気管支炎及び急性細気管支炎	2,364,117	353,086	331,487	226,903	141,120	116,472	142,814	179,272	200,241	206,527	175,743	125,376	85,326	48,908	22,395	8,373	74
	(1001-1003) 急性上気道感染症	569,923	131,337	73,745	41,852	25,822	30,635	39,029	47,503	49,303	45,482	34,189	22,629	15,021	8,518	3,656	1,194	8
XI 消化器系の疾患	胃及び十二指腸の疾患	170,190	365	903	1,976	3,802	6,828	9,859	12,545	16,239	21,428	23,882	23,040	20,774	15,444	8,917	4,157	31
	(1104-1105) 痔 核	19,510	179	73	88	368	902	1,806	2,374	2,576	2,673	2,622	2,217	1,632	1,158	599	240	3
XII 皮膚及び皮下組織の疾患	肝 炎	34,085	155	99	190	322	1,117	1,647	2,292	3,092	4,300	5,024	5,209	4,623	3,381	1,842	785	7
	(1107-1110) 肝 炎	705,442	127,196	58,995	46,118	66,434	50,580	51,254	51,968	51,675	55,035	52,713	39,627	26,584	16,055	7,911	3,260	37
XIII 筋骨格系及び結合組織の疾患	変形性及び変性骨関節炎	444,616	5,641	5,785	18,653	16,609	10,092	14,797	21,096	28,710	43,761	59,235	66,174	62,549	47,889	28,651	14,765	209
	(1301-1310) 変形性及び変性骨関節炎	276,343	3,161	2,844	2,155	5,486	15,239	27,656	37,319	37,490	35,509	35,283	28,794	19,827	13,233	8,090	4,207	50
XIV 腎尿路生殖器系の疾患	腎臓疾患	27,499	1,090	1,019	895	980	910	977	1,274	1,756	2,517	3,403	3,753	3,596	2,893	1,561	865	10
	(1401-1402) 糸状体疾患、腎尿管間質性腎炎及び腎不全	35,518	87	35	13	219	2,138	8,781	12,986	8,578	2,482	182	23	11	1	1	1	-
XV 妊娠、分娩及び産後	流 産	3,061	-	1	-	30	176	626	948	802	413	52	11	2	-	-	-	-
	(1501) 流 産	11,859	9,554	988	326	94	72	261	341	174	41	4	1	1	1	1	-	-
XVI 周産期に発生した病態	先天奇形、変形及び染色体異常	33,626	11,145	5,249	4,226	3,354	1,489	1,010	1,011	1,017	1,177	1,179	1,054	796	471	318	130	-
	(1701-1702) 先天奇形、変形及び染色体異常	137,541	12,106	8,581	6,939	6,083	6,546	8,832	10,643	11,816	13,958	14,335	13,137	10,747	7,463	4,332	2,001	22
XVII 中毒及びその他の外因の影響	中毒及びその他の外因の影響	242,789	23,367	25,446	40,140	25,525	12,126	10,729	11,419	13,049	16,252	17,610	16,280	13,305	9,474	5,379	2,670	38
	(1901-1905) 中毒及びその他の外因の影響	44,564	1,015	3,577	7,449	4,136	1,976	1,717	2,000	2,376	3,361	3,743	3,976	3,828	2,797	1,637	959	17
XVIII 骨折（部位不明を除く）	骨折（部位不明を除く）	14	-	-	-	-	-	-	2	-	2	6	1	1	1	-	-	-
	(2210-2220) 骨折（部位不明を除く）	14	-	-	-	-	-	-	2	-	2	6	1	1	1	-	-	-

(注) 1. 集計対象は、組合健保受給対象者である。
2. 同一の組合健保受給対象者にかかるレセプトを合計し、個人単位のデータにして集計したものである。「名寄せ」という。
3. 主疾病は、入院外医療費が最も高い疾病である。

第8表－2－5 医療給付受給対象者の受診動向（主疾病別、入外別、総医療費）
組合健保
入院外

平成30年3月

(万円)

疾病分類名	総数	0～4歳	5～9歳	10～14歳	15～19歳	20～24歳	25～29歳	30～34歳	35～39歳	40～44歳	45～49歳	50～54歳	55～59歳	60～64歳	65～69歳	70～74歳	75歳～
総数	18,178,995	1,384,628	1,120,144	933,913	754,217	595,269	771,600	1,003,099	1,213,869	1,586,918	1,947,489	1,983,655	1,873,611	1,490,841	961,422	547,258	5062
I 感染症及び寄生虫症 (0101～0109)	643,016	58,505	57,725	30,174	19,091	23,864	34,301	44,836	53,104	64,413	66,875	57,578	51,844	41,926	23,772	12,783	227
(0101) 腸管感染症	138,721	28,168	16,099	12,675	7,921	11,386	12,675	11,138	10,203	9,511	8,498	6,409	4,918	2,809	1,282	540	18
(0102) 結核	3,151	150	25	23	73	151	179	263	158	236	393	436	400	373	164	125	2
(0103) 主として性的伝播様式をとる感染症	12,635	26	4	11	264	1,961	2,357	1,990	1,858	1,299	1,149	852	525	229	85	24	—
II 新生物 < 腫瘍 > (0201～0211)	1,439,304	5,303	5,542	10,212	17,132	16,863	24,963	46,610	78,331	144,191	219,589	228,098	224,602	198,879	140,664	79,579	746
(0201～0210) 悪性新生物 < 腫瘍 >	1,079,922	1,139	2,048	3,143	6,407	7,152	10,518	18,395	45,378	92,958	152,444	176,521	189,395	172,013	124,416	71,957	691
III 血液及び造血器の疾患並びに免疫性疾患 (0301～0302)	252,533	7,568	11,284	19,370	24,406	21,431	18,993	21,688	17,608	22,308	31,637	21,707	15,945	10,493	5,088	2,961	66
IV 内分泌、栄養及び代謝疾患 (0401～0404)	1,722,140	15,157	39,592	87,099	50,580	25,230	38,967	60,106	83,248	135,831	207,091	265,810	243,321	231,949	145,461	77,213	486
(0402) 糖尿	769,524	624	1,746	2,912	4,779	5,238	8,607	16,170	28,753	60,159	103,086	132,585	163,535	129,307	84,995	46,701	327
V 精神及び行動の障害 (0501～0507)	1,008,537	17,950	50,334	48,624	47,704	60,665	86,949	98,319	106,892	128,160	133,423	107,924	70,327	30,257	13,083	7,878	47
(0503) 統合失調症、統合失調型障害および妄想性障害	121,739	831	4,457	8,960	12,770	14,978	15,011	16,924	17,187	13,311	9,199	4,732	1,964	1,196	2	2	—
VI 神経系の疾患 (0601～0606)	583,379	9,022	16,549	24,050	29,371	26,056	27,521	31,614	40,927	59,128	76,227	79,508	72,052	48,556	27,578	15,069	152
VII 眼及び付属器の疾患 (0701～0704)	1,065,405	41,496	91,734	79,474	76,058	39,435	42,107	52,077	63,292	82,565	99,442	103,667	102,312	87,579	63,478	40,327	361
(0702) 白内障	47,249	45	40	48	117	136	124	298	421	1,321	2,642	4,486	7,786	10,497	10,843	8,381	64
VIII 耳及び乳総突起の疾患 (0801～0807)	250,675	65,002	44,469	16,234	8,503	6,334	7,905	10,064	12,094	14,685	15,868	15,158	13,448	10,833	6,643	3,409	24
IX 循環器系の疾患 (0901～0912)	1,574,686	5,554	4,070	6,554	9,923	6,322	10,790	19,562	40,414	89,455	179,512	265,910	316,594	293,519	202,891	122,367	1,247
(0901) 高血圧性疾患	1,082,293	78	13	39	293	695	2,451	7,420	20,189	59,018	128,457	193,205	233,065	212,932	142,887	80,628	923
(0902) 虚血性心疾患	118,895	81	85	54	351	616	543	1,283	2,156	5,896	12,102	19,422	22,931	23,803	17,600	11,768	102
(0904～0908) 脳血管疾患	120,271	434	542	581	1,125	888	1,127	1,973	3,564	7,329	13,264	18,960	22,189	21,108	15,309	11,773	105
X 呼吸器系の疾患 (1001～1011)	3,985,601	686,742	580,845	375,506	230,978	166,631	207,562	267,127	305,753	320,762	285,075	216,215	156,494	101,340	55,385	26,906	279
(1001～1003) 急性上気道感染症	838,254	224,066	112,558	59,912	36,277	38,733	49,382	61,589	66,062	61,798	48,018	33,312	23,178	13,906	6,872	2,545	36
(1004) 肺炎	20,801	4,071	1,539	662	354	511	689	1,528	1,645	1,998	1,761	1,718	1,401	1,324	1,033	567	—
(1005) 急性気管支炎及び急性細気管支炎	259,204	99,853	35,593	14,619	7,586	9,032	11,134	14,413	15,702	15,546	12,760	9,225	6,837	4,209	1,975	713	10
(1007) 慢性副鼻腔炎	186,115	23,573	27,856	14,821	8,358	5,523	7,682	11,084	13,704	13,614	12,278	9,984	7,531	5,411	3,091	1,588	18
(1008～1009) 気管支炎及び慢性閉塞性肺疾患	77,766	20,893	7,538	3,338	1,800	2,005	2,678	3,460	4,095	4,439	4,720	4,343	5,097	5,105	4,575	3,644	35
(1010) 喘息	768,390	164,310	164,921	75,589	27,682	15,219	19,538	28,664	40,794	50,551	54,050	48,933	35,704	24,107	13,746	6,536	26
XI 消化器系の疾患 (1101～1113)	1,119,469	24,394	10,058	10,058	25,266	43,988	64,278	84,119	102,786	135,293	152,477	144,363	129,831	98,237	60,825	32,314	180
(1104～1105) 胃及び十二指腸の疾患	396,864	558	1,243	3,748	6,543	11,496	18,021	24,236	34,540	46,618	57,131	56,086	53,715	41,930	26,358	14,559	81
(1106) 痔核	42,158	282	114	141	726	1,630	3,065	4,296	4,981	5,687	6,047	5,289	4,167	3,182	1,733	811	6
(1107～1110) 肝疾患	94,004	552	450	575	1,000	2,218	3,292	4,558	6,765	10,478	13,218	15,040	14,470	11,076	6,724	3,564	22
XII 皮膚及び皮下組織の疾患 (1201～1203)	1,031,035	186,824	87,089	63,758	90,296	61,304	64,326	67,311	70,788	80,482	82,934	67,593	50,125	31,285	17,798	9,024	99
XIII 筋骨格系及び結合組織の疾患 (1301～1310)	1,224,039	15,101	12,026	36,325	33,760	22,915	35,107	51,787	73,054	114,801	162,278	183,087	182,740	147,441	95,726	57,312	579
XIV 腎尿路生殖器系の疾患 (1401～1408)	1,080,183	6,707	6,013	5,865	13,871	30,025	54,546	81,995	93,504	113,984	147,527	151,881	142,032	108,585	63,762	39,528	387
(1401～1402) 糸状体疾患、腎尿管間質性疾患及び腎不全	519,353	3,040	2,755	3,510	5,784	4,486	6,317	11,751	21,913	41,676	74,957	94,735	100,269	79,571	42,102	26,250	236
XV 妊娠、分娩及び産じょく (1501～1504)	49,612	178	60	40	304	2,749	11,304	17,562	12,687	4,185	377	64	72	4	3	2	—
(1501) 流産	6,116	—	2	—	52	343	1,102	1,814	1,699	933	119	36	15	—	—	—	—
XVI 周産期に発生した病態 (1601～1602)	121,926	106,500	8,625	4,776	913	128	320	394	212	59	6	0	0	2	1	—	—
XVII 先天畸形、変形及び染色体異常 (1701～1702)	183,665	78,665	23,723	21,305	12,926	5,308	4,268	3,989	4,640	6,722	7,318	5,465	4,395	2,736	1,603	602	—
XVIII 癌、悪性及び疑癌腫瘍、悪性新生物及び原因不明の死 (1800)	342,779	24,128	17,366	14,928	12,861	13,365	17,260	21,924	27,517	34,180	38,453	37,618	32,745	25,127	16,390	8,851	48
XIX 損傷、中毒及びその他の外因の影響 (1901～1905)	540,997	49,833	53,019	78,537	50,275	20,134	22,004	27,017	27,017	35,731	41,375	42,011	42,011	37,300	30,091	11,133	132
骨折（部位不明を除く）	122,478	3,466	10,183	19,078	9,968	4,618	4,098	4,611	5,413	8,004	9,724	11,438	11,546	9,541	6,323	4,420	45
XXII 特殊目的用コード (2210～2220)	13	—	—	—	—	—	0	1	—	2	6	0	1	2	—	—	—

(注) 1. 集計対象は、組合健保受給対象者である。
2. 同一の組合健保受給対象者にかかるセプトを合計し、個人単位にて集計したものである。「名寄せ」という。
3. 主疾病は、入院外医療費が最も高い疾病である。
4. 総医療費は、入院外医療費の総計である。

第8表－2－5 医療給付受給対象者の受診動向（主疾病別、入外別、主疾病医療費）
組合健保
入院外

疾病分類名		平成30年3月																(万円)	
総数		0～4歳	5～9歳	10～14歳	15～19歳	20～24歳	25～29歳	30～34歳	35～39歳	40～44歳	45～49歳	50～54歳	55～59歳	60～64歳	65～69歳	70～74歳	75歳～		
総数		9,953,373	806,918	483,144	392,924	331,529	428,565	552,690	661,398	864,572	1,075,101	1,099,029	1,041,282	833,496	534,159	293,311	2,886		
I 感染症及び寄生虫症 (0101～0109)	感染症 (0101)	335,420	34,921	17,098	11,083	14,864	20,105	23,615	27,174	32,670	31,263	27,800	24,192	19,651	13,266	6,109	50		
	結核 (0102)	1,954	83	16	46	98	130	210	111	147	201	291	244	178	96	88	2		
	主として性的伝播様式をとる感染症 (0103)	7,490	11	6		1,256	1,465	1,176	1,104	788	615	438	299	112	49	13	592		
	新生動物＜腫瘍＞ (0201～0211)	1,032,763	3,758	6,448	11,554	11,612	17,002	32,336	55,625	103,533	156,980	163,289	164,158	143,395	102,904	56,190	582		
II 新生動物＜腫瘍＞ (0201～0211)	悪性新生物＜腫瘍＞ (0201)	792,796	864	1,195	3,960	4,706	6,979	16,112	32,978	68,740	111,842	130,229	141,669	127,432	92,203	51,432	554		
	血液及び造血器の疾患並びに免疫性疾患 (0301～0302)	173,852	5,489	8,131	13,150	16,545	14,531	14,454	12,398	15,954	21,728	13,994	11,496	6,937	2,850	1,872	44		
	内分泌、栄養及び代謝疾患 (0401～0404)	947,093	8,920	26,084	32,123	17,623	26,226	38,331	50,745	75,705	110,834	133,607	119,884	73,354	38,007	231	231		
	糖尿病 (0402)	390,027	436	2,008	3,057	3,152	4,892	9,025	15,677	30,929	51,919	65,675	71,783	65,125	42,481	22,527	151		
V 精神及び行動の障害 (0501～0507)	精神障害 (0501)	433,862	11,159	20,486	21,766	28,725	39,534	43,067	45,105	52,408	54,904	43,493	27,791	12,247	5,376	3,090	21		
	統合失調症、統合失調型障害および妄想性障害 (0503)	56,397	3	384	2,072	4,510	6,209	7,184	7,033	7,555	7,659	5,833	4,091	2,252	976	583	2		
	神経系の疾患 (0601～0606)	288,444	5,223	8,770	12,137	13,676	12,299	12,316	19,826	29,534	39,667	40,608	36,126	23,405	13,049	6,601	68		
	眼及び付属器の疾患 (0701～0704)	582,202	21,238	40,385	41,991	24,391	24,576	29,033	34,877	45,235	55,301	57,640	56,765	40,040	35,558	22,331	229		
VII 神経系の疾患 (0701～0704)	白内障 (0702)	29,574	34	25	57	85	87	154	290	901	1,718	2,990	5,057	6,684	4,932	49			
	耳及び乳線突起の疾患 (0801～0807)	127,055	33,178	22,300	8,335	3,583	4,279	5,452	6,305	7,471	7,843	7,329	6,415	5,183	3,084	1,525	14		
	循環器系の疾患 (0901～0912)	799,321	4,429	1,765	3,464	5,011	5,443	10,266	20,827	46,610	92,931	136,341	159,975	147,706	101,779	58,539	699		
	高血圧性疾患 (0901)	545,936	71	8	17	152	1,393	4,044	10,759	30,289	65,531	98,112	117,758	107,016	71,365	38,468	524		
(0902) 虚血性心疾患	虚血性心疾患 (0902)	59,806	62	53	252	293	397	758	1,258	3,199	6,347	9,882	11,024	11,703	8,652	5,830	60		
	脳血管疾患 (0904)	64,248	292	314	724	632	749	1,224	2,104	4,303	7,471	10,219	11,026	7,752	5,512	51			
	呼吸器系の疾患 (1001～1011)	1,857,953	350,497	267,429	101,418	81,876	100,947	125,519	139,621	144,021	127,337	97,102	70,977	45,806	25,031	12,234	125		
	(1001～1003) 急性上気道感染症 (1004)	434,612	123,493	56,103	18,294	21,294	26,794	32,192	33,544	30,963	23,938	16,319	11,131	6,415	2,959	1,110	14		
(1005) 急性気管支炎及び急性細気管支炎	肺炎 (1004)	12,229	2,068	744	365	212	429	800	1,003	1,263	1,066	1,177	859	916	637	358	—		
	急性気管支炎及び急性細気管支炎 (1005)	139,301	54,766	18,008	7,587	4,114	5,222	6,335	8,365	8,268	6,848	4,842	3,479	2,176	980	348	5		
	慢性副鼻腔炎 (1007)	77,186	11,310	12,411	6,538	3,843	2,891	3,917	5,458	6,192	5,776	4,482	3,375	2,315	1,335	717	6		
	(1008～1009) 気管支炎及び慢性閉塞性肺疾患 (1010)	42,106	12,267	3,841	1,758	910	1,535	1,871	2,091	2,333	2,429	2,260	2,606	2,693	2,414	1,928	20		
XI 消化器系の疾患 (1101～1113)	呼吸器系の疾患 (1001～1011)	340,408	81,416	73,555	32,400	11,601	6,965	12,169	17,057	20,887	22,066	19,572	14,868	10,374	6,031	2,881	14		
	消化器系の疾患 (1101～1113)	659,057	13,966	5,628	14,632	26,569	39,853	52,303	63,152	81,354	90,670	83,703	74,491	55,804	34,735	16,882	94		
	(1104～1105) 胃及び十二指腸の疾患 (1106) 痔核	221,888	303	625	3,604	6,646	10,320	13,760	19,979	26,612	32,834	31,076	29,635	23,114	14,332	7,348	41		
	(1107～1110) 肝疾患 (1201～1203)	24,367	144	46	65	414	1,890	2,564	2,981	3,386	3,505	3,047	2,334	1,705	927	416	2		
XII 皮膚及び皮下組織の疾患 (1201～1203)	皮膚及び皮下組織の疾患 (1201～1203)	54,273	363	282	577	1,571	2,192	3,000	4,287	6,271	7,656	8,262	8,072	6,064	3,671	1,657	12		
	筋骨格系及び結合組織の疾患 (1301～1310)	483,042	95,740	37,554	27,638	37,878	29,697	31,047	33,104	38,178	40,054	32,518	24,054	14,611	8,366	4,369	56		
	泌尿生殖器系の疾患 (1401～1408)	680,525	9,937	6,854	23,644	13,649	20,728	29,519	41,162	61,718	87,242	98,594	95,371	74,945	47,622	27,697	284		
	腎尿路生殖器系の疾患 (1401～1408)	751,651	4,021	2,877	6,883	19,247	36,542	57,545	64,418	79,201	104,241	110,715	107,035	80,901	48,156	28,901	266		
XV 妊娠、分娩及び産後 (1501～1504)	系統疾患、腎尿管間質性疾患及び腎不全 (1401～1402)	415,514	1,910	1,255	2,107	2,557	4,024	8,090	16,084	32,627	60,488	78,060	83,764	65,837	34,856	22,259	193		
	妊娠、分娩及び産後 (1501～1504)	38,304	140	42	25	2,226	8,904	13,542	9,685	3,126	264	38	56	2	2	1	—		
	流産 (1501)	4,869	—	1	47	288	887	1,458	1,351	721	82	22	13	—	—	—	—		
	周産期に発生した病態 (1601～1602)	104,547	96,315	4,255	2,414	695	284	308	167	40	4	0	0	1	0	—	—		
XVII 先天畸形、変形及び染色体異常 (1701～1702)	先天畸形、変形及び染色体異常 (1701～1702)	118,408	62,619	13,691	12,368	7,505	3,014	2,167	2,020	2,963	3,043	2,613	1,974	1,236	883	254	—		
	先天畸形、変形及び染色体異常 (1701～1702)	209,985	14,813	9,683	8,358	7,791	8,873	11,141	14,170	17,344	21,297	24,257	23,410	19,768	14,945	9,377	4,723		
	先天畸形、変形及び染色体異常 (1701～1702)	349,847	30,553	32,392	53,690	35,803	16,654	14,370	15,198	17,804	22,553	26,236	22,381	17,795	10,784	6,003	76		
	骨折（部位不明を除く） (2210～2220)	86,486	2,526	7,411	14,405	7,612	3,742	3,297	3,544	4,002	5,788	6,897	7,801	7,471	5,885	3,636	2,420		
XII 特殊目的用コード (2210～2220)		10	—	—	—	—	0	1	—	1	—	5	0	—	—	—	—		

(注) 1. 集計対象は、組合健保受給対象者である。
2. 同一の組合健保受給対象者にかかるセプトを合計し、個人単位にて集計したものである。('名寄せ'という。)
3. 主疾病は、入院外医療費が最も高い疾病である。
4. 主疾病医療費は、入院外医療費のうち、主疾病に係る医療費である。

第8表－2－6 医療給付受給対象者の受診動向（年齢階級別、診療種類別、患者数及び患者1人当たり医療費）
組合健保
平成30年3月

	(人)				(円)			
	患者数				患者1人当たり医療費			
	計	入院	入院外	歯科	計	入院	入院外	歯科
総数	10,450,284	133,623	8,908,801	3,022,961	29,364	511,015	22,592	12,343
0歳	141,244	9,480	135,825	1,457	55,659	495,668	23,205	7,374
1歳	168,387	2,763	164,880	13,176	29,236	407,140	22,497	6,745
2歳	164,587	1,879	156,379	25,306	24,575	440,225	19,421	7,136
3歳	165,459	1,555	152,630	36,670	22,357	437,745	17,669	8,772
4歳	168,904	1,395	154,033	43,226	22,815	372,907	18,803	10,114
5歳	169,730	1,278	150,593	52,052	23,408	416,644	19,069	10,927
6歳	170,240	1,182	146,887	61,222	21,530	395,428	17,902	9,283
0歳～4歳	808,581	17,072	763,747	119,835	30,154	459,931	20,283	8,671
5～9	810,835	4,942	689,888	290,028	21,566	435,212	18,251	9,462
10～14	647,175	3,851	552,707	188,252	22,221	543,276	19,057	9,326
15～19	558,215	4,649	476,874	154,190	23,412	529,200	17,797	13,758
20～24	489,319	4,917	406,304	127,951	21,636	414,456	16,453	14,566
25～29	600,954	8,219	494,544	167,056	22,344	315,400	17,379	13,412
30～34	727,083	12,131	602,919	203,826	24,071	307,767	18,463	12,935
35～39	822,759	11,046	680,082	241,334	25,093	377,066	19,737	12,669
40～44	980,081	9,510	806,370	300,553	26,664	499,299	21,771	12,740
45～49	1,067,064	10,537	885,945	326,062	29,891	583,560	24,293	12,956
50～54	979,387	11,414	830,365	298,803	33,296	602,035	26,339	12,943
55～59	842,971	12,019	727,729	258,958	37,564	632,101	28,464	12,952
60～64	613,767	10,953	538,738	191,133	42,615	660,239	30,513	13,004
65～69	342,926	7,615	306,584	106,818	49,428	679,749	33,776	13,280
70～74	157,497	4,688	144,527	47,720	62,785	725,505	40,258	14,017
75歳～	1,670	60	1,478	442	50,207	404,937	36,630	12,240
(再掲)未就学児	1,148,185	19,528	1,060,932	232,961	27,879	453,076	19,782	9,333
(再掲)前期高齢者	493,365	12,180	444,808	152,288	53,724	695,633	35,916	13,506

(注) 1. 集計対象は、組合健保受給対象者である。
2. 同一の組合健保受給対象者にかかるレセプトを合計し、
個人単位のデータにして集計したものである。(「名寄せ」という。)

区分	計	国民健康保険受給対象者数	3147.5万人
----	---	--------------	----------

(千人)

		受診した医療機関の数					
		総計	1件	2件	3件	4件	5件以上
受診日数	5日以下	16,421	10,608	4,407	1,187	203	17
	6～10日	1,186	164	368	360	201	94
	11～15日	308	83	92	66	37	30
	16～20日	122	28	38	30	15	11
	21～25日	60	19	19	12	6	4
	26日～	235	163	54	11	4	3
	総計	18,332	11,066	4,977	1,665	465	159
患者割合		58.2%	35.2%	15.8%	5.3%	1.5%	0.5%
(前年同月)		(57.2%)	(34.7%)	(15.5%)	(5.1%)	(1.4%)	(0.5%)
(構成割合)							
受診日数	5日以下	89.6%	57.9%	24.0%	6.5%	1.1%	0.1%
	6～10日	6.5%	0.9%	2.0%	2.0%	1.1%	0.5%
	11～15日	1.7%	0.5%	0.5%	0.4%	0.2%	0.2%
	16～20日	0.7%	0.2%	0.2%	0.2%	0.1%	0.1%
	21～25日	0.3%	0.1%	0.1%	0.1%	0.0%	0.0%
	26日～	1.3%	0.9%	0.3%	0.1%	0.0%	0.0%
	総計	100.0%	60.4%	27.1%	9.1%	2.5%	0.9%

(注) 1. 集計対象は、国民健康保険受給対象者である。

2. 同一の国民健康保険受給対象者にかかるレセプトを合計し、個人単位のデータにして集計したものである。〔「名寄せ」という。〕

3. 患者割合とは、入院外、入院、歯科の診察を受けた者の数を国民健康保険の加入者数で除したものである。

区分	入院外
----	-----

(千人)

		受診した医療機関の数					
		総計	1件	2件	3件	4件	5件以上
受診日数	5日以下	15,123	10,664	3,524	803	122	10
	6～10日	675	114	225	190	101	46
	11～15日	207	71	66	38	18	13
	16～20日	60	13	20	16	7	5
	21～25日	25	8	8	5	2	2
	26日～	10	2	3	2	1	2
	総計	16,100	10,871	3,847	1,054	252	77
患者割合		51.2%	34.5%	12.2%	3.3%	0.8%	0.2%
(前年同月)		(50.1%)	(34.0%)	(11.9%)	(3.2%)	(0.8%)	(0.2%)
(構成割合)							
受診日数	5日以下	93.9%	66.2%	21.9%	5.0%	0.8%	0.1%
	6～10日	4.2%	0.7%	1.4%	1.2%	0.6%	0.3%
	11～15日	1.3%	0.4%	0.4%	0.2%	0.1%	0.1%
	16～20日	0.4%	0.1%	0.1%	0.1%	0.0%	0.0%
	21～25日	0.2%	0.0%	0.1%	0.0%	0.0%	0.0%
	26日～	0.1%	0.0%	0.0%	0.0%	0.0%	0.0%
	総計	100.0%	67.5%	23.9%	6.5%	1.6%	0.5%

(注) 1. 集計対象は、国民健康保険受給対象者である。

2. 同一の国民健康保険受給対象者にかかるレセプトを合計し、個人単位のデータにして集計したものである。〔「名寄せ」という。〕

3. 患者割合とは、入院外の診察を受けた者の数を国民健康保険の加入者数で除したものである。

区分	入院
----	----

区分	歯科
----	----

(千人)

		受診した医療機関の数			受診した医療機関の数		
		総計	1件	2件以上	総計	1件	2件以上
受診日数	5日以下	169	169	1	5,050	4,998	52
	6～10日	97	96	2	94	87	7
	11～15日	49	47	2	3	3	0
	16～20日	36	35	2	0	0	0
	21～25日	21	19	2	0	0	0
	26日～	215	201	14	0	0	0
	総計	588	567	21	5,148	5,089	60
患者割合		1.9%	1.8%	0.1%	16.4%	16.2%	0.2%
(前年同月)		(1.9%)	(1.8%)	(0.1%)	(16.2%)	(16.0%)	(0.2%)
(構成割合)							
受診日数	5日以下	28.8%	28.7%	0.1%	98.1%	97.1%	1.0%
	6～10日	16.6%	16.3%	0.3%	1.8%	1.7%	0.1%
	11～15日	8.3%	8.0%	0.3%	0.1%	0.1%	0.0%
	16～20日	6.2%	5.9%	0.3%	0.0%	0.0%	0.0%
	21～25日	3.6%	3.3%	0.3%	0.0%	0.0%	0.0%
	26日～	36.6%	34.3%	2.3%	0.0%	0.0%	0.0%
	総計	100.0%	96.4%	3.6%	100.0%	98.8%	1.2%

(注) 1. 集計対象は、国民健康保険受給対象者である。

2. 同一の国民健康保険受給対象者にかかるレセプトを合計し、個人単位のデータにして集計したものである。〔「名寄せ」という。〕

3. 患者割合とは、入院または歯科の診察を受けた者の数を国民健康保険の加入者数で除したものである。

区分	計
----	---

		受診した医療機関の数					
		総計	1件	2件	3件	4件	5件以上
受診日数	5日以下	4,466	2,155	1,608	575	116	11
	6～10日	1,306	266	421	348	183	87
	11～15日	945	350	317	160	71	47
	16～20日	603	174	207	137	57	28
	21～25日	402	148	136	72	29	17
	26日～	1,754	1,145	476	95	25	13
	総計	9,476	4,237	3,166	1,388	482	204
患者一人当たり医療費(万円)		5.2	3.8	6.4	8.3	10.4	12.8
(前年同月)		(5.1)	(3.8)	(6.4)	(8.3)	(10.4)	(12.8)
(構成割合)							
受診日数	5日以下	47.1%	22.7%	17.0%	6.1%	1.2%	0.1%
	6～10日	13.8%	2.8%	4.4%	3.7%	1.9%	0.9%
	11～15日	10.0%	3.7%	3.4%	1.7%	0.8%	0.5%
	16～20日	6.4%	1.8%	2.2%	1.4%	0.6%	0.3%
	21～25日	4.2%	1.6%	1.4%	0.8%	0.3%	0.2%
	26日～	18.5%	12.1%	5.0%	1.0%	0.3%	0.1%
	総計	100.0%	44.7%	33.4%	14.6%	5.1%	2.2%

- (注) 1. 集計対象は、国民健康保険受給対象者である。
2. 同一の国民健康保険受給対象者にかかるレセプトを合計し、個人単位のデータにして集計したものである。〔「名寄せ」という。〕
3. 医療費には、薬剤の支給費用、食事・生活(医科)費用額および食事・生活(歯科)費用額が含まれる。

区分	入院外
----	-----

		受診した医療機関の数					
		総計	1件	2件	3件	4件	5件以上
受診日数	5日以下	4,102	2,273	1,338	410	75	7
	6～10日	511	77	161	147	84	42
	11～15日	431	212	139	46	19	15
	16～20日	129	20	43	41	17	8
	21～25日	42	13	13	9	4	4
	26日～	16	3	4	4	2	3
	総計	5,231	2,597	1,699	655	201	80
患者一人当たり医療費(万円)		3.2	2.4	4.4	6.2	8.0	10.3
(前年同月)		(3.2)	(2.4)	(4.4)	(6.2)	(7.9)	(10.2)
(構成割合)							
受診日数	5日以下	78.4%	43.4%	25.6%	7.8%	1.4%	0.1%
	6～10日	9.8%	1.5%	3.1%	2.8%	1.6%	0.8%
	11～15日	8.2%	4.0%	2.7%	0.9%	0.4%	0.3%
	16～20日	2.5%	0.4%	0.8%	0.8%	0.3%	0.2%
	21～25日	0.8%	0.2%	0.2%	0.2%	0.1%	0.1%
	26日～	0.3%	0.1%	0.1%	0.1%	0.0%	0.1%
	総計	100.0%	49.7%	32.5%	12.5%	3.8%	1.5%

- (注) 1. 集計対象は、国民健康保険受給対象者である。
2. 同一の国民健康保険受給対象者にかかるレセプトを合計し、個人単位のデータにして集計したものである。〔「名寄せ」という。〕
3. 入院外の医療費には、薬剤の支給費用額が含まれる。

区分	入院
----	----

区分	歯科
----	----

		受診した医療機関の数			受診した医療機関の数		
		総計	1件	2件以上	総計	1件	2件以上
受診日数	5日以下	446	444	2	636	625	12
	6～10日	513	503	9	39	35	3
	11～15日	378	365	14	4	3	1
	16～20日	350	332	19	1	1	0
	21～25日	246	222	23	1	1	0
	26日～	1,625	1,453	172	2	2	0
	総計	3,558	3,319	239	683	666	17
患者1人当たり医療費(万円)		60.6	58.6	113.5	1.3	1.3	2.8
(前年同月)		(59.7)	(57.7)	(113.8)	(1.3)	(1.3)	(2.9)
(構成割合)							
受診日数	5日以下	12.5%	12.5%	0.1%	93.2%	91.5%	1.7%
	6～10日	14.4%	14.1%	0.3%	5.7%	5.1%	0.5%
	11～15日	10.6%	10.3%	0.4%	0.5%	0.4%	0.2%
	16～20日	9.9%	9.3%	0.5%	0.2%	0.1%	0.1%
	21～25日	6.9%	6.2%	0.7%	0.1%	0.1%	0.0%
	26日～	45.7%	40.8%	4.8%	0.2%	0.2%	0.0%
	総計	100.0%	93.3%	6.7%	100.0%	97.5%	2.5%

- (注) 1. 集計対象は、国民健康保険受給対象者である。
2. 同一の国民健康保険受給対象者にかかるレセプトを合計し、個人単位のデータにして集計したものである。〔「名寄せ」という。〕
3. 入院および歯科の医療費には、それぞれ食事・生活(医科)費用額および食事・生活(歯科)費用額が含まれる。

第8表 - 3 - 3 医療給付受給対象者の受診動向(医療費階級別の患者数及び医療費)

区分	計	平成30年3月	
		患者数	医療費

	患者数		医療費	
	千人	構成割合(%)	億円	構成割合(%)
受診なし	13144	41.8%	-	-
～1万円	4590	14.6%	295	3.1%
1万～2万円	5036	16.0%	733	7.7%
2万～3万円	2971	9.4%	729	7.7%
3万～5万円	2826	9.0%	1,084	11.4%
5万～10万円	1706	5.4%	1,142	12.1%
10万～20万円	448	1.4%	611	6.4%
20万～40万円	239	0.8%	705	7.4%
40万～70万円	310	1.0%	1,560	16.5%
70万～100万円	94	0.3%	783	8.3%
100万円～	111	0.4%	1,833	19.3%
1人当たり医療費(円)	30105.97			
患者1人当たり医療費(円)	51691.8			

(注) 1. 集計対象は、国民健康保険受給対象者である。
2. 同一の国民健康保険受給対象者にかかるレセプトを合計し、個人単位のデータにして集計したものである。(「名寄せ」という。)
3. 医療費には、薬剤の支給費用、食事・生活(医科)費用および食事・生活(歯科)費用額が含まれる。

区分	入院
----	----

	患者数		医療費	
	千人	構成割合(%)	億円	構成割合(%)
受診なし	30888	98.1%	-	-
～10万円	47	0.2%	26	0.7%
10万～20万円	70	0.2%	104	2.9%
20万～30万円	54	0.2%	134	3.8%
30万～40万円	55	0.2%	198	5.6%
40万～55万円	138	0.4%	634	17.8%
55万～70万円	60	0.2%	375	10.5%
70万～100万円	71	0.2%	594	16.7%
100万～150万円	56	0.2%	674	19.0%
150万円～	35	0.1%	819	23.0%
1人当たり医療費(円)	11304.52			
患者1人当たり医療費(円)	605506.52			

(注) 1. 集計対象は、国民健康保険受給対象者である。
2. 同一の国民健康保険受給対象者にかかるレセプトを合計し、個人単位のデータにして集計したものである。(「名寄せ」という。)
3. 入院の医療費には、食事・生活(医科)費用額が含まれる。

区分	入院外
----	-----

	患者数		医療費	
	千人	構成割合(%)	億円	構成割合(%)
受診なし	15375	48.8%	-	-
～5千円	1051	3.3%	35	0.7%
5千～1万円	3167	10.1%	241	4.6%
1万～1万5千円	2724	8.7%	337	6.4%
1万5千～2万円	2029	6.4%	352	6.7%
2万～3万円	2657	8.4%	651	12.4%
3万～4万円	1518	4.8%	525	10.0%
4万～5万円	909	2.9%	405	7.8%
5万～10万円	1424	4.5%	952	18.2%
10万～30万円	430	1.4%	661	12.6%
30万円～	191	0.6%	1,072	20.5%
1人当たり医療費(円)	16620.18			
患者1人当たり医療費(円)	32491.42			

(注) 1. 集計対象は、国民健康保険受給対象者である。
2. 同一の国民健康保険受給対象者にかかるレセプトを合計し、個人単位のデータにして集計したものである。(「名寄せ」という。)
3. 入院外の医療費には、薬剤の支給費用額が含まれる。

区分	歯科
----	----

	患者数		医療費	
	千人	構成割合(%)	億円	構成割合(%)
受診なし	26327	83.6%	-	-
～5千円	1121	3.6%	37	5.4%
5千～1万円	1740	5.5%	131	19.1%
1万～1万5千円	971	3.1%	118	17.3%
1万5千～2万円	473	1.5%	82	12.0%
2万～3万円	442	1.4%	107	15.7%
3万～4万円	185	0.6%	64	9.3%
4万～5万円	85	0.3%	38	5.5%
5万～10万円	112	0.4%	73	10.6%
10万円～	20	0.1%	35	5.1%
1人当たり医療費(円)	2169.18			
患者1人当たり医療費(円)	13261.46			

(注) 1. 集計対象は、国民健康保険受給対象者である。
2. 同一の国民健康保険受給対象者にかかるレセプトを合計し、個人単位のデータにして集計したものである。(「名寄せ」という。)
3. 歯科の医療費には、食事・生活(歯科)費用額が含まれる。

第8表-3-4 医療給付受給対象者の受診動向(主疾病別主受診医療機関種類別患者数)
国民健康保険
平成30年3月

平成30年3月

疾病分類名	患者数	病院				計	診療所									
		大学病院	公的病院	法人病院	個人病院		内科	小児科	外科	整形外科	皮膚科	産婦人科	眼科	耳鼻咽喉科	その他	
総数	583,111	558,607	60,759	177,907	314,815	5,126	24,504	5,877	340	1,942	2,911	37	5,273	3,389	243	4,592
I 感染症及び寄生虫症 (0101-0109)	8,722	8,361	907	3,759	3,659	36	361	109	11	40	5	-	169	1	-	26
(0101) 腸管感染症	2,686	2,591	144	1,147	1,287	13	95	45	4	24	-	-	8	-	-	14
(0102) 結核	418	412	18	239	154	1	6	6	-	-	-	-	-	-	-	-
(0103) 主として性的伝播様式による感染症	159	143	15	44	84	-	16	1	1	1	-	-	13	-	-	-
II 新生物 <腫瘍> (0201-0211)	103,110	102,028	22,437	47,315	32,019	257	1,082	358	3	274	20	7	103	2	1	314
(0201-0210) 悪性新生物 <腫瘍>	90,900	90,079	19,608	42,315	27,930	226	821	310	2	239	6	6	4	-	1	253
血腫及び造血系の疾患並びに免疫機構の障害 (0301-0302)	3,501	3,098	443	1,364	1,277	14	403	43	1	6	5	-	340	1	-	7
IV 内分泌、栄養及び代謝疾患 (0401-0404)	20,017	18,975	2,309	6,932	9,536	198	1,042	484	3	101	57	-	119	160	2	116
(0402) 糖尿病	13,695	13,023	1,517	4,722	6,661	123	672	363	-	47	38	-	8	159	1	56
V 精神及び行動の障害 (0501-0507)	118,971	117,616	1,548	9,137	104,318	2,613	1,355	429	9	17	12	-	5	-	-	883
(0503) 統合失調症、統合失調症様および器質性障害	84,940	84,171	534	5,019	76,621	1,997	769	243	-	2	1	-	2	-	-	521
VI 神経系の疾患 (0601-0606)	39,589	37,760	2,098	12,597	22,849	216	1,829	853	112	42	160	-	27	1	67	567
眼及び付属器の疾患 (0701-0704)	17,979	14,667	4,074	4,844	5,670	79	3,312	91	7	8	4	-	15	3,176	7	4
(0702) 白内障	7,841	6,477	1,041	2,346	3,047	43	1,364	13	-	3	1	-	-	1,341	6	-
VII 耳及び乳嚢突起の疾患 (0801-0807)	3,163	3,093	511	1,300	1,276	6	70	18	2	7	-	-	3	-	37	3
IX 循環器系の疾患 (0901-0912)	79,840	77,432	8,135	24,681	44,190	426	2,408	1,117	11	191	114	1	19	17	1	937
(0901) 高血圧性疾患	4,621	3,972	131	916	2,850	75	649	370	-	105	30	-	9	8	-	127
(0902) 虚血性心疾患	17,204	16,732	2,097	6,974	7,643	18	472	91	-	21	16	1	-	1	-	342
(0904-0908) 脳血管疾患	34,458	33,613	1,836	7,759	23,749	269	845	454	3	26	59	-	-	-	1	302
X 呼吸器系の疾患 (1001-1011)	24,957	24,284	2,335	10,700	11,127	122	673	321	49	68	13	1	78	-	-	32
(1001-1003) 急性上気道感染症	1,160	1,120	114	594	403	9	40	14	2	9	-	11	-	3	1	1
(1004) 肺炎	7,700	7,550	466	3,099	3,948	37	150	107	3	23	2	-	1	-	-	14
(1005) 急性気管支炎及び急性細気管支炎	1,077	1,044	63	578	402	1	33	15	4	7	1	-	5	-	-	1
(1007) 慢性副鼻腔炎	840	778	201	372	205	1	62	1	-	5	-	-	-	56	-	-
(1008-1009) 気管支炎及び慢性閉塞性肺疾患	1,463	1,401	103	490	796	12	62	44	-	4	4	-	4	-	6	-
(1010) 嚢腫	1,953	1,856	101	886	851	18	97	47	36	3	1	1	7	-	2	-
XI 消化器系の疾患 (1101-1113)	46,415	43,558	4,354	17,612	21,329	263	2,857	696	15	733	43	-	364	-	-	1,006
(1104-1105) 胃及び十二指腸の疾患	3,647	3,323	206	1,248	1,847	22	324	97	2	76	21	-	24	-	-	104
(1106) 痔核	2,145	1,229	30	246	913	40	916	127	-	283	-	-	67	-	-	439
(1107-1110) 肝疾患	4,635	4,512	512	1,785	2,174	41	123	74	-	19	3	-	9	-	-	18
XII 皮膚及び皮下組織の疾患 (1201-1203)	4,280	4,151	822	1,543	1,771	15	129	27	4	12	19	3	56	-	-	8
XIII 筋骨格系及び結合組織の疾患 (1301-1310)	29,459	27,599	3,515	9,152	14,682	250	1,860	236	9	113	1,355	4	67	-	-	76
XIV 腎尿生殖器系の疾患 (1401-1408)	22,970	21,611	2,563	8,041	10,829	178	1,359	519	12	41	6	20	320	1	3	437
(1401-1402) 糸状体疾患、腎尿管間質性疾患及び腎不全	12,286	11,614	1,359	3,666	6,490	99	672	438	4	24	3	10	9	1	3	180
XV 妊娠、分娩及び産後 (1501-1504)	7,880	5,341	768	2,377	2,153	43	2,539	95	24	-	-	-	2,417	-	-	3
(1501) 流産	832	519	69	195	249	6	313	17	4	-	-	-	291	-	-	1
XVI 周産期に発生した障害 (1601-1602)	3,446	2,719	434	1,398	882	5	727	31	6	-	-	-	680	-	-	-
XVII 先天畸形、変形及び染色体異常 (1701-1702)	3,309	3,194	726	1,207	1,250	11	115	41	28	-	9	-	15	3	2	17
XVIII 眼及び視覚器系、鼻及び嗅覚器系、耳及び聴覚器系及び歯及び歯科 (1801-1805)	6,116	5,330	385	1,607	3,280	58	786	171	11	56	29	1	409	22	11	76
XIX 損傷、中毒及びその他の外因の影響 (1901-1905)	39,387	37,790	2,395	12,341	22,718	336	1,597	238	23	133	1,060	-	57	5	1	80
骨折(部位不明を除く)	21,730	21,013	862	7,001	12,953	197	717	86	-	56	532	-	-	1	1	41
XXII 特殊目的用コード (2210-2220)	-	-	-	-	-	-	-	-	-	-	-	-	-	-	-	-

(注) 1. 集計対象は、国民健康保険受給対象者である。
2. 同一の国民健康保険受給対象者にかかるレセプトを合計し、個人単位にて集計したものである。「名寄せ」という。
3. 主疾病は、入院医療費が最も高い疾病である。
4. 主受診医療機関は、主疾病を受診した医療機関の中で、最も入院医療費が高い医療機関である。

第8表－3～4 医療給付受給対象者の受診動向(主疾病別主受診医療機関種類別患者数)
国民健康保険
入院外

平成30年3月

(A)

疾病分類名	患者数	計	病院				計	診療所										受診医療機関数					平均受診医療機関数
			大学病院	公的病院	法人病院	個人病院		内科	小児科	外科	整形外科	皮膚科	産婦人科	眼科	耳鼻咽喉科	その他	1	2	3	4	5～9	10以上	
総数	15,905,583	4,480,527	525,114	1,504,598	2,397,695	53,120	11,425,056	5,727,974	364,525	477,256	1,010,092	589,563	219,092	1,023,238	845,924	1,167,432	10,678,302	3,944,507	1,053,799	252,131	76,018	826	1.4
I 感染症及び寄生虫症 (0101～0109)	381,101	118,981	17,404	52,270	48,595	712	262,120	93,792	21,850	8,073	3,536	99,751	12,099	6,014	2,785	14,220	248,279	97,183	27,228	6,577	1,828	6	1.5
(0101) 腸管感染症	84,202	21,331	1,206	7,156	12,748	221	62,871	41,874	13,026	2,932	567	256	479	63	415	3,259	58,981	18,792	4,867	1,213	346	3	1.4
(0102) 結核	3,951	2,966	323	1,637	1,002	4	985	659	15	32	20	—	—	2	—	255	2,655	897	286	88	24	1	1.5
(0103) 主として性的伝播様式をとる感染症	10,657	2,109	242	755	1,075	37	8,548	1,315	28	80	22	870	4,501	3	14	1,715	7,491	2,319	623	172	52	—	1.4
II 新生物＜腫瘍＞ (0201～0211)	719,721	571,220	120,690	270,559	178,047	1,924	148,501	61,023	449	19,160	2,606	9,836	25,149	697	2,093	27,488	383,019	229,727	78,999	21,221	6,743	12	1.7
(0201～0210) 悪性新生物＜腫瘍＞	531,021	447,897	93,872	215,605	136,859	1,561	83,124	45,107	188	14,714	592	741	2,692	247	406	18,437	281,742	172,523	57,268	14,905	4,575	8	1.7
血癌及び造血系の疾患並びに免疫機構の障害 (0301～0302)	62,716	38,070	7,920	17,752	12,279	119	24,646	16,403	764	989	338	389	3,957	291	85	1,430	42,091	15,011	4,313	994	304	3	1.5
IV 内分泌、栄養及び代謝疾患 (0401～0404)	2,106,905	573,764	53,417	194,503	314,428	11,416	1,533,141	1,259,734	11,098	77,244	24,748	3,823	30,330	23,847	2,505	99,812	1,466,240	492,332	116,178	23,847	6,287	21	1.4
(0402) 糖尿病	976,786	341,786	32,356	121,845	184,614	2,971	635,000	540,202	3,145	25,588	7,177	1,551	1,441	22,738	604	32,554	682,982	241,816	57,483	11,495	3,001	9	1.4
V 精神及び行動の障害 (0501～0507)	899,449	408,637	35,667	81,282	284,504	7,184	490,812	101,014	8,670	3,971	2,101	647	2,002	464	2,238	369,705	632,187	200,585	50,248	12,173	4,171	85	1.4
(0503) 統合失調症、統合失調型障害および気分性障害	277,438	180,187	10,267	29,273	136,969	3,678	97,251	12,830	183	335	126	65	75	74	26	83,537	204,908	55,968	12,648	3,032	880	2	1.3
VI 神経系の疾患 (0601～0606)	446,281	189,235	26,733	61,268	99,922	1,312	257,046	154,472	4,771	11,210	15,004	1,256	2,840	1,174	7,540	58,779	295,022	105,022	32,735	9,223	3,823	456	1.5
VII 眼及び付属器の疾患 (0701～0704)	1,204,632	172,990	34,335	58,753	78,178	1,724	1,031,242	41,775	5,462	2,843	3,591	4,173	1,070	958,268	9,660	4,400	700,126	375,560	102,802	20,811	4,918	15	1.6
(0702) 白内障	150,239	32,870	4,794	11,912	15,829	335	117,825	3,361	30	372	389	26	46	113,119	203	279	75,612	54,980	15,988	3,336	769	—	1.7
VIII 耳及び乳突の疾患 (0801～0807)	173,755	35,165	6,728	14,169	14,141	127	138,590	10,666	1,257	964	493	195	203	277	122,720	1,815	102,748	49,252	16,229	4,194	1,327	5	1.6
IX 循環器系の疾患 (0901～0912)	3,513,772	798,133	52,460	217,514	517,622	10,537	2,715,639	2,202,385	20,863	150,355	37,933	6,715	9,370	6,131	3,311	278,596	2,635,288	686,315	150,857	32,156	9,116	40	1.3
(0901) 高血圧性疾患	2,775,394	413,576	10,693	84,687	310,233	7,963	2,361,818	1,963,782	18,858	133,264	33,347	5,365	8,651	2,743	2,557	193,251	2,152,431	505,602	95,987	17,377	3,971	26	1.3
(0902) 虚血性心疾患	193,975	92,698	9,304	33,664	49,231	499	101,277	79,910	444	4,416	595	134	143	75	74	15,486	129,580	46,626	13,160	3,399	1,207	3	1.5
(0904～0908) 脳血管疾患	282,467	141,090	9,494	38,122	91,098	1,376	121,377	61,139	378	4,612	1,920	130	152	227	464	52,355	172,663	61,696	20,218	5,731	2,152	7	1.5
X 呼吸器系の疾患 (1001～1011)	2,123,336	245,896	18,991	82,967	141,091	2,847	1,877,440	853,830	226,363	43,029	14,818	12,932	9,605	5,190	659,082	52,591	1,553,613	439,440	102,498	21,939	5,822	24	1.4
(1001～1003) 急性上気道感染症	448,940	38,419	1,022	9,943	24,885	582	412,508	162,617	60,637	9,109	2,622	1,120	2,245	444	164,415	9,299	320,116	99,256	23,496	4,851	1,219	2	1.4
(1004) 肺炎	13,651	8,019	559	3,448	3,946	36	5,632	4,366	498	257	96	12	20	5	29	349	7,300	4,192	1,585	437	136	1	1.7
(1005) 慢性気管支炎及び急性細気管支炎	151,252	15,435	229	3,968	10,909	329	135,817	87,276	33,065	4,098	1,063	316	939	235	4,271	4,554	111,491	31,411	6,818	1,254	278	—	1.3
(1007) 慢性副鼻腔炎	86,829	13,394	2,380	6,098	4,866	50	73,435	3,981	662	311	154	49	44	147	67,671	416	56,081	22,036	6,503	1,656	550	3	1.5
(1008～1009) 気管支炎及び慢性閉塞性肺疾患	79,933	23,915	2,088	8,898	12,754	175	55,018	38,392	8,109	2,447	685	103	419	47	1,380	3,436	55,068	18,098	4,474	1,015	278	—	1.4
(1010) 肺がん	362,950	59,821	4,738	20,244	34,265	574	303,129	201,205	66,548	7,266	2,147	799	960	539	10,675	12,990	259,396	78,721	19,206	4,349	1,266	12	1.4
XI 消化器系の疾患 (1101～1113)	901,680	296,411	30,807	102,846	159,610	3,148	605,269	439,057	9,026	52,104	13,923	3,588	7,298	528	4,421	75,324	575,341	228,920	71,155	19,600	6,608	56	1.5
(1104～1105) 胃及び十二指腸の疾患	429,647	86,347	4,947	25,931	54,332	1,137	343,300	261,213	2,267	26,129	10,345	1,100	1,520	311	946	39,469	274,743	108,932	33,613	9,222	3,101	36	1.5
(1106) 痔	33,050	10,322	402	2,248	7,336	346	22,718	7,595	107	6,842	94	71	386	4	12	7,607	19,428	9,221	3,095	982	344	—	1.6
(1107～1110) 肝疾患	105,607	45,289	6,382	17,990	20,525	392	60,318	48,401	399	4,085	1,114	278	794	53	131	5,063	69,694	26,372	7,321	1,725	491	4	1.5
XII 皮膚及び皮下組織の疾患 (1201～1203)	715,853	94,170	18,007	36,260	41,167	736	621,683	96,046	37,466	12,591	11,592	4,438	6,438	2,400	7,836	27,567	542,569	135,199	30,005	6,372	1,696	12	1.3
XIII 筋骨格系及び結合組織の疾患 (1301～1310)	1,432,721	401,316	45,415	119,965	229,962	5,974	1,031,405	198,528	2,591	62,026	727,967	2,607	4,304	1,524	1,112	30,746	782,273	441,805	154,063	41,494	13,053	33	1.7
XIV 腎臓泌尿器系の疾患 (1401～1408)	511,819	211,098	28,517	81,644	101,016	1,921	300,721	100,916	2,223	11,713	1,509	8,821	85,876	307	273	89,083	298,710	147,700	48,232	12,980	4,195	22	1.6
(1401～1402) 糸状体疾患、腎臓尿管閉塞性疾患及び腎不全	116,194	61,455	9,327	21,516	30,212	400	54,739	40,605	420	1,437	122	557	121	71	33	11,373	65,623	35,653	11,302	3,002	965	9	1.6
XV 妊娠、分娩及び産後 (1501～1504)	24,011	10,507	1,130	4,116	5,102	159	13,504	686	92	33	19	17	12,603	3	2	49	19,453	3,747	676	103	32	—	1.2
(1501) 流産	2,654	1,208	157	480	559	12	1,446	101	1	—	—	—	1,323	1	9	1,889	573	161	24	7	—	—	1.4
XVI 周産期に発生した諸病 (1601～1602)	8,029	6,862	1,345	3,834	1,773	10	1,067	143	202	9	14	1	662	5	3	28	5,364	1,918	565	145	37	—	1.5
XVII 先天畸形、変形及び染色体異常 (1701～1702)	34,742	24,055	6,862	9,998	7,131	64	10,687	3,073	888	417	1,607	1,859	140	817	177	1,709	20,942	9,434	3,203	892	270	1	1.6
XVIII 悪性及び高度悪性腫瘍、悪性リンパ腫及び悪性造血器系疾患並びに悪性新生物 (1801～1809)	255,037	122,121	13,330	45,973	61,926	892	132,916	63,685	5,155	5,510	4,720	2,075	4,814	6,427	16,206	24,324	146,201	71,562	28,461	7,866	2,925	22	1.6
XIX 損傷、中毒及びその他の外因の影響 (1901～1905)	390,408	161,786	9,356	48,920	101,196	2,314	228,622	30,744	5,335	15,033	143,533	11,131	332	8,874	3,875	9,765	226,829	113,790	37,350	9,563	2,863	13	1.6
骨折（部位不明を除く）	114,072	62,830	2,806	20,550	38,686	778	51,242	4,720	93	2,290	43,032	40	7	40	91	929	63,310	35,249	11,801	2,876	832	4	1.6
XXII 特殊目的用コード (2210～2220)	15	10	—	5	5	—	5	2	—	2	—	—	—	—	—	—	7	5	2	1	—	—	1.8

(注) 1. 集計対象は、国民健康保険受給対象者である。
2. 同一の国民健康保険受給対象者にかかるセプトを合計し、個人単位でのデータにして集計したものである。「名寄せ」という。
3. 主疾病は、入院外医療費が最も高い疾病である。
4. 主受診医療機関は、主疾病を受診した医療機関の中で、最も入院外医療費が高い医療機関である。

第8表-3-5 医療給付受給対象者の受診動向(主疾病別、入外別、患者数)
国民健康保険
入院

平成30年3月

疾病分類名		総数																(人)	
総数	数	0～4歳	5～9歳	10～14歳	15～19歳	20～24歳	25～29歳	30～34歳	35～39歳	40～44歳	45～49歳	50～54歳	55～59歳	60～64歳	65～69歳	70～74歳	75歳～		
Ⅰ 感染症及び寄生虫 (0101～0109)	管 感 染 症	8,722	625	279	121	160	237	219	265	284	327	370	498	852	1,822	2,378	29		
	(0101) 腸 感 染 症	2,686	458	246	99	105	127	64	96	79	105	96	99	185	336	483	6		
	(0102) 結 核	418	1	—	1	5	17	19	9	14	13	22	11	25	45	97	136		
(0103) 主として性的伝播様式をとる感染症	159	7	1	—	10	18	13	13	11	8	8	12	6	16	23	13	—		
Ⅱ 新生物 < 腫瘍 > (0201～0211)	< 腫瘍 >	103,110	188	172	189	212	256	600	1,033	1,799	2,914	3,420	5,200	11,812	33,187	41,199	577		
	(0201～0210) 悪性新生物 < 腫瘍 >	90,900	86	77	78	87	98	147	257	508	1,135	2,039	2,787	4,564	10,610	30,174	522		
Ⅳ 内分泌、栄養及び代謝疾患 (0401～0404)	尿 糖	20,017	233	136	125	105	110	276	377	641	904	1,062	1,355	2,427	5,409	6,585	122		
	(0402) 糖尿病	13,695	4	10	17	46	41	66	134	212	410	611	740	939	1,740	3,895	84		
Ⅴ 精神及び行動の障害 (0501～0507)	障害	118,971	25	56	260	507	1,014	1,794	3,193	5,158	7,993	11,003	15,136	19,223	22,363	18,283	329		
	(0503) 統合失調症、統合失調型障害および妄想性障害	84,940	—	1	21	123	402	930	3,652	5,929	8,410	9,844	11,627	14,538	16,076	11,191	196		
Ⅶ 神経系の疾患 (0601～0606)	障害	39,589	304	343	400	483	652	1,357	1,884	2,610	3,093	3,378	3,545	4,650	6,761	9,042	150		
	(0601～0606) 脳血管疾患	17,979	67	87	59	78	54	37	63	92	149	265	360	610	1,737	5,522	8,651		
Ⅷ 眼及び付属器の疾患 (0701～0704)	内 障	7,841	2	1	1	5	9	7	20	27	61	99	185	639	2,476	4,234	70		
	(0702) 白内障	3,163	105	91	61	50	38	40	40	52	77	105	105	173	324	868	1,022		
Ⅸ 循環器系の疾患 (0901～0912)	系 の 疾 患	79,840	67	41	94	99	114	146	266	604	1,263	2,403	3,240	4,882	9,816	23,435	32,820		
	(0901) 高血圧性疾患	4,621	1	—	1	—	4	10	16	34	43	97	109	247	507	1,322	2,189		
(0902) 虚血性心疾患	心 疾 患	17,204	—	—	1	2	5	6	16	62	162	416	577	920	1,932	5,477	7,513		
	(0904～0908) 脳血管疾患	34,458	14	13	18	18	24	45	105	255	625	1,174	1,633	2,426	4,531	9,866	13,457		
Ⅹ 呼吸器系の疾患 (1001～1011)	系 の 疾 患	24,957	2,756	755	303	373	426	336	399	529	668	698	1,012	2,169	5,366	8,596	163		
	(1001～1003) 急性上気道感染症	1,160	364	85	30	39	87	60	59	47	44	29	27	56	92	96	1		
(1004) 肺炎	肺 炎	7,700	775	123	41	26	31	39	52	83	128	165	205	297	734	1,891	3,058		
	(1005) 急性気管支炎及び急性細気管支炎	1,077	765	56	15	9	5	7	7	4	8	6	8	7	20	54	105		
(1007) 慢性副鼻腔炎	副 鼻 腔 炎	840	1	13	20	23	16	13	19	46	34	45	42	56	96	196	218		
	(1008～1009) 気管支炎及び慢性閉塞性肺疾患	1,463	35	5	5	1	6	1	9	13	10	26	19	54	139	398	720		
(1010) 喘息	1,953	457	194	62	11	20	19	29	29	53	78	66	90	137	290	413	5		
Ⅺ 消化器系の疾患 (1101～1113)	系 の 疾 患	46,415	246	206	236	356	524	697	892	1,469	1,955	2,166	2,827	5,207	12,589	15,742	238		
	(1104～1105) 胃及び十二指腸の疾患	3,647	3	6	7	17	39	37	61	102	146	204	257	433	1,022	1,236	16		
(1106) 痔核	核	2,145	1	—	2	11	55	75	110	112	104	96	108	218	530	594	9		
	(1107～1110) 肝疾患	4,635	11	3	5	14	20	40	51	79	158	242	322	384	691	1,187	1,400		
Ⅻ 皮膚及び皮下組織の疾患 (1201～1203)	系 の 疾 患	4,280	217	79	58	94	93	85	100	133	162	240	248	336	493	889	1,040		
	(1201～1203) 皮膚及び皮下組織の疾患	4,280	217	79	58	94	93	85	100	133	162	240	248	336	493	889	1,040		
Ⅼ 筋骨格系及び結合組織の疾患 (1301～1310)	系 の 疾 患	29,459	227	120	173	256	207	207	283	390	541	890	1,027	1,710	3,550	8,213	11,470		
	(1301～1310) 筋骨格系及び結合組織の疾患	29,459	227	120	173	256	207	207	283	390	541	890	1,027	1,710	3,550	8,213	11,470		
Ⅽ 腎尿路生殖器系の疾患 (1401～1408)	系 の 疾 患	22,970	247	125	107	170	252	356	466	624	829	957	1,056	1,454	2,876	5,864	7,465		
	(1401～1402) 糸状体疾患、腎尿管間質性疾患及び腎不全	12,286	93	68	61	90	79	79	98	180	316	487	656	998	1,923	3,158	3,931		
Ⅾ 妊娠、分娩及び産じょう (1501～1504)	産 じ ょう	7,880	34	—	3	221	1,151	1,656	2,272	1,841	660	39	3	—	—	—	—		
	(1501) 流産	832	—	—	—	21	97	138	205	234	124	12	1	—	—	—	—		
Ⅿ 周産期に発生した病態 (1601～1602)	病 態	3,446	3,054	16	13	9	49	71	80	63	24	15	26	16	8	1	—		
	(1601～1602) 周産期に発生した病態	3,446	3,054	16	13	9	49	71	80	63	24	15	26	16	8	1	—		
ⅰ 先天奇形、変形及び染色体異常 (1701～1702)	変 形	3,309	781	259	208	193	123	116	157	177	204	195	173	189	182	192	159		
	(1701～1702) 先天奇形、変形及び染色体異常	3,309	781	259	208	193	123	116	157	177	204	195	173	189	182	192	159		
ⅱ 虐待、虐待及び暴力被害、児童虐待及びその他に分類されないもの (1800)	虐 待	6,116	678	62	47	67	105	106	141	166	183	208	280	358	607	1,303	1,778		
	(1800) 虐待、虐待及び暴力被害、児童虐待及びその他に分類されないもの	6,116	678	62	47	67	105	106	141	166	183	208	280	358	607	1,303	1,778		
ⅲ 損傷、中毒及びその他の外因の影響 (1901～1906)	損 傷	39,387	487	413	601	1,057	709	592	734	831	1,238	1,438	1,655	2,293	4,283	9,707	13,087		
	(1901～1906) 損傷、中毒及びその他の外因の影響	39,387	487	413	601	1,057	709	592	734	831	1,238	1,438	1,655	2,293	4,283	9,707	13,087		
ⅳ 骨折 (部位不明を除く)	折 (部位不明を除く)	21,730	56	171	336	459	313	226	292	358	533	674	814	1,233	2,334	5,737	8,022		
	(2210～2220) 骨折 (部位不明を除く)	21,730	56	171	336	459	313	226	292	358	533	674	814	1,233	2,334	5,737	8,022		
ⅴ 特殊目的用コード (2210～2220)	特 殊 目 的 用 コ ー ド	—	—	—	—	—	—	—	—	—	—	—	—	—	—	—	—		
	(2210～2220) 特殊目的用コード	—	—	—	—	—	—	—	—	—	—	—	—	—	—	—	—		

(注) 1. 集計対象は、国民健康保険受給対象者である。
2. 同一の国民健康保険受給対象者にかかるとセプトを合計し、個人単位のデータにして集計したものである。「(名寄せ)」という。
3. 主疾病は、入院医療費が最も高い疾病である。

第8表-3-5 医療給付受給対象者の受診動向(主疾病別、入外別、総医療費)
国民健康保険
入院

疾病分類名		平成30年3月																(万円)	
総数	数	0～4歳	5～9歳	10～14歳	15～19歳	20～24歳	25～29歳	30～34歳	35～39歳	40～44歳	45～49歳	50～54歳	55～59歳	60～64歳	65～69歳	70～74歳	75歳～		
I 感染症及び寄生虫症(0101-0109)	458,313	13,654	6,833	189,821	219,161	257,002	346,400	531,650	759,349	1,134,992	1,577,037	1,865,535	2,470,603	4,313,793	9,127,162	11,558,150	124,680		
(0101) 腸管感染症	62,879	9,453	5,037	3,290	3,125	5,498	6,496	7,311	11,564	16,049	18,409	21,142	33,146	52,976	113,292	144,456	1,073		
(0102) 結核	24,060	5	-	13	346	657	1,092	575	769	847	1,586	688	1,518	3,276	4,944	7,644	100		
(0103) 主として性的伝播様式をとる感染症	5,518	218	31	-	48	287	152	358	239	266	309	629	249	733	1,233	767	-		
II 新生物<腫瘍>(0201-0211)	7,394,914	15,067	15,177	18,035	15,118	18,287	23,816	38,234	72,088	126,141	210,813	251,538	381,014	861,913	2,396,723	2,923,721	27,212		
(0201-0210) 悪性新生物<腫瘍>	6,670,983	10,256	12,133	13,338	10,025	10,221	13,169	20,119	44,386	86,797	156,132	212,402	343,056	785,684	2,211,708	2,715,300	25,258		
III 血液及び造血器の疾患並びに造血機能の障害(0301-0302)	221,693	4,943	3,794	2,941	1,866	2,263	9,289	4,915	4,556	6,655	7,765	11,634	10,895	23,613	57,223	68,772	548		
IV 内分泌、栄養及び代謝疾患(0401-0404)	952,367	6,250	4,050	5,421	4,816	5,711	6,119	12,159	18,247	33,890	44,526	54,188	66,728	119,964	252,681	313,885	3,732		
(0402) 糖尿	680,833	332	506	734	1,985	1,488	2,335	5,655	9,110	20,238	29,465	37,503	65,789	87,988	185,918	229,180	2,604		
V 精神及び行動の障害(0501-0507)	5,385,897	1,308	4,082	15,698	24,962	42,508	82,614	147,745	235,909	369,102	501,971	574,185	683,105	864,830	1,003,112	826,973	7,793		
(0503) 統合失調症、統合失調型障害および妄想性障害	3,797,003	-	101	1,309	6,401	17,781	42,959	93,128	165,902	270,566	377,337	440,433	518,762	648,604	711,476	497,700	4,544		
VI 神経系の疾患(0601-0606)	2,485,296	21,513	21,960	25,397	28,750	44,065	63,388	94,608	128,701	176,767	207,438	222,207	229,937	291,702	398,522	528,018	4,342		
VII 眼及び付属器の疾患(0701-0704)	623,948	2,128	2,746	1,852	2,664	1,801	1,375	2,474	3,661	6,525	11,302	15,766	25,489	64,834	193,869	283,530	3,932		
(0702) 白内障	228,478	112	96	42	171	90	213	177	442	842	1,911	2,735	5,936	18,261	72,527	123,231	1,693		
VIII 耳及び乳総突起の疾患(0801-0807)	105,472	5,463	4,234	3,440	3,095	1,965	1,499	1,450	2,576	2,744	3,896	3,437	5,936	9,363	26,461	29,715	1,98		
IX 循環器系の疾患(0901-0912)	7,147,871	7,497	3,493	7,074	7,741	11,641	11,006	24,032	57,327	119,802	219,556	298,041	438,414	882,078	2,123,529	2,903,461	33,179		
(0901) 高血圧性疾患	191,475	62	-	5	-	147	397	818	1,134	1,387	4,068	4,469	10,220	22,356	52,147	92,930	1,337		
(0902) 虚血性心疾患	1,382,585	-	-	11	105	311	202	1,465	5,364	12,295	37,494	52,108	79,026	160,766	439,965	586,666	6,807		
(0904-0908) 脳血管疾患	2,930,594	1,329	823	1,453	1,379	2,367	3,294	10,799	23,499	57,082	103,881	142,241	200,132	377,958	851,238	1,141,365	11,754		
X 呼吸器系の疾患(1001-1011)	12,426,288	80,096	24,595	11,792	16,967	16,604	13,171	16,814	18,738	23,647	33,478	37,787	56,198	119,751	290,992	479,012	6,667		
(1001-1003) 急性上気道感染症	26,465	8,091	1,996	715	725	1,726	1,186	1,488	1,052	918	797	643	735	1,656	2,123	2,588	26		
(1004) 肺	363,227	22,634	3,815	1,500	1,060	1,200	1,494	2,050	3,315	5,350	7,187	10,806	14,830	37,547	92,595	155,836	2,007		
(1005) 急性気管支炎及び急性細気管支炎	29,600	20,587	1,466	326	101	107	103	411	61	168	167	181	167	838	1,573	3,335	14		
(1007) 慢性副鼻腔炎	56,349	22	583	1,023	1,407	1,225	1,125	1,116	3,144	1,967	2,787	2,819	4,342	7,046	13,279	14,393	71		
(1008-1009) 気管支炎及び慢性閉塞性肺疾患	76,242	848	267	86	14	151	109	628	642	626	1,513	785	2,700	7,266	20,849	38,852	905		
(1010) 喘	62,176	12,312	4,795	2,196	281	596	450	702	1,083	1,605	2,408	2,011	2,953	5,356	10,211	14,920	298		
XI 消化器系の疾患(1101-1113)	1,890,057	12,776	9,639	11,248	12,845	16,314	21,341	28,957	36,509	58,906	82,670	93,294	121,254	216,955	506,314	653,450	7,586		
(1104-1105) 胃及び十二指腸の疾患	146,774	162	188	271	581	935	888	1,758	2,106	3,927	5,633	8,966	11,437	17,727	40,843	50,764	587		
(1106) 痔核	39,040	0	-	101	172	743	987	1,435	1,733	1,782	2,234	1,798	1,975	4,052	9,920	11,995	113		
(1107-1110) 肝疾患	229,761	299	460	207	347	752	1,932	1,894	3,479	8,455	11,897	16,435	19,172	35,667	56,792	70,951	1,021		
XII 皮膚及び皮下組織の疾患(1201-1203)	209,130	4,426	2,131	2,439	3,094	2,545	2,799	3,847	5,510	7,322	12,471	14,123	18,171	26,620	46,557	56,515	558		
XIII 筋骨格系及び結合組織の疾患(1301-1310)	2,410,151	14,705	7,571	15,431	17,260	10,776	11,246	15,121	21,936	36,519	63,491	77,917	137,200	293,976	698,319	975,750	10,933		
XIV 腎尿路生殖器系の疾患(1401-1408)	1,182,513	10,524	5,888	5,592	5,369	7,113	9,506	12,507	22,414	35,731	46,875	56,445	82,757	167,618	300,088	389,470	4,617		
(1401-1402) 糸状体疾患、腎尿管間質性疾患及び腎不全	770,387	4,918	4,002	4,175	3,432	2,979	3,743	4,325	10,351	17,155	28,265	41,864	64,694	129,491	196,472	251,936	2,582		
XV 妊娠、分娩及び産じょく(1501-1504)	209,579	294	-	66	5,099	25,020	38,238	63,144	54,025	21,892	14,83	318	-	-	-	-	-		
(1501) 流産	12,724	-	-	-	345	1,944	2,286	3,230	3,166	1,476	208	71	-	-	-	-	-		
XVI 周産期に発生した病態(1601-1602)	187,289	172,073	868	988	557	870	1,397	2,097	1,924	1,582	1,061	1,938	1,170	608	85	80	-		
XVII 先天奇形、変形及び染色体異常(1701-1702)	249,936	81,307	16,362	14,251	11,047	7,095	7,739	10,081	12,150	12,969	13,227	11,326	12,834	12,514	15,778	11,176	79		
XVIII 癌、悪性腫瘍及び造血器系、消化器系、筋骨格系及び結合組織の疾患並びに造血機能の障害(1800)	2,445,456	9,819	1,725	1,869	2,585	2,194	3,339	5,299	6,946	7,621	10,084	13,885	17,585	27,987	56,843	76,333	1,342		
XIX 損傷、中毒及びその他の外因の影響(1901-1905)	2,492,107	11,658	12,279	23,008	52,179	34,732	32,041	40,857	44,557	71,157	89,522	106,364	148,771	274,491	646,776	895,833	10,869		
損傷(部位不明を除く)	1,412,448	2,071	7,156	12,652	17,999	14,578	13,470	16,266	19,179	31,432	41,688	52,143	82,015	149,320	383,579	561,775	7,145		
XXII 特殊目的用コード(2210-2220)	-	-	-	-	-	-	-	-	-	-	-	-	-	-	-	-	-		

(注) 1. 集計対象は、国民健康保険受給対象者である。
2. 同一の国民健康保険受給対象者にかかるレセプトを合計し、個人単位にして集計したものである。(「名寄せ」という。)
3. 主疾病は、入院医療費が最も高い疾病である。
4. 総医療費は、入院医療費の総計である。

第8表－3－5 医療給付受給対象者の受診動向(主疾病別、入外別、主疾病医療費)
国民健康保険
入院

平成30年3月

(万円)

疾病分類名		0～4歳	5～9歳	10～14歳	15～19歳	20～24歳	25～29歳	30～34歳	35～39歳	40～44歳	45～49歳	50～54歳	55～59歳	60～64歳	65～69歳	70～74歳	75歳～
総数	総数	471,042	146,264	189,019	217,969	255,440	344,154	528,132	753,875	1,125,545	1,566,203	1,850,942	2,449,446	4,273,609	9,043,070	11,438,649	123,710
Ⅰ 感染症及び寄生虫症(0101～0109)	総数	448,428	6,680	3,260	3,113	5,454	6,299	6,985	11,432	15,775	18,042	20,715	32,391	51,523	110,828	141,265	1,049
	(0101) 腸管感染症	61,907	5,030	1,453	1,753	1,459	1,757	1,923	1,934	1,514	2,043	1,943	3,458	4,652	9,596	13,797	151
	(0102) 結核	23,470	5	13	346	641	1,025	575	769	804	1,543	673	1,518	3,231	4,831	7,395	100
	(0103) 主として性的伝播様式をとる感染症	5,463	31	—	48	287	152	358	287	266	309	629	249	724	1,217	736	—
Ⅱ 新生物<腫瘍>(0201～0211)	総数	7,348,678	15,051	17,878	15,118	18,170	23,745	37,966	71,638	125,654	209,907	250,107	377,924	856,315	2,382,920	2,904,076	27,088
	(0201～0210) 悪性新生物<腫瘍>	6,629,485	10,228	13,182	10,025	10,105	13,098	20,109	44,139	86,479	155,334	211,185	340,613	781,654	2,199,139	2,697,004	25,134
	Ⅲ 血液及び造血器の疾患並びに免疫機構の障害(0301～0302)	218,345	4,812	2,930	1,881	2,263	9,246	4,895	4,513	6,577	7,551	11,448	10,737	23,209	56,161	67,791	548
	Ⅳ 内分泌、栄養及び代謝疾患(0401～0404)	939,189	5,593	4,013	4,786	5,697	6,070	12,098	18,065	33,632	43,987	53,485	65,390	118,307	249,344	309,603	3,732
Ⅴ 精神及び行動の障害(0501～0507)	(0402) 糖尿	652,875	332	794	1,985	1,488	2,301	5,632	9,092	20,088	29,224	37,011	44,900	87,194	183,615	226,170	2,604
	精神及び行動の障害	5,364,856	1,305	4,069	15,644	24,839	42,277	82,280	147,264	235,075	501,017	572,391	998,898	861,725	998,898	821,285	7,734
	(0503) 統合失調症、統合失調型障害および妄想性障害	3,788,387	—	101	1,309	6,383	17,770	93,017	165,563	269,799	376,984	439,485	517,644	646,882	709,981	496,123	4,519
	Ⅵ 神経系の疾患(0601～0606)	2,463,203	21,142	21,771	25,225	28,346	43,802	63,245	94,149	127,990	176,026	220,800	228,279	289,302	393,762	518,518	4,310
Ⅶ 眼及び付属器の疾患(0701～0704)	総数	621,667	2,110	1,852	2,664	1,801	1,375	2,474	3,604	6,525	11,268	15,692	25,389	64,612	193,200	282,449	3,932
	(0702) 白内障	227,540	98	96	171	90	213	177	442	842	1,911	2,735	5,905	18,183	72,268	122,675	1,693
	Ⅷ 耳及び乳総突起の疾患(0801～0807)	105,092	5,416	4,234	3,095	1,965	1,499	1,450	2,576	2,744	3,896	3,437	5,933	9,342	26,283	29,583	1,98
	Ⅸ 循環器系の疾患(0901～0912)	7,082,014	7,468	3,373	7,074	11,599	10,942	23,817	56,348	116,487	217,939	295,597	435,018	874,906	2,104,300	2,878,481	32,924
(0901) 高血圧性疾患	(0901) 高血圧性疾患	188,751	62	5	—	128	397	818	1,096	1,332	3,995	4,459	10,141	22,244	51,304	91,436	1,334
	(0902) 虚血性心疾患	1,375,027	189	11	105	311	189	1,465	5,364	12,295	37,400	51,725	78,507	160,080	437,130	583,649	6,794
	(0904～0908) 脳血管疾患	2,901,198	1,329	823	1,453	2,351	3,253	10,660	23,298	56,679	102,810	140,965	198,780	374,678	841,840	1,129,259	11,641
	Ⅹ 呼吸器系の疾患(1001～1011)	1,222,528	79,386	24,434	11,678	16,488	12,826	16,411	18,441	23,156	32,755	37,089	54,355	117,305	284,972	469,832	6,511
(1001～1003) 急性上気道感染症	(1004) 肺	263,376	8,058	1,989	715	1,276	1,186	1,488	1,052	914	797	639	735	1,656	2,083	2,588	26
	(1005) 急性気管支炎及び急性細気管支炎	356,119	22,409	3,815	1,500	1,059	1,423	2,023	3,240	5,198	7,061	10,527	14,462	36,440	90,919	152,887	1,955
	(1007) 慢性副鼻腔炎	29,472	20,475	1,466	326	101	107	411	61	168	161	167	181	838	1,573	3,319	14
	(1008～1009) 気管支炎及び慢性閉塞性肺疾患	56,167	22	593	1,023	1,407	1,225	1,108	3,113	1,967	2,787	2,782	4,342	7,046	13,264	14,303	71
(1107～1110) 肝疾患	(1008～1009) 気管支炎及び慢性閉塞性肺疾患	74,862	848	255	86	14	151	608	620	626	1,513	785	2,700	7,209	20,536	37,920	882
	(1101) 喘息	61,485	12,200	4,771	2,196	584	450	677	1,083	1,544	2,398	2,011	2,921	5,285	10,002	14,764	298
	Ⅺ 消化器系の疾患(1101～1113)	1,865,202	12,610	9,610	11,195	12,765	16,079	21,245	28,748	36,234	81,238	92,036	119,775	213,976	500,392	643,600	7,502
	(1104～1105) 胃及び十二指腸の疾患	144,619	162	188	271	581	888	1,758	2,097	3,916	5,539	8,887	11,330	17,240	40,156	50,085	587
(1106) 痔核	(1106) 痔核	38,767	0	—	101	172	987	1,435	1,733	1,738	2,234	1,725	1,942	4,052	9,911	11,897	113
	(1107～1110) 肝疾患	225,538	288	449	347	742	1,932	1,876	3,469	8,209	11,560	16,083	18,924	34,780	55,792	69,873	1,006
	Ⅻ 皮膚及び皮下組織の疾患(1201～1203)	205,316	4,426	2,120	2,439	3,076	2,770	3,805	5,480	7,286	12,333	13,837	17,780	26,237	45,549	55,075	558
	Ⅻ 筋骨格系及び結合組織の疾患(1301～1310)	2,386,152	14,621	7,439	15,407	17,119	15,028	21,640	36,254	62,975	62,975	76,951	135,827	293,235	691,686	965,167	10,877
(1401～1408) 腎尿路生殖器系の疾患	(1401～1408) 腎尿路生殖器系の疾患	1,145,046	10,502	5,874	5,592	5,356	7,067	9,394	12,333	22,079	35,095	46,183	81,533	164,885	295,490	383,449	4,610
	(1401～1402) 糸状体疾患、腎尿管間質性疾患及び腎不全	756,451	4,896	3,987	3,432	2,965	3,640	4,262	10,097	16,682	27,680	41,153	63,759	127,106	192,625	247,417	2,575
	Ⅻ 妊娠、分娩及び産後(1501～1504)	208,839	294	66	5,092	24,965	37,996	62,925	53,879	21,821	1,483	318	—	—	—	—	—
	(1501) 流産	12,703	—	—	345	1,935	2,274	3,230	3,166	1,476	208	71	—	—	—	—	—
(1601～1602) Ⅻ 周産期に発生した病態	(1601～1602) Ⅻ 周産期に発生した病態	185,416	170,276	849	988	870	1,397	2,080	1,905	1,582	1,061	1,938	1,170	608	85	80	—
	Ⅻ 先天奇形、変形及び染色体異常(1701～1702)	248,650	80,961	16,259	14,207	10,963	7,081	7,729	9,970	12,138	13,172	11,280	12,750	12,459	15,626	11,016	79
	Ⅻ 癌、悪性腫瘍及び悪性新生物、悪性腫瘍による原因不明の死(1800)	240,808	9,779	1,725	1,851	2,563	2,194	5,293	6,795	7,594	9,991	13,620	17,433	27,304	55,543	74,568	1,260
	Ⅻ 損傷、中毒及びその他の外因の影響(1901～1905)	2,457,639	11,653	12,209	22,898	51,994	34,397	31,601	40,421	44,044	70,305	88,280	146,444	270,358	632,030	882,809	10,798
(2010～2019) Ⅻ 損傷(部位不明を除く)	損傷(部位不明を除く)	1,395,332	2,071	7,095	12,578	17,938	14,407	13,303	18,947	31,153	40,960	51,286	80,839	147,926	379,571	554,080	7,074
	Ⅻ 特殊目的用コード(2210～2220)	—	—	—	—	—	—	—	—	—	—	—	—	—	—	—	—
	Ⅻ 特殊目的用コード(2210～2220)	—	—	—	—	—	—	—	—	—	—	—	—	—	—	—	—

(注) 1. 集計対象は、国民健康保険受給対象者である。
2. 同一の国民健康保険受給対象者にかかるレセプトを合計し、個人単位にして集計したものである。(「名寄せ」いう。)
3. 主疾病は、入院医療費が最も高い疾病である。
4. 主疾病医療費は、入院医療費のうち、主疾病に係る医療費である。

第8表-3-5 医療給付受給対象者の受診動向(主疾病別、入外別、患者数)
国民健康保険
入院外

疾病分類名		平成30年3月																(人)	
総数	数	0～4歳	5～9歳	10～14歳	15～19歳	20～24歳	25～29歳	30～34歳	35～39歳	40～44歳	45～49歳	50～54歳	55～59歳	60～64歳	65～69歳	70～74歳	75歳～		
Ⅰ 感染症及び寄生虫感染症 (0101) 腸管感染症 (0102) 結核 (0103) 主として性的伝播様式をとる感染症	総数	15,907,513	391,377	371,429	323,772	304,471	280,685	305,041	475,002	600,196	706,247	713,977	868,024	1,664,001	3,964,620	4,490,922	58,762		
	381,152	21,480	25,516	15,147	11,403	15,516	14,759	15,306	15,839	17,237	17,710	16,722	18,991	32,292	70,215	72,121	958		
	84,215	11,757	9,204	5,547	4,884	6,622	5,406	5,116	4,604	4,339	3,887	3,053	2,793	3,893	6,958	6,078	74		
	3,951	61	32	24	75	226	137	158	199	158	199	209	217	367	868	941	14		
Ⅱ 新生物＜腫瘍＞(0201～0211) (0201～0210) 悪性新生物＜腫瘍＞ Ⅲ 血液及び造血器の疾患並びに免疫機構の障害(0301～0302) Ⅳ 内分泌、栄養及び代謝疾患(0401～0404) (0402) 糖尿病	10,670	16	6	13	442	2,174	2,008	1,525	1,164	904	635	475	277	275	416	337	3		
	719,734	974	1,278	2,041	3,518	4,861	6,423	10,020	14,734	23,722	32,676	32,827	39,465	82,449	211,742	249,811	3,193		
	531,023	138	306	382	382	644	1,029	2,628	4,698	9,547	15,480	19,394	27,971	63,537	171,789	209,343	2,706		
	62,718	1,001	717	989	1,656	1,885	2,205	2,773	3,190	4,307	5,616	4,106	3,237	5,586	12,099	13,211	140		
Ⅴ 精神及び行動の障害(0501～0507) (0503) 統合失調症、統合失調症障害および妄想性障害	899,486	3,882	14,207	14,824	15,179	24,648	41,685	60,779	81,201	102,266	107,812	85,596	73,457	78,731	103,275	90,787	1,157		
	277,440	3	72	307	307	1,282	3,655	8,647	17,182	28,015	44,284	35,443	29,063	27,337	25,671	16,194	157		
	446,327	1,137	2,719	4,411	6,308	7,261	9,719	14,417	19,603	26,709	31,338	29,141	32,071	48,891	98,801	114,158	1,643		
	1,204,488	14,095	32,516	35,305	51,186	33,870	25,167	27,588	30,950	36,775	42,194	42,504	54,224	117,761	300,271	354,847	5,235		
Ⅵ 神経系の疾患(0601～0606) (0602) 白内障	150,739	10	15	21	52	59	88	121	216	404	875	1,646	3,673	14,459	52,534	75,379	1,207		
	173,781	16,024	13,338	6,446	4,011	3,343	3,454	4,271	5,023	6,010	6,490	6,288	7,700	15,607	35,415	39,737	624		
	3,514,198	548	773	2,001	2,562	2,320	3,018	6,238	14,019	35,216	72,539	112,807	185,994	434,390	1,195,553	1,429,386	16,834		
	2,775,781	3	13	37	110	390	978	2,988	8,526	24,879	54,550	87,996	148,090	350,397	964,383	1,119,674	12,767		
Ⅶ 循環器系の疾患(0901～0912) (0901) 高血圧性疾患 (0902) 虚血性心疾患 (0904～0908) 脳血管疾患	193,985	13	10	48	129	196	268	446	894	2,016	3,961	5,830	9,030	20,930	63,889	85,225	1,100		
	282,482	69	99	175	253	318	388	781	1,502	3,320	6,439	9,150	14,595	31,389	81,243	111,275	1,486		
	2,123,802	214,471	206,646	151,423	102,858	82,464	82,786	103,482	117,791	125,189	115,900	92,098	90,389	140,139	260,913	234,333	2,940		
	449,013	77,154	46,370	29,339	20,135	22,207	21,662	25,439	26,988	25,724	21,760	16,098	15,456	23,986	41,977	34,278	440		
Ⅷ 呼吸器系の疾患(1001～1011) (1001～1003) 急性上気道感染症 (1004) 肺炎 (1005) 急性気管支炎及び急性細気管支炎 (1007) 慢性副鼻腔炎 (1008～1009) 気管支炎及び慢性閉塞性肺疾患 (1010) 喘息	13,651	833	364	206	183	259	296	390	501	598	585	589	775	1,458	3,132	3,423	59		
	151,270	35,482	18,094	8,767	5,225	5,901	5,419	6,447	7,196	7,455	6,451	5,031	5,213	8,278	14,701	11,466	124		
	86,836	5,888	8,239	5,376	3,340	2,420	2,789	3,842	4,667	4,831	4,464	3,514	3,772	6,803	13,678	13,024	189		
	79,953	7,264	3,902	1,939	1,083	1,245	1,281	1,514	1,840	2,117	2,363	2,435	3,045	6,701	18,479	24,406	339		
Ⅸ 消化器系の疾患(1101～1113) (1104～1105) 胃及び十二指腸の疾患 (1106) 痔核 (1107～1110) 肝疾患	362,982	46,119	48,435	23,636	9,130	5,736	6,785	10,069	13,421	17,022	18,452	16,040	16,208	25,754	52,941	52,613	621		
	901,791	7,540	4,052	4,289	7,526	12,447	16,439	22,267	28,534	38,385	46,029	47,968	57,010	103,885	238,934	262,993	3,503		
	429,719	244	643	1,623	3,376	5,373	6,891	9,299	12,423	17,324	21,323	22,444	27,583	51,019	117,635	130,783	1,736		
	33,050	109	47	59	287	788	1,149	1,584	1,889	2,095	2,119	1,871	1,861	3,198	7,619	8,255	120		
Ⅹ 皮膚及び皮下組織の疾患(1201～1203) Ⅺ 筋骨格系及び結合組織の疾患(1301～1310) ⅩⅡ 腎尿路生殖系疾患(1401～1408) (1401～1402) 糸状体疾患、腎尿管間質性炎症及び腎不全	105,615	115	100	235	456	903	1,158	1,863	2,736	4,357	5,706	6,885	7,817	13,794	29,795	29,793	402		
	715,910	69,802	35,591	30,527	47,378	37,521	33,515	36,145	38,285	41,839	41,958	34,007	32,530	48,628	95,750	91,082	1,352		
	1,432,796	3,148	3,357	12,485	11,826	8,345	11,106	17,052	25,452	39,106	54,603	63,823	83,547	170,815	409,607	509,865	8,659		
	511,930	1,811	1,995	1,696	5,496	15,694	20,258	23,696	24,971	28,161	32,524	31,235	31,852	51,243	109,377	130,115	1,806		
ⅩⅢ 妊娠、分娩及び産じょう(1501～1504) (1501) 流産 ⅩⅣ 周産期に発生した病態(1601～1602) ⅩⅤ 先天奇形、変形及び染色体異常(1701～1702) ⅩⅥ 虐待、暴行及び児童虐待、児童虐待及び他に分類されないもの(1800)	24,011	46	17	6	780	3,874	5,751	6,773	4,902	1,614	142	32	11	14	25	22	2		
	2,654	—	—	—	92	427	571	637	563	299	49	12	1	2	—	—	—		
	8,029	6,423	730	283	93	137	137	149	100	28	3	3	—	—	2	3	1		
	34,745	6,207	3,290	2,954	2,571	1,296	1,066	1,173	1,309	1,456	1,423	1,291	1,230	1,983	3,681	3,748	67		
ⅩⅦ 中毒及びその他の外因の影響(1901～1905) 骨折(部位不明を除く) ⅩⅧ 特殊目的用コード(2210～2220) (2210) 自殺	255,055	7,712	5,864	5,575	5,169	5,609	6,210	7,269	8,867	11,222	12,593	12,457	14,173	25,674	59,185	66,560	916		
	390,426	13,298	16,477	29,289	19,857	11,133	9,295	10,983	13,207	16,391	18,572	18,262	20,685	34,407	73,344	83,947	1,279		
	114,072	698	2,337	5,691	3,255	1,775	1,551	1,932	2,543	3,397	4,237	4,736	6,427	12,043	28,034	34,832	584		
	15	—	—	—	—	—	—	—	—	1	—	—	1	2	6	5	—		

(注) 1. 集計対象は、国民健康保険受給対象者である。
2. 同一の国民健康保険受給対象者にかかると同一のレセプトを合計し、個人単位のデータにして集計したものである。「(名寄せ)」という。
3. 主疾病は、入院外医療費が最も高い疾病である。

第8表-3-5 医療給付受給対象者の受診動向(主疾病別、入外別、総医療費)
国民健康保険
入院外

平成30年3月																			(万円)
疾病分類名		総数	0～4歳	5～9歳	10～14歳	15～19歳	20～24歳	25～29歳	30～34歳	35～39歳	40～44歳	45～49歳	50～54歳	55～59歳	60～64歳	65～69歳	70～74歳	75歳～	
Ⅰ 感染症及び寄生虫症 (0101) 腸管感染症 (0102) 結核 (0103) 主として性的伝播様式をとる感染症	総数	52,029,969	751,115	630,727	589,803	538,381	494,230	642,519	912,110	1,253,830	1,811,181	2,337,387	2,535,994	3,195,535	5,979,018	13,422,451	16,757,020	178,667	
	I 感染症及び寄生虫症	1,612,855	36,712	32,561	19,011	16,424	26,538	34,210	45,061	63,161	85,296	97,529	103,481	121,050	169,726	352,426	405,654	4,014	
	(0101) 腸管感染症	148,447	18,661	10,790	6,456	6,338	8,999	7,701	8,136	7,473	7,727	8,062	6,001	6,634	8,719	17,766	18,826	158	
	(0102) 結核	17,359	120	47	48	141	806	459	460	300	693	798	693	950	1,760	4,054	5,896	135	
(0103) 主として性的伝播様式をとる感染症	20,267	23	9	24	592	3,071	3,071	2,439	2,439	2,022	1,757	1,407	1,360	698	694	1,354	1,740	7	
Ⅱ 新生物＜腫瘍＞ (0201～0210) 悪性新生物＜腫瘍＞ (0201～0210) 悪性新生物＜腫瘍＞ (0201～0210) 悪性新生物＜腫瘍＞	総数	6,527,822	2,536	3,481	6,757	11,908	16,328	23,715	42,376	69,313	133,547	216,401	253,760	363,103	791,393	2,069,597	2,498,876	24,729	
	Ⅱ 新生物＜腫瘍＞	5,731,198	690	1,368	2,556	4,273	7,078	11,682	23,238	42,012	92,199	161,138	208,089	315,183	707,290	1,867,807	2,264,217	22,377	
	(0201～0210) 悪性新生物＜腫瘍＞	512,700	6,917	8,124	9,431	19,864	12,798	16,761	21,578	34,095	34,095	36,457	31,375	29,217	51,980	99,866	111,492	711	
	(0201～0210) 悪性新生物＜腫瘍＞	6,797,887	9,541	21,575	53,022	32,369	26,413	39,958	58,064	91,615	160,280	236,947	301,286	421,314	860,279	2,040,862	2,420,304	24,258	
Ⅳ 内分泌、栄養及び代謝疾患 (0401～0404) 糖尿病 (0402) 糖尿病	総数	4,075,374	227	955	2,417	4,530	6,040	10,147	21,572	42,410	87,033	149,933	194,640	267,947	534,442	1,250,822	1,488,334	13,924	
	Ⅳ 内分泌、栄養及び代謝疾患	2,922,128	9,071	33,883	39,546	38,894	61,491	116,893	184,699	261,359	341,299	369,056	305,586	264,968	273,395	323,693	295,332	2,964	
	(0401～0404) 糖尿病	1,184,498	5	199	911	3,874	12,588	32,518	68,955	116,794	167,440	189,112	157,610	134,387	127,086	108,127	64,446	446	
	(0402) 糖尿病	1,732,318	5,268	11,565	17,025	24,501	26,887	36,034	53,802	72,765	98,543	115,440	105,183	120,368	192,729	373,863	472,742	5,583	
Ⅵ 神経系の疾患 (0601～0606) 統合失調症、統合失調症様病態 (0601～0606) 統合失調症、統合失調症様病態 (0601～0606) 統合失調症、統合失調症様病態	総数	2,830,426	19,860	45,139	44,134	47,689	27,430	25,556	31,924	40,405	54,602	70,849	82,954	120,372	279,697	790,453	1,135,986	13,376	
	Ⅵ 神経系の疾患	485,861	39	40	31	121	178	121	260	628	1,370	3,077	4,867	10,904	40,600	148,924	251,467	3,333	
	(0601～0606) 統合失調症、統合失調症様病態	378,051	31,611	23,435	10,750	6,362	4,963	5,426	7,163	9,290	11,551	12,416	12,629	16,425	35,141	83,359	106,325	1,204	
	(0601～0606) 統合失調症、統合失調症様病態	8,965,663	4,396	2,617	7,358	8,283	9,293	13,946	26,523	49,967	104,911	203,464	299,583	472,499	1,057,217	2,835,189	3,829,110	41,307	
Ⅷ 循環器系の疾患 (0901) 高血圧性疾患 (0902) 虚血性心疾患 (0904～0908) 脳血管疾患	総数	779,256	117	423	332	423	766	1,273	3,150	8,102	16,725	23,835	37,657	86,225	243,306	353,371	3,865	4,679	
	Ⅷ 循環器系の疾患	971,164	355	428	688	992	1,574	1,585	3,413	6,688	13,797	27,321	36,567	55,833	113,572	285,494	418,198	4,679	
	(0901) 高血圧性疾患	4,033,392	363,433	323,481	229,080	157,690	114,470	122,447	157,305	185,481	206,455	201,891	170,042	176,846	296,959	619,828	700,484	7,499	
	(0902) 虚血性心疾患	654,507	118,173	62,051	37,673	25,713	26,636	27,487	33,019	35,956	35,249	30,564	23,216	23,088	37,515	70,118	67,395	654	
Ⅸ 呼吸器系の疾患 (1001～1003) 急性上気道感染症 (1004) 肺炎 (1005) 急性気管支炎及び急性細気管支炎 (1007) 慢性副鼻腔炎 (1008～1009) 気管支炎及び慢性閉塞性肺疾患 (1010) 喘息	総数	1,157,289	337	803	2,321	5,413	8,884	13,338	19,465	28,360	41,562	53,189	71,538	134,557	317,463	398,661	4,288	4,288	
	Ⅸ 呼吸器系の疾患	86,132	145	48	110	520	1,224	2,071	2,770	3,764	4,372	4,767	4,896	4,892	8,403	21,335	26,548	267	
	(1001～1003) 急性上気道感染症	372,753	381	290	594	1,064	1,837	2,945	5,387	8,226	13,090	18,072	22,316	28,205	47,724	104,138	117,097	1,387	
	(1004) 肺炎	1,208,436	93,931	47,497	38,094	59,556	43,786	42,163	48,876	55,619	66,927	73,152	62,150	63,419	96,284	198,128	216,494	2,362	
Ⅺ 消化器系の疾患 (1104～1105) 胃及び十二指腸の疾患 (1106) 痔核 (1107～1110) 肝疾患	総数	4,775,365	7,474	6,186	22,701	24,329	19,653	26,876	44,082	70,540	116,884	164,312	196,581	270,511	563,897	1,336,140	1,883,120	22,079	
	Ⅺ 消化器系の疾患	4,607,112	3,693	3,876	4,004	11,773	29,062	45,396	68,635	105,526	189,213	293,273	358,976	459,315	783,655	1,078,679	1,160,344	11,692	
	(1104～1105) 胃及び十二指腸の疾患	3,496,009	1,752	1,974	2,224	4,069	5,102	11,256	25,974	57,150	134,330	231,557	304,361	404,629	690,236	824,148	789,522	7,726	
	(1106) 痔核	32,247	114	25	53	958	4,662	7,096	8,942	6,900	2,677	338	125	33	48	80	112	6	
Ⅻ 皮膚及び皮下組織の疾患 (1201～1203) 皮膚病 (1201～1203) 皮膚病 (1201～1203) 皮膚病 (1201～1203) 皮膚病	総数	72,974	63,492	4,966	3,263	284	219	249	259	132	56	12	3	1	2	2	2	2	
	Ⅻ 皮膚及び皮下組織の疾患	181,142	40,637	14,873	14,417	9,657	6,140	5,650	6,258	7,248	8,321	8,888	7,095	7,295	10,569	17,282	16,481	331	
	(1201～1203) 皮膚病	849,531	14,408	11,514	10,976	10,307	10,981	13,531	17,273	22,357	31,677	37,610	39,309	48,140	87,454	216,752	274,222	3,019	
	(1201～1203) 皮膚病	1,105,635	26,256	30,141	52,347	37,554	20,685	18,372	23,132	29,774	40,122	47,824	50,108	61,156	106,694	238,250	319,640	3,580	
ⅩⅩ 損傷、中毒及びその他の外因の影響 (1901～1905) 損傷、中毒及びその他の外因の影響 (1901～1905) 損傷、中毒及びその他の外因の影響 (1901～1905) 損傷、中毒及びその他の外因の影響	総数	390,887	2,310	5,917	13,322	7,466	3,906	3,552	4,553	6,324	9,384	11,900	13,759	20,430	40,652	99,920	145,722	1,770	
	ⅩⅩ 損傷、中毒及びその他の外因の影響	40	-	-	-	-	-	-	-	-	-	-	-	-	-	-	-	-	
	(1901～1905) 損傷、中毒及びその他の外因の影響	40	-	-	-	-	-	-	-	-	-	-	-	-	-	-	-	-	
	(1901～1905) 損傷、中毒及びその他の外因の影響	40	-	-	-	-	-	-	-	-	-	-	-	-	-	-	-	-	

(注) 1. 集計対象は、国民健康保険受給対象者である。
2. 同一の国民健康保険受給対象者にかかるレセプトを合計し、個人単位にして集計したものである。(「名寄せ」という。)
3. 主疾病は、入院外医療費が最も高い疾病である。
4. 総医療費は、入院外医療費の総計である。

第8表－3－5 医療給付受給対象者の受診動向（主疾病別、入外別、主疾病医療費）
国民健康保険
入院外

平成30年3月

(万円)

疾病分類名	総数	0～4歳	5～9歳	10～14歳	15～19歳	20～24歳	25～29歳	30～34歳	35～39歳	40～44歳	45～49歳	50～54歳	55～59歳	60～64歳	65～69歳	70～74歳	75歳～
総数	29,739,270	470,051	333,996	322,996	299,095	286,904	362,623	499,765	692,043	1,018,374	1,349,397	1,495,737	1,911,912	3,589,252	1,774,250	9,258,808	100,017
I 感染症及び寄生虫感染症 (0101) 腸感染症 (0102) 結核 (0103) 主として性的伝播様式をとる感染症	792,140	23,122	19,292	11,298	9,714	15,510	19,123	22,542	31,695	42,159	46,478	47,765	55,961	83,657	171,817	189,996	1,990
	90,484	11,618	6,671	3,967	4,243	6,106	5,254	5,254	4,691	4,655	4,694	3,536	4,113	5,235	10,684	9,894	91
	10,299	68	35	30	77	521	345	296	205	352	502	434	439	1,208	2,390	3,280	116
	124,701	15	5	12	422	2,134	2,020	1,528	1,222	1,058	717	618	354	397	812	1,154	3
II 新生児＜腫瘍＞ (0201-0210) 悪性新生物＜腫瘍＞	4,700,361	1,877	2,432	4,204	8,230	11,076	15,722	28,814	48,328	95,048	157,836	186,401	268,765	583,929	1,509,536	1,760,904	17,256
	4,195,569	514	990	1,514	2,788	4,449	7,428	12,228	15,685	68,179	122,288	156,782	238,529	530,807	1,381,630	1,618,332	15,694
III 血液及び造血器の疾患並びに免疫性疾患 (0301-0302)	328,164	5,081	5,651	5,866	11,338	8,481	11,560	13,540	17,527	21,317	25,272	20,451	18,970	32,899	62,639	67,157	416
IV 内分泌、栄養及び代謝疾患 (0401-0404)	3,653,988	6,393	13,164	33,737	22,058	19,256	27,970	33,872	54,164	107,934	132,560	167,934	234,878	475,846	1,081,448	1,242,641	12,624
	2,168,501	179	750	1,577	2,958	3,659	5,804	11,895	23,567	48,174	84,154	109,270	149,297	297,141	653,421	763,344	7,312
V 精神及び行動の障害 (0501-0507)	1,465,331	6,055	17,565	16,515	18,439	29,970	55,259	87,857	126,411	166,225	182,956	157,691	142,036	148,649	167,347	140,947	1,408
	690,770	3	87	429	1,992	6,847	17,832	37,999	64,499	92,988	106,548	93,069	82,689	80,597	67,478	37,511	223
VI 神経系の疾患 (0601-0606)	817,729	3,663	6,786	9,502	13,121	13,291	17,143	25,097	33,545	46,350	53,672	50,146	57,594	92,426	176,606	216,178	2,610
VII 眼及び付属器の疾患 (0701-0704)	1,636,539	11,350	23,312	24,441	28,332	17,449	14,958	17,918	22,294	30,174	40,027	46,988	68,526	162,426	463,523	656,709	8,111
	293,703	31	21	17	67	130	65	180	391	984	2,192	3,251	6,794	26,302	95,057	156,088	2,134
VIII 耳及び乳総突起の疾患 (0801-0807)	186,637	17,266	12,475	6,036	3,573	2,954	3,020	3,884	4,797	5,741	6,249	6,251	8,202	17,355	39,953	48,303	578
IX 循環器系の疾患 (0901-0912)	4,604,320	3,607	1,410	4,206	4,256	4,554	6,721	13,609	25,684	55,604	103,552	161,059	253,690	561,934	1,471,597	1,908,004	20,853
	3,069,494	7	22	42	668	1,507	1,507	4,246	10,884	30,381	64,965	101,239	168,125	381,818	1,016,648	1,274,876	13,915
(0902) 虚血性心疾患	392,252	108	12	65	228	314	493	823	1,886	4,573	9,109	12,643	19,869	45,226	122,268	172,732	1,903
(0904-0908) 脳血管疾患	483,619	233	294	466	710	944	970	2,156	4,207	7,916	15,294	20,304	30,054	59,910	145,535	202,308	2,317
X 呼吸器系の疾患 (1001-1011)	1,971,593	204,284	161,758	112,149	75,790	59,940	61,540	76,319	88,039	97,295	95,286	80,393	84,310	142,477	295,485	332,756	3,772
(1001-1003) 急性上気道感染症	344,181	69,943	33,392	20,491	14,078	15,454	15,213	17,512	18,798	18,102	15,600	11,610	11,854	18,512	33,366	29,944	322
(1004) 肺疾患	33,575	1,360	468	269	326	408	485	689	919	1,192	1,361	1,430	1,960	4,073	8,615	9,936	204
(1005) 急性気管支炎及び急性細気管支炎	119,908	32,424	12,384	5,915	3,627	4,051	3,745	4,513	5,179	5,445	4,871	3,925	4,143	6,721	12,373	10,493	98
(1007) 慢性副鼻腔炎	87,927	5,506	6,707	4,175	2,741	1,960	2,520	3,561	4,048	4,902	4,313	4,285	3,837	7,079	15,680	18,434	180
(1008-1009) 気管支炎及び慢性閉塞性肺疾患	137,564	6,594	2,794	1,437	885	1,007	1,032	1,250	1,602	2,077	2,782	3,598	4,923	12,709	36,421	57,748	708
(1010) 喘息	423,812	48,547	44,143	21,778	9,087	5,440	6,572	9,910	13,833	18,152	21,002	19,345	20,201	33,057	70,572	81,275	898
XI 消化器系の疾患 (1101-1113)	1,604,407	7,375	3,134	4,587	12,088	20,498	30,749	39,524	53,282	72,560	86,007	87,521	100,056	180,669	418,183	482,789	5,385
(1104-1105) 胃及び十二指腸の疾患	624,899	201	456	1,357	3,178	5,598	7,758	10,685	15,587	22,580	28,946	31,318	38,269	74,668	174,357	206,645	2,287
(1106) 痔核	46,480	79	27	77	292	759	1,191	1,629	2,124	2,505	2,631	2,620	2,738	4,557	11,584	13,534	135
(1107-1110) 肝疾患	194,480	240	161	330	659	1,238	1,880	2,956	4,215	7,314	9,495	11,538	14,683	24,909	54,975	59,252	635
XII 皮膚及び皮下組織の疾患 (1201-1203)	593,731	52,303	22,472	18,317	27,369	21,526	20,473	23,621	27,408	32,765	36,470	31,491	31,699	48,572	96,787	101,380	1,080
XIII 筋骨格系及び結合組織の疾患 (1301-1310)	2,437,326	5,222	4,011	15,535	15,796	11,863	15,430	24,538	37,978	61,830	87,355	103,192	141,265	293,367	680,943	925,570	11,432
XIV 腎尿路生殖器系の疾患 (1401-1408)	3,588,953	2,412	2,115	2,097	7,199	20,103	31,636	48,591	77,973	146,938	231,944	289,750	375,420	640,364	833,914	849,941	8,595
(1401-1402) 糸状体疾患、腎尿管間質性疾患及び腎不全	2,961,729	1,156	1,015	1,028	2,207	3,672	8,764	20,311	47,277	113,218	195,899	258,831	344,759	588,945	701,043	667,062	6,543
XV 妊娠、分娩及び産じょく (1501-1504)	25,567	69	20	3	818	3,876	5,761	7,101	5,411	2,022	234	61	20	37	55	75	3
(1501) 流産	3,950	-	-	-	144	599	802	909	918	471	89	14	2	1	-	2	-
XVI 周産期に発生した病態 (1601-1602)	63,499	58,339	2,737	1,569	158	145	207	185	97	42	2	7	-	3	9	1	-
XVII 先天奇形、変形及び染色体異常 (1701-1702)	109,901	34,474	8,715	8,163	5,428	2,944	3,309	3,448	3,677	3,770	4,302	3,581	4,137	6,021	9,246	8,488	196
XVIII 癌、悪性腫瘍及び悪性新生物 (1800-1809)	498,554	9,661	6,666	6,697	6,682	7,583	8,698	11,056	13,576	18,801	22,188	22,912	28,149	51,920	128,940	153,271	1,753
XIX 損傷、中毒及びその他の外因の影響 (1901-1905)	680,520	17,496	20,272	38,114	28,706	15,945	13,345	16,248	20,175	26,288	31,007	32,135	38,322	64,700	140,213	175,691	1,954
骨折（部位不明を除く）	243,248	1,757	4,577	10,576	6,227	3,243	2,803	3,531	4,594	6,502	8,281	9,173	13,586	25,676	60,185	81,575	961
XXII 特殊目的コード (2210-2220)	21	-	-	-	-	-	-	-	-	1	-	-	1	1	11	7	-

(注) 1. 集計対象は、国民健康保険受給対象者である。
2. 同一の国民健康保険受給対象者にかかるレセプトを合計し、個人単位にして集計したものである。(「名寄せ」いう。)
3. 主疾病は、入院外医療費が最も高い疾病である。
4. 主疾病医療費は、入院外医療費のうち、主疾病に係る医療費である。

第8表－3－6 医療給付受給対象者の受診動向（年齢階級別、診療種類別、患者数及び患者1人当たり医療費）

国民健康保険

平成30年3月

(人)

(円)

	患者数				患者1人当たり医療費			
	計	入院	入院外	歯科	計	入院	入院外	歯科
総数	18,331,724	587,632	16,100,495	5,148,440	51,692	605,507	32,515	13,261
0歳	74,198	5,963	70,976	467	61,086	490,310	22,633	4,978
1歳	85,256	1,754	83,679	4,662	29,859	419,988	21,287	5,949
2歳	84,033	1,175	80,130	10,531	24,178	427,812	18,137	7,195
3歳	87,046	980	79,839	17,488	21,682	411,194	16,535	9,389
4歳	90,488	886	80,997	22,842	22,183	409,012	17,261	10,804
5歳	91,782	774	79,423	28,209	22,918	490,886	17,550	11,687
6歳	95,100	822	80,043	33,734	20,712	402,305	16,451	9,552
0歳～4歳	421,021	10,758	395,621	55,990	30,888	458,116	19,107	9,231
5～9	452,043	3,358	375,551	158,165	20,840	454,597	16,912	9,754
10～14	386,233	3,159	328,502	103,455	22,536	556,406	18,164	9,468
15～19	367,644	4,630	308,916	99,147	24,811	492,383	17,630	14,079
20～24	347,879	6,337	285,211	92,629	25,806	412,090	17,509	14,814
25～29	376,033	8,204	309,681	102,789	30,513	431,404	20,933	14,128
30～34	477,438	11,916	394,460	132,265	34,336	451,862	23,321	13,684
35～39	586,171	15,445	481,529	168,414	38,605	500,467	26,226	13,484
40～44	742,185	20,905	608,352	219,655	44,089	550,146	29,989	13,554
45～49	865,519	27,929	715,807	251,974	49,700	573,135	32,893	13,748
50～54	862,893	32,208	723,197	246,570	55,389	586,116	35,293	13,761
55～59	1,032,401	42,048	878,849	291,713	59,246	595,803	36,583	13,582
60～64	1,931,100	71,003	1,683,674	550,131	57,596	616,470	35,721	13,287
65～69	4,474,156	145,250	4,009,974	1,265,366	54,572	636,787	33,665	13,179
70～74	4,941,711	181,478	4,541,651	1,393,596	61,623	645,159	37,097	13,607
75歳～	67,297	3,004	59,520	16,581	48,514	423,905	30,250	11,514
(再掲)未就学児	607,676	12,351	554,906	117,843	28,095	456,468	18,502	9,911
(再掲)前期高齢者	9,429,170	327,884	8,563,577	2,660,227	58,217	639,526	35,455	13,393

(注) 1. 集計対象は、国民健康保険受給対象者である。

2. 同一の国民健康保険受給対象者にかかるレセプトを合計し、
個人単位のデータにして集計したものである。('名寄せ'という。)

第8表－4－1 医療給付受給対象者の受診動向（受診した医療機関の数別、受診日数階級別の患者数）

後期高齢者医療

平成30年3月

区分		計	後期高齢者医療受給対象者数			1721.9万人		
			(千人)					
			受診した医療機関の数					
			総計	1件	2件	3件	4件	5件以上
受診日数	5日以下	11,744	6,243	3,874	1,331	271	26	
	6～10日	1,716	181	515	541	322	157	
	11～15日	548	118	156	130	81	63	
	16～20日	249	49	77	63	35	26	
	21～25日	136	37	43	29	16	11	
	26日～	550	368	129	32	12	9	
	総計	14,944	6,995	4,794	2,127	736	292	
患者割合		86.8%	40.6%	27.8%	12.4%	4.3%	1.7%	
(前年同月)		(86.9%)	(40.9%)	(27.8%)	(12.3%)	(4.2%)	(1.7%)	
(構成割合)								
受診日数	5日以下	78.6%	41.8%	25.9%	8.9%	1.8%	0.2%	
	6～10日	11.5%	1.2%	3.4%	3.6%	2.2%	1.1%	
	11～15日	3.7%	0.8%	1.0%	0.9%	0.5%	0.4%	
	16～20日	1.7%	0.3%	0.5%	0.4%	0.2%	0.2%	
	21～25日	0.9%	0.2%	0.3%	0.2%	0.1%	0.1%	
	26日～	3.7%	2.5%	0.9%	0.2%	0.1%	0.1%	
	総計	100.0%	46.8%	32.1%	14.2%	4.9%	2.0%	

(注) 1. 集計対象は、後期高齢者医療受給対象者である。

2. 同一の後期高齢者医療受給対象者にかかるレセプトを合計し、個人単位のデータにして集計したものである。〔「名寄せ」という。〕

3. 患者割合とは、入院外、入院、歯科の診察を受けた者の数を後期高齢者医療の加入者数で除したものである。

区分		入院外						
				(千人)				
		受診した医療機関の数						
		総計	1件	2件	3件	4件	5件以上	
受診日数	5日以下	12,270	7,374	3,645	1,050	185	16	
	6～10日	1,118	167	362	332	177	80	
	11～15日	361	97	112	82	43	28	
	16～20日	114	16	36	34	17	11	
	21～25日	50	9	16	13	7	5	
	26日～	29	6	8	7	5	4	
	総計	13,942	7,669	4,179	1,517	434	143	
患者割合		81.0%	44.5%	24.3%	8.8%	2.5%	0.8%	
(前年同月)		(81.2%)	(44.8%)	(24.3%)	(8.8%)	(2.5%)	(0.8%)	
(構成割合)								
受診日数	5日以下	88.0%	52.9%	26.1%	7.5%	1.3%	0.1%	
	6～10日	8.0%	1.2%	2.6%	2.4%	1.3%	0.6%	
	11～15日	2.6%	0.7%	0.8%	0.6%	0.3%	0.2%	
	16～20日	0.8%	0.1%	0.3%	0.2%	0.1%	0.1%	
	21～25日	0.4%	0.1%	0.1%	0.1%	0.1%	0.0%	
	26日～	0.2%	0.0%	0.1%	0.1%	0.0%	0.0%	
	総計	100.0%	55.0%	30.0%	10.9%	3.1%	1.0%	

(注) 1. 集計対象は、後期高齢者医療受給対象者である。

2. 同一の後期高齢者医療受給対象者にかかるレセプトを合計し、個人単位のデータにして集計したものである。〔「名寄せ」という。〕

3. 患者割合とは、入院外の診察を受けた者の数を後期高齢者医療の加入者数で除したものである。

区分		入院		区分		歯科		
		受診した医療機関の数			受診した医療機関の数			(千人)
		総計	1件	2件以上	総計	1件	2件以上	
受診日数	5日以下	226	225	1	3,400	3,366	34	
	6～10日	160	157	3	81	76	6	
	11～15日	104	101	4	3	3	0	
	16～20日	88	83	5	1	1	0	
	21～25日	57	52	5	0	0	0	
	26日～	495	444	51	0	0	0	
	総計	1,130	1,061	69	3,486	3,446	40	
患者割合		6.6%	6.2%	0.4%	20.2%	20.0%	0.2%	
(前年同月)		(6.6%)	(6.2%)	(0.4%)	(19.8%)	(19.6%)	(0.2%)	
(構成割合)								
受診日数	5日以下	20.0%	19.9%	0.1%	97.5%	96.6%	1.0%	
	6～10日	14.2%	13.9%	0.3%	2.3%	2.2%	0.2%	
	11～15日	9.2%	8.9%	0.3%	0.1%	0.1%	0.0%	
	16～20日	7.8%	7.4%	0.4%	0.0%	0.0%	0.0%	
	21～25日	5.1%	4.6%	0.5%	0.0%	0.0%	0.0%	
	26日～	43.8%	39.3%	4.5%	0.0%	0.0%	0.0%	
	総計	100.0%	93.9%	6.1%	100.0%	98.9%	1.1%	

(注) 1. 集計対象は、後期高齢者医療受給対象者である。

2. 同一の後期高齢者医療受給対象者にかかるレセプトを合計し、個人単位のデータにして集計したものである。〔「名寄せ」という。〕

3. 患者割合とは、入院または歯科の診察を受けた者の数を後期高齢者医療の加入者数で除したものである。

区分	計
----	---

		受診した医療機関の数					
		総計	1件	2件	3件	4件	5件以上
受診日数	5日以下	4,480	1,800	1,739	747	175	19
	6～10日	1,862	266	580	545	314	157
	11～15日	1,454	441	486	283	145	100
	16～20日	1,094	267	383	264	115	64
	21～25日	807	254	284	161	69	39
	26日～	4,226	2,697	1,155	270	70	34
	総計	13,924	5,726	4,627	2,270	888	413
患者一人当たり医療費(万円)		9.3	8.2	9.7	10.7	12.1	14.1
(前年同月)		(9.2)	(8.0)	(9.5)	(10.6)	(12.0)	(14.1)
(構成割合)							
受診日数	5日以下	32.2%	12.9%	12.5%	5.4%	1.3%	0.1%
	6～10日	13.4%	1.9%	4.2%	3.9%	2.3%	1.1%
	11～15日	10.4%	3.2%	3.5%	2.0%	1.0%	0.7%
	16～20日	7.9%	1.9%	2.8%	1.9%	0.8%	0.5%
	21～25日	5.8%	1.8%	2.0%	1.2%	0.5%	0.3%
	26日～	30.4%	19.4%	8.3%	1.9%	0.5%	0.2%
	総計	100.0%	41.1%	33.2%	16.3%	6.4%	3.0%

(注) 1. 集計対象は、後期高齢者医療受給対象者である。

2. 同一の後期高齢者医療受給対象者にかかるレセプトを合計し、個人単位のデータにして集計したものである。〔「名寄せ」という。〕

3. 医療費には、薬剤の支給費用、食事・生活(医科)費用額および食事・生活(歯科)費用額が含まれる。

区分	入院外
----	-----

		受診した医療機関の数					
		総計	1件	2件	3件	4件	5件以上
受診日数	5日以下	4,544	2,139	1,658	609	126	12
	6～10日	903	118	274	274	159	79
	11～15日	651	278	205	90	44	33
	16～20日	210	21	68	71	32	17
	21～25日	65	10	20	17	10	8
	26日～	49	13	12	10	7	7
	総計	6,422	2,579	2,237	1,072	378	155
患者一人当たり医療費(万円)		4.6	3.4	5.4	7.1	8.7	10.9
(前年同月)		(4.5)	(3.3)	(5.3)	(7.0)	(8.7)	(10.8)
(構成割合)							
受診日数	5日以下	70.8%	33.3%	25.8%	9.5%	2.0%	0.2%
	6～10日	14.1%	1.8%	4.3%	4.3%	2.5%	1.2%
	11～15日	10.1%	4.3%	3.2%	1.4%	0.7%	0.5%
	16～20日	3.3%	0.3%	1.1%	1.1%	0.5%	0.3%
	21～25日	1.0%	0.2%	0.3%	0.3%	0.2%	0.1%
	26日～	0.8%	0.2%	0.2%	0.2%	0.1%	0.1%
	総計	100.0%	40.2%	34.8%	16.7%	5.9%	2.4%

(注) 1. 集計対象は、後期高齢者医療受給対象者である。

2. 同一の後期高齢者医療受給対象者にかかるレセプトを合計し、個人単位のデータにして集計したものである。〔「名寄せ」という。〕

3. 入院外の医療費には、薬剤の支給費用額が含まれる。

区分	入院
----	----

区分	歯科
----	----

		受診した医療機関の数			受診した医療機関の数		
		総計	1件	2件以上	総計	1件	2件以上
受診日数	5日以下	502	499	3	472	464	7
	6～10日	699	684	16	35	32	3
	11～15日	649	621	28	3	2	1
	16～20日	685	641	44	1	1	0
	21～25日	533	473	60	1	1	0
	26日～	3,919	3,344	575	2	2	0
	総計	6,987	6,261	726	514	502	12
患者1人当たり医療費(万円)		61.8	59.0	105.1	1.5	1.5	2.9
(前年同月)		(60.5)	(57.7)	(103.4)	(1.5)	(1.5)	(2.9)
(構成割合)							
受診日数	5日以下	7.2%	7.1%	0.0%	91.8%	90.3%	1.4%
	6～10日	10.0%	9.8%	0.2%	6.8%	6.2%	0.5%
	11～15日	9.3%	8.9%	0.4%	0.6%	0.5%	0.1%
	16～20日	9.8%	9.2%	0.6%	0.2%	0.2%	0.1%
	21～25日	7.6%	6.8%	0.9%	0.2%	0.2%	0.0%
	26日～	56.1%	47.9%	8.2%	0.4%	0.4%	0.0%
	総計	100.0%	89.6%	10.4%	100.0%	97.7%	2.3%

(注) 1. 集計対象は、後期高齢者医療受給対象者である。

2. 同一の後期高齢者医療受給対象者にかかるレセプトを合計し、個人単位のデータにして集計したものである。〔「名寄せ」という。〕

3. 入院および歯科の医療費には、それぞれ食事・生活(医科)費用額および食事・生活(歯科)費用額が含まれる。

第8表-4-3 医療給付受給対象者の受診動向(医療費階級別の患者数及び医療費)

区分	計	平成30年3月	
		患者数	医療費

	患者数	構成割合(%)	医療費	
	千人		億円	構成割合(%)
受診なし	2275	13.2%	-	-
～1万円	1411	8.2%	94	0.7%
1万～2万円	2723	15.8%	409	2.9%
2万～3万円	2474	14.4%	614	4.4%
3万～5万円	3341	19.4%	1,303	9.4%
5万～10万円	2869	16.7%	1,959	14.1%
10万～20万円	828	4.8%	1,109	8.0%
20万～40万円	377	2.2%	1,108	8.0%
40万～70万円	523	3.0%	2,744	19.7%
70万～100万円	216	1.3%	1,814	13.0%
100万円～	182	1.1%	2,768	19.9%
1人当たり医療費(円)	80863.56			
患者1人当たり医療費(円)	93172.82			

(注) 1. 集計対象は、後期高齢者医療受給対象者である。
2. 同一の後期高齢者医療受給対象者にかかるレセプトを合計し、個人単位のデータにして集計したものである。(「名寄せ」という。)
3. 医療費には、薬剤の支給費用、食事・生活(医科)費用額および食事・生活(歯科)費用額が含まれる。

区分	入院
----	----

	患者数	構成割合(%)	医療費	
	千人		億円	構成割合(%)
受診なし	16089	93.4%	-	-
～10万円	70	0.4%	43	0.6%
10万～20万円	111	0.6%	166	2.4%
20万～30万円	101	0.6%	249	3.6%
30万～40万円	105	0.6%	370	5.3%
40万～55万円	221	1.3%	1,038	14.9%
55万～70万円	170	1.0%	1,056	15.1%
70万～100万円	189	1.1%	1,596	22.8%
100万～150万円	115	0.7%	1,366	19.5%
150万円～	48	0.3%	1,102	15.8%
1人当たり医療費(円)	40575.69			
患者1人当たり医療費(円)	618305.51			

(注) 1. 集計対象は、後期高齢者医療受給対象者である。
2. 同一の後期高齢者医療受給対象者にかかるレセプトを合計し、個人単位のデータにして集計したものである。(「名寄せ」という。)
3. 入院の医療費には、食事・生活(医科)費用額が含まれる。

区分	入院外
----	-----

	患者数	構成割合(%)	医療費	
	千人		億円	構成割合(%)
受診なし	3277	19.0%	-	-
～5千円	346	2.0%	11	0.2%
5千～1万円	1182	6.9%	92	1.4%
1万～1万5千円	1492	8.7%	187	2.9%
1万5千～2万円	1482	8.6%	259	4.0%
2万～3万円	2569	14.9%	637	9.9%
3万～4万円	1914	11.1%	665	10.4%
4万～5万円	1360	7.9%	608	9.5%
5万～10万円	2613	15.2%	1,777	27.7%
10万～30万円	775	4.5%	1,131	17.6%
30万円～	209	1.2%	1,056	16.5%
1人当たり医療費(円)	37293.76			
患者1人当たり医療費(円)	46060.44			

(注) 1. 集計対象は、後期高齢者医療受給対象者である。
2. 同一の後期高齢者医療受給対象者にかかるレセプトを合計し、個人単位のデータにして集計したものである。(「名寄せ」という。)
3. 入院外の医療費には、薬剤の支給費用額が含まれる。

区分	歯科
----	----

	患者数	構成割合(%)	医療費	
	千人		億円	構成割合(%)
受診なし	13733	79.8%	-	-
～5千円	755	4.4%	25	4.9%
5千～1万円	1071	6.2%	80	15.5%
1万～1万5千円	627	3.6%	77	14.9%
1万5千～2万円	326	1.9%	56	11.0%
2万～3万円	336	1.9%	82	15.9%
3万～4万円	159	0.9%	55	10.7%
4万～5万円	79	0.5%	35	6.8%
5万～10万円	116	0.7%	76	14.7%
10万円～	18	0.1%	29	5.7%
1人当たり医療費(円)	2984.71			
患者1人当たり医療費(円)	14744.41			

(注) 1. 集計対象は、後期高齢者医療受給対象者である。
2. 同一の後期高齢者医療受給対象者にかかるレセプトを合計し、個人単位のデータにして集計したものである。(「名寄せ」という。)
3. 歯科の医療費には、食事・生活(歯科)費用額が含まれる。

第8表-4-4 医療給付受給対象者の受診動向(主疾病別主受診医療機関種類別患者数)
後期高齢者医療

平成30年3月		患者数		病院					診療所					その他			
疾病分類名	数	計	大学病院	公的病院	法人病院	個人病院	計	内科	小児科	外科	整形外科	皮膚科	産婦人科	眼科	耳鼻咽喉科		
総数		1,112,146	1,064,420	55,887	292,233	703,928	12,372	47,726	23,192	75	5,347	6,679	64	122	5,153	128	6,966
I 感染症及び寄生虫症 (0101-0109)		17,410	17,016	949	6,809	9,157	101	394	274	-	54	28	3	1	1	-	33
(0101) 腸管感染症		3,825	3,737	106	1,290	2,320	21	88	55	-	17	4	-	-	-	-	12
(0102) 結核		1,515	1,485	39	757	681	8	30	24	-	3	2	-	-	-	-	1
(0103) 主として性的伝播様式をとる感染症		64	62	7	7	48	-	2	-	-	-	-	-	-	-	-	-
II 新生物<腫瘍> (0201-0211)		120,147	118,538	16,694	52,041	49,299	504	1,609	922	6	279	42	7	4	6	1	342
(0201-0210) 悪性新生物<腫瘍>		110,230	108,796	15,310	48,233	44,804	449	1,434	826	6	260	24	7	2	2	1	306
血癌及び造血系の疾患並びに免疫機構の障害 (0301-0302)		7,659	7,509	450	2,752	4,246	61	150	98	-	27	6	-	1	-	-	16
IV 内分泌、栄養及び代謝疾患 (0401-0404)		47,077	44,142	1,571	12,344	29,609	618	2,935	1,975	2	411	134	4	5	155	1	248
(0402) 糖尿病		28,967	26,982	1,052	7,139	18,377	414	1,985	1,342	-	245	76	4	5	152	1	160
V 精神及び行動の障害 (0501-0507)		78,815	77,388	519	3,223	71,871	1,775	1,427	715	-	68	27	-	6	3	3	605
(0503) 統合失調症、統合失調型障害および気分性障害		34,110	33,734	64	1,034	31,681	775	376	138	-	4	2	-	1	1	1	229
VI 神経系の疾患 (0601-0606)		83,074	80,251	1,665	10,145	67,271	1,170	2,823	1,814	5	234	127	-	7	5	21	610
VII 眼及び付属器の疾患 (0701-0704)		28,460	23,436	4,678	8,853	9,774	131	5,024	158	1	15	17	-	4	4,815	14	-
(0702) 白内障		14,964	12,710	1,833	5,002	5,801	74	2,254	47	-	7	3	-	2	2,185	10	-
VIII 耳及び乳突の疾患(0801-0807)		3,369	3,282	243	1,326	1,702	11	87	47	-	-	15	-	-	-	18	7
IX 循環器系の疾患 (0901-0912)		262,001	248,796	11,872	64,831	168,944	3,149	13,205	8,413	30	1,643	523	6	36	50	21	2,483
(0901) 高血圧性疾患		33,228	27,627	185	5,741	21,062	639	5,601	3,924	8	883	207	4	17	19	9	530
(0902) 虚血性心疾患		28,042	26,765	2,426	10,225	13,977	137	1,277	516	3	116	54	-	2	2	-	586
(0904-0908) 脳血管疾患		109,970	106,412	2,594	19,002	83,159	1,657	3,558	2,183	7	308	141	1	18	4	9	887
X 呼吸器系の疾患 (1001-1011)		107,337	104,769	3,191	34,034	66,557	987	2,568	1,895	4	314	94	2	1	4	29	225
(1001-1003) 急性上気道感染症		512	487	34	179	265	9	25	15	-	5	1	-	-	-	-	4
(1004) 肺炎		44,004	43,074	1,084	13,996	27,544	450	930	661	3	115	37	2	-	-	2	110
(1005) 急性気管支炎及び急性細気管支炎		1,384	1,313	16	424	850	23	71	54	-	10	3	-	-	-	-	4
(1007) 慢性副鼻腔炎		345	324	66	165	93	-	21	3	-	-	-	-	-	-	18	-
(1008-1009) 気管支炎及び慢性閉塞性肺疾患		8,611	8,141	125	1,757	6,133	126	470	367	-	63	12	-	1	2	-	25
(1010) 嚢胞		4,167	3,848	91	1,201	2,507	49	319	251	-	34	8	-	-	1	1	24
XI 消化器系の疾患 (1101-1113)		74,600	71,844	4,532	27,717	39,138	457	2,756	1,351	4	640	92	1	4	3	-	661
(1104-1105) 胃及び十二指腸の疾患		7,899	7,168	272	2,364	4,461	71	731	418	-	139	47	1	1	-	-	125
(1106) 痔		1,418	1,000	32	249	705	14	418	67	-	138	-	-	-	-	-	213
(1107-1110) 肝疾患		5,494	5,261	342	1,912	2,948	59	233	164	-	36	6	-	-	2	-	25
XII 皮膚及び皮下組織の疾患 (1201-1203)		10,034	9,722	572	2,786	6,276	88	312	189	-	52	38	5	2	-	3	23
XIII 筋骨格系及び結合組織の疾患 (1301-1310)		67,793	62,793	3,179	15,824	42,926	864	5,000	1,351	3	685	2,661	6	11	14	2	267
XIV 腎尿生殖器系の疾患 (1401-1408)		53,058	49,883	2,449	15,028	31,847	559	3,175	1,980	14	127	37	25	28	3	2	959
(1401-1402) 糸状体疾患、腎尿管間質性疾患及び腎不全		34,555	32,084	1,538	8,303	21,845	398	2,471	1,742	13	95	27	12	4	2	1	575
XV 妊娠、分娩及び産じょく (1501-1504)		5	4	-	-	4	-	1	-	-	-	-	-	-	-	-	-
(1501) 流産		-	-	-	-	-	-	-	-	-	-	-	-	-	-	-	-
XVI 周産期に発生した病態 (1601-1602)		3	2	-	2	-	-	1	-	-	1	-	-	-	-	-	-
XVII 先天奇形、変形及び染色体異常 (1701-1702)		667	632	67	191	369	5	35	19	1	4	3	-	-	2	-	6
XVIII 悪性新生物及び免疫機構の障害 (1801-1806)		18,607	17,435	392	3,501	13,264	278	1,172	685	3	174	79	1	8	66	9	167
XIX 損傷、中毒及びその他の外因の影響 (1901-1905)		132,030	126,978	2,864	30,826	91,674	1,614	5,052	1,326	1	604	2,771	4	4	25	4	313
骨折(部位不明を除く)		97,435	94,044	1,321	22,661	68,952	1,110	3,391	838	1	341	2,020	3	2	3	2	181
XXII 特殊目的用コード (2210-2220)		-	-	-	-	-	-	-	-	-	-	-	-	-	-	-	-

(注) 1. 集計対象は、後期高齢者医療受給対象者である。
2. 同一の後期高齢者医療受給対象者にかかるしつてを合計し、個人単位のものとする。「各書せ」という。
3. 主疾病は、入院医療費が最も高い疾病である。
4. 主受診医療機関は、主疾病を受診した医療機関の中で、最も入院医療費が高い医療機関である。

第8表-4-4 医療給付受給対象者の受診動向(主疾病別主受診医療機関種類別患者数)
後期高齢者医療
入院外

平成30年3月		患者数		計		病院				計		診療所										受診医療機関数					平均受診医療機関数	
疾病分類名		患者数		計		大学病院	公的病院	法人病院	個人病院	計		内科	小児科	外科	整形外科	皮膚科	産婦人科	眼科	耳鼻咽喉科	その他	1	2	3	4	5～9	10以上		
総数		13,668,586	4,436,572	354,771	1,471,051	2,559,568	51,182	9,232,014	5,627,755	43,314	515,177	1,086,064	170,842	27,753	703,265	178,659	879,185	7,467,996	4,129,951	1,499,995	429,183	141,248	213					
I 感染症及び寄生虫症 (0101～0109)		176,701	81,144	10,599	37,023	33,108	414	95,557	44,924	518	5,296	2,390	34,072	503	1,399	642	5,813	80,866	60,117	25,048	7,909	2,757	4					
(0101) 腸管感染症		13,857	5,691	339	2,220	3,064	68	8,166	6,330	103	720	162	44	32	7	42	726	6,245	4,664	1,989	684	274	1					
(0102) 結核		4,355	3,269	273	1,680	1,311	5	1,086	900	4	54	34	1	3	1	2	87	2,293	1,337	520	148	57	—					
(0103) 主として性的伝播様式をとる感染症		875	536	73	286	174	3	339	114	—	7	6	71	96	1	—	44	301	335	159	58	22	—					
II 新生物＜腫瘍＞ (0201～0211)		649,644	510,750	83,441	247,874	177,435	2,000	138,894	77,068	335	13,119	1,967	3,368	1,788	283	1,522	39,444	261,446	236,179	105,498	34,233	12,272	16					
(0201～0210) 悪性新生物＜腫瘍＞		566,527	446,216	71,039	217,943	155,439	1,795	120,311	68,668	295	11,901	1,135	1,525	595	56	525	35,611	232,374	206,223	89,778	28,355	9,783	14					
血癌及び造血器系の疾患並びに免疫機能的障害 (0301～0302)		47,849	33,635	4,668	16,696	12,152	119	14,214	11,533	84	820	348	196	48	211	31	943	15,523	14,844	5,545	1,674	563	—					
IV 内分泌、栄養及び代謝疾患 (0401～0404)		1,752,079	503,395	33,821	170,368	292,524	6,682	1,248,684	1,037,283	6,588	69,212	25,011	2,551	2,654	21,349	1,662	82,374	1,053,741	495,647	153,284	38,222	11,176	9					
(0402) 糖尿病		894,554	316,537	23,025	109,558	180,889	3,065	578,017	485,057	2,688	27,252	8,191	1,298	873	20,614	601	31,443	527,610	259,479	81,294	20,256	5,911	4					
V 精神及び行動の障害 (0501～0507)		292,793	129,541	9,334	25,566	92,184	2,457	163,252	81,356	623	4,739	2,014	336	509	272	1,300	72,103	167,557	88,435	27,219	7,153	2,424	5					
(0503) 統合失調症、統合失調型障害および妄想性障害		42,749	25,966	853	3,545	20,909	659	16,783	6,748	53	379	170	24	31	24	26	9,328	24,994	13,354	3,426	759	215	1					
VI 神経系の疾患 (0601～0606)		604,076	222,316	14,919	51,729	153,184	2,484	381,760	270,063	1,987	20,623	17,105	1,246	1,359	1,121	3,512	64,744	393,295	147,045	45,650	13,235	4,833	18					
VII 眼及び付属器の疾患 (0701～0704)		867,746	184,079	30,486	70,594	81,429	1,570	683,667	24,967	355	1,950	2,637	665	478	648,318	1,996	2,301	288,753	386,476	146,149	36,622	9,738	8					
(0702) 白内障		194,778	49,102	6,200	19,458	22,997	447	145,676	5,893	47	573	665	43	115	137,640	288	412	67,724	84,830	31,975	8,130	2,117	2					
VIII 耳及び乳突の疾患 (0801～0807)		98,230	24,973	3,298	10,723	10,835	117	73,257	8,797	204	931	357	79	87	163	61,249	1,390	35,098	35,861	18,422	6,506	2,339	4					
IX 循環器系の疾患 (0901～0912)		5,033,993	1,325,828	60,798	363,133	884,150	17,747	3,708,165	3,002,659	22,724	223,598	65,317	7,573	8,667	8,610	5,130	363,887	3,333,263	1,235,695	350,795	87,581	26,612	47					
(0901) 高血圧性疾患		3,610,670	674,528	12,234	149,790	500,402	12,102	2,936,142	2,443,427	19,544	183,163	52,046	5,851	7,193	3,262	3,389	218,267	2,466,237	863,686	220,138	48,105	12,483	21					
(0902) 虚血性心疾患		345,897	153,042	12,498	54,359	85,085	1,100	192,855	156,186	870	9,694	1,961	246	286	133	195	23,284	206,183	94,529	32,478	9,379	3,322	6					
(0904～0908) 脳血管疾患		544,712	236,060	9,839	58,450	164,659	3,017	308,652	189,298	1,112	15,471	5,990	439	692	463	1,082	94,105	346,674	130,194	46,848	15,225	5,762	9					
X 呼吸器系の疾患 (1001～1011)		504,152	158,010	12,717	59,450	84,653	1,190	346,142	219,894	2,984	12,978	4,060	1,366	622	767	86,395	17,056	265,993	151,828	60,183	19,175	6,976	7					
(1001～1003) 急性上気道感染症		51,178	6,365	259	1,789	4,217	100	44,813	18,523	436	1,485	439	128	108	53	2,251	1,390	21,782	17,505	8,129	2,724	1,038	—					
(1004) 肺炎		14,760	10,885	598	4,231	5,985	71	3,895	3,052	26	292	177	15	6	4	14	309	7,085	4,733	2,047	677	238	—					
(1005) 急性気管支炎及び急性細気管支炎		19,063	3,590	71	851	2,607	61	15,473	12,910	221	736	180	43	43	20	404	916	9,753	6,339	2,155	607	208	1					
(1007) 慢性副鼻腔炎		22,940	5,630	829	2,694	2,081	26	17,310	1,062	38	96	45	17	10	56	15,840	146	7,273	8,229	4,770	1,916	750	2					
(1008～1009) 気管支炎及び慢性閉塞性肺疾患		96,162	38,268	2,664	14,028	21,312	264	57,894	48,455	293	3,178	885	103	93	42	485	4,380	58,972	25,446	8,416	2,466	861	1					
(1010) 喘息		143,011	42,651	2,776	14,044	25,464	367	100,360	86,170	1,072	3,909	1,046	185	121	86	1,556	6,315	84,624	39,297	13,690	3,980	1,419	1					
XI 消化器系の疾患 (1101～1113)		754,898	252,251	18,229	86,424	144,779	2,819	502,647	380,876	2,328	46,522	15,382	1,459	1,266	410	1,820	52,584	414,265	217,197	85,411	27,582	10,444	19					
(1104～1105) 胃及び十二指腸の疾患		374,779	82,690	3,750	25,084	52,750	1,106	292,089	221,874	1,328	25,573	11,403	558	571	258	448	30,076	202,420	110,196	43,225	13,803	5,123	12					
(1106) 痔		16,904	6,555	302	1,777	4,317	159	10,349	3,832	26	3,402	72	41	29	5	1	2,941	6,922	5,636	2,826	1,059	461	—					
(1107～1110) 肝疾患		68,921	29,125	3,222	11,499	14,130	274	39,796	32,293	165	2,989	899	146	109	44	58	3,093	38,463	20,271	7,392	2,078	717	—					
XII 皮膚及び皮下組織の疾患 (1201～1203)		207,413	52,959	7,172	22,008	23,420	359	154,454	30,474	904	5,204	5,390	101,819	822	723	1,771	7,347	100,369	72,281	25,591	7,031	2,139	2					
XIII 筋骨格系及び結合組織の疾患 (1301～1310)		1,691,365	464,908	31,699	136,508	288,998	7,603	1,226,557	258,512	2,453	87,747	836,266	2,096	2,003	1,417	879	35,184	633,067	635,140	298,378	93,313	31,422	45					
XIV 腎尿生殖器系の疾患 (1401～1408)		450,686	214,971	18,696	84,037	110,024	2,214	235,715	104,985	513	6,614	1,222	8,510	6,357	147	206	107,161	197,830	158,124	68,425	21,086	7,212	9					
(1401～1402) 泌尿器疾患、腎臓・尿管・膀胱・腎臓不全		149,223	73,003	6,222	23,520	42,599	662	76,220	57,816	62	2,098	270	552	99	65	43	15,215	74,294	49,844	18,323	5,164	1,598	—					
XV 妊娠、分娩及び産後 (1501～1504)		56	30	8	9	13	—	26	6	1	2	1	4	9	1	—	2	20	21	10	3	2	—					
(1501) 流産		2	2	2	—	—	—	—	—	—	—	—	—	—	—	—	—	—	—	—	1	1	—					
(1501) 流産		10	7	—	4	3	—	3	—	—	—	—	—	—	—	—	—	5	—	—	—	—	—					
XVI 周産期に発生した病態 (1601～1602)		10,012	5,585	796	2,297	2,456	36	4,427	1,888	13	197	233	547	10	626	33	880	4,512	3,333	1,507	472	187	1					
XVII 先天畸形、変形及び染色体異常 (1701～1702)		198,682	101,791	8,620	38,646	53,712	813	96,891	44,388	424	4,341	5,625	830	443	13,497	9,485	17,858	82,988	67,515	31,949	11,459	4,763	8					
XVIII 感染症、腫瘍及び免疫系疾患並びに免疫不全 (1801～1808)		328,174	170,485	5,467	47,959	114,501	2,558	157,689	28,070	276	11,282	100,739	4,105	128	3,951	1,026	8,112	129,701	124,204	52,924	15,945	5,389	11					
XIX 損傷、中毒及びその他の外因の影響 (1901～1906)		172,740	100,177	2,410	28,522	67,875	1,370	72,563	12,777	106	4,014	53,586	74	54	48	70	1,834	74,172	64,242	25,248	6,897	2,175	6					
骨骨折（部位不明を除く）		27	14	3	3	8	—	13	9	—	2	—	—	—	—	—	—	14	4	7	2	—	—					
特殊目的コード (2210～2220)																												

第8表 4-5 医療給付受給対象者の受診動向(主疾病別、入外別、患者数)
後期高齢者医療
入院

平成30年3月											(人)
疾病分類名		総数	65～69歳	70～74歳	75～79歳	80～84歳	85～89歳	90～94歳	95～99歳	100歳～	
総数		1,112,149	20,029	22,992	270,965	299,679	270,478	164,343	54,305	9,358	
Ⅰ 感染症及び寄生虫症 (0101～0109)	管感染症	17,410	240	291	3,881	4,810	4,557	2,685	820	126	
	結核	3,825	33	47	764	1,013	1,048	649	240	31	
		1,515	8	12	259	359	459	325	82	11	
	主として性的伝播様式をとる感染症	64	5	5	19	22	5	8	—	—	
Ⅱ 新生物＜腫瘍＞ (0201～0211)	悪性新生物＜腫瘍＞	120,147	1,103	1,421	47,406	37,262	22,126	8,687	1,905	237	
		110,230	987	1,264	43,519	34,242	20,323	7,978	1,714	203	
Ⅲ 血液及び造血器の疾患並びに免疫機構の障害 (0301～0302)		7,659	79	86	1,549	2,049	2,138	1,281	422	55	
		47,077	670	830	10,611	12,878	12,152	7,271	2,309	356	
Ⅳ 内分泌、栄養及び代謝疾患 (0401～0404)	糖尿病	28,967	511	629	7,466	8,440	7,055	3,719	1,000	147	
		78,815	6,779	5,638	22,524	19,153	13,991	7,615	2,600	515	
Ⅴ 精神及び行動の障害 (0501～0507)	統合失調症、統合失調型障害および妄想性障害	34,110	5,304	4,237	12,127	7,482	3,448	1,223	251	38	
		83,074	2,254	2,301	17,951	23,560	21,739	11,564	3,225	480	
Ⅵ 神経系の疾患 (0601～0606)		28,460	185	253	11,754	9,694	4,883	1,436	234	21	
	白内障	14,964	84	119	6,251	5,216	2,497	685	102	10	
Ⅶ 耳及び乳様突起の疾患 (0801～0807)		3,369	21	39	1,242	1,090	630	270	70	7	
		262,002	3,236	4,683	54,460	65,922	67,024	46,254	17,258	3,165	
Ⅷ 循環器系の疾患 (0901～0912)	高血圧性疾患	33,228	150	280	4,244	6,933	9,282	8,159	3,460	720	
	虚血性心疾患	28,042	411	540	10,166	8,445	5,150	2,412	791	127	
(0902) 虚血性心疾患		109,970	1,760	2,405	23,401	29,263	28,560	17,609	6,012	960	
	脳血管疾患	107,337	938	1,432	17,090	25,652	29,957	22,438	8,243	1,587	
Ⅹ 呼吸器系の疾患 (1001～1011)	急性上気道感染症	512	2	5	138	147	121	69	28	2	
	肺炎	44,004	347	456	6,254	10,120	12,555	9,834	3,731	707	
(1004) 肺炎		1,384	10	10	196	310	428	303	108	19	
	急性気管支炎及び急性細気管支炎	345	6	7	182	92	44	11	1	2	
(1007) 慢性副鼻腔炎		8,611	129	212	1,510	2,225	2,407	1,551	486	91	
	気管支炎及び慢性閉塞性肺疾患	4,167	31	56	777	1,061	1,162	777	263	40	
Ⅺ 消化器系の疾患 (1101～1113)		74,600	732	927	21,269	21,467	17,176	9,707	2,853	469	
	胃及び十二指腸の疾患	7,899	59	101	1,809	2,153	2,028	1,259	422	68	
(1104～1105) 胃及び十二指腸の疾患		1,418	13	13	660	421	220	82	8	1	
	痔核	5,494	101	86	1,837	1,695	1,121	513	126	15	
(1107～1110) 肝疾患		10,034	164	221	1,945	2,526	2,669	1,786	594	129	
		67,793	725	991	18,720	19,594	15,939	8,592	2,755	477	
Ⅻ 筋骨格系及び結合組織の疾患 (1301～1310)		53,060	1,539	2,088	12,978	14,322	12,601	7,042	2,149	341	
	腎尿路生殖器系の疾患	34,557	1,369	1,855	8,161	9,491	8,168	4,216	1,113	184	
(1401～1402) 糸状体疾患、腎尿管間質性疾患及び腎不全		5	—	—	—	—	3	1	—	—	
	妊娠、分娩及び産後	—	—	—	—	—	—	—	—	—	
ⅩⅤ 妊娠、分娩及び産後 (1501～1504)		3	—	—	—	—	—	—	—	—	
	周産期に発生した病態	667	56	38	211	183	98	62	16	3	
ⅩⅥ 先天奇形、変形及び染色体異常 (1701～1702)		18,607	216	282	3,101	4,473	5,022	3,763	1,426	324	
	先天奇形、変形及び染色体異常	132,030	1,092	1,471	24,272	35,043	37,772	23,889	7,425	1,066	
ⅩⅦ 損傷、中毒及びその他の外因の影響 (1901～1906)		97,435	432	630	15,976	25,362	29,041	19,093	6,051	850	
	骨折（部位不明を除く）	—	—	—	—	—	—	—	—	—	
ⅩⅧ 特殊目的用コード (2210～2220)		—	—	—	—	—	—	—	—	—	
		—	—	—	—	—	—	—	—	—	

(注) 1. 集計対象は、後期高齢者医療受給対象者である。
2. 同一の後期高齢者医療受給対象者にかかるレセプトを合計し、個人単位のデータにして集計したものである。「(1名寄せ)」という。
3. 主疾病は、入院医療費が最も高い疾病である。

第8表-4-5 医療給付受給対象者の受診動向(主疾病別、入外別、総医療費)
後期高齢者医療
入院

疾病分類名		平成30年3月										(万円)
		総数	65～69歳	70～74歳	75～79歳	80～84歳	85～89歳	90～94歳	95～99歳	100歳～		
総	数	68,672,280	1,258,778	1,506,186	17,476,611	18,987,671	16,528,426	9,450,316	2,979,355	484,938		
I 感染症及び寄生虫症 (0101-0109)		1,058,293	18,104	23,528	240,973	295,169	276,892	155,639	41,795	6,192		
(0101) 腸管感染症		1,444,551	1,302	2,467	25,019	36,227	41,160	27,775	9,224	1,281		
(0102) 結核		95,996	539	1,019	15,597	22,263	30,536	20,381	5,016	645		
(0103) 主として性的伝播様式をとる感染症		2,966	490	234	732	977	100	433	-	-		
II 新生物 < 腫瘍 > (0201-0211)		8,089,354	82,609	103,760	3,316,542	2,515,803	1,426,820	522,686	108,890	12,245		
(0201-0210) 悪性新生物 > 腫瘍		7,479,506	75,271	94,160	3,073,046	2,327,586	1,318,528	481,016	99,221	10,678		
III 血液及び造血器の疾患並びに造血機能の障害 (0301-0302)		512,227	5,810	7,192	114,857	145,684	138,018	74,997	23,010	2,670		
IV 内分泌、栄養及び代謝疾患 (0401-0404)		2,371,152	39,773	46,654	525,800	648,042	617,887	365,310	110,487	17,199		
(0402) 糖尿		1,491,747	30,985	36,151	375,868	483,935	366,441	192,177	49,069	7,142		
V 精神及び行動の障害 (0501-0507)		3,663,992	310,343	259,390	1,027,286	892,065	659,952	364,102	125,433	25,421		
(0503) 統合失調症、統合失調型障害および妄想性障害		1,537,811	241,268	192,900	541,021	339,062	154,954	55,681	11,238	1,689		
VI 神経系の疾患 (0601-0606)		4,565,827	155,517	152,453	1,041,315	1,315,396	1,142,904	578,207	157,352	22,683		
VII 眼及び付属器の疾患 (0701-0704)		931,095	7,311	9,467	379,083	310,289	163,378	51,179	9,495	893		
(0702) 白内障		445,124	2,512	3,711	182,619	154,694	75,830	21,366	3,923	470		
VIII 耳及び乳総突起の疾患(0801-0807)		101,446	668	1,996	38,700	31,647	17,731	7,818	2,718	168		
IX 循環器系の疾患 (0901-0912)		18,812,344	284,508	378,178	4,574,770	5,100,510	4,607,195	2,772,741	953,898	180,542		
(0901) 高血圧性疾患		1,496,260	8,342	14,628	189,519	318,068	419,268	361,208	154,214	31,012		
(0902) 虚血性心疾患		2,083,218	36,863	44,940	779,491	644,431	378,865	151,370	41,074	6,184		
(0904-0908) 脳血管疾患		8,033,445	118,616	162,370	1,876,087	2,239,454	2,085,617	1,151,198	386,246	53,856		
X 呼吸器系の疾患 (1001-1011)		5,951,800	57,802	92,327	964,475	1,444,683	1,675,833	1,205,904	430,145	80,632		
(1001-1003) 急性上気道感染症		16,292	32	150	3,954	4,892	3,708	2,718	815	24		
(1004) 肺		2,326,344	20,502	28,240	330,706	540,437	675,882	508,397	187,376	34,804		
(1005) 急性気管支炎及び急性細気管支炎		50,202	440	435	6,182	11,271	16,116	10,644	4,419	696		
(1007) 慢性副鼻腔炎		19,687	171	489	11,095	5,086	2,180	522	32	112		
(1008-1009) 気管支炎及び慢性閉塞性肺疾患		466,811	7,763	13,031	81,730	120,622	130,521	83,136	25,281	4,728		
(1010) 喘息		182,794	1,377	3,082	31,044	45,525	51,888	36,433	11,435	1,999		
XI 消化器系の疾患 (1101-1113)		3,676,010	40,314	49,832	944,674	1,039,946	903,032	523,690	150,623	23,899		
(1104-1105) 胃及び十二指腸の疾患		371,061	3,050	5,845	78,002	98,585	99,910	62,320	20,168	3,181		
(1106) 痔核		31,123	319	316	13,664	8,705	5,502	2,397	177	42		
(1107-1110) 肝疾患		295,488	6,083	4,807	97,575	90,916	61,713	27,161	6,328	885		
XII 皮膚及び皮下組織の疾患 (1201-1203)		550,179	10,037	14,351	107,138	141,846	146,553	93,776	30,587	5,890		
XIII 筋骨格系及び結合組織の疾患 (1301-1310)		4,796,941	56,810	81,363	1,550,071	1,450,067	1,013,046	474,527	146,542	24,516		
XIV 腎尿路生殖器系の疾患 (1401-1408)		3,151,247	110,129	154,356	758,583	859,395	751,484	391,362	109,184	16,773		
(1401-1402) 糸状体疾患、腎尿管間質性疾患及び腎不全		2,308,476	101,729	142,863	556,595	641,672	538,699	256,235	61,512	9,169		
XV 妊娠、分娩及び産じょう (1501-1504)		164	-	-	-	-	37	25	102	-		
(1501) 流産		-	-	-	-	-	-	-	-	-		
XVI 周産期に発生した病態 (1601-1602)		178	-	-	-	72	67	-	-	-		
XVII 先天奇形、変形及び染色体異常 (1701-1702)		45,634	4,005	2,678	15,967	11,899	6,690	3,287	962	146		
XVIII 癌、悪性腫瘍及び悪性新生物、悪性腫瘍による全身状態の悪化 (1800)		909,744	13,111	17,230	144,534	218,579	247,561	184,274	69,404	15,052		
XIX 損傷、中毒及びその他の外因の影響 (1901-1905)		9,484,654	81,926	111,440	1,731,771	2,586,614	2,733,367	1,680,793	508,727	70,017		
骨折(部位不明を除く)		7,237,749	34,940	51,054	1,174,267	1,917,958	2,176,358	1,393,993	431,617	57,562		
XXII 特殊目的用コード (2210-2220)		-	-	-	-	-	-	-	-	-		

(注) 1. 集計対象は、後期高齢者医療受給対象者である。
2. 同一の後期高齢者医療受給対象者にかかるレセプトを合計し、個人単位にて集計したものである。「(」寄せという。
3. 主疾病は、入院医療費が最も高い疾病である。
4. 総医療費は、入院医療費の総計である。

第8表-4-5 医療給付受給対象者の受診動向(主疾病別、入外別、主疾病医療費)
後期高齢者医療
入院

平成30年3月											(万円)
疾病分類名		総数	65～69歳	70～74歳	75～79歳	80～84歳	85～89歳	90～94歳	95～99歳	100歳～	
総	数	67,617,432	1,243,439	1,482,815	17,244,685	18,681,308	16,247,068	9,299,722	2,939,151	479,244	
I 感染症及び寄生虫症 (0101～0109)		1,028,767	17,751	22,433	233,841	287,706	269,014	151,170	40,812	6,042	
(0101) 腸管感染症		141,301	1,138	2,467	24,270	35,515	40,307	27,337	8,987	1,281	
(0102) 結核		92,189	539	953	14,914	21,371	29,474	19,457	4,891	589	
(0103) 主として性的伝播様式をとる感染症		2,863	490	234	696	911	100	433	—	—	
II 新生物 < 腫瘍 > (0201～0211)		8,001,346	81,559	102,047	3,290,644	2,487,253	1,406,711	514,403	106,715	12,014	
(0201～0210) 悪性新生物 > 腫瘍		7,399,784	74,302	92,583	3,049,338	2,301,508	1,300,777	473,535	97,285	10,455	
III 血液及び造血器の疾患並びに免疫機構の障害 (0301～0302)		500,116	5,615	6,950	112,544	141,712	134,467	73,521	22,653	2,654	
IV 内分泌、栄養及び代謝疾患 (0401～0404)		2,326,729	39,081	45,247	516,575	634,520	606,646	358,457	109,248	16,955	
(0402) 糖尿病		1,467,470	30,426	35,204	370,073	426,565	380,902	188,640	48,626	7,034	
V 精神及び行動の障害 (0501～0507)		3,634,895	309,334	258,503	1,020,119	883,973	653,008	360,259	124,434	25,264	
(0503) 統合失調症、統合失調型障害および妄想性障害		1,532,581	240,710	192,372	539,253	337,537	154,385	55,442	11,193	1,689	
VI 神経系の疾患 (0601～0606)		4,514,145	154,749	151,326	1,028,656	1,298,983	1,129,295	572,641	155,991	22,503	
VII 眼及び付属器の疾患 (0701～0704)		926,038	7,284	9,359	377,308	308,782	162,416	50,623	9,372	893	
(0702) 白内障		442,895	2,512	3,618	182,044	153,928	75,327	21,116	3,881	470	
VIII 耳及び乳腺突起の疾患 (0801～0807)		100,599	668	1,988	38,444	31,392	17,481	7,760	2,697	168	
IX 循環器系の疾患 (0901～0912)		18,557,988	261,233	373,472	4,517,452	5,024,576	4,540,599	2,738,083	943,497	159,075	
(0901) 高血圧性疾患		1,472,257	8,159	14,438	186,244	310,757	412,686	356,686	152,527	30,760	
(0902) 虚血性心疾患		2,057,622	36,454	44,324	770,155	637,831	372,879	149,419	40,424	6,137	
(0904～0908) 脳血管疾患		7,931,711	117,589	160,728	1,851,310	2,208,168	2,038,016	1,139,446	362,988	53,467	
X 呼吸器系の疾患 (1001～1011)		5,827,539	56,651	90,107	943,899	1,412,070	1,639,355	1,182,443	423,313	79,700	
(1001～1003) 急性上気道感染症		16,127	32	150	3,888	4,850	3,692	2,675	815	24	
(1004) 肺炎		2,280,912	20,028	27,574	323,149	529,127	662,489	499,127	184,957	34,460	
(1005) 急性気管支炎及び急性細気管支炎		49,546	440	386	6,097	11,155	15,928	10,435	4,409	696	
(1007) 慢性副鼻腔炎		19,590	171	489	11,024	5,060	2,180	522	32	112	
(1008～1009) 気管支炎及び慢性閉塞性肺疾患		458,324	7,727	12,886	80,774	117,805	127,621	81,817	24,967	4,728	
(1010) 喘息		179,918	1,355	2,907	30,441	45,054	50,966	35,950	11,292	1,953	
XI 消化器系の疾患 (1101～1113)		3,600,953	39,173	48,240	929,106	1,019,006	881,284	512,821	147,763	23,560	
(1104～1105) 胃及び十二指腸の疾患		363,151	2,949	5,711	76,281	96,652	97,727	60,840	19,821	3,170	
(1106) 痔核		30,853	319	316	13,622	8,595	5,402	2,381	177	42	
(1107～1110) 肝疾患		289,372	6,008	4,706	95,805	89,036	60,115	26,634	6,183	885	
XII 皮膚及び皮下組織の疾患 (1201～1203)		539,650	9,779	14,215	104,948	138,889	143,751	92,141	30,086	5,841	
XIII 筋骨格系及び結合組織の疾患 (1301～1310)		4,708,479	55,806	79,658	1,528,268	1,424,564	989,611	483,164	143,340	24,069	
XIV 腎尿路生殖器系の疾患 (1401～1408)		3,088,324	107,768	150,925	743,701	841,768	736,068	384,065	107,437	16,591	
(1401～1402) 糸状体疾患、腎尿管間質性疾患及び腎不全		2,264,389	99,762	139,659	545,702	628,995	528,963	251,731	60,576	9,002	
XV 妊娠、分娩及び産じょう (1501～1504)		164	—	—	—	—	37	25	102	—	
(1501) 流産		—	—	—	—	—	—	—	—	—	
XVI 周産期に発生した病態 (1601～1602)		159	—	—	—	39	48	—	—	—	
XVII 先天奇形、変形及び染色体異常 (1701～1702)		45,048	4,005	2,599	15,813	11,768	6,576	3,233	909	146	
XVIII 虐待、虐待及び暴行被害、虐待被害者、虐待被害者以外の被害者 (1800)		887,356	12,897	16,930	140,344	211,912	241,837	180,427	68,123	14,888	
XIX 損傷、中毒及びその他の外因の影響 (1901～1905)		9,329,140	80,086	108,817	1,702,950	2,522,394	2,688,865	1,654,486	502,659	68,883	
骨折(部位不明を除く)		7,137,486	33,658	49,875	1,157,598	1,890,544	2,146,081	1,375,722	427,280	56,729	
XXII 特殊目的用コード (2210～2220)		—	—	—	—	—	—	—	—	—	

(注) 1. 集計対象は、後期高齢者医療受給対象者である。
2. 同一の後期高齢者医療受給対象者にかかるレセプトを合計し、個人単位にて集計したものである。「1名寄せ」という。
3. 主疾病は、入院医療費が最も高い疾病である。
4. 主疾病医療費は、入院医療費のうち、主疾病に係る医療費である。

第8表-4-5 医療給付受給対象者の受診動向(主疾病別、入外別、患者数)
後期高齢者医療
入院外

平成30年3月											(人)
疾病分類名	総数	65～69歳	70～74歳	75～79歳	80～84歳	85～89歳	90～94歳	95～99歳	100歳～		
総数	13,669,716	111,756	137,737	5,019,302	4,132,616	2,682,034	1,213,868	322,794	49,609		
I 感染症及び寄生虫症 (0101～0109)	176,703	1,750	2,086	73,161	54,118	30,718	11,704	2,758	408		
(0101) 腸感染症	13,858	97	106	5,571	4,119	2,500	1,083	267	55		
(0102) 結核	4,355	32	37	1,202	1,240	1,063	590	172	19		
(0103) 主として性的伝播様式をとる感染症	875	8	14	360	275	136	70	12	—		
II 新生物＜腫瘍＞ (0201～0211)	649,648	4,147	5,442	273,316	207,448	112,831	38,635	7,022	807		
(0201～0210) 悪性新生物＜腫瘍＞	566,530	3,425	4,655	235,077	181,785	100,187	34,498	6,198	705		
III 血腫及び造血器の疾患並びに免疫機構の障害 (0301～0302)	47,851	471	543	16,030	14,463	10,055	4,790	1,296	203		
IV 内分泌、栄養及び代謝疾患 (0401～0404)	1,752,204	13,276	16,486	760,788	544,511	293,484	108,229	22,776	2,654		
(0402) 糖尿病	894,594	8,936	11,294	373,805	281,609	151,436	54,937	11,318	1,259		
V 精神及び行動の障害 (0501～0507)	292,817	8,887	6,710	90,506	79,190	60,145	33,508	11,580	2,291		
(0503) 統合失調症、統合失調型障害および妄想性障害	42,750	5,009	3,386	14,328	9,772	6,204	3,032	895	124		
VI 神経系の疾患 (0601～0606)	604,128	6,687	7,281	157,998	171,639	150,009	83,298	23,829	3,387		
VII 眼及び付属器の疾患 (0701～0704)	867,874	4,198	5,611	383,136	272,996	143,335	48,162	9,381	1,055		
(0702) 白内障	194,839	665	1,076	87,351	62,812	30,997	9,784	1,928	226		
VIII 耳及び乳様突起の疾患(0801～0807)	98,248	537	781	42,227	30,599	16,729	5,966	1,262	147		
IX 循環器系の疾患 (0901～0912)	5,034,490	30,014	42,613	1,641,115	1,485,002	1,086,390	559,198	183,583	26,575		
(0901) 高血圧性疾患	3,611,110	13,178	18,851	1,216,619	1,075,472	769,438	388,835	111,328	17,389		
(0902) 虚血性心疾患	345,909	2,515	3,887	112,149	102,684	75,039	37,483	10,355	1,797		
(0904～0908) 脳血管疾患	544,732	8,307	10,828	158,281	158,318	122,199	64,115	19,480	3,204		
X 呼吸器系の疾患 (1001～1011)	504,230	4,072	5,598	216,548	147,397	84,391	35,525	9,173	1,526		
(1001～1003) 急性上気道感染症	51,189	333	397	26,425	14,971	6,405	2,152	457	49		
(1004) 肺炎	14,780	106	116	4,169	3,932	3,393	2,176	732	156		
(1005) 急性気管支炎及び急性細気管支炎	19,065	159	156	8,864	5,315	2,870	1,290	351	60		
(1007) 慢性副鼻腔炎	22,945	196	217	11,732	6,986	2,940	741	122	11		
(1008～1009) 気管支炎及び慢性閉塞性肺疾患	96,169	930	1,566	31,935	28,395	20,703	9,682	2,489	449		
(1010) 喘息	143,025	872	1,295	55,933	43,740	26,426	11,298	2,970	491		
XI 消化器系の疾患 (1101～1113)	754,973	4,451	5,252	286,213	227,597	142,573	66,016	19,383	3,488		
(1104～1105) 胃及び十二指腸の疾患	374,833	1,872	2,189	143,664	115,048	71,234	31,128	8,362	1,336		
(1106) 痔核	16,904	132	146	7,627	5,050	2,705	1,023	195	26		
(1107～1110) 肝疾患	68,927	569	627	30,237	21,558	11,146	3,858	821	111		
XII 皮膚及び皮下組織の疾患 (1201～1203)	207,422	1,887	2,095	85,498	59,261	35,720	16,810	5,212	939		
XIII 筋骨格系及び結合組織の疾患 (1301～1310)	1,691,449	10,079	13,428	654,143	543,164	324,785	118,430	24,461	2,959		
XIV 腎尿路生殖器系の疾患 (1401～1408)	450,694	16,812	18,516	164,104	135,011	79,327	30,151	6,031	742		
(1401～1402) 糸状体疾患、腎尿管間質性疾患及び腎不全	149,226	14,564	15,581	46,480	38,561	23,471	8,678	1,689	202		
XV 妊娠、分娩及び産じょう (1501～1504)	56	—	2	23	14	11	2	4	—		
(1501) 流産	2	—	1	—	—	1	—	—	—		
XVI 周産期に発生した病態 (1601～1602)	10	2	1	4	1	1	1	—	—		
XVII 先天奇形、変形及び染色体異常 (1701～1702)	10,012	290	279	4,099	2,899	1,726	580	122	17		
XVIII 虐待、虐待及び暴行被害、暴行被害及び他に分類されないもの(1800)	198,695	1,540	2,019	75,948	60,828	37,493	15,863	4,255	749		
XIX 損傷、中毒及びその他の外因の影響 (1901～1905)	328,185	2,656	2,994	104,431	96,470	72,308	36,998	10,666	1,662		
骨折（部位不明を除く）	172,744	807	1,046	48,990	51,117	41,424	21,935	6,429	996		
XXII 特殊目的用コード (2210～2220)	27	—	—	14	8	3	2	—	—		

(注) 1. 集計対象は、後期高齢者医療受給対象者である。
2. 同一の後期高齢者医療受給対象者にかかるとセプトを合計し、個人単位のデータにして集計したものである。「(名寄せ)」という。
3. 主疾病は、入院外医療費が最も高い疾病である。

第8表-4-5 医療給付受給対象者の受診動向(主疾病別、入外別、総医療費)
後期高齢者医療
入院外

平成30年3月											(万円)
疾病分類名		総数	65～69歳	70～74歳	75～79歳	80～84歳	85～89歳	90～94歳	95～99歳	100歳～	
総数											
I 感染症及び寄生虫症 (0101～0109)											
(0101) 腸管感染症	1,133,996	22,434	22,786	474,664	388,995	179,664	53,605	105,14	1,334		
(0102) 結核	53,823	552	661	20,020	16,743	10,426	4,314	907	199		
(0103) 主として性的伝播様式をとる感染症	24,242	243	348	7,207	6,829	5,971	2,798	757	89		
(0103) 主として性的伝播様式をとる感染症	5,229	148	121	1,982	1,653	854	414	57	-		
II 新生物 > 腫瘍 > (0201～0211)											
(0201-0210) 悪性新生物 > 腫瘍 >	6,109,532	59,134	71,329	2,752,879	1,946,546	982,155	278,376	44,815	4,298		
(0201-0210) 悪性新生物 > 腫瘍 >	5,540,456	53,190	63,959	2,496,148	1,762,636	867,017	253,239	40,379	3,888		
III 血液及び造血器の疾患並びに免疫機構の障害 (0301～0302)											
(0301) 内分泌、栄養及び代謝疾患	384,528	10,920	8,048	141,036	120,495	71,194	26,668	5,423	745		
(0402) 糖尿病	7,319,331	154,142	176,724	2,901,126	2,281,819	1,259,990	447,792	87,788	9,950		
(0403) 精神及び行動の障害	4,543,744	122,503	141,673	1,798,465	1,411,456	757,525	258,683	48,446	4,993		
(0503) 統合失調症、統合失調型障害および妄想性障害	1,196,446	52,752	39,071	343,439	325,173	250,323	134,167	43,509	8,011		
(0603) 統合失調症、統合失調型障害および妄想性障害	191,551	33,220	21,367	60,054	38,896	23,862	10,954	2,886	311		
(0702) 神経系の疾患	2,840,769	52,371	58,222	740,742	819,582	695,516	364,258	97,047	13,031		
(0806) 眼及び付属器の疾患	3,552,079	20,604	29,688	1,472,410	1,166,596	632,095	195,251	32,396	3,040		
(0902) 白内障	786,027	3,666	6,165	334,849	265,156	133,516	36,067	6,001	588		
(1007) 耳及び乳模突起の疾患	334,704	2,266	3,669	137,156	109,155	59,161	19,450	3,461	385		
IV 循環器系の疾患 (0901～0912)											
(0901) 高血圧性疾患	17,960,428	208,341	280,669	5,393,916	5,315,700	4,040,521	2,046,102	581,086	94,094		
(0902) 虚血性心疾患	11,321,576	95,941	126,708	3,406,411	3,369,431	2,583,341	1,311,024	370,820	57,901		
(0904) 虚血性脳血管疾患	1,614,825	22,188	32,631	525,517	489,156	342,176	156,521	39,854	6,781		
(0904-0908) 脳血管疾患	2,334,255	44,225	58,496	678,547	693,371	516,760	258,369	72,787	11,698		
V 呼吸器系の疾患 (1001～1011)											
(1001-1003) 急性上気道感染症	2,312,449	32,020	50,513	877,340	694,202	430,616	177,470	43,423	6,866		
(1004) 肺炎	137,894	1,019	1,118	65,268	42,144	20,006	6,765	1,458	116		
(1005) 急性気管支炎及び急性細気管支炎	76,000	962	992	23,219	21,565	16,616	9,362	2,729	555		
(1007) 慢性副鼻腔炎	49,901	483	419	20,184	14,433	8,923	4,180	1,097	184		
(1008-1009) 気管支炎及び慢性閉塞性肺疾患	89,076	999	1,042	42,914	28,500	12,227	2,879	481	34		
(1010) 喘息	571,561	10,153	19,180	175,503	167,628	126,840	57,256	12,925	2,077		
(1010) 喘息	648,396	6,950	10,236	234,720	203,331	126,223	52,035	12,936	1,965		
VI 消化器系の疾患 (1101～1113)											
(1104-1105) 胃及び十二指腸の疾患	2,962,260	28,546	32,663	1,128,833	921,534	550,937	229,855	60,404	9,489		
(1106) 痔核	1,370,366	11,232	13,110	510,281	430,865	284,517	108,734	27,641	3,987		
(1107-1110) 肝疾患	66,056	742	759	28,893	20,330	10,650	3,853	749	80		
(1107-1110) 肝疾患	319,552	5,189	4,773	136,883	102,587	50,349	16,265	3,076	432		
VII 皮膚及び皮下組織の疾患 (1201～1203)											
(1201-1202) 筋骨格系及び結合組織の疾患	663,716	8,813	11,174	252,496	196,656	121,756	54,911	15,182	2,729		
(1301-1310) 先天奇形、変形及び染色体異常 (1701～1702)	7,695,490	90,012	112,881	2,850,260	2,516,819	1,506,455	511,512	95,983	11,569		
(1401-1408) 筋骨格系疾患の疾患	6,269,398	682,345	705,190	1,991,568	1,644,972	925,196	293,263	42,955	3,909		
(1401-1402) 糸状体疾患、腎尿管間質性疾患及び腎不全	4,810,245	648,182	685,874	1,468,923	1,158,451	632,698	190,201	24,086	1,831		
(1501-1504) 妊娠、分娩及び産じょく	243	-	11	85	60	61	4	22	-		
(1501) 流産	18	-	-	2	-	15	-	-	-		
(1501) 流産	48	-	2	11	3	3	5	-	-		
VIII 周産期に発生した病態 (1601～1602)											
(1701-1702) 先天奇形、変形及び染色体異常 (1701～1702)	55,646	3,873	3,398	20,961	15,220	9,114	2,553	484	43		
(1800) 先天奇形、変形及び染色体異常	953,623	10,767	14,012	356,231	298,977	181,572	71,328	17,454	3,282		
(1900) 先天奇形、変形及び染色体異常	1,528,542	16,685	19,848	477,339	467,319	341,427	158,830	41,017	6,078		
(2000) 先天奇形、変形及び染色体異常	821,344	4,705	6,804	236,293	255,456	197,167	93,182	24,126	3,610		
IX 骨折 (その他の外因の影響 (1901～1905)											
(2100) 骨折 (その他の外因の影響 (1901～1905)	821,344	4,705	6,804	236,293	255,456	197,167	93,182	24,126	3,610		
X 特殊目的用コード (2210～2220)											
(2210-2220)	122	-	-	63	37	12	10	-	-	-	

(注) 1. 集計対象は、後期高齢者医療受給対象者である。
2. 同一の後期高齢者医療受給対象者にかかるレセプトを合計し、個人単位にて集計したものである。「1名寄せ」という。
3. 主疾病は、入院外医療費が最も高い疾病である。
4. 総医療費は、入院外医療費の総計である。

第8表－4－6 医療給付受給対象者の受診動向（年齢階級別、診療種類別、患者数及び患者1人当たり医療費）

後期高齢者医療

平成30年3月

（人）

（円）

	患者数				患者1人当たり医療費			
	計	入院	入院外	歯科	計	入院	入院外	歯科
総数	14,944,059	1,129,972	13,941,616	3,485,620	93,173	618,306	46,072	14,744
65～69歳	130,265	20,451	114,002	29,351	214,703	629,803	128,128	16,397
70～74歳	157,869	23,429	140,148	36,763	206,536	656,334	118,612	16,460
75～79歳	5,449,866	275,344	5,111,761	1,506,594	78,110	646,908	44,251	14,181
80～84歳	4,471,997	304,450	4,214,297	1,057,386	90,340	634,955	46,271	14,838
85～89歳	2,941,736	274,898	2,738,980	570,232	102,288	611,200	45,294	15,478
90～94歳	1,361,940	166,893	1,241,011	220,939	110,773	574,553	41,530	15,561
95～99歳	371,909	55,039	330,521	55,876	116,961	548,183	37,713	15,433
100歳～	58,477	9,468	50,896	8,479	117,121	517,375	35,835	14,919

（注） 1. 集計対象は、後期高齢者医療受給対象者である。

2. 同一の後期高齢者医療受給対象者にかかるレセプトを合計し、
個人単位のデータにして集計したものである。（「名寄せ」という。）

参考1 概要表の表8、表10及び表11、統計表の第8表－1～第8表－4の患者割合の算出に使用した月別加入者数及び年間延べ加入者数

診療年月	協会(一般)	組合健保	国民健康保険・計	後期高齢者医療
平成29年4月	38,305,551	21,398,758	33,169,968	16,816,215
5月	38,427,084	21,371,991	32,947,507	16,839,166
6月	38,489,806	21,371,467	32,734,948	16,865,936
7月	38,579,178	22,172,326	32,564,322	16,904,097
8月	38,588,699	22,068,564	32,387,450	16,945,273
9月	38,618,833	22,140,406	32,252,219	16,988,256
10月	38,713,193	21,941,282	32,154,665	17,023,531
11月	38,780,039	21,965,660	32,011,424	17,050,292
12月	38,839,338	22,027,150	31,888,087	17,060,752
平成30年1月	38,853,252	21,739,787	31,768,538	17,122,614
2月	38,929,641	21,742,357	31,617,122	17,166,032
3月	38,899,199	21,600,473	31,475,476	17,218,881
平成29年度計	45,036,844	25,007,736	37,813,990	18,250,703

第8表－5－1 都道府県別入院外医療給付対象者の受診動向（受診した医療機関の数別、受診日数階級別の患者割合）

市町村国保

区分	入院外
----	-----

平成30年3月

全国 (患者割合 49.5%)		受診した医療機関の数					
		総計	1件	2件	3件	4件	5件以上
受診日数	5日以下	93.7%	65.8%	22.1%	5.1%	0.8%	0.1%
	6～10日	4.3%	0.7%	1.4%	1.2%	0.6%	0.3%
	11～15日	1.3%	0.5%	0.4%	0.2%	0.1%	0.1%
	16～20日	0.4%	0.1%	0.1%	0.1%	0.0%	0.0%
	21～25日	0.2%	0.1%	0.1%	0.0%	0.0%	0.0%
	26日～	0.1%	0.0%	0.0%	0.0%	0.0%	0.0%
	総計	100.0%	67.1%	24.1%	6.7%	1.6%	0.5%

北海道 (患者割合 46.4%)		受診した医療機関の数					
		総計	1件	2件	3件	4件	5件以上
受診日数	5日以下	95.4%	68.6%	21.2%	4.8%	0.8%	0.1%
	6～10日	3.2%	0.7%	1.0%	0.8%	0.5%	0.2%
	11～15日	0.9%	0.4%	0.3%	0.2%	0.1%	0.1%
	16～20日	0.3%	0.1%	0.1%	0.1%	0.0%	0.0%
	21～25日	0.1%	0.1%	0.0%	0.0%	0.0%	0.0%
	26日～	0.0%	0.0%	0.0%	0.0%	0.0%	0.0%
	総計	100.0%	69.8%	22.6%	5.8%	1.4%	0.4%

青森県 (患者割合 50.6%)		受診した医療機関の数					
		総計	1件	2件	3件	4件	5件以上
受診日数	5日以下	94.5%	67.4%	21.5%	4.8%	0.7%	0.1%
	6～10日	3.9%	0.7%	1.3%	1.1%	0.5%	0.2%
	11～15日	1.1%	0.4%	0.3%	0.2%	0.1%	0.1%
	16～20日	0.3%	0.1%	0.1%	0.1%	0.0%	0.0%
	21～25日	0.1%	0.1%	0.0%	0.0%	0.0%	0.0%
	26日～	0.1%	0.0%	0.0%	0.0%	0.0%	0.0%
	総計	100.0%	68.7%	23.3%	6.3%	1.4%	0.4%

岩手県 (患者割合 51.1%)		受診した医療機関の数					
		総計	1件	2件	3件	4件	5件以上
受診日数	5日以下	95.0%	65.4%	23.1%	5.5%	0.9%	0.1%
	6～10日	3.4%	0.6%	1.1%	1.0%	0.6%	0.2%
	11～15日	1.2%	0.5%	0.3%	0.2%	0.1%	0.1%
	16～20日	0.3%	0.1%	0.1%	0.1%	0.0%	0.0%
	21～25日	0.1%	0.0%	0.0%	0.0%	0.0%	0.0%
	26日～	0.0%	0.0%	0.0%	0.0%	0.0%	0.0%
	総計	100.0%	66.6%	24.6%	6.8%	1.6%	0.4%

宮城県 (患者割合 54.8%)		受診した医療機関の数					
		総計	1件	2件	3件	4件	5件以上
受診日数	5日以下	95.1%	69.0%	20.7%	4.6%	0.7%	0.1%
	6～10日	3.2%	0.6%	1.0%	0.9%	0.5%	0.2%
	11～15日	1.2%	0.5%	0.3%	0.2%	0.1%	0.1%
	16～20日	0.3%	0.1%	0.1%	0.1%	0.0%	0.0%
	21～25日	0.1%	0.0%	0.0%	0.0%	0.0%	0.0%
	26日～	0.0%	0.0%	0.0%	0.0%	0.0%	0.0%
	総計	100.0%	70.2%	22.3%	5.8%	1.3%	0.4%

秋田県 (患者割合 52.8%)		受診した医療機関の数					
		総計	1件	2件	3件	4件	5件以上
受診日数	5日以下	95.9%	68.0%	22.4%	4.8%	0.7%	0.0%
	6～10日	2.8%	0.4%	1.0%	0.8%	0.4%	0.2%
	11～15日	0.8%	0.4%	0.2%	0.1%	0.1%	0.0%
	16～20日	0.2%	0.1%	0.1%	0.1%	0.0%	0.0%
	21～25日	0.1%	0.0%	0.0%	0.0%	0.0%	0.0%
	26日～	0.0%	0.0%	0.0%	0.0%	0.0%	0.0%
	総計	100.0%	68.9%	23.8%	5.8%	1.2%	0.3%

第8表－5－1 都道府県別入院外医療給付対象者の受診動向（受診した医療機関の数別、受診日数階級別の患者割合）

市町村国保

区分	入院外
----	-----

平成30年3月

山形県 (患者割合 55.5%)		受診した医療機関の数					
		総計	1件	2件	3件	4件	5件以上
受診日数	5日以下	94.9%	64.6%	23.7%	5.6%	0.9%	0.1%
	6～10日	3.5%	0.5%	1.1%	1.1%	0.6%	0.3%
	11～15日	1.0%	0.4%	0.3%	0.2%	0.1%	0.1%
	16～20日	0.3%	0.1%	0.1%	0.1%	0.0%	0.0%
	21～25日	0.2%	0.1%	0.1%	0.0%	0.0%	0.0%
	26日～	0.1%	0.0%	0.0%	0.0%	0.0%	0.0%
	総計	100.0%	65.7%	25.3%	6.9%	1.7%	0.4%

福島県 (患者割合 52.4%)		受診した医療機関の数					
		総計	1件	2件	3件	4件	5件以上
受診日数	5日以下	95.5%	67.8%	22.0%	4.9%	0.7%	0.1%
	6～10日	3.0%	0.5%	1.0%	0.8%	0.5%	0.2%
	11～15日	1.0%	0.4%	0.3%	0.2%	0.1%	0.0%
	16～20日	0.3%	0.1%	0.1%	0.1%	0.0%	0.0%
	21～25日	0.1%	0.0%	0.0%	0.0%	0.0%	0.0%
	26日～	0.0%	0.0%	0.0%	0.0%	0.0%	0.0%
	総計	100.0%	68.8%	23.5%	6.0%	1.4%	0.4%

茨城県 (患者割合 48.1%)		受診した医療機関の数					
		総計	1件	2件	3件	4件	5件以上
受診日数	5日以下	95.5%	69.3%	21.2%	4.3%	0.6%	0.1%
	6～10日	3.1%	0.6%	1.1%	0.8%	0.4%	0.2%
	11～15日	0.9%	0.4%	0.3%	0.2%	0.1%	0.0%
	16～20日	0.3%	0.1%	0.1%	0.1%	0.0%	0.0%
	21～25日	0.1%	0.0%	0.0%	0.0%	0.0%	0.0%
	26日～	0.0%	0.0%	0.0%	0.0%	0.0%	0.0%
	総計	100.0%	70.4%	22.7%	5.4%	1.1%	0.3%

栃木県 (患者割合 51.2%)		受診した医療機関の数					
		総計	1件	2件	3件	4件	5件以上
受診日数	5日以下	94.8%	67.5%	22.0%	4.7%	0.6%	0.0%
	6～10日	3.5%	0.5%	1.2%	1.1%	0.5%	0.2%
	11～15日	1.1%	0.4%	0.4%	0.2%	0.1%	0.1%
	16～20日	0.3%	0.1%	0.1%	0.1%	0.0%	0.0%
	21～25日	0.2%	0.1%	0.1%	0.0%	0.0%	0.0%
	26日～	0.0%	0.0%	0.0%	0.0%	0.0%	0.0%
	総計	100.0%	68.5%	23.8%	6.0%	1.3%	0.3%

群馬県 (患者割合 50.5%)		受診した医療機関の数					
		総計	1件	2件	3件	4件	5件以上
受診日数	5日以下	94.4%	66.5%	22.1%	5.0%	0.8%	0.1%
	6～10日	3.8%	0.6%	1.3%	1.1%	0.6%	0.3%
	11～15日	1.2%	0.5%	0.4%	0.2%	0.1%	0.1%
	16～20日	0.4%	0.1%	0.1%	0.1%	0.0%	0.0%
	21～25日	0.2%	0.1%	0.1%	0.0%	0.0%	0.0%
	26日～	0.1%	0.0%	0.0%	0.0%	0.0%	0.0%
	総計	100.0%	67.7%	23.9%	6.4%	1.5%	0.5%

埼玉県 (患者割合 48.2%)		受診した医療機関の数					
		総計	1件	2件	3件	4件	5件以上
受診日数	5日以下	93.9%	66.2%	22.0%	4.9%	0.7%	0.1%
	6～10日	4.1%	0.7%	1.4%	1.1%	0.6%	0.3%
	11～15日	1.4%	0.5%	0.5%	0.2%	0.1%	0.1%
	16～20日	0.4%	0.1%	0.1%	0.1%	0.0%	0.0%
	21～25日	0.2%	0.0%	0.1%	0.0%	0.0%	0.0%
	26日～	0.1%	0.0%	0.0%	0.0%	0.0%	0.0%
	総計	100.0%	67.5%	24.1%	6.5%	1.5%	0.4%

第8表－5－1 都道府県別入院外医療給付対象者の受診動向（受診した医療機関の数別、受診日数階級別の患者割合）

市町村国保

区分	入院外
----	-----

平成30年3月

千葉県 (患者割合 46.8%)		受診した医療機関の数					
		総計	1件	2件	3件	4件	5件以上
受診日数	5日以下	94.4%	67.7%	21.4%	4.6%	0.7%	0.1%
	6～10日	3.9%	0.7%	1.3%	1.1%	0.5%	0.2%
	11～15日	1.3%	0.5%	0.4%	0.2%	0.1%	0.1%
	16～20日	0.3%	0.1%	0.1%	0.1%	0.0%	0.0%
	21～25日	0.1%	0.0%	0.0%	0.0%	0.0%	0.0%
	26日～	0.0%	0.0%	0.0%	0.0%	0.0%	0.0%
	総計	100.0%	69.0%	23.3%	6.0%	1.4%	0.4%

東京都 (患者割合 45.6%)		受診した医療機関の数					
		総計	1件	2件	3件	4件	5件以上
受診日数	5日以下	93.4%	64.1%	22.7%	5.6%	0.9%	0.1%
	6～10日	4.6%	0.6%	1.4%	1.3%	0.8%	0.4%
	11～15日	1.4%	0.4%	0.5%	0.3%	0.1%	0.1%
	16～20日	0.4%	0.1%	0.1%	0.1%	0.1%	0.0%
	21～25日	0.1%	0.0%	0.0%	0.0%	0.0%	0.0%
	26日～	0.1%	0.0%	0.0%	0.0%	0.0%	0.0%
	総計	100.0%	65.3%	24.8%	7.4%	1.9%	0.7%

神奈川県 (患者割合 48.9%)		受診した医療機関の数					
		総計	1件	2件	3件	4件	5件以上
受診日数	5日以下	93.7%	65.9%	21.7%	5.2%	0.8%	0.1%
	6～10日	4.4%	0.7%	1.4%	1.2%	0.7%	0.4%
	11～15日	1.4%	0.5%	0.5%	0.2%	0.1%	0.1%
	16～20日	0.4%	0.1%	0.1%	0.1%	0.1%	0.0%
	21～25日	0.1%	0.0%	0.0%	0.0%	0.0%	0.0%
	26日～	0.0%	0.0%	0.0%	0.0%	0.0%	0.0%
	総計	100.0%	67.2%	23.7%	6.8%	1.7%	0.6%

新潟県 (患者割合 51.9%)		受診した医療機関の数					
		総計	1件	2件	3件	4件	5件以上
受診日数	5日以下	95.4%	66.5%	23.0%	5.1%	0.7%	0.1%
	6～10日	3.2%	0.5%	1.1%	1.0%	0.5%	0.2%
	11～15日	1.0%	0.5%	0.3%	0.2%	0.1%	0.0%
	16～20日	0.3%	0.1%	0.1%	0.1%	0.0%	0.0%
	21～25日	0.1%	0.0%	0.0%	0.0%	0.0%	0.0%
	26日～	0.0%	0.0%	0.0%	0.0%	0.0%	0.0%
	総計	100.0%	67.5%	24.5%	6.3%	1.3%	0.3%

富山県 (患者割合 52.1%)		受診した医療機関の数					
		総計	1件	2件	3件	4件	5件以上
受診日数	5日以下	95.2%	67.5%	22.2%	4.8%	0.6%	0.1%
	6～10日	3.4%	0.6%	1.1%	1.0%	0.5%	0.2%
	11～15日	0.9%	0.3%	0.3%	0.2%	0.1%	0.0%
	16～20日	0.3%	0.1%	0.1%	0.1%	0.0%	0.0%
	21～25日	0.2%	0.1%	0.1%	0.0%	0.0%	0.0%
	26日～	0.1%	0.0%	0.0%	0.0%	0.0%	0.0%
	総計	100.0%	68.6%	23.8%	6.0%	1.2%	0.3%

石川県 (患者割合 51.2%)		受診した医療機関の数					
		総計	1件	2件	3件	4件	5件以上
受診日数	5日以下	94.6%	68.1%	21.5%	4.3%	0.6%	0.0%
	6～10日	3.7%	0.7%	1.4%	1.0%	0.5%	0.2%
	11～15日	1.2%	0.5%	0.4%	0.2%	0.1%	0.1%
	16～20日	0.3%	0.1%	0.1%	0.1%	0.0%	0.0%
	21～25日	0.2%	0.1%	0.1%	0.0%	0.0%	0.0%
	26日～	0.0%	0.0%	0.0%	0.0%	0.0%	0.0%
	総計	100.0%	69.5%	23.5%	5.6%	1.2%	0.3%

第8表－5－1 都道府県別入院外医療給付対象者の受診動向（受診した医療機関の数別、受診日数階級別の患者割合）

市町村国保

区分	入院外
----	-----

平成30年3月

福井県 (患者割合 51.7%)		受診した医療機関の数					
		総計	1件	2件	3件	4件	5件以上
受診日数	5日以下	94.3%	68.1%	21.4%	4.3%	0.5%	0.0%
	6～10日	3.9%	0.8%	1.4%	1.0%	0.5%	0.2%
	11～15日	1.3%	0.6%	0.4%	0.2%	0.1%	0.0%
	16～20日	0.3%	0.1%	0.1%	0.1%	0.0%	0.0%
	21～25日	0.1%	0.0%	0.1%	0.0%	0.0%	0.0%
	26日～	0.0%	0.0%	0.0%	0.0%	0.0%	0.0%
	総計	100.0%	69.6%	23.4%	5.6%	1.2%	0.3%

山梨県 (患者割合 49.8%)		受診した医療機関の数					
		総計	1件	2件	3件	4件	5件以上
受診日数	5日以下	92.8%	65.9%	21.8%	4.5%	0.7%	0.0%
	6～10日	4.9%	0.9%	1.8%	1.4%	0.6%	0.3%
	11～15日	1.4%	0.5%	0.4%	0.3%	0.1%	0.1%
	16～20日	0.5%	0.1%	0.2%	0.1%	0.1%	0.0%
	21～25日	0.1%	0.0%	0.0%	0.0%	0.0%	0.0%
	26日～	0.2%	0.1%	0.1%	0.0%	0.0%	0.0%
	総計	100.0%	67.4%	24.3%	6.4%	1.5%	0.4%

長野県 (患者割合 50.4%)		受診した医療機関の数					
		総計	1件	2件	3件	4件	5件以上
受診日数	5日以下	95.1%	67.3%	22.2%	4.9%	0.7%	0.0%
	6～10日	3.4%	0.6%	1.2%	0.9%	0.5%	0.2%
	11～15日	1.0%	0.5%	0.3%	0.2%	0.1%	0.1%
	16～20日	0.3%	0.1%	0.1%	0.1%	0.0%	0.0%
	21～25日	0.1%	0.0%	0.0%	0.0%	0.0%	0.0%
	26日～	0.0%	0.0%	0.0%	0.0%	0.0%	0.0%
	総計	100.0%	68.5%	23.8%	6.0%	1.3%	0.4%

岐阜県 (患者割合 52.1%)		受診した医療機関の数					
		総計	1件	2件	3件	4件	5件以上
受診日数	5日以下	93.2%	64.7%	22.8%	5.0%	0.7%	0.0%
	6～10日	4.7%	0.7%	1.7%	1.3%	0.7%	0.2%
	11～15日	1.5%	0.5%	0.5%	0.3%	0.1%	0.1%
	16～20日	0.4%	0.1%	0.1%	0.1%	0.1%	0.0%
	21～25日	0.2%	0.0%	0.1%	0.0%	0.0%	0.0%
	26日～	0.1%	0.0%	0.0%	0.0%	0.0%	0.0%
	総計	100.0%	66.0%	25.2%	6.8%	1.6%	0.4%

静岡県 (患者割合 50.8%)		受診した医療機関の数					
		総計	1件	2件	3件	4件	5件以上
受診日数	5日以下	94.1%	65.2%	22.9%	5.2%	0.8%	0.1%
	6～10日	4.0%	0.6%	1.4%	1.1%	0.6%	0.3%
	11～15日	1.4%	0.5%	0.5%	0.2%	0.1%	0.1%
	16～20日	0.4%	0.1%	0.1%	0.1%	0.0%	0.0%
	21～25日	0.1%	0.0%	0.0%	0.0%	0.0%	0.0%
	26日～	0.0%	0.0%	0.0%	0.0%	0.0%	0.0%
	総計	100.0%	66.4%	24.9%	6.7%	1.6%	0.4%

愛知県 (患者割合 50.0%)		受診した医療機関の数					
		総計	1件	2件	3件	4件	5件以上
受診日数	5日以下	93.2%	64.1%	23.0%	5.3%	0.8%	0.1%
	6～10日	4.9%	0.7%	1.7%	1.5%	0.7%	0.3%
	11～15日	1.3%	0.3%	0.4%	0.3%	0.1%	0.1%
	16～20日	0.4%	0.1%	0.1%	0.1%	0.1%	0.0%
	21～25日	0.2%	0.0%	0.1%	0.0%	0.0%	0.0%
	26日～	0.1%	0.0%	0.0%	0.0%	0.0%	0.0%
	総計	100.0%	65.3%	25.3%	7.2%	1.7%	0.5%

第8表－5－1 都道府県別入院外医療給付対象者の受診動向（受診した医療機関の数別、受診日数階級別の患者割合）

市町村国保

区分	入院外
----	-----

平成30年3月

三重県 (患者割合 53.4%)		受診した医療機関の数					
		総計	1件	2件	3件	4件	5件以上
受診日数	5日以下	93.3%	63.2%	23.3%	5.7%	0.9%	0.1%
	6～10日	4.5%	0.7%	1.5%	1.3%	0.7%	0.3%
	11～15日	1.5%	0.5%	0.5%	0.3%	0.1%	0.1%
	16～20日	0.5%	0.1%	0.2%	0.1%	0.1%	0.0%
	21～25日	0.2%	0.1%	0.1%	0.0%	0.0%	0.0%
	26日～	0.1%	0.0%	0.0%	0.0%	0.0%	0.0%
	総計	100.0%	64.5%	25.5%	7.6%	1.8%	0.6%

滋賀県 (患者割合 50.8%)		受診した医療機関の数					
		総計	1件	2件	3件	4件	5件以上
受診日数	5日以下	94.4%	66.3%	22.6%	4.8%	0.7%	0.1%
	6～10日	3.9%	0.7%	1.4%	1.1%	0.6%	0.2%
	11～15日	1.2%	0.4%	0.4%	0.2%	0.1%	0.1%
	16～20日	0.3%	0.1%	0.1%	0.1%	0.0%	0.0%
	21～25日	0.1%	0.0%	0.0%	0.0%	0.0%	0.0%
	26日～	0.0%	0.0%	0.0%	0.0%	0.0%	0.0%
	総計	100.0%	67.5%	24.5%	6.3%	1.4%	0.4%

京都府 (患者割合 49.1%)		受診した医療機関の数					
		総計	1件	2件	3件	4件	5件以上
受診日数	5日以下	93.1%	65.5%	21.8%	5.0%	0.8%	0.1%
	6～10日	4.7%	0.8%	1.6%	1.3%	0.7%	0.3%
	11～15日	1.5%	0.5%	0.5%	0.3%	0.1%	0.1%
	16～20日	0.5%	0.1%	0.1%	0.1%	0.1%	0.0%
	21～25日	0.2%	0.0%	0.1%	0.0%	0.0%	0.0%
	26日～	0.1%	0.0%	0.0%	0.0%	0.0%	0.0%
	総計	100.0%	66.9%	24.1%	6.7%	1.7%	0.5%

大阪府 (患者割合 49.7%)		受診した医療機関の数					
		総計	1件	2件	3件	4件	5件以上
受診日数	5日以下	92.7%	66.6%	20.6%	4.8%	0.7%	0.1%
	6～10日	5.0%	1.0%	1.6%	1.3%	0.7%	0.3%
	11～15日	1.6%	0.5%	0.5%	0.3%	0.1%	0.1%
	16～20日	0.5%	0.1%	0.2%	0.1%	0.1%	0.0%
	21～25日	0.2%	0.1%	0.1%	0.0%	0.0%	0.0%
	26日～	0.1%	0.0%	0.0%	0.0%	0.0%	0.0%
	総計	100.0%	68.3%	22.9%	6.6%	1.6%	0.5%

兵庫県 (患者割合 50.8%)		受診した医療機関の数					
		総計	1件	2件	3件	4件	5件以上
受診日数	5日以下	92.8%	63.4%	22.8%	5.6%	0.9%	0.1%
	6～10日	5.1%	0.8%	1.6%	1.5%	0.8%	0.4%
	11～15日	1.4%	0.4%	0.5%	0.3%	0.2%	0.1%
	16～20日	0.4%	0.1%	0.1%	0.1%	0.1%	0.0%
	21～25日	0.2%	0.1%	0.1%	0.0%	0.0%	0.0%
	26日～	0.1%	0.0%	0.0%	0.0%	0.0%	0.0%
	総計	100.0%	64.8%	25.1%	7.5%	2.0%	0.7%

奈良県 (患者割合 50.1%)		受診した医療機関の数					
		総計	1件	2件	3件	4件	5件以上
受診日数	5日以下	94.2%	64.8%	23.0%	5.5%	0.8%	0.1%
	6～10日	4.2%	0.6%	1.3%	1.3%	0.7%	0.3%
	11～15日	1.1%	0.4%	0.4%	0.2%	0.1%	0.1%
	16～20日	0.3%	0.1%	0.1%	0.1%	0.0%	0.0%
	21～25日	0.1%	0.0%	0.0%	0.0%	0.0%	0.0%
	26日～	0.0%	0.0%	0.0%	0.0%	0.0%	0.0%
	総計	100.0%	65.9%	24.9%	7.1%	1.7%	0.5%

第8表－5－1 都道府県別入院外医療給付対象者の受診動向(受診した医療機関の数別、受診日数階級別の患者割合)

市町村国保

区分	入院外
----	-----

平成30年3月

和歌山県 (患者割合 52.1%)		受診した医療機関の数					
		総計	1件	2件	3件	4件	5件以上
受診日数	5日以下	93.8%	64.7%	22.7%	5.5%	0.9%	0.1%
	6～10日	4.4%	0.6%	1.4%	1.3%	0.7%	0.3%
	11～15日	1.3%	0.4%	0.4%	0.2%	0.1%	0.1%
	16～20日	0.4%	0.1%	0.1%	0.1%	0.0%	0.0%
	21～25日	0.1%	0.0%	0.0%	0.0%	0.0%	0.0%
	26日～	0.1%	0.0%	0.0%	0.0%	0.0%	0.0%
	総計	100.0%	65.8%	24.7%	7.1%	1.8%	0.6%

鳥取県 (患者割合 52.6%)		受診した医療機関の数					
		総計	1件	2件	3件	4件	5件以上
受診日数	5日以下	95.0%	69.0%	21.1%	4.2%	0.6%	0.0%
	6～10日	3.6%	0.6%	1.3%	1.0%	0.5%	0.2%
	11～15日	1.1%	0.5%	0.3%	0.2%	0.1%	0.0%
	16～20日	0.3%	0.1%	0.1%	0.1%	0.0%	0.0%
	21～25日	0.1%	0.0%	0.0%	0.0%	0.0%	0.0%
	26日～	0.0%	0.0%	0.0%	0.0%	0.0%	0.0%
	総計	100.0%	70.3%	22.8%	5.5%	1.2%	0.3%

島根県 (患者割合 56.0%)		受診した医療機関の数					
		総計	1件	2件	3件	4件	5件以上
受診日数	5日以下	94.5%	65.0%	23.5%	5.3%	0.7%	0.1%
	6～10日	3.8%	0.6%	1.4%	1.0%	0.6%	0.2%
	11～15日	1.2%	0.4%	0.4%	0.2%	0.1%	0.1%
	16～20日	0.3%	0.1%	0.1%	0.1%	0.0%	0.0%
	21～25日	0.1%	0.0%	0.0%	0.0%	0.0%	0.0%
	26日～	0.0%	0.0%	0.0%	0.0%	0.0%	0.0%
	総計	100.0%	66.1%	25.5%	6.6%	1.4%	0.4%

岡山県 (患者割合 52.3%)		受診した医療機関の数					
		総計	1件	2件	3件	4件	5件以上
受診日数	5日以下	93.6%	65.1%	22.7%	5.1%	0.7%	0.0%
	6～10日	4.5%	0.8%	1.5%	1.3%	0.7%	0.3%
	11～15日	1.4%	0.5%	0.4%	0.2%	0.1%	0.1%
	16～20日	0.3%	0.1%	0.1%	0.1%	0.0%	0.0%
	21～25日	0.2%	0.1%	0.1%	0.0%	0.0%	0.0%
	26日～	0.1%	0.0%	0.0%	0.0%	0.0%	0.0%
	総計	100.0%	66.5%	24.8%	6.7%	1.5%	0.4%

広島県 (患者割合 53.1%)		受診した医療機関の数					
		総計	1件	2件	3件	4件	5件以上
受診日数	5日以下	92.1%	63.5%	22.4%	5.3%	0.8%	0.1%
	6～10日	5.5%	1.0%	1.8%	1.6%	0.8%	0.4%
	11～15日	1.5%	0.4%	0.5%	0.3%	0.2%	0.1%
	16～20日	0.5%	0.1%	0.1%	0.1%	0.1%	0.1%
	21～25日	0.3%	0.1%	0.1%	0.0%	0.0%	0.0%
	26日～	0.1%	0.0%	0.0%	0.0%	0.0%	0.0%
	総計	100.0%	65.1%	25.0%	7.4%	1.9%	0.6%

山口県 (患者割合 54.4%)		受診した医療機関の数					
		総計	1件	2件	3件	4件	5件以上
受診日数	5日以下	92.6%	62.3%	23.5%	5.8%	1.0%	0.1%
	6～10日	4.9%	0.7%	1.6%	1.4%	0.8%	0.4%
	11～15日	1.6%	0.5%	0.5%	0.3%	0.2%	0.1%
	16～20日	0.5%	0.1%	0.2%	0.1%	0.1%	0.0%
	21～25日	0.2%	0.1%	0.1%	0.0%	0.0%	0.0%
	26日～	0.1%	0.0%	0.0%	0.0%	0.0%	0.0%
	総計	100.0%	63.8%	25.8%	7.8%	2.0%	0.7%

第8表－5－1 都道府県別入院外医療給付対象者の受診動向（受診した医療機関の数別、受診日数階級別の患者割合）

市町村国保

区分	入院外
----	-----

平成30年3月

徳島県 (患者割合 52.4%)		受診した医療機関の数					
		総計	1件	2件	3件	4件	5件以上
受診日数	5日以下	93.9%	65.9%	22.1%	5.1%	0.7%	0.1%
	6～10日	4.3%	0.7%	1.4%	1.2%	0.7%	0.3%
	11～15日	1.2%	0.4%	0.4%	0.2%	0.1%	0.1%
	16～20日	0.4%	0.1%	0.1%	0.1%	0.0%	0.0%
	21～25日	0.2%	0.1%	0.1%	0.0%	0.0%	0.0%
	26日～	0.1%	0.0%	0.0%	0.0%	0.0%	0.0%
	総計	100.0%	67.2%	24.1%	6.6%	1.6%	0.5%

香川県 (患者割合 52.6%)		受診した医療機関の数					
		総計	1件	2件	3件	4件	5件以上
受診日数	5日以下	92.0%	63.4%	22.5%	5.2%	0.8%	0.1%
	6～10日	5.1%	1.0%	1.7%	1.4%	0.7%	0.3%
	11～15日	1.8%	0.6%	0.6%	0.3%	0.1%	0.1%
	16～20日	0.6%	0.1%	0.2%	0.1%	0.1%	0.0%
	21～25日	0.4%	0.2%	0.1%	0.1%	0.0%	0.0%
	26日～	0.1%	0.0%	0.0%	0.0%	0.0%	0.0%
	総計	100.0%	65.3%	25.1%	7.2%	1.8%	0.6%

愛媛県 (患者割合 49.0%)		受診した医療機関の数					
		総計	1件	2件	3件	4件	5件以上
受診日数	5日以下	93.0%	65.0%	22.1%	5.1%	0.8%	0.1%
	6～10日	4.7%	0.8%	1.7%	1.3%	0.7%	0.3%
	11～15日	1.5%	0.5%	0.5%	0.3%	0.1%	0.1%
	16～20日	0.4%	0.1%	0.1%	0.1%	0.1%	0.0%
	21～25日	0.2%	0.1%	0.1%	0.0%	0.0%	0.0%
	26日～	0.1%	0.0%	0.0%	0.0%	0.0%	0.0%
	総計	100.0%	66.4%	24.5%	6.8%	1.7%	0.5%

高知県 (患者割合 50.1%)		受診した医療機関の数					
		総計	1件	2件	3件	4件	5件以上
受診日数	5日以下	94.2%	67.2%	21.6%	4.7%	0.6%	0.0%
	6～10日	3.8%	0.8%	1.3%	1.0%	0.4%	0.2%
	11～15日	1.4%	0.5%	0.5%	0.2%	0.1%	0.1%
	16～20日	0.4%	0.1%	0.1%	0.1%	0.0%	0.0%
	21～25日	0.2%	0.1%	0.0%	0.0%	0.0%	0.0%
	26日～	0.1%	0.0%	0.0%	0.0%	0.0%	0.0%
	総計	100.0%	68.6%	23.6%	6.1%	1.3%	0.4%

福岡県 (患者割合 49.2%)		受診した医療機関の数					
		総計	1件	2件	3件	4件	5件以上
受診日数	5日以下	92.4%	63.6%	22.5%	5.4%	0.8%	0.1%
	6～10日	5.3%	0.9%	1.8%	1.5%	0.8%	0.3%
	11～15日	1.5%	0.4%	0.5%	0.3%	0.2%	0.1%
	16～20日	0.5%	0.1%	0.1%	0.1%	0.1%	0.0%
	21～25日	0.2%	0.1%	0.1%	0.0%	0.0%	0.0%
	26日～	0.1%	0.0%	0.0%	0.0%	0.0%	0.0%
	総計	100.0%	65.1%	25.0%	7.4%	1.9%	0.6%

佐賀県 (患者割合 52.4%)		受診した医療機関の数					
		総計	1件	2件	3件	4件	5件以上
受診日数	5日以下	91.0%	62.7%	22.4%	5.1%	0.7%	0.1%
	6～10日	5.8%	1.0%	2.1%	1.6%	0.8%	0.3%
	11～15日	2.1%	0.7%	0.7%	0.4%	0.2%	0.1%
	16～20日	0.7%	0.1%	0.2%	0.2%	0.1%	0.0%
	21～25日	0.3%	0.1%	0.1%	0.1%	0.0%	0.0%
	26日～	0.1%	0.0%	0.0%	0.0%	0.0%	0.0%
	総計	100.0%	64.7%	25.5%	7.4%	1.8%	0.6%

第8表－5－1 都道府県別入院外医療給付対象者の受診動向（受診した医療機関の数別、受診日数階級別の患者割合）

市町村国保

区分	入院外
----	-----

平成30年3月

長崎県 (患者割合 52.5%)		受診した医療機関の数					
		総計	1件	2件	3件	4件	5件以上
受診日数	5日以下	92.9%	66.5%	21.0%	4.6%	0.7%	0.1%
	6～10日	4.7%	0.9%	1.6%	1.2%	0.7%	0.3%
	11～15日	1.7%	0.6%	0.5%	0.3%	0.1%	0.1%
	16～20日	0.5%	0.1%	0.1%	0.1%	0.1%	0.0%
	21～25日	0.2%	0.1%	0.1%	0.0%	0.0%	0.0%
	26日～	0.1%	0.0%	0.0%	0.0%	0.0%	0.0%
	総計	100.0%	68.2%	23.3%	6.4%	1.6%	0.5%

熊本県 (患者割合 51.3%)		受診した医療機関の数					
		総計	1件	2件	3件	4件	5件以上
受診日数	5日以下	93.1%	64.4%	22.4%	5.3%	0.8%	0.1%
	6～10日	4.5%	0.7%	1.5%	1.2%	0.7%	0.3%
	11～15日	1.7%	0.6%	0.5%	0.3%	0.1%	0.1%
	16～20日	0.5%	0.1%	0.1%	0.1%	0.1%	0.0%
	21～25日	0.2%	0.1%	0.1%	0.0%	0.0%	0.0%
	26日～	0.1%	0.0%	0.0%	0.0%	0.0%	0.0%
	総計	100.0%	66.0%	24.7%	7.1%	1.7%	0.5%

大分県 (患者割合 51.0%)		受診した医療機関の数					
		総計	1件	2件	3件	4件	5件以上
受診日数	5日以下	93.4%	65.6%	21.9%	5.1%	0.8%	0.1%
	6～10日	4.3%	0.7%	1.5%	1.1%	0.6%	0.3%
	11～15日	1.6%	0.7%	0.5%	0.3%	0.1%	0.1%
	16～20日	0.4%	0.1%	0.1%	0.1%	0.0%	0.0%
	21～25日	0.2%	0.1%	0.1%	0.0%	0.0%	0.0%
	26日～	0.1%	0.0%	0.0%	0.0%	0.0%	0.0%
	総計	100.0%	67.2%	24.1%	6.6%	1.6%	0.5%

宮崎県 (患者割合 49.2%)		受診した医療機関の数					
		総計	1件	2件	3件	4件	5件以上
受診日数	5日以下	93.2%	66.6%	21.0%	4.7%	0.8%	0.1%
	6～10日	4.2%	0.8%	1.5%	1.1%	0.6%	0.2%
	11～15日	1.8%	0.7%	0.5%	0.3%	0.1%	0.1%
	16～20日	0.5%	0.1%	0.2%	0.1%	0.0%	0.0%
	21～25日	0.3%	0.1%	0.1%	0.0%	0.0%	0.0%
	26日～	0.1%	0.0%	0.0%	0.0%	0.0%	0.0%
	総計	100.0%	68.4%	23.3%	6.3%	1.6%	0.4%

鹿児島県 (患者割合 50.3%)		受診した医療機関の数					
		総計	1件	2件	3件	4件	5件以上
受診日数	5日以下	92.4%	65.3%	21.3%	4.9%	0.8%	0.1%
	6～10日	4.8%	1.0%	1.6%	1.3%	0.7%	0.3%
	11～15日	1.9%	0.8%	0.6%	0.3%	0.2%	0.1%
	16～20日	0.5%	0.1%	0.1%	0.1%	0.1%	0.0%
	21～25日	0.2%	0.1%	0.1%	0.0%	0.0%	0.0%
	26日～	0.1%	0.0%	0.0%	0.0%	0.0%	0.0%
	総計	100.0%	67.2%	23.8%	6.7%	1.7%	0.5%

沖縄県 (患者割合 38.6%)		受診した医療機関の数					
		総計	1件	2件	3件	4件	5件以上
受診日数	5日以下	94.5%	70.4%	19.3%	4.1%	0.6%	0.1%
	6～10日	3.4%	0.7%	1.1%	0.9%	0.5%	0.2%
	11～15日	1.4%	0.7%	0.4%	0.1%	0.1%	0.0%
	16～20日	0.4%	0.1%	0.1%	0.1%	0.0%	0.0%
	21～25日	0.2%	0.1%	0.1%	0.0%	0.0%	0.0%
	26日～	0.0%	0.0%	0.0%	0.0%	0.0%	0.0%
	総計	100.0%	72.1%	21.0%	5.3%	1.2%	0.4%

第8表－5－2 都道府県別入院外医療給付対象者の受診動向（受診した医療機関の数別、受診日数階級別の患者割合）

後期高齢者医療

区分		入院外						平成30年3月
全国 (患者割合 81.0%)		受診した医療機関の数						
		総計	1件	2件	3件	4件	5件以上	
受診日数	5日以下	88.0%	52.9%	26.1%	7.5%	1.3%	0.1%	
	6～10日	8.0%	1.2%	2.6%	2.4%	1.3%	0.6%	
	11～15日	2.6%	0.7%	0.8%	0.6%	0.3%	0.2%	
	16～20日	0.8%	0.1%	0.3%	0.2%	0.1%	0.1%	
	21～25日	0.4%	0.1%	0.1%	0.1%	0.1%	0.0%	
	26日～	0.2%	0.0%	0.1%	0.1%	0.0%	0.0%	
	総計	100.0%	55.0%	30.0%	10.9%	3.1%	1.0%	
北海道 (患者割合 76.5%)		受診した医療機関の数						
		総計	1件	2件	3件	4件	5件以上	
受診日数	5日以下	91.5%	55.8%	26.4%	7.7%	1.5%	0.2%	
	6～10日	5.7%	0.9%	1.7%	1.6%	1.0%	0.6%	
	11～15日	2.0%	0.8%	0.6%	0.3%	0.2%	0.1%	
	16～20日	0.5%	0.1%	0.2%	0.1%	0.1%	0.0%	
	21～25日	0.2%	0.0%	0.1%	0.0%	0.0%	0.0%	
	26日～	0.1%	0.0%	0.0%	0.0%	0.0%	0.0%	
	総計	100.0%	57.6%	28.9%	9.8%	2.8%	0.9%	
青森県 (患者割合 80.9%)		受診した医療機関の数						
		総計	1件	2件	3件	4件	5件以上	
受診日数	5日以下	89.7%	54.5%	26.1%	7.7%	1.3%	0.1%	
	6～10日	7.0%	1.0%	2.2%	2.1%	1.1%	0.5%	
	11～15日	2.3%	0.8%	0.7%	0.5%	0.3%	0.1%	
	16～20日	0.6%	0.1%	0.2%	0.2%	0.1%	0.1%	
	21～25日	0.3%	0.0%	0.1%	0.1%	0.0%	0.0%	
	26日～	0.1%	0.0%	0.0%	0.0%	0.0%	0.0%	
	総計	100.0%	56.4%	29.4%	10.5%	2.8%	0.9%	
岩手県 (患者割合 78.9%)		受診した医療機関の数						
		総計	1件	2件	3件	4件	5件以上	
受診日数	5日以下	92.4%	55.6%	27.1%	8.1%	1.5%	0.1%	
	6～10日	5.3%	0.7%	1.5%	1.6%	1.0%	0.5%	
	11～15日	1.6%	0.5%	0.4%	0.3%	0.2%	0.1%	
	16～20日	0.4%	0.1%	0.1%	0.1%	0.1%	0.0%	
	21～25日	0.2%	0.0%	0.1%	0.1%	0.0%	0.0%	
	26日～	0.1%	0.0%	0.0%	0.0%	0.0%	0.0%	
	総計	100.0%	56.9%	29.3%	10.3%	2.8%	0.8%	
宮城県 (患者割合 82.3%)		受診した医療機関の数						
		総計	1件	2件	3件	4件	5件以上	
受診日数	5日以下	90.2%	51.8%	27.7%	8.8%	1.7%	0.2%	
	6～10日	6.8%	0.7%	2.0%	2.2%	1.3%	0.7%	
	11～15日	2.0%	0.5%	0.6%	0.4%	0.3%	0.2%	
	16～20日	0.6%	0.1%	0.2%	0.2%	0.1%	0.1%	
	21～25日	0.3%	0.0%	0.1%	0.1%	0.0%	0.0%	
	26日～	0.1%	0.0%	0.0%	0.0%	0.0%	0.0%	
	総計	100.0%	53.2%	30.5%	11.7%	3.4%	1.1%	
秋田県 (患者割合 81.0%)		受診した医療機関の数						
		総計	1件	2件	3件	4件	5件以上	
受診日数	5日以下	93.0%	58.6%	26.2%	7.0%	1.1%	0.1%	
	6～10日	5.2%	0.8%	1.6%	1.6%	0.8%	0.3%	
	11～15日	1.2%	0.4%	0.3%	0.3%	0.1%	0.1%	
	16～20日	0.4%	0.1%	0.1%	0.1%	0.0%	0.0%	
	21～25日	0.2%	0.0%	0.0%	0.0%	0.0%	0.0%	
	26日～	0.1%	0.0%	0.0%	0.0%	0.0%	0.0%	
	総計	100.0%	60.0%	28.3%	9.1%	2.1%	0.6%	

第8表－5－2 都道府県別入院外医療給付対象者の受診動向（受診した医療機関の数別、受診日数階級別の患者割合）

後期高齢者医療

区分	入院外
----	-----

平成30年3月

山形県 (患者割合 83.7%)		受診した医療機関の数					
		総計	1件	2件	3件	4件	5件以上
受診日数	5日以下	91.6%	53.8%	27.9%	8.3%	1.5%	0.1%
	6～10日	5.6%	0.7%	1.6%	1.7%	1.1%	0.5%
	11～15日	1.7%	0.6%	0.5%	0.4%	0.2%	0.1%
	16～20日	0.5%	0.1%	0.2%	0.1%	0.1%	0.0%
	21～25日	0.3%	0.1%	0.1%	0.1%	0.0%	0.0%
	26日～	0.2%	0.1%	0.1%	0.0%	0.0%	0.0%
	総計	100.0%	55.2%	30.3%	10.7%	3.0%	0.8%

福島県 (患者割合 81.8%)		受診した医療機関の数					
		総計	1件	2件	3件	4件	5件以上
受診日数	5日以下	92.2%	56.6%	26.7%	7.5%	1.2%	0.1%
	6～10日	5.2%	0.7%	1.6%	1.6%	0.9%	0.4%
	11～15日	1.8%	0.7%	0.6%	0.3%	0.2%	0.1%
	16～20日	0.5%	0.1%	0.2%	0.1%	0.1%	0.0%
	21～25日	0.2%	0.0%	0.1%	0.1%	0.0%	0.0%
	26日～	0.1%	0.0%	0.0%	0.0%	0.0%	0.0%
	総計	100.0%	58.2%	29.2%	9.6%	2.4%	0.7%

茨城県 (患者割合 78.7%)		受診した医療機関の数					
		総計	1件	2件	3件	4件	5件以上
受診日数	5日以下	91.3%	57.9%	25.6%	6.6%	1.1%	0.1%
	6～10日	5.4%	1.0%	1.8%	1.5%	0.8%	0.3%
	11～15日	2.3%	0.9%	0.8%	0.4%	0.2%	0.1%
	16～20日	0.7%	0.1%	0.2%	0.2%	0.1%	0.0%
	21～25日	0.3%	0.1%	0.1%	0.1%	0.0%	0.0%
	26日～	0.1%	0.0%	0.0%	0.0%	0.0%	0.0%
	総計	100.0%	60.0%	28.5%	8.8%	2.1%	0.6%

栃木県 (患者割合 82.2%)		受診した医療機関の数					
		総計	1件	2件	3件	4件	5件以上
受診日数	5日以下	91.0%	57.3%	26.0%	6.6%	1.0%	0.1%
	6～10日	6.0%	0.9%	2.0%	1.8%	0.9%	0.3%
	11～15日	2.2%	0.7%	0.7%	0.4%	0.2%	0.1%
	16～20日	0.6%	0.1%	0.2%	0.2%	0.1%	0.0%
	21～25日	0.2%	0.0%	0.1%	0.1%	0.0%	0.0%
	26日～	0.1%	0.0%	0.0%	0.0%	0.0%	0.0%
	総計	100.0%	59.1%	29.1%	9.1%	2.2%	0.6%

群馬県 (患者割合 81.0%)		受診した医療機関の数					
		総計	1件	2件	3件	4件	5件以上
受診日数	5日以下	91.0%	56.7%	25.8%	7.2%	1.2%	0.1%
	6～10日	6.1%	0.8%	1.9%	1.8%	1.0%	0.5%
	11～15日	2.0%	0.7%	0.6%	0.4%	0.2%	0.1%
	16～20日	0.5%	0.1%	0.2%	0.2%	0.1%	0.0%
	21～25日	0.2%	0.0%	0.1%	0.1%	0.0%	0.0%
	26日～	0.1%	0.0%	0.0%	0.0%	0.0%	0.0%
	総計	100.0%	58.3%	28.7%	9.6%	2.6%	0.8%

埼玉県 (患者割合 79.3%)		受診した医療機関の数					
		総計	1件	2件	3件	4件	5件以上
受診日数	5日以下	89.3%	54.3%	26.3%	7.3%	1.3%	0.1%
	6～10日	7.1%	0.9%	2.3%	2.1%	1.2%	0.5%
	11～15日	2.4%	0.7%	0.8%	0.5%	0.3%	0.2%
	16～20日	0.8%	0.1%	0.3%	0.2%	0.1%	0.1%
	21～25日	0.3%	0.1%	0.1%	0.1%	0.0%	0.0%
	26日～	0.1%	0.0%	0.0%	0.0%	0.0%	0.0%
	総計	100.0%	56.0%	29.9%	10.4%	2.8%	0.9%

第8表－5－2 都道府県別入院外医療給付対象者の受診動向（受診した医療機関の数別、受診日数階級別の患者割合）

後期高齢者医療

区分	入院外
----	-----

平成30年3月

千葉県 (患者割合 78.1%)		受診した医療機関の数					
		総計	1件	2件	3件	4件	5件以上
受診日数	5日以下	90.6%	56.6%	25.8%	7.0%	1.2%	0.1%
	6～10日	6.5%	1.0%	2.1%	2.0%	1.0%	0.5%
	11～15日	2.0%	0.6%	0.6%	0.4%	0.2%	0.1%
	16～20日	0.6%	0.1%	0.2%	0.2%	0.1%	0.0%
	21～25日	0.2%	0.0%	0.1%	0.1%	0.0%	0.0%
	26日～	0.1%	0.0%	0.0%	0.0%	0.0%	0.0%
	総計	100.0%	58.3%	28.8%	9.6%	2.5%	0.8%

東京都 (患者割合 81.6%)		受診した医療機関の数					
		総計	1件	2件	3件	4件	5件以上
受診日数	5日以下	87.3%	50.8%	26.6%	8.2%	1.5%	0.1%
	6～10日	8.7%	1.0%	2.7%	2.7%	1.5%	0.7%
	11～15日	2.6%	0.5%	0.8%	0.7%	0.4%	0.3%
	16～20日	0.9%	0.1%	0.3%	0.3%	0.1%	0.1%
	21～25日	0.4%	0.0%	0.1%	0.1%	0.1%	0.0%
	26日～	0.2%	0.0%	0.0%	0.0%	0.0%	0.0%
	総計	100.0%	52.5%	30.6%	12.0%	3.7%	1.3%

神奈川県 (患者割合 80.4%)		受診した医療機関の数					
		総計	1件	2件	3件	4件	5件以上
受診日数	5日以下	87.8%	50.6%	27.1%	8.4%	1.6%	0.2%
	6～10日	8.4%	0.9%	2.6%	2.7%	1.5%	0.7%
	11～15日	2.5%	0.5%	0.8%	0.6%	0.4%	0.2%
	16～20日	0.8%	0.1%	0.3%	0.3%	0.1%	0.1%
	21～25日	0.3%	0.0%	0.1%	0.1%	0.1%	0.0%
	26日～	0.1%	0.0%	0.0%	0.0%	0.0%	0.0%
	総計	100.0%	52.0%	30.9%	12.1%	3.7%	1.3%

新潟県 (患者割合 79.8%)		受診した医療機関の数					
		総計	1件	2件	3件	4件	5件以上
受診日数	5日以下	92.8%	57.0%	26.8%	7.6%	1.3%	0.1%
	6～10日	5.0%	0.6%	1.6%	1.6%	0.9%	0.4%
	11～15日	1.5%	0.5%	0.4%	0.3%	0.2%	0.1%
	16～20日	0.4%	0.1%	0.1%	0.1%	0.1%	0.0%
	21～25日	0.2%	0.0%	0.1%	0.1%	0.0%	0.0%
	26日～	0.1%	0.0%	0.0%	0.0%	0.0%	0.0%
	総計	100.0%	58.2%	29.0%	9.7%	2.5%	0.7%

富山県 (患者割合 76.8%)		受診した医療機関の数					
		総計	1件	2件	3件	4件	5件以上
受診日数	5日以下	68.8%	53.8%	14.9%	0.0%	0.0%	0.0%
	6～10日	22.4%	5.4%	10.1%	5.9%	0.9%	0.1%
	11～15日	3.5%	0.6%	1.3%	1.1%	0.5%	0.1%
	16～20日	2.2%	0.5%	0.8%	0.5%	0.3%	0.2%
	21～25日	0.8%	0.2%	0.2%	0.2%	0.1%	0.0%
	26日～	2.3%	0.8%	0.7%	0.4%	0.2%	0.1%
	総計	100.0%	61.4%	28.0%	8.2%	1.9%	0.5%

石川県 (患者割合 79.1%)		受診した医療機関の数					
		総計	1件	2件	3件	4件	5件以上
受診日数	5日以下	91.4%	60.5%	24.5%	5.5%	0.8%	0.1%
	6～10日	6.0%	1.1%	2.2%	1.7%	0.8%	0.3%
	11～15日	1.8%	0.7%	0.5%	0.3%	0.2%	0.1%
	16～20日	0.5%	0.1%	0.2%	0.1%	0.1%	0.0%
	21～25日	0.2%	0.1%	0.1%	0.0%	0.0%	0.0%
	26日～	0.1%	0.0%	0.0%	0.0%	0.0%	0.0%
	総計	100.0%	62.4%	27.6%	7.8%	1.8%	0.5%

第8表－5－2 都道府県別入院外医療給付対象者の受診動向（受診した医療機関の数別、受診日数階級別の患者割合）

後期高齢者医療

区分	入院外
----	-----

平成30年3月

福井県 (患者割合 78.7%)		受診した医療機関の数					
		総計	1件	2件	3件	4件	5件以上
受診日数	5日以下	89.6%	58.8%	24.2%	5.7%	0.8%	0.0%
	6～10日	7.2%	1.5%	2.6%	2.0%	0.8%	0.3%
	11～15日	2.1%	0.8%	0.7%	0.4%	0.2%	0.1%
	16～20日	0.6%	0.1%	0.2%	0.2%	0.1%	0.0%
	21～25日	0.3%	0.1%	0.1%	0.1%	0.0%	0.0%
	26日～	0.2%	0.0%	0.1%	0.0%	0.0%	0.0%
	総計	100.0%	61.3%	27.9%	8.3%	1.9%	0.5%

山梨県 (患者割合 79.0%)		受診した医療機関の数					
		総計	1件	2件	3件	4件	5件以上
受診日数	5日以下	90.9%	56.2%	26.3%	7.2%	1.2%	0.1%
	6～10日	6.2%	0.8%	2.1%	1.9%	1.0%	0.4%
	11～15日	2.0%	0.6%	0.6%	0.4%	0.2%	0.1%
	16～20日	0.5%	0.1%	0.2%	0.1%	0.1%	0.0%
	21～25日	0.2%	0.0%	0.1%	0.1%	0.0%	0.0%
	26日～	0.1%	0.0%	0.0%	0.0%	0.0%	0.0%
	総計	100.0%	57.7%	29.3%	9.7%	2.6%	0.8%

長野県 (患者割合 80.3%)		受診した医療機関の数					
		総計	1件	2件	3件	4件	5件以上
受診日数	5日以下	93.0%	59.6%	25.7%	6.5%	1.0%	0.1%
	6～10日	5.1%	0.7%	1.6%	1.5%	0.8%	0.3%
	11～15日	1.4%	0.6%	0.4%	0.3%	0.1%	0.1%
	16～20日	0.3%	0.0%	0.1%	0.1%	0.0%	0.0%
	21～25日	0.1%	0.0%	0.0%	0.0%	0.0%	0.0%
	26日～	0.1%	0.0%	0.0%	0.0%	0.0%	0.0%
	総計	100.0%	61.0%	27.9%	8.5%	2.1%	0.5%

岐阜県 (患者割合 82.7%)		受診した医療機関の数					
		総計	1件	2件	3件	4件	5件以上
受診日数	5日以下	88.6%	54.5%	26.2%	6.8%	1.0%	0.1%
	6～10日	7.9%	1.3%	2.7%	2.4%	1.1%	0.4%
	11～15日	2.4%	0.7%	0.7%	0.6%	0.3%	0.2%
	16～20日	0.7%	0.1%	0.2%	0.2%	0.1%	0.1%
	21～25日	0.3%	0.1%	0.1%	0.1%	0.0%	0.0%
	26日～	0.2%	0.0%	0.0%	0.0%	0.0%	0.0%
	総計	100.0%	56.7%	30.0%	10.0%	2.6%	0.7%

静岡県 (患者割合 81.2%)		受診した医療機関の数					
		総計	1件	2件	3件	4件	5件以上
受診日数	5日以下	90.1%	53.0%	27.5%	8.1%	1.4%	0.1%
	6～10日	6.8%	0.8%	2.2%	2.1%	1.1%	0.5%
	11～15日	2.2%	0.6%	0.7%	0.5%	0.3%	0.1%
	16～20日	0.6%	0.1%	0.2%	0.2%	0.1%	0.1%
	21～25日	0.3%	0.0%	0.1%	0.1%	0.0%	0.0%
	26日～	0.1%	0.0%	0.0%	0.0%	0.0%	0.0%
	総計	100.0%	54.5%	30.7%	11.0%	2.9%	0.8%

愛知県 (患者割合 81.9%)		受診した医療機関の数					
		総計	1件	2件	3件	4件	5件以上
受診日数	5日以下	86.8%	51.3%	26.7%	7.5%	1.2%	0.1%
	6～10日	8.6%	1.1%	3.0%	2.7%	1.3%	0.5%
	11～15日	3.0%	0.7%	1.0%	0.7%	0.3%	0.2%
	16～20日	1.0%	0.1%	0.3%	0.3%	0.2%	0.1%
	21～25日	0.4%	0.1%	0.1%	0.1%	0.1%	0.0%
	26日～	0.2%	0.0%	0.1%	0.1%	0.0%	0.0%
	総計	100.0%	53.3%	31.1%	11.5%	3.1%	1.0%

第8表－5－2 都道府県別入院外医療給付対象者の受診動向（受診した医療機関の数別、受診日数階級別の患者割合）

後期高齢者医療

区分	入院外
----	-----

平成30年3月

三重県 (患者割合 82.3%)		受診した医療機関の数					
		総計	1件	2件	3件	4件	5件以上
受診日数	5日以下	89.0%	52.9%	26.8%	7.8%	1.3%	0.1%
	6～10日	7.3%	1.1%	2.3%	2.2%	1.2%	0.5%
	11～15日	2.3%	0.6%	0.7%	0.5%	0.3%	0.2%
	16～20日	0.8%	0.1%	0.3%	0.2%	0.1%	0.1%
	21～25日	0.4%	0.1%	0.1%	0.1%	0.1%	0.0%
	26日～	0.2%	0.0%	0.0%	0.1%	0.0%	0.0%
	総計	100.0%	54.8%	30.3%	11.0%	2.9%	0.9%

滋賀県 (患者割合 81.0%)		受診した医療機関の数					
		総計	1件	2件	3件	4件	5件以上
受診日数	5日以下	90.2%	56.8%	26.0%	6.4%	1.0%	0.1%
	6～10日	6.6%	0.9%	2.4%	2.1%	0.9%	0.3%
	11～15日	2.1%	0.7%	0.7%	0.5%	0.2%	0.1%
	16～20日	0.7%	0.1%	0.2%	0.2%	0.1%	0.0%
	21～25日	0.3%	0.0%	0.1%	0.1%	0.0%	0.0%
	26日～	0.1%	0.0%	0.0%	0.0%	0.0%	0.0%
	総計	100.0%	58.6%	29.4%	9.2%	2.3%	0.6%

京都府 (患者割合 80.1%)		受診した医療機関の数					
		総計	1件	2件	3件	4件	5件以上
受診日数	5日以下	87.3%	54.5%	25.0%	6.6%	1.1%	0.1%
	6～10日	8.4%	1.4%	2.8%	2.4%	1.2%	0.5%
	11～15日	2.7%	0.8%	0.9%	0.6%	0.3%	0.2%
	16～20日	0.9%	0.2%	0.3%	0.3%	0.1%	0.1%
	21～25日	0.4%	0.1%	0.2%	0.1%	0.1%	0.0%
	26日～	0.2%	0.0%	0.1%	0.1%	0.0%	0.0%
	総計	100.0%	57.0%	29.2%	10.0%	2.8%	0.9%

大阪府 (患者割合 82.9%)		受診した医療機関の数					
		総計	1件	2件	3件	4件	5件以上
受診日数	5日以下	82.7%	46.8%	26.1%	8.2%	1.5%	0.1%
	6～10日	11.3%	2.0%	3.5%	3.2%	1.8%	0.8%
	11～15日	3.7%	0.9%	1.1%	0.9%	0.5%	0.3%
	16～20日	1.3%	0.2%	0.4%	0.4%	0.2%	0.1%
	21～25日	0.6%	0.1%	0.2%	0.2%	0.1%	0.1%
	26日～	0.4%	0.1%	0.1%	0.1%	0.1%	0.1%
	総計	100.0%	50.0%	31.5%	12.9%	4.1%	1.5%

兵庫県 (患者割合 82.5%)		受診した医療機関の数					
		総計	1件	2件	3件	4件	5件以上
受診日数	5日以下	85.7%	48.9%	26.8%	8.3%	1.5%	0.1%
	6～10日	9.5%	1.3%	2.9%	2.9%	1.6%	0.8%
	11～15日	3.1%	0.7%	0.9%	0.7%	0.4%	0.3%
	16～20日	1.0%	0.1%	0.3%	0.3%	0.2%	0.1%
	21～25日	0.5%	0.1%	0.1%	0.1%	0.1%	0.0%
	26日～	0.3%	0.0%	0.1%	0.1%	0.0%	0.0%
	総計	100.0%	51.1%	31.2%	12.4%	3.8%	1.4%

奈良県 (患者割合 81.3%)		受診した医療機関の数					
		総計	1件	2件	3件	4件	5件以上
受診日数	5日以下	89.2%	51.6%	27.7%	8.3%	1.5%	0.1%
	6～10日	7.5%	0.9%	2.3%	2.4%	1.3%	0.6%
	11～15日	2.2%	0.6%	0.7%	0.5%	0.3%	0.2%
	16～20日	0.6%	0.1%	0.2%	0.2%	0.1%	0.1%
	21～25日	0.3%	0.0%	0.1%	0.1%	0.0%	0.0%
	26日～	0.1%	0.0%	0.0%	0.0%	0.0%	0.0%
	総計	100.0%	53.3%	31.0%	11.5%	3.2%	1.0%

第8表－5－2 都道府県別入院外医療給付対象者の受診動向（受診した医療機関の数別、受診日数階級別の患者割合）

後期高齢者医療

区分	入院外
----	-----

平成30年3月

和歌山県 (患者割合 83.2%)		受診した医療機関の数					
		総計	1件	2件	3件	4件	5件以上
受診日数	5日以下	87.7%	52.0%	26.5%	7.7%	1.4%	0.1%
	6～10日	8.4%	1.4%	2.6%	2.4%	1.3%	0.6%
	11～15日	2.7%	0.8%	0.8%	0.6%	0.3%	0.2%
	16～20日	0.7%	0.1%	0.2%	0.2%	0.1%	0.1%
	21～25日	0.3%	0.1%	0.1%	0.1%	0.0%	0.0%
	26日～	0.2%	0.1%	0.0%	0.0%	0.0%	0.0%
	総計	100.0%	54.5%	30.3%	11.0%	3.1%	1.1%

鳥取県 (患者割合 80.7%)		受診した医療機関の数					
		総計	1件	2件	3件	4件	5件以上
受診日数	5日以下	92.0%	58.7%	26.0%	6.4%	0.9%	0.1%
	6～10日	5.7%	0.9%	1.9%	1.7%	0.9%	0.3%
	11～15日	1.7%	0.6%	0.5%	0.4%	0.1%	0.1%
	16～20日	0.4%	0.1%	0.1%	0.1%	0.1%	0.0%
	21～25日	0.1%	0.0%	0.1%	0.0%	0.0%	0.0%
	26日～	0.1%	0.0%	0.0%	0.0%	0.0%	0.0%
	総計	100.0%	60.2%	28.7%	8.6%	2.0%	0.5%

島根県 (患者割合 83.0%)		受診した医療機関の数					
		総計	1件	2件	3件	4件	5件以上
受診日数	5日以下	91.7%	56.5%	27.1%	7.0%	1.1%	0.1%
	6～10日	6.0%	1.0%	2.0%	1.8%	0.9%	0.3%
	11～15日	1.5%	0.5%	0.4%	0.3%	0.2%	0.1%
	16～20日	0.4%	0.1%	0.2%	0.1%	0.0%	0.0%
	21～25日	0.2%	0.1%	0.1%	0.1%	0.0%	0.0%
	26日～	0.1%	0.0%	0.0%	0.0%	0.0%	0.0%
	総計	100.0%	58.1%	29.8%	9.3%	2.2%	0.6%

岡山県 (患者割合 81.9%)		受診した医療機関の数					
		総計	1件	2件	3件	4件	5件以上
受診日数	5日以下	89.1%	55.7%	25.5%	6.8%	1.1%	0.1%
	6～10日	7.6%	1.5%	2.5%	2.1%	1.1%	0.4%
	11～15日	2.3%	0.8%	0.7%	0.4%	0.2%	0.1%
	16～20日	0.6%	0.1%	0.2%	0.2%	0.1%	0.0%
	21～25日	0.2%	0.1%	0.1%	0.1%	0.0%	0.0%
	26日～	0.2%	0.0%	0.0%	0.0%	0.0%	0.0%
	総計	100.0%	58.2%	28.9%	9.6%	2.6%	0.7%

広島県 (患者割合 82.8%)		受診した医療機関の数					
		総計	1件	2件	3件	4件	5件以上
受診日数	5日以下	83.4%	49.2%	25.3%	7.6%	1.3%	0.1%
	6～10日	10.6%	1.8%	3.5%	3.1%	1.6%	0.7%
	11～15日	3.7%	1.0%	1.1%	0.9%	0.5%	0.3%
	16～20日	1.2%	0.2%	0.4%	0.3%	0.2%	0.1%
	21～25日	0.6%	0.1%	0.2%	0.1%	0.1%	0.1%
	26日～	0.4%	0.1%	0.1%	0.1%	0.1%	0.1%
	総計	100.0%	52.3%	30.5%	12.0%	3.8%	1.4%

山口県 (患者割合 82.2%)		受診した医療機関の数					
		総計	1件	2件	3件	4件	5件以上
受診日数	5日以下	86.9%	49.9%	26.7%	8.5%	1.7%	0.1%
	6～10日	8.7%	1.2%	2.6%	2.6%	1.6%	0.8%
	11～15日	2.8%	0.6%	0.8%	0.7%	0.4%	0.3%
	16～20日	0.9%	0.1%	0.3%	0.2%	0.2%	0.1%
	21～25日	0.4%	0.1%	0.1%	0.1%	0.1%	0.0%
	26日～	0.3%	0.0%	0.1%	0.1%	0.0%	0.0%
	総計	100.0%	52.0%	30.6%	12.2%	3.9%	1.4%

第8表－5－2 都道府県別入院外医療給付対象者の受診動向（受診した医療機関の数別、受診日数階級別の患者割合）

後期高齢者医療

区分	入院外
----	-----

平成30年3月

徳島県 (患者割合 81.4%)		受診した医療機関の数					
		総計	1件	2件	3件	4件	5件以上
受診日数	5日以下	86.7%	54.3%	24.8%	6.4%	1.1%	0.1%
	6～10日	8.8%	2.0%	2.9%	2.2%	1.2%	0.5%
	11～15日	3.0%	1.1%	1.0%	0.6%	0.3%	0.2%
	16～20日	0.9%	0.1%	0.3%	0.2%	0.1%	0.1%
	21～25日	0.3%	0.1%	0.1%	0.1%	0.1%	0.0%
	26日～	0.2%	0.1%	0.1%	0.0%	0.0%	0.0%
	総計	100.0%	57.8%	29.1%	9.5%	2.7%	0.9%

香川県 (患者割合 81.9%)		受診した医療機関の数					
		総計	1件	2件	3件	4件	5件以上
受診日数	5日以下	84.9%	51.4%	25.2%	7.0%	1.2%	0.1%
	6～10日	9.8%	2.1%	3.4%	2.6%	1.2%	0.5%
	11～15日	3.3%	1.0%	1.0%	0.7%	0.4%	0.2%
	16～20日	1.0%	0.2%	0.3%	0.3%	0.1%	0.1%
	21～25日	0.6%	0.1%	0.2%	0.1%	0.1%	0.0%
	26日～	0.4%	0.1%	0.1%	0.1%	0.0%	0.1%
	総計	100.0%	55.0%	30.3%	10.8%	3.0%	1.0%

愛媛県 (患者割合 81.1%)		受診した医療機関の数					
		総計	1件	2件	3件	4件	5件以上
受診日数	5日以下	86.9%	53.0%	25.4%	7.2%	1.2%	0.1%
	6～10日	8.7%	1.5%	3.0%	2.4%	1.2%	0.5%
	11～15日	2.8%	0.8%	0.9%	0.6%	0.3%	0.2%
	16～20日	0.9%	0.2%	0.3%	0.3%	0.1%	0.1%
	21～25日	0.5%	0.1%	0.1%	0.1%	0.0%	0.0%
	26日～	0.3%	0.0%	0.1%	0.1%	0.0%	0.0%
	総計	100.0%	55.7%	29.7%	10.6%	3.0%	1.0%

高知県 (患者割合 78.4%)		受診した医療機関の数					
		総計	1件	2件	3件	4件	5件以上
受診日数	5日以下	89.1%	56.1%	25.0%	6.8%	1.1%	0.1%
	6～10日	7.3%	1.3%	2.6%	2.0%	1.0%	0.4%
	11～15日	2.5%	0.8%	0.7%	0.5%	0.2%	0.2%
	16～20日	0.6%	0.1%	0.2%	0.2%	0.1%	0.1%
	21～25日	0.3%	0.1%	0.1%	0.1%	0.0%	0.0%
	26日～	0.2%	0.0%	0.0%	0.0%	0.0%	0.0%
	総計	100.0%	58.4%	28.6%	9.6%	2.5%	0.8%

福岡県 (患者割合 82.5%)		受診した医療機関の数					
		総計	1件	2件	3件	4件	5件以上
受診日数	5日以下	83.9%	47.5%	26.3%	8.4%	1.6%	0.1%
	6～10日	10.0%	1.3%	3.2%	3.0%	1.7%	0.8%
	11～15日	3.9%	1.0%	1.2%	0.9%	0.5%	0.3%
	16～20日	1.3%	0.2%	0.4%	0.4%	0.2%	0.1%
	21～25日	0.6%	0.1%	0.2%	0.2%	0.1%	0.1%
	26日～	0.3%	0.0%	0.1%	0.1%	0.1%	0.1%
	総計	100.0%	50.1%	31.3%	13.0%	4.2%	1.5%

佐賀県 (患者割合 84.0%)		受診した医療機関の数					
		総計	1件	2件	3件	4件	5件以上
受診日数	5日以下	83.8%	50.0%	25.3%	7.2%	1.2%	0.1%
	6～10日	10.2%	1.7%	3.5%	3.0%	1.5%	0.6%
	11～15日	3.7%	0.9%	1.1%	0.9%	0.5%	0.3%
	16～20日	1.2%	0.2%	0.4%	0.3%	0.2%	0.1%
	21～25日	0.6%	0.1%	0.2%	0.1%	0.1%	0.1%
	26日～	0.4%	0.1%	0.1%	0.1%	0.1%	0.1%
	総計	100.0%	53.0%	30.6%	11.7%	3.5%	1.2%

第8表－5－2 都道府県別入院外医療給付対象者の受診動向（受診した医療機関の数別、受診日数階級別の患者割合）

後期高齢者医療

区分	入院外
----	-----

平成30年3月

長崎県 (患者割合 83.7%)		受診した医療機関の数					
		総計	1件	2件	3件	4件	5件以上
受診日数	5日以下	84.1%	48.7%	25.8%	7.9%	1.5%	0.1%
	6～10日	10.2%	1.5%	3.2%	3.0%	1.8%	0.8%
	11～15日	3.6%	0.7%	0.9%	0.9%	0.6%	0.4%
	16～20日	1.2%	0.1%	0.3%	0.3%	0.2%	0.2%
	21～25日	0.5%	0.1%	0.1%	0.1%	0.1%	0.1%
	26日～	0.4%	0.1%	0.1%	0.1%	0.1%	0.1%
	総計	100.0%	51.2%	30.4%	12.5%	4.2%	1.7%

熊本県 (患者割合 82.6%)		受診した医療機関の数					
		総計	1件	2件	3件	4件	5件以上
受診日数	5日以下	87.0%	52.4%	25.7%	7.5%	1.3%	0.1%
	6～10日	8.4%	1.5%	2.7%	2.4%	1.3%	0.6%
	11～15日	3.0%	0.9%	0.9%	0.6%	0.3%	0.2%
	16～20日	0.9%	0.2%	0.3%	0.3%	0.1%	0.1%
	21～25日	0.4%	0.1%	0.1%	0.1%	0.1%	0.0%
	26日～	0.3%	0.1%	0.1%	0.1%	0.0%	0.0%
	総計	100.0%	55.1%	29.8%	11.0%	3.1%	1.1%

大分県 (患者割合 81.7%)		受診した医療機関の数					
		総計	1件	2件	3件	4件	5件以上
受診日数	5日以下	88.8%	55.7%	24.9%	6.9%	1.2%	0.1%
	6～10日	7.7%	1.5%	2.6%	2.0%	1.1%	0.5%
	11～15日	2.3%	0.8%	0.7%	0.5%	0.3%	0.2%
	16～20日	0.6%	0.1%	0.2%	0.2%	0.1%	0.1%
	21～25日	0.3%	0.1%	0.1%	0.1%	0.0%	0.0%
	26日～	0.2%	0.1%	0.1%	0.0%	0.0%	0.0%
	総計	100.0%	58.3%	28.6%	9.6%	2.7%	0.9%

宮崎県 (患者割合 82.1%)		受診した医療機関の数					
		総計	1件	2件	3件	4件	5件以上
受診日数	5日以下	87.8%	53.6%	25.5%	7.3%	1.3%	0.1%
	6～10日	7.7%	1.3%	2.5%	2.2%	1.2%	0.5%
	11～15日	2.9%	0.9%	0.9%	0.6%	0.3%	0.2%
	16～20日	0.9%	0.1%	0.3%	0.3%	0.1%	0.1%
	21～25日	0.4%	0.1%	0.1%	0.1%	0.1%	0.0%
	26日～	0.2%	0.0%	0.1%	0.1%	0.0%	0.0%
	総計	100.0%	56.0%	29.5%	10.5%	3.0%	1.0%

鹿児島県 (患者割合 81.6%)		受診した医療機関の数					
		総計	1件	2件	3件	4件	5件以上
受診日数	5日以下	85.9%	54.5%	23.5%	6.6%	1.2%	0.1%
	6～10日	9.3%	2.2%	3.0%	2.3%	1.2%	0.6%
	11～15日	3.4%	1.0%	1.0%	0.7%	0.4%	0.2%
	16～20日	0.9%	0.2%	0.2%	0.2%	0.1%	0.1%
	21～25日	0.4%	0.1%	0.1%	0.1%	0.0%	0.0%
	26日～	0.2%	0.1%	0.0%	0.1%	0.0%	0.0%
	総計	100.0%	58.1%	28.0%	10.0%	2.9%	1.0%

沖縄県 (患者割合 76.3%)		受診した医療機関の数					
		総計	1件	2件	3件	4件	5件以上
受診日数	5日以下	89.9%	54.9%	25.7%	7.6%	1.4%	0.1%
	6～10日	7.1%	1.0%	2.2%	2.1%	1.2%	0.6%
	11～15日	2.1%	0.7%	0.6%	0.4%	0.2%	0.2%
	16～20日	0.6%	0.1%	0.2%	0.1%	0.1%	0.1%
	21～25日	0.3%	0.1%	0.1%	0.0%	0.0%	0.0%
	26日～	0.1%	0.0%	0.0%	0.0%	0.0%	0.0%
	総計	100.0%	56.9%	28.8%	10.3%	3.0%	1.0%

参考2 統計表の第8表－5の患者割合の算出に使用した平成30年3月末の加入者数

	市町村国保	後期高齢者
全 国 計	28,702,416	17,218,881
北 海 道	1,192,863	803,930
青 森	328,770	207,242
岩 手	279,192	214,561
宮 城	488,634	304,562
秋 田	224,707	191,339
山 形	233,908	192,929
福 島	436,162	297,358
茨 城	736,779	397,283
栃 木	483,727	257,528
群 馬	485,516	279,618
埼 玉	1,708,598	859,418
千 葉	1,460,529	772,189
東 京	3,110,257	1,500,106
神 奈 川	1,940,172	1,067,908
新 潟	479,586	370,667
富 山	204,059	175,226
石 川	234,791	164,961
福 井	153,348	119,794
山 梨	205,277	125,587
長 野	473,946	345,188
岐 阜	464,555	296,782
静 岡	854,996	532,201
愛 知	1,578,673	912,301
三 重	390,929	263,991
滋 賀	287,925	172,940
京 都	569,915	355,825
大 阪	2,055,706	1,100,075
兵 庫	1,205,049	755,342
奈 良	320,954	199,699
和 歌 山	260,125	158,867
鳥 取	122,379	91,350
島 根	134,969	124,542
岡 山	402,791	285,235
広 島	577,482	405,519
山 口	301,814	238,674
徳 島	162,020	124,390
香 川	210,139	150,674
愛 媛	324,816	225,071
高 知	177,313	125,350
福 岡	1,130,543	665,924
佐 賀	182,501	123,007
長 崎	339,406	215,960
熊 本	438,133	279,174
大 分	258,476	186,216
宮 崎	277,390	174,482
鹿 児 島	396,290	264,345
沖 縄	416,306	143,551