

# 健康保険被保険者実態調査報告

平成 20 年 10 月

厚生労働省保険局

## まえがき

この報告書は、平成20年度に実施した健康保険被保険者実態調査の結果をまとめたものである。

この調査は、全国健康保険協会管掌健康保険（以下「協会管掌健康保険」）及び健康保険組合管掌健康保険（以下「組合管掌健康保険」）の被保険者について、その年齢、標準報酬月額、標準賞与額、所属している事業所の業態、規模及び被扶養者の年齢、続柄等を調査し、健康保険制度の健全な発展を期するための基礎資料を得るため、昭和41年度から実施され、今回で43回目を数えるに至っている。なお、今回は、平成20年4月の後期高齢者医療制度施行後初めての調査結果である。

この調査結果は、健康保険の被保険者や被扶養者の実態を示すものであり、また受診率や医療費等を分析する際に欠かすことのできない基礎的統計である。

この報告書が制度運営の基礎資料として広く各方面に利用されるならば、誠に幸いである。

最後に、この調査の実施にあたり、ご協力をいただいた健康保険組合の担当者の方々及び関係者各位に対し、深く感謝の意を表する次第である。

平成21年12月

厚生労働省保険局調査課長

村山 令二



# 目 次

まえがき

第1章 調査の概要	6
-----------	---

第2章 調査結果の概要	8
-------------	---

1. 加入者の年齢構成	8
2. 被保険者の年齢構成	10
3. 被扶養者の年齢構成	12
4. 年齢階級別扶養率	15
5. 標準報酬月額別扶養率	18
6. 総報酬額階級別扶養率	20
7. 年齢階級別平均標準報酬月額	21
8. 年齢階級別平均標準賞与額	24
9. 年齢階級別平均総報酬額	28
10. 年齢階級別標準賞与額0円の被保険者の割合	31
11. 年齢階級別、被保険者期間別構成等	32
12. 業態別被保険者構成割合、扶養率等	34
13. 規模別被保険者構成割合、扶養率等	35
14. 被保険者数の推移について	36
15. コーホートによる続柄別扶養率の分析について	48

## 第3章 統計表

1. 協会管掌健康保険（全数統計）	55
-------------------	----

第1表	被保険者の年齢階級別・性別、被保険者数、被扶養者の性別、被扶養者数、扶養率、平均標準報酬月額、平均標準賞与額及び平均総報酬額	57
第2表	標準報酬月額別・被保険者の年齢階級別・性別、被保険者数及び平均標準報酬月額	58
第3表	標準賞与額階級別・被保険者の年齢階級別・性別、被保険者数及び平均標準賞与額	64
第4表	総報酬額階級別・被保険者の年齢階級別・性別、被保険者数及び平均総報酬額	70
第5表	標準報酬月額別・被扶養者数別・性別、被保険者数及び平均標準報酬月額	77
第6表	標準賞与額階級別・被扶養者数別・性別、被保険者数及び平均標準賞与額	81
第7表	都道府県別・被保険者の年齢階級別・性別、被保険者数、平均年齢、被扶養者数及び扶養率	84

第8表	事業所の業態別・被保険者の年齢階級別・性別、被保険者数、平均年齢及び被保険者数の構成比	90
第9表	被保険者の年齢階級別・事業所の規模別・性別、被保険者数及び平均年齢	96
第10表	被扶養者の年齢階級別・性別・続柄別・被保険者の性別、被扶養者数	103
第11表	被保険者の年齢階級別・性別・続柄別、被扶養者数	104
第12表	被保険者の年齢階級別・性別・被扶養者の年齢階級別・性別、被扶養者数	106
第13表	標準報酬月額別・事業所の規模別・性別、被保険者数、平均標準報酬月額、被扶養者数	112
第14表	標準賞与額階級別・事業所の規模別・性別、被保険者数、平均標準賞与額、被扶養者数	118
第15表	被保険者－被扶養者別・年齢階級別、加入者数	124
第16表	被保険者－被扶養者別・年齢階級別、脱退者数	125
2.	組合管掌健康保険（抽出率 1/500）	127
第1表	被保険者の年齢階級別・性別、被保険者数、被扶養者の性別、被扶養者数、扶養率、平均標準報酬月額、平均標準賞与額及び平均総報酬額	129
第2表	標準報酬月額別・被保険者の年齢階級別・性別、被保険者数及び平均標準報酬月額	130
第3表	標準賞与額階級別・被保険者の年齢階級別・性別、被保険者数及び平均標準賞与額	136
第4表	総報酬額階級別・被保険者の年齢階級別・性別、被保険者数及び平均総報酬額	142
第5表	標準報酬月額別・被扶養者数別・性別、被保険者数及び平均標準報酬月額	149
第6表	標準賞与額階級別・被扶養者数別・性別、被保険者数及び平均標準賞与額	153
第7表	都道府県別・被保険者の年齢階級別・性別、被保険者数、平均年齢、被扶養者数及び扶養率	156
第8表	事業所の業態別・被保険者の年齢階級別・性別、被保険者数、平均年齢及び被保険者数の構成比	162
第9表	被保険者の年齢階級別・事業所の規模別・性別、被保険者数及び平均年齢	168
第10表	被扶養者の年齢階級別・性別・続柄別・被保険者の性別、被扶養者数	175
第11表	被保険者の年齢階級別・性別・続柄別、被扶養者数	176
第12表	被保険者の年齢階級別・性別・被扶養者の年齢階級別・性別、被扶養者数	178

第13表	標準報酬月額別・事業所の規模別・性別、被保険者数、 平均標準報酬月額、被扶養者数	184
第14表	標準賞与額階級別・事業所の規模別・性別、被保険者数、 平均標準賞与額、被扶養者数	190
第15表	被保険者－被扶養者別・年齢階級別、加入者数	196
第16表	被保険者－被扶養者別・年齢階級別、脱退者数	197

# 第 1 章 調査の概要

## 1. 調査の目的

この調査は、健康保険の被保険者の年齢、標準報酬月額、標準賞与額、その所属している事業所の業態、規模及び被扶養者の年齢、続柄、異動の状況を調査し、制度運営のための基礎資料を得ることを目的とする。

## 2. 調査の対象及び調査客体

- (1) 調査対象は、平成20年10月1日現在の協会管掌健康保険（平成20年9月30日までは政府管掌健康保険。以下同じ。）及び組合管掌健康保険の被保険者（健康保険法第3条第2項の規定による被保険者を除く。以下「被保険者」という。）並びに、協会管掌健康保険にあっては平成19年10月から平成20年9月までの間に処理した被保険者資格取得届及び被保険者資格喪失届により異動した者（以下「異動した者」という。）とし、組合管掌健康保険にあっては、平成20年10月中に異動した者とする（ただし、任意継続の資格取得者を除く。）。
- (2) 調査客体は、協会管掌健康保険にあっては被保険者及び異動した者それぞれの全数、組合管掌健康保険にあっては各健康保険組合（支部を有する健康保険組合にあっては支部）ごとに当該健康保険組合の被保険者の500分の1、異動した者の50分の1を系統抽出した者とする。

（参考）平成20年4月に後期高齢者医療制度が施行されたことにより、後期高齢者広域連合の区域内に住所を有する75歳以上の者等はそれまで加入していた医療保険の被保険者、被扶養者の資格を喪失し、後期高齢者広域連合が行う後期高齢者医療の被保険者になった。そのため、平成20年度調査より75歳以上の加入者（被保険者及び被扶養者をいう。以下同じ。）は原則健康保険からいなくなる。

ただし、外国に住所を有する加入者は引き続き健康保険の加入者となることから、75歳以上の加入者も若干存在する。

## 3. 調査時点

調査時点は、被保険者は平成20年10月1日現在、異動した者は、協会管掌健康保険にあっては平成19年10月から平成20年9月までの間、組合管掌健康保険にあっては平成20年10月中とした。

## 4. 調査票及び調査事項

組合管掌健康保険における調査票は別に掲げる様式によった。調査事項は調査票の記載事項とした。なお、協会管掌健康保険については、全国健康保険協会について集計表の提出を受けた。

## 5. 集計及び解析

集計及び解析は厚生労働省保険局において行った。

# 平成20年度 健康保険被保険者実態調査調査票

秘

総務省承認－NO. 27387  
承認期限 平成22年2月28日まで

健康保険組合名 \_\_\_\_\_

適用区分	1. 強 制		2. 任 意		3. 任意継続		4. 特例退職			
事業所	都道府 県 番 号		業態番号		事業所の 被保険者数			人		
被 保 険 者	性 別	1. 男 2. 女	生 年 月	1. 明治 2. 大正 3. 昭和 4. 平成		年		月		
	資格取 得時期	1. 19年9月以前 2. 19年10月以降				標準報 酬月額		千円		
	介護保険	1. 該当 2. 適用除外 ( )				基準収入額適用申請		1. 該当 2. 不該当		
	加入者	1. 協会 2. 組合 3. 共済 4. 国保 5. その他 6. 不詳								
	脱退者	1. 協会 2. 組合 3. 共済 4. 国保 5. その他 6. 不詳 7. 死亡 8. 後期高齢者								
被 扶 養 者	性 別	生 年 月				続 柄		扶養開始時期	介護保険	
	1	1. 男 2. 女	1. 明 3. 昭 2. 大 4. 平		年		月	1. 配偶者 2. 直系尊属 3. 子 4. その他	1. 19年9月以前 2. 19年10月以降	1. 該当 2. 適用除外 ( )
	2	1. 男 2. 女	1. 明 3. 昭 2. 大 4. 平		年		月	1. 配偶者 2. 直系尊属 3. 子 4. その他	1. 19年9月以前 2. 19年10月以降	1. 該当 2. 適用除外 ( )
	3	1. 男 2. 女	1. 明 3. 昭 2. 大 4. 平		年		月	1. 配偶者 2. 直系尊属 3. 子 4. その他	1. 19年9月以前 2. 19年10月以降	1. 該当 2. 適用除外 ( )
	4	1. 男 2. 女	1. 明 3. 昭 2. 大 4. 平		年		月	1. 配偶者 2. 直系尊属 3. 子 4. その他	1. 19年9月以前 2. 19年10月以降	1. 該当 2. 適用除外 ( )
	5	1. 男 2. 女	1. 明 3. 昭 2. 大 4. 平		年		月	1. 配偶者 2. 直系尊属 3. 子 4. その他	1. 19年9月以前 2. 19年10月以降	1. 該当 2. 適用除外 ( )
	6	1. 男 2. 女	1. 明 3. 昭 2. 大 4. 平		年		月	1. 配偶者 2. 直系尊属 3. 子 4. その他	1. 19年9月以前 2. 19年10月以降	1. 該当 2. 適用除外 ( )
	7	1. 男 2. 女	1. 明 3. 昭 2. 大 4. 平		年		月	1. 配偶者 2. 直系尊属 3. 子 4. その他	1. 19年9月以前 2. 19年10月以降	1. 該当 2. 適用除外 ( )
8	1. 男 2. 女	1. 明 3. 昭 2. 大 4. 平		年		月	1. 配偶者 2. 直系尊属 3. 子 4. その他	1. 19年9月以前 2. 19年10月以降	1. 該当 2. 適用除外 ( )	

被保険者証	記号	番号
-------	----	----

注) 1. 数字を選択する箇所については、該当数字及び文字を○で囲むこと。  
2. 数字を記入する箇所については、算用数字で右詰めに記入すること。



## 第2章 調査結果の概要

本調査では、協会管掌健康保険（以下「協会」という。）にあっては全数、組合管掌健康保険（以下「組合」という。）にあっては500分の1の抽出率で抽出した被保険者（協会19,873,239人、組合31,974人）及び協会、組合についてそれぞれ全数、50分の1の抽出率で抽出した異動した者（協会9,670,728人、組合10,099人）について集計を行った。

なお、平成20年9月末日現在の毎月事業状況報告書の被保険者数①と調査客体数②を比較すると、次表のとおりである。

	被保険者数①	調査客体数②	抽出倍率（①／②）
協会健保	19,873,239	19,873,239	1.0
組合健保	16,112,209	31,974	503.9

（注）※被保険者数については速報値である。

### 1. 加入者の年齢構成

健康保険の加入者の年齢構成について、わが国の総人口及び75歳未満総人口をそれぞれ100%とした場合の年齢構成と比較したものが表1及び図1である。

健康保険の加入者の年齢構成は総人口及び75歳未満総人口の年齢構成と比較すると低い年齢の割合が高く、その中でも組合の年齢構成は協会よりもその傾向が大きくなっている。

後期高齢者医療制度の導入に伴い、原則75歳未満の者のみ健康保険の加入者になりうることから、75歳未満総人口を基準としてみると、20歳未満では、75歳未満総人口の20.4%に対し、協会は22.9%、組合は25.0%とともに高く、また、20歳以上40歳未満でも75歳未満総人口の29.1%に比べ、協会34.2%、組合36.7%と高くなっている。

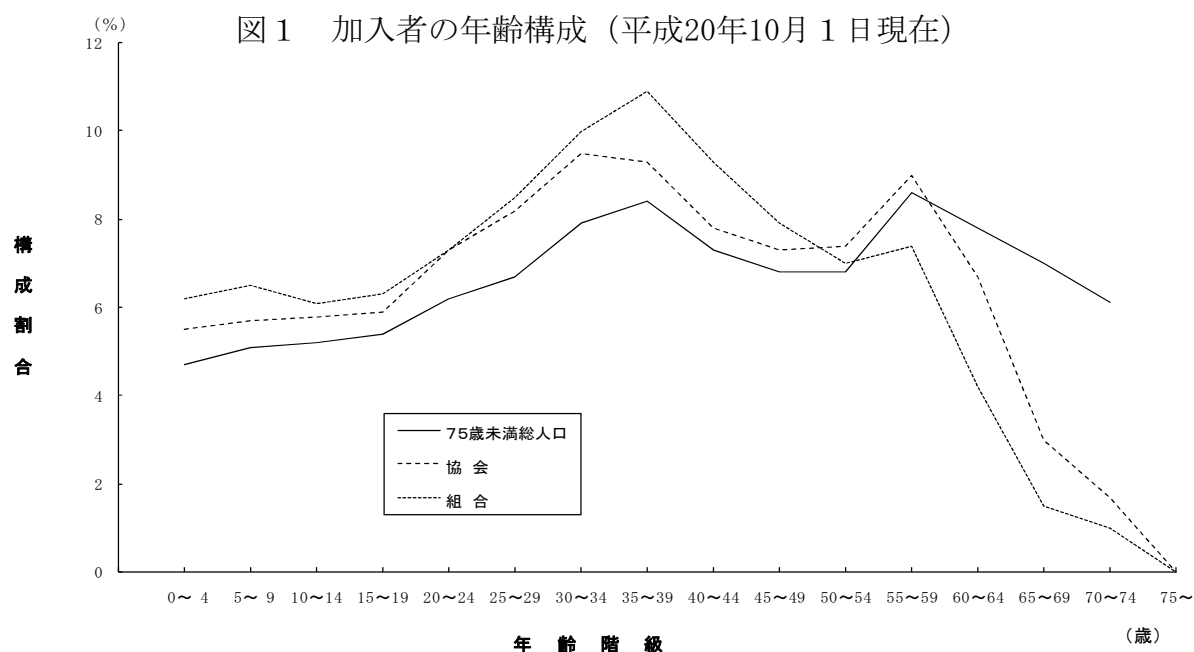
しかし、40歳以上65歳未満では、75歳未満総人口の37.4%に対し、協会は38.2%と高いが、組合は35.7%と低くなっており、さらに65歳以上75歳未満では、75歳未満総人口の13.1%に対し、協会4.7%、組合2.5%とともに低くなっている。

また、年齢5歳階級別にみると、協会では60歳未満、組合では55歳未満の年齢階級で75歳未満総人口における構成割合を上回っているが、それ以降の年齢階級では75歳未満総人口における構成割合が協会及び組合を上回っている。

表1 総人口及び健保加入者の年齢構成（平成20年10月1日現在）  
（単位：％）

年 齢 階 級	総人口	75歳未満 総人口	健 康 保 険	
			協 会	組 合
総 数	100.0	100.0	100.0	100.0
0～4歳	4.2	4.7	5.5	6.2
5～9	4.5	5.1	5.7	6.5
10～14	4.7	5.2	5.8	6.1
15～19	4.8	5.4	5.9	6.3
20～24	5.6	6.2	7.3	7.3
25～29	6.0	6.7	8.2	8.5
30～34	7.0	7.9	9.5	10.0
35～39	7.5	8.4	9.3	10.9
40～44	6.6	7.3	7.8	9.3
45～49	6.1	6.8	7.3	7.9
50～54	6.1	6.8	7.4	7.0
55～59	7.7	8.6	9.0	7.4
60～64	7.0	7.8	6.7	4.2
65～69	6.3	7.0	3.0	1.5
70～74	5.4	6.1	1.7	1.0
75歳以上	10.4	・	0.0	0.0
(再 掲)				
0～19歳	18.3	20.4	22.9	25.0
うち未就学児	6.0	6.7	7.2	8.2
20～39	26.1	29.1	34.2	36.7
40～64	33.5	37.4	38.2	35.7
65～74	11.7	13.1	4.7	2.5

（注）「総人口」は、総務省統計局「平成20年10月1日現在推計人口」を用いている。



## 2. 被保険者の年齢構成

被保険者の年齢階級別構成割合及び平均年齢について、平成10年と平成15年～平成20年までの6年間の推移を示したものが表2である。なお、平成20年度より、後期高齢者医療制度の導入に伴い原則75歳以上の加入者がいないため、平成19年については75歳以上の加入者を除いた場合の年齢構成も併せて示している。

20歳未満の構成割合は、以前は高校、大学進学率の上昇等の影響によって協会、組合ともに減少傾向にあったが、近年、協会は緩やかな減少傾向、組合は緩やかな増加傾向となっており、男女計についてみると、平成20年には、協会が0.8%、組合が0.9%となっている。

20歳以上40歳未満の年齢構成は、近年協会、組合ともにおおむね横ばいとなっており、平成20年には、協会は44.1%、組合は50.2%となっている。

40歳以上65歳未満の年齢構成についても、近年、協会、組合ともにおおむね横ばい状態であり、平成20年には、協会50.6%、組合46.6%となっている。

65歳以上75歳未満の年齢構成をみると、協会は近年減少傾向にあったが、平成18年より増加に転じ、平成20年は4.6%、一方、組合も増加傾向にあり2.4%となっている。

平成20年の年齢構成を男女別にみると、協会の男性では30歳以上35歳未満の割合が最も高く13.2%、次に35歳以上40歳未満の13.1%となっており、協会の女性では25歳以上30歳未満の割合が最も高く13.3%、次に30歳以上35歳未満の12.2%となっている。一方、組合の男性では、35歳以上40歳未満の割合が最も高く14.9%、次に30歳以上35歳未満の13.1%となっており、また、女性では25歳以上30歳未満の割合が最も高く17.0%、次に高いのが30歳以上35歳未満の16.8%となっており、その2つに25歳未満の階級を加えた35歳未満の割合で全体の5割近くを占めている。

なお、平均年齢は、協会、組合ともに長期的に上昇傾向にあり、平成20年度は協会43.3歳、組合41.1歳となっている。また、男女別の平均年齢は、協会の男性が44.2歳、女性が41.9歳、組合の男性が42.4歳、女性が38.1歳であり、組合の方が協会よりも男女間の年齢差が大きくなっている。

表2 被保険者の年齢構成（各年10月1日現在）

## (1) 協会

(単位：％)

年齢階級	平成 10年	15年	16年	17年	18年	19年	19年 (75歳以上 除く)	20年		
								総数	男性	女性
総 数	100.0	100.0	100.0	100.0	100.0	100.0	100.0	100.0	100.0	100.0
15～19歳	1.5	0.9	0.9	0.9	0.8	0.8	0.8	0.8	0.6	1.0
20～24	11.8	8.4	8.2	8.1	8.0	7.8	7.8	7.5	5.8	10.3
25～29	12.5	13.6	13.2	12.6	12.2	11.8	11.9	11.6	10.5	13.3
30～34	9.5	12.3	12.8	13.0	13.1	12.9	13.1	12.8	13.2	12.2
35～39	9.2	9.9	10.2	10.5	11.2	11.6	11.8	12.2	13.1	10.8
40～44	10.0	9.7	9.7	10.0	9.8	10.0	10.1	10.4	10.5	10.3
45～49	13.3	10.1	10.1	10.0	9.9	10.0	10.1	10.1	9.7	10.8
50～54	10.6	12.2	11.4	10.8	10.4	10.0	10.2	10.0	9.7	10.4
55～59	9.9	10.8	11.4	12.1	12.7	12.2	12.3	11.7	11.8	11.3
60～64	6.6	6.8	7.0	6.9	6.6	7.4	7.5	8.4	9.6	6.4
65～69	3.2	2.9	2.7	2.7	2.8	3.0	3.0	3.2	3.8	2.3
70～74	1.3	1.3	1.3	1.3	1.3	1.3	1.4	1.3	1.5	1.0
75歳以上	0.7	1.0	1.1	1.1	1.1	1.2	・	0.0	0.0	0.0
(再 掲)										
20～39歳	42.9	44.1	44.4	44.2	44.4	44.1	44.6	44.1	42.6	46.5
40～64	50.4	49.6	49.6	49.8	49.5	49.6	50.2	50.6	51.4	49.2
65～74	4.4	4.2	4.0	4.0	4.2	4.3	4.4	4.6	5.4	3.2
平均年齢（歳）	42.6	43.0	43.1	43.2	43.3	43.5	43.1	43.3	44.2	41.9

(注) 平成19年までの数値は、男女総数のものである。

## (2) 組合

(単位：％)

年齢階級	平成 10年	15年	16年	17年	18年	19年	19年 (75歳以上 除く)	20年		
								総数	男性	女性
総 数	100.0	100.0	100.0	100.0	100.0	100.0	100.0	100.0	100.0	100.0
15～19歳	1.1	0.6	0.6	0.7	0.8	0.8	0.8	0.9	0.8	1.1
20～24	10.8	7.5	7.6	7.4	7.6	8.0	8.0	8.0	6.2	12.2
25～29	16.6	14.5	14.2	14.1	13.6	13.5	13.5	13.3	11.6	17.0
30～34	12.9	16.0	15.7	16.0	15.1	14.8	14.8	14.2	13.1	16.8
35～39	10.8	13.1	13.4	13.4	14.4	14.5	14.5	14.7	14.9	14.2
40～44	9.8	10.9	11.3	11.8	11.8	12.1	12.1	12.2	13.0	10.6
45～49	12.2	10.2	10.1	9.9	10.2	10.2	10.2	10.5	11.0	9.4
50～54	11.2	11.6	10.8	9.9	9.7	9.0	9.1	9.0	9.7	7.4
55～59	9.4	9.4	9.6	10.2	10.5	10.1	10.2	9.5	10.5	7.0
60～64	3.6	4.3	4.6	4.3	4.2	4.6	4.6	5.4	6.4	3.0
65～69	1.2	1.4	1.4	1.5	1.5	1.5	1.5	1.6	1.9	0.9
70～74	0.3	0.3	0.4	0.5	0.6	0.7	0.7	0.7	0.9	0.3
75歳以上	0.2	0.2	0.2	0.2	0.2	0.2	・	0.0	0.0	0.0
(再 掲)										
20～39歳	51.0	51.0	51.0	50.9	50.6	50.7	50.8	50.2	45.8	60.2
40～64	46.2	46.4	46.4	46.2	46.3	46.1	46.2	46.6	50.6	37.4
65～74	1.4	1.8	1.8	2.0	2.1	2.3	2.3	2.4	2.8	1.3
平均年齢（歳）	40.1	40.9	40.9	40.9	41.1	41.1	41.0	41.1	42.4	38.1

(注) 平成19年までの数値は、男女総数のものである。

### 3. 被扶養者の年齢構成

被扶養者の年齢構成について、平成10年と平成15年～平成20年までの6年間の推移を示したものが表3である。なお、平成20年度より後期高齢者医療制度の導入に伴い、原則75歳以上の被扶養者がいないため、平成19年については75歳以上の被扶養者を除いた場合の年齢構成も併せて示している。

被扶養者の20歳未満の割合は、近年、協会、組合ともに増加の傾向を示しており、協会51.9%、組合52.1%となっている。20歳以上40歳未満の割合は、平成20年には、協会21.3%、組合21.7%であり、近年、協会、組合ともにおおむね減少傾向となっている。

平成20年の40歳以上65歳未満の割合は、協会では平成10年よりも2.2ポイント増加して21.9%、組合では平成10年よりも1.7ポイント増加して23.6%となっている。

65歳以上75歳未満の割合は、平成20年には協会は4.9%、組合は2.6%でおおむね横ばいとなっている。

表3 被扶養者の年齢構成（各年10月1日現在）

#### (1) 協会

(単位：%)

年齢階級	平成 10年	15年	16年	17年	18年	19年	19年 (75歳以上 除く)	20年
総 数	100.0	100.0	100.0	100.0	100.0	100.0	100.0	100.0
0～4歳	11.4	11.6	11.7	11.7	11.8	11.8	12.7	12.8
5～9	11.3	11.6	11.7	11.8	12.0	12.2	13.0	13.1
10～14	12.6	11.7	11.8	11.9	12.1	12.2	13.0	13.3
15～19	12.6	12.5	12.2	12.0	11.9	11.8	12.7	12.7
20～24	7.0	7.0	7.1	7.1	6.8	6.7	7.2	6.9
25～29	4.5	4.3	4.2	4.1	3.9	3.8	4.1	3.9
30～34	4.5	5.1	5.1	5.1	5.1	4.9	5.2	5.1
35～39	4.2	4.4	4.5	4.5	4.8	4.9	5.2	5.4
40～44	3.7	3.8	3.8	3.9	3.8	3.8	4.1	4.2
45～49	4.4	3.6	3.6	3.5	3.5	3.4	3.7	3.7
50～54	4.1	4.8	4.4	4.2	4.0	3.8	4.1	3.9
55～59	4.0	4.4	4.8	5.1	5.5	5.4	5.8	5.6
60～64	3.5	3.5	3.6	3.6	3.5	3.7	4.0	4.5
65～69	3.0	2.6	2.4	2.5	2.5	2.5	2.7	2.7
70～74	2.9	2.5	2.4	2.4	2.4	2.4	2.5	2.2
75歳以上	6.4	6.5	6.5	6.5	6.6	6.6	・	0.0
(再 掲)								
0～19歳	47.9	47.4	47.4	47.4	47.7	48.0	51.4	51.9
うち未就学児	...	...	...	...	...	...	...	16.7
20～39	20.1	20.8	20.9	20.9	20.6	20.3	21.7	21.3
40～64	19.7	20.1	20.2	20.3	20.2	20.2	21.7	21.9
65～74	5.9	5.1	4.9	4.9	4.9	4.9	5.2	4.9

## (2) 組 合

(単位：％)

年齢階級	平成 10年	15年	16年	17年	18年	19年	19年 (75歳以上 除く)	20年
総 数	100.0	100.0	100.0	100.0	100.0	100.0	100.0	100.0
0～4歳	11.7	12.7	12.3	12.6	12.3	12.3	13.0	13.2
5～9	11.3	12.3	12.7	12.7	13.3	13.0	11.4	13.7
10～14	12.8	11.9	12.1	12.2	12.5	12.5	13.2	12.9
15～19	13.0	12.8	12.0	12.1	12.0	12.2	12.9	12.3
20～24	7.5	7.0	7.1	6.9	6.8	6.5	6.9	6.6
25～29	4.5	3.7	3.5	3.1	3.1	3.1	3.2	3.1
30～34	5.5	6.0	6.1	6.0	5.3	5.5	5.8	5.3
35～39	5.4	6.1	6.2	6.1	6.6	6.4	6.8	6.7
40～44	5.2	5.4	5.6	5.7	5.7	5.7	6.0	6.0
45～49	6.1	4.8	4.8	4.8	4.6	4.9	5.1	5.0
50～54	5.3	5.7	5.3	5.1	4.9	4.7	5.0	4.7
55～59	3.6	4.1	4.4	4.8	5.0	5.0	5.3	5.0
60～64	1.7	2.0	2.3	2.2	2.1	2.3	2.4	2.8
65～69	1.3	1.2	1.2	1.2	1.3	1.4	1.5	1.5
70～74	1.3	1.1	1.1	1.1	1.2	1.2	1.3	1.2
75歳以上	3.8	3.3	3.3	3.3	3.3	3.2	・	0.0
(再 掲)								
0～19歳	48.8	49.7	49.1	49.6	50.1	50.0	50.6	52.1
うち未就学児	...	...	...	...	...	...	...	17.3
20～39	22.9	22.8	22.9	22.1	21.8	21.5	22.8	21.7
40～64	21.9	21.9	22.4	22.6	22.3	22.6	23.9	23.6
65～74	2.6	2.3	2.3	2.4	2.5	2.7	2.8	2.6

次に、平成20年における被扶養者の続柄別の年齢構成を示したものが表4である。

被扶養者全体に占める子の割合は、協会60.4%、組合59.7%となっており、また、その大半は20歳未満が占めており、20歳以上の子の割合は、協会8.9%、組合7.7%となっている。配偶者の割合は協会が34.4%、組合が37.9%であり、協会は35歳以上40歳未満及び55歳以上60歳未満、組合は35歳以上40歳未満の階級が最も多くなっている。直系尊属は協会4.2%、組合2.1%であり、いずれも60歳以上が大半を占めており、年齢の上昇とともに割合も増加している。

また、その他の被扶養者（兄弟姉妹等）は、協会、組合とも1%未満であり、協会、組合ともに各年齢階級に分布している。

表4 被扶養者の続柄別年齢構成（平成20年10月1日現在）

（単位：％）

年齢階級	協 会					組 合				
	総数	子	配偶者	直系尊属	その他	総数	子	配偶者	直系尊属	その他
総 数	100.0	60.4	34.4	4.2	0.9	100.0	59.7	37.9	2.1	0.4
0～4歳	12.8	12.7	0.0	0.0	0.1	13.2	13.1	0.0	0.0	0.0
5～9	13.1	13.0	0.0	0.0	0.1	13.7	13.7	0.0	0.0	0.0
10～14	13.3	13.3	0.0	0.0	0.1	12.9	12.9	0.0	0.0	0.0
15～19	12.7	12.6	0.0	0.0	0.1	12.3	12.3	0.0	0.0	0.0
20～24	6.9	6.2	0.7	0.0	0.1	6.6	6.1	0.4	0.0	0.0
25～29	3.9	1.5	2.3	0.0	0.0	3.1	1.0	2.1	0.0	0.0
30～34	5.1	0.7	4.4	0.0	0.0	5.3	0.4	4.9	0.0	0.0
35～39	5.4	0.3	5.1	0.0	0.0	6.7	0.1	6.6	0.0	0.0
40～44	4.2	0.1	4.1	0.0	0.0	6.0	0.0	6.0	0.0	0.0
45～49	3.7	0.0	3.6	0.0	0.0	5.0	0.0	5.0	0.0	0.0
50～54	3.9	0.0	3.8	0.1	0.1	4.7	0.0	4.7	0.0	0.0
55～59	5.6	0.0	5.1	0.4	0.1	5.0	0.0	4.8	0.2	0.0
60～64	4.5	0.0	3.6	0.8	0.1	2.8	0.0	2.4	0.4	0.0
65～69	2.7	0.0	1.4	1.2	0.1	1.5	0.0	0.8	0.6	0.0
70～74	2.2	0.0	0.4	1.7	0.1	1.2	0.0	0.2	0.9	0.1
75歳以上	0.0	0.0	0.0	0.0	0.0	0.0	0.0	0.0	0.0	0.0
（再掲）未就学児	16.7	16.6	0.0	0.0	0.1	17.3	17.3	0.0	0.0	0.1

#### 4. 年齢階級別扶養率

被保険者の年齢階級別にみた被保険者1人当たり被扶養者数（扶養率）の平成10年と平成15年から平成20年までの6年間の推移を示したものが表5であり、平成20年の総数をグラフにしたのが図2である。なお、平成20年度より後期高齢者医療制度の導入に伴い原則75歳以上の加入者がいないため、平成19年については75歳以上の加入者を除いた場合の扶養率も併せて示している。

年齢計でみた扶養率は減少傾向にあるが、平成20年は後期高齢者医療制度の導入に伴い原則75歳以上の被扶養者がいなくなったことから減少の幅が大きくなり、協会は0.763、組合は0.893となっている。

年齢階級別に扶養率の最近6年間の動きを見ると、ピークとなる年齢階級は協会は40歳以上45歳未満、組合は45歳以上50歳未満で毎年同じである。平成20年の年齢階級別扶養率をみると、年齢の上昇とともに増加し、45歳前後でピークを迎えた後は徐々に減少している。

平成20年の年齢階級別扶養率を男女別にみると、男性については年齢の上昇とともに増加し、協会は40歳以上45歳未満、組合は45歳以上50歳未満でピークとなり、その扶養率は協会1.750、組合1.994である。それ以降は年齢の上昇とともに減少に転じており、平均扶養率は協会1.115、組合1.235となっている。女性の扶養率は、全年齢階級で男性より低く、平均扶養率は、協会0.189、組合0.121となっており、協会、組合ともに40歳以上45歳未満がピークで、その扶養率は協会0.412、組合0.270である。

表5 年齢階級別扶養率（各年10月1日現在）

##### (1) 協会

年齢階級	平成 10年	15年	16年	17年	18年	19年	19年 (75歳以上 除く)	20年		
								総数	男性	女性
総 数	0.888	0.875	0.867	0.855	0.839	0.821	0.773	0.763	1.115	0.189
15～19歳	0.023	0.028	0.029	0.026	0.025	0.025	0.025	0.029	0.046	0.010
20～24	0.097	0.117	0.114	0.110	0.107	0.107	0.106	0.106	0.197	0.022
25～29	0.384	0.360	0.355	0.350	0.345	0.341	0.339	0.333	0.534	0.073
30～34	0.978	0.832	0.815	0.796	0.786	0.764	0.759	0.749	1.062	0.194
35～39	1.465	1.291	1.248	1.204	1.173	1.136	1.125	1.101	1.476	0.355
40～44	1.612	1.500	1.443	1.406	1.360	1.312	1.282	1.250	1.750	0.412
45～49	1.389	1.428	1.418	1.374	1.336	1.289	1.210	1.170	1.747	0.322
50～54	1.046	1.084	1.093	1.097	1.075	1.056	0.920	0.904	1.379	0.185
55～59	0.717	0.799	0.814	0.809	0.786	0.771	0.634	0.626	0.932	0.105
60～64	0.658	0.696	0.706	0.709	0.704	0.694	0.596	0.587	0.795	0.079
65～69	0.635	0.649	0.643	0.642	0.639	0.632	0.569	0.567	0.751	0.058
70～74	0.546	0.543	0.540	0.542	0.540	0.537	0.484	0.484	0.660	0.034
75歳以上	0.400	0.390	0.385	0.388	0.391	0.382	・	0.223	0.340	0.022

（注）平成19年までの数値は、男女総数の扶養率である。

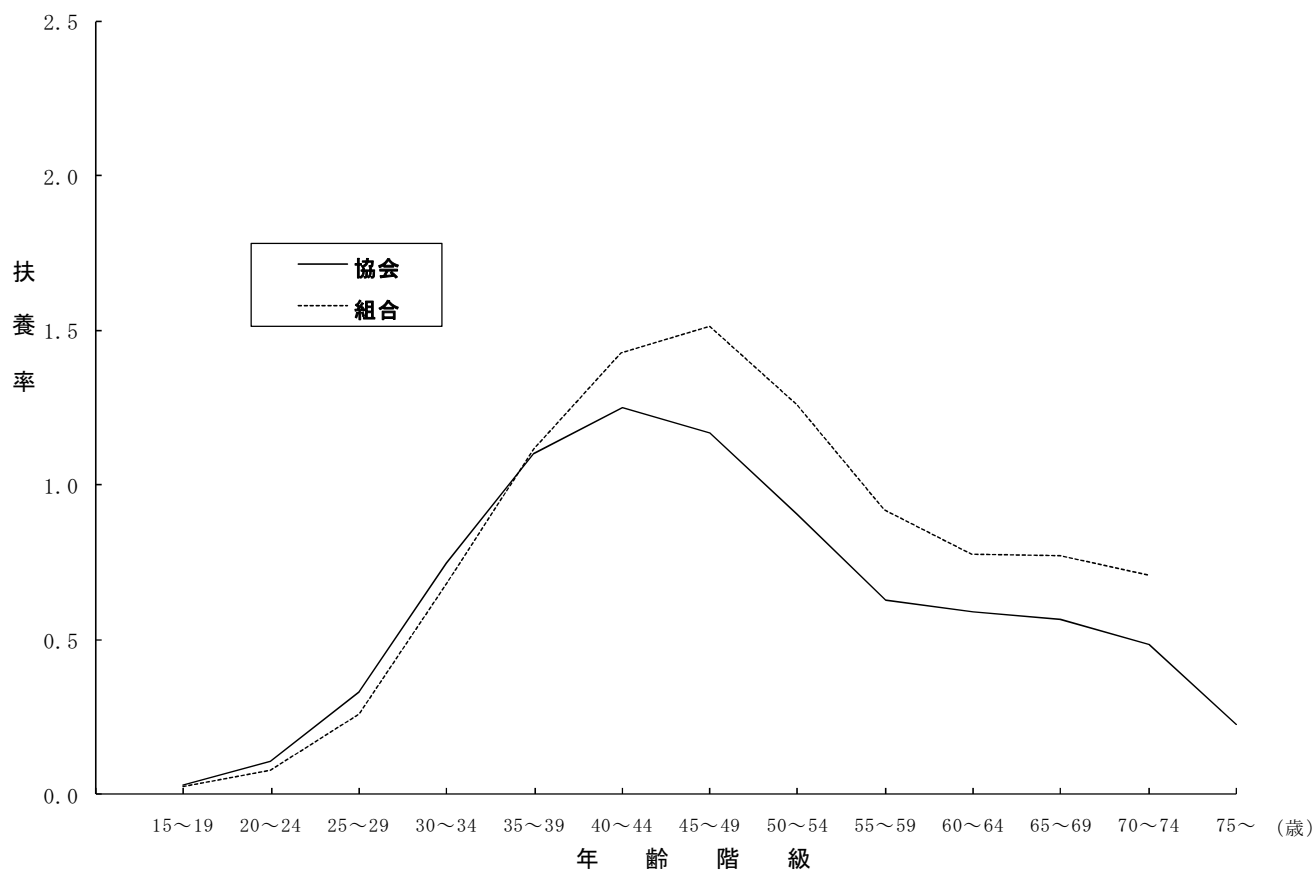


(2) 組 合

年齢階級	平成 10年	15年	16年	17年	18年	19年	19年 (75歳以上 除く)	20年		
								総数	男性	女性
総 数	1.076	1.050	1.015	0.992	0.970	0.934	0.904	0.893	1.235	0.121
15～19歳	0.017	0.006	0.044	0.020	0.012	0.008	0.008	0.022	0.036	0.000
20～24	0.060	0.063	0.056	0.066	0.060	0.049	0.049	0.075	0.123	0.021
25～29	0.290	0.270	0.267	0.253	0.242	0.256	0.255	0.257	0.396	0.042
30～34	0.908	0.791	0.740	0.742	0.707	0.688	0.686	0.680	1.015	0.092
35～39	1.620	1.371	1.293	1.226	1.217	1.142	1.136	1.113	1.506	0.182
40～44	1.951	1.753	1.674	1.589	1.540	1.452	1.438	1.425	1.840	0.270
45～49	1.832	1.796	1.754	1.730	1.688	1.594	1.557	1.513	1.994	0.240
50～54	1.509	1.490	1.451	1.452	1.427	1.424	1.332	1.259	1.638	0.146
55～59	1.076	1.069	1.064	1.070	1.017	1.015	0.908	0.917	1.159	0.093
60～64	0.875	0.878	0.904	0.890	0.846	0.863	0.787	0.775	0.932	0.020
65～69	0.789	0.838	0.848	0.853	0.815	0.809	0.744	0.770	0.918	0.097
70～74	0.685	0.620	0.826	0.722	0.788	0.759	0.719	0.708	0.823	0.000
75歳以上	0.534	0.375	0.438	0.333	0.444	0.412	・	－	－	－

(注) 平成19年までの数値は、男女総数の扶養率である。

図2 年齢階級別扶養率（平成20年10月1日現在）



次に、平成20年における被保険者の年齢階級別扶養率を続柄別に示したものが表6である。

年齢階級総数における続柄別の扶養率をみると、子は協会0.461、組合0.533、配偶者は協会0.263、組合0.338、直系尊属は協会0.032、組合0.018、その他は協会0.007、組合0.003と、おおむね組合の方が高くなっているが、直系尊属の扶養率は協会の方が高くなっている。

被保険者の年齢階級別にみた子の扶養率は山型をなしており、ピークは協会は40歳以上45歳未満の0.873、組合は45歳以上50歳未満の1.031である。配偶者の扶養率は、65歳以上70歳未満が協会、組合ともに最も高くなっており、協会は0.479、組合は0.660となっている。直系尊属の扶養率は年齢階級別にみると山型をなしており、ピークは協会が40歳以上45歳未満の0.081、組合が40歳以上45歳未満及び45歳以上50歳未満の0.038である。

表6 被保険者の年齢階級別、続柄別扶養率（平成20年10月1日現在）

年齢階級	協 会					組 合				
	総数	子	配偶者	直系 尊属	その他	総数	子	配偶者	直系 尊属	その他
総 数	0.763	0.461	0.263	0.032	0.007	0.893	0.533	0.338	0.018	0.003
15～19歳	0.029	0.009	0.010	0.006	0.003	0.022	0.004	0.007	0.004	0.007
20～24	0.106	0.054	0.039	0.010	0.003	0.075	0.040	0.032	0.002	0.001
25～29	0.333	0.197	0.114	0.018	0.003	0.257	0.147	0.101	0.008	0.001
30～34	0.749	0.483	0.224	0.037	0.005	0.680	0.421	0.240	0.018	0.001
35～39	1.101	0.745	0.288	0.061	0.007	1.113	0.730	0.347	0.032	0.003
40～44	1.250	0.873	0.288	0.081	0.009	1.425	0.964	0.418	0.038	0.005
45～49	1.170	0.824	0.271	0.065	0.010	1.513	1.031	0.439	0.038	0.005
50～54	0.904	0.591	0.283	0.020	0.010	1.259	0.784	0.459	0.010	0.007
55～59	0.626	0.281	0.335	0.002	0.009	0.917	0.377	0.533	0.002	0.004
60～64	0.587	0.138	0.440	0.000	0.009	0.775	0.159	0.611	0.001	0.003
65～69	0.567	0.079	0.479	0.000	0.009	0.770	0.095	0.660	0.000	0.015
70～74	0.484	0.054	0.421	0.000	0.009	0.708	0.042	0.653	0.000	0.013
75歳以上	0.223	0.035	0.177	0.000	0.011	—	—	—	—	—

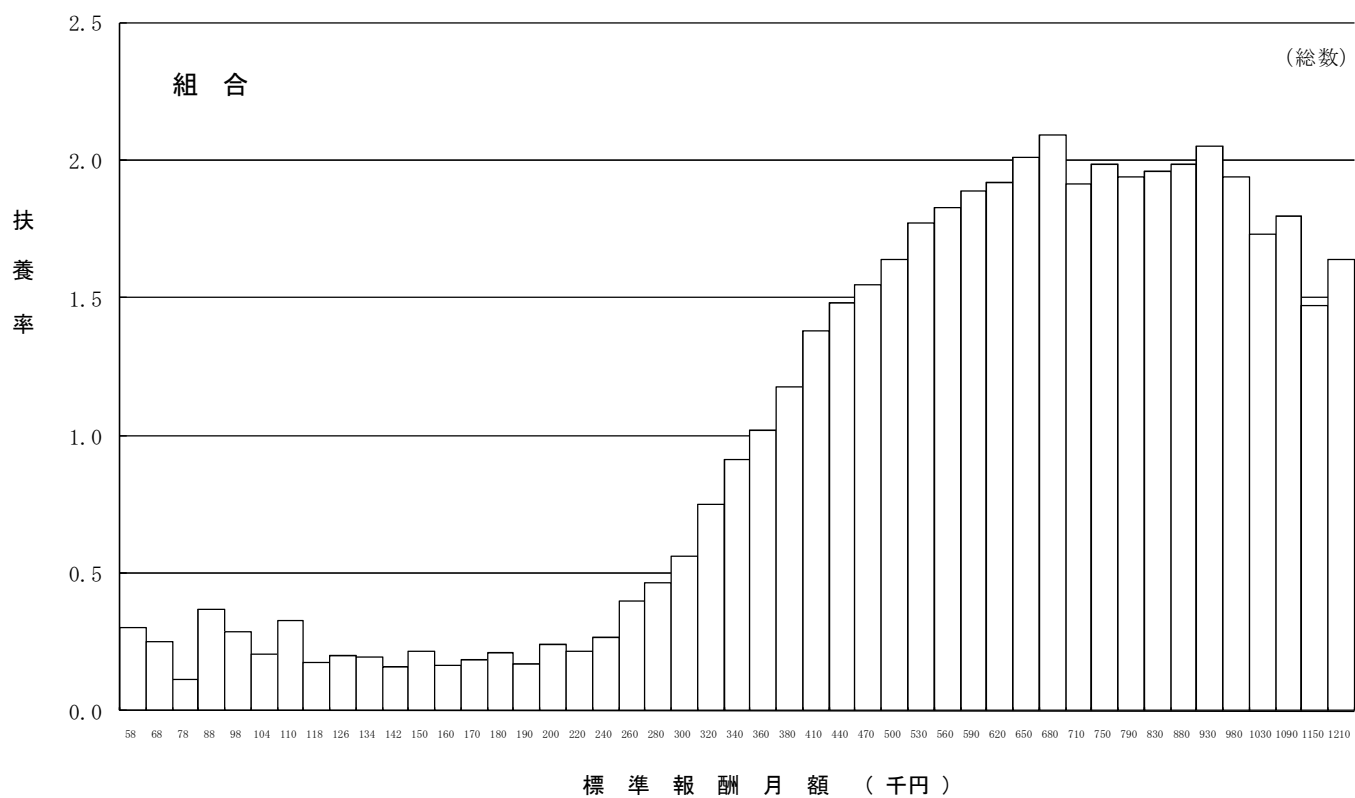
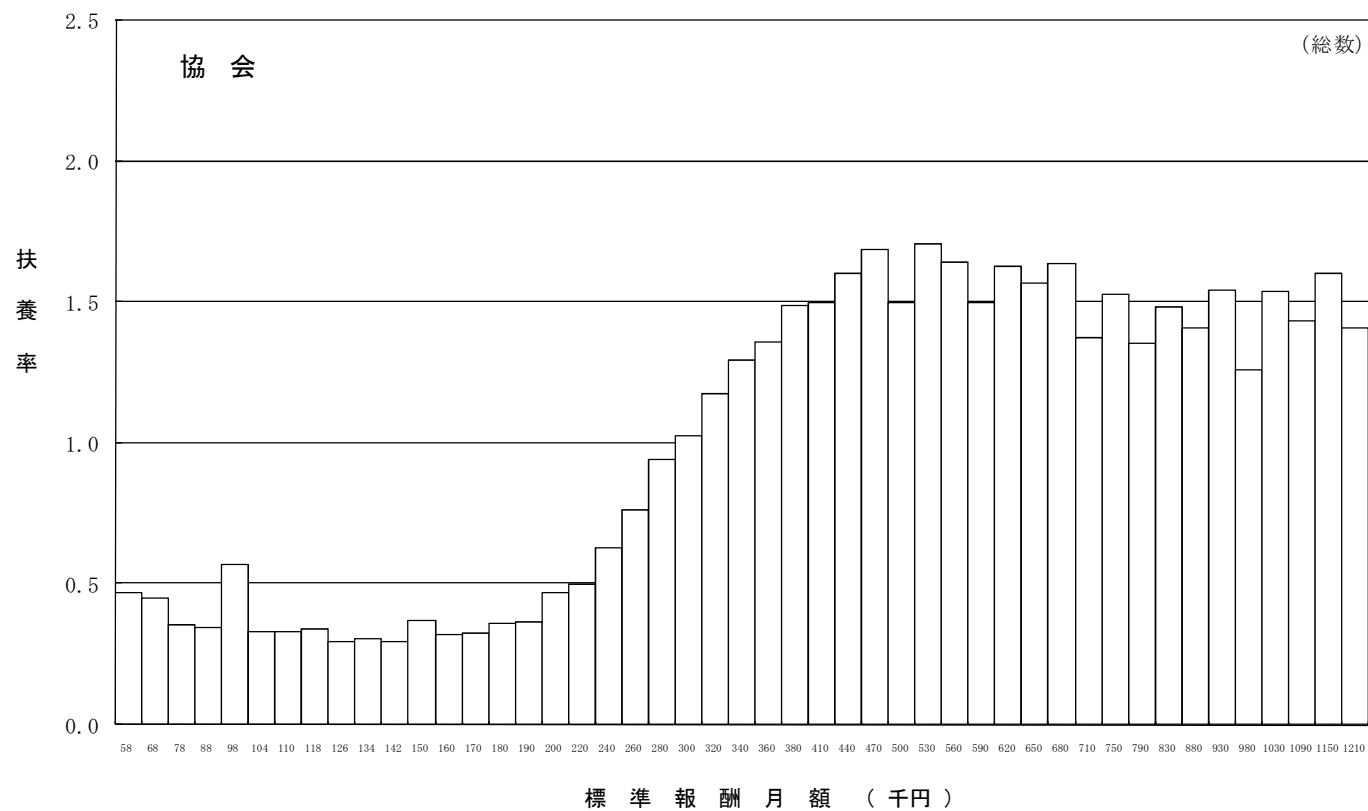
## 5. 標準報酬月額別扶養率

標準報酬月額別にみた扶養率を示したものが表7及び図3である。男性についてみると、協会、組合ともに、おおむね標準報酬月額が20万円程度から60万円程度の間で、標準報酬月額の上昇とともに扶養率も増加する傾向にある。扶養率が最も高いのは、協会で標準報酬月額53万円の1.723、組合で標準報酬月額103万円の2.061となっている。

表7 標準報酬月額別扶養率（平成20年10月1日現在）

標準報酬月額	協 会			組 合		
	総 数	男性	女性	総 数	男性	女性
総 数	0.763	1.115	0.189	0.893	1.235	0.121
58,000 円	0.535	0.820	0.125	0.500	0.857	0.000
68,000	0.404	0.678	0.155	0.250	0.333	0.000
78,000	0.347	0.679	0.141	0.273	1.000	0.200
88,000	0.325	0.623	0.178	0.158	0.333	0.125
98,000	0.546	0.897	0.165	0.356	0.700	0.179
104,000	0.309	0.620	0.206	0.375	0.500	0.344
110,000	0.297	0.605	0.200	0.149	0.474	0.067
118,000	0.310	0.642	0.192	0.283	0.516	0.219
126,000	0.272	0.558	0.190	0.208	0.328	0.166
134,000	0.278	0.570	0.185	0.228	0.396	0.191
142,000	0.271	0.541	0.182	0.179	0.377	0.140
150,000	0.339	0.674	0.172	0.222	0.580	0.141
160,000	0.287	0.540	0.173	0.204	0.358	0.149
170,000	0.299	0.538	0.173	0.227	0.365	0.169
180,000	0.329	0.568	0.173	0.191	0.364	0.108
190,000	0.331	0.552	0.172	0.187	0.395	0.071
200,000	0.423	0.678	0.169	0.206	0.402	0.087
220,000	0.455	0.680	0.179	0.214	0.376	0.083
240,000	0.565	0.788	0.190	0.238	0.403	0.087
260,000	0.701	0.925	0.195	0.353	0.545	0.072
280,000	0.860	1.068	0.213	0.460	0.658	0.082
300,000	0.948	1.175	0.209	0.615	0.835	0.135
320,000	1.087	1.290	0.241	0.723	0.931	0.148
340,000	1.200	1.395	0.255	0.856	1.049	0.153
360,000	1.273	1.471	0.248	0.988	1.186	0.138
380,000	1.381	1.559	0.277	1.109	1.310	0.087
410,000	1.401	1.598	0.246	1.286	1.439	0.212
440,000	1.500	1.667	0.271	1.366	1.505	0.170
470,000	1.566	1.713	0.289	1.459	1.598	0.243
500,000	1.413	1.628	0.203	1.575	1.713	0.256
530,000	1.592	1.723	0.279	1.684	1.764	0.310
560,000	1.544	1.696	0.221	1.799	1.897	0.156
590,000	1.408	1.607	0.192	1.807	1.899	0.083
620,000	1.531	1.669	0.225	1.856	1.928	0.292
650,000	1.477	1.640	0.189	1.837	1.966	0.167
680,000	1.520	1.656	0.227	1.861	1.966	0.105
710,000	1.317	1.527	0.165	1.895	1.979	0.000
750,000	1.434	1.595	0.197	1.843	1.937	0.000
790,000	1.269	1.487	0.154	1.920	1.984	0.556
830,000	1.425	1.572	0.196	1.860	1.969	0.100
880,000	1.348	1.522	0.168	1.820	1.984	0.000
930,000	1.436	1.581	0.215	1.649	1.717	0.200
980,000	1.207	1.421	0.182	1.827	1.973	0.000
1,030,000	1.438	1.583	0.232	2.012	2.061	0.667
1,090,000	1.384	1.544	0.191	1.516	1.632	0.200
1,150,000	1.511	1.644	0.252	1.936	2.022	0.000
1,210,000	1.379	1.528	0.211	1.481	1.589	0.130

図3 標準報酬月額別扶養率（平成20年10月1日現在）



## 6. 総報酬額階級別扶養率

被保険者の標準報酬月額12ヶ月分に標準賞与額を加算して総報酬額を算出し、その総報酬額階級別に扶養率を示したものが表8である。男性についてみると、協会、組合ともに、おおむね総報酬が300万円程度から700万円程度の間で、総報酬額の上昇に伴い扶養率も増加する傾向にある。扶養率が最も高いのは協会が17,000千円以上17,500千円未満の1.916、組合が14,000千円以上14,500千円未満の2.185となっている。また、8,500千円未満の階級においては、扶養率は協会の方が組合よりも高くなっている。

表8 総報酬額階級別扶養率（平成20年10月1日現在）

総報酬額階級	協 会			組 合		
	総 数	男 性	女 性	総 数	男 性	女 性
総 数	0.763	1.115	0.189	0.893	1.235	0.121
～ 999,000 円	0.441	0.757	0.135	0.391	0.700	0.154
1,000,000 ～ 1,499,000	0.398	0.769	0.188	0.258	0.507	0.184
1,500,000 ～ 1,999,000	0.306	0.597	0.181	0.214	0.418	0.158
2,000,000 ～ 2,499,000	0.367	0.625	0.173	0.215	0.403	0.120
2,500,000 ～ 2,999,000	0.447	0.691	0.176	0.222	0.545	0.091
3,000,000 ～ 3,499,000	0.630	0.880	0.180	0.328	0.649	0.071
3,500,000 ～ 3,999,000	0.771	1.020	0.193	0.440	0.796	0.098
4,000,000 ～ 4,499,000	0.962	1.201	0.217	0.580	0.973	0.084
4,500,000 ～ 4,999,000	1.131	1.367	0.228	0.749	1.154	0.140
5,000,000 ～ 5,499,000	1.278	1.506	0.258	0.935	1.154	0.155
5,500,000 ～ 5,999,000	1.396	1.611	0.279	1.035	1.233	0.135
6,000,000 ～ 6,499,000	1.409	1.626	0.250	1.250	1.442	0.145
6,500,000 ～ 6,999,000	1.532	1.719	0.285	1.397	1.538	0.136
7,000,000 ～ 7,499,000	1.492	1.683	0.247	1.457	1.585	0.252
7,500,000 ～ 7,999,000	1.586	1.748	0.272	1.551	1.680	0.291
8,000,000 ～ 8,499,000	1.627	1.772	0.282	1.546	1.687	0.165
8,500,000 ～ 8,999,000	1.477	1.658	0.202	1.720	1.817	0.220
9,000,000 ～ 9,499,000	1.434	1.618	0.192	1.753	1.860	0.245
9,500,000 ～ 9,999,000	1.542	1.679	0.217	1.790	1.872	0.185
10,000,000 ～ 10,499,000	1.648	1.774	0.227	1.993	2.059	0.353
10,500,000 ～ 10,999,000	1.433	1.598	0.171	1.840	1.914	0.333
11,000,000 ～ 11,499,000	1.495	1.637	0.192	1.795	1.850	0.000
11,500,000 ～ 11,999,000	1.242	1.450	0.182	1.963	2.063	0.143
12,000,000 ～ 12,499,000	1.459	1.603	0.232	2.005	2.133	0.214
12,500,000 ～ 12,999,000	1.557	1.690	0.256	1.837	1.899	0.000
13,000,000 ～ 13,499,000	1.371	1.532	0.186	1.926	2.031	0.000
13,500,000 ～ 13,999,000	1.456	1.593	0.248	2.128	2.170	0.000
14,000,000 ～ 14,499,000	1.560	1.698	0.245	2.133	2.185	0.000
14,500,000 ～ 14,999,000	1.335	1.490	0.208	1.682	1.768	0.231
15,000,000 ～ 15,499,000	1.592	1.716	0.210	2.080	2.167	0.000
15,500,000 ～ 15,999,000	1.577	1.704	0.248	2.019	2.019	-
16,000,000 ～ 16,499,000	1.623	1.734	0.259	1.714	1.800	0.000
16,500,000 ～ 16,999,000	1.653	1.767	0.280	2.079	2.167	0.500
17,000,000 ～ 17,499,000	1.801	1.916	0.240	1.700	1.759	0.000
17,500,000 ～ 17,999,000	1.781	1.884	0.257	1.727	1.900	0.000
18,000,000 ～ 18,499,000	1.746	1.847	0.283	1.348	1.476	0.000
18,500,000 ～ 18,999,000	1.658	1.762	0.240	1.429	1.538	0.000
19,000,000 ～ 19,499,000	1.623	1.706	0.260	1.667	1.667	-
19,500,000 ～ 19,999,000	1.457	1.540	0.196	1.400	1.500	0.000
20,000,000 ～	1.503	1.606	0.180	1.750	1.750	-

## 7. 年齢階級別平均標準報酬月額

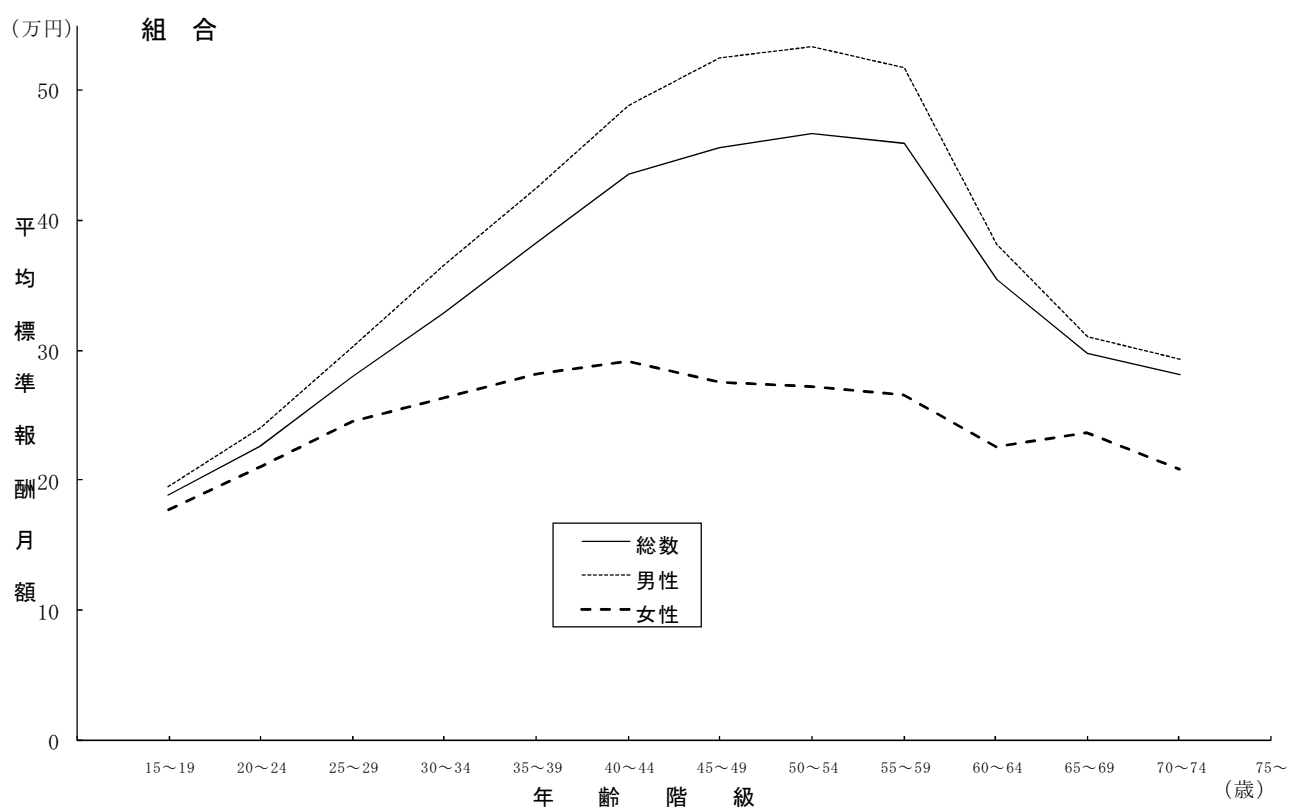
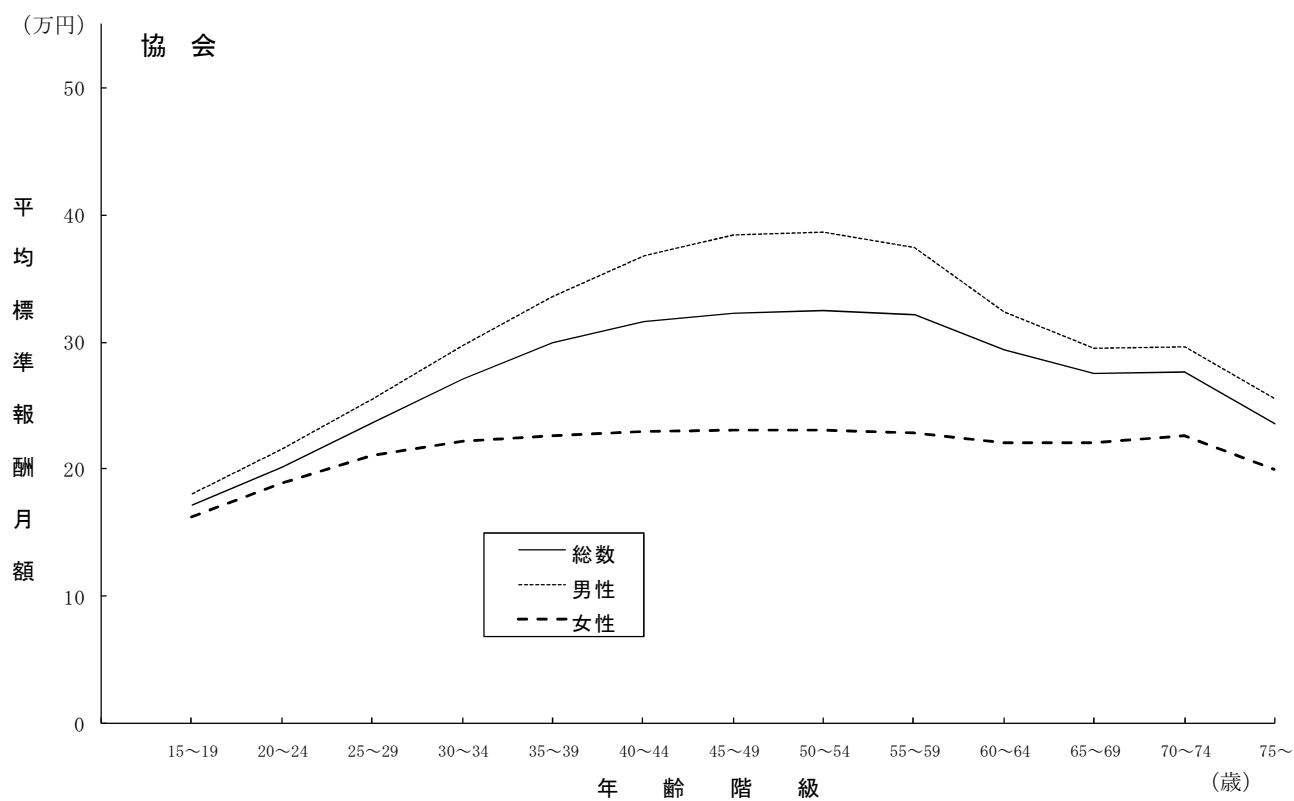
被保険者の年齢階級別にみた平均標準報酬月額を示したものが表9－1及び図4である。男性は年齢階級別にみると山型をなしており、ピークは協会、組合ともに50歳以上55歳未満で、協会が386,003円、組合が533,172円となっており、これを20歳未満の平均標準報酬月額と比較すると、協会は約2.14倍、組合は約2.73倍となっている。協会は40歳ごろ、組合は45歳ごろまでの平均標準報酬月額は年齢階級の上昇とともに3～5万円程度増加するが、その後はそれより小幅な増加となり、55歳を過ぎると平均標準報酬月額は年齢とともにおおむね減少する傾向となっている。一方、女性の平均標準報酬月額は、協会は16万円～23万円台、組合は17万円～29万円台で推移している。

平均標準報酬月額について、組合の協会に対する比率でみると、男性は55歳以上60歳未満、女性は40歳以上45歳未満の階級が最も大きく、男性で約1.38倍、女性で約1.27倍となっており、また、平均では男性で約1.29倍、女性で約1.18倍となっている。

表9－1 年齢階級別平均標準報酬月額（平成20年10月1日現在）

年齢階級	① 協会			② 組合			比率（②／①）		
	総数	男性	女性	総数	男性	女性	総数	男性	女性
	円	円	円	円	円	円			
総 数	287,137	328,265	220,044	372,655	422,893	259,068	1.298	1.288	1.177
15～19歳	171,270	180,606	161,437	188,415	195,574	177,000	1.100	1.083	1.096
20～24	201,415	215,867	188,205	226,431	240,653	210,152	1.124	1.115	1.117
25～29	235,580	255,034	210,483	279,570	301,873	245,038	1.187	1.184	1.164
30～34	269,716	297,060	221,321	328,924	365,827	264,096	1.220	1.231	1.193
35～39	298,851	335,426	226,150	382,678	425,083	282,182	1.280	1.267	1.248
40～44	315,655	367,193	229,395	435,953	487,620	292,135	1.381	1.328	1.274
45～49	321,951	383,972	230,764	456,287	524,588	275,755	1.417	1.366	1.195
50～54	324,034	386,003	230,257	466,976	533,172	272,297	1.441	1.381	1.183
55～59	320,393	373,949	229,055	459,935	516,956	265,601	1.436	1.382	1.160
60～64	293,717	323,646	220,588	355,174	382,096	225,662	1.209	1.181	1.023
65～69	275,066	294,729	220,623	297,251	310,602	236,237	1.081	1.054	1.071
70～74	275,852	295,390	226,128	281,568	293,369	208,970	1.021	0.993	0.924
75歳以上	234,927	255,761	199,064	—	—	—	—	—	—

図4 年齢階級別平均標準報酬月額（平成20年10月1日現在）



次に平成20年の平均標準報酬月額の伸び率を示したものが表9－2である。

平均標準報酬月額の伸び率は、協会の男性は0.06%減、女性は0.35%増、組合の男性は0.55%増、女性は1.07%増となっている。この伸び率を要因に分解すると、ベースアップ分の影響で、協会の男性は0.33%減、女性は0.22%増、組合の男性は0.77%増、女性は1.15%増、後期高齢者医療制度の導入により75歳以上の被保険者が後期高齢者医療制度に異動した影響で、協会の男性は0.16%増、女性は0.02%増、組合の男性は0.03%減、女性は0.04%減、その他の影響では、協会の男性は0.11%増、女性は0.10%増、組合の男性は0.19%減、女性は0.05%減となっている。

なお、ベースアップ分とは、年齢階級別の被保険者数を平成20年の調査客体数で固定し、年齢階級別の平均標準報酬月額のみを変動させてその伸び率を算出したものである。また、後期高齢者医療制度の導入による影響は、平成19年の年齢階級別の平均標準報酬月額を固定し、平成19年の被保険者数のうち75歳以上の者についてのみ平成20年の被保険者数に置き換えて、平均標準報酬月額の伸び率を算出したものである。

表9－2 平均標準報酬月額伸び率の要因分解

(1) 協会

	H19平均標準報酬月額	H20平均標準報酬月額	伸び率(%)	要因分解(%)		
				ベースアップ分	後期高齢者医療制度の導入	その他
総数	287,186	287,137	▲ 0.02	▲ 0.30	0.11	0.18
男性	328,472	328,265	▲ 0.06	▲ 0.33	0.16	0.11
女性	219,280	220,044	0.35	0.22	0.02	0.10

(2) 組合

	H19平均標準報酬月額	H20平均標準報酬月額	伸び率(%)	要因分解(%)		
				ベースアップ分	後期高齢者医療制度の導入	その他
総数	371,314	372,655	0.36	0.48	▲ 0.02	▲ 0.09
男性	420,589	422,893	0.55	0.77	▲ 0.03	▲ 0.19
女性	256,336	259,068	1.07	1.15	▲ 0.04	▲ 0.05



## 8. 年齢階級別平均標準賞与額

平成19年10月1日から平成20年9月30日の1年間に支払われた標準賞与額の平均を年齢階級別に示したものが表10及び図5である。

年齢階級別の分布をみると、男性は協会、組合とも標準報酬月額と同様の山型をなしており、ピークは協会が45歳以上50歳未満で605,691円、組合が45歳以上50歳未満で1,925,394円となっている。これを20歳未満の平均標準賞与額と比較すると、協会は約4.84倍、組合は約7.99倍となり、いずれも平均標準報酬月額の場合よりも比率が大きく、組合の場合は特に大きくなっている。

女性の平均標準賞与額も男性とほぼ同様の傾向にあるが、男性と比べるとなだらかである。また、年齢の上昇に伴い男性との差は大きくなる傾向にあり、その中でも40歳～50歳代では男性よりもかなり低い金額になっている。

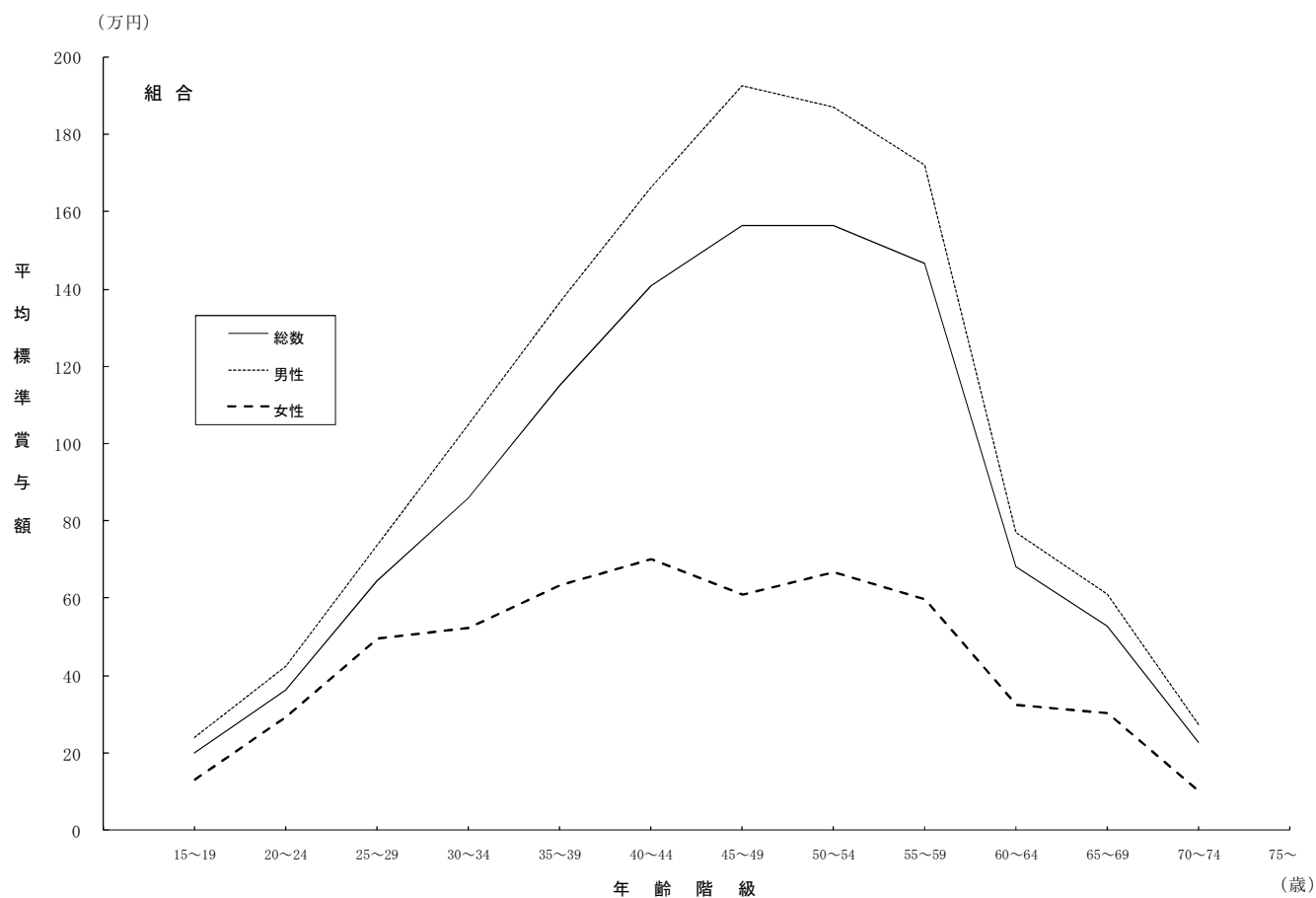
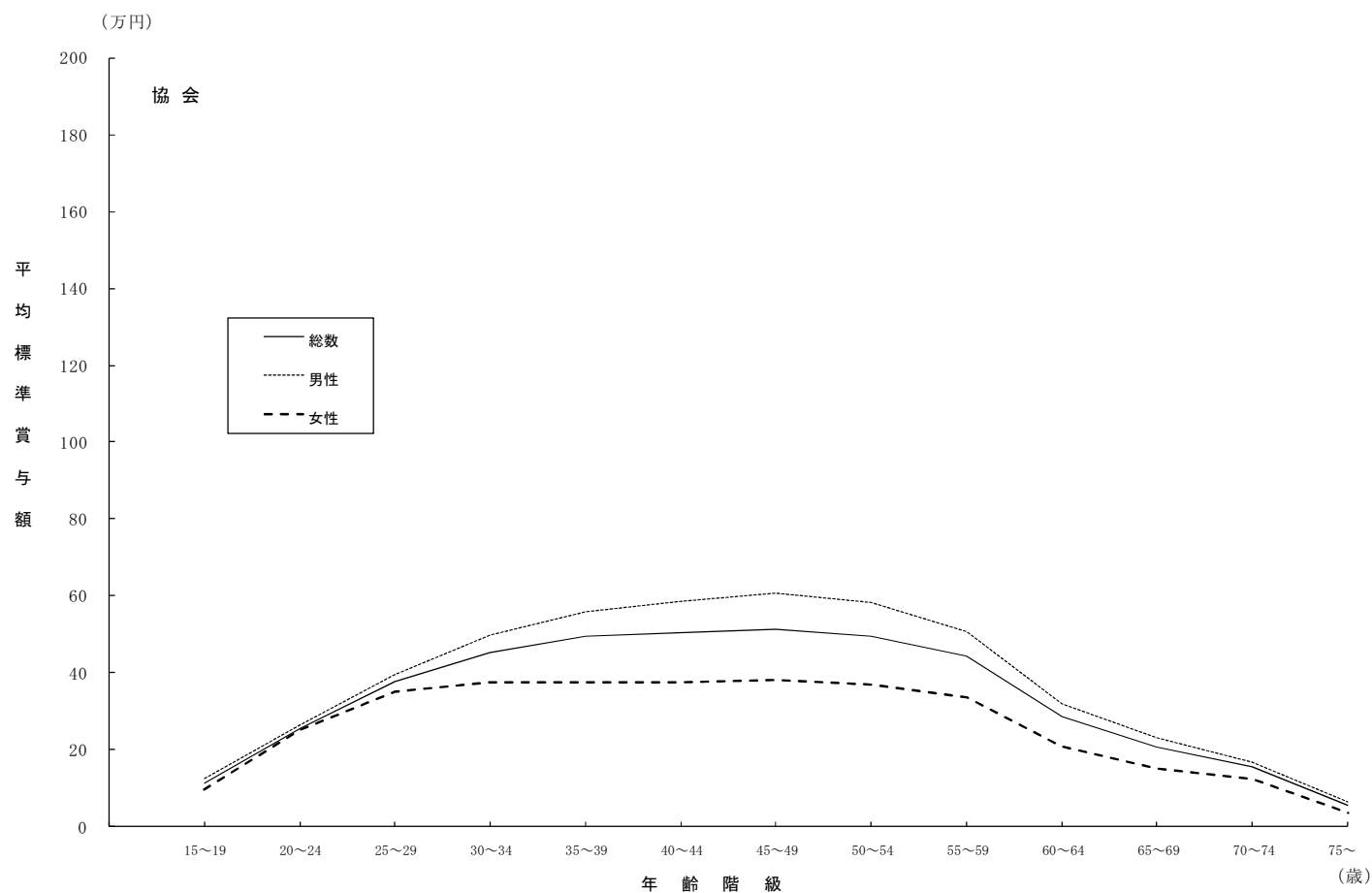
平均標準賞与額について、組合の協会に対する比率は平均で男性が約2.79倍、女性が約1.62倍となっており、協会と組合との比率は平均標準報酬月額の場合よりも大きくなっている。

表10 年齢階級別平均標準賞与額（平成20年10月1日現在）

年齢階級	① 協会			② 組合			比率 (②/①)		
	総数	男性	女性	総数	男性	女性	総数	男性	女性
	円	円	円	円	円	円			
総 数	422,111	478,050	332,161	1,084,692	1,332,131	537,618	2.570	2.787	1.619
15～19 歳	110,499	125,076	95,149	199,371	240,834	133,264	1.804	1.926	1.401
20～24	255,251	263,843	247,389	363,432	423,788	293,792	1.424	1.606	1.188
25～29	374,865	394,684	349,232	644,248	738,334	496,785	1.719	1.871	1.423
30～34	452,694	496,952	374,286	858,998	1,048,452	522,697	1.898	2.110	1.397
35～39	495,590	557,485	372,654	1,150,480	1,365,854	634,085	2.321	2.450	1.702
40～44	505,957	585,097	374,017	1,408,533	1,661,706	701,329	2.784	2.840	1.875
45～49	513,583	605,691	378,956	1,564,876	1,925,394	609,286	3.047	3.179	1.608
50～54	496,451	582,478	367,189	1,563,989	1,869,699	668,848	3.150	3.210	1.822
55～59	441,931	506,361	333,001	1,467,496	1,721,234	596,938	3.321	3.399	1.793
60～64	284,106	317,503	206,160	681,232	770,440	326,452	2.398	2.427	1.583
65～69	206,846	230,326	149,197	527,577	612,739	302,803	2.551	2.660	2.030
70～74	154,308	168,517	121,469	226,716	275,917	102,421	1.469	1.637	0.843
75歳以上	53,013	64,658	33,462	-	-	-	-	-	-

(注) 平均標準賞与額については、任意継続被保険者及び特例退職被保険者を除いて算出している。

図5 年齢階級別平均標準賞与額（平成20年10月1日現在）



また、平均標準報酬月額と平均標準賞与額の比較を示したものが表11及び図6である。

総数における平均標準賞与額の平均標準報酬月額に対する比率をみると、協会は約1.47ヶ月分、組合は約2.91ヶ月分となっている。

この比率を年齢階級別にみると、協会、組合ともに山型をなしており、ピークは協会が30歳以上35歳未満の約1.68ヶ月分、組合が45歳以上50歳未満の約3.43ヶ月分となっている。その後は年齢の上昇とともに減少し、協会は60歳以上、組合は70歳以上になると、平均標準賞与額は平均標準報酬月額の1ヶ月分を下回っている。

次に男女別でみると、協会は男女ともに30歳以上35歳未満、組合は男性が45歳以上50歳未満、女性が50歳以上55歳未満でピークとなっており、また、ピーク時の平均標準賞与額の平均標準報酬月額に対する比率は、協会男性が約1.67ヶ月分、組合男性が約3.67ヶ月分、協会女性が約1.69ヶ月分、組合女性が約2.46ヶ月分となっている。

また図6をみると、平均標準賞与額の平均標準報酬月額に対する比率は、協会において男性と女性の間に大きな差は見られないが、組合においては男性の方が高くなっている。

表11 年齢階級別平均標準報酬月額と平均標準賞与額の比較（平成20年10月1日現在）

(1) 協会

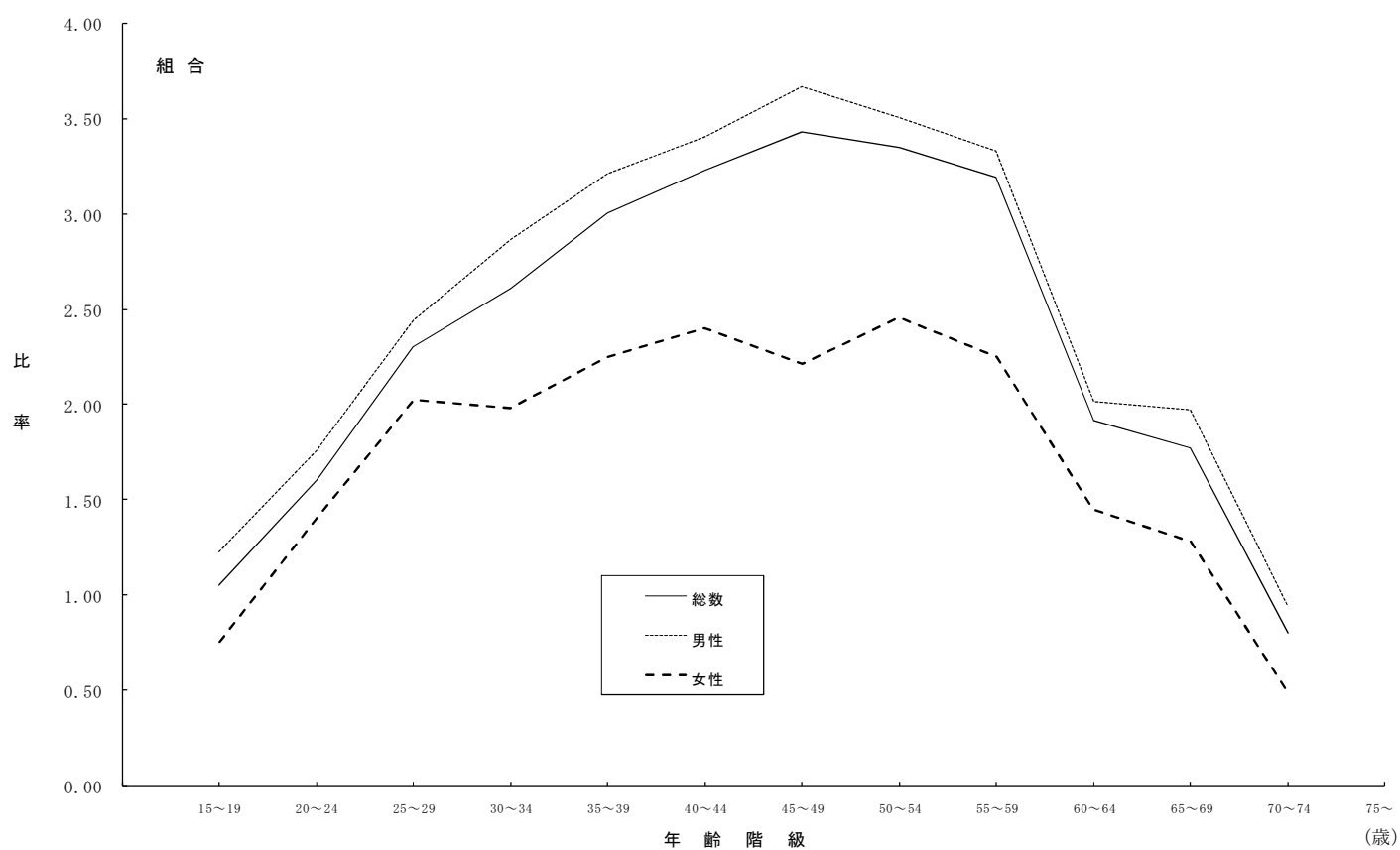
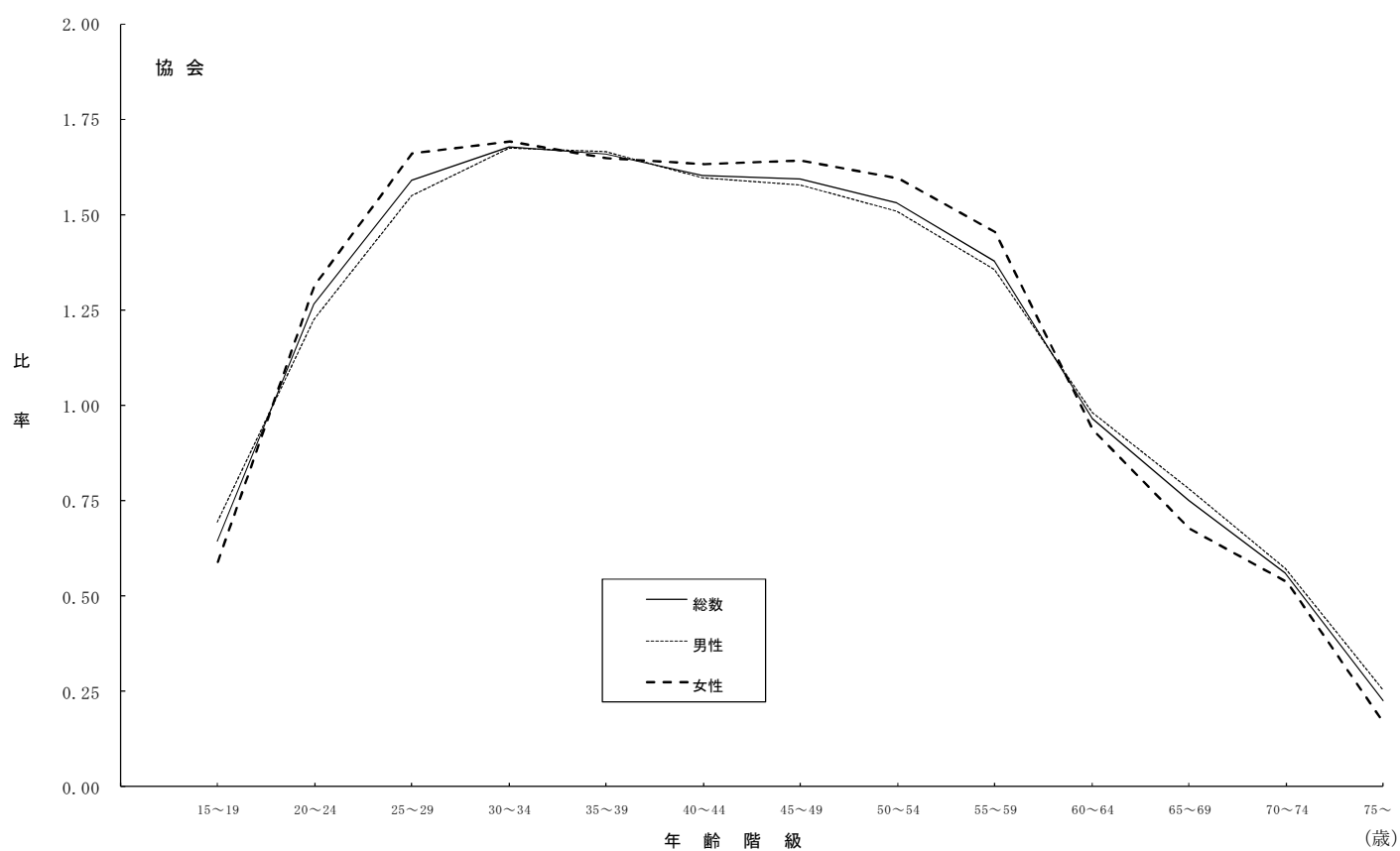
年齢階級	① 平均標準報酬月額			② 平均標準賞与額			比率 (②/①)		
	総数	男性	女性	総数	男性	女性	総数	男性	女性
	円	円	円	円	円	円			
総 数	287,137	328,265	220,044	422,111	478,050	332,161	1.470	1.456	1.510
15～19歳	171,270	180,606	161,437	110,499	125,076	95,149	0.645	0.693	0.589
20～24	201,415	215,867	188,205	255,251	263,843	247,389	1.267	1.222	1.314
25～29	235,580	255,034	210,483	374,865	394,684	349,232	1.591	1.548	1.659
30～34	269,716	297,060	221,321	452,694	496,952	374,286	1.678	1.673	1.691
35～39	298,851	335,426	226,150	495,590	557,485	372,654	1.658	1.662	1.648
40～44	315,655	367,193	229,395	505,957	585,097	374,017	1.603	1.593	1.630
45～49	321,951	383,972	230,764	513,583	605,691	378,956	1.595	1.577	1.642
50～54	324,034	386,003	230,257	496,451	582,478	367,189	1.532	1.509	1.595
55～59	320,393	373,949	229,055	441,931	506,361	333,001	1.379	1.354	1.454
60～64	293,717	323,646	220,588	284,106	317,503	206,160	0.967	0.981	0.935
65～69	275,066	294,729	220,623	206,846	230,326	149,197	0.752	0.781	0.676
70～74	275,852	295,390	226,128	154,308	168,517	121,469	0.559	0.570	0.537
75歳以上	234,927	255,761	199,064	53,013	64,658	33,462	0.226	0.253	0.168

(2) 組合

年齢階級	① 平均標準報酬月額			② 平均標準賞与額			比率 (②/①)		
	総数	男性	女性	総数	男性	女性	総数	男性	女性
	円	円	円	円	円	円			
総 数	372,655	422,893	259,068	1,084,692	1,332,131	537,618	2.911	3.150	2.075
15～19歳	188,415	195,574	177,000	199,371	240,834	133,264	1.058	1.231	0.753
20～24	226,431	240,653	210,152	363,432	423,788	293,792	1.605	1.761	1.398
25～29	279,570	301,873	245,038	644,248	738,334	496,785	2.304	2.446	2.027
30～34	328,924	365,827	264,096	858,998	1,048,452	522,697	2.612	2.866	1.979
35～39	382,678	425,083	282,182	1,150,480	1,365,854	634,085	3.006	3.213	2.247
40～44	435,953	487,620	292,135	1,408,533	1,661,706	701,329	3.231	3.408	2.401
45～49	456,287	524,588	275,755	1,564,876	1,925,394	609,286	3.430	3.670	2.210
50～54	466,976	533,172	272,297	1,563,989	1,869,699	668,848	3.349	3.507	2.456
55～59	459,935	516,956	265,601	1,467,496	1,721,234	596,938	3.191	3.330	2.247
60～64	355,174	382,096	225,662	681,232	770,440	326,452	1.918	2.016	1.447
65～69	297,251	310,602	236,237	527,577	612,739	302,803	1.775	1.973	1.282
70～74	281,568	293,369	208,970	226,716	275,917	102,421	0.805	0.941	0.490
75歳以上	-	-	-	-	-	-	-	-	-

(注) 平均標準賞与額については、任意継続被保険者及び特例退職被保険者を除いて算出している。

図6 平均標準報酬月額と平均標準賞与額の比較（平成20年10月1日現在）



## 9. 年齢階級別平均総報酬額

被保険者の平均総報酬額を年齢階級別に示したものが表12－1及び図7である。

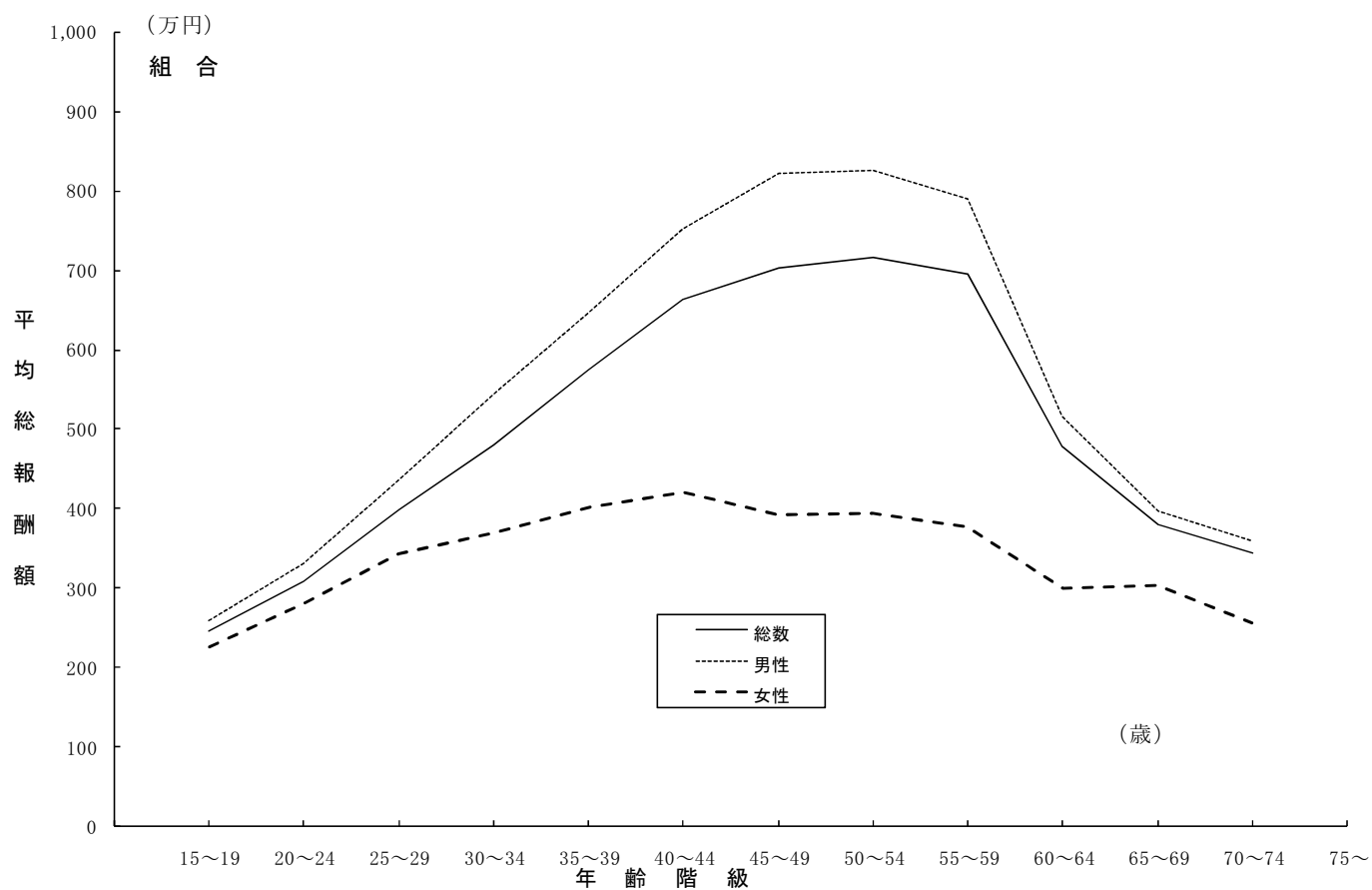
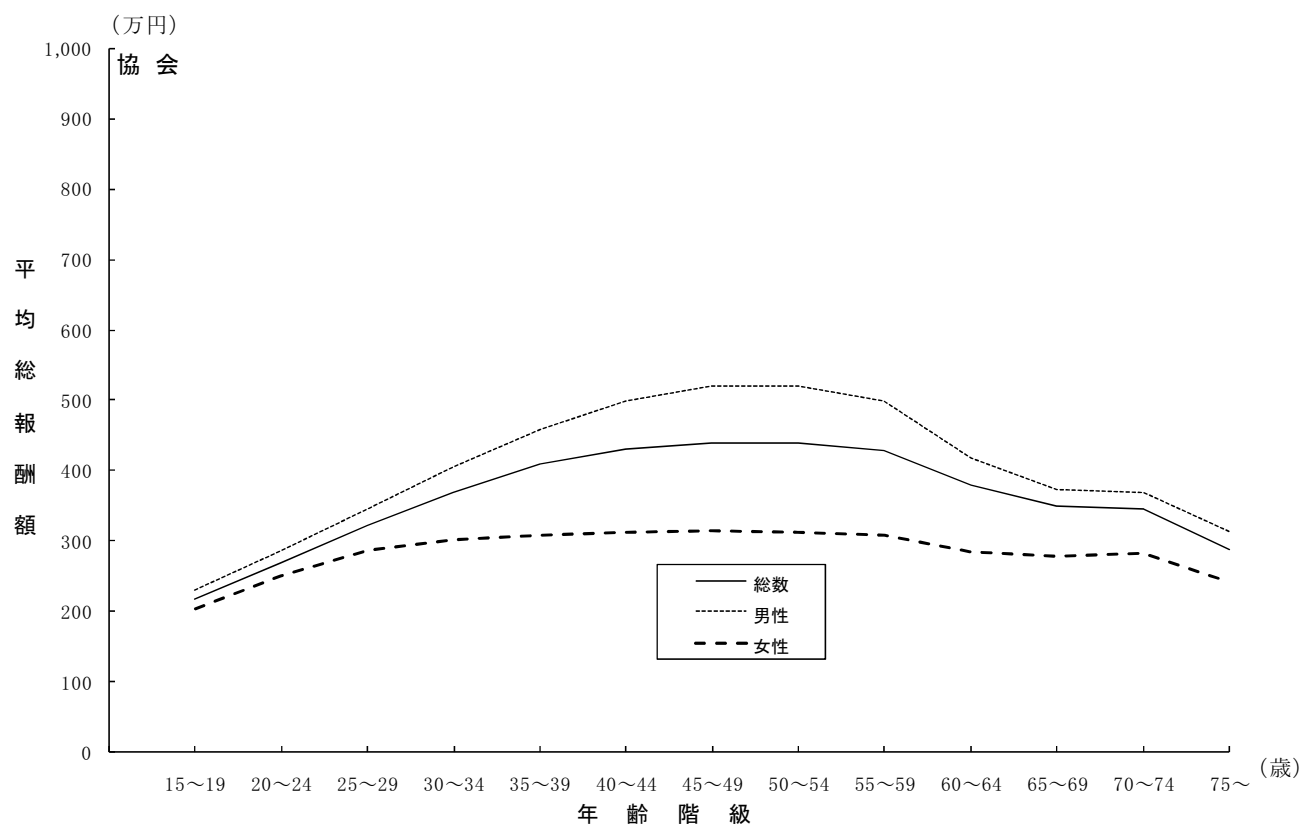
年齢階級別の分布をみると、男性は協会、組合ともに標準報酬月額と同様の山型をなしており、ピークとなる年齢階級は、協会、組合ともに50歳以上55歳未満で、協会が5,206,180円、組合が8,246,808円となっている。女性の平均総報酬額についても男性とほぼ同様の傾向にあり、協会は45歳以上50歳未満、組合は40歳以上45歳未満でピークとなっているが、男性と比べるとなだらかであり、年齢階級による格差があまりみられない。

組合の協会に対する比率をみると、男性は50歳以上55歳未満、女性は40歳以上45歳未満の階級が最も差が大きく、男性が約1.58倍、女性が約1.35倍となっており、また、平均では男性が約1.44倍、女性が約1.22倍となっている。

表12－1 年齢階級別平均総報酬額（平成20年10月1日現在）

年齢階級	①協 会			②組 合			比率（②／①）		
	総数	男性	女性	総数	男性	女性	総数	男性	女性
総 数	円 3,859,173	円 4,404,942	円 2,968,842	円 5,517,031	円 6,349,462	円 3,634,915	1.430	1.441	1.224
15～19	2,165,597	2,292,192	2,032,278	2,460,345	2,587,722	2,257,264	1.136	1.129	1.111
20～24	2,671,174	2,853,315	2,504,701	3,078,198	3,310,386	2,812,425	1.152	1.160	1.123
25～29	3,199,151	3,452,730	2,872,039	3,993,776	4,358,234	3,429,490	1.248	1.262	1.194
30～34	3,685,278	4,057,430	3,026,598	4,798,707	5,433,309	3,683,919	1.302	1.339	1.217
35～39	4,077,060	4,577,119	3,083,076	5,733,802	6,461,064	4,010,270	1.406	1.412	1.301
40～44	4,288,690	4,984,634	3,123,871	6,631,337	7,504,489	4,200,854	1.546	1.506	1.345
45～49	4,371,665	5,205,637	3,145,507	7,028,207	8,207,024	3,912,397	1.608	1.577	1.244
50～54	4,379,141	5,206,180	3,127,602	7,151,892	8,246,808	3,931,815	1.633	1.584	1.257
55～59	4,279,567	4,984,022	3,078,129	6,951,293	7,885,682	3,766,742	1.624	1.582	1.224
60～64	3,787,725	4,173,848	2,844,260	4,776,582	5,146,745	2,995,797	1.261	1.233	1.053
65～69	3,480,545	3,730,344	2,788,898	3,793,116	3,959,348	3,033,452	1.090	1.061	1.088
70～74	3,449,009	3,692,029	2,830,512	3,443,178	3,585,675	2,566,606	0.998	0.971	0.907
75歳以上	2,870,730	3,131,482	2,421,858	－	－	－	－	－	－

図7 年齢階級別平均総報酬額（平成20年10月1日現在）



次に平成20年の平均総報酬額の伸び率を示したものが表12－2である。

これによると、平均総報酬額の伸び率は、協会の男性は0.60％増、女性は1.04％増、組合の男性は0.80％増、女性は1.05％増となっている。この伸び率を要因に分解すると、ベースアップ分の影響で、協会の男性は0.29％増、女性は0.87％増、組合の男性は1.07％増、女性は1.15％増、後期高齢者医療制度の導入により75歳以上の被保険者が後期高齢者医療制度に異動した影響で、協会の男性は0.24％増、女性は0.10％増、組合の男性は0.01％増、女性は0.01％減、その他の影響で、協会の男性は0.08％増、女性は0.07％増、組合の男性は0.27％減、女性は0.08％減となっている。

なお、ベースアップ分とは、年齢階級別の被保険者数を平成20年の調査客体数で固定し、年齢階級別の平均総報酬額のみを変動させてその伸び率を算出したものである。また、後期高齢者医療制度の導入による影響は、年齢階級別の平均総報酬額を固定し、平成19年の被保険者のうち75歳以上についてのみ平成20年の被保険者数に置き換えて、平均総報酬額の伸び率を算出したものである。

表12－2 平均総報酬額の伸び率の要因分解

(1) 協 会

	H19平均 総報酬額	H20平均 総報酬額	伸び率 (%)	要因分解(%)		
				ベースアップ分	後期高齢者医療 制度の導入	その他
総数	3,833,934	3,859,173	0.66	0.33	0.18	0.14
男性	4,378,542	4,404,942	0.60	0.29	0.24	0.08
女性	2,938,219	2,968,842	1.04	0.87	0.10	0.07

(2) 組 合

	H19平均 総報酬額	H20平均 総報酬額	伸び率 (%)	要因分解(%)		
				ベースアップ分	後期高齢者医療 制度の導入	その他
総数	5,488,500	5,517,031	0.52	0.68	0.01	▲ 0.17
男性	6,299,128	6,349,462	0.80	1.07	0.01	▲ 0.27
女性	3,596,978	3,634,915	1.05	1.15	▲ 0.01	▲ 0.08

## 10. 被保険者の年齢階級別標準賞与額0円の割合

標準賞与額について、支給額が0円の被保険者の割合を年齢階級別に示したものが表13である。総数でみると、協会は0.361、組合は0.177となっており、協会の方が組合よりも割合が高くなっている。

次に男女別、年齢階級別にみると、男性については協会、組合ともに年齢の上昇に伴い、いったん割合は減少したのち、再び上昇する傾向にある。最も割合の低い年齢階級は、協会が30歳以上35歳未満で0.280、組合が45歳以上50歳未満で0.090となっており、逆に最も割合の高い年齢階級は、協会は75歳以上で0.911、組合は60歳以上65歳未満で0.244となっている。女性についても男性と同様の傾向であり、最も割合の低い年齢階級は、協会が25歳以上30歳未満で0.316、組合が55歳以上60歳未満で0.195となっており、逆に最も割合の高い年齢階級は、協会が75歳以上で0.936、組合が70歳以上75歳未満で0.424となっている。

表13 年齢階級別標準賞与額0円の被保険者の割合（平成20年10月1日現在）

年齢階級	協 会			組 合		
	総数	男性	女性	総数	男性	女性
総 数	0.361	0.363	0.356	0.177	0.130	0.284
15～19歳	0.350	0.325	0.376	0.222	0.166	0.311
20～24	0.329	0.324	0.335	0.241	0.191	0.297
25～29	0.303	0.294	0.316	0.214	0.158	0.301
30～34	0.294	0.280	0.319	0.203	0.131	0.331
35～39	0.309	0.294	0.337	0.161	0.099	0.308
40～44	0.329	0.323	0.339	0.147	0.106	0.263
45～49	0.336	0.339	0.333	0.142	0.090	0.279
50～54	0.353	0.361	0.342	0.128	0.104	0.198
55～59	0.384	0.394	0.366	0.133	0.115	0.195
60～64	0.517	0.525	0.496	0.248	0.244	0.267
65～69	0.647	0.659	0.614	0.203	0.191	0.258
70～74	0.763	0.764	0.761	0.208	0.172	0.424
75歳以上	0.920	0.911	0.936	—	—	—

（注）標準賞与額0円の割合については、任意継続被保険者及び特例退職被保険者を除いて算出している。



## 1 1. 年齢階級別、被保険者期間別構成等

被保険者期間（資格取得後平成20年10月1日までの期間）が1年未満か、1年以上かにより、年齢階級別に被保険者の総数に対する割合を示したものが表14である。

被保険者期間1年未満の割合は、年齢階級総数で協会19.7%、組合17.1%となっており、年齢の上昇に伴いおおむね減少する傾向にあるが、学卒者の新規加入の影響により、25歳未満で1年未満の被保険者が多くなっており、特に20歳未満では、協会・組合ともに7割を超えている。また、定年後の再就職による加入の影響により、60歳以上65歳未満の1年未満の被保険者の割合は、前後の年齢階級と比べて多くなっている。

表14 年齢階級別、被保険者期間別被保険者構成（平成20年10月1日現在）  
(単位：％)

年齢階級	協 会			組 合		
	総数	1年未満	1年以上	総数	1年未満	1年以上
総 数	100.0	19.7	80.3	100.0	17.1	82.9
15～19歳	100.0	74.6	25.4	100.0	73.8	26.2
20～24	100.0	41.2	58.8	100.0	43.8	56.2
25～29	100.0	26.5	73.5	100.0	23.2	76.8
30～34	100.0	20.0	80.0	100.0	17.6	82.4
35～39	100.0	17.6	82.4	100.0	13.8	86.2
40～44	100.0	16.5	83.5	100.0	12.2	87.8
45～49	100.0	14.8	85.2	100.0	11.0	89.0
50～54	100.0	13.3	86.7	100.0	8.1	91.9
55～59	100.0	12.3	87.7	100.0	8.0	92.0
60～64	100.0	20.2	79.8	100.0	20.7	79.3
65～69	100.0	15.0	85.0	100.0	7.3	92.7
70～74	100.0	10.3	89.7	100.0	1.7	98.3
75歳以上	100.0	5.1	94.9	－	－	－

次に、被保険者期間別に年齢階級別平均標準報酬月額について比較したものが表15である。

平均標準報酬月額の被保険者期間による比率は、年齢階級総数をみると組合の方が若干大きい。また、年齢階級別にみると、協会は30歳未満、組合は25歳未満における比率は比較的小さいが、それ以上になると比率は大きくなり、協会、組合ともに70歳以上75歳未満の階級で最も大きくなっている。また、50歳以上では、組合よりも協会の方がおおむね比率が大きい傾向にある。

表15 年齢階級別、被保険者期間別平均標準報酬月額（平成20年10月1日現在）

年齢階級	協 会			組 合		
	1年未満 ①	1年以上 ②	比率 ②／①	1年未満 ③	1年以上 ④	比率 ④／③
総 数	円 228,378	円 301,581	1.321	円 276,181	円 392,588	1.421
15～19歳	166,499	185,313	1.113	177,803	218,333	1.228
20～24	191,543	208,332	1.088	211,834	237,799	1.123
25～29	217,161	242,211	1.115	245,699	289,781	1.179
30～34	237,928	277,665	1.167	280,030	339,390	1.212
35～39	249,104	309,492	1.242	303,222	395,381	1.304
40～44	251,806	328,236	1.304	337,966	449,512	1.330
45～49	250,360	334,401	1.336	338,141	470,823	1.392
50～54	247,520	335,780	1.357	352,121	477,081	1.355
55～59	246,025	330,845	1.345	366,446	468,068	1.277
60～64	230,399	309,719	1.344	306,337	367,921	1.201
65～69	208,853	286,750	1.373	267,105	299,638	1.122
70～74	201,754	284,400	1.410	165,000	283,578	1.719
75歳以上	242,840	234,501	0.966	－	－	－

## 12. 業態別被保険者構成割合、扶養率等

業態別にみた被保険者の構成割合、扶養率、平均標準報酬月額及び平均標準賞与額を示したのが表16である。

業態の大分類による被保険者総数に占める割合を高い順にみると、協会は製造業の20.9%、サービス業の16.9%、卸売・小売業の15.6%、組合は製造業の33.6%（うち機械器具が17.2%）、卸売・小売業の14.0%、サービス業の13.9%となっている。

扶養率の高い業態は、協会では建設業の1.110、鉱業の1.099、組合では鉱業の1.667、電気・ガス・水道業の1.533であり、逆に低い業態は、協会では公務の0.302、組合では医療・福祉の0.518となっている。

平均標準報酬月額の最も高い業態は、協会では情報通信業の336,939円、組合では電気・ガス・水道業の504,274円であり、逆に最も低い業態は、協会では公務の183,328円、組合では飲食店・宿泊業の279,357円となり、また、最高額と最低額との比率は、協会は約1.84倍、組合は約1.81倍となっている。

また、平均標準賞与額の最も高い業態は、協会、組合ともに電気・ガス・水道業であり、それぞれ632,136円、1,862,265円である。逆に最も低い業態は、協会では公務の159,961円、組合では飲食店・宿泊業の469,239円となり、また、最高額と最低額との比率は、協会が約3.95倍、組合が約3.97倍となっている。

表16 業態別被保険者構成割合、扶養率、平均標準報酬月額及び平均標準賞与額（平成20年10月1日現在）

業 態 別	協 会				組 合			
	構成割合	扶養率	平均標準報酬月額	平均標準賞与額	構成割合	扶養率	平均標準報酬月額	平均標準賞与額
	%		円	円	%		円	円
総 数	100.0	0.763	287,137	422,111	100.0	0.893	372,655	1,084,692
農 林 水 産 業	0.7	0.887	265,489	360,807	0.2	0.821	318,357	1,088,250
鉱 業	0.2	1.099	317,265	428,401	0.0	1.667	385,000	1,636,167
建 設 業	9.3	1.110	323,649	332,251	2.7	1.208	415,563	1,242,371
製 造 業	20.9	0.826	295,987	512,003	33.6	1.057	394,762	1,368,708
食 料 品	3.6	0.675	253,286	381,193	1.9	0.939	350,234	989,056
繊維工業・繊維製品	1.3	0.576	238,333	273,903	0.6	0.624	287,772	583,812
木 材 ・ 木 製 品	0.8	0.904	273,563	302,140	0.2	0.945	364,877	785,575
化 学 工 業	2.3	0.898	309,340	602,759	5.4	1.068	402,937	1,463,133
金 属 工 業	2.9	0.938	325,708	583,642	2.3	1.047	388,621	1,442,977
機 械 器 具	7.0	0.859	309,710	607,091	17.2	1.102	403,951	1,475,410
そ の 他	3.2	0.848	306,166	470,389	6.1	1.010	390,094	1,177,457
卸 売 ・ 小 売 業	15.6	0.794	294,237	418,314	14.0	0.786	328,915	834,847
金 融 ・ 保 険 業	0.8	0.908	332,505	614,169	7.6	0.869	412,895	1,355,562
不 動 産 業	1.6	0.772	316,761	372,879	1.2	0.864	406,867	959,146
運 輸 業	7.1	0.999	285,372	271,032	6.8	1.080	374,940	882,799
情 報 通 信 業	2.5	0.706	336,939	410,663	8.1	0.720	415,738	868,550
電 気 ・ ガ ス ・ 水 道 業	0.5	1.083	322,162	632,136	1.4	1.533	504,274	1,862,265
飲 食 店 ・ 宿 泊 業	2.9	0.633	259,630	210,832	1.2	0.573	279,357	469,239
医 療 ・ 福 祉	14.0	0.438	268,860	561,336	2.2	0.518	363,463	917,020
教 育 ・ 学 習 支 援 業	1.5	0.475	264,962	393,350	0.3	0.720	399,944	1,209,579
複 合 サ ー ビ ス 業	1.4	0.745	236,026	518,910	1.2	0.860	338,102	1,021,624
サ ー ビ ス 業	16.9	0.708	284,092	367,107	13.9	0.599	320,445	660,598
公 務	2.1	0.302	183,328	159,961	1.7	1.025	418,427	1,499,875
任 意 継 続 分	2.0	0.909	221,753	・	2.0	0.840	306,600	・
特 例 退 職 分	・	・	・	・	1.7	0.846	260,489	・

（注）業態別総数における平均標準賞与額については、任意継続被保険者及び特例退職被保険者を除いて算出している。

### 13. 規模別被保険者構成割合、扶養率等

事業所の従業員数（規模）別にみた被保険者の構成割合、扶養率、平均標準報酬月額及び平均標準賞与額を示したものが表17である。

被保険者構成割合が高い規模は、協会では規模100人以上300人未満の17.3%であり、また、規模100人未満の割合は62.2%となっている。一方、組合では規模1,000人以上が49.0%と最も高く、また、規模100人以上の割合は84.1%と、協会とは逆の傾向にある。

規模別の扶養率は、協会は規模が大きくなるにつれ扶養率はおおむね減少の傾向にあり、規模5人未満の0.863が最も高くなっている。一方、組合は規模の違いによるはっきりとした傾向はみられないが、その中でも規模1,000人以上が0.957と最も高くなっている。

規模と平均標準報酬月額との関係を見ると、協会は規模5人以上10人未満、組合は10人以上20人未満でピークを迎えたのち減少となるが、組合についてはその後再び上昇し、規模1,000人以上の395,007円が最も高くなっている。

また、規模と平均標準賞与額との関係を見ると、協会、組合とも規模が大きくなるに伴い高くなる傾向にあるが、協会は規模500人以上1000人未満から低下しており、協会では規模300人以上500人未満の572,078円、組合では規模1,000人以上の1,299,232円が最も高くなっている。

表17 事業所の規模別被保険者構成割合、扶養率、平均標準報酬月額  
及び平均標準賞与額（平成20年10月1日現在）

規 模 別	協 会				組 合			
	構成割合	扶養率	平均標準報酬月額	平均標準賞与額	構成割合	扶養率	平均標準報酬月額	平均標準賞与額
	%		円	円	%		円	円
総 数	100.0	0.763	287,137	422,111	100.0	0.893	372,655	1,084,692
1～4人	8.2	0.863	286,789	156,535	0.4	0.702	357,362	365,730
5～9	10.5	0.823	311,299	273,557	0.7	0.794	364,239	468,564
10～19	12.8	0.826	309,013	352,930	1.5	0.866	388,076	558,317
20～29	7.9	0.802	298,283	405,634	1.4	0.819	363,556	589,083
30～49	9.7	0.796	291,007	431,824	2.6	0.811	360,621	661,161
50～99	13.1	0.743	279,297	470,622	5.5	0.815	353,364	748,688
100～299	17.3	0.706	277,022	528,853	14.6	0.819	347,232	858,587
300～499	6.2	0.680	278,687	572,078	8.6	0.862	353,451	947,375
500～999	5.9	0.673	278,307	566,194	11.9	0.838	364,128	1,013,767
1,000人以上	6.5	0.625	265,313	485,881	49.0	0.957	395,007	1,299,232
任意継続分	2.0	0.909	221,753	・	2.0	0.840	306,600	・
特例退職分	・	・	・	・	1.7	0.846	260,489	・

（注）規模別総数における平均標準賞与額については、任意継続被保険者及び特例退職被保険者を除いて算出している。

## 1 4. 被保険者数の推移について

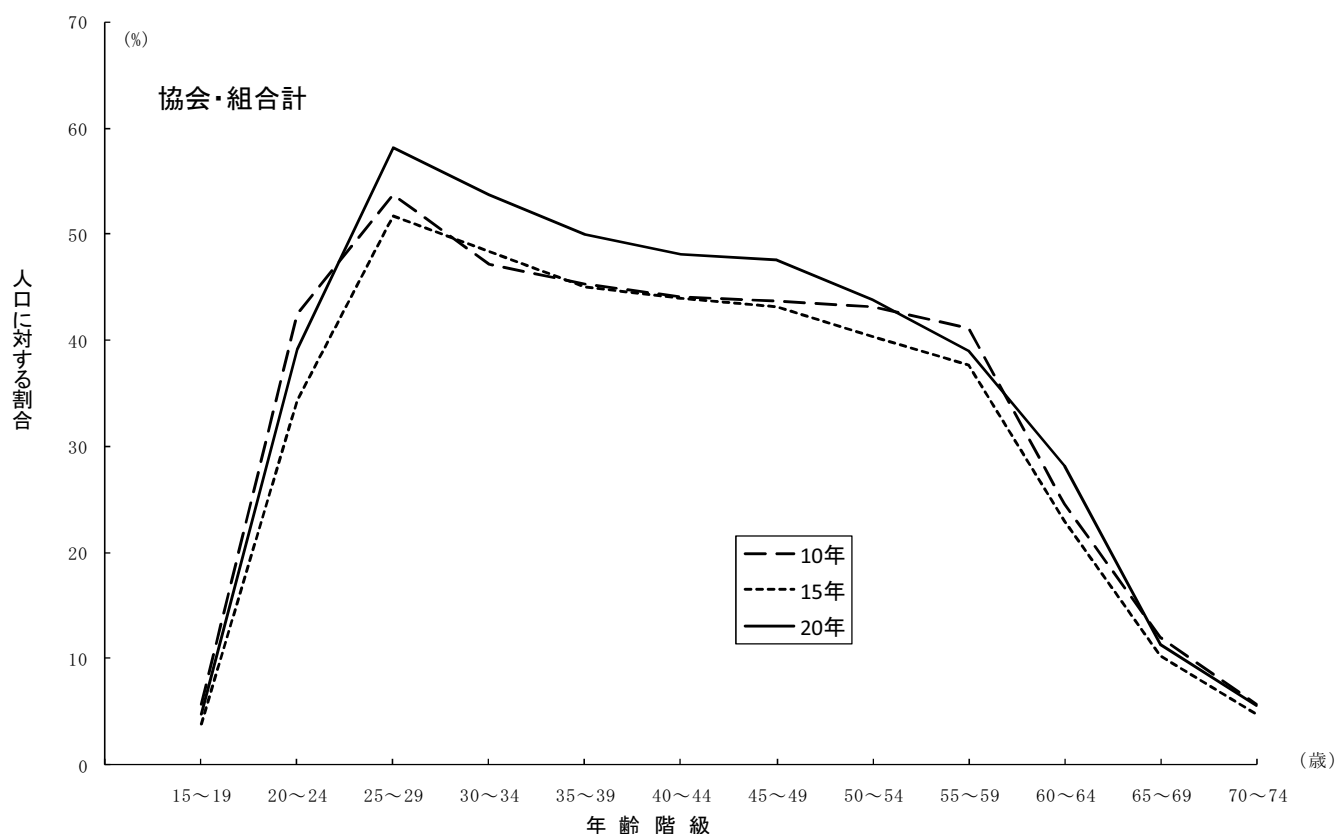
### 1) 被保険者数の総人口に対する割合について

総人口に対する被保険者数の割合（以下、「被保険者割合」という。）の推移を男女計について年齢階級別に示したものが図8－1、8－2である。

被保険者割合を協会と組合の計でみると、平成10年から15年にかけては20歳代及び50歳代以降で減少しているが、平成15年から20年にかけては全ての年齢階級で増加しており、これらはそれぞれの期間の雇用環境の悪化と改善が影響しているものと考えられる。

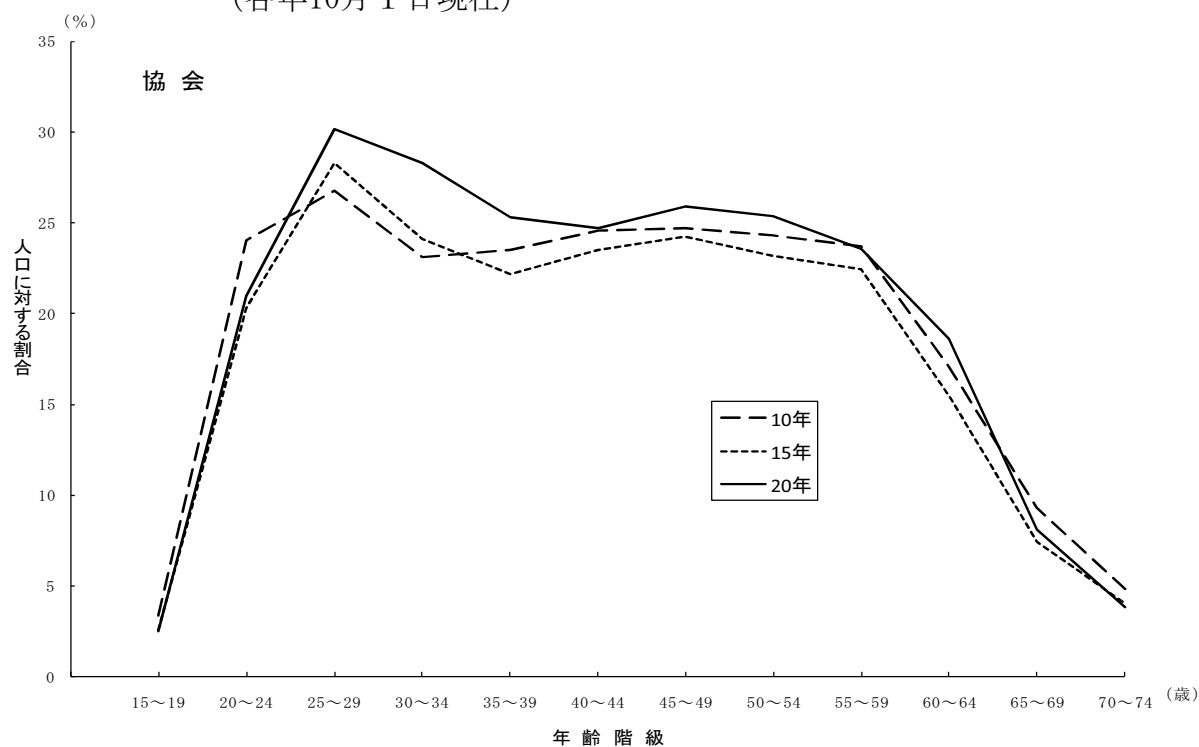
また、被保険者割合を協会と組合のそれぞれについてみると、協会の20歳代後半を除き、同様の傾向を示しているが、平成10年から15年にかけては協会よりも組合の方が20歳代の減少幅が大きくなっており、平成15年から20年にかけては、協会より組合の方が増加幅が大きくなっている。

図8－1 年齢階級別にみた被保険者数（男女計）の総人口に対する割合の推移  
（各年10月1日現在）

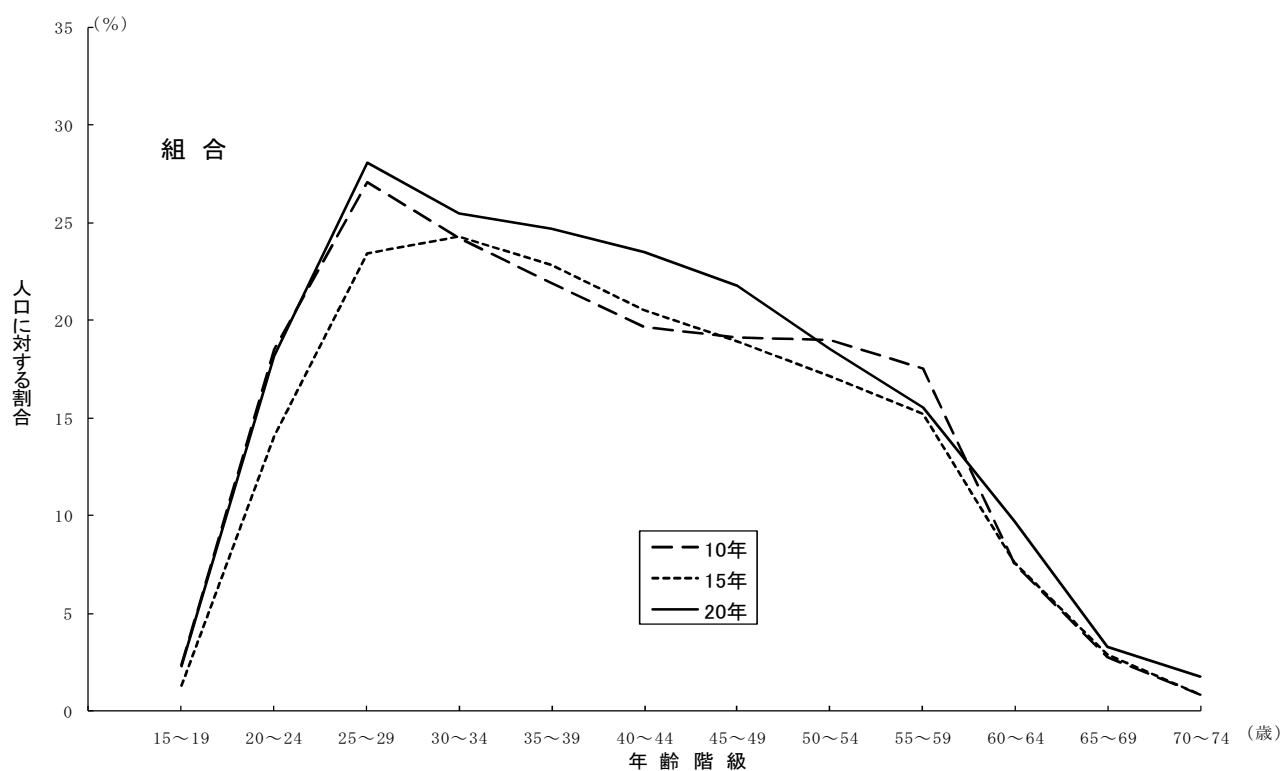


（注）被保険者数は、調査結果に抽出倍率を乗じたものとしている。

図8－2 年齢階級別にみた被保険者数（男女計）の総人口に対する割合の推移  
（各年10月1日現在）



（注）被保険者数は、調査結果に抽出倍率を乗じたものとしている。



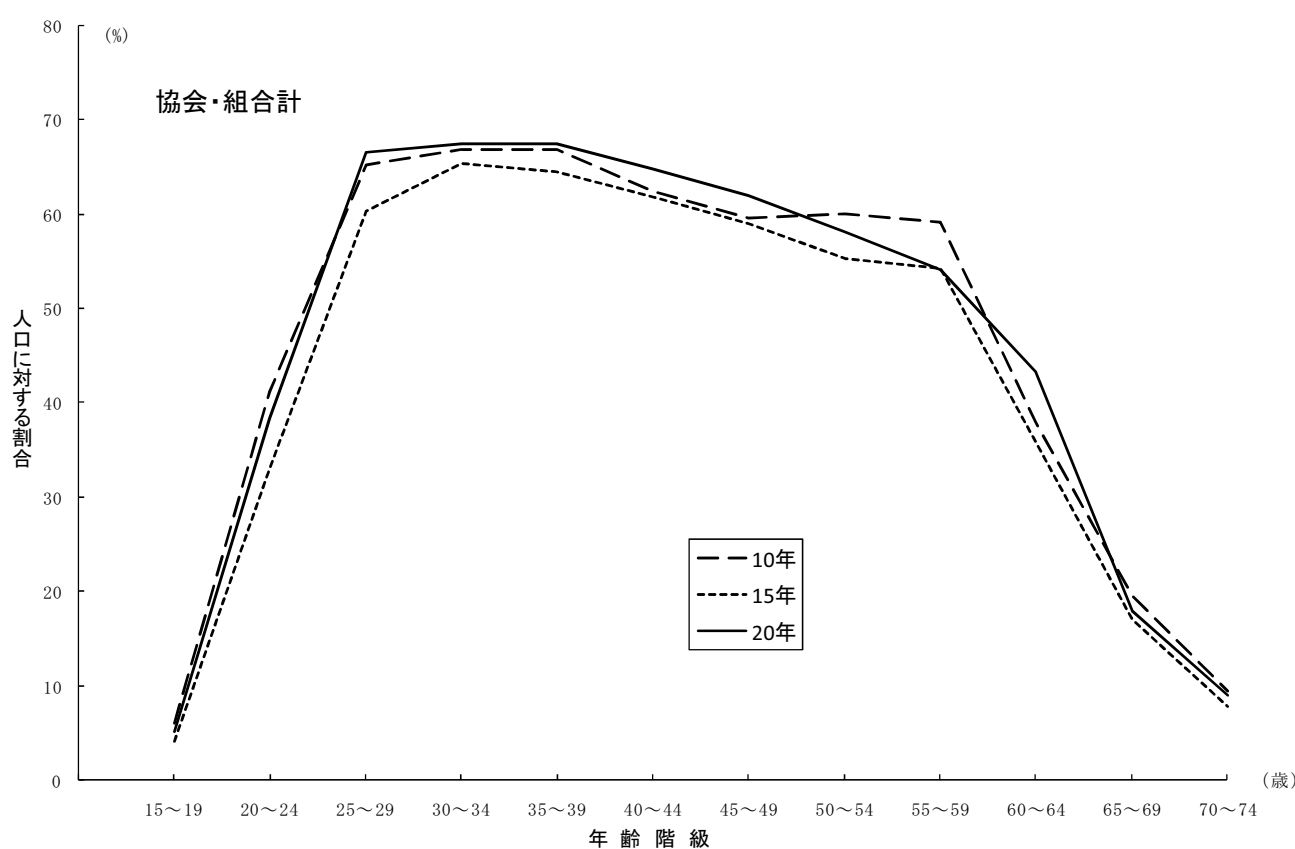
（注）被保険者数は、調査結果に抽出倍率を乗じたものとしている。

男性人口に対する男性被保険者数の割合の推移を年齢階級別に示したものが図9-1、9-2である。

男性について被保険者割合を協会と組合との計でみると、平成10年から平成15年にかけては全年齢階級で減少、平成15年から平成20年にかけては全年齢階級で増加しており、それぞれの期間の雇用環境の悪化と改善が影響しているものと考えられる。

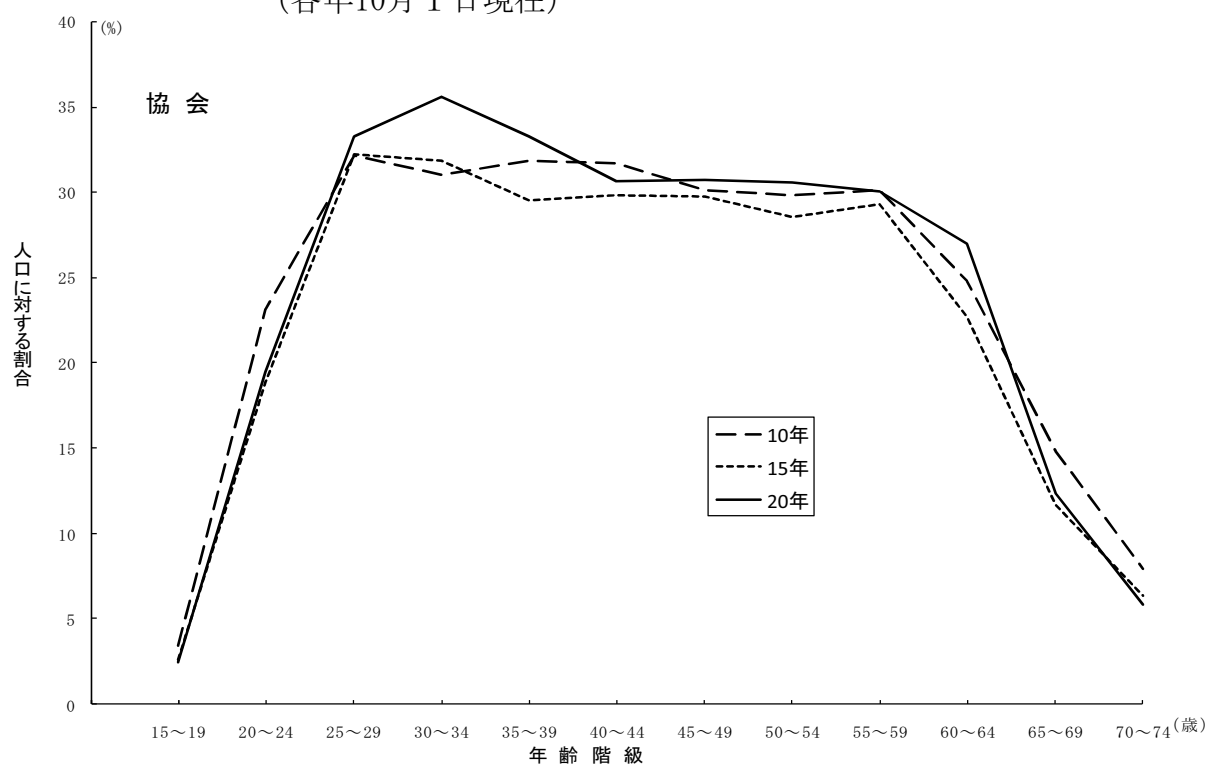
また、男性人口に対する被保険者割合を協会と組合のそれぞれについてみると、平成10年から15年にかけては協会よりも組合の方が20歳代の減少幅が大きくなっており、平成15年から20年にかけては、協会より組合の方が20歳代の増加幅が大きくなっている。

図9-1 年齢階級別にみた男性被保険者数の男性人口に対する割合の推移  
(各年10月1日現在)

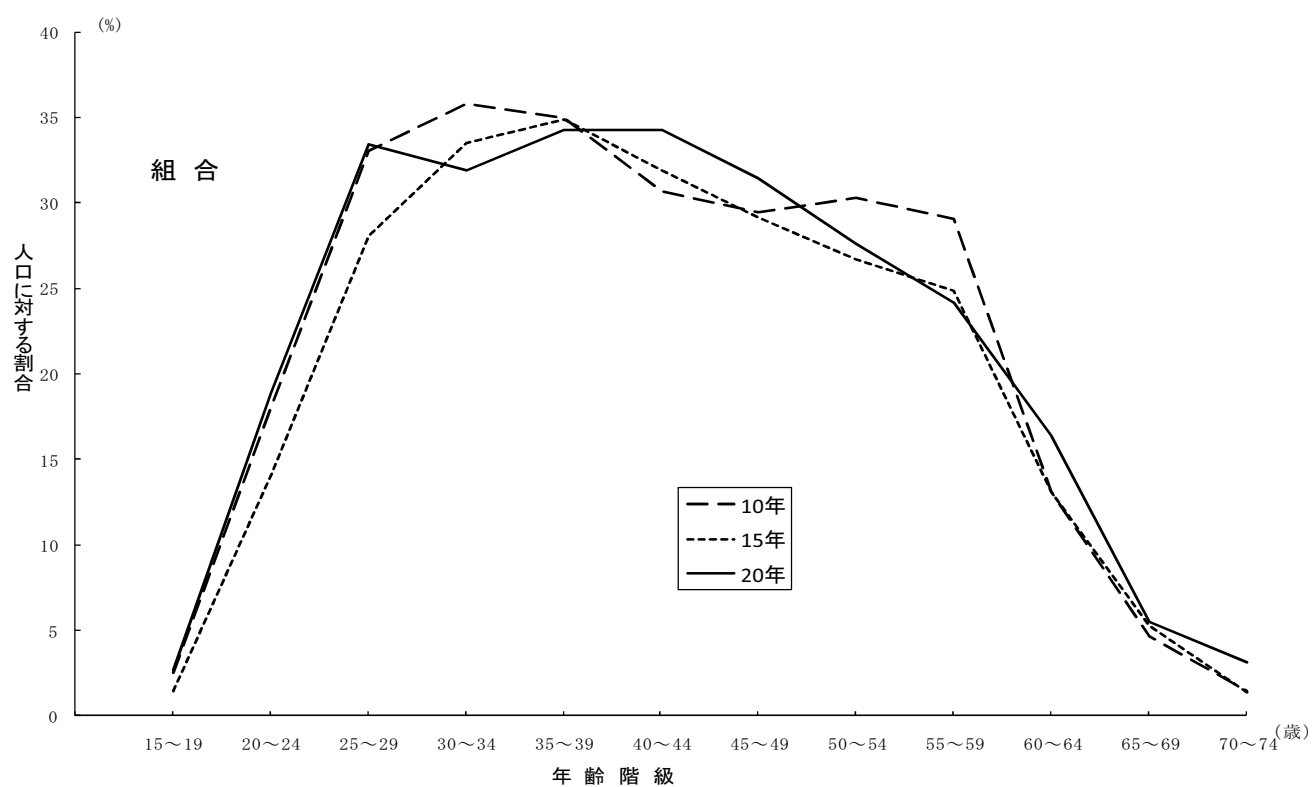


(注) 被保険者数は、調査結果に抽出倍率を乗じたものとしている。

図 9 - 2 年齢階級別にみた男性被保険者数の男性人口に対する割合の推移  
(各年10月 1 日現在)



(注) 被保険者数は、調査結果に抽出倍率を乗じたものとしている。



(注) 被保険者数は、調査結果に抽出倍率を乗じたものとしている。

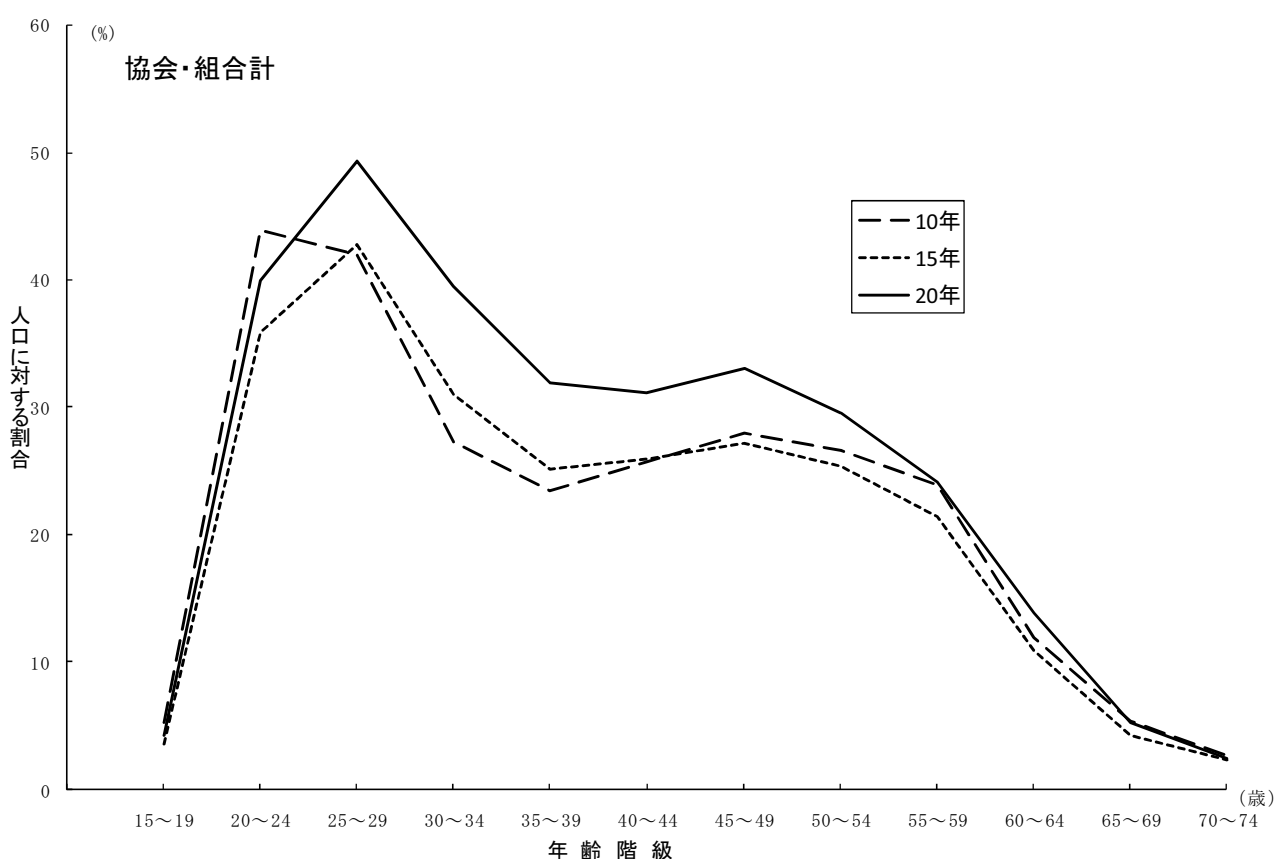


女性人口に対する女性被保険者数の割合の推移を年齢階級別に示したものが図10－1、10－2である。

女性について被保険者割合を協会と組合との計でみると、平成10年から平成15年にかけては男性とは異なり、20歳代後半から40歳代前半にかけて、増加がみられる。平成15年から平成20年にかけては全年齢階級で増加しており、30歳代から50歳代にかけては増加の幅が男性よりも大きくなっている。これらはそれぞれの期間の雇用環境の変化が男性と同様にあるとともに、被用者として就労する女性が増加したことが大きく影響しているものと考えられる。

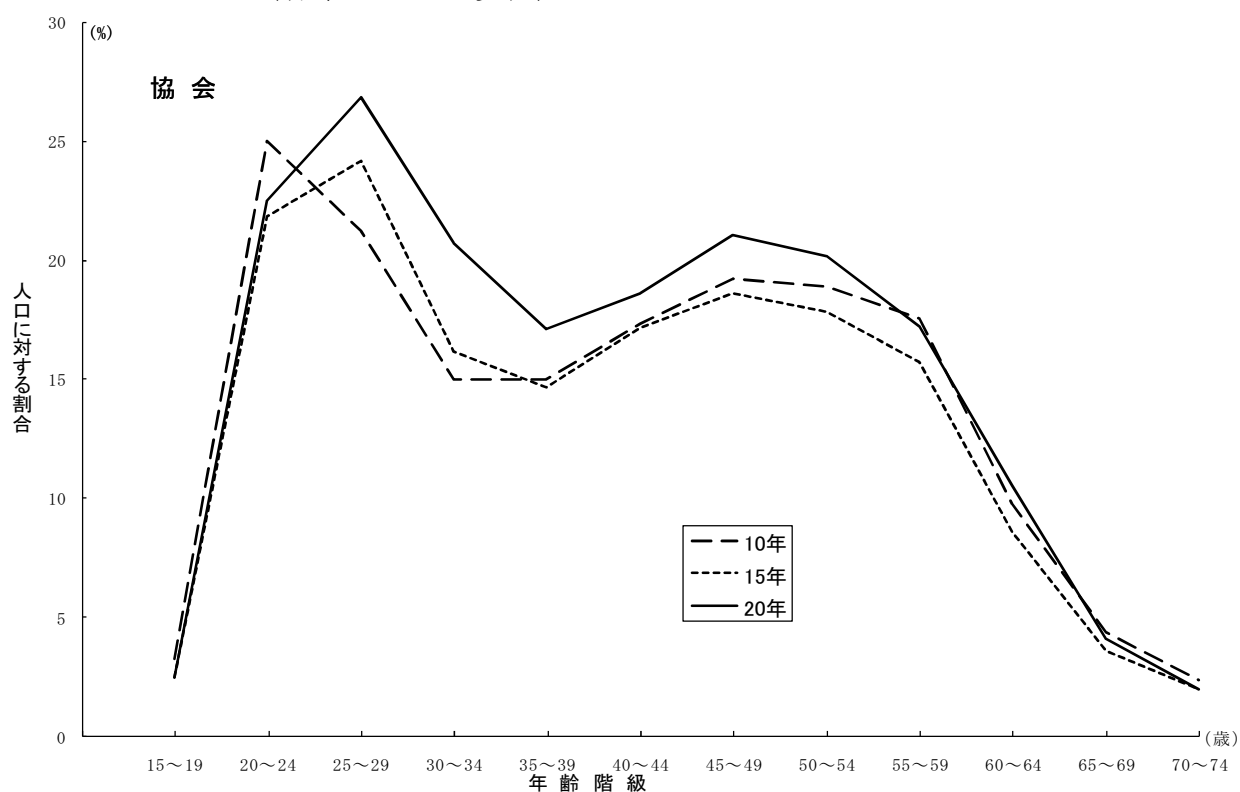
また、女性人口に対する被保険者割合を協会と組合に分け、それぞれを平成20年についてみると、協会、組合ともに25歳以上30歳未満でピークを迎えるが、組合はその後減少し続けるのに対し、協会は40歳代で再び増加に転じ、45歳以上50歳未満で再びピークを迎えた後に減少に転じている。

図10－1 年齢階級別にみた女性被保険者数の女性人口に対する割合の推移  
(各年10月1日現在)

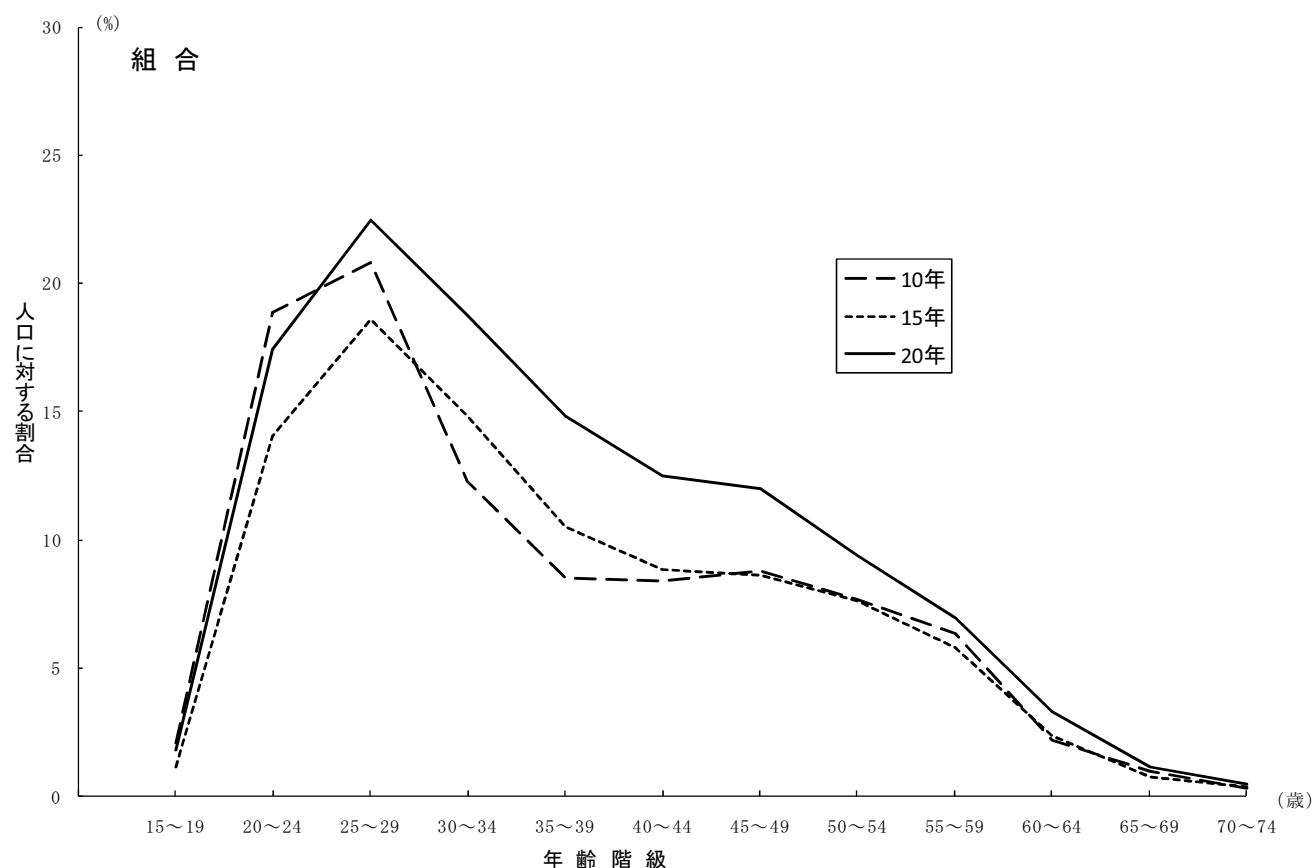


(注) 被保険者数は、調査結果に抽出倍率を乗じたものとしている。

図10－2 年齢階級別にみた女性被保険者数の女性人口に対する割合の推移  
(各年10月1日現在)



(注) 被保険者数は、調査結果に抽出倍率を乗じたものとしている。



(注) 被保険者数は、調査結果に抽出倍率を乗じたものとしている。

## 2) コーホートでみた被保険者数の総人口に対する割合について

総人口に対する被保険者数の割合をコーホート別の推移で示したものが、表18である。

協会と組合計の被保険者割合をコーホートでみると、学卒者の新規加入の影響により20歳代で大きく増加し、定年退職の影響で60歳代で大きく減少している。被保険者割合が増加したのは、平成10年から平成15年にかけては35歳未満のコーホートであったが、平成15年から平成20年にかけては55歳未満のコーホートまでに拡大している。

コーホートでみた増減の差を協会と組合の計でみると、全ての年齢階級で増加しており、これは雇用環境の改善の影響と考えられる。特に、25歳以上30歳未満が14.6%、60歳以上65歳未満が8.8%と大きくプラスとなっており、若年層の雇用改善と高齢者雇用の進展がみられる。

また、被保険者割合を協会と組合に分け、それぞれをみると、どちらも協会と組合の計と同様の傾向を示しているが、コーホートでみた増減の差をみると、20歳代については協会より組合の方が大きくなっている一方、35歳以降については組合より協会の方が大きくなっている。

表18 コーホートでみた被保険者数の総人口に対する割合（各年10月1日現在）

### （1）協会・組合計（総数）

年齢階級	総人口に対する割合			コーホートでみた増減		
	平成10年	15年	20年	10年→15年①	15年→20年②	差 ②－①
	%	%	%			
15～19歳	5.6	3.8	4.7	-	-	-
20～24	42.5	34.4	39.2	28.7	35.3	6.6
25～29	53.8	51.7	58.2	9.2	23.8	14.6
30～34	47.3	48.4	53.7	-5.5	2.0	7.4
35～39	45.4	45.0	50.0	-2.3	1.6	3.9
40～44	44.2	44.0	48.2	-1.4	3.2	4.6
45～49	43.8	43.1	47.6	-1.0	3.6	4.7
50～54	43.3	40.3	43.8	-3.5	0.7	4.2
55～59	41.2	37.6	39.0	-5.7	-1.3	4.4
60～64	24.5	23.0	28.2	-18.2	-9.4	8.8
65～69	12.0	10.3	11.3	-14.2	-11.7	2.5
70～74	5.6	4.8	5.5	-7.2	-4.8	2.4

（注）被保険者数は、調査結果に抽出倍率を乗じたものとしている。

(2) 協会 (総数)

年齢階級	総人口に対する割合			コーホートでみた増減		
	平成10年	15年	20年	10年→15年①	15年→20年②	差 ②－①
	%	%	%			
15～19歳	3.4	2.6	2.5	-	-	-
20～24	24.1	20.3	21.0	17.0	18.4	1.4
25～29	26.8	28.3	30.1	4.2	9.8	5.6
30～34	23.1	24.1	28.3	-2.7	0.0	2.6
35～39	23.5	22.2	25.3	-1.0	1.2	2.2
40～44	24.6	23.5	24.7	0.0	2.5	2.5
45～49	24.7	24.2	25.9	-0.4	2.4	2.7
50～54	24.3	23.2	25.4	-1.5	1.1	2.6
55～59	23.7	22.4	23.5	-1.9	0.3	2.3
60～64	17.0	15.4	18.6	-8.3	-3.9	4.4
65～69	9.3	7.4	8.0	-9.6	-7.4	2.2
70～74	4.8	4.0	3.8	-5.3	-3.6	1.6

(注) 被保険者数は、調査結果に抽出倍率を乗じたものとしている。

(3) 組合 (総数)

年齢階級	総人口に対する割合			コーホートでみた増減		
	平成10年	15年	20年	10年→15年①	15年→20年②	差 ②－①
	%	%	%			
15～19歳	2.3	1.3	2.3	-	-	-
20～24	18.5	14.1	18.2	11.8	16.9	5.2
25～29	27.1	23.4	28.1	5.0	14.0	9.0
30～34	24.2	24.3	25.4	-2.8	2.0	4.8
35～39	21.9	22.8	24.7	-1.4	0.4	1.8
40～44	19.6	20.5	23.5	-1.4	0.7	2.1
45～49	19.1	18.9	21.8	-0.7	1.3	2.0
50～54	19.0	17.1	18.5	-2.0	-0.4	1.6
55～59	17.5	15.2	15.5	-3.8	-1.6	2.1
60～64	7.5	7.6	9.7	-9.9	-5.5	4.4
65～69	2.7	2.8	3.2	-4.6	-4.3	0.3
70～74	0.8	0.8	1.7	-1.9	-1.1	0.8

(注) 被保険者数は、調査結果に抽出倍率を乗じたものとしている。

男性人口に対する男性被保険者数の割合をコーホート別の推移で示したものが、表19である。

被保険者割合をコーホートでみると、男女総数と同様に、学卒者の新規加入の影響により20歳代で大きく増加し、定年退職の影響で60歳代で大きく減少している。協会と組合の計で被保険者割合が増加したのは、平成10年から平成15年にかけては35歳未満のコーホートであったが、平成15年から平成20年にかけては50歳未満のコーホートまでに拡大している。

コーホートでみた増減の差を協会と組合の計でみると、全ての年齢階級で増加しており、雇用環境の改善の影響と考えられる。特に25歳以上30歳未満が14.6%と大きくプラスになっており、若年層の雇用改善が進んでいることがみられる。また、男女総数と比べ60歳以上65歳未満が12.5%と大きくプラスとなっており、高齢者雇用の進展については特に男性被保険者においてみられることが分かる。

また、被保険者割合を協会と組合に分け、それぞれをみると、どちらも協会と組合の計と同様の傾向を示しているが、コーホートでみた増減をみると、協会は65歳以上70歳未満で大きく減少するのに対し、組合については60歳から大きく減少し始め、退職の時期が協会と組合とで異なっているものと考えられる。。

表19 コーホートでみた男性被保険者数の男性人口に対する割合（各年10月1日現在）

（１）協会・組合計（男性）

年齢階級	総人口に対する割合			コーホートでみた増減		
	平成10年	15年	20年	10年→15年①	15年→20年②	差 ②－①
	%	%	%			
15～19歳	6.0	4.0	5.2	-	-	-
20～24	41.2	33.0	38.4	26.9	34.3	7.4
25～29	65.3	60.4	66.7	19.2	33.7	14.6
30～34	66.9	65.4	67.5	0.1	7.2	7.0
35～39	66.8	64.5	67.6	-2.4	2.2	4.6
40～44	62.4	61.8	64.9	-5.0	0.4	5.5
45～49	59.6	58.9	62.1	-3.5	0.3	3.8
50～54	60.1	55.3	58.2	-4.3	-0.7	3.5
55～59	59.2	54.2	54.2	-5.9	-1.1	4.8
60～64	37.9	35.8	43.4	-23.4	-10.8	12.5
65～69	19.5	16.9	17.9	-21.0	-17.9	3.1
70～74	9.4	7.8	9.0	-11.7	-7.9	3.9

（注）被保険者数は、調査結果に抽出倍率を乗じたものとしている。

(2) 協会 (男性)

年齢階級	総人口に対する割合			コーホートでみた増減		
	平成10年	15年	20年	10年→15年①	15年→20年②	差 ②－①
	%	%	%			
15～19歳	3.5	2.6	2.5	-	-	-
20～24	23.1	18.9	19.5	15.4	16.9	1.4
25～29	32.1	32.3	33.3	9.1	14.4	5.2
30～34	31.0	31.9	35.6	-0.3	3.3	3.6
35～39	31.8	29.6	33.3	-1.5	1.4	2.9
40～44	31.7	29.8	30.7	-2.0	1.1	3.1
45～49	30.1	29.8	30.7	-1.9	0.9	2.8
50～54	29.8	28.6	30.6	-1.5	0.8	2.3
55～59	30.1	29.3	30.0	-0.5	1.4	1.9
60～64	24.8	22.7	27.0	-7.4	-2.3	5.0
65～69	14.8	11.7	12.3	-13.1	-10.4	2.7
70～74	8.0	6.4	5.9	-8.4	-5.8	2.6

(注) 被保険者数は、調査結果に抽出倍率を乗じたものとしている。

(3) 組合 (男性)

年齢階級	総人口に対する割合			コーホートでみた増減		
	平成10年	15年	20年	10年→15年①	15年→20年②	差 ②－①
	%	%	%			
15～19歳	2.5	1.4	2.7	-	-	-
20～24	18.1	14.1	18.9	11.5	17.5	6.0
25～29	33.1	28.1	33.4	10.0	19.4	9.3
30～34	35.9	33.5	31.9	0.4	3.8	3.4
35～39	35.0	34.9	34.3	-0.9	0.7	1.7
40～44	30.7	32.0	34.3	-3.1	-0.7	2.4
45～49	29.5	29.2	31.4	-1.5	-0.5	1.0
50～54	30.4	26.7	27.6	-2.8	-1.5	1.2
55～59	29.1	24.9	24.2	-5.5	-2.5	2.9
60～64	13.1	13.1	16.4	-16.0	-8.5	7.5
65～69	4.7	5.2	5.6	-7.9	-7.5	0.4
70～74	1.5	1.4	3.2	-3.3	-2.0	1.3

(注) 被保険者数は、調査結果に抽出倍率を乗じたものとしている。

女性人口に対する女性被保険者数の割合をコーホート別の推移で示したものが、表20である。

被保険者割合をコーホートでみると、学卒者の新規加入の影響により20歳代前半で大きく増加した後、結婚、出産の影響により一度減少するが、その後、再就職により増加した後、定年退職の影響で大きく減少している。

コーホートでみた増減の差を協会と組合の計でみると、男性と同様に全ての年齢階級で増加している。特に、25歳以上30歳未満が14.6%と大きくプラスになっており、若年層の雇用改善が進んでいることがみられる。

また、被保険者割合を協会と組合に分け、それぞれをみると、どちらも協会と組合の計と同様の傾向を示しているが、コーホートでみた増減をみると、平成15年から20年にかけての30歳以上35歳未満について、協会は平成10年から15年にかけてと同様、マイナスとなっているが、組合はプラスとなっており、特に組合について、働き続ける女性被保険者の増加が考えられる。

表20 コーホートでみた女性被保険者数の女性人口に対する割合（各年10月1日現在）

（１）協会・組合計（女性）

年齢階級	総人口に対する割合			コーホートでみた増減		
	平成10年	15年	20年	10年→15年①	15年→20年②	差 ②－①
	%	%	%			
15～19歳	5.3	3.6	4.2	-	-	-
20～24	43.9	35.9	40.0	30.6	36.4	5.8
25～29	42.0	42.8	49.3	-1.1	13.4	14.6
30～34	27.3	31.0	39.5	-11.0	-3.3	7.7
35～39	23.5	25.2	31.9	-2.1	0.9	3.0
40～44	25.7	26.0	31.1	2.5	6.0	3.5
45～49	28.0	27.2	33.0	1.5	7.0	5.6
50～54	26.6	25.4	29.5	-2.6	2.3	4.9
55～59	23.8	21.5	24.2	-5.1	-1.3	3.9
60～64	11.9	10.9	13.8	-12.9	-7.7	5.2
65～69	5.3	4.3	5.2	-7.7	-5.7	1.9
70～74	2.6	2.3	2.4	-3.0	-1.8	1.1

（注）被保険者数は、調査結果に抽出倍率を乗じたものとしている。

(2) 協会 (女性)

年齢階級	総人口に対する割合			コーホートでみた増減		
	平成10年	15年	20年	10年→15年①	15年→20年②	差 ②－①
	%	%	%			
15～19歳	3.2	2.5	2.5	-	-	-
20～24	25.0	21.8	22.5	18.6	20.0	1.5
25～29	21.2	24.2	26.9	-0.9	5.0	5.9
30～34	15.0	16.2	20.7	-5.0	-3.5	1.6
35～39	15.0	14.7	17.1	-0.4	0.9	1.3
40～44	17.4	17.1	18.6	2.1	4.0	1.8
45～49	19.3	18.6	21.0	1.3	3.9	2.6
50～54	18.9	17.8	20.1	-1.4	1.5	2.9
55～59	17.5	15.7	17.2	-3.2	-0.6	2.6
60～64	9.8	8.6	10.5	-8.9	-5.2	3.8
65～69	4.4	3.6	4.1	-6.2	-4.5	1.7
70～74	2.4	2.0	2.0	-2.4	-1.6	0.8

(注) 被保険者数は、調査結果に抽出倍率を乗じたものとしている。

(3) 組合 (女性)

年齢階級	総人口に対する割合			コーホートでみた増減		
	平成10年	15年	20年	10年→15年①	15年→20年②	差 ②－①
	%	%	%			
15～19歳	2.0	1.1	1.8	-	-	-
20～24	18.9	14.1	17.4	12.0	16.3	4.3
25～29	20.8	18.6	22.5	-0.3	8.4	8.7
30～34	12.2	14.8	18.7	-6.0	0.1	6.1
35～39	8.5	10.5	14.8	-1.7	0.0	1.7
40～44	8.4	8.8	12.5	0.4	2.0	1.7
45～49	8.7	8.6	12.0	0.2	3.2	2.9
50～54	7.7	7.6	9.4	-1.2	0.8	1.9
55～59	6.3	5.7	7.0	-1.9	-0.6	1.3
60～64	2.2	2.3	3.3	-4.0	-2.5	1.5
65～69	0.9	0.7	1.1	-1.5	-1.2	0.2
70～74	0.3	0.3	0.4	-0.6	-0.3	0.3

(注) 被保険者数は、調査結果に抽出倍率を乗じたものとしている。



## 15. コーホートによる続柄別扶養率の分析について

### 1) 子の場合

各年度の男性被保険者における子の扶養率、コーホートでみた場合の扶養率の増減及びその差を示したものが表21である。

未婚率の増加や出生率の減少に伴い、同じ年齢階級でみると子の扶養率は年々減少しているが、その特徴を①20歳～30歳代、②40歳代以降の年齢階級別にコーホートでみると次のようになる。

#### ① 20歳代～30歳代

この年代は、結婚に伴う子の誕生によって扶養率が増加している。平成15年～平成20年における扶養率の増減をみると、協会、組合ともに30歳以上35歳未満が最も大きく、次いで35歳以上40歳未満となっている。また、平成10年～平成15年と平成15年～平成20年の差をみると、協会は全ての年齢階級で減少、組合は20歳代前半を除いた全ての年齢階級で減少しており、これは少子化の影響と考えられる。

#### ② 40歳代以降

40歳代以降は、子の成長により扶養率は減少している。平成20年における扶養率のピークは、協会、組合ともに45歳以上50歳未満となっているが、ピーク時の扶養率は、年々減少している。

また、平成15年～平成20年における扶養率の増減をみると、協会、組合ともに45歳以降は減少している。

表21 男性被保険者における子の扶養率（各年10月1日現在）

## (1) 協 会

年齢階級	扶 養 率			コーホートでみた扶養率の増減		
	平成10年	15年	20年	10～15①	15～20②	差 ②－①
総 数	0.730	0.702	0.648	-	-	-
15～19歳	0.011	0.015	0.015	-	-	-
20～24	0.084	0.110	0.098	0.099	0.083	-0.016
25～29	0.315	0.315	0.308	0.231	0.197	-0.034
30～34	0.827	0.698	0.666	0.383	0.351	-0.032
35～39	1.308	1.134	0.966	0.307	0.268	-0.039
40～44	1.537	1.410	1.179	0.102	0.045	-0.057
45～49	1.342	1.371	1.192	-0.167	-0.217	-0.051
50～54	0.859	0.884	0.880	-0.458	-0.491	-0.033
55～59	0.356	0.410	0.407	-0.449	-0.477	-0.028
60～64	0.143	0.168	0.179	-0.187	-0.231	-0.044
65～69	0.074	0.092	0.098	-0.051	-0.070	-0.020
70～74	0.046	0.058	0.067	-0.016	-0.025	-0.009

## (2) 組 合

年齢階級	扶 養 率			コーホートでみた扶養率の増減		
	平成10年	15年	20年	10～15①	15～20②	差 ②－①
総 数	0.817	0.799	0.724	-	-	-
15～19歳	0.015	0.000	0.006	-	-	-
20～24	0.055	0.055	0.062	0.041	0.062	0.022
25～29	0.225	0.224	0.222	0.169	0.167	-0.002
30～34	0.677	0.637	0.618	0.412	0.394	-0.018
35～39	1.257	1.100	0.973	0.423	0.336	-0.088
40～44	1.600	1.414	1.224	0.158	0.124	-0.034
45～49	1.482	1.485	1.343	-0.114	-0.072	0.042
50～54	1.009	1.053	1.008	-0.429	-0.478	-0.048
55～59	0.434	0.461	0.471	-0.548	-0.582	-0.034
60～64	0.191	0.165	0.190	-0.269	-0.271	-0.001
65～69	0.062	0.110	0.111	-0.081	-0.054	0.027
70～74	0.042	0.051	0.049	-0.011	-0.060	-0.050

## 2) 配偶者の場合

各年度の男性被保険者における配偶者の扶養率、コーホートでみた場合の扶養率の増減を示したものが表22である。後期高齢者医療制度の導入による影響を除くため、平成15年については、75歳以上の者を除いた扶養率を作成し比較している。

配偶者の扶養率を同じ年齢階級でみると、被用者として就労する女性の増加、非婚男性の増加などの影響により減少傾向にあるが、コーホートでみると次のようになる。

おおむね40歳頃までは、配偶者の扶養率は増加するが、その後一度減少した後再び増加し、65歳以上70歳未満で最も高くなる。

この変化の要因は、それぞれ40歳以降の減少は配偶者が働き始めるため、55歳前後からの増加は働いていた配偶者が退職するため、70歳以降の減少は75歳以上の配偶者が後期高齢者医療制度に適用され被扶養者でなくなるためと考えられる。

表22 男性被保険者における配偶者の扶養率（各年10月1日現在）

(1) 協 会

年齢階級	扶養率		コーホートでみた 扶養率の増減
	平成15年 (75歳以上配偶者を除く)	20年	15年～20年
総 数	0.450	0.416	-
15～19 歳	0.021	0.020	-
20～24	0.098	0.082	0.060
25～29	0.229	0.200	0.101
30～34	0.396	0.347	0.119
35～39	0.497	0.429	0.033
40～44	0.516	0.453	-0.044
45～49	0.496	0.447	-0.069
50～54	0.503	0.455	-0.041
55～59	0.555	0.511	0.008
60～64	0.637	0.606	0.051
65～69	0.664	0.643	0.006
70～74	0.601	0.583	-0.081

(2) 組 合

年齢階級	扶養率		コーホートでみた 扶養率の増減
	平成15年 (75歳以上配偶者を除く)	20年	15年～20年
総 数	0.526	0.485	-
15～19 歳	0.000	0.012	-
20～24	0.047	0.060	0.060
25～29	0.187	0.165	0.118
30～34	0.433	0.374	0.187
35～39	0.561	0.493	0.060
40～44	0.636	0.567	0.006
45～49	0.631	0.604	-0.033
50～54	0.667	0.609	-0.022
55～59	0.705	0.680	0.013
60～64	0.774	0.736	0.031
65～69	0.789	0.798	0.023
70～74	0.705	0.759	-0.030



# 第 3 章 統 計 表



# 1. 協会管掌健康保険 (全数統計)





第1表 被保険者の年齢階級別・性別、被保険者数、被扶養者の性別、被扶養者数、扶養率、平均標準報酬月額、平均標準賞与額及び平均総報酬額

協会

被保険者の 年齢階級	被保険者数			被扶養者数			扶養率
	総数	男性	女性	総数	男性	女性	
	(人)	(人)	(人)	(人)	(人)	(人)	
総 数	19,873,239	12,320,707	7,552,532	15,167,338	4,982,938	10,184,400	0.763
15～19歳	152,014	77,973	74,041	4,340	1,076	3,264	0.029
20～24	1,489,585	711,318	778,267	157,482	46,442	111,040	0.106
25～29	2,298,487	1,294,774	1,003,713	764,406	247,647	516,759	0.333
30～34	2,542,288	1,624,469	917,819	1,903,207	660,797	1,242,410	0.749
35～39	2,431,301	1,617,540	813,761	2,676,041	972,321	1,703,720	1.101
40～44	2,075,628	1,299,323	776,305	2,593,979	972,970	1,621,009	1.250
45～49	2,013,824	1,198,597	815,227	2,356,537	885,892	1,470,645	1.170
50～54	1,982,751	1,193,840	788,911	1,792,199	636,248	1,155,951	0.904
55～59	2,315,901	1,459,899	856,002	1,450,054	378,931	1,071,123	0.626
60～64	1,662,932	1,180,003	482,929	976,152	141,086	835,066	0.587
65～69	645,274	474,060	171,214	365,844	31,553	334,291	0.567
70～74	262,277	188,293	73,984	126,879	7,953	118,926	0.484
75歳以上	977	618	359	218	22	196	0.223
(再掲)							
前期高齢者	907,551	662,353	245,198	492,723	39,506	453,217	0.543
70歳以上	263,254	188,911	74,343	127,097	7,975	119,122	0.483
70歳以上 現役並み所得者	...	...	...	...	...	...	...
介護(1号)	908,528	662,971	245,557	492,941	39,528	453,413	0.543
介護(2号)	10,048,372	6,329,109	3,719,263	9,164,016	3,013,601	6,150,415	0.912
介護(計)	10,956,900	6,992,080	3,964,820	9,656,957	3,053,129	6,603,828	0.881

被保険者の 年齢階級	平均標準報酬月額			平均標準賞与額			平均総報酬額		
	総数	男性	女性	総数	男性	女性	総数	男性	女性
	(円)	(円)	(円)	(円)	(円)	(円)	(円)	(円)	(円)
総 数	287,137	328,265	220,044	422,111	478,050	332,161	3,859,173	4,404,942	2,968,842
15～19歳	171,270	180,606	161,437	110,499	125,076	95,149	2,165,597	2,292,192	2,032,278
20～24	201,415	215,867	188,205	255,251	263,843	247,389	2,671,174	2,853,315	2,504,701
25～29	235,580	255,034	210,483	374,865	394,684	349,232	3,199,151	3,452,730	2,872,039
30～34	269,716	297,060	221,321	452,694	496,952	374,286	3,685,278	4,057,430	3,026,598
35～39	298,851	335,426	226,150	495,590	557,485	372,654	4,077,060	4,577,119	3,083,076
40～44	315,655	367,193	229,395	505,957	585,097	374,017	4,288,690	4,984,634	3,123,871
45～49	321,951	383,972	230,764	513,583	605,691	378,956	4,371,665	5,205,637	3,145,507
50～54	324,034	386,003	230,257	496,451	582,478	367,189	4,379,141	5,206,180	3,127,602
55～59	320,393	373,949	229,055	441,931	506,361	333,001	4,279,567	4,984,022	3,078,129
60～64	293,717	323,646	220,588	284,106	317,503	206,160	3,787,725	4,173,848	2,844,260
65～69	275,066	294,729	220,623	206,846	230,326	149,197	3,480,545	3,730,344	2,788,898
70～74	275,852	295,390	226,128	154,308	168,517	121,469	3,449,009	3,692,029	2,830,512
75歳以上	234,927	255,761	199,064	53,013	64,658	33,462	2,870,730	3,131,482	2,421,858
(再掲)									
前期高齢者	275,293	294,917	222,284	191,289	212,254	140,738	3,471,431	3,719,452	2,801,454
70歳以上	275,700	295,260	225,998	153,901	168,143	121,033	3,446,863	3,690,195	2,828,538
70歳以上 現役並み所得者	...	...	...	...	...	...	...	...	...
介護(1号)	275,250	294,880	222,250	191,124	212,098	140,575	3,470,785	3,718,904	2,800,899
介護(2号)	315,983	367,303	228,651	455,671	522,879	343,070	4,237,275	4,915,868	3,082,508
介護(計)	312,606	360,436	228,255	435,805	496,792	330,944	4,173,719	4,802,375	3,065,067

※平均標準賞与額については、任意継続被保険者を除いて算出。

第２表　標準報酬月額別・被保険者の年齢階級別

－ 総 数 －									
標準報酬月額	被保険者数	15～19歳	20～24	25～29	30～34	35～39	40～44	45～49	50～54
総 数	(人) 19,873,239	(人) 152,014	(人) 1,489,585	(人) 2,298,487	(人) 2,542,288	(人) 2,431,301	(人) 2,075,628	(人) 2,013,824	(人) 1,982,751
58,000 円	45,073	60	524	1,253	1,969	2,516	2,633	2,878	3,166
68,000	14,437	88	391	645	867	891	888	995	1,062
78,000	43,312	233	1,117	1,754	2,467	2,968	2,988	3,360	3,854
88,000	55,042	566	2,209	2,799	3,820	4,294	4,351	4,589	5,363
98,000	272,265	1,088	6,719	10,759	15,014	18,284	19,364	21,705	25,274
104,000	80,136	1,020	4,739	5,611	6,777	7,106	7,417	7,106	8,512
110,000	145,540	1,944	10,723	11,510	12,649	12,910	12,963	13,829	15,414
118,000	263,101	3,697	20,680	22,212	22,525	23,324	23,203	24,833	27,548
126,000	295,545	5,115	25,865	26,352	25,604	25,835	26,353	28,864	32,194
134,000	396,016	8,245	40,056	37,739	34,606	34,796	34,691	38,145	41,008
142,000	445,376	11,264	51,242	46,305	40,001	38,320	38,552	42,082	44,575
150,000	693,725	16,253	78,561	70,042	61,045	57,764	57,275	62,186	65,359
160,000	682,840	21,034	102,409	85,019	65,335	56,304	53,855	58,159	59,550
170,000	713,629	20,557	118,427	99,363	72,851	59,006	54,252	57,111	57,661
180,000	778,412	17,133	132,596	119,972	86,115	65,925	57,940	59,833	59,765
190,000	735,974	12,473	129,925	127,641	88,592	64,229	53,442	53,661	53,889
200,000	1,338,468	12,715	192,266	222,204	166,943	123,085	100,133	98,888	100,800
220,000	1,498,002	9,100	206,084	293,587	226,113	155,434	112,893	106,679	104,270
240,000	1,415,867	4,711	143,142	279,019	242,845	170,568	118,164	106,602	102,551
260,000	1,426,955	2,532	93,024	244,875	257,410	195,822	135,185	118,084	112,304
280,000	1,332,225	1,117	53,574	183,628	236,358	194,915	136,411	116,566	108,852
300,000	1,184,677	557	33,649	135,771	211,758	195,640	140,876	121,024	111,616
320,000	891,478	233	18,213	87,643	161,102	164,306	120,530	100,764	87,674
340,000	747,397	121	9,753	57,091	123,543	142,928	110,049	93,365	81,469
360,000	708,605	71	5,634	40,184	99,257	130,938	109,435	96,205	85,796
380,000	646,527	35	3,326	27,821	79,520	118,543	107,690	97,675	86,173
410,000	687,317	20	2,091	20,726	65,431	108,158	111,912	109,089	103,010
440,000	459,116	7	886	10,354	35,841	66,581	75,500	78,732	76,903
470,000	303,510	5	452	5,869	20,297	39,350	48,842	54,709	55,206
500,000	327,513	11	499	5,801	19,875	37,212	45,853	52,696	56,909
530,000	158,531	2	139	2,414	8,234	16,851	22,466	27,557	30,667
560,000	132,620	0	96	1,880	6,770	13,370	17,852	21,897	24,817
590,000	143,594	1	145	1,986	7,259	14,024	18,300	21,528	24,474
620,000	68,882	0	47	1,066	3,300	6,444	8,646	10,736	12,368
650,000	66,169	1	33	904	3,204	6,035	8,016	9,947	11,429
680,000	39,426	0	17	647	1,957	3,435	4,651	6,034	6,788
710,000	81,620	1	61	1,129	3,962	7,797	9,537	11,084	12,457
750,000	46,226	0	11	643	2,286	4,262	5,431	6,359	7,335
790,000	66,648	0	61	855	3,093	6,013	7,538	8,811	10,070
830,000	38,571	0	9	501	1,807	3,463	4,471	5,275	5,901
880,000	41,207	0	25	455	1,804	3,479	4,630	5,316	6,071
930,000	23,547	0	8	267	1,103	1,982	2,612	3,122	3,522
980,000	66,211	4	70	758	3,005	6,016	7,709	8,398	9,053
1,030,000	20,093	0	8	182	886	1,807	2,339	2,589	2,896
1,090,000	24,762	0	4	173	977	1,995	2,860	3,301	3,649
1,150,000	13,957	0	2	74	535	1,170	1,591	1,839	2,077
1,210,000	213,095	0	73	1,004	5,576	15,234	23,650	29,306	31,450
平均標準報酬 月額（円）	287,137	171,270	201,415	235,580	269,716	298,851	315,655	321,951	324,034
平均標準報酬 月額（円） （実報酬額ベース）	...	...	...	...	...	...	...	...	...

・性別、被保険者数及び平均標準報酬月額

協 会										
55～59	60～64	65～69	70～74	75歳以上	前期高齢者 （再掲）	70歳以上 （再掲）	70歳以上 現役並み 所得者 （再掲）	介護(1号) （再掲）	介護(2号) （再掲）	介護(計) （再掲）
(人) 2,315,901	(人) 1,662,932	(人) 645,274	(人) 262,277	(人) 977	(人) 907,551	(人) 263,254	(人) ...	(人) 908,528	(人) 10,048,372	(人) 10,956,900
4,500	6,697	8,019	10,765	93	18,784	10,858	...	18,877	19,864	38,741
1,697	2,194	2,282	2,417	20	4,699	2,437	...	4,719	6,835	11,554
5,751	6,767	6,247	5,775	31	12,022	5,806	...	12,053	22,714	34,767
7,543	8,037	6,545	4,897	29	11,442	4,926	...	11,471	29,879	41,350
35,264	44,362	43,173	31,005	254	74,178	31,259	...	74,432	145,951	220,383
11,555	10,882	6,526	2,904	9	9,430	2,913	...	9,439	45,469	54,908
19,892	18,806	10,432	4,453	15	14,885	4,468	...	14,900	80,898	95,798
35,433	33,369	18,416	7,839	22	26,255	7,861	...	26,277	144,379	170,656
40,469	36,646	16,892	5,346	10	22,238	5,356	...	22,248	164,520	186,768
51,072	46,950	21,335	7,363	10	28,698	7,373	...	28,708	211,862	240,570
55,008	50,328	21,646	6,045	8	27,691	6,053	...	27,699	230,539	258,238
82,939	83,529	40,800	17,912	60	58,712	17,972	...	58,772	351,272	410,044
73,817	71,392	28,189	7,761	16	35,950	7,777	...	35,966	316,768	352,734
71,842	69,199	26,242	7,114	4	33,356	7,118	...	33,360	310,057	343,417
74,194	71,886	25,976	7,064	13	33,040	7,077	...	33,053	323,607	356,660
66,876	60,235	19,958	5,046	7	25,004	5,053	...	25,011	288,093	313,104
127,562	123,591	49,557	20,660	64	70,217	20,724	...	70,281	550,933	621,214
129,029	111,130	34,686	8,988	9	43,674	8,997	...	43,683	563,977	607,660
123,300	90,898	26,920	7,141	6	34,061	7,147	...	34,067	541,495	575,562
133,581	91,265	30,860	11,980	33	42,840	12,013	...	42,873	590,362	633,235
130,318	119,959	40,230	10,284	13	50,514	10,297	...	50,527	612,046	662,573
128,243	67,197	27,044	11,254	48	38,298	11,302	...	38,346	568,869	607,215
94,185	41,856	11,841	3,126	5	14,967	3,131	...	14,972	444,941	459,913
83,613	33,718	9,271	2,471	5	11,742	2,476	...	11,747	402,145	413,892
87,891	37,043	11,691	4,443	17	16,134	4,460	...	16,151	416,229	432,380
84,766	30,783	8,031	2,156	8	10,187	2,164	...	10,195	406,981	417,176
105,699	43,263	11,901	5,992	25	17,893	6,017	...	17,918	472,742	490,660
76,981	28,347	6,186	2,786	12	8,972	2,798	...	8,984	336,281	345,265
54,577	19,176	3,659	1,364	4	5,023	1,368	...	5,027	232,299	237,326
63,199	31,566	8,404	5,451	37	13,855	5,488	...	13,892	250,026	263,918
33,233	13,172	2,657	1,136	3	3,793	1,139	...	3,796	126,923	130,719
28,403	13,022	2,943	1,568	2	4,511	1,570	...	4,513	105,836	110,349
30,476	17,574	4,831	2,979	17	7,810	2,996	...	7,827	112,233	120,060
15,216	8,257	1,983	816	3	2,799	819	...	2,802	55,137	57,939
14,454	8,538	2,439	1,163	6	3,602	1,169	...	3,608	52,306	55,914
8,643	5,272	1,423	557	2	1,980	559	...	1,982	31,317	33,299
16,655	12,598	4,146	2,185	8	6,331	2,193	...	6,339	62,255	68,594
9,770	6,915	2,175	1,039	0	3,214	1,039	...	3,214	35,767	38,981
13,659	10,518	3,881	2,143	6	6,024	2,149	...	6,030	50,562	56,592
7,735	6,213	2,263	928	5	3,191	933	...	3,196	29,553	32,749
8,368	7,036	2,749	1,271	3	4,020	1,274	...	4,023	31,384	35,407
4,837	4,007	1,462	624	1	2,086	625	...	2,087	18,079	20,166
12,503	11,050	5,006	2,632	7	7,638	2,639	...	7,645	48,692	56,337
3,895	3,420	1,405	664	2	2,069	666	...	2,071	15,124	17,195
4,776	4,336	1,832	857	2	2,689	859	...	2,691	18,905	21,596
2,745	2,426	1,033	464	1	1,497	465	...	1,498	10,668	12,166
39,737	37,507	20,087	9,449	22	29,536	9,471	...	29,558	161,598	191,156
320,393	293,717	275,066	275,852	234,927	275,293	275,700	...	275,250	315,983	312,606
...	...	...	...	...	...	...	...	...	...	...

第2表（続） 標準報酬月額別・被保険者の年齢階級別

－男 性－

標準報酬月額	被保険者数	15～19歳	20～24	25～29	30～34	35～39	40～44	45～49	50～54
総 数	(人) 12,320,707	(人) 77,973	(人) 711,318	(人) 1,294,774	(人) 1,624,469	(人) 1,617,540	(人) 1,299,323	(人) 1,198,597	(人) 1,193,840
58,000 円	26,609	32	277	680	1,144	1,453	1,519	1,596	1,696
68,000	6,861	38	179	283	341	351	341	352	376
78,000	16,621	103	483	668	862	915	826	882	964
88,000	18,187	226	806	902	993	944	876	861	1,053
98,000	141,403	473	2,781	4,785	6,667	7,842	8,333	9,224	10,791
104,000	19,991	398	1,326	1,315	1,250	1,019	827	854	1,149
110,000	34,718	709	2,690	2,630	2,145	1,796	1,515	1,581	2,047
118,000	68,930	1,296	5,844	5,852	4,711	3,909	3,129	3,188	4,160
126,000	65,748	1,714	6,862	6,201	4,478	3,409	2,456	2,634	3,592
134,000	96,107	2,749	11,036	9,564	6,810	5,245	3,811	3,875	5,403
142,000	110,543	4,011	13,843	11,426	7,989	5,829	4,286	4,486	6,054
150,000	231,113	6,448	24,051	21,505	17,106	14,185	11,615	11,958	14,799
160,000	211,729	9,496	32,073	25,486	16,974	8,955	8,927	8,927	11,401
170,000	245,576	10,394	41,201	33,716	21,809	14,795	10,700	10,334	13,271
180,000	307,567	9,529	52,252	47,106	30,983	20,894	15,019	14,366	17,270
190,000	307,014	7,540	56,058	53,448	34,538	22,294	14,951	13,843	16,787
200,000	667,785	8,252	96,233	109,320	80,040	55,333	39,154	36,379	41,544
220,000	825,634	6,663	115,950	164,758	124,743	80,788	50,490	44,374	47,827
240,000	888,086	3,790	90,634	177,637	157,032	106,042	65,636	55,183	56,466
260,000	988,277	2,166	63,938	170,078	186,331	138,493	87,412	71,676	70,375
280,000	1,008,501	987	38,130	133,656	182,758	150,845	99,239	80,563	76,747
300,000	906,205	496	23,838	102,136	170,518	158,010	106,854	86,580	79,935
320,000	719,034	214	12,950	66,755	133,615	138,894	97,448	77,989	67,616
340,000	619,303	108	7,143	43,998	104,411	123,795	91,928	75,296	65,531
360,000	593,902	65	4,309	31,536	84,810	114,680	92,851	79,630	70,279
380,000	556,886	34	2,656	22,210	69,095	105,824	93,651	83,017	73,164
410,000	587,396	17	1,663	16,957	57,072	96,704	97,548	92,812	86,701
440,000	404,099	6	738	8,624	31,795	60,619	67,508	69,072	67,068
470,000	272,182	5	351	4,819	18,082	36,160	44,473	49,227	49,168
500,000	278,203	7	389	4,713	17,144	32,956	39,973	45,352	48,572
530,000	144,146	2	110	1,930	7,277	15,611	20,684	25,143	28,006
560,000	118,905	0	84	1,525	6,004	12,239	16,316	19,798	22,504
590,000	123,469	1	116	1,619	6,320	12,476	16,118	18,843	21,280
620,000	62,320	0	35	841	2,881	5,852	7,862	9,788	11,373
650,000	58,723	1	30	688	2,773	5,425	7,261	8,977	10,316
680,000	35,681	0	11	510	1,672	3,064	4,202	5,527	6,247
710,000	69,052	1	47	920	3,370	6,798	8,240	9,447	10,653
750,000	40,908	0	10	510	1,967	3,772	4,887	5,643	6,572
790,000	55,738	0	49	688	2,580	5,177	6,434	7,389	8,396
830,000	34,437	0	9	392	1,526	3,072	4,027	4,706	5,326
880,000	35,903	0	22	369	1,514	3,025	4,049	4,656	5,314
930,000	21,052	0	5	213	923	1,725	2,301	2,758	3,177
980,000	54,797	2	45	609	2,516	5,155	6,463	6,894	7,402
1,030,000	17,934	0	6	147	746	1,562	2,037	2,276	2,605
1,090,000	21,832	0	3	149	851	1,746	2,505	2,916	3,217
1,150,000	12,626	0	2	60	450	1,037	1,416	1,651	1,890
1,210,000	188,974	0	50	840	4,853	13,556	21,197	26,074	27,756
平均標準報酬 月額（円）	328,265	180,606	215,867	255,034	297,060	335,426	367,193	383,972	386,003
平均標準報酬 月額（円） （実報酬額ベース）	...	...	...	...	...	...	...	...	...

・性別、被保険者数及び平均標準報酬月額

協 会

55～59	60～64	65～69	70～74	75歳以上	前期高齢者 （再掲）	70歳以上 （再掲）	70歳以上 現役並み 所得者 （再掲）	介護(1号) （再掲）	介護(2号) （再掲）	介護(計) （再掲）
(人) 1,459,899	(人) 1,180,003	(人) 474,060	(人) 188,293	(人) 618	(人) 662,353	(人) 188,911	(人) ...	(人) 662,971	(人) 6,329,109	(人) 6,992,080
2,374	4,031	5,224	6,534	49	11,758	6,583	...	11,807	11,206	23,013
684	1,145	1,365	1,402	4	2,767	1,406	...	2,771	2,897	5,668
1,625	2,967	3,305	3,004	17	6,309	3,021	...	6,326	7,259	13,585
1,823	3,271	3,618	2,796	18	6,414	2,814	...	6,432	7,880	14,312
15,846	25,239	28,840	20,418	164	49,258	20,582	...	49,422	69,417	118,839
2,252	4,065	3,662	1,869	5	5,531	1,874	...	5,536	9,144	14,680
3,844	7,025	5,855	2,872	9	8,727	2,881	...	8,736	16,007	24,743
7,570	13,656	10,597	5,005	13	15,602	5,018	...	15,615	31,697	47,312
7,310	14,069	9,532	3,482	9	13,014	3,491	...	13,023	30,055	43,078
10,492	19,839	12,435	4,842	6	17,277	4,848	...	17,283	43,416	60,699
12,297	23,080	13,049	4,187	6	17,236	4,193	...	17,242	50,198	67,440
25,558	44,869	26,737	12,242	40	38,979	12,282	...	39,019	108,785	147,804
21,840	39,814	18,890	5,639	9	24,529	5,648	...	24,538	90,932	115,470
24,085	41,580	18,406	5,283	2	23,689	5,285	...	23,691	99,963	123,654
29,252	46,734	18,857	5,298	7	24,155	5,305	...	24,162	122,632	146,794
28,019	40,531	15,085	3,916	4	19,001	3,920	...	19,005	114,124	133,129
63,178	86,316	37,091	14,899	46	51,990	14,945	...	52,036	266,536	318,572
70,379	84,207	28,250	7,198	7	35,448	7,205	...	35,455	297,253	332,708
76,364	71,503	22,137	5,659	3	27,796	5,662	...	27,799	325,134	352,933
90,343	73,515	24,923	9,008	19	33,931	9,027	...	33,950	393,270	427,220
97,346	103,285	36,054	8,882	9	44,936	8,891	...	44,945	457,121	502,066
94,697	54,029	20,910	8,176	26	29,086	8,202	...	29,112	422,012	451,124
75,146	35,837	10,079	2,488	3	12,567	2,491	...	12,570	353,973	366,543
68,539	28,872	7,766	1,912	4	9,678	1,916	...	9,682	330,099	339,781
72,355	31,107	9,020	3,247	13	12,267	3,260	...	12,280	346,099	358,379
72,436	26,703	6,443	1,649	4	8,092	1,653	...	8,096	348,870	356,966
88,897	35,890	8,821	4,296	18	13,117	4,314	...	13,135	401,634	414,769
67,420	24,372	4,859	2,009	9	6,868	2,018	...	6,877	295,265	302,142
48,934	16,954	3,002	1,004	3	4,006	1,007	...	4,009	208,547	212,556
53,417	25,446	6,249	3,961	24	10,210	3,985	...	10,234	212,565	222,799
30,387	11,825	2,277	893	1	3,170	894	...	3,171	115,875	119,046
25,548	11,322	2,369	1,194	2	3,563	1,196	...	3,565	95,337	98,902
26,197	14,490	3,725	2,273	11	5,998	2,284	...	6,009	96,811	102,820
13,925	7,430	1,688	643	2	2,331	645	...	2,333	50,293	52,626
12,909	7,433	1,986	921	3	2,907	924	...	2,910	46,819	49,729
7,991	4,805	1,215	435	2	1,650	437	...	1,652	28,704	30,356
14,025	10,521	3,308	1,715	7	5,023	1,722	...	5,030	52,810	57,840
8,746	6,094	1,848	859	0	2,707	859	...	2,707	31,899	34,606
11,410	8,775	3,129	1,707	4	4,836	1,711	...	4,840	42,372	47,212
7,018	5,610	1,977	770	4	2,747	774	...	2,751	26,645	29,396
7,381	6,189	2,324	1,058	2	3,382	1,060	...	3,384	27,553	30,937
4,435	3,682	1,295	537	1	1,832	538	...	1,833	16,332	18,165
10,269	9,196	4,110	2,132	4	6,242	2,136	...	6,246	40,203	46,449
3,538	3,163	1,268	584	2	1,852	586	...	1,854	13,604	15,458
4,263	3,863	1,598	719	2	2,317	721	...	2,319	16,748	19,067
2,522	2,234	952	411	1	1,363	412	...	1,364	9,703	11,067
35,013	33,420	17,930	8,265	20	26,195	8,285	...	26,215	143,411	169,626
373,949	323,646	294,729	295,390	255,761	294,917	295,260	...	294,880	367,303	360,436
...	...	...	...	...	...	...	...	...	...	...

第2表（続） 標準報酬月額別・被保険者の年齢階級別

－ 女 性 －									
標準報酬月額	被保険者数	15～19歳	20～24	25～29	30～34	35～39	40～44	45～49	50～54
	(人)	(人)	(人)	(人)	(人)	(人)	(人)	(人)	(人)
総 数	7, 552, 532	74, 041	778, 267	1, 003, 713	917, 819	813, 761	776, 305	815, 227	788, 911
58, 000 円	18, 464	28	247	573	825	1, 063	1, 114	1, 282	1, 470
68, 000	7, 576	50	212	362	526	540	547	643	686
78, 000	26, 691	130	634	1, 086	1, 605	2, 053	2, 162	2, 478	2, 890
88, 000	36, 855	340	1, 403	1, 897	2, 827	3, 350	3, 475	3, 728	4, 310
98, 000	130, 862	615	3, 938	5, 974	8, 347	10, 442	11, 031	12, 481	14, 483
104, 000	60, 145	622	3, 413	4, 296	5, 527	6, 059	6, 279	6, 563	7, 363
110, 000	110, 822	1, 235	8, 033	8, 880	10, 504	11, 114	11, 448	12, 248	13, 367
118, 000	194, 171	2, 401	14, 836	16, 360	17, 814	19, 415	20, 074	21, 645	23, 388
126, 000	229, 797	3, 401	19, 003	20, 151	21, 126	22, 426	23, 897	26, 230	28, 602
134, 000	299, 909	5, 496	29, 020	28, 175	27, 796	29, 551	30, 880	34, 270	35, 605
142, 000	334, 833	7, 253	37, 399	34, 879	32, 012	32, 491	34, 266	37, 596	38, 521
150, 000	462, 612	9, 805	54, 510	48, 537	43, 939	43, 579	45, 660	50, 228	50, 560
160, 000	471, 111	11, 538	70, 336	59, 533	48, 361	44, 079	44, 900	49, 232	48, 149
170, 000	468, 053	10, 163	77, 226	65, 647	51, 042	44, 211	43, 552	46, 777	44, 390
180, 000	470, 845	7, 604	80, 344	72, 866	55, 132	45, 031	42, 921	45, 467	42, 495
190, 000	428, 960	4, 933	73, 867	74, 193	54, 054	41, 935	38, 491	39, 818	37, 102
200, 000	670, 683	4, 463	96, 033	112, 884	86, 903	67, 752	60, 979	62, 509	59, 256
220, 000	672, 368	2, 437	90, 134	128, 829	101, 370	74, 646	62, 403	62, 305	56, 443
240, 000	527, 781	921	52, 508	101, 382	85, 813	64, 526	52, 528	51, 419	46, 085
260, 000	438, 678	366	29, 086	74, 797	71, 079	57, 329	47, 773	46, 408	41, 929
280, 000	323, 724	130	15, 444	49, 972	53, 600	44, 070	37, 172	36, 003	32, 105
300, 000	278, 472	61	9, 811	33, 635	41, 240	37, 630	34, 022	34, 444	31, 681
320, 000	172, 444	19	5, 263	20, 888	27, 487	25, 412	23, 082	22, 775	20, 058
340, 000	128, 094	13	2, 610	13, 093	19, 132	19, 133	18, 121	18, 069	15, 938
360, 000	114, 703	6	1, 325	8, 648	14, 447	16, 258	16, 584	16, 575	15, 517
380, 000	89, 641	1	670	5, 611	10, 425	12, 719	14, 039	14, 658	13, 009
410, 000	99, 921	3	428	3, 769	8, 359	11, 454	14, 364	16, 277	16, 309
440, 000	55, 017	1	148	1, 730	4, 046	5, 962	7, 992	9, 660	9, 835
470, 000	31, 328	0	101	1, 050	2, 215	3, 190	4, 369	5, 482	6, 038
500, 000	49, 310	4	110	1, 088	2, 731	4, 256	5, 880	7, 344	8, 337
530, 000	14, 385	0	29	484	957	1, 240	1, 782	2, 414	2, 661
560, 000	13, 715	0	12	355	766	1, 131	1, 536	2, 099	2, 313
590, 000	20, 125	0	29	367	939	1, 548	2, 182	2, 685	3, 194
620, 000	6, 562	0	12	225	419	592	784	948	995
650, 000	7, 446	0	3	216	431	610	755	970	1, 113
680, 000	3, 745	0	6	137	285	371	449	507	541
710, 000	12, 568	0	14	209	592	999	1, 297	1, 637	1, 804
750, 000	5, 318	0	1	133	319	490	544	716	763
790, 000	10, 910	0	12	167	513	836	1, 104	1, 422	1, 674
830, 000	4, 134	0	0	109	281	391	444	569	575
880, 000	5, 304	0	3	86	290	454	581	660	757
930, 000	2, 495	0	3	54	180	257	311	364	345
980, 000	11, 414	2	25	149	489	861	1, 246	1, 504	1, 651
1, 030, 000	2, 159	0	2	35	140	245	302	313	291
1, 090, 000	2, 930	0	1	24	126	249	355	385	432
1, 150, 000	1, 331	0	0	14	85	133	175	188	187
1, 210, 000	24, 121	0	23	164	723	1, 678	2, 453	3, 232	3, 694
平均標準報酬 月額（円）	220, 044	161, 437	188, 205	210, 483	221, 321	226, 150	229, 395	230, 764	230, 257
平均標準報酬 月額（円） （実報酬額ベース）	...	...	...	...	...	...	...	...	...

・性別、被保険者数及び平均標準報酬月額

協 会										
55～59	60～64	65～69	70～74	75歳以上	前期高齢者 （再掲）	70歳以上 （再掲）	70歳以上 現役並み 所得者 （再掲）	介護(1号) （再掲）	介護(2号) （再掲）	介護(計) （再掲）
(人)	(人)	(人)	(人)	(人)	(人)	(人)	(人)	(人)	(人)	(人)
856, 002	482, 929	171, 214	73, 984	359	245, 198	74, 343	...	245, 557	3, 719, 263	3, 964, 820
2, 126	2, 666	2, 795	4, 231	44	7, 026	4, 275	...	7, 070	8, 658	15, 728
1, 013	1, 049	917	1, 015	16	1, 932	1, 031	...	1, 948	3, 938	5, 886
4, 126	3, 800	2, 942	2, 771	14	5, 713	2, 785	...	5, 727	15, 455	21, 182
5, 720	4, 766	2, 927	2, 101	11	5, 028	2, 112	...	5, 039	21, 999	27, 038
19, 418	19, 123	14, 333	10, 587	90	24, 920	10, 677	...	25, 010	76, 534	101, 544
9, 303	6, 817	2, 864	1, 035	4	3, 899	1, 039	...	3, 903	36, 325	40, 228
16, 048	11, 781	4, 577	1, 581	6	6, 158	1, 587	...	6, 164	64, 891	71, 055
27, 863	19, 713	7, 819	2, 834	9	10, 653	2, 843	...	10, 662	112, 682	123, 344
33, 159	22, 577	7, 360	1, 864	1	9, 224	1, 865	...	9, 225	134, 465	143, 690
40, 580	27, 111	8, 900	2, 521	4	11, 421	2, 525	...	11, 425	168, 446	179, 871
42, 711	27, 248	8, 597	1, 858	2	10, 455	1, 860	...	10, 457	180, 341	190, 798
57, 381	38, 660	14, 063	5, 670	20	19, 733	5, 690	...	19, 753	242, 487	262, 240
51, 977	31, 578	9, 299	2, 122	7	11, 421	2, 129	...	11, 428	225, 836	237, 264
47, 757	27, 619	7, 836	1, 831	2	9, 667	1, 833	...	9, 669	210, 094	219, 763
44, 942	25, 152	7, 119	1, 766	6	8, 885	1, 772	...	8, 891	200, 975	209, 866
38, 857	19, 704	4, 873	1, 130	3	6, 003	1, 133	...	6, 006	173, 969	179, 975
64, 384	37, 275	12, 466	5, 761	18	18, 227	5, 779	...	18, 245	284, 397	302, 642
58, 650	26, 923	6, 436	1, 790	2	8, 226	1, 792	...	8, 228	266, 724	274, 952
46, 936	19, 395	4, 783	1, 482	3	6, 265	1, 485	...	6, 268	216, 361	222, 629
43, 238	17, 750	5, 937	2, 972	14	8, 909	2, 986	...	8, 923	197, 092	206, 015
32, 972	16, 674	4, 176	1, 402	4	5, 578	1, 406	...	5, 582	154, 925	160, 507
33, 546	13, 168	6, 134	3, 078	22	9, 212	3, 100	...	9, 234	146, 857	156, 091
19, 039	6, 019	1, 762	638	2	2, 400	640	...	2, 402	90, 968	93, 370
15, 074	4, 846	1, 505	559	1	2, 064	560	...	2, 065	72, 046	74, 111
15, 536	5, 936	2, 671	1, 196	4	3, 867	1, 200	...	3, 871	70, 130	74, 001
12, 330	4, 080	1, 588	507	4	2, 095	511	...	2, 099	58, 111	60, 210
16, 802	7, 373	3, 080	1, 696	7	4, 776	1, 703	...	4, 783	71, 108	75, 891
9, 561	3, 975	1, 327	777	3	2, 104	780	...	2, 107	41, 016	43, 123
5, 643	2, 222	657	360	1	1, 017	361	...	1, 018	23, 752	24, 770
9, 782	6, 120	2, 155	1, 490	13	3, 645	1, 503	...	3, 658	37, 461	41, 119
2, 846	1, 347	380	243	2	623	245	...	625	11, 048	11, 673
2, 855	1, 700	574	374	0	948	374	...	948	10, 499	11, 447
4, 279	3, 084	1, 106	706	6	1, 812	712	...	1, 818	15, 422	17, 240
1, 291	827	295	173	1	468	174	...	469	4, 844	5, 313
1, 545	1, 105	453	242	3	695	245	...	698	5, 487	6, 185
652	467	208	122	0	330	122	...	330	2, 613	2, 943
2, 630	2, 077	838	470	1	1, 308	471	...	1, 309	9, 445	10, 754
1, 024	821	327	180	0	507	180	...	507	3, 868	4, 375
2, 249	1, 743	752	436	2	1, 188	438	...	1, 190	8, 190	9, 380
717	603	286	158	1	444	159	...	445	2, 908	3, 353
987	847	425	213	1	638	214	...	639	3, 831	4, 470
402	325	167	87	0	254	87	...	254	1, 747	2, 001
2, 234	1, 854	896	500	3	1, 396	503	...	1, 399	8, 489	9, 888
357	257	137	80	0	217	80	...	217	1, 520	1, 737
513	473	234	138	0	372	138	...	372	2, 157	2, 529
223	192	81	53	0	134	53	...	134	965	1, 099
4, 724	4, 087	2, 157	1, 184	2	3, 341	1, 186	...	3, 343	18, 187	21, 530
229, 055	220, 588	220, 623	226, 128	199, 064	222, 284	225, 998	...	222, 250	228, 651	228, 255
...	...	...	...	...	...	...	...	...	...	...

第3表 標準賞与額階級別・被保険者の年齢階級別

－総 数－

標準賞与額階級	被保険者数	15～19歳	20～24	25～29	30～34	35～39	40～44	45～49	50～54
総 数	(人) 19,873,239	(人) 152,014	(人) 1,489,585	(人) 2,298,487	(人) 2,542,288	(人) 2,431,301	(人) 2,075,628	(人) 2,013,824	(人) 1,982,751
0円 任意継続分（再掲） 特例退職分（再掲）	7,165,752 404,174	53,153 189	490,688 6,137	697,336 16,364	746,603 22,532	750,325 23,264	682,830 21,046	677,350 20,910	700,765 22,833
1,000 ～ 99,000	1,504,398	56,928	215,290	171,241	151,765	138,760	123,262	125,401	135,638
100,000 ～ 199,000	1,353,928	15,452	151,807	167,477	159,450	144,719	125,981	124,919	129,147
200,000 ～ 299,000	1,171,479	6,602	102,076	149,989	152,802	137,383	115,657	113,910	114,744
300,000 ～ 399,000	1,115,206	5,892	105,171	158,824	156,804	135,964	111,476	107,268	105,561
400,000 ～ 499,000	1,064,736	4,380	97,311	164,271	161,859	134,749	106,778	100,438	96,352
500,000 ～ 599,000	979,358	3,499	84,817	149,944	157,250	131,986	101,903	94,157	87,429
600,000 ～ 699,000	905,585	2,595	77,645	144,082	150,512	126,224	96,266	87,317	79,004
700,000 ～ 799,000	800,478	1,658	65,038	132,561	139,344	114,641	86,245	78,106	69,212
800,000 ～ 899,000	708,481	1,014	44,332	115,485	127,875	107,142	79,356	71,521	63,421
900,000 ～ 999,000	578,614	430	26,054	85,095	108,898	93,640	69,043	61,636	54,050
1,000,000 ～ 1,099,000	482,952	188	13,318	57,920	86,887	83,117	63,203	56,239	48,689
1,100,000 ～ 1,199,000	366,416	88	6,573	35,338	64,011	67,634	52,087	46,292	40,006
1,200,000 ～ 1,299,000	300,622	71	3,688	22,159	47,935	56,293	45,471	41,014	35,837
1,300,000 ～ 1,399,000	236,513	27	2,128	14,098	33,823	44,503	37,824	34,153	30,086
1,400,000 ～ 1,499,000	191,422	14	1,232	9,329	23,625	35,535	31,614	29,752	26,306
1,500,000 ～ 1,599,000	157,987	9	735	6,379	17,262	26,981	26,579	26,012	23,429
1,600,000 ～ 1,699,000	127,260	6	408	4,272	12,525	20,701	21,475	21,815	20,263
1,700,000 ～ 1,799,000	101,579	1	314	2,884	8,799	15,313	17,074	18,227	17,112
1,800,000 ～ 1,899,000	84,615	2	226	2,105	6,791	11,939	13,614	15,434	15,049
1,900,000 ～ 1,999,000	67,234	1	137	1,435	5,040	9,031	10,497	12,417	12,706
2,000,000 ～ 2,199,000	111,316	2	202	2,038	7,302	14,041	16,446	19,867	21,189
2,200,000 ～ 2,399,000	71,785	0	168	1,114	4,105	8,486	10,524	12,529	14,557
2,400,000 ～ 2,599,000	52,311	0	79	876	2,803	5,785	7,461	8,878	10,140
2,600,000 ～ 2,799,000	35,221	0	43	562	1,785	3,769	5,174	6,270	6,726
2,800,000 ～ 2,999,000	25,811	1	26	338	1,282	2,755	3,882	4,697	4,867
3,000,000 ～ 3,199,000	23,854	0	20	303	1,161	2,232	3,223	4,154	4,449
3,200,000 ～ 3,399,000	15,832	0	9	163	707	1,375	2,032	2,979	3,255
3,400,000 ～ 3,599,000	12,670	0	7	143	567	1,084	1,561	2,162	2,529
3,600,000 ～ 3,799,000	9,292	0	7	111	391	785	1,093	1,506	1,858
3,800,000 ～ 3,999,000	7,103	0	8	80	291	615	834	1,166	1,350
4,000,000 ～ 4,199,000	7,293	0	4	79	327	632	877	1,126	1,221
4,200,000 ～ 4,399,000	4,591	0	5	71	193	414	605	735	841
4,400,000 ～ 4,599,000	4,491	0	1	59	191	411	525	654	795
4,600,000 ～ 4,799,000	3,215	0	0	52	153	289	410	506	555
4,800,000 ～ 4,999,000	2,766	0	1	23	128	259	330	429	489
5,000,000 ～ 5,199,000	3,603	0	6	46	146	313	411	443	577
5,200,000 ～ 5,399,000	2,291	0	0	27	97	194	280	363	437
5,400,000 ～	15,179	1	11	178	799	1,282	1,725	1,982	2,110
平均標準賞与額（円）	413,526	110,362	254,199	372,196	448,682	490,848	500,826	508,250	490,734
平均標準賞与額（円） （任意継続分・特例退職分を除く）	422,111	110,499	255,251	374,865	452,694	495,590	505,957	513,583	496,451

・性別、被保険者数及び平均標準賞与額

協 会

55～59	60～64	65～69	70～74	75歳以上	前期高齢者 （再掲）	70歳以上 （再掲）	70歳以上 現役並み 所得者 （再掲）	介護(1号) （再掲）	介護(2号) （再掲）	介護(計) （再掲）
(人) 2,315,901	(人) 1,662,932	(人) 645,274	(人) 262,277	(人) 977	(人) 907,551	(人) 263,254	(人) …	(人) 908,528	(人) 10,048,372	(人) 10,956,900
889,010 37,104	859,112 122,856	417,563 84,527	200,118 26,386	899 26	617,681 110,913	201,017 26,412	… …	618,580 110,939	3,808,463 224,748	4,427,043 335,687
178,359	142,844	51,634	13,261	15	64,895	13,276	…	64,910	705,488	770,398
161,802	123,278	39,139	10,746	11	49,885	10,757	…	49,896	665,082	714,978
137,913	103,449	29,206	7,735	13	36,941	7,748	…	36,954	585,639	622,593
123,552	77,656	21,269	5,761	8	27,030	5,769	…	27,038	525,483	552,521
111,203	66,440	16,700	4,252	3	20,952	4,255	…	20,955	481,178	502,133
97,587	54,690	12,724	3,368	4	16,092	3,372	…	16,096	435,725	451,821
87,238	41,849	10,239	2,610	4	12,849	2,614	…	12,853	391,634	404,487
73,062	31,642	7,224	1,743	2	8,967	1,745	…	8,969	338,222	347,191
64,254	26,368	6,131	1,580	2	7,711	1,582	…	7,713	304,871	312,584
54,237	19,831	4,544	1,155	1	5,699	1,156	…	5,700	258,744	264,444
48,800	18,454	4,615	1,520	2	6,135	1,522	…	6,137	235,323	241,460
38,552	12,428	2,757	650	0	3,407	650	…	3,407	189,319	192,726
33,453	11,393	2,530	778	0	3,308	778	…	3,308	167,105	170,413
28,591	8,851	1,915	512	2	2,427	514	…	2,429	139,447	141,876
24,396	7,506	1,619	494	0	2,113	494	…	2,113	119,516	121,629
21,424	6,972	1,610	594	1	2,204	595	…	2,205	104,352	106,557
18,716	5,514	1,178	385	2	1,563	387	…	1,565	87,711	89,276
16,072	4,548	909	325	1	1,234	326	…	1,235	72,963	74,198
13,898	4,240	979	337	1	1,316	338	…	1,317	62,149	63,466
11,570	3,403	756	241	0	997	241	…	997	50,515	51,512
20,504	6,957	1,947	818	3	2,765	821	…	2,768	84,831	87,599
14,563	4,289	1,063	387	0	1,450	387	…	1,450	56,316	57,766
11,017	3,848	979	445	0	1,424	445	…	1,424	41,230	42,654
7,361	2,613	651	267	0	918	267	…	918	28,039	28,957
5,250	1,991	512	210	0	722	210	…	722	20,612	21,334
4,960	2,236	791	324	1	1,115	325	…	1,116	18,932	20,048
3,421	1,360	386	145	0	531	145	…	531	12,980	13,511
2,879	1,228	365	145	0	510	145	…	510	10,294	10,804
2,169	1,007	274	91	0	365	91	…	365	7,586	7,951
1,680	782	229	68	0	297	68	…	297	5,776	6,073
1,491	969	387	180	0	567	180	…	567	5,658	6,225
984	510	189	44	0	233	44	…	233	3,654	3,887
963	597	217	78	0	295	78	…	295	3,517	3,812
669	415	119	47	0	166	47	…	166	2,549	2,715
563	329	158	56	1	214	57	…	215	2,126	2,341
687	564	280	130	0	410	130	…	410	2,669	3,079
462	284	107	40	0	147	40	…	147	1,815	1,962
2,589	2,485	1,379	637	1	2,016	638	…	2,017	10,859	12,876
434,850	263,117	179,750	138,784	51,602	167,911	138,460	…	167,786	445,479	422,453
441,931	284,106	206,846	154,308	53,013	191,289	153,901	…	191,124	455,671	435,805



第3表（続） 標準賞与額階級別・被保険者の年齢階級別

－男 性－

標準賞与額階級	被保険者数	15～19歳	20～24	25～29	30～34	35～39	40～44	45～49	50～54
総 数	(人) 12,320,707	(人) 77,973	(人) 711,318	(人) 1,294,774	(人) 1,624,469	(人) 1,617,540	(人) 1,299,323	(人) 1,198,597	(人) 1,193,840
0円 任意継続分（再掲） 特例退職分（再掲）	4,474,609 316,736	25,333 99	230,184 2,522	380,337 7,766	454,096 13,852	476,341 15,898	419,587 15,068	406,023 15,284	431,269 17,083
1,000 ～ 99,000	724,234	28,636	99,850	87,342	76,395	66,756	52,245	49,461	56,450
100,000 ～ 199,000	739,251	8,984	70,791	92,710	93,209	83,295	64,621	59,612	63,760
200,000 ～ 299,000	671,259	3,487	49,756	85,474	93,172	84,284	63,765	57,821	59,604
300,000 ～ 399,000	651,220	3,113	51,463	89,176	97,700	86,425	63,871	56,334	57,505
400,000 ～ 499,000	647,740	2,357	48,930	95,122	104,494	89,201	64,793	55,824	54,538
500,000 ～ 599,000	606,480	1,928	41,769	87,131	104,076	90,110	63,874	53,865	50,465
600,000 ～ 699,000	562,881	1,561	37,245	82,637	100,162	87,500	61,383	51,128	46,147
700,000 ～ 799,000	495,439	1,124	29,336	74,885	92,733	79,788	55,393	45,933	40,459
800,000 ～ 899,000	444,736	775	20,992	63,666	84,599	75,380	51,731	43,047	38,057
900,000 ～ 999,000	372,391	343	13,089	48,926	72,876	66,503	45,663	37,841	32,961
1,000,000 ～ 1,099,000	324,955	151	7,373	34,517	60,975	60,720	43,307	36,030	30,944
1,100,000 ～ 1,199,000	256,053	70	4,148	22,659	46,463	50,654	36,993	30,910	26,256
1,200,000 ～ 1,299,000	219,127	63	2,345	15,329	35,800	43,755	33,476	28,839	24,408
1,300,000 ～ 1,399,000	176,939	23	1,427	10,103	26,295	35,063	28,577	24,681	21,246
1,400,000 ～ 1,499,000	147,503	10	837	6,759	19,218	28,640	24,475	22,294	19,372
1,500,000 ～ 1,599,000	124,937	7	541	4,679	14,349	22,617	20,984	20,098	17,825
1,600,000 ～ 1,699,000	102,862	2	295	3,216	10,511	17,818	17,422	17,219	15,869
1,700,000 ～ 1,799,000	83,466	1	211	2,269	7,490	13,434	14,251	14,668	13,624
1,800,000 ～ 1,899,000	70,847	2	172	1,644	5,812	10,676	11,649	12,751	12,269
1,900,000 ～ 1,999,000	57,160	1	94	1,120	4,380	8,146	9,159	10,493	10,475
2,000,000 ～ 2,199,000	96,392	2	164	1,630	6,368	12,652	14,668	17,271	18,139
2,200,000 ～ 2,399,000	63,772	0	129	912	3,588	7,678	9,518	11,279	12,986
2,400,000 ～ 2,599,000	47,253	0	66	704	2,498	5,254	6,802	8,164	9,273
2,600,000 ～ 2,799,000	32,136	0	33	448	1,579	3,406	4,729	5,765	6,275
2,800,000 ～ 2,999,000	23,824	0	20	272	1,145	2,541	3,604	4,366	4,556
3,000,000 ～ 3,199,000	21,674	0	14	249	1,000	2,021	2,943	3,826	4,097
3,200,000 ～ 3,399,000	14,641	0	5	136	618	1,232	1,907	2,800	3,021
3,400,000 ～ 3,599,000	11,685	0	6	118	483	972	1,433	2,023	2,386
3,600,000 ～ 3,799,000	8,689	0	6	86	331	710	1,005	1,427	1,790
3,800,000 ～ 3,999,000	6,600	0	6	65	248	561	771	1,077	1,276
4,000,000 ～ 4,199,000	6,695	0	4	70	285	559	797	1,047	1,134
4,200,000 ～ 4,399,000	4,264	0	5	63	175	383	564	680	796
4,400,000 ～ 4,599,000	4,128	0	1	51	166	364	462	611	739
4,600,000 ～ 4,799,000	2,981	0	0	46	134	253	383	469	527
4,800,000 ～ 4,999,000	2,579	0	1	18	115	241	310	391	466
5,000,000 ～ 5,199,000	3,266	0	5	37	134	278	373	395	530
5,200,000 ～ 5,399,000	2,172	0	0	22	91	185	263	341	423
5,400,000 ～	13,867	0	5	146	706	1,144	1,572	1,793	1,923
平均標準賞与額（円）	465,760	124,918	262,908	392,317	492,715	552,006	578,312	597,968	574,144
平均標準賞与額（円） （任意継続分・特例退職分を除く）	478,050	125,076	263,843	394,684	496,952	557,485	585,097	605,691	582,478

・性別、被保険者数及び平均標準賞与額

協 会

55～59	60～64	65～69	70～74	75歳以上	前期高齢者 （再掲）	70歳以上 （再掲）	70歳以上 現役並み 所得者 （再掲）	介護（1号） （再掲）	介護（2号） （再掲）	介護（計） （再掲）
(人) 1,459,899	(人) 1,180,003	(人) 474,060	(人) 188,293	(人) 618	(人) 662,353	(人) 188,911	(人) …	(人) 662,971	(人) 6,329,109	(人) 6,992,080
575,310 28,027	619,381 101,864	312,389 75,605	143,796 23,646	563 22	456,185 99,251	144,359 23,668	… …	456,748 99,273	2,451,041 177,325	2,907,789 276,598
84,044	82,639	31,656	8,748	12	40,404	8,760	…	40,416	324,824	365,240
88,351	79,401	26,906	7,604	7	34,510	7,611	…	34,517	355,704	390,221
78,323	69,841	20,226	5,497	9	25,723	5,506	…	25,732	329,321	355,053
72,660	53,635	15,161	4,173	4	19,334	4,177	…	19,338	303,978	323,316
68,103	48,697	12,568	3,110	3	15,678	3,113	…	15,681	291,922	307,603
…	…	…	…	…	…	…	…	…	…	…
60,285	40,746	9,694	2,534	3	12,228	2,537	…	12,231	269,197	281,428
53,891	31,424	7,870	1,931	2	9,801	1,933	…	9,803	243,934	253,737
45,157	23,767	5,560	1,303	1	6,863	1,304	…	6,864	210,669	217,533
40,520	20,052	4,759	1,157	1	5,916	1,158	…	5,917	193,359	199,276
34,554	15,161	3,616	857	1	4,473	858	…	4,474	166,129	170,603
…	…	…	…	…	…	…	…	…	…	…
31,986	14,241	3,580	1,129	2	4,709	1,131	…	4,711	156,448	161,159
25,706	9,490	2,216	488	0	2,704	488	…	2,704	129,310	132,014
23,465	9,046	2,002	599	0	2,601	599	…	2,601	119,171	121,772
20,525	7,092	1,533	372	2	1,905	374	…	1,907	102,064	103,971
18,172	6,051	1,293	382	0	1,675	382	…	1,675	90,306	91,981
…	…	…	…	…	…	…	…	…	…	…
16,356	5,702	1,310	468	1	1,778	469	…	1,779	80,901	82,680
14,770	4,511	972	255	2	1,227	257	…	1,229	69,720	70,949
12,758	3,798	718	244	0	962	244	…	962	59,029	59,991
11,321	3,527	769	255	0	1,024	255	…	1,024	51,431	52,455
9,688	2,820	612	172	0	784	172	…	784	42,558	43,342
…	…	…	…	…	…	…	…	…	…	…
17,388	5,924	1,579	605	2	2,184	607	…	2,186	73,262	75,448
12,844	3,707	871	260	0	1,131	260	…	1,131	50,188	51,319
9,980	3,383	803	326	0	1,129	326	…	1,129	37,488	38,617
6,821	2,348	543	189	0	732	189	…	732	25,833	26,565
4,906	1,821	430	163	0	593	163	…	593	19,179	19,772
…	…	…	…	…	…	…	…	…	…	…
4,575	2,011	680	257	1	937	258	…	938	17,363	18,301
3,218	1,252	343	109	0	452	109	…	452	12,131	12,583
2,701	1,121	325	117	0	442	117	…	442	9,599	10,041
2,062	946	250	76	0	326	76	…	326	7,183	7,509
1,600	731	207	58	0	265	58	…	265	5,419	5,684
…	…	…	…	…	…	…	…	…	…	…
1,393	890	360	156	0	516	156	…	516	5,235	5,751
924	474	172	28	0	200	28	…	200	3,417	3,617
911	553	201	69	0	270	69	…	270	3,259	3,529
631	391	109	38	0	147	38	…	147	2,395	2,542
535	312	143	46	1	189	47	…	190	2,000	2,190
…	…	…	…	…	…	…	…	…	…	…
635	513	254	112	0	366	112	…	366	2,434	2,800
441	271	99	36	0	135	36	…	135	1,728	1,863
…	…	…	…	…	…	…	…	…	…	…
2,389	2,333	1,281	574	1	1,855	575	…	1,856	9,980	11,836
496,639	290,095	193,593	147,355	62,356	180,448	147,077	…	180,338	508,229	477,139
506,361	317,503	230,326	168,517	64,658	212,254	168,143	…	212,098	522,879	496,792

第3表（続） 標準賞与額階級別・被保険者の年齢階級別

－女 性－

標準賞与額階級	被保険者数	15～19歳	20～24	25～29	30～34	35～39	40～44	45～49	50～54
総 数	(人) 7,552,532	(人) 74,041	(人) 778,267	(人) 1,003,713	(人) 917,819	(人) 813,761	(人) 776,305	(人) 815,227	(人) 788,911
0円 任意継続分（再掲） 特例退職分（再掲）	2,691,143 87,438	27,820 90	260,504 3,615	316,999 8,598	292,507 8,680	273,984 7,366	263,243 5,978	271,327 5,626	269,496 5,750
1,000 ～ 99,000	780,164	28,292	115,440	83,899	75,370	72,004	71,017	75,940	79,188
100,000 ～ 199,000	614,677	6,468	81,016	74,767	66,241	61,424	61,360	65,307	65,387
200,000 ～ 299,000	500,220	3,115	52,320	64,515	59,630	53,099	51,892	56,089	55,140
300,000 ～ 399,000	463,986	2,779	53,708	69,648	59,104	49,539	47,605	50,934	48,056
400,000 ～ 499,000	416,996	2,023	48,381	69,149	57,365	45,548	41,985	44,614	41,814
500,000 ～ 599,000	372,878	1,571	43,048	62,813	53,174	41,876	38,029	40,292	36,964
600,000 ～ 699,000	342,704	1,034	40,400	61,445	50,350	38,724	34,883	36,189	32,857
700,000 ～ 799,000	305,039	534	35,702	57,676	46,611	34,853	30,852	32,173	28,753
800,000 ～ 899,000	263,745	239	23,340	51,819	43,276	31,762	27,625	28,474	25,364
900,000 ～ 999,000	206,223	87	12,965	36,169	36,022	27,137	23,380	23,795	21,089
1,000,000 ～ 1,099,000	157,997	37	5,945	23,403	25,912	22,397	19,896	20,209	17,745
1,100,000 ～ 1,199,000	110,363	18	2,425	12,679	17,548	16,980	15,094	15,382	13,750
1,200,000 ～ 1,299,000	81,495	8	1,343	6,830	12,135	12,538	11,995	12,175	11,429
1,300,000 ～ 1,399,000	59,574	4	701	3,995	7,528	9,440	9,247	9,472	8,840
1,400,000 ～ 1,499,000	43,919	4	395	2,570	4,407	6,895	7,139	7,458	6,934
1,500,000 ～ 1,599,000	33,050	2	194	1,700	2,913	4,364	5,595	5,914	5,604
1,600,000 ～ 1,699,000	24,398	4	113	1,056	2,014	2,883	4,053	4,596	4,394
1,700,000 ～ 1,799,000	18,113	0	103	615	1,309	1,879	2,823	3,559	3,488
1,800,000 ～ 1,899,000	13,768	0	54	461	979	1,263	1,965	2,683	2,780
1,900,000 ～ 1,999,000	10,074	0	43	315	660	885	1,338	1,924	2,231
2,000,000 ～ 2,199,000	14,924	0	38	408	934	1,389	1,778	2,596	3,050
2,200,000 ～ 2,399,000	8,013	0	39	202	517	808	1,006	1,250	1,571
2,400,000 ～ 2,599,000	5,058	0	13	172	305	531	659	714	867
2,600,000 ～ 2,799,000	3,085	0	10	114	206	363	445	505	451
2,800,000 ～ 2,999,000	1,987	1	6	66	137	214	278	331	311
3,000,000 ～ 3,199,000	2,180	0	6	54	161	211	280	328	352
3,200,000 ～ 3,399,000	1,191	0	4	27	89	143	125	179	234
3,400,000 ～ 3,599,000	985	0	1	25	84	112	128	139	143
3,600,000 ～ 3,799,000	603	0	1	25	60	75	88	79	68
3,800,000 ～ 3,999,000	503	0	2	15	43	54	63	89	74
4,000,000 ～ 4,199,000	598	0	0	9	42	73	80	79	87
4,200,000 ～ 4,399,000	327	0	0	8	18	31	41	55	45
4,400,000 ～ 4,599,000	363	0	0	8	25	47	63	43	56
4,600,000 ～ 4,799,000	234	0	0	6	19	36	27	37	28
4,800,000 ～ 4,999,000	187	0	0	5	13	18	20	38	23
5,000,000 ～ 5,199,000	337	0	1	9	12	35	38	48	47
5,200,000 ～ 5,399,000	119	0	0	5	6	9	17	22	14
5,400,000 ～	1,312	1	6	32	93	138	153	189	187
平均標準賞与額（円）	328,315	95,033	246,239	346,240	370,747	369,281	371,137	376,341	364,513
平均標準賞与額（円） （任意継続分・特例退職分を除く）	332,161	95,149	247,389	349,232	374,286	372,654	374,017	378,956	367,189

・性別、被保険者数及び平均標準賞与額

協 会

55～59	60～64	65～69	70～74	75歳以上	前期高齢者 （再掲）	70歳以上 （再掲）	70歳以上 現役並み 所得者 （再掲）	介護(1号) （再掲）	介護(2号) （再掲）	介護(計) （再掲）
(人) 856,002	(人) 482,929	(人) 171,214	(人) 73,984	(人) 359	(人) 245,198	(人) 74,343	(人) …	(人) 245,557	(人) 3,719,263	(人) 3,964,820
313,700 9,077	239,731 20,992	105,174 8,922	56,322 2,740	336 4	161,496 11,662	56,658 2,744	… …	161,832 11,666	1,357,422 47,423	1,519,254 59,089
94,315	60,205	19,978	4,513	3	24,491	4,516	…	24,494	380,664	405,158
73,451	43,877	12,233	3,142	4	15,375	3,146	…	15,379	309,378	324,757
59,590	33,608	8,980	2,238	4	11,218	2,242	…	11,222	256,318	267,540
50,892	24,021	6,108	1,588	4	7,696	1,592	…	7,700	221,505	229,205
43,100	17,743	4,132	1,142	0	5,274	1,142	…	5,274	189,256	194,530
37,302	13,944	3,030	834	1	3,864	835	…	3,865	166,528	170,393
33,347	10,425	2,369	679	2	3,048	681	…	3,050	147,700	150,750
27,905	7,875	1,664	440	1	2,104	441	…	2,105	127,553	129,658
23,734	6,316	1,372	423	1	1,795	424	…	1,796	111,512	113,308
19,683	4,670	928	298	0	1,226	298	…	1,226	92,615	93,841
16,814	4,213	1,035	391	0	1,426	391	…	1,426	78,875	80,301
12,846	2,938	541	162	0	703	162	…	703	60,009	60,712
9,988	2,347	528	179	0	707	179	…	707	47,934	48,641
8,066	1,759	382	140	0	522	140	…	522	37,383	37,905
6,224	1,455	326	112	0	438	112	…	438	29,210	29,648
5,068	1,270	300	126	0	426	126	…	426	23,451	23,877
3,946	1,003	206	130	0	336	130	…	336	17,991	18,327
3,314	750	191	81	1	272	82	…	273	13,934	14,207
2,577	713	210	82	1	292	83	…	293	10,718	11,011
1,882	583	144	69	0	213	69	…	213	7,957	8,170
3,116	1,033	368	213	1	581	214	…	582	11,569	12,151
1,719	582	192	127	0	319	127	…	319	6,128	6,447
1,037	465	176	119	0	295	119	…	295	3,742	4,037
540	265	108	78	0	186	78	…	186	2,206	2,392
344	170	82	47	0	129	47	…	129	1,433	1,562
385	225	111	67	0	178	67	…	178	1,569	1,747
203	108	43	36	0	79	36	…	79	849	928
178	107	40	28	0	68	28	…	68	695	763
107	61	24	15	0	39	15	…	39	403	442
80	51	22	10	0	32	10	…	32	357	389
98	79	27	24	0	51	24	…	51	423	474
60	36	17	16	0	33	16	…	33	237	270
52	44	16	9	0	25	9	…	25	258	283
38	24	10	9	0	19	9	…	19	154	173
28	17	15	10	0	25	10	…	25	126	151
52	51	26	18	0	44	18	…	44	235	279
21	13	8	4	0	12	4	…	12	87	99
200	152	98	63	0	161	63	…	161	879	1,040
329,470	197,198	141,422	116,970	33,089	134,044	116,565	…	133,897	338,696	326,012
333,001	206,160	149,197	121,469	33,462	140,738	121,033	…	140,575	343,070	330,944



第４表　総報酬額階級別・被保険者の年齢階級別

－ 総 数 －									
総報酬額階級	被保険者数	15～19歳	20～24	25～29	30～34	35～39	40～44	45～49	50～54
	(人)	(人)	(人)	(人)	(人)	(人)	(人)	(人)	(人)
総 数	19, 873, 239	152, 014	1, 489, 585	2, 298, 487	2, 542, 288	2, 431, 301	2, 075, 628	2, 013, 824	1, 982, 751
～ 999, 000 円	99, 402	359	1, 874	3, 416	4, 934	6, 016	6, 250	7, 005	7, 831
1, 000, 000 ～ 1, 499, 000	751, 546	8, 026	42, 458	48, 892	55, 793	59, 851	60, 360	65, 168	74, 235
1, 500, 000 ～ 1, 999, 000	2, 074, 522	54, 242	231, 624	211, 811	185, 784	177, 481	173, 687	186, 716	199, 091
2, 000, 000 ～ 2, 499, 000	2, 753, 842	59, 106	409, 147	369, 319	286, 502	237, 243	212, 898	219, 917	227, 113
2, 500, 000 ～ 2, 999, 000	2, 442, 695	19, 358	362, 147	424, 530	325, 519	241, 662	189, 887	185, 007	184, 665
3, 000, 000 ～ 3, 499, 000	2, 562, 808	7, 514	239, 818	441, 335	394, 000	296, 748	221, 080	204, 015	199, 452
3, 500, 000 ～ 3, 999, 000	2, 136, 693	2, 554	120, 808	346, 153	382, 082	304, 419	217, 798	192, 070	181, 822
4, 000, 000 ～ 4, 499, 000	1, 670, 097	662	50, 735	215, 902	312, 498	279, 430	201, 016	170, 875	153, 992
4, 500, 000 ～ 4, 999, 000	1, 386, 708	129	20, 849	120, 945	232, 343	247, 301	190, 786	165, 182	147, 594
5, 000, 000 ～ 5, 499, 000	927, 076	34	6, 334	56, 791	140, 238	174, 908	143, 041	125, 252	110, 701
5, 500, 000 ～ 5, 999, 000	647, 378	7	1, 785	24, 564	80, 428	119, 976	108, 403	99, 586	88, 370
6, 000, 000 ～ 6, 499, 000	607, 125	14	985	14, 091	53, 743	95, 000	98, 089	96, 132	91, 953
6, 500, 000 ～ 6, 999, 000	348, 366	1	278	5, 701	24, 941	51, 217	59, 102	62, 015	59, 366
7, 000, 000 ～ 7, 499, 000	325, 769	0	251	4, 315	18, 436	39, 727	50, 284	56, 415	56, 981
7, 500, 000 ～ 7, 999, 000	184, 883	1	93	1, 958	8, 639	20, 196	28, 152	33, 981	35, 904
8, 000, 000 ～ 8, 499, 000	124, 478	0	37	1, 341	5, 148	12, 069	17, 942	23, 190	25, 389
8, 500, 000 ～ 8, 999, 000	133, 056	1	66	1, 421	5, 576	12, 262	17, 008	21, 778	24, 812
9, 000, 000 ～ 9, 499, 000	135, 613	1	66	1, 442	5, 628	11, 789	16, 524	20, 635	23, 897
9, 500, 000 ～ 9, 999, 000	65, 985	0	22	686	2, 667	5, 459	7, 734	10, 579	12, 398
10, 000, 000 ～ 10, 499, 000	28, 967	0	6	361	1, 184	2, 186	3, 327	4, 782	5, 939
10, 500, 000 ～ 10, 999, 000	52, 160	0	26	511	2, 045	4, 160	5, 861	7, 394	8, 836
11, 000, 000 ～ 11, 499, 000	32, 444	1	11	372	1, 356	2, 544	3, 549	4, 627	5, 500
11, 500, 000 ～ 11, 999, 000	68, 808	4	64	781	3, 045	6, 058	7, 875	8, 877	10, 045
12, 000, 000 ～ 12, 499, 000	24, 663	0	11	264	1, 090	2, 063	2, 775	3, 291	3, 877
12, 500, 000 ～ 12, 999, 000	9, 107	0	3	105	474	829	1, 006	1, 232	1, 484
13, 000, 000 ～ 13, 499, 000	25, 719	0	5	210	1, 073	2, 039	2, 796	3, 392	3, 902
13, 500, 000 ～ 13, 999, 000	15, 760	0	3	122	655	1, 356	1, 735	1, 940	2, 339
14, 000, 000 ～ 14, 499, 000	5, 301	0	2	40	254	499	660	683	836
14, 500, 000 ～ 14, 999, 000	181, 013	0	64	911	4, 950	13, 320	20, 246	24, 772	26, 513
15, 000, 000 ～ 15, 499, 000	6, 943	0	1	43	259	613	846	1, 026	1, 007
15, 500, 000 ～ 15, 999, 000	7, 121	0	4	31	227	590	897	1, 007	1, 020
16, 000, 000 ～ 16, 499, 000	5, 731	0	0	25	176	467	695	802	848
16, 500, 000 ～ 16, 999, 000	6, 408	0	2	20	150	551	837	979	913
17, 000, 000 ～ 17, 499, 000	4, 847	0	1	15	83	321	710	820	800
17, 500, 000 ～ 17, 999, 000	4, 853	0	0	24	74	216	433	818	996
18, 000, 000 ～ 18, 499, 000	2, 796	0	1	6	53	131	235	400	484
18, 500, 000 ～ 18, 999, 000	2, 497	0	0	8	37	128	241	343	415
19, 000, 000 ～ 19, 499, 000	1, 653	0	0	3	26	65	127	189	292
19, 500, 000 ～ 19, 999, 000	6, 565	0	2	11	121	297	551	695	878
20, 000, 000 ～	1, 841	0	2	11	57	114	185	237	261
平均総報酬額 (円)	3, 859, 173	2, 165, 597	2, 671, 174	3, 199, 151	3, 685, 278	4, 077, 060	4, 288, 690	4, 371, 665	4, 379, 141

・性別、被保険者数及び平均総報酬額

協 会										
55～59	60～64	65～69	70～74	75歳以上	前期高齢者 (再掲)	70歳以上 (再掲)	70歳以上 現役並み 所得者 (再掲)	介護(1号) (再掲)	介護(2号) (再掲)	介護(計) (再掲)
(人)	(人)	(人)	(人)	(人)	(人)	(人)	(人)	(人)	(人)	(人)
2, 315, 901	1, 662, 932	645, 274	262, 277	977	907, 551	263, 254	…	908, 528	10, 048, 372	10, 956, 900
11, 503	15, 216	16, 215	18, 640	143	34, 855	18, 783	…	34, 998	47, 792	82, 790
100, 091	106, 359	80, 505	49, 479	329	129, 984	49, 808	…	130, 313	406, 186	536, 499
251, 527	246, 935	114, 459	41, 063	102	155, 522	41, 165	…	155, 624	1, 057, 931	1, 213, 555
288, 629	290, 127	115, 295	38, 463	83	153, 758	38, 546	…	153, 841	1, 238, 643	1, 392, 484
229, 175	198, 590	64, 790	17, 346	19	82, 136	17, 365	…	82, 155	987, 285	1, 069, 440
244, 757	217, 458	73, 791	22, 797	43	96, 588	22, 840	…	96, 631	1, 086, 687	1, 183, 318
211, 974	119, 713	42, 146	15, 096	58	57, 242	15, 154	…	57, 300	923, 285	980, 585
169, 674	82, 480	24, 958	7, 856	19	32, 814	7, 875	…	32, 833	777, 922	810, 755
159, 300	73, 067	20, 922	8, 258	32	29, 180	8, 290	…	29, 212	735, 772	764, 984
112, 023	44, 584	9, 598	3, 560	12	13, 158	3, 572	…	13, 170	535, 476	548, 646
86, 081	30, 442	5, 793	1, 938	5	7, 731	1, 943	…	7, 736	412, 742	420, 478
96, 143	44, 065	10, 634	6, 238	38	16, 872	6, 276	…	16, 910	426, 220	443, 130
58, 415	21, 023	4, 314	1, 988	5	6, 302	1, 993	…	6, 307	259, 767	266, 074
60, 655	28, 109	6, 884	3, 689	23	10, 573	3, 712	…	10, 596	252, 240	262, 836
759										
36, 911	14, 238	3, 321	1, 482	7	4, 803	1, 489	…	4, 810	148, 997	153, 807
26, 522	9, 675	2, 264	899	2	3, 163	901	…	3, 165	102, 545	105, 710
28, 410	14, 952	4, 429	2, 334	7	6, 763	2, 341	…	6, 770	106, 816	113, 586
29, 280	17, 541	5, 815	2, 990	5	8, 805	2, 995	…	8, 810	107, 744	116, 554
14, 815	7, 948	2, 570	1, 103	4	3, 673	1, 107	…	3, 677	53, 366	57, 043
7, 088	2, 959	820	314	1	1, 134	315	…	1, 135	24, 004	25, 139
11, 537	7, 687	2, 819	1, 281	3	4, 100	1, 284	…	4, 103	41, 232	45, 335
7, 255	4, 894	1, 645	689	1	2, 334	690	…	2, 335	25, 767	28, 102
13, 660	11, 052	4, 863	2, 477	7	7, 340	2, 484	…	7, 347	51, 432	58, 779
5, 218	3, 896	1, 472	703	3	2, 175	706	…	2, 178	19, 012	21, 190
2, 021	1, 313	457	182	1	639	183	…	640	7, 024	7, 664
5, 264	4, 363	1, 823	850	2	2, 673	852	…	2, 675	19, 679	22, 354
3, 303	2, 711	1, 104	491	1	1, 595	492	…	1, 596	12, 014	13, 610
1, 096	813	283	135	0	418	135	…	418	4, 076	4, 494
34, 049	31, 758	16, 605	7, 807	18	24, 412	7, 825	…	24, 430	137, 295	161, 725
1, 277	1, 115	505	249	2	754	251	…	756	5, 258	6, 014
1, 321	1, 196	565	263	0	828	263	…	828	5, 436	6, 264
1, 084	953	481	200	0	681	200	…	681	4, 375	5, 056
1, 147	1, 050	511	248	0	759	248	…	759	4, 920	5, 679
879	710	360	148	0	508	148	…	508	3, 915	4, 423
924	820	390	158	0	548	158	…	548	3, 989	4, 537
586	557	253	90	0	343	90	…	343	2, 259	2, 602
492	455	272	106	0	378	106	…	378	1, 943	2, 321
353	316	200	81	1	281	82	…	282	1, 274	1, 556
1, 157	1, 444	923	485	1	1, 408	486	…	1, 409	4, 716	6, 125
305	348	220	101	0	321	101	…	321	1, 336	1, 657
4, 279, 567	3, 787, 725	3, 480, 545	3, 449, 009	2, 870, 730	3, 471, 431	3, 446, 863	…	3, 470, 785	4, 237, 275	4, 173, 719

第４表（続） 総報酬額階級別・被保険者の年齢階級別

－男 性－

総報酬額階級	被保険者数	15～19歳	20～24	25～29	30～34	35～39	40～44	45～49	50～54
	(人)	(人)	(人)	(人)	(人)	(人)	(人)	(人)	(人)
総 数	12, 320, 707	77, 973	711, 318	1, 294, 774	1, 624, 469	1, 617, 540	1, 299, 323	1, 198, 597	1, 193, 840
～ 999, 000 円	48, 913	164	880	1, 536	2, 227	2, 607	2, 621	2, 778	2, 983
1, 000, 000 ～ 1, 499, 000	271, 353	3, 003	12, 798	14, 567	14, 974	14, 907	14, 253	15, 315	18, 655
1, 500, 000 ～ 1, 999, 000	621, 882	21, 298	71, 976	62, 733	46, 487	36, 369	27, 989	28, 729	37, 307
2, 000, 000 ～ 2, 499, 000	1, 184, 297	32, 356	171, 119	159, 167	116, 188	86, 537	65, 026	62, 564	75, 021
2, 500, 000 ～ 2, 999, 000	1, 287, 080	12, 297	179, 439	222, 369	172, 600	123, 135	83, 596	76, 120	83, 862
3, 000, 000 ～ 3, 499, 000	1, 644, 769	5, 796	138, 031	266, 013	254, 103	193, 191	133, 494	116, 031	119, 460
3, 500, 000 ～ 3, 999, 000	1, 491, 957	2, 262	81, 174	232, 012	274, 398	221, 433	148, 682	123, 905	119, 428
4, 000, 000 ～ 4, 499, 000	1, 264, 496	621	35, 362	156, 920	243, 835	221, 771	151, 718	122, 521	110, 761
4, 500, 000 ～ 4, 999, 000	1, 099, 059	120	13, 367	89, 567	189, 571	206, 777	153, 159	126, 583	113, 037
5, 000, 000 ～ 5, 499, 000	757, 951	32	4, 183	42, 319	117, 312	149, 845	118, 199	99, 919	87, 819
5, 500, 000 ～ 5, 999, 000	542, 747	7	1, 386	19, 050	68, 423	104, 591	91, 778	82, 126	71, 813
6, 000, 000 ～ 6, 499, 000	511, 431	11	798	11, 455	46, 558	83, 672	83, 695	80, 334	76, 224
6, 500, 000 ～ 6, 999, 000	302, 860	1	225	4, 780	22, 197	46, 329	51, 942	53, 361	50, 801
7, 000, 000 ～ 7, 499, 000	282, 427	0	198	3, 588	16, 432	36, 165	44, 562	48, 991	48, 747
7, 500, 000 ～ 7, 999, 000	164, 613	1	81	1, 598	7, 778	18, 712	25, 597	30, 315	31, 811
8, 000, 000 ～ 8, 499, 000	112, 388	0	31	1, 068	4, 572	11, 178	16, 557	21, 016	22, 911
8, 500, 000 ～ 8, 999, 000	116, 496	1	50	1, 168	4, 842	11, 042	15, 316	19, 432	21, 930
9, 000, 000 ～ 9, 499, 000	118, 147	1	54	1, 164	4, 849	10, 468	14, 773	18, 212	21, 049
9, 500, 000 ～ 9, 999, 000	59, 815	0	17	553	2, 291	4, 911	7, 087	9, 690	11, 457
10, 000, 000 ～ 10, 499, 000	26, 612	0	4	274	995	1, 938	3, 072	4, 487	5, 591
10, 500, 000 ～ 10, 999, 000	46, 134	0	23	413	1, 750	3, 658	5, 199	6, 635	7, 952
11, 000, 000 ～ 11, 499, 000	29, 245	0	8	294	1, 136	2, 226	3, 174	4, 171	5, 050
11, 500, 000 ～ 11, 999, 000	57, 528	2	40	629	2, 524	5, 187	6, 643	7, 434	8, 412
12, 000, 000 ～ 12, 499, 000	22, 080	0	10	215	899	1, 796	2, 440	2, 932	3, 536
12, 500, 000 ～ 12, 999, 000	8, 263	0	3	87	420	728	882	1, 113	1, 385
13, 000, 000 ～ 13, 499, 000	22, 642	0	3	178	928	1, 767	2, 450	2, 984	3, 440
13, 500, 000 ～ 13, 999, 000	14, 152	0	2	101	551	1, 181	1, 517	1, 725	2, 135
14, 000, 000 ～ 14, 499, 000	4, 798	0	2	34	208	434	592	604	766
14, 500, 000 ～ 14, 999, 000	159, 061	0	46	746	4, 291	11, 796	18, 008	21, 814	23, 144
15, 000, 000 ～ 15, 499, 000	6, 371	0	0	36	232	562	751	945	928
15, 500, 000 ～ 15, 999, 000	6, 497	0	4	30	205	537	811	917	922
16, 000, 000 ～ 16, 499, 000	5, 299	0	0	22	150	429	645	718	788
16, 500, 000 ～ 16, 999, 000	5, 915	0	1	20	137	502	772	903	847
17, 000, 000 ～ 17, 499, 000	4, 514	0	1	12	71	297	672	766	743
17, 500, 000 ～ 17, 999, 000	4, 546	0	0	21	67	192	404	788	942
18, 000, 000 ～ 18, 499, 000	2, 616	0	0	4	46	120	222	364	461
18, 500, 000 ～ 18, 999, 000	2, 326	0	0	7	33	122	224	317	392
19, 000, 000 ～ 19, 499, 000	1, 557	0	0	3	26	57	118	180	272
19, 500, 000 ～ 19, 999, 000	6, 162	0	1	10	109	268	514	643	822
20, 000, 000 ～	1, 708	0	1	11	54	103	169	215	236
平均総報酬額 (円)	4, 404, 942	2, 292, 192	2, 853, 315	3, 452, 730	4, 057, 430	4, 577, 119	4, 984, 634	5, 205, 637	5, 206, 180

・性別、被保険者数及び平均総報酬額

協 会

55～59	60～64	65～69	70～74	75歳以上	前期高齢者 (再掲)	70歳以上 (再掲)	70歳以上 現役並み 所得者 (再掲)	介護(1号) (再掲)	介護(2号) (再掲)	介護(計) (再掲)
(人)	(人)	(人)	(人)	(人)	(人)	(人)	(人)	(人)	(人)	(人)
1, 459, 899	1, 180, 003	474, 060	188, 293	618	662, 353	188, 911	…	662, 971	6, 329, 109	6, 992, 080
4, 586	7, 978	9, 719	10, 765	69	20, 484	10, 834	…	20, 553	20, 934	41, 487
30, 196	50, 434	50, 085	31, 956	210	82, 041	32, 166	…	82, 251	128, 830	211, 081
68, 594	120, 934	71, 434	27, 965	67	99, 399	28, 032	…	99, 466	283, 530	382, 996
121, 966	183, 696	82, 503	28, 095	59	110, 598	28, 154	…	110, 657	508, 239	618, 896
122, 358	145, 936	51, 751	13, 606	11	65, 357	13, 617	…	65, 368	511, 837	577, 205
160, 400	177, 377	62, 569	18, 280	24	80, 849	18, 304	…	80, 873	706, 693	787, 566
147, 485	96, 450	33, 444	11, 250	34	44, 694	11, 284	…	44, 728	635, 865	680, 593
126, 750	68, 341	19, 978	5, 905	13	25, 883	5, 918	…	25, 896	579, 998	605, 894
124, 514	60, 271	16, 032	6, 039	22	22, 071	6, 061	…	22, 093	577, 425	599, 518
90, 373	37, 623	7, 699	2, 618	10	10, 317	2, 628	…	10, 327	433, 816	444, 143
71, 272	26, 105	4, 738	1, 453	5	6, 191	1, 458	…	6, 196	342, 960	349, 156
79, 713	36, 166	8, 155	4, 626	24	12, 781	4, 650	…	12, 805	355, 974	368, 779
50, 179	18, 064	3, 479	1, 499	3	4, 978	1, 502	…	4, 981	224, 195	229, 176
51, 846	23, 651	5, 435	2, 797	15	8, 232	2, 812	…	8, 247	217, 595	225, 842
32, 498	12, 378	2, 698	1, 143	3	3, 841	1, 146	…	3, 844	132, 414	136, 258
23, 976	8, 550	1, 844	683	2	2, 527	685	…	2, 529	92, 838	95, 367
24, 791	12, 580	3, 541	1, 797	6	5, 338	1, 803	…	5, 344	93, 908	99, 252
25, 589	14, 878	4, 727	2, 380	3	7, 107	2, 383	…	7, 110	94, 369	101, 479
13, 611	7, 090	2, 210	895	3	3, 105	898	…	3, 108	48, 827	51, 935
6, 643	2, 685	688	234	1	922	235	…	923	22, 389	23, 312
10, 338	6, 764	2, 356	1, 044	2	3, 400	1, 046	…	3, 402	36, 807	40, 209
6, 723	4, 471	1, 420	571	1	1, 991	572	…	1, 992	23, 532	25, 524
11, 447	9, 234	3, 986	1, 986	4	5, 972	1, 990	…	5, 976	43, 093	49, 069
4, 783	3, 555	1, 298	613	3	1, 911	616	…	1, 914	17, 201	19, 115
1, 874	1, 221	398	151	1	549	152	…	550	6, 443	6, 993
4, 730	3, 878	1, 575	707	2	2, 282	709	…	2, 284	17, 445	19, 729
3, 023	2, 486	1, 004	426	1	1, 430	427	…	1, 431	10, 872	12, 303
1, 035	754	259	110	0	369	110	…	369	3, 739	4, 108
29, 729	28, 024	14, 672	6, 775	16	21, 447	6, 791	…	21, 463	120, 678	142, 141
1, 179	1, 042	468	226	2	694	228	…	696	4, 832	5, 528
1, 209	1, 108	518	236	0	754	236	…	754	4, 962	5, 716
1, 017	902	444	184	0	628	184	…	628	4, 063	4, 691
1, 060	983	468	222	0	690	222	…	690	4, 559	5, 249
826	668	331	127	0	458	127	…	458	3, 671	4, 129
862	771	362	137	0	499	137	…	499	3, 765	4, 264
553	526	241	79	0	320	79	…	320	2, 123	2, 443
466	421	252	92	0	344	92	…	344	1, 817	2, 161
332	299	192	77	1	269	78	…	270	1, 198	1, 468
1, 084	1, 380	879	451	1	1, 330	452	…	1, 331	4, 435	5, 766
289	329	208	93	0	301	93	…	301	1, 238	1, 539
4, 984, 022	4, 173, 848	3, 730, 344	3, 692, 029	3, 131, 482	3, 719, 452	3, 690, 195	…	3, 718, 904	4, 915, 868	4, 802, 375

第４表（続） 総報酬額階級別・被保険者の年齢階級別

－女 性－

総報酬額階級	被保険者数	15～19歳	20～24	25～29	30～34	35～39	40～44	45～49	50～54
総 数	(人) 7, 552, 532	(人) 74, 041	(人) 778, 267	(人) 1, 003, 713	(人) 917, 819	(人) 813, 761	(人) 776, 305	(人) 815, 227	(人) 788, 911
～ 999, 000 円	50, 489	195	994	1, 880	2, 707	3, 409	3, 629	4, 227	4, 848
1, 000, 000 ～ 1, 499, 000	480, 193	5, 023	29, 660	34, 325	40, 819	44, 944	46, 107	49, 853	55, 580
1, 500, 000 ～ 1, 999, 000	1, 452, 640	32, 944	159, 648	149, 078	139, 297	141, 112	145, 698	157, 987	161, 784
2, 000, 000 ～ 2, 499, 000	1, 569, 545	26, 750	238, 028	210, 152	170, 314	150, 706	147, 872	157, 353	152, 092
2, 500, 000 ～ 2, 999, 000	1, 155, 615	7, 061	182, 708	202, 161	152, 919	118, 527	106, 291	108, 887	100, 803
3, 000, 000 ～ 3, 499, 000	918, 039	1, 718	101, 787	175, 322	139, 897	103, 557	87, 586	87, 984	79, 992
3, 500, 000 ～ 3, 999, 000	644, 736	292	39, 634	114, 141	107, 684	82, 986	69, 116	68, 165	62, 394
4, 000, 000 ～ 4, 499, 000	405, 601	41	15, 373	58, 982	68, 663	57, 659	49, 298	48, 354	43, 231
4, 500, 000 ～ 4, 999, 000	287, 649	9	7, 482	31, 378	42, 772	40, 524	37, 627	38, 599	34, 557
5, 000, 000 ～ 5, 499, 000	169, 125	2	2, 151	14, 472	22, 926	25, 063	24, 842	25, 333	22, 882
5, 500, 000 ～ 5, 999, 000	104, 631	0	399	5, 514	12, 005	15, 385	16, 625	17, 460	16, 557
6, 000, 000 ～ 6, 499, 000	95, 694	3	187	2, 636	7, 185	11, 328	14, 394	15, 798	15, 729
6, 500, 000 ～ 6, 999, 000	45, 506	0	53	921	2, 744	4, 888	7, 160	8, 654	8, 565
7, 000, 000 ～ 7, 499, 000	43, 342	0	53	727	2, 004	3, 562	5, 722	7, 424	8, 234
7, 500, 000 ～ 7, 999, 000	20, 270	0	12	360	861	1, 484	2, 555	3, 666	4, 093
8, 000, 000 ～ 8, 499, 000	12, 090	0	6	273	576	891	1, 385	2, 174	2, 478
8, 500, 000 ～ 8, 999, 000	16, 560	0	16	253	734	1, 220	1, 692	2, 346	2, 882
9, 000, 000 ～ 9, 499, 000	17, 466	0	12	278	779	1, 321	1, 751	2, 423	2, 848
9, 500, 000 ～ 9, 999, 000	6, 170	0	5	133	376	548	647	889	941
10, 000, 000 ～ 10, 499, 000	2, 355	0	2	87	189	248	255	295	348
10, 500, 000 ～ 10, 999, 000	6, 026	0	3	98	295	502	662	759	884
11, 000, 000 ～ 11, 499, 000	3, 199	1	3	78	220	318	375	456	450
11, 500, 000 ～ 11, 999, 000	11, 280	2	24	152	521	871	1, 232	1, 443	1, 633
12, 000, 000 ～ 12, 499, 000	2, 583	0	1	49	191	267	335	359	341
12, 500, 000 ～ 12, 999, 000	844	0	0	18	54	101	124	119	99
13, 000, 000 ～ 13, 499, 000	3, 077	0	2	32	145	272	346	408	462
13, 500, 000 ～ 13, 999, 000	1, 608	0	1	21	104	175	218	215	204
14, 000, 000 ～ 14, 499, 000	503	0	0	6	46	65	68	79	70
14, 500, 000 ～ 14, 999, 000	21, 952	0	18	165	659	1, 524	2, 238	2, 958	3, 369
15, 000, 000 ～ 15, 499, 000	572	0	1	7	27	51	95	81	79
15, 500, 000 ～ 15, 999, 000	624	0	0	1	22	53	86	90	98
16, 000, 000 ～ 16, 499, 000	432	0	0	3	26	38	50	84	60
16, 500, 000 ～ 16, 999, 000	493	0	1	0	13	49	65	76	66
17, 000, 000 ～ 17, 499, 000	333	0	0	3	12	24	38	54	57
17, 500, 000 ～ 17, 999, 000	307	0	0	3	7	24	29	30	54
18, 000, 000 ～ 18, 499, 000	180	0	1	2	7	11	13	36	23
18, 500, 000 ～ 18, 999, 000	171	0	0	1	4	6	17	26	23
19, 000, 000 ～ 19, 499, 000	96	0	0	0	0	8	9	9	20
19, 500, 000 ～ 19, 999, 000	403	0	1	1	12	29	37	52	56
20, 000, 000 ～	133	0	1	0	3	11	16	22	25
平均総報酬額 (円)	2, 968, 842	2, 032, 278	2, 504, 701	2, 872, 039	3, 026, 598	3, 083, 076	3, 123, 871	3, 145, 507	3, 127, 602

・性別、被保険者数及び平均総報酬額

協 会

55～59	60～64	65～69	70～74	75歳以上	前期高齢者 (再掲)	70歳以上 (再掲)	70歳以上 現役並み 所得者 (再掲)	介護(1号) (再掲)	介護(2号) (再掲)	介護(計) (再掲)
(人) 856, 002	(人) 482, 929	(人) 171, 214	(人) 73, 984	(人) 359	(人) 245, 198	(人) 74, 343	(人) …	(人) 245, 557	(人) 3, 719, 263	(人) 3, 964, 820
6, 917	7, 238	6, 496	7, 875	74	14, 371	7, 949	…	14, 445	26, 858	41, 303
69, 895	55, 925	30, 420	17, 523	119	47, 943	17, 642	…	48, 062	277, 356	325, 418
182, 933	126, 001	43, 025	13, 098	35	56, 123	13, 133	…	56, 158	774, 401	830, 559
166, 663	106, 431	32, 792	10, 368	24	43, 160	10, 392	…	43, 184	730, 404	773, 588
106, 817	52, 654	13, 039	3, 740	8	16, 779	3, 748	…	16, 787	475, 448	492, 235
84, 357	40, 081	11, 222	4, 517	19	15, 739	4, 536	…	15, 758	379, 994	395, 752
64, 489	23, 263	8, 702	3, 846	24	12, 548	3, 870	…	12, 572	287, 420	299, 992
42, 924	14, 139	4, 980	1, 951	6	6, 931	1, 957	…	6, 937	197, 924	204, 861
34, 786	12, 796	4, 890	2, 219	10	7, 109	2, 229	…	7, 119	158, 347	165, 466
21, 650	6, 961	1, 899	942	2	2, 841	944	…	2, 843	101, 660	104, 503
14, 809	4, 337	1, 055	485	0	1, 540	485	…	1, 540	69, 782	71, 322
16, 430	7, 899	2, 479	1, 612	14	4, 091	1, 626	…	4, 105	70, 246	74, 351
8, 236	2, 959	835	489	2	1, 324	491	…	1, 326	35, 572	36, 898
8, 809	4, 458	1, 449	892	8	2, 341	900	…	2, 349	34, 645	36, 994
4, 413	1, 860	623	339	4	962	343	…	966	16, 583	17, 549
2, 546	1, 125	420	216	0	636	216	…	636	9, 707	10, 343
3, 619	2, 372	888	537	1	1, 425	538	…	1, 426	12, 908	14, 334
3, 691	2, 663	1, 088	610	2	1, 698	612	…	1, 700	13, 375	15, 075
1, 204	858	360	208	1	568	209	…	569	4, 539	5, 108
445	274	132	80	0	212	80	…	212	1, 615	1, 827
1, 199	923	463	237	1	700	238	…	701	4, 425	5, 126
532	423	225	118	0	343	118	…	343	2, 235	2, 578
2, 213	1, 818	877	491	3	1, 368	494	…	1, 371	8, 339	9, 710
435	341	174	90	0	264	90	…	264	1, 811	2, 075
147	92	59	31	0	90	31	…	90	581	671
534	485	248	143	0	391	143	…	391	2, 234	2, 625
280	225	100	65	0	165	65	…	165	1, 142	1, 307
61	59	24	25	0	49	25	…	49	337	386
4, 320	3, 734	1, 933	1, 032	2	2, 965	1, 034	…	2, 967	16, 617	19, 584
98	73	37	23	0	60	23	…	60	426	486
112	88	47	27	0	74	27	…	74	474	548
67	51	37	16	0	53	16	…	53	312	365
87	67	43	26	0	69	26	…	69	361	430
53	42	29	21	0	50	21	…	50	244	294
62	49	28	21	0	49	21	…	49	224	273
33	31	12	11	0	23	11	…	23	136	159
26	34	20	14	0	34	14	…	34	126	160
21	17	8	4	0	12	4	…	12	76	88
73	64	44	34	0	78	34	…	78	281	359
16	19	12	8	0	20	8	…	20	98	118
3, 078, 129	2, 844, 260	2, 788, 898	2, 830, 512	2, 421, 858	2, 801, 454	2, 828, 538	…	2, 800, 899	3, 082, 508	3, 065, 067



第5表 標準報酬月額別・被扶養者数別・性別、被保険者数  
及び平均標準報酬月額

— 総 数 —

協 会

標準報酬月額	被保険者数	0人	1	2	3	4	5	6	7	8人以上
	(人)	(人)	(人)	(人)	(人)	(人)	(人)	(人)	(人)	(人)
総 数	19,873,239	12,121,970	3,341,087	2,145,209	1,652,962	505,704	88,108	14,865	2,588	746
58,000 円	45,073	29,585	10,190	2,878	1,702	557	128	26	4	3
68,000	14,437	10,387	2,894	703	328	92	26	5	1	1
78,000	43,312	33,293	6,818	1,862	961	293	70	13	1	1
88,000	55,042	43,012	8,098	2,496	1,032	319	69	10	5	1
98,000	272,265	182,049	55,125	18,621	11,268	3,999	926	219	36	22
104,000	80,136	63,301	11,187	3,881	1,358	311	79	13	3	3
110,000	145,540	116,486	19,173	6,557	2,570	601	123	17	13	0
118,000	263,101	208,836	35,411	12,505	4,791	1,214	268	53	21	2
126,000	295,545	240,192	37,315	12,595	4,256	922	210	39	14	2
134,000	396,016	321,024	49,796	17,385	5,999	1,459	281	60	8	4
142,000	445,376	362,664	55,168	19,371	6,347	1,486	264	55	16	5
150,000	693,725	541,260	96,885	34,952	15,153	4,408	847	159	48	13
160,000	682,840	551,112	86,102	31,256	10,929	2,756	526	117	31	11
170,000	713,629	572,695	90,254	34,040	12,729	3,148	596	127	25	15
180,000	778,412	614,695	100,559	40,673	16,942	4,437	887	161	39	19
190,000	735,974	582,148	92,519	39,473	16,641	4,172	797	181	26	17
200,000	1,338,468	1,001,519	189,120	87,173	44,511	12,960	2,563	490	97	35
220,000	1,498,002	1,103,545	208,565	108,806	57,604	15,778	2,966	592	115	31
240,000	1,415,867	979,783	206,749	126,808	76,107	21,703	3,845	694	135	43
260,000	1,426,955	905,080	228,826	152,782	103,728	30,005	5,395	925	168	46
280,000	1,332,225	737,867	261,806	166,670	122,331	35,740	6,432	1,116	196	67
300,000	1,184,677	638,434	205,933	161,771	130,814	39,215	6,984	1,270	197	59
320,000	891,478	433,262	160,288	136,774	118,375	35,426	6,112	1,016	185	40
340,000	747,397	331,563	138,782	122,984	112,723	34,357	5,860	941	144	43
360,000	708,605	293,380	137,343	120,325	114,436	35,917	6,087	946	144	27
380,000	646,527	240,514	129,509	117,476	115,932	35,952	6,003	955	149	37
410,000	687,317	248,248	143,943	123,538	123,635	40,037	6,654	1,060	155	47
440,000	459,116	146,489	101,429	87,404	89,388	28,767	4,789	689	135	26
470,000	303,510	87,102	70,347	60,737	62,077	19,527	3,155	477	70	18
500,000	327,513	111,923	75,900	59,383	57,527	18,970	3,198	516	77	19
530,000	158,531	41,145	40,959	32,204	32,052	10,290	1,605	228	36	12
560,000	132,620	36,773	34,125	26,263	25,570	8,349	1,305	207	22	6
590,000	143,594	47,772	35,160	26,617	24,319	8,082	1,361	238	35	10
620,000	68,882	18,417	18,982	13,839	12,684	4,183	664	93	14	6
650,000	66,169	19,453	17,674	12,580	11,837	3,866	641	104	13	1
680,000	39,426	10,295	11,465	7,771	7,171	2,304	349	57	10	4
710,000	81,620	29,456	20,517	14,110	12,459	4,214	702	128	28	6
750,000	46,226	13,846	13,040	8,519	7,712	2,582	440	70	12	5
790,000	66,648	25,196	16,596	11,465	9,414	3,251	595	103	25	3
830,000	38,571	11,196	11,430	7,276	6,198	2,049	366	46	7	3
880,000	41,207	13,664	11,320	7,532	6,099	2,181	341	64	4	2
930,000	23,547	6,625	7,176	4,429	3,804	1,253	212	42	5	1
980,000	66,211	27,048	15,707	10,735	8,935	3,109	566	91	17	3
1,030,000	20,093	5,475	6,264	3,915	3,175	1,086	152	22	3	1
1,090,000	24,762	7,810	6,878	4,667	3,836	1,337	201	29	3	1
1,150,000	13,957	3,600	4,173	2,815	2,385	827	130	20	5	2
1,210,000	213,095	72,751	53,587	38,593	33,118	12,213	2,338	381	91	23
平均標準報酬 月額 (円)	287,137	249,119	319,747	350,308	379,907	391,273	386,720	377,208	372,969	353,097
平均標準報酬 月額 (円) (実報酬額ベース)	...	...	...	...	...	...	...	...	...	...

第5表（続） 標準報酬月額別・被扶養者数別・性別、被保険者数  
及び平均標準報酬月額

－男 性－

協 会

標準報酬月額	被保険者数	0人	1	2	3	4	5	6	7	8人以上
	(人)	(人)	(人)	(人)	(人)	(人)	(人)	(人)	(人)	(人)
総 数	12,320,707	5,497,928	2,792,338	1,863,636	1,572,468	491,060	85,624	14,432	2,506	715
58,000 円	26,609	12,648	9,245	2,455	1,577	533	120	24	4	3
68,000	6,861	3,562	2,449	490	256	74	23	5	1	1
78,000	16,621	8,894	5,536	1,199	696	227	57	12	0	0
88,000	18,187	10,176	5,926	1,191	614	228	43	4	4	1
98,000	141,403	64,863	47,212	14,588	9,910	3,710	864	202	32	22
104,000	19,991	10,941	6,870	1,340	602	175	49	10	1	3
110,000	34,718	19,636	11,275	2,265	1,110	332	77	12	11	0
118,000	68,930	38,464	21,693	5,130	2,592	803	192	37	17	2
126,000	65,748	38,682	20,701	3,978	1,742	485	129	23	6	2
134,000	96,107	57,131	28,654	6,324	2,848	927	173	41	7	2
142,000	110,543	67,394	31,902	7,195	2,951	875	169	43	10	4
150,000	231,113	130,496	66,338	19,108	10,621	3,631	725	137	44	13
160,000	211,729	133,308	54,628	14,765	6,564	1,945	395	91	26	7
170,000	245,576	157,746	58,780	17,712	8,346	2,373	477	108	21	13
180,000	307,567	197,297	68,841	24,345	12,416	3,696	780	136	38	18
190,000	307,014	201,657	63,751	24,548	12,659	3,513	692	156	22	16
200,000	667,785	405,197	144,713	64,578	38,388	11,908	2,402	472	95	32
220,000	825,634	510,256	161,414	84,661	51,122	14,702	2,776	563	110	30
240,000	888,086	517,542	167,685	106,939	70,676	20,713	3,695	667	129	40
260,000	988,277	522,357	195,381	136,139	98,937	29,114	5,240	901	165	43
280,000	1,008,501	458,988	235,071	153,349	118,446	34,998	6,300	1,090	194	65
300,000	906,205	397,640	183,676	150,515	127,428	38,564	6,882	1,246	196	58
320,000	719,034	287,675	144,408	128,859	115,862	34,962	6,038	1,009	183	38
340,000	619,303	224,479	126,492	116,655	110,808	33,966	5,793	928	140	42
360,000	593,902	196,949	126,573	114,946	112,717	35,590	6,027	932	141	27
380,000	556,886	166,740	120,293	112,686	114,438	35,638	5,959	948	148	36
410,000	587,396	163,933	134,915	118,849	122,127	39,725	6,593	1,053	154	47
440,000	404,099	100,981	95,847	84,624	88,497	28,564	4,742	686	133	25
470,000	272,182	61,609	66,886	59,049	61,530	19,414	3,131	476	69	18
500,000	278,203	69,109	72,023	57,464	56,975	18,848	3,175	513	77	19
530,000	144,146	29,395	39,359	31,458	31,812	10,250	1,597	227	36	12
560,000	118,905	25,046	32,934	25,676	25,397	8,317	1,300	207	22	6
590,000	123,469	30,147	33,662	25,915	24,077	8,034	1,353	236	35	10
620,000	62,320	12,834	18,373	13,572	12,597	4,173	658	93	14	6
650,000	58,723	12,958	17,062	12,334	11,762	3,854	637	102	13	1
680,000	35,681	7,121	11,104	7,618	7,122	2,298	348	56	10	4
710,000	69,052	18,237	19,701	13,728	12,340	4,191	696	126	27	6
750,000	40,908	9,214	12,622	8,325	7,655	2,568	438	69	12	5
790,000	55,738	15,396	15,930	11,131	9,324	3,232	594	103	25	3
830,000	34,437	7,608	11,097	7,112	6,151	2,048	365	46	7	3
880,000	35,903	8,958	10,944	7,365	6,059	2,167	341	63	4	2
930,000	21,052	4,482	6,953	4,340	3,773	1,246	211	42	5	0
980,000	54,797	16,955	14,926	10,368	8,799	3,077	561	91	17	3
1,030,000	17,934	3,649	6,053	3,826	3,152	1,078	150	22	3	1
1,090,000	21,832	5,247	6,657	4,561	3,802	1,331	201	29	3	1
1,150,000	12,626	2,476	4,069	2,733	2,369	822	130	20	5	2
1,210,000	188,974	51,855	51,714	37,628	32,822	12,141	2,326	375	90	23
平均標準報酬 月額（円）	328,265	285,565	337,613	368,955	387,602	395,933	391,121	381,385	377,914	357,569
平均標準報酬 月額（円） （実報酬額ベース）	...	...	...	...	...	...	...	...	...	...

第5表 (続) 標準報酬月額別・被扶養者数別・性別、被保険者数  
及び平均標準報酬月額

－女 性－

協 会

標準報酬月額	被保険者数	0人	1	2	3	4	5	6	7	8人以上
	(人)	(人)	(人)	(人)	(人)	(人)	(人)	(人)	(人)	(人)
総 数	7,552,532	6,624,042	548,749	281,573	80,494	14,644	2,484	433	82	31
58,000 円	18,464	16,937	945	423	125	24	8	2	0	0
68,000	7,576	6,825	445	213	72	18	3	0	0	0
78,000	26,691	24,399	1,282	663	265	66	13	1	1	1
88,000	36,855	32,836	2,172	1,305	418	91	26	6	1	0
98,000	130,862	117,186	7,913	4,033	1,358	289	62	17	4	0
104,000	60,145	52,360	4,317	2,541	756	136	30	3	2	0
110,000	110,822	96,850	7,898	4,292	1,460	269	46	5	2	0
118,000	194,171	170,372	13,718	7,375	2,199	411	76	16	4	0
126,000	229,797	201,510	16,614	8,617	2,514	437	81	16	8	0
134,000	299,909	263,893	21,142	11,061	3,151	532	108	19	1	2
142,000	334,833	295,270	23,266	12,176	3,396	611	95	12	6	1
150,000	462,612	410,764	30,547	15,844	4,532	777	122	22	4	0
160,000	471,111	417,804	31,474	16,491	4,365	811	131	26	5	4
170,000	468,053	414,949	31,474	16,328	4,383	775	119	19	4	2
180,000	470,845	417,398	31,718	16,328	4,526	741	107	25	1	1
190,000	428,960	380,491	28,768	14,925	3,982	659	105	25	4	1
200,000	670,683	596,322	44,407	22,595	6,123	1,052	161	18	2	3
220,000	672,368	593,289	47,151	24,145	6,482	1,076	190	29	5	1
240,000	527,781	462,241	39,064	19,869	5,431	990	150	27	6	3
260,000	438,678	382,723	33,445	16,643	4,791	891	155	24	3	3
280,000	323,724	278,879	26,735	13,321	3,885	742	132	26	2	2
300,000	278,472	240,794	22,257	11,256	3,386	651	102	24	1	1
320,000	172,444	145,587	15,880	7,915	2,513	464	74	7	2	2
340,000	128,094	107,084	12,290	6,329	1,915	391	67	13	4	1
360,000	114,703	96,431	10,770	5,379	1,719	327	60	14	3	0
380,000	89,641	73,774	9,216	4,790	1,494	314	44	7	1	1
410,000	99,921	84,315	9,028	4,689	1,508	312	61	7	1	0
440,000	55,017	45,508	5,582	2,780	891	203	47	3	2	1
470,000	31,328	25,493	3,461	1,688	547	113	24	1	1	0
500,000	49,310	42,814	3,877	1,919	552	122	23	3	0	0
530,000	14,385	11,750	1,600	746	240	40	8	1	0	0
560,000	13,715	11,727	1,191	587	173	32	5	0	0	0
590,000	20,125	17,625	1,498	702	242	48	8	2	0	0
620,000	6,562	5,583	609	267	87	10	6	0	0	0
650,000	7,446	6,495	612	246	75	12	4	2	0	0
680,000	3,745	3,174	361	153	49	6	1	1	0	0
710,000	12,568	11,219	816	382	119	23	6	2	1	0
750,000	5,318	4,632	418	194	57	14	2	1	0	0
790,000	10,910	9,800	666	334	90	19	1	0	0	0
830,000	4,134	3,588	333	164	47	1	1	0	0	0
880,000	5,304	4,706	376	167	40	14	0	1	0	0
930,000	2,495	2,143	223	89	31	7	1	0	0	1
980,000	11,414	10,093	781	367	136	32	5	0	0	0
1,030,000	2,159	1,826	211	89	23	8	2	0	0	0
1,090,000	2,930	2,563	221	106	34	6	0	0	0	0
1,150,000	1,331	1,124	104	82	16	5	0	0	0	0
1,210,000	24,121	20,896	1,873	965	296	72	12	6	1	0
平均標準報酬 月額 (円)	220,044	218,868	228,840	226,890	229,590	235,002	234,993	237,977	221,854	249,935
平均標準報酬 月額 (円) (実報酬額ベース)	...	...	...	...	...	...	...	...	...	...





第6表 標準賞与額階級別・被扶養者数別・性別、被保険者数  
及び平均標準賞与額

－総 数－

協 会

標準賞与額階級	被保険者数	0人	1	2	3	4	5	6	7	8人以上
総 数	(人) 19,873,239	(人) 12,121,970	(人) 3,341,087	(人) 2,145,209	(人) 1,652,962	(人) 505,704	(人) 88,108	(人) 14,865	(人) 2,588	(人) 746
0 円	7,165,752	4,429,625	1,331,491	703,595	498,757	164,004	31,199	5,629	1,099	353
任意継続分（再掲）	404,174	155,799	174,147	41,114	23,719	7,541	1,513	253	67	21
特例退職分（再掲）	.	.	.	.	.	.	.	.	.	.
1,000 ～ 99,000	1,504,398	1,122,989	203,793	101,641	55,829	16,244	3,175	552	131	44
100,000 ～ 199,000	1,353,928	933,991	206,517	114,056	72,707	21,651	4,022	790	149	45
200,000 ～ 299,000	1,171,479	771,115	187,238	110,935	74,584	22,647	4,038	735	143	44
300,000 ～ 399,000	1,115,206	728,318	170,559	110,431	77,654	23,258	4,124	706	121	35
400,000 ～ 499,000	1,064,736	681,192	162,861	110,584	81,284	23,799	4,103	748	122	43
500,000 ～ 599,000	979,358	609,499	149,402	108,318	82,935	24,084	4,254	723	111	32
600,000 ～ 699,000	905,585	556,242	135,229	103,786	81,797	23,878	3,896	638	97	22
700,000 ～ 799,000	800,478	488,524	116,543	93,490	75,933	21,746	3,580	547	91	24
800,000 ～ 899,000	708,481	419,573	105,276	86,320	72,408	20,969	3,346	511	66	12
900,000 ～ 999,000	578,614	327,767	88,399	75,700	64,527	18,740	2,940	457	75	9
1,000,000 ～ 1,099,000	482,952	255,077	78,174	68,043	60,536	17,716	2,904	423	68	11
1,100,000 ～ 1,199,000	366,416	182,093	60,191	55,483	51,072	14,805	2,351	363	43	15
1,200,000 ～ 1,299,000	300,622	139,055	52,605	47,931	45,011	13,535	2,134	300	38	13
1,300,000 ～ 1,399,000	236,513	102,936	42,832	38,860	38,235	11,461	1,883	260	39	7
1,400,000 ～ 1,499,000	191,422	77,991	35,881	32,951	32,924	9,840	1,557	243	31	4
1,500,000 ～ 1,599,000	157,987	60,844	30,802	28,029	28,139	8,566	1,359	220	26	2
1,600,000 ～ 1,699,000	127,260	46,214	25,443	23,477	23,584	7,217	1,113	179	27	6
1,700,000 ～ 1,799,000	101,579	34,817	21,156	19,026	19,604	5,937	892	126	18	3
1,800,000 ～ 1,899,000	84,615	27,950	18,130	16,167	16,398	5,071	762	122	15	0
1,900,000 ～ 1,999,000	67,234	20,973	14,727	13,266	13,503	4,035	632	83	12	3
2,000,000 ～ 2,199,000	111,316	32,924	25,906	21,801	22,620	6,891	1,020	134	15	5
2,200,000 ～ 2,399,000	71,785	19,271	17,431	14,664	15,074	4,568	667	93	15	2
2,400,000 ～ 2,599,000	52,311	13,259	13,175	10,821	11,138	3,367	487	52	11	1
2,600,000 ～ 2,799,000	35,221	8,472	9,026	7,304	7,671	2,374	321	48	2	3
2,800,000 ～ 2,999,000	25,811	5,920	6,522	5,391	5,845	1,840	257	34	2	0
3,000,000 ～ 3,199,000	23,854	5,725	6,389	4,728	5,073	1,639	269	26	4	1
3,200,000 ～ 3,399,000	15,832	3,438	4,129	3,385	3,573	1,112	169	24	1	1
3,400,000 ～ 3,599,000	12,670	2,774	3,412	2,690	2,765	886	121	17	5	0
3,600,000 ～ 3,799,000	9,292	1,852	2,685	2,102	1,915	637	85	13	2	1
3,800,000 ～ 3,999,000	7,103	1,528	2,009	1,527	1,471	490	67	9	2	0
4,000,000 ～ 4,199,000	7,293	1,670	2,138	1,481	1,467	451	75	8	2	1
4,200,000 ～ 4,399,000	4,591	1,011	1,244	974	1,010	311	38	2	1	0
4,400,000 ～ 4,599,000	4,491	992	1,369	896	894	289	39	10	1	1
4,600,000 ～ 4,799,000	3,215	713	902	670	691	199	33	7	0	0
4,800,000 ～ 4,999,000	2,766	577	814	565	590	193	19	8	0	0
5,000,000 ～ 5,199,000	3,603	898	1,116	706	639	213	27	2	0	2
5,200,000 ～ 5,399,000	2,291	420	713	474	474	177	27	5	1	0
5,400,000 ～	15,179	3,741	4,858	2,941	2,631	864	123	18	2	1
平均標準賞与額（円）	413,526	342,953	435,094	546,823	640,253	626,468	568,080	509,956	421,068	350,487
平均標準賞与額（円） （任意継続分・特例退職分を除く）	422,111	347,418	459,019	557,508	649,574	635,951	578,006	518,786	432,259	360,639

第6表（続） 標準賞与額階級別・被扶養者数別・性別、被保険者数  
及び平均標準賞与額

－ 男 性 －

協 会

標準賞与額階級	被保険者数	0人	1	2	3	4	5	6	7	8人以上
	(人)	(人)	(人)	(人)	(人)	(人)	(人)	(人)	(人)	(人)
総 数	12,320,707	5,497,928	2,792,338	1,863,636	1,572,468	491,060	85,624	14,432	2,506	715
0 円	4,474,609	2,043,644	1,150,471	612,051	472,181	159,059	30,348	5,448	1,068	339
任意継続分（再掲）	316,736	82,503	164,780	37,661	22,674	7,315	1,472	244	67	20
特例退職分（再掲）										
1,000 ～ 99,000	724,234	434,823	150,139	73,254	47,663	14,791	2,896	512	116	40
100,000 ～ 199,000	739,251	392,971	162,985	91,618	66,422	20,473	3,838	758	143	43
200,000 ～ 299,000	671,259	333,566	149,674	92,075	69,426	21,752	3,879	707	137	43
300,000 ～ 399,000	651,220	322,107	136,280	92,658	72,887	22,446	3,996	695	118	33
400,000 ～ 499,000	647,740	316,150	131,754	94,871	76,988	23,081	4,004	733	118	41
500,000 ～ 599,000	606,480	284,396	121,174	93,724	78,848	23,374	4,130	697	107	30
600,000 ～ 699,000	562,881	257,330	109,481	90,286	78,044	23,202	3,801	621	96	20
700,000 ～ 799,000	495,439	221,917	94,040	81,693	72,536	21,142	3,471	526	90	24
800,000 ～ 899,000	444,736	189,614	85,608	75,976	69,327	20,380	3,258	498	64	11
900,000 ～ 999,000	372,391	149,559	72,062	67,130	61,983	18,274	2,858	443	73	9
1,000,000 ～ 1,099,000	324,955	119,581	65,186	61,176	58,418	17,273	2,834	409	67	11
1,100,000 ～ 1,199,000	256,053	88,391	50,482	50,375	49,575	14,528	2,290	357	40	15
1,200,000 ～ 1,299,000	219,127	70,390	45,105	43,976	43,894	13,310	2,106	295	38	13
1,300,000 ～ 1,399,000	176,939	53,104	37,025	36,015	37,339	11,302	1,850	258	39	7
1,400,000 ～ 1,499,000	147,503	41,478	31,500	30,740	32,269	9,711	1,533	240	29	3
1,500,000 ～ 1,599,000	124,937	33,495	27,429	26,334	27,614	8,475	1,345	218	25	2
1,600,000 ～ 1,699,000	102,862	25,935	23,007	22,276	23,182	7,151	1,100	178	27	6
1,700,000 ～ 1,799,000	83,466	19,910	19,257	18,064	19,320	5,885	884	125	18	3
1,800,000 ～ 1,899,000	70,847	16,565	16,661	15,486	16,218	5,026	755	121	15	
1,900,000 ～ 1,999,000	57,160	12,654	13,666	12,746	13,358	4,010	628	83	12	3
2,000,000 ～ 2,199,000	96,392	20,613	24,289	21,066	22,412	6,848	1,010	134	15	5
2,200,000 ～ 2,399,000	63,772	12,696	16,533	14,256	14,959	4,556	662	93	15	2
2,400,000 ～ 2,599,000	47,253	9,075	12,629	10,582	11,062	3,356	485	52	11	1
2,600,000 ～ 2,799,000	32,136	5,942	8,682	7,149	7,622	2,369	319	48	2	3
2,800,000 ～ 2,999,000	23,824	4,268	6,302	5,307	5,820	1,835	256	34	2	
3,000,000 ～ 3,199,000	21,674	3,891	6,167	4,635	5,046	1,636	268	26	4	1
3,200,000 ～ 3,399,000	14,641	2,437	4,010	3,331	3,557	1,112	168	24	1	1
3,400,000 ～ 3,599,000	11,685	1,928	3,327	2,649	2,755	883	121	17	5	0
3,600,000 ～ 3,799,000	8,689	1,362	2,617	2,063	1,909	637	85	13	2	1
3,800,000 ～ 3,999,000	6,600	1,104	1,951	1,510	1,467	490	67	9	2	
4,000,000 ～ 4,199,000	6,695	1,147	2,093	1,459	1,460	451	74	8	2	1
4,200,000 ～ 4,399,000	4,264	724	1,219	961	1,008	311	38	2	1	0
4,400,000 ～ 4,599,000	4,128	693	1,333	874	889	288	39	10	1	1
4,600,000 ～ 4,799,000	2,981	510	881	662	690	198	33	7	0	0
4,800,000 ～ 4,999,000	2,579	418	796	558	587	193	19	8	0	0
5,000,000 ～ 5,199,000	3,266	600	1,090	696	637	212	27	2	0	2
5,200,000 ～ 5,399,000	2,172	325	697	466	474	177	27	5	1	0
5,400,000 ～	13,867	2,615	4,736	2,888	2,622	863	122	18	2	1
平均標準賞与額（円）	465,760	367,263	448,340	573,936	654,068	634,114	573,694	516,124	426,204	356,131
平均標準賞与額（円） （任意継続分・特例退職分を除く）	478,050	372,858	476,457	585,774	663,637	643,703	583,729	525,001	437,912	366,380

第6表（続） 標準賞与額階級別・被扶養者数別・性別、被保険者数  
及び平均標準賞与額

－女 性－

協 会

標準賞与額階級	被保険者数	0人	1	2	3	4	5	6	7	8人以上
	(人)	(人)	(人)	(人)	(人)	(人)	(人)	(人)	(人)	(人)
総 数	7,552,532	6,624,042	548,749	281,573	80,494	14,644	2,484	433	82	31
0 円	2,691,143	2,385,981	181,020	91,544	26,576	4,945	851	181	31	14
任意継続分（再掲）	87,438	73,296	9,367	3,453	1,045	226	41	9	0	1
特例退職分（再掲）										
1,000 ～ 99,000	780,164	688,166	53,654	28,387	8,166	1,453	279	40	15	4
100,000 ～ 199,000	614,677	541,020	43,532	22,438	6,285	1,178	184	32	6	2
200,000 ～ 299,000	500,220	437,549	37,564	18,860	5,158	895	159	28	6	1
300,000 ～ 399,000	463,986	406,211	34,279	17,773	4,767	812	128	11	3	2
400,000 ～ 499,000	416,996	365,042	31,107	15,713	4,296	718	99	15	4	2
500,000 ～ 599,000	372,878	325,103	28,228	14,594	4,087	710	124	26	4	2
600,000 ～ 699,000	342,704	298,912	25,748	13,500	3,753	676	95	17	1	2
700,000 ～ 799,000	305,039	266,607	22,503	11,797	3,397	604	109	21	1	0
800,000 ～ 899,000	263,745	229,959	19,668	10,344	3,081	589	88	13	2	1
900,000 ～ 999,000	206,223	178,208	16,337	8,570	2,544	466	82	14	2	0
1,000,000 ～ 1,099,000	157,997	135,496	12,988	6,867	2,118	443	70	14	1	0
1,100,000 ～ 1,199,000	110,363	93,702	9,709	5,108	1,497	277	61	6	3	0
1,200,000 ～ 1,299,000	81,495	68,665	7,500	3,955	1,117	225	28	5	0	0
1,300,000 ～ 1,399,000	59,574	49,832	5,807	2,845	896	159	33	2	0	0
1,400,000 ～ 1,499,000	43,919	36,513	4,381	2,211	655	129	24	3	2	1
1,500,000 ～ 1,599,000	33,050	27,349	3,373	1,695	525	91	14	2	1	0
1,600,000 ～ 1,699,000	24,398	20,279	2,436	1,201	402	66	13	1	0	0
1,700,000 ～ 1,799,000	18,113	14,907	1,899	962	284	52	8	1	0	0
1,800,000 ～ 1,899,000	13,768	11,385	1,469	681	180	45	7	1	0	0
1,900,000 ～ 1,999,000	10,074	8,319	1,061	520	145	25	4	0	0	0
2,000,000 ～ 2,199,000	14,924	12,311	1,617	735	208	43	10	0	0	0
2,200,000 ～ 2,399,000	8,013	6,575	898	408	115	12	5	0	0	0
2,400,000 ～ 2,599,000	5,058	4,184	546	239	76	11	2	0	0	0
2,600,000 ～ 2,799,000	3,085	2,530	344	155	49	5	2	0	0	0
2,800,000 ～ 2,999,000	1,987	1,652	220	84	25	5	1	0	0	0
3,000,000 ～ 3,199,000	2,180	1,834	222	93	27	3	1	0	0	0
3,200,000 ～ 3,399,000	1,191	1,001	119	54	16	0	1	0	0	0
3,400,000 ～ 3,599,000	985	846	85	41	10	3	0	0	0	0
3,600,000 ～ 3,799,000	603	490	68	39	6	0	0	0	0	0
3,800,000 ～ 3,999,000	503	424	58	17	4	0	0	0	0	0
4,000,000 ～ 4,199,000	598	523	45	22	7	0	1	0	0	0
4,200,000 ～ 4,399,000	327	287	25	13	2	0	0	0	0	0
4,400,000 ～ 4,599,000	363	299	36	22	5	1	0	0	0	0
4,600,000 ～ 4,799,000	234	203	21	8	1	1	0	0	0	0
4,800,000 ～ 4,999,000	187	159	18	7	3	0	0	0	0	0
5,000,000 ～ 5,199,000	337	298	26	10	2	1	0	0	0	0
5,200,000 ～ 5,399,000	119	95	16	8	0	0	0	0	0	0
5,400,000 ～	1,312	1,126	122	53	9	1	1	0	0	0
平均標準賞与額（円）	328,315	322,776	367,686	367,368	370,378	370,068	374,572	304,376	264,110	220,290
平均標準賞与額（円） （任意継続分・特例退職分を除く）	332,161	326,387	374,071	371,929	375,250	375,869	380,859	310,837	264,110	227,633

第7表 都道府県別・被保険者の年齢階級別

－総 数－

都道府県名	被保険者数	15～19歳	20～24	25～29	30～34	35～39	40～44	45～49	50～54	55～59	60～64
全 国	(人) 19,873,239	(人) 152,014	(人) 1,489,585	(人) 2,298,487	(人) 2,542,288	(人) 2,431,301	(人) 2,075,628	(人) 2,013,824	(人) 1,982,751	(人) 2,315,901	(人) 1,662,932
1 北海道	1,000,675	7,316	70,457	103,573	120,135	116,274	103,599	103,311	103,764	129,222	91,967
2 青森	240,202	2,010	17,447	25,895	30,002	28,770	27,340	28,507	27,350	28,526	16,580
3 岩手	233,623	2,336	17,057	23,754	27,711	25,704	24,432	27,661	28,472	30,392	17,345
4 宮城	378,536	3,877	30,897	46,038	48,548	42,277	36,810	38,760	40,757	46,179	29,400
5 秋田	205,919	1,749	14,184	21,379	24,177	21,891	21,553	25,415	27,068	27,222	14,300
6 山形	227,600	2,606	17,099	24,279	26,876	24,724	23,631	27,817	29,138	30,002	14,812
7 福島	363,561	4,179	31,344	41,402	44,053	38,597	36,199	41,625	43,567	45,476	24,770
8 茨城	334,965	3,117	27,470	39,846	43,450	40,202	34,622	33,747	35,024	38,987	25,292
9 栃木	278,646	2,535	22,815	33,178	36,228	33,038	27,312	27,760	29,122	32,764	22,241
10 群馬	312,107	2,109	22,893	34,482	39,261	38,448	32,707	30,794	31,633	37,884	27,418
11 埼玉県	560,928	3,920	38,827	61,385	72,102	73,437	61,119	53,586	52,411	64,465	50,178
12 千葉県	400,522	2,716	28,726	43,451	49,281	51,039	42,531	39,079	37,854	46,718	37,666
13 東京都	2,140,290	9,305	147,538	284,981	300,539	277,061	225,424	193,656	176,926	219,490	196,716
14 神奈川県	691,527	3,706	44,586	76,443	89,346	92,396	77,076	67,013	61,566	76,100	63,503
15 新潟	461,374	3,526	32,143	47,160	55,814	53,128	49,880	51,659	54,785	61,059	35,528
16 富山	241,557	1,472	15,872	24,433	30,236	29,931	24,771	24,303	24,837	30,847	23,637
17 石川	256,250	2,133	18,723	28,077	33,193	32,344	26,663	26,038	25,552	30,246	22,376
18 福井	176,100	1,439	13,115	18,492	21,086	20,126	18,343	19,378	19,449	22,348	14,119
19 山梨	132,154	828	9,304	14,194	15,845	16,064	14,585	14,235	14,168	15,689	10,725
20 長野	361,351	2,237	25,298	37,321	43,425	42,276	37,711	38,134	39,497	45,731	32,068
21 岐阜	387,203	3,987	29,541	40,618	45,840	46,776	41,360	41,047	39,802	46,952	33,189
22 静岡県	563,093	4,777	41,957	60,649	67,532	66,525	58,662	57,880	57,740	68,580	49,196
23 愛知県	1,258,029	13,211	107,676	154,639	164,966	161,305	132,996	119,761	109,577	130,496	103,033
24 三重	269,674	2,765	21,635	29,634	32,403	32,250	28,672	29,063	27,112	31,619	22,225
25 滋賀	185,264	1,531	15,210	21,900	24,088	22,338	18,711	18,896	18,124	21,101	15,040
26 京都	469,873	2,397	34,455	58,256	64,015	60,596	49,517	44,986	40,781	50,466	39,438
27 大阪	1,665,087	10,490	124,370	207,395	229,546	225,937	180,185	153,341	136,926	172,149	141,020
28 兵庫	759,688	5,826	57,876	88,669	97,800	95,844	80,606	76,645	71,645	84,167	65,319
29 奈良	155,495	1,177	11,337	17,755	20,138	19,456	16,791	15,645	14,649	16,742	13,358
30 和歌山	152,190	1,431	11,155	16,161	18,667	19,766	17,830	16,788	15,161	16,913	11,731
31 鳥取	117,256	1,012	8,594	12,722	14,236	12,871	11,834	13,189	14,215	15,290	9,026
32 島根	152,442	1,283	10,804	15,982	18,491	17,033	15,228	17,132	17,987	20,504	12,133
33 岡山	405,405	3,798	33,622	46,716	51,995	48,834	39,931	39,222	39,773	47,095	35,583
34 広島	570,012	3,783	41,130	63,139	72,835	71,658	58,253	56,674	57,088	68,901	50,607
35 山口	245,478	2,234	17,434	24,805	28,393	27,551	23,368	24,494	26,498	33,553	24,389
36 徳島	149,066	990	10,960	17,254	18,880	17,320	15,211	15,601	16,478	18,301	11,681
37 香川	214,781	1,723	15,663	23,250	27,002	25,658	21,630	21,509	22,283	27,270	19,191
38 愛媛	286,585	2,414	22,788	33,423	35,888	33,552	29,135	30,610	30,916	35,070	22,116
39 高松	146,712	782	9,277	15,373	19,672	18,479	15,343	16,103	15,834	17,703	12,003
40 福岡	980,309	7,494	79,394	120,993	127,695	116,934	96,214	95,938	98,842	118,414	79,014
41 佐賀	161,074	1,791	13,274	18,127	18,763	17,285	16,211	18,071	19,143	20,433	11,988
42 長崎	250,517	2,520	18,909	27,129	29,394	28,191	26,367	29,608	30,499	31,672	17,637
43 熊本	327,359	2,898	26,526	38,081	39,577	35,575	34,149	36,994	38,921	40,310	23,294
44 大分	232,195	2,210	17,933	25,438	27,861	25,683	22,383	24,720	26,243	29,557	20,073
45 宮崎	212,243	2,225	16,334	23,081	25,532	23,259	20,833	24,043	25,959	27,336	16,021
46 鹿児島	322,730	2,800	26,543	36,803	36,409	32,085	31,640	36,847	41,883	42,252	23,269
47 沖縄	235,592	1,349	19,393	30,732	33,362	30,813	26,260	26,539	25,732	23,708	10,717

・性別、被保険者数、平均年齢、被扶養者数及び扶養率

協 会

65～69	70～74	75歳以上	前期高齢者 (再掲)	70歳以上 (再掲)	70歳以上 現役並み 所得者 (再掲)	介護(1号) (再掲)	介護(2号) (再掲)	介護(計) (再掲)	平均年齢	被扶養者数	扶養率
(人) 645,274	(人) 262,277	(人) 977	(人) 907,551	(人) 263,254	(人) …	(人) 908,528	(人) 10,048,372	(人) 10,956,900	(歳) 43.32	(人) 15,167,338	0.763
37,088	13,897	72	50,985	13,969	…	51,057	531,860	582,917	44.25	785,030	0.785
5,489	2,282	4	7,771	2,286	…	7,775	128,297	136,072	43.13	183,329	0.763
6,187	2,570	2	8,757	2,572	…	8,759	128,287	137,046	43.77	174,390	0.746
10,643	4,344	6	14,987	4,350	…	14,993	191,898	206,891	42.97	284,576	0.752
4,840	2,140	1	6,980	2,141	…	6,981	115,540	122,521	43.86	153,859	0.747
4,576	2,038	2	6,614	2,040	…	6,616	125,385	132,001	43.34	159,527	0.701
8,566	3,760	23	12,326	3,783	…	12,349	191,615	203,964	42.96	272,026	0.748
9,442	3,705	61	13,147	3,766	…	13,208	167,668	180,876	42.80	245,479	0.733
8,134	3,512	7	11,646	3,519	…	11,653	139,173	150,826	42.97	202,434	0.726
10,328	4,145	5	14,473	4,150	…	14,478	160,424	174,902	43.65	249,114	0.798
21,454	7,990	54	29,444	8,044	…	29,498	281,679	311,177	43.67	424,184	0.756
15,667	5,777	17	21,444	5,794	…	21,461	203,785	225,246	43.87	291,271	0.727
78,976	29,553	125	108,529	29,678	…	108,654	1,011,570	1,120,224	42.96	1,409,590	0.659
28,223	11,489	80	39,712	11,569	…	39,792	345,134	384,926	43.85	497,111	0.719
11,685	5,005	2	16,690	5,007	…	16,692	252,885	269,577	43.84	347,426	0.753
8,221	2,988	9	11,209	2,997	…	11,218	128,357	139,575	44.27	164,000	0.679
7,907	2,993	5	10,900	2,998	…	10,905	130,863	141,768	43.40	178,350	0.696
5,610	2,595		8,205	2,595	…	8,205	93,625	101,830	43.87	122,078	0.693
4,592	1,918	7	6,510	1,925	…	6,517	69,379	75,896	43.84	103,567	0.784
12,438	5,210	5	17,648	5,215	…	17,653	193,086	210,739	44.21	271,138	0.750
12,840	5,244	7	18,084	5,251	…	18,091	202,275	220,366	43.69	321,318	0.830
20,583	9,000	12	29,583	9,012	…	29,595	292,011	321,606	43.91	396,970	0.705
42,523	17,822	24	60,345	17,846	…	60,369	595,565	655,934	42.55	981,412	0.780
8,498	3,797	1	12,295	3,798	…	12,296	138,635	150,931	43.36	204,545	0.758
5,854	2,469	2	8,323	2,471	…	8,325	91,844	100,169	42.99	146,763	0.792
17,200	7,738	28	24,938	7,766	…	24,966	225,040	250,006	43.09	366,037	0.779
59,847	23,845	36	83,692	23,881	…	83,728	783,290	867,018	42.78	1,385,914	0.832
25,259	10,015	17	35,274	10,032	…	35,291	378,223	413,514	43.17	617,729	0.813
5,829	2,616	2	8,445	2,618	…	8,447	77,169	85,616	43.44	139,683	0.898
4,480	2,103	4	6,583	2,107	…	6,587	78,417	85,004	43.24	133,819	0.879
2,925	1,341	1	4,266	1,342	…	4,267	63,542	67,809	43.67	85,067	0.725
4,015	1,850	0	5,865	1,850	…	5,865	82,978	88,843	43.90	112,527	0.738
13,089	5,552	195	18,641	5,747	…	18,836	201,580	220,416	43.20	305,295	0.753
18,300	7,553	91	25,853	7,644	…	25,944	291,431	317,375	43.62	448,723	0.787
9,103	3,651	5	12,754	3,656	…	12,759	132,298	145,057	44.62	182,227	0.742
4,212	2,176	2	6,388	2,178	…	6,390	77,251	83,641	43.47	111,139	0.746
6,692	2,908	2	9,600	2,910	…	9,602	111,866	121,468	43.78	163,468	0.761
7,352	3,319	2	10,671	3,321	…	10,673	147,827	158,500	43.10	233,056	0.813
4,296	1,838	9	6,134	1,847	…	6,143	76,979	83,122	43.76	106,035	0.723
28,320	11,037	20	39,357	11,057	…	39,377	488,367	527,744	42.93	780,026	0.796
4,306	1,681	1	5,987	1,682	…	5,988	85,826	91,814	43.31	127,822	0.794
5,922	2,666	3	8,588	2,669	…	8,591	135,783	144,374	43.41	205,242	0.819
7,639	3,386	9	11,025	3,395	…	11,034	173,664	184,698	43.09	250,469	0.765
7,216	2,874	4	10,090	2,878	…	10,094	122,971	133,065	43.77	181,530	0.781
5,476	2,142	2	7,618	2,144	…	7,620	114,187	121,807	43.50	165,745	0.782
8,566	3,625	8	12,191	3,633	…	12,199	175,888	188,087	43.58	263,550	0.817
4,866	2,118	3	6,984	2,121	…	6,987	112,955	119,942	41.54	232,748	0.988

第7表（続） 都道府県別・被保険者の年齢階級別

－男 性－

都道府県名	被保険者数	15～19歳	20～24	25～29	30～34	35～39	40～44	45～49	50～54	55～59	60～64
全 国	(人) 12,320,707	(人) 77,973	(人) 711,318	(人) 1,294,774	(人) 1,624,469	(人) 1,617,540	(人) 1,299,323	(人) 1,198,597	(人) 1,193,840	(人) 1,459,899	(人) 1,180,003
1 北 海 道	625,776	3,184	31,969	56,796	74,759	75,277	64,147	63,227	64,672	84,746	67,609
2 青 森	136,958	950	7,890	13,438	17,033	16,962	15,539	16,033	15,410	16,823	11,224
3 岩 手	137,243	1,132	8,218	12,986	16,250	15,557	14,159	15,589	16,303	18,524	11,984
4 宮 城	234,989	1,895	14,726	25,616	30,395	27,509	22,839	23,253	24,847	30,418	21,990
5 秋 田	119,043	915	6,709	11,258	13,844	12,597	12,116	13,959	15,235	16,532	10,422
6 山 形	131,575	1,312	8,325	13,133	15,532	14,324	12,916	15,069	16,485	18,688	10,818
7 福 島	212,317	1,800	14,086	22,196	26,255	23,251	20,709	23,272	25,504	28,519	17,808
8 茨 城	203,278	1,509	13,024	22,212	27,296	26,284	21,266	19,564	20,627	24,006	17,825
9 栃 木	169,588	1,261	11,187	18,653	23,069	21,722	16,543	15,951	17,209	20,391	15,523
10 群 馬	198,771	1,161	11,483	20,113	25,719	26,248	21,127	18,753	19,640	24,538	19,556
11 埼 玉	357,341	2,117	19,290	37,208	49,161	52,016	39,909	31,629	30,707	39,214	34,563
12 千 葉	254,346	1,514	13,895	25,918	33,238	35,593	27,188	23,107	22,329	28,873	26,669
13 東 京	1,372,654	5,062	70,051	157,524	190,361	187,432	149,157	124,061	114,655	149,638	145,010
14 神 奈 川	450,029	2,208	22,402	45,372	60,172	65,472	51,467	41,531	37,947	49,101	45,426
15 新 潟	282,210	1,885	16,193	27,078	34,680	33,637	29,428	29,531	32,170	38,555	26,302
16 富 山	145,630	889	7,627	13,904	18,945	19,035	14,426	13,621	14,206	18,350	16,409
17 石 川	153,297	1,121	8,941	15,694	20,843	20,346	15,494	14,379	14,536	18,063	15,777
18 福 井	101,295	675	5,697	9,825	12,791	12,493	10,276	10,429	10,681	13,006	9,478
19 山 梨	79,494	387	4,357	7,881	10,068	10,547	8,869	8,178	8,163	9,241	7,120
20 長 野	219,234	1,239	12,123	21,267	28,471	28,372	23,245	21,503	22,127	26,572	21,435
21 岐 阜	252,487	2,153	15,236	24,908	32,403	34,154	27,622	25,382	24,398	29,794	23,348
22 静 岡	340,338	2,207	19,890	34,481	43,899	44,498	36,050	32,718	32,969	40,740	32,599
23 愛 知	835,624	6,888	54,927	94,617	116,941	119,202	92,261	77,777	71,146	85,185	73,839
24 三 重	163,546	1,239	10,108	17,012	21,161	21,699	17,704	16,572	15,622	18,675	15,091
25 滋 賀	112,647	752	6,721	12,200	15,581	15,096	11,543	10,394	10,403	12,930	10,731
26 京 都	291,282	1,247	15,449	31,719	40,652	40,754	31,497	27,228	24,898	31,999	27,607
27 大 阪	1,095,815	6,096	62,327	120,927	153,222	159,167	121,596	100,640	90,239	115,766	103,593
28 兵 庫	472,104	3,145	26,773	48,530	61,924	64,233	50,546	45,522	43,469	53,863	47,775
29 奈 良	97,030	580	5,121	10,113	12,969	13,237	10,349	9,181	8,842	10,679	9,539
30 和 歌 山	93,777	719	5,277	9,087	12,037	13,226	11,054	9,882	9,168	10,526	8,146
31 鳥 取	66,991	537	4,121	6,838	8,233	7,658	6,523	6,911	7,789	9,085	6,193
32 島 根	91,104	734	5,351	9,048	11,374	10,540	8,816	9,363	10,307	12,513	8,621
33 岡 山	244,344	2,154	15,931	25,833	32,618	31,511	24,178	22,514	23,223	28,464	24,505
34 広 島	360,251	2,168	20,629	37,059	47,770	48,347	36,979	33,824	34,977	43,646	35,965
35 山 口	147,148	1,097	7,640	13,435	17,829	17,662	13,788	14,008	15,546	20,643	16,535
36 徳 島	85,951	561	5,380	9,524	11,208	10,401	8,710	8,432	9,111	10,671	7,667
37 香 川	132,007	1,017	7,609	13,496	17,535	16,929	13,273	12,540	13,347	16,565	13,123
38 愛 媛	176,192	1,259	11,110	19,063	23,521	22,271	18,032	18,058	18,494	21,600	15,269
39 高 知	81,748	450	4,637	8,151	11,141	10,675	8,376	8,559	8,586	9,675	7,488
40 福 岡	594,461	3,764	36,772	66,251	79,776	75,872	58,519	56,591	59,193	73,730	55,419
41 佐 賀	90,845	771	5,911	9,566	10,918	10,274	8,954	9,844	10,467	11,845	8,101
42 長 崎	142,945	1,023	8,254	13,761	16,874	16,717	14,786	16,709	17,356	19,150	12,276
43 熊 本	182,680	1,340	11,789	19,785	22,981	20,670	18,705	19,775	21,356	23,237	15,370
44 大 分	138,051	1,050	8,376	13,747	17,076	16,069	13,002	13,974	15,262	18,216	14,022
45 宮 崎	119,016	946	7,224	12,052	14,706	13,636	11,433	12,846	14,229	15,777	10,746
46 鹿 児 島	189,357	1,183	11,363	19,409	22,026	19,920	18,877	21,410	24,787	25,847	15,875
47 沖 縄	137,898	677	9,199	16,090	19,212	18,448	15,330	15,304	15,203	15,280	7,612

・性別、被保険者数、平均年齢、被扶養者数及び扶養率

協 会

65～69	70～74	75歳以上	前期高齢者 (再掲)	70歳以上 (再掲)	70歳以上 現役並み 所得者 (再掲)	介護(1号) (再掲)	介護(2号) (再掲)	介護(計) (再掲)	平均年齢	被扶養者数	扶養率
(人) 474,060	(人) 188,293	(人) 618	(人) 662,353	(人) 188,911	(人) …	(人) 662,971	(人) 6,329,109	(人) 6,992,080	(歳) 44.21	(人) 13,739,532	1.115
28,554	10,787	49	39,341	10,836	…	39,390	344,398	383,788	45.58	707,825	1.131
3,972	1,681	3	5,653	1,684	…	5,656	75,023	80,679	44.13	161,509	1.179
4,627	1,913	1	6,540	1,914	…	6,541	76,544	83,085	44.72	156,466	1.140
8,272	3,225	4	11,497	3,229	…	11,501	123,339	134,840	44.19	262,574	1.117
3,797	1,658	1	5,455	1,659	…	5,456	68,246	73,702	44.99	137,286	1.153
3,482	1,489	2	4,971	1,491	…	4,973	73,961	78,934	44.38	145,399	1.105
6,275	2,628	14	8,903	2,642	…	8,917	115,791	124,708	44.17	245,324	1.155
7,020	2,615	30	9,635	2,645	…	9,665	103,284	112,949	43.68	223,821	1.101
5,731	2,345	3	8,076	2,348	…	8,079	85,591	93,670	43.73	184,780	1.090
7,490	2,940	3	10,430	2,943	…	10,433	103,602	114,035	44.40	229,136	1.153
15,688	5,808	31	21,496	5,839	…	21,527	175,948	197,475	44.07	387,037	1.083
11,791	4,221	10	16,012	4,231	…	16,022	128,104	144,126	44.51	265,184	1.043
58,184	21,437	82	79,621	21,519	…	79,703	681,949	761,652	44.16	1,294,389	0.943
20,635	8,247	49	28,882	8,296	…	28,931	225,358	254,289	44.47	454,058	1.009
8,995	3,754	2	12,749	3,756	…	12,751	155,960	168,711	44.70	319,135	1.131
6,046	2,166	6	8,212	2,172	…	8,218	76,974	85,192	44.98	152,930	1.050
5,908	2,192	3	8,100	2,195	…	8,103	78,237	86,340	44.23	164,821	1.075
4,084	1,860	0	5,944	1,860	…	5,944	53,858	59,802	44.81	113,054	1.116
3,291	1,386	6	4,677	1,392	…	4,683	41,548	46,231	44.50	94,229	1.185
9,067	3,809	4	12,876	3,813	…	12,880	114,827	127,707	44.69	249,095	1.136
9,324	3,759	6	13,083	3,765	…	13,089	130,473	143,562	44.11	301,727	1.195
14,112	6,166	9	20,278	6,175	…	20,287	175,030	195,317	44.45	364,175	1.070
30,639	12,184	18	42,823	12,202	…	42,841	399,912	442,753	43.14	911,585	1.091
5,996	2,667	0	8,663	2,667	…	8,663	83,609	92,272	43.99	186,703	1.142
4,461	1,833	2	6,294	1,835	…	6,296	55,973	62,269	43.95	133,210	1.183
12,689	5,530	13	18,219	5,543	…	18,232	143,082	161,314	44.13	328,363	1.127
44,756	17,457	29	62,213	17,486	…	62,242	531,507	593,749	43.70	1,260,696	1.150
19,195	7,116	13	26,311	7,129	…	26,324	241,020	267,344	44.27	559,712	1.186
4,464	1,954	2	6,418	1,956	…	6,420	48,574	54,994	44.46	123,969	1.278
3,160	1,491	4	4,651	1,495	…	4,655	48,770	53,425	43.99	118,952	1.268
2,151	951	1	3,102	952	…	3,103	36,490	39,593	44.53	74,579	1.113
3,016	1,421	0	4,437	1,421	…	4,437	49,614	54,051	44.70	100,879	1.107
9,427	3,863	123	13,290	3,986	…	13,413	122,861	136,274	44.03	276,644	1.132
13,466	5,369	52	18,835	5,421	…	18,887	185,301	204,188	44.31	410,102	1.138
6,366	2,598	1	8,964	2,599	…	8,965	80,516	89,481	45.60	163,433	1.111
2,866	1,420	0	4,286	1,420	…	4,286	44,570	48,856	44.04	98,148	1.142
4,660	1,912	1	6,572	1,913	…	6,573	68,831	75,404	44.32	148,321	1.124
5,251	2,262	2	7,513	2,264	…	7,515	91,435	98,950	43.74	211,094	1.198
2,824	1,181	5	4,005	1,186	…	4,010	42,677	46,687	44.21	87,785	1.074
20,692	7,870	12	28,562	7,882	…	28,574	303,397	331,971	43.92	689,064	1.159
3,046	1,148	0	4,194	1,148	…	4,194	49,191	53,385	44.29	111,951	1.232
4,197	1,839	3	6,036	1,842	…	6,039	80,277	86,316	44.61	180,363	1.262
5,334	2,332	6	7,666	2,338	…	7,672	98,439	106,111	44.01	217,445	1.190
5,207	2,047	3	7,254	2,050	…	7,257	74,471	81,728	44.79	161,020	1.166
3,924	1,495	2	5,419	1,497	…	5,421	65,026	70,447	44.49	143,857	1.209
6,125	2,529	6	8,654	2,535	…	8,660	106,793	115,453	44.73	234,801	1.240
3,803	1,738	2	5,541	1,740	…	5,543	68,728	74,271	42.72	192,902	1.399



第7表（続） 都道府県別・被保険者の年齢階級別

－女 性－

都道府県名	被保険者数	15～19歳	20～24	25～29	30～34	35～39	40～44	45～49	50～54	55～59	60～64
全 国	(人) 7, 552, 532	(人) 74, 041	(人) 778, 267	(人) 1, 003, 713	(人) 917, 819	(人) 813, 761	(人) 776, 305	(人) 815, 227	(人) 788, 911	(人) 856, 002	(人) 482, 929
1 北 海 道	374, 899	4, 132	38, 488	46, 777	45, 376	40, 997	39, 452	40, 084	39, 092	44, 476	24, 358
2 青 森	103, 244	1, 060	9, 557	12, 457	12, 969	11, 808	11, 801	12, 474	11, 940	11, 703	5, 356
3 岩 手	96, 380	1, 204	8, 839	10, 768	11, 461	10, 147	10, 273	12, 072	12, 169	11, 868	5, 361
4 宮 城	143, 547	1, 982	16, 171	20, 422	18, 153	14, 768	13, 971	15, 507	15, 910	15, 761	7, 410
5 秋 田	86, 876	834	7, 475	10, 121	10, 333	9, 294	9, 437	11, 456	11, 833	10, 690	3, 878
6 山 形	96, 025	1, 294	8, 774	11, 146	11, 344	10, 400	10, 715	12, 748	12, 653	11, 314	3, 994
7 福 島	151, 244	2, 379	17, 258	19, 206	17, 798	15, 346	15, 490	18, 353	18, 063	16, 957	6, 962
8 茨 城	131, 687	1, 608	14, 446	17, 634	16, 154	13, 918	13, 356	14, 183	14, 397	14, 981	7, 467
9 栃 木	109, 058	1, 274	11, 628	14, 525	13, 159	11, 316	10, 769	11, 809	11, 913	12, 373	6, 718
10 群 馬	113, 336	948	11, 410	14, 369	13, 542	12, 200	11, 580	12, 041	11, 993	13, 346	7, 862
11 埼 玉	203, 587	1, 803	19, 537	24, 177	22, 941	21, 421	21, 210	21, 957	21, 704	25, 251	15, 615
12 千 葉	146, 176	1, 202	14, 831	17, 533	16, 043	15, 446	15, 343	15, 972	15, 525	17, 845	10, 997
13 東 京	767, 636	4, 243	77, 487	127, 457	110, 178	89, 629	76, 267	69, 595	62, 271	69, 852	51, 706
14 神 奈 川	241, 498	1, 498	22, 184	31, 071	29, 174	26, 924	25, 609	25, 482	23, 619	26, 999	18, 077
15 新 潟	179, 164	1, 641	15, 950	20, 082	21, 134	19, 491	20, 452	22, 128	22, 615	22, 504	9, 226
16 富 山	95, 927	583	8, 245	10, 529	11, 291	10, 896	10, 345	10, 682	10, 631	12, 497	7, 228
17 石 川	102, 953	1, 012	9, 782	12, 383	12, 350	11, 998	11, 169	11, 659	11, 016	12, 183	6, 599
18 福 井	74, 805	764	7, 418	8, 667	8, 295	7, 633	8, 067	8, 949	8, 768	9, 342	4, 641
19 山 梨	52, 660	441	4, 947	6, 313	5, 777	5, 517	5, 716	6, 057	6, 005	6, 448	3, 605
20 長 野	142, 117	998	13, 175	16, 054	14, 954	13, 904	14, 466	16, 631	17, 370	19, 159	10, 633
21 岐 阜	134, 716	1, 834	14, 305	15, 710	13, 437	12, 622	13, 738	15, 665	15, 404	17, 158	9, 841
22 静 岡	222, 755	2, 570	22, 067	26, 168	23, 633	22, 027	22, 612	25, 162	24, 771	27, 840	16, 597
23 愛 知	422, 405	6, 323	52, 749	60, 022	48, 025	42, 103	40, 735	41, 984	38, 431	45, 311	29, 194
24 三 重	106, 128	1, 526	11, 527	12, 622	11, 242	10, 551	10, 968	12, 491	11, 490	12, 944	7, 134
25 滋 賀	72, 617	779	8, 489	9, 700	8, 507	7, 242	7, 168	8, 502	7, 721	8, 171	4, 309
26 京 都	178, 591	1, 150	19, 006	26, 537	23, 363	19, 842	18, 020	17, 758	15, 883	18, 467	11, 831
27 大 阪	569, 272	4, 394	62, 043	86, 468	76, 324	66, 770	58, 589	52, 701	46, 687	56, 383	37, 427
28 兵 庫	287, 584	2, 681	31, 103	40, 139	35, 876	31, 611	30, 060	31, 123	28, 176	30, 304	17, 544
29 奈 良	58, 465	597	6, 216	7, 642	7, 169	6, 219	6, 442	6, 464	5, 807	6, 063	3, 819
30 和 歌 山	58, 413	712	5, 878	7, 074	6, 630	6, 540	6, 776	6, 906	5, 993	6, 387	3, 585
31 鳥 取	50, 265	475	4, 473	5, 884	6, 003	5, 213	5, 311	6, 278	6, 426	6, 205	2, 833
32 島 根	61, 338	549	5, 453	6, 934	7, 117	6, 493	6, 412	7, 769	7, 680	7, 991	3, 512
33 岡 山	161, 061	1, 644	17, 691	20, 883	19, 377	17, 323	15, 753	16, 708	16, 550	18, 631	11, 078
34 広 島	209, 761	1, 615	20, 501	26, 080	25, 065	23, 311	21, 274	22, 850	22, 111	25, 255	14, 642
35 山 口	98, 330	1, 137	9, 794	11, 370	10, 564	9, 889	9, 580	10, 486	10, 952	12, 910	7, 854
36 徳 島	63, 115	429	5, 580	7, 730	7, 672	6, 919	6, 501	7, 169	7, 367	7, 630	4, 014
37 香 川	82, 774	706	8, 054	9, 754	9, 467	8, 729	8, 357	8, 969	8, 936	10, 705	6, 068
38 愛 媛	110, 393	1, 155	11, 678	14, 360	12, 367	11, 281	11, 103	12, 552	12, 422	13, 470	6, 847
39 高 知	64, 964	332	4, 640	7, 222	8, 531	7, 804	6, 967	7, 544	8, 028	4, 515	2, 881
40 富 岡	385, 848	3, 730	42, 622	54, 742	47, 919	41, 062	37, 695	39, 347	39, 649	44, 684	23, 595
41 佐 賀	70, 229	1, 020	7, 363	8, 561	7, 845	7, 011	7, 257	8, 227	8, 676	8, 588	3, 887
42 長 崎	107, 572	1, 497	10, 655	13, 368	12, 520	11, 474	11, 581	12, 899	13, 143	12, 522	5, 361
43 熊 本	144, 679	1, 558	14, 737	18, 296	16, 596	14, 905	15, 444	17, 219	17, 565	17, 073	7, 924
44 大 分	94, 144	1, 160	9, 557	11, 691	10, 785	9, 614	9, 381	10, 746	10, 981	11, 341	6, 051
45 宮 崎	93, 227	1, 279	9, 110	11, 029	10, 826	9, 623	9, 400	11, 197	11, 730	11, 559	5, 275
46 鹿 児 島	133, 373	1, 617	15, 180	17, 394	14, 383	12, 165	12, 763	15, 437	17, 096	16, 405	7, 394
47 沖 縄	97, 694	672	10, 194	14, 642	14, 150	12, 365	10, 930	11, 235	10, 529	8, 428	3, 105

・性別、被保険者数、平均年齢、被扶養者数及び扶養率

協 会

65～69	70～74	75歳以上	前期高齢者 (再掲)	70歳以上 (再掲)	70歳以上 現役並み 所得者 (再掲)	介護(1号) (再掲)	介護(2号) (再掲)	介護(計) (再掲)	平均年齢	被扶養者数	扶養率
(人) 171, 214	(人) 73, 984	(人) 359	(人) 245, 198	(人) 74, 343	(人) …	(人) 245, 557	(人) 3, 719, 263	(人) 3, 964, 820	(歳) 41. 88	(人) 1, 427, 806	0. 189
8, 534	3, 110	23	11, 644	3, 133	…	11, 667	187, 462	199, 129	42. 03	77, 205	0. 206
1, 517	601	1	2, 118	602	…	2, 119	53, 274	55, 393	41. 81	21, 820	0. 211
1, 560	657	1	2, 217	658	…	2, 218	51, 743	53, 961	42. 43	17, 924	0. 186
2, 371	1, 119	2	3, 490	1, 121	…	3, 492	68, 559	72, 051	40. 97	22, 002	0. 153
1, 043	482	0	1, 525	482	…	1, 525	47, 294	48, 819	42. 30	16, 573	0. 191
1, 094	549	0	1, 643	549	…	1, 643	51, 424	53, 067	41. 93	14, 128	0. 147
2, 291	1, 132	9	3, 423	1, 141	…	3, 432	75, 824	79, 256	41. 26	26, 702	0. 177
2, 422	1, 090	31	3, 512	1, 121	…	3, 543	64, 384	67, 927	41. 44	21, 658	0. 164
2, 403	1, 167	4	3, 570	1, 171	…	3, 574	53, 582	57, 156	41. 80	17, 654	0. 162
2, 838	1, 205	2	4, 043	1, 207	…	4, 045	56, 822	60, 867	42. 35	19, 978	0. 176
5, 766	2, 182	23	7, 948	2, 205	…	7, 971	105, 731	113, 702	42. 97	37, 147	0. 182
3, 876	1, 556	7	5, 432	1, 563	…	5, 439	75, 681	81, 120	42. 77	26, 087	0. 178
20, 792	8, 116	43	28, 908	8, 159	…	28, 951	329, 621	358, 572	40. 81	115, 201	0. 150
7, 588	3, 242	31	10, 830	3, 273	…	10, 861	119, 776	130, 637	42. 69	43, 053	0. 178
2, 690	1, 251	0	3, 941	1, 251	…	3, 941	96, 925	100, 866	42. 47	28, 291	0. 158
2, 175	822	3	2, 997	825	…	3, 000	51, 383	54, 383	43. 19	11, 070	0. 115
1, 999	801	2	2, 800	803	…	2, 802	52, 626	55, 428	42. 17	13, 529	0. 131
1, 526	735	0	2, 261	735	…	2, 261	39, 767	42, 028	42. 61	9, 024	0. 121
1, 301	532	1	1, 833	533	…	1, 834	27, 831	29, 665	42. 84	9, 338	0. 177
3, 371	1, 401	1	4, 772	1, 402	…	4, 773	78, 259	83, 032	43. 46	22, 043	0. 155
3, 516	1, 485	1	5, 001	1, 486	…	5, 002	71, 802	76, 804	42. 91	19, 591	0. 145
6, 471	2, 834	3	9, 305	2, 837	…	9, 308	116, 981	126, 289	43. 08	32, 795	0. 147
11, 884	5, 638	6	17, 522	5, 644	…	17, 528	195, 653	213, 181	41. 38	69, 827	0. 165
2, 502	1, 130	1	3, 632	1, 131	…	3, 633	55, 026	58, 659	42. 39	17, 842	0. 168
1, 393	636	0	2, 029	636	…	2, 029	35, 871	37, 900	41. 49	13, 553	0. 187
4, 511	2, 208	15	6, 719	2, 223	…	6, 734	81, 958	88, 692	41. 40	37, 674	0. 211
15, 091	6, 388	7	21, 479	6, 395	…	21, 486	251, 783	273, 269	41. 01	125, 218	0. 220
6, 064	2, 899	4	8, 963	2, 903	…	8, 967	137, 203	146, 170	41. 37	58, 017	0. 202
1, 365	662	0	2, 027	662	…	2, 027	28, 595	30, 622	41. 74	15, 714	0. 269
1, 320	612	0	1, 932	612	…	1, 932	29, 647	31, 579	42. 05	14, 867	0. 255
774	390	0	1, 164	390	…	1, 164	27, 052	28, 216	42. 51	10, 488	0. 209
999	429	0	1, 428	429	…	1, 428	33, 364	34, 792	42. 72	11, 648	0. 190
3, 662	1, 689	72	5, 351	1, 761	…	5, 423	78, 719	84, 142	41. 93	28, 651	0. 178
4, 834	2, 184	39	7, 018	2, 223	…	7, 057	106, 130	113, 187	42. 44	38, 621	0. 184
2, 737	1, 053	4	3, 790	1, 057	…	3, 794	51, 782	55, 576	43. 15	18, 794	0. 191
1, 346	756	2	2, 102	758	…	2, 104	32, 681	34, 785	42. 68	12, 991	0. 206
2, 032	996	1	3, 028	997	…	3, 029	43, 035	46, 064	42. 91	15, 147	0. 183
2, 101	1, 057	0	3, 158	1, 057	…	3, 158	56, 392	59, 550	42. 08	21, 962	0. 199
1, 472	657	4	2, 129	661	…	2, 133	34, 302	36, 435	43. 19	18, 250	0. 218
7, 628	3, 167	8	10, 795	3, 175	…	10, 803	184, 970	195, 773	41. 40	90, 962	0. 236
1, 260	533	1	1, 793	534	…	1, 794	36, 635	38, 429	42. 04	15, 871	0. 226
1, 725	827	0	2, 552	827	…	2, 552	55, 506	58, 058	41. 82	24, 879	0. 231
2, 305	1, 054	3	3, 359	1, 057	…	3, 362	75, 225	78, 587	41. 94	33, 024	0. 228
2, 009	827	1	2, 836	828	…	2, 837	48, 500	51, 337	42. 28	20, 510	0. 218
1, 552	647	0	2, 199	647	…	2, 199	49, 161	51, 360	42. 24	21, 888	0. 235
2, 441	1, 096	2	3, 537	1, 098	…	3, 539	69, 095	72, 634	41. 96	28, 749	0. 216
1, 063	380	1	1, 443	381	…	1, 444	44, 227	45, 671	39. 88	39, 846	0. 408

第8表 事業所の業態別・被保険者の年齢階級別

－総 数－

業 態 別	被保険者数	15～19歳	20～24	25～29	30～34	35～39	40～44	45～49	50～54	55～59
総 数	(人) 19, 873, 239	(人) 152, 014	(人) 1, 489, 585	(人) 2, 298, 487	(人) 2, 542, 288	(人) 2, 431, 301	(人) 2, 075, 628	(人) 2, 013, 824	(人) 1, 982, 751	(人) 2, 315, 901
1 農 林 水 産 業	137, 750	1, 056	8, 700	12, 662	14, 508	14, 026	12, 660	14, 848	17, 219	20, 401
2 鉱 業	45, 171	196	1, 138	2, 282	3, 879	4, 898	4, 953	5, 616	6, 285	8, 168
3 総 合 工 事 業	891, 735	3, 986	34, 011	67, 536	103, 343	107, 012	92, 413	100, 867	112, 484	131, 342
4 職 別 工 事 業	411, 567	3, 117	19, 861	35, 374	49, 522	53, 643	44, 458	41, 636	44, 388	55, 850
5 設 備 工 事 業	547, 467	4, 353	28, 114	50, 461	75, 666	76, 126	57, 298	52, 005	55, 009	69, 926
6 食 料 品 ・ た ば こ 製 造 業	707, 812	10, 114	53, 327	65, 538	74, 087	75, 599	69, 583	75, 920	86, 013	107, 824
7 織 維 製 品 製 造 業	249, 942	2, 292	16, 742	20, 843	23, 410	24, 044	23, 705	26, 966	32, 251	42, 021
8 木 製 品 ・ 家 具 等 製 造 業	166, 508	1, 479	8, 713	13, 505	17, 975	18, 432	16, 593	17, 221	19, 533	25, 569
9 紙 製 品 製 造 業	111, 976	1, 408	7, 034	10, 692	13, 908	14, 495	12, 681	11, 740	11, 545	14, 835
10 印 刷 ・ 同 関 連 産 業	209, 283	1, 421	13, 320	23, 701	30, 550	30, 744	24, 679	21, 456	18, 572	20, 807
11 化 学 工 業 ・ 同 類 似 業	452, 386	5, 425	29, 572	45, 661	54, 868	59, 881	51, 456	48, 561	47, 062	57, 865
12 金 属 工 業	569, 405	7, 716	39, 717	56, 531	68, 698	72, 870	60, 673	53, 536	54, 249	72, 616
13 機 械 器 具 製 造 業	1, 382, 651	22, 635	116, 050	159, 746	179, 496	183, 931	160, 262	139, 150	128, 239	152, 114
14 そ の 他 の 製 造 業	310, 245	3, 216	19, 550	31, 106	37, 875	40, 520	35, 288	32, 763	32, 476	38, 844
15 卸 売 業	1, 227, 056	7, 121	74, 814	134, 174	162, 358	169, 396	138, 156	130, 116	123, 720	139, 062
16 飲 食 料 品 小 売 業	468, 745	5, 803	39, 435	52, 729	56, 459	52, 630	45, 426	47, 449	51, 323	60, 222
17 飲 食 料 品 以 外 の 小 売 業	1, 406, 621	11, 866	132, 661	192, 857	198, 642	177, 222	141, 409	137, 072	133, 108	141, 538
18 金 融 ・ 保 険 業	164, 679	707	10, 168	17, 391	20, 515	22, 284	19, 960	19, 745	17, 944	18, 272
19 不 動 産 業	325, 528	1, 233	18, 724	33, 736	37, 750	37, 152	32, 417	29, 143	28, 371	37, 691
20 道 路 貨 物 運 送 業	719, 422	2, 199	25, 062	53, 606	87, 726	114, 603	103, 733	87, 485	78, 439	92, 065
21 そ の 他 の 運 輸 業	681, 372	3, 324	22, 217	37, 377	53, 257	66, 621	65, 871	67, 672	80, 938	136, 475
22 情 報 通 信 業	487, 182	1, 629	44, 780	92, 076	94, 070	75, 131	55, 348	41, 867	29, 423	28, 068
23 電 気 ・ ガ ス ・ 熱 供 給 ・ 水 道 業	94, 876	483	4, 011	8, 168	12, 124	12, 717	10, 480	10, 066	10, 415	12, 415
24 飲 食 業	345, 700	5, 046	37, 720	49, 880	48, 644	41, 002	31, 281	29, 862	30, 773	36, 339
25 宿 泊 業	222, 281	5, 392	23, 681	24, 843	25, 085	23, 323	19, 302	20, 047	22, 032	28, 743
26 医 療 業 ・ 保 健 衛 生 業	1, 566, 268	7, 603	153, 587	243, 293	237, 840	192, 389	175, 914	176, 710	153, 421	135, 771
27 社会保険・社会福祉・介護事業	1, 221, 540	6, 924	151, 407	176, 247	161, 635	132, 225	122, 391	137, 339	129, 320	118, 734
28 教 育 ・ 学 習 支 援 業	292, 953	684	35, 553	58, 423	46, 337	33, 936	26, 461	25, 624	21, 800	19, 802
29 複 合 サ ー ビ ス 業	281, 401	2, 334	19, 793	30, 203	32, 719	31, 340	28, 998	34, 995	37, 559	36, 597
30 物 品 賃 貸 業	115, 892	730	9, 479	15, 249	17, 425	17, 196	12, 901	11, 054	9, 661	11, 122
31 対 個 人 サ ー ビ ス 業	341, 128	2, 452	39, 179	48, 170	43, 918	39, 218	33, 525	31, 890	30, 585	34, 963
32 労 働 者 派 遣 業	352, 778	3, 199	47, 313	70, 551	60, 616	49, 660	37, 761	29, 228	20, 874	18, 258
33 その他の対事業所サービス業	799, 046	4, 308	42, 477	72, 210	83, 014	81, 316	69, 529	70, 680	81, 959	125, 316
34 修 理 業	252, 361	1, 333	14, 689	23, 708	33, 098	32, 779	25, 675	24, 224	25, 144	32, 929
35 娯 楽 業	288, 277	4, 371	36, 889	48, 638	42, 525	31, 957	22, 308	21, 117	22, 613	30, 213
36 廃 棄 物 処 理 業	173, 234	671	7, 852	15, 843	22, 074	24, 362	20, 621	18, 823	18, 547	21, 678
37 学 術 研 究 機 関 業	43, 105	85	2, 200	5, 784	7, 122	5, 863	4, 631	4, 209	3, 494	3, 689
38 政 治 ・ 経 済 ・ 文 化 団 体 業	204, 803	377	6, 523	16, 398	22, 270	23, 078	21, 115	22, 775	23, 021	26, 498
39 そ の 他 の サ ー ビ ス 業	785, 483	2, 690	49, 662	107, 709	122, 054	109, 107	85, 436	78, 188	70, 266	74, 378
40 公 務 業	413, 436	847	37, 723	57, 222	42, 694	35, 309	37, 231	43, 249	39, 843	39, 777
任 意 継 続 分	404, 174	189	6, 137	16, 364	22, 532	23, 264	21, 046	20, 910	22, 833	37, 104
特 例 退 職 分	-	-	-	-	-	-	-	-	-	-

・性別、被保険者数、平均年齢及び被保険者数の構成比

協 会

60～64	65～69	70～74	75歳以上	平均年齢	構成比	前期高齢者 (再掲)	70歳以上 (再掲)	70歳以上 現役並み 所得者 (再掲)	介護(1号) (再掲)	介護(2号) (再掲)	介護(計) (再掲)
(人) 1, 662, 932	(人) 645, 274	(人) 262, 277	(人) 977	(歳) 43. 32	(%) 100. 00	(人) 907, 551	(人) 263, 254	(人) ...	(人) 908, 528	(人) 10, 048, 372	(人) 10, 956, 900
13, 209	5, 625	2, 827	9	45. 67	0. 69	8, 452	2, 836	...	8, 461	78, 324	86, 785
5, 158	1, 780	813	5	48. 28	0. 23	2, 593	818	...	2, 598	30, 166	32, 764
84, 228	35, 353	19, 084	76	46. 30	4. 49	54, 437	19, 160	...	54, 513	521, 308	575, 821
38, 662	16, 797	8, 218	41	45. 34	2. 07	25, 015	8, 259	...	25, 056	224, 990	250, 046
49, 194	20, 071	9, 209	35	44. 44	2. 75	29, 280	9, 244	...	29, 315	283, 427	312, 742
61, 217	20, 175	8, 365	50	44. 52	3. 56	28, 540	8, 415	...	28, 590	400, 517	429, 107
23, 924	8, 967	4, 762	15	46. 01	1. 26	13, 729	4, 777	...	13, 744	148, 793	162, 537
16, 397	7, 120	3, 959	12	46. 15	0. 84	11, 079	3, 971	...	11, 091	95, 296	106, 387
8, 763	3, 204	1, 667	4	43. 90	0. 56	4, 871	1, 671	...	4, 875	59, 553	64, 428
13, 904	6, 534	3, 579	16	42. 69	1. 05	10, 113	3, 595	...	10, 129	99, 404	109, 533
34, 759	11, 923	5, 337	16	43. 56	2. 28	17, 260	5, 353	...	17, 276	239, 508	256, 784
52, 383	21, 420	8, 967	29	44. 03	2. 87	30, 387	8, 996	...	30, 416	293, 289	323, 705
93, 933	33, 564	13, 493	38	42. 07	6. 96	47, 057	13, 531	...	47, 095	672, 775	719, 870
24, 190	9, 605	4, 791	21	43. 87	1. 56	14, 396	4, 812	...	14, 417	163, 466	177, 883
90, 307	37, 938	19, 797	97	43. 46	6. 17	57, 735	19, 894	...	57, 832	621, 038	678, 870
36, 237	14, 075	6, 901	56	43. 34	2. 36	20, 976	6, 957	...	21, 032	240, 642	261, 674
85, 470	35, 125	19, 543	108	41. 52	7. 08	54, 668	19, 651	...	54, 776	638, 529	693, 305
12, 092	3, 897	1, 695	9	43. 38	0. 83	5, 592	1, 704	...	5, 601	88, 000	93, 601
37, 641	20, 339	11, 260	71	45. 96	1. 64	31, 599	11, 331	...	31, 670	165, 245	196, 915
54, 530	15, 124	4, 840	10	44. 46	3. 62	19, 964	4, 850	...	19, 974	416, 243	436, 217
107, 578	31, 487	8, 532	23	49. 02	3. 43	40, 019	8, 555	...	40, 042	458, 484	498, 526
17, 212	5, 348	2, 217	13	38. 07	2. 45	7, 565	2, 230	...	7, 578	171, 897	179, 475
9, 434	3, 150	1, 406	7	45. 15	0. 48	4, 556	1, 413	...	4, 563	52, 807	57, 370
23, 049	8, 530	3, 553	21	40. 96	1. 74	12, 083	3, 574	...	12, 104	151, 292	163, 396
19, 407	7, 450	2, 967	9	42. 81	1. 12	10, 417	2, 976	...	10, 426	109, 530	119, 956
61, 221	19, 859	8, 634	26	40. 07	7. 88	28, 493	8, 660	...	28, 519	703, 027	731, 546
61, 159	18, 465	5, 684	10	40. 45	6. 15	24, 149	5, 694	...	24, 159	568, 943	593, 102
17, 230	5, 291	1, 805	7	38. 87	1. 47	7, 096	1, 812	...	7, 103	110, 905	118, 008
19, 517	5, 804	1, 537	5	43. 54	1. 42	7, 341	1, 542	...	7, 346	157, 655	165, 001
7, 263	2, 695	1, 115	2	41. 37	0. 58	3, 810	1, 117	...	3, 812	51, 999	55, 811
23, 233	9, 802	4, 173	20	41. 40	1. 72	13, 975	4, 193	...	13, 995	154, 193	168, 188
11, 501	3, 093	723	1	36. 88	1. 78	3, 816	724	...	3, 817	117, 615	121, 432
111, 386	45, 108	11, 727	16	46. 86	4. 02	56, 835	11, 743	...	56, 851	458, 796	515, 647
23, 776	9, 906	5, 075	25	44. 75	1. 27	14, 981	5, 100	...	15, 006	131, 746	146, 752
19, 313	6, 089	2, 239	5	39. 84	1. 45	8, 328	2, 244	...	8, 333	115, 564	123, 897
14, 768	5, 768	2, 217	10	44. 57	0. 87	7, 985	2, 227	...	7, 995	94, 436	102, 431
4, 539	1, 178	311	0	42. 67	0. 22	1, 489	311	...	1, 489	20, 557	22, 046
31, 540	9, 315	1, 891	2	47. 07	1. 03	11, 206	1, 893	...	11, 208	124, 897	136, 105
54, 615	21, 829	9, 518	31	42. 11	3. 95	31, 347	9, 549	...	31, 378	362, 536	393, 914
66, 137	11, 944	1, 460	0	44. 01	2. 08	13, 404	1, 460	...	13, 404	226, 232	239, 636
122, 856	84, 527	26, 386	26	56. 03	2. 03	110, 913	26, 412	...	110, 939	224, 748	335, 687
-	-	-	-	-	-	-	-	-	-	-	-

第8表（続） 事業所の業態別・被保険者の年齢階級別

－男 性－

業 態 別	被保険者数	15～19歳	20～24	25～29	30～34	35～39	40～44	45～49	50～54	55～59
総 数	(人) 12,320,707	(人) 77,973	(人) 711,318	(人) 1,294,774	(人) 1,624,469	(人) 1,617,540	(人) 1,299,323	(人) 1,198,597	(人) 1,193,840	(人) 1,459,899
1 農 林 水 産 業	98,995	738	6,006	9,797	11,507	10,899	9,262	10,211	11,601	13,638
2 鉱 山 業	37,590	158	887	1,872	3,256	4,106	4,135	4,691	5,184	6,835
3 総 合 工 事 業	743,180	3,340	26,374	55,263	87,603	90,194	75,711	83,303	94,992	111,401
4 職 別 工 事 業	341,694	2,829	16,858	30,406	42,887	45,610	36,645	33,787	36,362	45,610
5 設 備 工 事 業	458,832	3,887	24,020	43,766	66,300	65,399	47,228	42,274	45,457	57,071
6 食 料 品 ・ た ば こ 製 造 業	373,988	3,945	22,905	37,052	48,380	50,345	41,897	41,299	41,514	46,055
7 繊 維 製 品 製 造 業	109,987	652	4,270	7,807	10,551	12,203	11,782	12,046	12,863	17,459
8 木 製 品 ・ 家 具 等 製 造 業	128,518	1,116	6,553	10,709	14,703	15,147	13,090	13,130	14,675	18,913
9 紙 製 品 製 造 業	80,750	894	4,767	7,881	10,927	11,429	9,441	8,385	7,863	9,898
10 印 刷 ・ 同 関 連 産 業	148,520	763	7,211	15,440	22,345	23,234	18,570	15,697	13,423	14,626
11 化 学 工 業 ・ 同 類 似 業	327,384	3,398	19,248	32,722	41,757	46,101	38,032	34,689	33,200	40,134
12 金 属 器 具 工 業	458,641	6,281	32,466	47,046	57,829	60,786	49,065	41,809	42,045	56,161
13 機 械 器 具 製 造 業	1,027,805	15,854	83,235	120,868	140,451	142,917	119,109	99,109	89,820	107,458
14 そ の 他 の 製 造 業	217,289	1,950	12,169	21,673	28,182	30,471	25,494	22,556	21,861	25,788
15 卸 売 業	848,683	3,383	38,305	81,256	113,582	125,024	98,874	92,754	88,920	98,957
16 飲 食 料 品 小 売 業	255,974	2,073	17,904	31,093	37,420	34,243	26,415	24,974	25,079	27,484
17 飲 食 料 品 以 外 の 小 売 業	805,565	3,871	56,892	101,635	123,493	114,455	85,627	78,743	74,764	79,909
18 金 融 ・ 保 険 業	100,692	161	4,064	8,701	11,685	13,475	12,095	12,309	11,973	12,760
19 不 動 産 業	205,358	544	8,997	19,759	24,687	24,768	20,653	17,486	16,889	23,543
20 道 路 貨 物 運 送 業	643,892	1,559	20,524	47,091	78,808	103,552	93,822	78,288	70,513	83,171
21 そ の 他 の 運 輸 業	590,170	1,950	14,009	27,834	43,480	56,483	56,098	57,616	70,783	124,291
22 情 報 通 信 業	353,618	675	26,768	62,923	68,846	56,600	41,731	31,758	22,459	21,903
23 電 気 ・ ガ ス ・ 熱 供 給 ・ 水 道 業	74,601	347	2,826	6,235	9,843	10,336	8,160	7,772	7,957	9,654
24 飲 食 業	210,313	2,334	19,926	33,147	35,987	29,980	20,718	17,907	16,832	17,290
25 宿 泊 業	122,634	1,578	9,126	12,389	15,765	15,960	12,802	12,543	12,728	15,080
26 医 療 業 ・ 保 健 衛 生 業	367,110	1,131	31,030	58,156	62,027	49,411	37,751	35,591	32,188	28,269
27 社会保険・社会福祉・介護事業	319,506	1,318	33,874	54,177	57,502	43,701	27,208	24,102	22,175	23,083
28 教 育 ・ 学 習 支 援 業	131,478	192	9,499	23,254	21,383	16,394	11,855	10,956	9,920	10,737
29 複 合 サ ー ビ ス 業	175,233	1,092	11,704	19,656	21,056	19,148	16,414	19,949	22,750	23,138
30 物 品 賃 貸 業	79,239	344	5,228	9,858	12,718	12,896	9,074	7,487	6,329	7,412
31 対 個 人 サ ー ビ ス 業	163,545	616	11,134	19,327	22,852	22,269	17,663	15,876	14,934	17,437
32 労 働 者 派 遣 業	192,785	1,559	23,906	36,025	32,407	27,046	20,238	15,711	12,380	11,989
33 その他の対事業所サービス業	540,468	2,650	23,629	45,061	57,191	57,563	46,999	46,519	54,911	86,050
34 修 理 業	207,045	1,109	12,428	20,188	28,565	27,843	20,953	19,591	20,204	26,179
35 娯 楽 業	169,772	1,538	20,246	32,008	29,186	21,560	13,448	11,545	11,207	13,386
36 廃 棄 物 処 理 業	140,848	515	5,876	12,934	18,629	20,557	16,967	14,994	14,855	17,372
37 学 術 研 究 機 関 業	20,538	36	756	2,234	3,160	2,610	1,843	1,579	1,411	1,994
38 政 治 ・ 経 済 ・ 文 化 団 体 業	110,427	103	2,182	6,264	9,599	10,521	8,936	9,949	11,172	15,323
39 そ の 他 の サ ー ビ ス 業	502,067	1,086	22,250	59,869	76,291	71,773	55,290	50,958	47,611	51,569
40 公 務 業	119,237	305	8,744	13,632	7,777	4,633	3,160	3,370	4,953	12,845
任 意 継 続 分	316,736	99	2,522	7,766	13,852	15,898	15,068	15,284	17,083	28,027
特 例 退 職 分	-	-	-	-	-	-	-	-	-	-

・性別、被保険者数、平均年齢及び被保険者数の構成比

協 会

60～64	65～69	70～74	75歳以上	平均年齢	構成比	前期高齢者 (再掲)	70歳以上 (再掲)	70歳以上 現役並み 所得者 (再掲)	介護(1号) (再掲)	介護(2号) (再掲)	介護(計) (再掲)
(人) 1,180,003	(人) 474,060	(人) 188,293	(人) 618	(歳) 44.21	(%) 100.00	(人) 662,353	(人) 188,911	(人) ...	(人) 662,971	(人) 6,329,109	(人) 6,992,080
9,196	4,057	2,076	7	45.17	0.80	6,133	2,083	...	6,140	53,895	60,035
4,396	1,444	622	4	48.30	0.31	2,066	626	...	2,070	25,227	27,297
71,236	28,881	14,823	59	46.36	6.03	43,704	14,882	...	43,763	436,617	480,380
31,215	13,182	6,273	30	44.97	2.77	19,455	6,303	...	19,485	183,615	203,100
40,425	15,943	7,041	21	44.07	3.72	22,984	7,062	...	23,005	232,451	255,456
26,273	9,573	4,725	25	43.51	3.04	14,298	4,750	...	14,323	196,998	211,321
12,215	5,149	2,981	9	47.32	0.89	8,130	2,990	...	8,139	66,293	74,432
12,275	5,399	2,801	7	45.77	1.04	8,200	2,808	...	8,207	72,066	80,273
5,983	2,166	1,113	3	43.44	0.66	3,279	1,116	...	3,282	41,559	44,841
10,007	4,719	2,473	12	43.12	1.21	7,192	2,485	...	7,204	72,310	79,514
25,689	8,622	3,782	10	43.55	2.66	12,404	3,792	...	12,414	171,549	183,963
41,869	16,726	6,540	18	43.67	3.72	23,266	6,558	...	23,284	230,784	254,068
72,453	26,386	10,118	27	41.95	8.34	36,504	10,145	...	36,531	487,033	523,564
17,001	6,787	3,341	16	43.79	1.76	10,128	3,357	...	10,144	112,605	122,749
66,171	27,401	13,988	68	44.20	6.89	41,389	14,056	...	41,457	445,361	486,818
17,769	7,429	4,058	33	42.63	2.08	11,487	4,091	...	11,520	121,706	133,226
51,724	22,161	12,227	64	42.18	6.54	34,388	12,291	...	34,452	370,701	405,153
9,297	2,957	1,210	5	45.17	0.82	4,167	1,215	...	4,172	58,422	62,594
26,829	14,279	6,892	32	46.65	1.67	21,171	6,924	...	21,203	105,383	126,586
49,629	13,127	3,803	5	44.55	5.23	16,930	3,808	...	16,935	375,414	392,349
100,785	29,289	7,537	15	49.91	4.79	36,826	7,552	...	36,841	409,524	446,365
13,964	4,271	1,712	8	38.78	2.87	5,983	1,720	...	5,991	131,796	137,787
7,974	2,533	963	1	45.26	0.61	3,496	964	...	3,497	41,514	45,011
10,524	3,926	1,730	12	39.72	1.71	5,656	1,742	...	5,668	83,260	88,928
9,712	3,497	1,448	6	43.29	1.00	4,945	1,454	...	4,951	62,864	67,815
18,552	8,260	4,728	16	40.48	2.98	12,988	4,744	...	13,004	152,344	165,348
20,686	8,426	3,249	5	39.66	2.59	11,675	3,254	...	11,680	117,254	128,934
11,943	4,026	1,316	3	41.39	1.07	5,342	1,319	...	5,345	55,399	60,744
14,327	4,693	1,301	5	43.96	1.42	5,994	1,306	...	5,999	96,567	102,566
5,249	1,883	759	2	41.68	0.64	2,642	761	...	2,644	35,549	38,193
12,983	5,895	2,549	10	43.16	1.33	8,444	2,559	...	8,454	78,890	87,344
8,621	2,357	545	1	37.90	1.56	2,902	546	...	2,903	68,934	71,837
79,882	31,460	8,542	11	47.38	4.39	40,002	8,553	...	40,013	314,290	354,303
18,773	7,480	3,716	16	44.27	1.68	11,196	3,732	...	11,212	105,698	116,910
10,363	3,815	1,466	4	38.94	1.38	5,281	1,470	...	5,285	59,949	65,234
11,991	4,539	1,614	5	44.44	1.14	6,153	1,619	...	6,158	76,178	82,336
3,603	1,041	271	0	45.59	0.17	1,312	271	...	1,312	10,425	11,737
26,456	8,275	1,645	2	50.51	0.90	9,920	1,647	...	9,922	71,797	81,719
41,307	16,678	7,366	19	43.45	4.07	24,044	7,385	...	24,063	246,448	270,511
48,792	9,723	1,303	0	51.01	0.97	11,026	1,303	...	11,026	73,115	84,141
101,864	75,605	23,646	22	57.86	2.57	99,251	23,668	...	99,273	177,325	276,598
-	-	-	-	-	-	-	-	-	-	-	-



第8表（続） 事業所の業態別・被保険者の年齢階級別

－女 性－

業 態 別	被保険者数	15～19歳	20～24	25～29	30～34	35～39	40～44	45～49	50～54	55～59
総 数	(人) 7,552,532	(人) 74,041	(人) 778,267	(人) 1,003,713	(人) 917,819	(人) 813,761	(人) 776,305	(人) 815,227	(人) 788,911	(人) 856,002
1 農 林 水 産 業	38,755	318	2,694	2,865	3,001	3,127	3,398	4,637	5,618	6,763
2 鉱 業	7,581	38	251	410	623	792	818	925	1,101	1,333
3 総 合 工 事 業	148,555	646	7,637	12,273	15,740	16,818	16,702	17,564	17,492	19,941
4 職 別 工 事 業	69,873	288	3,003	4,968	6,635	8,033	7,813	7,849	8,026	10,240
5 設 備 工 事 業	88,635	466	4,094	6,695	9,366	10,727	10,070	9,731	9,552	12,855
6 食 料 品 ・ た ば こ 製 造 業	333,824	6,169	30,422	28,486	25,707	25,254	27,686	34,621	44,499	61,769
7 繊 維 製 品 製 造 業	139,955	1,640	12,472	13,036	12,859	11,841	11,923	14,920	19,388	24,562
8 木 製 品 ・ 家 具 等 製 造 業	37,990	363	2,160	2,796	3,272	3,285	3,503	4,091	4,858	6,656
9 紙 製 品 製 造 業	31,226	514	2,267	2,811	2,981	3,066	3,240	3,355	3,682	4,937
10 印 刷 ・ 同 関 連 産 業	60,763	658	6,109	8,261	8,205	7,510	6,109	5,759	5,149	6,181
11 化 学 工 業 ・ 同 類 似 業	125,002	2,027	10,324	12,939	13,111	13,780	13,424	13,872	13,862	17,731
12 金 属 器 具 工 業	110,764	1,435	7,251	9,485	10,869	12,084	11,608	11,727	12,204	16,455
13 機 械 器 具 製 造 業	354,846	6,781	32,815	38,878	39,045	41,014	41,153	40,041	38,419	44,656
14 そ の 他 の 製 造 業	92,956	1,266	7,381	9,433	9,693	10,049	9,794	10,207	10,615	13,056
15 卸 売 業	378,373	3,738	36,509	52,918	48,776	44,372	39,282	37,362	34,800	40,105
16 飲 食 料 品 小 売 業	212,771	3,730	21,531	21,636	19,039	18,387	19,011	22,475	26,244	32,738
17 飲 食 料 品 以 外 の 小 売 業	601,056	7,995	75,769	91,222	75,149	62,767	55,782	58,329	58,344	61,629
18 金 融 ・ 保 険 業	63,987	546	6,104	8,690	8,830	8,809	7,865	7,436	5,971	5,512
19 不 動 産 業	120,170	689	9,727	13,977	13,063	12,384	11,764	11,657	11,482	14,148
20 道 路 貨 物 運 送 業	75,530	640	4,538	6,515	8,918	11,051	9,911	9,197	7,926	8,894
21 そ の 他 の 運 輸 業	91,202	1,374	8,208	9,543	9,777	10,138	9,773	10,056	10,155	12,184
22 情 報 通 信 業	133,564	954	18,012	29,153	25,224	18,531	13,617	10,109	6,964	6,165
23 電 気 ・ ガ ス ・ 熱 供 給 ・ 水 道 業	20,275	136	1,185	1,933	2,281	2,381	2,320	2,294	2,458	2,761
24 飲 食 業	135,387	2,712	17,794	16,733	12,657	11,022	10,563	11,955	13,941	19,049
25 宿 泊 業	99,647	3,814	14,555	12,454	9,320	7,363	6,500	7,504	9,304	13,663
26 医 療 業 ・ 保 健 衛 生 業	1,199,158	6,472	122,557	185,137	175,813	142,978	138,163	141,119	121,233	107,502
27 社会保険・社会福祉・介護事業	902,034	5,606	117,533	122,070	104,133	88,524	95,183	113,237	107,145	95,651
28 教 育 ・ 学 習 支 援 業	161,475	492	26,054	35,169	24,954	17,542	14,606	14,668	11,880	9,065
29 複 合 サ ー ビ ス 業	106,168	1,242	8,089	10,547	11,663	12,192	12,584	15,046	14,809	13,459
30 物 品 賃 貸 業	36,653	386	4,251	5,391	4,707	4,300	3,827	3,567	3,332	3,710
31 対 個 人 サ ー ビ ス 業	177,583	1,836	28,045	28,843	21,066	16,949	15,862	16,014	15,651	17,526
32 労 働 者 派 遣 業	159,993	1,640	23,407	34,526	28,209	22,614	17,523	13,517	8,494	6,269
33 その他の対事業所サービス	258,578	1,658	18,848	27,149	25,823	23,753	22,530	24,161	27,048	39,266
34 修 理 業	45,316	224	2,261	3,520	4,533	4,936	4,722	4,633	4,940	6,750
35 娯 楽 業	118,505	2,833	16,643	16,630	13,339	10,397	8,860	9,572	11,406	16,827
36 廃 棄 物 処 理 業	32,386	156	1,976	2,909	3,445	3,805	3,654	3,829	3,692	4,306
37 学 術 研 究 機 関 業	22,567	49	1,444	3,550	3,962	3,253	2,788	2,630	2,083	1,695
38 政 治 ・ 経 済 ・ 文 化 団 体 業	94,376	274	4,341	10,134	12,671	12,557	12,179	12,826	11,849	11,175
39 そ の 他 の サ ー ビ ス 業	283,416	1,604	27,412	47,840	45,763	37,334	30,146	27,230	22,655	22,809
40 公 務	294,199	542	28,979	43,590	34,917	30,676	34,071	39,879	34,890	26,932
任 意 継 続 分	87,438	90	3,615	8,598	8,680	7,366	5,978	5,626	5,750	9,077
特 例 退 職 分	-	-	-	-	-	-	-	-	-	-

・性別、被保険者数、平均年齢及び被保険者数の構成比

協 会

60～64	65～69	70～74	75歳以上	平均年齢	構成比	前期高齢者 (再掲)	70歳以上 (再掲)	70歳以上 現役並み 所得者 (再掲)	介護(1号) (再掲)	介護(2号) (再掲)	介護(計) (再掲)
(人) 482,929	(人) 171,214	(人) 73,984	(人) 359	(歳) 41.88	(%) 100.00	(人) 245,198	(人) 74,343	(人) ...	(人) 245,557	(人) 3,719,263	(人) 3,964,820
4,013	1,568	751	2	46.95	0.51	2,319	753	...	2,321	24,429	26,750
762	336	191	1	48.16	0.10	527	192	...	528	4,939	5,467
12,992	6,472	4,261	17	46.00	1.97	10,733	4,278	...	10,750	84,691	95,441
7,447	3,615	1,945	11	47.14	0.93	5,560	1,956	...	5,571	41,375	46,946
8,769	4,128	2,168	14	46.34	1.17	6,296	2,182	...	6,310	50,976	57,286
34,944	10,602	3,640	25	45.65	4.42	14,242	3,665	...	14,267	203,519	217,786
11,709	3,818	1,781	6	44.99	1.85	5,599	1,787	...	5,605	82,500	88,105
4,122	1,721	1,158	5	47.42	0.50	2,879	1,163	...	2,884	23,230	26,114
2,780	1,038	554	1	45.10	0.41	1,592	555	...	1,593	17,994	19,587
3,897	1,815	1,106	4	41.65	0.80	2,921	1,110	...	2,925	27,094	30,019
9,070	3,301	1,555	6	43.59	1.66	4,856	1,561	...	4,862	67,959	72,821
10,514	4,694	2,427	11	45.55	1.47	7,121	2,438	...	7,132	62,505	69,637
21,480	7,178	3,375	11	42.40	4.70	10,553	3,386	...	10,564	185,742	196,306
7,189	2,818	1,450	5	44.05	1.23	4,268	1,455	...	4,273	50,861	55,134
24,136	10,537	5,809	29	41.80	5.01	16,346	5,838	...	16,375	175,677	192,052
18,468	6,646	2,843	23	44.19	2.82	9,489	2,866	...	9,512	118,936	128,448
33,746	12,964	7,316	44	40.64	7.96	20,280	7,360	...	20,324	267,828	288,152
2,795	940	485	4	40.57	0.85	1,425	489	...	1,429	29,578	31,007
10,812	6,060	4,368	39	44.78	1.59	10,428	4,407	...	10,467	59,862	70,329
4,901	1,997	1,037	5	43.69	1.00	3,034	1,042	...	3,039	40,829	43,868
6,793	2,198	995	8	43.23	1.21	3,193	1,003	...	3,201	48,960	52,161
3,248	1,077	505	5	36.18	1.77	1,582	510	...	1,587	40,101	41,688
1,460	617	443	6	44.72	0.27	1,060	449	...	1,066	11,293	12,359
12,525	4,604	1,823	9	42.88	1.79	6,427	1,832	...	6,436	68,032	74,468
9,695	3,953	1,519	3	42.23	1.32	5,472	1,522	...	5,475	46,666	52,141
42,669	11,599	3,906	10	39.95	15.88	15,505	3,916	...	15,515	550,683	566,198
40,473	10,039	2,435	5	40.73	11.94	12,474	2,440	...	12,479	451,689	464,168
5,287	1,265	489	4	36.82	2.14	1,754	493	...	1,758	55,506	57,264
5,190	1,111	236	0	42.84	1.41	1,347	236	...	1,347	61,088	62,435
2,014	812	356	0	40.70	0.49	1,168	356	...	1,168	16,450	17,618
10,250	3,907	1,624	10	39.78	2.35	5,531	1,634	...	5,541	75,303	80,844
2,880	736	178	0	35.66	2.12	914	178	...	914	48,681	49,595
31,504	13,648	3,185	5	45.78	3.42	16,833	3,190	...	16,838	144,506	161,344
5,003	2,426	1,359	9	46.97	0.60	3,785	1,368	...	3,794	26,048	29,842
8,950	2,274	773	1	41.13	1.57	3,047	774	...	3,048	55,615	58,663
2,777	1,229	603	5	45.12	0.43	1,832	608	...	1,837	18,258	20,095
936	137	40	0	40.01	0.30	177	40	...	177	10,132	10,309
5,084	1,040	246	0	43.04	1.25	1,286	246	...	1,286	53,100	54,386
13,308	5,151	2,152	12	39.74	3.75	7,303	2,164	...	7,315	116,088	123,403
17,345	2,221	157		41.17	3.90	2,378	157	...	2,378	153,117	155,495
20,992	8,922	2,740	4	49.42	1.16	11,662	2,744	...	11,666	47,423	59,089
-	-	-	-	-	-	-	-	-	-	-	-

第 9 表 被保険者の年齢階級別・事業所の規模別

－総 数－

	被保険者数	1～4人	5～9	10～19	20～29	30～49
	(人)	(人)	(人)	(人)	(人)	(人)
総 数	19, 873, 239	1, 635, 935	2, 084, 745	2, 546, 959	1, 561, 827	1, 921, 128
15～19歳	152, 014	2, 178	6, 437	12, 113	9, 674	15, 573
20～24	1, 489, 585	42, 608	97, 782	157, 250	116, 435	147, 908
25～29	2, 298, 487	101, 639	195, 921	271, 484	179, 011	223, 142
30～34	2, 542, 288	152, 225	257, 990	329, 334	204, 784	253, 787
35～39	2, 431, 301	177, 212	266, 406	326, 612	197, 907	242, 328
40～44	2, 075, 628	173, 841	229, 177	278, 301	169, 372	205, 640
45～49	2, 013, 824	184, 222	216, 878	264, 220	161, 316	197, 288
50～54	1, 982, 751	197, 132	216, 253	260, 234	157, 199	194, 047
55～59	2, 315, 901	246, 007	261, 426	305, 744	182, 916	227, 063
60～64	1, 662, 932	192, 966	194, 047	213, 277	120, 947	148, 266
65～69	645, 274	100, 547	92, 279	87, 511	44, 553	48, 944
70～74	262, 277	64, 902	49, 887	40, 775	17, 673	17, 114
75歳以上	977	456	262	104	40	28
(再掲)						
前期高齢者	907, 551	165, 449	142, 166	128, 286	62, 226	66, 058
70歳以上	263, 254	65, 358	50, 149	40, 879	17, 713	17, 142
70歳以上 現役並み所得者	...	...	...	...	...	...
介護(1号)	908, 528	165, 905	142, 428	128, 390	62, 266	66, 086
介護(2号)	10, 048, 372	994, 130	1, 117, 695	1, 321, 696	791, 689	972, 133
介護(計)	10, 956, 900	1, 160, 035	1, 260, 123	1, 450, 086	853, 955	1, 038, 219
平均年齢 (歳)	43. 32	48. 67	45. 33	43. 98	43. 08	42. 82

・性別、被保険者数及び平均年齢

協 会

50～99	100～299	300～499	500～999	1000人以上	任意継続被保険 者（別掲）	特例退職被保険 者（別掲）
(人)	(人)	(人)	(人)	(人)	(人)	(人)
2, 597, 100	3, 438, 569	1, 225, 905	1, 169, 029	1, 287, 868	404, 174	・
26, 949	39, 438	13, 235	12, 330	13, 898	189	・
221, 949	316, 192	123, 345	122, 073	137, 906	6, 137	・
317, 576	447, 702	174, 496	173, 802	197, 350	16, 364	・
344, 472	463, 311	169, 729	162, 865	181, 259	22, 532	・
320, 733	422, 347	151, 208	144, 388	158, 896	23, 264	・
272, 647	355, 728	124, 496	117, 439	127, 941	21, 046	・
265, 307	348, 864	122, 012	113, 637	119, 170	20, 910	・
261, 261	339, 184	115, 649	106, 987	111, 972	22, 833	・
300, 099	384, 089	126, 337	116, 606	128, 510	37, 104	・
190, 440	238, 717	80, 090	76, 253	85, 073	122, 856	・
58, 153	66, 245	20, 867	18, 947	22, 701	84, 527	・
17, 491	16, 728	4, 437	3, 698	3, 186	26, 386	・
23	24	4	4	6	26	・
75, 644	82, 973	25, 304	22, 645	25, 887	110, 913	・
17, 514	16, 752	4, 441	3, 702	3, 192	26, 412	・
...	...	...	...	...	...	・
75, 667	82, 997	25, 308	22, 649	25, 893	110, 939	・
1, 289, 488	1, 665, 965	568, 268	530, 332	572, 228	224, 748	・
1, 365, 155	1, 748, 962	593, 576	552, 981	598, 121	335, 687	・
42. 24	41. 66	40. 92	40. 62	40. 44	56. 03	・

第9表（続） 被保険者の年齢階級別・事業所の規模別

－男 性－

	被保険者数	1～4人	5～9	10～19	20～29	30～49
	(人)	(人)	(人)	(人)	(人)	(人)
総 数	12, 320, 707	1, 063, 593	1, 370, 111	1, 686, 528	1, 007, 662	1, 243, 899
15～19歳	77, 973	1, 249	4, 008	7, 151	5, 322	8, 087
20～24	711, 318	21, 547	52, 062	77, 565	52, 990	72, 980
25～29	1, 294, 774	61, 293	122, 549	166, 053	103, 417	132, 187
30～34	1, 624, 469	101, 671	177, 561	225, 836	136, 494	170, 511
35～39	1, 617, 540	120, 473	185, 770	230, 835	137, 638	169, 162
40～44	1, 299, 323	112, 375	150, 349	186, 931	112, 372	136, 365
45～49	1, 198, 597	114, 771	136, 735	170, 815	102, 656	124, 553
50～54	1, 193, 840	124, 081	138, 411	171, 083	101, 588	123, 753
55～59	1, 459, 899	158, 617	171, 237	206, 955	123, 034	149, 892
60～64	1, 180, 003	133, 001	134, 131	153, 004	87, 242	107, 994
65～69	474, 060	70, 611	63, 442	61, 976	32, 340	35, 966
70～74	188, 293	43, 632	33, 683	28, 263	12, 541	12, 428
75歳以上	618	272	173	61	28	21
(再掲)						
前期高齢者	662, 353	114, 243	97, 125	90, 239	44, 881	48, 394
70歳以上	188, 911	43, 904	33, 856	28, 324	12, 569	12, 449
70歳以上 現役並み所得者	...	...	...	...	...	...
介護(1号)	662, 971	114, 515	97, 298	90, 300	44, 909	48, 415
介護(2号)	6, 329, 109	642, 816	730, 791	888, 723	526, 833	642, 397
介護(計)	6, 992, 080	757, 331	828, 089	979, 023	571, 742	690, 812
平均年齢 (歳)	44. 21	49. 03	45. 60	44. 58	44. 00	43. 59

・性別、被保険者数及び平均年齢

協 会

50～99	100～299	300～499	500～999	1000人以上	任意継続被保険者 (別掲)	特例退職被保険者 (別掲)
(人)	(人)	(人)	(人)	(人)	(人)	(人)
1, 572, 190	1, 976, 463	678, 133	654, 742	750, 650	316, 736	・
12, 973	19, 311	6, 568	6, 172	7, 033	99	・
106, 178	148, 805	55, 321	54, 101	67, 247	2, 522	・
179, 043	238, 043	87, 604	87, 080	109, 739	7, 766	・
219, 231	277, 489	96, 636	92, 894	112, 294	13, 852	・
212, 249	265, 863	90, 687	87, 717	101, 248	15, 898	・
167, 348	205, 677	68, 724	67, 649	76, 465	15, 068	・
152, 741	188, 993	63, 832	62, 051	66, 166	15, 284	・
151, 033	185, 476	61, 949	58, 897	60, 486	17, 083	・
182, 985	223, 539	72, 960	68, 757	73, 896	28, 027	・
133, 229	163, 683	55, 355	52, 882	57, 618	101, 864	・
42, 155	47, 065	15, 139	13, 713	16, 048	75, 605	・
13, 010	12, 503	3, 356	2, 826	2, 405	23, 646	・
15	16	2	3	5	22	・
55, 165	59, 568	18, 495	16, 539	18, 453	99, 251	・
13, 025	12, 519	3, 358	2, 829	2, 410	23, 668	・
...	...	...	...	...	...	・
55, 180	59, 584	18, 497	16, 542	18, 458	99, 273	・
787, 081	966, 761	322, 530	309, 659	334, 193	177, 325	・
842, 261	1, 026, 345	341, 027	326, 201	352, 651	276, 598	・
42. 98	42. 43	41. 94	41. 75	41. 01	57. 86	・

第9表（続） 被保険者の年齢階級別・事業所の規模別

－女 性－

	被保険者数	1～4人	5～9	10～19	20～29	30～49
	(人)	(人)	(人)	(人)	(人)	(人)
総 数	7,552,532	572,342	714,634	860,431	554,165	677,229
15～19歳	74,041	929	2,429	4,962	4,352	7,486
20～24	778,267	21,061	45,720	79,685	63,445	74,928
25～29	1,003,713	40,346	73,372	105,431	75,594	90,955
30～34	917,819	50,554	80,429	103,498	68,290	83,276
35～39	813,761	56,739	80,636	95,777	60,269	73,166
40～44	776,305	61,466	78,828	91,370	57,000	69,275
45～49	815,227	69,451	80,143	93,405	58,660	72,735
50～54	788,911	73,051	77,842	89,151	55,611	70,294
55～59	856,002	87,390	90,189	98,789	59,882	77,171
60～64	482,929	59,965	59,916	60,273	33,705	40,272
65～69	171,214	29,936	28,837	25,535	12,213	12,978
70～74	73,984	21,270	16,204	12,512	5,132	4,686
75歳以上	359	184	89	43	12	7
(再掲)						
前期高齢者	245,198	51,206	45,041	38,047	17,345	17,664
70歳以上	74,343	21,454	16,293	12,555	5,144	4,693
70歳以上 現役並み所得者	...	...	...	...	...	...
介護(1号)	245,557	51,390	45,130	38,090	17,357	17,671
介護(2号)	3,719,263	351,314	386,904	432,973	264,856	329,736
介護(計)	3,964,820	402,704	432,034	471,063	282,213	347,407
平均年齢 (歳)	41.88	48.00	44.82	42.79	41.39	41.40

・性別、被保険者数及び平均年齢

協 会

50～99	100～299	300～499	500～999	1000人以上	任意継続被保険者 (別掲)	特例退職被保険者 (別掲)
(人)	(人)	(人)	(人)	(人)	(人)	(人)
1,024,910	1,462,106	547,772	514,287	537,218	87,438	・
13,976	20,127	6,667	6,158	6,865	90	・
115,771	167,387	68,024	67,972	70,659	3,615	・
138,533	209,659	86,892	86,722	87,611	8,598	・
125,241	185,822	73,093	69,971	68,965	8,680	・
108,484	156,484	60,521	56,671	57,648	7,366	・
105,299	150,051	55,772	49,790	51,476	5,978	・
112,566	159,871	58,180	51,586	53,004	5,626	・
110,228	153,708	53,700	48,090	51,486	5,750	・
117,114	160,550	53,377	47,849	54,614	9,077	・
57,211	75,034	24,735	23,371	27,455	20,992	・
15,998	19,180	5,728	5,234	6,653	8,922	・
4,481	4,225	1,081	872	781	2,740	・
8	8	2	1	1	4	・
20,479	23,405	6,809	6,106	7,434	11,662	・
4,489	4,233	1,083	873	782	2,744	・
...	...	...	...	...	...	・
20,487	23,413	6,811	6,107	7,435	11,666	・
502,407	699,204	245,738	220,673	238,035	47,423	・
522,894	722,617	252,549	226,780	245,470	59,089	・
41.11	40.61	39.66	39.18	39.65	49.42	・



第10表 被扶養者の年齢階級別・性別・続柄別・被保険者の性別、被扶養者数

協会

被扶養者の 年齢階級	総 数					男 性					女 性				
	総数	配偶者	直系尊属	子	その他	総数	配偶者	直系尊属	子	その他	総数	配偶者	直系尊属	子	その他
一総 数一	(人)	(人)	(人)	(人)	(人)	(人)	(人)	(人)	(人)	(人)	(人)	(人)	(人)	(人)	(人)
総 数	15,167,338	5,223,321	640,476	9,161,560	141,981	4,982,938	103,489	124,017	4,702,567	52,865	10,184,400	5,119,832	516,459	4,458,993	89,116
0～4歳	1,942,874	0	0	1,928,929	13,945	995,142	0	0	988,043	7,099	947,732	0	0	940,886	6,846
5～9	1,989,219	0	0	1,979,022	10,197	1,020,652	0	0	1,015,559	5,093	968,567	0	0	963,463	5,104
10～14	2,023,755	0	0	2,013,404	10,351	1,034,643	0	0	1,029,360	5,283	989,112	0	0	984,044	5,068
15～19	1,920,951	4,814	0	1,904,053	12,084	968,764	4	0	962,919	5,841	952,187	4,810	0	941,134	6,243
20～24	1,051,411	99,467	0	943,230	8,714	514,411	454	0	510,148	3,809	537,000	99,013	0	433,082	4,905
25～29	590,569	350,738	0	234,870	4,961	127,554	2,415	0	123,067	2,072	463,015	348,323	0	111,803	2,889
30～34	774,747	666,139	27	104,025	4,556	56,727	5,061	7	49,862	1,797	718,020	661,078	20	54,163	2,759
35～39	811,828	766,800	113	39,893	5,022	26,404	6,297	6	18,098	2,003	785,424	760,503	107	21,795	3,019
40～44	641,440	625,340	1,093	10,136	4,871	12,459	6,080	54	4,287	2,038	628,981	619,260	1,039	5,849	2,833
45～49	558,359	546,068	4,684	2,036	5,571	10,579	7,160	279	747	2,393	547,780	538,908	4,405	1,289	3,178
50～54	597,708	573,453	16,204	383	7,668	14,667	10,068	1,373	79	3,147	583,041	563,385	14,831	304	4,521
55～59	845,338	775,401	58,243	363	11,331	34,212	22,432	7,945	23	3,812	811,126	752,969	50,298	340	7,519
60～64	675,215	544,409	118,536	817	11,453	52,844	27,686	22,263	274	2,621	622,371	516,723	96,273	543	8,832
65～69	407,820	214,524	179,491	275	13,530	46,157	11,048	32,481	78	2,550	361,663	203,476	147,010	197	10,980
70～74	334,479	56,078	260,636	119	17,646	67,290	4,773	59,202	21	3,294	267,189	51,305	201,434	98	14,352
75歳以上	1,625	90	1,449	5	81	433	11	407	2	13	1,192	79	1,042	3	68
(再掲)															
未就学児	2,535,876	0	0	2,518,740	17,136	1,299,738	0	0	1,291,067	8,671	1,236,138	0	0	1,227,673	8,465
前期高齢者	742,299	270,602	440,127	394	31,176	113,447	15,821	91,683	99	5,844	628,852	254,781	348,444	295	25,332
70歳以上	336,104	56,168	262,085	124	17,727	67,723	4,784	59,609	23	3,307	268,381	51,384	202,476	101	14,420
70歳以上	...	...	...	...	...	...	...	...	...	...	...	...	...	...	...
現役並み所得者	...	...	...	...	...	...	...	...	...	...	...	...	...	...	...
介護(1号)	743,924	270,692	441,576	399	31,257	113,880	15,832	92,090	101	5,857	630,044	254,860	349,486	298	25,400
介護(2号)	3,317,788	3,064,422	198,760	13,734	40,872	124,741	73,417	31,914	5,410	14,000	3,193,047	2,991,005	166,846	8,324	26,872
介護(計)	4,061,712	3,335,114	640,336	14,133	72,129	238,621	89,249	124,004	5,511	19,857	3,823,091	3,245,865	516,332	8,622	52,272
一男 性一	(人)	(人)	(人)	(人)	(人)	(人)	(人)	(人)	(人)	(人)	(人)	(人)	(人)	(人)	(人)
総 数	13,739,532	5,119,832	517,731	7,989,004	112,965	4,256,065	0	103,250	4,111,840	40,975	9,483,467	5,119,832	414,481	3,877,164	71,990
0～4歳	1,822,786	0	0	1,812,783	10,003	933,975	0	0	928,915	5,060	888,811	0	0	883,868	4,943
5～9	1,769,227	0	0	1,761,432	7,795	909,245	0	0	905,329	3,916	859,982	0	0	856,103	3,879
10～14	1,723,875	0	0	1,715,525	8,350	884,128	0	0	879,864	4,264	839,747	0	0	835,661	4,086
15～19	1,594,904	4,810	0	1,580,665	9,429	808,026	0	0	803,487	4,539	786,878	4,810	0	777,178	4,890
20～24	900,755	99,013	0	795,463	6,279	435,984	0	0	433,301	2,683	464,771	99,013	0	362,162	3,596
25～29	547,056	348,323	0	195,238	3,495	103,625	0	0	102,221	1,404	443,431	348,323	0	93,017	2,091
30～34	749,759	661,078	21	85,387	3,273	41,843	0	0	40,568	1,272	707,916	661,078	18	44,819	2,001
35～39	795,893	760,503	81	31,632	3,677	15,586	0	3	14,119	1,462	780,307	760,503	76	17,513	2,215
40～44	631,503	619,260	714	7,811	3,718	4,804	0	38	3,193	1,573	626,699	619,260	676	4,618	2,145
45～49	547,738	538,908	3,041	1,361	4,428	2,579	0	195	466	1,918	545,159	538,908	2,846	895	2,510
50～54	580,961	563,385	11,049	266	6,261	3,581	0	972	3	2,576	577,380	563,385	10,077	233	3,685
55～59	805,261	752,969	42,590	331	9,371	9,023	0	5,911	8	3,104	796,238	752,969	36,679	323	6,267
60～64	619,160	516,723	91,823	770	9,844	20,046	0	17,625	252	2,169	599,114	516,723	74,198	518	7,675
65～69	361,346	203,476	145,697	238	11,935	29,376	0	27,095	64	2,217	331,970	203,476	118,602	174	9,718
70～74	287,942	51,305	221,502	99	15,036	53,909	0	51,086	18	2,805	234,033	51,305	170,416	81	12,231
75歳以上	1,366	79	1,213	3	71	335	0	320	2	13	1,031	79	893	1	58
(再掲)															
未就学児	2,359,045	0	0	2,346,700	12,345	1,209,649	0	0	1,203,432	6,217	1,149,396	0	0	1,143,268	6,128
前期高齢者	649,288	254,781	367,199	337	26,971	83,285	0	78,181	82	5,022	566,003	254,781	289,018	255	21,949
70歳以上	289,308	51,384	222,715	102	15,107	54,244	0	51,406	20	2,818	235,064	51,384	171,309	336	12,289
70歳以上	...	...	...	...	...	...	...	...	...	...	...	...	...	...	...
現役並み所得者	...	...	...	...	...	...	...	...	...	...	...	...	...	...	...
介護(1号)	650,654	254,860	368,412	340	27,042	83,620	0	78,501	84	5,035	567,034	254,860	289,911	256	22,007
介護(2号)	3,184,363	2,991,005	149,217	10,539	33,602	40,024	0	24,741	3,952	11,331	3,144,339	2,991,005	124,476	6,587	22,271
介護(計)	3,835,017	3,245,865	517,629	10,879	60,644	123,644	0	103,242	4,036	16,366	3,711,373	3,245,865	414,387	6,843	44,278
一女 性一	(人)	(人)	(人)	(人)	(人)	(人)	(人)	(人)	(人)	(人)	(人)	(人)	(人)	(人)	(人)
総 数	1,427,806	103,489	122,745	1,172,556	29,016	726,873	103,489	20,767	590,727	11,890	700,933	0	101,978	581,829	17,126
0～4歳	120,088	0	0	116,146	3,942	61,167	0	0	59,128	2,039	58,921	0	0	57,018	1,903
5～9	219,992	0	0	217,590	2,402	111,407	0	0	110,230	1,177	108,585	0	0	107,360	1,225
10～14	299,880	0	0	297,879	2,001	150,515	0	0	149,496	1,019	149,365	0	0	148,383	982
15～19	326,047	4	0	323,388	2,655	160,738	4	0	159,432	1,302	165,309	0	0	163,956	1,353
20～24	150,656	454	0	147,767	2,435	78,427	454	0	76,847	1,126	72,229	0	0	70,920	1,309
25～29	43,513	2,415	0	39,632	1,466	23,929	2,415	0	20,846	668	19,584	0	0	18,786	798
30～34	24,988	5,061	6	18,638	1,283	14,884	5,061	4	9,294	525	10,104	0	2	9,344	758
35～39	15,935	6,297	32	8,261	1,345	10,818	6,297	1	3,979	541	5,117	0	31	4,282	804
40～44	9,937	6,080	379	2,325	1,153	7,655	6,080	16	1,094	465	2,282	0	0	1,231	688
45～49	10,621	7,160	1,643	675	1,143	8,000	7,160	84	281	475	2,621	0	1,559	394	668
50～54	16,747	10,068	5,155	117	1,407	11,086	10,068	401	46	571	5,661	0	4,754	71	836
55～59	40,077	22,432	15,653	32	1,960	25,189	22,432	2,034	15	708	14,888	0	13,619	17	1,252
60～64	56,055	27,686	26,713	47	1,609	32,798	27,686	4,638	22	452	23,257	0	22,075	25	1,157
65～69	46,474	11,048	33,794	37	1,595	16,781	11,048	5,386	14	333	29,693	0	28,408	23	1,262
70～74	46,537	4,773	39,134	20	2,610	13,381	4,773	8,116	3	489	33,156	0	31,018	17	2,121
75歳以上	259	11	236	2	10	98	11	87	0	0	161	0	149	2	10
(再掲)															
未就学児	176,831	0	0	172,040	4,791	90,089	0	0	87,635	2,454	86,742	0	0	84,405	2,337
前期高齢者	93,011	15,821	72,928	57	4,205	30,162	15,821	13,502	17	822	62,849	0	59,426	40	3,383
70歳以上	46,796	4,784	39,370	22	2,620	13,479	4,784	8,203	3	489	33,317	0	31,167	19	2,131
70歳以上	...	...	...	...	...	...	...	...	...	...	...	...	...	...	...
現役並み所得者	...	...	...	...	...	...	...	...	...	...	...	...	...	...	...
介護(1号)	93,270	15,832	73,164												

第 1 1 表 被保険者の年齢階級別

被保険者の 年齢階級	総 数					男	
	総数	配偶者	直系尊属	子	その他	総数	配偶者
総 数	(人) 15, 167, 338	(人) 5, 223, 321	(人) 640, 476	(人) 9, 161, 560	(人) 141, 981	(人) 13, 739, 532	(人) 5, 119, 832
15～19歳	4, 340	1, 535	968	1, 340	497	3, 623	1, 529
20～24	157, 482	58, 669	14, 158	79, 815	4, 840	140, 098	58, 129
25～29	764, 406	261, 391	41, 831	453, 605	7, 579	690, 896	258, 382
30～34	1, 903, 207	570, 443	92, 838	1, 228, 452	11, 474	1, 725, 110	564, 272
35～39	2, 676, 041	701, 364	147, 465	1, 811, 381	15, 831	2, 387, 514	693, 860
40～44	2, 593, 979	596, 990	167, 328	1, 811, 808	17, 853	2, 273, 855	588, 912
45～49	2, 356, 537	546, 097	131, 572	1, 659, 044	19, 824	2, 094, 140	535, 518
50～54	1, 792, 199	560, 743	39, 944	1, 171, 648	19, 864	1, 645, 875	543, 698
55～59	1, 450, 054	774, 876	3, 772	649, 673	21, 733	1, 360, 070	745, 923
60～64	976, 152	731, 603	496	229, 838	14, 215	937, 901	714, 972
65～69	365, 844	309, 133	85	50, 830	5, 796	355, 901	304, 754
70～74	126, 879	110, 304	19	14, 092	2, 464	124, 339	109, 710
75歳以上	218	173	0	34	11	210	173
(再掲)							
前期高齢者	492, 723	419, 437	104	64, 922	8, 260	480, 240	414, 464
70歳以上	127, 097	110, 477	19	14, 126	2, 475	124, 549	109, 883
70歳以上 現役並み所得者	...	...	...	...	...	...	...
介護(1号)	492, 941	419, 610	104	64, 956	8, 271	480, 450	414, 637
介護(2号)	9, 164, 016	3, 208, 425	343, 012	5, 519, 117	93, 462	8, 306, 982	3, 127, 149
介護(計)	9, 656, 957	3, 628, 035	343, 116	5, 584, 073	101, 733	8, 787, 432	3, 541, 786

・性別・続柄別、被扶養者数

協 会

性			女 性				
直系尊属	子	その他	総数	配偶者	直系尊属	子	その他
(人) 517, 731	(人) 7, 989, 004	(人) 112, 965	(人) 1, 427, 806	(人) 103, 489	(人) 122, 745	(人) 1, 172, 556	(人) 29, 016
623	1, 146	325	717	6	345	194	172
8, 919	69, 960	3, 090	17, 384	540	5, 239	9, 855	1, 750
28, 823	398, 329	5, 362	73, 510	3, 009	13, 008	55, 276	2, 217
69, 961	1, 081, 629	9, 248	178, 097	6, 171	22, 877	146, 823	2, 226
117, 461	1, 562, 884	13, 309	288, 527	7, 504	30, 004	248, 497	2, 522
138, 447	1, 531, 821	14, 675	320, 124	8, 078	28, 881	279, 987	3, 178
113, 431	1, 429, 314	15, 877	262, 397	10, 579	18, 141	229, 730	3, 947
35, 977	1, 050, 225	15, 975	146, 324	17, 045	3, 967	121, 423	3, 889
3, 534	593, 521	17, 092	89, 984	28, 953	238	56, 152	4, 641
459	211, 202	11, 268	38, 251	16, 631	37	18, 636	2, 947
78	46, 367	4, 702	9, 943	4, 379	7	4, 463	1, 094
18	12, 579	2, 032	2, 540	594	1	1, 513	432
0	27	10	8	0	0	7	1
96	58, 946	6, 734	12, 483	4, 973	8	5, 976	1, 526
18	12, 606	2, 042	2, 548	594	1	1, 520	433
...	...	...	...	...	...	...	...
96	58, 973	6, 744	12, 491	4, 973	8	5, 983	1, 527
291, 750	4, 813, 223	74, 860	857, 034	81, 276	51, 262	705, 894	18, 602
291, 846	4, 872, 196	81, 604	869, 525	86, 249	51, 270	711, 877	20, 129



第 1 2 表 被保険者の年齢階級別・性別

－被扶養者 総数－

被扶養者の 年齢階級 被保険者の 年齢階級	被扶養者の 年齢階級											
	総 数	0～ 4歳	5～ 9	10～14	15～19	20～24	25～29	30～34	35～39	40～44	45～49	50～54
－総 数－	(人)	(人)	(人)	(人)	(人)	(人)	(人)	(人)	(人)	(人)	(人)	(人)
総 数	15,167,338	1,942,874	1,989,219	2,023,755	1,920,951	1,051,411	590,569	774,747	811,828	641,440	558,359	597,708
15～19歳	4,340	1,337	56	121	1,151	641	52	6	54	217	253	183
20～24	157,482	74,954	4,572	976	4,840	42,473	12,780	2,006	459	879	2,720	3,949
25～29	764,406	346,940	99,373	7,127	2,955	39,925	167,225	48,872	7,521	1,260	1,865	8,735
30～34	1,903,207	680,758	435,016	106,183	8,451	14,679	122,400	343,326	83,485	10,107	1,470	3,856
35～39	2,676,041	545,944	710,911	453,970	101,036	7,285	36,993	205,113	384,380	65,971	7,460	1,538
40～44	2,593,979	204,740	468,251	692,422	409,871	41,335	10,111	50,397	213,112	278,891	40,991	5,418
45～49	2,356,537	58,631	194,541	500,639	684,452	217,093	12,908	13,875	60,055	199,768	95,276	111,483
50～54	1,792,199	17,649	53,464	195,511	486,315	366,947	56,048	9,006	15,616	56,274	202,341	227,729
55～59	1,450,054	8,071	16,246	52,990	183,222	249,910	109,027	38,773	9,630	14,260	59,523	257,059
60～64	976,152	2,942	5,158	11,058	33,890	64,102	54,796	48,040	18,306	4,609	8,987	50,785
65～69	365,844	730	1,268	2,096	3,785	6,107	7,492	13,516	14,833	4,898	1,366	2,907
70～74	126,879	177	363	662	979	913	735	1,812	4,371	4,296	1,645	518
75歳以上	218	1	0	0	4	1	2	5	6	10	4	4
(再掲)												
前期高齢者	492,723	907	1,631	2,758	4,764	7,020	8,227	15,328	19,204	9,194	3,011	3,425
70歳以上	127,097	178	363	662	983	914	737	1,817	4,377	4,306	1,649	522
70歳以上	...	...	...	...	...	...	...	...	...	...	...	...
現役並み所得者												
介護(1号)	492,941	908	1,631	2,758	4,768	7,021	8,229	15,333	19,210	9,204	3,015	3,429
介護(2号)	9,164,016	291,843	737,209	1,451,825	1,796,900	938,888	242,779	160,018	316,473	553,353	541,142	575,694
介護(計)	9,656,957	292,751	738,840	1,454,583	1,801,668	945,909	251,008	175,351	335,683	562,557	544,157	579,123
－男 性－	(人)	(人)	(人)	(人)	(人)	(人)	(人)	(人)	(人)	(人)	(人)	(人)
総 数	13,739,532	1,822,786	1,769,227	1,723,875	1,594,904	900,755	547,056	749,759	795,893	631,503	547,738	580,961
15～19歳	3,623	1,141	37	81	1,061	619	48	5	34	140	159	114
20～24	140,098	66,527	3,121	796	4,019	41,667	12,473	1,932	421	587	1,744	2,467
25～29	690,896	317,550	74,929	5,594	2,502	38,887	165,339	47,758	7,198	1,132	1,273	6,005
30～34	1,725,110	639,275	364,802	72,643	6,606	14,393	121,286	339,945	81,547	9,527	1,261	2,886
35～39	2,387,514	518,895	635,631	348,646	60,646	6,423	36,723	203,792	380,659	63,889	6,685	1,192
40～44	2,273,855	195,459	432,141	590,398	294,097	23,860	9,879	50,136	211,879	275,620	38,501	4,398
45～49	2,094,140	56,648	185,022	455,885	571,854	159,126	8,390	13,757	59,785	198,796	226,090	31,276
50～54	1,645,875	16,593	51,972	185,428	443,290	316,936	40,374	6,925	15,516	56,116	201,395	222,984
55～59	1,360,070	7,251	15,413	51,410	173,597	231,083	93,939	28,825	7,718	14,191	59,334	255,734
60～64	937,901	2,627	4,696	10,543	32,832	61,004	50,790	42,318	13,865	3,997	8,929	50,598
65～69	355,901	656	1,144	1,873	3,553	5,917	7,106	12,646	13,181	3,699	1,182	2,883
70～74	124,339	163	319	578	844	839	707	1,715	4,084	3,799	1,182	422
75歳以上	210	1	0	0	3	1	2	5	6	10	3	2
(再掲)												
前期高齢者	480,240	819	1,463	2,451	4,397	6,756	7,813	14,361	17,265	7,498	2,364	3,305
70歳以上	124,549	164	319	578	847	840	709	1,720	4,090	3,809	1,185	424
70歳以上	...	...	...	...	...	...	...	...	...	...	...	...
現役並み所得者												
介護(1号)	480,450	820	1,463	2,451	4,400	6,757	7,815	14,366	17,271	7,508	2,367	3,307
介護(2号)	8,306,982	278,393	688,803	1,292,879	1,514,824	791,514	203,261	141,888	308,520	548,273	533,819	564,667
介護(計)	8,787,432	279,213	690,266	1,295,330	1,519,224	798,271	211,076	156,254	325,791	555,781	536,186	567,974
－女 性－	(人)	(人)	(人)	(人)	(人)	(人)	(人)	(人)	(人)	(人)	(人)	(人)
総 数	1,427,806	120,088	219,992	299,880	326,047	150,656	43,513	24,988	15,935	9,937	10,621	16,747
15～19歳	717	196	19	40	90	22	4	1	20	77	94	69
20～24	17,384	8,427	1,451	180	821	806	307	74	38	292	976	1,482
25～29	73,510	29,390	24,444	1,533	453	1,038	1,886	1,114	323	128	592	2,730
30～34	178,097	41,483	70,214	33,540	1,845	286	1,114	3,381	1,938	580	209	970
35～39	288,527	27,049	75,280	105,324	40,390	862	270	1,321	3,721	2,082	775	346
40～44	320,124	9,281	36,110	102,024	115,774	17,475	232	261	1,233	3,271	2,490	1,020
45～49	262,397	1,983	9,519	44,754	112,598	57,967	4,518	118	270	972	3,644	3,751
50～54	146,324	1,056	1,492	10,083	43,025	50,011	15,674	2,081	100	158	946	4,745
55～59	89,984	820	833	1,580	9,625	18,827	15,088	9,948	1,912	69	189	1,325
60～64	38,251	315	462	515	1,058	3,098	4,006	5,722	4,441	612	58	187
65～69	9,943	74	124	223	232	190	386	870	1,652	1,199	184	24
70～74	2,540	14	44	84	135	74	28	97	287	497	463	96
75歳以上	8	0	0	0	1	0	0	0	0	0	1	2
(再掲)												
前期高齢者	12,483	88	168	307	367	264	414	967	1,939	1,696	647	120
70歳以上	2,548	14	44	84	136	74	28	97	287	497	464	98
70歳以上	...	...	...	...	...	...	...	...	...	...	...	...
現役並み所得者												
介護(1号)	12,491	88	168	307	368	264	414	967	1,939	1,696	648	122
介護(2号)	857,034	13,450	48,406	158,946	282,076	147,374	39,518	18,130	7,953	5,080	7,323	11,027
介護(計)	869,525	13,538	48,574	159,253	282,444	147,638	39,932	19,097	9,892	6,776	7,971	11,149

・被扶養者の年齢階級別・性別、被扶養者数

協 会

55～59	60～64	65～69	70～74	75歳以上	未就学児 (再掲)	前期高齢者 (再掲)	70歳以上 (再掲)	70歳以上 現役並み 所得者 (再掲)	介護(1号) (再掲)	介護(2号) (再掲)	介護(計) (再掲)
(人)	(人)	(人)	(人)	(人)	(人)	(人)	(人)	(人)	(人)	(人)	(人)
845,338	675,215	407,820	334,479	1,625	2,535,876	735,159	331,451	---	743,924	3,317,788	4,061,712
153	61	21	34	0	1,350	54	34	---	55	867	922
3,722	2,112	564	468	8	77,923	1,029	472	---	1,040	13,382	14,422
16,557	11,526	3,393	1,118	14	398,049	4,439	1,112	---	4,525	39,943	44,468
29,168	39,478	18,705	6,103	22	850,909	24,335	5,998	---	24,830	84,079	108,909
11,138	54,468	60,509	29,259	66	757,012	88,628	28,728	---	89,834	140,574	230,408
2,385	16,732	78,217	80,902	204	311,197	158,454	79,818	---	159,323	344,376	503,699
7,426	3,443	26,489	112,010	446	95,276	138,842	111,483	---	138,945	475,352	614,297
47,577	10,661	4,487	42,189	385	27,268	46,982	42,445	---	47,061	544,515	591,576
358,144	74,192	11,689	7,141	177	11,394	18,609	7,246	---	19,007	763,096	782,103
335,576	293,409	37,552	6,791	151	4,204	42,903	6,753	---	44,494	693,338	737,832
31,970	156,817	105,768	12,218	73	1,024	114,798	11,879	---	118,059	197,953	316,012
1,515	12,309	60,387	36,124	73	269	95,919	35,356	---	96,584	20,281	116,865
7	7	39	122	6	1	167	127	---	167	32	199
33,485	169,126	166,155	48,342	146	1,293	210,717	47,235	---	214,643	218,234	432,877
1,522	12,316	60,426	36,246	79	270	96,086	35,483	---	96,751	20,313	117,064
---	---	---	---	---	---	---	---	---	---	---	---
33,492	169,133	166,194	48,464	152	1,294	210,884	47,362	---	214,810	218,266	433,076
750,827	398,351	158,395	248,959	1,360	449,049	405,674	247,668	---	408,714	2,819,284	3,227,998
784,319	567,484	324,589	297,423	1,512	450,343	616,558	295,030	---	623,524	3,037,550	3,661,074
(人)	(人)	(人)	(人)	(人)	(人)	(人)	(人)	(人)	(人)	(人)	(人)
805,261	619,160	361,346	287,942	1,366	2,359,045	642,734	285,263	---	650,654	3,184,363	3,835,017
99	43	16	26	0	1,150	41	26	---	42	555	597
2,341	1,301	371	326	5	68,429	696	329	---	702	8,440	9,142
11,400	8,054	2,433	829	13	357,894	3,214	830	---	3,275	27,864	31,139
22,096	30,051	14,134	4,642	16	789,262	18,424	4,562	---	18,792	65,821	84,613
8,751	43,679	48,457	23,393	53	713,849	70,928	22,977	---	71,903	124,195	196,098
1,712	13,758	64,797	67,062	158	295,430	131,292	66,133	---	132,017	333,952	465,969
5,298	2,504	22,812	96,535	362	91,888	119,620	96,059	---	119,709	463,918	583,627
39,146	7,117	3,846	37,903	334	25,909	42,018	38,119	---	42,083	526,695	568,778
347,260	59,035	8,834	6,297	149	10,308	14,981	6,388	---	15,280	735,475	750,755
333,821	285,100	31,519	5,124	138	3,756	35,345	5,117	---	36,781	682,417	719,198
31,843	156,254	103,826	10,074	64	924	110,733	9,758	---	113,964	195,856	309,820
1,491	12,257	60,262	35,609	68	245	95,275	34,838	---	95,939	19,150	115,089
3	7	39	122	6	1	167	127	---	167	25	192
33,334	168,511	164,088	45,683	132	1,169	206,008	44,596	---	209,903	215,006	424,909
1,494	12,264	60,301	35,731	74	246	95,442	34,965	---	96,106	19,175	115,281
---	---	---	---	---	---	---	---	---	---	---	---
33,337	168,518	164,127	45,805	138	1,170	206,175	44,723	---	210,070	215,031	425,101
726,956	367,428	131,771	212,848	1,138	427,010	343,143	211,740	---	345,757	2,741,067	3,086,824
760,293	535,946	295,898	258,653	1,276	428,180	549,318	256,463	---	555,827	2,956,098	3,511,925
(人)	(人)	(人)	(人)	(人)	(人)	(人)	(人)	(人)	(人)	(人)	(人)
40,077	56,055	46,474	46,537	259	176,831	92,425	46,188	---	93,270	133,425	226,695
54	18	5	8	0	200	13	8	---	13	312	325
1,381	811	193	142	3	9,494	333	143	---	338	4,942	5,280
5,157	3,472	960	289	1	40,155	1,225	282	---	1,250	12,079	13,299
7,072	9,427	4,571	1,461	6	61,647	5,911	1,436	---	6,038	18,258	24,296
2,387	10,789	12,052	5,866	13	43,163	17,700	5,751	---	17,931	16,379	34,310
673	2,974	13,420	13,840	46	15,767	27,162	13,685	---	27,306	10,424	37,730
2,128	939	3,677	15,475	84	3,388	19,222	15,424	---	19,236	11,434	30,670
8,431	3,544	641	4,286	51	1,359	4,964	4,326	---	4,978	17,820	22,798
10,884	15,157	2,855	844	28	1,086	3,628	858	---	3,727	27,621	31,348
1,755	8,309	6,033	1,667	13	448	7,558	1,636	---	7,713	10,921	18,634
127	563	1,942	2,144	9	100	4,065	2,121	---	4,095	2,097	6,192
24	52	125	515	5	24	644	518	---	645	1,131	1,776
4	0	0	0	0	0	0	0	---	0	7	7
151	615	2,067	2,659	14	124	4,709	2,639	---	4,740	3,228	7,968
28	52	125	515	5	24	644	518	---	645	1,138	1,783
---	---	---	---	---	---	---	---	---	---	---	---
155	615	2,067	2,659	14	124	4,709	2,639	---	4,740	3,235	7,975
23,871	30,923	26,624	36,111	222	22,039	62,531	35,928	---	62,957	78,217	141,174
24,026	31,538	28,691	38,770	236	22,163	67,240	38,567	---	67,697	81,452	149,141



第 1 2 表(続) 被保険者の年齢階級別・性別

－男性被扶養者－

被扶養者の 年齢階級 被保険者の 年齢階級	協 会											
	総 数	0～ 4歳	5～ 9	10～14	15～19	20～24	25～29	30～34	35～39	40～44	45～49	50～54
一総 数－	(人)	(人)	(人)	(人)	(人)	(人)	(人)	(人)	(人)	(人)	(人)	(人)
総 数	4, 982, 938	995, 142	1, 020, 652	1, 034, 643	968, 764	514, 411	127, 554	56, 727	26, 404	12, 459	10, 579	14, 667
15～19歳	1, 076	686	31	67	124	29	4	1	11	21	23	
20～24	46, 442	38, 348	2, 368	504	1, 093	889	314	75	31	50	191	467
25～29	247, 647	177, 386	51, 035	3, 562	1, 025	1, 358	1, 975	1, 151	337	107	107	706
30～34	660, 797	349, 170	223, 439	53, 909	3, 956	639	1, 377	3, 479	1, 982	606	193	305
35～39	972, 321	279, 808	365, 371	232, 088	51, 440	1, 335	380	1, 550	3, 897	2, 226	816	339
40～44	972, 970	104, 757	239, 852	354, 579	207, 392	20, 079	328	339	1, 509	3, 455	2, 685	1, 094
45～49	885, 892	29, 908	99, 588	256, 148	346, 215	114, 269	4, 860	171	347	1, 305	3, 915	3, 998
50～54	636, 248	8, 981	27, 324	99, 652	245, 656	199, 239	28, 506	2, 177	168	310	1, 391	5, 118
55～59	378, 931	4, 151	8, 230	27, 115	92, 318	137, 322	56, 774	17, 647	1, 899	117	426	2, 047
60～64	141, 086	1, 483	2, 595	5, 630	17, 127	35, 470	28, 694	22, 773	7, 699	592	105	443
65～69	31, 553	375	642	1, 065	1, 912	3, 284	3, 956	6, 465	6, 625	1, 950	161	61
70～74	7, 953	88	177	324	504	498	385	897	1, 907	1, 724	567	62
75歳以上	22	1	0	0	2	0	1	2	2	6	1	4
(再掲)												
前期高齢者	39, 506	463	819	1, 389	2, 416	3, 782	4, 341	7, 362	8, 532	3, 674	728	123
70歳以上	7, 975	89	177	324	506	498	386	899	1, 909	1, 730	568	66
70歳以上 現役並み所得者	...	...	...	...	...	...	...	...	...	...	...	...
介護(1号)	39, 528	464	819	1, 389	2, 418	3, 782	4, 342	7, 364	8, 534	3, 680	729	127
介護(2号)	3, 013, 601	149, 199	377, 356	742, 707	908, 287	506, 098	119, 108	43, 100	11, 620	5, 777	8, 518	12, 698
介護(計)	3, 053, 129	149, 663	378, 175	744, 096	910, 705	509, 880	123, 450	50, 464	20, 154	9, 457	9, 247	12, 825
一男 性－	(人)	(人)	(人)	(人)	(人)	(人)	(人)	(人)	(人)	(人)	(人)	(人)
総 数	4, 256, 065	933, 975	909, 245	884, 128	808, 026	435, 984	103, 625	41, 843	15, 586	4, 804	2, 579	3, 581
15～19歳	834	579	21	49	78	19	2	－	1	7	10	14
20～24	39, 102	34, 080	1, 611	411	689	358	71	11	6	26	142	300
25～29	213, 080	162, 456	38, 676	2, 797	786	760	316	123	25	7	47	511
30～34	575, 014	327, 988	187, 733	37, 222	3, 052	472	515	358	171	52	15	179
35～39	833, 292	266, 086	327, 212	179, 183	31, 241	888	170	484	442	267	61	34
40～44	819, 519	100, 020	221, 645	303, 454	150, 427	11, 446	201	127	537	419	308	94
45～49	756, 366	28, 867	94, 801	233, 544	290, 910	84, 437	2, 513	88	147	565	490	408
50～54	555, 135	8, 427	26, 595	94, 569	224, 414	172, 868	20, 337	1, 161	104	197	694	615
55～59	318, 829	3, 734	7, 828	26, 309	87, 573	127, 281	48, 793	12, 667	966	74	288	1, 041
60～64	113, 793	1, 318	2, 377	5, 367	16, 617	33, 801	26, 582	19, 952	5, 565	284	63	309
65～69	24, 548	338	590	942	1, 801	3, 192	3, 753	6, 027	5, 834	1, 382	70	49
70～74	6, 536	81	156	281	437	462	371	843	1, 786	1, 518	391	25
75歳以上	17	1	0	0	1	0	1	2	2	6	0	2
(再掲)												
前期高齢者	31, 084	419	746	1, 223	2, 238	3, 654	4, 124	6, 870	7, 620	2, 900	461	74
70歳以上	6, 553	82	156	281	438	462	372	845	1, 788	1, 524	391	27
70歳以上 現役並み所得者	...	...	...	...	...	...	...	...	...	...	...	...
介護(1号)	31, 101	420	746	1, 223	2, 239	3, 654	4, 125	6, 872	7, 622	2, 906	461	76
介護(2号)	2, 562, 144	142, 288	353, 018	662, 830	769, 524	429, 554	98, 372	33, 988	7, 319	1, 539	1, 843	2, 466
介護(計)	2, 593, 245	142, 708	353, 764	664, 053	771, 763	433, 208	102, 497	40, 860	14, 941	4, 445	2, 304	2, 542
一女 性－	(人)	(人)	(人)	(人)	(人)	(人)	(人)	(人)	(人)	(人)	(人)	(人)
総 数	726, 873	61, 167	111, 407	150, 515	160, 738	78, 427	23, 929	14, 884	10, 818	7, 655	8, 000	11, 086
15～19歳	242	107	10	18	46	10	2	－	4	11	9	
20～24	7, 340	4, 268	757	93	404	531	243	64	25	24	49	167
25～29	34, 567	14, 930	12, 359	765	239	598	1, 659	1, 028	312	100	60	195
30～34	85, 783	21, 182	35, 706	16, 687	904	167	862	3, 121	1, 811	554	178	126
35～39	139, 029	13, 722	38, 159	52, 905	20, 199	447	210	1, 066	3, 455	1, 959	755	305
40～44	153, 451	4, 737	18, 207	51, 125	56, 965	8, 633	127	212	972	3, 036	2, 377	1, 000
45～49	129, 526	1, 041	4, 787	22, 604	55, 305	29, 832	2, 347	83	200	740	3, 425	3, 590
50～54	81, 113	554	729	5, 083	21, 242	26, 371	8, 169	1, 016	64	113	697	4, 503
55～59	60, 102	417	402	806	4, 745	10, 041	7, 981	4, 980	933	43	138	1, 006
60～64	27, 293	165	218	263	510	1, 669	2, 112	2, 821	2, 134	308	42	134
65～69	7, 005	37	52	123	111	92	203	438	791	568	91	12
70～74	1, 417	7	21	43	67	36	14	54	121	206	176	37
75歳以上	5	0	0	0	1	0	0	0	0	0	1	2
(再掲)												
前期高齢者	8, 422	44	73	166	178	128	217	492	912	774	267	49
70歳以上	1, 422	7	21	43	68	36	14	54	121	206	177	39
70歳以上 現役並み所得者	...	...	...	...	...	...	...	...	...	...	...	...
介護(1号)	8, 427	44	73	166	179	128	217	492	912	774	268	51
介護(2号)	451, 457	6, 911	24, 338	79, 877	138, 763	76, 544	20, 736	9, 112	4, 301	4, 238	6, 675	10, 232
介護(計)	459, 884	6, 955	24, 411	80, 043	138, 942	76, 672	20, 953	9, 604	5, 213	5, 012	6, 943	10, 283

・被扶養者の年齢階級別・性別、被扶養者数

協 会											
55～59	60～64	65～69	70～74	75歳以上	未就学児 (再掲)	前期高齢者 (再掲)	70歳以上 (再掲)	70歳以上 現役並み 所得者 (再掲)	介護(1号) (再掲)	介護(2号) (再掲)	介護(計) (再掲)
(人)	(人)	(人)	(人)	(人)	(人)	(人)	(人)	(人)	(人)	(人)	(人)
34, 212	52, 844	46, 157	67, 290	433	1, 299, 738	113, 135	66, 972	---	113, 880	124, 741	238, 621
36	25	7	10	0	693	17	10	---	17	116	133
874	865	243	127	3	39, 878	368	127	---	373	2, 447	2, 820
3, 148	4, 051	1, 241	453	5	203, 533	1, 669	452	---	1, 699	8, 119	9, 818
3, 453	9, 953	5, 789	2, 539	8	436, 751	8, 208	2, 498	---	8, 336	14, 510	22, 846
960	7, 304	14, 052	10, 724	31	388, 550	24, 607	10, 555	---	24, 807	11, 645	36, 452
671	1, 404	10, 740	24, 000	86	159, 258	34, 763	23, 797	---	34, 826	9, 304	44, 130
2, 219	995	2, 184	19, 631	139	48, 607	21, 948	19, 675	---	21, 954	12, 431	34, 385
8, 804	3, 701	772	4, 369	80	13, 875	5, 202	4, 435	---	5, 221	19, 316	24, 537
11, 418	15, 340	2, 965	1, 123	39	5, 837	4, 021	1, 146	---	4, 127	29, 343	33, 470
2, 319	8, 419	6, 031	1, 681	25	2, 105	7, 583	1, 660	---	7, 737	11, 878	19, 615
257	692	1, 973	2, 125	10	515	4, 077	2, 102	---	4, 108	3, 120	7, 228
51	95	159	508	7	135	671	515	---	674	2, 499	3, 173
2	0	1	0	0	1	1	0	---	1	13	14
308	787	2, 132	2, 633	17	650	4, 748	2, 617	---	4, 782	5, 619	10, 401
53	95	160	508	7	136	672	515	---	675	2, 512	3, 187
---	---	---	---	---	---	---	---	---	---	---	---
310	787	2, 133	2, 633	17	651	4, 749	2, 617	---	4, 783	5, 632	10, 415
25, 431	29, 858	22, 685	50, 791	368	229, 546	73, 496	50, 699	---	73, 844	82, 267	156, 111
25, 741	30, 645	24, 818	53, 424	385	230, 197	78, 245	53, 316	---	78, 627	87, 899	166, 526
(人)	(人)	(人)	(人)	(人)	(人)	(人)	(人)	(人)	(人)	(人)	(人)
9, 023	20, 046	29, 376	53, 909	335	1, 209, 649	83, 238	53, 680	---	83, 620	40, 024	123, 644
27	16	6	5	0	584	11	5	---	11	74	85
586	568	163	79	1	35, 060	239	79	---	243	1, 622	1, 865
2, 271	3, 014	944	342	5	183, 170	1, 268	342	---	1, 291	5, 850	7, 141
2, 630	7, 957	4, 645	2, 018	7	405, 246	6, 566	1, 984	---	6, 670	10, 833	17, 503
643	5, 982	11, 722	8, 853	24	366, 539	20, 425	8, 721	---	20, 599	6, 987	27, 586
80	976	9, 182	20, 541	62	151, 253	29, 733	20, 346	---	29, 785	1, 876	31, 661
164	165	1, 802	17, 358	107	46, 863	19, 266	17, 380	---	19, 267	1, 791	21, 058
634	247	287	3, 917	69	13, 171	4, 267	3, 975	---	4, 273	2, 383	6, 656
902	527	259	557	30	5, 294	836	583	---	846	2, 830	3, 676
866	301	207	161	23	1, 878	388	181	---	391	1, 823	2, 214
183	235	88	59	5	469	149	63	---	152	1, 918	2, 070
36	58	70	19	2	121	89	21	---	91	2, 028	2, 119
1	0	1	0	0	1	1	0	---	1	9	10
219	293	158	78	7	590	238	84	---	243	3, 946	4, 189
37	58	71	19	2	122	90	21	---	92	2, 037	2, 129
---	---	---	---	---	---	---	---	---	---	---	---
220	293	159	78	7	591	239	84	---	244	3, 955	4, 199
2, 646	2, 215	11, 731	42, 521	290	218, 328	54, 470	42, 451	---	54, 542	10, 701	65, 243
2, 866	2, 508	11, 890	42, 599	297	218, 919	54, 709	42, 535	---	54, 786	14, 656	69, 442
(人)	(人)	(人)	(人)	(人)	(人)	(人)	(人)	(人)	(人)	(人)	(人)
25, 189	32, 798	16, 781	13, 381	98	90, 089	29, 897	13, 292	---	30, 260	84, 717	114, 977
9	9	1	5	0	109	6	5	---	6	42	48
288	297	80	48	2	4, 818	129	48	---	130	825	955
877	1, 037	297	111	-	20, 363	401	110	---	408	2, 269	2, 677
823	1, 996	1, 144	521	1	31, 505	1, 642	514	---	1, 666	3, 677	5, 343
317	1, 322	2, 330	1, 871	7	22, 011	4, 182	1, 834	---	4, 208	4, 658	8, 866
591	428	1, 558	3, 459	24	8, 005	5, 030	3, 451	---	5, 041	7, 428	12, 469
2, 055	830	382	2, 273	32	1, 744	2, 682	2, 295	---	2, 687	10, 640	13, 327
8, 170	3, 454	485	452	11	704	935	460	---	948	16, 933	17, 881
10, 516	14, 813	2, 706	566	9	543	3, 185	563	---	3, 281	26, 513	29, 794
1, 453	8, 118	5, 824	1, 520	2	227	7, 195	1, 479	---	7, 346	10, 055	17, 401
74	457	1, 885	2, 066	5	46	3, 928	2, 039	---	3, 956	1, 202	5, 158
15	37	89	489	5	14	582	494	---	583	471	1, 054
1	0	0	0	0	0	0	0	---	0	4	4
89	494	1, 974	2, 555	10	60	4, 510	2, 533	---	4, 539	1, 673	6, 212
16	37	89	489	5	14	582	494	---	583	475	1, 058
---	---	---	---	---	---	---	---	---	---	---	---
90	494	1, 974	2, 555	10	60	4, 510	2, 533	---	4, 539	1, 677	6, 216
22, 785	27, 643	10, 954	8, 270	78	11, 218	19, 026	8, 248	---	19, 302	71, 566	90, 868
22, 875	28, 137	12, 928	10, 825	88	11, 278	23, 536	10, 781	---	23, 841	73, 243	97, 089

第 1 2 表(続) 被保険者の年齢階級別・性別

－女性被扶養者－

被扶養者の 年齢階級 被保険者の 年齢階級	協 会											
	総 数	0～ 4歳	5～ 9	10～14	15～19	20～24	25～29	30～34	35～39	40～44	45～49	50～54
－総 数－	(人)	(人)	(人)	(人)	(人)	(人)	(人)	(人)	(人)	(人)	(人)	(人)
総 数	10,184,400	947,732	968,567	989,112	952,187	537,000	463,015	718,020	785,424	628,981	547,780	583,041
15～19歳	3,264	651	25	54	1,027	612	48	5	53	206	232	160
20～24	111,040	36,606	2,204	472	3,747	41,584	12,466	1,931	428	829	2,529	3,482
25～29	516,759	169,554	48,338	3,565	1,930	38,567	165,250	47,721	7,184	1,153	1,758	8,029
30～34	1,242,410	331,588	211,577	52,274	4,495	14,040	121,023	339,847	81,503	9,501	1,277	3,551
35～39	1,703,720	266,136	345,540	221,882	49,596	5,950	36,613	203,563	380,483	63,745	6,644	1,199
40～44	1,621,009	99,983	228,399	337,843	202,479	21,256	9,783	50,058	211,603	275,436	38,306	4,324
45～49	1,470,645	28,723	94,953	244,491	338,237	102,824	8,048	13,704	59,708	198,463	225,819	31,029
50～54	1,155,951	8,668	26,140	95,859	240,659	167,708	27,542	6,829	15,448	55,964	200,950	222,611
55～59	1,071,123	3,920	8,016	25,875	90,904	112,588	52,253	21,126	7,731	14,143	59,097	255,012
60～64	835,066	1,459	2,563	5,428	16,763	28,632	26,102	25,267	10,607	4,017	8,882	50,342
65～69	334,291	355	626	1,031	1,873	2,823	3,536	7,051	8,208	2,948	1,205	2,846
70～74	118,926	89	186	338	475	415	350	915	2,464	2,572	1,078	456
75歳以上	196	0	0	0	2	1	1	3	4	4	3	0
(再掲)												
前期高齢者	453,217	444	812	1,369	2,348	3,238	3,886	7,966	10,672	5,520	2,283	3,302
70歳以上	119,122	89	186	338	477	416	351	918	2,468	2,576	1,081	456
70歳以上 現役並み所得者	...	...	...	...	...	...	...	...	...	...	...	...
介護(1号)	453,413	444	812	1,369	2,350	3,239	3,887	7,969	10,676	5,524	2,286	3,302
介護(2号)	6,150,415	142,644	359,853	709,118	888,613	432,790	123,671	116,918	304,853	547,576	532,624	562,996
介護(計)	6,603,828	143,088	360,665	710,487	890,963	436,029	127,558	124,887	315,529	553,100	534,910	566,298
－男 性－	(人)	(人)	(人)	(人)	(人)	(人)	(人)	(人)	(人)	(人)	(人)	(人)
総 数	9,483,467	888,811	859,982	839,747	786,878	464,771	443,431	707,916	780,307	626,699	545,159	577,380
15～19歳	2,789	562	16	32	983	600	46	5	33	133	149	100
20～24	100,996	32,447	1,510	385	3,330	41,309	12,402	1,921	415	561	1,602	2,167
25～29	477,616	155,094	36,253	2,797	1,716	38,127	165,023	47,635	7,173	1,125	1,226	5,494
30～34	1,150,096	311,287	177,069	35,421	3,554	13,921	120,771	339,587	81,376	9,475	1,246	2,707
35～39	1,554,222	252,809	308,419	169,463	29,405	5,535	36,553	203,308	380,217	63,622	6,624	1,158
40～44	1,454,336	95,439	210,496	286,944	143,670	12,414	9,678	50,009	211,342	275,201	38,193	4,304
45～49	1,337,774	27,781	90,221	222,341	280,944	74,689	5,877	13,669	59,638	198,231	225,600	30,868
50～54	1,090,740	8,166	25,377	90,859	218,876	144,068	20,037	5,764	15,412	55,919	200,701	222,369
55～59	1,041,241	3,517	7,585	25,101	86,024	103,802	45,146	16,158	6,752	14,117	59,046	254,693
60～64	824,108	1,309	2,319	5,176	16,215	27,203	24,208	22,366	8,300	3,713	8,866	50,289
65～69	331,353	318	554	931	1,752	2,725	3,353	6,619	7,347	2,317	1,112	2,834
70～74	117,803	82	163	297	407	377	336	872	2,298	2,281	791	397
75歳以上	193	0	0	0	2	1	1	3	4	4	3	0
(再掲)												
前期高齢者	449,156	400	717	1,228	2,159	3,102	3,689	7,491	9,645	4,598	1,903	3,231
70歳以上	117,996	82	163	297	409	378	337	875	2,302	2,285	794	397
70歳以上 現役並み所得者	...	...	...	...	...	...	...	...	...	...	...	...
介護(1号)	449,349	400	717	1,228	2,161	3,103	3,690	7,494	9,649	4,602	1,906	3,231
介護(2号)	5,744,838	136,105	335,785	630,049	745,300	361,960	104,889	107,900	301,201	546,734	531,976	562,201
介護(計)	6,194,187	136,505	336,502	631,277	747,461	365,063	108,579	115,394	310,850	551,336	533,882	565,432
－女 性－	(人)	(人)	(人)	(人)	(人)	(人)	(人)	(人)	(人)	(人)	(人)	(人)
総 数	700,933	58,921	108,585	149,365	165,309	72,229	19,584	10,104	5,117	2,282	2,621	5,661
15～19歳	475	89	9	22	44	12	2	－	20	73	83	60
20～24	10,044	4,159	694	87	417	275	64	10	13	268	927	1,315
25～29	38,943	14,460	12,085	768	214	440	227	86	11	28	532	2,535
30～34	92,314	20,301	34,508	16,853	941	119	252	260	127	26	31	844
35～39	149,498	13,327	37,121	52,419	20,191	415	60	255	266	123	20	41
40～44	166,673	4,544	17,903	50,899	58,809	8,842	105	49	261	235	113	20
45～49	132,871	942	4,732	22,150	57,293	28,135	2,171	35	70	232	219	161
50～54	65,211	502	763	5,000	21,783	23,640	7,505	1,065	36	45	249	242
55～59	29,882	403	431	774	4,880	8,786	7,107	4,968	979	26	51	319
60～64	10,958	150	244	252	548	1,429	1,894	2,901	2,307	304	16	53
65～69	2,938	37	72	100	121	98	183	432	861	631	93	12
70～74	1,123	7	23	41	68	38	14	43	166	291	287	59
75歳以上	3	0	0	0	0	0	0	0	0	0	0	0
(再掲)												
前期高齢者	4,061	44	95	141	189	136	197	475	1,027	922	380	71
70歳以上	1,126	7	23	41	68	38	14	43	166	291	287	59
70歳以上 現役並み所得者	...	...	...	...	...	...	...	...	...	...	...	...
介護(1号)	4,064	44	95	141	189	136	197	475	1,027	922	380	71
介護(2号)	405,577	6,539	24,068	79,069	143,313	70,830	18,782	9,018	3,652	842	648	795
介護(計)	409,641	6,583	24,163	79,210	143,502	70,966	18,979	9,493	4,679	1,764	1,028	866

・被扶養者の年齢階級別・性別、被扶養者数

協 会											
55～59	60～64	65～69	70～74	75歳以上	未就学児 (再掲)	前期高齢者 (再掲)	70歳以上 (再掲)	70歳以上 現役並み 所得者 (再掲)	介護(1号) (再掲)	介護(2号) (再掲)	介護(計) (再掲)
(人)	(人)	(人)	(人)	(人)	(人)	(人)	(人)	(人)	(人)	(人)	(人)
811,126	622,371	361,663	267,189	1,192	1,236,138	622,024	264,479	---	630,044	3,193,047	3,823,091
117	36	14	24	0	657	37	24	---	38	751	789
2,848	1,247	321	341	5	38,045	661	345	---	667	10,935	11,602
13,409	7,475	2,152	665	9	194,516	2,770	660	---	2,826	31,824	34,650
25,715	29,525	12,916	3,564	14	414,158	16,127	3,500	---	16,494	69,569	86,063
10,178	47,164	46,457	18,535	35	368,462	64,021	18,173	---	65,027	128,929	193,956
1,714	15,328	67,477	56,902	118	151,939	123,691	56,021	---	124,497	335,072	459,569
5,207	2,448	24,305	92,379	307	46,669	116,894	91,808	---	116,991	462,921	579,912
38,773	6,960	3,715	37,820	305	13,393	41,780	38,010	---	41,840	525,199	567,039
346,726	58,852	8,724	6,018	138	5,557	14,588	6,100	---	14,880	733,753	748,633
333,257	284,990	31,521	5,110	126	2,099	35,320	5,093	---	36,757	681,460	718,217
31,713	156,125	103,795	10,093	63	509	110,721	9,777	---	113,951	194,833	308,784
1,464	12,214	60,228	35,616	66	134	95,248	34,841	---	95,910	17,782	113,692
5	7	38	122	6	0	166	127	---	166	19	185
33,177	168,339	164,023	45,709	129	643	205,969	44,618	---	209,861	212,615	422,476
1,469	12,221	60,266	35,738	72	134	95,414	34,968	---	96,076	17,801	113,877
---	---	---	---	---	---	---	---	---	---	---	---
33,182	168,346	164,061	45,831	135	643	206,135	44,745	---	210,027	212,634	422,661
725,396	368,493	135,710	198,168	992	219,503	332,178	196,969	---	334,870	2,737,017	3,071,887
758,578	536,839	299,771	243,999	1,127	220,146	538,313	241,714	---	544,897	2,949,651	3,494,548
(人)	(人)	(人)	(人)	(人)	(人)	(人)	(人)	(人)	(人)	(人)	(人)
796,238	599,114	331,970	234,033	1,031	1,149,396	559,496	231,583	---	567,034	3,144,339	3,711,373
72	27	10	21	0	566	30	21	---	31	481	512
1,755	733	208	247	4	33,369	457	250	---	459	6,818	7,277
9,129	5,040	1,489	487	8	174,724	1,946	488	---	1,984	22,014	23,998
19,466	22,094	9,489	2,624	9	384,016	11,858	2,578	---	12,122	54,988	67,110
8,108	37,697	36,735	14,540	29	347,310	50,503	14,256	---	51,304	117,208	168,512
1,632	12,782	55,615	46,521	96	144,177	101,559	45,787	---	102,232	332,076	434,308
5,134	2,339	21,010	79,177	255	45,025	100,354	78,679	---	100,442	462,127	562,569
38,512	6,870	3,559	33,986	265	12,738	37,751	34,144	---	37,810	524,312	562,122
346,358	58,508	8,575	5,740	119	5,014	14,145	5,805	---	14,434	732,645	747,079
332,955	284,799	31,312	4,963	115	1,878	34,957	4,936	---	36,390	680,594	716,984
31,660	156,019	103,738	10,015	59	455	110,584	9,695	---	113,812	193,938	307,750
1,455	12,199	60,192	35,590	66	124	95,186	34,817	---	95,848	17,122	112,970
2	7	38	122	6	0	166	127	---	166	16	182
33,115	168,218	163,930	45,605	125	579	205,770	44,512	---	209,660	211,060	420,720
1,457	12,206	60,230	35,712	72	124	95,352	34,944	---	96,014	17,138	113,152
---	---	---	---	---	---	---	---	---	---	---	---
33,117	168,225	163,968	45,727	131	579	205,936	44,639	---	209,826	211,076	420,902
724,310	365,213	120,040	170,327	848	208,682	288,673	169,289	---	291,215	2,730,366	3,021,581
757,427	533,438	284,008	216,054	979	209,261	494,609	213,928	---	501,041	2,941,442	3,442,483
(人)	(人)	(人)	(人)	(人)	(人)	(人)	(人)	(人)	(人)	(人)	(人)
14,888	23,257	29,693	33,156	161	86,742	62,528	32,896	---	63,010	48,708	111,718
45	9	4	3	0	91	7	3	---	7	270	277
1,093	514	113	94	1	4,676	204	95	---	208	4,117	4,325
4,280	2,435	663	178	1	19,792	824	172	---	842	9,810	10,652
6,249	7,431	3,427	940	5	30,142	4,269	922	---	4,372	14,581	18,953
2,070	9,467	9,722	3,995	6	21,152	13,518	3,917	---	13,723	11,721	25,444
82	2,546	11,862	10,381	22	7,762	22,132	10,234	---	22,265	2,996	25,261
73	109	3,295	13,202	52	1,644	16,540	13,129	---	16,549	794	17,343
261	90	156	3,834	40	655	4,029	3,866	---	4,030	887	4,917
368	344	149	278	19	543	443	295	---	446	1,108	1,554
302	191	209	147	11	221	363	157	---	367	866	1,233
53	106	57	78	4	54	137	82	---	139	895	1,034
9	15	36	26	0	10	62	24	---	62	660	722
3	0	0	0	0	0	0	0	---	0	3	3
62	121	93	104	4	64	199	106	---	201	1,555	1,756
12	15	36	26	0	10	62	24	---	62	663	725
---	---	---	---	---	---	---	---	---	---	---	---
65	121	93	104	4	64	199	106	---	201	1,558	1,759
1,086	3,280	15,670	27,841	144	10,821	43,505	27,680	---	43,655	6,651	50,306
1,151	3,401	15,763	27,945	148	10,885	43,704	27,786	---	43,856	8,209	52,006

第 1 3 表 標準報酬月額別・事業所の規模別

－ 総 数 －						
標準報酬月額	被保険者数	1～4人	5～9	10～19	20～29	30～49
	(人)	(人)	(人)	(人)	(人)	(人)
総 数	19, 873, 239	1, 635, 935	2, 084, 745	2, 546, 959	1, 561, 827	1, 921, 128
58,000 円	45, 073	28, 404	7, 630	3, 421	1, 060	874
68,000	14, 437	5, 754	2, 554	1, 570	680	758
78,000	43, 312	19, 613	8, 070	4, 318	1, 688	1, 705
88,000	55, 042	14, 574	7, 771	5, 562	3, 142	3, 653
98,000	272, 265	122, 220	50, 927	27, 916	10, 752	10, 426
104,000	80, 136	7, 392	7, 067	8, 046	5, 447	7, 015
110,000	145, 540	12, 808	12, 724	15, 187	9, 778	13, 051
118,000	263, 101	28, 424	25, 753	27, 859	17, 926	22, 710
126,000	295, 545	15, 122	20, 277	28, 726	20, 350	27, 876
134,000	396, 016	25, 944	31, 519	40, 278	27, 091	35, 776
142,000	445, 376	23, 912	34, 144	46, 245	31, 486	41, 805
150,000	693, 725	91, 332	75, 431	77, 919	46, 699	57, 797
160,000	682, 840	38, 086	57, 019	78, 222	52, 062	65, 354
170,000	713, 629	40, 012	60, 999	83, 724	55, 915	69, 659
180,000	778, 412	50, 032	73, 373	95, 261	62, 746	77, 209
190,000	735, 974	35, 565	63, 043	89, 386	60, 383	76, 631
200,000	1, 338, 468	142, 335	147, 898	166, 653	103, 141	126, 348
220,000	1, 498, 002	76, 857	134, 125	183, 343	120, 208	153, 249
240,000	1, 415, 867	74, 496	131, 113	177, 388	114, 534	144, 774
260,000	1, 426, 955	106, 770	151, 785	188, 975	114, 766	142, 965
280,000	1, 332, 225	60, 582	114, 008	157, 197	97, 866	122, 799
300,000	1, 184, 677	116, 977	142, 207	165, 150	96, 101	115, 807
320,000	891, 478	46, 526	88, 136	121, 191	76, 873	94, 447
340,000	747, 397	38, 352	72, 144	101, 046	63, 782	79, 463
360,000	708, 605	58, 938	81, 400	99, 253	59, 161	72, 353
380,000	646, 527	35, 042	62, 897	86, 307	54, 591	68, 709
410,000	687, 317	68, 849	83, 859	94, 499	55, 222	66, 770
440,000	459, 116	35, 934	50, 495	61, 607	37, 524	45, 847
470,000	303, 510	17, 341	28, 939	39, 259	24, 944	30, 728
500,000	327, 513	50, 554	52, 421	50, 534	25, 057	27, 708
530,000	158, 531	11, 171	16, 710	21, 349	12, 826	15, 598
560,000	132, 620	14, 286	18, 423	19, 937	10, 609	12, 214
590,000	143, 594	24, 858	27, 923	24, 643	11, 139	11, 298
620,000	68, 882	6, 738	9, 230	10, 346	5, 731	6, 625
650,000	66, 169	9, 058	11, 624	11, 327	5, 588	5, 832
680,000	39, 426	3, 582	5, 335	6, 188	3, 485	3, 823
710,000	81, 620	14, 533	18, 192	16, 523	6, 949	6, 563
750,000	46, 226	6, 011	8, 185	8, 451	4, 176	4, 328
790,000	66, 648	11, 513	15, 437	14, 438	5, 971	5, 537
830,000	38, 571	4, 713	6, 774	7, 212	3, 550	3, 748
880,000	41, 207	5, 390	8, 237	8, 420	3, 921	3, 848
930,000	23, 547	2, 299	3, 633	4, 157	2, 081	2, 305
980,000	66, 211	10, 464	15, 278	15, 479	6, 794	5, 677
1, 030, 000	20, 093	1, 901	3, 010	3, 315	1, 791	1, 941
1, 090, 000	24, 762	2, 499	4, 275	4, 894	2, 226	2, 308
1, 150, 000	13, 957	914	1, 688	2, 079	1, 115	1, 334
1, 210, 000	213, 095	17, 258	31, 063	42, 159	22, 900	23, 883
平均標準報酬 月額 (円)	287, 137	286, 789	311, 299	309, 013	298, 283	291, 007
平均標準報酬 月額 (円) (実報酬額ベース)	...	...	...	...	...	...
構成比 (%)	100	8	10	13	8	10

・性別、被保険者数、平均標準報酬月額、被扶養者数

協 会							
50～99	100～299	300～499	500～999	1000以上	任意継続被保 険者（別掲）	特例退職被保 険者（別掲）	被扶養者数
（人）	（人）	（人）	（人）	（人）	（人）	（人）	（人）
2, 597, 100	3, 438, 569	1, 225, 905	1, 169, 029	1, 287, 868	404, 174	・	15, 167, 338
964	671	298	148	160	1, 443	・	24, 130
1, 000	819	355	211	224	512	・	5, 827
2, 314	2, 284	752	606	876	1, 086	・	15, 040
4, 837	6, 800	2, 135	2, 100	3, 136	1, 332	・	17, 910
10, 922	12, 738	4, 282	4, 475	6, 186	11, 421	・	148, 546
10, 103	14, 381	5, 326	5, 284	7, 546	2, 529	・	24, 787
18, 668	25, 940	9, 721	9, 776	13, 800	4, 087	・	43, 209
32, 484	44, 933	15, 698	16, 878	23, 126	7, 310	・	81, 472
42, 460	58, 223	22, 675	22, 052	30, 204	7, 580	・	80, 364
55, 377	76, 637	29, 352	28, 533	35, 374	10, 135	・	110, 255
63, 525	88, 370	33, 596	32, 157	39, 089	11, 047	・	120, 700
83, 929	114, 450	42, 097	38, 654	47, 280	18, 137	・	235, 519
97, 326	132, 166	48, 058	43, 740	54, 806	16, 001	・	196, 072
102, 797	137, 062	48, 759	44, 366	54, 165	16, 171	・	213, 156
110, 948	143, 670	49, 210	46, 514	52, 774	16, 675	・	256, 309
109, 975	141, 591	48, 237	45, 185	51, 938	14, 040	・	243, 475
175, 979	223, 228	74, 596	70, 813	80, 899	26, 578	・	565, 566
218, 877	286, 309	99, 248	92, 923	106, 216	26, 647	・	681, 557
203, 354	266, 818	94, 469	89, 588	96, 859	22, 474	・	800, 194
191, 215	249, 475	87, 185	82, 435	88, 800	22, 584	・	999, 682
163, 711	219, 737	77, 221	74, 229	78, 490	166, 385	・	1, 145, 898
147, 689	197, 211	69, 328	65, 976	68, 231	0	・	1, 123, 193
122, 739	166, 901	59, 307	57, 215	58, 143	0	・	968, 952
103, 349	141, 544	50, 225	48, 842	48, 650	0	・	896, 667
90, 139	120, 735	43, 096	41, 674	41, 856	0	・	902, 309
88, 268	121, 263	43, 935	42, 939	42, 576	0	・	893, 165
84, 340	112, 355	41, 264	40, 579	39, 580	0	・	963, 175
58, 855	79, 686	29, 970	30, 009	29, 189	0	・	688, 711
40, 809	55, 700	21, 773	21, 758	22, 259	0	・	475, 435
32, 361	42, 056	15, 279	15, 609	15, 934	0	・	462, 913
20, 371	27, 647	10, 729	10, 818	11, 312	0	・	252, 430
14, 693	19, 614	7, 699	7, 406	7, 739	0	・	204, 727
12, 400	14, 859	5, 631	5, 338	5, 505	0	・	202, 240
7, 892	10, 360	4, 141	3, 834	3, 985	0	・	105, 470
6, 569	7, 512	2, 963	2, 828	2, 868	0	・	97, 737
4, 719	5, 854	2, 202	2, 090	2, 148	0	・	59, 926
6, 441	6, 527	2, 205	1, 886	1, 801	0	・	107, 493
4, 745	5, 225	1, 878	1, 631	1, 596	0	・	66, 286
4, 803	4, 846	1, 559	1, 292	1, 252	0	・	84, 566
3, 913	4, 548	1, 552	1, 346	1, 215	0	・	54, 951
3, 539	3, 892	1, 482	1, 367	1, 111	0	・	55, 542
2, 492	3, 117	1, 334	1, 221	908	0	・	33, 815
4, 791	4, 141	1, 398	1, 286	903	0	・	79, 937
2, 128	2, 802	1, 252	1, 142	811	0	・	28, 884
2, 293	2, 869	1, 330	1, 258	810	0	・	34, 277
1, 506	2, 206	1, 116	1, 246	753	0	・	21, 088
24, 491	28, 797	9, 987	7, 772	4, 785	0	・	293, 781
279, 297	277, 022	278, 687	278, 307	265, 313	221, 753	・	－
...	...	...	...	...	...	・	...
13	17	6	6	6	2	・	－

第 1 3 表（続） 標準報酬月額別・事業所の規模別

－ 男 性 －

標準報酬月額	被保険者数	1～4人	5～9	10～19	20～29	30～49
	(人)	(人)	(人)	(人)	(人)	(人)
総 数	12, 320, 707	1, 063, 593	1, 370, 111	1, 686, 528	1, 007, 662	1, 243, 899
58, 000 円	26, 609	17, 219	4, 023	1, 922	624	526
68, 000	6, 861	2, 722	1, 058	727	327	419
78, 000	16, 621	7, 745	2, 660	1, 572	657	713
88, 000	18, 187	5, 906	2, 520	1, 734	942	1, 140
98, 000	141, 403	74, 686	25, 784	13, 500	4, 800	4, 051
104, 000	19, 991	2, 965	1, 946	1, 999	1, 182	1, 625
110, 000	34, 718	5, 257	3, 601	3, 538	2, 102	2, 610
118, 000	68, 930	12, 216	8, 072	7, 415	4, 171	5, 312
126, 000	65, 748	4, 691	5, 127	6, 479	4, 229	5, 803
134, 000	96, 107	8, 863	8, 812	10, 098	5, 962	8, 285
142, 000	110, 543	7, 213	9, 177	11, 574	7, 119	9, 941
150, 000	231, 113	46, 483	29, 109	26, 156	14, 321	17, 193
160, 000	211, 729	13, 869	19, 020	24, 559	15, 294	20, 229
170, 000	245, 576	15, 795	22, 739	29, 204	18, 630	23, 900
180, 000	307, 567	22, 933	32, 009	38, 908	24, 627	30, 885
190, 000	307, 014	15, 387	28, 437	39, 220	25, 173	32, 725
200, 000	667, 785	83, 633	78, 392	87, 119	51, 726	63, 646
220, 000	825, 634	43, 661	79, 852	109, 605	68, 784	88, 230
240, 000	888, 086	47, 258	87, 694	120, 688	75, 778	95, 710
260, 000	988, 277	74, 157	108, 165	139, 711	84, 115	105, 132
280, 000	1, 008, 501	44, 904	89, 015	124, 906	77, 168	96, 913
300, 000	906, 205	88, 134	108, 224	131, 666	77, 868	94, 805
320, 000	719, 034	37, 393	73, 901	103, 671	65, 311	80, 755
340, 000	619, 303	31, 950	61, 738	88, 143	55, 200	69, 564
360, 000	593, 902	48, 221	67, 823	85, 615	51, 528	63, 901
380, 000	556, 886	29, 865	54, 914	76, 674	48, 562	61, 803
410, 000	587, 396	56, 635	69, 105	80, 551	48, 189	59, 984
440, 000	404, 099	30, 771	43, 631	54, 128	33, 394	41, 823
470, 000	272, 182	15, 187	25, 625	35, 296	22, 530	28, 268
500, 000	278, 203	41, 638	41, 773	40, 730	20, 982	24, 236
530, 000	144, 146	9, 853	14, 870	19, 237	11, 656	14, 449
560, 000	118, 905	12, 475	15, 945	17, 397	9, 441	11, 153
590, 000	123, 469	21, 025	23, 144	20, 148	9, 365	9, 844
620, 000	62, 320	5, 910	8, 138	9, 131	5, 173	6, 069
650, 000	58, 723	7, 912	10, 062	9, 752	4, 898	5, 233
680, 000	35, 681	3, 196	4, 787	5, 513	3, 119	3, 490
710, 000	69, 052	12, 272	15, 100	13, 499	5, 691	5, 594
750, 000	40, 908	5, 282	7, 149	7, 323	3, 693	3, 841
790, 000	55, 738	9, 749	12, 757	11, 715	4, 834	4, 607
830, 000	34, 437	4, 157	6, 028	6, 393	3, 127	3, 382
880, 000	35, 903	4, 663	7, 117	7, 159	3, 363	3, 406
930, 000	21, 052	2, 028	3, 186	3, 703	1, 880	2, 078
980, 000	54, 797	8, 578	12, 836	12, 633	5, 480	4, 559
1, 030, 000	17, 934	1, 640	2, 662	2, 919	1, 627	1, 751
1, 090, 000	21, 832	2, 134	3, 757	4, 263	1, 953	2, 032
1, 150, 000	12, 626	808	1, 511	1, 864	1, 006	1, 217
1, 210, 000	188, 974	14, 554	27, 116	36, 771	20, 061	21, 067
平均標準報酬 月額（円）	328, 265	321, 813	350, 507	347, 542	338, 977	331, 106
平均標準報酬 月額（円） （実報酬額ベース）	...	...	...	...	...	...
構成比（％）	100	9	11	14	8	10

・性別、被保険者数、平均標準報酬月額、被扶養者数

協 会

50～99	100～299	300～499	500～999	1000以上	任意継続被保 険者（別掲）	特例退職被保 険者（別掲）	被扶養者数
(人)	(人)	(人)	(人)	(人)	(人)	(人)	(人)
1, 572, 190	1, 976, 463	678, 133	654, 742	750, 650	316, 736	.	13, 739, 532
610	371	141	62	59	1, 052	.	21, 816
541	399	150	89	66	363	.	4, 653
1, 112	800	223	211	219	709	.	11, 287
1, 603	1, 685	571	486	714	886	.	11, 337
3, 744	3, 201	857	930	1, 285	8, 565	.	126, 897
2, 332	2, 813	951	1, 096	1, 477	1, 605	.	12, 394
3, 809	4, 944	1, 617	1, 925	2, 737	2, 578	.	20, 997
7, 229	9, 004	2, 752	3, 516	4, 520	4, 723	.	44, 259
8, 624	11, 410	4, 242	4, 352	6, 083	4, 708	.	36, 669
12, 380	15, 992	5, 845	6, 045	7, 423	6, 402	.	54, 733
14, 717	19, 142	7, 496	7, 465	9, 674	7, 025	.	59, 852
22, 845	28, 911	10, 570	9, 691	13, 180	12, 654	.	155, 810
28, 221	36, 057	13, 184	12, 654	17, 955	10, 687	.	114, 394
33, 048	42, 279	14, 361	14, 488	20, 264	10, 868	.	132, 024
41, 008	50, 180	16, 590	16, 643	22, 010	11, 774	.	174, 693
43, 406	53, 655	17, 785	17, 596	23, 790	9, 840	.	169, 562
81, 223	97, 421	31, 765	31, 185	41, 600	20, 075	.	452, 441
115, 674	144, 443	48, 911	46, 339	59, 779	20, 356	.	561, 199
124, 353	154, 261	53, 439	51, 204	60, 024	17, 677	.	700, 161
131, 541	160, 860	54, 229	51, 606	60, 199	18, 562	.	914, 050
121, 473	152, 515	50, 877	49, 216	55, 887	145, 627	.	1, 077, 052
116, 127	145, 249	47, 685	45, 497	50, 950	0	.	1, 064, 993
100, 992	128, 513	42, 412	41, 257	44, 829	0	.	927, 405
87, 864	112, 633	37, 364	36, 210	38, 637	0	.	863, 960
78, 169	99, 173	33, 338	32, 084	34, 050	0	.	873, 911
77, 979	102, 504	35, 257	33, 932	35, 396	0	.	868, 354
75, 504	97, 233	34, 046	32, 455	33, 694	0	.	938, 643
53, 697	70, 744	25, 464	25, 078	25, 369	0	.	673, 807
37, 533	50, 392	19, 093	18, 684	19, 574	0	.	466, 372
29, 237	38, 108	13, 695	13, 676	14, 128	0	.	452, 921
18, 942	25, 455	9, 764	9, 714	10, 206	0	.	248, 412
13, 576	18, 080	7, 004	6, 744	7, 090	0	.	201, 690
11, 179	13, 651	5, 131	4, 933	5, 049	0	.	198, 368
7, 265	9, 592	3, 806	3, 548	3, 688	0	.	103, 996
6, 010	6, 934	2, 695	2, 616	2, 611	0	.	96, 328
4, 337	5, 376	1, 992	1, 895	1, 976	0	.	59, 077
5, 675	5, 883	1, 995	1, 722	1, 621	0	.	105, 415
4, 292	4, 751	1, 679	1, 486	1, 412	0	.	65, 237
4, 120	4, 326	1, 374	1, 138	1, 118	0	.	82, 881
3, 569	4, 148	1, 375	1, 178	1, 080	0	.	54, 140
3, 169	3, 507	1, 341	1, 189	989	0	.	54, 650
2, 278	2, 826	1, 188	1, 079	806	0	.	33, 278
4, 000	3, 520	1, 241	1, 141	809	0	.	77, 861
1, 929	2, 533	1, 129	1, 031	713	0	.	28, 384
2, 042	2, 579	1, 194	1, 161	717	0	.	33, 718
1, 376	1, 996	998	1, 160	690	0	.	20, 752
21, 836	26, 414	9, 317	7, 335	4, 503	0	.	288, 699
322, 930	323, 154	327, 050	323, 835	306, 205	228, 256	.	－
...	...	...	...	...	...	.	...
13	16	6	5	6	3	.	－

第 1 3 表（続） 標準報酬月額別・事業所の規模別

－ 女 性 －						
標準報酬月額	被保険者数	1～4人	5～9	10～19	20～29	30～49
	(人)	(人)	(人)	(人)	(人)	(人)
総 数	7,552,532	572,342	714,634	860,431	554,165	677,229
58,000 円	18,464	11,185	3,607	1,499	436	348
68,000	7,576	3,032	1,496	843	353	339
78,000	26,691	11,868	5,410	2,746	1,031	992
88,000	36,855	8,668	5,251	3,828	2,200	2,513
98,000	130,862	47,534	25,143	14,416	5,952	6,375
104,000	60,145	4,427	5,121	6,047	4,265	5,390
110,000	110,822	7,551	9,123	11,649	7,676	10,441
118,000	194,171	16,208	17,681	20,444	13,755	17,398
126,000	229,797	10,431	15,150	22,247	16,121	22,073
134,000	299,909	17,081	22,707	30,180	21,129	27,491
142,000	334,833	16,699	24,967	34,671	24,367	31,864
150,000	462,612	44,849	46,322	51,763	32,378	40,604
160,000	471,111	24,217	37,999	53,663	36,768	45,125
170,000	468,053	24,217	38,260	54,520	37,285	45,759
180,000	470,845	27,099	41,364	56,353	38,119	46,324
190,000	428,960	20,178	34,606	50,166	35,210	43,906
200,000	670,683	58,702	69,506	79,534	51,415	62,702
220,000	672,368	33,196	54,273	73,738	51,424	65,019
240,000	527,781	27,238	43,419	56,700	38,756	49,064
260,000	438,678	32,613	43,620	49,264	30,651	37,833
280,000	323,724	15,678	24,993	32,291	20,698	25,886
300,000	278,472	28,843	33,983	33,484	18,233	21,002
320,000	172,444	9,133	14,235	17,520	11,562	13,692
340,000	128,094	6,402	10,406	12,903	8,582	9,899
360,000	114,703	10,717	13,577	13,638	7,633	8,452
380,000	89,641	5,177	7,983	9,633	6,029	6,906
410,000	99,921	12,214	14,754	13,948	7,033	6,786
440,000	55,017	5,163	6,864	7,479	4,130	4,024
470,000	31,328	2,154	3,314	3,963	2,414	2,460
500,000	49,310	8,916	10,648	9,804	4,075	3,472
530,000	14,385	1,318	1,840	2,112	1,170	1,149
560,000	13,715	1,811	2,478	2,540	1,168	1,061
590,000	20,125	3,833	4,779	4,495	1,774	1,454
620,000	6,562	828	1,092	1,215	558	556
650,000	7,446	1,146	1,562	1,575	690	599
680,000	3,745	386	548	675	366	333
710,000	12,568	2,261	3,092	3,024	1,258	969
750,000	5,318	729	1,036	1,128	483	487
790,000	10,910	1,764	2,680	2,723	1,137	930
830,000	4,134	556	746	819	423	366
880,000	5,304	727	1,120	1,261	558	442
930,000	2,495	271	447	454	201	227
980,000	11,414	1,886	2,442	2,846	1,314	1,118
1,030,000	2,159	261	348	396	164	190
1,090,000	2,930	365	518	631	273	276
1,150,000	1,331	106	177	215	109	117
1,210,000	24,121	2,704	3,947	5,388	2,839	2,816
平均標準報酬 月額（円）	220,044	221,703	236,129	233,491	224,289	217,356
平均標準報酬 月額（円） （実報酬額ベース）	...	...	...	...	...	...
構成比（％）	100	8	9	11	7	9

・性別、被保険者数、平均標準報酬月額、被扶養者数

協 会							
50～99	100～299	300～499	500～999	1000以上	任意継続被保 険者（別掲）	特例退職被保 険者（別掲）	被扶養者数
(人)	(人)	(人)	(人)	(人)	(人)	(人)	(人)
1, 024, 910	1, 462, 106	547, 772	514, 287	537, 218	87, 438	.	1, 427, 806
354	300	157	86	101	391	.	2, 314
459	420	205	122	158	149	.	1, 174
1, 202	1, 484	529	395	657	377	.	3, 753
3, 234	5, 115	1, 564	1, 614	2, 422	446	.	6, 573
7, 178	9, 537	3, 425	3, 545	4, 901	2, 856	.	21, 649
7, 771	11, 568	4, 375	4, 188	6, 069	924	.	12, 393
14, 859	20, 996	8, 104	7, 851	11, 063	1, 509	.	22, 212
25, 255	35, 929	12, 946	13, 362	18, 606	2, 587	.	37, 213
33, 836	46, 813	18, 433	17, 700	24, 121	2, 872	.	43, 695
42, 997	60, 645	23, 507	22, 488	27, 951	3, 733	.	55, 522
48, 808	69, 228	26, 100	24, 692	29, 415	4, 022	.	60, 848
61, 084	85, 539	31, 527	28, 963	34, 100	5, 483	.	79, 709
69, 105	96, 109	34, 874	31, 086	36, 851	5, 314	.	81, 678
69, 749	94, 783	34, 398	29, 878	33, 901	5, 303	.	81, 132
69, 940	93, 490	32, 620	29, 871	30, 764	4, 901	.	81, 616
66, 569	87, 936	30, 452	27, 589	28, 148	4, 200	.	73, 913
94, 756	125, 807	42, 831	39, 628	39, 299	6, 503	.	113, 125
103, 203	141, 866	50, 337	46, 584	46, 437	6, 291	.	120, 358
79, 001	112, 557	41, 030	38, 384	36, 835	4, 797	.	100, 033
59, 674	88, 615	32, 956	30, 829	28, 601	4, 022	.	85, 632
42, 238	67, 222	26, 344	25, 013	22, 603	20, 758	.	68, 846
31, 562	51, 962	21, 643	20, 479	17, 281	0	.	58, 200
21, 747	38, 388	16, 895	15, 958	13, 314	0	.	41, 547
15, 485	28, 911	12, 861	12, 632	10, 013	0	.	32, 707
11, 970	21, 562	9, 758	9, 590	7, 806	0	.	28, 398
10, 289	18, 759	8, 678	9, 007	7, 180	0	.	24, 811
8, 836	15, 122	7, 218	8, 124	5, 886	0	.	24, 532
5, 158	8, 942	4, 506	4, 931	3, 820	0	.	14, 904
3, 276	5, 308	2, 680	3, 074	2, 685	0	.	9, 063
3, 124	3, 948	1, 584	1, 933	1, 806	0	.	9, 992
1, 429	2, 192	965	1, 104	1, 106	0	.	4, 018
1, 117	1, 534	695	662	649	0	.	3, 037
1, 221	1, 208	500	405	456	0	.	3, 872
627	768	335	286	297	0	.	1, 474
559	578	268	212	257	0	.	1, 409
382	478	210	195	172	0	.	849
766	644	210	164	180	0	.	2, 078
453	474	199	145	184	0	.	1, 049
683	520	185	154	134	0	.	1, 685
344	400	177	168	135	0	.	811
370	385	141	178	122	0	.	892
214	291	146	142	102	0	.	537
791	621	157	145	94	0	.	2, 076
199	269	123	111	98	0	.	500
251	290	136	97	93	0	.	559
130	210	118	86	63	0	.	336
2, 655	2, 383	670	437	282	0	.	5, 082
212, 364	214, 661	218, 813	220, 344	208, 175	198, 199	.	—
...	...	...	...	...	...	.	...
14	19	7	7	7	1	.	—



第 1 4 表 標準賞与額階級別・事業所の規模別

－総 数－

標準賞与額階級	被保険者数	1～4人	5～9	10～19	20～29	30～49
総 数	(人) 19,873,239	(人) 1,635,935	(人) 2,084,745	(人) 2,546,959	(人) 1,561,827	(人) 1,921,128
0 円	7,165,752	1,200,277	1,089,688	1,002,604	502,133	550,262
任意継続分（再掲）	404,174	0	0	0	0	0
特例退職分（再掲）	.	.	.	.	.	.
1,000 ～ 99,000	1,504,398	30,730	89,270	160,365	119,551	165,058
100,000 ～ 199,000	1,353,928	54,544	128,266	194,491	127,445	156,328
200,000 ～ 299,000	1,171,479	53,244	119,238	175,041	111,241	138,948
300,000 ～ 399,000	1,115,206	50,033	109,589	161,441	105,434	131,434
400,000 ～ 499,000	1,064,736	45,459	100,960	148,928	96,349	123,619
500,000 ～ 599,000	979,358	38,649	87,295	128,068	84,192	109,279
600,000 ～ 699,000	905,585	34,676	74,628	109,486	73,574	97,426
700,000 ～ 799,000	800,478	25,711	57,604	91,370	65,145	84,174
800,000 ～ 899,000	708,481	20,902	46,868	77,454	56,744	72,994
900,000 ～ 999,000	578,614	15,294	35,173	58,626	44,152	56,793
1,000,000 ～ 1,099,000	482,952	14,659	30,887	48,631	35,587	46,560
1,100,000 ～ 1,199,000	366,416	9,120	20,441	34,838	26,046	34,813
1,200,000 ～ 1,299,000	300,622	8,140	17,652	28,820	21,298	28,120
1,300,000 ～ 1,399,000	236,513	5,606	13,030	21,599	16,228	22,151
1,400,000 ～ 1,499,000	191,422	4,547	10,503	17,461	13,136	17,501
1,500,000 ～ 1,599,000	157,987	4,160	9,087	15,031	10,961	14,398
1,600,000 ～ 1,699,000	127,260	3,088	6,891	12,003	8,539	11,548
1,700,000 ～ 1,799,000	101,579	2,312	5,263	8,809	6,763	9,220
1,800,000 ～ 1,899,000	84,615	2,174	4,690	7,591	5,754	7,544
1,900,000 ～ 1,999,000	67,234	1,443	3,574	5,973	4,338	6,064
2,000,000 ～ 2,199,000	111,316	3,159	6,759	10,787	7,650	10,286
2,200,000 ～ 2,399,000	71,785	1,593	3,800	6,145	4,518	6,369
2,400,000 ～ 2,599,000	52,311	1,467	3,073	4,711	3,350	4,524
2,600,000 ～ 2,799,000	35,221	821	1,810	3,078	2,223	3,113
2,800,000 ～ 2,999,000	25,811	538	1,346	2,205	1,637	2,277
3,000,000 ～ 3,199,000	23,854	841	1,643	2,409	1,680	2,100
3,200,000 ～ 3,399,000	15,832	377	856	1,342	910	1,369
3,400,000 ～ 3,599,000	12,670	356	725	1,176	834	1,137
3,600,000 ～ 3,799,000	9,292	218	527	826	539	765
3,800,000 ～ 3,999,000	7,103	140	377	671	431	634
4,000,000 ～ 4,199,000	7,293	311	525	828	564	725
4,200,000 ～ 4,399,000	4,591	117	262	434	312	433
4,400,000 ～ 4,599,000	4,491	166	326	455	335	396
4,600,000 ～ 4,799,000	3,215	99	205	333	222	282
4,800,000 ～ 4,999,000	2,766	86	173	313	226	245
5,000,000 ～ 5,199,000	3,603	169	287	466	330	381
5,200,000 ～ 5,399,000	2,291	56	120	210	167	202
5,400,000 ～	15,179	653	1,334	1,940	1,289	1,656
平均標準賞与額（円）	413,526	156,535	273,557	352,930	405,634	431,824
平均標準賞与額（円） （任意継続分・特例退職分を除く）	422,111	156,535	273,557	352,930	405,634	431,824
構成比（％）	100	8	10	13	8	10

・性別、被保険者数、平均標準賞与額、被扶養者数

協 会

50～99	100～299	300～499	500～999	1000以上	任意継続被保険者（別掲）	特例退職被保険者（別掲）	被扶養者数
(人) 2,597,100	(人) 3,438,569	(人) 1,225,905	(人) 1,169,029	(人) 1,287,868	(人) 404,174	(人) .	(人) 15,167,338
642,484	775,902	282,016	290,625	425,587	404,174	.	5,091,384
0	0	0	0	0	404,174	.	367,420
.	.	.	.	.	.	.	.
241,124	320,801	115,555	116,202	145,742	0	.	660,028
199,046	236,690	78,316	81,547	97,255	0	.	765,632
177,815	206,639	66,656	58,787	63,870	0	.	749,419
175,378	208,107	63,780	56,061	53,949	0	.	743,413
171,021	212,782	65,628	53,563	46,427	0	.	749,297
159,922	210,423	65,295	54,398	41,837	0	.	737,841
149,713	204,398	64,850	55,893	40,941	0	.	707,882
130,533	185,718	64,016	54,515	41,692	0	.	640,322
112,394	164,062	59,950	52,706	44,407	0	.	599,374
87,330	136,384	52,117	50,329	42,416	0	.	526,382
70,040	111,407	43,860	42,528	38,793	0	.	484,358
52,736	85,812	35,680	33,922	33,008	0	.	397,950
42,237	69,360	28,902	28,180	27,913	0	.	350,482
33,000	54,906	23,657	23,428	22,908	0	.	292,407
26,342	44,648	19,153	18,889	19,242	0	.	249,409
21,235	35,780	15,915	15,176	16,244	0	.	213,854
16,817	29,051	13,011	12,748	13,564	0	.	178,900
13,478	22,724	10,581	10,757	11,672	0	.	147,134
11,247	18,697	8,463	8,870	9,585	0	.	124,589
9,220	14,951	7,039	7,286	7,346	0	.	101,675
14,947	23,834	10,952	11,494	11,448	0	.	170,984
9,588	16,017	7,491	7,880	8,384	0	.	114,268
6,847	11,522	5,675	5,502	5,640	0	.	84,531
4,592	7,633	3,939	4,052	3,960	0	.	58,074
3,326	5,688	2,903	2,934	2,957	0	.	43,702
2,970	4,961	2,276	2,448	2,526	0	.	39,158
1,977	3,480	1,675	1,840	2,006	0	.	27,070
1,652	2,793	1,216	1,440	1,341	0	.	21,373
1,247	2,150	932	1,096	992	0	.	15,707
920	1,629	721	838	742	0	.	11,839
941	1,573	645	618	563	0	.	11,750
583	1,054	461	471	464	0	.	7,675
560	1,012	432	381	428	0	.	7,269
415	738	285	296	340	0	.	5,318
331	628	271	225	268	0	.	4,629
495	737	243	236	259	0	.	5,462
304	615	203	160	254	0	.	3,963
2,293	3,263	1,145	708	898	0	.	22,834
470,622	528,853	572,078	566,194	485,881	－	.	－
470,622	528,853	572,078	566,194	485,881	－	.	－
13	17	6	6	6	2	.	－

第 1 4 表（続） 標準賞与額階級別・事業所の規模別

－男 性－

標準賞与額階級	被保険者数	1～4人	5～9	10～19	20～29	30～49
総 数	(人) 12, 320, 707	(人) 1, 063, 593	(人) 1, 370, 111	(人) 1, 686, 528	(人) 1, 007, 662	(人) 1, 243, 899
0 円	4, 474, 609	820, 727	729, 570	671, 042	327, 671	348, 152
任意継続分（再掲）	316, 736	0	0	0	0	0
特例退職分（再掲）	.	.	.	.	.	.
1, 000 ～ 99, 000	724, 234	15, 423	50, 298	89, 197	63, 032	85, 508
100, 000 ～ 199, 000	739, 251	29, 704	78, 832	119, 003	74, 648	90, 900
200, 000 ～ 299, 000	671, 259	29, 598	74, 732	110, 961	68, 032	84, 424
300, 000 ～ 399, 000	651, 220	26, 744	67, 771	103, 278	66, 321	81, 931
400, 000 ～ 499, 000	647, 740	24, 224	63, 559	98, 364	63, 322	80, 716
500, 000 ～ 599, 000	606, 480	20, 758	55, 986	87, 423	57, 473	73, 914
600, 000 ～ 699, 000	562, 881	18, 775	48, 346	74, 955	50, 109	66, 509
700, 000 ～ 799, 000	495, 439	13, 985	37, 663	60, 843	42, 000	56, 709
800, 000 ～ 899, 000	444, 736	11, 634	31, 276	51, 192	35, 639	49, 493
900, 000 ～ 999, 000	372, 391	8, 694	23, 707	39, 454	28, 266	39, 616
1, 000, 000 ～ 1, 099, 000	324, 955	8, 850	21, 410	34, 098	24, 169	33, 882
1, 100, 000 ～ 1, 199, 000	256, 053	5, 544	14, 387	24, 696	18, 018	25, 888
1, 200, 000 ～ 1, 299, 000	219, 127	5, 127	12, 615	21, 179	15, 350	21, 318
1, 300, 000 ～ 1, 399, 000	176, 939	3, 539	9, 482	16, 107	11, 946	17, 416
1, 400, 000 ～ 1, 499, 000	147, 503	2, 933	7, 793	13, 361	9, 771	13, 863
1, 500, 000 ～ 1, 599, 000	124, 937	2, 812	6, 870	11, 710	8, 406	11, 686
1, 600, 000 ～ 1, 699, 000	102, 862	2, 104	5, 344	9, 459	6, 650	9, 589
1, 700, 000 ～ 1, 799, 000	83, 466	1, 588	4, 090	6, 939	5, 328	7, 752
1, 800, 000 ～ 1, 899, 000	70, 847	1, 517	3, 728	6, 060	4, 606	6, 439
1, 900, 000 ～ 1, 999, 000	57, 160	999	2, 836	4, 821	3, 531	5, 207
2, 000, 000 ～ 2, 199, 000	96, 392	2, 255	5, 424	8, 843	6, 371	8, 991
2, 200, 000 ～ 2, 399, 000	63, 772	1, 165	3, 122	5, 184	3, 843	5, 665
2, 400, 000 ～ 2, 599, 000	47, 253	1, 133	2, 522	4, 009	2, 894	4, 046
2, 600, 000 ～ 2, 799, 000	32, 136	632	1, 480	2, 608	1, 909	2, 816
2, 800, 000 ～ 2, 999, 000	23, 824	409	1, 128	1, 896	1, 432	2, 082
3, 000, 000 ～ 3, 199, 000	21, 674	612	1, 338	2, 066	1, 442	1, 877
3, 200, 000 ～ 3, 399, 000	14, 641	296	722	1, 151	800	1, 260
3, 400, 000 ～ 3, 599, 000	11, 685	262	589	1, 014	731	1, 049
3, 600, 000 ～ 3, 799, 000	8, 689	170	452	708	489	711
3, 800, 000 ～ 3, 999, 000	6, 600	108	312	593	386	566
4, 000, 000 ～ 4, 199, 000	6, 695	227	435	720	499	656
4, 200, 000 ～ 4, 399, 000	4, 264	99	228	368	280	389
4, 400, 000 ～ 4, 599, 000	4, 128	125	269	388	308	346
4, 600, 000 ～ 4, 799, 000	2, 981	79	179	287	194	268
4, 800, 000 ～ 4, 999, 000	2, 579	65	155	267	211	224
5, 000, 000 ～ 5, 199, 000	3, 266	129	252	396	284	336
5, 200, 000 ～ 5, 399, 000	2, 172	39	105	194	154	189
5, 400, 000 ～	13, 867	509	1, 104	1, 694	1, 147	1, 516
平均標準賞与額（円）	465, 760	143, 269	286, 469	377, 171	438, 702	484, 986
平均標準賞与額（円） （任意継続分・特例退職分を除く）	478, 050	143, 269	286, 469	377, 171	438, 702	484, 986
構成比（％）	100	9	11	14	8	10

・性別、被保険者数、平均標準賞与額、被扶養者数

協 会

50～99	100～299	300～499	500～999	1000以上	任意継続被保険者（別掲）	特例退職被保険者（別掲）	被扶養者数
(人) 1, 572, 190	(人) 1, 976, 463	(人) 678, 133	(人) 654, 742	(人) 750, 650	(人) 316, 736	(人) .	(人) 13, 739, 532
372, 714	403, 068	132, 442	139, 818	212, 669	316, 736	.	4, 622, 092
0	0	0	0	0	316, 736	.	346, 841
.	.	.	.	.	.	.	.
114, 400	142, 439	49, 512	47, 229	67, 196	0	.	517, 515
104, 663	116, 134	35, 670	38, 209	51, 488	0	.	652, 487
98, 751	106, 807	31, 979	29, 934	36, 041	0	.	654, 068
100, 408	111, 199	32, 764	30, 143	30, 661	0	.	655, 295
102, 902	119, 834	35, 974	30, 727	28, 118	0	.	670, 374
98, 485	119, 572	35, 849	31, 903	25, 117	0	.	664, 504
93, 112	117, 473	35, 595	33, 220	24, 787	0	.	640, 571
81, 216	108, 984	36, 111	31, 707	26, 221	0	.	580, 940
71, 540	98, 718	35, 101	31, 901	28, 242	0	.	546, 879
57, 616	85, 573	31, 429	29, 464	28, 572	0	.	482, 901
48, 910	73, 694	27, 410	26, 083	26, 449	0	.	449, 069
38, 224	59, 930	23, 500	22, 066	23, 800	0	.	372, 064
32, 056	50, 944	20, 209	19, 522	20, 807	0	.	330, 651
25, 772	41, 743	17, 221	16, 540	17, 173	0	.	277, 409
21, 196	35, 371	14, 389	14, 013	14, 813	0	.	237, 963
17, 427	29, 162	12, 348	11, 561	12, 955	0	.	205, 063
14, 019	24, 253	10, 344	9, 920	11, 180	0	.	172, 521
11, 544	19, 323	8, 623	8, 524	9, 755	0	.	142, 205
9, 781	16, 210	7, 187	7, 150	8, 169	0	.	120, 997
8, 048	13, 241	6, 064	6, 070	6, 343	0	.	99, 019
13, 300	21, 459	9, 718	9, 907	10, 124	0	.	167, 051
8, 732	14, 688	6, 809	6, 999	7, 565	0	.	112, 136
6, 308	10, 779	5, 232	5, 089	5, 241	0	.	83, 225
4, 259	7, 175	3, 732	3, 809	3, 716	0	.	57, 243
3, 101	5, 380	2, 781	2, 794	2, 821	0	.	43, 214
2, 756	4, 659	2, 173	2, 351	2, 400	0	.	38, 652
1, 848	3, 254	1, 612	1, 769	1, 929	0	.	26, 790
1, 523	2, 643	1, 179	1, 408	1, 287	0	.	21, 164
1, 176	2, 047	905	1, 072	959	0	.	15, 543
871	1, 558	698	813	695	0	.	11, 735
873	1, 516	626	605	538	0	.	11, 635
537	1, 007	450	464	442	0	.	7, 618
525	961	425	370	411	0	.	7, 170
392	681	278	293	330	0	.	5, 274
309	602	265	221	260	0	.	4, 588
454	700	234	229	252	0	.	5, 406
292	601	197	155	246	0	.	3, 931
2, 150	3, 081	1, 098	690	878	0	.	22, 570
545, 486	634, 286	707, 858	700, 158	616, 103	－	.	－
545, 486	634, 286	707, 858	700, 158	616, 103	－	.	－
13	16	6	5	6	3	.	－

第 1 4 表（続） 標準賞与額階級別・事業所の規模別

－女 性－

標準賞与額階級	被保険者数	1～4人	5～9	10～19	20～29	30～49
総 数	(人) 7, 552, 532	(人) 572, 342	(人) 714, 634	(人) 860, 431	(人) 554, 165	(人) 677, 229
0 円	2, 691, 143	379, 550	360, 118	331, 562	174, 462	202, 110
任意継続分（再掲）	87, 438	0	0	0	0	0
特例退職分（再掲）	・	・	・	・	・	・
1, 000 ～ 99, 000	780, 164	15, 307	38, 972	71, 168	56, 519	79, 550
100, 000 ～ 199, 000	614, 677	24, 840	49, 434	75, 488	52, 797	65, 428
200, 000 ～ 299, 000	500, 220	23, 646	44, 506	64, 080	43, 209	54, 524
300, 000 ～ 399, 000	463, 986	23, 289	41, 818	58, 163	39, 113	49, 503
400, 000 ～ 499, 000	416, 996	21, 235	37, 401	50, 564	33, 027	42, 903
500, 000 ～ 599, 000	372, 878	17, 891	31, 309	40, 645	26, 719	35, 365
600, 000 ～ 699, 000	342, 704	15, 901	26, 282	34, 531	23, 465	30, 917
700, 000 ～ 799, 000	305, 039	11, 726	19, 941	30, 527	23, 145	27, 465
800, 000 ～ 899, 000	263, 745	9, 268	15, 592	26, 262	21, 105	23, 501
900, 000 ～ 999, 000	206, 223	6, 600	11, 466	19, 172	15, 886	17, 177
1, 000, 000 ～ 1, 099, 000	157, 997	5, 809	9, 477	14, 533	11, 418	12, 678
1, 100, 000 ～ 1, 199, 000	110, 363	3, 576	6, 054	10, 142	8, 028	8, 925
1, 200, 000 ～ 1, 299, 000	81, 495	3, 013	5, 037	7, 641	5, 948	6, 802
1, 300, 000 ～ 1, 399, 000	59, 574	2, 067	3, 548	5, 492	4, 282	4, 735
1, 400, 000 ～ 1, 499, 000	43, 919	1, 614	2, 710	4, 100	3, 365	3, 638
1, 500, 000 ～ 1, 599, 000	33, 050	1, 348	2, 217	3, 321	2, 555	2, 712
1, 600, 000 ～ 1, 699, 000	24, 398	984	1, 547	2, 544	1, 889	1, 959
1, 700, 000 ～ 1, 799, 000	18, 113	724	1, 173	1, 870	1, 435	1, 468
1, 800, 000 ～ 1, 899, 000	13, 768	657	962	1, 531	1, 148	1, 105
1, 900, 000 ～ 1, 999, 000	10, 074	444	738	1, 152	807	857
2, 000, 000 ～ 2, 199, 000	14, 924	904	1, 335	1, 944	1, 279	1, 295
2, 200, 000 ～ 2, 399, 000	8, 013	428	678	961	675	704
2, 400, 000 ～ 2, 599, 000	5, 058	334	551	702	456	478
2, 600, 000 ～ 2, 799, 000	3, 085	189	330	470	314	297
2, 800, 000 ～ 2, 999, 000	1, 987	129	218	309	205	195
3, 000, 000 ～ 3, 199, 000	2, 180	229	305	343	238	223
3, 200, 000 ～ 3, 399, 000	1, 191	81	134	191	110	109
3, 400, 000 ～ 3, 599, 000	985	94	136	162	103	88
3, 600, 000 ～ 3, 799, 000	603	48	75	118	50	54
3, 800, 000 ～ 3, 999, 000	503	32	65	78	45	68
4, 000, 000 ～ 4, 199, 000	598	84	90	108	65	69
4, 200, 000 ～ 4, 399, 000	327	18	34	66	32	44
4, 400, 000 ～ 4, 599, 000	363	41	57	67	27	50
4, 600, 000 ～ 4, 799, 000	234	20	26	46	28	14
4, 800, 000 ～ 4, 999, 000	187	21	18	46	15	21
5, 000, 000 ～ 5, 199, 000	337	40	35	70	46	45
5, 200, 000 ～ 5, 399, 000	119	17	15	16	13	13
5, 400, 000 ～	1, 312	144	230	246	142	140
平均標準賞与額（円）	328, 315	181, 187	248, 801	305, 417	345, 505	334, 178
平均標準賞与額（円） （任意継続分・特例退職分を除く）	332, 161	181, 187	248, 801	305, 417	345, 505	334, 178
構成比（％）	100	8	9	11	7	9

・性別、被保険者数、平均標準賞与額、被扶養者数

協 会

50～99	100～299	300～499	500～999	1000以上	任意継続被保険者（別掲）	特例退職被保険者（別掲）	被扶養者数
(人) 1, 024, 910	(人) 1, 462, 106	(人) 547, 772	(人) 514, 287	(人) 537, 218	(人) 87, 438	(人) ・	(人) 1, 427, 806
269, 770	372, 834	149, 574	150, 807	212, 918	87, 438	・	469, 292
0	0	0	0	0	87, 438	・	20, 579
・	・	・	・	・	・	・	・
126, 724	178, 362	66, 043	68, 973	78, 546	0	・	142, 513
94, 383	120, 556	42, 646	43, 338	45, 767	0	・	113, 145
79, 064	99, 832	34, 677	28, 853	27, 829	0	・	95, 351
74, 970	96, 908	31, 016	25, 918	23, 288	0	・	88, 118
68, 119	92, 948	29, 654	22, 836	18, 309	0	・	78, 923
61, 437	90, 851	29, 446	22, 495	16, 720	0	・	73, 337
56, 601	86, 925	29, 255	22, 673	16, 154	0	・	67, 311
49, 317	76, 734	27, 905	22, 808	15, 471	0	・	59, 382
40, 854	65, 344	24, 849	20, 805	16, 165	0	・	52, 495
29, 714	50, 811	20, 688	20, 865	13, 844	0	・	43, 481
21, 130	37, 713	16, 450	16, 445	12, 344	0	・	35, 289
14, 512	25, 882	12, 180	11, 856	9, 208	0	・	25, 886
10, 181	18, 416	8, 693	8, 658	7, 106	0	・	19, 831
7, 228	13, 163	6, 436	6, 888	5, 735	0	・	14, 998
5, 146	9, 277	4, 764	4, 876	4, 429	0	・	11, 446
3, 808	6, 618	3, 567	3, 615	3, 289	0	・	8, 791
2, 798	4, 798	2, 667	2, 828	2, 384	0	・	6, 379
1, 934	3, 401	1, 958	2, 233	1, 917	0	・	4, 929
1, 466	2, 487	1, 276	1, 720	1, 416	0	・	3, 592
1, 172	1, 710	975	1, 216	1, 003	0	・	2, 656
1, 647	2, 375	1, 234	1, 587	1, 324	0	・	3, 933
856	1, 329	682	881	819	0	・	2, 132
539	743	443	413	399	0	・	1, 306
333	458	207	243	244	0	・	831
225	308	122	140	136	0	・	488
214	302	103	97	126	0	・	506
129	226	63	71	77	0	・	280
129	150	37	32	54	0	・	209
71	103	27	24	33	0	・	164
49	71	23	25	47	0	・	104
68	57	19	13	25	0	・	115
46	47	11	7	22	0	・	57
35	51	7	11	17	0	・	99
23	57	7	3	10	0	・	44
22	26	6	4	8	0	・	41
41	37	9	7	7	0	・	56
12	14	6	5	8	0	・	32
143	182	47	18	20	0	・	264
355, 782	386, 330	403, 984	395, 644	303, 923	－	・	－
355, 782	386, 330	403, 984	395, 644	303, 923	－	・	－
14	19	7	7	7	1	・	－



第 15 表 被保険者－被扶養者別・年齢階級別、加入者数

協 会

年齢階級	加入者数	被 保 険 者 数			被 扶 養 者 数		
		総数	男性	女性	総数	男性	女性
	(人)	(人)	(人)	(人)	(人)	(人)	(人)
総 数	8,443,454	4,828,293	2,705,254	2,123,039	3,615,161	1,152,901	2,462,260
0～4歳	735,383	0	0	0	735,383	376,626	358,757
5～9	358,045	0	0	0	358,045	182,796	175,249
10～14	345,922	0	0	0	345,922	176,159	169,763
15～19	463,398	138,910	69,733	69,177	324,488	160,916	163,572
20～24	997,075	745,849	347,385	398,464	251,226	95,265	155,961
25～29	977,040	760,936	401,256	359,680	216,104	33,306	182,798
30～34	847,895	637,038	361,108	275,930	210,857	17,632	193,225
35～39	704,741	536,753	304,085	232,668	167,988	9,299	158,689
40～44	543,960	426,370	222,402	203,968	117,590	5,309	112,281
45～49	472,871	370,902	186,885	184,017	101,969	4,804	97,165
50～54	450,595	325,960	177,434	148,526	124,635	6,501	118,134
55～59	569,007	347,666	218,453	129,213	221,341	14,188	207,153
60～64	574,685	387,431	294,936	92,495	187,254	20,713	166,541
65～69	208,750	113,340	91,975	21,365	95,410	14,200	81,210
70～74	101,152	31,225	25,052	6,173	69,927	15,541	54,386
75歳以上	92,935	5,913	4,550	1,363	87,022	19,646	67,376
(再掲)							
未就学児	844,346	0	0	0	844,346	432,150	412,196
前期高齢者	309,902	144,565	117,027	27,538	165,337	29,741	135,596
70歳以上	194,087	37,138	29,602	7,536	156,949	35,187	121,762
70歳以上 現役並み所得者	...	...	...	...	...	...	...
介護(1号)	402,837	150,478	121,577	28,901	252,359	49,387	202,972
介護(2号)	2,610,920	1,858,147	1,099,947	758,200	752,773	51,513	701,260
介護(計)	3,013,757	2,008,625	1,221,524	787,101	1,005,132	100,900	904,232

第 16 表 被保険者－被扶養者別・年齢階級別、脱退者数

協会

年齢階級	脱退者数	被 保 険 者 数			被 扶 養 者 数		
		総数	男性	女性	総数	男性	女性
	(人)	(人)	(人)	(人)	(人)	(人)	(人)
総 数	9,621,149	4,842,435	2,757,101	2,085,334	4,778,714	1,398,633	3,380,081
0～4歳	335,405	0	0	0	335,405	171,991	163,414
5～9	341,267	0	0	0	341,267	173,857	167,410
10～14	319,710	0	0	0	319,710	162,668	157,042
15～19	431,989	41,658	20,839	20,819	390,331	202,492	187,839
20～24	963,402	467,247	209,525	257,722	496,155	226,323	269,832
25～29	975,943	741,464	353,802	387,662	234,479	74,024	160,455
30～34	841,378	639,771	346,585	293,186	201,607	25,764	175,843
35～39	682,058	505,293	291,187	214,106	176,765	11,839	164,926
40～44	517,357	382,251	211,461	170,790	135,106	5,905	129,201
45～49	454,861	341,721	181,527	160,194	113,140	4,965	108,175
50～54	436,130	314,878	173,568	141,310	121,252	5,403	115,849
55～59	573,122	359,454	218,360	141,094	213,668	9,880	203,788
60～64	700,931	492,003	347,228	144,775	208,928	16,592	192,336
65～69	349,315	216,221	167,126	49,095	133,094	15,069	118,025
70～74	181,190	67,725	54,063	13,662	113,465	18,704	94,761
75歳以上	1,517,091	272,749	181,830	90,919	1,244,342	273,157	971,185
(再掲)							
未就学児	441,377	0	0	0	441,377	225,797	215,580
前期高齢者	530,505	283,946	221,189	62,757	246,559	33,773	212,786
70歳以上	1,698,281	340,474	235,893	104,581	1,357,807	291,861	1,065,946
70歳以上 現役並み所得者	...	...	...	...	...	...	...
介護(1号)	2,047,596	556,695	403,019	153,676	1,490,901	306,930	1,183,971
介護(2号)	2,681,786	1,889,749	1,131,619	758,130	792,037	42,737	749,300
介護(計)	4,729,382	2,446,444	1,534,638	911,806	2,282,938	349,667	1,933,271



## 2. 組合管掌健康保険 抽出率(1／500)



第1表 被保険者の年齢階級別・性別、被保険者数、被扶養者の性別、被扶養者数、扶養率、平均標準報酬月額、平均標準賞与額及び平均総報酬額

被保険者の 年齢階級	被保険者数			被扶養者数			扶養率
	総数	男性	女性	総数	男性	女性	
	(人)	(人)	(人)	(人)	(人)	(人)	
総 数	31,974	22,169	9,805	28,557	8,976	19,581	0.893
15～19歳	275	169	106	6	2	4	0.022
20～24	2,565	1,369	1,196	193	63	130	0.075
25～29	4,248	2,581	1,667	1,091	323	768	0.257
30～34	4,543	2,895	1,648	3,089	999	2,090	0.680
35～39	4,701	3,306	1,395	5,232	1,797	3,435	1.113
40～44	3,916	2,881	1,035	5,580	1,958	3,622	1.425
45～49	3,359	2,437	922	5,081	1,772	3,309	1.513
50～54	2,869	2,141	728	3,613	1,195	2,418	1.259
55～59	3,024	2,338	686	2,773	652	2,121	0.917
60～64	1,720	1,424	296	1,333	173	1,160	0.775
65～69	518	425	93	399	36	363	0.770
70～74	236	203	33	167	6	161	0.708
75歳以上	0	0	0	0	0	0	-
(再掲)							
前期高齢者	754	628	126	566	42	524	0.751
70歳以上	236	203	33	167	6	161	0.708
70歳以上 現役並み所得者	57	53	4	52	3	49	0.912
介護(1号)	754	628	126	566	42	524	0.751
介護(2号)	14,888	11,221	3,667	18,380	5,750	12,630	1.235
介護(計)	15,642	11,849	3,793	18,946	5,792	13,154	1.211

被保険者の 年齢階級	平均標準報酬月額			平均標準賞与額			平均総報酬額		
	総数	男性	女性	総数	男性	女性	総数	男性	女性
	(円)	(円)	(円)	(円)	(円)	(円)	(円)	(円)	(円)
総 数	372,655	422,893	259,068	1,084,692	1,332,131	537,618	5,517,031	6,349,462	3,634,915
15～19歳	188,415	195,574	177,000	199,371	240,834	133,264	2,460,345	2,587,722	2,257,264
20～24	226,431	240,653	210,152	363,432	423,788	293,792	3,078,198	3,310,386	2,812,425
25～29	279,570	301,873	245,038	644,248	738,334	496,785	3,993,776	4,358,234	3,429,490
30～34	328,924	365,827	264,096	858,998	1,048,452	522,697	4,798,707	5,433,309	3,683,919
35～39	382,678	425,083	282,182	1,150,480	1,365,854	634,085	5,733,802	6,461,064	4,010,270
40～44	435,953	487,620	292,135	1,408,533	1,661,706	701,329	6,631,337	7,504,489	4,200,854
45～49	456,287	524,588	275,755	1,564,876	1,925,394	609,286	7,028,207	8,207,024	3,912,397
50～54	466,976	533,172	272,297	1,563,989	1,869,699	668,848	7,151,892	8,246,808	3,931,815
55～59	459,935	516,956	265,601	1,467,496	1,721,234	596,938	6,951,293	7,885,682	3,766,742
60～64	355,174	382,096	225,662	681,232	770,440	326,452	4,776,582	5,146,745	2,995,797
65～69	297,251	310,602	236,237	527,577	612,739	302,803	3,793,116	3,959,348	3,033,452
70～74	281,568	293,369	208,970	226,716	275,917	102,421	3,443,178	3,585,675	2,566,606
75歳以上	-	-	-	-	-	-	-	-	-
(再掲)									
前期高齢者	292,342	305,032	229,095	457,827	535,383	255,213	3,683,586	3,838,559	2,911,183
70歳以上	281,568	293,369	208,970	226,716	275,917	102,421	3,443,178	3,585,675	2,566,606
70歳以上 現役並み所得者	446,491	449,245	410,000	530,348	577,474	306,500	5,571,895	5,597,962	5,226,500
介護(1号)	292,342	305,032	229,095	457,827	535,383	255,213	3,683,586	3,838,559	2,911,183
介護(2号)	442,058	497,061	273,749	1,421,933	1,688,681	624,738	6,671,902	7,578,919	3,896,432
介護(計)	434,841	486,883	272,265	1,402,854	1,666,638	616,681	6,527,854	7,380,679	3,863,703

第2表 標準報酬月額別・被保険者の年齢階級別

－総 数－

標準報酬月額	被保険者数	15～19歳	20～24	25～29	30～34	35～39	40～44	45～49	50～54
	(人)	(人)	(人)	(人)	(人)	(人)	(人)	(人)	(人)
総 数	31,974	275	2,565	4,248	4,543	4,701	3,916	3,359	2,869
58,000 円	12	2	0	1	1	1	2	0	1
68,000	4	0	0	0	0	1	1	0	1
78,000	11	0	1	0	1	1	2	2	0
88,000	19	1	2	2	0	3	3	1	2
98,000	59	2	3	5	2	5	6	5	6
104,000	40	2	4	3	5	5	5	3	4
110,000	94	0	17	11	5	14	8	14	13
118,000	145	3	13	12	13	14	11	15	15
126,000	236	6	27	27	19	30	23	21	22
134,000	263	6	29	30	32	24	25	36	26
142,000	318	6	35	34	36	31	27	31	36
150,000	436	15	68	46	42	33	33	43	57
160,000	510	36	83	56	50	45	40	51	38
170,000	578	32	105	87	61	51	38	52	37
180,000	633	30	140	113	62	51	42	42	34
190,000	697	27	159	118	72	46	60	37	36
200,000	1,245	35	317	231	146	100	86	73	52
220,000	1,791	30	467	426	272	146	80	83	67
240,000	1,770	20	368	444	303	190	108	87	52
260,000	1,981	14	260	521	351	215	103	80	56
280,000	1,742	3	189	428	355	240	128	71	72
300,000	1,695	4	116	393	390	284	127	95	73
320,000	1,503	0	64	316	344	264	158	101	77
340,000	1,549	0	31	299	357	319	183	101	84
360,000	1,382	0	24	170	291	299	182	115	106
380,000	1,615	1	19	168	332	345	235	156	132
410,000	1,774	0	7	112	305	426	289	208	162
440,000	1,526	0	10	61	206	318	274	225	172
470,000	1,439	0	4	45	145	283	283	219	185
500,000	1,275	0	2	25	84	227	286	222	182
530,000	1,050	0	0	12	66	172	211	184	184
560,000	796	0	0	8	35	121	161	178	156
590,000	711	0	0	9	28	71	155	173	121
620,000	549	0	1	8	25	66	107	117	104
650,000	418	0	0	1	18	49	77	100	85
680,000	338	0	0	4	20	42	54	83	73
710,000	304	0	0	2	15	40	53	56	69
750,000	267	0	0	3	17	30	53	53	52
790,000	200	0	0	4	4	23	44	45	27
830,000	172	0	0	3	2	17	31	38	33
880,000	133	0	0	1	5	11	31	22	36
930,000	111	0	0	3	5	14	18	23	24
980,000	81	0	0	1	6	11	8	17	15
1,030,000	85	0	0	0	3	3	8	20	21
1,090,000	62	0	0	1	2	4	7	12	11
1,150,000	47	0	0	0	0	4	5	5	11
1,210,000	308	0	0	4	10	12	45	44	47
平均標準報酬月額 (円)	372,655	188,415	226,431	279,570	328,924	382,678	435,953	456,287	466,976
平均標準報酬月額 (円) (実報酬額ベース)	375,850	188,331	226,431	280,343	329,832	384,079	438,778	459,948	471,036

・性別、被保険者数及び平均標準報酬月額

組 合

55～59	60～64	65～69	70～74	75歳以上	前期高齢者 (再掲)	70歳以上 (再掲)	70歳以上 現役並み 所得者 (再掲)	介護(1号) (再掲)	介護(2号) (再掲)	介護(計) (再掲)
(人)	(人)	(人)	(人)	(人)	(人)	(人)	(人)	(人)	(人)	(人)
3,024	1,720	518	236	0	754	236	57	754	14,888	15,642
1	1	0	2	0	2	2	0	2	5	7
0	0	0	1	0	1	1	0	1	2	3
1	2	1	0	0	1	0	0	1	7	8
3	1	1	0	0	1	0	0	1	10	11
2	9	9	5	0	14	5	0	14	28	42
2	1	3	3	0	6	3	0	6	15	21
5	7	0	0	0	0	0	0	0	47	47
22	20	6	1	0	7	1	0	7	83	90
23	28	6	4	0	10	4	0	10	117	127
24	22	6	3	0	9	3	0	9	133	142
40	38	4	0	0	4	0	0	4	172	176
46	37	14	2	0	16	2	0	16	216	232
47	44	15	5	0	20	5	0	20	220	240
37	53	19	6	0	25	6	0	25	217	242
37	65	12	5	0	17	5	0	17	220	237
33	69	26	14	0	40	14	0	40	235	275
64	82	39	20	0	59	20	0	59	357	416
68	109	32	11	0	43	11	0	43	407	450
71	90	26	11	0	37	11	0	37	408	445
82	149	99	51	0	150	51	0	150	470	620
68	100	52	36	0	88	36	12	88	439	527
80	85	35	13	0	48	13	8	48	460	508
80	68	18	13	0	31	13	11	31	484	515
100	59	12	4	0	16	4	3	16	527	543
112	68	14	1	0	15	1	1	15	583	598
155	64	4	4	0	8	4	4	8	742	750
182	66	12	5	0	17	5	4	17	907	924
201	56	3	0	0	3	0	0	3	928	931
226	46	2	1	0	3	1	1	3	959	962
209	32	4	2	0	6	2	2	6	931	937
191	24	4	2	0	6	2	2	6	794	800
116	17	4	0	0	4	0	0	4	628	632
136	17	0	1	0	1	1	0	1	602	603
102	16	3	0	0	3	0	0	3	446	449
77	10	1	0	0	1	0	0	1	349	350
53	8	1	0	0	1	0	0	1	271	272
54	10	4	1	0	5	1	1	5	242	247
41	15	2	1	0	3	1	1	3	214	217
35	13	4	1	0	5	1	0	5	164	169
33	9	5	1	0	6	1	1	6	144	150
18	6	2	1	0	3	1	1	3	113	116
19	5	0	0	0	0	0	0	0	89	89
12	10	1	0	0	1	0	0	1	62	63
19	10	1	0	0	1	0	0	1	78	79
13	11	0	1	0	1	1	1	1	54	55
14	8	0	0	0	0	0	0	0	43	43
70	60	12	4	0	16	4	4	16	266	282
459,935	355,174	297,251	281,568	－	292,342	281,568	446,491	292,342	442,058	434,841
466,528	365,952	324,618	283,835	－	311,853	283,835	456,772	311,853	446,993	440,479

第2表（続） 標準報酬月額別・被保険者の年齢階級別

－男 性－

標準報酬月額	被保険者数	15～19歳	20～24	25～29	30～34	35～39	40～44	45～49	50～54
	(人)	(人)	(人)	(人)	(人)	(人)	(人)	(人)	(人)
総 数	22,169	169	1,369	2,581	2,895	3,306	2,881	2,437	2,141
58,000 円	7	2	0	1	0	0	2	0	0
68,000	3	0	0	0	0	0	1	0	1
78,000	1	0	0	0	0	0	0	0	0
88,000	3	1	0	0	0	1	0	0	0
98,000	20	0	1	2	0	0	0	0	1
104,000	8	2	0	1	1	0	0	0	0
110,000	19	0	6	4	0	1	0	2	1
118,000	31	2	2	4	3	0	1	0	1
126,000	61	3	10	8	6	6	0	1	1
134,000	48	3	8	7	4	1	2	2	2
142,000	53	2	9	4	5	3	1	4	2
150,000	81	6	18	12	4	1	5	1	5
160,000	134	17	24	19	7	10	2	3	5
170,000	170	19	40	26	12	4	6	6	2
180,000	206	15	49	34	17	10	8	3	6
190,000	248	17	66	40	14	7	11	6	6
200,000	473	25	152	75	30	22	15	11	9
220,000	800	20	250	200	88	40	19	16	26
240,000	849	14	220	232	107	60	38	19	14
260,000	1,176	13	173	314	171	91	36	35	22
280,000	1,142	3	129	312	207	127	75	40	37
300,000	1,162	4	86	278	260	177	78	53	52
320,000	1,103	0	48	242	270	186	101	66	46
340,000	1,216	0	25	237	288	251	131	72	70
360,000	1,121	0	18	136	241	258	142	79	80
380,000	1,350	1	16	142	278	295	187	122	109
410,000	1,552	0	4	87	263	371	265	174	143
440,000	1,367	0	9	50	182	286	243	202	154
470,000	1,291	0	3	40	126	259	249	205	161
500,000	1,154	0	2	17	77	208	265	196	163
530,000	992	0	0	11	61	161	201	173	175
560,000	751	0	0	8	32	114	150	172	146
590,000	675	0	0	7	24	67	143	171	117
620,000	525	0	1	7	23	59	101	113	101
650,000	388	0	0	1	16	41	68	97	81
680,000	319	0	0	4	18	39	52	77	71
710,000	291	0	0	1	15	37	52	52	67
750,000	254	0	0	2	15	25	52	53	52
790,000	191	0	0	4	4	22	40	42	27
830,000	162	0	0	3	1	16	28	38	29
880,000	122	0	0	1	4	9	28	20	34
930,000	106	0	0	3	4	13	16	23	23
980,000	75	0	0	1	5	9	7	17	14
1,030,000	82	0	0	0	3	3	8	18	20
1,090,000	57	0	0	1	0	3	7	11	10
1,150,000	45	0	0	0	0	4	4	5	11
1,210,000	285	0	0	3	9	9	41	37	44
平均標準報酬 月額（円）	422,893	195,574	240,653	301,873	365,827	425,083	487,620	524,588	533,172
平均標準報酬 月額（円） （実報酬額ベース）	427,107	195,438	240,653	301,998	367,185	426,451	491,194	529,393	538,017

・性別、被保険者数及び平均標準報酬月額

組 合

55～59	60～64	65～69	70～74	75歳以上	前期高齢者 （再掲）	70歳以上 （再掲）	70歳以上 現役並み 所得者 （再掲）	介護(1号) （再掲）	介護(2号) （再掲）	介護(計) （再掲）
(人)	(人)	(人)	(人)	(人)	(人)	(人)	(人)	(人)	(人)	(人)
2,338	1,424	425	203	0	628	203	53	628	11,221	11,849
1	0	0	1	0	1	1	0	1	3	4
0	0	0	1	0	1	1	0	1	2	3
1	0	0	0	0	0	0	0	0	1	1
1	0	0	0	0	0	0	0	0	1	1
1	4	9	2	0	11	2	0	11	6	17
0	1	1	2	0	3	2	0	3	1	4
0	5	0	0	0	0	0	0	0	8	8
4	10	3	1	0	4	1	0	4	16	20
2	16	5	3	0	8	3	0	8	20	28
4	10	3	2	0	5	2	0	5	20	25
5	16	2	0	0	2	0	0	2	28	30
5	16	6	2	0	8	2	0	8	32	40
6	26	10	5	0	15	5	0	15	42	57
6	29	15	5	0	20	5	0	20	49	69
4	46	12	2	0	14	2	0	14	67	81
11	50	13	7	0	20	7	0	20	84	104
21	70	28	15	0	43	15	0	43	126	169
23	85	24	9	0	33	9	0	33	169	202
30	80	24	11	0	35	11	0	35	181	216
43	134	96	48	0	144	48	0	144	270	414
38	93	46	35	0	81	35	12	81	283	364
53	76	32	13	0	45	13	8	45	312	357
58	56	17	13	0	30	13	11	30	327	357
74	55	9	4	0	13	4	3	13	402	415
98	58	10	1	0	11	1	1	11	457	468
133	62	4	1	0	5	1	1	5	613	618
167	65	8	5	0	13	5	4	13	814	827
188	50	3	0	0	3	0	0	3	837	840
204	41	2	1	0	3	1	1	3	860	863
192	30	3	1	0	4	1	1	4	846	850
184	21	3	2	0	5	2	2	5	754	759
110	16	3	0	0	3	0	0	3	594	597
128	17	0	1	0	1	1	0	1	576	577
101	16	3	0	0	3	0	0	3	432	435
74	9	1	0	0	1	0	0	1	329	330
50	8	0	0	0	0	0	0	0	258	258
53	9	4	1	0	5	1	1	5	233	238
38	14	2	1	0	3	1	1	3	209	212
35	13	3	1	0	4	1	0	4	157	161
32	9	5	1	0	6	1	1	6	136	142
17	6	2	1	0	3	1	1	3	105	108
19	5	0	0	0	0	0	0	0	86	86
11	10	1	0	0	1	0	0	1	59	60
19	10	1	0	0	1	0	0	1	75	76
13	11	0	1	0	1	1	1	1	52	53
14	7	0	0	0	0	0	0	0	41	41
67	59	12	4	0	16	4	4	16	248	264
516,956	382,096	310,602	293,369	－	305,032	293,369	449,245	305,032	497,061	486,883
525,377	394,621	343,948	296,232	－	328,524	296,232	460,302	328,524	503,291	494,028



第2表（続） 標準報酬月額別・被保険者の年齢階級別

－女 性－

標準報酬月額	被保険者数	15～19歳	20～24	25～29	30～34	35～39	40～44	45～49	50～54
	(人)	(人)	(人)	(人)	(人)	(人)	(人)	(人)	(人)
総 数	9,805	106	1,196	1,667	1,648	1,395	1,035	922	728
58,000 円	5	0	0	0	1	1	0	0	1
68,000	1	0	0	0	0	1	0	0	0
78,000	10	0	1	0	1	1	2	2	0
88,000	16	0	2	2	0	2	3	1	2
98,000	39	2	2	3	2	5	6	5	5
104,000	32	0	4	2	4	5	5	3	4
110,000	75	0	11	7	5	13	8	12	12
118,000	114	1	11	8	10	14	10	15	14
126,000	175	3	17	19	13	24	23	20	21
134,000	215	3	21	23	28	23	23	34	24
142,000	265	4	26	30	31	28	26	27	34
150,000	355	9	50	34	38	32	28	42	52
160,000	376	19	59	37	43	35	38	48	33
170,000	408	13	65	61	49	47	32	46	35
180,000	427	15	91	79	45	41	34	39	28
190,000	449	10	93	78	58	39	49	31	30
200,000	772	10	165	156	116	78	71	62	43
220,000	991	10	217	226	184	106	61	67	41
240,000	921	6	148	212	196	130	70	68	38
260,000	805	1	87	207	180	124	67	45	34
280,000	600	0	60	116	148	113	53	31	35
300,000	533	0	30	115	130	107	49	42	21
320,000	400	0	16	74	74	78	57	35	31
340,000	333	0	6	62	69	68	52	29	14
360,000	261	0	6	34	50	41	40	36	26
380,000	265	0	3	26	54	50	48	34	23
410,000	222	0	3	25	42	55	24	34	19
440,000	159	0	1	11	24	32	31	23	18
470,000	148	0	1	5	19	24	34	14	24
500,000	121	0	0	8	7	19	21	26	19
530,000	58	0	0	1	5	11	10	11	9
560,000	45	0	0	0	3	7	11	6	10
590,000	36	0	0	2	4	4	12	2	4
620,000	24	0	0	1	2	7	6	4	3
650,000	30	0	0	0	2	8	9	3	4
680,000	19	0	0	0	2	3	2	6	2
710,000	13	0	0	1	0	3	1	4	2
750,000	13	0	0	1	2	5	1	0	0
790,000	9	0	0	0	0	1	4	3	0
830,000	10	0	0	0	1	1	3	0	4
880,000	11	0	0	0	1	2	3	2	2
930,000	5	0	0	0	1	1	2	0	1
980,000	6	0	0	0	1	2	1	0	1
1,030,000	3	0	0	0	0	0	0	2	1
1,090,000	5	0	0	0	2	1	0	1	1
1,150,000	2	0	0	0	0	0	1	0	0
1,210,000	23	0	0	1	1	3	4	7	3
平均標準報酬 月額（円）	259,068	177,000	210,152	245,038	264,096	282,182	292,135	275,755	272,297
平均標準報酬 月額（円） （実報酬額ベース）	259,960	177,000	210,152	246,813	264,216	283,660	292,872	276,392	274,047

・性別、被保険者数及び平均標準報酬月額

組 合

55～59	60～64	65～69	70～74	75歳以上	前期高齢者 （再掲）	70歳以上 （再掲）	70歳以上 現役並み 所得者 （再掲）	介護(1号) （再掲）	介護(2号) （再掲）	介護(計) （再掲）
(人)	(人)	(人)	(人)	(人)	(人)	(人)	(人)	(人)	(人)	(人)
686	296	93	33	0	126	33	4	126	3,667	3,793
0	1	0	1	0	1	1	0	1	2	3
0	0	0	0	0	0	0	0	0	0	0
0	2	1	0	0	1	0	0	1	6	7
2	1	1	0	0	1	0	0	1	9	10
1	5	0	3	0	3	3	0	3	22	25
2	0	2	1	0	3	1	0	3	14	17
5	2	0	0	0	0	0	0	0	39	39
18	10	3	0	0	3	0	0	3	67	70
21	12	1	1	0	2	1	0	2	97	99
20	12	3	1	0	4	1	0	4	113	117
35	22	2	0	0	2	0	0	2	144	146
41	21	8	0	0	8	0	0	8	184	192
41	18	5	0	0	5	0	0	5	178	183
31	24	4	1	0	5	1	0	5	168	173
33	19	0	3	0	3	3	0	3	153	156
22	19	13	7	0	20	7	0	20	151	171
43	12	11	5	0	16	5	0	16	231	247
45	24	8	2	0	10	2	0	10	238	248
41	10	2	0	0	2	0	0	2	227	229
39	15	3	3	0	6	3	0	6	200	206
30	7	6	1	0	7	1	0	7	156	163
27	9	3	0	0	3	0	0	3	148	151
22	12	1	0	0	1	0	0	1	157	158
26	4	3	0	0	3	0	0	3	125	128
14	10	4	0	0	4	0	0	4	126	130
22	2	0	3	0	3	3	3	3	129	132
15	1	4	0	0	4	0	0	4	93	97
13	6	0	0	0	0	0	0	0	91	91
22	5	0	0	0	0	0	0	0	99	99
17	2	1	1	0	2	1	1	2	85	87
7	3	1	0	0	1	0	0	1	40	41
6	1	1	0	0	1	0	0	1	34	35
8	0	0	0	0	0	0	0	0	26	26
1	0	0	0	0	0	0	0	0	14	14
3	1	0	0	0	0	0	0	0	20	20
3	0	1	0	0	1	0	0	1	13	14
1	1	0	0	0	0	0	0	0	9	9
3	1	0	0	0	0	0	0	0	5	5
0	0	1	0	0	1	0	0	1	7	8
1	0	0	0	0	0	0	0	0	8	8
1	0	0	0	0	0	0	0	0	8	8
1	0	0	0	0	0	0	0	0	3	3
1	0	0	0	0	0	0	0	0	3	3
0	0	0	0	0	0	0	0	0	3	3
0	0	0	0	0	0	0	0	0	2	2
0	1	0	0	0	0	0	0	0	2	2
3	1	0	0	0	0	0	0	0	18	18
265,601	225,662	236,237	208,970	－	229,095	208,970	410,000	229,095	273,749	272,265
265,961	228,030	236,280	207,576	－	228,762	207,576	410,000	228,762	274,723	273,196

第3表 標準賞与額階級別・被保険者の年齢階級別

－ 総 数 －									
標準賞与額階級	被保険者数	15～19歳	20～24	25～29	30～34	35～39	40～44	45～49	50～54
総 数	(人) 31,974	(人) 275	(人) 2,565	(人) 4,248	(人) 4,543	(人) 4,701	(人) 3,916	(人) 3,359	(人) 2,869
0 円	6,831	61	634	943	962	791	601	502	395
任意継続分（再掲）	633	0	17	35	39	36	24	26	29
特例退職分（再掲）	532	0	0	0	0	0	0	0	0
1,000 ～ 99,000	1,689	97	398	251	180	161	134	124	114
100,000 ～ 199,000	1,278	46	284	216	158	124	88	84	100
200,000 ～ 299,000	904	7	132	133	112	93	93	95	62
300,000 ～ 399,000	881	10	105	169	124	107	78	59	75
400,000 ～ 499,000	974	6	136	178	146	115	86	83	61
500,000 ～ 599,000	1,094	10	135	215	180	139	88	67	86
600,000 ～ 699,000	1,094	10	122	226	183	157	93	68	83
700,000 ～ 799,000	1,155	11	167	210	180	172	105	89	90
800,000 ～ 899,000	1,188	7	143	255	222	171	114	79	80
900,000 ～ 999,000	1,233	5	116	290	239	206	132	94	61
1,000,000 ～ 1,099,000	1,162	5	85	288	231	182	115	88	70
1,100,000 ～ 1,199,000	1,046	0	38	212	220	199	121	105	58
1,200,000 ～ 1,299,000	1,045	0	30	177	225	123	82	82	64
1,300,000 ～ 1,399,000	977	0	22	126	233	218	130	99	63
1,400,000 ～ 1,499,000	871	0	5	100	176	207	139	80	64
1,500,000 ～ 1,599,000	815	0	6	70	156	191	133	96	70
1,600,000 ～ 1,699,000	688	0	3	38	118	138	141	83	72
1,700,000 ～ 1,799,000	610	0	0	30	88	150	93	97	67
1,800,000 ～ 1,899,000	577	0	1	28	71	121	109	86	76
1,900,000 ～ 1,999,000	561	0	1	21	59	105	134	93	62
2,000,000 ～ 2,199,000	1,023	0	0	27	82	155	232	192	168
2,200,000 ～ 2,399,000	791	0	1	12	60	125	160	138	140
2,400,000 ～ 2,599,000	629	0	0	8	35	95	131	120	120
2,600,000 ～ 2,799,000	480	0	1	6	32	81	89	89	92
2,800,000 ～ 2,999,000	447	0	0	4	21	62	93	97	82
3,000,000 ～ 3,199,000	312	0	0	5	9	42	57	61	68
3,200,000 ～ 3,399,000	259	0	0	3	8	32	60	47	47
3,400,000 ～ 3,599,000	231	0	0	0	3	26	42	66	45
3,600,000 ～ 3,799,000	163	0	1	4	4	17	31	36	35
3,800,000 ～ 3,999,000	148	0	0	0	4	21	26	48	25
4,000,000 ～ 4,199,000	140	0	0	1	4	14	35	29	33
4,200,000 ～ 4,399,000	81	0	0	3	1	8	16	30	13
4,400,000 ～ 4,599,000	93	0	0	1	3	5	19	26	18
4,600,000 ～ 4,799,000	73	0	0	0	1	4	17	23	7
4,800,000 ～ 4,999,000	78	0	0	0	1	3	8	30	24
5,000,000 ～ 5,199,000	74	0	0	0	3	6	16	15	19
5,200,000 ～ 5,399,000	67	0	0	0	1	6	10	21	13
5,400,000 ～	212	0	0	1	8	24	24	38	47
平均標準賞与額（円）	1,045,170	199,371	361,024	638,940	851,624	1,141,670	1,399,901	1,552,763	1,548,180
平均標準賞与額（円） （任意継続分・特例退職分を除く）	1,084,692	199,371	363,432	644,248	858,998	1,150,480	1,408,533	1,564,876	1,563,989

・性別、被保険者数及び平均標準賞与額

組 合										
55～59	60～64	65～69	70～74	75歳以上	前期高齢者 （再掲）	70歳以上 （再掲）	70歳以上 現役並み 所得者 （再掲）	介護(1号) （再掲）	介護(2号) （再掲）	介護(計) （再掲）
(人) 3,024	(人) 1,720	(人) 518	(人) 236	(人) 0	(人) 754	(人) 236	(人) 57	(人) 754	(人) 14,888	(人) 15,642
475	848	401	218	0	619	218	50	619	2,821	3,440
73	268	71	15	0	86	15	4	86	420	506
0	153	225	154	0	379	154	30	379	153	532
114	92	22	2	0	24	2	0	24	578	602
94	69	11	4	0	15	4	1	15	435	450
71	93	11	2	0	13	2	0	13	414	427
80	65	9	0	0	9	0	0	9	357	366
79	70	11	3	0	14	3	0	14	379	393
109	55	9	1	0	10	1	1	10	405	415
107	39	5	1	0	6	1	1	6	390	396
89	40	2	0	0	2	0	0	2	413	415
77	36	3	1	0	4	1	0	4	386	390
58	27	4	1	0	5	1	1	5	372	377
68	27	3	0	0	3	0	0	3	368	371
72	20	1	0	0	1	0	0	1	376	377
94	20	2	0	0	2	0	0	2	383	385
71	14	1	0	0	1	0	0	1	377	378
84	15	1	0	0	1	0	0	1	382	383
77	14	2	0	0	2	0	0	2	390	392
78	15	2	0	0	2	0	0	2	389	391
73	12	0	0	0	0	0	0	0	342	342
74	10	1	0	0	1	0	0	1	355	356
83	3	0	0	0	0	0	0	0	375	375
141	26	0	0	0	0	0	0	0	759	759
133	21	0	1	0	1	1	1	1	592	593
110	10	0	0	0	0	0	0	0	491	491
80	9	0	1	0	1	1	1	1	359	360
81	7	0	0	0	0	0	0	0	360	360
62	4	4	0	0	4	0	0	4	252	256
54	6	2	0	0	2	0	0	2	214	216
41	8	0	0	0	0	0	0	0	202	202
32	5	2	0	0	2	0	0	2	139	141
20	4	0	0	0	0	0	0	0	123	123
17	6	1	0	0	1	0	0	1	120	121
10	0	0	0	0	0	0	0	0	69	69
17	3	1	0	0	1	0	0	1	83	84
20	0	1	0	0	1	0	0	1	67	68
9	1	1	1	0	2	1	1	2	72	74
10	3	2	0	0	2	0	0	2	63	65
14	2	0	0	0	0	0	0	0	60	60
46	21	3	0	0	3	0	0	3	176	179
1,432,070	514,489	226,104	64,364	－	175,480	64,364	214,000	175,480	1,367,207	1,309,761
1,467,496	681,232	527,577	226,716	－	457,827	226,716	530,348	457,827	1,421,933	1,402,854

第3表（続） 標準賞与額階級別・被保険者の年齢階級別

－男 性－

標準賞与額階級	被保険者数	15～19歳	20～24	25～29	30～34	35～39	40～44	45～49	50～54
総 数	(人) 22,169	(人) 169	(人) 1,369	(人) 2,581	(人) 2,895	(人) 3,306	(人) 2,881	(人) 2,437	(人) 2,141
0 円	3,834	28	266	416	392	340	320	236	246
任意継続分（再掲）	474	0	4	9	14	14	15	17	24
特例退職分（再掲）	481	0	0	0	0	0	0	0	0
1,000 ～ 99,000	686	56	180	130	73	57	34	25	33
100,000 ～ 199,000	613	30	166	132	76	51	34	17	25
200,000 ～ 299,000	442	6	73	67	56	47	35	32	19
300,000 ～ 399,000	467	9	57	96	66	61	42	24	28
400,000 ～ 499,000	567	3	79	106	75	71	48	46	27
500,000 ～ 599,000	702	7	70	137	108	98	60	42	51
600,000 ～ 699,000	728	8	71	152	109	113	59	44	65
700,000 ～ 799,000	789	9	93	127	125	127	75	59	74
800,000 ～ 899,000	818	4	94	166	140	115	84	63	61
900,000 ～ 999,000	880	4	82	205	172	145	90	71	39
1,000,000 ～ 1,099,000	871	5	61	207	168	147	89	68	52
1,100,000 ～ 1,199,000	777	0	29	147	162	156	90	75	44
1,200,000 ～ 1,299,000	803	0	22	123	170	175	94	65	50
1,300,000 ～ 1,399,000	770	0	15	88	190	174	104	76	49
1,400,000 ～ 1,499,000	711	0	2	77	144	163	117	68	52
1,500,000 ～ 1,599,000	676	0	4	55	132	163	110	74	56
1,600,000 ～ 1,699,000	580	0	2	29	101	116	122	71	58
1,700,000 ～ 1,799,000	524	0	0	24	72	127	80	81	62
1,800,000 ～ 1,899,000	499	0	1	24	60	101	93	73	69
1,900,000 ～ 1,999,000	500	0	1	17	50	96	118	83	55
2,000,000 ～ 2,199,000	907	0	0	22	72	135	212	168	144
2,200,000 ～ 2,399,000	704	0	1	10	54	110	143	123	120
2,400,000 ～ 2,599,000	584	0	0	4	34	91	114	114	112
2,600,000 ～ 2,799,000	451	0	0	5	28	73	81	88	88
2,800,000 ～ 2,999,000	428	0	0	4	21	58	89	94	78
3,000,000 ～ 3,199,000	293	0	0	3	7	39	53	57	67
3,200,000 ～ 3,399,000	242	0	0	1	7	30	55	44	45
3,400,000 ～ 3,599,000	229	0	0	0	3	25	42	66	44
3,600,000 ～ 3,799,000	158	0	0	1	4	16	30	36	35
3,800,000 ～ 3,999,000	144	0	0	0	4	20	26	46	24
4,000,000 ～ 4,199,000	134	0	0	1	3	14	33	29	31
4,200,000 ～ 4,399,000	79	0	0	3	1	8	16	30	13
4,400,000 ～ 4,599,000	89	0	0	1	3	5	17	25	17
4,600,000 ～ 4,799,000	72	0	0	0	1	4	16	23	7
4,800,000 ～ 4,999,000	76	0	0	0	1	3	8	29	23
5,000,000 ～ 5,199,000	70	0	0	0	3	5	15	14	18
5,200,000 ～ 5,399,000	66	0	0	0	1	6	10	21	13
5,400,000 ～	206	0	0	1	7	21	23	37	47
平均標準賞与額（円）	1,274,745	240,834	422,549	735,759	1,043,382	1,360,070	1,653,054	1,911,963	1,848,740
平均標準賞与額（円） （任意継続分・特例退職分を除く）	1,332,131	240,834	423,788	738,334	1,048,452	1,365,854	1,661,706	1,925,394	1,869,699

・性別、被保険者数及び平均標準賞与額

組 合

55～59	60～64	65～69	70～74	75歳以上	前期高齢者 （再掲）	70歳以上 （再掲）	70歳以上 現役並み 所得者 （再掲）	介護(1号) （再掲）	介護(2号) （再掲）	介護(計) （再掲）
(人) 2,338	(人) 1,424	(人) 425	(人) 203	(人) 0	(人) 628	(人) 203	(人) 53	(人) 628	(人) 11,221	(人) 11,849
321	734	345	190	0	535	190	48	535	1,857	2,392
53	244	65	15	0	80	15	4	80	353	433
0	142	199	140	0	339	140	30	339	142	481
37	50	10	1	0	11	1	0	11	179	190
28	44	6	4	0	10	4	1	10	148	158
30	67	9	1	0	10	1	0	10	183	193
30	47	7	0	0	7	0	0	7	171	178
45	56	9	2	0	11	2	0	11	222	233
74	48	7	0	0	7	0	0	7	275	282
72	33	2	0	0	2	0	0	2	273	275
68	30	2	0	0	2	0	0	2	306	308
61	28	1	1	0	2	1	0	2	297	299
44	25	2	1	0	3	1	1	3	269	272
51	22	1	0	0	1	0	0	1	282	283
56	17	1	0	0	1	0	0	1	282	283
82	20	2	0	0	2	0	0	2	311	313
63	10	1	0	0	1	0	0	1	302	303
74	13	1	0	0	1	0	0	1	324	325
68	14	0	0	0	0	0	0	0	322	322
68	11	2	0	0	2	0	0	2	330	332
67	11	0	0	0	0	0	0	0	301	301
69	8	1	0	0	1	0	0	1	312	313
77	3	0	0	0	0	0	0	0	336	336
128	26	0	0	0	0	0	0	0	678	678
122	20	0	1	0	1	1	1	1	528	529
106	9	0	0	0	0	0	0	0	455	455
78	9	0	1	0	1	1	1	1	344	345
77	7	0	0	0	0	0	0	0	345	345
59	4	4	0	0	4	0	0	4	240	244
54	5	1	0	0	1	0	0	1	203	204
41	8	0	0	0	0	0	0	0	201	201
29	5	2	0	0	2	0	0	2	135	137
20	4	0	0	0	0	0	0	0	120	120
16	6	1	0	0	1	0	0	1	115	116
8	0	0	0	0	0	0	0	0	67	67
17	3	1	0	0	1	0	0	1	79	80
20	0	1	0	0	1	0	0	1	66	67
9	1	1	1	0	2	1	1	2	70	72
10	3	2	0	0	2	0	0	2	60	62
13	2	0	0	0	0	0	0	0	59	59
46	21	3	0	0	3	0	0	3	174	177
1,682,216	561,599	232,120	65,241	－	178,177	65,241	207,019	178,177	1,614,187	1,538,078
1,721,234	770,440	612,739	275,917	－	535,383	275,917	577,474	535,383	1,688,681	1,666,638

第3表（続） 標準賞与額階級別・被保険者の年齢階級別

－女 性－

標準賞与額階級	被保険者数	15～19歳	20～24	25～29	30～34	35～39	40～44	45～49	50～54
総 数	(人) 9,805	(人) 106	(人) 1,196	(人) 1,667	(人) 1,648	(人) 1,395	(人) 1,035	(人) 922	(人) 728
0 円	2,997	33	368	527	570	451	281	266	149
任意継続分（再掲）	159	0	13	26	25	22	9	9	5
特例退職分（再掲）	51	0	0	0	0	0	0	0	0
1,000 ～ 99,000	1,003	41	218	121	107	104	100	99	81
100,000 ～ 199,000	665	16	118	84	82	73	54	67	75
200,000 ～ 299,000	462	1	59	66	56	46	58	63	43
300,000 ～ 399,000	414	1	48	73	58	46	36	35	47
400,000 ～ 499,000	407	3	57	72	71	44	38	37	34
500,000 ～ 599,000	392	3	65	78	72	41	28	25	35
600,000 ～ 699,000	366	2	51	74	74	44	34	24	18
700,000 ～ 799,000	366	2	74	83	55	45	30	30	16
800,000 ～ 899,000	370	3	49	89	82	56	30	16	19
900,000 ～ 999,000	353	1	34	85	67	61	42	23	22
1,000,000 ～ 1,099,000	291	0	24	81	63	35	26	20	18
1,100,000 ～ 1,199,000	269	0	9	65	58	43	31	30	14
1,200,000 ～ 1,299,000	242	0	8	54	55	53	29	17	14
1,300,000 ～ 1,399,000	207	0	7	38	43	44	26	23	14
1,400,000 ～ 1,499,000	160	0	3	23	32	44	22	12	12
1,500,000 ～ 1,599,000	139	0	2	15	24	28	23	22	14
1,600,000 ～ 1,699,000	108	0	1	9	17	22	19	12	14
1,700,000 ～ 1,799,000	86	0	0	6	16	23	13	16	5
1,800,000 ～ 1,899,000	78	0	0	4	11	20	16	13	7
1,900,000 ～ 1,999,000	61	0	0	4	9	9	16	10	7
2,000,000 ～ 2,199,000	116	0	0	5	10	20	20	24	24
2,200,000 ～ 2,399,000	87	0	0	2	6	15	17	15	20
2,400,000 ～ 2,599,000	45	0	0	4	1	4	17	6	8
2,600,000 ～ 2,799,000	29	0	1	1	4	8	8	1	4
2,800,000 ～ 2,999,000	19	0	0	0	0	4	4	3	4
3,000,000 ～ 3,199,000	19	0	0	2	2	3	4	4	1
3,200,000 ～ 3,399,000	17	0	0	2	1	2	5	3	2
3,400,000 ～ 3,599,000	2	0	0	0	0	1	0	0	1
3,600,000 ～ 3,799,000	5	0	0	0	0	1	1	0	0
3,800,000 ～ 3,999,000	4	0	0	0	0	1	0	2	1
4,000,000 ～ 4,199,000	6	0	0	0	1	0	2	0	2
4,200,000 ～ 4,399,000	2	0	0	0	0	0	0	0	0
4,400,000 ～ 4,599,000	4	0	0	0	0	0	2	1	1
4,600,000 ～ 4,799,000	1	0	0	0	0	0	1	0	0
4,800,000 ～ 4,999,000	2	0	0	0	0	0	0	1	1
5,000,000 ～ 5,199,000	4	0	0	0	0	1	1	1	1
5,200,000 ～ 5,399,000	1	0	0	0	0	0	0	0	0
5,400,000 ～	6	0	0	0	1	3	1	1	0
平均標準賞与額（円）	526,103	133,264	290,599	489,037	514,768	624,085	695,231	603,338	664,254
平均標準賞与額（円） （任意継続分・特例退職分を除く）	537,618	133,264	293,792	496,785	522,697	634,085	701,329	609,286	668,848

・性別、被保険者数及び平均標準賞与額

組 合

55～59	60～64	65～69	70～74	75歳以上	前期高齢者 （再掲）	70歳以上 （再掲）	70歳以上 現役並み 所得者 （再掲）	介護(1号) （再掲）	介護(2号) （再掲）	介護(計) （再掲）
(人) 686	(人) 296	(人) 93	(人) 33	(人) 0	(人) 126	(人) 33	(人) 4	(人) 126	(人) 3,667	(人) 3,793
154	114	56	28	0	84	28	2	84	964	1,048
20	24	6	0	0	6	0	0	6	67	73
0	11	26	14	0	40	14	0	40	11	51
77	42	12	1	0	13	1	0	13	399	412
66	25	5	0	0	5	0	0	5	287	292
41	26	2	1	0	3	1	0	3	231	234
50	18	2	0	0	2	0	0	2	186	188
34	14	2	1	0	3	1	0	3	157	160
35	7	2	1	0	3	1	1	3	130	133
35	6	3	1	0	4	1	1	4	117	121
21	10	0	0	0	0	0	0	0	107	107
16	8	2	0	0	2	0	0	2	89	91
14	2	2	0	0	2	0	0	2	103	105
17	5	2	0	0	2	0	0	2	86	88
16	3	0	0	0	0	0	0	0	94	94
12	0	0	0	0	0	0	0	0	72	72
8	4	0	0	0	0	0	0	0	75	75
10	2	0	0	0	0	0	0	0	58	58
9	0	2	0	0	2	0	0	2	68	70
10	4	0	0	0	0	0	0	0	59	59
6	1	0	0	0	0	0	0	0	41	41
5	2	0	0	0	0	0	0	0	43	43
6	0	0	0	0	0	0	0	0	39	39
13	0	0	0	0	0	0	0	0	81	81
11	1	0	0	0	0	0	0	0	64	64
4	1	0	0	0	0	0	0	0	36	36
2	0	0	0	0	0	0	0	0	15	15
4	0	0	0	0	0	0	0	0	15	15
3	0	0	0	0	0	0	0	0	12	12
0	1	1	0	0	1	0	0	1	11	12
0	0	0	0	0	0	0	0	0	1	1
3	0	0	0	0	0	0	0	0	4	4
0	0	0	0	0	0	0	0	0	3	3
1	0	0	0	0	0	0	0	0	5	5
2	0	0	0	0	0	0	0	0	2	2
0	0	0	0	0	0	0	0	0	4	4
0	0	0	0	0	0	0	0	0	1	1
0	0	0	0	0	0	0	0	0	2	2
0	0	0	0	0	0	0	0	0	3	3
1	0	0	0	0	0	0	0	0	1	1
0	0	0	0	0	0	0	0	0	2	2
579,535	287,851	198,613	58,970	－	162,040	58,970	306,500	162,040	611,449	596,520
596,938	326,452	302,803	102,421	－	255,213	102,421	306,500	255,213	624,738	616,681

第４表　総報酬額階級別・被保険者の年齢階級別

－総　数－									
総報酬額階級	被保険者数	15～19歳	20～24	25～29	30～34	35～39	40～44	45～49	50～54
総　数	(人) 31,974	(人) 275	(人) 2,565	(人) 4,248	(人) 4,543	(人) 4,701	(人) 3,916	(人) 3,359	(人) 2,869
～ 999,000 円	23	2	1	1	2	1	5	1	1
1,000,000 ～ 1,499,000	295	8	37	32	21	36	27	28	31
1,500,000 ～ 1,999,000	1,499	49	203	178	150	149	127	152	149
2,000,000 ～ 2,499,000	2,400	117	460	356	267	207	176	181	136
2,500,000 ～ 2,999,000	2,599	46	636	525	364	220	170	154	111
3,000,000 ～ 3,499,000	2,686	26	496	557	402	242	142	124	101
3,500,000 ～ 3,999,000	2,502	22	337	647	460	302	169	113	93
4,000,000 ～ 4,499,000	2,363	3	232	578	488	359	162	118	118
4,500,000 ～ 4,999,000	2,364	2	92	489	518	427	248	158	126
5,000,000 ～ 5,499,000	2,084	0	36	379	460	423	260	158	128
5,500,000 ～ 5,999,000	1,814	0	23	213	415	411	236	157	149
6,000,000 ～ 6,499,000	1,670	0	6	111	282	412	274	187	166
6,500,000 ～ 6,999,000	1,392	0	3	59	227	286	259	195	131
7,000,000 ～ 7,499,000	1,320	0	3	35	155	275	263	209	154
7,500,000 ～ 7,999,000	1,112	0	0	30	81	223	247	190	158
8,000,000 ～ 8,499,000	980	0	0	22	66	157	184	183	180
8,500,000 ～ 8,999,000	825	0	0	6	43	121	176	176	142
9,000,000 ～ 9,499,000	740	0	0	5	35	104	174	134	129
9,500,000 ～ 9,999,000	552	0	0	3	19	84	128	103	106
10,000,000 ～ 10,499,000	444	0	0	4	11	55	86	102	84
10,500,000 ～ 10,999,000	388	0	0	4	15	38	78	96	70
11,000,000 ～ 11,499,000	337	0	0	4	20	50	53	76	70
11,500,000 ～ 11,999,000	268	0	0	3	11	23	56	63	49
12,000,000 ～ 12,499,000	210	0	0	1	6	14	46	53	46
12,500,000 ～ 12,999,000	153	0	0	0	5	14	31	40	34
13,000,000 ～ 13,499,000	136	0	0	1	1	15	21	40	31
13,500,000 ～ 13,999,000	156	0	0	0	2	11	25	38	42
14,000,000 ～ 14,499,000	83	0	0	0	2	7	16	21	20
14,500,000 ～ 14,999,000	233	0	0	1	8	13	38	41	40
15,000,000 ～ 15,499,000	50	0	0	3	0	3	7	13	13
15,500,000 ～ 15,999,000	54	0	0	1	2	3	9	11	10
16,000,000 ～ 16,499,000	42	0	0	0	1	1	7	9	8
16,500,000 ～ 16,999,000	38	0	0	0	0	3	3	11	12
17,000,000 ～ 17,499,000	30	0	0	0	1	4	7	6	2
17,500,000 ～ 17,999,000	33	0	0	0	1	2	0	11	8
18,000,000 ～ 18,499,000	23	0	0	0	0	0	2	4	5
18,500,000 ～ 18,999,000	14	0	0	0	1	0	2	1	2
19,000,000 ～ 19,499,000	9	0	0	0	0	2	0	1	4
19,500,000 ～ 19,999,000	45	0	0	0	0	3	2	1	9
20,000,000 ～	8	0	0	0	1	1	0	0	1
平均総報酬額　（円）	5,517,031	2,460,345	3,078,198	3,993,776	4,798,707	5,733,802	6,631,337	7,028,207	7,151,892
平均総報酬額　（円） （標報実報酬額ベース）	5,555,374	2,459,342	3,078,198	4,003,050	4,809,614	5,750,614	6,665,232	7,072,134	7,200,607

・性別、被保険者数及び平均総報酬額

組　合										
55～59	60～64	65～69	70～74	75歳以上	前期高齢者 （再掲）	70歳以上 （再掲）	70歳以上 現役並み 所得者 （再掲）	介護(1号) （再掲）	介護(2号) （再掲）	介護(計) （再掲）
(人) 3,024	(人) 1,720	(人) 518	(人) 236	(人) 0	(人) 754	(人) 236	(人) 57	(人) 754	(人) 14,888	(人) 15,642
2	3	1	3	0	4	3	0	4	12	16
24	27	17	7	0	24	7	0	24	137	161
151	135	42	14	0	56	14	0	56	714	770
144	219	91	46	0	137	46	0	137	856	993
117	179	54	23	0	77	23	0	77	731	808
132	226	151	87	0	238	87	12	238	725	963
110	164	59	26	0	85	26	19	85	649	734
121	152	28	4	0	32	4	3	32	671	703
147	136	13	8	0	21	8	7	21	815	836
159	72	7	2	0	9	2	2	9	777	786
155	51	3	1	0	4	1	1	4	748	752
182	42	6	2	0	8	2	2	8	851	859
187	38	6	1	0	7	1	1	7	810	817
182	39	4	1	0	5	1	0	5	847	852
161	22	0	0	0	0	0	0	0	778	778
169	19	0	0	0	0	0	0	0	735	735
140	14	5	2	0	7	2	2	7	648	655
127	26	4	2	0	6	2	1	6	590	596
101	8	0	0	0	0	0	0	0	446	446
91	9	2	0	0	2	0	0	2	372	374
71	13	2	1	0	3	1	1	3	328	331
57	6	1	0	0	1	0	0	1	262	263
51	10	2	0	0	2	0	0	2	229	231
33	11	0	0	0	0	0	0	0	189	189
23	4	1	1	0	2	1	1	2	132	134
16	10	0	1	0	1	1	1	1	118	119
27	9	2	0	0	2	0	0	2	141	143
12	2	3	0	0	3	0	0	3	71	74
48	34	7	3	0	10	3	3	10	201	211
8	3	0	0	0	0	0	0	0	44	44
10	7	1	0	0	1	0	0	1	47	48
12	3	1	0	0	1	0	0	1	39	40
7	2	0	0	0	0	0	0	0	35	35
9	1	0	0	0	0	0	0	0	25	25
6	4	1	0	0	1	0	0	1	29	30
9	2	1	0	0	1	0	0	1	22	23
6	2	0	0	0	0	0	0	0	13	13
0	2	0	0	0	0	0	0	0	7	7
12	14	3	0	0	4	1	1	4	38	42
5	0	0	0	0	0	0	0	0	6	6
6,951,293	4,776,582	3,793,116	3,443,178	－	3,683,586	3,443,178	5,571,895	3,683,586	6,671,902	6,527,854
7,030,404	4,905,910	4,121,517	3,470,381	－	3,917,714	3,470,381	5,695,263	3,917,714	6,731,125	6,595,509

第４表（続） 総報酬額階級別・被保険者の年齢階級別

－男 性－

総報酬額階級	被保険者数	15～19歳	20～24	25～29	30～34	35～39	40～44	45～49	50～54
総 数	(人) 22,075	(人) 169	(人) 1,369	(人) 2,578	(人) 2,894	(人) 3,301	(人) 2,866	(人) 2,413	(人) 2,119
～ 999,000 円	10	2	0	1	0	0	3	0	0
1,000,000 ～ 1,499,000	67	5	8	10	4	2	1	2	2
1,500,000 ～ 1,999,000	323	19	62	45	23	20	9	10	16
2,000,000 ～ 2,499,000	806	67	180	120	57	35	34	23	16
2,500,000 ～ 2,999,000	1,072	33	313	217	106	58	40	28	29
3,000,000 ～ 3,499,000	1,459	20	290	302	166	79	48	39	38
3,500,000 ～ 3,999,000	1,554	18	215	406	243	158	99	60	55
4,000,000 ～ 4,499,000	1,645	3	176	402	318	246	101	77	81
4,500,000 ～ 4,999,000	1,729	2	68	365	372	295	173	104	95
5,000,000 ～ 5,499,000	1,626	0	27	293	376	331	184	115	94
5,500,000 ～ 5,999,000	1,487	0	19	178	333	340	193	121	123
6,000,000 ～ 6,499,000	1,422	0	5	87	248	356	229	150	141
6,500,000 ～ 6,999,000	1,252	0	3	50	204	255	232	176	118
7,000,000 ～ 7,499,000	1,193	0	3	31	139	250	238	185	140
7,500,000 ～ 7,999,000	1,009	0	0	24	77	208	224	174	133
8,000,000 ～ 8,499,000	889	0	0	17	62	148	165	164	166
8,500,000 ～ 8,999,000	775	0	0	6	37	110	164	168	134
9,000,000 ～ 9,499,000	691	0	0	4	33	96	161	126	118
9,500,000 ～ 9,999,000	525	0	0	3	19	74	121	103	99
10,000,000 ～ 10,499,000	427	0	0	3	9	53	80	99	84
10,500,000 ～ 10,999,000	370	0	0	4	14	36	75	90	66
11,000,000 ～ 11,499,000	327	0	0	4	19	49	49	74	69
11,500,000 ～ 11,999,000	254	0	0	3	9	23	53	60	48
12,000,000 ～ 12,499,000	196	0	0	1	5	12	44	51	42
12,500,000 ～ 12,999,000	148	0	0	0	5	12	29	39	34
13,000,000 ～ 13,499,000	129	0	0	1	0	12	21	39	29
13,500,000 ～ 13,999,000	153	0	0	0	2	10	25	38	42
14,000,000 ～ 14,499,000	81	0	0	0	2	7	15	21	19
14,500,000 ～ 14,999,000	220	0	0	1	7	12	36	37	38
15,000,000 ～ 15,499,000	40	0	0	0	0	1	7	9	7
15,500,000 ～ 15,999,000	36	0	0	0	0	2	3	10	12
16,000,000 ～ 16,499,000	29	0	0	0	1	4	6	6	2
16,500,000 ～ 16,999,000	30	0	0	0	1	2	0	9	8
17,000,000 ～ 17,499,000	21	0	0	0	0	0	1	3	5
17,500,000 ～ 17,999,000	13	0	0	0	1	0	1	1	2
18,000,000 ～ 18,499,000	9	0	0	0	0	2	0	1	4
18,500,000 ～ 18,999,000	42	0	0	0	0	1	2	1	8
19,000,000 ～ 19,499,000	8	0	0	0	1	1	0	0	1
19,500,000 ～ 19,999,000	0	0	0	0	0	0	0	0	0
20,000,000 ～	8	0	0	0	1	1	0	0	1
平均総報酬額 (円)	6,349,462	2,587,722	3,310,386	4,358,234	5,433,309	6,461,064	7,504,489	8,207,024	8,246,808
平均総報酬額 (円) (標報実報酬額ベース)	6,400,026	2,586,089	3,310,386	4,359,736	5,449,603	6,477,485	7,547,382	8,264,680	8,304,947

・性別、被保険者数及び平均総報酬額

組 合

55～59	60～64	65～69	70～74	75歳以上	前期高齢者 (再掲)	70歳以上 (再掲)	70歳以上 現役並み 所得者 (再掲)	介護(1号) (再掲)	介護(2号) (再掲)	介護(計) (再掲)
(人) 2,325	(人) 1,414	(人) 424	(人) 203	(人) 0	(人) 627	(人) 203	(人) 53	(人) 627	(人) 11,137	(人) 11,764
2	0	0	2	0	2	2	0	2	5	7
5	12	12	4	0	16	4	0	16	22	38
21	63	24	11	0	35	11	0	35	119	154
31	148	65	30	0	95	30	0	95	252	347
38	145	44	21	0	65	21	0	65	280	345
54	199	141	83	0	224	83	12	224	378	602
72	147	55	26	0	81	26	19	81	433	514
81	136	20	4	0	24	4	3	24	476	500
110	128	11	6	0	17	6	5	17	610	627
134	65	6	1	0	7	1	1	7	592	599
135	42	2	1	0	3	1	1	3	614	617
161	39	4	2	0	6	2	2	6	720	726
174	36	4	0	0	4	0	0	4	736	740
167	36	3	1	0	4	1	0	4	766	770
149	20	0	0	0	0	0	0	0	700	700
151	16	0	0	0	0	0	0	0	662	662
136	13	5	2	0	7	2	2	7	615	622
122	26	3	2	0	5	2	1	5	553	558
98	8	0	0	0	0	0	0	0	429	429
88	9	2	0	0	2	0	0	2	360	362
69	13	2	1	0	3	1	1	3	313	316
56	6	1	0	0	1	0	0	1	254	255
47	10	1	0	0	1	0	0	1	218	219
31	10	0	0	0	0	0	0	0	178	178
23	4	1	1	0	2	1	1	2	129	131
16	10	0	1	0	1	1	1	1	115	116
26	8	2	0	0	2	0	0	2	139	141
12	2	3	0	0	3	0	0	3	69	72
46	33	7	3	0	10	3	3	10	190	200
12	3	1	0	0	1	0	0	1	38	39
7	2	0	0	0	0	0	0	0	34	34
9	1	0	0	0	0	0	0	0	24	24
5	4	1	0	0	1	0	0	1	26	27
9	2	1	0	0	1	0	0	1	20	21
6	2	0	0	0	0	0	0	0	12	12
0	2	0	0	0	0	0	0	0	7	7
12	14	3	1	0	4	1	1	4	37	41
5	0	0	0	0	0	0	0	0	6	6
0	0	0	0	0	0	0	0	0	0	0
5	0	0	0	0	0	0	0	0	6	6
7,885,682	5,146,745	3,959,348	3,585,675	－	3,838,559	3,585,675	5,597,962	3,838,559	7,578,919	7,380,679
7,986,737	5,297,048	4,359,499	3,620,020	－	4,120,463	3,620,020	5,730,642	4,120,463	7,653,677	7,466,416

第４表（続） 総報酬額階級別・被保険者の年齢階級別

－女 性－

総報酬額階級	被保険者数	15～19歳	20～24	25～29	30～34	35～39	40～44	45～49	50～54
総 数	(人) 9,803	(人) 106	(人) 1,196	(人) 1,666	(人) 1,648	(人) 1,395	(人) 1,034	(人) 922	(人) 728
～ 999,000 円	13	0	1	0	2	1	2	1	1
1,000,000 ～ 1,499,000	228	3	29	22	17	34	26	26	29
1,500,000 ～ 1,999,000	1,176	30	141	133	127	129	118	142	133
2,000,000 ～ 2,499,000	1,594	50	280	236	210	172	142	158	120
2,500,000 ～ 2,999,000	1,527	13	323	308	258	162	130	126	82
3,000,000 ～ 3,499,000	1,227	6	206	255	236	163	94	85	63
3,500,000 ～ 3,999,000	948	4	122	241	217	144	70	53	38
4,000,000 ～ 4,499,000	718	0	56	176	170	113	61	41	37
4,500,000 ～ 4,999,000	635	0	24	124	146	132	75	54	31
5,000,000 ～ 5,499,000	458	0	9	86	84	92	76	43	34
5,500,000 ～ 5,999,000	327	0	4	35	82	71	43	36	26
6,000,000 ～ 6,499,000	248	0	1	24	34	56	45	37	25
6,500,000 ～ 6,999,000	140	0	0	9	23	31	27	19	13
7,000,000 ～ 7,499,000	127	0	0	4	16	25	25	24	14
7,500,000 ～ 7,999,000	103	0	0	6	4	15	23	16	25
8,000,000 ～ 8,499,000	91	0	0	5	4	9	19	19	14
8,500,000 ～ 8,999,000	50	0	0	0	6	11	12	8	8
9,000,000 ～ 9,499,000	49	0	0	1	2	8	13	8	11
9,500,000 ～ 9,999,000	27	0	0	0	0	10	7	0	7
10,000,000 ～ 10,499,000	17	0	0	1	2	2	6	3	0
10,500,000 ～ 10,999,000	18	0	0	0	1	2	3	6	4
11,000,000 ～ 11,499,000	10	0	0	0	1	1	4	2	1
11,500,000 ～ 11,999,000	14	0	0	0	2	0	3	3	1
12,000,000 ～ 12,499,000	14	0	0	0	1	2	2	2	4
12,500,000 ～ 12,999,000	5	0	0	0	0	2	2	1	0
13,000,000 ～ 13,499,000	7	0	0	0	1	3	0	1	2
13,500,000 ～ 13,999,000	3	0	0	0	0	1	0	0	0
14,000,000 ～ 14,499,000	2	0	0	0	0	0	1	0	1
14,500,000 ～ 14,999,000	13	0	0	0	1	1	2	4	2
15,000,000 ～ 15,499,000	2	0	0	0	1	0	0	0	1
15,500,000 ～ 15,999,000	2	0	0	0	0	1	0	1	0
16,000,000 ～ 16,499,000	1	0	0	0	0	0	1	0	0
16,500,000 ～ 16,999,000	3	0	0	0	0	0	0	2	0
17,000,000 ～ 17,499,000	2	0	0	0	0	0	1	1	0
17,500,000 ～ 17,999,000	1	0	0	0	0	0	1	0	0
18,000,000 ～ 18,499,000	0	0	0	0	0	0	0	0	0
18,500,000 ～ 18,999,000	3	0	0	0	0	2	0	0	1
19,000,000 ～ 19,499,000	0	0	0	0	0	0	0	0	0
19,500,000 ～ 19,999,000	0	0	0	0	0	0	0	0	0
20,000,000 ～	0	0	0	0	0	0	0	0	0
平均総報酬額 (円)	3,634,915	2,257,264	2,812,425	3,429,490	3,683,919	4,010,270	4,200,854	3,912,397	3,931,815
平均総報酬額 (円) (標報実報酬額ベース)	3,645,624	2,257,264	2,812,425	3,450,798	3,685,360	4,028,008	4,209,700	3,920,037	3,952,815

・性別、被保険者数及び平均総報酬額

組 合

55～59	60～64	65～69	70～74	75歳以上	前期高齢者 (再掲)	70歳以上 (再掲)	70歳以上 現役並み 所得者 (再掲)	介護(1号) (再掲)	介護(2号) (再掲)	介護(計) (再掲)
(人) 686	(人) 296	(人) 93	(人) 33	(人) 0	(人) 126	(人) 33	(人) 4	(人) 126	(人) 3,666	(人) 3,792
0	3	1	1	0	2	1	0	2	7	9
19	15	5	3	0	8	3	0	8	115	123
130	72	18	3	0	21	3	0	21	595	616
113	71	26	16	0	42	16	0	42	604	646
79	34	10	2	0	12	2	0	12	451	463
78	27	10	4	0	14	4	0	14	347	361
38	17	4	0	0	4	0	0	4	216	220
40	16	8	0	0	8	0	0	8	195	203
37	8	2	2	0	4	2	2	4	205	209
25	7	1	1	0	2	1	1	2	185	187
20	9	1	0	0	1	0	0	1	134	135
21	3	2	0	0	2	0	0	2	131	133
13	2	2	1	0	3	1	1	3	74	77
15	3	1	0	0	1	0	0	1	81	82
12	2	0	0	0	0	0	0	0	78	78
18	3	0	0	0	0	0	0	0	73	73
4	1	0	0	0	0	0	0	0	33	33
5	0	1	0	0	1	0	0	1	37	38
3	0	0	0	0	0	0	0	0	17	17
3	0	0	0	0	0	0	0	0	12	12
2	0	0	0	0	0	0	0	0	15	15
1	0	0	0	0	0	0	0	0	8	8
4	0	1	0	0	1	0	0	1	11	12
2	1	0	0	0	0	0	0	0	11	11
0	0	0	0	0	0	0	0	0	3	3
0	0	0	0	0	0	0	0	0	3	3
1	1	0	0	0	0	0	0	0	2	2
0	0	0	0	0	0	0	0	0	2	2
2	1	0	0	0	0	0	0	0	11	11
0	0	0	0	0	0	0	0	0	1	1
0	0	0	0	0	0	0	0	0	1	1
0	0	0	0	0	0	0	0	0	1	1
0	0	0	0	0	0	0	0	0	3	3
0	0	0	0	0	0	0	0	0	2	2
0	0	0	0	0	0	0	0	0	1	1
0	0	0	0	0	0	0	0	0	0	0
0	0	0	0	0	0	0	0	0	1	1
0	0	0	0	0	0	0	0	0	0	0
0	0	0	0	0	0	0	0	0	0	0
0	0	0	0	0	0	0	0	0	0	0
0	0	0	0	0	0	0	0	0	0	0
0	0	0	0	0	0	0	0	0	0	0
0	0	0	0	0	0	0	0	0	0	0
3,766,742	2,995,797	3,033,452	2,566,606	－	2,911,183	2,566,606	5,226,500	2,911,183	3,896,432	3,863,703
3,771,063	3,024,216	3,033,968	2,549,879	－	2,907,183	2,549,879	5,226,500	2,907,183	3,908,121	3,874,871





第5表 標準報酬月額別・被扶養者数別・性別、被保険者数  
及び平均標準報酬月額

一 総 数		組 合								
標準報酬月額	被保険者数	0人	1	2	3	4	5	6	7	8人以上
	(人)	(人)	(人)	(人)	(人)	(人)	(人)	(人)	(人)	(人)
総 数	31,974	18,174	5,093	3,875	3,744	977	96	12	2	1
58,000 円	12	10	0	0	2	0	0	0	0	0
68,000	4	3	1	0	0	0	0	0	0	0
78,000	11	9	1	1	0	0	0	0	0	0
88,000	19	17	1	1	0	0	0	0	0	0
98,000	59	43	12	3	1	0	0	0	0	0
104,000	40	30	6	3	1	0	0	0	0	0
110,000	94	83	8	3	0	0	0	0	0	0
118,000	145	118	14	12	1	0	0	0	0	0
126,000	236	200	26	8	1	1	0	0	0	0
134,000	263	219	33	8	2	0	1	0	0	0
142,000	318	279	25	11	2	1	0	0	0	0
150,000	436	369	46	14	5	2	0	0	0	0
160,000	510	442	46	14	6	1	0	0	0	1
170,000	578	484	61	30	2	1	0	0	0	0
180,000	633	547	58	22	5	1	0	0	0	0
190,000	697	601	69	22	3	2	0	0	0	0
200,000	1,245	1,069	117	41	15	2	1	0	0	0
220,000	1,791	1,544	151	64	27	3	1	1	0	0
240,000	1,770	1,493	176	67	24	10	0	0	0	0
260,000	1,981	1,524	297	96	47	16	1	0	0	0
280,000	1,742	1,275	242	133	76	15	1	0	0	0
300,000	1,695	1,145	242	163	109	33	3	0	0	0
320,000	1,503	939	242	161	127	30	3	1	0	0
340,000	1,549	913	217	193	190	28	7	1	0	0
360,000	1,382	730	246	170	173	56	5	2	0	0
380,000	1,615	787	264	235	266	56	7	0	0	0
410,000	1,774	720	331	319	316	77	10	1	0	0
440,000	1,526	564	308	283	284	76	11	0	0	0
470,000	1,439	484	291	270	311	80	3	0	0	0
500,000	1,275	370	273	269	272	78	10	2	1	0
530,000	1,050	254	232	229	267	63	5	0	0	0
560,000	796	176	163	180	206	65	5	1	0	0
590,000	711	150	157	144	206	49	4	1	0	0
620,000	549	114	108	125	152	45	5	0	0	0
650,000	418	85	92	89	115	34	1	2	0	0
680,000	338	66	75	75	90	28	3	0	1	0
710,000	304	51	65	80	83	23	2	0	0	0
750,000	267	51	54	70	72	18	2	0	0	0
790,000	200	28	51	42	67	12	0	0	0	0
830,000	172	25	51	37	42	16	1	0	0	0
880,000	133	30	25	31	33	14	0	0	0	0
930,000	111	29	22	28	24	7	1	0	0	0
980,000	81	16	20	16	21	7	1	0	0	0
1,030,000	85	10	19	23	26	7	0	0	0	0
1,090,000	62	13	22	12	12	3	0	0	0	0
1,150,000	47	2	19	10	13	2	1	0	0	0
1,210,000	308	63	114	68	47	15	1	0	0	0
平均標準報酬 月額 (円)	372,655	300,844	428,889	470,650	503,142	514,123	487,125	455,000	590,000	160,000
平均標準報酬 月額 (円) (実報酬額ベース)	375,850	174,346	407,959	459,637	503,151	515,052	494,792	455,000	590,000	160,000

第5表（続） 標準報酬月額別・被扶養者数別・性別、被保険者数  
及び平均標準報酬月額

一 男 性 一		組 合								
標準報酬月額	被保険者数	0人	1	2	3	4	5	6	7	8人以上
	(人)	(人)	(人)	(人)	(人)	(人)	(人)	(人)	(人)	(人)
総 数	22,169	9,171	4,596	3,631	3,694	969	94	12	2	0
58,000 円	7	5	0	0	2	0	0	0	0	0
68,000	3	2	1	0	0	0	0	0	0	0
78,000	1	0	1	0	0	0	0	0	0	0
88,000	3	2	1	0	0	0	0	0	0	0
98,000	20	9	9	1	1	0	0	0	0	0
104,000	8	5	2	1	0	0	0	0	0	0
110,000	19	13	3	3	0	0	0	0	0	0
118,000	31	19	9	2	1	0	0	0	0	0
126,000	61	44	16	0	0	1	0	0	0	0
134,000	48	31	15	2	0	0	0	0	0	0
142,000	53	36	14	3	0	0	0	0	0	0
150,000	81	49	23	5	2	2	0	0	0	0
160,000	134	99	26	5	4	0	0	0	0	0
170,000	170	120	39	10	1	0	0	0	0	0
180,000	206	148	43	13	2	0	0	0	0	0
190,000	248	175	55	13	3	2	0	0	0	0
200,000	473	345	84	30	11	2	1	0	0	0
220,000	800	604	122	48	23	2	0	1	0	0
240,000	849	627	141	51	21	9	0	0	0	0
260,000	1,176	764	263	87	45	16	1	0	0	0
280,000	1,142	711	219	120	76	15	1	0	0	0
300,000	1,162	660	214	147	105	33	3	0	0	0
320,000	1,103	581	214	150	124	30	3	1	0	0
340,000	1,216	613	196	186	186	27	7	1	0	0
360,000	1,121	495	229	162	172	56	5	2	0	0
380,000	1,350	539	253	229	266	56	7	0	0	0
410,000	1,552	529	315	305	315	77	10	1	0	0
440,000	1,367	423	296	279	283	75	11	0	0	0
470,000	1,291	364	270	264	310	80	3	0	0	0
500,000	1,154	269	261	264	269	78	10	2	1	0
530,000	992	208	225	225	266	63	5	0	0	0
560,000	751	137	158	179	206	65	5	1	0	0
590,000	675	117	154	144	206	49	4	1	0	0
620,000	525	93	107	125	150	45	5	0	0	0
650,000	388	59	89	88	115	34	1	2	0	0
680,000	319	49	73	75	90	28	3	0	1	0
710,000	291	38	65	80	83	23	2	0	0	0
750,000	254	38	54	70	72	18	2	0	0	0
790,000	191	22	49	42	66	12	0	0	0	0
830,000	162	16	50	37	42	16	1	0	0	0
880,000	122	19	25	31	33	14	0	0	0	0
930,000	106	25	21	28	24	7	1	0	0	0
980,000	75	10	20	16	21	7	1	0	0	0
1,030,000	82	8	19	22	26	7	0	0	0	0
1,090,000	57	9	21	12	12	3	0	0	0	0
1,150,000	45	0	19	10	13	2	1	0	0	0
1,210,000	285	42	113	67	47	15	1	0	0	0
平均標準報酬 月額（円）	422,893	343,266	444,839	484,649	506,043	516,415	493,723	455,000	590,000	—
平均標準報酬 月額（円） （実報酬額ベース）	427,107	345,497	452,075	490,524	509,961	519,304	505,319	455,000	590,000	—

第5表 (続) 標準報酬月額別・被扶養者数別・性別、被保険者数  
及び平均標準報酬月額

一 女 性 一		組 合								
標準報酬月額	被保険者数	0人	1	2	3	4	5	6	7	8人以上
	(人)	(人)	(人)	(人)	(人)	(人)	(人)	(人)	(人)	(人)
総 数	9,805	9,003	497	244	50	8	2	0	0	1
58,000 円	5	5	0	0	0	0	0	0	0	0
68,000	1	1	0	0	0	0	0	0	0	0
78,000	10	9	0	1	0	0	0	0	0	0
88,000	16	15	0	1	0	0	0	0	0	0
98,000	39	34	3	2	0	0	0	0	0	0
104,000	32	25	4	2	1	0	0	0	0	0
110,000	75	70	5	0	0	0	0	0	0	0
118,000	114	99	5	10	0	0	0	0	0	0
126,000	175	156	10	8	1	0	0	0	0	0
134,000	215	188	18	6	2	0	1	0	0	0
142,000	265	243	11	8	2	1	0	0	0	0
150,000	355	320	23	9	3	0	0	0	0	0
160,000	376	343	20	9	2	1	0	0	0	1
170,000	408	364	22	20	1	1	0	0	0	0
180,000	427	399	15	9	3	1	0	0	0	0
190,000	449	426	14	9	0	0	0	0	0	0
200,000	772	724	33	11	4	0	0	0	0	0
220,000	991	940	29	16	4	1	1	0	0	0
240,000	921	866	35	16	3	1	0	0	0	0
260,000	805	760	34	9	2	0	0	0	0	0
280,000	600	564	23	13	0	0	0	0	0	0
300,000	533	485	28	16	4	0	0	0	0	0
320,000	400	358	28	11	3	0	0	0	0	0
340,000	333	300	21	7	4	1	0	0	0	0
360,000	261	235	17	8	1	0	0	0	0	0
380,000	265	248	11	6	0	0	0	0	0	0
410,000	222	191	16	14	1	0	0	0	0	0
440,000	159	141	12	4	1	1	0	0	0	0
470,000	148	120	21	6	1	0	0	0	0	0
500,000	121	101	12	5	3	0	0	0	0	0
530,000	58	46	7	4	1	0	0	0	0	0
560,000	45	39	5	1	0	0	0	0	0	0
590,000	36	33	3	0	0	0	0	0	0	0
620,000	24	21	1	0	2	0	0	0	0	0
650,000	30	26	3	1	0	0	0	0	0	0
680,000	19	17	2	0	0	0	0	0	0	0
710,000	13	13	0	0	0	0	0	0	0	0
750,000	13	13	0	0	0	0	0	0	0	0
790,000	9	6	2	0	1	0	0	0	0	0
830,000	10	9	1	0	0	0	0	0	0	0
880,000	11	11	0	0	0	0	0	0	0	0
930,000	5	4	1	0	0	0	0	0	0	0
980,000	6	6	0	0	0	0	0	0	0	0
1,030,000	3	2	0	1	0	0	0	0	0	0
1,090,000	5	4	1	0	0	0	0	0	0	0
1,150,000	2	2	0	0	0	0	0	0	0	0
1,210,000	23	21	1	1	0	0	0	0	0	0
平均標準報酬 月額 (円)	259,068	257,631	281,396	262,328	288,840	236,500	177,000	—	—	160,000
平均標準報酬 月額 (円) (実報酬額ベース)	259,960	258,554	281,396	264,123	288,840	236,500	177,000	—	—	160,000



第6表 標準賞与額階級別・被扶養者数別・性別、被保険者数  
及び平均標準賞与額

一 総 数		組 合								
標準賞与額階級	被保険者数	0人	1	2	3	4	5	6	7	8人以上
総 数	(人)	(人)	(人)	(人)	(人)	(人)	(人)	(人)	(人)	(人)
0 円	31,974	18,174	5,093	3,875	3,744	977	96	12	2	1
任意継続分（再掲）	6,831	4,513	1,364	510	340	91	9	3	0	1
特例退職分（再掲）	633	254	273	71	28	5	1	0	0	1
	532	123	375	28	5	1	0	0	0	0
1,000 ～ 99,000	1,689	1,422	133	79	44	8	2	1	0	0
100,000 ～ 199,000	1,278	1,055	109	59	41	12	2	0	0	0
200,000 ～ 299,000	904	661	119	70	42	8	4	0	0	0
300,000 ～ 399,000	881	645	109	68	46	13	0	0	0	0
400,000 ～ 499,000	974	680	129	74	67	22	1	1	0	0
500,000 ～ 599,000	1,094	752	141	97	77	25	1	1	0	0
600,000 ～ 699,000	1,094	740	147	104	81	20	2	0	0	0
700,000 ～ 799,000	1,155	745	146	134	110	18	2	0	0	0
800,000 ～ 899,000	1,188	767	151	135	103	28	3	1	0	0
900,000 ～ 999,000	1,233	789	154	133	123	31	2	1	0	0
1,000,000 ～ 1,099,000	1,162	759	132	113	130	26	2	0	0	0
1,100,000 ～ 1,199,000	1,046	596	138	131	147	29	4	1	0	0
1,200,000 ～ 1,299,000	1,045	557	168	151	130	34	5	0	0	0
1,300,000 ～ 1,399,000	977	506	123	138	162	45	3	0	0	0
1,400,000 ～ 1,499,000	871	431	146	119	133	36	6	0	0	0
1,500,000 ～ 1,599,000	815	358	141	140	140	31	3	1	1	0
1,600,000 ～ 1,699,000	688	281	103	138	121	43	2	0	0	0
1,700,000 ～ 1,799,000	610	232	107	123	114	31	3	0	0	0
1,800,000 ～ 1,899,000	577	223	110	96	115	29	4	0	0	0
1,900,000 ～ 1,999,000	561	190	119	91	125	32	3	1	0	0
2,000,000 ～ 2,199,000	1,023	334	202	200	224	56	7	0	0	0
2,200,000 ～ 2,399,000	791	220	185	163	166	51	5	1	0	0
2,400,000 ～ 2,599,000	629	166	125	136	150	47	5	0	0	0
2,600,000 ～ 2,799,000	480	120	95	121	114	27	3	0	0	0
2,800,000 ～ 2,999,000	447	98	78	101	132	35	3	0	0	0
3,000,000 ～ 3,199,000	312	71	63	61	89	24	4	0	0	0
3,200,000 ～ 3,399,000	259	62	50	51	83	13	0	0	0	0
3,400,000 ～ 3,599,000	231	35	63	44	66	22	0	0	1	0
3,600,000 ～ 3,799,000	163	19	40	46	42	15	1	0	0	0
3,800,000 ～ 3,999,000	148	27	20	35	53	12	1	0	0	0
4,000,000 ～ 4,199,000	140	20	36	37	38	9	0	0	0	0
4,200,000 ～ 4,399,000	81	17	15	20	18	10	1	0	0	0
4,400,000 ～ 4,599,000	93	16	21	19	32	4	1	0	0	0
4,600,000 ～ 4,799,000	73	8	16	21	20	8	0	0	0	0
4,800,000 ～ 4,999,000	78	12	15	18	22	10	1	0	0	0
5,000,000 ～ 5,199,000	74	7	15	18	28	6	0	0	0	0
5,200,000 ～ 5,399,000	67	9	9	22	23	4	0	0	0	0
5,400,000 ～	212	31	56	59	53	12	1	0	0	0
平均標準賞与額（円）	1,045,170	713,733	1,165,184	1,550,820	1,760,760	1,781,533	1,621,760	798,250	2,537,500	-
平均標準賞与額（円） （任意継続分・特例退職分を除く）	1,084,692	728,852	1,335,046	1,591,479	1,776,417	1,792,542	1,638,832	798,250	2,537,500	-

第6表（続） 標準賞与額階級別・被扶養者数別・性別、被保険者数  
及び平均標準賞与額

－ 男 性 －

組 合

標準賞与額階級	被保険者数	0人	1	2	3	4	5	6	7	8人以上
	(人)	(人)	(人)	(人)	(人)	(人)	(人)	(人)	(人)	(人)
総 数	22,169	9,171	4,596	3,631	3,694	969	94	12	2	0
0 円	3,834	1,724	1,246	439	324	89	9	3	0	0
任意継続分（再掲）	474	105	268	67	28	5	1	0	0	0
特例退職分（再掲）	481	77	372	27	5	0	0	0	0	0
1,000 ～ 99,000	686	517	75	47	39	6	1	1	0	0
100,000 ～ 199,000	613	442	71	50	37	12	1	0	0	0
200,000 ～ 299,000	442	243	93	53	41	8	4	0	0	0
300,000 ～ 399,000	467	265	83	61	45	13	0	0	0	0
400,000 ～ 499,000	567	308	109	61	65	22	1	1	0	0
500,000 ～ 599,000	702	382	130	89	74	25	1	1	0	0
600,000 ～ 699,000	728	399	130	99	79	19	2	0	0	0
700,000 ～ 799,000	789	401	130	129	109	18	2	0	0	0
800,000 ～ 899,000	818	425	132	127	103	27	3	1	0	0
900,000 ～ 999,000	880	464	138	123	121	31	2	1	0	0
1,000,000 ～ 1,099,000	871	487	121	106	129	26	2	0	0	0
1,100,000 ～ 1,199,000	777	352	118	126	147	29	4	1	0	0
1,200,000 ～ 1,299,000	803	339	153	143	129	34	5	0	0	0
1,300,000 ～ 1,399,000	770	321	111	132	158	45	3	0	0	0
1,400,000 ～ 1,499,000	711	282	139	116	133	35	6	0	0	0
1,500,000 ～ 1,599,000	676	234	132	135	139	31	3	1	1	0
1,600,000 ～ 1,699,000	580	183	98	134	120	43	2	0	0	0
1,700,000 ～ 1,799,000	524	156	100	121	114	30	3	0	0	0
1,800,000 ～ 1,899,000	499	155	105	91	115	29	4	0	0	0
1,900,000 ～ 1,999,000	500	138	112	89	125	32	3	1	0	0
2,000,000 ～ 2,199,000	907	230	195	197	222	56	7	0	0	0
2,200,000 ～ 2,399,000	704	155	170	157	165	51	5	1	0	0
2,400,000 ～ 2,599,000	584	126	121	135	150	47	5	0	0	0
2,600,000 ～ 2,799,000	451	91	95	121	114	27	3	0	0	0
2,800,000 ～ 2,999,000	428	85	75	99	131	35	3	0	0	0
3,000,000 ～ 3,199,000	293	52	63	61	89	24	4	0	0	0
3,200,000 ～ 3,399,000	242	47	49	51	82	13	0	0	0	0
3,400,000 ～ 3,599,000	229	33	63	44	66	22	0	0	1	0
3,600,000 ～ 3,799,000	158	15	39	46	42	15	1	0	0	0
3,800,000 ～ 3,999,000	144	24	19	35	53	12	1	0	0	0
4,000,000 ～ 4,199,000	134	15	35	37	38	9	0	0	0	0
4,200,000 ～ 4,399,000	79	15	15	20	18	10	1	0	0	0
4,400,000 ～ 4,599,000	89	12	21	19	32	4	1	0	0	0
4,600,000 ～ 4,799,000	72	7	16	21	20	8	0	0	0	0
4,800,000 ～ 4,999,000	76	10	15	18	22	10	1	0	0	0
5,000,000 ～ 5,199,000	70	4	14	18	28	6	0	0	0	0
5,200,000 ～ 5,399,000	66	8	9	22	23	4	0	0	0	0
5,400,000 ～	206	25	56	59	53	12	1	0	0	0
平均標準賞与額（円）	1,274,745	905,515	1,222,010	1,617,261	1,776,062	1,791,299	1,654,479	798,250	2,537,500	－
平均標準賞与額（円） （任意継続分・特例退職分を除く）	1,332,131	923,849	1,419,706	1,660,241	1,792,072	1,800,590	1,672,269	798,250	2,537,500	－

第6表（続） 標準賞与額階級別・被扶養者数別・性別、被保険者数  
及び平均標準賞与額

－女 性－

組 合

標準賞与額階級	被保険者数	0人	1	2	3	4	5	6	7	8人以上
	(人)	(人)	(人)	(人)	(人)	(人)	(人)	(人)	(人)	(人)
総 数	9,805	9,003	497	244	50	8	2	0	0	1
0 円	2,997	2,789	118	71	16	2	0	0	0	1
任意継続分（再掲）	159	149	5	4	0	0	0	0	0	1
特例退職分（再掲）	51	46	3	1	0	1	0	0	0	0
1,000 ～ 99,000	1,003	905	58	32	5	2	1	0	0	0
100,000 ～ 199,000	665	613	38	9	4	0	1	0	0	0
200,000 ～ 299,000	462	418	26	17	1	0	0	0	0	0
300,000 ～ 399,000	414	380	26	7	1	0	0	0	0	0
400,000 ～ 499,000	407	372	20	13	2	0	0	0	0	0
500,000 ～ 599,000	392	370	11	8	3	0	0	0	0	0
600,000 ～ 699,000	366	341	17	5	2	1	0	0	0	0
700,000 ～ 799,000	366	344	16	5	1	0	0	0	0	0
800,000 ～ 899,000	370	342	19	8	0	1	0	0	0	0
900,000 ～ 999,000	353	325	16	10	2	0	0	0	0	0
1,000,000 ～ 1,099,000	291	272	11	7	1	0	0	0	0	0
1,100,000 ～ 1,199,000	269	244	20	5	0	0	0	0	0	0
1,200,000 ～ 1,299,000	242	218	15	8	1	0	0	0	0	0
1,300,000 ～ 1,399,000	207	185	12	6	4	0	0	0	0	0
1,400,000 ～ 1,499,000	160	149	7	3	0	1	0	0	0	0
1,500,000 ～ 1,599,000	139	124	9	5	1	0	0	0	0	0
1,600,000 ～ 1,699,000	108	98	5	4	1	0	0	0	0	0
1,700,000 ～ 1,799,000	86	76	7	2	0	1	0	0	0	0
1,800,000 ～ 1,899,000	78	68	5	5	0	0	0	0	0	0
1,900,000 ～ 1,999,000	61	52	7	2	0	0	0	0	0	0
2,000,000 ～ 2,199,000	116	104	7	3	2	0	0	0	0	0
2,200,000 ～ 2,399,000	87	65	15	6	1	0	0	0	0	0
2,400,000 ～ 2,599,000	45	40	4	1	0	0	0	0	0	0
2,600,000 ～ 2,799,000	29	29	0	0	0	0	0	0	0	0
2,800,000 ～ 2,999,000	19	13	3	2	1	0	0	0	0	0
3,000,000 ～ 3,199,000	19	19	0	0	0	0	0	0	0	0
3,200,000 ～ 3,399,000	17	15	1	0	1	0	0	0	0	0
3,400,000 ～ 3,599,000	2	2	0	0	0	0	0	0	0	0
3,600,000 ～ 3,799,000	5	4	1	0	0	0	0	0	0	0
3,800,000 ～ 3,999,000	4	3	1	0	0	0	0	0	0	0
4,000,000 ～ 4,199,000	6	5	1	0	0	0	0	0	0	0
4,200,000 ～ 4,399,000	2	2	0	0	0	0	0	0	0	0
4,400,000 ～ 4,599,000	4	4	0	0	0	0	0	0	0	0
4,600,000 ～ 4,799,000	1	1	0	0	0	0	0	0	0	0
4,800,000 ～ 4,999,000	2	2	0	0	0	0	0	0	0	0
5,000,000 ～ 5,199,000	4	3	1	0	0	0	0	0	0	0
5,200,000 ～ 5,399,000	1	1	0	0	0	0	0	0	0	0
5,400,000 ～	6	6	0	0	0	0	0	0	0	0
平均標準賞与額（円）	526,103	518,372	639,688	562,098	630,220	598,625	84,000	－	－	－
平均標準賞与額（円） （任意継続分・特例退職分を除く）	537,618	529,848	650,153	573,858	630,220	684,143	84,000	－	－	－

第 7 表 都道府県別・被保険者の年齢階級別

－ 総 数 －

都道府県名	被保険者数	15～19歳	20～24	25～29	30～34	35～39	40～44	45～49	50～54	55～59	60～64
全 国	(人) 31,974	(人) 275	(人) 2,565	(人) 4,248	(人) 4,543	(人) 4,701	(人) 3,916	(人) 3,359	(人) 2,869	(人) 3,024	(人) 1,720
1 北海道	372	3	34	48	51	39	49	46	32	49	17
2 青森	64	2	3	6	9	5	12	8	10	6	3
3 岩手	92	1	11	15	7	14	14	8	6	13	3
4 宮城	234	2	17	29	31	43	28	27	22	21	9
5 秋田	45	0	12	3	4	5	5	2	7	5	2
6 山形	98	1	8	14	11	13	11	12	14	12	2
7 福島	149	2	11	18	18	16	19	22	17	18	8
8 茨城	361	2	23	48	42	39	41	31	44	43	18
9 栃木	207	5	17	23	23	24	31	28	27	20	8
10 群馬	278	6	23	23	40	43	23	36	34	31	18
11 埼玉県	786	5	55	90	119	109	79	108	78	71	58
12 千葉県	696	7	68	87	90	99	77	70	76	66	41
13 東京都	16,119	104	1,313	2,337	2,505	2,429	1,991	1,593	1,275	1,361	795
14 神奈川県	1,739	15	127	184	241	262	222	178	146	173	116
15 新潟	283	2	27	35	45	34	35	25	28	35	12
16 富山	177	3	8	17	17	25	18	29	17	24	17
17 石川	126	1	16	9	18	23	20	9	14	9	7
18 福井	65	3	7	10	14	8	8	4	5	3	3
19 山梨	68	0	8	7	12	9	5	9	8	7	2
20 山長	304	3	14	42	46	45	39	36	35	28	12
21 岐阜	128	2	11	23	19	13	18	9	11	16	6
22 静岡県	787	7	64	92	84	111	92	97	90	89	50
23 愛知	2,065	44	184	287	268	295	242	217	184	203	117
24 三重	155	0	14	16	35	21	20	8	18	16	3
25 滋賀	166	3	13	23	22	22	27	20	16	7	12
26 京都	354	4	19	48	52	64	36	36	33	40	16
27 大阪	3,252	21	219	364	392	485	415	377	312	348	214
28 兵庫県	690	7	61	90	68	106	88	64	75	86	38
29 奈良	43	0	3	7	4	8	5	6	4	5	0
30 和歌山	52	0	4	6	6	4	8	5	10	6	3
31 鳥取	25	1	2	2	2	4	5	1	4	2	2
32 島根	36	0	3	2	5	4	7	2	7	6	0
33 岡山	119	1	10	16	18	22	9	13	14	11	2
34 広島	447	3	35	44	52	53	68	54	53	44	36
35 山口	125	2	18	20	10	19	9	9	13	19	6
36 徳島	35	0	3	4	4	2	3	6	6	5	1
37 香川	95	0	7	11	13	17	11	10	9	11	6
38 愛媛	85	0	6	12	12	10	10	5	13	10	6
39 高知	31	0	1	6	4	8	1	3	4	2	1
40 福岡	565	7	41	78	67	73	57	81	62	64	29
41 佐賀	37	0	4	10	6	5	5	2	3	2	0
42 長崎	45	1	3	3	7	10	6	7	2	1	3
43 熊本	90	1	8	7	12	17	12	10	6	9	6
44 大分	63	1	13	10	7	7	4	6	3	8	1
45 宮崎	81	1	4	8	7	15	10	13	8	8	6
46 鹿児島	64	0	8	8	9	8	13	7	4	5	2
47 沖縄	76	2	5	6	12	14	8	10	10	6	3

・ 性別、被保険者数、平均年齢、被扶養者数及び扶養率

組 合

65～69	70～74	75歳以上	前期高齢者 (再掲)	70歳以上 (再掲)	70歳以上 現役並み 所得者 (再掲)	介護(1号) (再掲)	介護(2号) (再掲)	介護(計) (再掲)	平均年齢	被扶養者数	扶養率
(人) 518	(人) 236	(人) 0	(人) 754	(人) 236	(人) 57	(人) 754	(人) 14,888	(人) 15,642	(歳) 41.08	(人) 28,557	0.893
4	0	0	4	0	0	4	193	197	41.31	327	0.879
0	0	0	0	0	0	0	39	39	42.55	55	0.859
0	0	0	0	0	0	0	44	44	39.77	84	0.913
3	2	0	5	2	0	5	107	112	40.72	246	1.051
0	0	0	0	0	0	0	21	21	39.12	31	0.689
0	0	0	0	0	0	0	51	51	40.73	77	0.786
0	0	0	0	0	0	0	84	84	41.76	145	0.973
18	12	0	30	12	0	30	177	207	44.09	344	0.953
1	0	0	1	0	0	1	114	115	41.20	190	0.918
1	0	0	1	0	0	1	142	143	41.57	238	0.856
12	2	0	14	2	0	14	394	408	41.97	730	0.929
11	4	0	15	4	1	15	330	345	41.19	530	0.761
276	140	0	416	140	39	416	7,015	7,431	40.47	13,245	0.822
46	29	0	75	29	6	75	835	910	42.45	1,608	0.925
3	2	0	5	2	0	5	135	140	40.96	213	0.753
2	0	0	2	0	0	2	105	107	44.12	181	1.023
0	0	0	0	0	0	0	59	59	39.81	110	0.873
0	0	0	0	0	0	0	23	23	36.98	39	0.600
0	1	0	1	1	0	1	31	32	40.65	56	0.824
3	1	0	4	1	0	4	150	154	41.33	242	0.796
0	0	0	0	0	0	0	60	60	39.96	110	0.859
7	4	0	11	4	2	11	418	429	42.16	719	0.914
21	3	0	24	3	1	24	963	987	40.44	2,075	1.005
2	2	0	4	2	1	4	65	69	40.38	146	0.942
1	0	0	1	0	0	1	82	83	40.36	148	0.892
4	2	0	6	2	1	6	161	167	41.06	340	0.960
75	30	0	105	30	5	105	1,666	1,771	42.67	3,413	1.050
6	1	0	7	1	1	7	351	358	41.54	734	1.064
1	0	0	1	0	0	1	20	21	40.66	40	0.930
0	0	0	0	0	0	0	32	32	42.92	59	1.135
0	0	0	0	0	0	0	14	14	41.26	15	0.600
0	0	0	0	0	0	0	22	22	42.83	30	0.833
3	0	0	3	0	0	3	49	52	40.13	100	0.840
5	0	0	5	0	0	5	255	260	42.73	443	0.991
0	0	0	0	0	0	0	56	56	40.11	122	0.976
1	0	0	1	0	0	1	21	22	43.64	43	1.229
0	0	0	0	0	0	0	47	47	41.45	109	1.147
1	0	0	1	0	0	1	44	45	42.29	88	1.035
1	0	0	1	0	0	1	11	12	40.34	24	0.774
5	1	0	6	1	0	6	293	299	41.76	582	1.030
0	0	0	0	0	0	0	12	12	35.66	38	1.027
2	0	0	2	0	0	2	19	21	41.14	53	1.178
2	0	0	2	0	0	2	43	45	41.78	115	1.278
0	0	0	0	0	0	0	22	22	36.83	71	1.127
1	0	0	1	0	0	1	45	46	42.80	92	1.136
0	0	0	0	0	0	0	31	31	38.94	72	1.125
0	0	0	0	0	0	0	37	37	41.14	85	1.118



第7表（続） 都道府県別・被保険者の年齢階級別

－ 男 性 －

都道府県名	被保険者数	15～19歳	20～24	25～29	30～34	35～39	40～44	45～49	50～54	55～59	60～64
全 国	(人) 22,169	(人) 169	(人) 1,369	(人) 2,581	(人) 2,895	(人) 3,306	(人) 2,881	(人) 2,437	(人) 2,141	(人) 2,338	(人) 1,424
1 北海道	249	2	14	27	26	28	33	34	27	38	16
2 青森	42	2	2	4	3	3	10	4	6	5	3
3 岩手	69	1	6	10	4	12	11	7	4	11	3
4 宮城	168	1	9	17	20	32	24	19	20	15	7
5 秋田	31	0	9	0	4	3	3	2	5	4	1
6 山形	64	1	7	8	5	11	6	5	10	9	2
7 福島	79	0	6	7	8	9	10	12	10	11	6
8 茨城	280	0	16	39	26	33	32	23	35	29	17
9 栃木	142	4	7	16	17	19	17	17	22	16	7
10 群馬	203	4	16	15	29	33	15	27	26	20	18
11 埼玉県	549	1	33	60	85	83	54	69	58	52	44
12 千葉県	410	2	28	51	43	59	56	41	48	46	25
13 東京都	10,813	59	648	1,367	1,519	1,621	1,437	1,153	951	1,052	657
14 神奈川県	1,322	10	69	127	187	198	182	136	108	139	103
15 新潟	193	1	11	18	36	20	25	14	22	31	11
16 富山	139	1	4	13	13	21	12	23	12	22	16
17 石川	93	1	12	5	12	17	14	6	13	8	5
18 福井	41	1	4	5	10	6	5	2	3	3	2
19 山梨	44	0	3	5	9	6	3	7	2	6	2
20 山形	217	3	10	26	38	35	30	24	24	15	9
21 岐阜	81	1	6	11	12	10	15	9	6	7	4
22 静岡県	581	3	47	69	59	82	69	68	73	66	37
23 愛知県	1,572	35	121	201	196	239	190	168	137	166	97
24 三重	102	0	8	7	25	16	14	5	9	12	3
25 滋賀	117	3	7	14	20	18	18	13	11	4	9
26 京都	245	3	9	26	30	47	28	26	24	31	15
27 大阪府	2,342	10	125	213	242	355	315	295	253	269	181
28 兵庫県	513	7	37	62	47	80	64	47	56	69	37
29 奈良	26	0	2	1	2	6	4	5	2	3	0
30 和歌山	42	0	3	5	3	2	7	4	9	6	3
31 鳥取	15	0	2	2	0	3	4	0	1	1	2
32 島根	21	0	2	1	3	1	4	2	4	4	0
33 岡山	68	0	3	7	11	12	4	11	9	7	2
34 広島	344	3	26	33	39	44	52	42	38	36	27
35 山口	93	2	6	18	6	12	9	8	10	17	5
36 徳島	19	0	1	2	2	0	2	5	2	3	1
37 香川県	70	0	4	5	10	16	8	8	7	9	3
38 愛媛	62	0	2	8	8	6	5	4	13	10	5
39 高知	17	0	0	1	3	6	0	2	3	1	1
40 福岡	370	6	17	39	42	49	46	51	41	51	23
41 佐賀	28	0	4	6	5	3	4	2	3	1	0
42 長崎	30	1	3	1	4	8	4	4	1	1	1
43 熊本	67	1	4	5	9	14	7	7	6	9	5
44 大分	49	0	8	9	6	5	4	6	3	7	1
45 宮崎	60	0	3	5	5	11	8	11	6	6	4
46 鹿児島	42	0	3	6	5	4	11	3	3	5	2
47 沖縄	45	0	2	4	7	8	6	6	5	5	2

・性別、被保険者数、平均年齢、被扶養者数及び扶養率

組 合

65～69	70～74	75歳以上	前期高齢者 (再掲)	70歳以上 (再掲)	70歳以上 現役並み 所得者 (再掲)	介護(1号) (再掲)	介護(2号) (再掲)	介護(計) (再掲)	平均年齢	被扶養者数	扶養率
(人) 425	(人) 203	(人) 0	(人) 628	(人) 203	(人) 53	(人) 628	(人) 11,221	(人) 11,849	(歳) 42.41	(人) 27,372	1.235
4	0	0	4	0	0	4	148	152	43.64	309	1.241
0	0	0	0	0	0	0	28	28	43.40	52	1.238
0	0	0	0	0	0	0	36	36	41.08	82	1.188
3	1	0	4	1	0	4	85	89	41.84	239	1.423
0	0	0	0	0	0	0	15	15	39.44	23	0.742
0	0	0	0	0	0	0	32	32	40.80	69	1.078
0	0	0	0	0	0	0	49	49	43.61	127	1.608
18	12	0	30	12	0	30	136	166	45.06	335	1.196
0	0	0	0	0	0	0	79	79	42.09	184	1.296
0	0	0	0	0	0	0	106	106	42.05	234	1.153
9	1	0	10	1	0	10	277	287	42.53	684	1.246
7	4	0	11	4	1	11	216	227	42.68	485	1.183
228	121	0	349	121	38	349	5,250	5,599	42.07	12,662	1.171
38	25	0	63	25	4	63	668	731	43.41	1,560	1.180
2	2	0	4	2	0	4	103	107	43.01	206	1.067
2	0	0	2	0	0	2	85	87	45.44	178	1.281
0	0	0	0	0	0	0	46	46	40.60	107	1.151
0	0	0	0	0	0	0	15	15	37.94	39	0.951
0	1	0	1	1	0	1	20	21	41.55	55	1.250
2	1	0	3	1	0	3	102	105	40.85	237	1.092
0	0	0	0	0	0	0	41	41	40.45	105	1.296
6	2	0	8	2	1	8	313	321	42.32	707	1.217
19	3	0	22	3	1	22	758	780	41.10	2,011	1.279
1	2	0	3	2	1	3	43	46	41.11	139	1.363
0	0	0	0	0	0	0	55	55	40.01	145	1.239
4	2	0	6	2	1	6	124	130	42.72	332	1.355
60	24	0	84	24	5	84	1,313	1,397	44.08	3,293	1.406
6	1	0	7	1	1	7	273	280	42.53	694	1.353
1	0	0	1	0	0	1	14	15	42.54	40	1.538
0	0	0	0	0	0	0	29	29	44.55	55	1.310
0	0	0	0	0	0	0	8	8	40.30	15	1.000
0	0	0	0	0	0	0	14	14	43.55	27	1.286
2	0	0	2	0	0	2	33	35	42.29	95	1.397
4	0	0	4	0	0	4	195	199	42.81	430	1.250
0	0	0	0	0	0	0	49	49	41.91	113	1.215
1	0	0	1	0	0	1	13	14	46.03	39	2.053
0	0	0	0	0	0	0	35	35	42.10	106	1.514
1	0	0	1	0	0	1	37	38	45.00	84	1.355
0	0	0	0	0	0	0	7	7	42.26	23	1.353
4	1	0	5	1	0	5	212	217	43.37	551	1.489
0	0	0	0	0	0	0	10	10	35.93	36	1.286
2	0	0	2	0	0	2	11	13	40.80	51	1.700
0	0	0	0	0	0	0	34	34	42.62	112	1.672
0	0	0	0	0	0	0	21	21	38.48	69	1.408
1	0	0	1	0	0	1	35	36	43.57	92	1.533
0	0	0	0	0	0	0	24	24	41.07	65	1.548
0	0	0	0	0	0	0	24	24	42.39	76	1.689

第7表（続） 都道府県別・被保険者の年齢階級別

－女 性－

都道府県名	被保険者数	15～19歳	20～24	25～29	30～34	35～39	40～44	45～49	50～54	55～59	60～64
全 国	(人) 9,805	(人) 106	(人) 1,196	(人) 1,667	(人) 1,648	(人) 1,395	(人) 1,035	(人) 922	(人) 728	(人) 686	(人) 296
1 北海道	123	1	20	21	25	11	16	12	5	11	1
2 青森	22	0	1	2	6	2	2	4	4	1	0
3 岩手	23	0	5	5	3	2	3	1	2	2	0
4 宮城	66	1	8	12	11	11	4	8	2	6	2
5 秋田	14	0	3	3	0	2	2	0	2	1	1
6 山形	34	0	1	6	6	2	5	7	4	3	0
7 福島	70	2	5	11	10	7	9	10	7	7	2
8 茨城	81	2	7	9	16	6	9	8	9	14	1
9 栃木	65	1	10	7	6	5	14	11	5	4	1
10 群馬	75	2	7	8	11	10	8	9	8	11	0
11 埼玉県	237	4	22	30	34	26	25	39	20	19	14
12 千葉県	286	5	40	36	47	40	21	29	28	20	16
13 東京都	5,306	45	665	970	986	808	554	440	324	309	138
14 神奈川県	417	5	58	57	54	64	40	42	38	34	13
15 新潟	90	1	16	17	9	14	10	11	6	4	1
16 富山	38	2	4	4	4	4	6	6	5	2	1
17 石川	33	0	4	4	6	6	6	3	1	1	2
18 福井	24	2	3	5	4	2	3	2	2	0	1
19 山梨	24	0	5	2	3	3	2	2	6	1	0
20 山長	87	0	4	16	8	10	9	12	11	13	3
21 岐阜	47	1	5	12	7	3	3	0	5	9	2
22 静岡県	206	4	17	23	25	29	23	29	17	23	13
23 愛知県	493	9	63	86	72	56	52	49	47	37	20
24 三重	53	0	6	9	10	5	6	3	9	4	0
25 滋賀	49	0	6	9	2	4	9	7	5	3	3
26 京都	109	1	10	22	22	17	8	10	9	9	1
27 大阪	910	11	94	151	150	130	100	82	59	79	33
28 兵庫県	177	0	24	28	21	26	24	17	19	17	1
29 奈良	17	0	1	6	2	2	1	1	2	2	0
30 和歌山	10	0	1	1	3	2	1	1	1	0	0
31 鳥取	10	1	0	0	2	1	1	1	3	1	0
32 島根	15	0	1	1	2	3	3	0	3	2	0
33 岡山	51	1	7	9	7	10	5	2	5	4	0
34 広島	103	0	9	11	13	9	16	12	15	8	9
35 山口	32	0	12	2	4	7	0	1	3	2	1
36 徳島	16	0	2	2	2	2	1	1	4	2	0
37 香川	25	0	3	6	3	1	3	2	2	2	3
38 愛媛	23	0	4	4	4	4	5	1	0	0	1
39 高知	14	0	1	5	1	2	1	1	1	1	0
40 福岡	195	1	24	39	25	24	11	30	21	13	6
41 佐賀	9	0	0	4	1	2	1	0	0	1	0
42 長崎	15	0	0	2	3	2	2	3	1	0	2
43 熊本	23	0	4	2	3	3	5	3	0	0	1
44 大分	14	1	5	1	4	2	0	0	0	1	0
45 宮崎	21	1	1	3	2	4	2	2	2	2	2
46 鹿児島	22	0	5	2	4	4	2	4	1	0	0
47 沖縄	31	2	3	2	5	6	2	4	5	1	1

・性別、被保険者数、平均年齢、被扶養者数及び扶養率

組 合

65～69	70～74	75歳以上	前期高齢者 (再掲)	70歳以上 (再掲)	70歳以上 現役並み 所得者 (再掲)	介護(1号) (再掲)	介護(2号) (再掲)	介護(計) (再掲)	平均年齢	被扶養者数	扶養率
(人) 93	(人) 33	(人) 0	(人) 126	(人) 33	(人) 4	(人) 126	(人) 3,667	(人) 3,793	(歳) 38.07	(人) 1,185	0.121
0	0	0	0	0	0	0	45	45	36.61	18	0.146
0	0	0	0	0	0	0	11	11	40.91	3	0.136
0	0	0	0	0	0	0	8	8	35.85	2	0.087
0	1	0	1	1	0	1	22	23	37.88	7	0.106
0	0	0	0	0	0	0	6	6	38.43	8	0.571
0	0	0	0	0	0	0	19	19	40.62	8	0.235
0	0	0	0	0	0	0	35	35	39.67	18	0.257
0	0	0	0	0	0	0	41	41	40.73	9	0.111
1	0	0	1	0	0	1	35	36	39.25	6	0.092
1	0	0	1	0	0	1	36	37	40.29	4	0.053
3	1	0	4	1	0	4	117	121	40.67	46	0.194
4	0	0	4	0	0	4	114	118	39.04	45	0.157
48	19	0	67	19	1	67	1,765	1,832	37.19	583	0.110
8	4	0	12	4	2	12	167	179	39.43	48	0.115
1	0	0	1	0	0	1	32	33	36.56	7	0.078
0	0	0	0	0	0	0	20	20	39.29	3	0.079
0	0	0	0	0	0	0	13	13	37.59	3	0.091
0	0	0	0	0	0	0	8	8	35.33	0	0.000
0	0	0	0	0	0	0	11	11	39.00	1	0.042
1	0	0	1	0	0	1	48	49	42.53	5	0.057
0	0	0	0	0	0	0	19	19	39.12	5	0.106
1	2	0	3	2	1	3	105	108	41.68	12	0.058
2	0	0	2	0	0	2	205	207	38.33	64	0.130
1	0	0	1	0	0	1	22	23	38.97	7	0.132
1	0	0	1	0	0	1	27	28	41.17	3	0.061
0	0	0	0	0	0	0	37	37	37.32	8	0.073
15	6	0	21	6	0	21	353	374	39.04	120	0.132
0	0	0	0	0	0	0	78	78	38.69	40	0.226
0	0	0	0	0	0	0	6	6	37.79	0	0.000
0	0	0	0	0	0	0	3	3	36.10	4	0.400
0	0	0	0	0	0	0	6	6	42.70	0	0.000
0	0	0	0	0	0	0	8	8	41.83	3	0.200
1	0	0	1	0	0	1	16	17	37.25	5	0.098
1	0	0	1	0	0	1	60	61	42.45	13	0.126
0	0	0	0	0	0	0	7	7	34.88	9	0.281
0	0	0	0	0	0	0	8	8	40.81	4	0.250
0	0	0	0	0	0	0	12	12	39.62	3	0.120
0	0	0	0	0	0	0	7	7	34.98	4	0.174
1	0	0	1	0	0	1	4	5	38.00	1	0.071
1	0	0	1	0	0	1	81	82	38.69	31	0.159
0	0	0	0	0	0	0	2	2	34.83	2	0.222
0	0	0	0	0	0	0	8	8	41.83	2	0.133
2	0	0	2	0	0	2	9	11	39.33	3	0.130
0	0	0	0	0	0	0	1	1	31.07	2	0.143
0	0	0	0	0	0	0	10	10	40.60	0	0.000
0	0	0	0	0	0	0	7	7	34.86	7	0.318
0	0	0	0	0	0	0	13	13	39.34	9	0.290

第 8 表 事業所の業態別・被保険者の年齢階級別

－総 数－											
業 態 別	被保険者数	15～19歳	20～24	25～29	30～34	35～39	40～44	45～49	50～54	55～59	
総 数	(人) 31, 974	(人) 275	(人) 2, 565	(人) 4, 248	(人) 4, 543	(人) 4, 701	(人) 3, 916	(人) 3, 359	(人) 2, 869	(人) 3, 024	
1 農 林 水 産 業	56	0	6	9	8	7	12	4	7	3	
2 鉱 業	6	0	0	1	2	1	0	0	1	0	
3 総 合 工 事 業	392	3	21	41	57	63	40	38	40	48	
4 職 別 工 業	63	0	3	8	9	9	7	8	4	8	
5 設 備 工 事 業	401	5	30	26	53	68	52	38	45	40	
6 食 料 品 ・ た ば こ 製 造 業	608	11	52	58	85	75	64	68	77	75	
7 繊 維 製 品 製 造 業	202	1	21	34	25	23	19	23	19	20	
8 木 製 品 ・ 家 具 等 製 造 業	73	1	2	3	9	9	13	9	9	8	
9 紙 製 品 製 造 業	136	3	8	10	17	22	18	8	14	23	
10 印 刷 ・ 同 関 連 産 業	415	3	26	62	68	57	56	48	29	37	
11 化 学 工 業 ・ 同 類 似 業	1, 716	21	127	232	227	254	217	231	150	180	
12 金 属 器 具 工 業	738	17	46	99	82	86	87	75	82	109	
13 機 械 ・ 器 具 製 造 業	5, 486	74	386	664	736	895	818	664	485	559	
14 そ の 他 の 製 造 業	1, 385	24	93	150	204	227	211	147	129	133	
15 卸 売 業	2, 203	16	221	338	322	349	241	214	192	195	
16 飲 食 料 品 小 売 業	343	5	32	41	48	42	30	31	53	41	
17 飲 食 料 品 以 外 の 小 売 業	1, 934	16	243	316	299	259	187	168	181	184	
18 金 融 ・ 保 険 業	2, 443	8	214	301	273	342	360	323	272	234	
19 不 動 産 業	383	2	49	56	59	56	39	28	34	29	
20 道 路 貨 物 運 送 業	983	6	39	102	132	176	136	116	91	102	
21 そ の 他 の 運 輸 業	1, 202	12	77	124	144	159	152	146	156	163	
22 情 報 通 信 業	2, 592	2	227	476	499	393	312	232	182	173	
23 電 気 ・ ガ ス ・ 熱 供 給 ・ 水 道 業	445	5	17	41	58	77	71	70	52	40	
24 飲 食 業	240	6	39	50	23	24	21	18	18	18	
25 宿 泊 業	158	3	28	26	25	23	15	6	12	11	
26 医 療 業 ・ 保 健 衛 生 業	566	1	66	80	90	80	59	59	58	45	
27 社会保険・社会福祉・介護事業	145	1	13	16	18	27	23	16	9	17	
28 教 育 ・ 学 習 支 援 業	107	0	5	25	14	13	10	15	8	9	
29 複 合 サ ー ビ ス 業	372	2	30	51	38	62	57	44	33	40	
30 物 品 賃 貸 業	62	1	7	7	12	7	6	10	3	7	
31 対 個 人 サ ー ビ ス 業	262	2	31	46	29	31	25	28	31	31	
32 労 働 者 派 遣 業	1, 292	6	129	265	321	253	122	102	48	29	
33 その他の対事業所サービス業	854	2	66	113	135	128	109	79	63	87	
34 修 理 業	128	1	12	15	13	17	15	10	11	14	
35 娯 楽 業	55	2	5	7	7	10	8	2	5	5	
36 廃 棄 物 処 理 業	37	0	3	4	4	3	6	5	3	7	
37 学 術 研 究 機 関 業	33	0	1	3	8	3	8	4	1	4	
38 政 治 ・ 経 済 ・ 文 化 団 体 業	64	0	3	10	5	12	6	5	11	8	
39 そ の 他 の サ ー ビ ス 業	1, 671	13	149	256	277	249	203	154	133	143	
40 公 務 業	558	0	21	47	69	72	54	84	89	72	
任 意 継 続 分	633	0	17	35	39	36	24	26	29	73	
特 例 退 職 分	532	0	0	0	0	0	0	0	0	0	

・性別、被保険者数、平均年齢及び被保険者数の構成比

組 合											
60～64	65～69	70～74	75歳以上	平均年齢	構成比	前期高齢者 (再掲)	70歳以上 (再掲)	70歳以上 現役並み 所得者 (再掲)	介護(1号) (再掲)	介護(2号) (再掲)	介護(計) (再掲)
(人) 1, 720	(人) 518	(人) 236	(人) 0	(歳) 41. 08	(%) 100. 00	(人) 754	(人) 236	(人) 57	(人) 754	(人) 14, 888	(人) 15, 642
0	0	0	0	38. 36	0. 18	0	0	0	0	26	26
1	0	0	0	41. 33	0. 02	0	0	0	0	2	2
31	10	0	0	42. 99	1. 23	10	0	0	10	197	207
5	2	0	0	42. 82	0. 20	2	0	0	2	32	34
34	8	2	0	42. 94	1. 25	10	2	0	10	209	219
37	4	2	0	42. 16	1. 90	6	2	0	6	321	327
13	3	1	0	40. 82	0. 63	4	1	0	4	94	98
5	3	2	0	45. 88	0. 23	5	2	0	5	44	49
8	3	2	0	43. 68	0. 43	5	2	1	5	71	76
21	7	1	0	40. 52	1. 30	8	1	0	8	191	199
68	6	3	0	40. 73	5. 37	9	3	2	9	846	855
44	7	4	0	42. 43	2. 31	11	4	2	11	397	408
171	23	11	0	40. 57	17. 16	34	11	5	34	2, 697	2, 731
58	9	0	0	40. 69	4. 33	9	0	0	9	678	687
92	17	6	0	39. 60	6. 89	23	6	3	23	934	957
18	2	0	0	41. 40	1. 07	2	0	0	2	173	175
67	13	1	0	38. 84	6. 05	14	1	0	14	787	801
101	14	1	0	41. 26	7. 64	15	1	0	15	1, 290	1, 305
22	7	2	0	39. 55	1. 20	9	2	0	9	152	161
65	15	3	0	42. 62	3. 07	18	3	2	18	510	528
61	6	2	0	42. 81	3. 76	8	2	0	8	678	686
85	9	2	0	38. 19	8. 11	11	2	2	11	984	995
9	3	2	0	41. 80	1. 39	5	2	1	5	242	247
10	4	1	0	37. 68	0. 75	5	1	0	5	91	96
6	3	0	0	36. 87	0. 49	3	0	0	3	50	53
22	3	3	0	39. 40	1. 77	6	3	2	6	243	249
4	0	1	0	40. 45	0. 45	1	1	1	1	69	70
6	2	0	0	40. 47	0. 33	2	0	0	2	48	50
12	3	0	0	40. 82	1. 16	3	0	0	3	186	189
2	0	0	0	39. 13	0. 19	0	0	0	0	28	28
7	1	0	0	39. 80	0. 82	1	0	0	1	122	123
15	1	1	0	35. 19	4. 04	2	1	0	2	316	318
57	13	2	0	41. 11	2. 67	15	2	1	15	395	410
15	2	3	0	43. 29	0. 40	5	3	0	5	65	70
3	1	0	0	39. 68	0. 17	1	0	0	1	23	24
2	0	0	0	43. 23	0. 12	0	0	0	0	23	23
1	0	0	0	40. 95	0. 10	0	0	0	0	18	18
4	0	0	0	43. 05	0. 20	0	0	0	0	34	34
71	14	9	0	39. 62	5. 23	23	9	1	23	704	727
46	4	0	0	44. 68	1. 75	4	0	0	4	345	349
268	71	15	0	54. 28	1. 98	86	15	4	86	420	506
153	225	154	0	67. 47	1. 66	379	154	30	379	153	532

第8表（続） 事業所の業態別・被保険者の年齢階級別

－男 性－

業 態 別	被保険者数	15～19歳	20～24	25～29	30～34	35～39	40～44	45～49	50～54	55～59
総 数	(人) 22, 169	(人) 169	(人) 1, 369	(人) 2, 581	(人) 2, 895	(人) 3, 306	(人) 2, 881	(人) 2, 437	(人) 2, 141	(人) 2, 338
1 農 林 水 産 業	36	0	3	7	6	6	6	3	3	2
2 鉱 業	6	0	0	1	2	1	0	0	1	0
3 総 合 工 事 業	348	3	12	29	50	57	37	35	39	47
4 職 別 工 事 業	51	0	3	4	5	7	6	8	3	8
5 設 備 工 事 業	354	5	26	19	43	62	48	31	41	39
6 食 料 品 ・ た ば こ 製 造 業	429	3	34	44	61	58	47	44	61	51
7 繊 維 製 品 製 造 業	86	0	2	15	9	15	9	11	13	8
8 木 製 品 ・ 家 具 等 製 造 業	55	0	2	3	8	5	8	5	9	7
9 紙 製 品 製 造 業	114	2	3	9	17	21	17	7	12	18
10 印 刷 ・ 同 関 連 産 業	331	3	19	49	46	51	47	38	24	31
11 化 学 工 業 ・ 同 類 似 業	1, 270	18	66	132	154	197	167	183	125	159
12 金 属 属 具 工 業	635	13	39	78	70	77	80	62	71	98
13 機 械 ・ 器 具 製 造 業	4, 574	58	291	539	589	741	691	575	423	488
14 そ の 他 の 製 造 業	1, 094	17	62	111	150	192	167	118	103	114
15 卸 売 業	1, 395	6	93	167	184	229	176	155	144	150
16 飲 食 料 品 小 売 業	193	1	18	29	29	33	19	18	23	17
17 飲 食 料 品 以 外 の 小 売 業	1, 180	4	121	192	185	177	128	96	106	113
18 金 融 ・ 保 険 業	1, 252	0	71	122	118	177	218	177	170	136
19 不 動 産 業	270	2	25	42	40	39	27	23	23	22
20 道 路 貨 物 運 送 業	836	4	30	84	115	146	119	98	76	87
21 そ の 他 の 運 輸 業	991	9	45	83	117	126	123	133	142	150
22 情 報 通 信 業	1, 825	1	127	308	333	271	232	180	144	142
23 電 気 ・ ガ ス ・ 熱 供 給 ・ 水 道 業	390	5	13	38	47	64	64	64	50	33
24 飲 食 業	141	1	20	35	16	19	15	11	9	9
25 宿 泊 業	107	0	14	14	17	18	13	5	10	10
26 医 療 業 ・ 保 健 衛 生 業	144	1	9	11	24	29	14	17	15	15
27 社会保険・社会福祉・介護事業	86	0	5	9	10	17	16	10	3	13
28 教 育 ・ 学 習 支 援 業	62	0	0	12	11	6	5	9	5	6
29 複 合 サ ー ビ ス 業	234	1	16	30	20	42	39	30	19	25
30 物 品 賃 貸 業	44	0	5	2	7	6	5	8	3	7
31 対 個 人 サ ー ビ ス 業	126	2	11	19	17	14	15	12	15	15
32 労 働 者 派 遣 業	309	1	38	64	56	47	33	23	16	17
33 その他の対事業所サービス業	564	1	29	67	90	81	70	49	51	72
34 修 理 業	114	1	12	12	9	15	13	9	11	14
35 娯 楽 業	29	0	2	5	3	8	5	0	0	2
36 廃 棄 物 処 理 業	23	0	3	2	1	2	5	2	1	5
37 学 術 研 究 機 関 業	22	0	1	2	3	3	5	4	1	2
38 政 治 ・ 経 済 ・ 文 化 団 体 業	41	0	1	5	5	9	4	4	5	5
39 そ の 他 の サ ー ビ ス 業	1, 113	7	83	155	176	180	136	111	94	98
40 公 務 業	340	0	11	23	38	44	37	52	53	50
任 意 継 続 分	474	0	4	9	14	14	15	17	24	53
特 例 退 職 分	481	0	0	0	0	0	0	0	0	0

・性別、被保険者数、平均年齢及び被保険者数の構成比

組 合

60～64	65～69	70～74	75歳以上	平均年齢	構成比	前期高齢者 (再掲)	70歳以上 (再掲)	70歳以上 現役並み 所得者 (再掲)	介護(1号) (再掲)	介護(2号) (再掲)	介護(計) (再掲)
(人) 1, 424	(人) 425	(人) 203	(人) -	(歳) 42. 41	(%) 100. 00	(人) 628	(人) 203	(人) 53	(人) 628	(人) 11, 221	(人) 11, 849
0	0	0	0	37. 42	0. 16	0	0	0	0	14	14
1	0	0	0	41. 33	0. 03	0	0	0	0	2	2
30	9	0	0	44. 12	1. 57	9	0	0	9	188	197
5	2	0	0	44. 87	0. 23	2	0	0	2	30	32
32	7	1	0	43. 42	1. 60	8	1	0	8	191	199
23	2	1	0	42. 20	1. 94	3	1	0	3	226	229
3	1	0	0	42. 13	0. 39	1	0	0	1	44	45
4	3	1	0	46. 48	0. 25	4	1	0	4	33	37
4	3	1	0	43. 40	0. 51	4	1	0	4	58	62
17	5	1	0	40. 87	1. 49	6	1	0	6	157	163
61	5	3	0	42. 34	5. 73	8	3	2	8	695	703
38	6	3	0	42. 72	2. 86	9	3	2	9	349	358
150	19	10	0	41. 00	20. 63	29	10	4	29	2, 327	2, 356
52	8	0	0	41. 37	4. 93	8	0	0	8	554	562
76	11	4	0	41. 74	6. 29	15	4	3	15	701	716
5	1	0	0	39. 47	0. 87	1	0	0	1	82	83
49	8	1	0	39. 38	5. 32	9	1	0	9	492	501
61	2	0	0	43. 04	5. 65	2	0	0	2	762	764
20	5	2	0	40. 61	1. 22	7	2	0	7	115	122
60	14	3	0	42. 92	3. 77	17	3	2	17	440	457
58	5	0	0	44. 09	4. 47	5	0	0	5	606	611
78	7	2	0	39. 39	8. 23	9	2	2	9	776	785
8	3	1	0	41. 98	1. 76	4	1	1	4	219	223
4	2	0	0	36. 83	0. 64	2	0	0	2	48	50
4	2	0	0	39. 30	0. 48	2	0	0	2	42	44
6	1	2	0	41. 76	0. 65	3	2	1	3	67	70
3	0	0	0	41. 59	0. 39	0	0	0	0	45	45
6	2	0	0	43. 45	0. 28	2	0	0	2	31	33
9	3	0	0	41. 44	1. 06	3	0	0	3	122	125
1	0	0	0	41. 50	0. 20	0	0	0	0	24	24
6	0	0	0	40. 66	0. 57	0	0	0	0	63	63
12	1	1	0	36. 79	1. 39	2	1	0	2	101	103
43	9	2	0	42. 57	2. 54	11	2	1	11	285	296
13	2	3	0	43. 75	0. 51	5	3	0	5	60	65
3	1	0	0	40. 05	0. 13	1	0	0	1	10	11
2	0	0	0	44. 02	0. 10	0	0	0	0	15	15
1	0	0	0	41. 95	0. 10	0	0	0	0	13	13
3	0	0	0	43. 11	0. 18	0	0	0	0	21	21
57	10	6	0	40. 49	5. 02	16	6	1	16	496	512
30	2	0	0	45. 49	1. 53	2	0	0	2	222	224
244	65	15	0	58. 31	2. 14	80	15	4	80	353	433
142	199	140	0	67. 44	2. 17	339	140	30	339	142	481

第8表（続） 事業所の業態別・被保険者の年齢階級別

－女 性－

業 態 別	被保険者数	15～19歳	20～24	25～29	30～34	35～39	40～44	45～49	50～54	55～59
総 数	(人) 9,805	(人) 106	(人) 1,196	(人) 1,667	(人) 1,648	(人) 1,395	(人) 1,035	(人) 922	(人) 728	(人) 686
1 農 林 水 産 業	20	0	3	2	2	1	6	1	4	1
2 鉱 業	0	0	0	0	0	0	0	0	0	0
3 総 合 工 事 業	44	0	9	12	7	6	3	3	1	1
4 職 別 工 業	12	0	0	4	4	2	1	0	1	0
5 設 備 工 事 業	47	0	4	7	10	6	4	7	4	1
6 食 料 品 ・ た ば こ 製 造 業	179	8	18	14	24	17	17	24	16	24
7 繊 維 製 品 製 造 業	116	1	19	19	16	8	10	12	6	12
8 木 製 品 ・ 家 具 等 製 造 業	18	1	0	0	1	4	5	4	0	1
9 紙 製 品 製 造 業	22	1	5	1	0	1	1	1	2	5
10 印 刷 ・ 同 関 連 産 業	84	0	7	13	22	6	9	10	5	6
11 化 学 工 業 ・ 同 類 似 業	446	3	61	100	73	57	50	48	25	21
12 金 属 属 具 工 業	103	4	7	21	12	9	7	13	11	11
13 機 械 ・ 器 具 製 造 業	912	16	95	125	147	154	127	89	62	71
14 そ の 他 の 製 造 業	291	7	31	39	54	35	44	29	26	19
15 卸 売 業	808	10	128	171	138	120	65	59	48	45
16 飲 食 料 品 小 売 業	150	4	14	12	19	9	11	13	30	24
17 飲 食 料 品 以 外 の 小 売 業	754	12	122	124	114	82	59	72	75	71
18 金 融 ・ 保 険 業	1,191	8	143	179	155	165	142	146	102	98
19 不 動 産 業	113	0	24	14	19	17	12	5	11	7
20 道 路 貨 物 運 送 業	147	2	9	18	17	30	17	18	15	15
21 そ の 他 の 運 輸 業	211	3	32	41	27	33	29	13	14	13
22 情 報 通 信 業	767	1	100	168	166	122	80	52	38	31
23 電 気 ・ ガ ス ・ 熱 供 給 ・ 水 道 業	55	0	4	3	11	13	7	6	2	7
24 飲 食 業	99	5	19	15	7	7	9	10	9	9
25 宿 泊 業	51	3	14	12	8	5	2	1	2	1
26 医 療 業 ・ 保 健 衛 生 業	422	0	57	69	66	51	45	42	43	30
27 社会保険・社会福祉・介護事業	59	1	8	7	8	10	7	6	6	4
28 教 育 ・ 学 習 支 援 業	45	0	5	13	3	7	5	6	3	3
29 複 合 サ ー ビ ス 業	138	1	14	21	18	20	18	14	14	15
30 物 品 賃 貸 業	18	1	2	5	5	1	1	2	0	0
31 対 個 人 サ ー ビ ス 業	136	0	20	27	12	17	10	16	16	16
32 労 働 者 派 遣 業	983	5	91	201	265	206	89	79	32	12
33 その他の対事業所サービス業	290	1	37	46	45	47	39	30	12	15
34 修 理 業	14	0	0	3	4	2	2	1	0	0
35 娯 楽 業	26	2	3	2	4	2	3	2	5	3
36 廃 棄 物 処 理 業	14	0	0	2	3	1	1	3	2	2
37 学 術 研 究 機 関 業	11	0	0	1	5	0	3	0	0	2
38 政 治 ・ 経 済 ・ 文 化 団 体 業	23	0	2	5	0	3	2	1	6	3
39 そ の 他 の サ ー ビ ス 業	558	6	66	101	101	69	67	43	39	45
40 公 務 業	218	0	10	24	31	28	17	32	36	22
任 意 継 続 分	159	0	13	26	25	22	9	9	5	20
特 例 退 職 分	51	0	0	0	0	0	0	0	0	0

・性別、被保険者数、平均年齢及び被保険者数の構成比

組 合

60～64	65～69	70～74	75歳以上	平均年齢	構成比	前期高齢者 (再掲)	70歳以上 (再掲)	70歳以上 現役並み 所得者 (再掲)	介護(1号) (再掲)	介護(2号) (再掲)	介護(計) (再掲)
(人) 296	(人) 93	(人) 33	(人) 0	(歳) 38.07	(%) 100.00	(人) 126	(人) 33	(人) 4	(人) 126	(人) 3,667	(人) 3,793
0	0	0	0	40.05	0.20	0	0	0	0	12	12
0	0	0	0	-	0.00	0	0	0	0	0	0
1	1	0	0	34.02	0.45	1	0	0	1	9	10
0	0	0	0	34.08	0.12	0	0	0	0	2	2
2	1	1	0	39.29	0.48	2	1	0	2	18	20
14	2	1	0	42.08	1.83	3	1	0	3	95	98
10	2	1	0	39.84	1.18	3	1	0	3	50	53
1	0	1	0	44.06	0.18	1	1	0	1	11	12
4	0	1	0	45.14	0.22	1	1	1	1	13	14
4	2	0	0	39.15	0.86	2	0	0	2	34	36
7	1	0	0	36.12	4.55	1	0	0	1	151	152
6	1	1	0	40.66	1.05	2	1	0	2	48	50
21	4	1	0	38.42	9.30	5	1	1	5	370	375
6	1	0	0	38.16	2.97	1	0	0	1	124	125
16	6	2	0	35.90	8.24	8	2	0	8	233	241
13	1	0	0	43.88	1.53	1	0	0	1	91	92
18	5	0	0	38.00	7.69	5	0	0	5	295	300
40	12	1	0	39.40	12.15	13	1	0	13	528	541
2	2	0	0	37.04	1.15	2	0	0	2	37	39
5	1	0	0	40.91	1.50	1	0	0	1	70	71
3	1	2	0	36.77	2.15	3	2	0	3	72	75
7	2	0	0	35.35	7.82	2	0	0	2	208	210
1	0	1	0	40.50	0.56	1	1	0	1	23	24
6	2	1	0	38.89	1.01	3	1	0	3	43	46
2	1	0	0	31.77	0.52	1	0	0	1	8	9
16	2	1	0	38.60	4.30	3	1	1	3	176	179
1	0	1	0	38.79	0.60	1	1	1	1	24	25
0	0	0	0	36.37	0.46	0	0	0	0	17	17
3	0	0	0	39.77	1.41	0	0	0	0	64	64
1	0	0	0	33.33	0.18	0	0	0	0	4	4
1	1	0	0	39.01	1.39	1	0	0	1	59	60
3	0	0	0	34.69	10.03	0	0	0	0	215	215
14	4	0	0	38.26	2.96	4	0	0	4	110	114
2	0	0	0	39.50	0.14	0	0	0	0	5	5
0	0	0	0	39.27	0.27	0	0	0	0	13	13
0	0	0	0	41.93	0.14	0	0	0	0	8	8
0	0	0	0	38.95	0.11	0	0	0	0	5	5
1	0	0	0	42.93	0.23	0	0	0	0	13	13
14	4	3	0	37.88	5.69	7	3	0	7	208	215
16	2	0	0	43.40	2.22	2	0	0	2	123	125
24	6	0	0	42.25	1.62	6	0	0	6	67	73
11	26	14	0	67.77	0.52	40	14	0	40	11	51

第 9 表 被保険者の年齢階級別・事業所の規模別

－総 数－

	被保険者数	1～4人	5～9	10～19	20～29	30～49
	(人)	(人)	(人)	(人)	(人)	(人)
総 数	31,974	141	218	476	459	837
15～19歳	275	0	0	0	3	4
20～24	2,565	2	8	24	31	67
25～29	4,248	6	8	41	49	93
30～34	4,543	11	30	65	75	121
35～39	4,701	16	21	66	79	125
40～44	3,916	13	26	62	45	105
45～49	3,359	13	22	49	41	83
50～54	2,869	18	21	37	40	80
55～59	3,024	26	23	60	53	76
60～64	1,720	18	28	50	33	59
65～69	518	10	21	18	8	18
70～74	236	8	10	4	2	6
75歳以上	0	0	0	0	0	0
(再掲)						
前期高齢者	754	18	31	22	10	24
70歳以上	236	8	10	4	2	6
70歳以上 現役並み所得者	57	1	4	1	0	4
介護(1号)	754	18	31	22	10	24
介護(2号)	14,888	88	120	258	212	403
介護(計)	15,642	106	151	280	222	427
平均年齢 (歳)	41.08	50.70	48.72	44.70	41.90	41.89

・性別、被保険者数及び平均年齢

組 合

50～99	100～299	300～499	500～999	1000人以上	任意継続被保険者 (別掲)	特例退職被保険者 (別掲)
(人)	(人)	(人)	(人)	(人)	(人)	(人)
1,758	4,673	2,752	3,815	15,680	633	532
15	36	21	45	151	0	0
142	380	229	338	1,327	17	0
215	647	370	563	2,221	35	0
246	701	430	570	2,255	39	0
261	747	416	583	2,351	36	0
211	526	331	476	2,097	24	0
174	466	280	395	1,810	26	0
156	395	230	329	1,534	29	0
174	462	282	342	1,453	73	0
130	251	142	152	436	268	153
26	52	17	16	36	71	225
8	10	4	6	9	15	154
0	0	0	0	0	0	0
34	62	21	22	45	86	0
8	10	4	6	9	15	154
5	2	2	2	2	4	30
34	62	21	22	45	86	379
845	2,100	1,265	1,694	7,330	420	153
879	2,162	1,286	1,716	7,375	506	532
41.51	40.56	40.44	39.64	39.85	54.28	67.47

第 9 表（続） 被保険者の年齢階級別・事業所の規模別

－男 性－

	被保険者数	1～4人	5～9	10～19	20～29	30～49
	(人)	(人)	(人)	(人)	(人)	(人)
総 数	22,169	95	142	339	341	603
15～19歳	169	0	0	0	2	1
20～24	1,369	2	3	13	19	43
25～29	2,581	4	5	23	34	65
30～34	2,895	7	14	43	53	79
35～39	3,306	8	16	49	55	93
40～44	2,881	7	18	48	33	79
45～49	2,437	8	14	32	35	66
50～54	2,141	13	12	22	35	56
55～59	2,338	16	18	49	43	55
60～64	1,424	16	20	43	26	49
65～69	425	8	16	13	6	12
70～74	203	6	6	4	0	5
75歳以上	0	0	0	0	0	0
(再掲)						
前期高齢者	628	14	22	17	6	17
70歳以上	203	6	6	4	0	5
70歳以上 現役並み所得者	53	1	3	1	0	4
介護(1号)	628	14	22	17	6	17
介護(2号)	11,221	60	82	194	172	305
介護(計)	11,849	74	104	211	178	322
平均年齢 (歳)	42.41	51.97	50.13	45.92	42.79	42.50

・性別、被保険者数及び平均年齢

組 合

50～99	100～299	300～499	500～999	1000人以上	任意継続被保険 者（別掲）	特例退職被保険 者（別掲）
(人)	(人)	(人)	(人)	(人)	(人)	(人)
1,261	3,211	1,828	2,614	10,780	474	481
8	20	11	30	97	0	0
80	203	114	185	703	4	0
142	402	225	344	1,328	9	0
172	463	262	383	1,405	14	0
181	544	303	407	1,636	14	0
168	372	234	337	1,570	15	0
122	326	190	280	1,347	17	0
119	287	167	239	1,167	24	0
132	354	197	267	1,154	53	0
107	199	111	124	343	244	142
24	36	10	13	23	65	199
6	5	4	5	7	15	140
0	0	0	0	0	0	0
30	41	14	18	30	80	0
6	5	4	5	7	15	140
3	1	2	2	2	4	30
30	41	14	18	30	80	339
648	1,538	899	1,247	5,581	353	142
678	1,579	913	1,265	5,611	433	481
42.59	41.54	41.46	40.70	41.10	58.31	67.44



第9表（続） 被保険者の年齢階級別・事業所の規模別

－女 性－

	被保険者数	1～4人	5～9	10～19	20～29	30～49
	(人)	(人)	(人)	(人)	(人)	(人)
総 数	9,805	46	76	137	118	234
15～19歳	106	0	0	0	1	3
20～24	1,196	0	5	11	12	24
25～29	1,667	2	3	18	15	28
30～34	1,648	4	16	22	22	42
35～39	1,395	8	5	17	24	32
40～44	1,035	6	8	14	12	26
45～49	922	5	8	17	6	17
50～54	728	5	9	15	5	24
55～59	686	10	5	11	10	21
60～64	296	2	8	7	7	10
65～69	93	2	5	5	2	6
70～74	33	2	4	0	2	1
75歳以上	0	0	0	0	0	0
(再掲)						
前期高齢者	126	4	9	5	4	7
70歳以上	33	2	4	0	2	1
70歳以上 現役並み所得者	4	0	1	0	0	0
介護(1号)	126	4	9	5	4	7
介護(2号)	3,667	28	38	64	40	98
介護(計)	3,793	32	47	69	44	105
平均年齢 (歳)	38.07	48.07	46.08	41.68	39.33	40.33

・性別、被保険者数及び平均年齢

組 合

50～99	100～299	300～499	500～999	1000人以上	任意継続被保険者 (別掲)	特例退職被保険者 (別掲)
(人)	(人)	(人)	(人)	(人)	(人)	(人)
497	1,462	924	1,201	4,900	159	51
7	16	10	15	54	0	0
62	177	115	153	624	13	0
73	245	145	219	893	26	0
74	238	168	187	850	25	0
80	203	113	176	715	22	0
43	154	97	139	527	9	0
52	140	90	115	463	9	0
37	108	63	90	367	5	0
42	108	85	75	299	20	0
23	52	31	28	93	24	11
2	16	7	3	13	6	26
2	5	0	1	2	0	14
0	0	0	0	0	0	0
4	21	7	4	15	6	0
2	5	0	1	2	0	14
2	1	0	0	0	0	0
4	21	7	4	15	6	40
197	562	366	447	1,749	67	11
201	583	373	451	1,764	73	51
38.79	38.41	38.42	37.35	37.11	42.25	67.77





第10表 被扶養者の年齢階級別・性別・続柄別・被保険者の性別、被扶養者数

組 合

被扶養者の 年齢階級	総 数					男 性					女 性				
	総数	配偶者	直系尊属	子	その他	総数	配偶者	直系尊属	子	その他	総数	配偶者	直系尊属	子	その他
一 総 数	(人)	(人)	(人)	(人)	(人)	(人)	(人)	(人)	(人)	(人)	(人)	(人)	(人)	(人)	(人)
総 数	28,557	10,823	588	17,036	110	8,976	61	84	8,791	40	19,581	10,762	504	8,245	70
0～4歳	3,763	0	0	3,751	12	1,960	0	0	1,953	7	1,803	0	0	1,798	5
5～9	3,922	0	0	3,908	14	1,978	0	0	1,970	8	1,944	0	0	1,938	6
10～14	3,691	0	0	3,680	11	1,890	0	0	1,884	6	1,801	0	0	1,796	5
15～19	3,511	1	0	3,501	9	1,783	0	0	1,778	5	1,728	1	0	1,723	4
20～24	1,881	125	0	1,754	2	963	1	0	961	1	918	124	0	793	1
25～29	898	600	0	295	3	165	0	0	165	0	733	600	0	130	3
30～34	1,507	1,396	1	109	1	62	7	0	54	1	1,445	1,389	1	55	0
35～39	1,901	1,871	0	28	2	26	3	0	21	2	1,875	1,868	0	7	0
40～44	1,723	1,710	1	8	4	6	0	0	3	3	1,717	1,710	1	5	1
45～49	1,430	1,421	2	2	5	9	7	0	2	0	1,421	1,414	2	0	5
50～54	1,348	1,335	9	0	4	8	5	2	0	1	1,340	1,330	7	0	3
55～59	1,430	1,380	47	0	3	12	10	1	0	1	1,418	1,370	46	0	2
60～64	796	685	103	0	8	36	21	15	0	0	760	664	88	0	8
65～69	416	237	168	0	11	28	4	22	0	2	388	233	146	0	9
70～74	340	62	257	0	21	50	3	44	0	3	290	59	213	0	18
75歳以上	0	0	0	0	0	0	0	0	0	0	0	0	0	0	0
(再掲)															
未就学児	4,945	0	0	4,929	16	2,567	0	0	2,557	10	2,378	0	0	2,372	6
前期高齢者	756	299	425	0	32	78	7	66	0	5	678	292	359	0	27
70歳以上	340	62	257	0	21	50	3	44	0	3	290	59	213	0	18
70歳以上	12	12	0	0	0	0	0	0	0	0	12	12	0	0	0
現役並み所得者															
介護(1号)	756	299	425	0	32	78	7	66	0	5	678	292	359	0	27
介護(2号)	6,727	6,531	162	10	24	71	43	18	5	5	6,656	6,488	144	5	19
介護(計)	7,483	6,830	587	10	56	149	50	84	5	10	7,334	6,780	503	5	46
一 男 性	(人)	(人)	(人)	(人)	(人)	(人)	(人)	(人)	(人)	(人)	(人)	(人)	(人)	(人)	(人)
総 数	27,372	10,762	466	16,050	94	8,414	0	70	8,311	33	18,958	10,762	396	7,739	61
0～4歳	3,634	0	0	3,624	10	1,892	0	0	1,886	6	1,742	0	0	1,738	4
5～9	3,724	0	0	3,712	12	1,874	0	0	1,867	7	1,850	0	0	1,845	5
10～14	3,446	0	0	3,436	10	1,775	0	0	1,769	6	1,671	0	0	1,667	4
15～19	3,231	1	0	3,223	7	1,656	0	0	1,653	3	1,575	1	0	1,570	4
20～24	1,765	124	0	1,640	1	909	0	0	909	0	856	124	0	731	1
25～29	879	600	0	278	1	153	0	0	153	0	726	600	0	125	1
30～34	1,493	1,389	1	102	1	52	0	0	51	1	1,441	1,389	1	51	0
35～39	1,894	1,868	0	25	1	19	0	0	18	1	1,875	1,868	0	7	0
40～44	1,723	1,710	1	8	4	6	0	0	3	3	1,717	1,710	1	5	1
45～49	1,420	1,414	2	2	2	2	0	0	2	0	1,418	1,414	2	0	2
50～54	1,339	1,330	5	0	4	2	0	1	0	1	1,337	1,330	4	0	3
55～59	1,403	1,370	31	0	2	2	0	1	0	1	1,401	1,370	30	0	1
60～64	748	664	76	0	8	14	0	14	0	0	734	664	62	0	8
65～69	378	233	135	0	10	16	0	15	0	1	362	233	120	0	9
70～74	295	59	215	0	21	42	0	39	0	3	253	59	176	0	18
75歳以上	0	0	0	0	0	0	0	0	0	0	0	0	0	0	0
(再掲)															
未就学児	4,772	0	0	4,758	14	2,473	0	0	2,464	9	2,299	0	0	2,294	5
前期高齢者	673	292	350	0	31	58	0	54	0	4	615	292	296	0	27
70歳以上	295	59	215	0	21	42	0	39	0	3	253	59	176	0	18
70歳以上	12	12	0	0	0	0	0	0	0	0	12	12	0	0	0
介護(1号)	673	292	350	0	31	58	0	54	0	4	615	292	296	0	27
介護(2号)	6,633	6,488	115	10	20	26	0	16	5	5	6,607	6,488	99	5	15
介護(計)	7,306	6,780	465	10	51	84	0	70	5	9	7,222	6,780	395	5	42
一 女 性	(人)	(人)	(人)	(人)	(人)	(人)	(人)	(人)	(人)	(人)	(人)	(人)	(人)	(人)	(人)
総 数	1,185	61	122	986	16	562	61	14	480	7	623	0	108	506	9
0～4歳	129	0	0	127	2	68	0	0	67	1	61	0	0	60	1
5～9	198	0	0	196	2	104	0	0	103	1	94	0	0	93	1
10～14	245	0	0	244	1	115	0	0	115	0	130	0	0	129	1
15～19	280	0	0	278	2	127	0	0	125	2	153	0	0	153	0
20～24	116	1	0	114	1	54	1	0	52	1	62	0	0	62	0
25～29	19	0	0	17	2	12	0	0	12	0	7	0	0	5	2
30～34	14	7	0	7	0	10	7	0	3	0	4	0	0	4	0
35～39	7	3	0	3	1	7	3	0	3	1	0	0	0	0	0
40～44	0	0	0	0	0	0	0	0	0	0	0	0	0	0	0
45～49	10	7	0	0	3	7	7	0	0	0	3	0	0	0	3
50～54	9	5	4	0	0	6	5	1	0	0	3	0	3	0	0
55～59	27	10	16	0	1	10	10	0	0	0	17	0	16	0	1
60～64	48	21	27	0	0	22	21	1	0	0	26	0	26	0	0
65～69	38	4	33	0	1	12	4	7	0	1	26	0	26	0	0
70～74	45	3	42	0	0	8	3	5	0	0	37	0	37	0	0
75歳以上	0	0	0	0	0	0	0	0	0	0	0	0	0	0	0
(再掲)															
未就学児	173	0	0	171	2	94	0	0	93	1	79	0	0	78	1
前期高齢者	83	7	75	0	1	20	7	12	0	1	63	0	63	0	0
70歳以上	45	3	42	0	0	8	3	5	0	0	37	0	37	0	0
70歳以上	0	0	0	0	0	0	0	0	0	0	0	0	0	0	0
介護(1号)	83	7	75	0	1	20	7	12	0	1	63	0	63	0	0
介護(2号)	94	43	47	0	4	45	43	2	0	0	49	0	45	0	4
介護(計)	177	50	122	0	5	65	50	14	0	1	112	0	108	0	4

第 1 1 表 被保険者の年齢階級別

被保険者の 年齢階級	総 数					男	
	総数	配偶者	直系尊属	子	その他	総数	配偶者
総 数	(人) 28,557	(人) 10,823	(人) 588	(人) 17,036	(人) 110	(人) 27,372	(人) 10,762
15～19歳	6	2	1	1	2	6	2
20～24	193	83	6	102	2	168	82
25～29	1,091	428	33	626	4	1,021	427
30～34	3,089	1,090	83	1,913	3	2,938	1,083
35～39	5,232	1,633	151	3,434	14	4,978	1,629
40～44	5,580	1,636	150	3,774	20	5,301	1,633
45～49	5,081	1,474	127	3,463	17	4,860	1,471
50～54	3,613	1,317	28	2,249	19	3,507	1,304
55～59	2,773	1,613	7	1,141	12	2,709	1,590
60～64	1,333	1,051	2	274	6	1,327	1,048
65～69	399	342	0	49	8	390	339
70～74	167	154	0	10	3	167	154
75歳以上	0	0	0	0	0	0	0
(再掲)							
前期高齢者	566	496	0	59	11	557	493
70歳以上	167	154	0	10	3	167	154
70歳以上 現役並み所得者	52	45	0	4	3	52	45
介護(1号)	566	496	0	59	11	557	493
介護(2号)	18,380	7,091	314	10,901	74	17,704	7,046
介護(計)	18,946	7,587	314	10,960	85	18,261	7,539

・性別・続柄別、被扶養者数

性			組 合				
			女		性		
直系尊属	子	その他	総数	配偶者	直系尊属	子	その他
(人) 466	(人) 16,050	(人) 94	(人) 1,185	(人) 61	(人) 122	(人) 986	(人) 16
1	1	2	0	0	0	0	0
1	85	0	25	1	5	17	2
20	573	1	70	1	13	53	3
62	1,790	3	151	7	21	123	0
119	3,216	14	254	4	32	218	0
125	3,525	18	279	3	25	249	2
102	3,272	15	221	3	25	191	2
27	2,158	18	106	13	1	91	1
7	1,102	10	64	23	0	39	2
2	271	6	6	3	0	3	0
0	47	4	9	3	0	2	4
0	10	3	0	0	0	0	0
0	0	0	0	0	0	0	0
0	57	7	9	3	0	2	4
0	10	3	0	0	0	0	0
0	4	3	0	0	0	0	0
0	57	7	9	3	0	2	4
263	10,328	67	676	45	51	573	7
263	10,385	74	685	48	51	575	11



第 1 2 表（続） 被保険者の年齢階級別・性別

－男性被扶養者－												
被扶養者の 年齢階級 被保険者の 年齢階級	総 数	0～ 4歳	5～ 9	10～14	15～19	20～24	25～29	30～34	35～39	40～44	45～49	50～54
－ 総 数－	(人) 8,976	(人) 1,960	(人) 1,978	(人) 1,890	(人) 1,783	(人) 963	(人) 165	(人) 62	(人) 26	(人) 6	(人) 9	(人) 8
15～19歳	2	1	0	1	0	0	0	0	0	0	0	0
20～24	63	54	5	1	1	2	0	0	0	0	0	1
25～29	323	271	47	1	1	0	0	1	0	0	0	1
30～34	999	640	285	51	3	0	0	6	0	0	1	0
35～39	1,797	641	753	309	55	0	0	1	4	1	1	0
40～44	1,958	261	590	758	307	16	0	0	1	2	3	0
45～49	1,772	65	232	546	711	194	4	0	0	0	2	1
50～54	1,195	19	50	171	501	396	42	0	0	0	0	4
55～59	652	7	11	42	177	291	81	17	0	0	0	2
60～64	173	1	3	7	24	62	37	29	6	0	0	0
65～69	36	0	2	1	3	2	1	8	14	2	0	0
70～74	6	0	0	2	0	0	0	0	1	1	2	0
75歳以上	0	0	0	0	0	0	0	0	0	0	0	0
(再掲)												
前期高齢者	42	0	2	3	3	2	1	8	15	3	2	0
70歳以上	6	0	0	2	0	0	0	0	1	1	2	0
70歳以上	3	0	0	2	0	0	0	0	0	0	1	0
現役並み所得者	0	0	0	0	0	0	0	0	0	0	0	0
介護(1号)	42	0	2	3	3	2	1	8	15	3	2	0
介護(2号)	5,750	353	886	1,524	1,720	959	164	46	7	2	5	7
介護(計)	5,792	353	888	1,527	1,723	961	165	54	22	5	7	7
－ 男 性－	(人) 8,414	(人) 1,892	(人) 1,874	(人) 1,775	(人) 1,656	(人) 909	(人) 153	(人) 52	(人) 19	(人) 6	(人) 2	(人) 2
15～19歳	2	1	0	1	0	0	0	0	0	0	0	0
20～24	48	2	0	1	0	0	0	0	0	0	0	0
25～29	303	265	36	1	0	0	0	0	0	0	0	0
30～34	923	616	257	35	3	0	0	0	0	0	0	0
35～39	1,690	618	721	280	43	0	0	1	1	1	0	0
40～44	1,834	255	573	709	265	12	0	0	0	2	0	0
45～49	1,658	65	220	529	659	170	2	0	0	0	0	0
50～54	1,143	19	50	169	487	379	36	0	0	0	0	1
55～59	609	7	11	40	172	284	77	15	0	0	0	1
60～64	168	1	3	7	24	62	37	28	5	0	0	0
65～69	30	0	1	1	3	2	1	8	12	2	0	0
70～74	6	0	0	2	0	0	0	0	1	1	2	0
75歳以上	0	0	0	0	0	0	0	0	0	0	0	0
(再掲)												
前期高齢者	36	0	1	3	3	2	1	8	13	3	2	0
70歳以上	6	0	0	2	0	0	0	0	1	1	2	0
70歳以上	3	0	0	2	0	0	0	0	0	0	1	0
現役並み所得者	0	0	0	0	0	0	0	0	0	0	0	0
介護(1号)	36	0	1	3	3	2	1	8	13	3	2	0
介護(2号)	5,412	347	857	1,454	1,607	907	152	43	5	2	0	2
介護(計)	5,448	347	858	1,457	1,610	909	153	51	18	5	2	2
－ 女 性－	(人) 562	(人) 68	(人) 104	(人) 115	(人) 127	(人) 54	(人) 12	(人) 10	(人) 7	(人) 0	(人) 7	(人) 6
15～19歳	0	0	0	0	0	0	0	0	0	0	0	0
20～24	15	9	3	0	1	2	0	0	0	0	0	0
25～29	20	6	11	0	0	0	0	1	0	0	0	1
30～34	76	24	28	16	0	0	0	6	0	0	1	0
35～39	107	23	32	29	12	0	0	0	3	0	1	0
40～44	124	6	17	49	42	4	0	0	1	0	3	0
45～49	114	0	12	17	52	24	2	0	0	0	2	1
50～54	52	0	0	2	14	17	6	0	0	0	0	3
55～59	43	0	0	2	5	7	4	2	0	0	0	1
60～64	5	0	0	0	0	0	0	1	1	0	0	0
65～69	6	0	1	0	0	0	0	0	2	0	0	0
70～74	0	0	0	0	0	0	0	0	0	0	0	0
75歳以上	0	0	0	0	0	0	0	0	0	0	0	0
(再掲)												
前期高齢者	6	0	1	0	0	0	0	0	2	0	0	0
70歳以上	0	0	0	0	0	0	0	0	0	0	0	0
70歳以上	0	0	0	0	0	0	0	0	0	0	0	0
現役並み所得者	0	0	0	0	0	0	0	0	0	0	0	0
介護(1号)	6	0	1	0	0	0	0	0	2	0	0	0
介護(2号)	338	6	29	70	113	52	12	3	2	0	5	5
介護(計)	344	6	30	70	113	52	12	3	4	0	5	5

・ 被扶養者の年齢階級別・性別、被扶養者数

組 合											
55～59	60～64	65～69	70～74	75歳以上	未就学児 (再掲)	前期高齢者 (再掲)	70歳以上 (再掲)	70歳以上 現役並み 所得者 (再掲)	介護(1号) (再掲)	介護(2号) (再掲)	介護(計) (再掲)
(人) 12	(人) 36	(人) 28	(人) 50	(人) 0	(人) 2,567	(人) 78	(人) 50	(人) 0	(人) 78	(人) 71	(人) 149
0	0	0	0	0	1	0	0	0	0	0	0
0	0	0	0	0	59	0	0	0	0	0	0
0	0	0	1	0	294	1	1	0	1	1	2
1	9	2	1	0	750	3	1	0	3	11	14
0	5	16	11	0	897	27	11	0	27	7	34
0	1	3	16	0	411	19	16	0	19	6	25
0	0	3	14	0	115	17	14	0	17	3	20
4	5	0	3	0	29	3	3	0	3	13	16
6	15	1	2	0	8	3	2	0	3	23	26
1	1	1	1	0	2	2	1	0	2	2	4
0	0	2	1	0	1	3	1	0	3	2	5
0	0	0	0	0	0	0	0	0	0	3	3
0	0	0	0	0	0	0	0	0	0	0	0
0	0	2	1	0	1	3	50	0	3	5	8
0	0	0	0	0	0	6	0	0	0	3	3
0	0	0	0	0	0	0	12	12	0	1	1
0	0	2	1	0	0	3	1	0	3	5	8
11	22	8	36	0	185	44	36	0	44	47	91
11	22	10	37	0	185	47	37	0	47	52	99
(人) 2	(人) 14	(人) 16	(人) 42	(人) 0	(人) 2,473	(人) 58	(人) 42	(人) 0	(人) 58	(人) 26	(人) 84
0	0	0	0	0	1	0	0	0	0	0	0
0	0	0	0	0	47	0	0	0	0	0	0
0	0	0	1	0	281	1	1	0	1	0	1
1	9	1	1	0	723	2	1	0	2	10	12
0	5	10	10	0	864	20	10	0	20	6	26
0	0	3	15	0	403	18	15	0	18	2	20
0	0	2	11	0	114	13	11	0	13	0	13
0	0	0	2	0	29	2	2	0	2	1	3
0	0	0	2	0	8	2	2	0	2	1	3
1	0	0	0	0	2	0	0	0	0	1	1
0	0	0	0	0	1	0	0	0	0	2	2
0	0	0	0	0	0	0	0	0	0	3	3
0	0	0	0	0	0	0	0	0	0	0	0
0	0	0	0	0	1	0	0	0	0	5	5
0	0	0	0	0	0	0	0	0	0	3	3
0	0	0	0	0	0	0	0	0	0	1	1
0	0	0	0	0	0	0	0	0	0	0	0
0	0	0	0	0	1	0	42	0	0	5	5
0	0	0	0	0	0	6	0	0	0	3	3
0	0	0	0	0	0	3	0	0	0	1	1
0	0	0	0	0	0	0	0	0	0	0	0
0	0	0	0	0	0	0	0	0	0	5	5
1	0	5	30	0	176	35	30	0	35	5	40
1	0	5	30	0	176	35	30	0	35	10	45
(人) 10	(人) 22	(人) 12	(人) 8	(人) 0	(人) 94	(人) 20	(人) 8	(人) 0	(人) 20	(人) 45	(人) 65
0	0	0	0	0	0	0	0	0	0	0	0
0	0	0	0	0	12	0	0	0	0	0	0
0	0	0	0	0	13	0	0	0	0	1	1
0	0	1	0	0	27	1	0	0	1	1	2
0	0	6	1	0	33	7	1	0	7	1	8
0	1	0	1	0	8	1	1	0	1	4	5
0	0	1	3	0	1	4	3	0	4	3	7
4	5	0	1	0	0	1	1	0	1	12	13
6	15	1	0	0	0	1	0	0	1	22	23
0	1	1	1	0	0	2	1	0	2	1	3
0	0	2	1	0	0	3	1	0	3	0	3
0	0	0	0	0	0	0	0	0	0	0	0
0	0	0	0	0	0	0	0	0	0	0	0
0	0	0	0	0	0	0	0	0	0	0	0
0	0	2	1	0	0	3	8	0	3	0	3
0	0	0	0	0	0	0	0	0	0	0	0
0	0	0	0	0	0	0	12	12	0	0	0
0	0	2	1	0	0	3	1	0	3	0	3
10	22	3	6	0	9	9	6	0	9	42	51
10	22	5	7	0	9	12	7	0	12	42	54

第 1 2 表（続） 被保険者の年齢階級別・性別

－女性被扶養者－												
被扶養者の 年齢階級 被保険者の 年齢階級	被扶養者の年齢階級											
	総 数	0～ 4歳	5～ 9	10～14	15～19	20～24	25～29	30～34	35～39	40～44	45～49	50～54
－総 数－	(人)	(人)	(人)	(人)	(人)	(人)	(人)	(人)	(人)	(人)	(人)	(人)
総 数	19,581	1,803	1,944	1,801	1,728	918	733	1,445	1,875	1,717	1,421	1,340
15～19歳	4	0	0	0	1	2	0	0	0	0	0	0
20～24	130	40	2	0	1	54	20	6	1	0	1	3
25～29	768	243	61	4	0	44	297	77	10	0	1	2
30～34	2,090	571	315	43	6	17	208	690	152	16	0	1
35～39	3,435	617	704	312	47	5	59	480	936	140	10	1
40～44	3,622	250	592	670	311	25	9	105	608	813	86	9
45～49	3,309	67	225	567	683	174	9	22	125	614	629	69
50～54	2,418	11	31	164	492	348	31	8	28	105	541	546
55～59	2,121	3	9	37	168	210	77	22	7	139	624	624
60～64	1,160	1	2	3	19	35	21	27	2	3	12	82
65～69	363	0	3	0	0	4	2	6	5	1	2	2
70～74	161	0	0	1	0	0	0	2	1	3	0	1
75歳以上	0	0	0	0	0	0	0	0	0	0	0	0
(再掲)												
前期高齢者	524	0	3	1	0	4	2	8	6	4	2	3
70歳以上	161	0	0	1	0	0	0	2	1	3	0	1
70歳以上 現役並み所得者	49	0	0	1	0	0	0	0	0	3	0	1
介護(1号)	524	0	3	1	0	4	2	8	6	4	2	3
介護(2号)	12,630	332	859	1,441	1,673	792	147	184	770	1,557	1,407	1,330
介護(計)	13,154	332	862	1,442	1,673	796	149	192	776	1,561	1,409	1,333
－男 性－	(人)	(人)	(人)	(人)	(人)	(人)	(人)	(人)	(人)	(人)	(人)	(人)
総 数	18,958	1,742	1,850	1,671	1,575	856	726	1,441	1,875	1,717	1,418	1,337
15～19歳	4	0	0	0	1	2	0	0	0	0	0	0
20～24	120	35	2	0	1	54	20	6	1	0	1	0
25～29	718	221	48	3	0	44	295	77	10	0	1	2
30～34	2,015	559	287	29	5	17	208	690	152	16	0	1
35～39	3,288	598	669	256	35	5	59	480	936	140	10	1
40～44	3,467	248	579	631	240	18	9	105	608	813	86	9
45～49	3,202	67	221	553	641	150	9	22	125	614	628	69
50～54	2,364	11	31	161	469	325	29	7	28	105	540	546
55～59	2,100	2	9	34	164	202	74	20	7	139	624	624
60～64	1,159	1	2	3	19	35	21	26	2	3	12	82
65～69	360	0	2	0	0	4	2	6	5	1	1	2
70～74	161	0	0	1	0	0	0	2	1	3	0	1
75歳以上	0	0	0	0	0	0	0	0	0	0	0	0
(再掲)												
前期高齢者	521	0	2	1	0	4	2	8	6	4	1	3
70歳以上	161	0	0	1	0	0	0	2	1	3	0	1
70歳以上 現役並み所得者	49	0	0	1	0	0	0	0	0	3	0	1
介護(1号)	521	0	2	1	0	4	2	8	6	4	1	3
介護(2号)	12,292	329	842	1,382	1,533	730	142	180	770	1,557	1,405	1,330
介護(計)	12,813	329	844	1,383	1,533	734	144	188	776	1,561	1,406	1,333
－女 性－	(人)	(人)	(人)	(人)	(人)	(人)	(人)	(人)	(人)	(人)	(人)	(人)
総 数	623	61	94	130	153	62	7	4	0	0	3	3
15～19歳	0	0	0	0	0	0	0	0	0	0	0	0
20～24	10	5	0	0	0	0	0	0	0	0	0	3
25～29	50	22	13	1	0	0	2	0	0	0	0	0
30～34	75	12	28	14	1	0	0	0	0	0	0	0
35～39	147	19	35	56	12	0	0	0	0	0	0	0
40～44	155	2	13	39	71	7	0	0	0	0	0	0
45～49	107	0	4	14	42	24	0	0	0	0	1	0
50～54	54	0	0	3	23	23	2	1	0	0	1	0
55～59	21	1	0	3	4	8	3	2	0	0	0	0
60～64	1	0	0	0	0	0	0	1	0	0	0	0
65～69	3	0	1	0	0	0	0	0	0	0	1	0
70～74	0	0	0	0	0	0	0	0	0	0	0	0
75歳以上	0	0	0	0	0	0	0	0	0	0	0	0
(再掲)												
前期高齢者	3	0	1	0	0	0	0	0	0	0	1	0
70歳以上	0	0	0	0	0	0	0	0	0	0	0	0
70歳以上 現役並み所得者	0	0	0	0	0	0	0	0	0	0	0	0
介護(1号)	3	0	1	0	0	0	0	0	0	0	1	0
介護(2号)	338	3	17	59	140	62	5	4	0	0	2	0
介護(計)	341	3	18	59	140	62	5	4	0	0	3	0

・被扶養者の年齢階級別・性別、被扶養者数

組 合											
55～59	60～64	65～69	70～74	75歳以上	未就学児 (再掲)	前期高齢者 (再掲)	70歳以上 (再掲)	70歳以上 現役並み 所得者 (再掲)	介護(1号) (再掲)	介護(2号) (再掲)	介護(計) (再掲)
(人)	(人)	(人)	(人)	(人)	(人)	(人)	(人)	(人)	(人)	(人)	(人)
1,418	760	388	290	0	2,378	678	290	12	678	6,656	7,334
0	0	0	1	0	0	1	1	0	1	0	1
1	1	0	0	0	41	0	0	0	0	6	6
15	9	4	1	0	273	5	1	0	5	27	32
21	31	16	3	0	697	19	3	0	19	69	88
7	45	55	17	0	850	72	17	0	72	203	275
2	8	58	76	0	387	134	76	0	134	918	1,052
9	1	21	94	0	107	115	94	0	115	1,322	1,437
71	8	1	33	0	16	34	33	0	34	1,271	1,305
713	79	7	4	0	6	11	4	0	11	1,577	1,588
540	378	29	6	0	1	35	6	0	35	1,015	1,050
35	182	112	9	0	0	121	9	0	121	222	343
4	18	85	46	0	0	131	46	12	131	26	157
0	0	0	0	0	0	0	0	0	0	0	0
39	200	197	55	0	0	252	290	12	252	248	500
4	18	85	46	0	0	161	46	12	131	26	157
1	4	27	12	0	0	49	0	0	39	9	48
39	200	197	55	0	0	252	55	12	252	248	500
1,335	474	116	213	0	166	329	213	0	329	6,103	6,432
1,374	674	313	268	0	166	581	268	12	581	6,351	6,932
(人)	(人)	(人)	(人)	(人)	(人)	(人)	(人)	(人)	(人)	(人)	(人)
1,401	734	362	253	0	2,299	615	253	12	615	6,607	7,222
0	0	0	1	0	0	1	1	0	1	0	1
0	0	0	0	0	36	0	0	0	0	1	1
7	5	4	1	0	247	5	1	0	5	15	20
15	22	11	3	0	680	14	3	0	14	54	68
6	35	45	13	0	824	58	13	0	58	192	250
2	6	50	63	0	384	113	63	0	113	916	1,029
9	1	18	75	0	106	93	75	0	93	1,321	1,414
71	8	1	32	0	16	33	32	0	33	1,270	1,303
713	79	7	4	0	5	11	4	0	11	1,577	1,588
540	378	29	6	0	1	35	6	0	35	1,015	1,050
34	182	112	9	0	0	121	9	0	121	220	341
4	18	85	46	0	0	131	46	12	131	26	157
0	0	0	0	0	0	0	0	0	0	0	0
38	200	197	55	0	0	252	253	12	252	246	498
4	18	85	46	0	0	161	46	12	131	26	157
1	4	27	12	0	0	49	0	0	39	9	48
38	200	197	55	0	0	252	55	12	252	246	498
1,335	472	105	180	0	161	285	180	0	285	6,099	6,384
1,373	672	302	235	0	161	537	235	12	537	6,345	6,882
(人)	(人)	(人)	(人)	(人)	(人)	(人)	(人)	(人)	(人)	(人)	(人)
17	26	26	37	－	79	63	37	0	63	49	112
0	0	0	0	0	0	0	0	0	0	0	0
1	1	0	0	0	5	0	0	0	0	5	5
8	4	0	0	0	26	0	0	0	0	12	12
6	9	5	0	0	17	5	0	0	5	15	20
1	10	10	4	0	26	14	4	0	14	11	25
0	2	8	13	0	3	21	13	0	21	2	23
0	0	3	19	0	1	22	19	0	22	1	23
0	0	0	1	0	0	1	1	0	1	1	2
0	0	0	0	0	1	0	0	0	0	0	0
0	0	0	0	0	0	0	0	0	0	0	0
1	0	0	0	0	0	0	0	0	0	2	2
0	0	0	0	0	0	0	0	0	0	0	0
0	0	0	0	0	0	0	0	0	0	0	0
1	0	0	0	0	0	0	0	0	0	2	2
0	2	11	33	0	5	44	33	0	44	4	48
1	2	11	33	0	5	44	33	0	44	6	50

第 1 3 表 標準報酬月額別・事業所の規模別

－ 総 数 －							
標準報酬月額	被保険者数	1～4人	5～9	10～19	20～29	30～49	50～99
総 数	(人) 31,974	(人) 141	(人) 218	(人) 476	(人) 459	(人) 837	(人) 1,758
58,000 円	12	2	2	2	0	0	0
68,000	4	0	0	1	0	0	1
78,000	11	0	1	1	0	0	1
88,000	19	0	0	0	1	1	0
98,000	59	5	4	3	1	6	3
104,000	40	0	0	1	0	0	3
110,000	94	0	0	3	2	1	2
118,000	145	1	0	1	2	3	4
126,000	236	0	0	3	4	7	10
134,000	263	3	1	4	2	4	7
142,000	318	1	2	6	4	6	16
150,000	436	5	2	3	4	6	27
160,000	510	2	3	5	5	11	37
170,000	578	1	4	8	5	13	33
180,000	633	1	4	6	11	21	49
190,000	697	4	5	10	13	18	44
200,000	1,245	13	14	21	21	35	80
220,000	1,791	3	13	37	32	43	101
240,000	1,770	6	12	24	22	55	115
260,000	1,981	17	14	29	23	60	120
280,000	1,742	0	17	29	32	53	119
300,000	1,695	11	11	26	37	56	98
320,000	1,503	8	11	22	26	54	101
340,000	1,549	6	15	24	28	58	107
360,000	1,382	5	7	19	30	42	85
380,000	1,615	3	10	23	25	36	91
410,000	1,774	9	9	26	31	49	101
440,000	1,526	6	13	17	16	32	68
470,000	1,439	3	6	21	13	35	66
500,000	1,275	6	2	15	8	22	55
530,000	1,050	2	5	12	6	26	29
560,000	796	1	3	14	5	12	25
590,000	711	0	2	7	7	7	29
620,000	549	3	4	3	8	4	17
650,000	418	2	4	4	1	5	15
680,000	338	1	0	1	2	5	13
710,000	304	2	3	4	1	6	6
750,000	267	0	0	3	5	6	9
790,000	200	2	6	4	3	6	8
830,000	172	0	0	4	1	3	13
880,000	133	0	2	5	4	5	4
930,000	111	0	0	0	4	4	5
980,000	81	3	1	4	3	2	2
1,030,000	85	0	2	2	3	2	4
1,090,000	62	0	2	0	0	3	7
1,150,000	47	0	0	0	1	1	7
1,210,000	308	4	2	19	7	13	21
平均標準報酬 月額（円）	372,655	357,362	364,239	388,076	363,556	360,621	353,364
平均標準報酬 月額（円） （実報酬額ベース）	375,850	365,270	365,404	398,662	372,508	365,576	356,287
構成比（％）	100	0	1	1	1	3	5

・性別、被保険者数、平均標準報酬月額、被扶養者数

組 合						
100～299	300～499	500～999	1000以上	任意継続被保 険者（別掲）	特例退職被保 険者（別掲）	被扶養者数
(人) 4,673	(人) 2,752	(人) 3,815	(人) 15,680	(人) 633	(人) 532	(人) 28,557
1	2	0	3	0	0	6
0	1	0	1	0	0	1
1	0	0	6	1	0	3
6	5	1	5	0	0	3
4	7	1	19	6	0	21
11	5	6	13	1	0	15
14	9	18	42	3	0	14
28	16	26	58	6	0	41
33	22	24	124	9	0	49
51	31	22	133	5	0	60
50	31	30	169	3	0	57
82	39	54	196	18	0	97
63	35	70	253	21	5	104
89	58	67	274	20	6	131
90	56	78	303	10	4	121
120	51	80	299	17	36	130
201	122	147	531	19	41	257
306	175	206	816	34	25	383
291	165	221	791	35	33	422
319	187	212	786	34	180	699
302	146	219	689	34	102	801
278	146	225	721	39	47	1,042
234	143	189	645	40	30	1,086
248	138	219	661	40	5	1,326
245	130	169	595	45	10	1,366
264	139	216	752	54	2	1,791
243	173	234	831	62	6	2,281
220	124	202	790	38	0	2,085
189	128	193	768	17	0	2,099
150	108	133	771	5	0	2,008
116	68	120	660	6	0	1,768
76	58	83	513	6	0	1,432
59	50	70	480	0	0	1,285
39	34	39	397	1	0	1,019
31	26	35	294	1	0	768
30	18	38	230	0	0	629
15	17	25	224	1	0	576
29	12	22	180	1	0	492
17	8	13	132	1	0	384
19	12	13	107	0	0	320
7	7	14	85	0	0	242
13	5	12	68	0	0	183
9	4	9	44	0	0	148
12	8	9	43	0	0	171
14	5	6	25	0	0	94
8	1	8	21	0	0	91
46	27	37	132	0	0	456
347,232	353,451	364,128	395,007	306,600	260,489	－
352,535	356,466	367,018	397,431	306,600	260,966	－
15	9	12	49	2	2	－

第 1 3 表（続） 標準報酬月額別・事業所の規模別

－男 性－

標準報酬月額	被保険者数	1～4人	5～9	10～19	20～29	30～49	50～99
	(人)	(人)	(人)	(人)	(人)	(人)	(人)
総 数	22,169	95	142	339	341	603	1,261
58,000 円	7	1	2	1	0	0	0
68,000	3	0	0	1	0	0	0
78,000	1	0	0	0	0	0	0
88,000	3	0	0	0	0	1	0
98,000	20	3	2	3	0	2	2
104,000	8	0	0	1	0	0	0
110,000	19	0	0	1	1	0	0
118,000	31	1	0	0	0	2	2
126,000	61	0	0	1	4	2	2
134,000	48	2	1	1	1	2	1
142,000	53	0	2	0	1	0	1
150,000	81	4	0	0	2	2	6
160,000	134	1	2	2	0	3	14
170,000	170	0	3	4	2	4	9
180,000	206	0	2	2	8	9	26
190,000	248	2	2	5	6	8	16
200,000	473	6	5	9	9	14	33
220,000	800	3	7	15	20	25	60
240,000	849	5	6	15	13	32	69
260,000	1,176	8	5	18	14	42	78
280,000	1,142	0	6	24	19	39	78
300,000	1,162	9	7	20	30	33	80
320,000	1,103	5	6	17	18	43	78
340,000	1,216	3	11	17	24	50	88
360,000	1,121	4	4	16	26	32	75
380,000	1,350	3	9	19	23	30	81
410,000	1,552	6	8	20	31	44	87
440,000	1,367	5	13	17	14	28	64
470,000	1,291	3	6	19	13	31	59
500,000	1,154	4	2	14	7	22	48
530,000	992	1	3	10	6	24	29
560,000	751	1	2	12	5	10	22
590,000	675	0	2	7	6	7	29
620,000	525	3	4	3	6	4	16
650,000	388	2	2	3	1	4	15
680,000	319	0	0	1	2	4	12
710,000	291	2	3	4	1	6	6
750,000	254	0	0	3	4	6	9
790,000	191	2	6	3	2	6	7
830,000	162	0	0	3	1	3	11
880,000	122	0	2	5	4	4	4
930,000	106	0	0	0	4	4	5
980,000	75	3	1	4	3	2	2
1,030,000	82	0	2	2	2	2	4
1,090,000	57	0	2	0	0	3	7
1,150,000	45	0	0	0	1	1	7
1,210,000	285	3	2	17	7	13	19
平均標準報酬 月額（円）	422,893	387,453	412,958	432,608	396,246	399,038	392,760
平均標準報酬 月額（円） （実報酬額ベース）	427,107	397,253	414,746	447,177	408,296	405,915	396,812
構成比（％）	100	0	1	2	2	3	6

・性別、被保険者数、平均標準報酬月額、被扶養者数

組 合

100～299	300～499	500～999	1000以上	任意継続被保 険者（別掲）	特例退職被保 険者（別掲）	被扶養者数
(人)	(人)	(人)	(人)	(人)	(人)	(人)
3,211	1,828	2,614	10,780	474	481	27,372
1	0	0	2	0	0	6
0	1	0	1	0	0	1
0	0	0	1	0	0	1
1	0	0	1	0	0	1
1	0	0	4	3	0	14
2	1	1	3	0	0	4
2	1	4	10	0	0	9
3	3	2	15	3	0	16
11	4	6	25	6	0	20
10	2	2	24	2	0	19
7	7	0	34	1	0	20
13	4	8	36	6	0	47
10	11	19	58	10	4	48
30	11	18	70	15	4	62
27	15	25	86	2	4	75
44	20	24	96	11	14	98
75	39	61	170	15	37	190
149	67	86	331	19	18	301
138	81	116	324	17	33	342
205	96	122	388	25	175	641
220	104	134	397	23	98	752
213	102	144	450	29	45	970
188	106	138	446	29	29	1,027
200	109	173	500	37	4	1,275
210	113	137	453	43	8	1,330
223	112	187	610	51	2	1,768
216	152	217	708	57	6	2,234
202	114	182	692	36	0	2,058
169	115	173	689	14	0	2,063
140	103	124	685	5	0	1,977
110	65	111	627	6	0	1,750
72	50	81	491	5	0	1,425
56	48	65	455	0	0	1,282
36	34	36	382	1	0	1,012
29	25	32	274	1	0	763
26	17	34	223	0	0	627
14	16	21	218	0	0	576
22	11	20	178	1	0	492
16	8	13	127	1	0	379
18	11	11	104	0	0	319
6	5	14	78	0	0	242
13	5	10	65	0	0	182
8	3	6	43	0	0	148
12	8	9	41	0	0	169
11	5	6	23	0	0	93
8	1	6	21	0	0	91
44	23	36	121	0	0	453
391,846	405,592	412,067	454,735	329,143	264,366	－
399,426	409,015	416,285	457,710	329,143	264,863	－
14	8	12	49	2	2	－



第 1 3 表（続） 標準報酬月額別・事業所の規模別

－女 性－

標準報酬月額	被保険者数	1～4人	5～9	10～19	20～29	30～49	50～99
	(人)	(人)	(人)	(人)	(人)	(人)	(人)
総 数	9,805	46	76	137	118	234	497
58,000 円	5	1	0	1	0	0	0
68,000	1	0	0	0	0	0	1
78,000	10	0	1	1	0	0	1
88,000	16	0	0	0	1	0	0
98,000	39	2	2	0	1	4	1
104,000	32	0	0	0	0	0	3
110,000	75	0	0	2	1	1	2
118,000	114	0	0	1	2	1	2
126,000	175	0	0	2	0	5	8
134,000	215	1	0	3	1	2	6
142,000	265	1	0	6	3	6	15
150,000	355	1	2	3	2	4	21
160,000	376	1	1	3	5	8	23
170,000	408	1	1	4	3	9	24
180,000	427	1	2	4	3	12	23
190,000	449	2	3	5	7	10	28
200,000	772	7	9	12	12	21	47
220,000	991	0	6	22	12	18	41
240,000	921	1	6	9	9	23	46
260,000	805	9	9	11	9	18	42
280,000	600	0	11	5	13	14	41
300,000	533	2	4	6	7	23	18
320,000	400	3	5	5	8	11	23
340,000	333	3	4	7	4	8	19
360,000	261	1	3	3	4	10	10
380,000	265	0	1	4	2	6	10
410,000	222	3	1	6	0	5	14
440,000	159	1	0	0	2	4	4
470,000	148	0	0	2	0	4	7
500,000	121	2	0	1	1	0	7
530,000	58	1	2	2	0	2	0
560,000	45	0	1	2	0	2	3
590,000	36	0	0	0	1	0	0
620,000	24	0	0	0	2	0	1
650,000	30	0	2	1	0	1	0
680,000	19	1	0	0	0	1	1
710,000	13	0	0	0	0	0	0
750,000	13	0	0	0	1	0	0
790,000	9	0	0	1	1	0	1
830,000	10	0	0	1	0	0	2
880,000	11	0	0	0	0	1	0
930,000	5	0	0	0	0	0	0
980,000	6	0	0	0	0	0	0
1,030,000	3	0	0	0	1	0	0
1,090,000	5	0	0	0	0	0	0
1,150,000	2	0	0	0	0	0	0
1,210,000	23	1	0	2	0	0	2
平均標準報酬 月額（円）	259,068	295,217	273,211	277,883	269,085	261,624	253,408
平均標準報酬 月額（円） （実報酬額ベース）	259,960	299,217	273,211	278,613	269,085	261,624	253,465
構成比（％）	100	0	1	1	1	2	5

・性別、被保険者数、平均標準報酬月額、被扶養者数

組 合

100～299	300～499	500～999	1000以上	任意継続被保 険者（別掲）	特例退職被保 険者（別掲）	被扶養者数
(人)	(人)	(人)	(人)	(人)	(人)	(人)
1,462	924	1,201	4,900	159	51	1,185
0	2	0	1	0	0	0
0	0	0	0	0	0	0
1	0	0	5	1	0	2
5	5	1	4	0	0	2
3	7	1	15	3	0	7
9	4	5	10	1	0	11
12	8	14	32	3	0	5
25	13	24	43	3	0	25
22	18	18	99	3	0	29
41	29	20	109	3	0	41
43	24	30	135	2	0	37
69	35	46	160	12	0	50
53	24	51	195	11	1	56
59	47	49	204	5	2	69
63	41	53	217	8	0	46
76	31	56	203	6	22	32
126	83	86	361	4	4	67
157	108	120	485	15	7	82
153	84	105	467	18	0	80
114	91	90	398	9	5	58
82	42	85	292	11	4	49
65	44	81	271	10	2	72
46	37	51	199	11	1	59
48	29	46	161	3	1	51
35	17	32	142	2	2	36
41	27	29	142	3	0	23
27	21	17	123	5	0	47
18	10	20	98	2	0	27
20	13	20	79	3	0	36
10	5	9	86	0	0	31
6	3	9	33	0	0	18
4	8	2	22	1	0	7
3	2	5	25	0	0	3
3	0	3	15	0	0	7
2	1	3	20	0	0	5
4	1	4	7	0	0	2
1	1	4	6	1	0	0
7	1	2	2	0	0	0
1	0	0	5	0	0	5
1	1	2	3	0	0	1
1	2	0	7	0	0	0
0	0	2	3	0	0	1
3	0	0	2	0	0	2
0	0	2	0	0	0	0
2	4	1	11	0	0	3
249,248	250,297	259,789	263,605	239,396	223,922	－
249,547	252,505	259,789	264,818	239,396	224,216	－
15	9	12	50	2	1	－

第 1 4 表 標準賞与額階級別・事業所の規模別

－総 数－

標準賞与額階級	被保険者数	1～4人	5～9	10～19	20～29	30～49
総 数	(人) 31,974	(人) 141	(人) 218	(人) 476	(人) 459	(人) 837
0 円	6,831	89	93	162	129	193
任意継続分（再掲）	633	0	0	0	0	0
特例退職分（再掲）	532	0	0	0	0	0
1,000 ～ 99,000	1,689	3	4	18	26	45
100,000 ～ 199,000	1,278	7	9	24	31	50
200,000 ～ 299,000	904	3	12	23	28	51
300,000 ～ 399,000	881	3	13	25	18	53
400,000 ～ 499,000	974	2	17	30	37	53
500,000 ～ 599,000	1,094	2	11	32	17	37
600,000 ～ 699,000	1,094	2	5	21	22	53
700,000 ～ 799,000	1,155	5	6	18	20	33
800,000 ～ 899,000	1,188	3	6	16	18	33
900,000 ～ 999,000	1,233	3	10	16	14	39
1,000,000 ～ 1,099,000	1,162	1	2	12	17	25
1,100,000 ～ 1,199,000	1,046	3	4	17	13	24
1,200,000 ～ 1,299,000	1,045	2	8	7	7	16
1,300,000 ～ 1,399,000	977	2	2	5	11	20
1,400,000 ～ 1,499,000	871	1	3	5	7	18
1,500,000 ～ 1,599,000	815	1	1	6	8	11
1,600,000 ～ 1,699,000	688	1	0	3	7	12
1,700,000 ～ 1,799,000	610	1	1	3	5	9
1,800,000 ～ 1,899,000	577	0	2	4	2	6
1,900,000 ～ 1,999,000	561	2	0	2	1	9
2,000,000 ～ 2,199,000	1,023	1	2	10	2	9
2,200,000 ～ 2,399,000	791	0	2	2	5	9
2,400,000 ～ 2,599,000	629	1	1	1	0	6
2,600,000 ～ 2,799,000	480	0	0	4	3	1
2,800,000 ～ 2,999,000	447	0	2	0	2	7
3,000,000 ～ 3,199,000	312	1	0	1	2	4
3,200,000 ～ 3,399,000	259	1	0	3	1	0
3,400,000 ～ 3,599,000	231	0	0	0	1	2
3,600,000 ～ 3,799,000	163	0	0	3	0	3
3,800,000 ～ 3,999,000	148	0	0	0	1	1
4,000,000 ～ 4,199,000	140	0	0	1	2	0
4,200,000 ～ 4,399,000	81	0	0	0	0	0
4,400,000 ～ 4,599,000	93	0	0	0	1	0
4,600,000 ～ 4,799,000	73	0	0	0	0	0
4,800,000 ～ 4,999,000	78	0	1	1	0	2
5,000,000 ～ 5,199,000	74	0	0	1	0	0
5,200,000 ～ 5,399,000	67	0	0	0	0	0
5,400,000 ～	212	1	1	0	1	3
平均標準賞与額（円）	1,045,170	365,730	468,564	558,317	589,083	661,161
平均標準賞与額（円） （任意継続分・特例退職分を除く）	1,084,692	365,730	468,564	558,317	589,083	661,161
構成比（％）	100	0	1	1	1	3

・性別、被保険者数、平均標準賞与額、被扶養者数

組 合

50～99	100～299	300～499	500～999	1000以上	任意継続被保険者（別掲）	特例退職被保険者（別掲）	被扶養者数
(人) 1,758	(人) 4,673	(人) 2,752	(人) 3,815	(人) 15,680	(人) 633	(人) 532	(人) 28,557
324	788	421	623	2,844	633	532	3,839
0	0	0	0	0	633	0	532
0	0	0	0	0	0	532	450
124	307	160	240	762	0	0	471
88	210	119	149	591	0	0	408
98	174	100	106	309	0	0	437
87	168	90	106	318	0	0	435
93	213	86	116	327	0	0	577
108	236	123	154	374	0	0	677
100	247	124	152	368	0	0	688
109	246	128	165	425	0	0	826
69	244	141	181	477	0	0	863
61	242	159	195	494	0	0	929
71	214	122	161	537	0	0	862
58	184	103	157	483	0	0	983
51	156	98	144	556	0	0	1,021
41	120	104	133	539	0	0	1,080
44	111	89	127	466	0	0	957
30	108	69	105	476	0	0	993
23	90	58	86	408	0	0	924
18	72	67	66	368	0	0	834
19	62	38	69	375	0	0	783
11	46	42	62	386	0	0	825
27	103	72	119	678	0	0	1,533
23	69	45	80	556	0	0	1,244
11	44	50	64	451	0	0	1,060
10	41	36	46	339	0	0	802
10	33	23	50	320	0	0	831
11	25	21	22	225	0	0	568
3	26	17	21	187	0	0	453
12	18	10	29	159	0	0	444
7	16	7	10	117	0	0	323
4	9	7	12	114	0	0	302
2	8	4	8	115	0	0	260
0	2	2	7	70	0	0	154
0	5	4	10	73	0	0	176
2	5	2	5	59	0	0	150
0	2	1	4	67	0	0	162
2	5	2	2	62	0	0	159
0	7	0	5	55	0	0	138
7	17	8	24	150	0	0	386
748,688	858,587	947,375	1,013,767	1,299,232	－	－	－
748,688	858,587	947,375	1,013,767	1,299,232	－	－	－
5	15	9	12	49	2	2	－

第 1 4 表（続） 標準賞与額階級別・事業所の規模別

－男 性－

標準賞与額階級	被保険者数	1～4人	5～9	10～19	20～29	30～49
	(人)	(人)	(人)	(人)	(人)	(人)
総 数	22,169	95	142	339	341	603
0 円	3,834	64	70	104	96	139
任意継続分（再掲）	474	0	0	0	0	0
特例退職分（再掲）	481	0	0	0	0	0
1,000 ～ 99,000	686	2	2	12	17	18
100,000 ～ 199,000	613	2	6	14	20	31
200,000 ～ 299,000	442	3	6	17	14	35
300,000 ～ 399,000	467	3	10	18	11	33
400,000 ～ 499,000	567	1	11	21	26	37
500,000 ～ 599,000	702	1	7	19	13	28
600,000 ～ 699,000	728	1	2	14	16	37
700,000 ～ 799,000	789	2	2	16	14	25
800,000 ～ 899,000	818	1	3	14	15	25
900,000 ～ 999,000	880	3	4	12	12	28
1,000,000 ～ 1,099,000	871	1	1	10	15	17
1,100,000 ～ 1,199,000	777	1	2	14	12	22
1,200,000 ～ 1,299,000	803	0	2	6	5	16
1,300,000 ～ 1,399,000	770	1	1	3	10	18
1,400,000 ～ 1,499,000	711	0	2	4	5	13
1,500,000 ～ 1,599,000	676	0	1	5	6	9
1,600,000 ～ 1,699,000	580	1	0	3	6	9
1,700,000 ～ 1,799,000	524	1	1	3	5	9
1,800,000 ～ 1,899,000	499	0	1	3	2	6
1,900,000 ～ 1,999,000	500	2	0	1	1	7
2,000,000 ～ 2,199,000	907	1	1	9	2	7
2,200,000 ～ 2,399,000	704	0	2	2	5	8
2,400,000 ～ 2,599,000	584	1	1	1	－	6
2,600,000 ～ 2,799,000	451	0	0	4	2	1
2,800,000 ～ 2,999,000	428	0	2	0	2	6
3,000,000 ～ 3,199,000	293	1	0	1	2	2
3,200,000 ～ 3,399,000	242	1	0	3	1	0
3,400,000 ～ 3,599,000	229	0	0	0	1	2
3,600,000 ～ 3,799,000	158	0	0	3	0	3
3,800,000 ～ 3,999,000	144	0	0	0	1	1
4,000,000 ～ 4,199,000	134	0	0	1	2	0
4,200,000 ～ 4,399,000	79	0	0	0	0	0
4,400,000 ～ 4,599,000	89	0	0	0	1	0
4,600,000 ～ 4,799,000	72	0	0	0	0	0
4,800,000 ～ 4,999,000	76	0	1	1	0	2
5,000,000 ～ 5,199,000	70	0	0	1	0	0
5,200,000 ～ 5,399,000	66	0	0	0	0	0
5,400,000 ～	206	1	1	0	1	3
平均標準賞与額（円）	1,274,745	378,800	448,225	647,729	661,651	737,299
平均標準賞与額（円） （任意継続分・特例退職分を除く）	1,332,131	378,800	448,225	647,729	661,651	737,299
構成比（％）	100	0	1	2	2	3

・性別、被保険者数、平均標準賞与額、被扶養者数

組 合

50～99	100～299	300～499	500～999	1000以上	任意継続被保険者（別掲）	特例退職被保険者（別掲）	被扶養者数
(人)	(人)	(人)	(人)	(人)	(人)	(人)	(人)
1,261	3,211	1,828	2,614	10,780	474	481	27,372
227	452	213	315	1,199	474	481	3,515
0	0	0	0	0	474	0	511
0	0	0	0	0	0	481	441
60	134	56	88	297	0	0	321
56	98	42	84	260	0	0	335
53	91	43	45	135	0	0	374
49	84	49	60	150	0	0	392
52	140	49	64	166	0	0	525
81	129	80	110	234	0	0	641
77	170	77	99	235	0	0	651
83	170	78	109	290	0	0	797
50	179	85	129	317	0	0	824
46	182	119	139	335	0	0	887
53	169	86	115	404	0	0	834
51	143	75	119	338	0	0	953
43	129	84	104	414	0	0	987
33	100	82	110	412	0	0	1,044
36	97	81	103	370	0	0	940
26	99	56	90	384	0	0	971
21	81	45	72	342	0	0	908
16	62	58	55	314	0	0	819
18	54	35	61	319	0	0	768
8	45	39	60	337	0	0	814
26	95	67	104	595	0	0	1,514
19	64	42	74	488	0	0	1,214
10	37	48	61	419	0	0	1,054
9	39	33	44	319	0	0	802
10	32	23	50	303	0	0	821
10	21	21	22	213	0	0	568
2	24	17	19	175	0	0	449
12	18	10	29	157	0	0	444
7	15	7	8	115	0	0	322
4	9	7	12	110	0	0	301
2	8	4	7	110	0	0	259
0	2	2	7	68	0	0	154
0	5	4	10	69	0	0	176
2	4	2	5	59	0	0	150
0	2	1	2	67	0	0	162
2	5	1	2	59	0	0	158
0	7	0	5	54	0	0	138
7	16	7	22	148	0	0	386
859,261	1,028,691	1,165,283	1,228,567	1,627,285	－	－	－
859,261	1,028,691	1,165,283	1,228,567	1,627,285	－	－	－
6	14	8	12	49	2	2	－

第 1 4 表（続） 標準賞与額階級別・事業所の規模別

－女 性－

標準賞与額階級	被保険者数	1～4人	5～9	10～19	20～29	30～49
	(人)	(人)	(人)	(人)	(人)	(人)
総 数	9,805	46	76	137	118	234
0 円	2,997	25	23	58	33	54
任意継続分（再掲）	159	0	0	0	0	0
特例退職分（再掲）	51	0	0	0	0	0
1,000 ～ 99,000	1,003	1	2	6	9	27
100,000 ～ 199,000	665	5	3	10	11	19
200,000 ～ 299,000	462	0	6	6	14	16
300,000 ～ 399,000	414	0	3	7	7	20
400,000 ～ 499,000	407	1	6	9	11	16
500,000 ～ 599,000	392	1	4	13	4	9
600,000 ～ 699,000	366	1	3	7	6	16
700,000 ～ 799,000	366	3	4	2	6	8
800,000 ～ 899,000	370	2	3	2	3	8
900,000 ～ 999,000	353	0	6	4	2	11
1,000,000 ～ 1,099,000	291	0	1	2	2	8
1,100,000 ～ 1,199,000	269	2	2	3	1	2
1,200,000 ～ 1,299,000	242	2	6	1	2	0
1,300,000 ～ 1,399,000	207	1	1	2	1	2
1,400,000 ～ 1,499,000	160	1	1	1	2	5
1,500,000 ～ 1,599,000	139	1	0	1	2	2
1,600,000 ～ 1,699,000	108	0	0	0	1	3
1,700,000 ～ 1,799,000	86	0	0	0	0	0
1,800,000 ～ 1,899,000	78	0	1	1	0	0
1,900,000 ～ 1,999,000	61	0	0	1	0	2
2,000,000 ～ 2,199,000	116	0	1	1	0	2
2,200,000 ～ 2,399,000	87	0	0	0	0	1
2,400,000 ～ 2,599,000	45	0	0	0	0	0
2,600,000 ～ 2,799,000	29	0	0	0	1	0
2,800,000 ～ 2,999,000	19	0	0	0	0	1
3,000,000 ～ 3,199,000	19	0	0	0	0	2
3,200,000 ～ 3,399,000	17	0	0	0	0	0
3,400,000 ～ 3,599,000	2	0	0	0	0	0
3,600,000 ～ 3,799,000	5	0	0	0	0	0
3,800,000 ～ 3,999,000	4	0	0	0	0	0
4,000,000 ～ 4,199,000	6	0	0	0	0	0
4,200,000 ～ 4,399,000	2	0	0	0	0	0
4,400,000 ～ 4,599,000	4	0	0	0	0	0
4,600,000 ～ 4,799,000	1	0	0	0	0	0
4,800,000 ～ 4,999,000	2	0	0	0	0	0
5,000,000 ～ 5,199,000	4	0	0	0	0	0
5,200,000 ～ 5,399,000	1	0	0	0	0	0
5,400,000 ～	6	0	0	0	0	0
平均標準賞与額（円）	526,103	338,739	506,566	337,073	379,373	464,962
平均標準賞与額（円） （任意継続分・特例退職分を除く）	537,618	338,739	506,566	337,073	379,373	464,962
構成比（％）	100	0	1	1	1	2

・性別、被保険者数、平均標準賞与額、被扶養者数

組 合

50～99	100～299	300～499	500～999	1000以上	任意継続被保険者（別掲）	特例退職被保険者（別掲）	被扶養者数
(人)	(人)	(人)	(人)	(人)	(人)	(人)	(人)
497	1,462	924	1,201	4,900	159	51	1,185
97	336	208	308	1,645	159	51	324
0	0	0	0	0	159	0	21
0	0	0	0	0	0	51	9
64	173	104	152	465	0	0	150
32	112	77	65	331	0	0	73
45	83	57	61	174	0	0	63
38	84	41	46	168	0	0	43
41	73	37	52	161	0	0	52
27	107	43	44	140	0	0	36
23	77	47	53	133	0	0	37
26	76	50	56	135	0	0	29
19	65	56	52	160	0	0	39
15	60	40	56	159	0	0	42
18	45	36	46	133	0	0	28
7	41	28	38	145	0	0	30
8	27	14	40	142	0	0	34
8	20	22	23	127	0	0	36
8	14	8	24	96	0	0	17
4	9	13	15	92	0	0	22
2	9	13	14	66	0	0	16
2	10	9	11	54	0	0	15
1	8	3	8	56	0	0	15
3	1	3	2	49	0	0	11
1	8	5	15	83	0	0	19
4	5	3	6	68	0	0	30
1	7	2	3	32	0	0	6
1	2	3	2	20	0	0	0
0	1	0	0	17	0	0	10
1	4	0	0	12	0	0	0
1	2	0	2	12	0	0	4
0	0	0	0	2	0	0	0
0	1	0	2	2	0	0	1
0	0	0	0	4	0	0	1
0	0	0	1	5	0	0	1
0	0	0	0	2	0	0	0
0	0	0	0	4	0	0	0
0	1	0	0	0	0	0	0
0	0	0	2	0	0	0	0
0	0	1	0	3	0	0	1
0	0	0	0	1	0	0	0
0	1	1	2	2	0	0	0
468,139	484,987	516,275	546,249	577,514	－	－	－
468,139	484,987	516,275	546,249	577,514	－	－	－
5	15	9	12	50	2	1	－

第 1 5 表 被保険者－被扶養者別・年齢階級別、加入者数

組 合

年齢階級	加入者数	被 保 険 者 数			被 扶 養 者 数		
		総数	男性	女性	総数	男性	女性
総 数	(人) 7,411	(人) 4,783	(人) 2,746	(人) 2,037	(人) 2,628	(人) 875	(人) 1,753
0～4歳	392	0	0	0	392	210	182
5～9	351	0	0	0	351	184	167
10～14	351	0	0	0	351	181	170
15～19	357	71	40	31	286	170	116
20～24	757	573	275	298	184	97	87
25～29	988	897	464	433	91	16	75
30～34	1,003	832	439	393	171	3	168
35～39	810	661	378	283	149	2	147
40～44	614	488	268	220	126	0	126
45～49	487	383	212	171	104	2	102
50～54	426	293	189	104	133	2	131
55～59	483	312	245	67	171	2	169
60～64	320	245	215	30	75	0	75
65～69	45	23	17	6	22	2	20
70～74	27	5	4	1	22	4	18
75歳以上	0	0	0	0	0	0	0
(再掲)							
未就学児	510	0	0	0	510	271	239
前期高齢者	72	28	21	7	44	6	38
70歳以上	27	5	4	1	22	4	18
70歳以上 現役並み所得者	3	2	2	0	1	0	1
介護(1号)	72	28	21	7	44	6	38
介護(2号)	2,330	1,721	1,129	592	609	6	603
介護(計)	2,402	1,749	1,150	599	653	12	641

第 16 表 被保険者－被扶養者別・年齢階級別、脱退者数

組 合

年齢階級	脱退者数	被 保 険 者 数			被 扶 養 者 数		
		総数	男性	女性	総数	男性	女性
	(人)	(人)	(人)	(人)	(人)	(人)	(人)
総 数	8,406	5,316	3,096	2,220	3,090	888	2,202
0～4歳	333	0	0	0	333	173	160
5～9	371	0	0	0	371	197	174
10～14	342	0	0	0	342	190	152
15～19	380	60	23	37	320	167	153
20～24	750	538	236	302	212	101	111
25～29	1,027	912	384	528	115	32	83
30～34	1,006	844	399	445	162	8	154
35～39	896	708	387	321	188	3	185
40～44	625	486	292	194	139	2	137
45～49	445	326	210	116	119	1	118
50～54	479	291	203	88	188	3	185
55～59	712	378	288	90	334	2	332
60～64	824	634	552	82	190	4	186
65～69	135	87	77	10	48	4	44
70～74	81	52	45	7	29	1	28
75歳以上	0	0	0	0	0	0	0
(再掲)							
未就学児	440	0	0	0	440	234	206
前期高齢者	216	139	122	17	77	5	72
70歳以上	55	52	45	7	3	0	3
70歳以上 現役並み所得者	12	12	11	1	0	0	0
介護(1号)	216	139	122	17	77	5	72
介護(2号)	3,085	2,115	1,545	570	970	12	958
介護(計)	3,301	2,254	1,667	587	1,047	17	1,030

---

平成21年12月24日印刷

平成21年12月25日発行

平成20年度

**健康保険被保険者実態調査報告**

編集・発行 厚生労働省保険局

印刷 大和綜合印刷株式会社

---