

平 成 22 年 度

# 国民健康保険事業年報



厚 生 労 働 省 保 険 局

平 成 22 年 度

# 国民健康保険事業年報



厚 生 労 働 省 保 険 局



# ま え が き

この年報は、平成22年度における国民健康保険の事業概況を過去の推移を含めてまとめたものである。

国民健康保険の事業概況については、昭和29年度から国民健康保険に関する統計表を作成して毎年度「国民健康保険事業状況」として発表し、これを昭和36年度まで続けてきた。その後、昭和37年度に現在のような体裁のもとに「国民健康保険事業年報」として発表して以来、医療保険制度の変遷を収載する内容に反映させながら現在に至っており、平成22年度はその第49回目である。

わが国は、国民皆保険のもと、安心して医療を受けることができる医療制度を実現し、世界最長の平均寿命や高い保険医療水準を達成してきた。しかしながら、急速な少子高齢化、経済の低成長への移行、国民生活や意識の変化など、大きな環境変化に直面している。そのため、国民皆保険を堅持し、将来にわたって医療保険制度の持続的かつ安定的な運営を確保するため、平成18年度より健康保険法等の一部を改正する法律（法律第83号—平成18年6月21日）の施行に基づく制度改正が順次行われ、平成20年4月には新たな高齢者医療制度の創設等の改正が行われたところである。

このような状況のもとにあって、今後の国民健康保険制度の改善、運営のあり方について検討するためには、現状を分析し、将来の姿を予測することが不可欠である。

そうした意味から、国民健康保険に関係している各位が、この年報を統計資料として大いに活用されることを心から期待する。

平成24年4月

厚生労働省保険局長

外 口 崇



## 例 言

- 1 この年報は、平成22年度における国民健康保険の事業状況を収録することを主な目的とするものであるが、国民健康保険事業全般についても過去数年の間における事業状況の推移を比較観察し、併せて利用者の便宜のために国民健康保険制度の概要及び沿革を掲載した。
- 2 この年報は、各保険者の平成22年度国民健康保険事業状況報告書（事業年報）、平成22年度国民健康保険退職者医療事業状況報告書（退職者医療事業年報）に基づいて編集したものである。
- 3 この年報における国民健康保険の経営主体の種別は、経営主体が市町村又は特別区の場合には市町村、国民健康保険組合である場合には国保組合と称した。
- 4 統計表（事業年報及び退職者医療事業年報）は、第1表から第6表までが年度別、月別に一般状況、保険給付状況等をみたもの、第7表から第14表までが都道府県別に一般状況、経理状況、保険給付状況、診療状況などをみたもの、第15表から第18表までが保険料（税）賦課状況をみたものとなっている。
- 5 国民健康保険の被保険者は、一般被保険者、退職被保険者等に区分される。本統計表では被保険者数や医療費等については総数、一般被保険者数及び退職被保険者等数ごとに集計している。
- 6 退職被保険者等については、報告時以降遡及して資格を取得した者に係る遡及期間分が含まれていない場合がありうることから、数値が小さくなっている可能性がある。
- 7 平成20年4月に後期高齢者医療制度が創設され、75歳以上の者等が後期高齢者医療制度に移行し、退職被保険者等が65歳未満の者に限られることとなった等、平成20年度から対象者が従来と大きく異なっている。
- 8 世帯数及び被保険者数の年度平均値は、市町村は当該年3月から翌年2月（3～2月ベース）、国民健康保険組合は当該年4月から翌年3月（4～3月ベース）の平均値であり、総数はそれぞれ異なるベースの値を合計している。
- 9 年度における一般被保険者及び退職者医療分の療養の給付額について、市町村は当該年3月診療分から翌年2月診療分までの値を用いており、国民健康保険組合は当該年4月診療分から翌年3月診療分までの値を用いており、総数はそれぞれ異なるベースの値を合計している。なお、1人当たり額の算出には年度平均被保険者数を用いている。
- 10 統計表において、合計項目の計数が各構成項目の合計値と一致しない場合がある。月別状況と年度計とが一致しない場合があるのは、月別状況を毎月報告される国民健康保険事業状況報告（事業月報）によっているため、報告時以降の遡及適用や過誤調整等の結果が月別状況に反映されていない場合があることや四捨五入によるものである。
- 11 都道府県別の統計表（事業年報及び退職者医療事業年報）第7表から第14表において、国保組合の計数はその主たる事務所の所在地を管理する都道府県の計数に含めないで一括して別欄に国保組合合計として計上した。

12 診療費等の諸率の計算の基礎となる件数、日数、医療費は次によって計上している。

(1) 件数 療養の給付等については当該月の診療分として報告された件数（入院、入院外及び歯科についてはレセプトの枚数、調剤については調剤レセプトの枚数、訪問看護については訪問看護レセプトの枚数）であり、療養費等及びその他の給付については当該月の支給決定分として報告された件数である。

(2) 日数 診療実日数である。ただし、調剤においては処方せん受付枚数、入院時食事療養費・生活療養費においては回数としている。

(3) 医療費 療養の給付等に要する費用の額をいう。

医療費には患者の一部負担金及び感染症の予防及び感染症に対する医療に関する法律等他の制度によって負担された分を含むものである。

13 「入院時食事療養費・生活療養費」は、平成17年度以前は「入院時食事療養費」として、日数を単位として集計している。

14 国民健康保険法施行令第29条の7の2又は地方税法第703条の5の2に規定する特例に該当する非自発的失業者等について、「保険料（税）算定額」内訳の「所得割」は当該被保険者の前年の給与所得を30／100として賦課した額である。また、「課税対象額」の「所得割」についても、当該被保険者の前年の給与所得は30／100として計上している。

15 平成22年度に行政処分を受けた国保組合の無資格加入問題について、遡及して国保組合の資格を喪失した者があるが、年度別統計表において平成21年度以前の数値には反映されていない。また、遡及して資格喪失した者のうち、被用者保険等への加入手続きがとられていない場合は、過払い分の医療費が未精算となっている。無資格加入者に係る国庫補助金については、国からの返還命令を受けて一部返還済みであり、残額については分割して返済される予定となっている。

16 平成22年度年報における東日本大震災による影響については次のとおりである。

- ・被保険者数については報告時点で把握できている数値を計上している。
- ・岩手県陸前高田市について、数値が把握できない区分については適宜振り分けて集計している。

17 統計表の符号の用法は次のとおりである。

- ・ 統計項目のありえない場合
- … 計数不明または計数を表章することが不適切な場合
- 計数のない場合
- 0 計数が表章単位の1／2未満のもの
- 「－」 負数

# 目 次

まえがき

例 言

## 事業概況

1 一般状況	1
(1) 保険者数、世帯数及び被保険者数	1
(2) 被保険者の増減状況	1
(3) 出産育児、葬祭費の支給	1
2 保険給付状況	5
(1) 医療費の負担区分	5
(2) 高額療養費及び高額介護合算療養費	6
(3) 医療費及び医療給付費	7
(4) その他の保険給付	8
3 医療費の状況	9
(1) 診療費等諸率	9
(ア) 被保険者100人当たり受診件数（受診率）	9
(イ) 1件当たり日数	10
(ウ) 1日当たり医療費	11
(エ) 1人当たり医療費	12
(2) 年齢区分別診療費等諸率	13
(3) 診療費等諸率の都道府県比較	14
(4) 医療費の地域格差	23
4 収支状況	26
(1) 単年度収支状況	26
(2) 平成22年度科目別収支状況	26
(3) 国民健康保険の財政状況（市町村）	29
5 保険料（税）の状況	31
(1) 1世帯当たり、1人当たり保険料（税）調定額	31
(2) 保険料（税）調定額の地域格差（市町村）	32
(3) 保険料（税）賦課状況（市町村）	35
(4) 保険料（税）応能割率・応益割額の地域格差（市町村）	37

## 統計表（事業年報）

《年度別、月別状況（第1表～第6表）》

第1表	年度別、月別一般状況「全体」	42
第2-1表	年度別、月別医療費の状況「全体」	
（その1）	計（一般被保険者分＋退職者医療分）	46
（その2）	一般被保険者分	50
（その3）	退職者医療分	54
第2-2表	年度別、月別医療費の状況「前期高齢者分再掲」一般被保険者分	58
第2-3表	年度別、月別医療費の状況「70歳以上一般分再掲」一般被保険者分	60
第2-4表	年度別、月別医療費の状況「70歳以上現役並み所得者分再掲」一般被保険者分	62
第2-5表	年度別、月別医療費の状況「未就学児分再掲」	
（その1）	計（一般被保険者分＋退職者医療分）	64
（その2）	一般被保険者分	66
（その3）	退職者医療分	68
第3-1表	年度別、月別療養の給付等内訳の状況「全体」	
（その1）	計（一般被保険者分＋退職者医療分）	70
（その2）	一般被保険者分	74
（その3）	退職者医療分	78
第3-2表	年度別、月別療養の給付等内訳の状況「前期高齢者分再掲」一般被保険者分	82
第3-3表	年度別、月別療養の給付等内訳の状況「70歳以上一般分再掲」一般被保険者分	86
第3-4表	年度別、月別療養の給付等内訳の状況「70歳以上現役並み所得者分再掲」 一般被保険者分	90
第3-5表	年度別、月別療養の給付等内訳の状況「未就学児分再掲」	
（その1）	計（一般被保険者分＋退職者医療分）	94
（その2）	一般被保険者分	98
（その3）	退職者医療分	102
第4表	年度別、月別高額療養費の状況「全体」	
（その1）	計（一般被保険者分＋退職者医療分）	106
（その2）	一般被保険者分	110
（その3）	退職者医療分	114
第5表	年度別、月別高額介護合算療養費及びその他の保険給付の状況	118
第6-1表	年度別、月別診療費等諸率の状況「全体」	
（その1-1）	計（一般被保険者分＋退職者医療分）【被保険者100人当たり受診件数】	120
（その1-2）	計（一般被保険者分＋退職者医療分）【1件当たり日数】	121

(その１－３) 計(一般被保険者分＋退職者医療分)【１件当たり医療費】	122
(その１－４) 計(一般被保険者分＋退職者医療分)【１日当たり医療費】	123
(その１－５) 計(一般被保険者分＋退職者医療分)【１人当たり医療費】	124
(その２－１) 一般被保険者分【１件当たり日数】	125
(その２－２) 一般被保険者分【１件当たり医療費】	126
(その２－３) 一般被保険者分【１日当たり医療費】	127
(その３－１) 退職者医療分【１件当たり日数】	128
(その３－２) 退職者医療分【１件当たり医療費】	129
(その３－３) 退職者医療分【１日当たり医療費】	130

第６－２表 年度別、月別診療費等諸率の状況「前期高齢者分再掲」

(その１) 一般被保険者分【被保険者100人当たり受診件数】	131
(その２) 一般被保険者分【１件当たり日数】	132
(その３) 一般被保険者分【１件当たり医療費】	133
(その４) 一般被保険者分【１日当たり医療費】	134
(その５) 一般被保険者分【１人当たり医療費】	135

第６－３表 年度別、月別診療費等諸率の状況「70歳以上一般分再掲」

(その１) 一般被保険者分【被保険者100人当たり受診件数】	136
(その２) 一般被保険者分【１件当たり日数】	137
(その３) 一般被保険者分【１件当たり医療費】	138
(その４) 一般被保険者分【１日当たり医療費】	139
(その５) 一般被保険者分【１人当たり医療費】	140

第６－４表 年度別、月別診療費等諸率の状況「70歳以上現役並み所得者分再掲」

(その１) 一般被保険者分【被保険者100人当たり受診件数】	141
(その２) 一般被保険者分【１件当たり日数】	142
(その３) 一般被保険者分【１件当たり医療費】	143
(その４) 一般被保険者分【１日当たり医療費】	144
(その５) 一般被保険者分【１人当たり医療費】	145

第６－５表 年度別、月別診療費等諸率の状況「未就学児分再掲」

(その１－１) 計(一般被保険者分＋退職者医療分)【被保険者100人当たり受診件数】	146
(その１－２) 計(一般被保険者分＋退職者医療分)【１件当たり日数】	147
(その１－３) 計(一般被保険者分＋退職者医療分)【１件当たり医療費】	148
(その１－４) 計(一般被保険者分＋退職者医療分)【１日当たり医療費】	149
(その１－５) 計(一般被保険者分＋退職者医療分)【１人当たり医療費】	150
(その２－１) 一般被保険者分【１件当たり日数】	151

（その２－２） 一般被保険者分【１件当たり医療費】	152
（その２－３） 一般被保険者分【１日当たり医療費】	153
（その３－１） 退職者医療分【１件当たり日数】	154
（その３－２） 退職者医療分【１件当たり医療費】	155
（その３－３） 退職者医療分【１日当たり医療費】	156

《都道府県別状況（第７表～第14表）》

第７表 都道府県別一般状況

保険者数、事務職員数、世帯数	158
被保険者数	160
被保険者数増減内訳	164
介護保険第２号被保険者数、標準負担額減額状況	166

第８－１表 都道府県別経理状況

収 入	168
支 出	172
収支差引残等	176
保険料（税）収納状況	178

第８－２表 都道府県別経理状況（再掲）退職者医療分・収支状況

180

第８－３表 都道府県別経理状況（再掲）介護分・収入支出

184

第８－４表 都道府県別経理状況（再掲）後期高齢者支援金等分・収入支出

186

第９－１表 都道府県別経理状況 一経理関係諸率一

188

第９－２表 都道府県別経理状況 一経理関係諸率（再掲）後期高齢者支援金等分一

196

第10－１表 都道府県別医療費の状況（全体）

計（一般被保険者分＋退職者医療分）	198
一般被保険者分	202
退職者医療分	206

第10－２表 都道府県別医療費の状況（前期高齢者分再掲）一般被保険者分

210

第10－３表 都道府県別医療費の状況（70歳以上一般分再掲）一般被保険者分

212

第10－４表 都道府県別医療費の状況（70歳以上現役並み所得者分再掲）一般被保険者分

214

第10－５表 都道府県別医療費の状況（未就学児分再掲）

計（一般被保険者分＋退職者医療分）	216
一般被保険者分	218
退職者医療分	220

第11－１表 都道府県別療養の給付等の状況（全体）

計（一般被保険者分＋退職者医療分）	222
-------------------	-----



一般被保険者分	226
退職者医療分（退職被保険者、被扶養者）	230
退職者医療分（退職被保険者）	234
退職者医療分（被扶養者）	238
第11－2表 都道府県別療養の給付等の状況（前期高齢者分再掲）一般被保険者分	242
第11－3表 都道府県別療養の給付等の状況（70歳以上一般分再掲）一般被保険者分	246
第11－4表 都道府県別療養の給付等の状況（70歳以上現役並み所得者分再掲） 一般被保険者分	250
第11－5表 都道府県別療養の給付等の状況（未就学児分再掲） 計（一般被保険者分＋退職者医療分）	254
一般被保険者分	258
退職者医療分（被扶養者）	262
第12表 都道府県別高額療養費の状況（全体） 計（一般被保険者分＋退職者医療分）	266
一般被保険者分	268
退職者医療分	270
第13表 都道府県別高額介護合算療養費及びその他の保険給付の状況	272
第14－1表 都道府県別診療費等諸率「全体」 計（一般被保険者分＋退職者医療分）【被保険者100人当たり受診件数】	274
計（一般被保険者分＋退職者医療分）【1件当たり日数】	275
計（一般被保険者分＋退職者医療分）【1件当たり医療費】	276
計（一般被保険者分＋退職者医療分）【1日当たり医療費】	277
計（一般被保険者分＋退職者医療分）【1人当たり医療費】	278
一般被保険者分【1件当たり日数】	279
一般被保険者分【1件当たり医療費】	280
一般被保険者分【1日当たり医療費】	281
退職者医療分（退職被保険者、被扶養者）【1件当たり日数】	282
退職者医療分（退職被保険者、被扶養者）【1件当たり医療費】	283
退職者医療分（退職被保険者、被扶養者）【1日当たり医療費】	284
退職者医療分（退職被保険者）【1件当たり日数】	285
退職者医療分（退職被保険者）【1件当たり医療費】	286
退職者医療分（退職被保険者）【1日当たり医療費】	287
退職者医療分（被扶養者）【1件当たり日数】	288
退職者医療分（被扶養者）【1件当たり医療費】	289

退職者医療分（被扶養者）【1日当たり医療費】	290
第14－2表 都道府県別診療費等諸率「前期高齢者分再掲」	
一般被保険者分【被保険者100人当たり受診件数】	291
一般被保険者分【1件当たり日数】	292
一般被保険者分【1件当たり医療費】	293
一般被保険者分【1日当たり医療費】	294
一般被保険者分【1人当たり医療費】	295
第14－3表 都道府県別診療費等諸率「70歳以上一般分再掲」	
一般被保険者分【被保険者100人当たり受診件数】	296
一般被保険者分【1件当たり日数】	297
一般被保険者分【1件当たり医療費】	298
一般被保険者分【1日当たり医療費】	299
一般被保険者分【1人当たり医療費】	300
第14－4表 都道府県別診療費等諸率「70歳以上現役並み所得者分再掲」	
一般被保険者分【被保険者100人当たり受診件数】	301
一般被保険者分【1件当たり日数】	302
一般被保険者分【1件当たり医療費】	303
一般被保険者分【1日当たり医療費】	304
一般被保険者分【1人当たり医療費】	305
第14－5表 都道府県別診療費等諸率「未就学児分再掲」	
計（一般被保険者分＋退職者医療分）【被保険者100人当たり受診件数】	306
計（一般被保険者分＋退職者医療分）【1件当たり日数】	307
計（一般被保険者分＋退職者医療分）【1件当たり医療費】	308
計（一般被保険者分＋退職者医療分）【1日当たり医療費】	309
計（一般被保険者分＋退職者医療分）【1人当たり医療費】	310
一般被保険者分【1件当たり日数】	311
一般被保険者分【1件当たり医療費】	312
一般被保険者分【1日当たり医療費】	313
退職者医療分（被扶養者）【1件当たり日数】	314
退職者医療分（被扶養者）【1件当たり医療費】	315
退職者医療分（被扶養者）【1日当たり医療費】	316
《保険料（税）賦課状況（第15表～第18表）》	
第15－1表 都道府県別保険料（税）賦課方式等の状況（医療給付費分）	318
第15－2表 都道府県別保険料（税）賦課方式等の状況（後期高齢者支援金分）	326



第15－3表	都道府県別保険料（税）賦課方式等の状況（介護納付金分）	334
第16－1表	都道府県別保険料（税）賦課状況（医療給付費分）	342
第16－2表	都道府県別保険料（税）賦課状況（後期高齢者支援金分）	346
第16－3表	都道府県別保険料（税）賦課状況（介護納付金分）	350
第17－1表	保険料(税)賦課方式別、保険者数・地域数・課税対象額(市町村・医療給付費分)…	352
第17－2表	保険料(税)賦課方式別、保険者数・地域数・課税対象額 （市町村・後期高齢者支援金分）	354
第17－3表	保険料(税)賦課方式別、保険者数・地域数・課税対象額(市町村・介護納付金分)…	356
第18－1表	保険料(税)賦課方式別、保険者の規模別、保険料・保険税別、保険者数及び地域数 （市町村・医療給付費分）	358
第18－2表	保険料(税)賦課方式別、保険者の規模別、保険料・保険税別、保険者数及び地域数 （市町村・後期高齢者支援金分）	362
第18－3表	保険料(税)賦課方式別、保険者の規模別、保険料・保険税別、保険者数及び地域数 （市町村・介護納付金分）	366

## 集計表（事業年報）

国民健康保険事業状況報告書（事業年報）A表集計表（平成22年度）	373
国民健康保険事業状況報告書（事業年報）B表集計表（平成22年度）	376
国民健康保険事業状況報告書（事業年報）C表集計表（1）（平成22年度）	382
国民健康保険事業状況報告書（事業年報）C表集計表（2）（平成22年度）	385
国民健康保険事業状況報告書（事業年報）C表集計表（3）（平成22年度）	388
国民健康保険事業状況報告書（事業年報）E表集計表 退職者医療にかかる一般状況・経理状況（平成22年度）	391
国民健康保険退職者医療事業状況報告書（退職者医療事業年報）F表集計表（1） 退職者医療にかかる医療給付状況（平成22年度）	392
国民健康保険退職者医療事業状況報告書（退職者医療事業年報）F表集計表（2） 退職者医療にかかる医療給付状況（平成22年度）	393
国民健康保険制度の概要	395
国民健康保険制度の沿革	409

# 事業概況

## 1 一般状況

### (1) 保険者数、世帯数及び被保険者数

平成22年度末における保険者数は市町村1,723、国保組合165、合計1,888保険者で、前年度末と同数となっている。

平成22年度末における世帯数は市町村20,372千世帯、国保組合1,542千世帯、合計21,914千世帯で前年度末より21千世帯の減となっており、被保険者数は市町村35,493千人、国保組合3,277千人、合計38,769千人で前年度末より329千人の減となっている。1世帯当たり被保険者数は前年度末より0.01人減少し、1.77人となっている。

財政調整の対象となる65歳以上75歳未満の前期高齢者数は、市町村で11,059千人、国保組合で312千人となっている。なお、図1は、都道府県別に市町村における前期高齢者の占める割合（平成22年度年度平均。全国平均で31.3%）を示したものであるが、これによると北陸地方や中国地方などで前期高齢者の占める割合が高くなっている。

### (2) 被保険者の増減状況

表2は、被保険者数の増減状況を異動事由別にみたものである。

平成22年度に市町村または国保組合に加入した者の総数は6,538千人である。これを異動事由別にみると、被用者保険の資格を喪失したことにより国保被保険者になった者（社保離脱）が4,260千人と最も多く、他の保険者からの転入1,218千人がこれに次いでいる。

一方、国保被保険者の資格を喪失した者の総数は6,866千人となっており、そのうち3,206千人が被用者保険の資格を取得したことにより国保被保険者の資格を喪失した者（社保加入）、1,141千人が転出した者、1,120千人が後期高齢者医療制度へ移行した者となっている。

異動事由別の増減差をみると、社保離脱と社保加入の差は1,054千人の増となっており、生活保護の廃止により国保被保険者となった者（生保廃止）と生活保護の開始により国保被保険者の資格を喪失した者（生保開始）の差は179千人の減となっている。

### (3) 出産育児、葬祭費の支給

表3は、出産育児給付及び葬祭給付を実施している保険者を年度別にみたものである。

平成22年度は全ての保険者で出産育児給付が実施されているが、葬祭費は1保険者で未実施となっている。

表 1 年度別保険者数、世帯数及び被保険者数

(各年度末現在)

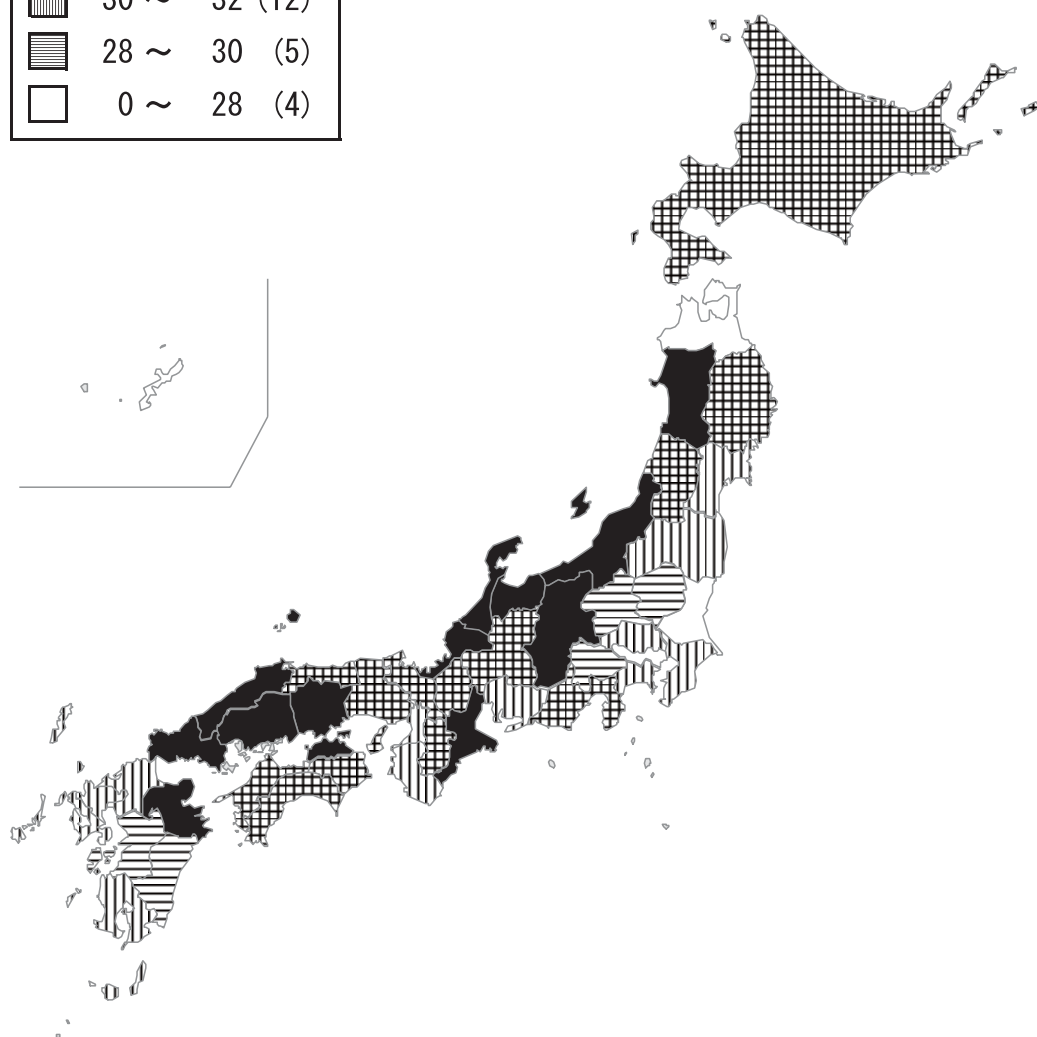
年 度		保 険 者 数	世 帯 数	被保険者数							1 世 帯 当 た り 被 保 険 者 数
				計	一 般 退 職 被 保 険 者 等	一 般 被 保 険 者	被 保 険 者		退 職 被 保 険 者 等	老 人 医 療 受 給 者	
							前 期 高 齢 者 再	7 0 歳 以 上 掲 再			
総 数	平成18年度	1,983	27,215	51,268	40,376	31,730	-	2,370	8,645	10,892	1.88
	19	1,969	27,295	50,724	39,885	31,065	-	2,640	8,820	10,840	1.86
	20	1,953	21,967	39,492	39,492	37,704	11,427	5,361	1,788	-	1.80
	21	1,888	21,935	39,098	39,098	37,233	11,547	5,388	1,865	-	1.78
	22	1,888	21,914	38,769	38,769	36,720	11,371	5,474	2,049	-	1.77
市 町 村	平成18年度	1,818	25,508	47,380	36,720	28,074	-	2,250	8,645	10,660	1.86
	19	1,804	25,580	46,881	36,264	27,444	-	2,505	8,820	10,617	1.83
	20	1,788	20,327	35,970	35,970	34,182	11,089	5,240	1,788	-	1.77
	21	1,723	20,330	35,665	35,665	33,800	11,212	5,268	1,865	-	1.75
	22	1,723	20,372	35,493	35,493	33,444	11,059	5,355	2,049	-	1.74
組 合	平成18年度	165	1,706	3,888	3,656	3,656	-	120	-	232	2.28
	19	165	1,715	3,843	3,621	3,621	-	135	-	223	2.24
	20	165	1,640	3,522	3,522	3,522	338	121	-	-	2.15
	21	165	1,605	3,433	3,433	3,433	335	120	-	-	2.14
	22	165	1,542	3,277	3,277	3,277	312	119	-	-	2.13

- (注) 1 平成20年度は、従来の老人医療受給対象者が後期高齢者医療制度に移行している。  
 2 平成20年度以降は、制度改正に伴い退職者医療制度の対象者が65歳未満となっている。  
 3 退職被保険者等については、遡及して資格を取得した者に係る遡及期間分が含まれていない場合があるため、数値が小さくなっている可能性がある。

図1 都道府県別前期高齢者の占める割合（市町村） —平成22年度年度平均—

全国平均 31.3%

前期高齢者の占める割合		
%以上	%未満	
■	34 ~	(13)
▣	32 ~ 34	(13)
▤	30 ~ 32	(12)
▥	28 ~ 30	(5)
□	0 ~ 28	(4)



(注) 3～2月ベース年度平均の被保険者数に対する前期高齢者数の割合である。

表2 年度別、異動事由別 被保険者数の増減状況

年 度		平成18年度		19年度		20年度		21年度		22年度	
		実 数	割 合	実 数	割 合	実 数	割 合	実 数	割 合	実 数	割 合
増 加	千 人		%	千 人	%	千 人	%	千 人	%	千 人	%
	転 入	1,477	2.9	1,416	2.8	1,277	3.2	1,272	3.2	1,218	3.1
	社保離脱	4,235	8.2	4,091	8.0	4,307	10.8	3,993	10.1	4,260	10.9
	生保廃止	77	0.1	72	0.1	62	0.2	65	0.2	74	0.2
	出 生	243	0.5	235	0.5	224	0.6	214	0.5	208	0.5
	後期高齢者離脱	-	-	-	-	13	0.0	5	0.0	3	0.0
	そ の 他	940	1.8	922	1.8	912	2.3	810	2.0	776	2.0
計		6,973	13.5	6,736	13.2	6,796	17.1	6,360	16.1	6,538	16.7
減 少	転 出	1,418	2.7	1,354	2.6	1,196	3.0	1,180	3.0	1,141	2.9
	社保加入	3,913	7.6	3,898	7.6	3,481	8.8	3,115	7.9	3,206	8.2
	生保開始	168	0.3	164	0.3	178	0.4	270	0.7	252	0.6
	死 亡	812	1.6	849	1.7	228	0.6	217	0.5	223	0.6
	後期高齢者加入	-	-	-	-	11,874	29.9	1,051	2.7	1,120	2.9
	そ の 他	1,009	2.0	1,014	2.0	1,028	2.6	898	2.3	924	2.4
	計	7,321	14.2	7,278	14.2	17,984	45.2	6,731	17.0	6,866	17.5
増 減 差	転出入・その他	-11	-0.0	-29	-0.1	-34	-0.1	5	0.0	-71	-0.2
	社保との異動	322	0.6	193	0.4	826	2.1	878	2.2	1,054	2.7
	生保との異動	-91	-0.2	-91	-0.2	-116	-0.3	-204	-0.5	-179	-0.5
	後期高齢者医療制度 との異動	-	-	-	-	-11,861	-29.8	-1,046	-2.6	-1,117	-2.9
	自 然 増 減	-568	-1.1	-614	-1.2	-3	-0.0	-3	-0.0	-15	-0.0
計		-348	-0.7	-542	-1.1	-11,188	-28.1	-370	-0.9	-327	-0.8

(注1) 市町村国保＋国保組合の総数である。

(注2) 「割合」は年度平均被保険者数に対する比率である。

表3 年度別、出産育児給付、葬祭給付、実施保険者数  
(各年度末現在)

年 度	保険者数	出産育児給付 を実施している 保険者数	葬祭給付を実施 している保険者数
平 成 18 年 度	1,983	1,983	1,982
19	1,969	1,969	1,968
20	1,953	1,953	1,952
21	1,888	1,888	1,887
22	1,888	1,888	1,887

## 2 保険給付状況

### (1) 医療費の負担区分

医療費の負担区分は表4のとおりであり、医療費113,189億円のうち保険者負担分（定率分）は82,224億円で72.6%を、また、一部負担金（高額療養費を含む）は26,270億円で23.2%を、他法負担分は4,695億円で4.1%を占めている。保険者負担分に高額療養費・高額介護合算療養費及びその他任意給付のうち医療給付に充てられた額を加えた医療給付費は91,715億円となっており、一部負担金から高額療養費・高額介護合算療養費及びその他任意給付のうち医療給付に充てられた額を除いた実質一部負担金は16,779億円となっている。

表4 医療費の負担区分

（単位：百万円）

			医療費	保 険 者 負 担 分	一部負担金	他法負担分	医療給付費	実 質 一 部 負 担 金
総 数		療養の給付等	11,131,440	8,085,992	2,582,970	462,477	・	・
		食 事 療 養 ・ 生 活 療 養	・	280	-279	-0	・	・
		療 養 費	187,444	136,133	44,305	7,006	・	・
		移 送 費	34	34	0	0	・	・
		計	11,318,918	8,222,439	2,626,996	469,483	9,171,545	1,677,890
市 町 村	計	療養の給付等	10,555,482	7,674,385	2,433,319	447,777	・	・
		食 事 療 養 ・ 生 活 療 養	・	276	-276	-0	・	・
		療 養 費	175,311	127,540	40,881	6,890	・	・
		移 送 費	34	33	0	0	・	・
		計	10,730,827	7,802,236	2,473,925	454,667	8,704,420	1,571,741
	一 般 被 保 険 者 分	療養の給付等	9,816,271	7,157,515	2,228,743	430,013	・	・
		食 事 療 養 ・ 生 活 療 養	・	265	-265	-0	・	・
		療 養 費	165,280	120,529	37,977	6,774	・	・
		移 送 費	32	31	0	0	・	・
		計	9,981,583	7,278,341	2,266,455	436,787	8,110,023	1,434,774
	退 職 者 医 療 分	療養の給付等	739,211	516,870	204,576	17,765	・	・
		食 事 療 養	・	11	-11	-0	・	・
		療 養 費	10,031	7,011	2,905	115	・	・
		移 送 費	2	2	0	-	・	・
		計	749,244	523,894	207,470	17,880	594,330	137,034
国 保 組 合		療養の給付等	575,958	411,607	149,651	14,700	・	・
		食 事 療 養 ・ 生 活 療 養	・	3	-3	-	・	・
		療 養 費	12,133	8,592	3,424	117	・	・
		移 送 費	1	1	-	-	・	・
		計	588,091	420,203	153,072	14,817	467,125	106,150

- (注) 1 高額療養費・高額介護合算療養費は、「保険者負担分」に含めず「一部負担金」に含めて計上している。  
2 「食事療養・生活療養」は「療養の給付等」の「一部負担金」のうち償還払いされた額であるため、「医療費」に金額は計上されない。  
3 市町村の療養の給付は3～2月診療ベースである。  
4 「医療給付費」は保険者負担分に高額療養費・高額介護合算療養費及びその他任意給付のうち医療給付に充てられた額（市町村0.7億円、組合117.8億円）を加えた額であり、実質一部負担金は一部負担金から高額療養費・高額介護合算療養費及びその他任意給付のうち医療給付に充てられた額を控除した額である。  
ただし、市町村の一般被保険者分及び退職者医療分についてはその他任意給付のうち医療給付に充てられた額を考慮していない。

(2) 高額療養費及び高額介護合算療養費

平成22年度における高額療養費は表5のとおりであり、高額療養費総額で9,369億円、うち現物給付分が7,614億円となっており、81.3%が現物給付として支給されている。

また、平成20年4月から施行された高額介護合算療養費は、前年8月1日から当年7月31日までの1年間の医療と介護の自己負担額に応じて支給されるものであり、平成21年8月1日から申請が開始されたため、平成21年度において支給決定した額は約2億円であったが、平成22年度に支給決定した額は倍の約4億円となっている。

表5 高額療養費及び高額介護合算療養費

		高 額 療 養 費										( 別 掲 ) ( 高 額 療 養 費 ) 合 算 費	
		合 算 分		単 独 分						他 法 併 用 分	合 計		
				多 数 該 当 分	そ の 他	多 数 該 当 分	長 期 疾 病 分	入 院 分	そ の 他				現 物 給 付 分 再 掲
総 数	金 額 (百万円)	24,778	36,471	140,578	148,293	430,777	71,347	84,628	936,871	761,444	385		
	1 件 当 た り 額 (円)	42,242	16,046	79,041	93,409	125,335	40,011	34,239	67,316	85,470	26,678		
市 町 村	一 般 被 保 険 者 分	金 額 (百万円)	21,536	33,167	126,028	126,284	381,966	64,720	77,624	831,325	680,798	357	
		1 件 当 た り 額 (円)	40,277	15,099	77,987	93,135	123,081	38,114	32,640	64,529	82,523	25,611	
	退 職 者 分 医 療 分	金 額 (百万円)	2,244	1,766	10,290	16,922	29,813	5,460	3,913	70,408	53,892	27	
		1 件 当 た り 額 (円)	59,259	52,384	85,647	95,740	147,291	96,960	116,295	106,543	127,667	58,194	
国保組合	金 額 (百万円)	998	1,539	4,259	5,087	18,998	1,167	3,090	35,138	26,755	1		
	1 件 当 た り 額 (円)	71,194	36,186	100,477	92,665	144,780	40,498	51,646	94,030	112,867	46,326		

(注) 平成22年4月から平成23年3月に支給決定した件数及び金額である。

(3) 医療費及び医療給付費

表6は医療費に対する医療給付費の比率（給付率）及び一部負担金から高額療養費等を差し引いた実質一部負担割合を見たものである。

平成22年度の給付率は、市町村81.1%、国保組合79.4%、国民健康保険全体で81.0%と全体では0.4%の増となっている。

なお、医療費に占める給付率と実質一部負担割合の合計が100になっていないのは、医療費の中に他法負担分が含まれているためである。

表6 給 付 率

(単位：%)

(単位：％)

			18年度	19年度	20年度	21年度	22年度
総 数		給 付 率	80.8	81.4	80.5	80.6	81.0
		実質一部負担割合	16.4	15.9	15.5	15.3	14.8
市 町 村	総 数	給 付 率	81.0	81.7	80.6	80.7	81.1
		実質一部負担割合	16.0	15.6	15.3	15.1	14.6
	一 般 被 保 険 者 分	給 付 率	80.7	81.3	80.5	80.8	81.2
		実質一部負担割合	15.7	15.2	15.2	14.8	14.4
	退職者医療分	給 付 率	81.6	82.4	81.8	78.8	79.3
		実質一部負担割合	16.6	16.2	16.2	18.8	18.3
国 保 組 合		給 付 率	77.0	77.1	79.4	79.1	79.4
		実質一部負担割合	21.3	21.2	18.4	18.5	18.0

(注) 1 「給付率」及び「実質一部負担割合」は、次により算出している。

$$\text{給 付 率} = \frac{\text{保険者負担分} + \text{高額療養費} \cdot \text{高額介護合算療養費} + \text{その他保険給付のうち医療給付に充てられた額}}{\text{医療費}} \times 100$$

$$\text{実質一部負担割合} = \frac{\text{一部負担金} - \text{高額療養費} \cdot \text{高額介護合算療養費} - \text{その他保険給付のうち医療給付に充てられた額}}{\text{医療費}} \times 100$$

ただし、市町村のうち一般被保険者分、退職者医療分及び平成19年度以前の数値については、その他保険給付のうち医療給付に充てられた額は把握していないため、0として計算している。

2 老人保健による医療給付分は含まれていない。



(4) その他の保険給付

平成22年度の出産育児給付、葬祭給付等のその他の保険給付の状況を表7でみると、総数で1,143億円となっており、そのうち出産育児給付が832億円で72.8%を占めている。また、特に国保組合においては、出産育児給付、葬祭給付、傷病手当金及び出産手当金以外のその他任意給付が128億円となっており、国保組合のその他の保険給付全体の39.4%を占めている。

表7 その他の保険給付

		出産育児給付	葬 祭 給 付	傷 病 手 当 金	出 産 手 当 金	その他任意給付	計
総 数	件 数 ( 千 件 )	199	203	96	1	3,172	3,671
	給 付 額 ( 百 万 円 )	83,213	9,492	6,202	271	15,121	114,300
	1件当たり額 ( 円 )	417,153	46,839	64,796	248,525	4,767	31,138
市 町 村	件 数 ( 千 件 )	170	195	-	-	1,718	2,083
	給 付 額 ( 百 万 円 )	70,714	8,783	-	-	2,308	81,805
	1件当たり額 ( 円 )	416,951	44,961	-	-	1,344	39,281
国保組合	件 数 ( 千 件 )	30	7	96	1	1,454	1,588
	給 付 額 ( 百 万 円 )	12,499	709	6,202	271	12,813	32,495
	1件当たり額 ( 円 )	418,305	97,071	64,796	248,525	8,811	20,461

(注) 平成22年4月から平成23年3月に支給決定した件数及び金額である。

### 3 医療費の状況

#### (1) 診療費等諸率

診療費等の諸率（平成19年度以前は老人医療受給対象者を除く。）について、診療種類別にみたものが表8から表12である。

#### (ア) 被保険者100人当たり受診件数（受診率）

被保険者100人当たりの受診件数（以下「受診率」という。）について年度別推移をみると、平成22年度の受診率は955.7で、前年度に比べて0.5%減少している。これを入院、入院外、歯科別に前年度と比較してみると、入院が0.4%、歯科が1.9%それぞれ増加しているが、入院外は1.0%減少している。

表8 年度別被保険者100人当たり受診件数（受診率）

年 度		受 診 率				伸 び 率			
		計	入 院	入 院 外	歯 科	計	入 院	入 院 外	歯 科
総 数	平成18年度	910.1	20.6	738.1	150.8	%	%	%	%
	19	941.6	21.0	767.7	152.2	3.0	2.1	3.1	2.7
	20	954.2	21.2	776.5	155.8	3.5	1.9	4.0	1.0
	21	960.5	21.1	781.2	157.3	1.3	1.0	1.1	2.4
	22	955.7	21.2	773.3	160.3	0.7	-0.4	0.6	1.0
						-0.5	0.4	-1.0	1.9
市 町 村	平成18年度	925.7	21.5	751.6	152.0	3.1	2.1	3.2	2.9
	19	959.7	22.0	783.5	153.5	3.7	2.0	4.3	1.0
	20	973.4	22.2	793.1	157.3	1.4	1.0	1.2	2.5
	21	979.7	22.1	797.8	159.0	0.6	-0.5	0.6	1.0
	22	973.9	22.2	788.7	162.1	0.6	-0.5	0.6	1.0
						-0.6	0.3	-1.1	1.9
国 保 組 合	平成18年度	753.1	11.5	602.8	138.6	1.5	0.9	1.8	0.4
	19	758.9	11.3	608.3	139.0	0.8	-1.4	0.9	0.3
	20	758.4	11.2	606.9	140.1	-0.1	-1.5	-0.2	0.8
	21	761.0	11.1	609.4	140.2	0.3	-1.0	0.4	0.1
	22	760.2	11.0	607.8	141.2	0.3	-1.0	0.4	0.1
						-0.1	-1.0	-0.3	0.7

(注) 1 市町村については3月～2月診療ベース（老人保健による医療給付分を除く。）で算出している。

2 総数には入院、入院外、歯科の他に訪問看護を含む。

(イ) 1件当たり日数

表9は、1件当たり日数の年度別推移を表したものである。総数で見ると平成22年度は計2.2日で、前年度に比べて1.3%増加している。これを入院、入院外、歯科別にみると入院16.2日、入院外1.8日、歯科2.2日となっており、入院が1.0%、歯科が1.5%それぞれ減少しているが、入院外は2.3%増加している。

表9 年度別 1件当たり日数

年 度		1 件 当 り 日 数				伸 び 率			
		計	入 院	入 院 外	歯 科	計	入 院	入 院 外	歯 科
総 数	平成18年度	日 2.3	日 16.5	日 1.8	日 2.3	% -1.8	% -1.7	% -1.7	% -1.9
	19	2.2	16.5	1.8	2.3	-1.4	-0.2	-1.2	-1.4
	20	2.2	16.5	1.8	2.3	-1.9	-0.4	-2.3	-1.9
	21	2.1	16.4	1.7	2.2	-2.0	-0.5	-2.3	-1.8
	22	2.1	16.2	1.7	2.2	0.1	-1.0	0.4	-1.5
市 町 村	平成18年度	2.3	16.8	1.8	2.4	-1.8	-1.7	-1.5	-1.8
	19	2.2	16.8	1.8	2.3	-1.4	-0.2	-1.3	-1.4
	20	2.2	16.7	1.8	2.3	-2.0	-0.5	-2.4	-1.9
	21	2.2	16.6	1.7	2.2	-2.0	-0.5	-2.3	-1.8
	22	2.2	16.4	1.7	2.2	0.1	-1.0	0.4	-1.5
国 保 組 合	平成18年度	1.9	11.6	1.7	2.2	-3.6	-2.2	-4.0	-2.2
	19	1.9	11.5	1.6	2.2	-1.4	-0.6	-1.2	-1.4
	20	1.9	11.4	1.6	2.1	-2.2	-0.8	-2.3	-2.0
	21	1.8	11.3	1.6	2.1	-2.0	-1.2	-2.0	-1.7
	22	1.8	11.1	1.6	2.0	-0.8	-2.1	-0.1	-2.3

(注)1 市町村については3月～2月診療ベース（老人保健による医療給付分を除く。）で算出している。

2 総数には入院、入院外、歯科の他に訪問看護を含む。

(ウ) 1日当たり医療費

表10は、1日当たり医療費の年度別推移を表したものである。平成22年度は平均13,736円で、前年度に比べて2.5%増加している。これを入院、入院外、歯科別にみると、入院が5.7%、入院外が1.1%、歯科が1.2%それぞれ増加している。

表 10 年度別 1日当たり医療費

年 度		1 日 当 た り 医 療 費				伸 び 率			
		計	入 院	入 院 外	歯 科	計	入 院	入 院 外	歯 科
総 数	平成18年度	円	円	円	円	%	%	%	%
	19	11,868	26,923	9,608	6,003	1.5	2.3	1.8	-1.7
	20	12,354	28,087	10,021	6,075	4.1	4.3	4.3	1.2
	21	12,843	28,950	10,462	6,217	4.0	3.1	4.4	2.3
	22	13,399	29,886	11,055	6,206	4.3	3.2	5.7	-0.2
	22	13,910	31,597	11,393	6,282	3.8	5.7	3.1	1.2
市 町 村	平成18年度	円	円	円	円	%	%	%	%
	19	11,942	26,611	9,652	6,010	1.4	2.3	1.7	-1.7
	20	12,429	27,762	10,065	6,083	4.1	4.3	4.3	1.2
	21	12,919	28,616	10,508	6,222	3.9	3.1	4.4	2.3
	22	13,479	29,538	11,107	6,211	4.3	3.2	5.7	-0.2
	22	13,992	31,207	11,451	6,286	3.8	5.7	3.1	1.2
国 保 組 合	平成18年度	円	円	円	円	%	%	%	%
	19	10,785	35,418	9,001	5,923	2.8	2.9	3.5	-1.7
	20	11,218	37,332	9,394	5,988	4.0	5.4	4.4	1.1
	21	11,659	38,823	9,792	6,159	3.9	4.0	4.2	2.9
	22	12,130	40,506	10,279	6,136	4.0	4.3	5.0	-0.4
	22	12,568	44,159	10,491	6,233	3.6	9.0	2.1	1.6

(注) 1 市町村については3月～2月診療ベース（老人保健による医療給付分を除く。）で算出している。  
2 入院の医療費には食事療養・生活療養、入院外の医療費には調剤の医療費をそれぞれ合算している。  
3 訪問看護は「計」のみに計上しており、療養費等は医療費に含まない。

(エ) 1人当たり医療費

表11は、被保険者1人当たり医療費の年度別推移を表したものである。総数でみると平成22年度の1人当たり医療費は、288,816円で前年度に比べて3.3%増加している。これを入院、入院外、歯科別にみると、入院が5.1%、入院外が2.4%、歯科が1.5%それぞれ増加している。

表 1 1 年度別 1人当たり医療費

年 度		1 人 当 た り 医 療 費				伸 び 率			
		計	入 院	入 院 外	歯 科	計	入 院	入 院 外	歯 科
総 数	平成18年度	円	円	円	円	%	%	%	%
	19	247,395	91,936	129,869	21,260	2.7	2.7	3.2	-1.0
	20	262,825	97,540	139,156	21,416	6.2	6.1	7.2	0.7
	21	271,544	101,068	143,475	22,005	3.3	3.6	3.1	2.7
	22	279,463	103,379	149,067	21,779	2.9	2.3	3.9	-1.0
	22	288,816	108,631	152,662	22,113	3.3	5.1	2.4	1.5
市 町 村	平成18年度	256,178	96,391	133,779	21,575	2.8	2.7	3.3	-0.8
	19	272,555	102,371	143,604	21,745	6.4	6.2	7.3	0.8
	20	281,761	106,119	148,155	22,360	3.4	3.7	3.2	2.8
	21	289,885	108,464	153,896	22,141	2.9	2.2	3.9	-1.0
	22	299,333	113,769	157,513	22,495	3.3	4.9	2.4	1.6
国 保 組 合	平成18年度	159,225	47,217	90,616	18,103	0.8	1.5	1.0	-3.5
	19	164,674	48,815	94,282	18,104	3.4	3.4	4.0	0.0
	20	167,444	49,607	95,799	18,390	1.7	1.6	1.6	1.6
	21	171,328	50,618	98,961	18,022	2.3	2.0	3.3	-2.0
	22	175,989	53,510	100,619	18,016	2.7	5.7	1.7	-0.0

(注) 1 市町村については3月～2月診療ベース（老人保健による医療給付分を除く。）で算出している。  
2 入院の医療費には食事療養・生活療養、入院外の医療費には調剤の医療費をそれぞれ合算している。  
3 訪問看護及び療養費等は「計」のみに計上される。

(2) 年齢区分別診療費等諸率

平成22年度の診療費等の諸率について年齢区分別にみたものが表12である。未就学児の入院医療費は全体と比べて1件当たり日数が7.1日と短い一方で、1日当たり医療費は55,460円と高く、全体の1.8倍となっている。また、70歳以上一般の1人当たり医療費は計で560,795円であり、全体の1.9倍となっている。

表 1 2 年齢区分別診療費等諸率

① 受診率

		計	入 院	入 院 外	歯 科
総 数	全体	955.7	21.2	773.3	160.3
	前期高齢者	1,512.2	33.0	1,253.8	224.5
	(再掲) 70歳以上一般	1,711.9	39.2	1,437.7	234.1
	(再掲) 70歳以上現役並み	1,648.8	31.9	1,341.3	274.5
	未就学児	1,090.1	17.1	957.7	114.8
市 町 村	全体	973.9	22.2	788.7	162.1
	前期高齢者	1,515.3	33.2	1,256.6	224.7
	(再掲) 70歳以上一般	1,712.9	39.2	1,438.5	234.2
	(再掲) 70歳以上現役並み	1,663.4	32.0	1,353.8	276.6
	未就学児	1,075.7	17.3	944.6	113.3
組 合	全体	760.2	11.0	607.8	141.2
	前期高齢者	1,405.3	29.2	1,158.3	217.0
	(再掲) 70歳以上一般	1,652.9	37.9	1,387.9	226.0
	(再掲) 70歳以上現役並み	1,479.1	31.7	1,196.7	250.0
	未就学児	1,171.1	16.0	1,031.5	123.2

② 1件当たり日数

		計	入 院	入 院 外	歯 科
総 数	全体	2.1	16.2	1.7	2.2
	前期高齢者	2.2	14.9	1.8	2.3
	(再掲) 70歳以上一般	2.3	15.0	1.9	2.3
	(再掲) 70歳以上現役並み	2.0	12.0	1.7	2.2
	未就学児	1.8	7.1	1.7	1.7
市 町 村	全体	2.2	16.4	1.7	2.2
	前期高齢者	2.2	15.0	1.8	2.3
	(再掲) 70歳以上一般	2.3	15.0	1.9	2.3
	(再掲) 70歳以上現役並み	2.0	12.1	1.7	2.2
	未就学児	1.8	7.1	1.7	1.7
組 合	全体	1.8	11.1	1.6	2.0
	前期高齢者	2.1	12.8	1.8	2.3
	(再掲) 70歳以上一般	2.2	13.6	1.9	2.4
	(再掲) 70歳以上現役並み	2.0	11.6	1.7	2.2
	未就学児	1.8	6.8	1.7	1.6

③ 1日当たり医療費

		計	入 院	入 院 外	歯 科
総 数	全体	13,910	31,597	11,393	6,282
	前期高齢者	14,406	36,676	11,414	6,304
	(再掲) 70歳以上一般	14,231	36,237	11,062	6,452
	(再掲) 70歳以上現役並み	14,986	47,119	11,995	6,000
	未就学児	10,026	55,460	7,134	5,925
市 町 村	全体	13,992	31,207	11,451	6,286
	前期高齢者	14,379	36,492	11,391	6,304
	(再掲) 70歳以上一般	14,215	36,150	11,051	6,450
	(再掲) 70歳以上現役並み	14,873	46,839	11,907	6,000
	未就学児	10,093	55,121	7,140	5,911
組 合	全体	12,568	44,159	10,491	6,233
	前期高齢者	15,458	45,233	12,277	6,326
	(再掲) 70歳以上一般	15,190	42,055	11,718	6,562
	(再掲) 70歳以上現役並み	16,447	50,519	13,143	5,996
	未就学児	9,675	57,612	7,105	5,998

④ 1人当たり医療費

		計	入 院	入 院 外	歯 科
総 数	全体	288,816	108,631	152,662	22,113
	前期高齢者	481,010	180,813	259,709	32,267
	(再掲) 70歳以上一般	560,795	212,658	303,071	34,889
	(再掲) 70歳以上現役並み	503,638	180,917	277,933	35,883
	未就学児	195,027	66,923	115,882	11,393
市 町 村	全体	299,333	113,769	157,513	22,495
	前期高齢者	481,615	181,174	259,928	32,296
	(再掲) 70歳以上一般	560,617	212,601	302,968	34,887
	(再掲) 70歳以上現役並み	503,911	180,463	278,319	36,183
	未就学児	194,144	67,660	114,275	11,368
組 合	全体	175,989	53,510	100,619	18,016
	前期高齢者	459,908	168,225	252,055	31,261
	(再掲) 70歳以上一般	571,211	216,017	309,123	35,005
	(再掲) 70歳以上現役並み	500,477	186,173	273,460	32,409
	未就学児	200,006	62,765	124,942	11,535

(注1)市町村の療養の給付等(現物給付分)については3月～2月診療ベースで算出している。

(注2)「受診率」は、被保険者100人当たりの診療費の件数である。

(注3)「入院」の医療費には食事療養・生活療養、「入院外」の医療費には調剤の医療費をそれぞれ合算している。

(注4)1日あたり医療費の「計」には訪問看護を計上しており、療養費等は含まない。

(注5)1人あたり医療費の「計」には訪問看護及び療養費等を計上している。

### (3) 診療費等諸率の都道府県比較

診療費等の諸率（平成19年度以前は老人医療受給対象者を除く。）について都道府県別にみたものが図2から図6及び表13から表16である。

図2 市町村国保の1人当たり医療費の診療種別内訳（全国平均との差）  
～平成22年度～

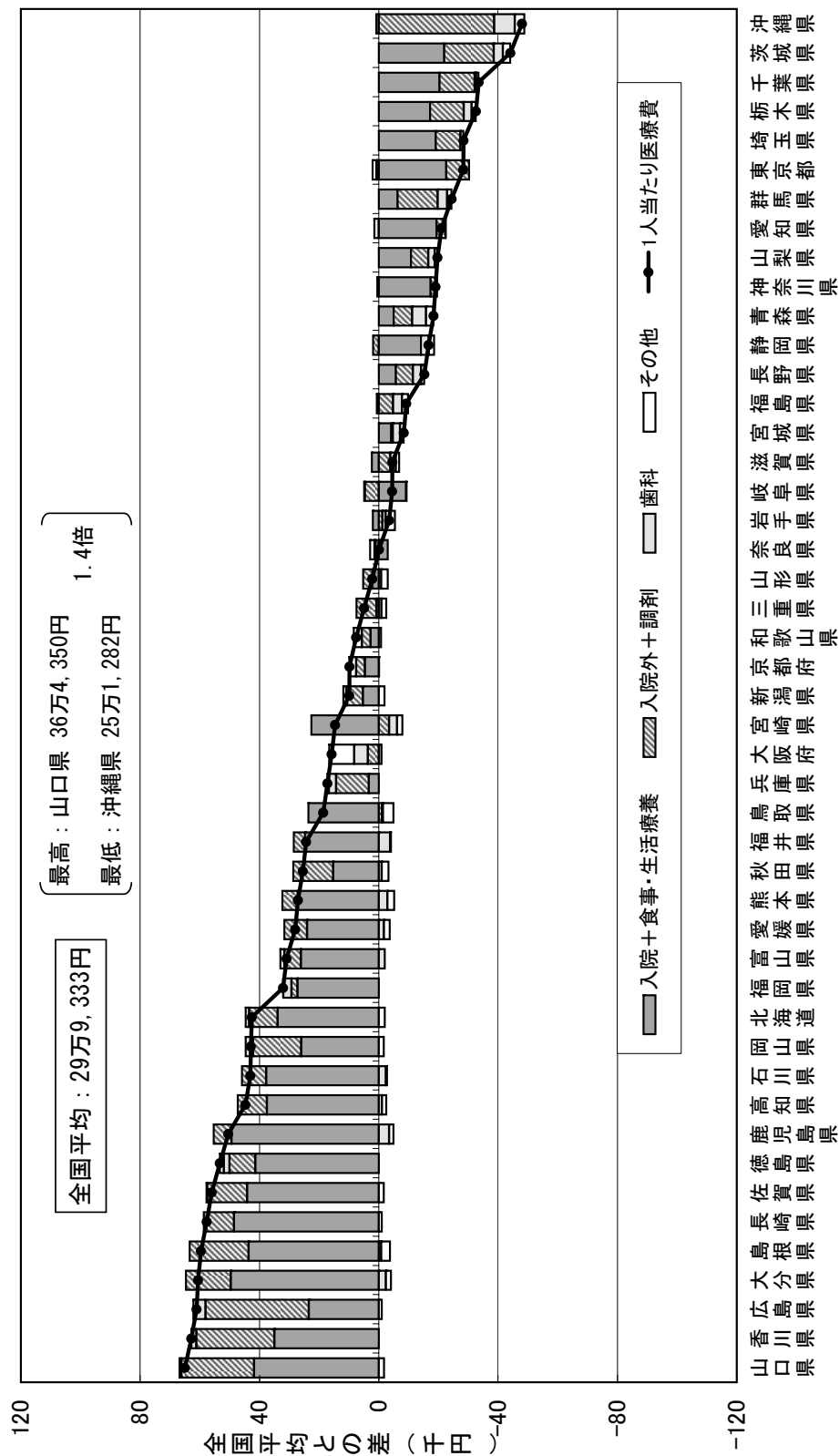


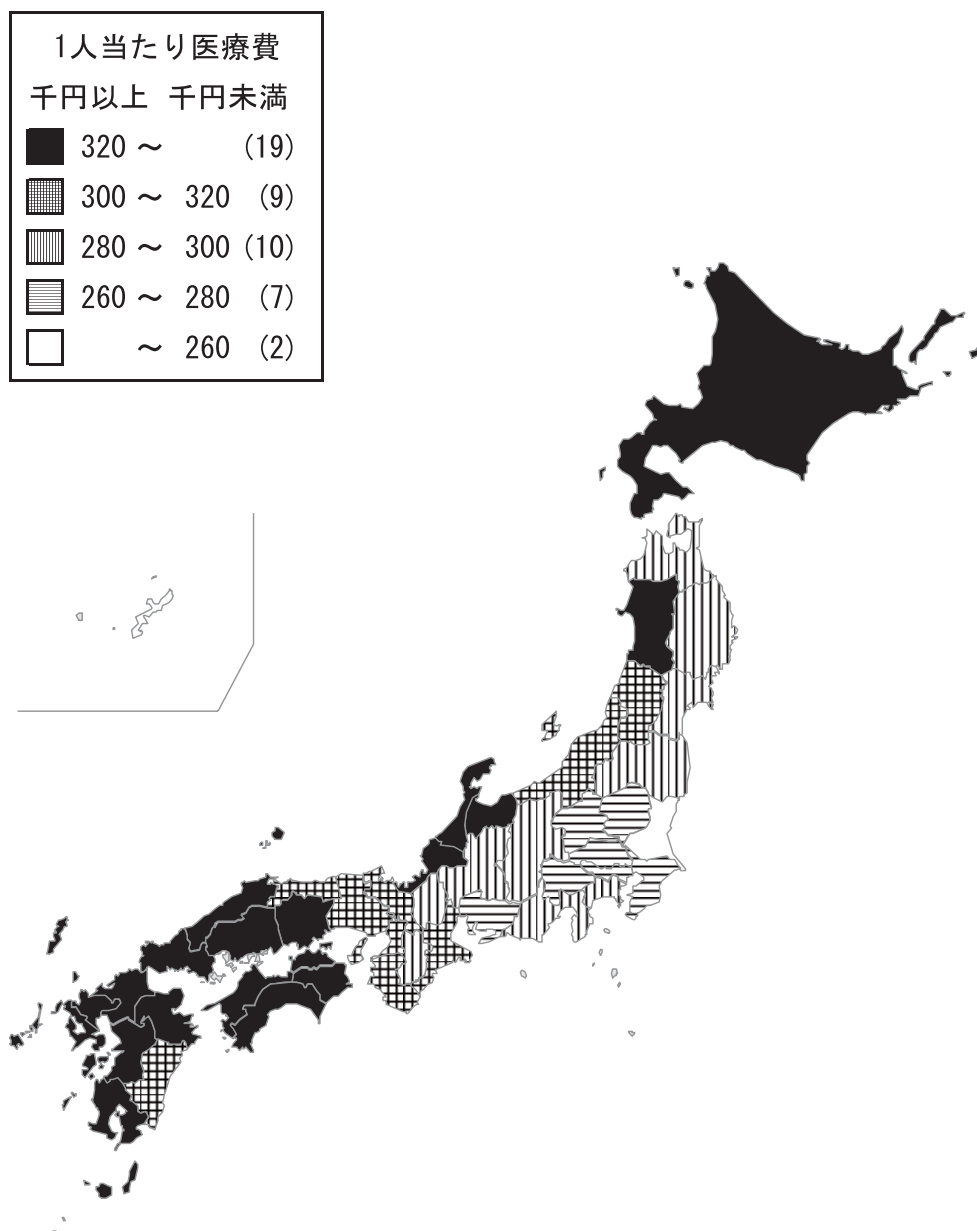
図2、図3、及び表13をみると1人当たり医療費が高い都道府県は山口県（364,350円）、香川県（362,151円）、広島県（360,409円）、低い都道府県は沖縄県（251,282円）、茨城県（255,242円）、千葉県（265,834円）となっており、最も高い山口県と最も低い沖縄県では約1.4倍の格差となっている。

診療種類別にみると、1人当たり医療費がもっとも高い山口県は入院医療費が特に高く、1人当たり医療費がもっとも低い沖縄県は入院外医療費が特に低くなっている（図2）。

さらにこれらを要因分解すると、1人当たり医療費が高い都道府県は入院や入院外に係る受診率や1件当たり日数が高く、1人当たり医療費の低い都道府県では低くなっている（表14から表16）。

図3 1人当たり医療費（市町村） —平成22年度—

全国平均 299,333 円



（注）年度平均は3～2月ベースである。



表 1 3 都道府県別 1 人当たり医療費の状況

	1 人当たり医療費								伸び率			
	計	順位	(再掲) 入院	順位	(再掲) 入院外	順位	(再掲) 歯科	順位	計	(再掲) 入院	(再掲) 入院外	(再掲) 歯科
	円		円		円		円		%	%	%	%
北海道	341,885	13	147,685	11	167,021	12	23,722	9	2.2	3.5	1.3	1.3
青森県	280,927	37	108,776	35	151,306	40	17,812	46	3.0	5.0	1.9	1.7
岩手県	295,882	30	115,793	28	156,273	32	21,424	27	2.5	3.0	2.2	2.8
宮城県	290,905	33	109,644	34	156,898	30	20,055	35	3.4	4.9	2.5	1.7
秋田県	324,738	18	129,022	21	170,949	7	21,521	26	2.6	3.8	2.0	0.0
山形県	301,516	28	115,856	27	160,681	24	21,647	23	4.3	6.4	3.2	2.4
福島県	290,091	34	114,416	31	152,671	37	19,517	41	2.4	2.7	2.3	1.8
茨城県	255,242	46	91,867	46	140,837	46	19,426	42	3.3	4.6	2.7	1.3
栃木県	266,725	44	96,594	41	146,192	43	19,867	36	4.3	7.0	3.0	1.6
群馬県	274,906	41	107,464	37	144,071	45	19,276	43	4.6	6.8	3.5	1.6
埼玉県	270,944	43	94,643	43	149,220	42	21,523	25	3.6	5.0	2.9	1.9
千葉県	265,834	45	93,441	45	145,691	44	21,974	20	3.3	5.0	2.5	1.5
東京都	271,015	42	91,143	47	149,782	41	23,256	11	2.3	4.1	1.6	1.0
神奈川県	280,285	38	96,379	42	155,782	33	23,021	13	3.5	5.6	2.6	0.8
新潟県	309,204	24	119,076	22	163,040	19	23,520	10	3.2	5.2	2.1	1.4
富山県	330,258	15	139,895	14	163,084	18	20,396	31	3.1	5.2	1.8	1.8
石川県	342,354	11	151,472	8	165,692	14	20,113	33	3.0	4.7	1.9	0.9
福井県	323,672	19	138,459	16	161,292	22	18,666	45	4.5	6.5	3.1	2.1
山梨県	279,674	39	102,960	39	151,694	39	20,321	32	4.2	5.9	3.4	1.7
長野県	284,005	35	108,070	36	151,777	38	19,718	39	4.4	6.5	3.3	1.0
岐阜県	294,884	31	104,587	38	162,129	21	22,305	18	3.8	4.6	3.5	2.8
静岡県	282,611	36	99,669	40	159,398	28	19,778	38	4.8	7.8	3.3	1.9
愛知県	278,308	40	94,408	44	154,478	34	23,978	8	3.4	5.1	2.6	2.4
三重県	304,259	27	114,525	30	164,243	16	21,585	24	3.6	4.5	3.2	1.9
滋賀県	294,726	32	116,079	26	153,627	36	20,664	30	4.2	6.2	2.9	2.3
京都府	309,102	25	118,402	23	160,451	25	22,368	17	3.5	5.3	2.3	2.4
大阪府	315,088	22	112,869	32	161,189	23	27,043	1	3.2	5.7	2.0	2.3
兵庫県	316,531	21	117,118	24	168,472	9	24,911	5	3.1	5.5	1.8	0.6
奈良県	299,245	29	110,804	33	158,590	29	22,842	14	3.6	5.9	2.6	0.7
和歌山県	306,887	26	116,483	25	160,438	26	21,673	21	3.2	4.7	2.4	1.8
鳥取県	317,975	20	137,371	18	156,393	31	22,241	19	4.2	5.7	3.3	1.4
島根県	358,893	5	157,358	5	177,299	4	21,650	22	3.5	4.9	2.3	2.8
岡山県	342,199	12	139,796	15	173,602	5	25,024	4	2.8	3.4	2.5	1.5
広島県	360,409	3	137,187	19	192,198	1	26,536	2	2.4	3.2	1.9	2.0
山口県	364,350	1	155,554	6	181,910	3	23,134	12	4.3	6.4	2.8	2.3
徳島県	352,640	8	155,144	7	166,167	13	24,388	6	2.6	2.5	2.1	2.0
香川県	362,151	2	148,755	10	183,699	2	24,145	7	4.4	7.2	2.6	2.1
愛媛県	327,309	16	137,768	17	165,204	15	20,773	29	2.7	4.0	1.7	0.1
高知県	344,033	10	151,265	9	167,294	11	21,383	28	2.7	2.8	2.5	2.8
福岡県	331,373	14	140,994	12	159,508	27	25,286	3	2.1	2.9	1.5	0.7
佐賀県	355,318	7	157,896	4	170,906	8	22,704	15	4.5	6.6	3.1	1.3
長崎県	356,972	6	162,314	3	167,669	10	22,498	16	3.8	5.7	2.2	1.9
熊本県	326,426	17	140,962	13	162,679	20	19,614	40	4.1	5.2	3.5	1.0
大分県	359,890	4	163,373	1	172,593	6	20,079	34	3.8	5.6	2.5	1.0
宮崎県	313,967	23	136,402	20	153,984	35	19,845	37	3.6	5.0	2.5	2.5
鹿児島県	349,755	9	163,131	2	163,522	17	18,980	44	4.2	5.2	3.3	3.1
沖縄県	251,282	47	114,584	29	118,807	47	15,604	47	4.3	5.5	3.2	3.1
市町村計	299,333		113,769		157,513		22,495		3.3	4.9	2.4	1.6
国保組合計	175,989		53,510		100,619		18,016		2.7	5.7	1.7	-0.0
全国計	288,816		108,631		152,662		22,113		3.3	5.1	2.4	1.5

(注)1 市町村については3月～2月診療ベースで算出している。

2 入院の医療費には食事療養・生活療養、入院外の医療費には調剤の医療費をそれぞれ合算している。

3 訪問看護及び療養費等は「計」のみに計上される。

表 1 4 都道府県別診療費等諸率（入院）

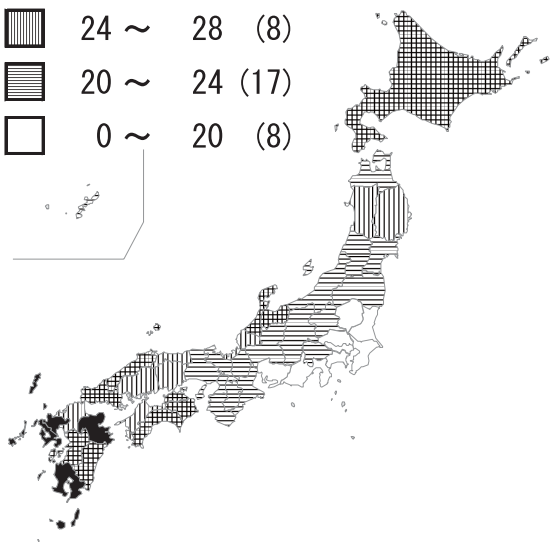
	被保険者 100人当たり 受診件数 (受診率)	1 件 当 た り	1 日 当 た り	1 人 当 た り	伸 び 率			
		日 数	医 療 費	医 療 費	受 診 率	1 件 当 た り 日 数	1 日 当 た り 医 療 費	1 人 当 た り 医 療 費
		日	円	円	%	%	%	%
北海道	28.0	16.8	31,289	147,685	-0.6	-1.0	5.2	3.5
青森県	21.7	16.3	30,784	108,776	0.7	-1.8	6.2	5.0
岩手県	24.3	17.7	26,809	115,793	-0.1	-0.9	4.1	3.0
宮城県	22.0	15.7	31,724	109,644	0.8	-1.0	5.1	4.9
秋田県	25.6	17.7	28,450	129,022	-0.4	-0.5	4.8	3.8
山形県	23.3	16.6	29,928	115,856	0.8	-0.7	6.3	6.4
福島県	23.3	17.2	28,546	114,416	-1.0	-1.6	5.3	2.7
茨城県	18.7	15.9	30,903	91,867	0.2	-0.9	5.4	4.6
栃木県	19.2	16.7	30,182	96,594	1.5	-1.1	6.5	7.0
群馬県	21.3	16.6	30,501	107,464	1.6	-0.8	5.9	6.8
埼玉県	18.0	15.4	34,171	94,643	0.5	-1.3	5.9	5.0
千葉県	18.0	15.3	33,814	93,441	0.2	-0.7	5.6	5.0
東京都	17.1	15.1	35,393	91,143	-0.7	-1.4	6.3	4.1
神奈川県	18.2	14.8	35,825	96,379	0.9	-1.0	5.7	5.6
新潟県	23.4	17.8	28,682	119,076	1.1	0.3	3.8	5.2
富山県	28.5	17.7	27,728	139,895	-0.1	-0.6	5.9	5.2
石川県	29.4	17.5	29,549	151,472	0.4	-1.0	5.3	4.7
福井県	27.6	17.0	29,473	138,459	1.0	-0.6	6.2	6.5
山梨県	20.7	16.5	30,157	102,960	0.8	-1.0	6.1	5.9
長野県	21.1	16.0	31,938	108,070	1.6	-1.0	5.9	6.5
岐阜県	20.8	15.6	32,278	104,587	1.7	-1.4	4.4	4.6
静岡県	19.1	15.8	33,069	99,669	2.1	-0.6	6.2	7.8
愛知県	18.4	14.9	34,409	94,408	0.1	-1.4	6.5	5.1
三重県	22.7	16.7	30,127	114,525	0.8	-1.4	5.1	4.5
滋賀県	21.2	15.9	34,462	116,079	0.6	-0.8	6.5	6.2
京都府	21.7	15.6	34,910	118,402	1.2	-1.2	5.2	5.3
大阪府	21.0	15.5	34,650	112,869	1.0	-0.7	5.4	5.7
兵庫県	22.3	16.2	32,433	117,118	0.7	-1.1	6.0	5.5
奈良県	21.1	15.5	33,784	110,804	1.9	-0.9	4.8	5.9
和歌山県	22.8	17.4	29,399	116,483	0.6	-0.8	5.0	4.7
鳥取県	26.5	17.5	29,673	137,371	0.7	-0.6	5.6	5.7
島根県	29.7	17.9	29,531	157,358	0.2	-0.6	5.4	4.9
岡山県	27.4	16.4	31,116	139,796	-0.8	-0.8	5.0	3.4
広島県	26.8	17.2	29,843	137,187	-1.0	-0.5	4.8	3.2
山口県	30.8	18.4	27,493	155,554	1.4	-0.6	5.5	6.4
徳島県	31.9	19.8	24,624	155,144	-0.5	-1.6	4.6	2.5
香川県	29.7	17.8	28,176	148,755	0.7	-1.4	8.0	7.2
愛媛県	28.0	17.8	27,623	137,768	0.1	-1.4	5.5	4.0
高知県	30.0	18.4	27,366	151,265	-0.8	-0.8	4.5	2.8
福岡県	27.7	17.8	28,650	140,994	-1.6	-0.8	5.5	2.9
佐賀県	32.5	18.7	26,037	157,896	1.7	-1.1	6.0	6.6
長崎県	33.1	18.8	26,055	162,314	-0.7	-0.6	7.1	5.7
熊本県	30.3	18.2	25,623	140,962	0.7	-0.8	5.4	5.2
大分県	34.7	17.7	26,574	163,373	0.9	0.0	4.6	5.6
宮崎県	28.6	18.4	25,814	136,402	0.8	-0.7	4.9	5.0
鹿児島県	34.3	19.2	24,800	163,131	0.3	-0.5	5.4	5.2
沖縄県	23.0	17.2	28,995	114,584	1.2	-1.1	5.4	5.5
市町村計	22.2	16.4	31,207	113,769	0.3	-1.0	5.7	4.9
国保組合計	11.0	11.1	44,159	53,510	-1.0	-2.1	9.0	5.7
全国計	21.2	16.2	31,597	108,631	0.4	-1.0	5.7	5.1

(注) 1 市町村については3月～2月診療ベースで算出している。  
2 医療費は食事療養・生活療養を合算した額である。

図4 入院医療費の都道府県別諸率（市町村） ー平成22年度ー

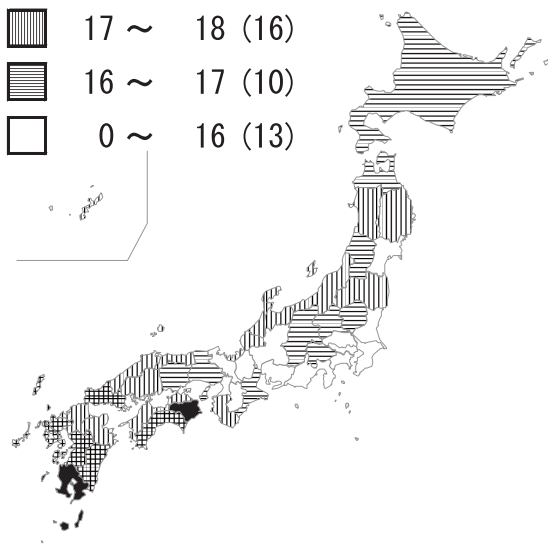
(1) 受診率  
全国平均 22.2

以上	未満
32 ～	(4)
28 ～ 32	(10)
24 ～ 28	(8)
20 ～ 24	(17)
0 ～ 20	(8)



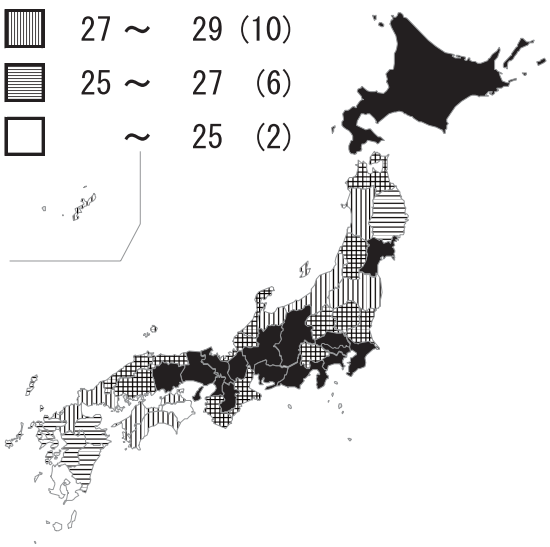
(2) 1件当たり日数  
全国平均 16.4 日

日以上	日未満
19 ～	(2)
18 ～ 19	(6)
17 ～ 18	(16)
16 ～ 17	(10)
0 ～ 16	(13)



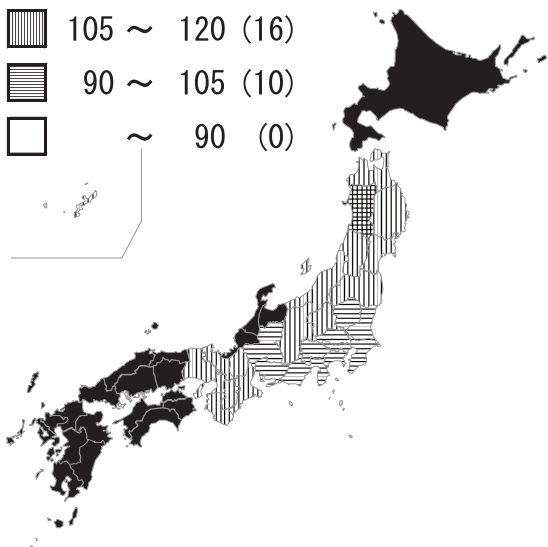
(3) 1日当たり医療費  
全国平均 31,207 円

千円以上	千円未満
31 ～	(16)
29 ～ 31	(13)
27 ～ 29	(10)
25 ～ 27	(6)
～ 25	(2)



(4) 1人当たり医療費  
全国平均 113,769 円

千円以上	千円未満
135 ～	(20)
120 ～ 135	(1)
105 ～ 120	(16)
90 ～ 105	(10)
～ 90	(0)



注：年度平均は3～2月ベースである。

表 1 5 都道府県別診療費等諸率（入院外）

	被保険者 100人当たり 受診件数 (受診率)	1 件 当 た り	1 日 当 た り	1 人 当 た り	伸 び 率			
		日 数	医 療 費	医 療 費	受 診 率	1 件 当 た り 日 数	1 日 当 た り 医 療 費	1 人 当 た り 医 療 費
		日	円	円	%	%	%	%
北海道	768.7	1.6	13,524	167,021	-3.1	0.9	3.6	1.3
青森県	783.3	1.8	11,004	151,306	-2.5	0.1	4.4	1.9
岩手県	807.8	1.6	12,032	156,273	-2.2	0.8	3.5	2.2
宮城県	815.5	1.6	11,768	156,898	-0.6	0.4	2.7	2.5
秋田県	841.4	1.6	12,785	170,949	-4.3	2.0	4.4	2.0
山形県	872.1	1.6	11,195	160,681	-0.5	-0.2	3.9	3.2
福島県	785.8	1.6	12,242	152,671	-0.9	-0.6	3.9	2.3
茨城県	706.7	1.6	12,332	140,837	-0.6	0.7	2.6	2.7
栃木県	762.8	1.7	11,280	146,192	0.1	0.2	2.7	3.0
群馬県	774.6	1.7	11,135	144,071	0.9	-0.2	2.7	3.5
埼玉県	742.9	1.7	11,797	149,220	0.1	-0.3	3.2	2.9
千葉県	730.4	1.7	12,029	145,691	-0.5	0.4	2.6	2.5
東京都	754.3	1.7	11,529	149,782	-1.8	0.4	3.0	1.6
神奈川県	775.6	1.7	11,791	155,782	-1.1	1.0	2.6	2.6
新潟県	824.2	1.6	12,448	163,040	-2.0	1.0	3.1	2.1
富山県	826.2	1.7	11,796	163,084	-3.7	1.6	4.0	1.8
石川県	782.7	1.7	12,368	165,692	-3.5	1.9	3.6	1.9
福井県	788.5	1.8	11,144	161,292	-2.8	1.1	4.8	3.1
山梨県	752.0	1.7	12,169	151,694	0.9	0.2	2.3	3.4
長野県	774.6	1.6	12,340	151,777	-0.8	1.4	2.6	3.3
岐阜県	805.7	1.8	11,385	162,129	-0.9	1.1	3.3	3.5
静岡県	792.0	1.7	12,022	159,398	0.3	0.3	2.7	3.3
愛知県	805.6	1.8	10,921	154,478	-1.5	1.1	3.0	2.6
三重県	861.8	1.7	10,930	164,243	-0.1	0.6	2.6	3.2
滋賀県	780.9	1.7	11,824	153,627	-2.0	1.4	3.5	2.9
京都府	788.5	1.8	11,163	160,451	-2.4	1.1	3.7	2.3
大阪府	789.4	1.9	10,683	161,189	-1.4	0.9	2.5	2.0
兵庫県	852.7	1.8	10,867	168,472	-1.2	-0.2	3.1	1.8
奈良県	801.6	1.7	11,711	158,590	-1.5	1.1	3.0	2.6
和歌山県	851.2	1.8	10,761	160,438	-0.8	0.8	2.4	2.4
鳥取県	777.4	1.7	11,834	156,393	-1.6	0.3	4.7	3.3
島根県	882.0	1.7	11,891	177,299	-2.5	0.7	4.3	2.3
岡山県	847.4	1.8	11,423	173,602	-1.7	0.3	3.9	2.5
広島県	898.2	2.0	10,912	192,198	-1.7	-0.1	3.7	1.9
山口県	912.7	1.8	10,905	181,910	-1.6	0.7	3.8	2.8
徳島県	853.9	1.8	10,854	166,167	-1.0	-1.1	4.3	2.1
香川県	859.4	1.9	11,120	183,699	-2.0	0.9	3.8	2.6
愛媛県	840.3	1.9	10,622	165,204	-1.7	0.2	3.3	1.7
高知県	798.1	1.8	11,917	167,294	-0.3	-0.8	3.6	2.5
福岡県	809.8	1.9	10,324	159,508	-0.7	-0.8	3.0	1.5
佐賀県	835.5	2.0	10,157	170,906	0.8	-0.9	3.2	3.1
長崎県	848.6	1.9	10,365	167,669	-1.3	0.1	3.4	2.2
熊本県	827.6	1.8	10,681	162,679	1.0	-1.0	3.5	3.5
大分県	830.9	1.8	11,782	172,593	-0.2	-0.6	3.3	2.5
宮崎県	776.1	1.8	11,089	153,984	1.2	-0.7	2.1	2.5
鹿児島県	815.8	1.8	10,980	163,522	0.8	-1.1	3.7	3.3
沖縄県	586.8	1.6	12,488	118,807	0.6	0.9	1.7	3.2
市町村計	788.7	1.7	11,451	157,513	-1.1	0.4	3.1	2.4
国保組合計	607.8	1.6	10,491	100,619	-0.3	-0.1	2.1	1.7
全国計	773.3	1.7	11,393	152,662	-1.0	0.4	3.1	2.4

(注) 1 市町村については3月～2月診療ベースで算出している。

2 医療費は調剤を合算した額である。

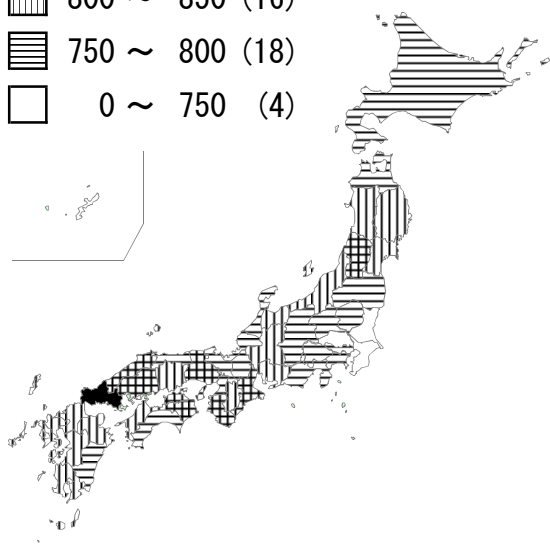
図5 入院外医療費の都道府県別諸率（市町村） ―平成22年度―

(1) 受診率

全国平均 788.7

以上 未満

■	900 ~	(1)
▤	850 ~ 900	(8)
▥	800 ~ 850	(16)
▧	750 ~ 800	(18)
□	0 ~ 750	(4)

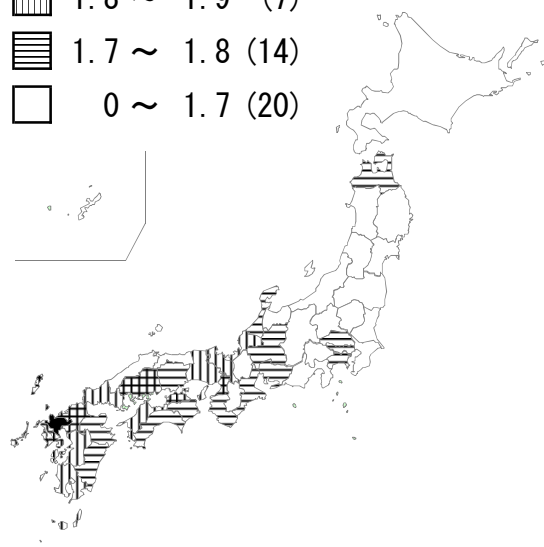


(2) 1件当たり日数

全国平均 1.7 日

日以上 日未満

■	2 ~	(1)
▤	1.9 ~ 2	(5)
▥	1.8 ~ 1.9	(7)
▧	1.7 ~ 1.8	(14)
□	0 ~ 1.7	(20)

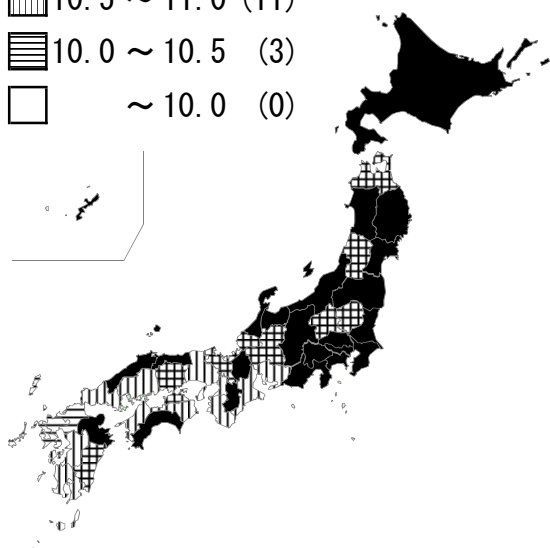


(3) 1日当たり医療費

全国平均 11,451 円

千円以上 千円未満

■	11.5 ~	(23)
▤	11.0 ~ 11.5	(10)
▥	10.5 ~ 11.0	(11)
▧	10.0 ~ 10.5	(3)
□	~ 10.0	(0)

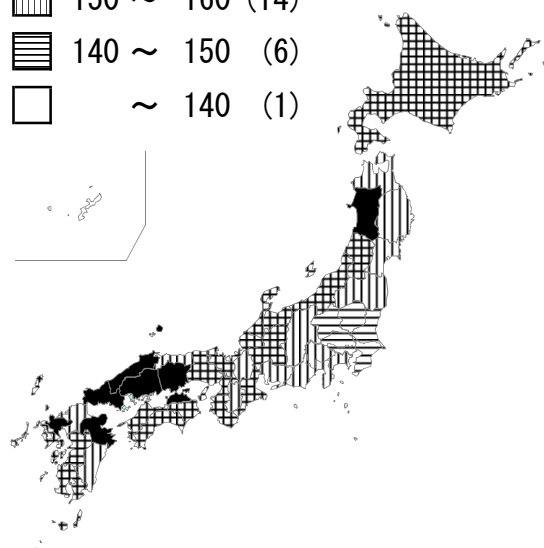


(4) 1人当たり医療費

全国平均 157,513 円

千円以上 千円未満

■	170 ~	(8)
▤	160 ~ 170	(18)
▥	150 ~ 160	(14)
▧	140 ~ 150	(6)
□	~ 140	(1)



注：年度平均は3～2月ベースである。

表 1 6 都道府県別診療費等諸率（歯科）

	被保険者 100人当たり 受診件数 (受診率)	1 件 当 た り	1 日 当 た り	1 人 当 た り	伸 び 率			
		日 数	医 療 費	医 療 費	受 診 率	1 件 当 た り 日 数	1 日 当 た り 医 療 費	1 人 当 た り 医 療 費
		日	円	円	%	%	%	%
北海道	137.3	2.5	7,002	23,722	1.9	-1.2	0.6	1.3
青森県	108.6	2.5	6,538	17,812	1.4	-1.4	1.7	1.7
岩手県	140.0	2.2	6,953	21,424	2.4	-1.5	1.9	2.8
宮城県	152.0	2.1	6,158	20,055	1.3	-0.9	1.3	1.7
秋田県	132.5	2.3	6,966	21,521	0.7	-1.7	1.1	0.0
山形県	164.8	2.0	6,464	21,647	2.3	-2.0	2.1	2.4
福島県	134.4	2.4	6,094	19,517	2.0	-0.7	0.5	1.8
茨城県	144.7	2.2	6,134	19,426	1.2	-1.1	1.2	1.3
栃木県	149.0	2.2	6,016	19,867	2.1	-1.4	0.9	1.6
群馬県	145.7	2.3	5,709	19,276	1.9	-1.5	1.2	1.6
埼玉県	167.8	2.2	5,897	21,523	2.2	-1.5	1.3	1.9
千葉県	167.6	2.1	6,150	21,974	1.7	-1.3	1.1	1.5
東京都	176.6	2.2	6,062	23,256	1.1	-1.6	1.4	1.0
神奈川県	168.6	2.2	6,325	23,021	2.0	-1.4	0.3	0.8
新潟県	166.3	2.2	6,460	23,520	1.1	-1.4	1.7	1.4
富山県	148.1	2.2	6,173	20,396	1.7	-1.7	1.8	1.8
石川県	132.1	2.3	6,490	20,113	0.5	-0.9	1.3	0.9
福井県	129.4	2.2	6,449	18,666	0.9	-0.9	2.1	2.1
山梨県	141.1	2.3	6,321	20,321	2.3	-1.0	0.3	1.7
長野県	150.1	2.2	5,958	19,718	1.6	-1.8	1.4	1.0
岐阜県	185.6	2.0	6,131	22,305	2.9	-1.9	1.8	2.8
静岡県	154.0	2.1	5,986	19,778	1.8	-1.1	1.1	1.9
愛知県	188.5	2.0	6,297	23,978	2.4	-1.5	1.5	2.4
三重県	173.0	2.0	6,163	21,585	3.1	-2.0	0.9	1.9
滋賀県	165.8	2.1	6,023	20,664	1.7	-0.8	1.4	2.3
京都府	170.4	2.1	6,158	22,368	1.7	-1.5	2.3	2.4
大阪府	178.6	2.3	6,694	27,043	1.9	-1.5	1.9	2.3
兵庫県	176.9	2.1	6,636	24,911	1.2	-1.5	0.9	0.6
奈良県	178.2	2.1	6,153	22,842	2.0	-1.3	0.0	0.7
和歌山県	151.0	2.3	6,349	21,673	2.3	-1.7	1.2	1.8
鳥取県	157.4	2.2	6,548	22,241	1.8	-1.9	1.6	1.4
島根県	148.5	2.2	6,758	21,650	2.9	-1.0	0.9	2.8
岡山県	181.0	2.0	6,754	25,024	1.8	-1.8	1.6	1.5
広島県	175.7	2.2	6,807	26,536	2.3	-1.7	1.4	2.0
山口県	157.4	2.3	6,416	23,134	2.1	-1.8	2.1	2.3
徳島県	160.6	2.3	6,724	24,388	4.1	-1.8	-0.2	2.0
香川県	158.3	2.2	6,827	24,145	2.4	-1.6	1.3	2.1
愛媛県	157.5	2.2	5,943	20,773	2.0	-1.6	-0.2	0.1
高知県	147.6	2.2	6,615	21,383	2.1	-1.2	1.8	2.8
福岡県	164.2	2.5	6,063	25,286	2.0	-2.3	1.1	0.7
佐賀県	156.1	2.4	6,103	22,704	2.5	-2.6	1.5	1.3
長崎県	164.6	2.2	6,222	22,498	3.2	-1.6	0.4	1.9
熊本県	144.4	2.4	5,646	19,614	3.0	-2.0	0.0	1.0
大分県	125.4	2.5	6,414	20,079	1.5	-1.2	0.7	1.0
宮崎県	125.1	2.5	6,287	19,845	3.2	-1.5	0.8	2.5
鹿児島県	132.0	2.5	5,796	18,980	3.5	-1.8	1.5	3.1
沖縄県	105.3	2.3	6,388	15,604	3.5	-1.8	1.4	3.1
市町村計	162.1	2.2	6,286	22,495	1.9	-1.5	1.2	1.6
国保組合計	141.2	2.0	6,233	18,016	0.7	-2.3	1.6	-0.0
全国計	160.3	2.2	6,282	22,113	1.9	-1.5	1.2	1.5

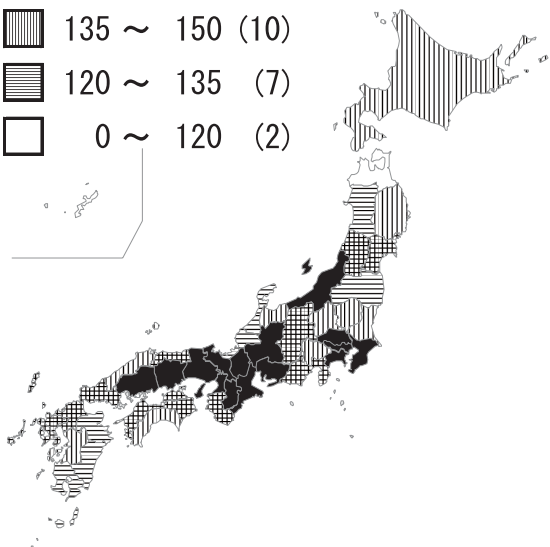
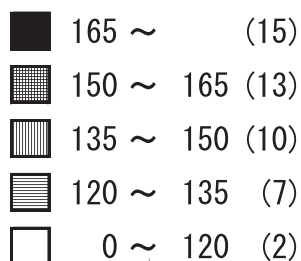
(注) 市町村については3月～2月診療ベースで算出している。

図6 歯科医療費の都道府県別諸率（市町村） ー平成22年度ー

(1) 受診率

全国平均 162.1

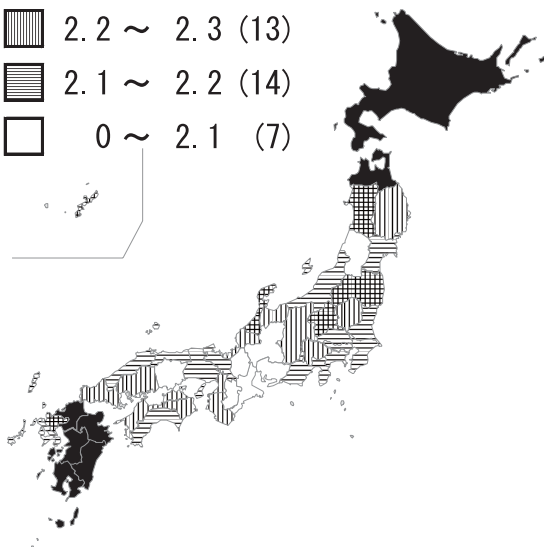
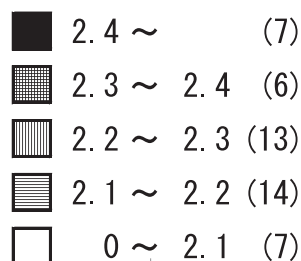
以上 未満



(2) 1件当たり日数

全国平均 2.2 日

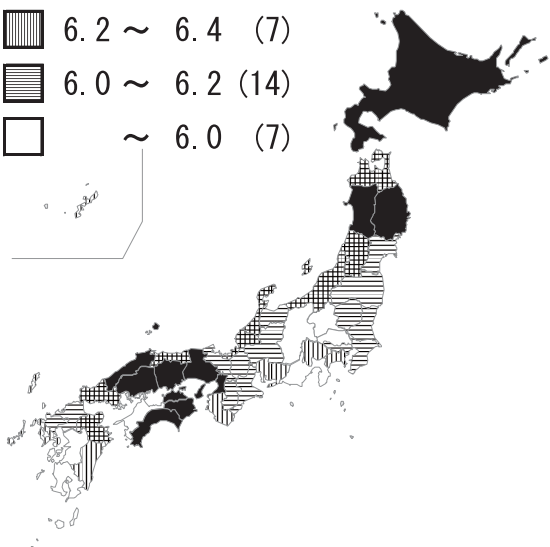
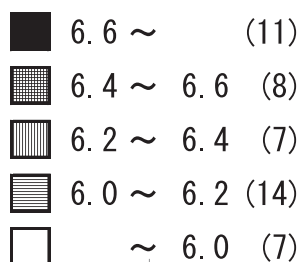
日以上 日未満



(3) 1日当たり医療費

全国平均 6,286 円

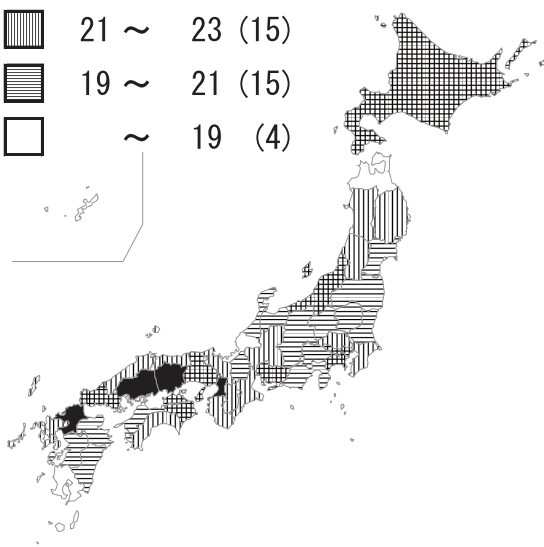
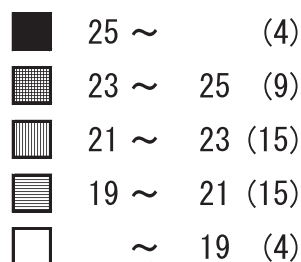
千円以上 千円未満



(4) 1人当たり医療費

全国平均 22,495 円

千円以上 千円未満



注：年度平均は3～2月ベースである。

#### (4) 医療費の地域格差

表17、表18及び図7は市町村国保について都道府県別、保険者別に1人当たり医療費の上位・下位を表したものである。保険者別の1人当たり医療費をみると、最も高い和歌山県北山村（541,616円）と最も低い東京都小笠原村（160,031円）では約3.4倍の格差となっている。

表17 都道府県別、保険者別1人当たり医療費(上位・下位)  
市町村国保・計（平成22年度）

都道府県別 上位・下位10

順位	上位10都道府県	円	順位	下位10都道府県	円
1	山口県	364,350	1	沖縄県	251,282
2	香川県	362,151	2	茨城県	255,242
3	広島県	360,409	3	千葉県	265,834
4	大分県	359,890	4	栃木県	266,725
5	島根県	358,893	5	埼玉県	270,944
6	長崎県	356,972	6	東京都	271,015
7	佐賀県	355,318	7	群馬県	274,906
8	徳島県	352,640	8	愛知県	278,308
9	鹿児島県	349,755	9	山梨県	279,674
10	高知県	344,033	10	神奈川県	280,285

保険者別 上位・下位10

順位	上位10保険者	円	順位	下位10保険者	円
1	北山村 (和歌山)	541,616	1	小笠原村 (東京)	160,031
2	馬路村 (高知)	531,513	2	座間味村 (沖縄)	165,320
3	北川村 (高知)	506,084	3	竹富町 (沖縄)	168,656
4	宇検村 (鹿児島)	479,094	4	御蔵島村 (東京)	176,386
5	水俣市 (熊本)	467,098	5	多良間村 (沖縄)	187,718
6	安芸太田町 (広島)	462,143	6	川上村 (長野)	194,419
7	音威子府村 (北海道)	456,927	7	渡嘉敷村 (沖縄)	195,672
8	津奈木町 (熊本)	455,380	8	青ヶ島村 (東京)	199,067
9	三笠市 (北海道)	449,286	9	北大東村 (沖縄)	201,646
10	陸別町 (北海道)	446,777	10	石垣市 (沖縄)	202,201

全国平均は 299,333 円 である。

(注) 3～2月診療ベースである。



表 1 8 都道府県別 1 人当たり医療費の格差の状況（平成22年度）

			保険者別 1 人当たり医療費			都道府県別 1 人当たり医療費	
			最 大	最 小	格差		順位
北海道	音威子府村	456,927	別海町	214,639	2.1倍	341,885	13
青森県	今別町	328,327	大間町	228,378	1.4倍	280,927	37
岩手県	西和賀町	388,133	普代村	223,130	1.7倍	295,882	30
宮城県	七ヶ宿町	371,557	蔵王町	256,501	1.4倍	290,905	33
秋田県	井川町	379,981	大潟村	246,491	1.5倍	324,738	18
山形県	小国町	339,024	三川町	250,987	1.4倍	301,516	28
福島県	広野町	366,505	葛尾村	234,730	1.6倍	290,091	34
茨城県	高萩市	298,564	境町	212,562	1.4倍	255,242	46
栃木県	日光市	288,997	益子町	234,938	1.2倍	266,725	44
群馬県	神流町	407,158	昭和村	210,034	1.9倍	274,906	41
埼玉県	東秩父村	312,191	戸田市	234,842	1.3倍	270,944	43
千葉県	長南町	337,797	富里市	222,051	1.5倍	265,834	45
東京都	奥多摩町	383,928	小笠原村	160,031	2.4倍	271,015	42
神奈川県	山北町	339,189	大井町	261,459	1.3倍	280,285	38
新潟県	阿賀町	381,229	湯沢町	249,250	1.5倍	309,204	24
富山県	魚津市	361,182	砺波市	313,988	1.2倍	330,258	15
石川県	宝達志水町	388,841	津幡町	312,831	1.2倍	342,354	11
福井県	池田町	379,572	小浜市	289,828	1.3倍	323,672	19
山梨県	早川町	386,127	小菅村	234,885	1.6倍	279,674	39
長野県	麻績村	377,779	川上村	194,419	1.9倍	284,005	35
岐阜県	下呂市	320,374	岐南町	256,401	1.2倍	294,884	31
静岡県	西伊豆町	353,706	清水町	252,255	1.4倍	282,611	36
愛知県	東栄町	358,512	田原市	224,575	1.6倍	278,308	40
三重県	紀北町	376,936	度会町	259,846	1.5倍	304,259	27
滋賀県	野洲市	307,624	愛荘町	251,717	1.2倍	294,726	32
京都府	伊根町	378,807	和束町	270,186	1.4倍	309,102	25
大阪府	岬町	384,863	泉南市	260,370	1.5倍	315,088	22
兵庫県	佐用町	385,729	豊岡市	281,769	1.4倍	316,531	21
奈良県	上北山村	403,935	天理市	261,133	1.5倍	299,245	29
和歌山県	北山村	541,616	みなべ町	214,062	2.5倍	306,887	26
鳥取県	江府町	421,932	北栄町	291,426	1.4倍	317,975	20
島根県	川本町	438,147	知夫村	309,115	1.4倍	358,893	5
岡山県	新庄村	399,268	総社市	328,815	1.2倍	342,199	12
広島県	安芸太田町	462,143	世羅町	320,388	1.4倍	360,409	3
山口県	美祢市	428,296	田布施町	325,783	1.3倍	364,350	1
徳島県	三好市	433,990	松茂町	307,906	1.4倍	352,640	8
香川県	直島町	441,941	宇多津町	315,828	1.4倍	362,151	2
愛媛県	上島町	440,063	宇和島市	288,296	1.5倍	327,309	16
高知県	馬路村	531,513	四万十市	280,040	1.9倍	344,033	10
福岡県	豊前市	422,939	那珂川町	280,078	1.5倍	331,373	14
佐賀県	みやき町	430,337	太良町	290,856	1.5倍	355,318	7
長崎県	長崎市	411,356	小値賀町	266,496	1.5倍	356,972	6
熊本県	水俣市	467,098	産山村	256,329	1.8倍	326,426	17
大分県	津久見市	437,678	九重町	302,031	1.4倍	359,890	4
宮崎県	日南市	380,448	都農町	263,284	1.4倍	313,967	23
鹿児島県	宇検村	479,094	与論町	218,056	2.2倍	349,755	9
沖縄県	渡名喜村	422,041	座間味村	165,320	2.6倍	251,282	47

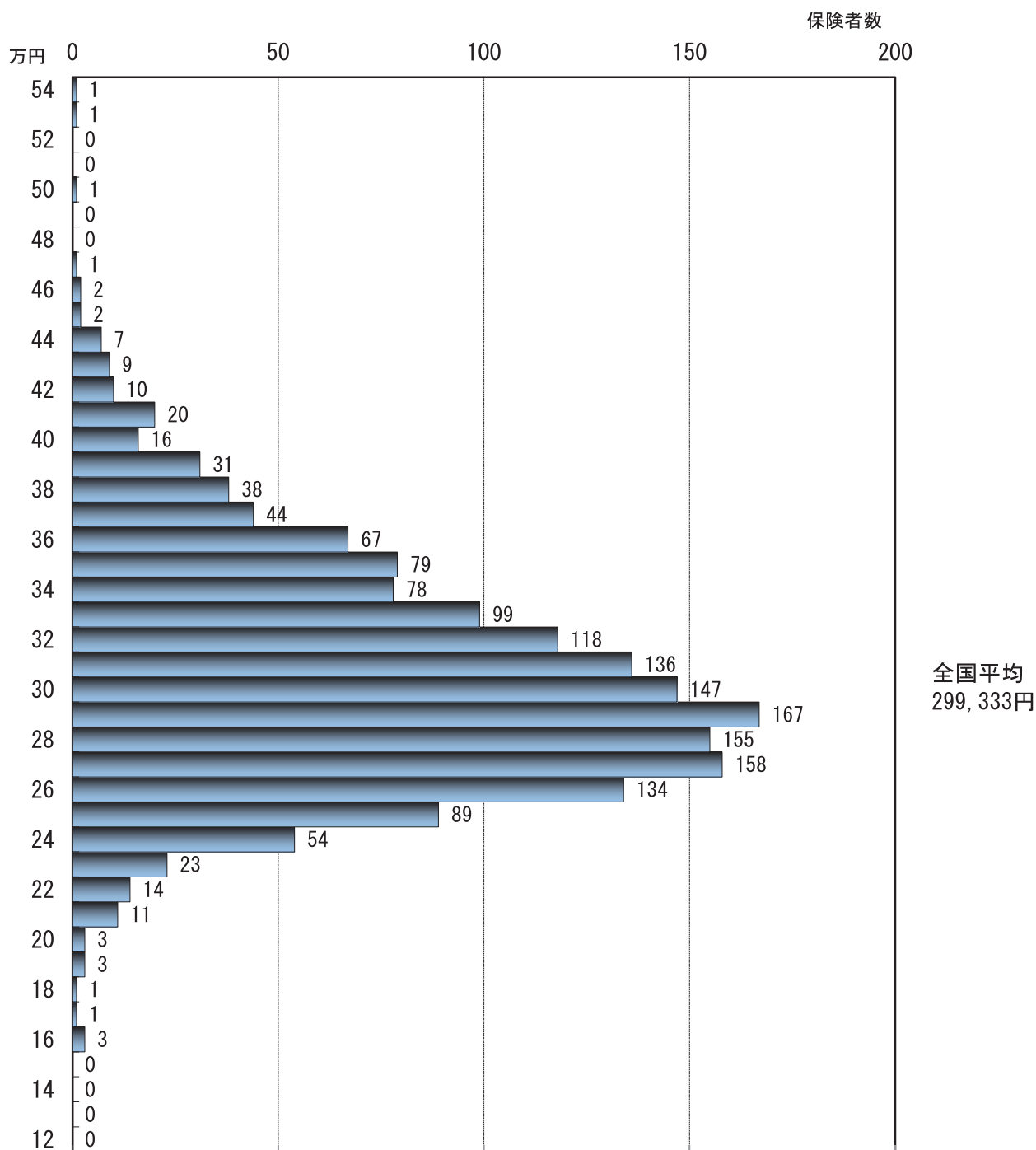
(注) 3～2月診療ベースである。

図7 1人当たり医療費の地域格差（平成22年度）

① 1人当たり医療費の格差

	最高・最低の市町村	最高・最低の都道府県	全国平均
最高(A)	北山村 (和歌山) 541,616円	山口県 364,350円	299,333円
最低(B)	小笠原村 (東京) 160,031円	沖縄県 251,282円	
(A)/(B)	3.4倍	1.4倍	
標準偏差	市町村別 46,855円	都道府県別 31,997円	

② 1人当たり医療費の分布



(注) 3～2月診療ベースである。

#### 4 収支状況

##### (1) 単年度収支状況

表19は、事業勘定における単年度収支の状況を示したものである。総数でみると平成22年度における単年度収入決算額は136,163億円、単年度支出決算額136,167億円で、単年度収支差引額は4億円の赤字となっており、市町村では293億円の黒字、国保組合では296億円の赤字となっている。黒字保険者は総数で890保険者であり、47%の保険者が単年度黒字となっている。

表 1 9 単年度収支の状況

年 度	単年度収入 決 算 額	単年度支出 決 算 額	単年度収支 差 引 額	単 年 度 収 支 差 引 額 内 訳			
				黒字保険者		赤字保険者	
				保 険 者 数	剰 余 金 (百万円)	保 険 者 数	不 足 額 (百万円)
総 数	(百万円) 13,616,325	(百万円) 13,616,688	(百万円) -362	890	127,985	998	128,347
市 町 村	12,801,880	12,772,616	29,264	820	123,847	903	94,583
組 合	814,446	844,072	-29,626	70	4,138	95	33,764

##### (2) 平成22年度科目別収支状況

表20及び図8は、事業勘定における収支状況を科目別に表したものである。これを総数でみると、収入合計は、140,719億円で、その内訳は保険料（税）が収入の24.5%、国庫支出金が収入の25.6%、療養給付費等交付金及び前期高齢者交付金が合わせて収入の23.6%、共同事業交付金が収入の10.3%を占めている。一方、支出合計は138,412億円で、その内訳は保険給付費が支出の67.4%、後期高齢者支援金等が支出の11.5%、共同事業拠出金は支出の10.4%を占めている。

表 2 0 平成22年度収支状況 (収支状況)

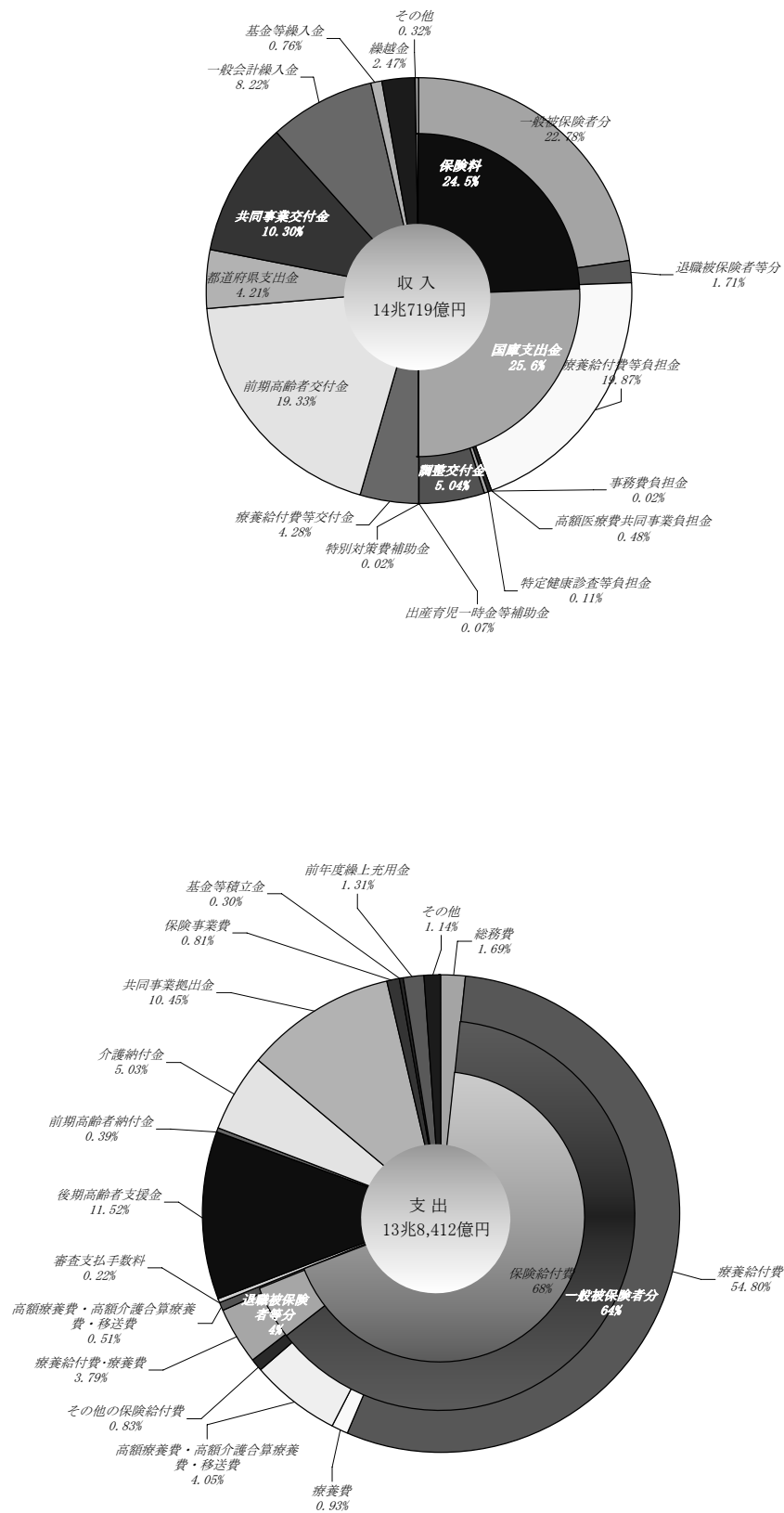
	収		入		1人当たり 決算額(円)	支		出		1人当たり 決算額(円)		
	科 目	決 算 額 (百 万 円)	構 成 (%)			科 目	決 算 額 (百 万 円)	構 成 (%)				
総 数	保 険 料 科 目 ( 税 )	計	3,446.415	24.5	87,940	総 務 費	計	234.401	1.7	5,981		
		一 般 分	計	3,206,260	22.8		81,812	一 般 被 保 者 共 同 費	計	9,322,526	67.4	237,876
			医療 給 付 費 分	2,321,904	16.5		59,246		計	8,697,107	62.8	221,918
			後期高齢者支援金分	635,371	4.5		16,212		療 養 給 付 費	7,585,383	54.8	193,551
			介護 納 付 金 分	248,995	1.8		6,383		療 養 費	129,363	0.9	3,301
			退 職 計	240,155	1.7		6,128		小 高 額 療 養 費	7,714,746	55.7	196,851
		職 分	医療 給 付 費 分	154,970	1.1		3,954	被 高 額 介 護 合 算 療 養 費	867,379	6.3	22,132	
			後期高齢者支援金分	43,489	0.3		1,110	保 移 送 費	358	0.0	9	
			介護 納 付 金 分	41,696	0.3		1,064	出 産 育 児 諸 費	32	0.0	1	
			計	3,603,866	25.6		91,957	葬 祭 諸 費	83,467	0.6	2,130	
	事 務 費 負 担 金		2,857	0.0	73	葬 祭 諸 費	9,497	0.1	242			
	国 庫 支 出 金	療 養 給 付 費 等 負 担 金	2,796,243	19.9	71,350	者 そ の 他	23	0.0	1			
		高額療養費共同事業負担金	67,088	0.5	1,712	付 託 費	21,605	0.2	551			
		特定健康診査等負担金	15,020	0.1	383	基 礎 計	595,344	4.3	15,191			
		普通 調 整 交 付 金	585,018	4.2	14,927	保 険 者 等 給 付 費	療 養 給 付 費・療 養 費	524,849	3.8	13,392		
		特別 調 整 交 付 金	124,750	0.9	3,183		高 額 療 養 費	70,465	0.5	1,798		
		出産育児一時金等補助金	10,036	0.1	256		高 額 介 護 合 算 療 養 費	27	0.0	1		
		特別 対 策 費 補 助 金	2,854	0.0	73		等 移 送 費	2	0.0	0		
		療 養 給 付 費 等 交 付 金	602,850	4.3	15,382		審 査 支 払 手 数 料	30,075	0.2	767		
都 道 府 県 支 出 金		前 期 高 齢 者 交 付 金	2,720,154	19.3	69,408	支 援 金	計	1,995,001	11.5	49,698		
	高額医療費共同事業負担金	64,440	0.5	1,644	後 期 高 齢 者 支 援 金	1,594,797	11.5	40,693				
	特定健康診査等負担金	13,767	0.1	351	事 務 費 提 出 金	204	0.0	5				
	第一号都道府県調整交付金	435,767	3.1	11,119	計	54,340	0.4	1,387				
	第二号都道府県調整交付金	63,597	0.5	1,623	前 期 高 齢 者 納 付 金	54,140	0.4	1,381				
	広域化等支援金等その他	516	0.0	13	事 務 費 提 出 金	200	0.0	5				
	そ の 他	14,921	0.1	381	計	21,449	0.2	547				
	合 計	85	0.0	2	医 療 費 提 出 金	21,338	0.2	544				
繰 入 金	連 合 会 支 出 金	270,253	1.9	6,896	事 務 費 提 出 金	111	0.0	3				
	共同事業交付金	1,179,261	8.4	30,090	介 護 納 付 金	695,740	5.0	17,753				
	一 般 分	保険基準安定（保険税軽減分）	353,698	2.5	9,025	総 務 共 同 費	高 額 医 療 費 共 同 事 業	267,634	1.9	6,829		
		保険基準安定分（保険者支戻分）	80,512	0.6	2,054		保 険 財 政 共 同 安 定 化 事 業	1,178,418	8.5	30,069		
		基準超過費用	740	0.0	19		そ の 他	121	0.0	3		
		職員給与等	177,900	1.3	4,539		特定健康診査等事業費	70,922	0.5	1,810		
		出産育児一時金等	47,233	0.3	1,205		保 健 管 理 事 業 費	39,745	0.3	1,014		
	職 分	財政安定化支援	99,238	0.7	2,532	健康管理センター事業費	1,335	0.0	34			
		そ の 他	397,935	2.8	10,154	直 診 勘 定 繰 出 金	5,852	0.0	149			
		直 診 勘 定	113	0.0	3	そ の 他 の 支 出	129,203	0.9	3,297			
小 計 の 収 入		43,066	0.3	1,099	小 計 （ 単 年 度 支 出 ）	13,616,688	98.4	347,447				
小 計 （ 単 年 度 収 入 ）		13,616,325	96.8	347,438	単 年 度 収 支 差	-362	-0.0	-9				
繰 上 金	基 金 等 繰 入 金	107,321	0.8	2,738	基 金 等 積 立	41,862	0.3	1,068				
	繰 越	346,935	2.5	8,852	前 年 度 繰 上 充 用 金	181,052	1.3	4,620				
	市 町 村 債 （ 組 合 債 ）	1,295	0.0	33	公 債 費 （ 組 合 債 費 ）	1,620	0.0	41				
	収 入 合 計	14,071,876	100.0	359,062	支 出 合 計	13,841,222	100.0	353,176				
					収 支 差 引 額	230,654		5,885				

収 入					支 出					
科 目		決 算 額 ( 百 万 円 )	構 成 (%)	1人当たり 決算額(円)	科 目		決 算 額 ( 百 万 円 )	構 成 (%)	1人当たり 決算額(円)	
保 険 料 分 ( 税 )	計	2,986,053	22.7	83,295	総 務 費	204,718	1.6	5,711		
	一般分	2,745,898	20.9	76,596	一 般 被 保 者 給 付 費	計	8,829,140	67.9	234,286	
	医療給付費分	1,988,919	15.1	55,480		計	8,206,487	63.2	228,918	
	後期高齢者支援金分	548,772	4.2	15,308		療養給付費	7,171,383	55.2	200,044	
	介護納付金分	208,207	1.6	5,809		療養費	120,731	0.9	3,368	
	退職分	240,155	1.8	6,699		小高年齢療養費	7,292,113	56.1	203,412	
	医療給付費分	154,970	1.2	4,323		被高年齢介護合算療養費	831,985	6.4	23,208	
	後期高齢者支援金分	43,489	0.3	1,213		保移送	357	0.0	10	
	介護納付金分	41,696	0.3	1,163		出産育児等諸費	31	0.0	1	
	計	3,279,104	25.0	91,470		除葬祭諸費	70,903	0.5	1,978	
国 庫 支 出 金	事務費負担金	-	-	-		給 付 費	葬祭諸費	8,788	0.1	245
	療養給付費等負担金	2,484,113	18.9	69,294	者療費その他		2,309	0.0	64	
	高額療養費共同事業負担金	64,440	0.5	1,798	保退		計	595,344	4.6	16,607
	特定健康診査等負担金	14,066	0.1	392	保 険 費		療養給付費・療養費	524,849	4.0	14,641
	普通調整交付金	585,018	4.5	16,319			高額療養費	70,465	0.5	1,966
	特別調整交付金	124,750	1.0	3,480			高額介護合算療養費	27	0.0	1
	出産育児一時金等補助金等	6,716	0.1	187			等移送	2	0.0	0
	特別対策費補助金	-	-	-			審査支払手数料	27,309	0.2	762
	療養給付費等交付金	602,850	4.6	16,816			計	1,451,803	11.2	40,498
	前期高齢者交付金	2,714,219	20.7	75,712			後期高齢者支援金	1,451,617	11.2	40,492
都道府県支出金	高額医療費共同事業負担金	64,440	0.5	1,798		事務費拠出金	186	0.0	5	
	特定健康診査等負担金	13,489	0.1	376		計	2,531	0.0	71	
	第一号都道府県調整交付金	435,767	3.3	12,156		前期高齢者納付金	2,349	0.0	66	
	第二号都道府県調整交付金	63,597	0.5	1,774	事務費拠出金	182	0.0	5		
	広域化等支援基金交付金	516	0.0	14	計	19,928	0.2	556		
	その他の他	8,505	0.1	237	医療費拠出金	19,827	0.2	553		
	合 計	82	0.0	2	事務費拠出金	101	0.0	3		
	共同事業交付金	259,183	2.0	7,230	介護納付金	627,609	4.8	17,492		
	保険財政共同安定化事業	1,179,261	9.0	32,895	高額医療費共同事業	257,031	2.0	7,170		
	村 入 金	保険基準安定（保険税軽減分）	353,698	2.7	9,246	保 険 費	保険財政共同安定化事業	1,178,418	9.1	32,872
保険基準安定（保険者支援分）		80,512	0.6	2,866	その他の他		62	0.0	2	
基準超過費用		740	0.0	21	特定健康診査等事業費		66,809	0.5	1,864	
職員給与費用		177,900	1.4	4,962	健康増進事業費		24,565	0.2	685	
出産育児一時金等		47,233	0.4	1,318	健康管理センター事業費		1,048	0.0	29	
財政安定化支援		99,238	0.8	2,768	直診勘定繰出金		4,879	0.0	136	
その他		397,935	3.0	11,100	その他の支出		104,615	0.8	2,918	
直 診 勘 定		113	0.0	3	小計（単年度支出）		12,772,616	98.3	356,289	
その 他 の 収 入		37,445	0.3	1,045	単年度収支差		29,264	0.2	816	
小計（単年度収入）		12,801,880	97.5	357,105	基金等積立		39,830	0.3	1,111	
市 町 村 債 収 入 合 計	基金等繰入金	71,668	0.5	1,999	前年度繰上充用金	181,052	1.4	5,050		
	繰越金	255,539	1.9	7,128	公債償還費	1,620	0.0	45		
	市 町 村 債	1,295	0.0	36	支 出 合 計	12,995,118	100.0	362,495		
	収 入 合 計	13,130,381	100.0	366,268	支 支 差 引 額	133,263	-	3,773		

（再掲） 退職者医療分	取				入				支				出			
	科 目	決 算 額 （ 百 万 円 ）	構 成 （ % ）	1人当たり 決算額(円)	科 目	決 算 額 （ 百 万 円 ）	構 成 （ % ）	1人当たり 決算額(円)	科 目	決 算 額 （ 百 万 円 ）	構 成 （ % ）	1人当たり 決算額(円)	科 目	決 算 額 （ 百 万 円 ）	構 成 （ % ）	1人当たり 決算額(円)
	医 療 給 付 費 分	154,970	24.8	77,584	医 療 養 給 付 費	517,831	85.1	259,247	給 付 費	70,465	11.6	35,278	給 付 費	70,465	11.6	35,278
	療 養 給 付 費 交 付 金	455,602	73.0	228,093	療 養 小 費	7,019	1.2	3,514	高 額 介 護 合 算 療 養 費	27	0.0	14	高 額 介 護 合 算 療 養 費	27	0.0	14
	繰 越	11,826	1.9	5,920	療 養 給 付 費 計	524,849	86.2	262,761	移 付 金	2	0.0	1	移 付 金	2	0.0	1
	そ の 他 の 取 入	1,617	0.3	810	給 付 費 計	595,344	97.8	298,053	そ の 他 の 支 出	9,841	1.6	4,927	前 年 度 繰 上 充 用 金	3,363	0.6	1,684
					合 計	608,548	100.0	304,664								
	合 計	624,015	100.0	312,407												

(注1) 1人当たり決算額は、それぞれ国保総数・市町村合計数、退職被保険者等数で除して算出している。

図8 平成22年度収支状況（事業勘定）内訳（総数）



### (3) 国民健康保険の財政状況（市町村）

表21は、収支差引額及び単年度収支差引額に国庫支出金精算額等及び決算等補填のための一般会計繰入金を考慮した上で、市町村国保の財政状況をみたものである。

なお、一般会計繰入金（法定分）のうち、保険基盤安定（保険者支援分）、保険基盤安定（保険料軽減分）及び基準超過費用については、国、都道府県、市町村のそれぞれの負担割合に応じ、国庫支出金と都道府県支出金に振り分けて計上している。

平成22年度の収支状況については、国庫支出金精算額等を考慮した精算後単年度収支差引額は318億円の赤字となっているが、一般会計繰入金に含まれている決算補填等分（3,582億円）を加味した場合、3,900億円の赤字となっている。

表21 国民健康保険の収支状況(市町村) =確定ベース=

科 目			平成21年度			平成22年度			全体の対前 年度増減額	全体の対前 年度伸び率
			全 体	(再掲)		全 体	(再掲)			
				医療給付分	介 護 分		医療給付分	介 護 分		
収 入	単年度収入	保 険 料 ( 税 )	億円 30,495	億円 27,955	億円 2,540	億円 29,861	億円 27,362	億円 2,499	億円 ▲634	% ▲2.1
		国 庫 支 出 金	32,280	29,717	2,563	33,196	30,469	2,727	917	2.8
		療 養 給 付 費 交 付 金	5,859	5,859	－	6,028	6,028	－	170	2.9
		前 期 高 齢 者 交 付 金	26,690	26,690	－	27,142	27,142	－	452	1.7
		都 道 府 県 支 出 金	8,269	7,698	570	8,720	8,109	611	451	5.5
		一般会計繰入金(法定分)	4,046	3,970	76	4,332	4,245	87	286	7.1
		一般会計繰入金(法定外)	3,601	・	・	3,979	・	・	379	10.5
		共 同 事 業 交 付 金	14,247	14,247	－	14,384	14,384	－	138	1.0
		直 診 勘 定 繰 入 金	1	1	－	1	1	－	▲0	▲4.2
		そ の 他	507	・	・	375	・	・	▲131	▲25.9
		小 計	125,993	・	・	128,019	・	・	2,026	1.6
		基 金 繰 入 ( 取 崩 ) 金	643	・	・	717	・	・	73	11.4
		(前年度からの)繰 越 金	2,418	・	・	2,555	・	・	138	5.7
		市 町 村 債	7	・	・	13	・	・	6	84.9
収 入 合 計 ( 収 入 総 額 )	129,061	・	・	131,304	・	・	2,243	1.7		
支 出	単年度支出	総 務 費	1,939	・	・	2,047	・	・	108	5.6
		保 険 給 付 費	85,550	85,550	－	88,291	88,291	－	2,741	3.2
		後 期 高 齢 者 支 援 金	15,776	15,776	－	14,518	14,518	－	▲1,258	▲8.0
		前 期 高 齢 者 納 付 金	45	45	－	25	25	－	▲20	▲43.9
		老 人 保 健 拠 出 金	778	778	－	199	199	－	▲578	▲74.4
		介 護 納 付 金	5,900	－	5,900	6,271	－	6,271	371	6.3
		保 健 事 業 費	897	897	－	924	924	－	27	3.0
		共 同 事 業 拠 出 金	14,231	14,231	－	14,355	14,355	－	124	0.9
		直 診 勘 定 繰 出 金	50	50	－	49	49	－	▲1	▲2.0
		そ の 他	760	・	・	1,046	・	・	286	37.6
		小 計	125,927	・	・	127,726	・	・	1,799	1.4
		基 金 積 立 金	366	・	・	398	・	・	32	8.7
		前年度繰上充用(欠損補填)金	1,833	・	・	1,811	・	・	▲22	▲1.2
		公 債 償 費	16	・	・	16	・	・	▲0	▲1.7
支 出 合 計 ( 支 出 総 額 )	128,143	・	・	129,951	・	・	1,809	1.4		
収 支 差 引 額	収 支 差 引 合 計 額 (収入総額－支出総額)		919			1,353			434	
	単 年 度 収 支 差 引 額 A		66			293			226	
	国庫支出金精算額等 B		▲163			▲611			▲447	
	精算後単年度収支差引額 A+B		▲97			▲318			▲221	
	決算等補てんのための一般会計繰入金 C		3,153			3,582			429	13.6
	決算等補てんのための一般会計繰入金を除いた場合の 精算後単年度収支差引額 A+B-C		▲3,250			▲3,900			▲650	
基 金 積 立 金 等			3,266			2,929			▲337	

(注1) 端数の関係上、合計及び収支差がずれることがある。

(注2) 前期高齢者交付金、後期高齢者支援金、前期高齢者納付金及び老人保健拠出金については、当年度概算額と前々年度精算額を加えたものとなっており、平成21年度の精算は平成23年度に、平成22年度の精算は平成24年度にそれぞれ行われる。

(注3) 「精算後単年度収支差引額」とは、当該年度の実質的な収支を見るために、単年度収支差に国庫支出金精算額等を加えたものであり、「国庫支出金精算額等」とは、療養給付費負担金及び療養給付費交付金に係る前年度の精算額を控除し、翌年度に行われる当該年度の精算額を加えた額である。

(注4) 「基金積立金等」とは、当年度末における純資産に当年度の国庫拠出金・療養給付費交付金に係る精算額を加えたものである。ただし、純資産は以下のように計算している。

$$\begin{aligned} & * \text{純資産} = (\text{基金等保有額} + \text{次年度への繰越金} + \text{貸付金} + \text{その他の資産}) \\ & \quad - (\text{繰上充用金(当年度赤字額)} + \text{当年度末市町村債残高} + \text{その他の負債}) \end{aligned}$$

(注5) 医療給付分と介護分を分けられない科目を仮にすべて医療給付分とした場合、精算後単年度収支差引額は平成22年度で90億円となる。

(注6) 一般会計繰入金(法定分)のうち、保険基盤安定(保険者支援分)、保険基盤安定(保険料軽減分)及び基準超過費用については、国、都道府県、市町村のそれぞれの負担割合に応じ、国庫支出金、都道府県支出金に振り分けている。

(注7) 一般会計繰入金(法定外)については、①決算補てん等目的分と②それ以外分に分類される。

①は主に、事後的な決算の補てん、地方独自の保険料の負担緩和等に充ててを目的とし、

②は主に保健事業や事務費への充当目的となっている。

## 5 保険料（税）の状況

国民健康保険料(税)は、国民健康保険の医療給付や現金給付に要する費用に充てる分、後期高齢者支援金等の納付に充てる分、介護納付金の納付に充てる分から構成されている。平成12年度から介護保険法が施行されたことに伴い、国民健康保険料(税)として介護納付金に係る分を合わせて賦課・徴収することとなり、また、平成20年度から後期高齢者医療制度が始まったことに伴い、従来一体的に賦課・徴収していた介護納付金に係る分以外についても、原則として、国民健康保険の医療給付や現金給付に係る分と後期高齢者支援金に係る分とを分けて賦課・徴収することとなっている。

### (1) 1世帯当たり、1人当たり保険料（税）調定額

表22は、保険料(税)の1世帯当たり調定額、1人当たり調定額及び収納率の推移をみたものである。平成22年度の介護納付金分を含めた1世帯当たり調定額は164,679円で前年度と比べ3.0%の減少、1人当たり調定額は92,776円で前年度に比べて2.2%の減少となっている。また、収納率は90.04%で前年度に比べて0.52%ポイント上昇している。

表23は、1人当たり保険給付費等と保険料(税)調定額（医療給付費分・現年分）を比較したものである。これをみると、1人当たり保険給付費等に対する1人当たり保険料(税)調定額の割合は市町村で25.6%、国保組合で67.9%となっている。

表22 年度別 保険料(税)現年分調定額

年 度		1世帯当たり調定額		1人当たり調定額		収 納 率 (収納額／調定額) %
		金 額 円	伸 び 率	金 額 円	伸 び 率	
総 数	平成18年度	162,973	1.1	85,922	2.6	91.46
	19	164,030	0.6	87,719	2.1	91.54
	20	167,485	2.1	94,638	7.9	89.84
	21	169,716	1.3	94,880	0.3	89.52
	22	164,679	-3.0	92,776	-2.2	90.04
	(介護分除く)					
	20	152,965		86,433		
	21	155,293	1.5	86,817	0.4	・
	22	150,560	-3.0	84,821	-2.3	・
市 町 村	平成18年度	154,524	1.2	82,580	2.8	90.39
	19	155,664	0.7	84,367	2.2	90.49
	20	157,695	1.3	90,625	7.4	88.35
	21	160,122	1.5	90,908	0.3	88.01
	22	154,872	-3.3	88,578	-2.6	88.61
	(介護分除く)					
	20	144,017		82,765		
	21	146,552	1.8	83,204	0.5	・
	22	141,658	-3.3	81,021	-2.6	・
国 保 組 合	平成18年度	288,549	1.1	126,758	2.0	99.95
	19	288,139	-0.1	128,712	1.5	99.95
	20	290,266	0.7	135,519	5.3	99.93
	21	290,243	-0.0	136,098	0.4	99.93
	22	292,336	0.7	137,804	1.3	99.92
	(介護分除く)					
	20	265,181		123,807		
	21	265,092	-0.0	124,304	0.4	・
	22	266,429	0.5	125,591	1.0	・

(注) 1 収納率は、居所不明者分調定額を控除した調定額を用いて算出している。

2 平成18年度から平成19年度の調定額は、介護納付金分を含む。

3 平成20年度以降の調定額は、介護納付金分及び後期高齢者支援金分を含む。ただし、「(介護分除く)」としているところは医療給付費分及び後期高齢者支援金分のみであり、介護納付金分を含まない。

4 市町村における被保険者数は3～2月の年度平均を用いて計算しており、平成19年度以前は老人医療受給対象者を含む。

表23 1人当たり保険給付費及び保険料(税)調定額（平成22年度）

年 度	1人当たり保険給付費 A	1人当たり保険料(税)調定額 (医療給付費分・現年分) B	(B/A)
総数	円 237,876	円 66,234	% 27.8
市町村計	246,286	63,116	25.6
国保組合	146,820	99,684	67.9

(注) 市町村における被保険者数は3～2月の年度平均を用いて計算している。



(2) 保険料（税）調定額の地域格差（市町村）

表24、表25及び図9は市町村国保について都道府県別、保険者別に1人当たり保険料（税）調定額の上位・下位を表したものである。都道府県別調定額をみると、最も高い栃木県（88,516円）と最も低い沖縄県（53,524円）では1.7倍の格差となっており、保険者別をみると、最も高い北海道猿払村（141,650円）と最も低い沖縄県栗国村（31,242円）では4.5倍の格差がある。

表24 都道府県別、保険者別1人当たり保険料(税)調定額(上位・下位)  
市町村国保・計（平成22年度）

都道府県別 上位・下位10

順位	上位10都道府県	順位	下位10都道府県
	円		円
1	栃木県 88,516	1	沖縄県 53,524
2	群馬県 87,422	2	鹿児島県 67,573
3	滋賀県 87,345	3	岩手県 69,398
4	静岡県 87,180	4	長崎県 69,653
5	山口県 86,890	5	高知県 71,974
6	愛知県 86,829	6	宮崎県 72,680
7	岐阜県 86,641	7	鳥取県 72,707
8	三重県 86,619	8	熊本県 73,690
9	千葉県 86,368	9	愛媛県 73,700
10	神奈川県 85,706	10	長野県 73,871

保険者別 上位・下位10

順位	上位10保険者	順位	下位10保険者
	円		円
1	猿払村 (北海道) 141,650	1	栗国村 (沖縄) 31,242
2	羅臼町 (北海道) 129,927	2	伊平屋村 (沖縄) 32,432
3	大潟村 (秋田) 127,645	3	三島村 (鹿児島) 34,238
4	利尻町 (北海道) 124,209	4	伊仙町 (鹿児島) 35,350
5	長沼町 (北海道) 118,188	5	大鹿村 (長野) 36,807
6	千代田区 (東京) 115,724	6	東村 (沖縄) 36,972
7	標津町 (北海道) 113,151	7	伊是名村 (沖縄) 38,301
8	えりも町 (北海道) 113,052	8	売木村 (長野) 38,917
9	南幌町 (北海道) 112,914	9	大和村 (鹿児島) 40,339
10	別海町 (北海道) 112,667	10	与那国町 (沖縄) 41,439

全国平均は 81,021 円 である。

(注) 1 保険料（税）調定額には介護納付金分を含んでいない。  
2 被保険者数は3～2月の年度平均を用いて計算している。

表 2 5 都道府県別 1 人当たり保険料（税）調定額の格差の状況（平成22年度）

			保険者別 1 人当たり保険料（税）調定額			都道府県別 1 人当たり 保険料（税）調定額	
			最 大	最 小	格 差		順位
北 海 道	猿払村	141,650	上川町	58,002	2.4倍	83,823	14
青 森 県	平内町	99,225	鶴田町	51,301	1.9倍	76,875	34
岩 手 県	矢巾町	84,969	岩泉町	46,871	1.8倍	69,398	45
宮 城 県	富谷町	105,646	七ヶ宿町	49,561	2.1倍	81,760	17
秋 田 県	大潟村	127,645	小坂町	50,270	2.5倍	75,589	35
山 形 県	山形市	100,821	小国町	56,639	1.8倍	80,707	24
福 島 県	泉崎村	88,889	昭和村	49,164	1.8倍	76,981	33
茨 城 県	境町	101,675	東海村	53,919	1.9倍	82,312	16
栃 木 県	上三川町	107,542	那珂川町	61,877	1.7倍	88,516	1
群 馬 県	吉岡町	104,873	上野村	61,714	1.7倍	87,422	2
埼 玉 県	所沢市	100,070	小鹿野町	52,875	1.9倍	85,298	11
千 葉 県	白井市	100,771	成田市	66,016	1.5倍	86,368	9
東 京 都	千代田区	115,724	三宅村	42,035	2.8倍	80,730	23
神 奈 川 県	南足柄市	105,231	座間市	74,045	1.4倍	85,706	10
新 潟 県	粟島浦村	93,615	津南町	55,285	1.7倍	75,568	36
富 山 県	黒部市	92,447	氷見市	72,507	1.3倍	78,788	27
石 川 県	白山市	98,168	七尾市	70,590	1.4倍	85,012	12
福 井 県	美浜町	91,955	池田町	53,427	1.7倍	77,879	31
山 梨 県	富士河口湖町	107,192	小菅村	60,412	1.8倍	83,859	13
長 野 県	南牧村	101,496	大鹿村	36,807	2.8倍	73,871	38
岐 阜 県	美濃加茂市	100,408	飛騨市	60,563	1.7倍	86,641	7
静 岡 県	牧之原市	99,712	川根本町	55,902	1.8倍	87,180	4
愛 知 県	田原市	100,194	豊根村	50,072	2.0倍	86,829	6
三 重 県	木曽岬町	102,845	大紀町	55,992	1.8倍	86,619	8
滋 賀 県	栗東市	107,734	甲良町	62,677	1.7倍	87,345	3
京 都 府	木津川市	92,341	伊根町	46,593	2.0倍	78,049	28
大 阪 府	大阪狭山市	97,303	泉南市	72,226	1.3倍	80,173	25
兵 庫 県	南あわじ市	97,803	新温泉町	53,292	1.8倍	79,757	26
奈 良 県	平群町	106,774	下北山村	46,331	2.3倍	83,816	15
和 歌 山 県	九度山町	90,843	古座川町	45,424	2.0倍	77,040	32
鳥 取 県	鳥取市	77,992	智頭町	55,328	1.4倍	72,707	41
島 根 県	出雲市	88,191	飯南町	58,744	1.5倍	78,028	30
岡 山 県	早島町	90,492	美咲町	52,985	1.7倍	80,962	22
広 島 県	坂町	87,400	神石高原町	52,238	1.7倍	81,117	20
山 口 県	岩国市	99,561	周防大島町	61,201	1.6倍	86,890	5
徳 島 県	徳島市	98,100	那賀町	57,197	1.7倍	81,097	21
香 川 県	多度津町	96,567	綾川町	64,063	1.5倍	81,425	19
愛 媛 県	四国中央市	100,161	愛南町	53,119	1.9倍	73,700	39
高 知 県	馬路村	85,625	三原村	42,870	2.0倍	71,974	43
福 岡 県	広川町	88,107	添田町	51,681	1.7倍	74,645	37
佐 賀 県	基山町	96,865	大町町	66,558	1.5倍	81,578	18
長 崎 県	大村市	82,290	小値賀町	50,156	1.6倍	69,653	44
熊 本 県	あさぎり町	91,958	玉東町	52,517	1.8倍	73,690	40
大 分 県	白杵市	89,461	姫島村	47,456	1.9倍	78,048	29
宮 崎 県	川南町	91,362	日之影町	56,276	1.6倍	72,680	42
鹿 児 島 県	中種子町	82,944	三島村	34,238	2.4倍	67,573	46
沖 縄 県	北大東村	70,642	栗国村	31,242	2.3倍	53,524	47

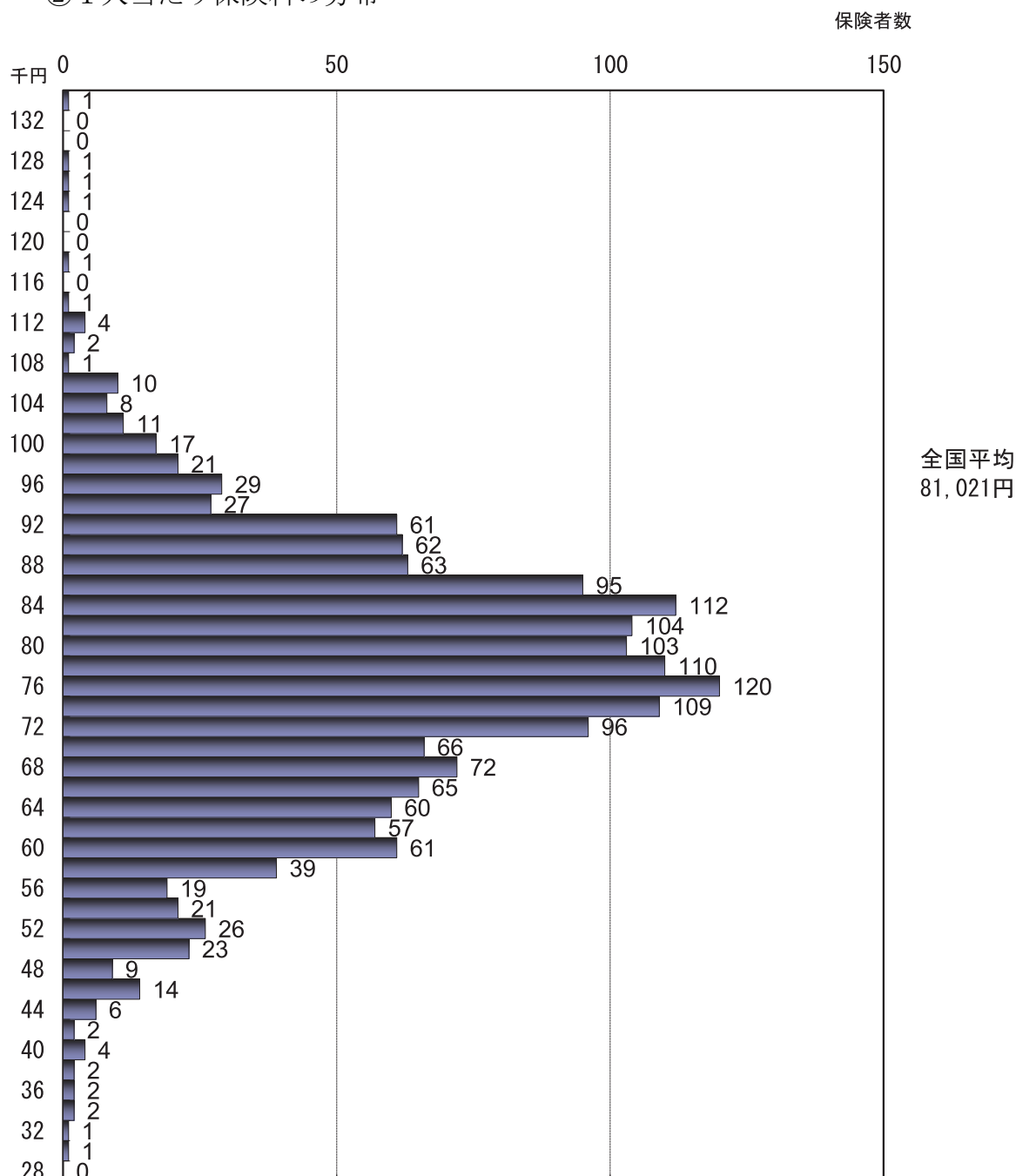
（注）1 保険料（税）調定額には介護納付金分を含んでいない。  
2 被保険者数は3～2月の年度平均を用いて計算している。

図9 1人当たり保険料（税）調定額の地域格差（平成22年度）

① 1人当たり保険料の格差

	最高・最低の市町村	最高・最低の都道府県	全国平均
最高(A)	猿払村 (北海道) 141,650円	栃木県 88,516円	81,021円
最低(B)	粟国村 (沖縄県) 31,242円	沖縄県 53,524円	
(A)/(B)	4.5倍	1.7倍	
標準偏差	市町村別 14,101円	都道府県別 6,619円	

② 1人当たり保険料の分布



(注) 1 保険料（税）調定額には介護納付金分を含んでいない。

2 被保険者数は3～2月の年度平均を用いて計算している。

(3) 保険料（税）賦課状況（市町村）

表26は市町村国保における保険料（税）賦課状況別に保険者数等をみたものである。医療給付費分で見ると、平成22年度においては、市町村合併等により37保険者で不均一の賦課方式を採用している。また、均一賦課保険者の1,686保険者のうち1,187保険者が4方式を採用し、1,649保険者が所得割の算定基礎として旧ただし書方式を採用している。

表 2 6 保険料（税）賦課状況別保険者数、不均一地域数、世帯数、被保険者数（市町村）

	均 一 賦 課			不 均 一 賦 課	
	保 険 者 数	世 帯 数	被 保 険 者 数	保 険 者 数	地 域 数
		(万世帯)	(万人)		
医療給付費分					
計	1,686	1,978	3,456	37	130
保険料・保険税別					
保険料	224	958	1,609	・	27
保険税	1,462	1,019	1,847	・	103
保険税（料）賦課方式別					
4方式	1,187	686	1,254	・	90
3方式	449	944	1,636	・	39
2方式	50	348	566	・	1
その他	-	-	-	・	-
所得割算定基礎別					
旧ただし書方式	1,649	1,590	2,822	・	130
本文方式	1	24	40	・	-
市町村民税の所得割額	6	47	82	・	-
市町村民税額	30	317	512	・	-
その他	-	-	-	・	-
後期高齢者支援金分					
計	1,704	2,007	3,507	19	79
保険料・保険税別					
保険料	228	969	1,628	・	16
保険税	1,476	1,038	1,879	・	63
保険税（料）賦課方式別					
4方式	1,042	536	984	・	43
3方式	462	919	1,593	・	27
2方式	200	552	930	・	9
その他	-	-	-	・	-
所得割算定基礎別					
旧ただし書方式	1,667	1,619	2,874	・	79
本文方式	1	24	40	・	-
市町村民税の所得割額	6	47	82	・	-
市町村民税額	30	317	512	・	-
その他	-	-	-	・	-
介護納付金分					
計	1,699	2,000	3,495	24	96
保険料・保険税別					
保険料	229	970	1,629	・	16
保険税	1,470	1,030	1,866	・	80
保険税（料）賦課方式別					
4方式	995	514	943	・	57
3方式	392	768	1,326	・	21
2方式	312	718	1,226	・	18
その他	-	-	-	・	-
所得割算定基礎別					
旧ただし書方式	1,662	1,612	2,861	・	96
本文方式	1	24	40	・	-
市町村民税の所得割額	6	47	82	・	-
市町村民税額	30	317	512	・	-
その他	-	-	-	・	-

(注) 1 平成22年度末現在の保険者における保険料（税）賦課状況別の保険者数・地域数を集計したものである。  
ただし、平成22年度中に合併や広域化を行い、合併後に保険料（税）を改めて賦課していない保険者は  
不均一賦課保険者とし、合併前の各地域ごとの保険料（税）賦課方式に基づき集計を行っている。  
2 均一賦課保険者における世帯数及び被保険者数は3～2月の年度平均である。

表27は市町村国保における保険料（税）賦課状況を示したものである。これによると医療給付費分及び後期高齢者支援金分の1世帯当たり保険料（税）算定額は177,668円であり、算定内訳は所得割が54.4%、資産割が3.0%、均等割が29.9%、平等割が12.6%となっている。また、保険料（税）調定額の算定額に対する割合は79.7%となっている。

表 2 7 保険料（税）賦課状況（市町村）

		医療給付費分 ＋後期高齢者支援金分		医療給付費分		後期高齢者支援金分		(別掲) 介護納付金分	
		金	算定額計に に対する割合	金	算定額計に に対する割合	金	算定額計に に対する割合	金	算定額計に に対する割合
保険料（税）算定額（計）	億円	36,429		28,297		8,131		3,433	
1世帯当たり	円	177,668	100.0%	138,011	100.0%	39,657	100.0%	16,742	100.0%
所得割額	億円	19,816		15,330		4,485		1,802	
1世帯当たり	円	96,645	54.4%	74,769	54.2%	21,876	55.2%	8,788	52.5%
資産割額	億円	1,110		911		198		71	
1世帯当たり	円	5,411	3.0%	4,445	3.2%	966	2.4%	344	2.1%
均等割額	億円	10,897		8,366		2,531		1,189	
1世帯当たり	円	53,146	29.9%	40,801	29.6%	12,345	31.1%	5,800	34.6%
被保険者1人当たり	円	30,396		23,336		7,061		3,317	
平等割額	億円	4,606		3,690		916		371	
1世帯当たり	円	22,466	12.6%	17,997	13.0%	4,469	11.3%	1,811	10.8%
軽減額	億円	3,449		2,687		762		326	
1世帯当たり	円	16,824	9.5%	13,107	9.5%	3,717	9.4%	1,589	9.5%
災害等による減免額	億円	1		1		0		1	
1世帯当たり	円	5	0.0%	4	0.0%	1	0.0%	5	0.0%
その他の減免額	億円	216		165		51		21	
1世帯当たり	円	1,056	0.6%	806	0.6%	250	0.6%	104	0.6%
賦課限度額を超える額	億円	3,506		2,660		845		411	
1世帯当たり	円	17,099	9.6%	12,975	9.4%	4,123	10.4%	2,003	12.0%
保険料（税）調定額	億円	29,045		22,627		6,419		2,695	
1世帯当たり	円	141,658	79.7%	110,353	80.0%	31,305	78.9%	13,144	78.5%
被保険者1人当たり	円	81,021		63,116		17,905		7,518	

(注) 保険料（税）算定額、保険料（税）軽減額、災害等による減免額、その他減免額及び賦課限度額を超える額は賦課期日現在の額、保険料（税）調定額は当該年度に賦課された現年分の保険料（税）調定額である。

表28は市町村国保のうち、賦課区分別に4方式でかつ旧ただし書方式である均一賦課保険者について保険料（税）賦課状況をみたものである。

表 2 8 4方式かつ旧ただし書き方式採用の市町村の保険料（税）賦課状況

		医療給付費分 ＋後期高齢者支援金分		医療給付費分		後期高齢者支援金分		介護納付金分	
		総数	算定額計に に対する割合	総数	算定額計に に対する割合	総数	算定額計に に対する割合	総数	算定額計に に対する割合
集計保険者数		1,028		1,183		1,038		991	
旧ただし書方式の課税対象額	億円	51,966	.	72,290	.	53,021	.	25,271	.
(1世帯当たり)	円	1,047,469		1,100,845		1,046,312		959,943	
保険料（税）算定額（計）	億円	8,679	100.0%	8,972	100.0%	2,001	100.0%	832	100.0%
(1世帯当たり)	円	174,939		136,629		39,493		31,592	
所得割額	億円	4,031		4,368		945		370	
(1世帯当たり)	円	81,249	46.4%	66,513	48.7%	18,650	47.2%	14,071	44.5%
(所得割率)		7.76%		6.04%		1.78%		1.47%	
資産割額	億円	765	8.8%	834	9.3%	178	8.9%	64	7.7%
(1世帯当たり)	円	15,412		12,705		3,510		2,441	
均等割額	億円	2,559		2,447		585		259	
(1世帯当たり)	円	51,576	29.5%	37,262	27.3%	11,538	29.2%	9,835	31.1%
(被保険者1人当たり)	円	28,078		20,381		6,283		7,480	
平等割額	億円	1,325	15.3%	1,323	14.7%	294	14.7%	138	16.6%
(1世帯当たり)	円	26,703		20,149		5,794		5,245	
軽減額	億円	873	10.1%	810	9.0%	198	9.9%	84	10.1%
(1世帯当たり)	円	17,597		12,336		3,916		3,204	
災害等による減免額	億円	0	0.0%	0	0.0%	0	0.0%	0	0.0%
(1世帯当たり)	円	5		3		1		2	
その他の減免額	億円	13	0.2%	12	0.1%	3	0.1%	1	0.1%
(1世帯当たり)	円	263		188		50		39	
賦課限度額を超える額	億円	532	6.1%	632	7.0%	146	7.3%	58	7.0%
(1世帯当たり)	円	10,730		9,620		2,883		2,219	
保険料（税）調定額	億円	7,191		7,442		1,637		685	
(1世帯当たり)	円	144,949	82.9%	113,322	82.9%	32,299	81.8%	26,023	82.4%
(被保険者1人当たり)	円	78,911		61,983		17,589		19,793	

(注) 1 保険料算定方式が4方式でかつ所得割算定方式が旧ただし書き方式の均一賦課市町村を対象として集計しており、「医療給付費分＋後期高齢者支援金分」については両方の賦課区分で集計対象となる市町村を対象としている。

2 「医療給付費分」及び「後期高齢者支援金分」における1世帯当たり及び被保険者1人当たりの額はそれぞれ平成22年3月～平成23年2月の年度平均世帯数及び年度平均被保険者数で除して得た額であり、「介護納付金分」における1世帯当たり及び被保険者1人当たりの額はそれぞれ賦課期日現在の介護納付金分の課税対象世帯数及び課税対象被保険者数で除して得た額である。

医療給付費分及び後期高齢者支援金分が共に4方式でかつ旧ただし書方式である均一賦課保険者（1,028保険者）の1世帯当たり保険料（税）算定額は174,939円であり、算定内訳は所得割が46.4%、資産割が8.8%、均等割が29.5%、平等割が15.3%となっており、保険料（税）調定額の算定額に対する割合は82.9%となっている。

一方、医療給付費分が4方式でかつ旧ただし書方式である均一賦課保険者（1,183保険者）においては、医療給付費分保険料（税）調定額の算定額に対する割合は82.9%となっており、後期高齢者支援金分が4方式でかつ旧ただし書方式である均一賦課保険者（1,038保険者）においては、後期高齢者支援金分保険料（税）調定額の算定額に対する割合は81.8%となっている。

#### （4）保険料（税）応能割率・応益割額の地域格差（市町村）

表29は市町村国保における保険料（税）の算定状況を都道府県別にみたものである。

所得割算定額と資産割算定額の合算額の所得に対する割合（以下「応能割率」という。）は、全国計で9.1%となっており、最も高い徳島県（14.9%）と最も低い神奈川県（7.0%）では2.1倍の格差となっている。また、均等割算定額と平等割算定額の合算額を被保険者数で除した額（以下「応益割額」という。）は、全国計で4.3万円となっており、最も高い大阪府（5.2万円）と最も低い埼玉県（3.1万円）では1.7倍の格差となっている。

表25で1人当たり保険料（税）調定額が全国で最も低い沖縄県についてみると、応能割率は11.2%と全国6位の高さとなっている。

表 2-9 都道府県別 1 人当たり保険料 (税) 算定状況 (市町村国保)

	1人当たり保険料（税）賦課状況										1人当たり 旧ただし書き 所得	被保険者数	算定額ベース					
	保険料（税）算定額					その他	保険料（税） 軽減額	賦課限度額 超過額	保険料（税） 調定額	（千人）			（円）	応能割合率		順位		
	所得割額	資産割額	均等割額	平等割額	（円）									（円）	（円）	（円）	（%）	順位
北海道	59,908	2,077	27,747	18,982	10,052	12,900	-1,939	83,823	541	1,506	4	11.4	4	46,729	15			
青森県	45,573	3,864	29,475	17,687	5,587	12,935	-1,202	76,875	435	464	5	11.4	5	47,162	12			
岩手県	41,031	3,611	26,049	15,751	3,831	11,282	-1,929	69,398	446	379	24	10.0	24	41,800	39			
宮城県	54,462	4,108	30,680	17,385	10,441	10,592	-3,842	81,760	526	636	7	11.1	7	48,065	7			
秋田県	47,115	1,237	29,469	17,096	4,740	12,929	-1,659	75,589	436	299	8	11.1	8	46,565	17			
山形県	48,900	6,183	29,757	16,846	5,795	10,641	-4,543	80,707	501	311	10	11.0	10	46,603	16			
福島県	46,691	4,312	27,552	14,326	5,344	9,759	-797	76,981	485	564	17	10.5	17	41,879	38			
茨城県	53,613	5,739	24,777	12,973	7,613	7,318	141	82,312	618	932	33	9.6	33	37,750	43			
栃木県	53,073	7,920	30,533	13,853	9,962	8,354	1,452	88,516	654	603	36	9.3	36	44,387	27			
群馬県	50,708	7,043	30,823	14,096	7,826	9,405	1,984	87,422	594	616	28	9.7	28	44,919	25			
埼玉県	67,117	7,541	24,889	6,137	13,630	4,347	-2,408	85,298	731	2,099	22	10.2	22	31,026	47			
千葉県	65,573	1,051	27,056	11,615	9,111	6,510	-3,305	86,388	736	1,840	39	9.0	39	38,671	42			
東京都	66,084	538	35,512	840	17,381	5,910	1,048	80,730	935	3,846	44	7.1	44	36,351	44			
神奈川県	60,076	799	34,108	9,249	11,951	6,756	182	85,706	873	2,459	47	7.0	47	43,357	34			
新潟県	47,062	591	27,742	14,794	4,121	9,384	-1,116	75,568	521	610	37	9.2	37	42,536	37			
富山県	46,558	253	30,081	14,271	3,901	9,162	687	78,788	578	251	45	8.1	45	44,352	28			
石川県	51,207	4,957	31,457	18,249	10,391	10,840	375	85,012	581	292	30	9.7	30	49,705	2			
福井県	40,217	8,940	30,497	13,669	4,388	8,520	-2,535	77,879	575	193	42	8.5	42	44,166	30			
山梨県	51,155	5,874	29,680	15,386	7,389	9,881	-965	83,859	584	263	26	9.8	26	45,066	24			
長野県	45,153	4,427	22,810	12,902	4,617	7,518	714	73,871	545	576	38	9.1	38	35,712	45			
岐阜県	48,309	9,515	30,813	15,939	8,641	8,877	-417	86,641	639	596	40	9.0	40	46,752	14			
静岡県	51,919	8,267	30,396	13,655	9,329	7,113	-615	87,180	717	1,077	43	8.4	43	44,052	32			
愛知県	58,397	5,795	36,720	10,165	13,486	8,351	-2,411	86,829	783	1,953	44	8.2	44	46,885	13			
三重県	52,221	3,659	33,523	15,260	6,250	10,264	-1,530	86,619	624	483	41	9.0	41	48,782	4			
滋賀県	56,352	1,086	33,751	14,636	7,356	9,635	-1,487	87,345	590	332	27	9.7	27	48,387	6			
京都府	54,002	793	32,770	15,160	9,119	12,919	-2,639	78,049	535	678	21	10.2	21	47,930	8			
大阪府	56,730	316	30,181	21,475	10,463	14,660	-3,406	80,173	537	2,608	15	10.6	15	51,656	1			
兵庫県	55,842	1,668	32,256	16,840	8,447	12,109	-6,293	79,757	599	1,474	32	9.6	32	49,096	3			
奈良県	53,531	3,308	31,184	16,245	8,421	11,424	-607	83,816	552	384	20	10.3	20	47,429	11			
和歌山県	41,886	7,899	31,240	14,798	5,998	12,433	-353	72,040	451	329	9	11.0	9	46,038	18			
鳥取県	38,153	7,088	29,486	15,793	3,691	12,659	-1,463	72,707	450	154	23	10.0	23	45,279	23			
島根県	46,814	2,289	31,527	13,828	3,978	10,587	-1,865	78,028	507	172	29	9.7	29	45,354	22			
岡山県	50,010	378	32,655	14,832	5,674	11,802	564	80,962	522	479	31	9.7	31	47,487	10			
広島県	54,841	1,350	32,846	12,638	9,507	9,870	-1,181	81,117	598	707	35	9.4	35	45,485	21			
山口県	55,416	746	30,586	16,928	5,483	11,698	394	86,890	521	379	13	10.8	13	47,514	9			
徳島県	47,636	12,119	30,641	15,233	11,387	14,751	1,605	81,097	401	194	1	14.9	1	45,875	20			
香川県	42,358	8,229	30,708	15,168	4,797	11,744	1,502	81,425	533	253	34	9.5	34	45,876	19			
愛媛県	43,770	4,997	28,334	15,383	5,514	13,730	460	73,700	474	410	19	10.3	19	43,717	33			
高知県	44,592	5,345	26,739	15,878	6,325	13,048	-1,208	71,974	429	225	3	11.6	3	42,617	36			
福岡県	51,135	853	27,511	16,758	9,176	12,812	377	74,645	491	1,338	16	10.6	16	44,269	29			
佐賀県	55,005	155	26,173	18,690	8,533	10,719	807	81,578	508	229	11	10.9	11	44,863	26			
長崎県	41,730	1,694	28,120	13,283	3,671	11,169	-334	69,653	437	435	25	9.9	25	41,402	41			
熊本県	47,127	1,335	29,964	14,168	6,326	11,964	-615	73,690	464	548	18	10.4	18	44,132	31			
大分県	50,298	545	32,031	16,417	6,174	14,139	-930	78,048	428	317	11	11.9	11	48,448	5			
宮崎県	44,731	3,215	27,895	14,742	5,743	12,341	180	72,680	444	358	12	10.8	12	42,637	35			
鹿児島県	39,794	3,566	26,397	15,347	4,027	13,033	-472	67,573	406	486	14	10.7	14	41,744	40			
沖縄県	37,849	2,705	20,791	12,433	7,327	11,231	-1,696	53,524	362	512	6	11.2	6	33,224	46			
計	55,275	3,095	30,396	12,849	9,780	9,622	-1,194	81,021	638	35,849	-	9.1	-	43,246	-			

(注1) 保険料 (税) 調定額 = 保険料 (税) 算定額 - 賦課限度額超過額 - 保険料 (税) 軽減額 + その他  
(注2) 応能割合率 = (所得割算定額 + 資産割算定額) / (1人当たり旧ただし書き所得 × 被保険者数)  
(注3) 応益割額 = (均等割算定額 + 平等割算定額) / 被保険者数  
(注4) により計算している。  
被保険者数は、事業年報における年度平均の被保険者数を用いており、1人当たり保険料 (税) 算定状況は当該被保険者数で除して計算している。  
また、1人当たり旧ただし書き所得は、「平成22年度 国民健康保険実態調査 (保険者票編)」における保険者別1人当たり課税標準額と被保険者数から都道府県別の額を算出している。  
介護納付金分は含んでいない。

表30は保険者別にみた応能割率及び応益割額の上位・下位を表したものである。なお、均一賦課保険者の応能割率に使用している所得割率及び応益割額に使用している均等割額は、当年度末現在において各市町村の条例で定めている額を使用している。（注1）

応能割率が最も高い沖縄県多良間村（20.4％）と最も低い北海道幌延町（3.6％）では5.7倍の格差となっている。また、応益割額が最も高い北海道利尻町（66,495円）と最も低い鹿児島県三島村（14,153円）では4.7倍の格差となっている。

表30 保険者別 応能割率・応益割額（算定額ベース）（上位・下位）  
市町村国保・計（平成22年度）

① 応能割率

心能前年

順位	上位 1 0 保険者		順位	下位 1 0 保険者	
		%			%
1	多良間村 ( 沖縄 )	20.4	1	幌延町 ( 北海道 )	3.6
2	徳島市 ( 徳島 )	19.0	2	大潟村 ( 秋田 )	3.7
3	つるぎ町 ( 徳島 )	17.5	3	青ヶ島村 ( 東京 )	3.7
4	湯浅町 ( 和歌山 )	17.0	4	飛島村 ( 愛知 )	4.0
5	東みよし町 ( 徳島 )	16.5	5	鹿追町 ( 北海道 )	4.3
6	久万高原町 ( 愛媛 )	16.4	6	白川村 ( 岐阜 )	4.3
7	阿波市 ( 徳島 )	16.1	7	三宅村 ( 東京 )	4.3
8	小樽市 ( 北海道 )	15.8	8	奥多摩町 ( 東京 )	4.5
9	松前町 ( 北海道 )	15.7	9	檜枝岐村 ( 福島 )	4.6
10	貝塚市 ( 大阪 )	15.2	10	根羽村 ( 長野 )	4.8

② 応益割額

上位 1 0 保険者		下位 1 0 保険者			
順位	円	順位	円		
1	利尻町 (北海道)	66,495	1	三島村 (鹿児島)	14,153
2	風間浦村 (青森)	66,343	2	美里町 (埼玉)	15,984
3	九十九里町 (千葉)	63,502	3	小鹿野町 (埼玉)	17,330
4	大潟村 (秋田)	62,171	4	入間市 (埼玉)	17,554
5	塩竈市 (宮城)	61,138	5	青ヶ島村 (東京)	17,886
6	朝日町 (三重)	60,670	6	蕨市 (埼玉)	18,092
7	富谷町 (宮城)	60,377	7	栗国村 (沖縄)	18,894
8	鳴沢村 (山梨)	59,555	8	新座市 (埼玉)	19,852
9	猿払村 (北海道)	59,306	9	桶川市 (埼玉)	20,066
10	栗東市 (滋賀)	58,814	10	伊平屋村 (沖縄)	20,070

（注1）応能割率、応益割額は以下の式により計算している。

$$\begin{aligned}
 \text{応能割率} &= \begin{cases} \text{① 旧たし書方式かつ均一賦課保険者の場合} \\ \text{所得割率} + \text{資産割算定額} / (\text{1人当たり旧たし書所得} \times \text{被保険者数}) \\ \text{② 旧たし書方式でないか又は不均一賦課保険者の場合} \\ (\text{所得割算定額} + \text{資産割算定額}) / (\text{1人当たり旧たし書所得} \times \text{被保険者数}) \end{cases} \\
 \text{応益割額} &= \begin{cases} \text{① 均一賦課保険者の場合} \\ \text{均等割額} + \text{平等割算定額} / \text{被保険者数} \\ \text{② 不均一賦課保険者の場合} \\ (\text{均等割算定額} + \text{平等割算定額}) / \text{被保険者数} \end{cases}
 \end{aligned}$$

なお、均一賦課保険者における所得割率、均等割額は当年度末現在において、各市町村の条例で定める額（医療給付費分＋後期高齢者支援金分）を用いている。

（注2）算式中、被保険者数は年度平均の被保険者数、1人当たり旧たし書所得は「平成22年度国民健康保険実態調査（保険者票編）」における保険者別1人当たり課税標準額を用いている。

（注3）介護納付金分を含めずに計算している。



表31は都道府県内における応能割率及び応益割額の格差の状況を表したものである。

応能割率において最も県内格差が大きいのは北海道（4.4倍）、最も小さいのは富山県（1.4倍）となっている。また、応益割額において最も県内格差が大きいのは鹿児島県（3.7倍）、最も小さいのは富山県（1.3倍）となっている。さらに1人当たり旧ただし書所得において最も県内格差が大きいのは秋田県（6.5倍）、最も小さいのは富山県（1.3倍）となっており、富山県は所得においても保険料においても県内の格差が最も小さくなっている。

表 3 1 都道府県別 応能割率・応益割額（算定額ベース）の格差の状況

	応能割合（％）				応益割額（円）				（参考）1人当たり旧ただし書所得（千円）						
	最大	最小	格差		最大	最小	格差		最大	最小	格差				
北海道	小樽市	15.8	幌延町	3.6	4.4	利尻町	66,495	北斗市	31,036	2.1	斜里町	1,755	赤平市	300	5.9
青森県	東通村	14.8	六ヶ所村	7.5	2.0	風間浦村	66,343	鶴田町	32,520	2.0	三沢市	706	鶴田町	302	2.3
岩手県	西和賀町	12.4	洋野町	7.1	1.8	滝沢村	48,242	岩泉町	29,915	1.6	藤沢町	591	遠野市	355	1.7
宮城県	村田町	14.2	七ヶ宿町	8.0	1.8	塩竈市	61,138	七ヶ宿町	28,593	2.1	女川町	592	涌谷町	385	1.5
秋田県	八郎潟町	13.3	大潟村	3.7	3.6	大潟村	62,171	北秋田市	34,619	1.8	大潟村	2,107	小坂町	327	6.5
山形県	南陽市	13.9	庄内町	7.9	1.8	山形市	55,092	小国町	33,877	1.6	山形市	583	小国町	356	1.6
福島県	川俣町	14.5	檜枝岐村	4.6	3.1	泉崎村	53,084	檜枝岐村	27,950	1.9	矢吹町	791	昭和村	350	2.3
茨城県	北茨城市	12.5	東海村	5.5	2.3	つくば市	51,570	東海村	23,430	2.2	守谷市	840	北茨城市	409	2.1
栃木県	那須町	12.1	高根沢町	8.1	1.5	西方町	55,426	那珂川町	21,882	2.5	宇都宮市	834	茂木町	474	1.8
群馬県	大泉町	14.8	碓氷村	5.9	2.5	吉岡町	58,584	上野村	29,339	2.0	昭和村	1,056	上野村	428	2.5
埼玉県	幸手市	11.4	吉川市	7.5	1.5	吉川市	46,000	美里町	15,984	2.9	和光市	932	皆野町	469	2.0
千葉県	長南町	12.7	成田市	6.7	1.9	九十九里町	63,502	浦安市	20,967	3.0	浦安市	1,096	九十九里町	460	2.4
東京都	中央区	9.7	青ヶ島村	3.7	2.6	2 3 区	39,900	青ヶ島村	17,886	2.2	港区	2,107	奥多摩町	565	3.7
神奈川県	小田原市	11.9	海老名市	5.9	2.0	南足柄市	57,747	逗子市	24,784	2.3	伊勢原市	1,205	山北町	685	1.8
新潟県	粟島浦村	13.4	津南町	5.2	2.6	粟島浦村	55,802	津南町	30,414	1.8	津南町	606	阿賀町	357	1.7
富山県	朝日町	9.8	富山市、舟橋村	7.2	1.4	黒部市	48,378	上市町	36,123	1.3	舟橋村	646	氷見市	511	1.3
石川県	中能登町	12.5	小松市	7.1	1.8	白山市	56,280	川北町	27,767	2.0	野々市町	687	中能登町	421	1.6
福井県	美浜町	10.3	池田町	5.8	1.8	小浜市	48,235	池田町	30,893	1.6	越前町	655	大野市	475	1.4
山梨県	富士河口湖町	12.2	小菅村	5.9	2.1	鳴沢村	59,555	小菅村	36,082	1.7	山中湖村	939	丹波山村	456	2.1
長野県	上松町	11.9	根羽村	4.8	2.5	南牧村	46,672	大鹿村	21,097	2.2	軽井沢町	935	大鹿村	353	2.7
岐阜県	岐阜市	11.2	白川村	4.3	2.6	山県市	55,005	飛騨市	34,534	1.6	白川村	1,185	富加町	513	2.3
静岡県	牧之原市	10.9	川根本町	5.7	1.9	浜松市	55,113	松崎町	29,962	1.8	長泉町	849	南伊豆町	487	1.7
愛知県	岩倉市	10.6	飛島村	4.0	2.6	田原市	53,010	東栄町	28,948	1.8	一色町	1,226	豊根村	542	2.3
三重県	伊勢市	12.1	川越町	6.7	1.8	朝日町	60,670	熊野市	31,631	1.9	朝日町	866	御浜町	414	2.1
滋賀県	長浜市	11.0	愛荘町	7.1	1.6	栗東市	58,814	甲良町	38,111	1.5	栗東市	873	甲良町	405	2.2
京都府	京都市	10.8	伊根町	7.1	1.5	宇治市	51,070	伊根町	26,635	1.9	長岡京市	675	与謝野町	387	1.7
大阪府	貝塚市	15.2	豊能町	6.7	2.3	守口市	58,304	田尻町	42,744	1.4	箕面市	814	泉南市	391	2.1
兵庫県	淡路市	12.2	新温泉町	7.0	1.8	明石市	55,808	新温泉町	29,569	1.9	芦屋市	1,086	新温泉町	429	2.5
奈良県	御所市	12.8	下北山村	5.6	2.3	生駒市	57,843	下北山村	26,152	2.2	生駒市	786	御杖村	315	2.5
和歌山県	湯浅町	17.0	太地町	7.0	2.4	九度山町	55,391	古座川町	25,679	2.2	みなべ町	575	北山村	275	2.1
鳥取県	八頭町	13.5	日吉津村	7.1	1.9	鳥取市	48,391	岩美町	32,062	1.5	日吉津村	567	八頭町	364	1.6
島根県	美郷町	10.7	浜田市	7.5	1.4	出雲市	49,302	飯南町	32,103	1.5	海士町	649	津和野町	373	1.7
岡山県	吉備中央町	12.6	総社市	7.8	1.6	津山市	51,838	美咲町	31,805	1.6	浅口市	642	美作市	345	1.9
広島県	福山市	10.4	熊野町	6.7	1.5	坂町	52,670	神石高原町	23,952	2.2	海田町	741	神石高原町	422	1.8
山口県	山陽小野田市	12.5	平生町	8.3	1.5	防府市	54,814	周防大島町	34,185	1.6	田布施町	719	阿武町	439	1.6
徳島県	徳島市	19.0	松茂町	9.3	2.0	徳島市	56,297	上勝町	32,701	1.7	松茂町	499	つるぎ町	228	2.2
香川県	琴平町	11.2	直島町	6.9	1.6	多度津町	55,296	綾川町	33,229	1.7	直島町	708	小豆島町	420	1.7
愛媛県	久万高原町	16.4	砥部町	8.8	1.9	四国中央市	53,004	愛南町	32,412	1.6	松山市	574	松野町	242	2.4
高知県	南国市	13.1	黒潮町	8.2	1.6	高知市	48,920	三原村	25,815	1.9	馬路村	612	大豊町	273	2.2
福岡県	大任町	14.0	福津市	7.4	1.9	川崎町	50,315	東峰村	30,326	1.7	太宰府市	817	川崎町	215	3.8
佐賀県	鹿島市	13.2	玄海町	8.9	1.5	みやき町	53,057	玄海町	36,494	1.5	白石町	631	大町町	346	1.8
長崎県	大村市	11.6	長与町	6.3	1.9	大村市	50,127	小値賀町	31,433	1.6	長与町	575	平戸市	362	1.6
熊本県	球磨村	14.2	菊陽町	8.3	1.7	人吉市	54,320	五木村	30,905	1.8	西原村	660	津奈木町	253	2.6
大分県	別府市	14.1	姫島村	9.9	1.4	臼杵市	56,532	姫島村	33,958	1.7	大分市	481	姫島村	248	1.9
宮崎県	川南町	14.0	西米良村	7.2	1.9	川南町	53,524	美郷町	31,973	1.7	延岡市	553	五ヶ瀬町	319	1.7
鹿児島県	南大隅町	13.7	枕崎市	8.5	1.6	南種子町	51,734	三島村	14,153	3.7	日置市	556	伊仙町	151	3.7
沖縄県	多良間村	20.4	北大東村	6.4	3.2	那覇市	37,942	粟国村	18,894	2.0	嘉手納町	698	多良間村	166	4.2

全国平均： 応能割率 9.1% 応益割額 43,246 円 旧ただし書所得 638 千円

（注1） 応能割率、応益割額は以下の式により計算している。

応能割率＝
$$\frac{\text{① 旧ただし書方式かつ均一賦課保険者の場合}}{\text{所得割率} + \text{資産割算定額} / (\text{1人当たり旧ただし書所得} \times \text{被保険者数})}$$

② 旧ただし書方式でないか又は不均一賦課保険者の場合  
(所得割算定額＋資産割算定額) / (1人当たり旧ただし書所得×被保険者数)

応益割額＝
$$\frac{\text{① 均一賦課保険者の場合}}{\text{均等割額} + \text{平等割算定額} / \text{被保険者数}}$$

② 不均一賦課保険者の場合  
(均等割算定額＋平等割算定額) / 被保険者数

なお、均一賦課保険者における所得割率、均等割額は当年度末現在において、各市町村の条例で定める額（医療給付費分＋後期高齢者支援金分）を用いている。

（注2） 算式中、被保険者数は年度平均の被保険者数、1人当たり旧ただし書所得は「平成22年度 国民健康保険実態調査（保険者票編）」における保険者別1人当たり課税標準額を用いている。

（注3） 介護納付金分を含めずに計算している。

# 統 計 表

## (事 業 年 報)

(注) 統計表において、合計項目の数値が各構成項目の合計値と一致しない場合があるが、これは、特に注記等のない限り、千円未満四捨五入によるものである。

# 第1表 年 度 別、

## 総 数

年度別、月別	保 険 者 数	世 帯 数				被		
		総 数	(再掲) 退職被保険者等の世帯数			合 計	(再掲) 未 就 学 児	(再掲) 前 期 高 齢 者
			計	単 独 世 帯	混 合 世 帯			
【年度末現在】		世帯	世帯	世帯	世帯	人	人	人
平成18年度	1,983	27,214,516	5,354,781	3,954,191	1,400,590	51,267,659	725,080	-
19	1,969	27,295,133	5,496,454	4,067,167	1,429,287	50,724,233	696,230	-
20	1,953	21,966,841	1,244,322	831,413	412,909	39,491,588	1,603,785	11,427,016
21	1,888	21,934,892	1,301,486	875,638	425,848	39,098,083	1,550,874	11,546,687
22	1,888	21,914,489	1,427,726	976,746	450,980	38,769,393	1,513,958	11,371,373
【年度平均】								
平成18年度	...	27,206,776	5,145,392	3,779,328	1,366,064	51,604,289	741,672	-
19	...	27,343,356	5,497,747	4,071,050	1,426,697	51,130,545	709,252	-
20	...	22,459,877	1,585,642	1,091,298	494,344	39,748,350	1,454,620	11,324,515
21	...	22,101,663	1,304,090	871,976	432,114	39,534,003	1,484,169	11,550,246
22	...	22,078,940	1,387,111	943,358	443,753	39,190,710	1,440,210	11,543,944
平成22年 3月	1,888	21,934,892	1,301,486	875,638	425,848	39,098,083	1,550,874	11,546,687
4月	1,888	22,200,490	1,384,768	944,768	440,000	39,535,029	1,362,571	11,614,118
5月	1,888	22,190,108	1,359,275	926,566	432,709	39,473,946	1,373,506	11,607,772
6月	1,888	22,175,871	1,376,809	935,436	441,373	39,413,640	1,389,363	11,620,317
7月	1,888	22,162,680	1,377,382	936,190	441,192	39,366,080	1,403,550	11,612,416
8月	1,888	22,132,238	1,381,944	937,677	444,267	39,287,796	1,415,821	11,596,701
9月	1,888	22,107,081	1,388,513	944,586	443,927	39,216,067	1,431,069	11,571,767
10月	1,888	22,102,455	1,392,205	947,872	444,333	39,181,845	1,446,325	11,555,693
11月	1,888	22,060,435	1,403,711	956,747	446,964	39,085,093	1,460,237	11,515,001
12月	1,888	22,034,988	1,410,923	962,283	448,640	39,027,446	1,473,938	11,494,027
平成23年 1月	1,888	21,982,730	1,415,779	965,887	449,892	38,933,203	1,490,465	11,428,213
2月	1,888	21,932,419	1,418,526	968,469	450,057	38,832,610	1,502,257	11,400,580
3月	1,888	21,914,489	1,427,726	976,746	450,980	38,769,393	1,513,958	11,371,373

## 市 町 村

年度別、月別	保 険 者 数	世 帯 数				被		
		総 数	(再掲) 退職被保険者等の世帯数			合 計	(再掲) 未 就 学 児	(再掲) 前 期 高 齢 者
			計	単 独 世 帯	混 合 世 帯			
【年度末現在】		世帯	世帯	世帯	世帯	人	人	人
平成18年度	1,818	25,508,246	5,354,781	3,954,191	1,400,590	47,379,807	615,223	-
19	1,804	25,579,836	5,496,454	4,067,167	1,429,287	46,881,018	587,586	-
20	1,788	20,327,142	1,244,322	831,413	412,909	35,969,890	1,355,838	11,089,139
21	1,723	20,329,649	1,301,486	875,638	425,848	35,665,098	1,310,864	11,211,777
22	1,723	20,372,480	1,427,726	976,746	450,980	35,492,541	1,288,244	11,059,138
【年度平均】								
平成18年度	...	25,491,682	5,145,392	3,779,328	1,366,064	47,700,083	630,731	-
19	...	25,616,740	5,497,747	4,071,050	1,426,697	47,265,290	600,118	-
20	...	20,801,196	1,585,642	1,091,298	494,344	36,195,632	1,219,469	10,990,927
21	...	20,472,041	1,304,090	871,976	432,114	36,058,659	1,255,720	11,212,950
22	...	20,503,730	1,387,111	943,358	443,753	35,849,071	1,223,250	11,222,279
平成22年 3月	1,723	20,329,649	1,301,486	875,638	425,848	35,665,098	1,310,864	11,211,777
4月	1,723	20,602,788	1,384,768	944,768	440,000	36,138,567	1,155,860	11,285,628
5月	1,723	20,593,185	1,359,275	926,566	432,709	36,089,781	1,165,013	11,279,927
6月	1,723	20,582,709	1,376,809	935,436	441,373	36,039,594	1,178,921	11,293,316
7月	1,723	20,573,514	1,377,382	936,190	441,192	35,999,894	1,191,291	11,286,938
8月	1,723	20,545,965	1,381,944	937,677	444,267	35,929,332	1,201,573	11,272,431
9月	1,723	20,528,039	1,388,513	944,586	443,927	35,867,963	1,214,804	11,248,772
10月	1,723	20,528,478	1,392,205	947,872	444,333	35,843,490	1,228,139	11,233,922
11月	1,723	20,488,960	1,403,711	956,747	446,964	35,752,182	1,239,945	11,194,385
12月	1,723	20,468,098	1,410,923	962,283	448,640	35,702,904	1,251,788	11,174,890
平成23年 1月	1,723	20,426,523	1,415,779	965,887	449,892	35,629,132	1,267,039	11,112,687
2月	1,723	20,381,668	1,418,526	968,469	450,057	35,538,054	1,277,135	11,086,036
3月	1,723	20,372,480	1,427,726	976,746	450,980	35,492,541	1,288,244	11,059,138

## 国保組合

年度別、月別	保 険 者 数	世 帯 数				被		
		総 数	(再掲) 退職被保険者等の世帯数			合 計	(再掲) 未 就 学 児	(再掲) 前 期 高 齢 者
			計	単 独 世 帯	混 合 世 帯			
【年度末現在】		世帯	世帯	世帯	世帯	人	人	人
平成18年度	165	1,706,270	・	・	・	3,887,852	109,857	-
19	165	1,715,297	・	・	・	3,843,215	108,644	-
20	165	1,639,699	・	・	・	3,521,698	247,947	337,877
21	165	1,605,243	・	・	・	3,432,985	240,010	334,910
22	165	1,542,009	・	・	・	3,276,852	225,714	312,235
【年度平均】								
平成18年度	...	1,715,094	・	・	・	3,904,206	110,941	-
19	...	1,726,616	・	・	・	3,865,255	109,134	-
20	...	1,658,681	・	・	・	3,552,718	235,151	333,588
21	...	1,629,622	・	・	・	3,475,344	228,449	337,296
22	...	1,575,210	・	・	・	3,341,639	216,960	321,665
平成22年 3月	165	1,605,243	・	・	・	3,432,985	240,010	334,910
4月	165	1,597,702	・	・	・	3,396,462	206,711	328,490
5月	165	1,596,923	・	・	・	3,384,165	208,493	327,845
6月	165	1,593,162	・	・	・	3,374,046	210,442	327,001
7月	165	1,589,166	・	・	・	3,366,186	212,259	325,478
8月	165	1,586,273	・	・	・	3,358,464	214,248	324,270
9月	165	1,579,042	・	・	・	3,348,104	216,265	322,995
10月	165	1,573,977	・	・	・	3,338,355	218,186	321,771
11月	165	1,571,475	・	・	・	3,332,911	220,292	320,616
12月	165	1,566,890	・	・	・	3,324,542	222,150	319,137
平成23年 1月	165	1,556,207	・	・	・	3,304,071	223,426	315,526
2月	165	1,550,751	・	・	・	3,294,556	225,122	314,544
3月	165	1,542,009	・	・	・	3,276,852	225,714	312,235

(注1) 平成19年度以前で「(再掲) 未就学児」とあるのは「(再掲) 3歳未満」である。

(注2) 標準負担額の減額状況は、標準負担額減額認定証交付件数(各月末における有効な標準負担額減額認定証の総枚数)である。

月別一般状況「全体」

保		險		者		数		老 人 医 療 受 給 対 象 者
		一 般 被 保 険 者	( 再 掲 ) 未 就 学 児	( 再 掲 ) 前 期 高 齢 者	( 再 掲 )			
( 再 掲 ) 70 歳 以 上 一 般	( 再 掲 ) 70歳以上現役並み所得者				( 再 掲 ) 70 歳 以 上 一 般	( 再 掲 ) 70歳以上現役並み所得者		
人	人	人	人	人	人	人	人	
4,244,843	518,221	31,730,143	723,685	-	2,116,366	253,248	10,892,114	-
4,835,242	560,648	31,064,737	694,930	-	2,365,237	274,377	10,839,585	-
4,897,364	464,037	37,703,779	1,602,174	11,427,016	4,897,364	464,037	-	-
4,940,484	447,667	37,233,465	1,548,949	11,546,687	4,940,484	447,667	-	-
5,045,510	428,474	36,720,456	1,511,842	11,371,373	5,045,510	428,474	-	-
3,801,588	387,729	32,092,716	740,231	-	1,919,043	203,394	11,162,538	-
4,628,988	541,413	31,498,485	707,881	-	2,291,395	265,182	10,761,895	-
4,697,046	472,101	37,384,801	1,453,326	11,324,515	4,697,046	472,101	-	-
4,932,103	447,170	37,658,752	1,482,514	11,550,246	4,932,103	447,170	-	-
5,016,124	429,591	37,193,268	1,438,323	11,543,944	5,016,124	429,591	-	-
4,940,484	447,667	37,233,465	1,548,949	11,546,687	4,940,484	447,667	-	-
4,969,406	457,302	37,556,796	1,360,883	11,614,118	4,969,406	457,302	-	-
4,973,009	462,898	37,501,348	1,371,808	11,607,772	4,973,009	462,898	-	-
4,981,480	467,350	37,426,185	1,387,623	11,620,317	4,981,480	467,350	-	-
4,982,248	453,239	37,379,754	1,401,795	11,612,416	4,982,248	453,239	-	-
5,052,554	400,098	37,296,438	1,414,032	11,596,701	5,052,554	400,098	-	-
5,059,212	401,434	37,216,344	1,429,220	11,571,767	5,059,212	401,434	-	-
5,052,716	405,210	37,179,509	1,444,433	11,555,693	5,052,716	405,210	-	-
5,046,071	408,854	37,066,867	1,458,301	11,515,001	5,046,071	408,854	-	-
5,056,372	414,147	36,999,444	1,471,971	11,494,027	5,056,372	414,147	-	-
5,024,148	415,431	36,900,259	1,488,457	11,428,213	5,024,148	415,431	-	-
5,050,614	422,169	36,798,262	1,500,205	11,400,580	5,050,614	422,169	-	-
5,045,510	428,474	36,720,456	1,511,842	11,371,373	5,045,510	428,474	-	-

保		険		者		数		老 人 医 療 受 給 対 象 者
		一 般 被 保 険 者	( 再 掲 ) 未 就 学 児	( 再 掲 ) 前 期 高 齢 者	( 再 掲 ) 70 歳 以 上 一 般	( 再 掲 ) 70歳以上現役並み所得者		
( 再 掲 ) 70 歳 以 上 一 般	( 再 掲 ) 70歳以上現役並み所得者							
人	人	人	人	人	人	人	人	
4,165,636	477,368	28,074,342	613,828	-	2,037,159	212,395	10,660,063	
4,744,734	516,453	27,444,086	586,286	-	2,274,729	230,182	10,617,021	
4,813,222	426,788	34,182,081	1,354,227	11,089,139	4,813,222	426,788	-	
4,855,909	412,287	33,800,480	1,308,939	11,211,777	4,855,909	412,287	-	
4,961,024	394,438	33,443,604	1,286,128	11,059,138	4,961,024	394,438	-	
3,729,216	352,702	28,428,832	629,290	-	1,846,671	168,367	10,922,216	
4,542,269	498,323	27,857,355	598,747	-	2,204,676	222,092	10,537,770	
4,612,819	433,764	33,832,083	1,218,175	10,990,927	4,612,819	433,764	-	
4,847,443	411,365	34,183,408	1,254,065	11,212,950	4,847,443	411,365	-	
4,931,740	395,465	33,851,629	1,221,363	11,222,279	4,931,740	395,465	-	
4,855,909	412,287	33,800,480	1,308,939	11,211,777	4,855,909	412,287	-	
4,885,904	422,117	34,160,334	1,154,172	11,285,628	4,885,904	422,117	-	
4,889,580	427,439	34,117,183	1,163,315	11,279,927	4,889,580	427,439	-	
4,898,157	431,664	34,052,139	1,177,181	11,293,316	4,898,157	431,664	-	
4,899,496	417,286	34,013,568	1,189,536	11,286,938	4,899,496	417,286	-	
4,967,219	367,069	33,937,974	1,199,784	11,272,431	4,967,219	367,069	-	
4,974,031	368,441	33,868,240	1,212,955	11,248,772	4,974,031	368,441	-	
4,967,504	372,114	33,841,154	1,226,247	11,233,922	4,967,504	372,114	-	
4,960,918	375,564	33,733,956	1,238,009	11,194,385	4,960,918	375,564	-	
4,971,137	380,558	33,674,902	1,249,821	11,174,890	4,971,137	380,558	-	
4,939,884	382,123	33,596,188	1,265,031	11,112,687	4,939,884	382,123	-	
4,965,905	388,362	33,503,706	1,275,083	11,086,036	4,965,905	388,362	-	
4,961,024	394,438	33,443,604	1,286,128	11,059,138	4,961,024	394,438	-	

保		険		者		数		老 人 医 療 受 給 対 象 者
		一 般 被 保 険 者	( 再 掲 ) 未 就 学 児	( 再 掲 ) 前 期 高 齢 者				
( 再 掲 ) 70 歳 以 上 一 般	( 再 掲 ) 70歳以上現役並み所得者				( 再 掲 ) 70 歳 以 上 一 般	( 再 掲 ) 70歳以上現役並み所得者		
人	人	人	人	人	人	人	人	
79,207	40,853	3,655,801	109,857	-	79,207	40,853	232,051	
90,508	44,195	3,620,651	108,644	-	90,508	44,195	222,564	
84,142	37,249	3,521,698	247,947	337,877	84,142	37,249	-	
84,575	35,380	3,432,985	240,010	334,910	84,575	35,380	-	
84,486	34,036	3,276,852	225,714	312,235	84,486	34,036	-	
72,372	35,027	3,663,884	110,941	-	72,372	35,027	240,322	
86,719	43,090	3,641,130	109,134	-	86,719	43,090	224,125	
84,227	38,337	3,552,718	235,151	333,588	84,227	38,337	-	
84,660	35,805	3,475,344	228,449	337,296	84,660	35,805	-	
84,384	34,126	3,341,639	216,960	321,665	84,384	34,126	-	
84,575	35,380	3,432,985	240,010	334,910	84,575	35,380	-	
83,502	35,185	3,396,462	206,711	328,490	83,502	35,185	-	
83,429	35,459	3,384,165	208,493	327,845	83,429	35,459	-	
83,323	35,686	3,374,046	210,442	327,001	83,323	35,686	-	
82,752	35,953	3,366,186	212,259	325,478	82,752	35,953	-	
85,335	33,029	3,358,464	214,248	324,270	85,335	33,029	-	
85,181	32,993	3,348,104	216,265	322,995	85,181	32,993	-	
85,212	33,096	3,338,355	218,186	321,771	85,212	33,096	-	
85,153	33,290	3,332,911	220,292	320,616	85,153	33,290	-	
85,235	33,589	3,324,542	222,150	319,137	85,235	33,589	-	
84,264	33,308	3,304,071	223,426	315,526	84,264	33,308	-	
84,709	33,807	3,294,556	225,122	314,544	84,709	33,807	-	
84,486	34,036	3,276,852	225,714	312,235	84,486	34,036	-	

第1表 年度別、月別一般状況「全体」(続き)

## 総 数

年度別、月別	被 保 険 者 数				介 護 保 険 者 数	標準負担額の減額状況
	退 職 被 保 険 者	被 扶 養 者	等	被 保 険 者 数		
	計	退 職 被 保 険 者	被 扶 養 者	( 再 掲 ) 未 就 学 児	総 数	合 計
	人	人	人	人	人	
【年度末現在】						
平成18年度	8,645,402	5,993,807	2,651,595	1,395	15,246,054	・・・
19	8,819,911	6,153,744	2,666,167	1,300	14,794,522	・・・
20	1,787,809	1,296,645	491,164	1,611	14,488,239	・・・
21	1,864,618	1,359,767	504,851	1,925	14,355,050	・・・
22	2,048,937	1,497,514	551,423	2,116	14,590,593	・・・
【年度平均】						
平成18年度	8,349,035	5,759,107	2,589,928	1,441	15,650,678	1,372,866
19	8,870,165	6,161,761	2,708,404	1,371	15,149,345	1,403,006
20	2,363,549	1,687,537	676,012	1,294	14,729,024	528,086
21	1,875,251	1,361,001	514,250	1,655	14,539,370	542,227
22	1,997,442	1,454,204	543,238	1,887	14,596,386	609,539
平成22年 3月	1,864,618	1,359,767	504,851	1,925	14,355,050	632,428
4月	1,978,233	1,432,932	545,301	1,688	14,609,451	644,726
5月	1,972,598	1,430,194	542,404	1,698	14,643,990	685,291
6月	1,987,455	1,442,866	544,589	1,740	14,652,887	706,527
7月	1,986,326	1,443,317	543,009	1,755	14,642,355	721,369
8月	1,991,358	1,449,174	542,184	1,789	14,626,093	430,414
9月	1,999,723	1,456,269	543,454	1,849	14,608,888	473,334
10月	2,002,336	1,458,664	543,672	1,892	14,624,712	521,663
11月	2,018,226	1,471,881	546,345	1,936	14,602,768	559,800
12月	2,028,002	1,480,619	547,383	1,967	14,608,996	591,795
平成23年 1月	2,032,944	1,485,082	547,862	2,008	14,579,914	630,963
2月	2,034,348	1,487,380	546,968	2,052	14,574,557	659,449
3月	2,048,937	1,497,514	551,423	2,116	14,590,593	691,623

## 市 町 村

年度別、月別	被 保 険 者 数				介 護 保 険 者 数
	退 職 被 保 険 者		被 扶 養 者		
	計			(再 掲) 児	
	人	人	人	人	総 数
【年度末現在】					
平成18年度	8,645,402	5,993,807	2,651,595	1,395	13,791,768
19	8,819,911	6,153,744	2,666,167	1,300	13,355,720
20	1,787,809	1,296,645	491,164	1,611	13,084,123
21	1,864,618	1,359,767	504,851	1,925	12,977,238
22	2,048,937	1,497,514	551,423	2,116	13,252,571
【年度平均】					
平成18年度	8,349,035	5,759,107	2,589,928	1,441	14,185,124
19	8,870,165	6,161,761	2,708,404	1,371	13,700,024
20	2,363,549	1,687,537	676,012	1,294	13,311,168
21	1,875,251	1,361,001	514,250	1,655	13,148,229
22	1,997,442	1,454,204	543,238	1,887	13,242,413
平成22年 3月	1,864,618	1,359,767	504,851	1,925	12,977,238
4月	1,978,233	1,432,932	545,301	1,688	13,246,157
5月	1,972,598	1,430,194	542,404	1,698	13,280,960
6月	1,987,455	1,442,866	544,589	1,740	13,292,040
7月	1,986,326	1,443,317	543,009	1,755	13,282,269
8月	1,991,358	1,449,174	542,184	1,789	13,267,420
9月	1,999,723	1,456,269	543,454	1,849	13,252,653
10月	2,002,336	1,458,664	543,672	1,892	13,270,976
11月	2,018,226	1,471,881	546,345	1,936	13,249,975
12月	2,028,002	1,480,619	547,383	1,967	13,257,074
平成23年 1月	2,032,944	1,485,082	547,862	2,008	13,234,883
2月	2,034,348	1,487,380	546,968	2,052	13,231,798
3月	2,048,937	1,497,514	551,423	2,116	13,252,571

## 国保組合

年度別、月別	被 保 険 者 数				介 護 保 険 者 数
	退 職	被 保 険 者	被 扶 養 者	等	
	計	退 職 被 保 険 者	被 扶 養 者	(再 掲) 未 就 学 児	
【年度末現在】	人	人	人	人	
平成18年度	・	・	・	・	1,454,286
19	・	・	・	・	1,438,802
20	・	・	・	・	1,404,116
21	・	・	・	・	1,377,812
22	・	・	・	・	1,338,022
【年度平均】					
平成18年度	・	・	・	・	1,465,554
19	・	・	・	・	1,449,321
20	・	・	・	・	1,417,856
21	・	・	・	・	1,391,141
22	・	・	・	・	1,353,973
平成22年 3月	・	・	・	・	1,377,812
4月	・	・	・	・	1,363,294
5月	・	・	・	・	1,363,030
6月	・	・	・	・	1,360,847
7月	・	・	・	・	1,360,086
8月	・	・	・	・	1,358,673
9月	・	・	・	・	1,356,235
10月	・	・	・	・	1,353,736
11月	・	・	・	・	1,352,793
12月	・	・	・	・	1,351,922
平成23年 1月	・	・	・	・	1,345,031
2月	・	・	・	・	1,342,759
3月	・	・	・	・	1,338,022

(注1) 平成19年度以前で「(再掲) 未就学児」とあるのは「(再掲) 3歳未満」である。

(注2) 標準負担額の減額状況は、標準負担額減額認定証交付件数（各月末における有効な標準負担額減額認定証の総枚数）である。



## 第2-1表 年度別、月別医療費の状況「全体」（その1）

### 総 数

年度別、月別	療 養 諸 費 合 計					療 養 の 給 付 等		療
	件 数	医 療 費	保険者負担額	一 部 負 担 金	他 法 負 担 分	合		件 数
						件 数	医 療 費	
【4月～3月べ-ス】	件	千円	千円	千円	千円	件	千円	件
平成18年度								
19	535,092,488	10,033,264,745	7,425,209,034	2,322,487,259	285,568,452	519,960,447	9,872,775,470	15,132,041
20	556,432,858	10,628,713,814	7,935,329,852	2,411,502,819	281,881,143	540,046,915	10,454,698,471	16,385,943
21	561,153,783	10,820,940,265	7,856,919,963	2,518,931,527	445,088,775	544,065,309	10,641,645,643	17,088,474
22	566,521,720	11,078,725,528	8,043,990,673	2,576,586,866	458,147,989	548,560,942	10,893,382,707	17,960,778
【3月～2月べ-ス】								
平成18年度								
19	532,036,066	10,005,072,500	7,400,510,572	2,317,743,977	286,817,952	516,904,025	9,844,583,225	15,132,041
20	556,166,354	10,609,880,767	7,916,048,250	2,411,360,392	282,472,125	539,780,411	10,435,865,424	16,385,943
21	560,893,578	10,793,412,838	7,856,595,630	2,506,009,899	430,807,309	543,805,104	10,614,118,216	17,088,474
22	566,158,058	11,048,280,892	8,021,535,642	2,570,022,290	456,722,960	548,197,280	10,862,938,071	17,960,778
平成22年 3月	49,152,923	981,463,747	713,286,810	226,850,082	41,326,855	47,661,524	966,476,958	1,491,399
4月	47,422,142	945,414,141	686,519,425	219,818,919	39,075,797	46,022,517	931,382,722	1,399,625
5月	46,240,640	908,791,427	659,867,237	211,680,700	37,243,490	44,781,900	893,741,459	1,458,740
6月	48,299,765	963,137,243	699,457,982	224,157,105	39,522,156	46,775,968	947,404,530	1,523,797
7月	47,957,896	965,250,907	700,889,928	224,655,948	39,705,030	46,413,247	949,574,256	1,544,649
8月	45,776,519	928,533,141	674,093,663	216,268,469	38,171,010	44,169,515	912,052,386	1,607,004
9月	45,769,176	924,417,382	671,498,774	214,493,427	38,425,180	44,163,308	907,835,134	1,605,868
10月	47,332,988	951,513,055	691,354,862	220,787,504	39,370,689	45,734,475	935,380,604	1,598,513
11月	47,903,699	956,101,443	694,957,787	220,947,121	40,196,534	46,332,933	940,336,103	1,570,766
12月	48,295,947	961,911,295	699,144,147	222,223,597	40,543,551	46,709,291	945,994,158	1,586,656
平成23年 1月	46,118,967	923,586,201	670,708,662	214,817,249	38,060,290	44,551,751	907,921,262	1,567,216
2月	46,074,028	907,593,393	659,655,178	209,975,346	37,962,869	44,567,944	892,398,840	1,506,084
3月	49,195,607	990,728,381	720,196,947	228,240,558	42,290,876	47,684,284	975,546,348	1,511,323

### 市 町 村

年度別、月別	療 養 諸 費 合 計					療 養 の 給 付 等		療
	件 数	医 療 費	保険者負担額	一 部 負 担 金	他 法 負 担 分	合		件 数
						件 数	医 療 費	
【4月～3月べ-ス】	件	千円	千円	千円	千円	件	千円	件
平成18年度								
19	495,278,922	9,449,884,415	7,003,729,584	2,170,279,219	275,875,612	481,479,475	9,300,956,507	13,799,447
20	516,155,174	10,029,114,107	7,503,713,068	2,253,942,649	271,458,390	501,178,586	9,867,232,753	14,976,588
21	521,457,403	10,226,060,656	7,431,880,442	2,362,536,516	431,643,699	505,832,247	10,059,132,993	15,625,156
22	527,275,960	10,483,302,412	7,618,911,049	2,420,451,928	443,939,435	510,810,173	10,310,287,427	16,465,787
【3月～2月べ-ス】								
平成18年度								
19	492,222,500	9,421,692,170	6,979,031,122	2,165,535,936	277,125,112	478,423,053	9,272,764,262	13,799,447
20	515,888,670	10,010,281,060	7,484,431,466	2,253,800,223	272,049,372	500,912,082	9,848,399,706	14,976,588
21	521,197,198	10,198,533,229	7,431,566,108	2,349,614,888	417,362,233	505,572,042	10,031,605,565	15,625,156
22	526,912,298	10,452,857,776	7,596,456,018	2,413,887,352	442,514,407	510,446,511	10,279,842,791	16,465,787
平成22年 3月	45,696,663	928,167,022	675,179,147	213,002,479	39,985,396	44,325,638	914,167,890	1,371,025
4月	44,202,214	895,954,146	651,208,786	206,876,357	37,869,004	42,921,401	882,881,910	1,280,813
5月	43,062,242	861,116,181	625,803,947	199,253,022	36,059,212	41,726,682	847,083,610	1,335,560
6月	45,000,146	912,359,994	663,197,982	210,876,024	38,285,988	43,598,915	897,634,124	1,401,231
7月	44,714,909	914,876,230	664,925,561	211,484,994	38,465,675	43,297,498	900,236,696	1,417,411
8月	42,742,781	880,329,554	639,708,225	203,597,271	37,024,058	41,265,157	864,899,070	1,477,624
9月	42,773,079	877,174,121	637,776,233	202,127,803	37,270,086	41,298,754	861,671,868	1,474,325
10月	44,270,501	904,492,467	657,738,379	208,577,779	38,176,309	42,796,850	889,384,825	1,473,651
11月	44,688,582	907,032,852	659,849,715	208,284,199	38,898,938	43,244,204	892,271,924	1,444,378
12月	45,023,429	912,139,548	663,536,265	209,383,179	39,220,104	43,566,193	897,246,757	1,457,236
平成23年 1月	42,968,727	875,380,504	636,255,371	202,288,208	36,836,926	41,528,687	860,730,064	1,440,040
2月	42,932,642	860,018,893	625,639,280	197,636,349	36,743,264	41,547,490	845,791,344	1,385,152
3月	45,759,625	938,012,479	682,502,230	214,609,107	40,901,142	44,368,409	923,777,832	1,391,216

### 国保組合

年度別、月別	療 養 諸 費 合 計					療 養 の 給 付 等		療
	件 数	医 療 費	保険者負担額	一 部 負 担 金	他 法 負 担 分	合		件 数
						件 数	医 療 費	
平成18年度	件	千円	千円	千円	千円	件	千円	件
19	39,813,566	583,380,330	421,479,450	152,208,041	9,692,840	38,480,972	571,818,963	1,332,594
20	40,277,684	599,599,707	431,616,784	156,560,169	10,422,753	38,868,329	587,465,718	1,409,355
21	39,696,380	594,879,609	425,039,521	157,395,011	13,445,076	38,233,062	582,512,650	1,463,318
22	39,245,760	595,423,116	425,079,624	156,134,938	14,208,554	37,750,769	583,095,280	1,494,991
平成22年 3月	3,456,260	53,296,725	38,107,662	13,847,603	1,341,459	3,335,886	52,309,068	120,374
4月	3,219,928	49,459,994	35,310,639	12,942,563	1,206,793	3,101,116	48,500,813	118,812
5月	3,178,398	47,675,246	34,063,289	12,427,678	1,184,278	3,055,218	46,657,850	123,180
6月	3,299,619	50,777,249	36,260,001	13,281,081	1,236,167	3,177,053	49,770,406	122,566
7月	3,242,987	50,374,676	35,964,367	13,170,954	1,239,355	3,115,749	49,337,559	127,238
8月	3,033,738	48,203,587	34,385,438	12,671,197	1,146,952	2,904,358	47,153,316	129,380
9月	2,996,097	47,243,261	33,722,542	12,365,624	1,155,094	2,864,554	46,163,266	131,543
10月	3,062,487	47,020,588	33,616,483	12,209,725	1,194,380	2,937,625	45,995,779	124,862
11月	3,215,117	49,068,591	35,108,072	12,662,922	1,297,596	3,088,729	48,064,178	126,388
12月	3,272,518	49,771,747	35,607,881	12,840,418	1,323,447	3,143,098	48,747,402	129,420
平成23年 1月	3,150,240	48,205,697	34,453,290	12,529,042	1,223,365	3,023,064	47,191,198	127,176
2月	3,141,386	47,574,500	34,015,899	12,338,997	1,219,605	3,020,454	46,607,495	120,932
3月	3,435,982	52,715,903	37,694,717	13,631,452	1,389,734	3,315,875	51,768,515	120,107

（注1）【4月～3月ベース】は市町村一般被保険者分、退職者医療分の療養の給付等診療月を当該年4月から翌年3月までとした場合であり、【3月～2月ベース】は当該年3月から翌年2月までとした場合である。いずれの場合も、組合一般被保険者分に係る診療月は当該年4月から翌年3月までとしている。また、【4月～3月ベース】は市町村一般被保険者分、退職者医療分の療養の給付等について、各保険者からの【3月～2月ベース】報告値に対して事業月報の数値を用いて加減を行った保険局調査課推計値である。

（注2）療養費のうち、「補装具」、「柔道整復師」、「アンマ・マッサージ」及び「ハリ・キウ」は平成20年3月以前はその他に含まれている。

（注3）療養費等の現金給付は【4月～3月ベース】、【3月～2月ベース】のいずれも4月～3月に支給決定した額を計上している。

一計（一般被保険者分＋退職者医療分）－

養			費				等		
計	食 事 療 養 ・ 生 活 療 養		療		養		費		
	療 養 費	小 計	診 療	費	補 装	具			
医 療 費	件 数	医 療 費	件 数	医 療 費	件 数	医 療 費	件 数	医 療 費	
千円	件	千円	件	千円	件	千円	件	千円	
160,489,275	127,531	・	15,003,980	160,460,509	203,119	3,916,662	-	-	
174,015,343	90,150	・	16,295,211	173,983,955	218,731	4,087,045	-	-	
179,294,622	159,237	・	16,928,689	179,272,409	223,811	3,958,969	390,811	11,611,981	
185,342,821	78,082	・	17,882,093	185,317,704	228,301	4,112,672	417,121	11,838,661	
187,478,717	72,685	・	18,388,531	187,444,399	248,525	4,513,868	397,512	12,371,359	
160,489,275	127,531	・	15,003,980	160,460,509	203,119	3,916,662	-	-	
174,015,343	90,150	・	16,295,211	173,983,955	218,731	4,087,045	-	-	
179,294,622	159,237	・	16,928,689	179,272,409	223,811	3,958,969	390,811	11,611,981	
185,342,821	78,082	・	17,882,093	185,317,704	228,301	4,112,672	417,121	11,838,661	
187,478,717	72,685	・	18,388,531	187,444,399	248,525	4,513,868	397,512	12,371,359	
14,986,788	6,974	・	1,484,353	14,983,366	23,264	413,899	55,863	1,017,411	
14,031,419	7,132	・	1,392,449	14,029,914	19,227	344,872	32,205	971,254	
15,049,968	5,281	・	1,453,411	15,048,518	18,474	321,559	32,580	988,857	
15,732,713	5,150	・	1,518,598	15,731,219	16,523	307,251	33,842	1,032,525	
15,676,651	5,666	・	1,538,926	15,674,706	17,485	298,318	35,034	1,079,669	
16,480,755	5,443	・	1,601,507	16,478,381	18,300	349,358	34,106	1,074,916	
16,582,247	6,882	・	1,598,945	16,580,922	17,914	305,265	33,496	1,064,807	
16,132,451	5,990	・	1,592,466	16,127,924	18,494	313,533	32,578	1,031,937	
15,765,340	6,366	・	1,564,350	15,763,749	17,902	324,385	35,068	1,051,137	
15,917,137	5,786	・	1,580,822	15,914,854	19,839	369,665	32,692	1,029,206	
15,664,940	5,665	・	1,561,504	15,663,615	21,737	376,306	31,595	994,400	
15,194,554	7,056	・	1,498,992	15,186,666	26,894	470,665	31,503	991,517	
15,182,034	6,984	・	1,504,265	15,175,403	35,642	701,967	33,446	1,059,392	

養			費				等		
計	食 事 療 養 ・ 生 活 療 養		療		養		費		
	件	数	療 養 費	小 計	診 療	費	補 装	具	
医 療 費	件	数	医 療 費	件	数	医 療 費	件	数	
千円	件	千円	件	千円	件	千円	件	千円	
148,927,908	125,766	・	13,673,200	148,901,897	196,434	3,793,463	-	-	
161,881,354	88,651	・	14,887,393	161,851,054	211,335	3,929,300	-	-	
166,927,664	158,150	・	15,466,498	166,906,476	217,174	3,851,023	365,525	10,835,589	
173,014,985	77,185	・	16,388,031	172,991,280	221,206	3,984,732	392,362	11,070,550	
175,345,045	71,761	・	16,887,828	175,311,382	241,738	4,397,324	373,170	11,584,288	
148,927,908	125,766	・	13,673,200	148,901,897	196,434	3,793,463	-	-	
161,881,354	88,651	・	14,887,393	161,851,054	211,335	3,929,300	-	-	
166,927,664	158,150	・	15,466,498	166,906,476	217,174	3,851,023	365,525	10,835,589	
173,014,985	77,185	・	16,388,031	172,991,280	221,206	3,984,732	392,362	11,070,550	
175,345,045	71,761	・	16,887,828	175,311,382	241,738	4,397,324	373,170	11,584,288	
13,999,132	6,915	・	1,364,040	13,995,767	22,492	395,281	53,716	952,668	
13,072,237	7,053	・	1,273,719	13,070,769	18,549	334,059	30,036	902,604	
14,032,572	5,207	・	1,330,309	14,031,230	18,019	313,155	30,542	925,886	
14,725,870	5,091	・	1,396,092	14,724,383	16,025	298,731	31,674	961,435	
14,639,534	5,604	・	1,411,752	14,637,630	16,962	289,233	32,899	1,010,064	
15,430,485	5,341	・	1,472,231	15,428,166	17,703	336,829	32,079	1,006,596	
15,502,253	6,807	・	1,467,481	15,501,031	17,476	299,726	31,352	992,663	
15,107,642	5,880	・	1,467,716	15,103,152	17,896	304,036	30,713	968,102	
14,760,928	6,292	・	1,438,039	14,759,377	17,243	314,826	33,093	988,368	
14,892,792	5,738	・	1,451,452	14,890,526	19,278	359,950	30,581	964,891	
14,650,441	5,602	・	1,434,395	14,649,148	21,221	365,635	29,774	936,829	
14,227,549	6,966	・	1,378,151	14,219,663	26,306	459,674	29,671	930,880	
14,234,647	6,903	・	1,384,242	14,228,192	34,966	690,745	31,394	994,558	

養			費		等				
計	食 事 療 養 ・ 生 活 療 養		療		養		費		
			小 計		診 療		補 装 具		
医 療 費	件 数	医 療 費	件 数	医 療 費	件 数	医 療 費	件 数	医 療 費	
千円	件	千円	件	千円	件	千円	件	千円	
11,561,367	1,765	・	1,330,780	11,558,613	6,685	123,199	-	-	
12,133,988	1,499	・	1,407,818	12,132,900	7,396	157,746	-	-	
12,366,958	1,087	・	1,462,191	12,365,933	6,637	107,946	25,286	776,392	
12,327,835	897	・	1,494,062	12,326,424	7,095	127,941	24,759	768,111	
12,133,671	924	・	1,500,703	12,133,017	6,787	116,545	24,342	787,071	
987,656	59	・	120,313	987,600	772	18,619	2,147	64,742	
959,182	79	・	118,730	959,145	678	10,813	2,169	68,650	
1,017,396	74	・	123,102	1,017,288	455	8,404	2,038	62,971	
1,006,843	59	・	122,506	1,006,836	498	8,520	2,168	71,090	
1,037,117	62	・	127,174	1,037,077	523	9,085	2,135	69,605	
1,050,271	102	・	129,276	1,050,215	597	12,529	2,027	68,320	
1,079,994	75	・	131,464	1,079,891	438	5,539	2,144	72,144	
1,024,809	110	・	124,750	1,024,772	598	9,497	1,865	63,835	
1,004,413	74	・	126,311	1,004,373	659	9,559	1,975	62,769	
1,024,345	48	・	129,370	1,024,329	561	9,715	2,111	64,315	
1,014,499	63	・	127,109	1,014,467	516	10,671	1,821	57,572	
967,005	90	・	120,841	967,004	588	10,992	1,832	60,638	
947,387	81	・	120,023	947,211	676	11,222	2,052	64,834	



第2-1表 年度別、月別医療費の状況「全体」（その1）（続き）

## 総 数

年度別、月別	療 養 費							
	療 養				費			
	柔 道 整 復 師		ア ン マ ・ マ ッ サ ー ジ		ハ リ ・ キ ュ ウ		そ の 他	
	件 数	医 療 費	件 数	医 療 費	件 数	医 療 費	件 数	医 療 費
【4月～3月ベース】 平成18年度	件	千円	件	千円	件	千円	件	千円
19	-	-	-	-	-	-	14,800,861	156,543,847
20	15,277,962	146,416,917	249,381	7,561,141	664,757	8,509,877	121,967	1,213,525
21	16,176,682	150,932,395	291,576	8,834,187	726,632	9,124,978	41,781	474,811
22	16,616,292	150,812,405	324,132	9,746,766	764,037	9,578,184	38,033	421,816
【3月～2月ベース】 平成18年度	-	-	-	-	-	-	14,800,861	156,543,847
19	-	-	-	-	-	-	16,076,480	169,896,910
20	15,277,962	146,416,917	249,381	7,561,141	664,757	8,509,877	121,967	1,213,525
21	16,176,682	150,932,395	291,576	8,834,187	726,632	9,124,978	41,781	474,811
22	16,616,292	150,812,405	324,132	9,746,766	764,037	9,578,184	38,033	421,816
平成22年 3月	1,310,394	11,943,800	28,598	812,742	62,873	753,486	3,361	42,029
4月	1,251,711	11,257,867	27,107	719,813	59,562	707,283	2,637	28,825
5月	1,313,447	12,194,626	25,153	765,330	60,284	750,070	3,473	28,075
6月	1,377,671	12,776,665	25,464	792,838	61,544	774,479	3,554	47,461
7月	1,391,790	12,647,028	26,845	810,355	64,565	804,464	3,207	34,873
8月	1,455,912	13,408,008	26,344	806,077	63,772	806,606	3,073	34,416
9月	1,452,444	13,513,626	27,004	828,976	64,978	832,284	3,109	35,964
10月	1,446,579	13,088,040	27,198	840,809	64,504	821,524	3,113	32,080
11月	1,417,821	12,736,570	26,837	814,091	63,710	804,772	3,012	32,794
12月	1,433,280	12,819,282	27,421	846,286	64,566	817,601	3,024	32,814
平成23年 1月	1,412,067	12,594,333	27,786	838,989	65,113	823,621	3,206	35,966
2月	1,345,538	12,051,842	27,340	821,878	64,470	811,517	3,247	39,246
3月	1,335,418	11,693,972	29,272	858,445	66,854	820,434	3,633	41,193

## 市 町 村

年度別、月別	療 養 費							
	療 養				費			
	柔 道 整 復 師		ア ン マ ・ マ ッ サ ー ジ		ハ リ ・ キ ュ ウ		そ の 他	
	件 数	医 療 費	件 数	医 療 費	件 数	医 療 費	件 数	医 療 費
【4月～3月ベース】 平成18年度	件	千円	件	千円	件	千円	件	千円
19	-	-	-	-	-	-	13,476,766	145,108,433
20	13,898,108	135,631,730	240,700	7,312,573	624,904	8,077,250	120,087	1,198,311
21	14,766,881	140,234,845	281,956	8,560,242	685,584	8,679,145	40,042	461,767
22	15,199,254	140,347,341	314,135	9,441,845	723,388	9,134,006	36,143	406,578
【3月～2月ベース】 平成18年度	-	-	-	-	-	-	13,476,766	145,108,433
19	-	-	-	-	-	-	14,676,058	157,921,755
20	13,898,108	135,631,730	240,700	7,312,573	624,904	8,077,250	120,087	1,198,311
21	14,766,881	140,234,845	281,956	8,560,242	685,584	8,679,145	40,042	461,767
22	15,199,254	140,347,341	314,135	9,441,845	723,388	9,134,006	36,143	406,578
平成22年 3月	1,197,614	11,105,250	27,678	785,494	59,317	715,963	3,223	41,111
4月	1,140,292	10,441,556	26,238	693,693	56,094	671,198	2,510	27,660
5月	1,197,117	11,309,739	24,339	741,153	56,963	714,394	3,329	26,903
6月	1,262,122	11,910,236	24,698	769,112	58,174	738,378	3,099	46,491
7月	1,272,115	11,763,428	25,845	778,104	60,882	763,056	3,449	33,744
8月	1,333,423	12,497,571	25,632	783,853	60,492	770,687	2,902	32,629
9月	1,328,010	12,577,270	26,157	802,322	61,541	794,193	2,945	34,858
10月	1,328,676	12,205,889	26,304	811,552	61,175	782,811	2,952	30,761
11月	1,298,185	11,859,559	26,142	794,359	60,540	770,882	2,836	31,383
12月	1,311,047	11,932,437	26,596	821,592	61,091	780,522	2,859	31,134
平成23年 1月	1,291,588	11,712,626	26,927	812,266	61,841	787,186	3,044	34,607
2月	1,231,518	11,219,028	26,520	797,778	61,041	774,062	3,095	38,241
3月	1,222,578	10,887,480	28,376	832,182	63,450	783,166	3,478	40,062

## 国保組合

年度別、月別	療 養 費							
	療 養				費			
	柔 道 整 復 師		ア ン マ ・ マ ッ サ ー ジ		ハ リ ・ キ ュ ウ		そ の 他	
	件 数	医 療 費	件 数	医 療 費	件 数	医 療 費	件 数	医 療 費
平成18年度	件	千円	件	千円	件	千円	件	千円
19	-	-	-	-	-	-	1,324,095	11,435,414
20	1,379,854	10,785,187	8,681	248,568	39,853	432,627	1,880	11,975,155
21	1,409,801	10,697,550	9,620	273,945	41,048	445,834	1,739	15,214
22	1,417,038	10,465,064	9,997	304,921	40,649	444,178	1,890	13,044
平成22年 3月	112,780	838,550	920	27,248	3,556	37,523	138	15,238
4月	111,419	816,311	869	26,120	3,468	36,085	127	1,166
5月	116,330	884,887	814	24,176	3,321	35,677	144	1,172
6月	115,549	866,429	766	23,726	3,370	36,100	155	971
7月	119,675	883,599	1,000	32,251	3,683	41,407	158	1,129
8月	122,489	910,437	712	21,224	3,280	35,918	171	1,787
9月	124,434	936,356	847	26,654	3,437	38,091	164	1,106
10月	117,903	882,151	894	29,257	3,329	38,714	161	1,319
11月	119,636	877,011	695	19,732	3,170	33,891	176	1,411
12月	122,233	886,844	825	24,694	3,475	37,079	165	1,680
平成23年 1月	120,479	881,707	859	26,723	3,272	36,435	162	1,359
2月	114,020	832,815	820	24,099	3,429	37,455	152	1,005
3月	112,840	806,492	896	26,263	3,404	37,268	155	1,132

（注1）【4月～3月ベース】は市町村一般被保険者分、退職者医療分の療養の給付等診療月を当該年4月から翌年3月までとした場合であり、【3月～2月ベース】は当該年3月から翌年2月までとした場合である。いずれの場合も、組合一般被保険者分に係る診療月は当該年4月から翌年3月までとしている。また、【4月～3月ベース】は市町村一般被保険者分、退職者医療分の療養の給付等について、各保険者からの【3月～2月ベース】報告値に対して事業月報の数値を用いて加減を行った保険局調査課推計値である。

（注2）療養費のうち、「補装具」、「柔道整復師」、「アンマ・マッサージ」及び「ハリ・キュウ」は平成20年3月以前はその他に含まれている。

（注3）療養費等の現金給付は【4月～3月ベース】、【3月～2月ベース】のいずれも4月～3月に支給決定した額を計上している。

－計（一般被保険者分＋退職者医療分）－

等	
移 送 費	
件 数	医 療 費
件	千円
530	28,766
582	31,388
548	22,213
603	25,117
606	34,318
530	28,766
582	31,388
548	22,213
603	25,117
606	34,318
72	3,422
44	1,504
48	1,450
49	1,494
57	1,945
54	2,374
41	1,326
57	4,528
50	1,591
48	2,282
47	1,325
36	7,887
74	6,631

等	
移 送 費	
件 数	医 療 費
件	千円
481	26,012
544	30,300
508	21,188
571	23,705
575	33,664
481	26,012
544	30,300
508	21,188
571	23,705
575	33,664
70	3,366
41	1,468
44	1,342
48	1,487
55	1,904
52	2,319
37	1,222
55	4,491
47	1,551
46	2,266
43	1,293
35	7,886
71	6,455

等	
移 送 費	
件 数	医 療 費
件	千円
49	2,754
38	1,088
40	1,025
32	1,411
31	654
2	56
3	37
4	108
1	7
2	40
2	55
4	104
2	37
3	40
2	16
4	32
1	1
3	176

## 第2-1表 年度別、月別医療費の状況「全体」（その2）

### 総 数

年度別、月別	療 養 諸 費 合 計					療 養 の 給 付 等		療
	件 数	医 療 費	保険者負担額	一 部 負 担 金	他 法 負 担 分	合		件 数
						件 数	医 療 費	
【4月～3月べース】	件	千円	千円	千円	千円	件	千円	件
平成18年度	362, 113, 972	6, 739, 562, 901	4, 924, 496, 496	1, 585, 242, 271	229, 824, 134	350, 950, 847	6, 625, 292, 519	11, 163, 125
19	368, 063, 042	6, 988, 514, 616	5, 139, 198, 239	1, 619, 415, 451	229, 900, 926	356, 196, 749	6, 866, 826, 617	11, 866, 293
20	527, 427, 183	10, 138, 514, 178	7, 378, 444, 827	2, 331, 135, 473	428, 933, 878	511, 980, 172	9, 977, 431, 369	15, 447, 011
21	532, 539, 370	10, 376, 506, 745	7, 553, 065, 632	2, 382, 420, 116	441, 020, 996	515, 530, 074	10, 200, 796, 994	17, 009, 296
22	531, 021, 632	10, 573, 353, 285	7, 701, 604, 972	2, 419, 326, 186	452, 422, 128	513, 563, 402	10, 395, 907, 809	17, 458, 230
【3月～2月べース】								
平成18年度	360, 601, 641	6, 733, 244, 067	4, 918, 050, 921	1, 584, 886, 993	230, 306, 153	349, 438, 516	6, 618, 973, 684	11, 163, 125
19	368, 484, 708	6, 983, 566, 287	5, 133, 014, 041	1, 620, 328, 379	230, 223, 867	356, 618, 415	6, 861, 878, 288	11, 866, 293
20	513, 991, 224	9, 855, 878, 095	7, 177, 532, 542	2, 266, 628, 140	411, 717, 413	498, 544, 213	9, 694, 795, 286	15, 447, 011
21	532, 322, 060	10, 351, 318, 444	7, 534, 295, 270	2, 377, 299, 896	439, 723, 278	515, 312, 764	10, 175, 608, 693	17, 009, 296
22	531, 212, 629	10, 569, 674, 445	7, 698, 544, 019	2, 419, 526, 896	451, 603, 530	513, 754, 399	10, 392, 228, 970	17, 458, 230
平成22年 3月	46, 460, 276	924, 501, 242	673, 459, 931	211, 073, 855	39, 967, 457	45, 066, 706	910, 530, 594	1, 393, 570
4月	44, 674, 410	887, 737, 500	646, 186, 709	203, 804, 548	37, 746, 243	43, 344, 771	874, 399, 667	1, 329, 639
5月	43, 584, 064	853, 582, 602	621, 265, 859	196, 369, 286	35, 947, 458	42, 197, 583	839, 257, 849	1, 386, 481
6月	45, 490, 123	903, 833, 897	657, 993, 167	207, 753, 064	38, 087, 665	44, 043, 321	888, 885, 926	1, 446, 802
7月	45, 115, 112	904, 599, 881	658, 492, 304	207, 841, 726	38, 265, 851	43, 648, 789	889, 697, 153	1, 466, 323
8月	42, 993, 724	869, 400, 088	632, 752, 184	199, 897, 521	36, 750, 383	41, 469, 278	853, 762, 527	1, 524, 446
9月	42, 942, 914	864, 306, 589	629, 466, 270	197, 881, 153	36, 959, 166	41, 422, 011	848, 592, 018	1, 520, 903
10月	44, 159, 738	883, 162, 742	643, 556, 601	201, 854, 718	37, 751, 423	42, 644, 952	867, 872, 628	1, 514, 786
11月	44, 888, 213	891, 419, 217	649, 725, 770	203, 089, 854	38, 603, 593	43, 402, 136	876, 487, 957	1, 486, 077
12月	45, 216, 136	896, 597, 605	653, 481, 993	204, 087, 733	39, 027, 879	43, 723, 378	881, 607, 869	1, 492, 758
平成23年 1月	42, 960, 427	855, 065, 161	622, 798, 169	195, 810, 639	36, 456, 353	41, 479, 643	840, 248, 122	1, 480, 784
2月	42, 681, 652	834, 607, 563	608, 623, 345	189, 831, 312	36, 152, 906	41, 261, 921	820, 261, 971	1, 419, 731
3月	46, 263, 305	927, 807, 200	676, 270, 637	210, 723, 643	40, 812, 920	44, 855, 698	913, 668, 881	1, 407, 607

### 市 町 村

年度別、月別	療 養 諸 費 合 計					療 養 の 給 付 等		療
	件 数	医 療 費	保険者負担額	一 部 負 担 金	他 法 負 担 分	合		件 数
						件 数	医 療 費	
【4月～3月べース】	件	千円	千円	千円	千円	件	千円	件
平成18年度	322, 300, 406	6, 156, 182, 571	4, 503, 017, 047	1, 433, 034, 230	220, 131, 294	312, 469, 875	6, 053, 473, 555	9, 830, 531
19	327, 785, 358	6, 388, 914, 910	4, 707, 581, 456	1, 461, 855, 281	219, 478, 173	317, 328, 420	6, 279, 360, 899	10, 456, 938
20	487, 730, 803	9, 543, 634, 569	6, 953, 405, 355	2, 174, 740, 462	415, 488, 802	473, 747, 110	9, 394, 918, 719	13, 983, 693
21	493, 293, 610	9, 781, 083, 629	7, 127, 986, 009	2, 226, 285, 178	426, 812, 443	477, 779, 305	9, 617, 701, 714	15, 514, 305
22	492, 773, 100	9, 985, 261, 908	7, 281, 402, 053	2, 266, 254, 498	437, 605, 358	476, 816, 528	9, 819, 950, 103	15, 956, 572
【3月～2月べース】								
平成18年度	320, 788, 075	6, 149, 863, 737	4, 496, 571, 472	1, 432, 678, 952	220, 613, 313	310, 957, 544	6, 047, 154, 721	9, 830, 531
19	328, 207, 024	6, 383, 966, 581	4, 701, 397, 257	1, 462, 768, 210	219, 801, 114	317, 750, 086	6, 274, 412, 570	10, 456, 938
20	474, 294, 844	9, 260, 998, 486	6, 752, 493, 020	2, 110, 233, 129	398, 272, 337	460, 311, 151	9, 112, 282, 636	13, 983, 693
21	493, 076, 300	9, 755, 895, 329	7, 109, 215, 646	2, 221, 164, 958	425, 514, 724	477, 561, 995	9, 592, 513, 413	15, 514, 305
22	492, 964, 097	9, 981, 583, 068	7, 278, 341, 100	2, 266, 455, 207	436, 786, 760	477, 007, 525	9, 816, 271, 263	15, 956, 572
平成22年 3月	43, 004, 016	871, 204, 518	635, 352, 268	197, 226, 252	38, 625, 997	41, 730, 820	858, 221, 525	1, 273, 196
4月	41, 454, 482	838, 277, 506	610, 876, 070	190, 861, 985	36, 539, 450	40, 243, 655	825, 898, 854	1, 210, 827
5月	40, 405, 666	805, 907, 357	587, 202, 570	183, 941, 608	34, 763, 179	39, 142, 665	792, 600, 000	1, 263, 301
6月	42, 190, 504	853, 056, 648	621, 733, 167	194, 471, 983	36, 851, 498	40, 866, 268	839, 115, 520	1, 324, 236
7月	41, 872, 125	854, 225, 205	622, 527, 937	194, 670, 771	37, 026, 496	40, 533, 040	840, 359, 594	1, 339, 085
8月	39, 959, 986	821, 196, 500	598, 366, 746	187, 226, 324	35, 603, 431	38, 564, 920	806, 609, 211	1, 395, 066
9月	39, 946, 817	817, 063, 328	595, 743, 728	185, 515, 529	35, 804, 072	38, 557, 457	802, 428, 752	1, 389, 360
10月	41, 097, 251	836, 142, 154	609, 940, 118	189, 644, 993	36, 557, 043	39, 707, 327	821, 876, 849	1, 389, 924
11月	41, 673, 096	842, 350, 626	614, 617, 962	190, 426, 932	37, 305, 997	40, 313, 407	828, 423, 779	1, 359, 689
12月	41, 943, 618	846, 825, 859	617, 874, 111	191, 247, 315	37, 704, 433	40, 580, 280	832, 860, 467	1, 363, 338
平成23年 1月	39, 810, 187	806, 859, 464	588, 344, 878	183, 281, 597	35, 232, 988	38, 456, 579	793, 056, 924	1, 353, 608
2月	39, 540, 266	787, 033, 062	574, 607, 446	177, 492, 315	34, 933, 301	38, 241, 467	773, 654, 475	1, 298, 799
3月	42, 827, 323	875, 091, 297	638, 575, 920	197, 092, 191	39, 423, 186	41, 539, 823	861, 900, 365	1, 287, 500

### 国保組合

年度別、月別	療 養 諸 費 合 計					療 養 の 給 付 等		療
	件 数	医 療 費	保険者負担額	一 部 負 担 金	他 法 負 担 分	合		件 数
						件 数	医 療 費	
平成18年度	件	千円	千円	千円	千円	件	千円	件
19	39, 813, 566	583, 380, 330	421, 479, 450	152, 208, 041	9, 692, 840	38, 480, 972	571, 818, 963	1, 332, 594
20	40, 277, 684	599, 599, 707	431, 616, 784	157, 560, 169	10, 422, 753	38, 868, 329	587, 465, 718	1, 409, 355
21	39, 696, 380	594, 879, 609	425, 039, 521	156, 395, 011	13, 445, 076	38, 233, 062	582, 512, 650	1, 463, 318
22	39, 245, 760	595, 423, 116	425, 079, 624	156, 134, 938	14, 208, 554	37, 750, 769	583, 095, 280	1, 494, 991
	38, 248, 532	588, 091, 378	420, 202, 919	153, 071, 688	14, 816, 770	36, 746, 874	575, 957, 706	1, 501, 658
平成22年 3月	3, 456, 260	53, 296, 725	38, 107, 662	13, 847, 603	1, 341, 459	3, 335, 886	52, 309, 068	120, 374
4月	3, 219, 928	49, 459, 994	35, 310, 639	12, 942, 563	1, 206, 793	3, 101, 116	48, 500, 813	118, 812
5月	3, 178, 398	47, 675, 246	34, 063, 289	12, 427, 678	1, 184, 278	3, 055, 218	46, 657, 850	123, 180
6月	3, 299, 619	50, 777, 249	36, 260, 001	13, 281, 081	1, 236, 167	3, 177, 053	49, 770, 406	122, 566
7月	3, 242, 987	50, 374, 676	35, 964, 367	13, 170, 954	1, 239, 355	3, 115, 749	49, 337, 559	127, 238
8月	3, 033, 738	48, 203, 587	34, 385, 438	12, 671, 197	1, 146, 952	2, 904, 358	47, 153, 316	129, 380
9月	2, 996, 097	47, 243, 261	33, 722, 542	12, 365, 624	1, 155, 094	2, 864, 554	46, 163, 266	131, 543
10月	3, 062, 487	47, 020, 588	33, 616, 483	12, 209, 725	1, 194, 380	2, 937, 625	45, 995, 779	124, 862
11月	3, 215, 117	49, 068, 591	35, 108, 072	12, 662, 922	1, 297, 596	3, 088, 729	48, 064, 178	126, 388
12月	3, 272, 518	49, 771, 747	35, 607, 881	12, 840, 418	1, 323, 447	3, 143, 098	48, 747, 402	129, 420
平成23年 1月	3, 150, 240	48, 205, 697	34, 453, 290	12, 529, 042	1, 223, 365	3, 023, 064	47, 191, 198	127, 176
2月	3, 141, 386	47, 574, 500	34, 015, 899	12, 338, 997	1, 219, 605	3, 020, 454	46, 607, 495	120, 932
3月	3, 435, 982	52, 715, 903	37, 694, 717	13, 631, 452	1, 389, 734	3, 315, 875	51, 768, 515	120, 107

（注1）【4月～3月ベース】は市町村一般被保険者分、退職者医療分の療養の給付等診療月を当該年4月から翌年3月までとした場合であり、【3月～2月ベース】は当該年3月から翌年2月までとした場合である。いずれの場合も、組合一般被保険者分に係る診療月は当該年4月から翌年3月までとしている。また、【4月～3月ベース】は市町村一般被保険者分、退職者医療分の療養の給付等について、各保険者からの【3月～2月ベース】報告値に対して事業月報の数値を用いて加減を行った保険局調査課推計値である。

（注2）療養費のうち、「補装具」、「柔道整復師」、「アンマ・マッサージ」及び「ハリ・キウ」は平成20年3月以前はその他に含まれている。

（注3）療養費等の現金給付は【4月～3月ベース】、【3月～2月ベース】のいずれも4月～3月に支給決定した額を計上している。

一般被保険者分

養		費				等		
計	食 事 療 養 ・ 生 活 療 養		療		養		費	
			療 養 費	小 計	診 療	費	補 装	具
医 療 費	件 数	医 療 費	件 数	医 療 費	件 数	医 療 費	件 数	医 療 費
千円	件	千円	件	千円	件	千円	件	千円
114, 270, 383	93, 189	・	11, 069, 542	114, 248, 302	175, 656	3, 355, 874	-	-
121, 687, 999	68, 279	・	11, 797, 568	121, 661, 654	189, 550	3, 481, 627	-	-
161, 082, 809	149, 689	・	15, 296, 846	161, 064, 338	204, 765	3, 533, 964	351, 368	10, 490, 523
175, 709, 751	74, 943	・	16, 933, 787	175, 686, 019	214, 586	3, 825, 972	394, 537	11, 184, 887
177, 445, 476	69, 382	・	17, 388, 307	177, 413, 306	233, 606	4, 190, 813	374, 857	11, 684, 137
114, 270, 383	93, 189	・	11, 069, 542	114, 248, 302	175, 656	3, 355, 874	-	-
121, 687, 999	68, 279	・	11, 797, 568	121, 661, 654	189, 550	3, 481, 627	-	-
161, 082, 809	149, 689	・	15, 296, 846	161, 064, 338	204, 765	3, 533, 964	351, 368	10, 490, 523
175, 709, 751	74, 943	・	16, 933, 787	175, 686, 019	214, 586	3, 825, 972	394, 537	11, 184, 887
177, 445, 476	69, 382	・	17, 388, 307	177, 413, 306	233, 606	4, 190, 813	374, 857	11, 684, 137
13, 970, 649	6, 638	・	1, 386, 868	13, 967, 493	21, 647	366, 189	53, 607	951, 379
13, 337, 833	6, 904	・	1, 322, 697	13, 336, 559	18, 402	327, 765	30, 487	918, 955
14, 324, 753	5, 092	・	1, 381, 345	14, 323, 488	17, 526	305, 953	30, 908	940, 667
14, 947, 971	4, 923	・	1, 441, 833	14, 946, 584	15, 721	289, 338	31, 947	974, 708
14, 902, 728	5, 390	・	1, 460, 883	14, 901, 113	16, 630	283, 479	33, 233	1, 024, 198
15, 637, 560	5, 229	・	1, 519, 167	15, 635, 483	17, 387	325, 868	32, 184	1, 020, 593
15, 714, 571	6, 600	・	1, 514, 263	15, 713, 255	16, 841	284, 113	31, 554	1, 006, 410
15, 290, 114	5, 673	・	1, 509, 060	15, 286, 044	17, 489	297, 020	30, 688	973, 772
14, 931, 260	6, 104	・	1, 479, 928	14, 929, 852	16, 789	306, 292	33, 149	991, 274
14, 989, 737	5, 462	・	1, 487, 250	14, 987, 517	18, 399	335, 474	30, 747	968, 131
14, 817, 039	5, 351	・	1, 475, 388	14, 815, 742	20, 321	344, 939	29, 686	936, 508
14, 345, 592	6, 741	・	1, 412, 958	14, 337, 901	25, 029	436, 058	29, 745	938, 078
14, 138, 320	6, 617	・	1, 400, 940	14, 131, 818	32, 957	623, 615	31, 116	988, 575

養		費				等		
計	食 事 療 養 ・ 生 活 療 養		療		養		費	
			療 養 費	小 計	診 療	費	補 装	具
医 療 費	件 数	医 療 費	件 数	医 療 費	件 数	医 療 費	件 数	医 療 費
千円	件	千円	件	千円	件	千円	件	千円
102, 709, 016	91, 424	・	9, 738, 762	102, 689, 690	168, 971	3, 232, 675	-	-
109, 554, 011	66, 780	・	10, 389, 750	109, 528, 753	182, 154	3, 323, 881	-	-
148, 715, 850	148, 602	・	13, 834, 655	148, 698, 405	198, 128	3, 426, 018	326, 082	9, 714, 131
163, 381, 915	74, 046	・	15, 439, 725	163, 359, 595	207, 491	3, 698, 032	369, 778	10, 416, 776
165, 311, 804	68, 458	・	15, 887, 604	165, 280, 289	226, 819	4, 074, 268	350, 515	10, 897, 066
102, 709, 016	91, 424	・	9, 738, 762	102, 689, 690	168, 971	3, 232, 675	-	-
109, 554, 011	66, 780	・	10, 389, 750	109, 528, 753	182, 154	3, 323, 881	-	-
148, 715, 850	148, 602	・	13, 834, 655	148, 698, 405	198, 128	3, 426, 018	326, 082	9, 714, 131
163, 381, 915	74, 046	・	15, 439, 725	163, 359, 595	207, 491	3, 698, 032	369, 778	10, 416, 776
165, 311, 804	68, 458	・	15, 887, 604	165, 280, 289	226, 819	4, 074, 268	350, 515	10, 897, 066
12, 982, 992	6, 579	・	1, 266, 555	12, 979, 893	20, 875	347, 570	51, 460	886, 637
12, 378, 651	6, 825	・	1, 203, 967	12, 377, 414	17, 724	316, 952	28, 318	850, 305
13, 307, 357	5, 018	・	1, 258, 243	13, 306, 200	17, 071	297, 549	28, 870	877, 696
13, 941, 128	4, 864	・	1, 319, 327	13, 939, 748	15, 223	280, 818	29, 779	903, 618
13, 865, 611	5, 328	・	1, 333, 709	13, 864, 037	16, 107	274, 394	31, 098	954, 593
14, 587, 290	5, 127	・	1, 389, 891	14, 585, 268	16, 790	313, 339	30, 157	952, 273
14, 634, 576	6, 525	・	1, 382, 799	14, 633, 364	16, 403	278, 574	29, 410	934, 266
14, 265, 305	5, 563	・	1, 384, 310	14, 261, 272	16, 891	287, 523	28, 823	909, 937
13, 926, 847	6, 030	・	1, 353, 617	13, 925, 479	16, 130	296, 733	31, 174	928, 505
13, 965, 392	5, 414	・	1, 357, 880	13, 963, 188	17, 838	325, 759	28, 636	903, 816
13, 802, 540	5, 288	・	1, 348, 279	13, 801, 276	19, 805	334, 268	27, 865	878, 936
13, 378, 587	6, 651	・	1, 292, 117	13, 370, 897	24, 441	425, 066	27, 913	877, 440
13, 190, 932	6, 536	・	1, 280, 917	13, 184, 607	32, 281	612, 393	29, 064	923, 741

養		費				等		
計	食 事 療 養 ・ 生 活 療 養		療		養		費	
			療 養 費	小 計	診 療	費	補 装	具
医 療 費	件 数	医 療 費	件 数	医 療 費	件 数	医 療 費	件 数	医 療 費
千円	件	千円	件	千円	件	千円	件	千円
11, 561, 367	1, 765	・	1, 330, 780	11, 558, 613	6, 685	123, 199	-	-
12, 133, 988	1, 499	・	1, 407, 818	12, 132, 900	7, 396	157, 746	-	-
12, 366, 958	1, 087	・	1, 462, 191	12, 365, 933	6, 637	107, 946	25, 286	776, 392
12, 327, 835	897	・	1, 494, 062	12, 326, 424	7, 095	127, 941	24, 759	768, 111
12, 133, 671	924	・	1, 500, 703	12, 133, 017	6, 787	116, 545	24, 342	787, 071
987, 656	59	・	120, 313	987, 600	772	18, 619	2, 147	64, 742
959, 182	79	・	118, 730	959, 145	678	10, 813	2, 169	68, 650
1, 017, 396	74	・	123, 102	1, 017, 288	455	8, 404	2, 038	62, 971
1, 006, 843	59	・	122, 506	1, 006, 836	498	8, 520	2, 168	71, 090
1, 037, 117	62	・	127, 174	1, 037, 077	523	9, 085	2, 135	69, 605
1, 050, 271	102	・	129, 276	1, 050, 215	597	12, 529	2, 027	68, 320
1, 079, 994	75	・	131, 464	1, 079, 891	438	5, 539	2, 144	72, 144
1, 024, 809	110	・	124, 750	1, 024, 772	598	9, 497	1, 865	63, 835
1, 004, 413	74	・	126, 311	1, 004, 373	659	9, 559	1, 975	62, 769
1, 024, 345	48	・	129, 370	1, 024, 329	561	9, 715	2, 111	64, 315
1, 014, 499	63	・	127, 109	1, 014, 467	516	10, 671	1, 821	57, 572
967, 005	90	・	120, 841	967, 004	588	10, 992	1, 832	60, 638
947, 387	81	・	120, 023	947, 211	676	11, 222	2, 052	64, 834

第2-1表 年度別、月別医療費の状況「全体」（その2）（続き）

## 総 数

年度別、月別	療 養 費							
	療 養				費			
	柔 道 整 復 師		ア ン マ ・ マ ッ サ ー ジ		ハ リ ・ キ ュ ウ		そ の 他	
	件 数	医 療 費	件 数	医 療 費	件 数	医 療 費	件 数	医 療 費
【4月～3月ベース】 平成18年度	件	千円	件	千円	件	千円	件	千円
19	-	-	-	-	-	-	10,893,886	110,892,428
20	13,840,370	131,839,728	217,839	6,693,708	588,905	7,583,844	93,599	922,571
21	15,328,689	143,376,424	271,769	8,220,677	687,485	8,660,181	36,721	417,877
22	15,721,230	143,037,916	301,746	9,045,523	721,746	9,059,585	35,122	395,332
【3月～2月ベース】 平成18年度	-	-	-	-	-	-	10,893,886	110,892,428
19	-	-	-	-	-	-	11,608,018	118,180,027
20	13,840,370	131,839,728	217,839	6,693,708	588,905	7,583,844	93,599	922,571
21	15,328,689	143,376,424	271,769	8,220,677	687,485	8,660,181	36,721	417,877
22	15,721,230	143,037,916	301,746	9,045,523	721,746	9,059,585	35,122	395,332
平成22年 3月	1,222,908	11,149,097	26,545	752,306	59,223	711,195	2,938	37,327
4月	1,189,496	10,726,833	25,436	667,552	56,383	668,128	2,493	27,328
5月	1,248,899	11,624,165	23,534	714,273	57,153	712,249	3,325	26,181
6月	1,308,847	12,164,729	23,759	737,647	58,346	735,531	3,213	44,632
7月	1,321,751	12,042,564	25,077	754,765	61,156	762,603	3,036	33,504
8月	1,381,915	12,745,515	24,535	747,818	60,280	763,057	2,866	32,631
9月	1,376,258	12,828,338	25,231	771,768	61,489	788,673	2,890	33,953
10月	1,371,712	12,428,532	25,323	780,433	60,918	776,657	2,930	29,631
11月	1,342,116	12,086,376	24,946	754,787	60,088	759,961	2,840	31,161
12月	1,349,079	12,100,662	25,463	783,604	60,737	768,836	2,825	30,810
平成23年 1月	1,335,505	11,947,055	25,739	776,769	61,346	777,582	2,791	32,890
2月	1,269,136	11,399,346	25,410	761,286	60,786	766,961	2,852	36,172
3月	1,243,760	10,914,717	26,930	791,286	62,953	776,077	3,224	37,549

## 市 町 村

年度別、月別	療 養 費							
	療 養				費			
	柔 道 整 復 師		ア ン マ ・ マ ッ サ ー ジ		ハ リ ・ キ ュ ウ		そ の 他	
	件 数	医 療 費	件 数	医 療 費	件 数	医 療 費	件 数	医 療 費
【4月～3月ベース】 平成18年度	件	千円	件	千円	件	千円	件	千円
19	-	-	-	-	-	-	9,569,791	99,457,015
20	12,460,516	121,054,542	209,158	6,445,141	549,052	7,151,217	10,207,596	106,204,872
21	13,918,888	132,678,874	262,149	7,946,732	646,437	8,214,348	91,719	907,357
22	14,304,192	132,572,851	291,749	8,740,602	681,097	8,615,406	34,982	404,833
【3月～2月ベース】 平成18年度	-	-	-	-	-	-	33,232	380,094
19	-	-	-	-	-	-	9,569,791	99,457,015
20	12,460,516	121,054,542	209,158	6,445,141	549,052	7,151,217	10,207,596	106,204,872
21	13,918,888	132,678,874	262,149	7,946,732	646,437	8,214,348	91,719	907,357
22	14,304,192	132,572,851	291,749	8,740,602	681,097	8,615,406	34,982	404,833
平成22年 3月	1,110,128	10,310,547	25,625	725,058	55,667	673,672	33,232	380,094
4月	1,078,077	9,910,522	24,567	641,431	52,915	632,043	2,800	36,409
5月	1,132,569	10,739,278	22,720	690,096	52,915	632,043	2,366	26,162
6月	1,193,298	11,298,300	22,993	713,920	53,832	676,572	3,181	25,009
7月	1,202,076	11,158,965	24,077	722,514	54,976	699,431	3,058	43,662
8月	1,259,426	11,835,078	23,823	726,594	57,473	721,196	2,878	32,374
9月	1,251,824	11,891,982	24,384	745,113	57,000	727,139	2,695	30,844
10月	1,253,809	11,546,381	24,429	751,176	58,052	750,582	2,726	32,846
11月	1,222,480	11,209,365	24,251	735,055	57,589	737,944	2,769	28,312
12月	1,226,846	11,213,818	24,638	758,910	56,918	726,071	2,664	29,750
平成23年 1月	1,215,026	11,065,348	24,880	750,045	57,262	731,756	2,660	29,129
2月	1,155,116	10,566,532	24,590	737,186	58,074	741,147	2,629	31,531
3月	1,130,920	10,108,225	26,034	765,023	57,357	729,506	2,700	35,166
					59,549	738,809	3,069	36,417

## 国保組合

年度別、月別	療 養 費							
	療 養				費			
	柔 道 整 復 師		ア ン マ ・ マ ッ サ ー ジ		ハ リ ・ キ ュ ウ		そ の 他	
	件 数	医 療 費	件 数	医 療 費	件 数	医 療 費	件 数	医 療 費
平成18年度	件	千円	件	千円	件	千円	件	千円
19	-	-	-	-	-	-	1,324,095	11,435,414
20	1,379,854	10,785,187	8,681	248,568	39,853	432,627	1,400,422	11,975,155
21	1,409,801	10,697,550	9,620	273,945	41,048	445,834	1,880	15,214
22	1,417,038	10,465,064	9,997	304,921	40,649	444,178	1,739	13,044
平成22年 3月	112,780	838,550	920	27,248	3,556	37,523	1,890	15,238
4月	111,419	816,311	869	26,120	3,468	36,085	1,890	15,238
5月	116,330	884,887	814	24,176	3,321	35,677	138	918
6月	115,549	866,429	766	23,726	3,370	36,100	127	1,166
7月	119,675	883,599	1,000	32,251	3,683	41,407	144	1,172
8月	122,489	910,437	712	21,224	3,280	35,918	155	971
9月	124,434	936,356	847	26,654	3,437	38,091	158	1,129
10月	117,903	882,151	894	29,257	3,329	38,714	171	1,787
11月	119,636	877,011	695	19,732	3,170	33,891	164	1,106
12月	122,233	886,844	825	24,694	3,475	37,079	161	1,319
平成23年 1月	120,479	881,707	859	26,723	3,272	36,435	176	1,411
2月	114,020	832,815	820	24,099	3,429	37,455	165	1,680
3月	112,840	806,492	896	26,263	3,404	37,268	155	1,359
								1,005
								1,132

（注1）【4月～3月ベース】は市町村一般被保険者分、退職者医療分の療養の給付等診療月を当該年4月から翌年3月までとした場合であり、【3月～2月ベース】は当該年3月から翌年2月までとした場合である。いずれの場合も、組合一般被保険者分に係る診療月は当該年4月から翌年3月までとしている。また、【4月～3月ベース】は市町村一般被保険者分、退職者医療分の療養の給付等について、各保険者からの【3月～2月ベース】報告値に対して事業月報の数値を用いて加減を行った保険局調査課推計値である。

（注2）療養費のうち、「補装具」、「柔道整復師」、「アンマ・マッサージ」及び「ハリ・キュウ」は平成20年3月以前はその他に含まれている。

（注3）療養費等の現金給付は【4月～3月ベース】、【3月～2月ベース】のいずれも4月～3月に支給決定した額を計上している。

—一般被保険者分—

等	
移 送 費	
件 数	医 療 費
件	千円
394	22,080
446	26,345
476	18,471
566	23,732
541	32,170
394	22,080
446	26,345
476	18,471
566	23,732
541	32,170
64	3,156
38	1,274
44	1,265
46	1,387
50	1,614
50	2,077
40	1,316
53	4,070
45	1,408
46	2,220
45	1,296
32	7,691
50	6,502

等	
移 送 費	
件 数	医 療 費
件	千円
345	19,326
408	25,258
436	17,445
534	22,320
510	31,516
345	19,326
408	25,258
436	17,445
534	22,320
510	31,516
62	3,100
35	1,237
40	1,157
45	1,380
48	1,574
48	2,022
36	1,212
51	4,033
42	1,368
44	2,203
41	1,264
31	7,690
47	6,325

等	
移 送 費	
件 数	医 療 費
件	千円
49	2,754
38	1,088
40	1,025
32	1,411
31	654
2	56
3	37
4	108
1	7
2	40
2	55
4	104
2	37
3	40
2	16
4	32
1	1
3	176

第2-1表 年度別、月別医療費の状況「全体」（その3）

## 総 数

年度別、月別	療 養 諸 費 合 計					療 養 の 給 付 等		療
	件 数	医 療 費	保険者負担額	一 部 負 担 金	他 法 負 担 分	件 数	医 療 費	合
	件	千円	千円	千円	千円			件 数
【4月～3月ベース】								
平成18年度	172,978,516	3,293,701,844	2,500,712,537	737,244,988	55,744,318	169,009,600	3,247,482,952	3,968,916
19	188,369,816	3,640,199,197	2,796,131,612	792,087,368	51,980,217	183,850,166	3,587,871,854	4,519,650
20	33,726,600	682,426,087	478,475,136	187,796,054	16,154,897	32,085,137	664,214,274	1,641,463
21	33,982,350	702,218,783	490,925,041	194,166,750	17,126,993	33,030,868	692,585,713	951,482
22	35,431,729	755,174,949	527,976,231	209,200,730	17,997,988	34,428,137	745,141,709	1,003,592
【3月～2月ベース】								
平成18年度	171,434,425	3,271,828,434	2,482,459,650	732,856,984	56,511,799	167,465,509	3,225,609,541	3,968,916
19	187,681,646	3,626,314,480	2,783,034,209	791,032,013	52,248,258	183,161,996	3,573,987,136	4,519,650
20	46,902,354	937,534,743	679,063,088	239,381,759	19,089,895	45,260,891	919,322,929	1,641,463
21	33,835,998	696,962,447	487,240,371	192,722,394	16,999,682	32,884,516	687,329,377	951,482
22	35,197,961	749,243,847	523,894,489	207,469,531	17,879,827	34,194,369	739,210,606	1,003,592
平成22年 3月	2,692,647	56,962,504	39,826,879	15,776,227	1,359,399	2,594,818	55,946,365	97,829
4月	2,747,732	57,676,641	40,332,715	16,014,371	1,329,554	2,677,746	56,983,055	69,986
5月	2,656,576	55,208,824	38,601,378	15,311,414	1,296,032	2,584,317	54,483,610	72,259
6月	2,809,642	59,303,346	41,464,815	16,404,041	1,434,490	2,732,647	58,518,604	76,995
7月	2,842,784	60,651,026	42,397,623	16,814,223	1,439,179	2,764,458	59,877,103	78,326
8月	2,782,795	59,133,054	41,341,478	16,370,948	1,420,628	2,700,237	58,289,859	82,558
9月	2,826,262	60,110,793	42,032,505	16,612,274	1,466,014	2,741,297	59,243,116	84,965
10月	3,173,250	68,350,313	47,798,261	18,932,786	1,619,266	3,089,523	67,507,976	83,727
11月	3,015,486	64,682,226	45,232,018	17,857,267	1,592,941	2,930,797	63,848,145	84,689
12月	3,079,811	65,313,690	45,662,154	18,135,864	1,515,672	2,985,913	64,386,290	93,898
平成23年 1月	3,158,540	68,521,041	47,910,493	19,006,610	1,603,938	3,072,108	67,673,140	86,432
2月	3,392,376	72,985,831	51,031,834	20,144,034	1,809,963	3,306,023	72,136,869	86,353
3月	2,932,302	62,921,181	43,926,310	17,516,915	1,477,956	2,828,586	61,877,467	103,716

（注1）【4月～3月ベース】は退職者医療分の療養の給付等診療月を当該年4月から翌年3月までとした場合であり、【3月～2月ベース】は当該年3月から翌年2月までとした場合である。また、【4月～3月ベース】は退職者医療分の療養の給付等について、各保険者からの【3月～2月ベース】報告値に対して事業月報の数値を用いて加減を行った保険局調査課推計値である。

（注2）療養費のうち、「補装具」、「柔道整復師」、「アンマ・マッサージ」及び「ハリ・キュウ」は平成20年3月以前はその他に含まれている。

（注3）療養費等の現金給付は【4月～3月ベース】、【3月～2月ベース】のいずれも4月～3月に支給決定した額を計上している。

—退職者医療分—

養 費 等								
計	食 事 療 養		療 費					
	件 数	医 療 費	療 養 費 小 計		診 療 費		補 装 具	
医 療 費			件 数	医 療 費	件 数	医 療 費	件 数	医 療 費
千円	件	千円	件	千円	件	千円	件	千円
46,218,892	34,342	・	3,934,438	46,212,207	27,463	560,788	-	-
52,327,343	21,871	・	4,497,643	52,322,301	29,181	605,418	-	-
18,211,813	9,548	・	1,631,843	18,208,071	19,046	425,005	39,443	1,121,458
9,633,070	3,139	・	948,306	9,631,685	13,715	286,700	22,584	653,773
10,033,241	3,303	・	1,000,224	10,031,093	14,919	323,056	22,655	687,222
46,218,892	34,342	・	3,934,438	46,212,207	27,463	560,788	-	-
52,327,343	21,871	・	4,497,643	52,322,301	29,181	605,418	-	-
18,211,813	9,548	・	1,631,843	18,208,071	19,046	425,005	39,443	1,121,458
9,633,070	3,139	・	948,306	9,631,685	13,715	286,700	22,584	653,773
10,033,241	3,303	・	1,000,224	10,031,093	14,919	323,056	22,655	687,222
1,016,140	336	・	97,485	1,015,874	1,617	47,711	2,256	66,032
693,585	228	・	69,752	693,355	825	17,107	1,718	52,299
725,214	189	・	72,066	725,029	948	15,606	1,672	48,190
784,742	227	・	76,765	784,635	802	17,914	1,895	57,817
773,923	276	・	78,043	773,593	855	14,839	1,801	55,471
843,195	214	・	82,340	842,898	913	23,490	1,922	54,323
867,677	282	・	84,682	867,667	1,073	21,151	1,942	58,397
842,337	317	・	83,406	841,880	1,005	16,513	1,890	58,165
834,081	262	・	84,422	833,898	1,113	18,093	1,919	59,863
927,400	324	・	93,572	927,337	1,440	34,191	1,945	61,075
847,901	314	・	86,116	847,872	1,416	31,367	1,909	57,893
848,962	315	・	86,034	848,766	1,865	34,607	1,758	53,439
1,043,714	367	・	103,325	1,043,585	2,685	78,352	2,330	70,817



第2-1表 年度別、月別医療費の状況「全体」（その3）（続き）

## 総 数

年度別、月別	療 養 費							
	療 養				費			
	柔 道 整 復 師		ア ン マ ・ マ ッ サ ー ジ		ハ リ ・ キ ュ ウ		そ の 他	
	件 数	医 療 費	件 数	医 療 費	件 数	医 療 費	件 数	医 療 費
	件	千円	件	千円	件	千円	件	千円
【4月～3月ベース】								
平成18年度	—	—	—	—	—	—	3,906,975	45,651,419
19	—	—	—	—	—	—	4,468,462	51,716,883
20	1,437,592	14,577,188	31,542	867,433	75,852	926,033	28,368	290,954
21	847,993	7,555,970	19,807	613,510	39,147	464,797	5,060	56,934
22	895,062	7,774,489	22,386	701,242	42,291	518,600	2,911	26,484
【3月～2月ベース】								
平成18年度	—	—	—	—	—	—	3,906,975	45,651,419
19	—	—	—	—	—	—	4,468,462	51,716,883
20	1,437,592	14,577,188	31,542	867,433	75,852	926,033	28,368	290,954
21	847,993	7,555,970	19,807	613,510	39,147	464,797	5,060	56,934
22	895,062	7,774,489	22,386	701,242	42,291	518,600	2,911	26,484
平成22年 3月	87,486	794,703	2,053	60,436	3,650	42,290	423	4,702
4月	62,215	531,034	1,671	52,262	3,179	39,155	144	1,498
5月	64,548	570,461	1,619	51,057	3,131	37,822	148	1,894
6月	68,824	611,936	1,705	55,192	3,198	38,947	341	2,829
7月	70,039	604,464	1,768	55,590	3,409	41,860	171	1,369
8月	73,997	662,493	1,809	57,259	3,492	43,548	207	1,785
9月	76,186	685,287	1,773	57,209	3,489	43,611	219	2,011
10月	74,867	659,508	1,875	60,377	3,586	44,867	183	2,450
11月	75,705	650,194	1,891	59,304	3,622	44,811	172	1,633
12月	84,201	718,619	1,958	62,682	3,829	48,765	199	2,005
平成23年 1月	76,562	647,278	2,047	62,220	3,767	46,038	415	3,076
2月	76,402	652,496	1,930	60,592	3,684	44,556	395	3,075
3月	91,658	779,255	2,342	67,159	3,901	44,357	409	3,645

（注1）【4月～3月ベース】は退職者医療分の療養の給付等診療月を当該年4月から翌年3月までとした場合であり、【3月～2月ベース】は当該年3月から翌年2月までとした場合である。また、【4月～3月ベース】は退職者医療分の療養の給付等について、各保険者からの【3月～2月ベース】報告値に対して事業月報の数値を用いて加減を行った保険局調査課推計値である。

（注2）療養費のうち、「補装具」、「柔道整復師」、「アンマ・マッサージ」及び「ハリ・キュウ」は平成20年3月以前はその他に含まれている。

（注3）療養費等の現金給付は【4月～3月ベース】、【3月～2月ベース】のいずれも4月～3月に支給決定した額を計上している。

—退職者医療分—

等	
移 送 費	
件 数	医 療 費
	千円
136	6,685
136	5,042
72	3,742
37	1,385
65	2,148
136	6,685
136	5,042
72	3,742
37	1,385
65	2,148
8	266
6	230
4	185
3	107
7	330
4	297
1	10
4	458
5	183
2	63
2	29
4	196
24	130

## 第2-2表 年度別、月別医療費の状況「前期高齢者分再掲」

### 総 数

年度別、月別	療 養 諸 費 合 計					療 養 の 給 付 等	
	件 数	医 療 費	保 険 者 負 担 額	一 部 負 担 金	他 法 負 担 分	件 数	医 療 費
	件	千円	千円	千円	千円	件	千円
【4月～3月ベース】							
平成20年度	258,628,107	5,152,535,878	3,860,870,629	1,079,925,872	211,739,377	253,167,357	5,086,799,874
21	268,235,656	5,436,795,937	4,069,809,243	1,146,608,026	220,378,668	260,924,991	5,350,340,940
22	265,732,613	5,548,193,704	4,154,428,353	1,172,736,244	221,029,107	258,177,870	5,460,508,240
【4月～2月ベース】							
平成20年度	237,284,409	4,710,991,442	3,529,991,265	987,251,400	193,748,776	231,823,659	4,645,255,437
【3月～2月ベース】							
平成21年度	267,619,477	5,412,952,978	4,052,383,326	1,140,739,576	219,830,076	260,308,812	5,326,497,981
22	266,393,520	5,552,750,503	4,158,253,275	1,173,279,283	221,217,945	258,838,777	5,465,065,038
平成22年 3月	23,171,012	485,602,915	363,375,089	102,645,482	19,582,343	22,573,199	478,658,914
4月	22,446,714	466,885,542	349,392,711	98,764,044	18,728,787	21,871,893	460,329,836
5月	21,685,673	444,525,133	332,593,116	94,465,066	17,466,951	21,081,174	437,433,504
6月	22,661,623	474,370,439	355,133,346	100,525,391	18,711,702	22,035,778	466,995,789
7月	22,652,283	475,150,066	355,768,284	100,470,508	18,911,274	22,019,137	467,789,490
8月	21,781,972	453,761,300	339,764,406	95,898,631	18,098,262	21,125,953	446,028,679
9月	21,912,051	454,993,877	340,983,510	95,588,917	18,421,450	21,252,436	447,144,399
10月	22,425,227	467,857,860	350,302,203	98,869,644	18,686,013	21,777,134	460,343,202
11月	22,467,873	469,465,790	351,813,883	98,832,995	18,818,912	21,831,469	462,122,627
12月	22,715,171	471,217,076	352,986,803	99,258,026	18,972,247	22,070,880	463,790,973
平成23年 1月	21,159,261	445,818,768	333,985,576	94,311,713	17,521,479	20,521,957	438,498,696
2月	21,294,135	442,846,191	331,845,083	93,240,928	17,760,180	20,679,143	435,803,625
3月	22,485,401	480,484,480	359,181,503	101,930,319	19,372,658	21,867,242	473,475,944

### 市 町 村

年度別、月別	療 養 諸 費 合 計					療 養 の 給 付 等	
	件 数	医 療 費	保 険 者 負 担 額	一 部 負 担 金	他 法 負 担 分	件 数	医 療 費
	件	千円	千円	千円	千円	件	千円
【4月～3月ベース】							
平成20年度	251,554,825	5,008,807,841	3,755,759,195	1,045,017,710	208,030,935	246,265,140	4,944,976,647
21	260,962,194	5,285,761,843	3,959,550,916	1,109,768,326	216,442,601	253,884,178	5,201,866,845
22	258,828,608	5,400,257,413	4,046,291,721	1,136,827,278	217,138,414	251,503,684	5,315,055,257
【4月～2月ベース】							
平成20年度	230,211,127	4,567,263,404	3,424,879,832	952,343,239	190,040,334	224,921,442	4,503,432,210
【3月～2月ベース】							
平成21年度	260,346,015	5,261,918,884	3,942,124,999	1,103,899,876	215,894,009	253,267,999	5,178,023,886
22	259,489,515	5,404,814,212	4,050,116,642	1,137,370,318	217,327,252	252,164,591	5,319,612,055
平成22年 3月	22,543,475	472,113,323	353,518,543	99,364,981	19,229,800	21,964,659	465,377,161
4月	21,852,426	454,320,127	340,227,363	95,692,530	18,400,234	21,296,180	447,963,512
5月	21,112,413	432,441,825	323,774,861	91,508,845	17,158,119	20,527,097	425,559,430
6月	22,063,437	461,332,230	345,616,070	97,332,351	18,383,809	21,456,708	454,168,854
7月	22,056,976	462,179,680	346,291,088	97,311,881	18,576,711	21,443,399	455,032,825
8月	21,214,738	441,567,367	330,850,183	92,939,664	17,777,520	20,578,286	434,049,585
9月	21,344,048	442,915,665	332,152,563	92,665,855	18,097,247	20,704,454	435,286,977
10月	21,863,745	455,936,364	341,576,631	95,991,714	18,368,019	21,234,339	448,629,200
11月	21,888,539	457,190,386	342,833,403	95,869,113	18,487,870	21,271,187	450,049,697
12月	22,127,412	458,899,290	343,975,197	96,289,811	18,634,282	21,502,692	451,681,628
平成23年 1月	20,609,536	434,023,464	325,365,452	91,443,772	17,214,240	19,991,660	426,909,762
2月	20,746,759	430,999,306	323,178,560	90,371,223	17,449,524	20,150,256	424,151,947
3月	21,903,414	467,635,149	349,772,917	98,830,563	19,031,669	21,303,752	460,820,363

### 国保組合

年度別、月別	療 養 諸 費 合 計					療 養 の 給 付 等	
	件 数	医 療 費	保 険 者 負 担 額	一 部 負 担 金	他 法 負 担 分	件 数	医 療 費
	件	千円	千円	千円	千円	件	千円
平成20年度	7,073,282	143,728,038	105,111,433	34,908,162	3,708,443	6,902,217	141,823,227
21	7,273,462	151,034,094	110,258,327	36,839,701	3,936,067	7,040,813	148,474,094
22	6,904,005	147,936,291	108,136,632	35,908,966	3,890,693	6,674,186	145,452,983
平成22年 3月	627,537	13,489,591	9,856,546	3,280,501	352,544	608,540	13,281,752
4月	594,288	12,565,416	9,165,348	3,071,514	328,553	575,713	12,366,324
5月	573,260	12,083,308	8,818,255	2,956,221	308,832	554,077	11,874,074
6月	598,186	13,038,209	9,517,277	3,193,040	327,893	579,070	12,826,935
7月	595,307	12,970,386	9,477,196	3,158,627	334,564	575,738	12,756,665
8月	567,234	12,193,933	8,914,223	2,958,967	320,742	547,667	11,979,095
9月	568,003	12,078,213	8,830,947	2,923,062	324,204	547,982	11,857,422
10月	561,482	11,921,496	8,725,572	2,877,930	317,994	542,795	11,714,001
11月	579,334	12,275,404	8,980,480	2,963,882	331,042	560,282	12,072,930
12月	587,759	12,317,786	9,011,605	2,968,216	337,965	568,188	12,109,344
平成23年 1月	549,725	11,795,304	8,620,124	2,867,941	307,239	530,297	11,588,935
2月	547,376	11,846,885	8,666,523	2,869,706	310,656	528,887	11,651,678
3月	581,987	12,849,331	9,408,586	3,099,756	340,988	563,490	12,655,581

(注1) 【4月～3月ベース】は市町村一般被保険者分の療養の給付等診療月を当該年4月から翌年3月までとした場合であり、【4月～2月ベース】は当該年4月から翌年2月までとした場合である。いずれの場合も、組合一般被保険者分に係る診療月は当該年4月から翌年3月までとしている。また、【4月～3月ベース】は市町村一般被保険者分の療養の給付等について、各保険者からの【4月～2月ベース】報告値に対して事業月報の数値を用いて加減を行った保険局調査課推計値である。

(注2) 療養費のうち、「補装具」、「柔道整復師」、「アンマ・マッサージ」及び「ハリ・キュウ」は平成20年3月以前はその他に含まれている。

(注3) 療養費等の現金給付は【4月～3月ベース】、【3月～2月ベース】のいずれも4月～3月に支給決定した額を計上している。

—一般被保険者分—

療		養		費		等	
合 計		食 事 療 養 ・ 生 活 療 養		療 養 費		移 送 費	
件 数	医 療 費	件 数	医 療 費	件 数	医 療 費	件 数	医 療 費
件	千円	件	千円	件	千円	件	千円
5,460,750	65,736,005	27,379	・	5,433,266	65,732,807	105	3,198
7,310,665	86,454,998	37,014	・	7,273,462	86,449,420	189	5,578
7,554,743	87,685,465	35,500	・	7,519,046	87,679,849	197	5,616
5,460,750	65,736,005	27,379	・	5,433,266	65,732,807	105	3,198
7,310,665	86,454,998	37,014	・	7,273,462	86,449,420	189	5,578
7,554,743	87,685,465	35,500	・	7,519,046	87,679,849	197	5,616
597,813	6,944,001	3,458	・	594,328	6,943,404	27	597
574,821	6,555,707	2,612	・	572,195	6,555,242	14	465
604,499	7,091,629	6,219	・	598,265	7,091,249	15	380
625,845	7,374,650	2,722	・	623,099	7,373,933	24	718
633,146	7,360,577	2,737	・	630,393	7,359,991	16	586
656,019	7,732,621	2,716	・	653,289	7,732,365	14	255
659,615	7,849,478	2,863	・	656,740	7,849,088	12	391
648,093	7,514,658	3,091	・	644,989	7,514,095	13	563
636,404	7,343,163	3,265	・	633,121	7,342,810	18	353
644,291	7,426,103	3,019	・	641,254	7,425,414	18	690
637,304	7,320,072	2,935	・	634,351	7,319,662	18	409
614,992	7,042,566	3,156	・	611,829	7,042,156	7	411
618,159	7,008,536	3,814	・	614,321	7,008,218	24	318

療		養		費		等	
合 計		食 事 療 養 ・ 生 活 療 養		療 養 費		移 送 費	
件 数	医 療 費	件 数	医 療 費	件 数	医 療 費	件 数	医 療 費
件	千円	件	千円	件	千円	件	千円
5,289,685	63,831,194	27,098	・	5,262,484	63,828,044	103	3,150
7,078,016	83,894,998	36,528	・	7,041,300	83,889,426	188	5,571
7,324,924	85,202,157	35,032	・	7,289,698	85,196,565	194	5,592
5,289,685	63,831,194	27,098	・	5,262,484	63,828,044	103	3,150
7,078,016	83,894,998	36,528	・	7,041,300	83,889,426	188	5,571
7,324,924	85,202,157	35,032	・	7,289,698	85,196,565	194	5,592
578,816	6,736,162	3,428	・	575,361	6,735,565	27	597
556,246	6,356,615	2,581	・	553,653	6,356,168	12	447
585,316	6,882,395	6,182	・	579,119	6,882,014	15	380
606,729	7,163,376	2,698	・	604,007	7,162,658	24	718
613,577	7,146,855	2,704	・	610,857	7,146,269	16	586
636,452	7,517,783	2,671	・	633,768	7,517,533	13	249
639,594	7,628,687	2,821	・	636,761	7,628,297	12	391
629,406	7,307,164	3,030	・	626,363	7,306,600	13	563
617,352	7,140,689	3,225	・	614,109	7,140,336	18	353
624,720	7,217,662	2,993	・	621,709	7,216,972	18	690
617,876	7,113,703	2,912	・	614,946	7,113,293	18	409
596,503	6,847,360	3,103	・	593,393	6,846,949	7	411
599,662	6,814,786	3,769	・	595,869	6,814,468	24	318

療		養		費		等	
合 計		食 事 療 養 ・ 生 活 療 養		療 養 費		移 送 費	
件 数	医 療 費	件 数	医 療 費	件 数	医 療 費	件 数	医 療 費
件	千円	件	千円	件	千円	件	千円
171,065	1,904,811	281	・	170,782	1,904,763	2	48
232,649	2,560,000	486	・	232,162	2,559,994	1	6
229,819	2,483,308	468	・	229,348	2,483,284	3	24
18,997	207,839	30	・	18,967	207,839	－	－
18,575	199,092	31	・	18,542	199,074	2	18
19,183	209,234	37	・	19,146	209,234	－	－
19,116	211,274	24	・	19,092	211,274	－	－
19,569	213,722	33	・	19,536	213,722	－	－
19,567	214,838	45	・	19,521	214,832	1	6
20,021	220,791	42	・	19,979	220,791	－	－
18,687	207,495	61	・	18,626	207,495	－	－
19,052	202,473	40	・	19,012	202,473	－	－
19,571	208,442	26	・	19,545	208,442	－	－
19,428	206,369	23	・	19,405	206,369	－	－
18,489	195,207	53	・	18,436	195,207	－	－
18,497	193,750	45	・	18,452	193,750	－	－

## 第２－３表 年度別、月別医療費の状況「７０歳以上一般分再掲」

### 総 数

年度別、月別	療 養 諸 費 合 計					療 養 の 給 付 等	
	件 数	医 療 費	保 険 者 負 担 額	一 部 負 担 金	他 法 負 担 分	件 数	医 療 費
【４月～３月ベース】	件	千円	千円	千円	千円	件	千円
平成18年度	47,667,235	956,456,329	856,071,400	97,384,874	3,000,055	46,398,436	939,260,278
19	58,077,727	1,191,465,188	1,066,551,141	121,135,001	3,779,046	56,461,275	1,169,785,379
20	128,820,368	2,649,376,598	2,112,960,514	367,510,514	168,905,570	125,730,642	2,608,827,580
21	131,646,016	2,737,514,902	2,182,882,121	380,776,339	173,856,442	128,002,710	2,690,673,553
22	132,013,757	2,815,061,950	2,245,260,329	395,507,160	174,294,461	128,236,046	2,767,534,000
【３月～２月ベース】							
平成18年度	46,868,238	941,212,323	842,445,600	95,812,299	2,954,424	45,599,439	924,016,272
19	57,443,848	1,177,839,397	1,054,341,540	119,770,215	3,727,643	55,827,396	1,156,159,589
20	122,940,323	2,522,719,619	2,021,919,151	345,633,497	155,166,972	119,850,597	2,482,170,601
21	131,398,591	2,727,134,105	2,174,595,471	379,188,579	173,350,055	127,755,285	2,680,292,757
22	132,094,686	2,813,017,795	2,243,570,901	394,912,005	174,534,889	128,316,975	2,765,489,845
平成22年 ３月	11,425,547	245,783,951	196,021,653	34,247,708	15,514,590	11,127,352	242,043,996
４月	10,952,867	233,384,354	186,144,804	32,434,374	14,805,177	10,667,083	229,839,911
５月	10,637,000	222,570,357	177,457,462	31,364,239	13,748,656	10,337,012	218,728,474
６月	11,117,068	238,279,012	190,051,659	33,456,095	14,771,258	10,801,745	234,245,380
７月	11,158,948	239,316,051	190,862,644	33,634,214	14,819,193	10,843,760	235,345,159
８月	10,826,360	230,506,959	183,826,875	32,527,359	14,152,725	10,503,821	226,387,913
９月	10,927,367	232,013,148	185,045,880	32,565,849	14,401,419	10,600,490	227,803,757
10月	11,162,934	237,970,557	189,792,321	33,399,886	14,778,350	10,840,991	233,887,811
11月	11,216,336	239,090,820	190,702,210	33,571,591	14,817,018	10,898,705	235,127,242
12月	11,352,278	239,799,067	191,277,715	33,540,675	14,980,677	11,027,680	235,735,490
平成23年 １月	10,562,119	226,676,570	180,790,591	32,167,227	13,718,752	10,239,918	222,692,233
２月	10,725,229	227,228,910	181,233,886	31,987,655	14,007,370	10,411,772	223,353,200
３月	11,353,676	247,874,502	197,754,640	34,853,154	15,266,709	11,042,695	244,069,058

### 市 町 村

年度別、月別	療 養 諸 費 合 計					療 養 の 給 付 等	
	件 数	医 療 費	保 険 者 負 担 額	一 部 負 担 金	他 法 負 担 分	件 数	医 療 費
【４月～３月ベース】	件	千円	千円	千円	千円	件	千円
平成18年度	45,862,946	919,364,304	822,846,519	93,576,100	2,941,685	44,648,970	902,881,079
19	55,874,347	1,145,295,257	1,025,195,915	116,390,786	3,708,556	54,326,457	1,124,481,658
20	126,653,307	2,602,918,718	2,075,882,241	360,940,999	166,095,477	123,634,214	2,563,247,134
21	129,447,882	2,689,581,053	2,144,675,815	373,961,490	170,943,748	125,876,443	2,643,625,008
22	129,859,740	2,766,860,873	2,206,827,904	388,590,102	171,442,866	126,154,095	2,720,198,743
【３月～２月ベース】							
平成18年度	45,063,949	904,120,298	809,220,719	92,003,525	2,896,054	43,849,973	887,637,073
19	55,240,468	1,131,669,467	1,012,986,314	115,026,000	3,657,153	53,692,578	1,110,855,868
20	120,773,262	2,476,261,739	1,984,840,878	339,063,982	152,356,879	117,754,169	2,436,590,155
21	129,200,457	2,679,200,257	2,136,389,166	372,373,730	170,437,361	125,629,018	2,633,244,212
22	129,940,669	2,764,816,718	2,205,138,476	387,994,947	171,683,294	126,235,024	2,718,154,588
平成22年 ３月	11,234,027	241,439,367	192,557,922	33,628,290	15,253,155	10,941,713	237,771,985
４月	10,774,549	229,437,346	182,997,793	31,875,188	14,564,365	10,494,436	225,961,432
５月	10,463,246	218,750,896	174,412,511	30,815,990	13,522,394	10,169,170	214,981,407
６月	10,935,498	234,173,223	186,778,037	32,864,798	14,530,387	10,626,039	230,210,387
７月	10,976,122	235,131,855	187,526,691	33,029,176	14,575,987	10,667,041	231,235,269
８月	10,648,493	226,525,624	180,653,026	31,953,317	13,919,281	10,332,032	222,480,309
９月	10,748,877	228,037,586	181,876,352	31,995,159	14,166,076	10,428,271	223,903,954
10月	10,985,683	233,979,836	186,610,465	32,824,520	14,544,850	10,669,653	229,970,618
11月	11,033,741	235,032,500	187,465,930	32,991,667	14,574,903	10,722,036	231,139,724
12月	11,166,512	235,729,714	188,032,442	32,964,137	14,733,136	10,848,149	231,740,468
平成23年 １月	10,389,043	222,845,643	177,736,058	31,615,924	13,493,661	10,073,003	218,933,553
２月	10,550,677	223,313,161	178,111,368	31,423,778	13,778,015	10,243,108	219,507,123
３月	11,165,750	243,552,053	194,307,782	34,231,610	15,012,661	10,860,784	239,816,140

### 国保組合

年度別、月別	療 養 諸 費 合 計					療 養 の 給 付 等	
	件 数	医 療 費	保 険 者 負 担 額	一 部 負 担 金	他 法 負 担 分	件 数	医 療 費
平成18年度	1,804,289	37,092,026	33,224,881	3,808,774	58,370	1,749,466	36,379,199
19	2,203,380	46,169,931	41,355,226	4,744,214	70,490	2,134,818	45,303,721
20	2,167,061	46,457,880	37,078,273	6,569,515	2,810,093	2,096,428	45,580,446
21	2,198,134	47,933,849	38,206,306	6,814,849	2,912,694	2,126,267	47,048,545
22	2,154,017	48,201,077	38,432,425	6,917,057	2,851,595	2,081,951	47,335,257
平成22年 ３月	191,520	4,344,584	3,463,731	619,419	261,434	185,639	4,272,011
４月	178,318	3,947,008	3,147,010	559,186	240,811	172,647	3,878,479
５月	173,754	3,819,462	3,044,951	548,249	226,261	167,842	3,747,067
６月	181,570	4,105,789	3,273,621	591,297	240,871	175,706	4,034,993
７月	182,826	4,184,196	3,335,953	605,038	243,206	176,719	4,109,890
８月	177,867	3,981,335	3,173,849	574,042	233,444	171,789	3,907,604
９月	178,490	3,975,562	3,169,528	570,690	235,343	172,219	3,899,803
10月	177,251	3,990,722	3,181,856	575,366	233,500	171,338	3,917,193
11月	182,595	4,058,320	3,236,281	579,924	242,115	176,669	3,987,518
12月	185,766	4,069,353	3,245,273	576,539	247,542	179,531	3,995,022
平成23年 １月	173,076	3,830,927	3,054,533	551,303	225,091	166,915	3,758,680
２月	174,552	3,915,749	3,122,518	563,877	229,354	168,664	3,846,077
３月	187,926	4,322,449	3,446,857	621,544	254,047	181,911	4,252,918

- (注１) 【４月～３月ベース】は市町村一般被保険者分の療養の給付等診療月を当該年４月から翌年３月までとした場合であり、【３月～２月ベース】は当該年３月から翌年２月までとした場合である。いずれの場合も、組合一般被保険者分に係る診療月は当該年４月から翌年３月までとしている。また、【４月～３月ベース】は市町村一般被保険者分の療養の給付等について、各保険者からの【３月～２月ベース】報告値に対して事業月報の数値を用いて加減を行った保険局調査課推計値である。
- (注２) 療養費のうち、「補装具」、「柔道整復師」、「アンマ・マッサージ」及び「ハリ・キュウ」は平成20年３月以前はその他に含まれている。
- (注３) 療養費等の現金給付は【４月～３月ベース】、【３月～２月ベース】のいずれも４月～３月に支給決定した額を計上している。

一般被保険者分

療		養		費		等	
合 計		食 事 療 養 ・ 生 活 療 養		療 養 費		移 送 費	
件 数	医 療 費	件 数	医 療 費	件 数	医 療 費	件 数	医 療 費
件	千円	件	千円	件	千円	件	千円
1,268,799	17,196,052	15,417	・	1,253,347	17,194,991	35	1,061
1,616,452	21,679,808	15,086	・	1,601,322	21,678,178	44	1,631
3,089,726	40,549,018	24,499	・	3,065,143	40,546,674	84	2,344
3,643,306	46,841,348	28,184	・	3,615,037	46,839,307	85	2,041
3,777,711	47,527,950	24,990	・	3,752,589	47,524,343	132	3,607
1,268,799	17,196,052	15,417	・	1,253,347	17,194,991	35	1,061
1,616,452	21,679,808	15,086	・	1,601,322	21,678,178	44	1,631
3,089,726	40,549,018	24,499	・	3,065,143	40,546,674	84	2,344
3,643,306	46,841,348	28,184	・	3,615,037	46,839,307	85	2,041
3,777,711	47,527,950	24,990	・	3,752,589	47,524,343	132	3,607
298,195	3,739,955	2,339	・	295,843	3,739,630	13	325
285,784	3,544,443	1,863	・	283,910	3,544,016	11	427
299,988	3,841,883	1,956	・	298,017	3,841,663	15	220
315,323	4,033,632	1,993	・	313,320	4,033,297	10	335
315,188	3,970,892	1,899	・	313,277	3,970,391	12	501
322,539	4,119,046	1,825	・	320,709	4,118,970	5	77
326,877	4,209,391	2,070	・	324,801	4,209,118	6	273
321,943	4,082,746	2,170	・	319,761	4,082,257	12	489
317,631	3,963,578	2,176	・	315,440	3,963,429	15	150
324,598	4,063,577	2,212	・	322,376	4,063,090	10	488
322,201	3,984,337	2,114	・	320,075	3,984,098	12	239
313,457	3,875,711	2,265	・	311,188	3,875,584	4	127
310,981	3,805,444	2,580	・	308,385	3,805,212	16	232

療		養		費		等	
合 計		食 事 療 養 ・ 生 活 療 養		療 養 費		移 送 費	
件 数	医 療 費	件 数	医 療 費	件 数	医 療 費	件 数	医 療 費
件	千円	件	千円	件	千円	件	千円
1,213,976	16,483,225	15,187	・	1,198,757	16,482,198	32	1,027
1,547,890	20,813,599	14,784	・	1,533,065	20,812,010	41	1,589
3,019,093	39,671,583	24,173	・	2,994,837	39,669,245	83	2,339
3,571,439	45,956,045	27,894	・	3,543,460	45,954,004	85	2,041
3,705,645	46,662,129	24,743	・	3,680,772	46,658,535	130	3,595
1,213,976	16,483,225	15,187	・	1,198,757	16,482,198	32	1,027
1,547,890	20,813,599	14,784	・	1,533,065	20,812,010	41	1,589
3,019,093	39,671,583	24,173	・	2,994,837	39,669,245	83	2,339
3,571,439	45,956,045	27,894	・	3,543,460	45,954,004	85	2,041
3,705,645	46,662,129	24,743	・	3,680,772	46,658,535	130	3,595
292,314	3,667,382	2,322	・	289,979	3,667,057	13	325
280,113	3,475,915	1,845	・	278,258	3,475,494	10	421
294,076	3,769,488	1,947	・	292,114	3,769,268	15	220
309,459	3,962,836	1,974	・	307,475	3,962,500	10	335
309,081	3,896,585	1,879	・	307,190	3,896,084	12	501
316,461	4,045,315	1,806	・	314,651	4,045,245	4	71
320,606	4,133,632	2,039	・	318,561	4,133,360	6	273
316,030	4,009,218	2,143	・	313,875	4,008,729	12	489
311,705	3,892,776	2,154	・	309,536	3,892,626	15	150
318,363	3,989,247	2,198	・	316,155	3,988,759	10	488
316,040	3,912,091	2,103	・	313,925	3,911,851	12	239
307,569	3,806,038	2,239	・	305,326	3,805,911	4	127
304,966	3,735,913	2,557	・	302,393	3,735,680	16	232

療		養		費		等	
合 計		食 事 療 養 ・ 生 活 療 養		療 養 費		移 送 費	
件 数	医 療 費	件 数	医 療 費	件 数	医 療 費	件 数	医 療 費
件	千円	件	千円	件	千円	件	千円
54,823	712,827	230	・	54,590	712,793	3	34
68,562	866,209	302	・	68,257	866,168	3	41
70,633	877,434	326	・	70,306	877,429	1	5
71,867	885,303	290	・	71,577	885,303	-	-
72,066	865,820	247	・	71,817	865,808	2	12
5,881	72,574	17	・	5,864	72,574	-	-
5,671	68,529	18	・	5,652	68,523	1	6
5,912	72,395	9	・	5,903	72,395	-	-
5,864	70,796	19	・	5,845	70,796	-	-
6,107	74,307	20	・	6,087	74,307	-	-
6,078	73,731	19	・	6,058	73,725	1	6
6,271	75,759	31	・	6,240	75,759	-	-
5,913	73,528	27	・	5,886	73,528	-	-
5,926	70,802	22	・	5,904	70,802	-	-
6,235	74,331	14	・	6,221	74,331	-	-
6,161	72,247	11	・	6,150	72,247	-	-
5,888	69,673	26	・	5,862	69,673	-	-
6,015	69,531	23	・	5,992	69,531	-	-

第2-4表 年度別、月別医療費の状況「70歳以上現役並み所得者分再掲」

総 数

年度別、月別	療 養 諸 費 合 計					療 養 の 給 付 等	
	件 数	医 療 費	保 険 者 負 担 額	一 部 負 担 金	他 法 負 担 分		
	件	千円	千円	千円	千円	件	千円
【4月～3月ベース】							
平成18年度	5,267,187	96,737,143	71,915,155	24,456,123	365,865	5,132,459	95,011,188
19	6,802,305	126,875,373	88,753,365	37,546,005	576,003	6,605,975	124,487,475
20	12,357,764	236,332,979	165,142,793	69,750,791	1,439,395	12,038,731	232,620,353
21	11,221,991	220,955,284	154,402,685	64,943,087	1,609,512	10,902,375	217,349,842
22	10,723,125	215,606,291	150,689,405	63,274,014	1,642,871	10,405,395	212,096,266
【3月～2月ベース】							
平成18年度	5,063,394	93,293,324	70,002,606	22,947,422	343,296	4,928,666	91,567,369
19	6,761,405	125,967,172	88,080,963	37,317,133	569,075	6,565,075	123,579,274
20	11,971,734	227,921,141	159,276,852	67,275,279	1,369,010	11,652,701	224,208,516
21	11,228,138	221,034,497	154,446,922	64,996,010	1,591,565	10,908,522	217,429,055
22	10,776,716	216,358,302	151,212,223	63,501,520	1,644,559	10,458,986	212,848,277
平成22年 3月	974,163	19,543,283	13,659,641	5,736,664	146,979	948,920	19,253,509
4月	954,354	19,178,607	13,404,248	5,632,733	141,625	929,673	18,911,379
5月	930,935	18,585,540	12,953,947	5,493,328	138,265	904,287	18,292,291
6月	981,853	19,932,960	13,930,716	5,853,290	148,954	952,542	19,598,535
7月	972,311	19,920,927	13,921,041	5,848,981	150,905	944,517	19,612,788
8月	823,873	16,493,170	11,532,357	4,820,414	140,399	790,878	16,110,895
9月	826,305	16,274,526	11,374,344	4,769,305	130,877	797,617	15,948,388
10月	851,749	16,951,727	11,848,808	4,976,106	126,813	824,793	16,653,178
11月	869,751	17,354,122	12,128,958	5,094,800	130,365	844,548	17,082,163
12月	893,917	17,817,310	12,458,274	5,222,876	136,160	869,080	17,547,468
平成23年 1月	848,112	17,163,026	11,996,085	5,035,500	131,440	822,832	16,889,427
2月	857,263	17,202,004	12,023,203	5,048,639	130,161	832,177	16,923,182
3月	917,373	18,795,074	13,137,803	5,513,606	143,665	891,602	18,512,898

市 町 村

年度別、月別	療 養 諸 費 合 計					療 養 の 給 付 等	
	件 数	医 療 費	保 険 者 負 担 額	一 部 負 担 金	他 法 負 担 分		
	件	千円	千円	千円	千円	件	千円
【4月～3月ベース】							
平成18年度	4,494,699	81,001,434	60,150,747	20,521,278	329,409	4,378,653	79,502,957
19	5,835,272	106,940,712	74,764,834	31,658,370	517,508	5,664,838	104,858,123
20	11,491,731	217,454,364	151,936,205	64,160,542	1,357,617	11,198,526	214,045,988
21	10,411,588	202,991,747	141,846,587	59,626,563	1,518,597	10,116,541	199,661,385
22	9,959,257	198,527,012	138,751,815	58,224,455	1,550,742	9,665,657	195,280,830
【3月～2月ベース】							
平成18年度	4,290,906	77,557,615	58,238,198	19,012,577	306,840	4,174,860	76,059,138
19	5,794,372	106,032,511	74,092,432	31,429,499	510,581	5,623,938	103,949,922
20	11,105,701	209,042,527	146,070,263	61,685,031	1,287,233	10,812,496	205,634,150
21	10,417,735	203,070,959	141,890,824	59,679,485	1,500,651	10,122,688	199,740,598
22	10,012,848	199,279,023	139,274,633	58,451,960	1,552,431	9,719,248	196,032,841
平成22年 3月	904,746	17,986,544	12,569,777	5,278,471	138,296	881,439	17,718,663
4月	887,706	17,739,526	12,398,283	5,207,393	133,850	864,923	17,492,450
5月	865,939	17,174,908	11,968,073	5,075,940	130,894	841,323	16,903,666
6月	913,899	18,351,610	12,825,453	5,385,323	140,833	886,667	18,040,505
7月	904,307	18,390,328	12,851,289	5,396,192	142,848	878,658	18,106,083
8月	763,790	15,127,096	10,577,661	4,416,025	133,410	732,910	14,769,086
9月	765,705	14,956,072	10,452,876	4,380,189	123,007	739,149	14,654,025
10月	791,648	15,628,160	10,923,698	4,585,278	119,184	766,644	15,351,445
11月	806,897	15,974,300	11,164,462	4,687,241	122,597	783,665	15,723,667
12月	829,430	16,441,074	11,496,294	4,816,473	128,307	806,592	16,192,140
平成23年 1月	787,236	15,775,925	11,026,469	4,625,002	124,455	763,907	15,523,756
2月	795,665	15,802,362	11,044,953	4,634,875	122,533	772,521	15,543,669
3月	851,707	17,228,337	12,042,669	5,050,086	135,582	827,848	16,966,652

国保組合

年度別、月別	療 養 諸 費 合 計					療 養 の 給 付 等	
	件 数	医 療 費	保 険 者 負 担 額	一 部 負 担 金	他 法 負 担 分		
	件	千円	千円	千円	千円	件	千円
平成18年度	772,488	15,735,710	11,764,408	3,934,845	36,456	753,806	15,508,231
19	967,033	19,934,660	13,988,531	5,887,635	58,495	941,137	19,629,352
20	866,033	18,878,614	13,206,588	5,590,249	81,777	840,205	18,574,365
21	810,403	17,963,537	12,556,098	5,316,525	90,915	785,834	17,688,457
22	763,868	17,079,278	11,937,590	5,049,560	92,129	739,738	16,815,436
平成22年 3月	69,417	1,556,739	1,089,864	458,192	8,683	67,481	1,534,846
4月	66,648	1,439,081	1,005,965	425,340	7,776	64,750	1,418,929
5月	64,996	1,410,633	985,874	417,388	7,371	62,964	1,388,625
6月	67,954	1,581,351	1,105,263	467,967	8,121	65,875	1,558,030
7月	68,004	1,530,599	1,069,752	452,790	8,057	65,859	1,506,705
8月	60,083	1,366,074	954,695	404,389	6,989	57,968	1,341,809
9月	60,600	1,318,454	921,468	389,116	7,870	58,468	1,294,364
10月	60,101	1,323,567	925,110	390,828	7,629	58,149	1,301,733
11月	62,854	1,379,822	964,496	407,558	7,768	60,883	1,358,496
12月	64,487	1,376,237	961,981	406,403	7,853	62,488	1,355,328
平成23年 1月	60,876	1,387,101	969,616	410,499	6,985	58,925	1,365,672
2月	61,598	1,399,642	978,250	413,764	7,628	59,656	1,379,513
3月	65,666	1,566,738	1,095,135	463,520	8,083	63,754	1,546,246

- (注1) 【4月～3月ベース】は市町村一般被保険者分の療養の給付等診療月を当該年4月から翌年3月までとした場合であり、【3月～2月ベース】は当該年3月から翌年2月までとした場合である。いずれの場合も、組合一般被保険者分に係る診療月は当該年4月から翌年3月までとしている。また、【4月～3月ベース】は市町村一般被保険者分の療養の給付等について、各保険者からの【3月～2月ベース】報告値に対して事業月報の数値を用いて加減を行った保険局調査課推計値である。
- (注2) 療養費のうち、「補装具」、「柔道整復師」、「アンマ・マッサージ」及び「ハリ・キウ」は平成20年3月以前はその他に含まれている。
- (注3) 療養費等の現金給付は【4月～3月ベース】、【3月～2月ベース】のいずれも4月～3月に支給決定した額を計上している。

—一般被保険者分—

療		養		費		等	
合 計		食 事 療 養 ・ 生 活 療 養		療 養 費		移 送 費	
件 数	医 療 費	件 数	医 療 費	件 数	医 療 費	件 数	医 療 費
件	千円	件	千円	件	千円	件	千円
134,728	1,725,955	32	・	134,693	1,725,897	3	58
196,330	2,387,897	7	・	196,318	2,387,734	5	164
319,033	3,712,625	51	・	318,979	3,712,499	3	127
319,616	3,605,442	83	・	319,526	3,605,170	7	272
317,730	3,510,024	129	・	317,599	3,509,870	2	155
134,728	1,725,955	32	・	134,693	1,725,897	3	58
196,330	2,387,897	7	・	196,318	2,387,734	5	164
319,033	3,712,625	51	・	318,979	3,712,499	3	127
319,616	3,605,442	83	・	319,526	3,605,170	7	272
317,730	3,510,024	129	・	317,599	3,509,870	2	155
25,243	289,774	32	・	25,208	289,774	3	-
24,681	267,228	2	・	24,679	267,228	-	-
26,648	293,249	6	・	26,642	293,249	-	-
29,311	334,425	1	・	29,310	334,425	-	-
27,794	308,139	6	・	27,788	308,139	-	-
32,995	382,275	3	・	32,992	382,275	-	-
28,688	326,138	-	・	28,688	326,138	-	-
26,956	298,549	-	・	26,956	298,549	-	-
25,203	271,959	1	・	25,201	271,936	1	23
24,837	269,842	5	・	24,832	269,842	-	-
25,280	273,598	3	・	25,276	273,467	1	132
25,086	278,821	98	・	24,988	278,821	-	-
25,771	282,176	4	・	25,767	282,176	-	-

療		養		費		等	
合 計		食 事 療 養 ・ 生 活 療 養		療 養 費		移 送 費	
件 数	医 療 費	件 数	医 療 費	件 数	医 療 費	件 数	医 療 費
件	千円	件	千円	件	千円	件	千円
116,046	1,498,477	30	・	116,013	1,498,419	3	58
170,434	2,082,589	7	・	170,422	2,082,426	5	164
293,205	3,408,376	51	・	293,153	3,408,335	1	41
295,047	3,330,362	83	・	294,957	3,330,090	7	272
293,600	3,246,182	129	・	293,469	3,246,027	2	155
116,046	1,498,477	30	・	116,013	1,498,419	3	58
170,434	2,082,589	7	・	170,422	2,082,426	5	164
293,205	3,408,376	51	・	293,153	3,408,335	1	41
295,047	3,330,362	83	・	294,957	3,330,090	7	272
293,600	3,246,182	129	・	293,469	3,246,027	2	155
23,307	267,881	32	・	23,272	267,881	3	-
22,783	247,076	2	・	22,781	247,076	-	-
24,616	271,241	6	・	24,610	271,241	-	-
27,232	311,104	1	・	27,231	311,104	-	-
25,649	284,245	6	・	25,643	284,245	-	-
30,880	358,011	3	・	30,877	358,011	-	-
26,556	302,048	-	・	26,556	302,048	-	-
25,004	276,715	-	・	25,004	276,715	-	-
23,232	250,634	1	・	23,230	250,611	1	23
22,838	248,934	5	・	22,833	248,934	-	-
23,329	252,170	3	・	23,325	252,038	1	132
23,144	258,692	98	・	23,046	258,692	-	-
23,859	261,685	4	・	23,855	261,685	-	-

療		養		費		等	
合 計		食 事 療 養 ・ 生 活 療 養		療 養 費		移 送 費	
件 数	医 療 費	件 数	医 療 費	件 数	医 療 費	件 数	医 療 費
件	千円	件	千円	件	千円	件	千円
18,682	227,478	2	・	18,680	227,478	-	-
25,896	305,308	-	・	25,896	305,308	-	-
25,828	304,249	-	・	25,826	304,163	2	86
24,569	275,080	-	・	24,569	275,080	-	-
24,130	263,842	-	・	24,130	263,842	-	-
1,936	21,893	-	・	1,936	21,893	-	-
1,898	20,152	-	・	1,898	20,152	-	-
2,032	22,008	-	・	2,032	22,008	-	-
2,079	23,321	-	・	2,079	23,321	-	-
2,145	23,894	-	・	2,145	23,894	-	-
2,115	24,265	-	・	2,115	24,265	-	-
2,132	24,091	-	・	2,132	24,091	-	-
1,952	21,834	-	・	1,952	21,834	-	-
1,971	21,326	-	・	1,971	21,326	-	-
1,999	20,909	-	・	1,999	20,909	-	-
1,951	21,429	-	・	1,951	21,429	-	-
1,942	20,129	-	・	1,942	20,129	-	-
1,912	20,492	-	・	1,912	20,492	-	-



## 第2-5表 年度別、月別医療費の状況「未就学児分再掲」（その1）

### 総 数

年度別、月別	療 養 諸 費 合 計					療 養 の 給 付 等	
	件 数	医 療 費	保 険 者 負 担 額	一 部 負 担 金	他 法 負 担 分	件 数	医 療 費
【4月～3月ベース】	件	千円	千円	千円	千円	件	千円
平成18年度	12,328,740	166,606,097	133,383,123	13,876,378	19,346,596	12,307,847	166,276,920
19	11,807,228	160,357,816	128,343,174	12,964,257	19,050,385	11,786,707	160,028,608
20	24,552,506	270,833,447	216,986,086	20,779,000	33,068,360	24,510,602	270,202,802
21	23,652,474	265,406,568	212,631,539	20,183,636	32,591,393	23,601,026	264,606,374
22	24,354,643	281,020,680	225,141,072	21,478,151	34,401,457	24,304,738	280,238,291
【3月～2月ベース】							
平成18年度	12,348,756	166,399,743	133,224,503	13,929,216	19,246,024	12,327,863	166,070,566
19	11,867,807	161,159,023	128,988,823	13,067,221	19,102,979	11,847,286	160,829,816
20	23,497,694	261,771,949	209,707,005	20,221,250	31,843,693	23,455,790	261,141,304
21	23,639,274	264,757,844	212,112,560	20,168,302	32,476,982	23,587,826	263,957,649
22	24,399,961	280,880,005	225,050,787	21,378,512	34,450,706	24,350,056	280,097,617
平成22年 3月	2,313,447	26,040,749	20,867,084	1,898,808	3,274,856	2,309,060	25,973,199
4月	1,978,432	22,566,405	18,090,347	1,648,356	2,827,702	1,974,264	22,499,540
5月	1,986,511	23,076,084	18,494,525	1,763,279	2,818,280	1,982,279	23,010,297
6月	2,063,626	23,344,683	18,702,512	1,786,426	2,855,745	2,059,667	23,276,639
7月	2,015,128	22,185,030	17,769,651	1,727,049	2,688,330	2,011,141	22,119,115
8月	1,693,521	19,701,866	15,776,211	1,632,626	2,293,029	1,689,408	19,633,678
9月	1,721,770	20,358,798	16,311,101	1,633,817	2,413,880	1,717,689	20,299,330
10月	2,002,361	23,417,450	18,762,604	1,778,097	2,876,750	1,998,216	23,359,481
11月	2,263,891	25,996,084	20,822,590	1,952,258	3,221,236	2,259,814	25,933,633
12月	2,296,784	26,648,383	21,355,312	1,941,064	3,352,008	2,292,725	26,587,240
平成23年 1月	2,030,009	24,158,757	19,355,720	1,864,804	2,938,233	2,025,709	24,092,309
2月	2,056,243	23,542,712	18,869,479	1,764,298	2,908,935	2,052,160	23,477,440
3月	2,246,172	26,024,651	20,833,079	1,974,954	3,216,617	2,241,521	25,951,527

### 市 町 村

年度別、月別	療 養 諸 費 合 計					療 養 の 給 付 等	
	件 数	医 療 費	保 険 者 負 担 額	一 部 負 担 金	他 法 負 担 分	件 数	医 療 費
【4月～3月ベース】	件	千円	千円	千円	千円	件	千円
平成18年度	10,366,944	141,652,944	113,471,834	10,804,564	17,376,545	10,348,590	141,368,878
19	9,867,972	135,798,473	108,743,351	9,980,889	17,074,233	9,850,030	135,513,189
20	20,447,609	227,628,512	182,480,921	15,666,479	29,481,112	20,411,191	227,088,758
21	19,720,110	223,587,395	179,235,752	15,370,589	28,981,054	19,675,264	222,888,982
22	20,378,767	237,627,426	190,481,830	16,510,861	30,634,735	20,335,246	236,956,729
【3月～2月ベース】							
平成18年度	10,386,960	141,446,590	113,313,214	10,857,403	17,275,973	10,368,606	141,162,524
19	9,928,551	136,599,681	109,389,000	10,083,854	17,126,827	9,910,609	136,314,396
20	19,392,797	218,567,014	175,201,840	15,108,728	28,256,446	19,356,379	218,027,260
21	19,706,910	222,938,670	178,716,773	15,355,254	28,866,643	19,662,064	222,240,257
22	20,424,085	237,486,752	190,391,545	16,411,222	30,683,984	20,380,564	236,816,055
平成22年 3月	1,922,115	21,803,336	17,482,674	1,415,333	2,905,329	1,918,322	21,744,245
4月	1,655,740	19,099,796	15,321,700	1,253,250	2,524,847	1,652,120	19,041,565
5月	1,658,246	19,456,787	15,604,297	1,340,149	2,512,341	1,654,580	19,400,577
6月	1,720,822	19,753,010	15,833,799	1,373,702	2,545,510	1,717,374	19,694,831
7月	1,681,655	18,790,666	15,058,618	1,339,956	2,392,092	1,678,166	18,733,254
8月	1,421,584	16,697,270	13,377,121	1,271,638	2,048,511	1,418,004	16,639,982
9月	1,443,763	17,294,916	13,864,395	1,280,605	2,149,917	1,440,198	17,243,743
10月	1,685,082	19,883,875	15,940,486	1,378,123	2,565,266	1,681,454	19,833,706
11月	1,890,731	21,939,837	17,582,353	1,491,817	2,865,668	1,887,215	21,885,817
12月	1,915,564	22,531,649	18,066,670	1,478,918	2,986,061	1,912,012	22,480,320
平成23年 1月	1,705,567	20,391,844	16,346,874	1,431,816	2,613,154	1,701,755	20,334,197
2月	1,722,748	19,840,858	15,912,237	1,345,813	2,582,808	1,719,219	19,785,758
3月	1,877,071	21,947,188	17,575,381	1,513,967	2,857,840	1,873,004	21,884,919

### 国保組合

年度別、月別	療 養 諸 費 合 計					療 養 の 給 付 等	
	件 数	医 療 費	保 険 者 負 担 額	一 部 負 担 金	他 法 負 担 分	件 数	医 療 費
平成18年度	1,961,796	24,953,153	19,911,289	3,071,814	1,970,051	1,959,257	24,908,042
19	1,939,256	24,559,343	19,599,823	2,983,367	1,976,152	1,936,677	24,515,419
20	4,104,897	43,204,935	34,505,165	5,112,522	3,587,248	4,099,411	43,114,044
21	3,932,364	41,819,174	33,395,787	4,813,048	3,610,339	3,925,762	41,717,391
22	3,975,876	43,393,254	34,659,242	4,967,290	3,766,722	3,969,492	43,281,562
平成22年 3月	391,332	4,237,413	3,384,410	483,476	369,528	390,738	4,228,954
4月	322,692	3,466,608	2,768,647	395,106	302,855	322,144	3,457,975
5月	328,265	3,619,296	2,890,228	423,130	305,938	327,699	3,609,720
6月	342,804	3,591,673	2,868,713	412,724	310,236	342,293	3,581,808
7月	333,473	3,394,365	2,711,033	387,093	296,238	332,975	3,385,860
8月	271,937	3,004,596	2,399,090	360,988	244,518	271,404	2,993,696
9月	278,007	3,063,882	2,446,707	353,211	263,963	277,491	3,055,587
10月	317,279	3,533,575	2,822,117	399,974	311,484	316,762	3,525,776
11月	373,160	4,056,246	3,240,238	460,441	355,568	372,599	4,047,816
12月	381,220	4,116,734	3,288,642	462,145	365,947	380,713	4,106,920
平成23年 1月	324,442	3,766,913	3,008,846	432,988	325,079	323,954	3,758,112
2月	333,495	3,701,854	2,957,243	418,484	326,127	332,941	3,691,682
3月	369,101	4,077,463	3,257,698	460,987	358,778	368,517	4,066,608

- （注1） 【4月～3月ベース】は市町村一般被保険者分、退職者医療分の療養の給付等診療月を当該年4月から翌年3月までとした場合であり、【3月～2月ベース】は当該年3月から翌年2月までとした場合である。いずれの場合も、組合一般被保険者分に係る診療月は当該年4月から翌年3月までとしている。また、【4月～3月ベース】は市町村一般被保険者分、退職者医療分の療養の給付等について、各保険者からの【3月～2月ベース】報告値に対して事業月報の数値を用いて加減を行った保険局調査課推計値である。
- （注2）平成20年3月以前においては、3歳未満分に係る集計値である。
- （注3）療養費のうち、「補装具」、「柔道整復師」、「アンマ・マッサージ」及び「ハリ・キュウ」は平成20年3月以前はその他に含まれている。
- （注4）療養費等の現金給付は【4月～3月ベース】、【3月～2月ベース】のいずれも4月～3月に支給決定した額を計上している。

一計（一般被保険者分＋退職者医療分）一

療		養		費		等	
合 計		食 事 療 養		療 養 費		移 送 費	
件 数	医 療 費	件 数	医 療 費	件 数	医 療 費	件 数	医 療 費
件	千円	件	千円	件	千円	件	千円
20,893	329,177	531	・	20,350	328,459	12	718
20,521	329,208	305	・	20,192	328,134	24	1,073
41,904	630,644	483	・	41,344	629,784	77	860
51,448	800,195	564	・	50,847	799,075	37	1,120
49,905	782,388	485	・	49,397	781,770	23	618
20,893	329,177	531	・	20,350	328,459	12	718
20,521	329,208	305	・	20,192	328,134	24	1,073
41,904	630,644	483	・	41,344	629,784	77	860
51,448	800,195	564	・	50,847	799,075	37	1,120
49,905	782,388	485	・	49,397	781,770	23	618
4,387	67,550	48	・	4,336	67,539	3	12
4,168	66,864	40	・	4,128	66,864	-	-
4,232	65,786	29	・	4,203	65,786	-	-
3,959	68,044	45	・	3,913	68,015	1	29
3,987	65,916	37	・	3,948	65,848	2	67
4,113	68,188	32	・	4,081	68,188	-	-
4,081	59,468	44	・	4,033	59,329	4	139
4,145	57,968	53	・	4,090	57,950	2	19
4,077	62,450	31	・	4,043	62,405	3	45
4,059	61,143	43	・	4,011	60,959	5	185
4,300	66,448	32	・	4,266	66,431	2	17
4,083	65,272	44	・	4,035	65,196	4	76
4,651	73,123	53	・	4,598	73,082	-	41

療		養		費		等	
合 計		食 事 療 養		療 養 費		移 送 費	
件 数	医 療 費	件 数	医 療 費	件 数	医 療 費	件 数	医 療 費
件	千円	件	千円	件	千円	件	千円
18,354	284,066	524	・	17,820	283,709	10	356
17,942	285,285	299	・	17,620	284,223	23	1,062
36,418	539,754	477	・	35,871	539,104	70	650
44,846	698,413	550	・	44,267	697,450	29	963
43,521	670,697	470	・	43,036	670,177	15	520
18,354	284,066	524	・	17,820	283,709	10	356
17,942	285,285	299	・	17,620	284,223	23	1,062
36,418	539,754	477	・	35,871	539,104	70	650
44,846	698,413	550	・	44,267	697,450	29	963
43,521	670,697	470	・	43,036	670,177	15	520
3,793	59,091	48	・	3,743	59,088	2	3
3,620	58,231	38	・	3,582	58,231	-	-
3,666	56,210	29	・	3,637	56,210	-	-
3,448	58,179	43	・	3,404	58,150	1	29
3,489	57,411	34	・	3,453	57,344	2	67
3,580	57,288	30	・	3,550	57,288	-	-
3,565	51,173	44	・	3,519	51,072	2	101
3,628	50,169	51	・	3,575	50,150	2	19
3,516	54,021	31	・	3,484	54,010	1	10
3,552	51,329	43	・	3,506	51,161	3	168
3,812	57,647	31	・	3,780	57,638	1	8
3,529	55,100	42	・	3,484	55,026	3	75
4,067	62,269	52	・	4,015	62,228	-	41

療		養		費		等	
合 計		食 事 療 養		療 養 費		移 送 費	
件 数	医 療 費	件 数	医 療 費	件 数	医 療 費	件 数	医 療 費
件	千円	件	千円	件	千円	件	千円
2,539	45,112	7	・	2,530	44,750	2	362
2,579	43,923	6	・	2,572	43,912	1	11
5,486	90,891	6	・	5,473	90,681	7	210
6,602	101,782	14	・	6,580	101,626	8	156
6,384	111,692	15	・	6,361	111,593	8	99
594	8,459	-	・	593	8,451	1	8
548	8,633	2	・	546	8,633	-	-
566	9,576	-	・	566	9,576	-	-
511	9,864	2	・	509	9,864	-	-
498	8,504	3	・	495	8,504	-	-
533	10,899	2	・	531	10,899	-	-
516	8,295	-	・	514	8,257	2	38
517	7,800	2	・	515	7,800	-	-
561	8,430	-	・	559	8,395	2	35
507	9,814	-	・	505	9,798	2	16
488	8,801	1	・	486	8,792	1	8
554	10,172	2	・	551	10,170	1	1
584	10,854	1	・	583	10,854	-	-

## 第2-5表 年度別、月別医療費の状況「未就学児分再掲」（その2）

### 総 数

年度別、月別	療 養 諸 費 合 計					療 養 の 給 付 等	
	件 数	医 療 費	保 険 者 負 担 額	一 部 負 担 金	他 法 負 担 分	件 数	医 療 費
	件	千円	千円	千円	千円	件	千円
【4月～3月ベース】							
平成18年度	12,307,930	166,290,684	133,129,331	13,847,359	19,313,994	12,287,231	165,964,646
19	11,787,261	160,090,133	128,129,621	12,940,454	19,020,057	11,767,019	159,764,310
20	24,528,313	270,548,245	216,757,294	20,752,874	33,038,077	24,487,405	269,927,732
21	23,623,035	265,080,571	212,371,743	20,154,393	32,554,435	23,571,822	264,283,348
22	24,321,973	280,642,016	224,837,621	21,442,266	34,362,129	24,272,290	279,862,823
【3月～2月ベース】							
平成18年度	12,328,061	166,075,643	132,963,887	13,898,991	19,212,764	12,307,362	165,749,605
19	11,847,710	160,890,877	128,774,853	13,043,805	19,072,219	11,827,468	160,565,055
20	23,473,874	261,489,521	209,480,475	20,195,112	31,813,934	23,432,966	260,869,008
21	23,610,445	264,432,874	211,853,642	20,138,753	32,440,479	23,559,232	263,635,651
22	24,367,530	280,514,437	224,757,642	21,344,625	34,412,170	24,317,847	279,735,244
平成22年 3月	2,310,828	26,016,384	20,847,512	1,897,119	3,271,753	2,306,480	25,949,616
4月	1,976,149	22,544,994	18,073,256	1,646,434	2,825,303	1,972,065	22,479,075
5月	1,984,187	23,051,987	18,475,177	1,761,811	2,815,000	1,979,959	22,986,226
6月	2,061,128	23,316,505	18,679,905	1,783,901	2,852,699	2,057,187	23,249,116
7月	2,012,613	22,159,595	17,749,230	1,724,553	2,685,812	2,008,638	22,093,963
8月	1,691,368	19,685,676	15,763,200	1,631,427	2,291,049	1,687,292	19,617,804
9月	1,719,535	20,332,445	16,289,921	1,631,152	2,411,371	1,715,489	20,273,295
10月	1,999,400	23,388,545	18,739,145	1,776,026	2,873,373	1,995,261	23,330,632
11月	2,260,853	25,951,674	20,787,028	1,946,620	3,218,027	2,256,789	25,889,379
12月	2,293,815	26,604,223	21,320,132	1,939,800	3,344,291	2,289,763	26,543,394
平成23年 1月	2,026,599	24,118,640	19,323,586	1,861,254	2,933,800	2,022,335	24,052,489
2月	2,052,716	23,499,568	18,834,971	1,760,475	2,904,122	2,048,648	23,434,464
3月	2,243,336	25,987,807	20,803,690	1,971,302	3,212,815	2,238,702	25,914,850

### 市 町 村

年度別、月別	療 養 諸 費 合 計					療 養 の 給 付 等	
	件 数	医 療 費	保 険 者 負 担 額	一 部 負 担 金	他 法 負 担 分	件 数	医 療 費
	件	千円	千円	千円	千円	件	千円
【4月～3月ベース】							
平成18年度	10,346,134	141,337,530	113,218,042	10,775,546	17,343,943	10,327,974	141,056,605
19	9,848,005	135,530,790	108,529,798	9,957,087	17,043,905	9,830,342	135,248,891
20	20,423,416	227,343,310	182,252,129	15,640,352	29,450,829	20,387,994	226,813,688
21	19,690,671	223,261,397	178,975,956	15,341,345	28,944,096	19,646,060	222,565,957
22	20,346,097	237,248,762	190,178,380	16,474,976	30,595,407	20,302,798	236,581,261
【3月～2月ベース】							
平成18年度	10,366,265	141,122,489	113,052,598	10,827,177	17,242,713	10,348,105	140,841,563
19	9,908,454	136,331,534	109,175,030	10,060,438	17,096,067	9,890,791	136,049,635
20	19,368,977	218,284,587	174,975,310	15,082,590	28,226,687	19,333,555	217,754,964
21	19,678,081	222,613,700	178,457,855	15,325,705	28,830,140	19,633,470	221,918,260
22	20,391,654	237,121,184	190,098,400	16,377,335	30,645,448	20,348,355	236,453,682
平成22年 3月	1,919,496	21,778,971	17,463,102	1,413,644	2,902,225	1,915,742	21,720,662
4月	1,653,457	19,078,385	15,304,609	1,251,328	2,522,448	1,649,921	19,021,099
5月	1,655,922	19,432,691	15,584,949	1,338,680	2,509,062	1,652,260	19,376,505
6月	1,718,324	19,724,832	15,811,192	1,371,177	2,542,463	1,714,894	19,667,308
7月	1,679,140	18,765,231	15,038,196	1,337,460	2,389,574	1,675,663	18,708,102
8月	1,419,431	16,681,080	13,364,111	1,270,439	2,046,530	1,415,888	16,624,107
9月	1,441,528	17,268,563	13,843,214	1,277,941	2,147,408	1,437,998	17,217,708
10月	1,682,121	19,854,970	15,917,028	1,376,052	2,561,889	1,678,499	19,804,856
11月	1,887,693	21,895,428	17,546,790	1,486,179	2,862,459	1,884,190	21,841,563
12月	1,912,595	22,487,489	18,031,490	1,477,655	2,978,344	1,909,050	22,436,474
平成23年 1月	1,702,157	20,351,727	16,314,740	1,428,266	2,608,721	1,698,381	20,294,377
2月	1,719,221	19,797,714	15,877,728	1,341,991	2,577,996	1,715,707	19,742,782
3月	1,874,235	21,910,344	17,545,992	1,510,315	2,854,038	1,870,185	21,848,241

### 国保組合

年度別、月別	療 養 諸 費 合 計					療 養 の 給 付 等	
	件 数	医 療 費	保 険 者 負 担 額	一 部 負 担 金	他 法 負 担 分	件 数	医 療 費
	件	千円	千円	千円	千円	件	千円
平成18年度	1,961,796	24,953,153	19,911,289	3,071,814	1,970,051	1,959,257	24,908,042
19	1,939,256	24,559,343	19,599,823	2,983,367	1,976,152	1,936,677	24,515,419
20	4,104,897	43,204,935	34,505,165	5,112,522	3,587,248	4,099,411	43,114,044
21	3,932,364	41,819,174	33,395,787	4,813,048	3,610,339	3,925,762	41,717,391
22	3,975,876	43,393,254	34,659,242	4,967,290	3,766,722	3,969,492	43,281,562
平成22年 3月	391,332	4,237,413	3,384,410	483,476	369,528	390,738	4,228,954
4月	322,692	3,466,608	2,768,647	395,106	302,855	322,144	3,457,975
5月	328,265	3,619,296	2,890,228	423,130	305,938	327,699	3,609,720
6月	342,804	3,591,673	2,868,713	412,724	310,236	342,293	3,581,808
7月	333,473	3,394,365	2,711,033	387,093	296,238	332,975	3,385,860
8月	271,937	3,004,596	2,399,090	360,988	244,518	271,404	2,993,696
9月	278,007	3,063,882	2,446,707	353,211	263,963	277,491	3,055,587
10月	317,279	3,533,575	2,822,117	399,974	311,484	316,762	3,525,776
11月	373,160	4,056,246	3,240,238	460,441	355,568	372,599	4,047,816
12月	381,220	4,116,734	3,288,642	462,145	365,947	380,713	4,106,920
平成23年 1月	324,442	3,766,913	3,008,846	432,988	325,079	323,954	3,758,112
2月	333,495	3,701,854	2,957,243	418,484	326,127	332,941	3,691,682
3月	369,101	4,077,463	3,257,698	460,987	358,778	368,517	4,066,608

（注1）【4月～3月ベース】は市町村一般被保険者分、退職者医療分の療養の給付等診療月を当該年4月から翌年3月までとした場合であり、【3月～2月ベース】は当該年3月から翌年2月までとした場合である。いずれの場合も、組合一般被保険者分に係る診療月は当該年4月から翌年3月までとしている。また、【4月～3月ベース】は市町村一般被保険者分、退職者医療分の療養の給付等について、各保険者からの【3月～2月ベース】報告値に対して事業月報の数値を用いて加減を行った保険局調査課推計値である。

（注2）平成20年3月以前においては、3歳未満分に係る集計値である。

（注3）療養費のうち、「補装具」、「柔道整復師」、「アンマ・マッサージ」及び「ハリ・キュウ」は平成20年3月以前はその他に含まれている。

（注4）療養費等の現金給付は【4月～3月ベース】、【3月～2月ベース】のいずれも4月～3月に支給決定した額を計上している。

療		養		費		等	
合 計		食 事 療 養		療 養 費		移 送 費	
件 数	医 療 費	件 数	医 療 費	件 数	医 療 費	件 数	医 療 費
件	千円	件	千円	件	千円	件	千円
20,699	326,038	521	・	20,166	325,320	12	718
20,242	325,823	299	・	19,919	324,749	24	1,073
40,908	620,513	467	・	40,408	619,653	33	860
51,213	797,223	564	・	50,612	796,103	37	1,120
49,683	779,193	480	・	49,180	778,575	23	618
20,699	326,038	521	・	20,166	325,320	12	718
20,242	325,823	299	・	19,919	324,749	24	1,073
40,908	620,513	467	・	40,408	619,653	33	860
51,213	797,223	564	・	50,612	796,103	37	1,120
49,683	779,193	480	・	49,180	778,575	23	618
4,348	66,768	48	・	4,297	66,756	3	12
4,084	65,919	40	・	4,044	65,919	－	－
4,228	65,762	29	・	4,199	65,762	－	－
3,941	67,388	41	・	3,899	67,359	1	29
3,975	65,632	37	・	3,936	65,565	2	67
4,076	67,872	32	・	4,044	67,872	－	－
4,046	59,150	44	・	3,998	59,011	4	139
4,139	57,914	52	・	4,085	57,895	2	19
4,064	62,295	31	・	4,030	62,250	3	45
4,052	60,829	43	・	4,004	60,644	5	185
4,264	66,150	32	・	4,230	66,133	2	17
4,068	65,104	44	・	4,020	65,028	4	76
4,634	72,957	53	・	4,581	72,916	－	41

療		養		費		等	
合 計		食 事 療 養		療 養 費		移 送 費	
件 数	医 療 費	件 数	医 療 費	件 数	医 療 費	件 数	医 療 費
件	千円	件	千円	件	千円	件	千円
18,160	280,926	514	・	17,636	280,570	10	356
17,663	281,899	293	・	17,347	280,837	23	1,062
35,422	529,623	461	・	34,935	528,972	26	650
44,611	695,441	550	・	44,032	694,477	29	963
43,299	667,502	465	・	42,819	666,982	15	520
18,160	280,926	514	・	17,636	280,570	10	356
17,663	281,899	293	・	17,347	280,837	23	1,062
35,422	529,623	461	・	34,935	528,972	26	650
44,611	695,441	550	・	44,032	694,477	29	963
43,299	667,502	465	・	42,819	666,982	15	520
3,754	58,309	48	・	3,704	58,305	2	3
3,536	57,286	38	・	3,498	57,286	－	－
3,662	56,186	29	・	3,633	56,186	－	－
3,430	57,524	39	・	3,390	57,495	1	29
3,477	57,128	34	・	3,441	57,061	2	67
3,543	56,973	30	・	3,513	56,973	－	－
3,530	50,855	44	・	3,484	50,753	2	101
3,622	50,114	50	・	3,570	50,096	2	19
3,503	53,865	31	・	3,471	53,855	1	10
3,545	51,015	43	・	3,499	50,846	3	168
3,776	57,349	31	・	3,744	57,341	1	8
3,514	54,932	42	・	3,469	54,858	3	75
4,050	62,103	52	・	3,998	62,062	－	41

療		養		費		等	
合 計		食 事 療 養		療 養 費		移 送 費	
件 数	医 療 費	件 数	医 療 費	件 数	医 療 費	件 数	医 療 費
件	千円	件	千円	件	千円	件	千円
2,539	45,112	7	・	2,530	44,750	2	362
2,579	43,923	6	・	2,572	43,912	1	11
5,486	90,891	6	・	5,473	90,681	7	210
6,602	101,782	14	・	6,580	101,626	8	156
6,384	111,692	15	・	6,361	111,593	8	99
594	8,459	－	・	593	8,451	1	8
548	8,633	2	・	546	8,633	－	－
566	9,576	－	・	566	9,576	－	－
511	9,864	2	・	509	9,864	－	－
498	8,504	3	・	495	8,504	－	－
533	10,899	2	・	531	10,899	－	－
516	8,295	－	・	514	8,257	2	38
517	7,800	2	・	515	7,800	－	－
561	8,430	－	・	559	8,395	2	35
507	9,814	－	・	505	9,798	2	16
488	8,801	1	・	486	8,792	1	8
554	10,172	2	・	551	10,170	1	1
584	10,854	1	・	583	10,854	－	－

第2-5表 年度別、月別医療費の状況「未就学児分再掲」（その3）

総 数

年度別、月別	療 養 諸 費 合 計					療 養 の 給 付 等	
	件 数	医 療 費	保 険 者 負 担 額	一 部 負 担 金	他 法 負 担 分	件 数	医 療 費
	件	千円	千円	千円	千円	件	千円
【4月～3月ベース】							
平成18年度	20,810	315,413	253,793	29,019	32,602	20,616	312,274
19	19,967	267,683	213,553	23,802	30,328	19,688	264,298
20	24,193	285,202	228,792	26,127	30,283	23,197	275,070
21	29,439	325,998	259,796	29,244	36,958	29,204	323,025
22	32,670	378,664	303,450	35,885	39,328	32,448	375,468
【3月～2月ベース】							
平成18年度	20,695	324,100	260,616	30,225	33,259	20,501	320,961
19	20,097	268,146	213,970	23,416	30,761	19,818	264,761
20	23,820	282,427	226,530	26,138	29,759	22,824	272,296
21	28,829	324,969	258,918	29,549	36,503	28,594	321,997
22	32,431	365,568	293,145	33,887	38,536	32,209	362,373
平成22年 3月	2,619	24,365	19,572	1,689	3,104	2,580	23,582
4月	2,283	21,411	17,090	1,922	2,399	2,199	20,466
5月	2,324	24,096	19,348	1,469	3,280	2,320	24,072
6月	2,498	28,178	22,607	2,524	3,047	2,480	27,523
7月	2,515	25,435	20,421	2,496	2,518	2,503	25,152
8月	2,153	16,190	13,011	1,199	1,981	2,116	15,875
9月	2,235	26,354	21,180	2,664	2,509	2,200	26,035
10月	2,961	28,904	23,458	2,070	3,376	2,955	28,850
11月	3,038	44,410	35,563	5,638	3,209	3,025	44,254
12月	2,969	44,161	35,180	1,264	7,717	2,962	43,846
平成23年 1月	3,410	40,117	32,134	3,550	4,433	3,374	39,820
2月	3,527	43,144	34,509	3,823	4,813	3,512	42,976
3月	2,836	36,844	29,390	3,652	3,802	2,819	36,678

- (注1) 【4月～3月ベース】は退職者医療分の療養の給付等診療月を当該年4月から翌年3月までとした場合であり、【3月～2月ベース】は当該年3月から翌年2月までとした場合である。また、【4月～3月ベース】は退職者医療分の療養の給付等について、各保険者からの【3月～2月ベース】報告値に対して事業月報の数値を用いて加減を行った保険局調査課推計値である。
- (注2) 平成20年3月以前においては、3歳未満分に係る集計値である。
- (注3) 療養費のうち、「補装具」、「柔道整復師」、「アンマ・マッサージ」及び「ハリ・キウ」は平成20年3月以前はその他に含まれている。
- (注4) 療養費等の現金給付は【4月～3月ベース】、【3月～2月ベース】のいずれも4月～3月に支給決定した額を計上している。

—退職者医療分—

療		養		費		等	
合 計		食 事 療 養		療 養 費		移 送 費	
件 数	医 療 費	件 数	医 療 費	件 数	医 療 費	件 数	医 療 費
件	千円	件	千円	件	千円	件	千円
194	3,140	10	・	184	3,140	-	-
279	3,385	6	・	273	3,385	-	-
996	10,131	16	・	936	10,131	44	-
235	2,972	-	・	235	2,972	-	-
222	3,195	5	・	217	3,195	-	-
194	3,140	10	・	184	3,140	-	-
279	3,385	6	・	273	3,385	-	-
996	10,131	16	・	936	10,131	44	-
235	2,972	-	・	235	2,972	-	-
222	3,195	5	・	217	3,195	-	-
39	783	-	・	39	783	-	-
84	945	-	・	84	945	-	-
4	25	-	・	4	25	-	-
18	655	4	・	14	655	-	-
12	283	-	・	12	283	-	-
37	315	-	・	37	315	-	-
35	318	-	・	35	318	-	-
6	55	1	・	5	55	-	-
13	156	-	・	13	156	-	-
7	315	-	・	7	315	-	-
36	298	-	・	36	298	-	-
15	168	-	・	15	168	-	-
17	166	-	・	17	166	-	-

### 第3-1表 年度別、月別療養の給付等内訳の状況「全体」（その1）

#### 総 数

年度別、月別	診						療	
	診			入			入	
	件 数	日 数	医 療 費	件 数	日 数	医 療 費	件 数	日 数
【4月～3月へス】	件	日	千円	件	日	千円	件	日
平成18年度	369,545,294	830,058,577	8,137,970,182	8,359,547	138,229,032	3,488,272,469	300,246,050	
19	379,717,678	841,433,013	8,529,173,647	8,485,639	140,233,763	3,703,431,756	309,695,597	
20	378,944,070	823,697,760	8,638,865,336	8,435,227	138,669,052	3,787,506,723	308,560,223	
21	379,475,783	808,605,590	8,774,075,174	8,351,640	136,589,014	3,854,606,364	308,850,679	
22	373,654,443	795,614,250	8,990,566,833	8,300,045	134,500,561	4,031,879,662	302,631,842	
【3月～2月へス】								
平成18年度	367,811,023	827,977,908	8,116,136,046	8,345,352	138,100,638	3,475,020,360	298,494,299	
19	379,855,344	843,046,203	8,520,733,460	8,484,921	140,189,543	3,693,989,810	309,927,054	
20	378,990,858	824,546,008	8,619,298,996	8,433,925	138,764,045	3,775,231,502	308,629,356	
21	379,394,404	808,561,480	8,754,147,963	8,353,920	136,751,104	3,847,870,208	308,840,664	
22	374,189,391	797,845,712	8,986,314,956	8,310,974	134,740,236	4,021,338,452	303,064,300	
平成22年 3月	32,803,107	70,865,392	774,806,686	711,870	11,595,463	335,314,904	26,640,885	
4月	31,387,885	68,379,493	748,364,441	685,838	11,045,791	324,941,240	25,420,666	
5月	30,655,736	65,177,224	727,264,664	685,937	11,431,333	330,386,286	24,810,510	
6月	32,042,527	69,524,262	771,450,278	712,755	11,269,842	342,392,924	25,860,110	
7月	31,734,576	69,108,860	768,728,964	708,122	11,543,905	344,298,037	25,738,436	
8月	30,245,938	64,548,505	739,131,264	704,175	11,467,104	340,028,902	24,533,282	
9月	30,207,468	64,679,072	734,448,522	691,194	11,087,372	330,892,416	24,511,033	
10月	31,275,719	67,251,479	756,353,538	694,498	11,375,874	338,848,066	25,303,999	
11月	31,591,721	67,485,534	758,868,901	698,331	11,111,970	339,350,080	25,542,841	
12月	31,719,771	67,039,088	754,670,174	676,329	11,205,758	334,536,360	25,669,844	
平成23年 1月	30,241,927	62,005,777	732,230,733	665,868	11,219,663	336,866,661	24,561,306	
2月	30,286,417	61,964,011	719,834,068	677,409	10,399,514	323,175,685	24,454,488	
3月	32,206,569	68,391,811	778,100,399	698,753	11,330,229	345,884,211	26,176,229	

#### 市 町 村

年度別、月別	診						療	
	診			入			入	
	件 数	日 数	医 療 費	件 数	日 数	医 療 費	件 数	日 数
【4月～3月へス】	件	日	千円	件	日	千円	件	日
平成18年度	341,961,095	777,091,575	7,664,163,430	7,938,525	133,344,540	3,322,823,478	278,160,274	
19	352,092,573	789,117,922	8,047,468,861	8,072,889	135,472,741	3,533,049,468	287,545,096	
20	352,007,442	773,793,939	8,163,781,139	8,038,422	134,129,532	3,618,308,833	286,997,088	
21	353,039,016	760,594,780	8,302,550,397	7,967,218	132,246,072	3,685,437,276	287,671,012	
22	348,260,342	749,857,218	8,524,917,031	7,934,103	130,451,278	3,859,380,687	282,320,920	
【3月～2月へス】								
平成18年度	340,226,824	775,010,906	7,642,329,294	7,924,330	133,216,146	3,309,571,369	276,408,523	
19	352,230,239	790,731,112	8,039,028,674	8,072,171	135,428,521	3,523,607,522	287,776,553	
20	352,054,230	774,642,187	8,144,214,799	8,037,120	134,224,525	3,606,033,612	287,066,221	
21	352,957,637	760,550,670	8,282,623,186	7,969,498	132,408,162	3,678,701,119	287,660,997	
22	348,795,290	752,088,680	8,520,665,154	7,945,032	130,690,953	3,848,839,478	282,753,378	
平成22年 3月	30,487,354	66,606,935	732,900,883	678,784	11,227,818	320,424,007	24,784,414	
4月	29,242,656	64,411,826	709,269,673	655,243	10,712,052	311,127,121	23,708,759	
5月	28,533,938	61,387,692	689,202,976	655,198	11,083,950	316,260,967	23,113,062	
6月	29,832,680	65,447,026	730,697,864	680,872	10,922,697	327,352,881	24,101,932	
7月	29,566,724	65,117,825	728,541,773	676,366	11,188,296	329,246,654	24,009,212	
8月	28,210,179	60,895,449	700,470,338	671,235	11,107,092	324,776,058	22,920,687	
9月	28,212,556	61,059,963	696,858,208	660,845	10,754,213	316,695,389	22,922,251	
10月	29,243,133	63,549,321	719,131,745	665,404	11,049,554	325,174,529	23,682,131	
11月	29,465,669	63,623,298	720,123,467	668,262	10,783,427	325,155,196	23,840,841	
12月	29,561,481	63,160,904	715,868,459	646,994	10,876,642	320,550,329	23,940,678	
平成23年 1月	28,166,187	58,414,697	694,146,768	636,967	10,887,658	322,487,871	22,888,675	
2月	28,214,525	58,354,551	682,331,939	648,032	10,085,457	309,314,775	22,791,620	
3月	29,952,406	64,375,473	737,152,760	667,855	10,988,143	330,965,217	24,351,956	

#### 国保組合

年度別、月別	診						療	
	診			入			入	
	件 数	日 数	医 療 費	件 数	日 数	医 療 費	件 数	日 数
平成18年度	件	日	千円	件	日	千円	件	日
19	27,584,199	52,967,002	473,806,752	421,022	4,884,492	165,448,991	22,085,776	
20	27,625,105	52,315,091	481,704,786	412,750	4,761,022	170,382,288	22,150,501	
21	26,936,628	49,903,821	475,084,197	396,805	4,539,520	169,197,890	21,563,135	
22	26,436,767	48,010,810	471,524,777	384,422	4,342,942	169,169,089	21,179,667	
平成22年 3月	25,394,101	45,757,032	465,649,802	365,942	4,049,283	172,498,974	20,310,922	
4月	2,315,753	4,258,457	41,905,803	33,086	367,645	14,890,897	1,856,471	
5月	2,145,229	3,967,667	39,094,768	30,595	333,739	13,814,119	1,711,907	
6月	2,121,798	3,789,532	38,061,688	30,739	347,383	14,125,319	1,697,448	
7月	2,209,847	4,077,236	40,752,414	31,883	347,145	15,040,043	1,758,178	
8月	2,167,852	3,991,035	40,187,192	31,756	355,609	15,051,383	1,729,224	
9月	2,035,759	3,653,056	38,660,926	32,940	360,012	15,252,845	1,612,595	
10月	1,994,912	3,619,109	37,590,315	30,349	333,159	14,197,027	1,588,782	
11月	2,032,586	3,702,158	37,221,793	29,094	326,320	13,673,537	1,621,868	
12月	2,126,052	3,862,236	38,745,433	30,069	328,543	14,194,884	1,702,000	
平成23年 1月	2,158,290	3,878,184	38,801,716	29,335	329,116	13,986,031	1,729,166	
2月	2,075,740	3,591,080	38,083,965	28,901	332,005	14,378,791	1,672,631	
3月	2,071,892	3,609,460	37,502,129	29,377	314,057	13,860,911	1,662,868	
4月	2,254,163	4,016,338	40,947,639	30,898	342,086	14,918,994	1,824,273	

一計（一般被保険者分＋退職者医療分）－

費					調 剤		
院 外		歯 科					
日 数	医 療 費	件 数	日 数	医 療 費	件 数	処方箋受付枚数	医 療 費
日	千円	件	日	千円	件	枚	千円
548,914,674	3,792,792,752	60,939,697	142,914,871	856,904,961	150,176,328	209,023,303	1,480,262,690
558,953,018	3,961,054,497	61,536,442	142,246,232	864,687,395	160,066,282	219,764,934	1,665,526,246
544,400,719	3,974,964,072	61,948,620	140,627,989	876,394,542	164,822,438	221,483,053	1,741,182,343
533,107,418	4,058,362,214	62,273,464	138,909,158	861,106,596	168,751,142	222,862,143	1,858,478,936
523,892,176	4,095,107,078	62,722,556	137,221,513	863,580,093	173,968,924	228,717,039	1,890,122,428
546,650,211	3,781,319,865	60,971,372	143,227,059	859,795,822	148,856,175	207,489,486	1,470,793,812
560,552,076	3,962,200,683	61,443,369	142,304,584	864,542,967	159,663,881	219,630,073	1,655,330,048
545,099,671	3,969,409,021	61,927,577	140,682,292	874,658,474	164,518,980	221,041,838	1,733,491,805
533,070,540	4,045,268,297	62,199,820	138,739,836	861,009,459	168,471,243	222,969,538	1,847,942,434
525,162,314	4,098,356,319	62,814,117	137,943,162	866,620,185	173,394,114	227,955,241	1,884,570,267
46,711,809	361,240,747	5,450,352	12,558,120	78,251,035	14,829,605	19,928,236	169,349,594
45,341,216	348,221,028	5,281,381	11,992,486	75,202,173	14,606,255	19,859,074	161,651,769
42,689,474	327,562,560	5,159,289	11,056,417	69,315,817	14,096,542	18,089,905	144,575,301
45,885,362	351,648,396	5,469,662	12,369,058	77,408,958	14,703,719	19,316,333	154,156,147
45,744,489	350,349,028	5,288,018	11,820,466	74,081,899	14,648,513	19,404,721	158,503,658
42,351,835	331,940,243	5,008,481	10,729,566	67,162,119	13,893,064	17,978,687	150,804,219
42,678,619	334,848,998	5,005,241	10,913,081	68,707,109	13,925,217	18,094,174	151,887,016
44,279,743	344,057,239	5,277,222	11,595,862	73,448,233	14,427,882	19,084,900	157,062,512
44,493,860	345,264,743	5,350,549	11,879,704	74,254,078	14,709,850	19,491,290	159,906,237
44,255,417	346,416,239	5,373,598	11,577,913	73,717,576	14,957,964	20,600,728	169,592,684
40,209,810	330,085,997	5,014,753	10,576,304	65,278,975	14,278,009	18,004,457	154,109,379
40,550,954	326,499,124	5,154,520	11,013,543	70,159,258	14,250,084	18,028,436	152,191,158
45,323,625	357,499,249	5,331,587	11,737,957	74,716,938	15,445,960	20,725,656	175,351,725

費					調 剤		
院 外		歯 科					
日 数	医 療 費	件 数	日 数	医 療 費	件 数	処方箋受付枚数	医 療 費
日	千円	件	日	千円	件	枚	千円
512,029,780	3,550,762,679	55,862,296	131,717,255	790,577,273	139,287,219	194,202,164	1,390,285,077
522,407,117	3,715,650,676	56,474,588	131,238,064	798,768,717	148,831,245	204,738,823	1,567,635,246
509,643,961	3,734,412,549	56,971,932	130,020,446	811,059,758	153,534,873	206,624,048	1,641,385,827
499,646,847	3,818,639,883	57,400,786	128,701,861	798,473,238	157,446,788	208,238,988	1,754,276,611
491,843,385	3,862,160,065	58,005,319	127,562,555	803,376,279	162,626,440	214,035,355	1,786,836,791
509,765,317	3,539,289,792	55,893,971	132,029,443	793,468,133	137,967,066	192,668,347	1,380,816,199
524,006,175	3,716,796,863	56,381,515	131,296,416	798,624,289	148,428,844	204,603,962	1,557,439,049
510,342,913	3,728,857,498	56,950,889	130,074,749	809,323,690	153,231,415	206,182,833	1,633,695,289
499,609,969	3,805,545,966	57,327,142	128,532,539	798,376,101	157,166,889	208,346,383	1,743,740,109
493,113,523	3,865,409,305	58,096,880	128,284,204	806,416,370	162,051,630	213,273,557	1,781,284,631
43,734,759	339,895,575	5,024,156	11,644,358	72,581,301	13,810,306	18,577,986	159,578,712
42,566,518	328,284,217	4,878,654	11,133,256	69,858,334	13,651,181	18,593,392	152,822,300
40,043,392	308,570,150	4,765,678	10,260,350	64,371,859	13,163,969	16,900,774	136,575,021
43,042,310	331,427,362	5,049,876	11,482,019	71,917,621	13,737,378	18,058,939	145,744,023
42,958,635	330,472,534	4,881,146	10,970,894	68,822,584	13,701,473	18,145,800	149,971,937
39,838,621	313,405,345	4,618,257	9,949,736	62,288,935	13,025,297	16,884,955	142,930,523
40,163,185	316,251,910	4,629,460	10,142,565	63,910,909	13,056,434	16,986,308	143,895,957
41,687,586	325,388,138	4,895,598	10,812,181	68,569,079	13,523,651	17,904,040	148,848,812
41,772,132	325,741,936	4,956,566	11,067,739	69,226,336	13,748,077	18,220,956	151,160,434
41,508,756	326,648,586	4,973,809	10,775,506	68,669,544	13,974,051	19,302,964	160,218,364
37,693,715	310,954,445	4,640,545	9,833,324	60,704,453	13,331,583	16,823,287	145,571,999
38,016,084	307,653,813	4,774,873	10,253,010	65,363,351	13,302,365	16,835,479	143,636,029
42,464,621	336,646,334	4,932,595	10,922,709	69,541,209	14,385,116	19,339,784	165,130,873

費					調 剤		
院 外		歯 科					
日 数	医 療 費	件 数	日 数	医 療 費	件 数	処方箋受付枚数	医 療 費
日	千円	件	日	千円	件	枚	千円
36,884,894	242,030,072	5,077,401	11,197,616	66,327,688	10,889,109	14,821,139	89,977,613
36,545,901	245,403,821	5,061,854	11,008,168	65,918,678	11,235,037	15,026,111	97,890,999
34,756,758	240,551,523	4,976,688	10,607,543	65,334,784	11,287,565	14,859,005	99,796,515
33,460,571	239,722,331	4,872,678	10,207,297	62,633,358	11,304,354	14,623,155	104,202,325
32,048,791	232,947,013	4,717,237	9,658,958	60,203,815	11,342,484	14,681,684	103,285,637
2,977,050	21,345,172	426,196	913,762	5,669,734	1,019,299	1,350,250	9,770,882
2,774,698	19,936,811	402,727	859,230	5,343,839	955,074	1,265,682	8,829,469
2,646,082	18,992,410	393,611	796,067	4,943,959	932,573	1,189,131	8,000,280
2,843,052	20,221,034	419,786	887,039	5,491,337	966,341	1,257,394	8,412,123
2,785,854	19,876,494	406,872	849,572	5,259,315	947,040	1,258,921	8,531,721
2,513,214	18,534,898	390,224	779,830	4,873,184	867,767	1,093,732	7,873,696
2,515,434	18,597,088	375,781	770,516	4,796,199	868,783	1,107,866	7,991,058
2,592,157	18,669,101	381,624	783,681	4,879,155	904,231	1,180,860	8,213,700
2,721,728	19,522,807	393,983	811,965	5,027,742	961,773	1,270,334	8,745,803
2,746,661	19,767,652	399,789	802,407	5,048,032	983,913	1,297,764	9,374,320
2,516,095	19,130,653	374,208	742,980	4,574,522	946,426	1,181,170	8,537,380
2,534,870	18,845,312	379,647	760,533	4,795,907	947,719	1,192,957	8,555,128
2,859,004	20,852,915	398,992	815,248	5,175,729	1,060,844	1,385,872	10,220,852



第3-1表 年度別、月別療養の給付等内訳の状況「全体」（その1）（続き）

総 数

年度別、月別	食 事 療 養 ・ 生 活 療 養			訪 問 看 護		
	件 数	日 数 ( 回 )	医 療 費	件 数	日 数	医 療 費
	件		千円	件	日	千円
【4月～3月ペース】						
平成18年度	7,886,881	360,485,255	239,780,651	238,825	1,550,307	14,761,946
19	8,021,564	366,422,307	243,700,817	262,977	1,705,871	16,298,392
20	7,963,681	362,895,182	241,961,752	298,778	1,944,154	19,635,578
21	7,896,715	357,845,181	238,859,092	334,118	2,171,649	21,971,820
22	7,847,081	353,735,252	235,597,286	368,174	2,414,877	24,763,076
【3月～2月ペース】						
平成18年度	7,873,875	340,830,818	243,019,361	236,827	1,539,076	14,634,006
19	8,020,973	366,463,919	243,579,841	261,186	1,698,690	16,222,075
20	7,962,188	362,656,010	242,036,782	295,266	1,917,364	19,290,633
21	7,898,432	358,097,519	239,104,399	331,633	2,148,280	21,743,274
22	7,857,260	354,137,804	235,983,817	365,263	2,398,571	24,570,538
平成22年 3月	672,830	30,420,433	20,335,261	28,813	197,755	1,985,419
4月	649,529	29,092,339	19,416,577	28,377	191,053	1,949,935
5月	647,918	29,896,881	19,998,729	29,622	183,833	1,902,765
6月	675,118	29,501,802	19,736,360	29,722	202,208	2,061,746
7月	670,035	30,391,906	20,249,089	30,159	204,899	2,093,284
8月	666,420	30,101,691	20,020,173	30,511	205,410	2,096,730
9月	654,121	29,058,971	19,436,158	30,623	200,819	2,063,438
10月	656,266	29,773,012	19,885,791	30,874	202,386	2,078,762
11月	659,473	29,151,222	19,445,764	31,362	206,120	2,115,201
12月	638,755	29,285,245	19,605,313	31,559	207,390	2,125,983
平成23年 1月	625,617	30,160,874	19,518,293	31,815	198,276	2,062,885
2月	642,230	27,328,344	18,352,592	31,732	197,638	2,025,664
3月	660,767	29,959,414	19,910,734	31,758	214,518	2,183,592

市 町 村

年度別、月別	食 事 療 養 ・ 生 活 療 養			訪 問 看 護		
	件 数	日 数 ( 回 )	医 療 費	件 数	日 数	医 療 費
	件		千円	件	日	千円
【4月～3月ペース】						
平成18年度	7,505,537	349,068,872	232,231,194	231,161	1,499,090	14,276,806
19	7,647,994	355,272,441	236,343,118	254,790	1,652,285	15,786,157
20	7,604,721	352,240,466	234,920,939	289,909	1,886,130	19,044,453
21	7,547,766	347,623,169	232,111,761	324,470	2,110,955	21,350,973
22	7,515,943	344,255,311	229,285,601	357,885	2,346,390	24,052,493
【3月～2月ペース】						
平成18年度	7,492,531	329,414,435	235,469,904	229,163	1,487,859	14,148,865
19	7,647,403	355,314,053	236,222,142	252,999	1,645,104	15,709,841
20	7,603,228	352,001,294	234,995,969	286,397	1,859,340	18,699,508
21	7,549,483	347,875,507	232,357,068	321,985	2,087,586	21,122,427
22	7,526,122	344,657,863	229,672,132	354,974	2,330,084	23,859,956
平成22年 3月	642,779	29,556,905	19,759,379	27,979	192,170	1,928,917
4月	621,719	28,305,956	18,895,706	27,564	185,651	1,894,231
5月	620,267	29,085,022	19,458,961	28,775	178,439	1,846,652
6月	646,244	28,685,564	19,193,721	28,857	196,068	1,998,516
7月	641,165	29,563,441	19,693,560	29,302	198,774	2,030,167
8月	636,384	29,259,285	19,459,507	29,679	199,824	2,038,702
9月	626,626	28,276,321	18,914,640	29,764	195,051	2,003,063
10月	630,052	29,012,517	19,381,209	30,066	196,988	2,023,059
11月	632,398	28,383,156	18,934,538	30,458	200,123	2,053,485
12月	612,390	28,518,313	19,095,527	30,664	201,507	2,064,403
平成23年 1月	599,673	29,390,947	19,006,398	30,917	192,766	2,004,927
2月	615,593	26,586,884	17,857,273	30,889	192,396	1,970,745
3月	632,600	29,154,353	19,372,848	30,890	208,476	2,121,455

国保組合

年度別、月別	食 事 療 養 ・ 生 活 療 養			訪 問 看 護		
	件 数	日 数 ( 回 )	医 療 費	件 数	日 数	医 療 費
	件		千円	件	日	千円
平成18年度	381,344	11,416,383	7,549,457	7,664	51,217	485,141
19	373,570	11,149,866	7,357,698	8,187	53,586	512,234
20	358,960	10,654,716	7,040,814	8,869	58,024	591,124
21	348,949	10,222,012	6,747,331	9,648	60,694	620,847
22	331,138	9,479,941	6,311,685	10,289	68,487	710,582
平成22年 3月	30,051	863,528	575,882	834	5,585	56,502
4月	27,810	786,383	520,871	813	5,402	55,705
5月	27,651	811,859	539,768	847	5,394	56,113
6月	28,874	816,238	542,639	865	6,140	63,230
7月	28,870	828,465	555,529	857	6,125	63,118
8月	30,036	842,406	560,666	832	5,586	58,028
9月	27,495	782,650	521,518	859	5,768	60,375
10月	26,214	760,495	504,583	808	5,398	55,703
11月	27,075	768,066	511,226	904	5,997	61,716
12月	26,365	766,932	509,786	895	5,883	61,580
平成23年 1月	25,944	769,927	511,894	898	5,510	57,959
2月	26,637	741,460	495,319	843	5,242	54,919
3月	28,167	805,061	537,887	868	6,042	62,138

－計（一般被保険者分＋退職者医療分）－

（再掲）入院＋ 食事療養・生活療養	（再掲）入院外＋調剤
医 療 費	医 療 費
千円	千円
3,728,053,120	5,273,055,442
3,947,132,573	5,626,580,742
4,029,468,475	5,716,146,414
4,093,465,456	5,916,841,150
4,267,476,948	5,985,229,506
3,718,039,721	5,252,113,677
3,937,569,651	5,617,530,732
4,017,268,284	5,702,900,825
4,086,974,607	5,893,210,731
4,257,322,270	5,982,926,586
355,650,165	530,590,341
344,357,817	509,872,797
350,385,015	472,137,861
362,129,284	505,804,542
364,547,126	508,852,686
360,049,075	482,744,462
350,328,574	486,736,014
358,733,857	501,119,751
358,795,843	505,170,980
354,141,673	516,008,923
356,384,954	484,194,476
341,528,278	478,690,282
365,794,946	532,850,974

（再掲）入院＋ 食事療養・生活療養	（再掲）入院外＋調剤
医 療 費	医 療 費
千円	千円
3,555,054,672	4,941,047,756
3,769,392,586	5,283,285,922
3,853,229,771	5,375,798,376
3,917,549,037	5,572,916,495
4,088,666,288	5,648,996,856
3,545,041,272	4,920,105,991
3,759,829,664	5,274,235,912
3,841,029,580	5,362,552,787
3,911,058,188	5,549,286,075
4,078,511,610	5,646,693,936
340,183,386	499,474,287
330,022,828	481,106,517
335,719,928	445,145,171
346,546,602	477,171,385
348,940,214	480,444,472
344,235,565	456,335,868
335,610,029	460,147,867
344,555,737	474,236,950
344,089,733	476,902,370
339,645,856	486,866,950
341,494,269	456,526,444
327,172,048	451,289,842
350,338,064	501,777,207

（再掲）入院＋ 食事療養・生活療養	（再掲）入院外＋調剤
医 療 費	医 療 費
千円	千円
172,998,448	332,007,686
177,739,986	343,294,820
176,238,704	340,348,038
175,916,419	343,924,656
178,810,660	336,232,650
15,466,779	31,116,054
14,334,990	28,766,280
14,665,087	26,992,691
15,582,682	28,633,157
15,606,912	28,408,215
15,813,511	26,408,594
14,718,545	26,588,147
14,178,120	26,882,801
14,706,110	28,268,610
14,495,817	29,141,973
14,890,685	27,668,032
14,356,230	27,400,440
15,456,881	31,073,767

第3-1表 年度別、月別療養の給付等内訳の状況「全体」（その2）

総 数

年度別、月別	診						療	
	診 療 費 計			入 院			入	
	件 数	日 数	医 療 費	件 数	日 数	医 療 費	件 数	件
【4月～3月へ→】	件	日	千円	件	日	千円	件	件
平成18年度	250,423,458	563,972,694	5,497,281,149	5,989,659	103,490,352	2,393,393,565	201,624,923	
19	251,542,374	560,409,789	5,642,107,482	5,962,472	103,449,253	2,488,707,407	203,231,197	
20	356,439,119	776,482,003	8,095,867,233	7,982,280	131,973,262	3,562,814,150	290,348,040	
21	356,508,627	761,244,072	8,213,751,313	7,897,535	129,813,585	3,625,792,303	290,252,978	
22	350,069,272	746,867,400	8,385,914,918	7,819,646	127,364,327	3,777,374,633	283,641,583	
【3月～2月へ→】								
平成18年度	249,674,694	563,560,599	5,492,802,501	5,991,575	103,543,664	2,388,654,052	200,746,517	
19	252,029,460	562,054,197	5,642,531,126	5,965,699	103,462,749	2,484,346,066	203,757,488	
20	347,357,471	757,152,204	7,872,553,312	7,804,060	129,490,111	3,465,014,945	282,814,704	
21	356,513,355	761,390,727	8,197,809,485	7,902,109	130,007,447	3,620,759,494	290,311,243	
22	350,727,558	749,311,094	8,386,239,514	7,833,913	127,652,075	3,769,402,507	284,170,742	
平成22年 3月	31,003,873	67,102,424	729,679,100	676,371	11,066,652	316,948,363	25,184,745	
4月	29,553,247	64,528,111	702,386,765	650,130	10,521,703	306,309,821	23,941,571	
5月	28,879,978	61,562,929	682,763,917	650,452	10,889,904	311,569,567	23,383,813	
6月	30,164,953	65,566,170	723,681,725	674,690	10,706,740	322,556,996	24,351,781	
7月	29,838,658	65,111,246	720,077,316	670,082	10,971,989	323,978,261	24,205,990	
8月	28,396,247	60,730,663	691,789,545	666,190	10,898,736	319,956,098	23,032,620	
9月	28,324,318	60,780,451	686,319,239	652,733	10,524,738	310,715,273	22,989,130	
10月	29,151,637	62,823,315	701,356,834	649,703	10,722,621	315,514,270	23,597,936	
11月	29,579,280	63,308,399	706,911,599	656,848	10,510,560	317,427,916	23,927,992	
12月	29,679,243	62,860,008	702,912,405	636,531	10,602,264	313,064,581	24,029,235	
平成23年 1月	28,145,272	57,757,165	677,290,264	622,077	10,546,107	312,996,199	22,875,737	
2月	28,024,816	57,384,253	661,144,924	629,682	9,706,521	298,142,590	22,642,072	
3月	30,283,997	64,416,611	728,396,340	659,916	10,753,345	324,948,587	24,623,388	

市 町 村

年度別、月別	診						療	
	診 療 費 計			入 院			入	
	件 数	日 数	医 療 費	件 数	日 数	医 療 費	件 数	件
【4月～3月へ→】	件	日	千円	件	日	千円	件	件
平成18年度	222,839,259	511,005,692	5,023,474,397	5,568,637	98,605,860	2,227,944,574	179,539,147	
19	223,917,269	508,094,698	5,160,402,696	5,549,722	98,688,231	2,318,325,119	181,080,696	
20	329,502,491	726,578,182	7,620,783,036	7,585,475	127,433,742	3,393,616,260	268,784,905	
21	330,071,860	713,233,262	7,742,226,535	7,513,113	125,470,643	3,456,623,214	269,073,311	
22	324,675,171	701,110,368	7,920,265,115	7,453,704	123,315,044	3,604,875,659	263,330,661	
【3月～2月へ→】								
平成18年度	222,090,495	510,593,597	5,018,995,749	5,570,553	98,659,172	2,223,205,061	178,660,741	
19	224,404,355	509,739,106	5,160,826,340	5,552,949	98,701,727	2,313,963,778	181,606,987	
20	320,420,843	707,248,383	7,397,469,115	7,407,255	124,950,591	3,295,817,055	261,251,569	
21	330,076,588	713,379,917	7,726,284,708	7,517,687	125,664,505	3,451,590,405	269,131,576	
22	325,333,457	703,554,062	7,920,589,711	7,467,971	123,602,792	3,596,903,533	263,859,820	
平成22年 3月	28,688,120	62,843,967	687,773,297	643,285	10,699,007	302,057,466	23,328,274	
4月	27,408,018	60,560,444	663,291,997	619,535	10,187,964	292,495,702	22,229,664	
5月	26,758,180	57,773,397	644,702,229	619,713	10,542,521	297,444,248	21,686,365	
6月	27,955,106	61,488,934	682,929,311	642,807	10,359,595	307,516,953	22,593,603	
7月	27,670,806	61,120,211	679,890,125	638,326	10,616,380	308,926,878	22,476,766	
8月	26,360,488	57,077,607	653,128,619	633,250	10,538,724	304,703,253	21,420,025	
9月	26,329,406	57,161,342	648,728,925	622,384	10,191,579	296,518,246	21,400,348	
10月	27,119,051	59,121,157	664,135,041	620,609	10,396,301	301,840,733	21,976,068	
11月	27,453,228	59,446,163	668,166,166	626,779	10,182,017	303,233,033	22,225,992	
12月	27,520,953	58,981,824	664,110,689	607,196	10,273,148	299,078,550	22,300,069	
平成23年 1月	26,069,532	54,166,085	639,206,299	593,176	10,214,102	298,617,409	21,203,106	
2月	25,952,924	53,774,793	623,642,795	600,305	9,392,464	284,281,679	20,979,204	
3月	28,029,834	60,400,273	687,448,701	629,018	10,411,259	310,029,592	22,799,115	

国保組合

年度別、月別	診						療	
	診 療 費 計			入 院			入	
	件 数	日 数	医 療 費	件 数	日 数	医 療 費	件 数	件
平成18年度	件	日	千円	件	日	千円	件	件
19	27,584,199	52,967,002	473,806,752	421,022	4,884,492	165,448,991	22,085,776	
20	27,625,105	52,315,091	481,704,786	412,750	4,761,022	170,382,288	22,150,501	
21	26,936,628	49,903,821	475,084,197	396,805	4,539,520	169,197,890	21,563,135	
22	26,436,767	48,010,810	471,524,777	384,422	4,342,942	169,169,089	21,179,667	
22	25,394,101	45,757,032	465,649,802	365,942	4,049,283	172,498,974	20,310,922	
平成22年 3月	2,315,753	4,258,457	41,905,803	33,086	367,645	14,890,897	1,856,471	
4月	2,145,229	3,967,667	39,094,768	30,595	333,739	13,814,119	1,711,907	
5月	2,121,798	3,789,532	38,061,688	30,739	347,383	14,125,319	1,697,448	
6月	2,209,847	4,077,236	40,752,414	31,883	347,145	15,040,043	1,758,178	
7月	2,167,852	3,991,035	40,187,192	31,756	355,609	15,051,383	1,729,224	
8月	2,035,759	3,653,056	38,660,926	32,940	360,012	15,252,845	1,612,595	
9月	1,994,912	3,619,109	37,590,315	30,349	333,159	14,197,027	1,588,782	
10月	2,032,586	3,702,158	37,221,793	29,094	326,320	13,673,537	1,621,868	
11月	2,126,052	3,862,236	38,745,433	30,069	328,543	14,194,884	1,702,000	
12月	2,158,290	3,878,184	38,801,716	29,335	329,116	13,986,031	1,729,166	
平成23年 1月	2,075,740	3,591,080	38,083,965	28,901	332,005	14,378,791	1,672,631	
2月	2,071,892	3,609,460	37,502,129	29,377	314,057	13,860,911	1,662,868	
3月	2,254,163	4,016,338	40,947,639	30,898	342,086	14,918,994	1,824,273	

一般被保険者分

費					調 剤		
院 外		歯 科					
日 数	医 療 費	件 数	日 数	医 療 費	件 数	処方箋受付枚数	医 療 費
日	千円	件	日	千円	件	枚	千円
361,597,724	2,508,503,034	42,808,876	98,884,618	595,384,550	100,342,540	140,395,548	935,593,507
360,422,758	2,564,115,008	42,348,705	96,537,778	589,285,068	104,452,518	143,884,441	1,030,653,714
512,773,711	3,711,402,446	58,108,799	131,735,030	821,650,637	155,262,841	209,033,537	1,632,742,959
501,402,988	3,781,151,722	58,358,114	130,027,499	806,807,288	158,709,595	209,812,135	1,739,341,003
491,438,665	3,801,822,564	58,608,043	128,064,408	806,717,720	163,151,819	214,731,290	1,763,718,270
360,667,231	2,505,508,750	42,936,602	99,349,704	598,639,699	99,580,278	139,360,013	931,251,875
361,997,140	2,568,778,844	42,306,273	96,594,308	589,406,216	104,388,487	144,071,371	1,025,353,710
499,125,547	3,607,234,668	56,738,707	128,536,546	800,303,699	150,915,566	203,003,955	1,578,267,398
501,488,830	3,770,167,544	58,300,003	129,894,450	806,882,448	158,489,743	210,004,752	1,730,006,514
492,850,298	3,806,856,903	58,722,903	128,808,721	809,980,103	162,687,045	214,294,151	1,759,398,662
44,197,369	338,883,276	5,142,757	11,838,403	73,847,461	14,035,764	18,884,433	159,562,236
42,750,165	325,407,320	4,961,546	11,256,243	70,669,624	13,764,954	18,753,490	151,674,636
40,298,057	306,081,166	4,845,713	10,374,968	65,113,184	13,289,861	17,082,515	135,648,776
43,252,615	328,428,055	5,138,482	11,606,815	72,696,674	13,850,549	18,229,252	144,476,280
43,061,217	326,606,854	4,962,586	11,078,040	69,492,201	13,781,984	18,287,638	148,414,330
39,782,570	308,858,403	4,697,437	10,049,357	62,975,044	13,044,533	16,903,745	140,979,576
40,057,617	311,323,070	4,682,455	10,198,096	64,280,896	13,069,146	17,008,425	141,885,226
41,339,728	317,614,640	4,903,998	10,760,966	68,227,924	13,464,775	17,839,067	145,841,636
41,717,765	320,208,506	4,994,440	11,080,074	69,275,177	13,793,716	18,312,537	149,205,027
41,467,328	321,101,642	5,013,477	10,790,416	68,746,181	14,014,827	19,394,748	158,167,149
37,426,720	303,868,736	4,647,458	9,784,338	60,425,329	13,305,025	16,797,515	142,700,294
37,544,300	298,383,550	4,753,062	10,133,432	64,618,784	13,208,104	16,731,699	140,131,076
42,667,690	333,356,679	5,000,693	10,995,576	70,091,074	14,542,083	19,357,194	164,331,814

費					調 剤		
院 外		歯 科					
日 数	医 療 費	件 数	日 数	医 療 費	件 数	処方箋受付枚数	医 療 費
日	千円	件	日	千円	件	枚	千円
324,712,830	2,266,472,962	37,731,475	87,687,002	529,056,861	89,453,431	125,574,409	845,615,893
323,876,857	2,318,711,187	37,286,851	85,529,610	523,366,390	93,217,481	128,858,330	932,762,715
478,016,953	3,470,850,923	53,132,111	121,127,487	756,315,853	143,975,276	194,174,532	1,532,946,443
467,942,417	3,541,429,392	53,485,436	119,820,202	744,173,930	147,405,241	195,188,980	1,635,138,678
459,389,874	3,568,875,551	53,890,806	118,405,450	746,513,906	151,809,335	200,049,606	1,660,432,633
323,782,337	2,263,478,678	37,859,201	88,152,088	532,312,010	88,691,169	124,538,874	841,274,261
325,451,239	2,323,375,023	37,244,419	85,586,140	523,487,539	93,153,450	129,045,260	927,462,711
464,368,789	3,366,683,145	51,762,019	117,929,003	734,968,915	139,628,001	188,144,950	1,478,470,883
468,028,259	3,530,445,213	53,427,325	119,687,153	744,249,090	147,185,389	195,381,597	1,625,804,189
460,801,507	3,573,909,890	54,005,666	119,149,763	749,776,288	151,344,561	199,612,467	1,656,113,026
41,220,319	317,538,104	4,716,561	10,924,641	68,177,727	13,016,465	17,534,183	149,791,354
39,975,467	305,470,509	4,558,819	10,397,013	65,325,785	12,809,880	17,487,808	142,845,167
37,651,975	287,088,755	4,452,102	9,578,901	60,169,226	12,357,288	15,893,384	127,648,496
40,409,563	308,207,021	4,718,696	10,719,776	67,205,337	12,884,208	16,971,858	136,064,156
40,275,363	306,730,360	4,555,714	10,228,468	64,232,887	12,834,944	17,028,717	139,882,608
37,269,356	290,323,506	4,307,213	9,269,527	58,101,860	12,176,766	15,810,013	133,105,879
37,542,183	292,725,982	4,306,674	9,427,580	59,484,697	12,200,363	15,900,559	133,894,168
38,747,571	298,945,539	4,522,374	9,977,285	63,348,769	12,560,544	16,658,207	137,627,936
38,996,037	300,685,699	4,600,457	10,268,109	64,247,435	12,831,943	17,042,203	140,459,224
38,720,667	301,333,990	4,613,688	9,988,009	63,698,148	13,030,914	18,096,984	148,792,828
34,910,625	284,738,083	4,273,250	9,041,358	55,850,807	12,358,599	15,616,345	134,162,914
35,009,430	279,538,239	4,373,415	9,372,899	59,822,877	12,260,385	15,538,742	131,575,947
39,808,686	312,503,764	4,601,701	10,180,328	64,915,344	13,481,239	17,971,322	154,110,962

費					調 剤		
院 外		歯 科					
日 数	医 療 費	件 数	日 数	医 療 費	件 数	処方箋受付枚数	医 療 費
日	千円	件	日	千円	件	枚	千円
36,884,894	242,030,072	5,077,401	11,197,616	66,327,688	10,889,109	14,821,139	89,977,613
36,545,901	245,403,821	5,061,854	11,008,168	65,918,678	11,235,037	15,026,111	97,890,999
34,756,758	240,551,523	4,976,688	10,607,543	65,334,784	11,287,565	14,859,005	99,796,515
33,460,571	239,722,331	4,872,678	10,207,297	62,633,358	11,304,354	14,623,155	104,202,325
32,048,791	232,947,013	4,717,237	9,658,958	60,203,815	11,342,484	14,681,684	103,285,637
2,977,050	21,345,172	426,196	913,762	5,669,734	1,019,299	1,350,250	9,770,882
2,774,698	19,936,811	402,727	859,230	5,343,839	955,074	1,265,682	8,829,469
2,646,082	18,992,410	393,611	796,067	4,943,959	932,573	1,189,131	8,000,280
2,843,052	20,221,034	419,786	887,039	5,491,337	966,341	1,257,394	8,412,123
2,785,854	19,876,494	406,872	849,572	5,259,315	947,040	1,258,921	8,531,721
2,513,214	18,534,898	390,224	779,830	4,873,184	867,767	1,093,732	7,873,696
2,515,434	18,597,088	375,781	770,516	4,796,199	868,783	1,107,866	7,991,058
2,592,157	18,669,101	381,624	783,681	4,879,155	904,231	1,180,860	8,213,700
2,721,728	19,522,807	393,983	811,965	5,027,742	961,773	1,270,334	8,745,803
2,746,661	19,767,652	399,789	802,407	5,048,032	983,913	1,297,764	9,374,320
2,516,095	19,130,653	374,208	742,980	4,574,522	946,426	1,181,170	8,537,380
2,534,870	18,845,312	379,647	760,533	4,795,907	947,719	1,192,957	8,555,128
2,859,004	20,852,915	398,992	815,248	5,175,729	1,060,844	1,385,872	10,220,852

第3-1表 年度別、月別療養の給付等内訳の状況「全体」（その2）（続き）

総 数

年度別、月別	食 事 療 養 ・ 生 活 療 養			訪 問 看 護		
	件 数	日 数 ( 回 )	医 療 費	件 数	日 数	医 療 費
	件		千円	件	日	千円
【4月～3月へス】						
平成18年度	5,633,870	273,471,078	181,181,951	184,849	1,184,462	11,235,912
19	5,613,651	274,285,132	181,701,475	201,857	1,296,329	12,363,817
20	7,539,753	345,855,395	230,708,213	278,212	1,795,051	18,113,092
21	7,466,045	341,172,395	227,382,599	311,953	2,012,683	20,324,394
22	7,392,245	335,742,657	223,444,544	342,313	2,227,398	22,830,181
【3月～2月へス】						
平成18年度	5,635,934	258,870,948	183,766,045	183,544	1,177,194	11,153,263
19	5,616,824	274,414,722	181,688,358	200,468	1,290,887	12,305,094
20	7,370,386	339,490,177	226,414,508	271,176	1,745,915	17,560,068
21	7,469,136	341,194,631	227,685,130	309,666	1,990,561	20,107,563
22	7,405,639	336,262,892	223,918,729	339,796	2,214,004	22,672,064
平成22年 3月	639,100	29,065,008	19,433,650	27,070	184,889	1,855,608
4月	615,628	27,762,627	18,523,048	26,570	177,922	1,815,218
5月	614,286	28,528,480	19,077,599	27,744	170,934	1,767,557
6月	638,829	28,122,786	18,810,122	27,819	188,292	1,917,800
7月	633,813	28,949,259	19,265,994	28,148	190,345	1,940,253
8月	630,253	28,646,189	19,051,810	28,496	190,666	1,941,596
9月	617,648	27,634,733	18,474,779	28,547	186,226	1,912,773
10月	614,690	28,114,769	18,777,450	28,540	184,909	1,896,708
11月	619,393	27,642,854	18,422,982	29,140	189,873	1,948,349
12月	600,962	27,768,443	18,570,543	29,312	191,025	1,957,772
平成23年 1月	584,408	28,473,687	18,374,192	29,346	181,405	1,883,395
2月	597,950	25,592,008	17,158,474	28,994	176,840	1,827,408
3月	623,822	28,486,306	18,921,469	29,621	198,740	2,019,361

市 町 村

年度別、月別	食 事 療 養 ・ 生 活 療 養			訪 問 看 護		
	件 数	日 数 ( 回 )	医 療 費	件 数	日 数	医 療 費
	件		千円	件	日	千円
【4月～3月へス】						
平成18年度	5,252,526	262,054,695	173,632,494	177,185	1,133,245	10,750,771
19	5,240,081	263,135,266	174,343,777	193,670	1,242,743	11,851,583
20	7,180,793	335,200,679	223,667,399	269,343	1,737,027	17,521,968
21	7,117,096	330,950,383	220,635,268	302,305	1,951,989	19,703,547
22	7,061,107	326,262,716	217,132,858	332,024	2,158,911	22,119,598
【3月～2月へス】						
平成18年度	5,254,590	247,454,565	176,216,588	175,880	1,125,977	10,668,122
19	5,243,254	263,264,856	174,330,660	192,281	1,237,301	11,792,859
20	7,011,426	328,835,461	219,373,694	262,307	1,687,891	16,968,944
21	7,120,187	330,972,619	220,937,799	300,018	1,929,867	19,486,717
22	7,074,501	326,782,951	217,607,044	329,507	2,145,517	21,961,482
平成22年 3月	609,049	28,201,480	18,857,768	26,236	179,304	1,799,107
4月	587,818	26,976,244	18,002,177	25,757	172,520	1,759,513
5月	586,635	27,716,621	18,537,831	26,897	165,540	1,711,443
6月	609,955	27,306,548	18,267,483	26,954	182,152	1,854,570
7月	604,943	28,120,794	18,710,465	27,291	184,220	1,877,135
8月	600,217	27,803,783	18,491,144	27,664	185,080	1,883,569
9月	590,153	26,852,083	17,953,261	27,688	180,458	1,852,398
10月	588,476	27,354,274	18,272,867	27,732	179,511	1,841,004
11月	592,318	26,874,788	17,911,756	28,236	183,876	1,886,633
12月	574,597	27,001,511	18,060,757	28,417	185,142	1,896,193
平成23年 1月	558,464	27,703,760	17,862,298	28,448	175,895	1,825,436
2月	571,313	24,850,548	16,663,155	28,151	171,598	1,772,489
3月	595,655	27,681,245	18,383,582	28,753	192,698	1,957,223

国保組合

年度別、月別	食 事 療 養 ・ 生 活 療 養			訪 問 看 護		
	件 数	日 数 ( 回 )	医 療 費	件 数	日 数	医 療 費
	件		千円	件	日	千円
平成18年度	381,344	11,416,383	7,549,457	7,664	51,217	485,141
19	373,570	11,149,866	7,357,698	8,187	53,586	512,234
20	358,960	10,654,716	7,040,814	8,869	58,024	591,124
21	348,949	10,222,012	6,747,331	9,648	60,694	620,847
22	331,138	9,479,941	6,311,685	10,289	68,487	710,582
平成22年 3月	30,051	863,528	575,882	834	5,585	56,502
4月	27,810	786,383	520,871	813	5,402	55,705
5月	27,651	811,859	539,768	847	5,394	56,113
6月	28,874	816,238	542,639	865	6,140	63,230
7月	28,870	828,465	555,529	857	6,125	63,118
8月	30,036	842,406	560,666	832	5,586	58,028
9月	27,495	782,650	521,518	859	5,768	60,375
10月	26,214	760,495	504,583	808	5,398	55,703
11月	27,075	768,066	511,226	904	5,997	61,716
12月	26,365	766,932	509,786	895	5,883	61,580
平成23年 1月	25,944	769,927	511,894	898	5,510	57,959
2月	26,637	741,460	495,319	843	5,242	54,919
3月	28,167	805,061	537,887	868	6,042	62,138

— 一般被保険者分 —

(再 掲) 入 院 + 食事療養・生活療養	(再掲) 入院外＋調剤
医 療 費	医 療 費
千円	千円
2, 574, 575, 516	3, 444, 096, 541
2, 670, 408, 882	3, 594, 768, 722
3, 793, 522, 363	5, 344, 145, 405
3, 853, 174, 902	5, 520, 492, 726
4, 000, 819, 177	5, 565, 540, 834
2, 572, 420, 097	3, 436, 760, 625
2, 666, 034, 424	3, 594, 132, 554
3, 691, 429, 453	5, 185, 502, 067
3, 848, 444, 624	5, 500, 174, 058
3, 993, 321, 237	5, 566, 255, 566
336, 382, 013	498, 445, 512
324, 832, 869	477, 081, 956
330, 647, 166	441, 729, 942
341, 367, 117	472, 904, 335
343, 244, 255	475, 021, 184
339, 007, 908	449, 837, 979
329, 190, 052	453, 208, 297
334, 291, 721	463, 456, 276
335, 850, 898	469, 413, 533
331, 635, 124	479, 268, 791
331, 370, 391	446, 569, 029
315, 301, 064	438, 514, 626
343, 870, 056	497, 688, 493

(再 掲) 入 院 + 食事療養・生活療養	(再掲) 入院外＋調剤
医 療 費	医 療 費
千円	千円
2, 401, 577, 068	3, 112, 088, 855
2, 492, 668, 896	3, 251, 473, 902
3, 617, 283, 659	5, 003, 797, 366
3, 677, 258, 482	5, 176, 568, 070
3, 822, 008, 518	5, 229, 308, 184
2, 399, 421, 649	3, 104, 752, 939
2, 488, 294, 438	3, 250, 837, 734
3, 515, 190, 749	4, 845, 154, 028
3, 672, 528, 204	5, 156, 249, 402
3, 814, 510, 577	5, 230, 022, 916
320, 915, 234	467, 329, 458
310, 497, 879	448, 315, 677
315, 982, 080	414, 737, 251
325, 784, 435	444, 271, 177
327, 637, 343	446, 612, 969
323, 194, 397	423, 429, 385
314, 471, 507	426, 620, 150
320, 113, 601	436, 573, 475
321, 144, 788	441, 144, 923
317, 139, 307	450, 126, 818
316, 479, 706	418, 900, 997
300, 944, 834	411, 114, 186
328, 413, 175	466, 614, 726

(再 掲) 入 院 + 食事療養・生活療養	(再掲) 入院外＋調剤
医 療 費	医 療 費
千円	千円
172, 998, 448	332, 007, 686
177, 739, 986	343, 294, 820
176, 238, 704	340, 348, 038
175, 916, 419	343, 924, 656
178, 810, 660	336, 232, 650
15, 466, 779	31, 116, 054
14, 334, 990	28, 766, 280
14, 665, 087	26, 992, 691
15, 582, 682	28, 633, 157
15, 606, 912	28, 408, 215
15, 813, 511	26, 408, 594
14, 718, 545	26, 588, 147
14, 178, 120	26, 882, 801
14, 706, 110	28, 268, 610
14, 495, 817	29, 141, 973
14, 890, 685	27, 668, 032
14, 356, 230	27, 400, 440
15, 456, 881	31, 073, 767

### 第3-1表 年度別、月別療養の給付等内訳の状況「全体」（その3）

#### 総 数

年度別、月別	診						療	
	療 費 計			入 院			入	
	件 数	日 数	医 療 費	件 数	日 数	医 療 費	件 数	
	件	日	千円	件	日	千円	件	
【4月～3月へ～ス】								
平成18年度	119,121,836	266,085,883	2,640,689,033	2,369,888	34,738,680	1,094,878,904	98,621,127	
19	128,175,304	281,023,224	2,887,066,165	2,523,167	36,784,510	1,214,724,349	106,464,400	
20	22,504,951	47,215,757	542,998,103	452,947	6,695,790	224,692,573	18,212,183	
21	22,967,156	47,361,518	560,323,861	454,105	6,775,429	228,814,062	18,597,701	
22	23,585,171	48,746,850	604,651,915	480,399	7,136,234	254,505,028	18,990,259	
【3月～2月へ～ス】								
平成18年度	118,136,329	264,417,309	2,623,333,546	2,353,777	34,556,974	1,086,366,308	97,747,782	
19	127,825,884	280,992,006	2,878,202,334	2,519,222	36,726,794	1,209,643,744	106,169,566	
20	31,633,387	67,393,804	746,745,684	629,865	9,273,934	310,216,557	25,814,652	
21	22,881,049	47,170,753	556,338,478	451,811	6,743,657	227,110,714	18,529,421	
22	23,461,833	48,534,618	600,075,442	477,061	7,088,161	251,935,945	18,893,558	
平成22年 3月	1,799,234	3,762,968	45,127,586	35,499	528,811	18,366,541	1,456,140	
4月	1,834,638	3,851,382	45,977,676	35,708	524,088	18,631,419	1,479,095	
5月	1,775,758	3,614,295	44,500,747	35,485	541,429	18,816,719	1,426,697	
6月	1,877,574	3,958,092	47,768,553	38,065	563,102	19,835,929	1,508,329	
7月	1,895,918	3,997,614	48,651,648	38,040	571,916	20,319,776	1,532,446	
8月	1,849,691	3,817,842	47,341,719	37,985	568,368	20,072,804	1,500,662	
9月	1,883,150	3,898,621	48,129,283	38,461	562,634	20,177,143	1,521,903	
10月	2,124,082	4,428,164	54,996,705	44,795	653,253	23,333,796	1,706,063	
11月	2,012,441	4,177,135	51,957,302	41,483	601,410	21,922,163	1,614,849	
12月	2,040,528	4,179,080	51,757,770	39,798	603,494	21,471,778	1,640,609	
平成23年 1月	2,096,655	4,248,612	54,940,470	43,791	673,556	23,870,462	1,685,569	
2月	2,261,601	4,579,758	58,689,144	47,727	692,993	25,033,096	1,812,416	
3月	1,922,572	3,975,200	49,704,059	38,837	576,884	20,935,624	1,552,841	

#### （退職被保険者）

年度別、月別	診						療	
	療 費 計			入 院			入	
	件 数	日 数	医 療 費	件 数	日 数	医 療 費	件 数	
	件	日	千円	件	日	千円	件	
【4月～3月へ～ス】								
平成18年度	89,092,544	200,981,987	2,052,809,271	1,889,071	26,548,234	885,747,906	74,059,842	
19	97,844,844	216,821,161	2,293,788,856	2,055,643	28,936,625	1,004,764,665	81,593,959	
20	16,427,525	34,797,973	419,475,417	358,499	5,154,819	181,073,580	13,530,560	
21	16,848,253	35,094,531	434,894,686	360,222	5,245,633	184,679,656	13,709,050	
22	17,340,100	36,266,119	472,149,708	383,411	5,544,240	206,120,666	14,027,311	
【3月～2月へ～ス】								
平成18年度	88,205,757	199,322,603	2,035,194,608	1,872,155	26,327,182	876,940,292	73,282,578	
19	97,453,981	216,511,249	2,283,882,151	2,050,074	28,852,499	999,530,841	81,265,514	
20	23,488,515	50,579,672	583,047,271	504,227	7,203,859	252,436,209	19,250,949	
21	16,777,558	34,935,726	431,614,299	358,313	5,218,262	183,251,596	13,651,084	
22	17,247,786	36,095,031	468,401,032	380,659	5,504,597	204,023,227	13,956,063	
平成22年 3月	1,314,020	2,776,042	34,967,408	28,254	410,009	14,828,766	1,069,784	
4月	1,337,852	2,840,668	35,653,725	28,427	407,724	15,076,260	1,084,625	
5月	1,293,447	2,672,093	34,438,222	28,048	418,396	15,103,085	1,044,694	
6月	1,371,832	2,904,301	37,114,803	30,203	421,620	16,036,383	1,108,062	
7月	1,388,630	2,962,665	37,903,123	30,214	442,050	16,437,429	1,127,961	
8月	1,362,403	2,847,181	37,033,291	30,191	442,138	16,285,701	1,110,296	
9月	1,384,878	2,903,041	37,475,476	30,568	436,421	16,261,916	1,124,533	
10月	1,568,833	3,306,563	42,881,564	35,910	507,097	18,818,012	1,265,984	
11月	1,479,618	3,105,495	40,499,651	33,059	467,269	17,642,402	1,193,291	
12月	1,504,711	3,115,208	40,498,145	31,741	469,229	17,416,006	1,215,921	
平成23年 1月	1,556,613	3,204,421	43,443,108	35,341	532,481	19,560,174	1,255,887	
2月	1,675,496	3,436,461	46,242,243	38,482	547,119	20,467,475	1,347,234	
3月	1,406,334	2,947,130	38,716,084	31,006	449,652	16,926,205	1,141,032	

#### （被扶養者）

年度別、月別	診						療	
	療 費 計			入 院			入	
	件 数	日 数	医 療 費	件 数	日 数	医 療 費	件 数	
	件	日	千円	件	日	千円	件	
【4月～3月へ～ス】								
平成18年度	30,029,292	65,103,896	587,879,762	480,817	8,190,446	209,130,998	24,561,285	
19	30,330,460	64,202,063	593,277,310	467,524	7,847,885	209,959,683	24,870,441	
20	6,077,426	12,417,784	123,522,686	94,448	1,540,971	43,618,993	4,861,623	
21	6,118,903	12,266,987	125,429,175	93,883	1,529,796	44,134,406	4,888,651	
22	6,245,071	12,480,731	132,502,207	96,988	1,591,994	48,384,362	4,962,948	
【3月～2月へ～ス】								
平成18年度	29,930,572	65,094,706	588,138,937	481,622	8,229,792	209,426,016	24,465,204	
19	30,371,903	64,480,757	594,320,183	469,148	7,874,295	210,112,903	24,904,052	
20	8,144,872	16,814,132	163,698,413	125,638	2,070,075	57,780,348	6,563,703	
21	6,103,491	12,235,027	124,724,179	93,498	1,525,395	43,859,118	4,878,337	
22	6,214,047	12,439,587	131,674,411	96,402	1,583,564	47,912,718	4,937,495	
平成22年 3月	485,214	986,926	10,160,178	7,245	118,802	3,537,775	386,356	
4月	496,786	1,010,714	10,323,951	7,281	116,364	3,555,159	394,470	
5月	482,311	942,202	10,062,525	7,437	123,033	3,713,634	382,003	
6月	505,742	1,053,791	10,653,751	7,862	141,482	3,799,546	400,267	
7月	507,288	1,034,949	10,748,525	7,826	129,866	3,882,347	404,485	
8月	487,288	970,661	10,308,427	7,794	126,230	3,787,103	390,366	
9月	498,272	995,580	10,653,807	7,893	126,213	3,915,227	397,370	
10月	555,249	1,121,601	12,115,141	8,885	146,156	4,515,784	440,079	
11月	532,823	1,071,640	11,457,650	8,424	134,141	4,279,761	421,558	
12月	535,817	1,063,872	11,259,625	8,057	134,265	4,055,772	424,688	
平成23年 1月	540,042	1,044,191	11,497,362	8,450	141,075	4,310,288	429,682	
2月	586,105	1,143,297	12,446,901	9,245	145,874	4,565,620	465,182	
3月	516,238	1,028,070	10,987,975	7,831	127,232	4,009,420	411,809	

費					調 剤		
院 外		歯 科					
日 数	医 療 費	件 数	日 数	医 療 費	件 数	処方箋受付枚数	医 療 費
日	千円	件	日	千円	件	枚	千円
187,316,950	1,284,289,717	18,130,821	44,030,253	261,520,412	49,833,788	68,627,755	544,669,184
198,530,260	1,396,939,489	19,187,737	45,708,454	275,402,327	55,613,764	75,880,493	634,872,531
31,627,008	263,561,625	3,839,821	8,892,959	54,743,905	9,559,597	12,449,516	108,439,384
31,704,430	277,210,492	3,915,350	8,881,659	54,299,308	10,041,547	13,050,008	119,137,933
32,453,511	293,284,514	4,114,513	9,157,105	56,862,373	10,817,105	13,985,749	126,404,158
185,982,980	1,275,811,115	18,034,770	43,877,355	261,156,123	49,275,897	68,129,473	539,541,938
198,554,936	1,393,421,840	19,137,096	45,710,276	275,136,750	55,275,394	75,558,702	629,976,338
45,974,124	362,174,352	5,188,870	12,145,746	74,354,775	13,603,414	18,037,883	155,224,406
31,581,710	275,100,753	3,899,817	8,845,386	54,127,011	9,981,500	12,964,786	117,935,919
32,312,016	291,499,415	4,091,214	9,134,441	56,640,082	10,707,069	13,661,090	125,171,605
2,514,440	22,357,471	307,595	719,717	4,403,574	793,841	1,043,803	9,787,358
2,591,051	22,813,708	319,835	736,243	4,532,549	841,301	1,105,584	9,977,132
2,391,417	21,481,395	313,576	681,449	4,202,633	806,681	1,007,390	8,926,525
2,632,747	23,220,341	331,180	762,243	4,712,284	853,170	1,087,081	9,679,867
2,683,272	23,742,174	325,432	742,426	4,589,698	866,529	1,117,083	10,089,329
2,569,265	23,081,839	311,044	680,209	4,187,075	848,531	1,074,942	9,824,644
2,621,002	23,525,928	322,786	714,985	4,426,213	856,071	1,085,749	10,001,789
2,940,015	26,442,599	373,224	834,896	5,220,310	963,107	1,245,833	11,220,875
2,776,095	25,056,237	356,109	799,630	4,978,901	916,134	1,178,753	10,701,209
2,788,089	25,314,596	360,121	787,497	4,971,395	943,137	1,205,980	11,425,536
2,783,090	26,216,361	367,295	791,966	4,853,646	972,984	1,206,942	11,409,086
3,006,654	28,115,574	401,458	880,111	5,540,474	1,041,980	1,296,737	12,060,082
2,655,935	24,142,570	330,894	742,381	4,625,865	903,877	1,368,462	11,019,911

費					調 剤		
院 外		歯 科					
日 数	医 療 費	件 数	日 数	医 療 費	件 数	処方箋受付枚数	医 療 費
日	千円	件	日	千円	件	枚	千円
142,137,078	973,824,651	13,143,631	32,296,675	193,236,714	37,376,912	51,482,823	420,178,419
153,693,441	1,081,180,855	14,195,242	34,191,095	207,843,335	42,612,898	58,202,049	499,832,732
23,277,734	198,936,874	2,718,466	6,365,420	39,464,963	6,992,201	9,055,831	81,752,996
23,479,264	210,915,981	2,778,981	6,369,634	39,299,050	7,390,465	9,615,639	90,470,681
24,131,296	224,752,515	2,929,378	6,590,583	41,276,528	7,987,295	10,137,379	96,002,130
140,877,788	965,670,291	13,051,024	32,117,633	192,584,025	36,907,166	51,084,742	415,504,981
153,511,161	1,077,026,841	14,138,393	34,147,589	207,324,468	42,291,276	57,867,990	495,461,551
34,535,161	276,084,005	3,733,339	8,840,652	54,527,058	10,124,947	13,391,352	118,930,215
23,373,808	209,186,384	2,768,161	6,343,656	39,176,319	7,342,567	9,544,823	89,512,797
24,021,453	223,290,225	2,911,064	6,568,981	41,087,580	7,904,942	10,043,203	95,099,612
1,856,159	16,997,976	215,982	509,874	3,140,666	580,324	759,536	7,388,142
1,910,007	17,324,070	224,800	522,937	3,253,395	617,081	801,186	7,537,972
1,768,449	16,318,689	220,705	485,248	3,016,448	590,566	735,314	6,740,726
1,941,161	17,693,601	233,567	541,520	3,384,818	626,577	795,328	7,330,262
1,989,017	18,156,328	230,455	531,598	3,309,365	637,626	818,681	7,650,568
1,913,916	17,694,864	221,916	491,127	3,052,727	628,676	793,832	7,471,623
1,951,780	18,003,482	229,777	514,840	3,210,078	632,055	799,030	7,583,411
2,195,049	20,262,386	266,939	604,417	3,801,165	715,117	926,011	8,548,505
2,064,467	19,249,177	253,268	573,759	3,608,072	677,288	868,041	8,137,166
2,078,171	19,472,536	257,049	567,808	3,609,603	698,478	889,996	8,710,569
2,091,302	20,289,202	265,385	580,638	3,593,732	724,203	895,896	8,729,395
2,247,042	21,687,312	289,780	642,300	4,087,455	773,485	955,297	9,206,803
1,966,002	18,460,266	234,296	531,476	3,329,614	662,677	853,712	8,290,660

費					調 剤		
院 外		歯 科					
日 数	医 療 費	件 数	日 数	医 療 費	件 数	処方箋受付枚数	医 療 費
日	千円	件	日	千円	件	枚	千円
45,179,872	310,465,066	4,987,190	11,733,578	68,283,698	12,456,876	17,144,932	124,490,764
44,836,819	315,758,634	4,992,495	11,517,359	67,558,992	13,000,866	17,678,444	135,039,799
8,349,274	64,624,751	1,121,355	2,527,539	15,278,941	2,567,396	3,393,685	26,686,389
8,225,166	66,294,511	1,136,369	2,512,025	15,000,258	2,651,082	3,434,369	28,667,252
8,322,215	68,532,000	1,185,135	2,566,522	15,585,846	2,829,810	3,848,370	30,402,028
45,105,192	310,140,824	4,983,746	11,759,722	68,572,098	12,368,731	17,044,731	124,036,957
45,043,775	316,394,998	4,998,703	11,562,687	67,812,282	12,984,118	17,690,712	134,514,787
11,438,963	86,090,348	1,455,531	3,305,094	19,827,717	3,478,467	4,646,531	36,294,191
8,207,902	65,914,370	1,131,656	2,501,730	14,950,691	2,638,933	3,419,963	28,423,123
8,290,563	68,209,191	1,180,150	2,565,460	15,552,502	2,802,127	3,617,887	30,071,994
658,281	5,359,495	91,613	209,843	1,262,908	213,517	284,267	2,399,216
681,044	5,489,638	95,035	213,306	1,279,154	224,220	304,398	2,439,160
622,968	5,162,706	92,871	196,201	1,186,185	216,115	272,076	2,185,799
691,586	5,526,739	97,613	220,723	1,327,466	226,593	291,753	2,349,605
694,255	5,585,846	94,977	210,828	1,280,333	228,903	298,402	2,438,761
655,349	5,386,976	89,128	189,082	1,134,348	219,855	281,110	2,353,021
669,222	5,522,446	93,009	200,145	1,216,135	224,016	286,719	2,418,378
744,966	6,180,213	106,285	230,479	1,419,144	247,990	319,822	2,672,370
711,628	5,807,060	102,841	225,871	1,370,829	238,846	310,712	2,564,043
709,918	5,842,060	103,072	219,689	1,361,793	244,659	315,984	2,714,967
691,788	5,927,160	101,910	211,328	1,259,914	248,781	311,046	2,679,691
759,612	6,428,262	111,678	237,811	1,453,019	268,495	341,440	2,853,279
689,933	5,682,304	96,598	210,905	1,296,251	241,200	514,750	2,729,250



第3-1表 年度別、月別療養の給付等内訳の状況「全体」（その3）（続き）

総 数

年度別、月別	食 事 療 養			訪 問 看 護		
	件 数	日 数（回）	医 療 費	件 数	日 数	医 療 費
	件		千円	件	日	千円
【4月～3月ペーズ】						
平成18年度	2,253,011	87,014,177	58,598,700	53,976	365,845	3,526,035
19	2,407,913	92,137,175	61,999,342	61,120	409,542	3,934,575
20	423,928	17,039,787	11,253,539	20,566	149,103	1,522,485
21	430,670	16,672,786	11,476,493	22,165	158,966	1,647,426
22	454,836	17,992,595	12,152,743	25,861	187,479	1,932,895
【3月～2月ペーズ】						
平成18年度	2,237,941	81,959,870	59,253,316	53,283	361,882	3,480,742
19	2,404,149	92,049,197	61,891,482	60,718	407,803	3,916,982
20	591,802	23,165,833	15,622,274	24,090	171,449	1,730,565
21	429,296	16,902,888	11,419,269	21,967	157,719	1,635,711
22	451,621	17,874,912	12,065,088	25,467	184,567	1,898,474
平成22年 3月	33,730	1,355,425	901,611	1,743	12,866	129,810
4月	33,901	1,329,712	893,529	1,807	13,131	134,717
5月	33,632	1,368,401	921,129	1,878	12,899	135,209
6月	36,289	1,379,016	926,238	1,903	13,916	143,946
7月	36,222	1,442,647	983,095	2,011	14,554	153,031
8月	36,167	1,455,502	968,363	2,015	14,744	155,133
9月	36,473	1,424,238	961,379	2,076	14,593	150,665
10月	41,576	1,658,243	1,108,341	2,334	17,477	182,055
11月	40,080	1,508,368	1,022,782	2,222	16,247	166,852
12月	37,793	1,516,802	1,034,770	2,247	16,365	168,211
平成23年 1月	41,209	1,687,187	1,144,101	2,469	16,871	179,490
2月	44,280	1,736,336	1,194,118	2,738	20,798	198,256
3月	36,945	1,473,108	989,266	2,137	15,778	164,232

（退職被保険者）

年度別、月別	食 事 療 養			訪 問 看 護		
	件 数	日 数（回）	医 療 費	件 数	日 数	医 療 費
	件		千円	件	日	千円
【4月～3月ペーズ】						
平成18年度	1,790,542	65,464,481	44,306,684	30,679	208,598	2,010,145
19	1,958,882	71,515,098	48,281,407	36,183	245,620	2,378,169
20	335,064	12,862,852	8,595,646	12,366	91,955	936,593
21	340,701	12,893,218	8,836,033	13,928	100,205	1,056,107
22	362,436	13,913,032	9,417,256	16,491	119,858	1,254,619
【3月～2月ペーズ】						
平成18年度	1,774,486	61,518,037	44,664,572	30,124	205,220	1,973,874
19	1,953,876	71,357,887	48,134,028	35,903	244,036	2,362,490
20	472,903	17,759,527	12,034,835	14,403	104,834	1,056,392
21	339,617	12,966,141	8,784,586	13,805	99,700	1,051,694
22	359,817	13,820,272	9,345,480	16,225	117,619	1,228,437
平成22年 3月	26,823	1,046,738	695,664	1,097	8,136	82,930
4月	26,936	1,026,343	692,203	1,122	8,197	83,994
5月	26,533	1,048,817	708,271	1,162	8,052	85,184
6月	28,849	1,062,338	715,236	1,221	8,955	93,159
7月	28,750	1,102,366	751,178	1,298	9,569	100,111
8月	28,748	1,128,059	749,692	1,288	9,563	100,329
9月	28,944	1,094,139	742,455	1,332	9,567	99,426
10月	33,019	1,285,487	856,836	1,446	10,985	115,205
11月	31,996	1,159,754	790,332	1,440	10,718	110,796
12月	30,140	1,170,651	797,902	1,470	11,015	112,993
平成23年 1月	33,326	1,325,673	902,491	1,561	10,598	111,821
2月	35,497	1,357,612	937,783	1,764	12,164	131,412
3月	29,442	1,139,498	767,440	1,363	10,375	109,111

（被扶養者）

年度別、月別	食 事 療 養			訪 問 看 護		
	件 数	日 数（回）	医 療 費	件 数	日 数	医 療 費
	件		千円	件	日	千円
【4月～3月ペーズ】						
平成18年度	462,469	21,549,696	14,292,016	23,297	157,247	1,515,890
19	449,031	20,622,077	13,717,935	24,937	163,922	1,556,406
20	88,864	4,176,935	2,657,893	8,200	57,148	585,892
21	89,969	3,779,568	2,640,460	8,237	58,761	591,319
22	92,400	4,079,563	2,735,487	9,370	67,621	678,276
【3月～2月ペーズ】						
平成18年度	463,455	20,441,833	14,588,744	23,159	156,662	1,506,869
19	450,273	20,691,310	13,757,455	24,815	163,767	1,554,492
20	118,899	5,406,306	3,587,439	9,687	66,615	674,172
21	89,679	3,936,747	2,634,683	8,162	58,019	584,017
22	91,804	4,054,640	2,719,608	9,242	66,948	670,036
平成22年 3月	6,907	308,687	205,947	646	4,730	46,880
4月	6,965	303,369	201,326	685	4,934	50,723
5月	7,099	319,584	212,858	716	4,847	50,025
6月	7,440	316,678	211,003	682	4,961	50,787
7月	7,472	340,281	231,917	713	4,985	52,920
8月	7,419	327,443	218,671	727	5,181	54,804
9月	7,529	330,099	218,924	744	5,026	51,238
10月	8,557	372,756	251,505	888	6,492	66,850
11月	8,084	348,614	232,450	782	5,529	56,056
12月	7,653	346,151	236,868	777	5,350	55,218
平成23年 1月	7,883	361,514	241,610	908	6,273	67,669
2月	8,783	378,724	256,335	974	8,634	66,845
3月	7,503	333,610	221,826	774	5,403	55,120

－退職者医療分－

(再掲) 入院＋食事療養	(再掲) 入院外＋調剤
医 療 費	医 療 費
千円	千円
1, 153, 477, 604	1, 828, 958, 901
1, 276, 723, 690	2, 031, 812, 020
235, 946, 112	372, 001, 010
240, 290, 554	396, 348, 425
266, 657, 771	419, 688, 672
1, 145, 619, 624	1, 815, 353, 052
1, 271, 535, 226	2, 023, 398, 178
325, 838, 832	517, 398, 759
238, 529, 983	393, 036, 673
264, 001, 033	416, 671, 020
19, 268, 152	32, 144, 829
19, 524, 948	32, 790, 840
19, 737, 849	30, 407, 920
20, 762, 167	32, 900, 207
21, 302, 871	33, 831, 503
21, 041, 167	32, 906, 483
21, 138, 522	33, 527, 717
24, 442, 137	37, 663, 475
22, 944, 945	35, 757, 447
22, 506, 548	36, 740, 132
25, 014, 563	37, 625, 447
26, 227, 214	40, 175, 656
21, 924, 890	35, 162, 481

(再掲) 入院＋食事療養	(再掲) 入院外＋調剤
医 療 費	医 療 費
千円	千円
930, 054, 590	1, 394, 003, 070
1, 053, 046, 072	1, 581, 013, 586
189, 669, 226	280, 689, 870
193, 515, 689	301, 386, 661
215, 537, 922	320, 754, 645
921, 604, 864	1, 381, 175, 271
1, 047, 664, 869	1, 572, 488, 392
264, 471, 044	395, 014, 220
192, 036, 182	298, 699, 180
213, 368, 708	318, 389, 836
15, 524, 430	24, 386, 118
15, 768, 463	24, 862, 043
15, 811, 356	23, 059, 415
16, 751, 618	25, 023, 864
17, 188, 608	25, 806, 896
17, 035, 393	25, 166, 487
17, 004, 371	25, 586, 893
19, 674, 848	28, 810, 891
18, 432, 734	27, 386, 343
18, 213, 908	28, 183, 105
20, 462, 664	29, 018, 596
21, 405, 258	30, 894, 115
17, 693, 645	26, 750, 926

(再掲) 入院＋食事療養	(再掲) 入院外＋調剤
医 療 費	医 療 費
千円	千円
223, 423, 014	434, 955, 831
223, 677, 618	450, 798, 434
46, 276, 887	91, 311, 140
46, 774, 865	94, 961, 763
51, 119, 849	98, 934, 028
224, 014, 760	434, 177, 781
223, 870, 358	450, 909, 786
61, 367, 787	122, 384, 539
46, 493, 801	94, 337, 493
50, 632, 325	98, 281, 184
3, 743, 722	7, 758, 711
3, 756, 486	7, 928, 798
3, 926, 492	7, 348, 505
4, 010, 548	7, 876, 344
4, 114, 263	8, 024, 606
4, 005, 774	7, 739, 997
4, 134, 151	7, 940, 824
4, 767, 288	8, 852, 583
4, 512, 211	8, 371, 104
4, 292, 640	8, 557, 027
4, 551, 898	8, 606, 851
4, 821, 956	9, 281, 541
4, 231, 245	8, 411, 555

第3-2表 年度別、月別療養の給付等内訳の状況「前期高齢者分再掲」

総 数

年度別、月別	診療						
	診療費計			入院			入院
	件数	日数	医療費	件数	日数	医療費	件数
	件	日	千円	件	日	千円	件
【4月～3月ベース】							
平成20年度	174,041,126	384,398,148	4,063,416,110	3,727,152	56,478,917	1,805,196,158	145,770,588
21	178,373,960	384,724,881	4,248,581,512	3,811,318	57,314,895	1,900,589,508	149,003,891
22	173,761,791	376,790,684	4,356,275,249	3,808,215	56,756,005	1,991,426,085	144,088,775
【4月～2月ベース】							
平成20年度	159,403,077	351,966,830	3,710,988,603	3,409,079	51,661,096	1,648,059,240	133,584,516
【3月～2月ベース】							
平成21年度	178,038,174	384,155,705	4,231,730,571	3,808,130	57,309,979	1,894,757,214	148,740,854
22	174,468,620	378,670,062	4,360,184,486	3,815,192	56,912,212	1,988,113,616	144,742,996
平成22年 3月	15,393,651	33,888,194	379,825,292	329,831	4,933,644	167,497,701	12,796,832
4月	14,716,949	32,765,800	365,276,936	314,641	4,673,070	161,139,441	12,215,123
5月	14,230,658	30,641,880	351,787,517	312,615	4,818,977	163,037,360	11,790,306
6月	14,873,079	32,990,424	375,891,231	329,942	4,772,189	170,611,979	12,319,544
7月	14,812,102	32,932,535	373,642,144	325,351	4,888,107	170,436,817	12,349,837
8月	14,187,784	30,865,326	355,707,737	317,632	4,800,375	165,583,756	11,878,463
9月	14,314,480	31,021,044	356,903,810	315,803	4,665,057	162,916,123	11,941,224
10月	14,692,290	32,094,200	368,054,546	319,344	4,799,988	167,257,342	12,175,284
11月	14,733,400	31,994,728	369,139,178	322,417	4,698,207	168,266,973	12,175,891
12月	14,813,825	31,770,469	365,453,885	309,718	4,714,816	164,973,538	12,253,388
平成23年 1月	13,777,589	28,730,514	349,809,837	302,865	4,698,912	165,227,039	11,395,100
2月	13,932,213	29,044,191	348,626,097	315,245	4,451,628	161,034,923	11,460,517
3月	14,649,045	31,919,568	375,411,499	322,278	4,769,611	170,747,892	12,109,788

市 町 村

年度別、月別	診療						
	診療費計			入院			入院
	件数	日数	医療費	件数	日数	医療費	件数
	件	日	千円	件	日	千円	件
【4月～3月ベース】							
平成20年度	169,263,655	374,264,265	3,949,509,434	3,629,902	55,207,154	1,756,092,359	141,800,352
21	173,532,701	374,647,044	4,130,056,791	3,712,523	56,033,062	1,848,832,040	144,987,301
22	169,244,098	367,401,013	4,239,607,376	3,714,427	55,559,698	1,939,287,775	140,363,007
【4月～2月ベース】							
平成20年度	154,625,606	341,832,947	3,597,081,926	3,311,829	50,389,333	1,598,955,441	129,614,280
【3月～2月ベース】							
平成21年度	173,196,915	374,077,868	4,113,205,849	3,709,335	56,028,146	1,842,999,745	144,724,264
22	169,950,927	369,280,391	4,243,516,613	3,721,404	55,715,905	1,935,975,307	141,017,228
平成22年 3月	14,976,203	33,005,135	369,233,996	321,225	4,824,203	162,906,066	12,451,403
4月	14,327,251	31,934,366	355,422,858	306,840	4,573,243	156,924,263	11,893,932
5月	13,854,202	29,866,168	342,177,041	304,752	4,715,287	158,668,465	11,480,432
6月	14,480,032	32,150,607	365,478,361	321,492	4,667,472	165,895,589	11,995,879
7月	14,422,624	32,098,030	363,375,010	317,105	4,780,854	165,778,016	12,027,060
8月	13,817,460	30,097,201	346,075,746	309,508	4,696,220	161,156,216	11,570,816
9月	13,943,210	30,249,874	347,387,556	308,037	4,566,759	158,670,856	11,633,240
10月	14,324,242	31,324,999	358,652,433	311,857	4,703,552	163,109,978	11,871,993
11月	14,353,479	31,206,795	359,484,266	314,771	4,602,132	164,049,538	11,862,924
12月	14,430,883	30,986,309	355,918,868	302,431	4,620,406	160,898,976	11,937,503
平成23年 1月	13,419,516	28,017,279	340,518,967	295,558	4,603,174	160,996,707	11,100,295
2月	13,573,448	28,323,623	339,220,658	307,464	4,357,535	156,727,736	11,167,441
3月	14,269,374	31,125,757	365,324,759	314,248	4,667,996	166,218,535	11,797,182

国保組合

年度別、月別	診療						
	診療費計			入院			入院
	件数	日数	医療費	件数	日数	医療費	件数
	件	日	千円	件	日	千円	件
平成20年度	4,777,471	10,133,883	113,906,677	97,250	1,271,763	49,103,799	3,970,236
21	4,841,259	10,077,837	118,524,722	98,795	1,281,833	51,757,468	4,016,590
22	4,517,693	9,389,671	116,667,873	93,788	1,196,307	52,138,310	3,725,768
平成22年 3月	417,448	883,059	10,591,296	8,606	109,441	4,591,635	345,429
4月	389,698	831,434	9,854,078	7,801	99,827	4,215,178	321,191
5月	376,456	775,712	9,610,476	7,863	103,690	4,368,895	309,874
6月	393,047	839,817	10,412,871	8,450	104,717	4,716,391	323,665
7月	389,478	834,505	10,267,134	8,246	107,253	4,658,801	322,777
8月	370,324	768,125	9,631,991	8,124	104,155	4,427,540	307,647
9月	371,270	771,170	9,516,253	7,766	98,298	4,245,267	307,984
10月	368,048	769,201	9,402,113	7,487	96,436	4,147,364	303,291
11月	379,921	787,933	9,654,912	7,646	96,075	4,217,435	312,967
12月	382,942	784,160	9,535,017	7,287	94,410	4,074,563	315,885
平成23年 1月	358,073	713,235	9,290,871	7,307	95,738	4,230,332	294,805
2月	358,765	720,568	9,405,440	7,781	94,093	4,307,186	293,076
3月	379,671	793,811	10,086,740	8,030	101,615	4,529,358	312,606

――一般被保険者分――

費					調 剤		
院 外		歯 科					
日 数	医 療 費	件 数	日 数	医 療 費	件 数	処方箋受付枚数	医 療 費
日	千円	件	日	千円	件	枚	千円
269,816,032	1,893,254,401	24,543,386	58,103,199	364,965,551	79,049,058	105,975,259	920,366,280
268,127,395	1,978,862,379	25,558,751	59,282,591	369,129,625	82,461,172	109,498,463	996,071,319
261,270,105	1,993,781,579	25,864,801	58,764,574	371,067,585	84,315,221	111,730,277	998,057,678
247,343,195	1,730,696,239	22,409,482	52,962,539	332,233,124	72,350,163	96,999,852	840,101,182
267,729,632	1,968,317,787	25,489,190	59,116,094	368,655,570	82,181,552	109,134,342	989,196,709
262,672,900	1,999,577,397	25,910,432	59,084,950	372,493,473	84,269,984	111,800,522	998,489,488
23,492,602	178,144,886	2,266,988	5,461,948	34,182,705	7,171,689	9,596,308	89,664,516
22,926,201	171,606,465	2,187,185	5,166,529	32,531,031	7,147,135	9,593,078	86,333,202
21,049,018	159,002,944	2,127,737	4,773,885	29,747,214	6,842,393	8,753,075	76,726,496
22,984,472	172,369,795	2,223,593	5,233,763	32,909,457	7,154,567	9,390,510	82,214,847
23,073,092	171,932,004	2,136,914	4,971,336	31,273,324	7,198,596	9,539,934	85,021,336
21,650,327	162,482,459	1,991,689	4,414,624	27,641,521	6,929,804	8,979,324	81,369,089
21,726,816	164,723,161	2,057,453	4,629,171	29,264,526	6,929,547	9,184,910	81,520,718
22,297,672	169,004,318	2,197,662	4,996,540	31,792,885	7,076,327	9,255,309	83,323,047
22,172,919	168,515,611	2,235,092	5,123,602	32,356,594	7,089,509	9,310,551	84,219,812
22,023,230	168,239,793	2,250,719	5,032,423	32,240,553	7,248,418	9,483,824	89,529,129
19,479,586	156,636,604	2,079,624	4,552,016	27,946,194	6,735,612	8,469,575	79,966,767
19,809,087	156,956,287	2,156,451	4,783,476	30,634,888	6,738,392	10,233,546	78,545,305
22,025,359	171,996,447	2,216,979	5,124,598	32,667,160	7,209,629	9,514,017	89,120,494

費					調 剤		
院 外		歯 科					
日 数	医 療 費	件 数	日 数	医 療 費	件 数	処方箋受付枚数	医 療 費
日	千円	件	日	千円	件	枚	千円
262,636,818	1,839,059,321	23,833,401	56,420,293	354,357,753	76,926,432	103,159,193	894,692,367
261,024,157	1,922,663,860	24,832,877	57,589,825	358,560,891	80,264,026	106,629,548	968,401,714
254,666,268	1,939,307,708	25,166,664	57,175,047	361,011,893	82,161,271	108,941,810	971,454,180
240,163,981	1,676,501,159	21,699,497	51,279,633	321,625,326	70,227,537	94,183,786	814,427,268
260,626,394	1,912,119,267	24,763,316	57,423,328	358,086,837	79,984,406	106,265,427	961,527,103
256,069,063	1,945,103,526	25,212,295	57,495,423	362,437,780	82,116,034	109,012,055	971,885,990
22,872,556	173,105,768	2,203,575	5,308,376	33,222,162	6,980,797	9,343,139	87,172,128
22,339,151	166,874,085	2,126,479	5,021,972	31,624,511	6,961,331	9,345,890	84,002,448
20,507,852	154,586,983	2,069,018	4,643,029	28,921,593	6,664,977	8,528,051	74,650,785
22,393,696	167,589,118	2,162,661	5,089,439	31,993,654	6,968,773	9,144,720	79,991,958
22,482,091	167,179,913	2,078,459	4,835,085	30,417,081	7,012,566	9,295,139	82,727,660
21,107,058	158,042,732	1,937,136	4,293,923	26,876,798	6,752,654	8,751,932	79,209,271
21,179,404	160,243,585	2,001,933	4,503,711	28,473,116	6,753,046	8,957,527	79,360,569
21,754,830	164,575,248	2,140,392	4,866,617	30,967,207	6,901,768	9,028,512	81,185,344
21,617,099	163,941,560	2,175,784	4,987,564	31,493,169	6,909,367	9,075,563	81,977,611
21,467,310	163,639,317	2,190,949	4,898,593	31,380,575	7,063,385	9,242,209	87,127,328
18,984,489	152,327,540	2,023,663	4,429,616	27,194,720	6,563,609	8,255,612	77,842,509
19,311,201	152,681,966	2,098,543	4,654,887	29,810,956	6,568,469	10,021,137	76,470,966
21,469,761	167,309,950	2,157,944	4,988,000	31,796,275	7,026,034	9,272,894	86,740,317

費					調 剤		
院 外		歯 科					
日 数	医 療 費	件 数	日 数	医 療 費	件 数	処方箋受付枚数	医 療 費
日	千円	件	日	千円	件	枚	千円
7,179,214	54,195,079	709,985	1,682,906	10,607,798	2,122,626	2,816,066	25,673,914
7,103,238	56,198,520	725,874	1,692,766	10,568,734	2,197,146	2,868,915	27,669,605
6,603,837	54,473,871	698,137	1,589,527	10,055,693	2,153,950	2,788,467	26,603,498
620,046	5,039,119	63,413	153,572	960,542	190,892	253,169	2,492,389
587,050	4,732,381	60,706	144,557	906,520	185,804	247,188	2,330,753
541,166	4,415,960	58,719	130,856	825,621	177,416	225,024	2,075,711
590,776	4,780,677	60,932	144,324	915,804	185,794	245,790	2,222,889
591,001	4,752,091	58,455	136,251	856,243	186,030	244,795	2,293,676
543,269	4,439,727	54,553	120,701	764,724	177,150	227,392	2,159,819
547,412	4,479,576	55,520	125,460	791,410	176,501	227,383	2,160,149
542,842	4,429,070	57,270	129,923	825,679	174,559	226,797	2,137,703
555,820	4,574,052	59,308	136,038	863,425	180,142	234,988	2,242,201
555,920	4,600,477	59,770	133,830	859,977	185,033	241,615	2,401,800
495,097	4,309,065	55,961	122,400	751,474	172,003	213,963	2,124,259
497,886	4,274,321	57,908	128,589	823,932	169,923	212,409	2,074,339
555,598	4,686,497	59,035	136,598	870,885	183,595	241,123	2,380,177

第3-2表 年度別、月別療養の給付等内訳の状況「前期高齢者分再掲」（続き）

総 数

年度別、月別	食 事 療 養 ・ 生 活 療 養			訪 問 看 護		
	件 数	日 数（回）	医 療 費	件 数	日 数	医 療 費
	件		千円	件	日	千円
【4月～3月ベース】						
平成20年度	3,578,679	146,326,638	97,776,907	77,173	516,250	5,240,576
21	3,671,752	145,859,665	99,396,738	89,979	615,379	6,293,083
22	3,639,364	145,732,877	98,924,906	100,858	706,331	7,250,407
【4月～2月ベース】						
平成20年度	3,274,861	132,095,781	89,399,458	70,419	470,038	4,766,195
【3月～2月ベース】						
平成21年度	3,667,950	147,624,509	99,366,324	89,086	605,861	6,204,377
22	3,646,568	146,169,021	99,185,115	100,173	702,323	7,205,949
平成22年 3月	315,753	12,734,523	8,588,987	7,859	57,389	580,119
4月	300,927	12,059,214	8,149,242	7,809	55,670	570,456
5月	298,532	12,391,313	8,363,377	8,123	53,519	556,114
6月	316,261	12,232,999	8,291,561	8,132	58,350	598,150
7月	311,451	12,546,706	8,499,204	8,439	61,191	626,805
8月	303,883	12,299,581	8,334,907	8,365	60,282	616,946
9月	301,804	12,085,225	8,111,050	8,409	60,206	608,821
10月	304,964	12,244,571	8,350,883	8,517	59,725	614,726
11月	307,989	12,024,617	8,148,353	8,560	59,709	615,284
12月	296,011	12,128,965	8,181,832	8,637	61,197	626,128
平成23年 1月	287,867	11,974,433	8,118,229	8,756	58,408	603,863
2月	301,156	11,447,577	8,048,885	8,508	56,202	583,338
3月	308,057	12,279,783	8,315,980	8,568	61,692	627,970

市 町 村

年度別、月別	食 事 療 養 ・ 生 活 療 養			訪 問 看 護		
	件 数	日 数（回）	医 療 費	件 数	日 数	医 療 費
	件		千円	件	日	千円
【4月～3月ベース】						
平成20年度	3,486,477	143,214,108	95,685,567	75,053	501,586	5,089,279
21	3,578,100	142,750,915	97,287,707	87,571	598,727	6,122,347
22	3,550,495	142,831,841	96,950,991	98,315	686,467	7,042,710
【4月～2月ベース】						
平成20年度	3,182,659	128,983,251	87,308,118	68,299	455,374	4,614,898
【3月～2月ベース】						
平成21年度	3,574,298	144,515,759	97,257,292	86,678	589,209	6,033,641
22	3,557,699	143,267,985	97,211,200	97,630	682,459	6,998,252
平成22年 3月	307,598	12,467,497	8,407,056	7,659	55,813	563,982
4月	293,547	11,815,918	7,984,381	7,598	54,056	553,824
5月	291,092	12,138,505	8,191,175	7,918	52,022	540,428
6月	308,230	11,979,198	8,119,378	7,903	56,518	579,157
7月	303,650	12,287,678	8,323,317	8,209	59,255	606,838
8月	296,206	12,047,593	8,163,904	8,172	58,725	600,664
9月	294,440	11,844,720	7,947,565	8,198	58,564	591,287
10月	297,906	12,012,571	8,192,560	8,329	58,169	598,864
11月	300,756	11,793,157	7,989,833	8,341	58,010	597,986
12月	289,083	11,902,185	8,027,224	8,424	59,544	608,208
平成23年 1月	280,961	11,743,233	7,961,226	8,535	56,837	587,060
2月	293,768	11,217,837	7,892,177	8,309	54,766	568,147
3月	300,394	12,031,353	8,146,847	8,344	59,821	608,440

国保組合

年度別、月別	食 事 療 養 ・ 生 活 療 養			訪 問 看 護		
	件 数	日 数（回）	医 療 費	件 数	日 数	医 療 費
	件		千円	件	日	千円
平成20年度	92,202	3,112,530	2,091,339	2,120	14,664	151,297
21	93,652	3,108,750	2,109,031	2,408	16,652	170,736
22	88,869	2,901,036	1,973,915	2,543	19,864	207,697
平成22年 3月	8,155	267,026	181,931	200	1,576	16,137
4月	7,380	243,296	164,860	211	1,614	16,632
5月	7,440	252,808	172,201	205	1,497	15,685
6月	8,031	253,801	172,183	229	1,832	18,993
7月	7,801	259,028	175,888	230	1,936	19,967
8月	7,677	251,988	171,003	193	1,557	16,282
9月	7,364	240,505	163,485	211	1,642	17,534
10月	7,058	232,000	158,323	188	1,556	15,862
11月	7,233	231,460	158,520	219	1,699	17,297
12月	6,928	226,780	154,607	213	1,653	17,920
平成23年 1月	6,906	231,200	157,003	221	1,571	16,803
2月	7,388	229,740	156,708	199	1,436	15,192
3月	7,663	248,430	169,134	224	1,871	19,530

—一般被保険者分—

(再掲)入院＋ 食事療養・生活療養	(再掲)入院外＋調剤
医 療 費	医 療 費
千円	千円
1,902,973,065	2,813,620,681
1,999,986,246	2,974,933,698
2,090,350,991	2,991,839,256
1,737,458,698	2,570,797,421
1,994,123,537	2,957,514,495
2,087,298,731	2,998,066,885
176,086,688	267,809,402
169,288,682	257,939,667
171,400,736	235,729,440
178,903,540	254,584,641
178,936,021	256,953,340
173,918,663	243,851,549
171,027,173	246,243,880
175,608,226	252,327,365
176,415,326	252,735,423
173,155,370	257,768,922
173,345,268	236,603,372
169,083,808	235,501,591
179,063,873	261,116,941

(再掲)入院＋ 食事療養・生活療養	(再掲)入院外＋調剤
医 療 費	医 療 費
千円	千円
1,851,777,926	2,733,751,688
1,946,119,747	2,891,065,573
2,036,238,766	2,910,761,888
1,686,263,559	2,490,928,428
1,940,257,038	2,873,646,371
2,033,186,507	2,916,989,516
171,313,122	260,277,895
164,908,644	250,876,533
166,859,640	229,237,768
174,014,967	247,581,076
174,101,333	249,907,573
169,320,120	237,252,003
166,618,421	239,604,154
171,302,538	245,760,592
172,039,371	245,919,171
168,926,200	250,766,645
168,957,933	230,170,048
164,619,913	229,152,931
174,365,381	254,050,267

(再掲)入院＋ 食事療養・生活療養	(再掲)入院外＋調剤
医 療 費	医 療 費
千円	千円
51,195,138	79,868,993
53,866,500	83,868,125
54,112,225	81,077,369
4,773,566	7,531,507
4,380,038	7,063,134
4,541,096	6,491,672
4,888,574	7,003,565
4,834,688	7,045,767
4,598,543	6,599,546
4,408,752	6,639,725
4,305,687	6,566,773
4,375,955	6,816,252
4,229,170	7,002,277
4,387,335	6,433,323
4,463,894	6,348,660
4,698,492	7,066,674

第3-3表 年度別、月別療養の給付等内訳の状況「70歳以上一般分再掲」

総 数

年度別、月別	診						療	
	診			入			入	
	件 数	日 数	医 療 費	件 数	日 数	医 療 費	件 数	件
【4月～3月へス】	件	日	千円	件	日	千円		件
平成18年度	32,126,213	79,055,511	752,778,111	756,448	12,536,110	337,233,161		27,613,378
19	38,719,301	93,795,849	929,082,900	918,469	15,223,949	423,438,828		33,298,474
20	85,749,879	199,005,221	2,070,998,712	1,949,494	29,781,691	939,420,851		72,886,881
21	86,781,487	195,897,371	2,121,525,042	1,946,743	29,440,118	965,140,828		73,529,218
22	85,643,708	193,361,938	2,194,094,386	1,964,293	29,399,380	1,018,738,336		71,913,674
【3月～2月へス】								
平成18年度	31,604,208	77,869,549	740,581,378	743,257	12,314,300	330,815,044		27,152,720
19	38,310,395	93,011,440	918,806,809	909,160	15,074,595	418,730,275		32,970,608
20	81,756,443	189,638,830	1,970,536,315	1,860,920	28,560,715	894,126,070		69,544,052
21	86,655,664	195,724,295	2,114,410,663	1,947,019	29,465,347	962,613,635		73,435,903
22	85,822,645	193,990,692	2,192,360,350	1,964,442	29,437,058	1,015,510,897		72,115,062
平成22年 3月	7,536,480	17,304,268	190,899,701	169,401	2,539,935	85,421,901		6,344,169
4月	7,121,779	16,590,482	181,173,823	159,824	2,393,272	81,372,460		5,989,549
5月	6,920,225	15,519,027	174,691,704	158,980	2,465,200	82,216,609		5,814,409
6月	7,231,144	16,758,887	187,403,122	168,747	2,450,417	86,511,941		6,072,041
7月	7,234,923	16,805,179	186,694,582	166,420	2,509,229	86,333,021		6,113,895
8月	6,996,139	15,785,089	179,366,817	164,017	2,494,033	84,970,251		5,936,031
9月	7,079,639	15,994,677	180,677,075	163,796	2,434,746	84,065,060		5,985,408
10月	7,255,534	16,538,641	185,887,574	165,105	2,494,049	85,909,890		6,091,072
11月	7,297,814	16,497,868	186,552,281	166,519	2,433,571	86,189,811		6,107,166
12月	7,350,210	16,337,329	184,455,716	160,510	2,456,220	84,529,220		6,143,104
平成23年 1月	6,823,699	14,754,781	176,506,563	156,618	2,437,888	84,645,953		5,714,421
2月	6,966,591	15,087,434	177,839,116	164,376	2,327,669	83,281,208		5,797,166
3月	7,352,885	16,660,528	192,616,725	169,220	2,500,913	88,656,129		6,137,878

市 町 村

年度別、月別	診						療	
	診			入			入	
	件 数	日 数	医 療 費	件 数	日 数	医 療 費	件 数	件
【4月～3月へス】	件	日	千円	件	日	千円		件
平成18年度	30,906,410	76,154,869	723,451,198	729,531	12,161,827	324,437,158		26,569,666
19	37,244,132	90,345,349	892,930,283	885,729	14,766,221	407,395,270		32,035,805
20	84,312,980	195,716,935	2,034,613,114	1,916,601	29,320,481	922,997,973		71,665,338
21	85,334,812	192,661,745	2,084,225,624	1,914,051	28,990,607	948,227,469		72,302,841
22	84,249,857	190,252,412	2,156,351,132	1,932,324	28,965,941	1,001,239,964		70,742,525
【3月～2月へス】								
平成18年度	30,384,405	74,968,907	711,254,465	716,340	11,940,017	318,019,041		26,109,008
19	36,835,226	89,560,940	882,654,192	876,420	14,616,867	402,686,717		31,707,939
20	80,319,544	186,350,544	1,934,150,717	1,828,027	28,099,505	877,703,192		68,322,509
21	85,208,989	192,488,669	2,077,111,245	1,914,327	29,015,836	945,700,276		72,209,526
22	84,428,794	190,881,166	2,154,617,096	1,932,473	29,003,619	998,012,525		70,943,913
平成22年 3月	7,410,293	17,016,992	187,510,175	166,497	2,501,034	83,888,424		6,237,891
4月	7,006,213	16,324,046	178,105,661	157,283	2,358,177	80,011,039		5,892,307
5月	6,807,295	15,268,630	171,678,110	156,341	2,428,421	80,797,789		5,719,556
6月	7,113,304	16,487,766	184,149,423	165,966	2,413,850	84,997,100		5,973,162
7月	7,116,790	16,532,452	183,409,000	163,681	2,470,797	84,774,559		6,013,928
8月	6,881,407	15,529,351	176,245,012	161,274	2,456,639	83,485,876		5,838,786
9月	6,964,314	15,737,309	177,562,689	161,114	2,398,405	82,609,355		5,887,847
10月	7,140,665	16,279,405	182,748,755	162,476	2,457,215	84,436,201		5,994,607
11月	7,179,397	16,234,350	183,380,219	163,831	2,398,029	84,733,280		6,007,731
12月	7,230,405	16,075,483	181,327,874	157,973	2,421,900	83,129,885		6,042,555
平成23年 1月	6,712,342	14,518,381	173,518,994	154,159	2,403,270	83,256,819		5,620,968
2月	6,853,244	14,844,987	174,751,896	161,717	2,293,709	81,835,417		5,703,041
3月	7,231,356	16,388,238	189,244,211	166,348	2,463,356	87,115,863		6,036,503

国保組合

年度別、月別	診						療	
	診			入			入	
	件 数	日 数	医 療 費	件 数	日 数	医 療 費	件 数	件
平成18年度	件	日	千円	件	日	千円		件
19	1,219,803	2,900,642	29,326,913	26,917	374,283	12,796,003		1,043,712
20	1,475,169	3,450,500	36,152,617	32,740	457,728	16,043,558		1,262,669
21	1,436,899	3,288,286	36,385,598	32,893	461,210	16,422,878		1,221,543
22	1,446,675	3,235,626	37,299,418	32,692	449,511	16,913,359		1,226,377
	1,393,851	3,109,526	37,743,254	31,969	433,439	17,498,372		1,171,149
平成22年 3月	126,187	287,276	3,389,526	2,904	38,901	1,533,477		106,278
4月	115,566	266,436	3,068,162	2,541	35,095	1,361,421		97,242
5月	112,930	250,397	3,013,593	2,639	36,779	1,418,821		94,853
6月	117,840	271,121	3,253,699	2,781	36,567	1,514,841		98,879
7月	118,133	272,727	3,285,582	2,739	38,432	1,558,462		99,967
8月	114,732	255,738	3,121,806	2,743	37,394	1,484,375		97,245
9月	115,325	257,368	3,114,386	2,682	36,341	1,455,705		97,561
10月	114,869	259,236	3,138,819	2,629	36,834	1,473,689		96,465
11月	118,417	263,518	3,172,063	2,688	35,542	1,456,531		99,435
12月	119,805	261,846	3,127,842	2,537	34,320	1,399,335		100,549
平成23年 1月	111,357	236,400	2,987,570	2,459	34,618	1,389,134		93,453
2月	113,347	242,447	3,087,220	2,659	33,960	1,445,791		94,125
3月	121,529	272,290	3,372,514	2,872	37,557	1,540,266		101,375

一般被保険者分

費					調 剤		
院 外		歯 科					
日 数	医 療 費	件 数	日 数	医 療 費	件 数	処方箋受付枚数	医 療 費
日	千円	件	日	千円	件	枚	千円
57,098,251	355,884,852	3,756,387	9,421,150	59,660,098	14,261,104	20,724,199	163,833,815
67,410,285	433,984,971	4,502,358	11,161,615	71,659,100	17,727,077	25,474,006	212,941,926
142,913,374	962,135,690	10,913,504	26,310,156	169,442,170	39,942,007	57,146,815	483,501,253
139,853,757	986,716,601	11,305,526	26,603,496	169,667,614	41,176,949	57,405,915	514,919,742
136,884,350	1,000,430,563	11,765,741	27,078,208	174,925,487	42,542,482	56,521,410	518,747,065
56,232,119	350,663,919	3,708,231	9,323,130	59,102,415	13,984,422	20,343,375	160,923,517
66,942,465	429,568,890	4,430,627	10,994,380	70,507,644	17,502,358	25,216,913	209,874,358
136,124,279	915,898,246	10,351,471	24,953,836	160,511,999	38,057,517	52,729,077	459,578,064
139,733,523	982,346,648	11,272,742	26,525,425	169,450,380	41,055,706	59,102,928	511,653,845
137,427,022	1,001,841,068	11,743,141	27,126,612	175,008,385	42,444,851	56,544,959	518,401,117
12,252,853	89,313,089	1,022,910	2,511,480	16,164,711	3,587,019	4,979,203	46,438,807
11,868,270	84,806,816	972,406	2,328,940	14,994,547	3,541,486	4,875,166	44,210,181
10,924,730	78,802,564	946,836	2,129,097	13,672,530	3,412,757	4,468,170	39,474,088
11,950,885	85,705,954	990,356	2,357,585	15,185,226	3,566,575	4,763,361	42,288,327
12,044,036	85,844,247	954,608	2,251,914	14,517,314	3,604,723	4,925,742	43,975,207
11,278,882	81,524,507	896,091	2,012,174	12,872,059	3,503,584	4,631,649	42,388,051
11,446,176	82,929,241	930,435	2,113,755	13,682,774	3,516,737	4,652,605	42,594,699
11,737,952	84,988,525	999,357	2,306,640	14,989,158	3,581,259	4,774,411	43,379,877
11,684,053	84,967,237	1,024,129	2,380,244	15,395,234	3,596,625	4,816,047	44,044,577
11,533,603	84,546,321	1,046,596	2,347,506	15,380,175	3,673,145	4,897,638	46,718,297
10,204,136	78,578,536	952,660	2,112,757	13,282,075	3,411,813	4,371,664	41,664,701
10,487,302	79,707,210	1,005,049	2,272,463	14,850,697	3,440,985	4,378,011	41,142,682
11,697,502	87,881,580	1,045,787	2,462,113	16,079,016	3,685,556	4,955,915	46,782,130

費					調 剤		
院 外		歯 科					
日 数	医 療 費	件 数	日 数	医 療 費	件 数	処方箋受付枚数	医 療 費
日	千円	件	日	千円	件	枚	千円
54,949,572	341,749,838	3,607,213	9,043,470	57,264,202	13,732,009	19,967,124	157,442,230
64,868,783	416,754,363	4,322,598	10,710,345	68,780,649	17,068,001	24,542,856	204,590,958
140,534,265	945,116,176	10,731,041	25,862,189	166,498,965	39,283,284	56,244,818	475,133,425
137,520,856	969,272,690	11,117,920	26,150,282	166,725,465	40,498,223	56,494,173	505,980,190
134,658,381	983,139,553	11,575,008	26,628,090	171,971,615	41,855,347	55,609,993	509,953,063
54,083,440	336,528,905	3,559,057	8,945,450	56,706,519	13,455,327	19,586,300	154,531,932
64,400,963	412,338,282	4,250,867	10,543,110	67,629,193	16,843,282	24,285,763	201,523,390
133,745,170	898,878,732	10,169,008	24,505,869	157,568,794	37,398,794	51,827,080	451,210,236
137,400,622	964,902,737	11,085,136	26,072,211	166,508,232	40,376,980	58,191,186	502,714,293
135,201,053	984,550,058	11,552,408	26,676,494	172,054,513	41,757,716	55,633,542	509,607,114
12,047,455	87,740,308	1,005,905	2,468,503	15,881,444	3,527,635	4,898,111	45,626,871
11,675,862	83,354,529	956,623	2,290,007	14,740,093	3,484,482	4,797,181	43,464,218
10,746,458	77,438,060	931,398	2,093,751	13,442,261	3,357,919	4,396,834	38,807,603
11,755,596	84,228,483	974,176	2,318,320	14,923,840	3,508,799	4,686,115	41,575,041
11,847,020	84,359,726	939,181	2,214,635	14,274,715	3,546,218	4,846,173	43,220,799
11,094,459	80,107,464	881,347	1,978,253	12,651,671	3,446,605	4,556,448	41,670,959
11,260,483	81,501,762	915,353	2,078,421	13,451,571	3,459,916	4,577,570	41,875,939
11,552,521	83,568,413	983,582	2,269,669	14,744,141	3,524,870	4,699,260	42,668,978
11,494,949	83,505,493	1,007,835	2,341,372	15,141,446	3,538,447	4,738,201	43,293,814
11,345,203	83,079,367	1,029,877	2,308,380	15,118,622	3,613,493	4,817,877	45,913,684
10,037,408	77,203,603	937,215	2,077,703	13,058,572	3,356,351	4,301,312	40,958,123
10,316,816	78,315,008	988,486	2,234,462	14,601,470	3,385,744	4,307,429	40,446,851
11,504,783	86,329,803	1,028,505	2,420,099	15,798,545	3,625,266	4,874,562	45,972,820

費					調 剤		
院 外		歯 科					
日 数	医 療 費	件 数	日 数	医 療 費	件 数	処方箋受付枚数	医 療 費
日	千円	件	日	千円	件	枚	千円
2,148,679	14,135,014	149,174	377,680	2,395,896	529,095	757,075	6,391,584
2,541,502	17,230,608	179,760	451,270	2,878,451	659,076	931,150	8,350,968
2,379,109	17,019,514	182,463	447,967	2,943,206	658,723	901,997	8,367,829
2,332,901	17,443,911	187,606	453,214	2,942,149	678,726	911,742	8,939,552
2,225,969	17,291,010	190,733	450,118	2,953,872	687,135	911,417	8,794,003
205,398	1,572,781	17,005	42,977	283,267	59,384	81,092	811,936
192,408	1,452,287	15,783	38,933	254,454	57,004	77,985	745,963
178,272	1,364,503	15,438	35,346	230,269	54,838	71,336	666,486
195,289	1,477,471	16,180	39,265	261,386	57,776	77,246	713,286
197,016	1,484,520	15,427	37,279	242,599	58,505	79,569	754,408
184,423	1,417,042	14,744	33,921	220,388	56,979	75,201	717,092
185,693	1,427,479	15,082	35,334	231,202	56,821	75,035	718,760
185,431	1,420,112	15,775	36,971	245,018	56,389	75,151	710,899
189,104	1,461,744	16,294	38,872	253,788	58,178	77,846	750,763
188,400	1,466,954	16,719	39,126	261,552	59,652	79,761	804,613
166,728	1,374,933	15,445	35,054	223,503	55,462	70,352	706,578
170,486	1,392,201	16,563	38,001	249,228	55,241	70,582	695,831
192,719	1,551,777	17,282	42,014	280,471	60,290	81,353	809,309



第3-3表 年度別、月別療養の給付等内訳の状況「70歳以上一般分再掲」（続き）

総 数

年度別、月別	食 事 療 養 ・ 生 活 療 養			訪 問 看 護		
	件 数	日 数 ( 回 )	医 療 費	件 数	日 数	医 療 費
	件		千円	件	日	千円
【4月～3月へス】						
平成18年度	724,662	32,805,082	21,967,427	11,119	71,484	680,925
19	880,494	39,884,406	26,843,325	14,897	96,830	917,228
20	1,862,167	76,360,698	51,688,477	38,756	259,957	2,639,138
21	1,861,004	75,604,271	51,169,152	44,295	300,203	3,059,779
22	1,878,475	75,438,821	51,152,898	49,856	345,049	3,539,650
【3月～2月へス】						
平成18年度	712,058	30,616,882	21,851,645	10,809	69,203	659,732
19	871,492	39,490,835	26,572,190	14,643	95,692	906,232
20	1,777,984	73,304,693	49,574,088	36,637	244,889	2,482,134
21	1,860,667	75,667,793	51,210,080	43,915	295,987	3,018,168
22	1,879,282	75,536,122	51,208,772	49,479	343,239	3,519,606
平成22年 3月	162,353	6,532,850	4,425,037	3,853	27,883	280,452
4月	152,888	6,189,437	4,181,103	3,818	26,864	274,803
5月	151,982	6,290,490	4,290,547	4,030	26,303	272,136
6月	161,813	6,293,596	4,260,803	4,026	28,604	293,128
7月	159,343	6,444,534	4,371,976	4,114	29,709	303,394
8月	156,947	6,508,202	4,335,542	4,098	29,234	297,503
9月	157,898	6,175,585	4,237,101	4,114	28,718	294,882
10月	157,797	6,375,060	4,321,324	4,198	29,003	299,036
11月	159,130	6,233,227	4,227,713	4,266	29,480	302,671
12月	153,363	6,251,726	4,250,254	4,322	30,449	311,223
平成23年 1月	148,749	6,215,319	4,218,213	4,406	29,205	302,755
2月	156,893	6,023,397	4,087,645	4,196	27,425	283,757
3月	161,530	6,432,565	4,367,060	4,254	29,957	303,144

市 町 村

年度別、月別	食 事 療 養 ・ 生 活 療 養			訪 問 看 護		
	件 数	日 数 ( 回 )	医 療 費	件 数	日 数	医 療 費
	件		千円	件	日	千円
【4月～3月へス】						
平成18年度	699,170	31,885,689	21,346,666	10,551	67,115	640,984
19	849,479	38,759,803	26,082,711	14,324	92,617	877,705
20	1,830,913	75,220,337	50,916,317	37,950	254,490	2,584,278
21	1,829,942	74,491,790	50,415,191	43,429	294,656	3,004,165
22	1,848,165	74,367,063	50,422,868	48,891	338,267	3,471,680
【3月～2月へス】						
平成18年度	686,566	29,697,489	21,230,884	10,241	64,834	619,791
19	840,477	38,366,232	25,811,576	14,070	91,479	866,709
20	1,746,730	72,164,332	48,801,929	35,831	239,422	2,427,274
21	1,829,605	74,555,312	50,456,119	43,049	290,440	2,962,554
22	1,848,972	74,464,364	50,478,742	48,514	336,457	3,451,636
平成22年 3月	159,613	6,436,140	4,358,998	3,785	27,426	275,941
4月	150,474	6,102,224	4,121,753	3,741	26,339	269,799
5月	149,468	6,199,668	4,228,411	3,956	25,830	267,284
6月	159,170	6,203,395	4,199,608	3,936	27,927	286,316
7月	156,753	6,350,806	4,308,176	4,033	29,108	297,294
8月	154,348	6,415,535	4,272,590	4,020	28,657	291,748
9月	155,365	6,085,069	4,175,445	4,041	28,223	289,881
10月	155,309	6,284,104	4,259,300	4,118	28,453	293,585
11月	156,583	6,145,927	4,168,152	4,192	28,961	297,540
12月	150,954	6,167,360	4,192,706	4,248	29,944	306,204
平成23年 1月	146,422	6,129,923	4,160,344	4,310	28,551	296,092
2月	154,371	5,938,530	4,029,641	4,120	26,940	278,735
3月	158,806	6,338,839	4,303,124	4,162	29,236	295,986

国保組合

年度別、月別	食 事 療 養 ・ 生 活 療 養			訪 問 看 護		
	件 数	日 数 ( 回 )	医 療 費	件 数	日 数	医 療 費
	件		千円	件	日	千円
平成18年度	25,492	919,393	620,761	568	4,369	39,941
19	31,015	1,124,603	760,614	573	4,213	39,523
20	31,254	1,140,361	772,160	806	5,467	54,860
21	31,062	1,112,481	753,961	866	5,547	55,615
22	30,310	1,071,758	730,030	965	6,782	67,970
平成22年 3月	2,740	96,710	66,039	68	457	4,511
4月	2,414	87,213	59,350	77	525	5,004
5月	2,514	90,822	62,136	74	473	4,852
6月	2,643	90,201	61,195	90	677	6,812
7月	2,590	93,728	63,800	81	601	6,100
8月	2,599	92,667	62,952	78	577	5,754
9月	2,533	90,516	61,656	73	495	5,001
10月	2,488	90,956	62,024	80	550	5,451
11月	2,547	87,300	59,561	74	519	5,131
12月	2,409	84,366	57,548	74	505	5,020
平成23年 1月	2,327	85,396	57,869	96	654	6,664
2月	2,522	84,867	58,004	76	485	5,022
3月	2,724	93,726	63,936	92	721	7,159

— 一般被保険者分 —

(再 掲) 入 院 + 食事療養・生活療養	(再掲) 入院外＋調剤
医 療 費	医 療 費
千円	千円
359,200,588	519,718,667
450,282,153	646,926,897
991,109,328	1,445,636,944
1,016,309,980	1,501,636,343
1,069,891,233	1,519,177,629
352,666,689	511,587,436
445,302,466	639,443,248
943,700,158	1,375,476,310
1,013,823,715	1,494,000,494
1,066,719,669	1,520,242,185
89,846,938	135,751,896
85,553,563	129,016,997
86,507,156	118,276,652
90,772,744	127,994,281
90,704,997	129,819,454
89,305,794	123,912,557
88,302,161	125,523,940
90,231,214	128,368,402
90,417,523	129,011,814
88,779,474	131,264,618
88,864,166	120,243,237
87,368,854	120,849,892
93,023,189	134,663,709

(再 掲) 入 院 + 食事療養・生活療養	(再掲) 入院外＋調剤
医 療 費	医 療 費
千円	千円
345,783,825	499,192,068
433,477,982	621,345,321
973,914,291	1,420,249,601
998,642,660	1,475,252,880
1,051,662,832	1,493,092,616
339,249,925	491,060,837
428,498,294	613,861,672
926,505,120	1,350,088,967
996,156,396	1,467,617,031
1,048,491,268	1,494,157,172
88,247,422	133,367,179
84,132,792	126,818,748
85,026,199	116,245,663
89,196,708	125,803,524
89,082,735	127,580,525
87,758,467	121,778,423
86,784,800	123,377,701
88,695,501	126,237,391
88,901,432	126,799,306
87,322,591	128,993,051
87,417,163	118,161,726
85,865,058	118,761,860
91,418,987	132,302,623

(再 掲) 入 院 + 食事療養・生活療養	(再掲) 入院外＋調剤
医 療 費	医 療 費
千円	千円
13,416,764	20,526,599
16,804,172	25,581,576
17,195,038	25,387,343
17,667,319	26,383,463
18,228,402	26,085,013
1,599,516	2,384,717
1,420,771	2,198,250
1,480,956	2,030,989
1,576,037	2,190,757
1,622,263	2,238,928
1,547,327	2,134,134
1,517,361	2,146,239
1,535,713	2,131,011
1,516,091	2,212,508
1,456,883	2,271,568
1,447,003	2,081,511
1,503,795	2,088,032
1,604,202	2,361,086

第3-4表 年度別、月別療養の給付等内訳の状況「70歳以上現役並み所得者分再掲」

総 数

年度別、月別	診療						
	診療費計			入院			入院
	件数	日数	医療費	件数	日数	医療費	件数
	件	日	千円	件	日	千円	件
【4月～3月へス】							
平成18年度	3,573,039	7,808,733	76,079,755	65,244	872,310	30,875,558	3,000,115
19	4,556,899	9,747,135	98,781,768	82,870	1,105,516	41,210,637	3,824,717
20	8,299,608	16,965,622	185,632,416	157,028	1,974,661	79,672,880	6,855,924
21	7,484,529	14,979,807	172,701,323	143,912	1,771,352	75,224,042	6,150,713
22	7,030,963	14,055,812	169,271,470	136,527	1,639,807	74,958,191	5,719,102
【3月～2月へス】							
平成18年度	3,433,936	7,526,797	73,361,794	62,896	845,860	29,811,267	2,882,267
19	4,531,688	9,705,773	98,110,519	82,555	1,100,085	40,853,044	3,805,857
20	8,033,345	16,462,217	178,827,426	151,151	1,907,257	76,441,513	6,641,884
21	7,491,179	15,002,097	172,892,469	144,424	1,783,195	75,570,687	6,156,933
22	7,078,595	14,172,277	169,897,422	137,195	1,649,436	75,025,858	5,762,180
平成22年 3月	649,738	1,318,349	15,248,443	12,310	148,200	6,457,589	532,453
4月	627,718	1,290,442	15,003,447	11,894	142,908	6,383,180	512,089
5月	612,664	1,216,157	14,737,085	12,061	152,290	6,745,639	498,727
6月	645,600	1,326,156	15,783,615	12,804	151,800	6,970,712	525,555
7月	637,727	1,312,408	15,718,280	12,789	156,301	7,095,389	522,229
8月	533,424	1,065,320	12,886,342	10,621	128,756	5,813,451	435,832
9月	539,672	1,075,022	12,712,185	10,243	121,793	5,516,260	440,887
10月	559,491	1,124,554	13,313,079	10,532	126,501	5,778,001	454,317
11月	572,369	1,143,730	13,629,084	10,967	127,286	5,934,091	464,516
12月	585,189	1,153,047	13,808,931	10,626	130,213	6,018,539	474,658
平成23年 1月	554,725	1,064,777	13,482,853	10,835	132,781	6,156,159	449,534
2月	563,031	1,087,767	13,546,884	11,476	129,940	6,088,419	453,884
3月	598,874	1,195,219	14,640,940	11,660	138,934	6,453,942	486,481

市 町 村

年度別、月別	診療						
	診療費計			入院			入院
	件数	日数	医療費	件数	日数	医療費	件数
	件	日	千円	件	日	千円	件
【4月～3月へス】							
平成18年度	3,040,385	6,655,858	63,484,650	54,006	730,618	25,392,874	2,562,160
19	3,898,411	8,343,776	82,998,394	69,124	935,586	34,187,652	3,281,792
20	7,714,140	15,745,983	170,635,548	144,119	1,814,715	72,834,088	6,377,226
21	6,940,122	13,873,801	158,518,610	132,099	1,629,210	68,742,195	5,706,817
22	6,526,454	13,035,568	155,763,243	125,706	1,514,046	68,808,865	5,310,733
【3月～2月へス】							
平成18年度	2,901,282	6,373,922	60,766,689	51,658	704,168	24,328,582	2,444,312
19	3,873,200	8,302,414	82,327,145	68,809	930,155	33,830,059	3,262,932
20	7,447,877	15,242,578	163,830,558	138,242	1,747,311	69,602,721	6,163,186
21	6,946,772	13,896,091	158,709,756	132,611	1,641,053	69,088,840	5,713,037
22	6,574,086	13,152,033	156,389,196	126,374	1,523,675	68,876,532	5,353,811
平成22年 3月	603,174	1,222,842	14,021,612	11,350	137,071	5,923,190	494,472
4月	583,597	1,199,612	13,876,758	10,963	132,526	5,908,406	476,400
5月	569,680	1,130,408	13,617,001	11,162	141,355	6,235,512	463,965
6月	600,609	1,232,692	14,512,312	11,807	140,169	6,364,646	489,095
7月	592,920	1,219,359	14,507,944	11,806	144,816	6,543,951	485,751
8月	493,894	985,290	11,799,309	9,672	117,978	5,289,379	403,804
9月	499,714	994,344	11,674,262	9,403	111,836	5,055,149	408,384
10月	519,707	1,043,547	12,270,368	9,709	117,005	5,319,654	422,191
11月	530,700	1,059,567	12,544,513	10,130	117,477	5,460,209	430,846
12月	542,876	1,068,772	12,748,816	9,826	120,733	5,577,292	440,355
平成23年 1月	514,457	987,093	12,378,056	9,999	122,990	5,631,557	416,967
2月	522,278	1,007,292	12,429,483	10,528	119,415	5,563,178	421,188
3月	555,542	1,106,377	13,395,659	10,682	127,442	5,855,523	451,394

国保組合

年度別、月別	診療						
	診療費計			入院			入院
	件数	日数	医療費	件数	日数	医療費	件数
	件	日	千円	件	日	千円	件
平成18年度	532,654	1,152,875	12,595,105	11,238	141,692	5,482,685	437,955
19	658,488	1,403,359	15,783,374	13,746	169,930	7,022,985	542,925
20	585,468	1,219,639	14,996,868	12,909	159,946	6,838,792	478,698
21	544,407	1,106,006	14,182,713	11,813	142,142	6,481,847	443,896
22	504,509	1,020,244	13,508,226	10,821	125,761	6,149,326	408,369
平成22年 3月	46,564	95,507	1,226,832	960	11,129	534,400	37,981
4月	44,121	90,830	1,126,689	931	10,382	474,774	35,689
5月	42,984	85,749	1,120,084	899	10,935	510,127	34,762
6月	44,991	93,464	1,271,302	997	11,631	606,066	36,460
7月	44,807	93,049	1,210,336	983	11,485	551,439	36,478
8月	39,530	80,030	1,087,033	949	10,778	524,072	32,028
9月	39,958	80,678	1,037,923	840	9,957	461,111	32,503
10月	39,784	81,007	1,042,711	823	9,496	458,347	32,126
11月	41,669	84,163	1,084,571	837	9,809	473,882	33,670
12月	42,313	84,275	1,060,114	800	9,480	441,247	34,303
平成23年 1月	40,268	77,684	1,104,797	836	9,791	524,602	32,567
2月	40,753	80,475	1,117,400	948	10,525	525,242	32,696
3月	43,332	88,842	1,245,282	978	11,492	598,420	35,087

費					調 剤		
院 外		歯 科					
日 数	医 療 費	件 数	日 数	医 療 費	件 数	処方箋受付枚数	医 療 費
日	千円	件	日	千円	件	枚	千円
5,726,033	38,203,181	507,680	1,210,390	7,001,015	1,558,067	2,173,240	17,409,728
7,119,754	48,779,332	649,312	1,521,865	8,791,799	2,046,956	2,802,286	23,728,326
12,071,736	88,611,732	1,286,656	2,919,225	17,347,804	3,734,552	4,895,865	43,443,561
10,554,796	81,825,437	1,189,904	2,653,659	15,651,844	3,413,420	4,372,143	41,437,701
9,866,561	78,981,747	1,175,334	2,549,444	15,331,531	3,370,025	4,280,813	39,831,380
5,513,510	36,788,330	488,773	1,167,427	6,762,197	1,493,444	2,081,228	16,720,693
7,095,654	48,534,849	643,276	1,510,034	8,722,626	2,031,294	2,791,018	23,505,023
11,739,670	85,690,525	1,240,310	2,815,290	16,695,389	3,614,970	4,749,423	41,955,753
10,564,741	81,638,325	1,189,822	2,654,161	15,683,456	3,412,902	4,372,239	41,308,489
9,953,551	79,456,338	1,179,220	2,569,290	15,415,226	3,375,992	4,294,269	39,941,382
928,245	7,352,048	104,975	241,904	1,438,807	298,827	389,470	3,734,767
913,234	7,219,001	103,735	234,300	1,401,266	301,580	394,335	3,644,111
847,074	6,694,218	101,876	216,793	1,297,227	291,238	364,021	3,279,427
933,130	7,368,807	107,241	241,226	1,444,095	306,559	391,562	3,537,325
928,059	7,263,338	102,709	228,048	1,359,552	306,379	394,616	3,607,974
752,089	5,965,908	86,971	184,475	1,106,984	257,091	324,415	2,987,154
762,569	6,034,027	88,542	190,660	1,161,898	257,591	325,920	3,011,155
791,974	6,278,401	94,642	206,079	1,256,678	264,959	341,014	3,111,923
805,971	6,421,242	96,886	210,473	1,273,751	271,826	349,322	3,220,395
810,196	6,499,793	99,905	212,638	1,290,599	283,529	363,392	3,501,912
734,925	6,173,315	94,356	197,071	1,153,379	267,759	327,526	3,170,171
750,400	6,204,624	97,671	207,427	1,253,840	268,778	329,041	3,139,179
836,268	6,856,273	100,733	220,017	1,330,725	292,361	375,099	3,616,179

費					調 剤		
院 外		歯 科					
日 数	医 療 費	件 数	日 数	医 療 費	件 数	処方箋受付枚数	医 療 費
日	千円	件	日	千円	件	枚	千円
4,910,667	32,208,746	424,219	1,014,573	5,883,030	1,337,074	1,867,688	14,733,198
6,121,194	41,374,359	547,495	1,286,996	7,436,383	1,764,612	2,418,746	20,176,974
11,225,675	81,733,639	1,192,795	2,705,593	16,067,821	3,480,138	4,559,825	40,149,228
9,789,573	75,312,322	1,101,206	2,455,018	14,464,092	3,172,260	4,060,504	38,182,116
9,156,530	72,728,842	1,090,015	2,364,992	14,225,537	3,135,057	3,979,175	36,752,180
4,698,144	30,793,895	405,312	971,610	5,644,212	1,272,451	1,775,676	14,044,163
6,097,094	41,129,876	541,459	1,275,165	7,367,210	1,748,950	2,407,478	19,953,670
10,893,609	78,812,432	1,146,449	2,601,658	15,415,406	3,360,556	4,413,383	38,661,419
9,799,518	75,125,211	1,101,124	2,455,520	14,495,705	3,171,742	4,060,600	38,052,904
9,243,520	73,203,433	1,093,901	2,384,838	14,309,232	3,141,024	3,992,631	36,862,181
861,873	6,778,887	97,352	223,898	1,319,535	277,929	361,951	3,446,381
849,735	6,669,947	96,234	217,351	1,298,406	280,973	367,150	3,370,876
787,869	6,178,273	94,553	201,184	1,203,215	271,280	338,914	3,030,461
868,309	6,808,097	99,707	224,214	1,339,569	285,693	364,718	3,271,644
862,696	6,701,028	95,363	211,847	1,262,965	285,349	367,327	3,332,594
696,460	5,483,008	80,418	170,852	1,026,922	238,665	301,006	2,750,562
706,168	5,540,876	81,927	176,340	1,078,237	239,104	302,201	2,773,216
735,297	5,784,363	87,807	191,245	1,166,351	246,617	317,174	2,870,203
747,214	5,903,729	89,724	194,876	1,180,575	252,645	324,520	2,965,786
750,752	5,973,578	92,695	197,287	1,197,946	263,375	337,039	3,223,657
681,006	5,674,099	87,491	183,097	1,072,400	249,124	304,479	2,926,209
695,469	5,704,748	90,562	192,408	1,161,558	249,895	305,602	2,896,118
774,883	6,304,296	93,466	204,052	1,235,840	271,962	348,495	3,336,379

費					調 剤		
院 外		歯 科					
日 数	医 療 費	件 数	日 数	医 療 費	件 数	処方箋受付枚数	医 療 費
日	千円	件	日	千円	件	枚	千円
815,366	5,994,435	83,461	195,817	1,117,985	220,993	305,552	2,676,530
998,560	7,404,973	101,817	234,869	1,355,416	282,344	383,540	3,551,352
846,061	6,878,093	93,861	213,632	1,279,983	254,414	336,040	3,294,334
765,223	6,513,115	88,698	198,641	1,187,752	241,160	311,639	3,255,584
710,031	6,252,906	85,319	184,452	1,105,994	234,968	301,638	3,079,200
66,372	573,160	7,623	18,006	119,272	20,898	27,519	288,387
63,499	549,055	7,501	16,949	102,860	20,607	27,185	273,236
59,205	515,945	7,323	15,609	94,012	19,958	25,107	248,966
64,821	560,711	7,534	17,012	104,526	20,866	26,844	265,682
65,363	562,310	7,346	16,201	96,587	21,030	27,289	275,380
55,629	482,900	6,553	13,623	80,062	18,426	23,409	236,592
56,401	493,151	6,615	14,320	83,661	18,487	23,719	237,939
56,677	494,038	6,835	14,834	90,326	18,342	23,840	241,720
58,757	517,513	7,162	15,597	93,176	19,181	24,802	254,608
59,444	526,214	7,210	15,351	92,653	20,154	26,353	278,255
53,919	499,216	6,865	13,974	80,979	18,635	23,047	243,963
54,931	499,876	7,109	15,019	92,282	18,883	23,439	243,061
61,385	551,977	7,267	15,965	94,885	20,399	26,604	279,799

第3-4表 年度別、月別療養の給付等内訳の状況「70歳以上現役並み所得者分再掲」（続き）

総 数

年度別、月別	食 事 療 養 ・ 生 活 療 養			訪 問 看 護		
	件 数	日 数 ( 回 )	医 療 費	件 数	日 数	医 療 費
	件		千円	件	日	千円
【4月～3月へス】						
平成18年度	61,990	2,170,689	1,439,353	1,353	8,657	82,351
19	78,835	2,714,868	1,836,307	2,120	14,895	141,074
20	149,538	4,772,148	3,235,647	4,571	30,478	308,730
21	137,185	4,502,102	2,900,328	4,426	30,376	310,491
22	129,833	3,940,840	2,678,888	4,407	30,614	314,529
【3月～2月へス】						
平成18年度	59,735	2,023,811	1,405,517	1,286	8,364	79,365
19	78,530	2,699,620	1,825,913	2,093	14,513	137,819
20	143,947	4,615,114	3,129,068	4,386	29,335	296,268
21	137,693	4,532,066	2,919,761	4,441	30,191	308,337
22	130,468	3,962,269	2,694,484	4,399	30,627	314,989
平成22年 3月	11,719	356,863	242,721	355	2,710	27,577
4月	11,331	344,917	235,016	375	2,786	28,805
5月	11,487	366,564	249,284	385	2,527	26,496
6月	12,184	367,075	249,512	383	2,772	28,083
7月	12,200	377,012	256,055	411	2,993	30,480
8月	10,122	311,066	210,178	363	2,620	27,221
9月	9,753	292,994	199,482	354	2,484	25,567
10月	9,984	302,020	205,201	343	2,246	22,974
11月	10,413	304,797	207,219	346	2,485	25,465
12月	10,143	311,213	211,979	362	2,407	24,646
平成23年 1月	10,203	314,200	214,106	348	2,176	22,297
2月	10,893	311,573	212,247	368	2,384	24,873
3月	11,109	336,724	228,187	367	2,730	27,592

市 町 村

年度別、月別	食 事 療 養 ・ 生 活 療 養			訪 問 看 護		
	件 数	日 数 ( 回 )	医 療 費	件 数	日 数	医 療 費
	件		千円	件	日	千円
【4月～3月へス】						
平成18年度	51,357	1,838,585	1,213,244	1,194	7,502	71,865
19	65,817	2,311,175	1,562,591	1,815	12,667	120,164
20	137,311	4,395,585	2,978,563	4,248	27,996	282,650
21	125,932	4,165,802	2,671,603	4,159	28,233	289,056
22	119,551	3,641,954	2,474,860	4,146	28,435	290,547
【3月～2月へス】						
平成18年度	49,102	1,691,707	1,179,407	1,127	7,209	68,879
19	65,512	2,295,927	1,552,198	1,788	12,285	116,908
20	131,720	4,238,551	2,871,985	4,063	26,853	270,188
21	126,440	4,195,766	2,691,036	4,174	28,048	286,901
22	120,186	3,663,383	2,490,456	4,138	28,448	291,008
平成22年 3月	10,798	330,388	224,857	336	2,534	25,814
4月	10,467	320,697	218,513	353	2,571	26,304
5月	10,642	340,566	231,651	363	2,342	24,554
6月	11,227	339,114	230,390	365	2,588	26,159
7月	11,270	349,495	237,462	389	2,763	28,083
8月	9,218	285,284	192,544	351	2,596	26,671
9月	8,952	269,031	183,175	331	2,285	23,372
10月	9,201	279,553	189,759	320	2,085	21,115
11月	9,620	281,402	191,126	313	2,172	22,241
12月	9,372	289,017	196,759	341	2,255	22,907
平成23年 1月	9,418	291,705	198,759	326	2,037	20,731
2月	9,990	286,446	195,041	348	2,216	23,026
3月	10,163	308,959	209,261	344	2,521	25,353

国保組合

年度別、月別	食 事 療 養 ・ 生 活 療 養			訪 問 看 護		
	件 数	日 数 ( 回 )	医 療 費	件 数	日 数	医 療 費
	件		千円	件	日	千円
平成18年度	10,633	332,104	226,110	159	1,155	10,486
19	13,018	403,693	273,716	305	2,228	20,911
20	12,227	376,563	257,083	323	2,482	26,080
21	11,253	336,300	228,725	267	2,143	21,435
22	10,282	298,886	204,028	261	2,179	23,981
平成22年 3月	921	26,475	17,864	19	176	1,763
4月	864	24,220	16,503	22	215	2,502
5月	845	25,998	17,634	22	185	1,942
6月	957	27,961	19,122	18	184	1,924
7月	930	27,517	18,592	22	230	2,396
8月	904	25,782	17,634	12	24	550
9月	801	23,963	16,307	23	199	2,195
10月	783	22,467	15,443	23	161	1,860
11月	793	23,395	16,093	33	313	3,225
12月	771	22,196	15,220	21	152	1,739
平成23年 1月	785	22,495	15,347	22	139	1,566
2月	903	25,127	17,206	20	168	1,846
3月	946	27,765	18,926	23	209	2,239

— 一般被保険者分 —

(再 掲) 入 院 + 食事療養・生活療養	(再掲) 入院外＋調剤
医 療 費	医 療 費
千円	千円
32,314,912	55,612,909
43,046,943	72,507,658
82,908,527	132,055,293
78,124,370	123,263,138
77,637,079	118,813,128
31,216,783	53,509,023
42,678,957	72,039,872
79,570,581	127,646,278
78,490,448	122,946,814
77,720,343	119,397,720
6,700,311	11,086,815
6,618,195	10,863,113
6,994,923	9,973,645
7,220,224	10,906,133
7,351,444	10,871,313
6,023,629	8,953,061
5,715,742	9,045,182
5,983,202	9,390,324
6,141,310	9,641,636
6,230,518	10,001,705
6,370,266	9,343,486
6,300,667	9,343,803
6,682,129	10,472,452

(再 掲) 入 院 + 食事療養・生活療養	(再掲) 入院外＋調剤
医 療 費	医 療 費
千円	千円
26,606,117	46,941,944
35,750,243	61,551,333
75,812,651	121,882,867
71,413,798	113,494,439
71,283,725	109,481,021
25,507,989	44,838,058
35,382,257	61,083,546
72,474,706	117,473,851
71,779,876	113,178,115
71,366,988	110,065,614
6,148,047	10,225,268
6,126,918	10,040,822
6,467,163	9,208,734
6,595,036	10,079,741
6,781,413	10,033,622
5,481,923	8,233,570
5,238,324	8,314,091
5,509,412	8,654,566
5,651,336	8,869,515
5,774,051	9,197,236
5,830,317	8,600,308
5,758,219	8,600,866
6,064,783	9,640,675

(再 掲) 入 院 + 食事療養・生活療養	(再掲) 入院外＋調剤
医 療 費	医 療 費
千円	千円
5,708,794	8,670,965
7,296,700	10,956,325
7,095,875	10,172,427
6,710,571	9,768,699
6,353,354	9,332,106
552,264	861,547
491,277	822,290
527,760	764,911
625,188	826,392
570,031	837,691
541,706	719,492
477,418	731,090
473,790	735,758
489,975	772,122
456,467	804,469
539,949	743,179
542,448	742,937
617,346	831,776

第3-5表 年度別、月別療養の給付等内訳の状況「未就学児分再掲」（その1）

総 数

年度別、月別	診						療	
	診			入			入	
	件 数	日 数	医 療 費	件 数	日 数	医 療 費	件 数	日 数
【4月～3月へス】	件	日	千円	件	日	千円	件	日
平成18年度	8,114,391	15,845,395	145,991,983	230,313	1,663,292	71,066,246	7,615,685	55,845,329
19	7,682,509	14,812,668	140,017,697	214,451	1,551,551	68,751,054	7,207,062	52,845,329
20	16,086,937	28,974,360	225,769,337	256,183	1,848,268	85,845,095	14,118,411	103,515,518
21	15,423,231	27,201,168	220,516,974	250,063	1,784,214	85,906,329	13,515,518	103,515,518
22	15,652,004	27,732,971	233,182,716	244,217	1,725,955	94,733,426	13,765,174	103,515,518
【3月～2月へス】	件	日	千円	件	日	千円	件	日
平成18年度	8,133,629	15,908,714	145,693,303	231,404	1,671,559	70,774,615	7,632,588	55,845,329
19	7,730,573	14,915,748	140,786,917	215,377	1,558,241	69,055,156	7,254,106	52,845,329
20	15,388,864	27,808,996	218,882,095	254,358	1,833,524	84,850,535	13,546,363	103,515,518
21	15,424,428	27,172,810	220,076,252	248,055	1,776,432	85,418,993	13,518,474	103,515,518
22	15,692,938	27,900,464	232,986,618	246,364	1,737,889	94,334,245	13,792,782	103,515,518
平成22年 3月	1,494,410	2,711,199	21,255,963	23,119	159,168	7,705,079	1,299,517	9,792,782
4月	1,259,271	2,335,898	18,558,230	20,830	138,478	7,093,800	1,123,898	8,632,588
5月	1,278,695	2,275,583	19,324,523	22,641	158,001	8,253,339	1,141,615	9,792,782
6月	1,336,145	2,421,729	19,543,815	21,052	148,227	8,021,494	1,169,321	10,351,518
7月	1,309,159	2,298,312	18,628,194	19,635	141,156	7,657,362	1,150,252	11,502,518
8月	1,114,281	1,870,943	16,814,689	18,952	138,398	7,794,989	963,328	12,502,518
9月	1,121,052	1,924,840	17,221,329	18,693	135,747	7,717,049	974,552	13,502,518
10月	1,281,944	2,307,386	19,373,048	19,804	142,649	7,995,065	1,123,906	14,502,518
11月	1,434,002	2,646,768	21,196,111	20,865	148,029	8,230,148	1,268,128	15,502,518
12月	1,456,856	2,665,050	21,627,448	21,802	152,666	8,297,985	1,290,171	16,502,518
平成23年 1月	1,306,873	2,221,544	20,146,483	20,331	146,500	8,229,897	1,147,044	17,502,518
2月	1,316,447	2,268,776	19,419,558	19,085	132,199	7,347,202	1,153,731	18,502,518
3月	1,437,297	2,495,761	21,330,652	20,545	144,181	8,098,152	1,259,099	19,502,518

市 町 村

年度別、月別	診						療	
	診			入			入	
	件 数	日 数	医 療 費	件 数	日 数	医 療 費	件 数	日 数
【4月～3月へス】	件	日	千円	件	日	千円	件	日
平成18年度	6,831,224	13,353,911	124,299,033	197,875	1,432,138	61,165,378	6,412,595	48,165,378
19	6,429,260	12,409,299	118,778,517	183,650	1,332,479	59,078,015	6,031,738	45,165,378
20	13,417,731	24,188,429	190,129,425	218,837	1,584,197	73,243,125	11,770,312	88,165,378
21	12,876,716	22,745,637	186,192,468	213,427	1,533,325	73,575,021	11,280,398	88,165,378
22	13,111,912	23,264,142	197,607,912	209,458	1,489,589	81,388,967	11,527,145	88,165,378
【3月～2月へス】	件	日	千円	件	日	千円	件	日
平成18年度	6,850,462	13,417,230	124,000,353	198,966	1,440,405	60,873,747	6,429,498	48,165,378
19	6,477,324	12,512,379	119,547,737	184,576	1,339,169	59,382,116	6,078,782	45,165,378
20	12,719,658	23,023,065	183,242,183	217,012	1,569,453	72,248,565	11,198,264	88,165,378
21	12,877,913	22,717,279	185,751,746	211,419	1,525,543	73,087,685	11,283,354	88,165,378
22	13,152,846	23,431,635	197,411,814	211,605	1,501,523	80,989,786	11,554,753	88,165,378
平成22年 3月	1,243,555	2,258,096	17,836,862	19,709	136,379	6,542,551	1,081,128	9,792,782
4月	1,055,073	1,961,706	15,747,368	17,842	119,296	6,123,583	941,542	8,632,588
5月	1,068,825	1,904,328	16,326,548	19,382	135,504	7,050,697	953,860	9,792,782
6月	1,115,636	2,023,812	16,581,189	18,030	128,386	6,939,551	975,373	10,351,518
7月	1,094,164	1,924,507	15,821,571	16,900	122,471	6,629,183	960,579	11,502,518
8月	935,390	1,576,338	14,265,523	16,226	119,006	6,662,694	808,885	12,502,518
9月	940,718	1,619,125	14,660,233	16,045	117,610	6,672,726	817,553	13,502,518
10月	1,080,130	1,945,224	16,481,938	17,065	123,234	6,874,422	946,445	14,502,518
11月	1,199,660	2,214,457	17,936,071	17,874	127,931	7,080,243	1,060,215	15,502,518
12月	1,216,740	2,227,079	18,349,715	18,731	132,439	7,200,628	1,077,193	16,502,518
平成23年 1月	1,098,533	1,871,527	17,014,777	17,443	125,777	6,974,232	964,380	17,502,518
2月	1,104,440	1,905,055	16,391,385	16,376	113,766	6,242,331	967,471	18,502,518
3月	1,202,621	2,090,603	18,032,960	17,562	124,445	6,941,732	1,053,520	19,502,518

国保組合

年度別、月別	診						療	
	診			入			入	
	件 数	日 数	医 療 費	件 数	日 数	医 療 費	件 数	日 数
平成18年度	件	日	千円	件	日	千円	件	日
19	1,283,167	2,491,484	21,692,950	32,438	231,154	9,900,867	1,203,090	9,792,782
20	1,253,249	2,403,369	21,239,180	30,801	219,072	9,673,040	1,175,324	10,351,518
21	2,669,206	4,785,931	35,639,912	37,346	264,071	12,601,970	2,348,099	11,502,518
22	2,546,515	4,455,531	34,324,506	36,636	250,889	12,331,308	2,235,120	12,502,518
平成22年 3月	2,540,092	4,468,829	35,574,804	34,759	236,366	13,344,459	2,238,029	13,502,518
4月	204,198	374,192	2,810,862	2,988	19,182	970,217	182,356	14,502,518
5月	209,870	371,255	2,997,975	3,259	22,497	1,202,643	187,755	15,502,518
6月	220,509	397,917	2,962,627	3,022	19,841	1,081,943	193,948	16,502,518
7月	214,995	373,805	2,806,623	2,735	18,685	1,028,178	189,673	17,502,518
8月	178,891	294,605	2,549,166	2,726	19,392	1,132,295	154,443	18,502,518
9月	180,334	305,715	2,561,097	2,648	18,137	1,044,323	156,999	19,502,518
10月	201,814	362,162	2,891,110	2,739	19,415	1,120,643	177,461	20,502,518
11月	234,342	432,311	3,260,041	2,991	20,098	1,149,905	207,913	21,502,518
12月	240,116	437,971	3,277,733	3,071	20,227	1,097,357	212,978	22,502,518
平成23年 1月	208,340	350,017	3,131,706	2,888	20,723	1,255,664	182,664	23,502,518
2月	212,007	363,721	3,028,173	2,709	18,433	1,104,871	186,260	24,502,518
3月	234,676	405,158	3,297,692	2,983	19,736	1,156,420	205,579	25,502,518

一計（一般被保険者分＋退職者医療分）一

費					調 剤		
院 外		歯 科					
日 数	医 療 費	件 数	日 数	医 療 費	件 数	処方箋受付枚数	医 療 費
日	千円	件	日	千円	件	枚	千円
13,799,171	73,062,407	268,393	382,932	1,863,330	4,191,891	7,057,819	18,230,408
12,893,980	69,452,344	260,996	367,137	1,814,298	4,102,393	6,777,989	18,111,645
24,177,363	124,076,191	1,712,343	2,948,729	15,848,052	8,418,900	13,275,023	41,964,188
22,597,344	119,168,657	1,657,650	2,819,610	15,441,988	8,172,194	12,534,065	41,628,560
23,270,534	122,113,981	1,642,613	2,736,482	16,335,310	8,646,266	13,348,562	44,605,948
13,851,866	73,047,951	269,637	385,289	1,870,737	4,192,669	7,067,101	18,269,650
12,989,525	69,911,033	261,090	367,982	1,820,729	4,114,947	6,804,972	18,137,747
23,250,915	119,400,995	1,588,143	2,724,557	14,630,565	8,062,386	12,746,522	39,824,601
22,577,436	119,237,365	1,657,899	2,818,942	15,419,894	8,157,824	12,490,412	41,434,177
23,392,968	122,243,760	1,653,792	2,769,607	16,408,613	8,650,720	13,402,265	44,650,802
2,253,848	11,926,112	171,774	298,183	1,624,772	814,137	1,299,067	4,497,324
2,000,572	10,273,388	114,543	196,848	1,191,042	714,542	1,155,289	3,746,954
1,929,507	9,922,872	114,439	188,075	1,148,312	703,099	1,085,286	3,467,856
2,024,011	9,999,094	145,772	249,491	1,523,227	723,004	1,130,924	3,520,617
1,919,939	9,545,884	139,272	237,217	1,424,947	701,503	1,061,060	3,291,317
1,512,962	7,702,799	132,001	219,583	1,316,901	574,608	826,534	2,621,864
1,575,641	8,229,206	127,807	213,452	1,275,075	596,085	879,481	2,880,054
1,934,882	10,016,934	138,234	229,855	1,361,050	715,717	1,135,879	3,780,774
2,253,806	11,517,550	145,009	244,933	1,448,414	825,247	1,348,408	4,527,626
2,273,380	11,937,724	144,883	239,004	1,391,739	835,283	1,346,110	4,740,487
1,848,581	10,572,765	139,498	226,463	1,343,821	718,255	1,054,609	3,743,384
1,902,727	10,692,036	143,631	233,850	1,380,321	735,117	1,100,565	3,868,807
2,093,291	11,701,302	157,653	258,289	1,531,199	803,641	1,225,683	4,416,010

費					調 剤		
院 外		歯 科					
日 数	医 療 費	件 数	日 数	医 療 費	件 数	処方箋受付枚数	医 療 費
日	千円	件	日	千円	件	枚	千円
11,603,745	61,575,437	220,754	318,028	1,558,217	3,515,907	5,930,555	15,289,315
10,773,003	58,187,231	213,872	303,817	1,513,271	3,419,158	5,651,525	15,101,931
20,116,560	103,540,602	1,428,582	2,487,672	13,345,699	6,989,325	11,030,508	34,835,314
18,832,063	99,605,902	1,382,891	2,380,249	13,011,545	6,793,725	10,428,058	34,572,146
19,455,319	102,386,301	1,375,309	2,319,234	13,832,645	7,217,699	11,140,615	37,226,289
11,656,440	61,560,981	221,998	320,385	1,565,625	3,516,685	5,939,837	15,328,557
10,868,548	58,645,919	213,966	304,662	1,519,702	3,431,712	5,678,508	15,128,033
19,190,112	98,865,406	1,304,382	2,263,500	12,128,212	6,632,811	10,502,007	32,695,728
18,812,155	99,674,610	1,383,140	2,379,581	12,989,451	6,779,355	10,384,405	34,377,763
19,577,753	102,516,080	1,386,488	2,352,359	13,905,948	7,222,153	11,194,318	37,271,143
1,870,569	9,929,220	142,718	251,148	1,365,090	674,329	1,076,204	3,718,873
1,675,552	8,615,967	95,689	166,858	1,007,818	596,649	965,068	3,126,277
1,609,968	8,306,766	95,583	158,856	969,085	585,327	903,301	2,885,184
1,683,659	8,348,274	122,233	211,767	1,293,364	601,284	939,598	2,928,808
1,601,049	7,986,360	116,685	200,987	1,206,028	583,589	881,808	2,738,478
1,271,329	6,486,137	110,279	186,003	1,116,692	482,168	695,956	2,204,400
1,320,496	6,904,519	107,120	181,019	1,082,988	499,005	736,044	2,412,335
1,625,601	8,446,286	116,620	196,389	1,161,230	600,843	952,799	3,174,023
1,878,778	9,629,346	121,571	207,748	1,226,482	687,060	1,121,196	3,767,796
1,892,827	9,975,628	120,816	201,813	1,173,459	694,771	1,118,340	3,940,223
1,554,069	8,906,650	116,710	191,681	1,133,894	602,717	885,811	3,144,413
1,592,621	8,978,499	120,593	198,668	1,170,556	614,246	919,459	3,230,136
1,748,135	9,799,441	131,539	218,023	1,291,787	669,875	1,022,501	3,674,019

費					調 剤		
院 外		歯 科					
日 数	医 療 費	件 数	日 数	医 療 費	件 数	処方箋受付枚数	医 療 費
日	千円	件	日	千円	件	枚	千円
2,195,426	11,486,970	47,639	64,904	305,112	675,984	1,127,264	2,941,093
2,120,977	11,265,113	47,124	63,320	301,027	683,235	1,126,464	3,009,714
4,060,803	20,535,589	283,761	461,057	2,502,353	1,429,575	2,244,515	7,128,874
3,765,281	19,562,755	274,759	439,361	2,430,443	1,378,469	2,106,007	7,056,414
3,815,215	19,727,679	267,304	417,248	2,502,665	1,428,567	2,207,947	7,379,659
383,279	1,996,892	29,056	47,035	259,682	139,808	222,863	778,451
325,020	1,657,421	18,854	29,990	183,224	117,893	190,221	620,677
319,539	1,616,105	18,856	29,219	179,227	117,772	181,985	582,672
340,352	1,650,820	23,539	37,724	229,864	121,720	191,326	591,809
318,890	1,559,525	22,587	36,230	218,919	117,914	179,252	552,839
241,633	1,216,661	21,722	33,580	200,209	92,440	130,578	417,464
255,145	1,324,687	20,687	32,433	192,087	97,080	143,437	467,719
309,281	1,570,647	21,614	33,466	199,820	114,874	183,080	606,752
375,028	1,888,204	23,438	37,185	221,932	138,187	227,212	759,830
380,553	1,962,096	24,067	37,191	218,280	140,512	227,770	800,264
294,512	1,666,115	22,788	34,782	209,927	115,538	168,798	598,970
310,106	1,713,537	23,038	35,182	209,765	120,871	181,106	638,671
345,156	1,901,861	26,114	40,266	239,411	133,766	203,182	741,991



第3-5表 年度別、月別療養の給付等内訳の状況「未就学児分再掲」（その1）（続き）

総 数

年度別、月別	食 事 療 養			訪 問 看 護		
	件 数	日 数 ( 回 )	医 療 費	件 数	日 数	医 療 費
	件		千円	件	日	千円
【4月～3月へス】						
平成18年度	170,830	3,005,621	1,967,021	1,565	8,931	87,509
19	158,124	2,820,730	1,799,258	1,805	10,217	100,009
20	197,075	3,436,488	2,195,687	4,765	26,003	273,589
21	193,215	3,303,651	2,120,739	5,622	32,374	340,320
22	189,379	3,171,021	2,033,754	6,472	36,774	415,890
【3月～2月へス】						
平成18年度	172,006	2,883,086	2,021,277	1,565	8,829	86,336
19	158,685	2,828,840	1,805,635	1,766	10,178	99,516
20	195,190	3,405,237	2,175,349	4,540	24,703	259,259
21	191,597	3,292,974	2,112,846	5,574	31,791	334,373
22	191,016	3,193,918	2,048,333	6,398	36,599	411,864
平成22年 3月	17,889	290,274	186,750	513	3,168	33,162
4月	16,425	255,184	164,249	451	2,675	30,108
5月	17,878	293,692	189,016	485	2,516	28,903
6月	16,317	274,376	176,486	518	3,173	35,721
7月	15,105	259,863	166,993	479	2,906	32,611
8月	14,498	257,925	163,191	519	3,047	33,934
9月	14,444	252,834	162,474	552	3,153	35,473
10月	15,318	271,421	170,607	555	3,118	35,052
11月	16,009	270,248	173,476	565	3,207	36,420
12月	16,706	280,362	180,790	586	3,413	38,514
平成23年 1月	15,147	260,095	166,616	581	3,102	35,556
2月	15,681	239,889	153,006	596	3,130	36,069
3月	15,858	259,803	167,285	587	3,339	37,597

市 町 村

年度別、月別	食 事 療 養			訪 問 看 護		
	件 数	日 数 ( 回 )	医 療 費	件 数	日 数	医 療 費
	件		千円	件	日	千円
【4月～3月へス】						
平成18年度	146,972	2,595,813	1,698,002	1,459	8,419	82,529
19	135,362	2,419,838	1,544,302	1,612	9,058	88,440
20	168,425	2,949,487	1,884,309	4,135	22,777	239,709
21	165,033	2,848,318	1,828,504	4,844	28,069	296,084
22	162,703	2,745,842	1,760,626	5,639	31,907	361,919
【3月～2月へス】						
平成18年度	148,148	2,473,278	1,752,259	1,459	8,317	81,355
19	135,923	2,427,948	1,550,679	1,573	9,019	87,948
20	166,540	2,918,236	1,863,970	3,910	21,477	225,379
21	163,415	2,837,641	1,820,611	4,796	27,486	290,137
22	164,340	2,768,739	1,775,205	5,565	31,732	357,892
平成22年 3月	15,220	248,174	159,658	438	2,741	28,852
4月	14,058	219,619	141,381	398	2,343	26,539
5月	15,328	254,033	163,498	428	2,199	25,348
6月	13,994	238,996	153,837	454	2,732	30,997
7月	12,981	225,541	144,919	413	2,513	28,286
8月	12,429	223,025	140,782	446	2,623	29,277
9月	12,442	219,199	140,843	475	2,688	30,332
10月	13,182	235,109	147,230	481	2,714	30,515
11月	13,735	233,946	150,236	495	2,784	31,714
12月	14,350	243,993	157,315	501	2,925	33,067
平成23年 1月	12,984	224,395	143,811	505	2,690	30,926
2月	13,644	207,380	132,129	533	2,785	32,107
3月	13,583	225,277	145,079	512	2,916	32,878

国保組合

年度別、月別	食 事 療 養			訪 問 看 護		
	件 数	日 数 ( 回 )	医 療 費	件 数	日 数	医 療 費
	件		千円	件	日	千円
平成18年度	23,858	409,808	269,018	106	512	4,980
19	22,762	400,892	254,957	193	1,159	11,569
20	28,650	487,001	311,379	630	3,226	33,879
21	28,182	455,333	292,236	778	4,305	44,236
22	26,676	425,179	273,128	833	4,867	53,971
平成22年 3月	2,669	42,100	27,092	75	427	4,310
4月	2,367	35,565	22,867	53	332	3,569
5月	2,550	39,659	25,518	57	317	3,555
6月	2,323	35,380	22,649	64	441	4,724
7月	2,124	34,322	22,074	66	393	4,324
8月	2,069	34,900	22,410	73	424	4,656
9月	2,002	33,635	21,630	77	465	5,141
10月	2,136	36,312	23,377	74	404	4,537
11月	2,274	36,302	23,240	70	423	4,706
12月	2,356	36,369	23,475	85	488	5,447
平成23年 1月	2,163	35,700	22,805	76	412	4,631
2月	2,037	32,509	20,877	63	345	3,961
3月	2,275	34,526	22,206	75	423	4,719

一計（一般被保険者分＋退職者医療分）一

（再掲）入院＋食事療養	（再掲）入院外＋調剤
医 療 費	医 療 費
千円	千円
73,033,266	91,292,815
70,550,313	87,563,990
88,040,783	166,040,378
88,027,068	160,797,217
96,767,180	166,719,928
72,795,892	91,317,601
70,860,791	88,048,779
87,025,884	159,225,596
87,531,839	160,671,542
96,382,579	166,894,562
7,891,828	16,423,436
7,258,049	14,020,342
8,442,355	13,390,728
8,197,980	13,519,711
7,824,355	12,837,202
7,958,180	10,324,663
7,879,523	11,109,260
8,165,672	13,797,708
8,403,623	16,045,176
8,478,775	16,678,212
8,396,513	14,316,149
7,500,208	14,560,843
8,265,437	16,117,312

（再掲）入院＋食事療養	（再掲）入院外＋調剤
医 療 費	医 療 費
千円	千円
62,863,381	76,864,752
60,622,316	73,289,162
75,127,434	138,375,916
75,403,525	134,178,048
83,149,593	139,612,590
62,626,006	76,889,538
60,932,795	73,773,952
74,112,535	131,561,133
74,908,296	134,052,373
82,764,992	139,787,223
6,702,209	13,648,093
6,264,964	11,742,244
7,214,195	11,191,950
7,093,388	11,277,082
6,774,102	10,724,838
6,803,475	8,690,537
6,813,569	9,316,854
7,021,652	11,620,309
7,230,479	13,397,142
7,357,943	13,915,851
7,118,043	12,051,064
6,374,460	12,208,635
7,086,810	13,473,460

（再掲）入院＋食事療養	（再掲）入院外＋調剤
医 療 費	医 療 費
千円	千円
10,169,886	14,428,063
9,927,996	14,274,827
12,913,349	27,664,462
12,623,544	26,619,169
13,617,587	27,107,339
1,189,619	2,775,343
993,085	2,278,098
1,228,160	2,198,778
1,104,592	2,242,629
1,050,253	2,112,364
1,154,705	1,634,126
1,065,953	1,792,406
1,144,020	2,177,399
1,173,145	2,648,034
1,120,832	2,762,361
1,278,469	2,265,085
1,125,748	2,352,208
1,178,626	2,643,852

第3-5表 年度別、月別療養の給付等内訳の状況「未就学児分再掲」（その2）

総 数

年度別、月別	診						療	
	診 療 費 計			入 院			入	
	件 数	日 数	医 療 費	件 数	日 数	医 療 費	件 数	
	件	日	千円	件	日	千円	件	
【4月～3月へ→ス】								
平成18年度	8,100,667	15,817,705	145,714,164	229,839	1,659,578	70,916,702	7,603,027	
19	7,669,497	14,786,820	139,787,067	214,020	1,548,755	68,642,756	7,194,999	
20	16,071,269	28,945,403	225,535,030	255,902	1,846,116	85,748,139	14,104,918	
21	15,403,794	27,165,638	220,248,952	249,749	1,782,139	85,807,224	13,498,809	
22	15,630,586	27,694,899	232,867,791	243,862	1,723,673	94,604,708	13,746,695	
【3月～2月へ→ス】								
平成18年度	8,119,963	15,880,785	145,407,256	230,927	1,667,612	70,616,684	7,619,983	
19	7,717,449	14,889,916	140,555,647	214,939	1,555,484	68,946,897	7,241,959	
20	15,373,506	27,780,431	218,649,903	254,075	1,831,348	84,754,303	13,533,020	
21	15,405,391	27,137,926	219,807,958	247,737	1,774,284	85,316,064	13,502,135	
22	15,671,637	27,862,594	232,683,675	246,026	1,735,823	94,216,774	13,774,405	
平成22年 3月	1,492,671	2,708,037	21,237,277	23,101	159,070	7,701,841	1,298,031	
4月	1,257,838	2,333,427	18,541,609	20,809	138,393	7,090,085	1,122,623	
5月	1,277,155	2,272,926	19,304,457	22,614	157,866	8,246,453	1,140,258	
6月	1,334,518	2,418,751	19,520,639	21,031	148,061	8,012,034	1,167,938	
7月	1,307,504	2,295,456	18,607,228	19,619	141,062	7,651,028	1,148,833	
8月	1,112,877	1,868,604	16,802,089	18,938	138,377	7,794,079	962,128	
9月	1,119,574	1,922,202	17,199,249	18,659	135,553	7,707,380	973,304	
10月	1,280,010	2,304,093	19,349,818	19,778	142,528	7,988,487	1,122,223	
11月	1,432,027	2,643,042	21,157,934	20,817	147,766	8,208,963	1,266,415	
12月	1,454,910	2,661,288	21,590,047	21,764	152,330	8,278,394	1,288,489	
平成23年 1月	1,304,604	2,217,626	20,112,781	20,287	146,232	8,215,312	1,145,092	
2月	1,314,137	2,264,694	19,383,273	19,052	131,915	7,331,927	1,151,748	
3月	1,435,441	2,492,397	21,299,983	20,510	143,867	8,083,668	1,257,511	

市 町 村

年度別、月別	診						療	
	診 療 費 計			入 院			入	
	件 数	日 数	医 療 費	件 数	日 数	医 療 費	件 数	
	件	日	千円	件	日	千円	件	
【4月～3月へ→ス】								
平成18年度	6,817,500	13,326,221	124,021,214	197,401	1,428,424	61,015,835	6,399,937	
19	6,416,248	12,383,451	118,547,886	183,219	1,329,683	58,969,717	6,019,675	
20	13,402,063	24,159,472	189,895,118	218,556	1,582,045	73,146,169	11,756,819	
21	12,857,279	22,710,107	185,924,447	213,113	1,531,250	73,475,916	11,263,689	
22	13,090,494	23,226,070	197,292,988	209,103	1,487,307	81,260,249	11,508,666	
【3月～2月へ→ス】								
平成18年度	6,836,796	13,389,301	123,714,306	198,489	1,436,458	60,715,816	6,416,893	
19	6,464,200	12,486,547	119,316,467	184,138	1,336,412	59,273,857	6,066,635	
20	12,704,300	22,994,500	183,009,991	216,729	1,567,277	72,152,333	11,184,921	
21	12,858,876	22,682,395	185,483,453	211,101	1,523,395	72,984,756	11,267,015	
22	13,131,545	23,393,765	197,108,872	211,267	1,499,457	80,872,315	11,536,376	
平成22年 3月	1,241,816	2,254,934	17,818,175	19,691	136,281	6,539,314	1,079,642	
4月	1,053,640	1,959,235	15,730,747	17,821	119,211	6,119,868	940,267	
5月	1,067,285	1,901,671	16,306,482	19,355	135,369	7,043,810	952,503	
6月	1,114,009	2,020,834	16,558,013	18,009	128,220	6,930,091	973,990	
7月	1,092,509	1,921,651	15,800,605	16,884	122,377	6,622,850	959,160	
8月	933,986	1,573,999	14,252,923	16,212	118,985	6,661,783	807,685	
9月	939,240	1,616,487	14,638,153	16,011	117,416	6,663,057	816,305	
10月	1,078,196	1,941,931	16,458,708	17,039	123,113	6,867,844	944,762	
11月	1,197,685	2,210,731	17,897,893	17,826	127,668	7,059,058	1,058,502	
12月	1,214,794	2,223,317	18,312,313	18,693	132,103	7,181,038	1,075,511	
平成23年 1月	1,096,264	1,867,609	16,981,075	17,399	125,509	6,959,647	962,428	
2月	1,102,130	1,900,973	16,355,100	16,343	113,482	6,227,056	965,488	
3月	1,200,765	2,087,239	18,002,291	17,527	124,131	6,927,248	1,051,932	

国保組合

年度別、月別	診						療	
	診 療 費 計			入 院			入	
	件 数	日 数	医 療 費	件 数	日 数	医 療 費	件 数	
	件	日	千円	件	日	千円	件	
平成18年度	1,283,167	2,491,484	21,692,950	32,438	231,154	9,900,867	1,203,090	
19	1,253,249	2,403,369	21,239,180	30,801	219,072	9,673,040	1,175,324	
20	2,669,206	4,785,931	35,639,912	37,346	264,071	12,601,970	2,348,099	
21	2,546,515	4,455,531	34,324,506	36,636	250,889	12,331,308	2,235,120	
22	2,540,092	4,468,829	35,574,804	34,759	236,366	13,344,459	2,238,029	
平成22年 3月	250,855	453,103	3,419,101	3,410	22,789	1,162,527	218,389	
4月	204,198	374,192	2,810,862	2,988	19,182	970,217	182,356	
5月	209,870	371,255	2,997,975	3,259	22,497	1,202,643	187,755	
6月	220,509	397,917	2,962,627	3,022	19,841	1,081,943	193,948	
7月	214,995	373,805	2,806,623	2,735	18,685	1,028,178	189,673	
8月	178,891	294,605	2,549,166	2,726	19,392	1,132,295	154,443	
9月	180,334	305,715	2,561,097	2,648	18,137	1,044,323	156,999	
10月	201,814	362,162	2,891,110	2,739	19,415	1,120,643	177,461	
11月	234,342	432,311	3,260,041	2,991	20,098	1,149,905	207,913	
12月	240,116	437,971	3,277,733	3,071	20,227	1,097,357	212,978	
平成23年 1月	208,340	350,017	3,131,706	2,888	20,723	1,255,664	182,664	
2月	212,007	363,721	3,028,173	2,709	18,433	1,104,871	186,260	
3月	234,676	405,158	3,297,692	2,983	19,736	1,156,420	205,579	

一般被保険者分

費					調 剤		
院 外		歯 科					
日 数	医 療 費	件 数	日 数	医 療 費	件 数	処方箋受付枚数	医 療 費
日	千円	件	日	千円	件	枚	千円
13, 776, 095	72, 938, 107	267, 801	382, 032	1, 859, 355	4, 185, 006	7, 046, 509	18, 200, 745
12, 871, 642	69, 333, 429	260, 478	366, 423	1, 810, 881	4, 095, 716	6, 766, 722	18, 081, 035
24, 153, 992	123, 956, 525	1, 710, 449	2, 945, 295	15, 830, 366	8, 411, 371	13, 263, 142	41, 926, 019
22, 568, 067	119, 021, 410	1, 655, 236	2, 815, 432	15, 420, 318	8, 162, 430	12, 518, 826	41, 576, 636
23, 239, 270	121, 953, 542	1, 640, 029	2, 731, 956	16, 309, 541	8, 635, 239	13, 330, 104	44, 548, 421
13, 828, 772	72, 923, 713	269, 053	384, 401	1, 866, 859	4, 185, 841	7, 055, 915	18, 240, 107
12, 967, 204	69, 791, 600	260, 551	367, 228	1, 817, 150	4, 108, 253	6, 793, 680	18, 107, 329
23, 227, 620	119, 281, 021	1, 586, 411	2, 721, 463	14, 614, 579	8, 054, 920	12, 734, 665	39, 787, 141
22, 548, 882	119, 093, 608	1, 655, 519	2, 814, 760	15, 398, 286	8, 148, 270	12, 475, 580	41, 383, 599
23, 361, 700	122, 083, 869	1, 651, 206	2, 765, 071	16, 383, 032	8, 639, 814	13, 383, 893	44, 594, 040
2, 251, 174	11, 912, 665	171, 539	297, 793	1, 622, 771	813, 296	1, 297, 659	4, 492, 542
1, 998, 413	10, 261, 888	114, 406	196, 621	1, 189, 635	713, 776	1, 154, 100	3, 743, 212
1, 927, 251	9, 911, 360	114, 283	187, 809	1, 146, 644	702, 319	1, 084, 054	3, 463, 990
2, 021, 612	9, 987, 837	145, 549	249, 078	1, 520, 769	722, 151	1, 129, 631	3, 516, 499
1, 917, 575	9, 533, 610	139, 052	236, 819	1, 422, 589	700, 655	1, 059, 776	3, 287, 215
1, 510, 982	7, 692, 971	131, 811	219, 245	1, 315, 039	573, 896	825, 504	2, 618, 603
1, 573, 544	8, 218, 648	127, 611	213, 105	1, 273, 221	595, 363	878, 341	2, 876, 281
1, 932, 102	10, 002, 390	138, 009	229, 463	1, 358, 942	714, 696	1, 134, 323	3, 775, 273
2, 250, 724	11, 502, 639	144, 795	244, 552	1, 446, 332	824, 197	1, 345, 336	4, 521, 886
2, 270, 361	11, 922, 214	144, 657	238, 597	1, 389, 438	834, 267	1, 344, 440	4, 734, 525
1, 845, 410	10, 556, 316	139, 225	225, 984	1, 341, 153	717, 151	1, 052, 954	3, 737, 636
1, 899, 432	10, 673, 923	143, 337	233, 347	1, 377, 423	733, 916	1, 098, 710	3, 862, 611
2, 090, 621	11, 687, 307	157, 420	257, 909	1, 529, 009	802, 679	1, 224, 189	4, 410, 464

費					調 剤		
院 外		歯 科					
日 数	医 療 費	件 数	日 数	医 療 費	件 数	処方箋受付枚数	医 療 費
日	千円	件	日	千円	件	枚	千円
11, 580, 669	61, 451, 137	220, 162	317, 128	1, 554, 242	3, 509, 022	5, 919, 245	15, 259, 652
10, 750, 665	58, 068, 316	213, 354	303, 103	1, 509, 854	3, 412, 481	5, 640, 258	15, 071, 321
20, 093, 189	103, 420, 936	1, 426, 688	2, 484, 238	13, 328, 013	6, 981, 796	11, 018, 627	34, 797, 145
18, 802, 786	99, 458, 655	1, 380, 477	2, 376, 071	12, 989, 875	6, 783, 961	10, 412, 819	34, 520, 222
19, 424, 055	102, 225, 862	1, 372, 725	2, 314, 708	13, 806, 876	7, 206, 672	11, 122, 157	37, 168, 761
11, 633, 346	61, 436, 743	221, 414	319, 497	1, 561, 746	3, 509, 857	5, 928, 651	15, 299, 014
10, 846, 227	58, 526, 487	213, 427	303, 908	1, 516, 123	3, 425, 018	5, 667, 216	15, 097, 615
19, 166, 817	98, 745, 432	1, 302, 650	2, 260, 406	12, 112, 226	6, 625, 345	10, 490, 150	32, 658, 267
18, 783, 601	99, 530, 854	1, 380, 760	2, 375, 399	12, 967, 843	6, 769, 801	10, 369, 573	34, 327, 185
19, 546, 485	102, 356, 190	1, 383, 902	2, 347, 823	13, 880, 367	7, 211, 247	11, 175, 946	37, 214, 380
1, 867, 895	9, 915, 773	142, 483	250, 758	1, 363, 089	673, 488	1, 074, 796	3, 714, 091
1, 673, 393	8, 604, 468	95, 552	166, 631	1, 006, 412	595, 883	963, 879	3, 122, 535
1, 607, 712	8, 295, 255	95, 427	158, 590	967, 417	584, 547	902, 069	2, 881, 318
1, 681, 260	8, 337, 016	122, 010	211, 354	1, 290, 905	600, 431	938, 305	2, 924, 691
1, 598, 685	7, 974, 085	116, 465	200, 589	1, 203, 670	582, 741	880, 524	2, 734, 375
1, 269, 349	6, 476, 310	110, 089	185, 665	1, 114, 830	481, 456	694, 926	2, 201, 139
1, 318, 399	6, 893, 961	106, 924	180, 672	1, 081, 135	498, 283	734, 904	2, 408, 562
1, 622, 821	8, 431, 742	116, 395	195, 997	1, 159, 122	599, 822	951, 243	3, 168, 522
1, 875, 696	9, 614, 435	121, 357	207, 367	1, 224, 400	686, 010	1, 118, 124	3, 762, 056
1, 889, 808	9, 960, 118	120, 590	201, 406	1, 171, 158	693, 755	1, 116, 670	3, 934, 261
1, 550, 898	8, 890, 202	116, 437	191, 202	1, 131, 226	601, 613	884, 156	3, 138, 666
1, 589, 326	8, 960, 386	120, 299	198, 165	1, 167, 658	613, 045	917, 604	3, 223, 940
1, 745, 465	9, 785, 446	131, 306	217, 643	1, 289, 597	668, 913	1, 021, 007	3, 668, 472

費					調 剤		
院 外		歯 科					
日 数	医 療 費	件 数	日 数	医 療 費	件 数	処方箋受付枚数	医 療 費
日	千円	件	日	千円	件	枚	千円
2, 195, 426	11, 486, 970	47, 639	64, 904	305, 112	675, 984	1, 127, 264	2, 941, 093
2, 120, 977	11, 265, 113	47, 124	63, 320	301, 027	683, 235	1, 126, 464	3, 009, 714
4, 060, 803	20, 535, 589	283, 761	461, 057	2, 502, 353	1, 429, 575	2, 244, 515	7, 128, 874
3, 765, 281	19, 562, 755	274, 759	439, 361	2, 430, 443	1, 378, 469	2, 106, 007	7, 056, 414
3, 815, 215	19, 727, 679	267, 304	417, 248	2, 502, 665	1, 428, 567	2, 207, 947	7, 379, 659
383, 279	1, 996, 892	29, 056	47, 035	259, 682	139, 808	222, 863	778, 451
325, 020	1, 657, 421	18, 854	29, 990	183, 224	117, 893	190, 221	620, 677
319, 539	1, 616, 105	18, 856	29, 219	179, 227	117, 772	181, 985	582, 672
340, 352	1, 650, 820	23, 539	37, 724	229, 864	121, 720	191, 326	591, 809
318, 890	1, 559, 525	22, 587	36, 230	218, 919	117, 914	179, 252	552, 839
241, 633	1, 216, 661	21, 722	33, 580	200, 209	92, 440	130, 578	417, 464
255, 145	1, 324, 687	20, 687	32, 433	192, 087	97, 080	143, 437	467, 719
309, 281	1, 570, 647	21, 614	33, 466	199, 820	114, 874	183, 080	606, 752
375, 028	1, 888, 204	23, 438	37, 185	221, 932	138, 187	227, 212	759, 830
380, 553	1, 962, 096	24, 067	37, 191	218, 280	140, 512	227, 770	800, 264
294, 512	1, 666, 115	22, 788	34, 782	209, 927	115, 538	168, 798	598, 970
310, 106	1, 713, 537	23, 038	35, 182	209, 765	120, 871	181, 106	638, 671
345, 156	1, 901, 861	26, 114	40, 266	239, 411	133, 766	203, 182	741, 991

第3-5表 年度別、月別療養の給付等内訳の状況「未就学児分再掲」（その2）（続き）

総 数

年度別、月別	食 事 療 養			訪 問 看 護		
	件 数	日 数 ( 回 )	医 療 費	件 数	日 数	医 療 費
	件		千円	件	日	千円
【4月～3月へス】						
平成18年度	170,510	2,998,536	1,962,326	1,558	8,913	87,411
19	157,840	2,815,866	1,796,122	1,806	10,225	100,087
20	196,887	3,432,472	2,193,094	4,765	26,003	273,589
21	192,971	3,299,281	2,117,876	5,619	32,353	340,103
22	189,136	3,166,470	2,030,832	6,469	36,765	415,796
【3月～2月へス】						
平成18年度	171,676	2,875,876	2,015,967	1,558	8,815	86,275
19	158,399	2,824,078	1,802,562	1,766	10,178	99,516
20	194,996	3,401,165	2,172,705	4,540	24,703	259,259
21	191,354	3,288,512	2,109,938	5,571	31,770	334,155
22	190,788	3,189,874	2,045,728	6,396	36,593	411,801
平成22年 3月	17,878	290,097	186,636	513	3,168	33,162
4月	16,411	255,026	164,146	451	2,675	30,108
5月	17,860	293,472	188,876	485	2,516	28,903
6月	16,301	274,022	176,256	518	3,173	35,721
7月	15,094	259,733	166,910	479	2,906	32,611
8月	14,490	257,890	163,178	519	3,047	33,934
9月	14,426	252,553	162,292	552	3,153	35,473
10月	15,298	271,240	170,488	555	3,118	35,052
11月	15,983	269,726	173,139	565	3,207	36,420
12月	16,673	279,615	180,308	586	3,413	38,514
平成23年 1月	15,119	259,542	166,259	580	3,101	35,543
2月	15,656	239,203	152,561	595	3,125	36,019
3月	15,832	259,119	166,853	586	3,336	37,566

市 町 村

年度別、月別	食 事 療 養			訪 問 看 護		
	件 数	日 数 ( 回 )	医 療 費	件 数	日 数	医 療 費
	件		千円	件	日	千円
【4月～3月へス】						
平成18年度	146,652	2,588,728	1,693,308	1,452	8,401	82,431
19	135,078	2,414,974	1,541,166	1,613	9,066	88,519
20	168,237	2,945,471	1,881,715	4,135	22,777	239,709
21	164,789	2,843,948	1,825,641	4,841	28,048	295,867
22	162,460	2,741,291	1,757,704	5,636	31,898	361,825
【3月～2月へス】						
平成18年度	147,818	2,466,068	1,746,949	1,452	8,303	81,295
19	135,637	2,423,186	1,547,606	1,573	9,019	87,948
20	166,346	2,914,164	1,861,326	3,910	21,477	225,379
21	163,172	2,833,179	1,817,703	4,793	27,465	289,920
22	164,112	2,764,695	1,772,600	5,563	31,726	357,830
平成22年 3月	15,209	247,997	159,544	438	2,741	28,852
4月	14,044	219,461	141,279	398	2,343	26,539
5月	15,310	253,813	163,358	428	2,199	25,348
6月	13,978	238,642	153,607	454	2,732	30,997
7月	12,970	225,411	144,836	413	2,513	28,286
8月	12,421	222,990	140,768	446	2,623	29,277
9月	12,424	218,918	140,661	475	2,688	30,332
10月	13,162	234,928	147,111	481	2,714	30,515
11月	13,709	233,424	149,899	495	2,784	31,714
12月	14,317	243,246	156,833	501	2,925	33,067
平成23年 1月	12,956	223,842	143,454	504	2,689	30,912
2月	13,619	206,694	131,684	532	2,780	32,058
3月	13,557	224,593	144,647	511	2,913	32,847

国保組合

年度別、月別	食 事 療 養			訪 問 看 護		
	件 数	日 数 ( 回 )	医 療 費	件 数	日 数	医 療 費
	件		千円	件	日	千円
平成18年度	23,858	409,808	269,018	106	512	4,980
19	22,762	400,892	254,957	193	1,159	11,569
20	28,650	487,001	311,379	630	3,226	33,879
21	28,182	455,333	292,236	778	4,305	44,236
22	26,676	425,179	273,128	833	4,867	53,971
平成22年 3月	2,669	42,100	27,092	75	427	4,310
4月	2,367	35,565	22,867	53	332	3,569
5月	2,550	39,659	25,518	57	317	3,555
6月	2,323	35,380	22,649	64	441	4,724
7月	2,124	34,322	22,074	66	393	4,324
8月	2,069	34,900	22,410	73	424	4,656
9月	2,002	33,635	21,630	77	465	5,141
10月	2,136	36,312	23,377	74	404	4,537
11月	2,274	36,302	23,240	70	423	4,706
12月	2,356	36,369	23,475	85	488	5,447
平成23年 1月	2,163	35,700	22,805	76	412	4,631
2月	2,037	32,509	20,877	63	345	3,961
3月	2,275	34,526	22,206	75	423	4,719

— 一般被保険者分 —

(再掲) 入院＋食事療養	(再掲) 入院外＋調剤
医 療 費	医 療 費
千円	千円
72,879,029	91,138,852
70,438,879	87,414,464
87,941,233	165,882,543
87,925,101	160,598,047
96,635,540	166,501,963
72,632,651	91,163,820
70,749,459	87,898,929
86,927,008	159,068,162
87,426,003	160,477,207
96,262,503	166,677,909
7,888,477	16,405,207
7,254,231	14,005,101
8,435,328	13,375,350
8,188,290	13,504,336
7,817,938	12,820,825
7,957,257	10,311,574
7,869,672	11,094,929
8,158,975	13,777,663
8,382,102	16,024,525
8,458,702	16,656,740
8,381,571	14,293,952
7,484,488	14,536,534
8,250,521	16,097,770

(再掲) 入院＋食事療養	(再掲) 入院外＋調剤
医 療 費	医 療 費
千円	千円
62,709,143	76,710,789
60,510,882	73,139,636
75,027,884	138,218,081
75,301,557	133,978,878
83,017,953	139,394,624
62,462,765	76,735,757
60,821,463	73,624,102
74,013,659	131,403,699
74,802,459	133,858,039
82,644,915	139,570,570
6,698,858	13,629,864
6,261,146	11,727,003
7,207,168	11,176,572
7,083,699	11,261,707
6,767,686	10,708,461
6,802,552	8,677,448
6,803,718	9,302,523
7,014,955	11,600,264
7,208,958	13,376,491
7,337,870	13,894,379
7,103,102	12,028,867
6,358,740	12,184,326
7,071,895	13,453,918

(再掲) 入院＋食事療養	(再掲) 入院外＋調剤
医 療 費	医 療 費
千円	千円
10,169,886	14,428,063
9,927,996	14,274,827
12,913,349	27,664,462
12,623,544	26,619,169
13,617,587	27,107,339
1,189,619	2,775,343
993,085	2,278,098
1,228,160	2,198,778
1,104,592	2,242,629
1,050,253	2,112,364
1,154,705	1,634,126
1,065,953	1,792,406
1,144,020	2,177,399
1,173,145	2,648,034
1,120,832	2,762,361
1,278,469	2,265,085
1,125,748	2,352,208
1,178,626	2,643,852

第3-5表 年度別、月別療養の給付等内訳の状況「未就学児分再掲」（その3）

（被扶養者）

年度別、月別	診療						
	療 費 計			入 院			入
	件 数	日 数	医 療 費	件 数	日 数	医 療 費	件 数
	件	日	千円	件	日	千円	件
【4月～3月へス】							
平成18年度	13,724	27,690	277,819	474	3,714	149,543	12,658
19	13,012	25,848	230,630	431	2,796	108,298	12,063
20	15,668	28,957	234,307	281	2,152	96,956	13,493
21	19,437	35,530	268,021	314	2,075	99,105	16,709
22	21,418	38,072	314,925	355	2,282	128,717	18,479
【3月～2月へス】							
平成18年度	13,666	27,929	286,047	477	3,947	157,931	12,605
19	13,124	25,832	231,270	438	2,757	108,259	12,147
20	15,358	28,565	232,192	283	2,176	96,232	13,343
21	19,037	34,884	268,294	318	2,148	102,929	16,339
22	21,301	37,870	302,943	338	2,066	117,471	18,377
平成22年 3月	1,739	3,162	18,686	18	98	3,238	1,486
4月	1,433	2,471	16,621	21	85	3,715	1,275
5月	1,540	2,657	20,066	27	135	6,887	1,357
6月	1,627	2,978	23,176	21	166	9,460	1,383
7月	1,655	2,856	20,966	16	94	6,333	1,419
8月	1,404	2,339	12,600	14	21	910	1,200
9月	1,478	2,638	22,080	34	194	9,669	1,248
10月	1,934	3,293	23,230	26	121	6,578	1,683
11月	1,975	3,726	38,177	48	263	21,185	1,713
12月	1,946	3,762	37,402	38	336	19,591	1,682
平成23年 1月	2,269	3,918	33,702	44	268	14,585	1,952
2月	2,310	4,082	36,285	33	284	15,274	1,983
3月	1,856	3,364	30,669	35	314	14,484	1,588

費					調 剤		
院 外		歯 科					
日 数	医 療 費	件 数	日 数	医 療 費	件 数	処方箋受付枚数	医 療 費
日	千円	件	日	千円	件	枚	千円
23,076	124,300	592	900	3,975	6,885	11,310	29,663
22,338	118,915	518	714	3,417	6,677	11,267	30,611
23,371	119,666	1,894	3,434	17,686	7,529	11,881	38,169
29,277	147,247	2,414	4,178	21,670	9,764	15,239	51,924
31,264	160,439	2,584	4,526	25,769	11,027	18,458	57,527
23,094	124,238	584	888	3,878	6,828	11,186	29,543
22,321	119,432	539	754	3,579	6,694	11,292	30,418
23,295	119,974	1,732	3,094	15,986	7,466	11,857	37,460
28,554	143,756	2,380	4,182	21,609	9,554	14,832	50,578
31,268	159,891	2,586	4,536	25,581	10,906	18,372	56,763
2,674	13,447	235	390	2,002	841	1,408	4,782
2,159	11,499	137	227	1,407	766	1,189	3,742
2,256	11,511	156	266	1,668	780	1,232	3,866
2,399	11,257	223	413	2,458	853	1,293	4,117
2,364	12,275	220	398	2,358	848	1,284	4,103
1,980	9,828	190	338	1,862	712	1,030	3,261
2,097	10,557	196	347	1,853	722	1,140	3,773
2,780	14,544	225	392	2,108	1,021	1,556	5,501
3,082	14,911	214	381	2,082	1,050	3,072	5,740
3,019	15,510	226	407	2,301	1,016	1,670	5,962
3,171	16,449	273	479	2,668	1,104	1,655	5,748
3,295	18,113	294	503	2,898	1,201	1,855	6,196
2,670	13,995	233	380	2,190	962	1,494	5,546



第3-5表 年度別、月別療養の給付等内訳の状況「未就学児分再掲」（その3）（続き）

（被扶養者）

年度別、月別	食 事 療 養			訪 問 看 護		
	件 数	日 数（回）	医 療 費	件 数	日 数	医 療 費
	件		千円	件	日	千円
【4月～3月へス】						
平成18年度	320	7,085	4,694	7	18	98
19	284	4,864	3,136	(1)	(8)	(79)
20	188	4,016	2,594	-	-	-
21	244	4,370	2,863	3	21	217
22	243	4,551	2,922	3	9	94
【3月～2月へス】						
平成18年度	330	7,210	5,310	7	14	60
19	286	4,762	3,073	-	-	-
20	194	4,072	2,644	-	-	-
21	243	4,462	2,908	3	21	217
22	228	4,044	2,605	2	6	63
平成22年 3月	11	177	114	-	-	-
4月	14	158	103	-	-	-
5月	18	220	140	-	-	-
6月	16	354	229	-	-	-
7月	11	130	83	-	-	-
8月	8	35	13	-	-	-
9月	18	281	182	-	-	-
10月	20	181	119	-	-	-
11月	26	522	337	-	-	-
12月	33	747	482	-	-	-
平成23年 1月	28	553	357	1	1	13
2月	25	686	445	1	5	49
3月	26	684	431	1	3	31

—退職者医療分—

(再掲) 入院＋食事療養	(再掲) 入院外＋調剤
医 療 費	医 療 費
千円	千円
154,238	153,963
111,434	149,526
99,550	157,835
101,967	199,170
131,640	217,966
163,241	153,781
111,332	149,850
98,876	157,434
105,837	194,335
120,076	216,653
3,352	18,229
3,818	15,241
7,027	15,377
9,690	15,375
6,417	16,377
923	13,089
9,851	14,331
6,697	20,045
21,521	20,651
20,073	21,472
14,942	22,196
15,720	24,309
14,915	19,541

# 第4表 年度別、月別高額療養費の状況「全体」（その1）

## 総 数

年度別、月別	計		現 物 給 付 分 （ 再 掲 ）		7 0 歳	
					外 来 分	
	件 数	高 額 療 養 費	件 数	高 額 療 養 費	件 数	高 額 療 養 費
	件	千円	件	千円	件	千円
平成18年度	8,678,627	681,659,007	-	-	953,888	5,965,495
19	9,865,780	724,790,262	-	-	1,462,645	10,476,193
20	12,535,231	819,007,643	7,484,805	622,815,093	-	-
21	13,335,597	871,669,422	8,435,880	692,723,288	-	-
22	13,917,419	936,870,578	8,908,930	761,444,075	-	-
平成22年 3月	1,190,233	77,967,324	707,754	59,860,316	-	-
4月	1,077,789	69,276,106	708,737	56,530,267	-	-
5月	1,131,091	76,546,006	780,946	63,941,145	-	-
6月	1,144,187	74,966,933	730,585	60,621,442	-	-
7月	1,106,032	75,996,284	710,998	62,064,737	-	-
8月	1,145,597	78,179,161	751,371	64,349,963	-	-
9月	1,175,944	79,685,150	769,000	65,693,031	-	-
10月	1,152,659	78,795,596	738,383	64,096,432	-	-
11月	1,164,022	78,678,218	738,303	63,348,203	-	-
12月	1,097,410	79,559,761	764,903	65,751,184	-	-
平成23年 1月	1,185,932	80,198,165	757,704	65,464,519	-	-
2月	1,206,573	80,674,031	766,162	66,286,288	-	-
3月	1,251,906	83,767,491	744,811	66,085,191	-	-

## 市 町 村

年度別、月別	計		現 物 給 付 分 （ 再 掲 ）		7 0 歳	
					外 来 分	
	件 数	高 額 療 養 費	件 数	高 額 療 養 費	件 数	高 額 療 養 費
	件	千円	件	千円	件	千円
平成18年度	8,403,355	653,920,522	-	-	938,039	5,829,525
19	9,557,607	694,295,829	-	-	1,432,830	10,176,327
20	12,176,632	786,733,762	7,281,726	600,666,000	-	-
21	12,962,810	837,957,305	8,206,208	668,067,014	-	-
22	13,543,731	901,732,669	8,671,886	734,689,534	-	-
平成22年 3月	1,158,744	75,104,413	688,574	57,747,481	-	-
4月	1,047,173	66,564,031	689,533	54,542,953	-	-
5月	1,099,490	73,614,053	760,124	61,668,848	-	-
6月	1,112,774	72,133,110	711,053	58,497,541	-	-
7月	1,075,317	73,100,237	692,055	59,881,756	-	-
8月	1,113,960	75,143,893	731,087	62,001,300	-	-
9月	1,144,436	76,659,361	748,706	63,340,046	-	-
10月	1,122,630	75,942,535	719,497	61,935,871	-	-
11月	1,132,901	75,707,590	718,848	61,117,996	-	-
12月	1,066,320	76,633,204	745,052	63,519,328	-	-
平成23年 1月	1,155,324	77,250,938	737,741	63,189,136	-	-
2月	1,174,923	77,722,279	746,309	64,037,809	-	-
3月	1,220,125	80,713,138	724,862	63,746,083	-	-

## 国保組合

年度別、月別	計		現 物 給 付 分 （ 再 掲 ）		7 0 歳	
					外 来 分	
	件 数	高 額 療 養 費	件 数	高 額 療 養 費	件 数	高 額 療 養 費
	件	千円	件	千円	件	千円
平成18年度	275,272	27,738,485	-	-	15,849	135,970
19	308,173	30,494,433	-	-	29,815	299,866
20	358,599	32,273,881	203,079	22,149,093	-	-
21	372,787	33,712,117	229,672	24,656,274	-	-
22	373,688	35,137,910	237,044	26,754,542	-	-
平成22年 3月	31,489	2,862,911	19,180	2,112,835	-	-
4月	30,616	2,712,075	19,204	1,987,314	-	-
5月	31,601	2,931,953	20,822	2,272,297	-	-
6月	31,413	2,833,824	19,532	2,123,901	-	-
7月	30,715	2,896,047	18,943	2,182,981	-	-
8月	31,637	3,035,267	20,284	2,348,663	-	-
9月	31,508	3,025,789	20,294	2,352,986	-	-
10月	30,029	2,853,061	18,886	2,160,561	-	-
11月	31,121	2,970,628	19,455	2,230,206	-	-
12月	31,090	2,926,557	19,851	2,231,855	-	-
平成23年 1月	30,608	2,947,227	19,963	2,275,383	-	-
2月	31,650	2,951,752	19,853	2,248,479	-	-
3月	31,781	3,054,353	19,949	2,339,108	-	-

－計（一般被保険者分＋退職者医療分）－

以 上 対 象 分				合 算 分			
7 0 歳 以 上 合 算 分		そ の 他		多 数 該 当 分		そ の 他	
件 数	高 額 療 養 費	件 数	高 額 療 養 費	件 数	高 額 療 養 費	件 数	高 額 療 養 費
件	千円	件	千円	件	千円	件	千円
22,870	643,559	939,696	27,287,098	332,530	29,483,854	358,562	31,595,493
32,821	1,163,132	1,213,167	39,816,835	337,101	21,902,442	398,954	24,604,059
-	-	-	-	511,366	21,131,851	2,243,707	38,102,177
-	-	-	-	536,507	22,448,563	2,178,558	35,566,563
-	-	-	-	586,571	24,777,728	2,272,871	36,471,344
-	-	-	-	51,552	2,197,078	204,806	3,253,056
-	-	-	-	43,071	1,798,107	173,013	2,719,062
-	-	-	-	42,112	1,798,539	160,847	2,670,114
-	-	-	-	46,699	2,048,786	191,917	3,042,278
-	-	-	-	45,817	1,937,617	183,728	2,909,112
-	-	-	-	47,437	1,953,463	178,513	2,936,315
-	-	-	-	48,741	2,083,081	186,125	3,083,747
-	-	-	-	48,711	2,083,575	193,192	3,168,830
-	-	-	-	49,269	2,119,478	193,731	3,135,134
-	-	-	-	49,298	2,111,007	190,817	3,049,343
-	-	-	-	51,814	2,173,148	190,112	3,013,959
-	-	-	-	54,740	2,276,610	210,999	3,248,470
-	-	-	-	58,795	2,389,666	218,084	3,368,584

以 上 対 象 分				合 算 分			
7 0 歳 以 上 合 算 分		そ の 他		多 数 該 当 分		そ の 他	
件 数	高 額 療 養 費	件 数	高 額 療 養 費	件 数	高 額 療 養 費	件 数	高 額 療 養 費
件	千円	件	千円	件	千円	件	千円
21,873	585,947	917,408	26,281,689	323,078	28,474,290	344,441	29,832,398
31,011	1,046,898	1,182,703	38,184,418	327,325	20,998,510	384,253	23,104,249
-	-	-	-	498,991	20,254,613	2,195,523	36,412,431
-	-	-	-	523,137	21,496,190	2,136,108	34,006,157
-	-	-	-	572,552	23,779,655	2,230,352	34,932,733
-	-	-	-	50,358	2,114,344	201,125	3,125,525
-	-	-	-	41,898	1,716,798	169,614	2,596,340
-	-	-	-	41,049	1,724,647	157,652	2,550,443
-	-	-	-	45,460	1,961,981	188,256	2,908,790
-	-	-	-	44,581	1,848,415	179,939	2,776,254
-	-	-	-	46,307	1,877,915	174,983	2,803,892
-	-	-	-	47,589	2,001,789	182,590	2,949,389
-	-	-	-	47,636	2,001,464	189,745	3,040,553
-	-	-	-	48,114	2,031,179	190,070	3,001,320
-	-	-	-	48,173	2,030,446	187,372	2,921,278
-	-	-	-	50,675	2,091,883	186,823	2,897,060
-	-	-	-	53,494	2,192,324	207,230	3,116,589
-	-	-	-	57,509	2,296,164	214,285	3,244,412

以 上 対 象 分				合 算 分			
7 0 歳 以 上 合 算 分		そ の 他		多 数 該 当 分		そ の 他	
件 数	高 額 療 養 費	件 数	高 額 療 養 費	件 数	高 額 療 養 費	件 数	高 額 療 養 費
件	千円	件	千円	件	千円	件	千円
997	57,612	22,288	1,005,409	9,452	1,009,564	14,121	1,763,095
1,810	116,234	30,464	1,632,418	9,776	903,931	14,701	1,499,810
-	-	-	-	12,375	877,238	48,184	1,689,746
-	-	-	-	13,370	952,374	42,450	1,560,406
-	-	-	-	14,019	998,074	42,519	1,538,611
-	-	-	-	1,194	82,734	3,681	127,532
-	-	-	-	1,173	81,309	3,399	122,723
-	-	-	-	1,063	73,892	3,195	119,672
-	-	-	-	1,239	86,806	3,661	133,488
-	-	-	-	1,236	89,202	3,789	132,858
-	-	-	-	1,130	75,548	3,530	132,422
-	-	-	-	1,152	81,292	3,535	134,358
-	-	-	-	1,075	82,111	3,447	128,277
-	-	-	-	1,155	88,300	3,661	133,815
-	-	-	-	1,125	80,560	3,445	128,065
-	-	-	-	1,139	81,265	3,289	116,899
-	-	-	-	1,246	84,285	3,769	131,882
-	-	-	-	1,286	93,502	3,799	124,172

第４表 年度別、月別高額療養費の状況「全体」（その１）（続き）

総 数

年度別、月別	単				独			
	多 数 該 当 分		長 期 疾 病 分		入 院 分			
	件 数	高 額 療 養 費	件 数	高 額 療 養 費	件 数	高 額 療 養 費		
	件	千円	件	千円	件	千円		
平成18年度	2,064,133	173,915,958	1,180,868	119,299,401	-	-		
19	1,474,929	112,674,000	1,231,684	122,715,287	-	-		
20	1,686,559	128,070,516	1,353,604	131,417,851	3,166,250	361,294,235		
21	1,758,293	135,793,226	1,486,365	140,372,749	3,315,346	394,068,437		
22	1,778,542	140,577,502	1,587,566	148,292,547	3,436,996	430,776,795		
平成22年 3月	160,139	12,383,588	128,192	11,986,059	288,578	34,575,548		
4月	145,127	10,745,030	124,813	11,075,654	271,185	31,799,602		
5月	146,547	11,786,593	131,307	12,605,029	283,129	34,970,684		
6月	147,914	11,437,748	129,449	11,931,586	280,498	34,449,064		
7月	146,364	11,623,199	129,099	12,246,959	280,270	34,855,249		
8月	146,584	11,502,903	132,470	12,278,340	289,487	36,698,604		
9月	148,273	11,897,964	132,825	12,715,974	289,899	36,657,990		
10月	145,411	11,782,517	132,916	12,324,102	287,392	36,356,465		
11月	147,064	11,675,920	133,187	12,316,617	286,463	35,812,755		
12月	147,581	11,852,134	132,970	12,399,970	220,187	36,967,323		
平成23年 1月	149,415	11,790,394	135,194	12,508,227	291,129	37,324,931		
2月	149,465	11,901,294	136,350	13,062,697	287,467	36,789,656		
3月	159,571	12,578,545	136,138	12,737,837	298,286	37,937,500		

市 町 村

年度別、月別	単				独			
	多 数 該 当 分		長 期 疾 病 分		入 院 分			
	件 数	高 額 療 養 費	件 数	高 額 療 養 費	件 数	高 額 療 養 費		
	件	千円	件	千円	件	千円		
平成18年度	2,019,590	169,139,374	1,137,769	114,976,106	-	-		
19	1,434,352	108,478,957	1,187,502	118,288,627	-	-		
20	1,645,150	124,131,902	1,303,795	126,562,021	3,034,856	344,126,653		
21	1,715,449	131,526,196	1,431,988	135,252,014	3,183,727	376,264,388		
22	1,736,150	136,318,066	1,532,673	143,205,883	3,305,776	411,778,722		
平成22年 3月	156,480	12,014,194	123,475	11,520,941	277,816	33,116,789		
4月	141,388	10,387,629	120,361	10,686,756	260,421	30,347,861		
5月	142,876	11,418,621	126,660	12,156,825	272,181	33,420,383		
6月	144,248	11,079,625	124,922	11,509,398	269,637	32,930,108		
7月	142,853	11,264,987	124,510	11,821,560	269,625	33,308,569		
8月	143,054	11,144,765	127,868	11,851,691	278,272	34,998,508		
9月	144,735	11,534,927	128,249	12,278,736	278,737	35,024,111		
10月	142,212	11,461,354	128,679	11,926,765	276,495	34,791,359		
11月	143,637	11,315,581	128,640	11,899,664	275,541	34,217,464		
12月	144,068	11,507,467	128,358	11,986,743	209,056	35,367,572		
平成23年 1月	146,042	11,440,337	130,524	12,081,424	280,316	35,719,241		
2月	145,879	11,540,966	131,580	12,612,161	276,649	35,219,326		
3月	155,932	12,218,545	131,516	12,305,110	287,218	36,276,504		

国保組合

年度別、月別	単				独	
	多 数 該 当 分		長 期 疾 病 分		入 院 分	
	件 数	高 額 療 養 費	件 数	高 額 療 養 費	件 数	高 額 療 養 費
	件	千円	件	千円	件	千円
平成18年度	44,543	4,776,583	43,099	4,323,295	-	-
19	40,577	4,195,043	44,182	4,426,660	-	-
20	41,409	3,938,614	49,809	4,855,830	131,394	17,167,581
21	42,844	4,267,030	54,377	5,120,735	131,619	17,804,050
22	42,392	4,259,436	54,893	5,086,665	131,220	18,998,073
平成22年 3 月	3,659	369,394	4,717	465,118	10,762	1,458,759
4 月	3,739	357,401	4,452	388,898	10,764	1,451,741
5 月	3,671	367,971	4,647	448,203	10,948	1,550,301
6 月	3,666	358,123	4,527	422,188	10,861	1,518,955
7 月	3,511	358,211	4,589	425,399	10,645	1,546,680
8 月	3,530	358,137	4,602	426,649	11,215	1,700,096
9 月	3,538	363,037	4,576	437,237	11,162	1,633,879
10 月	3,199	321,163	4,237	397,338	10,897	1,565,106
11 月	3,427	360,340	4,547	416,953	10,922	1,595,291
12 月	3,513	344,667	4,612	413,227	11,131	1,599,751
平成23年 1 月	3,373	350,057	4,670	426,802	10,813	1,605,691
2 月	3,586	360,329	4,770	450,537	10,818	1,570,329
3 月	3,639	360,000	4,622	432,727	11,068	1,660,997

－計（一般被保険者分＋退職者医療分）－

分		他 法 併 用 分		長 期 高 額 特 定 疾 病 該 当 者 数
そ の 他				
件 数	高 額 療 養 費	件 数	高 額 療 養 費	
件	千円	件	千円	人
2,826,080	293,468,150	－	－	88,175
3,714,479	391,438,314	－	－	101,194
1,579,163	67,727,991	1,994,582	71,263,023	95,532
1,685,189	67,332,573	2,375,339	76,087,311	103,125
1,783,198	71,347,146	2,471,675	84,627,516	111,633
159,773	6,266,624	197,193	7,305,370	100,966
132,282	5,131,907	188,298	6,006,742	101,810
146,734	5,765,644	220,415	6,949,403	103,382
143,014	5,595,287	204,696	6,462,184	103,541
134,002	5,602,287	186,752	6,821,861	103,830
142,726	5,878,437	208,380	6,931,098	104,613
158,019	5,988,195	212,062	7,258,198	103,879
142,883	5,965,158	202,154	7,114,949	104,628
151,479	6,429,317	202,829	7,188,996	104,286
141,011	5,486,655	215,546	7,693,329	103,996
159,701	6,233,003	208,567	7,154,503	106,047
155,024	6,180,466	212,528	7,214,838	106,816
173,839	7,024,036	207,193	7,731,323	130,208

分		他 法 併 用 分		長 期 高 額 特 定 疾 病 該 当 者 数
そ の 他				
件 数	高 額 療 養 費	件 数	高 額 療 養 費	
件	千円	件	千円	人
2,701,157	278,801,193	－	－	84,753
3,577,631	374,017,843	－	－	97,728
1,550,949	66,582,937	1,947,368	68,663,206	91,894
1,656,624	66,203,348	2,315,777	73,209,013	99,437
1,754,393	70,180,593	2,411,835	81,537,017	107,962
157,287	6,168,682	192,203	7,043,938	97,285
129,951	5,046,111	183,540	5,782,536	98,168
144,141	5,661,697	214,931	6,681,436	99,771
140,607	5,502,864	199,644	6,240,344	99,885
131,749	5,505,888	182,060	6,574,564	100,177
140,239	5,782,321	203,237	6,684,801	100,948
155,624	5,891,735	206,912	6,978,673	100,190
140,526	5,872,683	197,337	6,848,358	100,971
149,011	6,325,611	197,888	6,916,772	100,618
138,642	5,392,918	210,651	7,426,780	100,299
157,351	6,133,613	203,593	6,887,380	102,363
152,602	6,078,782	207,489	6,962,131	103,131
171,361	6,918,859	202,304	7,453,544	126,559

分		他 法 併 用 分		長 期 高 額 特 定 疾 病 該 当 者 数
そ の 他				
件 数	高 額 療 養 費	件 数	高 額 療 養 費	
件	千円	件	千円	人
124,923	14,666,956	－	－	3,422
136,848	17,420,471	－	－	3,466
28,214	1,145,054	47,214	2,599,817	3,638
28,565	1,129,225	59,562	2,878,298	3,688
28,805	1,166,553	59,840	3,090,499	3,671
2,486	97,942	4,990	261,432	3,681
2,331	85,796	4,758	224,207	3,642
2,593	103,947	5,484	267,967	3,611
2,407	92,424	5,052	221,840	3,656
2,253	96,399	4,692	247,297	3,653
2,487	96,116	5,143	246,298	3,665
2,395	96,460	5,150	279,525	3,689
2,357	92,475	4,817	266,591	3,657
2,468	103,706	4,941	272,224	3,668
2,369	93,737	4,895	266,550	3,697
2,350	99,390	4,974	267,122	3,684
2,422	101,684	5,039	252,706	3,685
2,478	105,176	4,889	277,779	3,649

第４表 年度別、月別高額療養費の状況「全体」（その２）

総 数

年度別、月別	計		現 物 給 付 分 （ 再 掲 ）		7 0 歳	
					外 来 分	
	件 数	高 額 療 養 費	件 数	高 額 療 養 費	件 数	高 額 療 養 費
	件	千円	件	千円	件	千円
平成18年度	6,015,423	492,974,023	－	－	457,556	2,735,833
19	6,685,718	521,214,282	－	－	700,836	4,697,708
20	11,216,032	731,053,491	6,973,912	565,000,761	－	－
21	12,721,117	809,962,421	8,070,866	647,405,380	－	－
22	13,256,580	866,462,506	8,486,802	707,552,404	－	－
平成22年 3月	1,120,838	70,568,746	669,087	54,990,938	－	－
4月	1,029,604	64,467,132	677,271	52,781,519	－	－
5月	1,083,066	71,412,215	747,869	59,790,057	－	－
6月	1,094,289	69,729,967	697,983	56,559,599	－	－
7月	1,056,481	70,701,228	678,536	57,902,480	－	－
8月	1,094,114	72,670,633	717,459	60,020,233	－	－
9月	1,123,090	73,977,855	734,027	61,202,751	－	－
10月	1,099,177	73,074,062	703,570	59,646,038	－	－
11月	1,109,273	72,818,944	703,386	58,713,599	－	－
12月	1,037,913	73,124,626	726,864	60,787,909	－	－
平成23年 1月	1,127,246	74,015,328	720,999	60,676,573	－	－
2月	1,148,091	74,404,976	728,508	61,397,355	－	－
3月	1,176,676	75,605,829	701,216	60,511,039	－	－

市 町 村

年度別、月別	計		現 物 給 付 分 （ 再 掲 ）		7 0 歳	
					外 来 分	
	件 数	高 額 療 養 費	件 数	高 額 療 養 費	件 数	高 額 療 養 費
	件	千円	件	千円	件	千円
平成18年度	5,740,151	465,235,539	－	－	441,707	2,599,863
19	6,377,545	490,719,850	－	－	671,021	4,397,842
20	10,857,433	698,779,610	6,770,833	542,851,668	－	－
21	12,348,330	776,250,304	7,841,194	622,749,106	－	－
22	12,882,892	831,324,596	8,249,758	680,797,863	－	－
平成22年 3月	1,089,349	67,705,836	649,907	52,878,103	－	－
4月	998,988	61,755,057	658,067	50,794,205	－	－
5月	1,051,465	68,480,262	727,047	57,517,760	－	－
6月	1,062,876	66,896,143	678,451	54,435,697	－	－
7月	1,025,766	67,805,182	659,593	55,719,498	－	－
8月	1,062,477	69,635,365	697,175	57,671,570	－	－
9月	1,091,582	70,952,066	713,733	58,849,766	－	－
10月	1,069,148	70,221,002	684,684	57,485,477	－	－
11月	1,078,152	69,848,316	683,931	56,483,392	－	－
12月	1,006,823	70,198,069	707,013	58,556,053	－	－
平成23年 1月	1,096,638	71,068,101	701,036	58,401,190	－	－
2月	1,116,441	71,453,224	708,655	59,148,876	－	－
3月	1,144,895	72,551,476	681,267	58,171,931	－	－

国保組合

年度別、月別	計		現 物 給 付 分 （ 再 掲 ）		7 0 歳	
					外 来 分	
	件 数	高 額 療 養 費	件 数	高 額 療 養 費	件 数	高 額 療 養 費
	件	千円	件	千円	件	千円
平成18年度	275,272	27,738,485	－	－	15,849	135,970
19	308,173	30,494,433	－	－	29,815	299,866
20	358,599	32,273,881	203,079	22,149,093	－	－
21	372,787	33,712,117	229,672	24,656,274	－	－
22	373,688	35,137,910	237,044	26,754,542	－	－
平成22年 3月	31,489	2,862,911	19,180	2,112,835	－	－
4月	30,616	2,712,075	19,204	1,987,314	－	－
5月	31,601	2,931,953	20,822	2,272,297	－	－
6月	31,413	2,833,824	19,532	2,123,901	－	－
7月	30,715	2,896,047	18,943	2,182,981	－	－
8月	31,637	3,035,267	20,284	2,348,663	－	－
9月	31,508	3,025,789	20,294	2,352,986	－	－
10月	30,029	2,853,061	18,886	2,160,561	－	－
11月	31,121	2,970,628	19,455	2,230,206	－	－
12月	31,090	2,926,557	19,851	2,231,855	－	－
平成23年 1月	30,608	2,947,227	19,963	2,275,383	－	－
2月	31,650	2,951,752	19,853	2,248,479	－	－
3月	31,781	3,054,353	19,949	2,339,108	－	－

—一般被保険者分—

以 上 対 象 分				合 算 分			
7 0 歳 以 上		合 算 分		多 数 該 当 分		そ の 他	
件 数	高 額 療 養 費	件 数	高 額 療 養 費	件 数	高 額 療 養 費	件 数	高 額 療 養 費
件	千円	件	千円	件	千円	件	千円
12,651	369,968	486,983	13,978,509	216,647	19,971,200	211,557	19,781,641
17,457	621,551	634,199	20,352,765	219,016	14,670,654	231,604	15,601,853
-	-	-	-	433,412	17,979,902	1,854,363	32,041,435
-	-	-	-	505,052	20,612,975	2,129,801	33,772,678
-	-	-	-	548,706	22,533,900	2,239,161	34,705,493
-	-	-	-	47,931	1,978,711	200,715	3,047,100
-	-	-	-	40,497	1,643,821	170,400	2,605,192
-	-	-	-	39,660	1,645,850	158,610	2,553,610
-	-	-	-	43,910	1,874,962	189,459	2,917,179
-	-	-	-	43,024	1,767,433	181,201	2,765,244
-	-	-	-	44,555	1,780,579	175,919	2,799,288
-	-	-	-	45,711	1,894,689	183,330	2,930,716
-	-	-	-	45,614	1,906,078	190,323	3,010,907
-	-	-	-	46,113	1,932,889	190,914	2,990,858
-	-	-	-	45,819	1,910,636	187,958	2,903,577
-	-	-	-	48,448	1,973,896	187,194	2,866,137
-	-	-	-	51,095	2,062,549	207,970	3,088,525
-	-	-	-	54,225	2,132,763	214,152	3,162,668

以 上 対 象 分				合 算 分			
7 0 歳 以 上		合 算 分		多 数 該 当 分		そ の 他	
件 数	高 額 療 養 費	件 数	高 額 療 養 費	件 数	高 額 療 養 費	件 数	高 額 療 養 費
件	千円	件	千円	件	千円	件	千円
11,654	312,356	464,695	12,973,100	207,195	18,961,636	197,436	18,018,546
15,647	505,317	603,735	18,720,347	209,240	13,766,722	216,903	14,102,044
-	-	-	-	421,037	17,102,664	1,806,179	30,351,689
-	-	-	-	491,682	19,660,602	2,087,351	32,212,272
-	-	-	-	534,687	21,535,826	2,196,642	33,166,882
-	-	-	-	46,737	1,895,977	197,034	2,919,569
-	-	-	-	39,324	1,562,511	167,001	2,482,470
-	-	-	-	38,597	1,571,958	155,415	2,433,938
-	-	-	-	42,671	1,788,156	185,798	2,783,690
-	-	-	-	41,788	1,678,231	177,412	2,632,386
-	-	-	-	43,425	1,705,030	172,389	2,666,866
-	-	-	-	44,559	1,813,397	179,795	2,796,358
-	-	-	-	44,539	1,823,967	186,876	2,882,630
-	-	-	-	44,958	1,844,589	187,253	2,857,043
-	-	-	-	44,694	1,830,075	184,513	2,775,512
-	-	-	-	47,309	1,892,631	183,905	2,749,238
-	-	-	-	49,849	1,978,264	204,201	2,956,644
-	-	-	-	52,939	2,039,261	210,353	3,038,496

以 上 対 象 分				合 算 分			
7 0 歳 以 上		合 算 分		多 数 該 当 分		そ の 他	
件 数	高 額 療 養 費	件 数	高 額 療 養 費	件 数	高 額 療 養 費	件 数	高 額 療 養 費
件	千円	件	千円	件	千円	件	千円
997	57,612	22,288	1,005,409	9,452	1,009,564	14,121	1,763,095
1,810	116,234	30,464	1,632,418	9,776	903,931	14,701	1,499,810
-	-	-	-	12,375	877,238	48,184	1,689,746
-	-	-	-	13,370	952,374	42,450	1,560,406
-	-	-	-	14,019	998,074	42,519	1,538,611
-	-	-	-	1,194	82,734	3,681	127,532
-	-	-	-	1,173	81,309	3,399	122,723
-	-	-	-	1,063	73,892	3,195	119,672
-	-	-	-	1,239	86,806	3,661	133,488
-	-	-	-	1,236	89,202	3,789	132,858
-	-	-	-	1,130	75,548	3,530	132,422
-	-	-	-	1,152	81,292	3,535	134,358
-	-	-	-	1,075	82,111	3,447	128,277
-	-	-	-	1,155	88,300	3,661	133,815
-	-	-	-	1,125	80,560	3,445	128,065
-	-	-	-	1,139	81,265	3,289	116,899
-	-	-	-	1,246	84,285	3,769	131,882
-	-	-	-	1,286	93,502	3,799	124,172



第4表 年度別、月別高額療養費の状況「全体」（その2）（続き）

総 数

年度別、月別	単		独			
	多 数 該 当 分		長 期 疾 病 分		入 院 分	
	件 数	高 額 療 養 費	件 数	高 額 療 養 費	件 数	高 額 療 養 費
	件	千円	件	千円	件	千円
平成18年度	1,682,149	137,400,002	927,511	94,576,029	-	-
19	1,178,910	88,824,598	958,279	96,572,943	-	-
20	1,533,183	116,574,236	1,189,532	115,487,943	2,847,933	323,782,666
21	1,646,873	126,645,184	1,330,669	125,273,961	3,130,132	368,315,199
22	1,658,402	130,287,821	1,410,818	131,370,611	3,234,588	400,963,946
平成22年 3月	147,205	11,314,592	112,064	10,417,976	266,701	31,434,875
4月	135,907	10,005,406	111,694	9,875,750	256,483	29,778,483
5月	137,481	11,008,717	117,814	11,277,236	268,417	32,865,644
6月	138,561	10,652,211	115,681	10,606,176	265,443	32,259,927
7月	137,257	10,825,171	115,435	10,903,513	265,028	32,672,085
8月	137,374	10,705,681	118,418	10,940,947	273,410	34,325,282
9月	138,740	11,081,398	118,345	11,281,703	273,813	34,271,888
10月	135,668	10,936,238	118,416	10,956,414	271,073	33,928,941
11月	137,169	10,805,420	118,528	10,929,869	269,765	33,339,590
12月	137,103	10,945,549	117,380	10,904,377	201,553	34,170,063
平成23年 1月	138,881	10,877,375	118,825	11,059,913	273,270	34,649,658
2月	138,886	11,014,350	120,818	11,527,977	269,743	34,099,464
3月	146,267	11,437,552	118,746	11,034,051	275,219	34,475,557

市 町 村

年度別、月別	単				独			
	多 数 該 当 分		長 期 疾 病 分		入 院 分			
	件 数	高 額 療 養 費	件 数	高 額 療 養 費	件 数	高 額 療 養 費		
	件	千円	件	千円	件	千円		
平成18年度	1,637,606	132,623,419	884,412	90,252,734	-	-		
19	1,138,333	84,629,555	914,097	92,146,283	-	-		
20	1,491,774	112,635,623	1,139,723	110,632,112	2,716,539	306,615,085		
21	1,604,029	122,378,155	1,276,292	120,153,226	2,998,513	350,511,150		
22	1,616,010	126,028,385	1,355,925	126,283,947	3,103,368	381,965,872		
平成22年 3月	143,546	10,945,198	107,347	9,952,858	255,939	29,976,116		
4月	132,168	9,648,005	107,242	9,486,852	245,719	28,326,742		
5月	133,810	10,640,746	113,167	10,829,033	257,469	31,315,344		
6月	134,895	10,294,088	111,154	10,183,988	254,582	30,740,971		
7月	133,746	10,466,960	110,846	10,478,114	254,383	31,125,404		
8月	133,844	10,347,543	113,816	10,514,298	262,195	32,625,186		
9月	135,202	10,718,361	113,769	10,844,465	262,651	32,638,009		
10月	132,469	10,615,075	114,179	10,559,076	260,176	32,363,835		
11月	133,742	10,445,080	113,981	10,512,916	258,843	31,744,299		
12月	133,590	10,600,881	112,768	10,491,150	190,422	32,570,312		
平成23年 1月	135,508	10,527,318	114,155	10,633,111	262,457	33,043,967		
2月	135,300	10,654,021	116,048	11,077,441	258,925	32,529,134		
3月	142,628	11,077,553	114,124	10,601,324	264,151	32,814,560		

国保組合

年度別、月別	単				独	
	多 数 該 当 分		長 期 疾 病 分		入 院 分	
	件 数	高 額 療 養 費	件 数	高 額 療 養 費	件 数	高 額 療 養 費
	件	千円	件	千円	件	千円
平成18年度	44,543	4,776,583	43,099	4,323,295	-	-
19	40,577	4,195,043	44,182	4,426,660	-	-
20	41,409	3,938,614	49,809	4,855,830	131,394	17,167,581
21	42,844	4,267,030	54,377	5,120,735	131,619	17,804,050
22	42,392	4,259,436	54,893	5,086,665	131,220	18,998,073
平成22年 3 月	3,659	369,394	4,717	465,118	10,762	1,458,759
4 月	3,739	357,401	4,452	388,898	10,764	1,451,741
5 月	3,671	367,971	4,647	448,203	10,948	1,550,301
6 月	3,666	358,123	4,527	422,188	10,861	1,518,955
7 月	3,511	358,211	4,589	425,399	10,645	1,546,680
8 月	3,530	358,137	4,602	426,649	11,215	1,700,096
9 月	3,538	363,037	4,576	437,237	11,162	1,633,879
10 月	3,199	321,163	4,237	397,338	10,897	1,565,106
11 月	3,427	360,340	4,547	416,953	10,922	1,595,291
12 月	3,513	344,667	4,612	413,227	11,131	1,599,751
平成23年 1 月	3,373	350,057	4,670	426,802	10,813	1,605,691
2 月	3,586	360,329	4,770	450,537	10,818	1,570,329
3 月	3,639	360,000	4,622	432,727	11,068	1,660,997

—一般被保険者分—

分		他 法 併 用 分		長 期 高 額 特 定 疾 病 該 当 者 数
そ の 他				
件 数	高 額 療 養 費	件 数	高 額 療 養 費	
件	千円	件	千円	
2,020,369	204,160,842	-	-	70,391
2,745,417	279,872,210	-	-	82,965
1,401,863	58,173,058	1,955,746	67,014,250	85,262
1,630,361	62,462,745	2,348,229	72,879,678	92,963
1,726,881	65,886,672	2,438,024	80,714,062	99,910
152,000	5,430,887	194,222	6,944,604	90,483
128,705	4,822,506	185,918	5,735,975	91,211
143,133	5,428,181	217,951	6,632,976	92,727
139,094	5,235,269	202,141	6,184,244	92,635
130,248	5,245,705	184,288	6,522,078	92,891
138,689	5,492,558	205,749	6,626,298	93,668
153,896	5,586,255	209,255	6,931,207	92,764
138,655	5,548,902	199,428	6,786,583	93,420
146,745	5,967,710	200,039	6,852,609	93,071
135,820	4,981,492	212,280	7,308,932	92,694
154,869	5,771,492	205,759	6,816,857	94,288
149,981	5,712,352	209,598	6,899,758	95,173
164,623	6,031,278	203,444	7,331,961	118,617

分		他 法 併 用 分		長 期 高 額 特 定 疾 病 該 当 者 数
そ の 他				
件 数	高 額 療 養 費	件 数	高 額 療 養 費	
件	千円	件	千円	
1,895,446	189,493,885	-	-	66,969
2,608,569	262,451,739	-	-	79,499
1,373,649	57,028,004	1,908,532	64,414,433	81,624
1,601,796	61,333,519	2,288,667	70,001,380	89,275
1,698,076	64,720,119	2,378,184	77,623,564	96,239
149,514	5,332,945	189,232	6,683,173	86,802
126,374	4,736,710	181,160	5,511,768	87,569
140,540	5,324,234	212,467	6,365,009	89,116
136,687	5,142,845	197,089	5,962,404	88,979
127,995	5,149,306	179,596	6,274,781	89,238
136,202	5,396,442	200,606	6,380,000	90,003
151,501	5,489,795	204,105	6,651,682	89,075
136,298	5,456,427	194,611	6,519,991	89,763
144,277	5,864,004	195,098	6,580,385	89,403
133,451	4,887,755	207,385	7,042,383	88,997
152,519	5,672,102	200,785	6,549,734	90,604
147,559	5,610,668	204,559	6,647,052	91,488
162,145	5,926,101	198,555	7,054,182	114,968

分		他 法 併 用 分		長 期 高 額 特 定 疾 病 該 当 者 数
そ の 他		分		
件 数	高 額 療 養 費	件 数	高 額 療 養 費	
件	千円	件	千円	
124,923	14,666,956	-	-	3,422
136,848	17,420,471	-	-	3,466
28,214	1,145,054	47,214	2,599,817	3,638
28,565	1,129,225	59,562	2,878,298	3,688
28,805	1,166,553	59,840	3,090,499	3,671
2,486	97,942	4,990	261,432	3,681
2,331	85,796	4,758	224,207	3,642
2,593	103,947	5,484	267,967	3,611
2,407	92,424	5,052	221,840	3,656
2,253	96,399	4,692	247,297	3,653
2,487	96,116	5,143	246,298	3,665
2,395	96,460	5,150	279,525	3,689
2,357	92,475	4,817	266,591	3,657
2,468	103,706	4,941	272,224	3,668
2,369	93,737	4,895	266,550	3,697
2,350	99,390	4,974	267,122	3,684
2,422	101,684	5,039	252,706	3,685
2,478	105,176	4,889	277,779	3,649

第4表 年度別、月別高額療養費の状況「全体」（その3）

総 数

年度別、月別	計				70歳	
			現物給付分（再掲）		外来分	
	件数	高額療養費	件数	高額療養費	件数	高額療養費
	件	千円	件	千円	件	千円
平成18年度	2,663,204	188,684,984	－	－	496,332	3,229,661
19	3,180,062	203,575,979	－	－	761,809	5,778,485
20	1,319,199	87,954,152	510,893	57,814,332	－	－
21	614,480	61,707,001	365,014	45,317,908	－	－
22	660,839	70,408,072	422,128	53,891,671	－	－
平成22年 3月	69,395	7,398,578	38,667	4,869,378	－	－
4月	48,185	4,808,973	31,466	3,748,748	－	－
5月	48,025	5,133,791	33,077	4,151,088	－	－
6月	49,898	5,236,967	32,602	4,061,844	－	－
7月	49,551	5,295,055	32,462	4,162,257	－	－
8月	51,483	5,508,528	33,912	4,329,731	－	－
9月	52,854	5,707,294	34,973	4,490,280	－	－
10月	53,482	5,721,534	34,813	4,450,394	－	－
11月	54,749	5,859,274	34,917	4,634,604	－	－
12月	59,497	6,435,135	38,039	4,963,275	－	－
平成23年 1月	58,686	6,182,837	36,705	4,787,946	－	－
2月	58,482	6,269,055	37,654	4,888,933	－	－
3月	75,230	8,161,662	43,595	5,574,152	－	－

－退職者医療分－

以 上 対 象 分				合 算 分			
7 0 歳 以 上 合 算 分		そ の 他		多 数 該 当 分		そ の 他	
件 数	高 額 療 養 費	件 数	高 額 療 養 費	件 数	高 額 療 養 費	件 数	高 額 療 養 費
件	千円	件	千円	件	千円	件	千円
10, 219	273, 592	452, 713	13, 308, 589	115, 883	9, 512, 654	147, 005	11, 813, 852
15, 364	541, 581	578, 968	19, 464, 070	118, 085	7, 231, 788	167, 350	9, 002, 205
-	-	-	-	77, 954	3, 151, 949	389, 344	6, 060, 742
-	-	-	-	31, 455	1, 835, 588	48, 757	1, 793, 885
-	-	-	-	37, 865	2, 243, 829	33, 710	1, 765, 850
-	-	-	-	3, 621	218, 367	4, 091	205, 956
-	-	-	-	2, 574	154, 287	2, 613	113, 870
-	-	-	-	2, 452	152, 689	2, 237	116, 505
-	-	-	-	2, 789	173, 824	2, 458	125, 099
-	-	-	-	2, 793	170, 184	2, 527	143, 868
-	-	-	-	2, 882	172, 885	2, 594	137, 026
-	-	-	-	3, 030	188, 393	2, 795	153, 032
-	-	-	-	3, 097	177, 497	2, 869	157, 923
-	-	-	-	3, 156	186, 590	2, 817	144, 277
-	-	-	-	3, 479	200, 371	2, 859	145, 766
-	-	-	-	3, 366	199, 252	2, 918	147, 822
-	-	-	-	3, 645	214, 061	3, 029	159, 945
-	-	-	-	4, 570	256, 904	3, 932	205, 916

第4表 年度別、月別高額療養費の状況「全体」（その3）（続き）

総 数

年度別、月別	単				独	
	多 数 該 当 分		長 期 疾 病 分		入 院 分	
	件 数	高 額 療 養 費	件 数	高 額 療 養 費	件 数	高 額 療 養 費
	件	千円	件	千円	件	千円
平成18年度	381,984	36,515,956	253,357	24,723,371	－	－
19	296,019	23,849,401	273,405	26,142,344	－	－
20	153,376	11,496,279	164,072	15,929,908	318,317	37,511,569
21	111,420	9,148,042	155,696	15,098,788	185,214	25,753,238
22	120,140	10,289,681	176,748	16,921,936	202,408	29,812,849
平成22年 3月	12,934	1,068,997	16,128	1,568,083	21,877	3,140,673
4月	9,220	739,624	13,119	1,199,904	14,702	2,021,119
5月	9,066	777,875	13,493	1,327,792	14,712	2,105,040
6月	9,353	785,538	13,768	1,325,410	15,055	2,189,137
7月	9,107	798,028	13,664	1,343,446	15,242	2,183,164
8月	9,210	797,222	14,052	1,337,393	16,077	2,373,322
9月	9,533	816,566	14,480	1,434,271	16,086	2,386,102
10月	9,743	846,279	14,500	1,367,688	16,319	2,427,524
11月	9,895	870,501	14,659	1,386,748	16,698	2,473,165
12月	10,478	906,586	15,590	1,495,593	18,634	2,797,260
平成23年 1月	10,534	913,019	16,369	1,448,313	17,859	2,675,273
2月	10,579	886,944	15,532	1,534,720	17,724	2,690,192
3月	13,304	1,140,993	17,392	1,703,786	23,067	3,461,944

－退職者医療分－

分		他 法 併 用 分		長 期 高 額 特 定 疾 病 該 当 者 数
そ の 他				
件 数	高 額 療 養 費	件 数	高 額 療 養 費	
件	千円	件	千円	人
805,711	89,307,308	－	－	17,784
969,062	111,566,104	－	－	18,229
177,300	9,554,933	38,836	4,248,772	10,270
54,828	4,869,828	27,110	3,207,633	10,162
56,317	5,460,474	33,651	3,913,453	11,723
7,773	835,737	2,971	360,766	10,483
3,577	309,401	2,380	270,768	10,599
3,601	337,463	2,464	316,427	10,655
3,920	360,018	2,555	277,939	10,906
3,754	356,582	2,464	299,783	10,939
4,037	385,879	2,631	304,800	10,945
4,123	401,940	2,807	326,991	11,115
4,228	416,256	2,726	328,366	11,208
4,734	461,607	2,790	336,387	11,215
5,191	505,163	3,266	384,397	11,302
4,832	461,512	2,808	337,646	11,759
5,043	468,114	2,930	315,079	11,643
9,216	992,758	3,749	399,362	11,591

第5表 年度別、月別高額介護合算療養費

総 数

年 度 別、月 別	高 額 介 護 合 算 療 養 費						そ	
	合 計		一 般 被 保 険 者 分		退 職 者 医 療 分		合 計	
	件 数	給 付 費	件 数	給 付 費	件 数	給 付 費	件 数	給 付 費
	件	千円	件	千円	件	千円	件	千円
平 成 18 年 度	-	-	-	-	-	-	4,922,895	138,428,689
19	-	-	-	-	-	-	4,744,392	142,267,938
20	-	-	-	-	-	-	3,900,776	111,751,504
21	6,383	180,905	6,194	170,299	189	10,606	3,688,377	109,894,138
22	14,418	384,637	13,953	357,577	465	27,060	3,670,730	114,300,246
平 成 22 年 3 月	4,940	142,511	4,786	133,384	154	9,126	348,592	12,071,336
4 月	1,440	40,171	1,401	36,635	39	3,536	286,878	7,653,123
5 月	1,627	44,457	1,573	40,921	54	3,536	303,768	10,108,961
6 月	1,332	37,444	1,299	35,636	33	1,808	313,750	8,950,773
7 月	696	18,299	677	17,454	19	845	303,363	9,297,559
8 月	654	20,797	637	19,792	17	1,005	294,500	10,432,044
9 月	395	12,283	376	11,416	19	868	307,555	8,826,591
10 月	432	13,461	420	12,801	12	660	300,935	9,611,346
11 月	339	9,676	332	9,350	7	326	299,097	9,524,416
12 月	397	11,989	381	11,004	16	985	361,442	9,180,119
平 成 23 年 1 月	869	22,124	847	21,017	22	1,107	306,310	9,760,009
2 月	1,640	41,214	1,587	38,783	53	2,431	304,809	9,478,443
3 月	4,585	112,948	4,416	103,043	169	9,904	340,991	11,114,090

市 町 村

年 度 別、月 別	高 額 介 護 合 算 療 養 費						そ	
	合 計		一 般 被 保 険 者 分		退 職 者 医 療 分		合 計	
	件 数	給 付 費	件 数	給 付 費	件 数	給 付 費	件 数	給 付 費
	件	千円	件	千円	件	千円	件	千円
平 成 18 年 度	-	-	-	-	-	-	2,707,382	100,788,015
19	-	-	-	-	-	-	2,525,589	102,745,689
20	-	-	-	-	-	-	1,972,452	76,126,749
21	6,382	180,884	6,193	170,278	189	10,606	1,963,210	75,939,700
22	14,407	384,127	13,942	357,067	465	27,060	2,082,547	81,804,938
平 成 22 年 3 月	4,939	142,490	4,785	133,363	154	9,126	179,720	8,764,162
4 月	1,439	40,146	1,400	36,610	39	3,536	158,228	5,135,628
5 月	1,627	44,457	1,573	40,921	54	3,536	169,435	7,197,405
6 月	1,332	37,444	1,299	35,636	33	1,808	168,132	6,160,030
7 月	695	18,295	676	17,450	19	845	167,822	6,573,607
8 月	653	20,663	636	19,658	17	1,005	171,541	7,712,820
9 月	394	12,278	375	11,410	19	868	171,369	6,193,923
10 月	432	13,461	420	12,801	12	660	171,853	6,899,551
11 月	338	9,673	331	9,348	7	326	173,962	6,849,834
12 月	396	11,989	380	11,004	16	985	233,804	6,475,039
平 成 23 年 1 月	869	22,124	847	21,017	22	1,107	179,313	7,153,379
2 月	1,638	41,013	1,585	38,582	53	2,431	179,486	6,818,375
3 月	4,582	112,811	4,413	102,906	169	9,904	190,445	8,274,267

国保組合

年 度 別、月 別	高 額 介 護 合 算 療 養 費						そ	
	合 計		一 般 被 保 険 者 分		退 職 者 医 療 分		合 計	
	件 数	給 付 費	件 数	給 付 費	件 数	給 付 費	件 数	給 付 費
	件	千円	件	千円	件	千円	件	千円
平 成 18 年 度	-	-	-	-	-	-	2,215,513	37,640,674
19	-	-	-	-	-	-	2,218,803	39,522,249
20	-	-	-	-	-	-	1,928,324	35,624,755
21	1	21	1	21	-	-	1,725,167	33,954,438
22	11	510	11	510	-	-	1,588,183	32,495,307
平 成 22 年 3 月	1	21	1	21	-	-	168,872	3,307,174
4 月	1	25	1	25	-	-	128,650	2,517,495
5 月	-	-	-	-	-	-	134,333	2,911,556
6 月	-	-	-	-	-	-	145,618	2,790,743
7 月	1	4	1	4	-	-	135,541	2,723,952
8 月	1	134	1	134	-	-	122,959	2,719,225
9 月	1	5	1	5	-	-	136,186	2,632,668
10 月	-	-	-	-	-	-	129,082	2,711,795
11 月	1	3	1	3	-	-	125,135	2,674,581
12 月	1	1	1	1	-	-	127,638	2,705,080
平 成 23 年 1 月	-	-	-	-	-	-	126,997	2,606,630
2 月	2	201	2	201	-	-	125,323	2,660,068
3 月	3	137	3	137	-	-	150,546	2,839,823

及びその他の保険給付の状況

の		他		の		保		険		給		付	
出 産 育 児 給 付		葬 祭 給 付		傷 病 手 当 金		出 産 手 当 金		そ の 他 任 意 給 付					
件 数	給 付 費	件 数	給 付 費	件 数	給 付 費	件 数	給 付 費	件 数	給 付 費	件 数	給 付 費	件 数	給 付 費
件	千円	件	千円	件	千円	件	千円	件	千円	件	千円	件	千円
228,035	74,753,269	774,327	37,654,549	-	-	-	-	3,920,533	26,020,871				
220,589	77,562,070	811,855	37,130,503	-	-	-	-	3,711,948	27,575,365				
210,610	75,211,620	245,951	11,584,380	111,172	7,282,900	1,251	289,848	3,331,792	17,382,756				
195,929	77,207,848	201,744	9,490,655	99,918	6,621,067	1,090	268,589	3,189,696	16,305,979				
199,479	83,213,360	202,652	9,492,037	95,720	6,202,314	1,092	271,389	3,171,787	15,121,146				
21,436	9,011,222	20,624	919,092	8,367	543,077	86	26,978	298,079	1,570,967				
12,384	5,120,331	15,115	727,928	8,196	545,107	81	21,051	251,102	1,238,706				
18,049	7,580,907	15,929	741,615	8,040	516,584	85	22,908	261,665	1,246,946				
14,992	6,188,227	17,096	806,740	8,407	543,041	110	25,790	273,145	1,386,975				
16,240	6,753,859	15,428	727,204	8,809	551,609	106	29,497	262,780	1,235,390				
19,019	7,950,479	16,548	773,703	7,868	523,012	86	20,259	250,979	1,164,592				
14,988	6,205,717	15,924	750,863	7,964	526,433	82	21,667	268,597	1,321,910				
17,117	7,078,230	15,660	742,471	8,096	512,864	113	27,374	259,949	1,250,406				
16,714	6,988,704	16,653	781,491	7,890	518,367	83	15,889	257,757	1,219,965				
15,966	6,635,187	76,288	754,147	7,862	524,941	90	21,382	261,236	1,244,462				
17,398	7,247,656	18,483	860,901	7,200	439,040	86	19,061	263,143	1,193,351				
16,535	6,873,719	18,428	861,597	7,664	512,096	99	28,025	262,083	1,203,006				
19,474	8,237,465	20,740	960,225	7,710	485,819	71	18,485	292,996	1,412,096				

の		他		の		保		険		給		付	
出 産 育 児 給 付		葬 祭 給 付		傷 病 手 当 金		出 産 手 当 金		そ の 他 任 意 給 付					
件 数	給 付 費	件 数	給 付 費	件 数	給 付 費	件 数	給 付 費	件 数	給 付 費	件 数	給 付 費	件 数	給 付 費
件	千円	件	千円	件	千円	件	千円	件	千円	件	千円	件	千円
193,054	62,879,317	754,195	35,597,159	-	-	-	-	1,760,133	2,311,539				
186,608	65,441,556	791,259	35,119,647	-	-	-	-	1,547,722	2,184,487				
177,670	63,316,539	236,501	10,672,689	-	-	-	-	1,558,281	2,137,521				
165,031	64,985,698	194,263	8,748,613	-	-	-	-	1,603,916	2,205,389				
169,598	70,713,974	195,349	8,783,127	-	-	-	-	1,717,600	2,307,837				
18,299	7,703,647	19,980	856,752	-	-	-	-	141,441	203,762				
10,405	4,296,011	14,489	663,328	-	-	-	-	133,334	176,289				
15,038	6,317,441	15,320	685,890	-	-	-	-	139,077	194,074				
12,716	5,233,273	16,454	738,834	-	-	-	-	138,962	187,923				
13,778	5,723,743	14,834	668,445	-	-	-	-	139,210	181,419				
16,281	6,806,219	15,970	718,831	-	-	-	-	139,290	187,770				
12,845	5,309,261	15,325	689,099	-	-	-	-	143,199	195,564				
14,586	6,019,837	15,081	688,591	-	-	-	-	142,186	191,123				
14,168	5,928,315	16,074	722,218	-	-	-	-	143,720	199,301				
13,451	5,583,907	75,569	698,267	-	-	-	-	144,784	192,866				
14,783	6,154,087	17,950	804,581	-	-	-	-	146,580	194,711				
14,015	5,819,948	17,753	799,867	-	-	-	-	147,718	198,560				
16,931	7,169,846	20,161	899,365	-	-	-	-	153,353	205,055				

の		他		の		保		険		給		付	
出 産 育 児 給 付		葬 祭 給 付		傷 病 手 当 金		出 産 手 当 金		そ の 他 任 意 給 付					
件 数	給 付 費	件 数	給 付 費	件 数	給 付 費	件 数	給 付 費	件 数	給 付 費	件 数	給 付 費	件 数	給 付 費
件	千円	件	千円	件	千円	件	千円	件	千円	件	千円	件	千円
34,981	11,873,952	20,132	2,057,390	-	-	-	-	2,160,400	23,709,332				
33,981	12,120,515	20,596	2,010,856	-	-	-	-	2,164,226	25,390,878				
32,940	11,895,080	9,450	911,691	111,172	7,282,900	1,251	289,848	1,773,511	15,245,235				
30,898	12,222,149	7,481	742,042	99,918	6,621,067	1,090	268,589	1,585,780	14,100,591				
29,881	12,499,386	7,303	708,910	95,720	6,202,314	1,092	271,389	1,454,187	12,813,309				
3,137	1,307,575	644	62,340	8,367	543,077	86	26,978	156,638	1,367,204				
1,979	824,320	626	64,600	8,196	545,107	81	21,051	117,768	1,062,417				
3,011	1,263,466	609	55,725	8,040	516,584	85	22,908	122,588	1,052,872				
2,276	954,954	642	67,906	8,407	543,041	110	25,790	134,183	1,199,052				
2,462	1,030,116	594	58,759	8,809	551,609	106	29,497	123,570	1,053,971				
2,738	1,144,259	578	54,872	7,868	523,012	86	20,259	111,689	976,822				
2,143	896,457	599	61,764	7,964	526,433	82	21,667	125,398	1,126,346				
2,531	1,058,393	579	53,880	8,096	512,864	113	27,374	117,763	1,059,283				
2,546	1,060,388	579	59,273	7,890	518,367	83	15,889	114,037	1,020,664				
2,515	1,051,280	719	55,880	7,862	524,941	90	21,382	116,452	1,051,597				
2,615	1,093,570	533	56,320	7,200	439,040	86	19,061	116,563	998,640				
2,520	1,053,771	675	61,730	7,664	512,096	99	28,025	114,365	1,004,446				
2,543	1,067,619	579	60,860	7,710	485,819	71	18,485	139,643	1,207,040				



# 第6-1表 年度別、月別診療費等諸率の状況「全体」（その1-1）

ー計（一般被保険者分＋退職者医療分）ー

## 総 数

年度別、月別	被 保 険 者 100 人 当 た り 受 診 件 数						
	診 療 費				調 剤	食事療養・生活療養	訪 問 看 護
	診 療 費 計	入 院	入 院 外	歯 科			
【4月～3月へス】							
平成18年度	913.550	20.666	742.236	150.649	371.250	19.497	0.590
19	941.166	21.032	767.610	152.524	396.739	19.882	0.652
20	953.946	21.235	776.763	155.948	414.921	20.048	0.752
21	960.489	21.139	781.730	157.620	427.125	19.987	0.846
22	953.776	21.186	772.486	160.103	444.066	20.030	0.940
【3月～2月へス】							
平成18年度	909.483	20.635	738.085	150.763	368.075	19.470	0.586
19	940.966	21.019	767.742	152.206	395.515	19.869	0.647
20	953.476	21.218	776.458	155.799	413.901	20.031	0.743
21	959.666	21.131	781.203	157.332	426.143	19.979	0.839
22	954.791	21.206	773.306	160.278	442.437	20.049	0.932
平成22年 3月	83.900	1.821	68.139	13.940	37.929	1.721	0.074
4月	79.393	1.735	64.299	13.359	36.945	1.643	0.072
5月	77.661	1.738	62.853	13.070	35.711	1.641	0.075
6月	81.298	1.808	65.612	13.878	37.306	1.713	0.075
7月	80.614	1.799	65.382	13.433	37.211	1.702	0.077
8月	76.986	1.792	62.445	12.748	35.362	1.696	0.078
9月	77.028	1.763	62.503	12.763	35.509	1.668	0.078
10月	79.822	1.772	64.581	13.469	36.823	1.675	0.079
11月	80.828	1.787	65.352	13.689	37.635	1.687	0.080
12月	81.276	1.733	65.774	13.769	38.327	1.637	0.081
平成23年 1月	77.676	1.710	63.086	12.880	36.673	1.607	0.082
2月	77.992	1.744	62.974	13.274	36.696	1.654	0.082
3月	83.072	1.802	67.518	13.752	39.841	1.704	0.082

## 市 町 村

年度別、月別	被 保 険 者 100 人 当 た り 受 診 件 数						
	診 療 費				調 剤	食事療養・生活療養	訪 問 看 護
	診 療 費 計	入 院	入 院 外	歯 科			
【4月～3月へス】							
平成18年度	929.553	21.579	756.123	151.851	378.625	20.402	0.628
19	959.268	21.994	783.410	153.864	405.487	20.837	0.694
20	973.173	22.223	793.443	157.507	424.468	21.024	0.801
21	979.759	22.111	798.349	159.299	436.948	20.947	0.900
22	971.853	22.141	787.842	161.869	453.824	20.974	0.999
【3月～2月へス】							
平成18年度	925.086	21.546	751.562	151.977	375.136	20.372	0.623
19	959.036	21.979	783.545	153.513	404.135	20.822	0.689
20	972.643	22.205	793.096	157.342	423.342	21.006	0.791
21	978.843	22.101	797.758	158.983	435.864	20.937	0.893
22	972.955	22.162	788.733	162.060	452.039	20.994	0.990
平成22年 3月	85.482	1.903	69.492	14.087	38.722	1.802	0.078
4月	80.918	1.813	65.605	13.500	37.775	1.720	0.076
5月	79.064	1.815	64.043	13.205	36.476	1.719	0.080
6月	82.778	1.889	66.876	14.012	38.117	1.793	0.080
7月	82.130	1.879	66.692	13.559	38.060	1.781	0.081
8月	78.516	1.868	63.794	12.854	36.253	1.771	0.083
9月	78.657	1.842	63.907	12.907	36.401	1.747	0.083
10月	81.586	1.856	66.071	13.658	37.730	1.758	0.084
11月	82.416	1.869	66.684	13.864	38.454	1.769	0.085
12月	82.799	1.812	67.055	13.931	39.140	1.715	0.086
平成23年 1月	79.054	1.788	64.241	13.025	37.418	1.683	0.087
2月	79.392	1.823	64.133	13.436	37.431	1.732	0.087
3月	84.391	1.882	68.611	13.898	40.530	1.782	0.087

## 国保組合

年度別、月別	被 保 険 者 100 人 当 た り 受 診 件 数						
	診 療 費				調 剤	食事療養・生活療養	訪 問 看 護
	診 療 費 計	入 院	入 院 外	歯 科			
平成18年度	752.868	11.491	602.797	138.580	297.201	10.408	0.209
19	758.696	11.336	608.341	139.019	308.559	10.260	0.225
20	758.198	11.169	606.948	140.081	317.716	10.104	0.250
21	760.695	11.061	609.426	140.207	325.273	10.041	0.278
22	759.930	10.951	607.813	141.165	339.429	9.909	0.308
平成22年 3月	67.456	0.964	54.077	12.415	29.691	0.875	0.024
4月	63.161	0.901	50.403	11.857	28.120	0.819	0.024
5月	62.698	0.908	50.159	11.631	27.557	0.817	0.025
6月	65.495	0.945	52.109	12.442	28.640	0.856	0.026
7月	64.401	0.943	51.370	12.087	28.134	0.858	0.025
8月	60.616	0.981	48.016	11.619	25.838	0.894	0.025
9月	59.583	0.906	47.453	11.224	25.949	0.821	0.026
10月	60.886	0.872	48.583	11.431	27.086	0.785	0.024
11月	63.790	0.902	51.066	11.821	28.857	0.812	0.027
12月	64.920	0.882	52.012	12.025	29.595	0.793	0.027
平成23年 1月	62.824	0.875	50.623	11.326	28.644	0.785	0.027
2月	62.888	0.892	50.473	11.523	28.766	0.809	0.026
3月	68.791	0.943	55.672	12.176	32.374	0.860	0.026

# 第6-1表 年度別、月別診療費等諸率の状況「全体」（その1-2）

ー計（一般被保険者分＋退職者医療分）ー

## 総 数

年度別、月別	1 件 当 た り 日 数 （ 日 ）						
	診 療 費				調 剤	食事療養・生活療養	訪 問 看 護
	診 療 費 計	入 院	入 院 外	歯 科			
【4月～3月へス】							
平成18年度	2.25	16.54	1.83	2.35	1.39	45.71	6.49
19	2.22	16.53	1.80	2.31	1.37	45.68	6.49
20	2.17	16.44	1.76	2.27	1.34	45.57	6.51
21	2.13	16.35	1.73	2.23	1.32	45.32	6.50
22	2.13	16.20	1.73	2.19	1.31	45.08	6.56
【3月～2月へス】							
平成18年度	2.25	16.55	1.83	2.35	1.39	43.29	6.50
19	2.22	16.52	1.81	2.32	1.38	45.69	6.50
20	2.18	16.45	1.77	2.27	1.34	45.55	6.49
21	2.13	16.37	1.73	2.23	1.32	45.34	6.48
22	2.13	16.21	1.73	2.20	1.31	45.07	6.57
平成22年 3月	2.16	16.29	1.75	2.30	1.34	45.21	6.86
4月	2.18	16.11	1.78	2.27	1.36	44.79	6.73
5月	2.13	16.67	1.72	2.14	1.28	46.14	6.21
6月	2.17	15.81	1.77	2.26	1.31	43.70	6.80
7月	2.18	16.30	1.78	2.24	1.32	45.36	6.79
8月	2.13	16.28	1.73	2.14	1.29	45.17	6.73
9月	2.14	16.04	1.74	2.18	1.30	44.42	6.56
10月	2.15	16.38	1.75	2.20	1.32	45.37	6.56
11月	2.14	15.91	1.74	2.22	1.33	44.20	6.57
12月	2.11	16.57	1.72	2.15	1.38	45.85	6.57
平成23年 1月	2.05	16.85	1.64	2.11	1.26	48.21	6.23
2月	2.05	15.35	1.66	2.14	1.27	42.55	6.23
3月	2.12	16.21	1.73	2.20	1.34	45.34	6.75

## 市 町 村

年度別、月別	1 件 当 た り 日 数 （ 日 ）						
	診 療 費				調 剤	食事療養・生活療養	訪 問 看 護
	診 療 費 計	入 院	入 院 外	歯 科			
【4月～3月へス】							
平成18年度	2.27	16.80	1.84	2.36	1.39	46.51	6.49
19	2.24	16.78	1.82	2.32	1.38	46.45	6.48
20	2.20	16.69	1.78	2.28	1.35	46.32	6.51
21	2.15	16.60	1.74	2.24	1.32	46.06	6.51
22	2.15	16.44	1.74	2.20	1.32	45.80	6.56
【3月～2月へス】							
平成18年度	2.28	16.81	1.84	2.36	1.40	43.97	6.49
19	2.24	16.78	1.82	2.33	1.38	46.46	6.50
20	2.20	16.70	1.78	2.28	1.35	46.30	6.49
21	2.15	16.61	1.74	2.24	1.33	46.08	6.48
22	2.16	16.45	1.74	2.21	1.32	45.79	6.56
平成22年 3月	2.18	16.54	1.76	2.32	1.35	45.98	6.87
4月	2.20	16.35	1.80	2.28	1.36	45.53	6.74
5月	2.15	16.92	1.73	2.15	1.28	46.89	6.20
6月	2.19	16.04	1.79	2.27	1.31	44.39	6.79
7月	2.20	16.54	1.79	2.25	1.32	46.11	6.78
8月	2.16	16.55	1.74	2.15	1.30	45.98	6.73
9月	2.16	16.27	1.75	2.19	1.30	45.12	6.55
10月	2.17	16.61	1.76	2.21	1.32	46.05	6.55
11月	2.16	16.14	1.75	2.23	1.33	44.88	6.57
12月	2.14	16.81	1.73	2.17	1.38	46.57	6.57
平成23年 1月	2.07	17.09	1.65	2.12	1.26	49.01	6.23
2月	2.07	15.56	1.67	2.15	1.27	43.19	6.23
3月	2.15	16.45	1.74	2.21	1.34	46.09	6.75

## 国保組合

年度別、月別	1 件 当 た り 日 数 （ 日 ）						
	診 療 費				調 剤	食事療養・生活療養	訪 問 看 護
	診 療 費 計	入 院	入 院 外	歯 科			
平成18年度	1.92	11.60	1.67	2.21	1.36	29.94	6.68
19	1.89	11.53	1.65	2.17	1.34	29.85	6.55
20	1.85	11.44	1.61	2.13	1.32	29.68	6.54
21	1.82	11.30	1.58	2.09	1.29	29.29	6.29
22	1.80	11.07	1.58	2.05	1.29	28.63	6.66
平成22年 3月	1.84	11.11	1.60	2.14	1.32	28.74	6.70
4月	1.85	10.91	1.62	2.13	1.33	28.28	6.64
5月	1.79	11.30	1.56	2.02	1.28	29.36	6.37
6月	1.85	10.89	1.62	2.11	1.30	28.27	7.10
7月	1.84	11.20	1.61	2.09	1.33	28.70	7.15
8月	1.79	10.93	1.56	2.00	1.26	28.05	6.71
9月	1.81	10.98	1.58	2.05	1.28	28.47	6.71
10月	1.82	11.22	1.60	2.05	1.31	29.01	6.68
11月	1.82	10.93	1.60	2.06	1.32	28.37	6.63
12月	1.80	11.22	1.59	2.01	1.32	29.09	6.57
平成23年 1月	1.73	11.49	1.50	1.99	1.25	29.68	6.14
2月	1.74	10.69	1.52	2.00	1.26	27.84	6.22
3月	1.78	11.07	1.57	2.04	1.31	28.58	6.96

# 第6-1表 年度別、月別診療費等諸率の状況「全体」（その1-3）

ー計（一般被保険者分＋退職者医療分）ー

## 総 数

年度別、月別	1 件 当 た り 医 療 費 ( 円 )						
	診 療 費				調 剤	食事療養・生活療養	訪 問 看 護
	診 療 費 計	入 院	入 院 外	歯 科			
【4月～3月へス】							
平成18年度	22,022	417,280	12,632	14,062	9,857	30,402	61,811
19	22,462	436,435	12,790	14,052	10,405	30,381	61,976
20	22,797	449,011	12,882	14,147	10,564	30,383	65,720
21	23,122	461,539	13,140	13,828	11,013	30,248	65,761
22	24,061	485,766	13,532	13,768	10,865	30,024	67,259
【3月～2月へス】							
平成18年度	22,066	416,402	12,668	14,102	9,881	30,864	61,792
19	22,432	435,359	12,784	14,071	10,368	30,368	62,109
20	22,743	447,625	12,861	14,124	10,537	30,398	65,333
21	23,074	460,607	13,098	13,843	10,969	30,272	65,564
22	24,015	483,859	13,523	13,797	10,869	30,034	67,268
平成22年 3月	23,620	471,034	13,560	14,357	11,420	30,223	68,907
4月	23,842	473,787	13,698	14,239	11,067	29,893	68,715
5月	23,724	481,657	13,203	13,435	10,256	30,866	64,235
6月	24,076	480,380	13,598	14,152	10,484	29,234	69,368
7月	24,224	486,213	13,612	14,009	10,820	30,221	69,408
8月	24,437	482,876	13,530	13,410	10,855	30,041	68,720
9月	24,313	478,726	13,661	13,727	10,907	29,713	67,382
10月	24,183	487,904	13,597	13,918	10,886	30,301	67,331
11月	24,021	485,944	13,517	13,878	10,871	29,487	67,445
12月	23,792	494,636	13,495	13,718	11,338	30,693	67,365
平成23年 1月	24,212	505,906	13,439	13,017	10,793	31,198	64,840
2月	23,768	477,076	13,351	13,611	10,680	28,576	63,837
3月	24,160	495,002	13,657	14,014	11,353	30,133	68,757

## 市 町 村

年度別、月別	1 件 当 た り 医 療 費 ( 円 )						
	診 療 費				調 剤	食事療養・生活療養	訪 問 看 護
	診 療 費 計	入 院	入 院 外	歯 科			
【4月～3月へス】							
平成18年度	22,412	418,569	12,765	14,152	9,981	30,941	61,761
19	22,856	437,644	12,922	14,144	10,533	30,903	61,958
20	23,192	450,127	13,012	14,236	10,691	30,891	65,691
21	23,517	462,575	13,274	13,910	11,142	30,752	65,803
22	24,479	486,429	13,680	13,850	10,987	30,507	67,207
【3月～2月へス】							
平成18年度	22,462	417,647	12,805	14,196	10,008	31,427	61,741
19	22,823	436,513	12,916	14,165	10,493	30,889	62,094
20	23,133	448,672	12,990	14,211	10,662	30,907	65,292
21	23,466	461,598	13,229	13,927	11,095	30,778	65,601
22	24,429	484,433	13,671	13,881	10,992	30,517	67,216
平成22年 3月	24,040	472,056	13,714	14,446	11,555	30,741	68,942
4月	24,255	474,827	13,847	14,319	11,195	30,393	68,721
5月	24,154	482,695	13,350	13,507	10,375	31,372	64,176
6月	24,493	480,785	13,751	14,241	10,609	29,700	69,256
7月	24,641	486,788	13,764	14,100	10,946	30,715	69,284
8月	24,830	483,849	13,673	13,488	10,973	30,578	68,692
9月	24,700	479,228	13,797	13,805	11,021	30,185	67,298
10月	24,591	488,687	13,740	14,006	11,007	30,761	67,287
11月	24,439	486,568	13,663	13,967	10,995	29,941	67,420
12月	24,216	495,446	13,644	13,806	11,465	31,182	67,323
平成23年 1月	24,645	506,287	13,586	13,081	10,919	31,695	64,849
2月	24,184	477,314	13,499	13,689	10,798	29,008	63,801
3月	24,611	495,564	13,824	14,098	11,479	30,624	68,678

## 国保組合

年度別、月別	1 件 当 た り 医 療 費 ( 円 )						
	診 療 費				調 剤	食事療養・生活療養	訪 問 看 護
	診 療 費 計	入 院	入 院 外	歯 科			
平成18年度	17,177	392,970	10,959	13,063	8,263	19,797	63,301
19	17,437	412,798	11,079	13,023	8,713	19,696	62,567
20	17,637	426,401	11,156	13,128	8,841	19,614	66,651
21	17,836	440,061	11,319	12,854	9,218	19,336	64,350
22	18,337	471,383	11,469	12,763	9,106	19,061	69,062
平成22年 3月	18,096	450,066	11,498	13,303	9,586	19,163	67,748
4月	18,224	451,516	11,646	13,269	9,245	18,730	68,517
5月	17,938	459,524	11,189	12,561	8,579	19,521	66,250
6月	18,441	471,726	11,501	13,081	8,705	18,793	73,098
7月	18,538	473,970	11,494	12,926	9,009	19,242	73,650
8月	18,991	463,049	11,494	12,488	9,074	18,666	69,745
9月	18,843	467,792	11,705	12,763	9,198	18,968	70,285
10月	18,313	469,978	11,511	12,785	9,084	19,249	68,940
11月	18,224	472,077	11,471	12,761	9,093	18,882	68,270
12月	17,978	476,769	11,432	12,627	9,528	19,336	68,804
平成23年 1月	18,347	497,519	11,437	12,225	9,021	19,731	64,542
2月	18,100	471,829	11,333	12,633	9,027	18,595	65,147
3月	18,165	482,847	11,431	12,972	9,635	19,096	71,587

# 第6-1表 年度別、月別診療費等諸率の状況「全体」（その1-4）

ー計（一般被保険者分＋退職者医療分）ー

## 総 数

年度別、月別	1 日 当 た り 医 療 費 ( 円 )						
	診 療 費				調 剤	食事療養・生活療養	訪 問 看 護
	診 療 費 計	入 院	入 院 外	歯 科			
【4月～3月へス】							
平成18年度	9,804	25,235	6,910	5,996	7,082	665	9,522
19	10,136	26,409	7,087	6,079	7,579	665	9,554
20	10,488	27,313	7,302	6,232	7,861	667	10,100
21	10,851	28,220	7,613	6,199	8,339	667	10,118
22	11,300	29,977	7,817	6,293	8,264	666	10,254
【3月～2月へス】							
平成18年度	9,802	25,163	6,917	6,003	7,089	713	9,508
19	10,107	26,350	7,068	6,075	7,537	665	9,550
20	10,453	27,206	7,282	6,217	7,842	667	10,061
21	10,827	28,138	7,589	6,206	8,288	668	10,121
22	11,263	29,845	7,804	6,282	8,267	666	10,244
平成22年 3月	10,933	28,918	7,733	6,231	8,498	668	10,040
4月	10,944	29,418	7,680	6,271	8,140	667	10,206
5月	11,158	28,902	7,673	6,269	7,992	669	10,351
6月	11,096	30,381	7,664	6,258	7,981	669	10,196
7月	11,123	29,825	7,659	6,267	8,168	666	10,216
8月	11,451	29,653	7,838	6,260	8,388	665	10,208
9月	11,355	29,844	7,846	6,296	8,394	669	10,275
10月	11,247	29,787	7,770	6,334	8,230	668	10,271
11月	11,245	30,539	7,760	6,250	8,204	667	10,262
12月	11,257	29,854	7,828	6,367	8,232	669	10,251
平成23年 1月	11,809	30,025	8,209	6,172	8,560	647	10,404
2月	11,617	31,076	8,052	6,370	8,442	672	10,249
3月	11,377	30,528	7,888	6,365	8,461	665	10,179

## 市 町 村

年度別、月別	1 日 当 た り 医 療 費 ( 円 )						
	診 療 費				調 剤	食事療養・生活療養	訪 問 看 護
	診 療 費 計	入 院	入 院 外	歯 科			
【4月～3月へス】							
平成18年度	9,863	24,919	6,935	6,002	7,159	665	9,524
19	10,198	26,079	7,113	6,086	7,657	665	9,554
20	10,550	26,976	7,327	6,238	7,944	667	10,097
21	10,916	27,868	7,643	6,204	8,424	668	10,114
22	11,369	29,585	7,852	6,298	8,348	666	10,251
【3月～2月へス】							
平成18年度	9,861	24,844	6,943	6,010	7,167	715	9,510
19	10,167	26,018	7,093	6,083	7,612	665	9,549
20	10,514	26,866	7,307	6,222	7,924	668	10,057
21	10,890	27,783	7,617	6,211	8,369	668	10,118
22	11,329	29,450	7,839	6,286	8,352	666	10,240
平成22年 3月	11,003	28,538	7,772	6,233	8,590	669	10,038
4月	11,011	29,045	7,712	6,275	8,219	668	10,203
5月	11,227	28,533	7,706	6,274	8,081	669	10,349
6月	11,165	29,970	7,700	6,263	8,070	669	10,193
7月	11,188	29,428	7,693	6,273	8,265	666	10,213
8月	11,503	29,240	7,867	6,260	8,465	665	10,202
9月	11,413	29,448	7,874	6,301	8,471	669	10,269
10月	11,316	29,429	7,805	6,342	8,314	668	10,270
11月	11,319	30,153	7,798	6,255	8,296	667	10,261
12月	11,334	29,471	7,869	6,373	8,300	670	10,245
平成23年 1月	11,883	29,620	8,250	6,173	8,653	647	10,401
2月	11,693	30,669	8,093	6,375	8,532	672	10,243
3月	11,451	30,120	7,928	6,367	8,538	664	10,176

## 国保組合

年度別、月別	1 日 当 た り 医 療 費 ( 円 )						
	診 療 費				調 剤	食事療養・生活療養	訪 問 看 護
	診 療 費 計	入 院	入 院 外	歯 科			
平成18年度	8,945	33,872	6,562	5,923	6,071	661	9,472
19	9,208	35,787	6,715	5,988	6,515	660	9,559
20	9,520	37,272	6,921	6,159	6,716	661	10,188
21	9,821	38,953	7,164	6,136	7,126	660	10,229
22	10,177	42,600	7,269	6,233	7,035	666	10,375
平成22年 3月	9,841	40,503	7,170	6,205	7,236	667	10,117
4月	9,853	41,392	7,185	6,219	6,976	662	10,312
5月	10,044	40,662	7,178	6,210	6,728	665	10,403
6月	9,995	43,325	7,112	6,191	6,690	665	10,298
7月	10,069	42,326	7,135	6,191	6,777	671	10,305
8月	10,583	42,368	7,375	6,249	7,199	666	10,388
9月	10,387	42,613	7,393	6,225	7,213	666	10,467
10月	10,054	41,902	7,202	6,226	6,956	663	10,319
11月	10,032	43,206	7,173	6,192	6,885	666	10,291
12月	10,005	42,496	7,197	6,291	7,223	665	10,467
平成23年 1月	10,605	43,309	7,603	6,157	7,228	665	10,519
2月	10,390	44,135	7,434	6,306	7,171	668	10,477
3月	10,195	43,612	7,294	6,349	7,375	668	10,284

# 第6-1表 年度別、月別診療費等諸率の状況「全体」（その1-5）

ー計（一般被保険者分＋退職者医療分）ー

## 総 数

年度別、月別	1 人 当 た り 医 療 費 ( 円 )								
	診 療 費				調 剤	食 事 療 養・ 生 活 療 養	訪 問 看 護	療養の給付等 合 計	療養諸費合計 (実績医療費)
	診 療 費 計	入 院	入 院 外	歯 科					
【4月～3月へーす】									
平成18年度	201,178	86,233	93,761	21,183	36,593	5,928	365	244,064	248,031
19	211,404	91,793	98,178	21,432	41,282	6,040	404	259,130	263,443
20	217,473	95,346	100,065	22,062	43,832	6,091	494	267,891	272,404
21	222,080	97,564	102,721	21,795	47,040	6,046	556	275,722	280,413
22	229,490	102,916	104,530	22,043	48,247	6,014	632	284,382	289,168
【3月～2月へーす】									
平成18年度	200,687	85,927	93,500	21,260	36,368	6,009	362	243,426	247,395
19	211,073	91,506	98,150	21,416	41,005	6,034	402	258,514	262,825
20	216,847	94,978	99,863	22,005	43,612	6,089	485	267,033	271,544
21	221,433	97,331	102,324	21,779	46,743	6,048	550	274,775	279,463
22	229,297	102,609	104,575	22,113	48,087	6,021	627	284,033	288,816
平成22年 3月	19,817	8,576	9,239	2,001	4,331	520	51	24,719	25,103
4月	18,929	8,219	8,808	1,902	4,089	491	49	23,558	23,913
5月	18,424	8,370	8,298	1,756	3,663	507	48	22,641	23,023
6月	19,573	8,687	8,922	1,964	3,911	501	52	24,037	24,437
7月	19,528	8,746	8,900	1,882	4,026	514	53	24,122	24,520
8月	18,813	8,655	8,449	1,709	3,838	510	53	23,215	23,634
9月	18,728	8,438	8,539	1,752	3,873	496	53	23,150	23,572
10月	19,304	8,648	8,781	1,875	4,009	508	53	23,873	24,285
11月	19,416	8,682	8,834	1,900	4,091	498	54	24,059	24,462
12月	19,337	8,572	8,876	1,889	4,345	502	54	24,239	24,647
平成23年 1月	18,807	8,652	8,478	1,677	3,958	501	53	23,320	23,722
2月	18,537	8,322	8,408	1,807	3,919	473	52	22,981	23,372
3月	20,070	8,922	9,221	1,927	4,523	514	56	25,163	25,554

## 市 町 村

年度別、月別	1 人 当 た り 医 療 費 ( 円 )								
	診 療 費				調 剤	食 事 療 養・ 生 活 療 養	訪 問 看 護	療養の給付等 合 計	療養諸費合計 (実績医療費)
	診 療 費 計	入 院	入 院 外	歯 科					
【4月～3月へーす】									
平成18年度	208,335	90,324	96,520	21,490	37,792	6,313	388	252,828	256,876
19	219,251	96,257	101,232	21,762	42,710	6,439	430	268,830	273,241
20	225,699	100,033	103,243	22,423	45,378	6,495	527	278,098	282,713
21	230,414	102,279	105,975	22,159	48,685	6,442	593	286,133	290,934
22	237,896	107,700	107,777	22,419	49,863	6,398	671	294,829	299,722
【3月～2月へーす】									
平成18年度	207,797	89,988	96,234	21,575	37,545	6,402	385	252,129	256,178
19	218,883	95,939	101,199	21,745	42,405	6,432	428	268,148	272,555
20	225,005	99,626	103,020	22,360	45,135	6,492	517	277,150	281,761
21	229,699	102,020	105,538	22,141	48,358	6,444	586	285,087	289,885
22	237,682	107,362	107,825	22,495	49,688	6,407	666	294,442	299,333
平成22年 3月	20,550	8,984	9,530	2,035	4,474	554	54	25,632	26,025
4月	19,626	8,609	9,084	1,933	4,229	523	52	24,430	24,792
5月	19,097	8,763	8,550	1,784	3,784	539	51	23,472	23,860
6月	20,275	9,083	9,196	1,996	4,044	533	55	24,907	25,315
7月	20,237	9,146	9,180	1,912	4,166	547	56	25,007	25,413
8月	19,496	9,039	8,723	1,734	3,978	542	57	24,072	24,502
9月	19,428	8,829	8,817	1,782	4,012	527	56	24,023	24,456
10月	20,063	9,072	9,078	1,913	4,153	541	56	24,813	25,234
11月	20,142	9,095	9,111	1,936	4,228	530	57	24,957	25,370
12月	20,051	8,978	9,149	1,923	4,488	535	58	25,131	25,548
平成23年 1月	19,483	9,051	8,728	1,704	4,086	533	56	24,158	24,569
2月	19,200	8,704	8,657	1,839	4,042	502	55	23,800	24,200
3月	20,769	9,325	9,485	1,959	4,653	546	60	26,027	26,428

## 国保組合

年度別、月別	1 人 当 た り 医 療 費 ( 円 )								
	診 療 費				調 剤	食 事 療 養・ 生 活 療 養	訪 問 看 護	療養の給付等 合 計	療養諸費合計 (実績医療費)
	診 療 費 計	入 院	入 院 外	歯 科					
平成18年度	129,318	45,157	66,058	18,103	24,558	2,061	132	156,069	159,225
19	132,295	46,794	67,398	18,104	26,885	2,021	141	161,342	164,674
20	133,724	47,625	67,709	18,390	28,090	1,982	166	163,963	167,444
21	135,677	48,677	68,978	18,022	29,983	1,941	179	167,781	171,328
22	139,348	51,621	69,710	18,016	30,909	1,889	213	172,358	175,989
平成22年 3月	12,207	4,338	6,218	1,652	2,846	168	16	15,237	15,525
4月	11,510	4,067	5,870	1,573	2,600	153	16	14,280	14,562
5月	11,247	4,174	5,612	1,461	2,364	159	17	13,787	14,088
6月	12,078	4,458	5,993	1,628	2,493	161	19	14,751	15,049
7月	11,938	4,471	5,905	1,562	2,535	165	19	14,657	14,965
8月	11,511	4,542	5,519	1,451	2,344	167	17	14,040	14,353
9月	11,227	4,240	5,555	1,433	2,387	156	18	13,788	14,110
10月	11,150	4,096	5,592	1,462	2,460	151	17	13,778	14,085
11月	11,625	4,259	5,858	1,509	2,624	153	19	14,421	14,722
12月	11,671	4,207	5,946	1,518	2,820	153	19	14,663	14,971
平成23年 1月	11,526	4,352	5,790	1,385	2,584	155	18	14,283	14,590
2月	11,383	4,207	5,720	1,456	2,597	150	17	14,147	14,440
3月	12,496	4,553	6,364	1,579	3,119	164	19	15,798	16,087

# 第6-1表 年度別、月別診療費等諸率の状況「全体」（その2-1）

ー一般被保険者分ー

## 総 数

年度別、月別	1 件 当 た り 日 数 ( 日 )						
	診 療 費				調 剤	食事療養・生活療養	訪 問 看 護
	診 療 費 計	入 院	入 院 外	歯 科			
【4月～3月へス】							
平成18年度	2.25	17.28	1.79	2.31	1.40	48.54	6.41
19	2.23	17.35	1.77	2.28	1.38	48.86	6.42
20	2.18	16.53	1.77	2.27	1.35	45.87	6.45
21	2.14	16.44	1.73	2.23	1.32	45.70	6.45
22	2.13	16.29	1.73	2.19	1.32	45.42	6.51
【3月～2月へス】							
平成18年度	2.26	17.28	1.80	2.31	1.40	45.93	6.41
19	2.23	17.34	1.78	2.28	1.38	48.86	6.44
20	2.18	16.59	1.76	2.27	1.35	46.06	6.44
21	2.14	16.45	1.73	2.23	1.33	45.68	6.43
22	2.14	16.29	1.73	2.19	1.32	45.41	6.52
平成22年 3月	2.16	16.36	1.75	2.30	1.35	45.48	6.83
4月	2.18	16.18	1.79	2.27	1.36	45.10	6.70
5月	2.13	16.74	1.72	2.14	1.29	46.44	6.16
6月	2.17	15.87	1.78	2.26	1.32	44.02	6.77
7月	2.18	16.37	1.78	2.23	1.33	45.67	6.76
8月	2.14	16.36	1.73	2.14	1.30	45.45	6.69
9月	2.15	16.12	1.74	2.18	1.30	44.74	6.52
10月	2.16	16.50	1.75	2.19	1.32	45.74	6.48
11月	2.14	16.00	1.74	2.22	1.33	44.63	6.52
12月	2.12	16.66	1.73	2.15	1.38	46.21	6.52
平成23年 1月	2.05	16.95	1.64	2.11	1.26	48.72	6.18
2月	2.05	15.41	1.66	2.13	1.27	42.80	6.10
3月	2.13	16.30	1.73	2.20	1.33	45.66	6.71

## 市 町 村

年度別、月別	1 件 当 た り 日 数 ( 日 )						
	診 療 費				調 剤	食事療養・生活療養	訪 問 看 護
	診 療 費 計	入 院	入 院 外	歯 科			
【4月～3月へス】							
平成18年度	2.29	17.71	1.81	2.32	1.40	49.89	6.40
19	2.27	17.78	1.79	2.29	1.38	50.22	6.42
20	2.21	16.80	1.78	2.28	1.35	46.68	6.45
21	2.16	16.70	1.74	2.24	1.32	46.50	6.46
22	2.16	16.54	1.74	2.20	1.32	46.21	6.50
【3月～2月へス】							
平成18年度	2.30	17.71	1.81	2.33	1.40	47.09	6.40
19	2.27	17.77	1.79	2.30	1.39	50.21	6.43
20	2.21	16.87	1.78	2.28	1.35	46.90	6.43
21	2.16	16.72	1.74	2.24	1.33	46.48	6.43
22	2.16	16.55	1.75	2.21	1.32	46.19	6.51
平成22年 3月	2.19	16.63	1.77	2.32	1.35	46.30	6.83
4月	2.21	16.44	1.80	2.28	1.37	45.89	6.70
5月	2.16	17.01	1.74	2.15	1.29	47.25	6.15
6月	2.20	16.12	1.79	2.27	1.32	44.77	6.76
7月	2.21	16.63	1.79	2.25	1.33	46.49	6.75
8月	2.17	16.64	1.74	2.15	1.30	46.32	6.69
9月	2.17	16.38	1.75	2.19	1.30	45.50	6.52
10月	2.18	16.75	1.76	2.21	1.33	46.48	6.47
11月	2.17	16.24	1.75	2.23	1.33	45.37	6.51
12月	2.14	16.92	1.74	2.16	1.39	46.99	6.52
平成23年 1月	2.08	17.22	1.65	2.12	1.26	49.61	6.18
2月	2.07	15.65	1.67	2.14	1.27	43.50	6.10
3月	2.15	16.55	1.75	2.21	1.33	46.47	6.70

## 国保組合

年度別、月別	1 件 当 た り 日 数 ( 日 )						
	診 療 費				調 剤	食事療養・生活療養	訪 問 看 護
	診 療 費 計	入 院	入 院 外	歯 科			
平成18年度	1.92	11.60	1.67	2.21	1.36	29.94	6.68
19	1.89	11.53	1.65	2.17	1.34	29.85	6.55
20	1.85	11.44	1.61	2.13	1.32	29.68	6.54
21	1.82	11.30	1.58	2.09	1.29	29.29	6.29
22	1.80	11.07	1.58	2.05	1.29	28.63	6.66
平成22年 3月	1.84	11.11	1.60	2.14	1.32	28.74	6.70
4月	1.85	10.91	1.62	2.13	1.33	28.28	6.64
5月	1.79	11.30	1.56	2.02	1.28	29.36	6.37
6月	1.85	10.89	1.62	2.11	1.30	28.27	7.10
7月	1.84	11.20	1.61	2.09	1.33	28.70	7.15
8月	1.79	10.93	1.56	2.00	1.26	28.05	6.71
9月	1.81	10.98	1.58	2.05	1.28	28.47	6.71
10月	1.82	11.22	1.60	2.05	1.31	29.01	6.68
11月	1.82	10.93	1.60	2.06	1.32	28.37	6.63
12月	1.80	11.22	1.59	2.01	1.32	29.09	6.57
平成23年 1月	1.73	11.49	1.50	1.99	1.25	29.68	6.14
2月	1.74	10.69	1.52	2.00	1.26	27.84	6.22
3月	1.78	11.07	1.57	2.04	1.31	28.58	6.96

# 第6-1表 年度別、月別診療費等諸率の状況「全体」（その2-2）

ー一般被保険者分ー

## 総 数

年度別、月別	1 件 当 た り 医 療 費 ( 円 )						
	診 療 費				調 剤	食事療養・生活療養	訪 問 看 護
	診 療 費 計	入 院	入 院 外	歯 科			
【4月～3月へス】							
平成18年度	21,952	399,588	12,441	13,908	9,324	32,159	60,784
19	22,430	417,395	12,617	13,915	9,867	32,368	61,250
20	22,713	446,340	12,783	14,140	10,516	30,599	65,105
21	23,039	459,104	13,027	13,825	10,959	30,456	65,152
22	23,955	483,062	13,404	13,765	10,810	30,227	66,694
【3月～2月へス】							
平成18年度	22,000	398,669	12,481	13,942	9,352	32,606	60,766
19	22,388	416,438	12,607	13,932	9,822	32,347	61,382
20	22,664	444,002	12,755	14,105	10,458	30,719	64,755
21	22,994	458,202	12,987	13,840	10,916	30,483	64,933
22	23,911	481,165	13,396	13,793	10,815	30,236	66,723
平成22年 3月	23,535	468,601	13,456	14,360	11,368	30,408	68,549
4月	23,767	471,152	13,592	14,243	11,019	30,088	68,318
5月	23,641	479,005	13,089	13,437	10,207	31,057	63,710
6月	23,991	478,082	13,487	14,147	10,431	29,445	68,938
7月	24,132	483,490	13,493	14,003	10,769	30,397	68,930
8月	24,362	480,278	13,410	13,406	10,808	30,229	68,136
9月	24,231	476,022	13,542	13,728	10,857	29,912	67,004
10月	24,059	485,628	13,459	13,913	10,831	30,548	66,458
11月	23,899	483,259	13,382	13,870	10,817	29,744	66,862
12月	23,684	491,829	13,363	13,712	11,286	30,901	66,791
平成23年 1月	24,064	503,147	13,283	13,002	10,725	31,441	64,179
2月	23,591	473,481	13,178	13,595	10,609	28,695	63,027
3月	24,052	492,409	13,538	14,016	11,300	30,332	68,173

## 市 町 村

年度別、月別	1 件 当 た り 医 療 費 ( 円 )						
	診 療 費				調 剤	食事療養・生活療養	訪 問 看 護
	診 療 費 計	入 院	入 院 外	歯 科			
【4月～3月へス】							
平成18年度	22,543	400,088	12,624	14,022	9,453	33,057	60,675
19	23,046	417,737	12,805	14,036	10,006	33,271	61,195
20	23,128	447,383	12,913	14,235	10,647	31,148	65,054
21	23,456	460,079	13,162	13,914	11,093	31,001	65,178
22	24,394	483,635	13,553	13,852	10,938	30,751	66,620
【3月～2月へス】							
平成18年度	22,599	399,100	12,669	14,060	9,485	33,536	60,656
19	22,998	416,709	12,793	14,055	9,956	33,249	61,331
20	23,087	444,944	12,887	14,199	10,589	31,288	64,691
21	23,408	459,129	13,118	13,930	11,046	31,030	64,952
22	24,346	481,644	13,545	13,883	10,943	30,759	66,650
平成22年 3月	23,974	469,555	13,612	14,455	11,508	30,963	68,574
4月	24,201	472,121	13,742	14,330	11,151	30,625	68,312
5月	24,094	479,971	13,238	13,515	10,330	31,600	63,630
6月	24,430	478,397	13,641	14,242	10,561	29,949	68,805
7月	24,571	483,964	13,647	14,099	10,899	30,929	68,782
8月	24,777	481,174	13,554	13,489	10,931	30,807	68,087
9月	24,639	476,423	13,679	13,812	10,975	30,421	66,903
10月	24,490	486,362	13,603	14,008	10,957	31,051	66,386
11月	24,338	483,796	13,529	13,965	10,946	30,240	66,817
12月	24,131	492,557	13,513	13,806	11,418	31,432	66,727
平成23年 1月	24,519	503,421	13,429	13,070	10,856	31,985	64,167
2月	24,030	473,562	13,325	13,679	10,732	29,166	62,964
3月	24,526	492,879	13,707	14,107	11,432	30,863	68,070

## 国保組合

年度別、月別	1 件 当 た り 医 療 費 ( 円 )						
	診 療 費				調 剤	食事療養・生活療養	訪 問 看 護
	診 療 費 計	入 院	入 院 外	歯 科			
平成18年度	17,177	392,970	10,959	13,063	8,263	19,797	63,301
19	17,437	412,798	11,079	13,023	8,713	19,696	62,567
20	17,637	426,401	11,156	13,128	8,841	19,614	66,651
21	17,836	440,061	11,319	12,854	9,218	19,336	64,350
22	18,337	471,383	11,469	12,763	9,106	19,061	69,062
平成22年 3月	18,096	450,066	11,498	13,303	9,586	19,163	67,748
4月	18,224	451,516	11,646	13,269	9,245	18,730	68,517
5月	17,938	459,524	11,189	12,561	8,579	19,521	66,250
6月	18,441	471,726	11,501	13,081	8,705	18,793	73,098
7月	18,538	473,970	11,494	12,926	9,009	19,242	73,650
8月	18,991	463,049	11,494	12,488	9,074	18,666	69,745
9月	18,843	467,792	11,705	12,763	9,198	18,968	70,285
10月	18,313	469,978	11,511	12,785	9,084	19,249	68,940
11月	18,224	472,077	11,471	12,761	9,093	18,882	68,270
12月	17,978	476,769	11,432	12,627	9,528	19,336	68,804
平成23年 1月	18,347	497,519	11,437	12,225	9,021	19,731	64,542
2月	18,100	471,829	11,333	12,633	9,027	18,595	65,147
3月	18,165	482,847	11,431	12,972	9,635	19,096	71,587

# 第6-1表 年度別、月別診療費等諸率の状況「全体」（その2-3）

## ー一般被保険者分ー

### 総 数

年度別、月別	1 日 当 た り 医 療 費 ( 円 )						
	診 療 費				調 剤	食事療養・生活療養	訪 問 看 護
	診 療 費 計	入 院	入 院 外	歯 科			
【4月～3月へス】							
平成18年度	9,747	23,127	6,937	6,021	6,664	663	9,486
19	10,068	24,057	7,114	6,104	7,163	662	9,538
20	10,426	26,996	7,238	6,237	7,811	667	10,091
21	10,790	27,931	7,541	6,205	8,290	666	10,098
22	11,228	29,658	7,736	6,299	8,214	666	10,250
【3月～2月へス】							
平成18年度	9,747	23,069	6,947	6,026	6,682	710	9,474
19	10,039	24,012	7,096	6,102	7,117	662	9,532
20	10,398	26,759	7,227	6,226	7,775	667	10,058
21	10,767	27,850	7,518	6,212	8,238	667	10,101
22	11,192	29,529	7,724	6,288	8,210	666	10,240
平成22年 3月	10,874	28,640	7,667	6,238	8,449	669	10,036
4月	10,885	29,112	7,612	6,278	8,088	667	10,202
5月	11,091	28,611	7,595	6,276	7,941	669	10,341
6月	11,037	30,127	7,593	6,263	7,926	669	10,185
7月	11,059	29,528	7,585	6,273	8,116	666	10,193
8月	11,391	29,357	7,764	6,267	8,340	665	10,183
9月	11,292	29,522	7,772	6,303	8,342	669	10,271
10月	11,164	29,425	7,683	6,340	8,175	668	10,258
11月	11,166	30,201	7,676	6,252	8,148	666	10,261
12月	11,182	29,528	7,743	6,371	8,155	669	10,249
平成23年 1月	11,727	29,679	8,119	6,176	8,495	645	10,382
2月	11,521	30,716	7,948	6,377	8,375	670	10,334
3月	11,308	30,218	7,813	6,374	8,489	664	10,161

### 市 町 村

年度別、月別	1 日 当 た り 医 療 費 ( 円 )						
	診 療 費				調 剤	食事療養・生活療養	訪 問 看 護
	診 療 費 計	入 院	入 院 外	歯 科			
【4月～3月へス】							
平成18年度	9,831	22,594	6,980	6,033	6,734	663	9,487
19	10,156	23,491	7,159	6,119	7,239	663	9,537
20	10,489	26,630	7,261	6,244	7,895	667	10,087
21	10,855	27,549	7,568	6,211	8,377	667	10,094
22	11,297	29,233	7,769	6,305	8,300	666	10,246
【3月～2月へス】							
平成18年度	9,830	22,534	6,991	6,039	6,755	712	9,475
19	10,124	23,444	7,139	6,116	7,187	662	9,531
20	10,460	26,377	7,250	6,232	7,858	667	10,053
21	10,831	27,467	7,543	6,218	8,321	668	10,097
22	11,258	29,101	7,756	6,293	8,297	666	10,236
平成22年 3月	10,944	28,232	7,703	6,241	8,543	669	10,034
4月	10,953	28,710	7,641	6,283	8,168	667	10,199
5月	11,159	28,214	7,625	6,281	8,032	669	10,339
6月	11,107	29,684	7,627	6,269	8,017	669	10,181
7月	11,124	29,099	7,616	6,280	8,215	665	10,190
8月	11,443	28,913	7,790	6,268	8,419	665	10,177
9月	11,349	29,094	7,797	6,310	8,421	669	10,265
10月	11,233	29,033	7,715	6,349	8,262	668	10,256
11月	11,240	29,781	7,711	6,257	8,242	666	10,260
12月	11,260	29,113	7,782	6,377	8,222	669	10,242
平成23年 1月	11,801	29,236	8,156	6,177	8,591	645	10,378
2月	11,597	30,267	7,985	6,383	8,468	671	10,329
3月	11,382	29,778	7,850	6,377	8,575	664	10,157

### 国保組合

年度別、月別	1 日 当 た り 医 療 費 ( 円 )						
	診 療 費				調 剤	食事療養・生活療養	訪 問 看 護
	診 療 費 計	入 院	入 院 外	歯 科			
平成18年度	8,945	33,872	6,562	5,923	6,071	661	9,472
19	9,208	35,787	6,715	5,988	6,515	660	9,559
20	9,520	37,272	6,921	6,159	6,716	661	10,188
21	9,821	38,953	7,164	6,136	7,126	660	10,229
22	10,177	42,600	7,269	6,233	7,035	666	10,375
平成22年 3月	9,841	40,503	7,170	6,205	7,236	667	10,117
4月	9,853	41,392	7,185	6,219	6,976	662	10,312
5月	10,044	40,662	7,178	6,210	6,728	665	10,403
6月	9,995	43,325	7,112	6,191	6,690	665	10,298
7月	10,069	42,326	7,135	6,191	6,777	671	10,305
8月	10,583	42,368	7,375	6,249	7,199	666	10,388
9月	10,387	42,613	7,393	6,225	7,213	666	10,467
10月	10,054	41,902	7,202	6,226	6,956	663	10,319
11月	10,032	43,206	7,173	6,192	6,885	666	10,291
12月	10,005	42,496	7,197	6,291	7,223	665	10,467
平成23年 1月	10,605	43,309	7,603	6,157	7,228	665	10,519
2月	10,390	44,135	7,434	6,306	7,171	668	10,477
3月	10,195	43,612	7,294	6,349	7,375	668	10,284



# 第6-1表 年度別、月別診療費等諸率の状況「全体」（その3-1）

## －退職者医療分－

### 総 数

年度別、月別	1 件 当 た り 日 数 ( 日 )						
	診 療 費				調 剤	食 事 療 養	訪 問 看 護
	診 療 費 計	入 院	入 院 外	歯 科			
【4月～3月へス】							
平成18年度	2.23	14.66	1.90	2.43	1.38	38.62	6.78
19	2.19	14.58	1.86	2.38	1.36	38.26	6.70
20	2.10	14.78	1.74	2.32	1.30	40.20	7.25
21	2.06	14.92	1.70	2.27	1.30	38.71	7.17
22	2.07	14.85	1.71	2.23	1.29	39.56	7.25
【3月～2月へス】							
平成18年度	2.24	14.68	1.90	2.43	1.38	36.62	6.79
19	2.20	14.58	1.87	2.39	1.37	38.29	6.72
20	2.13	14.72	1.78	2.34	1.33	39.14	7.12
21	2.06	14.93	1.70	2.27	1.30	39.37	7.18
22	2.07	14.86	1.71	2.23	1.28	39.58	7.25
平成22年 3月	2.09	14.90	1.73	2.34	1.31	40.18	7.38
4月	2.10	14.68	1.75	2.30	1.31	39.22	7.27
5月	2.04	15.26	1.68	2.17	1.25	40.69	6.87
6月	2.11	14.79	1.75	2.30	1.27	38.00	7.31
7月	2.11	15.03	1.75	2.28	1.29	39.83	7.24
8月	2.06	14.96	1.71	2.19	1.27	40.24	7.32
9月	2.07	14.63	1.72	2.22	1.27	39.05	7.03
10月	2.08	14.58	1.72	2.24	1.29	39.88	7.49
11月	2.08	14.50	1.72	2.25	1.29	37.63	7.31
12月	2.05	15.16	1.70	2.19	1.28	40.13	7.28
平成23年 1月	2.03	15.38	1.65	2.16	1.24	40.94	6.83
2月	2.03	14.52	1.66	2.19	1.24	39.21	7.60
3月	2.07	14.85	1.71	2.24	1.51	39.87	7.38

### (退職被保険者)

年度別、月別	1 件 当 た り 日 数 ( 日 )						
	診 療 費				調 剤	食 事 療 養	訪 問 看 護
	診 療 費 計	入 院	入 院 外	歯 科			
【4月～3月へス】							
平成18年度	2.26	14.05	1.92	2.46	1.38	36.56	6.80
19	2.22	14.08	1.88	2.41	1.37	36.51	6.79
20	2.12	14.38	1.74	2.34	1.30	38.39	7.44
21	2.08	14.56	1.71	2.29	1.30	37.84	7.19
22	2.09	14.46	1.72	2.25	1.27	38.39	7.27
【3月～2月へス】							
平成18年度	2.26	14.06	1.92	2.46	1.38	34.67	6.81
19	2.22	14.07	1.89	2.42	1.37	36.52	6.80
20	2.15	14.29	1.79	2.37	1.32	37.55	7.28
21	2.08	14.56	1.71	2.29	1.30	38.18	7.22
22	2.09	14.46	1.72	2.26	1.27	38.41	7.25
平成22年 3月	2.11	14.51	1.74	2.36	1.31	39.02	7.42
4月	2.12	14.34	1.76	2.33	1.30	38.10	7.31
5月	2.07	14.92	1.69	2.20	1.25	39.53	6.93
6月	2.12	13.96	1.75	2.32	1.27	36.82	7.33
7月	2.13	14.63	1.76	2.31	1.28	38.34	7.37
8月	2.09	14.64	1.72	2.21	1.26	39.24	7.42
9月	2.10	14.28	1.74	2.24	1.26	37.80	7.18
10月	2.11	14.12	1.73	2.26	1.29	38.93	7.60
11月	2.10	14.13	1.73	2.27	1.28	36.25	7.44
12月	2.07	14.78	1.71	2.21	1.27	38.84	7.49
平成23年 1月	2.06	15.07	1.67	2.19	1.24	39.78	6.79
2月	2.05	14.22	1.67	2.22	1.24	38.25	6.90
3月	2.10	14.50	1.72	2.27	1.29	38.70	7.61

### (被扶養者)

年度別、月別	1 件 当 た り 日 数 ( 日 )						
	診 療 費				調 剤	食 事 療 養	訪 問 看 護
	診 療 費 計	入 院	入 院 外	歯 科			
【4月～3月へス】							
平成18年度	2.17	17.03	1.84	2.35	1.38	46.60	6.75
19	2.12	16.79	1.80	2.31	1.36	45.93	6.57
20	2.04	16.32	1.72	2.25	1.32	47.00	6.97
21	2.00	16.29	1.68	2.21	1.30	42.01	7.13
22	2.00	16.41	1.68	2.17	1.36	44.15	7.22
【3月～2月へス】							
平成18年度	2.17	17.09	1.84	2.36	1.38	44.11	6.76
19	2.12	16.78	1.81	2.31	1.36	45.95	6.60
20	2.06	16.48	1.74	2.27	1.34	45.47	6.88
21	2.00	16.31	1.68	2.21	1.30	43.90	7.11
22	2.00	16.43	1.68	2.17	1.29	44.17	7.24
平成22年 3月	2.03	16.40	1.70	2.29	1.33	44.69	7.32
4月	2.03	15.98	1.73	2.24	1.36	43.56	7.20
5月	1.95	16.54	1.63	2.11	1.26	45.02	6.77
6月	2.08	18.00	1.73	2.26	1.29	42.56	7.27
7月	2.04	16.59	1.72	2.22	1.30	45.54	6.99
8月	1.99	16.20	1.68	2.12	1.28	44.14	7.13
9月	2.00	15.99	1.68	2.15	1.28	43.84	6.76
10月	2.02	16.45	1.69	2.17	1.29	43.56	7.31
11月	2.01	15.92	1.69	2.20	1.30	43.12	7.07
12月	1.99	16.66	1.67	2.13	1.29	45.23	6.89
平成23年 1月	1.93	16.70	1.61	2.07	1.25	45.86	6.91
2月	1.95	15.78	1.63	2.13	1.27	43.12	8.86
3月	1.99	16.25	1.68	2.18	2.13	44.46	6.98

# 第6-1表 年度別、月別診療費等諸率の状況「全体」（その3-2）

## －退職者医療分－

### 総 数

年度別、月別	1 件 当 た り 医 療 費 ( 円 )						
	診 療 費				調 剤	食 事 療 養	訪 問 看 護
	診 療 費 計	入 院	入 院 外	歯 科			
【4月～3月へス】							
平成18年度	22,168	461,996	13,022	14,424	10,930	26,009	65,326
19	22,524	481,428	13,121	14,353	11,416	25,748	64,375
20	24,128	496,068	14,472	14,257	11,344	26,546	74,029
21	24,397	503,879	14,906	13,868	11,864	26,648	74,326
22	25,637	529,778	15,444	13,820	11,686	26,719	74,742
【3月～2月へス】							
平成18年度	22,206	461,542	13,052	14,481	10,949	26,477	65,326
19	22,517	480,166	13,124	14,377	11,397	25,744	64,511
20	23,606	492,513	14,030	14,330	11,411	26,398	71,837
21	24,314	502,668	14,847	13,879	11,815	26,600	74,462
22	25,577	528,100	15,429	13,844	11,691	26,715	74,546
平成22年 3月	25,082	517,382	15,354	14,316	12,329	26,730	74,475
4月	25,061	521,772	15,424	14,172	11,859	26,357	74,553
5月	25,060	530,272	15,057	13,402	11,066	27,388	71,996
6月	25,442	521,107	15,395	14,229	11,346	25,524	75,641
7月	25,661	534,169	15,493	14,103	11,643	27,141	76,097
8月	25,594	528,440	15,381	13,461	11,578	26,775	76,989
9月	25,558	524,613	15,458	13,713	11,683	26,359	72,575
10月	25,892	520,902	15,499	13,987	11,651	26,658	78,001
11月	25,818	528,461	15,516	13,981	11,681	25,519	75,091
12月	25,365	539,519	15,430	13,805	12,114	27,380	74,860
平成23年 1月	26,204	545,100	15,553	13,215	11,726	27,763	72,697
2月	25,950	524,506	15,513	13,801	11,574	26,967	72,409
3月	25,853	539,064	15,547	13,980	12,192	26,777	76,851

### (退職被保険者)

年度別、月別	1 件 当 た り 医 療 費 ( 円 )						
	診 療 費				調 剤	食 事 療 養	訪 問 看 護
	診 療 費 計	入 院	入 院 外	歯 科			
【4月～3月へス】							
平成18年度	23,041	468,880	13,149	14,702	11,242	24,745	65,522
19	23,443	488,784	13,251	14,642	11,730	24,647	65,726
20	25,535	505,088	14,901	14,517	11,692	25,654	75,739
21	25,812	512,683	15,385	14,142	12,242	25,935	75,826
22	27,229	537,597	16,022	14,091	12,019	25,983	76,079
【3月～2月へス】							
平成18年度	23,073	468,412	13,177	14,756	11,258	25,170	65,525
19	23,435	487,558	13,253	14,664	11,715	24,635	65,802
20	24,823	500,640	14,341	14,605	11,746	25,449	73,345
21	25,726	511,429	15,324	14,152	12,191	25,866	76,182
22	27,157	535,974	16,000	14,114	12,030	25,973	75,713
平成22年 3月	26,611	524,838	15,889	14,541	12,731	25,935	75,597
4月	26,650	530,350	15,972	14,472	12,216	25,698	74,861
5月	26,625	538,473	15,621	13,667	11,414	26,694	73,308
6月	27,055	530,953	15,968	14,492	11,699	24,792	76,297
7月	27,295	544,034	16,097	14,360	11,999	26,128	77,127
8月	27,182	539,422	15,937	13,756	11,885	26,078	77,895
9月	27,060	531,991	16,010	13,970	11,998	25,651	74,644
10月	27,333	524,033	16,005	14,240	11,954	25,950	79,672
11月	27,372	533,664	16,131	14,246	12,014	24,701	76,942
12月	26,914	548,691	16,015	14,042	12,471	26,473	76,866
平成23年 1月	27,909	553,470	16,155	13,542	12,054	27,081	71,634
2月	27,599	531,871	16,098	14,105	12,903	26,419	74,496
3月	27,530	545,901	16,179	14,211	12,511	26,066	80,052

### (被扶養者)

年度別、月別	1 件 当 た り 医 療 費 ( 円 )						
	診 療 費				調 剤	食 事 療 養	訪 問 看 護
	診 療 費 計	入 院	入 院 外	歯 科			
【4月～3月へス】							
平成18年度	19,577	434,949	12,640	13,692	9,994	30,904	65,068
19	19,560	449,089	12,696	13,532	10,387	30,550	62,414
20	20,325	461,831	13,293	13,625	10,394	29,910	71,450
21	20,499	470,100	13,561	13,200	10,813	29,349	71,788
22	21,217	498,870	13,809	13,151	10,743	29,605	72,388
【3月～2月へス】							
平成18年度	19,650	434,835	12,677	13,759	10,028	31,478	65,066
19	19,568	447,861	12,705	13,566	10,360	30,554	62,643
20	20,098	459,895	13,116	13,622	10,434	30,172	69,596
21	20,435	469,092	13,512	13,211	10,771	29,379	71,553
22	21,190	497,010	13,815	13,178	10,732	29,624	72,499
平成22年 3月	20,940	488,306	13,872	13,785	11,237	29,817	72,570
4月	20,781	488,279	13,916	13,460	10,878	28,905	74,048
5月	20,863	499,346	13,515	12,772	10,114	29,984	69,867
6月	21,066	483,280	13,808	13,599	10,369	28,361	74,468
7月	21,188	496,083	13,810	13,480	10,654	31,038	74,222
8月	21,155	485,900	13,800	12,727	10,703	29,474	75,384
9月	21,382	496,038	13,897	13,075	10,796	29,077	68,869
10月	21,819	508,248	14,043	13,352	10,776	29,392	75,281
11月	21,504	508,044	13,775	13,330	10,735	28,754	71,683
12月	21,014	503,385	13,756	13,212	11,097	30,951	71,065
平成23年 1月	21,290	510,093	13,794	12,363	10,771	30,650	74,525
2月	21,237	493,848	13,819	13,011	10,627	29,185	68,629
3月	21,285	511,993	13,798	13,419	11,315	29,565	71,215

# 第6-1表 年度別、月別診療費等諸率の状況「全体」（その3-3）

## －退職者医療分－

### 総 数

年度別、月別	1 日 当 た り 医 療 費 ( 円 )						
	診 療 費				調 剤	食 事 療 養	訪 問 看 護
	診 療 費 計	入 院	入 院 外	歯 科			
【4月～3月へス】							
平成18年度	9,924	31,518	6,856	5,940	7,937	673	9,638
19	10,273	33,023	7,036	6,025	8,367	673	9,607
20	11,500	33,557	8,333	6,156	8,710	660	10,211
21	11,831	33,771	8,744	6,114	9,129	688	10,363
22	12,404	35,664	9,037	6,210	9,038	675	10,310
【3月～2月へス】							
平成18年度	9,921	31,437	6,860	5,952	7,919	723	9,618
19	10,243	32,936	7,018	6,019	8,338	672	9,605
20	11,080	33,450	7,878	6,122	8,605	674	10,094
21	11,794	33,678	8,711	6,119	9,097	676	10,371
22	12,364	35,543	9,021	6,201	9,163	675	10,286
平成22年 3月	11,993	34,732	8,892	6,118	9,377	665	10,089
4月	11,938	35,550	8,805	6,156	9,024	672	10,259
5月	12,312	34,754	8,983	6,167	8,861	673	10,482
6月	12,069	35,226	8,820	6,182	8,904	672	10,344
7月	12,170	35,529	8,848	6,182	9,032	681	10,515
8月	12,400	35,317	8,984	6,156	9,140	665	10,522
9月	12,345	35,862	8,976	6,191	9,212	675	10,324
10月	12,420	35,719	8,994	6,253	9,007	668	10,417
11月	12,439	36,451	9,026	6,227	9,078	678	10,270
12月	12,385	35,579	9,080	6,313	9,474	682	10,279
平成23年 1月	12,931	35,439	9,420	6,129	9,453	678	10,639
2月	12,815	36,123	9,351	6,295	9,300	688	9,532
3月	12,504	36,291	9,090	6,231	8,053	672	10,409

### (退職被保険者)

年度別、月別	1 日 当 た り 医 療 費 ( 円 )						
	診 療 費				調 剤	食 事 療 養	訪 問 看 護
	診 療 費 計	入 院	入 院 外	歯 科			
【4月～3月へス】							
平成18年度	10,214	33,364	6,851	5,983	8,162	677	9,636
19	10,579	34,723	7,035	6,079	8,588	675	9,682
20	12,055	35,127	8,546	6,200	9,028	668	10,185
21	12,392	35,206	8,983	6,170	9,409	685	10,539
22	13,019	37,177	9,314	6,263	9,470	677	10,468
【3月～2月へス】							
平成18年度	10,211	33,309	6,855	5,996	8,134	726	9,618
19	10,549	34,643	7,016	6,071	8,562	675	9,681
20	11,527	35,042	7,994	6,168	8,881	678	10,077
21	12,355	35,117	8,950	6,176	9,378	678	10,549
22	12,977	37,064	9,295	6,255	9,469	676	10,444
平成22年 3月	12,596	36,167	9,158	6,160	9,727	665	10,193
4月	12,551	36,977	9,070	6,221	9,409	674	10,247
5月	12,888	36,098	9,228	6,216	9,167	675	10,579
6月	12,779	38,035	9,115	6,251	9,217	673	10,403
7月	12,794	37,185	9,128	6,225	9,345	681	10,462
8月	13,007	36,834	9,245	6,216	9,412	665	10,491
9月	12,909	37,262	9,224	6,235	9,491	679	10,393
10月	12,969	37,109	9,231	6,289	9,232	667	10,487
11月	13,041	37,756	9,324	6,288	9,374	681	10,337
12月	13,000	37,116	9,370	6,357	9,787	682	10,258
平成23年 1月	13,557	36,734	9,702	6,189	9,744	681	10,551
2月	13,456	37,410	9,651	6,364	9,638	691	10,803
3月	13,137	37,643	9,390	6,265	9,711	673	10,517

### (被扶養者)

年度別、月別	1 日 当 た り 医 療 費 ( 円 )						
	診 療 費				調 剤	食 事 療 養	訪 問 看 護
	診 療 費 計	入 院	入 院 外	歯 科			
【4月～3月へス】							
平成18年度	9,030	25,534	6,872	5,820	7,261	663	9,640
19	9,241	26,754	7,042	5,866	7,639	665	9,495
20	9,947	28,306	7,740	6,045	7,864	636	10,252
21	10,225	28,850	8,060	5,971	8,347	699	10,063
22	10,617	30,392	8,235	6,073	7,900	671	10,031
【3月～2月へス】							
平成18年度	9,035	25,447	6,876	5,831	7,277	714	9,619
19	9,217	26,683	7,024	5,865	7,604	665	9,492
20	9,736	27,912	7,526	5,999	7,811	664	10,120
21	10,194	28,753	8,031	5,976	8,311	669	10,066
22	10,585	30,256	8,227	6,062	8,312	671	10,008
平成22年 3月	10,295	29,779	8,142	6,018	8,440	667	9,911
4月	10,215	30,552	8,061	5,997	8,013	664	10,280
5月	10,680	30,184	8,287	6,046	8,034	666	10,321
6月	10,110	26,855	7,991	6,014	8,053	666	10,237
7月	10,386	29,895	8,046	6,073	8,173	682	10,616
8月	10,620	30,002	8,220	5,999	8,370	668	10,578
9月	10,701	31,021	8,252	6,076	8,435	663	10,195
10月	10,802	30,897	8,296	6,157	8,356	675	10,297
11月	10,692	31,905	8,160	6,069	8,252	667	10,139
12月	10,584	30,207	8,229	6,199	8,592	684	10,321
平成23年 1月	11,011	30,553	8,568	5,962	8,615	668	10,787
2月	10,887	31,298	8,463	6,110	8,357	677	7,742
3月	10,688	31,513	8,236	6,146	5,302	665	10,202

# 第6-2表 年度別、月別診療費等諸率の状況「前期高齢者分再掲」（その1）

## ー一般被保険者分ー

### 総 数

年度別、月別	被 保 険 者 100 人 当 た り 受 診 件 数						
	診 療 費				調 剤	食事療養・生活療養	訪 問 看 護
	診 療 費 計	入 院	入 院 外	歯 科			
【4月～3月ベース】							
平成20年度	1,420.905	30.429	1,190.099	200.377	645.372	29.217	0.630
21	1,542.965	32.969	1,288.909	221.088	713.303	31.761	0.778
22	1,506.881	33.025	1,249.553	224.302	731.191	31.561	0.875
【4月～2月ベース】							
平成20年度	1,407.593	30.104	1,179.605	197.885	638.881	28.918	0.622
【3月～2月ベース】							
平成21年度	1,541.423	32.970	1,287.772	220.681	711.513	31.756	0.771
22	1,511.343	33.049	1,253.844	224.450	729.993	31.589	0.868
平成22年 3月	133.317	2.856	110.827	19.633	62.110	2.735	0.068
4月	126.716	2.709	105.175	18.832	61.538	2.591	0.067
5月	122.596	2.693	101.573	18.330	58.947	2.572	0.070
6月	127.992	2.839	106.017	19.135	61.569	2.722	0.070
7月	127.554	2.802	106.350	18.402	61.991	2.682	0.073
8月	122.343	2.739	102.430	17.175	59.757	2.620	0.072
9月	123.702	2.729	103.193	17.780	59.883	2.608	0.073
10月	127.143	2.764	105.362	19.018	61.237	2.639	0.074
11月	127.950	2.800	105.739	19.410	61.568	2.675	0.074
12月	128.883	2.695	106.607	19.582	63.062	2.575	0.075
平成23年 1月	120.558	2.650	99.710	18.197	58.938	2.519	0.077
2月	122.206	2.765	100.526	18.915	59.106	2.642	0.075
3月	128.824	2.834	106.494	19.496	63.402	2.709	0.075

### 市 町 村

年度別、月別	被 保 険 者 100 人 当 た り 受 診 件 数						
	診 療 費				調 剤	食事療養・生活療養	訪 問 看 護
	診 療 費 計	入 院	入 院 外	歯 科			
【4月～3月ベース】							
平成20年度	1,420.590	30.465	1,190.097	200.028	645.626	29.261	0.630
21	1,546.200	33.079	1,291.857	221.264	715.164	31.881	0.780
22	1,509.819	33.136	1,252.172	224.511	732.957	31.674	0.877
【4月～2月ベース】							
平成20年度	1,406.848	30.132	1,179.284	197.431	638.959	28.957	0.621
【3月～2月ベース】							
平成21年度	1,544.615	33.081	1,290.689	220.846	713.322	31.877	0.773
22	1,514.407	33.161	1,256.583	224.663	731.723	31.702	0.870
平成22年 3月	133.576	2.865	111.056	19.654	62.263	2.744	0.068
4月	126.951	2.719	105.390	18.842	61.683	2.601	0.067
5月	122.822	2.702	101.778	18.342	59.087	2.581	0.070
6月	128.218	2.847	106.221	19.150	61.707	2.729	0.070
7月	127.782	2.809	106.557	18.415	62.130	2.690	0.073
8月	122.577	2.746	102.647	17.185	59.904	2.628	0.072
9月	123.953	2.738	103.418	17.797	60.034	2.618	0.073
10月	127.509	2.776	105.680	19.053	61.437	2.652	0.074
11月	128.220	2.812	105.972	19.436	61.722	2.687	0.075
12月	129.137	2.706	106.824	19.606	63.208	2.587	0.075
平成23年 1月	120.759	2.660	99.888	18.210	59.064	2.528	0.077
2月	122.437	2.773	100.734	18.930	59.250	2.650	0.075
3月	129.028	2.842	106.674	19.513	63.531	2.716	0.075

### 国保組合

年度別、月別	被 保 険 者 100 人 当 た り 受 診 件 数						
	診 療 費				調 剤	食事療養・生活療養	訪 問 看 護
	診 療 費 計	入 院	入 院 外	歯 科			
平成20年度	1,432.147	29.153	1,190.162	212.833	636.302	27.639	0.636
21	1,435.315	29.290	1,190.821	215.204	651.400	27.766	0.714
22	1,404.471	29.157	1,158.276	217.039	669.625	27.628	0.791
平成22年 3月	124.645	2.570	103.141	18.934	56.998	2.435	0.060
4月	118.633	2.375	97.778	18.480	56.563	2.247	0.064
5月	114.827	2.398	94.518	17.911	54.116	2.269	0.063
6月	120.197	2.584	98.980	18.634	56.818	2.456	0.070
7月	119.663	2.534	99.170	17.960	57.156	2.397	0.071
8月	114.202	2.505	94.874	16.823	54.630	2.367	0.060
9月	114.946	2.404	95.353	17.189	54.645	2.280	0.065
10月	114.382	2.327	94.257	17.798	54.249	2.193	0.058
11月	118.497	2.385	97.614	18.498	56.186	2.256	0.068
12月	119.993	2.283	98.981	18.729	57.979	2.171	0.067
平成23年 1月	113.484	2.316	93.433	17.736	54.513	2.189	0.070
2月	114.059	2.474	93.175	18.410	54.022	2.349	0.063
3月	121.598	2.572	100.119	18.907	58.800	2.454	0.072

# 第6-2表 年度別、月別診療費等諸率の状況「前期高齢者分再掲」（その2）

## ー一般被保険者分ー

### 総 数

年度別、月別	1 件 当 た り 日 数 ( 日 )						
	診 療 費				調 剤	食事療養・生活療養	訪 問 看 護
	診 療 費 計	入 院	入 院 外	歯 科			
【4月～3月ベース】							
平成20年度	2.21	15.15	1.85	2.37	1.34	40.89	6.69
21	2.16	15.04	1.80	2.32	1.33	39.72	6.84
22	2.17	14.90	1.81	2.27	1.33	40.04	7.00
【4月～2月ベース】							
平成20年度	2.21	15.15	1.85	2.36	1.34	40.34	6.67
【3月～2月ベース】							
平成21年度	2.16	15.05	1.80	2.32	1.33	40.25	6.80
22	2.17	14.92	1.81	2.28	1.33	40.08	7.01
平成22年 3月	2.20	14.96	1.84	2.41	1.34	40.33	7.30
4月	2.23	14.85	1.88	2.36	1.34	40.07	7.13
5月	2.15	15.42	1.79	2.24	1.28	41.51	6.59
6月	2.22	14.46	1.87	2.35	1.31	38.68	7.18
7月	2.22	15.02	1.87	2.33	1.33	40.28	7.25
8月	2.18	15.11	1.82	2.22	1.30	40.47	7.21
9月	2.17	14.77	1.82	2.25	1.33	40.04	7.16
10月	2.18	15.03	1.83	2.27	1.31	40.15	7.01
11月	2.17	14.57	1.82	2.29	1.31	39.04	6.98
12月	2.14	15.22	1.80	2.24	1.31	40.97	7.09
平成23年 1月	2.09	15.51	1.71	2.19	1.26	41.60	6.67
2月	2.08	14.12	1.73	2.22	1.52	38.01	6.61
3月	2.18	14.80	1.82	2.31	1.32	39.86	7.20

### 市 町 村

年度別、月別	1 件 当 た り 日 数 ( 日 )						
	診 療 費				調 剤	食事療養・生活療養	訪 問 看 護
	診 療 費 計	入 院	入 院 外	歯 科			
【4月～3月ベース】							
平成20年度	2.21	15.21	1.85	2.37	1.34	41.08	6.68
21	2.16	15.09	1.80	2.32	1.33	39.90	6.84
22	2.17	14.96	1.81	2.27	1.33	40.23	6.98
【4月～2月ベース】							
平成20年度	2.21	15.21	1.85	2.36	1.34	40.53	6.67
【3月～2月ベース】							
平成21年度	2.16	15.10	1.80	2.32	1.33	40.43	6.80
22	2.17	14.97	1.82	2.28	1.33	40.27	6.99
平成22年 3月	2.20	15.02	1.84	2.41	1.34	40.53	7.29
4月	2.23	14.90	1.88	2.36	1.34	40.25	7.11
5月	2.16	15.47	1.79	2.24	1.28	41.70	6.57
6月	2.22	14.52	1.87	2.35	1.31	38.86	7.15
7月	2.23	15.08	1.87	2.33	1.33	40.47	7.22
8月	2.18	15.17	1.82	2.22	1.30	40.67	7.19
9月	2.17	14.83	1.82	2.25	1.33	40.23	7.14
10月	2.19	15.08	1.83	2.27	1.31	40.32	6.98
11月	2.17	14.62	1.82	2.29	1.31	39.21	6.95
12月	2.15	15.28	1.80	2.24	1.31	41.17	7.07
平成23年 1月	2.09	15.57	1.71	2.19	1.26	41.80	6.66
2月	2.09	14.17	1.73	2.22	1.53	38.19	6.59
3月	2.18	14.85	1.82	2.31	1.32	40.05	7.17

### 国保組合

年度別、月別	1 件 当 た り 日 数 ( 日 )						
	診 療 費				調 剤	食事療養・生活療養	訪 問 看 護
	診 療 費 計	入 院	入 院 外	歯 科			
平成20年度	2.12	13.08	1.81	2.37	1.33	33.76	6.92
21	2.08	12.97	1.77	2.33	1.31	33.19	6.92
22	2.08	12.76	1.77	2.28	1.29	32.64	7.81
平成22年 3月	2.12	12.72	1.80	2.42	1.33	32.74	7.88
4月	2.13	12.80	1.83	2.38	1.33	32.97	7.65
5月	2.06	13.19	1.75	2.23	1.27	33.98	7.30
6月	2.14	12.39	1.83	2.37	1.32	31.60	8.00
7月	2.14	13.01	1.83	2.33	1.32	33.20	8.42
8月	2.07	12.82	1.77	2.21	1.28	32.82	8.07
9月	2.08	12.66	1.78	2.26	1.29	32.66	7.78
10月	2.09	12.88	1.79	2.27	1.30	32.87	8.28
11月	2.07	12.57	1.78	2.29	1.30	32.00	7.76
12月	2.05	12.96	1.76	2.24	1.31	32.73	7.76
平成23年 1月	1.99	13.10	1.68	2.19	1.24	33.48	7.11
2月	2.01	12.09	1.70	2.22	1.25	31.10	7.22
3月	2.09	12.65	1.78	2.31	1.31	32.42	8.35

# 第6-2表 年度別、月別診療費等諸率の状況「前期高齢者分再掲」（その3）

## ー一般被保険者分ー

### 総 数

年度別、月別	1 件 当 た り 医 療 費 ( 円 )						
	診 療 費				調 剤	食事療養・生活療養	訪 問 看 護
	診 療 費 計	入 院	入 院 外	歯 科			
【4月～3月ベース】							
平成20年度	23,347	484,337	12,988	14,870	11,643	27,322	67,907
21	23,818	498,670	13,281	14,442	12,079	27,071	69,939
22	25,070	522,929	13,837	14,346	11,837	27,182	71,887
【4月～2月ベース】							
平成20年度	23,281	483,432	12,956	14,826	11,612	27,299	67,683
【3月～2月ベース】							
平成21年度	23,769	497,556	13,233	14,463	12,037	27,090	69,645
22	24,991	521,104	13,815	14,376	11,849	27,200	71,935
平成22年 3月	24,674	507,829	13,921	15,078	12,503	27,202	73,816
4月	24,820	512,137	14,049	14,873	12,079	27,080	73,051
5月	24,720	521,528	13,486	13,981	11,213	28,015	68,462
6月	25,273	517,097	13,992	14,800	11,491	26,217	73,555
7月	25,225	523,855	13,922	14,635	11,811	27,289	74,275
8月	25,071	521,307	13,679	13,878	11,742	27,428	73,753
9月	24,933	515,879	13,794	14,224	11,764	26,875	72,401
10月	25,051	523,753	13,881	14,467	11,775	27,383	72,176
11月	25,055	521,892	13,840	14,477	11,879	26,457	71,879
12月	24,670	532,657	13,730	14,325	12,352	27,640	72,494
平成23年 1月	25,390	545,547	13,746	13,438	11,872	28,201	68,966
2月	25,023	510,825	13,695	14,206	11,656	26,727	68,563
3月	25,627	529,816	14,203	14,735	12,361	26,995	73,293

### 市 町 村

年度別、月別	1 件 当 た り 医 療 費 ( 円 )						
	診 療 費				調 剤	食事療養・生活療養	訪 問 看 護
	診 療 費 計	入 院	入 院 外	歯 科			
【4月～3月ベース】							
平成20年度	23,333	483,785	12,969	14,868	11,630	27,445	67,809
21	23,800	497,999	13,261	14,439	12,065	27,190	69,913
22	25,050	522,096	13,816	14,345	11,824	27,306	71,634
【4月～2月ベース】							
平成20年度	23,263	482,801	12,935	14,822	11,597	27,432	67,569
【3月～2月ベース】							
平成21年度	23,749	496,854	13,212	14,460	12,021	27,210	69,610
22	24,969	520,227	13,793	14,375	11,836	27,324	71,681
平成22年 3月	24,655	507,140	13,903	15,076	12,487	27,331	73,637
4月	24,807	511,420	14,030	14,872	12,067	27,200	72,891
5月	24,698	520,648	13,465	13,978	11,200	28,139	68,253
6月	25,240	516,018	13,971	14,794	11,479	26,342	73,283
7月	25,195	522,786	13,900	14,634	11,797	27,411	73,924
8月	25,046	520,685	13,659	13,875	11,730	27,562	73,503
9月	24,914	515,103	13,775	14,223	11,752	26,992	72,126
10月	25,038	523,028	13,862	14,468	11,763	27,500	71,901
11月	25,045	521,171	13,820	14,474	11,865	26,566	71,692
12月	24,664	532,019	13,708	14,323	12,335	27,768	72,199
平成23年 1月	25,375	544,721	13,723	13,438	11,860	28,336	68,783
2月	24,991	509,743	13,672	14,206	11,642	26,865	68,377
3月	25,602	528,941	14,182	14,735	12,346	27,121	72,919

### 国保組合

年度別、月別	1 件 当 た り 医 療 費 ( 円 )						
	診 療 費				調 剤	食事療養・生活療養	訪 問 看 護
	診 療 費 計	入 院	入 院 外	歯 科			
平成20年度	23,842	504,923	13,650	14,941	12,095	22,682	71,367
21	24,482	523,888	13,992	14,560	12,593	22,520	70,904
22	25,825	555,917	14,621	14,404	12,351	22,212	81,674
平成22年 3月	25,372	533,539	14,588	15,147	13,057	22,309	80,684
4月	25,286	540,338	14,734	14,933	12,544	22,339	78,823
5月	25,529	555,627	14,251	14,061	11,700	23,145	76,514
6月	26,493	558,153	14,770	15,030	11,964	21,440	82,938
7月	26,361	564,977	14,723	14,648	12,330	22,547	86,812
8月	26,010	544,995	14,431	14,018	12,192	22,275	84,363
9月	25,632	546,648	14,545	14,255	12,239	22,201	83,100
10月	25,546	553,942	14,603	14,417	12,246	22,432	84,374
11月	25,413	551,587	14,615	14,558	12,447	21,916	78,983
12月	24,899	559,155	14,564	14,388	12,980	22,316	84,131
平成23年 1月	25,947	578,942	14,617	13,429	12,350	22,734	76,031
2月	26,216	553,552	14,584	14,228	12,208	21,211	76,339
3月	26,567	564,055	14,992	14,752	12,964	22,071	87,188

# 第6-2表 年度別、月別診療費等諸率の状況「前期高齢者分再掲」（その4）

## ー一般被保険者分ー

### 総 数

年度別、月別	1 日 当 た り 医 療 費 ( 円 )						
	診 療 費				調 剤	食事療養・生活療養	訪 問 看 護
	診 療 費 計	入 院	入 院 外	歯 科			
【4月～3月ベース】							
平成20年度	10,571	31,962	7,017	6,281	8,685	668	10,151
21	11,043	33,160	7,380	6,227	9,097	681	10,226
22	11,562	35,087	7,631	6,314	8,933	679	10,265
【4月～2月ベース】							
平成20年度	10,544	31,901	6,997	6,273	8,661	677	10,140
【3月～2月ベース】							
平成21年度	11,016	33,062	7,352	6,236	9,064	673	10,241
22	11,514	34,933	7,612	6,304	8,931	679	10,260
平成22年 3月	11,208	33,950	7,583	6,258	9,344	674	10,109
4月	11,148	34,483	7,485	6,296	9,000	676	10,247
5月	11,481	33,832	7,554	6,231	8,766	675	10,391
6月	11,394	35,751	7,499	6,288	8,755	678	10,251
7月	11,346	34,868	7,452	6,291	8,912	677	10,243
8月	11,525	34,494	7,505	6,261	9,062	678	10,234
9月	11,505	34,923	7,582	6,322	8,876	671	10,112
10月	11,468	34,845	7,579	6,363	9,003	682	10,293
11月	11,538	35,815	7,600	6,315	9,046	678	10,305
12月	11,503	34,990	7,639	6,407	9,440	675	10,231
平成23年 1月	12,176	35,163	8,041	6,139	9,442	678	10,339
2月	12,003	36,174	7,923	6,404	7,675	703	10,379
3月	11,761	35,799	7,809	6,375	9,367	677	10,179

### 市 町 村

年度別、月別	1 日 当 た り 医 療 費 ( 円 )						
	診 療 費				調 剤	食事療養・生活療養	訪 問 看 護
	診 療 費 計	入 院	入 院 外	歯 科			
【4月～3月ベース】							
平成20年度	10,553	31,809	7,002	6,281	8,673	668	10,146
21	11,024	32,995	7,366	6,226	9,082	682	10,226
22	11,539	34,905	7,615	6,314	8,917	679	10,259
【4月～2月ベース】							
平成20年度	10,523	31,732	6,981	6,272	8,647	677	10,134
【3月～2月ベース】							
平成21年度	10,996	32,894	7,337	6,236	9,048	673	10,240
22	11,491	34,747	7,596	6,304	8,915	679	10,254
平成22年 3月	11,187	33,768	7,568	6,258	9,330	674	10,105
4月	11,130	34,314	7,470	6,297	8,988	676	10,245
5月	11,457	33,650	7,538	6,229	8,754	675	10,388
6月	11,368	35,543	7,484	6,286	8,747	678	10,247
7月	11,321	34,675	7,436	6,291	8,900	677	10,241
8月	11,499	34,316	7,488	6,259	9,050	678	10,228
9月	11,484	34,745	7,566	6,322	8,860	671	10,096
10月	11,449	34,678	7,565	6,363	8,992	682	10,295
11月	11,519	35,646	7,584	6,314	9,033	677	10,308
12月	11,486	34,824	7,623	6,406	9,427	674	10,214
平成23年 1月	12,154	34,975	8,024	6,139	9,429	678	10,329
2月	11,977	35,967	7,906	6,404	7,631	704	10,374
3月	11,737	35,608	7,793	6,375	9,354	677	10,171

### 国保組合

年度別、月別	1 日 当 た り 医 療 費 ( 円 )						
	診 療 費				調 剤	食事療養・生活療養	訪 問 看 護
	診 療 費 計	入 院	入 院 外	歯 科			
平成20年度	11,240	38,611	7,549	6,303	9,117	672	10,318
21	11,761	40,378	7,912	6,243	9,645	678	10,253
22	12,425	43,583	8,249	6,326	9,541	680	10,456
平成22年 3月	11,994	41,955	8,127	6,255	9,845	681	10,239
4月	11,852	42,225	8,061	6,271	9,429	678	10,305
5月	12,389	42,134	8,160	6,309	9,224	681	10,478
6月	12,399	45,039	8,092	6,345	9,044	678	10,367
7月	12,303	43,437	8,041	6,284	9,370	679	10,313
8月	12,540	42,509	8,172	6,336	9,498	679	10,457
9月	12,340	43,188	8,183	6,308	9,500	680	10,679
10月	12,223	43,006	8,159	6,355	9,426	682	10,194
11月	12,253	43,897	8,229	6,347	9,542	685	10,181
12月	12,160	43,158	8,275	6,426	9,941	682	10,841
平成23年 1月	13,026	44,187	8,703	6,139	9,928	679	10,696
2月	13,053	45,776	8,585	6,407	9,766	682	10,579
3月	12,707	44,574	8,435	6,376	9,871	681	10,438

# 第6-2表 年度別、月別診療費等諸率の状況「前期高齢者分再掲」（その5）

## ー一般被保険者分ー

### 総 数

年度別、月別	1 人 当 た り 医 療 費 ( 円 )								
	診 療 費				調 剤	食 事 療 養・ 生 活 療 養	訪 問 看 護	療養の給付等 合 計	療養諸費合計 (実績医療費)
	診 療 費 計	入 院	入 院 外	歯 科					
【4月～3月ベース】									
平成20年度	331,745	147,380	154,569	29,796	75,140	7,983	428	415,296	420,663
21	367,510	164,404	171,175	31,930	86,162	8,598	544	462,814	470,292
22	377,781	172,699	172,903	32,179	86,553	8,579	629	473,541	481,145
【4月～2月ベース】									
平成20年度	327,695	145,530	152,827	29,338	74,184	7,894	421	410,195	415,999
【3月～2月ベース】									
平成21年度	366,376	164,045	170,413	31,918	85,643	8,603	537	461,159	468,644
22	377,703	172,221	173,214	32,267	86,495	8,592	624	473,414	481,010
平成22年 3月	32,895	14,506	15,428	2,960	7,765	744	50	41,454	42,056
4月	31,451	13,874	14,776	2,801	7,433	702	49	39,635	40,200
5月	30,306	14,046	13,698	2,563	6,610	720	48	37,685	38,295
6月	32,348	14,682	14,833	2,832	7,075	714	51	40,188	40,823
7月	32,176	14,677	14,806	2,693	7,322	732	54	40,284	40,917
8月	30,673	14,279	14,011	2,384	7,017	719	53	38,462	39,128
9月	30,843	14,079	14,235	2,529	7,045	701	53	38,641	39,319
10月	31,850	14,474	14,625	2,751	7,211	723	53	39,837	40,487
11月	32,057	14,613	14,634	2,810	7,314	708	53	40,132	40,770
12月	31,795	14,353	14,637	2,805	7,789	712	54	40,351	40,997
平成23年 1月	30,609	14,458	13,706	2,445	6,997	710	53	38,370	39,010
2月	30,580	14,125	13,767	2,687	6,890	706	51	38,226	38,844
3月	33,014	15,016	15,125	2,873	7,837	731	55	41,638	42,254

### 市 町 村

年度別、月別	1 人 当 た り 医 療 費 ( 円 )								
	診 療 費				調 剤	食 事 療 養・ 生 活 療 養	訪 問 看 護	療養の給付等 合 計	療養諸費合計 (実績医療費)
	診 療 費 計	入 院	入 院 外	歯 科					
【4月～3月ベース】									
平成20年度	331,473	147,385	154,348	29,740	75,089	8,031	427	415,020	420,378
21	367,994	164,733	171,312	31,948	86,286	8,668	546	463,494	470,969
22	378,214	173,003	173,005	32,206	86,663	8,649	628	474,154	481,755
【4月～2月ベース】									
平成20年度	327,277	145,480	152,535	29,263	74,100	7,944	420	409,741	415,549
【3月～2月ベース】									
平成21年度	366,826	164,364	170,528	31,935	85,751	8,674	538	461,790	469,272
22	378,133	172,512	173,325	32,296	86,603	8,662	624	474,022	481,615
平成22年 3月	32,933	14,530	15,440	2,963	7,775	750	50	41,508	42,109
4月	31,493	13,905	14,786	2,802	7,443	707	49	39,693	40,257
5月	30,335	14,066	13,705	2,564	6,618	726	48	37,727	38,337
6月	32,362	14,690	14,840	2,833	7,083	719	51	40,216	40,850
7月	32,194	14,688	14,812	2,695	7,330	737	54	40,315	40,948
8月	30,701	14,296	14,020	2,384	7,027	724	53	38,505	39,172
9月	30,882	14,106	14,245	2,531	7,055	707	53	38,696	39,375
10月	31,926	14,519	14,650	2,757	7,227	729	53	39,935	40,586
11月	32,113	14,655	14,645	2,813	7,323	714	53	40,203	40,841
12月	31,850	14,398	14,643	2,808	7,797	718	54	40,419	41,065
平成23年 1月	30,642	14,488	13,708	2,447	7,005	716	53	38,416	39,057
2月	30,599	14,137	13,772	2,689	6,898	712	51	38,260	38,878
3月	33,034	15,030	15,129	2,875	7,843	737	55	41,669	42,285

### 国保組合

年度別、月別	1 人 当 た り 医 療 費 ( 円 )								
	診 療 費				調 剤	食 事 療 養・ 生 活 療 養	訪 問 看 護	療養の給付等 合 計	療養諸費合計 (実績医療費)
	診 療 費 計	入 院	入 院 外	歯 科					
平成20年度	341,459	147,199	162,461	31,799	76,963	6,269	454	425,145	430,855
21	351,397	153,448	166,615	31,334	82,034	6,253	506	440,189	447,779
22	362,700	162,089	169,350	31,261	82,706	6,137	646	452,188	459,908
平成22年 3月	31,624	13,710	15,046	2,868	7,442	543	48	39,658	40,278
4月	29,998	12,832	14,406	2,760	7,095	502	51	37,646	38,252
5月	29,314	13,326	13,470	2,518	6,331	525	48	36,219	36,857
6月	31,844	14,423	14,620	2,801	6,798	527	58	39,226	39,872
7月	31,545	14,314	14,600	2,631	7,047	540	61	39,194	39,850
8月	29,704	13,654	13,691	2,358	6,661	527	50	36,942	37,604
9月	29,463	13,143	13,869	2,450	6,688	506	54	36,711	37,394
10月	29,220	12,889	13,765	2,566	6,644	492	49	36,405	37,050
11月	30,114	13,154	14,266	2,693	6,993	494	54	37,655	38,287
12月	29,878	12,767	14,415	2,695	7,526	484	56	37,944	38,597
平成23年 1月	29,446	13,407	13,657	2,382	6,732	498	53	36,729	37,383
2月	29,902	13,693	13,589	2,619	6,595	498	48	37,043	37,664
3月	32,305	14,506	15,010	2,789	7,623	542	63	40,532	41,153



第6-3表 年度別、月別診療費等諸率の状況「70歳以上一般分再掲」（その1）  
ー一般被保険者分ー

総 数

年度別、月別	被 保 険 者 100 人 当 た り 受 診 件 数						
	診 療 費				調 剤	食事療養・生活療養	訪 問 看 護
	診 療 費 計	入 院	入 院 外	歯 科			
【4月～3月へス】							
平成18年度	1,649,251	38,833	1,417,577	192,840	732,117	37,202	0.571
19	1,674,704	39,726	1,440,240	194,738	766,739	38,084	0.644
20	1,746,936	39,716	1,484,885	222,335	813,717	37,937	0.790
21	1,758,255	39,442	1,489,755	229,058	834,274	37,705	0.897
22	1,704,392	39,091	1,431,151	234,150	846,636	37,383	0.992
【3月～2月へス】							
平成18年度	1,646,873	38,731	1,414,909	193,233	728,719	37,105	0.563
19	1,671,925	39,677	1,438,888	193,359	763,830	38,033	0.639
20	1,740,593	39,619	1,480,591	220,383	810,244	37,853	0.780
21	1,756,972	39,476	1,488,937	228,559	832,418	37,726	0.890
22	1,710,935	39,163	1,437,665	234,108	846,168	37,465	0.986
平成22年 3月	152,545	3,429	128,412	20,705	72,605	3,286	0.078
4月	143,312	3,216	120,528	19,568	71,266	3,077	0.077
5月	139,156	3,197	116,919	19,039	68,626	3,056	0.081
6月	145,161	3,387	121,892	19,881	71,597	3,248	0.081
7月	145,214	3,340	122,714	19,160	72,351	3,198	0.083
8月	138,467	3,246	117,486	17,735	69,343	3,106	0.081
9月	139,936	3,238	118,307	18,391	69,512	3,121	0.081
10月	143,597	3,268	120,550	19,779	70,878	3,123	0.083
11月	144,624	3,300	121,028	20,296	71,276	3,154	0.085
12月	145,365	3,174	121,492	20,699	72,644	3,033	0.085
平成23年 1月	135,818	3,117	113,739	18,962	67,908	2,961	0.088
2月	137,936	3,255	114,781	19,900	68,130	3,106	0.083
3月	145,731	3,354	121,650	20,727	73,046	3,201	0.084

市 町 村

年度別、月別	被 保 険 者 100 人 当 た り 受 診 件 数						
	診 療 費				調 剤	食事療養・生活療養	訪 問 看 護
	診 療 費 計	入 院	入 院 外	歯 科			
【4月～3月へス】							
平成18年度	1,647,853	38,897	1,416,629	192,328	732,157	37,278	0.563
19	1,673,676	39,803	1,439,624	194,249	767,002	38,174	0.644
20	1,747,651	39,728	1,485,489	222,434	814,269	37,951	0.787
21	1,759,118	39,457	1,490,473	229,188	834,843	37,723	0.895
22	1,705,290	39,112	1,431,890	234,288	847,188	37,408	0.990
【3月～2月へス】							
平成18年度	1,645,361	38,791	1,413,842	192,728	728,626	37,179	0.555
19	1,670,777	39,753	1,438,213	192,811	763,980	38,122	0.638
20	1,741,225	39,629	1,481,144	220,451	810,758	37,867	0.777
21	1,757,813	39,491	1,489,642	228,680	832,954	37,744	0.888
22	1,711,947	39,184	1,438,517	234,246	846,714	37,491	0.984
平成22年 3月	152,604	3,429	128,460	20,715	72,646	3,287	0.078
4月	143,396	3,219	120,598	19,579	71,317	3,080	0.077
5月	139,220	3,197	116,974	19,049	68,675	3,057	0.081
6月	145,224	3,388	121,947	19,889	71,635	3,250	0.080
7月	145,256	3,341	122,746	19,169	72,379	3,199	0.082
8月	138,536	3,247	117,546	17,743	69,387	3,107	0.081
9月	140,013	3,239	118,372	18,403	69,560	3,124	0.081
10月	143,748	3,271	120,676	19,800	70,959	3,126	0.083
11月	144,719	3,302	121,101	20,315	71,326	3,156	0.085
12月	145,448	3,178	121,553	20,717	72,689	3,037	0.085
平成23年 1月	135,881	3,121	113,787	18,972	67,944	2,964	0.087
2月	138,006	3,257	114,844	19,905	68,180	3,109	0.083
3月	145,763	3,353	121,679	20,732	73,075	3,201	0.084

国保組合

年度別、月別	被 保 険 者 100 人 当 た り 受 診 件 数						
	診 療 費				調 剤	食事療養・生活療養	訪 問 看 護
	診 療 費 計	入 院	入 院 外	歯 科			
平成18年度	1,685,463	37,193	1,442,149	206,121	731,077	35,224	0.785
19	1,701,091	37,754	1,456,047	207,290	760,013	35,765	0.661
20	1,705,984	39,053	1,450,299	216,632	782,081	37,107	0.957
21	1,708,806	38,616	1,448,591	221,599	801,708	36,690	1.023
22	1,651,795	37,885	1,387,880	226,030	814,295	35,919	1.144
平成22年 3月	149,201	3,434	125,661	20,106	70,215	3,240	0.080
4月	138,399	3,043	116,455	18,901	68,267	2,891	0.092
5月	135,361	3,163	113,693	18,504	65,730	3,013	0.089
6月	141,426	3,338	118,670	19,418	69,340	3,172	0.108
7月	142,755	3,310	120,803	18,642	70,699	3,130	0.098
8月	134,449	3,214	113,957	17,278	66,771	3,046	0.091
9月	135,388	3,149	114,534	17,706	66,706	2,974	0.086
10月	134,804	3,085	113,206	18,513	66,175	2,920	0.094
11月	139,064	3,157	116,772	19,135	68,322	2,991	0.087
12月	140,558	2,976	117,967	19,615	69,985	2,826	0.087
平成23年 1月	132,153	2,918	110,905	18,329	65,819	2,762	0.114
2月	133,808	3,139	111,116	19,553	65,213	2,977	0.090
3月	143,845	3,399	119,990	20,455	71,361	3,224	0.109

# 第6-3表 年度別、月別診療費等諸率の状況「70歳以上一般分再掲」（その2）

— 一般被保険者分 —

## 総 数

年度別、月別	1 件 当 た り 日 数 ( 日 )						
	診 療 費				調 剤	食事療養・生活療養	訪 問 看 護
	診 療 費 計	入 院	入 院 外	歯 科			
【4月～3月へス】							
平成18年度	2.46	16.57	2.07	2.51	1.45	45.27	6.43
19	2.42	16.58	2.02	2.48	1.44	45.30	6.50
20	2.32	15.28	1.96	2.41	1.43	41.01	6.71
21	2.26	15.12	1.90	2.35	1.39	40.63	6.78
22	2.26	14.97	1.90	2.30	1.33	40.16	6.92
【3月～2月へス】							
平成18年度	2.46	16.57	2.07	2.51	1.45	43.00	6.40
19	2.43	16.58	2.03	2.48	1.44	45.31	6.53
20	2.32	15.35	1.96	2.41	1.39	41.23	6.68
21	2.26	15.13	1.90	2.35	1.44	40.67	6.74
22	2.26	14.98	1.91	2.31	1.33	40.19	6.94
平成22年 3月	2.30	14.99	1.93	2.46	1.39	40.24	7.24
4月	2.33	14.97	1.98	2.40	1.38	40.48	7.04
5月	2.24	15.51	1.88	2.25	1.31	41.39	6.53
6月	2.32	14.52	1.97	2.38	1.34	38.89	7.10
7月	2.32	15.08	1.97	2.36	1.37	40.44	7.22
8月	2.26	15.21	1.90	2.25	1.32	41.47	7.13
9月	2.26	14.86	1.91	2.27	1.32	39.11	6.98
10月	2.28	15.11	1.93	2.31	1.33	40.40	6.91
11月	2.26	14.61	1.91	2.32	1.34	39.17	6.91
12月	2.22	15.30	1.88	2.24	1.33	40.76	7.05
平成23年 1月	2.16	15.57	1.79	2.22	1.28	41.78	6.63
2月	2.17	14.16	1.81	2.26	1.27	38.39	6.54
3月	2.27	14.78	1.91	2.35	1.34	39.82	7.04

## 市 町 村

年度別、月別	1 件 当 た り 日 数 ( 日 )						
	診 療 費				調 剤	食事療養・生活療養	訪 問 看 護
	診 療 費 計	入 院	入 院 外	歯 科			
【4月～3月へス】							
平成18年度	2.46	16.67	2.07	2.51	1.45	45.61	6.36
19	2.43	16.67	2.02	2.48	1.44	45.63	6.47
20	2.32	15.30	1.96	2.41	1.43	41.08	6.71
21	2.26	15.15	1.90	2.35	1.39	40.71	6.78
22	2.26	14.99	1.90	2.30	1.33	40.24	6.92
【3月～2月へス】							
平成18年度	2.47	16.67	2.07	2.51	1.46	43.26	6.33
19	2.43	16.68	2.03	2.48	1.44	45.65	6.50
20	2.32	15.37	1.96	2.41	1.39	41.31	6.68
21	2.26	15.16	1.90	2.35	1.44	40.75	6.75
22	2.26	15.01	1.91	2.31	1.33	40.27	6.94
平成22年 3月	2.30	15.02	1.93	2.45	1.39	40.32	7.25
4月	2.33	14.99	1.98	2.39	1.38	40.55	7.04
5月	2.24	15.53	1.88	2.25	1.31	41.48	6.53
6月	2.32	14.54	1.97	2.38	1.34	38.97	7.10
7月	2.32	15.10	1.97	2.36	1.37	40.51	7.22
8月	2.26	15.23	1.90	2.24	1.32	41.57	7.13
9月	2.26	14.89	1.91	2.27	1.32	39.17	6.98
10月	2.28	15.12	1.93	2.31	1.33	40.46	6.91
11月	2.26	14.64	1.91	2.32	1.34	39.25	6.91
12月	2.22	15.33	1.88	2.24	1.33	40.86	7.05
平成23年 1月	2.16	15.59	1.79	2.22	1.28	41.86	6.62
2月	2.17	14.18	1.81	2.26	1.27	38.47	6.54
3月	2.27	14.81	1.91	2.35	1.34	39.92	7.02

## 国保組合

年度別、月別	1 件 当 た り 日 数 ( 日 )						
	診 療 費				調 剤	食事療養・生活療養	訪 問 看 護
	診 療 費 計	入 院	入 院 外	歯 科			
平成18年度	2.38	13.91	2.06	2.53	1.43	36.07	7.69
19	2.34	13.98	2.01	2.51	1.41	36.26	7.35
20	2.29	14.02	1.95	2.46	1.37	36.49	6.78
21	2.24	13.75	1.90	2.42	1.34	35.81	6.41
22	2.23	13.56	1.90	2.36	1.33	35.36	7.03
平成22年 3月	2.28	13.40	1.93	2.53	1.37	35.30	6.72
4月	2.31	13.81	1.98	2.47	1.37	36.13	6.82
5月	2.22	13.94	1.88	2.29	1.30	36.13	6.39
6月	2.30	13.15	1.98	2.43	1.34	34.13	7.52
7月	2.31	14.03	1.97	2.42	1.36	36.19	7.42
8月	2.23	13.63	1.90	2.30	1.32	35.65	7.40
9月	2.23	13.55	1.90	2.34	1.32	35.73	6.78
10月	2.26	14.01	1.92	2.34	1.33	36.56	6.88
11月	2.23	13.22	1.90	2.39	1.34	34.28	7.01
12月	2.19	13.53	1.87	2.34	1.34	35.02	6.82
平成23年 1月	2.12	14.08	1.78	2.27	1.27	36.70	6.81
2月	2.14	12.77	1.81	2.29	1.28	33.65	6.38
3月	2.24	13.08	1.90	2.43	1.35	34.41	7.84

第6-3表 年度別、月別診療費等諸率の状況「70歳以上一般分再掲」（その3）  
 ―一般被保険者分―

総 数

年度別、月別	1 件 当 た り 医 療 費 ( 円 )						
	診 療 費				調 剤	食事療養・生活療養	訪 問 看 護
	診 療 費 計	入 院	入 院 外	歯 科			
【4月～3月へス】							
平成18年度	23,432	445,811	12,888	15,882	11,488	30,314	61,240
19	23,995	461,027	13,033	15,916	12,012	30,487	61,571
20	24,152	481,879	13,200	15,526	12,105	27,757	68,096
21	24,447	495,772	13,419	15,007	12,505	27,495	69,077
22	25,619	518,629	13,912	14,867	12,194	27,231	70,997
【3月～2月へス】							
平成18年度	23,433	445,088	12,915	15,938	11,507	30,688	61,035
19	23,983	460,568	13,029	15,914	11,991	30,490	61,888
20	24,103	480,475	13,170	15,506	12,076	27,882	67,749
21	24,400	494,404	13,377	15,032	12,462	27,522	68,728
22	25,545	516,946	13,892	14,903	12,214	27,249	71,133
平成22年 3月	25,330	504,259	14,078	15,803	12,946	27,256	72,788
4月	25,439	509,138	14,159	15,420	12,484	27,347	71,976
5月	25,244	517,151	13,553	14,440	11,567	28,231	67,527
6月	25,916	512,672	14,115	15,333	11,857	26,332	72,809
7月	25,805	518,766	14,041	15,208	12,199	27,438	73,747
8月	25,638	518,058	13,734	14,365	12,098	27,624	72,597
9月	25,521	513,230	13,855	14,706	12,112	26,834	71,678
10月	25,620	520,335	13,953	14,999	12,113	27,385	71,233
11月	25,563	517,597	13,913	15,033	12,246	26,568	70,950
12月	25,095	526,629	13,763	14,695	12,719	27,714	72,009
平成23年 1月	25,867	540,461	13,751	13,942	12,212	28,358	68,714
2月	25,527	506,651	13,749	14,776	11,957	26,054	67,626
3月	26,196	523,910	14,318	15,375	12,693	27,036	71,261

市 町 村

年度別、月別	1 件 当 た り 医 療 費 ( 円 )						
	診 療 費				調 剤	食事療養・生活療養	訪 問 看 護
	診 療 費 計	入 院	入 院 外	歯 科			
【4月～3月へス】							
平成18年度	23,408	444,720	12,862	15,875	11,465	30,531	60,751
19	23,975	459,955	13,009	15,912	11,987	30,704	61,275
20	24,132	481,581	13,188	15,516	12,095	27,809	68,097
21	24,424	495,403	13,406	14,996	12,494	27,550	69,174
22	25,595	518,153	13,897	14,857	12,184	27,283	71,009
【3月～2月へス】							
平成18年度	23,409	443,950	12,889	15,933	11,485	30,923	60,521
19	23,962	459,468	13,004	15,910	11,965	30,711	61,600
20	24,081	480,137	13,156	15,495	12,065	27,939	67,742
21	24,377	494,012	13,363	15,021	12,451	27,578	68,818
22	25,520	516,443	13,878	14,893	12,204	27,301	71,147
平成22年 3月	25,304	503,843	14,066	15,788	12,934	27,310	72,904
4月	25,421	508,707	14,146	15,408	12,474	27,392	72,119
5月	25,220	516,805	13,539	14,432	11,557	28,290	67,564
6月	25,888	512,136	14,101	15,319	11,849	26,384	72,743
7月	25,771	517,925	14,027	15,199	12,188	27,484	73,715
8月	25,612	517,665	13,720	14,355	12,090	27,682	72,574
9月	25,496	512,739	13,842	14,696	12,103	26,875	71,735
10月	25,593	519,684	13,941	14,990	12,105	27,425	71,293
11月	25,543	517,199	13,900	15,024	12,235	26,619	70,978
12月	25,079	526,228	13,749	14,680	12,706	27,775	72,082
平成23年 1月	25,851	540,071	13,735	13,933	12,203	28,413	68,699
2月	25,499	506,041	13,732	14,772	11,946	26,104	67,654
3月	26,170	523,696	14,301	15,361	12,681	27,097	71,116

国保組合

年度別、月別	1 件 当 た り 医 療 費 ( 円 )						
	診 療 費				調 剤	食事療養・生活療養	訪 問 看 護
	診 療 費 計	入 院	入 院 外	歯 科			
平成18年度	24,042	475,387	13,543	16,061	12,080	24,351	70,318
19	24,507	490,029	13,646	16,013	12,671	24,524	68,975
20	25,322	499,282	13,933	16,130	12,703	24,706	68,065
21	25,783	517,355	14,224	15,683	13,171	24,273	64,220
22	27,078	547,354	14,764	15,487	12,798	24,085	70,435
平成22年 3月	26,861	528,057	14,799	16,658	13,673	24,102	66,335
4月	26,549	535,782	14,935	16,122	13,086	24,586	64,992
5月	26,685	537,636	14,385	14,916	12,154	24,716	65,565
6月	27,611	544,711	14,942	16,155	12,346	23,154	75,693
7月	27,813	568,989	14,850	15,726	12,895	24,633	75,305
8月	27,210	541,150	14,572	14,948	12,585	24,222	73,772
9月	27,005	542,768	14,632	15,330	12,650	24,341	68,512
10月	27,325	560,551	14,722	15,532	12,607	24,929	68,142
11月	26,787	541,864	14,701	15,576	12,905	23,385	69,340
12月	26,108	551,571	14,589	15,644	13,488	23,889	67,832
平成23年 1月	26,829	564,918	14,713	14,471	12,740	24,868	69,411
2月	27,237	543,735	14,791	15,047	12,596	22,999	66,078
3月	27,751	536,304	15,307	16,229	13,424	23,471	77,814

第6-3表 年度別、月別診療費等諸率の状況「70歳以上一般分再掲」（その4）  
—一般被保険者分—

総 数

年度別、月別	1 日 当 た り 医 療 費 ( 円 )						
	診 療 費				調 剤	食事療養・生活療養	訪 問 看 護
	診 療 費 計	入 院	入 院 外	歯 科			
【4月～3月へス】							
平成18年度	9,522	26,901	6,233	6,333	7,905	670	9,526
19	9,905	27,814	6,438	6,420	8,359	673	9,473
20	10,407	31,544	6,732	6,440	8,461	677	10,152
21	10,830	32,783	7,055	6,378	8,970	677	10,192
22	11,347	34,652	7,309	6,460	9,178	678	10,258
【3月～2月へス】							
平成18年度	9,511	26,864	6,236	6,339	7,910	714	9,533
19	9,878	27,777	6,417	6,413	8,323	673	9,470
20	10,391	31,306	6,728	6,432	8,716	676	10,136
21	10,803	32,669	7,030	6,388	8,657	677	10,197
22	11,301	34,498	7,290	6,452	9,168	678	10,254
平成22年 3月	11,032	33,632	7,289	6,436	9,327	677	10,058
4月	10,920	34,001	7,146	6,438	9,068	676	10,229
5月	11,257	33,351	7,213	6,422	8,835	682	10,346
6月	11,182	35,305	7,172	6,441	8,878	677	10,248
7月	11,109	34,406	7,128	6,447	8,928	678	10,212
8月	11,363	34,069	7,228	6,397	9,152	666	10,177
9月	11,296	34,527	7,245	6,473	9,155	686	10,268
10月	11,240	34,446	7,240	6,498	9,086	678	10,311
11月	11,308	35,417	7,272	6,468	9,145	678	10,267
12月	11,290	34,414	7,330	6,552	9,539	680	10,221
平成23年 1月	11,963	34,721	7,701	6,287	9,531	679	10,367
2月	11,787	35,779	7,600	6,535	9,398	679	10,347
3月	11,561	35,450	7,513	6,531	9,440	679	10,119

市 町 村

年度別、月別	1 日 当 た り 医 療 費 ( 円 )						
	診 療 費				調 剤	食事療養・生活療養	訪 問 看 護
	診 療 費 計	入 院	入 院 外	歯 科			
【4月～3月へス】							
平成18年度	9,500	26,677	6,219	6,332	7,885	669	9,551
19	9,884	27,590	6,425	6,422	8,336	673	9,477
20	10,396	31,480	6,725	6,438	8,448	677	10,155
21	10,818	32,708	7,048	6,376	8,956	677	10,195
22	11,334	34,566	7,301	6,458	9,170	678	10,263
【3月～2月へス】							
平成18年度	9,487	26,635	6,222	6,339	7,890	715	9,560
19	9,855	27,549	6,403	6,415	8,298	673	9,474
20	10,379	31,236	6,721	6,430	8,706	676	10,138
21	10,791	32,593	7,023	6,386	8,639	677	10,200
22	11,288	34,410	7,282	6,450	9,160	678	10,259
平成22年 3月	11,019	33,541	7,283	6,434	9,315	677	10,061
4月	10,911	33,929	7,139	6,437	9,060	675	10,243
5月	11,244	33,272	7,206	6,420	8,826	682	10,348
6月	11,169	35,212	7,165	6,437	8,872	677	10,252
7月	11,094	34,311	7,121	6,446	8,919	678	10,213
8月	11,349	33,984	7,220	6,395	9,145	666	10,181
9月	11,283	34,443	7,238	6,472	9,148	686	10,271
10月	11,226	34,363	7,234	6,496	9,080	678	10,318
11月	11,296	35,335	7,265	6,467	9,137	678	10,274
12月	11,280	34,324	7,323	6,549	9,530	680	10,226
平成23年 1月	11,952	34,643	7,692	6,285	9,522	679	10,371
2月	11,772	35,678	7,591	6,535	9,390	679	10,347
3月	11,548	35,365	7,504	6,528	9,431	679	10,124

国保組合

年度別、月別	1 日 当 た り 医 療 費 ( 円 )						
	診 療 費				調 剤	食事療養・生活療養	訪 問 看 護
	診 療 費 計	入 院	入 院 外	歯 科			
平成18年度	10,110	34,188	6,578	6,344	8,442	675	9,142
19	10,478	35,050	6,780	6,379	8,968	676	9,381
20	11,065	35,608	7,154	6,570	9,277	677	10,035
21	11,528	37,626	7,477	6,492	9,805	678	10,026
22	12,138	40,371	7,768	6,562	9,649	681	10,022
平成22年 3月	11,799	39,420	7,657	6,591	10,013	683	9,870
4月	11,516	38,792	7,548	6,536	9,565	681	9,532
5月	12,035	38,577	7,654	6,515	9,343	684	10,258
6月	12,001	41,426	7,566	6,657	9,234	678	10,063
7月	12,047	40,551	7,535	6,508	9,481	681	10,149
8月	12,207	39,696	7,684	6,497	9,536	679	9,973
9月	12,101	40,057	7,687	6,543	9,579	681	10,104
10月	12,108	40,009	7,658	6,627	9,460	682	9,912
11月	12,037	40,981	7,730	6,529	9,644	682	9,887
12月	11,945	40,773	7,786	6,685	10,088	682	9,940
平成23年 1月	12,638	40,128	8,247	6,376	10,043	678	10,189
2月	12,734	42,573	8,166	6,558	9,858	683	10,355
3月	12,386	41,011	8,052	6,676	9,948	682	9,929

第6-3表 年度別、月別診療費等諸率の状況「70歳以上一般分再掲」（その5）

ー一般被保険者分ー

総 数

年度別、月別	1 人 当 た り 医 療 費 ( 円 )								
	診 療 費				調 剤	食 事 療 養・ 生 活 療 養	訪 問 看 護	療養の給付等 合 計	療養諸費合計 (実績医療費)
	診 療 費 計	入 院	入 院 外	歯 科					
【4月～3月へース】									
平成18年度	386,451	173,124	182,699	30,627	84,107	11,277	350	482,184	491,012
19	401,851	183,148	187,709	30,994	92,103	11,610	397	505,961	515,338
20	421,913	191,383	196,011	34,520	98,501	10,530	538	531,482	539,743
21	429,836	195,544	199,916	34,376	104,326	10,367	620	545,150	554,640
22	436,646	202,739	199,095	34,812	103,236	10,180	704	550,766	560,224
【3月～2月へース】									
平成18年度	385,912	172,385	182,729	30,798	83,856	11,387	344	481,498	490,459
19	400,981	182,740	187,470	30,771	91,592	11,597	395	504,566	514,027
20	419,527	190,359	194,995	34,173	97,844	10,554	528	528,454	537,086
21	428,704	195,173	199,174	34,357	103,739	10,383	612	543,438	552,935
22	437,063	202,449	199,724	34,889	103,347	10,209	702	551,320	560,795
平成22年 3月	38,640	17,290	18,078	3,272	9,400	896	57	48,992	49,749
4月	36,458	16,375	17,066	3,017	8,896	841	55	46,251	46,964
5月	35,128	16,533	15,846	2,749	7,938	863	55	43,983	44,756
6月	37,620	17,367	17,205	3,048	8,489	855	59	47,023	47,833
7月	37,472	17,328	17,230	2,914	8,826	878	61	47,237	48,034
8月	35,500	16,817	16,135	2,548	8,389	858	59	44,807	45,622
9月	35,712	16,616	16,392	2,705	8,419	838	58	45,028	45,860
10月	36,790	17,003	16,820	2,967	8,585	855	59	46,290	47,098
11月	36,970	17,081	16,838	3,051	8,728	838	60	46,596	47,382
12月	36,480	16,717	16,721	3,042	9,239	841	62	46,621	47,425
平成23年 1月	35,132	16,848	15,640	2,644	8,293	840	62	44,324	45,117
2月	35,211	16,489	15,782	2,940	8,146	809	56	44,223	44,990
3月	38,176	17,571	17,418	3,187	9,272	866	60	48,374	49,128

市 町 村

年度別、月別	1 人 当 た り 医 療 費 ( 円 )								
	診 療 費				調 剤	食 事 療 養・ 生 活 療 養	訪 問 看 護	療養の給付等 合 計	療養諸費合計 (実績医療費)
	診 療 費 計	入 院	入 院 外	歯 科					
【4月～3月へース】									
平成18年度	385,726	172,982	182,213	30,532	83,944	11,382	342	481,394	490,182
19	401,265	183,075	187,281	30,909	91,939	11,721	394	505,319	514,673
20	421,737	191,320	195,905	34,512	98,486	10,554	536	531,313	539,537
21	429,649	195,471	199,809	34,369	104,304	10,393	619	544,965	554,438
22	436,464	202,660	198,996	34,809	103,219	10,206	703	550,592	560,037
【3月～2月へース】									
平成18年度	385,155	172,212	182,235	30,707	83,681	11,497	336	480,669	489,595
19	400,356	182,651	187,029	30,675	91,407	11,708	393	503,864	513,304
20	419,299	190,275	194,865	34,159	97,817	10,580	526	528,221	536,822
21	428,496	195,093	199,054	34,350	103,707	10,409	611	543,223	552,704
22	436,888	202,365	199,635	34,887	103,332	10,235	700	551,155	560,617
平成22年 3月	38,615	17,276	18,069	3,271	9,396	898	57	48,965	49,721
4月	36,453	16,376	17,060	3,017	8,896	844	55	46,248	46,959
5月	35,111	16,524	15,837	2,749	7,937	865	55	43,967	44,738
6月	37,596	17,353	17,196	3,047	8,488	857	58	46,999	47,808
7月	37,434	17,303	17,218	2,914	8,821	879	61	47,196	47,991
8月	35,482	16,807	16,127	2,547	8,389	860	59	44,790	45,604
9月	35,698	16,608	16,385	2,704	8,419	839	58	45,015	45,846
10月	36,789	16,998	16,823	2,968	8,590	857	59	46,295	47,102
11月	36,965	17,080	16,833	3,052	8,727	840	60	46,592	47,377
12月	36,476	16,723	16,712	3,041	9,236	843	62	46,617	47,420
平成23年 1月	35,126	16,854	15,629	2,643	8,291	842	60	44,320	45,112
2月	35,190	16,479	15,771	2,940	8,145	811	56	44,203	44,969
3月	38,146	17,560	17,402	3,185	9,267	867	60	48,340	49,093

国保組合

年度別、月別	1 人 当 た り 医 療 費 ( 円 )								
	診 療 費				調 剤	食 事 療 養・ 生 活 療 養	訪 問 看 護	療養の給付等 合 計	療養諸費合計 (実績医療費)
	診 療 費 計	入 院	入 院 外	歯 科					
平成18年度	405,225	176,809	195,311	33,105	88,316	8,577	552	502,670	512,519
19	416,894	185,006	198,695	33,193	96,299	8,771	456	522,420	532,408
20	431,994	194,984	202,067	34,944	99,349	9,168	651	541,162	551,579
21	440,579	199,780	206,047	34,753	105,594	8,906	657	555,735	566,192
22	447,280	207,366	204,909	35,005	104,214	8,651	805	560,951	571,211
平成22年 3月	40,077	18,132	18,596	3,349	9,600	781	53	50,512	51,370
4月	36,744	16,304	17,392	3,047	8,933	711	60	46,448	47,268
5月	36,122	17,006	16,355	2,760	7,989	745	58	44,913	45,781
6月	39,049	18,180	17,732	3,137	8,560	734	82	48,426	49,276
7月	39,704	18,833	17,939	2,932	9,116	771	74	49,665	50,563
8月	36,583	17,395	16,606	2,583	8,403	738	67	45,791	46,655
9月	36,562	17,090	16,758	2,714	8,438	724	59	45,783	46,672
10月	36,835	17,294	16,666	2,875	8,343	728	64	45,970	46,833
11月	37,251	17,105	17,166	2,980	8,817	699	60	46,828	47,659
12月	36,697	16,417	17,211	3,069	9,440	675	59	46,871	47,743
平成23年 1月	35,455	16,486	16,317	2,652	8,385	687	79	44,606	45,463
2月	36,445	17,068	16,435	2,942	8,214	685	59	45,403	46,226
3月	39,918	18,231	18,367	3,320	9,579	757	85	50,339	51,162

第6-4表 年度別、月別診療費等諸率の状況「70歳以上現役並み所得者分再掲」（その1）  
ー一般被保険者分ー

総 数

年度別、月別	被 保 険 者 100 人 当 た り 受 診 件 数						
	診 療 費				調 剤	食事療養・生活療養	訪 問 看 護
	診 療 費 計	入 院	入 院 外	歯 科			
【4月～3月へス】							
平成18年度	1,694.460	30.941	1,422.759	240.760	738.890	29.398	0.642
19	1,708.348	31.067	1,433.858	243.422	767.389	29.555	0.795
20	1,699.051	32.146	1,403.508	263.397	764.517	30.613	0.936
21	1,678.289	32.270	1,379.201	266.817	765.406	30.762	0.992
22	1,642.349	31.891	1,335.914	274.544	787.198	30.327	1.029
【3月～2月へス】							
平成18年度	1,688.317	30.923	1,417.086	240.308	734.262	29.369	0.632
19	1,708.897	31.131	1,435.187	242.579	766.000	29.614	0.789
20	1,701.616	32.017	1,406.878	262.721	765.720	30.491	0.929
21	1,675.242	32.297	1,376.866	266.078	763.222	30.792	0.993
22	1,647.752	31.936	1,341.318	274.498	785.862	30.370	1.024
平成22年 3月	145.139	2.750	118.940	23.449	66.752	2.618	0.079
4月	137.266	2.601	111.980	22.684	65.948	2.478	0.082
5月	132.354	2.606	107.740	22.008	62.916	2.482	0.083
6月	138.141	2.740	112.454	22.947	65.595	2.607	0.082
7月	140.704	2.822	115.222	22.661	67.598	2.692	0.091
8月	133.323	2.655	108.931	21.737	64.257	2.530	0.091
9月	134.436	2.552	109.828	22.056	64.168	2.430	0.088
10月	138.074	2.599	112.119	23.356	65.388	2.464	0.085
11月	139.993	2.682	113.614	23.697	66.485	2.547	0.085
12月	141.300	2.566	114.611	24.123	68.461	2.449	0.087
平成23年 1月	133.530	2.608	108.209	22.713	64.453	2.456	0.084
2月	133.366	2.718	107.512	23.136	63.666	2.580	0.087
3月	139.769	2.721	113.538	23.510	68.233	2.593	0.086

市 町 村

年度別、月別	被 保 険 者 100 人 当 た り 受 診 件 数						
	診 療 費				調 剤	食事療養・生活療養	訪 問 看 護
	診 療 費 計	入 院	入 院 外	歯 科			
【4月～3月へス】							
平成18年度	1,729.073	30.713	1,457.106	241.254	760.397	29.207	0.679
19	1,743.062	30.907	1,467.359	244.797	788.995	29.428	0.812
20	1,713.690	32.016	1,416.695	264.978	773.110	30.504	0.944
21	1,692.065	32.207	1,391.374	268.484	773.426	30.703	1.014
22	1,656.553	31.907	1,347.977	276.669	795.744	30.345	1.052
【3月～2月へス】							
平成18年度	1,723.189	30.682	1,451.776	240.731	755.760	29.164	0.669
19	1,743.962	30.982	1,469.180	243.799	787.489	29.498	0.805
20	1,717.034	31.870	1,420.862	264.302	774.743	30.367	0.937
21	1,688.712	32.237	1,388.800	267.676	771.029	30.737	1.015
22	1,662.369	31.956	1,353.801	276.611	794.261	30.391	1.046
平成22年 3月	146.300	2.753	119.934	23.613	67.412	2.619	0.081
4月	138.255	2.597	112.860	22.798	66.563	2.480	0.084
5月	133.277	2.611	108.545	22.121	63.466	2.490	0.085
6月	139.138	2.735	113.305	23.098	66.184	2.601	0.085
7月	142.090	2.829	116.407	22.853	68.382	2.701	0.093
8月	134.551	2.635	110.008	21.908	65.019	2.511	0.096
9月	135.629	2.552	110.841	22.236	64.896	2.430	0.090
10月	139.663	2.609	113.457	23.597	66.275	2.473	0.086
11月	141.307	2.697	114.720	23.890	67.271	2.561	0.083
12月	142.653	2.582	115.713	24.358	69.208	2.463	0.090
平成23年 1月	134.631	2.617	109.119	22.896	65.195	2.465	0.085
2月	134.482	2.711	108.452	23.319	64.346	2.572	0.090
3月	140.844	2.708	114.440	23.696	68.949	2.577	0.087

国保組合

年度別、月別	被 保 険 者 100 人 当 た り 受 診 件 数						
	診 療 費				調 剤	食事療養・生活療養	訪 問 看 護
	診 療 費 計	入 院	入 院 外	歯 科			
平成18年度	1,520.695	32.084	1,250.335	238.276	630.922	30.357	0.454
19	1,528.169	31.901	1,259.979	236.289	655.243	30.211	0.708
20	1,527.162	33.672	1,248.658	244.831	663.625	31.893	0.843
21	1,520.478	32.993	1,239.760	247.725	673.537	31.429	0.746
22	1,478.371	31.709	1,196.651	250.012	688.531	30.130	0.765
平成22年 3月	131.611	2.713	107.352	21.546	59.067	2.603	0.054
4月	125.397	2.646	101.432	21.319	58.568	2.456	0.063
5月	121.222	2.535	98.034	20.652	56.285	2.383	0.062
6月	126.075	2.794	102.169	21.112	58.471	2.682	0.050
7月	124.627	2.734	101.460	20.432	58.493	2.587	0.061
8月	119.683	2.873	96.969	19.840	55.787	2.737	0.036
9月	121.111	2.546	98.515	20.050	56.033	2.428	0.070
10月	120.208	2.487	97.069	20.652	55.421	2.366	0.069
11月	125.170	2.514	101.141	21.514	57.618	2.382	0.099
12月	125.973	2.382	102.126	21.465	60.002	2.295	0.063
平成23年 1月	120.896	2.510	97.775	20.611	55.948	2.357	0.066
2月	120.546	2.804	96.714	21.028	55.855	2.671	0.059
3月	127.312	2.873	103.088	21.351	59.934	2.779	0.068

# 第6-4表 年度別、月別診療費等諸率の状況「70歳以上現役並み所得者分再掲」（その2）

— 一般被保険者分 —

## 総 数

年度別、月別	1 件 当 た り 日 数 ( 日 )						
	診 療 費				調 剤	食事療養・生活療養	訪 問 看 護
	診 療 費 計	入 院	入 院 外	歯 科			
【4月～3月へス】							
平成18年度	2.19	13.37	1.91	2.38	1.39	35.02	6.40
19	2.14	13.34	1.86	2.34	1.37	34.44	7.03
20	2.04	12.58	1.76	2.27	1.31	31.91	6.67
21	2.00	12.31	1.72	2.23	1.28	32.82	6.86
22	2.00	12.01	1.73	2.17	1.27	30.35	6.95
【3月～2月へス】							
平成18年度	2.19	13.45	1.91	2.39	1.39	33.88	6.50
19	2.14	13.33	1.86	2.35	1.37	34.38	6.93
20	2.05	12.62	1.77	2.27	1.31	32.06	6.69
21	2.00	12.35	1.72	2.23	1.28	32.91	6.80
22	2.00	12.02	1.73	2.18	1.27	30.37	6.96
平成22年 3月	2.03	12.04	1.74	2.30	1.30	30.45	7.63
4月	2.06	12.02	1.78	2.26	1.31	30.44	7.43
5月	1.99	12.63	1.70	2.13	1.25	31.91	6.56
6月	2.05	11.86	1.78	2.25	1.28	30.13	7.24
7月	2.06	12.22	1.78	2.22	1.29	30.90	7.28
8月	2.00	12.12	1.73	2.12	1.26	30.73	7.22
9月	1.99	11.89	1.73	2.15	1.27	30.04	7.02
10月	2.01	12.01	1.74	2.18	1.29	30.25	6.55
11月	2.00	11.61	1.74	2.17	1.29	29.27	7.18
12月	1.97	12.25	1.71	2.13	1.28	30.68	6.65
平成23年 1月	1.92	12.25	1.63	2.09	1.22	30.79	6.25
2月	1.93	11.32	1.65	2.12	1.22	28.60	6.48
3月	2.00	11.92	1.72	2.18	1.28	30.31	7.44

## 市 町 村

年度別、月別	1 件 当 た り 日 数 ( 日 )						
	診 療 費				調 剤	食事療養・生活療養	訪 問 看 護
	診 療 費 計	入 院	入 院 外	歯 科			
【4月～3月へス】							
平成18年度	2.19	13.53	1.92	2.39	1.40	35.80	6.28
19	2.14	13.53	1.87	2.35	1.37	35.12	6.98
20	2.04	12.59	1.76	2.27	1.31	32.01	6.59
21	2.00	12.33	1.72	2.23	1.28	33.08	6.79
22	2.00	12.04	1.72	2.17	1.27	30.46	6.86
【3月～2月へス】							
平成18年度	2.20	13.63	1.92	2.40	1.40	34.45	6.40
19	2.14	13.52	1.87	2.36	1.38	35.05	6.87
20	2.05	12.64	1.77	2.27	1.31	32.18	6.61
21	2.00	12.37	1.72	2.23	1.28	33.18	6.72
22	2.00	12.06	1.73	2.18	1.27	30.48	6.87
平成22年 3月	2.03	12.08	1.74	2.30	1.30	30.60	7.54
4月	2.06	12.09	1.78	2.26	1.31	30.64	7.28
5月	1.98	12.66	1.70	2.13	1.25	32.00	6.45
6月	2.05	11.87	1.78	2.25	1.28	30.21	7.09
7月	2.06	12.27	1.78	2.22	1.29	31.01	7.10
8月	1.99	12.20	1.72	2.12	1.26	30.95	7.40
9月	1.99	11.89	1.73	2.15	1.26	30.05	6.90
10月	2.01	12.05	1.74	2.18	1.29	30.38	6.52
11月	2.00	11.60	1.73	2.17	1.28	29.25	6.94
12月	1.97	12.29	1.70	2.13	1.28	30.84	6.61
平成23年 1月	1.92	12.30	1.63	2.09	1.22	30.97	6.25
2月	1.93	11.34	1.65	2.12	1.22	28.67	6.37
3月	1.99	11.93	1.72	2.18	1.28	30.40	7.33

## 国保組合

年度別、月別	1 件 当 た り 日 数 ( 日 )						
	診 療 費				調 剤	食事療養・生活療養	訪 問 看 護
	診 療 費 計	入 院	入 院 外	歯 科			
平成18年度	2.16	12.61	1.86	2.35	1.38	31.23	7.26
19	2.13	12.36	1.84	2.31	1.36	31.01	7.30
20	2.08	12.39	1.77	2.28	1.32	30.80	7.68
21	2.03	12.03	1.72	2.24	1.29	29.89	8.03
22	2.02	11.62	1.74	2.16	1.28	29.07	8.35
平成22年 3月	2.05	11.59	1.75	2.36	1.32	28.75	9.26
4月	2.06	11.15	1.78	2.26	1.32	28.03	9.77
5月	1.99	12.16	1.70	2.13	1.26	30.77	8.41
6月	2.08	11.67	1.78	2.26	1.29	29.22	10.22
7月	2.08	11.68	1.79	2.21	1.30	29.59	10.45
8月	2.02	11.36	1.74	2.08	1.27	28.52	2.00
9月	2.02	11.85	1.74	2.16	1.28	29.92	8.65
10月	2.04	11.54	1.76	2.17	1.30	28.69	7.00
11月	2.02	11.72	1.75	2.18	1.29	29.50	9.48
12月	1.99	11.85	1.73	2.13	1.31	28.79	7.24
平成23年 1月	1.93	11.71	1.66	2.04	1.24	28.66	6.32
2月	1.97	11.10	1.68	2.11	1.24	27.83	8.40
3月	2.05	11.75	1.75	2.20	1.30	29.35	9.09

第6-4表 年度別、月別診療費等諸率の状況「70歳以上現役並み所得者分再掲」（その3）  
 ―一般被保険者分―

総 数

年度別、月別	1 件 当 た り 医 療 費 ( 円 )						
	診 療 費				調 剤	食事療養・生活療養	訪 問 看 護
	診 療 費 計	入 院	入 院 外	歯 科			
【4月～3月へス】							
平成18年度	21,293	473,232	12,734	13,790	11,174	23,219	60,866
19	21,677	497,293	12,754	13,540	11,592	23,293	66,545
20	22,366	507,380	12,925	13,483	11,633	21,638	67,541
21	23,074	522,709	13,303	13,154	12,140	21,142	70,152
22	24,075	549,036	13,810	13,044	11,819	20,633	71,370
【3月～2月へス】							
平成18年度	21,364	473,977	12,764	13,835	11,196	23,529	61,715
19	21,650	494,859	12,753	13,560	11,571	23,251	65,848
20	22,261	505,729	12,902	13,461	11,606	21,738	67,549
21	23,079	523,256	13,260	13,181	12,104	21,205	69,430
22	24,002	546,856	13,789	13,072	11,831	20,652	71,605
平成22年 3月	23,469	524,581	13,808	13,706	12,498	20,712	77,682
4月	23,902	536,672	14,097	13,508	12,083	20,741	76,813
5月	24,054	559,294	13,423	12,733	11,260	21,701	68,820
6月	24,448	544,417	14,021	13,466	11,539	20,479	73,324
7月	24,647	554,804	13,908	13,237	11,776	20,988	74,160
8月	24,158	547,354	13,689	12,728	11,619	20,764	74,989
9月	23,555	538,539	13,686	13,123	11,690	20,453	72,223
10月	23,795	548,614	13,819	13,278	11,745	20,553	66,981
11月	23,812	541,086	13,824	13,147	11,847	19,900	73,599
12月	23,597	566,397	13,694	12,918	12,351	20,899	68,083
平成23年 1月	24,305	568,173	13,733	12,224	11,840	20,985	64,071
2月	24,061	530,535	13,670	12,837	11,679	19,485	67,589
3月	24,447	553,511	14,094	13,210	12,369	20,541	75,183

市 町 村

年度別、月別	1 件 当 た り 医 療 費 ( 円 )						
	診 療 費				調 剤	食事療養・生活療養	訪 問 看 護
	診 療 費 計	入 院	入 院 外	歯 科			
【4月～3月へス】							
平成18年度	20,880	470,186	12,571	13,868	11,019	23,624	60,188
19	21,290	494,584	12,607	13,583	11,434	23,741	66,206
20	22,120	505,375	12,816	13,471	11,537	21,692	66,537
21	22,841	520,384	13,197	13,135	12,036	21,215	69,501
22	23,866	547,379	13,695	13,051	11,723	20,701	70,079
【3月～2月へス】							
平成18年度	20,945	470,955	12,598	13,926	11,037	24,020	61,117
19	21,256	491,652	12,605	13,606	11,409	23,693	65,385
20	21,997	503,485	12,788	13,446	11,504	21,804	66,500
21	22,847	520,989	13,150	13,164	11,997	21,283	68,735
22	23,789	545,021	13,673	13,081	11,736	20,722	70,326
平成22年 3月	23,246	521,867	13,709	13,554	12,400	20,824	76,827
4月	23,778	538,941	14,001	13,492	11,997	20,876	74,514
5月	23,903	558,638	13,316	12,725	11,171	21,768	67,642
6月	24,163	539,057	13,920	13,435	11,452	20,521	71,669
7月	24,469	554,290	13,795	13,244	11,679	21,070	72,194
8月	23,890	546,875	13,578	12,770	11,525	20,888	75,987
9月	23,362	537,610	13,568	13,161	11,598	20,622	70,611
10月	23,610	547,910	13,701	13,283	11,638	20,464	65,984
11月	23,638	539,014	13,703	13,158	11,739	19,868	71,057
12月	23,484	567,606	13,565	12,924	12,240	20,994	67,177
平成23年 1月	24,060	563,212	13,608	12,257	11,746	21,104	63,593
2月	23,799	528,417	13,544	12,826	11,589	19,524	66,168
3月	24,113	548,167	13,966	13,222	12,268	20,590	73,702

国保組合

年度別、月別	1 件 当 た り 医 療 費 ( 円 )						
	診 療 費				調 剤	食事療養・生活療養	訪 問 看 護
	診 療 費 計	入 院	入 院 外	歯 科			
平成18年度	23,646	487,870	13,687	13,395	12,111	21,265	65,952
19	23,969	510,911	13,639	13,312	12,578	21,026	68,560
20	25,615	529,769	14,368	13,637	12,949	21,026	80,744
21	26,052	548,705	14,673	13,391	13,500	20,326	80,281
22	26,775	568,277	15,312	12,963	13,105	19,843	91,883
平成22年 3月	26,347	556,666	15,091	15,646	13,800	19,397	92,808
4月	25,536	509,961	15,384	13,713	13,259	19,101	113,707
5月	26,058	567,438	14,842	12,838	12,474	20,868	88,257
6月	28,257	607,890	15,379	13,874	12,733	19,981	106,886
7月	27,012	560,975	15,415	13,148	13,095	19,992	108,923
8月	27,499	552,236	15,077	12,218	12,840	19,507	45,796
9月	25,975	548,942	15,172	12,647	12,871	20,358	95,417
10月	26,209	556,922	15,378	13,215	13,178	19,723	80,852
11月	26,028	566,167	15,370	13,010	13,274	20,294	97,712
12月	25,054	551,559	15,340	12,851	13,806	19,741	82,800
平成23年 1月	27,436	627,514	15,329	11,796	13,092	19,551	71,161
2月	27,419	554,053	15,289	12,981	12,872	19,054	92,323
3月	28,738	611,881	15,732	13,057	13,716	20,007	97,341



第6-4表 年度別、月別診療費等諸率の状況「70歳以上現役並み所得者分再掲」（その4）  
 ―一般被保険者分―

総 数

年度別、月別	1 日 当 た り 医 療 費 ( 円 )						
	診 療 費				調 剤	食事療養・生活療養	訪 問 看 護
	診 療 費 計	入 院	入 院 外	歯 科			
【4月～3月へス】							
平成18年度	9,743	35,395	6,672	5,784	8,011	663	9,513
19	10,134	37,277	6,851	5,777	8,467	676	9,471
20	10,942	40,348	7,340	5,943	8,874	678	10,130
21	11,529	42,467	7,752	5,898	9,478	644	10,222
22	12,043	45,712	8,005	6,014	9,305	680	10,274
【3月～2月へス】							
平成18年度	9,747	35,244	6,672	5,792	8,034	694	9,489
19	10,108	37,136	6,840	5,776	8,422	676	9,496
20	10,863	40,079	7,299	5,930	8,834	678	10,099
21	11,525	42,379	7,727	5,909	9,448	644	10,213
22	11,988	45,486	7,983	6,000	9,301	680	10,285
平成22年 3月	11,566	43,573	7,920	5,948	9,589	680	10,176
4月	11,627	44,666	7,905	5,981	9,241	681	10,339
5月	12,118	44,295	7,903	5,984	9,009	680	10,485
6月	11,902	45,920	7,897	5,986	9,034	680	10,131
7月	11,977	45,396	7,826	5,962	9,143	679	10,184
8月	12,096	45,151	7,932	6,001	9,208	676	10,390
9月	11,825	45,292	7,913	6,094	9,239	681	10,293
10月	11,839	45,676	7,928	6,098	9,125	679	10,229
11月	11,916	46,620	7,967	6,052	9,219	680	10,248
12月	11,976	46,221	8,022	6,069	9,637	681	10,239
平成23年 1月	12,663	46,363	8,400	5,853	9,679	681	10,247
2月	12,454	46,856	8,268	6,045	9,540	681	10,433
3月	12,250	46,453	8,199	6,048	9,641	678	10,107

市 町 村

年度別、月別	1 日 当 た り 医 療 費 ( 円 )						
	診 療 費				調 剤	食事療養・生活療養	訪 問 看 護
	診 療 費 計	入 院	入 院 外	歯 科			
【4月～3月へス】							
平成18年度	9,538	34,755	6,559	5,799	7,888	660	9,579
19	9,947	36,541	6,759	5,778	8,342	676	9,486
20	10,837	40,135	7,281	5,939	8,805	678	10,096
21	11,426	42,194	7,693	5,892	9,403	641	10,238
22	11,949	45,447	7,943	6,015	9,236	680	10,218
【3月～2月へス】							
平成18年度	9,534	34,549	6,554	5,809	7,909	697	9,555
19	9,916	36,370	6,746	5,777	8,288	676	9,516
20	10,748	39,834	7,235	5,925	8,760	678	10,062
21	11,421	42,100	7,666	5,903	9,371	641	10,229
22	11,891	45,204	7,919	6,000	9,233	680	10,229
平成22年 3月	11,466	43,213	7,865	5,893	9,522	681	10,187
4月	11,568	44,583	7,849	5,974	9,181	681	10,231
5月	12,046	44,112	7,842	5,981	8,942	680	10,484
6月	11,773	45,407	7,841	5,975	8,970	679	10,108
7月	11,898	45,188	7,768	5,962	9,073	679	10,164
8月	11,975	44,834	7,873	6,011	9,138	675	10,274
9月	11,741	45,201	7,846	6,115	9,177	681	10,229
10月	11,758	45,465	7,867	6,099	9,049	679	10,127
11月	11,839	46,479	7,901	6,058	9,139	679	10,240
12月	11,928	46,195	7,957	6,072	9,565	681	10,158
平成23年 1月	12,540	45,789	8,332	5,857	9,611	681	10,177
2月	12,340	46,587	8,203	6,037	9,477	681	10,391
3月	12,108	45,947	8,136	6,056	9,574	677	10,057

国保組合

年度別、月別	1 日 当 た り 医 療 費 ( 円 )						
	診 療 費				調 剤	食事療養・生活療養	訪 問 看 護
	診 療 費 計	入 院	入 院 外	歯 科			
平成18年度	10,925	38,694	7,352	5,709	8,760	681	9,079
19	11,247	41,329	7,416	5,771	9,259	678	9,385
20	12,296	42,757	8,130	5,992	9,803	683	10,508
21	12,823	45,601	8,511	5,979	10,447	680	10,002
22	13,240	48,897	8,807	5,996	10,208	683	11,006
平成22年 3月	12,845	48,019	8,636	6,624	10,480	675	10,019
4月	12,404	45,730	8,647	6,069	10,051	681	11,635
5月	13,062	46,651	8,715	6,023	9,916	678	10,495
6月	13,602	52,108	8,650	6,144	9,897	684	10,456
7月	13,008	48,014	8,603	5,962	10,091	676	10,419
8月	13,583	48,624	8,681	5,877	10,107	684	22,898
9月	12,865	46,310	8,744	5,842	10,032	681	11,028
10月	12,872	48,267	8,717	6,089	10,139	687	11,550
11月	12,887	48,311	8,808	5,974	10,266	688	10,302
12月	12,579	46,545	8,852	6,036	10,559	686	11,439
平成23年 1月	14,222	53,580	9,259	5,795	10,585	682	11,263
2月	13,885	49,904	9,100	6,144	10,370	685	10,991
3月	14,017	52,073	8,992	5,943	10,517	682	10,712

# 第6-4表 年度別、月別診療費等諸率の状況「70歳以上現役並み所得者分再掲」（その5）

## ー一般被保険者分ー

### 総 数

年度別、月別	1 人 当 た り 医 療 費 ( 円 )								
	診 療 費				調 剤	食 事 療 養・ 生 活 療 養	訪 問 看 護	療養の給付等 合 計	療養諸費合計 (実績医療費)
	診 療 費 計	入 院	入 院 外	歯 科					
【4月～3月へス】									
平成18年度	360,797	146,423	181,173	33,201	82,563	6,826	391	450,576	458,761
19	370,326	154,496	182,870	32,960	88,956	6,884	529	466,694	475,646
20	380,017	163,102	181,401	35,513	88,935	6,624	632	476,208	483,808
21	387,256	168,678	183,481	35,097	92,918	6,504	696	487,373	495,458
22	395,398	175,093	184,492	35,813	93,041	6,258	735	495,432	503,631
【3月～2月へス】									
平成18年度	360,688	146,569	180,872	33,247	82,208	6,910	390	450,197	458,683
19	369,974	154,057	183,025	32,893	88,637	6,886	520	466,017	475,022
20	378,791	161,918	181,509	35,364	88,870	6,628	628	474,916	482,780
21	386,637	168,998	182,567	35,073	92,378	6,529	690	486,234	494,296
22	395,486	174,645	184,958	35,883	92,975	6,272	733	495,467	503,638
平成22年 3月	34,062	14,425	16,423	3,214	8,343	542	62	43,009	43,656
4月	32,809	13,958	15,786	3,064	7,969	514	63	41,354	41,939
5月	31,837	14,573	14,462	2,802	7,085	539	57	39,517	40,150
6月	33,773	14,915	15,767	3,090	7,569	534	60	41,935	42,651
7月	34,680	15,655	16,025	3,000	7,960	565	67	43,273	43,952
8月	32,208	14,530	14,911	2,767	7,466	525	68	40,267	41,223
9月	31,667	13,741	15,031	2,894	7,501	497	64	39,729	40,541
10月	32,855	14,259	15,494	3,101	7,680	506	57	41,098	41,834
11月	33,335	14,514	15,705	3,115	7,877	507	62	41,781	42,446
12月	33,343	14,532	15,694	3,116	8,456	512	60	42,370	43,022
平成23年 1月	32,455	14,819	14,860	2,776	7,631	515	54	40,655	41,314
2月	32,089	14,422	14,697	2,970	7,436	503	59	40,086	40,747
3月	34,170	15,063	16,002	3,106	8,440	533	64	43,207	43,865

### 市 町 村

年度別、月別	1 人 当 た り 医 療 費 ( 円 )								
	診 療 費				調 剤	食 事 療 養・ 生 活 療 養	訪 問 看 護	療養の給付等 合 計	療養諸費合計 (実績医療費)
	診 療 費 計	入 院	入 院 外	歯 科					
【4月～3月へス】									
平成18年度	361,039	144,410	183,172	33,457	83,788	6,900	409	452,135	460,657
19	371,103	152,860	184,994	33,250	90,216	6,987	537	468,843	478,155
20	379,065	161,800	181,571	35,695	89,191	6,617	628	475,501	483,073
21	386,483	167,600	183,618	35,265	93,091	6,514	705	486,793	494,912
22	395,360	174,652	184,601	36,107	93,285	6,282	737	495,664	503,904
【3月～2月へス】									
平成18年度	360,918	144,497	182,897	33,523	83,414	7,005	409	451,746	460,646
19	370,689	152,325	185,193	33,172	89,844	6,989	526	468,049	477,426
20	377,695	160,462	181,694	35,539	89,130	6,621	623	474,069	481,927
21	385,812	167,950	182,624	35,238	92,504	6,542	697	485,556	493,652
22	395,456	174,166	185,107	36,183	93,212	6,298	736	495,702	503,911
平成22年 3月	34,009	14,367	16,442	3,201	8,359	545	63	42,977	43,626
4月	32,874	13,997	15,801	3,076	7,986	518	62	41,440	42,025
5月	31,857	14,588	14,454	2,815	7,090	542	57	39,546	40,181
6月	33,619	14,744	15,772	3,103	7,579	534	61	41,793	42,514
7月	34,767	15,682	16,059	3,027	7,986	569	67	43,390	44,071
8月	32,145	14,410	14,937	2,798	7,493	525	73	40,235	41,210
9月	31,686	13,720	15,039	2,926	7,527	497	63	39,773	40,593
10月	32,975	14,296	15,545	3,134	7,713	510	57	41,255	41,998
11月	33,402	14,539	15,720	3,143	7,897	509	59	41,867	42,534
12月	33,500	14,656	15,697	3,148	8,471	517	60	42,548	43,203
平成23年 1月	32,393	14,738	14,849	2,806	7,658	520	54	40,625	41,285
2月	32,005	14,325	14,689	2,991	7,457	502	59	40,024	40,690
3月	33,961	14,845	15,983	3,133	8,459	531	64	43,015	43,678

### 国保組合

年度別、月別	1 人 当 た り 医 療 費 ( 円 )								
	診 療 費				調 剤	食 事 療 養・ 生 活 療 養	訪 問 看 護	療養の給付等 合 計	療養諸費合計 (実績医療費)
	診 療 費 計	入 院	入 院 外	歯 科					
平成18年度	359,583	156,527	171,138	31,918	76,413	6,455	299	442,751	449,245
19	366,289	162,984	171,849	31,455	82,417	6,352	485	455,543	462,628
20	391,185	178,386	179,411	33,388	85,931	6,706	680	484,502	492,438
21	396,110	181,032	181,905	33,173	90,925	6,388	599	494,022	501,705
22	395,834	180,195	183,230	32,409	90,230	5,979	703	492,746	500,477
平成22年 3月	34,676	15,105	16,200	3,371	8,151	505	50	43,382	44,001
4月	32,022	13,494	15,605	2,923	7,766	469	71	40,328	40,900
5月	31,588	14,386	14,550	2,651	7,021	497	55	39,161	39,782
6月	35,625	16,983	15,712	2,929	7,445	536	54	43,659	44,313
7月	33,664	15,338	15,640	2,686	7,659	517	67	41,908	42,572
8月	32,911	15,867	14,620	2,424	7,163	534	17	40,625	41,360
9月	31,459	13,976	14,947	2,536	7,212	494	67	39,231	39,962
10月	31,506	13,849	14,927	2,729	7,304	467	56	39,332	39,992
11月	32,579	14,235	15,546	2,799	7,648	483	97	40,808	41,449
12月	31,561	13,137	15,666	2,758	8,284	453	52	40,350	40,973
平成23年 1月	33,169	15,750	14,988	2,431	7,324	461	47	41,001	41,645
2月	33,052	15,536	14,786	2,730	7,190	509	55	40,806	41,401
3月	36,587	17,582	16,217	2,788	8,221	556	66	45,430	46,032

第6-5表 年度別、月別診療費等諸率の状況「未就学児分再掲」（その1-1）  
 - 計（一般被保険者分+退職者医療分） -

総 数

年度別、月別	被 保 険 者 100 人 当 た り 受 診 件 数						
	診 療 費				調 剤	食 事 療 養	訪 問 看 護
	診 療 費 計	入 院	入 院 外	歯 科			
【4月～3月へス】							
平成18年度	1,098,004	31,165	1,030,521	36,318	567,228	23,116	0.212
19	1,086,332	30,324	1,019,102	36,906	580,092	22,359	0.255
20	1,059,298	16,869	929,674	112,755	554,371	12,977	0.314
21	1,041,814	16,891	912,951	111,972	552,018	13,051	0.380
22	1,088,211	16,979	957,028	114,203	601,134	13,167	0.450
【3月～2月へス】							
平成18年度	1,096,661	31,200	1,029,106	36,355	565,300	23,192	0.211
19	1,089,961	30,367	1,022,783	36,812	580,181	22,374	0.249
20	1,057,930	17,486	931,265	109,179	554,261	13,419	0.312
21	1,039,264	16,713	910,845	111,706	549,656	12,909	0.376
22	1,089,628	17,106	957,692	114,830	600,657	13,263	0.444
平成22年 3月	96,359	1,491	83,793	11,076	52,495	1,153	0.033
4月	92,419	1,529	82,484	8,406	52,441	1,205	0.033
5月	93,097	1,648	83,117	8,332	51,190	1,302	0.035
6月	96,170	1,515	84,162	10,492	52,039	1,174	0.037
7月	93,275	1,399	81,953	9,923	49,981	1,076	0.034
8月	78,702	1,339	68,040	9,323	40,585	1,024	0.037
9月	78,337	1,306	68,100	8,931	41,653	1,009	0.039
10月	88,635	1,369	77,708	9,558	49,485	1,059	0.038
11月	98,203	1,429	86,844	9,931	56,515	1,096	0.039
12月	98,841	1,479	87,532	9,830	56,670	1,133	0.040
平成23年 1月	87,682	1,364	76,959	9,359	48,190	1,016	0.039
2月	87,631	1,270	76,800	9,561	48,934	1,044	0.040
3月	94,936	1,357	83,166	10,413	53,082	1,047	0.039

市 町 村

年度別、月別	被 保 険 者 100 人 当 た り 受 診 件 数						
	診 療 費				調 剤	食 事 療 養	訪 問 看 護
	診 療 費 計	入 院	入 院 外	歯 科			
【4月～3月へス】							
平成18年度	1,087,650	31,505	1,020,997	35,148	559,794	23,401	0.232
19	1,075,014	30,707	1,008,546	35,761	571,705	22,633	0.270
20	1,045,410	17,050	917,055	111,304	544,556	13,122	0.322
21	1,028,515	17,047	901,010	110,457	542,642	13,182	0.387
22	1,073,546	17,150	943,792	112,604	590,953	13,321	0.462
【3月～2月へス】							
平成18年度	1,086,115	31,545	1,019,372	35,197	557,557	23,488	0.231
19	1,079,342	30,757	1,012,931	35,654	571,840	22,649	0.262
20	1,043,049	17,796	918,290	106,963	543,910	13,657	0.321
21	1,025,540	16,836	898,557	110,147	539,878	13,014	0.382
22	1,075,238	17,299	944,595	113,345	590,407	13,435	0.455
平成22年 3月	94,865	1,504	82,474	10,887	51,442	1,161	0.033
4月	91,280	1,544	81,458	8,279	51,619	1,216	0.034
5月	91,744	1,664	81,875	8,204	50,242	1,316	0.037
6月	94,632	1,529	82,734	10,368	51,003	1,187	0.039
7月	91,847	1,419	80,633	9,795	48,988	1,090	0.035
8月	77,847	1,350	67,319	9,178	40,128	1,034	0.037
9月	77,438	1,321	67,299	8,818	41,077	1,024	0.039
10月	87,949	1,390	77,063	9,496	48,923	1,073	0.039
11月	96,751	1,442	85,505	9,805	55,411	1,108	0.040
12月	97,200	1,496	86,052	9,651	55,502	1,146	0.040
平成23年 1月	86,701	1,377	76,113	9,211	47,569	1,025	0.040
2月	86,478	1,282	75,753	9,442	48,096	1,068	0.042
3月	93,354	1,363	81,780	10,211	51,999	1,054	0.040

国保組合

年度別、月別	被 保 険 者 100 人 当 た り 受 診 件 数						
	診 療 費				調 剤	食 事 療 養	訪 問 看 護
	診 療 費 計	入 院	入 院 外	歯 科			
平成18年度	1,156,621	29,239	1,084,441	42,941	609,318	21,505	0.096
19	1,148,358	28,223	1,076,955	43,180	626,051	20,857	0.177
20	1,135,103	15,882	998,549	120,672	607,939	12,184	0.268
21	1,114,697	16,037	978,389	120,271	603,403	12,336	0.341
22	1,170,765	16,021	1,031,540	123,204	658,447	12,295	0.384
平成22年 3月	104,519	1,421	90,992	12,106	58,251	1,112	0.031
4月	98,784	1,445	88,218	9,121	57,033	1,145	0.026
5月	100,660	1,563	90,053	9,044	56,487	1,223	0.027
6月	104,784	1,436	92,162	11,186	57,840	1,104	0.030
7月	101,289	1,289	89,359	10,641	55,552	1,001	0.031
8月	83,497	1,272	72,086	10,139	43,146	0,966	0.034
9月	83,386	1,224	72,596	9,566	44,889	0,926	0.036
10月	92,496	1,255	81,335	9,906	52,650	0,979	0.034
11月	106,378	1,358	94,381	10,640	62,729	1,032	0.032
12月	108,087	1,382	95,871	10,834	63,251	1,061	0.038
平成23年 1月	93,248	1,293	81,756	10,199	51,712	0,968	0.034
2月	94,174	1,203	82,737	10,234	53,691	0,905	0.028
3月	103,971	1,322	91,079	11,570	59,263	1,008	0.033

第6-5表 年度別、月別診療費等諸率の状況「未就学児分再掲」（その1-2）

－計（一般被保険者分＋退職者医療分）－

総 数

年度別、月別	1 件 当 た り 日 数 ( 日 )						
	診 療 費				調 剤	食 事 療 養	訪 問 看 護
	診 療 費 計	入 院	入 院 外	歯 科			
【4月～3月へス】							
平成18年度	1.95	7.22	1.81	1.43	1.68	17.59	5.71
19	1.93	7.23	1.79	1.41	1.65	17.84	5.66
20	1.80	7.21	1.71	1.72	1.58	17.44	5.46
21	1.76	7.14	1.67	1.70	1.53	17.10	5.76
22	1.77	7.07	1.69	1.67	1.54	16.74	5.68
【3月～2月へス】							
平成18年度	1.96	7.22	1.81	1.43	1.69	16.76	5.64
19	1.93	7.23	1.79	1.41	1.65	17.83	5.76
20	1.81	7.21	1.72	1.72	1.58	17.45	5.44
21	1.76	7.16	1.67	1.70	1.53	17.19	5.70
22	1.78	7.05	1.70	1.67	1.55	16.72	5.72
平成22年 3月	1.81	6.88	1.73	1.74	1.60	16.23	6.18
4月	1.85	6.65	1.78	1.72	1.62	15.54	5.93
5月	1.78	6.98	1.69	1.64	1.54	16.43	5.19
6月	1.81	7.04	1.73	1.71	1.56	16.82	6.13
7月	1.76	7.19	1.67	1.70	1.51	17.20	6.07
8月	1.68	7.30	1.57	1.66	1.44	17.79	5.87
9月	1.72	7.26	1.62	1.67	1.48	17.50	5.71
10月	1.80	7.20	1.72	1.66	1.59	17.72	5.62
11月	1.85	7.09	1.78	1.69	1.63	16.88	5.68
12月	1.83	7.00	1.76	1.65	1.61	16.78	5.82
平成23年 1月	1.70	7.21	1.61	1.62	1.47	17.17	5.34
2月	1.72	6.93	1.65	1.63	1.50	15.30	5.25
3月	1.74	7.02	1.66	1.64	1.53	16.38	5.69

市 町 村

年度別、月別	1 件 当 た り 日 数 ( 日 )						
	診 療 費				調 剤	食 事 療 養	訪 問 看 護
	診 療 費 計	入 院	入 院 外	歯 科			
【4月～3月へス】							
平成18年度	1.95	7.24	1.81	1.44	1.69	17.66	5.77
19	1.93	7.26	1.79	1.42	1.65	17.88	5.62
20	1.80	7.24	1.71	1.74	1.58	17.51	5.51
21	1.77	7.18	1.67	1.72	1.53	17.26	5.79
22	1.77	7.11	1.69	1.69	1.54	16.88	5.66
【3月～2月へス】							
平成18年度	1.96	7.24	1.81	1.44	1.69	16.69	5.70
19	1.93	7.26	1.79	1.42	1.65	17.86	5.73
20	1.81	7.23	1.71	1.74	1.58	17.52	5.49
21	1.76	7.22	1.67	1.72	1.53	17.36	5.73
22	1.78	7.10	1.69	1.70	1.55	16.85	5.70
平成22年 3月	1.82	6.92	1.73	1.76	1.60	16.31	6.26
4月	1.86	6.69	1.78	1.74	1.62	15.62	5.89
5月	1.78	6.99	1.69	1.66	1.54	16.57	5.14
6月	1.81	7.12	1.73	1.73	1.56	17.08	6.02
7月	1.76	7.25	1.67	1.72	1.51	17.37	6.08
8月	1.69	7.33	1.57	1.69	1.44	17.94	5.88
9月	1.72	7.33	1.62	1.69	1.48	17.62	5.66
10月	1.80	7.22	1.72	1.68	1.59	17.84	5.64
11月	1.85	7.16	1.77	1.71	1.63	17.03	5.62
12月	1.83	7.07	1.76	1.67	1.61	17.00	5.84
平成23年 1月	1.70	7.21	1.61	1.64	1.47	17.28	5.33
2月	1.72	6.95	1.65	1.65	1.50	15.20	5.23
3月	1.74	7.09	1.66	1.66	1.53	16.59	5.70

国保組合

年度別、月別	1 件 当 た り 日 数 ( 日 )						
	診 療 費				調 剤	食 事 療 養	訪 問 看 護
	診 療 費 計	入 院	入 院 外	歯 科			
平成18年度	1.94	7.13	1.82	1.36	1.67	17.18	4.83
19	1.92	7.11	1.80	1.34	1.65	17.61	6.01
20	1.79	7.07	1.73	1.62	1.57	17.00	5.12
21	1.75	6.85	1.68	1.60	1.53	16.16	5.53
22	1.76	6.80	1.70	1.56	1.55	15.94	5.84
平成22年 3月	1.81	6.68	1.76	1.62	1.59	15.77	5.69
4月	1.83	6.42	1.78	1.59	1.61	15.03	6.26
5月	1.77	6.90	1.70	1.55	1.55	15.55	5.56
6月	1.80	6.57	1.75	1.60	1.57	15.23	6.89
7月	1.74	6.83	1.68	1.60	1.52	16.16	5.95
8月	1.65	7.11	1.56	1.55	1.41	16.87	5.81
9月	1.70	6.85	1.63	1.57	1.48	16.80	6.04
10月	1.79	7.09	1.74	1.55	1.59	17.00	5.46
11月	1.84	6.72	1.80	1.59	1.64	15.96	6.04
12月	1.82	6.59	1.79	1.55	1.62	15.44	5.74
平成23年 1月	1.68	7.18	1.61	1.53	1.46	16.50	5.42
2月	1.72	6.80	1.66	1.53	1.50	15.96	5.48
3月	1.73	6.62	1.68	1.54	1.52	15.18	5.64

第6-5表 年度別、月別診療費等諸率の状況「未就学児分再掲」（その1-3）  
 - 計（一般被保険者分+退職者医療分） -

総 数

年度別、月別	1 件 当 た り 医 療 費 ( 円 )						
	診 療 費				調 剤	食 事 療 養	訪 問 看 護
	診 療 費 計	入 院	入 院 外	歯 科			
【4月～3月へス】							
平成18年度	17,992	308,564	9,594	6,943	4,349	11,514	55,916
19	18,226	320,591	9,637	6,951	4,415	11,379	55,406
20	14,034	335,093	8,788	9,255	4,985	11,141	57,416
21	14,298	343,539	8,817	9,316	5,094	10,976	60,534
22	14,898	387,907	8,871	9,945	5,159	10,739	64,260
【3月～2月へス】							
平成18年度	17,912	305,849	9,571	6,938	4,358	11,751	55,167
19	18,212	320,625	9,637	6,974	4,408	11,379	56,351
20	14,223	333,587	8,814	9,212	4,940	11,145	57,105
21	14,268	344,355	8,820	9,301	5,079	11,028	59,988
22	14,847	382,906	8,863	9,922	5,162	10,723	64,374
平成22年 3月	14,224	333,279	9,177	9,459	5,524	10,439	64,643
4月	14,737	340,557	9,141	10,398	5,244	10,000	66,757
5月	15,113	364,531	8,692	10,034	4,932	10,573	59,594
6月	14,627	381,032	8,551	10,449	4,869	10,816	68,960
7月	14,229	389,985	8,299	10,231	4,692	11,055	68,080
8月	15,090	411,302	7,996	9,976	4,563	11,256	65,383
9月	15,362	412,831	8,444	9,977	4,832	11,249	64,263
10月	15,112	403,710	8,913	9,846	5,282	11,138	63,156
11月	14,781	394,448	9,082	9,988	5,486	10,836	64,461
12月	14,845	380,607	9,253	9,606	5,675	10,822	65,724
平成23年 1月	15,416	404,795	9,217	9,633	5,212	11,000	61,198
2月	14,751	384,973	9,267	9,610	5,263	9,757	60,518
3月	14,841	394,167	9,293	9,712	5,495	10,549	64,050

市 町 村

年度別、月別	1 件 当 た り 医 療 費 ( 円 )						
	診 療 費				調 剤	食 事 療 養	訪 問 看 護
	診 療 費 計	入 院	入 院 外	歯 科			
【4月～3月へス】							
平成18年度	18,196	309,111	9,602	7,059	4,349	11,553	56,565
19	18,475	321,688	9,647	7,076	4,417	11,409	54,863
20	14,170	334,693	8,797	9,342	4,984	11,188	57,971
21	14,460	344,732	8,830	9,409	5,089	11,080	61,124
22	15,071	388,569	8,882	10,058	5,158	10,821	64,181
【3月～2月へス】							
平成18年度	18,101	305,951	9,575	7,052	4,359	11,828	55,761
19	18,456	321,722	9,648	7,103	4,408	11,409	55,911
20	14,406	332,924	8,829	9,298	4,929	11,192	57,642
21	14,424	345,701	8,834	9,391	5,071	11,141	60,496
22	15,009	382,740	8,872	10,030	5,161	10,802	64,311
平成22年 3月	14,343	331,958	9,184	9,565	5,515	10,490	65,872
4月	14,925	343,212	9,151	10,532	5,240	10,057	66,681
5月	15,275	363,776	8,709	10,139	4,929	10,667	59,224
6月	14,863	384,889	8,559	10,581	4,871	10,993	68,276
7月	14,460	392,259	8,314	10,336	4,692	11,164	68,489
8月	15,251	410,618	8,019	10,126	4,572	11,327	65,644
9月	15,584	415,876	8,445	10,110	4,834	11,320	63,857
10月	15,259	402,838	8,924	9,957	5,283	11,169	63,441
11月	14,951	396,120	9,082	10,089	5,484	10,938	64,069
12月	15,081	384,423	9,261	9,713	5,671	10,963	66,002
平成23年 1月	15,489	399,830	9,236	9,715	5,217	11,076	61,239
2月	14,841	381,188	9,280	9,707	5,259	9,684	60,239
3月	14,995	395,270	9,302	9,821	5,485	10,681	64,215

国保組合

年度別、月別	1 件 当 た り 医 療 費 ( 円 )						
	診 療 費				調 剤	食 事 療 養	訪 問 看 護
	診 療 費 計	入 院	入 院 外	歯 科			
平成18年度	16,906	305,224	9,548	6,405	4,351	11,276	46,985
19	16,947	314,050	9,585	6,388	4,405	11,201	59,942
20	13,352	337,438	8,746	8,819	4,987	10,868	53,777
21	13,479	336,590	8,752	8,846	5,119	10,370	56,859
22	14,005	383,914	8,815	9,363	5,166	10,239	64,791
平成22年 3月	13,630	340,917	9,144	8,937	5,568	10,151	57,469
4月	13,765	324,705	9,089	9,718	5,265	9,661	67,333
5月	14,285	369,022	8,608	9,505	4,947	10,007	62,371
6月	13,435	358,022	8,512	9,765	4,862	9,750	73,813
7月	13,054	375,934	8,222	9,692	4,688	10,393	65,521
8月	14,250	415,369	7,878	9,217	4,516	10,831	63,787
9月	14,202	394,382	8,438	9,285	4,818	10,804	66,771
10月	14,326	409,143	8,851	9,245	5,282	10,944	61,306
11月	13,911	384,455	9,082	9,469	5,499	10,220	67,234
12月	13,651	357,329	9,213	9,070	5,695	9,964	64,085
平成23年 1月	15,032	434,787	9,121	9,212	5,184	10,543	60,930
2月	14,283	407,852	9,200	9,105	5,284	10,249	62,875
3月	14,052	387,670	9,251	9,168	5,547	9,761	62,920

第6-5表 年度別、月別診療費等諸率の状況「未就学児分再掲」（その1-4）  
 - 計（一般被保険者分+退職者医療分） -

総 数

年度別、月別	1 日 当 た り 医 療 費 ( 円 )						
	診 療 費				調 剤	食 事 療 養	訪 問 看 護
	診 療 費 計	入 院	入 院 外	歯 科			
【4月～3月へス】							
平成18年度	9,214	42,726	5,295	4,866	2,583	654	9,798
19	9,453	44,311	5,386	4,942	2,672	638	9,788
20	7,792	46,446	5,132	5,375	3,161	639	10,521
21	8,107	48,148	5,274	5,477	3,321	642	10,512
22	8,408	54,888	5,248	5,969	3,342	641	11,309
【3月～2月へス】							
平成18年度	9,158	42,340	5,274	4,855	2,585	701	9,779
19	9,439	44,316	5,382	4,948	2,665	638	9,778
20	7,871	46,277	5,135	5,370	3,124	639	10,495
21	8,099	48,085	5,281	5,470	3,317	642	10,518
22	8,351	54,281	5,226	5,925	3,332	641	11,253
平成22年 3月	7,840	48,408	5,291	5,449	3,462	643	10,468
4月	7,945	51,227	5,135	6,051	3,243	644	11,255
5月	8,492	52,236	5,143	6,106	3,195	644	11,488
6月	8,070	54,116	4,940	6,105	3,113	643	11,258
7月	8,105	54,248	4,972	6,007	3,102	643	11,222
8月	8,987	56,323	5,091	5,997	3,172	633	11,137
9月	8,947	56,849	5,223	5,974	3,275	643	11,251
10月	8,396	56,047	5,177	5,921	3,329	629	11,242
11月	8,008	55,598	5,110	5,914	3,358	642	11,357
12月	8,115	54,354	5,251	5,823	3,522	645	11,285
平成23年 1月	9,069	56,177	5,719	5,934	3,550	641	11,462
2月	8,559	55,577	5,619	5,903	3,515	638	11,523
3月	8,547	56,167	5,590	5,928	3,603	644	11,260

市 町 村

年度別、月別	1 日 当 た り 医 療 費 ( 円 )						
	診 療 費				調 剤	食 事 療 養	訪 問 看 護
	診 療 費 計	入 院	入 院 外	歯 科			
【4月～3月へス】							
平成18年度	9,308	42,709	5,307	4,900	2,578	654	9,803
19	9,572	44,337	5,401	4,981	2,672	638	9,764
20	7,860	46,234	5,147	5,365	3,158	639	10,524
21	8,186	47,984	5,289	5,466	3,315	642	10,548
22	8,494	54,639	5,263	5,964	3,341	641	11,343
【3月～2月へス】							
平成18年度	9,242	42,262	5,281	4,887	2,581	708	9,782
19	9,554	44,343	5,396	4,988	2,664	639	9,751
20	7,959	46,034	5,152	5,358	3,113	639	10,494
21	8,177	47,909	5,298	5,459	3,311	642	10,556
22	8,425	53,938	5,236	5,911	3,329	641	11,279
平成22年 3月	7,899	47,973	5,308	5,435	3,456	643	10,526
4月	8,027	51,331	5,142	6,040	3,239	644	11,327
5月	8,573	52,033	5,160	6,100	3,194	644	11,527
6月	8,193	54,052	4,958	6,107	3,117	644	11,346
7月	8,221	54,129	4,988	6,001	3,106	643	11,256
8月	9,050	55,986	5,102	6,004	3,167	631	11,162
9月	9,054	56,736	5,229	5,983	3,277	643	11,284
10月	8,473	55,783	5,196	5,913	3,331	626	11,244
11月	8,100	55,344	5,125	5,904	3,361	642	11,392
12月	8,239	54,369	5,270	5,815	3,523	645	11,305
平成23年 1月	9,091	55,449	5,731	5,916	3,550	641	11,496
2月	8,604	54,870	5,638	5,892	3,513	637	11,529
3月	8,626	55,782	5,606	5,925	3,593	644	11,275

国保組合

年度別、月別	1 日 当 た り 医 療 費 ( 円 )						
	診 療 費				調 剤	食 事 療 養	訪 問 看 護
	診 療 費 計	入 院	入 院 外	歯 科			
平成18年度	8,707	42,832	5,232	4,701	2,609	656	9,727
19	8,837	44,155	5,311	4,754	2,672	636	9,982
20	7,447	47,722	5,057	5,427	3,176	639	10,502
21	7,704	49,150	5,196	5,532	3,351	642	10,275
22	7,961	56,457	5,171	5,998	3,342	642	11,089
平成22年 3月	7,546	51,013	5,210	5,521	3,493	644	10,094
4月	7,512	50,580	5,099	6,109	3,263	643	10,749
5月	8,075	53,458	5,058	6,134	3,202	643	11,215
6月	7,445	54,531	4,850	6,093	3,093	640	10,712
7月	7,508	55,027	4,890	6,042	3,084	643	11,004
8月	8,653	58,390	5,035	5,962	3,197	642	10,982
9月	8,377	57,580	5,192	5,923	3,261	643	11,057
10月	7,983	57,720	5,078	5,971	3,314	644	11,229
11月	7,541	57,215	5,035	5,968	3,344	640	11,126
12月	7,484	54,252	5,156	5,869	3,513	645	11,162
平成23年 1月	8,947	60,593	5,657	6,036	3,548	639	11,240
2月	8,326	59,940	5,526	5,962	3,527	642	11,481
3月	8,139	58,594	5,510	5,946	3,652	643	11,156

第6-5表 年度別、月別診療費等諸率の状況「未就学児分再掲」（その1-5）

ー計（一般被保険者分＋退職者医療分）ー

総 数

年度別、月別	1 人 当 た り 医 療 費 ( 円 )								
	診 療 費				調 剤	食 事 療 養	訪 問 看 護	療養の給付等 合 計	療養諸費合計 (実績医療費)
	診 療 費 計	入 院	入 院 外	歯 科					
【4月～3月へス】									
平成18年度	197,550	96,164	98,865	2,521	24,669	2,662	118	224,999	225,444
19	197,990	97,216	98,208	2,565	25,610	2,544	141	226,286	226,751
20	148,665	56,528	81,702	10,436	27,633	1,446	180	177,924	178,339
21	148,956	58,028	80,496	10,431	28,119	1,433	230	178,737	179,278
22	162,121	65,864	84,900	11,357	31,012	1,414	289	194,837	195,381
【3月～2月へス】									
平成18年度	196,439	95,426	98,491	2,522	24,633	2,725	116	223,914	224,358
19	198,501	97,363	98,570	2,567	25,573	2,546	140	226,760	227,224
20	150,474	58,332	82,084	10,058	27,378	1,495	178	179,525	179,959
21	148,282	57,553	80,339	10,390	27,917	1,424	225	177,849	178,388
22	161,773	65,500	84,879	11,393	31,003	1,422	286	194,484	195,027
平成22年 3月	13,706	4,968	7,690	1,048	2,900	120	21	16,747	16,791
4月	13,620	5,206	7,540	874	2,750	121	22	16,513	16,562
5月	14,069	6,009	7,224	836	2,525	138	21	16,753	16,801
6月	14,067	5,774	7,197	1,096	2,534	127	26	16,753	16,802
7月	13,272	5,456	6,801	1,015	2,345	119	23	15,759	15,806
8月	11,876	5,506	5,441	930	1,852	115	24	13,867	13,916
9月	12,034	5,393	5,750	891	2,013	114	25	14,185	14,226
10月	13,395	5,528	6,926	941	2,614	118	24	16,151	16,191
11月	14,516	5,636	7,887	992	3,101	119	25	17,760	17,803
12月	14,673	5,630	8,099	944	3,216	123	26	18,038	18,080
平成23年 1月	13,517	5,522	7,094	902	2,512	112	24	16,164	16,209
2月	12,927	4,891	7,117	919	2,575	102	24	15,628	15,672
3月	14,089	5,349	7,729	1,011	2,917	110	25	17,142	17,190

市 町 村

年度別、月別	1 人 当 た り 医 療 費 ( 円 )								
	診 療 費				調 剤	食 事 療 養	訪 問 看 護	療養の給付等 合 計	療養諸費合計 (実績医療費)
	診 療 費 計	入 院	入 院 外	歯 科					
【4月～3月へス】									
平成18年度	197,906	97,386	98,039	2,481	24,343	2,704	131	225,084	225,536
19	198,605	98,782	97,293	2,530	25,251	2,582	148	226,587	227,064
20	148,135	57,066	80,671	10,398	27,141	1,468	187	176,931	177,351
21	148,719	58,767	79,559	10,393	27,614	1,460	236	178,031	178,588
22	161,793	66,638	83,829	11,326	30,479	1,442	296	194,010	194,559
【3月～2月へス】									
平成18年度	196,598	96,513	97,603	2,482	24,303	2,778	129	223,808	224,258
19	199,207	98,951	97,724	2,532	25,208	2,584	147	227,146	227,621
20	150,264	59,246	81,073	9,945	26,811	1,529	185	178,789	179,231
21	147,924	58,204	79,376	10,344	27,377	1,450	231	176,982	177,539
22	161,383	66,209	83,806	11,368	30,469	1,451	293	193,596	194,144
平成22年 3月	13,607	4,991	7,575	1,041	2,837	122	22	16,588	16,633
4月	13,624	5,298	7,454	872	2,705	122	23	16,474	16,524
5月	14,014	6,052	7,130	832	2,477	140	22	16,653	16,701
6月	14,065	5,886	7,081	1,097	2,484	130	26	16,706	16,755
7月	13,281	5,565	6,704	1,012	2,299	122	24	15,725	15,773
8月	11,872	5,545	5,398	929	1,835	117	24	13,848	13,896
9月	12,068	5,493	5,684	891	1,986	116	25	14,195	14,237
10月	13,420	5,597	6,877	946	2,584	120	25	16,149	16,190
11月	14,465	5,710	7,766	989	3,039	121	26	17,651	17,694
12月	14,659	5,752	7,969	937	3,148	126	26	17,959	18,000
平成23年 1月	13,429	5,504	7,029	895	2,482	114	24	16,048	16,094
2月	12,834	4,888	7,030	917	2,529	103	25	15,492	15,535
3月	13,998	5,389	7,607	1,003	2,852	113	26	16,988	17,037

国保組合

年度別、月別	1 人 当 た り 医 療 費 ( 円 )								
	診 療 費				調 剤	食 事 療 養	訪 問 看 護	療養の給付等 合 計	療養諸費合計 (実績医療費)
	診 療 費 計	入 院	入 院 外	歯 科					
平成18年度	195,536	89,244	103,541	2,750	26,510	2,425	45	224,516	224,923
19	194,616	88,635	103,223	2,758	27,578	2,336	106	224,636	225,038
20	151,562	53,591	87,329	10,641	30,316	1,324	144	183,346	183,733
21	150,250	53,978	85,633	10,639	30,888	1,279	194	182,611	183,057
22	163,969	61,507	90,928	11,535	34,014	1,259	249	199,491	200,006
平成22年 3月	14,246	4,844	8,320	1,082	3,243	113	18	17,620	17,655
4月	13,598	4,694	8,018	886	3,003	111	17	16,729	16,770
5月	14,379	5,768	7,751	860	2,795	122	17	17,313	17,359
6月	14,078	5,141	7,845	1,092	2,812	108	22	17,020	17,067
7月	13,223	4,844	7,347	1,031	2,605	104	20	15,952	15,992
8月	11,898	5,285	5,679	934	1,949	105	22	13,973	14,024
9月	11,842	4,829	6,125	888	2,163	100	24	14,129	14,167
10月	13,251	5,136	7,199	916	2,781	107	21	16,159	16,195
11月	14,799	5,220	8,571	1,007	3,449	105	21	18,375	18,413
12月	14,755	4,940	8,832	983	3,602	106	25	18,487	18,531
平成23年 1月	14,017	5,620	7,457	940	2,681	102	21	16,820	16,860
2月	13,451	4,908	7,612	932	2,837	93	18	16,399	16,444
3月	14,610	5,123	8,426	1,061	3,287	98	21	18,017	18,065

第6-5表 年度別、月別診療費等諸率の状況「未就学児分再掲」（その2-1）

ー一般被保険者分ー

総 数

年度別、月別	1 件 当 た り 日 数 ( 日 )						
	診 療 費				調 剤	食 事 療 養	訪 問 看 護
	診 療 費 計	入 院	入 院 外	歯 科			
【4月～3月へス】							
平成18年度	1.95	7.22	1.81	1.43	1.68	17.59	5.72
19	1.93	7.24	1.79	1.41	1.65	17.84	5.66
20	1.80	7.21	1.71	1.72	1.58	17.43	5.46
21	1.76	7.14	1.67	1.70	1.53	17.10	5.76
22	1.77	7.07	1.69	1.67	1.54	16.74	5.68
【3月～2月へス】							
平成18年度	1.96	7.22	1.81	1.43	1.69	16.75	5.66
19	1.93	7.24	1.79	1.41	1.65	17.83	5.76
20	1.81	7.21	1.72	1.72	1.58	17.44	5.44
21	1.76	7.16	1.67	1.70	1.53	17.19	5.70
22	1.78	7.06	1.70	1.67	1.55	16.72	5.72
平成22年 3月	1.81	6.89	1.73	1.74	1.60	16.23	6.18
4月	1.86	6.65	1.78	1.72	1.62	15.54	5.93
5月	1.78	6.98	1.69	1.64	1.54	16.43	5.19
6月	1.81	7.04	1.73	1.71	1.56	16.81	6.13
7月	1.76	7.19	1.67	1.70	1.51	17.21	6.07
8月	1.68	7.31	1.57	1.66	1.44	17.80	5.87
9月	1.72	7.26	1.62	1.67	1.48	17.51	5.71
10月	1.80	7.21	1.72	1.66	1.59	17.73	5.62
11月	1.85	7.10	1.78	1.69	1.63	16.88	5.68
12月	1.83	7.00	1.76	1.65	1.61	16.77	5.82
平成23年 1月	1.70	7.21	1.61	1.62	1.47	17.17	5.35
2月	1.72	6.92	1.65	1.63	1.50	15.28	5.25
3月	1.74	7.01	1.66	1.64	1.53	16.37	5.69

市 町 村

年度別、月別	1 件 当 た り 日 数 ( 日 )						
	診 療 費				調 剤	食 事 療 養	訪 問 看 護
	診 療 費 計	入 院	入 院 外	歯 科			
【4月～3月へス】							
平成18年度	1.95	7.24	1.81	1.44	1.69	17.65	5.79
19	1.93	7.26	1.79	1.42	1.65	17.88	5.62
20	1.80	7.24	1.71	1.74	1.58	17.51	5.51
21	1.77	7.19	1.67	1.72	1.53	17.26	5.79
22	1.77	7.11	1.69	1.69	1.54	16.87	5.66
【3月～2月へス】							
平成18年度	1.96	7.24	1.81	1.44	1.69	16.68	5.72
19	1.93	7.26	1.79	1.42	1.65	17.87	5.73
20	1.81	7.23	1.71	1.74	1.58	17.52	5.49
21	1.76	7.22	1.67	1.72	1.53	17.36	5.73
22	1.78	7.10	1.69	1.70	1.55	16.85	5.70
平成22年 3月	1.82	6.92	1.73	1.76	1.60	16.31	6.26
4月	1.86	6.69	1.78	1.74	1.62	15.63	5.89
5月	1.78	6.99	1.69	1.66	1.54	16.58	5.14
6月	1.81	7.12	1.73	1.73	1.56	17.07	6.02
7月	1.76	7.25	1.67	1.72	1.51	17.38	6.08
8月	1.69	7.34	1.57	1.69	1.44	17.95	5.88
9月	1.72	7.33	1.62	1.69	1.47	17.62	5.66
10月	1.80	7.23	1.72	1.68	1.59	17.85	5.64
11月	1.85	7.16	1.77	1.71	1.63	17.03	5.62
12月	1.83	7.07	1.76	1.67	1.61	16.99	5.84
平成23年 1月	1.70	7.21	1.61	1.64	1.47	17.28	5.34
2月	1.72	6.94	1.65	1.65	1.50	15.18	5.23
3月	1.74	7.08	1.66	1.66	1.53	16.57	5.70

国保組合

年度別、月別	1 件 当 た り 日 数 ( 日 )						
	診 療 費				調 剤	食 事 療 養	訪 問 看 護
	診 療 費 計	入 院	入 院 外	歯 科			
平成18年度	1.94	7.13	1.82	1.36	1.67	17.18	4.83
19	1.92	7.11	1.80	1.34	1.65	17.61	6.01
20	1.79	7.07	1.73	1.62	1.57	17.00	5.12
21	1.75	6.85	1.68	1.60	1.53	16.16	5.53
22	1.76	6.80	1.70	1.56	1.55	15.94	5.84
平成22年 3月	1.81	6.68	1.76	1.62	1.59	15.77	5.69
4月	1.83	6.42	1.78	1.59	1.61	15.03	6.26
5月	1.77	6.90	1.70	1.55	1.55	15.55	5.56
6月	1.80	6.57	1.75	1.60	1.57	15.23	6.89
7月	1.74	6.83	1.68	1.60	1.52	16.16	5.95
8月	1.65	7.11	1.56	1.55	1.41	16.87	5.81
9月	1.70	6.85	1.63	1.57	1.48	16.80	6.04
10月	1.79	7.09	1.74	1.55	1.59	17.00	5.46
11月	1.84	6.72	1.80	1.59	1.64	15.96	6.04
12月	1.82	6.59	1.79	1.55	1.62	15.44	5.74
平成23年 1月	1.68	7.18	1.61	1.53	1.46	16.50	5.42
2月	1.72	6.80	1.66	1.53	1.50	15.96	5.48
3月	1.73	6.62	1.68	1.54	1.52	15.18	5.64



第6-5表 年度別、月別診療費等諸率の状況「未就学児分再掲」（その2-2）  
—一般被保険者分—

総 数

年度別、月別	1 件 当 た り 医 療 費 ( 円 )						
	診 療 費				調 剤	食 事 療 養	訪 問 看 護
	診 療 費 計	入 院	入 院 外	歯 科			
【4月～3月へス】							
平成18年度	17,988	308,549	9,593	6,943	4,349	11,509	56,105
19	18,226	320,731	9,636	6,952	4,415	11,379	55,419
20	14,033	335,082	8,788	9,255	4,984	11,139	57,416
21	14,298	343,574	8,817	9,316	5,094	10,975	60,527
22	14,898	387,944	8,871	9,945	5,159	10,737	64,275
【3月～2月へス】							
平成18年度	17,907	305,797	9,570	6,939	4,358	11,743	55,376
19	18,213	320,774	9,637	6,974	4,408	11,380	56,351
20	14,223	333,580	8,814	9,212	4,939	11,142	57,105
21	14,268	344,382	8,820	9,301	5,079	11,026	59,981
22	14,847	382,955	8,863	9,922	5,161	10,723	64,384
平成22年 3月	14,228	333,399	9,177	9,460	5,524	10,439	64,643
4月	14,741	340,722	9,141	10,398	5,244	10,002	66,757
5月	15,115	364,661	8,692	10,033	4,932	10,575	59,594
6月	14,627	380,963	8,552	10,449	4,869	10,813	68,960
7月	14,231	389,981	8,299	10,231	4,692	11,058	68,080
8月	15,098	411,558	7,996	9,977	4,563	11,261	65,383
9月	15,362	413,065	8,444	9,977	4,831	11,250	64,263
10月	15,117	403,908	8,913	9,847	5,282	11,144	63,156
11月	14,775	394,339	9,083	9,989	5,486	10,833	64,461
12月	14,839	380,371	9,253	9,605	5,675	10,814	65,724
平成23年 1月	15,417	404,954	9,219	9,633	5,212	10,997	61,281
2月	14,750	384,838	9,268	9,610	5,263	9,745	60,536
3月	14,839	394,133	9,294	9,713	5,495	10,539	64,106

市 町 村

年度別、月別	1 件 当 た り 医 療 費 ( 円 )						
	診 療 費				調 剤	食 事 療 養	訪 問 看 護
	診 療 費 計	入 院	入 院 外	歯 科			
【4月～3月へス】							
平成18年度	18,192	309,096	9,602	7,060	4,349	11,546	56,770
19	18,476	321,854	9,646	7,077	4,417	11,409	54,878
20	14,169	334,679	8,797	9,342	4,984	11,185	57,971
21	14,461	344,774	8,830	9,410	5,089	11,079	61,117
22	15,071	388,614	8,883	10,058	5,158	10,819	64,199
【3月～2月へス】							
平成18年度	18,095	305,890	9,574	7,054	4,359	11,818	55,988
19	18,458	321,899	9,647	7,104	4,408	11,410	55,911
20	14,405	332,915	8,828	9,298	4,929	11,189	57,642
21	14,425	345,734	8,834	9,392	5,071	11,140	60,488
22	15,010	382,797	8,872	10,030	5,161	10,801	64,323
平成22年 3月	14,348	332,097	9,184	9,567	5,515	10,490	65,872
4月	14,930	343,408	9,151	10,533	5,240	10,060	66,681
5月	15,278	363,927	8,709	10,138	4,929	10,670	59,224
6月	14,863	384,813	8,560	10,580	4,871	10,989	68,276
7月	14,463	392,256	8,314	10,335	4,692	11,167	68,489
8月	15,260	410,917	8,018	10,127	4,572	11,333	65,644
9月	15,585	416,155	8,445	10,111	4,834	11,322	63,857
10月	15,265	403,066	8,925	9,959	5,282	11,177	63,441
11月	14,944	395,998	9,083	10,089	5,484	10,934	64,069
12月	15,074	384,157	9,261	9,712	5,671	10,954	66,002
平成23年 1月	15,490	400,003	9,237	9,715	5,217	11,072	61,334
2月	14,840	381,023	9,281	9,706	5,259	9,669	60,260
3月	14,992	395,233	9,302	9,821	5,484	10,670	64,280

国保組合

年度別、月別	1 件 当 た り 医 療 費 ( 円 )						
	診 療 費				調 剤	食 事 療 養	訪 問 看 護
	診 療 費 計	入 院	入 院 外	歯 科			
平成18年度	16,906	305,224	9,548	6,405	4,351	11,276	46,985
19	16,947	314,050	9,585	6,388	4,405	11,201	59,942
20	13,352	337,438	8,746	8,819	4,987	10,868	53,777
21	13,479	336,590	8,752	8,846	5,119	10,370	56,859
22	14,005	383,914	8,815	9,363	5,166	10,239	64,791
平成22年 3月	13,630	340,917	9,144	8,937	5,568	10,151	57,469
4月	13,765	324,705	9,089	9,718	5,265	9,661	67,333
5月	14,285	369,022	8,608	9,505	4,947	10,007	62,371
6月	13,435	358,022	8,512	9,765	4,862	9,750	73,813
7月	13,054	375,934	8,222	9,692	4,688	10,393	65,521
8月	14,250	415,369	7,878	9,217	4,516	10,831	63,787
9月	14,202	394,382	8,438	9,285	4,818	10,804	66,771
10月	14,326	409,143	8,851	9,245	5,282	10,944	61,306
11月	13,911	384,455	9,082	9,469	5,499	10,220	67,234
12月	13,651	357,329	9,213	9,070	5,695	9,964	64,085
平成23年 1月	15,032	434,787	9,121	9,212	5,184	10,543	60,930
2月	14,283	407,852	9,200	9,105	5,284	10,249	62,875
3月	14,052	387,670	9,251	9,168	5,547	9,761	62,920

第6-5表 年度別、月別診療費等諸率の状況「未就学児分再掲」（その2-3）

ー一般被保険者分ー

総 数

年度別、月別	1 日 当 た り 医 療 費 ( 円 )						
	診 療 費				調 剤	食 事 療 養	訪 問 看 護
	診 療 費 計	入 院	入 院 外	歯 科			
【4月～3月へス】							
平成18年度	9,212	42,732	5,295	4,867	2,583	654	9,807
19	9,453	44,321	5,387	4,942	2,672	638	9,788
20	7,792	46,448	5,132	5,375	3,161	639	10,521
21	8,108	48,148	5,274	5,477	3,321	642	10,512
22	8,408	54,886	5,248	5,970	3,342	641	11,310
【3月～2月へス】							
平成18年度	9,156	42,346	5,273	4,857	2,585	701	9,787
19	9,440	44,325	5,382	4,948	2,665	638	9,778
20	7,871	46,280	5,135	5,370	3,124	639	10,495
21	8,100	48,085	5,282	5,471	3,317	642	10,518
22	8,351	54,278	5,226	5,925	3,332	641	11,254
平成22年 3月	7,842	48,418	5,292	5,449	3,462	643	10,468
4月	7,946	51,232	5,135	6,050	3,243	644	11,255
5月	8,493	52,237	5,143	6,105	3,195	644	11,488
6月	8,071	54,113	4,941	6,106	3,113	643	11,258
7月	8,106	54,239	4,972	6,007	3,102	643	11,222
8月	8,992	56,325	5,091	5,998	3,172	633	11,137
9月	8,948	56,859	5,223	5,975	3,275	643	11,251
10月	8,398	56,049	5,177	5,922	3,328	629	11,242
11月	8,005	55,554	5,111	5,914	3,361	642	11,357
12月	8,113	54,345	5,251	5,823	3,522	645	11,285
平成23年 1月	9,070	56,180	5,720	5,935	3,550	641	11,462
2月	8,559	55,581	5,620	5,903	3,516	638	11,526
3月	8,546	56,188	5,590	5,928	3,603	644	11,261

市 町 村

年度別、月別	1 日 当 た り 医 療 費 ( 円 )						
	診 療 費				調 剤	食 事 療 養	訪 問 看 護
	診 療 費 計	入 院	入 院 外	歯 科			
【4月～3月へス】							
平成18年度	9,307	42,715	5,306	4,901	2,578	654	9,812
19	9,573	44,349	5,401	4,981	2,672	638	9,764
20	7,860	46,235	5,147	5,365	3,158	639	10,524
21	8,187	47,984	5,290	5,467	3,315	642	10,549
22	8,494	54,636	5,263	5,965	3,342	641	11,343
【3月～2月へス】							
平成18年度	9,240	42,268	5,281	4,888	2,581	708	9,791
19	9,556	44,353	5,396	4,989	2,664	639	9,751
20	7,959	46,037	5,152	5,358	3,113	639	10,494
21	8,177	47,909	5,299	5,459	3,310	642	10,556
22	8,426	53,934	5,237	5,912	3,330	641	11,279
平成22年 3月	7,902	47,984	5,309	5,436	3,456	643	10,526
4月	8,029	51,336	5,142	6,040	3,240	644	11,327
5月	8,575	52,034	5,160	6,100	3,194	644	11,527
6月	8,194	54,048	4,959	6,108	3,117	644	11,346
7月	8,222	54,118	4,988	6,001	3,105	643	11,256
8月	9,055	55,988	5,102	6,005	3,167	631	11,162
9月	9,056	56,747	5,229	5,984	3,277	643	11,284
10月	8,475	55,785	5,196	5,914	3,331	626	11,244
11月	8,096	55,292	5,126	5,905	3,365	642	11,392
12月	8,236	54,359	5,270	5,815	3,523	645	11,305
平成23年 1月	9,092	55,451	5,732	5,916	3,550	641	11,496
2月	8,604	54,873	5,638	5,892	3,513	637	11,532
3月	8,625	55,806	5,606	5,925	3,593	644	11,276

国保組合

年度別、月別	1 日 当 た り 医 療 費 ( 円 )						
	診 療 費				調 剤	食 事 療 養	訪 問 看 護
	診 療 費 計	入 院	入 院 外	歯 科			
平成18年度	8,707	42,832	5,232	4,701	2,609	656	9,727
19	8,837	44,155	5,311	4,754	2,672	636	9,982
20	7,447	47,722	5,057	5,427	3,176	639	10,502
21	7,704	49,150	5,196	5,532	3,351	642	10,275
22	7,961	56,457	5,171	5,998	3,342	642	11,089
平成22年 3月	7,546	51,013	5,210	5,521	3,493	644	10,094
4月	7,512	50,580	5,099	6,109	3,263	643	10,749
5月	8,075	53,458	5,058	6,134	3,202	643	11,215
6月	7,445	54,531	4,850	6,093	3,093	640	10,712
7月	7,508	55,027	4,890	6,042	3,084	643	11,004
8月	8,653	58,390	5,035	5,962	3,197	642	10,982
9月	8,377	57,580	5,192	5,923	3,261	643	11,057
10月	7,983	57,720	5,078	5,971	3,314	644	11,229
11月	7,541	57,215	5,035	5,968	3,344	640	11,126
12月	7,484	54,252	5,156	5,869	3,513	645	11,162
平成23年 1月	8,947	60,593	5,657	6,036	3,548	639	11,240
2月	8,326	59,940	5,526	5,962	3,527	642	11,481
3月	8,139	58,594	5,510	5,946	3,652	643	11,156

第6-5表 年度別、月別診療費等諸率の状況「未就学児分再掲」（その3-1）

－退職者医療分－

（被扶養者）

年度別、月別	1 件 当 た り 日 数 （ 日 ）						
	診 療 費				調 剤	食 事 療 養	訪 問 看 護
	診 療 費 計	入 院	入 院 外	歯 科			
【4月～3月へス】							
平成18年度	2.02	7.84	1.82	1.52	1.64	22.14	2.57
19	1.99	6.49	1.85	1.38	1.69	17.13	8.00
20	1.85	7.66	1.73	1.81	1.58	21.36	－
21	1.83	6.61	1.75	1.73	1.56	17.91	7.00
22	1.78	6.43	1.69	1.75	1.67	18.73	3.00
【3月～2月へス】							
平成18年度	2.04	8.27	1.83	1.52	1.64	21.85	2.00
19	1.97	6.29	1.84	1.40	1.69	16.65	－
20	1.86	7.69	1.75	1.79	1.59	20.99	－
21	1.83	6.75	1.75	1.76	1.55	18.36	7.00
22	1.78	6.11	1.70	1.75	1.68	17.74	3.00
平成22年 3月	1.82	5.44	1.80	1.66	1.67	16.09	－
4月	1.72	4.05	1.69	1.66	1.55	11.29	－
5月	1.73	5.00	1.66	1.71	1.58	12.22	－
6月	1.83	7.90	1.73	1.85	1.52	22.13	－
7月	1.73	5.88	1.67	1.81	1.51	11.82	－
8月	1.67	1.50	1.65	1.78	1.45	4.38	－
9月	1.78	5.71	1.68	1.77	1.58	15.61	－
10月	1.70	4.65	1.65	1.74	1.52	9.05	－
11月	1.89	5.48	1.80	1.78	2.93	20.08	－
12月	1.93	8.84	1.79	1.80	1.64	22.64	－
平成23年 1月	1.73	6.09	1.62	1.75	1.50	19.75	1.00
2月	1.77	8.61	1.66	1.71	1.54	27.44	5.00
3月	1.81	8.97	1.68	1.63	1.55	26.31	3.00

第6-5表 年度別、月別診療費等諸率の状況「未就学児分再掲」（その3-2）

－退職者医療分－

（被扶養者）

年度別、月別	1 件 当 た り 医 療 費 ( 円 )						
	診 療 費				調 剤	食 事 療 養	訪 問 看 護
	診 療 費 計	入 院	入 院 外	歯 科			
【4月～3月へス】							
平成18年度	20,243	315,493	9,820	6,714	4,308	14,670	14,000
19	17,724	251,271	9,858	6,596	4,585	11,042	78,750
20	14,955	345,039	8,869	9,338	5,070	13,797	-
21	13,789	315,620	8,812	8,977	5,318	11,733	72,433
22	14,704	362,584	8,682	9,972	5,217	12,026	31,350
【3月～2月へス】							
平成18年度	20,931	331,092	9,856	6,641	4,327	16,091	8,600
19	17,622	247,166	9,832	6,640	4,544	10,745	-
20	15,119	340,042	8,992	9,230	5,017	13,630	-
21	14,093	323,675	8,798	9,079	5,294	11,968	72,433
22	14,222	347,548	8,701	9,892	5,205	11,426	31,350
平成22年 3月	10,745	179,869	9,049	8,518	5,686	10,369	-
4月	11,599	176,911	9,019	10,267	4,885	7,348	-
5月	13,030	255,068	8,483	10,690	4,957	7,777	-
6月	14,245	450,487	8,140	11,025	4,827	14,334	-
7月	12,668	395,841	8,650	10,718	4,838	7,567	-
8月	8,975	65,016	8,190	9,801	4,580	1,649	-
9月	14,939	284,386	8,459	9,456	5,226	10,116	-
10月	12,011	252,993	8,642	9,369	5,388	5,935	-
11月	19,330	441,344	8,704	9,729	5,467	12,954	-
12月	19,220	515,542	9,221	10,181	5,868	14,619	-
平成23年 1月	14,853	331,473	8,427	9,773	5,206	12,752	13,350
2月	15,708	462,861	9,134	9,857	5,159	17,813	49,350
3月	16,524	413,825	8,813	9,398	5,765	16,592	31,350

第6-5表 年度別、月別診療費等諸率の状況「未就学児分再掲」（その3-3）

－退職者医療分－

（被扶養者）

年度別、月別	1 日 当 た り 医 療 費 （ 円 ）						
	診 療 費				調 剤	食 事 療 養	訪 問 看 護
	診 療 費 計	入 院	入 院 外	歯 科			
【4月～3月へス】							
平成18年度	10,033	40,265	5,387	4,417	2,623	663	5,444
19	8,923	38,733	5,323	4,785	2,717	645	9,844
20	8,092	45,054	5,120	5,150	3,213	646	－
21	7,544	47,761	5,029	5,187	3,407	655	10,348
22	8,272	56,406	5,132	5,693	3,117	642	10,450
【3月～2月へス】							
平成18年度	10,242	40,013	5,380	4,368	2,641	736	4,300
19	8,953	39,267	5,351	4,746	2,694	645	－
20	8,129	44,224	5,150	5,167	3,159	649	－
21	7,691	47,918	5,035	5,167	3,410	652	10,348
22	8,000	56,859	5,114	5,639	3,090	644	10,450
平成22年 3月	5,910	33,037	5,029	5,132	3,396	644	－
4月	6,726	43,707	5,326	6,196	3,147	651	－
5月	7,552	51,014	5,103	6,269	3,138	636	－
6月	7,782	56,989	4,692	5,953	3,184	648	－
7月	7,341	67,377	5,192	5,925	3,195	640	－
8月	5,387	43,344	4,964	5,510	3,166	377	－
9月	8,370	49,841	5,035	5,341	3,310	648	－
10月	7,054	54,362	5,232	5,377	3,536	656	－
11月	10,246	80,550	4,838	5,465	1,868	645	－
12月	9,942	58,305	5,137	5,653	3,570	646	－
平成23年 1月	8,602	54,421	5,187	5,570	3,473	646	13,350
2月	8,889	53,783	5,497	5,761	3,340	649	9,870
3月	9,117	46,127	5,242	5,763	3,712	631	10,450



第7表 都道府県別一般状況

	保険者数 (年度末現在)	事務職員数 (年度末現在)			世	
		計	専任	兼任	総数	
					年度末現在	年度平均
		人	人	人	世帯	世帯
北海道	157	1,294	733	561	891,243	891,389
青森県	40	311	233	78	248,135	250,682
岩手県	34	271	120	151	208,934	210,937
宮城県	35	336	244	92	347,924	350,629
秋田県	25	209	107	102	168,196	170,019
山形県	32	267	121	146	166,322	168,103
福島県	59	386	205	181	304,598	306,912
茨城県	44	731	539	192	485,788	488,014
栃木県	27	298	223	75	324,150	325,940
群馬県	35	352	241	111	327,009	328,373
埼玉県	64	915	708	207	1,171,867	1,174,899
千葉県	54	922	652	270	1,035,891	1,037,312
東京都	62	2,031	1,731	300	2,396,289	2,412,824
神奈川県	33	1,088	580	508	1,429,075	1,437,590
新潟県	30	352	171	181	339,774	342,287
富山県	15	137	91	46	149,429	149,994
石川県	19	172	109	63	167,183	167,653
福井県	17	105	60	45	107,786	108,709
山梨県	27	147	100	47	140,627	141,845
長野県	77	455	215	240	320,750	322,008
岐阜県	42	299	176	123	317,943	319,871
静岡県	35	513	350	163	597,777	601,381
愛知県	57	869	533	336	1,085,559	1,091,109
三重県	29	235	198	37	272,834	275,585
滋賀県	19	137	107	30	183,319	184,780
京都府	26	518	179	339	394,326	396,976
大阪府	43	1,313	1,209	104	1,483,972	1,495,641
兵庫県	41	703	614	89	845,723	853,579
奈良県	39	209	164	45	208,524	210,074
和歌山県	28	212	172	40	177,830	179,660
鳥取県	19	115	74	41	88,167	88,962
島根県	21	143	68	75	100,926	102,448
岡山県	27	290	131	159	279,579	281,939
広島県	23	424	312	112	416,032	419,920
山口県	19	285	216	69	227,850	230,753
徳島県	24	154	121	33	110,780	111,776
香川県	17	134	99	35	144,524	145,794
愛媛県	20	253	171	82	234,100	236,700
高知県	34	174	129	45	130,123	131,958
福岡県	60	698	596	102	770,390	773,966
佐賀県	20	209	103	106	120,417	121,531
長崎県	21	388	183	205	238,855	241,369
熊本県	45	298	186	112	293,753	296,274
大分県	18	248	123	125	183,851	185,427
宮崎県	26	267	202	65	198,344	200,380
鹿児島県	43	399	260	139	280,328	283,598
沖縄県	41	353	315	38	255,684	256,160
市町村	1,723	20,619	14,174	6,445	20,372,480	20,503,730
組合	165	1,745	1,678	67	1,542,009	1,575,210
合計	1,888	22,364	15,852	6,512	21,914,489	22,078,940

－保険者数，事務職員数，世帯数－

帯 数					
(再掲)退職被保険者の世帯数					
計		単 独 世 帯		混 合 世 帯	
年度末現在	年度平均	年度末現在	年度平均	年度末現在	年度平均
世帯	世帯	世帯	世帯	世帯	世帯
53,839	51,762	42,417	40,925	11,422	10,837
17,717	17,153	11,264	10,859	6,453	6,294
17,899	17,005	11,466	10,779	6,433	6,226
22,332	22,216	14,223	14,218	8,109	7,998
16,303	15,588	9,917	9,415	6,386	6,173
17,404	16,816	9,708	9,309	7,696	7,507
26,654	25,209	17,176	16,009	9,478	9,200
35,131	32,570	22,290	20,743	12,841	11,827
24,892	24,596	16,582	16,314	8,310	8,282
25,335	24,540	16,273	15,605	9,062	8,935
75,740	73,174	50,033	48,162	25,707	25,012
60,833	60,030	40,231	39,483	20,602	20,547
107,167	103,465	76,130	72,756	31,037	30,709
81,338	79,313	58,793	56,742	22,545	22,571
33,856	31,755	19,796	18,178	14,060	13,577
19,609	18,596	12,245	11,397	7,364	7,199
17,709	16,744	10,477	9,785	7,232	6,959
13,527	12,793	7,956	7,401	5,571	5,392
7,133	7,276	4,731	4,770	2,402	2,506
35,403	33,815	22,487	21,157	12,916	12,658
25,390	24,095	16,321	15,385	9,069	8,710
50,991	50,190	32,334	31,652	18,657	18,538
78,271	77,363	53,902	52,965	24,369	24,398
23,418	23,004	15,707	15,270	7,711	7,734
19,268	18,754	12,505	11,933	6,763	6,821
27,584	26,434	20,543	19,663	7,041	6,771
82,906	87,100	61,451	64,445	21,455	22,655
61,347	59,138	43,757	41,897	17,590	17,241
13,636	13,795	10,323	10,459	3,313	3,336
13,179	12,911	9,863	9,642	3,316	3,269
8,874	8,393	5,419	5,085	3,455	3,308
11,823	11,451	7,692	7,363	4,131	4,088
25,085	23,784	17,044	16,097	8,041	7,687
37,107	36,196	26,497	25,734	10,610	10,462
21,207	20,663	15,764	15,272	5,443	5,391
10,194	9,797	7,025	6,668	3,169	3,129
15,102	14,553	10,652	10,120	4,450	4,433
19,127	18,653	13,142	12,756	5,985	5,897
12,056	11,763	8,605	8,338	3,451	3,425
50,916	48,763	38,124	36,304	12,792	12,459
9,218	8,953	6,024	5,756	3,194	3,197
19,353	18,816	14,002	13,543	5,351	5,273
22,912	21,352	14,727	13,676	8,185	7,676
14,712	14,295	10,209	9,823	4,503	4,472
15,782	15,143	10,648	10,125	5,134	5,018
17,857	17,663	12,982	12,785	4,875	4,878
10,590	9,673	7,289	6,595	3,301	3,078
1,427,726	1,387,111	976,746	943,358	450,980	443,753
.	.	.	.	.	.
1,427,726	1,387,111	976,746	943,358	450,980	443,753



第7表 都道府県別一般状況

	被				保				除	
	総								数	
	計		(再掲)未就学児		(再掲)前期高齢者		(再掲)70歳以上一般		(再掲)70歳以上現役並み所得者	
	年度末現在	年度平均	年度末現在	年度平均	年度末現在	年度平均	年度末現在	年度平均	年度末現在	年度平均
	人	人	人	人	人	人	人	人	人	人
北海道	1,503,184	1,506,331	50,528	47,415	491,731	497,459	237,747	238,101	9,644	9,703
青森県	456,568	463,940	15,536	15,063	126,813	129,803	60,956	61,768	1,848	1,858
岩手県	373,325	378,836	10,475	9,901	123,818	127,038	60,594	61,060	2,043	2,129
宮城県	627,894	635,578	22,133	21,207	187,183	191,017	86,645	86,835	4,938	4,907
秋田県	294,298	299,043	6,696	6,551	102,621	105,571	51,013	52,292	1,382	1,369
山形県	305,558	310,806	8,835	8,652	100,074	102,692	48,567	49,299	1,951	2,009
福島県	557,065	563,602	19,328	18,547	167,231	171,593	79,135	79,449	3,216	3,254
茨城県	921,423	931,885	37,527	35,834	253,357	256,017	110,910	109,107	7,602	7,499
栃木県	595,891	602,672	22,794	22,037	167,520	168,875	74,321	73,234	4,391	4,504
群馬県	610,256	615,534	24,008	22,882	181,036	182,712	80,958	79,733	4,823	4,840
埼玉県	2,085,100	2,099,316	75,246	71,140	657,012	661,808	279,120	272,342	27,157	26,960
千葉県	1,832,601	1,840,440	65,989	61,846	573,732	578,360	240,874	237,352	28,402	26,908
東京都	3,813,849	3,846,206	133,076	126,526	1,005,979	1,022,774	425,573	423,962	65,887	66,026
神奈川県	2,437,557	2,459,035	87,937	83,956	756,861	762,550	317,448	313,409	46,468	46,134
新潟県	602,800	609,917	16,205	15,322	212,747	218,226	100,829	102,521	4,230	4,466
富山県	249,375	250,663	6,464	6,059	98,939	100,699	44,224	44,599	2,582	2,746
石川県	289,990	291,713	8,626	8,570	97,971	99,407	43,111	43,124	2,332	2,451
福井県	190,697	193,045	6,583	6,270	65,452	67,108	29,709	30,094	1,715	1,794
山梨県	258,853	262,805	9,640	9,256	76,307	77,465	34,188	33,969	2,189	2,232
長野県	572,020	576,325	19,778	19,004	195,717	198,038	88,958	88,220	5,395	5,493
岐阜県	589,740	595,979	23,010	21,804	191,866	194,238	86,188	84,949	5,614	5,790
静岡県	1,066,499	1,077,002	38,427	36,923	356,528	359,991	157,049	154,571	13,237	13,442
愛知県	1,936,328	1,952,697	77,514	72,921	616,278	621,093	263,550	257,675	28,174	28,723
三重県	476,389	483,482	15,923	15,187	168,259	171,443	76,542	76,152	5,340	5,397
滋賀県	328,373	332,394	12,482	11,987	108,572	109,894	47,483	46,915	3,534	3,463
京都府	671,344	678,386	24,243	22,814	218,984	222,435	99,889	98,481	6,399	6,489
大阪府	2,578,998	2,607,872	102,576	96,838	788,958	796,455	353,155	348,605	24,641	24,518
兵庫県	1,456,150	1,474,477	51,006	48,082	488,633	496,584	216,934	215,938	16,541	16,467
奈良県	379,577	384,190	13,275	12,667	126,403	128,276	55,380	54,191	4,973	5,043
和歌山県	324,143	328,828	11,951	11,297	99,922	102,371	45,772	45,664	1,905	1,949
鳥取県	152,678	154,489	5,194	4,869	51,173	52,351	24,359	24,550	1,108	1,060
島根県	169,052	172,386	4,289	4,102	65,139	67,359	31,246	32,187	1,354	1,432
岡山県	473,686	479,047	15,400	15,184	174,291	177,091	78,672	78,932	4,261	4,347
広島県	698,699	707,430	23,538	22,335	253,502	257,014	111,919	111,530	8,291	8,532
山口県	373,076	378,850	11,133	10,546	146,611	149,654	68,410	68,868	3,808	3,865
徳島県	191,926	194,372	5,724	5,528	62,772	64,208	30,243	30,460	1,228	1,255
香川県	249,398	252,548	8,490	8,190	87,143	88,868	39,687	39,811	2,630	2,652
愛媛県	403,794	409,984	13,865	13,494	134,609	137,084	63,411	63,551	2,819	2,889
高知県	220,483	224,680	6,910	6,573	71,153	72,824	33,220	33,515	1,402	1,410
福岡県	1,327,451	1,337,614	54,761	51,283	394,692	402,773	184,288	183,470	11,376	11,864
佐賀県	226,103	229,291	8,999	8,409	68,852	70,749	34,182	34,225	1,701	1,729
長崎県	428,069	434,953	15,809	15,049	131,499	134,708	64,856	65,596	2,510	2,494
熊本県	540,470	547,774	20,605	19,342	158,727	162,354	77,296	77,820	2,979	2,973
大分県	313,348	317,018	10,443	9,748	109,301	111,023	52,277	52,378	2,204	2,168
宮崎県	352,461	357,632	13,584	13,334	104,571	107,287	51,746	51,959	1,844	1,815
鹿児島県	478,129	485,600	18,587	17,521	151,253	155,009	76,604	77,261	2,545	2,626
沖縄県	507,873	512,404	33,102	31,185	87,346	89,931	41,786	42,016	3,825	3,791
市町村	35,492,541	35,849,071	1,288,244	1,223,250	11,059,138	11,222,279	4,961,024	4,931,740	394,438	395,465
組合	3,276,852	3,341,639	225,714	216,960	312,235	321,665	84,486	84,384	34,036	34,126
合計	38,769,393	39,190,710	1,513,958	1,440,210	11,371,373	11,543,944	5,045,510	5,016,124	428,474	429,591

—被保険者数—

者数									
一		般		被		保		險	
計		(再掲)未就学児		(再掲)前期高齢者		(再掲)70歳以上一般		(再掲)70歳以上現役並み所得者	
年度末現在	年度平均	年度末現在	年度平均	年度末現在	年度平均	年度末現在	年度平均	年度末現在	年度平均
人	人	人	人	人	人	人	人	人	人
1,421,089	1,426,957	50,467	47,361	491,731	497,459	237,747	238,101	9,644	9,703
432,119	440,269	15,520	15,054	126,813	129,803	60,956	61,768	1,848	1,858
347,845	354,563	10,435	9,862	123,818	127,038	60,594	61,060	2,043	2,129
595,736	603,213	22,095	21,174	187,183	191,017	86,645	86,835	4,938	4,907
272,030	277,769	6,670	6,527	102,621	105,571	51,013	52,292	1,382	1,369
282,547	288,488	8,822	8,640	100,074	102,692	48,567	49,299	1,951	2,009
519,414	528,074	19,274	18,502	167,231	171,593	79,135	79,449	3,216	3,254
872,648	884,801	37,488	35,796	253,357	256,017	110,910	109,107	7,602	7,499
559,579	566,679	22,743	21,996	167,520	168,875	74,321	73,234	4,391	4,504
574,075	580,481	23,976	22,847	181,036	182,712	80,958	79,733	4,823	4,840
1,975,219	1,991,992	75,182	71,078	657,012	661,808	279,120	272,342	27,157	26,960
1,742,169	1,750,980	65,897	61,761	573,732	578,360	240,874	237,352	28,402	26,908
3,664,509	3,702,135	132,930	126,390	1,005,979	1,022,774	425,573	423,962	65,887	66,026
2,316,520	2,340,801	87,828	83,849	756,861	762,550	317,448	313,409	46,468	46,134
558,199	568,210	16,152	15,280	212,747	218,226	100,829	102,521	4,230	4,466
223,738	226,568	6,445	6,042	98,939	100,699	44,224	44,599	2,582	2,746
266,957	269,882	8,606	8,558	97,971	99,407	43,111	43,124	2,332	2,451
172,940	176,332	6,550	6,243	65,452	67,108	29,709	30,094	1,715	1,794
248,658	252,293	9,633	9,250	76,307	77,465	34,188	33,969	2,189	2,232
523,682	530,394	19,716	18,956	195,717	198,038	88,958	88,220	5,395	5,493
553,899	561,841	22,970	21,772	191,866	194,238	86,188	84,949	5,614	5,790
996,865	1,008,453	38,378	36,879	356,528	359,991	157,049	154,571	13,237	13,442
1,822,515	1,839,803	77,397	72,831	616,278	621,093	263,550	257,675	28,174	28,723
443,022	450,799	15,896	15,163	168,259	171,443	76,542	76,152	5,340	5,397
300,983	305,824	12,456	11,967	108,572	109,894	47,483	46,915	3,534	3,463
630,326	638,830	24,188	22,770	218,984	222,435	99,889	98,481	6,399	6,489
2,455,403	2,478,907	102,441	96,700	788,958	796,455	353,155	348,605	24,641	24,518
1,365,555	1,386,885	50,918	48,007	488,633	496,584	216,934	215,938	16,541	16,467
357,856	361,993	13,255	12,651	126,403	128,276	55,380	54,191	4,973	5,043
303,657	308,653	11,922	11,270	99,922	102,371	45,772	45,664	1,905	1,949
140,677	143,109	5,187	4,863	51,173	52,351	24,359	24,550	1,108	1,060
152,348	156,144	4,273	4,089	65,139	67,359	31,246	32,187	1,354	1,432
438,226	445,313	15,368	15,154	174,291	177,091	78,672	78,932	4,261	4,347
644,999	654,857	23,498	22,297	253,502	257,014	111,919	111,530	8,291	8,532
341,877	348,491	11,093	10,509	146,611	149,654	68,410	68,868	3,808	3,865
177,250	180,249	5,697	5,503	62,772	64,208	30,243	30,460	1,228	1,255
227,827	231,812	8,469	8,170	87,143	88,868	39,687	39,811	2,630	2,652
376,996	383,733	13,849	13,479	134,609	137,084	63,411	63,551	2,819	2,889
203,670	208,259	6,889	6,555	71,153	72,824	33,220	33,515	1,402	1,410
1,251,663	1,264,810	54,659	51,195	394,692	402,773	184,288	183,470	11,376	11,864
213,210	216,736	8,990	8,400	68,852	70,749	34,182	34,225	1,701	1,729
399,648	407,156	15,785	15,021	131,499	134,708	64,856	65,596	2,510	2,494
508,782	517,608	20,554	19,288	158,727	162,354	77,296	77,820	2,979	2,973
292,107	296,330	10,405	9,719	109,301	111,023	52,277	52,378	2,204	2,168
330,473	336,466	13,569	13,321	104,571	107,287	51,746	51,959	1,844	1,815
452,925	460,587	18,554	17,492	151,253	155,009	76,604	77,261	2,545	2,626
491,172	497,100	33,039	31,132	87,346	89,931	41,786	42,016	3,825	3,791
33,443,604	33,851,629	1,286,128	1,221,363	11,059,138	11,222,279	4,961,024	4,931,740	394,438	395,465
3,276,852	3,341,639	225,714	216,960	312,235	321,665	84,486	84,384	34,036	34,126
36,720,456	37,193,268	1,511,842	1,438,323	11,371,373	11,543,944	5,045,510	5,016,124	428,474	429,591

第7表 都道府県別一般状況（続き） ー被保険者数ー

	被 保 険 者 数							
	退 職		被 保		険 者		者 等	
	合 計		退 職 被 保 険 者		被 扶 養 者		(再 掲) 未 就 学 児	
	年度末現在	年度平均	年度末現在	年度平均	年度末現在	年度平均	年度末現在	年度平均
	人	人	人	人	人	人	人	人
北海道	82,095	79,374	55,839	53,588	26,256	25,786	61	54
青森県	24,449	23,671	18,683	18,030	5,766	5,641	16	9
岩手県	25,480	24,273	19,196	18,230	6,284	6,043	40	39
宮城県	32,158	32,365	23,429	23,470	8,729	8,895	38	33
秋田県	22,268	21,274	17,530	16,732	4,738	4,542	26	24
山形県	23,011	22,318	18,923	18,272	4,088	4,046	13	12
福島県	37,651	35,528	28,515	26,922	9,136	8,606	54	45
茨城県	48,775	47,084	35,274	33,876	13,501	13,208	39	38
栃木県	36,312	35,993	26,107	25,802	10,205	10,191	51	41
群馬県	36,181	35,053	26,724	25,793	9,457	9,260	32	35
埼玉県	109,881	107,324	78,405	76,181	31,476	31,143	64	62
千葉県	90,432	89,460	64,175	63,212	26,257	26,248	92	85
東京都	149,340	144,071	110,624	106,782	38,716	37,289	146	136
神奈川県	121,037	118,234	83,079	80,789	37,958	37,445	109	107
新潟県	44,601	41,707	36,083	33,689	8,518	8,018	53	42
富山県	25,637	24,095	21,224	20,001	4,413	4,094	19	17
石川県	23,033	21,831	18,919	17,855	4,114	3,976	20	12
福井県	17,757	16,713	14,649	13,748	3,108	2,965	33	27
山梨県	10,195	10,512	7,543	7,772	2,652	2,740	7	6
長野県	48,338	45,931	38,115	36,280	10,223	9,651	62	48
岐阜県	35,841	34,138	26,624	25,217	9,217	8,921	40	32
静岡県	69,634	68,549	53,753	52,856	15,881	15,693	49	44
愛知県	113,813	112,894	81,914	80,914	31,899	31,980	117	90
三重県	33,367	32,683	24,709	24,104	8,658	8,579	27	24
滋賀県	27,390	26,570	20,449	19,847	6,941	6,723	26	20
京都府	41,018	39,556	28,876	27,628	12,142	11,928	55	44
大阪府	123,595	128,965	85,685	89,492	37,910	39,473	135	138
兵庫県	90,595	87,592	63,765	61,482	26,830	26,110	88	75
奈良県	21,721	22,197	14,055	14,335	7,666	7,862	20	16
和歌山県	20,486	20,175	13,833	13,533	6,653	6,642	29	27
鳥取県	12,001	11,380	9,603	9,044	2,398	2,336	7	6
島根県	16,704	16,242	13,381	12,958	3,323	3,284	16	13
岡山県	35,460	33,734	26,569	25,133	8,891	8,601	32	30
広島県	53,700	52,573	39,287	38,277	14,413	14,296	40	38
山口県	31,199	30,359	22,336	21,610	8,863	8,749	40	37
徳島県	14,676	14,123	10,982	10,566	3,694	3,557	27	25
香川県	21,571	20,736	16,268	15,585	5,303	5,151	21	20
愛媛県	26,798	26,251	20,042	19,530	6,756	6,721	16	15
高知県	16,813	16,421	12,842	12,510	3,971	3,911	21	18
福岡県	75,788	72,804	53,175	50,883	22,613	21,921	102	88
佐賀県	12,893	12,555	9,857	9,542	3,036	3,013	9	9
長崎県	28,421	27,797	20,425	19,857	7,996	7,940	24	28
熊本県	31,688	30,166	24,236	22,805	7,452	7,361	51	54
大分県	21,241	20,688	15,515	15,091	5,726	5,597	38	29
宮崎県	21,988	21,166	16,784	16,060	5,204	5,106	15	13
鹿児島県	25,204	25,013	18,360	18,153	6,844	6,860	33	29
沖縄県	16,701	15,304	11,153	10,168	5,548	5,136	63	53
市 町 村	2,048,937	1,997,442	1,497,514	1,454,204	551,423	543,238	2,116	1,887
組 合	・	・	・	・	・	・	・	・
合 計	2,048,937	1,997,442	1,497,514	1,454,204	551,423	543,238	2,116	1,887



第7表 都道府県別一般状況

	被 保 険 者 数						
	本 年 度 中			増			
	転 入	社 保 離 脱	生 保 廃 止	出 生	後期高齢者 離 脱	そ の 他	計
	人	人	人	人	人	人	人
北海道	41,875	202,902	5,990	7,233	55	18,205	276,260
青森県	10,153	45,703	761	2,115	20	4,323	63,075
岩手県	9,281	47,970	691	1,371	16	2,191	61,520
宮城県	18,568	78,806	992	3,121	574	10,044	112,105
秋田県	5,913	33,803	573	873	38	4,081	45,281
山形県	7,103	39,797	304	1,245	25	2,166	50,640
福島県	12,795	68,317	683	2,628	9	7,801	92,233
茨城県	31,717	93,550	1,045	4,964	63	7,515	138,854
栃木県	16,193	66,276	931	2,989	7	6,038	92,434
群馬県	15,684	67,420	618	3,039	66	5,095	91,922
埼玉県	82,973	245,107	3,008	9,604	49	29,861	370,602
千葉県	67,388	206,372	2,319	8,837	306	27,544	312,766
東京都	226,175	425,342	7,136	18,683	140	91,483	768,959
神奈川県	86,583	295,386	5,577	12,284	60	43,610	443,500
新潟県	12,161	80,220	721	2,185	12	8,165	103,464
富山県	5,774	35,661	130	843	79	2,456	44,943
石川県	7,499	37,426	232	1,198	39	3,866	50,260
福井県	4,354	24,464	152	865	8	1,522	31,365
山梨県	8,945	28,025	181	1,226	109	4,207	42,693
長野県	17,734	70,491	909	2,633	49	5,739	97,555
岐阜県	18,021	68,608	611	3,127	18	12,874	103,259
静岡県	27,879	133,450	1,200	5,185	24	10,769	178,507
愛知県	69,261	228,344	3,712	10,114	147	29,166	340,744
三重県	15,316	55,407	972	2,156	9	11,853	85,713
滋賀県	12,152	45,667	710	1,823	13	6,482	66,847
京都府	29,494	77,377	2,388	3,180	39	12,609	125,087
大阪府	74,015	284,161	9,098	14,175	118	42,250	423,817
兵庫県	44,309	181,135	3,544	6,948	87	22,011	258,034
奈良県	12,382	45,577	850	1,696	21	4,105	64,631
和歌山県	7,068	30,266	673	1,560	23	4,437	44,027
鳥取県	3,436	18,351	395	716	14	1,645	24,557
島根県	4,201	22,542	300	566	2	1,274	28,885
岡山県	12,549	60,710	1,186	2,257	188	5,712	82,602
広島県	19,381	92,188	2,004	3,289	36	4,676	121,574
山口県	8,545	43,091	940	1,508	31	7,169	61,284
徳島県	4,615	21,299	497	803	2	2,875	30,091
香川県	7,211	33,158	548	1,245	5	2,518	44,685
愛媛県	9,254	47,916	716	1,843	58	6,869	66,656
高知県	5,440	22,781	642	845	26	2,209	31,943
福岡県	48,826	169,042	3,723	7,762	108	37,292	266,753
佐賀県	6,432	26,879	400	1,250	25	1,668	36,654
長崎県	11,205	43,477	1,045	2,279	5	4,275	62,286
熊本県	15,104	57,610	987	3,087	24	9,515	86,327
大分県	8,403	36,505	647	1,548	6	6,650	53,759
宮崎県	9,882	41,199	771	2,012	32	5,619	59,515
鹿児島県	15,722	51,209	1,114	2,551	14	3,178	73,788
沖縄県	25,597	51,396	1,142	4,995	101	5,090	88,321
市 町 村	1,214,568	4,182,383	73,768	176,456	2,900	550,702	6,200,777
組 合	3,346	77,375	147	31,282	103	225,377	337,630
合 計	1,217,914	4,259,758	73,915	207,738	3,003	776,079	6,538,407

－被保険者数増減内訳－

増 減 内 訳						
本 年		中 減				
転 出	社 保 加 入	生 保 加 入	死 亡	後期高齢者 加 入	そ の 他	計
人	人	人	人	人	人	人
37,489	133,935	16,416	9,183	55,073	17,288	269,384
9,972	39,180	2,872	2,920	14,203	4,016	73,163
8,118	38,719	2,160	3,011	13,132	2,297	67,437
16,807	60,745	3,978	4,817	18,987	11,670	117,004
5,134	25,536	1,683	2,078	10,554	5,066	50,051
6,303	34,094	1,096	1,810	11,582	3,651	58,536
12,009	53,873	2,642	3,727	17,909	8,408	98,568
28,292	77,845	3,956	5,185	24,424	7,805	147,507
15,170	53,881	2,941	3,640	15,928	6,741	98,301
14,446	54,929	2,104	3,565	17,948	5,162	98,154
73,073	177,431	13,002	12,668	57,942	33,852	367,968
60,230	151,597	9,793	11,074	49,465	23,878	306,037
230,795	315,592	31,772	20,365	101,887	78,817	779,228
83,111	210,786	18,996	14,194	71,081	49,217	447,385
10,562	59,931	2,529	3,918	20,879	11,915	109,734
5,130	22,238	475	1,789	11,266	2,184	43,082
6,400	25,933	822	1,760	10,122	3,317	48,354
4,268	19,512	569	1,109	7,383	1,274	34,115
8,068	24,930	886	1,584	7,229	4,900	47,597
15,173	55,925	2,089	3,107	19,751	6,144	102,189
17,717	52,480	1,792	3,512	18,419	15,192	109,112
26,073	105,086	4,502	6,203	32,454	13,623	187,941
63,986	175,545	12,471	11,080	57,100	28,639	348,821
13,682	43,477	2,622	2,969	17,424	11,660	91,834
11,114	35,621	1,670	1,795	10,254	8,181	68,635
28,384	55,415	6,284	3,746	22,267	9,663	125,759
72,835	202,082	30,960	15,570	73,374	43,200	438,021
45,648	128,550	12,577	9,333	49,654	20,985	266,747
13,300	30,974	2,269	2,504	12,580	3,582	65,209
6,739	23,045	1,796	1,953	10,422	4,089	48,044
2,771	13,892	884	1,083	5,616	1,841	26,087
3,368	17,267	867	1,246	7,849	1,669	32,266
11,446	41,055	3,537	3,123	16,988	8,163	84,312
16,779	63,370	6,151	4,363	26,642	6,803	124,108
7,674	28,187	2,044	2,768	16,037	7,574	64,284
4,197	14,958	1,375	1,175	6,942	1,654	30,301
5,803	22,183	1,267	1,644	9,240	5,382	45,519
8,310	31,983	2,545	2,700	13,241	8,322	67,101
4,710	17,861	2,139	1,435	7,819	1,584	35,548
43,216	115,559	14,102	7,750	42,212	37,119	259,958
5,956	20,581	945	1,786	7,391	2,461	39,120
10,212	34,603	3,221	2,610	13,845	5,409	69,900
13,774	45,489	3,241	3,025	14,958	11,281	91,768
6,878	23,647	2,084	2,275	11,371	7,875	54,130
8,859	32,789	2,202	2,113	11,521	5,355	62,839
12,628	39,611	3,250	3,034	16,864	3,717	79,104
21,519	48,970	3,760	2,213	9,374	5,648	91,484
1,138,128	3,100,892	251,338	214,512	1,098,603	568,273	6,371,746
2,914	104,702	1,103	8,268	21,389	355,379	493,755
1,141,042	3,205,594	252,441	222,780	1,119,992	923,652	6,865,501

第7表 都道府県別一般状況 ―介護保険第2号被保険者数、標準負担額減額状況―

	介護保険第2号被保険者数		標準負担額減額状況（年間平均）
	総	数	
	年 度 末 現 在	年 度 平 均	合 計
	人	人	
北海道	571,112	567,622	52,367
青森県	193,772	195,016	10,098
岩手県	152,038	152,616	8,674
宮城県	241,464	241,754	21,220
秋田県	122,837	123,252	13,074
山形県	124,994	125,921	7,388
福島県	225,731	225,019	9,838
茨城県	356,724	357,911	22,462
栃木県	236,280	234,429	7,997
群馬県	233,271	233,354	4,759
埼玉県	752,100	749,919	19,562
千葉県	672,296	669,092	16,828
東京都	1,409,097	1,402,778	36,974
神奈川県	877,104	875,556	21,220
新潟県	233,506	233,180	11,466
富山県	91,865	91,045	4,401
石川県	110,494	109,661	9,836
福井県	72,092	71,766	3,207
山梨県	101,109	101,631	3,137
長野県	212,406	211,829	8,021
岐阜県	215,229	215,530	4,948
静岡県	398,462	398,669	11,692
愛知県	693,987	693,734	16,554
三重県	175,220	176,283	6,909
滋賀県	117,115	117,218	6,435
京都府	242,473	242,558	13,943
大阪府	923,689	923,226	43,922
兵庫県	527,480	528,342	17,873
奈良県	140,449	140,355	4,756
和歌山県	126,911	127,324	12,605
鳥取県	59,375	59,440	2,556
島根県	65,590	65,732	5,616
岡山県	165,375	165,449	9,713
広島県	247,557	248,952	12,587
山口県	134,845	135,863	8,098
徳島県	76,935	76,890	2,969
香川県	93,755	93,856	6,791
愛媛県	156,972	158,192	5,466
高知県	89,090	89,933	7,132
福岡県	491,261	489,206	34,794
佐賀県	88,060	88,406	7,181
長崎県	171,896	172,774	11,352
熊本県	214,890	215,544	13,446
大分県	117,895	118,222	7,944
宮崎県	140,634	141,074	10,652
鹿児島県	189,674	190,696	13,856
沖縄県	197,460	195,594	9,344
市町村	13,252,571	13,242,413	601,663
組 合	1,338,022	1,353,973	7,876
合 計	14,590,593	14,596,386	609,539





第8-1表 都道府県別経理状況

	入								
	保 險 料				( 税 )				
	計	一 般 被 保 險 者 分				退 職 被 保 險 者 等 分			
		一般分・計	医療給付費分	後期高齢者 支援金分	介護納付金分	退職分・計	医療給付費分	後期高齢者 支援金分	介護納付金分
北海道	128,924,974	119,631,252	88,016,009	22,862,745	8,752,498	9,293,722	6,192,930	1,596,421	1,504,371
青森県	37,160,177	34,496,750	24,580,912	6,794,484	3,121,354	2,663,427	1,707,259	482,299	473,868
岩手県	27,933,748	25,443,344	17,882,221	5,400,920	2,160,203	2,490,405	1,560,801	483,881	445,722
宮城県	52,550,346	48,709,279	35,612,442	9,223,946	3,872,891	3,841,066	2,506,957	656,619	677,490
秋田県	23,834,754	21,553,985	15,418,375	4,211,015	1,924,596	2,280,769	1,445,869	408,044	426,856
山形県	26,649,681	24,206,473	16,815,113	5,187,132	2,204,228	2,443,208	1,498,348	486,119	458,742
福島県	45,028,643	41,056,820	28,502,038	8,971,593	3,583,189	3,971,823	2,454,965	802,868	713,991
茨城県	79,401,681	73,497,942	53,120,785	14,443,265	5,933,892	5,903,739	3,852,211	1,067,334	984,194
栃木県	55,725,554	51,125,427	36,814,137	9,970,661	4,340,629	4,600,128	2,972,752	826,834	800,542
群馬県	56,677,569	52,169,524	38,077,026	10,029,706	4,062,793	4,508,044	2,960,333	798,215	749,496
埼玉県	182,309,553	168,551,039	124,573,648	32,998,363	10,979,027	13,758,515	9,239,524	2,473,927	2,045,063
千葉県	160,944,479	149,212,503	108,574,657	29,551,973	11,085,873	11,731,976	7,594,533	2,134,520	2,002,923
東京都	308,499,466	290,786,956	208,218,302	59,031,435	23,537,218	17,712,511	11,387,381	3,244,804	3,080,326
神奈川県	213,927,201	198,560,850	143,485,589	39,789,722	15,285,539	15,366,351	9,838,762	2,749,740	2,777,849
新潟県	48,868,228	44,271,929	30,764,420	9,778,408	3,729,101	4,596,299	2,799,210	911,667	885,422
富山県	21,089,272	18,462,013	13,408,639	3,799,602	1,253,773	2,627,259	1,681,209	474,990	471,061
石川県	25,683,716	23,093,061	17,282,935	4,245,220	1,564,906	2,590,655	1,728,077	433,328	429,251
福井県	16,013,966	14,120,028	10,271,734	2,752,529	1,095,765	1,893,938	1,207,286	333,304	353,348
山梨県	23,014,867	21,685,645	15,747,544	4,130,147	1,807,953	1,329,222	861,293	238,046	229,882
長野県	45,473,429	40,472,475	27,972,262	9,148,299	3,351,914	5,000,953	3,005,518	1,007,126	988,309
岐阜県	53,883,755	49,525,204	35,665,739	10,171,545	3,687,920	4,358,551	2,781,878	809,625	767,048
静岡県	97,738,706	88,994,253	62,111,318	19,810,531	7,072,405	8,744,452	5,415,378	1,754,358	1,574,716
愛知県	176,773,949	162,597,536	119,489,671	31,757,206	11,350,659	14,176,413	9,201,403	2,552,186	2,422,824
三重県	43,663,898	39,434,890	29,351,242	7,246,181	2,837,468	4,229,008	2,789,463	699,449	740,096
滋賀県	30,378,779	26,955,015	19,546,991	5,577,485	1,830,539	3,423,763	2,197,648	634,763	591,352
京都府	55,224,149	50,488,441	36,089,869	10,635,740	3,762,832	4,735,707	2,980,396	881,466	873,845
大阪府	207,073,442	191,912,030	141,198,805	37,253,255	13,459,970	15,161,412	9,955,066	2,644,544	2,561,803
兵庫県	121,242,295	110,263,947	81,225,591	21,341,936	7,696,421	10,978,348	7,131,816	1,894,437	1,952,095
奈良県	33,248,786	30,489,858	22,594,123	5,783,568	2,112,167	2,758,928	1,819,672	466,034	473,222
和歌山県	27,061,542	24,665,027	17,756,452	4,914,530	1,994,045	2,396,515	1,552,664	425,330	418,521
鳥取県	11,811,302	10,619,280	7,369,487	2,377,636	872,156	1,192,022	720,207	236,418	235,397
島根県	14,483,060	12,747,266	9,248,049	2,469,334	1,029,884	1,735,794	1,097,949	302,385	335,460
岡山県	39,901,486	35,877,156	25,477,723	8,019,902	2,379,531	4,024,330	2,522,123	797,547	704,660
広島県	59,387,206	53,262,719	38,902,447	10,774,394	3,585,878	6,124,486	3,927,789	1,098,953	1,097,744
山口県	33,924,258	30,186,473	22,335,972	5,879,716	1,970,784	3,737,785	2,436,468	645,036	656,282
徳島県	16,064,200	14,314,566	10,846,324	2,511,008	957,234	1,749,634	1,196,654	279,829	273,151
香川県	21,426,818	18,941,930	14,334,418	3,371,192	1,236,320	2,484,888	1,680,292	399,383	405,213
愛媛県	31,596,278	28,658,615	20,464,007	6,159,162	2,035,446	2,937,663	1,872,454	574,478	490,732
高知県	17,159,865	15,391,392	11,029,959	3,098,222	1,263,210	1,768,473	1,132,416	321,533	314,524
福岡県	103,028,388	94,784,793	67,983,433	19,544,240	7,257,119	8,243,595	5,268,646	1,530,490	1,444,459
佐賀県	20,130,122	18,617,686	13,739,255	3,351,007	1,527,424	1,512,436	1,004,988	246,895	260,553
長崎県	32,378,352	29,359,134	22,043,626	4,848,895	2,466,612	3,019,218	2,019,577	464,662	534,979
熊本県	42,074,114	38,820,604	27,867,727	7,734,136	3,218,741	3,253,511	2,100,943	601,016	551,552
大分県	25,710,589	23,412,870	17,200,273	4,500,549	1,712,049	2,297,719	1,513,511	402,164	382,043
宮崎県	27,786,375	25,511,688	17,973,319	5,124,195	2,414,173	2,274,687	1,429,527	407,634	437,526
鹿児島県	34,407,395	31,810,004	22,209,642	6,952,130	2,648,233	2,597,390	1,636,055	514,772	446,564
沖縄県	28,782,727	27,148,047	19,724,258	5,243,368	2,180,421	1,634,680	1,090,143	293,578	250,959
市町村	2,986,053,139	2,745,897,721	1,988,918,510	548,772,228	208,206,984	240,155,418	154,970,344	43,489,049	41,696,025
組合	460,362,140	460,362,140	332,985,013	86,598,846	40,778,280	・	・	・	・
合計	3,446,415,279	3,206,259,861	2,321,903,523	635,371,074	248,985,264	240,155,418	154,970,344	43,489,049	41,696,025

決 算 額										
計	事務費 負担金	国 療養給付費等 負担金	庫 高額医療費 共同事業 負担金	支 特定健康 診査等 負担金	出 普通調整 交付金	金 特別調整 交付金	出産育児 一時金 補助金等	特別対策費 補助金	療養給付費 交付金	前期高齢者 交付金
162,269,630	-	115,773,733	3,577,252	392,860	36,082,705	6,249,802	193,278	-	29,838,712	136,296,054
48,785,060	-	32,610,704	887,714	151,025	12,646,247	2,426,545	62,825	-	7,124,903	28,390,994
39,192,116	-	26,514,600	539,178	179,295	9,715,821	2,169,547	73,675	-	6,944,860	27,744,953
60,603,287	-	44,300,594	1,174,665	347,128	13,076,400	1,614,302	90,198	-	8,539,163	45,581,667
30,010,164	-	20,349,839	757,163	116,733	7,826,334	897,150	62,946	-	6,661,341	27,390,541
29,836,969	-	21,509,030	573,978	147,941	6,473,827	1,092,547	39,645	-	6,601,342	22,470,633
56,023,191	-	39,244,933	1,016,244	271,130	13,295,331	2,115,964	79,589	-	11,091,887	37,110,685
78,771,179	-	61,477,672	1,548,179	274,407	13,736,721	1,486,317	247,882	-	12,965,221	47,043,321
52,834,404	-	41,190,583	946,003	190,959	9,219,143	1,177,406	110,310	-	10,805,909	32,649,756
53,909,567	-	40,095,541	1,040,780	250,887	10,227,445	2,156,726	138,188	-	9,761,431	40,956,643
162,041,389	-	134,624,597	3,366,166	732,876	19,655,543	3,175,646	486,561	-	25,168,315	154,466,891
138,587,830	-	117,864,385	2,963,134	767,973	13,859,781	2,789,028	343,529	-	22,397,587	128,167,607
305,201,288	-	277,748,690	5,635,787	1,813,055	14,696,497	4,519,862	787,397	-	44,810,248	198,870,084
169,152,672	-	154,119,808	4,026,853	806,901	4,902,105	4,975,266	321,739	-	31,584,454	197,288,900
55,479,666	-	40,132,959	1,102,721	318,401	11,874,203	1,916,000	135,382	-	13,904,666	55,517,422
21,550,493	-	16,276,195	400,460	144,547	3,607,622	1,093,945	27,724	-	6,632,739	24,848,394
29,302,738	-	21,145,596	606,472	135,116	5,780,544	1,592,627	42,382	-	6,708,232	27,180,484
17,879,683	-	13,590,492	395,129	51,170	3,343,697	471,874	27,321	-	5,112,252	16,733,334
24,586,481	-	18,234,140	457,662	99,104	4,641,714	1,088,358	65,503	-	2,551,473	16,325,580
49,276,937	-	35,976,870	924,679	265,168	9,863,032	2,089,054	158,134	-	13,467,207	44,903,377
50,194,339	-	38,805,519	1,014,555	283,310	7,676,298	2,303,951	110,705	-	10,032,412	47,135,174
81,719,698	-	69,009,867	1,641,158	449,055	8,183,517	2,222,208	213,894	-	19,302,454	83,685,772
144,251,755	-	124,697,131	3,109,905	888,808	11,407,819	3,807,110	340,982	-	30,976,220	132,345,194
42,921,907	-	32,742,475	764,232	201,556	7,481,588	1,672,867	59,189	-	8,287,990	40,423,780
27,813,133	-	21,154,621	797,565	152,128	4,640,553	1,010,703	57,564	-	7,260,582	26,268,989
62,525,379	-	44,833,350	1,329,167	217,188	13,733,820	2,252,445	159,408	-	11,755,176	59,403,000
248,515,367	-	177,512,319	4,882,859	860,498	57,451,614	7,305,373	502,704	-	41,290,648	234,930,325
136,572,114	-	100,225,875	2,980,860	514,059	28,546,167	4,060,828	244,325	-	26,103,293	127,540,933
36,156,646	-	25,940,693	686,157	144,188	7,765,685	1,575,734	44,189	-	5,688,617	32,357,161
34,428,849	-	23,109,543	599,908	99,120	8,917,481	1,629,673	73,124	-	5,963,243	24,573,427
16,846,538	-	11,361,889	338,327	57,153	4,079,938	979,299	29,932	-	3,444,936	11,468,314
18,139,312	-	12,689,114	349,205	114,325	3,962,301	999,591	24,776	-	4,759,970	17,952,174
46,665,600	-	32,663,062	889,667	143,528	10,619,959	2,267,873	81,511	-	10,670,428	50,139,755
70,103,390	-	50,862,518	1,393,905	177,534	11,499,703	6,020,132	149,597	-	18,321,279	75,413,725
38,078,349	-	27,528,220	762,469	132,851	8,016,585	1,577,798	60,427	-	9,211,482	40,315,005
24,421,663	-	15,834,420	472,953	96,757	6,446,558	1,540,503	30,472	-	4,410,462	15,150,788
27,200,533	-	19,325,967	563,151	118,551	6,031,215	1,105,361	56,288	-	5,992,817	24,039,835
43,930,639	-	29,526,810	707,392	115,073	12,119,192	1,369,852	92,320	-	8,404,661	35,749,182
26,034,375	-	16,993,780	421,087	87,481	7,293,609	1,202,685	35,733	-	5,145,276	20,431,857
154,442,511	-	105,977,921	2,881,480	474,439	38,331,132	6,519,055	258,484	-	26,793,037	95,611,621
28,049,919	-	19,018,695	437,974	108,580	7,193,313	1,233,386	57,972	-	5,063,549	19,279,458
56,598,266	-	35,260,818	850,419	194,922	12,929,320	7,302,915	59,872	-	10,519,901	39,425,265
66,559,364	-	43,822,091	987,415	262,522	17,672,072	3,734,392	80,872	-	11,435,514	38,375,616
36,027,676	-	23,895,587	603,906	143,979	9,837,768	1,479,602	66,835	-	7,617,523	33,433,111
41,164,284	-	26,993,732	697,265	166,009	10,224,122	3,013,202	69,954	-	6,869,880	25,478,944
63,097,366	-	40,619,249	1,067,452	192,975	17,891,690	3,197,967	128,032	-	10,143,087	41,369,602
71,350,308	-	40,927,122	1,269,242	212,639	20,540,741	8,267,764	132,799	-	4,713,489	11,984,115
3,279,104,024	-	2,484,113,348	64,439,897	14,065,904	585,018,472	124,750,235	6,716,168	-	602,849,867	2,714,219,440
324,762,109	2,857,235	312,129,333	2,648,047	953,917	・	・	3,319,378	2,854,198	・	5,934,794
3,603,866,133	2,857,235	2,796,242,681	67,087,944	15,019,821	585,018,472	124,750,235	10,035,546	2,854,198	602,849,867	2,720,154,234

第8-1表 都道府県別経理状況（続き）

	収 入										
	支 出 金						連合会 支出金	共同事業交付金			
	高額医療費 共同事業 負担金	特定健康 診査等 負担金	第一号 都道府県 調整交付金	第二号 都道府県 調整交付金	広域化等 支援基金 支出金	その他		高額医療費 共同事業 交付金	保険財政 共同安定化 事業交付金	保険基盤安定 (保険税軽減分)	保険基盤安定 (保険者支援分)
北海道	3,577,252	392,860	20,347,387	2,934,926	-	286	32,448	14,342,004	62,172,709	19,956,127	4,319,548
青森県	887,714	151,025	5,872,031	678,461	-	-	-	3,546,636	15,722,668	6,336,000	1,251,269
岩手県	539,178	179,178	4,432,219	738,722	-	852	-	2,151,742	13,453,830	4,194,436	931,685
宮城県	1,174,665	347,128	7,899,685	840,449	-	53,535	-	4,748,891	20,755,102	7,380,151	1,494,865
秋田県	757,163	107,905	3,683,165	538,430	-	289,298	-	3,028,652	14,056,232	3,942,991	792,153
山形県	573,978	128,009	4,041,224	388,865	-	2,059	-	2,296,871	10,855,169	3,290,511	722,459
福島県	1,016,244	266,890	6,818,025	1,290,799	-	174	785	4,074,551	20,038,847	5,907,921	1,317,520
茨城県	1,548,179	274,407	10,490,147	1,895,597	-	-	-	6,193,119	26,610,140	7,138,070	1,905,896
栃木県	946,003	190,959	6,837,571	1,139,584	-	-	-	3,789,741	18,571,918	5,074,011	1,217,983
群馬県	1,040,780	250,887	6,680,382	2,276,618	-	481,531	-	4,204,718	20,109,517	6,033,743	1,416,063
埼玉県	3,366,166	732,876	26,313,006	2,576,994	-	6,610	-	13,651,560	55,428,193	9,196,755	3,275,057
千葉県	2,963,134	767,973	20,753,082	3,458,546	-	23,150	-	11,936,237	49,154,074	12,052,329	3,266,334
東京都	5,635,787	1,794,601	48,787,571	5,464,945	-	4,339,476	600	23,059,601	91,804,044	24,124,447	6,453,082
神奈川県	4,026,655	650,315	25,743,355	4,290,560	60,000	31,964	-	16,119,346	63,982,884	17,328,727	4,224,488
新潟県	1,102,721	318,401	6,864,976	1,144,163	-	-	8,825	4,431,788	23,410,192	5,898,663	1,325,290
富山県	400,460	144,547	2,755,245	459,208	210,000	113,408	-	1,607,001	9,693,465	2,283,799	531,814
石川県	606,472	123,937	3,571,446	595,242	64,000	563	-	2,453,978	11,850,091	3,197,047	708,310
福井県	395,129	37,396	2,204,266	367,378	-	2,002	-	1,580,517	7,021,653	1,731,419	375,076
山梨県	457,662	91,680	3,080,685	513,461	-	154,505	-	1,830,649	8,544,064	2,691,759	613,098
長野県	924,679	241,264	5,992,670	998,778	-	-	-	3,698,716	16,870,408	4,493,241	1,192,889
岐阜県	1,014,555	283,310	7,211,088	1,028,679	-	376,890	-	4,100,182	17,097,750	5,591,987	1,244,245
静岡県	1,641,158	449,055	11,686,910	2,743,090	-	-	-	6,796,813	30,761,700	7,776,464	1,912,728
愛知県	3,109,905	675,929	22,356,478	2,267,813	-	177,211	300	12,506,606	48,953,182	16,592,597	4,054,369
三重県	764,232	201,556	5,608,037	962,610	-	-	-	3,065,156	15,545,191	5,002,880	1,122,095
滋賀県	797,565	151,956	4,124,622	245,172	-	169,408	-	3,190,260	11,531,737	3,283,003	735,443
京都府	1,329,167	217,188	8,168,570	1,361,430	179,000	-	350	5,386,583	21,260,244	9,080,600	1,901,437
大阪府	4,882,859	860,498	30,451,360	4,582,176	-	1,177,040	-	19,531,437	80,094,492	38,129,400	7,333,750
兵庫県	2,980,860	514,059	16,962,250	3,209,575	-	678,500	-	11,923,440	51,887,384	18,257,994	3,831,790
奈良県	686,157	144,188	5,130,385	328,627	-	12,088	-	2,776,148	11,582,036	4,541,829	1,027,028
和歌山県	599,908	99,120	3,947,774	589,228	2,549	177,195	-	2,439,762	11,805,611	4,342,110	929,878
鳥取県	338,327	55,709	1,898,021	256,995	-	-	-	1,353,310	6,502,543	1,902,568	386,963
島根県	349,205	114,325	2,343,881	201,005	-	264	446	1,396,895	7,499,032	1,910,385	410,422
岡山県	889,667	143,528	5,521,066	920,178	-	12,915	-	3,558,669	17,760,009	5,707,725	1,222,200
広島県	1,393,905	177,423	9,113,001	1,486,373	-	53,329	1,971	5,580,628	26,709,756	6,992,693	1,554,417
山口県	762,469	132,851	4,604,174	807,669	-	-	-	3,050,424	16,598,238	4,583,084	1,018,240
徳島県	472,953	92,348	2,879,339	134,317	-	40	-	1,764,820	9,970,822	2,905,872	629,874
香川県	563,151	118,551	3,349,320	373,413	-	378	-	2,252,604	11,044,611	2,989,602	673,383
愛媛県	707,392	101,828	5,408,486	416,901	-	-	-	2,829,569	16,109,351	5,403,098	1,177,221
高知県	421,087	87,481	3,164,384	240,165	-	8,373	-	1,684,347	9,814,768	2,994,027	660,114
福岡県	2,881,480	439,414	17,216,927	3,562,123	-	608	-	11,525,922	58,703,318	17,476,813	3,687,462
佐賀県	437,974	108,580	3,376,919	389,029	-	105,110	-	1,758,642	11,231,106	2,555,552	586,459
長崎県	850,419	194,922	6,601,079	678,921	-	720	36,565	3,452,049	20,461,664	5,086,094	1,084,797
熊本県	987,415	262,522	8,365,342	584,658	-	10,091	-	3,960,380	26,202,228	6,678,363	1,439,196
大分県	603,906	130,885	4,152,312	692,052	-	-	-	2,416,219	14,353,750	4,405,634	913,592
宮崎県	697,265	165,968	4,619,214	710,786	-	-	-	2,789,058	15,709,379	4,592,908	958,085
鹿児島県	1,067,452	192,975	6,745,309	1,374,691	-	45,372	-	4,269,995	26,210,237	6,532,200	1,371,349
沖縄県	1,269,242	180,934	7,592,497	857,503	-	-	-	5,076,970	23,755,330	6,130,595	1,310,088
市町村	64,439,699	13,489,341	435,766,883	63,596,905	515,549	8,504,946	82,291	259,183,205	1,179,260,667	353,698,225	80,511,504
組合	-	277,270	-	-	-	6,416,513	2,375	11,069,320	-	-	-
合計	64,439,699	13,766,611	435,766,883	63,596,905	515,549	14,921,459	84,666	270,252,525	1,179,260,667	353,698,225	80,511,504

算						額					
繰入金					直診断定	その他の 収入	単年度 収入合計	基金等 繰入金	繰越金	市町村債 (組合債)	収入合計
一般会計(市町村補助)											
基準超過 費用	職員 給与費等	出産育児 一時金等	財政安定化 支援事業	その他							
127,305	9,735,787	1,815,054	8,405,081	10,361,125	-	1,306,772	617,156,039	2,436,250	7,810,050	-	627,402,338
-	2,531,534	509,137	1,482,844	557,859	703	571,260	161,560,272	1,349,196	3,601,035	-	166,510,503
-	1,220,569	355,027	1,584,892	968,104	-	738,112	133,304,224	1,562,396	3,652,471	-	138,519,091
-	2,332,209	794,652	1,884,709	4,816,448	-	587,344	222,384,296	3,818,098	2,251,047	-	228,453,442
-	933,226	221,055	1,753,929	582,931	-	232,413	118,816,342	780,000	5,488,786	-	125,085,129
-	1,575,598	275,601	623,857	793,623	-	405,510	111,531,961	2,186,742	4,655,334	-	118,374,037
-	3,544,866	659,285	2,195,811	2,461,430	-	620,013	199,467,565	919,223	8,134,572	-	208,521,360
-	4,359,972	1,236,343	866,551	8,426,507	-	1,188,687	290,315,018	1,053,510	6,179,379	-	297,547,907
-	3,008,543	815,016	633,809	998,995	-	667,348	195,907,106	1,981,124	6,713,794	-	204,602,024
-	2,301,740	765,813	1,311,847	1,697,563	-	907,275	210,783,687	1,208,330	6,068,239	-	218,060,256
-	7,915,317	2,805,938	2,046,721	34,901,802	-	2,608,262	688,811,403	2,044,012	22,014,596	-	712,870,012
-	8,655,719	2,326,147	1,758,578	16,787,348	-	2,075,049	586,075,203	4,654,013	9,944,459	-	600,673,675
-	20,275,210	5,815,627	375,135	135,539,091	-	3,016,599	1,233,866,902	2,139,496	29,807,363	-	1,265,813,761
-	12,060,759	3,976,459	2,538,166	41,092,943	-	2,003,731	810,083,579	642,360	8,334,476	-	819,060,415
9,201	3,307,656	521,329	1,133,255	4,016,988	49,758	565,603	227,878,792	2,296,382	3,958,621	-	234,133,795
-	1,091,300	205,828	729,542	294,817	-	251,655	94,892,987	1,359,752	2,111,448	-	98,364,186
7,843	994,615	279,397	1,002,316	1,534,305	-	262,079	116,126,812	1,243,949	305,936	-	117,676,697
-	718,945	193,570	393,160	871,626	2,578	227,265	71,861,216	909,537	1,348,928	-	74,119,681
-	1,405,967	309,315	589,796	2,050,208	-	237,216	89,048,465	641,292	1,466,556	21,000	91,177,312
-	2,098,762	690,958	949,858	3,058,350	23,387	564,819	194,919,728	1,607,458	5,464,183	-	201,991,369
-	2,591,340	770,087	679,491	3,684,143	-	489,763	207,409,191	2,791,384	7,766,650	-	217,967,225
-	3,968,505	1,340,308	1,347,717	9,423,428	-	1,078,712	363,373,217	2,467,068	9,297,560	-	375,137,845
-	9,273,280	2,745,330	2,744,809	24,940,533	-	1,908,661	636,654,119	3,605,669	16,704,957	466,000	657,430,744
14,084	2,585,167	584,008	994,609	2,141,485	17,320	579,199	174,485,204	1,651,761	6,079,819	144,000	182,360,784
-	941,892	470,027	413,908	1,900,771	-	454,256	120,131,503	365,042	1,840,623	200,000	122,537,169
-	3,815,285	865,262	2,513,654	3,855,303	739	547,314	249,389,834	1,025,242	1,648,443	-	252,063,519
-	16,112,599	3,723,856	10,573,029	27,745,979	-	2,283,798	979,292,056	102,658	2,722,675	-	982,117,389
-	7,414,787	1,767,854	5,114,882	7,828,838	-	1,242,171	545,073,018	1,898,785	11,336,457	-	558,308,259
-	1,743,391	452,297	754,980	641,181	-	321,640	137,593,184	299,906	2,517,679	-	140,410,769
-	1,739,046	390,403	1,802,144	1,560,083	-	385,887	122,837,758	435,023	2,140,443	-	125,413,225
19,431	1,019,209	164,923	656,712	838,044	-	153,391	59,117,238	778,835	923,962	100,000	60,920,035
5,089	1,351,201	149,417	1,009,836	225,969	-	818,955	73,120,845	1,033,926	1,033,276	-	75,188,047
-	2,184,619	555,042	2,159,819	2,612,386	18,436	792,908	191,436,437	688,623	3,583,828	-	195,708,888
4,393	3,905,576	823,667	1,660,712	3,439,716	-	782,218	286,905,377	3,584,795	3,415,802	-	293,905,974
-	2,508,190	386,204	2,241,655	1,251,345	-	310,975	159,784,613	2,137,932	3,153,826	-	165,076,371
69,830	1,132,639	195,817	1,704,841	302,242	-	265,436	82,568,305	1,115,112	4,540,536	-	88,223,953
33,791	926,035	265,757	1,229,574	3,072,067	-	329,142	105,881,382	1,568,420	2,027,814	-	109,477,616
35,778	2,067,156	447,828	2,604,657	1,596,274	-	426,060	159,012,357	313,300	3,825,560	250,000	163,401,217
22,291	1,501,104	206,651	1,440,340	259,306	-	494,429	91,770,239	1,093,157	555,326	-	93,418,723
65,581	7,793,832	1,928,832	8,507,469	11,503,431	-	1,329,621	526,498,389	966,922	11,397,153	-	538,862,464
108,653	1,330,558	306,483	1,108,506	237,330	-	266,097	96,430,045	1,053,902	850,022	-	98,333,969
-	655,846	540,092	2,322,561	125,847	-	546,517	181,559,878	1,675,586	4,210,619	-	187,446,083
41,105	2,378,208	738,132	2,942,040	3,203,567	-	609,593	216,847,451	1,799,780	5,144,386	67,500	223,859,117
66,376	1,145,098	373,096	1,926,737	725,977	-	294,781	134,989,314	971,259	1,188,092	-	137,148,666
-	2,437,877	506,895	1,773,757	1,615,596	-	431,034	138,307,302	2,394,059	3,022,459	-	143,723,820
109,266	1,344,682	649,533	3,516,497	4,815,460	-	395,018	207,657,487	925,004	4,246,533	46,000	212,875,024
-	3,964,806	1,314,134	3,232,715	6,576,679	-	870,095	178,962,226	91,878	1,053,108	-	180,107,212
740,017	177,900,220	47,233,484	99,237,510	397,935,043	112,922	37,444,685	12,801,879,565	71,668,148	255,538,882	1,294,500	13,130,381,095
.	.	.	.	.	.	5,621,401	814,445,923	35,652,991	91,395,723	-	941,494,637
740,017	177,900,220	47,233,484	99,237,510	397,935,043	112,922	43,066,086	13,616,325,488	107,321,139	346,934,605	1,294,500	14,071,875,733

第8-1表 都道府県別経理状況

	支出								
	総務費	保険給付者分							
		計	一般被保険者					高額療養費	高額介護 合算療養費
			一般分・計	療養給付費	療養費	諸費計	計		
北海道	11,896,395	427,194,448	398,383,159	348,565,675	3,050,088	351,615,763	43,710,515	10,152	4,946
青森県	3,130,547	107,293,826	99,817,823	87,825,832	764,951	88,590,783	10,321,393	3,735	406
岩手県	1,785,828	91,969,704	84,646,397	74,905,158	501,980	75,407,138	8,627,910	4,057	160
宮城県	3,297,325	151,809,496	142,224,993	124,935,432	1,611,950	126,547,382	14,304,191	4,444	395
秋田県	1,526,830	79,706,143	73,381,126	64,917,040	565,945	65,482,985	7,451,294	938	156
山形県	2,205,171	76,596,808	70,131,695	62,111,414	569,414	62,680,827	6,935,712	2,289	140
福島県	4,163,502	135,553,502	124,916,655	110,063,365	1,126,551	111,189,916	12,585,581	5,666	283
茨城県	4,866,775	194,534,848	180,682,018	159,224,915	1,720,079	160,944,994	17,579,014	6,913	352
栃木県	2,920,799	131,466,678	121,115,657	106,346,198	1,532,888	107,879,086	11,827,673	2,981	19
群馬県	2,651,178	139,344,136	128,853,532	112,470,922	1,481,857	113,952,779	13,528,979	8,739	110
埼玉県	8,354,296	465,436,846	434,334,229	379,869,389	7,351,496	387,220,885	42,445,663	24,722	3,569
千葉県	8,988,621	400,491,077	374,757,743	328,774,298	5,448,201	334,222,499	36,385,409	17,575	671
東京都	21,980,912	853,116,101	805,721,092	702,043,174	16,339,781	718,382,955	77,261,748	51,415	1,960
神奈川県	12,880,081	562,889,243	527,496,484	464,012,450	7,688,953	471,701,404	49,923,454	28,603	951
新潟県	3,784,838	155,078,073	142,429,133	125,490,718	1,225,127	126,715,845	14,728,836	6,994	346
富山県	1,627,088	67,819,499	60,832,728	53,198,496	1,079,253	54,277,749	6,185,144	2,320	263
石川県	1,585,540	82,621,559	75,276,500	65,493,816	887,464	66,381,280	8,335,092	4,566	904
福井県	1,101,953	51,656,779	46,550,253	40,677,266	483,633	41,160,899	5,038,728	1,957	-
山梨県	1,657,830	60,275,719	57,288,712	50,179,896	731,835	50,911,732	5,816,398	1,874	125
長野県	2,381,341	135,017,738	122,260,227	106,938,940	1,434,559	108,373,499	12,438,183	4,529	61
岐阜県	3,035,083	144,105,915	133,735,308	117,137,748	2,112,850	119,250,598	13,117,443	10,099	299
静岡県	4,692,399	249,486,218	230,102,060	202,509,072	2,443,651	204,952,723	22,779,087	11,425	3,285
愛知県	9,911,403	442,097,652	407,585,461	359,187,327	6,520,547	365,707,875	37,151,413	16,279	258
三重県	2,965,083	121,133,486	111,494,891	98,023,275	1,040,583	99,063,858	11,386,124	5,355	167
滋賀県	1,866,110	80,631,247	73,143,004	64,170,114	750,088	64,920,202	7,402,805	2,053	2,798
京都府	4,530,441	172,703,553	160,413,866	139,394,829	3,292,981	142,687,810	16,091,992	2,972	46
大阪府	16,484,984	676,955,336	635,542,292	542,089,466	23,719,723	565,809,189	62,169,107	16,832	364
兵庫県	8,270,938	382,137,524	353,976,809	311,212,989	5,405,718	316,618,708	34,138,278	13,360	2,636
奈良県	2,240,430	94,438,032	88,233,134	77,041,845	1,631,690	78,673,534	8,787,664	3,951	316
和歌山県	2,326,575	82,963,577	76,895,918	66,679,162	1,672,690	68,351,853	7,860,802	5,318	132
鳥取県	1,266,644	40,789,082	37,467,250	32,873,619	126,480	33,000,099	4,182,336	1,157	-
島根県	1,602,254	51,325,084	46,697,439	41,019,229	195,778	41,215,007	5,209,113	2,419	205
岡山県	2,790,684	135,763,928	124,625,220	109,418,501	961,384	110,379,885	13,231,360	6,241	93
広島県	4,569,362	208,418,982	190,528,218	169,069,866	1,681,279	170,751,145	18,323,426	3,414	860
山口県	2,762,812	114,276,224	104,207,629	91,518,318	728,632	92,246,950	11,227,882	3,495	30
徳島県	1,902,751	57,066,186	52,316,205	45,160,415	767,171	45,927,586	6,061,001	1,332	-
香川県	1,510,188	75,753,262	69,160,038	60,201,870	854,859	61,056,729	7,611,759	5,717	178
愛媛県	2,549,655	111,452,325	103,192,672	90,337,730	674,005	91,011,735	11,420,277	11,697	326
高知県	1,740,871	64,317,449	59,141,259	51,507,007	485,428	51,992,435	6,769,804	1,502	320
福岡県	8,711,771	367,619,552	342,130,337	297,667,152	4,344,859	302,012,011	36,834,799	8,961	401
佐賀県	1,653,476	67,810,351	63,328,394	55,252,174	494,254	55,746,429	7,070,876	2,736	117
長崎県	1,200,607	129,012,664	119,682,614	104,331,307	1,135,727	105,467,033	13,305,639	5,894	1,571
熊本県	2,881,440	148,475,589	138,149,593	120,608,512	914,138	121,522,651	15,425,321	4,692	367
大分県	1,426,153	95,466,924	88,383,724	76,775,093	650,843	77,425,937	10,323,728	3,521	152
宮崎県	3,001,764	93,701,915	87,025,810	75,580,946	740,736	76,321,682	9,885,281	6,458	-
鹿児島県	1,968,295	142,562,779	134,219,583	115,805,253	1,176,368	116,981,621	16,161,040	2,998	502
沖縄県	4,069,206	108,803,215	104,008,206	88,765,377	612,416	89,377,793	12,625,610	2,771	137
市町村	204,718,227	8,829,140,277	8,206,487,087	7,171,382,591	120,730,886	7,292,113,477	831,984,884	357,119	31,375
組合	29,683,146	493,385,849	490,620,000	414,000,684	8,631,759	422,632,443	35,394,241	510	654
合計	234,401,374	9,322,526,125	8,697,107,087	7,585,383,275	129,362,645	7,714,745,920	867,379,126	357,629	32,030

決 算				額 給 付 費					
				保 険 者 等 分					審査支払 手数料
出産育児諸費	葬祭諸費	育児諸費	そ の 他	退職分・計	療養諸費計	高額療養費	高額介護 合算療養費	移送費	
2,816,805	224,979	-	-	27,835,297	24,236,583	3,597,420	1,220	73	975,992
779,295	122,210	0	1	7,090,513	6,237,918	852,497	97	-	385,490
533,320	73,810	-	3	6,979,877	6,183,273	796,255	349	-	343,430
1,197,210	171,370	-	-	9,168,222	8,088,069	1,079,551	558	43	416,282
341,484	104,270	-	-	6,066,848	5,413,912	652,914	22	-	258,169
423,437	89,289	-	-	6,216,793	5,527,869	688,796	128	-	248,320
984,388	150,800	21	-	10,160,470	8,972,133	1,187,614	722	-	476,377
1,911,874	237,320	-	1,549	13,055,176	11,521,148	1,533,528	466	34	797,654
1,235,517	170,350	31	-	9,872,578	8,738,971	1,133,355	252	-	478,443
1,194,024	168,900	-	-	9,988,333	8,767,812	1,219,875	646	-	502,271
4,039,959	599,430	-	-	29,883,236	26,497,425	3,384,192	1,420	200	1,219,381
3,613,308	512,230	-	6,051	24,364,203	21,578,890	2,784,668	577	69	1,369,131
8,082,787	1,151,330	-	788,896	43,913,662	39,019,580	4,891,393	2,271	418	3,481,347
5,189,837	637,740	-	14,495	33,951,800	30,111,138	3,839,339	1,266	57	1,440,959
788,072	189,040	-	-	12,240,134	10,861,573	1,378,517	44	-	408,806
323,447	43,805	-	-	6,780,580	5,996,048	784,041	471	20	206,192
450,083	87,560	-	17,015	7,095,020	6,244,072	850,774	105	69	250,039
297,339	51,330	-	-	4,954,359	4,352,271	601,734	355	-	152,167
485,097	73,487	-	-	2,779,159	2,449,674	329,485	-	-	207,849
1,077,277	130,935	-	235,743	12,313,260	10,859,294	1,453,463	502	-	444,252
1,196,430	160,440	-	-	9,884,512	8,768,663	1,114,072	1,752	24	486,095
2,042,542	313,000	-	-	18,895,896	16,676,616	2,218,318	961	-	488,262
4,191,400	517,400	-	837	33,431,648	29,529,917	3,898,951	2,780	-	1,080,543
896,576	142,810	-	-	9,265,933	8,187,386	1,078,109	439	-	372,662
731,342	83,800	4	-	7,318,237	6,446,473	871,379	357	30	170,006
1,357,488	174,440	-	99,118	11,713,735	10,307,344	1,406,353	-	38	575,953
5,816,891	630,325	-	1,099,583	39,461,014	34,741,543	4,719,084	345	43	1,952,030
2,766,142	396,280	-	41,404	27,065,732	23,917,711	3,145,886	2,134	-	1,094,983
707,176	60,492	-	-	5,753,470	5,098,723	653,971	576	200	451,428
622,023	55,790	-	-	5,816,612	5,136,897	679,595	111	9	251,047
260,387	23,270	-	-	3,183,884	2,792,921	390,807	156	-	137,948
234,775	35,920	-	-	4,447,148	3,917,397	529,629	114	8	180,497
864,816	142,825	-	-	10,709,082	9,414,376	1,294,465	230	12	429,626
1,308,532	138,830	-	2,010	17,332,095	15,306,951	2,024,655	209	280	558,669
608,171	121,100	-	-	9,659,995	8,440,065	1,219,281	648	-	408,600
301,066	25,220	-	-	4,534,974	3,942,661	591,696	618	-	215,007
416,945	68,710	-	-	6,343,341	5,609,309	733,429	488	115	249,883
702,763	45,875	-	-	7,884,414	6,882,134	1,001,491	717	72	375,238
325,687	51,510	-	-	4,965,146	4,325,687	639,398	61	-	211,044
3,012,135	262,030	-	0	24,415,562	21,276,735	3,137,478	1,348	-	1,073,653
470,117	38,120	-	-	4,213,577	3,696,946	516,426	205	-	268,380
847,582	54,895	-	-	8,884,874	7,778,123	1,106,354	317	80	445,176
1,135,877	60,685	-	-	9,886,350	8,729,784	1,156,185	370	10	439,647
589,364	41,023	-	-	6,820,391	5,927,117	893,072	156	46	262,809
768,206	42,140	2	2,040	6,377,792	5,587,957	789,434	402	-	298,313
1,013,412	59,858	-	151	7,911,607	6,861,547	1,049,876	164	20	431,590
1,950,649	51,240	6	-	4,457,292	3,890,707	566,516	69	-	337,718
70,903,055	8,788,214	64	2,308,898	595,343,832	524,849,345	70,465,321	27,197	1,969	27,309,358
12,563,728	709,250	23,315	19,295,860	・	・	・	・	・	2,765,849
83,466,783	9,497,464	23,379	21,604,758	595,343,832	524,849,345	70,465,321	27,197	1,969	30,075,207



第8-1表 都道府県別経理状況（続き）

	支出										
	後期高齢者支援金等			前期高齢者納付金等			老人保健拠出金			介護納付金	共同 高額医療費 共同事業 拠出金
	計	後期高齢者 支援金	事務費 拠出金	計	前期高齢者 納付金	事務費 拠出金	計	医療費 拠出金	事務費 拠出金		
北海道	62,667,778	62,659,942	7,836	108,000	100,315	7,685	481,545	477,200	4,345	27,097,003	14,314,034
青森県	18,920,722	18,918,234	2,488	33,096	30,656	2,440	110,590	109,258	1,332	9,357,602	3,520,858
岩手県	15,244,180	15,242,182	1,997	26,638	24,679	1,959	107,773	105,089	2,685	7,284,201	2,156,713
宮城県	25,471,257	25,467,958	3,299	44,354	41,119	3,235	294,971	293,197	1,774	11,480,732	4,698,695
秋田県	12,096,582	12,094,990	1,592	21,166	19,605	1,561	67,668	66,745	923	5,816,422	3,023,715
山形県	12,417,470	12,415,830	1,641	21,754	20,145	1,609	160,265	159,312	953	5,992,009	2,273,655
福島県	22,319,527	22,316,588	2,939	39,064	36,181	2,884	250,279	248,634	1,645	10,581,966	4,064,975
茨城県	36,791,635	36,786,815	4,820	64,289	59,562	4,727	316,864	314,356	2,509	16,973,291	6,192,463
栃木県	24,086,720	24,083,585	3,135	42,012	38,938	3,074	185,529	183,880	1,649	11,251,278	3,785,134
群馬県	24,949,901	24,946,680	3,221	43,406	40,246	3,159	232,110	230,395	1,715	11,152,146	4,163,119
埼玉県	85,841,648	85,830,940	10,708	147,844	137,342	10,502	1,231,258	1,225,952	5,307	35,146,517	13,464,408
千葉県	74,078,060	74,068,658	9,402	128,223	119,002	9,221	933,774	929,021	4,753	31,591,970	11,850,699
東京都	155,329,039	155,309,303	19,736	277,976	258,620	19,357	2,794,373	2,784,284	10,089	66,681,733	22,623,563
神奈川県	100,363,672	100,351,131	12,542	172,933	160,632	12,300	1,475,770	1,469,349	6,421	41,189,422	15,947,303
新潟県	24,735,896	24,732,736	3,161	42,901	39,801	3,100	145,790	143,983	1,806	11,079,111	4,406,161
富山県	9,804,206	9,802,938	1,268	17,067	15,823	1,244	71,810	71,056	755	4,185,786	1,601,841
石川県	11,453,404	11,451,916	1,488	19,963	18,503	1,459	167,029	166,190	839	5,066,383	2,424,885
福井県	7,734,716	7,733,721	995	13,443	12,467	976	52,685	52,111	574	3,362,686	1,580,517
山梨県	10,512,134	10,510,758	1,376	18,362	17,013	1,349	187,418	186,669	749	4,807,794	1,830,649
長野県	23,007,953	23,004,971	2,982	40,069	37,144	2,925	320,225	318,488	1,737	10,064,008	3,698,716
岐阜県	24,174,718	24,171,629	3,090	41,932	38,901	3,030	295,355	293,686	1,668	10,104,862	4,059,665
静岡県	42,693,523	42,687,965	5,558	74,464	69,013	5,451	383,004	380,002	3,002	18,751,759	6,563,199
愛知県	78,465,361	78,455,339	10,022	136,074	126,244	9,830	950,762	945,568	5,193	32,585,991	12,438,072
三重県	19,365,098	19,362,554	2,543	33,863	31,368	2,494	157,586	156,173	1,413	8,369,415	3,056,925
滋賀県	13,469,601	13,467,884	1,717	23,344	21,660	1,684	253,909	252,981	928	5,416,120	3,190,260
京都府	27,940,081	27,936,582	3,499	48,173	44,741	3,432	596,822	594,917	1,905	11,518,612	5,316,673
大阪府	107,005,387	106,991,761	13,626	185,401	172,037	13,364	2,183,862	2,176,911	6,951	43,209,885	19,343,320
兵庫県	60,153,201	60,145,542	7,659	104,218	96,707	7,512	759,238	755,077	4,161	24,728,711	11,820,935
奈良県	15,686,377	15,684,380	1,997	27,138	25,187	1,951	287,806	286,746	1,060	6,615,330	2,744,681
和歌山県	13,351,043	13,349,300	1,743	23,305	21,595	1,709	250,757	249,792	966	6,070,761	2,399,631
鳥取県	6,330,750	6,329,943	807	10,974	10,182	792	42,746	42,275	471	2,902,992	1,353,310
島根県	7,024,974	7,024,060	914	12,250	11,354	896	107,198	106,630	568	3,167,029	1,396,895
岡山県	19,330,303	19,327,827	2,476	33,550	31,122	2,428	235,013	233,583	1,430	7,857,012	3,558,669
広島県	28,894,505	28,890,853	3,652	49,953	46,371	3,582	385,045	382,961	2,084	11,602,976	5,566,628
山口県	15,305,499	15,303,517	1,982	26,651	24,707	1,944	209,431	208,230	1,201	6,408,070	3,049,876
徳島県	7,804,720	7,803,713	1,008	13,578	12,590	988	168,513	167,931	583	3,639,016	1,745,849
香川県	10,234,481	10,233,175	1,306	17,743	16,463	1,281	78,035	77,276	759	4,544,683	2,252,604
愛媛県	16,598,408	16,596,272	2,136	28,847	26,752	2,094	213,466	212,241	1,226	7,673,361	2,827,427
高知県	9,326,492	9,325,295	1,197	16,198	15,024	1,174	211,808	211,105	703	4,499,894	1,684,348
福岡県	54,325,944	54,319,021	6,923	94,146	87,356	6,790	925,445	921,662	3,783	23,203,270	11,394,149
佐賀県	9,192,114	9,190,900	1,214	16,102	14,912	1,191	92,557	91,871	687	4,250,890	1,744,244
長崎県	17,938,799	17,936,481	2,318	31,217	28,943	2,274	217,965	216,664	1,301	8,416,272	3,401,676
熊本県	21,971,046	21,968,175	2,871	38,360	35,545	2,816	297,796	296,184	1,612	10,299,859	3,947,799
大分県	12,766,618	12,764,963	1,656	22,240	20,616	1,624	165,695	164,734	961	5,700,446	2,415,623
宮崎県	14,056,154	14,054,280	1,874	24,670	22,832	1,838	223,776	222,730	1,046	6,723,553	2,789,058
鹿児島県	19,666,340	19,663,780	2,560	34,298	31,787	2,511	247,781	246,267	1,514	9,195,410	4,269,995
沖縄県	20,904,724	20,902,049	2,676	39,412	36,788	2,624	399,345	398,050	1,295	9,451,082	5,077,373
市町村	1,451,802,761	1,451,617,113	185,648	2,530,663	2,348,592	182,071	19,928,440	19,827,414	101,025	627,069,321	257,030,988
組合	143,198,227	143,179,980	18,247	51,809,720	51,791,822	17,898	1,520,295	1,510,807	9,487	68,670,834	10,603,108
合計	1,595,000,988	1,594,797,093	203,895	54,340,383	54,140,413	199,970	21,448,734	21,338,222	110,512	695,740,155	267,634,096

決 算 額		事 業 費					額				
事 業 費	出 金	保 健	事 業	費	直 診 勘 定	そ の 他 の	単 年 度	基 金 等	前 年 度 繰 上	公 債 費	支 出 合 計
保険財政 共同安定化 事業拠出金	そ の 他	特定健康 診査等 事業費	保健事業費	健康管理 センター 事業費	繰 出 金	支 出	支 出 合 計	積 立 金	充 用 金	(組 合 債 費)	
62,172,709	26,167	2,027,312	1,180,499	32,408	321,998	5,137,647	614,657,941	1,047,922	6,297,892	49,905	622,053,661
15,718,068	431	766,104	386,967	74,574	188,487	1,006,372	160,508,244	1,270,453	1,120,939	13,709	162,913,346
13,435,378	60	885,167	234,696	24,631	166,752	894,193	134,215,916	1,055,911	-	15,315	135,287,142
20,755,102	75	1,467,419	358,247	16,258	62,349	2,837,529	222,593,807	824,411	-	763	223,418,981
14,056,232	2,172	463,190	291,275	44,893	12,543	890,627	118,019,458	673,952	-	328	118,693,738
10,833,573	1,009	670,444	301,148	24,988	70,719	871,833	112,440,846	1,221,349	-	81	113,662,276
20,038,847	-	1,124,409	514,073	23,637	84,870	1,738,956	200,497,606	286,347	-	1,168	200,785,121
26,610,140	104	1,141,540	781,597	-	26,835	1,856,030	290,156,411	814,049	2,073,747	861	293,045,067
18,571,918	7,504	721,979	443,571	6,459	38,255	2,289,937	195,817,774	658,974	-	50,088	196,526,837
20,109,517	71	1,149,476	408,890	7,481	12,766	1,925,721	206,149,915	1,233,567	6,660	45,140	207,435,281
55,428,194	211	4,325,695	1,675,845	13,326	15,994	8,908,341	679,990,422	5,613,381	329,964	7,684	685,941,451
49,155,922	207	3,678,485	1,000,651	40,562	81,782	4,657,851	586,677,884	4,190,759	7,916,847	10,169	598,795,659
91,060,790	361	11,030,987	757,573	14	95,534	12,221,353	1,237,970,309	729,476	582,589	2,770	1,239,285,145
63,982,886	274	4,015,075	506,997	-	9,897	5,654,149	809,087,702	749,524	17,844,517	241,266	827,923,009
23,410,192	-	1,207,242	706,020	27,548	505,018	1,904,953	227,033,742	1,451,875	2,828,993	29,546	231,344,156
9,693,465	-	681,662	201,946	-	86,717	678,950	96,470,037	318,287	-	24,467	96,812,791
11,850,091	1,908	510,024	326,812	-	288,940	551,332	116,867,869	397,440	259,867	14,477	117,539,652
7,021,653	107	278,840	261,290	22,187	42,784	475,271	73,604,913	5,057	2,742,641	5,212	76,357,824
8,544,065	24	465,251	284,691	13,128	69,695	514,088	89,180,848	141,976	699,440	264,115	90,286,380
16,870,408	-	1,436,764	594,154	50,880	238,397	1,727,041	195,447,694	1,033,951	-	1,273	196,482,919
17,100,110	2,091	1,181,040	428,065	55,092	173,791	1,739,078	206,496,797	1,205,463	-	-	207,702,261
30,761,700	142	1,957,308	825,023	-	8,383	3,481,181	359,678,302	2,596,804	9,753	148,666	362,433,526
48,952,066	698	3,869,088	806,765	-	15,416	6,637,997	636,867,345	1,284,199	1,634,713	-	639,786,258
15,545,191	51	972,657	412,181	31,102	32,688	1,950,083	174,025,409	791,468	94,811	131,091	175,042,779
11,531,737	500	703,190	264,473	-	45,058	1,150,438	118,545,986	240,183	370,272	116,448	119,272,890
21,260,258	1,246	1,455,777	563,178	28,761	79,572	1,581,747	247,624,895	1,047,889	8,522,068	9,214	257,204,066
80,045,337	234	3,731,159	1,731,493	-	33,757	5,263,461	956,173,617	398,133	81,058,607	165,200	1,037,795,556
51,887,387	-	1,909,392	952,853	-	72,177	3,098,867	545,895,440	1,785,545	2,495,204	1,683	550,177,872
11,582,036	49	610,436	231,499	-	103,222	1,220,390	135,787,425	643,370	2,005,527	27,419	138,463,742
11,805,611	33	579,815	368,340	-	111,973	1,124,360	121,375,781	283,745	3,480,270	20,194	125,159,990
6,502,543	23	199,655	215,692	26,356	39,656	406,566	60,086,988	126,794	271,256	-	60,485,038
7,499,032	4,931	464,612	309,606	13,155	175,617	657,242	73,759,880	227,677	-	1,113	73,988,670
17,760,068	1,998	606,811	287,168	40,938	125,061	1,623,216	190,014,418	267,287	2,705,912	8,170	192,995,787
26,709,756	-	828,156	594,185	36,747	114,434	2,420,905	290,191,636	434,868	-	834	290,627,338
16,598,238	61	475,567	666,469	27,065	170,884	791,962	160,768,808	624,156	7,770	-	161,400,734
9,961,542	26	375,377	176,168	8,000	110,332	451,114	83,423,173	309,545	46,613	4,037	83,783,367
11,044,611	386	573,262	350,413	92,427	129,570	615,869	107,197,533	119,462	529,655	385	107,847,035
16,109,351	52	490,537	297,064	2,539	116,881	1,069,172	159,429,085	288,429	-	122	159,717,636
9,814,768	14	298,888	138,362	38,544	35,465	615,366	92,738,466	76,393	747,591	292	93,562,743
58,703,318	619	2,147,897	721,850	47,248	122,100	3,864,724	531,882,033	220,346	8,625,541	3,237	540,731,157
11,231,106	32	514,732	216,973	10,080	117,107	891,772	97,741,538	160,310	2,654,002	22,009	100,577,859
20,461,664	-	810,700	333,803	15,690	186,775	1,246,609	183,274,442	209,130	8,848	3,162	183,495,581
26,202,228	620	1,033,780	517,517	23,379	37,126	1,780,590	217,507,130	288,968	8,203,048	248	225,999,394
14,353,750	596	572,119	427,516	32,410	109,317	753,609	134,213,016	373,486	2,294,273	22	136,880,797
15,709,379	953	628,416	418,840	70,893	66,503	878,026	138,293,901	665,906	46,150	-	139,005,957
26,210,237	411	833,810	663,200	24,464	125,910	1,759,836	207,562,765	941,123	3,756,004	19,993	212,279,885
23,755,730	5,679	937,310	429,173	-	-	798,333	174,670,584	500,716	8,780,226	158,184	184,109,710
1,178,417,903	62,129	66,808,554	24,564,812	1,047,865	4,879,107	104,614,687	12,772,615,735	39,830,057	181,052,209	1,620,060	12,995,118,062
-	59,286	4,113,084	15,179,964	286,720	973,241	24,588,646	844,072,121	2,031,974	-	-	846,104,094
1,178,417,903	121,415	70,921,639	39,744,777	1,334,585	5,852,348	129,203,334	13,616,687,856	41,862,031	181,052,209	1,620,060	13,841,222,156



第8-1表 都道府県別経理状況

	単年度 収支差引残	単年度収支差引残内訳				収支差引残	収支差引残			
		黒字保険者分		赤字保険者分			黒字保険者分		赤字保険者分	
		保険者数	収支余剰金	保険者数	収支不足額		保険者数	収支余剰金	うち次年度 への繰越金	うち基金等 積立金
北海道	2,498,098	67	6,234,790	90	3,736,692	5,348,678	139	9,623,146	7,178,093	2,445,053
青森県	1,052,028	27	1,569,600	13	517,571	3,597,158	36	4,697,280	3,217,658	1,479,622
岩手県	-911,692	14	790,306	20	1,701,998	3,231,950	32	3,354,695	3,354,695	-
宮城県	-209,510	22	1,804,452	13	2,013,962	5,034,460	35	5,034,460	2,353,001	2,681,459
秋田県	796,884	11	1,606,195	14	809,311	6,391,391	25	6,391,391	6,391,391	
山形県	-908,884	7	833,722	25	1,742,607	4,711,762	32	4,711,762	4,569,271	142,491
福島県	-1,030,041	30	1,374,763	29	2,404,804	7,736,239	59	7,738,496	7,706,470	32,025
茨城県	158,607	24	2,215,244	20	2,056,637	4,502,840	40	7,269,331	7,109,131	160,200
栃木県	89,332	14	1,263,724	13	1,174,393	8,075,187	27	8,075,187	6,955,187	1,120,000
群馬県	4,633,772	27	5,089,017	8	455,245	10,624,974	35	10,624,974	7,982,384	2,642,590
埼玉県	8,820,981	43	10,629,762	21	1,808,781	26,928,561	63	27,022,633	26,707,533	315,100
千葉県	-602,681	34	5,705,168	20	6,307,849	1,878,016	53	14,069,552	11,979,441	2,090,111
東京都	-4,103,408	33	4,020,856	29	8,124,263	26,528,616	54	27,708,463	27,190,086	518,376
神奈川県	995,877	22	4,045,507	11	3,049,630	-8,862,594	32	11,530,342	11,490,342	40,000
新潟県	845,050	7	3,537,251	23	2,692,201	2,789,639	27	3,327,152	3,287,152	40,000
富山県	-1,577,050	5	167,459	10	1,744,509	1,551,395	14	1,906,262	1,906,262	-
石川県	-741,057	7	660,022	12	1,401,079	137,045	17	403,132	333,034	70,098
福井県	-1,743,697	5	126,558	12	1,870,255	-2,238,143	16	1,302,090	1,302,090	-
山梨県	-132,384	13	622,421	14	754,804	890,933	26	1,675,916	1,671,916	4,000
長野県	-527,967	29	1,362,206	48	1,890,173	5,508,450	77	5,508,450	5,308,740	199,710
岐阜県	912,393	19	2,977,837	23	2,065,443	10,264,965	42	10,264,965	9,630,998	633,967
静岡県	3,694,915	19	4,711,658	16	1,016,743	12,704,319	35	12,704,319	11,432,700	1,271,619
愛知県	-213,226	29	4,009,587	28	4,222,813	17,644,487	56	18,911,060	17,869,149	1,041,912
三重県	459,795	13	1,493,615	16	1,033,819	7,318,005	29	7,318,005	7,283,919	34,086
滋賀県	1,585,517	14	2,119,771	5	534,254	3,264,279	19	3,264,279	3,264,279	-
京都府	1,764,939	14	2,532,688	12	767,749	-5,140,547	20	1,925,138	1,882,051	43,087
大阪府	23,118,439	31	23,986,455	12	868,016	-55,678,168	18	5,031,664	5,031,664	-
兵庫県	-822,423	19	1,851,557	22	2,673,980	8,130,387	36	10,736,502	10,484,507	251,996
奈良県	1,805,758	23	2,469,426	16	663,667	1,947,027	34	2,903,533	2,762,724	140,809
和歌山県	1,461,977	18	2,310,538	10	848,561	253,235	26	2,023,158	1,858,994	164,164
鳥取県	-969,751	5	112,275	14	1,082,026	434,997	18	737,491	711,491	26,000
島根県	-639,035	7	741,198	14	1,380,233	1,199,377	21	1,199,377	1,189,649	9,728
岡山県	1,422,018	14	2,493,216	13	1,071,197	2,713,101	26	3,861,197	3,712,236	148,961
広島県	-3,286,258	5	62,886	18	3,349,145	3,278,635	23	3,278,635	3,071,962	206,674
山口県	-984,195	5	520,763	14	1,504,958	3,675,637	19	3,675,637	3,675,637	-
徳島県	-854,868	7	590,812	17	1,445,680	4,440,585	24	4,440,585	4,440,585	-
香川県	-1,316,151	5	236,225	12	1,552,376	1,630,581	15	2,172,607	1,807,728	364,880
愛媛県	-416,728	9	766,059	11	1,182,787	3,683,581	19	3,788,779	3,788,779	-
高知県	-968,227	9	244,681	25	1,212,908	-144,020	30	782,453	588,686	193,767
福岡県	-5,383,644	19	3,652,697	41	9,036,342	-1,868,693	40	4,319,267	4,286,208	33,059
佐賀県	-1,311,493	7	389,990	13	1,701,483	-2,243,890	12	1,025,244	842,244	183,000
長崎県	-1,714,564	6	734,624	15	2,449,188	3,950,502	21	3,950,502	3,948,002	2,500
熊本県	-659,679	13	1,467,035	32	2,126,714	-2,140,277	44	5,142,092	4,966,033	176,059
大分県	776,298	6	1,736,323	12	960,024	267,869	15	1,350,105	1,320,105	30,000
宮崎県	13,401	13	1,629,819	13	1,616,418	4,717,863	26	4,717,863	3,856,632	861,231
鹿児島県	94,722	20	1,714,406	23	1,619,684	595,139	37	4,162,341	4,013,365	148,975
沖縄県	4,291,642	30	4,631,699	11	340,058	-4,002,498	28	2,263,099	2,191,666	71,432
市町村	29,263,830	820	123,846,863	903	94,583,033	135,263,033	1,572	287,924,611	267,905,869	20,018,742
組合	-29,626,198	70	4,138,028	95	33,764,226	95,390,543	165	95,390,543	92,178,391	3,212,152
合計	-362,368	890	127,984,892	998	128,347,260	230,653,576	1,737	383,315,154	360,084,260	23,230,894

－収支差引残等－

(単位 金額：千円)

内 訳		資産・負債等の状況									
赤 字 保 険 者 分		資 産					負 債				
保険者数	収支不足額	合 計	基金等 保有額	次年度への 繰越金	貸付金等	その他の 資 産	合 計	繰上充用金 (当年度 赤字額)	市町村債 (組合債) 残 高	その他の 負 債	純資産
18	4,274,468	18,086,921	10,897,872	7,178,093	10,955	-	4,274,468	4,274,468	-	-	13,812,452
4	1,100,122	8,784,197	5,544,571	3,217,658	19,968	2,000	1,149,990	1,100,122	49,868	-	7,634,207
2	122,745	10,351,422	6,968,615	3,354,695	28,113	-	122,745	122,745	-	-	10,228,677
-	-	14,268,511	11,855,310	2,353,001	60,200	-	-	-	-	-	14,268,511
-	-	10,585,846	4,194,455	6,391,391	-	-	-	-	-	-	10,585,846
-	-	12,997,859	8,403,902	4,569,271	11,247	13,439	-	-	-	-	12,997,859
-	-	14,038,737	6,317,065	7,706,470	15,202	-	317,299	-	10,333	306,966	13,721,438
4	2,766,491	10,738,752	3,622,851	7,109,131	6,769	-	2,766,491	2,766,491	-	-	7,972,260
-	-	15,843,222	8,883,528	6,955,187	4,507	-	50,000	-	50,000	-	15,793,222
-	-	14,877,219	6,894,834	7,982,384	-	-	135,000	-	135,000	-	14,742,219
1	94,072	35,999,043	9,264,883	26,707,533	26,627	-	94,072	94,072	-	-	35,904,971
1	12,191,536	23,283,603	11,295,999	11,979,441	8,163	-	12,814,536	12,191,536	623,000	-	10,469,067
8	1,179,847	29,063,181	1,858,582	27,190,086	14,513	-	1,179,847	1,179,847	-	-	27,883,335
1	20,392,936	13,972,689	2,482,346	11,490,342	-	-	20,453,268	20,392,936	60,332	-	-6,480,579
3	537,513	8,452,059	5,164,907	3,287,152	-	-	639,753	537,513	102,241	-	7,812,305
1	354,867	4,802,672	2,896,410	1,906,262	-	-	604,867	354,867	250,000	-	4,197,805
2	266,087	4,834,353	4,501,319	333,034	-	-	330,087	266,087	64,000	-	4,504,266
1	3,540,234	4,026,083	2,717,348	1,302,090	2,505	4,139	3,540,234	3,540,234	-	-	485,849
1	784,983	4,631,187	2,959,271	1,671,916	-	-	2,166,928	784,983	1,381,946	-	2,464,259
-	-	17,429,353	12,087,013	5,308,740	33,600	-	-	-	-	-	17,429,353
-	-	19,795,342	10,146,967	9,630,998	17,377	-	80,000	-	80,000	-	19,715,342
-	-	21,292,382	9,837,483	11,432,700	14,152	8,048	425,334	-	425,334	-	20,867,048
1	1,266,574	26,759,211	8,890,063	17,869,149	-	-	1,732,574	1,266,574	466,000	-	25,026,638
-	-	13,786,336	6,502,417	7,283,919	-	-	30,974	-	30,974	-	13,755,362
-	-	4,996,207	1,731,929	3,264,279	-	-	321,000	-	321,000	-	4,675,207
6	7,065,685	5,783,110	3,847,628	1,882,051	53,431	0	7,471,127	7,065,685	398,776	6,667	-1,688,017
25	60,709,832	7,290,506	2,258,842	5,031,664	-	-	60,709,832	60,709,832	-	-	-53,419,326
5	2,606,115	17,256,762	6,772,255	10,484,507	-	-	2,606,115	2,606,115	-	-	14,650,646
5	956,506	5,630,936	2,868,212	2,762,724	-	-	956,506	956,506	-	-	4,674,430
2	1,769,924	6,582,700	4,722,965	1,858,994	740	-	1,769,924	1,769,924	-	-	4,812,776
1	302,494	3,127,895	2,413,404	711,491	-	3,000	402,494	302,494	100,000	-	2,725,401
-	-	6,567,280	5,377,631	1,189,649	-	-	500,000	-	-	500,000	6,067,280
1	1,148,097	9,542,316	5,827,666	3,712,236	2,414	-	1,252,759	1,148,097	104,662	-	8,289,557
-	-	12,134,164	9,062,203	3,071,962	-	-	-	-	-	-	12,134,164
-	-	6,730,176	3,042,688	3,675,637	11,852	-	230,000	-	-	230,000	6,500,176
-	-	8,714,894	4,273,916	4,440,585	392	-	-	-	-	-	8,714,894
2	542,027	5,047,563	3,239,097	1,807,728	739	-	542,027	542,027	-	-	4,505,537
1	105,198	5,686,503	1,893,957	3,788,779	3,767	-	355,198	105,198	250,000	-	5,331,304
4	926,473	5,480,614	4,885,105	588,686	6,823	-	926,473	926,473	-	-	4,554,140
20	6,187,959	9,501,589	5,211,149	4,286,208	1,224	3,008	6,187,959	6,187,959	-	-	3,313,629
8	3,269,135	2,463,154	1,620,730	842,244	180	-	3,285,801	3,269,135	16,666	-	-822,647
-	-	11,406,407	7,458,406	3,948,002	-	-	451,330	-	-	451,330	10,955,077
1	7,282,368	13,512,467	8,546,434	4,966,033	-	-	7,349,868	7,282,368	67,500	-	6,162,599
3	1,082,236	4,061,805	2,741,701	1,320,105	-	-	1,082,236	1,082,236	-	-	2,979,570
-	-	10,788,047	6,927,762	3,856,632	3,653	-	163,000	-	163,000	-	10,625,047
6	3,567,201	8,871,665	4,858,300	4,013,365	-	-	3,626,360	3,567,201	59,159	-	5,245,305
13	6,265,597	3,240,975	1,038,309	2,191,666	11,000	-	6,315,597	6,265,597	50,000	-	-3,074,622
151	152,659,321	533,117,915	264,808,299	267,905,869	370,113	33,634	159,414,073	152,659,321	5,259,790	1,494,963	373,703,841
-	-	384,822,168	249,569,619	92,178,391	129,837	42,944,320	47,970,702	-	-	47,970,702	336,851,466
151	152,659,321	917,940,082	514,377,918	360,084,260	499,950	42,977,954	207,384,775	152,659,321	5,259,790	49,465,664	710,555,307

第8-1表 都道府県別経理状況

	保 険 料 ( 税 )					
	現 年 度 分					
	調 定 額	収 納 額	還 付 未 済 額	不 納 欠 損 額	未 収 額	(再掲)調定額 居所不明者分
北海道	137,844,138	123,623,670	31,052	9,162	14,211,307	291,896
青森県	39,537,399	34,688,126	10,807	12,875	4,836,398	685
岩手県	29,035,407	26,296,238	5,866	2,074	2,737,096	531
宮城県	56,958,949	49,168,746	74,500	8,148	7,782,055	77,102
秋田県	25,097,970	22,594,617	2,624	4,803	2,498,551	3,499
山形県	27,791,305	25,351,013	5,556	3,544	2,436,748	-
福島県	48,016,999	41,717,844	40,930	3,665	6,295,491	1,766
茨城県	84,181,899	73,139,175	52,829	21,526	11,021,199	12,469
栃木県	58,887,154	50,647,999	37,969	37,495	8,201,659	1,470
群馬県	58,878,105	52,416,530	11,588	6,853	6,454,722	1,966
埼玉県	193,186,680	167,292,280	125,783	23,351	25,871,049	19,979
千葉県	173,369,128	149,053,703	122,828	7,822	24,307,602	-
東京都	340,035,022	285,006,688	471,071	83,077	54,945,257	346,589
神奈川県	230,499,655	202,009,585	266,412	18,487	28,471,583	-
新潟県	50,945,391	46,943,852	31,175	2,676	3,998,862	5,314
富山県	21,544,744	20,267,992	17,672	206	1,276,545	-
石川県	26,925,323	24,536,269	19,707	66	2,388,988	690
福井県	16,549,040	15,040,432	1,085	2,092	1,506,516	-
山梨県	24,222,672	21,471,206	15,713	4,606	2,746,860	6,842
長野県	47,133,678	43,480,988	2,394	4,143	3,648,547	111
岐阜県	56,330,912	51,628,316	12,038	3,225	4,699,372	4,918
静岡県	103,148,331	91,837,496	45,019	9,640	11,301,195	47,086
愛知県	184,267,706	167,736,371	164,075	10,421	16,520,915	165,183
三重県	45,674,992	41,074,449	1,285	9,544	4,590,999	832
滋賀県	31,533,953	29,137,018	8,644	281	2,396,654	6,942
京都府	57,877,528	53,084,993	54,005	253	4,792,282	35,019
大阪府	226,989,697	196,442,996	296,621	363	30,546,339	499,152
兵庫県	128,862,132	115,933,908	85,920	2,387	12,925,837	153,494
奈良県	34,967,560	31,741,819	7,212	923	3,224,819	15,667
和歌山県	27,918,614	25,688,478	4,567	39	2,230,097	26,831
鳥取県	12,415,263	11,152,895	3,531	1,044	1,261,323	2,135
島根県	14,863,866	14,004,118	1,146	391	859,358	738
岡山県	42,087,553	37,633,284	44,258	80	4,454,190	9,159
広島県	62,390,116	56,024,743	51,698	846	6,364,527	11,750
山口県	35,717,055	32,502,040	15,469	982	3,214,032	9,221
徳島県	17,080,922	15,363,654	8,375	20	1,717,249	1,918
香川県	22,291,777	20,466,417	23,128	-	1,825,360	-
愛媛県	32,867,683	30,398,652	6,898	576	2,468,455	5,020
高知県	17,830,099	16,311,408	10,481	1,448	1,517,242	15,283
福岡県	109,228,757	98,479,712	71,774	12,842	10,736,202	159,941
佐賀県	20,562,982	19,006,877	2,132	1,539	1,554,566	2,153
長崎県	33,463,479	30,693,475	15,924	9,746	2,760,258	6,922
熊本県	44,394,657	40,080,299	37,589	1,407	4,312,950	57,333
大分県	26,973,765	24,304,411	17,063	6,739	2,662,614	4,191
宮崎県	28,990,366	26,372,456	18,946	804	2,617,106	7,725
鹿児島県	36,107,553	32,530,571	4,998	1,113	3,575,868	3,056
沖縄県	29,977,441	27,431,547	62,154	4,609	2,541,285	30,493
市町村	3,175,455,418	2,811,809,355	2,422,511	337,933	363,308,130	2,053,070
組合	460,491,107	460,124,913	13,040	384	365,809	-
合計	3,635,946,525	3,271,934,268	2,435,552	338,317	363,673,940	2,053,070

－保険料(税)収納状況－

(単位 金額：千円)

収 納 状 況					
滞 納 繰 越 分					
調 定 額	収 納 額	還 付 未 済 額	不 納 欠 損 額	未 収 額	(再掲)調定額 居所不明者分
48,270,997	5,268,353	1,900	10,537,400	32,465,245	545,629
18,598,559	2,460,872	372	2,259,468	13,878,219	3,471
11,331,706	1,631,303	341	924,783	8,775,620	6,951
24,666,989	3,303,052	4,047	3,547,038	17,816,899	181,487
11,123,804	1,237,459	55	1,350,407	8,535,938	－
10,916,944	1,292,819	293	1,003,911	8,620,214	－
25,042,977	3,268,515	1,354	2,424,527	19,349,935	4,211
45,494,194	6,207,051	2,627	3,618,877	35,668,266	36,981
27,890,466	5,035,493	4,093	3,177,462	19,677,510	－
26,660,742	4,248,240	1,211	2,469,047	19,943,455	707
116,042,058	14,884,017	7,472	10,636,675	90,521,366	22,166
82,252,210	11,759,822	8,127	10,200,829	60,291,559	－
111,519,668	22,984,787	36,920	26,382,003	62,152,878	376,474
82,041,830	11,639,438	11,766	15,276,179	55,126,213	－
12,489,698	1,891,973	1,227	1,923,569	8,674,156	7,064
5,560,908	803,334	274	592,912	4,164,661	－
9,066,179	1,127,421	471	1,286,521	6,652,238	3,202
6,631,905	972,434	16	373,442	5,286,029	－
9,119,975	1,527,524	425	1,209,210	6,383,242	16,935
13,418,992	1,989,992	54	1,600,533	9,828,466	－
13,969,681	2,243,250	152	2,021,795	9,704,636	7,583
37,003,424	5,851,348	4,843	4,641,508	26,510,568	67,519
70,202,163	8,870,329	3,174	7,869,039	53,462,795	26,996
17,341,569	2,588,080	84	2,141,688	12,611,801	－
9,265,889	1,232,874	243	1,231,601	6,801,414	8,112
13,248,869	2,082,568	2,582	2,815,829	8,350,473	50,354
102,695,306	10,325,745	8,081	23,929,707	68,439,855	299,796
46,267,719	5,215,566	6,901	7,264,037	33,788,117	177,742
11,348,465	1,499,743	12	1,733,079	8,115,642	17,592
8,394,528	1,368,425	72	867,456	6,158,648	43,255
3,744,905	654,859	17	611,998	2,478,048	3,439
2,333,154	477,457	339	369,765	1,485,931	1,766
12,333,352	2,221,729	2,215	2,498,340	7,613,283	17,655
19,206,446	3,309,028	1,736	3,088,724	12,808,693	33,413
11,738,268	1,406,299	449	1,725,082	8,606,886	14,884
5,169,448	691,910	262	901,743	3,575,795	1,866
5,250,183	936,959	315	774,392	3,538,833	－
6,404,847	1,190,149	578	1,076,950	4,137,748	12,038
5,265,297	837,571	405	870,865	3,556,861	18,317
36,508,859	4,474,059	2,841	5,749,509	26,285,291	135,418
7,328,663	1,121,100	13	623,560	5,584,003	2,864
15,174,007	1,668,030	923	1,523,544	11,982,432	13,656
17,570,100	1,955,151	1,075	2,241,162	13,373,787	478
10,512,212	1,388,336	779	1,230,861	7,893,016	5,116
9,758,013	1,394,353	620	1,095,434	7,268,226	19,324
15,080,229	1,871,374	452	1,528,896	11,679,959	24,704
11,193,449	1,287,195	1,831	1,343,916	8,562,338	44,081
1,222,449,850	171,697,384	124,040	182,565,276	868,187,191	2,253,245
515,721	224,187	－	84,726	206,808	－
1,222,965,570	171,921,570	124,040	182,650,002	868,393,998	2,253,245

第8-2表 都道府県別経理状況

	収 入 決 算 額					支	
	計	保 険 料(税)	療養給付費 交 付 金	繰 越 金	そ の 他 の 収 入	計	計
		医療給付費分					
北 海 道	28,730,431	6,192,930	22,460,921	41,019	35,561	28,087,547	27,835,297
青 森 県	7,427,257	1,707,259	5,702,171	4,197	13,630	7,212,669	7,090,513
岩 手 県	6,760,991	1,560,801	5,165,503	20,109	14,578	7,022,784	6,979,877
宮 城 県	10,227,489	2,506,957	7,304,497	405,248	10,788	9,817,440	9,168,222
秋 田 県	7,122,621	1,445,869	5,607,649	56,764	12,339	6,279,024	6,066,848
山 形 県	6,748,378	1,498,348	5,155,859	72,862	21,309	6,246,695	6,216,793
福 島 県	11,810,404	2,454,965	7,969,214	1,334,544	51,682	10,372,130	10,160,470
茨 城 県	14,786,751	3,852,211	9,649,510	1,260,214	24,816	13,242,657	13,055,176
栃 木 県	10,852,115	2,972,752	7,287,802	555,889	35,671	10,309,684	9,872,578
群 馬 県	10,612,137	2,960,333	7,373,491	251,166	27,146	10,234,325	9,988,333
埼 玉 県	30,000,041	9,239,524	19,246,437	1,440,236	73,843	31,064,303	29,883,236
千 葉 県	24,320,595	7,594,533	16,608,927	66,684	50,450	24,886,395	24,364,203
東 京 都	47,337,680	11,387,381	35,461,451	397,827	91,021	44,799,887	43,913,662
神 奈 川 県	37,646,622	9,838,762	27,733,965	-	73,895	34,161,831	33,951,800
新 潟 県	13,066,351	2,799,210	9,955,169	288,907	23,065	12,502,205	12,240,134
富 山 県	6,841,186	1,681,209	5,062,263	85,582	12,131	6,786,048	6,780,580
石 川 県	6,592,197	1,728,077	4,775,112	81,402	7,607	7,133,327	7,095,020
福 井 県	5,191,478	1,207,286	3,792,838	41,718	149,637	5,048,677	4,954,359
山 梨 県	2,914,477	861,293	2,006,734	45,274	1,176	2,848,753	2,779,159
長 野 県	12,459,778	3,005,518	9,223,067	211,854	19,339	12,506,966	12,313,260
岐 阜 県	10,977,325	2,781,878	7,439,555	743,475	12,418	9,897,202	9,884,512
静 岡 県	20,056,344	5,415,378	14,441,965	161,045	37,955	19,102,644	18,895,896
愛 知 県	35,333,675	9,201,403	25,542,458	516,525	73,289	33,793,536	33,431,648
三 重 県	8,703,821	2,789,463	5,874,081	27,575	12,703	9,428,959	9,265,933
滋 賀 県	7,523,578	2,197,648	5,246,980	66,717	12,233	7,363,032	7,318,237
京 都 府	11,229,979	2,980,396	8,043,598	184,438	21,547	11,910,206	11,713,735
大 阪 府	40,442,697	9,955,066	29,902,187	486,451	98,993	40,193,143	39,461,014
兵 庫 県	26,447,015	7,131,816	19,203,042	7,518	104,639	27,380,788	27,065,732
奈 良 県	6,348,143	1,819,672	4,348,465	165,430	14,576	5,949,776	5,753,470
和 歌 山 県	6,197,323	1,552,664	4,380,954	149,962	113,742	5,995,788	5,816,612
鳥 取 県	3,029,231	720,207	2,304,113	-	4,911	3,308,285	3,183,884
島 根 県	4,680,655	1,097,949	3,507,189	24,599	50,918	4,644,209	4,447,148
岡 山 県	10,961,446	2,522,123	8,373,660	36,030	29,633	10,763,114	10,709,082
広 島 県	18,420,073	3,927,789	14,208,562	249,741	33,982	17,734,277	17,332,095
山 口 県	9,150,745	2,436,468	6,671,394	25,949	16,935	9,704,207	9,659,995
徳 島 県	4,985,086	1,196,654	3,554,817	217,361	16,255	4,548,095	4,534,974
香 川 県	6,056,485	1,680,292	4,162,602	187,938	25,654	6,401,526	6,343,341
愛 媛 県	8,084,765	1,872,454	6,128,506	69,420	14,385	7,940,151	7,884,414
高 知 県	4,780,736	1,132,416	3,539,726	95,310	13,283	4,986,471	4,965,146
福 岡 県	25,991,522	5,268,646	19,848,499	811,462	62,916	27,611,348	24,415,562
佐 賀 県	4,957,321	1,004,988	3,862,186	75,007	15,139	4,576,729	4,213,577
長 崎 県	9,551,020	2,019,577	7,498,735	6,821	25,886	9,025,089	8,884,874
熊 本 県	11,328,589	2,100,943	8,565,569	638,902	23,175	9,897,053	9,886,350
大 分 県	7,058,575	1,513,511	5,538,348	-	6,716	6,840,181	6,820,391
宮 崎 県	6,530,629	1,429,527	5,092,432	-	8,670	6,385,469	6,377,792
鹿 児 島 県	9,352,304	1,636,055	7,489,508	216,516	10,225	8,112,306	7,911,607
沖 縄 県	4,386,610	1,090,143	3,289,841	-	6,626	4,491,007	4,457,292
市 町 村	624,014,671	154,970,344	455,601,551	11,825,689	1,617,087	608,547,939	595,343,832

－(再掲)退職者医療分・収支状況－

(単位 : 千円)

出 給			決 算			額	
医 療 給 付 費						そ の 他 の 支 出	前年度繰上 充 用 金
療 養 給 付 費	療 養 費	計	高額療養費	高額介護合算 療 養 費	移 送 費		
24,045,980	190,603	24,236,583	3,597,420	1,220	73	252,251	－
6,187,058	50,861	6,237,918	852,497	97	－	122,156	－
6,143,863	39,410	6,183,273	796,255	349	－	42,907	－
8,009,148	78,921	8,088,069	1,079,551	558	43	649,219	－
5,369,714	44,198	5,413,912	652,914	22	－	212,176	－
5,482,735	45,134	5,527,869	688,796	128	－	29,902	－
8,886,893	85,241	8,972,133	1,187,614	722	－	211,661	－
11,414,350	106,799	11,521,148	1,533,528	466	34	187,481	－
8,626,717	112,254	8,738,971	1,133,355	252	－	437,106	－
8,662,480	105,332	8,767,812	1,219,875	646	－	245,992	－
26,091,323	406,102	26,497,425	3,384,192	1,420	200	1,181,067	－
21,289,192	289,697	21,578,890	2,784,668	577	69	522,192	－
38,311,890	707,690	39,019,580	4,891,393	2,271	418	886,225	－
29,702,586	408,552	30,111,138	3,839,339	1,266	57	210,031	－
10,766,558	95,015	10,861,573	1,378,517	44	－	243,059	19,012
5,869,467	126,581	5,996,048	784,041	471	20	5,469	－
6,161,898	82,173	6,244,072	850,774	105	69	38,307	－
4,297,923	54,348	4,352,271	601,734	355	－	94,318	－
2,419,481	30,193	2,449,674	329,485	－	－	69,594	－
10,717,444	141,850	10,859,294	1,453,463	502	－	193,706	－
8,634,351	134,313	8,768,663	1,114,072	1,752	24	12,691	－
16,508,221	168,395	16,676,616	2,218,318	961	－	206,748	－
29,086,951	442,966	29,529,917	3,898,951	2,780	－	361,888	－
8,112,510	74,876	8,187,386	1,078,109	439	－	163,026	－
6,372,411	74,061	6,446,473	871,379	357	30	44,795	－
10,121,279	186,065	10,307,344	1,406,353	－	38	196,472	－
33,689,671	1,051,872	34,741,543	4,719,084	345	43	330,803	401,327
23,605,469	312,242	23,917,711	3,145,886	2,134	－	315,056	－
5,013,627	85,097	5,098,723	653,971	576	200	164,414	31,892
5,021,256	115,641	5,136,897	679,595	111	9	179,176	－
2,782,235	10,686	2,792,921	390,807	156	－	6,643	117,758
3,901,275	16,123	3,917,397	529,629	114	8	197,061	－
9,342,612	71,764	9,414,376	1,294,465	230	12	54,031	－
15,180,074	126,877	15,306,951	2,024,655	209	280	402,182	－
8,379,233	60,832	8,440,065	1,219,281	648	－	44,211	－
3,877,056	65,605	3,942,661	591,696	618	－	13,122	－
5,525,034	84,274	5,609,309	733,429	488	115	58,184	－
6,833,873	48,261	6,882,134	1,001,491	717	72	55,731	5
4,282,310	43,377	4,325,687	639,398	61	－	19,071	2,255
21,016,144	260,591	21,276,735	3,137,478	1,348	－	803,749	2,392,037
3,661,520	35,425	3,696,946	516,426	205	－	77,100	286,052
7,703,151	74,972	7,778,123	1,106,354	317	80	54,591	85,625
8,653,836	75,948	8,729,784	1,156,185	370	10	10,704	－
5,879,555	47,562	5,927,117	893,072	156	46	19,790	－
5,532,690	55,266	5,587,957	789,434	402	－	7,677	－
6,795,858	65,689	6,861,547	1,049,876	164	20	200,699	－
3,861,652	29,055	3,890,707	566,516	69	－	6,226	27,489
517,830,554	7,018,791	524,849,345	70,465,321	27,197	1,969	9,840,655	3,363,453

第8-2表 都道府県別経理状況（続き）

	保 険 料 ( 税 )					
	現 年			分		
	調 定 額	収 納 額	還付未済額	不納欠損額	未 収 額	(再掲)調定額 居所不明者分
北海道	9,400,198	9,025,861	977	208	374,129	1,097
青森県	2,728,953	2,562,069	601	372	166,512	-
岩手県	2,499,730	2,406,355	137	3	93,372	-
宮城県	3,917,636	3,679,438	1,115	14	238,184	677
秋田県	2,291,583	2,191,380	41	276	99,927	-
山形県	2,477,437	2,370,609	304	211	106,618	-
福島県	4,038,614	3,802,471	2,814	321	235,822	-
茨城県	5,928,609	5,679,622	813	220	248,767	183
栃木県	4,635,083	4,384,234	1,442	1,089	249,760	-
群馬県	4,526,866	4,333,584	75	46	193,236	-
埼玉県	13,756,737	13,056,385	3,721	414	699,938	19
千葉県	11,807,535	11,224,182	1,678	29	583,325	-
東京都	18,412,292	17,010,165	5,489	1,931	1,400,195	1,129
神奈川県	15,527,884	14,910,526	7,570	646	616,712	-
新潟県	4,677,596	4,484,487	691	13	193,097	-
富山県	2,618,162	2,560,702	1,440	-	57,460	-
石川県	2,632,060	2,527,287	1,427	-	104,772	-
福井県	1,875,040	1,821,431	69	-	53,609	-
山梨県	1,327,368	1,275,555	121	89	51,724	-
長野県	5,067,771	4,882,881	66	197	184,694	-
岐阜県	4,398,339	4,266,695	356	84	131,561	34
静岡県	8,839,915	8,462,594	1,434	115	377,206	144
愛知県	14,232,955	13,747,473	5,670	113	485,369	22
三重県	4,222,863	4,091,319	5	202	131,342	-
滋賀県	3,426,811	3,344,116	253	-	82,695	-
京都府	4,783,827	4,621,522	1,360	-	162,305	96
大阪府	15,337,821	14,633,794	6,372	2	704,025	2,674
兵庫県	11,093,356	10,649,236	4,498	56	444,064	14
奈良県	2,766,831	2,682,413	26	-	84,418	-
和歌山県	2,395,956	2,324,019	15	-	71,937	20
鳥取県	1,197,831	1,156,189	66	-	41,642	-
島根県	1,744,391	1,703,900	18	-	40,491	-
岡山県	4,058,611	3,905,317	1,607	-	153,295	-
広島県	6,160,331	5,920,009	2,177	19	240,303	455
山口県	3,762,131	3,627,802	226	25	134,304	-
徳島県	1,775,366	1,710,405	149	-	64,961	-
香川県	2,494,998	2,434,951	63	-	60,047	-
愛媛県	2,955,645	2,871,409	167	-	84,236	-
高知県	1,780,945	1,713,959	320	8	66,977	-
福岡県	8,317,772	8,034,768	1,873	123	282,881	456
佐賀県	1,517,610	1,463,407	74	5	54,198	67
長崎県	3,047,685	2,935,258	358	-	112,427	-
熊本県	3,293,523	3,171,988	714	3	121,531	-
大分県	2,324,974	2,228,462	495	85	96,427	-
宮崎県	2,294,416	2,213,030	739	4	81,382	-
鹿児島県	2,614,853	2,518,050	196	79	96,724	-
沖縄県	1,643,706	1,600,758	1,695	7	42,941	-
市 町 村	242,630,620	232,222,068	61,519	7,012	10,401,540	7,087

－(再掲)退職者医療分・収支状況－

(単位 : 千円)

収 納 状 況					
滞	納	繰	越	分	
調 定 額	収 納 額	還付未済額	不納欠損額	未 収 額	(再掲)調定額 居所不明者分
1,731,537	266,847	38	413,459	1,051,231	2,153
623,575	100,752	5	78,892	443,932	－
421,058	83,913	－	34,919	302,227	30
953,356	160,391	123	105,015	687,949	1,597
521,998	89,348	－	66,239	366,410	－
560,282	72,295	－	37,715	450,271	－
949,787	166,538	0	82,600	700,650	－
1,252,027	223,282	22	68,753	959,992	486
951,084	213,972	480	66,328	670,785	－
956,871	174,378	7	53,335	729,158	－
4,434,758	698,289	121	401,071	3,335,398	362
2,491,101	505,952	164	241,464	1,743,685	－
3,312,404	696,498	358	749,074	1,866,832	2,542
2,478,304	448,093	162	402,162	1,628,049	－
678,703	111,085	36	74,525	493,092	－
420,790	65,076	42	28,435	327,279	－
415,065	61,937	4	23,377	329,750	－
399,624	72,438	－	15,068	312,118	－
277,585	53,545	－	32,074	191,965	14
668,513	118,006	－	62,859	487,648	－
578,787	91,500	－	48,521	438,766	39
1,404,824	280,407	17	117,252	1,007,166	119
2,462,624	423,201	69	229,813	1,809,611	－
854,494	137,684	－	60,990	655,820	－
499,081	79,394	－	35,598	384,089	－
564,206	112,727	99	122,754	328,725	161
4,324,299	521,130	116	1,076,521	2,726,649	1,310
2,269,210	324,581	33	327,583	1,617,046	26
464,771	76,489	－	51,407	336,874	137
366,113	72,481	－	30,459	263,172	28
177,834	35,766	－	22,875	119,193	－
105,550	31,875	－	11,130	62,545	－
490,571	117,355	51	77,397	295,819	－
856,160	202,263	37	105,716	548,180	406
593,924	109,741	16	82,229	401,953	－
222,780	39,079	－	45,325	138,376	12
221,271	49,874	－	24,863	146,535	－
241,423	66,076	11	30,797	144,551	－
284,284	54,171	22	43,666	186,447	15
1,197,588	206,936	18	149,108	841,543	658
303,826	48,955	－	17,181	237,690	141
636,993	83,590	12	44,473	508,930	－
519,635	80,804	5	52,964	385,867	－
395,496	68,695	67	39,562	287,239	－
297,849	60,900	17	27,673	209,277	－
471,767	79,144	－	25,239	367,384	391
235,472	32,112	115	46,390	156,969	195
45,539,255	7,869,564	2,268	5,984,853	31,684,838	10,821



第8-3表 都道府県別経理状況

	収 入						
	保 険 料 ( 税 )			国 庫 支 出			
	計	一般被保険者分	退職被保険者等分	計	事務費負担金	療養給付費等負担金	普通調整交付金
北海道	10,256,868	8,752,498	1,504,371	12,078,313	-	9,212,981	2,865,332
青森県	3,595,222	3,121,354	473,868	4,372,658	-	3,181,585	1,191,073
岩手県	2,605,925	2,160,203	445,722	3,405,846	-	2,476,628	929,218
宮城県	4,550,382	3,872,891	677,490	5,147,838	-	3,903,449	1,244,389
秋田県	2,351,451	1,924,596	426,856	2,732,361	-	1,977,584	754,777
山形県	2,662,970	2,204,228	458,742	2,639,760	-	2,037,283	602,477
福島県	4,297,179	3,583,189	713,991	4,787,796	-	3,597,869	1,189,927
茨城県	6,918,086	5,933,892	984,194	7,228,210	-	5,770,919	1,457,291
栃木県	5,141,171	4,340,629	800,542	4,805,853	-	3,825,435	980,418
群馬県	4,812,289	4,062,793	749,496	4,850,837	-	3,791,729	1,059,108
埼玉県	13,024,090	10,979,027	2,045,063	14,770,974	-	11,949,816	2,821,158
千葉県	13,088,796	11,085,873	2,002,923	12,947,894	-	10,741,270	2,206,624
東京都	26,617,544	23,537,218	3,080,326	24,696,953	-	22,671,789	2,025,164
神奈川県	18,063,388	15,285,539	2,777,849	15,453,695	-	14,004,404	1,449,291
新潟県	4,614,524	3,729,101	885,422	4,940,401	-	3,766,898	1,173,503
富山県	1,724,833	1,253,773	471,061	1,777,970	-	1,423,167	354,803
石川県	1,994,157	1,564,906	429,251	2,171,062	-	1,722,570	448,492
福井県	1,449,113	1,095,765	353,348	1,413,643	-	1,143,313	270,330
山梨県	2,037,835	1,807,953	229,882	2,050,131	-	1,634,650	415,481
長野県	4,340,223	3,351,914	988,309	4,442,791	-	3,421,763	1,021,028
岐阜県	4,454,969	3,687,920	767,048	4,134,048	-	3,435,653	698,395
静岡県	8,647,120	7,072,405	1,574,716	7,489,921	-	6,375,598	1,114,323
愛知県	13,773,484	11,350,659	2,422,824	12,675,013	-	11,079,237	1,595,776
三重県	3,577,564	2,837,468	740,096	3,640,224	-	2,845,601	794,623
滋賀県	2,421,892	1,830,539	591,352	2,322,121	-	1,841,481	480,640
京都府	4,636,678	3,762,832	873,845	5,256,186	-	3,916,328	1,339,858
大阪府	16,021,773	13,459,970	2,561,803	19,454,948	-	14,691,361	4,763,587
兵庫県	9,648,516	7,696,421	1,952,095	11,028,801	-	8,407,762	2,621,039
奈良県	2,585,389	2,112,167	473,222	3,058,342	-	2,249,212	809,130
和歌山県	2,412,566	1,994,045	418,521	2,864,377	-	2,064,059	800,318
鳥取県	1,107,553	872,156	235,397	1,382,054	-	987,017	395,037
島根県	1,365,344	1,029,884	335,460	1,450,574	-	1,076,790	373,784
岡山県	3,084,191	2,379,531	704,660	3,629,232	-	2,671,384	957,848
広島県	4,683,622	3,585,878	1,097,744	5,110,599	-	3,945,012	1,165,587
山口県	2,627,066	1,970,784	656,282	2,933,474	-	2,178,744	754,730
徳島県	1,230,385	957,234	273,151	1,775,599	-	1,237,266	538,333
香川県	1,641,533	1,236,320	405,213	2,075,618	-	1,545,192	530,426
愛媛県	2,526,178	2,035,446	490,732	3,771,426	-	2,608,943	1,162,483
高知県	1,577,734	1,263,210	314,524	2,229,776	-	1,529,964	699,812
福岡県	8,701,578	7,257,119	1,444,459	10,721,431	-	7,889,112	2,832,319
佐賀県	1,787,977	1,527,424	260,553	1,958,887	-	1,445,303	513,584
長崎県	3,001,591	2,466,612	534,979	4,017,114	-	2,861,533	1,155,581
熊本県	3,770,293	3,218,741	551,552	4,798,640	-	3,501,952	1,296,688
大分県	2,094,092	1,712,049	382,043	2,743,539	-	1,938,152	805,387
宮崎県	2,851,699	2,414,173	437,526	3,057,128	-	2,286,008	771,120
鹿児島県	3,094,797	2,648,233	446,564	4,499,427	-	3,126,439	1,372,988
沖縄県	2,431,381	2,180,421	250,959	4,846,327	-	3,213,368	1,632,959
市町村	249,903,009	208,206,984	41,696,025	269,639,809	-	213,203,570	56,436,239
組合	40,778,280	40,778,280	・	29,416,548	72,799	29,343,750	・
合計	290,681,289	248,985,264	41,696,025	299,056,357	72,799	242,547,320	56,436,239

－(再掲)介護分・収入支出－

(単位 : 千円)

決 金	算		額		支 出 決 算 額	
	都 道 府 県 支 出 金		繰 入 金		介 護 納 付 金	その他の支出
特別対策費 補 助 金	第一号都道府県 調 整 交 付 金	そ の 他	保険基盤安定 (保険税軽減分)	保険基盤安定 (保険者支援分)		
-	1,634,733	-	1,449,361	305,311	27,097,003	19,669
-	560,133	-	569,044	108,631	9,357,602	3,009
-	426,403	-	371,311	76,860	7,284,201	2,418
-	685,188	-	603,110	117,673	11,480,732	2,610
-	369,889	-	355,454	69,193	5,816,422	-
-	387,990	-	291,845	64,170	5,992,009	2,344
-	631,758	-	522,925	110,304	10,581,966	107,668
-	1,002,961	-	672,818	148,924	16,973,291	8,479
-	673,725	-	443,504	99,559	11,251,278	852
-	622,454	-	493,705	108,552	11,152,146	77,072
-	2,360,548	-	792,908	216,539	35,146,517	452,397
-	2,088,073	-	1,053,148	235,126	31,591,970	323,472
-	4,114,256	-	2,219,662	532,555	66,681,733	151,790
-	2,485,009	-	1,414,817	329,612	41,189,422	84,833
-	648,419	-	479,051	110,741	11,079,111	79,631
-	251,787	-	174,709	39,205	4,185,786	1,065
-	313,815	-	228,210	51,757	5,066,383	677
-	185,391	-	141,953	32,812	3,362,686	1,045,929
-	288,456	-	232,370	49,415	4,807,794	342,525
-	603,801	-	408,041	105,976	10,064,008	4,407
-	570,406	-	400,568	93,488	10,104,862	805,968
-	1,101,241	-	633,713	152,010	18,751,759	67,710
-	1,957,944	-	1,236,976	316,013	32,585,991	2,398
-	490,322	-	373,198	80,500	8,369,415	749
-	368,892	-	238,686	53,490	5,416,120	308,746
-	708,228	-	708,487	135,220	11,518,612	333,522
-	2,592,599	-	2,706,513	493,330	43,209,885	11,824
-	1,447,970	-	1,410,206	271,784	24,728,711	2,485
-	462,168	-	385,577	80,271	6,615,330	4,831
-	373,799	-	362,198	72,544	6,070,761	2,786
-	168,192	-	167,604	32,586	2,902,992	-
-	210,100	-	154,971	33,222	3,167,029	22,637
-	469,684	-	419,791	86,151	7,857,012	33,057
-	664,961	-	512,114	102,522	11,602,976	6,536
-	365,367	-	330,053	71,251	6,408,070	1,406
-	230,120	-	212,506	42,047	3,639,016	446
-	268,466	-	213,392	44,608	4,544,683	-
-	466,595	-	410,492	85,683	7,673,361	1,279
-	295,035	-	258,770	53,386	4,499,894	2,525
-	1,279,889	-	1,446,022	281,936	23,203,270	19,746
-	248,842	-	214,443	46,675	4,250,890	173,985
-	487,771	-	448,139	89,062	8,416,272	220,229
-	653,286	-	576,333	114,925	10,299,859	831,760
-	342,028	-	331,823	63,607	5,700,446	9,774
-	396,841	-	427,985	85,841	6,723,553	6,497
-	521,472	-	571,086	107,425	9,195,410	33,577
-	583,014	-	569,780	102,218	9,451,082	417,941
-	38,060,020	-	28,639,375	6,104,709	627,069,321	6,033,261
-	-	-	-	-	68,670,834	121,663
-	38,060,020	-	28,639,375	6,104,709	695,740,155	6,154,924

第8-4表 都道府県別経理状況

			収			入		
			保 険 料		( 税 )	国 庫		支
			計	一般被保険者分	退職被保険者等分	計	事務費負担金	療養給付費等 負 担 金
北海道 青森県 岩手県 宮城県 秋田県	24,459,166	22,862,745	1,596,421	27,147,810	－	20,300,826		
	7,276,784	6,794,484	482,299	8,834,948	－	6,147,175		
	5,884,802	5,400,920	483,881	6,938,910	－	4,898,888		
	9,880,565	9,223,946	656,619	10,993,649	－	8,372,430		
	4,619,059	4,211,015	408,044	5,433,483	－	3,801,141		
山形県 福島県 茨城県 栃木県 群馬県	5,673,250	5,187,132	486,119	5,262,128	－	3,937,313		
	9,774,461	8,971,593	802,868	9,634,375	－	7,104,982		
	15,510,599	14,443,265	1,067,334	15,205,924	－	11,940,173		
	10,797,495	9,970,661	826,834	9,669,631	－	7,640,853		
	10,827,920	10,029,706	798,215	10,661,969	－	8,121,124		
埼玉県 千葉県 東京都 神奈川県 新潟県	35,472,291	32,998,363	2,473,927	34,712,253	－	28,220,927		
	31,686,493	29,551,973	2,134,520	28,668,410	－	24,253,049		
	62,276,240	59,031,435	3,244,804	55,804,438	－	51,246,346		
	42,539,462	39,789,722	2,749,740	35,652,640	－	33,104,291		
	10,690,075	9,778,408	911,667	10,321,396	－	7,798,694		
富山県 石川県 福井県 山梨県 長野県	4,274,592	3,799,602	474,990	3,879,436	－	3,083,793		
	4,678,548	4,245,220	433,328	4,642,068	－	3,640,955		
	3,085,833	2,752,529	333,304	3,076,484	－	2,401,308		
	4,368,194	4,130,147	238,046	4,500,045	－	3,475,824		
	10,155,425	9,148,299	1,007,126	9,444,204	－	7,159,580		
岐阜県 静岡県 愛知県 三重県 滋賀県	10,981,170	10,171,545	809,625	9,539,497	－	7,731,222		
	21,564,889	19,810,531	1,754,358	16,036,275	－	13,770,490		
	34,309,392	31,757,206	2,552,186	28,895,191	－	25,349,214		
	7,945,629	7,246,181	699,449	8,151,000	－	6,308,110		
	6,212,247	5,577,485	634,763	5,397,920	－	4,257,151		
京都府 大阪府 兵庫県 奈良県 和歌山県	11,517,206	10,635,740	881,466	11,686,488	－	8,955,625		
	39,897,799	37,253,255	2,644,544	46,169,282	－	34,853,277		
	23,236,373	21,341,936	1,894,437	25,459,136	－	19,412,412		
	6,249,602	5,783,568	466,034	6,836,697	－	5,134,220		
	5,339,861	4,914,530	425,330	6,016,792	－	4,271,878		
鳥取県 島根県 岡山県 広島県 山口県	2,614,054	2,377,636	236,418	2,712,531	－	1,981,727		
	2,771,718	2,469,334	302,385	3,007,780	－	2,200,438		
	8,817,449	8,019,902	797,547	8,287,801	－	6,245,767		
	11,873,348	10,774,394	1,098,953	11,693,937	－	9,199,719		
	6,524,752	5,879,716	645,036	6,316,047	－	4,823,789		
徳島県 香川県 愛媛県 高知県 福岡県	2,790,838	2,511,008	279,829	3,581,799	－	2,477,791		
	3,770,575	3,371,192	399,383	4,304,126	－	3,223,814		
	6,733,640	6,159,162	574,478	7,476,242	－	5,308,011		
	3,419,755	3,098,222	321,533	4,282,834	－	2,939,857		
	21,074,730	19,544,240	1,530,490	23,597,412	－	17,461,835		
佐賀県 長崎県 熊本県 大分県 宮崎県	3,597,902	3,351,007	246,895	4,148,349	－	2,962,810		
	5,313,558	4,848,895	464,662	8,388,153	－	5,699,011		
	8,335,151	7,734,136	601,016	9,940,972	－	7,026,905		
	4,902,713	4,500,549	402,164	5,733,845	－	4,060,766		
	5,531,829	5,124,195	407,634	6,382,792	－	4,528,664		
鹿児島県 沖縄県	7,466,901	6,952,130	514,772	9,183,039	－	6,349,171		
	5,536,946	5,243,368	293,578	10,826,903	－	6,915,711		
市 町 村	592,261,277	548,772,228	43,489,049	594,537,041	－	470,099,056		
組 合	86,598,846	86,598,846	・	60,684,560	－	60,684,560		
合 計	678,860,123	635,371,074	43,489,049	655,221,601	－	530,783,616		

－（再掲）後期高齢者支援金等分・収入支出－

（単位：千円）

決 算 額				支 出 決 算 額	
出 金			都道府県支出金	後 期 高 齢 者 支 援 金 等	その他の支出
普 通 調 整 交 付 金	特 別 調 整 交 付 金	特 別 対 策 費 金	そ の 他		
6,846,984	－	－	－	62,667,778	28,562
2,687,773	－	－	－	18,920,722	4,590
2,040,022	－	－	－	15,244,180	4,957
2,621,219	－	－	－	25,471,257	538
1,632,343	－	－	－	12,096,582	－
1,324,815	－	－	－	12,417,470	2,665
2,529,393	－	－	－	22,319,527	197,286
3,265,751	－	－	－	36,791,635	6,234
2,028,778	－	－	－	24,086,720	1,073
2,540,845	－	－	－	24,949,901	3,002
6,491,326	－	－	－	85,841,648	1,005,462
4,415,361	－	－	－	74,078,060	337,473
4,558,092	－	－	－	155,329,039	46,016
2,548,349	－	－	－	100,363,672	79,160
2,522,702	－	－	－	24,735,896	15,786
795,643	－	－	－	9,804,206	2,132
1,001,113	－	－	－	11,453,404	1,223
675,176	－	－	－	7,734,716	2,529,846
1,024,221	－	－	－	10,512,134	682,009
2,284,624	－	－	－	23,007,953	7,115
1,808,275	－	－	－	24,174,718	285,388
2,265,785	－	－	－	42,693,523	159,843
3,545,977	－	－	－	78,465,361	6,154
1,842,890	－	－	－	19,365,098	832
1,140,769	－	－	－	13,469,601	820,115
2,730,863	－	－	－	27,940,081	847,780
11,316,005	－	－	－	107,005,387	28,580
6,046,724	－	－	－	60,153,201	2,870
1,702,477	－	－	－	15,686,377	10,601
1,744,914	－	－	－	13,351,043	4,632
730,804	－	－	－	6,330,750	－
807,342	－	－	－	7,024,974	40,127
2,042,034	－	－	－	19,330,303	74,384
2,494,218	－	－	－	28,894,505	10,068
1,492,258	－	－	－	15,305,499	2,581
1,104,008	－	－	－	7,804,720	593
1,080,312	－	－	－	10,234,481	－
2,168,231	－	－	－	16,598,408	1,232
1,342,977	－	－	－	9,326,492	3,902
6,135,577	－	－	－	54,325,944	35,915
1,185,539	－	－	－	9,192,114	338,010
2,689,142	－	－	－	17,938,799	436,607
2,914,067	－	－	－	21,971,046	1,711,041
1,673,079	－	－	－	12,766,618	20,894
1,854,128	－	－	－	14,056,154	9,534
2,833,868	－	－	－	19,666,340	8,865
3,911,192	－	－	－	20,904,724	825,024
124,437,985	－	－	－	1,451,802,761	10,640,700
・	－	－	－	143,198,227	163,174
124,437,985	－	－	－	1,595,000,988	10,803,875

第9-1表 都道府県別経理状況

	1世帯当たり保険料(税) 調定額 (現年度分)		経 理 関 係 諸 率							事務費負担金
			収							
			保 險 料 ( 税 ) 現 年 分							
	総 数			( 再 掲 ) 退 職 被 保 険 者 等 分						
全世帯分	(再掲) 退 職 世 帯	調 定 額	収 納 額	収 納 率	調 定 額	収 納 額	収 納 率			
北海道	154,640	181,604	91,510	82,069	89.87	118,429	113,713	96.03	-	
青森県	157,719	159,095	85,221	74,769	87.74	115,287	108,237	93.88	-	
岩手県	137,650	147,000	76,644	69,413	90.57	102,984	99,137	96.26	-	
宮城県	162,448	176,343	89,618	77,361	86.44	121,045	113,686	93.94	-	
秋田県	147,619	147,009	83,928	75,556	90.04	107,718	103,007	95.63	-	
山形県	165,323	147,326	89,417	81,565	91.22	111,006	106,220	95.69	-	
福島県	156,452	160,205	85,197	74,020	86.88	113,674	107,027	94.15	-	
茨城県	172,499	182,027	90,335	78,485	86.90	125,916	120,627	95.80	-	
栃木県	180,669	188,449	97,710	84,039	86.01	128,777	121,808	94.59	-	
群馬県	179,303	184,469	95,654	85,156	89.03	129,143	123,629	95.73	-	
埼玉県	164,428	188,000	92,024	79,689	86.61	128,180	121,654	94.91	-	
千葉県	167,133	196,694	94,200	80,988	85.97	131,987	125,466	95.06	-	
東京都	140,928	177,957	88,408	74,101	83.90	127,800	118,068	92.39	-	
神奈川県	160,338	195,780	93,736	82,150	87.64	131,332	126,110	96.02	-	
新潟県	148,838	147,303	83,528	76,968	92.16	112,154	107,524	95.87	-	
富山県	143,637	140,792	85,951	80,858	94.07	108,660	106,275	97.81	-	
石川県	160,601	157,194	92,301	84,111	91.13	120,565	115,766	96.02	-	
福井県	152,232	146,568	85,726	77,912	90.88	112,190	108,983	97.14	-	
山梨県	170,769	182,431	92,170	81,700	88.67	126,272	121,343	96.10	-	
長野県	146,374	149,868	81,783	75,445	92.25	110,334	106,309	96.35	-	
岐阜県	176,105	182,542	94,518	86,628	91.66	128,840	124,984	97.01	-	
静岡県	171,519	176,129	95,774	85,271	89.08	128,958	123,453	95.73	-	
愛知県	168,881	183,976	94,366	85,900	91.11	126,074	121,773	96.59	-	
三重県	165,738	183,571	94,471	84,955	89.93	129,207	125,182	96.88	-	
滋賀県	170,657	182,724	94,869	87,658	92.42	128,973	125,861	97.59	-	
京都府	145,796	180,972	85,317	78,252	91.78	120,938	116,835	96.61	-	
大阪府	151,768	176,094	87,040	75,327	86.73	118,930	113,471	95.43	-	
兵庫県	150,967	187,584	87,395	78,627	90.07	126,648	121,578	96.00	-	
奈良県	166,454	200,568	91,016	82,620	90.82	124,649	120,846	96.95	-	
和歌山県	155,397	185,575	84,903	78,121	92.10	118,759	115,193	97.00	-	
鳥取県	139,557	142,718	80,363	72,192	89.85	105,258	101,598	96.52	-	
島根県	145,087	152,335	86,224	81,237	94.22	107,400	104,907	97.68	-	
岡山県	149,279	170,645	87,857	78,559	89.44	120,312	115,768	96.22	-	
広島県	148,576	170,194	88,193	79,195	89.81	117,177	112,605	96.11	-	
山口県	154,785	182,071	94,278	85,791	91.02	123,921	119,497	96.43	-	
徳島県	152,814	181,215	87,877	79,043	89.96	125,707	121,108	96.34	-	
香川県	152,899	171,442	88,267	81,040	91.81	120,322	117,426	97.59	-	
愛媛県	138,858	158,454	80,168	74,146	92.50	112,592	109,383	97.15	-	
高知県	135,119	151,402	79,358	72,598	91.56	108,455	104,376	96.24	-	
福岡県	141,129	170,575	81,659	73,623	90.29	114,249	110,362	96.60	-	
佐賀県	169,199	169,509	89,681	82,894	92.44	120,877	116,560	96.43	-	
長崎県	138,640	161,973	76,936	70,567	91.74	109,641	105,596	96.31	-	
熊本県	149,843	154,249	81,046	73,169	90.40	109,180	105,151	96.31	-	
大分県	145,468	162,642	85,086	76,666	90.12	112,383	107,718	95.85	-	
宮崎県	144,677	151,517	81,062	73,742	90.99	108,401	104,556	96.45	-	
鹿児島県	127,319	148,041	74,357	66,990	90.10	104,540	100,670	96.30	-	
沖縄県	117,026	169,927	58,504	53,535	91.60	107,404	104,597	97.39	-	
市町村	154,872	174,918	88,578	78,435	88.61	121,471	116,260	95.71	-	
組 合	292,336	・	137,804	137,694	99.92	・	・	・	855	
合 計	164,679	174,918	92,776	83,487	90.04	121,471	116,260	95.71	73	

(被 保 険 者 1 人 当 た り 諸 費 )									
入									
療養給付費等 負 担 金	国 庫 高 額 医 療 費 共 同 事 業 金 負 担 金	支 出 特 定 健 康 診 査 等 金 負 担 金	普 通 調 整 交 付 金	特 別 調 整 交 付 金	出 産 育 児 一 時 金 等 補 助 金	金 特 別 対 策 費 補 助 金	計	療養給付費 交 付 金	前期高齢者 交 付 金
76,858	2,375	261	23,954	4,149	128	－	107,725	19,809	90,482
70,291	1,913	326	27,258	5,230	135	－	105,154	15,357	61,195
69,990	1,423	473	25,647	5,727	194	－	103,454	18,332	73,237
69,701	1,848	546	20,574	2,540	142	－	95,351	13,435	71,717
68,050	2,532	390	26,171	3,000	210	－	100,354	22,276	91,594
69,204	1,847	476	20,829	3,515	128	－	95,999	21,239	72,298
69,632	1,803	481	23,590	3,754	141	－	99,402	19,680	65,846
65,971	1,661	294	14,741	1,595	266	－	84,529	13,913	50,482
68,347	1,570	317	15,297	1,954	183	－	87,667	17,930	54,175
65,139	1,691	408	16,616	3,504	225	－	87,582	15,858	66,538
64,128	1,603	349	9,363	1,513	232	－	77,188	11,989	73,580
64,041	1,610	417	7,531	1,515	187	－	75,301	12,170	69,640
72,214	1,465	471	3,821	1,175	205	－	79,351	11,651	51,706
62,675	1,638	328	1,994	2,023	131	－	68,788	12,844	80,230
65,801	1,808	522	19,469	3,141	222	－	90,963	22,798	91,025
64,933	1,598	577	14,392	4,364	111	－	85,974	26,461	99,131
72,488	2,079	463	19,816	5,460	145	－	100,451	22,996	93,175
70,401	2,047	265	17,321	2,444	142	－	92,619	26,482	86,681
69,383	1,741	377	17,662	4,141	249	－	93,554	9,709	62,121
62,425	1,604	460	17,114	3,625	274	－	85,502	23,367	77,913
65,112	1,702	475	12,880	3,866	186	－	84,222	16,833	79,089
64,076	1,524	417	7,598	2,063	199	－	75,877	17,922	77,703
63,859	1,593	455	5,842	1,950	175	－	73,873	15,863	67,776
67,722	1,581	417	15,474	3,460	122	－	88,777	17,142	83,610
63,643	2,399	458	13,961	3,041	173	－	83,675	21,843	79,030
66,088	1,959	320	20,245	3,320	235	－	92,168	17,328	87,565
68,068	1,872	330	22,030	2,801	193	－	95,294	15,833	90,085
67,974	2,022	349	19,360	2,754	166	－	92,624	17,703	86,499
67,520	1,786	375	20,213	4,101	115	－	94,111	14,807	84,222
70,279	1,824	301	27,119	4,956	222	－	104,702	18,135	74,730
73,545	2,190	370	26,409	6,339	194	－	109,047	22,299	74,234
73,609	2,026	663	22,985	5,799	144	－	105,225	27,612	104,139
68,183	1,857	300	22,169	4,734	170	－	97,413	22,274	104,666
71,898	1,970	251	16,256	8,510	211	－	99,096	25,898	106,602
72,663	2,013	351	21,160	4,165	160	－	100,510	24,314	106,414
81,465	2,433	498	33,166	7,926	157	－	125,644	22,691	77,947
76,524	2,230	469	23,881	4,377	223	－	107,704	23,729	95,189
72,019	1,725	281	29,560	3,341	225	－	107,152	20,500	87,197
75,635	1,874	389	32,462	5,353	159	－	115,873	22,900	90,938
79,229	2,154	355	28,656	4,874	193	－	115,461	20,030	71,479
82,946	1,910	474	31,372	5,379	253	－	122,333	22,084	84,083
81,068	1,955	448	29,726	16,790	138	－	130,125	24,186	90,643
80,000	1,803	479	32,262	6,817	148	－	121,509	20,876	70,057
75,376	1,905	454	31,032	4,667	211	－	113,646	24,029	105,461
75,479	1,950	464	28,588	8,425	196	－	115,102	19,209	71,243
83,648	2,198	397	36,845	6,586	264	－	129,937	20,888	85,193
79,873	2,477	415	40,087	16,135	259	－	139,246	9,199	23,388
69,294	1,798	392	16,319	3,480	187	－	91,470	16,816	75,712
93,406	792	285	－	・	993	854	97,186	－	1,776
71,350	1,712	383	14,927	3,183	256	73	91,957	15,382	69,408

第9-1表 都道府県別経理状況（続き）

	経 理 関 係 諸 率 ( 被 保 険 )										
	収										
	都 道 府 県 支 出 金						連 合 会 支 出 金	共同事業交付金			
	高額医療費 共 同 事 業 負 担 金	特定健康 診 査 等 負 担 金	第 一 号 都 道 府 県 調 整 交 付 金	第 二 号 都 道 府 県 調 整 交 付 金	広 域 化 等 支 援 基 金 支 出 金	そ の 他		高額医療費 共 同 事 業 交 付 金	保 険 財 政 共 同 安 定 化 事 業 交 付 金	保 険 基 盤 安 定 ( 保 険 税 軽 減 分 )	保 険 基 盤 安 定 ( 保 険 者 支 援 分 )
北 海 道	2,375	261	13,508	1,948	-	0	22	9,521	41,274	13,248	2,868
青 森 県	1,913	326	12,657	1,462	-	-	-	7,645	33,889	13,657	2,697
岩 手 県	1,423	473	11,700	1,950	-	2	-	5,680	35,514	11,072	2,459
宮 城 県	1,848	546	12,429	1,322	-	84	-	7,472	32,655	11,612	2,352
秋 田 県	2,532	361	12,317	1,801	-	967	-	10,128	47,004	13,185	2,649
山 形 県	1,847	412	13,002	1,251	-	7	-	7,390	34,926	10,587	2,324
福 島 県	1,803	474	12,097	2,290	-	0	1	7,229	35,555	10,482	2,338
茨 城 県	1,661	294	11,257	2,034	-	-	-	6,646	28,555	7,660	2,045
栃 木 県	1,570	317	11,345	1,891	-	-	-	6,288	30,816	8,419	2,021
群 馬 県	1,691	408	10,853	3,699	-	782	-	6,831	32,670	9,802	2,301
埼 玉 県	1,603	349	12,534	1,228	-	3	-	6,503	26,403	4,381	1,560
千 葉 県	1,610	417	11,276	1,879	-	13	-	6,486	26,708	6,549	1,775
東 京 都	1,465	467	12,685	1,421	-	1,128	0	5,995	23,869	6,272	1,678
神 奈 川 県	1,637	264	10,469	1,745	24	13	-	6,555	26,020	7,047	1,718
新 潟 県	1,808	522	11,256	1,876	-	-	14	7,266	38,383	9,671	2,173
富 山 県	1,598	577	10,992	1,832	838	452	-	6,411	38,671	9,111	2,122
石 川 県	2,079	425	12,243	2,041	219	2	-	8,412	40,622	10,960	2,428
福 井 県	2,047	194	11,418	1,903	-	10	-	8,187	36,373	8,969	1,943
山 梨 県	1,741	349	11,722	1,954	-	588	-	6,966	32,511	10,242	2,333
長 野 県	1,604	419	10,398	1,733	-	-	-	6,418	29,272	7,796	2,070
岐 阜 県	1,702	475	12,100	1,726	-	632	-	6,880	28,689	9,383	2,088
静 岡 県	1,524	417	10,851	2,547	-	-	-	6,311	28,562	7,220	1,776
愛 知 県	1,593	346	11,449	1,161	-	91	0	6,405	25,070	8,497	2,076
三 重 県	1,581	417	11,599	1,991	-	-	-	6,340	32,153	10,348	2,321
滋 賀 県	2,399	457	12,409	738	-	510	-	9,598	34,693	9,877	2,213
京 都 府	1,959	320	12,041	2,007	264	-	1	7,940	31,339	13,386	2,803
大 阪 府	1,872	330	11,677	1,757	-	451	-	7,489	30,713	14,621	2,812
兵 庫 県	2,022	349	11,504	2,177	-	460	-	8,087	35,190	12,383	2,599
奈 良 県	1,786	375	13,354	855	-	31	-	7,226	30,147	11,822	2,673
和 歌 山 県	1,824	301	12,006	1,792	8	539	-	7,420	35,902	13,205	2,828
鳥 取 県	2,190	361	12,286	1,664	-	-	-	8,760	42,091	12,315	2,505
島 根 県	2,026	663	13,597	1,166	-	2	3	8,103	43,501	11,082	2,381
岡 山 県	1,857	300	11,525	1,921	-	27	-	7,429	37,074	11,915	2,551
広 島 県	1,970	251	12,882	2,101	-	75	3	7,889	37,756	9,885	2,197
山 口 県	2,013	351	12,153	2,132	-	-	-	8,052	43,812	12,097	2,688
徳 島 県	2,433	475	14,814	691	-	0	-	9,080	51,298	14,950	3,241
香 川 県	2,230	469	13,262	1,479	-	1	-	8,920	43,733	11,838	2,666
愛 媛 県	1,725	248	13,192	1,017	-	-	-	6,902	39,293	13,179	2,871
高 知 県	1,874	389	14,084	1,069	-	37	-	7,497	43,683	13,326	2,938
福 岡 県	2,154	329	12,871	2,663	-	0	-	8,617	43,887	13,066	2,757
佐 賀 県	1,910	474	14,728	1,697	-	458	-	7,670	48,982	11,145	2,558
長 崎 県	1,955	448	15,177	1,561	-	2	84	7,937	47,043	11,693	2,494
熊 本 県	1,803	479	15,272	1,067	-	18	-	7,230	47,834	12,192	2,627
大 分 県	1,905	413	13,098	2,183	-	-	-	7,622	45,277	13,897	2,882
宮 崎 県	1,950	464	12,916	1,987	-	-	-	7,799	43,926	12,843	2,679
鹿 児 島 県	2,198	397	13,891	2,831	-	93	-	8,793	53,975	13,452	2,824
沖 縄 県	2,477	353	14,817	1,673	-	-	-	9,908	46,361	11,964	2,557
市 町 村	1,798	376	12,156	1,774	14	237	2	7,230	32,895	9,866	2,246
組 合	-	83	-	-	-	1,920	1	3,313	-	-	-
合 計	1,644	351	11,119	1,623	13	381	2	6,896	30,090	9,025	2,054



一 経理関係諸率一

(単位：円)

者 1 人 当 た り 諸 費 )											
繰 入 金					直診勘定	その他の 収 入	単 年 度 収入合計	基 金 等 繰 入 金	繰 越 金	市町村債 (組合債)	収入合計
一 般 会 計 基 準 超 過 費 用	職 員 給 与 費 等	出 産 育 児 一 時 金 等	財 政 安 定 化 支 援 事 業	そ の 他							
85	6,463	1,205	5,580	6,878	—	868	409,708	1,617	5,185	—	416,510
—	5,457	1,097	3,196	1,202	2	1,231	348,235	2,908	7,762	—	358,905
—	3,222	937	4,184	2,555	—	1,948	351,878	4,124	9,641	—	365,644
—	3,669	1,250	2,965	7,578	—	924	349,893	6,007	3,542	—	359,442
—	3,121	739	5,865	1,949	—	777	397,322	2,608	18,355	—	418,285
—	5,069	887	2,007	2,553	—	1,305	358,848	7,036	14,978	—	380,861
—	6,290	1,170	3,896	4,367	—	1,100	353,916	1,631	14,433	—	369,980
—	4,679	1,327	930	9,042	—	1,276	311,535	1,131	6,631	—	319,297
—	4,992	1,352	1,052	1,658	—	1,107	325,064	3,287	11,140	—	339,492
—	3,739	1,244	2,131	2,758	—	1,474	342,440	1,963	9,858	—	354,262
—	3,770	1,337	975	16,625	—	1,242	328,112	974	10,487	—	339,573
—	4,703	1,264	956	9,121	—	1,127	318,443	2,529	5,403	—	326,375
—	5,271	1,512	98	35,240	—	784	320,801	556	7,750	—	329,107
—	4,905	1,617	1,032	16,711	—	815	329,431	261	3,389	—	333,082
15	5,423	855	1,858	6,586	82	927	373,623	3,765	6,490	—	383,878
—	4,354	821	2,910	1,176	—	1,004	378,568	5,425	8,423	—	392,416
27	3,410	958	3,436	5,260	—	898	398,086	4,264	1,049	—	403,399
—	3,724	1,003	2,037	4,515	13	1,177	372,251	4,712	6,988	—	383,950
—	5,350	1,177	2,244	7,801	—	903	338,839	2,440	5,580	80	346,939
—	3,642	1,199	1,648	5,307	41	980	338,211	2,789	9,481	—	350,482
—	4,348	1,292	1,140	6,182	—	822	348,014	4,684	13,032	—	365,730
—	3,685	1,244	1,251	8,750	—	1,002	337,393	2,291	8,633	—	348,317
—	4,749	1,406	1,406	12,772	—	977	326,038	1,847	8,555	239	336,678
29	5,347	1,208	2,057	4,429	36	1,198	360,893	3,416	12,575	298	377,182
—	2,834	1,414	1,245	5,718	—	1,367	361,413	1,098	5,537	602	368,650
—	5,624	1,275	3,705	5,683	1	807	367,622	1,511	2,430	—	371,564
—	6,178	1,428	4,054	10,639	—	876	375,514	39	1,044	—	376,597
—	5,029	1,199	3,469	5,310	—	842	369,672	1,288	7,688	—	378,648
—	4,538	1,177	1,965	1,669	—	837	358,138	781	6,553	—	365,472
—	5,289	1,187	5,481	4,744	—	1,174	373,562	1,323	6,509	—	381,395
126	6,597	1,068	4,251	5,425	—	993	382,663	5,041	5,981	647	394,333
30	7,838	867	5,858	1,311	—	4,751	424,169	5,998	5,994	—	436,161
—	4,560	1,159	4,509	5,453	38	1,655	399,619	1,437	7,481	—	408,538
6	5,521	1,164	2,348	4,862	—	1,106	405,560	5,067	4,828	—	415,456
—	6,621	1,019	5,917	3,303	—	821	421,762	5,643	8,325	—	435,730
359	5,827	1,007	8,771	1,555	—	1,366	424,795	5,737	23,360	—	453,892
134	3,667	1,052	4,869	12,164	—	1,303	419,253	6,210	8,029	—	433,492
87	5,042	1,092	6,353	3,894	—	1,039	387,850	764	9,331	610	398,555
99	6,681	920	6,411	1,154	—	2,201	408,449	4,865	2,472	—	415,786
49	5,827	1,442	6,360	8,600	—	994	393,610	723	8,521	—	402,853
474	5,803	1,337	4,834	1,035	—	1,161	420,557	4,596	3,707	—	428,861
—	1,508	1,242	5,340	289	—	1,256	417,424	3,852	9,681	—	430,957
75	4,342	1,348	5,371	5,848	—	1,113	395,870	3,286	9,391	123	408,671
209	3,612	1,177	6,078	2,290	—	930	425,810	3,064	3,748	—	432,621
—	6,817	1,417	4,960	4,517	—	1,205	386,731	6,694	8,451	—	401,876
225	2,769	1,338	7,242	9,917	—	813	427,631	1,905	8,745	95	438,375
—	7,738	2,565	6,309	12,835	—	1,698	349,260	179	2,055	—	351,495
21	4,962	1,318	2,768	11,100	3	1,045	357,105	1,999	7,128	36	366,268
—	—	—	—	—	—	1,682	243,726	10,669	27,351	—	281,746
19	4,539	1,205	2,532	10,154	3	1,099	347,438	2,738	8,852	33	359,062



第9-1表 都道府県別経理状況（続き）

	経 理 関 係 諸 率 ( 被 保 険 )										
	支										
	総 務 費	後 期 高 齢 者 支 援 金 等			前 期 高 齢 者 納 付 金 等			老 人 保 健 拠 出 金			介護納付金
		計	後期高齢者 支 援 金	事 務 費 拠 出 金	計	前期高齢者 納 付 金	事 務 費 拠 出 金	計	医 療 費 拠 出 金	事 務 費 拠 出 金	
北 海 道	7,898	41,603	41,598	5	72	67	5	320	317	3	17,989
青 森 県	6,748	40,783	40,777	5	71	66	5	238	235	3	20,170
岩 手 県	4,714	40,240	40,234	5	70	65	5	284	277	7	19,228
宮 城 県	5,188	40,076	40,071	5	70	65	5	464	461	3	18,063
秋 田 県	5,106	40,451	40,446	5	71	66	5	226	223	3	19,450
山 形 県	7,095	39,952	39,947	5	70	65	5	516	513	3	19,279
福 島 県	7,387	39,602	39,596	5	69	64	5	444	441	3	18,776
茨 城 県	5,223	39,481	39,476	5	69	64	5	340	337	3	18,214
栃 木 県	4,846	39,967	39,961	5	70	65	5	308	305	3	18,669
群 馬 県	4,307	40,534	40,529	5	71	65	5	377	374	3	18,118
埼 玉 県	3,980	40,890	40,885	5	70	65	5	587	584	3	16,742
千 葉 県	4,884	40,250	40,245	5	70	65	5	507	505	3	17,165
東 京 都	5,715	40,385	40,380	5	72	67	5	727	724	3	17,337
神奈川県	5,238	40,814	40,809	5	70	65	5	600	598	3	16,750
新 潟 県	6,205	40,556	40,551	5	70	65	5	239	236	3	18,165
富 山 県	6,491	39,113	39,108	5	68	63	5	286	283	3	16,699
石 川 県	5,435	39,263	39,257	5	68	63	5	573	570	3	17,368
福 井 県	5,708	40,067	40,062	5	70	65	5	273	270	3	17,419
山 梨 県	6,308	40,000	39,995	5	70	65	5	713	710	3	18,294
長 野 県	4,132	39,922	39,917	5	70	64	5	556	553	3	17,462
岐 阜 県	5,093	40,563	40,558	5	70	65	5	496	493	3	16,955
静 岡 県	4,357	39,641	39,636	5	69	64	5	356	353	3	17,411
愛 知 県	5,076	40,183	40,178	5	70	65	5	487	484	3	16,688
三 重 県	6,133	40,053	40,048	5	70	65	5	326	323	3	17,311
滋 賀 県	5,614	40,523	40,518	5	70	65	5	764	761	3	16,294
京 都 府	6,678	41,186	41,181	5	71	66	5	880	877	3	16,979
大 阪 府	6,321	41,032	41,026	5	71	66	5	837	835	3	16,569
兵 庫 県	5,609	40,796	40,791	5	71	66	5	515	512	3	16,771
奈 良 県	5,832	40,830	40,825	5	71	66	5	749	746	3	17,219
和歌山県	7,075	40,602	40,597	5	71	66	5	763	760	3	18,462
鳥 取 県	8,199	40,979	40,973	5	71	66	5	277	274	3	18,791
島 根 県	9,295	40,751	40,746	5	71	66	5	622	619	3	18,372
岡 山 県	5,825	40,352	40,346	5	70	65	5	491	488	3	16,401
広 島 県	6,459	40,844	40,839	5	71	66	5	544	541	3	16,402
山 口 県	7,293	40,400	40,395	5	70	65	5	553	550	3	16,915
徳 島 県	9,789	40,154	40,148	5	70	65	5	867	864	3	18,722
香 川 県	5,980	40,525	40,520	5	70	65	5	309	306	3	17,995
愛 媛 県	6,219	40,486	40,480	5	70	65	5	521	518	3	18,716
高 知 県	7,748	41,510	41,505	5	72	67	5	943	940	3	20,028
福 岡 県	6,513	40,614	40,609	5	70	65	5	692	689	3	17,347
佐 賀 県	7,211	40,089	40,084	5	70	65	5	404	401	3	18,539
長 崎 県	2,760	41,243	41,238	5	72	67	5	501	498	3	19,350
熊 本 県	5,260	40,110	40,104	5	70	65	5	544	541	3	18,803
大 分 県	4,499	40,271	40,266	5	70	65	5	523	520	3	17,981
宮 崎 県	8,393	39,303	39,298	5	69	64	5	626	623	3	18,800
鹿児島県	4,053	40,499	40,494	5	71	65	5	510	507	3	18,936
沖 縄 県	7,941	40,797	40,792	5	77	72	5	779	777	3	18,445
市 町 村	5,711	40,498	40,492	5	71	66	5	556	553	3	17,492
組 合	8,883	42,853	42,847	5	15,504	15,499	5	455	452	3	20,550
合 計	5,981	40,698	40,693	5	1,387	1,381	5	547	544	3	17,753

者 1 人 当 た り 諸 費 )												
共 同 事 業 拠 出 金			保 健 事 業 費			出						
高額医療費 共 同 事 業 拠 出 金	保 険 財 政 共同安定化 事業拠出金	そ の 他	特定健康 診 査 等 事 業 費	保健事業費	健康管理 センター 事 業 費	直診勘定 繰 出 金	その他の 支 出	単 年 度 支出合計	基 金 等 積 立 金	前年度繰上 充 用 金	公 債 費 (組合債費)	支出合計
9,503	41,274	17	1,346	784	22	214	3,411	408,050	696	4,181	33	412,959
7,589	33,880	1	1,651	834	161	406	2,169	345,968	2,738	2,416	30	351,152
5,693	35,465	0	2,337	620	65	440	2,360	354,285	2,787	－	40	357,113
7,393	32,655	0	2,309	564	26	98	4,464	350,223	1,297	－	1	351,521
10,111	47,004	7	1,549	974	150	42	2,978	394,657	2,254	－	1	396,912
7,315	34,856	3	2,157	969	80	228	2,805	361,772	3,930	－	0	365,702
7,212	35,555	－	1,995	912	42	151	3,085	355,743	508	－	2	356,253
6,645	28,555	0	1,225	839	－	29	1,992	311,365	874	2,225	1	314,465
6,281	30,816	12	1,198	736	11	63	3,800	324,916	1,093	－	83	326,093
6,763	32,670	0	1,867	664	12	21	3,129	334,912	2,004	11	73	337,001
6,414	26,403	0	2,061	798	6	8	4,243	323,910	2,674	157	4	326,745
6,439	26,709	0	1,999	544	22	44	2,531	318,770	2,277	4,302	6	325,355
5,882	23,675	0	2,868	197	0	25	3,178	321,868	190	151	1	322,210
6,485	26,020	0	1,633	206	－	4	2,299	329,027	305	7,257	98	336,686
7,224	38,383	－	1,979	1,158	45	828	3,123	372,237	2,380	4,638	48	379,304
6,390	38,671	－	2,719	806	－	346	2,709	384,860	1,270	－	98	386,227
8,313	40,622	7	1,748	1,120	－	990	1,890	400,626	1,362	891	50	402,929
8,187	36,373	1	1,444	1,354	115	222	2,462	381,284	26	14,207	27	395,544
6,966	32,511	0	1,770	1,083	50	265	1,956	339,342	540	2,661	1,005	343,549
6,418	29,272	－	2,493	1,031	88	414	2,997	339,128	1,794	－	2	340,924
6,812	28,692	4	1,982	718	92	292	2,918	346,483	2,023	－	－	348,506
6,094	28,562	0	1,817	766	－	8	3,232	333,963	2,411	9	138	336,521
6,370	25,069	0	1,981	413	－	8	3,399	326,148	658	837	－	327,642
6,323	32,153	0	2,012	853	64	68	4,033	359,942	1,637	196	271	362,046
9,598	34,693	2	2,116	796	－	136	3,461	356,643	723	1,114	350	358,830
7,837	31,339	2	2,146	830	42	117	2,332	365,021	1,545	12,562	14	379,141
7,417	30,694	0	1,431	664	－	13	2,018	366,649	153	31,082	63	397,947
8,017	35,190	－	1,295	646	－	49	2,102	370,230	1,211	1,692	1	373,134
7,144	30,147	0	1,589	603	－	269	3,177	353,438	1,675	5,220	71	360,404
7,298	35,902	0	1,763	1,120	－	341	3,419	369,116	863	10,584	61	380,624
8,760	42,091	0	1,292	1,396	171	257	2,632	388,940	821	1,756	－	391,517
8,103	43,501	29	2,695	1,796	76	1,019	3,813	427,876	1,321	－	6	429,203
7,429	37,074	4	1,267	599	85	261	3,388	396,651	558	5,649	17	402,874
7,869	37,756	－	1,171	840	52	162	3,422	410,205	615	－	1	410,821
8,050	43,812	0	1,255	1,759	71	451	2,090	424,360	1,648	21	－	426,028
8,982	51,250	0	1,931	906	41	568	2,321	429,193	1,593	240	21	431,046
8,920	43,733	2	2,270	1,388	366	513	2,439	424,464	473	2,097	2	427,036
6,896	39,293	0	1,196	725	6	285	2,608	388,867	704	－	0	389,570
7,497	43,683	0	1,330	616	172	158	2,739	412,758	340	3,327	1	416,427
8,518	43,887	0	1,606	540	35	91	2,889	397,635	165	6,448	2	404,251
7,607	48,982	0	2,245	946	44	511	3,889	426,277	699	11,575	96	438,647
7,821	47,043	－	1,864	767	36	429	2,866	421,366	481	20	7	421,875
7,207	47,834	1	1,887	945	43	68	3,251	397,075	528	14,975	0	412,578
7,620	45,277	2	1,805	1,349	102	345	2,377	423,361	1,178	7,237	0	431,776
7,799	43,926	3	1,757	1,171	198	186	2,455	386,693	1,862	129	－	388,684
8,793	53,975	1	1,717	1,366	50	259	3,624	427,436	1,938	7,735	41	437,150
9,909	46,361	11	1,829	838	－	－	1,558	340,885	977	17,135	309	359,306
7,170	32,872	2	1,864	685	29	136	2,918	356,289	1,111	5,050	45	362,495
3,173	－	18	1,231	4,543	86	291	7,358	252,592	608	－	－	253,200
6,829	30,069	3	1,810	1,014	34	149	3,297	347,447	1,068	4,620	41	353,176

第9-1表 都道府県別経理状況（続き） ー経理関係諸率ー

（単位：円）

	経 理 関 係 諸 率（被 保 険 者 1 人 当 た り 諸 費）									
	資 産					負 債				
	資 産					負 債				
	合 計	基 金 等 保 有 額	次年度への 繰 越 金	貸付金等	その他の 資 産	合 計	繰上充用金 (当年度 赤字額)	市町村債 (組合債) 残 高	その他の 負 債	純 資 産
北海道	12,007	7,235	4,765	7	－	2,838	2,838	－	－	9,170
青森県	18,934	11,951	6,936	43	4	2,479	2,371	107	－	16,455
岩手県	27,324	18,395	8,855	74	－	324	324	－	－	27,000
宮城県	22,450	18,653	3,702	95	－	－	－	－	－	22,450
秋田県	35,399	14,026	21,373	－	－	－	－	－	－	35,399
山形県	41,820	27,039	14,701	36	43	－	－	－	－	41,820
福島県	24,909	11,208	13,674	27	－	563	－	18	545	24,346
茨城県	11,524	3,888	7,629	7	－	2,969	2,969	－	－	8,555
栃木県	26,288	14,740	11,541	7	－	83	－	83	－	26,205
群馬県	24,170	11,201	12,968	－	－	219	－	219	－	23,950
埼玉県	17,148	4,413	12,722	13	－	45	45	－	－	17,103
千葉県	12,651	6,138	6,509	4	－	6,963	6,624	339	－	5,688
東京都	7,556	483	7,069	4	－	307	307	－	－	7,250
神奈川県	5,682	1,009	4,673	－	－	8,318	8,293	25	－	-2,635
新潟県	13,858	8,468	5,390	－	－	1,049	881	168	－	12,809
富山県	19,160	11,555	7,605	－	－	2,413	1,416	997	－	16,747
石川県	16,572	15,431	1,142	－	－	1,132	912	219	－	15,441
福井県	20,856	14,076	6,745	13	21	18,339	18,339	－	－	2,517
山梨県	17,622	11,260	6,362	－	－	8,245	2,987	5,258	－	9,377
長野県	30,242	20,973	9,211	58	－	－	－	－	－	30,242
岐阜県	33,215	17,026	16,160	29	－	134	－	134	－	33,081
静岡県	19,770	9,134	10,615	13	7	395	－	395	－	19,375
愛知県	13,704	4,553	9,151	－	－	887	649	239	－	12,816
三重県	28,515	13,449	15,066	－	－	64	－	64	－	28,451
滋賀県	15,031	5,210	9,821	－	－	966	－	966	－	14,065
京都府	8,525	5,672	2,774	79	0	11,013	10,415	588	10	-2,488
大阪府	2,796	866	1,929	－	－	23,279	23,279	－	－	-20,484
兵庫県	11,704	4,593	7,111	－	－	1,767	1,767	－	－	9,936
奈良県	14,657	7,466	7,191	－	－	2,490	2,490	－	－	12,167
和歌山県	20,019	14,363	5,653	2	－	5,383	5,383	－	－	14,636
鳥取県	20,247	15,622	4,605	－	19	2,605	1,958	647	－	17,641
島根県	38,096	31,195	6,901	－	－	2,900	－	－	2,900	35,196
岡山県	19,919	12,165	7,749	5	－	2,615	2,397	218	－	17,304
広島県	17,152	12,810	4,342	－	－	－	－	－	－	17,152
山口県	17,765	8,031	9,702	31	－	607	－	－	607	17,158
徳島県	44,836	21,988	22,846	2	－	－	－	－	－	44,836
香川県	19,987	12,826	7,158	3	－	2,146	2,146	－	－	17,840
愛媛県	13,870	4,620	9,241	9	－	866	257	610	－	13,004
高知県	24,393	21,743	2,620	30	－	4,124	4,124	－	－	20,269
福岡県	7,103	3,896	3,204	1	2	4,626	4,626	－	－	2,477
佐賀県	10,742	7,068	3,673	1	－	14,330	14,258	73	－	-3,588
長崎県	26,224	17,148	9,077	－	－	1,038	－	－	1,038	25,187
熊本県	24,668	15,602	9,066	－	－	13,418	13,294	123	－	11,250
大分県	12,813	8,648	4,164	－	－	3,414	3,414	－	－	9,399
宮崎県	30,165	19,371	10,784	10	－	456	－	456	－	29,709
鹿児島県	18,269	10,005	8,265	－	－	7,468	7,346	122	－	10,802
沖縄県	6,325	2,026	4,277	21	－	12,325	12,228	98	－	-6,000
市町村	14,871	7,387	7,473	10	1	4,447	4,258	147	42	10,424
組 合	115,160	74,685	27,585	39	12,851	14,355	－	－	14,355	100,804
合 計	23,422	13,125	9,188	13	1,097	5,292	3,895	134	1,262	18,131



第9-2表 都道府県別経理状況

	収					
	保 険 料 ( 税 )			支 出 庫		
	計	一般被保険者分	退職被保険者等分	計	事務費負担金	療養給付費等 負担金
北海道	16,238	15,178	1,060	18,022	-	13,477
青森県	15,685	14,645	1,040	19,043	-	13,250
岩手県	15,534	14,257	1,277	18,316	-	12,931
宮城県	15,546	14,513	1,033	17,297	-	13,173
秋田県	15,446	14,082	1,365	18,170	-	12,711
山形県	18,253	16,689	1,564	16,931	-	12,668
福島県	17,343	15,918	1,425	17,094	-	12,606
茨城県	16,644	15,499	1,145	16,317	-	12,813
栃木県	17,916	16,544	1,372	16,045	-	12,678
群馬県	17,591	16,294	1,297	17,321	-	13,194
埼玉県	16,897	15,719	1,178	16,535	-	13,443
千葉県	17,217	16,057	1,160	15,577	-	13,178
東京都	16,192	15,348	844	14,509	-	13,324
神奈川県	17,299	16,181	1,118	14,499	-	13,462
新潟県	17,527	16,032	1,495	16,923	-	12,786
富山県	17,053	15,158	1,895	15,477	-	12,303
石川県	16,038	14,553	1,485	15,913	-	12,481
福井県	15,985	14,258	1,727	15,937	-	12,439
山梨県	16,621	15,716	906	17,123	-	13,226
長野県	17,621	15,874	1,747	16,387	-	12,423
岐阜県	18,425	17,067	1,358	16,006	-	12,972
静岡県	20,023	18,394	1,629	14,890	-	12,786
愛知県	17,570	16,263	1,307	14,798	-	12,982
三重県	16,434	14,987	1,447	16,859	-	13,047
滋賀県	18,689	16,780	1,910	16,240	-	12,808
京都府	16,977	15,678	1,299	17,227	-	13,201
大阪府	15,299	14,285	1,014	17,704	-	13,365
兵庫県	15,759	14,474	1,285	17,267	-	13,166
奈良県	16,267	15,054	1,213	17,795	-	13,364
和歌山県	16,239	14,946	1,293	18,298	-	12,991
鳥取県	16,921	15,390	1,530	17,558	-	12,828
島根県	16,079	14,324	1,754	17,448	-	12,765
岡山県	18,406	16,741	1,665	17,301	-	13,038
広島県	16,784	15,230	1,553	16,530	-	13,004
山口県	17,223	15,520	1,703	16,672	-	12,733
徳島県	14,358	12,919	1,440	18,428	-	12,748
香川県	14,930	13,349	1,581	17,043	-	12,765
愛媛県	16,424	15,023	1,401	18,235	-	12,947
高知県	15,221	13,789	1,431	19,062	-	13,085
福岡県	15,755	14,611	1,144	17,641	-	13,054
佐賀県	15,691	14,615	1,077	18,092	-	12,922
長崎県	12,216	11,148	1,068	19,285	-	13,103
熊本県	15,216	14,119	1,097	18,148	-	12,828
大分県	15,465	14,197	1,269	18,087	-	12,809
宮崎県	15,468	14,328	1,140	17,847	-	12,663
鹿児島県	15,377	14,317	1,060	18,911	-	13,075
沖縄県	10,806	10,233	573	21,130	-	13,497
市町村	16,521	15,308	1,213	16,584	-	13,113
組合	25,915	25,915	・	18,160	-	18,160
合計	17,322	16,212	1,213	16,719	-	13,544

一 経理関係諸率（再掲）後期高齢者支援金等分一

（単位：円）

入					支 出	
出 金			療養給付費等 交 付 金	都道府県支出金	後 期 高 齢 者 支 援 金 等	その他の支出
普 通 調 整 交 付 金	特 別 調 整 交 付 金	特 別 対 策 費 金		そ の 他		
4,545	-	-	1,924	-	41,603	19
5,793	-	-	1,760	-	40,783	10
5,385	-	-	2,136	-	40,240	13
4,124	-	-	1,278	-	40,076	1
5,459	-	-	3,060	-	40,451	-
4,263	-	-	2,073	-	39,952	9
4,488	-	-	2,198	-	39,602	350
3,504	-	-	1,692	-	39,481	7
3,366	-	-	2,227	-	39,967	2
4,128	-	-	1,724	-	40,534	5
3,092	-	-	1,347	-	40,890	479
2,399	-	-	1,322	-	40,250	183
1,185	-	-	1,192	-	40,385	12
1,036	-	-	998	-	40,814	32
4,136	-	-	2,897	-	40,556	26
3,174	-	-	3,719	-	39,113	9
3,432	-	-	2,287	-	39,263	4
3,498	-	-	3,579	-	40,067	13, 105
3,897	-	-	651	-	40,000	2, 595
3,964	-	-	3,334	-	39,922	12
3,034	-	-	2,410	-	40,563	479
2,104	-	-	2,075	-	39,641	148
1,816	-	-	2,067	-	40,183	3
3,812	-	-	2,173	-	40,053	2
3,432	-	-	2,849	-	40,523	2, 467
4,026	-	-	2,265	-	41,186	1, 250
4,339	-	-	1,824	-	41,032	11
4,101	-	-	1,542	-	40,796	2
4,431	-	-	1,519	-	40,830	28
5,306	-	-	2,088	-	40,602	14
4,730	-	-	3,245	-	40,979	-
4,683	-	-	3,203	-	40,751	233
4,263	-	-	2,000	-	40,352	155
3,526	-	-	2,580	-	40,844	14
3,939	-	-	3,246	-	40,400	7
5,680	-	-	2,553	-	40,154	3
4,278	-	-	2,975	-	40,525	-
5,289	-	-	2,322	-	40,486	3
5,977	-	-	2,818	-	41,510	17
4,587	-	-	2,213	-	40,614	27
5,170	-	-	2,079	-	40,089	1, 474
6,183	-	-	2,448	-	41,243	1, 004
5,320	-	-	2,373	-	40,110	3, 124
5,278	-	-	2,591	-	40,271	66
5,184	-	-	2,093	-	39,303	27
5,836	-	-	2,041	-	40,499	18
7,633	-	-	1,096	-	40,797	1, 610
3,471	-	-	1,867	-	40,498	297
-	-	-	-	-	42,853	49
3,175	-	-	1,708	-	40,698	276

第10- 1 表 都道府県別医療費の状況

全 体

	療 養 諸 費 合 計					療 養 の 給 付 等	
	件 数	医 療 費	保険者負担額	一部負担金	他法負担分		
						件 数	医 療 費
	件	千円	千円	千円	千円	件	千円
北 海 道	22, 049, 998	514, 992, 358	375, 375, 891	117, 882, 835	21, 733, 632	21, 587, 073	510, 557, 531
青 森 県	6, 674, 230	130, 333, 391	94, 658, 004	30, 294, 387	5, 381, 000	6, 552, 095	129, 211, 149
岩 手 県	5, 715, 226	112, 090, 679	81, 466, 256	27, 453, 891	3, 170, 533	5, 609, 519	111, 347, 701
宮 城 県	9, 862, 103	184, 892, 721	134, 440, 414	43, 535, 546	6, 916, 761	9, 603, 062	182, 558, 180
秋 田 県	4, 801, 044	97, 110, 547	70, 791, 919	21, 688, 355	4, 630, 273	4, 727, 614	96, 273, 160
山 形 県	4, 885, 403	93, 713, 128	68, 086, 392	21, 282, 035	4, 344, 701	4, 789, 133	92, 870, 491
福 島 県	8, 115, 878	163, 495, 887	119, 986, 260	39, 179, 745	4, 329, 881	7, 933, 494	161, 839, 568
茨 城 県	12, 217, 616	237, 856, 201	172, 114, 321	56, 238, 379	9, 503, 501	11, 961, 189	235, 335, 644
栃 木 県	8, 113, 389	160, 747, 944	116, 405, 377	39, 728, 179	4, 614, 388	7, 886, 392	158, 484, 996
群 馬 県	8, 070, 709	169, 213, 735	122, 498, 570	37, 295, 064	9, 420, 102	7, 855, 981	167, 024, 803
埼 玉 県	29, 840, 918	568, 797, 991	413, 007, 440	131, 577, 735	24, 212, 815	28, 866, 857	558, 125, 281
千 葉 県	25, 744, 523	489, 251, 148	355, 131, 343	119, 516, 715	14, 603, 091	24, 989, 396	481, 358, 550
東 京 都	57, 832, 277	1, 042, 379, 306	756, 059, 464	251, 497, 093	34, 822, 749	55, 731, 281	1, 018, 899, 596
神 奈 川 県	37, 843, 255	689, 229, 533	500, 826, 621	157, 062, 802	31, 340, 110	36, 807, 854	678, 113, 715
新 潟 県	9, 567, 850	188, 588, 586	137, 347, 855	43, 437, 245	7, 803, 486	9, 406, 389	186, 783, 897
富 山 県	3, 555, 703	82, 783, 422	60, 193, 836	18, 358, 328	4, 231, 258	3, 392, 824	81, 140, 345
石 川 県	3, 909, 303	99, 869, 070	72, 488, 888	23, 339, 255	4, 040, 926	3, 769, 917	98, 540, 223
福 井 県	2, 399, 210	62, 483, 179	45, 439, 389	15, 388, 012	1, 655, 778	2, 313, 048	61, 746, 139
山 梨 県	3, 688, 036	73, 499, 707	53, 280, 950	15, 412, 065	4, 806, 692	3, 590, 286	72, 449, 927
長 野 県	8, 099, 772	163, 679, 354	119, 023, 475	39, 995, 545	4, 660, 335	7, 869, 117	161, 515, 266
岐 阜 県	8, 840, 352	175, 744, 899	127, 784, 963	37, 662, 291	10, 297, 645	8, 507, 597	172, 660, 987
静 岡 県	15, 728, 034	304, 372, 947	221, 222, 160	75, 292, 147	7, 858, 640	15, 357, 787	300, 788, 156
愛 知 県	28, 487, 247	543, 450, 756	394, 474, 424	120, 324, 779	28, 651, 553	27, 489, 702	533, 902, 591
三 重 県	7, 210, 139	147, 103, 794	107, 041, 049	33, 592, 109	6, 470, 636	7, 049, 848	145, 578, 105
滋 賀 県	4, 724, 845	97, 965, 218	71, 227, 257	21, 989, 728	4, 748, 233	4, 590, 775	96, 830, 038
京 都 府	9, 303, 203	209, 690, 704	152, 696, 277	44, 415, 814	12, 578, 614	8, 849, 294	204, 928, 854
大 阪 府	38, 333, 188	821, 710, 068	599, 380, 744	184, 752, 186	37, 577, 138	35, 524, 200	787, 706, 689
兵 庫 県	23, 481, 249	466, 718, 154	339, 785, 354	103, 786, 476	23, 146, 324	22, 668, 389	458, 869, 064
奈 良 県	5, 473, 818	114, 967, 061	83, 601, 305	28, 251, 100	3, 114, 656	5, 215, 776	112, 608, 745
和 歌 山 県	4, 609, 211	100, 913, 130	73, 300, 290	22, 742, 406	4, 870, 435	4, 346, 983	98, 461, 444
鳥 取 県	2, 165, 824	49, 123, 643	35, 736, 753	11, 031, 326	2, 355, 564	2, 147, 889	48, 935, 818
島 根 県	2, 686, 911	61, 868, 148	45, 080, 812	13, 987, 409	2, 799, 927	2, 654, 734	61, 580, 495
岡 山 県	7, 184, 574	163, 929, 605	119, 533, 177	37, 446, 109	6, 950, 319	7, 019, 823	162, 511, 625
広 島 県	11, 914, 003	254, 964, 407	185, 757, 524	53, 213, 820	15, 993, 063	11, 663, 052	252, 528, 969
山 口 県	6, 430, 593	138, 033, 921	100, 535, 800	29, 479, 460	8, 018, 661	6, 322, 523	136, 954, 747
徳 島 県	2, 807, 611	68, 543, 320	49, 775, 975	16, 091, 858	2, 675, 486	2, 700, 164	67, 412, 287
香 川 県	3, 963, 940	91, 460, 626	66, 495, 385	20, 384, 773	4, 580, 468	3, 806, 502	90, 174, 456
愛 媛 県	5, 774, 507	134, 191, 588	97, 648, 957	30, 127, 018	6, 415, 613	5, 657, 135	133, 199, 617
高 知 県	3, 219, 190	77, 297, 230	56, 168, 182	17, 544, 124	3, 584, 924	3, 143, 375	76, 575, 557
福 岡 県	20, 930, 754	443, 249, 513	322, 489, 809	99, 314, 420	21, 445, 284	20, 291, 480	436, 936, 462
佐 賀 県	3, 784, 356	81, 471, 244	59, 275, 040	19, 452, 549	2, 743, 655	3, 702, 273	80, 746, 826
長 崎 県	7, 015, 223	155, 265, 991	113, 049, 126	34, 533, 696	7, 683, 169	6, 817, 674	153, 611, 031
熊 本 県	8, 100, 472	178, 807, 706	129, 939, 433	42, 498, 041	6, 370, 231	7, 954, 918	177, 453, 107
大 分 県	4, 789, 007	114, 091, 717	83, 178, 170	27, 612, 969	3, 300, 578	4, 680, 232	113, 137, 802
宮 崎 県	5, 212, 674	112, 284, 541	81, 751, 983	26, 221, 706	4, 310, 853	5, 094, 302	111, 196, 285
鹿 児 島 県	7, 339, 679	169, 841, 260	123, 632, 495	41, 114, 516	5, 094, 249	7, 158, 969	168, 146, 230
沖 縄 県	5, 665, 011	128, 757, 839	93, 050, 483	30, 898, 697	4, 808, 659	5, 543, 977	127, 869, 722
市 町 村	528, 162, 058	10, 730, 826, 915	7, 802, 235, 589	2, 473, 924, 738	454, 666, 587	511, 201, 894	10, 555, 481, 869
組 合	38, 248, 532	588, 091, 378	420, 202, 919	153, 071, 688	14, 816, 770	36, 746, 874	575, 957, 706
合 計	566, 410, 590	11, 318, 918, 292	8, 222, 438, 509	2, 626, 996, 427	469, 483, 357	547, 948, 768	11, 131, 439, 576

（市町村・療養の給付等 ３月～２月ベース、療養費等 ４月～３月ベース、組合 ４月～３月ベース）

療 養 費 等									
合 計		食事療養・生活療養		療 養 費 小 計		診 療 費		補 装 具	
件 数	医 療 費	件 数	医 療 費	件 数	医 療 費	件 数	医 療 費	件 数	医 療 費
件	千円	件	千円	件	千円	件	千円	件	千円
462,925	4,434,826	5,048	・	457,851	4,429,807	7,622	161,719	18,641	596,825
122,135	1,122,242	2,841	・	119,279	1,121,836	2,337	30,920	4,298	119,755
105,707	742,978	602	・	105,101	742,818	2,858	38,527	2,327	95,970
259,041	2,334,541	449	・	258,579	2,334,063	3,197	65,730	4,665	158,842
73,430	837,387	969	・	72,460	837,231	1,663	67,783	2,554	71,871
96,270	842,637	232	・	96,036	842,497	964	33,701	3,163	94,603
182,384	1,656,319	2,438	・	179,941	1,656,036	4,374	76,526	2,743	90,359
256,427	2,520,557	57	・	256,363	2,520,170	7,102	109,862	5,816	182,656
226,997	2,262,948	76	・	226,920	2,262,929	4,518	65,499	4,321	152,683
214,728	2,188,932	59	・	214,664	2,188,822	3,276	75,797	5,565	182,299
974,061	10,672,710	1,922	・	972,108	10,668,941	12,391	246,447	13,777	477,262
755,127	7,892,598	298	・	754,816	7,891,859	17,845	307,129	10,959	373,063
2,100,996	23,479,710	465	・	2,100,473	23,477,332	30,311	529,472	26,784	987,561
1,035,401	11,115,819	8,716	・	1,026,651	11,114,811	26,064	388,357	16,633	565,266
161,461	1,804,688	3,858	・	157,600	1,804,342	3,175	84,434	7,703	200,852
162,879	1,643,077	943	・	161,933	1,642,794	1,813	29,102	2,947	90,948
139,386	1,328,847	596	・	138,732	1,327,848	1,359	26,257	2,366	66,863
86,162	737,040	539	・	85,623	737,040	1,006	21,289	2,486	67,273
97,750	1,049,780	34	・	97,715	1,049,656	2,320	32,630	2,353	68,033
230,655	2,164,088	747	・	229,906	2,164,003	4,774	80,369	4,670	130,445
332,755	3,083,912	2,320	・	330,425	3,083,568	3,889	59,704	7,876	247,966
370,247	3,584,791	2,018	・	368,220	3,581,506	6,451	130,416	11,043	365,129
997,545	9,548,164	3,883	・	993,654	9,547,907	8,760	177,940	28,309	953,676
160,291	1,525,689	327	・	159,943	1,525,522	2,931	49,051	7,186	206,090
134,070	1,135,180	850	・	133,216	1,132,352	2,930	44,256	4,316	122,322
453,909	4,761,851	418	・	453,486	4,761,757	2,105	51,691	12,793	400,020
2,808,988	34,003,378	5,446	・	2,803,523	34,002,969	10,312	194,910	31,661	908,761
812,860	7,849,089	5,548	・	807,292	7,846,453	12,211	227,354	18,948	558,472
258,042	2,358,316	980	・	257,052	2,357,650	2,388	36,031	6,601	180,383
262,228	2,451,686	3,335	・	258,888	2,451,537	1,860	31,831	3,988	125,905
17,935	187,825	623	・	17,312	187,825	818	22,518	2,196	64,701
32,177	287,652	141	・	32,026	287,439	687	14,837	2,935	81,808
164,751	1,417,980	454	・	164,294	1,417,875	3,293	46,697	5,384	168,649
250,951	2,435,438	314	・	250,614	2,434,272	5,368	93,158	9,096	282,662
108,070	1,079,174	279	・	107,790	1,079,145	2,827	49,631	4,980	154,811
107,447	1,131,033	246	・	107,201	1,131,033	7,617	212,102	3,063	83,110
157,438	1,286,170	1,097	・	156,320	1,285,877	1,626	26,940	4,271	106,499
117,372	991,971	408	・	116,955	991,563	2,114	42,854	5,674	150,262
75,815	721,673	146	・	75,665	721,353	2,323	51,368	3,542	104,523
639,274	6,313,051	2,384	・	636,886	6,312,650	5,528	102,550	18,515	522,010
82,083	724,418	771	・	81,306	724,301	1,228	15,006	2,930	80,523
197,549	1,654,959	2,814	・	194,666	1,653,308	3,887	49,596	5,602	141,809
145,554	1,354,599	711	・	144,840	1,354,222	3,215	47,317	8,535	234,390
108,775	953,915	2,169	・	106,590	953,718	1,407	28,569	4,128	123,311
118,372	1,088,257	103	・	118,269	1,088,257	1,404	30,441	4,219	119,726
180,710	1,695,031	3,063	・	177,637	1,694,508	1,989	27,923	6,563	203,558
121,034	888,117	24	・	121,007	887,980	3,601	61,082	4,045	119,780
16,960,164	175,345,045	71,761	・	16,887,828	175,311,382	241,738	4,397,324	373,170	11,584,288
1,501,658	12,133,671	924	－	1,500,703	12,133,017	6,787	116,545	24,342	787,071
18,461,822	187,478,717	72,685	・	18,388,531	187,444,399	248,525	4,513,868	397,512	12,371,359



第10-1表 都道府県別医療費の状況（続き）

（市町村・療養の給付等 3月～2月ベース、

	療 養 費					
	療 養 費					
	柔 道 整 復 師		ア ン マ ・ マ ッ サ ー ジ		ハ リ ・ キ ュ ウ	
	件 数	医 療 費	件 数	医 療 費	件 数	医 療 費
	件	千円	件	千円	件	千円
北海道	366,141	2,902,974	8,359	175,309	56,780	586,099
青森県	110,367	929,285	821	23,690	1,418	17,362
岩手県	89,519	525,574	1,004	24,411	1,336	20,967
宮城県	242,905	1,952,025	4,208	114,331	3,171	34,552
秋田県	62,981	606,937	1,391	49,311	1,240	12,701
山形県	87,195	650,130	1,160	31,391	2,120	21,815
福島県	165,663	1,337,201	3,025	86,026	3,711	57,353
茨城県	237,353	2,090,480	2,608	89,693	3,434	46,703
栃木県	213,342	1,955,780	1,888	57,487	2,835	30,162
群馬県	198,037	1,741,377	4,423	146,369	3,357	42,682
埼玉県	893,303	8,832,964	25,805	775,803	15,521	193,561
千葉県	689,035	6,513,562	14,839	396,495	21,884	296,063
東京都	1,936,793	19,561,874	52,920	1,669,575	53,424	720,222
神奈川県	888,353	8,038,086	55,174	1,562,596	40,359	559,018
新潟県	138,962	1,358,061	3,259	106,487	3,629	44,761
富山県	138,743	1,325,295	784	21,744	17,639	175,576
石川県	121,089	1,064,876	1,870	52,290	12,040	117,316
福井県	78,139	610,157	572	14,040	3,400	23,763
山梨県	83,696	777,003	3,999	114,410	4,964	52,727
長野県	207,860	1,734,225	4,898	144,139	7,474	71,919
岐阜県	298,715	2,456,197	4,103	132,118	15,618	186,383
静岡県	333,434	2,704,211	10,787	306,416	6,050	71,339
愛知県	864,057	7,021,079	17,569	587,544	74,228	786,737
三重県	139,128	1,141,891	1,647	41,313	9,008	86,374
滋賀県	119,069	827,042	2,836	85,643	4,065	53,090
京都府	417,689	3,826,071	10,838	358,232	10,054	125,578
大阪府	2,517,209	28,627,613	29,226	1,022,322	214,430	3,238,737
兵庫県	748,475	6,606,301	5,932	168,355	21,539	278,378
奈良県	235,558	1,963,836	1,731	52,806	9,506	110,458
和歌山県	240,082	2,077,476	2,009	65,619	10,924	150,460
鳥取県	13,620	89,858	300	7,122	371	3,329
島根県	26,534	176,482	159	2,373	452	3,416
岡山県	151,061	1,124,443	1,118	36,545	3,426	40,574
広島県	207,187	1,683,204	3,397	85,668	25,508	287,628
山口県	95,549	801,974	919	32,458	3,391	39,015
徳島県	92,422	792,927	585	14,193	3,395	26,366
香川県	146,195	1,064,594	2,076	56,253	2,039	26,940
愛媛県	106,035	702,548	2,727	91,533	303	2,568
高知県	65,743	524,200	560	18,652	632	5,644
福岡県	594,192	5,255,671	9,142	312,655	9,048	99,612
佐賀県	75,190	602,024	404	10,516	1,483	14,205
長崎県	172,197	1,342,682	1,131	14,678	11,806	103,187
熊本県	125,963	964,622	2,445	72,356	4,671	35,289
大分県	97,415	752,097	1,678	30,927	1,895	16,373
宮崎県	103,302	816,976	1,851	49,149	7,476	71,347
鹿児島県	159,745	1,307,795	2,727	67,166	6,512	86,080
沖縄県	104,012	585,664	3,231	63,633	5,822	59,578
市町村	15,199,254	140,347,341	314,135	9,441,845	723,388	9,134,006
組合	1,417,038	10,465,064	9,997	304,921	40,649	444,178
合計	16,616,292	150,812,405	324,132	9,746,766	764,037	9,578,184

－計（一般被保険者分＋退職者医療分）－

療養費等 ４月～３月ベース、組合 ４月～３月ベース)

等			
そ の 他		移 送 費	
件 数	医 療 費	件 数	医 療 費
件	千円	件	千円
308	6,881	26	5,019
38	825	15	406
8,057	37,370	4	160
433	8,583	13	479
2,631	28,628	1	156
1,434	10,855	2	140
425	8,571	5	283
50	777	7	387
16	1,318	1	19
6	298	5	110
11,311	142,905	31	3,769
254	5,546	13	739
241	8,628	58	2,378
68	1,488	34	1,008
872	9,748	3	346
7	128	3	283
8	246	58	999
20	519	－	－
383	4,853	1	125
230	2,906	2	85
224	1,201	10	344
455	3,994	9	3,285
731	20,930	8	258
43	802	21	167
－	0	4	2,828
7	164	5	94
685	10,627	19	409
187	7,593	20	2,636
1,268	14,135	10	666
25	246	5	150
7	297	－	－
1,259	8,522	10	213
12	967	3	105
58	1,952	23	1,166
124	1,256	1	30
119	2,334	－	－
113	4,650	21	293
102	1,799	9	408
2,865	16,965	4	320
461	20,152	4	401
71	2,027	6	117
43	1,356	69	1,651
11	249	3	376
67	2,441	16	197
17	618	－	－
101	1,986	10	523
296	－1,757	3	137
36,143	406,578	575	33,664
1,890	15,238	31	654
38,033	421,816	606	34,318

第10- 1 表 都道府県別医療費の状況

全 体

	療 養 諸 費 合 計					療 養 の 給 付 等	
	件 数	医 療 費	保険者負担額	一部負担金	他法負担分		
						件 数	医 療 費
	件	千円	千円	千円	千円	件	千円
北海道	20,680,288	480,374,599	351,168,493	108,181,984	21,024,123	20,245,031	476,212,073
青森県	6,237,119	121,416,535	88,423,702	27,861,884	5,130,950	6,122,428	120,366,748
岩手県	5,259,876	103,261,815	75,291,838	24,889,942	3,080,035	5,161,375	102,575,162
宮城県	9,275,076	173,343,165	126,363,632	40,226,711	6,752,823	9,029,296	171,121,263
秋田県	4,407,520	89,377,832	65,402,525	19,573,756	4,401,551	4,339,668	88,603,520
山形県	4,470,211	85,829,657	62,576,237	19,065,373	4,188,047	4,381,858	85,051,468
福島県	7,474,909	150,691,450	111,027,852	35,451,998	4,211,600	7,305,240	149,156,816
茨城県	11,425,835	221,397,883	160,607,888	51,678,547	9,111,449	11,184,726	219,029,414
栃木県	7,512,093	148,267,503	107,678,213	36,113,049	4,476,241	7,300,772	146,164,831
群馬県	7,502,834	156,685,424	113,743,043	33,893,281	9,049,100	7,302,209	154,646,852
埼玉県	27,959,898	530,952,763	386,546,060	121,037,091	23,369,612	27,040,844	520,861,529
千葉県	24,210,824	458,443,657	333,593,344	110,540,164	14,310,148	23,495,321	450,964,894
東京都	54,999,157	986,705,463	717,124,989	235,551,350	34,029,124	52,989,269	964,235,405
神奈川県	35,632,579	646,244,106	470,773,934	145,274,200	30,195,971	34,651,174	635,717,518
新潟県	8,775,174	173,048,777	126,498,395	39,095,778	7,454,604	8,625,901	171,380,279
富山県	3,182,685	74,218,302	54,206,010	16,041,282	3,971,009	3,037,635	72,755,605
石川県	3,567,709	90,950,877	66,250,566	20,924,318	3,775,993	3,440,216	89,739,427
福井県	2,158,433	56,261,125	41,090,275	13,579,953	1,590,897	2,081,006	55,601,974
山梨県	3,516,905	69,996,385	50,831,909	14,480,445	4,684,031	3,423,367	68,989,738
長野県	7,348,761	148,175,174	108,182,744	35,517,986	4,474,445	7,139,202	146,213,792
岐阜県	8,235,981	163,217,355	119,028,277	34,340,725	9,848,353	7,924,729	160,326,509
静岡県	14,538,761	280,567,923	204,580,740	68,332,668	7,654,515	14,193,405	277,223,478
愛知県	26,521,741	501,289,939	364,995,160	109,225,083	27,069,696	25,588,245	492,373,903
三重県	6,636,570	135,408,730	98,861,936	30,373,485	6,173,309	6,488,540	133,989,966
滋賀県	4,300,733	88,758,843	64,790,206	19,491,763	4,476,874	4,179,060	87,729,486
京都府	8,681,911	194,967,235	142,399,502	40,463,797	12,103,936	8,255,272	190,471,228
大阪府	36,183,710	772,167,443	564,722,560	171,266,456	36,178,426	33,510,570	739,664,134
兵庫県	21,863,042	432,648,310	315,962,022	94,534,267	22,152,021	21,097,975	425,243,656
奈良県	5,137,565	107,697,946	78,517,562	26,156,328	3,024,056	4,893,719	105,461,360
和歌山県	4,282,376	93,573,299	68,168,229	20,745,664	4,659,406	4,038,302	91,285,994
鳥取県	1,980,739	45,135,762	32,948,054	9,957,817	2,229,891	1,964,234	44,963,203
島根県	2,429,525	56,273,345	41,168,208	12,461,480	2,643,657	2,400,128	56,008,660
岡山県	6,597,146	150,487,206	110,135,568	33,686,423	6,665,215	6,444,567	149,173,935
広島県	10,930,177	233,119,798	170,474,387	47,543,744	15,101,666	10,698,903	230,865,434
山口県	5,883,331	125,977,614	92,110,626	26,356,090	7,510,898	5,783,879	124,985,270
徳島県	2,572,406	62,904,750	45,832,886	14,510,506	2,561,358	2,473,302	61,867,182
香川県	3,602,108	83,451,600	60,896,146	18,068,495	4,486,960	3,459,378	82,285,932
愛媛県	5,357,898	124,374,529	90,784,891	27,520,811	6,068,827	5,248,596	123,451,569
高知県	2,956,787	71,123,685	51,853,151	15,866,050	3,404,484	2,887,269	70,463,929
福岡県	19,576,036	412,894,232	301,269,210	91,266,544	20,358,477	18,975,791	406,958,459
佐賀県	3,533,401	76,203,692	55,592,923	17,952,183	2,658,586	3,456,748	75,529,619
長崎県	6,486,421	144,168,364	105,292,056	31,434,915	7,441,393	6,302,454	142,620,572
熊本県	7,520,079	166,351,545	121,225,508	39,086,778	6,039,259	7,384,302	165,105,390
大分県	4,428,917	105,637,539	77,257,251	25,205,433	3,174,856	4,328,321	104,751,583
宮崎県	4,831,644	104,299,274	76,168,640	23,975,164	4,155,470	4,722,093	103,289,972
鹿児島県	6,891,193	160,041,071	116,779,601	38,292,667	4,968,804	6,720,478	158,439,878
沖縄県	5,406,013	123,199,544	89,144,150	29,360,778	4,694,616	5,290,727	122,352,655
市 町 村	492,964,097	9,981,583,068	7,278,341,100	2,266,455,207	436,786,760	477,007,525	9,816,271,263
組 合	38,248,532	588,091,378	420,202,919	153,071,688	14,816,770	36,746,874	575,957,706
合 計	531,212,629	10,569,674,445	7,698,544,019	2,419,526,896	451,603,530	513,754,399	10,392,228,970

(市町村・療養の給付等 3月～2月ベース、療養費等 4月～3月ベース、組合 4月～3月ベース)

		療		養		費		等	
合 計		食事療養・生活療養		療		養		費	
				療 養 費 小 計		診 療 費		補 装 具	
件 数	医 療 費	件 数	医 療 費	件 数	医 療 費	件 数	医 療 費	件 数	医 療 費
件	千円	件	千円	件	千円	件	千円	件	千円
435,257	4,162,526	4,798	・	430,434	4,157,581	7,181	153,430	17,610	562,359
114,691	1,049,787	2,728	・	111,948	1,049,382	2,090	26,494	4,007	113,660
98,501	686,653	569	・	97,928	686,493	2,603	34,570	2,182	89,874
245,780	2,221,902	422	・	245,346	2,221,485	3,071	63,149	4,414	151,203
67,852	774,313	905	・	66,946	774,157	1,475	64,676	2,381	67,061
88,353	778,189	227	・	88,124	778,049	882	31,186	2,899	87,164
169,669	1,534,634	2,427	・	167,237	1,534,351	4,138	73,600	2,556	83,969
241,109	2,368,469	57	・	241,046	2,368,117	6,652	102,278	5,408	172,803
211,321	2,102,672	74	・	211,246	2,102,653	4,273	62,107	4,058	142,138
200,625	2,038,572	59	・	200,561	2,038,463	3,108	69,091	5,203	170,459
919,054	10,091,234	1,823	・	917,204	10,087,665	11,987	238,680	12,892	447,934
715,503	7,478,763	292	・	715,199	7,478,092	16,612	288,593	10,397	355,170
2,009,888	22,470,059	445	・	2,009,392	22,468,099	29,467	509,924	25,386	941,019
981,405	10,526,588	8,352	・	973,021	10,525,637	25,067	369,102	15,777	535,561
149,273	1,668,498	3,749	・	145,521	1,668,152	2,883	76,682	7,125	187,173
145,050	1,462,697	859	・	144,189	1,462,433	1,578	25,608	2,676	81,785
127,493	1,211,450	571	・	126,868	1,210,520	1,208	21,527	2,196	61,947
77,427	659,152	538	・	76,889	659,152	896	18,503	2,259	61,394
93,538	1,006,647	33	・	93,504	1,006,522	2,265	31,205	2,224	65,005
209,559	1,961,382	686	・	208,871	1,961,297	4,313	67,961	4,201	118,706
311,252	2,890,846	2,277	・	308,965	2,890,526	3,623	55,441	7,420	234,081
345,356	3,344,446	1,930	・	343,417	3,341,161	5,987	122,157	10,300	342,629
933,496	8,916,036	3,683	・	929,805	8,915,778	8,428	168,450	26,756	900,404
148,030	1,418,764	306	・	147,720	1,418,597	2,667	46,048	6,652	192,145
121,673	1,029,357	797	・	120,873	1,026,559	2,553	38,605	3,960	111,837
426,639	4,496,007	401	・	426,235	4,495,961	1,949	48,652	12,105	377,339
2,673,140	32,503,308	5,155	・	2,667,968	32,502,942	9,906	187,132	30,209	866,595
765,067	7,404,654	5,273	・	759,774	7,402,017	11,140	205,808	17,803	525,346
243,846	2,236,586	931	・	242,906	2,236,270	2,260	33,597	6,213	169,568
244,074	2,287,305	3,134	・	240,936	2,287,165	1,606	27,862	3,740	118,135
16,505	172,559	592	・	15,913	172,559	783	20,350	2,024	59,718
29,397	264,686	127	・	29,261	264,481	644	13,303	2,717	75,949
152,579	1,313,271	439	・	152,138	1,313,178	2,964	42,254	5,011	156,760
231,274	2,254,364	288	・	230,968	2,253,478	4,915	85,629	8,415	261,561
99,452	992,344	261	・	99,190	992,314	2,539	45,401	4,566	142,022
99,104	1,037,569	239	・	98,865	1,037,569	7,373	194,399	2,820	77,142
142,730	1,165,668	1,054	・	141,659	1,165,490	1,423	21,570	3,922	96,889
109,302	922,960	383	・	108,911	922,624	2,063	38,292	5,329	140,397
69,518	659,756	127	・	69,387	659,436	1,943	42,810	3,278	96,199
600,245	5,935,773	2,229	・	598,012	5,935,372	5,225	88,210	17,538	492,782
76,653	674,073	733	・	75,914	673,956	1,119	13,643	2,754	75,426
183,967	1,547,792	2,679	・	181,221	1,546,221	3,660	47,476	5,278	133,284
135,777	1,246,155	677	・	135,098	1,245,788	2,189	18,824	8,050	220,123
100,596	885,956	2,040	・	98,543	885,805	1,265	23,435	3,863	116,431
109,551	1,009,302	98	・	109,453	1,009,302	1,370	29,551	3,969	112,660
170,715	1,601,193	2,968	・	167,738	1,600,691	1,953	27,517	6,224	190,767
115,286	846,889	23	・	115,260	846,752	3,523	59,486	3,748	114,493
15,956,572	165,311,804	68,458	・	15,887,604	165,280,289	226,819	4,074,268	350,515	10,897,066
1,501,658	12,133,671	924	－	1,500,703	12,133,017	6,787	116,545	24,342	787,071
17,458,230	177,445,476	69,382	・	17,388,307	177,413,306	233,606	4,190,813	374,857	11,684,137

第10-1表 都道府県別医療費の状況（続き）

（市町村・療養の給付等 3月～2月ベース、

	療 養 費					
	療 養 費					
	柔 道 整 復 師		ア ン マ ・ マ ッ サ ー ジ		ハ リ ・ キ ュ ウ	
	件 数	医 療 費	件 数	医 療 費	件 数	医 療 費
	件	千円	件	千円	件	千円
北海道	344,671	2,733,308	7,625	158,185	53,047	544,021
青森県	103,657	870,017	777	21,587	1,380	16,808
岩手県	83,508	486,281	908	22,181	1,223	19,657
宮城県	230,580	1,859,335	3,876	106,214	2,987	33,198
秋田県	58,266	560,246	1,176	43,080	1,152	12,061
山形県	79,956	600,957	1,014	27,590	1,989	20,690
福島県	153,995	1,242,759	2,690	73,686	3,442	52,504
茨城県	223,404	1,967,639	2,365	81,968	3,182	42,875
栃木県	198,512	1,815,890	1,720	52,510	2,669	28,764
群馬県	185,158	1,626,919	3,960	131,548	3,154	40,391
埼玉県	843,233	8,361,369	23,917	718,356	14,683	184,808
千葉県	653,582	6,187,185	13,686	362,545	20,795	280,251
東京都	1,853,807	18,751,106	49,805	1,576,773	50,720	680,728
神奈川県	841,541	7,619,264	52,300	1,473,301	38,271	526,947
新潟県	128,217	1,256,065	3,001	96,677	3,473	42,227
富山県	123,643	1,181,373	685	18,863	15,600	154,676
石川県	110,597	971,749	1,686	47,150	11,174	107,926
福井県	70,116	544,890	491	11,837	3,107	22,009
山梨県	80,031	743,493	3,818	110,786	4,783	51,181
長野県	188,775	1,575,093	4,501	131,941	6,888	65,438
岐阜県	279,472	2,303,801	3,739	122,875	14,602	174,132
静岡県	311,290	2,526,542	9,879	281,570	5,575	65,175
愛知県	809,245	6,585,312	15,472	506,761	69,195	734,739
三重県	128,398	1,060,353	1,510	38,000	8,473	81,458
滋賀県	108,209	752,660	2,544	76,389	3,663	48,392
京都府	392,570	3,616,913	10,112	333,575	9,517	119,475
大阪府	2,394,898	27,378,554	27,760	966,189	204,644	3,094,905
兵庫県	705,098	6,250,621	5,371	152,460	20,202	260,533
奈良県	222,560	1,864,438	1,637	49,907	9,014	105,048
和歌山県	223,447	1,936,320	1,905	61,120	10,221	143,591
鳥取県	12,504	83,339	253	5,750	342	3,106
島根県	24,225	162,291	131	2,237	429	3,268
岡山県	139,954	1,043,327	1,046	32,530	3,151	37,340
広島県	190,749	1,556,409	3,162	79,352	23,670	268,584
山口県	88,099	741,826	777	26,482	3,087	35,334
徳島県	85,017	727,811	522	12,860	3,100	23,884
香川県	132,466	967,573	1,888	49,823	1,857	25,014
愛媛県	98,594	654,424	2,545	85,456	285	2,448
高知県	60,329	482,307	488	16,391	591	5,436
福岡県	557,982	4,955,331	8,412	287,898	8,402	91,256
佐賀県	70,292	560,674	337	9,253	1,341	12,933
長崎県	159,948	1,251,624	1,075	13,602	11,217	98,879
熊本県	118,213	905,879	2,314	67,460	4,321	33,254
大分県	90,023	698,865	1,613	29,843	1,712	14,789
宮崎県	95,407	755,618	1,679	43,716	7,011	67,139
鹿児島県	150,735	1,236,390	2,595	63,526	6,131	80,508
沖縄県	99,219	558,714	2,982	58,804	5,625	57,624
市町村	14,304,192	132,572,851	291,749	8,740,602	681,097	8,615,406
組 合	1,417,038	10,465,064	9,997	304,921	40,649	444,178
合 計	15,721,230	143,037,916	301,746	9,045,523	721,746	9,059,585

療養費等 4月～3月ベース、組合 4月～3月ベース)

等			
そ の 他		移 送 費	
件 数	医 療 費	件 数	医 療 費
件	千円	件	千円
300	6,278	25	4,946
37	816	15	406
7,504	33,929	4	160
418	8,387	12	417
2,496	27,033	1	156
1,384	10,463	2	140
416	7,833	5	283
35	553	6	352
14	1,244	1	19
-22	54	5	110
10,492	136,518	27	3,569
127	4,347	12	671
207	8,548	51	1,960
65	1,464	32	951
822	9,329	3	346
7	128	2	263
7	222	54	930
20	519	-	-
383	4,853	1	125
193	2,158	2	85
109	195	10	320
386	3,088	9	3,285
709	20,112	8	258
20	593	4	167
-56	-1,324	3	2,798
-18	7	3	46
551	9,567	17	367
160	7,250	20	2,636
1,222	13,714	9	316
17	137	4	141
7	297	-	-
1,115	7,432	9	205
12	967	2	93
57	1,942	18	886
122	1,249	1	30
33	1,474	-	-
103	4,620	17	178
95	1,607	8	336
2,758	16,294	4	320
453	19,894	4	401
71	2,027	6	117
43	1,356	67	1,571
11	249	2	367
67	2,441	13	152
17	618	-	-
100	1,983	9	502
163	-2,369	3	137
33,232	380,094	510	31,516
1,890	15,238	31	654
35,122	395,332	541	32,170

第10- 1 表 都道府県別医療費の状況

全 体

	療 養 諸 費 合 計					療 養 の 給 付 等	
	件 数	医 療 費	保険者負担額	一部負担金	他法負担分		
						件 数	医 療 費
	件	千円	千円	千円	千円	件	千円
北 海 道	1, 369, 710	34, 617, 758	24, 207, 398	9, 700, 851	709, 509	1, 342, 042	34, 345, 458
青 森 県	437, 111	8, 916, 856	6, 234, 302	2, 432, 504	250, 050	429, 667	8, 844, 401
岩 手 県	455, 350	8, 828, 863	6, 174, 418	2, 563, 948	90, 497	448, 144	8, 772, 539
宮 城 県	587, 027	11, 549, 556	8, 076, 782	3, 308, 835	163, 939	573, 766	11, 436, 917
秋 田 県	393, 524	7, 732, 715	5, 389, 393	2, 114, 599	228, 722	387, 946	7, 669, 641
山 形 県	415, 192	7, 883, 470	5, 510, 155	2, 216, 662	156, 654	407, 275	7, 819, 023
福 島 県	640, 969	12, 804, 437	8, 958, 409	3, 727, 747	118, 281	628, 254	12, 682, 752
茨 城 県	791, 781	16, 458, 317	11, 506, 433	4, 559, 832	392, 052	776, 463	16, 306, 229
栃 木 県	601, 296	12, 480, 441	8, 727, 164	3, 615, 129	138, 147	585, 620	12, 320, 165
群 馬 県	567, 875	12, 528, 311	8, 755, 526	3, 401, 783	371, 002	553, 772	12, 377, 952
埼 玉 県	1, 881, 020	37, 845, 227	26, 461, 381	10, 540, 644	843, 202	1, 826, 013	37, 263, 751
千 葉 県	1, 533, 699	30, 807, 491	21, 537, 998	8, 976, 550	292, 943	1, 494, 075	30, 393, 656
東 京 都	2, 833, 120	55, 673, 843	38, 934, 475	15, 945, 743	793, 624	2, 742, 012	54, 664, 191
神 奈 川 県	2, 210, 676	42, 985, 427	30, 052, 687	11, 788, 601	1, 144, 139	2, 156, 680	42, 396, 197
新 潟 県	792, 676	15, 539, 809	10, 849, 460	4, 341, 466	348, 882	780, 488	15, 403, 618
富 山 県	373, 018	8, 565, 120	5, 987, 825	2, 317, 046	260, 249	355, 189	8, 384, 740
石 川 県	341, 594	8, 918, 193	6, 238, 322	2, 414, 937	264, 933	329, 701	8, 800, 796
福 井 県	240, 777	6, 222, 054	4, 349, 114	1, 808, 059	64, 881	232, 042	6, 144, 165
山 梨 県	171, 131	3, 503, 322	2, 449, 041	931, 620	122, 662	166, 919	3, 460, 189
長 野 県	751, 011	15, 504, 180	10, 840, 731	4, 477, 559	185, 890	729, 915	15, 301, 474
岐 阜 県	604, 371	12, 527, 544	8, 756, 686	3, 321, 566	449, 292	582, 868	12, 334, 477
静 岡 県	1, 189, 273	23, 805, 023	16, 641, 420	6, 959, 479	204, 124	1, 164, 382	23, 564, 678
愛 知 県	1, 965, 506	42, 160, 816	29, 479, 263	11, 099, 697	1, 581, 856	1, 901, 457	41, 528, 688
三 重 県	573, 569	11, 695, 064	8, 179, 113	3, 218, 624	297, 328	561, 308	11, 588, 139
滋 賀 県	424, 112	9, 206, 375	6, 437, 051	2, 497, 965	271, 359	411, 715	9, 100, 552
京 都 府	621, 292	14, 723, 469	10, 296, 775	3, 952, 017	474, 677	594, 022	14, 457, 626
大 阪 府	2, 149, 478	49, 542, 625	34, 658, 184	13, 485, 730	1, 398, 712	2, 013, 630	48, 042, 555
兵 庫 県	1, 618, 207	34, 069, 844	23, 823, 332	9, 252, 209	994, 303	1, 570, 414	33, 625, 408
奈 良 県	336, 253	7, 269, 114	5, 083, 742	2, 094, 772	90, 600	322, 057	7, 147, 385
和 歌 山 県	326, 835	7, 339, 831	5, 132, 060	1, 996, 741	211, 030	308, 681	7, 175, 450
鳥 取 県	185, 085	3, 987, 882	2, 788, 699	1, 073, 509	125, 674	183, 655	3, 972, 615
島 根 県	257, 386	5, 594, 802	3, 912, 604	1, 525, 929	156, 270	254, 606	5, 571, 835
岡 山 県	587, 428	13, 442, 399	9, 397, 608	3, 759, 686	285, 104	575, 256	13, 337, 690
広 島 県	983, 826	21, 844, 609	15, 283, 137	5, 670, 076	891, 397	964, 149	21, 663, 535
山 口 県	547, 262	12, 056, 307	8, 425, 174	3, 123, 369	507, 763	538, 644	11, 969, 476
徳 島 県	235, 205	5, 638, 569	3, 943, 089	1, 581, 352	114, 128	226, 862	5, 545, 105
香 川 県	361, 832	8, 009, 026	5, 599, 239	2, 316, 278	93, 508	347, 124	7, 888, 524
愛 媛 県	416, 609	9, 817, 060	6, 864, 066	2, 606, 207	346, 786	408, 539	9, 748, 049
高 知 県	262, 403	6, 173, 545	4, 315, 031	1, 678, 074	180, 440	256, 106	6, 111, 628
福 岡 県	1, 354, 718	30, 355, 281	21, 220, 599	8, 047, 876	1, 086, 807	1, 315, 689	29, 978, 003
佐 賀 県	250, 955	5, 267, 552	3, 682, 117	1, 500, 366	85, 069	245, 525	5, 217, 207
長 崎 県	528, 802	11, 097, 627	7, 757, 070	3, 098, 781	241, 776	515, 220	10, 990, 459
熊 本 県	580, 393	12, 456, 160	8, 713, 925	3, 411, 263	330, 973	570, 616	12, 347, 717
大 分 県	360, 090	8, 454, 178	5, 920, 919	2, 407, 537	125, 722	351, 911	8, 386, 219
宮 崎 県	381, 030	7, 985, 268	5, 583, 343	2, 246, 542	155, 382	372, 209	7, 906, 313
鹿 児 島 県	448, 486	9, 800, 189	6, 852, 894	2, 821, 849	125, 445	438, 491	9, 706, 351
沖 縄 県	258, 998	5, 558, 295	3, 906, 333	1, 537, 919	114, 043	253, 250	5, 517, 067
合 計	35, 197, 961	749, 243, 847	523, 894, 489	207, 469, 531	17, 879, 827	34, 194, 369	739, 210, 606

(市町村・療養の給付等 3月～2月ベース、療養費等 4月～3月ベース)

合 計		食 事 療 養		療 養 費 小 計		診 療 費		補 装 具	
件 数	医 療 費	件 数	医 療 費	件 数	医 療 費	件 数	医 療 費	件 数	医 療 費
件	千円	件	千円	件	千円	件	千円	件	千円
27,668	272,300	250	・	27,417	272,227	441	8,289	1,031	34,467
7,444	72,455	113	・	7,331	72,455	247	4,426	291	6,095
7,206	56,325	33	・	7,173	56,325	255	3,957	145	6,096
13,261	112,640	27	・	13,233	112,578	126	2,581	251	7,639
5,578	63,074	64	・	5,514	63,074	188	3,107	173	4,810
7,917	64,448	5	・	7,912	64,448	82	2,515	264	7,440
12,715	121,685	11	・	12,704	121,685	236	2,926	187	6,390
15,318	152,088	－	・	15,317	152,054	450	7,584	408	9,853
15,676	160,276	2	・	15,674	160,276	245	3,393	263	10,545
14,103	150,359	－	・	14,103	150,359	168	6,706	362	11,840
55,007	581,476	99	・	54,904	581,276	404	7,766	885	29,328
39,624	413,835	6	・	39,617	413,767	1,233	18,536	562	17,894
91,108	1,009,651	20	・	91,081	1,009,233	844	19,548	1,398	46,541
53,996	589,230	364	・	53,630	589,174	997	19,255	856	29,706
12,188	136,190	109	・	12,079	136,190	292	7,753	578	13,679
17,829	180,380	84	・	17,744	180,361	235	3,495	271	9,162
11,893	117,397	25	・	11,864	117,328	151	4,730	170	4,915
8,735	77,889	1	・	8,734	77,889	110	2,786	227	5,879
4,212	43,133	1	・	4,211	43,133	55	1,425	129	3,029
21,096	202,706	61	・	21,035	202,706	461	12,408	469	11,739
21,503	193,066	43	・	21,460	193,043	266	4,262	456	13,884
24,891	240,345	88	・	24,803	240,345	464	8,259	743	22,500
64,049	632,128	200	・	63,849	632,128	332	9,491	1,553	53,272
12,261	106,925	21	・	12,223	106,925	264	3,003	534	13,946
12,397	105,823	53	・	12,343	105,793	377	5,650	356	10,486
27,270	265,844	17	・	27,251	265,796	156	3,039	688	22,682
135,848	1,500,070	291	・	135,555	1,500,028	406	7,779	1,452	42,165
47,793	444,436	275	・	47,518	444,436	1,071	21,546	1,145	33,127
14,196	121,729	49	・	14,146	121,379	128	2,435	388	10,816
18,154	164,381	201	・	17,952	164,372	254	3,969	248	7,770
1,430	15,266	31	・	1,399	15,266	35	2,168	172	4,983
2,780	22,967	14	・	2,765	22,959	43	1,535	218	5,859
12,172	104,709	15	・	12,156	104,697	329	4,443	373	11,888
19,677	181,075	26	・	19,646	180,795	453	7,529	681	21,101
8,618	86,830	18	・	8,600	86,830	288	4,230	414	12,789
8,343	93,464	7	・	8,336	93,464	244	17,703	243	5,969
14,708	120,502	43	・	14,661	120,387	203	5,370	349	9,610
8,070	69,011	25	・	8,044	68,939	51	4,561	345	9,864
6,297	61,917	19	・	6,278	61,917	380	8,558	264	8,324
39,029	377,278	155	・	38,874	377,278	303	14,340	977	29,227
5,430	50,345	38	・	5,392	50,345	109	1,362	176	5,097
13,582	107,167	135	・	13,445	107,087	227	2,120	324	8,525
9,777	108,444	34	・	9,742	108,434	1,026	28,492	485	14,267
8,179	67,959	129	・	8,047	67,913	142	5,134	265	6,880
8,821	78,955	5	・	8,816	78,955	34	890	250	7,066
9,995	93,838	95	・	9,899	93,817	36	406	339	12,791
5,748	41,228	1	・	5,747	41,228	78	1,596	297	5,287
1,003,592	10,033,241	3,303	・	1,000,224	10,031,093	14,919	323,056	22,655	687,222



第10- 1 表 都道府県別医療費の状況（続き）

（市町村・

	療 養 費					
	療 養 費			療 養 費		
	柔 道 整 復 師		ア ン マ ・ マ ッ サ ー ジ		ハ リ ・ キ ュ ウ	
	件 数	医 療 費	件 数	医 療 費	件 数	医 療 費
	件	千円	件	千円	件	千円
北海道	21,470	169,665	734	17,124	3,733	42,078
青森県	6,710	59,268	44	2,103	38	554
岩手県	6,011	39,292	96	2,231	113	1,310
宮城県	12,325	92,690	332	8,117	184	1,354
秋田県	4,715	46,691	215	6,232	88	640
山形県	7,239	49,173	146	3,802	131	1,125
福島県	11,668	94,442	335	12,340	269	4,849
茨城県	13,949	122,840	243	7,724	252	3,828
栃木県	14,830	139,890	168	4,977	166	1,398
群馬県	12,879	114,458	463	14,822	203	2,291
埼玉県	50,070	471,595	1,888	57,447	838	8,753
千葉県	35,453	326,376	1,153	33,950	1,089	15,812
東京都	82,986	810,768	3,115	92,802	2,704	39,494
神奈川県	46,812	418,822	2,874	89,295	2,088	32,072
新潟県	10,745	101,996	258	9,810	156	2,534
富山県	15,100	143,922	99	2,881	2,039	20,901
石川県	10,492	93,127	184	5,141	866	9,390
福井県	8,023	65,267	81	2,203	293	1,754
山梨県	3,665	33,511	181	3,624	181	1,546
長野県	19,085	159,133	397	12,198	586	6,481
岐阜県	19,243	152,396	364	9,243	1,016	12,251
静岡県	22,144	177,670	908	24,846	475	6,164
愛知県	54,812	435,766	2,097	80,783	5,033	51,998
三重県	10,730	81,538	137	3,313	535	4,916
滋賀県	10,860	74,382	292	9,253	402	4,697
京都府	25,119	209,158	726	24,657	537	6,102
大阪府	122,311	1,249,059	1,466	56,134	9,786	143,831
兵庫県	43,377	355,680	561	15,895	1,337	17,844
奈良県	12,998	99,398	94	2,899	492	5,410
和歌山県	16,635	141,156	104	4,499	703	6,869
鳥取県	1,116	6,520	47	1,373	29	222
島根県	2,309	14,191	28	136	23	148
岡山県	11,107	81,116	72	4,015	275	3,234
広島県	16,438	126,796	235	6,316	1,838	19,044
山口県	7,450	60,148	142	5,976	304	3,680
徳島県	7,405	65,116	63	1,333	295	2,483
香川県	13,729	97,021	188	6,430	182	1,926
愛媛県	7,441	48,124	182	6,077	18	120
高知県	5,414	41,893	72	2,261	41	209
福岡県	36,210	300,340	730	24,757	646	8,356
佐賀県	4,898	41,350	67	1,264	142	1,272
長崎県	12,249	91,058	56	1,076	589	4,308
熊本県	7,750	58,743	131	4,896	350	2,036
大分県	7,392	53,231	65	1,084	183	1,584
宮崎県	7,895	61,358	172	5,433	465	4,208
鹿児島県	9,010	71,405	132	3,640	381	5,572
沖縄県	4,793	26,950	249	4,829	197	1,954
合 計	895,062	7,774,489	22,386	701,242	42,291	518,600

－退職者医療分－

療養の給付等 3月～2月ベース、療養費等 4月～3月ベース)

等			
そ の 他		移 送 費	
件 数	医 療 費	件 数	医 療 費
	千円		千円
8	603	1	73
1	9	—	—
553	3,440	—	—
15	196	1	62
135	1,595	—	—
50	392	—	—
9	738	—	—
15	224	1	34
2	74	—	—
28	243	—	—
819	6,387	4	200
127	1,199	1	69
34	80	7	418
3	24	2	57
50	419	—	—
—	—	1	20
1	25	4	69
—	—	—	—
—	—	—	—
37	748	—	—
115	1,006	—	24
69	906	—	—
22	818	—	—
23	209	17	—
56	1,324	1	30
25	157	2	48
134	1,060	2	43
27	344	—	—
46	421	1	350
8	109	1	9
—	—	—	—
144	1,090	1	8
—	—	1	12
1	10	5	280
2	7	—	—
86	860	—	—
10	30	4	115
7	192	1	72
107	671	—	—
8	258	—	—
—	—	—	—
—	—	2	80
—	—	1	10
—	—	3	46
—	—	—	—
1	3	1	20
133	611	—	—
2,911	26,484	65	2,148

第10-2表 都道府県別医療費の状況

## 前期高齢者分再掲

	療 養 諸 費 合 計					療 養 の 給 付 等	
	件 数	医 療 費	保険者負担額	一部負担金	他法負担分		
	件	千円	千円	千円	千円	件	千円
北海道	11,129,795	256,895,211	193,746,175	54,288,423	8,860,613	10,913,898	254,672,834
青森県	3,030,051	57,705,346	43,519,000	12,010,278	2,176,068	2,984,321	57,224,569
岩手県	2,978,029	53,830,917	40,524,064	11,306,168	2,000,684	2,937,249	53,486,463
宮城県	4,842,720	91,543,040	68,723,959	19,477,178	3,341,903	4,751,869	90,599,783
秋田県	2,524,534	49,776,147	37,561,281	9,823,613	2,391,254	2,493,996	49,379,204
山形県	2,433,801	44,329,602	33,376,863	9,204,624	1,748,115	2,391,683	43,919,998
福島県	3,899,489	76,325,514	57,246,734	16,372,621	2,706,160	3,823,989	75,550,999
茨城県	5,344,827	104,599,450	78,230,294	22,776,712	3,592,445	5,249,806	103,521,987
栃木県	3,613,490	72,671,871	54,399,186	15,757,943	2,514,742	3,524,655	71,631,620
群馬県	3,597,772	77,022,911	57,645,012	16,371,949	3,005,951	3,516,709	76,071,754
埼玉県	14,746,933	295,885,573	220,629,171	63,518,866	11,737,536	14,339,031	290,856,505
千葉県	12,731,056	252,804,460	188,686,506	55,877,912	8,240,042	12,402,194	248,956,841
東京都	25,692,866	514,993,981	384,638,307	113,718,232	16,637,443	24,897,500	504,480,614
神奈川県	18,697,903	365,484,394	272,992,486	77,033,600	15,458,308	18,245,610	359,932,422
新潟県	5,119,072	98,583,245	74,064,941	20,350,928	4,167,376	5,038,324	97,594,436
富山県	1,965,290	42,974,321	32,236,561	9,016,530	1,721,231	1,878,181	42,021,078
石川県	1,966,730	50,802,439	37,980,135	11,167,217	1,655,087	1,899,990	50,084,160
福井県	1,219,728	33,070,273	24,780,633	7,233,807	1,055,832	1,176,592	32,665,428
山梨県	1,686,758	34,784,720	26,014,276	6,837,807	1,932,637	1,647,215	34,287,250
長野県	4,188,828	84,285,911	63,192,722	18,271,806	2,821,383	4,073,434	83,151,033
岐阜県	4,350,972	90,312,856	67,643,135	18,502,000	4,167,721	4,198,652	88,764,946
静岡県	8,031,792	157,555,074	117,876,462	34,451,183	5,227,428	7,866,474	155,749,010
愛知県	13,844,875	267,133,256	199,790,792	57,807,079	9,535,384	13,387,771	262,372,104
三重県	3,763,045	78,128,679	58,531,285	16,669,783	2,927,611	3,685,634	77,291,900
滋賀県	2,359,509	51,319,103	38,379,442	10,628,000	2,311,661	2,294,890	50,727,516
京都府	4,698,906	112,732,576	84,444,574	21,025,147	7,262,855	4,481,954	110,154,286
大阪府	18,817,518	433,692,582	325,379,238	89,522,956	18,790,388	17,627,015	417,471,653
兵庫県	12,325,561	248,835,571	186,421,122	50,021,185	12,393,264	11,954,930	244,869,894
奈良県	2,800,725	60,822,586	45,317,575	13,472,106	2,032,905	2,680,734	59,644,561
和歌山県	2,169,307	48,935,672	36,719,514	10,242,656	1,973,502	2,053,639	47,738,743
鳥取県	1,094,816	24,693,299	18,539,661	5,173,263	980,375	1,086,632	24,600,967
島根県	1,459,235	32,382,535	24,355,757	6,724,738	1,302,039	1,441,319	32,215,570
岡山県	3,870,260	89,325,935	66,996,740	18,895,854	3,433,342	3,791,741	88,567,935
広島県	6,530,851	139,187,247	104,251,540	25,988,409	8,947,297	6,397,499	137,781,773
山口県	3,630,054	73,383,449	55,091,758	15,087,106	3,204,586	3,574,175	72,787,613
徳島県	1,360,125	31,227,780	23,524,661	6,613,655	1,089,464	1,313,286	30,677,030
香川県	2,043,510	46,997,304	35,207,365	9,628,523	2,161,415	1,965,274	46,300,171
愛媛県	2,870,949	67,183,134	50,485,520	13,952,740	2,744,874	2,818,884	66,705,965
高知県	1,583,704	38,118,308	28,625,506	8,040,820	1,451,982	1,550,036	37,757,753
福岡県	10,223,763	210,413,187	158,346,146	43,845,894	8,221,148	9,957,534	207,405,962
佐賀県	1,898,278	39,388,587	29,643,551	8,285,818	1,459,218	1,861,797	39,014,255
長崎県	3,713,402	79,074,985	59,452,140	14,110,156	5,512,689	3,617,629	78,144,260
熊本県	3,850,668	83,566,222	62,862,432	17,166,450	3,537,340	3,789,435	82,896,646
大分県	2,544,624	60,256,132	45,285,548	12,921,112	2,049,472	2,496,823	59,781,377
宮崎県	2,515,536	53,333,605	40,214,138	11,069,455	2,050,012	2,463,712	52,781,636
鹿児島県	3,730,279	81,695,621	61,573,456	17,076,383	3,045,782	3,647,893	80,806,136
沖縄県	1,997,579	46,749,602	34,969,280	10,031,631	1,748,691	1,972,983	46,513,416
市町村	259,489,515	5,404,814,212	4,050,116,642	1,137,370,318	217,327,252	252,164,591	5,319,612,055
組合	6,904,005	147,936,291	108,136,632	35,908,966	3,890,693	6,674,186	145,452,983
合計	266,393,520	5,552,750,503	4,158,253,275	1,173,279,283	221,217,945	258,838,777	5,465,065,038

(市町村・療養の給付等 3月～2月ベース、療養費等 4月～3月ベース、組合 4月～3月ベース)

療		養		費		等	
合 計		食 事 療 養 ・ 生 活 療 養		療 養 費		移 送 費	
件 数	医 療 費	件 数	医 療 費	件 数	医 療 費	件 数	医 療 費
件	千円	件	千円	件	千円	件	千円
215,897	2,222,377	2,541	・	213,349	2,222,287	7	89
45,730	480,777	1,512	・	44,210	480,574	8	203
40,780	344,454	327	・	40,451	344,345	2	109
90,851	943,257	207	・	90,641	943,168	3	89
30,538	396,943	511	・	30,027	396,943	－	－
42,118	409,604	51	・	42,067	409,604	－	－
75,500	774,515	190	・	75,308	774,499	2	16
95,021	1,077,463	16	・	95,003	1,077,368	2	95
88,835	1,040,250	11	・	88,823	1,040,232	1	19
81,063	951,157	32	・	81,030	951,127	1	31
407,902	5,029,068	858	・	407,029	5,028,415	15	653
328,862	3,847,619	129	・	328,730	3,847,404	3	216
795,366	10,513,368	179	・	795,173	10,512,775	14	593
452,293	5,551,972	4,735	・	447,552	5,551,825	6	147
80,748	988,809	2,011	・	78,736	988,780	1	29
87,109	953,244	455	・	86,654	953,244	－	－
66,740	718,278	322	・	66,386	717,713	32	565
43,136	404,844	320	・	42,816	404,844	－	－
39,543	497,470	3	・	39,539	497,346	1	125
115,394	1,134,878	422	・	114,971	1,134,874	1	4
152,320	1,547,911	987	・	151,332	1,547,812	1	99
165,318	1,806,063	983	・	164,332	1,806,009	3	54
457,104	4,761,152	1,868	・	455,234	4,761,067	2	85
77,411	836,779	142	・	77,266	836,695	3	84
64,619	591,587	426	・	64,193	591,587	－	－
216,952	2,578,290	203	・	216,747	2,578,258	2	32
1,190,503	16,220,929	2,803	・	1,187,692	16,220,813	8	116
370,631	3,965,677	2,976	・	367,655	3,965,677	－	－
119,991	1,178,025	514	・	119,475	1,177,963	2	62
115,668	1,196,928	1,829	・	113,838	1,196,892	1	36
8,184	92,332	241	・	7,940	92,332	3	－
17,916	166,965	65	・	17,846	166,794	5	171
78,519	757,999	206	・	78,312	757,984	1	15
133,352	1,405,473	111	・	133,238	1,405,323	3	150
55,879	595,836	113	・	55,765	595,806	1	30
46,839	550,750	57	・	46,782	550,750	－	－
78,236	697,133	532	・	77,698	697,063	6	70
52,065	477,170	79	・	51,984	477,084	2	86
33,668	360,555	44	・	33,622	360,386	2	169
266,229	3,007,226	1,045	・	265,179	3,006,891	5	335
36,481	374,332	449	・	36,027	374,264	5	67
95,773	930,725	1,482	・	94,262	929,967	29	758
61,233	669,576	209	・	61,024	669,576	－	－
47,801	474,755	1,234	・	46,559	474,653	8	102
51,824	551,970	29	・	51,795	551,970	－	－
82,386	889,485	1,569	・	80,815	889,397	2	88
24,596	236,186	4	・	24,591	236,186	1	－
7,324,924	85,202,157	35,032	・	7,289,698	85,196,565	194	5,592
229,819	2,483,308	468	・	229,348	2,483,284	3	24
7,554,743	87,685,465	35,500	・	7,519,046	87,679,849	197	5,616

第10-3表 都道府県別医療費の状況

70歳以上一般分再掲

	療 養 諸 費 合 計					療 養 の 給 付 等	
	件 数	医 療 費	保険者負担額	一部負担金	他法負担分		
						件 数	医 療 費
	件	千円	千円	千円	千円	件	千円
北 海 道	6, 071, 262	143, 635, 102	114, 566, 086	21, 338, 292	7, 730, 724	5, 953, 113	142, 340, 373
青 森 県	1, 638, 600	32, 206, 939	25, 687, 827	4, 561, 541	1, 957, 570	1, 613, 442	31, 926, 786
岩 手 県	1, 611, 052	29, 524, 940	23, 544, 483	4, 114, 668	1, 865, 788	1, 588, 196	29, 322, 431
宮 城 県	2, 521, 821	47, 936, 894	38, 229, 907	6, 717, 968	2, 989, 019	2, 476, 648	47, 428, 248
秋 田 県	1, 393, 388	27, 943, 994	22, 290, 313	3, 798, 326	1, 855, 355	1, 376, 249	27, 711, 682
山 形 県	1, 307, 738	24, 227, 177	19, 321, 775	3, 330, 419	1, 574, 984	1, 285, 151	23, 993, 579
福 島 県	2, 049, 691	41, 258, 143	32, 905, 034	5, 833, 537	2, 519, 573	2, 009, 012	40, 809, 486
茨 城 県	2, 578, 643	52, 622, 756	41, 979, 851	7, 324, 489	3, 318, 416	2, 531, 615	52, 051, 577
栃 木 県	1, 757, 938	36, 501, 031	29, 108, 795	5, 134, 806	2, 257, 430	1, 714, 812	35, 945, 754
群 馬 県	1, 759, 966	38, 788, 046	30, 922, 597	5, 451, 651	2, 413, 799	1, 720, 883	38, 289, 655
埼 玉 県	6, 941, 399	142, 706, 226	113, 824, 454	18, 212, 862	10, 668, 910	6, 740, 791	140, 039, 276
千 葉 県	5, 951, 164	121, 374, 235	96, 803, 741	17, 025, 228	7, 545, 266	5, 793, 389	119, 350, 762
東 京 都	12, 293, 759	249, 283, 005	198, 860, 002	36, 075, 415	14, 347, 588	11, 903, 871	243, 642, 810
神 奈 川 県	8, 826, 086	175, 174, 547	139, 746, 533	24, 087, 989	11, 340, 025	8, 600, 781	172, 197, 163
新 潟 県	2, 715, 070	52, 236, 075	41, 669, 683	7, 280, 608	3, 285, 784	2, 671, 635	51, 683, 694
富 山 県	985, 532	22, 327, 811	17, 799, 723	3, 111, 170	1, 416, 918	942, 425	21, 823, 195
石 川 県	963, 750	25, 586, 806	20, 383, 720	3, 785, 438	1, 417, 647	931, 211	25, 208, 172
福 井 県	617, 900	17, 098, 378	13, 617, 232	2, 531, 260	949, 887	596, 125	16, 883, 076
山 梨 県	833, 255	17, 350, 005	13, 836, 566	2, 369, 334	1, 144, 104	813, 446	17, 088, 626
長 野 県	2, 100, 102	43, 202, 757	34, 461, 577	6, 170, 164	2, 571, 015	2, 046, 819	42, 609, 690
岐 阜 県	2, 152, 941	45, 601, 400	36, 373, 741	6, 185, 046	3, 042, 613	2, 075, 857	44, 756, 622
静 岡 県	3, 936, 029	78, 334, 529	62, 484, 142	11, 085, 099	4, 765, 288	3, 851, 929	77, 329, 894
愛 知 県	6, 565, 490	131, 560, 261	104, 978, 978	17, 902, 134	8, 679, 149	6, 343, 758	128, 991, 454
三 重 県	1, 863, 481	39, 671, 827	31, 638, 801	5, 576, 161	2, 456, 866	1, 824, 855	39, 213, 589
滋 賀 県	1, 135, 784	25, 395, 857	20, 253, 871	3, 612, 270	1, 529, 716	1, 104, 523	25, 094, 131
京 都 府	2, 314, 770	56, 882, 818	45, 384, 083	8, 035, 617	3, 463, 118	2, 208, 342	55, 547, 933
大 阪 府	9, 549, 835	226, 483, 270	180, 712, 692	31, 562, 962	14, 207, 616	8, 933, 489	217, 365, 715
兵 庫 県	6, 160, 906	125, 842, 744	100, 410, 201	17, 723, 863	7, 708, 679	5, 972, 500	123, 687, 509
奈 良 県	1, 351, 936	30, 142, 878	24, 048, 009	4, 301, 520	1, 793, 350	1, 293, 312	29, 515, 383
和 歌 山 県	1, 099, 613	25, 283, 228	20, 176, 842	3, 558, 834	1, 547, 553	1, 040, 954	24, 626, 073
鳥 取 県	573, 366	12, 983, 070	10, 351, 232	1, 877, 118	754, 721	568, 990	12, 930, 968
島 根 県	777, 812	17, 478, 191	13, 932, 456	2, 533, 110	1, 012, 625	767, 900	17, 380, 821
岡 山 県	1, 971, 455	46, 136, 164	36, 789, 480	6, 638, 442	2, 708, 242	1, 932, 652	45, 732, 349
広 島 県	3, 209, 325	70, 538, 267	56, 239, 017	9, 144, 739	5, 154, 511	3, 143, 123	69, 802, 237
山 口 県	1, 900, 930	38, 777, 658	30, 902, 478	5, 470, 839	2, 404, 341	1, 871, 711	38, 444, 044
徳 島 県	723, 756	17, 089, 774	13, 632, 320	2, 476, 781	980, 674	699, 770	16, 792, 845
香 川 県	1, 039, 196	23, 990, 255	19, 122, 276	3, 332, 775	1, 535, 203	999, 442	23, 607, 063
愛 媛 県	1, 516, 532	35, 814, 769	28, 551, 779	5, 124, 309	2, 138, 681	1, 489, 297	35, 535, 948
高 知 県	830, 067	20, 116, 371	16, 033, 893	2, 920, 740	1, 161, 737	812, 655	19, 907, 477
福 岡 県	5, 398, 338	113, 983, 472	90, 897, 580	16, 252, 713	6, 833, 179	5, 257, 431	112, 218, 317
佐 賀 県	1, 022, 320	21, 550, 800	17, 173, 387	3, 123, 959	1, 253, 454	1, 002, 608	21, 333, 366
長 崎 県	1, 982, 591	42, 866, 434	34, 147, 931	5, 476, 360	3, 242, 144	1, 931, 067	42, 341, 327
熊 本 県	2, 088, 001	45, 361, 349	36, 147, 892	6, 423, 579	2, 789, 878	2, 054, 013	44, 958, 856
大 分 県	1, 352, 451	32, 107, 248	25, 598, 702	4, 735, 912	1, 772, 635	1, 326, 768	31, 839, 551
宮 崎 県	1, 377, 421	29, 607, 764	23, 614, 063	4, 285, 028	1, 708, 674	1, 348, 473	29, 276, 269
鹿 児 島 県	2, 081, 470	45, 628, 437	36, 371, 149	6, 713, 599	2, 543, 689	2, 034, 950	45, 095, 049
沖 縄 県	1, 046, 737	24, 603, 013	19, 611, 584	3, 666, 275	1, 325, 154	1, 035, 041	24, 483, 765
市 町 村	129, 940, 669	2, 764, 816, 718	2, 205, 138, 476	387, 994, 947	171, 683, 294	126, 235, 024	2, 718, 154, 588
組 合	2, 154, 017	48, 201, 077	38, 432, 425	6, 917, 057	2, 851, 595	2, 081, 951	47, 335, 257
合 計	132, 094, 686	2, 813, 017, 795	2, 243, 570, 901	394, 912, 005	174, 534, 889	128, 316, 975	2, 765, 489, 845

(市町村・療養の給付等 3月～2月ベース、療養費等 4月～3月ベース、組合 4月～3月ベース)

療		養		費		等	
合 計		食 事 療 養 ・ 生 活 療 養		療 養 費		移 送 費	
件 数	医 療 費	件 数	医 療 費	件 数	医 療 費	件 数	医 療 費
件	千円	件	千円	件	千円	件	千円
118, 149	1, 294, 729	1, 787	・	116, 353	1, 294, 656	9	73
25, 158	280, 153	1, 139	・	24, 015	280, 140	4	14
22, 856	202, 509	227	・	22, 628	202, 473	1	36
45, 173	508, 647	131	・	45, 041	508, 612	1	35
17, 139	232, 312	370	・	16, 769	232, 312	－	－
22, 587	233, 598	78	・	22, 509	233, 598	－	－
40, 679	448, 656	161	・	40, 517	448, 644	1	13
47, 028	571, 180	5	・	47, 021	571, 085	2	95
43, 126	555, 277	6	・	43, 120	555, 277	－	－
39, 083	498, 391	27	・	39, 056	498, 391	－	－
200, 608	2, 666, 950	587	・	200, 014	2, 666, 471	7	479
157, 775	2, 023, 473	69	・	157, 704	2, 023, 272	2	201
389, 888	5, 640, 195	86	・	389, 794	5, 639, 856	8	339
225, 305	2, 977, 384	3, 259	・	222, 044	2, 977, 337	2	47
43, 435	552, 380	1, 683	・	41, 752	552, 380	－	－
43, 107	504, 617	244	・	42, 863	504, 617	－	－
32, 539	378, 634	239	・	32, 282	378, 307	18	327
21, 775	215, 302	185	・	21, 590	215, 302	－	－
19, 809	261, 379	1	・	19, 807	261, 254	1	125
53, 283	593, 067	278	・	53, 001	593, 063	4	4
77, 084	844, 778	576	・	76, 507	844, 679	1	99
84, 100	1, 004, 635	738	・	83, 360	1, 004, 595	2	41
221, 732	2, 568, 807	1, 451	・	220, 279	2, 568, 722	2	85
38, 626	458, 238	128	・	38, 495	458, 154	3	84
31, 261	301, 726	287	・	30, 974	301, 726	－	－
106, 428	1, 334, 886	121	・	106, 306	1, 334, 880	1	6
616, 346	9, 117, 555	2, 068	・	614, 273	9, 117, 509	5	46
188, 406	2, 155, 235	2, 219	・	186, 186	2, 155, 212	1	23
58, 624	627, 496	301	・	58, 322	627, 462	1	34
58, 659	657, 156	1, 239	・	57, 419	657, 119	1	36
4, 376	52, 103	161	・	4, 215	52, 103	－	－
9, 912	97, 370	42	・	9, 867	97, 339	3	31
38, 803	403, 815	102	・	38, 700	403, 800	1	15
66, 202	736, 031	62	・	66, 135	736, 031	5	－
29, 219	333, 614	55	・	29, 163	333, 584	1	30
23, 986	296, 929	23	・	23, 963	296, 929	－	－
39, 754	383, 192	340	・	39, 409	383, 131	5	61
27, 235	278, 821	73	・	27, 161	278, 770	1	51
17, 412	208, 894	21	・	17, 390	208, 845	1	49
140, 907	1, 765, 155	712	・	140, 195	1, 765, 155	－	－
19, 712	217, 433	340	・	19, 370	217, 403	2	30
51, 524	525, 108	971	・	50, 533	524, 416	20	691
33, 988	402, 493	166	・	33, 815	402, 230	7	263
25, 683	267, 698	898	・	24, 780	267, 652	5	46
28, 948	331, 495	15	・	28, 933	331, 495	－	－
46, 520	533, 388	1, 069	・	45, 449	533, 300	2	88
11, 696	119, 248	3	・	11, 693	119, 248	－	－
3, 705, 645	46, 662, 129	24, 743	・	3, 680, 772	46, 658, 535	130	3, 595
72, 066	865, 820	247	・	71, 817	865, 808	2	12
3, 777, 711	47, 527, 950	24, 990	・	3, 752, 589	47, 524, 343	132	3, 607

第10-4表 都道府県別医療費の状況

70歳以上現役並み所得者分再掲

	療 養 諸 費 合 計					療 養 の 給 付 等	
	件 数	医 療 費	保険者負担額	一部負担金	他法負担分		
						件 数	医 療 費
	件	千円	千円	千円	千円	件	千円
北 海 道	226,820	5,233,604	3,656,650	1,549,718	27,236	220,701	5,172,008
青 森 県	49,078	882,169	616,583	263,461	2,124	48,201	872,675
岩 手 県	57,689	973,193	680,108	290,413	2,671	56,850	965,833
宮 城 県	145,057	2,603,101	1,819,415	772,979	10,708	141,506	2,572,273
秋 田 県	35,335	671,718	469,518	194,516	7,684	34,914	666,474
山 形 県	53,309	997,290	696,764	297,700	2,827	52,277	988,888
福 島 県	82,633	1,550,678	1,083,788	462,562	4,327	80,659	1,531,412
茨 城 県	170,016	3,488,097	2,437,983	1,038,514	11,600	166,472	3,449,961
栃 木 県	108,585	2,219,289	1,550,637	663,565	5,087	105,903	2,186,231
群 馬 県	103,658	2,261,939	1,580,521	665,685	15,733	101,104	2,232,777
埼 玉 県	650,796	12,798,822	8,945,751	3,749,727	103,344	632,078	12,579,547
千 葉 県	636,249	12,057,294	8,427,872	3,587,359	42,063	620,157	11,884,611
東 京 都	1,820,030	35,378,705	24,728,123	10,575,154	75,428	1,765,958	34,703,288
神 奈 川 県	1,198,348	22,978,406	16,062,334	6,619,298	296,774	1,170,413	22,658,782
新 潟 県	112,408	2,139,345	1,494,801	625,434	19,109	110,330	2,115,572
富 山 県	57,825	1,239,663	865,413	357,305	16,946	55,202	1,211,816
石 川 県	53,072	1,348,627	942,246	398,821	7,560	51,271	1,331,794
福 井 県	34,371	924,832	646,049	275,539	3,244	33,086	911,327
山 梨 県	49,379	971,048	678,385	283,848	8,816	48,214	956,003
長 野 県	122,340	2,377,275	1,661,714	708,499	7,062	118,880	2,342,597
岐 阜 県	142,839	2,844,178	1,988,250	822,535	33,394	137,668	2,794,194
静 岡 県	324,982	6,194,600	4,329,171	1,848,266	17,164	318,287	6,121,749
愛 知 県	680,672	13,655,111	9,545,652	4,045,546	63,913	659,025	13,440,621
三 重 県	126,320	2,448,748	1,711,630	724,079	13,039	123,557	2,421,084
滋 賀 県	78,266	1,531,704	1,070,922	453,267	7,515	76,304	1,514,710
京 都 府	150,127	3,383,511	2,364,222	992,627	26,662	143,416	3,308,676
大 阪 府	648,387	14,145,766	9,886,010	4,104,330	155,426	608,590	13,656,037
兵 庫 県	433,451	8,406,402	5,875,692	2,491,857	38,852	420,204	8,281,999
奈 良 県	118,632	2,570,163	1,797,090	762,762	10,311	113,528	2,521,295
和 歌 山 県	46,584	1,039,185	726,488	304,649	8,048	44,086	1,015,199
鳥 取 県	24,030	495,436	346,271	147,131	2,034	23,844	493,473
島 根 県	33,598	671,970	469,444	197,126	5,400	33,082	667,972
岡 山 県	103,300	2,220,209	1,551,695	655,880	12,635	100,718	2,196,915
広 島 県	252,200	4,988,138	3,485,928	1,241,362	260,847	246,570	4,931,766
山 口 県	101,222	2,007,324	1,402,539	589,717	15,068	99,614	1,989,559
徳 島 県	30,318	640,370	447,298	191,714	1,358	28,494	616,729
香 川 県	68,251	1,493,608	1,043,152	435,434	15,021	65,811	1,474,540
愛 媛 県	65,131	1,377,638	962,540	404,325	10,773	63,909	1,367,584
高 知 県	34,477	716,357	500,327	211,940	4,090	33,559	707,645
福 岡 県	310,699	5,960,881	4,164,949	1,768,700	27,232	301,856	5,877,776
佐 賀 県	47,777	938,291	655,520	280,086	2,685	46,973	930,956
長 崎 県	81,211	1,552,849	1,084,761	367,014	101,074	78,911	1,532,158
熊 本 県	74,510	1,501,136	1,048,682	437,664	14,790	73,234	1,488,232
大 分 県	55,887	1,146,142	800,792	339,932	5,419	54,805	1,133,569
宮 崎 県	47,841	924,458	645,853	273,638	4,967	46,775	914,419
鹿 児 島 県	67,880	1,321,132	922,391	388,965	9,776	66,130	1,301,921
沖 縄 県	97,258	2,008,620	1,402,709	591,318	14,593	96,122	1,998,195
市 町 村	10,012,848	199,279,023	139,274,633	58,451,960	1,552,431	9,719,248	196,032,841
組 合	763,868	17,079,278	11,937,590	5,049,560	92,129	739,738	16,815,436
合 計	10,776,716	216,358,302	151,212,223	63,501,520	1,644,559	10,458,986	212,848,277

(市町村・療養の給付等 3月～2月ベース、療養費等 4月～3月ベース、組合 4月～3月ベース)

療		養		費		等	
合 計		食 事 療 養 ・ 生 活 療 養		療 養 費		移 送 費	
件 数	医 療 費	件 数	医 療 費	件 数	医 療 費	件 数	医 療 費
件	千円	件	千円	件	千円	件	千円
6,119	61,596	—	・	6,119	61,596	—	—
877	9,493	2	・	875	9,493	—	—
839	7,359	—	・	839	7,359	—	—
3,551	30,828	—	・	3,551	30,828	—	—
421	5,244	—	・	421	5,244	—	—
1,032	8,402	—	・	1,032	8,402	—	—
1,974	19,265	—1	・	1,975	19,265	—	—
3,544	38,136	—	・	3,544	38,136	—	—
2,682	33,058	—	・	2,682	33,058	—	—
2,554	29,162	—	・	2,554	29,162	—	—
18,718	219,275	—	・	18,718	219,275	—	—
16,092	172,683	—	・	16,092	172,683	—	—
54,072	675,417	—	・	54,071	675,394	1	23
27,935	319,624	—	・	27,935	319,624	—	—
2,078	23,773	4	・	2,074	23,773	—	—
2,623	27,848	—	・	2,623	27,848	—	—
1,801	16,833	—	・	1,801	16,833	—	—
1,285	13,506	—	・	1,285	13,506	—	—
1,165	15,046	—	・	1,165	15,046	—	—
3,460	34,679	—	・	3,460	34,679	—	—
5,171	49,984	69	・	5,102	49,984	—	—
6,695	72,851	1	・	6,694	72,851	—	—
21,647	214,490	—	・	21,647	214,490	—	—
2,763	27,664	—	・	2,763	27,664	—	—
1,962	16,994	—	・	1,962	16,994	—	—
6,711	74,836	—	・	6,711	74,836	—	—
39,797	489,729	—	・	39,797	489,729	—	—
13,247	124,403	—	・	13,247	124,403	—	—
5,104	48,868	5	・	5,099	48,868	—	—
2,498	23,986	47	・	2,451	23,986	—	—
186	1,963	—	・	186	1,963	—	—
516	3,997	1	・	514	3,866	1	132
2,582	23,294	—	・	2,582	23,294	—	—
5,630	56,371	—	・	5,630	56,371	—	—
1,608	17,765	—	・	1,608	17,765	—	—
1,824	23,641	—	・	1,824	23,641	—	—
2,440	19,067	—	・	2,440	19,067	—	—
1,222	10,054	—	・	1,222	10,054	—	—
918	8,712	—	・	918	8,712	—	—
8,843	83,105	1	・	8,842	83,105	—	—
804	7,335	—	・	804	7,335	—	—
2,300	20,691	—	・	2,300	20,691	—	—
1,276	12,904	—	・	1,276	12,904	—	—
1,082	12,573	—	・	1,082	12,573	—	—
1,066	10,039	—	・	1,066	10,039	—	—
1,750	19,212	—	・	1,750	19,212	—	—
1,136	10,426	—	・	1,136	10,426	—	—
293,600	3,246,182	129	・	293,469	3,246,027	2	155
24,130	263,842	—	・	24,130	263,842	—	—
317,730	3,510,024	129	・	317,599	3,509,870	2	155



第10-5表 都道府県別医療費の状況

未就学児分再掲

	療 養 諸 費 合 計					療 養 の 給 付 等	
	件 数	医 療 費	保険者負担額	一部負担金	他法負担分	件 数	医 療 費
	件	千円	千円	千円	千円	件	千円
北海道	782,395	9,843,505	7,858,224	683,367	1,301,914	781,113	9,825,220
青森県	273,696	2,921,065	2,339,469	365,337	216,259	273,222	2,917,195
岩手県	151,877	1,711,222	1,365,349	321,199	24,674	151,616	1,706,656
宮城県	382,831	4,196,303	3,351,078	156,199	689,026	382,212	4,185,703
秋田県	122,858	1,420,274	1,133,574	57,378	229,322	122,703	1,416,817
山形県	158,946	1,737,284	1,387,225	74,648	275,410	158,727	1,733,310
福島県	335,865	3,837,059	3,815,222	18,001	3,836	335,321	3,829,341
茨城県	559,710	6,342,665	5,063,786	557,073	721,806	558,417	6,327,499
栃木県	362,595	4,113,900	3,284,231	339,468	490,201	361,765	4,100,976
群馬県	386,076	4,714,334	3,763,363	157,299	793,672	385,167	4,703,888
埼玉県	1,165,013	12,129,412	9,686,240	402,617	2,040,555	1,161,954	12,090,953
千葉県	995,026	11,087,164	8,852,094	540,928	1,694,142	992,773	11,057,906
東京都	2,369,867	25,708,657	20,530,742	1,229,192	3,948,723	2,364,362	25,618,945
神奈川県	1,511,751	16,158,499	12,904,522	709,748	2,544,229	1,508,439	16,109,427
新潟県	259,011	2,984,804	2,383,206	235,107	366,491	258,657	2,979,740
富山県	90,116	1,156,138	923,071	38,606	194,461	89,743	1,151,789
石川県	114,519	1,421,020	1,134,958	113,232	172,830	114,212	1,416,623
福井県	76,688	1,037,606	828,258	193,626	15,723	76,589	1,035,484
山梨県	169,723	1,761,756	1,406,187	35,278	320,292	169,362	1,757,725
長野県	239,729	2,932,028	2,340,333	541,487	50,208	238,873	2,922,327
岐阜県	390,801	4,345,732	3,471,587	128,277	745,868	389,879	4,331,460
静岡県	572,778	6,685,089	5,337,691	1,258,552	88,846	571,800	6,669,775
愛知県	1,260,469	14,702,390	11,741,663	467,061	2,493,666	1,257,318	14,634,648
三重県	215,209	2,443,881	1,951,173	171,478	321,230	214,960	2,438,585
滋賀県	190,749	2,197,260	1,754,626	81,217	361,416	190,353	2,191,585
京都府	297,183	3,932,493	3,138,383	284,760	509,349	296,562	3,920,151
大阪府	1,485,292	19,850,944	15,848,706	1,466,322	2,535,916	1,480,880	19,780,383
兵庫県	745,979	8,992,830	7,181,836	630,313	1,180,681	744,333	8,968,481
奈良県	171,242	2,197,570	1,754,421	395,768	47,381	170,730	2,188,985
和歌山県	174,158	2,066,581	1,650,590	66,330	349,662	173,376	2,058,376
鳥取県	78,386	1,006,320	803,530	76,504	126,286	78,257	1,003,265
島根県	73,637	872,154	695,364	61,058	115,732	73,531	869,950
岡山県	262,191	3,301,057	2,636,924	143,693	520,440	261,693	3,293,851
広島県	376,373	4,248,085	3,393,017	254,342	600,726	375,378	4,233,637
山口県	195,024	2,267,821	1,811,204	76,505	380,112	194,792	2,263,244
徳島県	96,414	1,143,644	913,213	48,357	182,074	96,211	1,141,098
香川県	150,235	1,757,411	1,403,348	62,887	291,176	149,968	1,753,725
愛媛県	241,540	2,835,516	2,264,616	94,314	476,586	241,113	2,827,993
高知県	111,609	1,339,423	1,069,443	52,647	217,333	111,376	1,336,918
福岡県	974,176	12,042,778	9,618,831	375,065	2,048,882	973,058	12,022,508
佐賀県	153,556	1,884,665	1,504,428	195,696	184,540	153,378	1,881,133
長崎県	222,323	2,636,062	2,104,570	404,820	126,672	221,980	2,631,324
熊本県	369,652	4,251,293	3,394,549	793,179	63,565	369,081	4,241,160
大分県	167,601	2,001,454	1,597,427	371,555	32,471	167,419	1,998,115
宮崎県	243,114	2,746,463	2,193,652	132,535	420,277	242,817	2,739,623
鹿児島県	264,399	3,140,943	2,506,363	573,313	61,267	263,963	3,135,225
沖縄県	431,703	5,382,197	4,299,258	974,885	108,054	431,131	5,373,335
市町村	20,424,085	237,486,752	190,391,545	16,411,222	30,683,984	20,380,564	236,816,055
組合	3,975,876	43,393,254	34,659,242	4,967,290	3,766,722	3,969,492	43,281,562
合計	24,399,961	280,880,005	225,050,787	21,378,512	34,450,706	24,350,056	280,097,617

－計（一般被保険者分＋退職者医療分）－

（市町村・療養の給付等 ３月～２月ベース、療養費等 ４月～３月ベース、組合 ４月～３月ベース）

療		養		費		等	
合 計		食 事 療 養 ・ 生 活 療 養		療 養 費		移 送 費	
件 数	医 療 費	件 数	医 療 費	件 数	医 療 費	件 数	医 療 費
件	千円	件	千円	件	千円	件	千円
1,282	18,285	40	・	1,240	18,151	2	135
474	3,870	43	・	431	3,870	－	－
261	4,566	1	・	260	4,566	－	－
619	10,600	1	・	618	10,600	－	－
155	3,457	2	・	153	3,457	－	－
219	3,973	－	・	218	3,915	1	58
544	7,718	24	・	520	7,718	－	－
1,293	15,166	－	・	1,293	15,166	－	－
830	12,924	－	・	830	12,924	－	－
909	10,446	－	・	909	10,446	－	－
3,059	38,459	36	・	3,023	38,459	－	－
2,253	29,258	－	・	2,253	29,258	－	－
5,505	89,712	－	・	5,505	89,712	－	－
3,312	49,072	32	・	3,280	49,072	－	－
354	5,064	10	・	344	5,064	－	－
373	4,349	3	・	370	4,349	－	－
307	4,397	－	・	307	4,397	－	－
99	2,122	－	・	99	2,122	－	－
361	4,031	－	・	361	4,031	－	－
856	9,701	7	・	849	9,701	－	－
922	14,272	－	・	922	14,272	－	－
978	15,314	14	・	963	15,290	1	24
3,151	67,743	13	・	3,138	67,743	－	－
249	5,296	2	・	246	5,213	1	83
396	5,675	－	・	396	5,675	－	－
621	12,342	1	・	620	12,342	－	－
4,412	70,561	46	・	4,366	70,561	－	－
1,646	24,349	37	・	1,603	24,274	6	75
512	8,586	3	・	509	8,586	－	－
782	8,205	28	・	754	8,205	－	－
129	3,055	－	・	129	3,055	－	－
106	2,204	－	・	106	2,204	－	－
498	7,206	3	・	495	7,206	－	－
995	14,448	1	・	993	14,383	1	65
232	4,578	1	・	231	4,578	－	－
203	2,546	－	・	203	2,546	－	－
267	3,686	5	・	262	3,686	－	－
427	7,523	－	・	427	7,523	－	－
233	2,505	－	・	233	2,505	－	－
1,118	20,270	8	・	1,110	20,270	－	－
178	3,532	5	・	172	3,482	1	50
343	4,738	45	・	296	4,709	2	29
571	10,133	2	・	569	10,133	－	－
182	3,339	15	・	167	3,339	－	－
297	6,840	－	・	297	6,840	－	－
436	5,719	41	・	395	5,719	－	－
572	8,861	1	・	571	8,861	－	－
43,521	670,697	470	・	43,036	670,177	15	520
6,384	111,692	15	・	6,361	111,593	8	99
49,905	782,388	485	・	49,397	781,770	23	618

第10-5表 都道府県別医療費の状況

## 未就学児分再掲

	療 養 諸 費 合 計					療 養 の 給 付 等	
	件 数	医 療 費	保険者負担額	一部負担金	他法負担分	件 数	医 療 費
	件	千円	千円	千円	千円	件	千円
北海道	781,444	9,826,436	7,844,611	681,005	1,300,819	780,163	9,808,153
青森県	273,537	2,919,431	2,338,165	365,099	216,167	273,063	2,915,561
岩手県	151,069	1,703,519	1,359,199	319,847	24,473	150,810	1,698,985
宮城県	382,172	4,191,260	3,347,048	156,131	688,081	381,553	4,180,660
秋田県	122,424	1,416,156	1,130,289	57,247	228,619	122,270	1,412,703
山形県	158,665	1,734,702	1,385,165	74,320	275,217	158,446	1,730,729
福島県	335,045	3,829,157	3,807,539	17,782	3,836	334,505	3,821,477
茨城県	559,133	6,337,086	5,059,327	556,686	721,072	557,852	6,321,997
栃木県	361,828	4,107,778	3,279,339	338,853	489,586	360,998	4,094,854
群馬県	385,628	4,709,256	3,759,308	156,931	793,017	384,724	4,698,922
埼玉県	1,163,756	12,117,079	9,676,188	401,013	2,039,877	1,160,714	12,079,281
千葉県	993,831	11,075,113	8,842,468	540,293	1,692,352	991,588	11,045,901
東京都	2,366,905	25,662,695	20,494,084	1,224,020	3,944,591	2,361,431	25,573,479
神奈川県	1,509,553	16,133,873	12,884,945	707,962	2,540,966	1,506,245	16,084,833
新潟県	258,413	2,980,159	2,379,494	234,813	365,852	258,059	2,975,095
富山県	89,858	1,153,891	921,273	38,549	194,069	89,487	1,149,583
石川県	114,368	1,419,746	1,133,939	113,056	172,752	114,073	1,415,475
福井県	76,310	1,033,255	824,782	192,751	15,723	76,211	1,031,134
山梨県	169,693	1,761,544	1,406,017	35,264	320,263	169,332	1,757,513
長野県	239,077	2,926,357	2,335,804	540,369	50,184	238,222	2,916,664
岐阜県	390,092	4,340,088	3,467,079	128,121	744,888	389,174	4,325,868
静岡県	572,038	6,676,795	5,331,080	1,256,901	88,814	571,068	6,661,577
愛知県	1,258,679	14,678,785	11,722,804	465,654	2,490,327	1,255,532	14,611,096
三重県	214,804	2,441,130	1,948,972	171,283	320,876	214,555	2,435,835
滋賀県	190,432	2,194,900	1,752,732	81,128	361,039	190,036	2,189,225
京都府	296,636	3,927,284	3,134,221	284,532	508,531	296,015	3,914,942
大阪府	1,483,200	19,821,958	15,825,696	1,464,494	2,531,769	1,478,789	19,751,410
兵庫県	744,711	8,980,590	7,172,085	629,696	1,178,808	743,065	8,956,241
奈良県	171,040	2,196,395	1,753,478	395,536	47,381	170,528	2,187,809
和歌山県	173,829	2,063,372	1,648,023	66,257	349,091	173,048	2,055,171
鳥取県	78,326	1,005,437	802,825	76,473	126,139	78,199	1,002,394
島根県	73,391	869,801	693,484	60,912	115,405	73,285	867,597
岡山県	261,723	3,297,661	2,634,208	143,655	519,797	261,229	3,290,483
広島県	375,702	4,242,001	3,388,223	253,893	599,885	374,790	4,228,439
山口県	194,408	2,260,877	1,805,661	76,460	378,757	194,178	2,256,322
徳島県	95,916	1,138,872	909,406	48,223	181,242	95,714	1,136,333
香川県	149,892	1,754,015	1,400,635	62,854	290,526	149,626	1,750,332
愛媛県	241,233	2,832,440	2,262,159	94,168	476,113	240,807	2,824,929
高知県	111,324	1,336,981	1,067,493	52,559	216,930	111,091	1,334,476
福岡県	972,614	12,027,395	9,606,539	374,257	2,046,599	971,497	12,007,125
佐賀県	153,397	1,879,776	1,500,539	195,031	184,207	153,221	1,876,251
長崎県	221,867	2,632,091	2,101,395	404,186	126,510	221,524	2,627,353
熊本県	368,829	4,243,195	3,388,089	791,837	63,270	368,260	4,233,361
大分県	167,227	1,998,276	1,594,893	370,922	32,461	167,045	1,994,937
宮崎県	242,805	2,739,525	2,188,110	131,762	419,653	242,508	2,732,685
鹿児島県	263,854	3,127,230	2,495,427	570,918	60,885	263,420	3,121,535
沖縄県	430,976	5,375,819	4,294,162	973,631	108,027	430,405	5,366,960
市町村	20,391,654	237,121,184	190,098,400	16,377,335	30,645,448	20,348,355	236,453,682
組合	3,975,876	43,393,254	34,659,242	4,967,290	3,766,722	3,969,492	43,281,562
合計	24,367,530	280,514,437	224,757,642	21,344,625	34,412,170	24,317,847	279,735,244

(市町村・療養の給付等 3月～2月ベース、療養費等 4月～3月ベース、組合 4月～3月ベース)

療		養		費		等	
合 計		食 事 療 養 ・ 生 活 療 養		療 養 費		移 送 費	
件 数	医 療 費	件 数	医 療 費	件 数	医 療 費	件 数	医 療 費
件	千円	件	千円	件	千円	件	千円
1,281	18,283	40	・	1,239	18,148	2	135
474	3,870	43	・	431	3,870	—	—
259	4,534	1	・	258	4,534	—	—
619	10,600	1	・	618	10,600	—	—
154	3,453	2	・	152	3,453	—	—
219	3,973	—	・	218	3,915	1	58
540	7,680	24	・	516	7,680	—	—
1,281	15,090	—	・	1,281	15,090	—	—
830	12,924	—	・	830	12,924	—	—
904	10,334	—	・	904	10,334	—	—
3,042	37,797	32	・	3,010	37,797	—	—
2,243	29,212	—	・	2,243	29,212	—	—
5,474	89,216	—	・	5,474	89,216	—	—
3,308	49,040	32	・	3,276	49,040	—	—
354	5,064	10	・	344	5,064	—	—
371	4,308	3	・	368	4,308	—	—
295	4,271	—	・	295	4,271	—	—
99	2,122	—	・	99	2,122	—	—
361	4,031	—	・	361	4,031	—	—
855	9,693	7	・	848	9,693	—	—
918	14,220	—	・	918	14,220	—	—
970	15,218	14	・	955	15,193	1	24
3,147	67,689	13	・	3,134	67,689	—	—
249	5,296	2	・	246	5,213	1	83
396	5,675	—	・	396	5,675	—	—
621	12,342	1	・	620	12,342	—	—
4,411	70,548	46	・	4,365	70,548	—	—
1,646	24,349	37	・	1,603	24,274	6	75
512	8,586	3	・	509	8,586	—	—
781	8,201	28	・	753	8,201	—	—
127	3,043	—	・	127	3,043	—	—
106	2,204	—	・	106	2,204	—	—
494	7,178	3	・	491	7,178	—	—
912	13,563	1	・	910	13,498	1	65
230	4,556	1	・	229	4,556	—	—
202	2,539	—	・	202	2,539	—	—
266	3,683	5	・	261	3,683	—	—
426	7,511	—	・	426	7,511	—	—
233	2,505	—	・	233	2,505	—	—
1,117	20,270	7	・	1,110	20,270	—	—
176	3,526	5	・	170	3,476	1	50
343	4,738	45	・	296	4,709	2	29
569	9,834	2	・	567	9,834	—	—
182	3,339	15	・	167	3,339	—	—
297	6,840	—	・	297	6,840	—	—
434	5,695	41	・	393	5,695	—	—
571	8,859	1	・	570	8,859	—	—
43,299	667,502	465	・	42,819	666,982	15	520
6,384	111,692	15	・	6,361	111,593	8	99
49,683	779,193	480	・	49,180	778,575	23	618

第10-5表 都道府県別医療費の状況

未就学児分再掲

	療 養 諸 費 合 計					療 養 の 給 付 等	
	件 数	医 療 費	保険者負担額	一部負担金	他法負担分	件 数	医 療 費
	件	千円	千円	千円	千円	件	千円
北海道	951	17,069	13,613	2,362	1,095	950	17,067
青森県	159	1,635	1,304	238	92	159	1,635
岩手県	808	7,703	6,150	1,353	201	806	7,671
宮城県	659	5,043	4,030	68	945	659	5,043
秋田県	434	4,118	3,284	131	703	433	4,114
山形県	281	2,582	2,061	328	193	281	2,582
福島県	820	7,902	7,684	219	-	816	7,864
茨城県	577	5,579	4,459	386	734	565	5,503
栃木県	767	6,121	4,892	614	615	767	6,121
群馬県	448	5,079	4,055	368	655	443	4,966
埼玉県	1,257	12,333	10,051	1,603	679	1,240	11,671
千葉県	1,195	12,051	9,626	635	1,790	1,185	12,005
東京都	2,962	45,962	36,659	5,171	4,132	2,931	45,466
神奈川県	2,198	24,626	19,577	1,785	3,264	2,194	24,594
新潟県	598	4,645	3,712	294	639	598	4,645
富山県	258	2,247	1,798	57	392	256	2,206
石川県	151	1,274	1,019	177	78	139	1,147
福井県	378	4,350	3,476	875	-	378	4,350
山梨県	30	212	170	14	29	30	212
長野県	652	5,671	4,529	1,118	23	651	5,663
岐阜県	709	5,644	4,508	156	980	705	5,592
静岡県	740	8,294	6,612	1,651	31	732	8,198
愛知県	1,790	23,606	18,859	1,407	3,340	1,786	23,552
三重県	405	2,751	2,201	196	355	405	2,751
滋賀県	317	2,360	1,895	89	377	317	2,360
京都府	547	5,209	4,163	228	818	547	5,209
大阪府	2,092	28,985	23,011	1,828	4,147	2,091	28,973
兵庫県	1,268	12,240	9,751	616	1,873	1,268	12,240
奈良県	202	1,175	943	232	-	202	1,175
和歌山県	329	3,210	2,567	72	571	328	3,206
鳥取県	60	883	705	31	147	58	871
島根県	246	2,353	1,880	146	327	246	2,353
岡山県	468	3,397	2,716	38	642	464	3,368
広島県	671	6,084	4,794	449	840	588	5,198
山口県	616	6,944	5,543	46	1,355	614	6,922
徳島県	498	4,772	3,807	133	832	497	4,766
香川県	343	3,396	2,713	33	650	342	3,393
愛媛県	307	3,076	2,457	146	472	306	3,064
高知県	285	2,442	1,950	88	403	285	2,442
福岡県	1,562	15,383	12,292	808	2,283	1,561	15,383
佐賀県	159	4,888	3,890	665	333	157	4,882
長崎県	456	3,971	3,175	634	162	456	3,971
熊本県	823	8,098	6,461	1,342	295	821	7,799
大分県	374	3,178	2,534	633	10	374	3,178
宮崎県	309	6,939	5,542	773	624	309	6,939
鹿児島県	545	13,713	10,936	2,395	381	543	13,689
沖縄県	727	6,378	5,096	1,255	27	726	6,376
合 計	32,431	365,568	293,145	33,887	38,536	32,209	362,373

(市町村・療養の給付等 3月～2月ベース、療養費等 4月～3月ベース)

療		養		費		等	
合 計		食 事 療 養		療 養 費		移 送 費	
件 数	医 療 費	件 数	医 療 費	件 数	医 療 費	件 数	医 療 費
件	千円	件	千円	件	千円	件	千円
1	2	－	・	1	2	－	－
－	－	－	・	－	－	－	－
2	32	－	・	2	32	－	－
－	－	－	・	－	－	－	－
1	4	－	・	1	4	－	－
－	－	－	・	－	－	－	－
4	38	－	・	4	38	－	－
12	76	－	・	12	76	－	－
－	－	－	・	－	－	－	－
5	112	－	・	5	112	－	－
17	662	4	・	13	662	－	－
10	46	－	・	10	46	－	－
31	496	－	・	31	496	－	－
4	31	－	・	4	31	－	－
－	－	－	・	－	－	－	－
2	41	－	・	2	41	－	－
12	127	－	・	12	127	－	－
－	－	－	・	－	－	－	－
－	－	－	・	－	－	－	－
1	8	－	・	1	8	－	－
4	52	－	・	4	52	－	－
8	96	－	・	8	96	－	－
4	53	－	・	4	53	－	－
－	－	－	・	－	－	－	－
－	－	－	・	－	－	－	－
1	13	－	・	1	13	－	－
－	－	－	・	－	－	－	－
－	－	－	・	－	－	－	－
1	4	－	・	1	4	－	－
2	12	－	・	2	12	－	－
－	－	－	・	－	－	－	－
4	28	－	・	4	28	－	－
83	885	－	・	83	885	－	－
2	22	－	・	2	22	－	－
1	7	－	・	1	7	－	－
1	3	－	・	1	3	－	－
1	13	－	・	1	13	－	－
－	－	－	・	－	－	－	－
1	－	1	・	－	－	－	－
2	6	－	・	2	6	－	－
－	－	－	・	－	－	－	－
2	299	－	・	2	299	－	－
－	－	－	・	－	－	－	－
－	－	－	・	－	－	－	－
2	24	－	・	2	24	－	－
1	2	－	・	1	2	－	－
222	3, 195	5	・	217	3, 195	－	－

第11-1表 都道府県別療養の給付等内訳の状況

全 体

	療 養					
	診			入 院		
	件 数	日 数	医 療 費	件 数	日 数	医 療 費
	件	日	千円	件	日	千円
北海道	14,069,200	30,815,753	406,402,148	422,300	7,109,842	209,968,529
青森県	4,238,554	9,282,234	101,168,682	100,562	1,639,323	47,633,786
岩手県	3,682,644	7,723,848	86,773,165	92,187	1,636,251	40,919,339
宮城県	6,289,352	12,740,640	143,550,554	140,004	2,196,659	65,905,430
秋田県	2,988,946	6,278,612	72,926,084	76,624	1,356,160	36,185,213
山形県	3,295,258	6,705,067	74,399,581	72,462	1,203,194	33,890,044
福島県	5,317,404	11,092,930	127,399,593	131,090	2,259,030	60,530,881
茨城県	8,107,943	16,363,961	185,988,233	173,809	2,770,272	80,851,426
栃木県	5,610,682	11,730,037	130,382,864	115,557	1,928,803	54,858,048
群馬県	5,795,458	12,210,986	139,880,466	130,868	2,168,688	62,323,182
埼玉県	19,494,902	40,031,074	443,008,201	377,149	5,814,381	188,702,005
千葉県	16,858,373	33,953,168	384,033,848	332,118	5,085,802	163,296,387
東京都	36,463,399	74,628,149	797,217,242	657,208	9,904,736	333,695,614
神奈川県	23,666,109	48,054,822	527,465,498	446,406	6,615,515	225,834,532
新潟県	6,183,483	12,741,301	147,008,008	142,531	2,532,125	68,154,806
富山県	2,513,701	5,558,426	68,120,966	71,511	1,264,666	32,807,217
石川県	2,754,195	6,307,473	81,130,983	85,655	1,495,374	41,505,386
福井県	1,825,128	4,259,733	52,911,163	53,239	906,878	25,137,999
山梨県	2,401,454	5,018,187	56,994,481	54,334	897,262	25,487,255
長野県	5,450,916	10,946,012	129,442,289	121,836	1,950,138	58,862,712
岐阜県	6,031,723	12,586,819	140,608,019	123,975	1,931,066	58,987,868
静岡県	10,394,163	21,083,713	242,405,100	205,666	3,246,088	101,708,728
愛知県	19,770,653	40,415,133	439,598,787	358,443	5,357,585	175,254,387
三重県	5,113,088	10,796,791	120,566,060	109,853	1,837,910	52,106,487
滋賀県	3,217,074	6,578,858	78,402,748	70,408	1,119,598	36,627,505
京都府	6,652,240	14,515,751	170,758,084	147,032	2,300,852	76,315,122
大阪府	25,790,533	58,376,976	655,985,336	547,084	8,494,951	279,496,174
兵庫県	15,509,553	33,719,249	371,129,861	328,758	5,324,429	163,242,620
奈良県	3,845,607	7,888,920	95,072,232	81,231	1,260,073	40,383,901
和歌山県	3,370,660	7,328,061	84,557,403	75,029	1,302,874	35,991,999
鳥取県	1,484,964	3,281,604	39,603,939	40,882	715,208	19,959,918
島根県	1,827,679	4,041,169	49,810,430	51,195	918,565	25,452,068
岡山県	5,057,732	11,207,121	137,284,348	131,084	2,152,211	63,135,144
広島県	7,786,466	18,470,543	203,905,425	189,427	3,252,000	91,183,876
山口県	4,170,729	9,829,500	109,887,516	116,650	2,143,506	55,067,174
徳島県	2,033,763	4,905,400	56,896,339	61,955	1,224,646	27,916,342
香川県	2,645,136	6,398,483	73,494,445	74,997	1,333,338	35,185,619
愛媛県	4,205,459	9,854,491	112,565,365	114,645	2,044,810	52,826,070
高知県	2,192,116	5,122,287	62,732,758	67,431	1,241,898	31,721,631
福岡県	13,398,937	32,827,269	356,097,451	370,438	6,582,663	176,672,622
佐賀県	2,348,225	6,101,726	64,738,711	74,473	1,390,461	33,679,978
長崎県	4,551,291	11,318,131	124,536,930	144,125	2,709,629	65,627,413
熊本県	5,489,956	13,259,903	146,696,736	165,825	3,013,572	71,768,577
大分県	3,141,568	7,585,504	92,398,120	109,936	1,948,996	48,288,397
宮崎県	3,325,442	7,984,923	90,145,061	102,453	1,889,769	45,348,885
鹿児島県	4,769,105	12,016,647	138,829,151	166,636	3,194,181	73,317,066
沖縄県	3,664,327	8,151,295	105,754,749	117,951	2,024,975	55,024,116
市 町 村	348,795,290	752,088,680	8,520,665,154	7,945,032	130,690,953	3,848,839,478
組 合	25,394,101	45,757,032	465,649,802	365,942	4,049,283	172,498,974
合 計	374,189,391	797,845,712	8,986,314,956	8,310,974	134,740,236	4,021,338,452

（市町村 ３月～２月ベース、組合 ４月～３月ベース）

費						調 剤		
入 院 外			歯 科			調		剤
件 数	日 数	医 療 費	件 数	日 数	医 療 費	件数	処方箋受付枚数	医 療 費
件	日	千円	件	日	千円	件	枚	千円
11,578,539	18,602,719	160,700,431	2,068,361	5,103,192	35,733,188	7,506,952	9,408,273	90,887,892
3,634,159	6,378,941	45,271,084	503,833	1,263,970	8,263,812	2,308,134	3,053,324	24,925,636
3,060,049	4,920,235	37,737,500	530,408	1,167,362	8,116,327	1,924,172	2,382,796	21,464,315
5,183,006	8,474,192	64,898,531	966,342	2,069,789	12,746,592	3,307,710	4,252,305	34,822,640
2,516,096	3,998,597	30,305,298	396,226	923,855	6,435,573	1,736,900	2,204,144	20,815,700
2,710,461	4,461,053	33,781,663	512,335	1,040,820	6,727,875	1,490,898	1,904,154	16,158,943
4,429,058	7,028,855	55,869,041	757,256	1,805,045	10,999,670	2,610,392	3,309,296	30,176,877
6,586,088	10,642,579	87,033,693	1,348,046	2,951,110	18,103,114	3,846,829	4,867,721	44,209,739
4,597,136	7,810,986	63,551,452	897,989	1,990,248	11,973,364	2,272,877	2,979,107	24,554,481
4,767,921	7,964,039	65,692,000	896,669	2,078,259	11,865,284	2,055,648	2,669,647	22,988,741
15,594,904	26,554,237	209,123,536	3,522,849	7,662,456	45,182,659	9,357,365	12,558,286	104,136,546
13,442,311	22,291,558	180,296,546	3,083,944	6,575,808	40,440,914	8,118,789	10,264,854	87,838,642
29,012,365	49,968,381	374,075,382	6,793,826	14,755,032	89,446,247	19,225,714	25,227,959	202,018,411
19,072,998	32,488,863	245,020,699	4,146,705	8,950,444	56,610,267	13,118,848	16,861,766	138,051,794
5,026,663	7,988,656	64,507,944	1,014,289	2,220,520	14,345,259	3,216,289	4,023,481	34,932,860
2,070,862	3,465,600	30,201,154	371,328	828,160	5,112,595	877,897	1,098,636	10,677,900
2,283,220	3,908,107	33,758,432	385,320	903,992	5,867,165	1,013,322	1,309,010	14,576,028
1,522,080	2,794,106	24,169,825	249,809	558,749	3,603,338	484,395	636,112	6,966,731
1,976,302	3,276,081	26,166,855	370,818	844,844	5,340,371	1,186,507	1,488,262	13,699,204
4,463,959	7,088,480	59,215,820	865,121	1,907,394	11,363,756	2,411,151	2,981,056	28,256,908
4,801,901	8,487,440	68,326,999	1,105,847	2,168,313	13,293,153	2,470,520	3,293,264	28,298,372
8,530,149	14,279,447	119,395,472	1,658,348	3,558,178	21,300,900	4,956,498	6,331,338	52,276,610
15,731,862	27,621,346	217,521,861	3,680,348	7,436,202	46,822,539	7,703,560	10,274,299	84,126,573
4,166,728	7,265,491	58,023,763	836,507	1,693,390	10,435,810	1,931,435	2,496,848	21,384,981
2,595,680	4,318,856	34,906,618	550,986	1,140,404	6,868,626	1,369,184	1,757,661	16,158,072
5,349,241	9,750,776	79,268,729	1,155,967	2,464,123	15,174,233	2,187,430	2,887,703	29,579,176
20,586,185	39,347,079	305,963,645	4,657,264	10,534,946	70,525,517	9,697,957	13,136,274	114,397,029
12,573,074	22,859,417	171,155,971	2,607,721	5,535,403	36,731,270	7,143,167	9,975,633	77,252,054
3,079,626	5,202,701	45,912,726	684,750	1,426,146	8,775,605	1,364,743	1,764,657	15,015,870
2,799,093	4,902,719	41,438,730	496,538	1,122,468	7,126,674	973,406	1,294,041	11,317,894
1,200,956	2,041,623	16,208,041	243,126	524,773	3,435,980	661,512	878,742	7,952,997
1,520,466	2,570,363	20,626,165	256,018	552,241	3,732,198	824,870	1,088,906	9,937,718
4,059,528	7,280,039	62,161,364	867,120	1,774,871	11,987,840	1,956,641	2,676,298	21,001,986
6,354,308	12,460,847	93,949,261	1,242,731	2,757,696	18,772,287	3,865,179	5,382,911	42,017,483
3,457,627	6,319,917	46,056,200	596,452	1,366,077	8,764,141	2,147,267	2,894,091	22,860,260
1,659,704	2,975,787	24,239,712	312,104	704,967	4,740,285	663,418	884,714	8,058,441
2,170,369	4,171,917	32,211,094	399,770	893,228	6,097,732	1,159,903	1,579,337	14,181,772
3,445,088	6,376,560	51,222,642	645,726	1,433,121	8,516,653	1,443,839	1,906,114	16,508,353
1,793,071	3,154,057	26,206,738	331,614	726,332	4,804,388	947,890	1,225,104	11,380,840
10,832,042	20,666,259	145,601,825	2,196,457	5,578,347	33,823,005	6,875,904	9,626,399	67,757,700
1,915,766	3,858,276	25,853,017	357,986	852,989	5,205,716	1,352,032	1,936,866	13,334,177
3,691,200	7,035,742	49,124,113	715,966	1,572,760	9,785,404	2,261,685	3,092,482	23,803,979
4,533,207	8,343,229	64,183,986	790,924	1,903,102	10,744,174	2,459,948	3,584,635	24,927,466
2,634,056	4,644,132	37,744,264	397,576	992,376	6,365,459	1,535,326	2,021,977	16,970,845
2,775,756	4,966,237	37,698,888	447,233	1,128,917	7,097,288	1,765,704	2,322,620	17,370,705
3,961,591	7,232,246	56,295,332	640,878	1,590,220	9,216,753	2,386,211	3,147,303	23,111,184
3,006,927	4,874,755	42,735,264	539,449	1,251,565	7,995,369	1,875,612	2,333,151	18,142,103
282,753,378	493,113,523	3,865,409,305	58,096,880	128,284,204	806,416,370	162,051,630	213,273,557	1,781,284,631
20,310,922	32,048,791	232,947,013	4,717,237	9,658,958	60,203,815	11,342,484	14,681,684	103,285,637
303,064,300	525,162,314	4,098,356,319	62,814,117	137,943,162	866,620,185	173,394,114	227,955,241	1,884,570,267



第11-1表 都道府県別療養の給付等内訳の状況(続き) ー計(一般被保険者分+退職者医療分)ー

全 体

(市町村 3月～2月ベース、組合 4月～3月ベース)

	食 事 療 養 ・ 生 活 療 養			訪 問 看 護			(再掲)入院+ 食事療養・生活療養	(再掲)入院外+ 調 剤
	件 数	回 数	医 療 費	件 数	日 数	医 療 費	医 療 費	医 療 費
	件	回	千円	件	日	千円	千円	千円
北 海 道	403,144	18,626,089	12,494,101	10,921	75,555	773,390	222,462,630	251,588,323
青 森 県	95,150	4,378,782	2,831,797	5,407	30,996	285,035	50,465,582	70,196,720
岩 手 県	87,904	4,381,514	2,947,324	2,703	15,221	162,897	43,866,663	59,201,814
宮 城 県	132,402	5,673,080	3,781,947	6,000	40,009	403,039	69,687,377	99,721,171
秋 田 県	72,758	3,588,199	2,397,880	1,768	12,071	133,496	38,583,093	51,120,998
山 形 県	69,624	3,124,222	2,118,770	2,977	18,392	193,197	36,008,813	49,940,606
福 島 県	124,089	5,938,188	3,954,432	5,698	29,663	308,666	64,485,314	86,045,918
茨 城 県	163,132	7,170,816	4,758,255	6,417	36,462	379,416	85,609,681	131,243,432
栃 木 県	108,533	5,048,053	3,356,391	2,833	18,670	191,260	58,214,439	88,105,933
群 馬 県	124,018	5,732,660	3,824,701	4,875	32,568	330,895	66,147,884	88,680,741
埼 玉 県	353,360	15,057,526	9,983,327	14,590	97,717	997,208	198,685,332	313,260,082
千 葉 県	312,184	13,004,494	8,675,344	12,234	76,933	810,715	171,971,732	268,135,188
東 京 都	614,396	26,264,011	16,859,284	42,168	271,917	2,804,659	350,554,898	576,093,792
神奈川県	419,200	16,676,707	11,165,701	22,897	140,521	1,430,721	237,000,234	383,072,493
新 潟 県	136,080	6,714,802	4,471,501	6,617	35,395	371,528	72,626,307	99,440,804
富 山 県	68,444	3,538,947	2,259,231	1,226	7,986	82,248	35,066,447	40,879,055
石 川 県	81,443	4,003,386	2,680,967	2,400	14,922	152,244	44,186,353	48,334,460
福 井 県	51,037	2,416,298	1,590,765	3,525	26,801	277,480	66,728,764	31,136,556
山 梨 県	51,586	2,337,900	1,571,267	2,325	17,576	184,975	27,058,523	39,866,059
長 野 県	115,945	5,103,885	3,420,677	7,050	37,243	395,392	62,283,389	87,472,729
岐 阜 県	114,698	5,012,002	3,343,571	5,354	40,176	411,024	62,331,439	96,625,370
静 岡 県	193,643	8,432,199	5,635,200	7,126	45,833	471,245	107,343,929	171,672,081
愛 知 県	336,092	13,615,118	9,095,256	15,489	103,689	1,081,975	184,349,643	301,648,435
三 重 県	103,860	4,875,172	3,264,250	5,325	36,737	362,814	55,370,737	79,408,744
滋 賀 県	67,090	2,915,608	1,956,353	4,517	29,153	312,865	38,583,857	51,064,690
京 都 府	139,026	5,978,493	4,006,941	9,624	55,582	584,653	80,322,063	108,847,905
大 阪 府	516,374	21,999,190	14,850,852	35,710	247,739	2,473,473	294,347,026	420,360,674
兵 庫 県	313,066	14,008,339	9,445,626	15,669	100,387	1,041,524	172,688,245	248,408,026
奈 良 県	76,757	3,263,668	2,185,900	5,426	33,057	334,743	42,569,801	60,928,596
和歌山県	70,973	3,439,590	2,310,744	2,917	27,306	275,403	38,302,743	52,756,624
鳥 取 県	38,738	1,892,226	1,262,410	1,413	11,082	116,472	21,222,328	24,161,038
島 根 県	49,359	2,482,745	1,674,177	2,185	15,290	158,169	27,126,245	30,563,883
岡 山 県	124,504	5,725,630	3,833,639	5,450	39,741	391,652	66,968,783	83,163,350
広 島 県	180,718	8,699,660	5,866,326	11,407	72,591	739,735	97,050,202	135,966,745
山 口 県	111,324	5,762,760	3,864,276	4,527	33,730	342,694	58,931,450	68,916,461
徳 島 県	59,301	3,334,386	2,239,337	2,983	21,939	218,170	30,155,679	32,298,153
香 川 県	72,103	3,601,818	2,382,187	1,463	11,124	116,053	37,567,806	46,392,865
愛 媛 県	108,259	5,485,505	3,656,738	7,837	46,622	469,162	56,482,807	67,730,995
高 知 県	65,024	3,380,701	2,264,594	3,369	20,092	197,368	33,986,226	37,587,578
福 岡 県	354,782	17,729,255	11,922,378	16,639	113,412	1,158,932	188,595,000	213,359,525
佐 賀 県	71,542	3,779,691	2,524,133	2,016	14,682	149,805	36,204,112	39,187,194
長 崎 県	140,109	7,481,584	4,971,499	4,698	28,934	298,623	70,598,912	72,928,092
熊 本 県	159,190	8,220,183	5,446,995	5,014	37,032	381,910	77,215,572	89,111,452
大 分 県	104,948	5,289,252	3,503,911	3,338	25,883	264,926	51,792,308	54,715,109
宮 崎 県	98,075	5,119,336	3,432,799	3,156	24,199	247,719	48,781,684	55,069,593
鹿児島県	160,945	8,865,789	5,899,275	3,653	29,966	306,620	79,216,341	79,406,516
沖 縄 県	111,193	5,488,404	3,689,103	4,038	27,488	283,767	58,713,219	60,877,367
市 町 村	7,526,122	344,657,863	229,672,132	354,974	2,330,084	23,859,956	4,078,511,610	5,646,693,936
組 合	331,138	9,479,941	6,311,685	10,289	68,487	710,582	178,810,660	336,232,650
合 計	7,857,260	354,137,804	235,983,817	365,263	2,398,571	24,570,538	4,257,322,270	5,982,926,586



第11-1表 都道府県別療養の給付等内訳の状況

## 全 体

	診療					
	計			入院		
	件数	日数	医療費	件数	日数	医療費
	件	日	千円	件	日	千円
北海道	13,190,032	28,947,778	378,821,141	398,357	6,736,528	196,585,642
青森県	3,961,107	8,700,592	94,188,384	94,825	1,554,874	44,697,138
岩手県	3,388,428	7,145,924	79,902,805	86,387	1,546,037	38,075,900
宮城県	5,912,252	12,002,262	134,537,776	132,082	2,083,130	61,951,833
秋田県	2,744,140	5,796,961	67,112,296	71,550	1,276,772	33,620,257
山形県	3,013,744	6,163,732	68,125,223	67,269	1,128,348	31,267,745
福島県	4,898,108	10,271,712	117,402,202	122,962	2,135,755	56,357,197
茨城県	7,581,536	15,328,712	173,010,865	162,706	2,626,963	75,621,291
栃木県	5,194,997	10,884,928	120,250,809	108,577	1,828,375	51,107,796
群馬県	5,387,456	11,376,193	129,481,092	122,820	2,050,250	58,124,061
埼玉県	18,258,160	37,536,488	413,254,273	354,955	5,500,848	176,568,182
千葉県	15,845,515	31,982,928	359,558,069	314,026	4,836,010	153,409,491
東京都	34,659,641	70,985,342	754,235,799	625,089	9,461,081	316,342,351
神奈川県	22,266,987	45,261,161	494,302,719	421,728	6,257,789	212,461,204
新潟県	5,667,075	11,755,100	134,793,620	133,212	2,393,385	63,281,404
富山県	2,252,127	5,021,230	61,075,458	65,222	1,168,798	29,712,788
石川県	2,513,895	5,798,706	73,877,218	79,569	1,405,224	38,109,820
福井県	1,643,083	3,857,886	47,635,670	48,792	840,933	22,839,532
山梨県	2,289,478	4,792,629	54,278,303	52,057	863,093	24,364,877
長野県	4,947,083	9,960,813	117,148,284	112,045	1,806,733	53,784,658
岐阜県	5,617,836	11,749,576	130,531,292	116,208	1,819,112	54,984,714
静岡県	9,607,633	19,533,068	223,328,349	191,720	3,046,394	94,321,466
愛知県	18,399,761	37,601,791	405,086,068	333,619	4,994,285	161,867,446
三重県	4,702,920	9,978,624	110,926,034	102,836	1,737,163	48,484,520
滋賀県	2,926,860	6,007,824	71,052,521	64,759	1,036,602	33,433,888
京都府	6,205,326	13,583,724	158,643,503	137,917	2,169,765	71,103,658
大阪府	24,324,809	55,178,746	615,834,408	517,149	8,050,084	262,786,968
兵庫県	14,430,962	31,466,172	343,751,229	307,737	5,013,986	151,865,558
奈良県	3,606,389	7,415,272	89,009,335	76,797	1,199,849	38,089,128
和歌山県	3,131,086	6,834,114	78,380,470	70,517	1,233,593	33,570,306
鳥取県	1,357,680	3,023,255	36,400,452	38,073	673,021	18,491,056
島根県	1,651,808	3,688,574	45,287,273	47,373	860,532	23,403,896
岡山県	4,642,313	10,343,271	125,929,484	121,789	2,017,927	58,370,945
広島県	7,138,763	17,027,717	186,260,548	175,911	3,044,528	83,890,279
山口県	3,812,477	9,045,464	100,253,157	108,101	2,001,364	50,635,642
徳島県	1,862,321	4,532,947	52,174,265	58,048	1,161,364	25,953,323
香川県	2,402,991	5,868,962	67,102,988	69,661	1,253,101	32,485,098
愛媛県	3,900,964	9,195,342	104,317,804	107,856	1,938,904	49,268,659
高知県	2,012,598	4,738,682	57,720,612	63,142	1,171,539	29,511,154
福岡県	12,526,781	30,792,203	331,572,544	348,655	6,228,182	165,328,665
佐賀県	2,191,852	5,728,121	60,571,020	70,490	1,324,915	31,808,033
長崎県	4,204,648	10,557,938	115,624,949	135,652	2,571,210	61,339,954
熊本県	5,096,099	12,387,361	136,506,926	156,636	2,864,819	67,423,953
大分県	2,905,387	7,066,654	85,540,519	103,180	1,851,028	45,146,092
宮崎県	3,082,413	7,454,312	83,730,435	96,633	1,795,965	42,424,882
鹿児島県	4,478,263	11,366,952	130,820,085	159,137	3,074,754	69,621,081
沖縄県	3,497,673	7,816,319	101,241,437	114,145	1,967,880	53,010,004
市町村	325,333,457	703,554,062	7,920,589,711	7,467,971	123,602,792	3,596,903,533
組合	25,394,101	45,757,032	465,649,802	365,942	4,049,283	172,498,974
合計	350,727,558	749,311,094	8,386,239,514	7,833,913	127,652,075	3,769,402,507

(市町村 3月～2月ベース、組合 4月～3月ベース)

費						調 剤		
入 院 外			歯 科			調		剤
件 数	日 数	医 療 費	件 数	日 数	医 療 費	件数	処方箋受付枚数	医 療 費
件	日	千円	件	日	千円	件	枚	千円
10,859,996	17,448,104	148,843,678	1,931,679	4,763,146	33,391,820	7,044,926	8,836,238	84,826,091
3,396,781	5,969,303	41,806,342	469,501	1,176,415	7,684,904	2,156,155	2,859,484	23,225,765
2,818,093	4,535,838	34,419,063	483,948	1,064,049	7,407,842	1,770,546	2,196,958	19,735,816
4,873,556	7,977,274	60,618,528	906,614	1,941,858	11,967,415	3,111,430	4,007,209	32,609,389
2,310,513	3,677,911	27,627,251	362,077	842,278	5,864,788	1,593,890	2,027,063	19,106,788
2,481,304	4,090,531	30,749,268	465,171	944,853	6,108,210	1,365,440	1,750,379	14,764,069
4,080,878	6,482,976	50,975,218	694,268	1,652,981	10,069,788	2,401,789	3,052,448	27,718,366
6,163,054	9,956,897	80,536,286	1,255,776	2,744,852	16,853,287	3,597,258	4,558,416	41,151,357
4,256,441	7,220,392	58,084,765	829,979	1,836,161	11,058,247	2,103,229	2,762,137	22,555,668
4,433,210	7,404,955	60,373,070	831,426	1,920,988	10,983,961	1,910,315	2,485,345	21,247,316
14,615,058	24,889,866	194,500,713	3,288,147	7,145,774	42,185,378	8,769,217	11,813,873	97,228,084
12,644,027	20,988,912	168,230,118	2,887,462	6,158,006	37,918,460	7,638,552	9,662,419	82,404,668
27,590,944	47,536,519	352,987,889	6,443,608	13,987,742	84,905,559	18,289,612	24,022,014	191,228,727
17,956,682	30,619,929	228,771,308	3,888,577	8,383,443	53,070,207	12,362,999	15,912,587	129,477,270
4,609,008	7,340,391	58,435,952	924,855	2,021,324	13,076,265	2,952,852	3,701,314	32,024,544
1,856,618	3,116,357	26,813,974	330,287	736,075	4,548,696	784,476	985,287	9,516,602
2,083,413	3,572,935	30,461,146	350,913	820,547	5,306,252	924,061	1,196,996	13,203,071
1,369,930	2,517,066	21,567,107	224,361	499,887	3,229,030	434,741	572,282	6,240,048
1,884,781	3,126,973	24,840,633	352,640	802,563	5,072,794	1,131,636	1,421,764	13,019,295
4,054,779	6,438,176	53,143,036	780,259	1,715,904	10,220,590	2,185,788	2,707,395	25,542,938
4,476,274	7,921,189	63,210,031	1,025,354	2,009,275	12,336,547	2,301,973	3,076,874	26,257,932
7,888,520	13,214,170	109,399,308	1,527,393	3,272,504	19,607,575	4,579,087	5,860,272	48,161,272
14,652,230	25,720,125	199,797,414	3,413,912	6,887,381	43,421,207	7,174,545	9,577,497	77,842,290
3,834,893	6,693,088	52,890,206	765,191	1,548,373	9,551,308	1,780,713	2,306,347	19,639,838
2,363,481	3,939,514	31,393,806	498,620	1,031,708	6,224,827	1,248,009	1,606,442	14,577,405
4,993,626	9,126,082	73,430,326	1,073,783	2,287,877	14,109,519	2,040,894	2,705,618	27,507,150
19,431,566	37,233,473	286,704,341	4,376,094	9,895,189	66,343,098	9,152,366	12,417,376	107,446,145
11,705,501	21,324,314	157,838,229	2,417,724	5,127,872	34,047,443	6,652,570	9,339,386	71,633,049
2,890,175	4,883,751	42,715,239	639,417	1,331,672	8,204,967	1,282,385	1,660,889	14,066,942
2,601,358	4,563,803	38,211,374	459,211	1,036,718	6,598,790	904,527	1,204,850	10,462,377
1,099,582	1,876,432	14,803,200	220,025	473,802	3,106,196	605,222	806,857	7,267,534
1,375,439	2,334,810	18,553,819	228,996	493,232	3,329,559	746,320	988,959	9,000,930
3,730,205	6,709,384	56,630,624	790,319	1,615,960	10,927,915	1,797,115	2,466,555	19,277,659
5,833,013	11,479,648	85,285,550	1,129,839	2,503,541	17,084,719	3,549,645	4,958,834	38,425,642
3,164,439	5,808,053	41,679,116	539,937	1,236,047	7,938,399	1,967,320	2,658,381	20,809,300
1,520,222	2,730,291	21,896,298	284,051	641,292	4,324,644	608,209	814,052	7,361,707
1,973,516	3,812,422	29,129,469	359,814	803,439	5,488,420	1,055,081	1,442,893	12,831,185
3,197,766	5,938,291	47,206,505	595,342	1,318,147	7,842,641	1,340,205	1,774,805	15,220,505
1,647,365	2,905,308	23,823,984	302,091	661,835	4,385,473	871,499	1,129,483	10,416,262
10,132,254	19,370,314	134,692,435	2,045,872	5,193,707	31,551,444	6,433,569	9,028,970	63,031,800
1,788,842	3,610,318	23,920,963	332,520	792,888	4,842,024	1,262,943	1,807,442	12,409,040
3,412,252	6,543,851	45,288,831	656,744	1,442,877	8,996,164	2,093,444	2,873,715	21,984,455
4,210,108	7,766,801	59,149,274	729,355	1,755,741	9,933,699	2,283,553	3,351,341	23,065,721
2,436,213	4,304,446	34,537,155	365,994	911,180	5,857,272	1,419,864	1,874,722	15,638,082
2,573,749	4,618,883	34,763,355	412,031	1,039,464	6,542,198	1,636,745	2,159,439	16,059,826
3,719,980	6,807,703	52,583,389	599,146	1,484,495	8,615,615	2,238,679	2,959,181	21,642,145
2,868,185	4,653,738	40,590,303	515,343	1,194,701	7,641,130	1,789,167	2,229,679	17,250,963
263,859,820	460,801,507	3,573,909,890	54,005,666	119,149,763	749,776,288	151,344,561	199,612,467	1,656,113,026
20,310,922	32,048,791	232,947,013	4,717,237	9,658,958	60,203,815	11,342,484	14,681,684	103,285,637
284,170,742	492,850,298	3,806,856,903	58,722,903	128,808,721	809,980,103	162,687,045	214,294,151	1,759,398,662

第11-1表 都道府県別療養の給付等内訳の状況(続き) — 一般被保険者分 —

全 体

(市町村 3月～2月ベース、組合 4月～3月ベース)

	食 事 療 養 ・ 生 活 療 養			訪 問 看 護			(再掲)入院＋ 食事療養・生活療養	(再掲)入院外＋ 調 剤
	件 数	回 数	医 療 費	件 数	日 数	医 療 費	医 療 費	医 療 費
	件	回	千円	件	日	千円	千円	千円
北 海 道	380,018	17,693,457	11,858,650	10,073	69,171	706,192	208,444,292	233,669,769
青 森 県	89,691	4,168,474	2,688,603	5,166	26,413	263,996	47,385,741	65,032,107
岩 手 県	82,380	4,147,082	2,789,536	2,401	13,575	147,006	40,865,436	54,154,879
宮 城 県	124,898	5,388,895	3,592,629	5,614	37,883	381,469	65,544,462	93,227,917
秋 田 県	67,911	3,384,664	2,261,597	1,638	11,152	122,838	35,881,854	46,734,039
山 形 県	64,632	2,934,001	1,991,237	2,674	16,293	170,940	33,258,981	45,513,337
福 島 県	116,395	5,627,767	3,746,143	5,343	27,912	290,105	60,103,340	78,693,584
茨 城 県	153,847	6,819,496	4,522,211	5,932	33,014	344,982	80,143,502	121,687,643
栃 木 県	101,616	4,797,658	3,187,802	2,546	16,662	170,552	54,295,599	80,640,433
群 馬 県	116,444	5,435,134	3,621,151	4,438	29,332	297,292	61,745,212	81,620,387
埼 玉 県	332,742	14,277,764	9,458,946	13,467	89,832	920,228	186,027,128	291,728,796
千 葉 県	295,257	12,400,747	8,265,476	11,254	70,003	736,681	161,674,967	250,634,786
東 京 都	584,580	25,129,701	16,124,862	40,016	257,740	2,646,017	332,467,213	544,216,616
神奈川県	395,944	15,868,916	10,611,372	21,188	130,436	1,326,156	223,072,577	358,248,578
新 潟 県	127,231	6,365,358	4,236,890	5,974	31,145	325,224	67,518,294	90,460,496
富 山 県	62,471	3,297,879	2,094,527	1,032	6,706	69,019	31,807,315	36,330,576
石 川 県	75,650	3,770,937	2,518,298	2,260	13,716	140,840	40,628,119	43,664,217
福 井 県	46,772	2,248,030	1,478,881	3,182	23,871	247,375	24,318,414	27,807,155
山 梨 県	49,450	2,251,620	1,512,498	2,253	17,108	179,642	25,877,374	37,859,928
長 野 県	106,619	4,740,160	3,174,701	6,331	32,628	347,869	56,959,359	78,685,974
岐 阜 県	107,433	4,732,775	3,156,351	4,920	37,158	380,935	58,141,065	89,467,963
静 岡 県	180,486	7,935,562	5,298,583	6,685	42,320	435,274	99,620,049	157,560,580
愛 知 県	312,739	12,712,480	8,489,842	13,939	91,968	955,703	170,357,288	277,639,704
三 重 県	97,286	4,629,452	3,093,667	4,907	33,461	330,426	51,578,187	72,530,045
滋 賀 県	61,670	2,701,781	1,814,008	4,191	26,715	285,551	35,247,896	45,971,211
京 都 府	130,285	5,649,375	3,781,340	9,052	51,450	539,235	74,884,998	100,937,476
大 阪 府	488,057	20,877,126	14,090,305	33,395	229,664	2,293,277	276,877,273	394,150,486
兵 庫 県	293,029	13,237,611	8,912,550	14,443	91,118	946,828	160,778,108	229,471,278
奈 良 県	72,565	3,114,704	2,085,123	4,945	29,423	299,960	40,174,252	56,782,181
和歌山県	66,731	3,265,372	2,192,749	2,689	24,862	250,398	35,763,054	48,673,752
鳥 取 県	36,173	1,786,174	1,190,551	1,332	10,195	104,666	19,681,606	22,070,735
島 根 県	45,701	2,335,043	1,573,597	2,000	14,188	146,859	24,977,493	27,554,749
岡 山 県	115,638	5,377,240	3,598,761	5,139	37,313	368,030	61,969,706	75,908,283
広 島 県	167,712	8,158,229	5,500,038	10,495	66,839	679,206	89,390,317	123,711,192
山 口 県	103,171	5,390,870	3,614,529	4,082	30,290	308,285	54,250,171	62,488,415
徳 島 県	55,560	3,170,898	2,129,698	2,772	20,340	201,512	28,083,021	29,258,004
香 川 県	66,995	3,396,723	2,246,297	1,306	10,085	105,463	34,731,395	41,960,654
愛 媛 県	101,812	5,209,951	3,472,911	7,427	43,864	440,348	52,741,570	62,427,010
高 知 県	60,860	3,195,311	2,140,170	3,172	19,039	186,885	31,651,325	34,240,246
福 岡 県	333,778	16,804,895	11,290,389	15,441	104,208	1,063,727	176,619,054	197,724,235
佐 賀 県	67,679	3,604,765	2,407,218	1,953	14,212	142,341	34,215,251	36,330,003
長 崎 県	132,059	7,119,034	4,731,163	4,362	27,191	280,005	66,071,116	67,273,286
熊 本 県	150,253	7,831,198	5,185,027	4,650	33,970	347,717	72,608,980	82,214,995
大 分 県	98,529	5,036,031	3,334,478	3,070	23,381	238,504	48,480,570	50,175,237
宮 崎 県	92,499	4,875,888	3,269,463	2,935	22,470	230,247	45,694,345	50,823,181
鹿児島県	153,726	8,547,849	5,684,444	3,536	28,863	293,204	75,305,526	74,225,534
沖 縄 県	107,527	5,338,874	3,587,780	3,887	26,338	272,475	56,597,784	57,841,266
市 町 村	7,074,501	326,782,951	217,607,044	329,507	2,145,517	21,961,482	3,814,510,577	5,230,022,916
組 合	331,138	9,479,941	6,311,685	10,289	68,487	710,582	178,810,660	336,232,650
合 計	7,405,639	336,262,892	223,918,729	339,796	2,214,004	22,672,064	3,993,321,237	5,566,255,566



第11-1表 都道府県別療養の給付等内訳の状況

全 体

	診療					
	計			入院		
	件数	日数	医療費	件数	日数	医療費
	件	日	千円	件	日	千円
北海道	879,168	1,867,975	27,581,008	23,943	373,314	13,382,887
青森県	277,447	581,642	6,980,298	5,737	84,449	2,936,648
岩手県	294,216	577,924	6,870,360	5,800	90,214	2,843,439
宮城県	377,100	738,378	9,012,777	7,922	113,529	3,953,597
秋田県	244,806	481,651	5,813,789	5,074	79,388	2,564,957
山形県	281,514	541,335	6,274,359	5,193	74,846	2,622,299
福島県	419,296	821,218	9,997,390	8,128	123,275	4,173,684
茨城県	526,407	1,035,249	12,977,368	11,103	143,309	5,230,135
栃木県	415,685	845,109	10,132,055	6,980	100,428	3,750,252
群馬県	408,002	834,793	10,399,374	8,048	118,438	4,199,121
埼玉県	1,236,742	2,494,586	29,753,928	22,194	313,533	12,133,823
千葉県	1,012,858	1,970,240	24,475,779	18,092	249,792	9,886,896
東京都	1,803,758	3,642,807	42,981,443	32,119	443,655	17,353,263
神奈川県	1,399,122	2,793,661	33,162,779	24,678	357,726	13,373,328
新潟県	516,408	986,201	12,214,388	9,319	138,740	4,873,402
富山県	261,574	537,196	7,045,508	6,289	95,868	3,094,428
石川県	240,300	508,767	7,253,765	6,086	90,150	3,395,566
福井県	182,045	401,847	5,275,493	4,447	65,945	2,298,467
山梨県	111,976	225,558	2,716,178	2,277	34,169	1,122,379
長野県	503,833	985,199	12,294,005	9,791	143,405	5,078,054
岐阜県	413,887	837,243	10,076,727	7,767	111,954	4,003,153
静岡県	786,530	1,550,645	19,076,752	13,946	199,694	7,387,263
愛知県	1,370,892	2,813,342	34,512,719	24,824	363,300	13,386,940
三重県	410,168	818,167	9,640,026	7,017	100,747	3,621,967
滋賀県	290,214	571,034	7,350,227	5,649	82,996	3,193,617
京都府	446,914	932,027	12,114,581	9,115	131,087	5,211,464
大阪府	1,465,724	3,198,230	40,150,928	29,935	444,867	16,709,206
兵庫県	1,078,591	2,253,077	27,378,631	21,021	310,443	11,377,062
奈良県	239,218	473,648	6,062,897	4,434	60,224	2,294,772
和歌山県	239,574	493,947	6,176,934	4,512	69,281	2,421,693
鳥取県	127,284	258,349	3,203,487	2,809	42,187	1,468,862
島根県	175,871	352,595	4,523,157	3,822	58,033	2,048,172
岡山県	415,419	863,850	11,354,864	9,295	134,284	4,764,199
広島県	647,703	1,442,826	17,644,877	13,516	207,472	7,293,597
山口県	358,252	784,036	9,634,360	8,549	142,142	4,431,533
徳島県	171,442	372,453	4,722,074	3,907	63,282	1,963,018
香川県	242,145	529,521	6,391,457	5,336	80,237	2,700,521
愛媛県	304,495	659,149	8,247,561	6,789	105,906	3,557,411
高知県	179,518	383,605	5,012,146	4,289	70,359	2,210,477
福岡県	872,156	2,035,066	24,524,908	21,783	354,481	11,343,957
佐賀県	156,373	373,605	4,167,691	3,983	65,546	1,871,945
長崎県	346,643	760,193	8,911,981	8,473	138,419	4,287,460
熊本県	393,857	872,542	10,189,811	9,189	148,753	4,344,624
大分県	236,181	518,850	6,857,600	6,756	97,968	3,142,305
宮崎県	243,029	530,611	6,414,626	5,820	93,804	2,924,003
鹿児島県	290,842	649,695	8,009,066	7,499	119,427	3,695,985
沖縄県	166,654	334,976	4,513,312	3,806	57,095	2,014,113
合 計	23,461,833	48,534,618	600,075,442	477,061	7,088,161	251,935,945

（３月～２月ベース）

費						調 剤		
入 院 外			歯 科					
件 数	日 数	医 療 費	件 数	日 数	医 療 費	件数	処方箋受付枚数	医 療 費
件	日	千円	件	日	千円	件	枚	千円
718,543	1,154,615	11,856,753	136,682	340,046	2,341,368	462,026	572,035	6,061,801
237,378	409,638	3,464,742	34,332	87,555	578,909	151,979	193,840	1,699,871
241,956	384,397	3,318,437	46,460	103,313	708,485	153,626	185,838	1,728,499
309,450	496,918	4,280,003	59,728	127,931	779,177	196,280	245,096	2,213,251
205,583	320,686	2,678,046	34,149	81,577	570,785	143,010	177,081	1,708,912
229,157	370,522	3,032,395	47,164	95,967	619,665	125,458	153,775	1,394,874
348,180	545,879	4,893,823	62,988	152,064	929,882	208,603	256,848	2,458,511
423,034	685,682	6,497,407	92,270	206,258	1,249,827	249,571	309,305	3,058,382
340,695	590,594	5,466,687	68,010	154,087	915,117	169,648	216,970	1,998,813
334,711	559,084	5,318,930	65,243	157,271	881,323	145,333	184,302	1,741,424
979,846	1,664,371	14,622,824	234,702	516,682	2,997,282	588,148	744,413	6,908,462
798,284	1,302,646	12,066,429	196,482	417,802	2,522,454	480,237	602,435	5,433,974
1,421,421	2,431,862	21,087,492	350,218	767,290	4,540,687	936,102	1,205,945	10,789,684
1,116,316	1,868,934	16,249,391	258,128	567,001	3,540,060	755,849	949,179	8,574,524
417,655	648,265	6,071,991	89,434	199,196	1,268,994	263,437	322,167	2,908,317
214,244	349,243	3,387,180	41,041	92,085	563,899	93,421	113,349	1,161,299
199,807	335,172	3,297,286	34,407	83,445	560,913	89,261	112,014	1,372,958
152,150	277,040	2,602,718	25,448	58,862	374,308	49,654	63,830	726,684
91,521	149,108	1,326,222	18,178	42,281	267,577	54,871	66,498	679,909
409,180	650,304	6,072,784	84,862	191,490	1,143,167	225,363	273,661	2,713,970
325,627	566,251	5,116,968	80,493	159,038	956,606	168,547	216,390	2,040,440
641,629	1,065,277	9,996,164	130,955	285,674	1,693,325	377,411	471,066	4,115,338
1,079,632	1,901,221	17,724,447	266,436	548,821	3,401,332	529,015	696,802	6,284,284
331,835	572,403	5,133,557	71,316	145,017	884,502	150,722	190,501	1,745,143
232,199	379,342	3,512,812	52,366	108,696	643,799	121,175	151,219	1,580,667
355,615	624,694	5,838,403	82,184	176,246	1,064,714	146,536	182,085	2,072,027
1,154,619	2,113,606	19,259,304	281,170	639,757	4,182,418	545,591	718,898	6,950,884
867,573	1,535,103	13,317,742	189,997	407,531	2,683,827	490,597	636,247	5,619,005
189,451	318,950	3,197,487	45,333	94,474	570,638	82,358	103,768	948,928
197,735	338,916	3,227,356	37,327	85,750	527,885	68,879	89,191	855,516
101,374	165,191	1,404,840	23,101	50,971	329,784	56,290	71,885	685,463
145,027	235,553	2,072,346	27,022	59,009	402,639	78,550	99,947	936,788
329,323	570,655	5,530,740	76,801	158,911	1,059,925	159,526	209,743	1,724,328
521,295	981,199	8,663,711	112,892	254,155	1,687,568	315,534	424,077	3,591,841
293,188	511,864	4,377,085	56,515	130,030	825,742	179,947	235,710	2,050,961
139,482	245,496	2,343,415	28,053	63,675	415,641	55,209	70,662	696,734
196,853	359,495	3,081,625	39,956	89,789	609,312	104,822	136,444	1,350,587
247,322	438,269	4,016,138	50,384	114,974	674,012	103,634	131,309	1,287,847
145,706	248,749	2,382,754	29,523	64,497	418,915	76,391	95,621	964,577
699,788	1,295,945	10,909,390	150,585	384,640	2,271,561	442,335	597,429	4,725,900
126,924	247,958	1,932,054	25,466	60,101	363,692	89,089	129,424	925,137
278,948	491,891	3,835,282	59,222	129,883	789,239	168,241	218,767	1,819,525
323,099	576,428	5,034,712	61,569	147,361	810,475	176,395	233,294	1,861,746
197,843	339,686	3,207,109	31,582	81,196	508,186	115,462	147,255	1,332,763
202,007	347,354	2,935,533	35,202	89,453	555,090	128,959	163,181	1,310,879
241,611	424,543	3,711,943	41,732	105,725	601,138	147,532	188,122	1,469,039
138,742	221,017	2,144,961	24,106	56,864	354,239	86,445	103,472	891,140
18,893,558	32,312,016	291,499,415	4,091,214	9,134,441	56,640,082	10,707,069	13,661,090	125,171,605



第11-1表 都道府県別療養の給付等内訳の状況(続き) —退職者医療分(退職被保険者、被扶養者)—

全 体

(3月～2月ベース)

	食 事 療 養			訪 問 看 護			(再掲)入院＋ 食事療養	(再掲)入院外＋ 調 剤
	件 数	回 数	医 療 費	件 数	日 数	医 療 費	医 療 費	医 療 費
	件	回	千円	件	日	千円	千円	千円
北 海 道	23,126	932,632	635,451	848	6,384	67,198	14,018,338	17,918,554
青 森 県	5,459	210,308	143,193	241	4,583	21,039	3,079,841	5,164,613
岩 手 県	5,524	234,432	157,788	302	1,646	15,891	3,001,227	5,046,936
宮 城 県	7,504	284,185	189,318	386	2,126	21,570	4,142,915	6,493,254
秋 田 県	4,847	203,535	136,282	130	919	10,658	2,701,239	4,386,959
山 形 県	4,992	190,221	127,533	303	2,099	22,258	2,749,832	4,427,269
福 島 県	7,694	310,421	208,289	355	1,751	18,561	4,381,974	7,352,335
茨 城 県	9,285	351,320	236,044	485	3,448	34,435	5,466,179	9,555,788
栃 木 県	6,917	250,395	168,588	287	2,008	20,708	3,918,840	7,465,499
群 馬 県	7,574	297,526	203,550	437	3,236	33,604	4,402,671	7,060,354
埼 玉 県	20,618	779,762	524,381	1,123	7,885	76,980	12,658,204	21,531,286
千 葉 県	16,927	603,747	409,869	980	6,930	74,034	10,296,765	17,500,403
東 京 都	29,816	1,134,310	734,422	2,152	14,177	158,642	18,087,685	31,877,176
神奈川県	23,256	807,791	554,329	1,709	10,085	104,565	13,927,657	24,823,915
新 潟 県	8,849	349,444	234,610	643	4,250	46,304	5,108,013	8,980,308
富 山 県	5,973	241,068	164,704	194	1,280	13,229	3,259,132	4,548,479
石 川 県	5,793	232,449	162,669	140	1,206	11,404	3,558,235	4,670,243
福 井 県	4,265	168,268	111,883	343	2,930	30,105	2,410,350	3,329,401
山 梨 県	2,136	86,280	58,770	72	468	5,332	1,181,148	2,006,131
長 野 県	9,326	363,725	245,976	719	4,615	47,522	5,324,030	8,786,755
岐 阜 県	7,265	279,227	187,221	434	3,018	30,089	4,190,374	7,157,408
静 岡 県	13,157	496,637	336,617	441	3,513	35,972	7,723,880	14,111,501
愛 知 県	23,353	902,638	605,414	1,550	11,721	126,272	13,992,355	24,008,731
三 重 県	6,574	245,720	170,583	418	3,276	32,388	3,792,550	6,878,699
滋 賀 県	5,420	213,827	142,345	326	2,438	27,314	3,335,962	5,093,478
京 都 府	8,741	329,118	225,601	572	4,132	45,417	5,437,065	7,910,430
大 阪 府	28,317	1,122,064	760,547	2,315	18,075	180,196	17,469,753	26,210,188
兵 庫 県	20,037	770,728	533,076	1,226	9,269	94,696	11,910,138	18,936,748
奈 良 県	4,192	148,964	100,777	481	3,634	34,783	2,395,549	4,146,415
和歌山県	4,242	174,218	117,995	228	2,444	25,005	2,539,688	4,082,872
鳥 取 県	2,565	106,052	71,860	81	887	11,806	1,540,722	2,090,303
島 根 県	3,658	147,702	100,581	185	1,102	11,310	2,148,752	3,009,134
岡 山 県	8,866	348,390	234,877	311	2,428	23,621	4,999,076	7,255,068
広 島 県	13,006	541,431	366,288	912	5,752	60,529	7,659,885	12,255,552
山 口 県	8,153	371,890	249,746	445	3,440	34,409	4,681,279	6,428,046
徳 島 県	3,741	163,488	109,639	211	1,599	16,658	2,072,657	3,040,148
香 川 県	5,108	205,095	135,890	157	1,039	10,590	2,836,411	4,432,212
愛 媛 県	6,447	275,554	183,827	410	2,758	28,813	3,741,238	5,303,985
高 知 県	4,164	185,390	124,424	197	1,053	10,484	2,334,901	3,347,332
福 岡 県	21,004	924,360	631,989	1,198	9,204	95,205	11,975,946	15,635,291
佐 賀 県	3,863	174,926	116,916	63	470	7,464	1,988,861	2,857,191
長 崎 県	8,050	362,550	240,336	336	1,743	18,618	4,527,796	5,654,806
熊 本 県	8,937	388,985	261,967	364	3,062	34,193	4,606,592	6,896,457
大 分 県	6,419	253,221	169,432	268	2,502	26,423	3,311,738	4,539,872
宮 崎 県	5,576	243,448	163,336	221	1,729	17,472	3,087,339	4,246,412
鹿児島県	7,219	317,940	214,831	117	1,103	13,416	3,910,815	5,180,982
沖 縄 県	3,666	149,530	101,322	151	1,150	11,292	2,115,435	3,036,101
合 計	451,621	17,874,912	12,065,088	25,467	184,567	1,898,474	264,001,033	416,671,020



第11-1表 都道府県別療養の給付等内訳の状況

全 体

	療 養					
	診			入 院		
	件 数	日 数	医 療 費	件 数	日 数	医 療 費
	件	日	千円	件	日	千円
北海道	598,589	1,312,573	20,801,252	18,757	294,810	10,701,452
青森県	210,469	443,096	5,537,842	4,632	66,371	2,384,003
岩手県	228,617	446,068	5,424,463	4,546	66,739	2,211,725
宮城県	272,894	543,206	6,960,304	6,294	89,179	3,189,646
秋田県	194,415	382,111	4,714,445	4,151	62,952	2,139,128
山形県	234,872	447,686	5,250,406	4,293	58,658	2,202,738
福島県	327,286	639,918	8,011,374	6,458	93,517	3,389,589
茨城県	371,128	733,547	9,692,207	8,707	104,125	4,048,232
栃木県	308,602	634,464	7,948,491	5,585	77,808	3,067,208
群馬県	297,644	611,147	8,024,388	6,191	86,407	3,304,403
埼玉県	878,566	1,799,989	22,830,553	17,670	245,702	9,816,574
千葉県	709,467	1,400,686	18,556,574	14,042	187,175	7,826,231
東京都	1,265,097	2,594,766	32,989,496	25,673	347,062	14,058,137
神奈川県	953,212	1,919,937	24,835,798	19,213	257,033	10,541,946
新潟県	427,298	816,262	10,343,686	7,881	113,560	4,175,757
富山県	221,532	454,597	6,062,086	5,406	80,189	2,702,539
石川県	200,717	422,156	6,069,834	5,149	74,222	2,865,916
福井県	147,028	327,427	4,430,095	3,684	53,120	1,946,262
山梨県	85,505	174,572	2,180,394	1,847	27,375	930,856
長野県	411,185	801,915	10,258,605	8,102	114,238	4,292,559
岐阜県	310,224	634,772	8,007,259	6,213	86,791	3,310,922
静岡県	597,752	1,193,827	15,294,051	11,328	156,988	6,147,335
愛知県	1,012,734	2,103,762	27,077,136	19,853	279,795	10,900,250
三重県	299,627	605,756	7,487,941	5,579	77,026	2,925,485
滋賀県	224,680	446,553	6,051,698	4,672	66,204	2,720,656
京都府	325,311	691,938	9,505,864	7,317	102,749	4,250,421
大阪府	1,036,999	2,323,889	30,629,065	23,847	356,166	13,395,766
兵庫県	771,277	1,640,431	21,149,006	16,711	242,454	9,197,355
奈良県	150,353	305,590	4,324,636	3,322	44,436	1,790,408
和歌山県	167,525	353,153	4,695,236	3,532	53,391	1,943,853
鳥取県	103,781	211,933	2,724,917	2,422	36,152	1,280,209
島根県	143,047	284,820	3,732,177	3,170	46,428	1,719,452
岡山県	309,440	656,080	8,874,577	7,542	109,199	3,862,733
広島県	477,635	1,083,943	13,815,751	10,894	164,261	5,920,457
山口県	265,454	585,696	7,564,437	6,757	108,727	3,600,231
徳島県	133,516	289,896	3,765,614	3,087	47,843	1,586,085
香川県	184,798	404,263	4,978,501	4,212	60,258	2,133,031
愛媛県	230,821	507,437	6,502,363	5,519	84,546	2,863,303
高知県	141,346	308,584	4,170,617	3,589	58,952	1,897,348
福岡県	626,870	1,491,436	18,998,071	17,111	274,637	9,113,863
佐賀県	122,657	292,460	3,334,342	3,167	51,147	1,512,947
長崎県	259,205	570,758	6,889,447	6,646	105,931	3,404,414
熊本県	302,605	668,350	8,027,305	7,150	110,393	3,464,863
大分県	178,618	396,379	5,450,493	5,534	78,209	2,598,793
宮崎県	189,059	412,514	5,054,932	4,628	73,476	2,347,750
鹿児島県	218,292	488,752	6,077,687	5,861	90,551	2,859,110
沖縄県	120,037	235,936	3,295,614	2,715	37,645	1,481,288
合 計	17,247,786	36,095,031	468,401,032	380,659	5,504,597	204,023,227

（３月～２月ベース）

費						調 剤		
入 院 外			歯 科					
件 数	日 数	医 療 費	件 数	日 数	医 療 費	件数	処方箋受付枚数	医 療 費
件	日	千円	件	日	千円	件	枚	千円
491,917	797,934	8,568,074	87,915	219,829	1,531,726	315,364	390,915	4,286,349
181,297	313,877	2,734,136	24,540	62,848	419,703	116,067	147,693	1,328,018
188,240	298,970	2,661,269	35,831	80,359	551,469	119,751	144,047	1,377,072
224,682	363,643	3,216,663	41,918	90,384	553,994	142,867	177,914	1,670,800
163,804	255,389	2,127,561	26,460	63,770	447,756	114,081	140,983	1,386,984
191,526	308,822	2,530,251	39,053	80,206	517,416	104,682	127,792	1,139,619
272,096	427,439	3,892,274	48,732	118,962	729,512	163,458	199,646	1,955,481
301,893	491,747	4,797,935	60,528	137,675	846,039	179,094	221,033	2,261,870
252,908	442,288	4,195,906	50,109	114,368	685,377	126,354	160,831	1,477,472
245,455	412,500	4,086,859	45,998	112,240	633,126	105,833	133,557	1,305,838
699,742	1,196,188	10,914,737	161,154	358,099	2,099,242	422,380	531,926	5,122,281
562,651	926,174	8,976,993	132,774	287,337	1,753,351	337,169	427,649	3,998,471
1,001,223	1,720,235	15,767,602	238,201	527,469	3,163,756	659,972	842,810	7,938,514
763,185	1,283,369	11,887,983	170,814	379,535	2,405,869	519,235	648,970	6,203,060
345,249	536,846	5,105,085	74,168	165,856	1,062,843	217,589	265,638	2,414,078
181,855	297,292	2,884,934	34,271	77,116	474,614	79,609	96,180	1,001,596
167,339	278,636	2,734,354	28,229	69,298	469,565	74,685	93,250	1,159,400
123,600	228,220	2,187,338	19,744	46,087	296,494	40,032	51,216	593,686
70,045	115,292	1,043,495	13,613	31,905	206,044	42,091	50,756	530,371
333,989	530,247	5,021,518	69,094	157,430	944,529	183,525	221,750	2,228,464
244,661	429,101	3,976,178	59,350	118,880	720,159	127,310	163,234	1,583,726
490,891	825,383	7,882,427	95,533	211,456	1,264,289	288,676	359,339	3,224,950
798,399	1,418,047	13,642,697	194,482	405,920	2,534,188	391,850	507,929	4,814,304
243,690	425,300	3,927,395	50,358	103,430	635,061	109,963	138,609	1,317,924
179,711	295,921	2,828,391	40,297	84,428	502,651	93,363	116,161	1,252,083
259,268	462,247	4,485,668	58,726	126,942	769,775	106,916	131,698	1,581,872
819,977	1,523,375	14,300,414	193,175	444,348	2,932,886	388,436	512,318	5,148,345
624,805	1,115,637	10,076,900	129,761	282,340	1,874,751	354,316	459,757	4,204,183
120,198	204,602	2,186,555	26,833	56,552	347,673	52,951	66,474	654,233
138,867	241,611	2,391,347	25,126	58,151	360,036	48,140	62,534	623,491
82,678	134,248	1,172,249	18,681	41,533	272,459	45,926	58,514	565,149
118,007	190,151	1,680,885	21,870	48,241	331,839	63,893	80,939	767,383
247,743	432,844	4,244,010	54,155	114,037	767,835	120,521	158,162	1,339,513
386,025	735,218	6,661,777	80,716	184,464	1,233,517	233,012	313,219	2,696,991
218,119	382,095	3,355,927	40,578	94,874	608,280	133,813	175,140	1,545,932
108,995	192,938	1,858,007	21,434	49,115	321,521	42,925	54,803	558,396
151,351	278,006	2,395,622	29,235	65,999	449,848	81,289	105,669	1,069,840
188,661	338,511	3,138,961	36,641	84,380	500,099	79,426	100,224	1,019,247
115,186	199,869	1,948,194	22,571	49,763	325,075	60,398	75,609	778,296
506,407	948,955	8,298,227	103,352	267,844	1,585,982	320,319	432,376	3,509,405
100,026	195,204	1,541,243	19,464	46,109	280,152	70,302	96,328	736,084
209,068	369,005	2,896,716	43,491	95,822	588,317	126,312	163,369	1,399,095
249,710	448,179	3,951,246	45,745	109,778	611,196	135,996	179,385	1,447,998
149,905	258,403	2,480,355	23,179	59,767	371,345	87,427	111,314	1,042,083
158,101	272,047	2,292,457	26,330	66,991	414,725	101,886	127,865	1,042,622
182,123	320,512	2,773,043	30,308	77,689	445,534	112,353	142,836	1,128,666
100,795	158,936	1,568,363	16,527	39,355	245,963	63,385	74,842	668,375
13,956,063	24,021,453	223,290,225	2,911,064	6,568,981	41,087,580	7,904,942	10,043,203	95,099,612

第11-1表 都道府県別療養の給付等内訳の状況(続き) —退職者医療分(退職被保険者)—

全 体

(3月～2月ベース)

	食 事 療 養			訪 問 看 護			(再掲)入院＋ 食事療養	(再掲)入院外＋ 調 剤
	件 数	回 数	医 療 費	件 数	日 数	医 療 費	医 療 費	医 療 費
	件	回	千円	件	日	千円	千円	千円
北 海 道	18,026	734,979	501,407	484	3,593	39,590	11,202,859	12,854,423
青 森 県	4,414	164,116	111,815	119	1,013	9,877	2,495,818	4,062,153
岩 手 県	4,319	172,706	116,628	257	1,438	13,777	2,328,353	4,038,341
宮 城 県	5,957	220,552	147,179	239	1,263	13,115	3,336,826	4,887,464
秋 田 県	3,967	160,194	107,604	124	900	10,458	2,246,731	3,514,545
山 形 県	4,122	146,797	98,794	221	1,564	17,003	2,301,533	3,669,870
福 島 県	6,095	231,475	155,218	227	1,106	11,698	3,544,807	5,847,755
茨 城 県	7,018	253,214	170,776	279	2,211	22,310	4,219,009	7,059,805
栃 木 県	5,558	191,377	129,011	146	993	10,705	3,196,219	5,673,378
群 馬 県	5,789	212,780	145,835	301	2,038	20,704	3,450,238	5,392,698
埼 玉 県	16,371	608,095	403,018	753	5,365	52,114	10,219,592	16,037,018
千 葉 県	13,133	446,750	299,642	679	4,811	50,855	8,125,873	12,975,464
東 京 都	23,952	901,145	576,754	1,344	9,026	97,139	14,634,891	23,706,116
神奈川県	18,054	601,019	417,118	1,232	7,402	77,628	10,959,064	18,091,043
新 潟 県	7,509	284,723	191,646	405	2,648	27,593	4,367,403	7,519,164
富 山 県	5,133	200,171	137,471	138	848	8,601	2,840,010	3,886,530
石 川 県	4,892	191,056	133,363	95	808	7,644	2,999,279	3,893,754
福 井 県	3,532	135,276	90,321	218	1,911	20,641	2,036,584	2,781,025
山 梨 県	1,746	68,417	46,772	48	388	4,396	977,627	1,573,866
長 野 県	7,685	285,460	194,378	490	3,293	33,918	4,486,937	7,249,982
岐 阜 県	5,807	214,302	144,350	318	2,192	21,921	3,455,271	5,559,904
静 岡 県	10,690	381,166	262,376	316	2,752	28,151	6,409,711	11,107,376
愛 知 県	18,626	686,069	461,182	931	7,475	83,014	11,361,432	18,457,002
三 重 県	5,210	185,713	128,521	316	2,342	23,485	3,054,006	5,245,319
滋 賀 県	4,498	170,547	113,575	210	1,574	17,222	2,834,231	4,080,474
京 都 府	6,996	256,044	176,473	412	2,935	31,492	4,426,894	6,067,540
大 阪 府	22,546	896,719	608,947	1,411	10,738	107,289	14,004,713	19,448,759
兵 庫 県	15,912	597,457	414,854	663	5,264	54,446	9,612,209	14,281,083
奈 良 県	3,128	108,022	73,490	291	2,445	22,755	1,863,898	2,840,788
和歌山県	3,325	132,404	90,144	136	1,675	17,053	2,033,997	3,014,838
鳥 取 県	2,211	91,734	62,224	51	680	9,067	1,342,433	1,737,398
島 根 県	3,028	116,266	79,661	153	648	7,188	1,799,113	2,448,269
岡 山 県	7,225	284,392	192,182	249	1,878	18,190	4,054,915	5,583,523
広 島 県	10,467	426,891	289,505	472	2,993	30,986	6,209,961	9,358,768
山 口 県	6,436	284,062	190,650	245	2,033	20,884	3,790,881	4,901,858
徳 島 県	2,944	121,609	81,776	128	1,180	12,304	1,667,861	2,416,403
香 川 県	4,025	153,024	101,655	108	697	7,117	2,234,686	3,465,462
愛 媛 県	5,232	216,894	145,718	261	1,835	19,435	3,009,021	4,158,208
高 知 県	3,478	155,625	104,949	120	619	6,345	2,002,297	2,726,489
福 岡 県	16,490	710,568	489,815	709	5,408	55,958	9,603,678	11,807,632
佐 賀 県	3,075	134,045	91,453	41	262	5,456	1,604,400	2,277,327
長 崎 県	6,315	276,307	183,613	177	1,118	11,706	3,588,027	4,295,811
熊 本 県	6,965	283,768	192,746	275	2,437	26,873	3,657,609	5,399,244
大 分 県	5,236	200,013	134,235	178	1,756	17,436	2,733,029	3,522,438
宮 崎 県	4,418	189,573	127,341	109	894	8,793	2,475,091	3,335,080
鹿児島県	5,627	239,025	162,248	74	759	10,052	3,021,358	3,901,709
沖 縄 県	2,635	97,731	67,045	72	411	4,053	1,548,332	2,236,739
合 計	359,817	13,820,272	9,345,480	16,225	117,619	1,228,437	213,368,708	318,389,836



第11-1表 都道府県別療養の給付等内訳の状況

全 体

	診療					
	計			入院		
	件数	日数	医療費	件数	日数	医療費
	件	日	千円	件	日	千円
北海道	280,579	555,402	6,779,756	5,186	78,504	2,681,435
青森県	66,978	138,546	1,442,456	1,105	18,078	552,645
岩手県	65,599	131,856	1,445,897	1,254	23,475	631,714
宮城県	104,206	195,172	2,052,474	1,628	24,350	763,951
秋田県	50,391	99,540	1,099,343	923	16,436	425,829
山形県	46,642	93,649	1,023,953	900	16,188	419,561
福島県	92,010	181,300	1,986,016	1,670	29,758	784,096
茨城県	155,279	301,702	3,285,161	2,396	39,184	1,181,903
栃木県	107,083	210,645	2,183,564	1,395	22,620	683,044
群馬県	110,358	223,646	2,374,986	1,857	32,031	894,719
埼玉県	358,176	694,597	6,923,375	4,524	67,831	2,317,249
千葉県	303,391	569,554	5,919,204	4,050	62,617	2,060,666
東京都	538,661	1,048,041	9,991,947	6,446	96,593	3,295,126
神奈川県	445,910	873,724	8,326,981	5,465	100,693	2,831,382
新潟県	89,110	169,939	1,870,702	1,438	25,180	697,645
富山県	40,042	82,599	983,422	883	15,679	391,890
石川県	39,583	86,611	1,183,931	937	15,928	529,650
福井県	35,017	74,420	845,398	763	12,825	352,205
山梨県	26,471	50,986	535,784	430	6,794	191,523
長野県	92,648	183,284	2,035,400	1,689	29,167	785,495
岐阜県	103,663	202,471	2,069,469	1,554	25,163	692,232
静岡県	188,778	356,818	3,782,701	2,618	42,706	1,239,928
愛知県	358,158	709,580	7,435,583	4,971	83,505	2,486,690
三重県	110,541	212,411	2,152,085	1,438	23,721	696,482
滋賀県	65,534	124,481	1,298,529	977	16,792	472,961
京都府	121,603	240,089	2,608,717	1,798	28,338	961,043
大阪府	428,725	874,341	9,521,862	6,088	88,701	3,313,440
兵庫県	307,314	612,646	6,229,625	4,310	67,989	2,179,707
奈良県	88,865	168,058	1,738,262	1,112	15,788	504,364
和歌山県	72,049	140,794	1,481,698	980	15,890	477,840
鳥取県	23,503	46,416	478,569	387	6,035	188,653
島根県	32,824	67,775	790,980	652	11,605	328,720
岡山県	105,979	207,770	2,480,286	1,753	25,085	901,466
広島県	170,068	358,883	3,829,126	2,622	43,211	1,373,141
山口県	92,798	198,340	2,069,922	1,792	33,415	831,302
徳島県	37,926	82,557	956,460	820	15,439	376,933
香川県	57,347	125,258	1,412,956	1,124	19,979	567,490
愛媛県	73,674	151,712	1,745,198	1,270	21,360	694,108
高知県	38,172	75,021	841,529	700	11,407	313,129
福岡県	245,286	543,630	5,526,836	4,672	79,844	2,230,094
佐賀県	33,716	81,145	833,348	816	14,399	358,998
長崎県	87,438	189,435	2,022,534	1,827	32,488	883,045
熊本県	91,252	204,192	2,162,506	2,039	38,360	879,762
大分県	57,563	122,471	1,407,107	1,222	19,759	543,512
宮崎県	53,970	118,097	1,359,693	1,192	20,328	576,253
鹿児島県	72,550	160,943	1,931,379	1,638	28,876	836,875
沖縄県	46,617	99,040	1,217,698	1,091	19,450	532,825
合 計	6,214,047	12,439,587	131,674,411	96,402	1,583,564	47,912,718

（３月～２月ベース）

費						調 剤		
入 院 外			歯 科					
件 数	日 数	医 療 費	件 数	日 数	医 療 費	件数	処方箋受付枚数	医 療 費
件	日	千円	件	日	千円	件	枚	千円
226,626	356,681	3,288,679	48,767	120,217	809,642	146,662	181,120	1,775,452
56,081	95,761	730,606	9,792	24,707	159,205	35,912	46,147	371,854
53,716	85,427	657,167	10,629	22,954	157,015	33,875	41,791	351,427
84,768	133,275	1,063,340	17,810	37,547	225,183	53,413	67,182	542,451
41,779	65,297	550,485	7,689	17,807	123,029	28,929	36,098	321,928
37,631	61,700	502,144	8,111	15,761	102,248	20,776	25,983	255,255
76,084	118,440	1,001,549	14,256	33,102	200,371	45,145	57,202	503,030
121,141	193,935	1,699,471	31,742	68,583	403,787	70,477	88,272	796,512
87,787	148,306	1,270,780	17,901	39,719	229,740	43,294	56,139	521,341
89,256	146,584	1,232,071	19,245	45,031	248,196	39,500	50,745	435,586
280,104	468,183	3,708,087	73,548	158,583	898,040	165,768	212,487	1,786,181
235,633	376,472	3,089,436	63,708	130,465	769,103	143,068	174,786	1,435,503
420,198	711,627	5,319,890	112,017	239,821	1,376,931	276,130	363,135	2,851,170
353,131	585,565	4,361,408	87,314	187,466	1,134,191	236,614	300,209	2,371,465
72,406	111,419	966,906	15,266	33,340	206,151	45,848	56,529	494,238
32,389	51,951	502,246	6,770	14,969	89,285	13,812	17,169	159,702
32,468	56,536	562,932	6,178	14,147	91,349	14,576	18,764	213,557
28,550	48,820	415,379	5,704	12,775	77,814	9,622	12,614	132,997
21,476	33,816	282,727	4,565	10,376	61,533	12,780	15,742	149,538
75,191	120,057	1,051,267	15,768	34,060	198,638	41,838	51,911	485,506
80,966	137,150	1,140,789	21,143	40,158	236,447	41,237	53,156	456,714
150,738	239,894	2,113,737	35,422	74,218	429,037	88,735	111,727	890,388
281,233	483,174	4,081,750	71,954	142,901	867,143	137,165	188,873	1,469,979
88,145	147,103	1,206,162	20,958	41,587	249,441	40,759	51,892	427,219
52,488	83,421	684,421	12,069	24,268	141,148	27,812	35,058	328,583
96,347	162,447	1,352,735	23,458	49,304	294,939	39,620	50,387	490,154
334,642	590,231	4,958,890	87,995	195,409	1,249,532	157,155	206,580	1,802,539
242,768	419,466	3,240,842	60,236	125,191	809,076	136,281	176,490	1,414,822
69,253	114,348	1,010,932	18,500	37,922	222,965	29,407	37,294	294,695
58,868	97,305	836,010	12,201	27,599	167,849	20,739	26,657	232,025
18,696	30,943	232,592	4,420	9,438	57,325	10,364	13,371	120,314
27,020	45,402	391,461	5,152	10,768	70,800	14,657	19,008	169,405
81,580	137,811	1,286,730	22,646	44,874	292,090	39,005	51,581	384,815
135,270	245,981	2,001,935	32,176	69,691	454,051	82,522	110,858	894,850
75,069	129,769	1,021,158	15,937	35,156	217,462	46,134	60,570	505,029
30,487	52,558	485,407	6,619	14,560	94,120	12,284	15,859	138,338
45,502	81,489	686,002	10,721	23,790	159,464	23,533	30,775	280,747
58,661	99,758	877,177	13,743	30,594	173,913	24,208	31,085	268,600
30,520	48,880	434,561	6,952	14,734	93,839	15,993	20,012	186,282
193,381	346,990	2,611,164	47,233	116,796	685,579	122,016	165,053	1,216,495
26,898	52,754	390,811	6,002	13,992	83,540	18,787	33,096	189,053
69,880	122,886	938,566	15,731	34,061	200,923	41,929	55,398	420,429
73,389	128,249	1,083,465	15,824	37,583	199,279	40,399	53,909	413,748
47,938	81,283	726,754	8,403	21,429	136,842	28,035	35,941	290,681
43,906	75,307	643,076	8,872	22,462	140,365	27,073	35,316	268,257
59,488	104,031	938,899	11,424	28,036	155,604	35,179	45,286	340,373
37,947	62,081	576,597	7,579	17,509	108,275	23,060	28,630	222,765
4,937,495	8,290,563	68,209,191	1,180,150	2,565,460	15,552,502	2,802,127	3,617,887	30,071,994



第11-1表 都道府県別療養の給付等内訳の状況(続き) —退職者医療分(被扶養者)—

全 体			(3月～2月ベース)					
	食 事 療 養			訪 問 看 護			(再掲)入院＋ 食事療養	(再掲)入院外＋ 調 剤
	件 数	回 数	医 療 費	件 数	日 数	医 療 費	医 療 費	医 療 費
	件	回	千円	件	日	千円	千円	千円
北 海 道	5,100	197,653	134,044	364	2,791	27,608	2,815,479	5,064,131
青 森 県	1,045	46,192	31,378	122	3,570	11,162	584,023	1,102,460
岩 手 県	1,205	61,726	41,160	45	208	2,114	672,874	1,008,594
宮 城 県	1,547	63,633	42,139	147	863	8,455	806,089	1,605,791
秋 田 県	880	43,341	28,679	6	19	200	454,508	872,413
山 形 県	870	43,424	28,739	82	535	5,254	448,300	757,398
福 島 県	1,599	78,946	53,071	128	645	6,863	837,167	1,504,580
茨 城 県	2,267	98,106	65,268	206	1,237	12,124	1,247,171	2,495,983
栃 木 県	1,359	59,018	39,577	141	1,015	10,003	722,621	1,792,121
群 馬 県	1,785	84,746	57,715	136	1,198	12,900	952,433	1,667,657
埼 玉 県	4,247	171,667	121,363	370	2,520	24,866	2,438,611	5,494,268
千 葉 県	3,794	156,997	110,227	301	2,119	23,180	2,170,892	4,524,939
東 京 都	5,864	233,165	157,668	808	5,151	61,503	3,452,794	8,171,060
神奈川県	5,202	206,772	137,212	477	2,683	26,938	2,968,594	6,732,873
新 潟 県	1,340	64,721	42,965	238	1,602	18,711	740,610	1,461,144
富 山 県	840	40,897	27,232	56	432	4,628	419,122	661,949
石 川 県	901	41,393	29,305	45	398	3,760	558,956	776,490
福 井 県	733	32,992	21,562	125	1,019	9,464	373,766	548,377
山 梨 県	390	17,863	11,998	24	80	937	203,521	432,265
長 野 県	1,641	78,265	51,598	229	1,322	13,604	837,093	1,536,772
岐 阜 県	1,458	64,925	42,871	116	826	8,169	735,103	1,597,503
静 岡 県	2,467	115,471	74,241	125	761	7,821	1,314,168	3,004,125
愛 知 県	4,727	216,569	144,232	619	4,246	43,258	2,630,922	5,551,729
三 重 県	1,364	60,007	42,061	102	934	8,904	738,543	1,633,380
滋 賀 県	922	43,280	28,770	116	864	10,091	501,730	1,013,004
京 都 府	1,745	73,074	49,128	160	1,197	13,925	1,010,171	1,842,889
大 阪 府	5,771	225,345	151,600	904	7,337	72,907	3,465,040	6,761,429
兵 庫 県	4,125	173,271	118,222	563	4,005	40,250	2,297,929	4,655,664
奈 良 県	1,064	40,942	27,286	190	1,189	12,028	531,651	1,305,627
和歌山県	917	41,814	27,851	92	769	7,952	505,691	1,068,034
鳥 取 県	354	14,318	9,636	30	207	2,739	198,289	352,905
島 根 県	630	31,436	20,919	32	454	4,122	349,639	560,865
岡 山 県	1,641	63,998	42,695	62	550	5,431	944,162	1,671,545
広 島 県	2,539	114,540	76,783	440	2,759	29,544	1,449,924	2,896,785
山 口 県	1,717	87,828	59,097	200	1,407	13,525	890,399	1,526,188
徳 島 県	797	41,879	27,863	83	419	4,354	404,796	623,746
香 川 県	1,083	52,071	34,235	49	342	3,473	601,725	966,749
愛 媛 県	1,215	58,660	38,109	149	923	9,379	732,216	1,145,777
高 知 県	686	29,765	19,475	77	434	4,139	332,604	620,842
福 岡 県	4,514	213,792	142,174	489	3,796	39,247	2,372,268	3,827,659
佐 賀 県	788	40,881	25,463	22	208	2,007	384,461	579,864
長 崎 県	1,735	86,243	56,723	159	625	6,911	939,769	1,358,995
熊 本 県	1,972	105,217	69,222	89	625	7,319	948,983	1,497,213
大 分 県	1,183	53,208	35,197	90	746	8,987	578,709	1,017,434
宮 崎 県	1,158	53,875	35,996	112	835	8,679	612,249	911,332
鹿児島県	1,592	78,915	52,583	43	344	3,364	889,457	1,279,272
沖 縄 県	1,031	51,799	34,278	79	739	7,239	567,103	799,362
合 計	91,804	4,054,640	2,719,608	9,242	66,948	670,036	50,632,325	98,281,184



第11-2表 都道府県別療養の給付等内訳の状況

## 前期高齢者分再掲

	診療					
	計			入院		
	件数	日数	医療費	件数	日数	医療費
	件	日	千円	件	日	千円
北海道	7,001,944	14,828,908	199,187,695	196,673	3,030,501	104,646,048
青森県	1,901,915	4,101,832	43,637,050	40,433	582,057	20,612,486
岩手県	1,889,475	3,716,058	40,211,300	37,808	566,076	17,932,871
宮城県	3,053,889	6,167,660	69,792,804	65,212	935,853	32,418,955
秋田県	1,548,941	3,145,453	36,368,711	35,701	567,211	17,763,349
山形県	1,632,668	3,166,249	34,708,576	29,765	409,947	15,017,889
福島県	2,515,529	5,043,170	58,056,002	54,727	828,391	27,631,969
茨城県	3,514,041	6,896,478	79,824,855	67,931	916,738	35,057,160
栃木県	2,469,195	5,134,796	57,818,751	48,076	719,602	24,676,757
群馬県	2,572,601	5,285,290	63,190,625	54,435	771,283	28,197,787
埼玉県	9,539,788	20,018,396	228,254,648	185,149	2,628,884	100,109,631
千葉県	8,256,387	17,036,737	196,185,777	163,276	2,322,493	86,114,513
東京都	16,026,715	34,806,736	392,348,511	323,513	4,774,566	176,019,194
神奈川県	11,592,891	24,354,035	278,135,107	229,822	3,195,226	124,044,127
新潟県	3,272,239	6,551,285	75,522,435	66,425	1,048,898	34,017,236
富山県	1,369,508	2,839,332	34,720,989	32,931	486,612	16,198,281
石川県	1,371,312	3,069,997	40,724,884	40,953	644,654	20,854,389
福井県	927,049	2,195,186	28,077,982	26,172	410,960	13,318,384
山梨県	1,085,699	2,251,670	26,486,375	23,664	351,039	11,862,384
長野県	2,790,544	5,405,731	65,772,242	56,883	802,490	29,938,369
岐阜県	2,945,593	6,171,537	71,631,972	57,433	779,723	30,182,202
静岡県	5,251,145	10,642,254	123,777,005	98,241	1,393,043	52,007,808
愛知県	9,583,953	19,596,814	214,091,963	159,371	2,041,180	86,064,943
三重県	2,664,521	5,614,917	63,629,435	53,712	800,946	27,297,162
滋賀県	1,592,761	3,323,253	40,778,535	34,308	510,602	19,381,592
京都府	3,344,923	7,595,603	91,441,679	76,316	1,130,922	41,809,364
大阪府	12,687,852	29,996,622	346,098,645	278,242	4,166,956	152,699,929
兵庫県	8,059,071	17,887,600	195,954,810	163,029	2,390,674	86,124,476
奈良県	1,957,365	4,031,216	50,055,424	40,931	576,565	21,574,081
和歌山県	1,578,534	3,453,333	40,838,478	33,939	537,697	17,381,928
鳥取県	744,478	1,600,770	19,719,553	18,611	292,933	9,925,997
島根県	990,800	2,087,770	25,803,171	24,496	385,645	12,813,601
岡山県	2,706,839	5,958,210	74,272,535	67,262	987,514	33,829,174
広島県	4,221,272	10,122,547	110,111,830	95,588	1,474,157	48,680,656
山口県	2,321,290	5,272,390	57,349,492	55,079	882,450	27,823,838
徳島県	986,630	2,279,939	25,562,814	24,465	425,360	11,841,616
香川県	1,348,506	3,256,946	37,212,996	35,016	556,117	17,449,088
愛媛県	2,078,315	4,880,529	55,956,950	52,644	859,025	25,994,870
高知県	1,065,087	2,457,157	30,500,913	31,342	534,506	15,460,231
福岡県	6,486,320	15,716,440	166,237,691	161,661	2,584,886	82,004,697
佐賀県	1,156,826	2,979,557	30,541,748	32,242	543,736	15,358,674
長崎県	2,372,846	5,927,818	61,977,306	67,488	1,163,208	31,440,564
熊本県	2,589,824	6,253,896	67,756,711	69,688	1,147,181	31,973,278
大分県	1,657,766	3,898,531	48,122,180	54,172	865,166	24,961,128
宮崎県	1,581,203	3,741,200	41,973,699	44,830	774,478	20,975,546
鹿児島県	2,375,384	5,752,324	65,325,467	72,028	1,250,851	33,970,767
沖縄県	1,269,493	2,766,219	37,768,294	39,721	666,903	20,516,318
市町村	169,950,927	369,280,391	4,243,516,613	3,721,404	55,715,905	1,935,975,307
組合	4,517,693	9,389,671	116,667,873	93,788	1,196,307	52,138,310
合計	174,468,620	378,670,062	4,360,184,486	3,815,192	56,912,212	1,988,113,616

(市町村 3月～2月ベース、組合 4月～3月ベース)

費						調 剤		
入 院 外			歯 科					
件 数	日 数	医 療 費	件 数	日 数	医 療 費	件数	処方箋受付枚数	医 療 費
件	日	千円	件	日	千円	件	枚	千円
5,924,575	9,560,543	78,701,241	880,696	2,237,864	15,840,406	3,909,649	4,842,694	50,043,823
1,684,457	3,059,855	19,951,172	177,025	459,920	3,073,392	1,081,644	1,419,686	12,549,909
1,617,949	2,625,962	18,556,808	233,718	524,020	3,721,621	1,047,178	1,285,961	12,247,074
2,577,297	4,332,951	31,797,181	411,380	898,856	5,576,668	1,696,364	2,158,546	19,094,388
1,337,452	2,156,296	15,627,101	175,788	421,946	2,978,261	944,597	1,200,890	11,992,594
1,378,837	2,291,636	16,630,140	224,066	464,666	3,060,548	758,683	945,724	8,498,074
2,152,254	3,451,084	25,648,868	308,548	763,695	4,775,164	1,307,377	1,634,687	16,016,913
2,936,884	4,823,831	37,647,211	509,226	1,155,909	7,120,484	1,734,766	2,164,047	22,125,877
2,079,125	3,620,010	28,241,001	341,994	795,184	4,900,993	1,054,770	1,365,165	12,542,030
2,170,038	3,651,750	30,035,650	348,128	862,257	4,957,188	942,984	1,201,830	11,479,679
7,802,269	13,885,355	107,579,874	1,552,370	3,504,157	20,565,143	4,794,075	6,173,180	57,539,338
6,720,098	11,712,193	91,639,769	1,373,013	3,002,051	18,431,495	4,141,497	5,178,479	48,562,620
13,038,564	24,028,991	180,652,530	2,664,638	6,003,179	35,676,787	8,856,609	11,649,353	102,999,506
9,531,044	17,089,794	128,384,340	1,832,025	4,069,015	25,706,640	6,644,275	10,353,268	75,879,503
2,714,632	4,393,550	34,256,909	491,182	1,108,837	7,248,290	1,764,176	2,202,001	20,139,551
1,152,135	1,922,339	15,839,528	184,442	430,381	2,683,181	508,445	634,775	6,438,839
1,164,355	2,016,243	17,152,043	166,004	409,100	2,718,452	528,048	677,572	8,169,113
787,011	1,517,548	13,013,153	113,866	266,678	1,746,445	248,664	327,616	3,789,720
917,236	1,553,416	12,369,631	144,799	347,215	2,254,360	560,707	692,064	7,130,360
2,337,708	3,696,950	30,316,790	395,953	906,291	5,517,083	1,280,954	1,570,561	15,879,773
2,398,880	4,398,546	35,337,918	489,280	993,268	6,111,852	1,251,334	1,653,765	15,665,382
4,403,901	7,584,834	61,764,600	749,003	1,664,377	10,004,597	2,613,140	3,318,529	29,439,665
7,782,376	14,101,905	106,521,683	1,642,206	3,453,729	21,505,337	3,801,460	4,986,600	44,760,462
2,219,732	3,998,779	31,263,769	391,077	815,192	5,068,503	1,019,728	1,308,644	12,156,195
1,315,165	2,287,468	18,207,398	243,288	525,183	3,189,546	701,099	899,172	8,979,438
2,745,525	5,304,358	42,480,720	523,082	1,160,323	7,151,595	1,134,704	1,491,641	16,585,931
10,366,336	21,024,481	161,461,205	2,043,274	4,805,185	31,937,511	4,927,217	6,668,269	63,200,491
6,685,660	12,842,438	92,193,681	1,210,382	2,654,488	17,636,653	3,890,925	5,220,050	44,358,000
1,603,643	2,785,907	24,356,392	312,791	668,744	4,124,951	721,966	924,775	8,509,907
1,343,377	2,437,935	20,378,187	201,218	477,701	3,078,363	473,954	627,555	5,849,874
614,892	1,062,840	8,164,572	110,975	244,997	1,628,985	341,888	449,263	4,351,048
839,684	1,423,476	11,082,342	126,620	278,649	1,907,228	449,895	585,337	5,665,354
2,213,086	4,074,990	34,318,226	426,491	895,706	6,125,135	1,083,230	1,472,352	12,427,732
3,502,145	7,228,199	51,672,253	623,539	1,420,191	9,758,922	2,173,444	3,036,038	24,807,271
1,970,147	3,690,928	24,985,390	296,064	699,012	4,540,264	1,251,787	1,679,998	13,780,877
827,035	1,539,886	11,570,283	135,130	314,693	2,150,915	326,170	431,009	4,308,300
1,128,490	2,272,231	16,797,576	185,000	428,598	2,966,331	616,346	841,418	8,066,361
1,739,941	3,366,364	26,006,821	285,730	655,140	3,955,259	739,115	956,071	9,107,926
889,612	1,603,106	12,882,012	144,133	319,545	2,158,670	484,318	625,049	6,241,602
5,368,741	10,619,057	69,213,695	955,918	2,512,497	15,019,300	3,468,569	4,993,827	36,295,976
968,634	2,054,911	12,841,449	155,950	380,910	2,341,625	704,532	1,010,632	7,461,590
1,980,218	4,048,182	25,995,166	325,140	716,428	4,541,576	1,243,700	1,739,237	13,903,341
2,182,922	4,279,304	31,074,103	337,214	827,411	4,709,331	1,198,186	1,637,755	12,956,681
1,421,098	2,559,979	20,052,298	182,496	473,386	3,108,754	837,821	1,094,525	10,007,593
1,354,023	2,494,511	17,961,078	182,350	472,211	3,037,074	881,731	1,149,360	9,333,073
2,037,797	3,829,142	27,397,344	265,559	672,331	3,957,357	1,271,626	1,672,566	13,098,476
1,090,248	1,765,009	15,082,426	139,524	334,307	2,169,550	702,687	860,519	7,448,759
141,017,228	256,069,063	1,945,103,526	25,212,295	57,495,423	362,437,780	82,116,034	109,012,055	971,885,990
3,725,768	6,603,837	54,473,871	698,137	1,589,527	10,055,693	2,153,950	2,788,467	26,603,498
144,742,996	262,672,900	1,999,577,397	25,910,432	59,084,950	372,493,473	84,269,984	111,800,522	998,489,488

第11-2表 都道府県別療養の給付等内訳の状況(続き) — 一般被保険者分 —

前期高齢者分再掲

(市町村 3月～2月ベース、組合 4月～3月ベース)

	食 事 療 養 ・ 生 活 療 養			訪 問 看 護			(再掲)入院＋ 食事療養・生活療養	(再掲)入院外＋ 調 剤
	件 数	回 数	医 療 費	件 数	日 数	医 療 費	医 療 費	医 療 費
	件	回	千円	件	日	千円	千円	千円
北海道	189,771	7,817,711	5,293,759	2,305	14,490	147,557	109,939,807	128,745,065
青森県	38,482	1,459,156	985,769	762	5,105	51,842	21,598,254	32,501,081
岩手県	36,012	1,455,596	987,883	596	3,896	40,205	18,920,755	30,803,882
宮城県	62,070	2,364,138	1,590,342	1,616	12,073	122,248	34,009,297	50,891,569
秋田県	33,969	1,460,669	984,080	458	3,054	33,819	18,747,428	27,619,695
山形県	28,340	1,022,619	694,169	332	1,876	19,179	15,712,058	25,128,214
福島県	52,038	2,147,653	1,414,968	1,083	6,014	63,116	29,046,938	41,665,781
茨城県	64,127	2,243,429	1,514,932	999	5,226	56,323	36,572,093	59,773,087
栃木県	45,549	1,820,027	1,226,817	690	4,280	44,022	25,903,574	40,783,031
群馬県	51,418	1,960,752	1,330,203	1,124	6,979	71,247	29,527,990	41,515,329
埼玉県	174,987	6,600,010	4,675,566	5,168	37,574	386,953	104,785,198	165,119,212
千葉県	155,049	5,824,787	3,903,661	4,310	29,146	304,784	90,018,173	140,202,389
東京都	307,348	11,985,160	8,117,455	14,176	98,426	1,015,142	184,136,649	283,652,036
神奈川県	218,003	7,912,813	5,371,857	8,444	53,631	545,955	129,415,983	204,263,844
新潟県	63,534	2,698,068	1,812,038	1,909	11,499	120,413	35,829,274	54,396,460
富山県	31,641	1,254,030	848,426	228	1,254	12,824	17,046,707	22,278,367
石川県	39,199	1,697,186	1,150,350	630	3,952	39,813	22,004,739	25,321,156
福井県	25,275	1,084,588	723,422	879	6,992	74,305	14,041,807	16,802,872
山梨県	22,667	882,266	603,783	809	6,599	66,732	12,466,166	19,499,991
長野県	54,403	2,047,262	1,385,233	1,936	10,445	113,786	31,323,602	46,196,563
岐阜県	53,214	2,056,334	1,326,326	1,725	13,940	141,266	31,508,528	51,003,300
静岡県	92,757	3,503,484	2,378,870	2,189	14,853	153,470	54,386,679	91,204,264
愛知県	150,962	4,937,244	3,350,808	2,358	15,530	168,871	89,415,751	151,282,145
三重県	51,170	2,072,011	1,402,860	1,385	10,662	103,410	28,700,021	43,419,965
滋賀県	33,150	1,309,127	889,338	1,030	7,303	80,204	20,270,930	27,186,836
京都府	73,218	2,920,909	1,973,842	2,327	14,776	152,835	43,783,206	59,066,651
大阪府	266,635	10,647,577	7,298,779	11,946	87,675	873,737	159,998,709	224,661,695
兵庫県	156,984	6,157,781	4,195,107	4,934	34,913	361,976	90,319,584	136,551,681
奈良県	39,012	1,456,074	985,633	1,403	9,012	93,597	22,559,714	32,866,299
和歌山県	32,445	1,390,223	944,499	1,151	10,665	105,892	18,326,427	26,228,061
鳥取県	17,773	750,825	507,717	266	2,259	22,649	10,433,713	12,515,620
島根県	23,657	1,019,400	693,856	624	5,135	53,189	13,507,457	16,747,696
岡山県	64,310	2,575,416	1,741,993	1,672	12,901	125,676	35,571,167	46,745,958
広島県	92,562	3,896,738	2,661,247	2,783	19,936	201,426	51,341,903	76,479,524
山口県	53,046	2,304,889	1,568,619	1,098	8,537	88,626	29,392,457	38,766,267
徳島県	23,586	1,139,316	767,919	486	3,791	37,997	12,609,535	15,878,583
香川県	33,810	1,468,956	980,173	422	3,663	40,641	18,429,261	24,863,937
愛媛県	50,566	2,271,228	1,531,441	1,454	10,836	109,648	27,526,311	35,114,747
高知県	30,416	1,441,076	976,860	631	3,868	38,378	16,437,090	19,123,615
福岡県	156,840	6,894,551	4,691,521	2,645	17,579	180,774	86,696,218	105,509,671
佐賀県	31,245	1,448,919	979,119	439	3,190	31,798	16,337,793	20,303,039
長崎県	65,255	3,120,732	2,181,393	1,083	7,948	82,220	33,621,957	39,898,507
熊本県	67,629	3,087,993	2,069,590	1,425	11,139	113,663	34,042,868	44,030,784
大分県	51,907	2,312,482	1,549,334	1,236	9,866	102,270	26,510,462	30,059,891
宮崎県	43,289	2,078,670	1,407,130	778	6,914	67,733	22,382,677	27,294,152
鹿児島県	70,052	3,422,249	2,304,175	883	7,591	78,017	36,274,942	40,495,820
沖縄県	38,327	1,845,861	1,238,340	803	5,466	58,024	21,754,657	22,531,185
市町村	3,557,699	143,267,985	97,211,200	97,630	682,459	6,998,252	2,033,186,507	2,916,989,516
組合	88,869	2,901,036	1,973,915	2,543	19,864	207,697	54,112,225	81,077,369
合計	3,646,568	146,169,021	99,185,115	100,173	702,323	7,205,949	2,087,298,731	2,998,066,885



第11-3表 都道府県別療養の給付等内訳の状況

70歳以上一般分再掲

	療 養					
	診 計			入 院		
	件 数	日 数	医 療 費	件 数	日 数	医 療 費
	件	日	千円	件	日	千円
北海道	3,791,391	8,298,157	110,674,015	111,060	1,716,192	58,539,606
青森県	1,024,169	2,304,463	24,221,699	23,165	337,237	11,582,977
岩手県	1,017,064	2,041,792	21,884,016	20,716	305,015	9,854,967
宮城県	1,582,125	3,281,448	36,233,935	34,351	488,560	16,914,722
秋田県	849,988	1,762,309	20,228,329	20,096	315,803	9,971,602
山形県	875,102	1,744,870	18,878,143	16,333	223,056	8,132,478
福島県	1,313,014	2,685,520	31,138,901	29,629	439,443	14,958,097
茨城県	1,682,484	3,440,252	39,859,239	34,778	474,762	17,952,874
栃木県	1,195,458	2,579,621	28,822,355	24,553	367,898	12,446,309
群馬県	1,255,042	2,658,060	31,737,239	27,821	398,588	14,370,737
埼玉県	4,448,980	9,742,607	109,300,562	91,365	1,332,453	49,173,439
千葉県	3,826,942	8,110,614	93,420,065	80,256	1,150,238	42,149,202
東京都	7,578,292	17,222,982	187,626,007	158,284	2,352,813	85,068,670
神奈川県	5,400,930	11,853,148	131,966,510	111,777	1,575,745	60,205,861
新潟県	1,723,154	3,517,599	39,551,923	35,189	550,722	17,815,941
富山県	683,723	1,471,725	17,989,911	17,330	255,884	8,532,483
石川県	668,724	1,548,566	20,378,626	20,788	325,700	10,563,684
福井県	469,414	1,158,715	14,484,936	13,826	215,226	6,946,562
山梨県	532,666	1,125,002	13,092,825	11,763	170,850	5,976,925
長野県	1,393,521	2,746,899	33,522,541	29,447	412,185	15,586,837
岐阜県	1,447,374	3,134,332	35,939,366	29,230	391,595	15,166,156
静岡県	2,556,511	5,341,836	60,962,073	49,156	685,691	25,971,511
愛知県	4,512,833	9,747,616	104,657,810	79,730	1,049,930	42,603,128
三重県	1,312,711	2,878,865	32,141,699	27,907	417,369	14,051,741
滋賀県	761,323	1,658,017	20,090,072	17,179	258,554	9,747,595
京都府	1,640,258	3,878,967	45,931,307	39,467	586,744	21,474,394
大阪府	6,383,188	15,964,523	179,407,325	147,057	2,228,836	80,100,488
兵庫県	3,987,412	9,231,437	98,110,381	83,082	1,213,926	43,600,246
奈良県	936,853	2,002,576	24,597,790	20,516	292,870	10,783,160
和歌山県	794,403	1,800,464	20,980,573	17,612	276,073	9,007,942
鳥取県	387,406	853,785	10,293,110	9,883	154,142	5,206,242
島根県	526,538	1,129,680	13,850,741	13,515	211,320	6,999,656
岡山県	1,363,223	3,096,909	37,990,608	35,021	506,377	17,596,378
広島県	2,061,908	5,197,154	55,577,451	49,540	763,993	25,060,019
山口県	1,206,526	2,851,524	30,035,538	29,211	464,342	14,617,720
徳島県	524,766	1,258,813	13,964,397	13,430	231,569	6,429,006
香川県	681,155	1,708,394	18,864,662	18,066	284,126	8,938,259
愛媛県	1,090,638	2,650,774	29,665,766	28,013	447,491	13,792,388
高知県	553,477	1,308,717	15,966,697	16,492	276,347	8,081,658
福岡県	3,402,523	8,659,832	89,551,304	88,106	1,415,666	44,319,648
佐賀県	618,638	1,654,634	16,584,341	17,475	290,892	8,371,853
長崎県	1,259,735	3,247,167	33,402,576	36,970	628,727	17,113,502
熊本県	1,395,891	3,433,219	36,527,217	37,904	610,394	17,315,008
大分県	876,428	2,111,884	25,435,426	29,401	463,384	13,342,978
宮崎県	860,232	2,088,609	23,142,711	24,763	418,787	11,680,929
鹿児島県	1,312,739	3,252,197	36,143,064	40,193	685,203	18,983,972
沖縄県	661,922	1,444,892	19,791,313	21,027	340,901	10,912,977
市 町 村	84,428,794	190,881,166	2,154,617,096	1,932,473	29,003,619	998,012,525
組 合	1,393,851	3,109,526	37,743,254	31,969	433,439	17,498,372
合 計	85,822,645	193,990,692	2,192,360,350	1,964,442	29,437,058	1,015,510,897

(市町村 3月～2月ベース、組合 4月～3月ベース)

費						調 剤		
入 院 外			歯 科			調		剤
件 数	日 数	医 療 費	件 数	日 数	医 療 費	件数	処方箋受付枚数	医 療 費
件	日	千円	件	日	千円	件	枚	千円
3,237,806	5,448,618	43,900,190	442,525	1,133,347	8,234,219	2,160,379	2,698,209	28,575,314
914,421	1,741,749	11,106,418	86,583	225,477	1,532,304	588,893	785,853	7,106,770
880,334	1,475,693	10,133,720	116,014	261,084	1,895,329	570,838	709,652	6,888,878
1,349,172	2,355,031	16,556,722	198,602	437,857	2,762,490	893,782	1,153,907	10,313,114
740,388	1,230,065	8,709,429	89,504	216,441	1,547,298	526,011	678,630	6,919,692
746,755	1,286,907	9,169,513	112,014	234,907	1,576,152	409,912	517,488	4,726,568
1,135,016	1,879,207	13,815,302	148,369	366,870	2,365,502	695,479	885,545	8,888,112
1,423,559	2,450,508	18,657,036	224,147	514,982	3,249,330	848,561	1,079,171	11,376,770
1,017,367	1,850,742	14,091,817	153,538	360,981	2,284,229	518,961	684,570	6,471,964
1,070,718	1,866,557	15,068,802	156,503	392,915	2,297,700	465,307	602,433	5,828,292
3,685,744	6,875,694	50,881,088	671,871	1,534,460	9,246,035	2,289,493	3,036,016	28,338,788
3,156,296	5,647,788	43,083,935	590,390	1,312,588	8,186,928	1,964,392	2,496,771	23,869,465
6,252,267	12,198,211	86,372,301	1,167,741	2,671,958	16,185,036	4,318,643	5,805,753	51,524,693
4,501,691	8,511,653	60,305,741	787,462	1,765,750	11,454,908	3,195,883	4,228,147	37,325,701
1,447,742	2,420,292	18,089,045	240,223	546,585	3,646,937	947,543	1,197,091	11,126,656
581,516	1,016,958	8,188,918	84,877	198,883	1,268,510	258,584	329,572	3,382,486
573,047	1,036,004	8,550,339	74,889	186,862	1,264,604	262,173	343,104	4,209,450
401,680	816,125	6,694,024	53,908	127,364	844,350	126,205	168,998	1,982,320
455,573	795,811	6,070,645	65,330	158,341	1,045,255	280,391	349,967	3,673,227
1,180,833	1,911,715	15,313,252	183,241	422,999	2,622,452	652,318	808,886	8,318,172
1,194,036	2,282,827	17,882,041	224,108	459,910	2,891,169	627,613	846,487	8,076,399
2,167,597	3,892,452	30,319,017	339,758	763,693	4,671,545	1,294,272	1,669,748	15,124,892
3,713,513	7,164,382	52,279,771	719,590	1,533,304	9,774,911	1,829,544	2,460,759	22,489,202
1,108,916	2,089,914	15,738,584	175,888	371,582	2,351,375	511,456	665,658	6,289,993
637,335	1,166,619	8,900,588	106,809	232,844	1,441,889	342,772	449,006	4,521,090
1,363,135	2,758,240	21,122,305	237,656	533,983	3,334,608	567,065	758,079	8,523,456
5,268,145	11,449,253	83,753,997	967,986	2,286,434	15,552,841	2,544,244	3,533,689	33,594,969
3,353,222	6,793,945	46,219,825	551,108	1,223,566	8,290,311	1,982,558	2,731,920	23,259,870
777,902	1,409,699	11,932,591	138,435	300,007	1,882,039	355,791	465,526	4,374,698
684,632	1,302,537	10,520,626	92,159	221,854	1,452,005	245,898	331,469	3,105,955
324,303	580,980	4,282,390	53,220	118,663	804,478	181,413	297,437	2,357,325
450,958	780,452	5,882,339	62,065	137,908	968,746	241,053	317,276	3,124,668
1,131,166	2,171,960	17,449,328	197,036	418,572	2,944,902	568,649	786,690	6,796,515
1,729,185	3,779,618	25,927,100	283,183	653,543	4,590,332	1,079,999	1,548,270	12,753,198
1,037,717	2,052,194	13,190,683	139,598	334,988	2,227,135	664,672	911,421	7,542,286
444,898	870,859	6,434,393	66,438	156,385	1,100,998	174,738	235,965	2,388,820
576,720	1,222,458	8,501,127	86,369	201,810	1,425,275	318,061	444,047	4,223,054
926,047	1,886,821	13,909,289	136,578	316,462	1,964,089	397,903	524,355	5,010,579
466,946	876,782	6,811,679	70,039	155,588	1,073,360	258,924	336,505	3,417,623
2,846,755	5,997,483	37,600,006	467,662	1,246,683	7,631,651	1,853,450	2,657,106	19,977,794
523,577	1,171,699	7,010,130	77,586	192,043	1,202,358	383,733	564,064	4,208,401
1,061,694	2,261,705	13,997,603	161,071	356,735	2,291,472	670,770	954,405	7,762,643
1,187,815	2,400,590	16,775,204	170,172	422,235	2,437,005	657,372	910,296	7,279,276
757,448	1,413,792	10,519,887	89,579	234,708	1,572,561	449,756	597,460	5,536,029
744,114	1,430,294	9,882,884	91,355	239,528	1,578,899	487,816	646,911	5,339,611
1,139,775	2,231,049	15,138,153	132,771	335,945	2,020,940	721,715	968,377	7,649,635
574,437	947,121	7,810,285	66,458	156,870	1,068,050	372,731	460,853	4,032,699
70,943,913	135,201,053	984,550,058	11,552,408	26,676,494	172,054,513	41,757,716	55,633,542	509,607,114
1,171,149	2,225,969	17,291,010	190,733	450,118	2,953,872	687,135	911,417	8,794,003
72,115,062	137,427,022	1,001,841,068	11,743,141	27,126,612	175,008,385	42,444,851	56,544,959	518,401,117



第11-3表 都道府県別療養の給付等内訳の状況(続き) — 一般被保険者分 —

70歳以上一般分再掲

(市町村 3月～2月ベース、組合 4月～3月ベース)

	食 事 療 養 ・ 生 活 療 養			訪 問 看 護			(再掲)入院＋ 食事療養・生活療養	(再掲)入院外＋ 調 剤
	件 数	回 数	医 療 費	件 数	日 数	医 療 費	医 療 費	医 療 費
	件	回	千円	件	日	千円	千円	千円
北海道	107,521	4,431,253	3,009,339	1,343	8,020	81,705	61,548,945	72,475,504
青森県	21,995	844,642	569,799	380	2,823	28,518	12,152,776	18,213,187
岩手県	19,724	780,663	529,668	294	1,911	19,869	10,384,635	17,022,598
宮城県	32,640	1,225,933	825,937	741	5,482	55,262	17,740,659	26,869,836
秋田県	19,072	807,821	543,771	250	1,763	19,890	10,515,373	15,629,121
山形県	15,556	560,068	378,014	137	1,090	10,854	8,510,492	13,896,082
福島県	28,152	1,110,418	747,437	519	3,321	35,036	15,705,534	22,703,414
茨城県	32,780	1,162,931	782,921	570	3,026	32,647	18,735,794	30,033,806
栃木県	23,265	925,816	624,658	393	2,678	26,777	13,070,967	20,563,781
群馬県	26,264	1,011,842	686,684	534	3,536	37,440	15,057,422	20,897,094
埼玉県	86,173	3,284,740	2,226,586	2,318	16,764	173,340	51,400,025	79,219,875
千葉県	76,016	2,844,324	1,924,756	2,055	12,807	136,477	44,073,957	66,953,399
東京都	150,177	5,908,361	3,997,969	6,936	48,237	494,142	89,066,639	137,896,993
神奈川県	105,976	4,017,825	2,647,586	3,968	25,341	257,366	62,853,447	97,631,442
新潟県	33,639	1,409,656	946,813	938	5,638	58,303	18,762,754	29,215,701
富山県	16,616	655,204	444,468	118	623	6,328	8,976,952	11,571,404
石川県	19,954	859,160	602,709	314	1,665	17,386	11,166,393	12,759,789
福井県	13,326	567,282	379,075	506	3,391	36,744	7,325,637	8,676,344
山梨県	11,218	434,948	292,965	389	2,939	29,609	6,269,889	9,743,873
長野県	28,184	1,049,272	711,858	980	5,148	57,118	16,298,695	23,631,424
岐阜県	27,154	982,474	666,404	870	7,401	74,453	15,832,560	25,958,440
静岡県	46,246	1,711,642	1,165,234	1,146	7,524	77,695	27,136,745	45,443,909
愛知県	75,604	2,565,635	1,742,049	1,381	9,494	102,393	44,345,177	74,768,972
三重県	26,611	1,081,111	733,224	688	4,940	48,672	14,784,965	22,028,577
滋賀県	16,613	668,197	454,132	428	2,731	28,837	10,201,728	13,421,678
京都府	37,894	1,520,327	1,028,689	1,019	6,237	64,481	22,503,084	29,645,760
大阪府	141,079	5,727,159	3,923,574	6,057	43,937	439,847	84,024,061	117,348,966
兵庫県	80,036	3,126,226	2,129,585	2,530	18,269	187,672	45,729,831	69,479,695
奈良県	19,572	739,025	501,582	668	4,174	41,312	11,284,742	16,307,289
和歌山県	16,806	722,394	482,691	653	5,638	56,854	9,490,633	13,626,580
鳥取県	9,415	394,070	266,475	171	1,470	14,058	5,472,718	6,639,715
島根県	13,032	556,255	379,270	309	2,443	26,142	7,378,926	9,007,007
岡山県	33,434	1,313,247	889,284	780	5,759	55,942	18,485,662	24,245,844
広島県	47,987	2,003,811	1,382,948	1,216	8,565	88,640	26,442,967	38,680,297
山口県	28,202	1,213,894	826,618	513	3,788	39,602	15,444,338	20,732,970
徳島県	12,886	617,567	416,049	266	2,245	23,579	6,845,055	8,823,212
香川県	17,423	748,108	498,257	226	2,000	21,091	9,436,516	12,724,182
愛媛県	28,229	1,172,603	799,931	756	5,852	59,672	14,592,319	18,919,868
高知県	15,974	741,260	505,108	254	1,816	18,050	8,586,765	10,229,302
福岡県	85,635	3,717,868	2,584,525	1,458	10,235	104,693	46,904,173	57,577,800
佐賀県	16,947	772,802	522,216	237	1,847	18,407	8,894,070	11,218,531
長崎県	35,687	1,682,999	1,134,643	562	3,976	41,464	18,248,145	21,760,246
熊本県	36,779	1,635,661	1,097,007	750	5,474	55,356	18,412,015	24,054,479
大分県	28,074	1,227,753	821,569	584	4,330	46,527	14,164,547	16,055,916
宮崎県	23,964	1,120,857	759,922	425	3,491	34,025	12,440,851	15,222,495
鹿児島県	39,097	1,887,878	1,262,569	496	4,005	39,780	20,246,541	22,787,788
沖縄県	20,344	921,382	632,173	388	2,613	27,579	11,545,151	11,842,984
市町村	1,848,972	74,464,364	50,478,742	48,514	336,457	3,451,636	1,048,491,268	1,494,157,172
組合	30,310	1,071,758	730,030	965	6,782	67,970	18,228,402	26,085,013
合計	1,879,282	75,536,122	51,208,772	49,479	343,239	3,519,606	1,066,719,669	1,520,242,185



第11-4表 都道府県別療養の給付等内訳の状況

70歳以上現役並み所得者分再掲

	療 養					
	診			入 院		
	件 数	日 数	医 療 費	件 数	日 数	医 療 費
	件	日	千円	件	日	千円
北海道	144,059	285,036	4,113,120	3,761	47,907	2,129,953
青森県	31,065	63,113	664,955	536	6,490	281,489
岩手県	36,419	69,246	710,844	604	7,543	284,182
宮城県	91,616	171,235	1,990,435	1,726	18,519	877,097
秋田県	22,097	41,832	490,813	428	5,732	223,543
山形県	35,858	68,588	791,933	680	9,287	364,821
福島県	53,128	100,636	1,177,573	1,011	12,407	540,324
茨城県	113,153	214,047	2,713,381	2,208	26,075	1,195,441
栃木県	74,778	149,040	1,774,058	1,469	18,144	773,031
群馬県	75,203	148,432	1,877,714	1,571	18,514	833,552
埼玉県	421,787	838,300	9,864,792	7,885	93,909	4,250,920
千葉県	416,421	791,199	9,369,210	7,507	87,263	4,032,419
東京都	1,154,039	2,308,932	27,008,202	21,156	258,584	11,817,898
神奈川県	752,234	1,464,606	17,638,699	14,128	160,938	7,876,199
新潟県	72,213	136,439	1,661,008	1,318	17,535	739,759
富山県	40,445	78,836	1,006,716	901	11,252	465,711
石川県	37,237	79,316	1,083,962	1,092	13,380	539,221
福井県	26,198	56,795	785,121	689	8,797	367,056
山梨県	31,905	60,202	729,438	599	6,942	314,481
長野県	82,540	150,255	1,859,133	1,589	16,756	832,967
岐阜県	96,593	192,107	2,257,547	1,754	19,484	933,053
静岡県	212,825	405,568	4,861,132	3,808	44,192	2,095,275
愛知県	476,910	938,751	11,136,796	8,220	94,664	4,721,837
三重県	89,057	173,757	1,989,034	1,574	17,740	810,577
滋賀県	52,935	99,092	1,204,548	968	10,470	540,284
京都府	106,867	221,588	2,750,023	2,136	26,476	1,231,980
大阪府	440,493	945,211	11,262,339	8,680	110,475	4,861,344
兵庫県	289,115	583,904	6,713,164	5,276	61,380	2,840,677
奈良県	82,949	164,610	2,121,054	1,741	21,144	940,028
和歌山県	33,895	68,090	872,831	638	8,153	356,864
鳥取県	16,274	31,849	396,976	331	4,050	173,926
島根県	22,835	43,545	535,100	448	5,472	235,772
岡山県	74,100	148,236	1,872,693	1,501	16,820	749,090
広島県	163,246	364,352	3,942,623	3,011	38,645	1,634,596
山口県	64,638	133,125	1,577,620	1,365	18,253	764,682
徳島県	21,343	44,808	506,706	370	4,826	202,018
香川県	45,405	102,138	1,187,894	1,024	12,579	565,002
愛媛県	47,890	100,693	1,161,594	924	12,254	493,978
高知県	23,270	48,465	562,598	517	6,320	251,487
福岡県	197,187	419,752	4,701,532	4,219	52,351	2,226,066
佐賀県	29,256	68,113	728,126	688	8,975	353,135
長崎県	51,648	115,788	1,214,227	1,114	15,011	572,509
熊本県	51,057	110,152	1,227,041	1,118	14,004	536,265
大分県	36,061	73,815	897,424	872	10,074	401,718
宮崎県	30,224	62,904	729,211	645	8,400	323,091
鹿児島県	43,892	93,753	1,058,775	1,041	13,530	496,544
沖縄県	61,726	121,782	1,609,480	1,533	21,959	824,670
市 町 村	6,574,086	13,152,033	156,389,196	126,374	1,523,675	68,876,532
組 合	504,509	1,020,244	13,508,226	10,821	125,761	6,149,326
合 計	7,078,595	14,172,277	169,897,422	137,195	1,649,436	75,025,858

(市町村 3月～2月ベース、組合 4月～3月ベース)

費						調 剤		
入 院 外			歯 科					
件 数	日 数	医 療 費	件 数	日 数	医 療 費	件数	処方箋受付枚数	医 療 費
件	日	千円	件	日	千円	件	枚	千円
119,636	187,048	1,643,110	20,662	50,081	340,057	76,577	94,900	975,043
27,093	47,991	329,571	3,436	8,632	53,896	17,131	21,937	196,682
30,383	50,036	347,807	5,432	11,667	78,856	20,426	24,988	242,040
75,915	123,499	942,732	13,975	29,217	170,605	49,853	61,921	548,440
18,466	28,753	219,495	3,203	7,347	47,774	12,796	16,168	163,946
29,643	48,492	359,841	5,535	10,809	67,271	16,417	20,249	181,301
44,648	70,457	530,976	7,469	17,772	106,274	27,472	33,829	331,713
92,999	148,230	1,279,850	17,946	39,742	238,090	53,233	65,500	689,461
62,500	106,610	858,506	10,809	24,286	142,521	31,104	39,682	381,423
62,527	102,868	895,541	11,105	27,050	148,621	25,897	32,607	324,498
342,307	587,047	4,723,677	71,595	157,344	890,195	210,120	264,669	2,552,003
334,630	546,617	4,413,794	74,284	157,319	922,998	203,535	250,371	2,361,517
927,530	1,604,014	12,636,937	205,353	446,334	2,553,366	610,938	782,072	7,204,467
612,323	1,030,938	8,093,229	125,783	272,730	1,669,270	417,755	521,244	4,736,110
58,818	92,263	753,432	12,077	26,641	167,817	38,093	46,632	424,253
33,504	53,870	460,086	6,040	13,714	80,919	14,756	17,917	186,159
31,368	54,498	471,697	4,777	11,438	73,044	14,029	18,093	225,386
22,004	39,975	367,768	3,505	8,023	50,298	6,876	8,884	109,620
26,448	41,971	342,334	4,858	11,289	72,624	16,291	19,592	213,867
68,265	105,365	861,038	12,686	28,134	165,128	36,281	43,845	453,930
77,949	138,792	1,124,247	16,890	33,831	200,247	41,036	53,473	501,983
176,460	291,305	2,358,313	32,557	70,071	407,544	105,385	130,996	1,186,366
383,066	667,615	5,349,666	85,624	176,472	1,065,294	181,976	234,096	2,144,706
72,946	126,379	1,002,231	14,537	29,638	176,226	34,486	43,667	401,864
43,219	70,309	558,269	8,748	18,313	105,995	23,364	28,872	293,909
86,802	156,799	1,290,901	17,929	38,313	227,142	36,476	46,369	510,267
353,321	659,427	5,285,915	78,492	175,309	1,115,080	167,507	218,185	2,171,563
235,184	420,289	3,220,762	48,655	102,235	651,725	130,899	169,466	1,456,526
67,111	114,274	1,006,493	14,097	29,192	174,532	30,501	38,134	359,459
28,175	48,784	446,042	5,082	11,153	69,926	10,147	13,082	124,492
13,195	22,090	188,494	2,748	5,709	34,556	7,568	9,554	90,140
19,008	31,304	255,619	3,379	6,769	43,710	10,220	12,958	122,806
59,391	104,735	949,351	13,208	26,681	174,253	26,551	35,474	291,738
133,180	266,068	1,912,253	27,055	59,639	395,774	83,174	114,048	912,207
54,037	94,430	682,356	9,236	20,442	130,582	34,882	45,482	370,515
17,554	32,100	257,013	3,419	7,882	47,675	7,144	9,213	101,253
37,470	73,898	519,240	6,911	15,661	103,652	20,396	27,002	265,251
39,375	71,914	573,056	7,591	16,525	94,560	16,009	20,067	185,226
19,159	34,632	263,349	3,594	7,513	47,762	10,288	13,190	134,158
161,177	290,411	2,030,142	31,791	76,990	445,324	104,525	137,431	1,075,256
24,308	48,950	316,749	4,260	10,188	58,242	17,710	24,466	187,080
42,174	83,584	540,479	8,360	17,193	101,239	27,224	37,496	288,860
42,424	78,646	598,680	7,515	17,502	92,096	22,137	30,228	234,068
30,914	53,306	431,706	4,275	10,435	64,000	18,710	23,769	215,468
25,471	44,523	347,445	4,108	9,981	58,674	16,527	20,951	168,601
37,011	66,005	482,613	5,840	14,218	79,617	22,238	28,593	219,500
52,723	82,409	680,626	7,470	17,414	104,184	34,364	41,269	347,059
5,353,811	9,243,520	73,203,433	1,093,901	2,384,838	14,309,232	3,141,024	3,992,631	36,862,181
408,369	710,031	6,252,906	85,319	184,452	1,105,994	234,968	301,638	3,079,200
5,762,180	9,953,551	79,456,338	1,179,220	2,569,290	15,415,226	3,375,992	4,294,269	39,941,382

第11-4表 都道府県別療養の給付等内訳の状況(続き) — 一般被保険者分 —

70歳以上現役並み所得者分再掲

(市町村 3月～2月ベース、組合 4月～3月ベース)

	食 事 療 養 ・ 生 活 療 養			訪 問 看 護			(再掲)入院＋ 食事療養・生活療養	(再掲)入院外＋ 調 剤
	件 数	回 数	医 療 費	件 数	日 数	医 療 費	医 療 費	医 療 費
	件	回	千円	件	日	千円	千円	千円
北 海 道	3,605	117,403	79,533	65	429	4,312	2,209,486	2,618,154
青 森 県	515	15,847	10,832	5	15	206	292,321	526,253
岩 手 県	579	18,691	12,579	5	33	369	296,761	589,847
宮 城 県	1,651	44,515	30,005	37	342	3,393	907,102	1,491,173
秋 田 県	412	14,067	9,559	21	192	2,157	233,102	383,441
山 形 県	626	23,035	15,550	2	5	104	380,371	541,142
福 島 県	938	28,297	19,014	59	327	3,112	559,338	862,688
茨 城 県	2,083	60,978	41,201	86	601	5,918	1,236,642	1,969,310
栃 木 県	1,354	42,746	28,979	21	180	1,771	802,010	1,239,929
群 馬 県	1,454	44,141	30,117	4	39	448	863,669	1,220,040
埼 玉 県	7,469	226,392	152,230	171	1,031	10,521	4,403,150	7,275,680
千 葉 県	7,138	205,811	139,425	201	1,323	14,460	4,171,844	6,775,310
東 京 都	20,170	614,320	417,334	981	7,133	73,285	12,235,232	19,841,405
神奈川県	13,399	376,666	256,679	424	2,658	27,294	8,132,879	12,829,339
新 潟 県	1,248	42,009	28,424	24	163	1,888	768,182	1,177,685
富 山 県	867	27,558	18,880	1	4	60	484,591	646,245
石 川 県	1,036	32,656	22,297	5	12	149	561,518	697,083
福 井 県	671	22,857	15,609	12	99	976	382,665	477,388
山 梨 県	574	16,263	11,222	18	144	1,475	325,703	556,201
長 野 県	1,511	39,181	26,921	59	226	2,612	859,888	1,314,969
岐 阜 県	1,598	46,395	31,856	39	303	2,808	964,909	1,626,230
静 岡 県	3,567	103,180	70,233	77	380	4,018	2,165,509	3,544,679
愛 知 県	7,750	219,693	149,763	139	851	9,356	4,871,600	7,494,372
三 重 県	1,492	42,904	29,322	14	84	864	839,899	1,404,096
滋 賀 県	914	23,412	16,065	5	15	188	556,349	852,178
京 都 府	2,017	64,754	43,638	73	489	4,748	1,275,618	1,801,168
大 阪 府	8,333	270,181	184,337	590	3,868	37,797	5,045,682	7,457,479
兵 庫 県	5,054	147,238	100,370	190	1,197	11,939	2,941,046	4,677,288
奈 良 県	1,641	50,820	34,460	78	596	6,323	974,488	1,365,952
和歌山県	600	19,251	13,143	44	511	4,732	370,008	570,534
鳥 取 県	305	9,146	6,208	2	15	149	180,135	278,634
島 根 県	435	13,558	9,135	27	81	930	244,907	378,425
岡 山 県	1,423	41,517	28,238	67	430	4,247	777,327	1,241,088
広 島 県	2,907	98,044	67,270	150	944	9,667	1,701,866	2,824,460
山 口 県	1,318	46,093	31,503	94	940	9,921	796,186	1,052,871
徳 島 県	360	11,931	8,243	7	57	527	210,261	358,266
香 川 県	969	30,905	20,799	10	58	597	585,801	784,491
愛 媛 県	889	30,296	20,541	10	2	223	514,519	758,281
高 知 県	498	16,153	10,829	1	－1	59	262,316	397,507
福 岡 県	4,079	130,834	89,211	144	1,113	11,777	2,315,277	3,105,398
佐 賀 県	676	21,944	15,239	7	41	511	368,374	503,829
長 崎 県	1,087	38,117	25,802	39	308	3,269	598,311	829,340
熊 本 県	1,068	35,791	23,717	40	340	3,407	559,982	832,748
大 分 県	833	25,495	17,109	34	357	3,568	418,827	647,175
宮 崎 県	596	19,797	13,534	24	344	3,073	336,625	516,047
鹿児島県	1,004	35,228	23,646	－	－	－	520,191	702,113
沖 縄 県	1,473	57,273	39,855	32	169	1,801	864,525	1,027,685
市 町 村	120,186	3,663,383	2,490,456	4,138	28,448	291,008	71,366,988	110,065,614
組 合	10,282	298,886	204,028	261	2,179	23,981	6,353,354	9,332,106
合 計	130,468	3,962,269	2,694,484	4,399	30,627	314,989	77,720,343	119,397,720



第11-5表 都道府県別療養の給付等内訳の状況

未就学児分再掲

	療 養					
	計			入 院		
	件 数	日 数	医 療 費	件 数	日 数	医 療 費
	件	日	千円	件	日	千円
北海道	480,480	831,998	8,079,701	12,062	75,785	3,795,475
青森県	162,345	325,443	2,311,055	3,070	21,079	949,953
岩手県	94,394	163,976	1,410,427	2,270	14,701	664,851
宮城県	239,727	412,904	3,420,103	3,574	27,461	1,418,606
秋田県	73,500	131,614	1,126,902	1,603	11,182	517,448
山形県	100,997	167,687	1,424,544	1,805	12,665	620,910
福島県	216,542	389,065	3,126,887	3,884	25,066	1,248,004
茨城県	359,806	605,209	5,292,008	5,684	41,797	2,272,746
栃木県	245,910	450,224	3,464,405	3,339	26,117	1,374,572
群馬県	275,076	497,749	4,048,506	3,798	29,429	1,544,255
埼玉県	742,245	1,261,368	9,903,638	9,294	66,057	3,728,302
千葉県	632,423	1,054,585	9,103,879	9,080	66,850	3,677,155
東京都	1,446,773	2,574,297	20,730,014	18,016	142,828	8,105,795
神奈川県	911,089	1,554,770	12,991,761	11,318	87,894	5,318,163
新潟県	157,374	276,654	2,350,429	3,114	21,360	1,041,818
富山県	68,390	122,444	1,025,105	1,186	8,030	402,256
石川県	84,422	156,051	1,268,794	1,325	10,332	522,181
福井県	61,239	107,322	926,778	1,203	7,909	383,081
山梨県	105,802	182,693	1,429,815	1,805	12,469	572,072
長野県	169,593	280,816	2,562,005	3,351	23,647	1,236,096
岐阜県	261,180	468,512	3,611,222	3,813	24,432	1,272,490
静岡県	372,522	638,578	5,578,244	5,494	40,174	2,371,809
愛知県	847,510	1,511,277	12,435,546	12,975	87,678	4,739,975
三重県	142,453	243,331	2,049,350	2,324	16,778	869,716
滋賀県	125,709	207,137	1,863,234	2,418	15,814	810,394
京都府	220,085	383,191	3,494,255	3,850	27,282	1,508,152
大阪府	1,012,256	1,880,772	17,156,750	18,823	128,278	7,127,370
兵庫県	490,163	866,506	7,584,966	7,679	54,458	3,177,557
奈良県	119,400	205,619	1,912,258	2,096	15,416	863,548
和歌山県	130,664	229,877	1,807,218	1,735	11,072	592,386
鳥取県	50,656	93,006	850,750	992	6,870	364,301
島根県	45,213	86,480	712,500	877	6,122	314,145
岡山県	181,109	333,886	2,860,962	2,535	19,195	1,150,391
広島県	239,266	419,573	3,438,698	3,547	24,032	1,210,711
山口県	119,913	222,627	1,823,491	2,085	14,103	719,430
徳島県	65,692	120,106	964,551	1,213	7,365	341,771
香川県	98,900	181,318	1,480,844	1,796	11,383	586,462
愛媛県	161,429	305,114	2,360,512	2,690	17,650	887,403
高知県	75,527	137,973	1,126,215	1,248	8,972	448,837
福岡県	599,173	1,190,482	9,914,369	9,468	68,752	4,074,064
佐賀県	94,323	190,829	1,571,928	1,851	14,009	715,530
長崎県	149,097	271,484	2,253,789	2,760	19,840	1,005,460
熊本県	239,395	455,925	3,523,094	4,614	30,414	1,409,360
大分県	104,180	194,943	1,670,586	1,921	14,913	681,062
宮崎県	148,192	277,186	2,203,833	2,218	15,824	825,773
鹿児島県	162,816	300,041	2,624,636	3,556	27,144	1,289,381
沖縄県	267,896	468,993	4,541,258	6,246	40,895	2,238,566
市 町 村	13,152,846	23,431,635	197,411,814	211,605	1,501,523	80,989,786
組 合	2,540,092	4,468,829	35,574,804	34,759	236,366	13,344,459
合 計	15,692,938	27,900,464	232,986,618	246,364	1,737,889	94,334,245

（市町村 ３月～２月ベース、組合 ４月～３月ベース）

費						調 剤		
入 院 外			歯 科					
件 数	日 数	医 療 費	件 数	日 数	医 療 費	件数	処方箋受付枚数	医 療 費
件	日	千円	件	日	千円	件	枚	千円
415,167	657,109	3,661,578	53,251	99,104	622,648	300,462	442,907	1,649,409
144,215	274,762	1,214,487	15,060	29,602	146,615	110,877	189,802	582,445
81,172	129,771	641,782	10,952	19,504	103,794	57,222	85,330	277,439
209,845	339,264	1,753,824	26,308	46,179	247,674	142,416	220,947	731,665
63,347	105,142	515,381	8,550	15,290	94,074	49,176	73,551	275,511
87,667	137,313	704,151	11,525	17,709	99,483	57,707	84,485	293,990
189,682	319,852	1,644,721	22,976	44,147	234,161	118,766	195,410	672,566
315,387	494,578	2,630,467	38,735	68,834	388,795	198,472	288,984	977,446
217,296	379,820	1,864,620	25,275	44,287	225,213	115,751	185,268	596,472
241,035	416,684	2,219,614	30,243	51,636	284,636	109,983	175,570	608,475
651,019	1,056,740	5,398,247	81,932	138,571	777,089	419,366	629,187	2,083,193
557,067	874,608	4,771,890	66,276	113,127	654,834	360,120	526,432	1,854,493
1,281,924	2,196,023	11,178,903	146,833	235,446	1,445,316	916,749	1,386,274	4,654,924
805,706	1,313,362	6,733,017	94,065	153,514	940,580	596,965	887,611	2,989,416
139,639	231,041	1,163,590	14,621	24,253	145,020	101,275	157,760	604,970
59,917	103,281	557,526	7,287	11,133	65,323	21,339	32,173	116,084
76,017	133,634	684,969	7,080	12,085	61,643	29,789	43,917	138,289
54,753	90,116	494,266	5,283	9,297	49,431	15,341	23,311	99,273
92,125	149,322	750,508	11,872	20,902	107,235	63,514	92,774	308,361
148,680	227,192	1,174,546	17,562	29,977	151,363	69,225	93,470	329,091
225,095	396,198	2,065,415	32,272	47,882	273,317	128,650	210,310	693,380
331,989	540,798	2,887,798	35,039	57,606	318,637	199,113	301,040	1,029,459
734,882	1,274,099	6,743,855	99,653	149,500	951,716	409,407	659,206	2,072,093
124,287	201,862	1,046,786	15,842	24,691	132,848	72,401	110,462	360,311
110,138	169,513	935,135	13,153	21,810	117,704	64,561	92,899	308,566
195,167	322,388	1,796,171	21,068	33,521	189,932	76,397	112,535	388,376
886,432	1,566,841	8,763,867	107,001	185,653	1,265,513	468,249	736,003	2,443,246
430,507	728,144	3,872,410	51,977	83,904	534,999	254,023	395,894	1,312,640
104,904	169,969	932,713	12,400	20,234	115,997	51,242	76,096	250,025
115,498	195,241	1,075,327	13,431	23,564	139,505	42,691	66,203	235,237
45,238	78,714	443,129	4,426	7,422	43,319	27,584	45,405	143,616
40,596	74,093	362,624	3,740	6,265	35,731	28,284	47,663	147,933
157,113	282,288	1,510,207	21,461	32,403	200,364	80,529	134,964	409,218
211,763	356,165	1,967,290	23,956	39,376	260,697	135,975	215,466	757,692
105,311	186,403	968,032	12,517	22,121	136,029	74,842	122,414	421,352
56,345	99,143	536,627	8,134	13,598	86,153	30,487	49,957	165,511
86,207	151,601	785,635	10,897	18,334	108,747	51,056	79,650	259,443
141,043	258,357	1,322,320	17,696	29,107	150,789	79,496	138,069	436,081
67,213	116,265	605,820	7,066	12,736	71,557	35,802	56,791	197,983
521,117	995,445	5,037,570	68,588	126,285	802,736	373,524	653,395	1,999,208
83,288	158,821	763,586	9,184	17,999	92,812	58,990	99,987	287,293
130,727	223,234	1,098,153	15,610	28,410	150,176	72,862	112,097	354,305
213,761	384,760	1,910,171	21,020	40,751	203,563	129,629	216,340	682,150
92,196	161,407	875,694	10,063	18,623	113,830	63,224	100,384	308,143
132,625	234,317	1,229,817	13,349	27,045	148,243	94,485	151,756	511,431
143,044	242,585	1,177,376	16,216	30,312	157,880	101,052	153,158	471,548
236,607	379,488	2,044,467	25,043	48,610	258,225	163,083	241,011	781,391
11,554,753	19,577,753	102,516,080	1,386,488	2,352,359	13,905,948	7,222,153	11,194,318	37,271,143
2,238,029	3,815,215	19,727,679	267,304	417,248	2,502,665	1,428,567	2,207,947	7,379,659
13,792,782	23,392,968	122,243,760	1,653,792	2,769,607	16,408,613	8,650,720	13,402,265	44,650,802



第11-5表 都道府県別療養の給付等内訳の状況(続き) ー計(一般被保険者分+退職者医療分)ー

未就学児分再掲

(市町村 3月～2月ベース、組合 4月～3月ベース)

	食 事 療 養 ・ 生 活 療 養			訪 問 看 護			(再掲)入院+ 食事療養・生活療養	(再掲)入院外+ 調 剤
	件 数	回 数	医 療 費	件 数	日 数	医 療 費	医 療 費	医 療 費
	件	回	千円	件	日	千円	千円	千円
北 海 道	9,058	131,414	85,060	171	1,026	11,050	3,880,535	5,310,987
青 森 県	2,322	36,184	23,695	—	—	—	973,648	1,796,932
岩 手 県	1,899	28,860	18,790	—	—	—	683,641	919,221
宮 城 県	2,772	47,316	30,600	69	282	3,335	1,449,206	2,485,489
秋 田 県	1,307	20,122	12,854	27	146	1,549	530,302	790,891
山 形 県	1,317	20,165	13,103	23	139	1,673	634,013	998,141
福 島 県	3,071	45,370	29,044	13	72	844	1,277,048	2,317,288
茨 城 県	4,541	78,761	49,889	139	719	8,157	2,322,635	3,607,913
栃 木 県	2,782	52,572	33,822	104	580	6,277	1,408,395	2,461,092
群 馬 県	3,132	61,625	39,527	108	677	7,381	1,583,782	2,828,089
埼 玉 県	7,367	139,509	84,390	343	1,704	19,732	3,812,692	7,481,440
千 葉 県	7,349	135,210	86,582	230	1,225	12,951	3,763,738	6,626,383
東 京 都	14,802	281,297	181,449	840	4,572	52,559	8,287,243	15,833,827
神奈川県	10,435	172,447	109,581	385	1,621	18,670	5,427,744	9,722,433
新 潟 県	2,389	36,489	23,733	8	41	609	1,065,551	1,768,560
富 山 県	846	14,246	9,281	14	99	1,318	411,538	673,610
石 川 県	860	14,691	9,475	1	6	64	531,656	823,259
福 井 県	875	14,120	9,038	9	34	395	392,119	593,538
山 梨 県	1,532	24,808	16,126	46	282	3,424	588,197	1,058,869
長 野 県	2,532	41,789	27,222	55	356	4,009	1,263,317	1,503,637
岐 阜 県	2,746	38,685	24,935	49	167	1,924	1,297,424	2,758,795
静 岡 県	4,340	80,119	51,846	165	900	10,226	2,423,656	3,917,257
愛 知 県	9,976	156,131	100,768	401	2,351	26,241	4,840,743	8,815,948
三 重 県	1,636	30,881	19,708	106	875	9,216	889,424	1,407,097
滋 賀 県	1,798	25,290	16,371	83	271	3,414	826,765	1,243,701
京 都 府	2,795	48,057	31,026	80	583	6,493	1,539,179	2,184,547
大 阪 府	14,864	245,426	157,072	375	2,118	23,315	7,284,442	11,207,113
兵 庫 県	5,715	98,679	63,783	147	643	7,092	3,241,340	5,185,050
奈 良 県	1,671	30,211	19,421	88	591	7,281	882,970	1,182,737
和歌山県	1,226	20,821	13,363	21	238	2,558	605,749	1,310,563
鳥 取 県	722	12,081	7,801	17	96	1,099	372,102	586,745
島 根 県	699	11,887	7,748	34	152	1,769	321,894	510,557
岡 山 県	1,903	30,449	19,889	55	343	3,782	1,170,279	1,919,426
広 島 県	2,665	41,616	26,879	137	970	10,367	1,237,591	2,724,982
山 口 県	1,446	24,267	15,850	37	227	2,551	735,281	1,389,384
徳 島 県	984	13,608	8,858	32	189	2,178	350,629	702,138
香 川 県	1,436	20,189	13,009	12	42	429	599,471	1,045,079
愛 媛 県	1,787	28,890	18,562	188	1,132	12,837	905,966	1,758,401
高 知 県	928	16,169	10,027	47	259	2,692	458,865	803,804
福 岡 県	7,200	121,800	77,912	361	2,659	31,019	4,151,976	7,036,777
佐 賀 県	1,400	26,662	17,108	65	463	4,803	732,638	1,050,879
長 崎 県	2,008	33,958	21,387	21	169	1,843	1,026,847	1,452,458
熊 本 県	2,982	50,349	32,263	57	322	3,653	1,441,623	2,592,321
大 分 県	1,531	29,314	18,821	15	42	564	699,883	1,183,837
宮 崎 県	1,579	26,993	17,424	140	619	6,935	843,197	1,741,248
鹿児島県	2,766	51,849	33,204	95	519	5,837	1,322,584	1,648,924
沖 縄 県	4,349	57,363	36,908	152	1,211	13,779	2,275,474	2,825,858
市 町 村	164,340	2,768,739	1,775,205	5,565	31,732	357,892	82,764,992	139,787,223
組 合	26,676	425,179	273,128	833	4,867	53,971	13,617,587	27,107,339
合 計	191,016	3,193,918	2,048,333	6,398	36,599	411,864	96,382,579	166,894,562



第11-5表 都道府県別療養の給付等内訳の状況

未就学児分再掲

	療 養					
	診			入 院		
	件 数	日 数	医 療 費	件 数	日 数	医 療 費
	件	日	千円	件	日	千円
北海道	479,869	830,749	8,065,010	12,040	75,607	3,786,097
青森県	162,254	325,254	2,309,858	3,069	21,071	949,676
岩手県	93,895	163,137	1,404,361	2,262	14,635	662,242
宮城県	239,271	412,110	3,416,086	3,570	27,444	1,418,148
秋田県	73,240	131,200	1,123,834	1,597	11,144	516,105
山形県	100,817	167,337	1,422,497	1,802	12,650	620,302
福島県	216,015	388,065	3,120,949	3,878	25,037	1,246,700
茨城県	359,441	604,509	5,287,458	5,673	41,757	2,271,226
栃木県	245,378	449,328	3,459,456	3,336	26,099	1,373,871
群馬県	274,751	497,139	4,044,404	3,795	29,408	1,542,981
埼玉県	741,430	1,260,030	9,893,875	9,285	65,988	3,724,886
千葉県	631,667	1,053,344	9,094,230	9,068	66,806	3,673,619
東京都	1,444,956	2,570,978	20,691,247	17,983	142,522	8,081,819
神奈川県	909,726	1,552,415	12,971,322	11,299	87,733	5,308,856
新潟県	157,011	276,076	2,347,166	3,097	21,329	1,041,202
富山県	68,191	122,128	1,023,114	1,185	8,022	401,886
石川県	84,332	155,893	1,267,901	1,323	10,324	521,990
福井県	60,938	106,762	922,754	1,192	7,859	381,358
山梨県	105,782	182,666	1,429,648	1,799	12,463	572,018
長野県	169,119	280,110	2,557,074	3,345	23,621	1,234,734
岐阜県	260,715	467,687	3,606,909	3,812	24,425	1,272,144
静岡県	372,063	637,728	5,571,693	5,489	40,107	2,368,957
愛知県	846,306	1,509,002	12,415,688	12,963	87,589	4,732,304
三重県	142,190	242,876	2,047,252	2,324	16,778	869,716
滋賀県	125,479	206,799	1,861,288	2,420	15,823	810,387
京都府	219,681	382,542	3,489,819	3,847	27,266	1,506,856
大阪府	1,010,790	1,878,117	17,131,096	18,801	128,141	7,121,261
兵庫県	489,255	865,016	7,574,520	7,662	54,393	3,174,508
奈良県	119,247	205,382	1,911,315	2,097	15,425	863,836
和歌山県	130,418	229,446	1,804,373	1,730	11,055	591,741
鳥取県	50,615	92,887	850,237	992	6,870	364,301
島根県	45,059	86,219	710,588	874	6,105	313,831
岡山県	180,788	333,346	2,858,213	2,535	19,195	1,150,391
広島県	238,870	418,861	3,434,514	3,542	24,015	1,209,992
山口県	119,522	221,917	1,817,880	2,076	14,071	717,133
徳島県	65,358	119,487	960,509	1,208	7,334	340,709
香川県	98,647	180,914	1,477,904	1,791	11,365	585,700
愛媛県	161,229	304,735	2,357,993	2,687	17,632	886,450
高知県	75,337	137,685	1,124,208	1,247	8,963	448,227
福岡県	598,168	1,188,489	9,902,184	9,447	68,680	4,071,173
佐賀県	94,229	190,537	1,567,620	1,845	13,935	711,973
長崎県	148,787	270,911	2,250,549	2,758	19,833	1,005,174
熊本県	238,877	455,013	3,516,841	4,608	30,359	1,407,254
大分県	103,946	194,590	1,667,909	1,919	14,885	680,011
宮崎県	148,003	276,813	2,197,538	2,214	15,793	821,059
鹿児島県	162,459	299,378	2,611,862	3,542	27,031	1,279,991
沖縄県	267,424	468,158	4,536,124	6,239	40,870	2,237,520
市 町 村	13,131,545	23,393,765	197,108,872	211,267	1,499,457	80,872,315
組 合	2,540,092	4,468,829	35,574,804	34,759	236,366	13,344,459
合 計	15,671,637	27,862,594	232,683,675	246,026	1,735,823	94,216,774

(市町村 3月～2月ベース、組合 4月～3月ベース)

費						調 剤		
入 院 外			歯 科					
件 数	日 数	医 療 費	件 数	日 数	医 療 費	件数	処方箋受付枚数	医 療 費
件	日	千円	件	日	千円	件	枚	千円
414,653	656,207	3,657,011	53,176	98,935	621,902	300,123	442,301	1,647,251
144,135	274,615	1,213,724	15,050	29,568	146,457	110,809	189,673	582,022
80,745	129,116	638,929	10,888	19,386	103,189	56,915	84,887	275,943
209,446	338,605	1,750,832	26,255	46,061	247,107	142,213	220,671	730,663
63,123	104,816	513,977	8,520	15,240	93,751	49,003	73,310	274,517
87,501	136,993	702,810	11,514	17,694	99,385	57,606	84,311	293,475
189,209	318,974	1,640,592	22,928	44,054	233,657	118,477	194,862	670,673
315,069	493,999	2,627,842	38,699	68,753	388,390	198,272	288,696	976,515
216,834	379,048	1,860,985	25,208	44,181	224,600	115,516	184,916	595,326
240,751	416,152	2,217,096	30,205	51,579	284,327	109,865	175,394	607,648
650,290	1,055,593	5,392,477	81,855	138,449	776,512	418,941	627,239	2,081,334
556,428	873,618	4,766,983	66,171	112,920	653,628	359,691	525,816	1,852,209
1,280,384	2,193,412	11,166,270	146,589	235,044	1,443,158	915,635	1,384,535	4,648,679
804,545	1,311,476	6,723,835	93,882	153,206	938,631	596,134	886,357	2,985,442
139,349	230,578	1,161,466	14,565	24,169	144,498	101,040	157,406	603,606
59,761	103,051	556,331	7,245	11,055	64,898	21,282	32,102	115,869
75,937	133,494	684,323	7,072	12,075	61,588	29,740	43,845	138,035
54,498	89,682	492,236	5,248	9,221	49,160	15,264	23,203	98,967
92,113	149,303	750,417	11,870	20,900	107,212	63,504	92,759	308,316
148,274	226,627	1,171,790	17,500	29,862	150,550	69,048	93,240	328,397
224,683	395,457	2,061,904	32,220	47,805	272,861	128,410	209,924	692,113
331,570	540,072	2,884,434	35,004	57,549	318,302	198,840	300,624	1,027,925
733,832	1,272,150	6,733,023	99,511	149,263	950,361	408,825	658,186	2,068,519
124,048	201,444	1,044,860	15,818	24,654	132,676	72,259	110,236	359,658
109,936	169,218	933,579	13,123	21,758	117,322	64,474	92,763	308,119
194,803	321,806	1,793,325	21,031	33,470	189,637	76,254	112,336	387,623
885,175	1,564,669	8,746,650	106,814	185,307	1,263,184	467,624	735,054	2,440,110
429,738	726,892	3,866,047	51,855	83,731	533,965	253,663	395,347	1,310,904
104,763	169,741	931,591	12,387	20,216	115,888	51,193	76,026	249,777
115,276	194,855	1,073,239	13,412	23,536	139,394	42,609	66,085	234,881
45,198	78,596	442,628	4,425	7,421	43,308	27,567	45,376	143,256
40,461	73,876	361,158	3,724	6,238	35,599	28,192	47,538	147,504
156,842	281,852	1,507,942	21,411	32,299	199,880	80,386	134,757	408,600
211,427	355,566	1,964,397	23,901	39,280	260,126	135,783	215,183	756,702
104,976	185,796	965,052	12,470	22,050	135,694	74,619	122,021	420,070
56,066	98,621	534,145	8,084	13,532	85,654	30,324	49,700	164,840
85,988	151,266	783,781	10,868	18,283	108,424	50,967	79,537	259,011
140,874	258,035	1,320,979	17,668	29,068	150,564	79,390	137,852	435,558
67,043	116,010	604,584	7,047	12,712	71,398	35,707	56,661	197,565
520,290	993,818	5,029,983	68,431	125,991	801,028	372,968	652,366	1,996,090
83,209	158,615	762,886	9,175	17,987	92,762	58,929	99,870	286,889
130,453	222,739	1,095,602	15,576	28,339	149,773	72,716	111,858	353,581
213,301	384,019	1,906,633	20,968	40,635	202,954	129,326	215,873	680,693
91,986	161,123	874,251	10,041	18,582	113,647	63,084	100,224	307,692
132,454	234,008	1,228,438	13,335	27,012	148,042	94,365	151,550	510,833
142,724	242,068	1,174,164	16,193	30,279	157,708	100,866	152,884	470,802
236,215	378,814	2,040,990	24,970	48,474	257,614	162,829	240,592	780,181
11,536,376	19,546,485	102,356,190	1,383,902	2,347,823	13,880,367	7,211,247	11,175,946	37,214,380
2,238,029	3,815,215	19,727,679	267,304	417,248	2,502,665	1,428,567	2,207,947	7,379,659
13,774,405	23,361,700	122,083,869	1,651,206	2,765,071	16,383,032	8,639,814	13,383,893	44,594,040

第11-5表 都道府県別療養の給付等内訳の状況(続き) — 一般被保険者分 —

未就学児分再掲

(市町村 3月～2月ベース、組合 4月～3月ベース)

	食 事 療 養 ・ 生 活 療 養			訪 問 看 護			(再掲)入院＋ 食事療養・生活療養	(再掲)入院外＋ 調 剤
	件 数	回 数	医 療 費	件 数	日 数	医 療 費	医 療 費	医 療 費
	件	回	千円	件	日	千円	千円	千円
北 海 道	9,040	131,078	84,842	171	1,026	11,050	3,870,939	5,304,262
青 森 県	2,321	36,163	23,681	—	—	—	973,358	1,795,746
岩 手 県	1,891	28,692	18,682	—	—	—	680,924	914,872
宮 城 県	2,769	47,280	30,576	69	282	3,335	1,448,724	2,481,495
秋 田 県	1,301	20,042	12,803	27	146	1,549	528,908	788,494
山 形 県	1,314	20,132	13,084	23	139	1,673	633,386	996,285
福 島 県	3,065	45,318	29,011	13	72	844	1,275,711	2,311,265
茨 城 県	4,536	78,729	49,867	139	719	8,157	2,321,093	3,604,357
栃 木 県	2,779	52,532	33,796	104	580	6,277	1,407,667	2,456,310
群 馬 県	3,129	61,566	39,489	108	677	7,381	1,582,470	2,824,744
埼 玉 県	7,363	139,433	84,340	343	1,704	19,732	3,809,225	7,473,812
千 葉 県	7,338	135,099	86,511	230	1,225	12,951	3,760,131	6,619,192
東 京 都	14,783	280,590	180,994	840	4,572	52,559	8,262,814	15,814,949
神奈川県	10,424	172,170	109,399	385	1,621	18,670	5,418,255	9,709,277
新 潟 県	2,386	36,457	23,714	8	41	609	1,064,916	1,765,072
富 山 県	846	14,246	9,281	14	99	1,318	411,167	672,200
石 川 県	860	14,691	9,475	1	6	64	531,465	822,359
福 井 県	872	14,086	9,017	9	34	395	390,376	591,202
山 梨 県	1,532	24,808	16,126	46	282	3,424	588,144	1,058,733
長 野 県	2,525	41,732	27,184	55	356	4,009	1,261,918	1,500,187
岐 阜 県	2,745	38,666	24,922	49	167	1,924	1,297,066	2,754,017
静 岡 県	4,337	79,943	51,734	165	900	10,226	2,420,691	3,912,359
愛 知 県	9,966	155,941	100,647	401	2,351	26,241	4,832,951	8,801,543
三 重 県	1,636	30,881	19,708	106	875	9,216	889,424	1,404,518
滋 賀 県	1,800	25,340	16,404	83	271	3,414	826,791	1,241,698
京 都 府	2,793	48,027	31,007	80	583	6,493	1,537,863	2,180,949
大 阪 府	14,844	245,142	156,889	375	2,118	23,315	7,278,151	11,186,760
兵 庫 県	5,704	98,594	63,726	147	643	7,092	3,238,234	5,176,951
奈 良 県	1,672	30,220	19,436	88	591	7,281	883,272	1,181,367
和歌山県	1,225	20,813	13,358	21	238	2,558	605,099	1,308,120
鳥 取 県	722	12,081	7,801	17	96	1,099	372,102	585,884
島 根 県	696	11,866	7,736	34	152	1,769	321,567	508,662
岡 山 県	1,903	30,449	19,889	55	343	3,782	1,170,279	1,916,542
広 島 県	2,661	41,579	26,856	137	970	10,367	1,236,847	2,721,099
山 口 県	1,438	24,223	15,821	37	227	2,551	732,954	1,385,122
徳 島 県	979	13,528	8,805	32	189	2,178	349,514	698,985
香 川 県	1,431	20,158	12,988	12	42	429	598,688	1,042,791
愛 媛 県	1,784	28,858	18,542	188	1,132	12,837	904,992	1,756,537
高 知 県	927	16,144	10,011	47	259	2,692	458,238	802,148
福 岡 県	7,190	121,677	77,832	361	2,659	31,019	4,149,006	7,026,073
佐 賀 県	1,395	26,499	17,001	63	457	4,741	728,974	1,049,774
長 崎 県	2,007	33,947	21,380	21	169	1,843	1,026,554	1,449,183
熊 本 県	2,977	50,214	32,175	57	322	3,653	1,439,428	2,587,326
大 分 県	1,529	29,237	18,771	15	42	564	698,782	1,181,943
宮 崎 県	1,575	26,924	17,378	140	619	6,935	838,437	1,739,270
鹿児島県	2,759	51,586	33,035	95	519	5,837	1,313,025	1,644,966
沖 縄 県	4,343	57,314	36,876	152	1,211	13,779	2,274,396	2,821,171
市 町 村	164,112	2,764,695	1,772,600	5,563	31,726	357,830	82,644,915	139,570,570
組 合	26,676	425,179	273,128	833	4,867	53,971	13,617,587	27,107,339
合 計	190,788	3,189,874	2,045,728	6,396	36,593	411,801	96,262,503	166,677,909



第11-5表 都道府県別療養の給付等内訳の状況

未就学児分再掲

	療 養					
	診			入 院		
	件 数	日 数	医 療 費	件 数	日 数	医 療 費
	件	日	千円	件	日	千円
北海道	611	1,249	14,691	22	178	9,378
青森県	91	189	1,197	1	8	277
岩手県	499	839	6,066	8	66	2,609
宮城県	456	794	4,017	4	17	458
秋田県	260	414	3,068	6	38	1,343
山形県	180	350	2,047	3	15	608
福島県	527	1,000	5,938	6	29	1,304
茨城県	365	700	4,550	11	40	1,520
栃木県	532	896	4,949	3	18	702
群馬県	325	610	4,102	3	21	1,274
埼玉県	815	1,338	9,762	9	69	3,416
千葉県	756	1,241	9,649	12	44	3,536
東京都	1,817	3,319	38,766	33	306	23,975
神奈川県	1,363	2,355	20,439	19	161	9,308
新潟県	363	578	3,262	17	31	616
富山県	199	316	1,991	1	8	371
石川県	90	158	893	2	8	191
福井県	301	560	4,024	11	50	1,722
山梨県	20	27	167	6	6	54
長野県	474	706	4,931	6	26	1,362
岐阜県	465	825	4,313	1	7	346
静岡県	459	850	6,552	5	67	2,852
愛知県	1,204	2,275	19,858	12	89	7,672
三重県	263	455	2,098	-	-	-
滋賀県	230	338	1,946	-2	-9	7
京都府	404	649	4,437	3	16	1,297
大阪府	1,466	2,655	25,654	22	137	6,108
兵庫県	908	1,490	10,446	17	65	3,049
奈良県	153	237	943	-1	-9	-287
和歌山県	246	431	2,845	5	17	645
鳥取県	41	119	512	-	-	-
島根県	154	261	1,912	3	17	315
岡山県	321	540	2,750	-	-	-
広島県	396	712	4,185	5	17	720
山口県	391	710	5,611	9	32	2,297
徳島県	334	619	4,042	5	31	1,062
香川県	253	404	2,940	5	18	762
愛媛県	200	379	2,519	3	18	954
高知県	190	288	2,006	1	9	611
福岡県	1,005	1,993	12,185	21	72	2,891
佐賀県	94	292	4,308	6	74	3,557
長崎県	310	573	3,240	2	7	286
熊本県	518	912	6,253	6	55	2,106
大分県	234	353	2,677	2	28	1,051
宮崎県	189	373	6,294	4	31	4,715
鹿児島県	357	663	12,774	14	113	9,390
沖縄県	472	835	5,134	7	25	1,047
合 計	21,301	37,870	302,943	338	2,066	117,471

（３月～２月ベース）

費						調 剤		
入 院 外			歯 科					
件 数	日 数	医 療 費	件 数	日 数	医 療 費	件数	処方箋受付枚数	医 療 費
件	日	千円	件	日	千円	件	枚	千円
514	902	4,567	75	169	746	339	606	2,158
80	147	763	10	34	158	68	129	423
427	655	2,853	64	118	605	307	443	1,496
399	659	2,992	53	118	566	203	276	1,002
224	326	1,403	30	50	323	173	241	994
166	320	1,341	11	15	99	101	174	515
473	878	4,129	48	93	504	289	548	1,893
318	579	2,625	36	81	405	200	288	931
462	772	3,636	67	106	612	235	352	1,146
284	532	2,518	38	57	310	118	176	827
729	1,147	5,769	77	122	576	425	1,948	1,859
639	990	4,907	105	207	1,206	429	616	2,285
1,540	2,611	12,633	244	402	2,158	1,114	1,739	6,245
1,161	1,886	9,182	183	308	1,949	831	1,254	3,974
290	463	2,124	56	84	522	235	354	1,364
156	230	1,195	42	78	425	57	71	215
80	140	646	8	10	56	49	72	254
255	434	2,030	35	76	271	77	108	306
12	19	91	2	2	23	10	15	45
406	565	2,756	62	115	813	177	230	695
412	741	3,512	52	77	456	240	386	1,266
419	726	3,364	35	57	335	273	416	1,534
1,050	1,949	10,831	142	237	1,355	582	1,020	3,574
239	418	1,926	24	37	171	142	226	653
202	295	1,556	30	52	382	87	136	447
364	582	2,845	37	51	295	143	199	753
1,257	2,172	17,217	187	346	2,328	625	949	3,136
769	1,252	6,362	122	173	1,034	360	547	1,737
141	228	1,122	13	18	108	49	70	248
222	386	2,088	19	28	112	82	118	355
40	118	502	1	1	11	17	29	359
135	217	1,466	16	27	131	92	125	429
271	436	2,265	50	104	484	143	207	619
336	599	2,893	55	96	572	192	283	990
335	607	2,980	47	71	334	223	393	1,282
279	522	2,482	50	66	499	163	257	671
219	335	1,854	29	51	323	89	113	433
169	322	1,341	28	39	225	106	217	523
170	255	1,237	19	24	159	95	130	419
827	1,627	7,587	157	294	1,708	556	1,029	3,118
79	206	700	9	12	50	61	117	405
274	495	2,552	34	71	402	146	239	724
460	741	3,538	52	116	609	303	467	1,457
210	284	1,443	22	41	183	140	160	451
171	309	1,379	14	33	201	120	206	599
320	517	3,212	23	33	172	186	274	746
392	674	3,477	73	136	611	254	419	1,210
18,377	31,268	159,891	2,586	4,536	25,581	10,906	18,372	56,763



第11-5表 都道府県別療養の給付等内訳の状況(続き) —退職者医療分(被扶養者)—

未就学児分再掲

(3月～2月ベース)

	食 事 療 養			訪 問 看 護			(再掲)入院＋ 食事療養	(再掲)入院外＋ 調 剤
	件 数	回 数	医 療 費	件 数	日 数	医 療 費	医 療 費	医 療 費
	件	回	千円	件	日	千円	千円	千円
北海道	18	336	218	—	—	—	9,596	6,725
青森県	1	21	14	—	—	—	291	1,186
岩手県	8	168	108	—	—	—	2,717	4,349
宮城県	3	36	24	—	—	—	482	3,994
秋田県	6	80	52	—	—	—	1,394	2,397
山形県	3	33	19	—	—	—	627	1,856
福島県	6	52	33	—	—	—	1,337	6,023
茨城県	5	32	22	—	—	—	1,542	3,556
栃木県	3	40	26	—	—	—	727	4,782
群馬県	3	59	38	—	—	—	1,312	3,345
埼玉県	4	76	50	—	—	—	3,467	7,628
千葉県	11	111	71	—	—	—	3,607	7,192
東京都	19	707	454	—	—	—	24,430	18,878
神奈川県	11	277	182	—	—	—	9,490	13,156
新潟県	3	32	19	—	—	—	635	3,488
富山県	—	—	—	—	—	—	371	1,410
石川県	—	—	—	—	—	—	191	900
福井県	3	34	21	—	—	—	1,743	2,336
山梨県	—	—	—	—	—	—	54	136
長野県	7	57	38	—	—	—	1,399	3,450
岐阜県	1	19	13	—	—	—	358	4,778
静岡県	3	176	113	—	—	—	2,965	4,898
愛知県	10	190	121	—	—	—	7,792	14,405
三重県	—	—	—	—	—	—	—	2,580
滋賀県	-2	-50	-33	—	—	—	-25	2,004
京都府	2	30	19	—	—	—	1,316	3,598
大阪府	20	284	183	—	—	—	6,291	20,353
兵庫県	11	85	57	—	—	—	3,107	8,099
奈良県	-1	-9	-15	—	—	—	-303	1,370
和歌山県	1	8	5	—	—	—	651	2,443
鳥取県	—	—	—	—	—	—	—	861
島根県	3	21	12	—	—	—	327	1,895
岡山県	—	—	—	—	—	—	—	2,884
広島県	4	37	24	—	—	—	744	3,883
山口県	8	44	29	—	—	—	2,326	4,262
徳島県	5	80	53	—	—	—	1,115	3,152
香川県	5	31	20	—	—	—	783	2,287
愛媛県	3	32	21	—	—	—	974	1,864
高知県	1	25	16	—	—	—	627	1,656
福岡県	10	123	79	—	—	—	2,970	10,705
佐賀県	5	163	107	2	6	63	3,664	1,105
長崎県	1	11	7	—	—	—	293	3,276
熊本県	5	135	88	—	—	—	2,194	4,995
大分県	2	77	50	—	—	—	1,101	1,894
宮崎県	4	69	46	—	—	—	4,760	1,978
鹿児島県	7	263	169	—	—	—	9,559	3,958
沖縄県	6	49	32	—	—	—	1,078	4,686
合 計	228	4,044	2,605	2	6	63	120,076	216,653



第12表 都道府県別高額療養費の状況

全 体

	合 計				合 算 分			
			現 物 給 付 分 (再 掲)		多 数 該 当 分		そ の 他	
	件 数	高額療養費	件 数	高額療養費	件 数	高額療養費	件 数	高額療養費
	件	千円	件	千円	件	千円	件	千円
北 海 道	674,427	47,264,153	458,967	40,002,794	21,015	811,911	107,068	1,205,768
青 森 県	152,238	11,167,174	102,619	9,253,487	7,113	322,409	20,413	443,383
岩 手 県	145,087	9,415,897	92,866	8,020,007	5,894	166,014	14,438	404,751
宮 城 県	230,585	15,374,105	149,803	13,404,690	9,828	399,465	45,337	576,130
秋 田 県	122,518	8,102,268	74,765	5,798,809	4,593	223,293	19,473	413,788
山 形 県	116,929	7,619,484	66,057	5,721,775	7,217	290,830	21,186	288,880
福 島 県	183,446	13,764,792	142,163	12,316,895	7,230	285,289	17,358	307,743
茨 城 県	279,948	19,093,337	169,847	14,281,395	14,892	760,701	43,549	880,138
栃 木 県	192,768	12,955,631	126,119	10,648,279	8,987	424,201	35,177	536,824
群 馬 県	209,642	14,735,039	117,419	10,668,606	12,627	789,456	38,623	999,984
埼 玉 県	730,623	45,799,573	399,366	33,005,484	35,366	1,351,708	142,952	2,244,170
千 葉 県	585,272	39,152,161	373,137	31,987,509	23,815	1,039,186	113,711	1,656,977
東 京 都	1,364,340	82,100,118	822,551	66,405,665	72,833	2,710,242	307,311	3,660,944
神奈川県	822,006	53,732,944	524,635	43,498,406	28,955	1,467,035	153,642	2,519,787
新 潟 県	261,495	16,085,708	175,999	14,674,918	9,811	190,414	54,655	436,738
富 山 県	96,154	6,963,941	71,962	5,816,393	1,946	106,105	8,509	134,038
石 川 県	132,205	9,176,787	90,224	7,804,604	4,736	193,853	16,818	224,423
福 井 県	83,270	5,640,290	58,054	4,828,084	2,841	146,890	12,070	203,895
山 梨 県	87,019	6,142,244	54,217	4,474,526	6,484	247,624	10,496	223,484
長 野 県	220,033	13,884,229	132,440	11,601,133	9,119	387,846	34,480	616,589
岐 阜 県	224,143	14,221,477	120,220	9,842,450	12,251	566,878	39,158	680,542
静 岡 県	381,358	24,975,827	237,945	20,058,605	17,404	756,814	65,406	1,137,285
愛 知 県	641,135	41,009,213	368,158	30,605,728	34,818	1,449,418	123,984	2,478,733
三 重 県	234,466	12,460,590	122,366	10,349,867	16,221	391,717	70,087	515,177
滋 賀 県	109,722	8,267,220	75,852	6,733,559	4,617	252,423	11,619	227,008
京 都 府	246,131	17,473,747	178,638	15,605,566	5,809	256,542	38,018	497,995
大 阪 府	1,007,711	66,838,806	530,270	48,072,163	32,539	1,460,360	122,062	1,799,408
兵 庫 県	565,573	37,229,051	367,930	30,960,012	21,773	786,696	117,702	2,303,237
奈 良 県	132,744	9,433,595	92,313	8,021,445	4,808	209,243	15,071	279,219
和歌山県	125,535	8,523,975	87,715	7,388,735	4,438	171,837	20,145	288,998
鳥 取 県	61,469	4,569,618	45,373	3,961,302	3,549	167,215	7,412	114,097
島 根 県	80,377	5,734,900	56,723	4,926,935	3,134	139,726	12,279	198,021
岡 山 県	215,022	14,509,377	149,483	12,438,803	6,678	287,805	28,955	461,777
広 島 県	289,584	20,335,653	228,388	18,116,413	5,523	301,818	23,353	453,281
山 口 県	186,188	12,437,238	117,791	9,859,414	10,064	457,426	28,922	416,764
徳 島 県	95,540	6,650,330	70,127	5,918,935	4,562	182,166	10,066	173,157
香 川 県	124,075	8,343,052	85,807	7,301,938	4,097	172,055	21,078	326,966
愛 媛 県	191,273	12,406,808	118,133	9,975,050	13,684	681,608	33,753	669,286
高 知 県	105,702	7,401,625	75,077	6,494,601	4,932	192,400	12,297	191,830
福 岡 県	525,623	39,920,401	387,145	34,153,293	16,558	721,797	59,519	1,333,879
佐 賀 県	115,180	7,579,154	78,231	6,622,786	7,319	254,892	21,468	298,443
長 崎 県	219,573	14,395,873	173,619	12,861,240	5,879	229,467	19,449	374,614
熊 本 県	226,149	16,568,650	180,369	14,939,700	7,925	333,433	20,522	432,114
大 分 県	163,436	11,215,402	109,958	9,397,457	4,126	163,536	13,585	207,587
宮 崎 県	160,729	10,669,404	110,830	9,299,315	6,808	216,275	20,861	294,701
鹿児島県	253,841	17,204,169	175,503	14,620,762	11,261	452,883	34,383	513,572
沖 縄 県	171,447	13,187,642	124,712	11,949,999	6,473	208,754	21,932	286,606
市 町 村	13,543,731	901,732,669	8,671,886	734,689,534	572,552	23,779,655	2,230,352	34,932,733
組 合	373,688	35,137,910	237,044	26,754,542	14,019	998,074	42,519	1,538,611
合 計	13,917,419	936,870,578	8,908,930	761,444,075	586,571	24,777,728	2,272,871	36,471,344

－計（一般被保険者分＋退職者医療分）－

単		独		分				他 法 併 用 分		長期高額 特定疾病 該当者数
多 数 該 当 分		長 期 疾 病 分		入 院 分		そ の 他				
件 数	高額療養費	件 数	高額療養費	件 数	高額療養費	件 数	高額療養費	件 数	高額療養費	
件	千円	件	千円	件	千円	件	千円	件	千円	人
104,472	7,136,210	54,942	5,318,372	177,634	21,303,962	113,502	8,635,577	95,794	2,852,353	3,840
23,439	1,960,660	15,958	1,715,440	37,974	4,766,268	18,081	764,260	29,260	1,194,754	1,198
25,499	2,032,155	19,189	1,869,376	30,995	3,592,391	21,778	865,339	27,294	485,871	973
35,797	2,921,022	25,528	2,470,578	54,196	7,166,265	15,609	344,537	44,290	1,496,107	1,762
22,760	1,835,866	9,107	955,391	31,971	3,861,445	12,611	284,019	22,003	528,468	682
17,296	1,263,524	9,368	871,889	24,093	2,781,042	21,264	1,348,074	16,505	775,243	643
40,639	3,431,445	23,380	2,238,230	46,948	6,306,035	11,911	239,272	35,980	956,780	1,354
47,768	3,556,712	33,627	3,091,422	64,058	8,888,319	23,082	561,522	52,972	1,354,522	2,148
32,246	2,652,106	23,024	2,108,302	37,961	4,950,668	26,620	1,431,026	28,753	852,504	1,927
36,503	2,930,409	26,208	2,526,404	45,206	5,902,089	12,455	222,698	38,020	1,363,999	1,677
54,417	3,834,613	123,703	9,068,683	177,788	22,059,294	100,187	4,442,535	96,210	2,798,570	6,427
42,642	2,642,042	77,059	7,271,224	178,201	22,868,121	37,533	743,381	112,311	2,931,232	5,383
152,902	11,764,624	185,839	15,957,153	278,880	38,596,992	110,234	2,682,566	256,341	6,727,598	10,933
50,206	3,217,350	100,717	9,284,776	238,920	30,001,251	138,476	3,584,992	111,090	3,657,752	6,835
46,630	3,856,098	26,528	2,608,797	49,628	6,185,984	39,941	1,797,697	34,302	1,009,981	1,801
22,465	1,829,931	7,659	850,204	19,793	2,561,336	13,366	728,476	22,416	753,850	601
22,350	1,925,528	10,135	1,078,203	28,673	3,621,283	15,833	610,947	33,660	1,522,550	514
14,646	1,136,502	9,871	863,433	19,406	2,703,635	5,522	117,567	18,914	468,368	749
11,544	938,018	7,747	699,825	21,311	2,422,550	10,785	561,972	18,652	1,048,771	711
30,862	2,574,690	26,919	2,345,261	48,551	6,369,570	37,901	650,153	32,201	940,120	1,661
32,802	2,300,435	27,178	2,623,078	45,574	6,152,875	25,412	985,148	41,768	912,520	1,771
54,972	4,364,061	62,453	5,089,822	92,516	12,097,903	42,072	692,798	46,535	837,144	3,619
85,419	6,483,361	56,381	5,413,203	135,279	18,472,629	74,448	1,798,263	130,806	4,913,605	3,767
31,361	2,625,042	21,947	2,031,017	39,005	5,033,630	28,422	966,595	27,423	897,413	1,269
17,460	1,558,090	13,298	1,202,700	27,088	3,783,832	9,248	279,019	26,392	964,147	802
27,674	2,269,955	24,100	2,381,453	54,314	7,564,430	17,013	350,849	79,203	4,152,523	1,639
91,770	8,001,948	107,646	10,196,700	193,066	26,334,307	179,649	8,145,832	280,979	10,900,252	9,964
39,334	3,028,170	48,958	5,014,054	174,557	21,618,846	67,902	2,694,362	95,347	1,783,686	3,689
20,918	1,824,410	13,410	1,344,830	33,635	4,538,440	14,626	267,643	30,276	969,809	971
17,981	1,517,936	12,639	1,375,357	26,152	3,383,679	8,413	167,362	35,767	1,618,806	998
10,838	1,029,089	6,804	603,594	16,436	2,063,000	5,096	95,597	11,334	497,027	430
13,938	1,242,346	7,077	729,071	26,743	2,844,666	9,922	400,466	7,284	180,604	487
9,865	486,885	21,989	2,344,753	89,755	9,293,563	17,922	708,959	39,858	925,636	1,536
42,092	3,746,198	29,279	2,984,962	87,105	10,617,774	56,589	1,019,111	45,643	1,212,509	2,119
38,504	3,239,165	16,747	1,592,458	40,239	5,114,683	10,325	200,680	41,387	1,416,061	1,096
21,719	1,680,008	8,142	916,003	20,681	2,572,559	6,691	139,853	23,679	986,584	569
2,440	107,351	14,249	1,386,333	54,444	5,958,444	27,722	391,749	45	154	441
32,749	2,643,185	15,781	1,798,276	42,981	5,291,562	9,056	170,748	43,269	1,152,142	5,550
19,312	1,541,515	10,356	1,048,498	23,980	2,861,642	6,983	178,628	27,842	1,387,110	752
56,167	4,274,327	40,634	4,585,896	96,809	10,657,122	212,975	16,249,525	42,961	2,097,856	3,348
22,723	1,949,077	11,376	1,093,384	24,537	2,894,779	4,565	96,945	23,192	991,635	785
43,538	3,753,400	21,060	2,038,840	67,236	6,194,172	23,870	283,148	38,541	1,522,232	1,431
48,247	3,989,698	33,560	3,098,701	55,297	6,429,308	10,140	215,606	50,458	2,069,789	2,370
13,383	843,570	16,156	1,607,878	67,351	6,709,907	33,195	362,304	15,640	1,320,620	1,432
28,014	2,229,029	17,741	1,772,760	41,292	4,523,093	12,669	184,934	33,344	1,448,612	1,367
46,465	3,265,543	31,852	3,160,717	70,749	6,661,000	42,085	2,297,725	17,046	852,731	2,032
31,382	2,884,767	25,352	2,578,584	46,768	5,202,378	10,692	220,135	28,848	1,806,419	1,909
1,736,150	136,318,066	1,532,673	143,205,883	3,305,776	411,778,722	1,754,393	70,180,593	2,411,835	81,537,017	107,962
42,392	4,259,436	54,893	5,086,665	131,220	18,998,073	28,805	1,166,553	59,840	3,090,499	3,671
1,778,542	140,577,502	1,587,566	148,292,547	3,436,996	430,776,795	1,783,198	71,347,146	2,471,675	84,627,516	111,633

第12表 都道府県別高額療養費の状況

全 体

	合 計				合 算 分			
			現 物 給 付 分 (再 掲)		多 数 該 当 分		そ の 他	
	件 数	高額療養費	件 数	高額療養費	件 数	高額療養費	件 数	高額療養費
	件	千円	件	千円	件	千円	件	千円
北 海 道	642,693	43,668,524	438,653	37,262,207	19,431	728,426	105,752	1,145,703
青 森 県	144,658	10,314,703	97,410	8,579,766	6,727	288,306	20,015	417,937
岩 手 県	137,950	8,622,287	87,940	7,368,087	5,481	144,304	14,026	371,639
宮 城 県	220,278	14,295,478	142,528	12,469,121	9,110	364,052	44,707	551,829
秋 田 県	116,380	7,450,047	71,054	5,357,796	4,198	200,159	19,152	388,412
山 形 県	110,237	6,932,062	62,457	5,244,944	6,681	265,015	20,787	272,750
福 島 県	172,664	12,578,740	134,092	11,291,701	6,657	257,994	16,853	283,809
茨 城 県	265,708	17,561,176	161,236	13,207,368	13,868	686,681	42,635	828,356
栃 木 県	182,099	11,822,276	119,056	9,752,739	8,314	380,459	34,603	504,619
群 馬 県	198,408	13,515,953	110,611	9,765,194	11,826	733,946	37,885	945,396
埼 玉 県	696,133	42,417,983	381,639	30,782,499	33,325	1,233,225	140,823	2,134,866
千 葉 県	559,706	36,368,001	356,756	29,834,616	22,571	965,360	112,388	1,591,835
東 京 都	1,316,828	77,211,006	793,034	62,837,558	69,721	2,514,617	304,743	3,499,926
神奈川県	786,105	49,893,983	502,451	40,713,541	27,231	1,340,985	151,804	2,385,961
新 潟 県	249,083	14,711,527	166,264	13,434,698	9,438	174,223	54,195	418,404
富 山 県	89,206	6,180,032	67,138	5,201,980	1,786	88,949	8,348	122,962
石 川 県	124,818	8,326,013	85,291	7,129,409	4,343	171,799	16,548	212,943
福 井 県	77,393	5,038,589	54,044	4,329,726	2,485	125,166	11,813	192,682
山 梨 県	83,737	5,812,701	52,539	4,262,868	6,164	227,793	10,327	214,937
長 野 県	205,467	12,431,895	123,216	10,419,087	8,196	337,920	33,575	580,242
岐 阜 県	213,536	13,108,218	114,630	9,104,938	11,543	516,718	38,621	645,382
静 岡 県	359,259	22,758,436	224,347	18,354,357	16,088	681,359	64,161	1,065,176
愛 知 県	602,080	37,113,607	345,110	27,756,145	32,462	1,303,802	121,935	2,377,177
三 重 県	222,737	11,382,488	116,091	9,524,695	14,955	345,604	68,921	483,020
滋 賀 県	102,117	7,396,465	70,721	6,049,035	4,053	210,393	11,276	210,015
京 都 府	233,972	16,077,416	170,025	14,442,980	5,293	222,121	37,584	470,916
大 阪 府	964,783	62,123,046	506,800	44,905,330	30,036	1,327,898	120,213	1,696,863
兵 庫 県	537,830	34,087,069	350,557	28,663,187	20,184	693,632	116,253	2,234,327
奈 良 県	126,615	8,780,142	88,313	7,503,895	4,483	191,333	14,745	263,002
和歌山県	119,525	7,845,494	83,695	6,840,315	4,145	155,061	19,816	274,409
鳥 取 県	57,986	4,179,479	42,962	3,637,666	3,289	155,745	7,233	107,408
島 根 県	75,722	5,205,625	53,552	4,493,285	2,862	124,665	12,033	187,000
岡 山 県	203,271	13,216,206	141,432	11,356,254	6,239	263,282	28,387	431,809
広 島 県	271,554	18,312,078	215,331	16,411,231	4,814	257,800	22,746	422,021
山 口 県	174,824	11,218,454	110,374	8,911,459	9,211	404,994	28,321	386,622
徳 島 県	89,880	6,058,104	66,353	5,437,384	4,165	158,325	9,796	159,399
香 川 県	116,961	7,609,649	80,906	6,674,615	3,745	150,263	20,635	307,970
愛 媛 県	182,444	11,406,985	112,816	9,247,490	12,786	621,262	33,099	633,783
高 知 県	99,718	6,762,978	70,866	5,956,388	4,540	172,914	12,013	178,363
福 岡 県	497,644	36,784,234	367,332	31,672,527	15,355	656,927	58,231	1,269,228
佐 賀 県	110,060	7,062,875	74,434	6,176,777	6,927	232,959	21,198	285,684
長 崎 県	208,277	13,290,582	164,478	11,882,637	5,469	202,835	19,061	355,253
熊 本 県	214,745	15,412,777	171,801	13,956,408	7,466	307,183	20,100	408,748
大 分 県	154,573	10,322,309	104,398	8,710,313	3,828	147,005	13,279	197,678
宮 崎 県	153,138	9,880,020	105,479	8,636,743	6,357	191,533	20,484	279,514
鹿児島県	243,689	16,154,390	168,672	13,759,201	10,627	416,563	33,879	491,944
沖 縄 県	166,401	12,622,494	120,874	11,487,707	6,212	194,272	21,643	278,965
市 町 村	12,882,892	831,324,596	8,249,758	680,797,863	534,687	21,535,826	2,196,642	33,166,882
組 合	373,688	35,137,910	237,044	26,754,542	14,019	998,074	42,519	1,538,611
合 計	13,256,580	866,462,506	8,486,802	707,552,404	548,706	22,533,900	2,239,161	34,705,493

—一般被保険者分—

単		独		分				他 法 併 用 分		長期高額 特定疾病 該当者数
多 数 該 当 分		長 期 疾 病 分		入 院 分		そ の 他				
件 数	高額療養費	件 数	高額療養費	件 数	高額療養費	件 数	高額療養費	件 数	高額療養費	
件	千円	件	千円	件	千円	件	千円	件	千円	人
99,270	6,635,956	46,783	4,525,018	170,187	20,204,088	106,280	7,656,382	94,990	2,772,952	3,270
21,783	1,803,197	13,913	1,503,594	35,780	4,446,503	17,508	709,505	28,932	1,145,660	1,058
23,926	1,888,163	17,242	1,652,111	28,991	3,293,660	21,216	807,760	27,068	464,650	862
33,366	2,714,308	23,051	2,228,667	50,848	6,660,660	15,270	324,628	43,926	1,451,335	1,595
21,218	1,705,815	7,903	826,989	29,820	3,558,510	12,392	274,518	21,697	495,645	597
15,809	1,139,884	7,984	740,232	22,268	2,531,110	20,526	1,259,108	16,182	723,963	552
38,354	3,199,580	19,944	1,913,030	43,477	5,780,617	11,737	225,843	35,642	917,867	1,186
45,108	3,325,372	29,338	2,702,638	59,741	8,193,640	22,456	517,374	52,562	1,307,115	1,901
30,340	2,478,856	19,640	1,797,666	35,127	4,537,275	25,537	1,312,937	28,538	810,464	1,672
34,021	2,715,237	22,862	2,193,552	42,088	5,427,846	12,206	208,179	37,520	1,291,797	1,474
49,579	3,480,414	112,101	8,209,896	167,836	20,570,876	97,033	4,079,114	95,436	2,709,591	5,878
38,919	2,403,619	69,632	6,566,496	168,431	21,338,277	36,545	699,102	111,220	2,803,311	4,921
144,027	11,020,502	171,823	14,678,726	265,105	36,460,976	107,039	2,487,839	254,370	6,548,421	10,159
45,498	2,907,571	91,422	8,387,166	226,211	28,117,195	134,207	3,247,375	109,732	3,507,729	6,239
43,613	3,574,864	23,723	2,308,011	45,741	5,622,164	38,584	1,668,853	33,789	945,009	1,619
20,515	1,660,656	6,037	676,358	17,660	2,254,210	12,903	675,785	21,957	701,113	480
20,738	1,764,513	8,701	912,249	26,474	3,300,607	15,446	567,414	32,568	1,396,487	457
13,240	1,019,487	8,332	730,869	17,419	2,408,315	5,380	112,187	18,724	449,883	633
10,911	881,744	7,166	644,549	20,502	2,317,916	10,500	533,483	18,167	992,279	660
28,145	2,325,807	22,645	1,955,870	44,214	5,745,806	36,988	592,635	31,704	893,616	1,407
30,501	2,137,906	24,314	2,330,992	42,432	5,669,922	24,616	917,735	41,509	889,563	1,586
50,755	3,997,900	54,469	4,426,989	86,238	11,121,409	41,234	650,216	46,314	815,388	3,225
77,991	5,875,942	44,944	4,437,680	125,188	16,891,319	72,455	1,691,673	127,105	4,536,013	3,166
28,989	2,429,958	18,800	1,736,226	36,425	4,629,657	27,608	895,652	27,039	862,372	1,115
15,982	1,400,810	10,988	999,259	24,866	3,410,351	8,915	254,777	26,037	910,859	664
25,080	2,040,889	21,237	2,093,529	50,492	6,969,621	16,475	324,412	77,811	3,955,929	1,458
85,535	7,428,095	96,760	9,142,823	181,481	24,601,163	174,984	7,602,865	275,774	10,323,339	9,181
35,736	2,743,379	43,228	4,420,638	163,103	19,910,385	64,349	2,342,259	94,977	1,742,450	3,229
19,632	1,714,529	11,663	1,172,893	31,634	4,240,181	14,430	259,385	30,028	938,819	862
16,889	1,417,686	11,191	1,215,900	24,268	3,107,307	8,248	160,466	34,968	1,514,666	880
10,124	948,355	6,002	527,814	15,165	1,879,179	5,000	89,061	11,173	471,918	383
12,923	1,136,982	6,043	627,095	25,008	2,574,021	9,634	378,467	7,219	177,396	420
8,583	426,996	19,242	2,046,330	84,628	8,570,491	16,663	579,747	39,529	897,551	1,360
38,434	3,366,098	24,434	2,501,646	80,730	9,686,717	55,578	939,694	44,818	1,138,102	1,500
35,501	2,957,206	13,851	1,313,435	37,152	4,662,859	10,094	189,193	40,694	1,304,146	923
20,447	1,585,585	6,722	757,769	18,996	2,338,660	6,477	129,537	23,277	928,829	479
2,137	90,545	12,450	1,208,035	50,798	5,476,475	27,151	376,208	45	154	411
30,952	2,475,660	14,143	1,582,318	39,863	4,838,610	8,812	157,636	42,789	1,097,715	4,974
18,067	1,425,419	8,869	896,017	22,423	2,639,959	6,748	164,428	27,058	1,285,879	636
52,038	3,948,158	34,332	3,894,713	90,748	9,870,657	205,099	15,207,626	41,841	1,936,925	2,859
21,535	1,844,231	9,985	957,162	22,988	2,690,606	4,462	90,714	22,965	961,519	692
41,022	3,507,569	18,623	1,789,021	63,127	5,710,855	22,992	268,191	37,983	1,456,859	1,290
45,596	3,746,420	30,298	2,800,182	51,868	5,973,648	9,784	201,093	49,633	1,975,503	2,154
12,078	763,641	14,064	1,388,654	63,799	6,255,203	32,584	329,579	14,941	1,240,549	1,268
26,334	2,077,090	15,967	1,586,739	38,767	4,193,514	12,494	177,936	32,735	1,373,693	1,242
44,359	3,111,479	29,282	2,867,289	67,952	6,285,701	40,881	2,171,234	16,709	810,179	1,870
30,410	2,784,313	23,782	2,409,112	45,309	4,997,151	10,556	210,315	28,489	1,748,366	1,792
1,616,010	126,028,385	1,355,925	126,283,947	3,103,368	381,965,872	1,698,076	64,720,119	2,378,184	77,623,564	96,239
42,392	4,259,436	54,893	5,086,665	131,220	18,998,073	28,805	1,166,553	59,840	3,090,499	3,671
1,658,402	130,287,821	1,410,818	131,370,611	3,234,588	400,963,946	1,726,881	65,886,672	2,438,024	80,714,062	99,910

第12表 都道府県別高額療養費の状況

全 体

	合 計				合 算 分			
			現 物 給 付 分 (再 掲)		多 数 該 当 分		そ の 他	
	件 数	高額療養費	件 数	高額療養費	件 数	高額療養費	件 数	高額療養費
	件	千円	件	千円	件	千円	件	千円
北 海 道	31,734	3,595,628	20,314	2,740,587	1,584	83,484	1,316	60,066
青 森 県	7,580	852,471	5,209	673,722	386	34,103	398	25,446
岩 手 県	7,137	793,610	4,926	651,920	413	21,710	412	33,112
宮 城 県	10,307	1,078,627	7,275	935,569	718	35,413	630	24,302
秋 田 県	6,138	652,222	3,711	441,013	395	23,134	321	25,376
山 形 県	6,692	687,422	3,600	476,831	536	25,814	399	16,130
福 島 県	10,782	1,186,052	8,071	1,025,194	573	27,295	505	23,933
茨 城 県	14,240	1,532,161	8,611	1,074,028	1,024	74,020	914	51,782
栃 木 県	10,669	1,133,355	7,063	895,540	673	43,742	574	32,205
群 馬 県	11,234	1,219,086	6,808	903,413	801	55,510	738	54,588
埼 玉 県	34,490	3,381,590	17,727	2,222,985	2,041	118,483	2,129	109,304
千 葉 県	25,566	2,784,161	16,381	2,152,893	1,244	73,826	1,323	65,143
東 京 都	47,512	4,889,112	29,517	3,568,108	3,112	195,625	2,568	161,018
神奈川県	35,901	3,838,961	22,184	2,784,865	1,724	126,050	1,838	133,826
新 潟 県	12,412	1,374,181	9,735	1,240,220	373	16,191	460	18,334
富 山 県	6,948	783,908	4,824	614,413	160	17,156	161	11,077
石 川 県	7,387	850,774	4,933	675,195	393	22,054	270	11,480
福 井 県	5,877	601,701	4,010	498,358	356	21,724	257	11,213
山 梨 県	3,282	329,543	1,678	211,658	320	19,831	169	8,547
長 野 県	14,566	1,452,333	9,224	1,182,046	923	49,926	905	36,347
岐 阜 県	10,607	1,113,259	5,590	737,512	708	50,160	537	35,160
静 岡 県	22,099	2,217,391	13,598	1,704,248	1,316	75,456	1,245	72,109
愛 知 県	39,055	3,895,606	23,048	2,849,583	2,356	145,616	2,049	101,556
三 重 県	11,729	1,078,102	6,275	825,172	1,266	46,113	1,166	32,157
滋 賀 県	7,605	870,755	5,131	684,524	564	42,030	343	16,993
京 都 府	12,159	1,396,331	8,613	1,162,585	516	34,421	434	27,079
大 阪 府	42,928	4,715,761	23,470	3,166,834	2,503	132,463	1,849	102,545
兵 庫 県	27,743	3,141,981	17,373	2,296,826	1,589	93,064	1,449	68,910
奈 良 県	6,129	653,453	4,000	517,550	325	17,910	326	16,217
和歌山県	6,010	678,481	4,020	548,421	293	16,775	329	14,589
鳥 取 県	3,483	390,138	2,411	323,636	260	11,470	179	6,689
島 根 県	4,655	529,275	3,171	433,651	272	15,061	246	11,022
岡 山 県	11,751	1,293,171	8,051	1,082,550	439	24,523	568	29,969
広 島 県	18,030	2,023,575	13,057	1,705,182	709	44,018	607	31,260
山 口 県	11,364	1,218,783	7,417	947,955	853	52,432	601	30,142
徳 島 県	5,660	592,226	3,774	481,551	397	23,841	270	13,758
香 川 県	7,114	733,404	4,901	627,323	352	21,793	443	18,996
愛 媛 県	8,829	999,823	5,317	727,559	898	60,346	654	35,503
高 知 県	5,984	638,647	4,211	538,213	392	19,486	284	13,468
福 岡 県	27,979	3,136,167	19,813	2,480,767	1,203	64,870	1,288	64,651
佐 賀 県	5,120	516,279	3,797	446,009	392	21,933	270	12,759
長 崎 県	11,296	1,105,290	9,141	978,604	410	26,633	388	19,360
熊 本 県	11,404	1,155,873	8,568	983,292	459	26,250	422	23,366
大 分 県	8,863	893,093	5,560	687,144	298	16,531	306	9,910
宮 崎 県	7,591	789,385	5,351	662,572	451	24,742	377	15,188
鹿児島県	10,152	1,049,779	6,831	861,560	634	36,319	504	21,628
沖 縄 県	5,046	565,148	3,838	462,292	261	14,481	289	7,640
市 町 村	660,839	70,408,072	422,128	53,891,671	37,865	2,243,829	33,710	1,765,850

－退職者医療分－

単		独		分				他 法 併 用 分		長期高額 特定疾病 該当者数
多 数 該 当 分		長 期 疾 病 分		入 院 分		そ の 他				
件 数	高額療養費	件 数	高額療養費	件 数	高額療養費	件 数	高額療養費	件 数	高額療養費	
件	千円	件	千円	件	千円	件	千円	件	千円	人
5,202	500,254	8,159	793,355	7,447	1,099,874	7,222	979,195	804	79,401	570
1,656	157,463	2,045	211,845	2,194	319,764	573	54,755	328	49,094	140
1,573	143,992	1,947	217,265	2,004	298,731	562	57,579	226	21,221	111
2,431	206,714	2,477	241,911	3,348	505,606	339	19,909	364	44,773	167
1,542	130,051	1,204	128,402	2,151	302,934	219	9,501	306	32,823	85
1,487	123,640	1,384	131,657	1,825	249,932	738	88,966	323	51,281	91
2,285	231,865	3,436	325,200	3,471	525,418	174	13,428	338	38,913	168
2,660	231,340	4,289	388,785	4,317	694,680	626	44,148	410	47,407	247
1,906	173,250	3,384	310,635	2,834	413,393	1,083	118,089	215	42,040	255
2,482	215,171	3,346	332,852	3,118	474,243	249	14,519	500	72,202	203
4,838	354,199	11,602	858,787	9,952	1,488,418	3,154	363,420	774	88,979	549
3,723	238,423	7,427	704,727	9,770	1,529,843	988	44,278	1,091	127,920	462
8,875	744,122	14,016	1,278,427	13,775	2,136,016	3,195	194,727	1,971	179,177	774
4,708	309,778	9,295	897,610	12,709	1,884,056	4,269	337,617	1,358	150,023	596
3,017	281,233	2,805	300,786	3,887	563,820	1,357	128,844	513	64,972	182
1,950	169,275	1,622	173,846	2,133	307,126	463	52,691	459	52,737	121
1,612	161,015	1,434	165,954	2,199	320,676	387	43,533	1,092	126,062	57
1,406	117,016	1,539	132,564	1,987	295,320	142	5,380	190	18,485	116
633	56,274	581	55,276	809	104,634	285	28,488	485	56,492	51
2,717	248,883	4,274	389,391	4,337	623,763	913	57,518	497	46,505	254
2,301	162,529	2,864	292,086	3,142	482,953	796	67,414	259	22,957	185
4,217	366,161	7,984	662,834	6,278	976,494	838	42,582	221	21,756	394
7,428	607,419	11,437	975,523	10,091	1,581,310	1,993	106,590	3,701	377,592	601
2,372	195,084	3,147	294,791	2,580	403,972	814	70,943	384	35,041	154
1,478	157,280	2,310	203,441	2,222	373,481	333	24,242	355	53,288	138
2,594	229,066	2,863	287,924	3,822	594,809	538	26,437	1,392	196,595	181
6,235	573,852	10,886	1,053,877	11,585	1,733,144	4,665	542,967	5,205	576,913	783
3,598	284,791	5,730	593,416	11,454	1,708,461	3,553	352,103	370	41,236	460
1,286	109,881	1,747	171,937	2,001	298,259	196	8,259	248	30,990	109
1,092	100,250	1,448	159,457	1,884	276,372	165	6,896	799	104,140	118
714	80,735	802	75,780	1,271	183,821	96	6,536	161	25,108	47
1,015	105,364	1,034	101,976	1,735	270,645	288	22,000	65	3,207	67
1,282	59,889	2,747	298,422	5,127	723,071	1,259	129,212	329	28,084	176
3,658	380,101	4,845	483,316	6,375	931,057	1,011	79,417	825	74,407	619
3,003	281,959	2,896	279,022	3,087	451,824	231	11,487	693	111,916	173
1,272	94,423	1,420	158,233	1,685	233,899	214	10,316	402	57,755	90
303	16,806	1,799	178,298	3,646	481,969	571	15,541	-	-	30
1,797	167,525	1,638	215,959	3,118	452,952	244	13,111	480	54,427	576
1,245	116,096	1,487	152,481	1,557	221,683	235	14,201	784	101,232	116
4,129	326,169	6,302	691,183	6,061	786,465	7,876	1,041,898	1,120	160,931	489
1,188	104,846	1,391	136,222	1,549	204,173	103	6,231	227	30,116	93
2,516	245,832	2,437	249,818	4,109	483,317	878	14,957	558	65,373	141
2,651	243,278	3,262	298,520	3,429	455,661	356	14,513	825	94,286	216
1,305	79,929	2,092	219,224	3,552	454,704	611	32,725	699	80,071	164
1,680	151,939	1,774	186,021	2,525	329,578	175	6,998	609	74,919	125
2,106	154,064	2,570	293,427	2,797	375,299	1,204	126,491	337	42,551	162
972	100,454	1,570	169,472	1,459	205,227	136	9,821	359	58,053	117
120,140	10,289,681	176,748	16,921,936	202,408	29,812,849	56,317	5,460,474	33,651	3,913,453	11,723



第13表 都道府県別高額介護合算療養費

	高 額 介 護 合 算 療 養 費						そ	
	合 計		一 般 被 保 険 者 分		退 職 者 医 療 分		合 計	
	件 数	給 付 額	件 数	給 付 額	件 数	給 付 額	件 数	給 付 額
	件	千円	件	千円	件	千円	件	千円
北 海 道	496	11,372	475	10,152	21	1,220	15,364	3,045,521
青 森 県	148	3,832	144	3,735	4	97	4,662	896,158
岩 手 県	204	4,406	195	4,057	9	349	3,660	605,293
宮 城 県	173	5,002	168	4,444	5	558	6,262	1,367,942
秋 田 県	81	960	80	938	1	22	2,873	444,070
山 形 県	119	2,446	110	2,289	9	156	2,776	513,138
福 島 県	184	6,388	171	5,666	13	722	5,606	1,137,346
茨 城 県	264	7,379	250	6,913	14	466	9,403	2,135,827
栃 木 県	116	3,233	111	2,981	5	252	6,269	1,380,379
群 馬 県	314	9,385	297	8,739	17	646	6,227	1,362,302
埼 玉 県	821	26,142	790	24,722	31	1,420	21,322	4,618,214
千 葉 県	693	18,113	678	17,575	15	538	19,058	4,135,177
東 京 都	2,023	53,675	1,991	51,404	32	2,271	675,106	10,017,307
神奈川県	1,178	29,869	1,159	28,603	19	1,266	25,447	5,823,286
新 潟 県	362	7,038	361	6,994	1	44	5,737	966,376
富 山 県	151	2,791	144	2,320	7	471	2,479	366,507
石 川 県	177	4,671	174	4,566	3	105	13,724	556,366
福 井 県	97	2,312	91	1,957	6	355	1,755	349,609
山 梨 県	74	1,874	74	1,874	－	－	2,617	558,432
長 野 県	167	5,032	158	4,529	9	502	149,947	1,442,815
岐 阜 県	346	11,851	318	10,099	28	1,752	6,170	1,355,670
静 岡 県	464	12,386	443	11,425	21	961	11,127	2,356,413
愛 知 県	568	19,059	532	16,279	36	2,780	22,437	4,703,678
三 重 県	244	5,794	238	5,355	6	439	5,001	1,039,041
滋 賀 県	63	2,410	60	2,053	3	357	3,449	814,853
京 都 府	159	2,972	159	2,972	－	－	87,555	1,629,621
大 阪 府	666	17,162	660	16,817	6	345	836,085	7,510,899
兵 庫 県	517	15,477	498	13,343	19	2,134	47,102	3,196,017
奈 良 県	134	4,527	126	3,951	8	576	3,709	763,900
和歌山県	151	5,429	148	5,318	3	111	3,331	675,509
鳥 取 県	46	1,313	42	1,157	4	156	1,606	283,380
島 根 県	102	2,533	99	2,419	3	114	1,769	270,345
岡 山 県	293	6,471	290	6,241	3	230	4,915	1,007,025
広 島 県	204	3,623	199	3,414	5	209	7,682	1,451,089
山 口 県	176	4,144	168	3,495	8	648	4,084	729,216
徳 島 県	76	1,950	70	1,332	6	618	1,837	327,022
香 川 県	183	6,206	176	5,717	7	488	2,559	489,090
愛 媛 県	417	12,286	404	11,697	13	589	4,174	734,985
高 知 県	105	1,563	100	1,502	5	61	2,160	376,243
福 岡 県	379	10,311	357	8,961	22	1,350	13,985	3,276,684
佐 賀 県	129	2,941	126	2,736	3	205	2,520	508,141
長 崎 県	275	6,210	266	5,894	9	317	4,511	901,058
熊 本 県	209	5,062	203	4,692	6	370	5,459	1,189,351
大 分 県	151	3,678	148	3,521	3	156	3,166	630,893
宮 崎 県	276	6,860	264	6,458	12	402	3,939	804,390
鹿児島県	144	3,152	140	2,988	4	164	5,309	1,074,254
沖 縄 県	88	2,840	87	2,771	1	69	6,612	1,984,107
市 町 村	14,407	384,127	13,942	357,067	465	27,060	2,082,547	81,804,938
組 合	11	510	11	510	・	・	1,588,183	32,495,307
合 計	14,418	384,637	13,953	357,577	465	27,060	3,670,730	114,300,246

及びその他の保険給付の状況

の		他		の		保		険		給		付	
出産育児給付		葬祭給付		傷病手当金		出産手当金		その他任意給付					
件数	給付額	件数	給付額	件数	給付額	件数	給付額	件数	給付額	件数	給付額	件数	給付額
件	千円	件	千円	件	千円	件	千円	件	千円	件	千円	件	千円
6,759	2,820,512	8,605	225,009	-	-	-	-	-	-	-	-	-	-
1,849	775,097	2,807	121,060	-	-	-	-	-	-	6	1	-	-
1,276	531,603	2,384	73,690	-	-	-	-	-	-	-	-	-	-
2,851	1,196,772	3,411	171,170	-	-	-	-	-	-	-	-	-	-
812	339,800	2,061	104,270	-	-	-	-	-	-	-	-	-	-
1,011	423,688	1,765	89,450	-	-	-	-	-	-	-	-	-	-
2,396	986,496	3,210	150,850	-	-	-	-	-	-	-	-	-	-
4,574	1,897,008	4,798	237,270	-	-	-	-	-	-	31	1,549	-	-
2,892	1,211,639	3,377	168,740	-	-	-	-	-	-	-	-	-	-
2,849	1,193,482	3,378	168,820	-	-	-	-	-	-	-	-	-	-
9,591	4,018,814	11,731	599,400	-	-	-	-	-	-	-	-	-	-
8,750	3,616,946	10,038	512,180	-	-	-	-	-	-	270	6,051	-	-
19,292	8,077,686	18,060	1,150,838	-	-	-	-	-	-	637,754	788,783	-	-
12,334	5,171,153	12,752	637,640	-	-	-	-	-	-	361	14,493	-	-
1,909	777,336	3,828	189,040	-	-	-	-	-	-	-	-	-	-
862	322,702	1,617	43,805	-	-	-	-	-	-	-	-	-	-
1,054	451,791	1,750	87,560	-	-	-	-	-	-	10,920	17,015	-	-
717	298,279	1,038	51,330	-	-	-	-	-	-	-	-	-	-
1,165	484,945	1,452	73,487	-	-	-	-	-	-	-	-	-	-
2,573	1,076,140	2,907	130,935	-	-	-	-	-	-	144,467	235,740	-	-
2,855	1,195,230	3,315	160,440	-	-	-	-	-	-	-	-	-	-
4,870	2,043,673	6,257	312,740	-	-	-	-	-	-	-	-	-	-
10,173	4,185,381	10,324	517,460	-	-	-	-	-	-	1,940	837	-	-
2,146	896,231	2,855	142,810	-	-	-	-	-	-	-	-	-	-
1,773	731,053	1,676	83,800	-	-	-	-	-	-	-	-	-	-
3,255	1,356,834	3,479	173,710	-	-	-	-	-	-	80,821	99,077	-	-
13,817	5,782,029	13,931	630,185	-	-	-	-	-	-	808,337	1,098,685	-	-
6,625	2,758,433	8,354	396,180	-	-	-	-	-	-	32,123	41,404	-	-
1,675	703,438	2,034	60,462	-	-	-	-	-	-	-	-	-	-
1,476	619,719	1,855	55,790	-	-	-	-	-	-	-	-	-	-
622	260,110	984	23,270	-	-	-	-	-	-	-	-	-	-
565	234,275	1,204	36,070	-	-	-	-	-	-	-	-	-	-
2,066	864,200	2,849	142,825	-	-	-	-	-	-	-	-	-	-
3,130	1,310,249	4,121	138,830	-	-	-	-	-	-	431	2,010	-	-
1,450	608,166	2,634	121,050	-	-	-	-	-	-	-	-	-	-
724	301,742	1,113	25,280	-	-	-	-	-	-	-	-	-	-
1,005	420,380	1,554	68,710	-	-	-	-	-	-	-	-	-	-
1,655	689,150	2,519	45,835	-	-	-	-	-	-	-	-	-	-
793	324,733	1,367	51,510	-	-	-	-	-	-	-	-	-	-
7,212	3,014,870	6,773	261,814	-	-	-	-	-	-	-	-	-	-
1,124	470,050	1,396	38,091	-	-	-	-	-	-	-	-	-	-
2,030	846,213	2,481	54,845	-	-	-	-	-	-	-	-	-	-
2,708	1,128,666	2,751	60,685	-	-	-	-	-	-	-	-	-	-
1,411	589,870	1,755	41,023	-	-	-	-	-	-	-	-	-	-
1,814	760,220	1,989	42,130	-	-	-	-	-	-	136	2,040	-	-
2,441	1,014,245	2,865	59,858	-	-	-	-	-	-	3	151	-	-
4,667	1,932,927	1,945	51,180	-	-	-	-	-	-	-	-	-	-
169,598	70,713,974	195,349	8,783,127	-	-	-	-	-	-	1,717,600	2,307,837	-	-
29,881	12,499,386	7,303	708,910	95,720	6,202,314	1,092	271,389	1,454,187	12,813,309	-	-	-	-
199,479	83,213,360	202,652	9,492,037	95,720	6,202,314	1,092	271,389	3,171,787	15,121,146	-	-	-	-

# 第14- 1 表 都道府県別診療費等諸率

－計（一般被保険者分＋退職者医療分）－

全 体

(市町村 3月～2月ベース、組合 4月～3月ベース)

	被 保 険 者 100 人 当 た り 受 診 件 数						
	診 療 費 計				調 剤	食 事 療 養 ・ 生 活 療 養	訪 問 看 護
	診 療 費 計	入 院	入 院 外	歯 科			
北 海 道	934.005	28.035	768.658	137.311	498.360	26.763	0.725
青 森 県	913.600	21.676	783.325	108.599	497.507	20.509	1.165
岩 手 県	972.095	24.334	807.750	140.010	507.917	23.204	0.714
宮 城 県	989.548	22.028	815.479	152.041	520.426	20.832	0.944
秋 田 県	999.504	25.623	841.383	132.498	580.819	24.330	0.591
山 形 県	1,060.230	23.314	872.075	164.841	479.688	22.401	0.958
福 島 県	943.468	23.259	785.849	134.360	463.162	22.017	1.011
茨 城 県	870.058	18.651	706.749	144.658	412.801	17.506	0.689
栃 木 県	930.968	19.174	762.792	149.001	377.133	18.009	0.470
群 馬 県	941.533	21.261	774.599	145.673	333.962	20.148	0.792
埼 玉 県	928.631	17.965	742.856	167.809	445.734	16.832	0.695
千 葉 県	915.997	18.046	730.386	167.566	441.133	16.962	0.665
東 京 都	948.036	17.087	754.311	176.637	499.862	15.974	1.096
神 奈 川 県	962.414	18.154	775.629	168.631	533.496	17.047	0.931
新 潟 県	1,013.824	23.369	824.155	166.300	527.332	22.311	1.085
富 山 県	1,002.821	28.529	826.154	148.138	350.230	27.305	0.489
石 川 県	944.145	29.363	782.694	132.089	347.370	27.919	0.823
福 井 県	945.442	27.579	788.459	129.405	250.923	26.438	1.826
山 梨 県	913.778	20.675	752.003	141.100	451.478	19.629	0.885
長 野 県	945.806	21.140	774.556	150.110	418.367	20.118	1.223
岐 阜 県	1,012.070	20.802	805.716	185.551	414.531	19.245	0.898
静 岡 県	965.102	19.096	792.027	153.978	460.213	17.980	0.662
愛 知 県	1,012.479	18.356	805.648	188.475	394.509	17.212	0.793
三 重 県	1,057.555	22.721	861.817	173.017	399.484	21.482	1.101
滋 賀 県	967.850	21.182	780.905	165.763	411.916	20.184	1.359
京 都 府	980.598	21.674	788.525	170.400	322.446	20.494	1.419
大 阪 府	988.949	20.978	789.386	178.585	371.872	19.801	1.369
兵 庫 県	1,051.868	22.297	852.714	176.857	484.454	21.232	1.063
奈 良 県	1,000.965	21.143	801.589	178.232	355.226	19.979	1.412
和 歌 山 県	1,025.053	22.817	851.233	151.002	296.023	21.584	0.887
鳥 取 県	961.210	26.463	777.373	157.374	428.194	25.075	0.915
島 根 県	1,060.225	29.698	882.012	148.514	478.502	28.633	1.268
岡 山 県	1,055.790	27.363	847.417	181.009	408.444	25.990	1.138
広 島 県	1,100.669	26.777	898.224	175.668	546.369	25.546	1.612
山 口 県	1,100.892	30.791	912.664	157.438	566.786	29.385	1.195
徳 島 県	1,046.325	31.874	853.880	160.570	341.314	30.509	1.535
香 川 県	1,047.380	29.696	859.389	158.295	459.280	28.550	0.579
愛 媛 県	1,025.762	27.963	840.298	157.500	352.170	26.406	1.912
高 知 県	975.661	30.012	798.055	147.594	421.884	28.941	1.499
福 岡 県	1,001.704	27.694	809.803	164.207	514.042	26.523	1.244
佐 賀 県	1,024.124	32.480	835.517	156.127	589.658	31.201	0.879
長 崎 県	1,046.387	33.136	848.643	164.608	519.984	32.212	1.080
熊 本 県	1,002.230	30.273	827.569	144.389	449.081	29.061	0.915
大 分 県	990.975	34.678	830.885	125.411	484.302	33.105	1.053
宮 崎 県	929.850	28.648	776.149	125.054	493.721	27.423	0.882
鹿 児 島 県	982.106	34.315	815.814	131.977	491.394	33.144	0.752
沖 縄 県	715.125	23.019	586.827	105.278	366.042	21.700	0.788
市 町 村	972.955	22.162	788.733	162.060	452.039	20.994	0.990
組 合	759.930	10.951	607.813	141.165	339.429	9.909	0.308
合 計	954.791	21.206	773.306	160.278	442.437	20.049	0.932

第14-1表 都道府県別診療費等諸率

－計（一般被保険者分＋退職者医療分）－

全 体

（市町村 3月～2月ベース、組合 4月～3月ベース）

	1 件 当 た り 日 数 （ 日 ）						
	診 療 費 計				調 剤	食 事 療 養 ・ 生 活 療 養	訪 問 看 護
	診 療 費 計	入 院	入 院 外	歯 科			
北 海 道	2.19	16.84	1.61	2.47	1.25	46.20	6.92
青 森 県	2.19	16.30	1.76	2.51	1.32	46.02	5.73
岩 手 県	2.10	17.75	1.61	2.20	1.24	49.84	5.63
宮 城 県	2.03	15.69	1.63	2.14	1.29	42.85	6.67
秋 田 県	2.10	17.70	1.59	2.33	1.27	49.32	6.83
山 形 県	2.03	16.60	1.65	2.03	1.28	44.87	6.18
福 島 県	2.09	17.23	1.59	2.38	1.27	47.85	5.21
茨 城 県	2.02	15.94	1.62	2.19	1.27	43.96	5.68
栃 木 県	2.09	16.69	1.70	2.22	1.31	46.51	6.59
群 馬 県	2.11	16.57	1.67	2.32	1.30	46.22	6.68
埼 玉 県	2.05	15.42	1.70	2.18	1.34	42.61	6.70
千 葉 県	2.01	15.31	1.66	2.13	1.26	41.66	6.29
東 京 都	2.05	15.07	1.72	2.17	1.31	42.75	6.45
神 奈 川 県	2.03	14.82	1.70	2.16	1.29	39.78	6.14
新 潟 県	2.06	17.77	1.59	2.19	1.25	49.34	5.35
富 山 県	2.21	17.68	1.67	2.23	1.25	51.71	6.51
石 川 県	2.29	17.46	1.71	2.35	1.29	49.16	6.22
福 井 県	2.33	17.03	1.84	2.24	1.31	47.34	7.60
山 梨 県	2.09	16.51	1.66	2.28	1.25	45.32	7.56
長 野 県	2.01	16.01	1.59	2.20	1.24	44.02	5.28
岐 阜 県	2.09	15.58	1.77	1.96	1.33	43.70	7.50
静 岡 県	2.03	15.78	1.67	2.15	1.28	43.55	6.43
愛 知 県	2.04	14.95	1.76	2.02	1.33	40.51	6.69
三 重 県	2.11	16.73	1.74	2.02	1.29	46.94	6.90
滋 賀 県	2.04	15.90	1.66	2.07	1.28	43.46	6.45
京 都 府	2.18	15.65	1.82	2.13	1.32	43.00	5.78
大 阪 府	2.26	15.53	1.91	2.26	1.35	42.60	6.94
兵 庫 県	2.17	16.20	1.82	2.12	1.40	44.75	6.41
奈 良 県	2.05	15.51	1.69	2.08	1.29	42.52	6.09
和 歌 山 県	2.17	17.36	1.75	2.26	1.33	48.46	9.36
鳥 取 県	2.21	17.49	1.70	2.16	1.33	48.85	7.84
島 根 県	2.21	17.94	1.69	2.16	1.32	50.30	7.00
岡 山 県	2.22	16.42	1.79	2.05	1.37	45.99	7.29
広 島 県	2.37	17.17	1.96	2.22	1.39	48.14	6.36
山 口 県	2.36	18.38	1.83	2.29	1.35	51.77	7.45
徳 島 県	2.41	19.77	1.79	2.26	1.33	56.23	7.35
香 川 県	2.42	17.78	1.92	2.23	1.36	49.95	7.60
愛 媛 県	2.34	17.84	1.85	2.22	1.32	50.67	5.95
高 知 県	2.34	18.42	1.76	2.19	1.29	51.99	5.96
福 岡 県	2.45	17.77	1.91	2.54	1.40	49.97	6.82
佐 賀 県	2.60	18.67	2.01	2.38	1.43	52.83	7.28
長 崎 県	2.49	18.80	1.91	2.20	1.37	53.40	6.16
熊 本 県	2.42	18.17	1.84	2.41	1.46	51.64	7.39
大 分 県	2.41	17.73	1.76	2.50	1.32	50.40	7.75
宮 崎 県	2.40	18.45	1.79	2.52	1.32	52.20	7.67
鹿 児 島 県	2.52	19.17	1.83	2.48	1.32	55.09	8.20
沖 縄 県	2.22	17.17	1.62	2.32	1.24	49.36	6.81
市 町 村	2.16	16.45	1.74	2.21	1.32	45.79	6.56
組 合	1.80	11.07	1.58	2.05	1.29	28.63	6.66
合 計	2.13	16.21	1.73	2.20	1.31	45.07	6.57

第14-1表 都道府県別診療費等諸率

－計（一般被保険者分＋退職者医療分）－

全 体

（市町村 3月～2月ベース、組合 4月～3月ベース）

	1 件 当 た り 医 療 費 （ 円 ）						
	診 療 費 計				調 剤	食 事 療 養 ・ 生 活 療 養	訪 問 看 護
	診 療 費 計	入 院	入 院 外	歯 科			
北 海 道	28,886	497,202	13,879	17,276	12,107	30,992	70,817
青 森 県	23,869	473,676	12,457	16,402	10,799	29,761	52,716
岩 手 県	23,563	443,873	12,332	15,302	11,155	33,529	60,265
宮 城 県	22,824	470,740	12,521	13,191	10,528	28,564	67,173
秋 田 県	24,399	472,244	12,045	16,242	11,984	32,957	75,507
山 形 県	22,578	467,694	12,463	13,132	10,838	30,432	64,897
福 島 県	23,959	461,751	12,614	14,526	11,560	31,868	54,171
茨 城 県	22,939	465,174	13,215	13,429	11,493	29,168	59,127
栃 木 県	23,238	474,727	13,824	13,334	10,803	30,925	67,512
群 馬 県	24,136	476,229	13,778	13,233	11,183	30,840	67,876
埼 玉 県	22,724	500,338	13,410	12,826	11,129	28,253	68,349
千 葉 県	22,780	491,682	13,413	13,113	10,819	27,789	66,267
東 京 都	21,863	507,747	12,894	13,166	10,508	27,440	66,512
神 奈 川 県	22,288	505,895	12,846	13,652	10,523	26,636	62,485
新 潟 県	23,774	478,175	12,833	14,143	10,861	32,859	56,147
富 山 県	27,100	458,772	14,584	13,768	12,163	33,008	67,087
石 川 県	29,457	484,565	14,785	15,227	14,384	32,918	63,435
福 井 県	28,990	472,173	15,879	14,424	14,382	31,169	78,718
山 梨 県	23,733	469,085	13,240	14,402	11,546	30,459	79,559
長 野 県	23,747	483,131	13,265	13,135	11,719	29,503	56,084
岐 阜 県	23,311	475,805	14,229	12,021	11,454	29,151	76,770
静 岡 県	23,321	494,534	13,997	12,845	10,547	29,101	66,130
愛 知 県	22,235	488,932	13,827	12,722	10,920	27,062	69,854
三 重 県	23,580	474,329	13,925	12,475	11,072	31,429	68,134
滋 賀 県	24,371	520,218	13,448	12,466	11,801	29,160	69,264
京 都 府	25,669	519,038	14,819	13,127	13,522	28,822	60,749
大 阪 府	25,435	510,883	14,863	15,143	11,796	28,760	69,266
兵 庫 県	23,929	496,543	13,613	14,086	10,815	30,171	66,470
奈 良 県	24,722	497,149	14,909	12,816	11,003	28,478	61,692
和 歌 山 県	25,086	479,708	14,804	14,353	11,627	32,558	94,413
鳥 取 県	26,670	488,232	13,496	14,133	12,022	32,588	82,429
島 根 県	27,253	497,159	13,566	14,578	12,048	33,918	72,389
岡 山 県	27,143	481,639	15,312	13,825	10,734	30,791	71,863
広 島 県	26,187	481,367	14,785	15,106	10,871	32,461	64,849
山 口 県	26,347	472,072	13,320	14,694	10,646	34,712	75,700
徳 島 県	27,976	450,591	14,605	15,188	12,147	37,762	73,138
香 川 県	27,785	469,160	14,841	15,253	12,227	33,039	79,325
愛 媛 県	26,766	460,780	14,868	13,189	11,434	33,778	59,865
高 知 県	28,617	470,431	14,616	14,488	12,006	34,827	58,584
福 岡 県	26,577	476,929	13,442	15,399	9,854	33,605	69,652
佐 賀 県	27,569	452,244	13,495	14,542	9,862	35,282	74,308
長 崎 県	27,363	455,351	13,308	13,667	10,525	35,483	63,564
熊 本 県	26,721	432,797	14,159	13,584	10,133	34,217	76,169
大 分 県	29,411	439,241	14,329	16,011	11,054	33,387	79,367
宮 崎 県	27,108	442,631	13,581	15,869	9,838	35,002	78,491
鹿 児 島 県	29,110	439,983	14,210	14,381	9,685	36,654	83,936
沖 縄 県	28,861	466,500	14,212	14,821	9,673	33,177	70,274
市 町 村	24,429	484,433	13,671	13,881	10,992	30,517	67,216
組 合	18,337	471,383	11,469	12,763	9,106	19,061	69,062
合 計	24,015	483,859	13,523	13,797	10,869	30,034	67,268

第14-1表 都道府県別診療費等諸率

－計（一般被保険者分＋退職者医療分）－

全 体

（市町村 3月～2月ベース、組合 4月～3月ベース）

	1 日 当 た り 医 療 費 （ 円 ）						
	診 療 費 計				調 剤	食 事 療 養 ・ 生 活 療 養	訪 問 看 護
	診 療 費 計	入 院	入 院 外	歯 科			
北 海 道	13,188	29,532	8,639	7,002	9,660	671	10,236
青 森 県	10,899	29,057	7,097	6,538	8,163	647	9,196
岩 手 県	11,234	25,008	7,670	6,953	9,008	673	10,702
宮 城 県	11,267	30,003	7,658	6,158	8,189	667	10,074
秋 田 県	11,615	26,682	7,579	6,966	9,444	668	11,059
山 形 県	11,096	28,167	7,573	6,464	8,486	678	10,504
福 島 県	11,485	26,795	7,949	6,094	9,119	666	10,406
茨 城 県	11,366	29,185	8,178	6,134	9,082	664	10,406
栃 木 県	11,115	28,441	8,136	6,016	8,242	665	10,244
群 馬 県	11,455	28,738	8,249	5,709	8,611	667	10,160
埼 玉 県	11,067	32,454	7,875	5,897	8,292	663	10,205
千 葉 県	11,311	32,108	8,088	6,150	8,557	667	10,538
東 京 都	10,683	33,691	7,486	6,062	8,008	642	10,314
神 奈 川 県	10,976	34,137	7,542	6,325	8,187	670	10,182
新 潟 県	11,538	26,916	8,075	6,460	8,682	666	10,497
富 山 県	12,255	25,941	8,715	6,173	9,719	638	10,299
石 川 県	12,863	27,756	8,638	6,490	11,135	670	10,203
福 井 県	12,421	27,719	8,650	6,449	10,952	658	10,353
山 梨 県	11,358	28,406	7,987	6,321	9,205	672	10,524
長 野 県	11,826	30,184	8,354	5,958	9,479	670	10,617
岐 阜 県	11,171	30,547	8,050	6,131	8,593	667	10,231
静 岡 県	11,497	31,333	8,361	5,986	8,257	668	10,282
愛 知 県	10,877	32,711	7,875	6,297	8,188	668	10,435
三 重 県	11,167	28,351	7,986	6,163	8,565	670	9,876
滋 賀 県	11,917	32,715	8,082	6,023	9,193	671	10,732
京 都 府	11,764	33,168	8,129	6,158	10,243	670	10,519
大 阪 府	11,237	32,901	7,776	6,694	8,708	675	9,984
兵 庫 県	11,006	30,659	7,487	6,636	7,744	674	10,375
奈 良 県	12,051	32,049	8,825	6,153	8,509	670	10,126
和 歌 山 県	11,539	27,625	8,452	6,349	8,746	672	10,086
鳥 取 県	12,068	27,908	7,939	6,548	9,050	667	10,510
島 根 県	12,326	27,709	8,025	6,758	9,126	674	10,345
岡 山 県	12,250	29,335	8,539	6,754	7,847	670	9,855
広 島 県	11,039	28,039	7,540	6,807	7,806	674	10,190
山 口 県	11,179	25,690	7,287	6,416	7,899	671	10,160
徳 島 県	11,599	22,795	8,146	6,724	9,109	672	9,944
香 川 県	11,486	26,389	7,721	6,827	8,980	661	10,433
愛 媛 県	11,423	25,834	8,033	5,943	8,661	667	10,063
高 知 県	12,247	25,543	8,309	6,615	9,290	670	9,823
福 岡 県	10,848	26,839	7,045	6,063	7,039	672	10,219
佐 賀 県	10,610	24,222	6,701	6,103	6,884	668	10,203
長 崎 県	11,003	24,220	6,982	6,222	7,697	664	10,321
熊 本 県	11,063	23,815	7,693	5,646	6,954	663	10,313
大 分 県	12,181	24,776	8,127	6,414	8,393	662	10,236
宮 崎 県	11,289	23,997	7,591	6,287	7,479	671	10,237
鹿 児 島 県	11,553	22,953	7,784	5,796	7,343	665	10,232
沖 縄 県	12,974	27,173	8,767	6,388	7,776	672	10,323
市 町 村	11,329	29,450	7,839	6,286	8,352	666	10,240
組 合	10,177	42,600	7,269	6,233	7,035	666	10,375
合 計	11,263	29,845	7,804	6,282	8,267	666	10,244

# 第14- 1 表 都道府県別診療費等諸率

－計（一般被保険者分＋退職者医療分）－

全 体

(市町村 3月～2月ベース、組合 4月～3月ベース)

	1 人 当 た り 医 療 費 ( 円 )								
	診 療 費 計				調 剤	食事療養 ・生活療養	訪 問 看 護	療養の給付等 合 計	療養諸費合計 (実績医療費)
	診 療 費 計	入 院	入 院 外	歯 科					
北 海 道	269,796	139,391	106,683	23,722	60,337	8,294	513	338,941	341,885
青 森 県	218,064	102,672	97,580	17,812	53,726	6,104	614	278,508	280,927
岩 手 県	229,052	108,013	99,614	21,424	56,659	7,780	430	293,921	295,882
宮 城 県	225,858	103,694	102,109	20,055	54,789	5,950	634	287,232	290,905
秋 田 県	243,865	121,003	101,341	21,521	69,608	8,019	446	321,938	324,738
山 形 県	239,376	109,039	108,691	21,647	51,990	6,817	622	298,805	301,516
福 島 県	226,045	107,400	99,129	19,517	53,543	7,016	548	287,152	290,091
茨 城 県	199,583	86,761	93,395	19,426	47,441	5,106	407	252,537	255,242
栃 木 県	216,341	91,025	105,449	19,867	40,743	5,569	317	262,971	266,725
群 馬 県	227,251	101,251	106,724	19,276	37,348	6,214	538	271,349	274,906
埼 玉 県	211,025	89,887	99,615	21,523	49,605	4,756	475	265,861	270,944
千 葉 県	208,664	88,727	97,964	21,974	47,727	4,714	441	261,545	265,834
東 京 都	207,274	86,760	97,258	23,256	52,524	4,383	729	264,910	271,015
神 奈 川 県	214,501	91,839	99,641	23,021	56,141	4,541	582	275,764	280,285
新 潟 県	241,030	111,744	105,765	23,520	57,275	7,331	609	306,245	309,204
富 山 県	271,763	130,882	120,485	20,396	42,599	9,013	328	323,703	330,258
石 川 県	278,119	142,282	115,725	20,113	49,967	9,190	522	337,799	342,354
福 井 県	274,087	130,218	125,203	18,666	36,089	8,240	1,437	319,854	323,672
山 梨 県	216,870	96,982	99,568	20,321	52,127	5,979	704	275,679	279,674
長 野 県	224,599	102,135	102,747	19,718	49,029	5,935	686	280,250	284,005
岐 阜 県	235,928	98,976	114,647	22,305	47,482	5,610	690	289,710	294,884
静 岡 県	225,074	94,437	110,859	19,778	48,539	5,232	438	279,283	282,611
愛 知 県	225,124	89,750	111,396	23,978	43,082	4,658	554	273,418	278,308
三 重 県	249,370	107,773	120,012	21,585	44,231	6,752	750	301,103	304,259
滋 賀 県	235,873	110,193	105,016	20,664	48,611	5,886	941	291,311	294,726
京 都 府	251,712	112,495	116,849	22,368	43,602	5,907	862	302,083	309,102
大 阪 府	251,540	107,174	117,323	27,043	43,866	5,695	948	302,050	315,088
兵 庫 県	251,703	110,712	116,079	24,911	52,393	6,406	706	311,208	316,531
奈 良 県	247,461	105,114	119,505	22,842	39,084	5,690	871	293,107	299,245
和 歌 山 県	257,148	109,455	126,019	21,673	34,419	7,027	838	299,431	306,887
鳥 取 県	256,354	129,200	104,914	22,241	51,479	8,172	754	316,759	317,975
島 根 県	288,947	147,646	119,651	21,650	57,648	9,712	918	357,224	358,893
岡 山 県	286,578	131,793	129,760	25,024	43,841	8,003	818	339,239	342,199
広 島 県	288,234	128,895	132,804	26,536	59,395	8,292	1,046	356,967	360,409
山 口 県	290,055	145,354	121,568	23,134	60,341	10,200	905	361,501	364,350
徳 島 県	292,719	143,623	124,708	24,388	41,459	11,521	1,122	346,821	352,640
香 川 県	291,012	139,323	127,544	24,145	56,155	9,433	460	357,059	362,151
愛 媛 県	274,560	128,849	124,938	20,773	40,266	8,919	1,144	324,890	327,309
高 知 県	279,209	141,186	116,640	21,383	50,654	10,079	878	340,821	344,033
福 岡 県	266,218	132,080	108,852	25,286	50,656	8,913	866	326,654	331,373
佐 賀 県	282,343	146,887	112,752	22,704	58,154	11,008	653	352,159	355,318
長 崎 県	286,323	150,884	112,941	22,498	54,728	11,430	687	353,167	356,972
熊 本 県	267,805	131,019	117,172	19,614	45,507	9,944	697	323,953	326,426
大 分 県	291,460	152,321	119,060	20,079	53,533	11,053	836	356,881	359,890
宮 崎 県	252,061	126,803	105,413	19,845	48,571	9,599	693	310,924	313,967
鹿 児 島 県	285,892	150,982	115,929	18,980	47,593	12,148	631	346,265	349,755
沖 縄 県	206,389	107,384	83,402	15,604	35,406	7,200	554	249,549	251,282
市 町 村	237,682	107,362	107,825	22,495	49,688	6,407	666	294,442	299,333
組 合	139,348	51,621	69,710	18,016	30,909	1,889	213	172,358	175,989
合 計	229,297	102,609	104,575	22,113	48,087	6,021	627	284,033	288,816



第14-1表 都道府県別診療費等諸率

—一般被保険者分—

全 体

(市町村 3月～2月ベース、組合 4月～3月ベース)

	1 件 当 た り 日 数 ( 日 )						
	診 療 費 計				調 剤	食 事 療 養 ・ 生 活 療 養	訪 問 看 護
	診 療 費 計	入 院	入 院 外	歯 科			
北 海 道	2.19	16.91	1.61	2.47	1.25	46.56	6.87
青 森 県	2.20	16.40	1.76	2.51	1.33	46.48	5.11
岩 手 県	2.11	17.90	1.61	2.20	1.24	50.34	5.65
宮 城 県	2.03	15.77	1.64	2.14	1.29	43.15	6.75
秋 田 県	2.11	17.84	1.59	2.33	1.27	49.84	6.81
山 形 県	2.05	16.77	1.65	2.03	1.28	45.40	6.09
福 島 県	2.10	17.37	1.59	2.38	1.27	48.35	5.22
茨 城 県	2.02	16.15	1.62	2.19	1.27	44.33	5.57
栃 木 県	2.10	16.84	1.70	2.21	1.31	47.21	6.54
群 馬 県	2.11	16.69	1.67	2.31	1.30	46.68	6.61
埼 玉 県	2.06	15.50	1.70	2.17	1.35	42.91	6.67
千 葉 県	2.02	15.40	1.66	2.13	1.26	42.00	6.22
東 京 都	2.05	15.14	1.72	2.17	1.31	42.99	6.44
神 奈 川 県	2.03	14.84	1.71	2.16	1.29	40.08	6.16
新 潟 県	2.07	17.97	1.59	2.19	1.25	50.03	5.21
富 山 県	2.23	17.92	1.68	2.23	1.26	52.79	6.50
石 川 県	2.31	17.66	1.71	2.34	1.30	49.85	6.07
福 井 県	2.35	17.24	1.84	2.23	1.32	48.06	7.50
山 梨 県	2.09	16.58	1.66	2.28	1.26	45.53	7.59
長 野 県	2.01	16.13	1.59	2.20	1.24	44.46	5.15
岐 阜 県	2.09	15.65	1.77	1.96	1.34	44.05	7.55
静 岡 県	2.03	15.89	1.68	2.14	1.28	43.97	6.33
愛 知 県	2.04	14.97	1.76	2.02	1.33	40.65	6.60
三 重 県	2.12	16.89	1.75	2.02	1.30	47.59	6.82
滋 賀 県	2.05	16.01	1.67	2.07	1.29	43.81	6.37
京 都 府	2.19	15.73	1.83	2.13	1.33	43.36	5.68
大 阪 府	2.27	15.57	1.92	2.26	1.36	42.78	6.88
兵 庫 県	2.18	16.29	1.82	2.12	1.40	45.18	6.31
奈 良 県	2.06	15.62	1.69	2.08	1.30	42.92	5.95
和 歌 山 県	2.18	17.49	1.75	2.26	1.33	48.93	9.25
鳥 取 県	2.23	17.68	1.71	2.15	1.33	49.38	7.65
島 根 県	2.23	18.17	1.70	2.15	1.33	51.09	7.09
岡 山 県	2.23	16.57	1.80	2.04	1.37	46.50	7.26
広 島 県	2.39	17.31	1.97	2.22	1.40	48.64	6.37
山 口 県	2.37	18.51	1.84	2.29	1.35	52.25	7.42
徳 島 県	2.43	20.01	1.80	2.26	1.34	57.07	7.34
香 川 県	2.44	17.99	1.93	2.23	1.37	50.70	7.72
愛 媛 県	2.36	17.98	1.86	2.21	1.32	51.17	5.91
高 知 県	2.35	18.55	1.76	2.19	1.30	52.50	6.00
福 岡 県	2.46	17.86	1.91	2.54	1.40	50.35	6.75
佐 賀 県	2.61	18.80	2.02	2.38	1.43	53.26	7.28
長 崎 県	2.51	18.95	1.92	2.20	1.37	53.91	6.23
熊 本 県	2.43	18.29	1.84	2.41	1.47	52.12	7.31
大 分 県	2.43	17.94	1.77	2.49	1.32	51.11	7.62
宮 崎 県	2.42	18.59	1.79	2.52	1.32	52.71	7.66
鹿 児 島 県	2.54	19.32	1.83	2.48	1.32	55.60	8.16
沖 縄 県	2.23	17.24	1.62	2.32	1.25	49.65	6.78
市 町 村	2.16	16.55	1.75	2.21	1.32	46.19	6.51
組 合	1.80	11.07	1.58	2.05	1.29	28.63	6.66
合 計	2.14	16.29	1.73	2.19	1.32	45.41	6.52



第14-1表 都道府県別診療費等諸率

—一般被保険者分—

全 体

(市町村 3月～2月ベース、組合 4月～3月ベース)

	1 件 当 た り 医 療 費 ( 円 )						
	診 療 費 計				調 剤	食 事 療 養 ・ 生 活 療 養	訪 問 看 護
	診 療 費 計	入 院	入 院 外	歯 科			
北 海 道	28,720	493,491	13,706	17,286	12,041	31,205	70,107
青 森 県	23,778	471,364	12,308	16,368	10,772	29,976	51,103
岩 手 県	23,581	440,760	12,214	15,307	11,147	33,862	61,227
宮 城 県	22,756	469,041	12,438	13,200	10,481	28,765	67,950
秋 田 県	24,457	469,885	11,957	16,198	11,988	33,302	74,993
山 形 県	22,605	464,817	12,392	13,131	10,813	30,809	63,927
福 島 県	23,969	458,330	12,491	14,504	11,541	32,185	54,296
茨 城 県	22,820	464,773	13,068	13,421	11,440	29,394	58,156
栃 木 県	23,147	470,706	13,646	13,324	10,724	31,371	66,988
群 馬 県	24,034	473,246	13,618	13,211	11,122	31,098	66,988
埼 玉 県	22,634	497,438	13,308	12,830	11,087	28,427	68,332
千 葉 県	22,691	488,525	13,305	13,132	10,788	27,994	65,459
東 京 都	21,761	506,076	12,794	13,177	10,456	27,584	66,124
神 奈 川 県	22,199	503,787	12,740	13,648	10,473	26,800	62,590
新 潟 県	23,785	475,043	12,679	14,139	10,845	33,301	54,440
富 山 県	27,119	455,564	14,442	13,772	12,131	33,528	66,879
石 川 県	29,388	478,953	14,621	15,121	14,288	33,289	62,319
福 井 県	28,992	468,100	15,743	14,392	14,353	31,619	77,742
山 梨 県	23,708	468,042	13,180	14,385	11,505	30,586	79,735
長 野 県	23,680	480,027	13,106	13,099	11,686	29,776	54,947
岐 阜 県	23,235	473,158	14,121	12,032	11,407	29,380	77,426
静 岡 県	23,245	491,975	13,868	12,837	10,518	29,357	65,112
愛 知 県	22,016	485,187	13,636	12,719	10,850	27,147	68,563
三 重 県	23,587	471,474	13,792	12,482	11,029	31,800	67,338
滋 賀 県	24,276	516,282	13,283	12,484	11,681	29,415	68,134
京 都 府	25,566	515,554	14,705	13,140	13,478	29,024	59,571
大 阪 府	25,317	508,146	14,755	15,160	11,740	28,870	68,671
兵 庫 県	23,820	493,491	13,484	14,082	10,768	30,415	65,556
奈 良 県	24,681	495,972	14,779	12,832	10,969	28,735	60,659
和 歌 山 県	25,033	476,060	14,689	14,370	11,567	32,860	93,119
鳥 取 県	26,811	485,674	13,463	14,117	12,008	32,913	78,578
島 根 県	27,417	494,034	13,489	14,540	12,060	34,432	73,430
岡 山 県	27,126	479,279	15,182	13,827	10,727	31,121	71,615
広 島 県	26,091	476,890	14,621	15,121	10,825	32,795	64,717
山 口 県	26,296	468,410	13,171	14,702	10,577	35,034	75,523
徳 島 県	28,016	447,101	14,403	15,225	12,104	38,331	72,695
香 川 県	27,925	466,331	14,760	15,253	12,161	33,529	80,753
愛 媛 県	26,742	456,800	14,762	13,173	11,357	34,111	59,290
高 知 県	28,680	467,378	14,462	14,517	11,952	35,165	58,917
福 岡 県	26,469	474,190	13,293	15,422	9,797	33,826	68,890
佐 賀 県	27,635	451,242	13,372	14,562	9,825	35,568	72,883
長 崎 県	27,499	452,186	13,272	13,698	10,502	35,826	64,192
熊 本 県	26,787	430,450	14,049	13,620	10,101	34,509	74,778
大 分 県	29,442	437,547	14,177	16,004	11,014	33,843	77,688
宮 崎 県	27,164	439,031	13,507	15,878	9,812	35,346	78,449
鹿 児 島 県	29,212	437,491	14,135	14,380	9,667	36,978	82,920
沖 縄 県	28,945	464,409	14,152	14,827	9,642	33,366	70,099
市 町 村	24,346	481,644	13,545	13,883	10,943	30,759	66,650
組 合	18,337	471,383	11,469	12,763	9,106	19,061	69,062
合 計	23,911	481,165	13,396	13,793	10,815	30,236	66,723

第14-1表 都道府県別診療費等諸率

—一般被保険者分—

全 体

(市町村 3月～2月ベース、組合 4月～3月ベース)

	1 日 当 た り 医 療 費 ( 円 )						
	診 療 費 計				調 剤	食 事 療 養 ・ 生 活 療 養	訪 問 看 護
	診 療 費 計	入 院	入 院 外	歯 科			
北 海 道	13,086	29,182	8,531	7,010	9,600	670	10,209
青 森 県	10,826	28,746	7,004	6,532	8,122	645	9,995
岩 手 県	11,182	24,628	7,588	6,962	8,983	673	10,829
宮 城 県	11,209	29,740	7,599	6,163	8,138	667	10,070
秋 田 県	11,577	26,332	7,512	6,963	9,426	668	11,015
山 形 県	11,053	27,711	7,517	6,465	8,435	679	10,492
福 島 県	11,430	26,387	7,863	6,092	9,081	666	10,394
茨 城 県	11,287	28,787	8,088	6,140	9,028	663	10,450
栃 木 県	11,047	27,953	8,045	6,022	8,166	664	10,236
群 馬 県	11,382	28,350	8,153	5,718	8,549	666	10,135
埼 玉 県	11,009	32,098	7,814	5,904	8,230	662	10,244
千 葉 県	11,242	31,722	8,015	6,158	8,528	667	10,524
東 京 都	10,625	33,436	7,426	6,070	7,961	642	10,266
神 奈 川 県	10,921	33,951	7,471	6,330	8,137	669	10,167
新 潟 県	11,467	26,440	7,961	6,469	8,652	666	10,442
富 山 県	12,163	25,422	8,604	6,180	9,659	635	10,292
石 川 県	12,740	27,120	8,526	6,467	11,030	668	10,268
福 井 県	12,348	27,160	8,568	6,460	10,904	658	10,363
山 梨 県	11,325	28,230	7,944	6,321	9,157	672	10,500
長 野 県	11,761	29,769	8,254	5,956	9,435	670	10,662
岐 阜 県	11,109	30,226	7,980	6,140	8,534	667	10,252
静 岡 県	11,433	30,962	8,279	5,992	8,218	668	10,285
愛 知 県	10,773	32,411	7,768	6,304	8,128	668	10,392
三 重 県	11,116	27,910	7,902	6,169	8,516	668	9,875
滋 賀 県	11,827	32,253	7,969	6,034	9,074	671	10,689
京 都 府	11,679	32,770	8,046	6,167	10,167	669	10,481
大 阪 府	11,161	32,644	7,700	6,705	8,653	675	9,985
兵 庫 県	10,924	30,288	7,402	6,640	7,670	673	10,391
奈 良 県	12,004	31,745	8,746	6,161	8,470	669	10,195
和 歌 山 県	11,469	27,213	8,373	6,365	8,684	672	10,072
鳥 取 県	12,040	27,475	7,889	6,556	9,007	667	10,266
島 根 県	12,278	27,197	7,947	6,750	9,101	674	10,351
岡 山 県	12,175	28,926	8,441	6,762	7,816	669	9,863
広 島 県	10,939	27,554	7,429	6,824	7,749	674	10,162
山 口 県	11,083	25,301	7,176	6,422	7,828	670	10,178
徳 島 県	11,510	22,347	8,020	6,744	9,043	672	9,907
香 川 県	11,434	25,924	7,641	6,831	8,893	661	10,457
愛 媛 県	11,345	25,411	7,950	5,950	8,576	667	10,039
高 知 県	12,181	25,190	8,200	6,626	9,222	670	9,816
福 岡 県	10,768	26,545	6,954	6,075	6,981	672	10,208
佐 賀 県	10,574	24,008	6,626	6,107	6,866	668	10,016
長 崎 県	10,951	23,856	6,921	6,235	7,650	665	10,298
熊 本 県	11,020	23,535	7,616	5,658	6,883	662	10,236
大 分 県	12,105	24,390	8,024	6,428	8,342	662	10,201
宮 崎 県	11,232	23,622	7,526	6,294	7,437	671	10,247
鹿 児 島 県	11,509	22,643	7,724	5,804	7,314	665	10,158
沖 縄 県	12,953	26,938	8,722	6,396	7,737	672	10,345
市 町 村	11,258	29,101	7,756	6,293	8,297	666	10,236
組 合	10,177	42,600	7,269	6,233	7,035	666	10,375
合 計	11,192	29,529	7,724	6,288	8,210	666	10,240

第14-1表 都道府県別診療費等諸率  
－退職者医療分（退職被保険者、被扶養者）－

全 体

（3月～2月ベース）

	1 件 当 た り				日 数 （ 日 ）		
	診 療 費 計				調 剤	食 事 療 養	訪 問 看 護
	診 療 費 計	入 院	入 院 外	歯 科			
北 海 道	2.12	15.59	1.61	2.49	1.24	40.33	7.53
青 森 県	2.10	14.72	1.73	2.55	1.28	38.53	19.02
岩 手 県	1.96	15.55	1.59	2.22	1.21	42.44	5.45
宮 城 県	1.96	14.33	1.61	2.14	1.25	37.87	5.51
秋 田 県	1.97	15.65	1.56	2.39	1.24	41.99	7.07
山 形 県	1.92	14.41	1.62	2.03	1.23	38.11	6.93
福 島 県	1.96	15.17	1.57	2.41	1.23	40.35	4.93
茨 城 県	1.97	12.91	1.62	2.24	1.24	37.84	7.11
栃 木 県	2.03	14.39	1.73	2.27	1.28	36.20	7.00
群 馬 県	2.05	14.72	1.67	2.41	1.27	39.28	7.41
埼 玉 県	2.02	14.13	1.70	2.20	1.27	37.82	7.02
千 葉 県	1.95	13.81	1.63	2.13	1.25	35.67	7.07
東 京 都	2.02	13.81	1.71	2.19	1.29	38.04	6.59
神 奈 川 県	2.00	14.50	1.67	2.20	1.26	34.73	5.90
新 潟 県	1.91	14.89	1.55	2.23	1.22	39.49	6.61
富 山 県	2.05	15.24	1.63	2.24	1.21	40.36	6.60
石 川 県	2.12	14.81	1.68	2.43	1.25	40.13	8.61
福 井 県	2.21	14.83	1.82	2.31	1.29	39.45	8.54
山 梨 県	2.01	15.01	1.63	2.33	1.21	40.39	6.50
長 野 県	1.96	14.65	1.59	2.26	1.21	39.00	6.42
岐 阜 県	2.02	14.41	1.74	1.98	1.28	38.43	6.95
静 岡 県	1.97	14.32	1.66	2.18	1.25	37.75	7.97
愛 知 県	2.05	14.64	1.76	2.06	1.32	38.65	7.56
三 重 県	1.99	14.36	1.72	2.03	1.26	37.38	7.84
滋 賀 県	1.97	14.69	1.63	2.08	1.25	39.45	7.48
京 都 府	2.09	14.38	1.76	2.14	1.24	37.65	7.22
大 阪 府	2.18	14.86	1.83	2.28	1.32	39.63	7.81
兵 庫 県	2.09	14.77	1.77	2.14	1.30	38.47	7.56
奈 良 県	1.98	13.58	1.68	2.08	1.26	35.54	7.56
和 歌 山 県	2.06	15.35	1.71	2.30	1.29	41.07	10.72
鳥 取 県	2.03	15.02	1.63	2.21	1.28	41.35	10.95
島 根 県	2.00	15.18	1.62	2.18	1.27	40.38	5.96
岡 山 県	2.08	14.45	1.73	2.07	1.31	39.30	7.81
広 島 県	2.23	15.35	1.88	2.25	1.34	41.63	6.31
山 口 県	2.19	16.63	1.75	2.30	1.31	45.61	7.73
徳 島 県	2.17	16.20	1.76	2.27	1.28	43.70	7.58
香 川 県	2.19	15.04	1.83	2.25	1.30	40.15	6.62
愛 媛 県	2.16	15.60	1.77	2.28	1.27	42.74	6.73
高 知 県	2.14	16.40	1.71	2.18	1.25	44.52	5.35
福 岡 県	2.33	16.27	1.85	2.55	1.35	44.01	7.68
佐 賀 県	2.39	16.46	1.95	2.36	1.45	45.28	7.46
長 崎 県	2.19	16.34	1.76	2.19	1.30	45.04	5.19
熊 本 県	2.22	16.19	1.78	2.39	1.32	43.53	8.41
大 分 県	2.20	14.50	1.72	2.57	1.28	39.45	9.34
宮 崎 県	2.18	16.12	1.72	2.54	1.27	43.66	7.82
鹿 児 島 県	2.23	15.93	1.76	2.53	1.28	44.04	9.43
沖 縄 県	2.01	15.00	1.59	2.36	1.20	40.79	7.62
市 町 村	2.07	14.86	1.71	2.23	1.28	39.58	7.25

第14- 1 表 都道府県別診療費等諸率  
－退職者医療分（退職被保険者、被扶養者）－

全 体

（3月～2月ベース）

	1 件 当 た り 医 療 費 （ 円 ）						
	診 療 費 計				調 剤	食 事 療 養	訪 問 看 護
	診 療 費 計	入 院	入 院 外	歯 科			
北 海 道	31,372	558,948	16,501	17,130	13,120	27,478	79,243
青 森 県	25,159	511,879	14,596	16,862	11,185	26,231	87,299
岩 手 県	23,351	490,248	13,715	15,249	11,251	28,564	52,620
宮 城 県	23,900	499,066	13,831	13,045	11,276	25,229	55,881
秋 田 県	23,749	505,510	13,027	16,715	11,950	28,117	81,983
山 形 県	22,288	504,968	13,233	13,139	11,118	25,547	73,457
福 島 県	23,843	513,495	14,055	14,763	11,786	27,072	52,284
茨 城 県	24,653	471,056	15,359	13,545	12,255	25,422	70,999
栃 木 県	24,374	537,285	16,046	13,456	11,782	24,373	72,153
群 馬 県	25,489	521,760	15,891	13,508	11,982	26,875	76,896
埼 玉 県	24,058	546,716	14,924	12,771	11,746	25,433	68,549
千 葉 県	24,165	546,479	15,115	12,838	11,315	24,214	75,545
東 京 都	23,829	540,280	14,836	12,965	11,526	24,632	73,719
神 奈 川 県	23,703	541,913	14,556	13,714	11,344	23,836	61,185
新 潟 県	23,653	522,953	14,538	14,189	11,040	26,513	72,012
富 山 県	26,935	492,038	15,810	13,740	12,431	27,575	68,191
石 川 県	30,186	557,931	16,502	16,302	15,381	28,080	81,457
福 井 県	28,979	516,858	17,106	14,709	14,635	26,233	87,771
山 梨 県	24,257	492,920	14,491	14,720	12,391	27,514	74,062
長 野 県	24,401	518,645	14,841	13,471	12,043	26,375	66,095
岐 阜 県	24,347	515,405	15,714	11,884	12,106	25,770	69,330
静 岡 県	24,254	529,705	15,579	12,931	10,904	25,585	81,569
愛 知 県	25,175	539,274	16,417	12,766	11,879	25,924	81,465
三 重 県	23,503	516,170	15,470	12,403	11,579	25,948	77,484
滋 賀 県	25,327	565,342	15,128	12,294	13,044	26,263	83,785
京 都 府	27,107	571,746	16,418	12,955	14,140	25,810	79,401
大 阪 府	27,393	558,183	16,680	14,875	12,740	26,858	77,838
兵 庫 県	25,384	541,224	15,351	14,126	11,453	26,605	77,239
奈 良 県	25,345	517,540	16,878	12,588	11,522	24,040	72,315
和 歌 山 県	25,783	536,723	16,322	14,142	12,421	27,816	109,671
鳥 取 県	25,168	522,913	13,858	14,276	12,177	28,016	145,752
島 根 県	25,719	535,890	14,289	14,900	11,926	27,496	61,136
岡 山 県	27,334	512,555	16,794	13,801	10,809	26,492	75,952
広 島 県	27,242	539,627	16,620	14,949	11,383	28,163	66,370
山 口 県	26,893	518,369	14,929	14,611	11,398	30,632	77,324
徳 島 県	27,543	502,436	16,801	14,816	12,620	29,307	78,950
香 川 県	26,395	506,095	15,654	15,250	12,885	26,603	67,450
愛 媛 県	27,086	523,996	16,238	13,378	12,427	28,514	70,277
高 知 県	27,920	515,383	16,353	14,189	12,627	29,881	53,217
福 岡 県	28,120	520,771	15,590	15,085	10,684	30,089	79,470
佐 賀 県	26,652	469,984	15,222	14,281	10,384	30,266	118,468
長 崎 県	25,709	506,014	13,749	13,327	10,815	29,855	55,409
熊 本 県	25,872	472,807	15,583	13,164	10,554	29,313	93,936
大 分 県	29,035	465,113	16,210	16,091	11,543	26,395	98,592
宮 崎 県	26,394	502,406	14,532	15,769	10,165	29,293	79,057
鹿 児 島 県	27,538	492,864	15,363	14,405	9,957	29,759	114,666
沖 縄 県	27,082	529,194	15,460	14,695	10,309	27,638	74,782
市 町 村	25,577	528,100	15,429	13,844	11,691	26,715	74,546

第14- 1 表 都道府県別診療費等諸率  
－退職者医療分（退職被保険者、被扶養者）－

全 体

（3月～2月ベース）

	1 日 当 た り 医 療 費 （ 円 ）						
	診 療 費 計				調 剤	食 事 療 養	訪 問 看 護
	診 療 費 計	入 院	入 院 外	歯 科			
北 海 道	14,765	35,849	10,269	6,885	10,597	681	10,526
青 森 県	12,001	34,774	8,458	6,612	8,769	681	4,591
岩 手 県	11,888	31,519	8,633	6,858	9,301	673	9,654
宮 城 県	12,206	34,825	8,613	6,091	9,030	666	10,146
秋 田 県	12,071	32,309	8,351	6,997	9,650	670	11,597
山 形 県	11,591	35,036	8,184	6,457	9,071	670	10,604
福 島 県	12,174	33,857	8,965	6,115	9,572	671	10,600
茨 城 県	12,536	36,496	9,476	6,060	9,888	672	9,987
栃 木 県	11,989	37,343	9,256	5,939	9,212	673	10,313
群 馬 県	12,457	35,454	9,514	5,604	9,449	684	10,384
埼 玉 県	11,927	38,700	8,786	5,801	9,280	672	9,763
千 葉 県	12,423	39,581	9,263	6,037	9,020	679	10,683
東 京 都	11,799	39,114	8,671	5,918	8,947	647	11,190
神 奈 川 県	11,871	37,384	8,694	6,243	9,034	686	10,368
新 潟 県	12,385	35,126	9,367	6,371	9,027	671	10,895
富 山 県	13,115	32,278	9,699	6,124	10,245	683	10,335
石 川 県	14,258	37,666	9,838	6,722	12,257	700	9,456
福 井 県	13,128	34,854	9,395	6,359	11,385	665	10,275
山 梨 県	12,042	32,848	8,894	6,329	10,225	681	11,394
長 野 県	12,479	35,411	9,338	5,970	9,917	676	10,297
岐 阜 県	12,036	35,757	9,037	6,015	9,429	670	9,970
静 岡 県	12,302	36,993	9,384	5,927	8,736	678	10,240
愛 知 県	12,268	36,848	9,323	6,198	9,019	671	10,773
三 重 県	11,782	35,951	8,968	6,099	9,161	694	9,887
滋 賀 県	12,872	38,479	9,260	5,923	10,453	666	11,203
京 都 府	12,998	39,756	9,346	6,041	11,379	685	10,992
大 阪 府	12,554	37,560	9,112	6,538	9,669	678	9,969
兵 庫 県	12,152	36,648	8,675	6,586	8,831	692	10,216
奈 良 県	12,800	38,104	10,025	6,040	9,145	677	9,572
和 歌 山 県	12,505	34,955	9,523	6,156	9,592	677	10,231
鳥 取 県	12,400	34,818	8,504	6,470	9,536	678	13,310
島 根 県	12,828	35,293	8,798	6,823	9,373	681	10,263
岡 山 県	13,144	35,479	9,692	6,670	8,221	674	9,729
広 島 県	12,229	35,155	8,830	6,640	8,470	677	10,523
山 口 県	12,288	31,177	8,551	6,350	8,701	672	10,003
徳 島 県	12,678	31,020	9,546	6,528	9,860	671	10,418
香 川 県	12,070	33,657	8,572	6,786	9,898	663	10,192
愛 媛 県	12,512	33,590	9,164	5,862	9,808	667	10,447
高 知 県	13,066	31,417	9,579	6,495	10,088	671	9,956
福 岡 県	12,051	32,002	8,418	5,906	7,910	684	10,344
佐 賀 県	11,155	28,559	7,792	6,051	7,148	668	15,880
長 崎 県	11,723	30,975	7,797	6,077	8,317	663	10,681
熊 本 県	11,678	29,207	8,734	5,500	7,980	673	11,167
大 分 県	13,217	32,075	9,441	6,259	9,051	669	10,561
宮 崎 県	12,089	31,171	8,451	6,205	8,033	671	10,105
鹿 児 島 県	12,327	30,948	8,743	5,686	7,809	676	12,163
沖 縄 県	13,474	35,277	9,705	6,230	8,612	678	9,819
市 町 村	12,364	35,543	9,021	6,201	9,163	675	10,286

第14-1表 都道府県別診療費等諸率

－退職者医療分（退職被保険者）－

全 体

(3月～2月ベース)

	1 件 当 た り				日 数 ( 日 )		
	診 療 費 計				調 剤	食 事 療 養	訪 問 看 護
	診 療 費 計	入 院	入 院 外	歯 科			
北 海 道	2.19	15.72	1.62	2.50	1.24	40.77	7.42
青 森 県	2.11	14.33	1.73	2.56	1.27	37.18	8.51
岩 手 県	1.95	14.68	1.59	2.24	1.20	39.99	5.60
宮 城 県	1.99	14.17	1.62	2.16	1.25	37.02	5.28
秋 田 県	1.97	15.17	1.56	2.41	1.24	40.38	7.26
山 形 県	1.91	13.66	1.61	2.05	1.22	35.61	7.08
福 島 県	1.96	14.48	1.57	2.44	1.22	37.98	4.87
茨 城 県	1.98	11.96	1.63	2.27	1.23	36.08	7.92
栃 木 県	2.06	13.93	1.75	2.28	1.27	34.43	6.80
群 馬 県	2.05	13.96	1.68	2.44	1.26	36.76	6.77
埼 玉 県	2.05	13.91	1.71	2.22	1.26	37.14	7.12
千 葉 県	1.97	13.33	1.65	2.16	1.27	34.02	7.09
東 京 都	2.05	13.52	1.72	2.21	1.28	37.62	6.72
神 奈 川 県	2.01	13.38	1.68	2.22	1.25	33.29	6.01
新 潟 県	1.91	14.41	1.55	2.24	1.22	37.92	6.54
富 山 県	2.05	14.83	1.63	2.25	1.21	39.00	6.14
石 川 県	2.10	14.41	1.67	2.45	1.25	39.05	8.51
福 井 県	2.23	14.42	1.85	2.33	1.28	38.30	8.77
山 梨 県	2.04	14.82	1.65	2.34	1.21	39.18	8.08
長 野 県	1.95	14.10	1.59	2.28	1.21	37.15	6.72
岐 阜 県	2.05	13.97	1.75	2.00	1.28	36.90	6.89
静 岡 県	2.00	13.86	1.68	2.21	1.24	35.66	8.71
愛 知 県	2.08	14.09	1.78	2.09	1.30	36.83	8.03
三 重 県	2.02	13.81	1.75	2.05	1.26	35.65	7.41
滋 賀 県	1.99	14.17	1.65	2.10	1.24	37.92	7.50
京 都 府	2.13	14.04	1.78	2.16	1.23	36.60	7.12
大 阪 府	2.24	14.94	1.86	2.30	1.32	39.77	7.61
兵 庫 県	2.13	14.51	1.79	2.18	1.30	37.55	7.94
奈 良 県	2.03	13.38	1.70	2.11	1.26	34.53	8.40
和 歌 山 県	2.11	15.12	1.74	2.31	1.30	39.82	12.32
鳥 取 県	2.04	14.93	1.62	2.22	1.27	41.49	13.33
島 根 県	1.99	14.65	1.61	2.21	1.27	38.40	4.24
岡 山 県	2.12	14.48	1.75	2.11	1.31	39.36	7.54
広 島 県	2.27	15.08	1.90	2.29	1.34	40.78	6.34
山 口 県	2.21	16.09	1.75	2.34	1.31	44.14	8.30
徳 島 県	2.17	15.50	1.77	2.29	1.28	41.31	9.22
香 川 県	2.19	14.31	1.84	2.26	1.30	38.02	6.45
愛 媛 県	2.20	15.32	1.79	2.30	1.26	41.46	7.03
高 知 県	2.18	16.43	1.74	2.20	1.25	44.75	5.16
福 岡 県	2.38	16.05	1.87	2.59	1.35	43.09	7.63
佐 賀 県	2.38	16.15	1.95	2.37	1.37	43.59	6.39
長 崎 県	2.20	15.94	1.76	2.20	1.29	43.75	6.32
熊 本 県	2.21	15.44	1.79	2.40	1.32	40.74	8.86
大 分 県	2.22	14.13	1.72	2.58	1.27	38.20	9.87
宮 崎 県	2.18	15.88	1.72	2.54	1.25	42.91	8.20
鹿 児 島 県	2.24	15.45	1.76	2.56	1.27	42.48	10.26
沖 縄 県	1.97	13.87	1.58	2.38	1.18	37.09	5.71
市 町 村	2.09	14.46	1.72	2.26	1.27	38.41	7.25

第14-1表 都道府県別診療費等諸率

－退職者医療分（退職被保険者）－

全 体

（3月～2月ベース）

	1 件 当 た り 医 療 費 （ 円 ）						
	診 療 費 計				調 剤	食 事 療 養	訪 問 看 護
	診 療 費 計	入 院	入 院 外	歯 科			
北 海 道	34,750	570,531	17,418	17,423	13,592	27,816	81,798
青 森 県	26,312	514,681	15,081	17,103	11,442	25,332	82,999
岩 手 県	23,727	486,521	14,138	15,391	11,499	27,003	53,609
宮 城 県	25,506	506,776	14,317	13,216	11,695	24,707	54,872
秋 田 県	24,249	515,328	12,988	16,922	12,158	27,125	84,341
山 形 県	22,354	513,100	13,211	13,249	10,886	23,968	76,938
福 島 県	24,478	524,867	14,305	14,970	11,963	25,466	51,532
茨 城 県	26,116	464,940	15,893	13,978	12,630	24,334	79,965
栃 木 県	25,756	549,187	16,591	13,678	11,693	23,212	73,322
群 馬 県	26,960	533,743	16,650	13,764	12,339	25,192	68,784
埼 玉 県	25,986	555,550	15,598	13,026	12,127	24,618	69,209
千 葉 県	26,156	557,344	15,955	13,206	11,859	22,816	74,896
東 京 都	26,077	547,585	15,748	13,282	12,029	24,080	72,276
神 奈 川 県	26,055	548,688	15,577	14,085	11,947	23,104	63,009
新 潟 県	24,207	529,851	14,787	14,330	11,095	25,522	68,131
富 山 県	27,364	499,915	15,864	13,849	12,581	26,782	62,326
石 川 県	30,241	556,597	16,340	16,634	15,524	27,262	80,468
福 井 県	30,131	528,301	17,697	15,017	14,830	25,572	94,683
山 梨 県	25,500	503,982	14,897	15,136	12,601	26,788	91,573
長 野 県	24,949	529,815	15,035	13,670	12,143	25,293	69,221
岐 阜 県	25,811	532,902	16,252	12,134	12,440	24,858	68,933
静 岡 県	25,586	542,667	16,057	13,234	11,172	24,544	89,086
愛 知 県	26,737	549,048	17,088	13,030	12,286	24,760	89,166
三 重 県	24,991	524,374	16,116	12,611	11,985	24,668	74,319
滋 賀 県	26,935	582,332	15,739	12,474	13,411	25,250	82,012
京 都 府	29,221	580,897	17,301	13,108	14,795	25,225	76,437
大 阪 府	29,536	561,738	17,440	15,183	13,254	27,009	76,037
兵 庫 県	27,421	550,377	16,128	14,448	11,866	26,072	82,120
奈 良 県	28,763	538,955	18,191	12,957	12,355	23,494	78,196
和 歌 山 県	28,027	550,355	17,220	14,329	12,952	27,111	125,393
鳥 取 県	26,256	528,575	14,178	14,585	12,306	28,143	177,777
島 根 県	26,091	542,414	14,244	15,173	12,010	26,308	46,980
岡 山 県	28,679	512,163	17,131	14,178	11,114	26,600	73,052
広 島 県	28,925	543,460	17,257	15,282	11,574	27,659	65,647
山 口 県	28,496	532,815	15,386	14,990	11,553	29,622	85,242
徳 島 県	28,203	513,795	17,047	15,001	13,009	27,777	96,127
香 川 県	26,940	506,418	15,828	15,387	13,161	25,256	65,896
愛 媛 県	28,171	518,808	16,638	13,649	12,833	27,851	74,462
高 知 県	29,506	528,656	16,913	14,402	12,886	30,175	52,875
福 岡 県	30,306	532,632	16,386	15,345	10,956	29,704	78,926
佐 賀 県	27,184	477,723	15,408	14,393	10,470	29,741	133,074
長 崎 県	26,579	512,250	13,855	13,527	11,077	29,076	66,137
熊 本 県	26,527	484,596	15,823	13,361	10,647	27,673	97,721
大 分 県	30,515	469,605	16,546	16,021	11,919	25,637	97,956
宮 崎 県	26,737	507,293	14,500	15,751	10,233	28,823	80,667
鹿 児 島 県	27,842	487,819	15,226	14,700	10,046	28,834	135,840
沖 縄 県	27,455	545,594	15,560	14,883	10,545	25,444	56,289
市 町 村	27,157	535,974	16,000	14,114	12,030	25,973	75,713

第14-1表 都道府県別診療費等諸率

－退職者医療分（退職被保険者）－

全 体

（3月～2月ベース）

	1 日 当 た り 医 療 費 （ 円 ）						
	診 療 費 計				調 剤	食 事 療 養	訪 問 看 護
	診 療 費 計	入 院	入 院 外	歯 科			
北 海 道	15,848	36,299	10,738	6,968	10,965	682	11,019
青 森 県	12,498	35,919	8,711	6,678	8,992	681	9,750
岩 手 県	12,161	33,140	8,901	6,863	9,560	675	9,581
宮 城 県	12,813	35,767	8,846	6,129	9,391	667	10,384
秋 田 県	12,338	33,980	8,331	7,021	9,838	672	11,620
山 形 県	11,728	37,552	8,193	6,451	8,918	673	10,872
福 島 県	12,519	36,246	9,106	6,132	9,795	671	10,577
茨 城 県	13,213	38,879	9,757	6,145	10,233	674	10,091
栃 木 県	12,528	39,420	9,487	5,993	9,186	674	10,781
群 馬 県	13,130	38,242	9,908	5,641	9,777	685	10,159
埼 玉 県	12,684	39,953	9,125	5,862	9,630	663	9,714
千 葉 県	13,248	41,812	9,693	6,102	9,350	671	10,570
東 京 都	12,714	40,506	9,166	5,998	9,419	640	10,762
神 奈 川 県	12,936	41,014	9,263	6,339	9,558	694	10,487
新 潟 県	12,672	36,771	9,509	6,408	9,088	673	10,420
富 山 県	13,335	33,702	9,704	6,155	10,414	687	10,143
石 川 県	14,378	38,613	9,813	6,776	12,433	698	9,461
福 井 県	13,530	36,639	9,584	6,433	11,592	668	10,801
山 梨 県	12,490	34,004	9,051	6,458	10,449	684	11,329
長 野 県	12,793	37,576	9,470	6,000	10,049	681	10,300
岐 阜 県	12,614	38,148	9,266	6,058	9,702	674	10,000
静 岡 県	12,811	39,158	9,550	5,979	8,975	688	10,229
愛 知 県	12,871	38,958	9,621	6,243	9,478	672	11,106
三 重 県	12,361	37,980	9,234	6,140	9,508	692	10,028
滋 賀 県	13,552	41,095	9,558	5,954	10,779	666	10,942
京 都 府	13,738	41,367	9,704	6,064	12,011	689	10,730
大 阪 府	13,180	37,611	9,387	6,600	10,049	679	9,991
兵 庫 県	12,892	37,934	9,032	6,640	9,144	694	10,343
奈 良 県	14,152	40,292	10,687	6,148	9,842	680	9,307
和 歌 山 県	13,295	36,408	9,898	6,191	9,970	681	10,181
鳥 取 県	12,857	35,412	8,732	6,560	9,658	678	13,333
島 根 県	13,104	37,035	8,840	6,879	9,481	685	11,093
岡 山 県	13,527	35,373	9,805	6,733	8,469	676	9,686
広 島 県	12,746	36,043	9,061	6,687	8,611	678	10,353
山 口 県	12,915	33,113	8,783	6,411	8,827	671	10,273
徳 島 県	12,990	33,152	9,630	6,546	10,189	672	10,427
香 川 県	12,315	35,398	8,617	6,816	10,124	664	10,211
愛 媛 県	12,814	33,867	9,273	5,927	10,170	672	10,591
高 知 県	13,515	32,185	9,747	6,532	10,294	674	10,250
福 岡 県	12,738	33,185	8,745	5,921	8,117	689	10,347
佐 賀 県	11,401	29,580	7,896	6,076	7,641	682	20,825
長 崎 県	12,071	32,138	7,850	6,140	8,564	665	10,471
熊 本 県	12,011	31,387	8,816	5,568	8,072	679	11,027
大 分 県	13,751	33,229	9,599	6,213	9,362	671	9,929
宮 崎 県	12,254	31,953	8,427	6,191	8,154	672	9,835
鹿 児 島 県	12,435	31,575	8,652	5,735	7,902	679	13,244
沖 縄 県	13,968	39,349	9,868	6,250	8,930	686	9,861
市 町 村	12,977	37,064	9,295	6,255	9,469	676	10,444



第14-1表 都道府県別診療費等諸率

－退職者医療分（被扶養者）－

全 体

(3月～2月ベース)

	1 件 当 た り				日 数 ( 日 )		
	診 療 費 計				調 剤	食 事 療 養	訪 問 看 護
	診 療 費 計	入 院	入 院 外	歯 科			
北 海 道	1.98	15.14	1.57	2.47	1.23	38.76	7.67
青 森 県	2.07	16.36	1.71	2.52	1.29	44.20	29.26
岩 手 県	2.01	18.72	1.59	2.16	1.23	51.22	4.62
宮 城 県	1.87	14.96	1.57	2.11	1.26	41.13	5.87
秋 田 県	1.98	17.81	1.56	2.32	1.25	49.25	3.17
山 形 県	2.01	17.99	1.64	1.94	1.25	49.91	6.52
福 島 県	1.97	17.82	1.56	2.32	1.27	49.37	5.04
茨 城 県	1.94	16.35	1.60	2.16	1.25	43.28	6.00
栃 木 県	1.97	16.22	1.69	2.22	1.30	43.43	7.20
群 馬 県	2.03	17.25	1.64	2.34	1.28	47.48	8.81
埼 玉 県	1.94	14.99	1.67	2.16	1.28	40.42	6.81
千 葉 県	1.88	15.46	1.60	2.05	1.22	41.38	7.04
東 京 都	1.95	14.98	1.69	2.14	1.32	39.76	6.38
神 奈 川 県	1.96	18.43	1.66	2.15	1.27	39.75	5.62
新 潟 県	1.91	17.51	1.54	2.18	1.23	48.30	6.73
富 山 県	2.06	17.76	1.60	2.21	1.24	48.69	7.71
石 川 県	2.19	17.00	1.74	2.29	1.29	45.94	8.84
福 井 県	2.13	16.81	1.71	2.24	1.31	45.01	8.15
山 梨 県	1.93	15.80	1.57	2.27	1.23	45.80	3.33
長 野 県	1.98	17.27	1.60	2.16	1.24	47.69	5.77
岐 阜 県	1.95	16.19	1.69	1.90	1.29	44.53	7.12
静 岡 県	1.89	16.31	1.59	2.10	1.26	46.81	6.09
愛 知 県	1.98	16.80	1.72	1.99	1.38	45.82	6.86
三 重 県	1.92	16.50	1.67	1.98	1.27	43.99	9.16
滋 賀 県	1.90	17.19	1.59	2.01	1.26	46.94	7.45
京 都 府	1.97	15.76	1.69	2.10	1.27	41.88	7.48
大 阪 府	2.04	14.57	1.76	2.22	1.31	39.05	8.12
兵 庫 県	1.99	15.77	1.73	2.08	1.30	42.01	7.11
奈 良 県	1.89	14.20	1.65	2.05	1.27	38.48	6.26
和 歌 山 県	1.95	16.21	1.65	2.26	1.29	45.60	8.36
鳥 取 県	1.97	15.59	1.66	2.14	1.29	40.45	6.90
島 根 県	2.06	17.80	1.68	2.09	1.30	49.90	14.19
岡 山 県	1.96	14.31	1.69	1.98	1.32	39.00	8.87
広 島 県	2.11	16.48	1.82	2.17	1.34	45.11	6.27
山 口 県	2.14	18.65	1.73	2.21	1.31	51.15	7.04
徳 島 県	2.18	18.83	1.72	2.20	1.29	52.55	5.05
香 川 県	2.18	17.77	1.79	2.22	1.31	48.08	6.98
愛 媛 県	2.06	16.82	1.70	2.23	1.28	48.28	6.19
高 知 県	1.97	16.30	1.60	2.12	1.25	43.39	5.64
福 岡 県	2.22	17.09	1.79	2.47	1.35	47.36	7.76
佐 賀 県	2.41	17.65	1.96	2.33	1.76	51.88	9.45
長 崎 県	2.17	17.78	1.76	2.17	1.32	49.71	3.93
熊 本 県	2.24	18.81	1.75	2.38	1.33	53.36	7.02
大 分 県	2.13	16.17	1.70	2.55	1.28	44.98	8.29
宮 崎 県	2.19	17.05	1.72	2.53	1.30	46.52	7.46
鹿 児 島 県	2.22	17.63	1.75	2.45	1.29	49.57	8.00
沖 縄 県	2.12	17.83	1.64	2.31	1.24	50.24	9.35
市 町 村	2.00	16.43	1.68	2.17	1.29	44.17	7.24

第14-1表 都道府県別診療費等諸率

－退職者医療分（被扶養者）－

全 体

(3月～2月ベース)

	1 件 当 た り 医 療 費 ( 円 )						
	診 療 費 計				調 剤	食 事 療 養	訪 問 看 護
	診 療 費 計	入 院	入 院 外	歯 科			
北 海 道	24,163	517,053	14,511	16,602	12,106	26,283	75,846
青 森 県	21,536	500,131	13,028	16,259	10,355	30,027	91,493
岩 手 県	22,041	503,759	12,234	14,772	10,374	34,158	46,972
宮 城 県	19,696	469,257	12,544	12,644	10,156	27,239	57,520
秋 田 県	21,816	461,353	13,176	16,001	11,128	32,589	33,267
山 形 県	21,953	466,179	13,344	12,606	12,286	33,033	64,077
福 島 県	21,585	469,518	13,164	14,055	11,143	33,190	53,617
茨 城 県	21,157	493,282	14,029	12,721	11,302	28,790	58,856
栃 木 県	20,391	489,637	14,476	12,834	12,042	29,122	70,943
群 馬 県	21,521	481,809	13,804	12,897	11,027	32,333	94,850
埼 玉 県	19,330	512,212	13,238	12,210	10,775	28,576	67,205
千 葉 県	19,510	508,806	13,111	12,072	10,034	29,053	77,008
東 京 都	18,550	511,189	12,660	12,292	10,325	26,888	76,118
神 奈 川 県	18,674	518,094	12,351	12,990	10,023	26,377	56,473
新 潟 県	20,993	485,150	13,354	13,504	10,780	32,063	78,616
富 山 県	24,560	443,816	15,507	13,188	11,563	32,419	82,645
石 川 県	29,910	565,262	17,338	14,786	14,651	32,525	83,546
福 井 県	24,143	461,605	14,549	13,642	13,822	29,416	75,716
山 梨 県	20,240	445,403	13,165	13,479	11,701	30,764	39,040
長 野 県	21,969	465,065	13,981	12,598	11,604	31,443	59,407
岐 阜 県	19,963	445,452	14,090	11,183	11,075	29,404	70,420
静 岡 県	20,038	473,616	14,023	12,112	10,034	30,094	62,566
愛 知 県	20,761	500,239	14,514	12,051	10,717	30,512	69,883
三 重 県	19,469	484,341	13,684	11,902	10,482	30,837	87,290
滋 賀 県	19,815	484,095	13,040	11,695	11,814	31,203	86,994
京 都 府	21,453	534,507	14,040	12,573	12,371	28,154	87,032
大 阪 府	22,210	544,258	14,818	14,200	11,470	26,269	80,650
兵 庫 県	20,271	505,732	13,350	13,432	10,382	28,660	71,492
奈 良 県	19,561	453,565	14,598	12,052	10,021	25,645	63,306
和 歌 山 県	20,565	487,592	14,201	13,757	11,188	30,372	86,430
鳥 取 県	20,362	487,475	12,441	12,969	11,609	27,220	91,310
島 根 県	24,098	504,171	14,488	13,742	11,558	33,206	128,817
岡 山 県	23,404	514,242	15,773	12,898	9,866	26,018	87,602
広 島 県	22,515	523,700	14,800	14,111	10,844	30,241	67,145
山 口 県	22,306	463,896	13,603	13,645	10,947	34,419	67,625
徳 島 県	25,219	459,674	15,922	14,220	11,262	34,960	52,459
香 川 県	24,639	504,884	15,076	14,874	11,930	31,611	70,876
愛 媛 県	23,688	546,541	14,953	12,655	11,096	31,365	62,945
高 知 県	22,046	447,328	14,239	13,498	11,648	28,389	53,749
福 岡 県	22,532	477,332	13,503	14,515	9,970	31,496	80,259
佐 賀 県	24,717	439,948	14,529	13,919	10,063	32,313	91,248
長 崎 県	23,131	483,331	13,431	12,772	10,027	32,694	43,467
熊 本 県	23,698	431,467	14,763	12,593	10,242	35,102	82,239
大 分 県	24,445	444,773	15,160	16,285	10,368	29,752	99,852
宮 崎 県	25,194	483,434	14,647	15,821	9,909	31,084	77,491
鹿 児 島 県	26,621	510,913	15,783	13,621	9,675	33,029	78,227
沖 縄 県	26,121	488,382	15,195	14,286	9,660	33,247	91,637
市 町 村	21,190	497,010	13,815	13,178	10,732	29,624	72,499

第14-1表 都道府県別診療費等諸率

－退職者医療分（被扶養者）－

全 体

(3月～2月ベース)

	1 日 当 た り 医 療 費 ( 円 )						
	診 療 費 計				調 剤	食 事 療 養	訪 問 看 護
	診 療 費 計	入 院	入 院 外	歯 科			
北 海 道	12,207	34,157	9,220	6,735	9,803	678	9,892
青 森 県	10,411	30,570	7,629	6,444	8,058	679	3,127
岩 手 県	10,966	26,910	7,693	6,840	8,409	667	10,162
宮 城 県	10,516	31,374	7,979	5,997	8,074	662	9,798
秋 田 県	11,044	25,908	8,430	6,909	8,918	662	10,505
山 形 県	10,934	25,918	8,138	6,487	9,824	662	9,821
福 島 県	10,954	26,349	8,456	6,053	8,794	672	10,640
茨 城 県	10,889	30,163	8,763	5,888	9,023	665	9,801
栃 木 県	10,366	30,196	8,569	5,784	9,287	671	9,855
群 馬 県	10,619	27,933	8,405	5,512	8,584	681	10,768
埼 玉 県	9,967	34,162	7,920	5,663	8,406	707	9,867
千 葉 県	10,393	32,909	8,206	5,895	8,213	702	10,939
東 京 都	9,534	34,114	7,476	5,741	7,852	676	11,940
神 奈 川 県	9,530	28,119	7,448	6,050	7,899	664	10,040
新 潟 県	11,008	27,706	8,678	6,183	8,743	664	11,679
富 山 県	11,906	24,995	9,668	5,965	9,302	666	10,713
石 川 県	13,670	33,253	9,957	6,457	11,381	708	9,446
福 井 県	11,360	27,462	8,508	6,091	10,544	654	9,288
山 梨 県	10,508	28,190	8,361	5,930	9,499	672	11,712
長 野 県	11,105	26,931	8,756	5,832	9,353	659	10,291
岐 阜 県	10,221	27,510	8,318	5,888	8,592	660	9,890
静 岡 県	10,601	29,034	8,811	5,781	7,969	643	10,277
愛 知 県	10,479	29,779	8,448	6,068	7,783	666	10,188
三 重 県	10,132	29,361	8,199	5,998	8,233	701	9,533
滋 賀 県	10,432	28,166	8,204	5,816	9,373	665	11,680
京 都 府	10,866	33,914	8,327	5,982	9,728	672	11,633
大 阪 府	10,890	37,355	8,402	6,394	8,726	673	9,937
兵 庫 県	10,168	32,060	7,726	6,463	8,016	682	10,050
奈 良 県	10,343	31,946	8,841	5,880	7,902	666	10,116
和 歌 山 県	10,524	30,072	8,592	6,082	8,704	666	10,340
鳥 取 県	10,310	31,260	7,517	6,074	8,998	673	13,233
島 根 県	11,671	28,326	8,622	6,575	8,912	665	9,080
岡 山 県	11,938	35,936	9,337	6,509	7,460	667	9,875
広 島 県	10,670	31,778	8,139	6,515	8,072	670	10,708
山 口 県	10,436	24,878	7,869	6,186	8,338	673	9,613
徳 島 県	11,585	24,414	9,236	6,464	8,723	665	10,392
香 川 県	11,280	28,404	8,418	6,703	9,123	657	10,155
愛 媛 県	11,503	32,496	8,793	5,685	8,641	650	10,161
高 知 県	11,217	27,451	8,890	6,369	9,308	654	9,536
福 岡 県	10,167	27,931	7,525	5,870	7,370	665	10,339
佐 賀 県	10,270	24,932	7,408	5,971	5,712	623	9,651
長 崎 県	10,677	27,181	7,638	5,899	7,589	658	11,058
熊 本 県	10,591	22,934	8,448	5,302	7,675	658	11,711
大 分 県	11,489	27,507	8,941	6,386	8,088	661	12,046
宮 崎 県	11,513	28,348	8,539	6,249	7,596	668	10,394
鹿 児 島 県	12,000	28,982	9,025	5,550	7,516	666	9,778
沖 縄 県	12,295	27,395	9,288	6,184	7,781	662	9,796
市 町 村	10,585	30,256	8,227	6,062	8,312	671	10,008

第14-2表 都道府県別診療費等諸率

—一般被保険者分—

前期高齢者分再掲

(市町村 3月～2月ベース、組合 4月～3月ベース)

	被 保 険 者 100 人 当 た り 受 診 件 数						
	診 療 費 計				調 剤	食 事 療 養 ・ 生 活 療 養	訪 問 看 護
	診 療 費 計	入 院	入 院 外	歯 科			
北 海 道	1,407.542	39.536	1,190.967	177.039	785.924	38.148	0.463
青 森 県	1,465.232	31.150	1,297.703	136.380	833.297	29.646	0.587
岩 手 県	1,487.331	29.761	1,273.595	183.975	824.303	28.347	0.469
宮 城 県	1,598.752	34.139	1,349.250	215.363	888.070	32.494	0.846
秋 田 県	1,467.203	33.817	1,266.874	166.512	894.750	32.176	0.434
山 形 県	1,589.869	28.985	1,342.692	218.192	738.795	27.597	0.323
福 島 県	1,465.986	31.893	1,254.278	179.814	761.906	30.326	0.631
茨 城 県	1,372.581	26.534	1,147.144	198.903	677.598	25.048	0.390
栃 木 県	1,462.144	28.468	1,231.162	202.513	624.586	26.972	0.409
群 馬 県	1,408.009	29.793	1,187.682	190.534	516.104	28.142	0.615
埼 玉 県	1,441.474	27.976	1,178.932	234.565	724.391	26.441	0.781
千 葉 県	1,427.552	28.231	1,161.923	237.398	716.076	26.808	0.745
東 京 都	1,566.985	31.631	1,274.824	260.530	865.940	30.050	1.386
神 奈 川 県	1,520.279	30.139	1,249.891	240.250	871.323	28.589	1.107
新 潟 県	1,499.473	30.439	1,243.954	225.080	808.417	29.114	0.875
富 山 県	1,360.002	32.702	1,144.137	183.162	504.916	31.421	0.226
石 川 県	1,379.492	41.197	1,171.301	166.994	531.198	39.433	0.634
福 井 県	1,381.428	39.000	1,172.753	169.676	370.543	37.663	1.310
山 梨 県	1,401.535	30.548	1,184.065	186.922	723.820	29.261	1.044
長 野 県	1,409.095	28.723	1,180.434	199.938	646.822	27.471	0.978
岐 阜 県	1,516.486	29.568	1,235.021	251.897	644.227	27.396	0.888
静 岡 県	1,458.688	27.290	1,223.336	208.062	725.890	25.766	0.608
愛 知 県	1,543.079	25.660	1,253.013	264.406	612.060	24.306	0.380
三 重 県	1,554.173	31.329	1,294.735	228.109	594.791	29.847	0.808
滋 賀 県	1,449.361	31.219	1,196.758	221.384	637.978	30.165	0.937
京 都 府	1,503.775	34.309	1,234.304	235.162	510.128	32.917	1.046
大 阪 府	1,593.041	34.935	1,301.560	256.546	618.643	33.478	1.500
兵 庫 県	1,622.902	32.830	1,346.330	243.742	783.538	31.613	0.994
奈 良 県	1,525.901	31.909	1,250.150	243.842	562.822	30.413	1.094
和 歌 山 県	1,541.974	33.153	1,312.263	196.558	462.977	31.694	1.124
鳥 取 県	1,422.089	35.550	1,174.556	211.983	653.069	33.950	0.508
島 根 県	1,470.924	36.366	1,246.580	187.978	667.906	35.121	0.926
岡 山 県	1,528.502	37.982	1,249.689	240.832	611.680	36.315	0.944
広 島 県	1,642.429	37.192	1,362.628	242.609	845.652	36.014	1.083
山 口 県	1,551.105	36.804	1,316.468	197.832	836.454	35.446	0.734
徳 島 県	1,536.615	38.103	1,288.056	210.457	507.990	36.734	0.757
香 川 県	1,517.426	39.402	1,269.850	208.174	693.552	38.045	0.475
愛 媛 県	1,516.089	38.403	1,269.252	208.434	539.169	36.887	1.061
高 知 県	1,462.549	43.038	1,221.592	197.920	665.053	41.766	0.866
福 岡 県	1,610.416	40.137	1,332.945	237.334	861.172	38.940	0.657
佐 賀 県	1,635.113	45.572	1,369.113	220.427	995.819	44.163	0.621
長 崎 県	1,761.474	50.099	1,470.008	241.367	923.256	48.442	0.804
熊 本 県	1,595.171	42.923	1,344.545	207.703	738.008	41.655	0.878
大 分 県	1,493.173	48.793	1,280.003	164.377	754.637	46.753	1.113
宮 崎 県	1,473.807	41.785	1,262.057	169.965	821.843	40.349	0.725
鹿 児 島 県	1,532.417	46.467	1,314.631	171.318	820.356	45.192	0.570
沖 縄 県	1,411.630	44.168	1,212.316	155.146	781.362	42.618	0.893
市 町 村	1,514.407	33.161	1,256.583	224.663	731.723	31.702	0.870
組 合	1,404.471	29.157	1,158.276	217.039	669.625	27.628	0.791
合 計	1,511.343	33.049	1,253.844	224.450	729.993	31.589	0.868

第14-2表 都道府県別診療費等諸率

—一般被保険者分—

前期高齢者分再掲

(市町村 3月～2月ベース、組合 4月～3月ベース)

	1 件 当 た り 日 数 ( 日 )						
	診 療 費 計				調 剤	食 事 療 養 ・ 生 活 療 養	訪 問 看 護
	診 療 費 計	入 院	入 院 外	歯 科			
北 海 道	2.12	15.41	1.61	2.54	1.24	41.20	6.29
青 森 県	2.16	14.40	1.82	2.60	1.31	37.92	6.70
岩 手 県	1.97	14.97	1.62	2.24	1.23	40.42	6.54
宮 城 県	2.02	14.35	1.68	2.18	1.27	38.09	7.47
秋 田 県	2.03	15.89	1.61	2.40	1.27	43.00	6.67
山 形 県	1.94	13.77	1.66	2.07	1.25	36.08	5.65
福 島 県	2.00	15.14	1.60	2.48	1.25	41.27	5.55
茨 城 県	1.96	13.50	1.64	2.27	1.25	34.98	5.23
栃 木 県	2.08	14.97	1.74	2.33	1.29	39.96	6.20
群 馬 県	2.05	14.17	1.68	2.48	1.27	38.13	6.21
埼 玉 県	2.10	14.20	1.78	2.26	1.29	37.72	7.27
千 葉 県	2.06	14.22	1.74	2.19	1.25	37.57	6.76
東 京 都	2.17	14.76	1.84	2.25	1.32	39.00	6.94
神 奈 川 県	2.10	13.90	1.79	2.22	1.56	36.30	6.35
新 潟 県	2.00	15.79	1.62	2.26	1.25	42.47	6.02
富 山 県	2.07	14.78	1.67	2.33	1.25	39.63	5.50
石 川 県	2.24	15.74	1.73	2.46	1.28	43.30	6.27
福 井 県	2.37	15.70	1.93	2.34	1.32	42.91	7.95
山 梨 県	2.07	14.83	1.69	2.40	1.23	38.92	8.16
長 野 県	1.94	14.11	1.58	2.29	1.23	37.63	5.40
岐 阜 県	2.10	13.58	1.83	2.03	1.32	38.64	8.08
静 岡 県	2.03	14.18	1.72	2.22	1.27	37.77	6.79
愛 知 県	2.04	12.81	1.81	2.10	1.31	32.71	6.59
三 重 県	2.11	14.91	1.80	2.08	1.28	40.49	7.70
滋 賀 県	2.09	14.88	1.74	2.16	1.28	39.49	7.09
京 都 府	2.27	14.82	1.93	2.22	1.31	39.89	6.35
大 阪 府	2.36	14.98	2.03	2.35	1.35	39.93	7.34
兵 庫 県	2.22	14.66	1.92	2.19	1.34	39.23	7.08
奈 良 県	2.06	14.09	1.74	2.14	1.28	37.32	6.42
和 歌 山 県	2.19	15.84	1.81	2.37	1.32	42.85	9.27
鳥 取 県	2.15	15.74	1.73	2.21	1.31	42.25	8.49
島 根 県	2.11	15.74	1.70	2.20	1.30	43.09	8.23
岡 山 県	2.20	14.68	1.84	2.10	1.36	40.05	7.72
広 島 県	2.40	15.42	2.06	2.28	1.40	42.10	7.16
山 口 県	2.27	16.02	1.87	2.36	1.34	43.45	7.78
徳 島 県	2.31	17.39	1.86	2.33	1.32	48.30	7.80
香 川 県	2.42	15.88	2.01	2.32	1.37	43.45	8.68
愛 媛 県	2.35	16.32	1.93	2.29	1.29	44.92	7.45
高 知 県	2.31	17.05	1.80	2.22	1.29	47.38	6.13
福 岡 県	2.42	15.99	1.98	2.63	1.44	43.96	6.65
佐 賀 県	2.58	16.86	2.12	2.44	1.43	46.37	7.27
長 崎 県	2.50	17.24	2.04	2.20	1.40	47.82	7.34
熊 本 県	2.41	16.46	1.96	2.45	1.37	45.66	7.82
大 分 県	2.35	15.97	1.80	2.59	1.31	44.55	7.98
宮 崎 県	2.37	17.28	1.84	2.59	1.30	48.02	8.89
鹿 児 島 県	2.42	17.37	1.88	2.53	1.32	48.85	8.60
沖 縄 県	2.18	16.79	1.62	2.40	1.22	48.16	6.81
市 町 村	2.17	14.97	1.82	2.28	1.33	40.27	6.99
組 合	2.08	12.76	1.77	2.28	1.29	32.64	7.81
合 計	2.17	14.92	1.81	2.28	1.33	40.08	7.01

第14-2表 都道府県別診療費等諸率

—一般被保険者分—

前期高齢者分再掲

(市町村 3月～2月ベース、組合 4月～3月ベース)

	1 件 当 た り 医 療 費 ( 円 )						
	診 療 費 計				調 剤	食 事 療 養 ・ 生 活 療 養	訪 問 看 護
	診 療 費 計	入 院	入 院 外	歯 科			
北 海 道	28,447	532,081	13,284	17,986	12,800	27,896	64,016
青 森 県	22,944	509,794	11,844	17,361	11,603	25,616	68,034
岩 手 県	21,282	474,314	11,469	15,924	11,695	27,432	67,458
宮 城 県	22,854	497,132	12,337	13,556	11,256	25,622	75,649
秋 田 県	23,480	497,559	11,684	16,942	12,696	28,970	73,842
山 形 県	21,259	504,549	12,061	13,659	11,201	24,494	57,767
福 島 県	23,079	504,906	11,917	15,476	12,251	27,191	58,279
茨 城 県	22,716	516,070	12,819	13,983	12,754	23,624	56,380
栃 木 県	23,416	513,286	13,583	14,331	11,891	26,934	63,800
群 馬 県	24,563	518,008	13,841	14,240	12,174	25,870	63,387
埼 玉 県	23,927	540,698	13,788	13,248	12,002	26,720	74,875
千 葉 県	23,762	527,417	13,637	13,424	11,726	25,177	70,715
東 京 都	24,481	544,087	13,855	13,389	11,630	26,411	71,610
神 奈 川 県	23,992	539,740	13,470	14,032	11,420	24,641	64,656
新 潟 県	23,080	512,115	12,619	14,757	11,416	28,521	63,076
富 山 県	25,353	491,885	13,748	14,548	12,664	26,814	56,243
石 川 県	29,698	509,227	14,731	16,376	15,470	29,346	63,196
福 井 県	30,287	508,879	16,535	15,338	15,240	28,622	84,533
山 梨 県	24,396	501,284	13,486	15,569	12,717	26,637	82,487
長 野 県	23,570	526,315	12,969	13,934	12,397	25,462	58,774
岐 阜 県	24,318	525,520	14,731	12,492	12,519	24,924	81,894
静 岡 県	23,571	529,390	14,025	13,357	11,266	25,646	70,110
愛 知 県	22,339	540,029	13,688	13,095	11,775	22,196	71,616
三 重 県	23,880	508,213	14,084	12,960	11,921	27,416	74,664
滋 賀 県	25,602	564,929	13,844	13,110	12,808	26,828	77,868
京 都 府	27,337	547,845	15,473	13,672	14,617	26,958	65,679
大 阪 府	27,278	548,803	15,576	15,631	12,827	27,374	73,141
兵 庫 県	24,315	528,277	13,790	14,571	11,400	26,723	73,364
奈 良 県	25,573	527,084	15,188	13,188	11,787	25,265	66,712
和 歌 山 県	25,871	512,152	15,169	15,299	12,343	29,111	92,000
鳥 取 県	26,488	533,340	13,278	14,679	12,727	28,567	85,148
島 根 県	26,043	523,090	13,198	15,063	12,593	29,330	85,240
岡 山 県	27,439	502,946	15,507	14,362	11,473	27,087	75,165
広 島 県	26,085	509,276	14,754	15,651	11,414	28,751	72,377
山 口 県	24,706	505,162	12,682	15,335	11,009	29,571	80,716
徳 島 県	25,909	484,023	13,990	15,917	13,209	32,558	78,183
香 川 県	27,596	498,318	14,885	16,034	13,087	28,991	96,306
愛 媛 県	26,924	493,786	14,947	13,843	12,323	30,286	75,411
高 知 県	28,637	493,275	14,480	14,977	12,887	32,117	60,821
福 岡 県	25,629	507,263	12,892	15,712	10,464	29,913	68,346
佐 賀 県	26,401	476,356	13,257	15,015	10,591	31,337	72,433
長 崎 県	26,119	465,869	13,127	13,968	11,179	33,429	75,919
熊 本 県	26,163	458,806	14,235	13,965	10,814	30,602	79,764
大 分 県	29,028	460,775	14,110	17,035	11,945	29,848	82,743
宮 崎 県	26,545	467,891	13,265	16,655	10,585	32,505	87,061
鹿 児 島 県	27,501	471,633	13,445	14,902	10,301	32,892	88,355
沖 縄 県	29,751	516,511	13,834	15,550	10,600	32,310	72,259
市 町 村	24,969	520,227	13,793	14,375	11,836	27,324	71,681
組 合	25,825	555,917	14,621	14,404	12,351	22,212	81,674
合 計	24,991	521,104	13,815	14,376	11,849	27,200	71,935

第14-2表 都道府県別診療費等諸率

—一般被保険者分—

前期高齢者分再掲

(市町村 3月～2月ベース、組合 4月～3月ベース)

	1 日 当 た り 医 療 費 ( 円 )						
	診 療 費 計				調 剤	食 事 療 養 ・ 生 活 療 養	訪 問 看 護
	診 療 費 計	入 院	入 院 外	歯 科			
北 海 道	13,432	34,531	8,232	7,078	10,334	677	10,183
青 森 県	10,638	35,413	6,520	6,682	8,840	676	10,155
岩 手 県	10,821	31,679	7,067	7,102	9,524	679	10,320
宮 城 県	11,316	34,641	7,338	6,204	8,846	673	10,126
秋 田 県	11,562	31,317	7,247	7,058	9,986	674	11,074
山 形 県	10,962	36,634	7,257	6,587	8,986	679	10,223
福 島 県	11,512	33,356	7,432	6,253	9,798	659	10,495
茨 城 県	11,575	38,241	7,804	6,160	10,224	675	10,778
栃 木 県	11,260	34,292	7,801	6,163	9,187	674	10,285
群 馬 県	11,956	36,560	8,225	5,749	9,552	678	10,209
埼 玉 県	11,402	38,081	7,748	5,869	9,321	708	10,298
千 葉 県	11,515	37,078	7,824	6,140	9,378	670	10,457
東 京 都	11,272	36,866	7,518	5,943	8,842	677	10,314
神 奈 川 県	11,420	38,822	7,512	6,318	7,329	679	10,180
新 潟 県	11,528	32,431	7,797	6,537	9,146	672	10,472
富 山 県	12,229	33,288	8,240	6,234	10,143	677	10,226
石 川 県	13,265	32,350	8,507	6,645	12,056	678	10,074
福 井 県	12,791	32,408	8,575	6,549	11,568	667	10,627
山 梨 県	11,763	33,792	7,963	6,493	10,303	684	10,112
長 野 県	12,167	37,307	8,200	6,088	10,111	677	10,894
岐 阜 県	11,607	38,709	8,034	6,153	9,473	645	10,134
静 岡 県	11,631	37,334	8,143	6,011	8,871	679	10,333
愛 知 県	10,925	42,164	7,554	6,227	8,976	679	10,874
三 重 県	11,332	34,081	7,818	6,218	9,289	677	9,699
滋 賀 県	12,271	37,958	7,960	6,073	9,986	679	10,982
京 都 府	12,039	36,969	8,009	6,163	11,119	676	10,343
大 阪 府	11,538	36,645	7,680	6,646	9,478	685	9,966
兵 庫 県	10,955	36,025	7,179	6,644	8,498	681	10,368
奈 良 県	12,417	37,418	8,743	6,168	9,202	677	10,386
和 歌 山 県	11,826	32,327	8,359	6,444	9,322	679	9,929
鳥 取 県	12,319	33,885	7,682	6,649	9,685	676	10,026
島 根 県	12,359	33,226	7,785	6,845	9,679	681	10,358
岡 山 県	12,466	34,257	8,422	6,838	8,441	676	9,742
広 島 県	10,878	33,023	7,149	6,872	8,171	683	10,104
山 口 県	10,877	31,530	6,769	6,495	8,203	681	10,381
徳 島 県	11,212	27,839	7,514	6,835	9,996	674	10,023
香 川 県	11,426	31,377	7,393	6,921	9,587	667	11,095
愛 媛 県	11,465	30,261	7,725	6,037	9,526	674	10,119
高 知 県	12,413	28,924	8,036	6,755	9,986	678	9,922
福 岡 県	10,577	31,725	6,518	5,978	7,268	680	10,284
佐 賀 県	10,250	28,247	6,249	6,147	7,383	676	9,968
長 崎 県	10,455	27,029	6,421	6,339	7,994	699	10,345
熊 本 県	10,834	27,871	7,261	5,692	7,911	670	10,204
大 分 県	12,344	28,851	7,833	6,567	9,143	670	10,366
宮 崎 県	11,219	27,083	7,200	6,432	8,120	677	9,797
鹿 児 島 県	11,356	27,158	7,155	5,886	7,831	673	10,278
沖 縄 県	13,653	30,764	8,545	6,490	8,656	671	10,615
市 町 村	11,491	34,747	7,596	6,304	8,915	679	10,254
組 合	12,425	43,583	8,249	6,326	9,541	680	10,456
合 計	11,514	34,933	7,612	6,304	8,931	679	10,260



# 第14- 2 表 都道府県別診療費等諸率

— 一般被保険者分 —

前期高齢者分再掲

(市町村 3月～2月ベース、組合 4月～3月ベース)

	1 人 当 た り 医 療 費 ( 円 )								
	診 療 費 計				調 剤	食事療養 ・生活療養	訪 問 看 護	療養の給付等 合 計	療養諸費合計 (実績医療費)
	診 療 費 計	入 院	入 院 外	歯 科					
北 海 道	400,410	210,361	158,206	31,843	100,599	10,642	297	511,947	516,415
青 森 県	336,179	158,798	153,703	23,677	96,684	7,594	399	440,857	444,561
岩 手 県	316,530	141,161	146,073	29,295	96,405	7,776	316	421,027	423,739
宮 城 県	365,375	169,718	166,463	29,195	99,962	8,326	640	474,302	479,240
秋 田 県	344,495	168,260	148,025	28,211	113,597	9,321	320	467,735	471,495
山 形 県	337,987	146,242	161,942	29,803	82,753	6,760	187	427,687	431,675
福 島 県	338,335	161,032	149,475	27,828	93,342	8,246	368	440,292	444,806
茨 城 県	311,795	136,933	147,050	27,813	86,423	5,917	220	404,356	408,564
栃 木 県	342,376	146,124	167,230	29,021	74,268	7,265	261	424,169	430,329
群 馬 県	345,848	154,329	164,388	27,131	62,829	7,280	390	416,348	421,554
埼 玉 県	344,896	151,267	162,555	31,074	86,943	7,065	585	439,488	447,087
千 葉 県	339,210	148,894	158,448	31,869	83,966	6,750	527	430,453	437,106
東 京 都	383,612	172,100	176,630	34,882	100,706	7,937	993	493,247	503,527
神 奈 川 県	364,743	162,670	168,362	33,711	99,508	7,045	716	472,012	479,292
新 潟 県	346,074	155,881	156,979	33,215	92,288	8,303	552	447,217	451,748
富 山 県	344,800	160,858	157,296	26,646	63,941	8,425	127	417,294	426,760
石 川 県	409,678	209,788	172,544	27,347	82,178	11,572	401	503,829	511,055
福 井 県	418,400	198,462	193,914	26,024	56,472	10,780	1,107	486,759	492,792
山 梨 県	341,914	153,132	159,680	29,102	92,046	7,794	861	442,616	449,038
長 野 県	332,119	151,175	153,086	27,859	80,185	6,995	575	419,874	425,605
岐 阜 県	368,785	155,388	181,931	31,466	80,650	6,828	727	456,991	464,960
静 岡 県	343,834	144,470	171,573	27,791	81,779	6,608	426	432,647	437,664
愛 知 県	344,702	138,570	171,507	34,625	72,067	5,395	272	422,436	430,102
三 重 県	371,140	159,220	182,357	29,564	70,905	8,183	603	450,831	455,712
滋 賀 県	371,072	176,366	165,681	29,024	81,710	8,093	730	461,604	466,987
京 都 府	411,094	187,962	190,980	32,151	74,565	8,874	687	495,220	506,811
大 阪 府	434,549	191,724	202,725	40,100	79,352	9,164	1,097	524,162	544,529
兵 庫 県	394,606	173,434	185,656	35,516	89,326	8,448	729	493,109	501,095
奈 良 県	390,217	168,185	189,875	32,157	66,341	7,684	730	464,971	474,154
和 歌 山 県	398,926	169,793	199,062	30,071	57,144	9,226	1,034	466,331	478,023
鳥 取 県	376,680	189,605	155,958	31,117	83,113	9,698	433	469,924	471,687
島 根 県	383,069	190,228	164,527	28,314	84,107	10,301	790	478,267	480,745
岡 山 県	419,403	191,027	193,789	34,587	70,177	9,837	710	500,127	504,407
広 島 県	428,427	189,409	201,048	37,970	96,521	10,354	784	536,087	541,555
山 口 県	383,214	185,921	166,954	30,338	92,085	10,482	592	486,373	490,354
徳 島 県	398,125	184,426	180,200	33,499	67,099	11,960	592	477,776	486,353
香 川 県	418,745	196,348	189,017	33,379	90,768	11,030	457	520,999	528,844
愛 媛 県	408,195	189,627	189,714	28,853	66,440	11,172	800	486,606	490,087
高 知 県	418,831	212,296	176,892	29,642	85,708	13,414	527	518,480	523,431
福 岡 県	412,733	203,600	171,843	37,290	90,115	11,648	449	514,945	522,411
佐 賀 県	431,692	217,087	181,507	33,098	105,466	13,839	449	551,446	556,737
長 崎 県	460,086	233,398	192,974	33,714	103,211	16,193	610	580,101	587,010
熊 本 県	417,339	196,936	191,397	29,007	79,805	12,747	700	510,592	514,716
大 分 県	433,443	224,828	180,614	28,001	90,140	13,955	921	538,459	542,736
宮 崎 県	391,228	195,509	167,412	28,308	86,992	13,116	631	491,967	497,112
鹿 児 島 県	421,430	219,154	176,747	25,530	84,501	14,865	503	521,300	527,038
沖 縄 県	419,970	228,134	167,711	24,125	82,827	13,770	645	517,212	519,839
市 町 村	378,133	172,512	173,325	32,296	86,603	8,662	624	474,022	481,615
組 合	362,700	162,089	169,350	31,261	82,706	6,137	646	452,188	459,908
合 計	377,703	172,221	173,214	32,267	86,495	8,592	624	473,414	481,010



第14-3表 都道府県別診療費等諸率

—一般被保険者分—

70歳以上一般分再掲

(市町村 3月～2月ベース、組合 4月～3月ベース)

	被 保 険 者 100 人 当 た り 受 診 件 数						
	診 療 費 計				調 剤	食 事 療 養 ・ 生 活 療 養	訪 問 看 護
	診 療 費 計	入 院	入 院 外	歯 科			
北 海 道	1,592.346	46.644	1,359.846	185.856	907.337	45.158	0.564
青 森 県	1,658.090	37.503	1,480.412	140.175	953.395	35.609	0.615
岩 手 県	1,665.680	33.927	1,441.752	190.000	934.880	32.303	0.481
宮 城 県	1,821.990	39.559	1,553.719	228.712	1,029.288	37.589	0.853
秋 田 県	1,625.465	38.430	1,415.872	171.162	1,005.911	36.472	0.478
山 形 県	1,775.091	33.130	1,514.747	227.214	831.481	31.554	0.278
福 島 県	1,652.650	37.293	1,428.610	186.747	875.378	35.434	0.653
茨 城 県	1,542.050	31.875	1,304.737	205.438	777.733	30.044	0.522
栃 木 県	1,632.381	33.527	1,389.200	209.654	708.634	31.768	0.537
群 馬 県	1,574.056	34.893	1,342.879	196.284	583.581	32.940	0.670
埼 玉 県	1,633.600	33.548	1,353.351	246.701	840.668	31.641	0.851
千 葉 県	1,612.349	33.813	1,329.795	248.740	827.628	32.027	0.866
東 京 都	1,787.493	37.334	1,474.723	275.435	1,018.639	35.422	1.636
神 奈 川 県	1,723.285	35.665	1,436.363	251.257	1,019.716	33.814	1.266
新 潟 県	1,680.781	34.324	1,412.142	234.316	924.243	32.812	0.915
富 山 県	1,533.046	38.857	1,303.877	190.311	579.798	37.256	0.265
石 川 県	1,550.700	48.205	1,328.835	173.660	607.951	46.271	0.728
福 井 県	1,559.826	45.943	1,334.751	179.132	419.369	44.281	1.681
山 梨 県	1,568.094	34.629	1,341.143	192.322	825.432	33.024	1.145
長 野 県	1,579.598	33.379	1,338.509	207.709	739.422	31.947	1.111
岐 阜 県	1,703.815	34.409	1,405.592	263.815	738.812	31.965	1.024
静 岡 県	1,653.940	31.802	1,402.331	219.807	837.332	29.919	0.741
愛 知 県	1,751.366	30.942	1,441.162	279.263	710.020	29.341	0.536
三 重 県	1,723.804	36.646	1,456.188	230.970	671.625	34.945	0.903
滋 賀 県	1,622.771	36.617	1,358.489	227.665	730.623	35.411	0.912
京 都 府	1,665.558	40.076	1,384.160	241.322	575.812	38.478	1.035
大 阪 府	1,831.066	42.184	1,511.208	277.674	729.836	40.470	1.737
兵 庫 県	1,846.554	38.475	1,552.863	255.216	918.114	37.064	1.172
奈 良 県	1,728.798	37.859	1,435.482	255.458	656.550	36.117	1.233
和 歌 山 県	1,739.670	38.569	1,499.282	201.820	538.494	36.804	1.430
鳥 取 県	1,578.029	40.257	1,320.990	216.782	738.953	38.350	0.697
島 根 県	1,635.872	41.989	1,401.056	192.826	748.914	40.488	0.960
岡 山 県	1,727.085	44.369	1,433.089	249.628	720.429	42.358	0.988
広 島 県	1,848.747	44.419	1,550.421	253.907	968.348	43.026	1.090
山 口 県	1,751.940	42.416	1,506.820	202.704	965.139	40.951	0.745
徳 島 県	1,722.804	44.091	1,460.598	218.116	573.664	42.305	0.873
香 川 県	1,710.972	45.379	1,448.645	216.948	798.927	43.764	0.568
愛 媛 県	1,716.162	44.080	1,457.171	214.911	626.116	44.419	1.190
高 知 県	1,651.431	49.208	1,393.245	208.978	772.562	47.662	0.758
福 岡 県	1,854.539	48.022	1,551.619	254.898	1,010.220	46.675	0.795
佐 賀 県	1,807.562	51.059	1,529.809	226.694	1,121.207	49.516	0.692
長 崎 県	1,920.445	56.360	1,618.535	245.550	1,022.578	54.404	0.857
熊 本 県	1,793.743	48.707	1,526.362	218.674	844.734	47.262	0.964
大 分 県	1,673.275	56.132	1,446.119	171.024	858.673	53.599	1.115
宮 崎 県	1,655.598	47.659	1,432.118	175.821	938.848	46.121	0.818
鹿 児 島 県	1,699.097	52.022	1,475.227	171.847	934.126	50.604	0.642
沖 縄 県	1,575.405	50.045	1,367.186	158.173	887.117	48.420	0.923
市 町 村	1,711.947	39.184	1,438.517	234.246	846.714	37.491	0.984
組 合	1,651.795	37.885	1,387.880	226.030	814.295	35.919	1.144
合 計	1,710.935	39.163	1,437.665	234.108	846.168	37.465	0.986

第14-3表 都道府県別診療費等諸率

—一般被保険者分—

70歳以上一般分再掲

(市町村 3月～2月ベース、組合 4月～3月ベース)

	1 件 当 た り				日 数 ( 日 )		
	診 療 費 計				調 剤	食 事 療 養 ・ 生 活 療 養	訪 問 看 護
	診 療 費 計	入 院	入 院 外	歯 科			
北 海 道	2.19	15.45	1.68	2.56	1.25	41.21	5.97
青 森 県	2.25	14.56	1.90	2.60	1.33	38.40	7.43
岩 手 県	2.01	14.72	1.68	2.25	1.24	39.58	6.50
宮 城 県	2.07	14.22	1.75	2.20	1.29	37.56	7.40
秋 田 県	2.07	15.71	1.66	2.42	1.29	42.36	7.05
山 形 県	1.99	13.66	1.72	2.10	1.26	36.00	7.96
福 島 県	2.05	14.83	1.66	2.47	1.27	39.44	6.40
茨 城 県	2.04	13.65	1.72	2.30	1.27	35.48	5.31
栃 木 県	2.16	14.98	1.82	2.35	1.32	39.79	6.81
群 馬 県	2.12	14.33	1.74	2.51	1.29	38.53	6.62
埼 玉 県	2.19	14.58	1.87	2.28	1.33	38.12	7.23
千 葉 県	2.12	14.33	1.79	2.22	1.27	37.42	6.23
東 京 都	2.27	14.86	1.95	2.29	1.34	39.34	6.95
神 奈 川 県	2.19	14.10	1.89	2.24	1.32	37.91	6.39
新 潟 県	2.04	15.65	1.67	2.28	1.26	41.91	6.01
富 山 県	2.15	14.77	1.75	2.34	1.27	39.43	5.28
石 川 県	2.32	15.67	1.81	2.50	1.31	43.06	5.30
福 井 県	2.47	15.57	2.03	2.36	1.34	42.57	6.70
山 梨 県	2.11	14.52	1.75	2.42	1.25	38.77	7.56
長 野 県	1.97	14.00	1.62	2.31	1.24	37.23	5.25
岐 阜 県	2.17	13.40	1.91	2.05	1.35	36.18	8.51
静 岡 県	2.09	13.95	1.80	2.25	1.29	37.01	6.57
愛 知 県	2.16	13.17	1.93	2.13	1.35	33.94	6.87
三 重 県	2.19	14.96	1.88	2.11	1.30	40.63	7.18
滋 賀 県	2.18	15.05	1.83	2.18	1.31	40.22	6.38
京 都 府	2.36	14.87	2.02	2.25	1.34	40.12	6.12
大 阪 府	2.50	15.16	2.17	2.36	1.39	40.60	7.25
兵 庫 県	2.32	14.61	2.03	2.22	1.38	39.06	7.22
奈 良 県	2.14	14.28	1.81	2.17	1.31	37.76	6.25
和 歌 山 県	2.27	15.68	1.90	2.41	1.35	42.98	8.63
鳥 取 県	2.20	15.60	1.79	2.23	1.64	41.86	8.60
島 根 県	2.15	15.64	1.73	2.22	1.32	42.68	7.91
岡 山 県	2.27	14.46	1.92	2.12	1.38	39.28	7.38
広 島 県	2.52	15.42	2.19	2.31	1.43	41.76	7.04
山 口 県	2.36	15.90	1.98	2.40	1.37	43.04	7.38
徳 島 県	2.40	17.24	1.96	2.35	1.35	47.93	8.44
香 川 県	2.51	15.73	2.12	2.34	1.40	42.94	8.85
愛 媛 県	2.43	15.97	2.04	2.32	1.32	41.54	7.74
高 知 県	2.36	16.76	1.88	2.22	1.30	46.40	7.15
福 岡 県	2.55	16.07	2.11	2.67	1.43	43.42	7.02
佐 賀 県	2.67	16.65	2.24	2.48	1.47	45.60	7.79
長 崎 県	2.58	17.01	2.13	2.21	1.42	47.16	7.07
熊 本 県	2.46	16.10	2.02	2.48	1.38	44.47	7.30
大 分 県	2.41	15.76	1.87	2.62	1.33	43.73	7.41
宮 崎 県	2.43	16.91	1.92	2.62	1.33	46.77	8.21
鹿 児 島 県	2.48	17.05	1.96	2.53	1.34	48.29	8.07
沖 縄 県	2.18	16.21	1.65	2.36	1.24	45.29	6.73
市 町 村	2.26	15.01	1.91	2.31	1.33	40.27	6.94
組 合	2.23	13.56	1.90	2.36	1.33	35.36	7.03
合 計	2.26	14.98	1.91	2.31	1.33	40.19	6.94

第14-3表 都道府県別診療費等諸率

—一般被保険者分—

70歳以上一般分再掲

(市町村 3月～2月ベース、組合 4月～3月ベース)

	1 件 当 た り 医 療 費 ( 円 )						
	診 療 費 計				調 剤	食 事 療 養 ・ 生 活 療 養	訪 問 看 護
	診 療 費 計	入 院	入 院 外	歯 科			
北海道	29,191	527,099	13,559	18,607	13,227	27,988	60,838
青森県	23,650	500,021	12,146	17,698	12,068	25,906	75,048
岩手県	21,517	475,718	11,511	16,337	12,068	26,854	67,582
宮城県	22,902	492,408	12,272	13,910	11,539	25,304	74,578
秋田県	23,798	496,198	11,763	17,287	13,155	28,511	79,559
山形県	21,573	497,917	12,279	14,071	11,531	24,300	79,226
福島県	23,716	504,846	12,172	15,943	12,780	26,550	67,506
茨城県	23,691	516,214	13,106	14,496	13,407	23,884	57,275
栃木県	24,110	506,916	13,851	14,877	12,471	26,850	68,135
群馬県	25,288	516,543	14,074	14,682	12,526	26,145	70,112
埼玉県	24,568	538,209	13,805	13,762	12,378	25,839	74,780
千葉県	24,411	525,184	13,650	13,867	12,151	25,320	66,412
東京都	24,758	537,443	13,815	13,860	11,931	26,622	71,243
神奈川県	24,434	538,625	13,396	14,547	11,679	24,983	64,860
新潟県	22,953	506,293	12,495	15,181	11,743	28,146	62,156
富山県	26,312	492,353	14,082	14,945	13,081	26,749	53,631
石川県	30,474	508,163	14,921	16,886	16,056	30,205	55,368
福井県	30,857	502,427	16,665	15,663	15,707	28,446	72,617
山梨県	24,580	508,112	13,325	16,000	13,100	26,116	76,115
長野県	24,056	529,318	12,968	14,311	12,752	25,258	58,284
岐阜県	24,831	518,856	14,976	12,901	12,868	24,542	85,578
静岡県	23,846	528,349	13,987	13,750	11,686	25,196	67,797
愛知県	23,191	534,343	14,078	13,584	12,292	23,042	74,144
三重県	24,485	503,520	14,193	13,369	12,298	27,553	70,745
滋賀県	26,388	567,413	13,965	13,500	13,190	27,336	67,375
京都府	28,002	544,110	15,495	14,031	15,031	27,146	63,278
大阪府	28,106	544,690	15,898	16,067	13,204	27,811	72,618
兵庫県	24,605	524,786	13,784	15,043	11,732	26,608	74,179
奈良県	26,256	525,598	15,339	13,595	12,296	25,628	61,845
和歌山県	26,410	511,466	15,367	15,755	12,631	28,721	87,066
鳥取県	26,569	526,788	13,205	15,116	12,994	28,303	82,208
島根県	26,305	517,918	13,044	15,609	12,963	29,103	84,603
岡山県	27,868	502,452	15,426	14,946	11,952	26,598	71,720
広島県	26,954	505,854	14,994	16,210	11,809	28,819	72,895
山口県	24,894	500,418	12,711	15,954	11,347	29,311	77,197
徳島県	26,611	478,705	14,463	16,572	13,671	32,287	88,642
香川県	27,695	494,756	14,740	16,502	13,277	28,598	93,323
愛媛県	27,200	492,357	15,020	14,381	12,592	28,337	78,931
高知県	28,848	490,035	14,588	15,325	13,199	31,621	71,062
福岡県	26,319	503,026	13,208	16,319	10,779	30,181	71,806
佐賀県	26,808	479,076	13,389	15,497	10,967	30,815	77,668
長崎県	26,516	462,902	13,184	14,226	11,573	31,794	73,780
熊本県	26,168	456,812	14,123	14,321	11,073	29,827	73,808
大分県	29,022	453,827	13,889	17,555	12,309	29,264	79,669
宮崎県	26,903	471,709	13,281	17,283	10,946	31,711	80,059
鹿児島県	27,533	472,320	13,282	15,221	10,599	32,293	80,202
沖縄県	29,900	518,998	13,596	16,071	10,819	31,074	71,081
市町村	25,520	516,443	13,878	14,893	12,204	27,301	71,147
組合	27,078	547,354	14,764	15,487	12,798	24,085	70,435
合計	25,545	516,946	13,892	14,903	12,214	27,249	71,133

第14-3表 都道府県別診療費等諸率

—一般被保険者分—

70歳以上一般分再掲

(市町村 3月～2月ベース、組合 4月～3月ベース)

	1 日 当 た り 医 療 費 ( 円 )						
	診 療 費 計				調 剤	食 事 療 養 ・ 生 活 療 養	訪 問 看 護
	診 療 費 計	入 院	入 院 外	歯 科			
北 海 道	13,337	34,110	8,057	7,265	10,590	679	10,188
青 森 県	10,511	34,347	6,377	6,796	9,043	675	10,102
岩 手 県	10,718	32,310	6,867	7,259	9,707	678	10,397
宮 城 県	11,042	34,622	7,030	6,309	8,938	674	10,081
秋 田 県	11,478	31,575	7,080	7,149	10,197	673	11,282
山 形 県	10,819	36,459	7,125	6,710	9,134	675	9,958
福 島 県	11,595	34,039	7,352	6,448	10,037	673	10,550
茨 城 県	11,586	37,814	7,614	6,310	10,542	673	10,789
栃 木 県	11,173	33,831	7,614	6,328	9,454	675	9,999
群 馬 県	11,940	36,054	8,073	5,848	9,675	679	10,588
埼 玉 県	11,219	36,904	7,400	6,026	9,334	678	10,340
千 葉 県	11,518	36,644	7,628	6,237	9,560	677	10,656
東 京 都	10,894	36,156	7,081	6,057	8,875	677	10,244
神 奈 川 県	11,133	38,208	7,085	6,487	8,828	659	10,156
新 潟 県	11,244	32,350	7,474	6,672	9,295	672	10,341
富 山 県	12,224	33,345	8,052	6,378	10,263	678	10,158
石 川 県	13,160	32,434	8,253	6,768	12,269	702	10,442
福 井 県	12,501	32,276	8,202	6,629	11,730	668	10,836
山 梨 県	11,638	34,983	7,628	6,601	10,496	674	10,074
長 野 県	12,204	37,815	8,010	6,200	10,283	678	11,095
岐 阜 県	11,466	38,729	7,833	6,286	9,541	678	10,060
静 岡 県	11,412	37,876	7,789	6,117	9,058	681	10,326
愛 知 県	10,737	40,577	7,297	6,375	9,139	679	10,785
三 重 県	11,165	33,667	7,531	6,328	9,449	678	9,853
滋 賀 県	12,117	37,700	7,629	6,193	10,069	680	10,559
京 都 府	11,841	36,599	7,658	6,245	11,243	677	10,338
大 阪 府	11,238	35,938	7,315	6,802	9,507	685	10,011
兵 庫 県	10,628	35,917	6,803	6,776	8,514	681	10,273
奈 良 県	12,283	36,819	8,465	6,273	9,397	679	9,898
和 歌 山 県	11,653	32,629	8,077	6,545	9,370	668	10,084
鳥 取 県	12,056	33,776	7,371	6,780	7,925	676	9,563
島 根 県	12,261	33,123	7,537	7,025	9,848	682	10,701
岡 山 県	12,267	34,750	8,034	7,036	8,639	677	9,714
広 島 県	10,694	32,801	6,860	7,024	8,237	690	10,349
山 口 県	10,533	31,481	6,428	6,648	8,275	681	10,455
徳 島 県	11,093	27,763	7,389	7,040	10,124	674	10,503
香 川 県	11,042	31,459	6,954	7,062	9,510	666	10,546
愛 媛 県	11,191	30,822	7,372	6,206	9,556	682	10,197
高 知 県	12,200	29,245	7,769	6,899	10,156	681	9,939
福 岡 県	10,341	31,307	6,269	6,122	7,519	695	10,229
佐 賀 県	10,023	28,780	5,983	6,261	7,461	676	9,966
長 崎 県	10,287	27,219	6,189	6,423	8,133	674	10,429
熊 本 県	10,639	28,367	6,988	5,772	7,997	671	10,113
大 分 県	12,044	28,795	7,441	6,700	9,266	669	10,745
宮 崎 県	11,080	27,892	6,910	6,592	8,254	678	9,747
鹿 児 島 県	11,113	27,706	6,785	6,016	7,899	669	9,933
沖 縄 県	13,697	32,012	8,246	6,809	8,751	686	10,555
市 町 村	11,288	34,410	7,282	6,450	9,160	678	10,259
組 合	12,138	40,371	7,768	6,562	9,649	681	10,022
合 計	11,301	34,498	7,290	6,452	9,168	678	10,254

第14-3表 都道府県別診療費等諸率

—一般被保険者分—

70歳以上一般分再掲

(市町村 3月～2月ベース、組合 4月～3月ベース)

	1 人 当 た り 医 療 費 ( 円 )								
	診 療 費 計				調 剤	食事療養 ・生活療養	訪 問 看 護	療養の給付等 合 計	療養諸費合計 (実績医療費)
	診 療 費 計	入 院	入 院 外	歯 科					
北海道	464,820	245,860	184,376	34,583	120,013	12,639	343	597,815	603,253
青森県	392,140	187,524	179,809	24,807	115,056	9,225	462	516,882	521,418
岩手県	358,402	161,398	165,963	31,040	112,821	8,675	325	480,223	483,540
宮城県	417,273	194,792	190,669	31,813	118,767	9,512	636	546,188	552,046
秋田県	386,834	190,691	166,554	29,590	132,328	10,399	380	529,941	534,384
山形県	382,932	164,962	185,998	31,971	95,876	7,668	220	486,695	491,433
福島県	391,936	188,273	173,889	29,774	111,872	9,408	441	513,656	519,303
茨城県	365,322	164,544	170,998	29,781	104,272	7,176	299	477,069	482,304
栃木県	393,565	169,953	192,422	31,191	88,374	8,530	366	490,834	498,416
群馬県	398,044	180,236	188,991	28,817	73,098	8,612	470	480,223	486,474
埼玉県	401,336	180,558	186,828	33,950	104,056	8,176	636	514,204	523,996
千葉県	393,593	177,581	181,519	34,493	100,566	8,109	575	502,843	511,368
東京都	442,554	200,652	203,727	38,176	121,531	9,430	1,166	574,681	587,984
神奈川県	421,068	192,100	192,419	36,549	119,096	8,448	821	549,433	558,933
新潟県	385,793	173,778	176,442	35,573	108,531	9,235	569	504,128	509,516
富山県	403,370	191,316	183,612	28,443	75,842	9,966	142	489,320	500,635
石川県	472,559	244,961	198,273	29,325	97,613	13,976	403	584,551	593,331
福井県	481,323	230,829	222,437	28,057	65,871	12,596	1,221	561,011	568,166
山梨県	385,435	175,952	178,711	30,771	108,135	8,624	872	503,065	510,760
長野県	379,988	176,681	173,580	29,726	94,289	8,069	647	482,994	489,716
岐阜県	423,070	178,532	210,503	34,034	95,074	7,845	876	526,865	536,809
静岡県	394,395	168,023	196,149	30,223	97,851	7,539	503	500,287	506,787
愛知県	406,162	165,337	202,890	37,935	87,277	6,761	397	500,597	510,567
三重県	422,073	184,522	206,673	30,877	82,598	9,628	639	514,938	520,956
滋賀県	428,223	207,771	189,717	30,734	96,368	9,680	615	534,885	541,316
京都府	466,398	218,056	214,481	33,860	86,549	10,446	655	564,047	577,602
大阪府	514,644	229,774	240,255	44,615	96,370	11,255	1,262	623,530	649,685
兵庫県	454,345	201,911	214,042	38,392	107,716	9,862	869	572,792	582,773
奈良県	453,909	198,984	220,195	34,730	80,727	9,256	762	544,655	556,234
和歌山県	459,455	197,266	230,392	31,798	68,018	10,570	1,245	539,289	553,680
鳥取県	419,271	212,067	174,435	32,769	96,021	10,854	573	526,720	528,842
島根県	430,321	217,468	182,755	30,097	97,079	11,783	812	539,995	543,020
岡山県	481,308	222,931	221,068	37,309	86,106	11,266	709	579,389	584,505
広島県	498,318	224,693	232,467	41,158	114,348	12,400	795	625,861	632,460
山口県	436,132	212,257	191,536	32,339	109,518	12,003	575	558,228	563,072
徳島県	458,450	211,064	211,241	36,146	78,425	13,659	774	551,308	561,056
香川県	473,856	224,517	213,537	35,801	106,078	12,516	530	592,978	602,604
愛媛県	466,803	217,029	218,868	30,906	78,843	12,587	939	559,172	563,559
高知県	476,405	241,136	203,243	32,026	101,973	15,071	539	593,987	600,220
福岡県	488,098	241,563	204,938	41,596	108,889	14,087	571	611,644	621,265
佐賀県	484,568	244,612	204,825	35,131	122,963	15,258	538	623,327	629,680
長崎県	509,217	260,892	213,391	34,933	118,340	17,297	632	645,486	653,492
熊本県	469,381	222,501	215,564	31,316	93,540	14,097	711	577,729	582,901
大分県	485,613	254,744	200,846	30,023	105,694	15,685	888	607,880	612,991
宮崎県	445,403	224,810	190,205	30,387	102,766	14,625	655	563,449	569,829
鹿児島県	467,805	245,712	195,935	26,157	99,010	16,342	515	583,672	590,575
沖縄県	471,042	259,734	185,888	25,420	95,980	15,046	656	582,725	585,563
市町村	436,888	202,365	199,635	34,887	103,332	10,235	700	551,155	560,617
組合	447,280	207,366	204,909	35,005	104,214	8,651	805	560,951	571,211
合計	437,063	202,449	199,724	34,889	103,347	10,209	702	551,320	560,795

# 第14-4表 都道府県別診療費等諸率

—一般被保険者分—

70歳以上現役並み所得者分再掲

(市町村 3月～2月ベース、組合 4月～3月ベース)

	被 保 険 者 100 人 当 た り 受 診 件 数						
	診 療 費 計				調 剤	食 事 療 養 ・ 生 活 療 養	訪 問 看 護
	診 療 費 計	入 院	入 院 外	歯 科			
北 海 道	1,484.685	38.761	1,232.979	212.944	789.210	37.153	0.670
青 森 県	1,671.959	28.848	1,458.181	184.930	922.013	27.718	0.269
岩 手 県	1,710.615	28.370	1,427.102	255.143	959.418	27.196	0.235
宮 城 県	1,867.047	35.174	1,547.076	284.797	1,015.957	33.646	0.754
秋 田 県	1,614.098	31.264	1,348.868	233.966	934.697	30.095	1.534
山 形 県	1,784.868	33.848	1,475.510	275.510	817.173	31.160	0.100
福 島 県	1,632.698	31.069	1,372.096	229.533	844.253	28.826	1.813
茨 城 県	1,508.908	29.444	1,240.152	239.312	709.868	27.777	1.147
栃 木 県	1,660.258	32.615	1,387.655	239.987	690.586	30.062	0.466
群 馬 県	1,553.781	32.459	1,291.880	229.442	535.062	30.041	0.083
埼 玉 県	1,564.492	29.247	1,269.685	265.560	779.377	27.704	0.634
千 葉 県	1,547.573	27.899	1,243.608	276.067	756.411	26.527	0.747
東 京 都	1,747.855	32.042	1,404.795	311.018	925.299	30.549	1.486
神 奈 川 県	1,630.541	30.624	1,327.271	272.647	905.525	29.044	0.919
新 潟 県	1,616.950	29.512	1,317.017	270.421	852.956	27.944	0.537
富 山 県	1,472.870	32.811	1,220.102	219.956	537.363	31.573	0.036
石 川 県	1,519.257	44.553	1,279.804	194.900	572.379	42.268	0.204
福 井 県	1,460.312	38.406	1,226.533	195.373	383.278	37.402	0.669
山 梨 県	1,429.435	26.837	1,184.946	217.652	729.884	25.717	0.806
長 野 県	1,502.640	28.928	1,242.764	230.948	660.495	27.508	1.074
岐 阜 県	1,668.273	30.294	1,346.269	291.710	708.739	27.599	0.674
静 岡 県	1,583.284	28.329	1,312.751	242.204	783.998	26.536	0.573
愛 知 県	1,660.377	28.618	1,333.656	298.103	633.555	26.982	0.484
三 重 県	1,650.120	29.164	1,351.603	269.353	638.985	27.645	0.259
滋 賀 県	1,528.588	27.953	1,248.022	252.613	674.675	26.393	0.144
京 都 府	1,646.895	32.917	1,337.679	276.298	562.121	31.083	1.125
大 阪 府	1,796.611	35.403	1,441.068	320.140	683.200	33.987	2.406
兵 庫 県	1,755.724	32.040	1,428.214	295.470	794.917	30.692	1.154
奈 良 県	1,644.834	34.523	1,330.775	279.536	604.819	32.540	1.547
和 歌 山 県	1,739.097	32.735	1,445.613	260.749	520.626	30.785	2.258
鳥 取 県	1,535.283	31.226	1,244.811	259.245	713.962	28.774	0.189
島 根 県	1,594.623	31.285	1,327.374	235.964	713.687	30.377	1.885
岡 山 県	1,704.624	34.530	1,366.253	303.842	610.789	32.735	1.541
広 島 県	1,913.338	35.291	1,560.947	317.100	974.848	34.072	1.758
山 口 県	1,672.393	35.317	1,398.111	238.965	902.510	34.101	2.432
徳 島 県	1,700.637	29.482	1,398.725	272.430	569.243	28.685	0.558
香 川 県	1,712.104	38.612	1,412.896	260.596	769.080	36.538	0.377
愛 媛 県	1,657.667	31.983	1,362.928	262.755	554.136	30.772	0.346
高 知 県	1,650.355	36.667	1,358.794	254.894	729.645	35.319	0.071
福 岡 県	1,662.062	35.561	1,358.538	267.962	881.027	34.381	1.214
佐 賀 県	1,692.076	39.792	1,405.899	246.385	1,024.291	39.098	0.405
長 崎 県	2,070.890	44.667	1,691.018	335.204	1,091.580	43.585	1.564
熊 本 県	1,717.356	37.605	1,426.976	252.775	744.601	35.923	1.345
大 分 県	1,663.330	40.221	1,425.923	197.186	863.007	38.423	1.568
宮 崎 県	1,665.234	35.537	1,403.361	226.336	910.579	32.837	1.322
鹿 児 島 県	1,671.439	39.642	1,409.406	222.391	846.839	38.233	-
沖 縄 県	1,628.225	40.438	1,390.741	197.046	906.463	38.855	0.844
市 町 村	1,662.369	31.956	1,353.801	276.611	794.261	30.391	1.046
組 合	1,478.371	31.709	1,196.651	250.012	688.531	30.130	0.765
合 計	1,647.752	31.936	1,341.318	274.498	785.862	30.370	1.024

# 第14-4表 都道府県別診療費等諸率

—一般被保険者分—

70歳以上現役並み所得者分再掲

(市町村 3月～2月ベース、組合 4月～3月ベース)

	1 件 当 た り 日 数 ( 日 )						
	診 療 費 計				調 剤	食 事 療 養 ・ 生 活 療 養	訪 問 看 護
	診 療 費 計	入 院	入 院 外	歯 科			
北 海 道	1.98	12.74	1.56	2.42	1.24	32.57	6.60
青 森 県	2.03	12.11	1.77	2.51	1.28	30.77	3.00
岩 手 県	1.90	12.49	1.65	2.15	1.22	32.28	6.60
宮 城 県	1.87	10.73	1.63	2.09	1.24	26.96	9.24
秋 田 県	1.89	13.39	1.56	2.29	1.26	34.14	9.14
山 形 県	1.91	13.66	1.64	1.95	1.23	36.80	2.50
福 島 県	1.89	12.27	1.58	2.38	1.23	30.17	5.54
茨 城 県	1.89	11.81	1.59	2.21	1.23	29.27	6.99
栃 木 県	1.99	12.35	1.71	2.25	1.28	31.57	8.57
群 馬 県	1.97	11.78	1.65	2.44	1.26	30.36	9.75
埼 玉 県	1.99	11.91	1.71	2.20	1.26	30.31	6.03
千 葉 県	1.90	11.62	1.63	2.12	1.23	28.83	6.58
東 京 都	2.00	12.22	1.73	2.17	1.28	30.46	7.27
神 奈 川 県	1.95	11.39	1.68	2.17	1.25	28.11	6.27
新 潟 県	1.89	13.30	1.57	2.21	1.22	33.66	6.79
富 山 県	1.95	12.49	1.61	2.27	1.21	31.79	4.00
石 川 県	2.13	12.25	1.74	2.39	1.29	31.52	2.40
福 井 県	2.17	12.77	1.82	2.29	1.29	34.06	8.25
山 梨 県	1.89	11.59	1.59	2.32	1.20	28.33	8.00
長 野 県	1.82	10.54	1.54	2.22	1.21	25.93	3.83
岐 阜 県	1.99	11.11	1.78	2.00	1.30	29.03	7.77
静 岡 県	1.91	11.61	1.65	2.15	1.24	28.93	4.94
愛 知 県	1.97	11.52	1.74	2.06	1.29	28.35	6.12
三 重 県	1.95	11.27	1.73	2.04	1.27	28.76	6.00
滋 賀 県	1.87	10.82	1.63	2.09	1.24	25.61	3.00
京 都 府	2.07	12.40	1.81	2.14	1.27	32.10	6.70
大 阪 府	2.15	12.73	1.87	2.23	1.30	32.42	6.56
兵 庫 県	2.02	11.63	1.79	2.10	1.29	29.13	6.30
奈 良 県	1.98	12.14	1.70	2.07	1.25	30.97	7.64
和 歌 山 県	2.01	12.78	1.73	2.19	1.29	32.09	11.61
鳥 取 県	1.96	12.24	1.67	2.08	1.26	29.99	7.50
島 根 県	1.91	12.21	1.65	2.00	1.27	31.17	3.00
岡 山 県	2.00	11.21	1.76	2.02	1.34	29.18	6.42
広 島 県	2.23	12.83	2.00	2.20	1.37	33.73	6.29
山 口 県	2.06	13.37	1.75	2.21	1.30	34.97	10.00
徳 島 県	2.10	13.04	1.83	2.31	1.29	33.14	8.14
香 川 県	2.25	12.28	1.97	2.27	1.32	31.89	5.80
愛 媛 県	2.10	13.26	1.83	2.18	1.25	34.08	0.20
高 知 県	2.08	12.22	1.81	2.09	1.28	32.44	-1.00
福 岡 県	2.13	12.41	1.80	2.42	1.31	32.08	7.73
佐 賀 県	2.33	13.05	2.01	2.39	1.38	32.46	5.86
長 崎 県	2.24	13.47	1.98	2.06	1.38	35.07	7.90
熊 本 県	2.16	12.53	1.85	2.33	1.37	33.51	8.50
大 分 県	2.05	11.55	1.72	2.44	1.27	30.61	10.50
宮 崎 県	2.08	13.02	1.75	2.43	1.27	33.22	14.33
鹿 児 島 県	2.14	13.00	1.78	2.43	1.29	35.09	-
沖 縄 県	1.97	14.32	1.56	2.33	1.20	38.88	5.28
市 町 村	2.00	12.06	1.73	2.18	1.27	30.48	6.87
組 合	2.02	11.62	1.74	2.16	1.28	29.07	8.35
合 計	2.00	12.02	1.73	2.18	1.27	30.37	6.96



第14-4表 都道府県別診療費等諸率

—一般被保険者分—

70歳以上現役並み所得者分再掲

(市町村 3月～2月ベース、組合 4月～3月ベース)

	1 件 当 た り 医 療 費 ( 円 )						
	診 療 費 計				調 剤	食 事 療 養 ・ 生 活 療 養	訪 問 看 護
	診 療 費 計	入 院	入 院 外	歯 科			
北 海 道	28,552	566,326	13,734	16,458	12,733	22,062	66,335
青 森 県	21,405	525,166	12,164	15,686	11,481	21,033	41,250
岩 手 県	19,519	470,499	11,447	14,517	11,850	21,726	73,870
宮 城 県	21,726	508,168	12,418	12,208	11,001	18,174	91,700
秋 田 県	22,212	522,297	11,886	14,915	12,812	23,200	102,729
山 形 県	22,085	536,501	12,139	12,154	11,044	24,841	52,150
福 島 県	22,165	534,445	11,892	14,229	12,075	20,271	52,751
茨 城 県	23,980	541,414	13,762	13,267	12,952	19,780	68,819
栃 木 県	23,724	526,229	13,736	13,185	12,263	21,403	84,321
群 馬 県	24,969	530,587	14,322	13,383	12,530	20,713	112,025
埼 玉 県	23,388	539,115	13,800	12,434	12,145	20,382	61,528
千 葉 県	22,499	537,155	13,190	12,425	11,603	19,533	71,938
東 京 都	23,403	558,607	13,624	12,434	11,792	20,691	74,704
神 奈 川 県	23,448	557,489	13,217	13,271	11,337	19,157	64,372
新 潟 県	23,002	561,274	12,810	13,896	11,137	22,775	78,681
富 山 県	24,891	516,883	13,732	13,397	12,616	21,777	59,750
石 川 県	29,110	493,792	15,038	15,291	16,066	21,522	29,830
福 井 県	29,969	532,737	16,714	14,350	15,942	23,263	81,325
山 梨 県	22,863	525,010	12,944	14,949	13,128	19,550	81,967
長 野 県	22,524	524,208	12,613	13,017	12,512	17,817	44,272
岐 阜 県	23,372	531,957	14,423	11,856	12,233	19,935	72,003
静 岡 県	22,841	550,230	13,365	12,518	11,257	19,690	52,179
愛 知 県	23,352	574,433	13,965	12,442	11,786	19,324	67,306
三 重 県	22,334	514,979	13,739	12,123	11,653	19,653	61,700
滋 賀 県	22,755	558,144	12,917	12,116	12,580	17,577	37,580
京 都 府	25,733	576,770	14,872	12,669	13,989	21,635	65,038
大 阪 府	25,568	560,063	14,961	14,206	12,964	22,121	64,062
兵 庫 県	23,220	538,415	13,695	13,395	11,127	19,859	62,839
奈 良 県	25,571	539,936	14,997	12,381	11,785	20,999	81,058
和 歌 山 県	25,751	559,348	15,831	13,759	12,269	21,906	107,541
鳥 取 県	24,393	525,457	14,285	12,575	11,911	20,355	74,500
島 根 県	23,433	526,276	13,448	12,936	12,016	21,000	34,461
岡 山 県	25,273	499,060	15,985	13,193	10,988	19,844	63,381
広 島 県	24,151	542,875	14,358	14,628	10,967	23,141	64,444
山 口 県	24,407	560,207	12,628	14,138	10,622	23,902	105,537
徳 島 県	23,741	545,994	14,641	13,944	14,173	22,897	75,271
香 川 県	26,162	551,760	13,857	14,998	13,005	21,464	59,650
愛 媛 県	24,255	534,608	14,554	12,457	11,570	23,106	22,315
高 知 県	24,177	486,435	13,745	13,289	13,040	21,746	59,450
福 岡 県	23,843	527,629	12,596	14,008	10,287	21,871	81,785
佐 賀 県	24,888	513,278	13,031	13,672	10,564	22,543	72,971
長 崎 県	23,510	513,922	12,815	12,110	10,611	23,737	83,809
熊 本 県	24,033	479,665	14,112	12,255	10,574	22,207	85,179
大 分 県	24,886	460,685	13,965	14,971	11,516	20,539	104,950
宮 崎 県	24,127	500,917	13,641	14,283	10,202	22,707	128,027
鹿 児 島 県	24,122	476,988	13,040	13,633	9,870	23,552	-
沖 縄 県	26,075	537,945	12,909	13,947	10,099	27,057	56,280
市 町 村	23,789	545,021	13,673	13,081	11,736	20,722	70,326
組 合	26,775	568,277	15,312	12,963	13,105	19,843	91,883
合 計	24,002	546,856	13,789	13,072	11,831	20,652	71,605



第14-4表 都道府県別診療費等諸率

—一般被保険者分—

70歳以上現役並み所得者分再掲

(市町村 3月～2月ベース、組合 4月～3月ベース)

	1 日 当 た り 医 療 費 ( 円 )						
	診 療 費 計				調 剤	食 事 療 養 ・ 生 活 療 養	訪 問 看 護
	診 療 費 計	入 院	入 院 外	歯 科			
北 海 道	14,430	44,460	8,784	6,790	10,274	677	10,051
青 森 県	10,536	43,373	6,867	6,244	8,966	684	13,750
岩 手 県	10,265	37,675	6,951	6,759	9,686	673	11,192
宮 城 県	11,624	47,362	7,634	5,839	8,857	674	9,921
秋 田 県	11,733	38,999	7,634	6,503	10,140	680	11,236
山 形 県	11,546	39,283	7,421	6,224	8,954	675	20,860
福 島 県	11,701	43,550	7,536	5,980	9,806	672	9,518
茨 城 県	12,677	45,846	8,634	5,991	10,526	676	9,848
栃 木 県	11,903	42,605	8,053	5,868	9,612	678	9,838
群 馬 県	12,650	45,023	8,706	5,494	9,952	682	11,490
埼 玉 県	11,768	45,266	8,047	5,658	9,642	672	10,205
千 葉 県	11,842	46,210	8,075	5,867	9,432	677	10,929
東 京 都	11,697	45,702	7,878	5,721	9,212	679	10,274
神 奈 川 県	12,043	48,939	7,850	6,121	9,086	681	10,269
新 潟 県	12,174	42,188	8,166	6,299	9,098	677	11,585
富 山 県	12,770	41,389	8,541	5,900	10,390	685	14,938
石 川 県	13,666	40,301	8,655	6,386	12,457	683	12,429
福 井 県	13,824	41,725	9,200	6,269	12,339	683	9,858
山 梨 県	12,117	45,301	8,156	6,433	10,916	690	10,246
長 野 県	12,373	49,712	8,172	5,869	10,353	687	11,558
岐 阜 県	11,752	47,888	8,100	5,919	9,388	687	9,268
静 岡 県	11,986	47,413	8,096	5,816	9,057	681	10,573
愛 知 県	11,863	49,880	8,013	6,037	9,162	682	10,994
三 重 県	11,447	45,692	7,930	5,946	9,203	683	10,283
滋 賀 県	12,156	51,603	7,940	5,788	10,180	686	12,527
京 都 府	12,411	46,532	8,233	5,929	11,004	674	9,709
大 阪 府	11,915	44,004	8,016	6,361	9,953	682	9,772
兵 庫 県	11,497	46,280	7,663	6,375	8,595	682	9,974
奈 良 県	12,885	44,458	8,808	5,979	9,426	678	10,608
和 歌 山 県	12,819	43,771	9,143	6,270	9,516	683	9,260
鳥 取 県	12,464	42,945	8,533	6,053	9,435	679	9,933
島 根 県	12,288	43,087	8,166	6,457	9,477	674	11,487
岡 山 県	12,633	44,536	9,064	6,531	8,224	680	9,876
広 島 県	10,821	42,298	7,187	6,636	7,998	686	10,240
山 口 県	11,851	41,894	7,226	6,388	8,146	683	10,554
徳 島 県	11,308	41,860	8,007	6,049	10,990	691	9,244
香 川 県	11,630	44,916	7,026	6,618	9,823	673	10,284
愛 媛 県	11,536	40,312	7,969	5,722	9,230	678	111,575
高 知 県	11,608	39,792	7,604	6,357	10,171	670	-59,450
福 岡 県	11,201	42,522	6,991	5,784	7,824	682	10,581
佐 賀 県	10,690	39,347	6,471	5,717	7,647	694	12,459
長 崎 県	10,487	38,139	6,466	5,888	7,704	677	10,612
熊 本 県	11,140	38,294	7,612	5,262	7,743	663	10,021
大 分 県	12,158	39,877	8,099	6,133	9,065	671	9,995
宮 崎 県	11,592	38,463	7,804	5,879	8,047	684	8,932
鹿 児 島 県	11,293	36,699	7,312	5,600	7,677	671	-
沖 縄 県	13,216	37,555	8,259	5,983	8,410	696	10,657
市 町 村	11,891	45,204	7,919	6,000	9,233	680	10,229
組 合	13,240	48,897	8,807	5,996	10,208	683	11,006
合 計	11,988	45,486	7,983	6,000	9,301	680	10,285

# 第14-4表 都道府県別診療費等諸率

—一般被保険者分—

70歳以上現役並み所得者分再掲

(市町村 3月～2月ベース、組合 4月～3月ベース)

	1 人 当 た り 医 療 費 ( 円 )								
	診 療 費 計				調 剤	食事療養 ・生活療養	訪 問 看 護	療養の給付等 合 計	療養諸費合計 (実績医療費)
	診 療 費 計	入 院	入 院 外	歯 科					
北海道	423,902	219,515	169,340	35,047	100,489	8,197	444	533,032	539,380
青森県	357,888	151,501	177,379	29,007	105,857	5,830	111	469,685	474,795
岩手県	333,886	133,481	163,366	37,039	113,687	5,909	173	453,656	457,112
宮城県	405,632	178,744	192,120	34,768	111,767	6,115	691	524,205	530,487
秋田県	358,519	163,289	160,333	34,897	119,756	6,982	1,576	486,833	490,664
山形県	394,192	181,593	179,114	33,485	90,245	7,740	52	492,229	496,411
福島県	361,885	166,049	163,176	32,659	101,940	5,843	956	470,625	476,545
茨城県	361,832	159,413	170,669	31,750	91,940	5,494	789	460,056	465,142
栃木県	393,885	171,632	190,610	31,643	84,685	6,434	393	485,398	492,737
群馬県	387,957	172,222	185,029	30,707	67,045	6,222	93	461,318	467,343
埼玉県	365,905	157,675	175,211	33,019	94,659	5,647	390	466,600	474,734
千葉県	348,194	149,859	164,033	34,302	87,763	5,182	537	441,676	448,093
東京都	409,054	178,989	191,393	38,672	109,116	6,321	1,110	525,600	535,830
神奈川県	382,336	170,724	175,429	36,183	102,660	5,564	592	491,151	498,080
新潟県	371,923	165,642	168,704	37,577	94,996	6,364	423	473,706	479,029
富山県	366,612	169,596	167,548	29,468	67,793	6,876	22	441,302	451,443
石川県	442,253	220,000	192,451	29,802	91,957	9,097	61	543,368	550,235
福井県	437,637	204,602	204,999	28,037	61,104	8,701	544	507,986	515,514
山梨県	326,809	140,896	153,375	32,537	95,819	5,028	661	428,317	435,058
長野県	338,455	151,642	156,752	30,061	82,638	4,901	476	426,469	432,783
岐阜県	389,905	161,149	194,170	34,585	86,698	5,502	485	482,590	491,223
静岡県	361,638	155,875	175,444	30,319	88,258	5,225	299	455,420	460,839
愛知県	387,731	164,392	186,250	37,089	74,669	5,214	326	467,939	475,407
三重県	368,544	150,190	185,702	32,653	74,461	5,433	160	448,598	453,724
滋賀県	347,834	156,016	161,210	30,608	84,871	4,639	54	437,398	442,305
京都府	423,798	189,857	198,937	35,004	78,636	6,725	732	509,890	521,423
大阪府	459,350	198,277	215,593	45,480	88,570	7,518	1,542	556,980	576,954
兵庫県	407,674	172,507	195,589	39,578	88,451	6,095	725	502,945	510,500
奈良県	420,594	186,403	199,582	34,609	71,279	6,833	1,254	499,959	509,650
和歌山県	447,835	183,101	228,857	35,878	63,875	6,744	2,428	520,882	533,189
鳥取県	374,506	164,081	177,824	32,600	85,038	5,857	141	465,541	467,392
島根県	373,673	164,645	178,505	30,524	85,759	6,379	650	466,461	469,252
岡山県	430,801	172,323	218,392	40,086	67,112	6,496	977	505,386	510,745
広島県	462,098	191,584	224,127	46,387	106,916	7,884	1,133	578,032	584,639
山口県	408,181	197,848	176,548	33,786	95,864	8,151	2,567	514,763	519,359
徳島県	403,750	160,970	204,791	37,988	80,680	6,568	420	491,417	510,255
香川県	447,924	213,047	195,792	39,085	100,019	7,843	225	556,011	563,201
愛媛県	402,075	170,986	198,358	32,731	64,114	7,110	77	473,376	476,856
高知県	399,006	178,359	186,772	33,874	95,148	7,680	42	501,876	508,054
福岡県	396,286	187,632	171,118	37,536	90,632	7,519	993	495,430	502,434
佐賀県	421,125	204,242	183,198	33,685	108,201	8,814	295	538,436	542,678
長崎県	486,859	229,555	216,712	40,593	115,822	10,346	1,311	614,338	622,634
熊本県	412,728	180,378	201,372	30,977	78,731	7,977	1,146	500,583	504,923
大分県	413,941	185,294	199,127	29,520	99,386	7,892	1,646	522,864	528,663
宮崎県	401,769	178,012	191,430	32,327	92,893	7,457	1,693	503,812	509,343
鹿児島県	403,189	189,088	183,783	30,319	83,587	9,005	-	495,781	503,097
沖縄県	424,553	217,534	179,537	27,482	91,548	10,513	475	527,089	529,839
市町村	395,456	174,166	185,107	36,183	93,212	6,298	736	495,702	503,911
組合	395,834	180,195	183,230	32,409	90,230	5,979	703	492,746	500,477
合計	395,486	174,645	184,958	35,883	92,975	6,272	733	495,467	503,638

# 第14-5表 都道府県別診療費等諸率

－計（一般被保険者分＋退職者医療分）－

未就学児分再掲

（市町村 3月～2月ベース、組合 4月～3月ベース）

	被 保 険 者 100 人 当 た り 受 診 件 数						
	診 療 費 計				調 剤	食 事 療 養	訪 問 看 護
	診 療 費 計	入 院	入 院 外	歯 科			
北 海 道	1,013.350	25.439	875.603	112.308	633.686	19.104	0.361
青 森 県	1,077.773	20.381	957.412	99.980	736.088	15.415	－
岩 手 県	953.378	22.927	819.836	110.615	577.942	19.180	－
宮 城 県	1,130.414	16.853	989.508	124.053	671.552	13.071	0.325
秋 田 県	1,121.966	24.470	966.982	130.514	750.664	19.951	0.412
山 形 県	1,167.325	20.862	1,013.257	133.206	666.979	15.222	0.266
福 島 県	1,167.531	20.941	1,022.710	123.880	640.352	16.558	0.070
茨 城 県	1,004.091	15.862	880.133	108.096	553.865	12.672	0.388
栃 木 県	1,115.896	15.152	986.051	114.693	525.258	12.624	0.472
群 馬 県	1,202.150	16.598	1,053.383	132.169	480.653	13.688	0.472
埼 玉 県	1,043.358	13.064	915.124	115.170	589.494	10.356	0.482
千 葉 県	1,022.577	14.682	900.732	107.163	582.285	11.883	0.372
東 京 都	1,143.459	14.239	1,013.170	116.050	724.554	11.699	0.664
神 奈 川 県	1,085.198	13.481	959.676	112.041	711.045	12.429	0.459
新 潟 県	1,027.111	20.324	911.363	95.425	660.978	15.592	0.052
富 山 県	1,128.734	19.574	988.893	120.267	352.187	13.963	0.231
石 川 県	985.088	15.461	887.013	82.614	347.596	10.035	0.012
福 井 県	976.699	19.187	873.254	84.258	244.673	13.955	0.144
山 梨 県	1,143.064	19.501	995.300	128.263	686.193	16.551	0.497
長 野 県	892.407	17.633	782.362	92.412	364.265	13.324	0.289
岐 阜 県	1,197.854	17.488	1,032.356	148.010	590.029	12.594	0.225
静 岡 県	1,008.916	14.880	899.139	94.897	539.265	11.754	0.447
愛 知 県	1,162.230	17.793	1,007.778	136.659	561.439	13.681	0.550
三 重 県	937.993	15.303	818.378	104.313	476.730	10.772	0.698
滋 賀 県	1,048.711	20.172	918.812	109.727	538.592	15.000	0.692
京 都 府	964.693	16.876	855.470	92.347	334.869	12.251	0.351
大 阪 府	1,045.309	19.438	915.376	110.495	483.538	15.349	0.387
兵 庫 県	1,019.431	15.971	895.360	108.101	528.312	11.886	0.306
奈 良 県	942.607	16.547	828.168	97.892	404.531	13.192	0.695
和 歌 山 県	1,156.626	15.358	1,022.378	118.890	377.897	10.852	0.186
鳥 取 県	1,040.378	20.374	929.102	90.902	566.523	14.829	0.349
島 根 県	1,102.218	21.380	989.664	91.175	689.517	17.040	0.829
岡 山 県	1,192.762	16.695	1,034.727	141.340	530.354	12.533	0.362
広 島 県	1,071.260	15.881	948.122	107.258	608.798	11.932	0.613
山 口 県	1,137.047	19.771	998.587	118.690	709.672	13.711	0.351
徳 島 県	1,188.350	21.943	1,019.266	147.142	551.501	17.800	0.579
香 川 県	1,207.570	21.929	1,052.589	133.053	623.394	17.534	0.147
愛 媛 県	1,196.302	19.935	1,045.228	131.140	589.121	13.243	1.393
高 知 県	1,149.049	18.987	1,022.562	107.500	544.683	14.118	0.715
福 岡 県	1,168.366	18.462	1,016.159	133.744	728.358	14.040	0.704
佐 賀 県	1,121.691	22.012	990.463	109.216	701.510	16.649	0.773
長 崎 県	990.744	18.340	868.676	103.728	484.165	13.343	0.140
熊 本 県	1,237.695	23.855	1,105.165	108.675	670.194	15.417	0.295
大 分 県	1,068.732	19.707	945.794	103.231	648.584	15.706	0.154
宮 崎 県	1,111.384	16.634	994.638	100.112	708.602	11.842	1.050
鹿 児 島 県	929.262	20.296	816.415	92.552	576.748	15.787	0.542
沖 縄 県	859.054	20.029	758.721	80.305	522.953	13.946	0.487
市 町 村	1,075.238	17.299	944.595	113.345	590.407	13.435	0.455
組 合	1,170.765	16.021	1,031.540	123.204	658.447	12.295	0.384
合 計	1,089.628	17.106	957.692	114.830	600.657	13.263	0.444

# 第14-5表 都道府県別診療費等諸率

－計（一般被保険者分＋退職者医療分）－

未就学児分再掲

（市町村 3月～2月ベース、組合 4月～3月ベース）

	1 件 当 た り 日 数 （ 日 ）						
	診 療 費 計				調 剤	食 事 療 養	訪 問 看 護
	診 療 費 計	入 院	入 院 外	歯 科			
北 海 道	1.73	6.28	1.58	1.86	1.47	14.51	6.00
青 森 県	2.00	6.87	1.91	1.97	1.71	15.58	－
岩 手 県	1.74	6.48	1.60	1.78	1.49	15.20	－
宮 城 県	1.72	7.68	1.62	1.76	1.55	17.07	4.09
秋 田 県	1.79	6.98	1.66	1.79	1.50	15.40	5.41
山 形 県	1.66	7.02	1.57	1.54	1.46	15.31	6.04
福 島 県	1.80	6.45	1.69	1.92	1.65	14.77	5.54
茨 城 県	1.68	7.35	1.57	1.78	1.46	17.34	5.17
栃 木 県	1.83	7.82	1.75	1.75	1.60	18.90	5.58
群 馬 県	1.81	7.75	1.73	1.71	1.60	19.68	6.27
埼 玉 県	1.70	7.11	1.62	1.69	1.50	18.94	4.97
千 葉 県	1.67	7.36	1.57	1.71	1.46	18.40	5.33
東 京 都	1.78	7.93	1.71	1.60	1.51	19.00	5.44
神 奈 川 県	1.71	7.77	1.63	1.63	1.49	16.53	4.21
新 潟 県	1.76	6.86	1.65	1.66	1.56	15.27	5.13
富 山 県	1.79	6.77	1.72	1.53	1.51	16.84	7.07
石 川 県	1.85	7.80	1.76	1.71	1.47	17.08	6.00
福 井 県	1.75	6.57	1.65	1.76	1.52	16.14	3.78
山 梨 県	1.73	6.91	1.62	1.76	1.46	16.19	6.13
長 野 県	1.66	7.06	1.53	1.71	1.35	16.50	6.47
岐 阜 県	1.79	6.41	1.76	1.48	1.63	14.09	3.41
静 岡 県	1.71	7.31	1.63	1.64	1.51	18.46	5.45
愛 知 県	1.78	6.76	1.73	1.50	1.61	15.65	5.86
三 重 県	1.71	7.22	1.62	1.56	1.53	18.88	8.25
滋 賀 県	1.65	6.54	1.54	1.66	1.44	14.07	3.27
京 都 府	1.74	7.09	1.65	1.59	1.47	17.19	7.29
大 阪 府	1.86	6.81	1.77	1.74	1.57	16.51	5.65
兵 庫 県	1.77	7.09	1.69	1.61	1.56	17.27	4.37
奈 良 県	1.72	7.35	1.62	1.63	1.49	18.08	6.72
和 歌 山 県	1.76	6.38	1.69	1.75	1.55	16.98	11.33
鳥 取 県	1.84	6.93	1.74	1.68	1.65	16.73	5.65
島 根 県	1.91	6.98	1.83	1.68	1.69	17.01	4.47
岡 山 県	1.84	7.57	1.80	1.51	1.68	16.00	6.24
広 島 県	1.75	6.78	1.68	1.64	1.58	15.62	7.08
山 口 県	1.86	6.76	1.77	1.77	1.64	16.78	6.14
徳 島 県	1.83	6.07	1.76	1.67	1.64	13.83	5.91
香 川 県	1.83	6.34	1.76	1.68	1.56	14.06	3.50
愛 媛 県	1.89	6.56	1.83	1.64	1.74	16.17	6.02
高 知 県	1.83	7.19	1.73	1.80	1.59	17.42	5.51
福 岡 県	1.99	7.26	1.91	1.84	1.75	16.92	7.37
佐 賀 県	2.02	7.57	1.91	1.96	1.69	19.04	7.12
長 崎 県	1.82	7.19	1.71	1.82	1.54	16.91	8.05
熊 本 県	1.90	6.59	1.80	1.94	1.67	16.88	5.65
大 分 県	1.87	7.76	1.75	1.85	1.59	19.15	2.80
宮 崎 県	1.87	7.13	1.77	2.03	1.61	17.09	4.42
鹿 児 島 県	1.84	7.63	1.70	1.87	1.52	18.75	5.46
沖 縄 県	1.75	6.55	1.60	1.94	1.48	13.19	7.97
市 町 村	1.78	7.10	1.69	1.70	1.55	16.85	5.70
組 合	1.76	6.80	1.70	1.56	1.55	15.94	5.84
合 計	1.78	7.05	1.70	1.67	1.55	16.72	5.72

第14-5表 都道府県別診療費等諸率

－計（一般被保険者分＋退職者医療分）－

未就学児分再掲

（市町村 3月～2月ベース、組合 4月～3月ベース）

	1 件 当 た り 医 療 費 ( 円 )						
	診 療 費 計				調 剤	食 事 療 養	訪 問 看 護
	診 療 費 計	入 院	入 院 外	歯 科			
北 海 道	16,816	314,664	8,820	11,693	5,490	9,391	64,618
青 森 県	14,235	309,431	8,421	9,735	5,253	10,205	－
岩 手 県	14,942	292,886	7,906	9,477	4,848	9,895	－
宮 城 県	14,267	396,924	8,358	9,414	5,138	11,039	48,327
秋 田 県	15,332	322,800	8,136	11,003	5,603	9,835	57,383
山 形 県	14,105	343,994	8,032	8,632	5,095	9,949	72,733
福 島 県	14,440	321,319	8,671	10,192	5,663	9,457	64,912
茨 城 県	14,708	399,850	8,340	10,037	4,925	10,986	58,680
栃 木 県	14,088	411,672	8,581	8,910	5,153	12,158	60,351
群 馬 県	14,718	406,597	9,209	9,412	5,532	12,620	68,341
埼 玉 県	13,343	401,152	8,292	9,485	4,967	11,455	57,528
千 葉 県	14,395	404,973	8,566	9,880	5,150	11,782	56,307
東 京 都	14,328	449,922	8,720	9,843	5,078	12,258	62,570
神 奈 川 県	14,260	469,885	8,357	9,999	5,008	10,501	48,494
新 潟 県	14,935	334,559	8,333	9,919	5,974	9,934	76,100
富 山 県	14,989	339,171	9,305	8,964	5,440	10,971	94,143
石 川 県	15,029	394,099	9,011	8,707	4,642	11,017	64,250
福 井 県	15,134	318,438	9,027	9,357	6,471	10,329	43,928
山 梨 県	13,514	316,937	8,147	9,033	4,855	10,526	74,429
長 野 県	15,107	368,874	7,900	8,619	4,754	10,751	72,892
岐 阜 県	13,827	333,724	9,176	8,469	5,390	9,080	39,263
静 岡 県	14,974	431,709	8,698	9,094	5,170	11,946	61,973
愛 知 県	14,673	365,316	9,177	9,550	5,061	10,101	65,439
三 重 県	14,386	374,233	8,422	8,386	4,977	12,047	86,945
滋 賀 県	14,822	335,151	8,491	8,949	4,779	9,105	41,136
京 都 府	15,877	391,728	9,203	9,015	5,084	11,101	81,166
大 阪 府	16,949	378,652	9,887	11,827	5,218	10,567	62,174
兵 庫 県	15,474	413,798	8,995	10,293	5,167	11,161	48,243
奈 良 県	16,016	411,998	8,891	9,355	4,879	11,623	82,743
和 歌 山 県	13,831	341,433	9,310	10,387	5,510	10,900	121,824
鳥 取 県	16,795	367,239	9,796	9,787	5,206	10,804	64,665
島 根 県	15,759	358,204	8,933	9,554	5,230	11,085	52,021
岡 山 県	15,797	453,803	9,612	9,336	5,082	10,451	68,765
広 島 県	14,372	341,334	9,290	10,882	5,572	10,086	75,674
山 口 県	15,207	345,050	9,192	10,868	5,630	10,962	68,942
徳 島 県	14,683	281,757	9,524	10,592	5,429	9,002	68,072
香 川 県	14,973	326,538	9,113	9,980	5,082	9,059	35,742
愛 媛 県	14,623	329,890	9,375	8,521	5,486	10,388	68,280
高 知 県	14,911	359,645	9,013	10,127	5,530	10,805	57,278
福 岡 県	16,547	430,298	9,667	11,704	5,352	10,821	85,924
佐 賀 県	16,665	386,564	9,168	10,106	4,870	12,220	73,898
長 崎 県	15,116	364,297	8,400	9,620	4,863	10,651	87,755
熊 本 県	14,717	305,453	8,936	9,684	5,262	10,819	64,090
大 分 県	16,036	354,535	9,498	11,312	4,874	12,293	37,607
宮 崎 県	14,871	372,305	9,273	11,105	5,413	11,035	49,539
鹿 児 島 県	16,120	362,593	8,231	9,736	4,666	12,004	61,437
沖 縄 県	16,952	358,400	8,641	10,311	4,791	8,486	90,650
市 町 村	15,009	382,740	8,872	10,030	5,161	10,802	64,311
組 合	14,005	383,914	8,815	9,363	5,166	10,239	64,791
合 計	14,847	382,906	8,863	9,922	5,162	10,723	64,374

第14-5表 都道府県別診療費等諸率

－計（一般被保険者分＋退職者医療分）－

未就学児分再掲

(市町村 3月～2月ベース、組合 4月～3月ベース)

	1 日 当 た り 医 療 費 ( 円 )						
	診 療 費 計				調 剤	食 事 療 養	訪 問 看 護
	診 療 費 計	入 院	入 院 外	歯 科			
北 海 道	9,711	50,082	5,572	6,283	3,724	647	10,770
青 森 県	7,101	45,066	4,420	4,953	3,069	655	－
岩 手 県	8,601	45,225	4,945	5,322	3,251	651	－
宮 城 県	8,283	51,659	5,169	5,363	3,311	647	11,825
秋 田 県	8,562	46,275	4,902	6,153	3,746	639	10,612
山 形 県	8,495	49,026	5,128	5,618	3,480	650	12,035
福 島 県	8,037	49,789	5,142	5,304	3,442	640	11,720
茨 城 県	8,744	54,376	5,319	5,648	3,382	633	11,344
栃 木 県	7,695	52,631	4,909	5,085	3,220	643	10,822
群 馬 県	8,134	52,474	5,327	5,512	3,466	641	10,902
埼 玉 県	7,852	56,441	5,108	5,608	3,311	605	11,580
千 葉 県	8,633	55,006	5,456	5,788	3,523	640	10,572
東 京 都	8,053	56,752	5,091	6,139	3,358	645	11,496
神 奈 川 県	8,356	60,507	5,127	6,127	3,368	635	11,518
新 潟 県	8,496	48,774	5,036	5,979	3,835	650	14,849
富 山 県	8,372	50,094	5,398	5,867	3,608	652	13,313
石 川 県	8,131	50,540	5,126	5,101	3,149	645	10,708
福 井 県	8,635	48,436	5,485	5,317	4,259	640	11,628
山 梨 県	7,826	45,880	5,026	5,130	3,324	650	12,141
長 野 県	9,123	52,273	5,170	5,049	3,521	651	11,261
岐 阜 県	7,708	52,083	5,213	5,708	3,297	645	11,520
静 岡 県	8,735	59,038	5,340	5,531	3,420	647	11,362
愛 知 県	8,229	54,061	5,293	6,366	3,143	645	11,162
三 重 県	8,422	51,837	5,186	5,380	3,262	638	10,533
滋 賀 県	8,995	51,245	5,517	5,397	3,322	647	12,599
京 都 府	9,119	55,280	5,571	5,666	3,451	646	11,138
大 阪 府	9,122	55,562	5,593	6,817	3,320	640	11,008
兵 庫 県	8,754	58,349	5,318	6,376	3,316	646	11,029
奈 良 県	9,300	56,016	5,488	5,733	3,286	643	12,320
和 歌 山 県	7,862	53,503	5,508	5,920	3,553	642	10,749
鳥 取 県	9,147	53,028	5,630	5,837	3,163	646	11,451
島 根 県	8,239	51,314	4,894	5,703	3,104	652	11,636
岡 山 県	8,569	59,932	5,350	6,184	3,032	653	11,027
広 島 県	8,196	50,379	5,524	6,621	3,517	646	10,688
山 口 県	8,191	51,013	5,193	6,149	3,442	653	11,237
徳 島 県	8,031	46,405	5,413	6,336	3,313	651	11,525
香 川 県	8,167	51,521	5,182	5,931	3,257	644	10,212
愛 媛 県	7,736	50,278	5,118	5,181	3,158	643	11,340
高 知 県	8,163	50,026	5,211	5,618	3,486	620	10,394
福 岡 県	8,328	59,257	5,061	6,357	3,060	640	11,666
佐 賀 県	8,237	51,076	4,808	5,157	2,873	642	10,374
長 崎 県	8,302	50,678	4,919	5,286	3,161	630	10,904
熊 本 県	7,727	46,339	4,965	4,995	3,153	641	11,345
大 分 県	8,570	45,669	5,425	6,112	3,070	642	13,431
宮 崎 県	7,951	52,185	5,249	5,481	3,370	645	11,204
鹿 児 島 県	8,748	47,501	4,853	5,208	3,079	640	11,246
沖 縄 県	9,683	54,739	5,387	5,312	3,242	643	11,378
市 町 村	8,425	53,938	5,236	5,911	3,329	641	11,279
組 合	7,961	56,457	5,171	5,998	3,342	642	11,089
合 計	8,351	54,281	5,226	5,925	3,332	641	11,253

# 第14-5表 都道府県別診療費等諸率

－計（一般被保険者分＋退職者医療分）－

未就学児分再掲

（市町村 3月～2月ベース、組合 4月～3月ベース）

	1 人 当 た り 医 療 費 ( 円 )								
	診 療 費 計				調 剤	食 事 療 養	訪 問 看 護	療養の給付等 合 計	療養諸費合計 (実績医療費)
	診 療 費 計	入 院	入 院 外	歯 科					
北 海 道	170,404	80,048	77,224	13,132	34,787	1,794	233	207,218	207,603
青 森 県	153,426	63,065	80,627	9,733	38,667	1,573	－	193,666	193,923
岩 手 県	142,453	67,150	64,820	10,483	28,021	1,898	－	172,372	172,833
宮 城 県	161,272	66,893	82,700	11,679	34,501	1,443	157	197,374	197,873
秋 田 県	172,020	78,988	78,672	14,360	42,056	1,962	237	216,275	216,803
山 形 県	164,649	71,765	81,386	11,498	33,979	1,514	193	200,336	200,796
福 島 県	168,593	67,289	88,679	12,625	36,263	1,566	45	206,467	206,883
茨 城 県	147,681	63,424	73,407	10,850	27,277	1,392	228	176,578	177,001
栃 木 県	157,209	62,376	84,613	10,220	27,067	1,535	285	186,095	186,681
群 馬 県	176,930	67,488	97,003	12,439	26,592	1,727	323	205,572	206,028
埼 玉 県	139,213	52,408	75,882	10,923	29,283	1,186	277	169,960	170,501
千 葉 県	147,202	59,457	77,158	10,588	29,986	1,400	209	178,797	179,271
東 京 都	163,840	64,064	88,353	11,423	36,790	1,434	415	202,480	203,189
神 奈 川 県	154,745	63,345	80,197	11,203	35,607	1,305	222	191,879	192,464
新 潟 県	153,402	67,995	75,942	9,465	39,484	1,549	40	194,475	194,805
富 山 県	169,187	66,390	92,016	10,781	19,159	1,532	218	190,096	190,813
石 川 県	148,051	60,931	79,926	7,193	16,136	1,106	7	165,300	165,813
福 井 県	147,811	61,097	78,830	7,884	15,833	1,442	63	165,149	165,487
山 梨 県	154,474	61,806	81,083	11,586	33,315	1,742	370	189,901	190,337
長 野 県	134,814	65,044	61,805	7,965	17,317	1,432	211	153,774	154,285
岐 阜 県	165,622	58,360	94,726	12,535	31,801	1,144	88	198,654	199,309
静 岡 県	151,078	64,237	78,211	8,630	27,881	1,404	277	180,640	181,055
愛 知 県	170,534	65,002	92,482	13,051	28,416	1,382	360	200,692	201,621
三 重 県	134,941	57,267	68,926	8,747	23,725	1,298	607	160,571	160,919
滋 賀 県	155,438	67,606	78,012	9,819	25,742	1,366	285	182,830	183,304
京 都 府	153,163	66,106	78,731	8,325	17,024	1,360	285	171,831	172,372
大 阪 府	177,170	73,601	90,500	13,068	25,230	1,622	241	204,263	204,991
兵 庫 県	157,751	66,086	80,538	11,127	27,300	1,327	147	186,525	187,031
奈 良 県	150,964	68,173	73,633	9,157	19,738	1,533	575	172,810	173,488
和 歌 山 県	159,973	52,437	95,187	12,349	20,823	1,183	226	182,206	182,932
鳥 取 県	174,728	74,821	91,010	8,897	29,496	1,602	226	206,052	206,679
島 根 県	173,696	76,583	88,402	8,711	36,064	1,889	431	212,079	212,617
岡 山 県	188,420	75,763	99,460	13,196	26,951	1,310	249	216,929	217,404
広 島 県	153,960	54,207	88,081	11,672	33,924	1,203	464	189,552	190,199
山 口 県	172,908	68,218	91,791	12,899	39,954	1,503	242	214,607	215,041
徳 島 県	174,485	61,825	97,074	15,585	29,940	1,602	394	206,422	206,882
香 川 県	180,811	71,607	95,926	13,278	31,678	1,588	52	214,130	214,580
愛 媛 県	174,930	65,763	97,993	11,175	32,317	1,376	951	209,574	210,132
高 知 県	171,340	68,285	92,168	10,887	30,121	1,526	410	203,395	203,776
福 岡 県	193,327	79,443	98,231	15,653	38,984	1,519	605	234,435	234,830
佐 賀 県	186,934	85,091	90,806	11,037	34,165	2,034	571	223,705	224,125
長 崎 県	149,763	66,812	72,972	9,979	23,543	1,421	122	174,850	175,165
熊 本 県	182,147	72,865	98,758	10,524	35,268	1,668	189	219,272	219,796
大 分 県	171,377	69,867	89,833	11,677	31,611	1,931	58	204,977	205,319
宮 崎 県	165,279	61,930	92,232	11,118	38,355	1,307	520	205,461	205,974
鹿 児 島 県	149,799	73,591	67,198	9,011	26,913	1,895	333	178,941	179,267
沖 縄 県	145,623	71,783	65,559	8,280	25,057	1,184	442	172,305	172,589
市 町 村	161,383	66,209	83,806	11,368	30,469	1,451	293	193,596	194,144
組 合	163,969	61,507	90,928	11,535	34,014	1,259	249	199,491	200,006
合 計	161,773	65,500	84,879	11,393	31,003	1,422	286	194,484	195,027



第14-5表 都道府県別診療費等諸率

—一般被保険者分—

未就学児分再掲

(市町村 3月～2月ベース、組合 4月～3月ベース)

	1 件 当 た り 日 数 ( 日 )						
	診 療 費 計				調 剤	食 事 療 養	訪 問 看 護
	診 療 費 計	入 院	入 院 外	歯 科			
北 海 道	1.73	6.28	1.58	1.86	1.47	14.50	6.00
青 森 県	2.00	6.87	1.91	1.96	1.71	15.58	—
岩 手 県	1.74	6.47	1.60	1.78	1.49	15.17	—
宮 城 県	1.72	7.69	1.62	1.75	1.55	17.07	4.09
秋 田 県	1.79	6.98	1.66	1.79	1.50	15.41	5.41
山 形 県	1.66	7.02	1.57	1.54	1.46	15.32	6.04
福 島 県	1.80	6.46	1.69	1.92	1.64	14.79	5.54
茨 城 県	1.68	7.36	1.57	1.78	1.46	17.36	5.17
栃 木 県	1.83	7.82	1.75	1.75	1.60	18.90	5.58
群 馬 県	1.81	7.75	1.73	1.71	1.60	19.68	6.27
埼 玉 県	1.70	7.11	1.62	1.69	1.50	18.94	4.97
千 葉 県	1.67	7.37	1.57	1.71	1.46	18.41	5.33
東 京 都	1.78	7.93	1.71	1.60	1.51	18.98	5.44
神 奈 川 県	1.71	7.76	1.63	1.63	1.49	16.52	4.21
新 潟 県	1.76	6.89	1.65	1.66	1.56	15.28	5.13
富 山 県	1.79	6.77	1.72	1.53	1.51	16.84	7.07
石 川 県	1.85	7.80	1.76	1.71	1.47	17.08	6.00
福 井 県	1.75	6.59	1.65	1.76	1.52	16.15	3.78
山 梨 県	1.73	6.93	1.62	1.76	1.46	16.19	6.13
長 野 県	1.66	7.06	1.53	1.71	1.35	16.53	6.47
岐 阜 県	1.79	6.41	1.76	1.48	1.63	14.09	3.41
静 岡 県	1.71	7.31	1.63	1.64	1.51	18.43	5.45
愛 知 県	1.78	6.76	1.73	1.50	1.61	15.65	5.86
三 重 県	1.71	7.22	1.62	1.56	1.53	18.88	8.25
滋 賀 県	1.65	6.54	1.54	1.66	1.44	14.08	3.27
京 都 府	1.74	7.09	1.65	1.59	1.47	17.20	7.29
大 阪 府	1.86	6.82	1.77	1.73	1.57	16.51	5.65
兵 庫 県	1.77	7.10	1.69	1.61	1.56	17.29	4.37
奈 良 県	1.72	7.36	1.62	1.63	1.49	18.07	6.72
和 歌 山 県	1.76	6.39	1.69	1.75	1.55	16.99	11.33
鳥 取 県	1.84	6.93	1.74	1.68	1.65	16.73	5.65
島 根 県	1.91	6.99	1.83	1.68	1.69	17.05	4.47
岡 山 県	1.84	7.57	1.80	1.51	1.68	16.00	6.24
広 島 県	1.75	6.78	1.68	1.64	1.58	15.63	7.08
山 口 県	1.86	6.78	1.77	1.77	1.64	16.84	6.14
徳 島 県	1.83	6.07	1.76	1.67	1.64	13.82	5.91
香 川 県	1.83	6.35	1.76	1.68	1.56	14.09	3.50
愛 媛 県	1.89	6.56	1.83	1.65	1.74	16.18	6.02
高 知 県	1.83	7.19	1.73	1.80	1.59	17.42	5.51
福 岡 県	1.99	7.27	1.91	1.84	1.75	16.92	7.37
佐 賀 県	2.02	7.55	1.91	1.96	1.69	19.00	7.25
長 崎 県	1.82	7.19	1.71	1.82	1.54	16.91	8.05
熊 本 県	1.90	6.59	1.80	1.94	1.67	16.87	5.65
大 分 県	1.87	7.76	1.75	1.85	1.59	19.12	2.80
宮 崎 県	1.87	7.13	1.77	2.03	1.61	17.09	4.42
鹿 児 島 県	1.84	7.63	1.70	1.87	1.52	18.70	5.46
沖 縄 県	1.75	6.55	1.60	1.94	1.48	13.20	7.97
市 町 村	1.78	7.10	1.69	1.70	1.55	16.85	5.70
組 合	1.76	6.80	1.70	1.56	1.55	15.94	5.84
合 計	1.78	7.06	1.70	1.67	1.55	16.72	5.72



第14-5表 都道府県別診療費等諸率

—一般被保険者分—

未就学児分再掲

(市町村 3月～2月ベース、組合 4月～3月ベース)

	1 件 当 た り 医 療 費 ( 円 )						
	診 療 費 計				調 剤	食 事 療 養	訪 問 看 護
	診 療 費 計	入 院	入 院 外	歯 科			
北 海 道	16,807	314,460	8,819	11,695	5,489	9,385	64,618
青 森 県	14,236	309,442	8,421	9,731	5,252	10,203	—
岩 手 県	14,957	292,769	7,913	9,477	4,848	9,879	—
宮 城 県	14,277	397,240	8,359	9,412	5,138	11,042	48,327
秋 田 県	15,345	323,172	8,142	11,004	5,602	9,841	57,383
山 形 県	14,110	344,230	8,032	8,632	5,095	9,957	72,733
福 島 県	14,448	321,480	8,671	10,191	5,661	9,465	64,912
茨 城 県	14,710	400,357	8,341	10,036	4,925	10,994	58,680
栃 木 県	14,098	411,832	8,583	8,910	5,154	12,161	60,351
群 馬 県	14,720	406,583	9,209	9,413	5,531	12,620	68,341
埼 玉 県	13,344	401,172	8,292	9,486	4,968	11,455	57,528
千 葉 県	14,397	405,119	8,567	9,878	5,149	11,789	56,307
東 京 都	14,320	449,414	8,721	9,845	5,077	12,243	62,570
神 奈 川 県	14,258	469,852	8,357	9,998	5,008	10,495	48,494
新 潟 県	14,949	336,197	8,335	9,921	5,974	9,939	76,100
富 山 県	15,004	339,144	9,309	8,958	5,444	10,971	94,143
石 川 県	15,035	394,550	9,012	8,709	4,641	11,017	64,250
福 井 県	15,143	319,932	9,032	9,367	6,484	10,341	43,928
山 梨 県	13,515	317,965	8,147	9,032	4,855	10,526	74,429
長 野 県	15,120	369,128	7,903	8,603	4,756	10,766	72,892
岐 阜 県	13,835	333,721	9,177	8,469	5,390	9,079	39,263
静 岡 県	14,975	431,583	8,699	9,093	5,170	11,928	61,973
愛 知 県	14,670	365,062	9,175	9,550	5,060	10,099	65,439
三 重 県	14,398	374,233	8,423	8,388	4,977	12,047	86,945
滋 賀 県	14,833	334,871	8,492	8,940	4,779	9,113	41,136
京 都 府	15,886	391,696	9,206	9,017	5,083	11,102	81,166
大 阪 府	16,948	378,770	9,881	11,826	5,218	10,569	62,174
兵 庫 県	15,482	414,318	8,996	10,297	5,168	11,172	48,243
奈 良 県	16,028	411,939	8,892	9,356	4,879	11,625	82,743
和 歌 山 県	13,835	342,047	9,310	10,393	5,512	10,904	121,824
鳥 取 県	16,798	367,239	9,793	9,787	5,197	10,804	64,665
島 根 県	15,770	359,074	8,926	9,559	5,232	11,115	52,021
岡 山 県	15,810	453,803	9,614	9,335	5,083	10,451	68,765
広 島 県	14,378	341,613	9,291	10,883	5,573	10,092	75,674
山 口 県	15,210	345,440	9,193	10,882	5,630	11,002	68,942
徳 島 県	14,696	282,044	9,527	10,596	5,436	8,994	68,072
香 川 県	14,982	327,024	9,115	9,976	5,082	9,076	35,742
愛 媛 県	14,625	329,903	9,377	8,522	5,486	10,393	68,280
高 知 県	14,922	359,444	9,018	10,132	5,533	10,799	57,278
福 岡 県	16,554	430,949	9,668	11,706	5,352	10,825	85,924
佐 賀 県	16,636	385,893	9,168	10,110	4,868	12,187	75,248
長 崎 県	15,126	364,458	8,398	9,616	4,862	10,653	87,755
熊 本 県	14,722	305,394	8,939	9,679	5,263	10,808	64,090
大 分 県	16,046	354,357	9,504	11,318	4,878	12,277	37,607
宮 崎 県	14,848	370,849	9,274	11,102	5,413	11,034	49,539
鹿 児 島 県	16,077	361,375	8,227	9,739	4,668	11,973	61,437
沖 縄 県	16,962	358,634	8,640	10,317	4,791	8,491	90,650
市 町 村	15,010	382,797	8,872	10,030	5,161	10,801	64,323
組 合	14,005	383,914	8,815	9,363	5,166	10,239	64,791
合 計	14,847	382,955	8,863	9,922	5,161	10,723	64,384

第14-5表 都道府県別診療費等諸率

—一般被保険者分—

未就学児分再掲

(市町村 3月～2月ベース、組合 4月～3月ベース)

	1 日 当 た り 医 療 費 ( 円 )						
	診 療 費 計				調 剤	食 事 療 養	訪 問 看 護
	診 療 費 計	入 院	入 院 外	歯 科			
北 海 道	9,708	50,076	5,573	6,286	3,724	647	10,770
青 森 県	7,102	45,070	4,420	4,953	3,069	655	—
岩 手 県	8,608	45,251	4,948	5,323	3,251	651	—
宮 城 県	8,289	51,674	5,171	5,365	3,311	647	11,825
秋 田 県	8,566	46,312	4,904	6,152	3,745	639	10,612
山 形 県	8,501	49,036	5,130	5,617	3,481	650	12,035
福 島 県	8,042	49,794	5,143	5,304	3,442	640	11,720
茨 城 県	8,747	54,392	5,320	5,649	3,383	633	11,344
栃 木 県	7,699	52,641	4,910	5,084	3,219	643	10,822
群 馬 県	8,135	52,468	5,328	5,512	3,464	641	10,902
埼 玉 県	7,852	56,448	5,108	5,609	3,318	605	11,580
千 葉 県	8,634	54,989	5,457	5,788	3,523	640	10,572
東 京 都	8,048	56,706	5,091	6,140	3,358	645	11,496
神 奈 川 県	8,356	60,512	5,127	6,127	3,368	635	11,518
新 潟 県	8,502	48,816	5,037	5,979	3,835	650	14,849
富 山 県	8,377	50,098	5,399	5,870	3,609	652	13,313
石 川 県	8,133	50,561	5,126	5,100	3,148	645	10,708
福 井 県	8,643	48,525	5,489	5,331	4,265	640	11,628
山 梨 県	7,827	45,897	5,026	5,130	3,324	650	12,141
長 野 県	9,129	52,273	5,171	5,042	3,522	651	11,261
岐 阜 県	7,712	52,084	5,214	5,708	3,297	645	11,520
静 岡 県	8,737	59,066	5,341	5,531	3,419	647	11,362
愛 知 県	8,228	54,029	5,293	6,367	3,143	645	11,162
三 重 県	8,429	51,837	5,187	5,382	3,263	638	10,533
滋 賀 県	9,000	51,216	5,517	5,392	3,322	647	12,599
京 都 府	9,123	55,265	5,573	5,666	3,451	646	11,138
大 阪 府	9,121	55,574	5,590	6,817	3,320	640	11,008
兵 庫 県	8,757	58,362	5,319	6,377	3,316	646	11,029
奈 良 県	9,306	56,002	5,488	5,733	3,285	643	12,320
和 歌 山 県	7,864	53,527	5,508	5,923	3,554	642	10,749
鳥 取 県	9,153	53,028	5,632	5,836	3,157	646	11,451
島 根 県	8,242	51,406	4,889	5,707	3,103	652	11,636
岡 山 県	8,574	59,932	5,350	6,188	3,032	653	11,027
広 島 県	8,200	50,385	5,525	6,622	3,517	646	10,688
山 口 県	8,192	50,965	5,194	6,154	3,443	653	11,237
徳 島 県	8,039	46,456	5,416	6,330	3,317	651	11,525
香 川 県	8,169	51,535	5,181	5,930	3,256	644	10,212
愛 媛 県	7,738	50,275	5,119	5,180	3,160	643	11,340
高 知 県	8,165	50,009	5,211	5,617	3,487	620	10,394
福 岡 県	8,332	59,277	5,061	6,358	3,060	640	11,666
佐 賀 県	8,227	51,092	4,810	5,157	2,873	642	10,373
長 崎 県	8,307	50,682	4,919	5,285	3,161	630	10,904
熊 本 県	7,729	46,354	4,965	4,995	3,153	641	11,345
大 分 県	8,571	45,684	5,426	6,116	3,070	642	13,431
宮 崎 県	7,939	51,989	5,250	5,481	3,371	645	11,204
鹿 児 島 県	8,724	47,353	4,851	5,208	3,079	640	11,246
沖 縄 県	9,689	54,747	5,388	5,314	3,243	643	11,378
市 町 村	8,426	53,934	5,237	5,912	3,330	641	11,279
組 合	7,961	56,457	5,171	5,998	3,342	642	11,089
合 計	8,351	54,278	5,226	5,925	3,332	641	11,254

第14-5表 都道府県別診療費等諸率

－退職者医療分（被扶養者）－

未就学児分再掲

(3月～2月ベース)

	1 件 当 た り				日 数 ( 日 )		
	診 療 費 計				調 剤	食 事 療 養	訪 問 看 護
	診 療 費 計	入 院	入 院 外	歯 科			
北海道	2.04	8.09	1.75	2.25	1.79	18.67	－
青森県	2.08	8.00	1.84	3.40	1.90	21.00	－
岩手県	1.68	8.25	1.53	1.84	1.44	21.00	－
宮城県	1.74	4.25	1.65	2.23	1.36	12.00	－
秋田県	1.59	6.33	1.46	1.67	1.39	13.33	－
山形県	1.94	5.00	1.93	1.36	1.72	11.00	－
福島県	1.90	4.83	1.86	1.94	1.90	8.67	－
茨城県	1.92	3.64	1.82	2.25	1.44	6.40	－
栃木県	1.68	6.00	1.67	1.58	1.50	13.33	－
群馬県	1.88	7.00	1.87	1.50	1.49	19.67	－
埼玉県	1.64	7.67	1.57	1.58	4.58	19.00	－
千葉県	1.64	3.67	1.55	1.97	1.44	10.09	－
東京都	1.83	9.27	1.70	1.65	1.56	37.21	－
神奈川県	1.73	8.47	1.62	1.68	1.51	25.18	－
新潟県	1.59	1.82	1.60	1.50	1.51	10.67	－
富山県	1.59	8.00	1.47	1.86	1.25	－	－
石川県	1.76	4.00	1.75	1.25	1.47	－	－
福井県	1.86	4.55	1.70	2.17	1.40	11.33	－
山梨県	1.35	1.00	1.58	1.00	1.50	－	－
長野県	1.49	4.33	1.39	1.85	1.30	8.14	－
岐阜県	1.77	7.00	1.80	1.48	1.61	19.00	－
静岡県	1.85	13.40	1.73	1.63	1.52	58.67	－
愛知県	1.89	7.42	1.86	1.67	1.75	19.00	－
三重県	1.73	－	1.75	1.54	1.59	－	－
滋賀県	1.47	4.50	1.46	1.73	1.56	25.00	－
京都府	1.61	5.33	1.60	1.38	1.39	15.00	－
大阪府	1.81	6.23	1.73	1.85	1.52	14.20	－
兵庫県	1.64	3.82	1.63	1.42	1.52	7.73	－
奈良県	1.55	9.00	1.62	1.38	1.43	9.00	－
和歌山県	1.75	3.40	1.74	1.47	1.44	8.00	－
鳥取県	2.90	－	2.95	1.00	1.71	－	－
島根県	1.69	5.67	1.61	1.69	1.36	7.00	－
岡山県	1.68	－	1.61	2.08	1.45	－	－
広島県	1.80	3.40	1.78	1.75	1.47	9.25	－
山口県	1.82	3.56	1.81	1.51	1.76	5.50	－
徳島県	1.85	6.20	1.87	1.32	1.58	16.00	－
香川県	1.60	3.60	1.53	1.76	1.27	6.20	－
愛媛県	1.90	6.00	1.91	1.39	2.05	10.67	－
高知県	1.52	9.00	1.50	1.26	1.37	25.00	－
福岡県	1.98	3.43	1.97	1.87	1.85	12.30	－
佐賀県	3.11	12.33	2.61	1.33	1.92	32.60	3.00
長崎県	1.85	3.50	1.81	2.09	1.64	11.00	－
熊本県	1.76	9.17	1.61	2.23	1.54	27.00	－
大分県	1.51	14.00	1.35	1.86	1.14	38.50	－
宮崎県	1.97	7.75	1.81	2.36	1.72	17.25	－
鹿児島県	1.86	8.07	1.62	1.43	1.47	37.57	－
沖縄県	1.77	3.57	1.72	1.86	1.65	8.17	－
市町村	1.78	6.11	1.70	1.75	1.68	17.74	3.00

第14-5表 都道府県別診療費等諸率

－退職者医療分（被扶養者）－

未就学児分再掲

(3月～2月ベース)

	1 件 当 た り 医 療 費 ( 円 )						
	診 療 費 計				調 剤	食 事 療 養	訪 問 看 護
	診 療 費 計	入 院	入 院 外	歯 科			
北海道	24,044	426,256	8,885	9,951	6,366	12,118	－
青森県	13,156	276,760	9,531	15,794	6,227	13,840	－
岩手県	12,157	326,099	6,681	9,450	4,874	13,521	－
宮城県	8,809	114,598	7,499	10,688	4,936	7,930	－
秋田県	11,802	223,757	6,265	10,750	5,745	8,633	－
山形県	11,372	202,570	8,076	8,956	5,101	6,487	－
福島県	11,267	217,332	8,730	10,508	6,551	5,538	－
茨城県	12,466	138,145	8,255	11,262	4,653	4,382	－
栃木県	9,303	233,860	7,869	9,138	4,876	8,600	－
群馬県	12,621	424,620	8,867	8,150	7,004	12,737	－
埼玉県	11,978	379,589	7,914	7,486	4,374	12,587	－
千葉県	12,763	294,668	7,679	11,489	5,326	6,461	－
東京都	21,335	726,522	8,203	8,844	5,606	23,920	－
神奈川県	14,996	489,880	7,909	10,651	4,782	16,530	－
新潟県	8,987	36,207	7,326	9,326	5,804	6,341	－
富山県	10,005	370,820	7,661	10,119	3,769	－	－
石川県	9,921	95,745	8,073	6,943	5,188	－	－
福井県	13,367	156,558	7,961	7,751	3,972	6,985	－
山梨県	8,369	8,935	7,568	11,480	4,502	－	－
長野県	10,402	226,920	6,787	13,120	3,925	5,376	－
岐阜県	9,276	345,520	8,524	8,768	5,276	12,510	－
静岡県	14,274	570,464	8,030	9,566	5,617	37,547	－
愛知県	16,493	639,293	10,315	9,542	6,140	12,082	－
三重県	7,976	－	8,060	7,142	4,600	－	－
滋賀県	8,461	-3,715	7,705	12,737	5,140	16,450	－
京都府	10,982	432,187	7,817	7,965	5,264	9,600	－
大阪府	17,499	277,642	13,697	12,450	5,018	9,149	－
兵庫県	11,504	179,379	8,274	8,476	4,824	5,196	－
奈良県	6,162	287,480	7,958	8,324	5,057	15,120	－
和歌山県	11,565	129,082	9,404	5,892	4,335	5,120	－
鳥取県	12,494	－	12,538	10,730	21,124	－	－
島根県	12,414	104,853	10,859	8,206	4,667	4,027	－
岡山県	8,565	－	8,358	9,688	4,327	－	－
広島県	10,567	143,960	8,610	10,398	5,156	5,945	－
山口県	14,350	255,214	8,895	7,113	5,748	3,651	－
徳島県	12,103	212,376	8,895	9,980	4,114	10,540	－
香川県	11,619	152,416	8,468	11,144	4,865	4,088	－
愛媛県	12,597	317,867	7,933	8,034	4,938	6,910	－
高知県	10,559	610,660	7,275	8,365	4,409	16,450	－
福岡県	12,125	137,665	9,174	10,877	5,608	7,937	－
佐賀県	45,827	592,837	8,866	5,596	6,637	21,364	31,350
長崎県	10,450	142,750	9,313	11,834	4,958	7,290	－
熊本県	12,072	351,025	7,691	11,720	4,809	17,600	－
大分県	11,440	525,485	6,871	8,317	3,221	24,915	－
宮崎県	33,304	1,178,628	8,066	14,331	4,988	11,390	－
鹿児島県	35,782	670,712	10,037	7,486	4,012	24,157	－
沖縄県	10,878	149,503	8,869	8,372	4,763	5,277	－
市町村	14,222	347,548	8,701	9,892	5,205	11,426	31,350

第14-5表 都道府県別診療費等諸率

－退職者医療分（被扶養者）－

未就学児分再掲

(3月～2月ベース)

	1 日 当 た り 医 療 費 ( 円 )						
	診 療 費 計				調 剤	食 事 療 養	訪 問 看 護
	診 療 費 計	入 院	入 院 外	歯 科			
北海道	11,762	52,683	5,063	4,416	3,561	649	－
青森県	6,334	34,595	5,187	4,645	3,283	659	－
岩手県	7,230	39,527	4,355	5,126	3,378	644	－
宮城県	5,059	26,964	4,541	4,800	3,630	661	－
秋田県	7,412	35,330	4,305	6,450	4,124	648	－
山形県	5,848	40,514	4,190	6,568	2,961	590	－
福島県	5,938	44,965	4,703	5,423	3,455	639	－
茨城県	6,500	37,990	4,534	5,005	3,231	685	－
栃木県	5,524	38,977	4,709	5,776	3,256	645	－
群馬県	6,724	60,660	4,733	5,433	4,696	648	－
埼玉県	7,296	49,512	5,030	4,725	954	662	－
千葉県	7,775	80,364	4,956	5,828	3,709	640	－
東京都	11,680	78,350	4,838	5,368	3,591	643	－
神奈川県	8,679	57,812	4,869	6,328	3,169	656	－
新潟県	5,644	19,855	4,588	6,217	3,853	594	－
富山県	6,300	46,353	5,196	5,449	3,026	－	－
石川県	5,651	23,936	4,613	5,554	3,531	－	－
福井県	7,185	34,443	4,678	3,569	2,832	616	－
山梨県	6,199	8,935	4,779	11,480	3,001	－	－
長野県	6,984	52,366	4,877	7,073	3,020	660	－
岐阜県	5,228	49,360	4,739	5,921	3,281	658	－
静岡県	7,708	42,572	4,634	5,874	3,686	640	－
愛知県	8,729	86,197	5,557	5,717	3,504	636	－
三重県	4,610	－	4,608	4,633	2,890	－	－
滋賀県	5,757	-826	5,276	7,348	3,288	658	－
京都府	6,836	81,035	4,889	5,778	3,783	640	－
大阪府	9,662	44,585	7,927	6,729	3,304	644	－
兵庫県	7,011	46,914	5,082	5,978	3,175	672	－
奈良県	3,978	31,942	4,921	6,012	3,540	1,680	－
和歌山県	6,601	37,965	5,408	3,998	3,013	640	－
鳥取県	4,305	－	4,250	10,730	12,383	－	－
島根県	7,325	18,504	6,756	4,863	3,435	575	－
岡山県	5,092	－	5,195	4,658	2,989	－	－
広島県	5,877	42,341	4,830	5,957	3,498	643	－
山口県	7,903	71,779	4,909	4,708	3,262	664	－
徳島県	6,531	34,254	4,754	7,560	2,609	659	－
香川県	7,276	42,338	5,536	6,337	3,832	659	－
愛媛県	6,647	52,978	4,164	5,768	2,412	648	－
高知県	6,966	67,851	4,850	6,622	3,222	658	－
福岡県	6,114	40,152	4,663	5,809	3,030	645	－
佐賀県	14,753	48,068	3,400	4,197	3,460	655	10,450
長崎県	5,654	40,786	5,155	5,667	3,029	663	－
熊本県	6,857	38,294	4,774	5,254	3,120	652	－
大分県	7,583	37,535	5,081	4,463	2,818	647	－
宮崎県	16,875	152,081	4,464	6,080	2,906	660	－
鹿児島県	19,267	83,097	6,213	5,217	2,723	643	－
沖縄県	6,149	41,861	5,158	4,494	2,888	646	－
市町村	8,000	56,859	5,114	5,639	3,090	644	10,450



第15-1表 都道府県別保険料（税）賦課方式等の状況（医療給付費分）

	保険者数 (年度末 現在)	均一・不均一賦課の別			均 一							
		均一賦課	不均一賦課	賦課方式別 地域数	保険料・税の別		保 険 料（税） 賦 課 方 式				保 険 料	
					保 険 料	保 険 税	4 方 式	3 方 式	2 方 式	そ の 他	4 回	6 回
		保険者	保険者	地域	保険者	保険者	保険者	保険者	保険者	保険者	保険者	保険者
北海道	157	152	5	28	21	131	109	43	-	-	14	33
青森県	40	40	-	-	1	39	35	5	-	-	7	7
岩手県	34	31	3	9	-	31	25	6	-	-	-	3
宮城県	35	33	2	10	1	32	29	4	-	-	-	1
秋田県	25	24	1	2	-	24	12	11	1	-	1	6
山形県	32	31	1	6	1	30	30	1	-	-	-	-
福島県	59	57	2	6	-	57	54	3	-	-	1	12
茨城県	44	44	-	-	1	43	32	12	-	-	-	4
栃木県	27	26	1	4	-	26	23	2	1	-	-	1
群馬県	35	33	2	4	-	33	27	6	-	-	-	2
埼玉県	64	61	3	12	-	61	53	-	8	-	-	3
千葉県	54	54	-	-	11	43	22	31	1	-	-	2
東京都	62	62	-	-	25	37	26	4	32	-	5	1
神奈川県	33	33	-	-	15	18	19	13	1	-	-	2
新潟県	30	30	-	-	3	27	8	22	-	-	-	1
富山県	15	15	-	-	1	14	3	12	-	-	-	-
石川県	19	19	-	-	1	18	17	2	-	-	-	1
福井県	17	17	-	-	-	17	17	-	-	-	1	-
山梨県	27	26	1	3	1	25	23	3	-	-	1	4
長野県	77	75	2	6	1	74	73	2	-	-	-	6
岐阜県	42	42	-	-	14	28	36	4	2	-	-	-
静岡県	35	35	-	-	3	32	32	3	-	-	-	2
愛知県	57	56	1	2	5	51	49	5	2	-	1	6
三重県	29	29	-	-	10	19	23	6	-	-	-	4
滋賀県	19	17	2	4	3	14	9	8	-	-	-	-
京都府	26	25	1	4	9	16	12	13	-	-	-	1
大阪府	43	43	-	-	39	4	6	36	1	-	-	-
兵庫県	41	40	1	2	8	32	24	16	-	-	-	4
奈良県	39	39	-	-	3	36	32	7	-	-	1	2
和歌山県	28	26	2	6	3	23	25	1	-	-	-	1
鳥取県	19	19	-	-	3	16	19	-	-	-	4	-
島根県	21	20	1	5	10	10	12	8	-	-	-	1
岡山県	27	27	-	-	4	23	6	21	-	-	-	5
広島県	23	23	-	-	4	19	18	5	-	-	-	-
山口県	19	18	1	2	9	9	6	12	-	-	-	-
徳島県	24	24	-	-	2	22	24	-	-	-	2	6
香川県	17	17	-	-	1	16	17	-	-	-	1	7
愛媛県	20	20	-	-	4	16	16	4	-	-	-	-
高知県	34	33	1	2	1	32	31	2	-	-	1	1
福岡県	60	60	-	-	3	57	27	32	1	-	-	2
佐賀県	20	19	1	2	-	19	2	17	-	-	-	-
長崎県	21	20	1	2	2	18	13	7	-	-	-	1
熊本県	45	44	1	4	-	44	21	23	-	-	1	1
大分県	18	18	-	-	-	18	5	13	-	-	-	-
宮崎県	26	25	1	5	-	25	22	3	-	-	-	-
鹿児島県	43	43	-	-	-	43	31	12	-	-	3	12
沖縄県	41	41	-	-	1	40	32	9	-	-	1	4
市町村	1,723	1,686	37	130	224	1,462	1,187	449	50	-	45	149
組 合	165	165	-	-	165	-	-	5	6	154	5	2
合 計	1,888	1,851	37	130	389	1,462	1,187	454	56	154	50	151

—保険者数—

賦 課													
(税) 徴 収 回 数				賦 課 限 度 額		所 得 割 の 算 定 基 礎					資 産 割 の 算 定 基 礎		
8 回	10 回	12 回	そ の 他	50 万 円	50万円 未 満	旧ただし 書き方式	本文方式	市 町 村 民 税 の 所得割額	市 町 村 民 税 額	そ の 他	固定資産 税	固定資産税 額のうち土 地・家屋分	そ の 他
保険者	保険者	保険者	保険者	保険者	保険者	保険者	保険者	保険者	保険者	保険者	保険者	保険者	保険者
37	25	－	43	120	32	152	－	－	－	－	6	104	－
11	1	－	14	39	1	40	－	－	－	－	－	35	－
27	－	－	1	31	－	31	－	－	－	－	2	23	－
5	19	2	6	33	－	32	－	－	1	－	1	28	－
13	1	－	3	24	－	24	－	－	－	－	－	12	－
21	1	－	9	31	－	31	－	－	－	－	3	27	－
36	－	－	8	56	1	57	－	－	－	－	3	51	1
24	4	－	12	43	1	44	－	－	－	－	1	31	－
24	1	－	－	2	24	26	－	－	－	－	－	23	－
19	1	2	9	33	－	33	－	－	－	－	－	27	－
47	3	－	8	18	43	61	－	－	－	－	－	53	－
37	9	－	6	36	18	54	－	－	－	－	1	21	－
24	24	－	8	46	16	39	－	－	23	－	－	26	－
1	21	7	2	32	1	28	－	1	4	－	－	19	－
2	6	16	5	29	1	30	－	－	－	－	－	8	－
11	1	1	2	9	6	15	－	－	－	－	－	3	－
3	3	7	5	16	3	18	－	1	－	－	－	17	－
15	－	－	1	17	－	17	－	－	－	－	1	16	－
12	－	1	8	26	－	26	－	－	－	－	－	23	－
7	31	19	12	75	－	75	－	－	－	－	－	73	－
4	22	13	3	39	3	41	－	－	1	－	－	36	－
19	3	－	11	10	25	34	－	1	－	－	1	31	－
28	10	5	6	25	31	53	－	2	1	－	7	42	－
1	8	6	10	15	14	29	－	－	－	－	2	21	－
－	13	3	1	17	－	17	－	－	－	－	－	10	－
－	23	1	－	23	2	25	－	－	－	－	－	12	－
－	16	24	3	17	26	43	－	－	－	－	1	5	－
13	10	－	13	31	9	39	1	－	－	－	－	24	－
26	6	－	4	29	10	39	－	－	－	－	－	32	－
5	8	2	10	24	2	26	－	－	－	－	3	22	－
11	2	－	2	19	－	19	－	－	－	－	2	17	－
－	4	10	5	20	－	20	－	－	－	－	2	10	－
7	8	1	6	26	1	27	－	－	－	－	1	5	－
13	3	1	6	23	－	22	－	1	－	－	－	18	－
4	13	－	1	18	－	18	－	－	－	－	－	6	－
12	1	1	2	23	1	24	－	－	－	－	－	24	－
6	1	－	2	14	3	17	－	－	－	－	－	17	－
5	7	－	8	20	－	20	－	－	－	－	－	16	－
20	5	1	5	33	－	33	－	－	－	－	1	30	－
23	27	1	7	59	1	60	－	－	－	－	4	23	－
2	17	－	－	19	－	19	－	－	－	－	－	2	－
5	11	2	1	20	－	20	－	－	－	－	－	13	－
15	21	3	3	44	－	44	－	－	－	－	2	19	－
5	9	3	1	17	1	18	－	－	－	－	－	5	－
14	11	－	－	25	－	25	－	－	－	－	－	22	－
14	6	－	8	43	－	43	－	－	－	－	－	31	－
28	2	－	6	40	1	41	－	－	－	－	4	28	－
656	418	132	286	1,409	277	1,649	1	6	30	－	48	1,141	1
1	1	156	－	・	・	・	・	・	・	・	・	・	・
657	419	288	286	1,409	277	1,649	1	6	30	－	48	1,141	1



第15-1表 都道府県別保険料（税）賦課方式等の状況（医療給付費分）

	不 均										
	保険料・税の別		保 険 料（税） 賦 課 方 式				保 険 料 （ 税 ） 徴 収 回				
	保 険 料	保 険 税	4 方 式	3 方 式	2 方 式	そ の 他	4 回	6 回	8 回	10 回	12 回
北海道	地域	地域	地域	地域	地域	地域	地域	地域	地域	地域	地域
青森県	-	28	27	1	-	-	8	3	9	3	-
岩手県	-	-	-	-	-	-	-	-	-	-	-
宮城県	-	9	7	2	-	-	-	-	9	-	-
秋田県	-	10	7	3	-	-	-	-	-	7	3
山形県	-	2	-	2	-	-	-	-	-	-	-
福島県	-	6	6	-	-	-	-	-	-	-	-
茨城県	-	6	4	2	-	-	-	-	6	-	-
栃木県	-	-	-	-	-	-	-	-	-	-	-
群馬県	-	4	4	-	-	-	-	-	4	-	-
埼玉県	-	4	3	1	-	-	-	-	2	-	-
千葉県	-	12	11	-	1	-	-	-	4	-	-
東京都	-	-	-	-	-	-	-	-	-	-	-
神奈川県	-	-	-	-	-	-	-	-	-	-	-
新潟県	-	-	-	-	-	-	-	-	-	-	-
富山県	-	-	-	-	-	-	-	-	-	-	-
石川県	-	-	-	-	-	-	-	-	-	-	-
福井県	-	-	-	-	-	-	-	-	-	-	-
山梨県	3	-	-	3	-	-	-	-	-	-	-
長野県	3	3	3	3	-	-	-	-	-	6	-
岐阜県	-	-	-	-	-	-	-	-	-	-	-
静岡県	-	-	-	-	-	-	-	-	-	-	-
愛知県	2	-	2	-	-	-	-	-	2	-	-
三重県	-	-	-	-	-	-	-	-	-	-	-
滋賀県	4	-	1	3	-	-	-	-	-	4	-
京都府	4	-	-	4	-	-	-	-	-	4	-
大阪府	-	-	-	-	-	-	-	-	-	-	-
兵庫県	-	2	2	-	-	-	-	-	-	-	-
奈良県	-	-	-	-	-	-	-	-	-	-	-
和歌山県	-	6	6	-	-	-	-	-	-	5	-
鳥取県	-	-	-	-	-	-	-	-	-	-	-
島根県	5	-	-	5	-	-	-	-	-	5	-
岡山県	-	-	-	-	-	-	-	-	-	-	-
広島県	-	-	-	-	-	-	-	-	-	-	-
山口県	2	-	-	2	-	-	-	-	-	2	-
徳島県	-	-	-	-	-	-	-	-	-	-	-
香川県	-	-	-	-	-	-	-	-	-	-	-
愛媛県	-	-	-	-	-	-	-	-	-	-	-
高知県	-	2	2	-	-	-	-	-	-	-	-
福岡県	-	-	-	-	-	-	-	-	-	-	-
佐賀県	-	2	-	2	-	-	-	-	-	2	-
長崎県	-	2	-	2	-	-	-	-	-	-	2
熊本県	4	-	-	4	-	-	-	-	-	4	-
大分県	-	-	-	-	-	-	-	-	-	-	-
宮崎県	-	5	5	-	-	-	-	-	-	5	-
鹿児島県	-	-	-	-	-	-	-	-	-	-	-
沖縄県	-	-	-	-	-	-	-	-	-	-	-
市 町 村	27	103	90	39	1	-	8	3	36	47	5
組 合	-	-	-	-	-	-	-	-	-	-	-
合 計	27	103	90	39	1	-	8	3	36	47	5

—不均一賦課地域数—

課										
賦 課 限 度 額			所 得 割 の 算 定 基 礎					資 産 割 の 算 定 基 礎		
数	50 万 円	50万円 未 満	旧ただし 書き方式	本文方式	市 町 村 民 税 の 所得割額	市 町 村 税 額	そ の 他	固定資産 税 額	固定資産税 額のうち土 地・家屋分	そ の 他
地域	地域	地域	地域	地域	地域	地域	地域	地域	地域	地域
5	15	13	28	-	-	-	-	4	23	-
-	-	-	-	-	-	-	-	-	-	-
-	9	-	9	-	-	-	-	-	7	-
-	10	-	10	-	-	-	-	-	7	-
2	2	-	2	-	-	-	-	-	-	-
6	6	-	6	-	-	-	-	-	6	-
-	6	-	6	-	-	-	-	-	4	-
-	-	-	-	-	-	-	-	-	-	-
-	-	4	4	-	-	-	-	-	4	-
2	4	-	4	-	-	-	-	-	3	-
8	-	12	12	-	-	-	-	-	11	-
-	-	-	-	-	-	-	-	-	-	-
-	-	-	-	-	-	-	-	-	-	-
-	-	-	-	-	-	-	-	-	-	-
-	-	-	-	-	-	-	-	-	-	-
-	-	-	-	-	-	-	-	-	-	-
3	3	-	3	-	-	-	-	-	-	-
-	3	3	6	-	-	-	-	-	3	-
-	-	-	-	-	-	-	-	-	-	-
-	-	-	-	-	-	-	-	-	-	-
-	2	-	2	-	-	-	-	-	2	-
-	-	-	-	-	-	-	-	-	-	-
-	4	-	4	-	-	-	-	1	-	-
-	4	-	4	-	-	-	-	-	-	-
-	-	-	-	-	-	-	-	-	-	-
2	2	-	2	-	-	-	-	-	2	-
-	-	-	-	-	-	-	-	-	-	-
1	4	2	6	-	-	-	-	-	6	-
-	-	-	-	-	-	-	-	-	-	-
-	5	-	5	-	-	-	-	-	-	-
-	-	-	-	-	-	-	-	-	-	-
-	-	-	-	-	-	-	-	-	-	-
-	2	-	2	-	-	-	-	-	-	-
-	-	-	-	-	-	-	-	-	-	-
2	2	-	2	-	-	-	-	-	2	-
-	-	-	-	-	-	-	-	-	-	-
-	2	-	2	-	-	-	-	-	-	-
-	2	-	2	-	-	-	-	-	-	-
-	4	-	4	-	-	-	-	-	-	-
-	-	-	-	-	-	-	-	-	-	-
-	5	-	5	-	-	-	-	-	5	-
-	-	-	-	-	-	-	-	-	-	-
-	-	-	-	-	-	-	-	-	-	-
31	96	34	130	-	-	-	-	5	85	-
-	・	・	・	・	・	・	・	・	・	・
31	96	34	130	-	-	-	-	5	85	-

第15-1表 都道府県別保険料（税）賦課方式等の状況（医療給付費分）

	世帯										
	計	保険料・税の別		保 険 料（税） 賦 課 方 式				保 険 料（税） 徴 収			
		保 険 料	保 険 税	4 方 式	3 方 式	2 方 式	そ の 他	4 回	6 回	8 回	10 回
北 海 道	863,170	566,630	296,540	168,194	694,976	-	-	8,182	41,883	107,962	615,519
青 森 県	250,682	32,537	218,145	113,488	137,194	-	-	8,025	15,028	122,352	6,537
岩 手 県	142,975	-	142,975	96,909	46,066	-	-	-	7,083	128,773	-
宮 城 県	310,097	149,569	160,528	150,424	159,673	-	-	-	2,508	21,480	249,491
秋 田 県	160,052	-	160,052	30,006	125,837	4,209	-	617	9,538	94,108	1,125
山 形 県	147,086	4,114	142,972	112,835	34,251	-	-	-	-	117,753	11,898
福 島 県	255,739	-	255,739	195,977	59,762	-	-	109	10,636	134,650	-
茨 城 県	488,014	26,238	461,776	301,139	186,875	-	-	-	16,475	282,354	54,179
栃 木 県	303,189	-	303,189	209,152	82,048	11,989	-	-	2,539	288,661	11,989
群 馬 県	267,674	-	267,674	203,900	63,774	-	-	-	702	221,476	1,538
埼 玉 県	1,121,613	-	1,121,613	747,182	-	374,431	-	-	24,815	863,017	84,223
千 葉 県	1,037,312	561,705	475,607	192,684	748,445	96,183	-	-	12,332	421,882	467,679
東 京 都	2,412,824	1,777,850	634,974	260,251	126,669	2,025,904	-	2,236	39,353	524,170	1,552,367
神 奈 川 県	1,437,590	1,093,217	344,373	198,053	674,143	565,394	-	-	8,227	1,971	1,279,727
新 潟 県	342,287	156,982	185,305	37,204	305,083	-	-	-	10,942	6,076	35,280
富 山 県	149,994	57,928	92,066	8,924	141,070	-	-	-	-	80,189	2,124
石 川 県	167,653	64,695	102,958	87,760	79,893	-	-	-	616	11,035	18,787
福 井 県	108,709	-	108,709	108,709	-	-	-	3,532	-	102,902	-
山 梨 県	108,349	336	108,013	81,546	26,803	-	-	580	1,379	67,678	-
長 野 県	257,770	2,289	255,481	218,107	39,663	-	-	-	5,125	35,523	56,137
岐 阜 県	319,871	197,138	122,733	289,737	25,725	4,409	-	-	-	11,155	213,983
静 岡 県	601,381	273,215	328,166	459,697	141,684	-	-	-	11,537	398,629	123,661
愛 知 県	1,064,943	433,514	631,429	536,286	151,158	377,499	-	635	40,776	460,854	144,376
三 重 県	275,585	125,219	150,366	126,151	149,434	-	-	-	5,748	4,194	81,611
滋 賀 県	156,401	75,502	80,899	31,196	125,205	-	-	-	-	-	127,969
京 都 府	385,377	328,482	56,895	42,334	343,043	-	-	-	608	-	381,959
大 阪 府	1,495,641	1,457,372	38,269	61,856	1,413,641	20,144	-	-	-	-	1,024,608
兵 庫 県	845,511	580,473	265,038	246,640	598,871	-	-	-	10,097	108,003	569,753
奈 良 県	210,074	73,297	136,777	83,318	126,756	-	-	93	2,097	132,640	69,667
和歌山県	164,100	62,510	101,590	102,450	61,650	-	-	-	1,424	22,885	92,534
鳥 取 県	88,962	58,931	30,031	88,962	-	-	-	8,242	-	68,008	2,635
島 根 県	93,455	66,489	26,966	26,653	66,802	-	-	-	616	-	44,139
岡 山 県	281,939	193,883	88,056	16,123	265,816	-	-	-	21,825	42,334	81,819
広 島 県	419,920	235,075	184,845	116,826	303,094	-	-	-	-	166,741	174,448
山 口 県	204,296	166,388	37,908	27,587	176,709	-	-	-	-	13,465	189,904
徳 島 県	111,776	45,416	66,360	111,776	-	-	-	3,835	17,418	37,687	9,541
香 川 県	145,794	60,075	85,719	145,794	-	-	-	5,634	45,563	88,641	504
愛 媛 県	236,700	127,539	109,161	128,532	108,168	-	-	-	-	73,873	100,108
高 知 県	130,393	51,972	78,421	74,463	55,930	-	-	67	972	54,445	54,996
福 岡 県	773,966	426,626	347,340	133,047	639,790	1,129	-	-	23,540	131,022	571,705
佐 賀 県	119,705	-	119,705	4,424	115,281	-	-	-	-	12,119	107,586
長 崎 県	237,011	23,705	213,306	67,515	169,496	-	-	-	10,493	40,047	152,625
熊 本 県	183,494	-	183,494	47,607	135,887	-	-	938	1,944	57,510	73,864
大 分 県	185,427	-	185,427	19,387	166,040	-	-	-	-	32,605	129,522
宮 崎 県	171,383	-	171,383	97,616	73,767	-	-	-	-	81,617	89,766
鹿 児 島 県	283,598	-	283,598	155,047	128,551	-	-	3,226	43,835	84,402	103,142
沖 縄 県	256,160	25,741	230,419	94,928	161,232	-	-	97	1,112	173,867	61,337
市 町 村	19,775,642	9,582,652	10,192,990	6,858,396	9,435,955	3,481,291	-	46,048	448,786	5,930,755	9,226,362
組 合	1,575,210	1,575,210	-	-	10,993	22,598	1,541,619	29,742	3,267	2,258	1,248
合 計	21,350,852	11,157,862	10,192,990	6,858,396	9,446,948	3,503,889	1,541,619	75,790	452,053	5,933,013	9,227,610

—均一賦課保険者世帯数—

数											
回 数		賦 課 限 度 額		所 得 割 の 算 定 基 礎					資 産 割 の 算 定 基 礎		
12 回	そ の 他	50 万 円	50万円 未 満	旧ただし 書き方式	本文方式	市 町 村 民 税 の 所得割額	市 町 村 民 税 額	そ の 他	固定資産 税 額	固定資産税 額のうち土 地・家屋分	そ の 他
世帯	世帯	世帯	世帯	世帯	世帯	世帯	世帯	世帯	世帯	世帯	世帯
—	89,624	618,560	244,610	863,170	—	—	—	—	12,535	156,336	—
—	98,740	201,730	48,952	250,682	—	—	—	—	—	113,488	—
—	7,119	142,975	—	142,975	—	—	—	—	17,278	79,631	—
5,605	31,013	310,097	—	160,528	—	—	149,569	—	3,673	146,751	—
—	54,664	160,052	—	160,052	—	—	—	—	—	30,006	—
—	17,435	147,086	—	147,086	—	—	—	—	13,765	99,070	—
—	110,344	244,185	11,554	255,739	—	—	—	—	3,730	192,247	865
—	135,006	443,941	44,073	488,014	—	—	—	—	10,898	290,241	—
—	—	8,150	295,039	303,189	—	—	—	—	—	209,152	—
13,928	30,030	267,674	—	267,674	—	—	—	—	—	203,900	—
—	149,558	295,934	825,679	1,121,613	—	—	—	—	—	747,182	—
—	135,419	765,914	271,398	1,037,312	—	—	—	—	8,618	184,066	—
—	294,698	2,020,290	392,534	699,525	—	—	1,713,299	—	—	260,251	—
105,062	42,603	1,365,188	72,402	556,373	—	5,908	875,309	—	—	198,053	—
227,470	62,519	339,918	2,369	342,287	—	—	—	—	—	37,204	—
57,928	9,753	51,112	98,882	149,994	—	—	—	—	—	8,924	—
101,898	35,317	145,926	21,727	102,958	—	64,695	—	—	—	87,760	—
—	2,275	108,709	—	108,709	—	—	—	—	3,532	105,177	—
2,700	36,012	108,349	—	108,349	—	—	—	—	—	81,546	—
52,114	108,871	257,770	—	257,770	—	—	—	—	—	218,107	—
79,299	15,434	290,959	28,912	251,468	—	—	68,403	—	—	289,737	—
—	67,554	169,649	431,732	480,936	—	120,445	—	—	36,376	423,321	—
376,807	41,495	746,929	318,014	600,384	—	102,750	361,809	—	37,169	499,117	—
16,778	167,254	101,452	174,133	275,585	—	—	—	—	9,087	117,064	—
21,327	7,105	156,401	—	156,401	—	—	—	—	—	43,193	—
2,810	—	373,362	12,015	385,377	—	—	—	—	—	42,334	—
442,491	28,542	872,074	623,567	1,495,641	—	—	—	—	3,328	58,528	—
—	157,658	566,308	279,203	602,500	243,011	—	—	—	—	246,640	—
—	5,577	71,902	138,172	210,074	—	—	—	—	—	83,318	—
860	46,397	153,208	10,892	164,100	—	—	—	—	6,243	96,207	—
—	10,077	88,962	—	88,962	—	—	—	—	2,408	86,554	—
12,500	36,200	93,455	—	93,455	—	—	—	—	1,439	25,214	—
101,191	34,770	273,709	8,230	281,939	—	—	—	—	1,999	14,124	—
1,958	76,773	419,920	—	248,381	—	171,539	—	—	—	116,826	—
—	927	204,296	—	204,296	—	—	—	—	—	27,587	—
35,875	7,420	75,901	35,875	111,776	—	—	—	—	—	111,776	—
—	5,452	72,375	73,419	145,794	—	—	—	—	—	145,794	—
—	62,719	236,700	—	236,700	—	—	—	—	—	128,532	—
959	18,954	130,393	—	130,393	—	—	—	—	3,622	70,841	—
4,697	43,002	613,265	160,701	773,966	—	—	—	—	9,556	123,491	—
—	—	119,705	—	119,705	—	—	—	—	—	4,424	—
26,381	7,465	237,011	—	237,011	—	—	—	—	—	67,515	—
25,319	23,919	183,494	—	183,494	—	—	—	—	3,425	44,182	—
17,828	5,472	162,450	22,977	185,427	—	—	—	—	—	19,387	—
—	—	171,383	—	171,383	—	—	—	—	—	97,616	—
—	48,993	283,598	—	283,598	—	—	—	—	—	155,047	—
—	19,747	255,985	175	256,160	—	—	—	—	4,551	90,377	—
1,733,785	2,389,906	15,128,406	4,647,236	15,898,905	243,011	465,337	3,168,389	—	193,232	6,677,838	865
1,538,695	—	—	—	—	—	—	—	—	—	—	—
3,272,480	2,389,906	15,128,406	4,647,236	15,898,905	243,011	465,337	3,168,389	—	193,232	6,677,838	865

第15-1表 都道府県別保険料（税）賦課方式等の状況（医療給付費分）

	計	被 保 険 料（税） 賦 課 方 式									
		保険料・税の別		保 険 料（税） 賦 課 方 式				保 険 料（税） 徴 収			
		保 険 料	保 険 税	4 方 式	3 方 式	2 方 式	そ の 他	4 回	6 回	8 回	10 回
北 海 道	1,455,736	人 911,724	人 544,012	人 320,237	人 1,135,499	人 -	人 -	人 17,085	人 79,910	人 196,332	人 992,368
青 森 県	463,940	59,951	403,989	223,027	240,913	-	-	16,207	29,700	221,535	12,661
岩 手 県	261,421	-	261,421	178,580	82,841	-	-	-	14,333	233,700	-
宮 城 県	559,867	252,666	307,201	287,444	272,423	-	-	-	4,830	41,065	441,151
秋 田 県	281,966	-	281,966	57,175	217,405	7,386	-	2,175	17,777	169,187	1,761
山 形 県	272,394	8,623	263,771	212,104	60,290	-	-	-	-	218,143	20,788
福 島 県	473,039	-	473,039	363,846	109,193	-	-	231	19,301	257,970	-
茨 城 県	931,885	44,048	887,837	574,625	357,260	-	-	-	31,789	543,840	99,834
栃 木 県	559,275	-	559,275	388,814	146,987	23,474	-	-	4,830	530,971	23,474
群 馬 県	505,664	-	505,664	388,118	117,546	-	-	-	1,176	415,482	3,661
埼 玉 県	2,001,103	-	2,001,103	1,344,673	-	656,430	-	-	42,608	1,538,720	152,763
千 葉 県	1,840,440	972,514	867,926	366,026	1,312,899	161,515	-	-	21,430	776,223	801,919
東 京 都	3,846,206	2,772,115	1,074,091	443,400	214,937	3,187,869	-	3,858	65,864	884,851	2,426,166
神 奈 川 県	2,459,035	1,845,584	613,451	355,235	1,162,779	941,021	-	-	15,605	3,487	2,180,991
新 潟 県	609,917	275,365	334,552	67,731	542,186	-	-	-	18,905	10,530	64,533
富 山 県	250,663	94,063	156,600	14,738	235,925	-	-	-	-	136,916	3,424
石 川 県	291,713	109,522	182,191	154,964	136,749	-	-	-	1,161	19,545	33,058
福 井 県	193,045	-	193,045	193,045	-	-	-	6,261	-	182,498	-
山 梨 県	204,941	665	204,276	154,350	50,591	-	-	1,171	2,722	129,555	-
長 野 県	465,780	4,146	461,634	395,786	69,994	-	-	-	11,499	64,206	102,366
岐 阜 県	595,979	360,901	235,078	539,008	48,418	8,553	-	-	-	21,936	399,028
静 岡 県	1,077,002	483,948	593,054	829,773	247,229	-	-	-	20,806	716,824	215,250
愛 知 県	1,904,766	736,261	1,168,505	992,865	275,070	636,831	-	1,339	79,933	851,528	261,446
三 重 県	483,482	216,634	266,848	225,189	258,293	-	-	-	10,599	8,654	143,007
滋 賀 県	280,874	133,064	147,810	57,781	223,093	-	-	-	-	-	228,579
京 都 府	658,711	552,513	106,198	77,676	581,035	-	-	-	1,148	-	652,528
大 阪 府	2,607,872	2,535,955	71,917	117,542	2,454,863	35,467	-	-	-	-	1,761,241
兵 庫 県	1,460,099	982,410	477,689	445,245	1,014,854	-	-	-	18,625	191,374	965,128
奈 良 県	384,190	130,390	253,800	155,635	228,555	-	-	156	4,033	246,807	122,446
和 歌 山 県	300,205	107,314	192,891	194,313	105,892	-	-	-	3,190	45,834	162,833
鳥 取 県	154,489	100,603	53,886	154,489	-	-	-	15,080	-	117,339	4,678
島 根 県	158,399	113,318	45,081	44,235	114,164	-	-	-	991	-	73,081
岡 山 県	479,047	328,555	150,492	27,815	451,232	-	-	-	37,894	71,634	142,595
広 島 県	707,430	393,652	313,778	196,780	510,650	-	-	-	-	283,552	294,391
山 口 県	335,668	272,568	63,100	45,615	290,053	-	-	-	-	22,213	311,829
徳 島 県	194,372	77,836	116,536	194,372	-	-	-	6,557	31,088	65,140	17,205
香 川 県	252,548	102,186	150,362	252,548	-	-	-	9,859	80,899	151,502	885
愛 媛 県	409,984	216,490	193,494	228,691	181,293	-	-	-	-	132,548	170,078
高 知 県	221,977	85,200	136,777	129,820	92,157	-	-	97	1,393	95,992	90,321
福 岡 県	1,337,614	709,042	628,572	242,432	1,093,072	2,110	-	-	40,446	232,065	974,698
佐 賀 県	225,964	-	225,964	7,930	218,034	-	-	-	-	21,708	204,256
長 崎 県	426,784	43,208	383,576	133,586	293,198	-	-	-	23,096	76,842	264,423
熊 本 県	347,958	-	347,958	89,854	258,104	-	-	1,906	3,775	109,075	141,376
大 分 県	317,018	-	317,018	34,329	282,689	-	-	-	-	58,865	216,771
宮 崎 県	306,708	-	306,708	177,059	129,649	-	-	-	-	148,968	157,740
鹿 児 島 県	485,600	-	485,600	269,706	215,894	-	-	6,212	75,759	146,071	173,276
沖 縄 県	512,404	53,690	458,714	188,984	323,420	-	-	173	1,979	352,954	116,292
市 町 村	34,555,174	16,086,724	18,468,450	12,537,190	16,357,328	5,660,656	-	88,367	819,094	10,744,181	15,626,299
組 合	3,341,639	3,341,639	-	-	19,523	41,616	3,280,500	53,884	7,551	3,984	2,018
合 計	37,896,813	19,428,363	18,468,450	12,537,190	16,376,851	5,702,272	3,280,500	142,251	826,645	10,748,165	15,628,317

—均一賦課保険者被保険者数—

者数											
回数		賦課限度額		所得割の算定基礎					資産割の算定基礎		
12回	その他	50万円	50万円未満	旧ただし書き方式	本文方式	市町村 民税の 所得割額	市町村 民税額	その他	固定資産 税額	固定資産税 額のうち土 地・家屋分	その他
人	人	人	人	人	人	人	人	人	人	人	人
-	170,041	1,044,242	411,494	1,455,736	-	-	-	-	22,852	298,786	-
-	183,837	380,740	83,200	463,940	-	-	-	-	-	223,027	-
-	13,388	261,421	-	261,421	-	-	-	-	30,729	147,851	-
10,766	62,055	559,867	-	307,201	-	-	252,666	-	6,870	280,574	-
-	91,066	281,966	-	281,966	-	-	-	-	-	57,175	-
-	33,463	272,394	-	272,394	-	-	-	-	26,588	185,516	-
-	195,537	450,124	22,915	473,039	-	-	-	-	7,327	356,519	1,488
-	256,422	852,724	79,161	931,885	-	-	-	-	22,381	552,244	-
-	-	16,161	543,114	559,275	-	-	-	-	-	388,814	-
27,199	58,146	505,664	-	505,664	-	-	-	-	-	388,118	-
-	267,012	518,268	1,482,835	2,001,103	-	-	-	-	-	1,344,673	-
-	240,868	1,345,040	495,400	1,840,440	-	-	-	-	15,762	350,264	-
-	465,467	3,190,583	655,623	1,180,696	-	-	2,665,510	-	-	443,400	-
183,413	75,539	2,335,960	123,075	982,563	-	10,656	1,465,816	-	-	355,235	-
406,114	109,835	605,966	3,951	609,917	-	-	-	-	-	67,731	-
94,063	16,260	87,088	163,575	250,663	-	-	-	-	-	14,738	-
176,076	61,873	253,562	38,151	182,191	-	109,522	-	-	-	154,964	-
-	4,286	193,045	-	193,045	-	-	-	-	6,261	186,784	-
5,045	66,448	204,941	-	204,941	-	-	-	-	-	154,350	-
92,135	195,574	465,780	-	465,780	-	-	-	-	-	395,786	-
145,616	29,399	541,046	54,933	471,417	-	-	124,562	-	-	539,008	-
-	124,122	302,821	774,181	859,048	-	217,954	-	-	63,460	766,313	-
634,992	75,528	1,320,440	584,326	1,107,653	-	188,670	608,443	-	69,495	923,370	-
29,978	291,244	178,754	304,728	483,482	-	-	-	-	16,225	208,964	-
39,387	12,908	280,874	-	280,874	-	-	-	-	-	79,713	-
5,035	-	637,459	21,252	658,711	-	-	-	-	-	77,676	-
796,003	50,628	1,490,419	1,117,453	2,607,872	-	-	-	-	5,788	111,754	-
-	284,972	982,316	477,783	1,059,300	400,799	-	-	-	-	445,245	-
-	10,748	133,709	250,481	384,190	-	-	-	-	-	155,635	-
1,422	86,926	279,645	20,560	300,205	-	-	-	-	11,536	182,777	-
-	17,392	154,489	-	154,489	-	-	-	-	4,217	150,272	-
20,583	63,744	158,399	-	158,399	-	-	-	-	2,451	41,784	-
168,288	58,636	465,212	13,835	479,047	-	-	-	-	3,314	24,501	-
3,384	126,103	707,430	-	417,805	-	289,625	-	-	-	196,780	-
-	1,626	335,668	-	335,668	-	-	-	-	-	45,615	-
60,631	13,751	133,741	60,631	194,372	-	-	-	-	-	194,372	-
-	9,403	128,200	124,348	252,548	-	-	-	-	-	252,548	-
-	107,358	409,984	-	409,984	-	-	-	-	-	228,691	-
1,572	32,602	221,977	-	221,977	-	-	-	-	6,210	123,610	-
8,119	82,286	1,072,669	264,945	1,337,614	-	-	-	-	17,488	224,944	-
-	-	225,964	-	225,964	-	-	-	-	-	7,930	-
47,562	14,861	426,784	-	426,784	-	-	-	-	-	133,586	-
48,038	43,788	347,958	-	347,958	-	-	-	-	6,459	83,395	-
31,664	9,718	282,131	34,887	317,018	-	-	-	-	-	34,329	-
-	-	306,708	-	306,708	-	-	-	-	-	177,059	-
-	84,282	485,600	-	485,600	-	-	-	-	-	269,706	-
-	41,006	512,135	269	512,404	-	-	-	-	8,705	180,279	-
3,037,085	4,240,148	26,348,068	8,207,106	28,220,951	400,799	816,427	5,116,997	-	354,118	12,206,405	1,488
3,274,202	-	.	.	.	.	.	.	.	.	.	.
6,311,287	4,240,148	26,348,068	8,207,106	28,220,951	400,799	816,427	5,116,997	-	354,118	12,206,405	1,488

第15-2表 都道府県別保険料（税）賦課方式等の状況（後期高齢者支援金分）

	保険者数 (年度末 現在)	均一・不均一賦課の別			均 一							
		均一賦課	不均一賦課	賦課方式別 地域数	保険料・税の別		保 険 料（税） 賦 課 方 式				保 険 料	
					保 険 料	保 険 税	4 方 式	3 方 式	2 方 式	そ の 他	4 回	6 回
		保険者	保険者	地域	保険者	保険者	保険者	保険者	保険者	保険者	保険者	保険者
北海道	157	155	2	22	21	134	103	48	4	－	13	33
青森県	40	40	－	－	1	39	32	5	3	－	7	7
岩手県	34	33	1	2	－	33	27	6	－	－	－	3
宮城県	35	33	2	9	1	32	29	4	－	－	－	1
秋田県	25	25	－	－	－	25	12	11	2	－	1	6
山形県	32	32	－	－	1	31	30	1	1	－	－	－
福島県	59	59	－	－	－	59	53	5	1	－	1	12
茨城県	44	44	－	－	1	43	31	12	1	－	－	4
栃木県	27	26	1	4	－	26	23	2	1	－	－	－
群馬県	35	33	2	4	－	33	26	6	1	－	－	2
埼玉県	64	62	2	8	－	62	－	－	62	－	－	3
千葉県	54	54	－	－	11	43	9	6	39	－	－	2
東京都	62	62	－	－	25	37	11	4	47	－	5	1
神奈川県	33	33	－	－	15	18	16	14	3	－	－	2
新潟県	30	30	－	－	3	27	3	18	9	－	－	1
富山県	15	15	－	－	1	14	2	13	－	－	－	－
石川県	19	19	－	－	1	18	14	3	2	－	－	1
福井県	17	17	－	－	－	17	16	1	－	－	1	－
山梨県	27	26	1	3	1	25	23	3	－	－	1	4
長野県	77	76	1	3	2	74	70	4	2	－	－	6
岐阜県	42	42	－	－	14	28	32	4	6	－	－	－
静岡県	35	35	－	－	3	32	27	4	4	－	－	2
愛知県	57	57	－	－	6	51	49	6	2	－	1	6
三重県	29	29	－	－	10	19	23	6	－	－	－	4
滋賀県	19	18	1	2	4	14	8	10	－	－	－	－
京都府	26	26	－	－	10	16	11	15	－	－	－	1
大阪府	43	43	－	－	39	4	5	37	1	－	－	－
兵庫県	41	41	－	－	8	33	24	17	－	－	－	4
奈良県	39	39	－	－	3	36	26	9	4	－	1	2
和歌山県	28	27	1	4	3	24	25	2	－	－	－	1
鳥取県	19	19	－	－	3	16	19	－	－	－	4	－
島根県	21	20	1	5	10	10	12	8	－	－	－	1
岡山県	27	27	－	－	4	23	4	23	－	－	－	5
広島県	23	23	－	－	4	19	18	5	－	－	－	－
山口県	19	18	1	2	9	9	5	13	－	－	－	－
徳島県	24	24	－	－	2	22	23	1	－	－	2	6
香川県	17	17	－	－	1	16	17	－	－	－	1	7
愛媛県	20	20	－	－	4	16	16	4	－	－	－	－
高知県	34	34	－	－	1	33	31	2	1	－	1	1
福岡県	60	60	－	－	3	57	14	43	3	－	－	2
佐賀県	20	20	－	－	－	20	2	18	－	－	－	－
長崎県	21	20	1	2	2	18	12	8	－	－	－	1
熊本県	45	44	1	4	－	44	20	23	1	－	1	1
大分県	18	18	－	－	－	18	5	13	－	－	－	－
宮崎県	26	25	1	5	－	25	22	3	－	－	－	－
鹿児島県	43	43	－	－	－	43	31	12	－	－	3	12
沖縄県	41	41	－	－	1	40	31	10	－	－	1	4
市町村	1,723	1,704	19	79	228	1,476	1,042	462	200	－	44	148
組 合	165	164	－	－	164	－	－	2	1	161	5	2
合 計	1,888	1,868	19	79	392	1,476	1,042	464	201	161	49	150

—保険者数—

賦課													
(税)徴収回数				賦課限度額		所得割の算定基礎					資産割の算定基礎		
8回	10回	12回	その他	13万円	13万円未満	旧ただし書き方式	本文方式	市町村の所得割額	市町村税額	その他	固定資産税	固定資産税額のうち土地・家屋分	その他
保険者	保険者	保険者	保険者	保険者	保険者	保険者	保険者	保険者	保険者	保険者	保険者	保険者	保険者
38	26	－	45	131	24	155	－	－	－	－	5	99	－
11	1	－	14	39	1	40	－	－	－	－	1	31	－
29	－	－	1	33	－	33	－	－	－	－	2	25	－
5	19	2	6	33	－	32	－	－	1	－	1	28	－
13	1	－	4	25	－	25	－	－	－	－	－	12	－
21	1	－	10	32	－	32	－	－	－	－	3	27	－
38	－	－	8	58	1	59	－	－	－	－	3	50	1
24	4	－	12	43	1	44	－	－	－	－	1	30	－
25	1	－	－	2	24	26	－	－	－	－	－	23	－
19	1	2	9	33	－	33	－	－	－	－	－	26	－
48	3	－	8	18	44	62	－	－	－	－	－	－	－
37	9	－	6	36	18	54	－	－	－	－	2	7	－
24	24	－	8	46	16	39	－	－	23	－	－	11	－
1	21	7	2	32	1	28	－	1	4	－	－	16	－
2	6	16	5	29	1	30	－	－	－	－	－	3	－
11	1	1	2	10	5	15	－	－	－	－	－	2	－
3	3	7	5	16	3	18	－	1	－	－	－	14	－
15	－	－	1	17	－	17	－	－	－	－	1	15	－
12	－	1	8	26	－	26	－	－	－	－	－	23	－
7	32	19	12	75	1	76	－	－	－	－	－	70	－
4	22	13	3	38	4	41	－	－	1	－	－	32	－
19	3	－	11	10	25	34	－	1	－	－	－	29	－
29	10	5	6	28	29	54	－	2	1	－	7	42	－
1	8	6	10	14	15	29	－	－	－	－	2	21	－
－	14	3	1	18	－	18	－	－	－	－	－	9	－
－	24	1	－	25	1	26	－	－	－	－	－	11	－
－	16	24	3	27	16	43	－	－	－	－	1	4	－
13	10	－	14	32	9	40	1	－	－	－	－	24	－
26	6	－	4	29	10	39	－	－	－	－	1	28	－
5	9	2	10	25	2	27	－	－	－	－	3	22	－
11	2	－	2	19	－	19	－	－	－	－	2	17	－
－	4	9	6	20	－	20	－	－	－	－	2	10	－
7	8	1	6	26	1	27	－	－	－	－	1	4	－
13	3	1	6	23	－	22	－	1	－	－	－	18	－
4	13	－	1	18	－	18	－	－	－	－	－	5	－
12	1	1	2	23	1	24	－	－	－	－	－	23	－
6	1	－	2	14	3	17	－	－	－	－	－	17	－
5	7	－	8	20	－	20	－	－	－	－	－	16	－
20	5	1	6	34	－	34	－	－	－	－	1	30	－
23	27	1	7	59	1	60	－	－	－	－	1	13	－
2	18	－	－	20	－	20	－	－	－	－	－	2	－
5	11	2	1	20	－	20	－	－	－	－	－	12	－
15	21	3	3	44	－	44	－	－	－	－	2	18	－
5	9	3	1	17	1	18	－	－	－	－	－	5	－
14	11	－	－	25	－	25	－	－	－	－	－	22	－
14	6	－	8	43	－	43	－	－	－	－	－	31	－
28	2	－	6	38	3	41	－	－	－	－	4	27	－
664	424	131	293	1,443	261	1,667	1	6	30	－	46	1,004	1
－	1	156	－	・	・	・	・	・	・	・	・	・	・
664	425	287	293	1,443	261	1,667	1	6	30	－	46	1,004	1



第15-2表 都道府県別保険料（税）賦課方式等の状況（後期高齢者支援金分）

	不 均										
	保険料・税の別		保 険 料（税） 賦 課 方 式				保 険 料 （ 税 ） 徴 収 回				
	保 険 料	保 険 税	4 方 式	3 方 式	2 方 式	そ の 他	4 回	6 回	8 回	10 回	12 回
北海道	地域	地域	地域	地域	地域	地域	地域	地域	地域	地域	地域
青森県	-	22	16	5	1	-	8	3	7	1	-
岩手県	-	-	-	-	-	-	-	-	-	-	-
宮城県	-	2	2	-	-	-	-	-	2	-	-
秋田県	-	9	7	2	-	-	-	-	-	7	2
山形県	-	-	-	-	-	-	-	-	-	-	-
福島県	-	-	-	-	-	-	-	-	-	-	-
茨城県	-	-	-	-	-	-	-	-	-	-	-
栃木県	-	4	4	-	-	-	-	-	4	-	-
群馬県	-	4	1	3	-	-	-	-	2	-	-
埼玉県	-	8	-	-	8	-	-	-	-	-	-
千葉県	-	-	-	-	-	-	-	-	-	-	-
東京都	-	-	-	-	-	-	-	-	-	-	-
神奈川県	-	-	-	-	-	-	-	-	-	-	-
新潟県	-	-	-	-	-	-	-	-	-	-	-
富山県	-	-	-	-	-	-	-	-	-	-	-
石川県	-	-	-	-	-	-	-	-	-	-	-
福井県	-	-	-	-	-	-	-	-	-	-	-
山梨県	3	-	-	3	-	-	-	-	-	-	-
長野県	-	3	3	-	-	-	-	-	-	3	-
岐阜県	-	-	-	-	-	-	-	-	-	-	-
静岡県	-	-	-	-	-	-	-	-	-	-	-
愛知県	-	-	-	-	-	-	-	-	-	-	-
三重県	-	-	-	-	-	-	-	-	-	-	-
滋賀県	2	-	1	1	-	-	-	-	-	2	-
京都府	-	-	-	-	-	-	-	-	-	-	-
大阪府	-	-	-	-	-	-	-	-	-	-	-
兵庫県	-	-	-	-	-	-	-	-	-	-	-
奈良県	-	-	-	-	-	-	-	-	-	-	-
和歌山県	-	4	4	-	-	-	-	-	-	3	-
鳥取県	-	-	-	-	-	-	-	-	-	-	-
島根県	5	-	-	5	-	-	-	-	-	5	-
岡山県	-	-	-	-	-	-	-	-	-	-	-
広島県	-	-	-	-	-	-	-	-	-	-	-
山口県	2	-	-	2	-	-	-	-	-	2	-
徳島県	-	-	-	-	-	-	-	-	-	-	-
香川県	-	-	-	-	-	-	-	-	-	-	-
愛媛県	-	-	-	-	-	-	-	-	-	-	-
高知県	-	-	-	-	-	-	-	-	-	-	-
福岡県	-	-	-	-	-	-	-	-	-	-	-
佐賀県	-	-	-	-	-	-	-	-	-	-	-
長崎県	-	2	-	2	-	-	-	-	-	-	2
熊本県	4	-	-	4	-	-	-	-	-	4	-
大分県	-	-	-	-	-	-	-	-	-	-	-
宮崎県	-	5	5	-	-	-	-	-	-	5	-
鹿児島県	-	-	-	-	-	-	-	-	-	-	-
沖縄県	-	-	-	-	-	-	-	-	-	-	-
市 町 村	16	63	43	27	9	-	8	3	15	32	4
組 合	-	-	-	-	-	-	-	-	-	-	-
合 計	16	63	43	27	9	-	8	3	15	32	4

—不均一賦課地域数—

賦 課 限 度 額			課 算 定 基 礎					資 産 割 の 算 定 基 礎		
数	賦 課 限 度 額	13万円未 満	旧ただし 書き方式	本文方式	市 町 村 の 所得割額	市 町 村 税 額	そ の 他	固定資産 税 額	固定資産税 額のうち土 地・家屋分	そ の 他
地域	地域	地域	地域	地域	地域	地域	地域	地域	地域	地域
3	13	9	22	-	-	-	-	3	13	-
-	-	-	-	-	-	-	-	-	-	-
-	2	-	2	-	-	-	-	-	2	-
-	9	-	9	-	-	-	-	-	7	-
-	-	-	-	-	-	-	-	-	-	-
-	-	-	-	-	-	-	-	-	-	-
-	-	-	-	-	-	-	-	-	-	-
-	-	4	4	-	-	-	-	-	4	-
2	4	-	4	-	-	-	-	-	1	-
8	-	8	8	-	-	-	-	-	-	-
-	-	-	-	-	-	-	-	-	-	-
-	-	-	-	-	-	-	-	-	-	-
-	-	-	-	-	-	-	-	-	-	-
-	-	-	-	-	-	-	-	-	-	-
3	3	-	3	-	-	-	-	-	-	-
-	3	-	3	-	-	-	-	-	3	-
-	-	-	-	-	-	-	-	-	-	-
-	-	-	-	-	-	-	-	-	-	-
-	-	-	-	-	-	-	-	-	-	-
-	2	-	2	-	-	-	-	1	-	-
-	-	-	-	-	-	-	-	-	-	-
-	-	-	-	-	-	-	-	-	-	-
-	-	-	-	-	-	-	-	-	-	-
1	4	-	4	-	-	-	-	-	4	-
-	-	-	-	-	-	-	-	-	-	-
-	5	-	5	-	-	-	-	-	-	-
-	-	-	-	-	-	-	-	-	-	-
-	-	-	-	-	-	-	-	-	-	-
-	2	-	2	-	-	-	-	-	-	-
-	-	-	-	-	-	-	-	-	-	-
-	-	-	-	-	-	-	-	-	-	-
-	-	-	-	-	-	-	-	-	-	-
-	2	-	2	-	-	-	-	-	-	-
-	4	-	4	-	-	-	-	-	-	-
-	-	-	-	-	-	-	-	-	-	-
-	5	-	5	-	-	-	-	-	5	-
-	-	-	-	-	-	-	-	-	-	-
-	-	-	-	-	-	-	-	-	-	-
17	58	21	79	-	-	-	-	4	39	-
-	・	・	・	・	・	・	・	・	・	・
17	58	21	79	-	-	-	-	4	39	-

第15-2表 都道府県別保険料（税）賦課方式等の状況（後期高齢者支援金分）

	世帯										
	計	保険料・税の別		保 険 料（税） 賦 課 方 式				保 険 料（税） 徴 収			
		保 険 料	保 険 税	4 方 式	3 方 式	2 方 式	そ の 他	4 回	6 回	8 回	10 回
北 海 道	875,804	566,630	309,174	168,196	687,147	20,461	-	7,674	41,883	112,388	621,825
青 森 県	250,682	32,537	218,145	111,021	137,194	2,467	-	8,025	15,028	122,352	6,537
岩 手 県	203,845	-	203,845	119,245	84,600	-	-	-	7,083	189,643	-
宮 城 県	310,097	149,569	160,528	150,424	159,673	-	-	-	2,508	21,480	249,491
秋 田 県	170,019	-	170,019	30,006	122,805	17,208	-	617	9,538	94,108	1,125
山 形 県	168,103	4,114	163,989	128,785	34,251	5,067	-	-	-	117,753	11,898
福 島 県	306,912	-	306,912	198,093	105,698	3,121	-	109	10,636	185,823	-
茨 城 県	488,014	26,238	461,776	257,066	222,430	8,518	-	-	16,475	282,354	54,179
栃 木 県	303,189	-	303,189	209,152	82,048	11,989	-	-	-	291,200	11,989
群 馬 県	267,674	-	267,674	195,537	16,811	55,326	-	-	702	221,476	1,538
埼 玉 県	1,133,131	-	1,133,131	-	-	1,133,131	-	-	24,815	874,535	84,223
千 葉 県	1,037,312	561,705	475,607	33,570	219,855	783,887	-	-	12,332	421,882	467,679
東 京 都	2,412,824	1,777,850	634,974	52,719	101,494	2,258,611	-	2,236	39,353	524,170	1,552,367
神 奈 川 県	1,437,590	1,093,217	344,373	177,523	679,149	580,918	-	-	8,227	1,971	1,279,727
新 潟 県	342,287	156,982	185,305	17,254	246,848	78,185	-	-	10,942	6,076	35,280
富 山 県	149,994	57,928	92,066	5,774	144,220	-	-	-	-	80,189	2,124
石 川 県	167,653	64,695	102,958	63,235	94,020	10,398	-	-	616	11,035	18,787
福 井 県	108,709	-	108,709	98,592	10,117	-	-	3,532	-	102,902	-
山 梨 県	108,349	336	108,013	81,546	26,803	-	-	580	1,379	67,678	-
長 野 県	311,696	56,215	255,481	173,899	117,873	19,924	-	-	5,125	35,523	110,063
岐 阜 県	319,871	197,138	122,733	268,599	25,725	25,547	-	-	-	11,155	213,983
静 岡 県	601,381	273,215	328,166	375,194	160,491	65,696	-	-	11,537	398,629	123,661
愛 知 県	1,091,109	459,680	631,429	551,240	162,370	377,499	-	635	40,776	487,020	144,376
三 重 県	275,585	125,219	150,366	126,151	149,434	-	-	-	5,748	4,194	81,611
滋 賀 県	173,669	92,770	80,899	24,091	149,578	-	-	-	-	-	145,237
京 都 府	396,976	340,081	56,895	42,030	354,946	-	-	-	608	-	393,558
大 阪 府	1,495,641	1,457,372	38,269	48,762	1,426,735	20,144	-	-	-	-	1,024,608
兵 庫 県	853,579	580,473	273,106	252,190	601,389	-	-	-	10,097	108,003	569,753
奈 良 県	210,074	73,297	136,777	60,299	137,970	11,805	-	93	2,097	132,640	69,667
和 歌 山 県	170,783	62,510	108,273	104,015	66,768	-	-	-	1,424	22,885	99,217
鳥 取 県	88,962	58,931	30,031	88,962	-	-	-	8,242	-	68,008	2,635
島 根 県	93,455	66,489	26,966	26,653	66,802	-	-	-	616	-	44,139
岡 山 県	281,939	193,883	88,056	14,242	267,697	-	-	-	21,825	42,334	81,819
広 島 県	419,920	235,075	184,845	116,826	303,094	-	-	-	-	166,741	174,448
山 口 県	204,296	166,388	37,908	26,789	177,507	-	-	-	-	13,465	189,904
徳 島 県	111,776	45,416	66,360	75,901	35,875	-	-	3,835	17,418	37,687	9,541
香 川 県	145,794	60,075	85,719	145,794	-	-	-	5,634	45,563	88,641	504
愛 媛 県	236,700	127,539	109,161	128,532	108,168	-	-	-	-	73,873	100,108
高 知 県	131,958	51,972	79,986	74,463	55,930	1,565	-	67	972	54,445	54,996
福 岡 県	773,966	426,626	347,340	60,198	697,959	15,809	-	-	23,540	131,022	571,705
佐 賀 県	121,531	-	121,531	4,424	117,107	-	-	-	-	12,119	109,412
長 崎 県	237,011	23,705	213,306	65,520	171,491	-	-	-	10,493	40,047	152,625
熊 本 県	183,494	-	183,494	42,495	131,220	9,779	-	938	1,944	57,510	73,864
大 分 県	185,427	-	185,427	19,387	166,040	-	-	-	-	32,605	129,522
宮 崎 県	171,383	-	171,383	97,616	73,767	-	-	-	-	81,617	89,766
鹿 児 島 県	283,598	-	283,598	155,047	128,551	-	-	3,226	43,835	84,402	103,142
沖 縄 県	256,160	25,741	230,419	91,938	164,222	-	-	97	1,112	173,867	61,337
市 町 村	20,069,922	9,691,611	10,378,311	5,358,995	9,193,872	5,517,055	-	45,540	446,247	6,087,447	9,323,970
組 合	1,572,195	1,572,195	-	-	4,595	7,968	1,559,632	29,742	3,267	-	1,248
合 計	21,642,117	11,263,806	10,378,311	5,358,995	9,198,467	5,525,023	1,559,632	75,282	449,514	6,087,447	9,325,218

—均一賦課保険者世帯数—

数											
回 数		賦 課 限 度 額		所 得 割 の 算 定 基 礎					資 産 割 の 算 定 基 礎		
12 回	そ の 他	13 万 円	13万円 未 満	旧ただし 書き方式	本文方式	市 町 村 民 税 の 所得割額	市 町 村 民 税 額	そ の 他	固定資産 税 額	固定資産税 額のうち土 地・家屋分	そ の 他
世帯	世帯	世帯	世帯	世帯	世帯	世帯	世帯	世帯	世帯	世帯	世帯
—	92,034	738,254	137,550	875,804	—	—	—	—	11,937	156,936	—
—	98,740	201,730	48,952	250,682	—	—	—	—	1,386	109,635	—
—	7,119	203,845	—	203,845	—	—	—	—	17,278	101,967	—
5,605	31,013	310,097	—	160,528	—	—	149,569	—	3,673	146,751	—
—	64,631	170,019	—	170,019	—	—	—	—	—	30,006	—
—	38,452	168,103	—	168,103	—	—	—	—	13,765	115,020	—
—	110,344	305,999	913	306,912	—	—	—	—	3,730	194,363	865
—	135,006	443,941	44,073	488,014	—	—	—	—	10,898	246,168	—
—	—	8,150	295,039	303,189	—	—	—	—	—	209,152	—
13,928	30,030	267,674	—	267,674	—	—	—	—	—	195,537	—
—	149,558	295,934	837,197	1,133,131	—	—	—	—	—	—	—
—	135,419	765,914	271,398	1,037,312	—	—	—	—	10,185	23,385	—
—	294,698	2,020,290	392,534	699,525	—	—	1,713,299	—	—	52,719	—
105,062	42,603	1,365,188	72,402	556,373	—	5,908	875,309	—	—	177,523	—
227,470	62,519	339,918	2,369	342,287	—	—	—	—	—	17,254	—
57,928	9,753	76,662	73,332	149,994	—	—	—	—	—	5,774	—
101,898	35,317	145,926	21,727	102,958	—	64,695	—	—	—	63,235	—
—	2,275	108,709	—	108,709	—	—	—	—	3,532	95,060	—
2,700	36,012	108,349	—	108,349	—	—	—	—	—	81,546	—
52,114	108,871	257,770	53,926	311,696	—	—	—	—	—	173,899	—
79,299	15,434	287,680	32,191	251,468	—	—	68,403	—	—	268,599	—
—	67,554	169,649	431,732	480,936	—	120,445	—	—	—	386,083	—
376,807	41,495	779,830	311,279	626,550	—	102,750	361,809	—	36,016	515,224	—
16,778	167,254	99,695	175,890	275,585	—	—	—	—	9,087	117,064	—
21,327	7,105	173,669	—	173,669	—	—	—	—	—	36,088	—
2,810	—	388,985	7,991	396,976	—	—	—	—	—	42,030	—
442,491	28,542	1,165,110	330,531	1,495,641	—	—	—	—	3,328	45,434	—
—	165,726	574,376	279,203	610,568	243,011	—	—	—	—	252,190	—
—	5,577	71,902	138,172	210,074	—	—	—	—	9,358	61,612	—
860	46,397	154,632	16,151	170,783	—	—	—	—	6,243	97,772	—
—	10,077	88,962	—	88,962	—	—	—	—	2,408	86,554	—
10,465	38,235	93,455	—	93,455	—	—	—	—	1,439	25,214	—
101,191	34,770	273,709	8,230	281,939	—	—	—	—	1,999	12,477	—
1,958	76,773	419,920	—	248,381	—	171,539	—	—	—	116,826	—
—	927	204,296	—	204,296	—	—	—	—	—	26,789	—
35,875	7,420	75,901	35,875	111,776	—	—	—	—	—	75,901	—
—	5,452	72,375	73,419	145,794	—	—	—	—	—	145,794	—
—	62,719	236,700	—	236,700	—	—	—	—	—	128,532	—
959	20,519	131,958	—	131,958	—	—	—	—	3,622	70,841	—
4,697	43,002	613,265	160,701	773,966	—	—	—	—	5,050	55,148	—
—	—	121,531	—	121,531	—	—	—	—	—	4,424	—
26,381	7,465	237,011	—	237,011	—	—	—	—	—	65,520	—
25,319	23,919	183,494	—	183,494	—	—	—	—	3,425	39,070	—
17,828	5,472	162,450	22,977	185,427	—	—	—	—	—	19,387	—
—	—	171,383	—	171,383	—	—	—	—	—	97,616	—
—	48,993	283,598	—	283,598	—	—	—	—	—	155,047	—
—	19,747	255,289	871	256,160	—	—	—	—	4,551	87,387	—
1,731,750	2,434,968	15,793,297	4,276,625	16,193,185	243,011	465,337	3,168,389	—	162,910	5,230,553	865
1,537,938	—	—	—	—	—	—	—	—	—	—	—
3,269,688	2,434,968	15,793,297	4,276,625	16,193,185	243,011	465,337	3,168,389	—	162,910	5,230,553	865

第15-2表 都道府県別保険料（税）賦課方式等の状況（後期高齢者支援金分）

	計	被 保 険 料（税） 賦 課 方 式									
		保険料・税の別		保 険 料（税） 賦 課 方 式				保 険 料（税） 徴 収			
		保 険 料	保 険 税	4 方 式	3 方 式	2 方 式	そ の 他	4 回	6 回	8 回	10 回
北 海 道	1,478,024	911,724	566,300	317,851	1,126,565	33,608	-	16,131	79,910	204,977	1,002,778
青 森 県	463,940	59,951	403,989	217,997	240,913	5,030	-	16,207	29,700	221,535	12,661
岩 手 県	365,635	-	365,635	219,284	146,351	-	-	-	14,333	337,914	-
宮 城 県	559,867	252,666	307,201	287,444	272,423	-	-	-	4,830	41,065	441,151
秋 田 県	299,043	-	299,043	57,175	211,279	30,589	-	2,175	17,777	169,187	1,761
山 形 県	310,806	8,623	302,183	241,264	60,290	9,252	-	-	-	218,143	20,788
福 島 県	563,602	-	563,602	367,215	190,667	5,720	-	231	19,301	348,533	-
茨 城 県	931,885	44,048	887,837	495,464	420,674	15,747	-	-	31,789	543,840	99,834
栃 木 県	559,275	-	559,275	388,814	146,987	23,474	-	-	-	535,801	23,474
群 馬 県	505,664	-	505,664	372,037	32,943	100,684	-	-	1,176	415,482	3,661
埼 玉 県	2,022,488	-	2,022,488	-	-	2,022,488	-	-	42,608	1,560,105	152,763
千 葉 県	1,840,440	972,514	867,926	62,319	378,242	1,399,879	-	-	21,430	776,223	801,919
東 京 都	3,846,206	2,772,115	1,074,091	91,594	171,995	3,582,617	-	3,858	65,864	884,851	2,426,166
神 奈 川 県	2,459,035	1,845,584	613,451	317,570	1,171,516	969,949	-	-	15,605	3,487	2,180,991
新 潟 県	609,917	275,365	334,552	31,937	436,870	141,110	-	-	18,905	10,530	64,533
富 山 県	250,663	94,063	156,600	9,552	241,111	-	-	-	-	136,916	3,424
石 川 県	291,713	109,522	182,191	110,749	162,099	18,865	-	-	1,161	19,545	33,058
福 井 県	193,045	-	193,045	175,592	17,453	-	-	6,261	-	182,498	-
山 梨 県	204,941	665	204,276	154,350	50,591	-	-	1,171	2,722	129,555	-
長 野 県	558,017	96,383	461,634	317,850	204,847	35,320	-	-	11,499	64,206	194,603
岐 阜 県	595,979	360,901	235,078	498,600	48,418	48,961	-	-	-	21,936	399,028
静 岡 県	1,077,002	483,948	593,054	679,354	281,743	115,905	-	-	20,806	716,824	215,250
愛 知 県	1,952,697	784,192	1,168,505	1,020,555	295,311	636,831	-	1,339	79,933	899,459	261,446
三 重 県	483,482	216,634	266,848	225,189	258,293	-	-	-	10,599	8,654	143,007
滋 賀 県	312,531	164,721	147,810	44,873	267,658	-	-	-	-	-	260,236
京 都 府	678,385	572,187	106,198	77,127	601,258	-	-	-	1,148	-	672,202
大 阪 府	2,607,872	2,535,955	71,917	93,565	2,478,840	35,467	-	-	-	-	1,761,241
兵 庫 県	1,474,477	982,410	492,067	455,257	1,019,220	-	-	-	18,625	191,374	965,128
奈 良 県	384,190	130,390	253,800	112,182	249,262	22,746	-	156	4,033	246,807	122,446
和 歌 山 県	311,652	107,314	204,338	196,896	114,756	-	-	-	3,190	45,834	174,280
鳥 取 県	154,489	100,603	53,886	154,489	-	-	-	15,080	-	117,339	4,678
島 根 県	158,399	113,318	45,081	44,235	114,164	-	-	-	991	-	73,081
岡 山 県	479,047	328,555	150,492	24,405	454,642	-	-	-	37,894	71,634	142,595
広 島 県	707,430	393,652	313,778	196,780	510,650	-	-	-	-	283,552	294,391
山 口 県	335,668	272,568	63,100	44,320	291,348	-	-	-	-	22,213	311,829
徳 島 県	194,372	77,836	116,536	133,741	60,631	-	-	6,557	31,088	65,140	17,205
香 川 県	252,548	102,186	150,362	252,548	-	-	-	9,859	80,899	151,502	885
愛 媛 県	409,984	216,490	193,494	228,691	181,293	-	-	-	-	132,548	170,078
高 知 県	224,680	85,200	139,480	129,820	92,157	2,703	-	97	1,393	95,992	90,321
福 岡 県	1,337,614	709,042	628,572	105,973	1,204,515	27,126	-	-	40,446	232,065	974,698
佐 賀 県	229,291	-	229,291	7,930	221,361	-	-	-	-	21,708	207,583
長 崎 県	426,784	43,208	383,576	129,969	296,815	-	-	-	23,096	76,842	264,423
熊 本 県	347,958	-	347,958	80,005	249,335	18,618	-	1,906	3,775	109,075	141,376
大 分 県	317,018	-	317,018	34,329	282,689	-	-	-	-	58,865	216,771
宮 崎 県	306,708	-	306,708	177,059	129,649	-	-	-	-	148,968	157,740
鹿 児 島 県	485,600	-	485,600	269,706	215,894	-	-	6,212	75,759	146,071	173,276
沖 縄 県	512,404	53,690	458,714	182,783	329,621	-	-	173	1,979	352,954	116,292
市 町 村	35,072,467	16,278,223	18,794,244	9,836,439	15,933,339	9,302,689	-	87,413	814,264	11,021,749	15,795,051
組 合	3,337,042	3,337,042	-	-	7,787	14,138	3,315,117	53,884	7,551	-	2,018
合 計	38,409,509	19,615,265	18,794,244	9,836,439	15,941,126	9,316,827	3,315,117	141,297	821,815	11,021,749	15,797,069

—均一賦課保険者被保険者数—

者数											
回数		賦課限度額		所得割の算定基礎					資産割の算定基礎		
12回	その他	13万円	13万円未満	旧ただし書き方式	本文方式	市町村 民税の 所得割額	市町村 民税額	その他	固定資産 税額	固定資産税 額のうち土 地・家屋分	その他
人	人	人	人	人	人	人	人	人	人	人	人
-	174,228	1,242,457	235,567	1,478,024	-	-	-	-	21,746	297,506	-
-	183,837	380,740	83,200	463,940	-	-	-	-	2,958	215,039	-
-	13,388	365,635	-	365,635	-	-	-	-	30,729	188,555	-
10,766	62,055	559,867	-	307,201	-	-	252,666	-	6,870	280,574	-
-	108,143	299,043	-	299,043	-	-	-	-	-	57,175	-
-	71,875	310,806	-	310,806	-	-	-	-	26,588	214,676	-
-	195,537	561,748	1,854	563,602	-	-	-	-	7,327	359,888	1,488
-	256,422	852,724	79,161	931,885	-	-	-	-	22,381	473,083	-
-	-	16,161	543,114	559,275	-	-	-	-	-	388,814	-
27,199	58,146	505,664	-	505,664	-	-	-	-	-	372,037	-
-	267,012	518,268	1,504,220	2,022,488	-	-	-	-	-	-	-
-	240,868	1,345,040	495,400	1,840,440	-	-	-	-	18,586	43,733	-
-	465,467	3,190,583	655,623	1,180,696	-	-	2,665,510	-	-	91,594	-
183,413	75,539	2,335,960	123,075	982,563	-	10,656	1,465,816	-	-	317,570	-
406,114	109,835	605,966	3,951	609,917	-	-	-	-	-	31,937	-
94,063	16,260	130,790	119,873	250,663	-	-	-	-	-	9,552	-
176,076	61,873	253,562	38,151	182,191	-	109,522	-	-	-	110,749	-
-	4,286	193,045	-	193,045	-	-	-	-	6,261	169,331	-
5,045	66,448	204,941	-	204,941	-	-	-	-	-	154,350	-
92,135	195,574	465,780	92,237	558,017	-	-	-	-	-	317,850	-
145,616	29,399	534,741	61,238	471,417	-	-	124,562	-	-	498,600	-
-	124,122	302,821	774,181	859,048	-	217,954	-	-	-	699,489	-
634,992	75,528	1,381,598	571,099	1,155,584	-	188,670	608,443	-	67,303	953,252	-
29,978	291,244	175,674	307,808	483,482	-	-	-	-	16,225	208,964	-
39,387	12,908	312,531	-	312,531	-	-	-	-	-	66,805	-
5,035	-	664,577	13,808	678,385	-	-	-	-	-	77,127	-
796,003	50,628	2,007,561	600,311	2,607,872	-	-	-	-	5,788	87,777	-
-	299,350	996,694	477,783	1,073,678	400,799	-	-	-	-	455,257	-
-	10,748	133,709	250,481	384,190	-	-	-	-	18,023	114,629	-
1,422	86,926	282,835	28,817	311,652	-	-	-	-	11,536	185,360	-
-	17,392	154,489	-	154,489	-	-	-	-	4,217	150,272	-
16,936	67,391	158,399	-	158,399	-	-	-	-	2,451	41,784	-
168,288	58,636	465,212	13,835	479,047	-	-	-	-	3,314	21,513	-
3,384	126,103	707,430	-	417,805	-	289,625	-	-	-	196,780	-
-	1,626	335,668	-	335,668	-	-	-	-	-	44,320	-
60,631	13,751	133,741	60,631	194,372	-	-	-	-	-	133,741	-
-	9,403	128,200	124,348	252,548	-	-	-	-	-	252,548	-
-	107,358	409,984	-	409,984	-	-	-	-	-	228,691	-
1,572	35,305	224,680	-	224,680	-	-	-	-	6,210	123,610	-
8,119	82,286	1,072,669	264,945	1,337,614	-	-	-	-	9,235	96,738	-
-	-	229,291	-	229,291	-	-	-	-	-	7,930	-
47,562	14,861	426,784	-	426,784	-	-	-	-	-	129,969	-
48,038	43,788	347,958	-	347,958	-	-	-	-	6,459	73,546	-
31,664	9,718	282,131	34,887	317,018	-	-	-	-	-	34,329	-
-	-	306,708	-	306,708	-	-	-	-	-	177,059	-
-	84,282	485,600	-	485,600	-	-	-	-	-	269,706	-
-	41,006	510,797	1,607	512,404	-	-	-	-	8,705	174,078	-
3,033,438	4,320,552	27,511,262	7,561,205	28,738,244	400,799	816,427	5,116,997	-	302,912	9,597,887	1,488
3,273,589	-	.	.	.	.	.	.	.	.	.	.
6,307,027	4,320,552	27,511,262	7,561,205	28,738,244	400,799	816,427	5,116,997	-	302,912	9,597,887	1,488

第15-3表 都道府県別保険料（税）賦課方式等の状況（介護納付金分）

	保険者数 (年度末 現在)	均一・不均一賦課の別			均 一							
		均一賦課	不均一賦課	賦課方式別 地域数	保険料・税の別		保 険 料（税） 賦 課 方 式				保 険 料	
					保 険 料	保 険 税	4 方 式	3 方 式	2 方 式	そ の 他	4 回	6 回
		保険者	保険者	地域	保険者	保険者	保険者	保険者	保険者	保険者	保険者	保険者
北海道	157	153	4	26	21	132	97	40	16	－	14	33
青森県	40	40	－	－	1	39	31	3	6	－	7	7
岩手県	34	32	2	7	－	32	26	5	1	－	－	3
宮城県	35	34	1	7	1	33	28	4	2	－	－	1
秋田県	25	25	－	－	－	25	12	11	2	－	1	6
山形県	32	32	－	－	1	31	30	－	2	－	－	－
福島県	59	58	1	4	－	58	52	5	1	－	1	12
茨城県	44	44	－	－	1	43	24	4	16	－	－	4
栃木県	27	26	1	4	－	26	20	5	1	－	－	1
群馬県	35	33	2	4	－	33	24	8	1	－	－	2
埼玉県	64	61	3	12	－	61	－	－	61	－	－	3
千葉県	54	54	－	－	11	43	9	5	40	－	－	2
東京都	62	62	－	－	25	37	13	3	46	－	5	1
神奈川県	33	33	－	－	15	18	15	15	3	－	－	2
新潟県	30	30	－	－	3	27	－	1	29	－	－	1
富山県	15	15	－	－	1	14	2	13	－	－	－	－
石川県	19	19	－	－	1	18	9	4	6	－	－	1
福井県	17	17	－	－	－	17	15	2	－	－	1	－
山梨県	27	26	1	3	1	25	22	4	－	－	1	4
長野県	77	76	1	3	2	74	70	6	－	－	－	6
岐阜県	42	42	－	－	14	28	30	3	9	－	－	－
静岡県	35	35	－	－	3	32	26	－	9	－	－	2
愛知県	57	57	－	－	6	51	48	7	2	－	1	6
三重県	29	29	－	－	10	19	23	6	－	－	－	4
滋賀県	19	18	1	2	4	14	8	10	－	－	－	－
京都府	26	26	－	－	10	16	11	15	－	－	－	1
大阪府	43	43	－	－	39	4	6	27	10	－	－	－
兵庫県	41	41	－	－	8	33	24	15	2	－	－	4
奈良県	39	39	－	－	3	36	30	6	3	－	1	2
和歌山県	28	26	2	6	3	23	23	2	1	－	－	1
鳥取県	19	19	－	－	3	16	19	－	－	－	4	－
島根県	21	20	1	5	10	10	11	8	1	－	－	1
岡山県	27	27	－	－	4	23	4	22	1	－	－	5
広島県	23	23	－	－	4	19	18	5	－	－	－	－
山口県	19	18	1	2	9	9	5	12	1	－	－	－
徳島県	24	24	－	－	2	22	20	1	3	－	2	6
香川県	17	17	－	－	1	16	17	－	－	－	1	7
愛媛県	20	20	－	－	4	16	16	4	－	－	－	－
高知県	34	33	1	2	1	32	25	2	6	－	1	1
福岡県	60	60	－	－	3	57	14	27	19	－	－	2
佐賀県	20	20	－	－	－	20	1	19	－	－	－	－
長崎県	21	21	－	－	3	18	11	10	－	－	－	1
熊本県	45	44	1	4	－	44	17	17	10	－	1	1
大分県	18	18	－	－	－	18	5	13	－	－	－	－
宮崎県	26	25	1	5	－	25	21	2	2	－	－	－
鹿児島県	43	43	－	－	－	43	31	12	－	－	3	12
沖縄県	41	41	－	－	1	40	32	9	－	－	1	4
市町村	1,723	1,699	24	96	229	1,470	995	392	312	－	45	149
組 合	165	165	－	－	165	－	－	2	1	162	5	2
合 計	1,888	1,864	24	96	394	1,470	995	394	313	162	50	151

—保険者数—

賦 課													
(税) 徴 収 回 数				賦 課 限 度 額		所 得 割 の 算 定 基 礎					資 産 割 の 算 定 基 礎		
8 回	10 回	12 回	そ の 他	10 万 円	10万円 未 満	旧ただし 書き方式	本文方式	市 町 村 民 税 の 所得割額	市 町 村 民 税 額	そ の 他	固定資産 税	固定資産税 額のうち土 地・家屋分	そ の 他
保 険 者	保 険 者	保 険 者	保 険 者	保 険 者	保 険 者	保 険 者	保 険 者	保 険 者	保 険 者	保 険 者	保 険 者	保 険 者	保 険 者
38	25	－	43	141	12	153	－	－	－	－	5	92	－
11	1	－	14	39	1	40	－	－	－	－	－	31	－
28	－	－	1	32	－	32	－	－	－	－	2	24	－
6	18	3	6	34	－	33	－	－	1	－	1	27	－
13	1	－	4	25	－	25	－	－	－	－	－	12	－
21	1	－	10	32	－	32	－	－	－	－	3	27	－
37	－	－	8	58	－	58	－	－	－	－	3	49	1
24	4	－	12	44	－	44	－	－	－	－	1	24	－
24	1	－	－	13	13	26	－	－	－	－	－	20	－
19	1	2	9	33	－	33	－	－	－	－	－	24	－
47	3	－	8	28	33	61	－	－	－	－	－	－	－
37	9	－	6	47	7	54	－	－	－	－	2	7	－
24	24	－	8	49	13	39	－	－	23	－	－	13	－
1	21	7	2	33	－	28	－	1	4	－	－	15	－
2	6	16	5	30	－	30	－	－	－	－	－	－	－
11	1	1	2	12	3	15	－	－	－	－	－	2	－
3	3	7	5	17	2	18	－	1	－	－	－	9	－
15	－	－	1	17	－	17	－	－	－	－	1	14	－
12	－	1	8	26	－	26	－	－	－	－	－	22	－
7	32	19	12	76	－	76	－	－	－	－	－	70	－
4	22	13	3	42	－	41	－	－	1	－	－	30	－
19	3	－	11	24	11	34	－	1	－	－	－	28	－
29	10	5	6	34	23	54	－	2	1	－	6	42	－
1	8	6	10	27	2	29	－	－	－	－	2	21	－
－	14	3	1	18	－	18	－	－	－	－	－	9	－
－	24	1	－	26	－	26	－	－	－	－	－	11	－
－	16	24	3	37	6	43	－	－	－	－	1	5	－
13	10	－	14	38	3	40	1	－	－	－	－	24	－
26	6	－	4	34	5	39	－	－	－	－	1	30	－
5	8	2	10	25	1	26	－	－	－	－	2	21	－
11	2	－	2	19	－	19	－	－	－	－	2	17	－
－	4	10	5	20	－	20	－	－	－	－	2	9	－
7	8	1	6	26	1	27	－	－	－	－	1	4	－
13	3	1	6	23	－	22	－	1	－	－	－	18	－
4	13	－	1	18	－	18	－	－	－	－	－	5	－
12	1	1	2	24	－	24	－	－	－	－	－	20	－
6	1	－	2	14	3	17	－	－	－	－	－	17	－
5	7	－	8	20	－	20	－	－	－	－	－	16	－
20	5	1	5	33	－	33	－	－	－	－	1	25	－
23	27	1	7	60	－	60	－	－	－	－	1	13	－
2	18	－	－	20	－	20	－	－	－	－	－	1	－
5	11	3	1	21	－	21	－	－	－	－	－	11	－
15	21	3	3	44	－	44	－	－	－	－	2	16	－
5	9	3	1	18	－	18	－	－	－	－	－	5	－
14	11	－	－	25	－	25	－	－	－	－	－	21	－
14	6	－	8	43	－	43	－	－	－	－	－	31	－
28	2	－	6	41	－	41	－	－	－	－	4	28	－
661	421	134	289	1,560	139	1,662	1	6	30	－	43	960	1
－	1	157	－	・	・	・	・	・	・	・	・	・	・
661	422	291	289	1,560	139	1,662	1	6	30	－	43	960	1



第15-3表 都道府県別保険料（税）賦課方式等の状況（介護納付金分）

	不 均										
	保険料・税の別		保 険 料（税）賦 課 方 式				保 険 料（税）徴 収 回				
	保 険 料	保 険 税	4 方 式	3 方 式	2 方 式	そ の 他	4 回	6 回	8 回	10 回	12 回
北海道	地域	地域	地域	地域	地域	地域	地域	地域	地域	地域	地域
青森県	-	26	20	5	1	-	8	3	7	3	-
岩手県	-	-	-	-	-	-	-	-	-	-	-
宮城県	-	7	5	2	-	-	-	-	7	-	-
秋田県	-	7	7	-	-	-	-	-	-	7	-
山形県	-	-	-	-	-	-	-	-	-	-	-
福島県	-	4	3	-	1	-	-	-	4	-	-
茨城県	-	-	-	-	-	-	-	-	-	-	-
栃木県	-	4	4	-	-	-	-	-	4	-	-
群馬県	-	4	1	3	-	-	-	-	2	-	-
埼玉県	-	12	-	-	12	-	-	-	4	-	-
千葉県	-	-	-	-	-	-	-	-	-	-	-
東京都	-	-	-	-	-	-	-	-	-	-	-
神奈川県	-	-	-	-	-	-	-	-	-	-	-
新潟県	-	-	-	-	-	-	-	-	-	-	-
富山県	-	-	-	-	-	-	-	-	-	-	-
石川県	-	-	-	-	-	-	-	-	-	-	-
福井県	-	-	-	-	-	-	-	-	-	-	-
山梨県	3	-	-	3	-	-	-	-	-	-	-
長野県	-	3	3	-	-	-	-	-	-	3	-
岐阜県	-	-	-	-	-	-	-	-	-	-	-
静岡県	-	-	-	-	-	-	-	-	-	-	-
愛知県	-	-	-	-	-	-	-	-	-	-	-
三重県	-	-	-	-	-	-	-	-	-	-	-
滋賀県	2	-	1	1	-	-	-	-	-	2	-
京都府	-	-	-	-	-	-	-	-	-	-	-
大阪府	-	-	-	-	-	-	-	-	-	-	-
兵庫県	-	-	-	-	-	-	-	-	-	-	-
奈良県	-	-	-	-	-	-	-	-	-	-	-
和歌山県	-	6	6	-	-	-	-	-	-	5	-
鳥取県	-	-	-	-	-	-	-	-	-	-	-
島根県	5	-	-	5	-	-	-	-	-	5	-
岡山県	-	-	-	-	-	-	-	-	-	-	-
広島県	-	-	-	-	-	-	-	-	-	-	-
山口県	2	-	-	2	-	-	-	-	-	2	-
徳島県	-	-	-	-	-	-	-	-	-	-	-
香川県	-	-	-	-	-	-	-	-	-	-	-
愛媛県	-	-	-	-	-	-	-	-	-	-	-
高知県	-	2	2	-	-	-	-	-	-	-	-
福岡県	-	-	-	-	-	-	-	-	-	-	-
佐賀県	-	-	-	-	-	-	-	-	-	-	-
長崎県	-	-	-	-	-	-	-	-	-	-	-
熊本県	4	-	-	-	4	-	-	-	-	4	-
大分県	-	-	-	-	-	-	-	-	-	-	-
宮崎県	-	5	5	-	-	-	-	-	-	5	-
鹿児島県	-	-	-	-	-	-	-	-	-	-	-
沖縄県	-	-	-	-	-	-	-	-	-	-	-
市町村	16	80	57	21	18	-	8	3	28	36	-
組合	-	-	-	-	-	-	-	-	-	-	-
合計	16	80	57	21	18	-	8	3	28	36	-

—不均一賦課地域数—

課										
賦 課 限 度 額			所 得 割 の 算 定 基 礎					資 産 割 の 算 定 基 礎		
数	10 万 円	10万円 未 満	旧ただし 書き方式	本文方式	市 町 村 民 税 の 所得割額	市 町 村 税 額	そ の 他	固定資産 税 額	固定資産税 額のうち土 地・家屋分	そ の 他
地域	地域	地域	地域	地域	地域	地域	地域	地域	地域	地域
5	20	6	26	-	-	-	-	4	16	-
-	-	-	-	-	-	-	-	-	-	-
-	7	-	7	-	-	-	-	-	5	-
-	7	-	7	-	-	-	-	-	7	-
-	-	-	-	-	-	-	-	-	-	-
-	-	-	-	-	-	-	-	-	-	-
-	4	-	4	-	-	-	-	-	4	-
-	-	-	-	-	-	-	-	-	-	-
-	-	4	4	-	-	-	-	-	4	-
2	4	-	4	-	-	-	-	-	1	-
8	-	12	12	-	-	-	-	-	-	-
-	-	-	-	-	-	-	-	-	-	-
-	-	-	-	-	-	-	-	-	-	-
-	-	-	-	-	-	-	-	-	-	-
-	-	-	-	-	-	-	-	-	-	-
3	3	-	3	-	-	-	-	-	-	-
-	3	-	3	-	-	-	-	-	3	-
-	-	-	-	-	-	-	-	-	-	-
-	-	-	-	-	-	-	-	-	-	-
-	-	-	-	-	-	-	-	-	-	-
-	2	-	2	-	-	-	-	1	-	-
-	-	-	-	-	-	-	-	-	-	-
-	-	-	-	-	-	-	-	-	-	-
-	-	-	-	-	-	-	-	-	-	-
1	6	-	6	-	-	-	-	-	6	-
-	-	-	-	-	-	-	-	-	-	-
-	5	-	5	-	-	-	-	-	-	-
-	-	-	-	-	-	-	-	-	-	-
-	-	-	-	-	-	-	-	-	-	-
-	2	-	2	-	-	-	-	-	-	-
-	-	-	-	-	-	-	-	-	-	-
2	2	-	2	-	-	-	-	-	2	-
-	-	-	-	-	-	-	-	-	-	-
-	4	-	4	-	-	-	-	-	-	-
-	-	-	-	-	-	-	-	-	-	-
-	5	-	5	-	-	-	-	-	5	-
-	-	-	-	-	-	-	-	-	-	-
-	-	-	-	-	-	-	-	-	-	-
21	74	22	96	-	-	-	-	5	53	-
-	・	・	・	・	・	・	・	・	・	・
21	74	22	96	-	-	-	-	5	53	-

第15-3表 都道府県別保険料（税）賦課方式等の状況（介護納付金分）

	世帯										
	計	保険料・税の別		保 険 料（税） 賦 課 方 式				保 険 料（税） 徴 収			
		保 険 料	保 険 税	4 方 式	3 方 式	2 方 式	そ の 他	4 回	6 回	8 回	10 回
北 海 道	867,596	566,630	300,966	146,838	637,065	83,693	-	8,182	41,883	112,388	615,519
青 森 県	250,682	32,537	218,145	109,635	76,421	64,626	-	8,025	15,028	122,352	6,537
岩 手 県	150,067	-	150,067	104,001	43,837	2,229	-	-	7,083	135,865	-
宮 城 県	323,490	149,569	173,921	147,166	159,673	16,651	-	-	2,508	27,302	243,669
秋 田 県	170,019	-	170,019	30,006	122,805	17,208	-	617	9,538	94,108	1,125
山 形 県	168,103	4,114	163,989	128,785	-	39,318	-	-	-	117,753	11,898
福 島 県	297,527	-	297,527	188,708	105,698	3,121	-	109	10,636	176,438	-
茨 城 県	488,014	26,238	461,776	245,484	39,368	203,162	-	-	16,475	282,354	54,179
栃 木 県	303,189	-	303,189	202,115	89,085	11,989	-	-	2,539	288,661	11,989
群 馬 県	267,674	-	267,674	156,088	56,260	55,326	-	-	702	221,476	1,538
埼 玉 県	1,121,613	-	1,121,613	-	-	1,121,613	-	-	24,815	863,017	84,223
千 葉 県	1,037,312	561,705	475,607	33,570	190,203	813,539	-	-	12,332	421,882	467,679
東 京 都	2,412,824	1,777,850	634,974	54,620	88,448	2,269,756	-	2,236	39,353	524,170	1,552,367
神 奈 川 県	1,437,590	1,093,217	344,373	151,089	710,303	576,198	-	-	8,227	1,971	1,279,727
新 潟 県	342,287	156,982	185,305	-	2,369	339,918	-	-	10,942	6,076	35,280
富 山 県	149,994	57,928	92,066	5,774	144,220	-	-	-	-	80,189	2,124
石 川 県	167,653	64,695	102,958	37,676	98,412	31,565	-	-	616	11,035	18,787
福 井 県	108,709	-	108,709	96,969	11,740	-	-	3,532	-	102,902	-
山 梨 県	108,349	336	108,013	77,278	31,071	-	-	580	1,379	67,678	-
長 野 県	311,696	56,215	255,481	164,171	147,525	-	-	-	5,125	35,523	110,063
岐 阜 県	319,871	197,138	122,733	263,597	20,644	35,630	-	-	-	11,155	213,983
静 岡 県	601,381	273,215	328,166	380,234	-	221,147	-	-	11,537	398,629	123,661
愛 知 県	1,091,109	459,680	631,429	528,282	185,328	377,499	-	635	40,776	487,020	144,376
三 重 県	275,585	125,219	150,366	126,151	149,434	-	-	-	5,748	4,194	81,611
滋 賀 県	173,669	92,770	80,899	24,091	149,578	-	-	-	-	-	145,237
京 都 府	396,976	340,081	56,895	42,030	354,946	-	-	-	608	-	393,558
大 阪 府	1,495,641	1,457,372	38,269	61,856	992,988	440,797	-	-	-	-	1,024,608
兵 庫 県	853,579	580,473	273,106	252,190	530,577	70,812	-	-	10,097	108,003	569,753
奈 良 県	210,074	73,297	136,777	72,275	64,343	73,456	-	93	2,097	132,640	69,667
和歌山県	164,100	62,510	101,590	97,215	66,768	117	-	-	1,424	22,885	92,534
鳥 取 県	88,962	58,931	30,031	88,962	-	-	-	8,242	-	68,008	2,635
島 根 県	93,455	66,489	26,966	25,475	66,802	1,178	-	-	616	-	44,139
岡 山 県	281,939	193,883	88,056	14,242	258,797	8,900	-	-	21,825	42,334	81,819
広 島 県	419,920	235,075	184,845	116,826	303,094	-	-	-	-	166,741	174,448
山 口 県	204,296	166,388	37,908	26,789	174,809	2,698	-	-	-	13,465	189,904
徳 島 県	111,776	45,416	66,360	105,538	1,642	4,596	-	3,835	17,418	37,687	9,541
香 川 県	145,794	60,075	85,719	145,794	-	-	-	5,634	45,563	88,641	504
愛 媛 県	236,700	127,539	109,161	128,532	108,168	-	-	-	-	73,873	100,108
高 知 県	130,393	51,972	78,421	71,231	55,930	3,232	-	67	972	54,445	54,996
福 岡 県	773,966	426,626	347,340	46,177	512,119	215,670	-	-	23,540	131,022	571,705
佐 賀 県	121,531	-	121,531	3,236	118,295	-	-	-	-	12,119	109,412
長 崎 県	241,369	28,063	213,306	58,055	183,314	-	-	-	10,493	40,047	152,625
熊 本 県	183,494	-	183,494	39,628	99,218	44,648	-	938	1,944	57,510	73,864
大 分 県	185,427	-	185,427	19,387	166,040	-	-	-	-	32,605	129,522
宮 崎 県	171,383	-	171,383	74,643	69,876	26,864	-	-	-	81,617	89,766
鹿 児 島 県	283,598	-	283,598	155,047	128,551	-	-	3,226	43,835	84,402	103,142
沖 縄 県	256,160	25,741	230,419	94,724	161,436	-	-	97	1,112	173,867	61,337
市 町 村	19,996,536	9,695,969	10,300,567	5,142,180	7,677,200	7,177,156	-	46,048	448,786	6,016,049	9,305,159
組 合	1,575,210	1,575,210	-	-	4,595	7,968	1,562,647	29,742	3,267	-	1,248
合 計	21,571,746	11,271,179	10,300,567	5,142,180	7,681,795	7,185,124	1,562,647	75,790	452,053	6,016,049	9,306,407

—均一賦課保険者世帯数—

数											
回 数		賦 課 限 度 額		所 得 割 の 算 定 基 礎					資 産 割 の 算 定 基 礎		
12 回	そ の 他	10 万 円	10万円 未 満	旧ただし 書き方式	本文方式	市 町 村 民 税 の 所得割額	市 町 村 民 税 額	そ の 他	固定資産 税 額	固定資産税 額のうち土 地・家屋分	そ の 他
世帯	世帯	世帯	世帯	世帯	世帯	世帯	世帯	世帯	世帯	世帯	世帯
—	89,624	806,677	60,919	867,596	—	—	—	—	11,937	134,901	—
—	98,740	201,730	48,952	250,682	—	—	—	—	—	109,635	—
—	7,119	150,067	—	150,067	—	—	—	—	17,278	86,723	—
18,998	31,013	323,490	—	173,921	—	—	149,569	—	3,673	143,493	—
—	64,631	170,019	—	170,019	—	—	—	—	—	30,006	—
—	38,452	168,103	—	168,103	—	—	—	—	13,765	115,020	—
—	110,344	297,527	—	297,527	—	—	—	—	3,730	184,978	865
—	135,006	488,014	—	488,014	—	—	—	—	10,898	238,229	—
—	—	169,657	133,532	303,189	—	—	—	—	—	202,115	—
13,928	30,030	267,674	—	267,674	—	—	—	—	—	156,088	—
—	149,558	477,178	644,435	1,121,613	—	—	—	—	—	—	—
—	135,419	973,089	64,223	1,037,312	—	—	—	—	10,185	23,385	—
—	294,698	2,053,219	359,605	699,525	—	—	1,713,299	—	—	54,620	—
105,062	42,603	1,437,590	—	556,373	—	5,908	875,309	—	—	151,089	—
227,470	62,519	342,287	—	342,287	—	—	—	—	—	—	—
57,928	9,753	86,292	63,702	149,994	—	—	—	—	—	5,774	—
101,898	35,317	151,897	15,756	102,958	—	64,695	—	—	—	37,676	—
—	2,275	108,709	—	108,709	—	—	—	—	3,532	93,437	—
2,700	36,012	108,349	—	108,349	—	—	—	—	—	77,278	—
52,114	108,871	311,696	—	311,696	—	—	—	—	—	164,171	—
79,299	15,434	319,871	—	251,468	—	—	68,403	—	—	263,597	—
—	67,554	437,249	164,132	480,936	—	120,445	—	—	—	391,123	—
376,807	41,495	840,434	250,675	626,550	—	102,750	361,809	—	29,108	499,174	—
16,778	167,254	268,997	6,588	275,585	—	—	—	—	9,087	117,064	—
21,327	7,105	173,669	—	173,669	—	—	—	—	—	36,088	—
2,810	—	396,976	—	396,976	—	—	—	—	—	42,030	—
442,491	28,542	1,416,594	79,047	1,495,641	—	—	—	—	3,328	58,528	—
—	165,726	788,689	64,890	610,568	243,011	—	—	—	—	252,190	—
—	5,577	170,965	39,109	210,074	—	—	—	—	9,358	72,275	—
860	46,397	163,983	117	164,100	—	—	—	—	6,126	91,089	—
—	10,077	88,962	—	88,962	—	—	—	—	2,408	86,554	—
12,500	36,200	93,455	—	93,455	—	—	—	—	1,439	24,036	—
101,191	34,770	273,709	8,230	281,939	—	—	—	—	1,999	12,477	—
1,958	76,773	419,920	—	248,381	—	171,539	—	—	—	116,826	—
—	927	204,296	—	204,296	—	—	—	—	—	26,789	—
35,875	7,420	111,776	—	111,776	—	—	—	—	—	105,538	—
—	5,452	72,375	73,419	145,794	—	—	—	—	—	145,794	—
—	62,719	236,700	—	236,700	—	—	—	—	—	128,532	—
959	18,954	130,393	—	130,393	—	—	—	—	3,622	67,891	—
4,697	43,002	773,966	—	773,966	—	—	—	—	5,050	41,127	—
—	—	121,531	—	121,531	—	—	—	—	—	3,236	—
30,739	7,465	241,369	—	241,369	—	—	—	—	—	58,055	—
25,319	23,919	183,494	—	183,494	—	—	—	—	3,425	36,527	—
17,828	5,472	185,427	—	185,427	—	—	—	—	—	19,387	—
—	—	171,383	—	171,383	—	—	—	—	—	74,643	—
—	48,993	283,598	—	283,598	—	—	—	—	—	155,047	—
—	19,747	256,160	—	256,160	—	—	—	—	4,551	90,173	—
1,751,536	2,428,958	17,919,205	2,077,331	16,119,799	243,011	465,337	3,168,389	—	154,499	5,024,408	865
1,540,953	—	—	—	—	—	—	—	—	—	—	—
3,292,489	2,428,958	17,919,205	2,077,331	16,119,799	243,011	465,337	3,168,389	—	154,499	5,024,408	865

第15-3表 都道府県別保険料（税）賦課方式等の状況（介護納付金分）

	計	被 保 険 料（税） 賦 課 方 式									
		保険料・税の別		保 険 料（税） 賦 課 方 式				保 険 料（税） 徴 収			
		保 険 料	保 険 税	4 方 式	3 方 式	2 方 式	そ の 他	4 回	6 回	8 回	10 回
北 海 道	1,464,381	人	人	人	人	人	人	人	人	人	人
青 森 県	463,940	911,724	552,657	281,089	1,041,696	141,596	-	17,085	79,910	204,977	992,368
岩 手 県	274,622	59,951	403,989	215,039	136,754	112,147	-	16,207	29,700	221,535	12,661
宮 城 県	274,622	-	274,622	191,781	78,883	3,958	-	-	14,333	246,901	-
秋 田 県	584,572	252,666	331,906	279,890	272,423	32,259	-	-	4,830	51,786	430,430
山 形 県	299,043	-	299,043	57,175	211,279	30,589	-	2,175	17,777	169,187	1,761
福 島 県	310,806	8,623	302,183	241,264	-	69,542	-	-	-	218,143	20,788
茨 城 県	546,372	-	546,372	349,985	190,667	5,720	-	231	19,301	331,303	-
栃 木 県	931,885	44,048	887,837	469,204	72,427	390,254	-	-	31,789	543,840	99,834
群 馬 県	559,275	-	559,275	374,854	160,947	23,474	-	-	4,830	530,971	23,474
埼 玉 県	505,664	-	505,664	297,977	107,003	100,684	-	-	1,176	415,482	3,661
千 葉 県	2,001,103	-	2,001,103	-	-	2,001,103	-	-	42,608	1,538,720	152,763
東 京 都	1,840,440	972,514	867,926	62,319	326,791	1,451,330	-	-	21,430	776,223	801,919
神 奈 川 県	3,846,206	2,772,115	1,074,091	94,628	153,009	3,598,569	-	3,858	65,864	884,851	2,426,166
新 潟 県	2,459,035	1,845,584	613,451	269,540	1,229,432	960,063	-	-	15,605	3,487	2,180,991
富 山 県	609,917	275,365	334,552	-	3,951	605,966	-	-	18,905	10,530	64,533
石 川 県	250,663	94,063	156,600	9,552	241,111	-	-	-	-	136,916	3,424
福 井 県	291,713	109,522	182,191	65,781	170,293	55,639	-	-	1,161	19,545	33,058
山 梨 県	193,045	-	193,045	172,661	20,384	-	-	6,261	-	182,498	-
長 野 県	204,941	665	204,276	146,518	58,423	-	-	1,171	2,722	129,555	-
岐 阜 県	558,017	96,383	461,634	300,144	257,873	-	-	-	11,499	64,206	194,603
静 岡 県	595,979	360,901	235,078	488,792	38,586	68,601	-	-	-	21,936	399,028
愛 知 県	1,077,002	483,948	593,054	686,004	-	390,998	-	-	20,806	716,824	215,250
三 重 県	1,952,697	784,192	1,168,505	978,298	337,568	636,831	-	1,339	79,933	899,459	261,446
滋 賀 県	483,482	216,634	266,848	225,189	258,293	-	-	-	10,599	8,654	143,007
京 都 府	312,531	164,721	147,810	44,873	267,658	-	-	-	-	-	260,236
大 阪 府	678,385	572,187	106,198	77,127	601,258	-	-	-	1,148	-	672,202
兵 庫 県	2,607,872	2,535,955	71,917	117,542	1,715,740	774,590	-	-	-	-	1,761,241
奈 良 県	1,474,477	982,410	492,067	455,257	900,093	119,127	-	-	18,625	191,374	965,128
和 歌 山 県	384,190	130,390	253,800	135,451	118,687	130,052	-	156	4,033	246,807	122,446
鳥 取 県	300,205	107,314	192,891	185,281	114,756	168	-	-	3,190	45,834	162,833
島 根 県	154,489	100,603	53,886	154,489	-	-	-	15,080	-	117,339	4,678
岡 山 県	158,399	113,318	45,081	42,305	114,164	1,930	-	-	991	-	73,081
広 島 県	479,047	328,555	150,492	24,405	438,987	15,655	-	-	37,894	71,634	142,595
山 口 県	707,430	393,652	313,778	196,780	510,650	-	-	-	-	283,552	294,391
徳 島 県	335,668	272,568	63,100	44,320	286,730	4,618	-	-	-	22,213	311,829
香 川 県	194,372	77,836	116,536	183,564	2,798	8,010	-	6,557	31,088	65,140	17,205
愛 媛 県	252,548	102,186	150,362	252,548	-	-	-	9,859	80,899	151,502	885
高 知 県	409,984	216,490	193,494	228,691	181,293	-	-	-	-	132,548	170,078
福 岡 県	221,977	85,200	136,777	124,280	92,157	5,540	-	97	1,393	95,992	90,321
佐 賀 県	1,337,614	709,042	628,572	81,631	868,305	387,678	-	-	40,446	232,065	974,698
長 崎 県	229,291	-	229,291	5,840	223,451	-	-	-	-	21,708	207,583
熊 本 県	434,953	51,377	383,576	115,108	319,845	-	-	-	23,096	76,842	264,423
大 分 県	347,958	-	347,958	74,226	189,168	84,564	-	1,906	3,775	109,075	141,376
宮 崎 県	317,018	-	317,018	34,329	282,689	-	-	-	-	58,865	216,771
鹿 児 島 県	306,708	-	306,708	137,037	122,662	47,009	-	-	-	148,968	157,740
沖 縄 県	485,600	-	485,600	269,706	215,894	-	-	6,212	75,759	146,071	173,276
市 町 村	512,404	53,690	458,714	188,705	323,699	-	-	173	1,979	352,954	116,292
組 合	34,947,920	16,286,392	18,661,528	9,431,179	13,258,477	12,258,264	-	88,367	819,094	10,898,012	15,762,473
合 計	3,341,639	3,341,639	-	-	7,787	14,138	3,319,714	53,884	7,551	-	2,018
合 計	38,289,559	19,628,031	18,661,528	9,431,179	13,266,264	12,272,402	3,319,714	142,251	826,645	10,898,012	15,764,491

—均一賦課保険者被保険者数—

者数											
回数		賦課限度額		所得割の算定基礎					資産割の算定基礎		
12回	その他	10万円	10万円未満	旧ただし書き方式	本文方式	市町村 民税の 所得割額	市町村 民税額	その他	固定資産 税額	固定資産税 額のうち土 地・家屋分	その他
人	人	人	人	人	人	人	人	人	人	人	人
-	170,041	1,359,699	104,682	1,464,381	-	-	-	-	21,746	259,343	-
-	183,837	380,740	83,200	463,940	-	-	-	-	-	215,039	-
-	13,388	274,622	-	274,622	-	-	-	-	30,729	161,052	-
35,471	62,055	584,572	-	331,906	-	-	252,666	-	6,870	273,020	-
-	108,143	299,043	-	299,043	-	-	-	-	-	57,175	-
-	71,875	310,806	-	310,806	-	-	-	-	26,588	214,676	-
-	195,537	546,372	-	546,372	-	-	-	-	7,327	342,658	1,488
-	256,422	931,885	-	931,885	-	-	-	-	22,381	453,828	-
-	-	315,110	244,165	559,275	-	-	-	-	-	374,854	-
27,199	58,146	505,664	-	505,664	-	-	-	-	-	297,977	-
-	267,012	840,323	1,160,780	2,001,103	-	-	-	-	-	-	-
-	240,868	1,717,005	123,435	1,840,440	-	-	-	-	18,586	43,733	-
-	465,467	3,247,790	598,416	1,180,696	-	-	2,665,510	-	-	94,628	-
183,413	75,539	2,459,035	-	982,563	-	10,656	1,465,816	-	-	269,540	-
406,114	109,835	609,917	-	609,917	-	-	-	-	-	-	-
94,063	16,260	147,048	103,615	250,663	-	-	-	-	-	9,552	-
176,076	61,873	264,414	27,299	182,191	-	109,522	-	-	-	65,781	-
-	4,286	193,045	-	193,045	-	-	-	-	6,261	166,400	-
5,045	66,448	204,941	-	204,941	-	-	-	-	-	146,518	-
92,135	195,574	558,017	-	558,017	-	-	-	-	-	300,144	-
145,616	29,399	595,979	-	471,417	-	-	124,562	-	-	488,792	-
-	124,122	787,060	289,942	859,048	-	217,954	-	-	-	706,139	-
634,992	75,528	1,494,220	458,477	1,155,584	-	188,670	608,443	-	54,543	923,755	-
29,978	291,244	470,662	12,820	483,482	-	-	-	-	16,225	208,964	-
39,387	12,908	312,531	-	312,531	-	-	-	-	-	66,805	-
5,035	-	678,385	-	678,385	-	-	-	-	-	77,127	-
796,003	50,628	2,458,367	149,505	2,607,872	-	-	-	-	5,788	111,754	-
-	299,350	1,361,291	113,186	1,073,678	400,799	-	-	-	-	455,257	-
-	10,748	311,651	72,539	384,190	-	-	-	-	18,023	135,451	-
1,422	86,926	300,037	168	300,205	-	-	-	-	11,368	173,913	-
-	17,392	154,489	-	154,489	-	-	-	-	4,217	150,272	-
20,583	63,744	158,399	-	158,399	-	-	-	-	2,451	39,854	-
168,288	58,636	465,212	13,835	479,047	-	-	-	-	3,314	21,513	-
3,384	126,103	707,430	-	417,805	-	289,625	-	-	-	196,780	-
-	1,626	335,668	-	335,668	-	-	-	-	-	44,320	-
60,631	13,751	194,372	-	194,372	-	-	-	-	-	183,564	-
-	9,403	128,200	124,348	252,548	-	-	-	-	-	252,548	-
-	107,358	409,984	-	409,984	-	-	-	-	-	228,691	-
1,572	32,602	221,977	-	221,977	-	-	-	-	6,210	118,528	-
8,119	82,286	1,337,614	-	1,337,614	-	-	-	-	9,235	72,396	-
-	-	229,291	-	229,291	-	-	-	-	-	5,840	-
55,731	14,861	434,953	-	434,953	-	-	-	-	-	115,108	-
48,038	43,788	347,958	-	347,958	-	-	-	-	6,459	68,446	-
31,664	9,718	317,018	-	317,018	-	-	-	-	-	34,329	-
-	-	306,708	-	306,708	-	-	-	-	-	137,037	-
-	84,282	485,600	-	485,600	-	-	-	-	-	269,706	-
-	41,006	512,404	-	512,404	-	-	-	-	8,705	180,000	-
3,069,959	4,310,015	31,267,508	3,680,412	28,613,697	400,799	816,427	5,116,997	-	287,026	9,212,807	1,488
3,278,186	-	.	.	.	.	.	.	.	.	.	.
6,348,145	4,310,015	31,267,508	3,680,412	28,613,697	400,799	816,427	5,116,997	-	287,026	9,212,807	1,488

第16- 1 表 都道府県別保険料（税）賦課状況

	一 般 被 保						
	保 険 料 （ 税 ） 算 定 額					保 険 料 （ 税 ） 軽 減 額	災 害 等 に よ る 減 免 額
	合 計	所 得 割	資 産 割	均 等 割	平 等 割		
	千円	千円	千円	千円	千円	千円	千円
北海道	121,816,446	66,688,320	2,374,324	31,083,281	21,670,521	14,798,406	1,439
青森県	32,665,934	15,270,489	1,310,387	9,997,780	6,087,278	4,451,805	378
岩手県	23,103,570	10,859,839	934,501	6,975,710	4,333,520	3,099,106	2,498
宮城県	50,446,889	25,614,661	1,933,514	14,539,245	8,359,469	5,121,775	595
秋田県	20,385,943	10,041,540	251,770	6,223,015	3,869,618	2,857,154	28
山形県	22,107,842	10,525,014	1,284,311	6,514,251	3,784,266	2,369,474	5,446
福島県	36,178,371	17,997,742	1,639,814	10,752,404	5,788,411	3,867,608	5,040
茨城県	65,773,733	36,139,540	3,852,298	16,847,542	8,934,353	5,074,011	1,019
栃木県	45,687,139	22,734,151	3,419,790	13,332,172	6,201,026	3,731,135	23
群馬県	46,091,830	22,612,610	3,171,539	13,596,256	6,711,425	4,327,033	-
埼玉県	162,714,400	102,336,066	14,621,483	33,517,052	12,239,799	6,471,181	13,079
千葉県	141,356,588	86,349,311	1,699,421	34,278,681	19,029,175	9,168,788	4,065
東京都	293,451,638	187,798,058	1,779,002	101,158,347	2,716,231	17,090,212	853
神奈川県	188,436,649	108,267,928	1,404,554	61,674,908	17,089,259	12,543,779	3,324
新潟県	38,349,430	19,808,164	282,723	11,492,722	6,765,821	4,076,898	11,782
富山県	15,972,484	8,076,241	50,129	5,283,837	2,562,277	1,660,529	-
石川県	22,680,826	10,888,532	1,098,912	6,620,813	4,072,569	2,371,777	9
福井県	12,738,554	5,310,401	1,196,260	4,294,381	1,937,512	1,195,707	1,126
山梨県	20,156,381	10,116,012	1,136,048	5,823,485	3,080,836	1,978,544	551
長野県	33,319,642	17,238,071	1,761,116	8,992,612	5,327,843	3,079,280	-
岐阜県	45,046,956	20,530,299	4,148,928	13,259,372	7,108,357	3,914,929	-
静岡県	77,398,953	38,429,710	6,151,342	22,159,278	10,658,623	5,409,751	442
愛知県	158,948,199	82,470,045	7,961,874	53,711,121	14,805,159	12,455,785	1,295
三重県	37,210,802	18,319,443	1,213,517	12,077,373	5,600,469	3,785,097	711
滋賀県	24,751,766	12,945,850	249,058	8,027,615	3,529,243	2,353,971	415
京都府	49,888,668	25,990,126	379,024	16,038,381	7,481,137	6,471,299	-
大阪府	210,762,307	108,775,218	669,201	59,049,792	42,268,096	29,206,904	5,607
兵庫県	114,872,569	59,335,577	1,767,848	35,081,043	18,688,101	13,571,600	923
奈良県	29,640,116	15,178,936	1,001,630	8,713,525	4,746,025	3,307,712	5,217
和歌山県	22,788,765	9,854,787	1,882,155	7,462,604	3,589,219	3,042,534	687
鳥取県	9,637,342	4,006,767	710,469	3,149,866	1,770,240	1,394,072	348
島根県	11,634,774	5,741,573	271,641	3,894,248	1,727,312	1,338,329	463
岡山県	32,493,442	16,335,691	129,613	10,942,525	5,085,613	4,058,485	-
広島県	51,305,963	27,395,984	664,448	16,679,951	6,565,580	5,166,868	889
山口県	28,386,644	15,065,218	183,171	8,419,992	4,718,263	3,309,237	3,678
徳島県	15,280,582	6,688,742	1,849,211	4,474,232	2,268,397	2,221,090	228
香川県	17,946,803	7,832,066	1,446,211	5,765,311	2,903,215	2,279,754	52
愛媛県	26,696,057	12,363,463	1,468,568	8,302,831	4,561,195	4,100,546	245
高知県	14,823,308	7,029,712	832,359	4,325,590	2,635,647	2,174,218	2,212
福岡県	93,068,044	49,041,463	897,354	26,581,822	16,547,405	12,662,877	-
佐賀県	17,182,963	9,433,043	25,464	4,368,063	3,356,393	1,870,064	39
長崎県	27,643,550	13,516,024	537,167	9,228,965	4,361,394	3,739,272	198
熊本県	36,805,368	18,665,459	512,865	11,846,124	5,780,920	4,827,786	498
大分県	22,967,686	11,535,028	116,723	7,394,075	3,921,860	3,351,692	570
宮崎県	23,355,638	11,486,578	798,287	7,247,527	3,823,246	3,233,516	568
鹿児島県	29,197,118	13,501,098	1,197,879	9,100,582	5,397,559	4,570,082	-
沖縄県	28,446,080	14,479,407	984,741	8,075,179	4,906,753	4,438,470	142
市町村	2,651,614,752	1,430,619,997	83,252,644	788,375,481	349,366,630	257,590,142	76,682
組合	333,473,547	・	・	・	・	-	42,013
合計	2,985,088,299	1,430,619,997	83,252,644	788,375,481	349,366,630	257,590,142	118,695

## (医療給付費分)

そ の 他 の 減 免 額	険 者 分					
	賦課限度額 を超える額	保険料 (税) 調 定 額 (賦課期日)	賦課期日以降 増 減 額	保険料 (税) 調 定 額 (年 度 末)	課 税 対 象 額	
					所 得 割	資 産 割
千円	千円	千円	千円	千円	千円	千円
1,364,697	11,404,945	94,246,959	-613,270	93,633,689	794,312,221	6,949,394
58,484	1,822,424	26,332,843	-389,162	25,943,681	191,626,129	4,076,961
15,651	1,012,964	18,973,351	-484,856	18,488,495	161,292,113	5,294,861
104,244	4,969,569	40,250,706	-1,753,690	38,497,016	182,641,992	8,005,308
125,997	999,821	16,402,943	-216,490	16,186,454	119,741,781	1,444,897
7,092	1,199,813	18,526,017	-1,059,168	17,466,851	149,049,255	6,490,317
13,102	1,867,550	30,425,071	-266,277	30,158,791	252,911,655	9,625,955
35,851	5,058,022	55,604,830	200,261	55,805,091	545,799,092	15,323,858
21,788	4,355,683	37,578,510	986,900	38,565,410	349,079,976	13,394,064
19,043	3,548,519	38,197,235	1,088,255	39,285,490	340,033,097	14,317,739
136,919	21,714,272	134,378,949	-3,801,919	130,577,034	1,515,136,827	48,256,229
253,778	11,655,153	120,274,804	-3,950,550	116,324,252	1,329,202,557	8,307,934
321,551	49,239,304	226,799,718	2,707,481	229,507,199	1,150,291,686	14,062,755
740,090	21,132,209	154,017,247	331,505	154,348,753	808,682,110	12,147,376
98,635	1,605,966	32,556,149	-607,940	31,948,208	300,244,200	1,944,385
18,015	761,880	13,532,060	117,224	13,649,285	131,794,971	413,208
12,195	2,283,094	18,013,751	32,156	18,045,907	93,865,279	4,026,852
15,388	568,889	10,957,444	-398,097	10,559,347	104,406,361	6,582,661
18,583	1,458,299	16,700,404	-210,524	16,489,880	149,976,210	4,312,819
21,840	1,641,940	28,576,582	300,383	28,876,965	288,168,078	10,888,658
35,159	3,633,371	37,463,497	-241,707	37,221,790	281,179,333	16,793,063
65,999	6,308,366	65,614,395	-410,859	65,203,537	592,242,915	27,051,885
1,763,463	19,233,732	125,493,924	-1,919,493	123,591,298	883,543,279	37,419,438
25,633	2,269,497	31,129,864	-493,611	30,636,253	277,042,391	5,506,567
58,254	1,719,716	20,619,410	-326,786	20,292,624	187,627,197	1,525,994
896,726	4,265,633	38,255,010	-485,546	37,769,464	341,604,844	1,709,500
5,672,060	20,366,841	155,510,895	-699,535	154,811,359	1,343,157,717	2,678,263
1,590,226	9,336,944	90,372,876	-4,772,874	85,600,002	713,085,773	12,527,659
76,127	2,480,077	23,770,983	-63,762	23,707,221	200,218,368	3,422,357
21,079	1,441,007	18,283,458	-99,353	18,184,105	138,026,958	5,172,515
11,015	342,982	7,888,925	-148,181	7,740,743	65,244,366	3,653,548
20,524	512,329	9,763,129	-264,179	9,498,950	79,946,807	997,865
41,075	1,728,683	26,665,199	171,162	26,836,361	224,937,011	570,115
209,073	4,697,912	41,231,221	-423,017	40,808,204	221,090,405	4,563,898
28,923	1,542,436	23,502,370	44,150	23,546,520	181,557,496	899,052
22,745	1,741,160	11,295,359	253,172	11,548,531	71,727,923	5,475,145
12,116	926,165	14,728,716	183,607	14,912,323	123,615,474	7,144,966
45,969	1,478,828	21,070,469	189,219	21,259,688	162,798,164	5,464,375
128,294	1,003,186	11,515,398	-76,967	11,438,431	88,883,623	2,810,531
1,130,656	8,661,093	70,613,418	1,310,944	71,924,362	616,317,047	4,974,131
7,328	1,564,064	13,741,468	167,987	13,909,455	107,809,847	148,453
52,351	1,285,605	22,566,124	-50,321	22,515,803	176,368,787	2,710,757
84,939	2,502,381	29,389,764	-81,321	29,308,443	235,570,858	1,620,633
34,022	1,453,131	18,128,271	-126,224	18,002,047	128,418,705	602,720
35,326	1,405,195	18,681,033	8,190	18,689,224	145,597,876	4,428,577
51,489	1,248,265	23,327,282	-151,478	23,175,804	178,874,614	4,846,207
95,667	2,837,346	21,074,455	-591,720	20,482,735	182,911,648	4,120,767
15,619,181	254,286,261	2,124,042,486	-17,086,281	2,106,973,075	16,907,655,016	364,705,212
138,943	679,979	332,612,612	453,203	333,065,815	・	・
15,758,124	254,966,240	2,456,655,098	-16,633,078	2,440,038,890	16,907,655,016	364,705,212



第16- 1 表 都道府県別保険料（税）賦課状況

	退 職 者						
	保 険 料 （ 税 ） 算 定 額					保険料（税） 軽 減 額	災害等による 減 免 額
	合 計	所 得 割	資 産 割	均 等 割	平 等 割		
	千円	千円	千円	千円	千円	千円	千円
北海道	7,355,187	4,235,150	114,445	1,821,198	1,184,394	602,986	-
青森県	1,970,933	1,025,803	83,369	551,832	309,929	192,156	-
岩手県	1,762,936	924,164	83,770	506,620	248,382	158,386	55
宮城県	2,943,115	1,602,926	164,154	811,234	364,801	191,674	21
秋田県	1,689,734	919,365	21,794	506,795	241,780	155,323	-
山形県	1,709,199	887,666	137,706	466,719	217,108	136,387	53
福島県	2,699,491	1,435,616	163,288	754,366	346,221	219,094	108
茨城県	4,263,186	2,508,100	328,781	985,207	441,098	197,529	61
栃木県	3,506,219	1,891,450	339,113	913,100	362,556	176,732	-
群馬県	3,378,876	1,771,509	308,036	915,302	384,029	208,193	-
埼玉県	10,466,368	6,881,069	1,208,642	1,732,911	643,746	243,051	42
千葉県	9,130,043	6,187,814	138,298	1,915,278	888,653	354,675	31
東京都	13,447,700	9,061,711	149,436	4,095,726	140,827	509,121	-
神奈川県	10,628,494	6,334,811	141,206	3,294,218	858,259	476,473	100
新潟県	2,909,668	1,584,949	30,900	904,711	389,108	239,227	921
富山県	1,704,266	926,043	6,154	557,411	214,658	118,946	-
石川県	1,966,201	1,020,820	130,058	550,531	264,792	140,347	-
福井県	1,320,324	575,288	161,896	424,986	158,154	96,125	-
山梨県	905,847	466,601	73,826	250,889	114,531	57,054	-
長野県	3,296,353	1,834,792	228,222	827,654	405,685	206,281	-
岐阜県	3,066,431	1,503,632	353,787	840,197	368,815	175,746	-
静岡県	6,056,203	3,096,096	693,903	1,567,584	698,620	263,860	5
愛知県	10,686,374	5,598,126	781,247	3,309,256	997,745	499,417	21
三重県	3,139,843	1,710,984	134,406	933,391	361,062	194,906	47
滋賀県	2,387,383	1,397,888	34,040	706,800	248,655	135,473	-
京都府	3,445,684	1,938,049	36,852	1,037,115	433,668	258,376	-
大阪府	12,722,569	7,567,595	63,550	3,067,306	2,024,118	1,027,267	2
兵庫県	8,740,247	5,084,487	188,757	2,410,892	1,056,111	563,253	103
奈良県	2,105,640	1,196,675	89,746	544,743	274,476	132,463	374
和歌山県	1,683,231	823,625	166,857	483,380	209,369	133,706	-
鳥取県	836,611	369,043	91,551	262,686	113,331	86,336	13
島根県	1,199,830	631,712	37,446	374,240	156,432	93,868	55
岡山県	2,784,960	1,577,986	15,740	858,820	332,414	220,118	-
広島県	4,476,477	2,546,545	87,891	1,361,542	480,499	288,503	-
山口県	2,603,270	1,503,355	22,460	733,163	344,292	189,285	451
徳島県	1,409,404	699,297	213,030	346,733	150,344	108,962	14
香川県	1,750,196	799,317	183,429	516,623	250,827	138,240	-
愛媛県	2,150,508	1,143,173	127,832	608,155	271,348	201,021	-
高知県	1,309,498	692,872	85,040	346,319	185,267	118,183	7
福岡県	6,106,821	3,546,673	87,944	1,599,362	872,842	514,694	-
佐賀県	1,087,727	650,682	3,066	263,107	170,872	82,209	-
長崎県	2,246,799	1,251,854	46,137	665,677	283,131	177,686	-
熊本県	2,528,380	1,359,011	56,507	781,636	331,226	249,150	2
大分県	1,863,875	1,063,054	14,825	546,918	239,078	178,592	51
宮崎県	1,552,978	819,548	74,667	452,622	206,141	162,686	-
鹿児島県	1,834,087	954,412	108,203	519,509	251,963	187,922	-
沖縄県	1,300,665	812,789	74,301	267,763	145,812	89,365	34
市 町 村	178,129,831	102,414,127	7,886,308	48,192,227	19,637,169	11,151,047	2,571
組 合	・	・	・	・	・	・	・
合 計	178,129,831	102,414,127	7,886,308	48,192,227	19,637,169	11,151,047	2,571

## (医療給付費分) (続き)

医 療 分						
そ の 他 の 減 免 額	賦課限度額 を超える額	保険料 (税) 調 定 額 (賦課期日)	賦課期日以降 増 減 額	保険料 (税) 調 定 額 (年 度 末)	課 税 対 象 額	
					所 得 割	資 産 割
千円	千円	千円	千円	千円	千円	千円
43,145	238,643	6,470,413	-250,901	6,219,512	46,732,465	318,696
2,158	76,646	1,699,973	33,490	1,733,463	12,696,154	265,941
82	41,069	1,563,344	-7,813	1,555,531	13,528,050	475,939
2,251	164,460	2,584,709	-47,772	2,536,937	14,129,812	688,375
5,814	60,935	1,467,662	-26,772	1,440,890	10,768,235	111,780
24	58,305	1,514,430	-3,836	1,510,594	13,046,346	689,809
98	85,197	2,394,994	85,222	2,480,216	20,144,438	983,891
401	190,336	3,874,859	-40,157	3,834,702	37,864,687	1,272,898
934	189,647	3,138,906	-162,983	2,975,923	26,889,874	1,273,406
341	142,925	3,027,417	-73,266	2,954,151	26,085,816	1,360,031
5,686	1,055,215	9,162,374	-47,938	9,114,436	103,752,547	3,892,166
8,904	659,783	8,106,650	-533,955	7,572,695	95,383,555	743,916
4,347	1,735,573	11,198,659	660,964	11,859,623	74,113,580	1,192,708
37,722	1,172,404	8,941,795	957,595	9,899,390	57,371,814	1,163,213
5,649	59,451	2,604,420	233,479	2,837,899	24,354,824	221,841
1,989	35,787	1,547,544	116,129	1,663,673	14,992,642	53,216
1,085	154,551	1,670,218	77,969	1,748,187	10,086,347	499,346
963	38,006	1,185,230	139	1,185,369	11,352,674	866,182
103	25,724	822,966	30,691	853,657	7,494,379	280,370
203	102,744	2,987,125	45,527	3,032,652	30,767,612	1,390,811
622	190,562	2,699,501	100,478	2,799,979	23,173,054	1,429,445
2,653	329,912	5,459,773	-22,726	5,437,047	49,204,042	3,024,057
106,917	940,301	9,139,718	37,800	9,181,173	73,770,594	3,734,515
571	111,084	2,833,235	-64,450	2,768,785	26,242,171	610,121
5,914	95,629	2,150,367	35,942	2,186,309	20,414,314	208,355
51,747	214,136	2,921,425	78,049	2,999,474	26,095,698	168,684
374,854	1,041,295	10,279,151	-266,540	10,012,611	94,848,283	251,003
138,019	496,013	7,542,859	-382,899	7,159,960	61,827,398	1,300,505
1,563	110,510	1,860,730	-29,027	1,831,703	16,034,771	310,733
466	50,166	1,498,893	44,187	1,543,080	11,503,106	454,054
439	25,094	724,729	-4,827	719,902	6,058,047	471,404
1,217	30,685	1,074,005	27,949	1,101,954	9,016,796	137,105
1,996	102,367	2,460,479	70,489	2,530,968	21,716,515	71,559
13,605	261,600	3,912,769	17,248	3,930,017	22,491,503	601,393
914	85,681	2,326,939	115,116	2,442,055	18,383,395	110,037
1,597	110,923	1,187,908	23,110	1,211,018	7,790,808	641,595
2	57,387	1,554,567	124,812	1,679,379	12,702,063	874,239
2,713	82,959	1,863,815	13,789	1,877,604	14,890,089	476,709
12,602	56,366	1,122,340	13,657	1,135,997	8,808,531	293,296
46,654	547,740	4,997,733	292,629	5,290,362	45,671,954	461,223
127	48,305	957,086	43,222	1,000,308	7,404,252	18,366
1,033	53,169	2,014,911	13,107	2,028,018	16,458,264	230,862
4,495	90,185	2,184,548	-67,630	2,116,918	17,693,367	177,732
1,150	93,433	1,590,649	-65,716	1,524,933	11,833,154	73,440
716	55,534	1,334,042	100,354	1,434,395	10,450,750	412,627
1,885	53,493	1,590,787	46,220	1,637,007	12,775,446	436,800
2,436	135,760	1,073,070	18,547	1,091,617	10,127,909	314,005
898,806	11,757,690	154,319,717	1,358,702	155,682,073	1,308,942,125	35,038,399
.	.	.	.	.	.	.
898,806	11,757,690	154,319,717	1,358,702	155,682,073	1,308,942,125	35,038,399

第16-2表 都道府県別保険料（税）賦課状況

	一 般 被 保					保 険 料 ( 税 ) 軽 減 額	災 害 等 に よ る 減 免 額
	算 定 額						
	保 険 料	( 税 )	算	額			
	合 計	所 得 割	資 産 割	均 等 割	平 等 割		
	千円	千円	千円	千円	千円	千円	千円
北 海 道	32,643,524	18,190,852	611,833	8,399,137	5,441,702	3,871,906	368
青 森 県	9,594,830	4,539,109	375,690	2,960,385	1,719,646	1,300,350	106
岩 手 県	7,315,959	3,461,607	321,174	2,223,045	1,310,133	966,952	827
宮 城 県	13,578,900	6,952,621	471,182	3,927,390	2,227,707	1,367,229	179
秋 田 県	5,812,492	2,858,610	88,778	1,922,225	942,879	807,437	8
山 形 県	7,215,322	3,486,561	452,234	2,110,384	1,166,143	757,103	1,535
福 島 県	12,530,746	6,373,007	570,154	3,757,424	1,830,161	1,339,535	1,636
茨 城 県	19,222,242	10,594,795	1,072,404	4,965,412	2,589,631	1,490,106	322
栃 木 県	13,333,193	6,833,474	922,372	3,890,313	1,687,034	1,076,023	－
群 馬 県	12,788,243	6,331,055	784,158	4,178,277	1,494,753	1,195,379	－
埼 玉 県	45,705,004	29,619,333	－	16,085,671	－	2,322,157	3,370
千 葉 県	40,622,177	26,259,384	88,419	12,870,605	1,403,769	2,366,421	904
東 京 都	85,239,209	54,666,505	132,064	30,082,475	358,165	4,983,671	276
神 奈 川 県	54,168,176	31,268,403	384,698	17,948,566	4,566,509	3,459,115	1,070
新 潟 県	12,774,774	6,771,104	42,776	4,185,975	1,774,919	1,327,501	5,803
富 山 県	4,681,072	2,396,378	6,469	1,538,854	739,371	482,964	－
石 川 県	5,737,497	2,765,917	194,862	1,848,564	928,154	613,575	2
福 井 県	3,579,733	1,692,964	323,425	1,061,372	501,972	328,649	279
山 梨 県	5,511,738	2,731,330	312,344	1,651,076	816,988	544,521	137
長 野 県	11,397,021	6,274,789	496,933	3,043,162	1,582,137	980,897	－
岐 阜	13,303,029	6,296,141	1,076,532	4,009,033	1,921,323	1,147,926	－
静 岡 県	26,726,369	13,311,470	1,854,167	8,416,773	3,143,959	1,894,129	114
愛 知 県	44,183,453	24,212,100	2,340,185	13,837,400	3,793,768	3,222,374	378
三 重 県	9,443,978	4,769,389	379,231	2,965,343	1,330,015	937,195	151
滋 賀 県	7,313,128	3,945,869	68,735	2,283,053	1,015,471	674,558	115
京 都 府	15,305,499	8,110,725	111,341	4,843,311	2,240,122	1,956,285	－
大 阪 府	56,541,312	29,523,897	83,560	15,763,482	11,170,373	7,721,563	1,125
兵 庫 県	31,190,909	16,509,132	454,652	9,415,692	4,811,433	3,569,760	322
奈 良 県	7,762,913	3,881,244	164,739	2,562,859	1,154,071	912,054	1,243
和 歌 山 県	6,562,145	2,860,089	504,968	2,187,686	1,009,402	873,477	172
鳥 取 県	3,225,493	1,389,649	259,787	1,053,728	522,329	447,079	147
島 根 県	3,120,453	1,525,334	75,086	1,061,614	458,419	366,955	212
岡 山 県	10,696,051	5,516,958	31,745	3,564,089	1,583,259	1,304,756	－
広 島 県	14,841,242	8,097,998	178,166	4,800,137	1,764,941	1,445,495	193
山 口 県	7,584,697	4,019,610	68,667	2,238,465	1,257,955	883,063	1,140
徳 島 県	3,515,235	1,695,950	259,344	1,051,679	508,262	511,334	34
香 川 県	4,244,615	1,874,357	397,807	1,350,931	621,520	516,002	9
愛 媛 県	8,385,319	4,058,705	415,562	2,519,798	1,391,254	1,265,716	81
高 知 県	4,282,867	2,091,404	257,281	1,236,327	697,855	604,333	678
福 岡 県	27,753,623	14,735,642	140,702	8,128,313	4,748,966	3,805,174	－
佐 賀 県	4,387,422	2,366,879	6,212	1,293,098	721,233	484,100	11
長 崎 県	6,476,545	3,095,198	141,460	2,176,926	1,062,961	897,446	67
熊 本 県	10,642,028	5,389,856	146,206	3,547,794	1,558,172	1,402,650	143
大 分 県	6,141,942	3,063,735	36,773	2,059,182	982,252	901,919	103
宮 崎 県	7,024,064	3,448,539	253,424	2,142,834	1,179,267	968,493	193
鹿 児 島 県	9,692,378	4,552,239	390,552	3,027,021	1,722,566	1,509,046	－
沖 縄 県	7,705,189	3,885,314	303,325	2,236,298	1,280,252	1,202,550	43
市 町 村	761,503,750	418,295,221	18,052,178	238,423,178	86,733,173	73,006,923	23,496
組 合	86,626,002	・	・	・	・	－	10,822
合 計	848,129,752	418,295,221	18,052,178	238,423,178	86,733,173	73,006,923	34,318

## (後期高齢者支援金分)

そ の 他 の 減 免 額	険		者		分		課 税 対 象 額
	賦課限度額 を超える額	保険料 (税) 調 定 額 (賦課期日)	賦課期日以降 増 減 額	保険料 (税) 調 定 額 (年 度 末)	所 得 割	資 産 割	
千円	千円	千円	千円	千円	千円	千円	千円
313,326	3,434,913	25,023,011	-248,285	24,774,726	794,312,221	6,415,993	
16,275	664,223	7,613,876	-130,796	7,483,080	191,682,129	4,022,256	
4,749	379,234	5,964,197	-210,851	5,753,346	161,349,698	5,340,261	
28,336	1,452,270	10,730,886	-482,816	10,248,070	182,641,992	8,005,693	
35,733	332,452	4,636,862	-76,951	4,559,912	119,741,781	1,444,897	
2,042	518,172	5,936,470	-329,992	5,606,478	149,049,255	6,279,734	
4,222	1,011,783	10,173,570	-261,259	9,912,312	252,926,186	9,491,413	
10,450	1,782,785	15,938,579	32,337	15,970,916	545,799,092	13,017,617	
5,756	1,397,106	10,854,308	104,264	10,958,572	349,079,976	13,394,065	
5,099	1,085,744	10,502,021	254,032	10,756,053	340,033,097	10,669,149	
39,180	5,529,327	37,810,970	-993,435	36,817,541	1,515,055,623	-	
76,990	4,206,777	33,971,085	-1,107,838	32,863,247	1,329,983,056	1,310,592	
91,678	15,336,645	64,826,939	881,849	65,708,788	1,150,291,672	4,349,217	
208,132	6,715,106	43,784,753	-90,343	43,694,411	808,681,396	10,974,866	
27,846	816,604	10,597,020	-229,597	10,367,423	300,243,984	1,000,498	
5,567	167,432	4,025,109	-68,243	3,956,865	131,794,954	287,924	
2,869	555,974	4,565,077	-5,107	4,559,970	93,865,279	2,844,966	
4,115	224,307	3,022,383	-68,806	2,953,577	104,406,353	6,092,189	
5,293	449,218	4,512,569	-59,666	4,452,903	149,976,209	4,312,819	
7,009	858,628	9,550,487	83,900	9,634,388	288,168,078	9,542,545	
9,892	1,264,438	10,880,773	-89,535	10,791,238	281,180,749	15,397,057	
21,866	3,236,762	21,573,498	-119,209	21,454,290	592,433,359	22,115,424	
460,800	5,858,558	34,641,343	-475,845	34,166,339	883,529,980	36,824,991	
6,478	610,158	7,889,996	-126,028	7,763,967	277,042,207	5,506,673	
17,643	595,594	6,025,218	-115,032	5,910,186	187,713,177	1,223,496	
287,470	1,626,481	11,435,263	-154,478	11,280,785	341,305,044	1,702,921	
1,518,986	5,566,854	41,732,784	-191,478	41,541,306	1,343,161,020	2,067,534	
426,060	2,490,994	24,703,773	-1,797,535	22,906,238	713,038,944	12,401,284	
15,613	617,353	6,216,650	-28,221	6,188,429	200,416,980	2,439,469	
5,088	465,984	5,217,424	-43,688	5,173,736	137,865,228	5,026,719	
3,909	189,032	2,585,326	-53,445	2,531,879	65,244,366	3,653,548	
5,472	134,242	2,613,572	-68,840	2,544,732	79,946,807	997,865	
13,534	838,293	8,539,468	64,958	8,604,426	224,937,011	482,700	
62,825	1,668,654	11,664,075	-135,921	11,528,154	221,071,760	4,557,897	
7,831	425,263	6,267,400	5,011	6,272,411	181,557,496	883,711	
4,861	342,252	2,656,754	60,288	2,717,043	71,727,919	3,512,066	
2,862	212,825	3,512,917	52,050	3,564,967	123,615,474	7,144,966	
14,264	660,354	6,444,904	51,206	6,496,110	162,798,164	5,464,375	
32,460	340,818	3,304,578	-35,586	3,268,992	88,880,284	2,810,521	
923,955	2,886,985	20,137,509	934,294	21,071,803	616,317,047	1,895,844	
1,837	334,258	3,567,216	-24,914	3,542,302	107,810,281	148,380	
8,988	247,969	5,322,075	-45,327	5,276,749	176,368,787	2,619,244	
23,902	815,311	8,400,022	-75,156	8,324,866	235,569,069	1,391,137	
8,498	385,193	4,846,229	-41,593	4,804,636	128,415,221	602,720	
9,677	572,325	5,473,376	-19,733	5,453,644	145,597,299	4,428,619	
17,138	626,703	7,539,491	-63,999	7,475,492	178,874,614	4,846,207	
74,717	745,764	5,682,115	-128,131	5,553,984	182,963,750	3,920,693	
4,881,293	80,678,117	602,913,921	-5,673,490	597,241,282	16,908,464,068	272,862,755	
58,700	894	86,555,586	73,543	86,629,129	・	・	
4,939,993	80,679,011	689,469,507	-5,599,947	683,870,411	16,908,464,068	272,862,755	

第16-2表 都道府県別保険料（税）賦課状況

	退職者						保 険 料 （ 税 ） 軽 減 額	災 害 等 に よ る 減 免 額
	算 定 額							
	合 計	所 得 割	資 産 割	均 等 割	平 等 割			
	千円	千円	千円	千円	千円	千円	千円	
北海道	1,944,475	1,127,188	27,774	492,473	297,040	158,552	－	
青森県	584,322	307,653	23,134	164,586	88,949	56,637	－	
岩手県	564,710	298,228	28,475	163,072	74,935	49,671	19	
宮城県	805,315	444,404	41,897	221,623	97,391	51,183	420	
秋田県	495,895	269,782	7,527	160,528	58,058	46,393	－	
山形県	572,233	299,122	47,491	157,331	68,289	44,336	15	
福島県	939,381	508,647	56,900	264,192	109,642	74,198	36	
茨城県	1,228,366	718,418	94,563	291,197	124,188	57,687	7	
栃木県	982,987	526,521	92,137	265,983	98,346	50,786	－	
群馬県	937,724	497,046	71,298	282,955	86,425	58,451	－	
埼玉県	2,978,072	2,063,908	－	914,164	－	89,728	11	
千葉県	2,679,111	1,886,050	7,868	730,719	54,474	91,410	10	
東京都	3,917,412	2,646,485	7,390	1,248,121	15,416	149,251	－	
神奈川県	3,075,100	1,857,133	34,498	954,080	229,389	134,780	21	
新潟県	973,946	539,792	4,206	336,884	93,064	79,749	462	
富山県	493,562	271,727	772	160,052	61,011	34,082	－	
石川県	498,784	262,536	22,062	156,376	57,810	36,557	－	
福井県	376,817	184,952	44,155	106,639	41,071	24,285	－	
山梨県	257,037	129,748	21,619	74,528	31,142	16,762	－	
長野県	1,142,463	674,905	65,009	282,362	120,187	66,196	－	
岐阜県	908,619	460,942	91,470	255,359	100,848	51,932	－	
静岡県	2,082,542	1,079,324	204,262	593,423	205,533	93,273	2	
愛知県	3,081,435	1,752,351	232,106	845,283	251,695	129,645	7	
三重県	807,777	447,986	42,142	231,501	86,148	45,026	15	
滋賀県	723,062	441,451	9,016	201,021	71,574	38,751	－	
京都府	1,047,554	595,049	11,013	311,847	129,645	77,794	－	
大阪府	3,453,737	2,078,042	7,216	827,506	540,973	274,630	－	
兵庫県	2,385,109	1,409,233	48,725	652,488	274,663	150,218	41	
奈良県	550,201	309,218	14,841	159,636	66,506	36,819	126	
和歌山県	475,188	234,919	43,476	138,908	57,885	38,472	－	
鳥取県	284,937	128,817	33,203	88,954	33,963	28,263	5	
島根県	328,056	171,496	10,395	104,640	41,525	25,968	29	
岡山県	912,160	526,349	4,064	277,965	103,782	70,574	－	
広島県	1,304,451	755,401	24,321	394,907	129,822	81,474	－	
山口県	703,289	406,186	8,495	196,050	92,558	50,053	137	
徳島県	326,348	175,152	34,099	83,198	33,899	25,810	4	
香川県	419,952	191,775	50,760	122,420	54,997	31,856	－	
愛媛県	685,118	379,705	36,657	185,710	83,046	61,742	－	
高知県	379,414	204,989	26,300	99,431	48,694	34,820	2	
福岡県	1,825,885	1,074,919	14,582	489,710	246,674	155,380	－	
佐賀県	276,319	161,582	779	77,004	36,954	21,452	－	
長崎県	528,692	287,367	12,263	159,121	69,941	43,510	－	
熊本県	745,132	400,730	15,934	238,032	90,436	73,815	1	
大分県	503,518	283,480	4,595	154,255	61,188	50,086	14	
宮崎県	462,508	242,525	23,401	133,135	63,447	48,670	－	
鹿児島県	603,192	316,385	35,066	171,358	80,383	61,684	－	
沖縄県	351,967	216,342	23,736	74,131	37,758	24,374	10	
市町村	51,603,874	30,245,960	1,761,692	14,694,858	4,901,364	3,196,785	1,394	
組合	・	・	・	・	・	・	・	
合計	51,603,874	30,245,960	1,761,692	14,694,858	4,901,364	3,196,785	1,394	

## (後期高齢者支援金分) (続き)

そ の 他 の 減 免 額	医 療 分					
	賦課限度額 を超える額	保険料 (税) 調 定 額 (賦課期日)	賦課期日以降 増 減 額	保険料 (税) 調 定 額 (年 度 末)	課 税 対 象 額	
					所 得 割	資 産 割
千円	千円	千円	千円	千円	千円	千円
10,016	63,001	1,712,906	-75,292	1,637,614	46,732,455	298,444
669	28,845	498,171	7,065	505,236	12,696,153	262,628
22	18,239	496,759	-3,505	493,254	13,525,898	479,240
659	49,680	703,373	-20,769	682,604	14,129,812	678,375
1,621	24,161	423,720	-6,578	417,142	10,768,235	111,780
8	24,868	503,006	-2,741	500,265	13,045,346	662,325
33	47,219	817,895	17,481	835,376	21,698,189	1,043,537
115	63,140	1,107,417	-12,986	1,094,431	37,864,687	1,127,110
277	61,419	870,505	-24,252	846,253	26,889,874	1,273,406
100	40,167	839,006	-23,264	815,742	26,085,816	957,019
1,817	315,011	2,571,505	-12,139	2,559,366	103,643,108	-
2,768	246,728	2,338,195	-142,691	2,195,504	95,375,119	111,932
1,217	538,645	3,228,299	198,792	3,427,091	74,093,580	307,871
9,756	368,267	2,562,276	249,307	2,811,583	57,371,729	1,060,488
1,629	31,399	860,707	75,819	936,525	24,409,000	97,528
503	12,753	446,224	33,142	479,366	14,992,642	36,972
254	37,543	424,430	20,730	445,160	10,086,347	348,538
287	15,812	336,433	-534	335,899	11,352,674	812,604
30	8,629	231,616	10,489	242,105	7,494,379	280,370
60	57,374	1,018,833	10,996	1,029,829	30,767,612	1,225,659
176	61,775	794,736	28,374	823,110	23,173,054	1,304,945
679	171,824	1,816,764	-18,220	1,798,544	49,209,116	2,538,596
28,834	300,776	2,622,173	-10,785	2,611,554	73,934,406	3,664,595
123	30,992	731,621	-21,866	709,755	26,323,051	610,114
1,754	34,217	648,340	-4,436	643,904	20,429,129	164,289
16,675	80,153	872,932	24,596	897,528	26,095,697	167,825
101,495	312,385	2,765,227	-49,691	2,715,536	94,943,957	184,802
37,131	131,492	2,066,227	-132,701	1,933,526	61,826,231	1,279,946
324	27,491	485,441	-11,708	473,733	15,965,895	220,977
130	15,107	421,479	10,349	431,828	11,501,422	437,946
182	13,104	243,383	-3,465	239,918	6,058,047	471,404
375	8,465	293,219	11,999	305,218	9,017,382	137,103
662	48,861	792,063	20,653	812,716	21,716,515	63,457
4,197	97,693	1,121,087	-2,987	1,118,100	22,497,853	601,376
263	23,917	628,919	28,263	657,182	18,383,395	109,139
345	19,019	281,170	5,172	286,342	7,788,664	460,697
-	14,984	373,112	33,939	407,051	12,702,063	877,239
811	38,543	584,022	-1,652	582,370	14,890,088	476,709
1,025	20,783	322,784	4,829	327,613	8,805,759	291,853
14,035	178,469	1,478,001	82,169	1,560,170	45,671,954	195,561
32	9,880	244,955	8,089	253,044	7,404,238	18,366
340	9,911	474,931	381	475,312	16,458,264	222,046
1,239	57,335	612,742	2,298	615,039	17,524,804	150,065
238	25,483	427,697	-16,736	410,961	11,830,112	73,440
208	20,651	392,979	22,318	415,296	10,450,697	412,627
548	26,830	514,130	11,153	525,283	12,775,446	436,800
772	35,405	291,406	6,046	297,452	10,127,594	297,887
244,434	3,868,445	44,292,816	325,451	44,618,430	1,310,527,488	27,045,630
.	.	.	.	.	.	.
244,434	3,868,445	44,292,816	325,451	44,618,430	1,310,527,488	27,045,630

第16-3表 都道府県別保険料（税）賦課状況

	一 般 被 保					保 険 料 ( 税 ) 軽 減 額	災 害 等 に よ る 減 免 額
	算 定 額						
	保 険 料	( 税 )	均 等 割	平 等 割			
	合 計	所 得 割	資 産 割	均 等 割	平 等 割		
	千円	千円	千円	千円	千円	千円	千円
北 海 道	14,663,633	8,136,013	205,015	3,935,230	2,387,375	1,614,784	255
青 森 県	4,946,271	2,272,433	175,177	1,784,130	714,531	632,874	83
岩 手 県	3,341,871	1,537,814	145,206	995,820	663,031	418,611	621
宮 城 県	6,782,008	3,503,678	267,221	1,976,051	1,035,058	631,639	6,960
秋 田 県	3,218,049	1,565,189	36,137	1,072,508	544,215	423,000	
山 形 県	3,419,336	1,507,477	221,250	1,248,870	441,739	360,285	682
福 島 県	5,666,793	2,790,692	236,378	1,723,793	915,930	590,702	2,353
茨 城 県	8,906,069	4,332,309	323,015	3,461,134	789,611	750,281	69,005
栃 木 県	6,664,148	3,456,026	325,945	1,850,493	1,031,684	512,031	－
群 馬 県	5,886,611	2,835,076	243,229	2,015,364	792,942	558,112	－
埼 玉 県	17,209,012	9,999,938	－	7,209,074	－	978,688	13,907
千 葉 県	17,834,537	9,816,276	39,841	7,397,891	580,529	1,226,847	536
東 京 都	37,742,970	21,635,477	64,607	15,835,994	206,892	2,432,755	139
神 奈 川 県	25,660,824	15,252,177	129,191	8,068,471	2,210,985	1,572,377	419
新 潟 県	5,859,685	3,042,124	－	2,810,295	7,266	578,779	1,098
富 山 県	2,154,659	1,099,390	1,601	669,835	383,833	215,326	－
石 川 県	2,683,499	1,333,356	43,496	962,477	344,170	271,246	2
福 井 県	1,834,352	794,272	162,082	566,227	311,771	175,519	103
山 梨 県	2,694,144	1,288,915	129,017	823,502	452,710	255,745	64
長 野 県	5,295,560	2,766,896	208,570	1,398,664	921,430	482,011	－
岐 阜 県	5,619,817	2,629,985	435,831	1,764,248	789,753	448,194	－
静 岡 県	11,403,146	5,830,332	554,526	3,870,106	1,148,182	750,627	39
愛 知 県	17,646,265	8,531,353	713,925	6,348,681	2,052,306	1,391,463	154
三 重 県	4,709,196	2,381,057	152,720	1,448,446	726,973	433,388	83
滋 賀 県	2,911,051	1,501,275	32,467	945,953	431,356	279,905	73
京 都 府	6,832,762	3,744,218	55,562	2,072,982	960,000	794,619	－
大 阪 府	24,839,076	13,357,988	57,304	7,885,422	3,538,362	3,085,372	566
兵 庫 県	14,449,622	7,687,376	229,645	4,506,893	2,025,708	1,602,515	164
奈 良 県	3,552,056	1,716,588	75,787	1,348,491	411,190	424,207	942
和 歌 山 県	3,175,878	1,377,103	221,548	1,063,799	513,428	400,213	80
鳥 取 県	1,508,349	627,027	129,247	512,719	239,356	202,317	133
島 根 県	1,733,988	862,091	42,822	576,204	252,871	165,587	161
岡 山 県	4,125,371	2,065,749	15,535	1,357,147	686,940	490,143	－
広 島 県	6,701,093	3,648,158	89,726	2,154,753	808,456	606,872	127
山 口 県	3,477,830	1,860,913	33,466	1,008,278	575,173	380,011	499
徳 島 県	1,697,975	726,949	185,406	531,499	254,121	244,129	5
香 川 県	2,035,532	830,856	201,582	672,535	330,559	247,916	15
愛 媛 県	3,333,997	1,540,669	176,039	1,050,695	566,594	483,481	34
高 知 県	2,180,456	1,032,813	104,780	656,677	386,186	300,259	344
福 岡 県	12,895,876	6,871,673	30,368	4,234,975	1,758,860	1,634,800	－
佐 賀 県	2,315,276	1,230,365	4,246	742,803	337,862	239,076	2
長 崎 県	3,923,938	1,890,038	59,565	1,322,260	652,075	504,086	33
熊 本 県	5,091,485	2,456,715	55,169	2,157,210	422,391	644,096	58
大 分 県	2,911,281	1,420,251	16,300	985,175	489,555	401,372	52
宮 崎 県	3,906,490	1,910,641	126,612	1,282,166	587,071	496,873	114
鹿 児 島 県	4,332,040	1,948,245	179,636	1,400,821	803,338	652,293	－
沖 縄 県	3,507,849	1,535,499	125,364	1,206,257	640,729	601,591	46
市 町 村	343,281,726	180,181,455	7,062,156	118,913,018	37,125,097	32,587,017	99,958
組 合	40,632,882	・	・	・	・	－	6,051
合 計	383,914,608	180,181,455	7,062,156	118,913,018	37,125,097	32,587,017	106,009



## (介護納付金分)

その他の 減 免 額	険 者 分					
	賦課限度額 を超える額	保険料（税） 調 定 額 （賦課期日）	賦課期日以降 増 減 額	保険料（税） 調 定 額 （年 度 末）	課 税 対 象 額	
					所 得 割	資 産 割
千円	千円	千円	千円	千円	千円	千円
146,878	1,744,531	11,157,185	-1,320	11,155,865	442,293,376	3,503,465
8,197	375,167	3,929,950	-58,008	3,871,942	115,321,010	2,284,755
1,208	206,612	2,714,819	13,995	2,728,814	88,938,448	2,599,367
19,824	979,130	5,144,455	-150,075	4,994,380	104,113,269	4,027,397
20,277	264,850	2,509,915	-16,350	2,493,565	69,820,601	790,660
378	208,143	2,849,848	-142,733	2,707,115	87,150,233	3,340,995
565	428,747	4,644,426	-15,017	4,629,407	142,018,366	4,709,956
737	703,681	7,382,365	94,396	7,476,761	299,442,296	6,444,257
2,664	745,783	5,403,670	137,263	5,540,933	199,709,246	7,299,583
809	480,116	4,847,574	219,087	5,066,661	181,513,411	5,409,891
1,106	1,983,175	14,232,136	-113,846	14,118,291	750,197,974	-
27,390	1,754,271	14,825,493	-412,148	14,413,346	660,569,834	666,790
29,583	6,512,338	28,768,155	764,170	29,532,325	572,297,054	1,491,724
96,048	4,453,296	19,538,684	206,816	19,745,500	390,545,357	4,183,589
9,719	432,132	4,837,957	17,368	4,855,325	158,582,234	-
1,055	180,471	1,757,807	37,742	1,795,549	65,041,832	118,106
683	378,514	2,033,054	92,994	2,126,048	51,469,662	1,123,633
753	153,690	1,504,287	10,561	1,514,848	55,352,513	2,780,632
201	214,333	2,223,801	-39,705	2,184,096	82,926,053	2,080,010
772	438,597	4,374,180	185,675	4,559,855	149,285,607	4,348,068
2,816	539,519	4,629,288	65,486	4,694,774	146,222,522	6,975,917
3,956	1,391,193	9,257,331	-2,423	9,254,909	309,749,401	10,662,752
192,118	2,827,946	13,234,584	1,424,922	14,662,739	427,705,123	15,209,728
1,211	439,276	3,835,238	-39,016	3,796,222	138,873,344	2,529,501
9,155	283,108	2,338,810	162,121	2,500,931	85,664,262	612,587
126,344	992,080	4,919,719	10,549	4,930,268	159,147,287	807,817
655,589	3,259,462	17,838,087	70,678	17,908,765	640,960,698	1,310,399
174,018	1,142,215	11,530,710	-1,133,903	10,396,807	331,528,211	5,749,853
50,021	432,490	2,644,396	122,067	2,766,463	92,142,810	1,288,885
1,853	262,997	2,510,735	4,295	2,515,030	72,547,657	2,725,349
1,813	110,157	1,193,929	-11,145	1,182,784	33,290,606	1,753,751
2,303	132,631	1,433,306	-20,294	1,413,012	42,111,526	464,589
2,822	364,463	3,267,943	35,140	3,303,083	103,060,204	224,372
23,292	948,377	5,122,425	-116,787	5,005,637	102,375,055	1,991,529
2,135	337,643	2,757,542	41,296	2,798,838	83,337,431	419,260
1,853	166,731	1,285,257	32,734	1,317,990	37,598,339	2,734,091
106	133,053	1,654,442	73,596	1,728,038	61,564,263	3,408,354
5,211	258,848	2,586,423	65,485	2,651,908	81,175,437	2,608,181
531	214,263	1,665,059	-6,005	1,659,054	48,871,247	1,474,822
474,691	2,003,461	8,782,924	598,981	9,381,905	303,670,771	760,984
260	210,195	1,865,743	-7,868	1,857,875	59,499,166	60,657
6,160	248,489	3,165,170	2,415	3,167,585	99,114,684	1,284,226
11,647	426,758	4,008,926	20,441	4,029,366	135,706,040	702,792
3,122	238,876	2,267,859	-36,675	2,231,184	65,385,421	306,055
3,631	426,447	2,979,425	16,163	2,995,589	85,699,301	1,953,809
6,917	340,264	3,332,566	-38,609	3,293,957	97,916,174	2,538,762
9,064	299,366	2,597,782	-46,191	2,551,591	95,585,057	2,496,681
2,141,486	41,067,885	267,385,380	2,118,318	269,506,930	8,607,090,413	130,258,581
1,846	-	40,624,985	174,424	40,799,409	・	・
2,143,332	41,067,885	308,010,365	2,292,742	310,306,339	8,607,090,413	130,258,581



第 17 - 1 表 保険料（税）賦課方式別、保険者数・地域数・

均 一 賦 課					
算 定 基 礎			保 険 者 数	課 税 対 象 額	
				所 得 割	資 産 割
計	所 得 割	計	1,686	千円 17,515,535,070	千円 382,438,555
		旧ただし書き方式	1,649	17,058,049,828	362,189,304
		本文方式	1	137,828,654	-
		市町村民税の所得割額	6	20,942,254	15,516,846
		市町村民税額	30	298,714,334	4,732,405
		その他	-	-	-
4 方 式	所 得 割	計	1,187	7,243,099,697	382,430,569
		旧ただし書き方式	1,183	7,229,027,625	362,181,318
		本文方式	-	-	-
		市町村民税の所得割額	3	11,050,118	15,516,846
		市町村民税額	1	3,021,954	4,732,405
		その他	-	-	-
	資 産 割	固定資産税額	48	218,512,527	10,770,827
		固定資産税額のうち土地家屋分	1,141	7,038,540,686	371,659,742
		その他	1	736,827	-
3 方 式	所 得 割	計	449	8,789,018,198	7,986
		旧ただし書き方式	441	8,602,862,655	7,986
		本文方式	1	137,828,654	-
		市町村民税の所得割額	3	9,892,136	-
		市町村民税額	4	38,434,753	-
		その他	-	-	-
2 方 式	所 得 割	計	50	1,483,417,175	-
		旧ただし書き方式	25	1,226,159,548	-
		本文方式	-	-	-
		市町村民税の所得割額	-	-	-
		市町村民税額	25	257,257,627	-
		その他	-	-	-

課税対象額（市町村・医療給付費分）

不 均 一		賦 課	
保 険 者 数	地 域 数	課 税 対 象 額	
		所 得 割	資 産 割
		千円	千円
37	130	701,062,071	17,305,056
—	130	701,062,071	17,305,056
—	—	—	—
—	—	—	—
—	—	—	—
—	—	—	—
—	—	—	—
—	90	331,587,365	17,305,056
—	90	331,587,365	17,305,056
—	—	—	—
—	—	—	—
—	—	—	—
—	—	—	—
—	5	5,505,212	201,626
—	85	326,082,153	17,103,430
—	—	—	—
—	39	355,690,580	—
—	39	355,690,580	—
—	—	—	—
—	—	—	—
—	—	—	—
—	—	—	—
—	1	13,784,126	—
—	1	13,784,126	—
—	—	—	—
—	—	—	—
—	—	—	—
—	—	—	—

第 17-2 表 保険料（税）賦課方式別、保険者数・地域数・

均			一	賦	課	
算定基礎			保 険 者 数	課 税 対 象 額		
				所 得 割	資 産 割	
計	所 得 割	計	1,704	千円 17,796,550,188	千円 294,149,370	
		旧ただし書き方式	1,667	17,339,084,907	273,900,119	
		本文方式	1	137,828,654	－	
		市町村民税の所得割額	6	20,942,305	15,516,846	
		市町村民税額	30	298,694,322	4,732,405	
		その他	－	－	－	
4 方 式	所 得 割	計	1,042	5,317,685,752	291,235,207	
		旧ただし書き方式	1,038	5,303,613,679	270,985,956	
		本文方式	－	－	－	
		市町村民税の所得割額	3	11,050,119	15,516,846	
		市町村民税額	1	3,021,954	4,732,405	
		その他	－	－	－	
	資 産 割	固定資産税額	46	183,550,232	8,250,479	
		固定資産税額のうち土地家屋分	1,004	5,175,902,122	283,031,544	
		その他	1	736,827	－	
3 方 式	所 得 割	計	462	8,299,344,704	247,681	
		旧ただし書き方式	454	8,113,189,109	247,681	
		本文方式	1	137,828,654	－	
		市町村民税の所得割額	3	9,892,186	－	
		市町村民税額	4	38,434,755	－	
		その他	－	－	－	
2 方 式	所 得 割	計	200	4,179,519,732	2,666,482	
		旧ただし書き方式	175	3,922,282,119	2,666,482	
		本文方式	－	－	－	
		市町村民税の所得割額	－	－	－	
		市町村民税額	25	257,237,613	－	
		その他	－	－	－	

課税対象額（市町村・後期高齢者支援金分）

不 均 一		賦 課	
保 険 者 数	地 域 数	課 税 対 象 額	
		所 得 割	資 産 割
		千円	千円
19	79	422,441,368	5,759,015
—	79	422,441,368	5,759,015
—	—	—	—
—	—	—	—
—	—	—	—
—	—	—	—
—	—	—	—
—	—	—	—
—	43	112,204,435	5,753,753
—	43	112,204,435	5,753,753
—	—	—	—
—	—	—	—
—	—	—	—
—	—	—	—
—	—	—	—
—	4	4,027,395	157,582
—	39	108,177,040	5,596,171
—	—	—	—
—	27	259,275,282	5,262
—	27	259,275,282	5,262
—	—	—	—
—	—	—	—
—	—	—	—
—	—	—	—
—	—	—	—
—	9	50,961,651	—
—	9	50,961,651	—
—	—	—	—
—	—	—	—
—	—	—	—
—	—	—	—
—	—	—	—

第 17-3 表 保険料（税）賦課方式別、保険者数・地域数・

均			一	賦	課	
算定基礎			保険者数	課税対象額		
				所得割	資産割	
計	所得割	計	1,699	千円	千円	
		旧ただし書き方式	1,662	8,372,775,579	126,946,936	
		本文方式	1	8,165,368,422	118,500,534	
		市町村民税の所得割額	6	59,103,925	－	
		市町村民税額	30	9,588,582	6,386,128	
		その他	138,714,650	2,060,274		
		－	－	－		
4 方 式	所得割	計	995	2,533,862,460	124,305,763	
		旧ただし書き方式	991	2,527,126,816	115,859,361	
		本文方式	－	－	－	
		市町村民税の所得割額	3	5,257,518	6,386,128	
		市町村民税額	1	1,478,126	2,060,274	
		その他	－	－	－	
	資産割	固定資産税額	43	84,076,195	3,341,072	
		固定資産税額のうち土地家屋分	960	2,470,555,672	121,123,556	
		その他	1	399,790	－	
	3 方 式	所得割	計	392	3,073,065,670	1,791,467
旧ただし書き方式			384	2,991,819,514	1,791,467	
本文方式			1	59,103,925	－	
市町村民税の所得割額			3	4,331,064	－	
市町村民税額			4	17,811,167	－	
その他			－	－	－	
2 方 式	所得割	計	312	2,765,847,449	849,706	
		旧ただし書き方式	287	2,646,422,092	849,706	
		本文方式	－	－	－	
		市町村民税の所得割額	－	－	－	
		市町村民税額	25	119,425,357	－	
		その他	－	－	－	

課税対象額（市町村・介護納付金分）

不 均 一		賦 課	
保 険 者 数	地 域 数	課 税 対 象 額	
		所 得 割	資 産 割
		千円	千円
24	96	234,314,834	3,311,645
—	96	234,314,834	3,311,645
—	—	—	—
—	—	—	—
—	—	—	—
—	—	—	—
—	—	—	—
—	—	—	—
—	57	73,344,545	3,310,091
—	57	73,344,545	3,310,091
—	—	—	—
—	—	—	—
—	—	—	—
—	—	—	—
—	—	—	—
—	5	2,985,793	101,269
—	53	73,994,104	3,208,822
—	—	—	—
—	21	79,622,963	1,554
—	21	79,622,963	1,554
—	—	—	—
—	—	—	—
—	—	—	—
—	—	—	—
—	—	—	—
—	18	81,347,326	—
—	18	81,347,326	—
—	—	—	—
—	—	—	—
—	—	—	—
—	—	—	—

第18－1表 保険料（税）賦課方式別、保険者の規模別、保険料・保険税別、

算 定 基 礎			均 一 賦 課			
			総 数		5 千 人 未 満	
			保 険 料	保 険 税	保 険 料	保 険 税
計	所 得 割	計	224	1,462	34	590
		旧ただし書き方式	188	1,461	34	590
		本文方式	1	－	－	－
		市町村民税の所得割額	5	1	－	－
		市町村民税額	30	－	－	－
		その他	－	－	－	－
4 方 式	所 得 割	計	77	1,110	29	513
		旧ただし書き方式	74	1,109	29	513
		本文方式	－	－	－	－
		市町村民税の所得割額	2	1	－	－
		市町村民税額	1	－	－	－
		その他	－	－	－	－
	資 産 割	固定資産税額	6	42	3	23
		固定資産税額のうち土地家屋分	71	1,070	26	491
		その他	－	1	－	1
3 方 式	所 得 割	計	119	330	5	75
		旧ただし書き方式	111	330	5	75
		本文方式	1	－	－	－
		市町村民税の所得割額	3	－	－	－
		市町村民税額	4	－	－	－
		その他	－	－	－	－
2 方 式	所 得 割	計	28	22	－	2
		旧ただし書き方式	3	22	－	2
		本文方式	－	－	－	－
		市町村民税の所得割額	－	－	－	－
		市町村民税額	25	－	－	－
		その他	－	－	－	－

保険者数及び地域数（市町村・医療給付費分）

（ 保 険 者 数 ）									
5千人以上1万人未満		1万人以上5万人未満		5万人以上10万人未満		10万人以上20万人未満		20 万 人 以 上	
保 険 料	保 険 税	保 険 料	保 険 税	保 険 料	保 険 税	保 険 料	保 険 税	保 険 料	保 険 税
13	330	88	488	43	37	26	15	20	2
13	330	85	488	31	36	16	15	9	2
－	－	－	－	－	－	－	－	1	－
－	－	1	－	1	1	1	－	2	－
－	－	2	－	11	－	9	－	8	－
－	－	－	－	－	－	－	－	－	－
9	259	28	319	7	18	3	1	1	－
9	259	28	319	6	17	2	1	－	－
－	－	－	－	－	－	－	－	－	－
－	－	－	－	1	1	－	－	1	－
－	－	－	－	－	－	1	－	－	－
－	－	－	－	－	－	－	－	－	－
2	10	－	9	1	－	－	－	－	－
7	249	28	311	6	18	3	1	1	－
－	－	－	－	－	－	－	－	－	－
4	69	57	158	25	15	15	12	13	1
4	69	56	158	24	15	13	12	9	1
－	－	－	－	－	－	－	－	1	－
－	－	1	－	－	－	1	－	1	－
－	－	－	－	1	－	1	－	2	－
－	－	－	－	－	－	－	－	－	－
－	2	3	11	11	4	8	2	6	1
－	2	1	11	1	4	1	2	－	1
－	－	－	－	－	－	－	－	－	－
－	－	－	－	－	－	－	－	－	－
－	－	2	－	10	－	7	－	6	－
－	－	－	－	－	－	－	－	－	－



第18－1表 保険料（税）賦課方式別、保険者の規模別、保険料・保険税別、

算 定 基 礎			不 均 一 賦 課 保険者数	不 均 一 賦 課			
				総 数		5 千 人 未 満	
				保 険 料	保 険 税	保 険 料	保 険 税
計	所 得 割	計	37	27	103	16	70
		旧ただし書き方式	—	27	103	16	70
		本文方式	—	—	—	—	—
		市町村民税の所得割額	—	—	—	—	—
		市町村民税額	—	—	—	—	—
		その他	—	—	—	—	—
4 方 式	所 得 割	計	—	3	87	2	60
		旧ただし書き方式	—	3	87	2	60
		本文方式	—	—	—	—	—
		市町村民税の所得割額	—	—	—	—	—
		市町村民税額	—	—	—	—	—
		その他	—	—	—	—	—
	資 産 割	固定資産税額	—	1	4	1	4
		固定資産税額のうち土地家屋分	—	2	83	1	56
		その他	—	—	—	—	—
3 方 式	所 得 割	計	—	24	15	14	10
		旧ただし書き方式	—	24	15	14	10
		本文方式	—	—	—	—	—
		市町村民税の所得割額	—	—	—	—	—
		市町村民税額	—	—	—	—	—
		その他	—	—	—	—	—
2 方 式	所 得 割	計	—	—	1	—	—
		旧ただし書き方式	—	—	1	—	—
		本文方式	—	—	—	—	—
		市町村民税の所得割額	—	—	—	—	—
		市町村民税額	—	—	—	—	—
		その他	—	—	—	—	—

保険者数及び地域数（市町村・医療給付費分）（続き）

（ 地 域 数 ）									
5千人以上1万人未満		1万人以上5万人未満		5万人以上10万人未満		10万人以上20万人未満		20 万 人 以 上	
保 険 料	保 険 税	保 険 料	保 険 税	保 険 料	保 険 税	保 険 料	保 険 税	保 険 料	保 険 税
2	14	6	16	2	3	1	-	-	-
2	14	6	16	2	3	1	-	-	-
-	-	-	-	-	-	-	-	-	-
-	-	-	-	-	-	-	-	-	-
-	-	-	-	-	-	-	-	-	-
-	-	-	-	-	-	-	-	-	-
-	-	-	-	-	-	-	-	-	-
-	-	-	-	-	-	-	-	-	-
-	13	1	13	-	1	-	-	-	-
-	13	1	13	-	1	-	-	-	-
-	-	-	-	-	-	-	-	-	-
-	-	-	-	-	-	-	-	-	-
-	-	-	-	-	-	-	-	-	-
-	-	-	-	-	-	-	-	-	-
-	-	-	-	-	-	-	-	-	-
-	-	-	-	-	-	-	-	-	-
-	-	-	-	-	-	-	-	-	-
-	13	1	13	-	1	-	-	-	-
-	-	-	-	-	-	-	-	-	-
-	-	-	-	-	-	-	-	-	-
2	1	5	2	2	2	1	-	-	-
2	1	5	2	2	2	1	-	-	-
-	-	-	-	-	-	-	-	-	-
-	-	-	-	-	-	-	-	-	-
-	-	-	-	-	-	-	-	-	-
-	-	-	-	-	-	-	-	-	-
-	-	-	-	-	-	-	-	-	-
-	-	-	1	-	-	-	-	-	-
-	-	-	1	-	-	-	-	-	-
-	-	-	-	-	-	-	-	-	-
-	-	-	-	-	-	-	-	-	-
-	-	-	-	-	-	-	-	-	-
-	-	-	-	-	-	-	-	-	-
-	-	-	-	-	-	-	-	-	-
-	-	-	-	-	-	-	-	-	-

第18－2表 保険料（税）賦課方式別、保険者の規模別、保険料・保険税別、

算 定 基 礎			均 一 賦 課			
			総 数		5 千 人 未 満	
			保 険 料	保 険 税	保 険 料	保 険 税
計	所 得 割	計	228	1,476	34	593
		旧ただし書き方式	192	1,475	34	593
		本文方式	1	－	－	－
		市町村民税の所得割額	5	1	－	－
		市町村民税額	30	－	－	－
		その他	－	－	－	－
4 方 式	所 得 割	計	71	971	28	477
		旧ただし書き方式	68	970	28	477
		本文方式	－	－	－	－
		市町村民税の所得割額	2	1	－	－
		市町村民税額	1	－	－	－
		その他	－	－	－	－
	資 産 割	固定資産税額	6	40	3	21
		固定資産税額のうち土地家屋分	66	938	25	460
		その他	－	1	－	1
3 方 式	所 得 割	計	118	344	4	90
		旧ただし書き方式	110	344	4	90
		本文方式	1	－	－	－
		市町村民税の所得割額	3	－	－	－
		市町村民税額	4	－	－	－
		その他	－	－	－	－
2 方 式	所 得 割	計	39	161	2	26
		旧ただし書き方式	14	161	2	26
		本文方式	－	－	－	－
		市町村民税の所得割額	－	－	－	－
		市町村民税額	25	－	－	－
		その他	－	－	－	－

保険者数及び地域数（市町村・後期高齢者支援金分）

（ 保 険 者 数 ）									
5千人以上1万人未満		1万人以上5万人未満		5万人以上10万人未満		10万人以上20万人未満		20 万 人 以 上	
保 険 料	保 険 税	保 険 料	保 険 税	保 険 料	保 険 税	保 険 料	保 険 税	保 険 料	保 険 税
13	331	91	496	44	39	26	15	20	2
13	331	88	496	32	38	16	15	9	2
－	－	－	－	－	－	－	－	1	－
－	－	1	－	1	1	1	－	2	－
－	－	2	－	11	－	9	－	8	－
－	－	－	－	－	－	－	－	－	－
9	232	26	252	4	10	3	－	1	－
9	232	26	252	3	9	2	－	－	－
－	－	－	－	－	－	－	－	－	－
－	－	－	－	1	1	－	－	1	－
－	－	－	－	－	－	1	－	－	－
－	－	－	－	－	－	－	－	－	－
2	10	1	9	－	－	－	－	－	－
7	223	26	245	4	10	3	－	1	－
－	－	－	－	－	－	－	－	－	－
4	75	59	150	26	18	12	10	13	1
4	75	58	150	25	18	10	10	9	1
－	－	－	－	－	－	－	－	1	－
－	－	1	－	－	－	1	－	1	－
－	－	－	－	1	－	1	－	2	－
－	－	－	－	－	－	－	－	－	－
－	24	6	94	14	11	11	5	6	1
－	24	4	94	4	11	4	5	－	1
－	－	－	－	－	－	－	－	－	－
－	－	－	－	－	－	－	－	－	－
－	－	2	－	10	－	7	－	6	－
－	－	－	－	－	－	－	－	－	－

第18－2表 保険料（税）賦課方式別、保険者の規模別、保険料・保険税別、

算 定 基 礎			不 均 一 賦 課 保険者数	不 均 一 賦 課			
				総 数		5 千 人 未 満	
				保 険 料	保 険 税	保 険 料	保 険 税
計	所 得 割	計	19	16	63	9	43
		旧ただし書き方式	—	16	63	9	43
		本文方式	—	—	—	—	—
		市町村民税の所得割額	—	—	—	—	—
		市町村民税額	—	—	—	—	—
		その他	—	—	—	—	—
4 方 式	所 得 割	計	—	1	42	1	32
		旧ただし書き方式	—	1	42	1	32
		本文方式	—	—	—	—	—
		市町村民税の所得割額	—	—	—	—	—
		市町村民税額	—	—	—	—	—
		その他	—	—	—	—	—
	資 産 割	固定資産税額	—	1	3	1	3
		固定資産税額のうち土地家屋分	—	—	39	—	29
		その他	—	—	—	—	—
3 方 式	所 得 割	計	—	15	12	8	8
		旧ただし書き方式	—	15	12	8	8
		本文方式	—	—	—	—	—
		市町村民税の所得割額	—	—	—	—	—
		市町村民税額	—	—	—	—	—
		その他	—	—	—	—	—
2 方 式	所 得 割	計	—	—	9	—	3
		旧ただし書き方式	—	—	9	—	3
		本文方式	—	—	—	—	—
		市町村民税の所得割額	—	—	—	—	—
		市町村民税額	—	—	—	—	—
		その他	—	—	—	—	—

保険者数及び地域数（市町村・後期高齢者支援金分）（続き）

（ 地 域 数 ）									
5千人以上1万人未満		1万人以上5万人未満		5万人以上10万人未満		10万人以上20万人未満		20 万 人 以 上	
保 険 料	保 険 税	保 険 料	保 険 税	保 険 料	保 険 税	保 険 料	保 険 税	保 険 料	保 険 税
2	11	3	8	1	1	1	-	-	-
2	11	3	8	1	1	1	-	-	-
-	-	-	-	-	-	-	-	-	-
-	-	-	-	-	-	-	-	-	-
-	-	-	-	-	-	-	-	-	-
-	-	-	-	-	-	-	-	-	-
-	-	-	-	-	-	-	-	-	-
-	5	-	5	-	-	-	-	-	-
-	5	-	5	-	-	-	-	-	-
-	-	-	-	-	-	-	-	-	-
-	-	-	-	-	-	-	-	-	-
-	-	-	-	-	-	-	-	-	-
-	-	-	-	-	-	-	-	-	-
-	-	-	-	-	-	-	-	-	-
-	-	-	-	-	-	-	-	-	-
-	5	-	5	-	-	-	-	-	-
-	-	-	-	-	-	-	-	-	-
2	2	3	1	1	1	1	-	-	-
2	2	3	1	1	1	1	-	-	-
-	-	-	-	-	-	-	-	-	-
-	-	-	-	-	-	-	-	-	-
-	-	-	-	-	-	-	-	-	-
-	-	-	-	-	-	-	-	-	-
-	-	-	-	-	-	-	-	-	-
-	4	-	2	-	-	-	-	-	-
-	4	-	2	-	-	-	-	-	-
-	-	-	-	-	-	-	-	-	-
-	-	-	-	-	-	-	-	-	-
-	-	-	-	-	-	-	-	-	-
-	-	-	-	-	-	-	-	-	-
-	-	-	-	-	-	-	-	-	-
-	-	-	-	-	-	-	-	-	-

第18－3表 保険料（税）賦課方式別、保険者の規模別、保険料・保険税別、

算 定 基 礎			均 一 賦 課			
			総 数		5 千 人 未 満	
			保 険 料	保 険 税	保 険 料	保 険 税
計	所 得 割	計	229	1,470	61	1,052
		旧ただし書き方式	193	1,469	59	1,052
		本文方式	1	－	－	－
		市町村民税の所得割額	5	1	1	－
		市町村民税額	30	－	1	－
		その他	－	－	－	－
4 方 式	所 得 割	計	71	924	40	746
		旧ただし書き方式	68	923	40	746
		本文方式	－	－	－	－
		市町村民税の所得割額	2	1	－	－
		市町村民税額	1	－	－	－
		その他	－	－	－	－
	資 産 割	固定資産税額	5	38	4	33
		固定資産税額のうち土地家屋分	67	893	36	719
		その他	－	1	－	1
3 方 式	所 得 割	計	101	291	16	187
		旧ただし書き方式	93	291	15	187
		本文方式	1	－	－	－
		市町村民税の所得割額	3	－	1	－
		市町村民税額	4	－	－	－
		その他	－	－	－	－
2 方 式	所 得 割	計	57	255	5	119
		旧ただし書き方式	32	255	4	119
		本文方式	－	－	－	－
		市町村民税の所得割額	－	－	－	－
		市町村民税額	25	－	1	－
		その他	－	－	－	－

保険者数及び地域数（市町村・介護納付金分）

（ 保 險 者 数 ）									
5千人以上1万人未満		1万人以上5万人未満		5万人以上10万人未満		10万人以上20万人未満		20 万 人 以 上	
保 険 料	保 険 税	保 険 料	保 険 税	保 険 料	保 険 税	保 険 料	保 険 税	保 険 料	保 険 税
38	250	101	162	21	5	5	1	3	－
38	250	83	161	9	5	3	1	1	－
－	－	－	－	－	－	1	－	－	－
－	－	2	1	2	－	－	－	－	－
－	－	16	－	10	－	1	－	2	－
－	－	－	－	－	－	－	－	－	－
12	127	17	51	2	－	－	－	－	－
12	127	15	50	1	－	－	－	－	－
－	－	－	－	－	－	－	－	－	－
－	－	1	1	1	－	－	－	－	－
－	－	1	－	－	－	－	－	－	－
－	－	－	－	－	－	－	－	－	－
1	4	－	1	－	－	－	－	－	－
12	124	17	50	2	－	－	－	－	－
－	－	－	－	－	－	－	－	－	－
22	58	51	43	6	3	5	－	1	－
22	58	48	43	4	3	3	－	1	－
－	－	－	－	－	－	1	－	－	－
－	－	1	－	1	－	－	－	－	－
－	－	2	－	1	－	1	－	－	－
－	－	－	－	－	－	－	－	－	－
4	65	33	68	13	2	－	1	2	－
4	65	20	68	4	2	－	1	－	－
－	－	－	－	－	－	－	－	－	－
－	－	－	－	－	－	－	－	－	－
－	－	13	－	9	－	－	－	2	－
－	－	－	－	－	－	－	－	－	－



第18－3表 保険料（税）賦課方式別、保険者の規模別、保険料・保険税別、

算 定 基 礎			不 均 一 賦 課 保険者数	不 均 一 賦 課			
				総 数		5 千 人 未 満	
				保 険 料	保 険 税	保 険 料	保 険 税
計	所 得 割	計	24	16	80	12	69
		旧ただし書き方式	—	16	80	12	69
		本文方式	—	—	—	—	—
		市町村民税の所得割額	—	—	—	—	—
		市町村民税額	—	—	—	—	—
		その他	—	—	—	—	—
4 方 式	所 得 割	計	—	1	56	1	51
		旧ただし書き方式	—	1	56	1	51
		本文方式	—	—	—	—	—
		市町村民税の所得割額	—	—	—	—	—
		市町村民税額	—	—	—	—	—
		その他	—	—	—	—	—
	資 産 割	固定資産税額	—	1	4	1	4
		固定資産税額のうち土地家屋分	—	—	53	—	47
		その他	—	—	—	—	—
3 方 式	所 得 割	計	—	11	10	8	8
		旧ただし書き方式	—	11	10	8	8
		本文方式	—	—	—	—	—
		市町村民税の所得割額	—	—	—	—	—
		市町村民税額	—	—	—	—	—
		その他	—	—	—	—	—
2 方 式	所 得 割	計	—	4	14	3	10
		旧ただし書き方式	—	4	14	3	10
		本文方式	—	—	—	—	—
		市町村民税の所得割額	—	—	—	—	—
		市町村民税額	—	—	—	—	—
		その他	—	—	—	—	—

保険者数及び地域数（市町村・介護納付金分）（続き）

（ 地 域 数 ）									
5千人以上1万人未満		1万人以上5万人未満		5万人以上10万人未満		10万人以上20万人未満		20 万 人 以 上	
保 険 料	保 険 税	保 険 料	保 険 税	保 険 料	保 険 税	保 険 料	保 険 税	保 険 料	保 険 税
1	7	2	4	1	-	-	-	-	-
1	7	2	4	1	-	-	-	-	-
-	-	-	-	-	-	-	-	-	-
-	-	-	-	-	-	-	-	-	-
-	-	-	-	-	-	-	-	-	-
-	-	-	-	-	-	-	-	-	-
-	-	-	-	-	-	-	-	-	-
-	3	-	2	-	-	-	-	-	-
-	3	-	2	-	-	-	-	-	-
-	-	-	-	-	-	-	-	-	-
-	-	-	-	-	-	-	-	-	-
-	-	-	-	-	-	-	-	-	-
-	-	-	-	-	-	-	-	-	-
-	-	-	-	-	-	-	-	-	-
-	-	-	-	-	-	-	-	-	-
-	4	-	2	-	-	-	-	-	-
-	-	-	-	-	-	-	-	-	-
1	-	2	2	-	-	-	-	-	-
1	-	2	2	-	-	-	-	-	-
-	-	-	-	-	-	-	-	-	-
-	-	-	-	-	-	-	-	-	-
-	-	-	-	-	-	-	-	-	-
-	-	-	-	-	-	-	-	-	-
-	4	-	-	1	-	-	-	-	-
-	4	-	-	1	-	-	-	-	-
-	-	-	-	-	-	-	-	-	-
-	-	-	-	-	-	-	-	-	-
-	-	-	-	-	-	-	-	-	-
-	-	-	-	-	-	-	-	-	-
-	-	-	-	-	-	-	-	-	-



# 集 計 表

(事 業 年 報)



国民健康保険事業状況報告書（事業年報） A表集計表  
（平成22年度）

【全国（市町村）計】

○一般状況

		本年度末現在	(再掲) 未就学児	(再掲) 前期高齢者	(再掲) 70歳以上一般	(再掲) 70歳以上現役並み所得者
保 険 者 数		1,723				
世 帯 数		20,372,480				
被 保 険 者 数	総 数	35,492,541	1,288,244	11,059,138	4,961,024	394,438
	退職被保険者等	2,048,937	2,116			
	一般被保険者	33,443,604	1,286,128	11,059,138	4,961,024	394,438

		年度平均	(再掲) 未就学児	(再掲) 前期高齢者	(再掲) 70歳以上一般	(再掲) 70歳以上現役並み所得者
世 帯 数		20,503,730				
被 保 険 者 数	総 数	35,849,071	1,223,250	11,222,279	4,931,740	395,465
	退職被保険者等	1,997,442	1,887			
	一般被保険者	33,851,629	1,221,363	11,222,279	4,931,740	395,465

	本年度末現在	年度平均
介護保険第2号被保険者数	13,252,571	13,242,413

	年度平均
標準負担額の減額状況	601,663

被保険者 増減内訳	本年度中増	転入	社保離脱	生保廃止	出生	後期高齢者 離脱	その他	計
		1,214,568	4,182,383	73,768	176,456	2,900	550,702	6,200,777
	本年度中減	転出	社保加入	生保開始	死亡	後期高齢者 加入	その他	計
		1,138,128	3,100,892	251,338	214,512	1,098,603	568,273	6,371,746

本年度末現在 事務職員数	専任	兼任	計
	14,174	6,445	20,619

その他の保険給付 実施保険者数	出産育児給付を実施	葬祭給付を実施	傷病手当金	出産手当金	その他の任意給付
	1,723	1,722	-	-	223

一部負担割合 保険者数	法定割合	その他	計	保険料・税別 保険者数	保険料	保険税
	1,699	24	1,723		233	1,490

（注）市町村の年度平均は、3月～2月ベースである。

国民健康保険事業状況報告書（事業年報） A表集計表  
（平成 22 年度）

【全国（国保組合）計】

○一般状況

		本年度末現在	(再掲) 未就学児	(再掲) 前期高齢者	(再掲) 70歳以上一般	(再掲) 70歳以上現役並み所得者
保 険 者 数		165				
世 帯 数		1,542,009				
被 保 険 者 数	総 数	3,276,852	225,714	312,235	84,486	34,036
	退 職 被 保 険 者 等	・	・			
	一 般 被 保 険 者	3,276,852	225,714	312,235	84,486	34,036

		年度平均	(再掲) 未就学児	(再掲) 前期高齢者	(再掲) 70歳以上一般	(再掲) 70歳以上現役並み所得者
世 帯 数		1,575,210				
被 保 険 者 数	総 数	3,341,639	216,960	321,665	84,384	34,126
	退 職 被 保 険 者 等	・	・			
	一 般 被 保 険 者	3,341,639	216,960	321,665	84,384	34,126

	本年度末現在	年度平均
介 護 保 険 第 2 号 被 保 険 者 数	1,338,022	1,353,973

	年度平均
標 準 負 担 額 の 減 額 状 況	7,876

被保険者 増減内訳	本年度中増	転入	社保離脱	生保廃止	出生	後期高齢者 離脱	その他	計
		3,346	77,375	147	31,282	103	225,377	337,630
	本年度中減	転出	社保加入	生保開始	死亡	後期高齢者 加入	その他	計
		2,914	104,702	1,103	8,268	21,389	355,379	493,755

本年度末現在 事務職員数	専任	兼任	計
	1,678	67	1,745

その他の保険給付 実施保険者数	出産育児給付を実施	葬祭給付を実施	傷病手当金	出産手当金	その他の任意給付
	165	165	114	35	77

一部負担割合 保険者数	法定割合	その他	計	保険料・税別 保険者数	保険料	保険税
	165	-	165		165	-

（注）市町村の年度平均は、3月～2月ベースである。

国民健康保険事業状況報告書（事業年報） A表集計表  
（平成 22 年度）

【全国（市町村・国保組合）計】

○一般状況

		本年度末現在	(再掲) 未就学児	(再掲) 前期高齢者	(再掲) 70歳以上一般	(再掲) 70歳以上現役並み所得者
保 険 者 数		1,888				
世 帯 数		21,914,489				
被 保 険 者 数	総 数	38,769,393	1,513,958	11,371,373	5,045,510	428,474
	退 職 被 保 険 者 等	2,048,937	2,116			
	一 般 被 保 険 者	36,720,456	1,511,842	11,371,373	5,045,510	428,474

		年度平均	(再掲) 未就学児	(再掲) 前期高齢者	(再掲) 70歳以上一般	(再掲) 70歳以上現役並み所得者
世 帯 数		22,078,940				
被 保 険 者 数	総 数	39,190,710	1,440,210	11,543,944	5,016,124	429,591
	退 職 被 保 険 者 等	1,997,442	1,887			
	一 般 被 保 険 者	37,193,268	1,438,323	11,543,944	5,016,124	429,591

	本年度末現在	年度平均
介 護 保 険 第 2 号 被 保 険 者 数	14,590,593	14,596,386

	年度平均
標 準 負 担 額 の 減 額 状 況	609,539

被保険者 増減内訳	本年度中増	転入	社保離脱	生保廃止	出生	後期高齢者 離脱	その他	計
		1,217,914	4,259,758	73,915	207,738	3,003	776,079	6,538,407
	本年度中減	転出	社保加入	生保開始	死亡	後期高齢者 加入	その他	計
		1,141,042	3,205,594	252,441	222,780	1,119,992	923,652	6,865,501

本年度末現在 事務職員数	専任	兼任	計
	15,852	6,512	22,364

その他の保険給付 実施保険者数	出産育児給付を実施	葬祭給付を実施	傷病手当金	出産手当金	その他の任意給付
	1,888	1,887	114	35	300

一部負担割合 保険者数	法定割合	その他	計	保険料・税別 保険者数	保険料	保険税
	1,864	24	1,888		398	1,490

（注）市町村の年度平均は、3月～2月ベースである。



# 国民健康保険事業状況報告書（事業年報） B表集計表

## （平成 22 年度）

【全国（市町村）計】

○経理状況

1. 収支状況及び資産・負債等の状況

〔1〕 収入状況及び支出状況

収 入					支 出				
科 目		収 入 額	（再掲）介護分	（再掲）後期高齢者 支援金等分	科 目		支 出 額	（再掲）介護分	（再掲）後期高齢者 支援金等分
		千円	千円	千円			千円	千円	千円
保 険 料 （税）	一般被保険者分	医 療 給 付 費 分	1,988,918,510		総 務 費	療 養 給 付 費	204,718,227		
	一般被保険者分	後期高齢者支援金分	548,772,228			療 養 費	7,171,382,591		
	一般被保険者分	介護納付金分	208,206,984	208,206,984		小 計	120,730,886		
	一般被保険者分	一般被保険者分計	2,745,897,721	208,206,984		高額療養費	7,292,113,477		
	退職者等被保険者分	医 療 給 付 費 分	154,970,344			高額介護合算療養費	831,984,884		
	退職者等被保険者分	後期高齢者支援金分	43,489,049			移 送 費	357,119		
	退職者等被保険者分	介護納付金分	41,696,025	41,696,025		出 産 育 児 諸 費	31,375		
	退職者等被保険者分	退職被保険者等分計	240,155,418	41,696,025		葬 祭 諸 費	70,903,055		
	退職者等被保険者分	計	2,986,053,139	249,903,009		育 児 諸 費	8,788,214		
	退職者等被保険者分					そ の 他	64		
国 庫 支 出 金	事務費負担金		-	-	保 険 給 付 費	計	2,308,898		
	療養給付費等負担金	2,484,113,348	213,203,570	470,099,056		療養給付費療養費	8,206,487,087		
	高額医療費共同事業負担金	64,439,897				高額療養費	524,849,345		
	特定健康診査等負担金	14,065,904				高額介護合算療養費	70,465,321		
	普通調整交付金	585,018,472	56,436,239	124,437,985		移 送 費	27,197		
	特別調整交付金	124,750,235		-		小 計	1,969		
	出産育児一時金補助金	6,716,168		-		審査支払手数料	595,343,832		
	特別対策費補助金	-	-	-		計	27,309,358		
	計	3,279,104,024	269,639,809	594,537,041		後期高齢者支援金	8,829,140,277		
						事務費拠出金	1,451,617,113		
前 期 高 齢 者 交 付 金	高額医療費共同事業負担金	602,849,867		66,932,874	支 払 金	計	185,648		
	特定健康診査等負担金	2,714,219,440				前期高齢者納付金	1,451,802,761		
	第一号都道府県調整交付金	13,489,341				事務費拠出金	2,348,592		
	第二号都道府県調整交付金	435,766,883	38,060,020			計	182,071		
	広域化等支援基金支出金	63,596,905				医療費拠出金	2,530,663		
	その他	515,549				事務費拠出金	19,827,414		
	連 合 会 支 出 金	8,504,946	-	-		計	101,025		
	共同事業交付金	82,291				介護納付金	19,928,440		
	保険財政共同安定化事業交付金	259,183,205			共 同 事 業 金	高額医療費共同事業拠出金	627,069,321	627,069,321	
	保険基盤安定（保険税軽減）	1,179,260,667				保険財政共同安定化事業拠出金	257,030,988		
繰 入 金	保険基盤安定（保険者支援分）	353,698,225	28,639,375			保健事業費	1,178,417,903		
	基準超過費用	80,511,504	6,104,709			健康管理センター事業費	62,129		
	職員給与費等	740,017				特定健康診査等事業費	66,808,554		
	出産育児一時金等	177,900,220				保健事業費	24,564,812		
	財政安定化支援事業	47,233,484				健康管理センター事業費	1,047,865		
	その他の他	99,237,510				直 診 勘 定 繰 出 金	4,879,107		
	直 診 勘 定	397,935,043				そ の 他 の 支 出	104,614,687	6,033,261	10,640,700
	その他の収入	112,922							
	小 計 （ 単 年 度 収 入 ）	37,444,685							
		12,801,879,565							
					小 計 （ 単 年 度 支 出 ）				
					単 年 度 収 支 差 引 額				
					単 年 度 黒 字 額 （ 820 ）				
					単 年 度 赤 字 額 （ 903 ）				
基 金 等 繰 入 金					基 金 等 積 立 金				
繰 越 金					前 年 度 繰 上 充 用 金				
市 町 村 債 （ 組 合 債 ）					公 債 費 （ 組 合 債 費 ）				
収 入 合 計					支 出 合 計				
					収 黒 字 額 （ 1,572 ）				
					支 うち次年度への繰越金				
					状 うち基金等積立金				
					況 赤 字 額 （ 151 ）				
					基 収 支 差 引 額				
					市 金 等 保 有 額				
					町 村 債 （ 組 合 債 ） 残 高				

（注）括弧内は保険者数である。

〔2〕 資産・負債等の状況（年度末現在）

資 産		負 債 及 び 純 資 産	
科 目	金 額	科 目	金 額
	千円		千円
基 金 等 保 有 額 a	264,808,299	繰上充用金（当年度赤字額） e	152,659,321
次 年 度 へ の 繰 越 金 b	267,905,869	市 町 村 債 （ 組 合 債 ） 残 高 f	5,259,790
貸 付 金 等 c	370,113	そ の 他 の 負 債 g	1,494,963
そ の 他 の 資 産 d	33,634	負 債 合 計 （ e+f+g ）	159,414,073
資 産 合 計 （ a+b+c+d ）	533,117,915	純 資 産 （ 資 産 合 計 - 負 債 合 計 ）	373,703,841

国民健康保険事業状況報告書（事業年報）B表集計表（続）  
（平成22年度）

【全国（市町村）計】

○経理状況

2. 保険料（税）収納状況（一般被保険者分）

		調定額	収納額	還付未済額（別掲）	不納欠損額	未収額	居所不明者分調定額
		千円	千円	千円	千円	千円	千円
保 険 料 （ 税 ）	現 年 分	2,932,824,799	2,579,587,287	2,360,993	330,921	352,906,590	2,045,983
	滞 納 繰 越 分	1,176,910,595	163,827,820	121,773	176,580,422	836,502,353	2,242,424
	計	4,109,735,393	2,743,415,107	2,482,765	176,911,343	1,189,408,943	4,288,407

3. 保険給付等支払状況

			支 払 義 務 額	支 払 済 額	徴 収 金 等	戻 入 未 済 額	未 払 額
（一）保 険 被 保 険 者 分 費	療 養 給 付 費	計	7,157,767,747	7,171,383,138	13,510,400	111,458	6,467
		現年度分(再掲)	7,157,771,048	7,171,383,138	13,505,319	111,458	4,687
	療 養 費	計	120,555,348	120,729,589	171,111	4,741	1,611
		現年度分(再掲)	120,555,150	120,729,332	170,988	4,741	1,548
	高 額 療 養 費		831,324,402	831,983,887	652,621	7,955	1,091
	高 額 介 護 合 算 療 養 費		357,067	357,119	52	-	-
	移 送 費		31,375	31,375	-	-	-
	そ の 他 の 保 険 給 付 費		81,904,895	82,000,379	69,526	22,804	(3,154)
	後 期 高 齢 者 支 援 金		1,451,617,315	1,451,617,114			201
	前 期 高 齢 者 納 付 金		2,348,594	2,348,593			1
老 人 保 健 医 療 費 拠 出 金		19,827,415	19,827,414			1	
介 護 納 付 金		627,091,982	627,069,321			22,660	

# 国民健康保険事業状況報告書（事業年報） B表集計表

## （平成 22 年度）

【全国（国保組合）計】

○経理状況

1. 収支状況及び資産・負債等の状況

〔1〕 収入状況及び支出状況

収 入					支 出				
科 目		収 入 額	（再掲）介護分	（再掲）後期高齢者支援金等分	科 目		支 出 額	（再掲）介護分	（再掲）後期高齢者支援金等分
		千円	千円	千円			千円	千円	千円
保 険 料 （一般被保険者等）	医 療 給 付 費 分	332,985,013			総 務 費	療 養 給 付 費 分	29,683,146		
	後 期 高 齢 者 支 援 金 分	86,598,846		86,598,846		療 養 費 分	414,000,684		
	介 護 納 付 金 分	40,778,280	40,778,280			小 計	8,631,759		
	一 般 被 保 険 者 分 計	460,362,140	40,778,280	86,598,846		高 額 療 養 費 分	422,632,443		
	医 療 給 付 費 分	・				高 額 介 護 合 算 療 養 費 分	35,394,241		
	後 期 高 齢 者 支 援 金 分	・		・		移 送 費 分	510		
	介 護 納 付 金 分	・	・	・		出 産 育 児 諸 費 分	654		
	退 職 被 保 険 者 等 分 計	・	・	・		葬 祭 諸 費 分	12,563,728		
	計	460,362,140	40,778,280	86,598,846		育 児 諸 費 分	709,250		
						そ の 他 分	23,315		
国 庫 支 出 金	事 務 費 負 担 金	2,857,235	72,799	-	保 険 給 付 費	計	19,295,860		
	療 養 給 付 費 等 負 担 金	312,129,333	29,343,750	60,684,560		療 養 給 付 費 療 養 費 分	490,620,000		
	高 額 医 療 費 共 同 事 業 負 担 金	2,648,047				高 額 療 養 費 分	・		
	特 定 健 康 診 査 等 負 担 金	953,917				高 額 介 護 合 算 療 養 費 分	・		
	普 通 調 整 交 付 金	・	・	・		移 送 費 分	・		
	特 別 調 整 交 付 金	-	-	-		小 計	・		
	出 産 育 児 一 時 金 補 助 金	3,319,378				審 査 支 払 手 数 料 分	2,765,849		
	特 別 対 策 費 補 助 金	2,854,198	-	-		計	493,385,849		
	計	324,762,109	29,416,548	60,684,560		後 期 高 齢 者 支 援 金 分	143,179,980		
	療 養 給 付 費 等 交 付 金	・		・		事 務 費 拠 出 金 分	18,247		
都 道 府 県 支 出 金	前 期 高 齢 者 交 付 金	5,934,794			支 払 金 （後期高齢者等）	計	143,198,227	143,198,227	
	高 額 医 療 費 共 同 事 業 負 担 金	-				前 期 高 齢 者 納 付 金 分	51,791,822		
	特 定 健 康 診 査 等 負 担 金	277,270				事 務 費 拠 出 金 分	17,898		
	第一号都道府県調整交付金	-	-			計	51,809,720		
	第二号都道府県調整交付金	-				医 療 費 拠 出 金 分	1,510,807		
	広 域 化 等 支 援 基 金 支 出 金	-				事 務 費 拠 出 金 分	9,487		
	そ の 他	6,416,513	-	-		計	1,520,295		
	連 合 会 支 出 金	2,375			支 払 金 （後期高齢者等）	介 護 納 付 金 分	68,670,834	68,670,834	
	共 同 事 業 交 付 金	高 額 医 療 費 共 同 事 業 交 付 金	11,069,320			高 額 医 療 費 共 同 事 業 拠 出 金 分	10,603,108		
		保 険 財 政 共 同 安 定 化 事 業 交 付 金	-			保 険 財 政 共 同 安 定 化 事 業 拠 出 金 分	-		
		保 険 基 盤 安 定 （保 険 税 軽 減 分）	・	・		そ の 他 分	59,286		
		保 険 基 盤 安 定 （保 険 者 支 援 分）	・	・		特 定 健 康 診 査 等 事 業 費 分	4,113,084		
		基 準 超 過 費 用 分	・			保 健 事 業 費 分	15,179,964		
		職 員 給 与 費 等 分	・			健 康 管 理 セ ン タ ー 事 業 費 分	286,720		
		出 産 育 児 一 時 金 等 分	・			直 診 勘 定 繰 出 金 分	973,241		
		財 政 安 定 化 支 援 事 業 分	・			そ の 他 の 支 出 分	24,588,646	121,663	163,174
		そ の 他 分	・						
金 入 金 （市町村補助）	直 診 勘 定	-			小 計 （ 単 年 度 支 出 ）		844,072,121		
	そ の 他 の 収 入	5,621,401				単 年 度 収 支 差 引 額	(29,626,198)		
	小 計 （ 単 年 度 収 入 ）	814,445,923				単 年 度 黒 字 額 （ 70 ）	4,138,028		
						単 年 度 赤 字 額 （ 95 ）	33,764,226		
基 金 等 繰 入 金	繰 越 金	35,652,991			基 金 等 積 立 金		2,031,974		
	市 町 村 債 （ 組 合 債 ）	91,395,723				前 年 度 繰 上 充 用 金	-		
	収 入 合 計	941,494,637				公 債 費 （ 組 合 債 費 ）	・		
						支 出 合 計	846,104,094		
						収 黒 字 額 （ 165 ）	95,390,543		
						支 うち次年度への繰越金	92,178,391		
						状 うち基金等積立金	3,212,152		
						況 赤 字 額 （ - ）	-		
						収 支 差 引 額	95,390,543		
						基 金 等 保 有 額	249,569,619		
						市 町 村 債 （ 組 合 債 ） 残 高	-		

（注）括弧内は保険者数である。

〔2〕 資産・負債等の状況（年度末現在）

資 産		負 債 及 び 純 資 産	
科 目	金 額	科 目	金 額
	千円		千円
基 金 等 保 有 額 a	249,569,619	繰上充用金（当年度赤字額） e	-
次 年 度 へ の 繰 越 金 b	92,178,391	市 町 村 債 （ 組 合 債 ） 残 高 f	-
貸 付 金 等 c	129,837	そ の 他 の 負 債 g	47,970,702
そ の 他 の 資 産 d	42,944,320	負 債 合 計 （ e+f+g ）	47,970,702
資 産 合 計 （ a+b+c+d ）	384,822,168	純 資 産 （ 資 産 合 計 - 負 債 合 計 ）	336,851,466

国民健康保険事業状況報告書（事業年報）B表集計表（続）  
（平成22年度）

【全国（国保組合）計】

○経理状況

2. 保険料（税）収納状況（一般被保険者分）

		調定額	収納額	還付未済額（別掲）	不納欠損額	未収額	居所不明者分調定額
		千円	千円	千円	千円	千円	千円
保 険 料 （ 税 ）	現 年 分	460,491,107	460,124,913	13,040	384	365,809	-
	滞 納 繰 越 分	515,721	224,187	-	84,726	206,808	-
	計	461,006,827	460,349,100	13,040	85,110	572,617	-

3. 保険給付等支払状況

			支 払 義 務 額	支 払 済 額	徴 収 金 等	戻 入 未 済 額	未 払 額
（一）保 険 被 保 険 者 分 費	療 養 給 付 費	計	411,632,029	413,983,685	1,323,627	1,028,029	-
		現年度分(再掲)	411,632,029	413,983,685	1,323,627	1,028,029	-
	療 養 費	計	8,590,948	8,631,759	16,841	23,974	5
		現年度分(再掲)	8,590,948	8,631,759	16,841	23,974	5
	高 額 療 養 費		35,137,910	35,394,241	84,289	172,043	-
	高 額 介 護 合 算 療 養 費		510	510	-	-	-
	移 送 費		654	654	-	-	-
	そ の 他 の 保 険 給 付 費		32,540,956	32,591,486	50,231	40,771	40,472
	後 期 高 齢 者 支 援 金		143,180,070	143,179,980			90
	前 期 高 齢 者 納 付 金		51,791,822	51,791,822			-
老 人 保 健 医 療 費 拠 出 金		1,510,807	1,510,807			-	
介 護 納 付 金		68,670,834	68,670,834			-	

# 国民健康保険事業状況報告書（事業年報） B表集計表

## （平成22年度）

【全国（市町村・国保組合）計】

○経理状況

1. 収支状況及び資産・負債等の状況

〔1〕 収入状況及び支出状況

収 入				支 出			
科 目		収 入 額	（再掲）介護分	科 目		支 出 額	（再掲）介護分
		千円	千円			千円	千円
保 険 料 （ 税 ）	一般被保険者分	医療給付費分	2,321,903,523		総 務 費		
		後期高齢者支援金分	635,371,074			234,401,374	
		介護納付金分	248,985,264	248,985,264		療養給付費	7,585,383,275
		一般被保険者分計	3,206,259,861	248,985,264		療養費	129,362,645
	退職被保険者等分	医療給付費分	154,970,344			小計	7,714,745,920
		後期高齢者支援金分	43,489,049			高額療養費	867,379,126
		介護納付金分	41,696,025	41,696,025		高額介護合算療養費	357,629
		退職被保険者等分計	240,155,418	41,696,025		移送費	32,030
	計		3,446,415,279	290,681,289		出産育児諸費	83,466,783
						葬祭諸費	9,497,464
国 庫 支 出 金	事務費負担金	2,857,235	72,799		育児諸費	23,379	
	療養給付費等負担金	2,796,242,681	242,547,320		その他の	21,604,758	
	高額医療費共同事業負担金	67,087,944			計	8,697,107,087	
	特定健康診査等負担金	15,019,821		保 険 給 付 費	療養給付費療養費	524,849,345	
	普通調整交付金	585,018,472	56,436,239		高額療養費	70,465,321	
	特別調整交付金	124,750,235			高額介護合算療養費	27,197	
	出産育児一時金補助金	10,035,546			移送費	1,969	
	特別対策費補助金	2,854,198	-		小計	595,343,832	
	計	3,603,866,133	299,056,357		審査支払手数料	30,075,207	
						計	9,322,526,125
療養給付費等交付金	602,849,867	66,932,874	後期高齢者支援金		1,594,797,093		
前期高齢者交付金	2,720,154,234		事務費拠出金		203,895		
都道府県支出金	高額医療費共同事業負担金	64,439,699			計	1,595,000,988	
	特定健康診査等負担金	13,766,611		前期高齢者納付金	54,140,413		
	第一号都道府県調整交付金	435,766,883	38,060,020	事務費拠出金	199,970		
	第二号都道府県調整交付金	63,596,905		計	54,340,383		
	広域化等支援基金支出金	515,549		医療費拠出金	21,338,222		
	その他の	14,921,459	-	事務費拠出金	110,512		
連 合 会 支 出 金	84,666		計	21,448,734			
共同事業交付金	高額医療費共同事業交付金	270,252,525		介 護 納 付 金	695,740,155	695,740,155	
繰 入 金	保険財政共同安定化事業交付金	1,179,260,667			共同事業金	高額医療費共同事業拠出金	267,634,096
	保険基盤安定（保険税軽減分）	353,698,225	28,639,375			保険財政共同安定化事業拠出金	1,178,417,903
	保険基盤安定（保険者支援分）	80,511,504	6,104,709			その他の	121,415
	基準超過費用	740,017				特定健康診査等事業費	70,921,639
	職員給与費等	177,900,220			保 険 業 費	保健事業費	39,744,777
	出産育児一時金等	47,233,484				健康管理センター事業費	1,334,585
	財政安定化支援事業	99,237,510				直診勘定繰出金	5,852,348
	その他の	397,935,043				その他の支出	129,203,334
	直 診 勘 定	112,922					6,154,924
	その他の収入	43,066,086					
小 計 （ 単 年 度 収 入 ）		13,616,325,488		小 計 （ 単 年 度 支 出 ）		13,616,687,856	
				単年度収支差引額		(362,368)	
				単年度黒字額（ 890 ）		127,984,892	
				単年度赤字額（ 998 ）		128,347,260	
基 金 等 繰 入 金		107,321,139		基 金 等 積 立 金		41,862,031	
繰 越 金		346,934,605		前 年 度 繰 上 充 用 金		181,052,209	
市 町 村 債 （ 組 合 債 ）		1,294,500		公 債 費 （ 組 合 債 費 ）		1,620,060	
収 入 合 計		14,071,875,733		支 出 合 計		13,841,222,156	
収 支 状 況	黒 字 額 （ 1,737 ）	383,312,897		支 出 状 況	黒 字 額 （ 1,737 ）	383,312,897	
		うち次年度への繰越金	360,084,260		うち次年度への繰越金	360,084,260	
		うち基金等積立金	23,230,894		うち基金等積立金	23,230,894	
		赤字額（ 151 ）	152,659,321		赤字額（ 151 ）	152,659,321	
	収 支 差 引 額	230,653,576	収 支 差 引 額	230,653,576			
	基 金 等 保 有 額	514,377,918	基 金 等 保 有 額	514,377,918			
市 町 村 債 （ 組 合 債 ） 残 高		5,259,790		市 町 村 債 （ 組 合 債 ） 残 高		5,259,790	

(注) 括弧内は保険者数である。

（注）括弧内は保険者数である。

〔2〕 資産・負債等の状況（年度末現在）

資 産		負 債 及 び 純 資 産	
科 目	金 額	科 目	金 額
	千円		千円
基 金 等 保 有 額 a	514,377,918	繰上充用金（当年度赤字額） e	152,659,321
次 年 度 へ の 繰 越 金 b	360,084,260	市 町 村 債 （ 組 合 債 ） 残 高 f	5,259,790
貸 付 金 等 c	499,950	そ の 他 の 負 債 g	49,465,664
そ の 他 の 資 産 d	42,977,954	負 債 合 計 (e+f+g)	207,384,775
資 産 合 計 (a+b+c+d)	917,940,082	純 資 産 (資 産 合 計 - 負 債 合 計)	710,555,307

国民健康保険事業状況報告書（事業年報）B表集計表（続）  
（平成22年度）

【全国（市町村・国保組合）計】

○経理状況

2. 保険料（税）収納状況（一般被保険者分）

		調定額	収納額	還付未済額（別掲）	不納欠損額	未収額	居所不明者分調定額
		千円	千円	千円	千円	千円	千円
保 険 料 （ 税 ）	現 年 分	3,393,315,905	3,039,712,201	2,374,033	331,305	353,272,400	2,045,983
	滞 納 繰 越 分	1,177,426,315	164,052,006	121,773	176,665,148	836,709,161	2,242,424
	計	4,570,742,220	3,203,764,207	2,495,806	176,996,453	1,189,981,561	4,288,407

3. 保険給付等支払状況

			支 払 義 務 額	支 払 済 額	徴 収 金 等	戻 入 未 済 額	未 払 額
			千円	千円	千円	千円	千円
（一）保 険 被 保 険 者 分 費	療 養 給 付 費	計	7,569,399,776	7,585,366,824	14,834,027	1,139,488	6,467
		現年度分(再掲)	7,569,403,077	7,585,366,824	14,828,946	1,139,488	4,687
	療 養 費	計	129,146,297	129,361,347	187,951	28,715	1,616
		現年度分(再掲)	129,146,099	129,361,090	187,829	28,715	1,553
	高 額 療 養 費		866,462,311	867,378,129	736,910	179,998	1,091
	高 額 介 護 合 算 療 養 費		357,577	357,629	52	-	-
	移 送 費		32,030	32,030	-	-	-
	そ の 他 の 保 険 給 付 費		114,445,851	114,591,865	119,757	63,575	37,318
	後 期 高 齢 者 支 援 金		1,594,797,384	1,594,797,094			290
	前 期 高 齢 者 納 付 金		54,140,416	54,140,415			1
老 人 保 健 医 療 費 拠 出 金		21,338,223	21,338,222			1	
介 護 納 付 金		695,762,815	695,740,155			22,660	

国民健康保険事業状況報告書（事業年報）C表集計表（1）  
（平成22年度）

【全国（市町村）計】

○保険給付状況

1. 医療給付の状況

（1）全体（療養の給付等 3月～2月ベース）

		件数	費用額	保険者負担分	一部負担金	他法負担分
		件	千円	千円	千円	千円
療 養 の 給 付 等		477,007,525	9,816,271,263	7,157,515,476	2,228,743,273	430,012,514
	食事療養・生活療養（再掲）	7,074,501	217,607,044	145,807,322	67,355,753	4,443,970
療 養 費 等	食 事 療 養 ・ 生 活 療 養	68,458		264,962	(264,771)	(192)
	診 療 費	226,819	4,074,268	2,946,687	1,059,148	68,433
	補 装 具	350,515	10,897,066	8,021,608	2,393,416	482,042
	柔 道 整 復 師	14,304,192	132,572,851	96,533,081	31,028,976	5,010,795
	ア ン マ ・ マ ッ サ ー ジ	291,749	8,740,602	6,414,807	1,679,072	646,724
	ハ リ ・ キ ュ ウ	681,097	8,615,406	6,333,909	1,772,863	508,634
	そ の 他	33,232	380,094	279,194	43,099	57,801
	小 計	15,887,604	165,280,289	120,529,286	37,976,574	6,774,428
移 送 費		510	31,516	31,375	130	10
計		492,964,097	9,981,583,068	7,278,341,100	2,266,455,207	436,786,760

（2）前期高齢者分再掲（療養の給付等 3月～2月ベース）

		件数	費用額	保険者負担分	一部負担金	他法負担分
		件	千円	千円	千円	千円
療 養 の 給 付 等		252,164,591	5,319,612,055	3,985,805,026	1,121,637,254	212,169,775
	食事療養・生活療養（再掲）	3,557,699	97,211,200	63,959,640	31,623,413	1,628,147
療 養 費 等	食 事 療 養 ・ 生 活 療 養	35,032		145,152	(145,126)	(26)
	療 養 費	7,289,698	85,196,565	64,160,906	15,878,160	5,157,499
	移 送 費	194	5,592	5,558	30	4
計		259,489,515	5,404,814,212	4,050,116,642	1,137,370,318	217,327,252

（3）70歳以上一般分再掲（療養の給付等 3月～2月ベース）

		件数	費用額	保険者負担分	一部負担金	他法負担分
		件	千円	千円	千円	千円
療 養 の 給 付 等		126,235,024	2,718,154,588	2,167,633,197	383,386,278	167,135,113
	食事療養・生活療養（再掲）	1,848,972	50,478,742	33,537,699	16,125,547	815,497
療 養 費 等	食 事 療 養 ・ 生 活 療 養	24,743		117,599	(117,577)	(22)
	療 養 費	3,680,772	46,658,535	37,384,115	4,726,217	4,548,203
	移 送 費	130	3,595	3,565	30	-
計		129,940,669	2,764,816,718	2,205,138,476	387,994,947	171,683,294

（4）70歳以上現役並み所得者分再掲（療養の給付等 3月～2月ベース）

		件数	費用額	保険者負担分	一部負担金	他法負担分
		件	千円	千円	千円	千円
療 養 の 給 付 等		9,719,248	196,032,841	137,001,878	57,503,327	1,527,636
	食事療養・生活療養（再掲）	120,186	2,490,456	1,521,770	929,099	39,587
療 養 費 等	食 事 療 養 ・ 生 活 療 養	129		275	(275)	-
	療 養 費	293,469	3,246,027	2,272,325	948,908	24,794
	移 送 費	2	155	155	-	-
計		10,012,848	199,279,023	139,274,633	58,451,960	1,552,431

（5）未就学児分再掲（療養の給付等 3月～2月ベース）

		件数	費用額	保険者負担分	一部負担金	他法負担分
		件	千円	千円	千円	千円
療 養 の 給 付 等		20,348,355	236,453,682	189,562,750	16,293,875	30,597,056
	食事療養（再掲）	164,112	1,772,600	1,063,914	443,608	265,079
療 養 費 等	食 事 療 養	465		580	(563)	(17)
	療 養 費	42,819	666,982	534,563	84,010	48,409
	移 送 費	15	520	507	13	-
計		20,391,654	237,121,184	190,098,400	16,377,335	30,645,448

国民健康保険事業状況報告書（事業年報）C表集計表（1）  
（平成22年度）

【全国（国保組合）計】

○保険給付状況

1. 医療給付の状況

（1）全体

		件数	費用額	保険者負担分	一部負担金	他法負担分
		件	千円	千円	千円	千円
療養の給付等		36,746,874	575,957,706	411,606,651	149,650,987	14,700,069
	食事療養・生活療養（再掲）	331,138	6,311,685	3,887,868	2,281,700	142,117
療養費等	食事療養・生活療養	924		3,279	(3,279)	-
	診療費	6,787	116,545	84,792	29,903	1,850
	補装具	24,342	787,071	563,922	214,852	8,297
	柔道整復師	1,417,038	10,465,064	7,397,966	2,978,560	88,539
	アンマ・マッサージ	9,997	304,921	219,337	74,139	11,445
	ハリ・キユウ	40,649	444,178	315,441	122,262	6,475
	その他	1,890	15,238	10,878	4,265	96
	小計	1,500,703	12,133,017	8,592,336	3,423,980	116,701
移送費		31	654	654	-	-
計		38,248,532	588,091,378	420,202,919	153,071,688	14,816,770

（2）前期高齢者分再掲

		件数	費用額	保険者負担分	一部負担金	他法負担分
		件	千円	千円	千円	千円
療養の給付等		6,674,186	145,452,983	106,310,635	35,344,636	3,797,712
	食事療養・生活療養（再掲）	88,869	1,973,915	1,226,630	715,632	31,653
療養費等	食事療養・生活療養	468		1,881	(1,881)	-
	療養費	229,348	2,483,284	1,824,093	566,210	92,981
	移送費	3	24	24	-	-
計		6,904,005	147,936,291	108,136,632	35,908,966	3,890,693

（3）70歳以上一般分再掲

		件数	費用額	保険者負担分	一部負担金	他法負担分
		件	千円	千円	千円	千円
療養の給付等		2,081,951	47,335,257	37,737,980	6,831,101	2,766,176
	食事療養・生活療養（再掲）	30,310	730,030	454,854	262,448	12,728
療養費等	食事療養・生活療養	247		1,164	(1,164)	-
	療養費	71,817	865,808	693,269	87,121	85,419
	移送費	2	12	12	-	-
計		2,154,017	48,201,077	38,432,425	6,917,057	2,851,595

（4）70歳以上現役並み所得者分再掲

		件数	費用額	保険者負担分	一部負担金	他法負担分
		件	千円	千円	千円	千円
療養の給付等		739,738	16,815,436	11,752,883	4,971,426	91,127
	食事療養・生活療養（再掲）	10,282	204,028	124,951	76,494	2,583
療養費等	食事療養・生活療養	-		-	-	-
	療養費	24,130	263,842	184,707	78,133	1,002
	移送費	-	-	-	-	-
計		763,868	17,079,278	11,937,590	5,049,560	92,129

（5）未就学児分再掲

		件数	費用額	保険者負担分	一部負担金	他法負担分
		件	千円	千円	千円	千円
療養の給付等		3,969,492	43,281,562	34,569,917	4,947,353	3,764,291
	食事療養（再掲）	26,676	273,128	162,874	79,073	31,181
療養費等	食事療養	15		15	(15)	-
	療養費	6,361	111,593	89,211	19,952	2,431
	移送費	8	99	99	-	-
計		3,975,876	43,393,254	34,659,242	4,967,290	3,766,722



国民健康保険事業状況報告書（事業年報）C表集計表（1）  
（平成22年度）

【全国（市町村・国保組合）計】

○保険給付状況

1. 医療給付の状況

（1）全体（市町村療養の給付等 3月～2月ベース）

		件数	費用額	保険者負担分	一部負担金	他法負担分
		件	千円	千円	千円	千円
療養費等	療養の給付等	513,754,399	10,392,228,970	7,569,122,127	2,378,394,260	444,712,583
	食事療養・生活療養（再掲）	7,405,639	223,918,729	149,695,190	69,637,453	4,586,086
	食事療養・生活療養	69,382		268,241	(268,049)	(192)
	診療費	233,606	4,190,813	3,031,479	1,089,051	70,283
	補装具	374,857	11,684,137	8,585,531	2,608,268	490,339
	柔道整復師	15,721,230	143,037,916	103,931,046	34,007,536	5,099,333
	アンマ・マッサージ	301,746	9,045,523	6,634,143	1,753,211	658,169
	ハリ・キユウ	721,746	9,059,585	6,649,350	1,895,125	515,109
	その他	35,122	395,332	290,072	47,364	57,896
	小計	17,388,307	177,413,306	129,121,622	41,400,555	6,891,129
移送費		541	32,170	32,030	130	10
計		531,212,629	10,569,674,445	7,698,544,019	2,419,526,896	451,603,530

（2）前期高齢者分再掲（市町村療養の給付等 3月～2月ベース）

		件数	費用額	保険者負担分	一部負担金	他法負担分
		件	千円	千円	千円	千円
療養費等	療養の給付等	258,838,777	5,465,065,038	4,092,115,661	1,156,981,891	215,967,487
	食事療養・生活療養（再掲）	3,646,568	99,185,115	65,186,270	32,339,045	1,659,800
	食事療養・生活療養	35,500		147,033	(147,007)	(26)
	療養費	7,519,046	87,679,849	65,984,999	16,444,370	5,250,480
	移送費	197	5,616	5,582	30	4
	計	266,393,520	5,552,750,503	4,158,253,275	1,173,279,283	221,217,945

（3）70歳以上一般分再掲（市町村療養の給付等 3月～2月ベース）

		件数	費用額	保険者負担分	一部負担金	他法負担分
		件	千円	千円	千円	千円
療養費等	療養の給付等	128,316,975	2,765,489,845	2,205,371,177	390,217,379	169,901,289
	食事療養・生活療養（再掲）	1,879,282	51,208,772	33,992,553	16,387,995	828,225
	食事療養・生活療養	24,990		118,763	(118,742)	(22)
	療養費	3,752,589	47,524,343	38,077,384	4,813,338	4,633,621
	移送費	132	3,607	3,577	30	-
	計	132,094,686	2,813,017,795	2,243,570,901	394,912,005	174,534,889

（4）70歳以上現役並み所得者分再掲（市町村療養の給付等 3月～2月ベース）

		件数	費用額	保険者負担分	一部負担金	他法負担分
		件	千円	千円	千円	千円
療養費等	療養の給付等	10,458,986	212,848,277	148,754,761	62,474,753	1,618,763
	食事療養・生活療養（再掲）	130,468	2,694,484	1,646,721	1,005,593	42,171
	食事療養・生活療養	129		275	(275)	-
	療養費	317,599	3,509,870	2,457,032	1,027,041	25,796
	移送費	2	155	155	-	-
	計	10,776,716	216,358,302	151,212,223	63,501,520	1,644,559

（5）未就学児分再掲（市町村療養の給付等 3月～2月ベース）

		件数	費用額	保険者負担分	一部負担金	他法負担分
		件	千円	千円	千円	千円
療養費等	療養の給付等	24,317,847	279,735,244	224,132,668	21,241,229	34,361,348
	食事療養（再掲）	190,788	2,045,728	1,226,788	522,681	296,260
	食事療養	480		595	(578)	(17)
	療養費	49,180	778,575	623,774	103,962	50,839
	移送費	23	618	605	13	-
	計	24,367,530	280,514,437	224,757,642	21,344,625	34,412,170

国民健康保険事業状況報告書（事業年報）C表集計表（2）  
（平成 22 年度）

【全国（市町村）計】

2. 高額療養費の状況

		合算分		単独分				他法併用分	合計	現物給付分 （再掲）
		多数該当分	その他	多数該当分	長期疾病分	入院分	その他			
総数	件数	534,687	2,196,642	1,616,010	1,355,925	3,103,368	1,698,076	2,378,184	12,882,892	8,249,758
	高額療養費(千円)	21,535,826	33,166,882	126,028,385	126,283,947	381,965,872	64,720,119	77,623,564	831,324,596	680,797,863
長期高額特定疾病該当者数								96,239 人		

3. 高額介護合算療養費の状況

件 数(件)	13,942
給付額(千円)	357,067

4. その他の保険給付の状況

	出産育児給付	葬祭給付	傷病手当金	出産手当金	その他任意給付	計
件 数(件)	169,598	195,349	-	-	1,717,600	2,082,547
給付額(千円)	70,713,974	8,783,127	-	-	2,307,837	81,804,938

国民健康保険事業状況報告書（事業年報）C表集計表（2）  
（平成 22 年度）

【全国（国保組合）計】

2. 高額療養費の状況

		合算分		単独分				他法併用分	合計	現物給付分 (再掲)
		多数該当分	その他	多数該当分	長期疾病分	入院分	その他			
総数	件数	14,019	42,519	42,392	54,893	131,220	28,805	59,840	373,688	237,044
	高額療養費(千円)	998,074	1,538,611	4,259,436	5,086,665	18,998,073	1,166,553	3,090,499	35,137,910	26,754,542
長期高額特定疾病該当者数								3,671 人		

3. 高額介護合算療養費の状況

件 数(件)	11
給付額(千円)	510

4. その他の保険給付の状況

	出産育児給付	葬祭給付	傷病手当金	出産手当金	その他任意給付	計
件 数(件)	29,881	7,303	95,720	1,092	1,454,187	1,588,183
給付額(千円)	12,499,386	708,910	6,202,314	271,389	12,813,309	32,495,307

国民健康保険事業状況報告書（事業年報）C表集計表（2）  
（平成 22 年度）

【全国（市町村・国保組合）計】

2. 高額療養費の状況

		合算分		単独分				他法併用分	合計	現物給付分 （再掲）
		多数該当分	その他	多数該当分	長期疾病分	入院分	その他			
総数	件数	548,706	2,239,161	1,658,402	1,410,818	3,234,588	1,726,881	2,438,024	13,256,580	8,486,802
	高額療養費(千円)	22,533,900	34,705,493	130,287,821	131,370,611	400,963,946	65,886,672	80,714,062	866,462,506	707,552,404
長期高額特定疾病該当者数								99,910 人		

3. 高額介護合算療養費の状況

件 数(件)	13,953
給付額(千円)	357,577

4. その他の保険給付の状況

	出産育児給付	葬祭給付	傷病手当金	出産手当金	その他任意給付	計
件 数(件)	199,479	202,652	95,720	1,092	3,171,787	3,670,730
給付額(千円)	83,213,360	9,492,037	6,202,314	271,389	15,121,146	114,300,246

国民健康保険事業状況報告書（事業年報）C表集計表（3）

（平成 22 年度）

【全国（市町村）計】

5. 療養の給付等内訳

（1）全体（3月～2月ベース）

		件数	日数	費用額
診療費	入院	7,467,971	123,602,792	3,596,903,533
	入院外	263,859,820	460,801,507	3,573,909,890
	歯科	54,005,666	119,149,763	749,776,288
	小計	325,333,457	703,554,062	7,920,589,711
調剤		151,344,561	( 199,612,467 枚)	1,656,113,026
食事療養・生活療養		( 7,074,501 )	( 326,782,951 回)	217,607,044
訪問看護		329,507	2,145,517	21,961,482
合計		477,007,525	705,699,579	9,816,271,263

（2）前期高齢者分再掲（3月～2月ベース）

		件数	日数	費用額
診療費	入院	3,721,404	55,715,905	1,935,975,307
	入院外	141,017,228	256,069,063	1,945,103,526
	歯科	25,212,295	57,495,423	362,437,780
	小計	169,950,927	369,280,391	4,243,516,613
調剤		82,116,034	( 109,012,055 枚)	971,885,990
食事療養・生活療養		( 3,557,699 )	( 143,267,985 回)	97,211,200
訪問看護		97,630	682,459	6,998,252
合計		252,164,591	369,962,850	5,319,612,055

（3）70歳以上一般分再掲（3月～2月ベース）

		件数	日数	費用額
診療費	入院	1,932,473	29,003,619	998,012,525
	入院外	70,943,913	135,201,053	984,550,058
	歯科	11,552,408	26,676,494	172,054,513
	小計	84,428,794	190,881,166	2,154,617,096
調剤		41,757,716	( 55,633,542 枚)	509,607,114
食事療養・生活療養		( 1,848,972 )	( 74,464,364 回)	50,478,742
訪問看護		48,514	336,457	3,451,636
合計		126,235,024	191,217,623	2,718,154,588

（4）70歳以上現役並み所得者分再掲（3月～2月ベース）

		件数	日数	費用額
診療費	入院	126,374	1,523,675	68,876,532
	入院外	5,353,811	9,243,520	73,203,433
	歯科	1,093,901	2,384,838	14,309,232
	小計	6,574,086	13,152,033	156,389,196
調剤		3,141,024	( 3,992,631 枚)	36,862,181
食事療養・生活療養		( 120,186 )	( 3,663,383 回)	2,490,456
訪問看護		4,138	28,448	291,008
合計		9,719,248	13,180,481	196,032,841

（5）未就学児分再掲（3月～2月ベース）

		件数	日数	費用額
診療費	入院	211,267	1,499,457	80,872,315
	入院外	11,536,376	19,546,485	102,356,190
	歯科	1,383,902	2,347,823	13,880,367
	小計	13,131,545	23,393,765	197,108,872
調剤		7,211,247	( 11,175,946 枚)	37,214,380
食事療養		( 164,112 )	( 2,764,695 回)	1,772,600
訪問看護		5,563	31,726	357,830
合計		20,348,355	23,425,491	236,453,682

国民健康保険事業状況報告書（事業年報）C表集計表（3）

（平成22年度）

【全国（国保組合）計】

5. 療養の給付等内訳

（1）全体

		件数	日数	費用額
診療費	入院	365,942	4,049,283	172,498,974
	入院外	20,310,922	32,048,791	232,947,013
	歯科	4,717,237	9,658,958	60,203,815
	小計	25,394,101	45,757,032	465,649,802
調剤		11,342,484	(14,681,684 枚)	103,285,637
食事療養・生活療養		(331,138 )	(9,479,941 回)	6,311,685
訪問看護		10,289	68,487	710,582
合計		36,746,874	45,825,519	575,957,706

（2）前期高齢者分再掲

		件数	日数	費用額
診療費	入院	93,788	1,196,307	52,138,310
	入院外	3,725,768	6,603,837	54,473,871
	歯科	698,137	1,589,527	10,055,693
	小計	4,517,693	9,389,671	116,667,873
調剤		2,153,950	(2,788,467 枚)	26,603,498
食事療養・生活療養		(88,869 )	(2,901,036 回)	1,973,915
訪問看護		2,543	19,864	207,697
合計		6,674,186	9,409,535	145,452,983

（3）70歳以上一般分再掲

		件数	日数	費用額
診療費	入院	31,969	433,439	17,498,372
	入院外	1,171,149	2,225,969	17,291,010
	歯科	190,733	450,118	2,953,872
	小計	1,393,851	3,109,526	37,743,254
調剤		687,135	(911,417 枚)	8,794,003
食事療養・生活療養		(30,310 )	(1,071,758 回)	730,030
訪問看護		965	6,782	67,970
合計		2,081,951	3,116,308	47,335,257

（4）70歳以上現役並み所得者分再掲

		件数	日数	費用額
診療費	入院	10,821	125,761	6,149,326
	入院外	408,369	710,031	6,252,906
	歯科	85,319	184,452	1,105,994
	小計	504,509	1,020,244	13,508,226
調剤		234,968	(301,638 枚)	3,079,200
食事療養・生活療養		(10,282 )	(298,886 回)	204,028
訪問看護		261	2,179	23,981
合計		739,738	1,022,423	16,815,436

（5）未就学児分再掲

		件数	日数	費用額
診療費	入院	34,759	236,366	13,344,459
	入院外	2,238,029	3,815,215	19,727,679
	歯科	267,304	417,248	2,502,665
	小計	2,540,092	4,468,829	35,574,804
調剤		1,428,567	(2,207,947 枚)	7,379,659
食事療養		(26,676 )	(425,179 回)	273,128
訪問看護		833	4,867	53,971
合計		3,969,492	4,473,696	43,281,562

国民健康保険事業状況報告書（事業年報）C表集計表（3）

（平成 22 年度）

【全国（市町村・国保組合）計】

5. 療養の給付等内訳

（1）全体（市町村 3月～2月ベース）

		件数	日数	費用額
診療費	入院	7,833,913	127,652,075	3,769,402,507
	入院外	284,170,742	492,850,298	3,806,856,903
	歯科	58,722,903	128,808,721	809,980,103
	小計	350,727,558	749,311,094	8,386,239,514
調剤		162,687,045	( 214,294,151 枚)	1,759,398,662
食事療養・生活療養		( 7,405,639 )	( 336,262,892 回)	223,918,729
訪問看護		339,796	2,214,004	22,672,064
合計		513,754,399	751,525,098	10,392,228,970

（2）前期高齢者分再掲（市町村 3月～2月ベース）

		件数	日数	費用額
診療費	入院	3,815,192	56,912,212	1,988,113,616
	入院外	144,742,996	262,672,900	1,999,577,397
	歯科	25,910,432	59,084,950	372,493,473
	小計	174,468,620	378,670,062	4,360,184,486
調剤		84,269,984	( 111,800,522 枚)	998,489,488
食事療養・生活療養		( 3,646,568 )	( 146,169,021 回)	99,185,115
訪問看護		100,173	702,323	7,205,949
合計		258,838,777	379,372,385	5,465,065,038

（3）70歳以上一般分再掲（市町村 3月～2月ベース）

		件数	日数	費用額
診療費	入院	1,964,442	29,437,058	1,015,510,897
	入院外	72,115,062	137,427,022	1,001,841,068
	歯科	11,743,141	27,126,612	175,008,385
	小計	85,822,645	193,990,692	2,192,360,350
調剤		42,444,851	( 56,544,959 枚)	518,401,117
食事療養・生活療養		( 1,879,282 )	( 75,536,122 回)	51,208,772
訪問看護		49,479	343,239	3,519,606
合計		128,316,975	194,333,931	2,765,489,845

（4）70歳以上現役並み所得者分再掲（市町村 3月～2月ベース）

		件数	日数	費用額
診療費	入院	137,195	1,649,436	75,025,858
	入院外	5,762,180	9,953,551	79,456,338
	歯科	1,179,220	2,569,290	15,415,226
	小計	7,078,595	14,172,277	169,897,422
調剤		3,375,992	( 4,294,269 枚)	39,941,382
食事療養・生活療養		( 130,468 )	( 3,962,269 回)	2,694,484
訪問看護		4,399	30,627	314,989
合計		10,458,986	14,202,904	212,848,277

（5）未就学児分再掲（市町村 3月～2月ベース）

		件数	日数	費用額
診療費	入院	246,026	1,735,823	94,216,774
	入院外	13,774,405	23,361,700	122,083,869
	歯科	1,651,206	2,765,071	16,383,032
	小計	15,671,637	27,862,594	232,683,675
調剤		8,639,814	( 13,383,893 枚)	44,594,040
食事療養		( 190,788 )	( 3,189,874 回)	2,045,728
訪問看護		6,396	36,593	411,801
合計		24,317,847	27,899,187	279,735,244

国民健康保険退職者医療事業状況報告書（退職者医療事業年報） E 表集計表  
退職者医療にかかる一般状況・経理状況  
（平成 22 年度）

【全国（市町村）計】

○一般状況

		本年度末現在	
			(再掲) 未就学児
世 帯 数	単 独 世 帯	976,746	
	混 合 世 帯	450,980	
退 職 被 保 険 者 等 数	退 職 被 保 険 者	1,497,514	
	被 扶 養 者	551,423	2,116
	計	2,048,937	2,116

		年度平均 (3～2ベース)	
			(再掲) 未就学児
世 帯 数	単 独 世 帯	943,358	
	混 合 世 帯	443,753	
退 職 被 保 険 者 等 数	退 職 被 保 険 者	1,454,204	
	被 扶 養 者	543,238	1,887
	計	1,997,442	1,887

○経理状況

1. 収入状況及び支出状況

収 入			支 出		
科 目		収入額	科 目		支出額
保険料 (税)	医 療 給 付 費 分	154,970,344	医療 給付 費	療 養 給 付 費	517,830,554
療 養 給 付 費 交 付 金		455,601,551		療 養 費	7,018,791
繰 越 金		11,825,689		小 計	524,849,345
そ の 他 の 収 入		1,617,087		高 額 療 養 費	70,465,321
合 計		624,014,671		高 額 介 護 合 算 療 養 費	27,197
				移 送 費	1,969
				計	595,343,832
				そ の 他 の 支 出	9,840,655
				前 年 度 繰 上 充 用 金	3,363,453
				合 計	608,547,939

2. 保険料（税）収納状況（退職被保険者等分）

	調定額	収納額	還付未済額(別掲)	不納欠損額	未収額	居所不明者分調定額
現 年 分	242,630,620	232,222,068	61,519	7,012	10,401,540	7,087
滞 納 繰 越 分	45,539,255	7,869,564	2,268	5,984,853	31,684,838	10,821
計	288,169,875	240,091,632	63,786	5,991,865	42,086,378	17,908

3. 医療給付支払状況（退職被保険者等分）

		支払義務額	支払済額	徴収金等	戻入未済額	未払額
療 養 給 付 費	計	516,874,788	517,830,554	956,006	526	766
	現 年 度 分 ( 再 掲 )	516,874,688	517,830,454	956,006	526	766
療 養 費	計	7,010,186	7,018,791	8,495	153	43
	現 年 度 分 ( 再 掲 )	7,010,184	7,018,790	8,495	153	43
高 額 療 養 費		70,428,305	70,465,223	37,193	86	361
高 額 介 護 合 算 療 養 費		102,436	102,436	-	-	-
移 送 費		1,942	1,942	-	-	-



国民健康保険退職者医療事業状況報告書（退職者医療事業年報） F 表集計表（1）  
退職者医療にかかる医療給付状況  
（平成 22 年度）

【全国（市町村）計】

○保険給付状況

1. 医療給付の状況

（1）全体（3月～2月ベース）

		件数	費用額	保険者負担分	一部負担金	他法負担分
療 養 の 給 付 等		件	千円	千円	千円	千円
療 養 費 等	食 事 療 養（再掲）	451,621	12,065,088	7,828,901	3,960,107	276,079
	食 事 療 養	3,303		11,396	(11,372)	(24)
	診 療 費	14,919	323,056	226,819	94,726	1,511
	補 装 具	22,655	687,222	481,104	196,315	9,803
	柔 道 整 復 師	895,062	7,774,489	5,431,162	2,296,602	46,726
	ア ン マ ・ マ ッ サ ー ジ	22,386	701,242	490,601	170,173	40,468
	ハ リ ・ キ ュ ウ	42,291	518,600	362,920	141,028	14,652
	そ の 他	2,911	26,484	18,538	5,777	2,169
	小 計	1,000,224	10,031,093	7,011,144	2,904,620	115,329
	移 送 費	65	2,148	1,969	179	-
計		35,197,961	749,243,847	523,894,489	207,469,531	17,879,827

（2）未就学児分再掲（3月～2月ベース）

		件数	費用額	保険者負担分	一部負担金	他法負担分
療 養 の 給 付 等		件	千円	千円	千円	千円
療 養 費 等	食 事 療 養（再掲）	228	2,605	1,562	903	141
	食 事 療 養	5		2	(2)	-
	療 養 費	217	3,195	2,463	634	98
	移 送 費	-	-	0	(0)	-
	計	32,431	365,568	293,145	33,887	38,536

2. 高額療養費の状況

		合算分		単独分				他法併用分	合計	現物給付分 （再掲）
		多数該当分	その他	多数該当分	長期疾病分	入院分	その他			
総数	件数	37,865	33,710	120,140	176,748	202,408	56,317	33,651	660,839	422,128
	高額療養費(千円)	2,243,829	1,765,850	10,289,681	16,921,936	29,812,849	5,460,474	3,913,453	70,408,072	53,891,671
長期高額特定疾病該当者数								11,723 人		

3. 高額介護合算療養費の状況

件 数(件)	465
給付額(千円)	27,060

国民健康保険退職者医療事業状況報告書（退職者医療事業年報） F 表集計表（2）  
 退職者医療にかかる医療給付状況  
 （平成 22 年度）

【全国（市町村）計】

4. 療養の給付等内訳

（1）全体（3月～2月ベース）

		退職被保険者分			被扶養者分		
		件数	日数	費用額	件数	日数	費用額
診療費	入院	380,659	5,504,597	204,023,227	96,402	1,583,564	47,912,718
	入院外	13,956,063	24,021,453	223,290,225	4,937,495	8,290,563	68,209,191
	歯科	2,911,064	6,568,981	41,087,580	1,180,150	2,565,460	15,552,502
	小計	17,247,786	36,095,031	468,401,032	6,214,047	12,439,587	131,674,411
調剤		7,904,942	( 10,043,203 枚)	95,099,612	2,802,127	( 3,617,887 枚)	30,071,994
食事療養		( 359,817 )	( 13,820,272 回)	9,345,480	( 91,804 )	( 4,054,640 回)	2,719,608
訪問看護		16,225	117,619	1,228,437	9,242	66,948	670,036
合計		25,168,953	36,212,650	574,074,561	9,025,416	12,506,535	165,136,048

（2）未就学児分再掲（3月～2月ベース）

		被扶養者分		
		件数	日数	費用額
診療費	入院	338	2,066	117,471
	入院外	18,377	31,268	159,891
	歯科	2,586	4,536	25,581
	小計	21,301	37,870	302,943
調剤		10,906	( 18,372 枚)	56,763
食事療養		( 228 )	( 4,044 回)	2,605
訪問看護		2	6	63
合計		32,209	37,876	362,373



# 国民健康保険制度の概要

## 1 制度の目的

国民健康保険制度は、原則として被用者保険の適用者以外の国民すべてを被保険者とし、その疾病、負傷、出産又は死亡に関して必要な給付を行い、社会保障及び国民保健の向上に寄与することを目的とする。

## 2 保険者

保険者は、市町村（特別区を含む。以下同じ。）と国民健康保険組合である。なお、国民健康保険事業の運営に際し、複数の市町村で一部事務組合又は広域連合により実施しているところがある。

(1) 市町村には国民健康保険を行う義務が課せられている。

なお、昭和59年10月から後述する3の(1)のなお書きのとおり、それらの高齢退職者に係る医療について給付と負担の不合理を是正するための退職者医療制度が実施され、その運営は市町村が行うこととされている。

(2) 国民健康保険組合は、同種の事業又は業務に従事する者で組織する団体で、市町村が行う国民健康保険事業の運営に支障を及ぼさないと認められるときに限って、都道府県知事の認可を受けて設立することができる。

## 3 被保険者

(1) 市町村の場合

市町村の区域内に住所を有する者は、すべて被保険者とする。ただし、次に掲げる者は除く。

(ア) 健康保険、船員保険、国家公務員共済組合、地方公務員等共済組合又は私立学校教職共済組合の被保険者又は組合員等及びその被扶養者

(イ) 健康保険法第3条第2項の規定による被保険者で日雇特例被保険者手帳の交付を受け、その手帳に健康保険印紙を貼り付けるべき余白がなくなるに至るまでの間にある者及びその被扶養者

(ウ) 高齢者の医療の確保に関する法律の規定による被保険者

(エ) 生活保護法による保護を受けている世帯に属する者

(オ) 国民健康保険組合の被保険者

(カ) 日本の国籍を有しない者であって、出入国管理及び難民認定法（以下「入管法」という。）に定める在留資格を有しないもの又は在留資格をもって本邦に滞在する者で1年未満の在留期間を決定されたもの

(キ) 日本の国籍を有しない者であって、入管法に基づき、病院又は診療所に入院し疾病又は傷害について医療を受ける活動を行うもの及び当該入院の前後に当該疾病又は傷害について継続して医療を受ける活動を行うもの並びにこれらの者の日常生活上の世話をする活動を行うもの（(カ)に該当する者を除く。）

(ク) 日本の国籍を有しない者であって、外国人登録法に基づく登録を受けていないもの

(ケ) その他特別の事由がある者で市町村の条例で定めるもの

なお、平成26年度までの間において、市町村が行う国民健康保険の被保険者であって、65歳未満であり、かつ、厚生年金保険若しくは各種共済組合の老齢又は退職を支給事由とする年金又は恩給等の受給できる者であって加入期間が20年以上である者又は40歳以降の加入期間が10年以上の者については、「退職被保険者」として経過措置が設けられている。以下、退職被保険者及びその被扶養者を「退職被保険者等」といい、それ以外の被保険者を「一般被保険者」という。

#### (2) 国民健康保険組合の場合

組合員及び組合員の世帯に属する者を被保険者とする。ただし、市町村の適用除外の事由（(1)の(オ)を除く。）に該当する者及び他の組合が行う国民健康保険の被保険者は除かれる。なお、国民健康保険組合については、市町村の適用除外の事由（(1)の(ウ)及び(オ)を除く。）に該当する者は組合員になることはできない。

### 4 保険給付

#### (1) 保険給付の種類

保険給付の種類は、保険事故によって異なり、疾病又は負傷に関しては療養の給付、入院時食事療養費、入院時生活療養費、保険外併用療養費、療養費、訪問看護療養費、特別療養費、移送費、高額療養費及び高額介護合算療養費の支給並びに出産に関しては出産育児一時金の支給を、死亡に関しては葬祭費の支給（又は葬祭の給付）を行う。ただし出産育児一時金及び葬祭費の支給については特別の理由があるときは、その全部又は一部を行わないことができる。

これらのほかに、出産手当金、傷病手当金等の給付を行うことができる。

なお、世帯主が災害その他の特別の事情がないのに1年以上保険料（税）を滞納している場合は、保険者は、世帯主にその世帯の被保険者証を返還させ、代わりに被保険者資格証明書（原爆一般疾病医療費の支給等を受けることができる者及び高校生世代以下の者については有効期間6月の被保険者証）を交付する。この場合、被保険者資格証明書に係る者については、療養の給付、保険外併用療養費等の支給は行われず、代わりに特別療養費が支給される。

#### (2) 療養の給付

##### ア 種類

(ア) 診察 (イ) 薬剤又は治療材料の支給 (ウ) 処置、手術その他の治療 (エ) 居宅における療養上の管理及びその療養に伴う世話その他の看護 (オ) 病院又は診療所への入院及びその療養に伴う世話その他の看護を行う。

##### イ 保険医療機関等

療養の給付は、健康保険法に規定された保険医療機関又は保険薬局（以下「保険医療機関等」という。）で受けるものとし、療養は登録を受けた医師若しくは歯科医師又は薬剤師（保険医、

保険薬剤師）が担当する。

#### ウ 一部負担金

保険医療機関等において療養の給付を受ける者は、その給付を受ける際、当該保険医療機関等に一部負担金を支払わなければならない。一般被保険者、退職被保険者及びその被扶養者の一部負担金の額は、療養の給付に要する費用の額の3割相当額である。ただし、義務教育就学前の者については2割相当額、70歳以上の高齢者については、一般の者は2割相当額（平成20年度から平成22年度は予算措置により1割相当額）、現役並み所得者は3割相当額である。なお、一部負担金は保険者が条例又は規約によって、その割合を減ずることができるものとされている。

なお、保険者は特別の理由がある被保険者で、保険医療機関等の一部負担金を支払うことが困難であると認められる者に対しては、一部負担金を減免及び徴収猶予の措置を採ることができる。

#### エ 標準負担額

被保険者は入院時食事療養費及び入院時生活療養費に係る療養を受けたときは、保険医療機関等に標準負担額を支払わなければならない。入院時食事療養費の標準負担額は平均的な家計における食材料費相当を勘案して厚生労働大臣が定めており、一食につき260円（市町村民税世帯非課税世帯に属する被保険者（以下「低所得者」という。）210円、低所得者であって90日を超えて入院している者160円、低所得者であって所得が一定の基準に満たない70歳以上の者100円とされている。

なお、平成18年10月以降、70歳以上（平成20年4月からは65歳以上の被保険者に改正）の療養病床に入院している者の標準負担額は、平均的な家計における食材料費及び調理コスト相当を勘案して定めており、1食につき460円もしくは420円（低所得者210円、低所得者であって所得が一定の基準に満たない者130円）とされている。

また、入院時生活療養費の標準負担額は平均的な家計における光熱水費相当を勘案して定めており、1日につき320円（入院医療の必要性の高い者であって、所得が一定の基準に満たない者0円）とされている。

#### オ 診療報酬

保険者は、保険医療機関等に対し、療養の給付に関する費用を支払う。その額は、療養の給付に要する費用の額から、被保険者が支払わなければならない一部負担金に相当する額を控除した額である。

この療養の給付に要する費用の額の算定については、健康保険法の規定による厚生労働大臣の定め（健康保険法の規定による療養に要する費用の額の算定方法）の例によることとされている。保険者は都道府県知事の認可を受け、保険医療機関等との契約により、療養の給付に要する費用の額の割引等の定めをすることができる。

保険者は、保険医療機関等からの療養の給付に要する費用の額の請求があつたときは、健康保険法による保険医療機関及び保険医療費負担規則並びに健康保険法の規定による療養に要する費用の額の算定方法の定めを照らして審査したうえ支払うものとされている。この審査及び支払に関する事務は、都道府県の国民健康保険団体連合会又は社会保険診療報酬支払基金に委託することができ、現在全保険者が、この事務の委託を行っている。

### (3) 入院時食事療養費

保険医療機関に入院している被保険者が、入院に係る給付に併せて食事療養を受けたときは、世帯主又は組合員に対し、入院時食事療養費が支給される。

その額は、当該食事療養につき算定した費用の額から食事療養標準負担額を控除した額とされている。入院時食事療養費は、その支給すべき額の限度において、保険者が世帯主又は組合員に代わり、保険医療機関に対し支払をなすことができる。

### (4) 入院時生活療養費

療養病床に入院している65歳以上の被保険者が、入院に係る給付に併せて生活療養を受けたときは、世帯主又は組合員に対し、入院時生活療養費が支給される。

その額は、当該生活療養につき算定した費用の額から生活療養標準負担額を控除した額とされている。入院時生活療養費は、その支給すべき額の限度において、保険者が世帯主又は組合員に代わり、保険医療機関に対し支払をなすことができる。

### (5) 保険外併用療養費

被保険者が自己の選定する保険医療機関等について評価療養又は選定療養を受けたときは、世帯主又は組合員に対し、保険外併用療養費が支給される。

なお、評価療養は将来的な保険導入のための評価を行うものであり、先進医療や医薬品の治験に係る診療など7項目が指定されている。また、選定療養は保険導入を前提とせず、患者の嗜好、選択に委ねるものであり、特別の療養環境の提供や予約診療などの10項目が指定されている。

支給される額は、当該療養につき厚生労働大臣の定めるところにより算定した費用の額から、一部負担金に相当する額を控除した額とされている（食事療養又は生活療養が含まれる場合には、それぞれ当該療養につき厚生労働大臣の定めるところにより算定した費用の額から、食事療養標準負担額又は生活療養標準負担額を控除した額との合計額とされている。）。保険外併用療養費は、その支給すべき額の限度において、保険者が世帯主又は組合員に代わり、保険医療機関に対し支払をなすことができる。

### (6) 療養費

保険者は、次の場合には療養の給付等に代えて療養費を支給することができる。

ア 療養の給付等を行うことが困難であると認めるとき。

イ 被保険者が保険医療機関等以外の病院、診療所又は薬局その他の者について診療、薬剤の支給又は手当を受けた場合で、保険者がやむを得ないものと認めるとき。



ウ 被保険者が、被保険者証を提出しないで保険医療機関等について診療又は薬剤の支給を受けた場合で、被保険者証を提出しなかったことが、緊急その他やむを得ない理由によるものと認めるとき。

療養費の額は、診療報酬の場合と同様の方法で算定された療養に要する費用の額（現に療養に要した費用の額を限度とする。）から、その額に一部負担金の割合を乗じて得た額を控除した額を基準として保険者が定める。

#### (7) 訪問看護療養費

被保険者が指定訪問看護事業者について指定訪問看護を受けたときは、訪問看護療養費が支給される。

訪問看護療養費の額は、当該指定訪問看護につき厚生労働大臣の定め例により算定される額から、その額に一部負担金の割合を乗じて得た額を控除した額である。

#### (8) 特別療養費

被保険者資格証明書の交付を受けている世帯に属する被保険者が保険医療機関等又は指定訪問看護事業者において療養を受けたときは、特別療養費が支給される。

特別療養費の額は、診療報酬の場合と同様の方法で算定された療養に要する費用の額（現に療養に要した費用の額を限度とする。）から、その額に一部負担金の割合を乗じて得た額を控除した額である。

#### (9) 移送費

被保険者が療養の給付を受けるため病院又は診療所に移送されたときは、最も経済的な通常の経路及び方法により移送された場合の費用により算定された額（現に移送に要した額を限度とする。）が支給される。

#### (10) 高額療養費

ア 70歳未満の場合、被保険者が、同一の月に同一の病院等において受けた療養に係る一部負担金等の額が21,000円以上のものを合算した額が $80,100円 + (\text{医療費} - 267,000円) \times 1\%$ を超える場合に、その超える額が支給される。なお、この場合において、世帯に属する被保険者の基準所得額の合計額が600万円を超える世帯の被保険者（以下「上位所得者」という。）にあつては、 $80,100円 + (\text{医療費} - 267,000円) \times 1\%$ とあるのは $150,000円 + (\text{医療費} - 500,000円) \times 1\%$ 、世帯主及び世帯に属するすべての被保険者について市町村民税が課されない世帯又は市町村の条例で定めるところにより市町村民税が免除される世帯の被保険者（以下「低所得者」という。）にあつては、 $80,100円 + (\text{医療費} - 267,000円) \times 1\%$ とあるのは35,400円とされている。

70歳以上の場合、外来については12,000円（課税所得が145万円以上の70歳以上の高齢者及びその者と同一世帯に属する高齢者（以下「現役並み所得者」という。）は44,400円、低所得者は8,000円。）、入院については44,400円（現役並み所得者は $80,100円 + (\text{医療費} - 267,000円) \times 1\%$ 、低所得者は24,600円または15,000円）とされている。



イ 被保険者が、療養に要する期間が著しく長期にわたり、一定の高額な治療を継続して行うことを必要とする疾病であって厚生労働大臣の定めるものに係る療養を受けた場合において、当該療養を受けた被保険者が保険者の認定を受けており、かつ、同一の月に同一の病院等につき受けた療養に係る一部負担金等の額が10,000円（人工透析を要する上位所得者については20,000円）を超える場合に、その超える額が支給される。

厚生労働大臣の定める疾病としては、人工腎臓を実施している慢性腎不全、血漿分画製剤を投与している先天性血液凝固第Ⅷ因子障害又は先天性血液凝固第Ⅸ因子障害（いわゆる血友病）及び抗ウイルス剤を投与している後天性免疫不全症候群（HIV感染を含み、厚生労働大臣の定める者に係るものに限る。）が定められている。

なお、この場合、保険者は、高額療養費として被保険者に支給すべき額を保険医療機関等に支払うこととされている。

ウ 70歳未満の場合、被保険者が療養を受けた場合において、当該療養のあった月以前の12か月以内に、既に3回以上高額療養費が支給されているときは、4回目以降は一部負担金等の額が21,000円以上のものを合算した額から44,400円を控除した額が支給される。なお、この場合において、上位所得者にあつては、44,400円とあるのは83,400円、低所得者にあつては、44,400円とあるのは24,600円とされている。

70歳以上の現役並み所得者の入院についても同様に、4回目以降は一部負担金等の額を合算した額から44,400円を控除した額が支給される。

エ 75歳到達月については、誕生日前の国民健康保険と誕生日後の後期高齢者医療制度における自己負担限度額を本来の2分の1とする。

#### (11) 高額介護合算療養費

ア 高額介護合算療養費は、計算期間（前年8月1日から当年7月31日までの期間）の末日（以下「基準日」という。）に、属する医療保険上の世帯を単位として、当該世帯に属する者が計算期間内に負担した自己負担額の合算額が、介護合算算定基準額に支給基準額を加えた額を超える場合に支給される。ただし、医療保険又は介護保険に係る自己負担額のいずれかが零である場合は支給されない。

イ 介護合算算定基準額については、70歳未満の場合、世帯の所得区分が一般区分（上位所得者又は低所得者に該当しない場合）の世帯は67万円、上位所得者（世帯主等と同一の世帯に属するすべての被保険者について、基準日の属する年の前々年の基準所得額を合算した額が600万円を超える場合）は126万円、低所得者（基準日の属する年度の前年度分の市町村民税が課されない場合又は市町村の条例で定めるところにより市町村民税が免除される場合）は34万円となっている。

また、70歳以上の場合、所得区分が一般区分（他の所得区分のいずれにも該当しない場合）の世帯は62万円、現役並み所得（基準日において療養の給付を受けることとした場合に三割負

担となる場合）は67万円、低所得者については31万円もしくは19万円となっている。

#### (12) 継続給付

国民健康保険の被保険者が健康保険法第3条第2項に規定する日雇特例被保険者又はその被扶養者となったため資格を喪失した場合で、その資格喪失の際、現に療養の給付又は介護保険法の規定による指定居宅サービス等（療養に相当するものに限る。）を受けているときは、健康保険法又は介護保険法による受給要件を満たすまでの間、当該疾病又は負傷及びこれによって発した疾病について継続してもとの保険者から療養の給付等を受けることができる。

#### (13) その他の給付

その他の保険給付として、出産育児一時金の支給、葬祭費の支給（葬祭の給付）のほか、傷病手当金等の支給があり、これらの給付の要件、内容、受給手続に関する事項などはすべて保険者ごとに条例又は規約で定める。

#### (14) 保険給付の支払の一時差止め

保険者は、世帯主が災害その他の特別の事情がないのに保険料（税）を1年半の間滞納しているときは、被保険者が平成21年10月1日以降に出産したときに支給する出産育児一時金以外の保険給付の支払を一時差し止めることとされている。

## 5 費 用

#### (1) 保険料（税）

保険料は、国民健康保険事業に要する費用（後期高齢者支援金等及び介護納付金の納付に要する費用を含む。）に充てるため、市町村にあっては世帯主から、国民健康保険組合にあっては組合員から保険料を徴収することとされている。

なお、市町村にあっては保険料にかえて地方税法の規定による国民健康保険税（以下「保険税」という。）を課することができる。

#### ア 一般保険者にかかる保険料（税）の賦課方法

##### （ア）賦課総額等

保険料（税）は、基礎賦課総額（当該年度における保険給付費、前期高齢者納付等の納付に要する費用、保健事業に要する費用等の合計額（前期高齢者交付金がある場合には、これを控除した額）から、当該費用にかかる国や都道府県の負担金等の額を控除した額）、後期高齢者支援金等賦課総額（後期高齢者支援金等の納付に要する費用の額から、当該費用にかかる国や都道府県の負担金の額を控除した額）及び介護納付金賦課総額（介護保険法第9条第2号に規定された被保険者を対象として、同法の規定による納付金の納付に要する費用の額から、当該費用に係る国や都道府県の負担金の額を控除した額）の合計額である。

課税方式としては、4方式（所得割、資産割、被保険者均等割、世帯別平等割を組み合わせる方式）、3方式（所得割、被保険者均等割、世帯別平等割を組み合わせる方式）、2方式（所得割、被保険者均等割を組み合わせる方式）に従い、次表に示す課税総額に対する割合

を標準として、所得割総額、資産割総額、被保険者均等割総額及び世帯別平等割総額を算定し、これを基にして次に示す方法により、被保険者世帯に対する賦課（課税）額を算定する。

4 方式	所得割総額、 資産割総額、 被保険者均等割総額及び世帯別平等割総額	所得割総額	40／100
		資産割総額	10／100
		被保険者均等割総額	35／100
		世帯別平等割総額	15／100
3 方式	所得割総額、 被保険者均等割総額及び世帯別平等割総額	所得割総額	50／100
		被保険者均等割総額	35／100
		世帯別平等割総額	15／100
2 方式	所得割総額及び被保険者均等割総額	所得割総額	50／100
		被保険者均等割総額	50／100

#### （イ）所得割額の算定方法

所得割額は、所得割額を（い）の方法により（（い）によることが著しく困難であると認められる市町村は（ii）又は（iii）の方法により。）按分して算出する。

- （い）一般被保険者にかかる地方税法第314条の2第1項に規定する総所得金額及び山林所得金額並びに他の所得と区分して計算される所得の金額の合計額から同条2項の規定による基礎控除（平成22年度：33万円）をした後におけるこれらの額の合計額に按分して算定する。
- （ii）一般被保険者にかかる地方税法第314条の2第1項に規定する総所得金額及び山林所得金額並びに他の所得と区分して計算される所得の金額の合計額から同項各号及び同条第2項の規定による控除をした後におけるこれらの額の合計額に按分して算定する。
- （iii）市町村民税の所得割額（退職所得に係る所得割額を除く。）に按分して算定する。
- （iv）市町村民税額に按分して算定する。
- （v）道府県民税額（都民税を含む。）に按分して算定する。
- （vi）市町村民税所得割額特例算定額に按分して算定する。
- （vii）市町村民税特例算定額に按分して算定する。

#### （ウ）資産割額の算定方法

資産割額は、資産割総額を次の方法のいずれかによって按分し算定する。

- （い）一般被保険者にかかる固定資産税額に按分して算定する。
  - （ii）固定資産税額のうち、土地及び家屋に係る部分の額に按分して算定する。
- （エ）被保険者均等割額及び世帯別平均割額の算定方法

被保険者均等割額及び世帯別平均割額は、それらの額の総額を一般被保険者数又は一般被

保険者の世帯数（同一の世帯に一般被保険者と退職被保険者等が同居する世帯を含む。）にそれぞれ按分して算定する。

（オ）賦課（課税）額の限度及び低所得者に対する減額

世帯主（ただし、被保険者でない世帯主を除く）及び当該世帯に属する被保険者について算定した所得割額、資産割額、被保険者均等割額及び世帯別平等割額の合算額を賦課（課税）額とし、その額が条例に定める限度額（平成22年度：医療分50万円、後期高齢者支援金分13万円、介護分10万円以下）を超えるときは、これを限度額とする。減額の対象となる世帯については、世帯主、その世帯に属する被保険者及び特定同一世帯所属者（3の(1)の(ウ)に該当することにより被保険者の資格を喪失した者であって、資格喪失後5年を経過するまで継続して同一の世帯に属する者）について算定した市町村民税の課税対象となった総所得金額、山林所得金額及び分離課税所得の金額の合算額（以下「減額対象所得」という。）が、一定金額以下であれば、減額の対象となり、申請行為はなく、課税権者において減額賦課を行う。具体的な基準は、以下のとおりである。

- （i）減額対象所得が市町村民税の基礎控除額（33万円）以下の世帯については、当該年度分の被保険者均等割額又は世帯別平等割額のそれぞれ7割を減額
- （ii）（i）以外の世帯で、減額対象所得が市町村民税の基礎控除額に納税義務者を除く当該世帯の被保険者数に24.5万円を乗じて得た額を加算した額以下の世帯については、当該年度分の被保険者均等割額又は世帯別平等割額のそれぞれ5割を減額
- （iii）（i）及び（ii）以外の世帯で、減額対象所得が市町村民税の基礎控除額に当該世帯の被保険者数に35万円を乗じて得た額を加算した額以下の世帯については、当該年度分の被保険者均等割額又は世帯別平等割額のそれぞれ2割を減額

（注）ただし、これらの規定による減額を行うことが困難であると認める市町村においては、（i）の世帯は6割、（ii）の世帯は4割を当該年度分の被保険者均等割額又は世帯別平等割額からそれぞれ減額することができ、さらに、これらの減額を行うことが困難であると認める市町村においては、（i）の世帯は5割、（ii）の世帯は3割を当該年度分の被保険者均等割額又は世帯別平等割額からそれぞれ減額することができることとされている。

保険料の賦課方式は保険者において、政令で定める基準に従って条例又は規約の定めるところによって取り扱うこととされており、具体的には、おおむね保険税の場合に準じている。

イ 退職被保険者等に係る保険税

退職被保険者等に係る保険税は、一般被保険者にかかる保険税を算定するのに用いた按分率を退職被保険者等にも用いて、一般被保険者と同様に算定する。

（2）国庫支出金

国が支出する金額の種類及びその内容は次のとおりである。

## ア 療養給付費等負担（補助）金

### （ア）市町村に対する負担金

#### ① 療養給付費等負担金

市町村の療養の一般被保険者に係る給付に要する費用額から一部負担金に相当する額を控除した額並びに入院時食事療養費、入院時生活療養費、保険外併用療養費、療養費、訪問看護療養費、特別療養費、移送費及び高額療養費の支給に要する費用の合算額（以下「医療給付費」という。）から、保険基盤安定繰入金の2分の1相当額を控除した額と、前期高齢者納付金及び後期高齢者支援金並びに介護納付金の納付に要する費用の額との合算額の一部を負担するものであり、その負担率は100分の34である。

#### ② 高額療養費共同事業負担金

高額な医療費を都道府県単位で負担調整する事業に要する費用の4分の1を負担するものである。

### （イ）国民健康保険組合に対する補助金

#### ① 療養給付費等補助金

国保組合の医療給付費の一部を補助するものであり、その補助率は100分の32である。（ただし新規に健康保険の適用除外承認を受ける者及びその家族には全国健康保険協会管掌健康保険並の補助率等を運用。）また、組合の財政力等の区分に応じて対象給付費の23％、20％、18％、15％、13％、10％、8％、5％又は3％に相当する組合普通調整補助金と、組合特別調整補助金を補助することができる。

#### ② 事務費負担金

保険者（国保組合）に対して、通例国民健康保険の事務（前期高齢者納付金等及び後期高齢者支援金等並びに介護納付金の納付に関する事務を含む。）の執行に要する費用に係る費用を負担するものである。

### イ 国民健康保険出産育児一時金補助金

市町村の出産育児一時金の支給に要する費用（平成21年10月から支給基準額を4万円引き上げることに伴う負担増分）の一部を補助するものである。

### ウ 財政調整交付金

国民健康保険の財政を調整するため、医療給付費から保険基盤安定繰入金の2分の1に相当する額を控除した額と、前期高齢者納付金及び後期高齢者支援金並びに介護納付金の納付に要する費用の額との合算額の見込額の100分の9に相当する額と保険基盤安定繰入金の4分の1に相当する額の合算額を市町村に対して交付する。

調整交付金は、普通調整交付金と特別調整交付金からなり、その内容は次のとおりである。

#### （ア）普通調整交付金

市町村の一般被保険者に係る所得等を考慮して算定する理論上の保険料収入額が療養給付



費等の保険者負担額（国庫負担金等を控除した後の額）に満たない市町村に対して衡平にその満たない額を補填することを目的とする交付金である。

（イ）特別調整交付金

災害その他特別の事情がある市町村に対して交付する。

なお、普通調整交付金の総額及び特別調整交付金の総額は、それぞれ調整交付金の総額の9分の7、9分の2とされているが相互融通できる。

エ 国民健康保険組合特別対策費等補助金

（ア）特別対策費補助金

国保組合に対し、医療費適正化及び適用の適正化のために行う事業に必要な費用等の一部を補助するものである。

（イ）出産育児一時金補助金

国保組合の出産育児一時金の支給に要する費用の一部を補助するものである。

（ウ）高額医療費共同事業補助金

高額な医療費を国保組合間で負担調整する事業に要する費用の一部を補助するものである。

オ 国民健康保険団体連合会等補助金

国民健康保険団体連合会及び国民健康保険中央会が行う国民健康保険の診療報酬の審査、支払の事務等に要する費用の一部等を補助する。

（3）保険基盤安定繰入金

ア 保険基盤安定繰入金（保険料軽減分）

市町村国保の被保険者の保険料（税）の軽減相当額を市町村が一般会計から国保特別会計に繰り入れることで、国保被保険者の保険料（税）負担の緩和及び市町村国保の財政基盤の安定化を図る制度であり、負担割合は都道府県4分の3、市町村4分の1である。

イ 保険基盤安定繰入金（保険者支援分）

市町村国保の保険料軽減の対象となった一般被保険者数に応じて、平均保険料の一定割合を市町村が一般会計から国保特別会計に繰り入れることで、主に中間所得層の保険料（税）負担の軽減を図るとともに、低所得者を多く抱える市町村を支援する制度であり、負担割合は国2分の1、都道府県4分の1、市町村4分の1である。

（注）保険料（税）の軽減制度

- a 一般被保険者のうち、地方税法第314条の2第1項に規定する総所得金額（青色専従者給与額及び事業専従者控除額の調整前のものをいう。b、cにおいて同じ。）及び山林所得金額並びに他の所得と区分して計算される所得の金額の合計額が33万円以下である世帯について当該年度の被保険者均等割額及び世帯別平等割額に10分の7を乗じて得た額
- b 一般被保険者のうち、地方税法第314条の2第1項に規定する総所得金額及び山林所得金額並びに他の所得と区分して計算される所得の金額の合計額が33万円を超え、33万円と

24万5千円に被保険者数（世帯主を除く。）及び特定同一世帯所属者数の合計数を乗じて得た額との合計額を超えない世帯について当該年度の被保険者均等割額及び世帯別平等割に10分の5を乗じて得た額

- c 一般被保険者のうち、地方税法第314条の2第1項に規定する総所得金額及び山林所得金額並びに他の所得と区分して計算される所得の金額の合計額が33万円と35万円に被保険者数及び特定同一世帯所属者数の合計数を乗じて得た額との合計額を超えない世帯について当該年度の被保険者均等割額及び世帯別平等割額に10分の2を乗じて得た額

（注）市町村において、これらの規定による減額を行うことが困難であると認める場合、a 中「10分の7」を「10分の6」、b 中「10分の5」を「10分の4」とすることができ、さらに、これらの減額を行うことが困難であると認める場合、a 中「10分の7」を「10分の5」、b 中「10分の5」を「10分の4」とすることができる。

#### ウ 基準超過費用繰入金

高医療費市町村として厚生労働大臣に指定された市町村については、医療費の適正化等運営の安定化の措置を講じ、それでも医療費の水準が一定の基準を超える場合には、基準超過費用の2分の1の負担が課せられるが、医療費適正化の取り組みについては、国及び都道府県においても一定の割合と債務を有していることから、当該負担額の3分の1ずつを共同負担する。

### 6 療養給付費等交付金

療養給付費等交付金の額は、退職被保険者等に係る医療給付費並びに調整対象基準額及び後期高齢者支援金の額の合算額に退職被保険者等加入割合を乗じて得た額を合算した額から退職被保険者等にかかる保険料（税）に相当する合算額から当該保険料（税）に係る介護納付金の納付に要する費用に相当する額の合算額を控除した額を控除した額である。

### 7 療養給付費等拠出金

#### （1）療養給付費等拠出金の徴収及び納付義務

ア 社会保険診療報酬支払基金（以下「基金」という。）は、退職者医療関係業務及び基金の業務に関する事務の処理に要する費用に充てるため、毎年度、被用者保険等保険者から、拠出金（療養給付費等拠出金及び事務費拠出金）を徴収する。

イ 被用者保険等の保険者は、拠出金を納付する義務を負う。

#### （2）療養給付費等拠出金の額

各被用者保険等保険者の拠出金の額は、毎年度における療養給付費等交付金の交付に要する費用の額及び基金の業務の処理に要する費用の額の合算額を被用者保険等保険者ごとの標準報酬総額により按分した額とし、概算及び確定により算定するものとする。

### 8 基金の退職者医療関係業務

基金は、被保険者等保険者からの拠出金の徴収、市町村に対する療養給付費等交付金の交付等の退職者医療関係業務を行うこととされている。

## 9 保健事業

保険者は、被保険者の健康の保持の増進のために必要な事業を行うように努めなければならない。

## 10 国民健康保険団体連合会

### (1) 設立の目的

保険者が共同してその目的を達成するため必要な事業を行うことを目的とする。

### (2) 性格及び組織

国民健康保険団体連合会（以下「連合会」という。）は、その区域における保険者をもって会員とする公法人である。都道府県の区域を区域とする連合会に、その区域内の3分の2以上の保険者が加入したときは、その区域内のその他の保険者はすべてその連合会の会員となる。

### (3) 事業

連合会の事業は、各連合会の規約の定めるところによるが、その主なものは次のとおりである。

ア 保険者の事務の共同処理

イ 診療報酬の審査及び支払

ウ 高額医療費共同事業及び保険財政共同安定化事業の実施

エ 国民健康保険運営資金の融資

オ 国民健康保険に関する調査又は研究

カ 特定健康診査・特定保健指導に関する事業

キ 保健事業

ク その他目的を達成するために必要な事業

### (4) 診療報酬審査委員会

ア 診療報酬審査委員会の設置

診療報酬請求書の審査を行うため、都道府県の区域を区域とする連合会に国民健康保険診療報酬審査委員会（以下「審査委員会」という。）が置かれている。

イ 審査委員会の組織

審査委員会は、同数の保険医及び保険薬剤師を代表する委員、保険者を代表する委員並びに公益を代表する委員をもって組織する。委員は都道府県知事が委嘱する。

ウ 委員の任期

審査委員会の委員の任期は2年である。ただし、補欠の委員の任期は前任者の残任期間とされている。

エ 審査委員会の権限

審査委員会は、診療報酬請求書の審査を行うため必要があると認められるときは、都道府県知事の承認を得て、保険医療機関等に対して報告、帳簿類等の提出若しくは提示を求め又は保険医療機関等の開設者、管理者、保険医、保険薬剤師に対して、出頭若しくは説明を求めることができる。



## 11 権利の救済

### (1) 不服の申立て

保険給付に関する処分（被保険者証の交付の請求又は返還に関する処分を含む。）又は保険料その他国民健康保険法に規定する徴収金に関する処分に不服がある者は、国民健康保険審査会（以下「審査会」という。）に審査請求することができる。

### (2) 審査会の設置

審査会は、各都道府県に置かれている。

### (3) 組 織

審査会は、被保険者を代表する委員、保険者を代表する委員及び公益を代表する委員各 3 名をもって組織する。

### (4) 委員の任期

委員の任期は 3 年である。ただし、補欠の委員の任期は前任者の残任期間とされている。

### (5) 審査請求の手續等

審査請求は、処分をした保険者の所在地の都道府県の審査会に対して行う。審査請求のできる期間は、処分があったことを知った日の翌日から起算して 60 日以内に、文書又は口頭でしなければならない。ただし、正当な理由により、この期間内に審査請求をすることができなかったことを疎明したときは、この限りではない。

## 国民健康保険制度の沿革

第一次大戦は、わが国の経済界全般にわたって異常な大好況をもたらしたが、その反動として大正末期から昭和初期にかけて著しい不景気に見舞われた。それに加えて、昭和4年10月アメリカの株価暴落を発端として世界恐慌が始まり、不況にあえいでいた我が国の経済界は、計り知れない打撃を被った。この恐慌で最も痛手を受けたのは農村であるといつてよい。農作物の価格が暴落したため、農村の収入は半減（大正14年から昭和4年までの5年間の農村の平均収入は35億4,800万円であったが昭和5年度の収入は約18億円8,800万円であった。）し、農家経済を圧迫したほか、百数十万といわれた失業者群が帰農して農村の過剰人口に拍車をかけることになったので、農村恐慌の深刻さは目を覆わしめる状態となった。

農村の経済更正を推し進めるに当たり農家の家計調査が実施されたが、その結果によれば、農家の経営は赤字が続き負債が多く、しかもこのうち医療費の占める割合が著しく高くなっていることが明らかとなったのである。

そこで農村における貧困と疾病の連鎖関係の切断、医療の確保、さらに医療費の軽減のための政策を立案する必要性が生じ、その方策として考えられたのが国民健康保険制度の構想である。

国民健康保険制度の構想は、保険のシステムによって広く一般国民の健康を保障するということがあった。その当時においても古くから農村の医療共済組合がかなり発達していたばかりでなく、既に昭和2年から実施されていた健康保険の制度が労働者の保護に偉大な効果を示しはじめており、さらに海外でもデンマーク、スウェーデンなどにおいて一般国民を対象とする国民健康保険制度が設けられて多くの成果を挙げていたことが我が国の国民健康保険制度の創設に当たって大きな示唆を与えた。

国民健康保険制度の構想は、昭和8年から具体化され、当初内務省社会局がその調査研究に当たり、昭和9年7月には未定稿である国民健康保険制度要綱案を発表して地方長官の意見を聴取する一方、農村漁村の実態について種々の調査研究を行い、これらの結果に基づいて要綱を確かめ、昭和10年10月に内務大臣から社会保険調査会に諮問したところ、現下の社会情勢に照らし必要なものである旨を満場一致で可決答申されるにいたった。

国民健康保険制度要綱が発表されると、これが各方面の反響を巻き起こしたことは言うまでもないが、特にこの制度と最も利害関係を有する日本医師会及び日本歯科医師会から団体契約の確立に関する要求が提出されたりした。このような情勢の推移のうちに、政府は国民健康保険制度の創設を決意し、さきに社会保険調査会において議決された国民健康保険制度要綱を基礎として、国民健康保険法案を作成し、これを昭和12年3月9日第70回帝国議会に提出するにいたった。この法案は同年3月25日衆議院において修正可決され、貴族院においても法案の付託された特別委員会で同月30日満場一致で衆議院送付案を可決したが、翌31日突如として衆議院が解散され、同時に貴族院が停会となったため、法案は惜しくも成立の一步手前で廃案になってしまった。

当時の内務省は、総選挙後の第71回特別議会に再度法案を提出するため万般の準備をすすめたが、

前議会の修正案について政府内部の意見一致を見なかったので特別会議への提案を見送り、昭和12年10月26日この問題解決のために社会保険調査会の意見を聞き、その答申に基づいて法案を作成した。このころ行政機関の改革により、新たに厚生省及び保険院が誕生し、国民健康保険法案は保険院最初の法案として、昭和13年1月第73回帝国議会に提出されるにいたった。

再度提出された国民健康保険法案は、衆議院、貴族院とも政府原案どおり可決され、昭和13年4月1日法律第60号として公布され、同年7月1日から施行された。

以上は、国民健康保険制度設立の経過を略述したものであるが、さらに昭和13年以降における主な事項は摘録すれば次のとおりである。

#### 昭和13年

4月1日 国民健康保険法（法律第60号—7.1施行）が制定された。

7月1日 保険院社会保険局に国民健康保険課が設置された。

#### 昭和16年

3月6日 国民健康保険法第1次改正（法律第35号—7.1施行）  
行政事務簡素化の見地から各種の委員会を統合することになり、委員会等の整理に関する法律により改正された。国民健康保険委員会を地方社会保険審査会にた。

12月8日 太平洋戦争が勃発した。

#### 昭和17年

2月21日 国民健康保険法第2次改正（法律第39号—5.1施行、一部は18.1.1施行）  
制度実施の経過にかんがみ、組合設立の強化、組合員加入義務の強化、保険医制度を主眼に改正された。

11月1日 保険院管制が廃止され、厚生省に保険局を設け、同時に国民保険課が置かれた。

#### 昭和18年

2月2日 健康保険及国民健康保険ノ保険医及保険薬剤師ノ指定ニ関スル件（厚生省令第1号）が公布され4月1日から施行された。

#### 昭和20年

8月15日 太平洋戦争が終結した。

11月27日 保険局国民保険課を廃止し、その事務を同局保険課に移した。

#### 昭和21年

1月26日 保険局に国民保険課が設置された。

4月1日 事務費、保健婦設置費及び直営診療施設整備費に対する国庫補助制度が創設された。

5月29日 国民健康保険制度の再建のため、国民健康保険中央会の設置母体となった国民健康保険組合連合会協議会が結成された。

## 昭和22年

- 9月1日 健康保険診療報酬算定協議会規程（厚生省令第24号）が交付され即日施行された。
- 10月31日 医師会、歯科医師会及び日本医療団の解散等に関する法律（法律第128号）が公布された。
- 11月11日 保険審査官及び社会保険審査会及び社会保険審査会規定施行規則（厚生省令第29号）が公布された。

## 昭和23年

- 1月19日 保険局国民保険課の名称を国民健康保険課に改めた。
- 6月30日 国民健康保険法第3次改正（法律第07号－7.1施行）  
太平洋戦争後の一般社会情勢の変化、経済界の変動に伴って多くの組合は事業運営が困難となり、事業を休廃止するもの、あるいは事業内容に縮小するものが続出し、国民健康保険はまさに崩壊に瀕していた。この現状にかんがみ、政府はこの制度の整備刷新を図るため、市町村公営の原則を確立、療養担当制度の採用その他の内容においては制度の性格の改変にも等しい改正をした。
- 7月10日 社会保険診療報酬支払基金法（法律第129号）が公布され8月1日から施行された。
- 7月31日 GHQ より日本政府に対して社会保障に関する勧告が行われた。
- 8月1日 健康保険法の改正（昭和23年7月法律第126号）により社会保険診療報酬算定協議会が設置された。（健康保険診療報酬算定協議会（昭和22年9月厚生省令第24号）の改組）
- 8月31日 保険審査官並びに健康保険審査会、船員保険審査会及び厚生年金保険審査会規程（政令第274号）が公布され即日施行された。（昭和22年厚生省第29号は同日公布の厚生省令第40号をもって廃止された。）
- 11月1日 全国国民健康保険団体中央会が設立された。
- 11月12日 国民健康保険法施行10周年記念式典が日比谷公会堂で行われた。
- 11月15日 保険局に数理課が設置され、国民健康保険に関する数理統計事務を取り扱うこととなった。

## 昭和24年

- 1月24日 社会保険診療協議会（政令第23号）が公布され昭和23年9月1日から適用された。
- 5月19日 社会保障制度審議会第1回総会が開催された。
- 11月17日 社会保険診療協議会令（政令第367号）、社会保険診療報酬算定協議会令（政令第368号）が公布され即日施行された。（厚生省設置法（昭和24年5月法律第51号）の制定に伴い両協議会が改組された。

## 昭和25年

- 3月31日 国民健康保険法第4次改正  
社会保険審議会、社会保険医療協議会、社会保険審査官及び社会保険審査会の設置に関する法律（法律第47号－4.1施行）の附則により改正された。この改正により、国民健康保険の診療報酬は厚生大臣の定める標準額を基準とすることとなった。
- 10月16日 社会保障制度審議会が「社会保障制度に関する報告」を決定し、内閣総理大臣に勧告した。

## 昭和26年

- 1月10日 埼玉県民生部に全国で初めての国民健康保険課が設置された。
- 3月31日 国民健康保険法第5次改正  
国民健康保険の診療報酬の適正を図るため、各都道府県診療報酬審議会を設置し、特別の事由がある市がその一部の区域に限って国民健康保険を行い得る道を開き、国民健康保険税の創設に伴い保険料に関する規定を整理すること等を主眼として改正された。
- 3月31日 地方税法改正（法律第90号－公布日施行昭和26年度分地方税からの適用）により国民健康保険税が創立された。

## 昭和27年

- 5月20日 国民健康保険再建整備資金貸付金法（法律第144号－公布日施行）が制定され、国民健康保険を再建するため長期貸付制度が創設された。

## 昭和28年

- 4月1日 昭和28年度予算に療養給付費の2割に相当する助成交付金が計上され、療養給付費負担金実現の端緒となった。
- 8月1日 国民健康保険再建整備資金貸付法改正（法律第118号－公布日施行）  
貸付金を増額するため、貸付要件の緩和、貸付年度の延長、貸付対象額及び貸付割合の引き上げを図った。
- 8月14日 国民健康保険法第6次改正  
日雇労働者健康保険法（法律第207号－11.1施行）の制定に伴い、同法上との調整を図るため同法の附則において改正された。
- 8月15日 昭和28年6月及び7月の大水害の被害地域に行われる国民健康保険事業に対する資金の貸付及び補助に関する特別措置法（法律第218号－公布日施行）が制定された。
- 9月1日 町村合併促進法（法律第258号－公布の日から起算して1ヶ月を経過した日から施行）の制定に伴い、国民健康保険事業実施区域の特例を定めた。

11月17日	国民健康保険法施行15周年記念式典が日比谷公会堂で行われた。
昭和30年	
4月1日	群馬県国民健康保険団体連合会が全国にさきがけて国民健康保険診療報酬支払業務を開始した。
7月1日	岩手県において国民健康保険の全県普及が達成された。
8月1日	国民健康保険法第7次改正（法律第115号－公布日施行） 療養給付費補助金、保健婦補助金及び事務費補助金につき補助金率等を決定した。
昭和31年	
3月14日	地方税法改正（法律第6号－昭和31年度分国民健康保険税から適用）により課税額の最高額3万円を5万円に引き上げた。
6月30日	新市長村建設促進法（法律第164号－10.1公布日施行）が制定され、市町村が行う国民健康保険事業の実施区域の特例を認めた。
11月8日	社会保障制度審議会は「医療保障制度に関する勧告」を決定し、内閣総理大臣に対して勧告した。
12月20日	国民健康保険法8次改正 身体障害者福祉法等の一部を改正する法律（法律第170号－公布日施行）により改正された。新医療制度の発足に伴い、薬剤師代表を国民健康保険運営協議会の委員に加え得ることとした。
昭和32年	
1月1日	滋賀県において国民健康保険の全県普及が達成された。
4月12日	厚生省に国民皆保険推進本部が設置され、国民健康保険全国普及4ヵ年計画を強力に推進することになった。
4月30日	保険医療機関及び保険薬局の指定並びに保険医及び保険薬剤師の登録に関する政令（政令第87号）、保険医療機関及び保険薬局の指定並びに保険医及び保険薬剤師の登録に関する省令（厚生省令第13号）、保険医療機関及び保険医療養担当規則（厚生省令第15号）、保険薬局及び保険薬剤師療養担当規則（厚生省令第16号）、保険医療機関及び保険薬局の療養の給付に関する費用の請求に関する省令（厚生省令第31号－診療補修請求明細書の様式改正）が公布され即日施行された。
昭和33年	
6月30日	健康保険法の規定による療養に要する費用の額の算定方法（厚生省告示177号）が告示され、同年10月1日より施行された。（医科の診療報酬点数表を甲表、乙表の2種類に改正し、診療報酬1点単価を10円に改め、医療費が8.5%引き上げられた。）
10月3日	国民健康保険法施行20周年記念式典が日比谷公会堂で行われた。



- 12月27日 国民健康保険法（法律第192号—34. 1. 1施行）が制定され、国民皆保険体制を整備するため、国民健康保険法（昭和13年法律第60号）の全文が改正された。
- 12月27日 国民健康保険法施行法（法律第193号—34. 1. 1施行）が制定された。
- 12月31日 全国国民健康保険団体中央会を改組し、社団法人国民健康保険中央会が設置された。

#### 昭和34年

- 4月20日 国民健康保険法第1次改正：国税徴収法の施行に伴う関係法律の整理等に関する法律（法律第148号—35. 1. 1施行）の制定に伴う規定の整備。
- 4月20日 国民健康保険法第2次改正：地方税法の一部を改正する法律（法律第149号—35. 1. 1施行）の制定に伴う規定の整備。
- 12月1日 東京都23区に国民健康保険が実施された。
- 12月10日 昭和34年7月及び8月の水害又は同年8月及び9月の風水害に際し、災害救助法が適用された区域における国民健康保険事業に対する補助に関する特別措置法（法律第189号—公布日施行）が制定された。

#### 昭和36年

- 4月1日 国民健康保険が全国に普及し、国民皆保険が達成された。
- 6月15日 国民健康保険法第3次改正：日雇労働者健康保険法の一部を改正する法律（法律第136号—公布日施行）の制定に伴う規定の整備。
- 6月17日 国民健康保険法第4次改正（法律第143号—36. 10. 1施行）：世帯主の結核性疾患及び精神障害についての一部負担の割合を10分の3に引下げ、これに伴う保険者の負担増を国庫が負担することとした。
- 7月8日 健康保険法の規定による療養に要する費用の額の算定方法の一部改正（厚生省告示第234号）が告示され、昭和36年7月1日から施行された。（診療報酬点数表改定による12.5%の医療費の引き上げである。）
- 11月16日 社会保険審議会及び社会保険医療協議会法の一部を改正する法律（法律第277号）が公布され、即日施行された。（社会保険医療協議会の組織委員の構成を変更し、従来の4者構成から3者構成となる。）
- 11月18日 健康保険法の規定による療養に要する費用の額の算定方法の一部改正（厚生省告示第389号）が告示され、昭和36年12月1日から施行された。（昭和36年7月1日に改定された診療報酬点数表の一部を更に緊急是正のかたちで改正し、医療費が2.3%に引き下げられた。）

#### 昭和37年

- 3月31日 国民健康保険法第5次改正（法律第57号—37. 4. 1施行）：療養給付費に対する国庫負担又は補助率を10分の2から100分の25に引き上げた。

5月16日	国民健康保険法第6次改正：行政事件訴訟法の施行に伴う関係法律の整理等に関する法律（法律第144号－37.10.1施行）の制定に伴う規定の整備。
7月1日	厚生省設置法の一部改正により社会保険庁が設置され、これに伴い従来の保険局数理課を廃止して保険局に調査課を設け国民健康保険に関する数理統計事務を取扱うこととなった。
8月22日	「社会保障制度の総合調査に関する基本方策について答申及び社会保障制度の推進に関する勧告」が社会保障制度審議会から内閣総理大臣に対して行われた。
9月8日	国民健康保険法第7次改正：地方公務員等共済組合法（法律第152号－37.12.1施行）の制定に伴う規定の整備。
9月15日	国民健康保険法第8次改正：行政不服審査法の施行に伴う関係法律の整理等に関する法律（法律第161号－37.10.1施行）の制定に伴う規定の整備。
昭和38年	
3月31日	<p>国民健康保険法第9次改正（法律第62号－38.4.1施行。ただし、世帯主の7割給付に関する部分については38.10.1施行）：</p> <ol style="list-style-type: none"> <li>1 生活保護法による保護を受けている世帯に属する者をその保護を受け始めたときから（従来はその保護は廃止されることなく政令で定める期間（3カ月）を経過してから）国民健康保険の被保険者としないうこととした。</li> <li>2 療養の給付期間についての制限を撤廃した。（ただし、昭和40年3月31日までは経過措置として給付期間制限を行なうことが認められている。）</li> <li>3 世帯主（準世帯主を含む。）の全疾病についての一部負担金の割合を10分の3に引下げた。</li> <li>4 療養の給付の範囲の一部について給付を制限することが認められる期間を昭和40年3月31日までとした。</li> <li>5 世帯主の7割給付の実施等に伴い、調整交付金の総額を市町村の療養の給付及び療養費の支給に要する費用の見込額が100分の5を100分の10に引き上げた。（ただし、昭和38年は100分の8.8）</li> <li>6 低所得被保険者に対する保険料の軽減措置を講ずることとするため、保険料の軽減賦課に関する事項は条例または規約で定め得ることを明確化した。</li> </ol>
5月1日	医療費基本問題研究員の措置に関する省令（厚生省令第17号）が施行された。（医療報酬に関する基本的な事項について研究するため、学識研究者が7名以内委嘱された。）
5月1日	結核予防法施行規則の一部が改正（厚生省令第18号）され、即日施行された。（公費負担の対象となる疾病の範囲が、従来の肺結核、腎結核等特定の結核から全結核患者に拡大された。）



6月8日 国民健康保険法第10次改正：地方自治法の一部を改正する法律（法律第99号－39. 4. 1施行）の制定に伴う規定の整備。

8月28日 健康保険法の規定による療養に要する費用の額の算定方法（昭和33年6月厚生省告示第177号）の一部が改正（厚生省告示第357号）され、昭和38年9月1日から実施された。（診療報酬の地域差が撤廃された。）

#### 昭和39年

7月6日 国民健康保険法第11次改正：地方公務員等共済組合法の一部を改正する法律（法律第152号－39. 10. 1施行）の制定に伴う規定の整備。

7月7日 社会保障研究所法（法律第156号）が制定され、即日施行された。

#### 昭和40年

1月1日 世帯員の給付改善（7割給付）4カ年計画が始まった。

1月9日 健康保険法の規定により療養に要する費用の額の算定方法の一部改正（厚生省告示第10号）が告示され、昭和40年1月1日から施行された。（いわゆる緊急是正による9. 5%の医療費の引き上げである。）

6月11日 国民健康保険法第12次改正：労働者災害補償保険法の一部を改正する法律（法律第130号－40. 6. 11施行）の制定に伴う規定の整備。

10月5日 健康保険法の規定による療養に要する費用の額の算定方法の一部改正（厚生省告示第460号）が告示され、昭和40年11月1日から施行された。（同日薬価基準が改正（4. 5%引下げ）され、これに伴う診察料、レントゲン診断料、入院関係等主として技術料が改正（3%引上げ）された。）

#### 昭和41年

6月6日 国民健康保険法第13次改正（法律第79号－41. 6. 6施行、ただし、世帯員の7割給付に関する部分については43. 1. 1施行）：

- 1 世帯員の一部負担金の割合を10分の3に引下げた。
- 2 療養給付費負担金の負担率を100分の25から100分の40に上げた。（なお、これについては世帯員7割給付4カ年計画の進行に合わせた経過規定が置かれた。）
- 3 調整交付金の総額を市町村の療養の給付及び療養費の支給に要する費用の見込額を100分の5とした。
- 4 保険料の滞納処分に関する規定を整備した。

#### 昭和42年

1月21日 国民健康保険法施行規則改正（厚生省令第1号－永住許可を受けた大韓民国国民又は外国人世帯に属する日本人を国民健康保険の被保険者とする改正規定は42. 4. 1施行、第三者行為による被害の届出に関する規定は公布日施行）

- 7月25日 国民健康保険法第14次改正：住民基本台帳法（法律第81号—42.11.10施行）の制定に伴う規定の整備。
- 8月1日 国民健康保険法第15次改正：地方公務員災害補償法（法律第121号—42.12.1施行）の制定に伴う規定の整備。
- 10月1日 薬価基準が改正された。その結果、医科については3.97%、歯科については0.21%の医科費引下げとなった。
- 11月17日 健康保険法の規定による療養に要する費用の額の算定方法の一部が改正（厚生省告示第439号）され、昭和42年12月1日から施行された。（診療報酬の引下げ率は、医科においては初診料、手術料、入院料などで7.68%、歯科においては12.65%である。）

#### 昭和43年

- 1月1日 全世帯員の7割給付が実施された。
- 3月30日 地方税法改正（法律第4号）により国民健康保険税の標準課税総額が、当該年度の初日における療養の給付及び療養費の支給に要する費用の見込額から療養の給付についての一部負担金の見込額を控除した額の100分の75から100分の65に引下げられた。
- 5月10日 厚生省保険局国民健康保険課に指導係を新設した。
- 7月1日 歯科材料費が引上げられた。歯科医療費の1.99%の引下げである。
- 10月24日 国民健康保険法施行30周年記念式典が日比谷公会堂で行なわれた。

#### 昭和44年

- 1月1日 薬価基準が改正された。この結果、医療費の2%引下げとなった。
- 4月1日 厚生省保険局国民健康保険課に国民健康保険指導官が新設され、保険者等の指導にあたることとなった。

#### 昭和45年

- 1月21日 健康保険法の規定による療養に要する費用の額の算定方法の一部改正（厚生省告示第5号）が告示され、昭和45年2月1日から施行された。（診療報酬の引上げ率は、医科においては8.77%、歯科においては9.73%である。なお、医科については7月1日から更に0.97%引上げられた。）
- 5月22日 日雇労働者健康保険のいわゆる擬制適用の取扱いが5月31日限りで廃止されることとなった。（これに伴い、昭和45年度中に新たに38の国民健康保険組合が設立された。）
- 6月1日 国民健康保険法第16次改正：許可、認可等の整理に関する法律（法律第111号—45.6.1施行）の制定により許可、認可等に関する事務の簡素合理化が行われた。
- 6月26日 厚生大臣の私的諮問機関である「国民健康保険の基本問題に関する懇談会」が発

足した。

- 7月1日 薬価基準が改正（昭和45年8月1日より施行）された。この結果、医療費の約1.3%引下げとなった。

#### 昭和46年

- 3月30日 地方税法改正（法律第11号）により、国民健康保険税の課税限度額が5万円から8万円に引上げられた。（昭和46年4月1日から施行）
- 7月1日 保険医総辞退が行なわれた。（7月31日まで）
- 9月23日 「国民健康保険の基本問題に関する懇談会」から標準保険料制度について報告が提出された。
- 11月25日 薬価基準が改正（昭和47年2月1日より施行）された。この結果、医療費の約1.7%が引下げとなった。
- 12月31日 沖縄の復帰に伴う特別措置に関する法律（法律第129号—47.5.15施行）が制定された。

#### 昭和47年

- 1月20日 国民健康保険法施行令改正（政令第3号—47.2.1施行）  
都道府県知事の告示及び国保組合の告示に関する規定を整備した。
- 1月26日 国民健康保険法施行規則改正（厚生省令第2号—47.2.1施行）  
許可、認可等の整理に関する法律の施行に伴い、国保組合及び国保連合会の規約の変更（事務所の所在地の変更）を都道府県知事に対する届出に改める等の改正を行った。
- 1月31日 健康保険法の規定による療養に要する費用の額の算定方法の一部が改正（厚生省告示第15号から18号）され、昭和47年2月1日から施行された。（これに伴う診療報酬の引上げ率は、医科及び歯科それぞれ13.7%、薬局6.54%の引上げとなった。）
- 5月15日 沖縄が復帰した。  
復帰後においては、本土の国民健康保険をそのまま適用するとともに、経過措置として、2年間の猶予期間を設け、昭和49年4月1日までの間に、逐次事業を開始することとされた。（昭和47年10月1日13市町村、同年11月1日1村、昭和48年1月1日33市町村、残り7市町村についても同年4月1日に実施された。）

#### 昭和48年

- 1月1日 老人福祉法の一部改正（法律第96号—48.1.1施行）により、国の老人医療費支給制度が実施された。
- 9月21日 国民健康保険法第17次改正：労働者災害補償保険法の一部を改正する法律（法律第85号—48.12.1施行）の制定に伴う規定の整備。

9月26日	国民健康保険法第18次改正：健康保険法等の一部を改正する法律（法律第89号－48.10.1施行、国保法については50.10.1施行）により、高額療養費制度が創設された。
10月1日	社健第48号－48.8.31（社会局長通知）により、65歳以上のねたきり老人について老人医療費が支給されることになった。
10月1日	健康保険法等の一部改正（法律第89号－48.10.1施行）により、高額療養費支給制度が実施されたが、国民健康保険における施行は昭和50年10月1日であって、その間においては任意給付として実施された。
12月1日	労働者災害補償保険法の一部改正（法律第85号－48.12.1施行）により、通勤災害にともなう給付について労働者災害補償保険法が適用されることとなった。
昭和49年	
1月22日	薬価基準が改正（昭和49年2月1日より施行）された。この結果、医療費の約1.5%引下げとなった。
2月1日	健康保険法の規定による療養に要する費用の額の算定方法の一部改正（厚生省告示第7号）が告示され、昭和49年2月1日から施行された。（診療報酬の引上げ率は、医科19.0%、歯科19.9%、薬局8.5%であった。）
4月1日	鹿児島県三島村及び同県十島村で新たに国民健康保険が実施され、これにより国民健康保険は全市町村に普及することとなった。
4月17日	療養取扱機関の療養の給付に関する費用の請求及び療養取扱機関の老人医療費の請求に関する省令（厚生省令第13号－49.5.1施行）により、国民健康保険と老人医療とが組合せで行われる場合における療養取扱機関からの請求事務の簡素化が実施された。
8月31日	療養取扱機関の療養の給付に関する費用の請求及び療養取扱機関の老人医療費の請求に関する省令の一部を改正する省令（厚生省令第32号－49.10.1施行）により、老人医療のほか他の公費負担医療をあわせ受けた場合にも請求事務を簡素化することとした。（ただし、一部段階実施）
10月1日	健康保険法の規定による療養に要する費用の額の算定方法の一部改正（厚生省告示第259号）が告示され、昭和49年10月1日から施行された。（診療報酬の引上げ率は、医科16.0%、歯科16.2%、薬局6.6%であった。）
12月10日	薬価基準が改正（昭和50年1月1日より施行）された。この結果、医療費の約0.4%引下げとなった。
昭和50年	
10月1日	高額療養費が法定給付として実施された。
10月1日	診療報酬全国決裁制度が実施され、療養取扱機関の行う費用の請求は、他県の被

保険者に係るものを含め、すべての自県の国民健康保険団体連合会に対し行うことができることとなった。（ただし、一部従来通り）

#### 昭和51年

- 4月1日 健康保険法の規定による療養に要する費用の額の算定方法の一部改正（厚生省告示第38号）が告示され、昭和51年4月1日から実施された。（診療報酬の引上げ率は、医科9.0%、薬局4.9%であった。）
- 4月1日 義務教育諸学校等の女子教育職員及び医療施設社会福祉施設等の看護婦、保母等の育児休業に関する法律（法律第62号—51.4.1施行）により、国民健康保険の保健婦（山村等の保健婦に限る。）も育児休業をとることができることとされた。
- 4月1日 沖縄県国民健康保険団体連合会が診療報酬の審査支払業務を開始した。
- 4月1日 地方税法の一部が改正（法律第7号—51.4.1施行）され、国民健康保険税課税限度額が15万円に改められた。
- 5月27日 国民健康保険法第19次改正：労働者災害補償保険法等の一部を改正する法律（法律第82号—52.4.1施行）の制定に伴う規定の整備。
- 6月5日 国民健康保険法第20次改正：健康保険法の一部を改正する法律（法律第62号—51.7.1施行、国保法については公布日施行）により、国民健康保険団体連合会の診療報酬審査会の委員は、当該都道府県知事が定めるところにより、国民健康保険医等を代表とする委員、保険者を代表とする委員並びに公益を代表する委員のおの同数で組織されることとなった。
- 8月1日 健康保険法の規定による療養に要する費用の額の算定方法の一部改正（厚生省告示第226号）が告示され、昭和51年8月1日から施行された。（診療報酬の引上げ率は、歯科9.6%であった。）
- 8月1日 健康保険法施行令等の一部を改正する政令（政令第201号—51.8.1施行）により、高額療養費の自己負担限度額が3万9千円に改められた。
- 10月1日 療養の給付及び公費負担医療に関する費用の請求に関する省令（厚生省令第36号—56.11.1施行、国民健康保険については、51.10.1施行）により、国民健康保険被保険者証及び国民健康保険継続療養証明書の様式が改められた。

#### 昭和52年

- 3月31日 地方税法の一部改正（法律第6号—52.4.1施行）により、擬制世帯主に係る保険料（税）の賦課が廃止された。
- 4月1日 被保険者のすべての異動について保険料（税）の月割賦課を行うことに統一された。
- 4月18日 国民健康保険指導室を廃止し、国民健康保険指導管理官が設置された。同管理官は保険者及び国民健康保険団体連合会に対する指導監督に関する事務を取り扱う

こととなった。

10月26日 老人医療問題懇談会から「今後の老人保健医療対策のあり方について」の意見書が提出された。

12月16日 国民健康保険法第21次改正：健康保険法の一部を改正する法律（法律第86号—53.4.1施行）により、国民健康保険組合に対する補助を組合の財政力等を勘案して、療養の給付等の額の100分の40に相当する額までの範囲内において増額できることとされた。

#### 昭和53年

1月28日 健康保険法の規定による療養に要する費用の額の算定方法の一部改正（厚生省告示第20号）が告示され、昭和53年2月1日から施行された。（診療報酬の引上げ率は医科11.5%、歯科12.7%、薬局5.6%であった。）

4月1日 国民健康保険保健婦が市町村へ移管された。

6月9日 国民健康保険の国庫負担金等の算定に関する政令の一部改正（政令227号）等により、国民健康保険組合に対する補助が組合の財政力等に応じて増額された。

11月14日 国民健康保険法施行40周年記念式典が日比谷公会堂で行なわれた。

#### 昭和54年

9月1日 児童福祉法の規定に基づく入所措置等に係る医療の給付について、療養取扱機関からの請求事務の簡素化が実施された。

#### 昭和55年

4月1日 神奈川県川崎市が、診療報酬の審査事務を連合会に委託することとした。（これにより、全保険者が審査支払を委託することとなった。）

6月17日 厚生省に老人保健医療対策本部が設置された。

12月10日 国民健康保険法第22次改正：健康保険法の一部を改正する法律（法律第108号—56.3.1施行）により、療養取扱機関等に対する指導等の規定が整備された。

#### 昭和56年

5月9日 薬価基準が改正（昭和56年6月1日より施行）された。この結果、医療費の約6.1%の引下げとなった。

5月29日 健康保険法の規定による療養に要する費用の額の算定方法の一部改正（厚生省告示第95号）が告示され、昭和56年6月1日から施行された。（診療報酬の引上げ率は、医科8.4%、歯科5.9%、薬局3.8%であった。）

7月10日 第2次臨時行政調査会が、第1次答申の中で国民健康保険の給付費の一部を都道府県が負担することも制度上考えられると答申した。

12月21日 厚生・大蔵・自治3大臣が、昭和57年度においては地方負担は導入せず、治療給付費補助金等について11ヶ月分の所要額を計上することとし、今後速やかに国民



健康保険制度のあり方を検討することについて合意した。

#### 昭和57年

- 3月31日 国保問題懇談会の初会合が開かれた。
- 8月9日 国保問題懇談会中間報告を提出。
- 8月17日 老人保健法（法律第80号－58.2.1施行）成立。国民の老後における健康の保持と適切な医療の確保を図るため、疾病の予防、治療、機能訓練等の保健事業を総合的に実施するものである。
- 8月17日 国民健康保険法第23次改正：老人保健法附則第15条により、老人保健法の施行に伴う規定の整備、不正請求の返還金に係る加算金についての規定の創設等を行った。
- 8月24日 健康保険法施行令等の一部改正（政令第232号－58.9.1施行）により、高額療養費の自己負担限度額3万9千円が57年9月1日より4万5千円、58年1月1日から5万1千円に引き上げられた。  
（市町村民税非課税世帯である場合は、3万9千円、ただし保険優先の公費負担医療を受ける場合を除く。また、70歳以上の者及び65歳以上70歳未満のねたきり老人等は老人保健法施行日まで3万9千円）
- 12月13日 薬価基準が改正（昭和58年1月1日より施行）された。この結果、医療費の約1.5%の引下げとなった。
- 12月20日 国保問題懇談会報告を提出。医療費適正化対策の推進、退職者医療制度の早期実現、国庫補助と保険料のあり方等について提言、また、高額療養費に関する共同事業の実施についての要点が示される。

#### 昭和58年

- 1月20日 健康保険法の規定による療養に要する費用の額の算定方法の一部改正（厚生省告示第22号）が告示され、昭和58年2月1日から施行された。（診療報酬の引き上げ率は、医科0.3%であった。）
- 2月1日 老人保健法施行。
- 3月14日 第2次臨時行政調査会が、第5次答申の中で国民健康保険における医療費適正化対策、国民健康保険制度の見直し及び退職者医療制度の創設等を答申した。
- 9月1日 保健施設活動を強化するため、ヘルス・パイオニアタウン事業の実施方針が示された。
- 12月3日 国民健康保険法第24次改正：国家公務員及び公共企業体職員に係る共済組合制度の統合等を図るための国家公務員共済組合法等の一部を改正する法律（法律第82号－59.4.1施行）の制定に伴う規定の整備。
- 12月10日 保険者の財政運営の安定を図るため高額療養費共同事業の実施要綱が示された。

## 昭和59年

- 2月10日 薬価基準が改正（昭和59年3月1日より施行）された。この結果、医療費の約5.1%の引下げとなった。
- 2月13日 健康保険法の規定による療養に要する費用の額の算定方法の一部改正（厚生省告示第8号）が告示され、昭和59年3月1日から施行された。（診療報酬の引上げ率は医科3.0%、歯科1.1%、薬局1.0%、平均2.8%であった。）
- 8月14日 国民健康保険法第25次改正：退職者医療制度の創設、国庫補助制度の見直し、高額療養費制度の見直し等の大幅な制度改正が行われた。

## 昭和60年

- 2月26日 薬価基準が改正（昭和60年3月1日より施行）された。この結果、医療費の約1.9%の引下げとなった。
- 2月18日 健康保険法の規定による療養に要する費用の額の算定方法の一部改正（厚生省告示等第15号）が告示され、昭和60年3月1日から施行された。（診療報酬の引上げ率は、医科3.5%、歯科2.5%、薬局0.2%、平均3.3%であった。）
- 5月1日 国民健康保険法第26次改正：国民年金法等の一部を改正する法律（法律第34号－61.4.1施行）の制定に伴う規定の整備。
- 7月22日 臨時行政改革推進審議会が、療養取扱機関の他の都道府県の被保険者に係る療養給付の取扱いの申し出について、廃止する方向で検討すべき旨答申した。
- 12月27日 国民健康保険法第27次改正：国家公務員等共済組合等の一部を改正する法律（法律第105号－61.4.1施行）の制定に伴う規定の整備。

## 昭和61年

- 3月7日 国民健康保険法施行規則改正（厚生省令第6号－61.4.1施行）被保険者の要件から、国籍要件を撤廃し、日本に住所を有するすべての外国人を国保の対象者とした。
- 4月30日 健康保険法施行令等の一部を改正する政令（政令第135号－61.5.1施行）により、高額療養費の自己負担限度額が5万4千円（低所得世帯については、3万円）に改められた。
- 6月10日 臨時行政改革推進審議会が、保険料（税）賦課方式の見直しを行い、また、都道府県の役割の在り方等について、早急に結論を得るよう検討を進めるべき旨答申した。
- 6月30日 東京都国保連と隣接三県（埼玉、千葉、神奈川）との間の診療報酬支払いの相互決済が行われることとなり、診療報酬全国決済制度が完成した。
- 12月22日 国民健康保険法第28次改正：老人保健法等の一部を改正する法律（法律第106号－62.1.1施行）により、保険者は、災害時の特別の事情がなく保険料（税）を滞納



している者に対する保険給付を一部制限することができることとなった。

12月23日 厚生、大蔵、自治三大臣が、国民健康保険の安定した運営が確保されるよう、国と地方の役割分担等を含め、速やかに幅広く基本的な検討を行うことについて合意した。

12月26日 国民健康保険法第29次改正：地方公共団体の執行機関が国の機関として行う事務の整理及び合理化に関する法律（法律第109号－国保法については62.1.1施行）により、療養取扱機関が、他の都道府県の被保険者に係る療養給付を取扱う場合の申出を廃止し、療養取扱機関を全国取扱いとした。

#### 昭和62年

5月8日 国保問題懇談会（第2次）の初会合が開かれた。

7月14日 臨時行政改革推進審議会が、国民健康保険制度の在り方について、国と地方の役割分担を含め、幅広く基本的な検討を速やかに進めるよう答申した。

12月4日 総務局の行政観察結果に基づき、保険料徴収や保険給付費用支出の適正化等を図るよう総務局長官から勧告がなされた。

12月19日 国保問題懇談会報告を提出。低所得者に関する対策、医療費の地域差に関する対策、医療に関する総合的な対策、高額医療費共同事業の拡充の必要性等を提言した。

#### 昭和63年

6月1日 国民健康保険法第30次改正（法律第78号－63.6.1施行）：医療費の地域差問題や低所得者問題等国保制度を抱える構造問題に対して国と地方が一体となって取り組む新たな仕組みを創設することにより、国保事業の運営のいっそうの安定を図ることとした。

7月20日 社会保障制度審議会に国保基本問題特別委員会が設置された。

10月19日 国民健康保険法施行五十周年記念式典が日比谷公会堂で挙行された。

#### 平成元年

5月31日 健康保険法施行令等の一部を改正する政令（政令第161号－元.6.1施行）により、高額療養費の自己負担限度額が5万7千円（低所得世帯については、3万1,800円）に改められた。

12月14日 社会保障制度審議会が国民健康保険制度の長期安定確保策について（意見）をまとめ、厚生大臣に提出。

12月23日 厚生、大蔵、自治三大臣が社会保障制度審議会の意見等を踏まえ、国保制度の見直しについて合意した。

#### 平成2年

6月7日 国民健康保険法第31次改正（法律第31号－2.6.15施行）：国保制度が構造的に抱

えている低所得層問題について国、都道府県、市町村が協力して財政援助を行う保険基盤安定制度を確立、恒久化するとともに、国庫助成の強化等を図ることにより、国保制度の運営の安定化を図ることとした。

#### 平成 3 年

- 2 月 14 日 国民健康保険法施行令の一部を改正する政令（政令第 17 号－3. 4. 1 施行）により、保険料の賦課等についての基準が定められた。
- 4 月 26 日 健康保険法施行令等の一部を改正する政令（政令第 148 号－3. 5. 1 施行）により、高額療養費の自己負担限度額が 6 万円（低所得世帯については、3 万 3, 600 円）に改められた。
- 10 月 4 日 国民健康保険法第 32 次改正：老人保健法等の一部を改正する法律（法律第 89 号－4. 4. 1 施行）により、老人訪問看護制度の創設、初老期痴呆（現在は認知症）老人の老人保健施設の利用を認める等の制度改正が行われ、これに伴い必要な規定の整備が行われた。

#### 平成 4 年

- 3 月 7 日 健康保険法の規定による療養に要する費用の額の算定方法の一部改正（厚生省告示第 35 号）が告示され、平成 4 年 4 月 1 日から施行された。（診療報酬の引上げ率は、医科 5. 4%、歯科 2. 7%、調剤 1. 9% であった。）
- 3 月 10 日 薬価基準が改正された。（平成 4 年 4 月 1 日より施行）この結果、医療費の約 2. 4 % の引下げとなった。
- 3 月 31 日 国民健康保険法第 33 次改正：健康保険法等の一部を改正する法律（法律第 7 号－4. 6. 30 施行）により、国保を含めた医療保険制度全般について審議する医療保険審議会が創設され、これに伴い必要な規定の整備が行われた。
- 4 月 10 日 国民健康保険法施行令及び国民健康保険の国庫負担金及び被用者保険等保険者拠出金等の算定等に関する政令の一部を改正する政令（政令第 132 号公布施行）により、国保事務費のうち、市町村職員の給与費相当分を一般財源化するとともに、あわせて、市町村国保について、保険者の責めに帰することができない特別の事情（低所得者の応能保険料負担能力の不足及び病院床数の過剰）による国保財政の負担増に対して一般会計からの繰入れを認めて所要の地方財政措置を講じる国保財政安定化支援事業を創設し、また、助産費補助金の一般財源化を行った。
- 12 月 19 日 厚生、大蔵、自治三大臣が、平成 5 年度の国保制度の見直しについて合意した。

#### 平成 5 年

- 3 月 31 日 国民健康保険法第 34 次改正（法律第 7 号－5. 4. 1 施行）：国保財政安定化支援事業の制度化及び保険基盤安定制度に係る国庫負担の定率負担から定額負担への変更（2 分の 1 → 100 億円）を行った。（いずれも平成 5 年度及び平成 6 年度限りの暫

定措置)

国庫財政安定化支援事業の拡充（特別の事情として被保険者の年齢構成の高齢化を加えた）が行われた。

4月7日 健康保険法施行令等の一部を改正する政令（政令第143号－5.5.1施行）により、高額療養費の自己負担限度額が6万3千円（低所得世帯については、3万5,400円）に改められた。

11月12日 国民健康保険法第35次改正：行政手続法の施行に伴う関係法律の整備に関する法律（法律第89号－6.10.1施行予定）により、行政手続法の制定に伴う規定の整備が行われた。

#### 平成6年

4月18日 国民健康保険法施行令及び国民健康保険の国庫負担金及び被用者保険等保険者拠出金等の算定等に関する政令の一部を改正する政令（政令第123号－公布日施行）により、事務費負担金中市町村の一般行政事務と一体とな行われる国保事務に係る経費を一般財源化した。

6月29日 国民健康保険法第36次改正：健康保険法等の一部を改正する法律（法律第56号－6.10.1施行）により、付添看護・介護に係る給付の改革、在宅医療の推進、入院時の食事に係る給付の見直し等健康保険制度に準じた改正が行われるとともに、療養取扱機関が廃止され健康保険法上の保険医療機関へ統一され、社会福祉施設入所者に対する住所地主義の特例（7.4.1施行）が設けられた。

12月9日 平成7年の国民健康保険制度の改正について、医療保険審議会の意見の取りまとめが行われた。

12月22日 厚生、大蔵、自治三大臣が、平成7年度の国保制度の見直しについて合意した。

#### 平成7年

3月31日 国民健康保険法第38次改正（法律第53号－7.4.1施行）：同日付公布の国民健康保険法施行令等の一部を改正する政令（政令第150号－7.4.1施行）と合わせ以下の改正が行われた。

1. 応益割合に応じた保険料（税）軽減制度の拡充
2. 高額医療費共同事業の拡充・制度化
3. 基準超過医療費共同負担制度に係る指定基準等の引下げ
4. 国保財政安定化支援事業及び保険基盤安定制度に係る暫定措置の継続（平成7年度及び8年度）。(保険基盤安定制度に係る国庫負担は平成7年度170億円、平成8年度240億円)
5. 賦課限度額の改定（50万円→52万円）及び精神・結核医療に係る住所地特例の創設

## 平成8年

- 5月17日 健康保険法施行令等の一部を改正する政令（政令第148号－8.6.1施行）により、高額療養費の自己負担限度額が6万3千6百円に改められた。
- 8月16日 健康保険の食事療養に係る標準負担額を定める件（厚生省告示第203号－8.10.1施行）により、標準負担額は760円（低所得者650円、低所得者であって90日を超えて入院している者500円）に改められた。
- 12月6日 平成9年の国民健康保険制度の改正について、医療保険審議会の意見の取りまとめが行われた。
- 12月19日 厚生、大蔵、自治三大臣が、平成9年度の国保制度の見直しについて合意した。

## 平成9年

- 2月5日 国民健康保険法施行令の一部を改正する政令（政令第11号－9.4.1施行）により、賦課限度額の改正（52万円→53万円）が行われた。
- 6月20日 国民健康保険法改正：健康保険法等の一部を改正する法律（法律第94号－9.9.1施行）等により次の改正が行われた。
1. 保険基盤安定制度の国庫負担の段階的復元
  2. 国保財政安定化支援事業の継続
  3. 高額医療費共同事業の拡充
  4. 国保組合の国庫補助の見直し
  5. 薬剤に係る一部負担金の導入

## 平成10年

- 2月18日 国民健康保険法施行令の一部を改正する政令（政令第25号－10.4.1施行）により、保険料軽減基準の改正が行われた。（四割軽減および五割軽減の被保険者一人当たりの加算額24万円→24万5千円）
- 6月17日 国民健康保険法の一部を改正する法律（法律第109号－10.7.1施行）により、退職被保険者等に係る老人医療費拠出金の負担方法の見直し等の改正が行われた。

## 平成11年

- 9月3日 介護保険法及び介護保険法施行法の施行に伴う関係政令の整備等に関する政令（政令第262号－12.4.1施行）により、介護納付金の納付に要する費用に充てるための保険料を賦課するための市町村の保険料の賦課に関する基準について、所要の整備が行われた。

## 平成12年

- 1月12日 国民健康保険法施行令の一部を改正する政令（政令第13号－12.4.1施行）により、介護納付金の納付に要する費用に充てるための保険料の賦課額についての限度額が7万円と定められた。

4月1日 地方分権を図るための関係法律の整備等に関する法律（法律第87号）の施行により、これまで団体委任事務であった国民健康保健事業が市町村の自治事務となった。

12月6日 健康保険法等の一部を改正する法律（法律第140号－13.1.1施行）等により、次の改正が行われた。

1. 高額療養費の自己負担限度額の改正

$$\left[ \begin{array}{ll} 6万3,600円 \rightarrow \text{一般} & 6万3,600円 + (\text{医療費} - 31万8,000円) \times 0.01 \\ & \text{上位所得者} \quad 12万1,800円 + (\text{医療費} - 60万9,000円) \times 0.01 \end{array} \right]$$

2. 入院時の食事療養に係る標準負担額の改正（760→780円）

3. 国保における海外療養費制度の創設

4. 住所地特例の拡大（長期入院一般についても適用）

5. 老人保健制度の改正（低率1割負担の導入、高額医療費支給制度の創設  
薬剤一部負担の廃止）

等

平成13年

1月6日 中央省庁等改革基本法（平成10年法律第103号）による省庁編成に伴い、厚生省と労働省が統合され、厚生労働省が発足した。  
旧厚生省保険局は厚生労働省保険局となった。

2月14日 健康保険法施行規則等の一部を改正する省令（厚生労働省令第12号－13.4.1施行）により、一人に一枚の被保険者証を発行することとなった。

平成14年

3月25日 地方自治法施行令の一部を改正する政令（政令第55号－14.4.1施行）により市町村の国保特別会計の会計年度所属区分が現行の診療月ベース（4月～3月）から審査月ベース（4月～3月）に改正が行われた。

8月2日 健康保険法等の一部を改正する法律（法律第102号－14.10.1及び15.4.1施行）により次の改正が行われた。

1. 給付率の改正

69歳以下 7割→ 3歳未満 8割

70歳以下 9割→ 3歳～69歳 7割

70歳～74歳 9割（一定以上所得者は8割）

75歳以上 //

2. 高額療養費の自己負担限度額の改正

69歳以下の者

現行 一般 6万3,600円 + (医療費 - 31万8,000円) × 0.01

上位所得者 12万1,800円 + (医療費 - 60万9,000円) × 0.01

↓

14. 10. 1	一般	7 万2, 300円 + (医療費 - 36 万1, 500円) × 0. 01
	上位所得者	13 万9, 800円 + (医療費 - 69 万9, 000円) × 0. 01

↓

15. 4. 1	一般	7 万2, 300円 + (医療費 - 24 万1, 000円) × 0. 01
	上位所得者	13 万9, 800円 + (医療費 - 46 万9, 000円) × 0. 01

70歳以上の高齢者

現行 外来 一般、低所得者 3, 200円 (大病院5, 300円)

入院 一般 3 万7, 200円、低所得者(住民税非課税) 2 万4, 600円

低所得者 (老齢福祉年金受給者) 1 万5, 000円

↓

14. 10. 1	外来	一般 1 万2, 000円、一定以上所得者 4 万200円、低所得 I、 低所得 II 8, 000円
	入院	一般 4 万200円、一定以上所得者 7 万2, 300円 + (医療費 - 36 万1, 500円) × 0. 01、低所得 I 1 万5, 000円、低所得 II 2 万4, 600円

3. 外来薬剤一部負担金の廃止

4. 退職被保険者等に係る老人保健医療費拠出金の見直し

5. 基準超過費用額の算定の見直し

6. 広域化等支援基金の創設

7. 保険料の不均一賦課の導入

8. 高額医療費共同事業の拡充、制度化

9. 保険者支援制度の導入

10. 保険料 (税) の算定方法の見直し

11. 老人保健制度の改正

(対象年齢の引上げ、老健拠出金の算定方法の改正、公費負担割合の拡充)

平成15年

1 月15日 国民健康保険法施行令の一部を改正する政令 (政令第 7 号 - 15. 4. 1 施行) により、介護納付金分の賦課限度額の改正 (7 万円 → 8 万円) が行われた。

3 月28日 医療保険制度体系及び診療報酬体系に関する基本方針 (閣議決定) が策定された。保険者の再編・統合を計画的に進め、広域連合等の活用により、都道府県においてより安定した保険運営を目指すこととした。

10月28日 国民健康保険法施行令等の一部を改正する政令 (政令第461号) により、商品先物取引に係る雑所得等の課税の特例の改正に伴う保険料の賦課等の規定の整備を



行った。

#### 平成16年

- 6月8日 国民健康保険法施行規則の一部を改正する省令（厚生省令第103号）により、外国人の適用除外要件を明確に規定した。
- 6月9日 市町村の合併の特例等に関する法律の施行に伴う国民健康保険の保険料の賦課に関する経過措置に関する政令（政令第192号－17.4.1施行）により、市町村合併による不均一の保険料の賦課については、なお従前の例によることとした。

#### 平成16年

- 7月30日 国民健康保険法に基づく保健事業の実施等に関する指針（厚生労働省告示第307号）により、保険者が行う健康教育、健康診査など被保険者の健康保持増進のために必要な事業を効果的かつ効率的に実施するための基本的な考えを示した。
- 11月26日 政府・与党協議会で平成18年度までの三位一体改革の全体像が合意され、国保については地方への税源移譲（7,000億円程度）を前提に、都道府県負担を導入するとされた。
- 12月24日 「三位一体の改革について」が閣議決定。

#### 平成17年

- 4月1日 国の補助金等の整理及び合理化等に伴う国民健康保険法等の一部を改正する法律（法律第25号）が公布、同日施行された。改正の趣旨としては、国保財政をより安定的なものとするため都道府県調整交付金を導入し、都道府県が国保運営に、より積極的に関与できるようその役割を強化したこと、また、それにより市町村の保険者努力がより適正に評価されることを目的としたものである。

#### 平成18年

- 3月6日 健康保険法の規定による診療報酬の算出方法を定める件（厚生労働省告示第92号－18.4.1適用）及び使用薬剤の薬価（薬価基準）を定める件（厚生労働省告示第95号－18.4.1適用）が告示され、診療報酬が1.36%、薬価等が1.8%の引き下げとなった。また、入院時食事療養費に係る食事療養の額の算定に係る基準（厚生労働省告示第99号－18.4.1適用）も併せて告示され、入院時の食事療養の評価が1日単位から1食単位に改正された。
- 3月10日 国民健康保険法施行令の一部を改正する政令（政令第34号－18.4.1施行）により、介護納付金分の賦課限度額の改正（8万円→9万円）が行われた。
- 3月20日 国民健康保険の事務費負担金等の交付額等の算定に関する省令の一部を改正する省令（平成18年厚生労働省令第44号）により、国保組合の普通調整補助金について、現行の5段階からきめ細かい10段階の補助率への改正が行われた（平成20年度まで段階的に実施）。

6月21日 健康保険法等の一部を改正する法律（法律第83号－18.4.1適用、公布日、18.10.1及び20.4.1施行）により次の改正が行われた。

（公布日施行）

1. 国保財政基盤強化策の継続

（18.10.1施行）

2. 現役並み所得を有する高齢者の患者負担の見直し（2割→3割）
3. 療養病床に入院する高齢者の食費・居住費の見直し
4. 保険診療と保険外診療との併用について再構成
5. 保険財政共同安定化事業の創設  
（20.4.1施行）
6. 70～74歳の高齢者の患者負担の見直し（1割→2割）
7. 乳幼児の患者負担軽減措置（2割）の拡大（3歳未満→義務教育就学前）
8. 高額医療・高額介護合算制度の創設
9. 後期高齢者（75歳以上）を対象とした後期高齢者医療制度の創設
10. 前期高齢者（65～74歳）の医療費に係る財政調整制度の創設
11. 前期高齢者の年金からの特別徴収制度の創設

平成18年

7月21日 老人保健法施行令等の一部を改正する政令（政令第241号－公布日施行）により、70歳以上の被保険者について次の改正が行われた。

1. 現役並み所得者の判定基準とする収入の額の改正

現行 高齢者複数世帯 621万円

高齢者単身世帯 484万円

↓

18. 8. 1 高齢者複数世帯 520万円

高齢者単身世帯 383万円

2. 低所得者Ⅰ区分の雑所得の算定に係る公的年金控除額の改正

現行 65万円

↓

18. 8. 1 80万円

8月30日 健康保険法等の一部を改正する法律の施行に伴う関係政令の整備等に関する政令（政令第286号－18.10.1施行）により、高額療養費の自己負担限度額について次の改正が行われた。

1. 70歳未満の者

一般所得者の自己負担限度額



定額部分 7万2,300円→8万100円

多数該当 4万200円→4万4,400円

上位所得者の基準

年間所得 670万円超→600万円超

上位所得者の自己負担限度額

定額部分 13万9,800円→15万円

多数該当 7万7,700円→8万3,400円

2. 70歳以上の者

一般所得者の自己負担限度額

入院 4万200円→4万4,400円

現役並み所得者の自己負担限度額

入院 定額部分 7万2,300円→8万100円

多数該当 4万200円→4万4,400円

外来 4万200円→4万4,400円

3. 人工透析患者

70歳未満の上位所得者の自己負担限度額

1万円→2万円

平成19年

2月21日 国民健康保険法施行令の一部を改正する政令（政令第26号—19.4.1施行）により、基礎賦課分の賦課限度額の改正（53万円→56万円）が行われた。

10月30日 「高齢者医療の負担のあり方について」が与党高齢者医療制度に関するプロジェクトチームでとりまとめられ、70歳～74歳の一部負担金を20年4月から1割から2割へ引き上げることについて、21年3月までの1年間凍結すること等が決定された。

平成20年

2月1日 国民健康保険法施行令及び国民健康保険の国庫負担金及び被用者保険等保険者拠出金等の算定等に関する政令の一部を改正する政令（政令第17号—20.4.1施行）により、主に次のような改正が行われた。

1. 平成20年度以降の保険料の賦課基準を規定

保険料の賦課額については、基礎賦課額、後期高齢者支援金等賦課額及び介護納付金賦課額の合算額とし、基礎賦課額の限度額を47万円、後期高齢者支援金等賦課額の限度額を12万円とした。

2. 制度改正に伴う保険料の緩和措置を規定

制度創設時の後期高齢者又は創設後に75歳に到達する者が国保から後期高齢

者医療制度へ移行しても、同一世帯の国保被保険者の保険料が従前と同程度となるよう、緩和措置を設けた。

### 3. 政令名の変更

「国民健康保険の国庫負担金及び被用者保険等保険者拠出金等の算定等に関する政令」の題名を「国民健康保険の国庫負担金等の算定に関する政令」に改めた。

- 3月31日 健康保険法施行令等の一部を改正する政令及び健康保険法施行規則等の一部を改正する省令等が公布（20.4.1施行）され、高齢受給者に係る一部負担金の割合等の判定及び高額療養費の算定基準額の規定の整備等所要の規定の整備が行われた。
- 4月1日 健康保険法等の一部を改正する法律の施行により、旧老人保健法が高齢者の医療の確保に関する法律と改まる等、次のような改正が行われた。

#### 1. 医療費適正化の総合的な推進

- ・医療費適正化計画の策定、保険者に対する一定の予防検診の義務づけ（特定健診・特定保健指導）
- ・70～74歳の者の一部負担割合の見直し（1割→2割）  
ただし、平成20年度、21年度は1割に据え置かれている。  
またこれを踏まえ、高額療養費の限度額の見直しについても、平成20年度、21年度と据え置かれている。
- ・医療保険と介護保険の一年間の負担額の合計額が著しく高額となる世帯を対象とした、高額医療・高額介護合算制度の創設  
（平成21年8月1日申請開始）
- ・乳幼児に対する自己負担軽減（2割負担）の対象年齢を3歳未満から義務教育就学前までに拡大

#### 2. 新たな高齢者医療制度の創設

- ・後期高齢者（75歳以上）を対象とした後期高齢者医療制度の創設
- ・前期高齢者（65歳～74歳）の医療費に係る財政調整制度の創設
- ・退職者医療制度の段階的廃止

- 12月25日 高齢者の医療の確保に関する法律施行令等の一部を改正する政令（政令第402号—公布日施行）により次のような改正が行われた。  
保険料（税）の特別徴収と口座の選択制が実施された。
- 12月26日 国民健康保険法の一部を改正する法律（法律第97号—21.4.1施行）により、資格証明書対象世帯に属する15歳に達する日以後の最初の3月31日までの間にある者には、6ヶ月の有効期間の短期被保険者証を交付することとされた。

## 平成21年

- 2月12日 国民健康保険法施行令の一部を改正する政令（政令第21号－21.4.1施行）により主に次のような改正が行われた。
1. 平成21年度以降の保険料の賦課限度額の引上げ  
保険料の介護納付金分の賦課限度額を9万円から10万円に引き上げた。
  2. 保険料所得割額の算定方式の追加  
保険料所得割額の算定方式について、住民税非課税の者を除いたものの各種控除後の総所得金額等に所得割総額を按分する方式である「市町村民税所得割特例算定方式」「市町村民税特例算定方式」を追加した。
- 4月30日 健康保険法等の一部を改正する政令（政令第135号－H22.5.1施行）及び健康保険法施行規則等の一部を改正する省令（省令第108号－H22.5.1施行）等の施行により、公費負担医療のうち小児慢性特定疾患治療研究事業及び特定疾患治療研究事業について、所得区分別の高額療養費の自己負担限度額を適用するとともに多数回該当の場合の負担限度額を設定した。
- 11月27日 国民健康保険法施行令等の一部を改正する政令（政令第270号－H22.1.1施行（一部 H22.4.1施行））により一部負担金に係る所得及び保険料の所得割額の算定について次のような改正が行われた。
1. 上場株式等に係る配当所得の申告分離課税の創設
  2. 上場株式等の譲渡損失と上場株式等の配当所得との間の損益通算の創設
  3. 特定の土地等の長期譲渡所得の特別控除の創設

## 平成22年

- 3月31日 国民健康保険法施行令及び国民健康保険の国庫負担金等の算定に関する政令の一部を改正する政令（政令第66号－H22.4.1施行）により主に次のような改正が行われた。
1. 平成22年度以降の保険料の賦課限度額の引上げ  
保険料の基礎賦課額の賦課限度額を47万円から50万円に、後期高齢者支援金等賦課額の賦課限度額を12万円から13万円に引き上げた。
  2. 保険料の減額割合を、各市町村の応益分の保険料の割合にかかわらず、各市町村の判断により選択できるものとした。
  3. やむを得ない理由により離職した被保険者の保険料について、在職中の保険料負担と比較して過重とならないよう保険料の算定基礎となる給与所得を30/100とみなして算定する特例を設けた。
- 5月19日 医療保険制度の安定的運営を図るための国民健康保険法等の一部を改正する法律（法律第35号－H22.5.19施行※一部 H22.7.1施行）により、主に次のような改正

が行われた。

1. 資格証明書対象世帯に属する18歳に達する日以後の最初の3月31日までの間にある者には、6ヶ月の有効期間の短期被保険者証を交付するものとした。
2. 高医療費市町村に対する指定市町村制度を廃止するものとした。
3. 都道府県は、国民健康保険事業の運営の広域化又は国民健康保険の財政の安定化を推進するための当該都道府県内の市町村に対する支援の方針（広域化等支援方針）を定めることができるものとした。
4. 組合特定被保険者に係る後期高齢者支援金等の納付に要する費用に対する国庫補助割合について、国庫補助割合及び国民健康保険組合の財政力を勘案するものとした。
5. 保険者支援制度を継続し、平成22年度から平成25年度までの間行うものとした。
6. 保険財政共同安定化事業及び高額医療費共同事業を平成22年度から平成25年度までの間行うものとし、保険財政共同安定化事業の対象医療費の額又は拠出方法について、都道府県が広域化等支援方針で定めることができるものとした。

平成23年

3月25日 国民健康保険法施行令の一部を改正する政令（政令第37号—H23.4.1施行）により、保険料の基礎賦課額の賦課限度額を50万円から51万円に、後期高齢者支援金等賦課額の賦課限度額を13万円から14万円に、介護納付金賦課額の賦課限度額を10万円から12万円に引き上げた。

国民健康保険における主な補助額及び補助率の変遷（その1）

年度	療養給付補助金	財政調整 交 付 金 財 源	事務費補助額		保健婦補助金			助産費補助金	
	補 助 率		被 保 険 者 1 人 当 たり 補 助 額	補 助 率	保 健 婦 1 人 当 たり 補 助 額	保 健 婦 数	補 助 率	基 準 補 助 対 象 額	補 助 率
昭和 24			円 18.47	1／2	円 388,700	人 6,000	1／3	円	
25							〃		
26			42.336	10／10	65,000	6,936	〃		
27			53.70	〃	88,700	5,334	〃		
28	助成交付金 2／10		62.70	〃	98,000	5,334	〃		
29	〃		62.70	〃	108,800	4,700	〃		
30	〃		62.30	〃	108,650	〃	〃		
31	療養給付費 補助改名 2／10		68.601	〃	〃	〃	〃		
32	〃		85.000	〃	114,670	4,400	〃		
33	〃	33年10月 実施 5／100	90.000	〃	114,428	4,300	〃		
34	〃	5／100	95.000	〃	114,198	4,430	〃		
35	〃	〃	(104.278) 100.000	〃	135,038 127,926	〃	〃		
36	36年9月まで2／10 36年10月2／10ほ かに世帯主の結核、 精神2／10	〃	(114.612) 110.000	〃	71,681 163,396	4,755	〃		
37	25／100ほかに世 帯主の結核、精神 2／10	〃	(125.929) 120.000	〃	184,966 175,132	5,128	〃	37年12月 実施 2,000	1／3

（注）（ ）内の数字は、当該年度における予算補正後の額である。

国民健康保険における主な補助額及び補助率の変遷（その2）

年度	療養給付費負担金 （補助金）及び 負担率（補助率）	財政調整 交付金 財源率	事務費負担額		保健婦補助金			助産費補助金		国民健康保険 組合臨時調整 補助金
			被保険者1人 当たり補助額	補助率	保健婦1人 当たり補助額	保健婦数	補助率	基準補助 対象額	補助率	
昭和 38	25/100、ほかに世 帯主の結核、精神 2/10	8.8/100	(135.16) 130.00	10/10	(317,374) 1,303,283	5,128	1/3	2,000	1/3	
39	"	10/100	市町村 (157.31) 150.00 組 合 (146.82) 140.00	"	(344,641) 1,326,165	5,431	"	"	"	
40	"	"	市町村 (208.15) 200.00 組 合 (155.89) 150.00	"	(372,489) 356,102	5,576	"	"	"	
41	市町村40/100 組合 25/100 ほかに世帯主の結核、 精神2/10	5/100	市町村 (259.88) 250.00 組 合 (166.19) 160.00	"	(397,994) 2,382,679	"	"	"	"	
42	"	"	市町村 (315.39) 300.00 組 合 (179.02) 170.00	"	(436,220) 413,413	"	"	"	"	1億円
43	"	"	市町村 (357.50) 340.00 組 合 (194.64) 184.75	"	(476,827) 451,150	5,548	"	"	"	"
44	"	"	市町村 (413.53) 385.00 組 合 (216.60) 199.95	"	(531,530) 490,665	5,447	"	※ 2,000	"	"
45	"	"	市町村 (479.60) 435.00 組 合 (246.53) 220.58	"	(609,173) 541,174	5,373	"	※ 10,000	"	5億円
46	"	"	市町村 (540.04) 490.00 組 合 (276.82) 248.08	"	(682,615) 623,374	5,298	"	"	"	9億円
47	"	"	市町村 (601.22) 550.00 組 合 (308.14) 278.82	"	(895,497) 809,385	5,098	"	10,000	"	25億円
48	"	"	市町村 (389.31) 606.00 組 合 (335.90) 308.13	"	(1,216,087) 1,063,598	4,926	"	"	"	43億円

（注）（ ）内の数字は、当該年度における予算補正後の額である。

※ 昭和44年9月より3ヶ年計画で10,000円（各年度とも被保険者数で1/3にあたる保険者について実施）に引き上げた。

国民健康保険における主な補助額及び補助率の変遷（その3）

年度	療養給付費負担金 （補助金）及び 負担率（補助率）	財政調整 交付金 財源率	保険基 盤安定 負担金	事務費負担額		保健婦補助金			助産費補助金		臨時財 政調整 交付金 億円	国民健康保 険組合臨時 調整補助金 億円
				被保険者1人 当たり補助額	補助率	保健婦1人 当たり補助額	保健婦数	補助率	基準補助 対象額	補助率		
昭和 49	市町村40/100 組合25/100 ほかに世帯主の結核、 精神2/10	5/100		市町村 (894.80) 694.00 組 合 (471.31) 356.15	10/10	(1,963,097) 1,423,642	4,926	1/3	20,000 (49.4月、 から実施)	1/3	350	70
50	"	"		市町村 (1,135.35) 967.00 組 合 (528.01) 476.00	"	(2,189,802) 1,967,983	5,431	"	40,000 (50.7月、 3/4実施)	"	555	105
51	" 組合について： 財政力等に応じて 40/100まで増減	"		市町村 (1,213.23) 1,148.00 組 合 (562.21) 528.38	"	(2,325,687) 2,188,838	5,576	"	"	"	683	132
52	"	"		市町村 (1,305.71) 1,227.51 組 合 (600.87) 528.39	"	(2,909,603) 2,702,126	"	"	60,000 (52.10月、 1/2実施)	"	948	170
53	"	"		市町村 (1,362.73) 1,322.94 組 合 (621.95) 600.87	"	廃止			60,000 (52.10月、 から実施)	"	1,121	59.7
54	"	"		市町村 (1,421.78) 1,374.56 組 合 (646.40) 621.82	"	"			80,000 (52.12月、 から実施)	"	1,312	71
55	"	"		市町村 (1,541.85) 1,480.50 組 合 (677.42) 646.40	"	"			80,000 (54.12月、 1/2実施)	"	1,425	79
56	"	"		市町村 (1,658.62) 1,605.82 組 合 (702.30) 677.60	"	"			100,000 (55.12月、 2/2実施)	"	1,545	88
57	"	"		市町村 (1,676.80) 組 合 (712.88)	"	"			100,000 (57.3月、 1/2実施)	"	1,275	87
58	"	"		市町村 (1,662.13) 1,632.73 組 合 (726.01) 711.15	"	"			100,000 (59.3月、 4/4実施)	"	268	65
59	市町村給付費の 40/100、組合給付 費の32/100、財政 力等に応じて 52/100まで増減	給付費の 10/100		市町村 (1,825.19) 1,773.59 組 合 (753.70) 726.52	"	"			"	"	廃止	廃止
60	"	"		市町村 (1,866.47) 1,807.21 組 合 (788.55) 760.05	"	"			130,000 (61.1月、 1/3実施)	"	"	"
61	"	"		市町村 (1,917.91) 1,879.37 組 合 (819.30) 800.11	"	"			130,000 (62.3月、 1/2実施)	"	"	"
62	"	"		市町村 (1,947.93) 1,925.35 組 合 (830.66) 819.30	"	"			130,000 (63.3月、 2/3実施)	"	"	"
63	"	"	繰入 総額の 1/2	市町村 (2,033.36) 1,964.45 組 合 (851.41) 830.66	"	"			130,000 (元.3月、 5/6実施)	"	"	"

（注）（ ）内の数字は、当該年度における予算補正後の額である。

昭和49年度には、特別療養給付費補助金160億円、昭和50年度には特別療養給付費補助金100億円、昭和51年度にも特別療養給付費補助金128億円、昭和60年度には、国民健康保険特別交付金1,367億円（補正予算による措置）、昭和61年度、国民健康保険特別交付金970億円、昭和62年度にも国民健康保険特別交付金1,008億円（補正予算による措置）がある。

国民健康保険における主な補助額及び補助率の変遷（その4）

年度	療養給付費負担金 （補助金）及び 負担率（補助率）	財政調整 交付金 財源率	保険基 盤安定 基金 負担金	事務費負担額		出産育児一時金補助金	
				被保険者1人 当たり補助額	補助率	基準補助 対象額	補助率
平成 元	市町村給付費の40/100、 組合給付費の32/100、 財政力等に応じて52/100まで増減	給付費の 10/100	繰入 総額の 1/2	市町村(2,095.85) 2,025.39 組 合 (766.49) 356.15	10/10	130,000 (2.3月、 6/6実施)	1/3
2	〃	〃	〃	市町村(2,327.73) 2,227.17 組 合 (795.05) 759.08	〃	〃	〃
3	〃	〃	〃	市町村(2,526.98) 2,440.45 組 合 (832.55) 796.89	〃	〃	〃
4	〃	〃	〃	市町村 (646.85) 646.85 組 合 (857.28) 833.67	〃	240,000 (4.4月、 実施)	定額
5	〃	〃	100億円	市町村 (351.64) 351.64 組 合 (869.92) 871.86	〃	〃	〃
6	〃	〃	〃	市町村 (85.48) 85.48 組 合 (879.74) 885.55	〃	300,000 (6.10月、 実施)	〃
7	〃	〃	170億円	市町村 (85.48) 85.48 組 合 (891.37) 895.65	〃	〃	〃
8	〃	〃	240億円	市町村 (85.48) 85.48 組 合 (889.50) 889.58	〃	〃	〃
9	〃	〃	450億円	市町村 (87.14) 87.14 組 合 (902.96) 899.45	〃	〃	〃
10	〃	〃	670億円	市町村 ( - ) - 組 合 (683.55) 679.66	〃	〃	〃
11	〃	〃	繰入 総額の 1/2	市町村 ( - ) - 組 合 (676.90) 685.71	〃	〃	〃
12	〃	〃	〃	市町村 ( - ) 88.16 - 組 合 (673.67) 介護分 51.04 678.98	〃	〃	〃
13	〃	〃	〃	市町村 ( - ) 88.16 - 組 合 (673.71) 介護分 51.04 675.74	〃	〃	〃
14	〃	〃	〃	市町村 ( - ) 88.16 - 組 合 (659.59) 介護分 51.04 676.20	〃	〃	〃

（注）（ ）内の数字は、当該年度における予算補正後の額である。



国民健康保険における主な補助額及び補助率の変遷（その5）

年度	療養給付費負担金 （補助金）及び 負担率（補助率）	財政調整 交付金 財源率	保険基 盤安定 負担金	事務費負担額		出産育児一時金補助金	
				被保険者1人 当たり補助額	補助率	基準補助 対象額	補助率
平成 15	市町村給付費の40/100、 組合給付費の32/100、 財政力等に応じて52/100まで増減	給付費の 10/100	繰入 総額の 1/2	市町村 ( - ) 介護分 88.16 - 組 合 (647.96) 介護分 51.04 665.38	10/10	300,000 (6. 10月、 実施)	定額
16	〃	〃	〃	市町村 ( - ) 介護分 - 組 合 (652.00) 介護分 51.04 652.19	〃	〃	〃
17	市町村給付費の36/100、 組合給付費の32/100、 財政力等に応じて52/100まで増減	給付費の 9/100	〃	市町村 ( - ) 介護分 - 組 合 (655.45) 介護分 51.04 656.36	〃	〃	〃
18	市町村給付費の34/100、 組合給付費の32/100、 財政力等に応じて55/100まで増減	〃	〃	市町村 ( - ) 介護分 - 組 合 (658.98) 介護分 51.04 658.92	〃	350,000 (18. 10月、 実施)	〃
19	〃	〃	〃	市町村 ( - ) 介護分 - 組 合 (664.65) 介護分 51.04 664.56	〃	〃	〃
20	〃	〃	〃	市町村 ( - ) 介護分 - 組 合 (662.08) 介護分 51.04 662.08	〃	380,000 (21. 1月、 実施)	〃
21	〃	〃	〃	市町村 ( - ) 介護分 - 組 合 (665.92) 介護分 51.04 665.92	〃	420,000 (21. 10月、 実施)	〃
22	〃	〃	〃	市町村 ( - ) 介護分 - 組 合 (652.03) 介護分 51.04 652.58	〃	〃	〃

（注）（ ）内の数字は、当該年度における予算補正後の額である。

平成24年 6 月19日 印 刷

平成24年 6 月22日 発 行

平 成 22 年 度

## 国 民 健 康 保 険 事 業 年 報

編集・発行 厚 生 労 働 省 保 険 局

印 刷 大和総合印刷株式会社

○本冊子は、グリーン購入法（国等による環境物品等の調達の推進等に関する法律）に基づく基本方針の判断の基準を満たす紙を使用しています。

○リサイクル適正の表示：紙へリサイクル可

本冊子は、グリーン購入法に基づく基本方針における「印刷」に係る判断の基準にしたがい、印刷用の紙へのリサイクルに適した材料 本文〔Aランク〕、表紙〔Cランク〕を用いて作製しています。