

平 成 23 年 度

国民健康保険事業年報



厚 生 労 働 省 保 険 局

平成 23 年 度

国民健康保険事業年報



厚生労働省保険局

ま え が き

この年報は、平成23年度における国民健康保険の事業概況を過去の推移を含めてまとめたものである。

国民健康保険の事業概況については、昭和29年度から国民健康保険に関する統計表を作成して毎年度「国民健康保険事業状況」として発表し、これを昭和36年度まで続けてきた。その後、昭和37年度に現在のような体裁のもとに「国民健康保険事業年報」として発表して以来、医療保険制度の変遷を収載する内容に反映させながら現在に至っており、平成23年度はその第50回目である。

わが国は、国民皆保険のもと、安心して医療を受けることができる医療制度を実現し、世界最長の平均寿命や高い保険医療水準を達成してきた。しかしながら、急速な少子高齢化、経済の低成長への移行、国民生活や意識の変化など、大きな環境変化に直面している。そのため、国民皆保険を堅持し、将来にわたって医療保険制度の持続的かつ安定的な運営を確保するため、平成18年度より健康保険法等の一部を改正する法律（法律第83号—平成18年6月21日）の施行に基づく制度改正が順次行われ、平成20年4月には新たな高齢者医療制度の創設等の改正が行われたところである。

このような状況のもとにあって、今後の国民健康保険制度の改善、運営のあり方について検討するためには、現状を分析し、将来の姿を予測することが不可欠である。

そうした意味から、国民健康保険に関係している各位が、この年報を統計資料として大いに活用されることを心から期待する。

平成25年5月

厚生労働省保険局長

木 倉 敬 之

例 言

- 1 この年報は、平成23年度における国民健康保険の事業状況を収録することを主な目的とするものであるが、国民健康保険事業全般についても過去数年の間における事業状況の推移を比較観察し、併せて利用者の便宜のために国民健康保険制度の概要及び沿革を掲載した。
- 2 この年報は、各保険者の平成23年度国民健康保険事業状況報告書（事業年報）、平成23年度国民健康保険退職者医療事業状況報告書（退職者医療事業年報）に基づいて編集したものである。
- 3 この年報における国民健康保険の経営主体の種別は、経営主体が市町村又は特別区の場合には市町村、国民健康保険組合である場合には国保組合と称した。
- 4 統計表（事業年報及び退職者医療事業年報）は、第1表から第6表までが年度別、月別に一般状況、保険給付状況等をみたもの、第7表から第14表までが市町村については都道府県別、国保組合については業種別に一般状況、経理状況、保険給付状況、診療状況などをみたもの、第15表から第18表までが保険料（税）賦課状況をみたものとなっている。
- 5 国民健康保険の被保険者は、一般被保険者、退職被保険者等に区分される。本統計表では被保険者数や医療費等については総数、一般被保険者数及び退職被保険者等数ごとに集計している。
- 6 退職被保険者等については、報告時以降遡及して資格を取得した者に係る遡及期間分が含まれていない場合がありうることから、数値が小さくなっている可能性がある。
- 7 平成20年4月に後期高齢者医療制度が創設され、75歳以上の者等が後期高齢者医療制度に移行し、退職被保険者等が65歳未満の者に限られることとなった等、平成20年度から対象者が従来と大きく異なっている。
- 8 世帯数及び被保険者数の年度平均値は、市町村は当該年3月から翌年2月（3～2月ベース）、国民健康保険組合は当該年4月から翌年3月（4～3月ベース）の平均値であり、総数はそれぞれ異なるベースの値を合計している。
- 9 年度における一般被保険者及び退職者医療分の療養の給付額について、市町村は当該年3月診療分から翌年2月診療分までの値を用いており、国民健康保険組合は当該年4月診療分から翌年3月診療分までの値を用いており、総数はそれぞれ異なるベースの値を合計している。なお、1人当たり額の算出には年度平均被保険者数を用いている。
- 10 統計表において、合計項目の計数が各構成項目の合計値と一致しない場合がある。月別状況と年度計とが一致しない場合があるのは、月別状況を毎月報告される国民健康保険事業状況報告（事業月報）によっているため、報告時以降の遡及適用や過誤調整等の結果が月別状況に反映されていない場合があることや四捨五入によるものである。
- 11 都道府県別の統計表（事業年報及び退職者医療事業年報）第7表から第14表において、国保組合の計数はその主たる事務所の所在地を管理する都道府県の計数に含めないで別欄に計上した。

12 診療費等の諸率の計算の基礎となる件数、日数、医療費は次によって計上している。

(1) 件数 療養の給付等については当該月の診療分として報告された件数（入院、入院外及び歯科についてはレセプトの枚数、調剤については調剤レセプトの枚数、訪問看護については訪問看護レセプトの枚数）であり、療養費等及びその他の給付については当該月の支給決定分として報告された件数である。

(2) 日数 診療実日数である。ただし、調剤においては処方せん受付枚数、入院時食事療養費・生活療養費においては回数としている。

(3) 医療費 療養の給付等に要する費用の額をいう。

医療費には患者の一部負担金及び感染症の予防及び感染症の患者に対する医療に関する法律等他の制度によって負担された分を含むものである。

13 国民健康保険法施行令第29条の7の2又は地方税法第703条の5の2に規定する特例に該当する非自発的失業者等について、「保険料（税）算定額」内訳の「所得割」は当該被保険者の前年の給与所得を $30/100$ として賦課した額である。また、「課税対象額」の「所得割」についても、当該被保険者の前年の給与所得は $30/100$ として計上している。

14 平成22年度に行政処分を受けた国保組合の無資格加入問題について、遡及して国保組合の資格を喪失した者があるが、年度別統計表において平成21年度以前の数値には反映されていない。また、遡及して資格喪失した者のうち、被用者保険等への加入手続きがとられていない場合は、過払い分の医療費が未精算となっている。無資格加入者に係る国庫補助金については、国からの返還命令を受けて一部返還済みであり、残額については分割して返済される予定となっている。

15 平成23年度年報における東日本大震災による影響については次のとおりである。

- ・被災医療機関が診療録等を滅失した場合等に係る概算請求分及び被保険者証の提示なく実施した医療で保険者が不明である医療費約29億円については集計に含まれていない。
- ・自衛隊の医療班や国内、国外から派遣された医療支援チーム等が行った医療で診療報酬請求が行われていないものについては集計に含まれていない。

16 国保組合の経理状況、保険給付状況等には平成23年3月31日付けで解散した明石浦国民健康保険組合の精算分を含んでいる。

17 統計表の符号の用法は次のとおりである。

- ・ 統計項目のありえない場合
- … 計数不明または計数を表章することが不適切な場合
- 計数のない場合
- 0 計数が表章単位の $1/2$ 未満のもの
- 「－」 負数

目 次

まえがき

例 言

事業概況

1 一般状況	1
(1) 保険者数、世帯数及び被保険者数	1
(2) 被保険者の増減状況	1
(3) 出産育児、葬祭費の支給	1
2 保険給付状況	5
(1) 医療費の負担区分	5
(2) 高額療養費及び高額介護合算療養費	6
(3) 医療費及び医療給付費	7
(4) その他の保険給付	8
3 医療費の状況	9
(1) 診療費等諸率	9
(ア) 被保険者100人当たり受診件数（受診率）	9
(イ) 1件当たり日数	10
(ウ) 1日当たり医療費	11
(エ) 1人当たり医療費	12
(2) 年齢区分別診療費等諸率	13
(3) 診療費等諸率の都道府県、業種別比較	14
(4) 医療費の地域格差	23
4 収支状況	26
(1) 単年度収支状況	26
(2) 平成23年度科目別収支状況	26
(3) 国民健康保険の財政状況（市町村）	29
5 保険料（税）の状況	31
(1) 1世帯当たり、1人当たり保険料（税）調定額	31
(2) 保険料（税）調定額の地域格差（市町村）	32
(3) 保険料（税）賦課状況（市町村）	35
(4) 保険料（税）応能割率・応益割額の地域格差（市町村）	37
(5) 国保組合の業種別保険料調定額	41

分析表

推計新規入院件数、推計平均在院日数及び推計1入院当たり医療費	45
--------------------------------	----

統計表

《年度別、月別状況（第1表～第6表）》

第1表 年度別、月別一般状況「全体」	50
第2-1表 年度別、月別医療費の状況「全体」	
(その1) 計（一般被保険者分＋退職者医療分）	54
(その2) 一般被保険者分	58
(その3) 退職者医療分	62
第2-2表 年度別、月別医療費の状況「前期高齢者分再掲」一般被保険者分	66
第2-3表 年度別、月別医療費の状況「70歳以上一般分再掲」一般被保険者分	68
第2-4表 年度別、月別医療費の状況「70歳以上現役並み所得者分再掲」一般被保険者分	70
第2-5表 年度別、月別医療費の状況「未就学児分再掲」	
(その1) 計（一般被保険者分＋退職者医療分）	72
(その2) 一般被保険者分	74
(その3) 退職者医療分（被扶養者）	76
第3-1表 年度別、月別療養の給付等内訳の状況「全体」	
(その1) 計（一般被保険者分＋退職者医療分）	78
(その2) 一般被保険者分	82
(その3) 退職者医療分	86
第3-2表 年度別、月別療養の給付等内訳の状況「前期高齢者分再掲」一般被保険者分	90
第3-3表 年度別、月別療養の給付等内訳の状況「70歳以上一般分再掲」一般被保険者分	94
第3-4表 年度別、月別療養の給付等内訳の状況「70歳以上現役並み所得者分再掲」 一般被保険者分	98
第3-5表 年度別、月別療養の給付等内訳の状況「未就学児分再掲」	
(その1) 計（一般被保険者分＋退職者医療分）	102
(その2) 一般被保険者分	106
(その3) 退職者医療分（被扶養者）	110
第4表 年度別、月別高額療養費の状況「全体」	
(その1) 計（一般被保険者分＋退職者医療分）	114
(その2) 一般被保険者分	118
(その3) 退職者医療分	122
第5表 年度別、月別高額介護合算療養費及びその他の保険給付の状況	126

第6－1表 年度別、月別診療費等諸率の状況「全体」

(その1－1) 計(一般被保険者分＋退職者医療分)【被保険者100人当たり受診件数】	128
(その1－2) 計(一般被保険者分＋退職者医療分)【1件当たり日数】	129
(その1－3) 計(一般被保険者分＋退職者医療分)【1件当たり医療費】	130
(その1－4) 計(一般被保険者分＋退職者医療分)【1日当たり医療費】	131
(その1－5) 計(一般被保険者分＋退職者医療分)【1人当たり医療費】	132
(その2－1) 一般被保険者分【1件当たり日数】	133
(その2－2) 一般被保険者分【1件当たり医療費】	134
(その2－3) 一般被保険者分【1日当たり医療費】	135
(その3－1) 退職者医療分【1件当たり日数】	136
(その3－2) 退職者医療分【1件当たり医療費】	137
(その3－3) 退職者医療分【1日当たり医療費】	138

第6－2表 年度別、月別診療費等諸率の状況「前期高齢者分再掲」

(その1) 一般被保険者分【被保険者100人当たり受診件数】	139
(その2) 一般被保険者分【1件当たり日数】	140
(その3) 一般被保険者分【1件当たり医療費】	141
(その4) 一般被保険者分【1日当たり医療費】	142
(その5) 一般被保険者分【1人当たり医療費】	143

第6－3表 年度別、月別診療費等諸率の状況「70歳以上一般分再掲」

(その1) 一般被保険者分【被保険者100人当たり受診件数】	144
(その2) 一般被保険者分【1件当たり日数】	145
(その3) 一般被保険者分【1件当たり医療費】	146
(その4) 一般被保険者分【1日当たり医療費】	147
(その5) 一般被保険者分【1人当たり医療費】	148

第6－4表 年度別、月別診療費等諸率の状況「70歳以上現役並み所得者分再掲」

(その1) 一般被保険者分【被保険者100人当たり受診件数】	149
(その2) 一般被保険者分【1件当たり日数】	150
(その3) 一般被保険者分【1件当たり医療費】	151
(その4) 一般被保険者分【1日当たり医療費】	152
(その5) 一般被保険者分【1人当たり医療費】	153

第6－5表 年度別、月別診療費等諸率の状況「未就学児分再掲」

(その1－1) 計(一般被保険者分＋退職者医療分)【被保険者100人当たり受診件数】	154
(その1－2) 計(一般被保険者分＋退職者医療分)【1件当たり日数】	155
(その1－3) 計(一般被保険者分＋退職者医療分)【1件当たり医療費】	156

(その１－４) 計(一般被保険者分＋退職者医療分)【１日当たり医療費】	157
(その１－５) 計(一般被保険者分＋退職者医療分)【１人当たり医療費】	158
(その２－１) 一般被保険者分【１件当たり日数】	159
(その２－２) 一般被保険者分【１件当たり医療費】	160
(その２－３) 一般被保険者分【１日当たり医療費】	161
(その３－１) 退職者医療分(被扶養者)【１件当たり日数】	162
(その３－２) 退職者医療分(被扶養者)【１件当たり医療費】	163
(その３－３) 退職者医療分(被扶養者)【１日当たり医療費】	164

《都道府県別状況(第７表～第14表)》

第７表 都道府県、業種別一般状況

保険者数、事務職員数、世帯数	166
被保険者数	168
被保険者数増減内訳	172
介護保険第２号被保険者数、標準負担額減額状況	174

第８－１表 都道府県、業種別経理状況

収 入	176
支 出	180
収支差引残等	184
保険料(税)収納状況	186

第８－２表 都道府県別経理状況(再掲)退職者医療分・収支状況

第８－３表 都道府県、業種別経理状況(再掲)介護分・収入支出

第８－４表 都道府県、業種別経理状況(再掲)後期高齢者支援金等分・収入支出

第９－１表 都道府県、業種別経理状況 一経理関係諸率一

第９－２表 都道府県、業種別経理状況 一経理関係諸率(再掲)後期高齢者支援金等分一

第10－１表 都道府県、業種別医療費の状況(全体)

計(一般被保険者分＋退職者医療分)	206
一般被保険者分	210
退職者医療分	214

第10－２表 都道府県、業種別医療費の状況(前期高齢者分再掲)一般被保険者分

第10－３表 都道府県、業種別医療費の状況(70歳以上一般分再掲)一般被保険者分

第10－４表 都道府県、業種別医療費の状況(70歳以上現役並み所得者分再掲)

一般被保険者分	222
---------	-----

第10－５表 都道府県、業種別医療費の状況(未就学児分再掲)

計(一般被保険者分＋退職者医療分)	224
-------------------	-----

一般被保険者分	226
退職者医療分（被扶養者）	228
第11－1表 都道府県、業種別療養の給付等内訳の状況（全体）	
計（一般被保険者分＋退職者医療分）	230
一般被保険者分	234
退職者医療分（退職被保険者、被扶養者）	238
退職者医療分（退職被保険者）	242
退職者医療分（被扶養者）	246
第11－2表 都道府県、業種別療養の給付等内訳の状況（前期高齢者分再掲）一般被保険者分	250
第11－3表 都道府県、業種別療養の給付等内訳の状況（70歳以上一般分再掲）一般被保険者分	254
第11－4表 都道府県、業種別療養の給付等内訳の状況（70歳以上現役並み所得者分再掲）	
一般被保険者分	258
第11－5表 都道府県、業種別療養の給付等内訳の状況（未就学児分再掲）	
計（一般被保険者分＋退職者医療分）	262
一般被保険者分	266
退職者医療分（被扶養者）	270
第12－1表 都道府県、業種別高額療養費の状況（全体）	
計（一般被保険者分＋退職者医療分）	274
一般被保険者分	276
退職者医療分	278
第12－2表 都道府県、業種別高額療養費の状況（前期高齢者分再掲）一般被保険者分	280
第12－3表 都道府県、業種別高額療養費の状況（70歳以上一般分再掲）一般被保険者分	282
第12－4表 都道府県、業種別高額療養費の状況（70歳以上現役並み所得者分再掲）	
一般被保険者分	284
第12－5表 都道府県、業種別高額療養費の状況（未就学児分再掲）	
計（一般被保険者分＋退職者医療分）	286
一般被保険者分	288
退職者医療分（被扶養者）	290
第13表 都道府県、業種別高額介護合算療養費及びその他の保険給付の状況	292
第14－1表 都道府県、業種別診療費等諸率「全体」	
計（一般被保険者分＋退職者医療分）【被保険者100人当たり受診件数】	294
計（一般被保険者分＋退職者医療分）【1件当たり日数】	295
計（一般被保険者分＋退職者医療分）【1件当たり医療費】	296
計（一般被保険者分＋退職者医療分）【1日当たり医療費】	297

計（一般被保険者分＋退職者医療分）【1人当たり医療費】	298
一般被保険者分【1件当たり日数】	299
一般被保険者分【1件当たり医療費】	300
一般被保険者分【1日当たり医療費】	301
退職者医療分（退職被保険者、被扶養者）【1件当たり日数】	302
退職者医療分（退職被保険者、被扶養者）【1件当たり医療費】	303
退職者医療分（退職被保険者、被扶養者）【1日当たり医療費】	304
退職者医療分（退職被保険者）【1件当たり日数】	305
退職者医療分（退職被保険者）【1件当たり医療費】	306
退職者医療分（退職被保険者）【1日当たり医療費】	307
退職者医療分（被扶養者）【1件当たり日数】	308
退職者医療分（被扶養者）【1件当たり医療費】	309
退職者医療分（被扶養者）【1日当たり医療費】	310

第14－2表 都道府県、業種別診療費等諸率「前期高齢者分再掲」

一般被保険者分【被保険者100人当たり受診件数】	311
一般被保険者分【1件当たり日数】	312
一般被保険者分【1件当たり医療費】	313
一般被保険者分【1日当たり医療費】	314
一般被保険者分【1人当たり医療費】	315

第14－3表 都道府県、業種別診療費等諸率「70歳以上一般分再掲」

一般被保険者分【被保険者100人当たり受診件数】	316
一般被保険者分【1件当たり日数】	317
一般被保険者分【1件当たり医療費】	318
一般被保険者分【1日当たり医療費】	319
一般被保険者分【1人当たり医療費】	320

第14－4表 都道府県、業種別診療費等諸率「70歳以上現役並み所得者分再掲」

一般被保険者分【被保険者100人当たり受診件数】	321
一般被保険者分【1件当たり日数】	322
一般被保険者分【1件当たり医療費】	323
一般被保険者分【1日当たり医療費】	324
一般被保険者分【1人当たり医療費】	325

第14－5表 都道府県、業種別診療費等諸率「未就学児分再掲」

計（一般被保険者分＋退職者医療分）【被保険者100人当たり受診件数】	326
計（一般被保険者分＋退職者医療分）【1件当たり日数】	327

計（一般被保険者分＋退職者医療分）【1件当たり医療費】	328
計（一般被保険者分＋退職者医療分）【1日当たり医療費】	329
計（一般被保険者分＋退職者医療分）【1人当たり医療費】	330
一般被保険者分【1件当たり日数】	331
一般被保険者分【1件当たり医療費】	332
一般被保険者分【1日当たり医療費】	333
退職者医療分（被扶養者）【1件当たり日数】	334
退職者医療分（被扶養者）【1件当たり医療費】	335
退職者医療分（被扶養者）【1日当たり医療費】	336
《保険料（税）賦課状況（第15表～第18表）》	
第15－1表 都道府県、業種別保険料（税）賦課方式等の状況（医療給付費分）	338
第15－2表 都道府県、業種別保険料（税）賦課方式等の状況（後期高齢者支援金分）	346
第15－3表 都道府県、業種別保険料（税）賦課方式等の状況（介護納付金分）	354
第16－1表 都道府県、業種別保険料（税）賦課状況（医療給付費分）	362
第16－2表 都道府県、業種別保険料（税）賦課状況（後期高齢者支援金分）	366
第16－3表 都道府県、業種別保険料（税）賦課状況（介護納付金分）	370
第17－1表 保険料（税）賦課方式別、保険者数・地域数・課税対象額（市町村・医療給付費分）	372
第17－2表 保険料（税）賦課方式別、保険者数・地域数・課税対象額 （市町村・後期高齢者支援金分）	374
第17－3表 保険料（税）賦課方式別、保険者数・地域数・課税対象額（市町村・介護納付金分）	376
第18－1表 保険料（税）賦課方式別、保険者の規模別、保険料・保険税別、保険者数及び地域数 （市町村・医療給付費分）	378
第18－2表 保険料（税）賦課方式別、保険者の規模別、保険料・保険税別、保険者数及び地域数 （市町村・後期高齢者支援金分）	382
第18－3表 保険料（税）賦課方式別、保険者の規模別、保険料・保険税別、保険者数及び地域数 （市町村・介護納付金分）	386

集計表

国民健康保険事業状況報告書（事業年報）A表集計表（平成23年度）	393
国民健康保険事業状況報告書（事業年報）B表集計表（平成23年度）	396
国民健康保険事業状況報告書（事業年報）C表集計表（1）（平成23年度）	402
国民健康保険事業状況報告書（事業年報）C表集計表（2）（平成23年度）	405
国民健康保険事業状況報告書（事業年報）C表集計表（3）（平成23年度）	408
国民健康保険事業状況報告書（事業年報）E表集計表	

退職者医療にかかる一般状況・経理状況（平成23年度）	411
国民健康保険退職者医療事業状況報告書（退職者医療事業年報） F 表集計表（1）	
退職者医療にかかる医療給付状況（平成23年度）	412
国民健康保険退職者医療事業状況報告書（退職者医療事業年報） F 表集計表（2）	
退職者医療にかかる医療給付状況（平成23年度）	413
国民健康保険毎月事業状況報告書（事業月報） 及び国民健康保険退職者医療毎月事業状況報告書 （退職者医療事業月報） 別添様式（震災対応状況追加報告） 集計表（平成23年度）	414
国民健康保険制度の概要	415
国民健康保険制度の沿革	429

事業概況

1 一般状況

(1) 保険者数、世帯数及び被保険者数

平成23年度末における保険者数は市町村1,717、国保組合164、合計1,881保険者となっており、前年度に比べて7保険者減少している。

平成23年度末における世帯数は市町村20,360千世帯、国保組合1,477千世帯、合計21,838千世帯で前年度末より76千世帯の減となっており、被保険者数は市町村35,197千人、国保組合3,116千人、合計38,313千人で前年度末より456千人の減となっている。1世帯当たり被保険者数は前年度末より0.02人減少し、1.75人となっている。

財政調整の対象となる65歳以上75歳未満の前期高齢者数は、市町村で11,198千人、国保組合で301千人となっている。なお、図1は、都道府県別に市町村における前期高齢者の占める割合（平成23年度年度平均。全国平均で31.3%）を示したものであるが、これによると北陸地方や中国地方などで前期高齢者の占める割合が高くなっている。

(2) 被保険者の増減状況

表2は、被保険者数の増減状況を異動事由別にみたものである。

平成23年度に市町村または国保組合に加入した者の総数は6,481千人である。これを異動事由別にみると、被用者保険の資格を喪失したことにより国保被保険者になった者（社保離脱）が4,227千人と最も多く、他の保険者からの転入1,208千人がこれに次いでいる。

一方、国保被保険者の資格を喪失した者の総数は6,936千人となっており、そのうち3,331千人が被用者保険の資格を取得したことにより国保被保険者の資格を喪失した者（社保加入）、1,146千人が転出した者、1,104千人が後期高齢者医療制度へ移行した者となっている。

異動事由別の増減差をみると、社保離脱と社保加入の差は896千人の増となっており、生活保護の廃止により国保被保険者となった者（生保廃止）と生活保護の開始により国保被保険者の資格を喪失した者（生保開始）の差は135千人の減となっている。

(3) 出産育児、葬祭費の支給

表3は、出産育児給付及び葬祭給付を実施している保険者を年度別にみたものである。

平成23年度は全ての保険者で出産育児給付が実施されているが、葬祭費は1保険者で未実施となっている。

表 1 年度別保険者数、世帯数及び被保険者数

(各年度末現在)

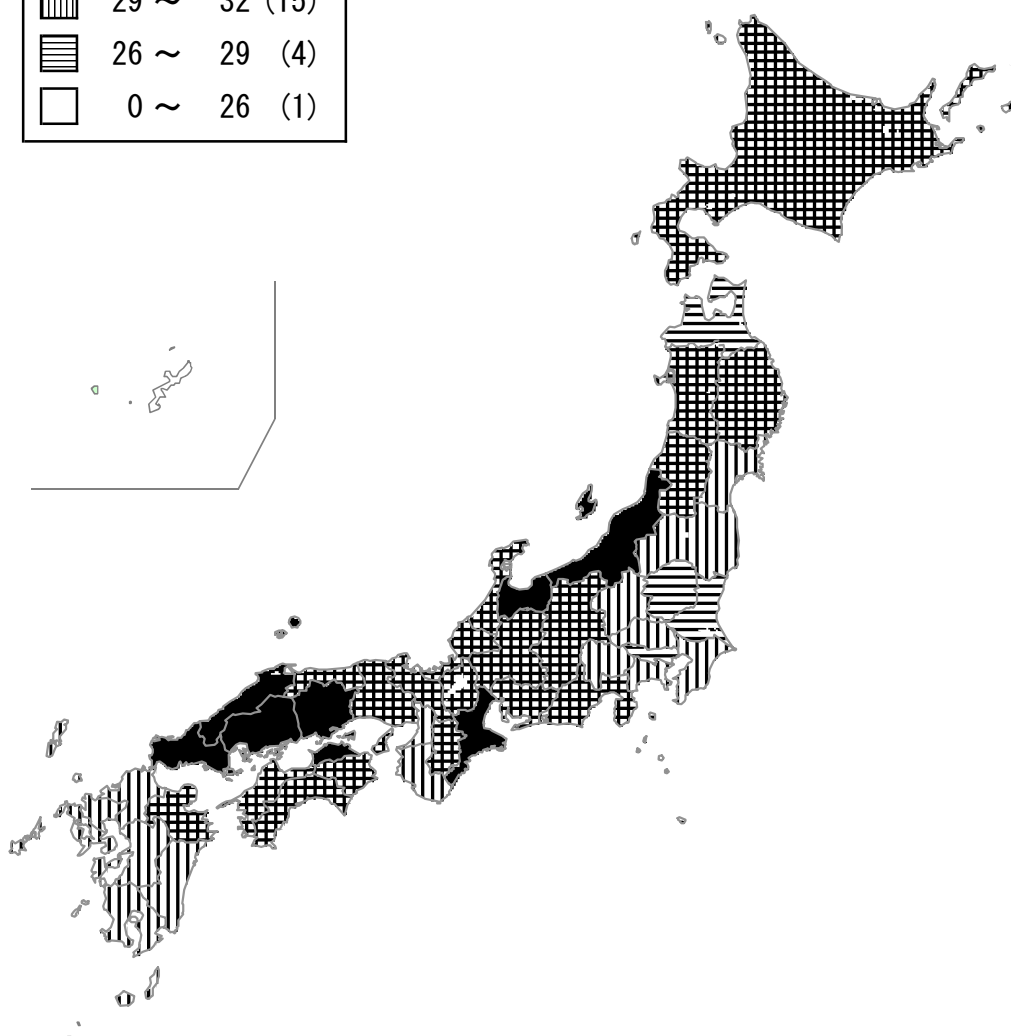
年 度		保 険 者 数	世 帯 数	被保険者数							1 世 帯 当 た り 被 保 険 者 数
				計	一 般 退 職 被 保 険 者 等	一 般 被 保 険 者			退 職 被 保 険 者 等	老 人 医 療 受 給 者	
							前 期 高 齢 者 再	7 0 歳 以 上 掲 再			
総 数	平成19年度 20 21 22 23	1,969 1,953 1,888 1,888 1,881	27,295 21,967 21,935 21,914 21,838	千人 50,724 39,492 39,098 38,769 38,313	千人 39,885 39,492 39,098 38,769 38,313	千人 31,065 37,704 37,233 36,720 36,229	千人 － 11,427 11,547 11,371 11,500	千人 2,640 5,361 5,388 5,474 5,701	千人 8,820 1,788 1,865 2,049 2,084	千人 10,840 － － － －	人 1.86 1.80 1.78 1.77 1.75
市 町 村	平成19年度 20 21 22 23	1,804 1,788 1,723 1,723 1,717	25,580 20,327 20,330 20,372 20,360	46,881 35,970 35,665 35,493 35,197	36,264 35,970 35,665 35,493 35,197	27,444 34,182 33,800 33,444 33,113	－ 11,089 11,212 11,059 11,198	2,505 5,240 5,268 5,355 5,582	8,820 1,788 1,865 2,049 2,084	10,617 － － － －	1.83 1.77 1.75 1.74 1.73
組 合	平成19年度 20 21 22 23	165 165 165 165 164	1,715 1,640 1,605 1,542 1,477	3,843 3,522 3,433 3,277 3,116	3,621 3,522 3,433 3,277 3,116	3,621 3,522 3,433 3,277 3,116	－ 338 335 312 301	135 121 120 119 119	－ － － － －	223 － － － －	2.24 2.15 2.14 2.13 2.11

- (注) 1 平成20年度は、従来の老人医療受給対象者が後期高齢者医療制度に移行している。
 2 平成20年度以降は、制度改正に伴い退職者医療制度の対象者が65歳未満となっている。
 3 退職被保険者等については、遡及して資格を取得した者に係る遡及期間分が含まれていない場合があるため、数値が小さくなっている可能性がある。

図1 都道府県別前期高齢者の占める割合（市町村） —平成23年度年度平均—

全国平均 31.3%

前期高齢者の占める割合		
%以上	%未満	
■	35 ～	(8)
▣	32 ～ 35	(19)
▤	29 ～ 32	(15)
▥	26 ～ 29	(4)
□	0 ～ 26	(1)



(注) 3～2月ベース年度平均の被保険者数に対する前期高齢者数の割合である。

表2 年度別、異動事由別 被保険者数の増減状況

年 度		平成19年度		20年度		21年度		22年度		23年度	
		実 数	割 合	実 数	割 合	実 数	割 合	実 数	割 合	実 数	割 合
増 加	千 人		%	千 人	%	千 人	%	千 人	%	千 人	%
	転 入	1,416	2.8	1,277	3.2	1,272	3.2	1,218	3.1	1,208	3.1
	社保離脱	4,091	8.0	4,307	10.8	3,993	10.1	4,260	10.9	4,227	10.9
	生保廃止	72	0.1	62	0.2	65	0.2	74	0.2	87	0.2
	出 生	235	0.5	224	0.6	214	0.5	208	0.5	197	0.5
	後期高齢者離脱	-	-	13	0.0	5	0.0	3	0.0	2	0.0
	そ の 他	922	1.8	912	2.3	810	2.0	776	2.0	760	2.0
計		6,736	13.2	6,796	17.1	6,360	16.1	6,538	16.7	6,481	16.7
減 少	転 出	1,354	2.6	1,196	3.0	1,180	3.0	1,141	2.9	1,146	3.0
	社保加入	3,898	7.6	3,481	8.8	3,115	7.9	3,206	8.2	3,331	8.6
	生保開始	164	0.3	178	0.4	270	0.7	252	0.6	222	0.6
	死 亡	849	1.7	228	0.6	217	0.5	223	0.6	223	0.6
	後期高齢者加入	-	-	11,874	29.9	1,051	2.7	1,120	2.9	1,104	2.8
	そ の 他	1,014	2.0	1,028	2.6	898	2.3	924	2.4	910	2.3
	計	7,278	14.2	17,984	45.2	6,731	17.0	6,866	17.5	6,936	17.9
増 減 差	転出入・その他	-29	-0.1	-34	-0.1	5	0.0	-71	-0.2	-88	-0.2
	社保との異動	193	0.4	826	2.1	878	2.2	1,054	2.7	896	2.3
	生保との異動	-91	-0.2	-116	-0.3	-204	-0.5	-179	-0.5	-135	-0.3
	後期高齢者医療制度との異動	-	-	-11,861	-29.8	-1,046	-2.6	-1,117	-2.9	-1,102	-2.8
	自 然 増 減	-614	-1.2	-3	-0.0	-3	-0.0	-15	-0.0	-26	-0.1
	計	-542	-1.1	-11,188	-28.1	-370	-0.9	-327	-0.8	-455	-1.2

(注1) 市町村国保+国保組合の総数である。

(注2) 「割合」は年度平均被保険者数に対する比率である。

表3 年度別、出産育児給付、葬祭給付、実施保険者数
(各年度末現在)

年 度	保険者数	出産育児給付 を実施している 保険者数	葬祭給付を実施 している保険者数
平 成 19 年 度	1,969	1,969	1,968
20	1,953	1,953	1,952
21	1,888	1,888	1,887
22	1,888	1,888	1,887
23	1,881	1,881	1,880

2 保険給付状況

(1) 医療費の負担区分

医療費の負担区分は表4のとおりであり、医療費115,632億円のうち保険者負担分（定率分）は84,306億円で72.9%を、また、一部負担金（高額療養費を含む。）は26,393億円で22.8%を、他法負担分は4,934億円で4.3%を占めている。保険者負担分には高額療養費・高額介護合算療養費及びその他任意給付のうち医療給付に充てられた額を加えた医療給付費は94,073億円となっており、一部負担金から高額療養費・高額介護合算療養費及びその他任意給付のうち医療給付に充てられた額を除いた実質一部負担金は16,625億円となっている。

表4 医療費の負担区分

（単位：百万円）

			医療費	保 険 者 負 担 分	一部負担金	他法負担分	医療給付費	実 質 一 部 負 担 金
総 数		療養の給付等	11,375,532	8,290,887	2,598,459	486,187	・	・
		食 事 療 養 ・ 生 活 療 養	・	262	-262	0	・	・
		療 養 費	187,669	139,364	41,064	7,241	・	・
		移 送 費	45	44	0	-	・	・
		計	11,563,245	8,430,557	2,639,261	493,428	9,407,325	1,662,493
市 町 村	計	療養の給付等	10,817,823	7,891,283	2,455,540	470,999	・	・
		食 事 療 養 ・ 生 活 療 養	・	258	-259	0	・	・
		療 養 費	176,115	130,997	37,990	7,127	・	・
		移 送 費	43	43	0	-	・	・
		計	10,993,981	8,022,581	2,493,272	478,127	8,956,319	1,559,535
	一 般 被 保 険 者 分	療養の給付等	10,010,352	7,325,167	2,233,432	451,752	・	・
		食 事 療 養 ・ 生 活 療 養	・	246	-246	-0	・	・
		療 養 費	165,429	123,326	35,109	6,995	・	・
		移 送 費	41	40	0	-	・	・
		計	10,175,821	7,448,780	2,268,295	458,747	8,303,542	1,413,532
	退 職 者 分	療養の給付等	807,471	566,116	222,108	19,247	・	・
		食 事 療 養	・	12	-12	0	・	・
		療 養 費	10,686	7,671	2,882	133	・	・
		移 送 費	3	3	0	-	・	・
		計	818,159	573,802	224,978	19,380	652,707	146,072
国 保 組 合		療養の給付等	557,709	399,604	142,918	15,188	・	・
		食 事 療 養 ・ 生 活 療 養	・	3	-3	-	・	・
		療 養 費	11,554	8,368	3,073	113	・	・
		移 送 費	1	1	0	-	・	・
		計	569,265	407,976	145,988	15,301	451,006	102,958

- (注) 1 高額療養費・高額介護合算療養費は、「保険者負担分」に含めず「一部負担金」に含めて計上している。
2 「食事療養・生活療養」は「療養の給付等」の「一部負担金」のうち償還払いされた額であるため、「医療費」に金額は計上されない。
3 市町村の療養の給付は3～2月診療ベースである。
4 「医療給付費」は保険者負担分には高額療養費・高額介護合算療養費及びその他任意給付のうち医療給付に充てられた額（市町村0.7億円、組合85.0億円）を加えた額であり、実質一部負担金は一部負担金から高額療養費・高額介護合算療養費及びその他任意給付のうち医療給付に充てられた額を控除した額である。
ただし、市町村のうち一般被保険者分、退職者医療分のその他保険給付のうち医療給付に充てられた額は把握していないため、0として計算している。

(2) 高額療養費及び高額介護合算療養費

平成23年度における高額療養費は表5のとおりであり、高額療養費総額で9,679億円、うち現物給付分が8,056億円となっており、83.2%が現物給付として支給されている。

また、平成20年4月から施行された高額介護合算療養費は、前年8月1日から当年7月31日までの1年間の医療と介護の自己負担額に応じて支給されるものであり、平成23年度に支給決定した額は約3億円となっている。

表5 高額療養費及び高額介護合算療養費

		高 額 療 養 費										(別 掲) 合 算 療 養 費	
		合 算 分		単 独 分						他法併用分	合 計		
		多数該当分	そ の 他	多数該当分	長期疾病分	入 院 分	そ の 他	現物給付分 再 掲					
総 数		金 額 (百万円)	28,312	36,649	150,522	153,641	445,488	58,579	94,691	967,882	805,580	312	
		1件当たり額 (円)	41,242	15,333	81,921	91,662	130,706	35,637	34,538	67,288	85,736	21,942	
市 町 村	一 般 被保険者分	金 額 (百万円)	24,312	33,273	134,251	130,018	393,510	52,559	86,546	854,470	716,763	293	
		1件当たり額 (円)	39,230	14,418	80,885	91,289	128,449	33,681	32,797	64,369	82,650	21,208	
	退 職 者 医 療 分	金 額 (百万円)	2,943	1,960	12,066	18,628	33,465	4,824	5,000	78,886	61,983	19	
		1件当たり額 (円)	56,778	48,292	88,836	94,569	152,435	87,700	120,298	106,412	127,706	46,692	
国保組合		金 額 (百万円)	1,056	1,416	4,205	4,995	18,513	1,196	3,145	34,526	26,833	0	
		1件当たり額 (円)	70,889	33,832	100,552	90,902	147,809	42,316	51,333	93,746	112,523	18,973	

(注) 平成23年4月から平成24年3月に支給決定した件数及び金額である。

(3) 医療費及び医療給付費

表6は医療費に対する医療給付費の比率（給付率）及び一部負担金から高額療養費等を差し引いた実質一部負担割合を見たものである。

平成23年度の給付率は、市町村81.5%、国保組合79.2%、国民健康保険全体で81.4%と全体では0.4%の増となっている。

なお、医療費に占める給付率と実質一部負担割合の合計が100になっていないのは、医療費の中に他法負担分が含まれているためである。

表6 給 付 率

(単位：%)

(単位：％)

			19年度	20年度	21年度	22年度	23年度
総 数		給 付 率	81.4	80.5	80.6	81.0	81.4
		実質一部負担割合	15.9	15.5	15.3	14.8	14.4
市 町 村	総 数	給 付 率	81.7	80.6	80.7	81.1	81.5
		実質一部負担割合	15.6	15.3	15.1	14.6	14.2
	一 般 被 保 険 者 分	給 付 率	81.3	80.5	80.8	81.2	81.6
		実質一部負担割合	15.2	15.2	14.8	14.4	13.9
	退 職 者 医 療 分	給 付 率	82.4	81.8	78.8	79.3	79.8
		実質一部負担割合	16.2	16.2	18.8	18.3	17.9
国 保 組 合		給 付 率	77.1	79.4	79.1	79.4	79.2
		実質一部負担割合	21.2	18.4	18.5	18.0	18.1

(注) 1 「給付率」及び「実質一部負担割合」は、次により算出している。

$$\text{給 付 率} = \frac{\text{保険者負担分} + \text{高額療養費} \cdot \text{高額介護合算療養費} + \text{その他保険給付のうち医療給付に充てられた額}}{\text{医療費}} \times 100$$

$$\text{実質一部負担割合} = \frac{\text{一部負担金} - \text{高額療養費} \cdot \text{高額介護合算療養費} - \text{その他保険給付のうち医療給付に充てられた額}}{\text{医療費}} \times 100$$

ただし、市町村のうち一般被保険者分、退職者医療分及び平成19年度以前の数値については、その他保険給付のうち医療給付に充てられた額は把握していないため、0として計算している。

2 老人保健による医療給付分は含まれていない。

(4) その他の保険給付

平成23年度の出産育児給付、葬祭給付等のその他の保険給付の状況を表7でみると、総数で1,082億円となっており、そのうち出産育児給付が802億円で74.1%を占めている。また、特に国保組合においては、出産育児給付、葬祭給付、傷病手当金及び出産手当金以外のその他任意給付が99億円となっており、国保組合のその他の保険給付全体の35.0%を占めている。

表7 その他の保険給付

		出産育児給付	葬祭給付	傷病手当金	出産手当金	その他任意給付	計
総数	件数（千件）	192	207	90	1	2,966	3,456
	給付額（百万円）	80,163	9,591	5,811	260	12,392	108,216
	1件当たり額（円）	416,672	46,359	64,426	242,970	4,178	31,310
市町村	件数（千件）	165	200	-	-	1,835	2,199
	給付額（百万円）	68,478	9,009	-	-	2,457	79,944
	1件当たり額（円）	416,234	45,026	-	-	1,339	36,350
国保組合	件数（千件）	28	7	90	1	1,131	1,257
	給付額（百万円）	11,684	582	5,811	260	9,935	28,272
	1件当たり額（円）	419,258	85,612	64,426	242,970	8,784	22,493

（注）平成23年4月から平成24年3月に支給決定した件数及び金額である。

3 医療費の状況

(1) 診療費等諸率

診療費等の諸率（平成19年度以前は老人医療受給対象者を除く。）について、診療種類別にみたものが表8から表12である。

(ア) 被保険者100人当たり受診件数（受診率）

被保険者100人当たりの受診件数（以下「受診率」という。）について年度別推移をみると、平成23年度の受診率は968.6で、前年度に比べて1.3%増加している。これを入院、入院外、歯科別に前年度と比較してみると、入院は変動していないが、入院外が1.0%、歯科が3.1%それぞれ増加している。

表8 年度別被保険者100人当たり受診件数（受診率）

年 度		受 診 率				伸 び 率			
		計	入 院	入 院 外	歯 科	計	入 院	入 院 外	歯 科
総 数	平成19年度	941.6	21.0	767.7	152.2	3.5	1.9	4.0	1.0
	20	954.2	21.2	776.5	155.8	1.3	1.0	1.1	2.4
	21	960.5	21.1	781.2	157.3	0.7	-0.4	0.6	1.0
	22	955.7	21.2	773.3	160.3	-0.5	0.4	-1.0	1.9
	23	968.6	21.2	781.1	165.2	1.3	0.0	1.0	3.1
市 町 村	平成19年度	959.7	22.0	783.5	153.5	3.7	2.0	4.3	1.0
	20	973.4	22.2	793.1	157.3	1.4	1.0	1.2	2.5
	21	979.7	22.1	797.8	159.0	0.6	-0.5	0.6	1.0
	22	973.9	22.2	788.7	162.1	-0.6	0.3	-1.1	1.9
	23	986.2	22.1	796.0	167.0	1.3	-0.1	0.9	3.0
国 保 組 合	平成19年度	758.9	11.3	608.3	139.0	0.8	-1.4	0.9	0.3
	20	758.4	11.2	606.9	140.1	-0.1	-1.5	-0.2	0.8
	21	761.0	11.1	609.4	140.2	0.3	-1.0	0.4	0.1
	22	760.2	11.0	607.8	141.2	-0.1	-1.0	-0.3	0.7
	23	770.5	10.8	614.4	145.0	1.4	-1.3	1.1	2.7

(注) 1 市町村については3月～2月診療ベース（老人保健による医療給付分を除く。）で算出している。

2 総数には入院、入院外、歯科の他に訪問看護を含む。

(イ) 1件当たり日数

表9は、1件当たり日数の年度別推移を表したものである。総数で見ると平成23年度は計2.1日で、前年度に比べて1.7%減少している。これを入院、入院外、歯科別にみると入院16.1日、入院外1.7日、歯科2.1日となっており、入院が0.4%、入院外が1.8%、歯科が2.2%それぞれ減少している。

表9 年度別 1件当たり日数

年 度		1 件 当 り 日 数				伸 び 率			
		計	入 院	入 院 外	歯 科	計	入 院	入 院 外	歯 科
総 数	平成19年度	2.2	16.5	1.8	2.3	-1.4	-0.2	-1.2	-1.4
	20	2.2	16.5	1.8	2.3	-1.9	-0.4	-2.3	-1.9
	21	2.1	16.4	1.7	2.2	-2.0	-0.5	-2.3	-1.8
	22	2.1	16.2	1.7	2.2	0.1	-1.0	0.4	-1.5
	23	2.1	16.1	1.7	2.1	-1.7	-0.4	-1.8	-2.2
市 町 村	平成19年度	2.2	16.8	1.8	2.3	-1.4	-0.2	-1.3	-1.4
	20	2.2	16.7	1.8	2.3	-2.0	-0.5	-2.4	-1.9
	21	2.2	16.6	1.7	2.2	-2.0	-0.5	-2.3	-1.8
	22	2.2	16.4	1.7	2.2	0.1	-1.0	0.4	-1.5
	23	2.1	16.4	1.7	2.2	-1.8	-0.5	-1.8	-2.2
国 保 組 合	平成19年度	1.9	11.5	1.6	2.2	-1.4	-0.6	-1.2	-1.4
	20	1.9	11.4	1.6	2.1	-2.2	-0.8	-2.3	-2.0
	21	1.8	11.3	1.6	2.1	-2.0	-1.2	-2.0	-1.7
	22	1.8	11.1	1.6	2.0	-0.8	-2.1	-0.1	-2.3
	23	1.8	11.0	1.6	2.0	-1.8	-1.0	-1.6	-2.1

(注)1 市町村については3月～2月診療ベース（老人保健による医療給付分を除く。）で算出している。

2 総数には入院、入院外、歯科の他に訪問看護を含む。

(ウ) 1日当たり医療費

表10は、1日当たり医療費の年度別推移を表したものである。平成23年度は平均14,426円で、前年度に比べて3.7%増加している。これを入院、入院外、歯科別にみると、入院が2.9%、入院外が4.8%、歯科が1.4%それぞれ増加している。

表 10 年度別 1日当たり医療費

年 度		1 日 当 た り 医 療 費				伸 び 率			
		計	入 院	入 院 外	歯 科	計	入 院	入 院 外	歯 科
総 数	平成19年度	円 12,354	円 28,087	円 10,021	円 6,075	% 4.1	% 4.3	% 4.3	% 1.2
	20	12,843	28,950	10,462	6,217	4.0	3.1	4.4	2.3
	21	13,399	29,886	11,055	6,206	4.3	3.2	5.7	-0.2
	22	13,910	31,597	11,393	6,282	3.8	5.7	3.1	1.2
	23	14,426	32,501	11,942	6,372	3.7	2.9	4.8	1.4
市 町 村	平成19年度	12,429	27,762	10,065	6,083	4.1	4.3	4.3	1.2
	20	12,919	28,616	10,508	6,222	3.9	3.1	4.4	2.3
	21	13,479	29,538	11,107	6,211	4.3	3.2	5.7	-0.2
	22	13,992	31,207	11,451	6,286	3.8	5.7	3.1	1.2
	23	14,514	32,131	12,006	6,376	3.7	3.0	4.8	1.4
国 保 組 合	平成19年度	11,218	37,332	9,394	5,988	4.0	5.4	4.4	1.1
	20	11,659	38,823	9,792	6,159	3.9	4.0	4.2	2.9
	21	12,130	40,506	10,279	6,136	4.0	4.3	5.0	-0.4
	22	12,568	44,159	10,491	6,233	3.6	9.0	2.1	1.6
	23	12,909	45,218	10,910	6,315	2.7	2.4	4.0	1.3

(注) 1 市町村については3月～2月診療ベース（老人保健による医療給付分を除く。）で算出している。
2 入院の医療費には食事療養・生活療養、入院外の医療費には調剤の医療費をそれぞれ合算している。
3 訪問看護は「計」のみに計上しており、療養費等は医療費に含まない。

(エ) 1人当たり医療費

表11は、被保険者1人当たり医療費の年度別推移を表したものである。総数でみると平成23年度の1人当たり医療費は、298,155円で前年度に比べて3.2%増加している。これを入院、入院外、歯科別にみると、入院が2.4%、入院外が4.0%、歯科が2.2%それぞれ増加している。

表 1 1 年度別 1人当たり医療費

年 度		1 人 当 た り 医 療 費				伸 び 率			
		計	入 院	入 院 外	歯 科	計	入 院	入 院 外	歯 科
総 数	平成19年度	円	円	円	円	%	%	%	%
	20	262,825	97,540	139,156	21,416	6.2	6.1	7.2	0.7
	21	271,544	101,068	143,475	22,005	3.3	3.6	3.1	2.7
	22	279,463	103,379	149,067	21,779	2.9	2.3	3.9	-1.0
	23	288,816	108,631	152,662	22,113	3.3	5.1	2.4	1.5
	23	298,155	111,265	158,739	22,609	3.2	2.4	4.0	2.2
市 町 村	平成19年度	272,555	102,371	143,604	21,745	6.4	6.2	7.3	0.8
	20	281,761	106,119	148,155	22,360	3.4	3.7	3.2	2.8
	21	289,885	108,464	153,896	22,141	2.9	2.2	3.9	-1.0
	22	299,333	113,769	157,513	22,495	3.3	4.9	2.4	1.6
	23	308,669	116,392	163,601	22,987	3.1	2.3	3.9	2.2
国 保 組 合	平成19年度	164,674	48,815	94,282	18,104	3.4	3.4	4.0	0.0
	20	167,444	49,607	95,799	18,390	1.7	1.6	1.6	1.6
	21	171,328	50,618	98,961	18,022	2.3	2.0	3.3	-2.0
	22	175,989	53,510	100,619	18,016	2.7	5.7	1.7	-0.0
	23	179,841	53,573	104,030	18,356	2.2	0.1	3.4	1.9

- (注) 1 市町村については3月～2月診療ベース（老人保健による医療給付分を除く。）で算出している。
2 入院の医療費には食事療養・生活療養、入院外の医療費には調剤の医療費をそれぞれ合算している。
3 訪問看護及び療養費等は「計」のみに計上される。

(2) 年齢区分別診療費等諸率

平成23年度の診療費等の諸率について年齢区分別にみたものが表12である。未就学児の入院医療費は全体と比べて1件当たり日数が7.1日と短い一方で、1日当たり医療費は57,865円と高く、全体の1.8倍となっている。また、70歳以上一般の1人当たり医療費は計で566,476円であり、全体の1.9倍となっている。

表 1 2 年齢区分別診療費等諸率

① 受診率

		計	入 院	入 院 外	歯 科
総 数	全体	968.6	21.2	781.1	165.2
	前期高齢者	1,517.7	32.9	1,252.3	231.6
	(再掲) 70歳以上一般	1,703.6	38.3	1,421.4	242.8
	(再掲) 70歳以上現役並み	1,639.1	31.3	1,325.8	281.0
	未就学児	1,092.3	16.8	958.6	116.4
市 町 村	全体	986.2	22.1	796.0	167.0
	前期高齢者	1,520.4	33.0	1,254.7	231.8
	(再掲) 70歳以上一般	1,704.4	38.3	1,422.0	243.0
	(再掲) 70歳以上現役並み	1,652.9	31.3	1,337.3	283.2
	未就学児	1,078.0	16.9	945.9	114.7
組 合	全体	770.5	10.8	614.4	145.0
	前期高齢者	1,418.5	29.0	1,165.4	223.3
	(再掲) 70歳以上一般	1,655.5	37.2	1,382.9	234.2
	(再掲) 70歳以上現役並み	1,473.1	31.2	1,186.8	254.3
	未就学児	1,175.9	15.9	1,032.9	126.6

② 1件当たり日数

		計 日	入 院 日	入 院 外 日	歯 科 日
総 数	全体	2.1	16.1	1.7	2.1
	前期高齢者	2.1	14.8	1.8	2.2
	(再掲) 70歳以上一般	2.2	14.8	1.9	2.3
	(再掲) 70歳以上現役並み	2.0	11.8	1.7	2.1
	未就学児	1.7	7.1	1.7	1.6
市 町 村	全体	2.1	16.4	1.7	2.2
	前期高齢者	2.1	14.9	1.8	2.2
	(再掲) 70歳以上一般	2.2	14.9	1.9	2.3
	(再掲) 70歳以上現役並み	2.0	11.8	1.7	2.1
	未就学児	1.7	7.1	1.7	1.6
組 合	全体	1.8	11.0	1.6	2.0
	前期高齢者	2.0	12.6	1.7	2.2
	(再掲) 70歳以上一般	2.2	13.4	1.9	2.3
	(再掲) 70歳以上現役並み	2.0	11.4	1.7	2.1
	未就学児	1.7	6.8	1.7	1.5

③ 1日当たり医療費

		計 円	入 院 円	入 院 外 円	歯 科 円
総 数	全体	14,426	32,501	11,942	6,372
	前期高齢者	14,997	37,722	12,028	6,385
	(再掲) 70歳以上一般	14,801	37,434	11,654	6,522
	(再掲) 70歳以上現役並み	15,550	48,762	12,610	6,078
	未就学児	10,366	57,865	7,319	6,049
市 町 村	全体	14,514	32,131	12,006	6,376
	前期高齢者	14,973	37,551	12,006	6,385
	(再掲) 70歳以上一般	14,785	37,348	11,642	6,519
	(再掲) 70歳以上現役並み	15,453	48,553	12,527	6,076
	未就学児	10,439	57,609	7,328	6,042
組 合	全体	12,909	45,218	10,910	6,315
	前期高齢者	16,005	46,182	12,918	6,409
	(再掲) 70歳以上一般	15,831	43,458	12,414	6,661
	(再掲) 70歳以上現役並み	16,839	51,390	13,707	6,097
	未就学児	9,967	59,527	7,273	6,089

④ 1人当たり医療費

		計 円	入 院 円	入 院 外 円	歯 科 円
総 数	全体	298,155	111,265	158,739	22,609
	前期高齢者	492,332	183,770	267,348	32,913
	(再掲) 70歳以上一般	566,476	212,982	307,610	35,736
	(再掲) 70歳以上現役並み	506,815	180,209	281,655	36,371
	未就学児	197,545	68,901	116,272	11,471
市 町 村	全体	308,669	116,392	163,601	22,987
	前期高齢者	492,900	184,160	267,501	32,941
	(再掲) 70歳以上一般	566,239	212,933	307,438	35,734
	(再掲) 70歳以上現役並み	507,188	180,050	281,882	36,642
	未就学児	196,673	69,622	114,723	11,422
組 合	全体	179,841	53,573	104,030	18,356
	前期高齢者	471,260	169,310	261,685	31,878
	(再掲) 70歳以上一般	580,814	215,969	318,013	35,834
	(再掲) 70歳以上現役並み	502,328	182,133	278,919	33,106
	未就学児	202,637	64,691	125,320	11,755

(注1)市町村の療養の給付等(現物給付分)については3月～2月診療ベースで算出している。

(注2)「受診率」は、被保険者100人当たりの診療費の件数である。

(注3)「入院」の医療費には食事療養・生活療養、「入院外」の医療費には調剤の医療費をそれぞれ合算している。

(注4)1日あたり医療費の「計」には訪問看護を計上しており、療養費等は含まない。

(注5)1人あたり医療費の「計」には訪問看護及び療養費等を計上している。

(3) 診療費等諸率の都道府県、業種別比較

診療費等の諸率について市町村国保について都道府県別、国保組合について業種別にみたものが図2から図6及び表13から表16である。

図2 市町村国保の1人当たり医療費の診療種別内訳（全国平均との差）
～平成23年度～

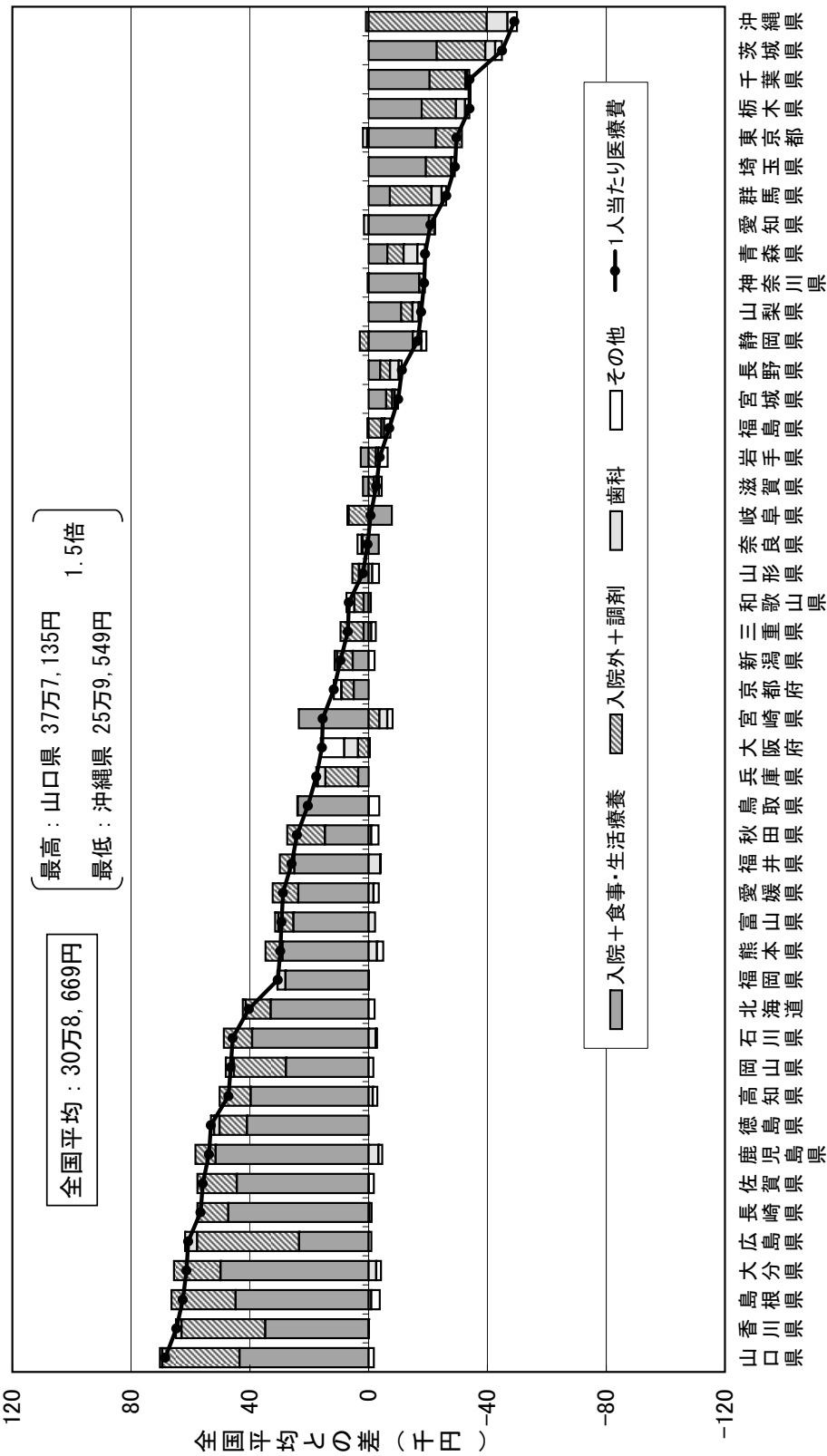


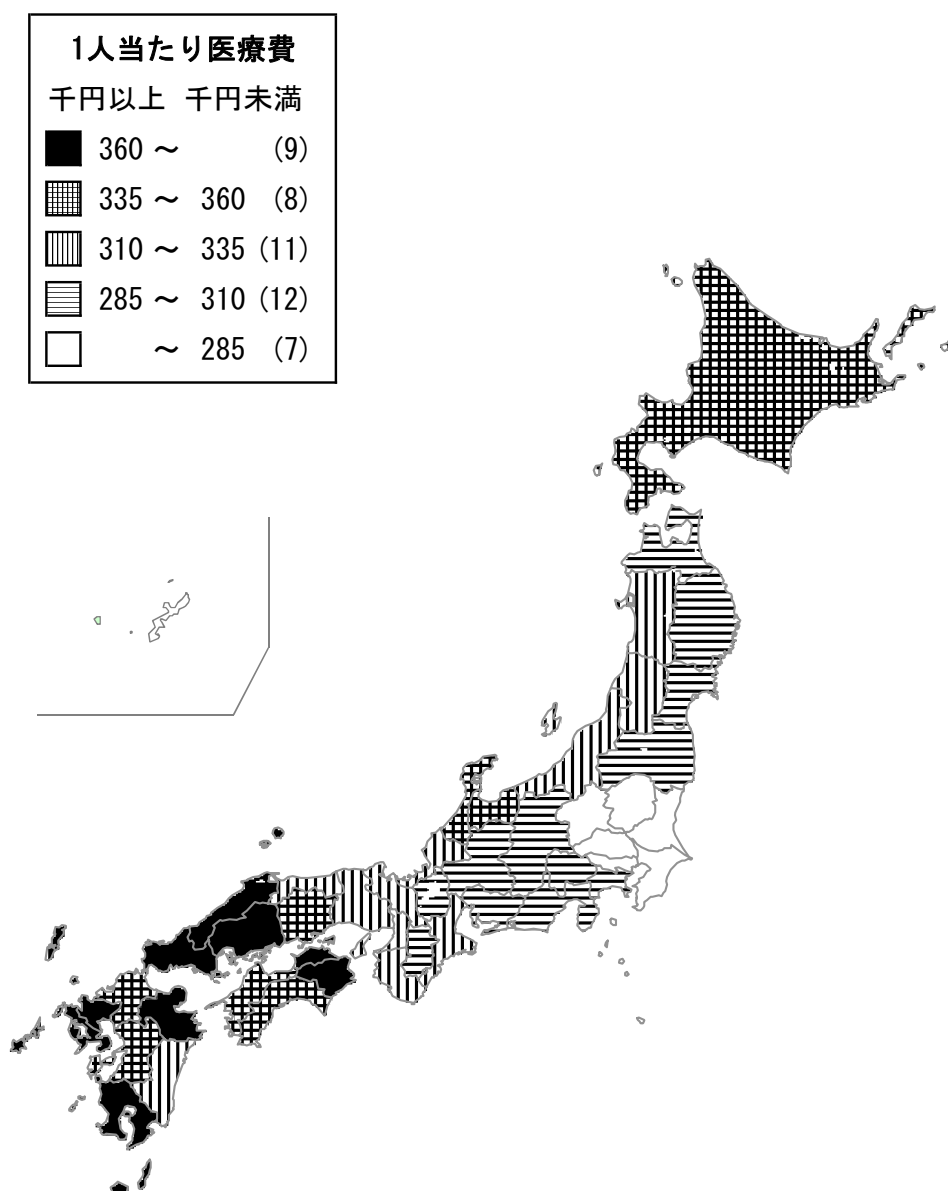
図2、図3、及び表13をみると1人当たり医療費が高い都道府県は山口県（377,135円）、香川県（373,439円）、島根県（371,282円）、低い都道府県は沖縄県（259,549円）、茨城県（263,706円）、千葉県（274,667円）となっており、最も高い山口県と最も低い沖縄県では約1.5倍の格差となっている。

診療種類別にみると、1人当たり医療費が最も高い山口県は入院医療費が特に高く、1人当たり医療費が最も低い沖縄県は入院外医療費が特に低くなっている（図2）。

さらにこれらを要因分解すると、1人当たり医療費が高い都道府県は入院や入院外に係る受診率や1件当たり日数が高く、1人当たり医療費の低い都道府県では低くなっている（表14から表16）。

図3 1人当たり医療費（市町村） —平成23年度—

全国平均 308,669 円



（注）年度平均は3～2月ベースである。

表 1 3 都道府県、業種別 1 人当たり医療費の状況

	1 人当たり医療費								伸び率			
	計	順位	(再掲) 入院	順位	(再掲) 入院外	順位	(再掲) 歯科	順位	計	(再掲) 入院	(再掲) 入院外	(再掲) 歯科
	円		円		円		円		%	%	%	%
北海道	348,960	13	149,409	11	171,981	15	23,964	9	2.1	1.2	3.0	1.0
青森県	289,610	39	110,112	36	158,048	40	18,365	46	3.1	1.2	4.5	3.1
岩手県	304,912	32	119,088	26	161,142	35	22,148	23	3.1	2.8	3.1	3.4
宮城県	298,676	34	110,454	35	161,548	33	22,198	21	2.7	0.7	3.0	10.7
秋田県	332,750	19	131,139	21	176,315	8	22,071	26	2.5	1.6	3.1	2.6
山形県	310,619	28	119,671	25	165,817	27	21,729	29	3.0	3.3	3.2	0.4
福島県	301,688	33	116,792	31	159,239	39	22,071	24	4.0	2.1	4.3	13.1
茨城県	263,706	46	93,475	47	147,172	46	19,732	42	3.3	1.8	4.5	1.6
栃木県	274,679	44	98,525	42	152,040	43	19,938	41	3.0	2.0	4.0	0.4
群馬県	282,471	41	109,215	37	149,590	45	19,563	44	2.8	1.6	3.8	1.5
埼玉県	279,558	42	97,110	43	155,012	41	21,784	28	3.2	2.6	3.9	1.2
千葉県	274,667	45	95,826	45	151,553	44	22,441	20	3.3	2.6	4.0	2.1
東京都	279,109	43	93,757	46	154,737	42	23,489	12	3.0	2.9	3.3	1.0
神奈川県	289,951	38	99,392	41	161,900	31	23,323	13	3.4	3.1	3.9	1.3
新潟県	318,130	25	121,734	22	168,925	20	23,830	10	2.9	2.2	3.6	1.3
富山県	337,963	16	141,714	15	168,692	21	20,754	34	2.3	1.3	3.4	1.8
石川県	354,483	12	155,590	9	173,161	12	20,592	35	3.5	2.7	4.5	2.4
福井県	334,576	18	141,396	16	168,535	22	19,044	45	3.4	2.1	4.5	2.0
山梨県	291,006	37	105,463	39	159,751	38	20,870	33	4.1	2.4	5.3	2.7
長野県	297,461	35	112,505	34	160,225	36	20,106	40	4.7	4.1	5.6	2.0
岐阜県	307,985	30	108,549	38	170,350	18	23,033	15	4.4	3.8	5.1	3.3
静岡県	292,143	36	101,493	40	166,624	26	20,124	39	3.4	1.8	4.5	1.8
愛知県	287,795	40	96,076	44	161,527	34	24,591	8	3.4	1.8	4.6	2.6
三重県	315,665	26	118,016	29	171,483	16	22,048	27	3.7	3.0	4.4	2.1
滋賀県	306,131	31	118,315	27	161,763	32	21,330	31	3.9	1.9	5.3	3.2
京都府	320,384	24	121,344	23	167,812	23	23,016	16	3.6	2.5	4.6	2.9
大阪府	324,363	22	115,938	32	167,155	24	27,697	1	2.9	2.7	3.7	2.4
兵庫県	326,274	21	119,898	24	174,656	9	25,540	5	3.1	2.4	3.7	2.5
奈良県	309,011	29	113,015	33	165,600	28	23,296	14	3.3	2.0	4.4	2.0
和歌山県	315,328	27	118,018	28	166,769	25	22,167	22	2.8	1.3	3.9	2.3
鳥取県	329,073	20	140,248	17	163,793	29	22,883	17	3.5	2.1	4.7	2.9
島根県	371,282	3	161,194	4	185,230	4	22,071	25	3.5	2.4	4.5	1.9
岡山県	355,102	11	144,234	14	181,145	5	25,729	3	3.8	3.2	4.3	2.8
広島県	369,450	5	139,840	20	197,887	1	27,046	2	2.5	1.9	3.0	1.9
山口県	377,135	1	159,889	6	189,580	3	23,776	11	3.5	2.8	4.2	2.8
徳島県	361,744	9	157,396	7	172,794	13	24,850	7	2.6	1.5	4.0	1.9
香川県	373,439	2	151,209	10	191,755	2	24,955	6	3.1	1.6	4.4	3.4
愛媛県	337,475	17	140,090	18	172,218	14	21,302	32	3.1	1.7	4.2	2.5
高知県	355,862	10	156,140	8	174,044	10	21,558	30	3.4	3.2	4.0	0.8
福岡県	339,278	14	144,384	13	163,450	30	25,661	4	2.4	2.4	2.5	1.5
佐賀県	364,498	7	160,781	5	176,852	7	22,865	18	2.6	1.8	3.5	0.7
長崎県	365,260	6	163,701	3	173,982	11	22,746	19	2.3	0.9	3.8	1.1
熊本県	338,411	15	145,384	12	169,373	19	20,181	38	3.7	3.1	4.1	2.9
分県	369,987	4	166,274	2	179,268	6	20,418	36	2.8	1.8	3.9	1.7
宮崎県	324,085	23	139,916	19	159,984	37	20,267	37	3.2	2.6	3.9	2.1
鹿児島県	362,410	8	167,913	1	170,454	17	19,664	43	3.6	2.9	4.2	3.6
沖縄県	259,549	47	117,268	30	123,828	47	15,969	47	3.3	2.3	4.2	2.3
市町村計	308,669		116,392		163,601		22,987		3.1	2.3	3.9	2.2
医師	153,195	5	43,227	4	88,875	5	18,719	4	2.5	-2.0	5.0	2.0
歯科医師	136,355	6	37,491	6	87,679	6	8,116	6	3.2	2.7	3.6	1.7
薬剤師	193,889	2	48,375	3	121,867	1	20,184	2	1.0	-4.9	3.5	1.2
一般業種	204,988	1	57,243	2	118,258	2	22,722	1	0.4	-2.3	1.8	0.5
建設関係	192,284	3	60,771	1	108,598	3	19,030	3	3.2	2.0	4.0	2.8
全国土木	155,131	4	41,196	5	93,192	4	17,838	5	1.4	-1.8	2.9	1.7
国保組合計	179,841		53,573		104,030		18,356		2.2	0.1	3.4	1.9
全国計	298,155		111,265		158,739		22,609		3.2	2.4	4.0	2.2

(注) 1 市町村については3月～2月診療ベースで算出している。

2 入院の医療費には食事療養・生活療養、入院外の医療費には調剤の医療費をそれぞれ合算している。

3 訪問看護及び療養費等は「計」のみに計上される。

表 1 4 都道府県、業種別診療費等諸率（入院）

	被保険者 100人当たり 受診件数 (受診率)	1 件 当 た り	1 日 当 た り	1 人 当 た り	伸 び 率			
		日 数	医 療 費	医 療 費	受 診 率	1 件 当 た り 日 数	1 日 当 た り 医 療 費	1 人 当 た り 医 療 費
		日	円	円	%	%	%	%
北海道	27.8	16.7	32,271	149,409	-0.9	-1.0	3.1	1.2
青森県	21.6	16.4	31,225	110,112	-0.5	0.3	1.4	1.2
岩手県	24.5	17.7	27,412	119,088	0.6	-0.1	2.2	2.8
宮城県	21.9	15.8	32,032	110,454	-0.8	0.6	1.0	0.7
秋田県	25.5	17.6	29,294	131,139	-0.7	-0.6	3.0	1.6
山形県	23.6	16.5	30,678	119,671	1.4	-0.6	2.5	3.3
福島県	23.0	17.1	29,708	116,792	-0.9	-1.0	4.1	2.1
茨城県	18.6	15.9	31,628	93,475	-0.1	-0.5	2.3	1.8
栃木県	19.1	16.8	30,803	98,525	-0.5	0.4	2.1	2.0
群馬県	21.4	16.4	31,120	109,215	0.5	-0.9	2.0	1.6
埼玉県	17.9	15.3	35,459	97,110	-0.4	-0.7	3.8	2.6
千葉県	18.0	15.2	35,019	95,826	-0.4	-0.6	3.6	2.6
東京都	17.1	15.0	36,594	93,757	-0.0	-0.5	3.4	2.9
神奈川県	18.1	14.7	37,298	99,392	-0.1	-0.8	4.1	3.1
新潟県	23.5	17.7	29,148	121,734	0.8	-0.2	1.6	2.2
富山県	28.2	17.6	28,491	141,714	-1.2	-0.2	2.8	1.3
石川県	30.0	17.1	30,326	155,590	2.3	-2.2	2.6	2.7
福井県	27.8	16.9	30,065	141,396	0.6	-0.5	2.0	2.1
山梨県	20.7	16.6	30,737	105,463	-0.0	0.5	1.9	2.4
長野県	21.3	15.9	33,218	112,505	0.9	-0.8	4.0	4.1
岐阜県	21.1	15.5	33,161	108,549	1.7	-0.6	2.7	3.8
静岡県	19.0	15.8	33,726	101,493	-0.3	0.1	2.0	1.8
愛知県	18.2	14.9	35,452	96,076	-0.9	-0.3	3.0	1.8
三重県	22.8	16.7	30,950	118,016	0.4	-0.1	2.7	3.0
滋賀県	21.2	15.8	35,306	118,315	0.0	-0.5	2.4	1.9
京都府	21.7	15.5	35,986	121,344	0.1	-0.7	3.1	2.5
大阪府	21.0	15.5	35,760	115,938	-0.1	-0.4	3.2	2.7
兵庫県	22.4	16.1	33,306	119,898	0.5	-0.9	2.7	2.4
奈良県	21.0	15.3	35,074	113,015	-0.7	-1.1	3.8	2.0
和歌山県	22.5	17.3	30,271	118,018	-1.3	-0.3	3.0	1.3
鳥取県	26.4	17.4	30,533	140,248	-0.4	-0.4	2.9	2.1
島根県	30.2	17.9	29,811	161,194	1.8	-0.3	0.9	2.4
岡山県	27.6	16.4	31,969	144,234	0.7	-0.3	2.7	3.2
広島県	26.6	17.1	30,718	139,840	-0.8	-0.2	2.9	1.9
山口県	30.7	18.4	28,237	159,889	-0.2	0.3	2.7	2.8
徳島県	31.7	19.6	25,291	157,396	-0.6	-0.7	2.7	1.5
香川県	29.7	17.7	28,841	151,209	-0.2	-0.5	2.4	1.6
愛媛県	27.8	17.7	28,422	140,090	-0.5	-0.7	2.9	1.7
高知県	30.2	18.3	28,185	156,140	0.6	-0.4	3.0	3.2
福岡県	27.5	17.7	29,742	144,384	-0.8	-0.5	3.8	2.4
佐賀県	31.8	18.6	27,161	160,781	-2.0	-0.4	4.3	1.8
長崎県	33.5	18.7	26,131	163,701	1.2	-0.6	0.3	0.9
熊本県	30.3	18.2	26,301	145,384	0.2	0.3	2.6	3.1
大分県	34.4	17.6	27,464	166,274	-0.7	-0.8	3.3	1.8
宮崎県	28.8	18.4	26,468	139,916	0.5	-0.4	2.5	2.6
鹿児島県	34.7	19.1	25,313	167,913	1.1	-0.2	2.1	2.9
沖縄県	23.0	17.2	29,617	117,268	-0.1	0.3	2.1	2.3
市町村計	22.1	16.4	32,131	116,392	-0.1	-0.5	3.0	2.3
医師	8.7	11.1	45,064	43,227	-1.8	-2.3	2.2	-2.0
歯科医師	8.0	10.1	46,544	37,491	0.1	-0.9	3.5	2.7
薬剤師	10.0	10.5	46,211	48,375	-0.5	-5.5	1.2	-4.9
一般業種	11.0	10.7	48,727	57,243	-3.0	-2.4	3.2	-2.3
建設関係	12.2	11.3	44,248	60,771	-0.1	-0.2	2.3	2.0
全国土木	8.9	10.0	45,910	41,196	-1.7	-1.5	1.4	-1.8
国保組合計	10.8	11.0	45,218	53,573	-1.3	-1.0	2.4	0.1
全国計	21.2	16.1	32,501	111,265	0.0	-0.4	2.9	2.4

(注) 1 市町村については3月～2月診療ベースで算出している。

2 医療費は食事療養・生活療養を合算した額である。

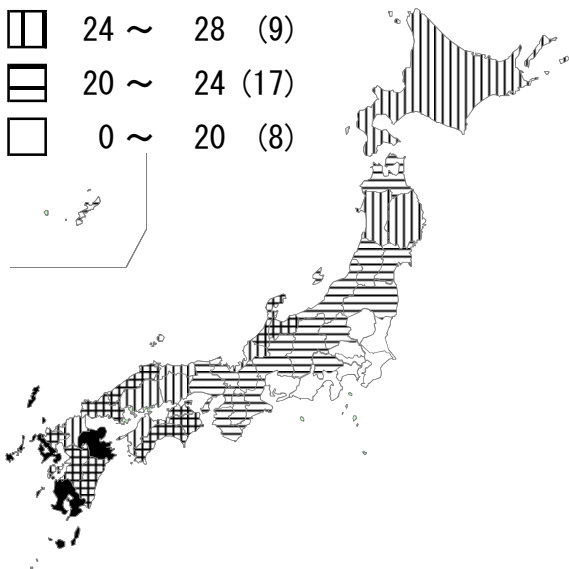
図4 入院医療費の都道府県別諸率（市町村） ―平成23年度―

(1) 受診率

全国平均 22.1

以上 未満

■	32 ~	(3)
▣	28 ~ 32	(10)
▢	24 ~ 28	(9)
▤	20 ~ 24	(17)
□	0 ~ 20	(8)

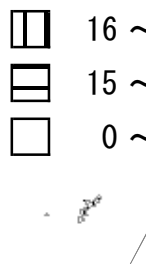


(2) 1件当たり日数

全国平均 16.4 日

日以上 日未満

■	18 ~	(8)
▣	17 ~ 18	(15)
▢	16 ~ 17	(10)
▤	15 ~ 16	(12)
□	0 ~ 15	(2)



(3) 1日当たり医療費

全国平均 32,131 円

千円以上 千円未満

■	34 ~	(9)
▣	32 ~ 34	(6)
▢	30 ~ 32	(13)
▤	28 ~ 30	(11)
□	~ 28	(8)



(4) 1人当たり医療費

全国平均 116,392 円

千円以上 千円未満

■	150 ~	(10)
▣	135 ~ 150	(10)
▢	120 ~ 135	(3)
▤	105 ~ 120	(16)
□	~ 105	(8)



注：年度平均は3～2月ベースである。

表 1 5 都道府県、業種別診療費等諸率（入院外）

	被保険者 100人当たり 受診件数 (受診率)	1 件 当 た り	1 日 当 た り	1 人 当 た り	伸 び 率			
		日 数	医 療 費	医 療 費	受 診 率	1 件 当 た り 日 数	1 日 当 た り 医 療 費	1 人 当 た り 医 療 費
		日	円	円	%	%	%	%
北海道	769.1	1.6	14,136	171,981	0.1	-1.5	4.5	3.0
青森県	794.9	1.7	11,568	158,048	1.5	-2.1	5.1	4.5
岩手県	805.4	1.6	12,654	161,142	-0.3	-1.7	5.2	3.1
宮城県	812.4	1.6	12,337	161,548	-0.4	-1.4	4.8	3.0
秋田県	841.9	1.6	13,370	176,315	0.1	-1.4	4.6	3.1
山形県	876.1	1.6	11,664	165,817	0.5	-1.4	4.2	3.2
福島県	793.9	1.6	12,764	159,239	1.0	-1.0	4.3	4.3
茨城県	714.2	1.6	12,947	147,172	1.1	-1.5	5.0	4.5
栃木県	768.9	1.7	11,883	152,040	0.8	-2.1	5.3	4.0
群馬県	783.3	1.6	11,624	149,590	1.1	-1.6	4.4	3.8
埼玉県	749.0	1.7	12,325	155,012	0.8	-1.4	4.5	3.9
千葉県	734.9	1.6	12,631	151,553	0.6	-1.6	5.0	4.0
東京都	756.8	1.7	12,047	154,737	0.3	-1.5	4.5	3.3
神奈川県	779.8	1.7	12,399	161,900	0.5	-1.7	5.2	3.9
新潟県	823.9	1.6	13,065	168,925	-0.0	-1.3	5.0	3.6
富山県	827.3	1.6	12,392	168,692	0.1	-1.7	5.1	3.4
石川県	789.3	1.7	13,000	173,161	0.8	-1.4	5.1	4.5
福井県	793.3	1.8	11,859	168,535	0.6	-2.4	6.4	4.5
山梨県	767.4	1.6	12,679	159,751	2.0	-1.0	4.2	5.3
長野県	787.5	1.6	12,964	160,225	1.7	-1.2	5.1	5.6
岐阜県	824.3	1.7	11,872	170,350	2.3	-1.5	4.3	5.1
静岡県	803.8	1.6	12,624	166,624	1.5	-1.9	5.0	4.5
愛知県	821.6	1.7	11,399	161,527	2.0	-1.8	4.4	4.6
三重県	878.2	1.7	11,405	171,483	1.9	-1.8	4.4	4.4
滋賀県	791.1	1.6	12,480	161,763	1.3	-1.5	5.6	5.3
京都府	796.7	1.8	11,709	167,812	1.0	-1.3	4.9	4.6
大阪府	797.4	1.9	11,322	167,155	1.0	-3.1	6.0	3.7
兵庫県	861.0	1.8	11,382	174,656	1.0	-2.0	4.7	3.7
奈良県	814.2	1.7	12,218	165,600	1.6	-1.5	4.3	4.4
和歌山県	861.8	1.7	11,301	166,769	1.2	-2.2	5.0	3.9
鳥取県	789.1	1.7	12,399	163,793	1.5	-1.5	4.8	4.7
島根県	892.6	1.7	12,571	185,230	1.2	-2.4	5.7	4.5
岡山県	859.9	1.8	11,982	181,145	1.5	-2.0	4.9	4.3
広島県	903.3	1.9	11,458	197,887	0.6	-2.5	5.0	3.0
山口県	920.2	1.8	11,497	189,580	0.8	-2.0	5.4	4.2
徳島県	864.1	1.8	11,318	172,794	1.2	-1.5	4.3	4.0
香川県	870.8	1.9	11,688	191,755	1.3	-2.0	5.1	4.4
愛媛県	849.2	1.8	11,182	172,218	1.1	-2.0	5.3	4.2
高知県	804.3	1.7	12,603	174,044	0.8	-2.4	5.8	4.0
福岡県	816.2	1.9	10,773	163,450	0.8	-2.6	4.3	2.5
佐賀県	844.8	2.0	10,631	176,852	1.1	-2.2	4.7	3.5
長崎県	867.6	1.9	10,834	173,982	2.2	-2.9	4.5	3.8
熊本県	843.0	1.8	11,152	169,373	1.9	-2.1	4.4	4.1
大分県	837.6	1.7	12,341	179,268	0.8	-1.6	4.7	3.9
宮崎県	786.5	1.8	11,552	159,984	1.3	-1.6	4.2	3.9
鹿児島県	827.6	1.8	11,501	170,454	1.4	-1.9	4.8	4.2
沖縄県	595.9	1.6	12,946	123,828	1.6	-1.0	3.7	4.2
市町村計	796.0	1.7	12,006	163,601	0.9	-1.8	4.8	3.9
医師	499.5	1.5	11,993	88,875	1.7	-1.0	4.3	5.0
歯科医師	574.0	1.5	10,532	87,679	1.1	-1.0	3.6	3.6
薬剤師	672.8	1.6	11,611	121,867	1.5	-1.7	3.7	3.5
一般業種	693.3	1.6	10,779	118,258	0.1	-1.9	3.7	1.8
建設関係	626.6	1.6	10,964	108,598	1.6	-1.7	4.1	4.0
全国土木	598.8	1.5	10,319	93,192	0.7	-1.3	3.5	2.9
国保組合計	614.4	1.6	10,910	104,030	1.1	-1.6	4.0	3.4
全国計	781.1	1.7	11,942	158,739	1.0	-1.8	4.8	4.0

(注) 1 市町村については3月～2月診療ベースで算出している。

2 医療費は調剤を合算した額である。

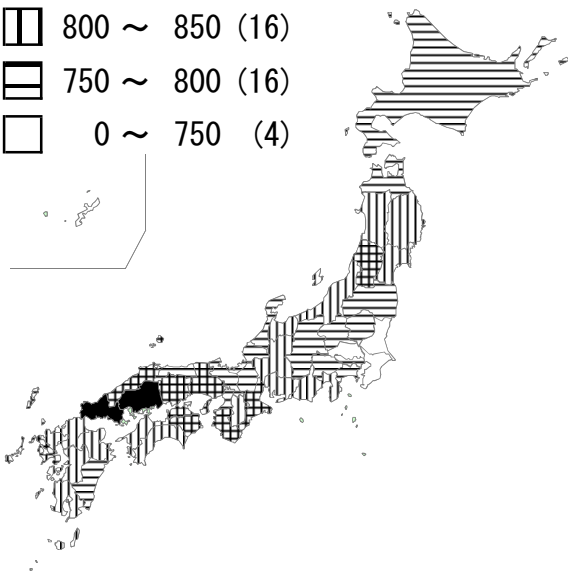
図5 入院外医療費の都道府県別諸率（市町村） ―平成23年度―

(1) 受診率

全国平均 796.0

以上 未満

■	900 ~	(2)
▤	850 ~ 900	(9)
▥	800 ~ 850	(16)
▦	750 ~ 800	(16)
□	0 ~ 750	(4)



(2) 1件当たり日数

全国平均 1.7 日

日以上 日未満

■	1.9 ~	(6)
▤	1.8 ~ 1.9	(10)
▥	1.7 ~ 1.8	(15)
▦	1.6 ~ 1.7	(16)
□	0 ~ 1.6	(0)



(3) 1日当たり医療費

全国平均 12,006 円

千円以上 千円未満

■	13.0 ~	(4)
▤	12.5 ~ 13.0	(10)
▥	12.0 ~ 12.5	(9)
▦	11.5 ~ 12.0	(11)
□	~ 11.5	(13)



(4) 1人当たり医療費

全国平均 163,601 円

千円以上 千円未満

■	180 ~	(5)
▤	170 ~ 180	(13)
▥	160 ~ 170	(18)
▦	150 ~ 160	(8)
□	~ 150	(3)



注：年度平均は3～2月ベースである。

表 1 6 都道府県、業種別診療費等諸率（歯科）

	被保険者 100人当たり 受診件数 (受診率)	1 件 当 た り	1 日 当 た り	1 人 当 た り	伸 び 率			
		日 数	医 療 費	医 療 費	受 診 率	1 件 当 た り 日 数	1 日 当 た り 医 療 費	1 人 当 た り 医 療 費
		日	円	円	%	%	%	%
北海道	141.3	2.4	7,039	23,964	2.9	-2.4	0.5	1.0
青森県	112.4	2.5	6,658	18,365	3.5	-2.1	1.8	3.1
岩手県	143.6	2.1	7,223	22,148	2.6	-3.0	3.9	3.4
宮城県	163.8	2.1	6,604	22,198	7.7	-4.2	7.2	10.7
秋田県	136.7	2.3	7,094	22,071	3.1	-2.4	1.8	2.6
山形県	169.5	2.0	6,498	21,729	2.8	-2.9	0.5	0.4
福島県	144.4	2.3	6,579	22,071	7.5	-2.5	8.0	13.1
茨城県	148.3	2.1	6,244	19,732	2.5	-2.7	1.8	1.6
栃木県	152.4	2.2	6,053	19,938	2.2	-2.4	0.6	0.4
群馬県	149.0	2.3	5,773	19,563	2.3	-1.9	1.1	1.5
埼玉県	171.1	2.1	5,994	21,784	2.0	-2.3	1.7	1.2
千葉県	172.2	2.1	6,259	22,441	2.8	-2.3	1.8	2.1
東京都	180.2	2.1	6,142	23,489	2.0	-2.3	1.3	1.0
神奈川県	172.8	2.1	6,404	23,323	2.5	-2.3	1.3	1.3
新潟県	170.1	2.1	6,530	23,830	2.3	-2.0	1.1	1.3
富山県	153.7	2.2	6,136	20,754	3.8	-1.3	-0.6	1.8
石川県	137.5	2.3	6,534	20,592	4.1	-2.3	0.7	2.4
福井県	133.6	2.2	6,525	19,044	3.2	-2.3	1.2	2.0
山梨県	145.6	2.2	6,421	20,870	3.2	-2.0	1.6	2.7
長野県	154.9	2.2	6,027	20,106	3.2	-2.3	1.2	2.0
岐阜県	192.8	1.9	6,207	23,033	3.9	-1.9	1.2	3.3
静岡県	157.6	2.1	6,060	20,124	2.3	-1.8	1.2	1.8
愛知県	194.3	2.0	6,390	24,591	3.1	-2.0	1.5	2.6
三重県	179.2	2.0	6,223	22,048	3.6	-2.3	1.0	2.1
滋賀県	173.2	2.0	6,100	21,330	4.5	-2.4	1.3	3.2
京都府	175.4	2.1	6,298	23,016	2.9	-2.3	2.3	2.9
大阪府	184.1	2.2	6,791	27,697	3.1	-2.1	1.4	2.4
兵庫県	182.0	2.1	6,713	25,540	2.9	-1.5	1.2	2.5
奈良県	184.2	2.0	6,202	23,296	3.3	-2.1	0.8	2.0
和歌山県	155.4	2.2	6,440	22,167	2.9	-2.0	1.4	2.3
鳥取県	163.9	2.1	6,600	22,883	4.1	-2.0	0.8	2.9
島根県	155.5	2.1	6,779	22,071	4.7	-2.9	0.3	1.9
岡山県	187.5	2.0	6,838	25,729	3.6	-1.9	1.2	2.8
広島県	182.0	2.2	6,861	27,046	3.6	-2.4	0.8	1.9
山口県	164.4	2.2	6,473	23,776	4.4	-2.4	0.9	2.8
徳島県	166.0	2.2	6,759	24,850	3.4	-1.9	0.5	1.9
香川県	164.5	2.2	6,931	24,955	3.9	-2.0	1.5	3.4
愛媛県	163.7	2.2	5,991	21,302	3.9	-2.1	0.8	2.5
高知県	152.4	2.1	6,585	21,558	3.3	-2.0	-0.4	0.8
福岡県	169.0	2.5	6,102	25,661	2.9	-2.1	0.6	1.5
佐賀県	160.3	2.3	6,130	22,865	2.7	-2.4	0.4	0.7
長崎県	171.2	2.1	6,222	22,746	4.0	-2.8	0.0	1.1
熊本県	149.5	2.3	5,746	20,181	3.5	-2.4	1.8	2.9
大分県	129.2	2.4	6,450	20,418	3.0	-1.9	0.6	1.7
宮崎県	129.5	2.5	6,346	20,267	3.5	-2.3	0.9	2.1
鹿児島県	138.5	2.4	5,839	19,664	5.0	-2.0	0.7	3.6
沖縄県	109.3	2.3	6,421	15,969	3.8	-1.9	0.5	2.3
市町村計	167.0	2.2	6,376	22,987	3.0	-2.2	1.4	2.2
医師	166.9	1.8	6,075	18,719	2.7	-1.9	1.2	2.0
歯科医師	69.0	1.7	6,837	8,116	1.8	-1.5	1.5	1.7
薬剤師	173.9	1.9	6,013	20,184	2.3	-2.1	1.0	1.2
一般業種	181.8	2.0	6,228	22,722	1.7	-2.2	1.1	0.5
建設関係	143.7	2.1	6,360	19,030	3.5	-2.0	1.3	2.8
全国土木	145.6	1.9	6,325	17,838	2.0	-2.0	1.8	1.7
国保組合計	145.0	2.0	6,315	18,356	2.7	-2.1	1.3	1.9
全国計	165.2	2.1	6,372	22,609	3.1	-2.2	1.4	2.2

(注) 市町村については3月～2月診療ベースで算出している。

図6 歯科医療費の都道府県別諸率（市町村） —平成23年度—

(1) 受診率

全国平均 167.0

以上 未満

■	180 ~	(8)
▣	165 ~ 180	(11)
▢	150 ~ 165	(13)
▤	135 ~ 150	(10)
□	0 ~ 135	(5)



(2) 1件当たり日数

全国平均 2.2 日

日以上 日未満

■	2.4 ~	(6)
▣	2.3 ~ 2.4	(7)
▢	2.2 ~ 2.3	(12)
▤	2.1 ~ 2.2	(15)
□	0 ~ 2.1	(7)



(3) 1日当たり医療費

全国平均 6,376 円

千円以上 千円未満

■	6.7 ~	(10)
▣	6.5 ~ 6.7	(8)
▢	6.3 ~ 6.5	(9)
▤	6.1 ~ 6.3	(10)
□	~ 6.1	(8)



(4) 1人当たり医療費

全国平均 22,987 円

千円以上 千円未満

■	25 ~	(5)
▣	23 ~ 25	(11)
▢	21 ~ 23	(16)
▤	19 ~ 21	(13)
□	~ 19	(2)



注：年度平均は3～2月ベースである。

(4) 医療費の地域格差

表17、表18及び図7は市町村国保について都道府県別、保険者別に1人当たり医療費の上位・下位を表したものである。保険者別の1人当たり医療費をみると、最も高い高知県北川村（539,526円）と最も低い東京都小笠原村（144,950円）では約3.7倍の格差となっている。

表17 都道府県別、保険者別1人当たり医療費(上位・下位)
市町村国保・計（平成23年度）

都道府県別 上位・下位10

順位	上位10都道府県		順位	下位10都道府県	
		円			円
1	山 口 県	377,135	1	沖 縄 県	259,549
2	香 川 県	373,439	2	茨 城 県	263,706
3	島 根 県	371,282	3	千 葉 県	274,667
4	大 分 県	369,987	4	栃 木 県	274,679
5	広 島 県	369,450	5	東 京 都	279,109
6	長 崎 県	365,260	6	埼 玉 県	279,558
7	佐 賀 県	364,498	7	群 馬 県	282,471
8	鹿 児 島 県	362,410	8	愛 知 県	287,795
9	徳 島 県	361,744	9	青 森 県	289,610
10	高 知 県	355,862	10	神 奈 川 県	289,951

保険者別 上位・下位10

順位	上位10保険者		順位	下位10保険者	
		円			円
1	北 川 村 (高 知)	539,526	1	小 笠 原 村 (東 京)	144,950
2	初 山 別 村 (北 海 道)	499,742	2	北 大 東 村 (沖 縄)	159,177
3	水 俣 市 (熊 本)	496,467	3	御 蔵 島 村 (東 京)	162,359
4	上 北 山 村 (奈 良)	475,607	4	南 牧 村 (長 野)	167,460
5	大 崎 上 島 町 (広 島)	464,147	5	竹 富 町 (沖 縄)	169,970
6	川 本 町 (島 根)	460,305	6	川 上 村 (長 野)	171,171
7	馬 路 村 (高 知)	458,162	7	座 間 味 村 (沖 縄)	179,043
8	西 ノ 島 町 (島 根)	455,920	8	多 良 間 村 (沖 縄)	196,419
9	神 流 町 (群 馬)	455,192	9	青 ケ 島 村 (東 京)	196,931
10	南 富 良 野 町 (北 海 道)	454,270	10	南 大 東 村 (沖 縄)	208,270

全国平均は 308,669 円 である。

(注) 3～2月診療ベースである。

表 1 8 都道府県別 1 人当たり医療費の格差の状況（平成23年度）

			保険者別 1 人当たり医療費			都道府県別 1 人当たり医療費	
			最 大	最 小	格差		順位
北海道	初山別村	499,742	更別村	221,979	2.3倍	348,960	13
青森県	今別町	334,659	大間町	237,121	1.4倍	289,610	39
岩手県	西和賀町	388,532	軽米町	255,466	1.5倍	304,912	32
宮城県	白石市	337,398	蔵王町	254,831	1.3倍	298,676	34
秋田県	井川町	390,253	大潟村	236,080	1.7倍	332,750	19
山形県	小国町	359,318	新庄市	261,794	1.4倍	310,619	28
福島県	楡葉町	404,208	中島村	238,246	1.7倍	301,688	33
茨城県	北茨城市	305,945	境町	227,224	1.3倍	263,706	46
栃木県	茂木町	298,714	益子町	249,260	1.2倍	274,679	44
群馬県	神流町	455,192	昭和村	217,945	2.1倍	282,471	41
埼玉県	東秩父村	325,753	戸田市	249,227	1.3倍	279,558	42
千葉県	陸沢町	319,718	旭市	232,004	1.4倍	274,667	45
東京都	奥多摩町	372,855	小笠原村	144,950	2.6倍	279,109	43
神奈川県	山北町	337,732	大和市	274,842	1.2倍	289,951	38
新潟県	阿賀町	405,781	湯沢町	250,624	1.6倍	318,130	25
富山県	舟橋村	390,632	黒部市	318,887	1.2倍	337,963	16
石川県	宝達志水町	423,179	内灘町	334,865	1.3倍	354,483	12
福井県	美浜町	397,764	高浜町	285,929	1.4倍	334,576	18
山梨県	早川町	430,254	忍野村	234,554	1.8倍	291,006	37
長野県	麻績村	386,079	南牧村	167,460	2.3倍	297,461	35
岐阜県	関ヶ原町	366,112	輪之内町	253,011	1.4倍	307,985	30
静岡県	西伊豆町	343,424	清水町	264,675	1.3倍	292,143	36
愛知県	東栄町	349,831	田原市	232,371	1.5倍	287,795	40
三重県	南伊勢町	379,181	度会町	272,060	1.4倍	315,665	26
滋賀県	多賀町	330,465	甲良町	268,794	1.2倍	306,131	31
京都府	南山城村	386,867	和束町	278,346	1.4倍	320,384	24
大阪府	岬町	416,130	泉南市	262,302	1.6倍	324,363	22
兵庫県	赤穂市	382,859	豊岡市	290,337	1.3倍	326,274	21
奈良県	上北山村	475,607	天理市	268,900	1.8倍	309,011	29
和歌山県	北山村	440,105	みなべ町	227,908	1.9倍	315,328	27
鳥取県	江府町	421,598	北栄町	298,699	1.4倍	329,073	20
島根県	川本町	460,305	隠岐の島町	317,001	1.5倍	371,282	3
岡山県	美咲町	407,839	総社市	333,944	1.2倍	355,102	11
広島県	大崎上島町	464,147	福山市	335,737	1.4倍	369,450	5
山口県	美祢市	440,667	下松市	325,649	1.4倍	377,135	1
徳島県	三好市	447,641	藍住町	317,470	1.4倍	361,744	9
香川県	坂出市	423,975	宇多津町	340,176	1.2倍	373,439	2
愛媛県	上島町	422,887	愛南町	293,045	1.4倍	337,475	17
高知県	北川村	539,526	宿毛市	300,716	1.8倍	355,862	10
福岡県	豊前市	417,963	那珂川町	291,620	1.4倍	339,278	14
佐賀県	みやき町	435,137	玄海町	314,599	1.4倍	364,498	7
長崎県	長崎市	418,422	小値賀町	274,866	1.5倍	365,260	6
熊本県	水俣市	496,467	小国町	264,527	1.9倍	338,411	15
大分県	津久見市	440,352	姫島村	274,885	1.6倍	369,987	4
宮崎県	美郷町	390,600	都農町	253,917	1.5倍	324,085	23
鹿児島県	南さつま市	453,139	与論町	224,960	2.0倍	362,410	8
沖縄県	渡名喜村	420,680	北大東村	159,177	2.6倍	259,549	47

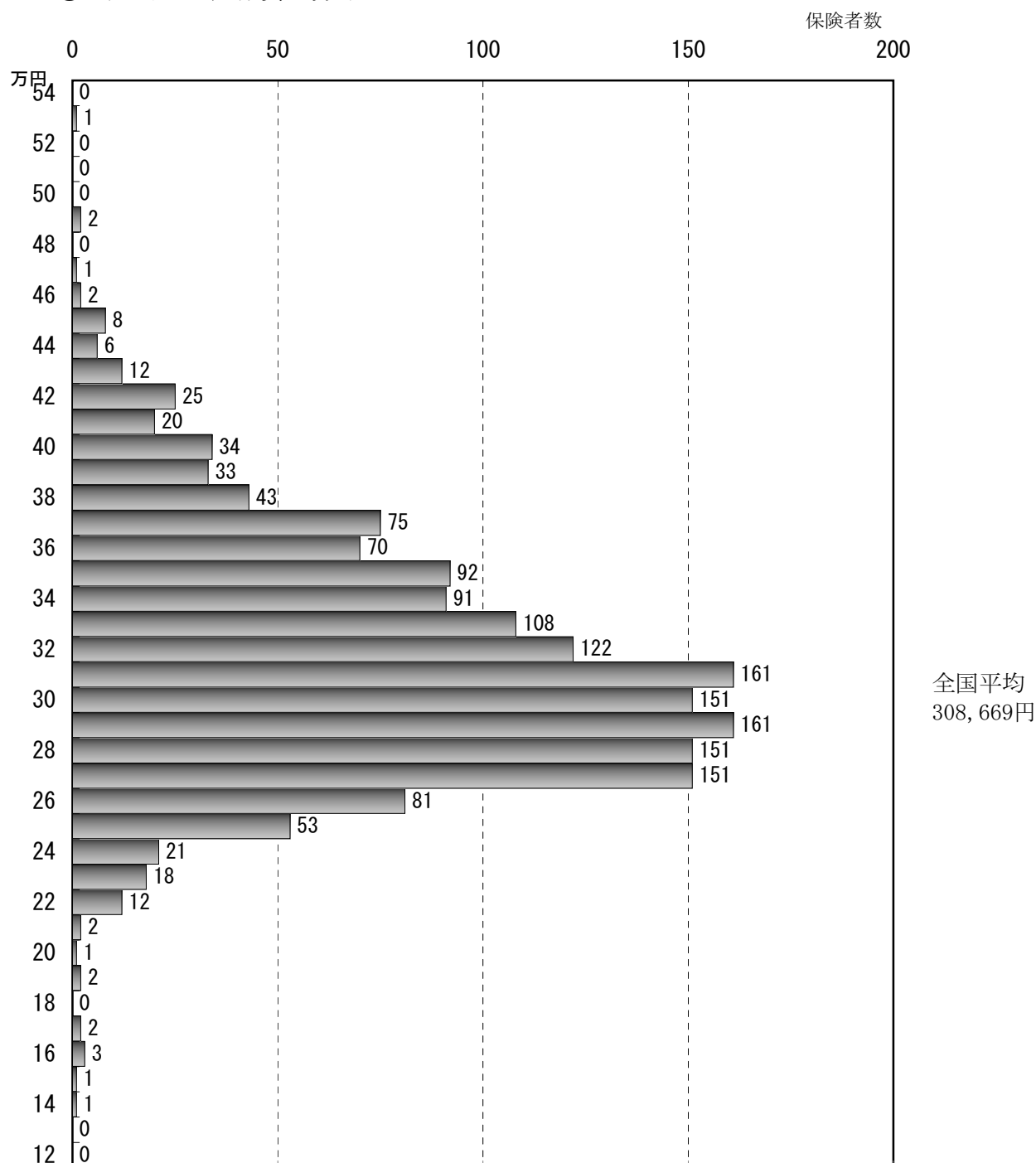
(注) 3～2月診療ベースである。

図7 1人当たり医療費の地域格差（平成23年度）

① 1人当たり医療費の格差

	最高・最低の市町村	最高・最低の都道府県	全国平均
最高(A)	北川村 (高知) 539,526円	山口県 377,135円	308,669円
最低(B)	小笠原村 (東京) 144,950円	沖縄県 259,549円	
(A)/(B)	3.7倍	1.5倍	
標準偏差	市町村別 47,534円	都道府県別 32,543円	

② 1人当たり医療費の分布



(注) 3～2月診療ベースである。

4 収支状況

(1) 単年度収支状況

表19は、事業勘定における単年度収支の状況を示したものである。総数でみると平成23年度における単年度収入決算額は142,048億円、単年度支出決算額141,122億円で、単年度収支差引額は927億円の黒字となっており、市町村では1,020億円の黒字、国保組合では94億円の赤字となっている。黒字保険者は総数で985保険者であり、52%の保険者が単年度黒字となっている。

表 1 9 単年度収支の状況

年 度	単年度収入 決 算 額	単年度支出 決 算 額	単年度収支 差 引 額	単 年 度 収 支 差 引 額 内 訳			
				黒字保険者		赤字保険者	
				保 険 者 数	剰 余 金	保 険 者 数	不 足 額
	(百万円)	(百万円)	(百万円)		(百万円)		(百万円)
総 数	14,204,811	14,112,151	92,661	985	167,642	896	74,981
市 町 村	13,383,203	13,281,171	102,032	918	161,669	799	59,637
組 合	821,608	830,979	-9,371	67	5,973	97	15,344

(注) 平成23年3月31日付けで解散した明石浦国民健康保険組合の精算分を含む。

(2) 平成23年度科目別収支状況

表20及び図8は、事業勘定における収支状況を科目別に表したものである。これを総数でみると、収入合計は、146,455億円で、その内訳は保険料（税）が収入の24.0%、国庫支出金が収入の25.4%、療養給付費等交付金及び前期高齢者交付金が合わせて収入の25.1%、共同事業交付金が収入の10.2%を占めている。一方、支出合計は143,142億円で、その内訳は保険給付費が支出の66.8%、後期高齢者支援金等が支出の12.2%、共同事業拠出金は支出の10.4%を占めている。

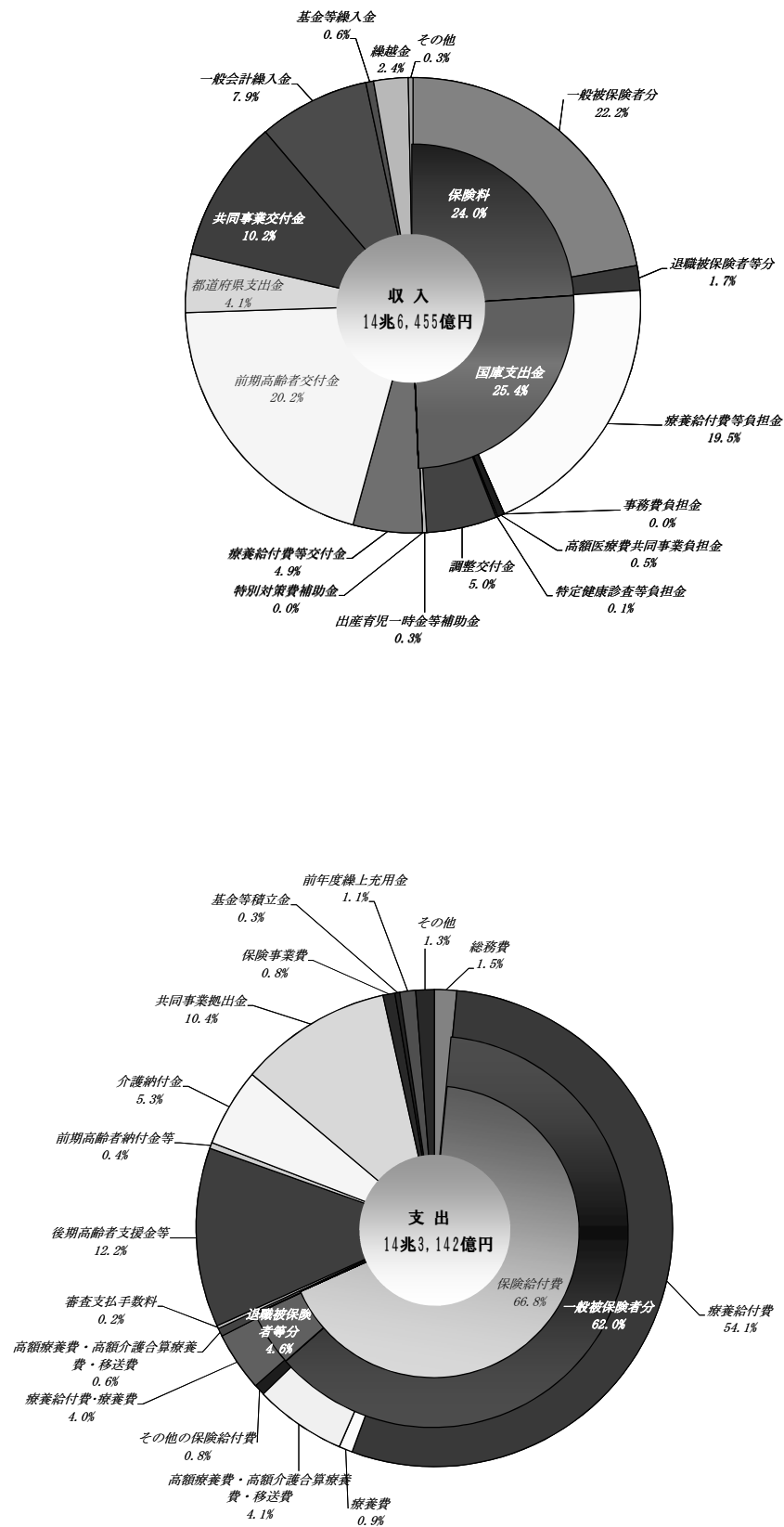
表 2 0 平成23年度収支状況（収支状況）

数	収 入				支 出			
	科 目	決 算 額 (百 万 円)	構 成 比 (%)	1人当たり 決算額(円)	科 目	決 算 額 (百 万 円)	構 成 比 (%)	1人当たり 決算額(円)
	保 険 料 (税)				保 険 料 (税)			
総 計	計	3,508,916	24.0	90,476	計	216,528	1.5	5,583
	一 般 分	3,252,621	22.2	83,868	一 般 分	9,556,815	66.8	246,419
保 険 料 (税)	医 療 給 付 費 分	2,336,629	16.0	60,249	医 療 給 付 費 分	8,874,277	62.0	228,820
	後 期 高 齢 者 支 援 金 分	653,117	4.5	16,840	後 期 高 齢 者 支 援 金 分	7,743,720	54.1	199,669
退 職 分	介 護 納 付 金 分	262,876	1.8	6,778	介 護 納 付 金 分	131,635	0.9	3,394
	計	256,294	1.7	6,608	計	7,875,356	55.0	203,064
医 療 給 付 費 分	医 療 給 付 費 分	163,805	1.1	4,224	医 療 給 付 費 分	890,098	6.2	22,951
	後 期 高 齢 者 支 援 金 分	47,142	0.3	1,216	後 期 高 齢 者 支 援 金 分	293	0.0	8
介 護 納 付 金 分	介 護 納 付 金 分	45,347	0.3	1,169	介 護 納 付 金 分	42	0.0	1
	計	3,717,575	25.4	95,857	計	80,381	0.6	2,073
国 庫 支 出 金	事 務 費 負 担 金	2,598	0.0	67	事 務 費 負 担 金	9,597	0.1	247
	療 養 給 付 費 等 負 担 金	2,850,904	19.5	73,510	療 養 給 付 費 等 負 担 金	23	0.0	1
支 出 金	高 額 療 養 費 共 同 事 業 負 担 金	71,456	0.5	1,842	高 額 療 養 費 共 同 事 業 負 担 金	18,486	0.1	477
	特 定 健 康 診 査 等 負 担 金	15,765	0.1	406	特 定 健 康 診 査 等 負 担 金	653,663	4.6	16,854
出 金	普 通 調 整 交 付 金	595,544	4.1	15,356	普 通 調 整 交 付 金	574,697	4.0	14,818
	特 別 調 整 交 付 金	136,920	0.9	3,530	特 別 調 整 交 付 金	78,944	0.6	2,036
支 援 金 等	出 産 育 児 一 時 金 等 補 助 金 等	44,388	0.3	1,145	出 産 育 児 一 時 金 等 補 助 金 等	19	0.0	0
	特 別 対 策 費 補 助 金	-	-	-	特 別 対 策 費 補 助 金	3	0.0	0
療 養 給 付 費 等 交 付 金	療 養 給 付 費 等 交 付 金	717,421	4.9	18,498	療 養 給 付 費 等 交 付 金	28,875	0.2	745
	前 期 高 齢 者 交 付 金	2,963,586	20.2	76,415	前 期 高 齢 者 交 付 金	1,740,671	12.2	44,883
都 道 府 県 支 出 金	高 額 医 療 費 共 同 事 業 負 担 金	69,215	0.5	1,785	高 額 医 療 費 共 同 事 業 負 担 金	1,740,500	12.2	44,878
	特 定 健 康 診 査 等 負 担 金	14,776	0.1	381	特 定 健 康 診 査 等 負 担 金	171	0.0	4
支 出 金	第 一 号 都 道 府 県 調 整 交 付 金	439,942	3.0	11,344	第 一 号 都 道 府 県 調 整 交 付 金	56,870	0.4	1,466
	第 二 号 都 道 府 県 調 整 交 付 金	67,826	0.5	1,749	第 二 号 都 道 府 県 調 整 交 付 金	56,702	0.4	1,462
支 出 金	広 域 化 等 支 援 基 金 支 出 金	450	0.0	12	広 域 化 等 支 援 基 金 支 出 金	168	0.0	4
	そ の 他	14,551	0.1	375	そ の 他	826	0.0	21
進 合 会 支 出 金	進 合 会 支 出 金	49	0.0	1	進 合 会 支 出 金	724	0.0	19
	共 同 事 業 交 付 金	289,863	2.0	7,474	共 同 事 業 交 付 金	102	0.0	3
保 険 料 (税)	保 険 財 政 共 同 安 定 化 事 業	1,198,943	8.2	30,914	保 険 財 政 共 同 安 定 化 事 業	760,372	5.3	19,606
	保 険 基 盤 安 定 (保 険 税 輕 減 分)	365,883	2.5	9,434	保 険 基 盤 安 定 (保 険 税 輕 減 分)	288,230	2.0	7,432
繰 入 金	保 険 基 盤 安 定 (保 険 者 支 援 分)	80,572	0.6	2,078	保 険 基 盤 安 定 (保 険 者 支 援 分)	1,199,023	8.4	30,916
	基 準 超 過 費 用	1,339	0.0	35	基 準 超 過 費 用	155	0.0	4
支 入 金	職 員 給 与 費 等	172,967	1.2	4,460	職 員 給 与 費 等	76,062	0.5	1,961
	出 産 育 児 一 時 金 等	46,816	0.3	1,207	出 産 育 児 一 時 金 等	38,484	0.3	992
支 入 金	財 政 安 定 化 支 援	96,380	0.7	2,485	財 政 安 定 化 支 援	1,175	0.0	30
	そ の 他	390,330	2.7	10,065	そ の 他	5,201	0.0	134
直 診 勘 定	直 診 勘 定	153	0.0	4	直 診 勘 定	171,738	1.2	4,428
	そ の 他 の 収 入	47,257	0.3	1,219	そ の 他 の 収 入	14,112,151	98.6	363,877
小 計 (単 年 度 収 入)	小 計 (単 年 度 収 入)	14,204,811	97.0	366,267	小 計 (単 年 度 収 入)	92,661	0.6	2,389
	基 金 等 繰 入 金	81,004	0.6	2,089	基 金 等 繰 入 金	47,753	0.3	1,231
繰 越 金	繰 越 金	358,600	2.4	9,246	繰 越 金	152,660	1.1	3,936
	市 町 村 債 (組 合 債)	1,130	0.0	29	市 町 村 債 (組 合 債)	1,613	0.0	42
収 入 合 計	収 入 合 計	14,645,545	100.0	377,331	収 入 合 計	14,314,176	100.0	369,087
	収 入 差 引 額				収 入 差 引 額	331,369	-	8,544

市 町 村	収 入				支 出			
	科 目	決 算 額 (百 万 円)	構 成 比 (%)	1人当たり 決算額(円)	科 目	決 算 額 (百 万 円)	構 成 比 (%)	1人当たり 決算額(円)
	保 険 料 (税)				保 険 料 (税)			
市 計	計	3,041,101	22.2	85,383	計	189,099	1.4	5,309
	一 般 分	2,784,807	20.3	78,187	一 般 分	9,082,012	67.4	254,989
保 険 料 (税)	医 療 給 付 費 分	1,996,957	14.6	56,067	医 療 給 付 費 分	8,402,074	62.3	235,898
	後 期 高 齢 者 支 援 金 分	567,576	4.1	15,935	後 期 高 齢 者 支 援 金 分	7,342,846	54.5	206,159
退 職 分	介 護 納 付 金 分	220,275	1.6	6,184	介 護 納 付 金 分	123,258	0.9	3,461
	計	256,294	1.9	7,196	計	7,466,104	55.4	209,620
医 療 給 付 費 分	医 療 給 付 費 分	163,805	1.2	4,599	医 療 給 付 費 分	855,492	6.3	24,019
	後 期 高 齢 者 支 援 金 分	47,142	0.3	1,324	後 期 高 齢 者 支 援 金 分	293	0.0	8
介 護 納 付 金 分	介 護 納 付 金 分	45,347	0.3	1,273	介 護 納 付 金 分	41	0.0	1
	計	3,394,538	24.8	95,306	計	68,670	0.5	1,928
国 庫 支 出 金	事 務 費 負 担 金	-	-	-	事 務 費 負 担 金	9,013	0.1	253
	療 養 給 付 費 等 負 担 金	2,537,307	18.5	71,238	療 養 給 付 費 等 負 担 金	1	0.0	0
支 出 金	高 額 療 養 費 共 同 事 業 負 担 金	69,236	0.5	1,944	高 額 療 養 費 共 同 事 業 負 担 金	2,460	0.0	69
	特 定 健 康 診 査 等 負 担 金	14,935	0.1	419	特 定 健 康 診 査 等 負 担 金	653,663	4.8	18,352
出 金	普 通 調 整 交 付 金	595,544	4.3	16,721	普 通 調 整 交 付 金	574,697	4.3	16,135
	特 別 調 整 交 付 金	136,920	1.0	3,844	特 別 調 整 交 付 金	78,944	0.6	2,216
支 援 金 等	出 産 育 児 一 時 金 等 補 助 金 等	40,598	0.3	1,140	出 産 育 児 一 時 金 等 補 助 金 等	19	0.0	1
	特 別 対 策 費 補 助 金	-	-	-	特 別 対 策 費 補 助 金	3	0.0	0
療 養 給 付 費 等 交 付 金	療 養 給 付 費 等 交 付 金	717,421	5.2	20,142	療 養 給 付 費 等 交 付 金	26,276	0.2	738
	前 期 高 齢 者 交 付 金	2,956,885	21.6	83,018	前 期 高 齢 者 交 付 金	1,591,533	11.8	44,684
都 道 府 県 支 出 金	高 額 医 療 費 共 同 事 業 負 担 金	69,215	0.5	1,943	高 額 医 療 費 共 同 事 業 負 担 金	1,591,376	11.8	44,680
	特 定 健 康 診 査 等 負 担 金	14,569	0.1	409	特 定 健 康 診 査 等 負 担 金	156	0.0	4
支 出 金	第 一 号 都 道 府 県 調 整 交 付 金	439,942	3.2	12,352	第 一 号 都 道 府 県 調 整 交 付 金	4,724	0.0	133
	第 二 号 都 道 府 県 調 整 交 付 金	67,826	0.5	1,904	第 二 号 都 道 府 県 調 整 交 付 金	4,572	0.0	128
支 出 金	広 域 化 等 支 援 基 金 支 出 金	450	0.0	13	広 域 化 等 支 援 基 金 支 出 金	153	0.0	4
	そ の 他	8,566	0.1	240	そ の 他	720	0.0	20
進 合 会 支 出 金	進 合 会 支 出 金	44	0.0	1	進 合 会 支 出 金	626	0.0	18
	共 同 事 業 交 付 金	277,715	2.0	7,797	共 同 事 業 交 付 金	94	0.0	3
保 険 料 (税)	保 険 財 政 共 同 安 定 化 事 業	1,198,943	8.7	33,662	保 険 財 政 共 同 安 定 化 事 業	688,678	5.1	19,335
	保 険 基 盤 安 定 (保 険 税 輕 減 分)	365,883	2.7	10,273	保 険 基 盤 安 定 (保 険 税 輕 減 分)	276,071	2.0	7,751
繰 入 金	保 険 基 盤 安 定 (保 険 者 支 援 分)	80,572	0.6	2,262	保 険 基 盤 安 定 (保 険 者 支 援 分)	1,199,023	8.9	33,664
	基 準 超 過 費 用	1,339	0.0	38	基 準 超 過 費 用	83	0.0	2
支 入 金	職 員 給 与 費 等	172,967	1.3	4,856	職 員 給 与 費 等	71,893	0.5	2,018
	出 産 育 児 一 時 金 等	46,816	0.3	1,314	出 産 育 児 一 時 金 等	23,944	0.2	672
支 入 金	財 政 安 定 化 支 援	96,380	0.7	2,706	財 政 安 定 化 支 援	997	0.0	28
	そ の 他	390,330	2.8	10,959	そ の 他	4,694	0.0	132
直 診 勘 定	直 診 勘 定	153	0.0	4	直 診 勘 定	147,700	1.1	4,147
	そ の 他 の 収 入	41,547	0.3	1,166	そ の 他 の 収 入	13,281,171	98.5	372,885
小 計 (単 年 度 収 入)	小 計 (単 年 度 収 入)	13,383,203	97.6	375,750	小 計 (単 年 度 収 入)	102,032	0.8	2,865
	基 金 等 繰 入 金	62,149	0.5	1,745	基 金 等 繰 入 金	46,161	0.3	1,296
繰 越 金	繰 越 金	266,415	1.9	7,480	繰 越 金	152,660	1.1	4,286
	市 町 村 債	1,130	0.0	32	市 町 村 債	1,613	0.0	45
収 入 合 計	収 入 合 計	13,712,896	100.0	385,006	収 入 合 計	13,481,604	100.0	378,513
	収 入 差 引 額				収 入 差 引 額	231,292	-	6,494

(再掲) 退職者医療分	収 入				出			
	科 目	決 算 額 (百 万 円)	構 成 比 (%)	1人当たり 決算額(円)	科 目	決 算 額 (百 万 円)	構 成 比 (%)	1人当たり 決算額(円)
	医 療 給 付 費 分	163,805	23.7	76,091	医 療 給 付 費 分	567,039	85.4	263,403
	療 養 給 付 費 交 付 金	515,245	74.5	239,343	療 養 給 付 費 交 付 金	7,657	1.2	3,557
	繰 越 金	11,201	1.6	5,203	小 額 療 養 費 計	574,696	86.6	266,960
	そ の 他 の 収 入	1,729	0.2	803	高 額 療 養 費 計	78,944	11.9	36,671
					高 額 介 護 介 護 費	19	0.0	9
					移 送 費	3	0.0	1
					費 計	653,663	98.5	303,642
					そ の 他 の 支 出	7,030	1.1	3,265
	合 計	691,980	100.0	321,441	前 年 度 繰 上 光 付 金	3,004	0.5	1,395
				合 計	663,696	100.0	308,302	

図8 平成23年度収支状況（事業勘定）内訳（総数）



（注）平成23年3月31日付けで解散した明石浦国民健康保険組合の精算分を含む。

(3) 国民健康保険の財政状況（市町村）

表21は、収支差引額及び単年度収支差引額に国庫支出金精算額等及び決算等補填のための一般会計繰入金を考慮した上で、市町村国保の財政状況をみたものである。

なお、一般会計繰入金（法定分）のうち、保険基盤安定（保険者支援分）、保険基盤安定（保険料軽減分）及び基準超過費用については、国、都道府県、市町村のそれぞれの負担割合に応じ、国庫支出金と都道府県支出金に振り分けて計上している。

平成23年度の収支状況については、国庫支出金精算額等を考慮した精算後単年度収支差引額は487億円の黒字となっているが、一般会計繰入金に含まれている決算補填等分（3,509億円）を加味した場合、3,022億円の赤字となっている。

表21 国民健康保険の収支状況(市町村)＝確定ベース＝

科 目			平成22年度			平成23年度			全体の対前 年度増減額	全体の対前 年度伸び率
			全 体	(再掲)		全 体	(再掲)			
				医療給付分	介 護 分		医療給付分	介 護 分		
入	単 年 度 収 入	保 険 料 (税)	億円 29,861	億円 27,362	億円 2,499	億円 30,411	億円 27,755	億円 2,656	億円 550	% 1.8
		国 庫 支 出 金	33,196	30,469	2,727	34,353	31,361	2,992	1,157	3.5
		療 養 給 付 費 交 付 金	6,028	6,028	-	7,174	7,174	-	1,146	19.0
		前 期 高 齢 者 交 付 金	27,142	27,142	-	29,569	29,569	-	2,427	8.9
		都 道 府 県 支 出 金	8,720	8,109	611	8,956	8,292	664	236	2.7
		一般会計繰入金(法定分)	4,332	4,245	87	4,282	4,189	93	▲49	▲1.1
		一般会計繰入金(法定外)	3,979	・	・	3,903	・	・	▲76	▲1.9
		共 同 事 業 交 付 金	14,384	14,384	-	14,767	14,767	-	382	2.7
		直 診 勘 定 繰 入 金	1	1	-	2	2	-	0	35.2
		そ の 他	375	・	・	416	・	・	41	10.8
		小 計	128,019	・	・	133,832	・	・	5,813	4.5
		基 金 繰 入 (取 崩) 金	717	・	・	621	・	・	▲95	▲13.3
		(前年度からの)繰越金	2,555	・	・	2,664	・	・	109	4.3
		市 町 村 債	13	・	・	11	・	・	▲2	▲12.7
収 入 合 計 (収 入 総 額)	131,304	・	・	137,129	・	・	5,825	4.4		
出	単 年 度 支 出	総 務 費	2,047	・	・	1,891	・	・	▲156	▲7.6
		保 険 給 付 費	88,291	88,291	-	90,820	90,820	-	2,529	2.9
		後 期 高 齢 者 支 援 金	14,518	14,518	-	15,915	15,915	-	1,397	9.6
		前 期 高 齢 者 納 付 金	25	25	-	47	47	-	22	86.7
		老 人 保 健 拠 出 金	199	199	-	7	7	-	▲192	▲96.4
		介 護 納 付 金	6,271	-	6,271	6,887	-	6,887	616	9.8
		保 健 事 業 費	924	924	-	968	968	-	44	4.8
		共 同 事 業 拠 出 金	14,355	14,355	-	14,752	14,752	-	397	2.8
		直 診 勘 定 繰 出 金	49	49	-	47	47	-	▲2	▲3.8
		そ の 他	1,046	986	60	1,477	1,467	10	431	41.2
		小 計	127,726	・	・	132,812	・	・	5,086	4.0
		基 金 積 立 金	398	・	・	462	・	・	63	15.9
		前年度繰上充用(欠損補填)金	1,811	・	・	1,527	・	・	▲284	▲15.7
		公 債 費	16	・	・	16	・	・	▲0	▲0.4
支 出 合 計 (支 出 総 額)	129,951	・	・	134,816	・	・	4,865	3.7		
収 支 差 引 額	収 支 差 引 合 計 額 (収入総額 - 支出総額)		1,353			2,313			960	
	単 年 度 収 支 差 引 額 A		293			1,020			728	
	国庫支出金精算額等 B		▲611			▲534			77	
	精算後単年度収支差引額 A+B		▲318			487			805	
	決算等補てんのための一般会計繰入金 C		3,583			3,509			▲74	▲2.1
決算等補てんのための一般会計繰入金を除いた場合の 精算後単年度収支差引額 A+B-C			▲3,901			▲3,022			879	
基 金 積 立 金 等			2,929			3,392			463	

(注1) 端数の関係上、合計及び収支差がずれることがある。

(注2) 前期高齢者交付金、後期高齢者支援金、前期高齢者納付金及び老人保健拠出金については、当年度概算額と前々年度精算額を加えたものとなっており、平成22年度の精算は平成24年度に、平成23年度の精算は平成25年度にそれぞれ行われる。

(注3) 「精算後単年度収支差引額」とは、当該年度の実質的な収支を見るために、単年度収支差に国庫支出金精算額等を加えたものであり、「国庫支出金精算額等」とは、療養給付費負担金及び療養給付費交付金に係る前年度の精算額を控除し、翌年度に行われる当該年度の精算額を加えた額である。

(注4) 「基金積立金等」とは、当年度末における純資産に当年度の国庫拠出金・療養給付費交付金に係る精算額を加えたものである。ただし、純資産は以下のように計算している。

＊純資産＝（基金等保有額＋次年度への繰越金＋貸付金等＋その他の資産）

－（繰上充用金(当年度赤字額)＋当年度末市町村債残高＋その他の負債）

(注5) 医療給付分と介護分を分けられない科目を仮にすべて医療給付分とした場合、精算後単年度収支差引額は平成23年度で979億円となる。

(注6) 一般会計繰入金（法定分）のうち、保険基盤安定（保険者支援分）、保険基盤安定（保険料軽減分）及び基準超過費用については、国、都道府県、市町村のそれぞれの負担割合に応じ、国庫支出金、都道府県支出金に振り分けている。

(注7) 一般会計繰入金（法定外）については、①決算補てん等目的分と②それ以外分に分類される。

①は主に、事後的な決算の補てん、地方独自の保険料の負担緩和等に充てることを目的とし、

②は主に保健事業や事務費への充当目的となっている。

5 保険料（税）の状況

国民健康保険料（税）は、国民健康保険の医療給付や現金給付に要する費用に充てる分、後期高齢者支援金等の納付に充てる分、介護納付金の納付に充てる分から構成されている。平成12年度から介護保険法が施行されたことに伴い、国民健康保険料（税）として介護納付金に係る分を合わせて賦課・徴収することとなり、また、平成20年度から後期高齢者医療制度が始まったことに伴い、従来一体的に賦課・徴収していた介護納付金に係る分以外についても、原則として、国民健康保険の医療給付や現金給付に係る分と後期高齢者支援金に係る分とを分けて賦課・徴収することとなっている。

（1）1世帯当たり、1人当たり保険料（税）調定額

表22は、保険料（税）の1世帯当たり調定額、1人当たり調定額及び収納率の推移をみたものである。平成23年度の介護納付金分を含めた1世帯当たり調定額は166,310円で前年度と比べ1.0%の増加、1人当たり調定額は94,410円で前年度に比べて1.8%の増加となっている。また、収納率は90.74%で前年度に比べて0.70%ポイント上昇している。

表23は、1人当たり保険給付費等と保険料（税）調定額（医療給付費分・現年分）を比較したものである。これをみると、1人当たり保険給付費等に対する1人当たり保険料（税）調定額の割合は市町村で24.8%、国保組合で71.9%となっている。

表 2 2 年度別 保険料(税)現年分調定額

年 度		1世帯当たり調定額		1人当たり調定額		収 納 率 (収納額／調定額)
		金 額 円	伸 び 率	金 額 円	伸 び 率	
総 数	平成19年度	164,030	0.6	87,719	2.1	91.54
	20	167,485	2.1	94,638	7.9	89.84
	21	169,716	1.3	94,880	0.3	89.52
	22	164,679	-3.0	92,776	-2.2	90.04
	23	166,310	1.0	94,410	1.8	90.74
	(介護分除く)					
	20	152,965		86,433		・
	21	155,293	1.5	86,817	0.4	・
	22	150,560	-3.0	84,821	-2.3	・
	23	151,485	0.6	85,994	1.4	・
市 町 村	平成19年度	155,664	0.7	84,367	2.2	90.49
	20	157,695	1.3	90,625	7.4	88.35
	21	160,122	1.5	90,908	0.3	88.01
	22	154,872	-3.3	88,578	-2.6	88.61
	23	155,688	0.5	89,666	1.2	89.39
	(介護分除く)					
	20	144,017		82,765		・
	21	146,552	1.8	83,204	0.5	・
	22	141,658	-3.3	81,021	-2.6	・
	23	141,854	0.1	81,698	0.8	・
国 保 組 合	平成19年度	288,139	-0.1	128,712	1.5	99.95
	20	290,266	0.7	135,519	5.3	99.93
	21	290,243	-0.0	136,098	0.4	99.93
	22	292,336	0.7	137,804	1.3	99.92
	23	311,287	6.5	147,798	7.3	99.93
	(介護分除く)					
	20	265,181		123,807		・
	21	265,092	-0.0	124,304	0.4	・
	22	266,437	0.5	125,596	1.0	・
	23	282,936	6.2	134,336	7.0	・

- (注) 1 収納率は、居所不明者分調定額を控除した調定額を用いて算出している。
2 平成19年度の調定額は、介護納付金分を含む。
3 平成20年度以降の調定額は、介護納付金分及び後期高齢者支援金分を含む。ただし、「(介護分除く)」としているところは医療給付費分及び後期高齢者支援金分のみであり、介護納付金分を含まない。
4 市町村における被保険者数は3～2月の年度平均を用いて計算しており、平成19年度は老人医療受給対象者を含む。

表 2 3 1人当たり保険給付費及び保険料(税)調定額（平成23年度）

年 度	1人当たり保険給付費 A	1人当たり保険料（税）調定額 (医療給付費分・現年分) B	(B/A)
総数	円 246,419	円 66,893	% 27.1
市町村計	254,989	63,301	24.8
国保組合	149,177	107,303	71.9

(注) 市町村における被保険者数は3～2月の年度平均を用いて計算している。

(2) 保険料（税）調定額の地域格差（市町村）

表24、表25及び図9は市町村国保について都道府県別、保険者別に1人当たり保険料（税）調定額の上位・下位を表したものである。都道府県別調定額をみると、最も高い岐阜県（89,605円）と最も低い沖縄県（53,608円）では1.7倍の格差となっている。東日本大震災に係る特定被災区域を除いた場合、保険者別にみると、最も高い北海道猿払村（147,999円）と最も低い沖縄県伊平屋村（32,512円）では4.6倍の格差がある。

表24 都道府県別、保険者別1人当たり保険料(税)調定額(上位・下位)
市町村国保・計（平成23年度）

都道府県別 上位・下位10

順位	上位10都道府県		順位	下位10都道府県	
		円			円
1	岐 阜 県	89,605	1	沖 縄 県	53,608
2	山 口 県	89,061	2	福 島 県	64,670
3	神 奈 川 県	88,979	3	岩 手 県	65,982
4	静 岡 県	88,843	4	鹿 児 島 県	68,933
5	愛 知 県	88,564	5	宮 城 県	69,834
6	栃 木 県	87,992	6	長 崎 県	71,377
7	群 馬 県	87,821	7	秋 田 県	73,916
8	三 重 県	87,566	8	福 岡 県	74,519
9	山 梨 県	87,408	9	高 知 県	74,959
10	石 川 県	87,212	10	長 野 県	75,380

保険者別 上位・下位10

順位	上位10保険者		順位	下位10保険者	
		円			円
1	猿 払 村 (北 海 道)	147,999	1	伊 平 屋 村 (沖 縄 県)	32,512
2	羅 臼 町 (北 海 道)	128,574	2	伊 仙 町 (鹿 児 島 県)	34,123
3	大 湯 村 (秋 田 県)	127,952	3	栗 国 村 (沖 縄 県)	34,493
4	利 尻 町 (北 海 道)	121,515	4	大 鹿 村 (長 野 県)	36,277
5	長 沼 町 (北 海 道)	120,135	5	十 島 村 (鹿 児 島 県)	36,474
6	千 代 田 区 (東 京 県)	119,684	6	東 村 (沖 縄 県)	37,947
7	朝 日 町 (三 重 県)	115,990	7	売 木 町 (長 野 県)	39,454
8	え り も 町 (北 海 道)	114,836	8	伊 是 名 村 (沖 縄 県)	39,730
9	興 部 町 (北 海 道)	111,730	9	天 城 町 (鹿 児 島 県)	41,189
10	清 里 町 (北 海 道)	111,191	10	与 那 国 町 (沖 縄 県)	41,399

全国平均は 81,698 円 である。

- (注) 1 保険料（税）調定額には介護納付金分を含んでいない。
2 被保険者数は3～2月の年度平均を用いて計算している。
3 保険者別の下位の保険者は東日本大震災に係る特定被災区域を除いている。
東日本大震災に係る特定被災区域を含めた場合、下位10保険者は
1. 榎葉町（福島）0円、富岡町（福島）0円、葛尾村（福島）0円、
4. 双葉町（福島）209円、5. 大熊町（福島）247円、6. 飯舘村（福島）284円、
7. 浪江町（福島）814円、8. 川内村（福島）1,073円、9. 広野町（福島）2,231円、
10. 南相馬市（福島）10,025円となっている。

表 2 5 都道府県別 1 人当たり保険料（税）調定額の格差の状況（平成23年度）

			保険者別 1 人当たり保険料（税）調定額			都道府県別 1 人当たり 保険料（税）調定額	
			最 大	最 小	格差		順位
北 海 道	猿払村	147,999	西興部村	54,466	2.7倍	84,416	14
青 森 県	平内町	96,437	鶴田町	52,623	1.8倍	77,801	33
岩 手 県	矢巾町	82,522	大槌町	28,853	2.9倍	65,982	45
宮 城 県	富谷町	89,126	女川町	20,785	4.3倍	69,834	43
秋 田 県	大潟村	127,952	小坂町	52,567	2.4倍	73,916	41
山 形 県	山形市	99,991	西川町	60,344	1.7倍	81,555	21
福 島 県	下郷町	84,153	楢葉町・富岡町・葛尾村	0	－	64,670	46
茨 城 県	境町	103,405	東海村	52,728	2.0倍	80,746	25
栃 木 県	上三川町	107,477	茂木町	66,925	1.6倍	87,992	6
群 馬 県	吉岡町	104,334	上野村	56,820	1.8倍	87,821	7
埼 玉 県	八潮市	97,519	小鹿野町	54,659	1.8倍	84,363	15
千 葉 県	富津市	105,596	成田市	65,039	1.6倍	85,565	12
東 京 都	千代田区	119,684	三宅村	41,949	2.9倍	82,787	19
神 奈 川 県	南足柄市	109,182	座間市	72,446	1.5倍	88,979	3
新 潟 県	粟島浦村	89,418	津南町	55,147	1.6倍	76,350	36
富 山 県	黒部市	91,891	氷見市	72,374	1.3倍	84,449	13
石 川 県	加賀市	103,288	川北町	70,787	1.5倍	87,212	10
福 井 県	美浜町	92,279	池田町	54,504	1.7倍	79,409	29
山 梨 県	富士河口湖町	108,543	丹波山村	60,567	1.8倍	87,408	9
長 野 県	山形村	96,195	大鹿村	36,277	2.7倍	75,380	38
岐 阜 県	美濃市	105,262	飛驒市	61,153	1.7倍	89,605	1
静 岡 県	沼津市	100,586	川根本町	58,453	1.7倍	88,843	4
愛 知 県	田原市	102,073	東栄町	49,702	2.1倍	88,564	5
三 重 県	朝日町	115,990	大紀町	57,482	2.0倍	87,566	8
滋 賀 県	栗東市	109,118	甲良町	62,581	1.7倍	87,183	11
京 都 府	木津川市	91,005	伊根町	50,091	1.8倍	80,682	26
大 阪 府	池田市	97,608	田尻町	69,856	1.4倍	80,254	27
兵 庫 県	南あわじ市	100,546	新温泉町	55,134	1.8倍	81,363	23
奈 良 県	生駒市	103,224	下北山村	49,464	2.1倍	83,292	18
和 歌 山 県	上富田町	96,752	古座川町	41,942	2.3倍	78,125	31
鳥 取 県	鳥取市	85,405	智頭町	55,631	1.5倍	78,033	32
島 根 県	出雲市	87,913	津和野町	60,591	1.5倍	79,850	28
岡 山 県	早島町	89,922	美咲町	53,075	1.7倍	81,250	24
広 島 県	呉市	91,347	神石高原町	53,772	1.7倍	83,986	17
山 口 県	山陽小野田市	100,117	上関町	64,207	1.6倍	89,061	2
徳 島 県	徳島市	96,779	那賀町	58,239	1.7倍	81,403	22
香 川 県	多度津町	97,055	小豆島町	67,258	1.4倍	81,584	20
愛 媛 県	四国中央市	95,713	愛南町	55,290	1.7倍	75,826	37
高 知 県	馬路村	91,361	三原村	46,223	2.0倍	74,959	39
福 岡 県	広川町	89,074	添田町	51,888	1.7倍	74,519	40
佐 賀 県	白石町	100,249	玄海町	66,599	1.5倍	84,058	16
長 崎 県	雲仙市	82,363	小値賀町	50,989	1.6倍	71,377	42
熊 本 県	あさぎり町	94,622	津奈木町	56,677	1.7倍	77,415	34
大 分 県	竹田市	93,290	姫島村	45,400	2.1倍	78,621	30
宮 崎 県	川南町	99,881	西米良村	57,570	1.7倍	76,951	35
鹿 児 島 県	中種子町	86,214	伊仙町	34,123	2.5倍	68,933	44
沖 縄 県	北谷町	66,788	伊平屋村	32,512	2.1倍	53,608	47

(注) 1 保険料（税）調定額には介護納付金分を含んでいない。

2 被保険者数は3～2月の年度平均を用いて計算している。

3 福島県の楢葉町・富岡町・葛尾村は東日本大震災により保険料（税）が減免されたため、1人当たり保険料調定額が 0 となっている。

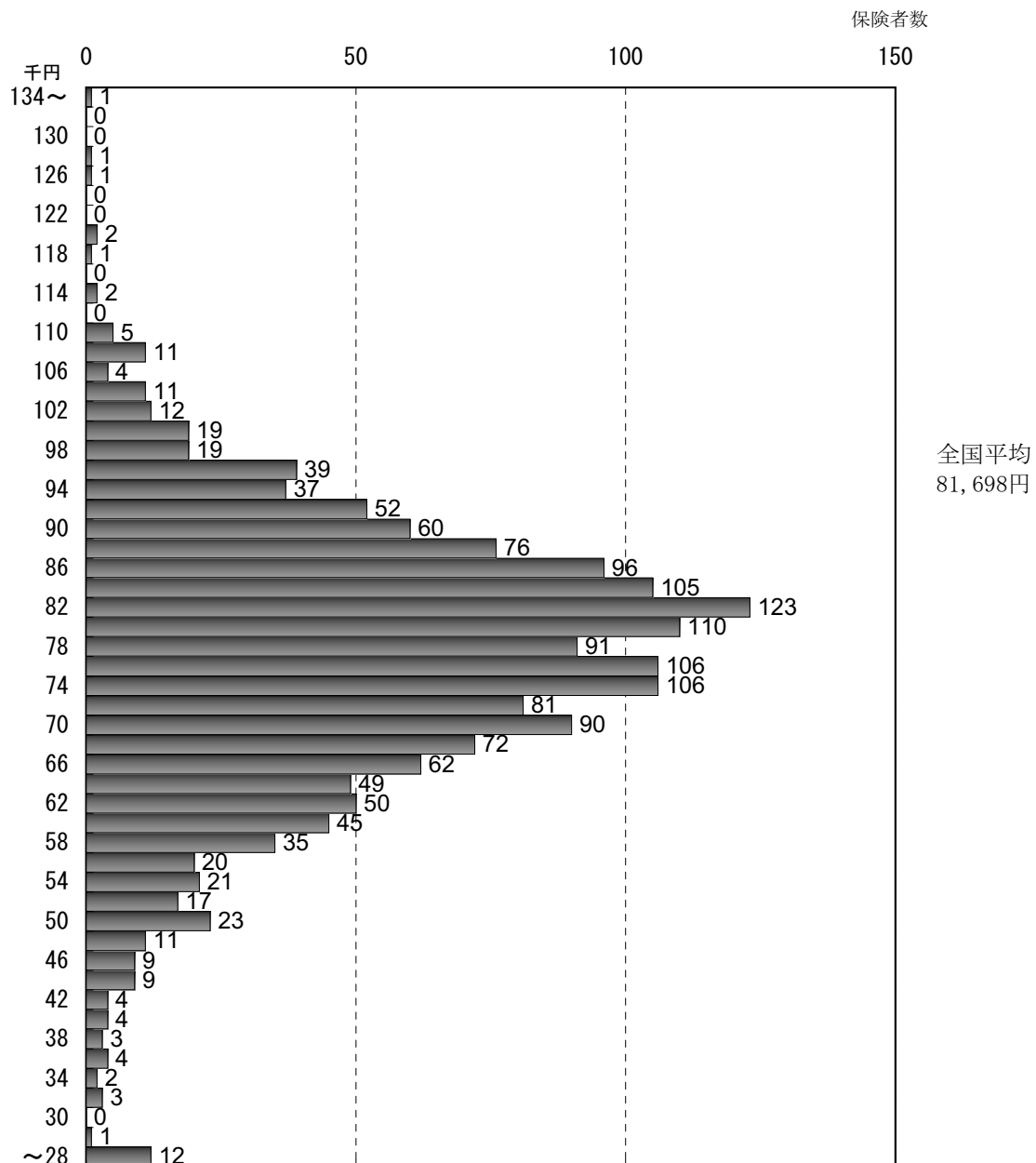
図9 1人当たり保険料（税）調定額の地域格差（平成23年度）

① 1人当たり保険料の格差

	最高・最低の市町村	最高・最低の都道府県	全国平均
最高(A)	猿払村 (北海道) 147,999円	岐阜県 89,605円	81,698円
最低(B)	伊平屋村 (沖縄) 32,512円	沖縄県 53,608円	
(A)/(B)	4.6倍	1.7倍	
標準偏差	市町村別 14,556円	都道府県別 7,296円	

(注) 市町村別の保険料（税）調定額の地域格差については東日本大震災に係る特定被災区域を除いている。

② 1人当たり保険料の分布



(注) 1 保険料（税）調定額には介護納付金分を含んでいない。

2 被保険者数は3～2月の年度平均を用いて計算している。

(3) 保険料（税）賦課状況（市町村）

表26は市町村国保における保険料（税）賦課状況別に保険者数等をみたものである。医療給付費分で見ると、平成23年度においては、市町村合併等により14保険者で不均一の賦課方式を採用している。また、均一賦課保険者の1,703保険者のうち1,179保険者が4方式を採用し、1,688保険者が所得割の算定基礎として旧ただし書方式を採用している。

表 2 6 保険料（税）賦課状況別保険者数、不均一地域数、世帯数、被保険者数（市町村）

	均 一 賦 課			不 均 一 賦 課	
	保 険 者 数	世 帯 数	被 保 険 者 数	保 険 者 数	地 域 数
		(万世帯)	(万人)		
医療給付費分					
計	1,703	2,001	3,473	14	56
保険料・保険税別					
保険料	227	964	1,610	・	12
保険税	1,476	1,037	1,863	・	44
保険税（料）賦課方式別					
4方式	1,179	674	1,223	・	40
3方式	470	975	1,681	・	15
2方式	54	351	568	・	1
その他	-	-	-	・	-
所得割算定基礎別					
旧ただし書方式	1,688	1,784	3,106	・	56
本文方式	2	25	41	・	-
市町村民税の所得割額	6	47	81	・	-
市町村民税額	7	146	244	・	-
その他	-	-	-	・	-
後期高齢者支援金分					
計	1,704	2,006	3,482	13	53
保険料・保険税別					
保険料	228	969	1,619	・	9
保険税	1,476	1,037	1,863	・	44
保険税（料）賦課方式別					
4方式	1,030	530	964	・	24
3方式	475	933	1,607	・	18
2方式	199	543	911	・	11
その他	-	-	-	・	-
所得割算定基礎別					
旧ただし書方式	1,689	1,790	3,116	・	53
本文方式	2	24	40	・	-
市町村民税の所得割額	6	47	81	・	-
市町村民税額	7	146	244	・	-
その他	-	-	-	・	-
介護納付金分					
計	1,704	2,006	3,482	13	53
保険料・保険税別					
保険料	228	969	1,619	・	9
保険税	1,476	1,037	1,863	・	44
保険税（料）賦課方式別					
4方式	981	501	911	・	24
3方式	404	788	1,353	・	14
2方式	319	717	1,218	・	15
その他	-	-	-	・	-
所得割算定基礎別					
旧ただし書方式	1,689	1,789	3,115	・	53
本文方式	2	25	41	・	-
市町村民税の所得割額	6	47	81	・	-
市町村民税額	7	146	244	・	-
その他	-	-	-	・	-

(注) 1 平成23年度末現在の保険者における保険料（税）賦課状況別の保険者数・地域数を集計したものである。
ただし、平成22年度中に合併や広域化を行い、合併後に保険料（税）を改めて賦課していない保険者は
不均一賦課保険者とし、合併前の各地域ごとの保険料（税）賦課方式に基づき集計を行っている。
2 均一賦課保険者における世帯数及び被保険者数は3～2月の年度平均である。

表27は市町村国保における保険料(税)賦課状況を示したものである。これによると医療給付費分及び後期高齢者支援金分の1世帯当たり保険料(税)算定額は179,557円であり、算定内訳は所得割が54.6%、資産割が2.9%、均等割が29.9%、平等割が12.6%となっている。また、保険料(税)調定額の算定額に対する割合は79.0%、災害等による減免額の割合は0.5%となっている。

表 2 7 保険料(税) 賦課状況(市町村)

		医療給付費分 ＋後期高齢者支援金分		医療給付費分		後期高齢者支援金分		(別掲)介護納付金分	
		金	額 算定額計に に対する割合	金	額 算定額計に に対する割合	金	額 算定額計に に対する割合	金	額 算定額計に に対する割合
保険料(税)算定額(計)	億円	36,833		28,447		8,386		3,632	
1世帯当たり	円	179,557	100.0%	138,677	100.0%	40,880	100.0%	17,706	100.0%
所得割額	億円	20,099		15,438		4,661		1,912	
1世帯当たり	円	97,982	54.6%	75,261	54.3%	22,721	55.6%	9,322	52.6%
資産割額	億円	1,065		874		191		69	
1世帯当たり	円	5,193	2.9%	4,263	3.1%	931	2.3%	334	1.9%
均等割額	億円	11,012		8,420		2,592		1,261	
1世帯当たり	円	53,682	29.9%	41,047	29.6%	12,635	30.9%	6,147	34.7%
被保険者1人当たり	円	30,917		23,640		7,277		3,541	
平等割額	億円	4,657		3,714		942		390	
1世帯当たり	円	22,700	12.6%	18,107	13.1%	4,593	11.2%	1,902	10.7%
軽減額	億円	3,573		2,772		801		357	
1世帯当たり	円	17,418	9.7%	13,514	9.7%	3,904	9.6%	1,738	9.8%
災害等による減免額	億円	190		146		44		21	
1世帯当たり	円	927	0.5%	714	0.5%	213	0.5%	101	0.6%
その他の減免額	億円	287		222		65		25	
1世帯当たり	円	1,400	0.8%	1,083	0.8%	317	0.8%	124	0.7%
賦課限度額を超える額	億円	3,383		2,534		849		393	
1世帯当たり	円	16,494	9.2%	12,355	8.9%	4,139	10.1%	1,915	10.8%
保険料(税)調定額	億円	29,099		22,546		6,552		2,829	
1世帯当たり	円	141,854	79.0%	109,911	79.3%	31,943	78.1%	13,789	77.9%
被保険者1人当たり	円	81,698		63,301		18,397		7,941	

(注) 保険料(税)算定額、保険料(税)軽減額、災害等による減免額、その他減免額及び賦課限度額を超える額は賦課期日現在の額、保険料(税)調定額は当該年度に賦課された現年分の保険料(税)調定額である。

表28は市町村国保のうち、賦課区分別に4方式でかつ旧ただし書方式である均一賦課保険者について保険料(税)賦課状況をみたものである。

表 2 8 4方式かつ旧ただし書き方式採用の市町村の保険料(税) 賦課状況

		医療給付費分 ＋後期高齢者支援金分		医療給付費分		後期高齢者支援金分		介護納付金分	
		総数	算定額計に に対する割合	総数	算定額計に に対する割合	総数	算定額計に に対する割合	総数	算定額計に に対する割合
集計保険者数		1,024		1,174		1,026		976	
旧ただし書方式の課税対象額	億円	51,523		69,381		51,586		24,493	
(1世帯当たり)	円	1,030,335		1,076,427		1,029,748		935,348	
保険料(税)算定額(計)	億円	8,848	100.0%	8,825	100.0%	2,005	100.0%	839	100.0%
(1世帯当たり)	円	176,937		136,910		40,031		32,028	
所得割額	億円	4,123		4,274		951		374	
(1世帯当たり)	円	82,450	46.6%	66,302	48.4%	18,978	47.4%	14,275	44.6%
(所得割率)		8.00%		6.16%		1.84%		1.53%	
資産割額	億円	756	8.5%	788	8.9%	173	8.6%	63	7.5%
(1世帯当たり)	円	15,109		12,218		3,449		2,413	
均等割額	億円	2,610		2,446		586		261	
(1世帯当たり)	円	52,202	29.5%	37,952	27.7%	11,705	29.2%	9,972	31.1%
(被保険者1人当たり)	円	28,688		20,923		6,432		7,619	
平等割額	億円	1,359	15.4%	1,317	14.9%	295	14.7%	141	16.8%
(1世帯当たり)	円	27,175		20,438		5,899		5,367	
軽減額	億円	919	10.4%	842	9.5%	205	10.2%	90	10.7%
(1世帯当たり)	円	18,387		13,058		4,099		3,419	
災害等による減免額	億円	129	1.5%	101	1.1%	29	1.5%	13	1.6%
(1世帯当たり)	円	2,578		1,571		583		505	
その他の減免額	億円	21	0.2%	19	0.2%	4	0.2%	2	0.2%
(1世帯当たり)	円	425		290		84		61	
賦課限度額を超える額	億円	524	5.9%	578	6.5%	137	6.8%	49	5.8%
(1世帯当たり)	円	10,473		8,964		2,738		1,871	
保険料(税)調定額	億円	7,163	81.0%	7,193	81.5%	1,610	80.3%	677	80.7%
(1世帯当たり)	円	143,236		111,597		32,132		25,850	
(被保険者1人当たり)	円	78,715		61,524		17,658		19,748	

(注) 1 保険料算定方式が4方式でかつ所得割算定方式が旧ただし書き方式の均一賦課市町村を対象として集計しており、「医療給付費分＋後期高齢者支援金分」については両方の賦課区分で集計対象となる市町村を対象としている。

2 「医療給付費分」及び「後期高齢者支援金分」における1世帯当たり及び被保険者1人当たりの額はそれぞれ平成23年3月～平成24年2月の年度平均世帯数及び年度平均被保険者数で除して得た額であり、「介護納付金分」における1世帯当たり及び被保険者1人当たりの額はそれぞれ賦課期日現在の介護納付金分の課税対象世帯数及び課税対象被保険者数で除して得た額である。

医療給付費分及び後期高齢者支援金分が共に4方式でかつ旧ただし書方式である均一賦課保険者（1,024保険者）の1世帯当たり保険料（税）算定額は176,937円であり、算定内訳は所得割が46.6%、資産割が8.5%、均等割が29.5%、平等割が15.4%となっており、保険料（税）調定額の算定額に対する割合は81.0%、災害等による減免額の割合は1.5%となっている。

一方、医療給付費分が4方式でかつ旧ただし書方式である均一賦課保険者（1,174保険者）においては、医療給付費分保険料（税）調定額の算定額に対する割合は81.5%、災害等による減免額の割合は1.1%となっており、後期高齢者支援金分が4方式でかつ旧ただし書方式である均一賦課保険者（1,026保険者）においては、後期高齢者支援金分保険料（税）調定額の算定額に対する割合は80.3%、災害等による減免額の割合は1.5%となっている。

（4）保険料（税）応能割率・応益割額の地域格差（市町村）

表29は市町村国保における保険料（税）の算定状況を都道府県別にみたものである。

所得割算定額と資産割算定額の合算額の所得に対する割合（以下「応能割率」という。）は、全国計で9.5%となっており、最も高い徳島県（14.7%）と最も低い神奈川県（7.5%）では2.0倍の格差となっている。また、均等割算定額と平等割算定額の合算額を被保険者数で除した額（以下「応益割額」という。）は、全国計で4.4万円となっており、最も高い大阪府（5.1万円）と最も低い埼玉県（3.1万円）では1.6倍の格差となっている。

表25で1人当たり保険料（税）調定額が全国で最も低い沖縄県についてみると、応能割率は11.3%と全国11位の高さとなっている。

表 2-9 都道府県別 1 人当たり保険料 (税) 算定状況 (市町村国保)

	1人当たり保険料 (税) 賦課状況										1人当たり 旧ただし書き 所得	被保険者数 (千人)	算定額ベース										
	保険料 (税) 算定額					その他 (円)	保険料 (税) 軽減額 (円)	保険料 (税) 調定額 (円)	応能割合率 (%)	順位			応益割額 (円)	順位									
	所得割額		資産割額		賦課限度額 超過額 (円)																		
	(円)	(円)	(円)	(円)												(円)	(円)						
北海道	60,902	1,999	27,890	19,286	10,178	-2,317	13,165	84,416	11.6	5	541	1,504	5	47,175	19								
青森県	46,322	3,921	29,751	18,028	5,258	-1,923	13,040	77,801	11.5	6	436	454	6	47,779	13								
岩手県	42,363	2,880	26,524	16,266	3,365	-7,099	11,586	65,982	10.6	21	426	375	21	42,790	39								
宮城県	51,651	2,939	30,839	17,434	9,102	-12,951	10,976	69,834	11.4	9	481	643	9	48,273	9								
秋田県	45,781	1,240	29,667	17,527	4,334	-2,460	13,505	73,916	11.3	10	417	294	10	47,193	18								
山形県	49,236	6,237	30,457	17,158	5,612	-4,825	11,097	81,555	11.4	7	485	304	7	47,616	15								
福島県	45,971	3,681	27,806	14,591	4,677	-12,243	10,459	64,670	10.7	19	465	564	19	42,397	40								
茨城県	53,213	5,125	25,544	13,477	7,320	-1,250	8,042	80,746	9.6	34	609	922	34	39,021	42								
栃木県	53,364	7,339	30,874	13,969	9,394	1,214	9,375	87,992	9.4	37	647	597	37	44,843	34								
群馬県	50,440	7,163	30,897	14,281	6,482	1,099	9,576	87,821	9.9	31	584	609	31	45,178	31								
埼玉県	64,927	7,341	24,539	6,085	12,215	-1,618	4,696	84,363	10.1	26	719	2,103	26	30,623	47								
千葉県	64,849	992	27,200	11,637	8,620	-3,738	6,755	85,565	9.1	41	720	1,844	41	38,838	43								
東京都	69,889	493	35,866	823	15,749	-2,164	6,371	82,787	9.7	46	919	3,818	46	36,690	45								
神奈川県	63,952	658	35,825	9,654	13,396	-443	7,270	88,979	7.5	47	856	2,455	47	45,479	30								
新潟県	47,647	591	28,476	14,945	4,010	-1,511	9,788	76,350	9.3	38	517	602	38	43,421	37								
富山県	31,329	146	31,676	15,557	5,236	878	9,901	84,449	8.9	42	581	250	42	47,233	17								
石川県	52,370	5,066	32,484	18,492	10,460	647	11,387	87,212	10.0	27	572	291	27	50,976	2								
福井県	40,404	8,929	30,527	13,683	4,122	-792	9,221	79,409	8.6	44	576	191	44	44,210	35								
山梨県	52,139	5,850	30,795	15,977	6,807	-244	10,301	87,408	10.0	28	580	258	28	46,772	22								
長野県	46,311	4,460	23,404	13,293	4,432	509	8,165	75,380	9.3	39	549	572	39	36,697	44								
岐阜県	50,512	9,796	31,820	16,343	8,920	-640	9,305	89,605	9.5	36	638	589	36	48,163	11								
静岡県	53,522	8,301	31,541	13,946	9,159	-1,220	8,088	88,843	8.8	43	702	1,069	43	45,487	29								
愛知県	59,262	5,743	37,833	10,525	13,166	-2,824	8,810	88,564	8.5	45	769	1,942	45	48,358	8								
三重県	52,361	3,670	33,946	16,048	6,017	-1,873	10,569	87,566	9.2	40	608	477	40	49,994	3								
滋賀県	56,453	913	34,000	14,853	6,624	-2,527	9,885	87,183	9.8	33	588	331	33	48,853	6								
京都府	57,770	791	32,953	14,916	10,189	-2,394	13,164	80,682	11.0	14	531	676	14	47,869	12								
大阪府	56,718	299	30,059	21,331	10,348	-3,026	14,779	80,254	10.7	18	531	2,587	18	51,389	1								
兵庫県	56,950	1,628	32,721	17,061	7,093	-7,452	12,453	81,363	10.2	25	575	1,462	25	49,782	4								
奈良県	53,234	2,972	31,712	16,492	7,942	-1,190	11,986	83,292	10.3	24	548	383	24	48,204	10								
和歌山県	42,641	7,970	31,322	15,331	5,736	-957	12,445	78,125	11.0	15	459	324	15	46,653	23								
鳥取県	42,044	7,236	30,875	16,552	3,908	-1,476	13,291	78,033	10.9	16	451	153	16	47,428	16								
島根県	48,821	1,686	32,194	14,352	3,903	-2,290	11,011	79,850	9.9	30	508	168	30	46,546	24								
岡山県	50,095	385	32,787	14,966	5,359	11,932	11,011	81,250	9.9	32	512	477	32	47,752	14								
広島県	57,478	1,348	33,875	13,060	10,240	-1,207	10,328	83,986	9.9	29	591	703	29	46,935	20								
山口県	58,156	777	31,292	17,555	5,813	-555	12,353	89,061	11.4	8	515	374	8	48,850	7								
徳島県	48,157	12,052	31,530	15,367	10,785	221	15,139	81,403	14.7	1	409	192	1	46,897	21								
香川県	42,038	8,200	30,945	15,372	4,374	1,301	11,900	81,584	9.5	35	528	251	35	46,318	25								
愛媛県	45,839	4,893	29,229	16,303	5,711	-259	14,468	75,826	10.7	20	476	404	20	45,532	27								
高知県	47,059	5,454	27,201	16,347	6,737	-1,224	13,140	74,959	11.8	4	446	221	4	43,548	36								
福岡県	50,735	814	28,047	16,984	8,994	78	13,144	74,519	10.6	22	488	1,337	22	45,031	32								
佐賀県	57,658	155	26,418	19,103	8,881	787	11,182	84,058	11.3	12	513	227	12	45,521	28								
長崎県	42,844	1,704	29,077	13,802	3,803	-537	11,712	71,377	10.3	23	433	427	23	42,880	38								
熊本県	51,037	1,340	31,220	15,035	7,348	-1,286	12,583	77,415	11.1	13	472	539	13	46,255	26								
大分県	51,082	384	32,346	16,739	5,997	-1,321	14,612	78,621	12.0	2	427	315	2	49,086	5								
宮崎県	52,016	3,417	29,388	15,591	9,877	-384	13,200	76,951	11.9	3	465	352	3	44,979	33								
鹿児島県	40,253	3,446	26,941	15,348	3,991	403	13,467	68,933	10.9	17	400	480	17	42,289	41								
沖縄県	37,486	2,760	20,679	12,521	6,891	-1,901	11,045	53,608	11.3	11	357	510	11	33,200	46								
計	56,431	2,991	30,917	13,074	9,499	-2,183	10,032	81,698	9.5	-	628	35,617	-	43,991	-								

(注1) 保険料 (税) 調定額 = 保険料 (税) 算定額 - 賦課限度額超過額 - 保険料 (税) 軽減額 + その他 が成り立つ。

(注2) 応能割合率 = (所得割算定額 + 資産割算定額) / (1人当たり旧ただし書所得 × 被保険者数)

応益割額 = (均等割算定額 + 平等割算定額) / 被保険者数

により計算している。

(注3) 被保険者数は、事業年報における年度平均の被保険者数を用いており、1人当たり保険料 (税) 算定状況は当該被保険者数で除して計算している。

(注4) また1人当たり旧ただし書所得は、「平成23年度 国民健康保険実態調査 (保険者票編)」における保険者別1人当たり課税標準額と被保険者数を算出している。

介護納付金分は含んでいない。

表30は保険者別にみた応能割率及び応益割額の上位・下位を表したものである。なお、均一賦課保険者の応能割率に使用している所得割率及び応益割額に使用している均等割額は、当年度末現在において各市町村の条例で定めている額を使用している。（注1）

応能割率が最も高い沖縄県多良間村（22.2％）と最も低い東京都青ヶ島村（3.6％）では6.2倍の格差となっている。また、応益割額が最も高い三重県朝日町（68,305円）と最も低い鹿児島県三島村（14,228円）では4.8倍の格差となっている。

表30 保険者別 応能割率・応益割額（算定額ベース）（上位・下位）
市町村国保・計（平成23年度）

① 応能割率			
順位	上位10保険者	順位	下位10保険者
1	多良間村 （沖縄）	1	青ヶ島村 （東京）
2	阿波市 （徳島）	2	幌延町 （北海道）
3	徳島市 （徳島）	3	飛島村 （愛知）
4	東みよし町 （徳島）	4	鹿追町 （北海道）
5	湯浅町 （和歌山）	5	三宅村 （東京）
6	久万高原町 （愛媛）	6	白川村 （岐阜）
7	松前町 （北海道）	7	檜枝岐村 （福島）
8	本部分町 （沖縄）	8	根羽村 （長野）
9	小樽市 （北海道）	9	大潟村 （秋田）
10	上板町 （徳島）	10	御蔵島村 （東京）
② 応益割額			
順位	上位10保険者	順位	下位10保険者
1	朝日町 （三重）	1	三島村 （鹿児島）
2	大潟村 （秋田）	2	美里町 （埼玉）
3	上富田町 （和歌山）	3	入間市 （埼玉）
4	風間浦村 （青森）	4	小鹿野町 （埼玉）
5	九十九里町 （千葉）	5	青ヶ島村 （東京）
6	利尻町 （北海道）	6	蕨市 （埼玉）
7	妹背牛町 （北海道）	7	栗国村 （沖縄）
8	猿払村 （北海道）	8	三宅村 （東京）
9	塩竈市 （宮城）	9	新座市 （埼玉）
10	豊橋市 （愛知）	10	御蔵島村 （東京）

（注1） 応能割率、応益割額は以下の式により計算している。

$$\begin{aligned}
 \text{応能割率} &= \begin{cases} \text{① 旧ただし書方式かつ均一賦課保険者の場合} \\ \text{所得割率} + \text{資産割算定額} / (\text{1人当たり旧ただし書所得} \times \text{被保険者数}) \\ \text{② 旧ただし書方式でないか又は不均一賦課保険者の場合} \\ (\text{所得割算定額} + \text{資産割算定額}) / (\text{1人当たり旧ただし書所得} \times \text{被保険者数}) \end{cases} \\
 \text{応益割額} &= \begin{cases} \text{① 均一賦課保険者の場合} \\ \text{均等割額} + \text{平等割算定額} / \text{被保険者数} \\ \text{② 不均一賦課保険者の場合} \\ (\text{均等割算定額} + \text{平等割算定額}) / \text{被保険者数} \end{cases}
 \end{aligned}$$

なお、均一賦課保険者における所得割率、均等割額は当年度末現在において、各市町村の条例で定める額（医療給付費分＋後期高齢者支援金分）を用いている。

（注2） 算式中、被保険者数は年度平均の被保険者数、1人当たり旧ただし書所得は「平成23年度 国民健康保険実態調査（保険者票編）」における保険者別1人当たり課税標準額を用いている。

（注3） 介護納付金分を含めずに計算している。

表31は都道府県内における応能割率及び応益割額の格差の状況を表したものである。

応能割率において最も県内格差が大きいのは北海道（4.3倍）、最も小さいのは富山県（1.4倍）となっている。また、応益割額において最も県内格差が大きいのは鹿児島県（3.6倍）、最も小さいのは富山県（1.3倍）となっている。さらに1人当たり旧ただし書所得において最も県内格差が大きいのは秋田県（7.2倍）、最も小さいのは福井県（1.3倍）となっている。

表 3 1 都道府県別 応能割率・応益割額（算定額ベース）の格差の状況

	応能割率（％）				応益割額（円）				（参考）1人当たり旧ただし書所得（千円）						
	最大		最小		格差	最大		最小	格差	最大		最小		格差	
北海道	松前町	15.7	幌延町	3.7	4.3	利尻町	63,452	西興部村	30,580	2.1	猿払村	2,237	赤平市	312	7.2
青森県	板柳町	14.1	六ヶ所村	7.5	1.9	風間浦村	65,025	鶴田町	32,997	2.0	六ヶ所村	679	今別町	311	2.2
岩手県	金ヶ崎町	12.6	野田村	6.8	1.9	西和賀町	47,179	岩泉町	30,164	1.6	普代村	500	大槌町	307	1.6
宮城県	村田町	14.1	七ヶ宿町	7.9	1.8	塩竈市	61,246	七ヶ宿町	28,346	2.2	富谷町	572	涌谷町	379	1.5
秋田県	八郎潟町	13.6	大潟村	4.8	2.9	大潟村	66,754	小坂町	34,694	1.9	大潟村	2,265	五城目町	315	7.2
山形県	南陽市	14.0	西川町	8.2	1.7	山形市	55,421	西川町	35,214	1.6	山形市	572	小国町	376	1.5
福島県	川俣町	14.5	檜枝岐村	4.5	3.2	葛尾村	58,633	檜枝岐村	28,253	2.1	矢吹町	758	三島町	341	2.2
茨城県	北茨城市	12.7	東海村	5.5	2.3	つくば市	52,303	東海村	23,486	2.2	守谷市	838	北茨城市	396	2.1
栃木県	さくら市	11.8	下野市	7.7	1.5	大田原市	52,000	茂木町	29,354	1.8	宇都宮市	817	茂木町	454	1.8
群馬県	大泉町	14.7	碓氷村	5.9	2.5	吉岡町	59,142	上野村	29,446	2.0	碓氷村	1,179	上野村	383	3.1
埼玉県	加須市	11.6	吉川市	7.5	1.5	吉川市	46,000	美里町	16,030	2.9	和光市	926	神川町	472	2.0
千葉県	長南町	12.8	成田市	6.7	1.9	九十九里町	63,811	浦安市	20,947	3.0	浦安市	1,060	九十九里町	434	2.4
東京都	小笠原村	8.2	青ヶ島村	3.6	2.2	23区	39,900	青ヶ島村	18,026	2.2	23区	1,902	檜原村	593	3.2
神奈川県	小田原市	11.7	海老名市	5.9	2.0	南足柄市	60,532	逗子市	24,799	2.4	鎌倉市	1,003	横須賀市	674	1.5
新潟県	粟島浦村	12.1	津南町	6.0	2.0	小千谷市	49,766	津南町	30,946	1.6	田上町	583	阿賀町	371	1.6
富山県	朝日町	9.8	舟橋村	7.2	1.4	魚津市	48,786	朝日町	38,133	1.3	舟橋村	672	上市町	503	1.3
石川県	加賀市	13.1	川北町	7.3	1.8	能美市	57,021	川北町	27,758	2.1	川北町	675	穴水町	418	1.6
福井県	美浜町	10.3	池田町	5.8	1.8	小浜市	48,285	池田町	30,964	1.6	敦賀市	616	大野市	488	1.3
山梨県	富士河口湖町	12.6	小菅村	5.7	2.2	鳴沢村	59,818	小菅村	37,100	1.6	山中湖村	856	丹波山村	469	1.8
長野県	小谷村	13.4	根羽村	4.8	2.8	筑北村	46,581	大鹿村	21,095	2.2	川上村	1,167	壳木村	334	3.5
岐阜県	岐阜市	11.5	白川村	4.3	2.7	山県市	55,257	飛騨市	34,338	1.6	白川村	1,079	七宗町	556	1.9
静岡県	沼津市	11.9	川根本町	6.3	1.9	浜松市	55,222	川根本町	32,888	1.7	長泉町	837	南伊豆町	481	1.7
愛知県	岩倉市	10.9	飛島村	4.0	2.7	豊橋市	60,969	東栄町	28,467	2.1	飛島村	1,215	東栄町	562	2.2
三重県	玉城町	10.6	川越町	6.7	1.6	朝日町	68,305	大紀町	32,352	2.1	木曽岬町	932	南伊勢町	450	2.1
滋賀県	日野町	10.0	愛荘町	7.1	1.4	栗東市	59,327	甲良町	38,122	1.6	栗東市	872	甲良町	413	2.1
京都府	京都市	11.9	伊根町	7.5	1.6	宇治市	51,704	伊根町	26,662	1.9	京田辺市	669	伊根町	404	1.7
大阪府	貝塚市	14.1	豊能町	6.7	2.1	池田市	58,780	枚方市	42,508	1.4	箕面市	807	泉南市	383	2.1
兵庫県	淡路市	12.2	宝塚市	7.5	1.6	明石市	55,944	新温泉町	30,921	1.8	芦屋市	1,060	新温泉町	419	2.5
奈良県	上牧町	12.6	下北山村	5.7	2.2	平群町	58,263	下北山村	26,659	2.2	生駒市	742	野迫川村	359	2.1
和歌山県	湯浅町	16.5	太地町	6.9	2.4	上富田町	65,171	古座川町	26,002	2.5	高野町	633	湯浅町	370	1.7
鳥取県	八頭町	13.6	日吉津村	7.2	1.9	鳥取市	52,270	智頭町	32,945	1.6	北栄町	578	江府町	350	1.7
島根県	大田市	12.4	浜田市	7.4	1.7	雲南市	51,102	知夫村	32,398	1.6	海士町	630	津和野町	375	1.7
岡山県	吉備中央町	13.6	総社市	7.8	1.7	津山市	51,947	美咲町	31,903	1.6	西栗倉村	657	美咲町	340	1.9
広島県	福山市	11.0	熊野町	6.7	1.6	坂町	52,532	神石高原町	23,949	2.2	海田町	693	神石高原町	445	1.6
山口県	山陽小野田市	13.8	田布施町	8.6	1.6	山陽小野田市	55,574	上関町	36,884	1.5	光市	627	上関町	390	1.6
徳島県	阿波市	19.3	松茂町	9.0	2.1	徳島市	55,835	上勝町	33,474	1.7	鳴門市	543	つるぎ町	251	2.2
香川県	琴平町	11.2	直島町	6.8	1.7	多度津町	55,707	三豊市	41,567	1.3	直島町	761	小豆島町	414	1.8
愛媛県	久万高原町	15.9	砥部町	9.0	1.8	四国中央市	54,078	愛南町	32,668	1.7	松山市	573	松野町	249	2.3
高知県	南国市	13.1	越知町	8.3	1.6	馬路村	50,867	三原村	26,148	1.9	馬路村	548	大豊町	285	1.9
福岡県	大任町	14.0	福津市	7.4	1.9	川崎町	50,437	嘉麻市	31,916	1.6	新宮町	883	川崎町	217	4.1
佐賀県	鹿島市、太良町	13.2	玄海町	8.9	1.5	基山町	53,100	玄海町	37,031	1.4	白石町	717	大町町	356	2.0
長崎県	島原市	12.0	長与町	6.3	1.9	大村市	50,297	小値賀町	32,456	1.5	長与町	547	五島市	355	1.5
熊本県	球磨村	14.2	宇土市	9.0	1.6	人吉市	55,839	五木村	31,149	1.8	嘉島町	554	津奈木町	270	2.1
大分県	別府市	14.1	姫島村	10.1	1.4	臼杵市	56,670	姫島村	34,300	1.7	日田市	473	姫島村	231	2.0
宮崎県	都城市	15.0	西米良村	7.4	2.0	川南町	53,762	西米良村	32,244	1.7	新富町	1,116	五ヶ瀬町	313	3.6
鹿児島県	南大隅町	13.7	南種子町	9.0	1.5	南種子町	50,842	三島村	14,228	3.6	南九州市	514	伊仙町	150	3.4
沖縄県	多良間村	22.2	北大東村	6.4	3.5	那覇市	38,163	粟国村	18,800	2.0	嘉手納町	617	多良間村	148	4.2

全国平均： 応能割率 9.5% 応益割額 43,991 円 旧ただし書所得 628 千円

(注1) 応能割率、応益割額は以下の式により計算している。

$$\begin{aligned}
 \text{応能割率} &= \begin{cases} \text{① 旧ただし書方式かつ均一賦課保険者の場合} \\ \text{所得割率} + \text{資産割算定額} / (\text{1人当たり旧ただし書所得} \times \text{被保険者数}) \\ \text{② 旧ただし書方式でないか又は不均一賦課保険者の場合} \\ (\text{所得割算定額} + \text{資産割算定額}) / (\text{1人当たり旧ただし書所得} \times \text{被保険者数}) \end{cases} \\
 \text{応益割額} &= \begin{cases} \text{① 均一賦課保険者の場合} \\ \text{均等割額} + \text{平等割算定額} / \text{被保険者数} \\ \text{② 不均一賦課保険者の場合} \\ (\text{均等割算定額} + \text{平等割算定額}) / \text{被保険者数} \end{cases}
 \end{aligned}$$

なお、均一賦課保険者における所得割率、均等割額は当年度末現在において、各市町村の条例で定める額（医療給付費分＋後期高齢者支援金分）を用いている。

(注2) 算式中、被保険者数は年度平均の被保険者数、1人当たり旧ただし書所得は「平成23年度 国民健康保険実態調査（保険者票編）」における保険者別1人当たり課税標準額を用いている。

(注3) 介護納付金分を含めずに計算している。

(5) 国保組合の業種別保険料調定額

表32は国保組合における保険料調定額を業種別にみたものである。

1世帯当たり調定額は全国土木で546,767円と高く、ついで建設関係292,422円、医師275,954円、1人当たり調定額は全国土木230,645円、薬剤師161,919円、医師161,359円となっている。なお、全国土木の保険料調定額には事業主負担分が含まれていることに注意が必要である。

表 3 2 国保組合の業種別保険料現年分調定額

業 種	1世帯当たり調定額		1人当たり調定額	
	金 額	伸 び 率	金 額	伸 び 率
	円	%	円	%
医 師	275,954	6.9	161,359	7.8
歯 科 医 師	256,435	7.0	149,373	7.8
薬 剤 師	253,939	2.5	161,919	3.5
一 般 業 種	250,859	5.1	133,307	5.7
建 設 関 係	292,422	3.7	126,169	3.8
全 国 土 木	546,767	13.3	230,645	13.8
(介護分除く)				
医 師	248,472	7.0	145,289	7.8
歯 科 医 師	233,199	6.7	135,838	7.5
薬 剤 師	230,049	1.9	146,686	2.9
一 般 業 種	227,407	4.6	120,844	5.2
建 設 関 係	267,209	3.5	115,291	3.7
全 国 土 木	494,538	12.7	208,613	13.2

分 析 表

推計新規入院件数、推計平均在院日数
及び推計1入院当たり医療費

一般に、入院医療費に関しては、下記に示す方法により推計新規入院件数、推計平均在院日数及び推計 1 入院当たり医療費を算定することができる。この分析表は、その方法を用いて国保被保険者の入院についての推計新規入院件数、推計平均在院日数及び推計 1 入院当たり医療費の平成23年度の状況を都道府県、業種別にまとめたものである。

○推計新規入院件数、推計平均在院日数及び推計 1 入院当たり医療費の算定方法

入院受診延日数は次の 1. で示すように推計新規入院件数（前月以前に退院した者が当月再入院した場合を含む）と推計平均在院日数（次の 2. の関係を用いて入院の 1 件当たり日数から算定した平均在院日数）の積に分解できる。

したがって、次の 3. で示すように入院医療費は「推計新規入院件数」（入院発生）、「推計平均在院日数」（入院期間）及び「入院の 1 日当たり医療費」（入院単価）の 3 要素の積に分解でき、さらに、推計新規入院件数と推計 1 入院当たり医療費（推計平均在院日数に入院の 1 日当たり医療費を乗じて得た 1 入院当たり医療費）の積に分解できる。

1. 入院受診延日数と推計新規入院件数、推計平均在院日数の関係

入院受診延日数＝推計新規入院件数×推計平均在院日数

推計新規入院件数＝入院受診延日数÷推計平均在院日数

2. 1 件当たり日数と推計平均在院日数の関係

$$\text{推計平均在院日数} = 1 \text{ 件当たり日数} \times \frac{\text{月の日数} - 1}{\text{月の日数} - 1 \text{ 件当たり日数}}$$
$$1 \text{ 件当たり日数} = \text{推計平均在院日数} \times \frac{\text{月の日数}}{\text{月の日数} - 1 + \text{推計平均在院日数}}$$

月の日数＝当該期間の日数÷当該期間の月数

3. 入院医療費の 3 要素分解と推計 1 入院当たり医療費の関係

推計 1 入院当たり医療費＝推計平均在院日数×入院の 1 日当たり医療費

入院医療費＝入院受診延日数×入院の 1 日当たり医療費

＝推計新規入院件数×推計平均在院日数×入院の 1 日当たり医療費

＝推計新規入院件数×推計 1 入院当たり医療費

4. 推計平均在院日数に関する留意事項

- (1) 概算医療費の推計平均在院日数と病院報告の平均在院日数もしくは患者調査の退院患者平均在院日数には次に示すような違いがあるため数値が異なることがある。

① 入院患者の範囲の違い

病院報告及び患者調査の対象となる患者には医療保険適用及び公費負担医療の患者以外に、概算医療費には含まれないその他（正常な分娩や検査入院、自賠責保険、労災、自費診療など）の患者が含まれる。

② 算定方法の違い

概算医療費の推計平均在院日数は入院の1件当たり日数から算定する。病院報告の平均在院日数は在院患者延数と新入院患者数、退院患者数から算定する。患者調査の退院患者平均在院日数は退院患者が実際に入院した期間の平均である。

③ 退院日が含まれるかどうかの違い

概算医療費の入院受診延日数には退院日も含まれるが、病院報告の在院患者延数には退院日の患者は含まれず、患者調査の入院期間にも退院日は含まれない。

④ 当月中に退院・再入院した患者の入院日数を通算するかどうかの違い

当月中に退院・再入院した患者について、退院までの入院日数と再入院以後の入院日数は、概算医療費の推計平均在院日数では1回の入院の入院日数として扱い、通算する。

病院報告の平均在院日数と患者調査の退院患者平均在院日数では別々の入院の入院日数として扱い、通算しない。

- (2) 入院期間中に外泊した場合、外泊期間の日数は入院受診延日数に含まれ、外泊期間中の患者の延数も同様に病院報告の在院患者延数に含まれる。

- (3) 概算医療費の推計平均在院日数では、入院期間中に加入する医療保険制度を変更した場合、変更前後で別のレセプトに計上されるため、連続した入院として扱われないこととなる。

(参考) 具体的な計算手順

① レセプト統計から入院の1件当たり日数を計算する。

$$1 \text{ 件当たり日数} = \text{受診延日数} \div \text{レセプト件数}$$

② 推計平均在院日数を1件当たり日数を用いて、上記2.の方法により計算する。

なお、「月の日数」は、平成23年度(366日)分の統計なので、 $366 \div 12$ (30.5日)とする。

- ③ 推計新規入院件数を、上記 1.の方法により計算する。
- ④ 推計 1 入院当たり医療費を、上記 3.の方法により計算する。

分析表 都道府県、業種別推計新規入院件数、推計平均在院日数及び推計1入院当たり医療費の状況

	1人当たり 入院医療費		100人当たり 推計新規入院件数		推計平均在院日数		入院1日当たり 医 療 費		推計1入院当たり 医 療 費	
	順 位	実数 (円)	順 位	実数 (件／百人)	順 位	実数 (日)	順 位	実数 (円)	順 位	実数 (円)
北海道	11	141,262	6	13.03	27	35.52	14	30,512	17	1,083,873
青森県	36	104,026	35	10.34	32	34.10	18	29,500	37	1,005,956
岩手県	27	111,251	30	10.59	10	41.01	41	25,608	23	1,050,322
宮城県	35	104,496	25	10.91	38	31.61	15	30,304	44	957,946
秋田県	21	123,225	22	11.14	16	40.18	33	27,526	11	1,105,910
山形県	25	112,753	21	11.22	29	34.78	24	28,904	38	1,005,208
福島県	32	109,891	33	10.50	23	37.43	30	27,953	25	1,046,160
茨城県	47	88,390	44	9.24	35	31.98	17	29,908	45	956,507
栃木県	42	92,968	47	8.89	25	35.98	21	29,065	26	1,045,668
群馬県	37	103,057	36	10.21	30	34.39	19	29,365	35	1,009,856
埼玉県	43	92,391	45	9.22	43	29.70	6	33,736	39	1,001,908
千葉県	45	91,144	43	9.32	44	29.38	9	33,308	42	978,453
東京都	46	89,396	46	8.98	45	28.53	2	34,892	41	995,419
神奈川県	41	94,862	40	9.72	47	27.43	1	35,598	43	976,442
新潟県	23	114,339	37	10.19	11	40.98	34	27,377	10	1,122,028
富山県	16	132,805	14	12.28	15	40.50	36	26,700	18	1,081,291
石川県	7	146,396	2	13.67	22	37.53	26	28,534	20	1,070,985
福井県	15	133,157	10	12.75	24	36.89	28	28,313	27	1,044,444
山梨県	39	99,437	39	9.74	28	35.23	22	28,981	33	1,021,060
長野県	34	106,562	31	10.58	34	32.01	12	31,464	36	1,007,028
岐阜県	38	102,861	27	10.77	40	30.39	13	31,423	46	955,042
静岡県	40	96,244	42	9.48	37	31.74	10	31,982	34	1,014,990
愛知県	44	91,474	41	9.61	46	28.19	5	33,754	47	951,365
三重県	28	111,212	29	10.67	26	35.74	20	29,166	28	1,042,530
滋賀県	26	112,447	32	10.55	36	31.77	7	33,555	21	1,065,938
京都府	22	115,483	23	11.01	39	30.63	3	34,248	24	1,048,964
大阪府	30	110,269	28	10.68	41	30.36	4	34,012	30	1,032,664
兵庫県	24	113,513	24	10.98	33	32.80	11	31,533	29	1,034,194
奈良県	33	107,424	26	10.79	42	29.86	8	33,339	40	995,453
和歌山県	29	111,056	38	10.07	19	38.72	27	28,486	12	1,102,992
鳥取県	17	132,103	19	11.68	18	39.33	25	28,760	9	1,131,052
島根県	4	151,367	7	12.92	9	41.84	29	27,993	4	1,171,176
岡山県	12	136,187	5	13.19	31	34.20	16	30,185	31	1,032,333
広島県	18	131,646	16	12.04	21	37.82	23	28,918	15	1,093,687
山口県	6	149,704	12	12.58	5	45.02	38	26,439	2	1,190,359
徳島県	9	145,978	20	11.68	1	53.30	47	23,456	1	1,250,316
香川県	10	141,827	8	12.88	13	40.70	35	27,052	14	1,100,874
愛媛県	19	131,243	15	12.07	12	40.84	37	26,627	16	1,087,501
高知県	8	146,032	13	12.45	7	44.50	39	26,360	3	1,173,144
福岡県	13	135,569	17	11.94	14	40.65	31	27,926	7	1,135,207
佐賀県	5	149,928	9	12.86	4	46.05	42	25,328	5	1,166,252
長崎県	3	152,393	3	13.44	3	46.63	45	24,326	8	1,134,276
熊本県	14	135,334	11	12.62	8	43.81	44	24,483	19	1,072,669
大分県	2	155,395	1	15.07	17	40.17	40	25,667	32	1,030,966
宮崎県	20	130,311	18	11.84	6	44.66	43	24,651	13	1,100,979
鹿児島県	1	155,641	4	13.37	2	49.60	46	23,463	6	1,163,839
沖縄県	31	110,042	34	10.35	20	38.25	32	27,792	22	1,063,124
医師	4	41,701	5	5.70	2	16.82	5	43,473	3	731,052
歯科医師	6	36,255	6	5.54	5	14.55	2	45,008	5	654,967
薬剤師	3	46,712	3	6.77	4	15.47	3	44,623	4	690,295
一般業種	2	55,401	2	7.39	3	15.89	1	47,160	1	749,533
建設関係	1	58,621	1	7.92	1	17.33	6	42,682	2	739,723
全国土木	5	39,834	4	6.21	6	14.46	4	44,392	6	641,772
市		110,018		10.60		34.17		30,371		1,037,781
町		51,723		7.16		16.54		43,657		721,994
村		105,260		10.32		33.17		30,747		1,019,890
組合										
合計										

(注) 1. 1人当たり入院医療費及び1日当たり医療費には、食事療養・生活療養（医科）費用額は含まれない。

2. 結果はある程度幅を持って受け止めるべきことに留意が必要である。

統計表

(注) 統計表において、合計項目の数値が各構成項目の合計値と一致しない場合があるが、これは、特に注記等のない限り、千円未満四捨五入によるものである。

第1表 年 度 別、

総 数

年度別、月別	保 険 者 数	世 帯 数				被		
		総 数	(再掲) 退職被保険者等の世帯数			合 計	(再掲) 未 就 学 児	(再掲) 前 期 高 齢 者
			計	単 独 世 帯	混 合 世 帯			
【年度末現在】		世帯	世帯	世帯	世帯	人	人	人
平成19年度	1,969	27,295,133	5,496,454	4,067,167	1,429,287	50,724,233	696,230	-
20	1,953	21,966,841	1,244,322	831,413	412,909	39,491,588	1,603,785	11,427,016
21	1,888	21,934,892	1,301,486	875,638	425,848	39,098,083	1,550,874	11,546,687
22	1,888	21,914,489	1,427,726	976,746	450,980	38,769,393	1,513,958	11,371,373
23	1,881	21,837,516	1,455,981	1,000,025	455,956	38,313,154	1,460,455	11,499,657
【年度平均】								
平成19年度	...	27,343,356	5,497,747	4,071,050	1,426,697	51,130,545	709,252	-
20	...	22,459,877	1,585,642	1,091,298	494,344	39,748,350	1,454,620	11,324,515
21	...	22,101,663	1,304,090	871,976	432,114	39,534,003	1,484,169	11,550,246
22	...	22,078,940	1,387,111	943,358	443,753	39,190,710	1,440,210	11,543,944
23	...	22,016,024	1,495,208	1,027,771	467,437	38,782,709	1,394,122	11,434,412
平成23年 3月	1,888	21,914,489	1,427,726	976,746	450,980	38,769,393	1,513,958	11,371,373
4月	1,886	22,161,675	1,495,181	1,029,086	466,095	39,192,392	1,321,455	11,420,667
5月	1,886	22,150,247	1,490,925	1,024,888	466,037	39,115,706	1,333,589	11,414,241
6月	1,886	22,123,256	1,502,620	1,033,187	469,433	39,029,445	1,343,512	11,408,948
7月	1,886	22,094,239	1,497,875	1,030,078	467,797	38,951,733	1,356,387	11,376,062
8月	1,885	22,053,328	1,509,295	1,036,904	472,391	38,854,985	1,369,531	11,414,393
9月	1,884	22,027,966	1,505,254	1,033,642	471,612	38,782,449	1,383,903	11,429,182
10月	1,881	22,115,713	1,501,439	1,030,666	470,773	38,907,407	1,404,410	11,489,804
11月	1,881	21,986,274	1,491,015	1,023,070	467,945	38,651,571	1,409,853	11,462,529
12月	1,881	21,956,402	1,493,038	1,025,104	467,934	38,589,201	1,421,628	11,487,899
平成24年 1月	1,881	21,911,271	1,493,794	1,029,839	463,955	38,503,639	1,434,834	11,462,669
2月	1,881	21,857,835	1,468,238	1,007,877	460,361	38,388,682	1,449,518	11,485,430
3月	1,881	21,837,516	1,455,981	1,000,025	455,956	38,313,154	1,460,455	11,499,657

市 町 村

年度別、月別	保 険 者 数	世 帯 数				被		
		総 数	(再掲) 退職被保険者等の世帯数			合 計	(再掲) 未 就 学 児	(再掲) 前 期 高 齢 者
			計	単 独 世 帯	混 合 世 帯			
【年度末現在】		世帯	世帯	世帯	世帯	人	人	人
平成19年度	1,804	25,579,836	5,496,454	4,067,167	1,429,287	46,881,018	587,586	-
20	1,788	20,327,142	1,244,322	831,413	412,909	35,969,890	1,355,838	11,089,139
21	1,723	20,329,649	1,301,486	875,638	425,848	35,665,098	1,310,864	11,211,777
22	1,723	20,372,480	1,427,726	976,746	450,980	35,492,541	1,288,244	11,059,138
23	1,717	20,360,375	1,455,981	1,000,025	455,956	35,197,348	1,246,839	11,198,291
【年度平均】								
平成19年度	...	25,616,740	5,497,747	4,071,050	1,426,697	47,265,290	600,118	-
20	...	20,801,196	1,585,642	1,091,298	494,344	36,195,632	1,219,469	10,990,927
21	...	20,472,041	1,304,090	871,976	432,114	36,058,659	1,255,720	11,212,950
22	...	20,503,730	1,387,111	943,358	443,753	35,849,071	1,223,250	11,222,279
23	...	20,513,117	1,495,208	1,027,771	467,437	35,617,328	1,190,332	11,134,065
平成23年 3月	1,723	20,372,480	1,427,726	976,746	450,980	35,492,541	1,288,244	11,059,138
4月	1,722	20,636,699	1,495,181	1,029,086	466,095	35,970,203	1,127,500	11,117,376
5月	1,722	20,628,255	1,490,925	1,024,888	466,037	35,911,784	1,138,457	11,112,703
6月	1,722	20,605,186	1,502,620	1,033,187	469,433	35,837,878	1,146,608	11,108,231
7月	1,722	20,580,229	1,497,875	1,030,078	467,797	35,768,463	1,157,549	11,076,621
8月	1,721	20,543,705	1,509,295	1,036,904	472,391	35,679,258	1,168,603	11,115,609
9月	1,720	20,523,018	1,505,254	1,033,642	471,612	35,614,225	1,180,879	11,130,239
10月	1,717	20,616,058	1,501,439	1,030,666	470,773	35,749,589	1,199,489	11,191,031
11月	1,717	20,488,820	1,491,015	1,023,070	467,945	35,498,544	1,202,803	11,162,908
12月	1,717	20,461,732	1,493,038	1,025,104	467,934	35,441,802	1,212,629	11,187,465
平成24年 1月	1,717	20,422,899	1,493,794	1,029,839	463,955	35,366,764	1,225,336	11,162,772
2月	1,717	20,374,018	1,468,238	1,007,877	460,361	35,260,000	1,236,972	11,184,136
3月	1,717	20,360,375	1,455,981	1,000,025	455,956	35,197,348	1,246,839	11,198,291

国保組合

年度別、月別	保 険 者 数	世 帯 数				被		
		総 数	(再掲) 退職被保険者等の世帯数			合 計	(再掲) 未 就 学 児	(再掲) 前 期 高 齢 者
			計	単 独 世 帯	混 合 世 帯			
【年度末現在】		世帯	世帯	世帯	世帯	人	人	人
平成19年度	165	1,715,297	・	・	・	3,843,215	108,644	-
20	165	1,639,699	・	・	・	3,521,698	247,947	337,877
21	165	1,605,243	・	・	・	3,432,985	240,010	334,910
22	165	1,542,009	・	・	・	3,276,852	225,714	312,235
23	164	1,477,141	・	・	・	3,115,806	213,616	301,366
【年度平均】								
平成19年度	...	1,726,616	・	・	・	3,865,255	109,134	-
20	...	1,658,681	・	・	・	3,552,718	235,151	333,588
21	...	1,629,622	・	・	・	3,475,344	228,449	337,296
22	...	1,575,210	・	・	・	3,341,639	216,960	321,665
23	...	1,502,907	・	・	・	3,165,381	203,790	300,347
平成23年 3月	165	1,542,009	・	・	・	3,276,852	225,714	312,235
4月	164	1,524,976	・	・	・	3,222,189	193,955	303,291
5月	164	1,521,992	・	・	・	3,203,922	195,132	301,538
6月	164	1,518,070	・	・	・	3,191,567	196,904	300,717
7月	164	1,514,010	・	・	・	3,183,270	198,838	299,441
8月	164	1,509,623	・	・	・	3,175,727	200,928	298,784
9月	164	1,504,948	・	・	・	3,168,224	203,024	298,943
10月	164	1,499,655	・	・	・	3,157,818	204,921	298,773
11月	164	1,497,454	・	・	・	3,153,027	207,050	299,621
12月	164	1,494,670	・	・	・	3,147,399	208,999	300,434
平成24年 1月	164	1,488,372	・	・	・	3,136,875	209,498	299,897
2月	164	1,483,817	・	・	・	3,128,682	212,546	301,294
3月	164	1,477,141	・	・	・	3,115,806	213,616	301,366

(注1) 平成19年度以前で「(再掲) 未就学児」とあるのは「(再掲) 3歳未満」である。

(注2) 標準負担額の減額状況は、標準負担額減額認定証交付件数（各月末における有効な標準負担額減額認定証の総枚数）である。

月別一般状況「全体」

保		險		者		数		老 人 医 療 受 給 対 象 者
		一 般 被 保 険 者	(再 掲) 未 就 学 児	(再 掲) 前 期 高 齢 者	(再 掲) 70 歳 以 上 一 般	(再 掲) 70歳以上現役並み所得者		
(再 掲) 70 歳 以 上 一 般	(再 掲) 70歳以上現役並み所得者							
人	人	人	人	人	人	人	人	
4,835,242	560,648	31,064,737	694,930	-	2,365,237	274,377	10,839,585	-
4,897,364	464,037	37,703,779	1,602,174	11,427,016	4,897,364	464,037	-	-
4,940,484	447,667	37,233,465	1,548,949	11,546,687	4,940,484	447,667	-	-
5,045,510	428,474	36,720,456	1,511,842	11,371,373	5,045,510	428,474	-	-
5,250,038	450,538	36,229,232	1,458,322	11,499,657	5,250,038	450,538	-	-
4,628,988	541,413	31,498,485	707,881	-	2,291,395	265,182	10,761,895	-
4,697,046	472,101	37,384,801	1,453,326	11,324,515	4,697,046	472,101	-	-
4,932,103	447,170	37,658,752	1,482,514	11,550,246	4,932,103	447,170	-	-
5,016,124	429,591	37,193,268	1,438,323	11,543,944	5,016,124	429,591	-	-
5,163,801	434,278	36,629,965	1,392,107	11,434,412	5,163,801	434,278	-	-
5,045,510	428,474	36,720,456	1,511,842	11,371,373	5,045,510	428,474	-	-
5,084,502	443,365	37,025,022	1,319,582	11,420,667	5,084,502	443,365	-	-
5,104,913	445,488	36,955,599	1,331,726	11,414,241	5,104,913	445,488	-	-
5,105,853	450,479	36,855,643	1,341,616	11,408,948	5,105,853	450,479	-	-
5,110,642	445,266	36,786,620	1,354,464	11,376,062	5,110,642	445,266	-	-
5,169,799	413,935	36,678,113	1,367,569	11,414,393	5,169,799	413,935	-	-
5,186,729	417,910	36,614,593	1,381,908	11,429,182	5,186,729	417,910	-	-
5,223,381	425,534	36,747,696	1,402,402	11,489,804	5,223,381	425,534	-	-
5,218,421	428,294	36,511,287	1,407,845	11,462,529	5,218,421	428,294	-	-
5,247,255	434,395	36,447,519	1,419,590	11,487,899	5,247,255	434,395	-	-
5,228,311	438,007	36,379,713	1,432,754	11,462,669	5,228,311	438,007	-	-
5,248,717	445,370	36,285,705	1,447,399	11,485,430	5,248,717	445,370	-	-
5,250,038	450,538	36,229,232	1,458,322	11,499,657	5,250,038	450,538	-	-

保		險		者		数		老 人 医 療 受 給 対 象 者
		一 般 被 保 険 者	(再 掲) 未 就 学 児	(再 掲) 前 期 高 齢 者	(再 掲) 70 歳 以 上 一 般	(再 掲) 70歳以上現役並み所得者		
(再 掲)	(再 掲)							
70 歳 以 上 一 般	70歳以上現役並み所得者							
人	人	人	人	人	人	人	人	
4,744,734	516,453	27,444,086	586,286	-	2,274,729	230,182	10,617,021	
4,813,222	426,788	34,182,081	1,354,227	11,089,139	4,813,222	426,788	-	
4,855,909	412,287	33,800,480	1,308,939	11,211,777	4,855,909	412,287	-	
4,961,024	394,438	33,443,604	1,286,128	11,059,138	4,961,024	394,438	-	
5,165,263	416,804	33,113,426	1,244,706	11,198,291	5,165,263	416,804	-	
4,542,269	498,323	27,857,355	598,747	-	2,204,676	222,092	10,537,770	
4,612,819	433,764	33,832,083	1,218,175	10,990,927	4,612,819	433,764	-	
4,847,443	411,365	34,183,408	1,254,065	11,212,950	4,847,443	411,365	-	
4,931,740	395,465	33,851,629	1,221,363	11,222,279	4,931,740	395,465	-	
5,079,853	400,984	33,464,584	1,188,317	11,134,065	5,079,853	400,984	-	
4,961,024	394,438	33,443,604	1,286,128	11,059,138	4,961,024	394,438	-	
5,001,724	409,477	33,802,833	1,125,627	11,117,376	5,001,724	409,477	-	
5,022,283	411,533	33,751,677	1,136,594	11,112,703	5,022,283	411,533	-	
5,023,128	416,446	33,664,076	1,144,712	11,108,231	5,023,128	416,446	-	
5,028,245	411,198	33,603,350	1,155,626	11,076,621	5,028,245	411,198	-	
5,085,733	381,697	33,502,386	1,166,641	11,115,609	5,085,733	381,697	-	
5,102,302	385,452	33,446,369	1,178,884	11,130,239	5,102,302	385,452	-	
5,138,897	392,982	33,589,878	1,197,481	11,191,031	5,138,897	392,982	-	
5,133,809	395,539	33,358,260	1,200,795	11,162,908	5,133,809	395,539	-	
5,162,199	401,279	33,300,120	1,210,591	11,187,465	5,162,199	401,279	-	
5,144,018	404,974	33,242,838	1,223,256	11,162,772	5,144,018	404,974	-	
5,163,753	411,849	33,157,023	1,234,853	11,184,136	5,163,753	411,849	-	
5,165,263	416,804	33,113,426	1,244,706	11,198,291	5,165,263	416,804	-	

保		險		者		数		老 人 医 療 受 給 対 象 者
		一 般 被 保 険 者	(再 掲) 未 就 学 児	(再 掲) 前 期 高 齢 者	(再 掲) 70 歳 以 上 一 般	(再 掲) 70歳以上現役並み所得者		
(再 掲) 70 歳 以 上 一 般	(再 掲) 70歳以上現役並み所得者							
人	人						人	
90,508	44,195	3,620,651	108,644	-	90,508	44,195	222,564	
84,142	37,249	3,521,698	247,947	337,877	84,142	37,249	-	
84,575	35,380	3,432,985	240,010	334,910	84,575	35,380	-	
84,486	34,036	3,276,852	225,714	312,235	84,486	34,036	-	
84,775	33,734	3,115,806	213,616	301,366	84,775	33,734	-	
86,719	43,090	3,641,130	109,134	-	86,719	43,090	224,125	
84,227	38,337	3,552,718	235,151	333,588	84,227	38,337	-	
84,660	35,805	3,475,344	228,449	337,296	84,660	35,805	-	
84,384	34,126	3,341,639	216,960	321,665	84,384	34,126	-	
83,948	33,294	3,165,381	203,790	300,347	83,948	33,294	-	
84,486	34,036	3,276,852	225,714	312,235	84,486	34,036	-	
82,778	33,888	3,222,189	193,955	303,291	82,778	33,888	-	
82,630	33,955	3,203,922	195,132	301,538	82,630	33,955	-	
82,725	34,033	3,191,567	196,904	300,717	82,725	34,033	-	
82,397	34,068	3,183,270	198,838	299,441	82,397	34,068	-	
84,066	32,238	3,175,727	200,928	298,784	84,066	32,238	-	
84,427	32,458	3,168,224	203,024	298,943	84,427	32,458	-	
84,484	32,552	3,157,818	204,921	298,773	84,484	32,552	-	
84,612	32,755	3,153,027	207,050	299,621	84,612	32,755	-	
85,056	33,116	3,147,399	208,999	300,434	85,056	33,116	-	
84,293	33,033	3,136,875	209,498	299,897	84,293	33,033	-	
84,964	33,521	3,128,682	212,546	301,294	84,964	33,521	-	
84,775	33,734	3,115,806	213,616	301,366	84,775	33,734	-	

第1表 年度別、月別一般状況「全体」（続き）

総 数

年度別、月別	被 保 険 者 数				介 護 保 険		標準負担額の減額状況
	退 職 被 保 険 者		被 扶 養 者		被 保 険 者 数		
	計	退 職 被 保 険 者	被 扶 養 者	(再 掲) 未 就 学 児	総 数	合 計	
【年度末現在】	人	人	人	人	人		
平成19年度	8,819,911	6,153,744	2,666,167	1,300	14,794,522	・・・	
20	1,787,809	1,296,645	491,164	1,611	14,488,239	・・・	
21	1,864,618	1,359,767	504,851	1,925	14,355,050	・・・	
22	2,048,937	1,497,514	551,423	2,116	14,590,593	・・・	
23	2,083,922	1,533,307	550,615	2,133	14,436,770	・・・	
【年度平均】							
平成19年度	8,870,165	6,161,761	2,708,404	1,371	15,149,345		1,403,006
20	2,363,549	1,687,537	676,012	1,294	14,729,024		528,086
21	1,875,251	1,361,001	514,250	1,655	14,539,370		542,227
22	1,997,442	1,454,204	543,238	1,887	14,596,386		609,539
23	2,152,744	1,574,220	578,524	2,015	14,723,430		636,710
平成23年 3月	2,048,937	1,497,514	551,423	2,116	14,590,593		691,623
4月	2,167,370	1,574,470	592,900	1,873	14,870,597		711,971
5月	2,160,107	1,571,676	588,431	1,863	14,878,206		735,774
6月	2,173,802	1,583,710	590,092	1,896	14,866,889		765,527
7月	2,165,113	1,578,462	586,651	1,923	14,846,816		775,246
8月	2,176,872	1,590,875	585,997	1,962	14,804,038		444,654
9月	2,167,856	1,586,256	581,600	1,995	14,760,058		484,909
10月	2,159,711	1,581,593	578,118	2,008	14,719,535		529,339
11月	2,140,284	1,569,098	571,186	2,008	14,662,430		572,230
12月	2,141,682	1,572,575	569,107	2,038	14,634,504		606,626
平成24年 1月	2,123,926	1,560,070	563,856	2,080	14,563,352		638,006
2月	2,102,977	1,547,054	555,923	2,119	14,491,900		674,788
3月	2,083,922	1,533,307	550,615	2,133	14,436,770		717,554

市 町 村

年度別、月別	被 保 険 者 数				介 護 保 険 者 数	
	退 職 被 保 険 者		被 扶 養 者		被 保 険 者 数	
	計	退 職 被 保 険 者	被 扶 養 者	（再 掲） 未 就 学 児	被 保 険 者 数	被 保 険 者 数
【年度末現在】	人	人	人	人	人	人
平成19年度	8,819,911	6,153,744	2,666,167	1,300	13,355,720	
20	1,787,809	1,296,645	491,164	1,611	13,084,123	
21	1,864,618	1,359,767	504,851	1,925	12,977,238	
22	2,048,937	1,497,514	551,423	2,116	13,252,571	
23	2,083,922	1,533,307	550,615	2,133	13,152,497	
【年度平均】						
平成19年度	8,870,165	6,161,761	2,708,404	1,371	13,700,024	
20	2,363,549	1,687,537	676,012	1,294	13,311,168	
21	1,875,251	1,361,001	514,250	1,655	13,148,229	
22	1,997,442	1,454,204	543,238	1,887	13,242,413	
23	2,152,744	1,574,220	578,524	2,015	13,420,631	
平成23年 3月	2,048,937	1,497,514	551,423	2,116	13,252,571	
4月	2,167,370	1,574,470	592,900	1,873	13,552,730	
5月	2,160,107	1,571,676	588,431	1,863	13,563,644	
6月	2,173,802	1,583,710	590,092	1,896	13,555,582	
7月	2,165,113	1,578,462	586,651	1,923	13,537,586	
8月	2,176,872	1,590,875	585,997	1,962	13,496,773	
9月	2,167,856	1,586,256	581,600	1,995	13,455,021	
10月	2,159,711	1,581,593	578,118	2,008	13,418,084	
11月	2,140,284	1,569,098	571,186	2,008	13,362,712	
12月	2,141,682	1,572,575	569,107	2,038	13,336,953	
平成24年 1月	2,123,926	1,560,070	563,856	2,080	13,270,319	
2月	2,102,977	1,547,054	555,923	2,119	13,202,265	
3月	2,083,922	1,533,307	550,615	2,133	13,152,497	

国保組合

年度別、月別	被 保 険 者 数				介 護 保 険 者 数	
	退 職 被 保 険 者		被 扶 養 者		被 保 険 者 数	
	計	退 職 被 保 険 者	被 扶 養 者	（再 掲） 未 就 学 児	被 保 険 者 数	被 保 険 者 数
【年度末現在】	人	人	人	人	人	人
平成19年度	・	・	・	・	1,438,802	
20	・	・	・	・	1,404,116	
21	・	・	・	・	1,377,812	
22	・	・	・	・	1,338,022	
23	・	・	・	・	1,284,273	
【年度平均】						
平成19年度	・	・	・	・	1,449,321	
20	・	・	・	・	1,417,856	
21	・	・	・	・	1,391,141	
22	・	・	・	・	1,353,973	
23	・	・	・	・	1,302,799	
平成23年 3月	・	・	・	・	1,338,022	
4月	・	・	・	・	1,317,867	
5月	・	・	・	・	1,314,562	
6月	・	・	・	・	1,311,307	
7月	・	・	・	・	1,309,230	
8月	・	・	・	・	1,307,265	
9月	・	・	・	・	1,305,037	
10月	・	・	・	・	1,301,451	
11月	・	・	・	・	1,299,718	
12月	・	・	・	・	1,297,551	
平成24年 1月	・	・	・	・	1,293,033	
2月	・	・	・	・	1,289,635	
3月	・	・	・	・	1,284,273	

（注1）平成19年度以前で「（再掲）未就学児」とあるのは「（再掲）3歳未満」である。

（注2）標準負担額の減額状況は、標準負担額減額認定証交付件数（各月末における有効な標準負担額減額認定証の総枚数）である。

第2-1表 年度別、月別医療費の状況「全体」（その1）

総 数

年度別、月別	療 養 諸 費 合 計					療 養 の 給 付 等		療
	件 数	医 療 費	保険者負担額	一 部 負 担 金	他 法 負 担 分	合		合
						件 数	医 療 費	
	件	千円	千円	千円	千円	件	千円	件
【4月～3月べ-ス】								
平成19年度	556,432,858	10,628,713,814	7,935,329,852	2,411,502,819	281,881,143	540,046,915	10,454,698,471	16,385,943
20	561,153,783	10,820,940,265	7,856,919,963	2,518,931,527	445,088,775	544,065,309	10,641,645,643	17,088,474
21	566,521,720	11,078,725,528	8,043,990,673	2,576,586,866	458,147,989	548,560,942	10,893,382,707	17,960,778
22	566,453,367	11,328,528,261	8,229,581,226	2,628,527,543	470,419,492	547,991,545	11,141,049,545	18,461,822
23	573,262,156	11,584,990,437	8,449,212,975	2,640,459,008	495,318,453	553,938,424	11,397,276,984	19,323,732
【3月～2月べ-ス】								
平成19年度	556,166,354	10,609,880,767	7,916,048,250	2,411,360,392	282,472,125	539,780,411	10,435,865,424	16,385,943
20	560,893,578	10,793,412,838	7,856,595,630	2,506,009,899	430,807,309	543,805,104	10,614,118,216	17,088,474
21	566,158,058	11,048,280,892	8,021,535,642	2,570,022,290	456,722,960	548,197,280	10,862,938,071	17,960,778
22	566,410,590	11,318,918,292	8,222,438,509	2,626,996,427	469,483,357	547,948,768	11,131,439,576	18,461,822
23	572,506,388	11,563,245,458	8,430,557,021	2,639,260,789	493,427,647	553,182,656	11,375,532,005	19,323,732
平成23年 3月	49,280,197	992,210,785	721,398,057	228,418,363	42,394,365	47,749,082	976,833,670	1,531,115
4月	46,468,318	921,027,127	669,440,809	212,885,433	38,700,885	45,019,826	906,886,968	1,448,492
5月	47,071,557	936,486,684	681,517,884	215,715,743	39,253,057	45,612,843	921,979,414	1,458,714
6月	48,181,090	974,584,506	709,705,493	224,014,617	40,864,397	46,645,745	959,170,178	1,535,345
7月	47,444,577	962,146,626	700,842,620	220,921,598	40,382,408	45,862,905	946,534,329	1,581,672
8月	46,867,506	969,180,518	705,999,309	221,925,012	41,256,198	45,210,979	952,764,378	1,657,427
9月	46,602,190	940,856,088	686,029,328	214,177,506	40,649,255	44,949,478	924,603,404	1,652,712
10月	48,207,750	973,858,630	710,598,816	221,395,363	41,864,451	46,524,112	957,422,897	1,683,638
11月	47,894,237	971,267,669	709,167,433	220,647,921	41,452,314	46,229,839	955,350,671	1,664,398
12月	48,779,169	980,286,085	716,053,287	221,540,588	42,692,211	47,080,865	963,987,629	1,698,304
平成24年 1月	46,357,271	940,546,231	686,933,092	213,339,082	40,274,057	44,674,212	924,588,034	1,683,059
2月	47,940,458	965,638,663	705,892,163	217,831,478	41,915,022	46,314,826	950,244,136	1,625,632
3月	49,975,802	1,011,657,049	739,083,431	228,247,700	44,325,918	48,374,896	996,560,898	1,600,906

市 町 村

年度別、月別	療 養 諸 費 合 計					療 養 の 給 付 等		療
	件 数	医 療 費	保険者負担額	一 部 負 担 金	他 法 負 担 分	合		合
						件 数	医 療 費	
	件	千円	千円	千円	千円	件	千円	件
【4月～3月べ-ス】								
平成19年度	516,155,174	10,029,114,107	7,503,713,068	2,253,942,649	271,458,390	501,178,586	9,867,232,753	14,976,588
20	521,457,403	10,226,060,656	7,431,880,442	2,362,536,516	431,643,699	505,832,247	10,059,132,993	15,625,156
21	527,275,960	10,483,302,412	7,618,911,049	2,420,451,928	443,939,435	510,810,173	10,310,287,427	16,465,787
22	528,204,835	10,740,436,884	7,809,378,306	2,475,455,855	455,602,722	511,244,671	10,565,091,839	16,960,164
23	536,328,209	11,015,725,616	8,041,237,201	2,494,470,609	480,017,806	518,502,327	10,839,567,633	17,825,882
【3月～2月べ-ス】								
平成19年度	515,888,670	10,010,281,060	7,484,431,466	2,253,800,223	272,049,372	500,912,082	9,848,399,706	14,976,588
20	521,197,198	10,198,533,229	7,431,556,108	2,349,614,888	417,362,233	505,572,042	10,031,605,565	15,625,156
21	526,912,298	10,452,857,776	7,596,456,018	2,413,887,352	442,514,407	510,446,511	10,279,842,791	16,465,787
22	528,162,058	10,730,826,915	7,802,235,589	2,473,924,738	454,666,587	511,201,894	10,555,481,869	16,960,164
23	535,572,441	10,993,980,637	8,022,581,247	2,493,272,390	478,127,000	517,746,559	10,817,822,654	17,825,882
平成23年 3月	45,825,169	939,010,913	683,347,276	214,702,165	40,961,472	44,414,329	924,582,519	1,410,840
4月	43,316,762	873,019,788	635,127,373	200,426,566	37,465,848	41,986,654	859,791,416	1,330,108
5月	44,007,049	889,908,631	648,197,012	203,653,630	38,057,989	42,667,677	876,335,751	1,339,372
6月	45,067,670	926,645,391	675,406,650	211,617,392	39,621,349	43,651,808	912,178,711	1,415,862
7月	44,422,346	915,372,405	667,376,882	208,828,764	39,166,759	42,964,730	900,736,603	1,457,616
8月	43,909,071	921,872,471	672,161,074	209,677,597	40,033,799	42,379,433	906,449,456	1,529,638
9月	43,693,708	895,326,514	653,400,595	202,491,640	39,344,279	42,170,117	880,079,202	1,523,591
10月	45,136,684	926,748,115	676,801,917	209,367,333	40,578,865	43,582,053	911,311,017	1,554,631
11月	44,859,937	924,274,665	675,428,581	208,682,100	40,163,984	43,324,997	909,342,318	1,534,940
12月	45,643,427	932,340,400	681,616,606	209,382,337	41,341,458	44,074,536	917,031,113	1,568,891
平成24年 1月	43,361,391	894,613,801	653,957,329	201,641,366	39,014,796	41,806,392	879,620,650	1,554,999
2月	44,792,465	917,744,468	671,502,745	205,649,751	40,591,973	43,289,974	903,284,023	1,502,491
3月	46,650,198	960,506,988	702,384,610	215,260,479	42,861,898	45,170,097	946,327,497	1,480,101

国保組合

年度別、月別	療 養 諸 費 合 計					療 養 の 給 付 等		療
	件 数	医 療 費	保険者負担額	一 部 負 担 金	他 法 負 担 分	合		合
						件 数	医 療 費	
	件	千円	千円	千円	千円	件	千円	件
平成19年度	40,277,684	599,599,707	431,616,784	157,560,169	10,422,753	38,868,329	587,465,718	1,409,355
20	39,696,380	594,879,609	425,039,521	156,395,011	13,445,076	38,233,062	582,512,650	1,463,318
21	39,245,760	595,423,116	425,079,624	156,134,938	14,208,554	37,750,769	583,095,280	1,494,991
22	38,248,532	588,091,378	420,202,919	153,071,688	14,816,770	36,746,874	575,957,706	1,501,658
23	36,933,947	569,264,820	407,975,774	145,988,399	15,300,647	35,436,097	557,709,351	1,497,850
平成23年 3月	3,455,028	53,199,872	38,050,781	13,716,198	1,432,893	3,334,753	52,251,152	120,275
4月	3,151,556	48,007,339	34,313,436	12,458,867	1,235,037	3,033,172	47,095,552	118,384
5月	3,064,508	46,578,053	33,320,872	12,062,113	1,195,068	2,945,166	45,643,663	119,342
6月	3,113,420	47,939,115	34,298,843	12,397,224	1,243,048	2,993,937	46,991,467	119,483
7月	3,022,231	46,774,221	33,465,738	12,092,834	1,215,649	2,898,175	45,797,726	124,056
8月	2,958,435	47,308,047	33,838,235	12,247,414	1,222,398	2,830,646	46,314,922	127,789
9月	2,908,482	45,529,575	32,628,733	11,685,866	1,214,976	2,779,361	44,524,202	129,121
10月	3,071,066	47,110,516	33,796,899	12,028,030	1,285,586	2,942,059	46,111,880	129,007
11月	3,034,300	46,993,004	33,738,853	11,965,822	1,288,330	2,904,842	46,008,352	129,458
12月	3,135,742	47,945,685	34,436,681	12,158,251	1,350,753	3,006,329	46,956,516	129,413
平成24年 1月	2,995,880	45,932,430	32,975,453	11,697,717	1,259,260	2,867,820	44,967,384	128,060
2月	3,147,993	47,894,195	34,389,418	12,181,727	1,323,049	3,024,852	46,960,113	123,141
3月	3,325,604	51,150,062	36,698,822	12,987,221	1,464,019	3,204,799	50,233,400	120,805

（注1）【4月～3月ベース】は市町村一般被保険者分、退職者医療分の療養の給付等診療月を当該年4月から翌年3月までとした場合であり、【3月～2月ベース】は当該年3月から翌年2月までとした場合である。いずれの場合も、組合一般被保険者分に係る診療月は当該年4月から翌年3月までとしている。また、【4月～3月ベース】は市町村一般被保険者分、退職者医療分の療養の給付等について、各保険者からの【3月～2月ベース】報告値に対して事業月報の数値を用いて加減を行った保険局調査課推計値である。

（注2）療養費のうち、「補装具」、「柔道整復師」、「アンマ・マッサージ」及び「ハリ・キユウ」は平成20年3月以前はその他に含まれている。

（注3）療養費等の現金給付は【4月～3月ベース】、【3月～2月ベース】のいずれも4月～3月に支給決定した額を計上している。

一計（一般被保険者分＋退職者医療分）－

養		費				等		
計	食 事 療 養 ・ 生 活 療 養		療		養		費	
			療 養 費	小 計	診 療	費	補 装	具
医 療 費	件 数	医 療 費	件 数	医 療 費	件 数	医 療 費	件 数	医 療 費
千円	件	千円	件	千円	件	千円	件	千円
174,015,343	90,150	・	16,295,211	173,983,955	218,731	4,087,045	－	－
179,294,622	159,237	・	16,928,689	179,272,409	223,811	3,958,969	390,811	11,611,981
185,342,821	78,082	・	17,882,093	185,317,704	228,301	4,112,672	417,121	11,838,661
187,478,717	72,685	・	18,388,531	187,444,399	248,525	4,513,868	397,512	12,371,359
187,713,453	74,466	・	19,248,652	187,668,811	588,819	4,855,094	394,651	12,398,579
174,015,343	90,150	・	16,295,211	173,983,955	218,731	4,087,045	－	－
179,294,622	159,237	・	16,928,689	179,272,409	223,811	3,958,969	390,811	11,611,981
185,342,821	78,082	・	17,882,093	185,317,704	228,301	4,112,672	417,121	11,838,661
187,478,717	72,685	・	18,388,531	187,444,399	248,525	4,513,868	397,512	12,371,359
187,713,453	74,466	・	19,248,652	187,668,811	588,819	4,855,094	394,651	12,398,579
15,377,114	6,958	・	1,524,084	15,370,497	35,640	725,879	33,352	1,056,176
14,140,159	5,108	・	1,443,341	14,138,995	23,158	446,472	31,722	985,082
14,507,270	4,629	・	1,454,034	14,503,722	21,155	360,865	30,963	962,464
15,414,327	5,273	・	1,530,030	15,413,023	21,450	403,427	33,508	1,048,004
15,612,297	5,123	・	1,576,492	15,606,943	26,206	391,593	34,314	1,072,530
16,416,140	5,994	・	1,651,388	16,414,976	35,378	375,077	35,063	1,110,396
16,252,684	6,366	・	1,646,292	16,249,238	48,681	430,206	33,175	1,051,188
16,435,733	6,126	・	1,677,470	16,431,908	52,686	363,607	37,515	1,076,528
15,916,998	5,483	・	1,658,861	15,914,029	58,226	367,228	32,011	1,010,361
16,298,456	5,164	・	1,693,093	16,296,706	67,360	422,678	33,276	1,051,998
15,958,197	6,680	・	1,676,320	15,956,200	71,672	388,629	31,649	994,838
15,394,527	8,907	・	1,616,678	15,389,287	79,800	420,386	31,441	981,436
15,096,152	9,220	・	1,591,618	15,083,410	82,199	498,289	28,739	1,012,564

養		費				等		
計	食 事 療 養 ・ 生 活 療 養		療		養		費	
			療 養 費	小 計	診 療	費	補 装	具
医 療 費	件 数	医 療 費	件 数	医 療 費	件 数	医 療 費	件 数	医 療 費
千円	件	千円	件	千円	件	千円	件	千円
161,881,354	88,651	・	14,887,393	161,851,054	211,335	3,929,300	－	－
166,927,664	158,150	・	15,466,498	166,906,476	217,174	3,851,023	365,525	10,835,589
173,014,985	77,185	・	16,388,031	172,991,280	221,206	3,984,732	392,362	11,070,550
175,345,045	71,761	・	16,887,828	175,311,382	241,738	4,397,324	373,170	11,584,288
176,157,983	73,652	・	17,751,650	176,114,708	565,860	4,712,055	371,493	11,657,899
161,881,354	88,651	・	14,887,393	161,851,054	211,335	3,929,300	－	－
166,927,664	158,150	・	15,466,498	166,906,476	217,174	3,851,023	365,525	10,835,589
173,014,985	77,185	・	16,388,031	172,991,280	221,206	3,984,732	392,362	11,070,550
175,345,045	71,761	・	16,887,828	175,311,382	241,738	4,397,324	373,170	11,584,288
176,157,983	73,652	・	17,751,650	176,114,708	565,860	4,712,055	371,493	11,657,899
14,428,394	6,873	・	1,403,897	14,421,953	34,964	714,657	31,301	991,379
13,228,371	5,003	・	1,325,066	13,227,298	22,494	438,639	29,752	921,344
13,572,880	4,572	・	1,334,753	13,569,745	20,608	348,515	29,039	901,682
14,466,679	5,194	・	1,410,627	14,465,435	20,865	393,462	31,499	983,792
14,635,801	5,068	・	1,452,493	14,630,583	25,398	377,107	32,293	1,009,424
15,423,015	5,925	・	1,523,670	15,421,960	33,483	366,353	33,124	1,045,435
15,247,312	6,296	・	1,517,242	15,243,874	46,086	416,023	31,222	987,747
15,437,098	6,067	・	1,548,524	15,433,361	50,302	353,496	35,622	1,014,805
14,932,346	5,432	・	1,529,458	14,929,471	55,680	359,546	30,086	948,554
15,309,288	5,082	・	1,563,765	15,307,590	65,002	409,551	31,325	990,012
14,993,151	6,620	・	1,548,323	14,991,328	69,456	379,808	29,925	939,730
14,460,446	8,865	・	1,493,586	14,455,350	77,043	407,538	29,577	923,463
14,179,490	9,135	・	1,470,900	14,166,789	78,567	474,367	26,750	950,637

養		費				等		
計	食 事 療 養 ・ 生 活 療 養		療		養		費	
			療 養 費	小 計	診 療	費	補 装	具
医 療 費	件 数	医 療 費	件 数	医 療 費	件 数	医 療 費	件 数	医 療 費
千円	件	千円	件	千円	件	千円	件	千円
12,133,988	1,499	・	1,407,818	12,132,900	7,396	157,746	－	－
12,366,958	1,087	・	1,462,191	12,365,933	6,637	107,946	25,286	776,392
12,327,835	897	・	1,494,062	12,326,424	7,095	127,941	24,759	768,111
12,133,671	924	・	1,500,703	12,133,017	6,787	116,545	24,342	787,071
11,555,470	814	・	1,497,002	11,554,103	22,959	143,039	23,158	740,680
948,720	85	・	120,187	948,544	676	11,222	2,051	64,797
911,787	105	・	118,275	911,697	664	7,833	1,970	63,739
934,389	57	・	119,281	933,977	547	12,349	1,924	60,782
947,648	79	・	119,403	947,588	585	9,965	2,009	64,211
976,496	55	・	123,999	976,361	808	14,486	2,021	63,106
993,125	69	・	127,718	993,016	1,895	8,724	1,939	64,961
1,005,372	70	・	129,050	1,005,364	2,595	14,183	1,953	63,441
998,635	59	・	128,946	998,547	2,384	10,111	1,893	61,724
984,652	51	・	129,403	984,558	2,546	7,683	1,925	61,808
989,169	82	・	129,328	989,116	2,358	13,127	1,951	61,986
965,046	60	・	127,997	964,871	2,216	8,821	1,724	55,108
934,081	42	・	123,092	933,937	2,757	12,848	1,864	57,973
916,662	85	・	120,718	916,621	3,632	23,922	1,989	61,927

第2-1表 年度別、月別医療費の状況「全体」（その1）（続き）

総 数

年度別、月別	療 養 費							
	療 養				費			
	柔 道 整 復 師		ア ン マ ・ マ ッ サ ー ジ		ハ リ ・ キ ュ ウ		そ の 他	
	件 数	医 療 費	件 数	医 療 費	件 数	医 療 費	件 数	医 療 費
【4月～3月ベース】 平成19年度	件	千円	件	千円	件	千円	件	千円
20	15,277,962	146,416,917	249,381	7,561,141	664,757	8,509,877	16,076,480	169,896,910
21	16,176,682	150,932,395	291,576	8,834,187	726,632	9,124,978	121,967	1,213,525
22	16,616,292	150,812,405	324,132	9,746,766	764,037	9,578,184	41,781	474,811
23	17,082,519	149,568,962	349,125	10,515,065	793,298	9,920,119	38,033	421,816
【3月～2月ベース】 平成19年度	件	千円	件	千円	件	千円	件	千円
20	15,277,962	146,416,917	249,381	7,561,141	664,757	8,509,877	16,076,480	169,896,910
21	16,176,682	150,932,395	291,576	8,834,187	726,632	9,124,978	121,967	1,213,525
22	16,616,292	150,812,405	324,132	9,746,766	764,037	9,578,184	41,781	474,811
23	17,082,519	149,568,962	349,125	10,515,065	793,298	9,920,119	38,033	421,816
平成23年 3月	1,355,627	11,874,730	29,129	853,488	66,703	819,030	40,240	410,991
4月	1,296,979	11,160,747	26,783	777,165	62,106	744,133	3,633	41,193
5月	1,313,224	11,594,690	26,717	807,936	59,380	748,457	2,593	25,395
6月	1,379,313	12,255,403	28,561	858,084	64,509	816,533	2,595	29,311
7月	1,418,731	12,432,168	28,560	857,672	65,559	822,232	2,689	31,572
8月	1,482,105	13,178,294	28,754	875,595	66,561	844,997	3,122	30,749
9月	1,464,370	12,975,201	29,572	909,815	66,527	843,939	3,527	30,617
10月	1,486,654	13,200,890	29,749	895,454	67,133	859,395	3,967	38,889
11月	1,469,285	12,778,618	29,183	884,432	66,632	838,831	3,733	36,035
12月	1,491,330	13,029,885	30,026	915,254	66,878	840,400	3,524	34,558
平成24年 1月	1,470,349	12,751,448	30,243	925,077	69,100	864,428	4,223	36,490
2月	1,406,221	12,236,709	29,650	892,310	66,336	822,487	3,307	31,780
3月	1,378,733	11,799,669	30,758	906,567	67,904	826,171	3,230	35,959

市 町 村

年度別、月別	療 養 費							
	療 養				費			
	柔 道 整 復 師		ア ン マ ・ マ ッ サ ー ジ		ハ リ ・ キ ュ ウ		そ の 他	
	件 数	医 療 費	件 数	医 療 費	件 数	医 療 費	件 数	医 療 費
【4月～3月ベース】 平成19年度	件	千円	件	千円	件	千円	件	千円
20	13,898,108	135,631,730	240,700	7,312,573	624,904	8,077,250	14,676,058	157,921,755
21	14,766,881	140,234,845	281,956	8,560,242	685,584	8,679,145	120,087	1,198,311
22	15,199,254	140,347,341	314,135	9,441,845	723,388	9,134,006	40,042	461,767
23	15,685,281	139,635,857	339,030	10,218,786	752,917	9,492,252	36,143	406,578
【3月～2月ベース】 平成19年度	件	千円	件	千円	件	千円	件	千円
20	13,898,108	135,631,730	240,700	7,312,573	624,904	8,077,250	14,676,058	157,921,755
21	14,766,881	140,234,845	281,956	8,560,242	685,584	8,679,145	120,087	1,198,311
22	15,199,254	140,347,341	314,135	9,441,845	723,388	9,134,006	40,042	461,767
23	15,685,281	139,635,857	339,030	10,218,786	752,917	9,492,252	36,143	406,578
平成23年 3月	1,242,623	11,066,875	28,233	827,226	63,298	781,754	37,069	397,858
4月	1,185,650	10,379,194	25,962	753,542	58,765	710,045	2,443	24,533
5月	1,200,634	10,793,452	25,907	784,149	56,135	713,894	2,430	28,053
6月	1,266,919	11,444,763	27,693	832,610	61,120	780,417	2,531	30,390
7月	1,302,039	11,595,962	27,721	832,731	62,101	785,824	2,941	29,535
8月	1,362,522	12,319,510	27,940	851,438	63,274	809,719	3,327	29,504
9月	1,344,648	12,112,209	28,705	882,485	63,223	807,595	3,358	37,814
10月	1,366,625	12,336,648	28,910	870,672	63,718	822,986	3,347	34,754
11月	1,348,856	11,925,109	28,357	859,267	63,295	803,480	3,184	33,515
12月	1,370,928	12,178,313	29,145	890,439	63,425	803,761	3,940	35,513
平成24年 1月	1,350,699	11,910,428	29,432	901,646	65,759	828,984	3,052	30,733
2月	1,292,166	11,434,132	28,803	867,755	63,009	787,339	2,988	35,123
3月	1,268,191	11,029,997	29,890	882,552	64,417	790,080	3,085	39,155

国保組合

年度別、月別	療 養 費							
	療 養				費			
	柔 道 整 復 師		ア ン マ ・ マ ッ サ ー ジ		ハ リ ・ キ ュ ウ		そ の 他	
	件 数	医 療 費	件 数	医 療 費	件 数	医 療 費	件 数	医 療 費
平成19年度	件	千円	件	千円	件	千円	件	千円
20	1,379,854	10,785,187	8,681	248,568	39,853	432,627	1,400,422	11,975,155
21	1,409,801	10,697,550	9,620	273,945	41,048	445,834	1,880	15,214
22	1,417,038	10,465,064	9,997	304,921	40,649	444,178	1,739	13,044
23	1,397,238	9,933,105	10,095	296,278	40,381	427,867	1,890	15,238
平成23年 3月	113,004	807,855	896	26,263	3,405	37,276	3,171	13,133
4月	111,329	781,553	821	23,623	3,341	34,087	155	1,132
5月	112,590	801,238	810	23,787	3,245	34,563	165	862
6月	112,394	810,639	868	25,473	3,389	36,116	158	1,257
7月	116,692	836,206	839	24,941	3,458	36,408	158	1,182
8月	119,583	858,784	814	24,157	3,287	35,278	181	1,214
9月	119,722	862,992	867	27,329	3,304	36,344	200	1,113
10月	120,029	864,241	839	24,782	3,415	36,408	609	1,075
11月	120,429	853,509	826	25,165	3,337	35,351	386	1,281
12月	120,402	851,572	881	24,815	3,453	36,640	340	1,042
平成24年 1月	119,650	841,020	811	23,431	3,341	35,444	283	976
2月	114,055	802,577	847	24,555	3,327	35,147	255	1,047
3月	110,542	769,672	868	24,016	3,487	36,091	242	836

（注1）【4月～3月ベース】は市町村一般被保険者分、退職者医療分の療養の給付等診療月を当該年4月から翌年3月までとした場合であり、【3月～2月ベース】は当該年3月から翌年2月までとした場合である。いずれの場合も、組合一般被保険者分に係る診療月は当該年4月から翌年3月までとしている。また、【4月～3月ベース】は市町村一般被保険者分、退職者医療分の療養の給付等について、各保険者からの【3月～2月ベース】報告値に対して事業月報の数値を用いて加減を行った保険局調査課推計値である。

（注2）療養費のうち、「補装具」、「柔道整復師」、「アンマ・マッサージ」及び「ハリ・キュウ」は平成20年3月以前はその他に含まれている。

（注3）療養費等の現金給付は【4月～3月ベース】、【3月～2月ベース】のいずれも4月～3月に支給決定した額を計上している。

－計（一般被保険者分＋退職者医療分）－

等	
移 送 費	
件 数	医 療 費
件	千円
582	31,388
548	22,213
603	25,117
606	34,318
614	44,642
582	31,388
548	22,213
603	25,117
606	34,318
614	44,642
73	6,617
43	1,164
51	3,548
42	1,305
57	5,354
45	1,163
54	3,446
42	3,825
54	2,969
47	1,751
59	1,997
47	5,240
68	12,742

等	
移 送 費	
件 数	医 療 費
件	千円
544	30,300
508	21,188
571	23,705
575	33,664
580	43,275
544	30,300
508	21,188
571	23,705
575	33,664
580	43,275
70	6,441
39	1,074
47	3,135
41	1,245
55	5,219
43	1,055
53	3,438
40	3,737
50	2,875
44	1,698
56	1,822
40	5,096
66	12,701

等	
移 送 費	
件 数	医 療 費
件	千円
38	1,088
40	1,025
32	1,411
31	654
34	1,367
3	176
4	90
4	413
1	60
2	135
2	109
1	8
2	88
4	94
3	52
3	175
7	144
2	41

第2-1表 年度別、月別医療費の状況「全体」（その2）

総 数

年度別、月別	療 養 諸 費 合 計					療 養 の 給 付 等		療
	件 数	医 療 費	保険者負担額	一 部 負 担 金	他 法 負 担 分	合		件 数
						件 数	医 療 費	
【4月～3月べース】	件	千円	千円	千円	千円	件	千円	件
平成19年度	368,063,042	6,988,514,616	5,139,198,239	1,619,415,451	229,900,926	356,196,749	6,866,826,617	11,866,293
20	527,427,183	10,138,514,178	7,378,444,827	2,331,135,473	428,933,878	511,980,172	9,977,431,369	15,447,011
21	532,539,370	10,376,506,745	7,553,065,632	2,382,420,116	441,020,996	515,530,074	10,200,796,994	17,009,296
22	531,021,638	10,573,353,312	7,701,604,995	2,419,326,813	452,421,505	513,563,408	10,395,907,836	17,458,230
23	535,174,377	10,763,759,715	7,873,129,185	2,414,827,815	475,802,716	516,969,167	10,586,734,581	18,205,210
【3月～2月べース】								
平成19年度	368,484,708	6,983,566,287	5,133,014,041	1,620,328,379	230,223,867	356,618,415	6,861,878,288	11,866,293
20	513,991,224	9,855,878,095	7,177,532,542	2,266,628,140	411,717,413	498,544,213	9,694,795,286	15,447,011
21	532,322,060	10,351,318,444	7,534,295,270	2,377,299,896	439,723,278	515,312,764	10,175,608,693	17,009,296
22	531,212,629	10,569,674,445	7,698,544,019	2,419,526,896	451,603,530	513,754,399	10,392,228,970	17,458,230
23	534,518,325	10,745,086,261	7,856,755,351	2,414,283,133	474,047,777	516,313,115	10,568,061,127	18,205,210
平成23年 3月	46,348,516	929,296,372	677,386,634	210,990,412	40,919,326	44,921,821	914,966,681	1,426,695
4月	43,425,449	856,459,684	624,532,592	194,711,013	37,216,079	42,055,027	843,070,150	1,370,422
5月	44,083,885	873,589,937	637,451,781	198,356,061	37,782,095	42,704,497	859,856,856	1,379,388
6月	45,110,879	908,548,518	663,429,550	205,789,145	39,329,824	43,660,403	893,950,554	1,450,476
7月	44,347,095	896,034,462	654,493,668	202,711,844	38,828,950	42,853,661	881,282,217	1,493,434
8月	43,800,131	902,315,709	659,327,044	203,340,829	39,647,837	42,235,105	886,804,410	1,565,026
9月	43,550,259	875,467,787	640,214,497	196,201,799	39,051,491	41,991,454	860,133,020	1,558,805
10月	44,826,454	900,328,366	659,096,864	201,123,503	40,107,998	43,238,263	884,813,582	1,588,191
11月	44,613,656	900,001,352	659,135,981	201,095,828	39,769,543	43,045,385	884,982,569	1,568,271
12月	45,514,046	910,060,890	666,754,715	202,269,619	41,036,557	43,919,888	894,744,074	1,594,158
平成24年 1月	43,088,484	869,244,321	636,839,095	193,836,735	38,568,491	41,502,329	854,188,047	1,586,155
2月	44,414,793	888,145,034	651,404,744	196,669,150	40,071,139	42,884,495	873,650,490	1,530,298
3月	46,935,782	945,650,074	692,734,998	210,200,957	42,714,119	45,447,919	931,622,384	1,487,863

市 町 村

年度別、月別	療 養 諸 費 合 計					療 養 の 給 付 等		療
	件 数	医 療 費	保険者負担額	一 部 負 担 金	他 法 負 担 分	合		件 数
						件 数	医 療 費	
【4月～3月べース】	件	千円	千円	千円	千円	件	千円	件
平成19年度	327,785,358	6,388,914,910	4,707,581,456	1,461,855,281	219,478,173	317,328,420	6,279,360,899	10,456,938
20	487,730,803	9,543,634,569	6,953,405,305	2,174,740,462	415,488,802	473,747,110	9,394,918,719	13,983,693
21	493,293,610	9,781,083,629	7,127,986,009	2,226,285,178	426,812,443	477,779,305	9,617,701,714	15,514,305
22	492,773,106	9,985,261,934	7,281,402,075	2,266,255,125	437,604,734	476,816,534	9,819,950,130	15,956,572
23	498,240,430	10,194,494,894	7,465,153,410	2,268,839,416	460,502,068	481,533,070	10,029,025,230	16,707,360
【3月～2月べース】								
平成19年度	328,207,024	6,383,966,581	4,701,397,257	1,462,768,210	219,801,114	317,750,086	6,274,412,570	10,456,938
20	474,294,844	9,260,998,486	6,752,493,020	2,110,233,129	398,272,337	460,311,151	9,112,282,636	13,983,693
21	493,076,300	9,755,895,329	7,109,215,646	2,221,164,958	425,514,724	477,561,995	9,592,513,413	15,514,305
22	492,964,097	9,981,583,068	7,278,341,100	2,266,455,207	436,786,760	477,007,525	9,816,271,263	15,956,572
23	497,584,378	10,175,821,440	7,448,779,577	2,268,294,734	458,747,130	480,877,018	10,010,351,776	16,707,360
平成23年 3月	42,893,488	876,096,500	639,335,854	197,274,213	39,486,433	41,587,068	862,715,529	1,306,420
4月	40,273,893	808,452,345	590,219,156	182,252,147	35,981,042	39,021,855	795,974,599	1,252,038
5月	41,019,377	827,011,885	604,130,909	186,293,948	36,587,028	39,759,331	814,213,192	1,260,046
6月	41,997,459	860,609,403	629,130,707	193,391,920	38,086,776	40,666,466	846,959,087	1,330,993
7月	41,324,864	849,260,240	621,027,930	190,619,010	37,613,301	39,955,486	835,484,492	1,369,378
8月	40,841,696	855,007,662	625,488,809	191,093,415	38,425,439	39,404,459	840,489,488	1,437,237
9月	40,641,777	829,938,212	607,585,764	184,515,933	37,836,515	39,212,093	815,608,818	1,429,684
10月	41,755,388	853,217,850	625,299,965	189,095,473	38,822,412	40,296,204	838,701,701	1,459,184
11月	41,579,356	853,008,348	625,397,129	189,130,006	38,481,213	40,140,543	838,974,217	1,438,813
12月	42,378,304	862,115,205	632,318,034	190,111,368	39,685,803	40,913,559	847,787,558	1,464,745
平成24年 1月	40,092,604	823,311,891	603,863,642	182,139,018	37,309,231	38,634,509	809,220,663	1,458,095
2月	41,266,800	840,250,839	617,015,326	184,487,423	38,748,090	39,859,643	826,690,377	1,407,157
3月	43,610,178	894,500,012	656,036,176	197,213,737	41,250,099	42,243,120	881,388,984	1,367,058

国保組合

年度別、月別	療 養 諸 費 合 計					療 養 の 給 付 等		療
	件 数	医 療 費	保険者負担額	一 部 負 担 金	他 法 負 担 分	合		件 数
						件 数	医 療 費	
平成19年度	件	千円	千円	千円	千円	件	千円	件
20	40,277,684	599,599,707	431,616,784	157,560,169	10,422,753	38,868,329	587,465,718	1,409,355
21	39,696,380	594,879,609	425,039,521	156,395,011	13,445,076	38,233,062	582,512,650	1,463,318
22	39,245,760	595,423,116	425,079,624	156,134,938	14,208,554	37,750,769	583,095,280	1,494,991
23	38,248,532	588,091,378	420,202,919	153,071,688	14,816,770	36,746,874	575,957,706	1,501,658
23	36,933,947	569,264,820	407,975,774	145,988,399	15,300,647	35,436,097	557,709,351	1,497,850
平成23年 3月	3,455,028	53,199,872	38,050,781	13,716,198	1,432,893	3,334,753	52,251,152	120,275
4月	3,151,556	48,007,339	34,313,436	12,458,867	1,235,037	3,033,172	47,095,552	118,384
5月	3,064,508	46,578,053	33,320,872	12,062,113	1,195,068	2,945,166	45,643,663	119,342
6月	3,113,420	47,939,115	34,298,843	12,397,224	1,243,048	2,993,937	46,991,467	119,483
7月	3,022,231	46,774,221	33,465,738	12,092,834	1,215,649	2,898,175	45,797,726	124,056
8月	2,958,435	47,308,047	33,838,235	12,247,414	1,222,398	2,830,646	46,314,922	127,789
9月	2,908,482	45,529,575	32,628,733	11,685,866	1,214,976	2,779,361	44,524,202	129,121
10月	3,071,066	47,110,516	33,796,899	12,028,030	1,285,586	2,942,059	46,111,880	129,007
11月	3,034,300	46,993,004	33,738,853	11,965,822	1,288,330	2,904,842	46,008,352	129,458
12月	3,135,742	47,945,685	34,436,681	12,158,251	1,350,753	3,006,329	46,956,516	129,413
平成24年 1月	2,995,880	45,932,430	32,975,453	11,697,717	1,259,260	2,867,820	44,967,384	128,060
2月	3,147,993	47,894,195	34,389,418	12,181,727	1,323,049	3,024,852	46,960,113	123,141
3月	3,325,604	51,150,062	36,698,822	12,987,221	1,464,019	3,204,799	50,233,400	120,805

（注1）【4月～3月ベース】は市町村一般被保険者分の療養の給付等診療月を当該年4月から翌年3月までとした場合であり、【3月～2月ベース】は当該年3月から翌年2月までとした場合である。いずれの場合も、組合一般被保険者分に係る診療月は当該年4月から翌年3月までとしている。また、【4月～3月ベース】は市町村一般被保険者分の療養の給付等について、各保険者からの【3月～2月ベース】報告値に対して事業月報の数値を用いて加減を行った保険局調査課推計値である。

（注2）療養費のうち、「補装具」、「柔道整復師」、「アンマ・マッサージ」及び「ハリ・キウ」は平成20年3月以前はその他に含まれている。

（注3）療養費等の現金給付は【4月～3月ベース】、【3月～2月ベース】のいずれも4月～3月に支給決定した額を計上している。

養			費				等		
計	食 事 療 養 ・ 生 活 療 養		療 養 費 小 計		診 療 費		補 装 具		
	件 数	医 療 費	件 数	医 療 費	件 数	医 療 費	件 数	医 療 費	
千円	件	千円	件	千円	件	千円	件	千円	
121,687,999	68,279	・	11,797,568	121,661,654	189,550	3,481,627	-	-	
161,082,809	149,689	・	15,296,846	161,064,338	204,765	3,533,964	351,368	10,490,523	
175,709,751	74,943	・	16,933,787	175,686,019	214,586	3,825,972	394,537	11,184,887	
177,445,476	69,382	・	17,388,307	177,413,306	233,606	4,190,813	374,857	11,684,137	
177,025,134	70,806	・	18,133,835	176,983,226	551,337	4,477,961	369,712	11,647,806	
121,687,999	68,279	・	11,797,568	121,661,654	189,550	3,481,627	-	-	
161,082,809	149,689	・	15,296,846	161,064,338	204,765	3,533,964	351,368	10,490,523	
175,709,751	74,943	・	16,933,787	175,686,019	214,586	3,825,972	394,537	11,184,887	
177,445,476	69,382	・	17,388,307	177,413,306	233,606	4,190,813	374,857	11,684,137	
177,025,134	70,806	・	18,133,835	176,983,226	551,337	4,477,961	369,712	11,647,806	
14,329,691	6,594	・	1,420,052	14,323,204	32,982	648,338	31,033	986,039	
13,389,534	4,901	・	1,365,478	13,388,370	21,979	414,130	29,874	931,833	
13,733,082	4,386	・	1,374,957	13,729,985	20,084	337,004	29,014	905,553	
14,597,964	5,025	・	1,445,413	14,596,767	20,441	383,857	31,634	991,510	
14,752,244	4,835	・	1,488,549	14,747,077	24,649	370,130	32,286	1,008,793	
15,511,299	5,734	・	1,559,252	15,510,247	33,317	350,337	32,775	1,042,008	
15,334,766	6,069	・	1,552,683	15,331,375	45,635	395,929	31,173	985,695	
15,514,784	5,803	・	1,582,349	15,511,959	49,417	334,492	35,385	1,013,309	
15,018,783	5,231	・	1,562,988	15,015,857	54,748	348,828	29,807	947,901	
15,316,816	4,859	・	1,589,254	15,315,132	61,408	377,471	31,088	984,897	
15,056,274	6,388	・	1,579,712	15,054,526	67,387	355,711	29,524	933,278	
14,494,544	8,403	・	1,521,852	14,489,506	74,730	377,070	29,438	921,457	
14,027,690	8,799	・	1,479,002	14,015,189	76,727	446,228	26,344	940,031	

養			費		等			
計	食 事 療 養 ・ 生 活 療 養		療		養		費	
			小 計		診 療		補 装 具	
医 療 費	件 数	医 療 費	件 数	医 療 費	件 数	医 療 費	件 数	医 療 費
千円	件	千円	件	千円	件	千円	件	千円
109,554,011	66,780	・	10,389,750	109,528,753	182,154	3,323,881	-	-
148,715,850	148,602	・	13,834,655	148,698,405	198,128	3,426,018	326,082	9,714,131
163,381,915	74,046	・	15,439,725	163,359,595	207,491	3,698,032	369,778	10,416,776
165,311,804	68,458	・	15,887,604	165,280,289	226,819	4,074,268	350,515	10,897,066
165,469,665	69,992	・	16,636,833	165,429,123	528,378	4,334,922	346,554	10,907,126
109,554,011	66,780	・	10,389,750	109,528,753	182,154	3,323,881	-	-
148,715,850	148,602	・	13,834,655	148,698,405	198,128	3,426,018	326,082	9,714,131
163,381,915	74,046	・	15,439,725	163,359,595	207,491	3,698,032	369,778	10,416,776
165,311,804	68,458	・	15,887,604	165,280,289	226,819	4,074,268	350,515	10,897,066
165,469,665	69,992	・	16,636,833	165,429,123	528,378	4,334,922	346,554	10,907,126
13,380,971	6,509	・	1,299,865	13,374,660	32,306	637,116	28,982	921,242
12,477,746	4,796	・	1,247,203	12,476,672	21,315	406,297	27,904	868,095
12,798,693	4,329	・	1,255,676	12,796,008	19,537	324,655	27,090	844,771
13,650,316	4,946	・	1,326,010	13,649,180	19,856	373,892	29,625	927,299
13,775,748	4,780	・	1,364,550	13,770,716	23,841	355,644	30,265	945,687
14,518,175	5,665	・	1,431,534	14,517,231	31,422	341,613	30,836	977,047
14,329,394	5,999	・	1,423,633	14,326,011	43,040	381,746	29,220	922,254
14,516,149	5,744	・	1,453,403	14,513,412	47,033	324,381	33,492	951,586
14,034,131	5,180	・	1,433,585	14,031,299	52,202	341,146	27,882	886,094
14,327,647	4,777	・	1,459,926	14,326,015	59,050	364,343	29,137	922,911
14,091,228	6,328	・	1,451,715	14,089,654	65,171	346,890	27,800	878,170
13,560,462	8,361	・	1,398,760	13,555,569	71,973	364,222	27,574	863,484
13,111,028	8,714	・	1,358,284	13,098,568	73,095	422,306	24,355	878,105

養			費		等				
計	食 事 療 養 ・ 生 活 療 養		療 養 費 小 計		養 費 診 療		補 装 具 費		
	件 数	医 療 費	件 数	医 療 費	件 数	医 療 費	件 数	医 療 費	
医 療 費	千円	件	千円	件	千円	件	千円	件	千円
12,133,988		1,499	・	1,407,818	12,132,900	7,396	157,746	-	-
12,366,958		1,087	・	1,462,191	12,365,933	6,637	107,946	25,286	776,392
12,327,835		897	・	1,494,062	12,326,424	7,095	127,941	24,759	768,111
12,133,671		924	・	1,500,703	12,133,017	6,787	116,545	24,342	787,071
11,555,470		814	・	1,497,002	11,554,103	22,959	143,039	23,158	740,680
948,720		85	・	120,187	948,544	676	11,222	2,051	64,797
911,787		105	・	118,275	911,697	664	7,833	1,970	63,739
934,389		57	・	119,281	933,977	547	12,349	1,924	60,782
947,648		79	・	119,403	947,588	585	9,965	2,009	64,211
976,496		55	・	123,999	976,361	808	14,486	2,021	63,106
993,125		69	・	127,718	993,016	1,895	8,724	1,939	64,961
1,005,372		70	・	129,050	1,005,364	2,595	14,183	1,953	63,441
998,635		59	・	128,946	998,547	2,384	10,111	1,893	61,724
984,652		51	・	129,403	984,558	2,546	7,683	1,925	61,808
989,169		82	・	129,328	989,116	2,358	13,127	1,951	61,986
965,046		60	・	127,997	964,871	2,216	8,821	1,724	55,108
934,081		42	・	123,092	933,937	2,757	12,848	1,864	57,973
916,662		85	・	120,718	916,621	3,632	23,922	1,989	61,927

第2-1表 年度別、月別医療費の状況「全体」（その2）（続き）

総 数

年度別、月別	療 養 費							
	療 養				費			
	柔 道 整 復 師		ア ン マ ・ マ ッ サ ー ジ		ハ リ ・ キ ュ ウ		そ の 他	
	件 数	医 療 費	件 数	医 療 費	件 数	医 療 費	件 数	医 療 費
【4月～3月ベース】 平成19年度	件	千円	件	千円	件	千円	件	千円
20	13,840,370	131,839,728	217,839	6,693,708	588,905	7,583,844	11,608,018	118,180,027
21	15,328,689	143,376,424	271,769	8,220,677	687,485	8,660,181	36,721	417,877
22	15,721,230	143,037,916	301,746	9,045,523	721,746	9,059,585	35,122	395,332
23	16,107,504	141,419,631	322,913	9,695,282	745,501	9,360,832	36,868	381,713
【3月～2月ベース】 平成19年度	件	千円	件	千円	件	千円	件	千円
20	13,840,370	131,839,728	217,839	6,693,708	588,905	7,583,844	11,608,018	118,180,027
21	15,328,689	143,376,424	271,769	8,220,677	687,485	8,660,181	36,721	417,877
22	15,721,230	143,037,916	301,746	9,045,523	721,746	9,059,585	35,122	395,332
23	16,107,504	141,419,631	322,913	9,695,282	745,501	9,360,832	36,868	381,713
平成23年 3月	1,263,145	11,088,593	26,831	787,730	62,837	774,954	3,224	37,549
4月	1,227,842	10,595,364	24,841	719,245	58,486	703,869	2,456	23,928
5月	1,242,796	11,004,721	24,828	748,516	55,806	706,687	2,429	27,504
6月	1,303,607	11,625,259	26,410	793,227	60,812	772,404	2,509	30,511
7月	1,340,609	11,770,167	26,362	790,570	61,742	778,130	2,901	29,287
8月	1,400,650	12,484,957	26,618	806,558	62,642	798,113	3,250	28,273
9月	1,382,162	12,276,808	27,457	841,361	62,553	795,068	3,703	36,514
10月	1,403,548	12,495,058	27,491	824,547	63,116	810,944	3,392	33,610
11月	1,385,626	12,083,459	26,905	813,962	62,619	789,405	3,282	32,301
12月	1,402,439	12,283,398	27,778	844,859	62,820	792,233	3,721	32,274
平成24年 1月	1,387,411	12,066,505	28,087	853,874	64,471	816,635	2,832	28,521
2月	1,324,863	11,560,491	27,495	822,714	62,312	774,476	3,014	33,298
3月	1,281,426	10,991,684	28,088	826,434	63,486	774,616	2,931	36,196

市 町 村

年度別、月別	療 養 費							
	療 養				費			
	柔 道 整 復 師		ア ン マ ・ マ ッ サ ー ジ		ハ リ ・ キ ュ ウ		そ の 他	
	件 数	医 療 費	件 数	医 療 費	件 数	医 療 費	件 数	医 療 費
【4月～3月ベース】 平成19年度	件	千円	件	千円	件	千円	件	千円
20	12,460,516	121,054,542	209,158	6,445,141	549,052	7,151,217	10,207,596	106,204,872
21	13,918,888	132,678,874	262,149	7,946,732	646,437	8,214,348	91,719	907,357
22	14,304,192	132,572,851	291,749	8,740,602	681,097	8,615,406	34,982	404,833
23	14,710,266	131,486,526	312,818	9,399,004	705,120	8,932,965	33,232	380,094
【3月～2月ベース】 平成19年度	件	千円	件	千円	件	千円	件	千円
20	12,460,516	121,054,542	209,158	6,445,141	549,052	7,151,217	10,207,596	106,204,872
21	13,918,888	132,678,874	262,149	7,946,732	646,437	8,214,348	91,719	907,357
22	14,304,192	132,572,851	291,749	8,740,602	681,097	8,615,406	34,982	404,833
23	14,710,266	131,486,526	312,818	9,399,004	705,120	8,932,965	33,697	380,094
平成23年 3月	1,150,141	10,280,739	25,935	761,468	59,432	737,678	33,697	368,580
4月	1,116,513	9,813,811	24,020	695,622	55,145	669,782	2,306	23,066
5月	1,130,206	10,203,483	24,018	724,729	52,561	672,124	2,366	26,247
6月	1,191,213	10,814,619	25,542	767,754	57,423	736,288	2,351	29,328
7月	1,223,917	10,933,961	25,523	765,630	58,284	741,722	2,720	28,072
8月	1,281,067	11,626,173	25,804	782,400	59,355	762,836	3,050	27,161
9月	1,262,440	11,413,816	26,590	814,032	59,249	758,724	3,094	35,440
10月	1,283,519	11,630,817	26,652	799,765	59,701	774,535	3,006	32,329
11月	1,265,197	11,229,950	26,079	788,796	59,282	754,055	2,943	31,259
12月	1,282,037	11,431,826	26,897	820,044	59,367	755,594	3,438	31,298
平成24年 1月	1,267,761	11,225,485	27,276	830,444	61,130	781,191	2,577	27,475
2月	1,210,808	10,757,914	26,648	798,159	58,985	739,328	2,772	32,462
3月	1,170,884	10,222,011	27,220	802,419	59,999	738,525	2,731	35,202

国保組合

年度別、月別	療 養 費							
	療 養				費			
	柔 道 整 復 師		ア ン マ ・ マ ッ サ ー ジ		ハ リ ・ キ ュ ウ		そ の 他	
	件 数	医 療 費	件 数	医 療 費	件 数	医 療 費	件 数	医 療 費
平成19年度	件	千円	件	千円	件	千円	件	千円
20	1,379,854	10,785,187	8,681	248,568	39,853	432,627	1,400,422	11,975,155
21	1,409,801	10,697,550	9,620	273,945	41,048	445,834	1,880	15,214
22	1,417,038	10,465,064	9,997	304,921	40,649	444,178	1,739	13,044
23	1,397,238	9,933,105	10,095	296,278	40,381	427,867	1,890	15,238
平成23年 3月	113,004	807,855	896	26,263	3,405	37,276	3,171	13,133
4月	111,329	781,553	821	23,623	3,341	34,087	155	1,132
5月	112,590	801,238	810	23,787	3,245	34,563	150	862
6月	112,394	810,639	868	25,473	3,389	36,116	165	1,257
7月	116,692	836,206	839	24,941	3,458	36,408	158	1,182
8月	119,583	858,784	814	24,157	3,287	35,278	181	1,214
9月	119,722	862,992	867	27,329	3,304	36,344	200	1,113
10月	120,029	864,241	839	24,782	3,415	36,408	609	1,075
11月	120,429	853,509	826	25,165	3,337	35,351	200	1,075
12月	120,402	851,572	881	24,815	3,453	36,640	386	1,281
平成24年 1月	119,650	841,020	811	23,431	3,341	35,444	340	1,042
2月	114,055	802,577	847	24,555	3,327	35,147	283	976
3月	110,542	769,672	868	24,016	3,487	36,091	255	1,047
							242	836
							200	994

（注1）【4月～3月ベース】は市町村一般被保険者分の療養の給付等診療月を当該年4月から翌年3月までとした場合であり、【3月～2月ベース】は当該年3月から翌年2月までとした場合である。いずれの場合も、組合一般被保険者分に係る診療月は当該年4月から翌年3月までとしている。また、【4月～3月ベース】は市町村一般被保険者分の療養の給付等について、各保険者からの【3月～2月ベース】報告値に対して事業月報の数値を用いて加減を行った保険局調査課推計値である。

（注2）療養費のうち、「補装具」、「柔道整復師」、「アンマ・マッサージ」及び「ハリ・キュウ」は平成20年3月以前はその他に含まれている。

（注3）療養費等の現金給付は【4月～3月ベース】、【3月～2月ベース】のいずれも4月～3月に支給決定した額を計上している。

—一般被保険者分—

等		
移 送 費		
件 数	医 療 費	
	件	千円
	446	26,345
	476	18,471
	566	23,732
	541	32,170
	569	41,908
	446	26,345
	476	18,471
	566	23,732
	541	32,170
	569	41,908
	49	6,487
	43	1,164
	45	3,097
	38	1,196
	50	5,167
	40	1,052
	53	3,391
	39	2,825
	52	2,926
	45	1,685
	55	1,749
	43	5,038
	62	12,501

等		
移 送 費		
件 数	医 療 費	
	件	千円
	408	25,258
	436	17,445
	534	22,320
	510	31,516
	535	40,542
	408	25,258
	436	17,445
	534	22,320
	510	31,516
	535	40,542
	46	6,311
	39	1,074
	41	2,684
	37	1,136
	48	5,032
	38	944
	52	3,383
	37	2,737
	48	2,832
	42	1,632
	52	1,574
	36	4,893
	60	12,461

等		
移 送 費		
件 数	医 療 費	
	件	千円
	38	1,088
	40	1,025
	32	1,411
	31	654
	34	1,367
	3	176
	4	90
	4	413
	1	60
	2	135
	2	109
	1	8
	2	88
	4	94
	3	52
	3	175
	7	144
	2	41

第2-1表 年度別、月別医療費の状況「全体」（その3）

総 数

年度別、月別	療 養 諸 費 合 計					療 養 の 給 付 等		療
	件 数	医 療 費	保険者負担額	一 部 負 担 金	他 法 負 担 分	件 数	医 療 費	合
	件	千円	千円	千円	千円	件	千円	件
【4月～3月ベース】								
平成19年度	188,369,816	3,640,199,197	2,796,131,612	792,087,368	51,980,217	183,850,166	3,587,871,854	4,519,650
20	33,726,600	682,426,087	478,475,136	187,796,054	16,154,897	32,085,137	664,214,274	1,641,463
21	33,982,350	702,218,783	490,925,041	194,166,750	17,126,993	33,030,868	692,585,713	951,482
22	35,431,729	755,174,949	527,976,231	209,200,730	17,997,988	34,428,137	745,141,709	1,003,592
23	38,087,779	821,230,722	576,083,791	225,631,193	19,515,738	36,969,257	810,542,403	1,118,522
【3月～2月ベース】								
平成19年度	187,681,646	3,626,314,480	2,783,034,209	791,032,013	52,248,258	183,161,996	3,573,987,136	4,519,650
20	46,902,354	937,534,743	679,063,088	239,381,759	19,089,895	45,260,891	919,322,929	1,641,463
21	33,835,998	696,962,447	487,240,371	192,722,394	16,999,682	32,884,516	687,329,377	951,482
22	35,197,961	749,243,847	523,894,489	207,469,531	17,879,827	34,194,369	739,210,606	1,003,592
23	37,988,063	818,159,197	573,801,670	224,977,656	19,379,870	36,869,541	807,470,879	1,118,522
平成23年 3月	2,931,681	62,914,413	44,011,423	17,427,951	1,475,039	2,827,261	61,866,989	104,420
4月	3,042,869	64,567,443	44,908,217	18,174,419	1,484,806	2,964,799	63,816,818	78,070
5月	2,987,672	62,896,746	44,066,103	17,359,682	1,470,962	2,908,346	62,122,558	79,326
6月	3,070,211	66,035,988	46,275,943	18,225,472	1,534,573	2,985,342	65,219,624	84,869
7月	3,097,482	66,112,164	46,348,952	18,209,754	1,553,458	3,009,244	65,252,111	88,238
8月	3,067,375	66,864,809	46,672,266	18,584,183	1,608,361	2,974,974	65,959,969	92,401
9月	3,051,931	65,388,302	45,814,831	17,975,707	1,597,764	2,958,024	64,470,384	93,907
10月	3,381,296	73,530,264	51,501,952	20,271,860	1,756,453	3,285,849	72,609,315	95,447
11月	3,280,581	71,266,317	50,031,452	19,552,094	1,682,771	3,184,454	70,368,102	96,127
12月	3,265,123	70,225,195	49,298,572	19,270,969	1,655,654	3,160,977	69,243,555	104,146
平成24年 1月	3,268,787	71,301,910	50,093,996	19,502,348	1,705,566	3,171,883	70,399,988	96,904
2月	3,525,665	77,493,629	54,487,418	21,162,328	1,843,883	3,430,331	76,593,646	95,334
3月	3,040,020	66,006,976	46,348,434	18,046,743	1,611,799	2,926,977	64,938,514	113,043

（注1）【4月～3月ベース】は退職者医療分の療養の給付等診療月を当該年4月から翌年3月までとした場合であり、【3月～2月ベース】は当該年3月から翌年2月までとした場合である。また、【4月～3月ベース】は退職者医療分の療養の給付等について、各保険者からの【3月～2月ベース】報告値に対して事業月報の数値を用いて加減を行った保険局調査課推計値である。

（注2）療養費のうち、「補装具」、「柔道整復師」、「アンマ・マッサージ」及び「ハリ・キウ」は平成20年3月以前はその他に含まれている。

（注3）療養費等の現金給付は【4月～3月ベース】、【3月～2月ベース】のいずれも4月～3月に支給決定した額を計上している。

—退職者医療分—

養		費				等		
計	食 事 療 養		療 養 費 小 計		診 療 費		補 装 具	
	医 療 費	件 数	医 療 費	件 数	医 療 費	件 数	医 療 費	件 数
千円	件	千円	件	千円	件	千円	件	千円
52,327,343	21,871	・	4,497,643	52,322,301	29,181	605,418	-	-
18,211,813	9,548	・	1,631,843	18,208,071	19,046	425,005	39,443	1,121,458
9,633,070	3,139	・	948,306	9,631,685	13,715	286,700	22,584	653,773
10,033,241	3,303	・	1,000,224	10,031,093	14,919	323,056	22,655	687,222
10,688,318	3,660	・	1,114,817	10,685,585	37,482	377,133	24,939	750,773
52,327,343	21,871	・	4,497,643	52,322,301	29,181	605,418	-	-
18,211,813	9,548	・	1,631,843	18,208,071	19,046	425,005	39,443	1,121,458
9,633,070	3,139	・	948,306	9,631,685	13,715	286,700	22,584	653,773
10,033,241	3,303	・	1,000,224	10,031,093	14,919	323,056	22,655	687,222
10,688,318	3,660	・	1,114,817	10,685,585	37,482	377,133	24,939	750,773
1,047,423	364	・	104,032	1,047,294	2,658	77,541	2,319	70,137
750,625	207	・	77,863	750,625	1,179	32,342	1,848	53,249
774,188	243	・	79,077	773,737	1,071	23,860	1,949	56,911
816,364	248	・	84,617	816,255	1,009	19,570	1,874	56,493
860,053	288	・	87,943	859,866	1,557	21,463	2,028	63,736
904,840	260	・	92,136	904,729	2,061	24,740	2,288	68,388
917,918	297	・	93,609	917,863	3,046	34,277	2,002	65,493
920,949	323	・	95,121	919,949	3,269	29,115	2,130	63,219
898,215	252	・	95,873	898,172	3,478	18,400	2,204	62,460
981,640	305	・	103,839	981,574	5,952	45,208	2,188	67,102
901,922	292	・	96,608	901,674	4,285	32,917	2,125	61,560
899,983	504	・	94,826	899,781	5,070	43,316	2,003	59,979
1,068,462	421	・	112,616	1,068,221	5,472	52,061	2,395	72,533

第2-1表 年度別、月別医療費の状況「全体」（その3）（続き）

総 数

年度別、月別	療 養 費							
	療 養				費			
	柔 道 整 復 師	ア ン マ ・ マ ッ サ ー ジ	ハ リ ・ キ ュ ウ	そ の 他	件 数	医 療 費	件 数	医 療 費
	件 数	医 療 費	件 数	医 療 費	件 数	医 療 費	件 数	医 療 費
	件	千円	件	千円	件	千円	件	千円
【4月～3月ベース】								
平成19年度	-	-	-	-	-	-	4,468,462	51,716,883
20	1,437,592	14,577,188	31,542	867,433	75,852	926,033	28,368	290,954
21	847,993	7,555,970	19,807	613,510	39,147	464,797	5,060	56,934
22	895,062	7,774,489	22,386	701,242	42,291	518,600	2,911	26,484
23	975,015	8,149,331	26,212	819,783	47,797	559,287	3,372	29,278
【3月～2月ベース】								
平成19年度	-	-	-	-	-	-	4,468,462	51,716,883
20	1,437,592	14,577,188	31,542	867,433	75,852	926,033	28,368	290,954
21	847,993	7,555,970	19,807	613,510	39,147	464,797	5,060	56,934
22	895,062	7,774,489	22,386	701,242	42,291	518,600	2,911	26,484
23	975,015	8,149,331	26,212	819,783	47,797	559,287	3,372	29,278
平成23年 3月	92,482	786,137	2,298	65,758	3,866	44,076	409	3,645
4月	69,137	565,383	1,942	57,921	3,620	40,264	137	1,467
5月	70,428	589,969	1,889	59,420	3,574	41,771	166	1,806
6月	75,706	630,144	2,151	64,857	3,697	44,129	180	1,062
7月	78,122	662,001	2,198	67,101	3,817	44,102	221	1,462
8月	81,455	693,336	2,136	69,038	3,919	46,884	277	2,343
9月	82,208	698,393	2,115	68,454	3,974	48,872	264	2,374
10月	83,106	705,832	2,258	70,907	4,017	48,451	341	2,425
11月	83,659	695,159	2,278	70,471	4,013	49,426	241	2,257
12月	88,891	746,487	2,248	70,395	4,058	48,167	502	4,216
平成24年 1月	82,938	684,943	2,156	71,202	4,629	47,793	475	3,259
2月	81,358	676,218	2,155	69,596	4,024	48,011	216	2,661
3月	97,307	807,986	2,670	80,133	4,418	51,555	354	3,953

（注1）【4月～3月ベース】は退職者医療分の療養の給付等診療月を当該年4月から翌年3月までとした場合であり、【3月～2月ベース】は当該年3月から翌年2月までとした場合である。また、【4月～3月ベース】は退職者医療分の療養の給付等について、各保険者からの【3月～2月ベース】報告値に対して事業月報の数値を用いて加減を行った保険局調査課推計値である。

（注2）療養費のうち、「補装具」、「柔道整復師」、「アンマ・マッサージ」及び「ハリ・キュウ」は平成20年3月以前はその他に含まれている。

（注3）療養費等の現金給付は【4月～3月ベース】、【3月～2月ベース】のいずれも4月～3月に支給決定した額を計上している。

—退職者医療分—

等	
移 送 費	
件 数	医 療 費
	千円
136	5,042
72	3,742
37	1,385
65	2,148
45	2,733
136	5,042
72	3,742
37	1,385
65	2,148
45	2,733
24	130
-	-
6	451
4	109
7	186
5	111
1	55
3	1,000
2	43
2	66
4	249
4	203
6	241

第2-2表 年度別、月別医療費の状況「前期高齢者分再掲」

総 数

年度別、月別	療 養 諸 費 合 計					療 養 の 給 付 等	
	件 数	医 療 費	保 険 者 負 担 額	一 部 負 担 金	他 法 負 担 分	件 数	医 療 費
	件	千円	千円	千円	千円	件	千円
【4月～3月ベース】							
平成20年度	258,628,107	5,152,535,878	3,860,870,629	1,079,925,872	211,739,377	253,167,357	5,086,799,874
21	268,235,656	5,436,795,937	4,069,809,243	1,146,608,026	220,378,668	260,924,991	5,350,340,940
22	265,732,613	5,548,193,704	4,154,428,355	1,172,736,205	221,029,143	258,177,870	5,460,508,240
23	267,201,358	5,642,563,817	4,243,675,447	1,166,707,459	232,180,910	259,377,364	5,555,585,755
【4月～2月ベース】							
平成20年度	237,284,409	4,710,991,442	3,529,991,265	987,251,400	193,748,776	231,823,659	4,645,255,437
【3月～2月ベース】							
平成21年度	267,619,477	5,412,952,978	4,052,383,326	1,140,739,576	219,830,076	260,308,812	5,326,497,981
22	266,393,520	5,552,750,503	4,158,253,275	1,173,279,283	221,217,945	258,838,777	5,465,065,038
23	266,760,892	5,629,522,515	4,231,616,364	1,166,537,480	231,368,672	258,936,898	5,542,544,453
平成23年 3月	22,530,495	481,410,790	359,873,130	102,119,411	19,418,249	21,912,351	474,402,619
4月	21,437,496	445,999,026	334,484,378	93,191,340	18,323,308	20,846,291	439,463,850
5月	21,837,698	452,468,100	339,589,967	94,471,030	18,407,102	21,242,607	445,712,425
6月	22,369,248	474,320,671	356,332,835	98,731,898	19,255,938	21,742,021	467,143,186
7月	22,232,186	468,739,551	351,487,310	98,190,276	19,061,965	21,591,044	461,495,883
8月	22,046,122	468,901,121	352,591,810	96,877,800	19,431,511	21,382,807	461,297,967
9月	21,934,774	457,623,785	344,404,777	94,071,439	19,147,569	21,268,942	450,136,330
10月	22,502,147	474,721,796	357,239,192	97,885,506	19,597,098	21,822,648	467,133,193
11月	22,505,914	475,754,329	358,094,611	97,926,833	19,732,885	21,836,022	468,390,638
12月	22,929,860	480,704,893	361,471,372	99,168,511	20,065,011	22,253,984	473,221,864
平成24年 1月	21,510,545	457,329,309	344,312,611	94,220,437	18,796,260	20,837,527	449,980,473
2月	22,039,374	472,059,514	355,593,224	97,103,538	19,362,752	21,383,181	464,971,093
3月	22,971,782	493,585,693	371,506,152	101,858,794	20,220,746	22,323,812	486,700,617

市 町 村

年度別、月別	療 養 諸 費 合 計					療 養 の 給 付 等	
	件 数	医 療 費	保 険 者 負 担 額	一 部 負 担 金	他 法 負 担 分	件 数	医 療 費
	件	千円	千円	千円	千円	件	千円
【4月～3月ベース】							
平成20年度	251,554,825	5,008,807,841	3,755,759,195	1,045,017,710	208,030,935	246,265,140	4,944,976,647
21	260,962,194	5,285,761,843	3,959,550,916	1,109,768,326	216,442,601	253,884,178	5,201,866,845
22	258,828,608	5,400,257,413	4,046,291,723	1,136,827,240	217,138,450	251,503,684	5,315,055,257
23	260,653,377	5,501,022,378	4,139,683,548	1,133,108,819	228,230,010	253,052,614	5,416,357,695
【4月～2月ベース】							
平成20年度	230,211,127	4,567,263,404	3,424,879,832	952,343,239	190,040,334	224,921,442	4,503,432,210
【3月～2月ベース】							
平成21年度	260,346,015	5,261,918,884	3,942,124,999	1,103,899,876	215,894,009	253,267,999	5,178,023,886
22	259,489,515	5,404,814,212	4,050,116,642	1,137,370,318	217,327,252	252,164,591	5,319,612,055
23	260,212,911	5,487,981,077	4,127,624,465	1,132,938,840	227,417,772	252,612,148	5,403,316,393
平成23年 3月	21,935,191	468,244,862	350,226,465	98,969,583	19,048,815	21,335,789	461,432,873
4月	20,882,300	434,021,612	325,713,160	90,307,758	18,000,694	20,308,886	427,666,150
5月	21,296,042	440,878,568	331,093,648	91,687,099	18,097,821	20,719,116	434,311,953
6月	21,817,529	462,298,129	347,516,869	95,849,957	18,931,304	21,208,268	455,310,941
7月	21,687,205	457,125,602	342,967,484	95,418,555	18,739,564	21,064,635	450,078,982
8月	21,507,140	457,117,787	343,926,727	94,088,996	19,102,064	20,862,172	449,714,405
9月	21,401,183	446,204,076	336,007,118	91,377,876	18,819,081	20,754,620	438,917,095
10月	21,959,074	463,015,593	348,629,574	95,123,113	19,262,907	21,298,790	455,629,964
11月	21,958,100	463,949,231	349,411,710	95,144,236	19,393,285	21,307,188	456,780,378
12月	22,372,288	468,803,080	352,711,972	96,369,861	19,721,247	21,715,684	461,517,165
平成24年 1月	20,983,168	445,865,964	335,881,078	91,507,488	18,477,398	20,329,139	438,709,033
2月	21,499,263	460,212,561	346,876,638	94,302,885	19,033,038	20,861,437	453,310,208
3月	22,405,890	481,174,219	362,380,423	98,920,848	19,872,948	21,776,255	474,474,175

国保組合

年度別、月別	療 養 諸 費 合 計					療 養 の 給 付 等	
	件 数	医 療 費	保 険 者 負 担 額	一 部 負 担 金	他 法 負 担 分	件 数	医 療 費
	件	千円	千円	千円	千円	件	千円
平成20年度	7,073,282	143,728,038	105,111,433	34,908,162	3,708,443	6,902,217	141,823,227
21	7,273,462	151,034,094	110,258,327	36,839,701	3,936,067	7,040,813	148,474,094
22	6,904,005	147,936,291	108,136,632	35,908,966	3,890,693	6,674,186	145,452,983
23	6,547,981	141,541,439	103,991,899	33,598,640	3,950,900	6,324,750	139,228,060
平成23年 3月	595,304	13,165,927	9,646,665	3,149,828	369,434	576,562	12,969,746
4月	555,196	11,977,414	8,771,218	2,883,582	322,613	537,405	11,797,700
5月	541,656	11,589,531	8,496,319	2,783,931	309,282	523,491	11,400,472
6月	551,719	12,022,542	8,815,966	2,881,942	324,634	533,753	11,832,245
7月	544,981	11,613,948	8,519,826	2,771,721	322,401	526,409	11,416,900
8月	538,982	11,783,334	8,665,083	2,788,804	329,447	520,635	11,583,562
9月	533,591	11,419,709	8,397,659	2,693,562	328,488	514,322	11,219,235
10月	543,073	11,706,203	8,609,618	2,762,393	334,191	523,858	11,503,229
11月	547,814	11,805,097	8,682,901	2,782,597	339,599	528,834	11,610,261
12月	557,572	11,901,813	8,759,399	2,798,650	343,764	538,300	11,704,698
平成24年 1月	527,377	11,463,345	8,431,533	2,712,949	318,862	508,388	11,271,440
2月	540,111	11,846,953	8,716,585	2,800,654	329,715	521,744	11,660,885
3月	565,892	12,411,474	9,125,729	2,937,947	347,798	547,557	12,226,443

(注1) 【4月～3月ベース】は市町村一般被保険者分の療養の給付等診療月を当該年4月から翌年3月までとした場合であり、【4月～2月ベース】は当該年4月から翌年2月までとした場合である。いずれの場合も、組合一般被保険者分に係る診療月は当該年4月から翌年3月までとしている。また、【4月～3月ベース】は市町村一般被保険者分の療養の給付等について、各保険者からの【4月～2月ベース】報告値に対して事業月報の数値を用いて加減を行った保険局調査課推計値である。

(注2) 療養費のうち、「補装具」、「柔道整復師」、「アンマ・マッサージ」及び「ハリ・キョウ」は平成20年3月以前はその他に含まれている。

(注3) 療養費等の現金給付は【4月～3月ベース】、【3月～2月ベース】のいずれも4月～3月に支給決定した額を計上している。

一般被保険者分

療		養		費		等	
合 計		食 事 療 養 ・ 生 活 療 養		療 養 費		移 送 費	
件 数	医 療 費	件 数	医 療 費	件 数	医 療 費	件 数	医 療 費
件	千円	件	千円	件	千円	件	千円
5,460,750	65,736,005	27,379	・	5,433,266	65,732,807	105	3,198
7,310,665	86,454,998	37,014	・	7,273,462	86,449,420	189	5,578
7,554,743	87,685,465	35,500	・	7,519,046	87,679,849	197	5,616
7,823,994	86,978,062	34,647	・	7,789,169	86,971,377	178	6,685
5,460,750	65,736,005	27,379	・	5,433,266	65,732,807	105	3,198
7,310,665	86,454,998	37,014	・	7,273,462	86,449,420	189	5,578
7,554,743	87,685,465	35,500	・	7,519,046	87,679,849	197	5,616
7,823,994	86,978,062	34,647	・	7,789,169	86,971,377	178	6,685
618,144	7,008,171	3,793	・	614,327	7,007,852	24	318
591,205	6,535,176	2,519	・	588,671	6,534,637	15	539
595,091	6,755,675	2,220	・	592,859	6,755,411	12	264
627,227	7,177,485	2,782	・	624,431	7,177,116	14	369
641,142	7,243,668	2,707	・	638,423	7,243,357	12	311
663,315	7,603,155	2,613	・	660,693	7,602,962	9	193
665,832	7,487,455	2,816	・	663,001	7,487,051	15	404
679,499	7,588,603	3,148	・	676,313	7,587,446	38	1,156
669,892	7,363,691	2,746	・	667,129	7,361,813	17	1,877
675,876	7,483,029	2,663	・	673,202	7,482,685	11	344
673,018	7,348,836	3,132	・	669,869	7,348,435	17	402
656,193	7,088,422	3,325	・	652,853	7,088,203	15	219
647,970	6,885,075	3,715	・	644,220	6,883,949	35	1,126

療		養		費		等	
合 計		食 事 療 養 ・ 生 活 療 養		療 養 費		移 送 費	
件 数	医 療 費	件 数	医 療 費	件 数	医 療 費	件 数	医 療 費
件	千円	件	千円	件	千円	件	千円
5,289,685	63,831,194	27,098	・	5,262,484	63,828,044	103	3,150
7,078,016	83,894,998	36,528	・	7,041,300	83,889,426	188	5,571
7,324,924	85,202,157	35,032	・	7,289,698	85,196,565	194	5,592
7,600,763	84,664,683	34,133	・	7,566,453	84,658,006	177	6,677
5,289,685	63,831,194	27,098	・	5,262,484	63,828,044	103	3,150
7,078,016	83,894,998	36,528	・	7,041,300	83,889,426	188	5,571
7,324,924	85,202,157	35,032	・	7,289,698	85,196,565	194	5,592
7,600,763	84,664,683	34,133	・	7,566,453	84,658,006	177	6,677
599,402	6,811,989	3,748	・	595,630	6,811,671	24	318
573,414	6,355,463	2,465	・	570,934	6,354,923	15	539
576,926	6,566,615	2,195	・	574,719	6,566,352	12	264
609,261	6,987,188	2,736	・	606,511	6,986,820	14	369
622,570	7,046,620	2,681	・	619,877	7,046,309	12	311
644,968	7,403,382	2,577	・	642,382	7,403,189	9	193
646,563	7,286,981	2,770	・	643,778	7,286,577	15	404
660,284	7,385,629	3,059	・	657,187	7,384,473	38	1,156
650,912	7,168,854	2,710	・	648,185	7,166,976	17	1,877
656,604	7,285,915	2,607	・	653,986	7,285,570	11	344
654,029	7,156,932	3,097	・	650,915	7,156,530	17	402
637,826	6,902,353	3,303	・	634,509	6,902,142	14	211
629,635	6,700,044	3,665	・	625,935	6,698,917	35	1,126

療		養		費		等	
合 計		食 事 療 養 ・ 生 活 療 養		療 養 費		移 送 費	
件 数	医 療 費	件 数	医 療 費	件 数	医 療 費	件 数	医 療 費
件	千円	件	千円	件	千円	件	千円
171,065	1,904,811	281	・	170,782	1,904,763	2	48
232,649	2,560,000	486	・	232,162	2,559,994	1	6
229,819	2,483,308	468	・	229,348	2,483,284	3	24
223,231	2,313,379	514	・	222,716	2,313,371	1	8
18,742	196,182	45	・	18,697	196,182	-	-
17,791	179,713	54	・	17,737	179,713	-	-
18,165	189,059	25	・	18,140	189,059	-	-
17,966	190,296	46	・	17,920	190,296	-	-
18,572	197,048	26	・	18,546	197,048	-	-
18,347	199,773	36	・	18,311	199,773	-	-
19,269	200,474	46	・	19,223	200,474	-	-
19,215	202,974	89	・	19,126	202,974	-	-
18,980	194,837	36	・	18,944	194,837	-	-
19,272	197,115	56	・	19,216	197,115	-	-
18,989	191,905	35	・	18,954	191,905	-	-
18,367	186,069	22	・	18,344	186,061	1	8
18,335	185,031	50	・	18,285	185,031	-	-

第2-3表 年度別、月別医療費の状況「70歳以上一般分再掲」

総 数

年度別、月別	療 養 諸 費 合 計					療 養 の 給 付 等	
	件 数	医 療 費	保 険 者 負 担 額	一 部 負 担 金	他 法 負 担 分		
	件	千円	千円	千円	千円	件	千円
【4月～3月ベース】							
平成19年度	58,077,727	1,191,465,188	1,066,551,141	121,135,001	3,779,046	56,461,275	1,169,785,379
20	128,820,368	2,649,376,598	2,112,960,514	367,510,514	168,905,570	125,730,642	2,608,827,580
21	131,646,016	2,737,514,902	2,182,882,121	380,776,339	173,856,442	128,002,710	2,690,673,553
22	132,013,757	2,815,061,950	2,245,260,331	395,507,160	174,294,459	128,236,046	2,767,534,000
23	136,689,433	2,936,014,825	2,344,504,128	407,743,079	183,767,618	132,631,243	2,887,562,533
【3月～2月ベース】							
平成19年度	57,443,848	1,177,839,397	1,054,341,540	119,770,215	3,727,643	55,827,396	1,156,159,589
20	122,940,323	2,522,719,619	2,021,919,151	345,633,497	155,166,972	119,850,597	2,482,170,601
21	131,398,591	2,727,134,105	2,174,595,471	379,188,579	173,350,055	127,755,285	2,680,292,757
22	132,094,686	2,813,017,795	2,243,570,901	394,912,005	174,534,889	128,316,975	2,765,489,845
23	136,221,136	2,925,168,842	2,335,733,106	406,509,468	182,926,269	132,162,946	2,876,716,551
平成23年 3月	11,371,565	248,235,463	198,044,174	34,893,034	15,298,255	11,060,559	244,432,266
4月	10,732,369	227,718,774	181,737,746	31,557,721	14,423,306	10,431,729	224,130,959
5月	11,054,916	233,216,459	186,128,666	32,578,267	14,509,525	10,749,946	229,477,875
6月	11,360,215	245,163,657	195,708,970	34,265,828	15,188,859	11,026,820	241,177,751
7月	11,343,778	242,931,118	193,934,887	33,874,884	15,121,347	11,008,462	238,888,432
8月	11,302,084	244,183,397	194,987,806	33,912,981	15,282,610	10,957,647	239,965,776
9月	11,277,432	238,889,884	190,794,747	32,932,983	15,162,155	10,932,929	234,713,299
10月	11,553,412	247,835,440	197,947,901	34,358,785	15,528,754	11,201,833	243,614,685
11月	11,575,894	248,984,676	198,872,123	34,455,890	15,656,663	11,228,550	244,869,664
12月	11,766,715	250,965,601	200,496,714	34,458,672	16,010,215	11,413,515	246,749,618
平成24年 1月	11,042,157	238,673,677	190,612,864	33,346,420	14,714,393	10,688,773	234,518,062
2月	11,346,892	247,204,441	197,499,526	34,322,300	15,382,615	11,003,849	243,192,155
3月	11,860,971	258,941,469	206,769,290	36,026,667	16,145,511	11,522,125	255,076,394

市 町 村

年度別、月別	療 養 諸 費 合 計					療 養 の 給 付 等	
	件 数	医 療 費	保 険 者 負 担 額	一 部 負 担 金	他 法 負 担 分		
	件	千円	千円	千円	千円	件	千円
【4月～3月ベース】							
平成19年度	55,874,347	1,145,295,257	1,025,195,915	116,390,786	3,708,556	54,326,457	1,124,481,658
20	126,653,307	2,602,918,718	2,075,882,241	360,940,999	166,095,477	123,634,214	2,563,247,134
21	129,447,882	2,689,581,053	2,144,675,815	373,961,490	170,943,748	125,876,443	2,643,625,008
22	129,859,740	2,766,860,873	2,206,827,906	388,590,102	171,442,864	126,154,095	2,720,198,743
23	134,529,573	2,887,256,619	2,305,580,987	400,826,971	180,848,661	130,545,998	2,839,657,977
【3月～2月ベース】							
平成19年度	55,240,468	1,131,669,467	1,012,986,314	115,026,000	3,657,153	53,692,578	1,110,855,868
20	120,773,262	2,476,261,739	1,984,840,878	339,063,982	152,356,879	117,754,169	2,436,590,155
21	129,200,457	2,679,200,257	2,136,389,166	372,373,730	170,437,361	125,629,018	2,633,244,212
22	129,940,669	2,764,816,718	2,205,138,476	387,994,947	171,683,294	126,235,024	2,718,154,588
23	134,061,276	2,876,410,637	2,296,809,964	399,593,360	180,007,312	130,077,701	2,828,811,995
平成23年 3月	11,176,334	243,743,709	194,462,220	34,248,396	15,033,092	10,871,477	240,011,274
4月	10,554,495	223,735,871	178,559,668	30,992,858	14,183,344	10,259,608	220,212,595
5月	10,880,014	229,324,756	183,023,927	32,021,339	14,279,491	10,581,020	225,655,492
6月	11,181,534	241,090,023	192,458,108	33,684,270	14,947,646	10,853,997	237,173,405
7月	11,165,329	238,988,359	190,789,004	33,318,342	14,881,014	10,836,176	235,019,284
8月	11,122,373	240,095,871	191,725,786	33,328,802	15,041,283	10,784,484	235,950,752
9月	11,099,920	234,919,589	187,624,563	32,372,173	14,922,853	10,761,682	230,814,861
10月	11,372,310	243,734,931	194,673,310	33,779,099	15,282,522	11,026,989	239,587,657
11月	11,393,159	244,843,186	195,565,898	33,869,053	15,408,234	11,052,137	240,800,017
12月	11,581,138	246,785,073	197,156,304	33,872,836	15,755,933	11,234,436	242,642,313
平成24年 1月	10,866,730	234,701,506	187,441,363	32,780,959	14,479,184	10,519,722	230,619,832
2月	11,167,608	243,078,869	194,205,029	33,735,166	15,138,673	10,830,920	239,136,805
3月	11,672,389	254,652,550	203,345,510	35,420,209	15,886,831	11,339,774	250,857,257

国保組合

年度別、月別	療 養 諸 費 合 計					療 養 の 給 付 等	
	件 数	医 療 費	保 険 者 負 担 額	一 部 負 担 金	他 法 負 担 分		
	件	千円	千円	千円	千円	件	千円
平成19年度	2,203,380	46,169,931	41,355,226	4,744,214	70,490	2,134,818	45,303,721
20	2,167,061	46,457,880	37,078,273	6,569,515	2,810,093	2,096,428	45,580,446
21	2,198,134	47,933,849	38,206,306	6,814,849	2,912,694	2,126,267	47,048,545
22	2,154,017	48,201,077	38,432,425	6,917,057	2,851,595	2,081,951	47,335,257
23	2,159,860	48,758,205	38,923,141	6,916,108	2,918,956	2,085,245	47,904,556
平成23年 3月	195,231	4,491,755	3,581,954	644,638	265,162	189,082	4,420,992
4月	177,874	3,982,903	3,178,078	564,863	239,962	172,121	3,918,365
5月	174,902	3,891,703	3,104,739	556,929	230,035	168,926	3,822,383
6月	178,681	4,073,634	3,250,862	581,558	241,213	172,823	4,004,346
7月	178,449	3,942,759	3,145,883	556,542	240,333	172,286	3,869,148
8月	179,711	4,087,526	3,262,020	584,179	241,327	173,163	4,015,024
9月	177,512	3,970,296	3,170,184	560,810	239,301	171,247	3,898,438
10月	181,102	4,100,509	3,274,591	579,686	246,232	174,844	4,027,029
11月	182,735	4,141,491	3,306,225	586,837	248,429	176,413	4,069,646
12月	185,577	4,180,528	3,340,411	585,835	254,282	179,079	4,107,305
平成24年 1月	175,427	3,972,171	3,171,502	565,461	235,208	169,051	3,898,230
2月	179,284	4,125,572	3,294,497	587,133	243,942	172,929	4,055,350
3月	188,582	4,288,919	3,423,781	606,458	258,680	182,351	4,219,137

(注1) 【4月～3月ベース】は市町村一般被保険者分の療養の給付等診療月を当該年4月から翌年3月までとした場合であり、【3月～2月ベース】は当該年3月から翌年2月までとした場合である。いずれの場合も、組合一般被保険者分に係る診療月は当該年4月から翌年3月までとしている。また、【4月～3月ベース】は市町村一般被保険者分の療養の給付等について、各保険者からの【3月～2月ベース】報告値に対して事業月報の数値を用いて加減を行った保険局調査課推計値である。

(注2) 療養費のうち、「補装具」、「柔道整復師」、「アンマ・マッサージ」及び「ハリ・キウ」は平成20年3月以前はその他に含まれている。

(注3) 療養費等の現金給付は【4月～3月ベース】、【3月～2月ベース】のいずれも4月～3月に支給決定した額を計上している。

一般被保険者分

療		養		費		等	
合 計		食 事 療 養 ・ 生 活 療 養		療 養 費		移 送 費	
件 数	医 療 費	件 数	医 療 費	件 数	医 療 費	件 数	医 療 費
件	千円	件	千円	件	千円	件	千円
1,616,452	21,679,808	15,086	・	1,601,322	21,678,178	44	1,631
3,089,726	40,549,018	24,499	・	3,065,143	40,546,674	84	2,344
3,643,306	46,841,348	28,184	・	3,615,037	46,839,307	85	2,041
3,777,711	47,527,950	24,990	・	3,752,589	47,524,343	132	3,607
4,058,190	48,452,292	37,130	・	4,020,969	48,449,911	91	2,381
1,616,452	21,679,808	15,086	・	1,601,322	21,678,178	44	1,631
3,089,726	40,549,018	24,499	・	3,065,143	40,546,674	84	2,344
3,643,306	46,841,348	28,184	・	3,615,037	46,839,307	85	2,041
3,777,711	47,527,950	24,990	・	3,752,589	47,524,343	132	3,607
4,058,190	48,452,292	37,130	・	4,020,969	48,449,911	91	2,381
311,006	3,803,198	2,568	・	308,422	3,802,965	16	232
300,640	3,587,815	1,733	・	298,895	3,587,497	12	318
304,970	3,738,584	1,654	・	303,311	3,738,484	5	100
333,395	3,985,907	13,947	・	319,440	3,985,611	8	295
335,316	4,042,686	1,994	・	329,861	4,042,515	3,461	171
344,437	4,217,620	1,877	・	342,554	4,217,502	6	118
344,503	4,176,586	2,012	・	342,483	4,176,481	8	104
351,579	4,220,755	2,098	・	349,475	4,220,492	6	263
347,344	4,115,013	1,960	・	345,375	4,114,855	9	158
353,200	4,215,983	1,945	・	351,250	4,215,837	5	146
353,384	4,155,615	2,520	・	350,853	4,155,364	11	251
343,043	4,012,286	2,577	・	340,459	4,012,165	7	121
338,846	3,865,075	2,613	・	336,227	3,864,777	6	298

療		養		費		等	
合 計		食 事 療 養 ・ 生 活 療 養		療 養 費		移 送 費	
件 数	医 療 費	件 数	医 療 費	件 数	医 療 費	件 数	医 療 費
件	千円	件	千円	件	千円	件	千円
1,547,890	20,813,599	14,784	・	1,533,065	20,812,010	41	1,589
3,019,093	39,671,583	24,173	・	2,994,837	39,669,245	83	2,339
3,571,439	45,956,045	27,894	・	3,543,460	45,954,004	85	2,041
3,705,645	46,662,129	24,743	・	3,680,772	46,658,535	130	3,595
3,983,575	47,598,642	36,813	・	3,946,671	47,596,261	91	2,381
1,547,890	20,813,599	14,784	・	1,533,065	20,812,010	41	1,589
3,019,093	39,671,583	24,173	・	2,994,837	39,669,245	83	2,339
3,571,439	45,956,045	27,894	・	3,543,460	45,954,004	85	2,041
3,705,645	46,662,129	24,743	・	3,680,772	46,658,535	130	3,595
3,983,575	47,598,642	36,813	・	3,946,671	47,596,261	91	2,381
304,857	3,732,435	2,545	・	302,296	3,732,202	16	232
294,887	3,523,276	1,711	・	293,164	3,522,959	12	318
298,994	3,669,264	1,635	・	297,354	3,669,164	5	100
327,537	3,916,618	13,917	・	313,612	3,916,323	8	295
329,153	3,969,075	1,978	・	323,714	3,968,905	3,461	171
337,889	4,145,119	1,862	・	336,021	4,145,001	6	118
338,238	4,104,728	1,988	・	336,242	4,104,624	8	104
345,321	4,147,274	2,066	・	343,249	4,147,011	6	263
341,022	4,043,168	1,936	・	339,077	4,043,010	9	158
346,702	4,142,760	1,900	・	344,797	4,142,613	5	146
347,008	4,081,674	2,493	・	344,504	4,081,424	11	251
336,688	3,942,064	2,563	・	334,118	3,941,943	7	121
332,615	3,795,293	2,575	・	330,034	3,794,995	6	298

療		養		費		等	
合 計		食 事 療 養 ・ 生 活 療 養		療 養 費		移 送 費	
件 数	医 療 費	件 数	医 療 費	件 数	医 療 費	件 数	医 療 費
件	千円	件	千円	件	千円	件	千円
68,562	866,209	302	・	68,257	866,168	3	41
70,633	877,434	326	・	70,306	877,429	1	5
71,867	885,303	290	・	71,577	885,303	-	-
72,066	865,820	247	・	71,817	865,808	2	12
74,615	853,650	317	・	74,298	853,650	-	-
6,149	70,763	23	・	6,126	70,763	-	-
5,753	64,538	22	・	5,731	64,538	-	-
5,976	69,320	19	・	5,957	69,320	-	-
5,858	69,288	30	・	5,828	69,288	-	-
6,163	73,611	16	・	6,147	73,611	-	-
6,548	72,502	15	・	6,533	72,502	-	-
6,265	71,858	24	・	6,241	71,858	-	-
6,258	73,481	32	・	6,226	73,481	-	-
6,322	71,844	24	・	6,298	71,844	-	-
6,498	73,223	45	・	6,453	73,223	-	-
6,376	73,941	27	・	6,349	73,941	-	-
6,355	70,222	14	・	6,341	70,222	-	-
6,231	69,782	38	・	6,193	69,782	-	-

第2-4表 年度別、月別医療費の状況「70歳以上現役並み所得者分再掲」

総 数

年度別、月別	療 養 諸 費 合 計					療 養 の 給 付 等	
	件 数	医 療 費	保 険 者 負 担 額	一 部 負 担 金	他 法 負 担 分		
	件	千円	千円	千円	千円	件	千円
【4月～3月ベース】							
平成19年度	6,802,305	126,875,373	88,753,365	37,546,005	576,003	6,605,975	124,487,475
20	12,357,764	236,332,979	165,142,793	69,750,791	1,439,395	12,038,731	232,620,353
21	11,221,991	220,955,284	154,402,685	64,943,087	1,609,512	10,902,375	217,349,842
22	10,723,125	215,606,291	150,689,405	63,274,014	1,642,871	10,405,395	212,096,266
23	10,952,405	221,159,417	154,926,228	64,389,578	1,843,611	10,629,753	217,759,263
【3月～2月ベース】							
平成19年度	6,761,405	125,967,172	88,080,963	37,317,133	569,075	6,565,075	123,579,274
20	11,971,734	227,921,141	159,276,852	67,275,279	1,369,010	11,652,701	224,208,516
21	11,228,138	221,034,497	154,446,922	64,996,010	1,591,565	10,908,522	217,429,055
22	10,776,716	216,358,302	151,212,223	63,501,520	1,644,559	10,458,986	212,848,277
23	10,899,377	220,098,671	154,150,034	64,134,496	1,814,141	10,576,725	216,698,518
平成23年 3月	918,813	18,826,286	13,159,458	5,523,265	143,563	893,022	18,544,329
4月	905,778	18,103,078	12,649,816	5,316,829	136,433	881,686	17,849,871
5月	913,834	18,222,358	12,746,926	5,336,306	139,127	888,789	17,947,030
6月	943,108	19,413,361	13,590,827	5,671,950	150,584	916,566	19,126,886
7月	937,115	19,114,217	13,383,497	5,581,146	149,573	909,190	18,813,815
8月	855,070	17,541,544	12,291,635	5,101,032	148,877	826,923	17,237,513
9月	855,774	16,940,216	11,870,951	4,920,973	148,292	827,352	16,641,663
10月	887,295	17,893,939	12,539,875	5,207,929	146,135	859,479	17,600,777
11月	904,825	18,118,019	12,697,732	5,258,064	162,223	878,318	17,841,649
12月	940,684	18,820,331	13,195,674	5,463,168	161,489	913,949	18,533,472
平成24年 1月	895,352	17,899,161	12,548,445	5,190,924	159,791	868,163	17,624,071
2月	925,632	18,898,990	13,251,463	5,485,039	162,489	898,859	18,625,359
3月	971,983	19,826,462	13,902,680	5,747,972	175,810	945,011	19,554,072

市 町 村

年度別、月別	療 養 諸 費 合 計					療 養 の 給 付 等	
	件 数	医 療 費	保 険 者 負 担 額	一 部 負 担 金	他 法 負 担 分		
	件	千円	千円	千円	千円	件	千円
【4月～3月ベース】							
平成19年度	5,835,272	106,940,712	74,764,834	31,658,370	517,508	5,664,838	104,858,123
20	11,491,731	217,454,364	151,936,205	64,160,542	1,357,617	11,198,526	214,045,988
21	10,411,588	202,991,747	141,846,587	59,626,563	1,518,597	10,116,541	199,661,385
22	9,959,257	198,527,012	138,751,815	58,224,455	1,550,742	9,665,657	195,280,830
23	10,206,389	204,434,899	143,212,731	59,486,680	1,735,488	9,907,656	201,283,104
【3月～2月ベース】							
平成19年度	5,794,372	106,032,511	74,092,432	31,429,499	510,581	5,623,938	103,949,922
20	11,105,701	209,042,527	146,070,263	61,685,031	1,287,233	10,812,496	205,634,150
21	10,417,735	203,070,959	141,890,824	59,679,485	1,500,651	10,122,688	199,740,598
22	10,012,848	199,279,023	139,274,633	58,451,960	1,552,431	9,719,248	196,032,841
23	10,153,361	203,374,153	142,436,537	59,231,598	1,706,018	9,854,628	200,222,358
平成23年 3月	852,955	17,258,582	12,063,646	5,059,496	135,440	829,076	16,997,127
4月	841,788	16,652,779	11,635,877	4,888,501	128,402	819,521	16,417,803
5月	850,908	16,823,475	11,768,870	4,923,510	131,095	827,744	16,567,827
6月	878,212	17,939,769	12,559,863	5,238,115	141,792	853,649	17,674,817
7月	873,098	17,726,118	12,411,728	5,173,382	141,008	847,305	17,447,859
8月	795,228	16,165,708	11,326,507	4,700,816	138,385	769,188	15,884,858
9月	796,645	15,648,796	10,965,495	4,543,352	139,949	770,411	15,372,586
10月	827,245	16,565,807	11,609,436	4,818,464	137,908	801,514	16,294,208
11月	843,500	16,749,869	11,739,320	4,857,755	152,794	818,931	16,493,772
12月	877,662	17,426,467	12,218,071	5,055,089	153,307	852,855	17,159,819
平成24年 1月	835,505	16,556,078	11,607,140	4,798,036	150,902	810,307	16,301,046
2月	863,463	17,500,832	12,271,701	5,076,505	152,625	838,665	17,247,928
3月	907,186	18,311,818	12,842,269	5,305,017	164,532	882,104	18,057,873

国保組合

年度別、月別	療 養 諸 費 合 計					療 養 の 給 付 等	
	件 数	医 療 費	保 険 者 負 担 額	一 部 負 担 金	他 法 負 担 分		
	件	千円	千円	千円	千円	件	千円
平成19年度	967,033	19,934,660	13,988,531	5,887,635	58,495	941,137	19,629,352
20	866,033	18,878,614	13,206,588	5,590,249	81,777	840,205	18,574,365
21	810,403	17,963,537	12,556,098	5,316,525	90,915	785,834	17,688,457
22	763,868	17,079,278	11,937,590	5,049,560	92,129	739,738	16,815,436
23	746,016	16,724,518	11,713,497	4,902,898	108,123	722,097	16,476,160
平成23年 3月	65,858	1,567,704	1,095,812	463,769	8,123	63,946	1,547,202
4月	63,990	1,450,298	1,013,939	428,329	8,031	62,165	1,432,068
5月	62,926	1,398,883	978,056	412,796	8,031	61,045	1,379,203
6月	64,896	1,473,592	1,030,965	433,835	8,792	62,917	1,452,069
7月	64,017	1,388,098	971,770	407,764	8,565	61,885	1,365,957
8月	59,842	1,375,836	965,128	400,216	10,491	57,735	1,352,655
9月	59,129	1,291,420	905,456	377,621	8,343	56,941	1,269,077
10月	60,050	1,328,132	930,440	389,465	8,227	57,965	1,306,569
11月	61,325	1,368,149	958,412	400,309	9,428	59,387	1,347,877
12月	63,022	1,393,864	977,602	408,079	8,182	61,094	1,373,652
平成24年 1月	59,847	1,343,083	941,306	392,888	8,889	57,856	1,323,025
2月	62,169	1,398,159	979,762	408,534	9,863	60,194	1,377,431
3月	64,797	1,514,644	1,060,410	442,955	11,278	62,907	1,496,200

- (注1) 【4月～3月ベース】は市町村一般被保険者分の療養の給付等診療月を当該年4月から翌年3月までとした場合であり、【3月～2月ベース】は当該年3月から翌年2月までとした場合である。いずれの場合も、組合一般被保険者分に係る診療月は当該年4月から翌年3月までとしている。また、【4月～3月ベース】は市町村一般被保険者分の療養の給付等について、各保険者からの【3月～2月ベース】報告値に対して事業月報の数値を用いて加減を行った保険局調査課推計値である。
- (注2) 療養費のうち、「補装具」、「柔道整復師」、「アンマ・マッサージ」及び「ハリ・キウ」は平成20年3月以前はその他に含まれている。
- (注3) 療養費等の現金給付は【4月～3月ベース】、【3月～2月ベース】のいずれも4月～3月に支給決定した額を計上している。

一般被保険者分

療		養		費		等	
合 計		食 事 療 養 ・ 生 活 療 養		療 養 費		移 送 費	
件 数	医 療 費	件 数	医 療 費	件 数	医 療 費	件 数	医 療 費
件	千円	件	千円	件	千円	件	千円
196,330	2,387,897	7	・	196,318	2,387,734	5	164
319,033	3,712,625	51	・	318,979	3,712,499	3	127
319,616	3,605,442	83	・	319,526	3,605,170	7	272
317,730	3,510,024	129	・	317,599	3,509,870	2	155
322,652	3,400,154	12	・	322,636	3,400,102	4	51
196,330	2,387,897	7	・	196,318	2,387,734	5	164
319,033	3,712,625	51	・	318,979	3,712,499	3	127
319,616	3,605,442	83	・	319,526	3,605,170	7	272
317,730	3,510,024	129	・	317,599	3,509,870	2	155
322,652	3,400,154	12	・	322,636	3,400,102	4	51
25,791	281,958	4	・	25,787	281,958	-	-
24,092	253,206	-	・	24,092	253,206	-	-
25,045	275,328	-	・	25,045	275,328	-	-
26,542	286,476	-	・	26,541	286,456	1	20
27,925	300,402	6	・	27,919	300,402	-	-
28,147	304,030	6	・	28,141	304,030	-	-
28,422	298,553	-	・	28,422	298,553	-	-
27,816	293,162	(1)	・	27,817	293,162	-	-
26,507	276,369	-	・	26,507	276,369	-	-
26,735	286,859	-	・	26,735	286,859	-	-
27,189	275,090	-	・	27,187	274,958	2	132
26,773	273,631	1	・	26,771	273,623	1	8
26,972	272,389	-	・	26,972	272,497	-	(108)

療		養		費		等	
合 計		食 事 療 養 ・ 生 活 療 養		療 養 費		移 送 費	
件 数	医 療 費	件 数	医 療 費	件 数	医 療 費	件 数	医 療 費
件	千円	件	千円	件	千円	件	千円
170,434	2,082,589	7	・	170,422	2,082,426	5	164
293,205	3,408,376	51	・	293,153	3,408,335	1	41
295,047	3,330,362	83	・	294,957	3,330,090	7	272
293,600	3,246,182	129	・	293,469	3,246,027	2	155
298,733	3,151,795	12	・	298,718	3,151,751	3	44
170,434	2,082,589	7	・	170,422	2,082,426	5	164
293,205	3,408,376	51	・	293,153	3,408,335	1	41
295,047	3,330,362	83	・	294,957	3,330,090	7	272
293,600	3,246,182	129	・	293,469	3,246,027	2	155
298,733	3,151,795	12	・	298,718	3,151,751	3	44
23,879	261,455	4	・	23,875	261,455	-	-
22,267	234,976	-	・	22,267	234,976	-	-
23,164	255,648	-	・	23,164	255,648	-	-
24,563	264,953	-	・	24,562	264,933	1	20
25,793	278,260	6	・	25,787	278,260	-	-
26,040	280,849	6	・	26,034	280,849	-	-
26,234	276,210	-	・	26,234	276,210	-	-
25,731	271,599	(1)	・	25,732	271,599	-	-
24,569	256,097	-	・	24,569	256,097	-	-
24,807	266,648	-	・	24,807	266,648	-	-
25,198	255,033	-	・	25,196	254,901	2	132
24,798	252,903	1	・	24,797	252,903	-	-
25,082	253,945	-	・	25,082	254,053	-	(108)

療		養		費		等	
合 計		食 事 療 養 ・ 生 活 療 養		療 養 費		移 送 費	
件 数	医 療 費	件 数	医 療 費	件 数	医 療 費	件 数	医 療 費
件	千円	件	千円	件	千円	件	千円
25,896	305,308	-	・	25,896	305,308	-	-
25,828	304,249	-	・	25,826	304,163	2	86
24,569	275,080	-	・	24,569	275,080	-	-
24,130	263,842	-	・	24,130	263,842	-	-
23,919	248,359	-	・	23,918	248,351	1	8
1,912	20,502	-	・	1,912	20,502	-	-
1,825	18,230	-	・	1,825	18,230	-	-
1,881	19,680	-	・	1,881	19,680	-	-
1,979	21,523	-	・	1,979	21,523	-	-
2,132	22,142	-	・	2,132	22,142	-	-
2,107	23,181	-	・	2,107	23,181	-	-
2,188	22,343	-	・	2,188	22,343	-	-
2,085	21,563	-	・	2,085	21,563	-	-
1,938	20,272	-	・	1,938	20,272	-	-
1,928	20,212	-	・	1,928	20,212	-	-
1,991	20,058	-	・	1,991	20,058	-	-
1,975	20,728	-	・	1,974	20,720	1	8
1,890	18,444	-	・	1,890	18,444	-	-

第2-5表 年度別、月別医療費の状況「未就学児分再掲」（その1）

総 数

年度別、月別	療 養 諸 費 合 計					療 養 の 給 付 等	
	件 数	医 療 費	保 険 者 負 担 額	一 部 負 担 金	他 法 負 担 分		
	件	千円	千円	千円	千円	件	千円
【4月～3月へス】							
平成19年度	11,807,228	160,357,816	128,343,174	12,964,257	19,050,385	11,786,707	160,028,608
20	24,552,506	270,833,447	216,986,086	20,779,000	33,068,360	24,510,602	270,202,802
21	23,652,474	265,406,568	212,631,539	20,183,636	32,591,393	23,601,026	264,606,374
22	24,354,647	281,020,696	225,141,085	21,478,113	34,401,498	24,304,742	280,238,308
23	23,752,099	275,329,037	220,815,166	20,383,853	34,130,017	23,694,575	274,526,089
【3月～2月へス】							
平成19年度	11,867,807	161,159,023	128,988,823	13,067,221	19,102,979	11,847,286	160,829,816
20	23,497,694	261,771,949	209,707,005	20,221,250	31,843,693	23,455,790	261,141,304
21	23,639,274	264,757,844	212,112,560	20,168,302	32,476,982	23,587,826	263,957,649
22	24,399,961	280,880,005	225,050,787	21,378,512	34,450,706	24,350,056	280,097,617
23	23,746,554	275,401,828	220,821,204	20,511,065	34,069,559	23,689,030	274,598,881
平成23年 3月	2,249,008	26,056,552	20,859,647	1,975,375	3,221,529	2,244,358	25,983,360
4月	1,828,471	21,123,663	16,924,151	1,541,485	2,658,028	1,823,927	21,054,327
5月	1,890,585	22,293,620	17,869,146	1,714,891	2,709,583	1,886,392	22,227,618
6月	2,006,624	22,684,545	18,182,737	1,703,066	2,798,742	1,994,440	22,562,404
7月	1,929,245	21,448,407	17,190,530	1,649,662	2,608,215	1,925,270	21,383,610
8月	1,724,317	19,834,958	15,895,371	1,559,708	2,379,879	1,719,981	19,770,284
9月	1,789,252	20,682,566	16,585,581	1,552,581	2,544,404	1,783,638	20,617,777
10月	2,005,674	23,420,897	18,788,986	1,703,905	2,928,007	2,001,313	23,355,805
11月	2,018,891	23,603,804	18,935,731	1,771,438	2,896,635	2,014,703	23,540,382
12月	2,158,714	25,058,827	20,109,049	1,796,831	3,152,947	2,154,242	24,989,373
平成24年 1月	1,987,409	23,757,912	19,063,238	1,751,342	2,943,331	1,982,746	23,690,433
2月	2,118,534	24,927,636	19,997,958	1,819,398	3,110,280	2,113,875	24,858,781
3月	2,238,661	25,733,450	20,667,804	1,766,525	3,299,120	2,237,423	25,715,727

市 町 村

年度別、月別	療 養 諸 費 合 計					療 養 の 給 付 等	
	件 数	医 療 費	保 険 者 負 担 額	一 部 負 担 金	他 法 負 担 分		
	件	千円	千円	千円	千円	件	千円
【4月～3月へス】							
平成19年度	9,867,972	135,798,473	108,743,351	9,980,889	17,074,233	9,850,030	135,513,189
20	20,447,609	227,628,512	182,480,921	15,666,479	29,481,112	20,411,191	227,088,758
21	19,720,110	223,587,395	179,235,752	15,370,589	28,981,054	19,675,264	222,888,982
22	20,378,771	237,627,443	190,481,843	16,510,823	30,634,776	20,335,250	236,956,746
23	19,994,322	234,033,605	187,811,427	15,874,137	30,348,042	19,943,272	233,342,221
【3月～2月へス】							
平成19年度	9,928,551	136,599,681	109,389,000	10,083,854	17,126,827	9,910,609	136,314,396
20	19,392,797	218,567,014	175,201,840	15,108,728	28,256,446	19,356,379	218,027,260
21	19,706,910	222,938,670	178,716,773	15,355,254	28,866,643	19,662,064	222,240,257
22	20,424,085	237,486,752	190,391,545	16,411,222	30,683,984	20,380,564	236,816,055
23	19,988,777	234,106,396	187,817,465	16,001,349	30,287,583	19,937,727	233,415,013
平成23年 3月	1,879,277	21,970,722	17,595,277	1,514,449	2,860,996	1,875,220	21,908,565
4月	1,531,608	17,874,750	14,327,798	1,182,404	2,364,548	1,527,616	17,814,438
5月	1,590,578	18,929,572	15,181,823	1,333,240	2,414,509	1,586,992	18,873,342
6月	1,689,681	19,337,877	15,508,857	1,330,845	2,498,175	1,678,053	19,226,307
7月	1,620,861	18,228,474	14,617,858	1,290,998	2,319,618	1,617,384	18,173,187
8月	1,455,167	16,926,666	13,572,151	1,234,417	2,120,098	1,451,312	16,871,539
9月	1,506,876	17,588,100	14,112,898	1,215,212	2,259,990	1,502,775	17,531,575
10月	1,687,848	19,898,515	15,973,614	1,321,336	2,603,566	1,683,971	19,840,886
11月	1,696,771	19,958,876	16,022,523	1,371,311	2,565,043	1,693,099	19,904,242
12月	1,814,035	21,224,552	17,043,613	1,383,543	2,797,395	1,810,141	21,164,550
平成24年 1月	1,677,015	20,243,039	16,254,019	1,366,774	2,622,245	1,672,862	20,184,277
2月	1,785,810	21,222,488	17,035,161	1,424,271	2,763,056	1,781,725	21,162,846
3月	1,881,398	21,842,272	17,556,412	1,366,860	2,918,999	1,880,765	21,835,774

国保組合

年度別、月別	療 養 諸 費 合 計					療 養 の 給 付 等	
	件 数	医 療 費	保 険 者 負 担 額	一 部 負 担 金	他 法 負 担 分		
	件	千円	千円	千円	千円	件	千円
平成19年度	1,939,256	24,559,343	19,599,823	2,983,367	1,976,152	1,936,677	24,515,419
20	4,104,897	43,204,935	34,505,165	5,112,522	3,587,248	4,099,411	43,114,044
21	3,932,364	41,819,174	33,395,787	4,813,048	3,610,339	3,925,762	41,717,391
22	3,975,876	43,393,254	34,659,242	4,967,290	3,766,722	3,969,492	43,281,562
23	3,757,777	41,295,432	33,003,739	4,509,716	3,781,976	3,751,303	41,183,868
平成23年 3月	369,731	4,085,829	3,264,371	460,925	360,533	369,138	4,074,795
4月	296,863	3,248,913	2,596,353	359,080	293,480	296,311	3,239,890
5月	300,007	3,364,048	2,687,323	381,651	295,074	299,400	3,354,276
6月	316,943	3,346,668	2,673,880	372,221	300,567	316,387	3,336,097
7月	308,384	3,219,933	2,572,672	358,664	288,597	307,886	3,210,424
8月	269,150	2,908,292	2,323,220	325,292	259,780	268,669	2,898,745
9月	281,376	3,094,465	2,472,682	337,369	284,414	280,863	3,086,202
10月	317,826	3,522,382	2,815,372	382,569	324,441	317,342	3,514,919
11月	322,120	3,644,928	2,913,209	400,127	331,592	321,604	3,636,140
12月	344,679	3,834,275	3,065,436	413,288	355,551	344,101	3,824,824
平成24年 1月	310,394	3,514,873	2,809,219	384,568	321,086	309,884	3,506,156
2月	332,724	3,705,148	2,962,797	395,127	347,224	332,150	3,695,935
3月	357,263	3,891,178	3,111,392	399,665	380,121	356,658	3,879,953

（注1）【4月～3月ベース】は市町村一般被保険者分、退職者医療分の療養の給付等診療月は当該年4月から翌年3月までとした場合であり、【3月～2月ベース】は当該年3月から翌年2月までとした場合である。いずれの場合も、組合一般被保険者分に係る診療月は当該年4月から翌年3月までとしている。また、【4月～3月ベース】は市町村一般被保険者分、退職者医療分の療養の給付等について、各保険者からの【3月～2月ベース】報告値に対して事業月報の数値を用いて加減を行った保険局調査課推計値である。

（注2）平成20年3月以前においては、3歳未満分に係る集計値である。

（注3）療養費のうち、「補装具」、「柔道整復師」、「アンマ・マッサージ」及び「ハリ・キュウ」は平成20年3月以前はその他に含まれている。

（注4）療養費等の現金給付は【4月～3月ベース】、【3月～2月ベース】のいずれも4月～3月に支給決定した額を計上している。

一計（一般被保険者分＋退職者医療分）－

療		養		費		等	
合 計		食 事 療 養		療 養 費		移 送 費	
件 数	医 療 費	件 数	医 療 費	件 数	医 療 費	件 数	医 療 費
件	千円	件	千円	件	千円	件	千円
20,521	329,208	305	・	20,192	328,134	24	1,073
41,904	630,644	483	・	41,344	629,784	77	860
51,448	800,195	564	・	50,847	799,075	37	1,120
49,905	782,388	485	・	49,397	781,770	23	618
57,524	802,947	3,075	・	54,404	801,618	45	1,330
20,521	329,208	305	・	20,192	328,134	24	1,073
41,904	630,644	483	・	41,344	629,784	77	860
51,448	800,195	564	・	50,847	799,075	37	1,120
49,905	782,388	485	・	49,397	781,770	23	618
57,524	802,947	3,075	・	54,404	801,618	45	1,330
4,650	73,192	52	・	4,598	73,151	－	41
4,544	69,336	317	・	4,226	69,328	1	8
4,193	66,002	34	・	4,155	65,792	4	210
12,184	122,141	2,383	・	9,796	122,008	5	133
3,975	64,797	34	・	3,935	64,488	6	309
4,336	64,674	44	・	4,290	64,657	2	17
4,614	64,789	38	・	4,574	64,742	2	46
4,361	65,093	34	・	4,325	64,953	2	140
4,188	63,422	32	・	4,154	63,334	2	88
4,472	69,454	27	・	4,439	69,343	6	110
4,663	67,480	31	・	4,627	67,397	5	82
4,659	68,855	33	・	4,620	68,747	6	108
1,238	17,723	64	・	1,170	17,645	4	77

療		養		費		等	
合 計		食 事 療 養		療 養 費		移 送 費	
件 数	医 療 費	件 数	医 療 費	件 数	医 療 費	件 数	医 療 費
件	千円	件	千円	件	千円	件	千円
17,942	285,285	299	・	17,620	284,223	23	1,062
36,418	539,754	477	・	35,871	539,104	70	650
44,846	698,413	550	・	44,267	697,450	29	963
43,521	670,697	470	・	43,036	670,177	15	520
51,050	691,384	3,068	・	47,944	690,232	38	1,152
17,942	285,285	299	・	17,620	284,223	23	1,062
36,418	539,754	477	・	35,871	539,104	70	650
44,846	698,413	550	・	44,267	697,450	29	963
43,521	670,697	470	・	43,036	670,177	15	520
51,050	691,384	3,068	・	47,944	690,232	38	1,152
4,057	62,157	51	・	4,006	62,116	－	41
3,992	60,313	317	・	3,674	60,304	1	8
3,586	56,230	33	・	3,549	56,020	4	210
11,628	111,570	2,380	・	9,243	111,437	5	133
3,477	55,287	34	・	3,437	54,978	6	309
3,855	55,127	44	・	3,809	55,110	2	17
4,101	56,525	38	・	4,062	56,487	1	38
3,877	57,630	34	・	3,842	57,563	1	67
3,672	54,634	32	・	3,638	54,547	2	88
3,894	60,002	27	・	3,863	59,930	4	73
4,153	58,762	31	・	4,117	58,680	5	82
4,085	59,642	32	・	4,050	59,593	3	49
633	6,498	62	・	567	6,421	4	77

療		養		費		等	
合 計		食 事 療 養		療 養 費		移 送 費	
件 数	医 療 費	件 数	医 療 費	件 数	医 療 費	件 数	医 療 費
件	千円	件	千円	件	千円	件	千円
2,579	43,923	6	・	2,572	43,912	1	11
5,486	90,891	6	・	5,473	90,681	7	210
6,602	101,782	14	・	6,580	101,626	8	156
6,384	111,692	15	・	6,361	111,593	8	99
6,474	111,564	7	・	6,460	111,386	7	178
593	11,035	1	・	592	11,035	－	－
552	9,024	－	・	552	9,024	－	－
607	9,772	1	・	606	9,772	－	－
556	10,571	3	・	553	10,571	－	－
498	9,510	－	・	498	9,510	－	－
481	9,547	－	・	481	9,547	－	－
513	8,263	－	・	512	8,255	1	8
484	7,463	－	・	483	7,390	1	73
516	8,788	－	・	516	8,788	－	－
578	9,451	－	・	576	9,414	2	38
510	8,717	－	・	510	8,717	－	－
574	9,213	1	・	570	9,154	3	59
605	11,224	2	・	603	11,224	－	－

第2-5表 年度別、月別医療費の状況「未就学児分再掲」（その2）

総 数

年度別、月別	療 養 諸 費 合 計					療 養 の 給 付 等	
	件 数	医 療 費	保 険 者 負 担 額	一 部 負 担 金	他 法 負 担 分	件 数	医 療 費
	件	千円	千円	千円	千円	件	千円
【4月～3月ベース】							
平成19年度	11,787,261	160,090,133	128,129,621	12,940,454	19,020,057	11,767,019	159,764,310
20	24,528,313	270,548,245	216,757,294	20,752,874	33,038,077	24,487,405	269,927,732
21	23,623,035	265,080,571	212,371,743	20,154,393	32,554,435	23,571,822	264,283,348
22	24,321,977	280,642,033	224,837,635	21,442,228	34,362,170	24,272,294	279,862,839
23	23,717,531	274,949,322	220,510,175	20,353,709	34,085,438	23,660,353	274,150,672
【3月～2月ベース】							
平成19年度	11,847,710	160,890,877	128,774,853	13,043,805	19,072,219	11,827,468	160,565,055
20	23,473,874	261,489,521	209,480,475	20,195,112	31,813,934	23,432,966	260,869,008
21	23,610,445	264,432,874	211,853,642	20,138,753	32,440,479	23,559,232	263,635,651
22	24,367,530	280,514,437	224,757,642	21,344,625	34,412,170	24,317,847	279,735,244
23	23,712,052	275,009,727	220,506,494	20,478,394	34,024,839	23,654,874	274,211,077
平成23年 3月	2,246,168	26,019,701	20,830,240	1,971,711	3,217,751	2,241,535	25,946,675
4月	1,825,953	21,097,773	16,903,360	1,539,785	2,654,628	1,821,437	21,028,704
5月	1,888,145	22,264,377	17,845,687	1,712,395	2,706,295	1,883,971	22,198,527
6月	2,003,944	22,655,062	18,158,892	1,700,400	2,795,770	1,991,768	22,532,953
7月	1,926,553	21,414,217	17,163,226	1,646,376	2,604,616	1,922,616	21,349,695
8月	1,721,990	19,811,199	15,876,207	1,557,648	2,377,344	1,717,662	19,746,582
9月	1,785,846	20,654,081	16,562,625	1,550,005	2,541,451	1,781,244	20,589,962
10月	2,002,543	23,386,370	18,761,237	1,701,533	2,923,600	1,998,195	23,321,420
11月	2,015,965	23,573,515	18,911,458	1,768,958	2,893,099	2,011,788	23,510,187
12月	2,155,690	25,023,780	20,080,931	1,794,238	3,148,610	2,151,242	24,955,033
平成24年 1月	1,983,835	23,714,768	19,028,644	1,747,970	2,938,153	1,979,179	23,647,414
2月	2,114,637	24,886,730	19,965,165	1,816,043	3,105,522	2,110,119	24,819,406
3月	2,235,735	25,708,906	20,648,037	1,765,375	3,295,494	2,234,534	25,691,429

市 町 村

年度別、月別	療 養 諸 費 合 計					療 養 の 給 付 等	
	件 数	医 療 費	保 険 者 負 担 額	一 部 負 担 金	他 法 負 担 分	件 数	医 療 費
	件	千円	千円	千円	千円	件	千円
【4月～3月ベース】							
平成19年度	9,848,005	135,530,790	108,529,798	9,957,087	17,043,905	9,830,342	135,248,891
20	20,423,416	227,343,310	182,252,129	15,640,352	29,450,829	20,387,994	226,813,688
21	19,690,671	223,261,397	178,975,956	15,341,345	28,944,096	19,646,060	222,565,957
22	20,346,101	237,248,779	190,178,393	16,474,938	30,595,448	20,302,802	236,581,277
23	19,959,754	233,653,891	187,506,436	15,843,992	30,303,462	19,909,050	232,966,805
【3月～2月ベース】							
平成19年度	9,908,454	136,331,534	109,175,030	10,060,438	17,096,067	9,890,791	136,049,635
20	19,368,977	218,284,587	174,975,310	15,082,590	28,226,687	19,333,555	217,754,964
21	19,678,081	222,613,700	178,457,855	15,325,705	28,830,140	19,633,470	221,918,260
22	20,391,654	237,121,184	190,098,400	16,377,335	30,645,448	20,348,355	236,453,682
23	19,954,275	233,714,295	187,502,754	15,968,677	30,242,864	19,903,571	233,027,209
平成23年 3月	1,876,437	21,933,872	17,565,869	1,510,785	2,857,217	1,872,397	21,871,881
4月	1,529,090	17,848,860	14,307,007	1,180,705	2,361,148	1,525,126	17,788,814
5月	1,588,138	18,900,329	15,158,364	1,330,744	2,411,221	1,584,571	18,844,251
6月	1,687,001	19,308,394	15,485,012	1,328,179	2,495,203	1,675,381	19,196,856
7月	1,618,169	18,194,284	14,590,554	1,287,712	2,316,018	1,614,730	18,139,271
8月	1,452,840	16,902,907	13,552,987	1,232,356	2,117,564	1,448,993	16,847,836
9月	1,504,470	17,559,616	14,089,942	1,212,636	2,257,038	1,500,381	17,503,761
10月	1,684,717	19,863,988	15,945,864	1,318,965	2,599,159	1,680,853	19,806,500
11月	1,693,845	19,928,587	15,998,250	1,368,830	2,561,507	1,690,184	19,874,047
12月	1,811,011	21,189,505	17,015,495	1,380,951	2,793,059	1,807,141	21,130,210
平成24年 1月	1,673,441	20,199,895	16,219,426	1,363,402	2,617,067	1,669,295	20,141,258
2月	1,781,913	21,181,582	17,002,368	1,420,915	2,758,298	1,777,969	21,123,471
3月	1,878,472	21,817,729	17,536,645	1,365,711	2,915,373	1,877,876	21,811,476

国保組合

年度別、月別	療 養 諸 費 合 計					療 養 の 給 付 等	
	件 数	医 療 費	保 険 者 負 担 額	一 部 負 担 金	他 法 負 担 分	件 数	医 療 費
	件	千円	千円	千円	千円	件	千円
平成19年度	1,939,256	24,559,343	19,599,823	2,983,367	1,976,152	1,936,677	24,515,419
20	4,104,897	43,204,935	34,505,165	5,112,522	3,587,248	4,099,411	43,114,044
21	3,932,364	41,819,174	33,395,787	4,813,048	3,610,339	3,925,762	41,717,391
22	3,975,876	43,393,254	34,659,242	4,967,290	3,766,722	3,969,492	43,281,562
23	3,757,777	41,295,432	33,003,739	4,509,716	3,781,976	3,751,303	41,183,868
平成23年 3月	369,731	4,085,829	3,264,371	460,925	360,533	369,138	4,074,795
4月	296,863	3,248,913	2,596,353	359,080	293,480	296,311	3,239,890
5月	300,007	3,364,048	2,687,323	381,651	295,074	299,400	3,354,276
6月	316,943	3,346,668	2,673,880	372,221	300,567	316,387	3,336,097
7月	308,384	3,219,933	2,572,672	358,664	288,597	307,886	3,210,424
8月	269,150	2,908,292	2,323,220	325,292	259,780	268,669	2,898,745
9月	281,376	3,094,465	2,472,682	337,369	284,414	280,863	3,086,202
10月	317,826	3,522,382	2,815,372	382,569	324,441	317,342	3,514,919
11月	322,120	3,644,928	2,913,209	400,127	331,592	321,604	3,636,140
12月	344,679	3,834,275	3,065,436	413,288	355,551	344,101	3,824,824
平成24年 1月	310,394	3,514,873	2,809,219	384,568	321,086	309,884	3,506,156
2月	332,724	3,705,148	2,962,797	395,127	347,224	332,150	3,695,935
3月	357,263	3,891,178	3,111,392	399,665	380,121	356,658	3,879,953

（注1）【4月～3月ベース】は市町村一般被保険者分の療養の給付等診療月を当該年4月から翌年3月までとした場合であり、【3月～2月ベース】は当該年3月から翌年2月までとした場合である。いずれの場合も、組合一般被保険者分に係る診療月は当該年4月から翌年3月までとしている。また、【4月～3月ベース】は市町村一般被保険者分の療養の給付等について、各保険者からの【3月～2月ベース】報告値に対して事業月報の数値を用いて加減を行った保険局調査課推計値である。

（注2）平成20年3月以前においては、3歳未満分に係る集計値である。

（注3）療養費のうち、「補装具」、「柔道整復師」、「アンマ・マッサージ」及び「ハリ・キュウ」は平成20年3月以前はその他に含まれている。

（注4）療養費等の現金給付は【4月～3月ベース】、【3月～2月ベース】のいずれも4月～3月に支給決定した額を計上している。

—一般被保険者分—

療		養		費		等	
合 計		食 事 療 養		療 養 費		移 送 費	
件 数	医 療 費	件 数	医 療 費	件 数	医 療 費	件 数	医 療 費
件	千円	件	千円	件	千円	件	千円
20,242	325,823	299	・	19,919	324,749	24	1,073
40,908	620,513	467	・	40,408	619,653	33	860
51,213	797,223	564	・	50,612	796,103	37	1,120
49,683	779,193	480	・	49,180	778,575	23	618
57,178	798,650	3,069	・	54,064	797,320	45	1,330
20,242	325,823	299	・	19,919	324,749	24	1,073
40,908	620,513	467	・	40,408	619,653	33	860
51,213	797,223	564	・	50,612	796,103	37	1,120
49,683	779,193	480	・	49,180	778,575	23	618
57,178	798,650	3,069	・	54,064	797,320	45	1,330
4,633	73,026	52	・	4,581	72,985	－	41
4,516	69,069	313	・	4,202	69,061	1	8
4,174	65,850	33	・	4,137	65,640	4	210
12,176	122,109	2,383	・	9,788	121,976	5	133
3,937	64,522	34	・	3,897	64,212	6	309
4,328	64,618	44	・	4,282	64,600	2	17
4,602	64,119	38	・	4,562	64,073	2	46
4,348	64,951	34	・	4,312	64,811	2	140
4,177	63,328	32	・	4,143	63,240	2	88
4,448	68,747	27	・	4,415	68,636	6	110
4,656	67,354	31	・	4,620	67,271	5	82
4,518	67,324	32	・	4,480	67,216	6	108
1,201	17,477	64	・	1,133	17,400	4	77

療		養		費		等	
合 計		食 事 療 養		療 養 費		移 送 費	
件 数	医 療 費	件 数	医 療 費	件 数	医 療 費	件 数	医 療 費
件	千円	件	千円	件	千円	件	千円
17,663	281,899	293	・	17,347	280,837	23	1,062
35,422	529,623	461	・	34,935	528,972	26	650
44,611	695,441	550	・	44,032	694,477	29	963
43,299	667,502	465	・	42,819	666,982	15	520
50,704	687,086	3,062	・	47,604	685,934	38	1,152
17,663	281,899	293	・	17,347	280,837	23	1,062
35,422	529,623	461	・	34,935	528,972	26	650
44,611	695,441	550	・	44,032	694,477	29	963
43,299	667,502	465	・	42,819	666,982	15	520
50,704	687,086	3,062	・	47,604	685,934	38	1,152
4,040	61,991	51	・	3,989	61,950	－	41
3,964	60,046	313	・	3,650	60,037	1	8
3,567	56,078	32	・	3,531	55,868	4	210
11,620	111,538	2,380	・	9,235	111,405	5	133
3,439	55,012	34	・	3,399	54,703	6	309
3,847	55,071	44	・	3,801	55,053	2	17
4,089	55,856	38	・	4,050	55,818	1	38
3,864	57,488	34	・	3,829	57,421	1	67
3,661	54,540	32	・	3,627	54,452	2	88
3,870	59,295	27	・	3,839	59,223	4	73
4,146	58,636	31	・	4,110	58,554	5	82
3,944	58,111	31	・	3,910	58,062	3	49
596	6,253	62	・	530	6,176	4	77

療		養		費		等	
合 計		食 事 療 養		療 養 費		移 送 費	
件 数	医 療 費	件 数	医 療 費	件 数	医 療 費	件 数	医 療 費
件	千円	件	千円	件	千円	件	千円
2,579	43,923	6	・	2,572	43,912	1	11
5,486	90,891	6	・	5,473	90,681	7	210
6,602	101,782	14	・	6,580	101,626	8	156
6,384	111,692	15	・	6,361	111,593	8	99
6,474	111,564	7	・	6,460	111,386	7	178
593	11,035	1	・	592	11,035	－	－
552	9,024	－	・	552	9,024	－	－
607	9,772	1	・	606	9,772	－	－
556	10,571	3	・	553	10,571	－	－
498	9,510	－	・	498	9,510	－	－
481	9,547	－	・	481	9,547	－	－
513	8,263	－	・	512	8,255	1	8
484	7,463	－	・	483	7,390	1	73
516	8,788	－	・	516	8,788	－	－
578	9,451	－	・	576	9,414	2	38
510	8,717	－	・	510	8,717	－	－
574	9,213	1	・	570	9,154	3	59
605	11,224	2	・	603	11,224	－	－

第2-5表 年度別、月別医療費の状況「未就学児分再掲」（その3）

総 数

年度別、月別	療 養 諸 費 合 計					療 養 の 給 付 等	
	件 数	医 療 費	保 険 者 負 担 額	一 部 負 担 金	他 法 負 担 分	件 数	医 療 費
	件	千円	千円	千円	千円	件	千円
【4月～3月ベース】							
平成19年度	19,967	267,683	213,553	23,802	30,328	19,688	264,298
20	24,193	285,202	228,792	26,127	30,283	23,197	275,070
21	29,439	325,998	259,796	29,244	36,958	29,204	323,025
22	32,670	378,664	303,450	35,885	39,328	32,448	375,468
23	34,568	379,714	304,991	30,144	44,579	34,222	375,417
【3月～2月ベース】							
平成19年度	20,097	268,146	213,970	23,416	30,761	19,818	264,761
20	23,820	282,427	226,530	26,138	29,759	22,824	272,296
21	28,829	324,969	258,918	29,549	36,503	28,594	321,997
22	32,431	365,568	293,145	33,887	38,536	32,209	362,373
23	34,502	392,101	314,710	32,671	44,719	34,156	387,803
平成23年 3月	2,840	36,850	29,408	3,664	3,779	2,823	36,684
4月	2,518	25,890	20,791	1,699	3,400	2,490	25,623
5月	2,440	29,243	23,459	2,496	3,288	2,421	29,091
6月	2,680	29,483	23,845	2,666	2,973	2,672	29,451
7月	2,692	34,190	27,304	3,286	3,599	2,654	33,915
8月	2,327	23,759	19,164	2,060	2,535	2,319	23,702
9月	2,406	28,484	22,956	2,576	2,952	2,394	27,815
10月	3,131	34,527	27,749	2,371	4,407	3,118	34,385
11月	2,926	30,289	24,273	2,481	3,536	2,915	30,195
12月	3,024	35,047	28,118	2,592	4,336	3,000	34,340
平成24年 1月	3,574	43,144	34,594	3,372	5,178	3,567	43,018
2月	3,897	40,906	32,793	3,356	4,758	3,756	39,375
3月	2,926	24,543	19,768	1,149	3,626	2,889	24,298

- (注1) 【4月～3月ベース】は退職者医療分の療養の給付等診療月を当該年4月から翌年3月までとした場合であり、【3月～2月ベース】は当該年3月から翌年2月までとした場合である。また、【4月～3月ベース】は退職者医療分の療養の給付等について、各保険者からの【3月～2月ベース】報告値に対して事業月報の数値を用いて加減を行った保険局調査課推計値である。
- (注2) 平成20年3月以前においては、3歳未満分に係る集計値である。
- (注3) 療養費のうち、「補装具」、「柔道整復師」、「アンマ・マッサージ」及び「ハリ・キウ」は平成20年3月以前はその他に含まれている。
- (注4) 療養費等の現金給付は【4月～3月ベース】、【3月～2月ベース】のいずれも4月～3月に支給決定した額を計上している。

－退職者医療分（被扶養者）－

療		養		費		等	
合 計		食 事 療 養		療 養 費		移 送 費	
件 数	医 療 費	件 数	医 療 費	件 数	医 療 費	件 数	医 療 費
件	千円	件	千円	件	千円	件	千円
279	3,385	6	・	273	3,385	－	－
996	10,131	16	・	936	10,131	44	－
235	2,972	－	・	235	2,972	－	－
222	3,195	5	・	217	3,195	－	－
346	4,298	6	・	340	4,298	－	－
279	3,385	6	・	273	3,385	－	－
996	10,131	16	・	936	10,131	44	－
235	2,972	－	・	235	2,972	－	－
222	3,195	5	・	217	3,195	－	－
346	4,298	6	・	340	4,298	－	－
17	166	－	・	17	166	－	－
28	267	4	・	24	267	－	－
19	152	1	・	18	152	－	－
8	32	－	・	8	32	－	－
38	275	－	・	38	275	－	－
8	57	－	・	8	57	－	－
12	669	－	・	12	669	－	－
13	142	－	・	13	142	－	－
11	94	－	・	11	94	－	－
24	707	－	・	24	707	－	－
7	126	－	・	7	126	－	－
141	1,531	1	・	140	1,531	－	－
37	246	－	・	37	246	－	－

第3-1表 年度別、月別療養の給付等内訳の状況「全体」（その1）

総 数

年度別、月別	診						療	
	費 計			入 院			入	
	件 数	日 数	医 療 費	件 数	日 数	医 療 費	件 数	件 数
	件	日	千円	件	日	千円		件
【4月～3月へス】								
平成19年度	379,717,678	841,433,013	8,529,173,647	8,485,639	140,233,763	3,703,431,756		309,695,597
20	378,944,070	823,697,760	8,638,865,336	8,435,227	138,669,052	3,787,506,723		308,560,223
21	379,475,783	808,605,590	8,774,075,174	8,351,640	136,589,014	3,854,606,364		308,850,679
22	373,654,443	795,614,250	8,990,566,833	8,300,045	134,500,561	4,031,879,662		302,631,842
23	375,687,929	785,586,565	9,120,247,642	8,219,521	132,679,812	4,086,313,451		303,212,708
【3月～2月へス】								
平成19年度	379,855,344	843,046,203	8,520,733,460	8,484,921	140,189,543	3,693,989,810		309,927,054
20	378,990,858	824,546,008	8,619,298,996	8,433,925	138,764,045	3,775,231,502		308,629,356
21	379,394,404	808,561,480	8,754,147,963	8,353,920	136,751,104	3,847,870,208		308,840,664
22	374,189,391	797,845,712	8,986,314,956	8,310,974	134,740,236	4,021,338,452		303,064,300
23	375,242,150	785,902,609	9,106,284,674	8,224,572	132,771,317	4,082,261,933		302,950,793
平成23年 3月	32,251,289	68,477,178	779,136,104	699,622	11,341,539	346,306,479		26,212,544
4月	30,467,170	64,354,603	721,103,730	641,497	10,330,155	313,953,146		24,671,333
5月	30,994,048	64,535,032	742,539,645	671,455	11,136,757	334,121,227		25,043,051
6月	31,797,220	67,411,966	775,138,940	703,644	11,011,831	345,813,294		25,549,491
7月	31,257,360	66,262,338	761,597,471	693,873	11,380,448	344,515,576		25,160,987
8月	30,793,420	65,265,692	763,679,734	697,575	11,240,495	346,384,569		24,823,448
9月	30,606,367	63,743,160	740,393,235	679,520	10,861,431	331,479,329		24,771,686
10月	31,579,527	66,691,507	767,564,702	692,078	11,228,271	343,911,201		25,493,222
11月	31,388,999	65,942,851	764,521,604	693,575	10,945,603	341,543,246		25,252,124
12月	31,814,723	65,804,502	760,921,102	671,593	11,045,453	337,335,336		25,665,928
平成24年 1月	30,224,909	61,421,231	740,478,796	658,206	11,041,411	340,076,316		24,408,285
2月	31,270,723	63,959,016	761,271,052	693,348	10,721,576	342,282,380		25,277,164
3月	32,610,702	67,946,694	791,422,402	692,206	11,219,168	349,538,433		26,395,621

市 町 村

年度別、月別	診						療	
	費 計			入 院			入	
	件 数	日 数	医 療 費	件 数	日 数	医 療 費	件 数	件 数
	件	日	千円	件	日	千円		件
【4月～3月へス】								
平成19年度	352,092,573	789,117,922	8,047,468,861	8,072,889	135,472,741	3,533,049,468		287,545,096
20	352,007,442	773,793,939	8,163,781,139	8,038,422	134,129,532	3,618,308,833		286,997,088
21	353,039,016	760,594,780	8,302,550,397	7,967,218	132,246,072	3,685,437,276		287,671,012
22	348,260,342	749,857,218	8,524,917,031	7,934,103	130,451,278	3,859,380,687		282,320,920
23	351,308,729	742,453,951	8,673,720,620	7,877,233	128,929,602	3,922,590,409		283,765,864
【3月～2月へス】								
平成19年度	352,230,239	790,731,112	8,039,028,674	8,072,171	135,428,521	3,523,607,522		287,776,553
20	352,054,230	774,642,187	8,144,214,799	8,037,120	134,224,525	3,606,033,612		287,066,221
21	352,957,637	760,550,670	8,282,623,186	7,969,498	132,408,162	3,678,701,119		287,660,997
22	348,795,290	752,088,680	8,520,665,154	7,945,032	130,690,953	3,848,839,478		282,753,378
23	350,862,950	742,769,995	8,659,757,652	7,882,284	129,021,107	3,918,538,892		283,503,949
平成23年 3月	29,984,507	64,431,602	737,812,918	668,358	10,993,433	331,203,996		24,378,272
4月	28,391,685	60,637,536	683,733,104	613,080	10,018,189	300,598,616		23,010,074
5月	28,959,823	60,952,403	705,673,509	643,038	10,815,487	320,468,841		23,418,186
6月	29,721,376	63,669,181	737,040,602	674,270	10,696,021	331,982,438		23,904,662
7月	29,244,112	62,656,263	724,599,176	664,608	11,054,962	330,702,052		23,566,256
8月	28,819,416	61,753,790	726,138,127	667,211	10,913,769	331,981,134		23,266,453
9月	28,684,869	60,334,280	704,592,478	651,285	10,554,690	318,163,176		23,242,341
10月	29,558,336	63,066,607	730,661,190	663,489	10,915,342	330,481,143		23,878,952
11月	29,391,257	62,375,936	727,708,638	665,432	10,639,736	328,041,148		23,662,549
12月	29,757,492	62,193,879	723,962,565	644,131	10,740,086	324,081,063		24,026,142
平成24年 1月	28,258,916	58,061,985	704,504,296	631,392	10,741,011	326,800,531		22,833,938
2月	29,211,965	60,395,735	723,802,646	665,107	10,421,981	328,711,372		23,618,463
3月	30,430,286	64,115,558	751,775,886	663,307	10,901,928	335,255,514		24,640,187

国保組合

年度別、月別	診						療	
	費 計			入 院			入	
	件 数	日 数	医 療 費	件 数	日 数	医 療 費	件 数	件 数
	件	日	千円	件	日	千円		件
平成19年度	27,625,105	52,315,091	481,704,786	412,750	4,761,022	170,382,288		22,150,501
20	26,936,628	49,903,821	475,084,197	396,805	4,539,520	169,197,890		21,563,135
21	26,436,767	48,010,810	471,524,777	384,422	4,342,942	169,169,089		21,179,667
22	25,394,101	45,757,032	465,649,802	365,942	4,049,283	172,498,974		20,310,922
23	24,379,200	43,132,614	446,527,022	342,288	3,750,210	163,723,042		19,446,844
平成23年 3月	2,266,782	4,045,576	41,323,185	31,264	348,106	15,102,483		1,834,272
4月	2,075,485	3,717,067	37,370,626	28,417	311,966	13,354,530		1,661,259
5月	2,034,225	3,582,629	36,866,136	28,417	321,270	13,652,386		1,624,865
6月	2,075,844	3,742,785	38,098,338	29,374	315,810	13,830,856		1,644,829
7月	2,013,248	3,606,075	36,998,295	29,265	325,486	13,813,524		1,594,731
8月	1,974,004	3,511,902	37,541,607	30,364	326,726	14,403,435		1,556,995
9月	1,921,498	3,408,880	35,800,757	28,235	306,741	13,316,153		1,529,345
10月	2,021,191	3,624,900	36,903,513	28,589	312,929	13,430,057		1,614,270
11月	1,997,742	3,566,915	36,812,966	28,143	305,867	13,502,098		1,589,575
12月	2,057,231	3,610,623	36,958,536	27,462	305,367	13,254,273		1,639,786
平成24年 1月	1,965,993	3,359,246	35,974,500	26,814	300,400	13,275,785		1,574,347
2月	2,058,758	3,563,281	37,468,406	28,241	299,595	13,571,008		1,658,701
3月	2,180,416	3,831,136	39,646,515	28,899	317,240	14,282,919		1,755,434

一計（一般被保険者分＋退職者医療分）－

費					調 剤		
院 外		歯 科					
日 数	医 療 費	件 数	日 数	医 療 費	件 数	処方箋受付枚数	医 療 費
日	千円	件	日	千円	件	枚	千円
558,953,018	3,961,054,497	61,536,442	142,246,232	864,687,395	160,066,282	219,764,934	1,665,526,246
544,400,719	3,974,964,072	61,948,620	140,627,989	876,394,542	164,822,438	221,483,053	1,741,182,343
533,107,418	4,058,362,214	62,273,464	138,909,158	861,106,596	168,751,142	222,862,143	1,858,478,936
523,892,176	4,095,107,078	62,722,556	137,221,513	863,580,093	173,968,924	228,717,039	1,890,122,428
515,118,099	4,155,148,368	64,255,700	137,788,654	878,785,823	177,840,123	230,070,445	2,016,785,763
560,552,076	3,962,200,683	61,443,369	142,304,584	864,542,967	159,663,881	219,630,073	1,655,330,048
545,099,671	3,969,409,021	61,927,577	140,682,292	874,658,474	164,518,980	221,041,838	1,733,491,805
533,070,540	4,045,268,297	62,199,820	138,739,836	861,009,459	168,471,243	222,969,538	1,847,942,434
525,162,314	4,098,356,319	62,814,117	137,943,162	866,620,185	173,394,114	227,955,241	1,884,570,267
515,517,654	4,147,188,160	64,066,785	137,613,638	876,834,581	177,533,999	230,094,960	2,009,126,412
45,382,999	358,016,400	5,339,123	11,752,640	74,813,224	15,465,966	20,668,089	175,578,040
42,687,903	335,182,218	5,154,340	11,336,545	71,968,366	14,521,447	19,103,588	165,531,756
42,162,090	337,137,947	5,279,542	11,236,185	71,280,471	14,585,751	18,740,691	157,747,509
44,271,274	352,113,117	5,544,085	12,128,861	77,212,530	14,815,176	19,133,549	162,387,660
43,208,465	342,963,704	5,402,500	11,673,425	74,118,190	14,571,445	18,737,326	162,657,387
42,802,401	346,376,376	5,272,397	11,222,796	70,918,789	14,382,630	18,653,343	166,875,156
41,962,192	339,244,392	5,155,161	10,919,537	69,669,513	14,309,202	18,401,222	162,827,735
43,822,004	349,098,891	5,394,227	11,641,232	74,554,611	14,910,185	19,570,920	167,917,769
43,197,240	347,787,961	5,443,300	11,800,008	75,190,397	14,805,924	19,441,394	169,308,158
43,290,740	349,530,192	5,477,202	11,468,309	74,055,574	15,231,130	19,837,597	181,417,919
39,661,281	333,604,493	5,158,418	10,718,539	66,797,987	14,413,978	18,064,178	162,619,281
41,872,420	345,341,607	5,300,211	11,365,020	73,647,065	15,009,049	19,119,340	167,797,134
44,824,510	365,227,502	5,522,875	11,903,016	76,656,467	15,728,496	20,569,135	182,945,108

費					調 剤		
院 外		歯 科					
日 数	医 療 費	件 数	日 数	医 療 費	件 数	処方箋受付枚数	医 療 費
日	千円	件	日	千円	件	枚	千円
522,407,117	3,715,650,676	56,474,588	131,238,064	798,768,717	148,831,245	204,738,823	1,567,635,246
509,643,961	3,734,412,549	56,971,932	130,020,446	811,059,758	153,534,873	206,624,048	1,641,385,827
499,646,847	3,818,639,883	57,400,786	128,701,861	798,473,238	157,446,788	208,238,988	1,754,276,611
491,843,385	3,862,160,065	58,005,319	127,562,555	803,376,279	162,626,440	214,035,355	1,786,836,791
484,936,623	3,930,447,105	59,665,632	128,587,726	820,683,106	166,793,818	215,964,734	1,912,192,097
524,006,175	3,716,796,863	56,381,515	131,296,416	798,624,289	148,428,844	204,603,962	1,557,439,049
510,342,913	3,728,857,498	56,950,889	130,074,749	809,323,690	153,231,415	206,182,833	1,633,695,289
499,609,969	3,805,545,966	57,327,142	128,532,539	798,376,101	157,166,889	208,346,383	1,743,740,109
493,113,523	3,865,409,305	58,096,880	128,284,204	806,416,370	162,051,630	213,273,557	1,781,284,631
485,336,178	3,922,486,896	59,476,717	128,412,710	818,731,864	166,487,694	215,989,249	1,904,532,746
42,505,482	337,000,662	4,937,877	10,932,687	69,608,261	14,398,909	19,273,880	165,263,204
40,082,958	316,216,626	4,768,531	10,536,389	66,917,862	13,564,624	17,866,103	156,353,367
39,661,255	318,704,582	4,898,599	10,475,661	66,500,086	13,675,656	17,589,276	149,531,842
41,668,002	333,017,258	5,142,444	11,305,158	72,040,906	13,897,922	17,959,141	154,047,780
40,713,257	324,706,477	5,013,248	10,888,044	69,190,647	13,687,391	17,615,481	154,430,231
40,382,275	328,036,761	4,885,752	10,457,746	66,120,233	13,526,915	17,574,134	158,681,804
39,582,112	321,318,714	4,791,243	10,197,478	65,110,588	13,452,221	17,314,784	154,646,652
41,273,193	330,446,562	5,015,895	10,878,072	69,733,484	13,990,192	18,382,849	159,256,039
40,702,666	329,319,554	5,063,276	11,033,534	70,347,936	13,899,711	18,270,486	160,647,992
40,745,139	330,647,421	5,087,219	10,708,654	69,234,081	14,282,921	18,605,321	171,952,668
37,313,041	315,342,164	4,793,586	10,007,933	62,361,602	13,513,056	16,944,366	154,146,913
39,356,026	326,230,810	4,928,395	10,617,728	68,860,464	14,043,836	17,897,161	158,836,650
42,105,927	344,960,870	5,126,792	11,107,703	71,559,503	14,705,033	19,249,365	172,922,555

費					調 剤		
院 外		歯 科					
日 数	医 療 費	件 数	日 数	医 療 費	件 数	処方箋受付枚数	医 療 費
日	千円	件	日	千円	件	枚	千円
36,545,901	245,403,821	5,061,854	11,008,168	65,918,678	11,235,037	15,026,111	97,890,999
34,756,758	240,551,523	4,976,688	10,607,543	65,334,784	11,287,565	14,859,005	99,796,515
33,460,571	239,722,331	4,872,678	10,207,297	62,633,358	11,304,354	14,623,155	104,202,325
32,048,791	232,947,013	4,717,237	9,658,958	60,203,815	11,342,484	14,681,684	103,285,637
30,181,476	224,701,264	4,590,068	9,200,928	58,102,717	11,046,305	14,105,711	104,593,666
2,877,517	21,015,739	401,246	819,953	5,204,963	1,067,057	1,394,209	10,314,836
2,604,945	18,965,592	385,809	800,156	5,050,504	956,823	1,237,485	9,178,389
2,500,835	18,433,365	380,943	760,524	4,780,385	910,095	1,151,415	8,215,667
2,603,272	19,095,858	401,641	823,703	5,171,623	917,254	1,174,408	8,339,880
2,495,208	18,257,228	389,252	785,381	4,927,543	884,054	1,121,845	8,227,155
2,420,126	18,339,616	386,645	765,050	4,798,556	855,715	1,079,209	8,193,351
2,380,080	17,925,678	363,918	722,059	4,558,925	856,981	1,086,438	8,181,083
2,548,811	18,652,329	378,332	763,160	4,821,127	919,993	1,188,071	8,661,730
2,494,574	18,468,407	380,024	766,474	4,842,461	906,213	1,170,908	8,660,166
2,545,601	18,882,771	389,983	759,655	4,821,493	948,209	1,232,276	9,465,252
2,348,240	18,262,329	364,832	710,606	4,436,385	900,922	1,119,812	8,472,368
2,516,394	19,110,796	371,816	747,292	4,786,601	965,213	1,222,179	8,960,484
2,718,583	20,266,632	396,083	795,313	5,096,965	1,023,463	1,319,770	10,022,554

第3-1表 年度別、月別療養の給付等内訳の状況「全体」（その1）（続き）

総 数

年度別、月別	食 事 療 養 ・ 生 活 療 養			訪 問 看 護		
	件 数	日 数 (回)	医 療 費	件 数	日 数	医 療 費
	件		千円	件	日	千円
【4月～3月へス】						
平成19年度	8,021,564	366,422,307	243,700,817	262,977	1,705,871	16,298,392
20	7,963,681	362,895,182	241,961,752	298,778	1,944,154	19,635,578
21	7,896,715	357,845,181	238,859,092	334,118	2,171,649	21,971,820
22	7,847,081	353,735,252	235,597,286	368,174	2,414,877	24,763,076
23	7,776,470	348,344,799	232,772,751	410,383	2,675,186	27,470,828
【3月～2月へス】						
平成19年度	8,020,973	366,463,919	243,579,841	261,186	1,698,690	16,222,075
20	7,962,188	362,656,010	242,036,782	295,266	1,917,364	19,290,633
21	7,898,432	358,097,519	239,104,399	331,633	2,148,280	21,743,274
22	7,857,260	354,137,804	235,983,817	365,263	2,398,571	24,570,538
23	7,779,938	348,735,718	232,893,161	406,507	2,652,506	27,227,758
平成23年 3月	661,553	29,993,099	19,932,092	31,816	214,884	2,187,435
4月	607,316	27,139,634	18,172,702	31,209	202,366	2,079,445
5月	634,519	29,080,774	19,550,498	32,832	207,602	2,141,671
6月	665,275	28,840,653	19,335,059	33,350	226,055	2,308,571
7月	657,269	30,194,061	19,999,625	34,100	221,603	2,280,098
8月	661,100	29,414,478	19,684,945	34,029	234,559	2,376,562
9月	642,989	28,462,561	19,107,238	33,909	221,191	2,274,652
10月	654,883	29,284,063	19,642,932	34,357	223,349	2,292,939
11月	656,026	28,664,346	19,194,500	34,916	226,195	2,326,409
12月	634,963	29,399,173	19,328,798	35,011	225,454	2,319,809
平成24年 1月	619,972	28,783,979	19,233,174	35,325	217,505	2,256,808
2月	656,934	28,200,976	18,844,021	35,054	226,823	2,331,926
3月	655,882	29,506,450	19,762,913	35,698	237,476	2,430,475

市 町 村

年度別、月別	食 事 療 養 ・ 生 活 療 養			訪 問 看 護		
	件 数	日 数 (回)	医 療 費	件 数	日 数	医 療 費
	件		千円	件	日	千円
【4月～3月へス】						
平成19年度	7,647,994	355,272,441	236,343,118	254,790	1,652,285	15,786,157
20	7,604,721	352,240,466	234,920,939	289,909	1,886,130	19,044,453
21	7,547,766	347,623,169	232,111,761	324,470	2,110,955	21,350,973
22	7,515,943	344,255,311	229,285,601	357,885	2,346,390	24,052,493
23	7,466,410	339,569,913	226,917,255	399,791	2,604,933	26,737,661
【3月～2月へス】						
平成19年度	7,647,403	355,314,053	236,222,142	252,999	1,645,104	15,709,841
20	7,603,228	352,001,294	234,995,969	286,397	1,859,340	18,699,508
21	7,549,483	347,875,507	232,357,068	321,985	2,087,586	21,122,427
22	7,526,122	344,657,863	229,672,132	354,974	2,330,084	23,859,956
23	7,469,878	339,960,832	227,037,665	395,915	2,582,253	26,494,591
平成23年 3月	633,044	29,172,159	19,383,523	30,902	208,607	2,122,874
4月	581,534	26,404,213	17,685,834	30,345	196,652	2,019,776
5月	608,806	28,327,218	19,047,651	31,986	201,931	2,082,657
6月	638,572	28,096,720	18,841,123	32,511	220,274	2,249,258
7月	630,850	29,425,872	19,489,722	33,227	215,615	2,217,726
8月	633,441	28,643,385	19,172,069	33,102	228,077	2,309,474
9月	617,413	27,741,673	18,627,531	33,027	215,184	2,211,997
10月	629,074	28,552,632	19,156,328	33,482	217,651	2,232,905
11月	630,574	27,949,368	18,719,053	34,029	220,496	2,266,635
12月	610,119	28,690,653	18,856,547	34,122	219,693	2,259,331
平成24年 1月	595,846	28,089,251	18,771,062	34,420	211,995	2,198,404
2月	631,329	27,496,173	18,372,305	34,173	221,108	2,272,418
3月	629,576	28,781,240	19,263,113	34,778	231,287	2,365,944

国保組合

年度別、月別	食 事 療 養 ・ 生 活 療 養			訪 問 看 護		
	件 数	日 数 (回)	医 療 費	件 数	日 数	医 療 費
	件		千円	件	日	千円
平成19年度	373,570	11,149,866	7,357,698	8,187	53,586	512,234
20	358,960	10,654,716	7,040,814	8,869	58,024	591,124
21	348,949	10,222,012	6,747,331	9,648	60,694	620,847
22	331,138	9,479,941	6,311,685	10,289	68,487	710,582
23	310,060	8,774,886	5,855,496	10,592	70,253	733,167
平成23年 3月	28,509	820,940	548,569	914	6,277	64,561
4月	25,782	735,421	486,868	864	5,714	59,669
5月	25,713	753,556	502,846	846	5,671	59,014
6月	26,703	743,933	493,936	839	5,781	59,313
7月	26,419	768,189	509,904	873	5,988	62,371
8月	27,659	771,093	512,876	927	6,482	67,088
9月	25,576	720,888	479,707	882	6,007	62,655
10月	25,809	731,431	486,604	875	5,698	60,034
11月	25,452	714,978	475,447	887	5,699	59,774
12月	24,844	708,520	472,251	889	5,761	60,478
平成24年 1月	24,126	694,728	462,111	905	5,510	58,405
2月	25,605	704,803	471,716	881	5,715	59,508
3月	26,306	725,210	499,800	920	6,189	64,531

－計（一般被保険者分＋退職者医療分）－

（再掲）入院＋ 食事療養・生活療養	（再掲）入院外＋調剤
医 療 費	医 療 費
千円	千円
3,947,132,573	5,626,580,742
4,029,468,475	5,716,146,414
4,093,465,456	5,916,841,150
4,267,476,948	5,985,229,506
4,319,086,202	6,171,934,131
3,937,569,651	5,617,530,732
4,017,268,284	5,702,900,825
4,086,974,607	5,893,210,731
4,257,322,270	5,982,926,586
4,315,155,095	6,156,314,572
366,238,571	533,594,440
332,125,848	500,713,974
353,671,724	494,885,456
365,148,353	514,500,777
364,515,201	505,621,091
366,069,514	513,251,532
350,586,567	502,072,127
363,554,133	517,016,659
360,737,746	517,096,119
356,664,134	530,948,111
359,309,490	496,223,774
361,126,401	513,138,741
369,301,345	548,172,610

（再掲）入院＋ 食事療養・生活療養	（再掲）入院外＋調剤
医 療 費	医 療 費
千円	千円
3,769,392,586	5,283,285,922
3,853,229,771	5,375,798,376
3,917,549,037	5,572,916,495
4,088,666,288	5,648,996,856
4,149,507,664	5,842,639,202
3,759,829,664	5,274,235,912
3,841,029,580	5,362,552,787
3,911,058,188	5,549,286,075
4,078,511,610	5,646,693,936
4,145,576,557	5,827,019,642
350,587,519	502,263,865
318,284,449	472,569,994
339,516,492	468,236,424
350,823,560	487,065,038
350,191,774	479,136,708
351,153,203	486,718,565
336,790,707	475,965,366
349,637,471	489,702,601
346,760,201	489,967,546
342,937,610	502,600,089
345,571,593	469,489,077
347,083,677	485,067,461
354,518,627	517,883,424

（再掲）入院＋ 食事療養・生活療養	（再掲）入院外＋調剤
医 療 費	医 療 費
千円	千円
177,739,986	343,294,820
176,238,704	340,348,038
175,916,419	343,924,656
178,810,660	336,232,650
169,578,538	329,294,929
15,651,052	31,330,575
13,841,399	28,143,981
14,155,232	26,649,032
14,324,792	27,435,738
14,323,428	26,484,383
14,916,311	26,532,967
13,795,861	26,106,762
13,916,662	27,314,058
13,977,545	27,128,572
13,726,523	28,348,023
13,737,897	26,734,697
14,042,724	28,071,280
14,782,719	30,289,186

第3-1表 年度別、月別療養の給付等内訳の状況「全体」（その2）

総 数

年度別、月別	診						療	
	診 療 費 計			入 院			入	
	件 数	日 数	医 療 費	件 数	日 数	医 療 費	件 数	
	件	日	千円	件	日	千円	件	
【4月～3月へス】								
平成19年度	251,542,374	560,409,789	5,642,107,482	5,962,472	103,449,253	2,488,707,407	203,231,197	
20	356,439,119	776,482,003	8,095,867,233	7,982,280	131,973,262	3,562,814,150	290,348,040	
21	356,508,627	761,244,072	8,213,751,313	7,897,535	129,813,585	3,625,792,303	290,252,978	
22	350,069,272	746,867,400	8,385,914,918	7,819,646	127,364,327	3,777,374,633	283,641,583	
23	350,497,075	734,264,939	8,468,082,703	7,714,774	125,201,880	3,811,887,829	282,986,046	
【3月～2月へス】								
平成19年度	252,029,460	562,054,197	5,642,531,126	5,965,699	103,462,749	2,484,346,066	203,757,488	
20	347,357,471	757,152,204	7,872,553,312	7,804,060	129,490,111	3,465,014,945	282,814,704	
21	356,513,355	761,390,727	8,197,809,485	7,902,109	130,007,447	3,620,759,494	290,311,243	
22	350,727,558	749,311,094	8,386,239,514	7,833,913	127,652,075	3,769,402,507	284,170,742	
23	350,115,476	734,651,257	8,456,381,031	7,720,495	125,302,538	3,808,623,996	282,768,356	
平成23年 3月	30,329,658	64,504,319	729,439,237	660,814	10,764,889	325,371,854	24,660,347	
4月	28,455,842	60,250,327	670,102,008	602,654	9,757,143	293,003,044	23,048,437	
5月	29,011,959	60,539,473	692,308,881	632,687	10,545,436	312,908,618	23,451,258	
6月	29,757,250	63,213,690	722,282,938	662,222	10,418,466	323,531,419	23,915,422	
7月	29,202,041	62,052,964	709,011,461	652,882	10,763,679	322,365,377	23,510,179	
8月	28,767,625	61,114,947	710,986,044	656,766	10,635,383	324,312,718	23,188,361	
9月	28,587,077	59,660,790	688,518,123	638,773	10,270,325	309,740,285	23,145,421	
10月	29,333,690	62,094,770	708,935,464	646,512	10,553,445	319,022,297	23,691,174	
11月	29,212,452	61,504,628	707,774,872	648,964	10,302,850	317,679,306	23,510,658	
12月	29,665,445	61,481,590	705,789,151	629,677	10,413,809	314,343,206	23,943,511	
平成24年 1月	28,066,756	57,124,274	683,749,840	615,731	10,375,742	315,855,376	22,680,080	
2月	28,934,729	59,085,733	699,373,371	644,334	10,016,544	316,022,812	23,406,372	
3月	30,624,891	63,903,561	739,464,239	652,728	10,633,365	327,816,122	24,799,199	

市 町 村

年度別、月別	診						療	
	診 療 費 計			入 院			入	
	件 数	日 数	医 療 費	件 数	日 数	医 療 費	件 数	
	件	日	千円	件	日	千円	件	
【4月～3月へス】								
平成19年度	223,917,269	508,094,698	5,160,402,696	5,549,722	98,688,231	2,318,325,119	181,080,696	
20	329,502,491	726,578,182	7,620,783,036	7,585,475	127,433,742	3,393,616,260	268,784,905	
21	330,071,860	713,233,262	7,742,226,535	7,513,113	125,470,643	3,456,623,214	269,073,311	
22	324,675,171	701,110,368	7,920,265,115	7,453,704	123,315,044	3,604,875,659	263,330,661	
23	326,117,875	691,132,325	8,021,555,681	7,372,486	121,451,670	3,648,164,787	263,539,202	
【3月～2月へス】								
平成19年度	224,404,355	509,739,106	5,160,826,340	5,552,949	98,701,727	2,313,963,778	181,606,987	
20	320,420,843	707,248,383	7,397,469,115	7,407,255	124,950,591	3,295,817,055	261,251,569	
21	330,076,588	713,379,917	7,726,284,708	7,517,687	125,664,505	3,451,590,405	269,131,576	
22	325,333,457	703,554,062	7,920,589,711	7,467,971	123,602,792	3,596,903,533	263,859,820	
23	325,736,276	691,518,643	8,009,854,009	7,378,207	121,552,328	3,644,900,955	263,321,512	
平成23年 3月	28,062,876	60,458,743	688,116,052	629,550	10,416,783	310,269,371	22,826,075	
4月	26,380,357	56,533,260	632,731,382	574,237	9,445,177	279,648,514	21,387,178	
5月	26,977,734	56,956,844	655,442,746	564,270	10,224,166	299,256,232	21,826,393	
6月	27,681,406	59,470,905	684,184,600	632,848	10,102,656	309,700,563	22,270,593	
7月	27,188,793	58,446,889	672,013,166	623,617	10,438,193	308,551,853	21,915,448	
8月	26,793,621	57,603,045	673,444,437	626,402	10,308,657	309,909,283	21,631,366	
9月	26,665,579	56,251,910	652,717,366	610,538	9,963,584	296,424,132	21,616,076	
10月	27,312,499	58,469,870	672,031,951	617,923	10,240,516	305,592,239	22,076,904	
11月	27,214,710	57,937,713	670,961,906	620,821	9,996,983	304,177,208	21,921,083	
12月	27,608,214	57,870,967	668,830,615	602,215	10,108,442	301,088,933	22,303,725	
平成24年 1月	26,100,763	53,765,028	647,775,341	588,917	10,075,342	302,579,591	21,105,733	
2月	26,875,971	55,522,452	661,904,965	616,093	9,716,949	302,451,804	21,747,671	
3月	28,444,475	60,072,425	699,817,724	623,829	10,316,125	313,533,203	23,043,765	

国保組合

年度別、月別	診						療	
	診 療 費 計			入 院			入	
	件 数	日 数	医 療 費	件 数	日 数	医 療 費	件 数	
	件	日	千円	件	日	千円	件	
平成19年度	27,625,105	52,315,091	481,704,786	412,750	4,761,022	170,382,288	22,150,501	
20	26,936,628	49,903,821	475,084,197	396,805	4,539,520	169,197,890	21,563,135	
21	26,436,767	48,010,810	471,524,777	384,422	4,342,942	169,169,089	21,179,667	
22	25,394,101	45,757,032	465,649,802	365,942	4,049,283	172,498,974	20,310,922	
23	24,379,200	43,132,614	446,527,022	342,288	3,750,210	163,723,042	19,446,844	
平成23年 3月	2,266,782	4,045,576	41,323,185	31,264	348,106	15,102,483	1,834,272	
4月	2,075,485	3,717,067	37,370,626	28,417	311,966	13,354,530	1,661,259	
5月	2,034,225	3,582,629	36,866,136	28,417	321,270	13,652,386	1,624,865	
6月	2,075,844	3,742,785	38,098,338	29,374	315,810	13,830,856	1,644,829	
7月	2,013,248	3,606,075	36,998,295	29,265	325,486	13,813,524	1,594,731	
8月	1,974,004	3,511,902	37,541,607	30,364	326,726	14,403,435	1,556,995	
9月	1,921,498	3,408,880	35,800,757	28,235	306,741	13,316,153	1,529,345	
10月	2,021,191	3,624,900	36,903,513	28,589	312,929	13,430,057	1,614,270	
11月	1,997,742	3,566,915	36,812,966	28,143	305,867	13,502,098	1,589,575	
12月	2,057,231	3,610,623	36,958,536	27,462	305,367	13,254,273	1,639,786	
平成24年 1月	1,965,993	3,359,246	35,974,500	26,814	300,400	13,275,785	1,574,347	
2月	2,058,758	3,563,281	37,468,406	28,241	299,595	13,571,008	1,658,701	
3月	2,180,416	3,831,136	39,646,515	28,899	317,240	14,282,919	1,755,434	

一般被保険者分

費					調 剤		
院 外		歯 科					
日 数	医 療 費	件 数	日 数	医 療 費	件 数	処方箋受付枚数	医 療 費
日	千円	件	日	千円	件	枚	千円
360,422,758	2,564,115,008	42,348,705	96,537,778	589,285,068	104,452,518	143,884,441	1,030,653,714
512,773,711	3,711,402,446	58,108,799	131,735,030	821,650,637	155,262,841	209,033,537	1,632,742,959
501,402,988	3,781,151,722	58,358,114	130,027,499	806,807,288	158,709,595	209,812,135	1,739,341,003
491,438,665	3,801,822,564	58,608,043	128,064,408	806,717,720	163,151,819	214,731,290	1,763,718,270
480,985,254	3,838,506,124	59,796,255	128,077,805	817,688,749	166,092,584	215,124,757	1,873,503,443
361,997,140	2,568,778,844	42,306,273	96,594,308	589,406,216	104,388,487	144,071,371	1,025,353,710
499,125,547	3,607,234,668	56,738,707	128,536,546	800,303,699	150,915,566	203,003,955	1,578,267,398
501,488,830	3,770,167,544	58,300,003	129,894,450	806,882,448	158,489,743	210,004,752	1,730,006,514
492,850,298	3,806,856,903	58,722,903	128,808,721	809,980,103	162,687,045	214,294,151	1,759,398,662
481,420,541	3,831,723,145	59,626,625	127,928,178	816,033,889	165,821,662	214,978,356	1,866,613,310
42,728,400	333,877,272	5,008,497	11,011,030	70,190,112	14,562,483	19,300,348	164,562,134
39,934,367	310,008,901	4,804,751	10,558,817	67,090,063	13,570,227	17,886,980	153,868,769
39,514,821	312,848,859	4,928,014	10,479,216	66,551,404	13,662,041	17,591,334	147,036,231
41,475,322	326,618,644	5,179,606	11,319,902	72,132,875	13,872,186	17,948,145	151,226,498
40,415,641	317,513,891	5,038,980	10,873,644	69,132,194	13,620,228	17,538,966	151,235,736
40,015,488	320,451,226	4,922,498	10,464,076	66,222,100	13,435,955	17,445,374	154,994,178
39,227,911	313,836,829	4,802,883	10,162,554	64,941,008	13,372,907	17,227,136	151,420,235
40,771,191	320,877,152	4,996,004	10,770,134	69,036,015	13,872,952	18,260,974	155,295,163
40,259,981	320,307,953	5,052,830	10,941,797	69,787,612	13,800,714	18,014,377	156,988,647
40,418,517	322,593,648	5,092,257	10,649,264	68,852,298	14,222,201	18,562,291	168,576,127
36,852,990	306,188,734	4,770,945	9,895,542	61,705,731	13,403,035	16,820,335	150,280,067
38,615,546	315,551,689	4,884,023	10,453,643	67,798,870	13,917,697	17,762,115	154,539,935
42,134,179	339,911,144	5,172,964	11,136,017	71,736,973	14,789,811	19,372,310	171,159,984

費					調 剤		
院 外		歯 科					
日 数	医 療 費	件 数	日 数	医 療 費	件 数	処方箋受付枚数	医 療 費
日	千円	件	日	千円	件	枚	千円
323,876,857	2,318,711,187	37,286,851	85,529,610	523,366,390	93,217,481	128,858,330	932,762,715
478,016,953	3,470,850,923	53,132,111	121,127,487	756,315,853	143,975,276	194,174,532	1,532,946,443
467,942,417	3,541,429,392	53,485,436	119,820,202	744,173,930	147,405,241	195,188,980	1,635,138,678
459,389,874	3,568,875,551	53,890,806	118,405,450	746,513,906	151,809,335	200,049,606	1,660,432,633
450,803,778	3,613,804,861	55,206,187	118,876,877	759,586,033	155,046,279	201,019,046	1,768,909,777
325,451,239	2,323,375,023	37,244,419	85,586,140	523,487,539	93,153,450	129,045,260	927,462,711
464,368,789	3,366,683,145	51,762,019	117,929,003	734,968,915	139,628,001	188,144,950	1,478,470,883
468,028,259	3,530,445,213	53,427,325	119,687,153	744,249,090	147,185,389	195,381,597	1,625,804,189
460,801,507	3,573,909,890	54,005,666	119,149,763	749,776,288	151,344,561	199,612,467	1,656,113,026
451,239,065	3,607,021,882	55,036,557	118,727,250	757,931,173	154,775,357	200,872,645	1,762,019,645
39,850,883	312,861,533	4,607,251	10,191,077	64,985,148	13,495,426	17,906,139	154,247,297
37,329,422	291,043,309	4,418,942	9,758,661	62,039,560	12,613,404	16,649,495	144,690,380
37,013,986	294,415,494	4,547,071	9,718,692	61,771,019	12,751,946	16,439,919	138,820,564
38,872,050	307,522,785	4,777,965	10,496,199	66,961,252	12,954,932	16,773,737	142,886,618
37,920,433	299,256,663	4,649,728	10,088,263	64,204,651	12,736,174	16,417,121	143,008,581
37,595,362	302,111,610	4,535,853	9,699,026	61,423,544	12,580,240	16,366,165	146,800,827
36,847,831	295,911,151	4,438,965	9,440,495	60,382,083	12,515,926	16,140,698	143,239,152
38,222,380	302,224,823	4,617,672	10,006,974	64,214,888	12,952,959	17,072,903	146,633,433
37,765,407	301,839,547	4,672,806	10,175,323	64,945,152	12,894,501	16,843,469	148,328,481
37,872,916	303,710,877	4,702,274	9,889,609	64,030,805	13,273,992	17,330,015	159,110,875
34,504,750	287,926,404	4,406,113	9,184,936	57,269,345	12,502,113	15,700,523	141,807,699
36,099,152	296,440,893	4,512,207	9,706,351	63,012,269	12,952,484	16,539,936	145,579,451
39,415,596	319,644,512	4,776,881	10,340,704	66,640,008	13,766,348	18,052,540	161,137,430

費					調 剤		
院 外		歯 科					
日 数	医 療 費	件 数	日 数	医 療 費	件 数	処方箋受付枚数	医 療 費
日	千円	件	日	千円	件	枚	千円
36,545,901	245,403,821	5,061,854	11,008,168	65,918,678	11,235,037	15,026,111	97,890,999
34,756,758	240,551,523	4,976,688	10,607,543	65,334,784	11,287,565	14,859,005	99,796,515
33,460,571	239,722,331	4,872,678	10,207,297	62,633,358	11,304,354	14,623,155	104,202,325
32,048,791	232,947,013	4,717,237	9,658,958	60,203,815	11,342,484	14,681,684	103,285,637
30,181,476	224,701,264	4,590,068	9,200,928	58,102,717	11,046,305	14,105,711	104,593,666
2,877,517	21,015,739	401,246	819,953	5,204,963	1,067,057	1,394,209	10,314,836
2,604,945	18,965,592	385,809	800,156	5,050,504	956,823	1,237,485	9,178,389
2,500,835	18,433,365	380,943	760,524	4,780,385	910,095	1,151,415	8,215,667
2,603,272	19,095,858	401,641	823,703	5,171,623	917,254	1,174,408	8,339,880
2,495,208	18,257,228	389,252	785,381	4,927,543	884,054	1,121,845	8,227,155
2,420,126	18,339,616	386,645	765,050	4,798,556	855,715	1,079,209	8,193,351
2,380,080	17,925,678	363,918	722,059	4,558,925	856,981	1,086,438	8,181,083
2,548,811	18,652,329	378,332	763,160	4,821,127	919,993	1,188,071	8,661,730
2,494,574	18,468,407	380,024	766,474	4,842,461	906,213	1,170,908	8,660,166
2,545,601	18,882,771	389,983	759,655	4,821,493	948,209	1,232,276	9,465,252
2,348,240	18,262,329	364,832	710,606	4,436,385	900,922	1,119,812	8,472,368
2,516,394	19,110,796	371,816	747,292	4,786,601	965,213	1,222,179	8,960,484
2,718,583	20,266,632	396,083	795,313	5,096,965	1,023,463	1,319,770	10,022,554

第3-1表 年度別、月別療養の給付等内訳の状況「全体」（その2）（続き）

総 数

年度別、月別	食 事 療 養 ・ 生 活 療 養			訪 問 看 護		
	件 数	日 数 (回)	医 療 費	件 数	日 数	医 療 費
	件		千円	件	日	千円
【4月～3月ペーズ】						
平成19年度	5,613,651	274,285,132	181,701,475	201,857	1,296,329	12,363,817
20	7,539,753	345,855,395	230,708,213	278,212	1,795,051	18,113,092
21	7,466,045	341,172,395	227,382,599	311,953	2,012,683	20,324,394
22	7,392,245	335,742,657	223,444,544	342,313	2,227,398	22,830,181
23	7,293,589	329,427,001	219,964,669	379,519	2,457,564	25,183,765
【3月～2月ペーズ】						
平成19年度	5,616,824	274,414,722	181,688,358	200,468	1,290,887	12,305,094
20	7,370,386	339,490,177	226,414,508	271,176	1,745,915	17,560,068
21	7,469,136	341,194,631	227,685,130	309,666	1,990,561	20,107,563
22	7,405,639	336,262,892	223,918,729	339,796	2,214,004	22,672,064
23	7,297,837	329,840,514	220,103,496	375,977	2,436,972	24,963,289
平成23年 3月	624,632	28,519,482	18,942,930	29,669	199,035	2,022,380
4月	570,342	25,676,349	17,186,458	28,958	186,397	1,913,581
5月	597,682	27,579,981	18,539,724	30,497	191,351	1,971,928
6月	625,864	27,333,056	18,316,791	30,967	208,293	2,124,328
7月	618,084	28,622,257	18,941,306	31,392	203,889	2,093,966
8月	622,060	27,882,172	18,644,266	31,525	216,171	2,179,706
9月	603,909	26,951,732	18,097,176	31,470	204,321	2,096,942
10月	608,964	27,600,191	18,490,728	31,621	204,101	2,091,700
11月	613,594	27,040,886	18,096,455	32,219	206,908	2,122,596
12月	595,291	27,794,614	18,255,787	32,242	206,489	2,123,010
平成24年 1月	579,685	27,108,177	18,097,547	32,538	199,217	2,060,617
2月	610,328	26,455,074	17,628,325	32,069	205,636	2,108,859
3月	618,181	28,010,239	18,755,334	33,217	219,539	2,242,826

市 町 村

年度別、月別	食 事 療 養 ・ 生 活 療 養			訪 問 看 護		
	件 数	日 数 (回)	医 療 費	件 数	日 数	医 療 費
	件		千円	件	日	千円
【4月～3月ペーズ】						
平成19年度	5,240,081	263,135,266	174,343,777	193,670	1,242,743	11,851,583
20	7,180,793	335,200,679	223,667,399	269,343	1,737,027	17,521,968
21	7,117,096	330,950,383	220,635,268	302,305	1,951,989	19,703,547
22	7,061,107	326,262,716	217,132,858	332,024	2,158,911	22,119,598
23	6,983,529	320,652,115	214,109,173	368,927	2,387,311	24,450,598
【3月～2月ペーズ】						
平成19年度	5,243,254	263,264,856	174,330,660	192,281	1,237,301	11,792,859
20	7,011,426	328,835,461	219,373,694	262,307	1,687,891	16,968,944
21	7,120,187	330,972,619	220,937,799	300,018	1,929,867	19,486,717
22	7,074,501	326,782,951	217,607,044	329,507	2,145,517	21,961,482
23	6,987,777	321,065,628	214,248,000	365,385	2,366,719	24,230,122
平成23年 3月	596,123	27,698,542	18,394,361	28,755	192,758	1,957,819
4月	544,560	24,940,928	16,699,589	28,094	180,683	1,853,912
5月	571,969	26,826,425	18,036,878	29,651	185,680	1,912,914
6月	599,161	26,589,123	17,822,854	30,128	202,512	2,065,015
7月	591,665	27,854,068	18,431,402	30,519	197,901	2,031,595
8月	594,401	27,111,079	18,131,391	30,598	209,689	2,112,618
9月	578,333	26,230,844	17,617,469	30,588	198,314	2,034,287
10月	583,155	26,868,760	18,004,124	30,746	198,403	2,031,666
11月	588,142	26,325,908	17,621,008	31,332	201,209	2,062,821
12月	570,447	27,086,094	17,783,536	31,353	200,728	2,062,532
平成24年 1月	555,559	26,413,449	17,635,436	31,633	193,707	2,002,213
2月	584,723	25,750,271	17,156,609	31,188	199,921	2,049,351
3月	591,875	27,285,029	18,255,534	32,297	213,350	2,178,295

国保組合

年度別、月別	食 事 療 養 ・ 生 活 療 養			訪 問 看 護		
	件 数	日 数 (回)	医 療 費	件 数	日 数	医 療 費
	件		千円	件	日	千円
平成19年度	373,570	11,149,866	7,357,698	8,187	53,586	512,234
20	358,960	10,654,716	7,040,814	8,869	58,024	591,124
21	348,949	10,222,012	6,747,331	9,648	60,694	620,847
22	331,138	9,479,941	6,311,685	10,289	68,487	710,582
23	310,060	8,774,886	5,855,496	10,592	70,253	733,167
平成23年 3月	28,509	820,940	548,569	914	6,277	64,561
4月	25,782	735,421	486,868	864	5,714	59,669
5月	25,713	753,556	502,846	846	5,671	59,014
6月	26,703	743,933	493,936	839	5,781	59,313
7月	26,419	768,189	509,904	873	5,988	62,371
8月	27,659	771,093	512,876	927	6,482	67,088
9月	25,576	720,888	479,707	882	6,007	62,655
10月	25,809	731,431	486,604	875	5,698	60,034
11月	25,452	714,978	475,447	887	5,699	59,774
12月	24,844	708,520	472,251	889	5,761	60,478
平成24年 1月	24,126	694,728	462,111	905	5,510	58,405
2月	25,605	704,803	471,716	881	5,715	59,508
3月	26,306	725,210	499,800	920	6,189	64,531

— 一般被保険者分 —

(再 掲) 入 院 + 食事療養・生活療養	(再掲) 入院外＋調剤
医 療 費	医 療 費
千円	千円
2,670,408,882	3,594,768,722
3,793,522,363	5,344,145,405
3,853,174,902	5,520,492,726
4,000,819,177	5,565,540,834
4,031,852,498	5,712,009,568
2,666,034,424	3,594,132,554
3,691,429,453	5,185,502,067
3,848,444,624	5,500,174,058
3,993,321,237	5,566,255,566
4,028,727,493	5,698,336,455
344,314,784	498,439,405
310,189,502	463,877,670
331,448,342	459,885,090
341,848,209	477,845,142
341,306,682	468,749,627
342,956,984	475,445,404
327,837,461	465,257,064
337,513,025	476,172,315
335,775,761	477,296,600
332,598,992	491,169,774
333,952,923	456,468,800
333,651,136	470,091,624
346,571,456	511,071,129

(再 掲) 入 院 + 食事療養・生活療養	(再掲) 入院外＋調剤
医 療 費	医 療 費
千円	千円
2,492,668,896	3,251,473,902
3,617,283,659	5,003,797,366
3,677,258,482	5,176,568,070
3,822,008,518	5,229,308,184
3,862,273,960	5,382,714,638
2,488,294,438	3,250,837,734
3,515,190,749	4,845,154,028
3,672,528,204	5,156,249,402
3,814,510,577	5,230,022,916
3,859,148,955	5,369,041,526
328,663,732	467,108,830
296,348,103	435,733,689
317,293,110	433,236,058
327,523,417	450,409,403
326,983,254	442,265,244
328,040,673	448,912,437
314,041,601	439,150,302
323,596,363	448,858,256
321,798,216	450,168,028
318,872,469	462,821,751
320,215,026	429,734,103
319,608,412	442,020,344
331,788,737	480,781,943

(再 掲) 入 院 + 食事療養・生活療養	(再掲) 入院外＋調剤
医 療 費	医 療 費
千円	千円
177,739,986	343,294,820
176,238,704	340,348,038
175,916,419	343,924,656
178,810,660	336,232,650
169,578,538	329,294,929
15,651,052	31,330,575
13,841,399	28,143,981
14,155,232	26,649,032
14,324,792	27,435,738
14,323,428	26,484,383
14,916,311	26,532,967
13,795,861	26,106,762
13,916,662	27,314,058
13,977,545	27,128,572
13,726,523	28,348,023
13,737,897	26,734,697
14,042,724	28,071,280
14,782,719	30,289,186

第3-1表 年度別、月別療養の給付等内訳の状況「全体」（その3）

総 数

年度別、月別	診						療	
	診 療 費 計			入 院			入	
	件 数	日 数	医 療 費	件 数	日 数	医 療 費	件 数	件 数
	件	日	千円	件	日	千円		件
【4月～3月へ～ス】								
平成19年度	128,175,304	281,023,224	2,887,066,165	2,523,167	36,784,510	1,214,724,349		106,464,400
20	22,504,951	47,215,757	542,998,103	452,947	6,695,790	224,692,573		18,212,183
21	22,967,156	47,361,518	560,323,861	454,105	6,775,429	228,814,062		18,597,701
22	23,585,171	48,746,850	604,651,915	480,399	7,136,234	254,505,028		18,990,259
23	25,190,854	51,321,626	652,164,939	504,747	7,477,932	274,425,622		20,226,662
【3月～2月へ～ス】								
平成19年度	127,825,884	280,992,006	2,878,202,334	2,519,222	36,726,794	1,209,643,744		106,169,566
20	31,633,387	67,393,804	746,745,684	629,865	9,273,934	310,216,557		25,814,652
21	22,881,049	47,170,753	556,338,478	451,811	6,743,657	227,110,714		18,529,421
22	23,461,833	48,534,618	600,075,442	477,061	7,088,161	251,935,945		18,893,558
23	25,126,674	51,251,352	649,903,643	504,077	7,468,779	273,637,937		20,182,437
平成23年 3月	1,921,631	3,972,859	49,696,867	38,808	576,650	20,934,625		1,552,197
4月	2,011,328	4,104,276	51,001,722	38,843	573,012	20,950,102		1,622,896
5月	1,982,089	3,995,559	50,230,763	38,768	591,321	21,212,608		1,591,793
6月	2,039,970	4,198,276	52,856,002	41,422	593,365	22,281,875		1,634,069
7月	2,055,319	4,209,374	52,586,009	40,991	616,769	22,150,199		1,650,808
8月	2,025,795	4,150,745	52,693,690	40,809	605,112	22,071,851		1,635,087
9月	2,019,290	4,082,370	51,875,112	40,747	591,106	21,739,044		1,626,265
10月	2,245,837	4,596,737	58,629,239	45,566	674,826	24,888,904		1,802,048
11月	2,176,547	4,438,223	56,746,733	44,611	642,753	23,863,940		1,741,466
12月	2,149,278	4,322,912	55,131,950	41,916	631,644	22,992,131		1,722,417
平成24年 1月	2,158,153	4,296,957	56,728,955	42,475	665,669	24,220,940		1,728,205
2月	2,335,994	4,873,283	61,897,681	49,014	705,032	26,259,568		1,870,792
3月	1,985,811	4,043,133	51,958,162	39,478	585,803	21,722,311		1,596,422

（退職被保険者）

年度別、月別	診						療	
	診 療 費 計			入 院			入	
	件 数	日 数	医 療 費	件 数	日 数	医 療 費	件 数	件 数
	件	日	千円	件	日	千円		件
【4月～3月へ～ス】								
平成19年度	97,844,844	216,821,161	2,293,788,856	2,055,643	28,936,625	1,004,764,665		81,593,959
20	16,427,525	34,797,973	419,475,417	358,499	5,154,819	181,073,580		13,350,560
21	16,848,253	35,094,531	434,894,686	360,222	5,245,633	184,679,656		13,709,050
22	17,340,100	36,266,119	472,149,708	383,411	5,544,240	206,120,666		14,027,311
23	18,560,401	38,244,669	509,700,646	400,888	5,790,269	221,875,602		14,988,861
【3月～2月へ～ス】								
平成19年度	97,453,981	216,511,249	2,283,882,151	2,050,074	28,852,499	999,530,841		81,265,514
20	23,488,515	50,579,672	583,047,271	504,227	7,203,859	252,436,209		19,250,949
21	16,777,558	34,935,726	431,614,299	358,313	5,218,262	183,251,596		13,651,084
22	17,247,786	36,095,031	468,401,032	380,659	5,504,597	204,023,227		13,956,063
23	18,511,115	38,193,576	507,776,461	400,393	5,784,063	221,123,143		14,952,889
平成23年 3月	1,407,207	2,948,525	38,737,285	31,024	449,916	16,932,199		1,141,721
4月	1,474,040	3,041,041	39,752,540	30,889	444,517	16,906,308		1,195,835
5月	1,454,185	2,962,498	39,081,670	30,684	455,564	17,074,839		1,174,590
6月	1,494,652	3,111,034	41,056,703	32,840	459,056	17,935,511		1,204,957
7月	1,511,056	3,126,809	40,942,387	32,490	476,617	17,809,988		1,220,772
8月	1,494,569	3,090,826	41,075,926	32,430	467,287	17,768,779		1,213,468
9月	1,485,686	3,032,557	40,491,055	32,380	456,666	17,574,306		1,204,519
10月	1,668,329	3,451,373	46,206,277	36,570	528,771	20,313,201		1,346,075
11月	1,597,749	3,287,377	44,196,312	35,340	496,672	19,244,915		1,286,540
12月	1,587,454	3,221,484	43,122,561	33,208	486,587	18,551,576		1,279,656
平成24年 1月	1,597,411	3,212,439	44,473,531	33,385	512,020	19,527,002		1,286,161
2月	1,734,395	3,699,737	48,859,611	39,087	549,473	21,444,055		1,394,964
3月	1,456,493	2,999,618	40,661,471	31,519	456,122	17,684,658		1,177,693

（被扶養者）

年度別、月別	診						療	
	診 療 費 計			入 院			入	
	件 数	日 数	医 療 費	件 数	日 数	医 療 費	件 数	件 数
	件	日	千円	件	日	千円		件
【4月～3月へ～ス】								
平成19年度	30,330,460	64,202,063	593,277,310	467,524	7,847,885	209,959,683		24,870,441
20	6,077,426	12,417,784	123,522,686	94,448	1,540,971	43,618,993		4,861,623
21	6,118,903	12,266,987	125,429,175	93,883	1,529,796	44,134,406		4,888,651
22	6,245,071	12,480,731	132,502,207	96,988	1,591,994	48,384,362		4,962,948
23	6,630,453	13,076,957	142,464,293	103,859	1,687,663	52,550,020		5,237,801
【3月～2月へ～ス】								
平成19年度	30,371,903	64,480,757	594,320,183	469,148	7,874,295	210,112,903		24,904,052
20	8,144,872	16,814,132	163,698,413	125,638	2,070,075	57,780,348		6,563,703
21	6,103,491	12,235,027	124,724,179	93,498	1,525,395	43,859,118		4,878,337
22	6,214,047	12,439,587	131,674,411	96,402	1,583,564	47,912,718		4,937,495
23	6,615,559	13,057,776	142,127,182	103,684	1,684,716	52,514,794		5,229,548
平成23年 3月	514,424	1,024,334	10,959,581	7,784	126,734	4,002,427		410,476
4月	537,288	1,063,235	11,249,182	7,954	128,495	4,043,794		427,061
5月	527,904	1,033,061	11,149,093	8,084	135,757	4,137,769		417,203
6月	545,318	1,087,242	11,799,300	8,582	134,309	4,346,364		429,112
7月	544,263	1,082,565	11,643,622	8,501	140,152	4,340,212		430,036
8月	531,226	1,059,919	11,617,764	8,379	137,825	4,303,072		421,619
9月	533,604	1,049,813	11,384,057	8,367	134,440	4,164,738		421,746
10月	577,508	1,145,364	12,422,962	8,996	146,055	4,575,703		455,973
11月	578,798	1,150,846	12,550,421	9,271	146,081	4,619,026		454,926
12月	561,824	1,101,428	12,009,389	8,708	145,057	4,440,554		442,761
平成24年 1月	560,742	1,084,518	12,255,424	9,090	153,649	4,693,938		442,044
2月	601,599	1,173,546	13,038,070	9,927	155,559	4,815,513		475,828
3月	529,318	1,043,515	11,296,692	7,959	129,681	4,037,653		418,729

費					調 剤		
院 外		歯 科					
日 数	医 療 費	件 数	日 数	医 療 費	件 数	処方箋受付枚数	医 療 費
日	千円	件	日	千円	件	枚	千円
198,530,260	1,396,939,489	19,187,737	45,708,454	275,402,327	55,613,764	75,880,493	634,872,531
31,627,008	263,561,625	3,839,821	8,892,959	54,743,905	9,559,597	12,449,516	108,439,384
31,704,430	277,210,492	3,915,350	8,881,659	54,299,308	10,041,547	13,050,008	119,137,933
32,453,511	293,284,514	4,114,513	9,157,105	56,862,373	10,817,105	13,985,749	126,404,158
34,132,845	316,642,244	4,459,445	9,710,849	61,097,073	11,747,539	14,945,688	143,282,320
198,554,936	1,393,421,840	19,137,096	45,710,276	275,136,750	55,275,394	75,558,702	629,976,338
45,974,124	362,174,352	5,188,870	12,145,746	74,354,775	13,603,414	18,037,883	155,224,406
31,581,710	275,100,753	3,899,817	8,845,386	54,127,011	9,981,500	12,964,786	117,935,919
32,312,016	291,499,415	4,091,214	9,134,441	56,640,082	10,707,069	13,661,090	125,171,605
34,097,113	315,465,015	4,440,160	9,685,460	60,800,691	11,712,337	15,116,604	142,513,102
2,654,599	24,139,129	330,626	741,610	4,623,113	903,483	1,367,741	11,015,906
2,753,536	25,173,317	349,589	777,728	4,878,303	951,220	1,216,608	11,662,987
2,647,269	24,289,088	351,528	756,969	4,729,067	923,710	1,149,357	10,711,278
2,795,952	25,494,473	364,479	808,959	5,079,654	942,990	1,185,404	11,161,162
2,792,824	25,449,814	363,520	799,781	4,985,996	951,217	1,198,360	11,421,651
2,786,913	25,925,150	349,899	758,720	4,696,689	946,675	1,207,969	11,880,978
2,734,281	25,407,563	352,278	756,983	4,728,505	936,295	1,174,086	11,407,500
3,050,813	28,221,739	398,223	871,098	5,518,596	1,037,233	1,309,946	12,622,606
2,937,259	27,480,007	390,470	858,211	5,402,785	1,005,210	1,427,017	12,319,511
2,872,223	26,936,544	384,945	819,045	5,203,276	1,008,929	1,275,306	12,841,793
2,808,291	27,415,759	387,473	822,997	5,092,256	1,010,943	1,243,843	12,339,214
3,256,874	29,789,917	416,188	911,377	5,848,195	1,091,352	1,357,225	13,257,199
2,690,331	25,316,358	349,911	766,999	4,919,494	938,685	1,196,825	11,785,124

費					調 剤		
院 外		歯 科					
日 数	医 療 費	件 数	日 数	医 療 費	件 数	処方箋受付枚数	医 療 費
日	千円	件	日	千円	件	枚	千円
153,693,441	1,081,180,855	14,195,242	34,191,095	207,843,335	42,612,898	58,202,049	499,832,732
23,277,734	198,936,874	2,718,466	6,365,420	39,464,963	6,992,201	9,055,831	81,752,996
23,479,264	210,915,981	2,778,981	6,369,634	39,299,050	7,390,465	9,615,639	90,470,681
24,131,296	224,752,515	2,929,378	6,590,583	41,276,528	7,987,295	10,137,379	96,002,130
25,473,165	243,609,731	3,170,652	6,981,235	44,215,313	8,705,894	10,951,692	109,192,697
153,511,161	1,077,026,841	14,138,393	34,147,589	207,324,468	42,291,276	57,867,990	495,461,551
34,535,161	276,084,005	3,733,339	8,840,652	54,527,058	10,124,947	13,391,352	118,930,215
23,373,808	209,186,384	2,768,161	6,343,656	39,176,319	7,342,567	9,544,823	89,512,797
24,021,453	223,290,225	2,911,064	6,568,981	41,087,580	7,904,942	10,043,203	95,099,612
25,444,714	242,662,502	3,157,833	6,964,799	43,990,816	8,677,301	10,925,401	108,549,700
1,966,909	18,472,641	234,462	531,700	3,332,446	662,937	853,867	8,293,211
2,040,495	19,336,813	247,316	556,029	3,509,419	700,602	893,492	8,825,082
1,964,901	18,600,897	248,911	542,033	3,405,934	681,590	845,136	8,136,183
2,076,108	19,476,665	256,855	575,870	3,644,527	695,510	869,938	8,469,188
2,076,297	19,531,119	257,794	573,895	3,601,280	703,887	878,697	8,685,533
2,078,563	19,924,020	248,671	544,976	3,383,126	703,032	893,750	9,093,147
2,035,631	19,519,700	248,787	540,260	3,397,049	693,054	865,814	8,681,397
2,291,409	21,865,996	285,684	631,193	4,027,080	776,053	978,062	9,707,161
2,178,762	21,078,250	275,869	611,943	3,873,147	743,587	967,277	9,382,847
2,144,019	20,795,290	274,590	590,878	3,775,695	749,930	944,735	9,801,624
2,101,584	21,218,444	277,865	598,835	3,728,085	751,743	922,502	9,442,112
2,484,572	23,112,631	300,344	665,692	4,302,925	812,843	1,008,515	10,157,163
1,995,360	19,419,870	247,281	548,136	3,556,943	691,530	880,158	8,936,208

費					調 剤		
院 外		歯 科					
日 数	医 療 費	件 数	日 数	医 療 費	件 数	処方箋受付枚数	医 療 費
日	千円	件	日	千円	件	枚	千円
44,836,819	315,758,634	4,992,495	11,517,359	67,558,992	13,000,866	17,678,444	135,039,799
8,349,274	64,624,751	1,121,355	2,527,539	15,278,941	2,567,396	3,393,685	26,686,389
8,225,166	66,294,511	1,136,369	2,512,025	15,000,258	2,651,082	3,434,369	28,667,252
8,322,215	68,532,000	1,185,135	2,566,522	15,585,846	2,829,810	3,848,370	30,402,028
8,659,680	73,032,512	1,288,793	2,729,614	16,881,760	3,041,645	3,993,996	34,089,622
45,043,775	316,394,998	4,998,703	11,562,687	67,812,282	12,984,118	17,690,712	134,514,787
11,438,963	86,090,348	1,455,531	3,305,094	19,827,717	3,478,467	4,646,531	36,294,191
8,207,902	65,914,370	1,131,656	2,501,730	14,950,691	2,638,933	3,419,963	28,423,123
8,290,563	68,209,191	1,180,150	2,565,460	15,552,502	2,802,127	3,617,887	30,071,994
8,652,399	72,802,513	1,282,327	2,720,661	16,809,876	3,035,036	4,191,203	33,963,401
687,690	5,666,488	96,164	209,910	1,290,666	240,546	513,874	2,722,695
713,041	5,836,505	102,273	221,699	1,368,883	250,618	323,116	2,837,906
682,368	5,688,191	102,617	214,936	1,323,133	242,120	303,599	2,575,095
719,844	6,017,808	107,624	233,089	1,435,128	247,480	315,466	2,691,974
716,527	5,918,695	105,726	225,886	1,384,716	247,330	319,663	2,736,118
708,350	6,001,130	101,228	213,744	1,313,562	243,643	314,219	2,787,831
698,650	5,887,863	103,491	216,723	1,331,456	243,241	308,272	2,726,103
759,404	6,355,743	112,539	239,905	1,491,516	261,180	331,884	2,915,445
758,497	6,401,757	114,601	246,268	1,529,638	261,623	459,740	2,936,663
728,204	6,141,254	110,355	228,167	1,427,581	258,999	330,571	3,040,168
706,707	6,197,315	109,608	224,162	1,364,171	259,200	321,341	2,897,103
772,302	6,677,287	115,844	245,685	1,545,270	278,509	348,710	3,100,036
694,971	5,896,488	102,630	218,863	1,362,551	247,155	316,667	2,848,916

第3-1表 年度別、月別療養の給付等内訳の状況「全体」（その3）（続き）

総 数

年度別、月別	食 事 療 養			訪 問 看 護		
	件 数	日 数 (回)	医 療 費	件 数	日 数	医 療 費
	件		千円	件	日	千円
【4月～3月へス】						
平成19年度	2,407,913	92,137,175	61,999,342	61,120	409,542	3,934,575
20	423,928	17,039,787	11,253,539	20,566	149,103	1,522,485
21	430,670	16,672,786	11,476,493	22,165	158,966	1,647,426
22	454,836	17,992,595	12,152,743	25,861	187,479	1,932,895
23	482,881	18,917,798	12,808,082	30,864	217,622	2,287,063
【3月～2月へス】						
平成19年度	2,404,149	92,049,197	61,891,482	60,718	407,803	3,916,982
20	591,802	23,165,833	15,622,274	24,090	171,449	1,730,565
21	429,296	16,902,888	11,419,269	21,967	157,719	1,635,711
22	451,621	17,874,912	12,065,088	25,467	184,567	1,898,474
23	482,101	18,895,204	12,789,665	30,530	215,534	2,264,469
平成23年 3月	36,921	1,473,617	989,161	2,147	15,849	165,055
4月	36,974	1,463,285	986,244	2,251	15,969	165,864
5月	36,837	1,500,793	1,010,774	2,335	16,251	169,743
6月	39,411	1,507,597	1,018,268	2,383	17,762	184,243
7月	39,185	1,571,804	1,058,320	2,708	17,714	186,132
8月	39,040	1,532,306	1,040,679	2,504	18,388	196,856
9月	39,080	1,510,829	1,010,062	2,439	16,870	177,710
10月	45,919	1,683,872	1,152,204	2,736	19,248	201,239
11月	42,432	1,623,460	1,098,045	2,697	19,287	203,813
12月	39,672	1,604,559	1,073,011	2,769	18,965	196,799
平成24年 1月	40,287	1,675,802	1,135,626	2,787	18,288	196,191
2月	46,606	1,745,902	1,215,696	2,985	21,187	223,066
3月	37,701	1,496,211	1,007,579	2,481	17,937	187,649

（退職被保険者）

年度別、月別	食 事 療 養			訪 問 看 護		
	件 数	日 数 (回)	医 療 費	件 数	日 数	医 療 費
	件		千円	件	日	千円
【4月～3月へス】						
平成19年度	1,958,882	71,515,098	48,281,407	36,183	245,620	2,378,169
20	335,064	12,862,852	8,595,646	12,366	91,955	936,593
21	340,701	12,893,218	8,836,033	13,928	100,205	1,056,107
22	362,436	13,913,032	9,417,256	16,491	119,858	1,254,619
23	383,203	14,524,508	9,864,911	20,219	148,451	1,567,994
【3月～2月へス】						
平成19年度	1,953,876	71,357,887	48,134,028	35,903	244,036	2,362,490
20	472,903	17,759,527	12,034,835	14,403	104,834	1,056,392
21	339,617	12,966,141	8,784,586	13,805	99,700	1,051,694
22	359,817	13,820,272	9,345,480	16,225	117,619	1,228,437
23	382,571	14,509,979	9,852,596	19,919	146,121	1,542,820
平成23年 3月	29,452	1,140,536	768,039	1,369	10,430	109,767
4月	29,352	1,126,204	762,084	1,446	10,648	110,874
5月	29,062	1,149,244	777,127	1,513	10,651	112,547
6月	31,202	1,158,828	785,842	1,528	11,749	122,762
7月	30,987	1,204,280	811,309	1,771	11,987	125,928
8月	30,704	1,172,553	794,786	1,598	12,422	135,028
9月	31,098	1,161,955	776,222	1,560	11,334	120,833
10月	37,088	1,302,916	896,599	1,788	13,075	136,392
11月	33,608	1,243,070	845,423	1,782	13,313	141,008
12月	31,313	1,228,982	822,516	1,849	13,095	136,240
平成24年 1月	31,639	1,279,265	869,273	1,854	12,713	137,900
2月	37,067	1,342,181	942,878	2,021	14,936	155,718
3月	30,084	1,155,065	780,353	1,669	12,760	134,941

（被扶養者）

年度別、月別	食 事 療 養			訪 問 看 護		
	件 数	日 数 (回)	医 療 費	件 数	日 数	医 療 費
	件		千円	件	日	千円
【4月～3月へス】						
平成19年度	449,031	20,622,077	13,717,935	24,937	163,922	1,556,406
20	88,864	4,176,935	2,657,893	8,200	57,148	585,892
21	89,969	3,779,568	2,640,460	8,237	58,761	591,319
22	92,400	4,079,563	2,735,487	9,370	67,621	678,276
23	99,678	4,393,290	2,943,171	10,645	69,171	719,069
【3月～2月へス】						
平成19年度	450,273	20,691,310	13,757,455	24,815	163,767	1,554,492
20	118,899	5,406,306	3,587,439	9,687	66,615	674,172
21	89,679	3,936,747	2,634,683	8,162	58,019	584,017
22	91,804	4,054,640	2,719,608	9,242	66,948	670,036
23	99,530	4,385,225	2,937,068	10,611	69,413	721,649
平成23年 3月	7,469	333,081	221,123	778	5,419	55,288
4月	7,622	337,081	224,160	805	5,321	54,990
5月	7,775	351,549	233,647	822	5,600	57,196
6月	8,209	348,769	232,426	855	6,013	61,481
7月	8,198	367,524	247,011	937	5,727	60,203
8月	8,336	359,753	245,893	906	5,966	61,828
9月	7,982	348,874	233,840	879	5,536	56,877
10月	8,831	380,956	255,605	948	6,173	64,847
11月	8,824	380,390	252,622	915	5,974	62,805
12月	8,359	375,577	250,495	920	5,870	60,559
平成24年 1月	8,648	396,537	266,353	933	5,575	58,291
2月	9,539	403,721	272,818	964	6,251	67,348
3月	7,617	341,146	227,226	812	5,177	52,707

－退職者医療分－

(再掲) 入院＋食事療養	(再掲) 入院外＋調剤
医 療 費	医 療 費
千円	千円
1, 276, 723, 690	2, 031, 812, 020
235, 946, 112	372, 001, 010
240, 290, 554	396, 348, 425
266, 657, 771	419, 688, 672
287, 233, 704	459, 924, 563
1, 271, 535, 226	2, 023, 398, 178
325, 838, 832	517, 398, 759
238, 529, 983	393, 036, 673
264, 001, 033	416, 671, 020
286, 427, 602	457, 978, 116
21, 923, 787	35, 155, 035
21, 936, 346	36, 836, 305
22, 223, 382	35, 000, 366
23, 300, 143	36, 655, 635
23, 208, 519	36, 871, 464
23, 112, 530	37, 806, 128
22, 749, 106	36, 815, 063
26, 041, 108	40, 844, 345
24, 961, 985	39, 799, 518
24, 065, 141	39, 778, 337
25, 356, 567	39, 754, 974
27, 475, 264	43, 047, 117
22, 729, 889	37, 101, 482

(再掲) 入院＋食事療養	(再掲) 入院外＋調剤
医 療 費	医 療 費
千円	千円
1, 053, 046, 072	1, 581, 013, 586
189, 669, 226	280, 689, 870
193, 515, 689	301, 386, 661
215, 537, 922	320, 754, 645
231, 740, 513	352, 802, 428
1, 047, 664, 869	1, 572, 488, 392
264, 471, 044	395, 014, 220
192, 036, 182	298, 699, 180
213, 368, 708	318, 389, 836
230, 975, 739	351, 212, 202
17, 700, 237	26, 765, 852
17, 668, 392	28, 161, 894
17, 851, 966	26, 737, 080
18, 721, 353	27, 945, 853
18, 621, 297	28, 216, 652
18, 563, 565	29, 017, 167
18, 350, 528	28, 201, 097
21, 209, 800	31, 573, 156
20, 090, 337	30, 461, 098
19, 374, 092	30, 596, 914
20, 396, 275	30, 660, 556
22, 386, 933	33, 269, 794
18, 465, 011	28, 356, 078

(再掲) 入院＋食事療養	(再掲) 入院外＋調剤
医 療 費	医 療 費
千円	千円
223, 677, 618	450, 798, 434
46, 276, 887	91, 311, 140
46, 774, 865	94, 961, 763
51, 119, 849	98, 934, 028
55, 493, 191	107, 122, 135
223, 870, 358	450, 909, 786
61, 367, 787	122, 384, 539
46, 493, 801	94, 337, 493
50, 632, 325	98, 281, 184
55, 451, 862	106, 765, 914
4, 223, 550	8, 389, 183
4, 267, 954	8, 674, 410
4, 371, 416	8, 263, 286
4, 578, 791	8, 709, 782
4, 587, 222	8, 654, 812
4, 548, 964	8, 788, 961
4, 398, 578	8, 613, 966
4, 831, 308	9, 271, 188
4, 871, 648	9, 338, 421
4, 691, 049	9, 181, 423
4, 960, 291	9, 094, 418
5, 088, 331	9, 777, 323
4, 264, 878	8, 745, 404

第3-2表 年度別、月別療養の給付等内訳の状況「前期高齢者分再掲」

総 数

年度別、月別	診 療					
	費 計			入 院		
	件 数	日 数	医 療 費	件 数	日 数	医 療 費
	件	日	千円	件	日	千円
【4月～3月ベース】						
平成20年度	174,041,126	384,398,148	4,063,416,110	3,727,152	56,478,917	1,805,196,158
21	178,373,960	384,724,881	4,248,581,512	3,811,318	57,314,895	1,900,589,508
22	173,761,791	376,790,684	4,356,275,249	3,808,215	56,756,005	1,991,426,085
23	173,687,852	368,792,582	4,396,796,458	3,756,515	55,735,109	2,008,249,166
【4月～2月ベース】						
平成20年度	159,403,077	351,966,830	3,710,988,603	3,409,079	51,661,096	1,648,059,240
【3月～2月ベース】						
平成21年度	178,038,174	384,155,705	4,231,730,571	3,808,130	57,309,979	1,894,757,214
22	174,468,620	378,670,062	4,360,184,486	3,815,192	56,912,212	1,988,113,616
23	173,434,097	368,805,850	4,388,332,700	3,756,385	55,704,963	2,004,469,380
平成23年 3月	14,679,977	31,979,847	376,152,695	322,840	4,776,318	171,053,377
4月	13,946,642	30,149,931	345,814,696	290,735	4,302,421	153,443,627
5月	14,232,038	30,079,411	354,680,584	302,513	4,611,951	162,207,643
6月	14,602,361	31,494,387	373,317,934	320,820	4,617,197	170,175,937
7月	14,471,955	31,168,140	366,488,719	314,884	4,796,021	168,038,339
8月	14,287,570	30,664,191	364,029,804	311,562	4,656,209	166,910,082
9月	14,252,865	30,146,287	355,653,047	306,845	4,517,129	160,989,579
10月	14,650,873	31,365,202	370,722,626	316,146	4,690,958	168,991,702
11月	14,667,899	31,228,693	370,925,493	319,746	4,606,032	168,575,578
12月	14,866,064	31,055,166	369,402,314	308,043	4,648,430	166,541,693
平成24年 1月	13,933,955	28,574,731	356,527,133	302,760	4,656,498	168,106,953
2月	14,318,495	29,822,960	369,626,051	324,969	4,604,722	171,659,823
3月	14,912,663	31,904,319	383,958,485	322,224	4,796,499	174,444,868

市 町 村

年度別、月別	診 療					
	費 計			入 院		
	件 数	日 数	医 療 費	件 数	日 数	医 療 費
	件	日	千円	件	日	千円
【4月～3月ベース】						
平成20年度	169,263,655	374,264,265	3,949,509,434	3,629,902	55,207,154	1,756,092,359
21	173,532,701	374,647,044	4,130,056,791	3,712,523	56,033,062	1,848,832,040
22	169,244,098	367,401,013	4,239,607,376	3,714,427	55,559,698	1,939,287,775
23	169,429,845	360,113,060	4,286,173,370	3,669,308	54,633,992	1,959,216,101
【4月～2月ベース】						
平成20年度	154,625,606	341,832,947	3,597,081,926	3,311,829	50,389,333	1,598,955,441
【3月～2月ベース】						
平成21年度	173,196,915	374,077,868	4,113,205,849	3,709,335	56,028,146	1,842,999,745
22	169,950,927	369,280,391	4,243,516,613	3,721,404	55,715,905	1,935,975,307
23	169,176,090	360,126,328	4,277,709,612	3,669,178	54,603,846	1,955,436,316
平成23年 3月	14,291,384	31,166,174	365,822,124	314,594	4,671,632	166,411,026
4月	13,585,610	29,401,902	336,469,746	283,522	4,211,309	149,348,081
5月	13,879,355	29,361,904	345,553,290	295,322	4,516,978	158,103,101
6月	14,241,852	30,746,381	363,808,630	313,121	4,523,885	165,962,569
7月	14,117,207	30,436,879	357,427,780	307,577	4,702,239	164,059,471
8月	13,937,336	29,943,110	354,824,639	304,297	4,563,605	162,801,899
9月	13,906,580	29,444,008	346,761,601	299,853	4,428,720	157,090,062
10月	14,297,468	30,629,375	361,571,476	308,901	4,599,272	164,973,648
11月	14,311,047	30,501,487	361,709,159	312,454	4,516,233	164,531,287
12月	14,504,761	30,332,446	360,263,879	301,029	4,558,715	162,560,353
平成24年 1月	13,592,074	27,904,056	347,546,409	295,807	4,566,151	163,997,050
2月	13,966,978	29,119,501	360,302,066	317,433	4,514,065	167,434,427
3月	14,545,139	31,152,906	374,285,882	314,724	4,701,778	170,190,811

国保組合

年度別、月別	診 療					
	費 計			入 院		
	件 数	日 数	医 療 費	件 数	日 数	医 療 費
	件	日	千円	件	日	千円
平成20年度	4,777,471	10,133,883	113,906,677	97,250	1,271,763	49,103,799
21	4,841,259	10,077,837	118,524,722	98,795	1,281,833	51,757,468
22	4,617,693	9,389,671	116,667,873	93,788	1,196,307	52,138,310
23	4,258,007	8,679,522	110,623,088	87,207	1,101,117	49,033,064
平成23年 3月	388,593	813,673	10,330,571	8,246	104,686	4,642,351
4月	361,032	748,029	9,344,951	7,213	91,112	4,095,546
5月	352,683	717,507	9,127,294	7,191	94,973	4,104,543
6月	360,509	748,006	9,509,304	7,699	93,312	4,213,367
7月	354,748	731,261	9,060,939	7,307	93,782	3,978,869
8月	350,234	721,081	9,205,164	7,265	92,604	4,108,182
9月	346,285	702,279	8,891,445	6,992	88,409	3,899,516
10月	353,405	735,827	9,151,150	7,245	91,686	4,018,054
11月	356,852	727,206	9,216,334	7,292	89,799	4,044,291
12月	361,303	722,720	9,138,435	7,014	89,715	3,981,341
平成24年 1月	341,881	670,675	8,980,724	6,953	90,347	4,109,903
2月	351,517	703,459	9,323,984	7,536	90,657	4,225,396
3月	367,524	751,413	9,672,603	7,500	94,721	4,254,057

――一般被保険者分――

費					調 剤		
院 外		歯 科					
日 数	医 療 費	件 数	日 数	医 療 費	件 数	処方箋受付枚数	医 療 費
日	千円	件	日	千円	件	枚	千円
269,816,032	1,893,254,401	24,543,386	58,103,199	364,965,551	79,049,058	105,975,259	920,366,280
268,127,395	1,978,862,379	25,558,751	59,282,591	369,129,625	82,461,172	109,498,463	996,071,319
261,270,105	1,993,781,579	25,864,801	58,764,574	371,067,585	84,315,221	111,730,277	998,057,678
253,972,734	2,011,721,213	26,565,934	59,084,739	376,826,080	85,578,469	111,713,280	1,053,847,290
247,343,195	1,730,696,239	22,409,482	52,962,539	332,233,124	72,350,163	96,999,852	840,101,182
267,729,632	1,968,317,787	25,489,190	59,116,094	368,655,570	82,181,552	109,134,342	989,196,709
262,672,900	1,999,577,397	25,910,432	59,084,950	372,493,473	84,269,984	111,800,522	998,489,488
254,161,178	2,007,518,432	26,481,549	58,939,709	376,344,888	85,392,943	109,835,111	1,049,446,519
22,068,758	172,365,983	2,221,907	5,134,771	32,733,335	7,223,781	9,532,232	89,295,314
21,001,290	161,544,512	2,121,746	4,846,220	30,826,558	6,883,829	9,052,372	85,363,736
20,691,402	162,094,888	2,168,788	4,776,058	30,378,053	7,001,725	8,892,818	82,376,891
21,792,032	170,566,106	2,245,355	5,085,158	32,575,891	7,130,677	9,196,932	85,160,802
21,467,348	167,159,200	2,186,805	4,904,771	31,291,180	7,109,950	9,326,488	86,031,793
21,370,956	167,840,491	2,102,029	4,637,026	29,279,231	7,086,029	9,191,821	88,485,448
20,971,894	165,005,575	2,123,016	4,657,264	29,657,893	7,006,942	8,978,399	85,967,283
21,683,293	169,594,809	2,247,250	4,990,951	32,136,115	7,162,434	9,259,626	87,584,951
21,490,922	169,536,864	2,291,319	5,131,739	32,813,051	7,158,594	9,244,396	88,773,349
21,401,500	170,386,529	2,307,609	5,005,236	32,474,091	7,378,344	9,566,480	95,066,374
19,278,080	159,670,812	2,163,626	4,640,153	28,749,368	6,893,989	9,063,617	84,746,421
20,258,653	165,787,134	2,234,395	4,959,585	32,179,094	7,055,285	8,689,424	86,602,017
21,836,724	176,343,381	2,303,886	5,271,096	33,170,236	7,401,406	11,395,375	93,631,076

費					調 剤		
院 外		歯 科					
日 数	医 療 費	件 数	日 数	医 療 費	件 数	処方箋受付枚数	医 療 費
日	千円	件	日	千円	件	枚	千円
262,636,818	1,839,059,321	23,833,401	56,420,293	354,357,753	76,926,432	103,159,193	894,692,367
261,024,157	1,922,663,860	24,832,877	57,589,825	358,560,891	80,264,026	106,629,548	968,401,714
254,666,268	1,939,307,708	25,166,664	57,175,047	361,011,893	82,161,271	108,941,810	971,454,180
247,888,320	1,959,705,632	25,895,308	57,590,748	367,251,637	83,514,290	109,069,990	1,027,266,703
240,163,981	1,676,501,159	21,699,497	51,279,633	321,625,326	70,227,537	94,183,786	814,427,268
260,626,394	1,912,119,267	24,763,316	57,423,328	358,086,837	79,984,406	106,265,427	961,527,103
256,069,063	1,945,103,526	25,212,295	57,495,423	362,437,780	82,116,034	109,012,055	971,885,990
248,076,764	1,955,502,850	25,810,923	57,445,718	366,770,446	83,328,764	107,191,821	1,022,865,932
21,499,489	167,568,287	2,161,429	4,995,053	31,842,811	7,036,051	9,285,545	86,850,925
20,475,389	157,137,390	2,064,907	4,715,204	29,984,274	6,707,672	8,823,260	83,079,275
20,191,237	157,850,918	2,113,321	4,653,689	29,599,271	6,831,128	8,677,050	80,278,602
21,266,905	166,106,172	2,188,577	4,955,591	31,739,888	6,957,624	8,975,687	83,007,505
20,953,891	162,866,926	2,131,644	4,780,749	30,501,383	6,938,499	9,101,548	83,849,926
20,860,907	163,490,832	2,048,468	4,518,598	28,531,908	6,915,882	8,972,474	86,281,746
20,474,085	160,754,221	2,069,947	4,541,203	28,917,318	6,839,125	8,764,337	83,803,555
21,163,288	165,259,539	2,191,590	4,866,815	31,338,289	6,992,185	9,040,918	85,400,128
20,981,867	165,188,421	2,234,078	5,003,387	31,989,451	6,986,827	9,024,804	86,544,378
20,893,711	166,051,033	2,250,146	4,880,020	31,652,492	7,201,553	9,337,615	92,662,322
18,815,046	155,527,037	2,108,973	4,522,859	28,022,321	6,727,708	8,857,612	82,618,035
19,772,343	161,511,810	2,177,739	4,833,093	31,355,830	6,885,265	8,475,461	84,432,615
21,311,045	171,771,069	2,245,814	5,140,083	32,324,002	7,221,577	11,163,714	91,251,697

費					調 剤		
院 外		歯 科					
日 数	医 療 費	件 数	日 数	医 療 費	件 数	処方箋受付枚数	医 療 費
日	千円	件	日	千円	件	枚	千円
7,179,214	54,195,079	709,985	1,682,906	10,607,798	2,122,626	2,816,066	25,673,914
7,103,238	56,198,520	725,874	1,692,766	10,568,734	2,197,146	2,868,915	27,669,605
6,603,837	54,473,871	698,137	1,589,527	10,055,693	2,153,950	2,788,467	26,603,498
6,084,414	52,015,581	670,626	1,493,991	9,574,443	2,064,179	2,643,290	26,580,587
569,269	4,797,696	60,478	139,718	890,525	187,730	246,687	2,444,389
525,901	4,407,121	56,839	131,016	842,284	176,157	229,112	2,284,461
500,165	4,243,969	55,467	122,369	778,782	170,597	215,768	2,098,289
525,127	4,459,934	56,778	129,567	836,002	173,053	221,245	2,153,297
513,457	4,292,274	55,161	124,022	789,797	171,451	224,940	2,181,866
510,049	4,349,659	53,561	118,428	747,323	170,147	219,347	2,203,703
497,809	4,251,354	53,069	116,061	740,575	167,817	214,062	2,163,728
520,005	4,335,269	55,660	124,136	797,826	170,249	218,708	2,184,823
509,055	4,348,444	57,241	128,352	823,600	171,767	219,592	2,228,972
507,789	4,335,496	57,463	125,216	821,599	176,791	228,865	2,404,052
463,034	4,143,775	54,653	117,294	727,046	166,281	206,005	2,128,386
486,310	4,275,324	56,656	126,492	823,264	170,020	213,963	2,169,402
525,679	4,572,312	58,072	131,013	846,234	179,829	231,661	2,379,379

第3-2表 年度別、月別療養の給付等内訳の状況「前期高齢者分再掲」（続き）

総 数

年度別、月別	食 事 療 養 ・ 生 活 療 養			訪 問 看 護		
	件 数	日 数（回）	医 療 費	件 数	日 数	医 療 費
	件		千円	件	日	千円
【4月～3月ベース】						
平成20年度	3,578,679	146,326,638	97,776,907	77,173	516,250	5,240,576
21	3,671,752	145,859,665	99,396,738	89,979	615,379	6,293,083
22	3,639,364	145,732,877	98,924,906	100,858	706,331	7,250,407
23	3,594,495	142,991,726	96,912,480	111,041	783,246	8,029,526
【4月～2月ベース】						
平成20年度	3,274,861	132,095,781	89,399,458	70,419	470,038	4,766,195
【3月～2月ベース】						
平成21年度	3,667,950	147,624,509	99,366,324	89,086	605,861	6,204,377
22	3,646,568	146,169,021	99,185,115	100,173	702,323	7,205,949
23	3,593,631	142,891,362	96,829,102	109,858	774,486	7,936,133
平成23年 3月	308,582	12,294,888	8,325,307	8,593	61,813	629,303
4月	277,008	11,081,924	7,503,659	8,377	58,833	605,302
5月	289,102	12,251,987	8,034,612	8,844	59,942	620,338
6月	307,810	11,810,000	7,998,244	8,983	65,014	666,206
7月	301,692	12,265,111	8,309,966	9,139	64,489	665,404
8月	298,383	11,960,153	8,089,855	9,208	68,314	692,860
9月	293,440	11,594,808	7,849,988	9,135	65,202	666,012
10月	305,385	12,029,505	8,147,648	9,341	67,984	677,969
11月	305,610	11,821,402	8,005,312	9,529	66,664	686,484
12月	294,310	11,889,002	8,071,561	9,576	66,080	681,615
平成24年 1月	287,813	11,877,131	8,051,333	9,561	63,116	654,474
2月	310,452	11,860,026	8,050,175	9,423	66,273	682,851
3月	308,687	12,370,275	8,391,839	9,741	70,247	719,218

市 町 村

年度別、月別	食 事 療 養 ・ 生 活 療 養			訪 問 看 護		
	件 数	日 数（回）	医 療 費	件 数	日 数	医 療 費
	件		千円	件	日	千円
【4月～3月ベース】						
平成20年度	3,486,477	143,214,108	95,685,567	75,053	501,586	5,089,279
21	3,578,100	142,750,915	97,287,707	87,571	598,727	6,122,347
22	3,550,495	142,831,841	96,950,991	98,315	686,467	7,042,710
23	3,511,916	140,316,522	95,093,736	108,477	763,823	7,823,885
【4月～2月ベース】						
平成20年度	3,182,659	128,983,251	87,308,118	68,299	455,374	4,614,898
【3月～2月ベース】						
平成21年度	3,574,298	144,515,759	97,257,292	86,678	589,209	6,033,641
22	3,557,699	143,267,985	97,211,200	97,630	682,459	6,998,252
23	3,511,052	140,216,158	95,010,358	107,294	755,063	7,730,492
平成23年 3月	300,713	12,038,434	8,150,726	8,354	59,875	609,098
4月	270,181	10,859,935	7,353,148	8,161	57,163	587,525
5月	282,273	12,020,765	7,876,664	8,633	58,357	603,397
6月	300,458	11,582,731	7,844,150	8,792	63,532	650,656
7月	294,759	12,035,047	8,153,518	8,929	62,808	647,758
8月	291,461	11,733,641	7,936,123	8,954	66,318	671,896
9月	286,813	11,379,507	7,704,137	8,915	63,468	647,801
10月	298,525	11,807,746	7,997,071	9,137	66,438	661,290
11月	298,730	11,604,012	7,857,277	9,314	65,093	669,564
12月	287,708	11,673,705	7,924,859	9,370	64,617	666,105
平成24年 1月	281,282	11,662,205	7,905,413	9,335	61,591	638,064
2月	303,346	11,638,028	7,898,983	9,216	64,715	666,543
3月	301,577	12,138,798	8,234,104	9,537	68,635	702,491

国保組合

年度別、月別	食 事 療 養 ・ 生 活 療 養			訪 問 看 護		
	件 数	日 数（回）	医 療 費	件 数	日 数	医 療 費
	件		千円	件	日	千円
平成20年度	92,202	3,112,530	2,091,339	2,120	14,664	151,297
21	93,652	3,108,750	2,109,031	2,408	16,652	170,736
22	88,869	2,901,036	1,973,915	2,543	19,864	207,697
23	82,579	2,675,204	1,818,744	2,564	19,423	205,641
平成23年 3月	7,869	256,454	174,581	239	1,938	20,205
4月	6,827	221,989	150,511	216	1,670	17,778
5月	6,829	231,222	157,948	211	1,585	16,941
6月	7,352	227,269	154,095	191	1,482	15,550
7月	6,933	230,064	156,448	210	1,681	17,646
8月	6,922	226,512	153,731	254	1,996	20,964
9月	6,627	215,301	145,851	220	1,734	18,211
10月	6,860	221,759	150,577	204	1,546	16,679
11月	6,880	217,390	148,035	215	1,571	16,920
12月	6,602	215,297	146,702	206	1,463	15,509
平成24年 1月	6,531	214,926	145,920	226	1,525	16,410
2月	7,106	221,998	151,191	207	1,558	16,307
3月	7,110	231,477	157,734	204	1,612	16,726

— 一般被保険者分 —

(再掲)入院＋ 食事療養・生活療養	(再掲)入院外＋調剤
医 療 費	医 療 費
千円	千円
1,902,973,065	2,813,620,681
1,999,986,246	2,974,933,698
2,090,350,991	2,991,839,256
2,105,161,646	3,065,568,503
1,737,458,698	2,570,797,421
1,994,123,537	2,957,514,495
2,087,298,731	2,998,066,885
2,101,298,482	3,056,964,950
179,378,684	261,661,296
160,947,286	246,908,247
170,242,255	244,471,779
178,174,181	255,726,908
176,348,306	253,190,993
174,999,936	256,325,939
168,839,567	250,972,858
177,139,350	257,179,759
176,580,890	258,310,214
174,613,254	265,452,903
176,158,286	244,417,233
179,709,998	252,389,150
182,836,707	269,974,456

(再掲)入院＋ 食事療養・生活療養	(再掲)入院外＋調剤
医 療 費	医 療 費
千円	千円
1,851,777,926	2,733,751,688
1,946,119,747	2,891,065,573
2,036,238,766	2,910,761,888
2,054,309,837	2,986,972,335
1,686,263,559	2,490,928,428
1,940,257,038	2,873,646,371
2,033,186,507	2,916,989,516
2,050,446,674	2,978,368,782
174,561,752	254,419,212
156,701,229	240,216,665
165,979,765	238,129,520
173,806,719	249,113,677
172,212,989	246,716,852
170,738,023	249,772,577
164,794,200	244,557,776
172,970,719	250,659,667
172,388,564	251,732,798
170,485,212	258,713,355
171,902,463	238,145,072
175,333,410	245,944,425
178,424,916	263,022,765

(再掲)入院＋ 食事療養・生活療養	(再掲)入院外＋調剤
医 療 費	医 療 費
千円	千円
51,195,138	79,868,993
53,866,500	83,868,125
54,112,225	81,077,369
50,851,808	78,596,168
4,816,932	7,242,084
4,246,057	6,691,582
4,262,491	6,342,258
4,367,462	6,613,231
4,135,317	6,474,140
4,261,914	6,553,362
4,045,367	6,415,082
4,168,631	6,520,092
4,192,326	6,577,415
4,128,043	6,739,548
4,255,823	6,272,161
4,376,588	6,444,726
4,411,791	6,951,691

第3-3表 年度別、月別療養の給付等内訳の状況「70歳以上一般分再掲」

総 数

年度別、月別	診						療	
	診 療 費 計			入 院			入	
	件 数	日 数	医 療 費	件 数	日 数	医 療 費	件 数	
	件	日	千円	件	日	千円	件	
【4月～3月へス】								
平成19年度	38,719,301	93,795,849	929,082,900	918,469	15,223,949	423,438,828	33,298,474	
20	85,749,879	199,005,221	2,070,998,712	1,949,494	29,781,691	939,420,851	72,886,881	
21	86,781,487	195,897,371	2,121,525,042	1,946,743	29,440,118	965,140,828	73,529,218	
22	85,643,708	193,361,938	2,194,094,386	1,964,293	29,399,380	1,018,738,336	71,913,674	
23	88,205,407	194,216,263	2,271,684,152	1,981,752	29,433,907	1,051,814,816	73,615,281	
【3月～2月へス】								
平成19年度	38,310,395	93,011,440	918,806,809	909,160	15,074,595	418,730,275	32,970,608	
20	81,756,443	189,638,830	1,970,536,315	1,860,920	28,560,715	894,126,070	69,544,052	
21	86,655,664	195,724,295	2,114,410,663	1,947,019	29,465,347	962,613,635	73,435,903	
22	85,822,645	193,990,692	2,192,360,350	1,964,442	29,437,058	1,015,510,897	72,115,062	
23	87,915,627	193,968,588	2,264,261,801	1,979,034	29,379,262	1,048,671,753	73,396,469	
平成23年 3月	7,365,244	16,685,837	192,902,917	169,450	2,503,580	88,766,743	6,148,138	
4月	6,938,796	15,649,503	175,512,979	150,979	2,244,939	79,061,262	5,800,608	
5月	7,151,157	15,702,004	181,481,464	158,091	2,416,323	84,173,673	5,979,752	
6月	7,353,948	16,497,931	191,749,389	168,058	2,417,504	88,703,325	6,132,715	
7月	7,325,960	16,373,848	188,514,910	165,621	2,512,426	87,755,075	6,131,482	
8月	7,269,598	16,203,422	188,141,809	164,389	2,461,229	87,409,195	6,111,873	
9月	7,272,494	15,931,745	184,219,537	162,064	2,386,554	84,416,279	6,104,452	
10月	7,467,004	16,605,206	192,204,105	166,848	2,488,463	88,641,211	6,230,562	
11月	7,488,588	16,442,060	192,733,859	169,159	2,441,592	88,746,755	6,227,598	
12月	7,563,737	16,582,530	191,265,025	162,906	2,462,319	87,569,050	6,294,586	
平成24年 1月	7,108,966	15,068,950	184,705,052	160,274	2,463,696	88,326,921	5,914,018	
2月	7,320,388	15,608,644	192,366,754	172,894	2,452,868	90,670,118	6,074,397	
3月	7,649,857	16,914,759	200,139,009	171,896	2,555,735	91,809,915	6,362,544	

市 町 村

年度別、月別	診						療	
	診 療 費 計			入 院			入	
	件 数	日 数	医 療 費	件 数	日 数	医 療 費	件 数	
	件	日	千円	件	日	千円	件	
【4月～3月へス】								
平成19年度	37,244,132	90,345,349	892,930,283	885,729	14,766,221	407,395,270	32,035,805	
20	84,312,980	195,716,935	2,034,613,114	1,916,601	29,320,481	922,997,973	71,665,338	
21	85,334,812	192,661,745	2,084,225,624	1,914,051	28,990,607	948,227,469	72,302,841	
22	84,249,857	190,252,412	2,156,351,132	1,932,324	28,965,941	1,001,239,964	70,742,525	
23	86,816,666	191,197,010	2,233,811,721	1,950,531	29,016,719	1,034,389,267	72,454,365	
【3月～2月へス】								
平成19年度	36,835,226	89,560,940	882,654,192	876,420	14,616,867	402,686,717	31,707,939	
20	80,319,544	186,350,544	1,934,150,717	1,828,027	28,099,505	877,703,192	68,322,509	
21	85,208,989	192,488,669	2,077,111,245	1,914,327	29,015,836	945,700,276	72,209,526	
22	84,428,794	190,881,166	2,154,617,096	1,932,473	29,003,619	998,012,525	70,943,913	
23	86,526,886	190,949,335	2,226,389,369	1,947,813	28,962,074	1,031,246,204	72,235,553	
平成23年 3月	7,238,816	16,402,505	189,402,375	166,465	2,464,398	87,172,212	6,042,718	
4月	6,824,363	15,395,399	172,419,757	148,481	2,211,406	77,672,525	5,704,886	
5月	7,038,650	15,457,844	178,438,397	155,602	2,381,887	82,766,429	5,885,459	
6月	7,238,473	16,241,247	188,543,021	165,323	2,382,909	87,227,744	6,036,183	
7月	7,211,222	16,120,566	185,473,535	163,061	2,477,196	86,387,347	6,035,181	
8月	7,154,388	15,950,080	184,964,801	161,758	2,425,855	85,941,929	6,015,022	
9月	7,158,567	15,684,618	181,150,239	159,562	2,352,089	83,016,377	6,008,578	
10月	7,350,364	16,348,841	189,011,718	164,225	2,453,162	87,167,781	6,132,846	
11月	7,370,863	16,185,639	189,518,657	166,482	2,407,085	87,266,887	6,129,519	
12月	7,444,772	16,328,568	188,067,084	160,311	2,427,633	86,097,261	6,195,302	
平成24年 1月	6,996,493	14,835,602	181,614,625	157,782	2,430,198	86,859,011	5,820,395	
2月	7,205,009	15,362,785	189,135,023	170,188	2,417,997	89,138,665	5,978,776	
3月	7,528,596	16,650,180	196,824,726	169,183	2,519,043	90,315,275	6,261,530	

国保組合

年度別、月別	診						療	
	診 療 費 計			入 院			入	
	件 数	日 数	医 療 費	件 数	日 数	医 療 費	件 数	
	件	日	千円	件	日	千円	件	
平成19年度	1,475,169	3,450,500	36,152,617	32,740	457,728	16,043,558	1,262,669	
20	1,436,899	3,288,286	36,385,598	32,893	461,210	16,422,878	1,221,543	
21	1,446,675	3,235,626	37,299,418	32,692	449,511	16,913,359	1,226,377	
22	1,393,851	3,109,526	37,743,254	31,969	433,439	17,498,372	1,171,149	
23	1,388,741	3,019,253	37,872,431	31,221	417,188	17,425,549	1,160,916	
平成23年 3月	126,428	283,332	3,500,542	2,985	39,182	1,594,531	105,420	
4月	114,433	254,104	3,093,222	2,498	33,533	1,388,737	95,722	
5月	112,507	244,160	3,043,067	2,489	34,436	1,407,244	94,293	
6月	115,475	256,684	3,206,368	2,735	34,595	1,475,581	96,532	
7月	114,738	253,282	3,041,375	2,560	35,230	1,367,728	96,301	
8月	115,210	253,342	3,177,008	2,631	35,374	1,467,266	96,851	
9月	113,927	247,127	3,069,297	2,502	34,465	1,399,902	95,874	
10月	116,640	256,365	3,192,387	2,623	35,301	1,473,430	97,716	
11月	117,725	256,421	3,215,202	2,677	34,507	1,479,868	98,079	
12月	118,965	253,962	3,197,941	2,595	34,686	1,471,789	99,284	
平成24年 1月	112,473	233,348	3,090,427	2,492	33,498	1,467,910	93,623	
2月	115,379	245,859	3,231,731	2,706	34,871	1,531,453	95,621	
3月	121,261	264,579	3,314,282	2,713	36,692	1,494,640	101,014	

一般被保険者分

費					調 剤		
院 外		歯 科					
日 数	医 療 費	件 数	日 数	医 療 費	件 数	処方箋受付枚数	医 療 費
日	千円	件	日	千円	件	枚	千円
67, 410, 285	433, 984, 971	4, 502, 358	11, 161, 615	71, 659, 100	17, 727, 077	25, 474, 006	212, 941, 926
142, 913, 374	962, 135, 690	10, 913, 504	26, 310, 156	169, 442, 170	39, 942, 007	57, 146, 815	483, 501, 253
139, 853, 757	986, 716, 601	11, 305, 526	26, 603, 496	169, 667, 614	41, 176, 949	57, 405, 915	514, 919, 742
136, 884, 350	1, 000, 430, 563	11, 765, 741	27, 078, 208	174, 925, 487	42, 542, 482	56, 521, 410	518, 747, 065
136, 414, 971	1, 034, 761, 271	12, 608, 374	28, 367, 385	185, 108, 065	44, 369, 635	58, 165, 401	560, 646, 334
66, 942, 465	429, 568, 890	4, 430, 627	10, 994, 380	70, 507, 644	17, 502, 358	25, 216, 913	209, 874, 358
136, 124, 279	915, 898, 246	10, 351, 471	24, 953, 836	160, 511, 999	38, 057, 517	52, 729, 077	459, 578, 064
139, 733, 523	982, 346, 648	11, 272, 742	26, 525, 425	169, 450, 380	41, 055, 706	59, 102, 928	511, 653, 845
137, 427, 022	1, 001, 841, 068	11, 743, 141	27, 126, 612	175, 008, 385	42, 444, 851	56, 544, 959	518, 401, 117
136, 293, 939	1, 031, 056, 550	12, 540, 124	28, 295, 387	184, 533, 498	44, 191, 834	58, 004, 456	557, 380, 217
11, 716, 320	88, 032, 171	1, 047, 656	2, 465, 937	16, 104, 003	3, 691, 046	4, 963, 227	46, 853, 423
11, 118, 892	81, 572, 108	987, 209	2, 285, 672	14, 879, 609	3, 488, 830	4, 677, 290	44, 406, 900
11, 022, 899	82, 598, 608	1, 013, 314	2, 262, 782	14, 709, 184	3, 594, 392	4, 646, 437	43, 483, 818
11, 658, 976	87, 188, 178	1, 053, 175	2, 421, 451	15, 857, 886	3, 668, 367	4, 799, 785	44, 894, 154
11, 523, 939	85, 514, 384	1, 028, 857	2, 337, 483	15, 245, 451	3, 677, 932	4, 802, 355	45, 658, 853
11, 524, 283	86, 448, 669	993, 336	2, 217, 910	14, 283, 945	3, 683, 367	4, 870, 535	47, 203, 385
11, 326, 632	85, 331, 994	1, 005, 978	2, 218, 559	14, 471, 264	3, 655, 803	56, 413, 231	46, 009, 527
11, 710, 236	87, 756, 677	1, 069, 594	2, 406, 507	15, 806, 218	3, 730, 001	5, 032, 963	46, 750, 309
11, 507, 908	87, 743, 676	1, 091, 831	2, 492, 560	16, 243, 428	3, 735, 099	4, 914, 565	47, 547, 487
11, 506, 520	87, 615, 448	1, 106, 245	2, 613, 691	16, 080, 527	3, 844, 889	5, 052, 648	50, 862, 391
10, 357, 493	82, 183, 516	1, 034, 674	2, 247, 761	14, 194, 614	3, 574, 951	4, 525, 701	45, 225, 955
10, 919, 589	85, 699, 470	1, 073, 097	2, 236, 187	15, 997, 166	3, 678, 672	4, 738, 561	46, 193, 988
11, 823, 800	91, 667, 744	1, 115, 417	2, 535, 224	16, 661, 350	3, 867, 302	5, 120, 076	50, 109, 477

費					調 剤		
院 外		歯 科					
日 数	医 療 費	件 数	日 数	医 療 費	件 数	処方箋受付枚数	医 療 費
日	千円	件	日	千円	件	枚	千円
64, 868, 783	416, 754, 363	4, 322, 598	10, 710, 345	68, 780, 649	17, 068, 001	24, 542, 856	204, 590, 958
140, 534, 265	945, 116, 176	10, 731, 041	25, 862, 189	166, 498, 965	39, 283, 284	56, 244, 818	475, 133, 425
137, 520, 856	969, 272, 690	11, 117, 920	26, 150, 282	166, 725, 465	40, 498, 223	56, 494, 173	505, 980, 190
134, 658, 381	983, 139, 553	11, 575, 008	26, 628, 090	171, 971, 615	41, 855, 347	55, 609, 993	509, 953, 063
134, 264, 525	1, 017, 322, 564	12, 411, 770	27, 915, 766	182, 099, 889	43, 674, 118	57, 254, 438	551, 388, 507
64, 400, 963	412, 338, 282	4, 250, 867	10, 543, 110	67, 629, 193	16, 843, 282	24, 285, 763	201, 523, 390
133, 745, 170	898, 878, 732	10, 169, 008	24, 505, 869	157, 568, 794	37, 398, 794	51, 827, 080	451, 210, 236
137, 400, 622	964, 902, 737	11, 085, 136	26, 072, 211	166, 508, 232	40, 376, 980	58, 191, 186	502, 714, 293
135, 201, 053	984, 550, 058	11, 552, 408	26, 676, 494	172, 054, 513	41, 757, 716	55, 633, 542	509, 607, 114
134, 143, 493	1, 013, 617, 843	12, 343, 520	27, 843, 768	181, 525, 322	43, 496, 317	57, 093, 493	548, 122, 390
11, 515, 789	86, 417, 081	1, 029, 633	2, 422, 318	15, 813, 082	3, 628, 491	4, 878, 806	46, 007, 181
10, 937, 004	80, 128, 873	970, 996	2, 246, 989	14, 618, 358	3, 431, 223	4, 600, 616	43, 644, 184
10, 848, 908	81, 202, 197	997, 589	2, 227, 049	14, 469, 770	3, 538, 058	4, 573, 465	42, 768, 830
11, 474, 930	85, 713, 117	1, 036, 967	2, 383, 408	15, 602, 161	3, 611, 094	4, 724, 559	44, 160, 053
11, 342, 708	84, 084, 146	1, 012, 980	2, 300, 662	15, 002, 042	3, 620, 469	4, 726, 782	44, 897, 689
11, 342, 122	84, 970, 682	977, 608	2, 182, 103	14, 052, 190	3, 625, 522	4, 793, 959	46, 432, 195
11, 148, 727	83, 892, 498	990, 427	2, 183, 802	14, 241, 364	3, 598, 561	56, 338, 093	45, 244, 165
11, 526, 648	86, 285, 980	1, 053, 293	2, 369, 031	15, 557, 958	3, 671, 876	4, 956, 216	45, 979, 973
11, 325, 258	86, 273, 472	1, 074, 862	2, 453, 296	15, 978, 299	3, 676, 496	4, 837, 459	46, 757, 293
11, 325, 947	86, 153, 786	1, 089, 159	2, 574, 988	15, 816, 037	3, 784, 853	4, 973, 287	50, 016, 026
10, 193, 787	80, 792, 051	1, 018, 316	2, 211, 617	13, 963, 563	3, 518, 453	4, 454, 271	44, 480, 143
10, 747, 869	84, 263, 231	1, 056, 045	2, 196, 919	15, 733, 126	3, 621, 195	4, 664, 731	45, 434, 600
11, 636, 821	90, 121, 802	1, 097, 883	2, 494, 316	16, 387, 650	3, 806, 292	5, 039, 751	49, 273, 298

費					調 剤		
院 外		歯 科					
日 数	医 療 費	件 数	日 数	医 療 費	件 数	処方箋受付枚数	医 療 費
日	千円	件	日	千円	件	枚	千円
2, 541, 502	17, 230, 608	179, 760	451, 270	2, 878, 451	659, 076	931, 150	8, 350, 968
2, 379, 109	17, 019, 514	182, 463	447, 967	2, 943, 206	658, 723	901, 997	8, 367, 829
2, 332, 901	17, 443, 911	187, 606	453, 214	2, 942, 149	678, 726	911, 742	8, 939, 552
2, 225, 969	17, 291, 010	190, 733	450, 118	2, 953, 872	687, 135	911, 417	8, 794, 003
2, 150, 446	17, 438, 707	196, 604	451, 619	3, 008, 176	695, 517	910, 963	9, 257, 827
200, 531	1, 615, 090	18, 023	43, 619	290, 921	62, 555	84, 421	846, 242
181, 888	1, 443, 235	16, 213	38, 683	261, 250	57, 607	76, 674	762, 717
173, 991	1, 396, 410	15, 725	35, 733	239, 414	56, 334	72, 972	714, 988
184, 046	1, 475, 062	16, 208	38, 043	255, 725	57, 273	75, 226	734, 101
181, 231	1, 430, 237	15, 877	36, 821	243, 409	57, 463	75, 573	761, 165
182, 161	1, 477, 988	15, 728	35, 807	231, 754	57, 845	76, 576	771, 190
177, 905	1, 439, 495	15, 551	34, 757	229, 900	57, 242	75, 138	765, 363
183, 588	1, 470, 697	16, 301	37, 476	248, 260	58, 125	76, 747	770, 336
182, 650	1, 470, 204	16, 969	39, 264	265, 129	58, 603	77, 106	790, 193
180, 573	1, 461, 662	17, 086	38, 703	264, 490	60, 036	79, 361	846, 366
163, 706	1, 391, 465	16, 358	36, 144	231, 051	56, 498	71, 430	745, 812
171, 720	1, 436, 239	17, 052	39, 268	264, 039	57, 477	73, 830	759, 388
186, 979	1, 545, 941	17, 534	40, 908	273, 701	61, 010	80, 325	836, 179

第3-3表 年度別、月別療養の給付等内訳の状況「70歳以上一般分再掲」（続き）

総 数

年度別、月別	食 事 療 養 ・ 生 活 療 養			訪 問 看 護		
	件 数	日 数 (回)	医 療 費	件 数	日 数	医 療 費
	件		千円	件	日	千円
【4月～3月へス】						
平成19年度	880,494	39,884,406	26,843,325	14,897	96,830	917,228
20	1,862,167	76,360,698	51,688,477	38,756	259,957	2,639,138
21	1,861,004	75,604,271	51,169,152	44,295	300,203	3,059,779
22	1,878,475	75,438,821	51,152,898	49,856	345,049	3,539,650
23	1,894,343	77,814,916	51,223,324	56,201	390,921	4,008,724
【3月～2月へス】						
平成19年度	871,492	39,490,835	26,572,190	14,643	95,692	906,232
20	1,777,984	73,304,693	49,574,088	36,637	244,889	2,482,134
21	1,860,667	75,667,793	51,210,080	43,915	295,987	3,018,168
22	1,879,282	75,536,122	51,208,772	49,479	343,239	3,519,606
23	1,891,096	75,270,410	51,125,889	55,485	385,267	3,948,644
平成23年 3月	161,747	6,440,339	4,372,168	4,269	30,014	303,759
4月	144,302	5,772,321	3,920,451	4,103	28,341	290,629
5月	151,107	6,203,946	4,207,841	4,397	29,505	304,752
6月	161,140	6,194,308	4,204,875	4,505	32,216	329,333
7月	158,754	6,469,852	4,386,143	4,570	31,924	328,526
8月	157,266	6,301,572	4,273,941	4,682	34,348	346,641
9月	154,754	6,095,648	4,148,191	4,632	32,805	336,044
10月	159,450	6,357,328	4,314,946	4,828	33,610	345,326
11月	161,378	6,197,349	4,241,579	4,863	33,702	346,738
12月	155,470	6,301,707	4,279,078	4,889	33,355	343,123
平成24年 1月	152,443	6,291,767	4,259,430	4,856	31,739	327,625
2月	165,253	6,312,615	4,291,947	4,789	33,062	339,467
3月	164,735	8,978,111	4,465,053	4,966	35,551	362,856

市 町 村

年度別、月別	食 事 療 養 ・ 生 活 療 養			訪 問 看 護		
	件 数	日 数 (回)	医 療 費	件 数	日 数	医 療 費
	件		千円	件	日	千円
【4月～3月へス】						
平成19年度	849,479	38,759,803	26,082,711	14,324	92,617	877,705
20	1,830,913	75,220,337	50,916,317	37,950	254,490	2,584,278
21	1,829,942	74,491,790	50,415,191	43,429	294,656	3,004,165
22	1,848,165	74,367,063	50,422,868	48,891	338,267	3,471,680
23	1,864,750	76,782,081	50,518,732	55,214	384,227	3,939,017
【3月～2月へス】						
平成19年度	840,477	38,366,232	25,811,576	14,070	91,479	866,709
20	1,746,730	72,164,332	48,801,929	35,831	239,422	2,427,274
21	1,829,605	74,555,312	50,456,119	43,049	290,440	2,962,554
22	1,848,972	74,464,364	50,478,742	48,514	336,457	3,451,636
23	1,861,503	74,237,575	50,421,298	54,498	378,573	3,878,938
平成23年 3月	158,915	6,342,254	4,305,260	4,170	29,281	296,459
4月	141,921	5,688,931	3,863,772	4,022	27,774	284,882
5月	148,744	6,118,347	4,149,277	4,312	28,952	298,988
6月	158,544	6,108,338	4,146,283	4,430	31,687	324,048
7月	156,322	6,381,186	4,325,592	4,485	31,347	322,468
8月	154,776	6,214,555	4,214,637	4,574	33,597	339,119
9月	152,374	6,010,386	4,089,992	4,554	32,261	330,464
10月	156,965	6,271,261	4,256,384	4,749	33,091	339,582
11月	158,853	6,112,761	4,183,686	4,778	33,113	340,380
12月	153,013	6,216,593	4,221,001	4,811	32,896	338,202
平成24年 1月	150,097	6,208,735	4,202,716	4,776	31,244	322,347
2月	162,690	6,225,864	4,232,847	4,716	32,567	334,336
3月	162,162	8,886,760	4,402,695	4,886	34,935	356,538

国保組合

年度別、月別	食 事 療 養 ・ 生 活 療 養			訪 問 看 護		
	件 数	日 数 (回)	医 療 費	件 数	日 数	医 療 費
	件		千円	件	日	千円
平成19年度	31,015	1,124,603	760,614	573	4,213	39,523
20	31,254	1,140,361	772,160	806	5,467	54,860
21	31,062	1,112,481	753,961	866	5,547	55,615
22	30,310	1,071,758	730,030	965	6,782	67,970
23	29,593	1,032,835	704,591	987	6,694	69,707
平成23年 3月	2,832	98,085	66,908	99	733	7,300
4月	2,381	83,390	56,679	81	567	5,747
5月	2,363	85,599	58,564	85	553	5,764
6月	2,596	85,970	58,592	75	529	5,285
7月	2,432	88,666	60,551	85	577	6,058
8月	2,490	87,017	59,305	108	751	7,522
9月	2,380	85,262	58,199	78	544	5,580
10月	2,485	86,067	58,562	79	519	5,744
11月	2,525	84,588	57,893	85	589	6,358
12月	2,457	85,114	58,077	78	459	4,922
平成24年 1月	2,346	83,032	56,714	80	495	5,278
2月	2,563	86,751	59,099	73	495	5,132
3月	2,573	91,351	62,358	80	616	6,318

— 一般被保険者分 —

(再 掲) 入 院 + 食事療養・生活療養	(再掲) 入院外＋調剤
医 療 費	医 療 費
千円	千円
450,282,153	646,926,897
991,109,328	1,445,636,944
1,016,309,980	1,501,636,343
1,069,891,233	1,519,177,629
1,103,038,139	1,595,407,605
445,302,466	639,443,248
943,700,158	1,375,476,310
1,013,823,715	1,494,000,494
1,066,719,669	1,520,242,185
1,099,797,642	1,588,436,767
93,138,910	134,885,593
82,981,713	125,979,008
88,381,514	126,082,425
92,908,199	132,082,333
92,141,219	131,173,237
91,683,137	133,652,054
88,564,470	131,341,521
92,956,156	134,506,986
92,988,334	135,291,163
91,848,128	138,477,839
92,586,351	127,409,472
94,962,064	131,893,458
96,274,967	141,777,220

(再 掲) 入 院 + 食事療養・生活療養	(再掲) 入院外＋調剤
医 療 費	医 療 費
千円	千円
433,477,982	621,345,321
973,914,291	1,420,249,601
998,642,660	1,475,252,880
1,051,662,832	1,493,092,616
1,084,907,999	1,568,711,071
428,498,294	613,861,672
926,505,120	1,350,088,967
996,156,396	1,467,617,031
1,048,491,268	1,494,157,172
1,081,667,502	1,561,740,233
91,477,472	132,424,261
81,536,298	123,773,057
86,915,707	123,971,027
91,374,027	129,873,170
90,712,939	128,981,835
90,156,566	131,402,877
87,106,370	129,136,663
91,424,165	132,265,952
91,450,573	133,030,765
90,318,263	136,169,812
91,061,727	125,272,194
93,371,512	129,697,831
94,717,969	139,395,100

(再 掲) 入 院 + 食事療養・生活療養	(再掲) 入院外＋調剤
医 療 費	医 療 費
千円	千円
16,804,172	25,581,576
17,195,038	25,387,343
17,667,319	26,383,463
18,228,402	26,085,013
18,130,140	26,696,534
1,661,439	2,461,332
1,445,416	2,205,951
1,465,807	2,111,398
1,534,172	2,209,163
1,428,280	2,191,402
1,526,571	2,249,177
1,458,100	2,204,858
1,531,992	2,241,033
1,537,762	2,260,397
1,529,865	2,308,028
1,524,624	2,137,278
1,590,552	2,195,627
1,556,998	2,382,120

第3-4表 年度別、月別療養の給付等内訳の状況「70歳以上現役並み所得者分再掲」

総 数

年度別、月別	診						療	
	費 計			入 院			入	
	件 数	日 数	医 療 費	件 数	日 数	医 療 費	件 数	
	件	日	千円	件	日	千円	件	
【4月～3月へス】								
平成19年度	4,556,899	9,747,135	98,781,768	82,870	1,105,516	41,210,637	3,824,717	
20	8,299,608	16,965,622	185,632,416	157,028	1,974,661	79,672,880	6,855,924	
21	7,484,529	14,979,807	172,701,323	143,912	1,771,352	75,224,042	6,150,713	
22	7,030,963	14,055,812	169,271,470	136,527	1,639,807	74,958,191	5,719,102	
23	7,148,274	13,946,357	172,176,714	136,054	1,604,965	75,915,966	5,783,591	
【3月～2月へス】								
平成19年度	4,531,688	9,705,773	98,110,519	82,555	1,100,085	40,853,044	3,805,857	
20	8,033,345	16,462,217	178,827,426	151,151	1,907,257	76,441,513	6,641,884	
21	7,491,179	15,002,097	172,892,469	144,424	1,783,195	75,570,687	6,156,933	
22	7,078,595	14,172,277	169,897,422	137,195	1,649,436	75,025,858	5,762,180	
23	7,113,717	13,903,927	171,412,683	135,929	1,604,967	75,637,480	5,757,639	
平成23年 3月	599,879	1,197,145	14,667,161	11,681	139,167	6,465,602	487,271	
4月	591,249	1,173,099	14,022,133	11,044	128,902	6,024,035	480,129	
5月	597,460	1,162,561	14,275,359	11,265	138,155	6,318,414	484,526	
6月	618,470	1,229,918	15,312,321	12,323	140,712	6,843,897	499,945	
7月	611,694	1,213,553	14,957,512	11,884	146,975	6,740,156	495,646	
8月	555,914	1,098,527	13,664,586	11,055	129,049	6,147,658	450,237	
9月	557,183	1,079,873	13,106,684	10,461	123,950	5,655,691	452,980	
10月	579,900	1,147,923	13,967,751	10,906	128,848	6,153,619	469,301	
11月	592,911	1,156,266	14,107,475	11,197	127,554	6,153,304	478,468	
12月	612,796	1,174,941	14,427,814	11,100	133,787	6,312,317	494,618	
平成24年 1月	582,981	1,096,237	13,896,794	10,833	132,229	6,177,303	470,305	
2月	604,290	1,159,643	14,777,537	11,988	133,484	6,534,654	486,825	
3月	633,501	1,235,003	15,374,089	11,727	138,103	6,699,648	512,354	

市 町 村

年度別、月別	診						療	
	費 計			入 院			入	
	件 数	日 数	医 療 費	件 数	日 数	医 療 費	件 数	
	件	日	千円	件	日	千円	件	
【4月～3月へス】								
平成19年度	3,898,411	8,343,776	82,998,394	69,124	935,586	34,187,652	3,281,792	
20	7,714,140	15,745,983	170,635,548	144,119	1,814,715	72,834,088	6,377,226	
21	6,940,122	13,873,801	158,518,610	132,099	1,629,210	68,742,195	5,706,817	
22	6,526,454	13,035,568	155,763,243	125,706	1,514,046	68,808,865	5,310,733	
23	6,658,086	12,970,097	159,099,059	125,673	1,486,966	70,043,125	5,388,463	
【3月～2月へス】								
平成19年度	3,873,200	8,302,414	82,327,145	68,809	930,155	33,830,059	3,262,932	
20	7,447,877	15,242,578	163,830,558	138,242	1,747,311	69,602,721	6,163,186	
21	6,946,772	13,896,091	158,709,756	132,611	1,641,053	69,088,840	5,713,037	
22	6,574,086	13,152,033	156,389,196	126,374	1,523,675	68,876,532	5,353,811	
23	6,623,529	12,927,667	158,335,028	125,548	1,486,968	69,764,639	5,362,511	
平成23年 3月	556,437	1,108,123	13,421,895	10,701	127,680	5,868,046	452,096	
4月	549,205	1,088,155	12,888,044	10,173	118,894	5,513,483	446,129	
5月	556,030	1,080,134	13,166,467	10,393	127,276	5,805,667	451,119	
6月	575,595	1,142,651	14,147,533	11,346	129,759	6,317,701	465,413	
7月	569,629	1,130,210	13,874,663	11,021	137,195	6,270,519	461,630	
8月	516,780	1,020,660	12,587,891	10,228	119,723	5,651,297	418,694	
9月	518,491	1,004,511	12,104,894	9,665	114,928	5,217,054	421,632	
10月	540,406	1,060,008	12,933,608	10,072	119,399	5,704,816	437,518	
11月	552,397	1,077,048	13,035,731	10,328	118,172	5,673,719	446,031	
12月	571,432	1,095,225	13,357,592	10,281	124,333	5,834,212	461,284	
平成24年 1月	543,743	1,021,674	12,850,147	9,995	122,657	5,702,564	438,722	
2月	563,464	1,080,464	13,680,270	11,074	123,735	6,050,292	453,990	
3月	590,994	1,150,553	14,185,926	10,826	127,678	6,146,532	478,048	

国保組合

年度別、月別	診						療	
	費 計			入 院			入	
	件 数	日 数	医 療 費	件 数	日 数	医 療 費	件 数	
	件	日	千円	件	日	千円	件	
平成19年度	658,488	1,403,359	15,783,374	13,746	169,930	7,022,985	542,925	
20	585,468	1,219,639	14,996,868	12,909	159,946	6,838,792	478,698	
21	544,407	1,106,006	14,182,713	11,813	142,142	6,481,847	443,896	
22	504,509	1,020,244	13,508,226	10,821	125,761	6,149,326	408,369	
23	490,188	976,260	13,077,655	10,381	117,999	5,872,841	395,128	
平成23年 3月	43,442	89,022	1,245,265	980	11,487	597,557	35,175	
4月	42,044	84,944	1,134,089	871	10,008	510,552	34,000	
5月	41,430	82,427	1,108,892	872	10,879	512,746	33,407	
6月	42,875	87,267	1,164,788	977	10,953	526,197	34,532	
7月	42,065	83,343	1,082,848	863	9,780	469,637	34,016	
8月	39,134	77,867	1,076,695	827	9,326	496,361	31,543	
9月	38,692	75,362	1,001,790	796	9,022	438,637	31,348	
10月	39,494	87,915	1,034,143	834	9,449	448,803	31,783	
11月	40,514	79,218	1,071,744	869	9,382	479,585	32,437	
12月	41,364	79,716	1,070,222	819	9,454	478,105	33,334	
平成24年 1月	39,238	74,563	1,046,647	838	9,572	474,738	31,583	
2月	40,826	79,179	1,097,267	914	9,749	484,363	32,835	
3月	42,507	84,450	1,188,163	901	10,425	553,116	34,306	

一般被保険者分

費					調 剤		
院 外		歯 科					
日 数	医 療 費	件 数	日 数	医 療 費	件 数	処方箋受付枚数	医 療 費
日	千円	件	日	千円	件	枚	千円
7, 119, 754	48, 779, 332	649, 312	1, 521, 865	8, 791, 799	2, 046, 956	2, 802, 286	23, 728, 326
12, 071, 736	88, 611, 732	1, 286, 656	2, 919, 225	17, 347, 804	3, 734, 552	4, 895, 865	43, 443, 561
10, 554, 796	81, 825, 437	1, 189, 904	2, 653, 659	15, 651, 844	3, 413, 420	4, 372, 143	41, 437, 701
9, 866, 561	78, 981, 747	1, 175, 334	2, 549, 444	15, 331, 531	3, 370, 025	4, 280, 813	39, 831, 380
9, 728, 423	80, 366, 235	1, 228, 629	2, 612, 969	15, 894, 512	3, 476, 779	4, 354, 623	42, 629, 098
7, 095, 654	48, 534, 849	643, 276	1, 510, 034	8, 722, 626	2, 031, 294	2, 791, 018	23, 505, 023
11, 739, 670	85, 690, 525	1, 240, 310	2, 815, 290	16, 695, 389	3, 614, 970	4, 749, 423	41, 955, 753
10, 564, 741	81, 638, 325	1, 189, 822	2, 654, 161	15, 683, 456	3, 412, 902	4, 372, 239	41, 308, 489
9, 953, 551	79, 456, 338	1, 179, 220	2, 569, 290	15, 415, 226	3, 375, 992	4, 294, 269	39, 941, 382
9, 700, 146	79, 980, 271	1, 220, 149	2, 598, 814	15, 794, 931	3, 458, 364	4, 337, 222	42, 336, 170
837, 587	6, 868, 918	100, 927	220, 391	1, 332, 640	292, 776	375, 639	3, 620, 974
825, 991	6, 673, 578	100, 076	218, 206	1, 324, 520	290, 066	370, 147	3, 590, 033
809, 640	6, 663, 685	101, 669	214, 766	1, 293, 260	290, 935	360, 566	3, 418, 301
859, 632	7, 074, 581	106, 202	229, 574	1, 393, 843	297, 732	372, 640	3, 557, 341
843, 253	6, 864, 053	104, 164	223, 325	1, 353, 302	297, 071	372, 787	3, 586, 088
769, 205	6, 309, 411	94, 622	200, 273	1, 207, 516	270, 617	340, 977	3, 334, 522
759, 122	6, 249, 622	93, 742	196, 801	1, 201, 370	269, 790	336, 799	3, 305, 570
806, 910	6, 514, 183	99, 693	212, 165	1, 299, 949	279, 223	351, 476	3, 398, 467
807, 343	6, 611, 996	103, 246	221, 369	1, 342, 175	284, 987	360, 467	3, 498, 141
819, 194	6, 753, 345	107, 078	221, 960	1, 362, 153	300, 795	378, 854	3, 863, 099
753, 305	6, 463, 251	101, 843	210, 703	1, 256, 240	284, 775	346, 949	3, 486, 272
800, 210	6, 839, 574	105, 477	225, 949	1, 403, 309	294, 156	364, 019	3, 597, 970
862, 529	7, 242, 027	109, 420	234, 371	1, 432, 414	311, 089	392, 354	3, 921, 928

費					調 剤		
院 外		歯 科					
日 数	医 療 費	件 数	日 数	医 療 費	件 数	処方箋受付枚数	医 療 費
日	千円	件	日	千円	件	枚	千円
6, 121, 194	41, 374, 359	547, 495	1, 286, 996	7, 436, 383	1, 764, 612	2, 418, 746	20, 176, 974
11, 225, 675	81, 733, 639	1, 192, 795	2, 705, 593	16, 067, 821	3, 480, 138	4, 559, 825	40, 149, 228
9, 789, 573	75, 312, 322	1, 101, 206	2, 455, 018	14, 464, 092	3, 172, 260	4, 060, 504	38, 182, 116
9, 156, 530	72, 728, 842	1, 090, 015	2, 364, 992	14, 225, 537	3, 135, 057	3, 979, 175	36, 752, 180
9, 050, 941	74, 263, 660	1, 143, 950	2, 432, 190	14, 792, 274	3, 245, 126	4, 061, 264	39, 445, 338
6, 097, 094	41, 129, 876	541, 459	1, 275, 165	7, 367, 210	1, 748, 950	2, 407, 478	19, 953, 670
10, 893, 609	78, 812, 432	1, 146, 449	2, 601, 658	15, 415, 406	3, 360, 556	4, 413, 383	38, 661, 419
9, 799, 518	75, 125, 211	1, 101, 124	2, 455, 520	14, 495, 705	3, 171, 742	4, 060, 600	38, 052, 904
9, 243, 520	73, 203, 433	1, 093, 901	2, 384, 838	14, 309, 232	3, 141, 024	3, 992, 631	36, 862, 181
9, 022, 664	73, 877, 696	1, 135, 470	2, 418, 035	14, 692, 693	3, 226, 711	4, 043, 863	39, 152, 410
776, 061	6, 316, 290	93, 640	204, 382	1, 237, 560	272, 295	348, 939	3, 340, 190
766, 980	6, 147, 585	92, 903	202, 281	1, 226, 977	269, 971	344, 187	3, 310, 694
753, 212	6, 158, 886	94, 518	199, 646	1, 201, 914	271, 344	336, 014	3, 167, 722
799, 604	6, 537, 044	98, 836	213, 288	1, 292, 789	277, 707	347, 323	3, 289, 592
785, 092	6, 344, 263	96, 978	207, 923	1, 259, 882	277, 273	347, 949	3, 320, 612
714, 913	5, 816, 604	87, 858	186, 024	1, 119, 990	252, 039	317, 224	3, 075, 811
706, 591	5, 771, 018	87, 194	182, 992	1, 116, 822	251, 567	313, 806	3, 054, 956
743, 168	6, 019, 170	92, 816	197, 441	1, 209, 622	260, 771	328, 009	3, 142, 892
752, 821	6, 112, 405	96, 038	206, 055	1, 249, 607	266, 137	336, 544	3, 239, 381
763, 907	6, 251, 924	99, 867	206, 985	1, 271, 457	281, 067	353, 586	3, 575, 643
702, 354	5, 976, 321	95, 026	196, 663	1, 171, 262	266, 186	324, 001	3, 227, 618
745, 878	6, 319, 619	98, 400	210, 851	1, 310, 359	274, 812	339, 695	3, 335, 942
804, 338	6, 702, 254	102, 120	218, 537	1, 337, 141	290, 710	366, 340	3, 633, 118

費					調 剤		
院 外		歯 科					
日 数	医 療 費	件 数	日 数	医 療 費	件 数	処方箋受付枚数	医 療 費
日	千円	件	日	千円	件	枚	千円
998, 560	7, 404, 973	101, 817	234, 869	1, 355, 416	282, 344	383, 540	3, 551, 352
846, 061	6, 878, 093	93, 861	213, 632	1, 279, 983	254, 414	336, 040	3, 294, 334
765, 223	6, 513, 115	88, 698	198, 641	1, 187, 752	241, 160	311, 639	3, 255, 584
710, 031	6, 252, 906	85, 319	184, 452	1, 105, 994	234, 968	301, 638	3, 079, 200
677, 482	6, 102, 575	84, 679	180, 779	1, 102, 238	231, 653	293, 359	3, 183, 760
61, 526	552, 628	7, 287	16, 009	95, 080	20, 481	26, 700	280, 784
59, 011	525, 994	7, 173	15, 925	97, 543	20, 095	25, 960	279, 339
56, 428	504, 799	7, 151	15, 120	91, 347	19, 591	24, 552	250, 579
60, 028	537, 537	7, 366	16, 286	101, 054	20, 025	25, 317	267, 749
58, 161	519, 791	7, 186	15, 402	93, 420	19, 798	24, 838	265, 477
54, 292	492, 807	6, 764	14, 249	87, 526	18, 578	23, 753	258, 711
52, 531	478, 604	6, 548	13, 809	84, 548	18, 223	22, 993	250, 613
63, 742	495, 013	6, 877	14, 724	90, 327	18, 452	23, 467	255, 575
54, 522	499, 591	7, 208	15, 314	92, 568	18, 850	23, 923	258, 760
55, 287	501, 421	7, 211	14, 975	90, 696	19, 728	25, 268	287, 456
50, 951	486, 931	6, 817	14, 040	84, 978	18, 589	22, 948	258, 654
54, 332	519, 955	7, 077	15, 098	92, 949	19, 344	24, 324	262, 028
58, 191	539, 773	7, 300	15, 834	95, 274	20, 379	26, 014	288, 810

第3-4表 年度別、月別療養の給付等内訳の状況「70歳以上現役並み所得者分再掲」（続き）

総 数

年度別、月別	食 事 療 養 ・ 生 活 療 養			訪 問 看 護		
	件 数	日 数 (回)	医 療 費	件 数	日 数	医 療 費
	件		千円	件	日	千円
【4月～3月へス】						
平成19年度	78,835	2,714,868	1,836,307	2,120	14,895	141,074
20	149,538	4,772,148	3,235,647	4,571	30,478	308,730
21	137,185	4,502,102	2,900,328	4,426	30,376	310,491
22	129,833	3,940,840	2,678,888	4,407	30,614	314,529
23	129,790	3,856,171	2,624,172	4,700	32,091	329,280
【3月～2月へス】						
平成19年度	78,530	2,699,620	1,825,913	2,093	14,513	137,819
20	143,947	4,615,114	3,129,068	4,386	29,335	296,268
21	137,693	4,532,066	2,919,761	4,441	30,191	308,337
22	130,468	3,962,269	2,694,484	4,399	30,627	314,989
23	129,581	3,856,727	2,623,442	4,644	31,820	326,223
平成23年 3月	11,130	337,328	228,602	367	2,730	27,592
4月	10,575	312,313	211,359	371	2,574	26,346
5月	10,682	332,677	226,801	394	2,570	26,570
6月	11,772	337,881	230,020	364	2,658	27,203
7月	11,353	353,830	240,747	425	2,833	29,468
8月	10,323	309,194	210,509	392	2,749	27,896
9月	9,997	299,452	203,520	379	2,542	25,890
10月	10,384	309,958	210,278	356	2,431	24,450
11月	10,651	304,721	207,495	420	2,730	28,539
12月	10,902	317,953	216,380	358	2,556	26,179
平成24年 1月	10,255	314,991	214,068	407	2,597	26,938
2月	11,398	322,151	220,016	413	2,894	29,667
3月	11,239	334,425	227,774	421	2,972	30,281

市 町 村

年度別、月別	食 事 療 養 ・ 生 活 療 養			訪 問 看 護		
	件 数	日 数 (回)	医 療 費	件 数	日 数	医 療 費
	件		千円	件	日	千円
【4月～3月へス】						
平成19年度	65,817	2,311,175	1,562,591	1,815	12,667	120,164
20	137,311	4,395,585	2,978,563	4,248	27,996	282,650
21	125,932	4,165,802	2,671,603	4,159	28,233	289,056
22	119,551	3,641,954	2,474,860	4,146	28,435	290,547
23	119,912	3,575,773	2,433,078	4,444	29,881	305,629
【3月～2月へス】						
平成19年度	65,512	2,295,927	1,552,198	1,788	12,285	116,908
20	131,720	4,238,551	2,871,985	4,063	26,853	270,188
21	126,440	4,195,766	2,691,036	4,174	28,048	286,901
22	120,186	3,663,383	2,490,456	4,138	28,448	291,008
23	119,703	3,576,329	2,432,349	4,388	29,610	302,572
平成23年 3月	10,182	309,582	209,689	344	2,521	25,353
4月	9,752	287,977	194,871	345	2,378	24,195
5月	9,854	306,991	209,206	370	2,374	24,433
6月	10,835	312,049	212,319	347	2,492	25,372
7月	10,531	330,819	225,029	403	2,659	27,554
8月	9,521	286,619	195,137	369	2,575	26,019
9月	9,229	277,795	189,155	353	2,321	23,581
10月	9,593	287,951	195,302	337	2,252	22,575
11月	9,826	282,556	192,319	397	2,527	26,341
12月	10,127	296,007	201,378	356	2,458	25,207
平成24年 1月	9,465	292,590	198,673	378	2,383	24,608
2月	10,529	298,768	204,067	389	2,685	27,481
3月	10,391	309,026	210,418	400	2,792	28,410

国保組合

年度別、月別	食 事 療 養 ・ 生 活 療 養			訪 問 看 護		
	件 数	日 数 (回)	医 療 費	件 数	日 数	医 療 費
	件		千円	件	日	千円
平成19年度	13,018	403,693	273,716	305	2,228	20,911
20	12,227	376,563	257,083	323	2,482	26,080
21	11,253	336,300	228,725	267	2,143	21,435
22	10,282	298,886	204,028	261	2,179	23,981
23	9,878	280,398	191,094	256	2,210	23,651
平成23年 3月	948	27,746	18,913	23	209	2,239
4月	823	24,336	16,489	26	196	2,151
5月	828	25,686	17,596	24	196	2,137
6月	937	25,832	17,701	17	166	1,831
7月	822	23,011	15,718	22	174	1,914
8月	802	22,575	15,372	23	174	1,877
9月	768	21,657	14,364	26	221	2,309
10月	791	22,007	14,976	19	179	1,876
11月	825	22,165	15,176	23	203	2,197
12月	775	21,946	15,002	2	98	972
平成24年 1月	790	22,401	15,395	29	214	2,330
2月	869	23,383	15,949	24	209	2,187
3月	848	25,399	17,356	21	180	1,871

—一般被保険者分—

(再 掲) 入 院 + 食事療養・生活療養	(再掲) 入院外＋調剤
医 療 費	医 療 費
千円	千円
43,046,943	72,507,658
82,908,527	132,055,293
78,124,370	123,263,138
77,637,079	118,813,128
78,540,138	122,995,333
42,678,957	72,039,872
79,570,581	127,646,278
78,490,448	122,946,814
77,720,343	119,397,720
78,260,923	122,316,441
6,694,204	10,489,892
6,235,394	10,263,612
6,545,215	10,081,985
7,073,917	10,631,923
6,980,904	10,450,142
6,358,168	9,643,933
5,859,211	9,555,192
6,363,897	9,912,650
6,360,799	10,110,137
6,528,696	10,616,444
6,391,370	9,949,523
6,754,671	10,437,544
6,927,422	11,163,955

(再 掲) 入 院 + 食事療養・生活療養	(再掲) 入院外＋調剤
医 療 費	医 療 費
千円	千円
35,750,243	61,551,333
75,812,651	121,882,867
71,413,798	113,494,439
71,283,725	109,481,021
72,476,203	113,708,998
35,382,257	61,083,546
72,474,706	117,473,851
71,779,876	113,178,115
71,366,988	110,065,614
72,196,988	113,030,105
6,077,734	9,656,480
5,708,353	9,458,279
6,014,873	9,326,607
6,530,020	9,826,636
6,495,548	9,664,874
5,846,434	8,892,415
5,406,209	8,825,974
5,900,118	9,162,062
5,866,038	9,351,786
6,035,590	9,827,567
5,901,237	9,203,939
6,254,359	9,655,561
6,356,950	10,335,372

(再 掲) 入 院 + 食事療養・生活療養	(再掲) 入院外＋調剤
医 療 費	医 療 費
千円	千円
7,296,700	10,956,325
7,095,875	10,172,427
6,710,571	9,768,699
6,353,354	9,332,106
6,063,935	9,286,336
616,470	833,413
527,041	805,333
530,342	755,378
543,897	805,287
485,355	785,267
511,734	751,519
453,002	729,217
463,779	750,587
494,761	758,351
493,107	788,877
490,133	745,585
500,312	781,983
570,472	828,583

第3-5表 年度別、月別療養の給付等内訳の状況「未就学児分再掲」（その1）

総 数

年度別、月別	診療						
	診療費計			入院			入院
	件数	日数	医療費	件数	日数	医療費	件数
	件	日	千円	件	日	千円	件
【4月～3月へス】							
平成19年度	7,682,509	14,812,668	140,017,697	214,451	1,551,551	68,751,054	7,207,062
20	16,086,937	28,974,360	225,769,337	256,183	1,848,268	85,845,095	14,118,411
21	15,423,231	27,201,168	220,516,974	250,063	1,784,214	85,906,329	13,515,518
22	15,652,004	27,732,971	233,182,716	244,217	1,725,955	94,733,426	13,765,174
23	15,219,866	26,443,362	228,095,676	233,219	1,654,246	93,875,286	13,359,956
【3月～2月へス】							
平成19年度	7,730,573	14,915,748	140,786,917	215,377	1,558,241	69,055,156	7,254,106
20	15,388,864	27,808,996	218,882,095	254,358	1,833,524	84,850,535	13,546,363
21	15,424,428	27,172,810	220,076,252	248,055	1,776,432	85,418,993	13,518,474
22	15,692,938	27,900,464	232,986,618	246,364	1,737,889	94,334,245	13,792,782
23	15,221,160	26,451,415	228,248,718	233,740	1,660,014	94,112,482	13,364,265
平成23年 3月	1,439,112	2,498,196	21,356,204	20,576	144,324	8,107,186	1,260,679
4月	1,165,596	2,072,841	17,426,366	18,263	124,312	6,897,026	1,038,617
5月	1,212,424	2,118,989	18,640,456	20,618	147,337	8,258,744	1,076,889
6月	1,291,088	2,298,111	18,920,576	20,085	140,157	7,904,197	1,127,092
7月	1,258,113	2,149,636	18,145,595	19,175	137,500	7,749,799	1,102,475
8月	1,131,899	1,886,821	16,910,978	18,981	136,493	7,736,121	980,499
9月	1,152,752	1,958,911	17,342,718	18,707	134,273	7,583,720	1,008,477
10月	1,276,643	2,264,160	19,247,945	19,724	140,997	7,973,875	1,119,679
11月	1,283,262	2,280,166	19,353,838	19,216	136,856	7,931,561	1,120,761
12月	1,364,999	2,423,686	20,215,982	19,537	138,723	7,829,582	1,201,961
平成24年 1月	1,273,916	2,138,289	19,770,893	19,336	140,572	8,086,653	1,118,506
2月	1,345,614	2,319,606	20,465,556	18,902	135,139	7,874,540	1,186,805
3月	1,429,355	2,471,977	21,030,426	19,712	136,426	7,757,036	1,248,106

市 町 村

年度別、月別	診療						
	診療費計			入院			入院
	件数	日数	医療費	件数	日数	医療費	件数
	件	日	千円	件	日	千円	件
【4月～3月へス】							
平成19年度	6,429,260	12,409,299	118,778,517	183,650	1,332,479	59,078,015	6,031,738
20	13,417,731	24,188,429	190,129,425	218,837	1,584,197	73,243,125	11,770,312
21	12,876,716	22,745,637	186,192,468	213,427	1,533,325	73,575,021	11,280,398
22	13,111,912	23,264,142	197,607,912	209,458	1,489,589	81,388,967	11,527,145
23	12,824,540	22,317,034	194,265,163	200,789	1,432,776	80,951,405	11,254,966
【3月～2月へス】							
平成19年度	6,477,324	12,512,379	119,547,737	184,576	1,339,169	59,382,116	6,078,782
20	12,719,658	23,023,065	183,242,183	217,012	1,569,453	72,248,565	11,198,264
21	12,877,913	22,717,279	185,751,746	211,419	1,525,543	73,087,685	11,283,354
22	13,152,846	23,431,635	197,411,814	211,605	1,501,523	80,989,786	11,554,753
23	12,825,834	22,325,087	194,418,205	201,310	1,438,544	81,188,600	11,259,275
平成23年 3月	1,204,088	2,092,469	18,052,040	17,581	124,502	6,947,287	1,054,833
4月	977,179	1,740,931	14,778,362	15,605	106,928	5,932,700	871,191
5月	1,021,095	1,786,356	15,854,926	17,664	126,609	7,093,107	906,701
6月	1,087,436	1,939,374	16,161,729	17,337	121,868	6,857,206	948,812
7月	1,058,292	1,812,321	15,454,640	16,509	119,544	6,687,314	926,859
8月	955,293	1,598,761	14,450,090	16,332	118,475	6,682,396	827,804
9月	972,217	1,655,537	14,767,818	16,102	116,380	6,519,069	850,055
10月	1,075,715	1,909,086	16,387,638	16,992	122,088	6,880,650	943,116
11月	1,080,025	1,919,344	16,389,679	16,481	117,547	6,766,548	942,513
12月	1,148,747	2,040,911	17,160,882	16,808	119,896	6,720,482	1,011,317
平成24年 1月	1,075,935	1,810,272	16,875,536	16,661	121,879	6,986,408	944,648
2月	1,135,637	1,959,604	17,460,740	16,275	117,367	6,823,002	1,001,364
3月	1,202,794	2,084,416	17,898,998	17,060	118,734	6,710,092	1,050,524

国保組合

年度別、月別	診療						
	診療費計			入院			入院
	件数	日数	医療費	件数	日数	医療費	件数
	件	日	千円	件	日	千円	件
平成19年度	1,253,249	2,403,369	21,239,180	30,801	219,072	9,673,040	1,175,324
20	2,669,206	4,785,931	35,639,912	37,346	264,071	12,601,970	2,348,099
21	2,546,515	4,455,531	34,324,506	36,636	250,889	12,331,308	2,235,120
22	2,540,092	4,468,829	35,574,804	34,759	236,366	13,344,459	2,238,029
23	2,395,326	4,126,328	33,830,513	32,430	221,470	12,923,882	2,104,990
平成23年 3月	235,024	405,727	3,304,164	2,995	19,822	1,159,898	205,846
4月	188,417	331,910	2,648,003	2,658	17,384	964,326	167,426
5月	191,329	332,633	2,785,531	2,954	20,728	1,165,637	170,188
6月	203,652	358,737	2,758,847	2,748	18,289	1,046,991	178,280
7月	199,821	337,315	2,690,956	2,666	17,956	1,062,486	175,616
8月	176,606	288,060	2,460,887	2,649	18,018	1,053,724	152,695
9月	180,535	303,374	2,574,900	2,605	17,893	1,064,651	158,422
10月	200,928	355,074	2,860,307	2,732	18,909	1,093,226	176,563
11月	203,237	360,822	2,964,159	2,735	19,309	1,165,013	178,248
12月	216,252	382,775	3,055,100	2,729	18,827	1,109,100	190,644
平成24年 1月	197,981	328,017	2,895,357	2,675	18,693	1,100,245	173,858
2月	209,977	360,002	3,004,816	2,627	17,772	1,051,538	185,441
3月	226,561	387,561	3,131,428	2,652	17,692	1,046,944	197,582

一計（一般被保険者分＋退職者医療分）一

費					調 剤		
院 外		歯 科					
日 数	医 療 費	件 数	日 数	医 療 費	件 数	処方箋受付枚数	医 療 費
日	千円	件	日	千円	件	枚	千円
12, 893, 980	69, 452, 344	260, 996	367, 137	1, 814, 298	4, 102, 393	6, 777, 989	18, 111, 645
24, 177, 363	124, 076, 191	1, 712, 343	2, 948, 729	15, 848, 052	8, 418, 900	13, 275, 023	41, 964, 188
22, 597, 344	119, 168, 657	1, 657, 650	2, 819, 610	15, 441, 988	8, 172, 194	12, 534, 065	41, 628, 560
23, 270, 534	122, 113, 981	1, 642, 613	2, 736, 482	16, 335, 310	8, 646, 266	13, 348, 562	44, 605, 948
22, 142, 654	118, 198, 612	1, 626, 691	2, 646, 462	16, 021, 778	8, 467, 337	12, 817, 571	44, 035, 354
12, 989, 525	69, 911, 033	261, 090	367, 982	1, 820, 729	4, 114, 947	6, 804, 972	18, 137, 747
23, 250, 915	119, 400, 995	1, 588, 143	2, 724, 557	14, 630, 565	8, 062, 386	12, 746, 522	39, 824, 601
22, 577, 436	119, 237, 365	1, 657, 899	2, 818, 942	15, 419, 894	8, 157, 824	12, 490, 412	41, 434, 177
23, 392, 968	122, 243, 760	1, 653, 792	2, 769, 607	16, 408, 613	8, 650, 720	13, 402, 265	44, 650, 802
22, 147, 725	118, 144, 911	1, 623, 155	2, 643, 676	15, 991, 325	8, 460, 555	12, 815, 899	43, 952, 150
2, 095, 337	11, 715, 785	157, 857	258, 535	1, 533, 233	804, 657	1, 227, 022	4, 421, 966
1, 768, 642	9, 418, 272	108, 716	179, 887	1, 111, 067	657, 830	1, 020, 884	3, 452, 828
1, 785, 402	9, 237, 991	114, 917	186, 250	1, 143, 721	673, 422	1, 035, 329	3, 382, 735
1, 910, 973	9, 530, 144	143, 911	246, 981	1, 486, 234	702, 786	1, 077, 434	3, 438, 894
1, 786, 957	9, 026, 617	136, 463	225, 179	1, 369, 179	666, 574	976, 162	3, 039, 097
1, 534, 515	7, 866, 741	132, 419	215, 813	1, 308, 116	587, 489	838, 169	2, 661, 379
1, 621, 614	8, 539, 108	125, 568	203, 024	1, 219, 889	630, 266	929, 961	3, 076, 960
1, 899, 536	9, 927, 228	137, 240	223, 627	1, 346, 842	724, 112	1, 152, 554	3, 902, 557
1, 905, 908	9, 996, 908	143, 285	237, 402	1, 425, 369	730, 799	1, 136, 617	3, 985, 501
2, 055, 992	11, 025, 253	143, 501	228, 971	1, 361, 147	788, 575	1, 238, 699	4, 569, 925
1, 781, 727	10, 382, 570	136, 074	215, 990	1, 301, 670	708, 141	1, 030, 864	3, 717, 967
1, 967, 593	11, 246, 834	139, 907	216, 874	1, 344, 182	767, 543	1, 146, 310	4, 194, 095
2, 074, 927	11, 708, 729	161, 537	260, 624	1, 564, 661	807, 401	1, 222, 526	4, 483, 851

費					調 剤		
院 外		歯 科					
日 数	医 療 費	件 数	日 数	医 療 費	件 数	処方箋受付枚数	医 療 費
日	千円	件	日	千円	件	枚	千円
10, 773, 003	58, 187, 231	213, 872	303, 817	1, 513, 271	3, 419, 158	5, 651, 525	15, 101, 931
20, 116, 560	103, 540, 602	1, 428, 582	2, 487, 672	13, 345, 699	6, 989, 325	11, 030, 508	34, 835, 314
18, 832, 063	99, 605, 902	1, 382, 891	2, 380, 249	13, 011, 545	6, 793, 725	10, 428, 058	34, 572, 146
19, 455, 319	102, 386, 301	1, 375, 309	2, 319, 234	13, 832, 645	7, 217, 699	11, 140, 615	37, 226, 289
18, 631, 211	99, 687, 487	1, 368, 785	2, 253, 047	13, 626, 271	7, 112, 394	10, 766, 441	37, 007, 463
10, 868, 548	58, 645, 919	213, 966	304, 662	1, 519, 702	3, 431, 712	5, 678, 508	15, 128, 033
19, 190, 112	98, 865, 406	1, 304, 382	2, 263, 500	12, 128, 212	6, 632, 811	10, 502, 007	32, 695, 728
18, 812, 155	99, 674, 610	1, 383, 140	2, 379, 581	12, 989, 451	6, 779, 355	10, 384, 405	34, 377, 763
19, 577, 753	102, 516, 080	1, 386, 488	2, 352, 359	13, 905, 948	7, 222, 153	11, 194, 318	37, 271, 143
18, 636, 282	99, 633, 786	1, 365, 249	2, 250, 261	13, 595, 818	7, 105, 612	10, 764, 769	36, 924, 260
1, 749, 806	9, 811, 590	131, 674	218, 161	1, 293, 163	670, 618	1, 023, 444	3, 678, 401
1, 482, 641	7, 912, 952	90, 383	151, 362	932, 710	550, 014	854, 146	2, 886, 006
1, 501, 375	7, 788, 712	96, 730	158, 372	973, 107	565, 424	871, 406	2, 842, 343
1, 605, 891	8, 036, 467	121, 287	211, 615	1, 268, 056	590, 127	904, 575	2, 888, 386
1, 500, 823	7, 600, 085	114, 924	191, 954	1, 167, 241	558, 595	817, 694	2, 545, 808
1, 296, 854	6, 657, 072	111, 157	183, 432	1, 110, 622	495, 507	708, 974	2, 250, 050
1, 365, 700	7, 207, 139	106, 060	173, 457	1, 041, 609	530, 027	781, 899	2, 592, 051
1, 596, 337	8, 359, 633	115, 607	190, 661	1, 147, 355	607, 792	970, 170	3, 276, 663
1, 598, 858	8, 409, 363	121, 031	202, 939	1, 213, 767	612, 516	952, 032	3, 341, 819
1, 726, 141	9, 283, 563	120, 622	194, 874	1, 156, 837	660, 822	1, 036, 820	3, 829, 326
1, 504, 646	8, 782, 670	114, 626	183, 747	1, 106, 458	596, 329	868, 898	3, 135, 107
1, 658, 385	9, 492, 514	117, 998	183, 852	1, 145, 223	645, 460	962, 676	3, 528, 823
1, 744, 735	9, 865, 291	135, 210	220, 947	1, 323, 615	677, 400	1, 025, 116	3, 761, 604

費					調 剤		
院 外		歯 科					
日 数	医 療 費	件 数	日 数	医 療 費	件 数	処方箋受付枚数	医 療 費
日	千円	件	日	千円	件	枚	千円
2, 120, 977	11, 265, 113	47, 124	63, 320	301, 027	683, 235	1, 126, 464	3, 009, 714
4, 060, 803	20, 535, 589	283, 761	461, 057	2, 502, 353	1, 429, 575	2, 244, 515	7, 128, 874
3, 765, 281	19, 562, 755	274, 759	439, 361	2, 430, 443	1, 378, 469	2, 106, 007	7, 056, 414
3, 815, 215	19, 727, 679	267, 304	417, 248	2, 502, 665	1, 428, 567	2, 207, 947	7, 379, 659
3, 511, 443	18, 511, 125	257, 906	393, 415	2, 395, 507	1, 354, 943	2, 051, 130	7, 027, 891
345, 531	1, 904, 195	26, 183	40, 374	240, 071	134, 039	203, 578	743, 565
286, 001	1, 505, 320	18, 333	28, 525	178, 357	107, 816	166, 738	566, 822
284, 027	1, 449, 279	18, 187	27, 878	170, 614	107, 998	163, 923	540, 392
305, 082	1, 493, 678	22, 624	35, 366	218, 178	112, 659	172, 859	550, 508
286, 134	1, 426, 532	21, 539	33, 225	201, 937	107, 979	158, 468	493, 289
237, 661	1, 209, 669	21, 262	32, 381	197, 494	91, 982	129, 195	411, 329
255, 914	1, 331, 969	19, 508	29, 567	178, 280	100, 239	148, 062	484, 909
303, 199	1, 567, 595	21, 633	32, 966	199, 487	116, 320	182, 384	625, 894
307, 050	1, 587, 544	22, 254	34, 463	211, 602	118, 283	184, 585	643, 682
329, 851	1, 741, 690	22, 879	34, 097	204, 310	127, 753	201, 879	740, 600
277, 081	1, 599, 901	21, 448	32, 243	195, 212	111, 812	161, 966	582, 860
309, 208	1, 754, 320	21, 909	33, 022	198, 959	122, 083	183, 634	665, 272
330, 192	1, 843, 438	26, 327	39, 677	241, 046	130, 001	197, 410	722, 247

第3-5表 年度別、月別療養の給付等内訳の状況「未就学児分再掲」（その1）（続き）

総 数

年度別、月別	食 事 療 養			訪 問 看 護		
	件 数	日 数 (回)	医 療 費	件 数	日 数	医 療 費
	件		千円	件	日	千円
【4月～3月へス】						
平成19年度	158,124	2,820,730	1,799,258	1,805	10,217	100,009
20	197,075	3,436,488	2,195,687	4,765	26,003	273,589
21	193,215	3,303,651	2,120,739	5,622	32,374	340,320
22	189,379	3,171,021	2,033,754	6,472	36,774	415,890
23	179,310	3,022,877	1,937,873	7,372	40,276	457,186
【3月～2月へス】						
平成19年度	158,685	2,828,840	1,805,635	1,766	10,178	99,516
20	195,190	3,405,237	2,175,349	4,540	24,703	259,259
21	191,597	3,292,974	2,112,846	5,574	31,791	334,373
22	191,016	3,193,918	2,048,333	6,398	36,599	411,864
23	179,634	3,029,891	1,944,315	7,315	39,949	453,697
平成23年 3月	15,882	260,262	167,537	589	3,343	37,653
4月	14,129	224,073	144,128	501	2,691	31,006
5月	15,996	267,321	171,952	546	2,806	32,474
6月	15,725	258,204	165,566	566	3,317	37,367
7月	14,633	251,021	161,481	583	3,315	37,436
8月	14,443	247,249	159,112	593	3,449	38,815
9月	14,345	247,850	159,235	620	3,412	38,864
10月	15,168	261,924	168,602	609	3,288	37,197
11月	14,981	260,052	162,316	642	3,442	38,727
12月	15,122	254,824	161,948	668	3,657	41,518
平成24年 1月	14,481	252,375	161,871	692	3,462	39,701
2月	14,385	245,108	157,722	668	3,616	40,919
3月	15,278	250,168	159,145	667	3,746	42,305

市 町 村

年度別、月別	食 事 療 養			訪 問 看 護		
	件 数	日 数 (回)	医 療 費	件 数	日 数	医 療 費
	件		千円	件	日	千円
【4月～3月へス】						
平成19年度	135,362	2,419,838	1,544,302	1,612	9,058	88,440
20	168,425	2,949,487	1,884,309	4,135	22,777	239,709
21	165,033	2,848,318	1,828,504	4,844	28,069	296,084
22	162,703	2,745,842	1,760,626	5,639	31,907	361,919
23	154,478	2,619,786	1,678,305	6,338	34,431	391,290
【3月～2月へス】						
平成19年度	135,923	2,427,948	1,550,679	1,573	9,019	87,948
20	166,540	2,918,236	1,863,970	3,910	21,477	225,379
21	163,415	2,837,641	1,820,611	4,796	27,486	290,137
22	164,340	2,768,739	1,775,205	5,565	31,732	357,892
23	154,802	2,626,800	1,684,747	6,281	34,104	387,801
平成23年 3月	13,597	225,522	145,190	514	2,920	32,934
4月	12,084	193,114	124,268	423	2,229	25,802
5月	13,703	230,136	148,003	473	2,419	28,070
6月	13,586	224,069	143,589	490	2,892	32,603
7月	12,638	219,075	140,884	497	2,820	31,855
8月	12,444	214,735	138,092	512	2,952	33,307
9月	12,356	215,493	138,527	531	2,903	33,180
10月	13,079	226,427	145,770	515	2,769	31,310
11月	12,845	224,307	139,252	558	2,973	33,492
12月	13,004	219,380	139,071	572	3,091	35,271
平成24年 1月	12,446	218,136	139,839	601	2,939	33,795
2月	12,396	213,698	137,469	578	3,122	35,325
3月	13,273	218,508	138,748	571	3,247	36,424

国保組合

年度別、月別	食 事 療 養			訪 問 看 護		
	件 数	日 数 (回)	医 療 費	件 数	日 数	医 療 費
	件		千円	件	日	千円
平成19年度	22,762	400,892	254,957	193	1,159	11,569
20	28,650	487,001	311,379	630	3,226	33,879
21	28,182	455,333	292,236	778	4,305	44,236
22	26,676	425,179	273,128	833	4,867	53,971
23	24,832	403,091	259,568	1,034	5,845	65,896
平成23年 3月	2,285	34,740	22,347	75	423	4,719
4月	2,045	30,959	19,860	78	462	5,204
5月	2,293	37,185	23,949	73	387	4,404
6月	2,139	34,135	21,977	76	425	4,765
7月	1,995	31,946	20,598	86	495	5,581
8月	1,999	32,514	21,020	81	497	5,508
9月	1,989	32,357	20,708	89	509	5,685
10月	2,089	35,497	22,832	94	519	5,886
11月	2,136	35,745	23,064	84	469	5,234
12月	2,118	35,444	22,877	96	566	6,247
平成24年 1月	2,035	34,239	22,031	91	523	5,907
2月	1,989	31,410	20,253	90	494	5,594
3月	2,005	31,660	20,397	96	499	5,881

一計（一般被保險者分＋退職者医療分）一

（再掲）入院＋食事療養	（再掲）入院外＋調剤
医 療 費	医 療 費
千円	千円
70,550,313	87,563,990
88,040,783	166,040,378
88,027,068	160,797,217
96,767,180	166,719,928
95,813,160	162,233,966
70,860,791	88,048,779
87,025,884	159,225,596
87,531,839	160,671,542
96,382,579	166,894,562
96,056,797	162,097,062
8,274,723	16,137,751
7,041,154	12,871,100
8,430,696	12,620,726
8,069,764	12,969,039
7,911,281	12,065,714
7,895,233	10,528,120
7,742,956	11,616,068
8,142,478	13,829,785
8,093,877	13,982,409
7,991,530	15,595,178
8,248,523	14,100,538
8,032,263	15,440,929
7,916,181	16,192,580

（再掲）入院＋食事療養	（再掲）入院外＋調剤
医 療 費	医 療 費
千円	千円
60,622,316	73,289,162
75,127,434	138,375,916
75,403,525	134,178,048
83,149,593	139,612,590
82,629,710	136,694,950
60,932,795	73,773,952
74,112,535	131,561,133
74,908,296	134,052,373
82,764,992	139,787,223
82,873,347	136,558,046
7,092,477	13,489,991
6,056,968	10,798,958
7,241,110	10,631,055
7,000,796	10,924,853
6,828,197	10,145,893
6,820,488	8,907,121
6,657,596	9,799,190
7,026,420	11,636,297
6,905,800	11,751,182
6,859,553	13,112,889
7,126,247	11,917,777
6,960,472	13,021,337
6,848,840	13,626,895

（再掲）入院＋食事療養	（再掲）入院外＋調剤
医 療 費	医 療 費
千円	千円
9,927,996	14,274,827
12,913,349	27,664,462
12,623,544	26,619,169
13,617,587	27,107,339
13,183,450	25,539,016
1,182,245	2,647,759
984,186	2,072,142
1,189,586	1,989,672
1,068,968	2,044,186
1,083,084	1,919,821
1,074,744	1,620,999
1,085,360	1,816,878
1,116,058	2,193,489
1,188,077	2,231,227
1,131,977	2,482,290
1,122,277	2,182,761
1,071,791	2,419,592
1,067,341	2,565,685

第3-5表 年度別、月別療養の給付等内訳の状況「未就学児分再掲」（その2）

総 数

年度別、月別	診療						
	診療費計			入院			入院
	件数	日数	医療費	件数	日数	医療費	件数
	件	日	千円	件	日	千円	件
【4月～3月へス】							
平成19年度	7,669,497	14,786,820	139,787,067	214,020	1,548,755	68,642,756	7,194,999
20	16,071,269	28,945,403	225,535,030	255,902	1,846,116	85,748,139	14,104,918
21	15,403,794	27,165,638	220,248,952	249,749	1,782,139	85,807,224	13,498,809
22	15,630,586	27,694,899	232,867,791	243,862	1,723,673	94,604,708	13,746,695
23	15,197,279	26,403,188	227,785,704	232,818	1,651,893	93,762,628	13,340,413
【3月～2月へス】							
平成19年度	7,717,449	14,889,916	140,555,647	214,939	1,555,484	68,946,897	7,241,959
20	15,373,506	27,780,431	218,649,903	254,075	1,831,348	84,754,303	13,533,020
21	15,405,391	27,137,926	219,807,958	247,737	1,774,284	85,316,064	13,502,135
22	15,671,637	27,862,594	232,683,675	246,026	1,735,823	94,216,774	13,774,405
23	15,198,608	26,411,122	227,926,419	233,324	1,657,429	93,986,865	13,344,780
平成23年 3月	1,437,254	2,494,834	21,325,522	20,541	144,010	8,092,702	1,259,087
4月	1,163,992	2,070,005	17,405,511	18,235	124,191	6,891,239	1,037,207
5月	1,210,834	2,116,149	18,615,931	20,584	147,169	8,248,018	1,075,500
6月	1,289,332	2,294,968	18,896,032	20,054	139,969	7,894,497	1,125,581
7月	1,256,310	2,146,450	18,116,215	19,145	137,233	7,735,440	1,100,919
8月	1,130,337	1,884,070	16,891,004	18,956	136,307	7,728,953	979,141
9月	1,151,152	1,956,168	17,319,045	18,684	134,131	7,573,464	1,007,086
10月	1,274,601	2,260,437	19,220,072	19,686	140,781	7,963,732	1,117,930
11月	1,281,339	2,276,671	19,329,254	19,178	136,662	7,923,566	1,119,101
12月	1,363,073	2,420,054	20,188,220	19,498	138,473	7,819,247	1,200,302
平成24年 1月	1,271,540	2,134,173	19,734,571	19,287	140,274	8,072,110	1,116,491
2月	1,343,116	2,315,164	20,433,559	18,856	134,898	7,864,421	1,184,622
3月	1,427,462	2,468,734	21,012,071	19,692	136,344	7,755,510	1,246,456

市町村

年度別、月別	診療						
	診療費計			入院			入院
	件数	日数	医療費	件数	日数	医療費	件数
	件	日	千円	件	日	千円	件
【4月～3月へス】							
平成19年度	6,416,248	12,383,451	118,547,886	183,219	1,329,683	58,969,717	6,019,675
20	13,402,063	24,159,472	189,895,118	218,556	1,582,045	73,146,169	11,756,819
21	12,857,279	22,710,107	185,924,447	213,113	1,531,250	73,475,916	11,263,689
22	13,090,494	23,226,070	197,292,988	209,103	1,487,307	81,260,249	11,508,666
23	12,801,953	22,276,860	193,955,191	200,388	1,430,423	80,838,746	11,235,423
【3月～2月へス】							
平成19年度	6,464,200	12,486,547	119,316,467	184,138	1,336,412	59,273,857	6,066,635
20	12,704,300	22,994,500	183,009,991	216,729	1,567,277	72,152,333	11,184,921
21	12,858,876	22,682,395	185,483,453	211,101	1,523,395	72,984,756	11,267,015
22	13,131,545	23,393,765	197,108,872	211,267	1,499,457	80,872,315	11,536,376
23	12,803,282	22,284,794	194,095,906	200,894	1,435,959	81,062,984	11,239,790
平成23年 3月	1,202,230	2,089,107	18,021,358	17,546	124,188	6,932,803	1,053,241
4月	975,575	1,738,095	14,757,507	15,577	106,807	5,926,914	869,781
5月	1,019,505	1,783,516	15,830,400	17,630	126,441	7,082,380	905,312
6月	1,085,680	1,936,231	16,137,185	17,306	121,680	6,847,506	947,301
7月	1,056,489	1,809,135	15,425,260	16,479	119,277	6,672,954	925,303
8月	953,731	1,596,010	14,430,117	16,307	118,289	6,675,229	826,446
9月	970,617	1,652,794	14,744,145	16,079	116,238	6,508,813	848,664
10月	1,073,673	1,905,363	16,359,764	16,954	121,872	6,870,506	941,367
11月	1,078,102	1,915,849	16,365,094	16,443	117,353	6,758,553	940,853
12月	1,146,821	2,037,279	17,133,121	16,769	119,646	6,710,147	1,009,658
平成24年 1月	1,073,559	1,806,156	16,839,213	16,612	121,581	6,971,865	942,633
2月	1,133,139	1,955,162	17,428,743	16,229	117,126	6,812,883	999,181
3月	1,200,901	2,081,173	17,880,643	17,040	118,652	6,708,566	1,048,874

国保組合

年度別、月別	診療						
	診療費計			入院			入院
	件数	日数	医療費	件数	日数	医療費	件数
	件	日	千円	件	日	千円	件
平成19年度	1,253,249	2,403,369	21,239,180	30,801	219,072	9,673,040	1,175,324
20	2,669,206	4,785,931	35,639,912	37,346	264,071	12,601,970	2,348,099
21	2,546,515	4,455,531	34,324,506	36,636	250,889	12,331,308	2,235,120
22	2,540,092	4,468,829	35,574,804	34,759	236,366	13,344,459	2,238,029
23	2,395,326	4,126,328	33,830,513	32,430	221,470	12,923,882	2,104,990
平成23年 3月	235,024	405,727	3,304,164	2,995	19,822	1,159,898	205,846
4月	188,417	331,910	2,648,003	2,658	17,384	964,326	167,426
5月	191,329	332,633	2,785,531	2,954	20,728	1,165,637	170,188
6月	203,652	358,737	2,758,847	2,748	18,289	1,046,991	178,280
7月	199,821	337,315	2,690,956	2,666	17,956	1,062,486	175,616
8月	176,606	288,060	2,460,887	2,649	18,018	1,053,724	152,695
9月	180,535	303,374	2,574,900	2,605	17,893	1,064,651	158,422
10月	200,928	355,074	2,860,307	2,732	18,909	1,093,226	176,563
11月	203,237	360,822	2,964,159	2,735	19,309	1,165,013	178,248
12月	216,252	382,775	3,055,100	2,729	18,827	1,109,100	190,644
平成24年 1月	197,981	328,017	2,895,357	2,675	18,693	1,100,245	173,858
2月	209,977	360,002	3,004,816	2,627	17,772	1,051,538	185,441
3月	228,561	387,561	3,131,428	2,652	17,692	1,046,944	197,582

一般被保険者分

費					調 剤		
院 外		歯 科					
日 数	医 療 費	件 数	日 数	医 療 費	件 数	処方箋受付枚数	医 療 費
日	千円	件	日	千円	件	枚	千円
12, 871, 642	69, 333, 429	260, 478	366, 423	1, 810, 881	4, 095, 716	6, 766, 722	18, 081, 035
24, 153, 992	123, 956, 525	1, 710, 449	2, 945, 295	15, 830, 366	8, 411, 371	13, 263, 142	41, 926, 019
22, 568, 067	119, 021, 410	1, 655, 236	2, 815, 432	15, 420, 318	8, 162, 430	12, 518, 826	41, 576, 636
23, 239, 270	121, 953, 542	1, 640, 029	2, 731, 956	16, 309, 541	8, 635, 239	13, 330, 104	44, 548, 421
22, 109, 229	118, 027, 616	1, 624, 048	2, 642, 066	15, 995, 460	8, 455, 710	12, 798, 968	43, 973, 070
12, 967, 204	69, 791, 600	260, 551	367, 228	1, 817, 150	4, 108, 253	6, 793, 680	18, 107, 329
23, 227, 620	119, 281, 021	1, 586, 411	2, 721, 463	14, 614, 579	8, 054, 920	12, 734, 665	39, 787, 141
22, 548, 882	119, 093, 608	1, 655, 519	2, 814, 760	15, 398, 286	8, 148, 270	12, 475, 580	41, 383, 599
23, 361, 700	122, 083, 869	1, 651, 206	2, 765, 071	16, 383, 032	8, 639, 814	13, 383, 893	44, 594, 040
22, 114, 425	117, 974, 631	1, 620, 504	2, 639, 268	15, 964, 922	8, 448, 960	12, 797, 349	43, 890, 161
2, 092, 666	11, 701, 761	157, 626	258, 158	1, 531, 059	803, 693	1, 225, 531	4, 416, 426
1, 766, 201	9, 404, 760	108, 550	179, 613	1, 109, 512	656, 944	1, 019, 509	3, 448, 201
1, 782, 999	9, 225, 745	114, 750	185, 981	1, 142, 168	672, 592	1, 034, 047	3, 378, 416
1, 908, 376	9, 517, 232	143, 697	246, 623	1, 484, 303	701, 871	1, 076, 011	3, 434, 266
1, 784, 402	9, 013, 858	136, 246	224, 815	1, 366, 917	665, 724	974, 871	3, 034, 941
1, 532, 272	7, 855, 996	132, 240	215, 491	1, 306, 055	586, 733	837, 035	2, 657, 915
1, 619, 318	8, 527, 433	125, 382	202, 719	1, 218, 148	629, 473	928, 762	3, 072, 988
1, 896, 443	9, 911, 909	136, 985	223, 213	1, 344, 431	723, 036	1, 150, 849	3, 896, 336
1, 903, 006	9, 982, 511	143, 060	237, 003	1, 423, 176	729, 808	1, 135, 056	3, 980, 123
2, 053, 002	11, 010, 199	143, 273	228, 579	1, 358, 774	787, 502	1, 237, 016	4, 563, 751
1, 778, 382	10, 364, 036	135, 762	215, 517	1, 298, 425	706, 950	1, 029, 084	3, 711, 594
1, 963, 847	11, 227, 830	139, 638	216, 419	1, 341, 308	766, 285	1, 143, 700	4, 187, 032
2, 072, 131	11, 693, 989	161, 314	260, 259	1, 562, 572	806, 405	1, 220, 982	4, 478, 017

費					調 剤		
院 外		歯 科					
日 数	医 療 費	件 数	日 数	医 療 費	件 数	処方箋受付枚数	医 療 費
日	千円	件	日	千円	件	枚	千円
10, 750, 665	58, 068, 316	213, 354	303, 103	1, 509, 854	3, 412, 481	5, 640, 258	15, 071, 321
20, 093, 189	103, 420, 936	1, 426, 688	2, 484, 238	13, 328, 013	6, 981, 796	11, 018, 627	34, 797, 145
18, 802, 786	99, 458, 655	1, 380, 477	2, 376, 071	12, 989, 875	6, 783, 961	10, 412, 819	34, 520, 222
19, 424, 055	102, 225, 862	1, 372, 725	2, 314, 708	13, 806, 876	7, 206, 672	11, 122, 157	37, 168, 761
18, 597, 786	99, 516, 491	1, 366, 142	2, 248, 651	13, 599, 954	7, 100, 767	10, 747, 838	36, 945, 179
10, 846, 227	58, 526, 487	213, 427	303, 908	1, 516, 123	3, 425, 018	5, 667, 216	15, 097, 615
19, 166, 817	98, 745, 432	1, 302, 650	2, 260, 406	12, 112, 226	6, 625, 345	10, 490, 150	32, 658, 267
18, 783, 601	99, 530, 854	1, 380, 760	2, 375, 399	12, 967, 843	6, 769, 801	10, 369, 573	34, 327, 185
19, 546, 485	102, 356, 190	1, 383, 902	2, 347, 823	13, 880, 367	7, 211, 247	11, 175, 946	37, 214, 380
18, 602, 982	99, 463, 506	1, 362, 598	2, 245, 853	13, 569, 416	7, 094, 017	10, 746, 219	36, 862, 270
1, 747, 135	9, 797, 566	131, 443	217, 784	1, 290, 989	669, 654	1, 021, 953	3, 672, 861
1, 480, 200	7, 899, 440	90, 217	151, 088	931, 154	549, 128	852, 771	2, 881, 379
1, 498, 972	7, 776, 465	96, 563	158, 103	971, 554	564, 594	870, 124	2, 838, 024
1, 603, 294	8, 023, 554	121, 073	211, 257	1, 266, 125	589, 212	903, 152	2, 883, 758
1, 498, 268	7, 587, 327	114, 707	191, 590	1, 164, 980	557, 745	816, 403	2, 541, 652
1, 294, 611	6, 646, 326	110, 978	183, 110	1, 108, 561	494, 751	707, 840	2, 246, 586
1, 363, 404	7, 195, 465	105, 874	173, 152	1, 039, 868	529, 234	780, 700	2, 588, 079
1, 593, 244	8, 344, 314	115, 352	190, 247	1, 144, 944	606, 716	968, 465	3, 270, 442
1, 595, 956	8, 394, 967	120, 806	202, 540	1, 211, 574	611, 525	950, 471	3, 336, 441
1, 723, 151	9, 268, 509	120, 394	194, 482	1, 154, 464	659, 749	1, 035, 137	3, 823, 151
1, 501, 301	8, 764, 136	114, 314	183, 274	1, 103, 213	595, 138	867, 118	3, 128, 733
1, 654, 639	9, 473, 510	117, 729	183, 397	1, 142, 350	644, 202	960, 066	3, 521, 760
1, 741, 939	9, 850, 551	134, 987	220, 582	1, 321, 526	676, 404	1, 023, 572	3, 755, 770

費					調 剤		
院 外		歯 科					
日 数	医 療 費	件 数	日 数	医 療 費	件 数	処方箋受付枚数	医 療 費
日	千円	件	日	千円	件	枚	千円
2, 120, 977	11, 265, 113	47, 124	63, 320	301, 027	683, 235	1, 126, 464	3, 009, 714
4, 060, 803	20, 535, 589	283, 761	461, 057	2, 502, 353	1, 429, 575	2, 244, 515	7, 128, 874
3, 765, 281	19, 562, 755	274, 759	439, 361	2, 430, 443	1, 378, 469	2, 106, 007	7, 056, 414
3, 815, 215	19, 727, 679	267, 304	417, 248	2, 502, 665	1, 428, 567	2, 207, 947	7, 379, 659
3, 511, 443	18, 511, 125	257, 906	393, 415	2, 395, 507	1, 354, 943	2, 051, 130	7, 027, 891
345, 531	1, 904, 195	26, 183	40, 374	240, 071	134, 039	203, 578	743, 565
286, 001	1, 505, 320	18, 333	28, 525	178, 357	107, 816	166, 738	566, 822
284, 027	1, 449, 279	18, 187	27, 878	170, 614	107, 998	163, 923	540, 392
305, 082	1, 493, 678	22, 624	35, 366	218, 178	112, 659	172, 859	550, 508
286, 134	1, 426, 532	21, 539	33, 225	201, 937	107, 979	158, 468	493, 289
237, 661	1, 209, 669	21, 262	32, 381	197, 494	91, 982	129, 195	411, 329
255, 914	1, 331, 969	19, 508	29, 567	178, 280	100, 239	148, 062	484, 909
303, 199	1, 567, 595	21, 633	32, 966	199, 487	116, 320	182, 384	625, 894
307, 050	1, 587, 544	22, 254	34, 463	211, 602	118, 283	184, 585	643, 682
329, 851	1, 741, 690	22, 879	34, 097	204, 310	127, 753	201, 879	740, 600
277, 081	1, 599, 901	21, 448	32, 243	195, 212	111, 812	161, 966	582, 860
309, 208	1, 754, 320	21, 909	33, 022	198, 959	122, 083	183, 634	665, 272
330, 192	1, 843, 438	26, 327	39, 677	241, 046	130, 001	197, 410	722, 247

第3-5表 年度別、月別療養の給付等内訳の状況「未就学児分再掲」（その2）（続き）

総 数

年度別、月別	食 事 療 養			訪 問 看 護		
	件 数	日 数 (回)	医 療 費	件 数	日 数	医 療 費
	件		千円	件	日	千円
【4月～3月へス】						
平成19年度	157,840	2,815,866	1,796,122	1,806	10,225	100,087
20	196,887	3,432,472	2,193,094	4,765	26,003	273,589
21	192,971	3,299,281	2,117,876	5,619	32,353	340,103
22	189,136	3,166,470	2,030,832	6,469	36,765	415,796
23	179,037	3,015,344	1,934,962	7,364	40,259	456,937
【3月～2月へス】						
平成19年度	158,399	2,824,078	1,802,562	1,766	10,178	99,516
20	194,996	3,401,165	2,172,705	4,540	24,703	259,259
21	191,354	3,288,512	2,109,938	5,571	31,770	334,155
22	190,788	3,189,874	2,045,728	6,396	36,593	411,801
23	179,351	3,021,841	1,941,081	7,306	39,929	453,416
平成23年 3月	15,856	259,578	167,105	588	3,340	37,622
4月	14,112	223,849	143,986	501	2,691	31,006
5月	15,971	267,004	171,756	545	2,803	32,424
6月	15,705	257,825	165,327	565	3,314	37,329
7月	14,610	250,463	161,123	582	3,314	37,416
8月	14,425	246,883	158,877	592	3,447	38,786
9月	14,327	247,631	159,094	619	3,410	38,835
10月	15,143	261,490	168,324	608	3,287	37,176
11月	14,955	259,756	162,122	641	3,439	38,689
12月	15,097	251,242	161,568	667	3,655	41,494
平成24年 1月	14,452	251,873	161,548	692	3,462	39,701
2月	14,354	244,619	157,407	668	3,616	40,919
3月	15,262	250,001	159,036	667	3,746	42,305

市 町 村

年度別、月別	食 事 療 養			訪 問 看 護		
	件 数	日 数 (回)	医 療 費	件 数	日 数	医 療 費
	件		千円	件	日	千円
【4月～3月へス】						
平成19年度	135,078	2,414,974	1,541,166	1,613	9,066	88,519
20	168,237	2,945,471	1,881,715	4,135	22,777	239,709
21	164,789	2,843,948	1,825,641	4,841	28,048	295,867
22	162,460	2,741,291	1,757,704	5,636	31,898	361,825
23	154,205	2,612,253	1,675,394	6,330	34,414	391,041
【3月～2月へス】						
平成19年度	135,637	2,423,186	1,547,606	1,573	9,019	87,948
20	166,346	2,914,164	1,861,326	3,910	21,477	225,379
21	163,172	2,833,179	1,817,703	4,793	27,465	289,920
22	164,112	2,764,695	1,772,600	5,563	31,726	357,830
23	154,519	2,618,750	1,681,513	6,272	34,084	387,520
平成23年 3月	13,571	224,838	144,758	513	2,917	32,903
4月	12,067	192,890	124,126	423	2,229	25,802
5月	13,678	229,819	147,807	472	2,416	28,020
6月	13,566	223,690	143,349	489	2,889	32,564
7月	12,615	218,517	140,525	496	2,819	31,835
8月	12,426	214,369	137,857	511	2,950	33,278
9月	12,338	215,274	138,386	530	2,901	33,150
10月	13,054	225,993	145,492	514	2,768	31,290
11月	12,819	224,011	139,058	557	2,970	33,454
12月	12,979	215,798	138,691	571	3,089	35,247
平成24年 1月	12,417	217,634	139,517	601	2,939	33,795
2月	12,365	213,209	137,154	578	3,122	35,325
3月	13,257	218,341	138,639	571	3,247	36,424

国保組合

年度別、月別	食 事 療 養			訪 問 看 護		
	件 数	日 数 (回)	医 療 費	件 数	日 数	医 療 費
	件		千円	件	日	千円
平成19年度	22,762	400,892	254,957	193	1,159	11,569
20	28,650	487,001	311,379	630	3,226	33,879
21	28,182	455,333	292,236	778	4,305	44,236
22	26,676	425,179	273,128	833	4,867	53,971
23	24,832	403,091	259,568	1,034	5,845	65,896
平成23年 3月	2,285	34,740	22,347	75	423	4,719
4月	2,045	30,959	19,860	78	462	5,204
5月	2,293	37,185	23,949	73	387	4,404
6月	2,139	34,135	21,977	76	425	4,765
7月	1,995	31,946	20,598	86	495	5,581
8月	1,999	32,514	21,020	81	497	5,508
9月	1,989	32,357	20,708	89	509	5,685
10月	2,089	35,497	22,832	94	519	5,886
11月	2,136	35,745	23,064	84	469	5,234
12月	2,118	35,444	22,877	96	566	6,247
平成24年 1月	2,035	34,239	22,031	91	523	5,907
2月	1,989	31,410	20,253	90	494	5,594
3月	2,005	31,660	20,397	96	499	5,881

— 一般被保険者分 —

(再掲) 入院＋食事療養	(再掲) 入院外＋調剤
医 療 費	医 療 費
千円	千円
70,438,879	87,414,464
87,941,233	165,882,543
87,925,101	160,598,047
96,635,540	166,501,963
95,697,590	162,000,686
70,749,459	87,898,929
86,927,008	159,068,162
87,426,003	160,477,207
96,262,503	166,677,909
95,927,947	161,864,792
8,259,807	16,118,187
7,035,225	12,852,961
8,419,774	12,604,161
8,059,824	12,951,497
7,896,563	12,048,799
7,887,830	10,513,911
7,732,558	11,600,421
8,132,056	13,808,245
8,085,688	13,962,634
7,980,815	15,573,950
8,233,658	14,075,630
8,021,828	15,414,862
7,914,546	16,172,006

(再掲) 入院＋食事療養	(再掲) 入院外＋調剤
医 療 費	医 療 費
千円	千円
60,510,882	73,139,636
75,027,884	138,218,081
75,301,557	133,978,878
83,017,953	139,394,624
82,514,140	136,461,670
60,821,463	73,624,102
74,013,659	131,403,699
74,802,459	133,858,039
82,644,915	139,570,570
82,744,497	136,325,776
7,077,562	13,470,427
6,051,039	10,780,819
7,230,188	10,614,489
6,990,855	10,907,312
6,813,479	10,128,978
6,813,085	8,892,912
6,647,199	9,783,544
7,015,998	11,614,756
6,897,611	11,731,408
6,848,838	13,091,660
7,111,382	11,892,869
6,950,037	12,995,271
6,847,205	13,606,321

(再掲) 入院＋食事療養	(再掲) 入院外＋調剤
医 療 費	医 療 費
千円	千円
9,927,996	14,274,827
12,913,349	27,664,462
12,623,544	26,619,169
13,617,587	27,107,339
13,183,450	25,539,016
1,182,245	2,647,759
984,186	2,072,142
1,189,586	1,989,672
1,068,968	2,044,186
1,083,084	1,919,821
1,074,744	1,620,999
1,085,360	1,816,878
1,116,058	2,193,489
1,188,077	2,231,227
1,131,977	2,482,290
1,122,277	2,182,761
1,071,791	2,419,592
1,067,341	2,565,685

第3-5表 年度別、月別療養の給付等内訳の状況「未就学児分再掲」（その3）

（被扶養者）

年度別、月別	診療						
	診療費計			入院			入院
	件数	日数	医療費	件数	日数	医療費	件数
	件	日	千円	件	日	千円	件
【4月～3月へス】							
平成19年度	13,012	25,848	230,630	431	2,796	108,298	12,063
20	15,668	28,957	234,307	281	2,152	96,956	13,493
21	19,437	35,530	268,021	314	2,075	99,105	16,709
22	21,418	38,072	314,925	355	2,282	128,717	18,479
23	22,587	40,174	309,972	401	2,353	112,659	19,543
【3月～2月へス】							
平成19年度	13,124	25,832	231,270	438	2,757	108,259	12,147
20	15,358	28,565	232,192	283	2,176	96,232	13,343
21	19,037	34,884	268,294	318	2,148	102,929	16,339
22	21,301	37,870	302,943	338	2,066	117,471	18,377
23	22,552	40,293	322,299	416	2,585	125,617	19,485
平成23年 3月	1,858	3,362	30,682	35	314	14,484	1,592
4月	1,604	2,836	20,855	28	121	5,787	1,410
5月	1,590	2,840	24,526	34	168	10,727	1,389
6月	1,756	3,143	24,545	31	188	9,700	1,511
7月	1,803	3,186	29,380	30	267	14,359	1,556
8月	1,562	2,751	19,974	25	186	7,168	1,358
9月	1,600	2,743	23,673	23	142	10,256	1,391
10月	2,042	3,723	27,874	38	216	10,144	1,749
11月	1,923	3,495	24,584	38	194	7,995	1,660
12月	1,926	3,632	27,762	39	250	10,335	1,659
平成24年 1月	2,376	4,116	36,322	49	298	14,543	2,015
2月	2,498	4,442	31,997	46	241	10,120	2,183
3月	1,893	3,243	18,355	20	82	1,526	1,650

－退職者医療分（被扶養者）－

費					調 剤		
院 外		歯 科					
日 数	医 療 費	件 数	日 数	医 療 費	件 数	処方箋受付枚数	医 療 費
日	千円	件	日	千円	件	枚	千円
22,338	118,915	518	714	3,417	6,677	11,267	30,611
23,371	119,666	1,894	3,434	17,686	7,529	11,881	38,169
29,277	147,247	2,414	4,178	21,670	9,764	15,239	51,924
31,264	160,439	2,584	4,526	25,769	11,027	18,458	57,527
33,425	170,996	2,643	4,396	26,318	11,627	18,603	62,284
22,321	119,432	539	754	3,579	6,694	11,292	30,418
23,295	119,974	1,732	3,094	15,986	7,466	11,857	37,460
28,554	143,756	2,380	4,182	21,609	9,554	14,832	50,578
31,268	159,891	2,586	4,536	25,581	10,906	18,372	56,763
33,300	170,280	2,651	4,408	26,403	11,595	18,550	61,990
2,671	14,024	231	377	2,174	964	1,491	5,540
2,441	13,513	166	274	1,556	886	1,375	4,626
2,403	12,247	167	269	1,552	830	1,282	4,319
2,597	12,913	214	358	1,931	915	1,423	4,628
2,555	12,759	217	364	2,262	850	1,291	4,156
2,243	10,745	179	322	2,061	756	1,134	3,464
2,296	11,675	186	305	1,742	793	1,199	3,972
3,093	15,319	255	414	2,411	1,076	1,705	6,221
2,902	14,396	225	399	2,193	991	1,561	5,379
2,990	15,054	228	392	2,373	1,073	1,683	6,174
3,345	18,534	312	473	3,245	1,191	1,780	6,374
3,746	19,004	269	455	2,874	1,258	2,610	7,063
2,796	14,740	223	365	2,089	996	1,544	5,834

第3-5表 年度別、月別療養の給付等内訳の状況「未就学児分再掲」（その3）（続き）

（被扶養者）

年度別、月別	食 事 療 養			訪 問 看 護		
	件 数	日 数（回）	医 療 費	件 数	日 数	医 療 費
	件		千円	件	日	千円
【4月～3月ベース】						
平成19年度	284	4,864	3,136	(1)	(8)	(79)
20	188	4,016	2,594	—	—	—
21	244	4,370	2,863	3	21	217
22	243	4,551	2,922	3	9	94
23	273	7,533	2,911	8	17	250
【3月～2月ベース】						
平成19年度	286	4,762	3,073	—	—	—
20	194	4,072	2,644	—	—	—
21	243	4,462	2,908	3	21	217
22	228	4,044	2,605	2	6	63
23	283	8,050	3,234	9	20	281
平成23年 3月	26	684	431	1	3	31
4月	17	224	142	—	—	—
5月	25	317	195	1	3	50
6月	20	379	240	1	3	38
7月	23	558	359	1	1	20
8月	18	366	235	1	2	29
9月	18	219	141	1	2	29
10月	25	434	278	1	1	20
11月	26	296	194	1	3	38
12月	25	3,582	380	1	2	24
平成24年 1月	29	502	322	—	—	—
2月	31	489	315	—	—	—
3月	16	167	109	—	—	—

－退職者医療分（被扶養者）－

（再掲）入院＋食事療養	（再掲）入院外＋調剤
医 療 費	医 療 費
千円	千円
111,434	149,526
99,550	157,835
101,967	199,170
131,640	217,966
115,570	233,280
111,332	149,850
98,876	157,434
105,837	194,335
120,076	216,653
128,850	232,270
14,915	19,564
5,929	18,139
10,922	16,566
9,940	17,541
14,718	16,915
7,403	14,209
10,397	15,647
10,422	21,540
8,189	19,775
10,715	21,228
14,865	24,908
10,435	26,067
1,635	20,574

第4表 年度別、月別高額療養費の状況「全体」（その1）

総 数

年度別、月別	計		現 物 給 付 分 （ 再 掲 ）		7 0 歳	
					外 来 分	
	件 数	高 額 療 養 費	件 数	高 額 療 養 費	件 数	高 額 療 養 費
	件	千円	件	千円	件	千円
平成19年度	9,865,780	724,790,262	-	-	1,462,645	10,476,193
20	12,535,231	819,007,643	7,484,805	622,815,093	-	-
21	13,335,597	871,669,422	8,435,880	692,723,288	-	-
22	13,917,419	936,870,578	8,908,930	761,444,075	-	-
23	14,384,100	967,881,749	9,396,076	805,579,709	-	-
平成23年 3月	1,252,010	83,775,013	746,007	66,183,500	-	-
4月	1,118,463	74,452,143	715,811	60,336,243	-	-
5月	1,110,072	77,448,176	748,543	64,498,647	-	-
6月	1,182,610	78,573,131	761,385	64,483,748	-	-
7月	1,157,739	79,093,559	747,466	65,728,829	-	-
8月	1,193,967	81,494,699	778,764	66,885,972	-	-
9月	1,310,666	81,065,760	785,586	67,844,717	-	-
10月	1,202,483	81,986,296	792,024	68,672,270	-	-
11月	1,188,617	79,115,488	773,125	65,894,683	-	-
12月	1,203,392	81,897,234	790,785	68,199,875	-	-
平成24年 1月	1,225,077	81,588,810	796,520	68,030,965	-	-
2月	1,242,152	81,705,615	796,691	67,479,300	-	-
3月	1,323,577	85,772,435	803,453	69,352,172	-	-

市 町 村

年度別、月別	計		現 物 給 付 分 （ 再 掲 ）		7 0 歳	
					外 来 分	
	件 数	高 額 療 養 費	件 数	高 額 療 養 費	件 数	高 額 療 養 費
	件	千円	件	千円	件	千円
平成19年度	9,557,607	694,295,829	-	-	1,432,830	10,176,327
20	12,176,632	786,733,762	7,281,726	600,666,000	-	-
21	12,962,810	837,957,305	8,206,208	668,067,014	-	-
22	13,543,731	901,732,669	8,671,886	734,689,534	-	-
23	14,015,808	933,355,779	9,157,606	778,746,274	-	-
平成23年 3月	1,219,721	80,685,727	725,557	63,809,853	-	-
4月	1,087,914	71,566,171	696,004	58,109,254	-	-
5月	1,077,971	74,370,680	727,046	62,077,248	-	-
6月	1,151,607	75,738,523	741,661	62,329,859	-	-
7月	1,127,607	76,206,953	727,989	63,479,032	-	-
8月	1,162,982	78,606,774	758,752	64,636,088	-	-
9月	1,280,627	78,207,488	765,965	65,621,666	-	-
10月	1,171,365	79,008,673	771,608	66,324,682	-	-
11月	1,158,524	76,313,092	753,678	63,714,186	-	-
12月	1,173,156	79,087,170	771,198	66,016,886	-	-
平成24年 1月	1,194,996	78,757,051	776,580	65,793,432	-	-
2月	1,210,905	78,878,950	777,047	65,327,794	-	-
3月	1,292,890	82,924,638	784,155	67,144,693	-	-

国保組合

年度別、月別	計		現 物 給 付 分 （ 再 掲 ）		7 0 歳	
					外 来 分	
	件 数	高 額 療 養 費	件 数	高 額 療 養 費	件 数	高 額 療 養 費
	件	千円	件	千円	件	千円
平成19年度	308,173	30,494,433	-	-	29,815	299,866
20	358,599	32,273,881	203,079	22,149,093	-	-
21	372,787	33,712,117	229,672	24,656,274	-	-
22	373,688	35,137,910	237,044	26,754,542	-	-
23	368,292	34,525,970	238,470	26,833,435	-	-
平成23年 3月	32,289	3,089,286	20,450	2,373,646	-	-
4月	30,549	2,885,972	19,807	2,226,988	-	-
5月	32,101	3,077,495	21,497	2,421,399	-	-
6月	31,003	2,834,608	19,724	2,153,889	-	-
7月	30,132	2,886,606	19,477	2,249,797	-	-
8月	30,985	2,887,925	20,012	2,249,883	-	-
9月	30,039	2,858,272	19,621	2,223,050	-	-
10月	31,118	2,977,623	20,416	2,347,588	-	-
11月	30,093	2,802,396	19,447	2,180,496	-	-
12月	30,236	2,810,064	19,587	2,182,989	-	-
平成24年 1月	30,081	2,831,759	19,940	2,237,534	-	-
2月	31,247	2,826,664	19,644	2,151,506	-	-
3月	30,687	2,847,797	19,298	2,207,479	-	-

－計（一般被保険者分＋退職者医療分）－

以 上 対 象 分				合 算 分			
7 0 歳 以 上 合 算 分		上 合 算 分		多 数 該 当 分		そ の 他	
多 数 該 当 分	そ の 他	多 数 該 当 分	そ の 他	多 数 該 当 分	そ の 他	多 数 該 当 分	そ の 他
件 数	高 額 療 養 費	件 数	高 額 療 養 費	件 数	高 額 療 養 費	件 数	高 額 療 養 費
件	千円	件	千円	件	千円	件	千円
32,821	1,163,132	1,213,167	39,816,835	337,101	21,902,442	398,954	24,604,059
-	-	-	-	511,366	21,131,851	2,243,707	38,102,177
-	-	-	-	536,507	22,448,563	2,178,558	35,566,563
-	-	-	-	586,571	24,777,728	2,272,871	36,471,344
-	-	-	-	686,483	28,311,835	2,390,252	36,649,118
-	-	-	-	58,740	2,387,939	218,099	3,369,639
-	-	-	-	48,843	2,012,131	184,086	2,889,394
-	-	-	-	45,904	1,980,951	160,734	2,688,782
-	-	-	-	53,824	2,279,027	196,951	3,090,404
-	-	-	-	52,152	2,149,888	192,151	2,919,838
-	-	-	-	55,249	2,245,342	191,403	3,046,691
-	-	-	-	174,263	2,287,694	193,484	3,090,828
-	-	-	-	55,811	2,302,730	199,296	3,030,865
-	-	-	-	58,340	2,405,889	203,395	3,024,999
-	-	-	-	59,804	2,432,850	201,591	3,049,310
-	-	-	-	60,512	2,516,236	200,105	3,031,144
-	-	-	-	64,933	2,702,229	218,575	3,216,728
-	-	-	-	74,813	2,941,277	240,277	3,482,866

以 上 対 象 分				合 算 分			
7 0 歳 以 上 合 算 分		上 合 算 分		多 数 該 当 分		そ の 他	
多 数 該 当 分	そ の 他	多 数 該 当 分	そ の 他	多 数 該 当 分	そ の 他	多 数 該 当 分	そ の 他
件 数	高 額 療 養 費	件 数	高 額 療 養 費	件 数	高 額 療 養 費	件 数	高 額 療 養 費
件	千円	件	千円	件	千円	件	千円
31,011	1,046,898	1,182,703	38,184,418	327,325	20,998,510	384,253	23,104,249
-	-	-	-	498,991	20,254,613	2,195,523	36,412,431
-	-	-	-	523,137	21,496,190	2,136,108	34,006,157
-	-	-	-	572,552	23,779,655	2,230,352	34,932,733
-	-	-	-	671,584	27,255,655	2,348,400	35,233,182
-	-	-	-	57,454	2,294,437	214,300	3,245,467
-	-	-	-	47,668	1,927,539	180,742	2,772,218
-	-	-	-	44,807	1,902,613	157,439	2,570,672
-	-	-	-	52,571	2,190,574	193,344	2,966,962
-	-	-	-	50,933	2,059,386	188,768	2,803,823
-	-	-	-	54,019	2,163,773	187,803	2,925,067
-	-	-	-	173,065	2,197,804	190,090	2,971,325
-	-	-	-	54,550	2,213,350	195,953	2,914,235
-	-	-	-	57,192	2,325,751	199,912	2,901,890
-	-	-	-	58,545	2,336,361	198,077	2,931,542
-	-	-	-	59,263	2,428,700	196,790	2,925,925
-	-	-	-	63,546	2,607,335	214,775	3,092,878
-	-	-	-	73,411	2,846,878	236,504	3,369,374

以 上 対 象 分				合 算 分			
7 0 歳 以 上 合 算 分		上 合 算 分		多 数 該 当 分		そ の 他	
多 数 該 当 分	そ の 他	多 数 該 当 分	そ の 他	多 数 該 当 分	そ の 他	多 数 該 当 分	そ の 他
件 数	高 額 療 養 費	件 数	高 額 療 養 費	件 数	高 額 療 養 費	件 数	高 額 療 養 費
件	千円	件	千円	件	千円	件	千円
1,810	116,234	30,464	1,632,418	9,776	903,931	14,701	1,499,810
-	-	-	-	12,375	877,238	48,184	1,689,746
-	-	-	-	13,370	952,374	42,450	1,560,406
-	-	-	-	14,019	998,074	42,519	1,538,611
-	-	-	-	14,899	1,056,180	41,852	1,415,936
-	-	-	-	1,286	93,502	3,799	124,172
-	-	-	-	1,175	84,592	3,344	117,176
-	-	-	-	1,097	78,338	3,295	118,110
-	-	-	-	1,253	88,454	3,607	123,442
-	-	-	-	1,219	90,503	3,383	116,015
-	-	-	-	1,230	81,568	3,600	121,624
-	-	-	-	1,198	89,890	3,394	119,503
-	-	-	-	1,261	89,380	3,343	116,630
-	-	-	-	1,148	80,138	3,483	123,109
-	-	-	-	1,259	96,488	3,514	117,767
-	-	-	-	1,249	87,536	3,315	105,218
-	-	-	-	1,387	94,895	3,800	123,850
-	-	-	-	1,402	94,399	3,773	113,492

第４表 年度別、月別高額療養費の状況「全体」（その１）（続き）

総 数

年度別、月別	単				独			
	多 数 該 当 分		長 期 疾 病 分		入 院 分			
	件 数	高 額 療 養 費	件 数	高 額 療 養 費	件 数	高 額 療 養 費		
	件	千円	件	千円	件	千円		
平成19年度	1,474,929	112,674,000	1,231,684	122,715,287	-	-		
20	1,686,559	128,070,516	1,353,604	131,417,851	3,166,250	361,294,235		
21	1,758,293	135,793,226	1,486,365	140,372,749	3,315,346	394,068,437		
22	1,778,542	140,577,502	1,587,566	148,292,547	3,436,996	430,776,795		
23	1,837,411	150,521,679	1,676,172	153,640,877	3,408,331	445,487,998		
平成23年 3月	159,552	12,574,427	136,170	12,739,265	298,309	37,941,188		
4月	143,311	10,889,368	131,334	11,611,728	279,120	34,951,282		
5月	140,956	11,759,050	134,476	12,494,276	277,667	36,435,061		
6月	149,588	11,933,288	138,181	12,657,080	286,802	36,473,720		
7月	148,443	12,124,903	136,214	12,752,776	281,975	36,692,680		
8月	151,531	12,152,087	139,471	12,828,952	295,541	38,647,586		
9月	150,393	12,477,894	138,650	12,855,689	290,194	37,720,680		
10月	150,891	12,638,550	142,202	13,242,950	282,458	37,505,275		
11月	155,330	12,874,841	139,360	12,724,168	270,082	35,385,879		
12月	154,060	12,985,131	141,596	12,838,750	281,021	37,483,959		
平成24年 1月	157,362	13,116,202	141,074	12,768,976	280,279	37,140,794		
2月	157,459	13,152,692	144,841	13,318,091	276,892	36,644,921		
3月	168,493	13,741,614	145,325	13,136,040	292,546	38,468,170		

市 町 村

年度別、月別	単				独			
	多 数 該 当 分		長 期 疾 病 分		入 院 分			
	件 数	高 額 療 養 費	件 数	高 額 療 養 費	件 数	高 額 療 養 費		
	件	千円	件	千円	件	千円		
平成19年度	1,434,352	108,478,957	1,187,502	118,288,627	-	-		
20	1,645,150	124,131,902	1,303,795	126,562,021	3,034,856	344,126,653		
21	1,715,449	131,526,196	1,431,988	135,252,014	3,183,727	376,264,388		
22	1,736,150	136,318,066	1,532,673	143,205,883	3,305,776	411,778,722		
23	1,795,587	146,316,204	1,621,227	148,646,263	3,283,080	426,974,789		
平成23年 3月	155,857	12,210,681	131,491	12,302,653	287,119	36,266,250		
4月	139,886	10,548,933	126,677	11,209,426	268,303	33,346,412		
5月	137,349	11,392,437	129,694	12,062,662	266,443	34,723,904		
6月	146,050	11,576,681	133,614	12,254,706	276,223	34,945,492		
7月	145,029	11,788,176	131,711	12,347,015	271,493	35,117,656		
8月	147,990	11,811,241	134,990	12,418,464	284,854	37,069,161		
9月	146,971	12,129,111	134,152	12,442,917	279,903	36,191,516		
10月	147,500	12,300,963	137,554	12,796,286	271,574	35,906,501		
11月	152,001	12,536,924	134,821	12,312,647	259,890	33,916,479		
12月	150,814	12,659,819	137,020	12,417,290	270,790	35,989,774		
平成24年 1月	153,846	12,746,546	136,519	12,358,648	270,330	35,646,756		
2月	153,680	12,776,998	140,262	12,899,229	267,020	35,203,349		
3月	164,877	13,372,165	140,765	12,715,390	282,504	36,979,194		

国保組合

年度別、月別		単				独			
		多 数 該 当 分		長 期 疾 病 分		入 院 分			
		件 数	高 額 療 養 費	件 数	高 額 療 養 費	件 数	高 額 療 養 費		
		件	千円	件	千円	件	千円		
平成19年度		40,577	4,195,043	44,182	4,426,660	-	-		
20		41,409	3,938,614	49,809	4,855,830	131,394	17,167,581		
21		42,844	4,267,030	54,377	5,120,735	131,619	17,804,050		
22		42,392	4,259,436	54,893	5,086,665	131,220	18,998,073		
23		41,824	4,205,475	54,945	4,994,615	125,251	18,513,209		
平成23年 3月		3,695	363,745	4,679	436,612	11,190	1,674,938		
4月		3,425	340,434	4,657	402,302	10,817	1,604,870		
5月		3,607	366,613	4,782	431,613	11,224	1,711,157		
6月		3,538	356,607	4,567	402,373	10,579	1,528,228		
7月		3,414	336,727	4,503	405,761	10,482	1,575,024		
8月		3,541	340,845	4,481	410,488	10,687	1,578,425		
9月		3,422	348,784	4,498	412,772	10,291	1,529,164		
10月		3,391	337,587	4,648	446,664	10,884	1,598,774		
11月		3,329	337,917	4,539	411,521	10,192	1,469,399		
12月		3,246	325,312	4,576	421,460	10,231	1,494,185		
平成24年 1月		3,516	369,656	4,555	410,328	9,949	1,494,038		
2月		3,779	375,694	4,579	418,862	9,872	1,441,572		
3月		3,616	369,449	4,560	420,650	10,042	1,488,976		

－計（一般被保険者分＋退職者医療分）－

分		他 法 併 用 分		長 期 高 額 特 定 疾 病 該 当 者 数
そ の 他				
件 数	高 額 療 養 費	件 数	高 額 療 養 費	
件	千円	件	千円	人
3,714,479	391,438,314	－	－	101,194
1,579,163	67,727,991	1,994,582	71,263,023	95,532
1,685,189	67,332,573	2,375,339	76,087,311	103,125
1,783,198	71,347,146	2,471,675	84,627,516	111,633
1,643,769	58,578,942	2,741,682	94,691,300	112,118
173,798	7,023,838	207,342	7,738,718	130,231
140,244	5,623,396	191,525	6,474,844	109,341
130,681	4,398,724	219,654	7,691,332	103,747
135,753	4,683,793	221,511	7,455,820	107,145
136,989	4,701,259	209,815	7,752,216	108,149
135,946	4,856,672	224,826	7,717,370	108,943
136,379	4,796,794	227,303	7,836,180	108,021
129,662	4,722,238	242,163	8,543,689	106,380
126,194	4,503,334	235,916	8,196,379	108,133
125,489	4,483,701	239,831	8,623,534	108,590
139,811	4,758,515	245,934	8,256,944	109,124
134,651	4,489,342	244,801	8,181,611	108,403
167,733	5,886,761	234,390	8,115,708	109,438

分		他 法 併 用 分		長 期 高 額 特 定 疾 病 該 当 者 数
そ の 他				
件 数	高 額 療 養 費	件 数	高 額 療 養 費	
件	千円	件	千円	人
3,577,631	374,017,843	－	－	97,728
1,550,949	66,582,937	1,947,368	68,663,206	91,894
1,656,624	66,203,348	2,315,777	73,209,013	99,437
1,754,393	70,180,593	2,411,835	81,537,017	107,962
1,615,508	57,383,053	2,680,422	91,546,633	108,593
171,291	6,917,895	202,209	7,448,344	126,582
137,938	5,529,281	186,700	6,232,362	105,807
128,146	4,289,539	214,093	7,428,853	100,241
133,453	4,586,630	216,352	7,217,478	103,659
134,742	4,595,916	204,931	7,494,983	104,663
133,651	4,758,078	219,675	7,460,989	105,425
134,136	4,684,924	222,310	7,589,891	104,486
127,232	4,628,345	237,002	8,248,994	102,855
123,828	4,402,699	230,880	7,916,702	104,624
123,143	4,390,123	234,767	8,362,259	105,054
137,493	4,668,585	240,755	7,981,891	105,599
132,162	4,386,663	239,460	7,912,499	104,870
165,348	5,787,913	229,481	7,853,724	105,884

分		他 法 併 用 分		長 期 高 額 特 定 疾 病 該 当 者 数
そ の 他				
件 数	高 額 療 養 費	件 数	高 額 療 養 費	
件	千円	件	千円	人
136,848	17,420,471	-	-	3,466
28,214	1,145,054	47,214	2,599,817	3,638
28,565	1,129,225	59,562	2,878,298	3,688
28,805	1,166,553	59,840	3,090,499	3,671
28,261	1,195,889	61,260	3,144,667	3,525
2,507	105,943	5,133	290,374	3,649
2,306	94,115	4,825	242,482	3,534
2,535	109,185	5,561	262,479	3,506
2,300	97,162	5,159	238,342	3,486
2,247	105,343	4,884	257,233	3,486
2,295	98,594	5,151	256,381	3,518
2,243	111,871	4,993	246,288	3,535
2,430	93,893	5,161	294,695	3,525
2,366	100,635	5,036	279,677	3,509
2,346	93,578	5,064	261,274	3,536
2,318	89,930	5,179	275,053	3,525
2,489	102,679	5,341	269,112	3,533
2,385	98,848	4,909	261,985	3,554

第4表 年度別、月別高額療養費の状況「全体」（その2）

総 数

年度別、月別	計		現 物 給 付 分 （ 再 掲 ）		7 0 歳	
					外 来 分	
	件 数	高 額 療 養 費	件 数	高 額 療 養 費	件 数	高 額 療 養 費
	件	千円	件	千円	件	千円
平成19年度	6,685,718	521,214,282	-	-	700,836	4,697,708
20	11,216,032	731,053,491	6,973,912	565,000,761	-	-
21	12,721,117	809,962,421	8,070,866	647,405,380	-	-
22	13,256,580	866,462,506	8,486,802	707,552,404	-	-
23	13,642,773	888,995,751	8,910,718	743,596,822	-	-
平成23年 3月	1,176,809	75,614,369	702,426	60,609,276	-	-
4月	1,064,563	68,800,548	680,314	55,892,556	-	-
5月	1,054,901	71,438,166	711,363	59,648,125	-	-
6月	1,123,961	72,538,829	723,922	59,693,485	-	-
7月	1,095,060	73,017,998	709,785	60,855,207	-	-
8月	1,134,996	75,160,115	739,413	61,839,919	-	-
9月	1,251,284	74,678,501	745,928	62,743,198	-	-
10月	1,142,424	75,562,631	752,101	63,526,751	-	-
11月	1,128,240	72,696,529	733,018	60,844,948	-	-
12月	1,137,623	74,769,433	748,288	62,697,379	-	-
平成24年 1月	1,160,618	74,864,731	754,575	62,600,750	-	-
2月	1,176,354	74,876,281	753,540	62,152,577	-	-
3月	1,239,920	76,946,182	755,841	63,241,464	-	-

市 町 村

年度別、月別	計		現 物 給 付 分 （ 再 掲 ）		7 0 歳	
					外 来 分	
	件 数	高 額 療 養 費	件 数	高 額 療 養 費	件 数	高 額 療 養 費
	件	千円	件	千円	件	千円
平成19年度	6,377,545	490,719,850	-	-	671,021	4,397,842
20	10,857,433	698,779,610	6,770,833	542,851,668	-	-
21	12,348,330	776,250,304	7,841,194	622,749,106	-	-
22	12,882,892	831,324,596	8,249,758	680,797,863	-	-
23	13,274,481	854,469,781	8,672,248	716,763,387	-	-
平成23年 3月	1,144,520	72,525,083	681,976	58,235,630	-	-
4月	1,034,014	65,914,576	660,507	53,665,568	-	-
5月	1,022,800	68,360,671	689,866	57,226,726	-	-
6月	1,092,958	69,704,221	704,198	57,539,596	-	-
7月	1,064,928	70,131,393	690,308	58,605,410	-	-
8月	1,104,011	72,272,189	719,401	59,590,036	-	-
9月	1,221,245	71,820,229	726,307	60,520,148	-	-
10月	1,111,306	72,585,008	731,685	61,179,163	-	-
11月	1,098,147	69,894,133	713,571	58,664,452	-	-
12月	1,107,387	71,959,369	728,701	60,514,390	-	-
平成24年 1月	1,130,537	72,032,973	734,635	60,363,216	-	-
2月	1,145,107	72,049,616	733,896	60,001,071	-	-
3月	1,209,233	74,098,384	736,543	61,033,985	-	-

国保組合

年度別、月別	計		現 物 給 付 分 （ 再 掲 ）		7 0 歳	
					外 来 分	
	件 数	高 額 療 養 費	件 数	高 額 療 養 費	件 数	高 額 療 養 費
	件	千円	件	千円	件	千円
平成19年度	308,173	30,494,433	-	-	29,815	299,866
20	358,599	32,273,881	203,079	22,149,093	-	-
21	372,787	33,712,117	229,672	24,656,274	-	-
22	373,688	35,137,910	237,044	26,754,542	-	-
23	368,292	34,525,970	238,470	26,833,435	-	-
平成23年 3月	32,289	3,089,286	20,450	2,373,646	-	-
4月	30,549	2,885,972	19,807	2,226,988	-	-
5月	32,101	3,077,495	21,497	2,421,399	-	-
6月	31,003	2,834,608	19,724	2,153,889	-	-
7月	30,132	2,886,606	19,477	2,249,797	-	-
8月	30,985	2,887,925	20,012	2,249,883	-	-
9月	30,039	2,858,272	19,621	2,223,050	-	-
10月	31,118	2,977,623	20,416	2,347,588	-	-
11月	30,093	2,802,396	19,447	2,180,496	-	-
12月	30,236	2,810,064	19,587	2,182,989	-	-
平成24年 1月	30,081	2,831,759	19,940	2,237,534	-	-
2月	31,247	2,826,664	19,644	2,151,506	-	-
3月	30,687	2,847,797	19,298	2,207,479	-	-

—一般被保険者分—

以 上 対 象 分				合 算 分			
7 0 歳 以 上 合 算 分		そ の 他		多 数 該 当 分		そ の 他	
件 数	高 額 療 養 費	件 数	高 額 療 養 費	件 数	高 額 療 養 費	件 数	高 額 療 養 費
件	千円	件	千円	件	千円	件	千円
17,457	621,551	634,199	20,352,765	219,016	14,670,654	231,604	15,601,853
-	-	-	-	433,412	17,979,902	1,854,363	32,041,435
-	-	-	-	505,052	20,612,975	2,129,801	33,772,678
-	-	-	-	548,706	22,533,900	2,239,161	34,705,493
-	-	-	-	634,644	25,368,544	2,349,669	34,689,270
-	-	-	-	54,170	2,130,917	214,167	3,163,724
-	-	-	-	45,447	1,813,957	181,278	2,748,432
-	-	-	-	42,441	1,786,611	158,129	2,561,041
-	-	-	-	50,155	2,065,947	194,098	2,944,859
-	-	-	-	48,403	1,942,593	189,276	2,780,201
-	-	-	-	51,477	2,026,465	188,350	2,892,609
-	-	-	-	170,262	2,056,801	190,262	2,933,942
-	-	-	-	51,645	2,072,341	195,916	2,866,835
-	-	-	-	53,676	2,134,927	199,883	2,868,242
-	-	-	-	55,128	2,160,333	197,750	2,866,808
-	-	-	-	55,594	2,236,030	196,320	2,865,606
-	-	-	-	59,712	2,407,577	214,715	3,037,956
-	-	-	-	68,681	2,609,759	235,530	3,237,024

以 上 対 象 分				合 算 分			
7 0 歳 以 上 合 算 分		そ の 他		多 数 該 当 分		そ の 他	
件 数	高 額 療 養 費	件 数	高 額 療 養 費	件 数	高 額 療 養 費	件 数	高 額 療 養 費
件	千円	件	千円	件	千円	件	千円
15,647	505,317	603,735	18,720,347	209,240	13,766,722	216,903	14,102,044
-	-	-	-	421,037	17,102,664	1,806,179	30,351,689
-	-	-	-	491,682	19,660,602	2,087,351	32,212,272
-	-	-	-	534,687	21,535,826	2,196,642	33,166,882
-	-	-	-	619,745	24,312,364	2,307,817	33,273,334
-	-	-	-	52,884	2,037,415	210,368	3,039,552
-	-	-	-	44,272	1,729,366	177,934	2,631,255
-	-	-	-	41,344	1,708,273	154,834	2,442,931
-	-	-	-	48,902	1,977,493	190,491	2,821,417
-	-	-	-	47,184	1,852,091	185,893	2,664,186
-	-	-	-	50,247	1,944,897	184,750	2,770,985
-	-	-	-	169,064	1,966,911	186,868	2,814,439
-	-	-	-	50,384	1,982,961	192,573	2,750,205
-	-	-	-	52,528	2,054,789	196,400	2,745,133
-	-	-	-	53,869	2,063,845	194,236	2,749,040
-	-	-	-	54,345	2,148,494	193,005	2,760,388
-	-	-	-	58,325	2,312,683	210,915	2,914,106
-	-	-	-	67,279	2,515,360	231,757	3,123,533

以 上 対 象 分				合 算 分			
7 0 歳 以 上 合 算 分		そ の 他		多 数 該 当 分		そ の 他	
件 数	高 額 療 養 費	件 数	高 額 療 養 費	件 数	高 額 療 養 費	件 数	高 額 療 養 費
件	千円	件	千円	件	千円	件	千円
1,810	116,234	30,464	1,632,418	9,776	903,931	14,701	1,499,810
-	-	-	-	12,375	877,238	48,184	1,689,746
-	-	-	-	13,370	952,374	42,450	1,560,406
-	-	-	-	14,019	998,074	42,519	1,538,611
-	-	-	-	14,899	1,056,180	41,852	1,415,936
-	-	-	-	1,286	93,502	3,799	124,172
-	-	-	-	1,175	84,592	3,344	117,176
-	-	-	-	1,097	78,338	3,295	118,110
-	-	-	-	1,253	88,454	3,607	123,442
-	-	-	-	1,219	90,503	3,383	116,015
-	-	-	-	1,230	81,568	3,600	121,624
-	-	-	-	1,198	89,890	3,394	119,503
-	-	-	-	1,261	89,380	3,343	116,630
-	-	-	-	1,148	80,138	3,483	123,109
-	-	-	-	1,259	96,488	3,514	117,767
-	-	-	-	1,249	87,536	3,315	105,218
-	-	-	-	1,387	94,895	3,800	123,850
-	-	-	-	1,402	94,399	3,773	113,492

第4表 年度別、月別高額療養費の状況「全体」（その2）（続き）

総 数

年度別、月別	単				独			
	多 数 該 当 分		長 期 疾 病 分		入 院 分			
	件 数	高 額 療 養 費	件 数	高 額 療 養 費	件 数	高 額 療 養 費		
	件	千円	件	千円	件	千円		
平成19年度	1, 178, 910	88, 824, 598	958, 279	96, 572, 943	-	-		
20	1, 533, 183	116, 574, 236	1, 189, 532	115, 487, 943	2, 847, 933	323, 782, 666		
21	1, 646, 873	126, 645, 184	1, 330, 669	125, 273, 961	3, 130, 132	368, 315, 199		
22	1, 658, 402	130, 287, 821	1, 410, 818	131, 370, 611	3, 234, 588	400, 963, 946		
23	1, 701, 592	138, 456, 019	1, 479, 191	135, 012, 658	3, 188, 796	412, 023, 177		
平成23年 3月	146, 256	11, 434, 582	118, 781	11, 035, 751	275, 249	34, 478, 145		
4月	133, 114	10, 036, 978	116, 643	10, 262, 847	262, 967	32, 539, 136		
5月	130, 533	10, 840, 650	119, 254	11, 031, 768	260, 613	33, 831, 692		
6月	139, 037	11, 040, 567	122, 545	11, 140, 838	267, 591	33, 880, 552		
7月	137, 856	11, 207, 786	120, 668	11, 258, 622	264, 933	34, 102, 839		
8月	140, 543	11, 190, 996	123, 458	11, 321, 727	277, 296	35, 868, 930		
9月	139, 356	11, 481, 203	122, 618	11, 319, 968	272, 577	35, 044, 790		
10月	139, 853	11, 660, 103	125, 813	11, 662, 421	264, 693	34, 806, 355		
11月	144, 089	11, 857, 605	123, 164	11, 191, 306	252, 522	32, 701, 528		
12月	142, 291	11, 921, 025	124, 534	11, 229, 346	261, 537	34, 486, 759		
平成24年 1月	145, 665	12, 035, 199	123, 875	11, 201, 033	261, 403	34, 310, 799		
2月	145, 746	12, 105, 723	127, 859	11, 711, 764	258, 703	33, 802, 676		
3月	154, 077	12, 420, 837	125, 299	11, 286, 673	268, 427	34, 734, 592		

市 町 村

年度別、月別	単				独			
	多 数 該 当 分		長 期 疾 病 分		入 院 分			
	件 数	高 額 療 養 費	件 数	高 額 療 養 費	件 数	高 額 療 養 費		
	件	千円	件	千円	件	千円		
平成19年度	1, 138, 333	84, 629, 555	914, 097	92, 146, 283	-	-		
20	1, 491, 774	112, 635, 623	1, 139, 723	110, 632, 112	2, 716, 539	306, 615, 085		
21	1, 604, 029	122, 378, 155	1, 276, 292	120, 153, 226	2, 998, 513	350, 511, 150		
22	1, 616, 010	126, 028, 385	1, 355, 925	126, 283, 947	3, 103, 368	381, 965, 872		
23	1, 659, 768	134, 250, 544	1, 424, 246	130, 018, 043	3, 063, 545	393, 509, 967		
平成23年 3 月	142, 561	11, 070, 836	114, 102	10, 599, 139	264, 059	32, 803, 207		
4 月	129, 689	9, 696, 543	111, 986	9, 860, 545	252, 150	30, 934, 267		
5 月	126, 926	10, 474, 037	114, 472	10, 600, 155	249, 389	32, 120, 535		
6 月	135, 499	10, 683, 960	117, 978	10, 738, 465	257, 012	32, 352, 324		
7 月	134, 442	10, 871, 059	116, 165	10, 852, 861	254, 451	32, 527, 814		
8 月	137, 002	10, 850, 151	118, 977	10, 911, 239	266, 609	34, 290, 505		
9 月	135, 934	11, 132, 420	118, 120	10, 907, 197	262, 286	33, 515, 625		
10 月	136, 462	11, 322, 516	121, 165	11, 215, 757	253, 809	33, 207, 581		
11 月	140, 760	11, 519, 688	118, 625	10, 779, 785	242, 330	31, 232, 129		
12 月	139, 045	11, 595, 713	119, 958	10, 807, 886	251, 306	32, 992, 575		
平成24年 1 月	142, 149	11, 665, 543	119, 320	10, 790, 705	251, 454	32, 816, 761		
2 月	141, 967	11, 730, 029	123, 280	11, 292, 902	248, 831	32, 361, 104		
3 月	150, 461	12, 051, 388	120, 739	10, 866, 023	258, 385	33, 245, 616		

国保組合

年度別、月別		単				独			
		多 数 該 当 分		長 期 疾 病 分		入 院 分			
		件 数	高 額 療 養 費	件 数	高 額 療 養 費	件 数	高 額 療 養 費		
		件	千円	件	千円	件	千円		
平成19年度		40,577	4,195,043	44,182	4,426,660	-	-		
20		41,409	3,938,614	49,809	4,855,830	131,394	17,167,581		
21		42,844	4,267,030	54,377	5,120,735	131,619	17,804,050		
22		42,392	4,259,436	54,893	5,086,665	131,220	18,998,073		
23		41,824	4,205,475	54,945	4,994,615	125,251	18,513,209		
平成23年 3月		3,695	363,745	4,679	436,612	11,190	1,674,938		
4月		3,425	340,434	4,657	402,302	10,817	1,604,870		
5月		3,607	366,613	4,782	431,613	11,224	1,711,157		
6月		3,538	356,607	4,567	402,373	10,579	1,528,228		
7月		3,414	336,727	4,503	405,761	10,482	1,575,024		
8月		3,541	340,845	4,481	410,488	10,687	1,578,425		
9月		3,422	348,784	4,498	412,772	10,291	1,529,164		
10月		3,391	337,587	4,648	446,664	10,884	1,598,774		
11月		3,329	337,917	4,539	411,521	10,192	1,469,399		
12月		3,246	325,312	4,576	421,460	10,231	1,494,185		
平成24年 1月		3,516	369,656	4,555	410,328	9,949	1,494,038		
2月		3,779	375,694	4,579	418,862	9,872	1,441,572		
3月		3,616	369,449	4,560	420,650	10,042	1,488,976		

—一般被保険者分—

分		他 法 併 用 分		長 期 高 額 特 定 疾 病 該 当 者 数
そ の 他				
件 数	高 額 療 養 費	件 数	高 額 療 養 費	
件	千円	件	千円	
2,745,417	279,872,210	-	-	82,965
1,401,863	58,173,058	1,955,746	67,014,250	85,262
1,630,361	62,462,745	2,348,229	72,879,678	92,963
1,726,881	65,886,672	2,438,024	80,714,062	99,910
1,588,766	53,755,204	2,700,115	89,690,879	99,514
164,581	6,031,000	203,605	7,340,250	118,648
136,290	5,240,221	188,824	6,158,977	97,933
127,327	4,074,336	216,604	7,312,068	92,190
132,177	4,360,897	218,358	7,105,169	95,287
127,348	4,353,215	206,576	7,372,742	95,781
132,312	4,515,848	221,560	7,343,540	96,843
132,291	4,427,662	223,918	7,414,135	95,694
125,920	4,387,941	238,584	8,106,635	94,342
122,585	4,183,918	232,321	7,759,003	95,827
120,332	3,974,233	236,051	8,130,928	96,364
135,510	4,392,756	242,251	7,823,309	96,593
128,463	4,087,536	241,156	7,723,047	96,068
157,841	5,061,950	230,065	7,595,347	96,900

分		他 法 併 用 分		長 期 高 額 特 定 疾 病 該 当 者 数
そ の 他				
件 数	高 額 療 養 費	件 数	高 額 療 養 費	
件	千円	件	千円	
2,608,569	262,451,739	—	—	79,499
1,373,649	57,028,004	1,908,532	64,414,433	81,624
1,601,796	61,333,519	2,288,667	70,001,380	89,275
1,698,076	64,720,119	2,378,184	77,623,564	96,239
1,560,505	52,559,315	2,638,855	86,546,213	95,989
162,074	5,925,057	198,472	7,049,876	114,999
133,984	5,146,105	183,999	5,916,495	94,399
124,792	3,965,151	211,043	7,049,589	88,684
129,877	4,263,735	213,199	6,866,827	91,801
125,101	4,247,872	201,692	7,115,509	92,295
130,017	4,417,254	216,409	7,087,159	93,325
130,048	4,315,791	218,925	7,167,846	92,159
123,490	4,294,048	233,423	7,811,939	90,817
120,219	4,083,282	227,285	7,479,327	92,318
117,986	3,880,655	230,987	7,869,654	92,828
133,192	4,302,826	237,072	7,548,256	93,068
125,974	3,984,857	235,815	7,453,935	92,535
155,456	4,963,102	225,156	7,333,362	93,346

分		他 法 併 用 分		長 期 高 額 特 定 疾 病 該 当 者 数
そ の 他		分		
件 数	高 額 療 養 費	件 数	高 額 療 養 費	
件	千円	件	千円	
136,848	17,420,471	－	－	3,466
28,214	1,145,054	47,214	2,599,817	3,638
28,565	1,129,225	59,562	2,878,298	3,688
28,805	1,166,553	59,840	3,090,499	3,671
28,261	1,195,889	61,260	3,144,667	3,525
2,507	105,943	5,133	290,374	3,649
2,306	94,115	4,825	242,482	3,534
2,535	109,185	5,561	262,479	3,506
2,300	97,162	5,159	238,342	3,486
2,247	105,343	4,884	257,233	3,486
2,295	98,594	5,151	256,381	3,518
2,243	111,871	4,993	246,288	3,535
2,430	93,893	5,161	294,695	3,525
2,366	100,635	5,036	279,677	3,509
2,346	93,578	5,064	261,274	3,536
2,318	89,930	5,179	275,053	3,525
2,489	102,679	5,341	269,112	3,533
2,385	98,848	4,909	261,985	3,554

第4表 年度別、月別高額療養費の状況「全体」（その3）

総 数

年度別、月別	計				70歳	
			現物給付分（再掲）		外来分	
	件数	高額療養費	件数	高額療養費	件数	高額療養費
	件	千円	件	千円	件	千円
平成19年度	3,180,062	203,575,979	－	－	761,809	5,778,485
20	1,319,199	87,954,152	510,893	57,814,332	－	－
21	614,480	61,707,001	365,014	45,317,908	－	－
22	660,839	70,408,072	422,128	53,891,671	－	－
23	741,327	78,885,998	485,358	61,982,887	－	－
平成23年 3月	75,201	8,160,644	43,581	5,574,224	－	－
4月	53,900	5,651,595	35,497	4,443,687	－	－
5月	55,171	6,010,009	37,180	4,850,522	－	－
6月	58,649	6,034,302	37,463	4,790,263	－	－
7月	62,679	6,075,561	37,681	4,873,622	－	－
8月	58,971	6,334,584	39,351	5,046,052	－	－
9月	59,382	6,387,259	39,658	5,101,518	－	－
10月	60,059	6,423,665	39,923	5,145,519	－	－
11月	60,377	6,418,959	40,107	5,049,734	－	－
12月	65,769	7,127,801	42,497	5,502,496	－	－
平成24年 1月	64,459	6,724,078	41,945	5,430,216	－	－
2月	65,798	6,829,334	43,151	5,326,723	－	－
3月	83,657	8,826,253	47,612	6,110,708	－	－

－退職者医療分－

以 上 対 象 分				合 算 分			
7 0 歳 以 上		合 算 分		多 数 該 当 分		そ の 他	
件 数	高 額 療 養 費	件 数	高 額 療 養 費	件 数	高 額 療 養 費	件 数	高 額 療 養 費
件	千円	件	千円	件	千円	件	千円
15,364	541,581	578,968	19,464,070	118,085	7,231,788	167,350	9,002,205
-	-	-	-	77,954	3,151,949	389,344	6,060,742
-	-	-	-	31,455	1,835,588	48,757	1,793,885
-	-	-	-	37,865	2,243,829	33,710	1,765,850
-	-	-	-	51,839	2,943,291	40,583	1,959,848
-	-	-	-	4,570	257,021	3,932	205,915
-	-	-	-	3,396	198,174	2,808	140,962
-	-	-	-	3,463	194,340	2,605	127,741
-	-	-	-	3,669	213,081	2,853	145,545
-	-	-	-	3,749	207,295	2,875	139,637
-	-	-	-	3,772	218,876	3,053	154,083
-	-	-	-	4,001	230,893	3,222	156,886
-	-	-	-	4,166	230,388	3,380	164,030
-	-	-	-	4,664	270,962	3,512	156,757
-	-	-	-	4,676	272,516	3,841	182,502
-	-	-	-	4,918	280,206	3,785	165,537
-	-	-	-	5,221	294,652	3,860	178,772
-	-	-	-	6,132	331,518	4,747	245,841

第4表 年度別、月別高額療養費の状況「全体」（その3）（続き）

総 数

年度別、月別	単				独	
	多 数 該 当 分		長 期 疾 病 分		入 院 分	
	件 数	高 額 療 養 費	件 数	高 額 療 養 費	件 数	高 額 療 養 費
	件	千円	件	千円	件	千円
平成19年度	296,019	23,849,401	273,405	26,142,344	-	-
20	153,376	11,496,279	164,072	15,929,908	318,317	37,511,569
21	111,420	9,148,042	155,696	15,098,788	185,214	25,753,238
22	120,140	10,289,681	176,748	16,921,936	202,408	29,812,849
23	135,819	12,065,660	196,981	18,628,219	219,535	33,464,821
平成23年 3月	13,296	1,139,845	17,389	1,703,513	23,060	3,463,044
4月	10,197	852,390	14,691	1,348,881	16,153	2,412,145
5月	10,423	918,400	15,222	1,462,508	17,054	2,603,369
6月	10,551	892,721	15,636	1,516,241	19,211	2,593,168
7月	10,587	917,117	15,546	1,494,153	17,042	2,589,841
8月	10,988	961,091	16,013	1,507,224	18,245	2,778,656
9月	11,037	996,691	16,032	1,535,721	17,617	2,675,891
10月	11,038	978,447	16,389	1,580,529	17,765	2,698,920
11月	11,241	1,017,236	16,196	1,532,861	17,560	2,684,351
12月	11,769	1,064,106	17,062	1,609,403	19,484	2,997,199
平成24年 1月	11,697	1,081,003	17,199	1,567,943	18,876	2,829,995
2月	11,713	1,046,968	16,982	1,606,326	18,189	2,842,245
3月	14,416	1,320,777	20,026	1,849,366	24,119	3,733,578

－退職者医療分－

分		他 法 併 用 分		長 期 高 額 特 定 疾 病 該 当 者 数
そ の 他				
件 数	高 額 療 養 費	件 数	高 額 療 養 費	
件	千円	件	千円	人
969,062	111,566,104	－	－	18,229
177,300	9,554,933	38,836	4,248,772	10,270
54,828	4,869,828	27,110	3,207,633	10,162
56,317	5,460,474	33,651	3,913,453	11,723
55,003	4,823,738	41,567	5,000,420	12,604
9,217	992,838	3,737	398,469	11,583
3,954	383,176	2,701	315,867	11,408
3,354	324,387	3,050	379,264	11,557
3,576	322,895	3,153	350,651	11,858
9,641	348,044	3,239	379,474	12,368
3,634	340,824	3,266	373,830	12,100
4,088	369,133	3,385	422,045	12,327
3,742	334,297	3,579	437,054	12,038
3,609	319,417	3,595	437,375	12,306
5,157	509,468	3,780	492,605	12,226
4,301	365,759	3,683	433,635	12,531
6,188	401,806	3,645	458,564	12,335
9,892	824,811	4,325	520,362	12,538

第5表 年度別、月別高額介護合算療養費

総 数

年度別、月別	高 額 介 護 合 算 療 養 費						そ	
	合 計		一 般 被 保 険 者 分		退 職 者 医 療 分		合 計	
	件 数	給 付 費	件 数	給 付 費	件 数	給 付 費	件 数	給 付 費
	件	千円	件	千円	件	千円	件	千円
平成19年度	-	-	-	-	-	-	4,744,392	142,267,938
20	-	-	-	-	-	-	3,900,776	111,751,504
21	6,383	180,905	6,194	170,299	189	10,606	3,688,377	109,894,138
22	14,418	384,637	13,953	357,577	465	27,060	3,670,730	114,300,246
23	14,225	312,128	13,814	292,937	411	19,190	3,456,237	108,216,071
平成23年 3月	4,590	113,066	4,421	103,162	169	9,904	340,727	11,110,325
4月	1,952	40,291	1,892	38,052	60	2,239	286,496	7,451,582
5月	2,160	42,433	2,111	40,360	49	2,073	304,071	8,894,894
6月	1,578	31,899	1,547	30,775	31	1,124	295,790	9,035,361
7月	799	14,704	772	13,327	27	1,377	286,090	8,783,405
8月	564	10,964	549	10,441	15	523	279,551	9,255,540
9月	494	10,248	488	10,015	6	233	283,838	9,074,302
10月	348	6,903	341	6,679	7	224	279,868	9,379,716
11月	463	12,626	444	11,737	19	889	279,761	8,850,708
12月	377	7,719	362	7,052	15	667	279,369	8,661,556
平成24年 1月	540	12,783	524	11,911	16	872	282,952	9,019,590
2月	1,428	30,180	1,392	28,913	36	1,267	283,667	8,853,807
3月	3,382	88,510	3,254	81,216	128	7,294	301,227	10,588,744

市 町 村

年度別、月別	高 額 介 護 合 算 療 養 費						そ	
	合 計		一 般 被 保 険 者 分		退 職 者 医 療 分		合 計	
	件 数	給 付 費	件 数	給 付 費	件 数	給 付 費	件 数	給 付 費
	件	千円	件	千円	件	千円	件	千円
平成19年度	-	-	-	-	-	-	2,525,589	102,745,689
20	-	-	-	-	-	-	1,972,452	76,126,749
21	6,382	180,884	6,193	170,278	189	10,606	1,963,210	75,939,700
22	14,407	384,127	13,942	357,067	465	27,060	2,082,547	81,804,938
23	14,212	311,881	13,801	292,690	411	19,190	2,199,299	79,944,032
平成23年 3月	4,587	112,929	4,418	103,025	169	9,904	190,191	8,274,672
4月	1,950	40,270	1,890	38,031	60	2,239	165,290	4,947,092
5月	2,156	42,339	2,107	40,267	49	2,073	179,791	6,383,649
6月	1,576	31,821	1,545	30,698	31	1,124	174,306	6,460,535
7月	799	14,698	772	13,322	27	1,377	174,485	6,432,684
8月	563	10,955	548	10,433	15	523	183,020	6,899,253
9月	494	10,248	488	10,015	6	233	182,873	6,720,550
10月	348	6,903	341	6,679	7	224	183,761	6,993,616
11月	463	12,626	444	11,737	19	889	183,405	6,592,928
12月	375	7,696	360	7,029	15	667	184,178	6,389,828
平成24年 1月	540	12,783	524	11,911	16	872	187,080	6,832,354
2月	1,428	30,180	1,392	28,913	36	1,267	188,721	6,610,706
3月	3,380	88,493	3,252	81,199	128	7,294	198,853	8,370,955

国保組合

年度別、月別	高 額 介 護 合 算 療 養 費						そ	
	合 計		一 般 被 保 険 者 分		退 職 者 医 療 分		合 計	
	件 数	給 付 費	件 数	給 付 費	件 数	給 付 費	件 数	給 付 費
	件	千円	件	千円	件	千円	件	千円
平成19年度	-	-	-	-	-	-	2,218,803	39,522,249
20	-	-	-	-	-	-	1,928,324	35,624,755
21	1	21	1	21	-	-	1,725,167	33,954,438
22	11	510	11	510	-	-	1,588,183	32,495,307
23	13	247	13	247	-	-	1,256,938	28,272,039
平成23年 3月	3	137	3	137	-	-	150,536	2,835,653
4月	2	21	2	21	-	-	121,206	2,504,490
5月	4	93	4	93	-	-	124,280	2,511,246
6月	2	77	2	77	-	-	121,484	2,574,827
7月	-	6	-	6	-	-	111,605	2,350,721
8月	1	8	1	8	-	-	96,531	2,356,287
9月	-	-	-	-	-	-	100,965	2,353,751
10月	-	-	-	-	-	-	96,107	2,386,100
11月	-	0	-	0	-	-	96,356	2,257,780
12月	2	24	2	24	-	-	95,191	2,271,727
平成24年 1月	-	-	-	-	-	-	95,872	2,187,236
2月	-	-	-	-	-	-	94,946	2,243,101
3月	2	17	2	17	-	-	102,374	2,217,789

及びその他の保険給付の状況

の		他		の		保		険		給		付	
出 産 育 児 給 付		葬 祭 給 付		傷 病 手 当 金		出 産 手 当 金		そ の 他 任 意 給 付					
件 数	給 付 費	件 数	給 付 費	件 数	給 付 費	件 数	給 付 費	件 数	給 付 費	件 数	給 付 費	件 数	給 付 費
件	千円	件	千円	件	千円	件	千円	件	千円	件	千円	件	千円
220,589	77,562,070	811,855	37,130,503	-	-	-	-	3,711,948	27,575,365				
210,610	75,211,620	245,951	11,584,380	111,172	7,282,900	1,251	289,848	3,331,792	17,382,756				
195,929	77,207,848	201,744	9,490,655	99,918	6,621,067	1,090	268,589	3,189,696	16,305,979				
199,479	83,213,360	202,652	9,492,037	95,720	6,202,314	1,092	271,389	3,171,787	15,121,146				
192,388	80,162,767	206,882	9,590,752	90,193	5,810,810	1,071	260,221	2,965,703	12,391,521				
19,440	8,227,642	20,873	966,780	7,710	485,819	71	18,485	292,633	1,411,600				
12,126	5,033,805	14,945	712,631	7,827	527,128	89	20,590	251,509	1,157,429				
15,373	6,404,869	17,117	812,211	7,480	489,396	94	18,120	264,007	1,170,298				
15,434	6,425,441	17,712	823,260	7,920	522,775	89	26,665	254,635	1,237,221				
15,678	6,528,656	16,027	738,762	7,473	483,987	89	25,371	246,823	1,006,629				
16,760	6,944,259	16,909	818,642	7,610	499,897	107	26,926	238,165	965,815				
16,342	6,803,677	16,366	757,591	7,443	482,295	87	17,594	243,600	1,013,144				
17,025	7,149,137	16,078	742,877	7,429	485,345	83	18,075	239,253	984,282				
15,973	6,658,108	16,758	738,414	7,399	462,417	86	22,023	239,545	969,748				
15,503	6,464,530	15,945	731,194	7,429	469,989	97	25,262	240,395	970,581				
16,229	6,781,193	18,321	846,412	6,999	417,759	88	21,870	241,315	952,356				
15,499	6,492,139	18,850	876,793	7,655	493,389	90	23,565	241,573	967,921				
19,789	8,157,462	20,921	963,345	7,523	470,182	72	14,159	252,922	983,596				

の		他		の		保		険		給		付	
出 産 育 児 給 付		葬 祭 給 付		傷 病 手 当 金		出 産 手 当 金		そ の 他 任 意 給 付					
件 数	給 付 費	件 数	給 付 費	件 数	給 付 費	件 数	給 付 費	件 数	給 付 費	件 数	給 付 費	件 数	給 付 費
件	千円	件	千円	件	千円	件	千円	件	千円	件	千円	件	千円
186,608	65,441,556	791,259	35,119,647	-	-	-	-	1,547,722	2,184,487				
177,670	63,316,539	236,501	10,672,689	-	-	-	-	1,558,281	2,137,521				
165,031	64,985,698	194,263	8,748,613	-	-	-	-	1,603,916	2,205,389				
169,598	70,713,974	195,349	8,783,127	-	-	-	-	1,717,600	2,307,837				
164,519	68,478,453	200,087	9,009,021	-	-	-	-	1,834,693	2,456,557				
16,907	7,164,192	20,294	905,920	-	-	-	-	152,990	204,560				
9,931	4,114,180	14,305	648,885	-	-	-	-	141,054	184,028				
13,040	5,426,750	16,474	753,646	-	-	-	-	150,277	203,253				
13,194	5,492,227	17,137	774,820	-	-	-	-	143,975	193,488				
13,325	5,545,406	15,499	696,472	-	-	-	-	145,661	190,806				
14,230	5,925,598	16,345	770,442	-	-	-	-	152,445	203,212				
13,950	5,800,034	15,842	714,641	-	-	-	-	153,081	205,876				
14,476	6,082,771	15,547	697,717	-	-	-	-	153,738	213,128				
13,664	5,687,943	16,251	697,534	-	-	-	-	153,490	207,452				
13,193	5,493,343	15,429	689,024	-	-	-	-	155,556	207,462				
13,940	5,820,853	17,786	799,872	-	-	-	-	155,354	211,628				
13,322	5,577,503	18,169	820,613	-	-	-	-	157,230	212,590				
17,602	7,242,374	20,373	917,435	-	-	-	-	160,878	211,147				

の		他		の		保		険		給		付	
出 産 育 児 給 付		葬 祭 給 付		傷 病 手 当 金		出 産 手 当 金		そ の 他 任 意 給 付					
件 数	給 付 費	件 数	給 付 費	件 数	給 付 費	件 数	給 付 費	件 数	給 付 費	件 数	給 付 費	件 数	給 付 費
件	千円	件	千円	件	千円	件	千円	件	千円	件	千円	件	千円
33,981	12,120,515	20,596	2,010,856	-	-	-	-	2,164,226	25,390,878				
32,940	11,895,080	9,450	911,691	111,172	7,282,900	1,251	289,848	1,773,511	15,245,235				
30,898	12,222,149	7,481	742,042	99,918	6,621,067	1,090	268,589	1,585,780	14,100,591				
29,881	12,499,386	7,303	708,910	95,720	6,202,314	1,092	271,389	1,454,187	12,813,309				
27,869	11,684,314	6,795	581,731	90,193	5,810,810	1,071	260,221	1,131,010	9,934,964				
2,533	1,063,449	579	60,860	7,710	485,819	71	18,485	139,643	1,207,040				
2,195	919,625	640	63,746	7,827	527,128	89	20,590	110,455	973,401				
2,333	978,119	643	58,565	7,480	489,396	94	18,120	113,730	967,045				
2,240	933,214	575	48,440	7,920	522,775	89	26,665	110,660	1,043,732				
2,353	983,250	528	42,290	7,473	483,987	89	25,371	101,162	815,823				
2,530	1,018,661	564	48,200	7,610	499,897	107	26,926	85,720	762,603				
2,392	1,003,643	524	42,950	7,443	482,295	87	17,594	90,519	807,269				
2,549	1,066,366	531	45,160	7,429	485,345	83	18,075	85,515	771,154				
2,309	970,165	507	40,880	7,399	462,417	86	22,023	86,055	762,296				
2,310	971,187	516	42,170	7,429	469,989	97	25,262	84,839	763,119				
2,289	960,339	535	46,540	6,999	417,759	88	21,870	85,961	740,728				
2,177	914,636	681	56,180	7,655	493,389	90	23,565	84,343	755,330				
2,187	915,089	548	45,910	7,523	470,182	72	14,159	92,044	772,449				

第6-1表 年度別、月別診療費等諸率の状況「全体」（その1-1）

ー計（一般被保険者分＋退職者医療分）ー

総 数

年度別、月別	被 保 険 者 100 人 当 た り 受 診 件 数						
	診 療 費				調 剤	食事療養・生活療養	訪 問 看 護
	診 療 費 計	入 院	入 院 外	歯 科			
【4月～3月へス】							
平成19年度	941.166	21.032	767.610	152.524	396.739	19.882	0.652
20	953.946	21.235	776.763	155.948	414.921	20.048	0.752
21	960.489	21.139	781.730	157.620	427.125	19.987	0.846
22	953.776	21.186	772.486	160.103	444.066	20.030	0.940
23	969.314	21.207	782.321	165.786	458.846	20.064	1.059
【3月～2月へス】							
平成19年度	940.966	21.019	767.742	152.206	395.515	19.869	0.647
20	953.476	21.218	776.458	155.799	413.901	20.031	0.743
21	959.666	21.131	781.203	157.332	426.143	19.979	0.839
22	954.791	21.206	773.306	160.278	442.437	20.049	0.932
23	967.550	21.207	781.149	165.194	457.766	20.060	1.048
平成23年 3月	83.188	1.805	67.611	13.771	39.892	1.706	0.082
4月	77.737	1.637	62.949	13.151	37.052	1.550	0.080
5月	79.237	1.717	64.023	13.497	37.289	1.622	0.084
6月	81.470	1.803	65.462	14.205	37.959	1.705	0.085
7月	80.246	1.781	64.595	13.870	37.409	1.687	0.088
8月	79.252	1.795	63.887	13.569	37.016	1.701	0.088
9月	78.918	1.752	63.873	13.293	36.896	1.658	0.087
10月	81.166	1.779	65.523	13.864	38.322	1.683	0.088
11月	81.210	1.794	65.333	14.083	38.306	1.697	0.090
12月	82.445	1.740	66.511	14.194	39.470	1.645	0.091
平成24年 1月	78.499	1.709	63.392	13.397	37.435	1.610	0.092
2月	81.458	1.806	65.845	13.807	39.098	1.711	0.091
3月	85.116	1.807	68.894	14.415	41.052	1.712	0.093

市 町 村

年度別、月別	被 保 険 者 100 人 当 た り 受 診 件 数						
	診 療 費				調 剤	食事療養・生活療養	訪 問 看 護
	診 療 費 計	入 院	入 院 外	歯 科			
【4月～3月へス】							
平成19年度	959.268	21.994	783.410	153.864	405.487	20.837	0.694
20	973.173	22.223	793.443	157.507	424.468	21.024	0.801
21	979.759	22.111	798.349	159.299	436.948	20.947	0.900
22	971.853	22.141	787.842	161.869	453.824	20.974	0.999
23	987.024	22.132	797.258	167.634	468.618	20.977	1.123
【3月～2月へス】							
平成19年度	959.036	21.979	783.545	153.513	404.135	20.822	0.689
20	972.643	22.205	793.096	157.342	423.342	21.006	0.791
21	978.843	22.101	797.758	158.983	435.864	20.937	0.893
22	972.955	22.162	788.733	162.060	452.039	20.994	0.990
23	985.091	22.130	795.972	166.988	467.435	20.973	1.112
平成23年 3月	84.481	1.883	68.686	13.912	40.569	1.784	0.087
4月	78.931	1.704	63.970	13.257	37.711	1.617	0.084
5月	80.642	1.791	65.210	13.641	38.081	1.695	0.089
6月	82.933	1.881	66.702	14.349	38.780	1.782	0.091
7月	81.759	1.858	65.886	14.016	38.267	1.764	0.093
8月	80.774	1.870	65.210	13.694	37.913	1.775	0.093
9月	80.543	1.829	65.261	13.453	37.772	1.734	0.093
10月	82.682	1.856	66.795	14.031	39.134	1.760	0.094
11月	82.796	1.875	66.658	14.263	39.156	1.776	0.096
12月	83.962	1.817	67.790	14.354	40.300	1.721	0.096
平成24年 1月	79.902	1.785	64.563	13.554	38.208	1.685	0.097
2月	82.847	1.886	66.984	13.977	39.829	1.790	0.097
3月	86.456	1.885	70.006	14.566	41.779	1.789	0.099

国保組合

年度別、月別	被 保 険 者 100 人 当 た り 受 診 件 数						
	診 療 費				調 剤	食事療養・生活療養	訪 問 看 護
	診 療 費 計	入 院	入 院 外	歯 科			
平成19年度	758.696	11.336	608.341	139.019	308.559	10.260	0.225
20	758.198	11.169	606.948	140.081	317.716	10.104	0.250
21	760.695	11.061	609.426	140.207	325.273	10.041	0.278
22	759.930	10.951	607.813	141.165	339.429	9.909	0.308
23	770.182	10.813	614.360	145.008	348.972	9.795	0.335
平成23年 3月	69.176	0.954	55.977	12.245	32.563	0.870	0.028
4月	64.412	0.882	51.557	11.974	29.695	0.800	0.027
5月	63.492	0.887	50.715	11.890	28.406	0.803	0.026
6月	65.042	0.920	51.537	12.584	28.740	0.837	0.026
7月	63.245	0.919	50.097	12.228	27.772	0.830	0.027
8月	62.159	0.956	49.028	12.175	26.945	0.871	0.029
9月	60.649	0.891	48.271	11.486	27.049	0.807	0.028
10月	64.006	0.905	51.120	11.981	29.134	0.817	0.028
11月	63.359	0.893	50.414	12.053	28.741	0.807	0.028
12月	65.363	0.873	52.100	12.391	30.127	0.789	0.028
平成24年 1月	62.674	0.855	50.188	11.630	28.720	0.769	0.029
2月	65.803	0.903	53.016	11.884	30.850	0.818	0.028
3月	69.979	0.927	56.340	12.712	32.847	0.844	0.030

第6-1表 年度別、月別診療費等諸率の状況「全体」（その1-2）

－計（一般被保険者分＋退職者医療分）－

総 数

年度別、月別	1 件 当 た り 日 数 (日)						
	診 療 費				調 剤	食事療養・生活療養	訪 問 看 護
	診 療 費 計	入 院	入 院 外	歯 科			
【4月～3月へス】							
平成19年度	2.22	16.53	1.80	2.31	1.37	45.68	6.49
20	2.17	16.44	1.76	2.27	1.34	45.57	6.51
21	2.13	16.35	1.73	2.23	1.32	45.32	6.50
22	2.13	16.20	1.73	2.19	1.31	45.08	6.56
23	2.09	16.14	1.70	2.14	1.29	44.79	6.52
【3月～2月へス】							
平成19年度	2.22	16.52	1.81	2.32	1.38	45.69	6.50
20	2.18	16.45	1.77	2.27	1.34	45.55	6.49
21	2.13	16.37	1.73	2.23	1.32	45.34	6.48
22	2.13	16.21	1.73	2.20	1.31	45.07	6.57
23	2.09	16.14	1.70	2.15	1.30	44.82	6.53
平成23年 3月	2.12	16.21	1.73	2.20	1.34	45.34	6.75
4月	2.11	16.10	1.73	2.20	1.32	44.69	6.48
5月	2.08	16.59	1.68	2.13	1.28	45.83	6.32
6月	2.12	15.65	1.73	2.19	1.29	43.35	6.78
7月	2.12	16.40	1.72	2.16	1.29	45.94	6.50
8月	2.12	16.11	1.72	2.13	1.30	44.49	6.89
9月	2.08	15.98	1.69	2.12	1.29	44.27	6.52
10月	2.11	16.22	1.72	2.16	1.31	44.72	6.50
11月	2.10	15.78	1.71	2.17	1.31	43.69	6.48
12月	2.07	16.45	1.69	2.09	1.30	46.30	6.44
平成24年 1月	2.03	16.78	1.62	2.08	1.25	46.43	6.16
2月	2.05	15.46	1.66	2.14	1.27	42.93	6.47
3月	2.08	16.21	1.70	2.16	1.31	44.99	6.65

市 町 村

年度別、月別	1 件 当 た り 日 数 (日)						
	診 療 費				調 剤	食事療養・生活療養	訪 問 看 護
	診 療 費 計	入 院	入 院 外	歯 科			
【4月～3月へス】							
平成19年度	2.24	16.78	1.82	2.32	1.38	46.45	6.48
20	2.20	16.69	1.78	2.28	1.35	46.32	6.51
21	2.15	16.60	1.74	2.24	1.32	46.06	6.51
22	2.15	16.44	1.74	2.20	1.32	45.80	6.56
23	2.11	16.37	1.71	2.16	1.29	45.48	6.52
【3月～2月へス】							
平成19年度	2.24	16.78	1.82	2.33	1.38	46.46	6.50
20	2.20	16.70	1.78	2.28	1.35	46.30	6.49
21	2.15	16.61	1.74	2.24	1.33	46.08	6.48
22	2.16	16.45	1.74	2.21	1.32	45.79	6.56
23	2.12	16.37	1.71	2.16	1.30	45.51	6.52
平成23年 3月	2.15	16.45	1.74	2.21	1.34	46.08	6.75
4月	2.14	16.34	1.74	2.21	1.32	45.40	6.48
5月	2.10	16.82	1.69	2.14	1.29	46.53	6.31
6月	2.14	15.86	1.74	2.20	1.29	44.00	6.78
7月	2.14	16.63	1.73	2.17	1.29	46.64	6.49
8月	2.14	16.36	1.74	2.14	1.30	45.22	6.89
9月	2.10	16.21	1.70	2.13	1.29	44.93	6.52
10月	2.13	16.45	1.73	2.17	1.31	45.39	6.50
11月	2.12	15.99	1.72	2.18	1.31	44.32	6.48
12月	2.09	16.67	1.70	2.11	1.30	47.02	6.44
平成24年 1月	2.05	17.01	1.63	2.09	1.25	47.14	6.16
2月	2.07	15.67	1.67	2.15	1.27	43.55	6.47
3月	2.11	16.44	1.71	2.17	1.31	45.72	6.65

国保組合

年度別、月別	1 件 当 た り 日 数 (日)						
	診 療 費				調 剤	食事療養・生活療養	訪 問 看 護
	診 療 費 計	入 院	入 院 外	歯 科			
平成19年度	1.89	11.53	1.65	2.17	1.34	29.85	6.55
20	1.85	11.44	1.61	2.13	1.32	29.68	6.54
21	1.82	11.30	1.58	2.09	1.29	29.29	6.29
22	1.80	11.07	1.58	2.05	1.29	28.63	6.66
23	1.77	10.96	1.55	2.00	1.28	28.30	6.63
平成23年 3月	1.78	11.13	1.57	2.04	1.31	28.80	6.87
4月	1.79	10.98	1.57	2.07	1.29	28.52	6.61
5月	1.76	11.31	1.54	2.00	1.27	29.31	6.70
6月	1.80	10.75	1.58	2.05	1.28	27.86	6.89
7月	1.79	11.12	1.56	2.02	1.27	29.08	6.86
8月	1.78	10.76	1.55	1.98	1.26	27.88	6.99
9月	1.77	10.86	1.56	1.98	1.27	28.19	6.81
10月	1.79	10.95	1.58	2.02	1.29	28.34	6.51
11月	1.79	10.87	1.57	2.02	1.29	28.09	6.43
12月	1.76	11.12	1.55	1.95	1.30	28.52	6.48
平成24年 1月	1.71	11.20	1.49	1.95	1.24	28.80	6.09
2月	1.73	10.61	1.52	2.01	1.27	27.53	6.49
3月	1.76	10.98	1.55	2.01	1.29	27.57	6.73

第6-1表 年度別、月別診療費等諸率の状況「全体」（その1-3）

ー計（一般被保険者分＋退職者医療分）ー

総 数

年度別、月別	1 件 当 た り 医 療 費 (円)						
	診 療 費				調 剤	食事療養・生活療養	訪 問 看 護
	診 療 費 計	入 院	入 院 外	歯 科			
【4月～3月へス】							
平成19年度	22,462	436,435	12,790	14,052	10,405	30,381	61,976
20	22,797	449,011	12,882	14,147	10,564	30,383	65,720
21	23,122	461,539	13,140	13,828	11,013	30,248	65,761
22	24,061	485,766	13,532	13,768	10,865	30,024	67,259
23	24,276	497,147	13,704	13,676	11,340	29,933	66,939
【3月～2月へス】							
平成19年度	22,432	435,359	12,784	14,071	10,368	30,368	62,109
20	22,743	447,625	12,861	14,124	10,537	30,398	65,333
21	23,074	460,607	13,098	13,843	10,969	30,272	65,564
22	24,015	483,859	13,523	13,797	10,869	30,034	67,268
23	24,268	496,349	13,689	13,686	11,317	29,935	66,980
平成23年 3月	24,158	494,991	13,658	14,012	11,353	30,129	68,753
4月	23,668	489,407	13,586	13,963	11,399	29,923	66,630
5月	23,957	497,608	13,462	13,501	10,815	30,812	65,231
6月	24,378	491,461	13,782	13,927	10,961	29,063	69,223
7月	24,365	496,511	13,631	13,719	11,163	30,428	66,865
8月	24,800	496,555	13,954	13,451	11,603	29,776	69,839
9月	24,191	487,814	13,695	13,515	11,379	29,716	67,081
10月	24,306	496,925	13,694	13,821	11,262	29,995	66,739
11月	24,356	492,439	13,773	13,813	11,435	29,259	66,629
12月	23,917	502,291	13,618	13,521	11,911	30,441	66,259
平成24年 1月	24,499	516,672	13,668	12,949	11,282	31,023	63,887
2月	24,345	493,666	13,662	13,895	11,180	28,685	66,524
3月	24,269	504,963	13,837	13,880	11,631	30,132	68,084

市 町 村

年度別、月別	1 件 当 た り 医 療 費 (円)						
	診 療 費				調 剤	食事療養・生活療養	訪 問 看 護
	診 療 費 計	入 院	入 院 外	歯 科			
【4月～3月へス】							
平成19年度	22,856	437,644	12,922	14,144	10,533	30,903	61,958
20	23,192	450,127	13,012	14,236	10,691	30,891	65,691
21	23,517	462,575	13,274	13,910	11,142	30,752	65,803
22	24,479	486,429	13,680	13,850	10,987	30,507	67,207
23	24,690	497,966	13,851	13,755	11,464	30,392	66,879
【3月～2月へス】							
平成19年度	22,823	436,513	12,916	14,165	10,493	30,889	62,094
20	23,133	448,672	12,990	14,211	10,662	30,907	65,292
21	23,466	461,598	13,229	13,927	11,095	30,778	65,601
22	24,429	484,433	13,671	13,881	10,992	30,517	67,216
23	24,681	497,132	13,836	13,766	11,439	30,394	66,920
平成23年 3月	24,606	495,549	13,824	14,097	11,477	30,620	68,697
4月	24,082	490,309	13,743	14,033	11,527	30,412	66,560
5月	24,367	498,367	13,609	13,575	10,934	31,287	65,112
6月	24,798	492,358	13,931	14,009	11,084	29,505	69,185
7月	24,778	497,590	13,778	13,802	11,283	30,894	66,745
8月	25,196	497,565	14,099	13,533	11,731	30,267	69,768
9月	24,563	488,516	13,825	13,589	11,496	30,170	66,975
10月	24,719	498,096	13,838	13,903	11,383	30,452	66,690
11月	24,759	492,975	13,917	13,894	11,558	29,686	66,609
12月	24,329	503,129	13,762	13,609	12,039	30,906	66,213
平成24年 1月	24,930	517,587	13,810	13,009	11,407	31,503	63,870
2月	24,778	494,223	13,813	13,972	11,310	29,101	66,497
3月	24,705	505,430	14,000	13,958	11,759	30,597	68,030

国保組合

年度別、月別	1 件 当 た り 医 療 費 (円)						
	診 療 費				調 剤	食事療養・生活療養	訪 問 看 護
	診 療 費 計	入 院	入 院 外	歯 科			
平成19年度	17,437	412,798	11,079	13,023	8,713	19,696	62,567
20	17,637	426,401	11,156	13,128	8,841	19,614	66,651
21	17,836	440,061	11,319	12,854	9,218	19,336	64,350
22	18,337	471,383	11,469	12,763	9,106	19,061	69,062
23	18,316	478,320	11,555	12,658	9,469	18,885	69,219
平成23年 3月	18,230	483,063	11,457	12,972	9,667	19,242	70,636
4月	18,006	469,949	11,416	13,091	9,593	18,884	69,061
5月	18,123	480,430	11,345	12,549	9,027	19,556	69,756
6月	18,353	470,854	11,610	12,876	9,092	18,497	70,695
7月	18,377	472,015	11,448	12,659	9,306	19,301	71,445
8月	19,018	474,359	11,779	12,411	9,575	18,543	72,371
9月	18,632	471,619	11,721	12,527	9,546	18,756	71,038
10月	18,258	469,763	11,555	12,743	9,415	18,854	68,610
11月	18,427	479,768	11,618	12,743	9,556	18,680	67,389
12月	17,965	482,640	11,515	12,363	9,982	19,009	68,029
平成24年 1月	18,298	495,106	11,600	12,160	9,404	19,154	64,535
2月	18,200	480,543	11,522	12,874	9,283	18,423	67,546
3月	18,183	494,236	11,545	12,868	9,793	18,999	70,142

第6-1表 年度別、月別診療費等諸率の状況「全体」（その1-4）

ー計（一般被保険者分＋退職者医療分）ー

総 数

年度別、月別	1 日 当 た り 医 療 費 (円)						
	診 療 費				調 剤	食事療養・生活療養	訪 問 看 護
	診 療 費 計	入 院	入 院 外	歯 科			
【4月～3月へス】							
平成19年度	10,136	26,409	7,087	6,079	7,579	665	9,554
20	10,488	27,313	7,302	6,232	7,861	667	10,100
21	10,851	28,220	7,613	6,199	8,339	667	10,118
22	11,300	29,977	7,817	6,293	8,264	666	10,254
23	11,609	30,798	8,066	6,378	8,766	668	10,269
【3月～2月へス】							
平成19年度	10,107	26,350	7,068	6,075	7,537	665	9,550
20	10,453	27,206	7,282	6,217	7,842	667	10,061
21	10,827	28,138	7,589	6,206	8,288	668	10,121
22	11,263	29,845	7,804	6,282	8,267	666	10,244
23	11,587	30,747	8,045	6,372	8,732	668	10,265
平成23年 3月	11,378	30,534	7,889	6,366	8,495	665	10,180
4月	11,205	30,392	7,852	6,348	8,665	670	10,276
5月	11,506	30,002	7,996	6,344	8,417	672	10,316
6月	11,499	31,404	7,954	6,366	8,487	670	10,212
7月	11,494	30,273	7,937	6,349	8,681	662	10,289
8月	11,701	30,816	8,092	6,319	8,946	669	10,132
9月	11,615	30,519	8,085	6,380	8,849	671	10,284
10月	11,509	30,629	7,966	6,404	8,580	671	10,266
11月	11,594	31,204	8,051	6,372	8,709	670	10,285
12月	11,563	30,541	8,074	6,457	9,145	657	10,289
平成24年 1月	12,056	30,800	8,411	6,232	9,002	668	10,376
2月	11,902	31,925	8,247	6,480	8,776	668	10,281
3月	11,648	31,155	8,148	6,440	8,894	670	10,235

市 町 村

年度別、月別	1 日 当 た り 医 療 費 (円)						
	診 療 費				調 剤	食事療養・生活療養	訪 問 看 護
	診 療 費 計	入 院	入 院 外	歯 科			
【4月～3月へス】							
平成19年度	10,198	26,079	7,113	6,086	7,657	665	9,554
20	10,550	26,976	7,327	6,238	7,944	667	10,097
21	10,916	27,868	7,643	6,204	8,424	668	10,114
22	11,369	29,585	7,852	6,298	8,348	666	10,251
23	11,683	30,424	8,105	6,382	8,854	668	10,264
【3月～2月へス】							
平成19年度	10,167	26,018	7,093	6,083	7,612	665	9,549
20	10,514	26,866	7,307	6,222	7,924	668	10,057
21	10,890	27,783	7,617	6,211	8,369	668	10,118
22	11,329	29,450	7,839	6,286	8,352	666	10,240
23	11,659	30,371	8,082	6,376	8,818	668	10,260
平成23年 3月	11,451	30,127	7,928	6,367	8,574	664	10,176
4月	11,276	30,005	7,889	6,351	8,751	670	10,271
5月	11,577	29,631	8,036	6,348	8,501	672	10,314
6月	11,576	31,038	7,992	6,372	8,578	671	10,211
7月	11,565	29,914	7,975	6,355	8,767	662	10,286
8月	11,759	30,419	8,123	6,323	9,029	669	10,126
9月	11,678	30,144	8,118	6,385	8,931	671	10,280
10月	11,586	30,277	8,006	6,410	8,663	671	10,259
11月	11,666	30,832	8,091	6,376	8,793	670	10,280
12月	11,640	30,175	8,115	6,465	9,242	657	10,284
平成24年 1月	12,134	30,425	8,451	6,231	9,097	668	10,370
2月	11,984	31,540	8,289	6,485	8,875	668	10,277
3月	11,725	30,752	8,193	6,442	8,983	669	10,229

国保組合

年度別、月別	1 日 当 た り 医 療 費 (円)						
	診 療 費				調 剤	食事療養・生活療養	訪 問 看 護
	診 療 費 計	入 院	入 院 外	歯 科			
平成19年度	9,208	35,787	6,715	5,988	6,515	660	9,559
20	9,520	37,272	6,921	6,159	6,716	661	10,188
21	9,821	38,953	7,164	6,136	7,126	660	10,229
22	10,177	42,600	7,269	6,233	7,035	666	10,375
23	10,352	43,657	7,445	6,315	7,415	667	10,436
平成23年 3月	10,214	43,385	7,303	6,348	7,398	668	10,285
4月	10,054	42,808	7,281	6,312	7,417	662	10,443
5月	10,290	42,495	7,371	6,286	7,135	667	10,406
6月	10,179	43,795	7,335	6,279	7,101	664	10,260
7月	10,260	42,440	7,317	6,274	7,334	664	10,416
8月	10,690	44,084	7,578	6,272	7,592	665	10,350
9月	10,502	43,412	7,532	6,314	7,530	665	10,430
10月	10,181	42,917	7,318	6,317	7,291	665	10,536
11月	10,321	44,144	7,403	6,318	7,396	665	10,489
12月	10,236	43,404	7,418	6,347	7,681	667	10,498
平成24年 1月	10,709	44,194	7,777	6,243	7,566	665	10,600
2月	10,515	45,298	7,595	6,405	7,332	669	10,413
3月	10,349	45,022	7,455	6,409	7,594	689	10,427

第6-1表 年度別、月別診療費等諸率の状況「全体」（その1-5）

ー計（一般被保険者分＋退職者医療分）ー

総 数

年度別、月別	1 人 当 た り 医 療 費 (円)								
	診 療 費				調 剤	食 事 療 養・ 生 活 療 養	訪 問 看 護	療養の給付等 合 計	療養諸費合計 (実績医療費)
	診 療 費 計	入 院	入 院 外	歯 科					
【4月～3月へーす】									
平成19年度	211,404	91,793	98,178	21,432	41,282	6,040	404	259,130	263,443
20	217,473	95,346	100,065	22,062	43,832	6,091	494	267,891	272,404
21	222,080	97,564	102,721	21,795	47,040	6,046	556	275,722	280,413
22	229,490	102,916	104,530	22,043	48,247	6,014	632	284,382	289,168
23	235,312	105,431	107,207	22,674	52,035	6,006	709	294,062	298,905
【3月～2月へーす】									
平成19年度	211,073	91,506	98,150	21,416	41,005	6,034	402	258,514	262,825
20	216,847	94,978	99,863	22,005	43,612	6,089	485	267,033	271,544
21	221,433	97,331	102,324	21,779	46,743	6,048	550	274,775	279,463
22	229,297	102,609	104,575	22,113	48,087	6,021	627	284,033	288,816
23	234,803	105,260	106,934	22,609	51,805	6,005	702	293,315	298,155
平成23年 3月	20,097	8,932	9,235	1,930	4,529	514	56	25,196	25,593
4月	18,399	8,011	8,552	1,836	4,224	464	53	23,139	23,500
5月	18,983	8,542	8,619	1,822	4,033	500	55	23,571	23,941
6月	19,860	8,860	9,022	1,978	4,161	495	59	24,576	24,970
7月	19,552	8,845	8,805	1,903	4,176	513	59	24,300	24,701
8月	19,655	8,915	8,915	1,825	4,295	507	61	24,517	24,944
9月	19,091	8,547	8,747	1,796	4,198	493	59	23,841	24,260
10月	19,728	8,839	8,973	1,916	4,316	505	59	24,608	25,030
11月	19,780	8,836	8,998	1,945	4,380	497	60	24,717	25,129
12月	19,718	8,742	9,058	1,919	4,701	501	60	24,981	25,403
平成24年 1月	19,231	8,832	8,664	1,735	4,223	500	59	24,013	24,427
2月	19,831	8,916	8,996	1,918	4,371	491	61	24,753	25,154
3月	20,657	9,123	9,533	2,001	4,775	516	63	26,011	26,405

市 町 村

年度別、月別	1 人 当 た り 医 療 費 (円)								
	診 療 費				調 剤	食 事 療 養・ 生 活 療 養	訪 問 看 護	療養の給付等 合 計	療養諸費合計 (実績医療費)
	診 療 費 計	入 院	入 院 外	歯 科					
【4月～3月へーす】									
平成19年度	219,251	96,257	101,232	21,762	42,710	6,439	430	268,830	273,241
20	225,699	100,033	103,243	22,423	45,378	6,495	527	278,098	282,713
21	230,414	102,279	105,975	22,159	48,685	6,442	593	286,133	290,934
22	237,896	107,700	107,777	22,419	49,863	6,398	671	294,829	299,722
23	243,694	110,208	110,428	23,058	53,724	6,375	751	304,544	309,494
【3月～2月へーす】									
平成19年度	218,883	95,939	101,199	21,745	42,405	6,432	428	268,148	272,555
20	225,005	99,626	103,020	22,360	45,135	6,492	517	277,150	281,761
21	229,699	102,020	105,538	22,141	48,358	6,444	586	285,087	289,885
22	237,682	107,362	107,825	22,495	49,688	6,407	666	294,442	299,333
23	243,133	110,018	110,129	22,987	53,472	6,374	744	303,724	308,669
平成23年 3月	20,788	9,332	9,495	1,961	4,656	546	60	26,050	26,457
4月	19,008	8,357	8,791	1,860	4,347	492	56	23,903	24,271
5月	19,650	8,924	8,875	1,852	4,164	530	58	24,402	24,780
6月	20,566	9,263	9,292	2,010	4,298	526	63	25,453	25,857
7月	20,258	9,246	9,078	1,934	4,317	545	62	25,182	25,592
8月	20,352	9,305	9,194	1,853	4,447	537	65	25,401	25,838
9月	19,784	8,934	9,022	1,828	4,342	523	62	24,711	25,140
10月	20,438	9,244	9,243	1,951	4,455	536	62	25,491	25,923
11月	20,500	9,241	9,277	1,982	4,525	527	64	25,616	26,037
12月	20,427	9,144	9,329	1,953	4,852	532	64	25,874	26,306
平成24年 1月	19,920	9,240	8,916	1,763	4,359	531	62	24,871	25,295
2月	20,528	9,323	9,252	1,953	4,505	521	64	25,618	26,028
3月	21,359	9,525	9,801	2,033	4,913	547	67	26,886	27,289

国保組合

年度別、月別	1 人 当 た り 医 療 費 (円)								
	診 療 費				調 剤	食 事 療 養・ 生 活 療 養	訪 問 看 護	療養の給付等 合 計	療養諸費合計 (実績医療費)
	診 療 費 計	入 院	入 院 外	歯 科					
平成19年度	132,295	46,794	67,398	18,104	26,885	2,021	141	161,342	164,674
20	133,724	47,625	67,709	18,390	28,090	1,982	166	163,963	167,444
21	135,677	48,677	68,978	18,022	29,983	1,941	179	167,781	171,328
22	139,348	51,621	69,710	18,016	30,909	1,889	213	172,358	175,989
23	141,066	51,723	70,987	18,356	33,043	1,850	232	176,190	179,841
平成23年 3月	12,611	4,609	6,413	1,588	3,148	167	20	15,946	16,235
4月	11,598	4,145	5,886	1,567	2,848	151	19	14,616	14,899
5月	11,507	4,261	5,753	1,492	2,564	157	18	14,246	14,538
6月	11,937	4,334	5,983	1,620	2,613	155	19	14,724	15,021
7月	11,623	4,339	5,735	1,548	2,584	160	20	14,387	14,694
8月	11,821	4,535	5,775	1,511	2,580	161	21	14,584	14,897
9月	11,300	4,203	5,658	1,439	2,582	151	20	14,053	14,371
10月	11,686	4,253	5,907	1,527	2,743	154	19	14,602	14,919
11月	11,675	4,282	5,857	1,536	2,747	151	19	14,592	14,904
12月	11,743	4,211	5,999	1,532	3,007	150	19	14,919	15,233
平成24年 1月	11,468	4,232	5,822	1,414	2,701	147	19	14,335	14,643
2月	11,976	4,338	6,108	1,530	2,864	151	19	15,010	15,308
3月	12,724	4,584	6,504	1,636	3,217	160	21	16,122	16,416

第6-1表 年度別、月別診療費等諸率の状況「全体」（その2-1）

ー一般被保険者分ー

総 数

年度別、月別	1 件 当 た り 日 数 (日)						
	診 療 費				調 剤	食事療養・生活療養	訪 問 看 護
	診 療 費 計	入 院	入 院 外	歯 科			
【4月～3月へス】							
平成19年度	2.23	17.35	1.77	2.28	1.38	48.86	6.42
20	2.18	16.53	1.77	2.27	1.35	45.87	6.45
21	2.14	16.44	1.73	2.23	1.32	45.70	6.45
22	2.13	16.29	1.73	2.19	1.32	45.42	6.51
23	2.09	16.23	1.70	2.14	1.30	45.17	6.48
【3月～2月へス】							
平成19年度	2.23	17.34	1.78	2.28	1.38	48.86	6.44
20	2.18	16.59	1.76	2.27	1.35	46.06	6.44
21	2.14	16.45	1.73	2.23	1.33	45.68	6.43
22	2.14	16.29	1.73	2.19	1.32	45.41	6.52
23	2.10	16.23	1.70	2.15	1.30	45.20	6.48
平成23年 3月	2.13	16.29	1.73	2.20	1.33	45.66	6.71
4月	2.12	16.19	1.73	2.20	1.32	45.02	6.44
5月	2.09	16.67	1.68	2.13	1.29	46.14	6.27
6月	2.12	15.73	1.73	2.19	1.29	43.67	6.73
7月	2.12	16.49	1.72	2.16	1.29	46.31	6.49
8月	2.12	16.19	1.73	2.13	1.30	44.82	6.86
9月	2.09	16.08	1.69	2.12	1.29	44.63	6.49
10月	2.12	16.32	1.72	2.16	1.32	45.32	6.45
11月	2.11	15.88	1.71	2.17	1.31	44.07	6.42
12月	2.07	16.54	1.69	2.09	1.31	46.69	6.40
平成24年 1月	2.04	16.85	1.62	2.07	1.25	46.76	6.12
2月	2.04	15.55	1.65	2.14	1.28	43.35	6.41
3月	2.09	16.29	1.70	2.15	1.31	45.31	6.61

市 町 村

年度別、月別	1 件 当 た り 日 数 (日)						
	診 療 費				調 剤	食事療養・生活療養	訪 問 看 護
	診 療 費 計	入 院	入 院 外	歯 科			
【4月～3月へス】							
平成19年度	2.27	17.78	1.79	2.29	1.38	50.22	6.42
20	2.21	16.80	1.78	2.28	1.35	46.68	6.45
21	2.16	16.70	1.74	2.24	1.32	46.50	6.46
22	2.16	16.54	1.74	2.20	1.32	46.21	6.50
23	2.12	16.47	1.71	2.15	1.30	45.92	6.47
【3月～2月へス】							
平成19年度	2.27	17.77	1.79	2.30	1.39	50.21	6.43
20	2.21	16.87	1.78	2.28	1.35	46.90	6.43
21	2.16	16.72	1.74	2.24	1.33	46.48	6.43
22	2.16	16.55	1.75	2.21	1.32	46.19	6.51
23	2.12	16.47	1.71	2.16	1.30	45.95	6.48
平成23年 3月	2.15	16.55	1.75	2.21	1.33	46.46	6.70
4月	2.14	16.45	1.75	2.21	1.32	45.80	6.43
5月	2.11	16.92	1.70	2.14	1.29	46.90	6.26
6月	2.15	15.96	1.75	2.20	1.29	44.38	6.72
7月	2.15	16.74	1.73	2.17	1.29	47.08	6.48
8月	2.15	16.46	1.74	2.14	1.30	45.61	6.85
9月	2.11	16.32	1.70	2.13	1.29	45.36	6.48
10月	2.14	16.57	1.73	2.17	1.32	46.07	6.45
11月	2.13	16.10	1.72	2.18	1.31	44.76	6.42
12月	2.10	16.79	1.70	2.10	1.31	47.48	6.40
平成24年 1月	2.06	17.11	1.63	2.08	1.26	47.54	6.12
2月	2.07	15.77	1.66	2.15	1.28	44.04	6.41
3月	2.11	16.54	1.71	2.16	1.31	46.10	6.61

国保組合

年度別、月別	1 件 当 た り 日 数 (日)						
	診 療 費				調 剤	食事療養・生活療養	訪 問 看 護
	診 療 費 計	入 院	入 院 外	歯 科			
平成19年度	1.89	11.53	1.65	2.17	1.34	29.85	6.55
20	1.85	11.44	1.61	2.13	1.32	29.68	6.54
21	1.82	11.30	1.58	2.09	1.29	29.29	6.29
22	1.80	11.07	1.58	2.05	1.29	28.63	6.66
23	1.77	10.96	1.55	2.00	1.28	28.30	6.63
平成23年 3月	1.78	11.13	1.57	2.04	1.31	28.80	6.87
4月	1.79	10.98	1.57	2.07	1.29	28.52	6.61
5月	1.76	11.31	1.54	2.00	1.27	29.31	6.70
6月	1.80	10.75	1.58	2.05	1.28	27.86	6.89
7月	1.79	11.12	1.56	2.02	1.27	29.08	6.86
8月	1.78	10.76	1.55	1.98	1.26	27.88	6.99
9月	1.77	10.86	1.56	1.98	1.27	28.19	6.81
10月	1.79	10.95	1.58	2.02	1.29	28.34	6.51
11月	1.79	10.87	1.57	2.02	1.29	28.09	6.43
12月	1.76	11.12	1.55	1.95	1.30	28.52	6.48
平成24年 1月	1.71	11.20	1.49	1.95	1.24	28.80	6.09
2月	1.73	10.61	1.52	2.01	1.27	27.53	6.49
3月	1.76	10.98	1.55	2.01	1.29	27.57	6.73

第6-1表 年度別、月別診療費等諸率の状況「全体」（その2-2）

ー一般被保険者分ー

総 数

年度別、月別	1 件 当 た り 医 療 費 (円)						
	診 療 費				調 剤	食事療養・生活療養	訪 問 看 護
	診 療 費 計	入 院	入 院 外	歯 科			
【4月～3月へス】							
平成19年度	22,430	417,395	12,617	13,915	9,867	32,368	61,250
20	22,713	446,340	12,783	14,140	10,516	30,599	65,105
21	23,039	459,104	13,027	13,825	10,959	30,456	65,152
22	23,955	483,062	13,404	13,765	10,810	30,227	66,694
23	24,160	494,102	13,564	13,675	11,280	30,159	66,357
【3月～2月へス】							
平成19年度	22,388	416,438	12,607	13,932	9,822	32,347	61,382
20	22,664	444,002	12,755	14,105	10,458	30,719	64,755
21	22,994	458,202	12,987	13,840	10,916	30,483	64,933
22	23,911	481,165	13,396	13,793	10,815	30,236	66,723
23	24,153	493,313	13,551	13,686	11,257	30,160	66,396
平成23年 3月	24,050	492,380	13,539	14,014	11,300	30,327	68,165
4月	23,549	486,188	13,450	13,963	11,339	30,134	66,081
5月	23,863	494,571	13,340	13,505	10,762	31,019	64,660
6月	24,273	488,554	13,657	13,926	10,901	29,266	68,600
7月	24,280	493,757	13,505	13,719	11,104	30,645	66,704
8月	24,715	493,803	13,819	13,453	11,536	29,972	69,142
9月	24,085	484,899	13,559	13,521	11,323	29,967	66,633
10月	24,168	493,451	13,544	13,818	11,194	30,364	66,149
11月	24,229	489,518	13,624	13,812	11,375	29,493	65,880
12月	23,792	499,213	13,473	13,521	11,853	30,667	65,846
平成24年 1月	24,362	512,976	13,500	12,934	11,212	31,220	63,330
2月	24,171	490,464	13,481	13,882	11,104	28,883	65,760
3月	24,146	502,225	13,707	13,868	11,573	30,340	67,520

市 町 村

年度別、月別	1 件 当 た り 医 療 費 (円)						
	診 療 費				調 剤	食事療養・生活療養	訪 問 看 護
	診 療 費 計	入 院	入 院 外	歯 科			
【4月～3月へス】							
平成19年度	23,046	417,737	12,805	14,036	10,006	33,271	61,195
20	23,128	447,383	12,913	14,235	10,647	31,148	65,054
21	23,456	460,079	13,162	13,914	11,093	31,001	65,178
22	24,394	483,635	13,553	13,852	10,938	30,751	66,620
23	24,597	494,835	13,713	13,759	11,409	30,659	66,275
【3月～2月へス】							
平成19年度	22,998	416,709	12,793	14,055	9,956	33,249	61,331
20	23,087	444,944	12,887	14,199	10,589	31,288	64,691
21	23,408	459,129	13,118	13,930	11,046	31,030	64,952
22	24,346	481,644	13,545	13,883	10,943	30,759	66,650
23	24,590	494,009	13,698	13,771	11,384	30,660	66,314
平成23年 3月	24,521	492,843	13,706	14,105	11,430	30,857	68,086
4月	23,985	486,991	13,608	14,039	11,471	30,666	65,990
5月	24,296	495,236	13,489	13,585	10,886	31,535	64,514
6月	24,716	489,376	13,808	14,015	11,030	29,746	68,541
7月	24,717	494,778	13,655	13,808	11,229	31,152	66,568
8月	25,135	494,745	13,966	13,542	11,669	30,504	69,044
9月	24,478	485,513	13,689	13,603	11,445	30,462	66,506
10月	24,605	494,547	13,690	13,906	11,320	30,874	66,079
11月	24,654	489,960	13,769	13,899	11,503	29,960	65,838
12月	24,226	499,969	13,617	13,617	11,987	31,175	65,784
平成24年 1月	24,818	513,790	13,642	12,998	11,343	31,744	63,295
2月	24,628	490,919	13,631	13,965	11,240	29,341	65,710
3月	24,603	502,595	13,871	13,951	11,705	30,844	67,446

国保組合

年度別、月別	1 件 当 た り 医 療 費 (円)						
	診 療 費				調 剤	食事療養・生活療養	訪 問 看 護
	診 療 費 計	入 院	入 院 外	歯 科			
平成19年度	17,437	412,798	11,079	13,023	8,713	19,696	62,567
20	17,637	426,401	11,156	13,128	8,841	19,614	66,651
21	17,836	440,061	11,319	12,854	9,218	19,336	64,350
22	18,337	471,383	11,469	12,763	9,106	19,061	69,062
23	18,316	478,320	11,555	12,658	9,469	18,885	69,219
平成23年 3月	18,230	483,063	11,457	12,972	9,667	19,242	70,636
4月	18,006	469,949	11,416	13,091	9,593	18,884	69,061
5月	18,123	480,430	11,345	12,549	9,027	19,556	69,756
6月	18,353	470,854	11,610	12,876	9,092	18,497	70,695
7月	18,377	472,015	11,448	12,659	9,306	19,301	71,445
8月	19,018	474,359	11,779	12,411	9,575	18,543	72,371
9月	18,632	471,619	11,721	12,527	9,546	18,756	71,038
10月	18,258	469,763	11,555	12,743	9,415	18,854	68,610
11月	18,427	479,768	11,618	12,743	9,556	18,680	67,389
12月	17,965	482,640	11,515	12,363	9,982	19,009	68,029
平成24年 1月	18,298	495,106	11,600	12,160	9,404	19,154	64,535
2月	18,200	480,543	11,522	12,874	9,283	18,423	67,546
3月	18,183	494,236	11,545	12,868	9,793	18,999	70,142

第6-1表 年度別、月別診療費等諸率の状況「全体」（その2-3）

ー一般被保険者分ー

総 数

年度別、月別	1 日 当 た り 医 療 費 (円)						
	診 療 費				調 剤	食事療養・生活療養	訪 問 看 護
	診 療 費 計	入 院	入 院 外	歯 科			
【4月～3月へス】							
平成19年度	10,068	24,057	7,114	6,104	7,163	662	9,538
20	10,426	26,996	7,238	6,237	7,811	667	10,091
21	10,790	27,931	7,541	6,205	8,290	666	10,098
22	11,228	29,658	7,736	6,299	8,214	666	10,250
23	11,533	30,446	7,981	6,384	8,709	668	10,247
【3月～2月へス】							
平成19年度	10,039	24,012	7,096	6,102	7,117	662	9,532
20	10,398	26,759	7,227	6,226	7,775	667	10,058
21	10,767	27,850	7,518	6,212	8,238	667	10,101
22	11,192	29,529	7,724	6,288	8,210	666	10,240
23	11,511	30,395	7,959	6,379	8,683	667	10,244
平成23年 3月	11,308	30,225	7,814	6,375	8,526	664	10,161
4月	11,122	30,030	7,763	6,354	8,602	669	10,266
5月	11,436	29,672	7,917	6,351	8,358	672	10,305
6月	11,426	31,054	7,875	6,372	8,426	670	10,199
7月	11,426	29,949	7,856	6,358	8,623	662	10,270
8月	11,634	30,494	8,008	6,329	8,885	669	10,083
9月	11,541	30,159	8,000	6,390	8,790	671	10,263
10月	11,417	30,229	7,870	6,410	8,504	670	10,248
11月	11,508	30,834	7,956	6,378	8,715	669	10,259
12月	11,480	30,185	7,981	6,465	9,082	657	10,281
平成24年 1月	11,970	30,442	8,308	6,236	8,934	668	10,344
2月	11,837	31,550	8,172	6,486	8,701	666	10,255
3月	11,572	30,829	8,067	6,442	8,835	670	10,216

市 町 村

年度別、月別	1 日 当 た り 医 療 費 (円)						
	診 療 費				調 剤	食事療養・生活療養	訪 問 看 護
	診 療 費 計	入 院	入 院 外	歯 科			
【4月～3月へス】							
平成19年度	10,156	23,491	7,159	6,119	7,239	663	9,537
20	10,489	26,630	7,261	6,244	7,895	667	10,087
21	10,855	27,549	7,568	6,211	8,377	667	10,094
22	11,297	29,233	7,769	6,305	8,300	666	10,246
23	11,606	30,038	8,016	6,390	8,800	668	10,242
【3月～2月へス】							
平成19年度	10,124	23,444	7,139	6,116	7,187	662	9,531
20	10,460	26,377	7,250	6,232	7,858	667	10,053
21	10,831	27,467	7,543	6,218	8,321	668	10,097
22	11,258	29,101	7,756	6,293	8,297	666	10,236
23	11,583	29,986	7,994	6,384	8,772	667	10,238
平成23年 3月	11,382	29,786	7,851	6,377	8,614	664	10,157
4月	11,192	29,608	7,797	6,357	8,690	670	10,261
5月	11,508	29,270	7,954	6,356	8,444	672	10,302
6月	11,505	30,655	7,911	6,380	8,518	670	10,197
7月	11,498	29,560	7,892	6,364	8,711	662	10,266
8月	11,691	30,063	8,036	6,333	8,970	669	10,075
9月	11,603	29,751	8,031	6,396	8,874	672	10,258
10月	11,494	29,841	7,907	6,417	8,589	670	10,240
11月	11,581	30,427	7,992	6,383	8,806	669	10,252
12月	11,557	29,786	8,019	6,475	9,181	657	10,275
平成24年 1月	12,048	30,032	8,345	6,235	9,032	668	10,336
2月	11,921	31,126	8,212	6,492	8,802	666	10,251
3月	11,650	30,393	8,110	6,444	8,926	669	10,210

国保組合

年度別、月別	1 日 当 た り 医 療 費 (円)						
	診 療 費				調 剤	食事療養・生活療養	訪 問 看 護
	診 療 費 計	入 院	入 院 外	歯 科			
平成19年度	9,208	35,787	6,715	5,988	6,515	660	9,559
20	9,520	37,272	6,921	6,159	6,716	661	10,188
21	9,821	38,953	7,164	6,136	7,126	660	10,229
22	10,177	42,600	7,269	6,233	7,035	666	10,375
23	10,352	43,657	7,445	6,315	7,415	667	10,436
平成23年 3月	10,214	43,385	7,303	6,348	7,398	668	10,285
4月	10,054	42,808	7,281	6,312	7,417	662	10,443
5月	10,290	42,495	7,371	6,286	7,135	667	10,406
6月	10,179	43,795	7,335	6,279	7,101	664	10,260
7月	10,260	42,440	7,317	6,274	7,334	664	10,416
8月	10,690	44,084	7,578	6,272	7,592	665	10,350
9月	10,502	43,412	7,532	6,314	7,530	665	10,430
10月	10,181	42,917	7,318	6,317	7,291	665	10,536
11月	10,321	44,144	7,403	6,318	7,396	665	10,489
12月	10,236	43,404	7,418	6,347	7,681	667	10,498
平成24年 1月	10,709	44,194	7,777	6,243	7,566	665	10,600
2月	10,515	45,298	7,595	6,405	7,332	669	10,413
3月	10,349	45,022	7,455	6,409	7,594	689	10,427

第6-1表 年度別、月別診療費等諸率の状況「全体」（その3-1）

－退職者医療分－

総 数

年度別、月別	1 件 当 た り 日 数 (日)						
	診 療 費				調 剤	食 事 療 養	訪 問 看 護
	診 療 費 計	入 院	入 院 外	歯 科			
【4月～3月へス】							
平成19年度	2.19	14.58	1.86	2.38	1.36	38.26	6.70
20	2.10	14.78	1.74	2.32	1.30	40.20	7.25
21	2.06	14.92	1.70	2.27	1.30	38.71	7.17
22	2.07	14.85	1.71	2.23	1.29	39.56	7.25
23	2.04	14.82	1.69	2.18	1.27	39.18	7.05
【3月～2月へス】							
平成19年度	2.20	14.58	1.87	2.39	1.37	38.29	6.72
20	2.13	14.72	1.78	2.34	1.33	39.14	7.12
21	2.06	14.93	1.70	2.27	1.30	39.37	7.18
22	2.07	14.86	1.71	2.23	1.28	39.58	7.25
23	2.04	14.82	1.69	2.18	1.29	39.19	7.06
平成23年 3月	2.07	14.86	1.71	2.24	1.51	39.91	7.38
4月	2.04	14.75	1.70	2.22	1.28	39.58	7.09
5月	2.02	15.25	1.66	2.15	1.24	40.74	6.96
6月	2.06	14.32	1.71	2.22	1.26	38.25	7.45
7月	2.05	15.05	1.69	2.20	1.26	40.11	6.54
8月	2.05	14.83	1.70	2.17	1.28	39.25	7.34
9月	2.02	14.51	1.68	2.15	1.25	38.66	6.92
10月	2.05	14.81	1.69	2.19	1.26	36.67	7.04
11月	2.04	14.41	1.69	2.20	1.42	38.26	7.15
12月	2.01	15.07	1.67	2.13	1.26	40.45	6.85
平成24年 1月	1.99	15.67	1.62	2.12	1.23	41.60	6.56
2月	2.09	14.38	1.74	2.19	1.24	37.46	7.10
3月	2.04	14.84	1.69	2.19	1.28	39.69	7.23

（退職被保険者）

年度別、月別	1 件 当 た り 日 数 (日)						
	診 療 費				調 剤	食 事 療 養	訪 問 看 護
	診 療 費 計	入 院	入 院 外	歯 科			
【4月～3月へス】							
平成19年度	2.22	14.08	1.88	2.41	1.37	36.51	6.79
20	2.12	14.38	1.74	2.34	1.30	38.39	7.44
21	2.08	14.56	1.71	2.29	1.30	37.84	7.19
22	2.09	14.46	1.72	2.25	1.27	38.39	7.27
23	2.06	14.44	1.70	2.20	1.26	37.90	7.34
【3月～2月へス】							
平成19年度	2.22	14.07	1.89	2.42	1.37	36.52	6.80
20	2.15	14.29	1.79	2.37	1.32	37.55	7.28
21	2.08	14.56	1.71	2.29	1.30	38.18	7.22
22	2.09	14.46	1.72	2.26	1.27	38.41	7.25
23	2.06	14.45	1.70	2.21	1.26	37.93	7.34
平成23年 3月	2.10	14.50	1.72	2.27	1.29	38.73	7.62
4月	2.06	14.39	1.71	2.25	1.28	38.37	7.36
5月	2.04	14.85	1.67	2.18	1.24	39.54	7.04
6月	2.08	13.98	1.72	2.24	1.25	37.14	7.69
7月	2.07	14.67	1.70	2.23	1.25	38.86	6.77
8月	2.07	14.41	1.71	2.19	1.27	38.19	7.77
9月	2.04	14.10	1.69	2.17	1.25	37.36	7.27
10月	2.07	14.46	1.70	2.21	1.26	35.13	7.31
11月	2.06	14.05	1.69	2.22	1.30	36.99	7.47
12月	2.03	14.65	1.68	2.15	1.26	39.25	7.08
平成24年 1月	2.01	15.34	1.63	2.16	1.23	40.43	6.86
2月	2.13	14.06	1.78	2.22	1.24	36.21	7.39
3月	2.06	14.47	1.69	2.22	1.27	38.39	7.65

（被扶養者）

年度別、月別	1 件 当 た り 日 数 (日)						
	診 療 費				調 剤	食 事 療 養	訪 問 看 護
	診 療 費 計	入 院	入 院 外	歯 科			
【4月～3月へス】							
平成19年度	2.12	16.79	1.80	2.31	1.36	45.93	6.57
20	2.04	16.32	1.72	2.25	1.32	47.00	6.97
21	2.00	16.29	1.68	2.21	1.30	42.01	7.13
22	2.00	16.41	1.68	2.17	1.36	44.15	7.22
23	1.97	16.25	1.65	2.12	1.31	44.07	6.50
【3月～2月へス】							
平成19年度	2.12	16.78	1.81	2.31	1.36	45.95	6.60
20	2.06	16.48	1.74	2.27	1.34	45.47	6.88
21	2.00	16.31	1.68	2.21	1.30	43.90	7.11
22	2.00	16.43	1.68	2.17	1.29	44.17	7.24
23	1.97	16.25	1.65	2.12	1.38	44.06	6.54
平成23年 3月	1.99	16.28	1.68	2.18	2.14	44.60	6.97
4月	1.98	16.15	1.67	2.17	1.29	44.22	6.61
5月	1.96	16.79	1.64	2.09	1.25	45.22	6.81
6月	1.99	15.65	1.68	2.17	1.27	42.49	7.03
7月	1.99	16.49	1.67	2.14	1.29	44.83	6.11
8月	2.00	16.45	1.68	2.11	1.29	43.16	6.58
9月	1.97	16.07	1.66	2.09	1.27	43.71	6.30
10月	1.98	16.24	1.67	2.13	1.27	43.14	6.51
11月	1.99	15.76	1.67	2.15	1.76	43.11	6.53
12月	1.96	16.66	1.64	2.07	1.28	44.93	6.38
平成24年 1月	1.93	16.90	1.60	2.05	1.24	45.85	5.98
2月	1.95	15.67	1.62	2.12	1.25	42.32	6.48
3月	1.97	16.29	1.66	2.13	1.28	44.79	6.38

第6-1表 年度別、月別診療費等諸率の状況「全体」（その3-2）
－退職者医療分－

総 数

年度別、月別	1 件 当 た り 医 療 費 (円)						
	診 療 費				調 剤	食 事 療 養	訪 問 看 護
	診 療 費 計	入 院	入 院 外	歯 科			
【4月～3月へス】 平成19年度	22,524	481,428	13,121	14,353	11,416	25,748	64,375
20	24,128	496,068	14,472	14,257	11,344	26,546	74,029
21	24,397	503,879	14,906	13,868	11,864	26,648	74,326
22	25,637	529,778	15,444	13,820	11,686	26,719	74,742
23	25,889	543,689	15,655	13,701	12,197	26,524	74,101
【3月～2月へス】 平成19年度	22,517	480,166	13,124	14,377	11,397	25,744	64,511
20	23,606	492,513	14,030	14,330	11,411	26,398	71,837
21	24,314	502,668	14,847	13,879	11,815	26,600	74,462
22	25,577	528,100	15,429	13,844	11,691	26,715	74,546
23	25,865	542,849	15,631	13,693	12,168	26,529	74,172
平成23年 3月	25,862	539,441	15,552	13,983	12,193	26,791	76,877
4月	25,357	539,353	15,511	13,954	12,261	26,674	73,685
5月	25,342	547,168	15,259	13,453	11,596	27,439	72,695
6月	25,910	537,924	15,602	13,937	11,836	25,837	77,315
7月	25,585	540,367	15,417	13,716	12,007	27,008	68,734
8月	26,011	540,857	15,856	13,423	12,550	26,657	78,617
9月	25,690	533,513	15,623	13,423	12,184	25,846	72,862
10月	26,106	546,217	15,661	13,858	12,169	25,092	73,552
11月	26,072	534,934	15,780	13,837	12,256	25,878	75,570
12月	25,651	548,529	15,639	13,517	12,728	27,047	71,072
平成24年 1月	26,286	570,240	15,864	13,142	12,206	28,188	70,395
2月	26,497	535,756	15,924	14,052	12,148	26,085	74,729
3月	26,165	550,238	15,858	14,059	12,555	26,726	75,634

(退職被保険者)

年度別、月別	1 件 当 た り 医 療 費 (円)						
	診 療 費				調 剤	食 事 療 養	訪 問 看 護
	診 療 費 計	入 院	入 院 外	歯 科			
【4月～3月へス】 平成19年度	23,443	488,784	13,251	14,642	11,730	24,647	65,726
20	25,535	505,088	14,901	14,517	11,692	25,654	75,739
21	25,812	512,683	15,385	14,142	12,242	25,935	75,826
22	27,229	537,597	16,022	14,091	12,019	25,983	76,079
23	27,462	553,460	16,253	13,945	12,542	25,743	77,551
【3月～2月へス】 平成19年度	23,435	487,558	13,253	14,664	11,715	24,635	65,802
20	24,823	500,640	14,341	14,605	11,746	25,449	73,345
21	25,726	511,429	15,324	14,152	12,191	25,866	76,182
22	27,157	535,974	16,000	14,114	12,030	25,973	75,713
23	27,431	552,265	16,228	13,931	12,510	25,754	77,455
平成23年 3月	27,528	545,777	16,180	14,213	12,510	26,078	80,181
4月	26,968	547,325	16,170	14,190	12,596	25,964	76,677
5月	26,875	556,474	15,836	13,683	11,937	26,740	74,387
6月	27,469	546,148	16,164	14,189	12,177	25,186	80,342
7月	27,095	548,168	15,999	13,970	12,339	26,182	71,106
8月	27,483	547,912	16,419	13,605	12,934	25,885	84,498
9月	27,254	542,752	16,205	13,654	12,526	24,961	77,457
10月	27,696	555,461	16,244	14,096	12,508	24,175	76,282
11月	27,662	544,565	16,384	14,040	12,618	25,155	79,129
12月	27,165	558,648	16,251	13,750	13,070	26,268	73,683
平成24年 1月	27,841	584,903	16,498	13,417	12,560	27,475	74,380
2月	28,171	548,624	16,569	14,327	12,496	25,437	77,050
3月	27,917	561,079	16,490	14,384	12,922	25,939	80,852

(被扶養者)

年度別、月別	1 件 当 た り 医 療 費 (円)						
	診 療 費				調 剤	食 事 療 養	訪 問 看 護
	診 療 費 計	入 院	入 院 外	歯 科			
【4月～3月へス】 平成19年度	19,560	449,089	12,696	13,532	10,387	30,550	62,414
20	20,325	461,831	13,293	13,625	10,394	29,910	71,450
21	20,499	470,100	13,561	13,200	10,813	29,349	71,788
22	21,217	498,870	13,809	13,151	10,743	29,605	72,388
23	21,486	505,975	13,943	13,099	11,208	29,527	67,550
【3月～2月へス】 平成19年度	19,568	447,861	12,705	13,566	10,360	30,554	62,643
20	20,098	459,895	13,116	13,622	10,434	30,172	69,596
21	20,435	469,092	13,512	13,211	10,771	29,379	71,553
22	21,190	497,010	13,815	13,178	10,732	29,624	72,499
23	21,484	506,489	13,921	13,109	11,190	29,509	68,010
平成23年 3月	21,305	514,186	13,805	13,422	11,319	29,605	71,064
4月	20,937	508,398	13,667	13,385	11,324	29,410	68,310
5月	21,120	511,847	13,634	12,894	10,636	30,051	69,581
6月	21,637	506,451	14,024	13,335	10,878	28,314	71,907
7月	21,393	510,553	13,763	13,097	11,063	30,131	64,251
8月	21,870	513,554	14,234	12,976	11,442	29,498	68,242
9月	21,334	497,758	13,961	12,865	11,207	29,296	64,706
10月	21,511	508,637	13,939	13,253	11,163	28,944	68,404
11月	21,684	498,223	14,072	13,348	11,225	28,629	68,640
12月	21,376	509,940	13,870	12,936	11,738	29,967	65,825
平成24年 1月	21,856	516,385	14,020	12,446	11,177	30,799	62,477
2月	21,672	485,093	14,033	13,339	11,131	28,600	69,863
3月	21,342	507,307	14,082	13,276	11,527	29,831	64,911

第6-1表 年度別、月別診療費等諸率の状況「全体」（その3-3）

－退職者医療分－

総 数

年度別、月別	1 日 当 た り 医 療 費 (円)						
	診 療 費				調 剤	食 事 療 養	訪 問 看 護
	診 療 費 計	入 院	入 院 外	歯 科			
【4月～3月へス】							
平成19年度	10,273	33,023	7,036	6,025	8,367	673	9,607
20	11,500	33,557	8,333	6,156	8,710	660	10,211
21	11,831	33,771	8,744	6,114	9,129	688	10,363
22	12,404	35,664	9,037	6,210	9,038	675	10,310
23	12,707	36,698	9,277	6,292	9,587	677	10,509
【3月～2月へス】							
平成19年度	10,243	32,936	7,018	6,019	8,338	672	9,605
20	11,080	33,450	7,878	6,122	8,605	674	10,094
21	11,794	33,678	8,711	6,119	9,097	676	10,371
22	12,364	35,543	9,021	6,201	9,163	675	10,286
23	12,681	36,638	9,252	6,278	9,428	677	10,506
平成23年 3月	12,509	36,304	9,093	6,234	8,054	671	10,414
4月	12,426	36,561	9,142	6,273	9,586	674	10,387
5月	12,572	35,873	9,175	6,247	9,319	673	10,445
6月	12,590	37,552	9,118	6,279	9,415	675	10,373
7月	12,493	35,913	9,113	6,234	9,531	673	10,508
8月	12,695	36,476	9,302	6,190	9,835	679	10,706
9月	12,707	36,777	9,292	6,247	9,716	669	10,534
10月	12,755	36,882	9,251	6,335	9,636	684	10,455
11月	12,786	37,128	9,356	6,295	8,633	676	10,567
12月	12,753	36,400	9,378	6,353	10,070	669	10,377
平成24年 1月	13,202	36,386	9,762	6,187	9,920	678	10,728
2月	12,701	37,246	9,147	6,417	9,768	696	10,528
3月	12,851	37,081	9,410	6,414	9,847	673	10,462

(退職被保険者)

年度別、月別	1 日 当 た り 医 療 費 (円)						
	診 療 費				調 剤	食 事 療 養	訪 問 看 護
	診 療 費 計	入 院	入 院 外	歯 科			
【4月～3月へス】							
平成19年度	10,579	34,723	7,035	6,079	8,588	675	9,682
20	12,055	35,127	8,546	6,200	9,028	668	10,185
21	12,392	35,206	8,983	6,170	9,409	685	10,539
22	13,019	37,177	9,314	6,263	9,470	677	10,468
23	13,327	38,319	9,563	6,333	9,970	679	10,562
【3月～2月へス】							
平成19年度	10,549	34,643	7,016	6,071	8,562	675	9,681
20	11,527	35,042	7,994	6,168	8,881	678	10,077
21	12,355	35,117	8,950	6,176	9,378	678	10,549
22	12,977	37,064	9,295	6,255	9,469	676	10,444
23	13,295	38,230	9,537	6,316	9,936	679	10,559
平成23年 3月	13,138	37,634	9,392	6,268	9,713	673	10,524
4月	13,072	38,033	9,477	6,312	9,877	677	10,413
5月	13,192	37,481	9,467	6,284	9,620	676	10,567
6月	13,197	39,070	9,381	6,329	9,735	678	10,449
7月	13,094	37,368	9,407	6,275	9,885	674	10,505
8月	13,290	38,025	9,585	6,208	10,174	678	10,870
9月	13,352	38,484	9,589	6,288	10,027	668	10,661
10月	13,388	38,416	9,543	6,380	9,925	688	10,432
11月	13,444	38,748	9,674	6,329	9,700	680	10,592
12月	13,386	38,126	9,699	6,390	10,375	669	10,404
平成24年 1月	13,844	38,137	10,096	6,226	10,235	680	10,847
2月	13,206	39,027	9,302	6,464	10,071	702	10,426
3月	13,556	38,772	9,733	6,489	10,153	676	10,575

(被扶養者)

年度別、月別	1 日 当 た り 医 療 費 (円)						
	診 療 費				調 剤	食 事 療 養	訪 問 看 護
	診 療 費 計	入 院	入 院 外	歯 科			
【4月～3月へス】							
平成19年度	9,241	26,754	7,042	5,866	7,639	665	9,495
20	9,947	28,306	7,740	6,045	7,864	636	10,252
21	10,225	28,850	8,060	5,971	8,347	699	10,063
22	10,617	30,392	8,235	6,073	7,900	671	10,031
23	10,894	31,138	8,434	6,185	8,535	670	10,396
【3月～2月へス】							
平成19年度	9,217	26,683	7,024	5,865	7,604	665	9,492
20	9,736	27,912	7,526	5,999	7,811	664	10,120
21	10,194	28,753	8,031	5,976	8,311	669	10,066
22	10,585	30,256	8,227	6,062	8,312	671	10,008
23	10,884	31,171	8,414	6,179	8,103	670	10,396
平成23年 3月	10,699	31,581	8,240	6,149	5,298	664	10,203
4月	10,580	31,470	8,185	6,175	8,783	665	10,334
5月	10,792	30,479	8,336	6,156	8,482	665	10,214
6月	10,853	32,361	8,360	6,157	8,533	666	10,225
7月	10,756	30,968	8,260	6,130	8,559	672	10,512
8月	10,961	31,221	8,472	6,145	8,872	684	10,363
9月	10,844	30,978	8,427	6,144	8,843	670	10,274
10月	10,846	31,329	8,369	6,217	8,785	671	10,505
11月	10,905	31,620	8,440	6,211	6,388	664	10,513
12月	10,903	30,612	8,433	6,257	9,197	667	10,317
平成24年 1月	11,300	30,550	8,769	6,086	9,016	672	10,456
2月	11,110	30,956	8,646	6,290	8,890	676	10,774
3月	10,826	31,135	8,485	6,226	8,997	666	10,181

第6-2表 年度別、月別診療費等諸率の状況「前期高齢者分再掲」（その1）

ー一般被保険者分ー

総 数

年度別、月別	被 保 険 者 100 人 当 た り 受 診 件 数						
	診 療 費				調 剤	食事療養・生活療養	訪 問 看 護
	診 療 費 計	入 院	入 院 外	歯 科			
【4月～3月ベース】							
平成20年度	1,420.905	30.429	1,190.099	200.377	645.372	29.217	0.630
21	1,542.965	32.969	1,288.909	221.088	713.303	31.761	0.778
22	1,506.881	33.025	1,249.553	224.302	731.191	31.561	0.875
23	1,517.454	32.819	1,252.536	232.098	747.671	31.404	0.970
【4月～2月ベース】							
平成20年度	1,407.593	30.104	1,179.605	197.885	638.881	28.918	0.622
【3月～2月ベース】							
平成21年度	1,541.423	32.970	1,287.772	220.681	711.513	31.756	0.771
22	1,511.343	33.049	1,253.844	224.450	729.993	31.589	0.868
23	1,516.773	32.852	1,252.326	231.595	746.807	31.428	0.961
平成23年 3月	129.096	2.839	106.717	19.539	63.526	2.714	0.076
4月	122.118	2.546	100.994	18.578	60.275	2.425	0.073
5月	124.687	2.650	103.036	19.001	61.342	2.533	0.077
6月	127.990	2.812	105.498	19.681	62.501	2.698	0.079
7月	127.214	2.768	105.223	19.223	62.499	2.652	0.080
8月	125.172	2.730	104.026	18.416	62.080	2.614	0.081
9月	124.706	2.685	103.446	18.575	61.307	2.567	0.080
10月	127.512	2.752	105.202	19.559	62.337	2.658	0.081
11月	127.964	2.789	105.185	19.990	62.452	2.666	0.083
12月	129.406	2.681	106.638	20.087	64.227	2.562	0.083
平成24年 1月	121.559	2.641	100.043	18.875	60.143	2.511	0.083
2月	124.667	2.829	102.383	19.454	61.428	2.703	0.082
3月	129.679	2.802	106.843	20.034	64.362	2.684	0.085

市 町 村

年度別、月別	被 保 険 者 100 人 当 た り 受 診 件 数						
	診 療 費				調 剤	食事療養・生活療養	訪 問 看 護
	診 療 費 計	入 院	入 院 外	歯 科			
【4月～3月ベース】							
平成20年度	1,420.590	30.465	1,190.097	200.028	645.626	29.261	0.630
21	1,546.200	33.079	1,291.857	221.264	715.164	31.881	0.780
22	1,509.819	33.136	1,252.172	224.511	732.957	31.674	0.877
23	1,520.142	32.921	1,254.885	232.335	749.299	31.509	0.973
【4月～2月ベース】							
平成20年度	1,406.848	30.132	1,179.284	197.431	638.959	28.957	0.621
【3月～2月ベース】							
平成21年度	1,544.615	33.081	1,290.689	220.846	713.322	31.877	0.773
22	1,514.407	33.161	1,256.583	224.663	731.723	31.702	0.870
23	1,519.446	32.955	1,254.672	231.819	748.413	31.534	0.964
平成23年 3月	129.227	2.845	106.838	19.544	63.622	2.719	0.076
4月	122.202	2.550	101.078	18.574	60.335	2.430	0.073
5月	124.896	2.658	103.222	19.017	61.471	2.540	0.078
6月	128.210	2.819	105.689	19.702	62.635	2.705	0.079
7月	127.450	2.777	105.429	19.245	62.641	2.661	0.081
8月	125.385	2.738	104.219	18.429	62.218	2.622	0.081
9月	124.944	2.694	103.653	18.598	61.446	2.577	0.080
10月	127.758	2.760	105.415	19.583	62.480	2.668	0.082
11月	128.202	2.799	105.389	20.013	62.590	2.676	0.083
12月	129.652	2.691	106.848	20.113	64.372	2.572	0.084
平成24年 1月	121.763	2.650	100.220	18.893	60.269	2.520	0.084
2月	124.882	2.838	102.572	19.472	61.563	2.712	0.082
3月	129.887	2.810	107.022	20.055	64.488	2.693	0.085

国保組合

年度別、月別	被 保 険 者 100 人 当 た り 受 診 件 数						
	診 療 費				調 剤	食事療養・生活療養	訪 問 看 護
	診 療 費 計	入 院	入 院 外	歯 科			
平成20年度	1,432.147	29.153	1,190.162	212.833	636.302	27.639	0.636
21	1,435.315	29.290	1,190.821	215.204	651.400	27.766	0.714
22	1,404.471	29.157	1,158.276	217.039	669.625	27.628	0.791
23	1,417.696	29.035	1,165.377	223.284	687.265	27.495	0.854
平成23年 3月	124.455	2.641	102.445	19.369	60.125	2.520	0.077
4月	119.038	2.378	97.919	18.741	58.082	2.251	0.071
5月	116.961	2.385	96.182	18.395	56.576	2.265	0.070
6月	119.883	2.560	98.442	18.881	57.547	2.445	0.064
7月	118.470	2.440	97.609	18.421	57.257	2.315	0.070
8月	117.220	2.432	96.862	17.926	56.946	2.317	0.085
9月	115.836	2.339	95.745	17.752	56.137	2.217	0.074
10月	118.285	2.425	97.231	18.630	56.983	2.296	0.068
11月	119.101	2.434	97.563	19.104	57.328	2.296	0.072
12月	120.260	2.335	98.799	19.127	58.845	2.197	0.069
平成24年 1月	113.999	2.318	93.457	18.224	55.446	2.178	0.075
2月	116.669	2.501	95.364	18.804	56.430	2.358	0.069
3月	121.953	2.489	100.194	19.270	59.671	2.359	0.068

第6-2表 年度別、月別診療費等諸率の状況「前期高齢者分再掲」（その2）

ー一般被保険者分ー

総 数

年度別、月別	1 件 当 た り 日 数 (日)						
	診 療 費				調 剤	食事療養・生活療養	訪 問 看 護
	診 療 費 計	入 院	入 院 外	歯 科			
【4月～3月ベース】							
平成20年度	2.21	15.15	1.85	2.37	1.34	40.89	6.69
21	2.16	15.04	1.80	2.32	1.33	39.72	6.84
22	2.17	14.90	1.81	2.27	1.33	40.04	7.00
23	2.12	14.84	1.77	2.22	1.31	39.78	7.05
【4月～2月ベース】							
平成20年度	2.21	15.15	1.85	2.36	1.34	40.34	6.67
【3月～2月ベース】							
平成21年度	2.16	15.05	1.80	2.32	1.33	40.25	6.80
22	2.17	14.92	1.81	2.28	1.33	40.08	7.01
23	2.13	14.83	1.77	2.23	1.29	39.76	7.05
平成23年 3月	2.18	14.79	1.82	2.31	1.32	39.84	7.19
4月	2.16	14.80	1.82	2.28	1.32	40.01	7.02
5月	2.11	15.25	1.76	2.20	1.27	42.38	6.78
6月	2.16	14.39	1.81	2.26	1.29	38.37	7.24
7月	2.15	15.23	1.79	2.24	1.31	40.65	7.06
8月	2.15	14.94	1.80	2.21	1.30	40.08	7.42
9月	2.12	14.72	1.77	2.19	1.28	39.51	7.14
10月	2.14	14.84	1.79	2.22	1.29	39.39	7.28
11月	2.13	14.41	1.78	2.24	1.29	38.68	7.00
12月	2.09	15.09	1.75	2.17	1.30	40.40	6.90
平成24年 1月	2.05	15.38	1.68	2.14	1.31	41.27	6.60
2月	2.08	14.17	1.72	2.22	1.23	38.20	7.03
3月	2.14	14.89	1.78	2.29	1.54	40.07	7.21

市 町 村

年度別、月別	1 件 当 た り 日 数 (日)						
	診 療 費				調 剤	食事療養・生活療養	訪 問 看 護
	診 療 費 計	入 院	入 院 外	歯 科			
【4月～3月ベース】							
平成20年度	2.21	15.21	1.85	2.37	1.34	41.08	6.68
21	2.16	15.09	1.80	2.32	1.33	39.90	6.84
22	2.17	14.96	1.81	2.27	1.33	40.23	6.98
23	2.13	14.89	1.77	2.22	1.31	39.95	7.04
【4月～2月ベース】							
平成20年度	2.21	15.21	1.85	2.36	1.34	40.53	6.67
【3月～2月ベース】							
平成21年度	2.16	15.10	1.80	2.32	1.33	40.43	6.80
22	2.17	14.97	1.82	2.28	1.33	40.27	6.99
23	2.13	14.88	1.78	2.23	1.29	39.94	7.04
平成23年 3月	2.18	14.85	1.82	2.31	1.32	40.03	7.17
4月	2.16	14.85	1.82	2.28	1.32	40.20	7.00
5月	2.12	15.30	1.76	2.20	1.27	42.59	6.76
6月	2.16	14.45	1.81	2.26	1.29	38.55	7.23
7月	2.16	15.29	1.79	2.24	1.31	40.83	7.03
8月	2.15	15.00	1.80	2.21	1.30	40.26	7.41
9月	2.12	14.77	1.77	2.19	1.28	39.68	7.12
10月	2.14	14.89	1.79	2.22	1.29	39.55	7.27
11月	2.13	14.45	1.78	2.24	1.29	38.84	6.99
12月	2.09	15.14	1.75	2.17	1.30	40.57	6.90
平成24年 1月	2.05	15.44	1.68	2.14	1.32	41.46	6.60
2月	2.08	14.22	1.72	2.22	1.23	38.37	7.02
3月	2.14	14.94	1.78	2.29	1.55	40.25	7.20

国保組合

年度別、月別	1 件 当 た り 日 数 (日)						
	診 療 費				調 剤	食事療養・生活療養	訪 問 看 護
	診 療 費 計	入 院	入 院 外	歯 科			
平成20年度	2.12	13.08	1.81	2.37	1.33	33.76	6.92
21	2.08	12.97	1.77	2.33	1.31	33.19	6.92
22	2.08	12.76	1.77	2.28	1.29	32.64	7.81
23	2.04	12.63	1.74	2.23	1.28	32.40	7.58
平成23年 3月	2.09	12.70	1.78	2.31	1.31	32.59	8.11
4月	2.07	12.63	1.77	2.31	1.30	32.52	7.73
5月	2.03	13.21	1.72	2.21	1.26	33.86	7.51
6月	2.07	12.12	1.77	2.28	1.28	30.91	7.76
7月	2.06	12.83	1.76	2.25	1.31	33.18	8.00
8月	2.06	12.75	1.76	2.21	1.29	32.72	7.86
9月	2.03	12.64	1.74	2.19	1.28	32.49	7.88
10月	2.08	12.66	1.79	2.23	1.28	32.33	7.58
11月	2.04	12.31	1.74	2.24	1.28	31.60	7.31
12月	2.00	12.79	1.71	2.18	1.29	32.61	7.10
平成24年 1月	1.96	12.99	1.65	2.15	1.24	32.91	6.75
2月	2.00	12.03	1.69	2.23	1.26	31.24	7.53
3月	2.04	12.63	1.74	2.26	1.29	32.56	7.90

第6-2表 年度別、月別診療費等諸率の状況「前期高齢者分再掲」（その3）
ー一般被保険者分ー

総 数

年度別、月別	1 件 当 た り 医 療 費 (円)						
	診 療 費				調 剤	食事療養・生活療養	訪 問 看 護
	診 療 費 計	入 院	入 院 外	歯 科			
【4月～3月ベース】							
平成20年度	23,347	484,337	12,988	14,870	11,643	27,322	67,907
21	23,818	498,670	13,281	14,442	12,079	27,071	69,939
22	25,070	522,929	13,837	14,346	11,837	27,182	71,887
23	25,314	534,604	14,032	14,185	12,314	26,961	72,311
【4月～2月ベース】							
平成20年度	23,281	483,432	12,956	14,826	11,612	27,299	67,683
【3月～2月ベース】							
平成21年度	23,769	497,556	13,233	14,463	12,037	27,090	69,645
22	24,991	521,104	13,815	14,376	11,849	27,200	71,935
23	25,303	533,617	14,019	14,212	12,290	26,945	72,240
平成23年 3月	25,624	529,839	14,204	14,732	12,361	26,979	73,234
4月	24,796	527,778	14,006	14,529	12,401	27,088	72,258
5月	24,921	536,201	13,783	14,007	11,765	27,792	70,142
6月	25,566	530,441	14,171	14,508	11,943	25,984	74,163
7月	25,324	533,652	13,965	14,309	12,100	27,545	72,809
8月	25,479	535,720	14,135	13,929	12,487	27,112	75,245
9月	24,953	524,661	13,956	13,970	12,269	26,752	72,908
10月	25,304	534,537	14,031	14,300	12,228	26,680	72,580
11月	25,288	527,217	14,061	14,321	12,401	26,195	72,042
12月	24,849	540,644	13,909	14,073	12,885	27,425	71,179
平成24年 1月	25,587	555,248	13,924	13,288	12,293	27,974	68,452
2月	25,815	528,234	14,099	14,402	12,275	25,930	72,466
3月	25,747	541,378	14,353	14,398	12,650	27,186	73,834

市 町 村

年度別、月別	1 件 当 た り 医 療 費 (円)						
	診 療 費				調 剤	食事療養・生活療養	訪 問 看 護
	診 療 費 計	入 院	入 院 外	歯 科			
【4月～3月ベース】							
平成20年度	23,333	483,785	12,969	14,868	11,630	27,445	67,809
21	23,800	497,999	13,261	14,439	12,065	27,190	69,913
22	25,050	522,096	13,816	14,345	11,824	27,306	71,634
23	25,298	533,947	14,011	14,182	12,300	27,077	72,125
【4月～2月ベース】							
平成20年度	23,263	482,801	12,935	14,822	11,597	27,432	67,569
【3月～2月ベース】							
平成21年度	23,749	496,854	13,212	14,460	12,021	27,210	69,610
22	24,969	520,227	13,793	14,375	11,836	27,324	71,681
23	25,286	532,936	13,998	14,210	12,275	27,060	72,050
平成23年 3月	25,597	528,971	14,182	14,732	12,344	27,105	72,911
4月	24,767	526,760	13,984	14,521	12,386	27,216	71,992
5月	24,897	535,358	13,761	14,006	11,752	27,904	69,894
6月	25,545	530,027	14,149	14,503	11,930	26,107	74,005
7月	25,319	533,393	13,946	14,309	12,085	27,662	72,545
8月	25,459	535,010	14,113	13,928	12,476	27,229	75,039
9月	24,935	523,890	13,934	13,970	12,254	26,861	72,664
10月	25,289	534,066	14,009	14,299	12,214	26,789	72,375
11月	25,275	526,578	14,041	14,319	12,387	26,302	71,888
12月	24,838	540,016	13,891	14,067	12,867	27,545	71,089
平成24年 1月	25,570	554,406	13,902	13,287	12,280	28,105	68,352
2月	25,797	527,464	14,079	14,398	12,263	26,040	72,325
3月	25,733	540,762	14,333	14,393	12,636	27,303	73,660

国保組合

年度別、月別	1 件 当 た り 医 療 費 (円)						
	診 療 費				調 剤	食事療養・生活療養	訪 問 看 護
	診 療 費 計	入 院	入 院 外	歯 科			
平成20年度	23,842	504,923	13,650	14,941	12,095	22,682	71,367
21	24,482	523,888	13,992	14,560	12,593	22,520	70,904
22	25,825	555,917	14,621	14,404	12,351	22,212	81,674
23	25,980	562,261	14,861	14,277	12,877	22,024	80,203
平成23年 3月	26,585	562,982	14,999	14,725	13,021	22,186	84,538
4月	25,884	567,801	14,840	14,819	12,968	22,046	82,304
5月	25,880	570,789	14,633	14,040	12,300	23,129	80,291
6月	26,377	547,262	15,066	14,724	12,443	20,960	81,413
7月	25,542	544,528	14,685	14,318	12,726	22,566	84,029
8月	26,283	565,476	15,030	13,953	12,952	22,209	82,534
9月	25,677	557,711	14,853	13,955	12,893	22,009	82,777
10月	25,894	554,597	14,923	14,334	12,833	21,950	81,759
11月	25,827	554,620	14,876	14,388	12,977	21,517	78,697
12月	25,293	567,628	14,606	14,298	13,598	22,221	75,288
平成24年 1月	26,269	591,098	14,785	13,303	12,800	22,343	72,609
2月	26,525	560,695	14,880	14,531	12,760	21,277	78,779
3月	26,318	567,208	15,143	14,572	13,231	22,185	81,992

第6-2表 年度別、月別診療費等諸率の状況「前期高齢者分再掲」（その4）

ー一般被保険者分ー

総 数

年度別、月別	1 日 当 た り 医 療 費 (円)						
	診 療 費				調 剤	食事療養・生活療養	訪 問 看 護
	診 療 費 計	入 院	入 院 外	歯 科			
【4月～3月ベース】							
平成20年度	10,571	31,962	7,017	6,281	8,685	668	10,151
21	11,043	33,160	7,380	6,227	9,097	681	10,226
22	11,562	35,087	7,631	6,314	8,933	679	10,265
23	11,922	36,032	7,921	6,378	9,434	678	10,252
【4月～2月ベース】							
平成20年度	10,544	31,901	6,997	6,273	8,661	677	10,140
【3月～2月ベース】							
平成21年度	11,016	33,062	7,352	6,236	9,064	673	10,241
22	11,514	34,933	7,612	6,304	8,931	679	10,260
23	11,899	35,984	7,899	6,385	9,555	678	10,247
平成23年 3月	11,762	35,813	7,810	6,375	9,368	677	10,181
4月	11,470	35,664	7,692	6,361	9,430	677	10,288
5月	11,791	35,171	7,834	6,360	9,263	656	10,349
6月	11,853	36,857	7,827	6,406	9,260	677	10,247
7月	11,758	35,037	7,787	6,380	9,224	678	10,318
8月	11,871	35,847	7,854	6,314	9,627	676	10,142
9月	11,798	35,640	7,868	6,368	9,575	677	10,215
10月	11,820	36,025	7,821	6,439	9,459	677	9,972
11月	11,878	36,599	7,889	6,394	9,603	677	10,298
12月	11,895	35,828	7,961	6,488	9,937	679	10,315
平成24年 1月	12,477	36,102	8,283	6,196	9,350	678	10,369
2月	12,394	37,279	8,184	6,488	9,966	679	10,304
3月	12,035	36,369	8,076	6,293	8,217	678	10,238

市 町 村

年度別、月別	1 日 当 た り 医 療 費 (円)						
	診 療 費				調 剤	食事療養・生活療養	訪 問 看 護
	診 療 費 計	入 院	入 院 外	歯 科			
【4月～3月ベース】							
平成20年度	10,553	31,809	7,002	6,281	8,673	668	10,146
21	11,024	32,995	7,366	6,226	9,082	682	10,226
22	11,539	34,905	7,615	6,314	8,917	679	10,259
23	11,902	35,861	7,906	6,377	9,418	678	10,243
【4月～2月ベース】							
平成20年度	10,523	31,732	6,981	6,272	8,647	677	10,134
【3月～2月ベース】							
平成21年度	10,996	32,894	7,337	6,236	9,048	673	10,240
22	11,491	34,747	7,596	6,304	8,915	679	10,254
23	11,878	35,811	7,883	6,385	9,542	678	10,238
平成23年 3月	11,738	35,622	7,794	6,375	9,353	677	10,173
4月	11,444	35,464	7,674	6,359	9,416	677	10,278
5月	11,769	35,002	7,818	6,360	9,252	655	10,340
6月	11,833	36,686	7,811	6,405	9,248	677	10,241
7月	11,743	34,890	7,773	6,380	9,213	677	10,313
8月	11,850	35,674	7,837	6,314	9,616	676	10,131
9月	11,777	35,471	7,852	6,368	9,562	677	10,207
10月	11,805	35,870	7,809	6,439	9,446	677	9,953
11月	11,859	36,431	7,873	6,394	9,590	677	10,286
12月	11,877	35,659	7,947	6,486	9,924	679	10,309
平成24年 1月	12,455	35,916	8,266	6,196	9,327	678	10,360
2月	12,373	37,092	8,169	6,488	9,962	679	10,300
3月	12,014	36,197	8,060	6,289	8,174	678	10,235

国保組合

年度別、月別	1 日 当 た り 医 療 費 (円)						
	診 療 費				調 剤	食事療養・生活療養	訪 問 看 護
	診 療 費 計	入 院	入 院 外	歯 科			
平成20年度	11,240	38,611	7,549	6,303	9,117	672	10,318
21	11,761	40,378	7,912	6,243	9,645	678	10,253
22	12,425	43,583	8,249	6,326	9,541	680	10,456
23	12,745	44,530	8,549	6,409	10,056	680	10,587
平成23年 3月	12,696	44,345	8,428	6,374	9,909	681	10,425
4月	12,493	44,951	8,380	6,429	9,971	678	10,645
5月	12,721	43,218	8,485	6,364	9,725	683	10,689
6月	12,713	45,154	8,493	6,452	9,733	678	10,492
7月	12,391	42,427	8,360	6,368	9,700	680	10,497
8月	12,766	44,363	8,528	6,310	10,047	679	10,503
9月	12,661	44,108	8,540	6,381	10,108	677	10,502
10月	12,437	43,824	8,337	6,427	9,990	679	10,788
11月	12,674	45,037	8,542	6,417	10,151	681	10,770
12月	12,645	44,378	8,538	6,561	10,504	681	10,601
平成24年 1月	13,391	45,490	8,949	6,198	10,332	679	10,760
2月	13,254	46,609	8,791	6,508	10,139	681	10,467
3月	12,873	44,911	8,698	6,459	10,271	681	10,376

第6-2表 年度別、月別診療費等諸率の状況「前期高齢者分再掲」（その5）

ー一般被保険者分ー

総 数

年度別、月別		1人当たりの医療費（円）								
		診療費				調剤	食事療養・生活療養	訪問看護	療養の給付等 合計	療養諸費合計 (実績医療費)
		診療費計	入院	入院外	歯科					
【4月～3月ベース】										
平成20年度		331,745	147,380	154,569	29,796	75,140	7,983	428	415,296	420,663
21		367,510	164,404	171,175	31,930	86,162	8,598	544	462,814	470,292
22		377,781	172,699	172,903	32,179	86,553	8,579	629	473,541	481,145
23		384,134	175,454	175,757	32,922	92,071	8,467	702	485,373	492,972
【4月～2月ベース】										
平成20年度		327,695	145,530	152,827	29,338	74,184	7,894	421	410,195	415,999
【3月～2月ベース】										
平成21年度		366,376	164,045	170,413	31,918	85,643	8,603	537	461,159	468,644
22		377,703	172,221	173,214	32,267	86,495	8,592	624	473,414	481,010
23		383,783	175,301	175,568	32,913	91,780	8,468	694	484,725	492,332
平成23年	3月	33,079	15,042	15,158	2,879	7,853	732	55	41,719	42,335
	4月	30,280	13,436	14,145	2,699	7,474	657	53	38,464	39,052
	5月	31,074	14,211	14,201	2,661	7,217	704	54	39,049	39,641
	6月	32,722	14,916	14,950	2,855	7,464	701	58	40,945	41,574
	7月	32,216	14,771	14,694	2,751	7,563	730	58	40,567	41,204
	8月	31,892	14,623	14,704	2,565	7,752	709	61	40,414	41,080
	9月	31,118	14,086	14,437	2,595	7,522	687	58	39,385	40,040
	10月	32,265	14,708	14,760	2,797	7,623	709	59	40,656	41,317
	11月	32,360	14,707	14,791	2,863	7,745	698	60	40,863	41,505
	12月	32,156	14,497	14,832	2,827	8,275	703	59	41,193	41,844
平成24年	1月	31,103	14,666	13,930	2,508	7,393	702	57	39,256	39,897
	2月	32,182	14,946	14,435	2,802	7,540	701	59	40,483	41,101
	3月	33,389	15,170	15,335	2,884	8,142	730	63	42,323	42,922

市 町 村

年度別、月別		1人当たりの医療費（円）								
		診療費				調剤	食事療養・生活療養	訪問看護	療養の給付等 合計	療養諸費合計 （実績医療費）
		診療費計	入院	入院外	歯科					
【4月～3月ベース】										
平成20年度		331,473	147,385	154,348	29,740	75,089	8,031	427	415,020	420,378
21		367,994	164,733	171,312	31,948	86,286	8,668	546	463,494	470,969
22		378,214	173,003	173,005	32,206	86,663	8,649	628	474,154	481,755
23		384,560	175,783	175,827	32,950	92,167	8,532	702	485,961	493,557
【4月～2月ベース】										
平成20年度		327,277	145,480	152,535	29,263	74,100	7,944	420	409,741	415,549
【3月～2月ベース】										
平成21年度		366,826	164,364	170,528	31,935	85,751	8,674	538	461,790	469,272
22		378,133	172,512	173,325	32,296	86,603	8,662	624	474,022	481,615
23		384,200	175,626	175,632	32,941	91,868	8,533	694	485,296	492,900
平成23年	3月	33,079	15,047	15,152	2,879	7,853	737	55	41,724	42,340
	4月	30,265	13,434	14,134	2,697	7,473	661	53	38,452	39,040
	5月	31,095	14,227	14,205	2,664	7,224	709	54	39,082	39,673
	6月	32,751	14,941	14,953	2,857	7,473	706	59	40,989	41,618
	7月	32,269	14,811	14,704	2,754	7,570	736	58	40,633	41,269
	8月	31,921	14,646	14,708	2,567	7,762	714	60	40,458	41,124
	9月	31,155	14,114	14,443	2,598	7,529	692	58	39,435	40,089
	10月	32,309	14,742	14,767	2,800	7,631	715	59	40,714	41,374
	11月	32,403	14,739	14,798	2,866	7,753	704	60	40,919	41,562
	12月	32,202	14,531	14,843	2,829	8,283	708	60	41,253	41,904
平成24年	1月	31,134	14,691	13,933	2,510	7,401	708	57	39,301	39,942
	2月	32,215	14,971	14,441	2,804	7,549	706	60	40,531	41,149
	3月	33,423	15,198	15,339	2,887	8,149	735	63	42,370	42,969

国保組合

年度別、月別		1 人 当 た り 医 療 費 (円)								
		診 療 費				調 剤	食 事 療 養・ 生 活 療 養	訪 問 看 護	療養の給付等 合 計	療養諸費合計 (実績医療費)
		診 療 費 計	入 院	入 院 外	歯 科					
平成20年度		341,459	147,199	162,461	31,799	76,963	6,269	454	425,145	430,855
21		351,397	153,448	166,615	31,334	82,034	6,253	506	440,189	447,779
22		362,700	162,089	169,350	31,261	82,706	6,137	646	452,188	459,908
23		368,318	163,255	173,185	31,878	88,500	6,055	685	463,557	471,260
平成23年	3 月	33,086	14,868	15,366	2,852	7,829	559	65	41,538	42,167
	4 月	30,812	13,504	14,531	2,777	7,532	496	59	38,899	39,491
	5 月	30,269	13,612	14,074	2,583	6,959	524	56	37,808	38,435
	6 月	31,622	14,011	14,831	2,780	7,161	512	52	39,347	39,980
	7 月	30,260	13,288	14,334	2,638	7,286	522	59	38,127	38,785
	8 月	30,809	13,750	14,558	2,501	7,376	515	70	38,769	39,438
	9 月	29,743	13,044	14,221	2,477	7,238	488	61	37,530	38,200
	10 月	30,629	13,449	14,510	2,670	7,313	504	56	38,502	39,181
	11 月	30,760	13,498	14,513	2,749	7,439	494	56	38,750	39,400
	12 月	30,417	13,252	14,431	2,735	8,002	488	52	38,959	39,615
平成24年	1 月	29,946	13,704	13,817	2,424	7,097	487	55	37,584	38,224
	2 月	30,946	14,024	14,190	2,732	7,200	502	54	38,703	39,320
	3 月	32,096	14,116	15,172	2,808	7,895	523	56	40,570	41,184

第6-3表 年度別、月別診療費等諸率の状況「70歳以上一般分再掲」（その1）
 ―一般被保険者分―

総 数

年度別、月別	被 保 険 者 100 人 当 た り 受 診 件 数						
	診 療 費				調 剤	食事療養・生活療養	訪 問 看 護
	診 療 費 計	入 院	入 院 外	歯 科			
【4月～3月へス】							
平成19年度	1,674.704	39.726	1,440.240	194.738	766.739	38.084	0.644
20	1,746.936	39.716	1,484.885	222.335	813.717	37.937	0.790
21	1,758.255	39.442	1,489.755	229.058	834.274	37.705	0.897
22	1,704.392	39.091	1,431.151	234.150	846.636	37.383	0.992
23	1,702.537	38.252	1,420.919	243.366	856.421	36.565	1.085
【3月～2月へス】							
平成19年度	1,671.925	39.677	1,438.888	193.359	763.830	38.033	0.639
20	1,740.593	39.619	1,480.591	220.383	810.244	37.853	0.780
21	1,756.972	39.476	1,488.937	228.559	832.418	37.726	0.890
22	1,710.935	39.163	1,437.665	234.108	846.168	37.465	0.986
23	1,702.537	38.325	1,421.365	242.847	855.800	36.622	1.074
平成23年 3月	145.976	3.358	121.854	20.764	73.155	3.206	0.085
4月	136.470	2.969	114.084	19.416	68.617	2.838	0.081
5月	140.084	3.097	117.137	19.850	70.410	2.960	0.086
6月	144.030	3.291	120.111	20.627	71.846	3.156	0.088
7月	143.347	3.241	119.975	20.132	71.966	3.106	0.089
8月	140.617	3.180	118.223	19.214	71.248	3.042	0.091
9月	140.213	3.125	117.694	19.395	70.484	2.984	0.089
10月	142.953	3.194	119.282	20.477	71.410	3.053	0.092
11月	143.503	3.242	119.339	20.923	71.575	3.092	0.093
12月	144.147	3.105	119.960	21.082	73.274	2.963	0.093
平成24年 1月	135.971	3.066	113.115	19.790	68.377	2.916	0.093
2月	139.470	3.294	115.731	20.445	70.087	3.148	0.091
3月	145.711	3.274	121.190	21.246	73.662	3.138	0.095

市 町 村

年度別、月別	被 保 険 者 100 人 当 た り 受 診 件 数						
	診 療 費				調 剤	食事療養・生活療養	訪 問 看 護
	診 療 費 計	入 院	入 院 外	歯 科			
【4月～3月へス】							
平成19年度	1,673.676	39.803	1,439.624	194.249	767.002	38.174	0.644
20	1,747.651	39.728	1,485.489	222.434	814.269	37.951	0.787
21	1,759.118	39.457	1,490.473	229.188	834.843	37.723	0.895
22	1,705.290	39.112	1,431.890	234.288	847.188	37.408	0.990
23	1,703.332	38.269	1,421.545	243.517	856.881	36.586	1.083
【3月～2月へス】							
平成19年度	1,670.777	39.753	1,438.213	192.811	763.980	38.122	0.638
20	1,741.225	39.629	1,481.144	220.451	810.758	37.867	0.777
21	1,757.813	39.491	1,489.642	228.680	832.954	37.744	0.888
22	1,711.947	39.184	1,438.517	234.246	846.714	37.491	0.984
23	1,703.334	38.344	1,422.001	242.990	856.251	36.645	1.073
平成23年 3月	145.914	3.355	121.804	20.754	73.140	3.203	0.084
4月	136.440	2.969	114.058	19.413	68.601	2.837	0.080
5月	140.148	3.098	117.187	19.863	70.447	2.962	0.086
6月	144.103	3.291	120.168	20.644	71.889	3.156	0.088
7月	143.414	3.243	120.026	20.146	72.003	3.109	0.089
8月	140.676	3.181	118.272	19.223	71.288	3.043	0.090
9月	140.301	3.127	117.762	19.411	70.528	2.986	0.089
10月	143.034	3.196	119.342	20.496	71.453	3.054	0.092
11月	143.575	3.243	119.395	20.937	71.613	3.094	0.093
12月	144.217	3.105	120.013	21.099	73.319	2.964	0.093
平成24年 1月	136.012	3.067	113.149	19.796	68.399	2.918	0.093
2月	139.530	3.296	115.784	20.451	70.127	3.151	0.091
3月	145.754	3.275	121.224	21.255	73.690	3.139	0.095

国保組合

年度別、月別	被 保 険 者 100 人 当 た り 受 診 件 数						
	診 療 費				調 剤	食事療養・生活療養	訪 問 看 護
	診 療 費 計	入 院	入 院 外	歯 科			
平成19年度	1,701.091	37.754	1,456.047	207.290	760.013	35.765	0.661
20	1,705.984	39.053	1,450.299	216.632	782.081	37.107	0.957
21	1,708.806	38.616	1,448.591	221.599	801.708	36.690	1.023
22	1,651.795	37.885	1,387.880	226.030	814.295	35.919	1.144
23	1,654.287	37.191	1,382.899	234.197	828.509	35.252	1.176
平成23年 3月	149.644	3.533	124.778	21.333	74.042	3.352	0.117
4月	138.241	3.018	115.637	19.586	69.592	2.876	0.098
5月	136.158	3.012	114.115	19.031	68.176	2.860	0.103
6月	139.589	3.306	116.690	19.593	69.233	3.138	0.091
7月	139.250	3.107	116.874	19.269	69.739	2.952	0.103
8月	137.047	3.130	115.208	18.709	68.809	2.962	0.128
9月	134.941	2.964	113.558	18.419	67.801	2.819	0.092
10月	138.062	3.105	115.662	19.295	68.800	2.941	0.094
11月	139.135	3.164	115.916	20.055	69.261	2.984	0.100
12月	139.867	3.051	116.728	20.088	70.584	2.889	0.092
平成24年 1月	133.431	2.956	111.069	19.406	67.026	2.783	0.095
2月	135.798	3.185	112.543	20.070	67.649	3.017	0.086
3月	143.039	3.200	119.155	20.683	71.967	3.035	0.094

第6-3表 年度別、月別診療費等諸率の状況「70歳以上一般分再掲」（その2）

— 一般被保険者分 —

総 数

年度別、月別	1 件 当 た り 日 数 (日)						
	診 療 費				調 剤	食事療養・生活療養	訪 問 看 護
	診 療 費 計	入 院	入 院 外	歯 科			
【4月～3月へス】							
平成19年度	2.42	16.58	2.02	2.48	1.44	45.30	6.50
20	2.32	15.28	1.96	2.41	1.43	41.01	6.71
21	2.26	15.12	1.90	2.35	1.39	40.63	6.78
22	2.26	14.97	1.90	2.30	1.33	40.16	6.92
23	2.20	14.85	1.85	2.25	1.31	41.08	6.96
【3月～2月へス】							
平成19年度	2.43	16.58	2.03	2.48	1.44	45.31	6.53
20	2.32	15.35	1.96	2.41	1.39	41.23	6.68
21	2.26	15.13	1.90	2.35	1.44	40.67	6.74
22	2.26	14.98	1.91	2.31	1.33	40.19	6.94
23	2.21	14.85	1.86	2.26	1.31	39.80	6.94
平成23年 3月	2.27	14.77	1.91	2.35	1.34	39.82	7.03
4月	2.26	14.87	1.92	2.32	1.34	40.00	6.91
5月	2.20	15.28	1.84	2.23	1.29	41.06	6.71
6月	2.24	14.38	1.90	2.30	1.31	38.44	7.15
7月	2.24	15.17	1.88	2.27	1.31	40.75	6.99
8月	2.23	14.97	1.89	2.23	1.32	40.07	7.34
9月	2.19	14.73	1.86	2.21	15.43	39.39	7.08
10月	2.22	14.91	1.88	2.25	1.35	39.87	6.96
11月	2.20	14.43	1.85	2.28	1.32	38.40	6.93
12月	2.19	15.11	1.83	2.36	1.31	40.53	6.82
平成24年 1月	2.12	15.37	1.75	2.17	1.27	41.27	6.54
2月	2.13	14.19	1.80	2.08	1.29	38.20	6.90
3月	2.21	14.87	1.86	2.27	1.32	54.50	7.16

市 町 村

年度別、月別	1 件 当 た り 日 数 (日)						
	診 療 費				調 剤	食事療養・生活療養	訪 問 看 護
	診 療 費 計	入 院	入 院 外	歯 科			
【4月～3月へス】							
平成19年度	2.43	16.67	2.02	2.48	1.44	45.63	6.47
20	2.32	15.30	1.96	2.41	1.43	41.08	6.71
21	2.26	15.15	1.90	2.35	1.39	40.71	6.78
22	2.26	14.99	1.90	2.30	1.33	40.24	6.92
23	2.20	14.88	1.85	2.25	1.31	41.18	6.96
【3月～2月へス】							
平成19年度	2.43	16.68	2.03	2.48	1.44	45.65	6.50
20	2.32	15.37	1.96	2.41	1.39	41.31	6.68
21	2.26	15.16	1.90	2.35	1.44	40.75	6.75
22	2.26	15.01	1.91	2.31	1.33	40.27	6.94
23	2.21	14.87	1.86	2.26	1.31	39.88	6.95
平成23年 3月	2.27	14.80	1.91	2.35	1.34	39.91	7.02
4月	2.26	14.89	1.92	2.31	1.34	40.09	6.91
5月	2.20	15.31	1.84	2.23	1.29	41.13	6.71
6月	2.24	14.41	1.90	2.30	1.31	38.53	7.15
7月	2.24	15.19	1.88	2.27	1.31	40.82	6.99
8月	2.23	15.00	1.89	2.23	1.32	40.15	7.35
9月	2.19	14.74	1.86	2.20	15.66	39.44	7.08
10月	2.22	14.94	1.88	2.25	1.35	39.95	6.97
11月	2.20	14.46	1.85	2.28	1.32	38.48	6.93
12月	2.19	15.14	1.83	2.36	1.31	40.63	6.84
平成24年 1月	2.12	15.40	1.75	2.17	1.27	41.36	6.54
2月	2.13	14.21	1.80	2.08	1.29	38.27	6.91
3月	2.21	14.89	1.86	2.27	1.32	54.80	7.15

国保組合

年度別、月別	1 件 当 た り 日 数 (日)						
	診 療 費				調 剤	食事療養・生活療養	訪 問 看 護
	診 療 費 計	入 院	入 院 外	歯 科			
平成19年度	2.34	13.98	2.01	2.51	1.41	36.26	7.35
20	2.29	14.02	1.95	2.46	1.37	36.49	6.78
21	2.24	13.75	1.90	2.42	1.34	35.81	6.41
22	2.23	13.56	1.90	2.36	1.33	35.36	7.03
23	2.17	13.36	1.85	2.30	1.31	34.90	6.78
平成23年 3月	2.24	13.13	1.90	2.42	1.35	34.63	7.40
4月	2.22	13.42	1.90	2.39	1.33	35.02	7.00
5月	2.17	13.84	1.85	2.27	1.30	36.22	6.51
6月	2.22	12.65	1.91	2.35	1.31	33.12	7.05
7月	2.21	13.76	1.88	2.32	1.32	36.46	6.79
8月	2.20	13.45	1.88	2.28	1.32	34.95	6.95
9月	2.17	13.77	1.86	2.24	1.31	35.82	6.97
10月	2.20	13.46	1.88	2.30	1.32	34.63	6.57
11月	2.18	12.89	1.86	2.31	1.32	33.50	6.93
12月	2.13	13.37	1.82	2.27	1.32	34.64	5.88
平成24年 1月	2.07	13.44	1.75	2.21	1.26	35.39	6.19
2月	2.13	12.89	1.80	2.30	1.28	33.85	6.78
3月	2.18	13.52	1.85	2.33	1.32	35.50	7.70

第6-3表 年度別、月別診療費等諸率の状況「70歳以上一般分再掲」（その3）
 ―一般被保険者分―

総 数

年度別、月別	1 件 当 た り 医 療 費 (円)						
	診 療 費				調 剤	食事療養・生活療養	訪 問 看 護
	診 療 費 計	入 院	入 院 外	歯 科			
【4月～3月へス】							
平成19年度	23,995	461,027	13,033	15,916	12,012	30,487	61,571
20	24,152	481,879	13,200	15,526	12,105	27,757	68,096
21	24,447	495,772	13,419	15,007	12,505	27,495	69,077
22	25,619	518,629	13,912	14,867	12,194	27,231	70,997
23	25,754	530,750	14,056	14,681	12,636	27,040	71,328
【3月～2月へス】							
平成19年度	23,983	460,568	13,029	15,914	11,991	30,490	61,888
20	24,103	480,475	13,170	15,506	12,076	27,882	67,749
21	24,400	494,404	13,377	15,032	12,462	27,522	68,728
22	25,545	516,946	13,892	14,903	12,214	27,249	71,133
23	25,755	529,891	14,048	14,715	12,613	27,035	71,166
平成23年 3月	26,191	523,852	14,319	15,371	12,694	27,031	71,154
4月	25,294	523,657	14,063	15,072	12,728	27,168	70,833
5月	25,378	532,438	13,813	14,516	12,098	27,847	69,309
6月	26,074	527,814	14,217	15,057	12,238	26,095	73,104
7月	25,732	529,855	13,947	14,818	12,414	27,629	71,887
8月	25,881	531,722	14,144	14,380	12,815	27,177	74,037
9月	25,331	520,882	13,979	14,385	12,585	26,805	72,548
10月	25,740	531,269	14,085	14,778	12,534	27,061	71,526
11月	25,737	524,635	14,089	14,877	12,730	26,284	71,301
12月	25,287	537,543	13,919	14,536	13,229	27,523	70,183
平成24年 1月	25,982	551,100	13,896	13,719	12,651	27,941	67,468
2月	26,278	524,426	14,108	14,907	12,557	25,972	70,885
3月	26,162	534,102	14,407	14,937	12,957	27,104	73,068

市 町 村

年度別、月別	1 件 当 た り 医 療 費 (円)						
	診 療 費				調 剤	食事療養・生活療養	訪 問 看 護
	診 療 費 計	入 院	入 院 外	歯 科			
【4月～3月へス】							
平成19年度	23,975	459,955	13,009	15,912	11,987	30,704	61,275
20	24,132	481,581	13,188	15,516	12,095	27,809	68,097
21	24,424	495,403	13,406	14,996	12,494	27,550	69,174
22	25,595	518,153	13,897	14,857	12,184	27,283	71,009
23	25,730	530,312	14,041	14,672	12,625	27,091	71,341
【3月～2月へス】							
平成19年度	23,962	459,468	13,004	15,910	11,965	30,711	61,600
20	24,081	480,137	13,156	15,495	12,065	27,939	67,742
21	24,377	494,012	13,363	15,021	12,451	27,578	68,818
22	25,520	516,443	13,878	14,893	12,204	27,301	71,147
23	25,731	529,438	14,032	14,706	12,602	27,086	71,176
平成23年 3月	26,165	523,667	14,301	15,358	12,679	27,092	71,093
4月	25,265	523,114	14,046	15,055	12,720	27,225	70,831
5月	25,351	531,911	13,797	14,505	12,088	27,895	69,339
6月	26,047	527,620	14,200	15,046	12,229	26,152	73,148
7月	25,720	529,785	13,932	14,810	12,401	27,671	71,899
8月	25,853	531,299	14,126	14,374	12,807	27,231	74,141
9月	25,305	520,277	13,962	14,379	12,573	26,842	72,566
10月	25,715	530,783	14,069	14,771	12,522	27,117	71,506
11月	25,712	524,182	14,075	14,865	12,718	26,337	71,239
12月	25,262	537,064	13,906	14,521	13,215	27,586	70,298
平成24年 1月	25,958	550,500	13,881	13,712	12,642	28,000	67,493
2月	26,250	523,766	14,094	14,898	12,547	26,018	70,894
3月	26,144	533,832	14,393	14,927	12,945	27,150	72,971

国保組合

年度別、月別	1 件 当 た り 医 療 費 (円)						
	診 療 費				調 剤	食事療養・生活療養	訪 問 看 護
	診 療 費 計	入 院	入 院 外	歯 科			
平成19年度	24,507	490,029	13,646	16,013	12,671	24,524	68,975
20	25,322	499,282	13,933	16,130	12,703	24,706	68,065
21	25,783	517,355	14,224	15,683	13,171	24,273	64,220
22	27,078	547,354	14,764	15,487	12,798	24,085	70,435
23	27,271	558,136	15,022	15,301	13,311	23,809	70,625
平成23年 3月	27,688	534,181	15,321	16,142	13,528	23,626	73,736
4月	27,031	555,940	15,077	16,114	13,240	23,805	70,955
5月	27,048	565,385	14,809	15,225	12,692	24,784	67,811
6月	27,767	539,518	15,281	15,778	12,818	22,570	70,471
7月	26,507	534,269	14,852	15,331	13,246	24,898	71,267
8月	27,576	557,684	15,260	14,735	13,332	23,817	69,648
9月	26,941	559,513	15,014	14,784	13,371	24,453	71,535
10月	27,370	561,735	15,051	15,230	13,253	23,566	72,709
11月	27,311	552,809	14,990	15,624	13,484	22,928	74,798
12月	26,881	567,163	14,722	15,480	14,098	23,637	63,101
平成24年 1月	27,477	589,049	14,862	14,125	13,201	24,175	65,971
2月	28,010	565,947	15,020	15,484	13,212	23,059	70,296
3月	27,332	550,918	15,304	15,610	13,706	24,236	78,972

第6-3表 年度別、月別診療費等諸率の状況「70歳以上一般分再掲」（その4）
—一般被保険者分—

総 数

年度別、月別	1 日 当 た り 医 療 費 (円)						
	診 療 費				調 剤	食事療養・生活療養	訪 問 看 護
	診 療 費 計	入 院	入 院 外	歯 科			
【4月～3月へス】							
平成19年度	9,905	27,814	6,438	6,420	8,359	673	9,473
20	10,407	31,544	6,732	6,440	8,461	677	10,152
21	10,830	32,783	7,055	6,378	8,970	677	10,192
22	11,347	34,652	7,309	6,460	9,178	678	10,258
23	11,697	35,735	7,585	6,525	9,639	658	10,255
【3月～2月へス】							
平成19年度	9,878	27,777	6,417	6,413	8,323	673	9,470
20	10,391	31,306	6,728	6,432	8,716	676	10,136
21	10,803	32,669	7,030	6,388	8,657	677	10,197
22	11,301	34,498	7,290	6,452	9,168	678	10,254
23	11,673	35,694	7,565	6,522	9,609	679	10,249
平成23年 3月	11,561	35,456	7,514	6,531	9,440	679	10,121
4月	11,215	35,218	7,336	6,510	9,494	679	10,255
5月	11,558	34,835	7,493	6,500	9,359	678	10,329
6月	11,623	36,692	7,478	6,549	9,353	679	10,223
7月	11,513	34,928	7,421	6,522	9,508	678	10,291
8月	11,611	35,514	7,501	6,440	9,692	678	10,092
9月	11,563	35,372	7,534	6,523	816	681	10,244
10月	11,575	35,621	7,494	6,568	9,289	679	10,274
11月	11,722	36,348	7,625	6,517	9,675	684	10,288
12月	11,534	35,564	7,614	6,152	10,066	679	10,287
平成24年 1月	12,257	35,851	7,935	6,315	9,993	677	10,322
2月	12,324	36,965	7,848	7,154	9,749	680	10,268
3月	11,832	35,923	7,753	6,572	9,787	497	10,207

市 町 村

年度別、月別	1 日 当 た り 医 療 費 (円)						
	診 療 費				調 剤	食事療養・生活療養	訪 問 看 護
	診 療 費 計	入 院	入 院 外	歯 科			
【4月～3月へス】							
平成19年度	9,884	27,590	6,425	6,422	8,336	673	9,477
20	10,396	31,480	6,725	6,438	8,448	677	10,155
21	10,818	32,708	7,048	6,376	8,956	677	10,195
22	11,334	34,566	7,301	6,458	9,170	678	10,263
23	11,683	35,648	7,577	6,523	9,630	658	10,252
【3月～2月へス】							
平成19年度	9,855	27,549	6,403	6,415	8,298	673	9,474
20	10,379	31,236	6,721	6,430	8,706	676	10,138
21	10,791	32,593	7,023	6,386	8,639	677	10,200
22	11,288	34,410	7,282	6,450	9,160	678	10,259
23	11,660	35,607	7,556	6,519	9,600	679	10,246
平成23年 3月	11,547	35,373	7,504	6,528	9,430	679	10,125
4月	11,199	35,124	7,326	6,506	9,487	679	10,257
5月	11,544	34,748	7,485	6,497	9,352	678	10,327
6月	11,609	36,606	7,470	6,546	9,347	679	10,227
7月	11,505	34,873	7,413	6,521	9,499	678	10,287
8月	11,596	35,427	7,492	6,440	9,686	678	10,094
9月	11,550	35,295	7,525	6,521	803	680	10,243
10月	11,561	35,533	7,486	6,567	9,277	679	10,262
11月	11,709	36,254	7,618	6,513	9,666	684	10,279
12月	11,518	35,466	7,607	6,142	10,057	679	10,281
平成24年 1月	12,242	35,742	7,926	6,314	9,986	677	10,317
2月	12,311	36,865	7,840	7,161	9,740	680	10,266
3月	11,821	35,853	7,745	6,570	9,777	495	10,206

国保組合

年度別、月別	1 日 当 た り 医 療 費 (円)						
	診 療 費				調 剤	食事療養・生活療養	訪 問 看 護
	診 療 費 計	入 院	入 院 外	歯 科			
平成19年度	10,478	35,050	6,780	6,379	8,968	676	9,381
20	11,065	35,608	7,154	6,570	9,277	677	10,035
21	11,528	37,626	7,477	6,492	9,805	678	10,026
22	12,138	40,371	7,768	6,562	9,649	681	10,022
23	12,544	41,769	8,109	6,661	10,163	682	10,413
平成23年 3月	12,355	40,695	8,054	6,670	10,024	682	9,959
4月	12,173	41,414	7,935	6,754	9,948	680	10,136
5月	12,463	40,865	8,026	6,700	9,798	684	10,423
6月	12,491	42,653	8,015	6,722	9,759	682	9,991
7月	12,008	38,823	7,892	6,611	10,072	683	10,499
8月	12,540	41,479	8,114	6,472	10,071	682	10,016
9月	12,420	40,618	8,091	6,614	10,186	683	10,257
10月	12,453	41,739	8,011	6,624	10,037	680	11,067
11月	12,539	42,886	8,049	6,752	10,248	684	10,794
12月	12,592	42,432	8,095	6,834	10,665	682	10,723
平成24年 1月	13,244	43,821	8,500	6,393	10,441	683	10,662
2月	13,145	43,918	8,364	6,724	10,286	681	10,367
3月	12,527	40,735	8,268	6,691	10,410	683	10,256

第6-3表 年度別、月別診療費等諸率の状況「70歳以上一般分再掲」（その5）

ー一般被保険者分ー

総 数

年度別、月別	1 人 当 た り 医 療 費 (円)								
	診 療 費				調 剤	食 事 療 養・ 生 活 療 養	訪 問 看 護	療養の給付等 合 計	療養諸費合計 (実績医療費)
	診 療 費 計	入 院	入 院 外	歯 科					
【4月～3月へース】									
平成19年度	401,851	183,148	187,709	30,994	92,103	11,610	397	505,961	515,338
20	421,913	191,383	196,011	34,520	98,501	10,530	538	531,482	539,743
21	429,836	195,544	199,916	34,376	104,326	10,367	620	545,150	554,640
22	436,646	202,739	199,095	34,812	103,236	10,180	704	550,766	560,224
23	438,480	203,021	199,729	35,729	108,216	9,887	774	557,356	566,708
【3月～2月へース】									
平成19年度	400,981	182,740	187,470	30,771	91,592	11,597	395	504,566	514,027
20	419,527	190,359	194,995	34,173	97,844	10,554	528	528,454	537,086
21	428,704	195,173	199,174	34,357	103,739	10,383	612	543,438	552,935
22	437,063	202,449	199,724	34,889	103,347	10,209	702	551,320	560,795
23	438,487	203,081	199,670	35,736	107,940	9,901	765	557,093	566,476
平成23年 3月	38,233	17,593	17,448	3,192	9,286	867	60	48,446	49,199
4月	34,519	15,549	16,043	2,926	8,734	771	57	44,081	44,787
5月	35,550	16,489	16,180	2,881	8,518	824	60	44,952	45,685
6月	37,555	17,373	17,076	3,106	8,793	824	65	47,236	48,016
7月	36,887	17,171	16,733	2,983	8,934	858	64	46,743	47,534
8月	36,392	16,908	16,722	2,763	9,131	827	67	46,417	47,233
9月	35,517	16,275	16,452	2,790	8,871	800	65	45,253	46,058
10月	36,797	16,970	16,801	3,026	8,950	826	66	46,639	47,447
11月	36,933	17,006	16,814	3,113	9,111	813	66	46,924	47,713
12月	36,450	16,689	16,697	3,065	9,693	815	65	47,025	47,828
平成24年 1月	35,328	16,894	15,719	2,715	8,650	815	63	44,855	45,650
2月	36,650	17,275	16,328	3,048	8,801	818	65	46,334	47,098
3月	38,121	17,487	17,460	3,174	9,545	850	69	48,586	49,322

市 町 村

年度別、月別	1 人 当 た り 医 療 費 (円)								
	診 療 費				調 剤	食 事 療 養・ 生 活 療 養	訪 問 看 護	療養の給付等 合 計	療養諸費合計 (実績医療費)
	診 療 費 計	入 院	入 院 外	歯 科					
【4月～3月へース】									
平成19年度	401,265	183,075	187,281	30,909	91,939	11,721	394	505,319	514,673
20	421,737	191,320	195,905	34,512	98,486	10,554	536	531,313	539,537
21	429,649	195,471	199,809	34,369	104,304	10,393	619	544,965	554,438
22	436,464	202,660	198,996	34,809	103,219	10,206	703	550,592	560,037
23	438,271	202,946	199,597	35,728	108,182	9,912	773	557,137	566,476
【3月～2月へース】									
平成19年度	400,356	182,651	187,029	30,675	91,407	11,708	393	503,864	513,304
20	419,299	190,275	194,865	34,159	97,817	10,580	526	528,221	536,822
21	428,496	195,093	199,054	34,350	103,707	10,409	611	543,223	552,704
22	436,888	202,365	199,635	34,887	103,332	10,235	700	551,155	560,617
23	438,278	203,007	199,537	35,734	107,901	9,926	764	556,869	566,239
平成23年 3月	38,178	17,571	17,419	3,187	9,274	868	60	48,379	49,132
4月	34,472	15,529	16,020	2,923	8,726	772	57	44,027	44,732
5月	35,529	16,480	16,168	2,881	8,516	826	60	44,931	45,661
6月	37,535	17,365	17,064	3,106	8,791	825	65	47,216	47,996
7月	36,886	17,180	16,722	2,984	8,929	860	64	46,740	47,529
8月	36,369	16,899	16,708	2,763	9,130	829	67	46,395	47,210
9月	35,504	16,270	16,442	2,791	8,867	802	65	45,237	46,042
10月	36,781	16,962	16,791	3,027	8,947	828	66	46,622	47,429
11月	36,916	16,998	16,805	3,112	9,108	815	66	46,905	47,692
12月	36,432	16,678	16,689	3,064	9,689	818	66	47,004	47,806
平成24年 1月	35,306	16,885	15,706	2,715	8,647	817	63	44,833	45,626
2月	36,627	17,262	16,318	3,047	8,799	820	65	46,311	47,074
3月	38,105	17,485	17,448	3,173	9,539	852	69	48,566	49,301

国保組合

年度別、月別	1 人 当 た り 医 療 費 (円)								
	診 療 費				調 剤	食 事 療 養・ 生 活 療 養	訪 問 看 護	療養の給付等 合 計	療養諸費合計 (実績医療費)
	診 療 費 計	入 院	入 院 外	歯 科					
平成19年度	416,894	185,006	198,695	33,193	96,299	8,771	456	522,420	532,408
20	431,994	194,984	202,067	34,944	99,349	9,168	651	541,162	551,579
21	440,579	199,780	206,047	34,753	105,594	8,906	657	555,735	566,192
22	447,280	207,366	204,909	35,005	104,214	8,651	805	560,951	571,211
23	451,142	207,576	207,732	35,834	110,280	8,393	830	570,646	580,814
平成23年 3月	41,433	18,873	19,117	3,443	10,016	792	86	52,328	53,166
4月	37,368	16,777	17,435	3,156	9,214	685	69	47,336	48,115
5月	36,828	17,031	16,900	2,897	8,653	709	70	46,259	47,098
6月	38,759	17,837	17,831	3,091	8,874	708	64	48,406	49,243
7月	36,911	16,599	17,358	2,954	9,238	735	74	46,957	47,851
8月	37,792	17,454	17,581	2,757	9,174	705	89	47,760	48,623
9月	36,354	16,581	17,050	2,723	9,065	689	66	46,175	47,026
10月	37,787	17,440	17,408	2,939	9,118	693	68	47,666	48,536
11月	37,999	17,490	17,376	3,133	9,339	684	75	48,098	48,947
12月	37,598	17,304	17,185	3,110	9,951	683	58	48,289	49,150
平成24年 1月	36,663	17,414	16,507	2,741	8,848	673	63	46,246	47,123
2月	38,036	18,025	16,904	3,108	8,938	696	60	47,730	48,557
3月	39,095	17,631	18,236	3,229	9,864	736	75	49,769	50,592

第6-4表 年度別、月別診療費等諸率の状況「70歳以上現役並み所得者分再掲」（その1）
ー一般被保険者分ー

総 数

年度別、月別	被 保 険 者 100 人 当 た り 受 診 件 数						
	診 療 費				調 剤	食事療養・生活療養	訪 問 看 護
	診 療 費 計	入 院	入 院 外	歯 科			
【4月～3月へス】							
平成19年度	1,708,348	31,067	1,433,858	243,422	767,389	29,555	0.795
20	1,699,051	32,146	1,403,508	263,397	764,517	30,613	0.936
21	1,678,289	32,270	1,379,201	266,817	765,406	30,762	0.992
22	1,642,349	31,891	1,335,914	274,544	787,198	30,327	1.029
23	1,638,979	31,195	1,326,080	281,704	797,167	29,759	1.078
【3月～2月へス】							
平成19年度	1,708,897	31,131	1,435,187	242,579	766,000	29,614	0.789
20	1,701,616	32,017	1,406,878	262,721	765,720	30,491	0.929
21	1,675,242	32,297	1,376,866	266,078	763,222	30,792	0.993
22	1,647,752	31,936	1,341,318	274,498	785,862	30,370	1.024
23	1,638,056	31,300	1,325,796	280,960	796,348	29,838	1.069
平成23年 3月	140,004	2,726	113,722	23,555	68,330	2,598	0.086
4月	133,355	2,491	108,292	22,572	65,424	2,385	0.084
5月	134,114	2,529	108,763	22,822	65,307	2,398	0.088
6月	137,292	2,736	110,981	23,575	66,092	2,613	0.081
7月	137,377	2,669	111,315	23,394	66,718	2,550	0.095
8月	134,300	2,671	108,770	22,859	65,377	2,494	0.095
9月	133,326	2,503	108,392	22,431	64,557	2,392	0.091
10月	136,276	2,563	110,285	23,428	65,617	2,440	0.084
11月	138,436	2,614	111,715	24,106	66,540	2,487	0.098
12月	141,069	2,555	113,864	24,650	69,245	2,510	0.082
平成24年 1月	133,099	2,473	107,374	23,251	65,016	2,341	0.093
2月	135,683	2,692	109,308	23,683	66,048	2,559	0.093
3月	140,610	2,603	113,720	24,287	69,048	2,495	0.093

市 町 村

年度別、月別	被 保 険 者 100 人 当 た り 受 診 件 数						
	診 療 費				調 剤	食事療養・生活療養	訪 問 看 護
	診 療 費 計	入 院	入 院 外	歯 科			
【4月～3月へス】							
平成19年度	1,743,062	30,907	1,467,359	244,797	788,995	29,428	0.812
20	1,713,690	32,016	1,416,695	264,978	773,110	30,504	0.944
21	1,692,065	32,207	1,391,374	268,484	773,426	30,703	1.014
22	1,656,553	31,907	1,347,977	276,669	795,744	30,345	1.052
23	1,652,754	31,196	1,337,592	283,966	805,546	29,766	1.103
【3月～2月へス】							
平成19年度	1,743,962	30,982	1,469,180	243,799	787,489	29,498	0.805
20	1,717,034	31,870	1,420,862	264,302	774,743	30,367	0.937
21	1,688,712	32,237	1,388,800	267,676	771,029	30,737	1.015
22	1,662,369	31,956	1,353,801	276,611	794,261	30,391	1.046
23	1,651,819	31,310	1,337,338	283,171	804,698	29,852	1.094
平成23年 3月	141,071	2,713	114,618	23,740	69,034	2,581	0.087
4月	134,124	2,484	108,951	22,688	65,931	2,382	0.084
5月	135,112	2,525	109,619	22,967	65,935	2,394	0.090
6月	138,216	2,724	111,758	23,733	66,685	2,602	0.083
7月	138,529	2,680	112,265	23,584	67,431	2,561	0.098
8月	135,390	2,680	109,693	23,018	66,031	2,494	0.097
9月	134,515	2,507	109,386	22,621	65,265	2,394	0.092
10月	137,514	2,563	111,333	23,618	66,357	2,441	0.086
11月	139,657	2,611	112,765	24,280	67,285	2,484	0.100
12月	142,403	2,562	114,953	24,887	70,043	2,524	0.089
平成24年 1月	134,266	2,468	108,333	23,465	65,729	2,337	0.093
2月	136,813	2,689	110,232	23,892	66,726	2,557	0.094
3月	141,792	2,597	114,694	24,501	69,747	2,493	0.096

国保組合

年度別、月別	被 保 険 者 100 人 当 た り 受 診 件 数						
	診 療 費				調 剤	食事療養・生活療養	訪 問 看 護
	診 療 費 計	入 院	入 院 外	歯 科			
平成19年度	1,528,169	31,901	1,259,979	236,289	655,243	30,211	0.708
20	1,527,162	33,672	1,248,658	244,831	663,625	31,893	0.843
21	1,520,478	32,993	1,239,760	247,725	673,537	31,429	0.746
22	1,478,371	31,709	1,196,651	250,012	688,531	30,130	0.765
23	1,472,301	31,180	1,186,784	254,337	695,780	29,669	0.769
平成23年 3月	127,635	2,879	103,346	21,410	60,175	2,785	0.068
4月	124,068	2,570	100,331	21,167	59,298	2,429	0.077
5月	122,014	2,568	98,386	21,060	57,697	2,439	0.071
6月	125,981	2,871	101,466	21,644	58,840	2,753	0.050
7月	123,474	2,533	99,847	21,093	58,113	2,413	0.065
8月	121,391	2,565	97,844	20,981	57,628	2,488	0.071
9月	119,206	2,452	96,580	20,174	56,143	2,366	0.080
10月	121,326	2,562	97,638	21,126	56,685	2,430	0.058
11月	123,688	2,653	99,029	22,006	57,548	2,519	0.070
12月	124,906	2,473	100,658	21,775	59,572	2,340	0.006
平成24年 1月	118,784	2,537	95,610	20,637	56,274	2,392	0.088
2月	121,792	2,727	97,954	21,112	57,707	2,592	0.072
3月	126,006	2,671	101,696	21,640	60,411	2,514	0.062

第6-4表 年度別、月別診療費等諸率の状況「70歳以上現役並み所得者分再掲」（その2）

ー一般被保険者分ー

総 数

年度別、月別	1 件 当 た り 日 数 (日)						
	診 療 費				調 剤	食事療養・生活療養	訪 問 看 護
	診 療 費 計	入 院	入 院 外	歯 科			
【4月～3月へス】							
平成19年度	2.14	13.34	1.86	2.34	1.37	34.44	7.03
20	2.04	12.58	1.76	2.27	1.31	31.91	6.67
21	2.00	12.31	1.72	2.23	1.28	32.82	6.86
22	2.00	12.01	1.73	2.17	1.27	30.35	6.95
23	1.95	11.80	1.68	2.13	1.25	29.71	6.83
【3月～2月へス】							
平成19年度	2.14	13.33	1.86	2.35	1.37	34.38	6.93
20	2.05	12.62	1.77	2.27	1.31	32.06	6.69
21	2.00	12.35	1.72	2.23	1.28	32.91	6.80
22	2.00	12.02	1.73	2.18	1.27	30.37	6.96
23	1.95	11.81	1.68	2.13	1.25	29.76	6.85
平成23年 3月	2.00	11.91	1.72	2.18	1.28	30.31	7.44
4月	1.98	11.67	1.72	2.18	1.28	29.53	6.94
5月	1.95	12.26	1.67	2.11	1.24	31.14	6.52
6月	1.99	11.42	1.72	2.16	1.25	28.70	7.30
7月	1.98	12.37	1.70	2.14	1.25	31.17	6.67
8月	1.98	11.67	1.71	2.12	1.26	29.95	7.01
9月	1.94	11.85	1.68	2.10	1.25	29.95	6.71
10月	1.98	11.81	1.72	2.13	1.26	29.85	6.83
11月	1.95	11.39	1.69	2.14	1.26	28.61	6.50
12月	1.92	12.05	1.66	2.07	1.26	29.16	7.14
平成24年 1月	1.88	12.21	1.60	2.07	1.22	30.72	6.38
2月	1.92	11.13	1.64	2.14	1.24	28.26	7.01
3月	1.95	11.78	1.68	2.14	1.26	29.76	7.06

市 町 村

年度別、月別	1 件 当 た り 日 数 (日)						
	診 療 費				調 剤	食事療養・生活療養	訪 問 看 護
	診 療 費 計	入 院	入 院 外	歯 科			
【4月～3月へス】							
平成19年度	2.14	13.53	1.87	2.35	1.37	35.12	6.98
20	2.04	12.59	1.76	2.27	1.31	32.01	6.59
21	2.00	12.33	1.72	2.23	1.28	33.08	6.79
22	2.00	12.04	1.72	2.17	1.27	30.46	6.86
23	1.95	11.83	1.68	2.13	1.25	29.82	6.72
【3月～2月へス】							
平成19年度	2.14	13.52	1.87	2.36	1.38	35.05	6.87
20	2.05	12.64	1.77	2.27	1.31	32.18	6.61
21	2.00	12.37	1.72	2.23	1.28	33.18	6.72
22	2.00	12.06	1.73	2.18	1.27	30.48	6.87
23	1.95	11.84	1.68	2.13	1.25	29.88	6.75
平成23年 3月	1.99	11.93	1.72	2.18	1.28	30.40	7.33
4月	1.98	11.69	1.72	2.18	1.27	29.53	6.89
5月	1.94	12.25	1.67	2.11	1.24	31.15	6.42
6月	1.99	11.44	1.72	2.16	1.25	28.80	7.18
7月	1.98	12.45	1.70	2.14	1.25	31.41	6.60
8月	1.98	11.71	1.71	2.12	1.26	30.10	6.98
9月	1.94	11.89	1.68	2.10	1.25	30.10	6.58
10月	1.96	11.85	1.70	2.13	1.26	30.02	6.68
11月	1.95	11.44	1.69	2.15	1.26	28.76	6.37
12月	1.92	12.09	1.66	2.07	1.26	29.23	6.90
平成24年 1月	1.88	12.27	1.60	2.07	1.22	30.91	6.30
2月	1.92	11.17	1.64	2.14	1.24	28.38	6.90
3月	1.95	11.79	1.68	2.14	1.26	29.74	6.98

国保組合

年度別、月別	1 件 当 た り 日 数 (日)						
	診 療 費				調 剤	食事療養・生活療養	訪 問 看 護
	診 療 費 計	入 院	入 院 外	歯 科			
平成19年度	2.13	12.36	1.84	2.31	1.36	31.01	7.30
20	2.08	12.39	1.77	2.28	1.32	30.80	7.68
21	2.03	12.03	1.72	2.24	1.29	29.89	8.03
22	2.02	11.62	1.74	2.16	1.28	29.07	8.35
23	1.99	11.37	1.71	2.13	1.27	28.39	8.63
平成23年 3月	2.05	11.72	1.75	2.20	1.30	29.27	9.09
4月	2.02	11.49	1.74	2.22	1.29	29.57	7.54
5月	1.99	12.48	1.69	2.11	1.25	31.02	8.17
6月	2.04	11.21	1.74	2.21	1.26	27.57	9.76
7月	1.98	11.33	1.71	2.14	1.25	27.99	7.91
8月	1.99	11.28	1.72	2.11	1.28	28.15	7.57
9月	1.95	11.33	1.68	2.11	1.26	28.20	8.50
10月	2.23	11.33	2.01	2.14	1.27	27.82	9.42
11月	1.96	10.80	1.68	2.12	1.27	26.87	8.83
12月	1.93	11.54	1.66	2.08	1.28	28.32	49.00
平成24年 1月	1.90	11.42	1.61	2.06	1.23	28.36	7.38
2月	1.94	10.67	1.65	2.13	1.26	26.91	8.71
3月	1.99	11.57	1.70	2.17	1.28	29.95	8.57

第6-4表 年度別、月別診療費等諸率の状況「70歳以上現役並み所得者分再掲」（その3）
 ―一般被保険者分―

総 数

年度別、月別	1 件 当 た り 医 療 費 (円)						
	診 療 費				調 剤	食事療養・生活療養	訪 問 看 護
	診 療 費 計	入 院	入 院 外	歯 科			
【4月～3月へス】							
平成19年度	21,677	497,293	12,754	13,540	11,592	23,293	66,545
20	22,366	507,380	12,925	13,483	11,633	21,638	67,541
21	23,074	522,709	13,303	13,154	12,140	21,142	70,152
22	24,075	549,036	13,810	13,044	11,819	20,633	71,370
23	24,086	557,984	13,896	12,937	12,261	20,219	70,060
【3月～2月へス】							
平成19年度	21,650	494,859	12,753	13,560	11,571	23,251	65,848
20	22,261	505,729	12,902	13,461	11,606	21,738	67,549
21	23,079	523,256	13,260	13,181	12,104	21,205	69,430
22	24,002	546,856	13,789	13,072	11,831	20,652	71,605
23	24,096	556,448	13,891	12,945	12,242	20,246	70,246
平成23年 3月	24,450	553,514	14,097	13,204	12,368	20,539	75,183
4月	23,716	545,458	13,900	13,235	12,377	19,987	71,013
5月	23,893	560,889	13,753	12,720	11,749	21,232	67,436
6月	24,758	555,376	14,151	13,124	11,948	19,540	74,733
7月	24,453	567,162	13,849	12,992	12,071	21,206	69,336
8月	24,580	556,098	14,014	12,761	12,322	20,392	71,163
9月	23,523	540,645	13,797	12,816	12,252	20,358	68,310
10月	24,086	564,242	13,881	13,040	12,171	20,250	68,681
11月	23,794	549,549	13,819	13,000	12,275	19,481	67,949
12月	23,544	568,677	13,654	12,721	12,843	19,848	73,125
平成24年 1月	23,837	570,230	13,743	12,335	12,242	20,874	66,186
2月	24,454	545,100	14,049	13,304	12,232	19,303	71,834
3月	24,268	571,301	14,135	13,091	12,607	20,266	71,927

市 町 村

年度別、月別	1 件 当 た り 医 療 費 (円)						
	診 療 費				調 剤	食事療養・生活療養	訪 問 看 護
	診 療 費 計	入 院	入 院 外	歯 科			
【4月～3月へス】							
平成19年度	21,290	494,584	12,607	13,583	11,434	23,741	66,206
20	22,120	505,375	12,816	13,471	11,537	21,692	66,537
21	22,841	520,384	13,197	13,135	12,036	21,215	69,501
22	23,866	547,379	13,695	13,051	11,723	20,701	70,079
23	23,896	557,344	13,782	12,931	12,155	20,291	68,773
【3月～2月へス】							
平成19年度	21,256	491,652	12,605	13,606	11,409	23,693	65,385
20	21,997	503,485	12,788	13,446	11,504	21,804	66,500
21	22,847	520,989	13,150	13,164	11,997	21,283	68,735
22	23,789	545,021	13,673	13,081	11,736	20,722	70,326
23	23,905	555,681	13,777	12,940	12,134	20,320	68,955
平成23年 3月	24,121	548,364	13,971	13,216	12,267	20,594	73,702
4月	23,467	541,972	13,780	13,207	12,263	19,983	70,130
5月	23,679	558,613	13,652	12,716	11,674	21,231	66,035
6月	24,579	556,822	14,046	13,080	11,846	19,596	73,118
7月	24,357	568,961	13,743	12,991	11,976	21,368	68,373
8月	24,358	552,532	13,892	12,748	12,204	20,495	70,513
9月	23,346	539,788	13,687	12,808	12,144	20,496	66,801
10月	23,933	566,403	13,758	13,032	12,052	20,359	66,987
11月	23,598	549,353	13,704	13,012	12,172	19,572	66,350
12月	23,376	567,475	13,553	12,731	12,722	19,885	70,805
平成24年 1月	23,633	570,542	13,622	12,326	12,125	20,990	65,100
2月	24,279	546,351	13,920	13,317	12,139	19,381	70,644
3月	24,004	567,756	14,020	13,094	12,497	20,250	71,026

国保組合

年度別、月別	1 件 当 た り 医 療 費 (円)						
	診 療 費				調 剤	食事療養・生活療養	訪 問 看 護
	診 療 費 計	入 院	入 院 外	歯 科			
平成19年度	23,969	510,911	13,639	13,312	12,578	21,026	68,560
20	25,615	529,769	14,368	13,637	12,949	21,026	80,744
21	26,052	548,705	14,673	13,391	13,500	20,326	80,281
22	26,775	568,277	15,312	12,963	13,105	19,843	91,883
23	26,679	565,730	15,445	13,017	13,744	19,345	92,385
平成23年 3月	28,665	609,752	15,711	13,048	13,710	19,951	97,341
4月	26,974	586,168	15,470	13,599	13,901	20,035	82,727
5月	26,765	588,012	15,111	12,774	12,791	21,251	89,023
6月	27,167	538,584	15,566	13,719	13,371	18,891	107,691
7月	25,742	544,191	15,281	13,000	13,409	19,122	86,989
8月	27,513	600,195	15,623	12,940	13,926	19,168	81,587
9月	25,891	551,052	15,267	12,912	13,753	18,704	88,808
10月	26,185	538,133	15,575	13,135	13,851	18,932	98,726
11月	26,454	551,882	15,402	12,842	13,727	18,395	95,541
12月	25,873	583,767	15,042	12,577	14,571	19,357	486,175
平成24年 1月	26,674	566,513	15,417	12,466	13,914	19,488	80,341
2月	26,877	529,937	15,835	13,134	13,546	18,354	91,113
3月	27,952	613,892	15,734	13,051	14,172	20,467	89,093

第6-4表 年度別、月別診療費等諸率の状況「70歳以上現役並み所得者分再掲」（その4）
 ―一般被保険者分―

総 数

年度別、月別	1 日 当 た り 医 療 費 (円)						
	診 療 費				調 剤	食事療養・生活療養	訪 問 看 護
	診 療 費 計	入 院	入 院 外	歯 科			
【4月～3月へス】							
平成19年度	10,134	37,277	6,851	5,777	8,467	676	9,471
20	10,942	40,348	7,340	5,943	8,874	678	10,130
21	11,529	42,467	7,752	5,898	9,478	644	10,222
22	12,043	45,712	8,005	6,014	9,305	680	10,274
23	12,346	47,301	8,261	6,083	9,789	681	10,261
【3月～2月へス】							
平成19年度	10,108	37,136	6,840	5,776	8,422	676	9,496
20	10,863	40,079	7,299	5,930	8,834	678	10,099
21	11,525	42,379	7,727	5,909	9,448	644	10,213
22	11,988	45,486	7,983	6,000	9,301	680	10,285
23	12,328	47,127	8,245	6,078	9,761	680	10,252
平成23年 3月	12,252	46,459	8,201	6,047	9,640	678	10,107
4月	11,953	46,733	8,079	6,070	9,699	677	10,235
5月	12,279	45,734	8,230	6,022	9,480	682	10,338
6月	12,450	48,638	8,230	6,071	9,546	681	10,234
7月	12,325	45,859	8,140	6,060	9,620	680	10,402
8月	12,439	47,638	8,203	6,029	9,779	681	10,148
9月	12,137	45,629	8,233	6,104	9,815	680	10,185
10月	12,168	47,759	8,073	6,127	9,669	678	10,058
11月	12,201	48,241	8,190	6,063	9,704	681	10,454
12月	12,280	47,182	8,244	6,137	10,197	681	10,242
平成24年 1月	12,677	46,717	8,580	5,962	10,048	680	10,373
2月	12,743	48,955	8,547	6,211	9,884	683	10,251
3月	12,449	48,512	8,396	6,112	9,996	681	10,189

市 町 村

年度別、月別	1 日 当 た り 医 療 費 (円)						
	診 療 費				調 剤	食事療養・生活療養	訪 問 看 護
	診 療 費 計	入 院	入 院 外	歯 科			
【4月～3月へス】							
平成19年度	9,947	36,541	6,759	5,778	8,342	676	9,486
20	10,837	40,135	7,281	5,939	8,805	678	10,096
21	11,426	42,194	7,693	5,892	9,403	641	10,238
22	11,949	45,447	7,943	6,015	9,236	680	10,218
23	12,267	47,105	8,205	6,082	9,713	680	10,228
【3月～2月へス】							
平成19年度	9,916	36,370	6,746	5,777	8,288	676	9,516
20	10,748	39,834	7,235	5,925	8,760	678	10,062
21	11,421	42,100	7,666	5,903	9,371	641	10,229
22	11,891	45,204	7,919	6,000	9,233	680	10,229
23	12,248	46,917	8,188	6,076	9,682	680	10,219
平成23年 3月	12,112	45,959	8,139	6,055	9,572	677	10,057
4月	11,844	46,373	8,015	6,066	9,619	677	10,174
5月	12,190	45,615	8,177	6,020	9,427	681	10,292
6月	12,381	48,688	8,175	6,061	9,471	680	10,181
7月	12,276	45,705	8,081	6,059	9,543	680	10,363
8月	12,333	47,203	8,136	6,021	9,696	681	10,105
9月	12,051	45,394	8,167	6,103	9,735	681	10,160
10月	12,201	47,779	8,099	6,126	9,582	678	10,024
11月	12,103	48,012	8,119	6,064	9,625	681	10,424
12月	12,196	46,924	8,184	6,143	10,113	680	10,255
平成24年 1月	12,578	46,492	8,509	5,956	9,962	679	10,326
2月	12,661	48,897	8,473	6,215	9,820	683	10,235
3月	12,330	48,141	8,333	6,119	9,917	681	10,176

国保組合

年度別、月別	1 日 当 た り 医 療 費 (円)						
	診 療 費				調 剤	食事療養・生活療養	訪 問 看 護
	診 療 費 計	入 院	入 院 外	歯 科			
平成19年度	11,247	41,329	7,416	5,771	9,259	678	9,385
20	12,296	42,757	8,130	5,992	9,803	683	10,508
21	12,823	45,601	8,511	5,979	10,447	680	10,002
22	13,240	48,897	8,807	5,996	10,208	683	11,006
23	13,396	49,770	9,008	6,097	10,853	682	10,702
平成23年 3月	13,988	52,020	8,982	5,939	10,516	682	10,712
4月	13,351	51,014	8,913	6,125	10,760	678	10,974
5月	13,453	47,132	8,946	6,041	10,206	685	10,901
6月	13,347	48,041	8,955	6,205	10,576	685	11,029
7月	12,993	48,020	8,937	6,065	10,688	683	10,999
8月	13,827	53,223	9,077	6,143	10,892	681	10,784
9月	13,293	48,619	9,111	6,123	10,900	663	10,448
10月	11,763	47,497	7,766	6,135	10,891	680	10,479
11月	13,529	51,118	9,163	6,045	10,816	685	10,825
12月	13,425	50,572	9,069	6,057	11,376	684	9,922
平成24年 1月	14,037	49,597	9,557	6,053	11,271	687	10,887
2月	13,858	49,683	9,570	6,156	10,772	682	10,463
3月	14,069	53,057	9,276	6,017	11,102	683	10,394

第6-4表 年度別、月別診療費等諸率の状況「70歳以上現役並み所得者分再掲」（その5）

ー一般被保険者分ー

総 数

年度別、月別	1 人 当 た り 医 療 費 (円)								
	診 療 費				調 剤	食 事 療 養・ 生 活 療 養	訪 問 看 護	療養の給付等 合 計	療養諸費合計 (実績医療費)
	診 療 費 計	入 院	入 院 外	歯 科					
【4月～3月へース】									
平成19年度	370,326	154,496	182,870	32,960	88,956	6,884	529	466,694	475,646
20	380,017	163,102	181,401	35,513	88,935	6,624	632	476,208	483,808
21	387,256	168,678	183,481	35,097	92,918	6,504	696	487,373	495,458
22	395,398	175,093	184,492	35,813	93,041	6,258	735	495,432	503,631
23	394,772	174,062	184,266	36,443	97,741	6,017	755	499,285	507,081
【3月～2月へース】									
平成19年度	369,974	154,057	183,025	32,893	88,637	6,886	520	466,017	475,022
20	378,791	161,918	181,509	35,364	88,870	6,628	628	474,916	482,780
21	386,637	168,998	182,567	35,073	92,378	6,529	690	486,234	494,296
22	395,486	174,645	184,958	35,883	92,975	6,272	733	495,467	503,638
23	394,707	174,168	184,168	36,371	97,486	6,041	751	498,986	506,815
平成23年 3月	34,231	15,090	16,031	3,110	8,451	534	64	43,280	43,938
4月	31,627	13,587	15,052	2,987	8,097	477	59	40,260	40,831
5月	32,044	14,183	14,958	2,903	7,673	509	60	40,286	40,904
6月	33,991	15,192	15,705	3,094	7,897	511	60	42,459	43,095
7月	33,592	15,137	15,416	3,039	8,054	541	66	42,253	42,928
8月	33,011	14,852	15,243	2,917	8,056	509	67	41,643	42,378
9月	31,362	13,533	14,954	2,875	7,910	487	62	39,821	40,536
10月	32,824	14,461	15,308	3,055	7,986	494	57	41,362	42,051
11月	32,939	14,367	15,438	3,134	8,168	484	67	41,657	42,303
12月	33,214	14,531	15,547	3,136	8,893	498	60	42,665	43,325
平成24年 1月	31,727	14,103	14,756	2,868	7,959	489	62	40,237	40,865
2月	33,180	14,672	15,357	3,151	8,079	494	67	41,820	42,434
3月	34,124	14,870	16,074	3,179	8,705	506	67	43,402	44,006

市 町 村

年度別、月別	1 人 当 た り 医 療 費 (円)								
	診 療 費				調 剤	食 事 療 養・ 生 活 療 養	訪 問 看 護	療養の給付等 合 計	療養諸費合計 (実績医療費)
	診 療 費 計	入 院	入 院 外	歯 科					
【4月～3月へース】									
平成19年度	371,103	152,860	184,994	33,250	90,216	6,987	537	468,843	478,155
20	379,065	161,800	181,571	35,695	89,191	6,617	628	475,501	483,073
21	386,483	167,600	183,618	35,265	93,091	6,514	705	486,793	494,912
22	395,360	174,652	184,601	36,107	93,285	6,282	737	495,664	503,904
23	394,936	173,870	184,347	36,719	97,916	6,040	759	499,650	507,474
【3月～2月へース】									
平成19年度	370,689	152,325	185,193	33,172	89,844	6,989	526	468,049	477,426
20	377,695	160,462	181,694	35,539	89,130	6,621	623	474,069	481,927
21	385,812	167,950	182,624	35,238	92,504	6,542	697	485,556	493,652
22	395,456	174,166	185,107	36,183	93,212	6,298	736	495,702	503,911
23	394,866	173,984	184,241	36,642	97,641	6,066	755	499,328	507,188
平成23年 3月	34,028	14,877	16,013	3,138	8,468	532	64	43,092	43,755
4月	31,474	13,465	15,013	2,996	8,085	476	59	40,095	40,668
5月	31,994	14,107	14,966	2,921	7,697	508	59	40,259	40,880
6月	33,972	15,171	15,697	3,104	7,899	510	61	42,442	43,078
7月	33,742	15,249	15,429	3,064	8,075	547	67	42,432	43,108
8月	32,979	14,806	15,239	2,934	8,058	511	68	41,616	42,352
9月	31,404	13,535	14,972	2,897	7,926	491	61	39,882	40,599
10月	32,911	14,517	15,317	3,078	7,998	497	57	41,463	42,154
11月	32,957	14,344	15,453	3,159	8,190	486	67	41,699	42,347
12月	33,288	14,539	15,580	3,169	8,911	502	63	42,763	43,427
平成24年 1月	31,731	14,081	14,757	2,892	7,970	491	61	40,252	40,882
2月	33,217	14,691	15,345	3,182	8,100	495	67	41,879	42,493
3月	34,035	14,747	16,080	3,208	8,717	505	68	43,325	43,934

国保組合

年度別、月別	1 人 当 た り 医 療 費 (円)								
	診 療 費				調 剤	食 事 療 養・ 生 活 療 養	訪 問 看 護	療養の給付等 合 計	療養諸費合計 (実績医療費)
	診 療 費 計	入 院	入 院 外	歯 科					
平成19年度	366,289	162,984	171,849	31,455	82,417	6,352	485	455,543	462,628
20	391,185	178,386	179,411	33,388	85,931	6,706	680	484,502	492,438
21	396,110	181,032	181,905	33,173	90,925	6,388	599	494,022	501,705
22	395,834	180,195	183,230	32,409	90,230	5,979	703	492,746	500,477
23	392,793	176,393	183,294	33,106	95,626	5,740	710	494,869	502,328
平成23年 3月	36,587	17,557	16,237	2,794	8,250	556	66	45,458	46,060
4月	33,466	15,066	15,522	2,878	8,243	487	63	42,259	42,797
5月	32,658	15,101	14,867	2,690	7,380	518	63	40,619	41,198
6月	34,225	15,461	15,795	2,969	7,867	520	54	42,666	43,299
7月	31,785	13,785	15,257	2,742	7,793	461	56	40,095	40,745
8月	33,398	15,397	15,287	2,715	8,025	477	58	41,958	42,677
9月	30,864	13,514	14,745	2,605	7,721	443	71	39,099	39,787
10月	31,769	13,787	15,207	2,775	7,851	460	58	40,138	40,800
11月	32,720	14,642	15,252	2,826	7,900	463	67	41,150	41,769
12月	32,317	14,437	15,141	2,739	8,680	453	29	41,480	42,090
平成24年 1月	31,685	14,372	14,741	2,573	7,830	466	71	40,052	40,659
2月	32,734	14,450	15,511	2,773	7,817	476	65	41,092	41,710
3月	35,222	16,396	16,001	2,824	8,561	514	55	44,353	44,900

第6-5表 年度別、月別診療費等諸率の状況「未就学児分再掲」（その1-1）
 - 計（一般被保険者分+退職者医療分） -

総 数

年度別、月別	被 保 険 者 100 人 当 た り 受 診 件 数						
	診 療 費				調 剤	食 事 療 養	訪 問 看 護
	診 療 費 計	入 院	入 院 外	歯 科			
【4月～3月へス】							
平成19年度	1,086.332	30.324	1,019.102	36.906	580.092	22.359	0.255
20	1,059.298	16.869	929.674	112.755	554.371	12.977	0.314
21	1,041.814	16.891	912.951	111.972	552.018	13.051	0.380
22	1,088.211	16.979	957.028	114.203	601.134	13.167	0.450
23	1,094.426	16.770	960.684	116.972	608.867	12.894	0.530
【3月～2月へス】							
平成19年度	1,089.961	30.367	1,022.783	36.812	580.181	22.374	0.249
20	1,057.930	17.486	931.265	109.179	554.261	13.419	0.312
21	1,039.264	16.713	910.845	111.706	549.656	12.909	0.376
22	1,089.628	17.106	957.692	114.830	600.657	13.263	0.444
23	1,091.810	16.766	958.615	116.428	606.873	12.885	0.525
平成23年 3月	95.056	1.359	83.270	10.427	53.149	1.049	0.039
4月	88.206	1.382	78.596	8.227	49.781	1.069	0.038
5月	90.914	1.546	80.751	8.617	50.497	1.199	0.041
6月	96.098	1.495	83.891	10.712	52.310	1.170	0.042
7月	92.755	1.414	81.280	10.061	49.143	1.079	0.043
8月	82.649	1.386	71.594	9.669	42.897	1.055	0.043
9月	83.297	1.352	72.872	9.073	45.543	1.037	0.045
10月	90.902	1.404	79.726	9.772	51.560	1.080	0.043
11月	91.021	1.363	79.495	10.163	51.835	1.063	0.046
12月	96.017	1.374	84.548	10.094	55.470	1.064	0.047
平成24年 1月	88.785	1.348	77.954	9.484	49.354	1.009	0.048
2月	92.832	1.304	81.876	9.652	52.952	0.992	0.046
3月	97.871	1.350	85.460	11.061	55.284	1.046	0.046

市 町 村

年度別、月別	被 保 険 者 100 人 当 た り 受 診 件 数						
	診 療 費				調 剤	食 事 療 養	訪 問 看 護
	診 療 費 計	入 院	入 院 外	歯 科			
【4月～3月へス】							
平成19年度	1,075.014	30.707	1,008.546	35.761	571.705	22.633	0.270
20	1,045.410	17.050	917.055	111.304	544.556	13.122	0.322
21	1,028.515	17.047	901.010	110.457	542.642	13.182	0.387
22	1,073.546	17.150	943.792	112.604	590.953	13.321	0.462
23	1,080.525	16.917	948.281	115.326	599.251	13.015	0.534
【3月～2月へス】							
平成19年度	1,079.342	30.757	1,012.931	35.654	571.840	22.649	0.262
20	1,043.049	17.796	918.290	106.963	543.910	13.657	0.321
21	1,025.540	16.836	898.557	110.147	539.878	13.014	0.382
22	1,075.238	17.299	944.595	113.345	590.407	13.435	0.455
23	1,077.501	16.912	945.894	114.695	596.944	13.005	0.528
平成23年 3月	93.467	1.365	81.881	10.221	52.057	1.055	0.040
4月	86.668	1.384	77.267	8.016	48.782	1.072	0.038
5月	89.691	1.552	79.643	8.497	49.666	1.204	0.042
6月	94.839	1.512	82.749	10.578	51.467	1.185	0.043
7月	91.425	1.426	80.071	9.928	48.257	1.092	0.043
8月	81.747	1.398	70.837	9.512	42.402	1.065	0.044
9月	82.330	1.364	71.985	8.981	44.884	1.046	0.045
10月	89.681	1.417	78.626	9.638	50.671	1.090	0.043
11月	89.792	1.370	78.360	10.062	50.924	1.068	0.046
12月	94.732	1.386	83.399	9.947	54.495	1.072	0.047
平成24年 1月	87.807	1.360	77.093	9.355	48.667	1.016	0.049
2月	91.808	1.316	80.953	9.539	52.181	1.002	0.047
3月	96.467	1.368	84.255	10.844	54.329	1.065	0.046

国保組合

年度別、月別	被 保 険 者 100 人 当 た り 受 診 件 数						
	診 療 費				調 剤	食 事 療 養	訪 問 看 護
	診 療 費 計	入 院	入 院 外	歯 科			
平成19年度	1,148.358	28.223	1,076.955	43.180	626.051	20.857	0.177
20	1,135.103	15.882	998.549	120.672	607.939	12.184	0.268
21	1,114.697	16.037	978.389	120.271	603.403	12.336	0.341
22	1,170.765	16.021	1,031.540	123.204	658.447	12.295	0.384
23	1,175.389	15.913	1,032.921	126.555	664.872	12.185	0.507
平成23年 3月	104.125	1.327	91.198	11.600	59.384	1.012	0.033
4月	97.145	1.370	86.322	9.452	55.588	1.054	0.040
5月	98.051	1.514	87.217	9.320	55.346	1.175	0.037
6月	103.427	1.396	90.542	11.490	57.215	1.086	0.039
7月	100.494	1.341	88.321	10.832	54.305	1.003	0.043
8月	87.895	1.318	75.995	10.582	45.779	0.995	0.040
9月	88.923	1.283	78.031	9.609	49.373	0.980	0.044
10月	98.051	1.333	86.161	10.557	56.763	1.019	0.046
11月	98.158	1.321	86.089	10.748	57.128	1.032	0.041
12月	103.470	1.306	91.218	10.947	61.126	1.013	0.046
平成24年 1月	94.503	1.277	82.988	10.238	53.371	0.971	0.043
2月	98.791	1.236	87.247	10.308	57.438	0.936	0.042
3月	106.060	1.241	92.494	12.324	60.857	0.939	0.045

第6-5表 年度別、月別診療費等諸率の状況「未就学児分再掲」（その1-2）

ー計（一般被保険者分＋退職者医療分）ー

総 数

年度別、月別	1 件 当 た り 日 数 (日)						
	診 療 費				調 剤	食 事 療 養	訪 問 看 護
	診 療 費 計	入 院	入 院 外	歯 科			
【4月～3月へス】							
平成19年度	1.93	7.23	1.79	1.41	1.65	17.84	5.66
20	1.80	7.21	1.71	1.72	1.58	17.44	5.46
21	1.76	7.14	1.67	1.70	1.53	17.10	5.76
22	1.77	7.07	1.69	1.67	1.54	16.74	5.68
23	1.74	7.09	1.66	1.63	1.51	16.86	5.46
【3月～2月へス】							
平成19年度	1.93	7.23	1.79	1.41	1.65	17.83	5.76
20	1.81	7.21	1.72	1.72	1.58	17.45	5.44
21	1.76	7.16	1.67	1.70	1.53	17.19	5.70
22	1.78	7.05	1.70	1.67	1.55	16.72	5.72
23	1.74	7.10	1.66	1.63	1.51	16.87	5.46
平成23年 3月	1.74	7.01	1.66	1.64	1.52	16.39	5.68
4月	1.78	6.81	1.70	1.65	1.55	15.86	5.37
5月	1.75	7.15	1.66	1.62	1.54	16.71	5.14
6月	1.78	6.98	1.70	1.72	1.53	16.42	5.86
7月	1.71	7.17	1.62	1.65	1.46	17.15	5.69
8月	1.67	7.19	1.57	1.63	1.43	17.12	5.82
9月	1.70	7.18	1.61	1.62	1.48	17.28	5.50
10月	1.77	7.15	1.70	1.63	1.59	17.27	5.40
11月	1.78	7.12	1.70	1.66	1.56	17.36	5.36
12月	1.78	7.10	1.71	1.60	1.57	16.85	5.47
平成24年 1月	1.68	7.27	1.59	1.59	1.46	17.43	5.00
2月	1.72	7.15	1.66	1.55	1.49	17.04	5.41
3月	1.73	6.92	1.66	1.61	1.51	16.37	5.62

市 町 村

年度別、月別	1 件 当 た り 日 数 (日)						
	診 療 費				調 剤	食 事 療 養	訪 問 看 護
	診 療 費 計	入 院	入 院 外	歯 科			
【4月～3月へス】							
平成19年度	1.93	7.26	1.79	1.42	1.65	17.88	5.62
20	1.80	7.24	1.71	1.74	1.58	17.51	5.51
21	1.77	7.18	1.67	1.72	1.53	17.26	5.79
22	1.77	7.11	1.69	1.69	1.54	16.88	5.66
23	1.74	7.14	1.66	1.65	1.51	16.96	5.43
【3月～2月へス】							
平成19年度	1.93	7.26	1.79	1.42	1.65	17.86	5.73
20	1.81	7.23	1.71	1.74	1.58	17.52	5.49
21	1.76	7.22	1.67	1.72	1.53	17.36	5.73
22	1.78	7.10	1.69	1.70	1.55	16.85	5.70
23	1.74	7.15	1.66	1.65	1.51	16.97	5.43
平成23年 3月	1.74	7.08	1.66	1.66	1.53	16.59	5.68
4月	1.78	6.85	1.70	1.67	1.55	15.98	5.27
5月	1.75	7.17	1.66	1.64	1.54	16.79	5.11
6月	1.78	7.03	1.69	1.74	1.53	16.49	5.90
7月	1.71	7.24	1.62	1.67	1.46	17.33	5.67
8月	1.67	7.25	1.57	1.65	1.43	17.26	5.77
9月	1.70	7.23	1.61	1.64	1.48	17.44	5.47
10月	1.77	7.19	1.69	1.65	1.60	17.31	5.38
11月	1.78	7.13	1.70	1.68	1.55	17.46	5.33
12月	1.78	7.13	1.71	1.62	1.57	16.87	5.40
平成24年 1月	1.68	7.32	1.59	1.60	1.46	17.53	4.89
2月	1.73	7.21	1.66	1.56	1.49	17.24	5.40
3月	1.73	6.96	1.66	1.63	1.51	16.46	5.69

国保組合

年度別、月別	1 件 当 た り 日 数 (日)						
	診 療 費				調 剤	食 事 療 養	訪 問 看 護
	診 療 費 計	入 院	入 院 外	歯 科			
平成19年度	1.92	7.11	1.80	1.34	1.65	17.61	6.01
20	1.79	7.07	1.73	1.62	1.57	17.00	5.12
21	1.75	6.85	1.68	1.60	1.53	16.16	5.53
22	1.76	6.80	1.70	1.56	1.55	15.94	5.84
23	1.72	6.83	1.67	1.53	1.51	16.23	5.65
平成23年 3月	1.73	6.62	1.68	1.54	1.52	15.20	5.64
4月	1.76	6.54	1.71	1.56	1.55	15.14	5.92
5月	1.74	7.02	1.67	1.53	1.52	16.22	5.30
6月	1.76	6.66	1.71	1.56	1.53	15.96	5.59
7月	1.69	6.74	1.63	1.54	1.47	16.01	5.76
8月	1.63	6.80	1.56	1.52	1.40	16.27	6.14
9月	1.68	6.87	1.62	1.52	1.48	16.27	5.72
10月	1.77	6.92	1.72	1.52	1.57	16.99	5.52
11月	1.78	7.06	1.72	1.55	1.56	16.73	5.58
12月	1.77	6.90	1.73	1.49	1.58	16.73	5.90
平成24年 1月	1.66	6.99	1.59	1.50	1.45	16.83	5.75
2月	1.71	6.77	1.67	1.51	1.50	15.79	5.49
3月	1.71	6.67	1.67	1.51	1.52	15.79	5.20

第6-5表 年度別、月別診療費等諸率の状況「未就学児分再掲」（その1-3）
 - 計（一般被保険者分+退職者医療分） -

総 数

年度別、月別	1 件 当 た り 医 療 費 (円)						
	診 療 費				調 剤	食 事 療 養	訪 問 看 護
	診 療 費 計	入 院	入 院 外	歯 科			
【4月～3月へス】							
平成19年度	18,226	320,591	9,637	6,951	4,415	11,379	55,406
20	14,034	335,093	8,788	9,255	4,985	11,141	57,416
21	14,298	343,539	8,817	9,316	5,094	10,976	60,534
22	14,898	387,907	8,871	9,945	5,159	10,739	64,260
23	14,987	402,520	8,847	9,849	5,201	10,807	62,017
【3月～2月へス】							
平成19年度	18,212	320,625	9,637	6,974	4,408	11,379	56,351
20	14,223	333,587	8,814	9,212	4,940	11,145	57,105
21	14,268	344,355	8,820	9,301	5,079	11,028	59,988
22	14,847	382,906	8,863	9,922	5,162	10,723	64,374
23	14,995	402,637	8,840	9,852	5,195	10,824	62,023
平成23年 3月	14,840	394,012	9,293	9,713	5,495	10,549	63,927
4月	14,951	377,650	9,068	10,220	5,249	10,201	61,888
5月	15,375	400,560	8,578	9,953	5,023	10,750	59,477
6月	14,655	393,537	8,456	10,327	4,893	10,529	66,020
7月	14,423	404,162	8,188	10,033	4,559	11,035	64,213
8月	14,940	407,572	8,023	9,879	4,530	11,017	65,456
9月	15,045	405,395	8,467	9,715	4,882	11,100	62,684
10月	15,077	404,273	8,866	9,814	5,389	11,116	61,078
11月	15,082	412,758	8,920	9,948	5,454	10,835	60,322
12月	14,810	400,757	9,173	9,485	5,795	10,709	62,153
平成24年 1月	15,520	418,217	9,283	9,566	5,250	11,178	57,372
2月	15,209	416,598	9,477	9,608	5,464	10,964	61,256
3月	14,713	393,518	9,381	9,686	5,553	10,417	63,425

市 町 村

年度別、月別	1 件 当 た り 医 療 費 (円)						
	診 療 費				調 剤	食 事 療 養	訪 問 看 護
	診 療 費 計	入 院	入 院 外	歯 科			
【4月～3月へス】							
平成19年度	18,475	321,688	9,647	7,076	4,417	11,409	54,863
20	14,170	334,693	8,797	9,342	4,984	11,188	57,971
21	14,460	344,732	8,830	9,409	5,089	11,080	61,124
22	15,071	388,569	8,882	10,058	5,158	10,821	64,181
23	15,148	403,167	8,857	9,955	5,203	10,864	61,737
【3月～2月へス】							
平成19年度	18,456	321,722	9,648	7,103	4,408	11,409	55,911
20	14,406	332,924	8,829	9,298	4,929	11,192	57,642
21	14,424	345,701	8,834	9,391	5,071	11,141	60,496
22	15,009	382,740	8,872	10,030	5,161	10,802	64,311
23	15,158	403,301	8,849	9,958	5,196	10,883	61,742
平成23年 3月	14,992	395,159	9,302	9,821	5,485	10,678	64,074
4月	15,123	380,179	9,083	10,320	5,247	10,284	60,997
5月	15,527	401,557	8,590	10,060	5,027	10,801	59,345
6月	14,862	395,524	8,470	10,455	4,895	10,569	66,536
7月	14,603	405,071	8,200	10,157	4,558	11,148	64,095
8月	15,126	409,160	8,042	9,991	4,541	11,097	65,053
9月	15,190	404,861	8,478	9,821	4,890	11,211	62,485
10月	15,234	404,935	8,864	9,925	5,391	11,145	60,797
11月	15,175	410,567	8,922	10,029	5,456	10,841	60,022
12月	14,939	399,838	9,180	9,591	5,795	10,694	61,663
平成24年 1月	15,685	419,327	9,297	9,653	5,257	11,236	56,231
2月	15,375	419,232	9,480	9,705	5,467	11,090	61,116
3月	14,881	393,323	9,391	9,789	5,553	10,453	63,789

国保組合

年度別、月別	1 件 当 た り 医 療 費 (円)						
	診 療 費				調 剤	食 事 療 養	訪 問 看 護
	診 療 費 計	入 院	入 院 外	歯 科			
平成19年度	16,947	314,050	9,585	6,388	4,405	11,201	59,942
20	13,352	337,438	8,746	8,819	4,987	10,868	53,777
21	13,479	336,590	8,752	8,846	5,119	10,370	56,859
22	14,005	383,914	8,815	9,363	5,166	10,239	64,791
23	14,124	398,516	8,794	9,288	5,187	10,453	63,729
平成23年 3月	14,059	387,278	9,251	9,169	5,547	9,780	62,920
4月	14,054	362,801	8,991	9,729	5,257	9,712	66,717
5月	14,559	394,596	8,516	9,381	5,004	10,444	60,332
6月	13,547	381,001	8,378	9,644	4,886	10,275	62,693
7月	13,467	398,532	8,123	9,375	4,568	10,325	64,899
8月	13,934	397,782	7,922	9,289	4,472	10,515	68,004
9月	14,263	408,695	8,408	9,139	4,838	10,411	63,871
10月	14,235	400,156	8,878	9,221	5,381	10,930	62,620
11月	14,585	425,965	8,906	9,508	5,442	10,798	62,314
12月	14,127	406,413	9,136	8,930	5,797	10,801	65,073
平成24年 1月	14,624	411,307	9,202	9,102	5,213	10,826	64,907
2月	14,310	400,281	9,460	9,081	5,449	10,183	62,154
3月	13,822	394,775	9,330	9,156	5,556	10,173	61,260

第6-5表 年度別、月別診療費等諸率の状況「未就学児分再掲」（その1-4）
 - 計（一般被保険者分+退職者医療分） -

総 数

年度別、月別	1 日 当 た り 医 療 費 (円)						
	診 療 費				調 剤	食 事 療 養	訪 問 看 護
	診 療 費 計	入 院	入 院 外	歯 科			
【4月～3月へス】							
平成19年度	9,453	44,311	5,386	4,942	2,672	638	9,788
20	7,792	46,446	5,132	5,375	3,161	639	10,521
21	8,107	48,148	5,274	5,477	3,321	642	10,512
22	8,408	54,888	5,248	5,969	3,342	641	11,309
23	8,626	56,748	5,338	6,054	3,436	641	11,351
【3月～2月へス】							
平成19年度	9,439	44,316	5,382	4,948	2,665	638	9,778
20	7,871	46,277	5,135	5,370	3,124	639	10,495
21	8,099	48,085	5,281	5,470	3,317	642	10,518
22	8,351	54,281	5,226	5,925	3,332	641	11,253
23	8,629	56,694	5,334	6,049	3,430	642	11,357
平成23年 3月	8,549	56,174	5,591	5,930	3,604	644	11,263
4月	8,407	55,482	5,325	6,176	3,382	643	11,522
5月	8,797	56,053	5,174	6,141	3,267	643	11,573
6月	8,233	56,395	4,987	6,018	3,192	641	11,265
7月	8,441	56,362	5,051	6,080	3,113	643	11,293
8月	8,963	56,678	5,127	6,061	3,175	644	11,254
9月	8,853	56,480	5,266	6,009	3,309	642	11,390
10月	8,501	56,554	5,226	6,023	3,386	644	11,313
11月	8,488	57,956	5,245	6,004	3,506	624	11,251
12月	8,341	56,440	5,362	5,945	3,689	636	11,353
平成24年 1月	9,246	57,527	5,827	6,027	3,607	641	11,468
2月	8,823	58,270	5,716	6,198	3,659	643	11,316
3月	8,508	56,859	5,643	6,004	3,668	636	11,293

市 町 村

年度別、月別	1 日 当 た り 医 療 費 (円)						
	診 療 費				調 剤	食 事 療 養	訪 問 看 護
	診 療 費 計	入 院	入 院 外	歯 科			
【4月～3月へス】							
平成19年度	9,572	44,337	5,401	4,981	2,672	638	9,764
20	7,860	46,234	5,147	5,365	3,158	639	10,524
21	8,186	47,984	5,289	5,466	3,315	642	10,548
22	8,494	54,639	5,263	5,964	3,341	641	11,343
23	8,705	56,500	5,351	6,048	3,437	641	11,364
【3月～2月へス】							
平成19年度	9,554	44,343	5,396	4,988	2,664	639	9,751
20	7,959	46,034	5,152	5,358	3,113	639	10,494
21	8,177	47,909	5,298	5,459	3,311	642	10,556
22	8,425	53,938	5,236	5,911	3,329	641	11,279
23	8,709	56,438	5,346	6,042	3,430	641	11,371
平成23年 3月	8,627	55,801	5,607	5,928	3,594	644	11,279
4月	8,489	55,483	5,337	6,162	3,379	643	11,576
5月	8,876	56,024	5,188	6,144	3,262	643	11,604
6月	8,333	56,267	5,004	5,992	3,193	641	11,273
7月	8,528	55,940	5,064	6,081	3,113	643	11,296
8月	9,038	56,403	5,133	6,055	3,174	643	11,283
9月	8,920	56,015	5,277	6,005	3,315	643	11,429
10月	8,584	56,358	5,237	6,018	3,377	644	11,307
11月	8,539	57,565	5,260	5,981	3,510	621	11,266
12月	8,408	56,053	5,378	5,936	3,693	634	11,411
平成24年 1月	9,322	57,322	5,837	6,022	3,608	641	11,499
2月	8,910	58,134	5,724	6,229	3,666	643	11,315
3月	8,587	56,514	5,654	5,991	3,669	635	11,218

国保組合

年度別、月別	1 日 当 た り 医 療 費 (円)						
	診 療 費				調 剤	食 事 療 養	訪 問 看 護
	診 療 費 計	入 院	入 院 外	歯 科			
平成19年度	8,837	44,155	5,311	4,754	2,672	636	9,982
20	7,447	47,722	5,057	5,427	3,176	639	10,502
21	7,704	49,150	5,196	5,532	3,351	642	10,275
22	7,961	56,457	5,171	5,998	3,342	642	11,089
23	8,199	58,355	5,272	6,089	3,426	644	11,274
平成23年 3月	8,144	58,516	5,511	5,946	3,652	643	11,156
4月	7,978	55,472	5,263	6,253	3,399	642	11,264
5月	8,374	56,235	5,103	6,120	3,297	644	11,380
6月	7,690	57,247	4,896	6,169	3,185	644	11,211
7月	7,978	59,172	4,986	6,078	3,113	645	11,275
8月	8,543	58,482	5,090	6,099	3,184	646	11,083
9月	8,488	59,501	5,205	6,030	3,275	640	11,168
10月	8,056	57,815	5,170	6,051	3,432	643	11,342
11月	8,215	60,335	5,170	6,140	3,487	645	11,161
12月	7,981	58,910	5,280	5,992	3,669	645	11,037
平成24年 1月	8,827	58,859	5,774	6,054	3,599	643	11,293
2月	8,347	59,168	5,674	6,025	3,623	645	11,324
3月	8,080	59,176	5,583	6,075	3,659	644	11,785

第6-5表 年度別、月別診療費等諸率の状況「未就学児分再掲」（その1-5）

ー計（一般被保険者分＋退職者医療分）ー

総 数

年度別、月別	1 人 当 た り 医 療 費 (円)								
	診 療 費				調 剤	食 事 療 養	訪 問 看 護	療養の給付等 合 計	療養諸費合計 (実績医療費)
	診 療 費 計	入 院	入 院 外	歯 科					
【4月～3月へス】									
平成19年度	197,990	97,216	98,208	2,565	25,610	2,544	141	226,286	226,751
20	148,665	56,528	81,702	10,436	27,633	1,446	180	177,924	178,339
21	148,956	58,028	80,496	10,431	28,119	1,433	230	178,737	179,278
22	162,121	65,864	84,900	11,357	31,012	1,414	289	194,837	195,381
23	164,018	67,504	84,994	11,521	31,665	1,393	329	197,405	197,983
【3月～2月へス】									
平成19年度	198,501	97,363	98,570	2,567	25,573	2,546	140	226,760	227,224
20	150,474	58,332	82,084	10,058	27,378	1,495	178	179,525	179,959
21	148,282	57,553	80,339	10,390	27,917	1,424	225	177,849	178,388
22	161,773	65,500	84,879	11,393	31,003	1,422	286	194,484	195,027
23	163,722	67,507	84,745	11,471	31,527	1,395	325	196,969	197,545
平成23年 3月	14,106	5,355	7,739	1,013	2,921	111	25	17,163	17,211
4月	13,187	5,219	7,127	841	2,613	109	23	15,933	15,985
5月	13,978	6,193	6,927	858	2,537	129	24	16,668	16,717
6月	14,083	5,883	7,093	1,106	2,560	123	28	16,794	16,885
7月	13,378	5,714	6,655	1,009	2,241	119	28	15,765	15,813
8月	12,348	5,649	5,744	955	1,943	116	28	14,436	14,483
9月	12,532	5,480	6,170	881	2,223	115	28	14,898	14,945
10月	13,705	5,678	7,069	959	2,779	120	26	16,631	16,677
11月	13,728	5,626	7,091	1,011	2,827	115	27	16,697	16,742
12月	14,220	5,507	7,755	957	3,215	114	29	17,578	17,627
平成24年 1月	13,779	5,636	7,236	907	2,591	113	28	16,511	16,558
2月	14,119	5,433	7,759	927	2,893	109	28	17,149	17,197
3月	14,400	5,311	8,017	1,071	3,070	109	29	17,608	17,620

市 町 村

年度別、月別	1 人 当 た り 医 療 費 (円)								
	診 療 費				調 剤	食 事 療 養	訪 問 看 護	療養の給付等 合 計	療養諸費合計 (実績医療費)
	診 療 費 計	入 院	入 院 外	歯 科					
【4月～3月へス】									
平成19年度	198,605	98,782	97,293	2,530	25,251	2,582	148	226,587	227,064
20	148,135	57,066	80,671	10,398	27,141	1,468	187	176,931	177,351
21	148,719	58,767	79,559	10,393	27,614	1,460	236	178,031	178,588
22	161,793	66,638	83,829	11,326	30,479	1,442	296	194,010	194,559
23	163,677	68,205	83,991	11,481	31,180	1,414	330	196,601	197,184
【3月～2月へス】									
平成19年度	199,207	98,951	97,724	2,532	25,208	2,584	147	227,146	227,621
20	150,264	59,246	81,073	9,945	26,811	1,529	185	178,789	179,231
21	147,924	58,204	79,376	10,344	27,377	1,450	231	176,982	177,539
22	161,383	66,209	83,806	11,368	30,469	1,451	293	193,596	194,144
23	163,331	68,207	83,703	11,422	31,020	1,415	326	196,092	196,673
平成23年 3月	14,013	5,393	7,616	1,004	2,855	113	26	17,007	17,055
4月	13,107	5,262	7,018	827	2,560	110	23	15,800	15,853
5月	13,927	6,230	6,841	855	2,497	130	25	16,578	16,627
6月	14,095	5,980	7,009	1,106	2,519	125	28	16,768	16,865
7月	13,351	5,777	6,566	1,008	2,199	122	28	15,700	15,747
8月	12,365	5,718	5,697	950	1,925	118	29	14,437	14,485
9月	12,506	5,521	6,103	882	2,195	117	28	14,846	14,894
10月	13,662	5,736	6,969	957	2,732	122	26	16,542	16,589
11月	13,626	5,626	6,991	1,009	2,778	116	28	16,548	16,594
12月	14,152	5,542	7,656	954	3,158	115	29	17,453	17,503
平成24年 1月	13,772	5,702	7,168	903	2,559	114	28	16,472	16,520
2月	14,116	5,516	7,674	926	2,853	111	29	17,108	17,157
3月	14,356	5,382	7,912	1,062	3,017	111	29	17,513	17,518

国保組合

年度別、月別	1 人 当 た り 医 療 費 (円)								
	診 療 費				調 剤	食 事 療 養	訪 問 看 護	療養の給付等 合 計	療養諸費合計 (実績医療費)
	診 療 費 計	入 院	入 院 外	歯 科					
平成19年度	194,616	88,635	103,223	2,758	27,578	2,336	106	224,636	225,038
20	151,562	53,591	87,329	10,641	30,316	1,324	144	183,346	183,733
21	150,250	53,978	85,633	10,639	30,888	1,279	194	182,611	183,057
22	163,969	61,507	90,928	11,535	34,014	1,259	249	199,491	200,006
23	166,007	63,418	90,834	11,755	34,486	1,274	323	202,090	202,637
平成23年 3月	14,639	5,139	8,436	1,064	3,294	99	21	18,053	18,102
4月	13,653	4,972	7,761	920	2,922	102	27	16,704	16,751
5月	14,275	5,974	7,427	874	2,769	123	23	17,190	17,240
6月	14,011	5,317	7,586	1,108	2,796	112	24	16,943	16,996
7月	13,533	5,343	7,174	1,016	2,481	104	28	16,146	16,194
8月	12,248	5,244	6,020	983	2,047	105	27	14,427	14,474
9月	12,683	5,244	6,561	878	2,388	102	28	15,201	15,242
10月	13,958	5,335	7,650	973	3,054	111	29	17,153	17,189
11月	14,316	5,627	7,667	1,022	3,109	111	25	17,562	17,604
12月	14,618	5,307	8,333	978	3,544	109	30	18,301	18,346
平成24年 1月	13,820	5,252	7,637	932	2,782	105	28	16,736	16,778
2月	14,137	4,947	8,254	936	3,130	95	26	17,389	17,432
3月	14,659	4,901	8,630	1,128	3,381	95	28	18,163	18,216

第6-5表 年度別、月別診療費等諸率の状況「未就学児分再掲」（その2-1）

ー一般被保険者分ー

総 数

年度別、月別	1 件 当 た り 日 数 (日)						
	診 療 費				調 剤	食 事 療 養	訪 問 看 護
	診 療 費 計	入 院	入 院 外	歯 科			
【4月～3月へス】							
平成19年度	1.93	7.24	1.79	1.41	1.65	17.84	5.66
20	1.80	7.21	1.71	1.72	1.58	17.43	5.46
21	1.76	7.14	1.67	1.70	1.53	17.10	5.76
22	1.77	7.07	1.69	1.67	1.54	16.74	5.68
23	1.74	7.10	1.66	1.63	1.51	16.84	5.47
【3月～2月へス】							
平成19年度	1.93	7.24	1.79	1.41	1.65	17.83	5.76
20	1.81	7.21	1.72	1.72	1.58	17.44	5.44
21	1.76	7.16	1.67	1.70	1.53	17.19	5.70
22	1.78	7.06	1.70	1.67	1.55	16.72	5.72
23	1.74	7.10	1.66	1.63	1.51	16.85	5.47
平成23年 3月	1.74	7.01	1.66	1.64	1.52	16.37	5.68
4月	1.78	6.81	1.70	1.65	1.55	15.86	5.37
5月	1.75	7.15	1.66	1.62	1.54	16.72	5.14
6月	1.78	6.98	1.70	1.72	1.53	16.42	5.87
7月	1.71	7.17	1.62	1.65	1.46	17.14	5.69
8月	1.67	7.19	1.56	1.63	1.43	17.11	5.82
9月	1.70	7.18	1.61	1.62	1.48	17.28	5.51
10月	1.77	7.15	1.70	1.63	1.59	17.27	5.41
11月	1.78	7.13	1.70	1.66	1.56	17.37	5.37
12月	1.78	7.10	1.71	1.60	1.57	16.64	5.48
平成24年 1月	1.68	7.27	1.59	1.59	1.46	17.43	5.00
2月	1.72	7.15	1.66	1.55	1.49	17.04	5.41
3月	1.73	6.92	1.66	1.61	1.51	16.38	5.62

市 町 村

年度別、月別	1 件 当 た り 日 数 (日)						
	診 療 費				調 剤	食 事 療 養	訪 問 看 護
	診 療 費 計	入 院	入 院 外	歯 科			
【4月～3月へス】							
平成19年度	1.93	7.26	1.79	1.42	1.65	17.88	5.62
20	1.80	7.24	1.71	1.74	1.58	17.51	5.51
21	1.77	7.19	1.67	1.72	1.53	17.26	5.79
22	1.77	7.11	1.69	1.69	1.54	16.87	5.66
23	1.74	7.14	1.66	1.65	1.51	16.94	5.44
【3月～2月へス】							
平成19年度	1.93	7.26	1.79	1.42	1.65	17.87	5.73
20	1.81	7.23	1.71	1.74	1.58	17.52	5.49
21	1.76	7.22	1.67	1.72	1.53	17.36	5.73
22	1.78	7.10	1.69	1.70	1.55	16.85	5.70
23	1.74	7.15	1.66	1.65	1.51	16.95	5.43
平成23年 3月	1.74	7.08	1.66	1.66	1.53	16.57	5.69
4月	1.78	6.86	1.70	1.67	1.55	15.98	5.27
5月	1.75	7.17	1.66	1.64	1.54	16.80	5.12
6月	1.78	7.03	1.69	1.74	1.53	16.49	5.91
7月	1.71	7.24	1.62	1.67	1.46	17.32	5.68
8月	1.67	7.25	1.57	1.65	1.43	17.25	5.77
9月	1.70	7.23	1.61	1.64	1.48	17.45	5.47
10月	1.77	7.19	1.69	1.65	1.60	17.31	5.39
11月	1.78	7.14	1.70	1.68	1.55	17.47	5.33
12月	1.78	7.13	1.71	1.62	1.57	16.63	5.41
平成24年 1月	1.68	7.32	1.59	1.60	1.46	17.53	4.89
2月	1.73	7.22	1.66	1.56	1.49	17.24	5.40
3月	1.73	6.96	1.66	1.63	1.51	16.47	5.69

国保組合

年度別、月別	1 件 当 た り 日 数 (日)						
	診 療 費				調 剤	食 事 療 養	訪 問 看 護
	診 療 費 計	入 院	入 院 外	歯 科			
平成19年度	1.92	7.11	1.80	1.34	1.65	17.61	6.01
20	1.79	7.07	1.73	1.62	1.57	17.00	5.12
21	1.75	6.85	1.68	1.60	1.53	16.16	5.53
22	1.76	6.80	1.70	1.56	1.55	15.94	5.84
23	1.72	6.83	1.67	1.53	1.51	16.23	5.65
平成23年 3月	1.73	6.62	1.68	1.54	1.52	15.20	5.64
4月	1.76	6.54	1.71	1.56	1.55	15.14	5.92
5月	1.74	7.02	1.67	1.53	1.52	16.22	5.30
6月	1.76	6.66	1.71	1.56	1.53	15.96	5.59
7月	1.69	6.74	1.63	1.54	1.47	16.01	5.76
8月	1.63	6.80	1.56	1.52	1.40	16.27	6.14
9月	1.68	6.87	1.62	1.52	1.48	16.27	5.72
10月	1.77	6.92	1.72	1.52	1.57	16.99	5.52
11月	1.78	7.06	1.72	1.55	1.56	16.73	5.58
12月	1.77	6.90	1.73	1.49	1.58	16.73	5.90
平成24年 1月	1.66	6.99	1.59	1.50	1.45	16.83	5.75
2月	1.71	6.77	1.67	1.51	1.50	15.79	5.49
3月	1.71	6.67	1.67	1.51	1.52	15.79	5.20

第6-5表 年度別、月別診療費等諸率の状況「未就学児分再掲」（その2-2）

ー一般被保険者分ー

総 数

年度別、月別	1 件 当 た り 医 療 費 (円)						
	診 療 費				調 剤	食 事 療 養	訪 問 看 護
	診 療 費 計	入 院	入 院 外	歯 科			
【4月～3月へス】							
平成19年度	18,226	320,731	9,636	6,952	4,415	11,379	55,419
20	14,033	335,082	8,788	9,255	4,984	11,139	57,416
21	14,298	343,574	8,817	9,316	5,094	10,975	60,527
22	14,898	387,944	8,871	9,945	5,159	10,737	64,275
23	14,989	402,729	8,847	9,849	5,200	10,808	62,050
【3月～2月へス】							
平成19年度	18,213	320,774	9,637	6,974	4,408	11,380	56,351
20	14,223	333,580	8,814	9,212	4,939	11,142	57,105
21	14,268	344,382	8,820	9,301	5,079	11,026	59,981
22	14,847	382,955	8,863	9,922	5,161	10,723	64,384
23	14,997	402,817	8,841	9,852	5,195	10,823	62,061
平成23年 3月	14,838	393,978	9,294	9,713	5,495	10,539	63,983
4月	14,953	377,913	9,067	10,221	5,249	10,203	61,888
5月	15,374	400,700	8,578	9,954	5,023	10,754	59,494
6月	14,656	393,662	8,455	10,329	4,893	10,527	66,069
7月	14,420	404,045	8,188	10,033	4,559	11,028	64,289
8月	14,943	407,731	8,023	9,876	4,530	11,014	65,517
9月	15,045	405,345	8,467	9,715	4,882	11,105	62,738
10月	15,079	404,538	8,866	9,814	5,389	11,116	61,145
11月	15,085	413,159	8,920	9,948	5,454	10,841	60,357
12月	14,811	401,028	9,173	9,484	5,795	10,702	62,210
平成24年 1月	15,520	418,526	9,283	9,564	5,250	11,178	57,372
2月	15,214	417,078	9,478	9,606	5,464	10,966	61,256
3月	14,720	393,841	9,382	9,687	5,553	10,420	63,425

市 町 村

年度別、月別	1 件 当 た り 医 療 費 (円)						
	診 療 費				調 剤	食 事 療 養	訪 問 看 護
	診 療 費 計	入 院	入 院 外	歯 科			
【4月～3月へス】							
平成19年度	18,476	321,854	9,646	7,077	4,417	11,409	54,878
20	14,169	334,679	8,797	9,342	4,984	11,185	57,971
21	14,461	344,774	8,830	9,410	5,089	11,079	61,117
22	15,071	388,614	8,883	10,058	5,158	10,819	64,199
23	15,150	403,411	8,857	9,955	5,203	10,865	61,776
【3月～2月へス】							
平成19年度	18,458	321,899	9,647	7,104	4,408	11,410	55,911
20	14,405	332,915	8,828	9,298	4,929	11,189	57,642
21	14,425	345,734	8,834	9,392	5,071	11,140	60,488
22	15,010	382,797	8,872	10,030	5,161	10,801	64,323
23	15,160	403,511	8,849	9,958	5,196	10,882	61,786
平成23年 3月	14,990	395,122	9,302	9,822	5,485	10,667	64,138
4月	15,127	380,491	9,082	10,321	5,247	10,286	60,997
5月	15,528	401,723	8,590	10,061	5,027	10,806	59,364
6月	14,864	395,672	8,470	10,458	4,894	10,567	66,594
7月	14,600	404,937	8,200	10,156	4,557	11,139	64,843
8月	15,130	409,347	8,042	9,989	4,541	11,094	65,123
9月	15,190	404,802	8,479	9,822	4,890	11,216	62,548
10月	15,237	405,244	8,864	9,926	5,390	11,145	60,876
11月	15,180	411,029	8,923	10,029	5,456	10,848	60,061
12月	14,940	400,152	9,180	9,589	5,795	10,686	61,729
平成24年 1月	15,685	419,688	9,298	9,651	5,257	11,236	56,231
2月	15,381	419,797	9,481	9,703	5,467	11,092	61,116
3月	14,889	393,695	9,392	9,790	5,553	10,458	63,789

国保組合

年度別、月別	1 件 当 た り 医 療 費 (円)						
	診 療 費				調 剤	食 事 療 養	訪 問 看 護
	診 療 費 計	入 院	入 院 外	歯 科			
平成19年度	16,947	314,050	9,585	6,388	4,405	11,201	59,942
20	13,352	337,438	8,746	8,819	4,987	10,868	53,777
21	13,479	336,590	8,752	8,846	5,119	10,370	56,859
22	14,005	383,914	8,815	9,363	5,166	10,239	64,791
23	14,124	398,516	8,794	9,288	5,187	10,453	63,729
平成23年 3月	14,059	387,278	9,251	9,169	5,547	9,780	62,920
4月	14,054	362,801	8,991	9,729	5,257	9,712	66,717
5月	14,559	394,596	8,516	9,381	5,004	10,444	60,332
6月	13,547	381,001	8,378	9,644	4,886	10,275	62,693
7月	13,467	398,532	8,123	9,375	4,568	10,325	64,899
8月	13,934	397,782	7,922	9,289	4,472	10,515	68,004
9月	14,263	408,695	8,408	9,139	4,838	10,411	63,871
10月	14,235	400,156	8,878	9,221	5,381	10,930	62,620
11月	14,585	425,965	8,906	9,508	5,442	10,798	62,314
12月	14,127	406,413	9,136	8,930	5,797	10,801	65,073
平成24年 1月	14,624	411,307	9,202	9,102	5,213	10,826	64,907
2月	14,310	400,281	9,460	9,081	5,449	10,183	62,154
3月	13,822	394,775	9,330	9,156	5,556	10,173	61,260

第6-5表 年度別、月別診療費等諸率の状況「未就学児分再掲」（その2-3）

ー一般被保険者分ー

総 数

年度別、月別	1 日 当 た り 医 療 費 (円)						
	診 療 費				調 剤	食 事 療 養	訪 問 看 護
	診 療 費 計	入 院	入 院 外	歯 科			
【4月～3月へス】							
平成19年度	9,453	44,321	5,387	4,942	2,672	638	9,788
20	7,792	46,448	5,132	5,375	3,161	639	10,521
21	8,108	48,148	5,274	5,477	3,321	642	10,512
22	8,408	54,886	5,248	5,970	3,342	641	11,310
23	8,627	56,761	5,338	6,054	3,436	642	11,350
【3月～2月へス】							
平成19年度	9,440	44,325	5,382	4,948	2,665	638	9,778
20	7,871	46,280	5,135	5,370	3,124	639	10,495
21	8,100	48,085	5,282	5,471	3,317	642	10,518
22	8,351	54,278	5,226	5,925	3,332	641	11,254
23	8,630	56,706	5,335	6,049	3,430	642	11,356
平成23年 3月	8,548	56,195	5,592	5,931	3,604	644	11,264
4月	8,408	55,489	5,325	6,177	3,382	643	11,522
5月	8,797	56,045	5,174	6,141	3,267	643	11,568
6月	8,234	56,402	4,987	6,019	3,192	641	11,264
7月	8,440	56,367	5,051	6,080	3,113	643	11,290
8月	8,965	56,703	5,127	6,061	3,175	644	11,252
9月	8,854	56,463	5,266	6,009	3,309	642	11,388
10月	8,503	56,568	5,227	6,023	3,386	644	11,310
11月	8,490	57,979	5,246	6,005	3,507	624	11,250
12月	8,342	56,468	5,363	5,944	3,689	643	11,353
平成24年 1月	9,247	57,545	5,828	6,025	3,607	641	11,468
2月	8,826	58,299	5,717	6,198	3,661	643	11,316
3月	8,511	56,882	5,643	6,004	3,668	636	11,293

市 町 村

年度別、月別	1 日 当 た り 医 療 費 (円)						
	診 療 費				調 剤	食 事 療 養	訪 問 看 護
	診 療 費 計	入 院	入 院 外	歯 科			
【4月～3月へス】							
平成19年度	9,573	44,349	5,401	4,981	2,672	638	9,764
20	7,860	46,235	5,147	5,365	3,158	639	10,524
21	8,187	47,984	5,290	5,467	3,315	642	10,549
22	8,494	54,636	5,263	5,965	3,342	641	11,343
23	8,707	56,514	5,351	6,048	3,437	641	11,363
【3月～2月へス】							
平成19年度	9,556	44,353	5,396	4,989	2,664	639	9,751
20	7,959	46,037	5,152	5,358	3,113	639	10,494
21	8,177	47,909	5,299	5,459	3,310	642	10,556
22	8,426	53,934	5,237	5,912	3,330	641	11,279
23	8,710	56,452	5,347	6,042	3,430	642	11,370
平成23年 3月	8,626	55,825	5,608	5,928	3,594	644	11,280
4月	8,491	55,492	5,337	6,163	3,379	644	11,576
5月	8,876	56,013	5,188	6,145	3,262	643	11,598
6月	8,334	56,275	5,004	5,993	3,193	641	11,272
7月	8,526	55,945	5,064	6,081	3,113	643	11,293
8月	9,041	56,432	5,134	6,054	3,174	643	11,281
9月	8,921	55,996	5,278	6,006	3,315	643	11,427
10月	8,586	56,375	5,237	6,018	3,377	644	11,304
11月	8,542	57,592	5,260	5,982	3,510	621	11,264
12月	8,410	56,083	5,379	5,936	3,693	643	11,411
平成24年 1月	9,323	57,343	5,838	6,019	3,608	641	11,499
2月	8,914	58,167	5,725	6,229	3,668	643	11,315
3月	8,592	56,540	5,655	5,991	3,669	635	11,218

国保組合

年度別、月別	1 日 当 た り 医 療 費 (円)						
	診 療 費				調 剤	食 事 療 養	訪 問 看 護
	診 療 費 計	入 院	入 院 外	歯 科			
平成19年度	8,837	44,155	5,311	4,754	2,672	636	9,982
20	7,447	47,722	5,057	5,427	3,176	639	10,502
21	7,704	49,150	5,196	5,532	3,351	642	10,275
22	7,961	56,457	5,171	5,998	3,342	642	11,089
23	8,199	58,355	5,272	6,089	3,426	644	11,274
平成23年 3月	8,144	58,516	5,511	5,946	3,652	643	11,156
4月	7,978	55,472	5,263	6,253	3,399	642	11,264
5月	8,374	56,235	5,103	6,120	3,297	644	11,380
6月	7,690	57,247	4,896	6,169	3,185	644	11,211
7月	7,978	59,172	4,986	6,078	3,113	645	11,275
8月	8,543	58,482	5,090	6,099	3,184	646	11,083
9月	8,488	59,501	5,205	6,030	3,275	640	11,168
10月	8,056	57,815	5,170	6,051	3,432	643	11,342
11月	8,215	60,335	5,170	6,140	3,487	645	11,161
12月	7,981	58,910	5,280	5,992	3,669	645	11,037
平成24年 1月	8,827	58,859	5,774	6,054	3,599	643	11,293
2月	8,347	59,168	5,674	6,025	3,623	645	11,324
3月	8,080	59,176	5,583	6,075	3,659	644	11,785

第6-5表 年度別、月別診療費等諸率の状況「未就学児分再掲」（その3-1）

－退職者医療分（被扶養者）－

（被扶養者）

年度別、月別	1 件 当 た り 日 数 （ 日 ）						
	診 療 費				調 剤	食 事 療 養	訪 問 看 護
	診 療 費 計	入 院	入 院 外	歯 科			
【4月～3月へス】							
平成19年度	1.99	6.49	1.85	1.38	1.69	17.13	8.00
20	1.85	7.66	1.73	1.81	1.58	21.36	－
21	1.83	6.61	1.75	1.73	1.56	17.91	7.00
22	1.78	6.43	1.69	1.75	1.67	18.73	3.00
23	1.78	5.87	1.71	1.66	1.60	27.59	2.13
【3月～2月へス】							
平成19年度	1.97	6.29	1.84	1.40	1.69	16.65	－
20	1.86	7.69	1.75	1.79	1.59	20.99	－
21	1.83	6.75	1.75	1.76	1.55	18.36	7.00
22	1.78	6.11	1.70	1.75	1.68	17.74	3.00
23	1.79	6.21	1.71	1.66	1.60	28.45	2.22
平成23年 3月	1.81	8.97	1.68	1.63	1.55	26.31	3.00
4月	1.77	4.32	1.73	1.65	1.55	13.18	－
5月	1.79	4.94	1.73	1.61	1.54	12.68	3.00
6月	1.79	6.06	1.72	1.67	1.56	18.95	3.00
7月	1.77	8.90	1.64	1.68	1.52	24.26	1.00
8月	1.76	7.44	1.65	1.80	1.50	20.33	2.00
9月	1.71	6.17	1.65	1.64	1.51	12.17	2.00
10月	1.82	5.68	1.77	1.62	1.58	17.36	1.00
11月	1.82	5.11	1.75	1.77	1.58	11.38	3.00
12月	1.89	6.41	1.80	1.72	1.57	143.28	2.00
平成24年 1月	1.73	6.08	1.66	1.52	1.49	17.31	－
2月	1.78	5.24	1.72	1.69	2.07	15.77	－
3月	1.71	4.10	1.69	1.64	1.55	10.44	－

第6-5表 年度別、月別診療費等諸率の状況「未就学児分再掲」（その3-2）

－退職者医療分（被扶養者）－

（被扶養者）

年度別、月別	1 件 当 た り 医 療 費 （ 円 ）						
	診 療 費				調 剤	食 事 療 養	訪 問 看 護
	診 療 費 計	入 院	入 院 外	歯 科			
【4月～3月へス】							
平成19年度	17,724	251,271	9,858	6,596	4,585	11,042	78,750
20	14,955	345,039	8,869	9,338	5,070	13,797	-
21	13,789	315,620	8,812	8,977	5,318	11,733	72,433
22	14,704	362,584	8,682	9,972	5,217	12,026	31,350
23	13,723	280,945	8,750	9,957	5,357	10,663	31,200
【3月～2月へス】							
平成19年度	17,622	247,166	9,832	6,640	4,544	10,745	-
20	15,119	340,042	8,992	9,230	5,017	13,630	-
21	14,093	323,675	8,798	9,079	5,294	11,968	72,433
22	14,222	347,548	8,701	9,892	5,205	11,426	31,350
23	14,291	301,963	8,739	9,959	5,346	11,426	31,217
平成23年 3月	16,513	413,825	8,809	9,410	5,747	16,592	31,350
4月	13,002	206,669	9,583	9,371	5,221	8,366	-
5月	15,425	315,495	8,817	9,296	5,204	7,816	50,250
6月	13,978	312,915	8,546	9,025	5,058	11,995	38,250
7月	16,295	478,639	8,200	10,423	4,889	15,603	20,250
8月	12,787	286,705	7,913	11,513	4,582	13,078	29,250
9月	14,795	445,924	8,393	9,363	5,009	7,832	29,250
10月	13,650	266,940	8,759	9,454	5,782	11,118	20,250
11月	12,784	210,399	8,672	9,747	5,427	7,458	38,250
12月	14,414	264,990	9,074	10,409	5,754	15,207	23,850
平成24年 1月	15,287	296,787	9,198	10,402	5,352	11,113	-
2月	12,809	219,992	8,705	10,683	5,614	10,167	-
3月	9,696	76,307	8,933	9,367	5,858	6,794	-

第6-5表 年度別、月別診療費等諸率の状況「未就学児分再掲」（その3-3）

－退職者医療分（被扶養者）－

（被扶養者）

年度別、月別	1 日 当 た り 医 療 費 （ 円 ）						
	診 療 費				調 剤	食 事 療 養	訪 問 看 護
	診 療 費 計	入 院	入 院 外	歯 科			
【4月～3月へス】							
平成19年度	8,923	38,733	5,323	4,785	2,717	645	9,844
20	8,092	45,054	5,120	5,150	3,213	646	-
21	7,544	47,761	5,029	5,187	3,407	655	10,348
22	8,272	56,406	5,132	5,693	3,117	642	10,450
23	7,716	47,879	5,116	5,987	3,348	386	14,682
【3月～2月へス】							
平成19年度	8,953	39,267	5,351	4,746	2,694	645	-
20	8,129	44,224	5,150	5,167	3,159	649	-
21	7,691	47,918	5,035	5,167	3,410	652	10,348
22	8,000	56,859	5,114	5,639	3,090	644	10,450
23	7,999	48,594	5,114	5,990	3,342	402	14,048
平成23年 3月	9,126	46,127	5,251	5,766	3,715	631	10,450
4月	7,354	47,824	5,536	5,677	3,365	635	-
5月	8,636	63,850	5,096	5,771	3,369	616	16,750
6月	7,809	51,598	4,972	5,395	3,252	633	12,750
7月	9,222	53,780	4,994	6,213	3,219	643	20,250
8月	7,261	38,536	4,791	6,400	3,055	643	14,625
9月	8,630	72,227	5,085	5,710	3,313	644	14,625
10月	7,487	46,962	4,953	5,823	3,649	640	20,250
11月	7,034	41,212	4,961	5,496	3,446	655	12,750
12月	7,644	41,338	5,035	6,054	3,669	106	11,925
平成24年 1月	8,825	48,801	5,541	6,861	3,581	642	-
2月	7,203	41,990	5,073	6,316	2,706	645	-
3月	5,660	18,611	5,272	5,723	3,779	651	-

第7表 都道府県、業種別一般状況

	保険者数 (年度末現在)	事務職員数 (年度末現在)			世	
		計	専任	兼任	総数	
					年度末現在	年度平均
		人	人	人	世帯	世帯
北海道	157	1,300	741	559	892,508	896,147
青森県	40	315	234	81	245,141	248,144
岩手県	33	256	117	139	207,589	210,583
宮城県	35	348	252	96	352,675	355,780
秋田県	25	214	112	102	166,533	168,547
山形県	32	266	118	148	164,395	166,522
福島県	59	386	201	185	306,667	309,116
茨城県	44	696	536	160	486,313	488,834
栃木県	26	300	223	77	326,243	327,203
群馬県	35	351	237	114	325,939	327,901
埼玉県	63	931	711	220	1,179,161	1,183,986
千葉県	54	921	668	253	1,039,079	1,045,119
東京都	62	2,068	1,755	313	2,383,171	2,403,127
神奈川県	33	1,080	579	501	1,433,792	1,442,809
新潟県	30	350	165	185	337,936	340,519
富山県	15	132	83	49	149,267	150,037
石川県	19	169	108	61	167,272	168,249
福井県	17	109	63	46	107,645	108,109
山梨県	27	148	101	47	140,087	141,254
長野県	77	446	204	242	320,191	322,039
岐阜県	42	293	179	114	316,422	318,924
静岡県	35	517	342	175	597,797	601,461
愛知県	54	856	529	327	1,086,023	1,093,025
三重県	29	235	196	39	271,759	274,716
滋賀県	19	143	110	33	184,843	185,539
京都府	26	523	179	344	396,370	398,915
大阪府	43	1,298	1,200	98	1,483,930	1,494,313
兵庫県	41	696	604	92	844,107	851,794
奈良県	39	208	161	47	209,786	211,111
和歌山県	30	203	160	43	176,141	178,225
鳥取県	19	120	79	41	87,848	88,547
島根県	19	141	65	76	99,565	100,985
岡山県	27	310	121	189	279,605	281,734
広島県	23	411	301	110	415,482	419,174
山口県	19	306	215	91	226,132	229,137
徳島県	24	151	118	33	110,034	111,462
香川県	17	132	103	29	144,143	145,356
愛媛県	20	244	164	80	232,160	235,072
高知県	34	175	128	47	128,978	130,770
福岡県	60	702	599	103	772,572	777,993
佐賀県	20	209	106	103	120,437	121,466
長崎県	21	389	183	206	236,844	239,586
熊本県	45	297	184	113	291,679	294,393
大分県	18	245	125	120	182,645	185,190
宮崎県	26	253	165	88	196,680	199,175
鹿児島県	43	403	263	140	279,047	282,249
沖縄県	41	350	341	9	257,742	258,780
医師	47	219	197	22	186,943	187,741
歯科医師	27	151	146	5	160,836	162,731
薬剤師	18	72	72	-	30,240	30,369
一般業種	39	336	333	3	208,738	213,696
建設関係	32	695	658	37	707,243	722,199
全国土木	1	253	253	-	183,141	186,171
市町村	1,717	20,596	14,128	6,468	20,360,375	20,513,117
組合	164	1,726	1,659	67	1,477,141	1,502,907
合計	1,881	22,322	15,787	6,535	21,837,516	22,016,024

－保険者数，事務職員数，世帯数－

帯 数					
(再掲)退職被保険者の世帯数					
計		単 独 世 帯		混 合 世 帯	
年度末現在	年度平均	年度末現在	年度平均	年度末現在	年度平均
世帯	世帯	世帯	世帯	世帯	世帯
56,023	57,089	43,705	44,958	12,318	12,131
18,831	19,154	12,143	12,317	6,688	6,837
18,911	18,831	11,997	12,001	6,914	6,830
21,946	22,622	13,777	14,279	8,169	8,343
16,836	17,243	10,367	10,642	6,469	6,601
18,636	18,695	10,388	10,488	8,248	8,207
28,747	28,182	18,241	17,991	10,506	10,191
34,722	35,441	22,773	23,076	11,949	12,365
25,762	26,516	17,110	17,674	8,652	8,842
26,065	26,203	16,890	16,935	9,175	9,268
75,235	78,618	49,970	52,142	25,265	26,476
61,079	62,888	40,499	41,541	20,580	21,347
107,718	109,804	76,882	77,974	30,836	31,830
77,792	82,038	56,157	59,215	21,635	22,823
34,330	34,074	20,125	19,804	14,205	14,270
19,599	20,724	12,269	13,068	7,330	7,656
18,455	18,778	10,973	11,176	7,482	7,602
14,529	14,341	8,777	8,575	5,752	5,766
9,439	8,384	6,308	5,527	3,131	2,857
36,656	37,082	23,856	23,782	12,800	13,300
26,071	25,971	16,933	16,805	9,138	9,166
53,154	53,966	34,011	34,511	19,143	19,455
80,036	82,348	55,736	57,153	24,300	25,195
24,315	25,016	16,622	17,059	7,693	7,957
19,919	20,333	13,151	13,347	6,768	6,986
29,059	28,564	21,643	21,383	7,416	7,181
84,010	92,697	62,433	69,401	21,577	23,296
60,754	62,644	43,569	44,879	17,185	17,765
13,300	14,252	9,990	10,773	3,310	3,479
13,393	13,796	10,096	10,373	3,297	3,423
9,171	9,215	5,631	5,704	3,540	3,511
12,106	12,635	7,930	8,307	4,176	4,328
26,088	26,255	17,790	17,963	8,298	8,292
37,198	38,345	26,503	27,438	10,695	10,907
21,497	22,616	16,126	16,945	5,371	5,671
10,685	10,879	7,371	7,500	3,314	3,379
15,778	15,988	11,084	11,301	4,694	4,687
19,923	20,378	13,932	14,192	5,991	6,186
12,149	12,671	8,599	9,050	3,550	3,621
51,608	52,733	38,676	39,558	12,932	13,175
9,943	10,028	6,476	6,576	3,467	3,452
19,806	20,543	14,483	14,984	5,323	5,559
22,474	23,412	14,257	14,987	8,217	8,425
15,294	15,548	10,579	10,740	4,715	4,808
16,616	16,721	11,432	11,402	5,184	5,319
18,148	19,076	13,305	13,985	4,843	5,091
12,175	11,871	8,460	8,290	3,715	3,581
・	・	・	・	・	・
・	・	・	・	・	・
・	・	・	・	・	・
・	・	・	・	・	・
・	・	・	・	・	・
・	・	・	・	・	・
1,455,981	1,495,208	1,000,025	1,027,771	455,956	467,437
・	・	・	・	・	・
1,455,981	1,495,208	1,000,025	1,027,771	455,956	467,437

第7表 都道府県、業種別一般状況

	被 保 除									
	総 数									
	計		(再掲)未就学児		(再掲)前期高齢者		(再掲)70歳以上一般		(再掲)70歳以上現役並み所得者	
	年度末現在	年度平均	年度末現在	年度平均	年度末現在	年度平均	年度末現在	年度平均	年度末現在	年度平均
	人	人	人	人	人	人	人	人	人	人
北海道	1,493,212	1,503,731	49,660	47,013	497,565	494,927	244,837	241,886	10,134	9,835
青森県	445,152	453,788	14,564	14,143	126,753	126,597	61,837	61,616	1,980	1,911
岩手県	365,839	374,963	9,991	9,652	122,439	123,273	60,523	60,751	1,972	1,996
宮城県	631,613	643,007	22,065	21,316	187,137	187,202	88,398	87,362	4,690	4,868
秋田県	288,251	293,692	6,591	6,292	102,523	102,265	50,967	51,066	1,394	1,348
山形県	298,266	304,450	8,234	8,189	99,349	99,605	48,682	48,849	1,904	1,922
福島県	555,878	563,979	18,359	17,823	166,384	166,676	80,829	79,804	3,220	3,242
茨城県	911,276	922,180	35,488	33,808	260,362	256,669	116,962	114,070	8,209	7,858
栃木県	589,904	597,353	21,625	20,975	171,748	169,279	77,739	75,986	4,747	4,522
群馬県	601,960	608,953	22,946	21,808	185,448	183,071	84,358	82,508	5,097	4,917
埼玉県	2,086,577	2,102,960	72,768	69,204	676,185	666,680	298,138	288,974	29,703	27,941
千葉県	1,825,319	1,843,940	63,335	60,859	590,915	582,878	255,802	248,934	30,745	29,033
東京都	3,775,625	3,818,054	127,449	122,589	1,015,283	1,012,721	441,063	435,104	69,433	67,334
神奈川県	2,430,842	2,455,095	84,355	80,888	777,106	768,257	337,386	328,981	49,196	47,011
新潟県	594,451	601,520	15,742	14,864	213,264	212,978	103,501	102,536	4,272	4,169
富山県	248,036	249,726	6,308	5,862	100,641	99,266	46,330	45,317	2,697	2,617
石川県	287,874	290,823	8,312	8,396	100,728	98,918	45,687	44,336	2,494	2,389
福井県	189,265	190,519	6,491	6,060	65,319	65,233	30,817	30,344	1,746	1,689
山梨県	254,940	258,431	9,274	8,766	76,857	76,635	35,374	34,877	2,396	2,267
長野県	566,127	571,511	19,046	18,313	197,934	196,712	91,772	90,577	5,932	5,645
岐阜県	581,395	588,742	21,927	20,904	193,709	192,553	89,500	87,975	5,907	5,639
静岡県	1,056,713	1,068,603	37,212	35,403	359,671	358,438	163,421	160,867	13,850	13,360
愛知県	1,921,791	1,942,159	74,723	70,916	628,237	623,003	278,303	270,985	29,492	28,625
三重県	470,310	477,169	15,319	14,664	168,869	168,563	79,109	77,883	5,532	5,302
滋賀県	328,534	331,209	12,446	11,676	111,133	109,948	49,989	48,810	3,785	3,602
京都府	668,620	675,891	23,802	22,531	223,429	221,517	105,272	102,744	6,735	6,485
大阪府	2,558,687	2,587,029	98,912	94,716	790,474	788,686	374,428	364,944	25,696	24,608
兵庫県	1,443,603	1,462,030	49,332	46,788	494,345	492,061	226,991	222,586	17,786	16,910
奈良県	378,364	382,622	12,963	12,272	129,054	127,864	59,038	57,257	5,305	5,036
和歌山県	318,198	323,554	11,541	10,959	99,615	99,893	47,042	46,648	2,135	2,003
鳥取県	150,976	152,823	5,062	4,785	51,112	51,037	24,838	24,684	1,084	1,089
島根県	165,042	168,359	4,161	3,969	65,192	65,059	31,879	31,945	1,413	1,380
岡山県	471,987	476,604	15,182	14,845	176,924	175,757	81,777	80,735	4,567	4,376
広島県	694,926	702,926	23,103	21,734	257,906	255,800	117,201	115,112	8,861	8,476
山口県	368,597	374,448	10,877	10,289	148,119	147,596	70,562	70,286	4,046	3,887
徳島県	188,920	192,359	5,503	5,355	62,460	62,781	30,761	30,752	1,257	1,247
香川県	248,044	251,063	8,425	8,020	88,916	87,914	41,326	40,633	2,777	2,665
愛媛県	397,505	404,227	13,575	13,121	135,032	135,010	64,392	64,546	2,973	2,889
高知県	216,721	220,813	6,667	6,364	72,134	71,601	34,246	33,931	1,489	1,451
福岡県	1,322,195	1,336,732	54,214	51,166	400,002	398,109	191,200	189,097	12,142	11,728
佐賀県	223,746	226,917	8,887	8,348	68,944	69,192	34,093	34,110	1,750	1,699
長崎県	419,309	426,668	15,185	14,626	131,590	131,528	65,846	65,653	2,442	2,459
熊本県	531,033	539,363	19,966	18,844	158,709	158,993	77,840	78,282	3,191	3,081
大分県	309,152	314,647	10,109	9,652	109,771	109,866	53,690	53,370	2,294	2,234
宮崎県	345,725	352,022	13,733	13,095	103,736	104,405	52,307	52,396	1,896	1,856
鹿児島県	472,086	479,671	18,354	17,411	149,925	150,946	76,733	77,592	2,606	2,559
沖縄県	504,762	510,003	33,056	31,059	85,343	86,103	42,477	42,152	3,832	3,824
医師	319,975	321,072	11,155	10,391	25,915	25,687	3,007	3,070	8,738	8,784
歯科医師	277,002	279,368	11,332	10,965	13,881	13,496	2,848	2,872	2,847	2,838
薬剤師	47,421	47,628	2,187	2,065	5,448	5,371	1,191	1,217	1,095	1,067
一般業種	393,280	402,137	24,306	23,328	53,048	53,774	15,025	14,955	7,953	7,976
建設関係	1,642,011	1,673,840	130,834	125,061	187,605	186,843	57,874	56,990	12,041	11,607
全国土木	436,117	441,336	33,802	31,980	15,469	15,176	4,830	4,844	1,060	1,022
市町村	35,197,348	35,617,328	1,246,839	1,190,332	11,198,291	11,134,065	5,165,263	5,079,853	416,804	400,984
組合	3,115,806	3,165,381	213,616	203,790	301,366	300,347	84,775	83,948	33,734	33,294
合計	38,313,154	38,782,709	1,460,455	1,394,122	11,499,657	11,434,412	5,250,038	5,163,801	450,538	434,278

—被保険者数—

者数									
一		般		被		保		險	
計		(再掲)未就学児		(再掲)前期高齢者		(再掲)70歳以上一般		(再掲)70歳以上現役並み所得者	
年度末現在	年度平均	年度末現在	年度平均	年度末現在	年度平均	年度末現在	年度平均	年度末現在	年度平均
人	人	人	人	人	人	人	人	人	人
1,408,819	1,416,877	49,599	46,961	497,565	494,927	244,837	241,886	10,134	9,835
419,209	427,266	14,554	14,134	126,753	126,597	61,837	61,616	1,980	1,911
339,412	348,276	9,965	9,621	122,439	123,273	60,523	60,751	1,972	1,996
600,229	610,331	22,033	21,286	187,137	187,202	88,398	87,362	4,690	4,868
265,321	270,002	6,560	6,266	102,523	102,265	50,967	51,066	1,394	1,348
273,784	279,660	8,218	8,175	99,349	99,605	48,682	48,849	1,904	1,922
515,752	524,199	18,303	17,768	166,384	166,676	80,829	79,804	3,220	3,242
860,932	870,627	35,439	33,766	260,362	256,669	116,962	114,070	8,209	7,858
552,408	558,603	21,577	20,927	171,748	169,279	77,739	75,986	4,747	4,522
564,803	571,429	22,906	21,775	185,448	183,071	84,358	82,508	5,097	4,917
1,977,546	1,987,965	72,702	69,139	676,185	666,680	298,138	288,974	29,703	27,941
1,734,950	1,750,441	63,248	60,777	590,915	582,878	255,802	248,934	30,745	29,033
3,625,997	3,665,130	127,292	122,452	1,015,283	1,012,721	441,063	435,104	69,433	67,334
2,316,533	2,333,456	84,265	80,787	777,106	768,257	337,386	328,981	49,196	47,011
549,347	556,815	15,688	14,820	213,264	212,978	103,501	102,536	4,272	4,169
222,341	222,466	6,281	5,839	100,641	99,266	46,330	45,317	2,697	2,617
263,906	266,241	8,296	8,377	100,728	98,918	45,687	44,336	2,494	2,389
170,077	171,551	6,462	6,031	65,319	65,233	30,817	30,344	1,746	1,689
241,641	246,533	9,257	8,759	76,857	76,635	35,374	34,877	2,396	2,267
515,587	520,656	18,972	18,248	197,934	196,712	91,772	90,577	5,932	5,645
544,646	551,946	21,890	20,863	193,709	192,553	89,500	87,975	5,907	5,639
983,935	994,426	37,160	35,354	359,671	358,438	163,421	160,867	13,850	13,360
1,805,046	1,821,687	74,603	70,799	628,237	623,003	278,303	270,985	29,492	28,625
435,530	441,247	15,289	14,634	168,869	168,563	79,109	77,883	5,532	5,302
300,160	302,010	12,419	11,654	111,133	109,948	49,989	48,810	3,785	3,602
625,861	633,308	23,743	22,481	223,429	221,517	105,272	102,744	6,735	6,485
2,434,401	2,449,847	98,785	94,585	790,474	788,686	374,428	364,944	25,696	24,608
1,353,917	1,369,229	49,261	46,712	494,345	492,061	226,991	222,586	17,786	16,910
357,297	359,775	12,937	12,248	129,054	127,864	59,038	57,257	5,305	5,036
297,524	302,094	11,507	10,927	99,615	99,893	47,042	46,648	2,135	2,003
138,645	140,321	5,050	4,776	51,112	51,037	24,838	24,684	1,084	1,089
148,387	150,747	4,145	3,950	65,192	65,059	31,879	31,945	1,413	1,380
435,104	439,246	15,146	14,811	176,924	175,757	81,777	80,735	4,567	4,376
641,341	647,189	23,061	21,694	257,906	255,800	117,201	115,112	8,861	8,476
337,135	341,210	10,829	10,242	148,119	147,596	70,562	70,286	4,046	3,887
173,611	176,591	5,480	5,331	62,460	62,781	30,761	30,752	1,257	1,247
225,573	228,092	8,393	8,000	88,916	87,914	41,326	40,633	2,777	2,665
369,444	375,373	13,562	13,107	135,032	135,010	64,392	64,546	2,973	2,889
199,915	203,090	6,649	6,347	72,134	71,601	34,246	33,931	1,489	1,451
1,245,924	1,258,273	54,119	51,067	400,002	398,109	191,200	189,097	12,142	11,728
209,901	212,815	8,873	8,337	68,944	69,192	34,093	34,110	1,750	1,699
390,317	396,466	15,161	14,605	131,590	131,528	65,846	65,653	2,442	2,459
499,914	506,575	19,924	18,808	158,709	158,993	77,840	78,282	3,191	3,081
287,100	292,055	10,078	9,620	109,771	109,866	53,690	53,370	2,294	2,234
322,532	328,599	13,708	13,075	103,736	104,405	52,307	52,396	1,896	1,856
446,125	452,734	18,322	17,381	149,925	150,946	76,733	77,592	2,606	2,559
485,547	491,115	32,995	31,001	85,343	86,103	42,477	42,152	3,832	3,824
319,975	321,072	11,155	10,391	25,915	25,687	3,007	3,070	8,738	8,784
277,002	279,368	11,332	10,965	13,881	13,496	2,848	2,872	2,847	2,838
47,421	47,628	2,187	2,065	5,448	5,371	1,191	1,217	1,095	1,067
393,280	402,137	24,306	23,328	53,048	53,774	15,025	14,955	7,953	7,976
1,642,011	1,673,840	130,834	125,061	187,605	186,843	57,874	56,990	12,041	11,607
436,117	441,336	33,802	31,980	15,469	15,176	4,830	4,844	1,060	1,022
33,113,426	33,464,584	1,244,706	1,188,317	11,198,291	11,134,065	5,165,263	5,079,853	416,804	400,984
3,115,806	3,165,381	213,616	203,790	301,366	300,347	84,775	83,948	33,734	33,294
36,229,232	36,629,965	1,458,322	1,392,107	11,499,657	11,434,412	5,250,038	5,163,801	450,538	434,278

第7表 都道府県、業種別一般状況（続き） —被保険者数—

	被 保 険 者 数							
	退 職 被 保 険 者				被 扶 養 者 等			
	合 計		退 職 被 保 険 者		被 扶 養 者		(再 掲) 未 就 学 児	
	年度末現在	年度平均	年度末現在	年度平均	年度末現在	年度平均	年度末現在	年度平均
	人	人	人	人	人	人	人	人
北海道	84,393	86,854	58,212	59,294	26,181	27,560	61	52
青森県	25,943	26,522	19,951	20,233	5,992	6,289	10	9
岩手県	26,427	26,687	20,304	20,260	6,123	6,427	26	31
宮城県	31,384	32,676	23,203	23,878	8,181	8,798	32	30
秋田県	22,930	23,690	18,152	18,622	4,778	5,068	31	26
山形県	24,482	24,790	20,417	20,520	4,065	4,270	16	14
福島県	40,126	39,780	30,982	30,288	9,144	9,492	56	55
茨城県	50,344	51,553	36,541	37,181	13,803	14,372	49	42
栃木県	37,496	38,750	27,076	27,892	10,420	10,858	48	48
群馬県	37,157	37,524	27,526	27,680	9,631	9,844	40	33
埼玉県	109,031	114,995	78,150	82,084	30,881	32,911	66	65
千葉県	90,369	93,499	64,647	66,507	25,722	26,992	87	82
東京都	149,628	152,924	111,374	113,465	38,254	39,459	157	137
神奈川県	114,309	121,639	79,424	83,881	34,885	37,758	90	101
新潟県	45,104	44,705	36,830	36,408	8,274	8,297	54	44
富山県	25,695	27,260	21,245	22,529	4,450	4,731	27	23
石川県	23,968	24,582	19,795	20,177	4,173	4,405	16	19
福井県	19,188	18,968	15,845	15,614	3,343	3,354	29	29
山梨県	13,299	11,898	10,005	8,910	3,294	2,988	17	7
長野県	50,540	50,855	39,534	40,054	11,006	10,801	74	65
岐阜県	36,749	36,796	27,424	27,298	9,325	9,498	37	41
静岡県	72,778	74,177	56,350	57,130	16,428	17,047	52	49
愛知県	116,745	120,472	84,185	86,482	32,560	33,990	120	117
三重県	34,780	35,922	25,715	26,482	9,065	9,440	30	30
滋賀県	28,374	29,199	21,208	21,714	7,166	7,485	27	22
京都府	42,759	42,583	30,550	29,980	12,209	12,603	59	50
大阪府	124,286	137,182	86,979	95,630	37,307	41,552	127	131
兵庫県	89,686	92,801	63,292	65,241	26,394	27,560	71	76
奈良県	21,067	22,847	13,747	14,805	7,320	8,042	26	24
和歌山県	20,674	21,460	14,023	14,463	6,651	6,997	34	32
鳥取県	12,331	12,502	9,938	10,007	2,393	2,495	12	9
島根県	16,655	17,612	13,523	14,164	3,132	3,448	16	19
岡山県	36,883	37,358	27,693	27,856	9,190	9,502	36	34
広島県	53,585	55,737	39,424	40,707	14,161	15,030	42	40
山口県	31,462	33,238	22,705	23,793	8,757	9,445	48	47
徳島県	15,309	15,768	11,535	11,817	3,774	3,951	23	24
香川県	22,471	22,971	17,064	17,311	5,407	5,660	32	20
愛媛県	28,061	28,854	20,861	21,386	7,200	7,468	13	14
高知県	16,806	17,723	12,938	13,551	3,868	4,172	18	17
福岡県	76,271	78,459	53,847	55,040	22,424	23,419	95	99
佐賀県	13,845	14,102	10,587	10,720	3,258	3,382	14	11
長崎県	28,992	30,202	20,881	21,727	8,111	8,475	24	21
熊本県	31,119	32,788	24,022	25,106	7,097	7,682	42	36
大分県	22,052	22,592	16,058	16,420	5,994	6,172	31	32
宮崎県	23,193	23,423	17,759	17,822	5,434	5,601	25	20
鹿児島県	25,961	26,937	18,868	19,519	7,093	7,418	32	30
沖縄県	19,215	18,888	12,918	12,572	6,297	6,316	61	58
医師	・	・	・	・	・	・	・	・
歯科医師	・	・	・	・	・	・	・	・
薬剤師	・	・	・	・	・	・	・	・
一般業種	・	・	・	・	・	・	・	・
建設関係	・	・	・	・	・	・	・	・
全国土木	・	・	・	・	・	・	・	・
市町村	2,083,922	2,152,744	1,533,307	1,574,220	550,615	578,524	2,133	2,015
組合	・	・	・	・	・	・	・	・
合計	2,083,922	2,152,744	1,533,307	1,574,220	550,615	578,524	2,133	2,015

第7表 都道府県、業種別一般状況

	被 保 険 者 数						
	本 年 度 中				増		
	転 入	社 保 離 脱	生 保 廃 止	出 生	後期高齢者 離 脱	そ の 他	計
	人	人	人	人	人	人	人
北海道	42,917	190,001	6,399	6,944	78	14,933	261,272
青森県	9,775	45,141	767	1,975	11	4,086	61,755
岩手県	11,094	54,100	1,066	1,400	－	2,173	69,833
宮城県	24,152	103,701	2,596	3,128	27	13,582	147,186
秋田県	5,779	31,786	622	802	4	3,692	42,685
山形県	7,623	40,060	394	1,174	34	2,311	51,596
福島県	12,549	85,316	1,776	2,450	47	6,230	108,368
茨城県	30,815	95,201	1,328	4,657	29	7,639	139,669
栃木県	16,178	68,658	1,074	2,830	10	10,377	99,127
群馬県	15,538	66,877	895	2,977	56	4,864	91,207
埼玉県	78,845	243,266	3,344	9,387	31	31,152	366,025
千葉県	63,654	204,436	2,802	8,339	217	26,331	305,779
東京都	218,136	417,420	8,575	17,911	60	89,719	751,821
神奈川県	82,328	292,440	6,494	11,322	45	48,009	440,638
新潟県	11,787	76,054	860	2,071	8	6,900	97,680
富山県	5,858	32,192	164	807	93	2,540	41,654
石川県	7,573	35,134	215	1,208	53	3,996	48,179
福井県	4,528	24,829	144	892	12	1,755	32,160
山梨県	9,046	29,229	205	1,198	32	3,185	42,895
長野県	18,217	70,479	986	2,444	66	6,607	98,799
岐阜県	17,058	67,323	662	2,845	16	7,348	95,252
静岡県	27,564	136,788	1,532	4,934	12	10,912	181,742
愛知県	68,497	226,618	4,330	9,597	98	24,851	333,991
三重県	14,530	54,200	1,167	2,008	9	10,969	82,883
滋賀県	11,632	46,762	793	1,699	18	5,980	66,884
京都府	30,737	76,577	2,553	3,038	45	12,175	125,125
大阪府	74,779	276,592	10,504	13,724	86	46,747	422,432
兵庫県	43,733	175,759	3,605	6,566	51	21,906	251,620
奈良県	12,046	43,786	864	1,637	5	3,207	61,545
和歌山県	7,381	29,714	626	1,457	17	3,991	43,186
鳥取県	3,512	18,409	393	722	3	1,605	24,644
島根県	4,076	21,928	327	556	3	1,712	28,602
岡山県	13,081	60,781	1,319	2,156	2	5,307	82,646
広島県	18,592	89,936	2,092	3,093	28	4,742	118,483
山口県	8,397	41,248	951	1,385	22	6,456	58,459
徳島県	4,465	20,256	562	751	4	2,089	28,127
香川県	6,724	30,434	514	1,132	9	2,425	41,238
愛媛県	9,302	42,253	873	1,794	8	7,741	61,971
高知県	5,376	22,464	674	855	26	1,817	31,212
福岡県	50,812	162,626	4,366	7,304	101	36,592	261,801
佐賀県	6,479	27,026	413	1,236	6	1,984	37,144
長崎県	11,233	44,461	1,305	2,161	21	3,925	63,106
熊本県	15,437	55,957	950	2,870	19	8,306	83,539
大分県	8,624	34,556	829	1,471	8	6,150	51,638
宮崎県	10,048	38,751	844	2,013	18	4,057	55,731
鹿児島県	16,213	50,233	1,132	2,542	5	3,628	73,753
沖縄県	27,187	52,174	1,491	4,762	90	3,790	89,494
医師	487	14,433	16	1,374	28	20,049	36,387
歯科医師	3,024	8,046	8	1,469	49	21,824	34,420
薬剤師	62	2,090	4	314	－	3,859	6,329
一般業種	25	8,686	12	3,930	1	33,538	46,192
建設関係	527	32,824	108	17,237	1	100,882	151,579
全国土木	－	7,221	2	4,493	－	39,593	51,309
市 町 村	1,203,907	4,153,932	86,377	168,224	1,643	540,493	6,154,576
組 合	4,125	73,300	150	28,817	79	219,745	326,216
合 計	1,208,032	4,227,232	86,527	197,041	1,722	760,238	6,480,792

－被保険者数増減内訳－

増 減 内 訳						
本 年		中 減				
転 出	社 保 加 入	生 保 加 入	死 亡	後期高齢者 加 入	そ の 他	計
人	人	人	人	人	人	人
37,369	142,445	15,590	8,911	52,665	14,264	271,244
10,013	39,979	2,527	2,787	13,451	4,411	73,168
10,550	45,401	1,512	3,748	13,163	3,104	77,478
24,776	75,992	2,610	6,220	18,830	14,978	143,406
4,893	26,056	1,410	2,088	11,100	3,142	48,689
6,725	35,117	885	1,887	11,080	3,220	58,914
17,826	61,494	1,801	3,837	17,181	8,038	110,177
28,624	79,519	3,530	5,239	24,138	8,954	150,004
15,485	58,380	2,510	3,603	15,932	7,187	103,097
14,001	57,182	1,840	3,633	17,646	5,201	99,503
71,887	181,805	11,488	12,677	57,434	29,240	364,531
61,550	154,605	9,383	11,066	51,379	25,349	313,332
230,763	332,921	28,571	20,174	97,838	79,778	790,045
82,265	209,070	16,708	14,436	71,060	54,987	448,526
10,662	60,583	2,270	3,877	19,078	9,559	106,029
4,887	23,000	380	1,724	10,863	2,086	42,940
6,456	27,718	837	1,825	9,791	3,664	50,291
4,047	19,452	502	1,188	6,931	1,472	33,592
7,939	25,235	896	1,499	7,282	3,953	46,804
15,706	57,627	1,774	3,259	19,639	6,687	104,692
16,969	54,246	1,572	3,524	17,917	9,369	103,597
26,269	107,830	4,099	6,408	33,575	13,484	191,665
61,712	179,192	10,214	10,943	57,524	28,943	348,528
12,929	43,530	2,214	3,029	16,810	10,450	88,962
10,571	35,173	1,321	1,758	10,115	7,785	66,723
28,267	58,251	5,654	3,934	22,040	9,703	127,849
70,928	211,959	26,530	15,537	73,931	43,825	442,710
44,094	129,931	11,032	9,297	49,068	20,622	264,044
12,470	30,504	2,045	2,513	12,482	2,742	62,756
6,680	24,389	1,522	2,043	10,166	4,067	48,867
3,100	14,065	890	1,073	5,457	1,758	26,343
3,104	18,003	855	1,160	7,415	1,970	32,507
10,979	42,118	2,961	2,986	15,460	9,642	84,146
16,338	63,899	5,233	4,319	25,919	6,569	122,277
7,361	28,821	1,608	2,799	15,679	6,670	62,938
3,995	15,653	1,359	1,202	7,044	1,591	30,844
5,608	22,843	1,125	1,658	8,822	2,536	42,592
8,019	32,774	2,221	2,575	12,762	9,916	68,267
4,533	18,115	1,923	1,357	7,425	1,629	34,982
43,093	124,220	12,352	7,346	41,862	38,237	267,110
5,946	21,418	790	1,672	7,304	2,335	39,465
9,607	37,573	2,947	2,675	13,805	5,220	71,827
13,613	47,999	2,841	2,911	15,109	10,350	92,823
7,105	25,558	1,774	2,139	11,123	8,225	55,924
8,801	33,622	2,113	2,043	11,794	4,094	62,467
12,278	40,297	3,078	2,980	16,956	4,207	79,796
21,538	51,475	3,817	2,080	9,083	4,571	92,564
415	10,660	11	486	2,530	24,062	38,164
2,539	7,307	13	350	1,238	24,830	36,277
101	1,521	8	82	454	4,644	6,810
94	8,924	64	990	3,953	54,805	68,830
577	66,487	669	5,267	11,016	189,760	273,776
－	9,541	12	570	1,185	52,077	63,385
1,142,331	3,227,039	221,114	215,639	1,083,128	559,784	6,449,035
3,726	104,440	777	7,745	20,376	350,178	487,242
1,146,057	3,331,479	221,891	223,384	1,103,504	909,962	6,936,277

第7表 都道府県、業種別一般状況 一介護保険第2号被保険者数、標準負担額減額状況一

	介護保険第2号被保険者数		標準負担額減額状況（年間平均）
	総数		
	年 度 末 現 在	年 度 平 均	合 計
	人	人	
北海道	564,548	573,228	53,261
青森県	189,058	194,227	10,016
岩手県	149,750	154,639	8,448
宮城県	246,853	251,786	21,849
秋田県	119,548	123,899	12,937
山形県	121,690	125,593	8,389
福島県	228,461	231,849	8,813
茨城県	350,910	359,152	22,560
栃木県	233,389	238,626	8,120
群馬県	229,113	233,877	4,944
埼玉県	751,404	764,782	21,044
千葉県	666,344	681,055	18,696
東京都	1,407,510	1,425,641	40,906
神奈川県	879,070	892,357	22,692
新潟県	229,573	235,286	12,759
富山県	89,900	92,820	4,476
石川県	108,428	111,672	10,375
福井県	72,025	73,117	3,497
山梨県	99,877	101,999	3,201
長野県	210,334	213,716	8,041
岐阜県	212,724	217,132	5,405
静岡県	396,729	403,735	13,081
愛知県	690,978	703,955	17,881
三重県	173,548	177,914	7,331
滋賀県	117,730	119,692	6,479
京都府	240,659	246,108	14,327
大阪府	919,278	934,869	45,114
兵庫県	522,686	534,770	19,143
奈良県	139,507	142,880	5,659
和歌山県	124,837	127,979	12,978
鳥取県	58,789	59,955	2,335
島根県	63,424	65,890	4,282
岡山県	164,647	168,305	10,308
広島県	244,139	251,457	12,816
山口県	131,665	136,567	8,929
徳島県	75,804	77,916	3,110
香川県	91,865	94,976	7,119
愛媛県	153,941	158,362	5,769
高知県	86,580	89,593	6,859
福岡県	487,462	497,807	35,560
佐賀県	87,174	89,167	7,678
長崎県	168,174	172,492	11,961
熊本県	210,669	215,745	14,269
大分県	115,773	119,261	8,259
宮崎県	137,517	141,458	11,196
鹿児島県	188,031	191,874	14,759
沖縄県	200,382	201,451	9,925
医師	144,077	143,713	173
歯科医師	101,759	101,474	265
薬剤師	20,015	20,128	26
一般業種	154,540	158,138	628
建設関係	671,502	686,082	8,020
全国土木	192,380	193,264	42
市 町 村	13,152,497	13,420,631	627,556
組 合	1,284,273	1,302,799	9,154
合 計	14,436,770	14,723,430	636,710

第8-1表 都道府県、業種別経理状況

	収 入								
	保 険 料 (税)								
	計	一 般 被 保 険 者 分				退 職 被 保 険 者 等 分			
		一般分・計	医療給付費分	後期高齢者 支援金分	介護納付金分	退職分・計	医療給付費分	後期高齢者 支援金分	介護納付金分
北海道	131,702,956	121,765,659	89,133,745	23,456,622	9,175,291	9,937,297	6,588,939	1,722,205	1,626,154
青森県	37,180,214	34,248,878	24,214,741	6,869,720	3,164,417	2,931,336	1,868,979	538,911	523,446
岩手県	26,831,782	24,170,251	17,002,752	5,068,641	2,098,857	2,661,531	1,663,296	511,122	487,113
宮城県	47,896,621	44,401,888	31,933,126	8,770,019	3,698,743	3,494,733	2,245,088	615,389	634,256
秋田県	23,278,144	20,875,130	14,878,661	4,125,118	1,871,350	2,403,014	1,518,232	433,684	451,099
山形県	26,738,738	24,013,148	16,635,932	5,228,783	2,148,433	2,725,591	1,661,428	541,957	522,205
福島県	40,022,118	36,175,899	24,749,272	8,087,207	3,339,421	3,846,219	2,332,108	796,062	718,049
茨城県	79,073,454	72,976,927	52,407,737	14,561,263	6,007,927	6,096,528	3,957,817	1,114,880	1,023,831
栃木県	55,880,046	50,981,388	36,467,126	10,108,751	4,405,511	4,898,658	3,145,836	893,796	859,025
群馬県	56,812,240	52,061,890	37,784,447	10,132,473	4,144,971	4,750,350	3,111,103	847,169	792,077
埼玉県	183,758,915	169,756,904	124,846,453	33,620,062	11,290,389	14,002,011	9,352,109	2,574,501	2,075,401
千葉県	163,088,126	151,069,196	109,439,589	30,121,887	11,507,720	12,018,930	7,755,132	2,197,042	2,066,756
東京都	323,118,307	304,123,872	214,309,313	63,654,988	26,159,572	18,994,435	11,994,985	3,595,551	3,403,899
神奈川県	226,770,362	211,042,471	148,629,014	44,629,060	17,784,396	15,727,892	9,813,456	2,928,784	2,985,651
新潟県	49,267,490	44,436,626	30,561,850	9,929,340	3,945,436	4,830,864	2,905,966	962,103	962,794
富山県	22,489,017	19,489,143	14,178,950	3,992,087	1,318,105	2,999,874	1,930,121	540,553	529,201
石川県	26,537,855	23,604,730	17,563,896	4,325,310	1,715,525	2,933,125	1,938,789	482,882	511,453
福井県	16,202,942	14,022,506	10,143,205	2,730,555	1,148,746	2,180,436	1,389,694	385,066	405,677
山梨県	23,735,214	21,995,837	15,845,317	4,279,501	1,871,019	1,739,376	1,123,874	311,759	303,744
長野県	46,684,903	41,188,239	28,386,091	9,313,434	3,488,714	5,496,663	3,299,032	1,108,154	1,089,477
岐阜県	55,403,395	50,657,272	36,308,192	10,467,470	3,881,610	4,746,123	3,016,665	888,245	841,213
静岡県	99,849,971	90,353,625	63,206,955	19,924,551	7,222,119	9,496,346	5,906,650	1,888,903	1,700,793
愛知県	182,465,517	166,928,903	120,967,525	33,417,888	12,543,490	15,536,613	9,947,465	2,852,860	2,736,288
三重県	44,103,465	39,627,567	29,279,592	7,407,642	2,940,332	4,475,898	2,925,964	749,409	800,526
滋賀県	30,476,318	26,816,233	19,295,532	5,635,235	1,885,466	3,660,086	2,328,775	686,947	644,364
京都府	57,626,522	52,250,985	37,063,533	11,108,489	4,078,963	5,375,537	3,353,446	1,003,664	1,018,427
大阪府	208,879,377	192,697,531	138,651,569	39,580,277	14,465,686	16,181,846	10,334,512	2,977,365	2,869,969
兵庫県	123,491,683	112,005,145	81,374,019	22,246,512	8,384,614	11,486,538	7,326,154	2,024,042	2,136,342
奈良県	33,227,035	30,437,036	22,478,213	5,803,444	2,155,379	2,789,999	1,834,869	477,296	477,835
和歌山県	27,151,443	24,588,351	17,585,171	4,945,522	2,057,658	2,563,092	1,655,706	457,315	450,072
鳥取県	12,639,766	11,306,421	7,887,450	2,480,542	938,428	1,333,345	813,116	262,474	257,754
島根県	14,646,084	12,713,707	9,133,394	2,519,337	1,060,976	1,932,377	1,210,257	344,795	377,325
岡山県	40,369,212	36,011,387	25,393,745	8,152,581	2,465,061	4,357,825	2,713,695	876,548	767,581
広島県	61,431,823	54,761,076	39,556,453	11,373,720	3,830,903	6,670,747	4,238,044	1,220,358	1,212,345
山口県	34,654,064	30,590,643	22,660,679	5,882,189	2,047,775	4,063,421	2,650,859	691,736	720,826
徳島県	16,102,654	14,179,488	10,680,970	2,540,149	958,369	1,923,167	1,310,491	312,906	299,770
香川県	21,465,198	18,769,416	14,113,027	3,420,681	1,235,708	2,695,782	1,810,683	444,574	440,525
愛媛県	32,196,852	28,970,129	20,744,502	6,140,314	2,085,313	3,226,723	2,070,137	619,885	536,701
高知県	17,652,319	15,695,570	11,153,415	3,215,394	1,326,761	1,956,750	1,245,006	361,833	349,911
福岡県	103,922,666	95,129,540	67,635,573	19,901,180	7,592,787	8,793,126	5,558,942	1,654,260	1,579,924
佐賀県	20,718,500	18,989,195	13,922,673	3,437,054	1,629,468	1,729,305	1,146,656	283,781	298,868
長崎県	32,892,655	29,662,998	22,012,419	5,087,016	2,563,563	3,229,657	2,152,752	503,811	573,094
熊本県	43,578,434	40,108,680	28,741,398	7,957,594	3,409,687	3,469,754	2,241,913	642,334	585,507
大分県	26,183,972	23,632,542	17,311,371	4,555,918	1,765,254	2,551,430	1,676,681	451,536	423,213
宮崎県	28,915,906	26,322,287	18,789,481	5,073,801	2,459,005	2,593,619	1,666,589	444,768	482,263
鹿児島県	34,951,391	32,128,709	22,337,542	7,035,630	2,755,538	2,822,682	1,771,387	562,919	488,376
沖縄県	29,035,736	27,072,080	19,561,002	5,260,919	2,250,159	1,963,656	1,301,369	356,286	306,001
医師	51,815,387	51,815,387	36,859,893	9,774,479	5,181,015	・	・	・	・
歯科医師	41,723,245	41,723,245	29,254,437	8,689,068	3,779,741	・	・	・	・
薬剤師	7,709,852	7,709,852	5,771,342	1,213,195	725,315	・	・	・	・
一般業種	53,603,014	53,603,014	37,816,956	10,775,405	5,010,653	・	・	・	・
建設関係	211,175,562	211,175,562	155,110,869	37,883,442	18,181,252	・	・	・	・
全国土木	101,787,053	101,787,053	74,858,505	17,205,251	9,723,297	・	・	・	・
市町村	3,041,101,405	2,784,807,099	1,996,956,614	567,575,871	220,274,614	256,294,306	163,804,766	47,142,419	45,347,121
組合	467,814,113	467,814,113	339,672,001	85,540,839	42,601,273	・	・	・	・
合計	3,508,915,518	3,252,621,212	2,336,628,615	653,116,710	262,875,887	256,294,306	163,804,766	47,142,419	45,347,121

決 算 額										
計	事務費 負担金	国 療養給付費等 負担金	庫 高額医療費 共同事業 負担金	支 特定健康 診査等 負担金	出 普通調整 交付金	金 特別調整 交付金	出産育児 一時金 補助金等	特別対策費 補助金	療養給付費 交付金	前期高齢者 交付金
165,630,132	-	117,998,313	3,567,444	438,329	36,892,558	6,639,823	93,664	-	33,878,617	142,547,717
50,506,047	-	34,204,883	923,361	164,521	12,911,706	2,205,082	96,494	-	8,195,463	26,350,888
43,338,498	-	25,936,913	597,356	201,078	10,034,239	3,067,402	3,501,510	-	8,514,164	31,132,553
89,132,535	-	45,953,354	1,156,999	338,320	14,030,126	8,241,503	19,412,233	-	10,961,323	48,839,534
29,407,985	-	19,911,916	772,378	118,023	7,845,676	746,758	13,234	-	7,660,235	29,711,707
31,107,382	-	21,937,733	585,977	156,912	7,447,957	949,529	29,274	-	8,039,841	23,108,315
75,751,945	-	40,427,231	1,077,237	292,726	14,154,560	6,370,628	13,429,563	-	13,522,518	39,462,791
82,851,648	-	63,195,443	1,540,130	307,279	14,171,340	2,107,145	1,530,311	-	15,106,621	51,725,008
54,187,722	-	41,999,957	986,712	208,449	9,668,742	1,179,231	144,631	-	11,175,592	35,304,997
55,107,751	-	41,858,067	1,068,683	276,063	10,190,189	1,665,871	48,878	-	11,174,175	41,116,416
161,506,518	-	134,524,141	3,481,741	809,978	18,887,738	3,638,987	163,933	-	34,252,340	178,804,222
140,924,413	-	118,885,669	3,145,943	810,848	14,300,949	3,465,245	315,759	-	28,462,895	149,732,857
320,924,266	-	285,825,719	7,752,043	1,911,675	19,061,649	6,099,812	273,367	-	53,020,081	222,005,557
179,719,285	-	161,977,395	4,407,426	795,979	6,636,080	5,733,222	169,183	-	38,734,600	208,991,247
56,569,694	-	40,665,809	1,179,992	340,947	12,143,832	2,171,994	67,120	-	16,084,800	59,358,599
22,842,182	-	17,529,636	458,058	150,368	4,178,039	510,601	15,480	-	8,092,952	24,142,190
29,611,400	-	21,661,382	642,093	161,897	5,766,913	1,360,781	18,334	-	8,857,888	29,768,016
17,115,758	-	12,856,737	372,746	59,090	3,345,295	470,972	10,919	-	6,204,026	19,797,670
24,305,352	-	18,221,882	457,207	108,015	4,554,549	943,597	20,102	-	4,219,262	18,646,755
51,581,583	-	37,580,744	1,025,680	280,466	10,384,397	2,240,558	69,738	-	15,414,607	49,324,521
49,524,261	-	38,831,887	947,718	289,251	7,307,204	2,103,610	44,591	-	11,619,193	54,576,348
85,849,997	-	72,273,790	1,766,965	429,594	9,168,639	2,141,945	69,064	-	21,254,558	88,418,915
149,921,948	-	128,676,607	3,265,058	994,358	12,678,542	4,181,678	125,704	-	37,722,198	146,285,730
40,831,697	-	31,226,668	770,774	235,643	7,029,136	1,541,495	27,981	-	11,330,991	48,354,284
27,539,218	-	21,074,406	611,733	138,361	4,600,130	1,086,519	28,069	-	8,836,233	29,620,523
63,492,459	-	46,072,375	1,435,190	226,182	13,646,680	2,061,417	50,616	-	13,908,229	64,421,696
254,109,677	-	184,237,143	5,266,524	903,973	55,846,058	7,672,034	183,945	-	46,822,650	244,454,037
136,346,166	-	100,898,643	3,119,371	559,200	27,884,677	3,783,583	100,692	-	29,935,067	143,060,960
35,408,534	-	25,929,186	747,149	135,009	7,342,705	1,234,783	19,701	-	7,042,097	35,883,675
33,287,476	-	22,897,783	604,379	114,864	8,320,963	1,328,846	20,641	-	6,596,699	27,689,905
16,813,289	-	11,074,211	335,704	64,300	4,289,582	1,038,837	10,655	-	4,098,086	13,961,704
17,491,497	-	12,330,207	381,456	106,720	3,891,767	771,462	9,885	-	6,006,953	19,999,185
44,526,593	-	31,863,149	902,882	150,553	9,643,653	1,934,258	32,098	-	13,799,268	57,373,256
69,632,105	-	50,120,702	1,396,550	204,247	11,334,029	6,531,571	45,006	-	20,431,659	83,426,775
38,144,901	-	27,562,624	783,823	124,043	8,284,091	1,371,658	18,662	-	11,637,130	43,781,076
25,307,738	-	16,229,704	464,989	99,680	7,014,404	1,489,703	9,258	-	5,202,519	15,163,462
26,906,805	-	19,293,310	541,836	111,146	6,123,457	821,183	15,873	-	7,501,594	27,052,219
44,216,574	-	30,159,260	762,671	117,444	11,892,248	1,259,269	25,683	-	10,426,640	37,420,440
25,489,210	-	17,058,972	480,449	98,068	6,687,559	1,150,490	13,672	-	6,349,991	21,837,122
161,419,306	-	109,874,424	3,186,147	494,175	39,584,956	8,181,859	97,746	-	31,012,548	102,182,683
28,062,965	-	19,478,503	491,377	115,958	6,822,018	1,137,002	18,107	-	5,157,292	20,625,756
56,448,611	-	35,742,346	826,643	213,655	13,225,196	6,416,748	24,023	-	11,708,648	40,814,995
66,010,748	-	43,948,642	1,093,286	318,202	17,017,304	3,590,878	42,437	-	13,264,303	43,719,186
36,620,082	-	24,755,204	634,122	167,606	9,775,468	1,264,917	22,766	-	8,609,832	34,650,438
40,851,285	-	27,269,051	723,260	166,324	10,020,544	2,648,604	23,502	-	8,279,701	27,647,649
65,624,691	-	42,383,997	1,170,253	208,936	18,607,730	3,222,018	31,757	-	10,790,694	42,440,845
72,538,361	-	42,890,790	1,326,576	216,254	20,898,250	7,144,693	61,799	-	6,503,860	12,150,106
20,181,058	277,166	19,324,693	82,411	57,590	・	・	439,198	-	・	5,903
19,722,426	227,335	19,037,609	61,084	45,114	・	・	351,284	-	・	-
4,023,199	61,441	3,879,511	24,824	10,451	・	・	46,972	-	・	130,296
46,762,599	416,737	45,513,429	330,410	100,361	・	・	401,662	-	・	4,872,722
217,711,105	1,516,781	211,631,968	1,721,271	555,604	・	・	2,285,482	-	・	1,692,566
14,636,169	98,609	14,210,427	-	61,311	・	・	265,822	-	・	-
3,394,538,292	-	2,537,306,506	69,236,090	14,934,709	595,543,524	136,919,801	40,597,662	-	717,420,631	2,956,884,529
323,036,555	2,598,068	313,597,636	2,220,000	830,431	・	・	3,790,420	-	・	6,701,487
3,717,574,847	2,598,068	2,850,904,142	71,456,090	15,765,140	595,543,524	136,919,801	44,388,082	-	717,420,631	2,963,586,016

第8-1表 都道府県、業種別経理状況（続き）

	収 入										
	都 道 府 県 支 出 金						連合会 支出金	共同事業交付金			
	高額医療費 共同事業 負担金	特定健康 診査等 負担金	第一号 都道府県 調整交付金	第二号 都道府県 調整交付金	広域化等 支援基金 支出金	その他		高額医療費 共同事業 交付金	保険財政 共同安定化 事業交付金	保険基盤安定 (保険税軽減分)	保険基盤安定 (保険者支援分)
北海道	3,567,444	438,329	20,349,047	3,265,615	-	-	16,966	14,315,395	62,567,111	20,361,839	4,424,532
青森県	923,361	164,521	6,150,954	496,019	-	-	-	3,693,761	16,055,607	6,166,393	1,188,982
岩手県	597,356	196,196	4,368,481	728,096	-	-	-	2,392,638	13,381,161	4,293,554	885,026
宮城県	1,156,999	328,648	7,999,872	927,038	-	57,583	1,500	4,645,185	20,534,958	7,681,819	1,508,098
秋田県	766,458	118,390	3,797,821	412,267	-	294,593	-	3,058,200	13,664,116	4,028,792	804,066
山形県	585,977	138,979	3,893,370	431,650	-	2,172	-	2,350,291	10,459,308	3,340,630	716,388
福島県	1,077,237	279,614	6,705,617	1,753,071	300,000	78	-	4,330,241	20,003,665	5,989,929	1,281,365
茨城県	1,540,130	306,473	10,506,151	1,870,381	-	3,104	-	6,162,289	26,630,662	7,668,162	1,860,606
栃木県	986,712	208,449	7,024,511	1,170,739	-	-	-	3,948,195	18,709,898	5,487,389	1,234,797
群馬県	1,068,683	276,063	6,669,718	2,150,456	-	499,073	-	4,325,017	20,158,437	6,042,096	1,362,129
埼玉県	3,481,741	809,962	27,029,034	3,010,966	-	1,276	-	14,085,136	53,503,021	10,025,113	3,405,964
千葉県	3,145,943	810,820	21,850,499	3,641,449	-	-	12,329	12,604,546	48,855,713	12,521,779	3,324,693
東京都	7,752,043	1,919,127	49,413,175	5,547,754	-	4,470,653	317	31,241,470	114,326,231	26,193,661	6,823,478
神奈川県	4,407,426	700,907	26,849,015	4,474,836	150,000	33,189	-	17,641,058	65,385,052	18,720,294	4,299,146
新潟県	1,179,992	340,944	6,831,075	1,138,512	-	-	5,849	4,732,258	23,839,198	6,029,646	1,307,246
富山県	458,058	150,368	2,659,083	443,340	-	118,087	-	1,845,951	9,857,415	2,429,931	502,374
石川県	642,093	148,944	3,603,533	600,588	-	-	-	2,597,030	12,081,714	3,337,592	683,191
福井県	372,746	68,617	2,263,975	377,328	-	2,225	-	1,490,983	6,544,182	1,739,293	378,229
山梨県	457,207	101,173	3,077,262	515,269	-	144,398	15	1,852,718	8,614,549	2,747,963	596,350
長野県	1,025,680	265,641	6,278,031	1,046,465	-	-	-	4,102,721	16,978,974	4,743,080	1,163,898
岐阜県	933,837	289,073	6,698,808	1,929,067	-	457,350	-	3,794,843	15,940,548	5,746,875	1,252,405
静岡県	1,766,965	429,591	11,888,594	2,566,322	-	-	-	7,096,046	31,248,811	8,657,610	1,983,574
愛知県	3,265,058	841,364	22,460,027	2,435,903	-	122,988	4,808	13,137,846	50,274,526	17,470,197	3,979,080
三重県	770,774	235,643	5,510,815	1,434,465	-	-	-	3,087,915	14,972,949	5,104,485	1,093,293
滋賀県	611,733	138,361	4,176,283	343,415	-	171,575	-	2,453,181	10,719,720	3,293,396	746,570
京都府	1,435,190	226,182	8,194,285	1,365,715	-	-	-	5,786,944	21,354,030	9,310,969	1,937,349
大阪府	5,266,524	903,973	31,102,990	4,905,120	-	1,149,459	-	21,066,097	80,578,866	38,350,419	7,222,026
兵庫県	3,119,371	559,200	17,000,239	3,978,932	-	651,100	-	12,477,483	51,810,797	18,704,802	3,744,873
奈良県	747,149	135,009	5,143,059	415,492	-	6,743	-	3,013,266	11,681,633	4,738,524	1,042,906
和歌山県	604,379	114,864	3,851,654	628,341	-	186,198	-	2,443,400	11,639,898	4,335,318	907,940
鳥取県	335,704	64,300	1,940,805	212,245	-	-	-	1,343,109	6,191,454	1,967,170	382,905
島根県	381,456	106,720	2,204,031	219,675	-	-	392	1,525,835	7,465,732	1,947,430	434,078
岡山県	901,955	150,549	5,295,951	882,659	-	14,609	-	3,607,818	17,099,764	5,702,068	1,173,702
広島県	1,396,550	202,104	8,937,315	1,452,673	-	57,178	1,592	5,586,170	25,788,024	7,273,206	1,571,910
山口県	783,823	124,043	4,602,520	735,521	-	-	-	3,144,900	16,002,720	4,667,384	1,033,217
徳島県	464,989	94,650	2,934,932	193,781	-	3,797	-	1,759,684	9,709,274	2,949,447	642,765
香川県	541,836	111,146	3,433,458	392,681	-	1,365	-	2,167,343	10,711,563	2,994,745	658,173
愛媛県	762,671	110,206	5,455,396	400,970	-	-	-	3,050,683	16,177,527	5,509,313	1,164,752
高知県	480,449	98,085	3,332,192	121,775	-	15,423	-	1,922,211	9,622,758	2,948,968	632,705
福岡県	3,186,147	486,860	17,499,189	3,620,523	-	3,612	-	12,744,587	59,393,072	17,996,415	3,686,683
佐賀県	491,377	115,958	3,198,428	623,016	-	80,569	-	1,971,348	11,771,567	2,552,165	561,662
長崎県	826,643	213,655	6,535,378	724,579	-	-	-	3,306,571	20,210,132	5,193,254	1,052,880
熊本県	1,093,286	318,202	7,770,155	1,108,787	-	15,377	-	4,385,253	25,479,834	6,884,646	1,385,583
大分県	634,122	158,334	4,353,449	579,758	-	-	-	2,543,438	14,420,736	4,437,032	900,096
宮崎県	723,260	166,324	4,684,218	785,782	-	-	400	2,893,272	15,609,401	4,787,664	985,855
鹿児島県	1,170,253	208,936	6,956,512	1,023,488	-	1,893	-	4,681,013	26,950,367	6,646,118	1,336,096
沖縄県	1,326,576	193,033	7,460,919	743,775	-	-	-	5,309,661	23,966,546	6,164,857	1,308,581
医師	-	10,260	-	-	-	331,765	4,524	1,482,239	-	・	・
歯科医師	-	2,085	-	-	-	3,402	-	945,342	-	・	・
薬剤師	-	2,388	-	-	-	83,702	-	189,957	-	・	・
一般業種	-	46,158	-	-	-	2,142,173	-	2,056,414	-	・	・
建設関係	-	136,848	-	-	-	3,416,191	800	7,474,047	-	・	・
全国土木	-	9,308	-	-	-	8,439	-	-	-	・	・
市町村	69,215,363	14,568,530	439,941,826	67,826,299	450,000	8,565,668	44,168	277,714,999	1,198,943,223	365,883,432	80,572,213
組合	-	207,047	-	-	-	5,985,671	5,324	12,147,999	-	・	・
合計	69,215,363	14,775,577	439,941,826	67,826,299	450,000	14,551,339	49,492	289,862,998	1,198,943,223	365,883,432	80,572,213

算					額						
繰入金					直診断定	その他の 収入	単年度 収入合計	基金等 繰入金	繰越金	市町村債 (組合債)	収入合計
一般会計(市町村補助)											
基準超過 費用	職員 給与費等	出産育児 一時金等	財政安定化 支援事業	その他							
174,501	9,307,253	1,874,626	7,244,745	11,942,663	-	1,393,881	635,003,370	2,900,276	7,105,567	-	645,009,213
-	2,629,646	512,617	1,209,136	1,030,830	-	516,402	162,970,842	2,172,275	3,217,646	-	168,360,763
-	1,129,497	343,201	1,824,193	1,248,734	-	512,199	141,717,329	837,426	3,339,480	-	145,894,235
-	2,422,964	782,223	2,189,375	692,563	-	1,182,408	248,941,245	2,717,392	2,352,948	-	254,011,585
-	931,554	212,317	1,836,084	672,266	-	179,482	120,834,477	265,119	6,366,391	-	127,465,987
-	1,629,909	274,272	460,370	1,087,212	-	423,086	114,787,890	2,660,605	4,661,881	-	122,110,376
-	3,641,094	640,372	2,303,835	3,192,848	-	760,123	221,018,462	1,282,665	7,713,228	-	230,014,355
-	4,401,618	1,257,438	928,926	10,032,316	-	1,742,205	303,667,191	1,233,276	7,109,131	-	312,009,598
-	2,747,547	775,306	620,788	1,964,931	-	798,048	202,225,669	2,247,999	6,647,645	-	211,121,313
2,487	2,130,742	761,718	1,439,794	1,634,285	-	904,632	213,635,913	1,637,822	7,562,384	-	222,836,119
-	7,341,170	2,731,582	2,168,658	28,404,131	-	2,987,466	717,307,214	2,990,697	26,704,971	-	747,002,882
-	8,004,462	2,281,155	1,956,282	17,234,175	-	3,290,119	621,742,255	6,154,386	11,979,661	-	639,876,302
-	20,081,292	5,893,940	388,403	129,847,774	-	3,195,210	1,326,162,739	1,253,627	27,190,086	544,000	1,355,150,452
-	12,122,082	3,871,783	2,632,078	43,101,124	-	2,507,309	861,110,795	1,177,149	11,496,352	-	873,784,296
-	3,105,172	541,211	1,050,290	2,941,853	88,736	642,881	235,055,446	1,510,691	3,287,152	-	239,853,289
-	1,095,526	193,845	729,744	563,435	-	283,310	98,896,809	505,573	1,903,611	70,000	101,375,993
8,874	1,143,715	290,661	1,015,072	1,679,547	-	302,404	122,910,117	589,799	332,734	-	123,832,650
-	701,033	201,681	412,724	1,215,692	1,748	267,644	75,358,497	554,550	1,302,090	-	77,215,138
-	1,518,281	305,931	707,513	1,465,606	-	539,755	93,550,573	558,070	1,671,916	-	95,780,558
-	1,988,424	638,835	977,348	3,168,177	2,934	670,530	206,056,350	1,583,902	5,327,461	-	212,967,712
-	2,613,610	713,435	700,704	3,707,222	-	504,115	216,405,089	1,480,317	9,633,598	-	227,519,004
-	3,721,496	1,289,998	1,498,468	8,908,086	-	1,284,283	377,713,285	3,029,865	11,260,473	400,000	392,403,623
-	8,749,106	2,746,449	3,160,391	23,174,442	-	2,328,771	670,546,350	2,205,049	17,408,619	-	690,160,018
-	2,415,599	586,777	798,440	987,699	25,370	1,327,343	182,972,002	574,099	7,052,307	-	190,598,409
-	1,036,426	450,842	388,714	1,534,840	-	353,178	122,890,528	105,140	3,264,269	-	126,259,937
-	3,915,769	830,816	2,058,173	4,149,652	-	455,100	260,469,080	617,712	1,882,051	115,500	263,084,343
-	15,330,322	3,681,032	10,345,338	29,696,020	-	1,978,824	1,005,842,751	217,103	5,031,664	-	1,011,091,518
-	7,327,815	1,780,389	4,605,674	7,576,353	1,496	1,190,584	567,362,983	959,148	10,484,507	-	578,806,637
-	1,599,682	445,517	676,041	745,731	-	272,544	142,224,637	386,690	2,763,704	-	145,375,030
-	1,578,434	399,486	1,636,926	1,363,973	-	503,936	124,920,267	669,209	1,895,051	-	127,484,527
3,086	931,683	172,551	590,755	469,343	636	152,995	62,271,585	236,625	711,491	-	63,219,700
32,179	1,335,822	134,885	1,059,432	297,003	17,751	348,719	75,654,858	859,411	1,202,133	-	77,716,402
-	2,168,294	560,444	2,061,441	2,876,228	11,651	763,163	199,338,624	457,400	3,712,237	-	203,508,261
240,641	3,745,465	812,295	1,398,472	3,257,308	-	911,705	297,554,971	2,473,969	3,071,962	-	303,100,901
-	2,331,465	367,435	1,968,913	1,325,115	-	451,822	165,756,050	1,275,922	3,675,322	-	170,707,294
138,763	1,080,614	197,151	1,451,342	221,832	-	163,355	83,782,750	1,025,628	4,440,585	-	89,248,963
62,729	891,062	279,875	1,231,371	2,678,879	2,347	346,142	109,430,532	858,606	1,807,728	-	112,096,865
6,218	1,889,615	454,609	2,526,019	1,767,656	-	451,487	163,987,627	122,563	3,788,779	-	167,898,969
24,752	1,381,630	211,927	1,362,068	411,869	-	434,624	94,330,076	835,000	588,686	-	95,753,762
194,023	7,572,650	1,910,590	8,800,945	13,946,966	-	1,232,550	550,812,014	1,150,032	4,286,224	-	556,248,269
112,461	1,306,012	295,086	814,373	757,146	-	241,645	99,457,327	506,126	791,041	-	100,754,494
-	560,499	531,558	2,065,803	1,374,533	-	486,914	184,947,308	1,811,395	3,948,002	-	190,706,704
48,042	2,449,192	750,630	3,188,659	3,990,539	-	517,504	225,958,358	1,509,373	4,966,033	-	232,433,763
178,635	1,159,631	358,642	1,502,533	1,098,548	-	322,232	138,711,510	730,909	1,319,962	-	140,762,381
1,283	2,431,100	534,882	1,606,918	737,881	-	425,731	142,068,513	1,172,185	3,856,533	-	147,097,231
110,365	1,393,325	639,907	3,378,773	4,707,452	-	519,668	213,531,790	1,499,325	4,073,657	-	219,104,773
-	3,978,009	1,293,804	3,408,233	5,447,784	-	479,378	181,309,220	546,753	2,225,628	-	184,081,601
・	・	・	・	・	・	335,780	74,166,915	3,006,721	12,712,183	-	89,885,819
・	・	・	・	・	・	331,426	62,727,926	2,082,926	10,575,348	-	75,386,200
・	・	・	・	・	・	66,190	12,205,584	456,113	2,430,381	-	15,092,078
・	・	・	・	・	・	574,365	110,057,444	952,014	18,458,638	-	129,468,097
・	・	・	・	・	・	3,944,804	445,551,922	7,210,209	38,585,625	-	491,347,756
・	・	・	・	・	・	457,405	116,898,375	5,147,277	9,422,876	-	131,468,528
1,339,039	172,967,308	46,815,726	96,380,278	390,330,262	152,669	41,547,404	13,383,203,265	62,148,851	266,414,581	1,129,500	13,712,896,198
・	・	・	・	・	・	5,709,970	821,608,166	18,855,260	92,185,051	-	932,648,477
1,339,039	172,967,308	46,815,726	96,380,278	390,330,262	152,669	47,257,373	14,204,811,431	81,004,111	358,599,632	1,129,500	14,645,544,674

第8-1表 都道府県、業種別経理状況

	支出									
	総務費	保 險 給 付 費								
		計	一 般 被 保 險 者 分					高額療養費	高額介護 合算療養費	移送費
			一般分・計	療 養 諸 費	療 養 費	費 計				
				療養給付費	療養費	計				
北海道	11,088,175	435,940,757	404,024,702	353,274,112	3,147,171	356,421,283	44,515,403	6,760	716	
青森県	2,777,148	108,236,083	99,993,986	88,000,075	748,040	88,748,115	10,370,645	2,412	207	
岩手県	1,559,095	95,631,138	87,864,520	78,466,511	606,061	79,072,572	8,159,910	1,705	533	
宮城県	3,166,304	168,114,835	157,622,264	141,087,231	2,958,047	144,045,278	12,058,877	4,156	159	
秋田県	1,163,692	80,324,990	73,164,287	64,633,690	541,518	65,175,209	7,564,353	3,167		
山形県	1,787,395	77,449,329	70,033,841	61,941,573	554,544	62,496,117	7,029,978	997	169	
福島県	3,950,829	147,073,602	134,746,702	121,205,507	1,563,540	122,769,047	10,854,845	2,981	312	
茨城県	4,750,720	199,960,097	185,135,276	163,091,332	2,182,994	165,274,326	17,797,382	6,123	475	
栃木県	2,633,447	134,450,333	123,106,742	108,146,746	1,581,168	109,727,914	12,067,221	2,942	7	
群馬県	2,324,871	141,945,306	130,739,394	114,124,496	1,446,222	115,570,718	13,806,789	4,758	1,861	
埼玉県	7,497,461	482,329,120	449,260,009	392,639,784	7,398,325	400,038,110	44,670,431	16,092	1,144	
千葉県	8,190,623	415,848,559	388,742,651	340,776,632	5,672,480	346,449,112	38,255,962	16,682	8,565	
東京都	21,612,155	873,944,894	822,893,172	715,960,326	16,683,764	732,644,090	80,306,610	48,386	1,999	
神奈川県	12,951,942	582,449,567	546,222,903	479,928,963	7,971,801	487,900,764	52,723,273	15,440	5,668	
新潟県	3,400,575	157,575,726	144,144,410	126,907,636	1,220,173	128,127,809	15,027,084	8,005	285	
富山県	1,408,842	69,429,949	61,479,187	53,613,155	1,050,805	54,663,960	6,472,170	1,142	235	
石川県	1,597,561	85,520,988	77,191,223	67,020,649	872,457	67,893,106	8,729,996	3,956	1,236	
福井県	960,312	52,862,798	46,918,011	40,953,712	475,615	41,429,328	5,126,725	1,161	12	
山梨県	1,450,980	61,766,479	57,868,993	50,702,987	730,807	51,433,795	5,889,212	1,738	5,170	
長野県	2,130,973	140,590,275	126,214,335	110,213,923	1,461,151	111,675,073	13,173,371	4,799	316	
岐阜県	2,844,891	148,945,765	137,620,178	120,449,012	2,135,098	122,584,110	13,757,118	7,598	204	
静岡県	4,361,333	256,614,048	235,295,954	206,875,720	2,469,856	209,345,575	23,664,345	6,509	524	
愛知県	9,428,166	455,235,254	418,043,237	368,460,857	6,577,396	375,038,253	38,423,769	15,518	332	
三重県	2,691,695	124,274,833	113,495,187	99,694,225	1,064,858	100,759,083	11,727,742	4,297	36	
滋賀県	1,617,090	83,604,088	74,987,104	65,776,263	787,011	66,563,274	7,648,990	2,727	83	
京都府	4,207,031	178,594,915	164,794,753	143,050,488	3,396,628	146,447,116	16,771,669	3,123	105	
大阪府	15,210,526	693,345,705	648,420,259	553,769,860	22,458,578	576,228,438	64,743,383	14,366	384	
兵庫県	7,752,574	391,401,221	361,381,999	317,184,641	5,393,941	322,578,582	35,613,567	13,176	2,985	
奈良県	1,961,210	97,256,558	90,411,030	78,966,427	1,618,126	80,584,553	9,080,773	2,441	224	
和歌山県	1,811,500	84,098,477	77,600,444	67,223,276	1,637,814	68,861,090	8,087,297	1,792	161	
鳥取県	1,021,185	41,828,897	38,138,185	33,400,806	142,017	33,542,823	4,302,504	1,883	74	
島根県	1,435,416	51,929,739	46,702,903	40,957,276	195,624	41,152,901	5,306,536	2,065	318	
岡山県	2,474,559	140,429,738	127,975,444	112,232,916	986,106	113,219,022	13,752,690	5,110	79	
広島県	4,211,227	212,797,595	193,665,794	171,597,650	1,697,031	173,294,681	18,969,325	4,212	854	
山口県	2,439,454	117,300,452	105,969,082	92,947,042	748,600	93,695,642	11,584,960	2,211	148	
徳島県	1,434,348	57,963,937	52,768,421	45,603,508	684,938	46,288,446	6,144,423	1,252	-	
香川県	1,218,872	77,804,753	70,439,302	61,251,166	829,604	62,080,770	7,856,805	4,349	112	
愛媛県	2,152,870	113,500,647	104,110,883	91,032,506	700,141	91,732,647	11,627,138	8,345	322	
高知県	1,511,487	65,557,856	59,759,422	51,970,685	475,368	52,446,054	6,936,075	1,848	76	
福岡県	8,132,800	376,703,281	348,941,112	303,107,520	4,449,729	307,557,249	38,204,534	7,478	283	
佐賀県	1,468,569	68,945,174	63,741,198	55,486,032	506,385	55,992,417	7,259,699	2,945	194	
長崎県	1,048,392	129,583,850	119,452,062	104,109,890	1,174,514	105,284,403	13,289,604	7,303	2,172	
熊本県	2,587,146	151,778,300	140,569,732	122,567,425	975,426	123,542,851	15,840,160	4,824	179	
大分県	1,294,890	97,535,972	89,627,344	77,823,016	665,588	78,488,603	10,537,084	4,575	86	
宮崎県	2,689,806	95,361,158	87,748,097	76,107,833	750,870	76,858,704	10,051,714	1,762	372	
鹿児島県	1,825,100	146,164,782	136,982,662	118,054,191	1,211,887	119,266,078	16,667,114	4,924	716	
沖縄県	3,863,442	112,010,510	106,065,436	90,456,822	657,879	91,114,702	13,042,378	3,176	504	
医師	3,336,732	39,453,276	39,299,017	34,351,182	483,230	34,834,412	2,614,000	41	36	
歯科医師	1,996,733	30,818,873	30,632,186	26,525,660	585,076	27,110,736	1,979,997	8	224	
薬剤師	909,103	7,290,906	7,257,068	6,465,523	102,361	6,567,884	469,159	-	-	
一般業種	4,510,454	66,126,489	65,807,276	57,288,676	1,856,341	59,145,017	4,814,760	83	296	
建設関係	13,306,444	273,312,531	271,882,628	228,005,007	4,475,869	232,480,876	21,275,062	114	749	
全国土木	3,369,476	57,800,375	57,324,609	48,238,349	874,871	49,113,220	3,453,686	-	23	
市町村	189,098,680	9,082,012,331	8,402,073,832	7,342,846,094	123,257,698	7,466,103,793	855,491,636	293,211	40,596	
組合	27,428,941	474,802,451	472,202,783	400,874,397	8,377,747	409,252,145	34,606,665	247	1,327	
合計	216,527,622	9,556,814,781	8,874,276,615	7,743,720,492	131,635,445	7,875,355,937	890,098,301	293,457	41,923	

決 算				額 給 付 費					
				保 険 者 等 分					審査支払 手数料
出産育児諸費	葬祭諸費	育児諸費	そ の 他	退職分・計	療養諸費計	高額療養費	高額介護 合算療養費	移送費	
2,860,596	219,944	－	－	30,934,589	26,720,111	4,213,961	473	44	981,466
756,464	116,140	0	3	7,854,493	6,913,234	941,076	183	－	387,604
516,410	113,380	－	10	7,589,324	6,771,757	817,455	112	－	177,295
1,204,774	309,020	－	－	10,101,745	9,160,504	940,916	324	－	390,827
317,398	104,160	－	－	6,905,612	6,112,621	792,899	92	－	255,092
414,360	92,220	－	－	7,168,587	6,327,696	840,754	137	－	246,901
943,421	176,080	17	－	11,835,368	10,700,831	1,133,617	707	213	491,532
1,811,418	244,410	－	1,140	14,196,416	12,556,648	1,639,160	608	－	628,405
1,140,080	168,550	28	－	10,861,882	9,614,018	1,247,582	282	－	481,709
1,184,268	171,000	－	－	10,696,379	9,335,581	1,360,374	423	－	509,533
3,934,773	599,460	－	－	31,830,295	28,129,340	3,700,224	693	37	1,238,816
3,491,605	515,870	－	4,856	25,845,517	22,812,056	3,031,828	1,308	325	1,260,391
7,881,208	1,156,280	－	854,599	47,599,653	42,093,009	5,505,792	702	151	3,452,068
4,903,410	660,330	－	14,019	34,933,817	30,872,790	4,059,593	469	965	1,292,847
794,777	186,450	－	－	13,025,298	11,519,181	1,505,937	180	－	406,017
298,405	43,275	－	－	7,743,255	6,821,486	921,565	205	－	207,506
456,019	89,050	－	17,860	8,074,338	7,074,985	998,951	292	109	255,427
306,795	53,990	－	－	5,791,014	5,065,321	725,569	125	－	153,773
470,429	68,650	－	－	3,694,463	3,271,012	423,427	24	－	203,023
967,485	139,824	－	253,467	13,957,491	12,228,787	1,727,964	740	－	418,449
1,111,108	160,040	－	－	10,855,030	9,562,464	1,291,366	1,177	23	470,556
1,965,101	313,900	－	－	20,820,651	18,320,853	2,499,452	322	25	497,444
4,056,588	508,205	－	571	36,086,899	31,844,755	4,239,640	2,504	－	1,105,117
857,669	146,360	－	－	10,395,875	9,137,996	1,257,619	260	－	383,771
687,030	85,000	－	－	8,406,937	7,373,452	1,033,292	193	－	210,047
1,281,308	183,100	－	108,332	13,312,764	11,667,854	1,644,909	1	－	487,398
5,640,941	635,705	－	1,157,042	43,139,140	37,819,212	5,319,433	380	114	1,786,306
2,740,831	388,210	－	44,648	29,012,249	25,602,223	3,408,501	1,525	－	1,006,974
683,800	59,238	－	－	6,412,918	5,643,360	769,454	84	20	432,610
592,893	57,210	－	－	6,228,102	5,505,100	722,955	47	－	269,931
266,701	24,200	－	－	3,552,123	3,117,475	434,564	83	－	138,590
207,058	34,025	0	－	5,047,022	4,417,546	629,300	142	35	179,814
862,392	136,150	－	－	12,016,142	10,533,117	1,482,904	73	47	438,153
1,257,225	137,580	－	1,916	18,567,041	16,327,617	2,238,485	709	230	564,761
564,321	121,800	－	－	10,913,311	9,467,337	1,445,581	392	－	418,059
308,130	26,170	－	－	5,005,715	4,353,485	652,010	219	－	189,801
428,025	69,240	－	－	7,112,273	6,279,923	832,129	221	－	253,178
698,671	43,760	－	－	9,008,743	7,817,169	1,190,580	898	95	381,022
326,968	48,400	－	1	5,586,200	4,850,654	735,506	40	－	212,234
2,913,083	258,485	－	－	26,829,722	23,314,284	3,515,074	355	9	932,447
448,518	37,425	－	－	4,934,673	4,298,304	636,207	162	－	269,303
812,751	55,830	－	－	9,699,647	8,464,687	1,234,411	470	79	432,141
1,118,840	61,565	1,260	53	10,763,770	9,430,502	1,333,165	103	－	444,798
555,613	41,383	－	－	7,642,228	6,631,255	1,010,425	548	－	266,400
792,079	42,160	1	1,305	7,312,968	6,369,662	943,185	120	－	300,093
984,662	59,167	－	－	8,749,780	7,574,173	1,175,392	21	195	432,340
1,853,710	50,965	－	－	5,611,330	4,871,252	740,056	22	－	333,744
1,123,761	90,735	21,383	614,648	・	・	・	・	・	154,259
1,111,891	49,810	－	379,520	・	・	・	・	・	186,687
211,831	5,860	－	2,334	・	・	・	・	・	33,838
1,584,253	76,490	－	186,378	・	・	・	・	・	319,213
6,015,911	302,360	－	11,807,557	・	・	・	・	・	1,429,903
1,662,817	58,796	－	3,036,066	・	・	・	・	・	475,767
68,670,112	9,013,356	1,308	2,459,822	653,662,789	574,696,680	78,944,243	19,151	2,715	26,275,710
11,710,463	584,051	21,383	16,026,503	・	・	・	・	・	2,599,667
80,380,575	9,597,407	22,691	18,486,326	653,662,789	574,696,680	78,944,243	19,151	2,715	28,875,377

第8-1表 都道府県、業種別経理状況（続き）

	支 出										
	後期高齢者支援金等			前期高齢者納付金等			老人保健拠出金			介護納付金	共同 高額医療費 共同事業 拠出金
	計	後期高齢者 支援金	事務費 拠出金	計	前期高齢者 納付金	事務費 拠出金	計	医療費 拠出金	事務費 拠出金		
北海道	66,055,161	66,048,626	6,535	195,811	189,424	6,386	13,967	9,832	4,135	29,269,325	14,281,301
青森県	20,106,633	20,104,575	2,058	59,763	57,752	2,011	4,613	3,345	1,268	10,068,142	3,668,098
岩手県	16,823,223	16,821,548	1,675	49,894	48,258	1,637	1,505	431	1,074	8,025,680	2,389,424
宮城県	28,892,938	28,890,160	2,778	85,567	82,852	2,715	3,854	2,166	1,688	12,475,572	4,628,029
秋田県	13,160,792	13,159,470	1,323	39,061	37,769	1,293	1,878	1,000	878	6,404,856	3,063,779
山形県	14,018,541	14,017,156	1,385	41,552	40,198	1,354	4,202	3,295	907	6,731,118	2,314,385
福島県	24,940,773	24,938,296	2,477	73,955	71,534	2,421	11,867	10,301	1,565	11,766,620	4,308,948
茨城県	41,124,045	41,119,969	4,076	121,924	117,940	3,984	10,492	8,104	2,388	18,610,729	6,160,519
栃木県	26,738,324	26,735,678	2,645	79,262	76,676	2,585	7,930	6,361	1,569	12,342,297	3,948,400
群馬県	27,528,820	27,526,111	2,709	81,580	78,933	2,647	7,691	6,059	1,633	12,170,603	4,274,733
埼玉県	94,094,244	94,085,151	9,094	278,427	269,538	8,889	29,260	24,199	5,061	38,657,664	13,937,636
千葉県	82,273,587	82,265,619	7,969	243,497	235,709	7,787	37,881	33,357	4,523	34,660,789	12,583,778
東京都	171,308,197	171,291,515	16,681	507,748	491,446	16,302	140,369	130,771	9,598	73,586,281	31,027,831
神奈川県	110,476,909	110,466,238	10,671	326,887	316,460	10,427	32,667	26,559	6,109	45,765,280	17,473,978
新潟県	27,337,261	27,334,591	2,670	80,961	78,352	2,610	3,220	1,502	1,718	12,273,302	4,719,969
富山県	11,099,376	11,098,297	1,079	32,858	31,803	1,054	749	31	719	4,738,135	1,832,231
石川県	12,789,441	12,788,181	1,260	37,900	36,668	1,231	983	184	799	5,584,216	2,574,880
福井県	8,713,980	8,713,135	845	25,792	24,966	826	3,054	2,507	547	3,786,100	1,490,983
山梨県	11,760,102	11,758,940	1,161	34,855	33,721	1,135	4,872	4,181	691	5,344,694	1,828,827
長野県	25,824,638	25,822,108	2,530	76,509	74,037	2,472	7,966	6,313	1,653	11,162,222	4,102,721
岐阜県	26,660,037	26,657,428	2,609	78,963	76,413	2,550	3,666	2,078	1,588	11,287,641	3,733,455
静岡県	47,944,648	47,939,935	4,713	142,066	137,460	4,606	23,198	20,342	2,856	21,090,608	7,067,416
愛知県	87,480,444	87,471,930	8,514	258,995	250,674	8,321	13,484	8,541	4,944	36,871,052	13,059,768
三重県	21,220,841	21,218,712	2,128	62,973	60,893	2,080	3,736	2,391	1,345	9,048,462	3,059,131
滋賀県	14,835,338	14,833,886	1,453	43,946	42,526	1,420	13,236	12,353	883	6,070,497	2,446,934
京都府	30,199,509	30,196,562	2,947	89,427	86,547	2,880	5,845	4,032	1,813	12,525,196	5,740,759
大阪府	115,252,630	115,241,233	11,397	341,636	330,498	11,138	60,551	53,935	6,616	46,586,485	20,851,784
兵庫県	65,428,859	65,422,426	6,433	193,861	187,574	6,287	21,372	17,413	3,959	27,624,584	12,393,828
奈良県	16,894,298	16,892,629	1,670	50,076	48,445	1,632	21,700	20,691	1,009	7,080,892	2,988,598
和歌山県	14,262,145	14,260,703	1,443	42,356	40,946	1,410	6,783	5,864	920	6,459,255	2,417,516
鳥取県	6,934,872	6,934,193	678	20,539	19,876	663	7,543	7,095	448	3,123,945	1,342,816
島根県	7,593,550	7,592,787	763	22,538	21,792	746	3,316	2,775	541	3,428,881	1,525,835
岡山県	21,074,102	21,072,015	2,087	62,476	60,436	2,039	3,265	1,904	1,360	8,430,365	3,613,671
広島県	31,603,856	31,600,773	3,082	93,581	90,569	3,012	15,116	13,446	1,671	12,898,016	5,556,170
山口県	16,643,158	16,641,499	1,659	49,372	47,751	1,622	12,637	11,495	1,142	7,004,187	3,135,292
徳島県	8,375,548	8,374,707	841	24,856	24,035	822	8,220	7,665	555	3,927,879	1,736,599
香川県	11,101,380	11,100,282	1,097	32,906	31,834	1,072	1,234	612	723	4,929,839	2,167,343
愛媛県	17,786,367	17,784,585	1,782	52,777	51,035	1,741	1,991	825	1,166	8,202,320	3,021,012
高知県	9,775,721	9,774,730	991	29,033	28,065	968	9,337	8,668	669	4,630,868	1,921,795
福岡県	58,924,724	58,918,924	5,800	174,603	168,935	5,668	54,657	51,058	3,599	25,264,330	12,645,643
佐賀県	9,967,606	9,966,597	1,008	29,599	28,614	985	2,292	1,639	653	4,565,335	1,949,671
長崎県	19,049,818	19,047,896	1,922	56,568	54,690	1,878	2,720	1,483	1,238	9,229,123	3,306,571
熊本県	24,257,315	24,254,910	2,405	71,946	69,595	2,351	7,675	6,141	1,534	11,283,993	4,355,264
大分県	13,844,471	13,843,088	1,382	41,070	39,718	1,351	15,680	14,766	914	6,083,342	2,543,438
宮崎県	15,525,418	15,523,848	1,570	46,122	44,588	1,534	10,156	9,160	995	7,362,160	2,893,040
鹿児島県	21,253,071	21,250,936	2,135	63,076	60,990	2,086	5,289	3,860	1,429	9,890,837	4,681,013
沖縄県	22,576,026	22,573,783	2,243	75,196	73,007	2,188	56,270	55,037	1,233	10,354,112	5,306,307
医師	14,674,307	14,672,910	1,397	5,977,400	5,976,079	1,321	22,155	21,445	710	7,755,619	1,357,750
歯科医師	12,649,087	12,647,865	1,222	9,262,124	9,260,930	1,195	10,240	9,642	598	5,499,660	841,997
薬剤師	2,135,572	2,135,364	208	541,345	541,142	203	2,104	1,995	109	1,080,169	220,205
一般業種	18,416,216	18,414,338	1,878	3,189,987	3,188,151	1,836	54,819	53,827	993	8,632,244	2,035,057
建設関係	81,998,783	81,990,445	8,337	13,585,242	13,577,095	8,148	15,250	10,976	4,275	38,375,869	7,704,295
全国土木	19,264,676	19,262,637	2,038	19,589,444	19,587,452	1,992	1,049	-	1,049	10,350,982	-
市町村	1,591,532,736	1,591,376,362	156,374	4,724,361	4,571,543	152,818	719,989	625,663	94,326	688,677,830	276,071,117
組合	149,138,640	149,123,558	15,082	52,145,544	52,130,849	14,695	105,618	97,885	7,733	71,694,543	12,159,304
合計	1,740,671,376	1,740,499,920	171,456	56,869,905	56,702,392	167,513	825,607	723,548	102,059	760,372,373	288,230,420

決 算 額											
事 業 拠 出 金		保 健 事 業 費			直診勘定 繰 出 金	その他の 支 出	単 年 度 支出合計	基金等 積立金	前年度繰上 充用金	公債費 (組合債費)	支出合計
保険財政 共同安定化 事業拠出金	そ の 他	特定健康 診査等 事業費	保健事業費	健康管理 センター 事業費							
62,566,458	32,315	2,107,446	1,206,400	34,790	396,057	7,214,768	630,402,731	1,255,078	4,274,468	5,065	635,937,342
16,055,607	366	829,076	360,623	56,389	194,894	1,688,440	164,105,873	958,444	1,093,959	44,534	166,202,810
13,362,905	319	922,867	199,381	21,820	217,958	1,431,303	140,636,512	1,170,132	122,745	15,053	141,944,442
20,534,958	3,966	1,611,802	285,143	16,890	93,671	3,049,760	242,963,290	1,077,986	-	117	244,041,392
13,664,116	1,695	520,344	276,655	34,736	12,453	1,282,507	119,951,555	1,230,335	-	238	121,182,128
10,480,904	3,357	736,814	309,474	34,908	113,374	1,492,752	115,518,106	1,221,887	-	214	116,740,207
20,003,665	-	1,168,386	486,777	24,546	52,219	2,451,375	216,313,563	601,943	-	62,407	216,977,913
26,630,662	95	1,283,490	767,482	-	33,025	3,260,754	302,714,035	583,147	2,766,491	816	306,064,489
18,709,898	6,813	790,717	415,668	6,088	36,455	2,898,032	203,063,665	586,150	-	50,012	203,699,826
20,158,437	64	1,268,113	399,766	7,919	9,227	2,795,308	212,972,440	1,068,400	-	135,245	214,176,086
53,503,021	2,316	4,533,611	1,616,649	13,597	58,295	9,221,705	705,773,005	5,829,051	94,072	3,519	711,699,648
48,855,713	191	3,981,692	927,169	41,673	128,811	7,745,397	615,519,359	4,242,240	12,191,536	124,712	632,077,847
114,402,030	314	11,189,380	750,832	-	105,802	18,384,831	1,316,960,665	632,937	1,179,847	52,164	1,318,825,611
65,385,053	240	4,132,907	505,126	-	12,399	8,159,839	847,672,795	808,391	20,392,936	120,727	868,994,849
23,839,198	-	1,342,787	712,169	26,961	344,552	2,449,096	234,105,778	645,967	537,513	24,792	235,314,050
9,857,415	-	714,107	184,565	-	71,440	1,066,035	100,435,702	105,326	354,867	21,723	100,917,618
12,081,714	327	595,614	283,853	-	105,026	889,694	122,062,197	474,001	266,087	1,136	122,803,421
6,544,182	370	314,065	246,890	19,892	64,104	939,844	75,972,364	34,562	3,540,234	767	79,547,926
8,614,549	24	508,129	307,377	13,632	79,821	1,077,865	92,792,208	154,450	784,983	297,848	94,029,488
16,978,974	-	1,553,348	595,330	52,103	199,206	1,826,085	205,100,348	1,566,011	-	844	206,667,204
15,942,521	2,502	1,233,057	436,925	56,392	181,147	1,963,029	213,369,989	2,267,103	-	16,000	215,653,092
31,248,811	130	2,148,818	761,367	-	8,383	3,777,497	375,188,323	2,930,753	89	125,066	378,244,231
50,273,818	721	4,315,476	816,229	-	33,121	8,069,812	665,856,340	2,495,511	1,266,574	-	669,618,425
14,972,949	40	1,279,135	429,914	30,459	52,165	1,901,231	179,027,564	2,068,080	-	23,896	181,119,540
10,719,720	499	705,167	272,507	-	91,644	1,341,727	121,762,393	713,100	-	67,795	122,543,289
21,354,030	1,257	1,613,996	583,779	25,096	57,572	2,230,082	257,228,494	819,734	7,068,841	107,043	265,224,112
80,578,866	214	3,986,278	1,718,606	-	16,448	9,743,132	987,692,860	658,803	60,709,827	118,541	1,049,180,031
51,810,719	-	2,246,021	924,742	-	88,421	4,591,915	564,478,117	1,200,471	2,606,115	918	568,285,621
11,681,633	45	674,340	216,984	-	67,702	1,647,998	140,542,033	526,551	956,506	15,913	142,041,003
11,639,898	30	653,777	350,272	-	127,904	1,352,831	123,222,746	319,813	1,771,999	7,657	125,322,215
6,191,746	22	215,510	228,019	24,043	38,255	564,032	61,541,425	203,271	302,494	-	62,047,190
7,465,732	4,962	468,084	278,810	12,907	218,023	1,075,154	75,462,947	206,950	-	858	75,670,755
17,099,764	2,057	696,048	275,386	37,509	138,980	2,071,631	196,409,551	148,495	1,148,097	8,292	197,714,434
25,788,024	-	980,942	594,856	23,745	94,820	3,057,388	297,715,336	667,947	-	453	298,383,736
16,002,720	4,944	525,466	681,378	-	103,998	1,652,268	165,555,326	1,110,768	-	-	166,666,094
9,709,274	23	392,758	165,408	11,684	105,472	871,061	84,727,067	252,834	-	2,910	84,982,812
10,711,563	208	646,091	312,062	110,561	121,455	935,039	110,093,304	10,468	543,100	318	110,647,191
16,177,527	45	553,795	307,086	2,823	109,078	1,539,927	163,408,267	132,246	105,198	160	163,645,871
9,622,758	13	406,221	151,774	35,460	107,505	886,045	94,645,874	88,808	926,473	92	95,661,247
59,393,072	562	2,347,576	699,663	50,751	76,753	5,446,467	549,914,882	230,990	6,187,959	2,940	556,336,771
11,771,568	5,110	505,412	207,678	11,559	52,198	1,154,146	100,635,915	163,300	3,269,135	20,749	104,089,099
20,210,132	-	928,678	340,531	13,734	106,758	1,845,335	185,722,211	1,170,389	-	2,835	186,895,435
25,479,834	1,186	1,057,142	470,559	23,594	51,366	2,799,788	224,225,109	477,883	7,282,368	175	231,985,535
14,420,736	-	627,042	411,457	25,979	83,386	1,311,430	138,238,892	627,559	1,082,236	42	139,948,729
15,609,401	937	660,395	425,640	72,651	150,812	1,376,198	142,183,893	1,142,247	-	45,000	143,371,140
26,950,367	773	940,491	676,295	22,068	81,692	2,549,170	215,104,023	472,860	3,567,201	16,804	219,160,889
23,966,546	4,404	980,764	368,438	-	-	2,620,069	182,182,083	807,228	6,265,597	66,492	189,321,400
-	21,634	438,630	1,608,870	139,149	-	1,285,609	76,071,131	198,666	-	・	76,269,798
-	23,469	313,198	1,367,615	-	-	1,166,069	63,949,064	433,060	-	・	64,382,123
-	1,389	55,925	218,372	-	-	256,304	12,711,394	12,677	-	・	12,724,072
-	18,879	661,830	1,582,997	-	-	2,573,040	107,802,012	198,280	-	・	108,000,291
-	6,223	2,473,680	5,806,212	-	-	12,696,198	449,280,728	592,370	-	・	449,873,098
-	-	225,912	3,956,300	39,040	506,830	6,061,070	121,165,153	156,900	-	・	121,322,053
1,199,023,190	83,454	71,893,178	23,943,692	996,960	4,693,846	147,699,792	13,281,171,154	46,160,601	152,659,546	1,612,881	13,481,604,183
-	71,594	4,169,175	14,540,366	178,189	506,830	24,038,289	830,979,482	1,591,953	-	・	832,571,435
1,199,023,190	155,048	76,062,353	38,484,058	1,175,149	5,200,675	171,738,080	14,112,150,636	47,752,555	152,659,546	1,612,881	14,314,175,618

第8-1表 都道府県、業種別経理状況

	単年度 収支差引残	単年度収支差引残内訳				収支差引残	収支差引残			
		黒字保険者分		赤字保険者分			黒字保険者分		赤字保険者分	
		保険者数	収支余剰金	保険者数	収支不足額		保険者数	収支余剰金	うち次年度 への繰越金	うち基金等 積立金
北海道	4,600,639	76	7,615,112	81	3,014,474	9,071,871	140	12,403,106	7,204,776	5,198,331
青森県	-1,135,030	18	912,381	22	2,047,412	2,157,954	36	3,261,524	1,827,738	1,433,786
岩手県	1,080,817	18	2,206,419	15	1,125,602	3,949,793	31	4,132,965	4,132,965	-
宮城県	5,977,955	28	6,212,835	7	234,880	9,970,192	35	9,970,192	5,400,474	4,569,718
秋田県	882,922	13	1,223,280	12	340,359	6,283,858	25	6,283,858	6,272,858	11,000
山形県	-730,216	10	1,158,307	22	1,888,523	5,370,168	32	5,370,168	5,285,168	85,000
福島県	4,704,900	33	5,427,507	26	722,607	13,036,443	59	13,036,442	13,017,342	19,100
茨城県	953,156	21	2,327,103	23	1,373,947	5,945,109	41	8,503,479	8,174,479	329,000
栃木県	-837,996	13	1,009,623	13	1,847,619	7,421,486	26	7,421,486	6,605,622	815,864
群馬県	663,473	14	2,946,854	21	2,283,381	8,660,034	35	8,660,034	6,215,591	2,444,443
埼玉県	11,534,208	49	12,267,027	14	732,819	35,303,234	63	35,303,234	34,763,134	540,100
千葉県	6,222,896	42	7,795,385	12	1,572,489	7,798,455	53	19,596,713	17,216,290	2,380,423
東京都	9,202,075	44	11,992,503	18	2,790,428	36,324,841	56	36,983,162	36,074,652	908,510
神奈川県	13,437,999	24	15,209,417	9	1,771,417	4,789,447	31	13,994,037	13,810,970	183,067
新潟県	949,669	17	2,519,556	13	1,569,887	4,539,239	26	5,393,624	5,347,624	46,000
富山県	-1,538,893	3	114,569	12	1,653,462	458,375	13	1,581,600	1,581,600	-
石川県	847,921	11	1,342,716	8	494,795	1,029,230	18	1,166,392	760,048	406,344
福井県	-613,867	6	107,137	11	721,004	-2,332,789	16	1,261,218	1,261,218	-
山梨県	758,365	14	1,315,652	13	557,288	1,751,070	26	2,154,462	2,147,462	7,000
長野県	956,001	36	2,087,921	41	1,131,919	6,300,509	77	6,300,509	6,221,089	79,420
岐阜県	3,035,101	25	4,632,262	17	1,597,161	11,865,912	42	11,865,912	11,163,412	702,500
静岡県	2,524,962	19	4,278,745	16	1,753,783	14,159,391	35	14,159,391	12,277,324	1,882,067
愛知県	4,690,010	29	6,512,664	25	1,822,654	20,541,593	53	21,824,466	21,208,186	616,280
三重県	3,944,438	23	4,222,625	6	278,186	9,478,869	28	9,483,248	9,085,248	398,000
滋賀県	1,128,134	13	1,755,902	6	627,768	3,716,648	19	3,716,648	3,716,648	-
京都府	3,240,586	18	3,648,746	8	408,160	-2,139,769	21	1,945,846	1,871,434	74,412
大阪府	18,149,891	35	19,178,221	8	1,028,330	-38,088,512	20	7,077,515	7,077,515	-
兵庫県	2,884,866	24	4,117,665	17	1,232,799	10,521,016	36	12,761,363	12,378,470	382,892
奈良県	1,682,603	18	2,348,661	21	666,058	3,334,028	35	4,261,270	3,666,903	594,367
和歌山県	1,697,521	18	2,328,296	12	630,775	2,162,312	28	2,382,731	2,260,341	122,390
鳥取県	730,160	12	1,076,668	7	346,508	1,172,510	18	1,342,078	1,264,078	78,000
島根県	191,911	8	764,848	11	572,937	2,045,647	19	2,045,647	2,045,341	306
岡山県	2,929,074	17	3,349,009	10	419,936	5,793,827	27	5,793,827	5,616,563	177,264
広島県	-160,365	9	1,446,491	14	1,606,856	4,717,166	23	4,717,166	4,625,895	91,271
山口県	200,723	11	1,259,403	8	1,058,680	4,041,200	19	4,041,200	4,041,200	-
徳島県	-944,317	6	538,770	18	1,483,088	4,266,151	23	4,296,039	4,296,039	-
香川県	-662,773	5	125,759	12	788,532	1,449,674	15	1,899,262	1,770,187	129,074
愛媛県	579,360	10	1,832,980	10	1,253,620	4,253,098	19	4,540,853	4,540,853	-
高知県	-315,797	13	384,167	21	699,964	92,515	30	1,038,292	813,678	224,614
福岡県	897,133	26	3,771,237	34	2,874,105	-88,502	39	6,510,795	6,421,792	89,004
佐賀県	-1,178,588	10	286,667	10	1,465,255	-3,334,605	11	859,966	781,439	78,527
長崎県	-774,903	5	674,987	16	1,449,890	3,811,269	21	3,811,269	3,680,351	130,918
熊本県	1,733,249	19	3,219,031	26	1,485,782	448,228	44	5,750,379	5,565,457	184,922
大分県	472,618	11	1,046,800	7	574,183	813,652	16	1,557,981	1,557,981	-
宮崎県	-115,381	10	712,272	16	827,653	3,726,091	26	3,726,091	3,166,644	559,447
鹿児島県	-1,572,233	13	971,847	30	2,544,080	-56,116	36	3,189,387	3,138,887	50,500
沖縄県	-872,863	21	1,392,686	20	2,265,549	-5,239,799	31	2,608,110	2,546,265	61,845
医師	-1,904,216	14	1,081,130	33	2,985,346	13,616,021	47	13,616,021	13,209,393	406,628
歯科医師	-1,221,138	8	726,576	19	1,947,714	11,004,076	27	11,004,076	10,337,281	666,795
薬剤師	-505,810	7	147,459	11	653,270	2,368,006	18	2,368,006	2,320,990	47,016
一般業種	2,255,432	29	3,328,616	10	1,073,184	21,467,805	39	21,467,805	20,713,805	754,000
建設関係	-3,728,806	9	689,256	23	4,418,061	41,474,658	32	41,474,658	39,967,439	1,507,219
全国土木	-4,266,778	-	-	1	4,266,778	10,146,475	1	10,146,475	10,146,475	-
市町村	102,032,111	918	161,668,714	799	59,636,602	231,292,015	1,573	349,984,937	323,899,232	26,085,705
組合	-9,371,316	67	5,973,038	97	15,344,354	100,077,041	164	100,077,041	96,695,382	3,381,659
合計	92,660,795	985	167,641,752	897	74,980,956	331,369,056	1,738	450,061,979	420,594,614	29,467,365

内 訳		資産・負債等の状況									
赤 字 保 険 者 分		資			産			負債			純資産
保険者数	収支不足額	合 計	基金等 保有額	次年度への 繰越金	貸付金等	その他の 資 産	合 計	繰上充用金 (当年度 赤字額)	市町村債 (組合債) 残 高	その他の 負 債	
17	3,331,235	21,694,211	14,489,436	7,204,776	-	-	3,331,235	3,331,235	-	-	18,362,976
4	1,103,571	7,637,539	5,787,421	1,827,738	22,379	-	1,143,722	1,103,571	40,151	-	6,493,817
2	183,172	11,456,363	7,307,189	4,132,965	16,209	-	183,172	183,172	-	-	11,273,191
-	-	19,983,077	14,532,402	5,400,474	50,200	-	-	-	-	-	19,983,077
-	-	11,443,529	5,170,671	6,272,858	-	-	-	-	-	-	11,443,529
-	-	12,111,578	6,800,266	5,285,168	12,705	13,439	-	-	-	-	12,111,578
-	-	18,665,828	5,633,284	13,017,342	15,203	-	545,572	-	545,572	-	18,120,256
3	2,558,370	11,480,061	3,300,641	8,174,479	4,940	-	2,558,370	2,558,370	-	-	8,921,691
-	-	14,934,257	8,323,324	6,605,622	5,311	-	-	-	-	-	14,934,257
-	-	15,405,442	9,189,851	6,215,591	-	-	-	-	-	-	15,405,442
-	-	47,440,692	12,647,682	34,763,134	29,876	-	-	-	-	-	47,440,692
1	11,798,258	29,038,665	11,806,622	17,216,290	15,753	-	12,296,658	11,798,258	498,400	-	16,742,006
6	1,008,321	38,533,647	2,458,995	36,074,652	-	-	1,552,321	1,008,321	544,000	-	36,981,326
2	9,204,590	16,110,629	2,299,659	13,810,970	-	-	9,224,923	9,204,590	20,333	-	6,885,706
4	854,385	9,693,807	4,346,183	5,347,624	-	-	948,490	854,385	94,105	-	8,745,317
2	1,123,225	4,077,763	2,496,164	1,581,600	-	-	1,423,225	1,123,225	300,000	-	2,654,539
1	137,162	5,551,319	4,785,788	760,048	-	5,483	137,162	137,162	-	-	5,414,157
1	3,594,007	3,463,943	2,197,550	1,261,218	907	4,268	3,594,007	3,594,007	-	-	-130,064
1	403,392	4,710,173	2,562,712	2,147,462	-	-	1,617,490	403,392	1,214,098	-	3,092,683
-	-	18,446,295	12,191,366	6,221,089	33,840	-	-	-	-	-	18,446,295
-	-	22,815,764	11,634,974	11,163,412	17,377	-	64,000	-	64,000	-	22,751,764
-	-	23,926,962	11,627,438	12,277,324	14,117	8,083	500,268	-	500,268	-	23,426,694
1	1,282,873	31,005,871	9,797,685	21,208,186	-	-	1,748,873	1,282,873	466,000	-	29,256,998
1	4,378	17,714,891	8,629,643	9,085,248	-	-	156,525	4,378	152,146	-	17,558,366
-	-	6,056,537	2,339,889	3,716,648	-	-	254,600	-	254,600	-	5,801,937
5	4,085,615	6,066,221	4,187,716	1,871,434	7,071	-	4,705,803	4,085,615	613,521	6,667	1,360,418
23	45,168,054	9,771,104	2,693,589	7,077,515	-	-	45,168,054	45,168,054	-	-	-35,396,950
5	2,240,347	19,774,941	7,396,471	12,378,470	-	-	2,240,347	2,240,347	-	-	17,534,594
4	927,242	7,269,343	3,602,440	3,666,903	-	-	927,242	927,242	-	-	6,342,101
2	220,420	6,765,404	4,504,392	2,260,341	671	-	220,420	220,420	-	-	6,544,984
1	169,567	3,726,388	2,459,311	1,264,078	-	3,000	269,567	169,567	100,000	-	3,456,821
-	-	6,761,994	4,716,653	2,045,341	-	-	500,000	-	-	500,000	6,261,994
-	-	11,314,812	5,695,955	5,616,563	2,294	-	98,659	-	98,659	-	11,216,154
-	-	11,973,347	7,347,452	4,625,895	-	-	-	-	-	-	11,973,347
-	-	6,930,588	2,877,534	4,041,200	11,855	-	230,000	-	-	230,000	6,700,588
1	29,887	7,657,450	3,361,020	4,296,039	392	-	29,887	29,887	-	-	7,627,563
2	449,587	4,290,960	2,520,034	1,770,187	739	-	449,587	449,587	-	-	3,841,373
1	287,755	6,287,875	1,743,239	4,540,853	3,783	-	537,755	287,755	250,000	-	5,750,120
4	945,777	5,168,152	4,343,378	813,678	11,096	-	945,777	945,777	-	-	4,222,376
21	6,599,297	10,808,281	4,383,482	6,421,792	-	3,008	6,599,297	6,599,297	-	-	4,208,984
9	4,194,571	2,190,050	1,406,581	781,439	2,030	-	4,194,571	4,194,571	-	-	-2,004,521
-	-	10,628,670	6,948,319	3,680,351	-	-	573,330	-	-	573,330	10,055,340
1	5,302,151	13,260,828	7,695,371	5,565,457	-	-	5,332,151	5,302,151	30,000	-	7,928,678
2	744,329	4,198,474	2,640,493	1,557,981	-	-	744,329	744,329	-	-	3,454,146
-	-	10,629,327	7,459,670	3,166,644	3,012	-	260,000	-	180,000	80,000	10,369,327
7	3,245,504	6,970,137	3,831,249	3,138,887	-	-	3,291,504	3,245,504	46,000	-	3,678,633
10	7,847,909	3,966,284	1,415,408	2,546,265	3,605	1,007	7,847,909	7,847,909	-	-	-3,881,625
-	-	50,411,783	37,124,199	13,209,393	9,000	69,191	69,678	-	-	69,678	50,342,105
-	-	30,932,727	20,595,446	10,337,281	-	-	-	-	-	-	30,932,727
-	-	8,195,258	5,834,287	2,320,990	-	39,981	21,175	-	-	21,175	8,174,083
-	-	65,241,392	43,221,131	20,713,805	-	1,306,456	1,702,770	-	-	1,702,770	63,538,622
-	-	147,988,363	103,244,032	39,967,439	134,287	4,642,605	95,994	-	-	95,994	147,892,368
-	-	69,490,466	26,819,549	10,146,475	-	32,524,442	46,710,059	-	-	46,710,059	22,780,407
144	119,044,950	599,809,476	275,586,591	323,899,232	285,365	38,288	126,446,800	119,044,950	6,011,853	1,389,997	473,362,676
-	-	372,259,989	236,838,643	96,695,382	143,287	38,582,676	48,599,676	-	-	48,599,676	323,660,312
144	119,044,950	972,069,465	512,425,234	420,594,614	428,652	38,620,964	175,046,476	119,044,950	6,011,853	49,989,673	797,022,988

第8-1表 都道府県、業種別経理状況

	保 険 料 (税)					
	現		年		度	
	調 定 額	収 納 額	還 付 未 済 額	不 納 欠 損 額	未 収 額	(再掲)調定額 居所不明者分
北海道	139,421,830	126,192,027	28,774	5,794	13,224,009	278,744
青森県	39,263,249	34,671,185	14,403	9,526	4,582,538	-
岩手県	27,401,274	25,017,873	5,382	622	2,382,779	846
宮城県	49,400,498	43,407,820	164,596	2,691	5,989,987	61,407
秋田県	24,145,918	21,911,192	2,249	8,178	2,226,548	2,362
山形県	27,617,387	25,347,107	7,033	3,870	2,266,410	-
福島県	40,612,111	36,251,995	40,709	1,056	4,359,060	2,202
茨城県	81,854,180	72,170,002	63,150	6,875	9,677,303	25,082
栃木県	58,128,316	50,590,260	35,838	30,664	7,507,392	2,674
群馬県	58,634,461	52,554,714	8,183	4,530	6,075,218	1,321
埼玉県	191,646,621	167,845,857	140,820	28,921	23,771,843	29,324
千葉県	172,380,391	150,250,383	141,639	15,170	22,114,838	479
東京都	348,410,593	296,975,459	469,209	60,242	51,374,892	354,511
神奈川県	240,861,605	213,449,886	281,731	14,716	27,397,003	17,381
新潟県	51,059,080	47,209,309	33,740	308	3,849,463	5,217
富山県	23,007,813	21,618,471	11,707	1,047	1,388,296	-
石川県	27,739,421	25,364,348	19,095	104	2,374,969	890
福井県	16,713,872	15,191,828	1,393	407	1,521,637	-
山梨県	24,904,194	22,186,430	16,119	2,536	2,715,228	4,815
長野県	47,812,934	44,366,630	3,396	5,692	3,440,612	-
岐阜県	57,681,167	53,007,080	11,852	5,819	4,668,268	3,694
静岡県	104,340,467	93,580,790	52,449	10,718	10,748,959	45,867
愛知県	188,119,748	172,383,678	183,775	9,837	15,726,232	156,842
三重県	45,722,280	41,275,598	2,659	10,984	4,435,699	497
滋賀県	31,481,965	29,228,926	8,825	1,292	2,251,748	6,328
京都府	59,898,987	55,401,257	58,265	117	4,497,613	25,040
大阪府	226,818,501	197,524,354	285,653	1,140	29,293,007	396,088
兵庫県	130,262,190	117,960,036	86,936	1,081	12,301,072	129,252
奈良県	34,675,305	31,660,158	9,504	307	3,014,841	30,012
和歌山県	27,882,058	25,718,680	4,944	318	2,163,060	27,880
鳥取県	13,185,606	11,916,384	4,267	1,304	1,267,918	1,684
島根県	14,926,734	14,120,322	2,152	829	805,583	659
岡山県	42,135,009	37,961,132	43,997	67	4,173,810	4,599
広島県	64,416,961	58,020,674	51,441	2,403	6,393,884	9,529
山口県	36,299,546	33,143,523	15,386	960	3,155,064	7,937
徳島県	16,997,995	15,360,419	10,057	76	1,637,501	1,735
香川県	22,239,541	20,454,118	26,256	3	1,785,420	-
愛媛県	33,390,038	30,950,362	7,990	639	2,439,036	2,843
高知県	18,303,084	16,822,132	9,913	712	1,480,239	14,707
福岡県	109,402,515	99,156,056	71,548	10,259	10,236,200	138,268
佐賀県	21,048,875	19,532,221	2,783	1,845	1,514,809	1,765
長崎県	33,728,993	31,095,786	14,913	8,474	2,624,733	6,471
熊本県	46,007,300	41,591,990	35,889	2,031	4,413,279	59,623
大分県	27,020,263	24,639,347	17,392	5,889	2,375,027	2,149
宮崎県	30,165,434	27,487,377	26,212	429	2,677,628	5,986
鹿児島県	36,488,330	32,962,001	7,189	1,388	3,524,941	3,518
沖縄県	29,999,472	27,586,802	56,047	950	2,411,720	20,851
医師	51,807,792	51,802,115	3,484	-	5,676	-
歯科医師	41,729,903	41,684,874	-	-	45,029	-
薬剤師	7,711,882	7,709,342	-	-	2,540	-
一般業種	53,607,522	53,571,374	6,323	-	36,147	-
建設関係	211,186,579	210,974,727	6,627	-	211,852	-
全国土木	101,792,074	101,764,148	-	-	27,926	-
市町村	3,193,654,113	2,853,113,980	2,597,457	282,818	340,257,315	1,891,076
組合	467,835,751	467,506,580	16,433	-	329,170	-
合計	3,661,489,864	3,320,620,560	2,613,890	282,818	340,586,486	1,891,076

－保険料(税)収納状況－

(単位 金額：千円)

収 納 状 況					
滞 納 繰 越 分					
調 定 額	収 納 額	還 付 未 済 額	不 納 欠 損 額	未 収 額	(再掲)調定額 居所不明者分
45,911,289	5,479,998	2,157	10,493,534	29,937,756	506,103
18,537,893	2,494,162	464	2,192,251	13,851,480	－
11,418,603	1,807,485	1,042	1,101,930	8,509,188	5,205
25,033,005	4,319,218	4,987	4,042,347	16,671,440	145,147
10,982,907	1,364,657	47	1,293,070	8,325,180	－
10,953,264	1,384,208	394	1,197,085	8,371,971	－
25,276,832	3,727,249	2,408	3,193,326	18,356,257	4,897
46,183,476	6,836,489	3,813	4,363,884	34,983,102	57,756
27,442,203	5,249,698	4,250	3,297,766	18,894,740	795
26,105,964	4,248,748	595	2,361,323	19,495,893	584
114,727,375	15,764,319	7,919	10,305,562	88,657,494	43,521
82,805,709	12,685,680	10,424	10,114,456	60,005,573	－
113,681,876	25,641,228	32,412	26,248,111	61,792,537	348,161
81,263,005	13,027,712	11,034	13,867,041	54,368,252	14,242
12,513,919	2,022,978	1,462	1,860,778	8,630,164	6,798
5,374,273	858,376	463	688,820	3,827,078	－
8,910,508	1,154,144	268	1,237,383	6,518,982	3,484
6,712,183	1,009,576	145	353,466	5,349,140	－
9,000,528	1,531,029	1,636	1,150,535	6,318,964	17,622
13,312,251	2,314,839	38	1,788,937	9,208,475	－
14,013,657	2,384,236	227	2,066,386	9,563,035	5,848
37,285,591	6,212,867	3,866	4,769,936	26,302,789	66,802
68,811,030	9,893,496	4,568	7,773,967	51,143,568	20,667
16,937,294	2,824,911	298	1,934,756	12,177,627	891
9,062,403	1,238,153	414	1,559,971	6,264,278	10,544
12,849,077	2,163,910	3,090	2,795,561	7,889,606	61,240
95,810,740	11,055,493	13,877	19,408,276	65,346,971	212,405
45,849,252	5,440,096	4,615	7,447,052	32,962,104	145,944
10,978,810	1,557,351	22	1,684,095	7,737,363	32,523
8,632,778	1,427,623	197	946,962	6,258,194	43,376
3,671,693	718,884	231	660,107	2,292,701	5,636
2,277,236	523,560	50	337,990	1,415,686	1,047
11,788,020	2,358,334	5,749	2,058,809	7,370,876	24,670
18,890,256	3,357,437	2,271	3,201,673	12,331,146	26,640
11,701,841	1,494,763	392	1,795,593	8,411,485	12,793
5,179,108	731,874	304	910,022	3,537,212	1,698
5,273,818	984,369	455	701,038	3,588,410	－
6,442,833	1,237,954	545	1,107,888	4,096,991	7,338
4,993,245	819,978	296	936,144	3,237,123	13,948
36,379,632	4,690,711	4,351	5,912,764	25,776,157	133,056
7,068,864	1,183,458	38	562,827	5,322,579	1,111
14,626,340	1,781,650	306	1,447,975	11,396,715	13,140
17,288,393	1,949,360	1,194	2,269,601	13,069,432	1,310
10,388,394	1,526,640	593	1,119,632	7,742,122	2,955
9,735,902	1,401,807	510	1,053,251	7,280,843	15,842
15,090,564	1,981,836	365	1,474,011	11,634,716	14,882
10,969,379	1,390,852	2,035	1,160,837	8,417,689	39,324
13,853	9,788	－	1,484	2,582	－
84,667	38,371	－	5,687	40,608	－
2,922	510	－	247	2,164	－
64,371	25,316	－	3,714	35,341	－
343,908	194,208	－	46,218	103,481	－
54,190	22,905	－	7,671	23,614	－
1,208,143,213	185,253,398	136,817	178,248,732	844,641,083	2,069,943
563,910	291,099	－	65,020	207,791	－
1,208,707,123	185,544,497	136,817	178,313,752	844,848,874	2,069,943

第8-2表 都道府県別経理状況

	収 入 決 算 額					支	
	計	保 険 料(税)	療養給付費 交 付 金	繰 越 金	そ の 他 の 収 入	計	計
		医療給付費分					
北 海 道	32,357,315	6,588,939	25,630,186	100,643	37,548	31,064,958	30,934,589
青 森 県	8,324,583	1,868,979	6,391,564	40,190	23,851	7,894,445	7,854,493
岩 手 県	7,636,907	1,663,296	5,779,767	164,438	29,407	7,621,315	7,589,324
宮 城 県	11,196,392	2,245,088	8,474,334	449,635	27,335	10,277,390	10,101,561
秋 田 県	8,023,646	1,518,232	6,404,815	88,529	12,071	7,128,358	6,905,612
山 形 県	7,666,839	1,661,428	5,942,901	54,905	7,604	7,173,367	7,168,587
福 島 県	13,038,409	2,332,108	9,655,689	999,747	50,866	11,894,852	11,835,368
茨 城 県	16,227,514	3,957,817	10,987,082	1,249,603	33,012	14,261,697	14,196,416
栃 木 県	10,694,865	3,145,836	7,389,543	118,887	40,599	10,913,078	10,861,882
群 馬 県	11,595,919	3,111,103	7,500,065	957,562	27,189	11,284,473	10,696,379
埼 玉 県	32,321,245	9,352,109	22,296,940	601,794	70,403	32,358,202	31,830,295
千 葉 県	28,159,567	7,755,132	19,842,172	492,794	69,469	26,366,426	25,845,517
東 京 都	49,207,408	11,994,985	36,427,398	618,845	166,180	48,944,631	47,599,653
神 奈 川 県	41,905,860	9,813,456	31,742,209	292,464	57,730	35,384,449	34,933,817
新 潟 県	14,865,689	2,905,966	11,855,886	86,273	17,564	13,120,545	13,025,298
富 山 県	7,742,798	1,930,121	5,728,498	74,720	9,460	7,771,200	7,743,255
石 川 県	8,332,555	1,938,789	6,359,132	14,215	20,419	8,109,791	8,074,338
福 井 県	6,080,044	1,389,694	4,531,974	2,477	155,899	5,795,803	5,791,014
山 梨 県	4,717,115	1,123,874	3,506,868	80,829	5,544	3,774,732	3,694,463
長 野 県	13,881,429	3,299,032	10,406,582	159,060	16,756	14,101,639	13,957,491
岐 阜 県	12,652,736	3,016,665	8,725,761	897,704	12,606	10,889,144	10,855,030
静 岡 県	20,701,922	5,906,650	14,663,960	101,012	30,300	21,258,722	20,820,651
愛 知 県	37,720,240	9,947,465	27,524,588	183,775	64,412	36,261,368	36,086,899
三 重 県	10,822,513	2,925,964	7,880,194	—	16,355	10,419,781	10,395,875
滋 賀 県	8,217,105	2,328,775	5,737,475	135,627	15,228	8,528,963	8,406,937
京 都 府	12,890,801	3,353,446	9,437,705	62,414	37,235	13,329,903	13,312,764
大 阪 府	46,248,874	10,334,512	34,445,147	1,414,347	54,869	43,873,448	43,139,140
兵 庫 県	28,161,112	7,326,154	20,779,424	—	55,534	29,114,392	29,012,249
奈 良 県	6,655,430	1,834,869	4,593,871	209,075	17,615	6,474,675	6,412,918
和 歌 山 県	6,673,352	1,655,706	4,841,676	29,513	146,458	6,276,191	6,228,102
鳥 取 県	3,605,978	813,116	2,789,188	—	3,674	3,620,325	3,552,123
島 根 県	5,489,407	1,210,257	4,181,596	42,323	55,231	5,250,970	5,047,022
岡 山 県	12,419,588	2,713,695	9,577,894	91,384	36,614	12,110,029	12,016,142
広 島 県	18,634,327	4,238,044	14,104,267	256,078	35,938	18,835,172	18,567,041
山 口 県	11,013,024	2,650,859	8,311,829	11,814	38,522	11,020,673	10,913,311
徳 島 県	5,798,636	1,310,491	4,169,461	308,566	10,118	5,060,774	5,005,715
香 川 県	7,009,666	1,810,683	5,166,676	21,013	11,293	7,163,372	7,112,273
愛 媛 県	9,314,081	2,070,137	7,210,995	15,183	17,767	9,011,970	9,008,743
高 知 県	5,880,949	1,245,006	4,608,793	2,378	24,771	5,595,489	5,586,200
福 岡 県	28,452,046	5,558,942	22,608,854	239,302	44,948	29,304,378	26,829,722
佐 賀 県	5,068,050	1,146,656	3,770,805	143,971	6,619	5,083,468	4,934,673
長 崎 県	10,512,377	2,152,752	8,329,228	9,388	21,009	9,722,821	9,699,647
熊 本 県	12,314,336	2,241,913	9,798,599	257,169	16,657	10,770,935	10,763,770
大 分 県	7,688,772	1,676,681	5,997,185	—	14,906	7,690,385	7,642,228
宮 崎 県	7,356,497	1,666,589	5,682,959	—	6,950	7,319,125	7,312,968
鹿 児 島 県	9,901,935	1,771,387	7,991,066	114,794	24,687	8,854,084	8,749,780
沖 縄 県	6,800,364	1,301,369	5,462,266	6,719	30,009	5,614,292	5,611,330
市 町 村	691,980,218	163,804,766	515,245,064	11,201,156	1,729,232	663,696,204	653,662,605

－(再掲)退職者医療分・収支状況－

(単位 : 千円)

出 給			決 算			額	
医 療 給 付 費			費			そ の 他 の 支 出	前年度繰上 充 用 金
療 養 給 付 費	療 養 費	計	高額療養費	高額介護合算 療 養 費	移 送 費		
26,512,805	207,306	26,720,111	4,213,961	473	44	130,369	－
6,863,723	49,512	6,913,234	941,076	183	－	39,952	－
6,719,902	51,855	6,771,757	817,455	112	－	31,992	－
8,997,655	162,666	9,160,321	940,916	324	－	175,829	－
6,065,139	47,482	6,112,621	792,899	92	－	222,746	－
6,277,694	50,002	6,327,696	840,754	137	－	4,779	－
10,570,509	130,322	10,700,831	1,133,617	707	213	59,484	－
12,411,015	145,633	12,556,648	1,639,160	608	－	64,545	736
9,493,000	121,018	9,614,018	1,247,582	282	－	51,196	－
9,225,437	110,144	9,335,581	1,360,374	423	－	588,094	－
27,698,565	430,776	28,129,340	3,700,224	693	37	527,908	－
22,505,300	306,756	22,812,056	3,031,828	1,308	325	520,909	－
41,320,958	772,051	42,093,009	5,505,792	702	151	1,344,977	－
30,467,190	405,600	30,872,790	4,059,593	469	965	450,632	－
11,414,495	104,687	11,519,181	1,505,937	180	－	95,247	－
6,687,477	134,009	6,821,486	921,565	205	－	27,944	－
6,985,990	88,996	7,074,985	998,951	292	109	35,453	－
5,009,635	55,686	5,065,321	725,569	125	－	4,789	－
3,227,816	43,196	3,271,012	423,427	24	－	80,270	－
12,073,044	155,743	12,228,787	1,727,964	740	－	144,148	－
9,420,248	142,216	9,562,464	1,291,366	1,177	23	34,114	－
18,137,599	183,254	18,320,853	2,499,452	322	25	115,738	322,333
31,389,955	454,801	31,844,755	4,239,640	2,504	－	174,469	－
9,052,760	85,236	9,137,996	1,257,619	260	－	23,906	－
7,283,369	90,083	7,373,452	1,033,292	193	－	122,026	－
11,458,421	209,433	11,667,854	1,644,909	1	－	17,139	－
36,728,295	1,090,917	37,819,212	5,319,433	380	114	330,600	403,708
25,286,681	315,542	25,602,223	3,408,501	1,525	－	102,143	－
5,555,669	87,692	5,643,360	769,454	84	20	61,757	－
5,388,468	116,632	5,505,100	722,955	47	－	43,342	4,747
3,104,985	12,490	3,117,475	434,564	83	－	746	67,456
4,393,241	24,304	4,417,546	629,300	142	35	203,948	－
10,447,999	85,118	10,533,117	1,482,904	73	47	93,887	－
16,205,286	122,331	16,327,617	2,238,485	709	230	268,132	－
9,401,862	65,475	9,467,337	1,445,581	392	－	107,362	－
4,278,116	75,369	4,353,485	652,010	219	－	55,059	－
6,193,562	86,362	6,279,923	832,129	221	－	51,099	－
7,762,449	54,720	7,817,169	1,190,580	898	95	3,227	－
4,807,815	42,839	4,850,654	735,506	40	－	3,766	5,524
23,009,511	304,772	23,314,284	3,515,074	355	9	275,341	2,199,315
4,258,933	39,371	4,298,304	636,207	162	－	148,796	－
8,380,308	84,379	8,464,687	1,234,411	470	79	23,174	－
9,346,853	83,650	9,430,502	1,333,165	103	－	7,165	－
6,578,850	52,405	6,631,255	1,010,425	548	－	48,157	－
6,304,335	65,327	6,369,662	943,185	120	－	6,157	－
7,500,615	73,558	7,574,173	1,175,392	21	195	104,303	－
4,835,484	35,768	4,871,252	740,056	22	－	2,963	－
567,039,016	7,657,481	574,696,496	78,944,243	19,151	2,715	7,029,779	3,003,819

第8-2表 都道府県別経理状況（続き）

	保 険 料 (税)					
	現 年			分		
	調 定 額	収 納 額	還付未済額	不納欠損額	未 収 額	(再掲)調定額 居所不明者分
北海道	10,047,897	9,685,360	851	414	362,124	1,003
青森県	2,987,411	2,831,266	704	560	155,585	-
岩手県	2,624,962	2,536,481	21	-	88,481	24
宮城県	3,444,193	3,293,704	1,891	243	150,246	466
秋田県	2,412,305	2,316,067	20	681	95,558	-
山形県	2,763,680	2,650,479	418	366	112,836	-
福島県	3,854,423	3,676,728	765	43	177,652	-
茨城県	6,107,630	5,877,689	904	1	229,940	206
栃木県	4,919,373	4,679,436	1,434	1,948	237,988	-
群馬県	4,775,207	4,569,846	24	31	205,329	-
埼玉県	13,884,853	13,279,576	4,598	1,694	603,583	264
千葉県	12,032,059	11,513,692	2,683	167	518,200	-
東京都	19,593,207	18,250,775	5,337	1,994	1,340,438	1,530
神奈川県	15,916,390	15,297,010	7,929	176	619,205	-
新潟県	4,905,324	4,718,647	867	86	186,591	6
富山県	3,000,679	2,932,074	2,131	1	68,604	-
石川県	2,974,925	2,867,236	1,948	-	107,689	-
福井県	2,160,743	2,104,446	109	-	56,297	-
山梨県	1,767,225	1,683,826	515	-	83,399	-
長野県	5,546,577	5,359,921	106	123	186,534	-
岐阜県	4,784,594	4,651,265	290	-	133,329	94
静岡県	9,585,374	9,217,044	1,595	214	368,117	119
愛知県	15,580,526	15,107,818	6,705	242	472,466	49
三重県	4,495,132	4,338,728	14	428	155,976	-
滋賀県	3,664,650	3,581,638	217	-	83,011	-
京都府	5,422,842	5,261,202	1,844	-	161,639	-
大阪府	16,391,980	15,682,342	5,333	99	709,539	1,601
兵庫県	11,573,114	11,155,790	4,887	-	417,324	48
奈良県	2,796,541	2,715,463	58	-	81,078	-
和歌山県	2,565,067	2,493,562	57	-	71,505	39
鳥取県	1,341,229	1,295,683	105	154	45,393	-
島根県	1,943,564	1,899,481	132	26	44,058	-
岡山県	4,383,797	4,230,082	1,927	-	153,716	-
広島県	6,711,889	6,464,701	2,028	22	247,166	18
山口県	4,105,355	3,962,416	599	-	142,938	-
徳島県	1,950,499	1,881,287	432	-	69,212	-
香川県	2,715,089	2,646,554	1	-	68,535	-
愛媛県	3,248,037	3,162,065	253	-	85,973	-
高知県	1,980,207	1,905,668	288	-	74,540	-
福岡県	8,869,080	8,581,497	1,869	157	287,426	528
佐賀県	1,726,636	1,679,584	80	-	47,052	-
長崎県	3,248,482	3,142,095	546	-	106,386	-
熊本県	3,509,278	3,390,644	621	75	118,559	-
大分県	2,577,906	2,481,957	528	83	95,866	-
宮崎県	2,617,685	2,527,440	1,023	6	90,238	5
鹿児島県	2,849,864	2,744,716	96	-	105,148	-
沖縄県	1,975,394	1,931,689	994	-	43,705	-
市 町 村	258,332,874	248,256,669	65,775	10,035	10,066,171	6,000

－(再掲)退職者医療分・収支状況－

(単位 : 千円)

収 納 状 況					
滞 納 繰 越 分					
調 定 額	収 納 額	還付未済額	不納欠損額	未 収 額	(再掲)調定額 居所不明者分
1,441,814	250,997	90	290,887	899,931	1,382
590,201	99,357	9	62,435	428,409	－
441,274	124,870	159	34,853	281,550	－
927,959	199,078	60	116,257	612,624	1,381
475,861	86,928	－	54,961	333,972	－
572,267	74,697	－	51,791	445,778	－
956,361	168,711	17	151,074	636,576	－
1,359,732	217,918	17	88,549	1,053,266	137
942,994	217,755	32	77,468	647,771	－
936,965	180,480	－	40,034	716,451	－
4,241,872	717,744	93	382,380	3,141,749	233
2,369,153	502,432	123	217,802	1,648,919	－
3,100,307	738,197	126	688,672	1,673,438	2,369
2,255,318	422,895	58	306,648	1,525,775	－
697,211	111,314	36	62,727	523,170	－
385,378	65,592	77	25,074	294,712	－
403,796	63,927	13	24,985	314,884	－
366,175	75,881	－	11,030	279,263	－
294,128	54,976	59	27,832	211,320	－
676,574	136,637	－	76,936	463,001	－
568,823	94,567	－	42,353	431,903	26
1,386,806	277,683	24	118,168	990,955	168
2,326,957	422,002	88	210,594	1,694,361	－
654,356	137,103	54	48,203	469,051	－
467,382	78,221	10	54,843	334,319	297
504,212	112,456	35	81,742	310,014	106
3,385,391	493,878	293	557,292	2,334,222	1,392
2,039,617	325,496	365	264,549	1,449,573	83
422,776	74,479	－	58,506	289,791	163
332,442	69,468	7	32,336	230,639	119
127,173	37,557	－	16,609	73,007	－
101,793	32,764	－	14,696	54,333	－
452,708	125,580	236	47,318	279,810	－
810,633	203,913	104	96,262	510,457	563
548,922	100,399	7	58,937	389,586	－
206,766	41,447	2	24,544	140,776	－
208,640	49,227	－	18,634	140,779	－
227,638	64,405	－	29,187	134,047	－
259,580	50,768	26	41,021	167,790	－
1,152,972	209,680	81	153,430	789,863	331
292,281	49,642	－	18,160	224,479	513
622,371	87,008	8	42,868	492,495	－
509,072	78,527	－	52,568	377,978	－
385,136	68,878	67	38,463	277,795	－
293,521	65,152	4	25,009	203,360	47
457,565	77,870	－	33,657	346,038	391
201,943	30,957	16	24,253	146,733	195
42,382,816	7,969,509	2,396	4,996,597	29,416,710	9,894

第8-3表 都道府県、業種別経理状況

	収 入						
	保 険 料 (税)			国 庫 支 出			
	計	一般被保険者分	退職被保険者等分	計	事務費負担金	療養給付費等負担金	普通調整交付金
北海道	10,801,445	9,175,291	1,626,154	12,912,647	-	9,951,570	2,961,077
青森県	3,687,863	3,164,417	523,446	4,718,857	-	3,423,168	1,295,689
岩手県	2,585,971	2,098,857	487,113	3,857,835	-	2,728,731	1,129,104
宮城県	4,332,999	3,698,743	634,256	5,532,556	-	4,241,695	1,290,861
秋田県	2,322,449	1,871,350	451,099	3,073,966	-	2,177,651	896,315
山形県	2,670,638	2,148,433	522,205	3,148,086	-	2,288,580	859,506
福島県	4,057,470	3,339,421	718,049	5,392,002	-	3,998,867	1,393,135
茨城県	7,031,758	6,007,927	1,023,831	7,934,768	-	6,327,648	1,607,120
栃木県	5,264,536	4,405,511	859,025	5,351,052	-	4,196,381	1,154,671
群馬県	4,937,048	4,144,971	792,077	5,285,821	-	4,138,005	1,147,816
埼玉県	13,365,789	11,290,389	2,075,401	16,009,888	-	13,143,606	2,866,282
千葉県	13,574,475	11,507,720	2,066,756	14,206,283	-	11,784,668	2,421,615
東京都	29,563,471	26,159,572	3,403,899	27,193,493	-	25,019,336	2,174,157
神奈川県	20,770,047	17,784,396	2,985,651	17,370,837	-	15,560,195	1,810,642
新潟県	4,908,230	3,945,436	962,794	5,576,466	-	4,172,923	1,403,543
富山県	1,847,306	1,318,105	529,201	2,064,077	-	1,610,966	453,111
石川県	2,226,978	1,715,525	511,453	2,366,216	-	1,898,633	467,583
福井県	1,554,423	1,148,746	405,677	1,636,093	-	1,287,274	348,819
山梨県	2,174,764	1,871,019	303,744	2,300,393	-	1,817,196	483,197
長野県	4,578,192	3,488,714	1,089,477	5,006,648	-	3,795,155	1,211,493
岐阜県	4,722,823	3,881,610	841,213	4,698,749	-	3,837,798	860,951
静岡県	8,922,912	7,222,119	1,700,793	8,598,951	-	7,170,807	1,428,144
愛知県	15,279,779	12,543,490	2,736,288	14,691,072	-	12,536,158	2,154,914
三重県	3,740,858	2,940,332	800,526	3,911,457	-	3,076,477	834,980
滋賀県	2,529,829	1,885,466	644,364	2,609,640	-	2,063,969	545,671
京都府	5,097,390	4,078,963	1,018,427	5,657,013	-	4,258,567	1,398,446
大阪府	17,335,655	14,465,686	2,869,969	20,552,800	-	15,839,405	4,713,395
兵庫県	10,520,956	8,384,614	2,136,342	12,380,725	-	9,392,359	2,988,366
奈良県	2,633,213	2,155,379	477,835	3,180,740	-	2,407,503	773,237
和歌山県	2,507,730	2,057,658	450,072	2,975,412	-	2,196,147	779,265
鳥取県	1,196,182	938,428	257,754	1,514,249	-	1,062,141	452,108
島根県	1,438,301	1,060,976	377,325	1,553,633	-	1,165,820	387,813
岡山県	3,232,642	2,465,061	767,581	3,807,071	-	2,866,324	940,747
広島県	5,043,248	3,830,903	1,212,345	5,726,034	-	4,385,325	1,340,709
山口県	2,768,601	2,047,775	720,826	3,222,432	-	2,381,424	841,008
徳島県	1,258,138	958,369	299,770	1,910,124	-	1,335,479	574,645
香川県	1,676,232	1,235,708	440,525	2,279,166	-	1,676,145	603,021
愛媛県	2,622,013	2,085,313	536,701	4,032,644	-	2,788,789	1,243,855
高知県	1,676,672	1,326,761	349,911	2,235,085	-	1,574,495	660,590
福岡県	9,172,711	7,592,787	1,579,924	11,555,379	-	8,589,872	2,965,507
佐賀県	1,928,336	1,629,468	298,868	2,023,983	-	1,552,214	471,769
長崎県	3,136,658	2,563,563	573,094	4,485,613	-	3,137,902	1,347,711
熊本県	3,995,194	3,409,687	585,507	5,219,661	-	3,836,558	1,383,103
大分県	2,188,467	1,765,254	423,213	2,897,697	-	2,068,336	829,361
宮崎県	2,941,268	2,459,005	482,263	3,347,112	-	2,503,134	843,978
鹿児島県	3,243,914	2,755,538	488,376	4,826,926	-	3,362,885	1,464,041
沖縄県	2,556,160	2,250,159	306,001	5,275,754	-	3,520,398	1,755,356
医師	5,181,015	5,181,015	・	2,287,359	4,676	2,282,683	・
歯科医師	3,779,741	3,779,741	・	1,767,542	2,608	1,764,934	・
薬剤師	725,315	725,315	・	338,794	1,298	337,496	・
一般業種	5,010,653	5,010,653	・	3,958,599	11,234	3,947,365	・
建設関係	18,181,252	18,181,252	・	20,513,003	37,156	20,475,848	・
全国土木	9,723,297	9,723,297	・	1,179,769	2,618	1,177,151	・
市町村	265,621,734	220,274,614	45,347,121	296,107,105	-	234,148,678	61,958,427
組合	42,601,273	42,601,273	・	30,045,066	59,589	29,985,477	・
合計	308,223,007	262,875,887	45,347,121	326,152,171	59,589	264,134,155	61,958,427

－(再掲)介護分・収入支出－

(単位 : 千円)

決 算 額					支 出 決 算 額	
金	都 道 府 県 支 出 金		繰 入 金		介 護 納 付 金	その他の支出
特別対策費 補 助 金	第一号都道府県 調 整 交 付 金	そ の 他	保険基盤安定 (保険税軽減分)	保険基盤安定 (保険者支援分)		
-	1,761,329	-	1,533,093	313,284	29,269,325	12,214
-	614,003	-	558,939	100,104	10,068,142	2,036
-	469,223	-	397,206	72,486	8,025,680	2,556
-	768,834	-	664,246	120,569	12,475,572	15,321
-	471,547	-	363,363	65,455	6,404,856	-
-	410,174	-	303,624	60,640	6,731,118	1,926
-	682,283	-	551,656	108,899	11,766,620	12,899
-	1,083,873	-	736,223	159,562	18,610,729	38,643
-	743,597	-	492,731	103,202	12,342,297	1,048
-	672,503	-	493,387	129,048	12,170,603	1,140
-	2,712,067	-	891,587	218,675	38,657,664	139,817
-	2,184,225	-	1,127,308	239,676	34,660,789	63,211
-	4,523,892	-	2,666,937	548,624	73,586,281	216,389
-	2,745,894	-	1,616,323	342,153	45,765,280	149,418
-	713,182	-	513,753	108,735	12,273,302	5,329
-	259,076	-	187,084	36,683	4,738,135	917
-	346,359	-	255,008	49,603	5,584,216	1,091
-	209,816	-	145,059	31,222	3,786,100	525
-	320,671	-	240,750	47,246	5,344,694	596
-	669,695	-	436,695	99,749	11,162,222	29,135
-	629,322	-	421,051	94,319	11,287,641	1,365
-	1,218,687	-	720,649	156,639	21,090,608	3,073
-	2,221,733	-	1,409,299	284,089	36,871,052	2,728
-	525,923	-	410,353	80,539	9,048,462	655
-	414,346	-	250,195	52,123	6,070,497	-
-	771,445	-	762,116	145,571	12,525,196	4,350
-	2,791,223	-	2,943,746	506,143	46,586,485	12,363
-	1,644,415	-	1,594,462	272,900	27,624,584	2,602
-	499,271	-	413,754	74,956	7,080,892	4,422
-	380,925	-	370,460	71,037	6,459,255	2,829
-	182,050	-	172,493	31,968	3,123,945	29
-	213,422	-	172,784	40,556	3,428,881	252
-	488,681	-	425,499	80,696	8,430,365	5,084
-	726,789	-	541,911	105,396	12,898,016	14,618
-	396,043	-	339,985	69,539	7,004,187	1,682
-	242,217	-	219,758	41,902	3,927,879	505
-	301,236	-	216,014	44,205	4,929,839	-
-	491,088	-	414,315	82,972	8,202,320	1,076
-	295,006	-	256,048	51,449	4,630,868	3,310
-	1,372,293	-	1,534,369	283,932	25,264,330	18,763
-	251,093	-	215,338	45,011	4,565,335	483
-	520,863	-	463,958	90,318	9,229,123	2,810
-	674,033	-	580,059	109,044	11,283,993	1,732
-	366,129	-	342,285	63,199	6,083,342	16,487
-	420,771	-	432,942	92,100	7,362,160	52,688
-	559,135	-	589,329	108,353	9,890,837	5,492
-	639,922	-	590,008	103,176	10,354,112	156,100
-	-	-	-	-	7,755,619	18,623
-	-	-	-	-	5,499,660	170
-	-	-	-	-	1,080,169	967
-	-	-	-	-	8,632,244	747
-	-	-	-	-	38,375,869	77,757
-	-	-	-	-	10,350,982	-
-	41,600,302	-	30,978,152	6,137,746	688,677,830	1,009,710
-	-	-	-	-	71,694,543	98,265
-	41,600,302	-	30,978,152	6,137,746	760,372,373	1,107,975

第8-4表 都道府県、業種別経理状況

	収			入		
	保	険	(税)	国	庫	支
	計	一般被保険者分	退職被保険者等分	計	事務費負担金	療養給付費等 負担金
北海道	25,178,827	23,456,622	1,722,205	27,977,203	-	21,239,222
青森県	7,408,632	6,869,720	538,911	8,952,999	-	6,436,087
岩手県	5,579,763	5,068,641	511,122	7,457,752	-	5,286,398
宮城県	9,385,408	8,770,019	615,389	12,470,068	-	9,329,208
秋田県	4,558,803	4,125,118	433,684	5,810,011	-	4,099,426
山形県	5,770,739	5,228,783	541,957	6,022,274	-	4,380,285
福島県	8,883,268	8,087,207	796,062	10,595,212	-	7,859,355
茨城県	15,676,143	14,561,263	1,114,880	16,783,363	-	13,230,132
栃木県	11,002,547	10,108,751	893,796	10,697,722	-	8,477,271
群馬県	10,979,642	10,132,473	847,169	11,493,049	-	8,768,180
埼玉県	36,194,564	33,620,062	2,574,501	37,415,151	-	30,165,290
千葉県	32,318,929	30,121,887	2,197,042	31,667,658	-	26,450,151
東京都	67,250,539	63,654,988	3,595,551	61,848,595	-	55,665,932
神奈川県	47,557,845	44,629,060	2,928,784	39,818,586	-	35,752,730
新潟県	10,891,443	9,929,340	962,103	11,478,799	-	8,561,573
富山県	4,532,640	3,992,087	540,553	4,277,677	-	3,372,123
石川県	4,808,192	4,325,310	482,882	5,073,443	-	3,988,328
福井県	3,115,620	2,730,555	385,066	3,510,331	-	2,665,759
山梨県	4,591,259	4,279,501	311,759	5,037,088	-	3,838,019
長野県	10,421,588	9,313,434	1,108,154	10,599,004	-	7,981,657
岐阜県	11,355,715	10,467,470	888,245	10,489,415	-	8,477,732
静岡県	21,813,454	19,924,551	1,888,903	17,813,319	-	15,174,298
愛知県	36,270,748	33,417,888	2,852,860	32,204,006	-	27,844,516
三重県	8,157,051	7,407,642	749,409	8,385,405	-	6,634,955
滋賀県	6,322,183	5,635,235	686,947	5,776,485	-	4,571,869
京都府	12,112,153	11,108,489	1,003,664	12,602,336	-	9,608,340
大阪府	42,557,642	39,580,277	2,977,365	48,865,108	-	37,185,749
兵庫県	24,270,554	22,246,512	2,024,042	27,275,199	-	20,880,812
奈良県	6,280,740	5,803,444	477,296	7,013,722	-	5,375,623
和歌山県	5,402,836	4,945,522	457,315	6,161,433	-	4,521,904
鳥取県	2,743,017	2,480,542	262,474	3,009,150	-	2,159,021
島根県	2,864,132	2,519,337	344,795	3,114,378	-	2,314,619
岡山県	9,029,129	8,152,581	876,548	8,512,935	-	6,544,525
広島県	12,594,078	11,373,720	1,220,358	12,615,132	-	9,864,213
山口県	6,573,925	5,882,189	691,736	6,719,135	-	5,161,479
徳島県	2,853,055	2,540,149	312,906	3,712,160	-	2,616,963
香川県	3,865,256	3,420,681	444,574	4,574,977	-	3,443,328
愛媛県	6,760,200	6,140,314	619,885	7,689,079	-	5,595,672
高知県	3,577,226	3,215,394	361,833	4,245,720	-	3,041,477
福岡県	21,555,440	19,901,180	1,654,260	25,049,164	-	18,792,488
佐賀県	3,720,836	3,437,054	283,781	4,314,283	-	3,199,534
長崎県	5,590,827	5,087,016	503,811	8,562,926	-	5,975,858
熊本県	8,599,929	7,957,594	642,334	10,585,951	-	7,665,467
大分県	5,007,453	4,555,918	451,536	5,989,137	-	4,343,163
宮崎県	5,518,569	5,073,801	444,768	6,640,127	-	4,884,188
鹿児島県	7,598,548	7,035,630	562,919	9,612,028	-	6,795,200
沖縄県	5,617,205	5,260,919	356,286	11,429,512	-	7,410,524
医師	9,774,479	9,774,479	・	3,796,607	-	3,796,607
歯科医師	8,689,068	8,689,068	・	3,831,396	-	3,831,396
薬剤師	1,213,195	1,213,195	・	658,246	-	658,246
一般業種	10,775,405	10,775,405	・	8,672,389	-	8,672,389
建設関係	37,883,442	37,883,442	・	45,400,705	-	45,400,705
全国土木	17,205,251	17,205,251	・	1,957,847	-	1,957,847
市町村	614,718,290	567,575,871	47,142,419	641,948,205	-	507,630,641
組合	85,540,839	85,540,839	・	64,317,190	-	64,317,190
合計	700,259,129	653,116,710	47,142,419	706,265,395	-	571,947,831

－（再掲）後期高齢者支援金等分・収入支出－

（単位：千円）

決 算 額				支 出 決 算 額	
出 金			都道府県支出金	後 期 高 齢 者 支 援 金 等	その他の支出
普 通 調 整 交 付 金	特 別 調 整 交 付 金	特 別 対 策 費 金	そ の 他		
6,737,981	－	－	－	66,055,161	22,208
2,516,912	－	－	－	20,106,633	3,386
2,171,354	－	－	－	16,823,223	4,773
3,140,860	－	－	－	28,892,938	420
1,710,585	－	－	－	13,160,792	－
1,641,989	－	－	－	14,018,541	3,089
2,735,857	－	－	－	24,940,773	1,427
3,553,231	－	－	－	41,124,045	11,500
2,220,451	－	－	－	26,738,324	1,522
2,724,869	－	－	－	27,528,820	3,162
7,249,861	－	－	－	94,094,244	237,286
5,217,507	－	－	－	82,273,587	13,941
6,182,663	－	－	－	171,308,197	56,621
4,065,856	－	－	－	110,476,909	86,607
2,917,226	－	－	－	27,337,261	12,618
905,554	－	－	－	11,099,376	1,642
1,085,115	－	－	－	12,789,441	1,715
844,572	－	－	－	8,713,980	633
1,199,069	－	－	－	11,760,102	1,027
2,617,347	－	－	－	25,824,638	33,048
2,011,683	－	－	－	26,660,037	3,088
2,639,021	－	－	－	47,944,648	6,631
4,359,490	－	－	－	87,480,444	30,319
1,750,450	－	－	－	21,220,841	860
1,204,616	－	－	－	14,835,338	－
2,993,996	－	－	－	30,199,509	26,977
11,679,359	－	－	－	115,252,630	25,210
6,394,387	－	－	－	65,428,859	4,208
1,638,099	－	－	－	16,894,298	9,365
1,639,529	－	－	－	14,262,145	5,140
850,129	－	－	－	6,934,872	33
799,759	－	－	－	7,593,550	－
1,968,410	－	－	－	21,074,102	13,736
2,750,919	－	－	－	31,603,856	32,399
1,557,656	－	－	－	16,643,158	2,267
1,095,197	－	－	－	8,375,548	1,082
1,131,649	－	－	－	11,101,380	－
2,093,407	－	－	－	17,786,367	2,379
1,204,243	－	－	－	9,775,721	4,857
6,256,676	－	－	－	58,924,724	34,796
1,114,749	－	－	－	9,967,606	757
2,587,068	－	－	－	19,049,818	3,533
2,920,484	－	－	－	24,257,315	3,609
1,645,974	－	－	－	13,844,471	35,199
1,755,939	－	－	－	15,525,418	28,135
2,816,828	－	－	－	21,253,071	10,682
4,018,988	－	－	－	22,576,026	2,845
・	－	－	－	14,674,307	12,956
・	－	－	－	12,649,087	676
・	－	－	－	2,135,572	2,174
・	－	－	－	18,416,216	3,369
・	－	－	－	81,998,783	42,379
・	－	－	－	19,264,676	－
134,317,564	－	－	－	1,591,532,736	784,731
・	－	－	－	149,138,640	61,554
134,317,564	－	－	－	1,740,671,376	846,285

第9-1表 都道府県、業種別経理状況

	1世帯当たり保険料(税) 調定額（現年度分）		経 理 関 係 諸 率							事務費負担金
			収							
			保 険 料 （ 税 ） 現 年 分			（ 再 掲 ） 退 職 被 保 険 者 等 分				
	全世帯分	（再掲） 退 職 世 帯	総 数		（ 再 掲 ） 退 職 被 保 険 者 等 分					
			調 定 額	収 納 額	収 納 率	調 定 額	収 納 額	収 納 率		
北海道 青森県 岩手県 宮城県 秋田県	155,579	176,004	92,717	83,919	90.69	115,687	111,513	96.40	－	
	158,228	155,968	86,523	76,404	88.30	112,639	106,752	94.77	－	
	130,121	139,396	73,077	66,721	91.30	98,361	95,046	96.63	－	
	138,851	152,250	76,827	67,508	87.98	105,404	100,799	95.64	－	
	143,259	139,901	82,215	74,606	90.75	101,828	97,766	96.01	－	
山形県 福島県 茨城県 栃木県 群馬県	165,848	147,830	90,712	83,255	91.78	111,484	106,917	95.90	－	
	131,381	136,769	72,010	64,279	89.27	96,893	92,427	95.39	－	
	167,448	172,332	88,762	78,260	88.20	118,473	114,013	96.24	－	
	177,652	185,525	97,310	84,691	87.04	126,952	120,760	95.12	－	
	178,818	182,239	96,287	86,303	89.63	127,257	121,785	95.70	－	
埼玉県 千葉県 東京都 神奈川県 新潟県	161,866	176,612	91,132	79,814	87.59	120,743	115,480	95.64	－	
	164,939	191,325	93,485	81,483	87.16	128,687	123,142	95.69	－	
	144,982	178,438	91,253	77,782	85.32	128,124	119,345	93.16	－	
	166,939	194,012	98,107	86,942	88.63	130,849	125,757	96.11	－	
	149,945	143,961	84,883	78,483	92.47	109,727	105,551	96.19	－	
富山県 石川県 福井県 山梨県 長野県	153,348	144,792	92,132	86,569	93.96	110,076	107,560	97.71	－	
	164,871	158,426	95,382	87,216	91.44	121,020	116,640	96.38	－	
	154,602	150,669	87,728	79,739	90.89	113,915	110,947	97.39	－	
	176,308	210,785	96,367	85,850	89.10	148,531	141,522	95.28	－	
	148,469	149,576	83,661	77,630	92.79	109,067	105,396	96.63	－	
岐阜県 静岡県 愛知県 三重県 滋賀県	180,862	184,228	97,974	90,034	91.90	130,030	126,407	97.22	－	
	173,478	177,619	97,642	87,573	89.73	129,223	124,257	96.16	－	
	172,109	189,203	96,861	88,759	91.71	129,329	125,405	96.97	－	
	166,435	179,690	95,820	86,501	90.28	125,136	120,782	96.52	－	
	169,678	180,232	95,052	88,249	92.86	125,506	122,663	97.73	－	
京都府 大阪府 兵庫県 奈良県 和歌山県	150,155	189,849	88,622	81,968	92.53	127,348	123,552	97.02	－	
	151,788	176,834	87,675	76,352	87.24	119,491	114,318	95.68	－	
	152,927	184,744	89,097	80,682	90.65	124,709	120,212	96.39	－	
	164,252	196,221	90,625	82,745	91.38	122,403	118,854	97.10	－	
	156,443	185,928	86,174	79,488	92.33	119,528	116,196	97.21	－	
鳥取県 島根県 岡山県 広島県 山口県	148,911	145,548	86,280	77,975	90.39	107,281	103,638	96.60	－	
	147,811	153,824	88,660	83,870	94.60	110,355	107,851	97.73	－	
	149,556	166,970	88,407	79,649	90.10	117,346	113,231	96.49	－	
	153,676	175,039	91,641	82,542	90.08	120,421	115,986	96.32	－	
	158,419	181,524	96,941	88,513	91.33	123,514	119,213	96.52	－	
徳島県 香川県 愛媛県 高知県 福岡県	152,500	179,290	88,366	79,853	90.38	123,700	119,310	96.45	－	
	153,001	169,820	88,582	81,470	91.97	118,196	115,213	97.48	－	
	142,042	159,389	82,602	76,567	92.70	112,568	109,588	97.35	－	
	139,964	156,279	82,890	76,183	91.98	111,731	107,525	96.24	－	
	140,621	168,188	81,843	74,178	90.75	113,041	109,376	96.76	－	
佐賀県 長崎県 熊本県 大分県 宮崎県	173,290	172,181	92,760	86,077	92.80	122,439	119,103	97.27	－	
	140,780	158,131	79,052	72,881	92.21	107,558	104,036	96.73	－	
	156,279	149,892	85,299	77,113	90.52	107,029	103,411	96.62	－	
	145,906	165,803	85,875	78,308	91.20	114,107	109,860	96.28	－	
	151,452	156,551	85,692	78,084	91.14	111,757	107,904	96.55	－	
鹿児島県 沖縄県	129,277	149,395	76,069	68,718	90.34	105,797	101,894	96.31	－	
	115,927	166,405	58,822	54,091	92.02	104,585	102,271	97.79	－	
医師 歯科医師 薬剤師 一般業種 建設関係 全国土木	275,954	・	161,359	161,341	99.99	・	・	・	863	
	256,435	・	149,373	149,211	99.89	・	・	・	814	
	253,939	・	161,919	161,866	99.97	・	・	・	1,290	
	250,859	・	133,307	133,217	99.93	・	・	・	1,036	
	292,422	・	126,169	126,042	99.90	・	・	・	906	
	546,767	・	230,645	230,582	99.97	・	・	・	223	
市町村	155,688	172,774	89,666	80,105	89.39	120,002	115,321	96.10	－	
組合	311,287	・	147,798	147,694	99.93	・	・	・	821	
合計	166,310	172,774	94,410	85,621	90.74	120,002	115,321	96.10	67	

(被 保 険 者 1 人 当 た り 諸 費)									
入									
療養給付費等 負 担 金	高額医療費 共 同 事 業 負 担 金	庫 支			出 金			療養給付費 交 付 金	前期高齢者 交 付 金
		特 定 健 康 診 査 等 負 担 金	普 通 調 整 交 付 金	特 別 調 整 交 付 金	出 産 育 児 一 時 金 等 補 助 金 等	特別対策費 補 助 金	計		
78,470	2,372	291	24,534	4,416	62	－	110,146	22,530	94,796
75,376	2,035	363	28,453	4,859	213	－	111,299	18,060	58,069
69,172	1,593	536	26,761	8,181	9,338	－	115,581	22,707	83,028
71,466	1,799	526	21,820	12,817	30,190	－	138,618	17,047	75,955
67,799	2,630	402	26,714	2,543	45	－	100,132	26,083	101,166
72,057	1,925	515	24,464	3,119	96	－	102,176	26,408	75,902
71,682	1,910	519	25,098	11,296	23,812	－	134,317	23,977	69,972
68,528	1,670	333	15,367	2,285	1,659	－	89,843	16,381	56,090
70,310	1,652	349	16,186	1,974	242	－	90,713	18,709	59,102
68,738	1,755	453	16,734	2,736	80	－	90,496	18,350	67,520
63,969	1,656	385	8,982	1,730	78	－	76,800	16,288	85,025
64,474	1,706	440	7,756	1,879	171	－	76,426	15,436	81,203
74,862	2,030	501	4,993	1,598	72	－	84,054	13,887	58,146
65,976	1,795	324	2,703	2,335	69	－	73,203	15,777	85,126
67,605	1,962	567	20,189	3,611	112	－	94,045	26,740	98,681
70,195	1,834	602	16,730	2,045	62	－	91,469	32,407	96,675
74,483	2,208	557	19,830	4,679	63	－	101,819	30,458	102,358
67,483	1,956	310	17,559	2,472	57	－	89,838	32,564	103,914
70,510	1,769	418	17,624	3,651	78	－	94,050	16,326	72,154
65,757	1,795	491	18,170	3,920	122	－	90,255	26,972	86,305
65,957	1,610	491	12,412	3,573	76	－	84,119	19,736	92,700
67,634	1,654	402	8,580	2,004	65	－	80,339	19,890	82,743
66,254	1,681	512	6,528	2,153	65	－	77,193	19,423	75,321
65,442	1,615	494	14,731	3,231	59	－	85,571	23,746	101,336
63,629	1,847	418	13,889	3,280	85	－	83,148	26,679	89,432
68,165	2,123	335	20,191	3,050	75	－	93,939	20,578	95,314
71,216	2,036	349	21,587	2,966	71	－	98,225	18,099	94,492
69,013	2,134	382	19,073	2,588	69	－	93,258	20,475	97,851
67,767	1,953	353	19,190	3,227	51	－	92,542	18,405	93,784
70,770	1,868	355	25,717	4,107	64	－	102,881	20,388	85,580
72,464	2,197	421	28,069	6,798	70	－	110,018	26,816	91,359
73,238	2,266	634	23,116	4,582	59	－	103,894	35,679	118,789
66,855	1,894	316	20,234	4,058	67	－	93,425	28,953	120,379
71,303	1,987	291	16,124	9,292	64	－	99,060	29,067	118,685
73,609	2,093	331	22,123	3,663	50	－	101,870	31,078	116,922
84,372	2,417	518	36,465	7,744	48	－	131,565	27,046	78,829
76,846	2,158	443	24,390	3,271	63	－	107,172	29,879	107,751
74,610	1,887	291	29,420	3,115	64	－	109,386	25,794	92,573
77,255	2,176	444	30,286	5,210	62	－	115,433	28,757	98,894
82,196	2,384	370	29,613	6,121	73	－	120,757	23,200	76,442
85,840	2,165	511	30,064	5,011	80	－	123,671	22,728	90,896
83,771	1,937	501	30,996	15,039	56	－	132,301	27,442	95,660
81,482	2,027	590	31,551	6,658	79	－	122,386	24,593	81,057
78,676	2,015	533	31,068	4,020	72	－	116,385	27,363	110,125
77,464	2,055	472	28,466	7,524	67	－	116,048	23,520	78,540
88,361	2,440	436	38,793	6,717	66	－	136,812	22,496	88,479
84,099	2,601	424	40,977	14,009	121	－	142,231	12,753	23,824
60,188	257	179	－	・	1,368	－	62,855	－	18
68,145	219	161	－	・	1,257	－	70,597	－	－
81,454	521	219	－	・	986	－	84,471	－	2,736
113,179	822	250	－	・	999	－	116,285	－	12,117
126,435	1,028	332	－	・	1,365	－	130,067	－	1,011
32,199	－	139	－	・	602	－	33,163	－	－
71,238	1,944	419	16,721	3,844	1,140	－	95,306	20,142	83,018
99,071	701	262	－	・	1,197	－	102,053	－	2,117
73,510	1,842	406	15,356	3,530	1,145	－	95,857	18,498	76,415

第9-1表 都道府県、業種別経理状況（続き）

	経 理 関 係 諸 率 (被 保 険)										
	収										連 合 会 支 出 金
	都 道		府 県		支 出 金		共同事業交付金		保 険 財 政 共同安定化 事業交付金		
	高額医療費 共 同 事 業 負 担 金	特定健康 診 査 等 負 担 金	第 一 号 都 道 府 県 調整交付金	第 二 号 都 道 府 県 調整交付金	広 域 化 等 支 援 基金支出金	そ の 他	高額医療費 共 同 事 業 交 付 金	保 険 財 政 共同安定化 事業交付金		保険基盤安定 (保険税軽減)	
北 海 道	2,372	291	13,532	2,172	-	-	11	9,520	41,608	13,541	2,942
青 森 県	2,035	363	13,555	1,093	-	-	-	8,140	35,381	13,589	2,620
岩 手 県	1,593	523	11,650	1,942	-	-	-	6,381	35,687	11,451	2,360
宮 城 県	1,799	511	12,441	1,442	-	90	2	7,224	31,936	11,947	2,345
秋 田 県	2,610	403	12,931	1,404	-	1,003	-	10,413	46,525	13,718	2,738
山 形 県	1,925	456	12,788	1,418	-	7	-	7,720	34,355	10,973	2,353
福 島 県	1,910	496	11,890	3,108	532	0	-	7,678	35,469	10,621	2,272
茨 城 県	1,670	332	11,393	2,028	-	3	-	6,682	28,878	8,315	2,018
栃 木 県	1,652	349	11,759	1,960	-	-	-	6,609	31,321	9,186	2,067
群 馬 県	1,755	453	10,953	3,531	-	820	-	7,102	33,103	9,922	2,237
埼 玉 県	1,656	385	12,853	1,432	-	1	-	6,698	25,442	4,767	1,620
千 葉 県	1,706	440	11,850	1,975	-	-	7	6,836	26,495	6,791	1,803
東 京 都	2,030	503	12,942	1,453	-	1,171	0	8,183	29,944	6,860	1,787
神 奈 川 県	1,795	285	10,936	1,823	61	14	-	7,185	26,632	7,625	1,751
新 潟 県	1,962	567	11,356	1,893	-	-	10	7,867	39,632	10,024	2,173
富 山 県	1,834	602	10,648	1,775	-	473	-	7,392	39,473	9,730	2,012
石 川 県	2,208	512	12,391	2,065	-	-	-	8,930	41,543	11,476	2,349
福 井 県	1,956	360	11,883	1,981	-	12	-	7,826	34,349	9,129	1,985
山 梨 県	1,769	391	11,907	1,994	-	559	0	7,169	33,334	10,633	2,308
長 野 県	1,795	465	10,985	1,831	-	-	-	7,179	29,709	8,299	2,037
岐 阜 県	1,586	491	11,378	3,277	-	777	-	6,446	27,076	9,761	2,127
静 岡 県	1,654	402	11,125	2,402	-	-	-	6,640	29,243	8,102	1,856
愛 知 県	1,681	433	11,564	1,254	-	63	2	6,765	25,886	8,995	2,049
三 重 県	1,615	494	11,549	3,006	-	-	-	6,471	31,379	10,697	2,291
滋 賀 県	1,847	418	12,609	1,037	-	518	-	7,407	32,365	9,944	2,254
京 都 府	2,123	335	12,124	2,021	-	-	-	8,562	31,594	13,776	2,866
大 阪 府	2,036	349	12,023	1,896	-	444	-	8,143	31,147	14,824	2,792
兵 庫 県	2,134	382	11,628	2,722	-	445	-	8,534	35,438	12,794	2,561
奈 良 県	1,953	353	13,442	1,086	-	18	-	7,875	30,530	12,384	2,726
和 歌 山 県	1,868	355	11,904	1,942	-	575	-	7,552	35,975	13,399	2,806
鳥 取 県	2,197	421	12,700	1,389	-	-	-	8,789	40,514	12,872	2,506
島 根 県	2,266	634	13,091	1,305	-	-	2	9,063	44,344	11,567	2,578
岡 山 県	1,892	316	11,112	1,852	-	31	-	7,570	35,878	11,964	2,463
広 島 県	1,987	288	12,714	2,067	-	81	2	7,947	36,687	10,347	2,236
山 口 県	2,093	331	12,291	1,964	-	-	-	8,399	42,737	12,465	2,759
徳 島 県	2,417	492	15,258	1,007	-	20	-	9,148	50,475	15,333	3,341
香 川 県	2,158	443	13,676	1,564	-	5	-	8,633	42,665	11,928	2,622
愛 媛 県	1,887	273	13,496	992	-	-	-	7,547	40,021	13,629	2,881
高 知 県	2,176	444	15,091	551	-	70	-	8,705	43,579	13,355	2,865
福 岡 県	2,384	364	13,091	2,708	-	3	-	9,534	44,432	13,463	2,758
佐 賀 県	2,165	511	14,095	2,746	-	355	-	8,688	51,876	11,247	2,475
長 崎 県	1,937	501	15,317	1,698	-	-	-	7,750	47,367	12,172	2,468
熊 本 県	2,027	590	14,406	2,056	-	29	-	8,130	47,241	12,764	2,569
大 分 県	2,015	503	13,836	1,843	-	-	-	8,083	45,831	14,102	2,861
宮 崎 県	2,055	472	13,307	2,232	-	-	1	8,219	44,342	13,600	2,801
鹿 児 島 県	2,440	436	14,503	2,134	-	4	-	9,759	56,185	13,856	2,785
沖 縄 県	2,601	378	14,629	1,458	-	-	-	10,411	46,993	12,088	2,566
医 師	-	32	-	-	-	1,033	14	4,617	-	-	-
歯 科 医 師	-	7	-	-	-	12	-	3,384	-	-	-
薬 剤 師	-	50	-	-	-	1,757	-	3,988	-	-	-
一 般 業 種	-	115	-	-	-	5,327	-	5,114	-	-	-
建 設 関 係	-	82	-	-	-	2,041	0	4,465	-	-	-
全 国 土 木	-	21	-	-	-	19	-	-	-	-	-
市 町 村	1,943	409	12,352	1,904	13	240	1	7,797	33,662	10,273	2,262
組 合	-	65	-	-	-	1,891	2	3,838	-	-	-
合 計	1,785	381	11,344	1,749	12	375	1	7,474	30,914	9,434	2,078

者 1 人 当 た り 諸 費)											
繰 入 金						その他の 収 入	単 年 度 収入合計	基 金 等 繰 入 金	繰 越 金	市町村債 (組合債)	収入合計
一 般 会 計 (市 町 村 補 助)					直診勘定						
基準超過 費 用	職 員 給 与 費 等	出産育児 一時金等	財政安定化 支 援 事 業	そ の 他							
116	6,189	1,247	4,818	7,942	-	927	422,285	1,929	4,725	-	428,939
-	5,795	1,130	2,665	2,272	-	1,138	359,134	4,787	7,091	-	371,012
-	3,012	915	4,865	3,330	-	1,366	377,950	2,233	8,906	-	389,090
-	3,768	1,217	3,405	1,077	-	1,839	387,152	4,226	3,659	-	395,037
-	3,172	723	6,252	2,289	-	611	411,433	903	21,677	-	434,011
-	5,354	901	1,512	3,571	-	1,390	377,034	8,739	15,312	-	401,085
-	6,456	1,135	4,085	5,661	-	1,348	391,891	2,274	13,676	-	407,842
-	4,773	1,364	1,007	10,879	-	1,889	329,293	1,337	7,709	-	338,339
-	4,600	1,298	1,039	3,289	-	1,336	338,536	3,763	11,129	-	353,428
4	3,499	1,251	2,364	2,684	-	1,486	350,825	2,690	12,419	-	365,933
-	3,491	1,299	1,031	13,507	-	1,421	341,094	1,422	12,699	-	355,215
-	4,341	1,237	1,061	9,346	-	1,784	337,181	3,338	6,497	-	347,016
-	5,260	1,544	102	34,009	-	837	347,340	328	7,121	142	354,932
-	4,938	1,577	1,072	17,556	-	1,021	350,744	479	4,683	-	355,907
-	5,162	900	1,746	4,891	148	1,069	390,769	2,511	5,465	-	398,745
-	4,387	776	2,922	2,256	-	1,134	396,021	2,025	7,623	280	405,949
31	3,933	999	3,490	5,775	-	1,040	422,629	2,028	1,144	-	425,801
-	3,680	1,059	2,166	6,381	9	1,405	395,543	2,911	6,834	-	405,288
-	5,875	1,184	2,738	5,671	-	2,089	361,994	2,159	6,469	-	370,623
-	3,479	1,118	1,710	5,544	5	1,173	360,547	2,771	9,322	-	372,640
-	4,439	1,212	1,190	6,297	-	856	367,572	2,514	16,363	-	386,449
-	3,483	1,207	1,402	8,336	-	1,202	353,465	2,835	10,538	374	367,212
-	4,505	1,414	1,627	11,932	-	1,199	345,258	1,135	8,964	-	355,357
-	5,062	1,230	1,673	2,070	53	2,782	383,453	1,203	14,779	-	399,436
-	3,129	1,361	1,174	4,634	-	1,066	371,036	317	9,856	-	381,209
-	5,793	1,229	3,045	6,140	-	673	385,371	914	2,785	171	389,241
-	5,926	1,423	3,999	11,479	-	765	388,802	84	1,945	-	390,831
-	5,012	1,218	3,150	5,182	1	814	388,065	656	7,171	-	395,892
-	4,181	1,164	1,767	1,949	-	712	371,711	1,011	7,223	-	379,944
-	4,878	1,235	5,059	4,216	-	1,558	386,088	2,068	5,857	-	394,013
20	6,096	1,129	3,866	3,071	4	1,001	407,475	1,548	4,656	-	413,679
191	7,934	801	6,293	1,764	105	2,071	449,366	5,105	7,140	-	461,611
-	4,549	1,176	4,325	6,035	24	1,601	418,248	960	7,789	-	426,997
342	5,328	1,156	1,990	4,634	-	1,297	423,309	3,520	4,370	-	431,199
-	6,226	981	5,258	3,539	-	1,207	442,668	3,407	9,815	-	455,891
721	5,618	1,025	7,545	1,153	-	849	435,554	5,332	23,085	-	463,971
250	3,549	1,115	4,905	10,670	9	1,379	435,869	3,420	7,200	-	446,489
15	4,675	1,125	6,249	4,373	-	1,117	405,682	303	9,373	-	415,358
112	6,257	960	6,168	1,865	-	1,968	427,194	3,781	2,666	-	433,642
145	5,665	1,429	6,584	10,434	-	922	412,059	860	3,206	-	416,125
496	5,755	1,300	3,589	3,337	-	1,065	438,298	2,230	3,486	-	444,015
-	1,314	1,246	4,842	3,222	-	1,141	433,469	4,245	9,253	-	446,967
89	4,541	1,392	5,912	7,399	-	959	418,936	2,798	9,207	-	430,941
568	3,685	1,140	4,775	3,491	-	1,024	440,848	2,323	4,195	-	447,366
4	6,906	1,519	4,565	2,096	-	1,209	403,579	3,330	10,955	-	417,864
230	2,905	1,334	7,044	9,814	-	1,083	445,163	3,126	8,493	-	456,781
-	7,800	2,537	6,683	10,682	-	940	355,506	1,072	4,364	-	360,942
-	-	-	-	-	-	1,046	230,998	9,365	39,593	-	279,955
-	-	-	-	-	-	1,186	224,535	7,456	37,855	-	269,846
-	-	-	-	-	-	1,390	256,269	9,577	51,028	-	316,874
-	-	-	-	-	-	1,428	273,681	2,367	45,901	-	321,950
-	-	-	-	-	-	2,357	266,185	4,308	23,052	-	293,545
-	-	-	-	-	-	1,036	264,874	11,663	21,351	-	297,888
38	4,856	1,314	2,706	10,959	4	1,166	375,750	1,745	7,480	32	385,006
-	-	-	-	-	-	1,804	259,561	5,957	29,123	-	294,640
35	4,460	1,207	2,485	10,065	4	1,219	366,267	2,089	9,246	29	377,631

第9-1表 都道府県、業種別経理状況（続き）

	経 理 関 係 諸 率 (被 保 険)										
	支										
	総 務 費	後 期 高 齢 者 支 援 金 等			前 期 高 齢 者 納 付 金 等			老 人 保 健 拠 出 金			介護納付金
		計	後期高齢者 支 援 金	事 務 費 拠 出 金	計	前期高齢者 納 付 金	事 務 費 拠 出 金	計	医 療 費 拠 出 金	事 務 費 拠 出 金	
北海道	7,374	43,928	43,923	4	130	126	4	9	7	3	19,464
青森県	6,120	44,308	44,304	5	132	127	4	10	7	3	22,187
岩手県	4,158	44,866	44,862	4	133	129	4	4	1	3	21,404
宮城県	4,924	44,934	44,930	4	133	129	4	6	3	3	19,402
秋田県	3,962	44,812	44,807	5	133	129	4	6	3	3	21,808
山形県	5,871	46,045	46,041	5	136	132	4	14	11	3	22,109
福島県	7,005	44,223	44,218	4	131	127	4	21	18	3	20,864
茨城県	5,152	44,594	44,590	4	132	128	4	11	9	3	20,181
栃木県	4,409	44,761	44,757	4	133	128	4	13	11	3	20,662
群馬県	3,818	45,207	45,202	4	134	130	4	13	10	3	19,986
埼玉県	3,565	44,744	44,739	4	132	128	4	14	12	2	18,383
千葉県	4,442	44,618	44,614	4	132	128	4	21	18	2	18,797
東京都	5,661	44,868	44,864	4	133	129	4	37	34	3	19,273
神奈川県	5,276	44,999	44,995	4	133	129	4	13	11	2	18,641
新潟県	5,653	45,447	45,443	4	135	130	4	5	2	3	20,404
富山県	5,642	44,446	44,442	4	132	127	4	3	0	3	18,973
石川県	5,493	43,977	43,972	4	130	126	4	3	1	3	19,201
福井県	5,041	45,738	45,734	4	135	131	4	16	13	3	19,873
山梨県	5,615	45,506	45,501	4	135	130	4	19	16	3	20,681
長野県	3,729	45,187	45,182	4	134	130	4	14	11	3	19,531
岐阜県	4,832	45,283	45,279	4	134	130	4	6	4	3	19,172
静岡県	4,081	44,867	44,862	4	133	129	4	22	19	3	19,737
愛知県	4,854	45,043	45,039	4	133	129	4	7	4	3	18,985
三重県	5,641	44,472	44,468	4	132	128	4	8	5	3	18,963
滋賀県	4,882	44,791	44,787	4	133	128	4	40	37	3	18,328
京都府	6,224	44,681	44,677	4	132	128	4	9	6	3	18,531
大阪府	5,880	44,550	44,546	4	132	128	4	23	21	3	18,008
兵庫県	5,303	44,752	44,748	4	133	128	4	15	12	3	18,895
奈良県	5,126	44,154	44,150	4	131	127	4	57	54	3	18,506
和歌山県	5,599	44,080	44,075	4	131	127	4	21	18	3	19,963
鳥取県	6,682	45,378	45,374	4	134	130	4	49	46	3	20,442
島根県	8,526	45,103	45,099	5	134	129	4	20	16	3	20,366
岡山県	5,192	44,217	44,213	4	131	127	4	7	4	3	17,688
広島県	5,991	44,960	44,956	4	133	129	4	22	19	2	18,349
山口県	6,515	44,447	44,443	4	132	128	4	34	31	3	18,705
徳島県	7,457	43,541	43,537	4	129	125	4	43	40	3	20,420
香川県	4,855	44,218	44,213	4	131	127	4	5	2	3	19,636
愛媛県	5,326	44,001	43,997	4	131	126	4	5	2	3	20,291
高知県	6,845	44,271	44,267	4	131	127	4	42	39	3	20,972
福岡県	6,084	44,081	44,077	4	131	126	4	41	38	3	18,900
佐賀県	6,472	43,926	43,922	4	130	126	4	10	7	3	20,119
長崎県	2,457	44,648	44,643	5	133	128	4	6	3	3	21,631
熊本県	4,797	44,974	44,970	4	133	129	4	14	11	3	20,921
大分県	4,115	44,000	43,996	4	131	126	4	50	47	3	19,334
宮崎県	7,641	44,104	44,099	4	131	127	4	29	26	3	20,914
鹿児島県	3,805	44,308	44,303	4	131	127	4	11	8	3	20,620
沖縄県	7,575	44,266	44,262	4	147	143	4	110	108	2	20,302
医師	10,392	45,704	45,700	4	18,617	18,613	4	69	67	2	24,155
歯科医師	7,147	45,278	45,273	4	33,154	33,150	4	37	35	2	19,686
薬剤師	19,088	44,839	44,834	4	11,366	11,362	4	44	42	2	22,679
一般業種	11,216	45,796	45,791	5	7,933	7,928	5	136	134	2	21,466
建設関係	7,950	48,988	48,983	5	8,116	8,111	5	9	7	3	22,927
全国土木	7,635	43,651	43,646	5	44,387	44,382	5	2	-	2	23,454
市 町 村	5,309	44,684	44,680	4	133	128	4	20	18	3	19,335
組 合	8,665	47,116	47,111	5	16,474	16,469	5	33	31	2	22,650
合 計	5,583	44,883	44,878	4	1,466	1,462	4	21	19	3	19,606

者 1 人 当 た り 諸 費)												
出												
共 同 事 業 拠 出 金			保 健 事 業 費			直 診 勘 定 繰 出 金	そ の 他 の 支 出	単 年 度 支 出 合 計	基 金 等 積 立 金	前 年 度 繰 上 充 用 金	公 債 費 (組 合 債 費)	支 出 合 計
高 額 医 療 費 共 同 事 業 拠 出 金	保 険 財 政 共 同 安 定 化 事 業 拠 出 金	そ の 他	特 定 健 康 診 査 等 事 業 費	保 健 事 業 費	健 康 管 理 セ ン タ ー 事 業 費							
9,497	41,607	21	1,401	802	23	263	4,798	419,226	835	2,843	3	422,906
8,083	35,381	1	1,827	795	124	429	3,721	361,636	2,112	2,411	98	366,257
6,372	35,638	1	2,461	532	58	581	3,817	375,068	3,121	327	40	378,556
7,197	31,936	6	2,507	443	26	146	4,743	377,855	1,676	－	0	379,531
10,432	46,525	6	1,772	942	118	42	4,367	408,426	4,189	－	1	412,616
7,602	34,426	11	2,420	1,017	115	372	4,903	379,432	4,013	－	1	383,446
7,640	35,469	－	2,072	863	44	93	4,347	383,549	1,067	－	111	384,727
6,680	28,878	0	1,392	832	－	36	3,536	328,259	632	3,000	1	331,892
6,610	31,321	11	1,324	696	10	61	4,851	339,939	981	－	84	341,004
7,020	33,103	0	2,082	656	13	15	4,590	349,735	1,754	－	222	351,712
6,628	25,442	1	2,156	769	6	28	4,385	335,609	2,772	45	2	338,428
6,824	26,495	0	2,159	503	23	70	4,200	333,807	2,301	6,612	68	342,787
8,127	29,963	0	2,931	197	－	28	4,815	344,930	166	309	14	345,418
7,117	26,632	0	1,683	206	－	5	3,324	345,271	329	8,306	49	353,956
7,847	39,632	－	2,232	1,184	45	573	4,072	389,190	1,074	894	41	391,199
7,337	39,473	－	2,860	739	－	286	4,269	402,184	422	1,421	87	404,113
8,854	41,543	1	2,048	976	－	361	3,059	419,713	1,630	915	4	422,262
7,826	34,349	2	1,648	1,296	104	336	4,933	398,765	181	18,582	4	417,533
7,077	33,334	0	1,966	1,189	53	309	4,171	359,060	598	3,037	1,153	363,848
7,179	29,709	－	2,718	1,042	91	349	3,195	358,874	2,740	－	1	361,615
6,341	27,079	4	2,094	742	96	308	3,334	362,417	3,851	－	27	366,295
6,614	29,243	0	2,011	712	－	8	3,535	351,102	2,743	0	117	353,961
6,724	25,886	0	2,222	420	－	17	4,155	342,843	1,285	652	－	344,780
6,411	31,379	0	2,681	901	64	109	3,984	375,187	4,334	－	50	379,571
7,388	32,365	2	2,129	823	－	277	4,051	367,630	2,153	－	205	369,988
8,494	31,594	2	2,388	864	37	85	3,299	380,577	1,213	10,459	158	392,407
8,060	31,147	0	1,541	664	－	6	3,766	381,787	255	23,467	46	405,554
8,477	35,438	－	1,536	633	－	60	3,141	386,092	821	1,783	1	388,696
7,811	30,530	0	1,762	567	－	177	4,307	367,313	1,376	2,500	42	371,231
7,472	35,975	0	2,021	1,083	－	395	4,181	380,841	988	5,477	24	387,330
8,787	40,516	0	1,410	1,492	157	250	3,691	402,697	1,330	1,979	－	406,007
9,063	44,344	29	2,780	1,656	77	1,295	6,386	448,226	1,229	－	5	449,461
7,582	35,878	4	1,460	578	79	292	4,347	412,102	312	2,409	17	414,840
7,904	36,687	－	1,396	846	34	135	4,350	423,537	950	－	1	424,488
8,373	42,737	13	1,403	1,820	－	278	4,413	442,132	2,966	－	－	445,098
9,028	50,475	0	2,042	860	61	548	4,528	440,463	1,314	－	15	441,793
8,633	42,665	1	2,573	1,243	440	484	3,724	438,509	42	2,163	1	440,715
7,474	40,021	0	1,370	760	7	270	3,810	404,249	327	260	0	404,837
8,703	43,579	0	1,840	687	161	487	4,013	428,625	402	4,196	0	433,223
9,460	44,432	0	1,756	523	38	57	4,074	411,388	173	4,629	2	416,192
8,592	51,876	23	2,227	915	51	230	5,086	443,492	720	14,407	91	458,710
7,750	47,367	－	2,177	798	32	250	4,325	435,285	2,743	－	7	438,035
8,075	47,241	2	1,960	872	44	95	5,191	415,722	886	13,502	0	430,110
8,083	45,831	－	1,993	1,308	83	265	4,168	439,346	1,994	3,440	0	444,780
8,218	44,342	3	1,876	1,209	206	428	3,909	403,906	3,245	－	128	407,279
9,759	56,185	2	1,961	1,410	46	170	5,314	448,441	986	7,437	35	456,898
10,404	46,993	9	1,923	722	－	－	5,137	357,218	1,583	12,285	130	371,216
4,229	－	67	1,366	5,011	433	－	4,004	236,929	619	－	－	237,547
3,014	－	84	1,121	4,895	－	－	4,174	228,906	1,550	－	－	230,456
4,623	－	29	1,174	4,585	－	－	5,381	266,889	266	－	－	267,155
5,061	－	47	1,646	3,936	－	－	6,398	268,073	493	－	－	268,566
4,603	－	4	1,478	3,469	－	－	7,585	268,413	354	－	－	268,767
－	－	－	512	8,964	88	1,148	13,733	274,542	356	－	－	274,897
7,751	33,664	2	2,018	672	28	132	4,147	372,885	1,296	4,286	45	378,513
3,841	－	23	1,317	4,594	56	160	7,594	262,521	503	－	－	263,024
7,432	30,916	4	1,961	992	30	134	4,428	363,877	1,231	3,936	42	369,087

第9-1表 都道府県、業種別経理状況（続き） 一経理関係諸率一

（単位：円）

	経 理 関 係 諸 率（被 保 険 者 1 人 当 た り 諸 費）									
	資 産					負 債				
	資 産					負 債				
	合 計	基 金 等 保 有 額	次年度への 繰 越 金	貸付金等	その他の 資 産	合 計	繰上充用金 (当年度 赤字額)	市町村債 (組合債) 残 高	その他の 負 債	純 資 産
北海道	14,427	9,636	4,791	-	-	2,215	2,215	-	-	12,212
青森県	16,831	12,754	4,028	49	-	2,520	2,432	88	-	14,310
岩手県	30,553	19,488	11,022	43	-	489	489	-	-	30,065
宮城県	31,078	22,601	8,399	78	-	-	-	-	-	31,078
秋田県	38,964	17,606	21,359	-	-	-	-	-	-	38,964
山形県	39,782	22,336	17,360	42	44	-	-	-	-	39,782
福島県	33,097	9,988	23,081	27	-	967	-	967	-	32,129
茨城県	12,449	3,579	8,864	5	-	2,774	2,774	-	-	9,675
栃木県	25,001	13,934	11,058	9	-	-	-	-	-	25,001
群馬県	25,298	15,091	10,207	-	-	-	-	-	-	25,298
埼玉県	22,559	6,014	16,531	14	-	-	-	-	-	22,559
千葉県	15,748	6,403	9,337	9	-	6,669	6,398	270	-	9,079
東京都	10,092	644	9,448	-	-	407	264	142	-	9,686
神奈川県	6,562	937	5,625	-	-	3,757	3,749	8	-	2,805
新潟県	16,116	7,225	8,890	-	-	1,577	1,420	156	-	14,539
富山県	16,329	9,996	6,333	-	-	5,699	4,498	1,201	-	10,630
石川県	19,088	16,456	2,613	-	19	472	472	-	-	18,617
福井県	18,182	11,535	6,620	5	22	18,864	18,864	-	-	-683
山梨県	18,226	9,916	8,310	-	-	6,259	1,561	4,698	-	11,967
長野県	32,276	21,332	10,885	59	-	-	-	-	-	32,276
岐阜県	38,753	19,762	18,961	30	-	109	-	109	-	38,645
静岡県	22,391	10,881	11,489	13	8	468	-	468	-	21,923
愛知県	15,965	5,045	10,920	-	-	900	661	240	-	15,064
三重県	37,125	18,085	19,040	-	-	328	9	319	-	36,797
滋賀県	18,286	7,065	11,221	-	-	769	-	769	-	17,517
京都府	8,975	6,196	2,769	10	-	6,962	6,045	908	10	2,013
大阪府	3,777	1,041	2,736	-	-	17,459	17,459	-	-	-13,682
兵庫県	13,526	5,059	8,467	-	-	1,532	1,532	-	-	11,993
奈良県	18,999	9,415	9,584	-	-	2,423	2,423	-	-	16,575
和歌山県	20,910	13,922	6,986	2	-	681	681	-	-	20,228
鳥取県	24,384	16,093	8,272	-	20	1,764	1,110	654	-	22,620
島根県	40,164	28,015	12,149	-	-	2,970	-	-	2,970	37,194
岡山県	23,740	11,951	11,785	5	-	207	-	207	-	23,533
広島県	17,034	10,453	6,581	-	-	-	-	-	-	17,034
山口県	18,509	7,685	10,792	32	-	614	-	-	614	17,895
徳島県	39,808	17,473	22,333	2	-	155	155	-	-	39,653
香川県	17,091	10,037	7,051	3	-	1,791	1,791	-	-	15,300
愛媛県	15,555	4,313	11,233	9	-	1,330	712	618	-	14,225
高知県	23,405	19,670	3,685	50	-	4,283	4,283	-	-	19,122
福岡県	8,086	3,279	4,804	-	2	4,937	4,937	-	-	3,149
佐賀県	9,651	6,199	3,444	9	-	18,485	18,485	-	-	-8,834
長崎県	24,911	16,285	8,626	-	-	1,344	-	-	1,344	23,567
熊本県	24,586	14,268	10,319	-	-	9,886	9,830	56	-	14,700
大分県	13,343	8,392	4,952	-	-	2,366	2,366	-	-	10,978
宮崎県	30,195	21,191	8,996	9	-	739	-	511	227	29,456
鹿児島県	14,531	7,987	6,544	-	-	6,862	6,766	96	-	7,669
沖縄県	7,777	2,775	4,993	7	2	15,388	15,388	-	-	-7,611
医師	157,011	115,626	41,142	28	216	217	-	-	217	156,794
歯科医師	110,724	73,722	37,002	-	-	-	-	-	-	110,724
薬剤師	172,068	122,497	48,732	-	839	445	-	-	445	171,623
一般業種	162,237	107,479	51,509	-	3,249	4,234	-	-	4,234	158,002
建設関係	88,412	61,681	23,878	80	2,774	57	-	-	57	88,355
全国土木	157,455	60,769	22,990	-	73,695	105,838	-	-	105,838	51,617
市町村	16,840	7,737	9,094	8	1	3,550	3,342	169	39	13,290
組合	117,604	74,822	30,548	45	12,189	15,353	-	-	15,353	102,250
合計	25,065	13,213	10,845	11	996	4,514	3,070	155	1,289	20,551

第9-2表 都道府県、業種別経理状況

	経 理 関 係 諸 率 (被 保 険)					
	収					
	保 険 料 (税)			国 庫 支		
	計	一般被保険者分	退職被保険者等分	計	事務費負担金	療養給付費等 負 担 金
北海道	16,744	15,599	1,145	18,605	-	14,124
青森県	16,326	15,139	1,188	19,729	-	14,183
岩手県	14,881	13,518	1,363	19,889	-	14,098
宮城県	14,596	13,639	957	19,393	-	14,509
秋田県	15,522	14,046	1,477	19,783	-	13,958
山形県	18,955	17,175	1,780	19,781	-	14,388
福島県	15,751	14,340	1,412	18,787	-	13,936
茨城県	16,999	15,790	1,209	18,200	-	14,347
栃木県	18,419	16,923	1,496	17,909	-	14,191
群馬県	18,030	16,639	1,391	18,873	-	14,399
埼玉県	17,211	15,987	1,224	17,792	-	14,344
千葉県	17,527	16,336	1,191	17,174	-	14,344
東京都	17,614	16,672	942	16,199	-	14,580
神奈川県	19,371	18,178	1,193	16,219	-	14,563
新潟県	18,107	16,507	1,599	19,083	-	14,233
富山県	18,150	15,986	2,165	17,129	-	13,503
石川県	16,533	14,873	1,660	17,445	-	13,714
福井県	16,353	14,332	2,021	18,425	-	13,992
山梨県	17,766	16,560	1,206	19,491	-	14,851
長野県	18,235	16,296	1,939	18,546	-	13,966
岐阜県	19,288	17,779	1,509	17,817	-	14,400
静岡県	20,413	18,645	1,768	16,670	-	14,200
愛知県	18,675	17,207	1,469	16,582	-	14,337
三重県	17,095	15,524	1,571	17,573	-	13,905
滋賀県	19,088	17,014	2,074	17,441	-	13,804
京都府	17,920	16,435	1,485	18,646	-	14,216
大阪府	16,450	15,300	1,151	18,889	-	14,374
兵庫県	16,601	15,216	1,384	18,656	-	14,282
奈良県	16,415	15,168	1,247	18,331	-	14,049
和歌山県	16,698	15,285	1,413	19,043	-	13,976
鳥取県	17,949	16,231	1,718	19,690	-	14,128
島根県	17,012	14,964	2,048	18,498	-	13,748
岡山県	18,945	17,106	1,839	17,862	-	13,732
広島県	17,917	16,181	1,736	17,947	-	14,033
山口県	17,556	15,709	1,847	17,944	-	13,784
徳島県	14,832	13,205	1,627	19,298	-	13,605
香川県	15,396	13,625	1,771	18,222	-	13,715
愛媛県	16,724	15,190	1,534	19,022	-	13,843
高知県	16,200	14,562	1,639	19,228	-	13,774
福岡県	16,125	14,888	1,238	18,739	-	14,059
佐賀県	16,397	15,147	1,251	19,013	-	14,100
長崎県	13,103	11,923	1,181	20,069	-	14,006
熊本県	15,945	14,754	1,191	19,627	-	14,212
大分県	15,915	14,479	1,435	19,034	-	13,803
宮崎県	15,677	14,413	1,263	18,863	-	13,875
鹿児島県	15,841	14,668	1,174	20,039	-	14,166
沖縄県	11,014	10,315	699	22,411	-	14,530
医師	30,443	30,443	・	11,825	-	11,825
歯科医師	31,103	31,103	・	13,715	-	13,715
薬剤師	25,472	25,472	・	13,821	-	13,821
一般業種	26,795	26,795	・	21,566	-	21,566
建設関係	22,633	22,633	・	27,124	-	27,124
全国土木	38,984	38,984	・	4,436	-	4,436
市 町 村	17,259	15,935	1,324	18,023	-	14,252
組 合	27,024	27,024	・	20,319	-	20,319
合 計	18,056	16,840	1,324	18,211	-	14,747

一 経理関係諸率（再掲）後期高齢者支援金等分一

（単位：円）

者 1 人 当 た り 諸 費)						
入				支 出		
出 金		療養給付費等 交 付 金	都道府県支出金	後 期 高 齢 者 支 援 金 等	その他の支出	
普 通 調 整 交 付 金	特 別 調 整 交 付 金					
4,481	-	2,339	-	43,928	15	
5,546	-	2,591	-	44,308	7	
5,791	-	3,106	-	44,866	13	
4,885	-	2,158	-	44,934	1	
5,824	-	3,753	-	44,812	-	
5,393	-	2,501	-	46,045	10	
4,851	-	3,299	-	44,223	3	
3,853	-	2,298	-	44,594	12	
3,717	-	2,457	-	44,761	3	
4,475	-	2,853	-	45,207	5	
3,447	-	2,551	-	44,744	113	
2,830	-	1,935	-	44,618	8	
1,619	-	1,982	-	44,868	15	
1,656	-	1,501	-	44,999	35	
4,850	-	3,017	-	45,447	21	
3,626	-	4,948	-	44,446	7	
3,731	-	3,427	-	43,977	6	
4,433	-	5,493	-	45,738	3	
4,640	-	970	-	45,506	4	
4,580	-	4,238	-	45,187	58	
3,417	-	2,926	-	45,283	5	
2,470	-	3,084	-	44,867	6	
2,245	-	2,513	-	45,043	16	
3,668	-	3,233	-	44,472	2	
3,637	-	4,188	-	44,791	-	
4,430	-	2,853	-	44,681	40	
4,515	-	2,281	-	44,550	10	
4,374	-	2,025	-	44,752	3	
4,281	-	2,821	-	44,154	24	
5,067	-	2,693	-	44,080	16	
5,563	-	3,822	-	45,378	0	
4,750	-	4,663	-	45,103	-	
4,130	-	3,826	-	44,217	29	
3,914	-	3,682	-	44,960	46	
4,160	-	4,524	-	44,447	6	
5,694	-	3,324	-	43,541	6	
4,507	-	2,680	-	44,218	-	
5,179	-	2,425	-	44,001	6	
5,454	-	3,372	-	44,271	22	
4,681	-	2,728	-	44,081	26	
4,913	-	2,523	-	43,926	3	
6,063	-	3,088	-	44,648	8	
5,415	-	3,656	-	44,974	7	
5,231	-	3,398	-	44,000	112	
4,988	-	3,412	-	44,104	80	
5,872	-	2,637	-	44,308	22	
7,880	-	1,508	-	44,266	6	
-	-	-	-	45,704	40	
-	-	-	-	45,278	2	
-	-	-	-	44,839	46	
-	-	-	-	45,796	8	
-	-	-	-	48,988	25	
-	-	-	-	43,651	-	
3,771	-	2,587	-	44,684	22	
-	-	-	-	47,116	19	
3,463	-	2,376	-	44,883	22	

第10- 1 表 都道府県、業種別医療費の状況

全 体

	療 養 諸 費 合 計					療 養 の 給 付 等	
	件 数	医 療 費	保険者負担額	一部負担金	他法負担分		
	件	千円	千円	千円	千円	件	千円
北海道	22, 226, 120	524, 742, 184	382, 578, 529	119, 203, 741	22, 959, 914	21, 743, 604	520, 158, 031
青森県	6, 691, 124	131, 421, 625	95, 507, 976	30, 356, 684	5, 556, 965	6, 572, 423	130, 338, 540
岩手県	5, 720, 837	114, 330, 657	85, 505, 747	25, 559, 998	3, 264, 912	5, 609, 029	113, 569, 879
宮城県	10, 261, 428	192, 050, 977	151, 259, 053	34, 088, 773	6, 703, 150	9, 835, 295	189, 600, 800
秋田県	4, 767, 399	97, 726, 019	71, 203, 292	21, 793, 648	4, 729, 078	4, 692, 229	96, 912, 341
山形県	4, 881, 206	94, 567, 913	68, 701, 746	21, 508, 025	4, 358, 143	4, 784, 733	93, 739, 771
福島県	8, 476, 439	170, 145, 839	132, 629, 184	33, 051, 449	4, 465, 207	8, 197, 416	168, 422, 767
茨城県	12, 395, 689	243, 184, 576	177, 467, 444	55, 438, 146	10, 278, 986	12, 066, 963	240, 547, 693
栃木県	8, 186, 588	164, 080, 231	119, 046, 309	40, 244, 252	4, 789, 669	7, 954, 081	161, 795, 853
群馬県	8, 168, 318	172, 011, 494	124, 639, 255	37, 548, 079	9, 824, 160	7, 953, 254	169, 867, 238
埼玉県	30, 485, 323	587, 898, 377	427, 362, 187	134, 797, 334	25, 738, 856	29, 478, 716	577, 143, 772
千葉県	26, 255, 399	506, 469, 044	368, 651, 551	121, 969, 815	15, 847, 678	25, 451, 532	498, 439, 794
東京都	58, 203, 658	1, 065, 652, 791	773, 286, 994	251, 259, 154	41, 106, 644	55, 995, 533	1, 041, 581, 270
神奈川県	38, 351, 585	711, 856, 499	517, 829, 732	161, 401, 234	32, 625, 533	37, 262, 102	700, 386, 701
新潟県	9, 520, 667	191, 361, 488	139, 407, 686	43, 760, 275	8, 193, 526	9, 356, 125	189, 553, 708
富山県	3, 604, 983	84, 398, 270	61, 355, 711	18, 853, 119	4, 189, 440	3, 446, 055	82, 784, 643
石川県	3, 989, 654	103, 091, 807	74, 847, 342	23, 976, 300	4, 268, 165	3, 850, 800	101, 773, 945
福井県	2, 428, 407	63, 742, 998	46, 363, 246	15, 681, 389	1, 698, 363	2, 340, 018	63, 014, 385
山梨県	3, 733, 379	75, 205, 063	54, 579, 977	15, 572, 593	5, 052, 493	3, 631, 782	74, 133, 321
長野県	8, 240, 633	170, 002, 056	123, 672, 000	41, 396, 316	4, 933, 741	8, 006, 147	167, 785, 030
岐阜県	9, 035, 926	181, 323, 765	131, 914, 472	38, 469, 417	10, 939, 877	8, 697, 324	178, 200, 829
静岡県	15, 988, 000	312, 184, 648	227, 131, 996	76, 413, 154	8, 639, 499	15, 603, 049	308, 552, 164
愛知県	29, 145, 187	558, 944, 386	406, 104, 149	122, 471, 319	30, 368, 917	28, 123, 239	549, 310, 660
三重県	7, 338, 132	150, 625, 462	109, 667, 313	34, 301, 534	6, 656, 614	7, 169, 466	149, 058, 650
滋賀県	4, 840, 967	101, 393, 202	73, 776, 927	22, 681, 946	4, 934, 329	4, 698, 440	100, 189, 307
京都府	9, 494, 182	216, 544, 457	157, 806, 345	45, 624, 551	13, 113, 561	9, 016, 593	211, 611, 078
大阪府	38, 834, 568	839, 136, 564	612, 820, 990	187, 182, 841	39, 132, 733	36, 039, 489	806, 867, 754
兵庫県	23, 728, 952	477, 021, 842	347, 456, 387	106, 317, 599	23, 247, 856	22, 898, 783	469, 186, 562
奈良県	5, 601, 729	118, 234, 346	86, 090, 257	28, 860, 217	3, 283, 872	5, 335, 582	115, 896, 237
和歌山県	4, 640, 957	102, 025, 731	74, 137, 078	22, 833, 056	5, 055, 597	4, 376, 003	99, 618, 979
鳥取県	2, 193, 109	50, 289, 960	36, 602, 889	11, 147, 708	2, 539, 364	2, 172, 835	50, 079, 053
島根県	2, 699, 842	62, 508, 671	45, 501, 276	14, 125, 561	2, 881, 833	2, 666, 638	62, 208, 933
岡山県	7, 340, 326	169, 242, 989	123, 421, 981	38, 518, 619	7, 302, 389	7, 164, 168	167, 777, 145
広島県	12, 050, 999	259, 696, 155	189, 312, 831	54, 214, 663	16, 168, 660	11, 783, 877	257, 231, 822
山口県	6, 473, 617	141, 217, 374	102, 965, 763	29, 855, 203	8, 396, 408	6, 360, 304	140, 106, 563
徳島県	2, 845, 768	69, 584, 618	50, 550, 049	16, 274, 991	2, 759, 578	2, 736, 344	68, 541, 134
香川県	4, 025, 521	93, 756, 780	68, 188, 793	20, 843, 448	4, 724, 539	3, 865, 393	92, 504, 150
愛媛県	5, 836, 603	136, 416, 667	99, 293, 920	30, 524, 444	6, 598, 303	5, 712, 605	135, 380, 182
高知県	3, 250, 946	78, 579, 026	57, 135, 247	17, 761, 232	3, 682, 547	3, 173, 826	77, 871, 944
福岡県	21, 257, 715	453, 523, 490	330, 130, 021	101, 865, 270	21, 528, 199	20, 575, 205	447, 012, 007
佐賀県	3, 801, 358	82, 710, 819	60, 160, 444	19, 765, 291	2, 785, 085	3, 715, 758	81, 962, 742
長崎県	7, 069, 774	155, 844, 858	113, 544, 061	34, 380, 981	7, 919, 817	6, 862, 435	154, 127, 084
熊本県	8, 203, 789	182, 526, 495	132, 699, 560	43, 124, 836	6, 702, 099	8, 047, 838	181, 077, 618
大分県	4, 848, 657	116, 415, 353	84, 913, 406	28, 081, 194	3, 420, 753	4, 735, 133	115, 437, 024
宮崎県	5, 243, 511	114, 085, 107	83, 060, 269	26, 594, 771	4, 430, 067	5, 119, 446	112, 970, 919
鹿児島県	7, 416, 226	173, 837, 418	126, 571, 673	41, 843, 779	5, 421, 966	7, 225, 840	172, 080, 235
沖縄県	5, 777, 244	132, 370, 549	95, 728, 190	31, 734, 441	4, 907, 917	5, 643, 109	131, 412, 399
医師	3, 088, 245	49, 186, 703	34, 804, 458	13, 380, 817	1, 001, 427	2, 999, 313	48, 515, 611
歯科医師	2, 743, 925	38, 093, 142	27, 081, 165	10, 249, 210	762, 767	2, 618, 421	37, 282, 249
薬剤師	642, 728	9, 234, 532	6, 559, 834	2, 444, 437	230, 261	624, 362	9, 089, 837
一般業種	5, 464, 075	82, 433, 167	59, 017, 675	21, 038, 501	2, 376, 991	5, 144, 578	79, 825, 247
建設関係	19, 957, 228	321, 852, 178	231, 529, 324	81, 270, 303	9, 052, 552	19, 191, 552	315, 728, 234
全国土木	5, 037, 746	68, 465, 099	48, 983, 319	17, 605, 131	1, 876, 649	4, 857, 871	67, 268, 173
市 町 村	535, 572, 441	10, 993, 980, 637	8, 022, 581, 247	2, 493, 272, 390	478, 127, 000	517, 746, 559	10, 817, 822, 654
組 合	36, 933, 947	569, 264, 820	407, 975, 774	145, 988, 399	15, 300, 647	35, 436, 097	557, 709, 351
合 計	572, 506, 388	11, 563, 245, 458	8, 430, 557, 021	2, 639, 260, 789	493, 427, 647	553, 182, 656	11, 375, 532, 005

（市町村・療養の給付等 ３月～２月ベース、療養費等 ４月～３月ベース、組合 ４月～３月ベース）

合 計		療 養		費		等		費	
食事療養・生活療養		療 養		費		等		費	
療 養		療 養		費		等		費	
療 養		療 養		費		等		費	
件 数	医 療 費	件 数	医 療 費	件 数	医 療 費	件 数	医 療 費	件 数	医 療 費
件	千円	件	千円	件	千円	件	千円	件	千円
482,516	4,584,153	4,596	・	477,897	4,583,393	9,942	216,740	18,899	605,898
118,701	1,083,085	2,146	・	116,533	1,082,878	4,118	33,977	4,327	125,707
111,808	760,778	627	・	111,176	760,120	10,577	48,952	2,393	92,820
426,133	2,450,177	759	・	425,369	2,450,010	141,746	40,288	5,481	166,229
75,170	813,678	845	・	74,325	813,678	1,517	46,286	2,437	65,837
96,473	828,143	203	・	96,266	827,959	1,188	33,333	3,168	95,195
279,023	1,723,072	275	・	278,740	1,722,532	86,765	42,774	2,867	93,495
328,726	2,636,883	85	・	328,639	2,636,762	65,371	126,078	5,736	187,152
232,507	2,284,378	78	・	232,428	2,284,371	7,580	91,005	4,270	156,222
215,064	2,144,256	34	・	215,025	2,142,395	3,712	64,460	5,492	180,413
1,006,607	10,754,604	3,699	・	1,002,890	10,753,423	14,476	272,957	13,348	489,055
803,867	8,029,250	209	・	803,636	8,020,361	34,052	272,197	11,019	373,416
2,208,125	24,071,521	584	・	2,207,489	24,069,370	34,477	625,525	26,727	978,464
1,089,483	11,469,798	8,026	・	1,081,402	11,463,165	30,804	469,170	17,956	576,344
164,542	1,807,779	2,869	・	161,669	1,807,494	3,446	81,280	7,523	202,996
158,928	1,613,627	1,048	・	157,878	1,613,392	1,923	41,753	3,148	104,454
138,854	1,317,862	520	・	138,272	1,316,475	1,486	24,407	2,522	75,382
88,389	728,614	2,577	・	85,811	728,602	866	21,604	2,382	65,581
101,597	1,071,742	23	・	101,571	1,066,572	2,597	50,088	2,132	62,377
234,486	2,217,026	681	・	233,797	2,216,599	4,224	77,120	5,315	141,036
338,602	3,122,936	794	・	337,800	3,122,710	3,861	66,416	8,379	254,898
384,951	3,632,484	2,228	・	382,711	3,631,925	6,231	120,309	10,770	361,080
1,021,948	9,633,726	4,008	・	1,017,928	9,633,391	9,096	169,611	29,301	993,302
168,666	1,566,812	251	・	168,414	1,566,776	2,743	51,628	7,002	204,170
142,527	1,203,894	883	・	141,641	1,203,812	3,571	61,593	4,549	126,094
477,589	4,933,379	334	・	477,250	4,933,288	2,946	98,919	12,696	396,520
2,795,079	32,268,810	5,882	・	2,789,173	32,268,310	12,429	230,064	30,181	909,776
830,169	7,835,279	5,826	・	824,312	7,832,294	11,527	232,624	18,743	563,231
266,147	2,338,109	1,914	・	264,226	2,337,865	2,518	49,107	6,660	176,513
264,954	2,406,752	2,879	・	262,072	2,406,591	1,958	42,147	4,040	128,080
20,274	210,907	570	・	19,703	210,833	772	28,970	2,246	67,053
33,204	299,738	191	・	33,001	299,385	940	25,705	2,568	73,520
176,158	1,465,844	329	・	175,826	1,465,717	3,269	51,360	5,309	163,902
267,122	2,464,333	303	・	266,798	2,463,250	5,602	82,299	8,615	271,088
113,313	1,110,811	259	・	113,052	1,110,662	2,831	32,216	4,848	151,084
109,424	1,043,484	3,776	・	105,648	1,043,484	2,795	132,910	2,887	79,931
160,128	1,252,630	970	・	159,149	1,252,518	1,417	26,018	4,037	101,625
123,998	1,036,486	464	・	123,527	1,036,069	2,840	65,200	5,252	144,889
77,120	707,082	189	・	76,929	707,006	1,944	35,942	3,196	100,938
682,510	6,511,483	2,881	・	679,622	6,511,191	6,917	133,314	17,616	510,689
85,600	748,078	823	・	84,773	747,884	1,359	20,388	3,009	82,853
207,339	1,717,774	2,170	・	205,103	1,715,523	3,507	37,974	5,457	134,962
155,951	1,448,877	561	・	155,387	1,448,698	3,924	55,460	8,338	234,931
113,524	978,329	2,007	・	111,509	978,243	1,759	34,623	4,110	122,815
124,065	1,114,189	115	・	123,945	1,113,817	2,049	34,321	4,094	123,856
190,386	1,757,183	3,089	・	187,283	1,756,271	1,954	42,943	6,847	214,745
134,135	958,150	72	・	134,055	957,645	4,234	70,005	3,601	127,282
88,932	671,092	9	・	88,922	671,056	2,059	24,753	2,299	79,924
125,504	810,893	25	・	125,471	810,629	1,674	10,391	1,669	54,577
18,366	144,695	9	・	18,357	144,695	72	946	338	11,036
319,497	2,607,921	168	・	319,325	2,607,625	1,698	22,263	2,806	95,764
765,676	6,123,944	603	・	765,054	6,123,195	10,339	57,880	13,254	407,743
179,875	1,196,926	－	・	179,873	1,196,903	7,117	26,805	2,792	91,636
17,825,882	176,157,983	73,652	・	17,751,650	176,114,708	565,860	4,712,055	371,493	11,657,899
1,497,850	11,555,470	814	・	1,497,002	11,554,103	22,959	143,039	23,158	740,680
19,323,732	187,713,453	74,466	・	19,248,652	187,668,811	588,819	4,855,094	394,651	12,398,579

第10- 1 表 都道府県、業種別医療費の状況（続き）

（市町村・療養の給付等 3月～2月ベース、

	療 養 費					
	療 養 費					
	柔 道 整 復 師		ア ン マ ・ マ ッ サ ー ジ		ハ リ ・ キ ュ ウ	
	件 数	医 療 費	件 数	医 療 費	件 数	医 療 費
	件	千円	件	千円	件	千円
北海道	377,941	2,942,896	10,781	205,161	60,132	608,821
青森県	105,673	875,645	776	24,372	1,612	19,403
岩手県	89,586	531,705	946	23,110	1,473	22,659
宮城県	269,897	2,074,776	4,362	121,726	3,430	33,857
秋田県	64,584	591,293	1,814	69,292	1,211	11,967
山形県	86,824	630,857	1,424	36,046	2,291	23,053
福島県	179,092	1,421,653	3,187	94,321	3,919	59,270
茨城県	248,897	2,159,987	2,992	108,611	4,037	53,138
栃木県	214,826	1,925,677	2,488	71,230	3,241	35,597
群馬県	198,041	1,702,453	4,972	165,797	2,729	28,258
埼玉県	921,833	8,911,682	25,345	745,403	16,137	195,766
千葉県	714,939	6,579,369	16,798	458,459	25,372	334,460
東京都	2,030,442	19,896,713	56,488	1,769,531	58,998	795,197
神奈川県	936,770	8,204,431	56,761	1,659,860	39,028	552,312
新潟県	141,879	1,335,468	4,236	138,194	3,694	41,303
富山県	136,171	1,281,613	972	28,337	15,659	157,149
石川県	120,705	1,042,549	2,444	67,872	11,113	105,912
福井県	78,070	594,732	721	18,381	3,771	27,615
山梨県	87,602	786,976	4,225	114,001	4,952	52,036
長野県	209,466	1,739,743	6,517	174,261	8,130	82,608
岐阜県	306,056	2,472,267	4,355	148,535	15,138	179,964
静岡県	345,963	2,703,567	12,515	353,987	7,189	92,332
愛知県	880,851	6,963,953	20,039	657,846	77,811	829,870
三重県	147,286	1,167,262	2,030	52,717	9,333	90,252
滋賀県	125,902	860,457	3,178	93,783	4,441	61,885
京都府	438,588	3,906,362	11,224	377,259	11,774	151,606
大阪府	2,499,619	26,783,379	28,185	1,048,275	218,405	3,284,822
兵庫県	760,500	6,472,612	7,245	220,210	26,106	339,009
奈良県	242,377	1,928,379	1,754	48,984	9,324	116,225
和歌山県	242,677	2,013,001	2,149	68,853	11,235	154,155
鳥取県	15,598	98,992	473	9,592	607	5,278
島根県	27,292	181,654	137	2,827	595	5,314
岡山県	162,588	1,171,937	1,184	38,763	3,468	39,554
広島県	221,752	1,715,779	3,704	92,931	27,083	300,516
山口県	100,445	839,728	1,257	46,067	3,553	40,146
徳島県	95,760	788,435	718	14,672	3,449	26,498
香川県	149,095	1,022,457	2,232	65,397	2,269	29,815
愛媛県	111,813	716,039	3,212	106,095	347	2,671
高知県	69,222	523,041	840	31,059	645	8,059
福岡県	636,180	5,470,279	8,667	269,518	9,847	109,937
佐賀県	78,332	615,287	623	16,044	1,433	13,109
長崎県	182,385	1,405,789	1,889	29,960	11,836	105,165
熊本県	134,687	1,010,708	3,354	107,028	5,073	40,479
大分県	101,881	762,246	1,775	37,093	1,872	13,699
宮崎県	107,857	821,906	2,010	57,654	7,872	75,020
鹿児島県	169,126	1,339,833	3,113	75,585	6,225	82,471
沖縄県	118,211	650,292	2,919	54,084	5,058	54,022
医師	80,007	506,421	863	23,328	3,511	36,378
歯科医師	114,880	686,860	429	9,878	3,927	37,008
薬剤師	16,634	113,435	350	9,417	921	9,531
一般業種	302,085	2,299,609	2,297	70,556	10,436	119,319
建設関係	718,708	5,307,962	5,292	161,841	17,413	187,457
全国土木	164,924	1,018,818	864	21,258	4,173	38,173
市町村	15,685,281	139,635,857	339,030	10,218,786	752,917	9,492,252
組合	1,397,238	9,933,105	10,095	296,278	40,381	427,867
合計	17,082,519	149,568,962	349,125	10,515,065	793,298	9,920,119

－計（一般被保険者分＋退職者医療分）－

療養費等 ４月～３月ベース、組合 ４月～３月ベース)

等			
そ の 他		移 送 費	
件 数	医 療 費	件 数	医 療 費
件	千円	件	千円
202	3,878	23	759
27	3,774	22	207
6,201	40,874	5	658
453	13,134	5	167
2,762	29,002	－	－
1,371	9,475	4	184
2,910	11,019	8	540
1,606	1,796	2	121
23	4,640	1	7
79	1,015	5	1,861
11,751	138,560	18	1,181
1,456	2,461	22	8,890
357	3,940	52	2,151
83	1,049	55	6,633
891	8,252	4	285
5	86	2	235
2	353	62	1,388
1	687	1	12
63	1,094	3	5,170
145	1,831	8	427
11	631	8	226
43	649	12	560
830	18,809	12	335
20	747	1	36
－	－	3	83
22	2,622	5	91
354	11,994	24	500
191	4,608	31	2,985
1,593	18,657	7	244
13	355	3	161
7	948	1	74
1,469	10,365	12	353
8	202	3	126
42	638	21	1,084
118	1,421	2	148
39	1,039	－	－
99	7,206	9	112
63	1,175	7	417
1,082	7,968	2	76
395	17,455	7	292
17	204	4	194
29	1,673	66	2,251
11	92	3	179
112	7,766	8	86
63	1,061	5	372
18	694	14	911
32	1,960	8	504
183	252	1	36
2,892	11,915	8	263
42	330	－	－
3	113	4	296
48	311	19	749
3	212	2	23
37,069	397,858	580	43,275
3,171	13,133	34	1,367
40,240	410,991	614	44,642

第10- 1 表 都道府県、業種別医療費の状況

全 体

	療 養 諸 費 合 計					療 養 の 給 付 等	
	件 数	医 療 費	保険者負担額	一部負担金	他法負担分		
	件	千円	千円	千円	千円	件	千円
北 海 道	20,734,468	486,581,740	355,887,367	108,523,932	22,170,441	20,282,147	482,291,459
青 森 県	6,202,104	121,565,224	88,606,610	27,629,789	5,328,825	6,090,902	120,552,354
岩 手 県	5,232,539	104,924,552	78,752,260	23,004,594	3,167,698	5,129,799	104,227,506
宮 城 県	9,649,037	180,147,402	142,237,272	31,338,530	6,571,600	9,244,068	177,811,219
秋 田 県	4,329,108	89,004,028	65,103,818	19,430,447	4,469,763	4,260,819	88,258,218
山 形 県	4,417,152	85,527,184	62,380,250	18,960,539	4,186,395	4,329,198	84,770,464
福 島 県	7,749,719	155,870,109	121,997,825	29,546,047	4,326,236	7,493,533	154,289,586
茨 城 県	11,537,204	225,306,127	164,864,501	50,596,535	9,845,091	11,229,165	222,835,323
栃 木 県	7,535,625	150,369,101	109,444,802	36,290,794	4,633,505	7,319,905	148,251,480
群 馬 県	7,561,253	158,670,910	115,315,321	33,942,664	9,412,925	7,360,784	156,683,887
埼 玉 県	28,510,253	547,597,857	399,253,032	123,461,071	24,883,754	27,562,255	537,458,676
千 葉 県	24,653,806	473,971,811	345,865,805	112,567,015	15,538,990	23,892,754	466,365,055
東 京 都	55,212,365	1,005,538,812	731,245,243	234,187,049	40,106,519	53,105,191	982,568,772
神 奈 川 県	36,125,911	667,760,602	486,986,979	149,305,708	31,467,914	35,093,320	656,868,254
新 潟 県	8,695,528	174,904,397	127,897,365	39,215,856	7,791,175	8,544,683	173,246,679
富 山 県	3,182,668	74,653,428	54,542,104	16,173,913	3,937,412	3,042,879	73,231,143
石 川 県	3,593,097	92,983,939	67,780,503	21,259,708	3,943,728	3,467,433	91,793,270
福 井 県	2,152,900	56,514,962	41,311,483	13,584,919	1,618,561	2,074,113	55,865,927
山 梨 県	3,503,853	70,539,934	51,316,561	14,349,720	4,873,653	3,408,179	69,529,902
長 野 県	7,407,708	152,536,705	111,456,963	36,359,013	4,720,730	7,196,335	150,542,130
岐 阜 県	8,381,788	167,574,888	122,301,284	34,822,334	10,451,270	8,066,259	164,657,882
静 岡 県	14,693,100	286,013,626	208,832,479	68,818,731	8,362,416	14,336,176	282,642,733
愛 知 県	27,045,916	513,460,223	374,298,960	110,468,413	28,692,850	26,090,547	504,472,519
三 重 県	6,708,837	137,576,402	100,541,078	30,675,045	6,360,279	6,554,494	136,131,364
滋 賀 県	4,363,949	90,865,235	66,414,230	19,811,530	4,639,474	4,235,968	89,789,465
京 都 府	8,801,393	199,893,571	146,158,380	41,166,864	12,568,327	8,354,883	195,259,244
大 阪 府	36,507,487	785,141,547	575,044,774	172,471,299	37,625,474	33,857,449	754,429,335
兵 庫 県	22,007,819	440,478,699	321,899,813	96,398,632	22,180,254	21,228,449	433,094,069
奈 良 県	5,237,194	110,192,284	80,464,872	26,553,298	3,174,114	4,986,545	107,977,805
和 歌 山 県	4,287,263	94,171,774	68,644,282	20,703,175	4,824,317	4,041,558	91,931,640
鳥 取 県	1,989,508	45,848,920	33,488,718	9,979,502	2,380,700	1,971,071	45,655,857
島 根 県	2,409,498	56,195,715	41,087,719	12,391,025	2,716,970	2,379,672	55,930,743
岡 山 県	6,693,338	154,208,146	112,914,912	34,297,562	6,995,672	6,531,678	152,863,895
広 島 県	11,014,860	236,391,039	173,011,729	48,035,450	15,343,860	10,767,998	234,100,304
山 口 県	5,875,631	127,711,454	93,522,968	26,370,972	7,817,513	5,772,150	126,694,187
徳 島 県	2,582,884	63,373,549	46,206,019	14,544,792	2,622,738	2,482,944	62,437,708
香 川 県	3,624,388	84,792,121	61,920,194	18,265,507	4,606,421	3,480,804	83,662,639
愛 媛 県	5,371,810	125,272,572	91,501,412	27,562,063	6,209,097	5,257,156	124,313,941
高 知 県	2,961,323	71,673,494	52,305,603	15,894,295	3,473,595	2,891,083	71,027,631
福 岡 県	19,784,626	420,240,149	306,852,095	92,980,091	20,407,964	19,146,790	414,162,865
佐 賀 県	3,518,671	76,570,384	55,868,086	18,018,136	2,684,162	3,438,892	75,878,521
長 崎 県	6,498,210	143,760,359	105,096,318	30,963,346	7,700,695	6,306,320	142,162,935
熊 本 県	7,586,618	169,059,875	123,282,858	39,415,678	6,361,339	7,442,858	167,730,199
大 分 県	4,448,565	106,956,472	78,295,830	25,386,990	3,273,652	4,344,312	106,052,896
宮 崎 県	4,815,299	104,985,609	76,697,064	24,044,622	4,243,923	4,701,710	103,964,630
鹿 児 島 県	6,926,724	163,035,172	119,020,356	38,744,969	5,269,847	6,747,502	161,383,158
沖 縄 県	5,461,381	125,409,339	90,861,480	29,782,567	4,765,292	5,334,288	124,502,309
医 師	3,088,245	49,186,703	34,804,458	13,380,817	1,001,427	2,999,313	48,515,611
歯 科 医 師	2,743,925	38,093,142	27,081,165	10,249,210	762,767	2,618,421	37,282,249
薬 剤 師	642,728	9,234,532	6,559,834	2,444,437	230,261	624,362	9,089,837
一 般 業 種	5,464,075	82,433,167	59,017,675	21,038,501	2,376,991	5,144,578	79,825,247
建 設 関 係	19,957,228	321,852,178	231,529,324	81,270,303	9,052,552	19,191,552	315,728,234
全 国 土 木	5,037,746	68,465,099	48,983,319	17,605,131	1,876,649	4,857,871	67,268,173
市 町 村	497,584,378	10,175,821,440	7,448,779,577	2,268,294,734	458,747,130	480,877,018	10,010,351,776
組 合	36,933,947	569,264,820	407,975,774	145,988,399	15,300,647	35,436,097	557,709,351
合 計	534,518,325	10,745,086,261	7,856,755,351	2,414,283,133	474,047,777	516,313,115	10,568,061,127

(市町村・療養の給付等 3月～2月ベース、療養費等 4月～3月ベース、組合 4月～3月ベース)

合 計		療 養 費 等							
		食事療養・生活療養		療 養 費 小 計		診 療 費		補 装 具	
件 数	医 療 費	件 数	医 療 費	件 数	医 療 費	件 数	医 療 費	件 数	医 療 費
件	千円	件	千円	件	千円	件	千円	件	千円
452,321	4,290,282	4,306	・	447,993	4,289,566	9,543	201,776	17,748	568,432
111,202	1,012,871	2,079	・	109,101	1,012,663	3,831	31,659	4,082	118,380
102,740	697,046	589	・	102,146	696,388	9,459	45,170	2,212	86,089
404,969	2,336,183	716	・	404,248	2,336,016	134,385	39,004	5,235	159,109
68,289	745,809	802	・	67,487	745,809	1,398	43,545	2,166	59,662
87,954	756,720	196	・	87,754	756,536	1,076	31,624	2,880	87,304
256,186	1,580,522	255	・	255,925	1,580,195	79,201	39,310	2,647	86,534
308,039	2,470,804	83	・	307,954	2,470,683	61,373	118,313	5,404	176,873
215,720	2,117,621	77	・	215,642	2,117,614	6,984	84,034	3,990	146,420
200,469	1,987,023	32	・	200,432	1,985,162	3,521	58,294	5,010	168,103
947,998	10,139,182	3,641	・	944,340	10,138,038	13,739	254,080	12,537	459,259
761,052	7,606,755	194	・	760,842	7,598,190	32,147	255,440	10,361	351,571
2,107,174	22,970,040	553	・	2,106,572	22,968,041	33,449	603,244	25,303	927,098
1,032,591	10,892,348	7,719	・	1,024,821	10,886,680	29,581	451,944	16,901	543,741
150,845	1,657,718	2,742	・	148,099	1,657,433	3,210	70,597	6,908	187,311
139,789	1,422,286	912	・	138,875	1,422,051	1,663	37,705	2,811	91,995
125,664	1,190,669	472	・	125,137	1,189,399	1,315	20,888	2,285	66,583
78,787	649,035	2,572	・	76,214	649,023	753	19,335	2,160	59,368
95,674	1,010,032	21	・	95,650	1,004,863	2,246	45,864	2,021	58,668
211,373	1,994,575	636	・	210,729	1,994,148	3,602	59,705	4,866	128,066
315,529	2,917,007	765	・	314,757	2,916,803	3,693	63,001	7,683	237,968
356,924	3,370,892	2,104	・	354,809	3,370,369	5,826	111,882	10,020	337,144
955,369	8,987,704	3,800	・	951,557	8,987,370	8,726	162,151	27,584	935,027
154,343	1,445,038	233	・	154,109	1,445,002	2,551	48,184	6,485	189,329
127,981	1,075,770	813	・	127,165	1,075,688	3,109	49,326	4,122	114,179
446,510	4,634,327	297	・	446,208	4,634,236	2,735	90,921	11,885	371,246
2,650,038	30,712,212	5,616	・	2,644,400	30,711,827	11,639	217,621	28,548	862,049
779,370	7,384,630	5,567	・	773,772	7,381,645	10,745	218,353	17,510	528,322
250,649	2,214,479	1,863	・	248,780	2,214,255	2,405	47,686	6,293	166,786
245,705	2,240,134	2,715	・	242,987	2,239,973	1,713	38,770	3,783	120,117
18,437	193,064	542	・	17,894	192,990	732	27,730	2,051	60,937
29,826	264,972	174	・	29,643	264,654	811	17,701	2,302	66,972
161,660	1,344,251	306	・	161,352	1,344,172	2,929	43,755	4,910	152,045
246,862	2,290,735	267	・	246,576	2,289,881	5,151	75,893	7,988	251,537
103,481	1,017,267	229	・	103,250	1,017,118	2,588	28,854	4,396	138,037
99,940	935,841	3,595	・	96,345	935,841	2,396	106,734	2,665	72,726
143,584	1,129,482	913	・	142,662	1,129,369	1,390	25,634	3,701	93,344
114,654	958,630	433	・	114,216	958,308	2,590	58,409	4,872	134,790
70,240	645,862	167	・	70,071	645,787	1,722	29,928	2,873	93,144
637,836	6,077,285	2,686	・	635,144	6,077,002	6,287	106,338	16,249	478,662
79,779	691,863	790	・	78,985	691,669	1,259	17,170	2,795	76,997
191,890	1,597,424	2,041	・	189,788	1,595,252	3,277	35,449	5,087	125,831
143,760	1,329,676	490	・	143,267	1,329,497	2,136	32,571	7,836	220,072
104,253	903,576	1,888	・	102,357	903,490	1,639	32,829	3,783	111,675
113,589	1,020,979	105	・	113,479	1,020,607	1,953	30,837	3,795	114,266
179,222	1,652,014	2,933	・	176,277	1,651,298	1,848	38,142	6,385	202,349
127,093	907,029	63	・	127,022	906,525	4,052	67,521	3,426	121,009
88,932	671,092	9	・	88,922	671,056	2,059	24,753	2,299	79,924
125,504	810,893	25	・	125,471	810,629	1,674	10,391	1,669	54,577
18,366	144,695	9	・	18,357	144,695	72	946	338	11,036
319,497	2,607,921	168	・	319,325	2,607,625	1,698	22,263	2,806	95,764
765,676	6,123,944	603	・	765,054	6,123,195	10,339	57,880	13,254	407,743
179,875	1,196,926	-	・	179,873	1,196,903	7,117	26,805	2,792	91,636
16,707,360	165,469,665	69,992	・	16,636,833	165,429,123	528,378	4,334,922	346,554	10,907,126
1,497,850	11,555,470	814	・	1,497,002	11,554,103	22,959	143,039	23,158	740,680
18,205,210	177,025,134	70,806	・	18,133,835	176,983,226	551,337	4,477,961	369,712	11,647,806

第10-1表 都道府県、業種別医療費の状況（続き）

（市町村・療養の給付等 3月～2月ベース、

	療 養 費					
	療 養 費					
	柔 道 整 復 師		ア ン マ ・ マ ッ サ ー ジ		ハ リ ・ キ ュ ウ	
	件 数	医 療 費	件 数	医 療 費	件 数	医 療 費
	件	千円	件	千円	件	千円
北海道	355,126	2,767,388	9,799	182,634	55,589	565,696
青森県	98,894	818,032	721	22,248	1,547	18,575
岩手県	82,515	486,971	765	19,202	1,330	20,487
宮城県	256,903	1,978,711	4,082	114,439	3,214	32,060
秋田県	58,576	541,640	1,573	61,689	1,140	11,497
山形県	79,184	575,593	1,265	32,453	2,140	21,768
福島県	165,250	1,310,556	2,695	78,915	3,549	54,011
茨城県	233,290	2,027,589	2,709	99,276	3,641	46,917
栃木県	199,379	1,786,349	2,251	63,031	3,016	33,179
群馬県	184,908	1,586,081	4,438	145,918	2,534	26,204
埼玉県	868,829	8,427,844	23,246	682,969	15,144	184,767
千葉県	677,613	6,254,422	15,478	419,078	24,075	316,650
東京都	1,938,705	19,023,186	52,970	1,658,588	55,821	752,422
神奈川県	887,604	7,799,914	53,648	1,567,594	37,001	522,311
新潟県	129,793	1,228,135	3,872	124,112	3,481	39,357
富山県	120,009	1,131,777	815	23,916	13,572	136,572
石川県	109,110	944,309	2,154	59,606	10,272	98,012
福井県	69,292	528,328	628	16,387	3,380	24,918
山梨県	82,631	741,200	3,992	108,212	4,698	49,838
長野県	188,823	1,571,241	5,976	159,313	7,332	74,247
岐阜県	285,256	2,309,294	3,990	137,167	14,130	168,824
静岡県	320,904	2,508,831	11,478	326,803	6,674	86,377
愛知県	824,196	6,525,198	17,605	569,610	72,643	777,378
三重県	134,537	1,073,927	1,861	48,873	8,655	83,942
滋賀県	113,193	776,027	2,792	81,208	3,974	55,384
京都府	410,243	3,678,653	10,337	348,723	10,989	142,087
大阪府	2,370,370	25,511,412	26,552	982,969	207,090	3,127,361
兵庫県	714,286	6,111,878	6,641	200,848	24,408	317,706
奈良県	228,093	1,825,493	1,610	44,864	8,869	111,831
和歌山県	224,902	1,872,143	2,029	63,760	10,559	145,116
鳥取県	14,215	91,045	379	7,768	510	4,561
島根県	24,600	163,560	119	2,413	552	5,012
岡山県	149,296	1,077,915	1,071	34,422	3,152	35,941
広島県	204,651	1,592,463	3,389	85,088	25,356	284,261
山口県	91,838	771,881	1,096	40,007	3,217	36,959
徳島県	87,460	718,792	593	12,592	3,195	23,969
香川県	133,432	918,794	2,024	57,622	2,018	26,951
愛媛県	103,402	663,813	2,965	97,771	327	2,423
高知県	63,162	479,867	731	27,924	588	7,475
福岡県	595,347	5,134,509	7,906	242,408	9,030	99,321
佐賀県	73,061	571,546	539	13,661	1,314	12,091
長崎県	168,508	1,304,282	1,777	28,325	11,115	99,737
熊本県	125,540	941,696	3,121	97,714	4,623	37,353
大分県	93,395	703,150	1,694	35,429	1,737	12,691
宮崎県	98,614	753,489	1,817	51,379	7,239	69,626
鹿児島県	159,227	1,260,681	2,946	71,682	5,855	77,843
沖縄県	112,104	616,919	2,679	48,393	4,825	51,254
医師	80,007	506,421	863	23,328	3,511	36,378
歯科医師	114,880	686,860	429	9,878	3,927	37,008
薬剤師	16,634	113,435	350	9,417	921	9,531
一般業種	302,085	2,299,609	2,297	70,556	10,436	119,319
建設関係	718,708	5,307,962	5,292	161,841	17,413	187,457
全国土木	164,924	1,018,818	864	21,258	4,173	38,173
市町村	14,710,266	131,486,526	312,818	9,399,004	705,120	8,932,965
組合	1,397,238	9,933,105	10,095	296,278	40,381	427,867
合計	16,107,504	141,419,631	322,913	9,695,282	745,501	9,360,832

療養費等 4月～3月ベース、組合 4月～3月ベース)

等		移 送 費	
そ の 他			
件 数	医 療 費	件 数	医 療 費
件	千円	件	千円
188	3,640	22	716
26	3,769	22	207
5,865	38,469	5	658
429	12,692	5	167
2,634	27,774	—	—
1,209	7,794	4	184
2,583	10,868	6	327
1,537	1,716	2	121
22	4,602	1	7
21	562	5	1,861
10,845	129,118	17	1,144
1,168	1,030	16	8,565
324	3,502	49	1,999
86	1,175	51	5,668
835	7,920	4	285
5	86	2	235
1	—	55	1,271
1	687	1	12
62	1,081	3	5,170
130	1,577	8	427
5	548	7	204
—93	—668	11	524
803	18,006	12	335
20	747	1	36
—25	—437	3	83
19	2,606	5	91
201	10,414	22	386
182	4,539	31	2,985
1,510	17,596	6	224
1	66	3	161
7	948	1	74
1,259	8,996	9	318
—6	94	2	79
41	638	19	854
115	1,381	2	148
36	1,027	—	—
97	7,024	9	112
60	1,101	5	322
995	7,449	2	76
325	15,764	6	283
17	204	4	194
24	1,627	61	2,172
11	92	3	179
109	7,715	8	86
61	1,011	5	372
16	601	12	716
—64	1,430	8	504
183	252	1	36
2,892	11,915	8	263
42	330	—	—
3	113	4	296
48	311	19	749
3	212	2	23
33,697	368,580	535	40,542
3,171	13,133	34	1,367
36,868	381,713	569	41,908

第10- 1 表 都道府県、業種別医療費の状況

全 体

	療 養 諸 費 合 計					療 養 の 給 付 等	
	件 数	医 療 費	保険者負担額	一部負担金	他法負担分		
						件 数	医 療 費
	件	千円	千円	千円	千円	件	千円
北 海 道	1, 491, 652	38, 160, 444	26, 691, 162	10, 679, 809	789, 473	1, 461, 457	37, 866, 573
青 森 県	489, 020	9, 856, 401	6, 901, 366	2, 726, 895	228, 140	481, 521	9, 786, 186
岩 手 県	488, 298	9, 406, 105	6, 753, 486	2, 555, 404	97, 214	479, 230	9, 342, 373
宮 城 県	612, 391	11, 903, 575	9, 021, 781	2, 750, 243	131, 550	591, 227	11, 789, 581
秋 田 県	438, 291	8, 721, 991	6, 099, 474	2, 363, 201	259, 315	431, 410	8, 654, 122
山 形 県	464, 054	9, 040, 729	6, 321, 496	2, 547, 486	171, 747	455, 535	8, 969, 306
福 島 県	726, 720	14, 275, 730	10, 631, 358	3, 505, 402	138, 970	703, 883	14, 133, 181
茨 城 県	858, 485	17, 878, 449	12, 602, 943	4, 841, 611	433, 895	837, 798	17, 712, 370
栃 木 県	650, 963	13, 711, 130	9, 601, 507	3, 953, 458	156, 164	634, 176	13, 544, 372
群 馬 県	607, 065	13, 340, 584	9, 323, 933	3, 605, 415	411, 235	592, 470	13, 183, 350
埼 玉 県	1, 975, 070	40, 300, 519	28, 109, 154	11, 336, 263	855, 102	1, 916, 461	39, 685, 097
千 葉 県	1, 601, 593	32, 497, 234	22, 785, 745	9, 402, 800	308, 688	1, 558, 778	32, 074, 739
東 京 都	2, 991, 293	60, 113, 979	42, 041, 750	17, 072, 104	1, 000, 125	2, 890, 342	59, 012, 499
神 奈 川 県	2, 225, 674	44, 095, 898	30, 842, 753	12, 095, 526	1, 157, 619	2, 168, 782	43, 518, 447
新 潟 県	825, 139	16, 457, 091	11, 510, 321	4, 544, 419	402, 351	811, 442	16, 307, 030
富 山 県	422, 315	9, 744, 841	6, 813, 607	2, 679, 206	252, 028	403, 176	9, 553, 500
石 川 県	396, 557	10, 107, 868	7, 066, 840	2, 716, 592	324, 437	383, 367	9, 980, 675
福 井 県	275, 507	7, 228, 037	5, 051, 763	2, 096, 471	79, 803	265, 905	7, 148, 458
山 梨 県	229, 526	4, 665, 129	3, 263, 416	1, 222, 872	178, 841	223, 603	4, 603, 420
長 野 県	832, 925	17, 465, 351	12, 215, 037	5, 037, 303	213, 011	809, 812	17, 242, 901
岐 阜 県	654, 138	13, 748, 877	9, 613, 188	3, 647, 083	488, 607	631, 065	13, 542, 948
静 岡 県	1, 294, 900	26, 171, 023	18, 299, 517	7, 594, 423	277, 083	1, 266, 873	25, 909, 430
愛 知 県	2, 099, 271	45, 484, 162	31, 805, 189	12, 002, 906	1, 676, 067	2, 032, 692	44, 838, 141
三 重 県	629, 295	13, 049, 059	9, 126, 235	3, 626, 489	296, 335	614, 972	12, 927, 285
滋 賀 県	477, 018	10, 527, 966	7, 362, 696	2, 870, 415	294, 855	462, 472	10, 399, 842
京 都 府	692, 789	16, 650, 887	11, 647, 965	4, 457, 687	545, 234	661, 710	16, 351, 834
大 阪 府	2, 327, 081	53, 995, 017	37, 776, 216	14, 711, 543	1, 507, 259	2, 182, 040	52, 438, 419
兵 庫 県	1, 721, 133	36, 543, 143	25, 556, 574	9, 918, 967	1, 067, 602	1, 670, 334	36, 092, 494
奈 良 県	364, 535	8, 042, 062	5, 625, 385	2, 306, 919	109, 758	349, 037	7, 918, 432
和 歌 山 県	353, 694	7, 853, 957	5, 492, 795	2, 129, 882	231, 280	334, 445	7, 687, 339
鳥 取 県	203, 601	4, 441, 040	3, 114, 171	1, 168, 206	158, 663	201, 764	4, 423, 196
島 根 県	290, 344	6, 312, 956	4, 413, 558	1, 734, 535	164, 863	286, 966	6, 278, 190
岡 山 県	646, 988	15, 034, 842	10, 507, 068	4, 221, 057	306, 717	632, 490	14, 913, 250
広 島 県	1, 036, 139	23, 305, 116	16, 301, 102	6, 179, 214	824, 800	1, 015, 879	23, 131, 518
山 口 県	597, 986	13, 505, 920	9, 442, 794	3, 484, 230	578, 895	588, 154	13, 412, 376
徳 島 県	262, 884	6, 211, 069	4, 344, 030	1, 730, 199	136, 840	253, 400	6, 103, 426
香 川 県	401, 133	8, 964, 659	6, 268, 599	2, 577, 941	118, 119	384, 589	8, 841, 511
愛 媛 県	464, 793	11, 144, 096	7, 792, 509	2, 962, 381	389, 207	455, 449	11, 066, 240
高 知 県	289, 623	6, 905, 532	4, 829, 644	1, 866, 937	208, 952	282, 743	6, 844, 313
福 岡 県	1, 473, 089	33, 283, 341	23, 277, 926	8, 885, 180	1, 120, 235	1, 428, 415	32, 849, 143
佐 賀 県	282, 687	6, 140, 435	4, 292, 358	1, 747, 154	100, 922	276, 866	6, 084, 221
長 崎 県	571, 564	12, 084, 499	8, 447, 743	3, 417, 634	219, 122	556, 115	11, 964, 149
熊 本 県	617, 171	13, 466, 620	9, 416, 702	3, 709, 158	340, 760	604, 980	13, 347, 419
大 分 県	400, 092	9, 458, 881	6, 617, 576	2, 694, 204	147, 101	390, 821	9, 384, 128
宮 崎 県	428, 212	9, 099, 498	6, 363, 205	2, 550, 150	186, 143	417, 736	9, 006, 289
鹿 児 島 県	489, 502	10, 802, 245	7, 551, 317	3, 098, 809	152, 118	478, 338	10, 697, 077
沖 縄 県	315, 863	6, 961, 210	4, 866, 710	1, 951, 874	142, 626	308, 821	6, 910, 090
合 計	37, 988, 063	818, 159, 197	573, 801, 670	224, 977, 656	19, 379, 870	36, 869, 541	807, 470, 879

(市町村・療養の給付等 3月～2月ベース、療養費等 4月～3月ベース)

合 計		療 養		費		等			
		食 事 療 養		療 養		診 療 費		補 装 具	
		件 数	医 療 費	件 数	医 療 費	件 数	医 療 費	件 数	医 療 費
件 数	医 療 費	件 数	医 療 費	件 数	医 療 費	件 数	医 療 費	件 数	医 療 費
件	千円	件	千円	件	千円	件	千円	件	千円
30,195	293,871	290	・	29,904	293,828	399	14,963	1,151	37,466
7,499	70,215	67	・	7,432	70,215	287	2,318	245	7,327
9,068	63,732	38	・	9,030	63,732	1,118	3,782	181	6,731
21,164	113,994	43	・	21,121	113,994	7,361	1,284	246	7,120
6,881	67,869	43	・	6,838	67,869	119	2,740	271	6,175
8,519	71,423	7	・	8,512	71,423	112	1,709	288	7,891
22,837	142,550	20	・	22,815	142,337	7,564	3,464	220	6,961
20,687	166,079	2	・	20,685	166,079	3,998	7,765	332	10,279
16,787	166,757	1	・	16,786	166,757	596	6,972	280	9,802
14,595	157,234	2	・	14,593	157,234	191	6,167	482	12,310
58,609	615,423	58	・	58,550	615,386	737	18,877	811	29,796
42,815	422,495	15	・	42,794	422,170	1,905	16,757	658	21,844
100,951	1,101,480	31	・	100,917	1,101,329	1,028	22,280	1,424	51,366
56,892	577,450	307	・	56,581	576,485	1,223	17,225	1,055	32,602
13,697	150,061	127	・	13,570	150,061	236	10,683	615	15,685
19,139	191,341	136	・	19,003	191,341	260	4,048	337	12,459
13,190	127,193	48	・	13,135	127,076	171	3,519	237	8,799
9,602	79,579	5	・	9,597	79,579	113	2,270	222	6,213
5,923	61,709	2	・	5,921	61,709	351	4,224	111	3,709
23,113	222,450	45	・	23,068	222,450	622	17,415	449	12,970
23,073	205,929	29	・	23,043	205,907	168	3,415	696	16,929
28,027	261,592	124	・	27,902	261,556	405	8,427	750	23,936
66,579	646,022	208	・	66,371	646,022	370	7,459	1,717	58,275
14,323	121,774	18	・	14,305	121,774	192	3,444	517	14,841
14,546	128,124	70	・	14,476	128,124	462	12,266	427	11,915
31,079	299,053	37	・	31,042	299,053	211	7,998	811	25,275
145,041	1,556,598	266	・	144,773	1,556,484	790	12,443	1,633	47,728
50,799	450,649	259	・	50,540	450,649	782	14,272	1,233	34,910
15,498	123,630	51	・	15,446	123,610	113	1,420	367	9,727
19,249	166,618	164	・	19,085	166,618	245	3,377	257	7,963
1,837	17,843	28	・	1,809	17,843	40	1,240	195	6,116
3,378	34,766	17	・	3,358	34,731	129	8,004	266	6,548
14,498	121,592	23	・	14,474	121,545	340	7,605	399	11,856
20,260	173,598	36	・	20,222	173,369	451	6,405	627	19,551
9,832	93,544	30	・	9,802	93,544	243	3,362	452	13,048
9,484	107,644	181	・	9,303	107,644	399	26,175	222	7,205
16,544	123,148	57	・	16,487	123,148	27	384	336	8,281
9,344	77,855	31	・	9,311	77,760	250	6,791	380	10,099
6,880	61,220	22	・	6,858	61,220	222	6,014	323	7,794
44,674	434,198	195	・	44,478	434,189	630	26,976	1,367	32,027
5,821	56,214	33	・	5,788	56,214	100	3,218	214	5,856
15,449	120,350	129	・	15,315	120,271	230	2,525	370	9,131
12,191	119,200	71	・	12,120	119,200	1,788	22,889	502	14,859
9,271	74,753	119	・	9,152	74,753	120	1,793	327	11,140
10,476	93,210	10	・	10,466	93,210	96	3,484	299	9,590
11,164	105,168	156	・	11,006	104,973	106	4,801	462	12,396
7,042	51,120	9	・	7,033	51,120	182	2,484	175	6,274
1,118,522	10,688,318	3,660	・	1,114,817	10,685,585	37,482	377,133	24,939	750,773

第10- 1 表 都道府県、業種別医療費の状況（続き）

（市町村・

	療 養 費					
	療 養 費			療 養 費		
	柔 道 整 復 師		ア ン マ ・ マ ッ サ ー ジ		ハ リ ・ キ ュ ウ	
	件 数	医 療 費	件 数	医 療 費	件 数	医 療 費
	件	千円	件	千円	件	千円
北海道	22,815	175,508	982	22,527	4,543	43,125
青森県	6,779	57,614	55	2,124	65	828
岩手県	7,071	44,734	181	3,908	143	2,172
宮城県	12,994	96,065	280	7,287	216	1,797
秋田県	6,008	49,653	241	7,603	71	470
山形県	7,640	55,264	159	3,593	151	1,285
福島県	13,842	111,097	492	15,406	370	5,258
茨城県	15,607	132,398	283	9,334	396	6,221
栃木県	15,447	139,329	237	8,198	225	2,418
群馬県	13,133	116,372	534	19,879	195	2,053
埼玉県	53,004	483,838	2,099	62,434	993	10,999
千葉県	37,326	324,947	1,320	39,382	1,297	17,809
東京都	91,737	873,526	3,518	110,944	3,177	42,775
神奈川県	49,166	404,517	3,113	92,266	2,027	30,001
新潟県	12,086	107,334	364	14,082	213	1,946
富山県	16,162	149,836	157	4,421	2,087	20,577
石川県	11,595	98,239	290	8,267	841	7,899
福井県	8,778	66,404	93	1,995	391	2,697
山梨県	4,971	45,775	233	5,789	254	2,198
長野県	20,643	168,502	541	14,948	798	8,361
岐阜県	20,800	162,973	365	11,368	1,008	11,140
静岡県	25,059	194,736	1,037	27,184	515	5,955
愛知県	56,655	438,756	2,434	88,236	5,168	52,493
三重県	12,749	93,336	169	3,844	678	6,310
滋賀県	12,709	84,430	386	12,575	467	6,501
京都府	28,345	227,709	887	28,536	785	9,519
大阪府	129,249	1,271,967	1,633	65,306	11,315	157,461
兵庫県	46,214	360,734	604	19,362	1,698	21,303
奈良県	14,284	102,886	144	4,121	455	4,394
和歌山県	17,775	140,857	120	5,092	676	9,039
鳥取県	1,383	7,947	94	1,824	97	716
島根県	2,692	18,094	18	414	43	302
岡山県	13,292	94,022	113	4,341	316	3,612
広島県	17,101	123,315	315	7,843	1,727	16,255
山口県	8,607	67,846	161	6,060	336	3,187
徳島県	8,300	69,643	125	2,080	254	2,529
香川県	15,663	103,663	208	7,775	251	2,864
愛媛県	8,411	52,225	247	8,323	20	248
高知県	6,060	43,174	109	3,135	57	584
福岡県	40,833	335,770	761	27,111	817	10,616
佐賀県	5,271	43,740	84	2,383	119	1,017
長崎県	13,877	101,506	112	1,635	721	5,427
熊本県	9,147	69,012	233	9,314	450	3,126
大分県	8,486	59,095	81	1,665	135	1,009
宮崎県	9,243	68,417	193	6,275	633	5,394
鹿児島県	9,899	79,152	167	3,903	370	4,628
沖縄県	6,107	33,373	240	5,691	233	2,768
合 計	975,015	8,149,331	26,212	819,783	47,797	559,287

－退職者医療分－

療養の給付等 3月～2月ベース、療養費等 4月～3月ベース)

等			
そ の 他		移 送 費	
件 数	医 療 費	件 数	医 療 費
件	千円	件	千円
14	239	1	44
1	5	－	－
336	2,405	－	－
24	442	－	－
128	1,228	－	－
162	1,680	－	－
327	151	2	213
69	81	－	－
1	38	－	－
58	453	－	－
906	9,441	1	37
288	1,431	6	325
33	438	3	151
－3	－126	4	965
56	331	－	－
－	－	－	－
1	353	7	117
－	－	－	－
1	13	－	－
15	254	－	－
6	83	1	23
136	1,318	1	36
27	803	－	－
－	－	－	－
25	437	－	－
3	17	－	－
153	1,580	2	114
9	69	－	－
83	1,062	1	20
12	289	－	－
－	－	－	－
210	1,369	3	35
14	108	1	47
1	－	2	230
3	40	－	－
3	12	－	－
2	181	－	－
3	74	2	95
87	519	－	－
70	1,690	1	9
－	－	－	－
5	45	5	79
－	－	－	－
3	51	－	－
2	50	－	－
2	94	2	195
96	530	－	－
3,372	29,278	45	2,733

第10-2表 都道府県、業種別医療費の状況

前期高齢者分再掲

	療 養 諸 費 合 計					療 養 の 給 付 等	
	件 数	医 療 費	保険者負担額	一部負担金	他法負担分		
	件	千円	千円	千円	千円	件	千円
北海道	11,087,094	259,936,898	195,664,087	54,575,504	9,697,307	10,863,943	257,676,449
青森県	3,013,831	57,409,084	43,331,885	11,954,483	2,122,715	2,968,789	56,944,936
岩手県	2,893,935	53,598,404	41,087,011	10,443,134	2,068,259	2,851,779	53,263,309
宮城県	4,817,954	91,670,362	73,347,438	14,645,427	3,677,497	4,651,351	90,699,112
秋田県	2,449,913	48,895,737	36,901,774	9,589,767	2,404,195	2,419,271	48,525,984
山形県	2,386,596	44,050,348	33,190,540	9,124,711	1,735,098	2,344,589	43,657,253
福島県	3,869,184	77,003,305	59,996,295	14,068,814	2,938,197	3,786,711	76,229,609
茨城県	5,418,601	106,639,916	80,151,002	22,610,140	3,878,773	5,291,452	105,507,499
栃木県	3,646,661	73,827,678	55,429,658	15,845,817	2,552,203	3,556,089	72,788,713
群馬県	3,655,587	78,698,351	59,015,553	16,388,381	3,294,417	3,572,435	77,754,204
埼玉県	14,968,868	304,993,792	228,273,040	63,538,745	13,182,007	14,555,015	300,081,379
千葉県	12,948,411	261,535,855	195,978,808	56,581,181	8,975,865	12,597,183	257,607,607
東京都	25,555,435	520,215,645	389,189,316	112,191,813	18,834,517	24,735,550	509,655,899
神奈川県	18,960,432	376,919,449	281,809,961	78,981,736	16,127,752	18,484,111	371,175,164
新潟県	4,985,889	98,072,657	73,837,160	20,065,454	4,170,043	4,904,697	97,098,321
富山県	1,960,053	42,984,090	32,275,045	8,963,592	1,745,452	1,876,345	42,060,126
石川県	1,981,703	52,118,839	39,066,304	11,347,467	1,705,068	1,915,348	51,415,583
福井県	1,201,683	32,943,304	24,742,132	7,143,820	1,057,353	1,159,495	32,556,237
山梨県	1,700,998	35,678,419	26,746,431	6,932,384	1,999,604	1,659,531	35,168,142
長野県	4,218,081	86,863,927	65,216,241	18,694,291	2,953,394	4,107,647	85,700,131
岐阜県	4,408,502	92,904,277	69,672,553	18,887,069	4,344,655	4,254,790	91,347,906
静岡県	8,118,617	161,185,997	120,863,549	34,694,007	5,628,441	7,947,292	159,354,724
愛知県	14,091,739	273,577,955	205,212,623	58,350,717	10,014,615	13,626,035	268,826,081
三重県	3,788,223	79,028,326	59,324,514	16,646,245	3,057,567	3,708,236	78,179,502
滋賀県	2,394,230	52,952,324	39,661,856	10,902,063	2,388,405	2,326,668	52,326,263
京都府	4,746,124	115,769,414	86,873,581	21,360,515	7,535,319	4,519,780	113,139,758
大阪府	18,908,034	439,721,091	330,964,855	89,175,647	19,580,589	17,715,341	424,262,894
兵庫県	12,335,002	251,113,703	188,462,365	50,716,120	11,935,218	11,955,843	247,167,113
奈良県	2,842,900	61,821,063	46,399,479	13,289,619	2,131,964	2,719,426	60,669,003
和歌山県	2,149,825	49,083,183	36,885,543	10,208,476	1,989,164	2,034,497	47,918,771
鳥取県	1,083,717	24,765,102	18,629,346	5,125,717	1,010,039	1,074,815	24,663,013
島根県	1,443,640	32,203,549	24,204,604	6,686,611	1,312,335	1,425,873	32,040,547
岡山県	3,889,081	91,195,716	68,477,052	19,182,276	3,536,389	3,806,748	90,427,056
広島県	6,575,726	140,934,865	105,711,340	26,067,670	9,155,854	6,435,954	139,518,298
山口県	3,620,995	74,743,844	56,226,227	15,113,027	3,404,590	3,562,242	74,137,213
徳島県	1,349,287	31,240,709	23,573,655	6,550,941	1,116,113	1,304,246	30,748,311
香川県	2,040,871	47,694,493	35,781,243	9,708,103	2,205,147	1,963,397	47,036,706
愛媛県	2,868,414	67,680,425	50,929,113	13,944,057	2,807,255	2,814,836	67,184,719
高知県	1,581,218	38,630,161	28,964,023	8,162,093	1,504,045	1,547,730	38,288,375
福岡県	10,216,262	212,360,212	160,128,523	44,264,673	7,967,016	9,937,001	209,352,887
佐賀県	1,871,672	39,203,182	29,547,274	8,181,530	1,474,378	1,835,399	38,833,961
長崎県	3,670,518	78,696,614	59,222,136	13,927,921	5,546,558	3,573,900	77,765,512
熊本県	3,839,930	84,601,193	63,725,723	17,265,359	3,610,110	3,775,677	83,894,259
大分県	2,539,682	60,737,011	45,743,236	12,900,292	2,093,484	2,490,622	60,258,756
宮崎県	2,483,353	53,017,419	39,985,919	10,959,975	2,071,525	2,430,221	52,467,452
鹿児島県	3,694,871	82,710,919	62,365,761	17,191,581	3,153,578	3,608,798	81,826,032
沖縄県	1,939,569	46,352,272	34,838,692	9,789,874	1,723,706	1,915,450	46,115,624
医師	390,493	9,919,081	7,110,983	2,623,001	185,097	383,430	9,839,796
歯科医師	256,139	5,976,540	4,344,570	1,477,068	154,902	248,544	5,904,781
薬剤師	112,982	2,366,918	1,719,565	579,215	68,138	110,214	2,337,015
一般業種	1,323,712	26,853,419	19,656,330	6,448,977	748,112	1,256,986	26,155,124
建設関係	4,106,700	89,014,036	65,679,680	20,776,257	2,558,098	3,978,266	87,685,423
全国土木	357,955	7,411,446	5,480,771	1,694,122	236,553	347,310	7,305,921
市町村	260,212,911	5,487,981,077	4,127,624,465	1,132,938,840	227,417,772	252,612,148	5,403,316,393
組合	6,547,981	141,541,439	103,991,899	33,598,640	3,950,900	6,324,750	139,228,060
合計	266,760,892	5,629,522,515	4,231,616,364	1,166,537,480	231,368,672	258,936,898	5,542,544,453

(市町村・療養の給付等 3月～2月ベース、療養費等 4月～3月ベース、組合 4月～3月ベース)

療		養		費		等	
合 計		食 事 療 養 ・ 生 活 療 養		療 養 費		移 送 費	
件 数	医 療 費	件 数	医 療 費	件 数	医 療 費	件 数	医 療 費
件	千円	件	千円	件	千円	件	千円
223, 151	2, 260, 448	2, 441	・	220, 699	2, 260, 130	11	319
45, 042	464, 147	1, 124	・	43, 912	464, 111	6	36
42, 156	335, 095	315	・	41, 839	335, 066	2	29
166, 603	971, 249	223	・	166, 379	971, 234	1	15
30, 642	369, 753	442	・	30, 200	369, 753	－	－
42, 007	393, 095	83	・	41, 923	393, 083	1	12
82, 473	773, 696	97	・	82, 375	773, 651	1	45
127, 149	1, 132, 416	19	・	127, 130	1, 132, 416	－	－
90, 572	1, 038, 965	21	・	90, 551	1, 038, 965	－	－
83, 152	944, 147	19	・	83, 133	944, 147	－	－
413, 853	4, 912, 413	726	・	413, 123	4, 912, 322	4	91
351, 228	3, 928, 247	69	・	351, 156	3, 927, 973	3	274
819, 885	10, 559, 746	172	・	819, 696	10, 558, 869	17	877
476, 321	5, 744, 286	4, 529	・	471, 780	5, 742, 689	12	1, 596
81, 192	974, 337	1, 893	・	79, 297	974, 123	2	213
83, 708	923, 964	430	・	83, 277	923, 804	1	161
66, 355	703, 256	294	・	66, 034	702, 728	27	528
42, 188	387, 068	1, 051	・	41, 136	387, 055	1	12
41, 467	510, 277	9	・	41, 458	510, 277	－	－
110, 434	1, 163, 796	336	・	110, 096	1, 163, 754	2	42
153, 712	1, 556, 370	486	・	153, 225	1, 556, 367	1	3
171, 325	1, 831, 274	1, 342	・	169, 980	1, 831, 124	3	149
465, 704	4, 751, 874	2, 031	・	463, 670	4, 751, 844	3	30
79, 987	848, 824	107	・	79, 880	848, 824	－	－
67, 562	626, 061	414	・	67, 147	625, 982	1	79
226, 344	2, 629, 656	167	・	226, 176	2, 629, 652	1	4
1, 192, 693	15, 458, 196	3, 209	・	1, 189, 473	15, 457, 978	11	219
379, 159	3, 946, 590	2, 782	・	376, 375	3, 946, 408	2	182
123, 474	1, 152, 060	915	・	122, 559	1, 152, 060	－	－
115, 328	1, 164, 412	1, 611	・	113, 717	1, 164, 412	－	－
8, 902	102, 089	204	・	8, 697	102, 015	1	74
17, 767	163, 002	68	・	17, 696	162, 824	3	178
82, 333	768, 660	112	・	82, 221	768, 660	－	－
139, 772	1, 416, 567	106	・	139, 664	1, 416, 494	2	72
58, 753	606, 631	90	・	58, 662	606, 520	1	111
45, 041	492, 398	28	・	45, 013	492, 398	－	－
77, 474	657, 787	444	・	77, 024	657, 701	6	86
53, 578	495, 706	108	・	53, 469	495, 699	1	7
33, 488	341, 786	71	・	33, 416	341, 752	1	34
279, 261	3, 007, 325	1, 230	・	278, 027	3, 007, 133	4	191
36, 273	369, 221	436	・	35, 835	369, 076	2	144
96, 618	931, 102	1, 046	・	95, 539	930, 465	33	637
64, 253	706, 934	219	・	64, 033	706, 923	1	11
49, 060	478, 255	1, 136	・	47, 919	478, 209	5	46
53, 132	549, 967	14	・	53, 118	549, 967	－	－
86, 073	884, 888	1, 456	・	84, 613	884, 717	4	171
24, 119	236, 648	8	・	24, 111	236, 648	－	－
7, 063	79, 285	2	・	7, 061	79, 285	－	－
7, 595	71, 759	13	・	7, 581	71, 751	1	8
2, 768	29, 903	5	・	2, 763	29, 903	－	－
66, 726	698, 295	93	・	66, 633	698, 295	－	－
128, 434	1, 328, 613	401	・	128, 033	1, 328, 613	－	－
10, 645	105, 524	－	・	10, 645	105, 524	－	－
7, 600, 763	84, 664, 683	34, 133	・	7, 566, 453	84, 658, 006	177	6, 677
223, 231	2, 313, 379	514	・	222, 716	2, 313, 371	1	8
7, 823, 994	86, 978, 062	34, 647	・	7, 789, 169	86, 971, 377	178	6, 685

第10-3表 都道府県、業種別医療費の状況

70歳以上一般分再掲

	療 養 諸 費 合 計					療 養 の 給 付 等	
	件 数	医 療 費	保険者負担額	一部負担金	他法負担分		
	件	千円	千円	千円	千円	件	千円
北海道	6,131,786	146,390,705	116,780,093	21,174,207	8,436,405	6,008,337	145,057,746
青森県	1,641,127	32,282,879	25,764,554	4,556,285	1,962,039	1,616,159	32,016,824
岩手県	1,591,185	29,631,923	23,864,532	3,828,721	1,938,670	1,567,692	29,432,111
宮城県	2,530,876	48,715,015	40,060,584	5,272,855	3,381,576	2,446,945	48,188,997
秋田県	1,361,987	27,473,597	21,916,012	3,720,625	1,836,960	1,344,109	27,247,556
山形県	1,304,187	24,328,507	19,404,662	3,357,517	1,566,328	1,281,598	24,099,811
福島県	2,073,274	41,453,461	33,748,123	4,929,603	2,775,734	2,027,154	40,999,851
茨城県	2,704,437	55,340,241	44,290,254	7,532,422	3,517,565	2,640,390	54,713,560
栃木県	1,825,316	38,201,351	30,481,569	5,365,552	2,354,230	1,779,524	37,631,967
群馬県	1,837,750	40,730,878	32,474,467	5,715,962	2,540,449	1,796,741	40,230,149
埼玉県	7,322,185	152,862,723	121,943,663	19,567,893	11,351,166	7,110,650	150,125,647
千葉県	6,276,959	129,075,809	103,052,831	18,054,158	7,968,820	6,101,868	126,936,761
東京都	12,508,276	258,767,173	206,447,412	36,725,025	15,594,736	12,091,852	252,961,320
神奈川県	9,249,096	186,333,498	148,677,263	25,665,170	11,991,065	9,005,210	183,216,298
新潟県	2,703,935	53,186,137	42,432,783	7,411,772	3,341,582	2,659,269	52,628,842
富山県	1,006,574	22,571,462	17,998,470	3,133,667	1,439,325	963,907	22,071,379
石川県	995,490	26,716,856	21,300,469	3,948,798	1,467,589	962,321	26,330,707
福井県	623,440	17,573,616	13,997,395	2,625,643	950,578	601,303	17,362,206
山梨県	863,401	18,309,804	14,601,767	2,509,933	1,198,103	842,756	18,046,700
長野県	2,170,633	45,296,963	36,139,399	6,470,536	2,687,027	2,114,859	44,670,881
岐阜県	2,254,706	47,828,546	38,155,836	6,478,148	3,194,562	2,173,630	46,959,063
静岡県	4,114,768	82,682,790	65,967,376	11,639,037	5,076,377	4,025,049	81,651,047
愛知県	6,963,601	139,613,740	111,427,689	19,036,516	9,149,535	6,726,840	136,953,972
三重県	1,936,226	41,268,307	32,915,496	5,808,530	2,544,281	1,894,797	40,794,446
滋賀県	1,186,961	26,765,336	21,350,494	3,818,855	1,595,986	1,153,005	26,433,773
京都府	2,419,421	59,943,933	47,828,935	8,492,589	3,622,409	2,304,751	58,532,395
大阪府	10,001,942	237,614,188	189,614,841	33,151,546	14,847,801	9,352,318	228,712,030
兵庫県	6,354,252	130,293,450	103,974,959	18,377,463	7,941,027	6,156,103	128,096,831
奈良県	1,405,169	32,076,796	25,593,244	4,593,443	1,890,109	1,341,256	31,432,096
和歌山県	1,125,890	25,897,714	20,668,384	3,671,968	1,557,363	1,065,394	25,246,491
鳥取県	581,352	13,330,354	10,630,641	1,930,337	769,376	576,342	13,268,827
島根県	776,917	17,186,816	13,704,581	2,474,351	1,007,884	767,129	17,092,651
岡山県	2,031,461	47,848,767	38,159,822	6,888,644	2,800,301	1,988,741	47,419,010
広島県	3,324,556	72,787,830	58,050,144	9,402,734	5,334,951	3,252,816	72,023,871
山口県	1,948,140	40,520,987	32,301,619	5,735,091	2,484,277	1,916,561	40,164,902
徳島県	737,895	17,498,258	13,956,298	2,535,610	1,006,350	714,125	17,211,924
香川県	1,063,591	24,768,005	19,749,830	3,443,526	1,574,648	1,022,843	24,397,656
愛媛県	1,556,228	36,702,223	29,265,092	5,242,053	2,195,077	1,526,952	36,423,906
高知県	845,886	20,815,872	16,595,505	3,034,077	1,186,290	828,152	20,620,034
福岡県	5,568,731	118,158,461	94,240,909	17,001,658	6,915,894	5,416,223	116,340,332
佐賀県	1,037,641	21,845,681	17,410,231	3,163,971	1,271,479	1,017,839	21,630,652
長崎県	2,023,444	43,642,206	34,771,745	5,526,279	3,344,181	1,968,077	43,079,524
熊本県	2,124,209	46,941,378	37,415,523	6,667,733	2,858,122	2,088,181	46,511,968
大分県	1,390,458	33,238,450	26,504,833	4,912,703	1,820,915	1,362,755	32,952,075
宮崎県	1,399,159	29,978,199	23,913,780	4,333,838	1,730,581	1,368,289	29,630,350
鹿児島県	2,109,973	46,875,295	37,374,611	6,853,353	2,647,330	2,062,133	46,345,772
沖縄県	1,056,785	25,044,460	19,891,240	3,812,960	1,340,260	1,044,756	24,917,082
医師	67,326	1,639,144	1,307,964	236,056	95,124	65,794	1,620,490
歯科医師	69,072	1,584,646	1,266,150	219,113	99,382	66,796	1,558,364
薬剤師	29,423	660,701	526,655	91,823	42,222	28,700	652,110
一般業種	415,279	8,884,872	7,089,059	1,241,376	554,437	393,514	8,634,395
建設関係	1,446,924	33,106,086	26,431,453	4,729,104	1,945,528	1,402,587	32,598,848
全国土木	131,836	2,882,756	2,301,859	398,635	182,262	127,854	2,840,350
市町村	134,061,276	2,876,410,637	2,296,809,964	399,593,360	180,007,312	130,077,701	2,828,811,995
組合	2,159,860	48,758,205	38,923,141	6,916,108	2,918,956	2,085,245	47,904,556
合計	136,221,136	2,925,168,842	2,335,733,106	406,509,468	182,926,269	132,162,946	2,876,716,551

(市町村・療養の給付等 3月～2月ベース、療養費等 4月～3月ベース、組合 4月～3月ベース)

療		養		費		等	
合 計		食 事 療 養 ・ 生 活 療 養		療 養 費		移 送 費	
件 数	医 療 費	件 数	医 療 費	件 数	医 療 費	件 数	医 療 費
件	千円	件	千円	件	千円	件	千円
123,449	1,332,959	1,734	・	121,708	1,332,705	7	253
24,968	266,055	870	・	24,093	266,021	5	34
23,493	199,812	207	・	23,285	199,796	1	16
83,931	526,018	159	・	83,772	526,018	－	－
17,878	226,041	318	・	17,560	226,041	－	－
22,589	228,696	118	・	22,470	228,684	1	12
46,120	453,609	71	・	46,048	453,564	1	45
64,047	626,682	11	・	64,036	626,682	－	－
45,792	569,384	9	・	45,783	569,384	－	－
41,009	500,729	18	・	40,991	500,729	－	－
211,535	2,737,075	569	・	210,963	2,736,990	3	85
175,091	2,139,049	50	・	175,041	2,139,049	－	－
416,424	5,805,853	65	・	416,350	5,805,267	9	585
243,886	3,117,200	3,245	・	240,634	3,117,059	7	141
44,666	557,296	1,542	・	43,124	557,296	－	－
42,667	500,083	265	・	42,402	500,083	－	－
33,169	386,149	243	・	32,909	385,800	17	349
22,137	211,411	827	・	21,310	211,411	－	－
20,645	263,104	18	・	20,627	263,104	－	－
55,774	626,082	222	・	55,551	626,061	1	21
81,076	869,483	348	・	80,728	869,483	－	－
89,719	1,031,743	1,065	・	88,654	1,031,743	－	－
236,761	2,659,768	1,643	・	235,116	2,659,749	2	19
41,429	473,861	81	・	41,348	473,861	－	－
33,956	331,562	286	・	33,669	331,484	1	79
114,670	1,411,538	96	・	114,574	1,411,538	－	－
649,624	8,902,158	14,146	・	635,476	8,902,135	2	22
198,149	2,196,619	2,163	・	195,986	2,196,619	－	－
63,913	644,700	766	・	63,147	644,700	－	－
60,496	651,223	1,013	・	59,483	651,223	－	－
5,010	61,527	151	・	4,859	61,527	－	－
9,788	94,165	34	・	9,752	94,054	2	111
42,720	429,757	67	・	42,653	429,757	－	－
71,740	763,959	49	・	71,691	763,959	－	－
31,579	356,085	43	・	31,536	356,085	－	－
23,770	286,334	18	・	23,752	286,334	－	－
40,748	370,349	257	・	40,487	370,314	4	35
29,276	278,316	98	・	29,177	278,310	1	7
17,734	195,838	40	・	17,694	195,838	－	－
152,508	1,818,128	818	・	151,688	1,818,079	2	50
19,802	215,029	306	・	19,496	215,029	－	－
55,367	562,681	722	・	54,625	562,294	20	388
36,028	429,409	154	・	35,874	429,409	－	－
27,703	286,375	877	・	26,823	286,344	3	31
30,870	347,849	11	・	30,859	347,849	－	－
47,840	529,523	993	・	46,845	529,424	2	99
12,029	127,377	7	・	12,022	127,377	－	－
1,532	18,654	－	・	1,532	18,654	－	－
2,276	26,283	13	・	2,263	26,283	－	－
723	8,591	5	・	718	8,591	－	－
21,765	250,477	58	・	21,707	250,477	－	－
44,337	507,238	241	・	44,096	507,238	－	－
3,982	42,406	－	・	3,982	42,406	－	－
3,983,575	47,598,642	36,813	・	3,946,671	47,596,261	91	2,381
74,615	853,650	317	・	74,298	853,650	－	－
4,058,190	48,452,292	37,130	・	4,020,969	48,449,911	91	2,381

第10-4表 都道府県、業種別医療費の状況

70歳以上現役並み所得者分再掲

	療 養 諸 費 合 計					療 養 の 給 付 等	
	件 数	医 療 費	保険者負担額	一部負担金	他法負担分		
						件 数	医 療 費
	件	千円	千円	千円	千円	件	千円
北海道	230,340	5,357,227	3,743,592	1,580,670	32,964	223,720	5,284,008
青森県	51,097	981,142	686,247	291,696	3,199	50,160	971,841
岩手県	53,567	959,923	683,737	274,959	1,227	52,349	949,356
宮城県	141,141	2,558,075	1,934,307	614,890	8,877	137,816	2,531,937
秋田県	35,512	730,574	510,419	209,923	10,231	35,002	725,065
山形県	52,546	1,015,021	708,886	302,771	3,363	51,412	1,006,582
福島県	82,566	1,581,148	1,181,069	395,672	4,407	80,486	1,563,760
茨城県	179,551	3,663,212	2,584,527	1,067,828	10,857	175,059	3,624,297
栃木県	108,700	2,139,078	1,495,790	638,361	4,927	105,794	2,106,311
群馬県	105,760	2,285,538	1,597,288	668,238	20,012	103,255	2,259,018
埼玉県	673,401	13,233,328	9,250,805	3,875,978	106,546	653,787	13,015,043
千葉県	660,254	12,794,985	8,970,126	3,768,070	56,789	643,005	12,623,203
東京都	1,832,054	35,682,318	24,943,497	10,583,146	155,675	1,776,550	35,041,611
神奈川県	1,229,840	23,792,621	16,632,593	6,846,847	313,181	1,201,316	23,477,102
新潟県	104,088	1,977,534	1,381,818	576,756	18,960	102,047	1,953,900
富山県	54,773	1,209,178	844,863	347,570	16,744	52,481	1,185,654
石川県	52,817	1,433,275	1,001,241	424,698	7,336	51,033	1,415,781
福井県	33,190	914,183	638,585	271,480	4,118	31,935	903,982
山梨県	52,449	1,023,379	714,960	298,554	9,865	51,209	998,458
長野県	128,434	2,408,309	1,683,802	714,699	9,808	124,807	2,372,400
岐阜県	141,456	2,861,224	2,000,242	828,961	32,021	136,650	2,816,706
静岡県	322,654	6,175,234	4,316,854	1,831,195	27,186	315,753	6,105,314
愛知県	685,863	13,786,498	9,637,876	4,083,702	64,920	664,167	13,574,732
三重県	127,491	2,526,970	1,766,501	743,245	17,224	124,345	2,498,148
滋賀県	79,971	1,744,999	1,219,404	516,310	9,285	77,965	1,727,461
京都府	151,505	3,404,729	2,379,689	993,245	31,794	144,789	3,331,449
大阪府	649,160	14,227,688	9,943,406	4,130,542	153,740	611,058	13,791,494
兵庫県	448,722	8,673,158	6,062,978	2,569,865	40,316	434,821	8,547,696
奈良県	121,640	2,444,832	1,709,354	724,287	11,191	116,289	2,398,698
和歌山県	47,583	1,061,507	742,037	311,299	8,171	45,252	1,038,787
鳥取県	23,951	477,809	333,859	142,786	1,164	23,798	476,180
島根県	32,877	625,718	435,536	184,192	5,991	32,471	622,144
岡山県	105,663	2,319,369	1,621,241	686,309	11,819	103,187	2,296,629
広島県	251,219	5,157,438	3,604,660	1,290,336	262,442	245,438	5,093,715
山口県	101,311	1,925,298	1,345,550	566,887	12,860	99,700	1,909,225
徳島県	29,821	665,322	464,895	196,126	4,301	28,606	653,453
香川県	67,283	1,443,099	1,008,405	420,255	14,440	64,659	1,421,158
愛媛県	65,745	1,463,357	1,022,596	429,578	11,182	64,533	1,452,814
高知県	35,724	763,632	533,598	226,991	3,043	34,765	754,513
福岡県	323,183	6,235,897	4,356,887	1,847,690	31,319	314,824	6,154,229
佐賀県	47,864	939,349	656,246	278,565	4,538	46,944	929,622
長崎県	79,791	1,549,115	1,082,312	372,371	94,432	77,441	1,527,183
熊本県	80,571	1,663,714	1,162,090	486,140	15,484	79,042	1,648,143
大分県	56,100	1,206,612	842,970	357,695	5,947	55,039	1,192,703
宮崎県	49,558	956,772	668,593	283,202	4,976	48,455	947,147
鹿児島県	67,370	1,288,470	899,576	377,169	11,725	65,498	1,270,152
沖縄県	97,205	2,046,297	1,431,028	599,849	15,419	95,916	2,033,552
医師	135,579	3,675,196	2,577,629	1,073,768	23,798	133,741	3,652,341
歯科医師	58,051	1,391,856	974,160	408,370	9,326	56,219	1,374,977
薬剤師	24,580	517,721	361,978	152,673	3,070	24,031	511,521
一般業種	215,647	4,612,379	3,223,725	1,359,287	29,367	206,024	4,513,117
建設関係	285,068	5,961,778	4,179,160	1,742,751	39,867	275,608	5,865,248
全国土木	27,091	565,589	396,845	166,050	2,694	26,474	558,955
市 町 村	10,153,361	203,374,153	142,436,537	59,231,598	1,706,018	9,854,628	200,222,358
組 合	746,016	16,724,518	11,713,497	4,902,898	108,123	722,097	16,476,160
合 計	10,899,377	220,098,671	154,150,034	64,134,496	1,814,141	10,576,725	216,698,518

(市町村・療養の給付等 3月～2月ベース、療養費等 4月～3月ベース、組合 4月～3月ベース)

療		養		費		等	
合 計		食 事 療 養 ・ 生 活 療 養		療 養 費		移 送 費	
件 数	医 療 費	件 数	医 療 費	件 数	医 療 費	件 数	医 療 費
件	千円	件	千円	件	千円	件	千円
6,620	73,219	—	・	6,620	73,219	—	—
937	9,301	5	・	932	9,301	—	—
1,218	10,567	—	・	1,218	10,567	—	—
3,325	26,138	—	・	3,325	26,138	—	—
510	5,509	—	・	510	5,509	—	—
1,134	8,439	—	・	1,134	8,439	—	—
2,080	17,388	—	・	2,080	17,388	—	—
4,492	38,915	—	・	4,492	38,915	—	—
2,906	32,767	—	・	2,906	32,767	—	—
2,505	26,520	—	・	2,505	26,520	—	—
19,614	218,286	—	・	19,614	218,286	—	—
17,249	171,782	—	・	17,249	171,782	—	—
55,504	640,706	—	・	55,504	640,706	—	—
28,524	315,518	—	・	28,524	315,518	—	—
2,041	23,634	—	・	2,041	23,634	—	—
2,292	23,524	—	・	2,292	23,524	—	—
1,784	17,494	—	・	1,783	17,474	1	20
1,255	10,200	—	・	1,255	10,200	—	—
1,240	24,921	—	・	1,240	24,921	—	—
3,627	35,909	—	・	3,627	35,909	—	—
4,806	44,518	—	・	4,806	44,518	—	—
6,901	69,920	—	・	6,901	69,920	—	—
21,696	211,767	—	・	21,696	211,767	—	—
3,146	28,822	—	・	3,146	28,822	—	—
2,006	17,538	—	・	2,006	17,538	—	—
6,716	73,279	—	・	6,716	73,279	—	—
38,102	436,194	—	・	38,102	436,194	—	—
13,901	125,463	6	・	13,895	125,463	—	—
5,351	46,134	—	・	5,351	46,134	—	—
2,331	22,720	—	・	2,331	22,720	—	—
153	1,629	—	・	153	1,629	—	—
406	3,574	—	・	406	3,574	—	—
2,476	22,739	—	・	2,476	22,739	—	—
5,781	63,723	1	・	5,780	63,723	—	—
1,611	16,073	—	・	1,611	16,073	—	—
1,215	11,869	—	・	1,215	11,869	—	—
2,624	21,941	—	・	2,623	21,933	1	9
1,212	10,543	—	・	1,212	10,543	—	—
959	9,119	—	・	959	9,119	—	—
8,359	81,667	—	・	8,359	81,667	—	—
920	9,727	—	・	920	9,727	—	—
2,350	21,932	—	・	2,349	21,917	1	15
1,529	15,572	—	・	1,529	15,572	—	—
1,061	13,909	—	・	1,061	13,909	—	—
1,103	9,625	—	・	1,103	9,625	—	—
1,872	18,318	—	・	1,872	18,318	—	—
1,289	12,744	—	・	1,289	12,744	—	—
1,838	22,855	—	・	1,838	22,855	—	—
1,832	16,879	—	・	1,831	16,871	1	8
549	6,200	—	・	549	6,200	—	—
9,623	99,262	—	・	9,623	99,262	—	—
9,460	96,530	—	・	9,460	96,530	—	—
617	6,634	—	・	617	6,634	—	—
298,733	3,151,795	12	・	298,718	3,151,751	3	44
23,919	248,359	—	・	23,918	248,351	1	8
322,652	3,400,154	12	・	322,636	3,400,102	4	51

第10-5表 都道府県、業種別医療費の状況

未就学児分再掲

	療 養 諸 費 合 計					療 養 の 給 付 等	
	件 数	医 療 費	保険者負担額	一部負担金	他法負担分		
	件	千円	千円	千円	千円	件	千円
北海道	790,929	10,296,357	8,221,895	723,049	1,351,413	789,482	10,274,543
青森県	264,255	2,882,838	2,309,246	305,733	267,859	263,845	2,878,892
岩手県	147,699	1,741,575	1,419,235	294,323	28,016	147,351	1,737,443
宮城県	362,800	3,929,643	3,253,074	145,265	531,304	361,911	3,919,501
秋田県	118,202	1,366,728	1,091,489	58,157	217,082	118,031	1,364,744
山形県	149,395	1,644,769	1,314,102	78,001	252,666	149,177	1,641,382
福島県	311,118	3,569,223	3,536,354	27,704	5,165	310,082	3,562,018
茨城県	533,123	5,863,678	4,697,207	488,120	678,351	529,475	5,852,087
栃木県	343,828	4,084,068	3,261,873	355,285	466,910	343,014	4,071,541
群馬県	369,984	4,509,788	3,600,486	132,176	777,126	369,138	4,497,618
埼玉県	1,136,990	12,237,716	9,770,574	465,113	2,002,029	1,133,828	12,197,324
千葉県	965,014	10,876,543	8,690,081	563,372	1,623,089	962,358	10,843,578
東京都	2,277,176	25,106,106	20,051,662	1,185,740	3,868,704	2,270,860	25,012,456
神奈川県	1,432,596	15,887,089	12,689,042	762,002	2,436,044	1,429,328	15,835,218
新潟県	245,747	2,784,191	2,223,745	214,112	346,335	245,325	2,776,834
富山県	88,641	1,160,566	926,856	37,682	196,028	88,259	1,156,424
石川県	112,430	1,341,880	1,072,088	120,401	149,390	112,194	1,338,443
福井県	75,168	961,062	767,162	179,313	14,586	75,082	959,553
山梨県	166,816	1,842,637	1,472,214	48,246	322,177	164,129	1,838,255
長野県	234,582	2,880,212	2,299,041	527,188	53,983	233,797	2,871,205
岐阜県	381,766	4,236,893	3,384,547	124,883	727,464	380,645	4,220,584
静岡県	556,086	6,408,026	5,116,927	1,199,550	91,549	555,007	6,389,704
愛知県	1,234,358	14,221,253	11,358,959	451,056	2,411,237	1,231,290	14,150,747
三重県	208,203	2,354,431	1,879,946	167,534	306,950	207,830	2,345,170
滋賀県	187,377	2,252,592	1,799,076	97,252	356,264	186,890	2,245,809
京都府	300,578	3,909,207	3,122,058	277,726	509,423	299,806	3,894,589
大阪府	1,468,129	19,943,155	15,922,644	1,473,807	2,546,704	1,463,668	19,874,925
兵庫県	735,333	8,931,007	7,132,571	609,713	1,188,723	733,383	8,901,583
奈良県	169,755	2,192,734	1,750,900	394,707	47,128	169,164	2,183,148
和歌山県	172,745	1,970,627	1,574,152	47,730	348,745	172,014	1,962,534
鳥取県	80,049	1,022,296	816,432	72,726	133,138	79,810	1,017,907
島根県	71,226	877,229	700,129	56,570	120,530	71,145	875,048
岡山県	267,807	3,226,960	2,577,838	123,193	525,928	267,345	3,219,440
広島県	369,485	4,342,873	3,468,942	278,237	595,695	368,721	4,332,457
山口県	190,824	2,407,298	1,922,598	96,895	387,805	190,637	2,404,417
徳島県	94,766	1,252,264	999,834	70,613	181,817	94,577	1,249,282
香川県	148,762	1,716,576	1,371,251	59,648	285,677	148,402	1,712,421
愛媛県	239,089	2,743,087	2,191,309	87,236	464,542	238,792	2,737,978
高知県	107,379	1,239,145	989,496	48,580	201,069	107,241	1,237,484
福岡県	1,002,514	12,050,327	9,626,135	343,482	2,080,710	1,001,440	12,031,849
佐賀県	155,026	1,664,445	1,330,059	168,552	165,834	154,802	1,660,389
長崎県	225,019	2,675,523	2,136,418	276,471	262,633	224,692	2,671,310
熊本県	369,615	4,202,621	3,355,797	708,181	138,643	368,922	4,192,494
大分県	169,087	1,916,464	1,530,494	361,375	24,595	168,869	1,912,765
宮崎県	242,983	2,761,090	2,205,395	136,604	419,091	242,605	2,753,530
鹿児島県	271,451	3,152,750	2,516,288	572,217	64,245	271,000	3,146,065
沖縄県	442,872	5,468,856	4,369,842	985,828	113,186	442,364	5,462,325
医師	143,213	1,839,316	1,469,635	210,487	159,195	142,950	1,833,377
歯科医師	171,561	1,956,218	1,563,711	244,635	147,872	171,233	1,949,946
薬剤師	36,317	374,064	298,800	36,402	38,862	36,271	372,850
一般業種	446,107	4,931,930	3,939,254	406,210	586,467	445,232	4,916,088
建設関係	2,348,472	25,642,120	20,494,783	2,866,969	2,280,368	2,344,387	25,578,739
全国土木	612,107	6,551,784	5,237,557	745,014	569,212	611,230	6,532,869
市町村	19,988,777	234,106,396	187,817,465	16,001,349	30,287,583	19,937,727	233,415,013
組合	3,757,777	41,295,432	33,003,739	4,509,716	3,781,976	3,751,303	41,183,868
合計	23,746,554	275,401,828	220,821,204	20,511,065	34,069,559	23,689,030	274,598,881

（市町村・療養の給付等 ３月～２月ベース、療養費等 ４月～３月ベース、組合 ４月～３月ベース）

療		養		費		等	
合 計		食 事 療 養 ・ 生 活 療 養		療 養 費		移 送 費	
件 数	医 療 費	件 数	医 療 費	件 数	医 療 費	件 数	医 療 費
件	千円	件	千円	件	千円	件	千円
1,447	21,813	23	・	1,423	21,780	1	33
410	3,946	33	・	377	3,946	－	－
348	4,132	1	・	347	4,132	－	－
889	10,141	3	・	885	10,100	1	41
171	1,983	2	・	169	1,983	－	－
218	3,386	1	・	217	3,386	－	－
1,036	7,206	298	・	738	7,206	－	－
3,648	11,590	3	・	3,645	11,590	－	－
814	12,527	－	・	814	12,527	－	－
846	12,170	－	・	846	12,170	－	－
3,162	40,392	32	・	3,129	40,364	1	28
2,656	32,965	－	・	2,656	32,965	－	－
6,316	93,650	5	・	6,311	93,650	－	－
3,268	51,870	21	・	3,247	51,870	－	－
422	7,358	11	・	411	7,358	－	－
382	4,142	1	・	381	4,142	－	－
236	3,437	2	・	232	3,306	2	131
86	1,508	－	・	86	1,508	－	－
2,687	4,382	2,340	・	347	4,382	－	－
785	9,007	8	・	777	9,007	－	－
1,121	16,309	4	・	1,116	16,295	1	15
1,079	18,322	1	・	1,074	18,190	4	133
3,068	70,506	17	・	3,050	70,435	1	71
373	9,261	9	・	364	9,261	－	－
487	6,783	2	・	485	6,783	－	－
772	14,618	－	・	772	14,618	－	－
4,461	68,230	65	・	4,395	68,207	1	23
1,950	29,424	29	・	1,903	29,227	18	198
591	9,586	19	・	572	9,586	－	－
731	8,092	16	・	715	8,092	－	－
239	4,389	－	・	239	4,389	－	－
81	2,181	－	・	81	2,165	－	16
462	7,520	4	・	458	7,520	－	－
764	10,417	1	・	762	10,404	1	13
187	2,881	1	・	186	2,881	－	－
189	2,982	－	・	189	2,982	－	－
360	4,155	3	・	357	4,155	－	－
297	5,109	－	・	297	5,109	－	－
138	1,661	－	・	137	1,620	1	41
1,074	18,478	8	・	1,066	18,478	－	－
224	4,056	5	・	219	4,056	－	－
327	4,213	19	・	307	4,204	1	9
693	10,127	2	・	691	10,127	－	－
218	3,699	16	・	202	3,699	－	－
378	7,561	－	・	376	7,417	2	144
451	6,685	63	・	386	6,472	2	213
508	6,531	－	・	507	6,487	1	44
263	5,939	－	・	263	5,939	－	－
328	6,272	2	・	325	6,242	1	29
46	1,214	－	・	46	1,214	－	－
875	15,843	－	・	874	15,770	1	73
4,085	63,381	5	・	4,076	63,314	4	67
877	18,915	－	・	876	18,907	1	8
51,050	691,384	3,068	・	47,944	690,232	38	1,152
6,474	111,564	7	・	6,460	111,386	7	178
57,524	802,947	3,075	・	54,404	801,618	45	1,330

第10-5表 都道府県、業種別医療費の状況

未就学児分再掲

	療 養 諸 費 合 計					療 養 の 給 付 等	
	件 数	医 療 費	保険者負担額	一部負担金	他法負担分	件 数	医 療 費
	件	千円	千円	千円	千円	件	千円
北海道	790,035	10,283,595	8,211,711	721,334	1,350,550	788,593	10,261,834
青森県	264,053	2,880,398	2,307,294	305,334	267,770	263,643	2,876,452
岩手県	147,252	1,738,367	1,416,655	293,699	28,013	146,904	1,734,235
宮城県	362,426	3,925,686	3,249,883	145,143	530,660	361,538	3,915,550
秋田県	117,577	1,361,258	1,087,122	58,020	216,116	117,407	1,359,295
山形県	149,073	1,640,219	1,310,468	77,577	252,174	148,857	1,636,857
福島県	310,230	3,559,857	3,527,120	27,572	5,164	309,195	3,552,669
茨城県	532,358	5,854,867	4,690,151	487,390	677,327	528,745	5,844,006
栃木県	343,022	4,078,002	3,257,022	354,945	466,034	342,209	4,065,509
群馬県	369,450	4,504,425	3,596,199	131,783	776,443	368,604	4,492,255
埼玉県	1,135,981	12,226,823	9,761,882	463,422	2,001,519	1,132,822	12,186,443
千葉県	963,736	10,864,276	8,680,320	562,606	1,621,350	961,089	10,831,442
東京都	2,274,505	25,070,713	20,023,454	1,182,730	3,864,528	2,268,212	24,977,307
神奈川県	1,430,735	15,871,826	12,676,871	761,462	2,433,494	1,427,489	15,820,223
新潟県	244,866	2,777,357	2,218,281	213,704	345,373	244,445	2,770,000
富山県	88,371	1,158,127	924,910	37,541	195,676	87,989	1,153,985
石川県	112,272	1,340,054	1,070,632	120,172	149,250	112,038	1,336,626
福井県	74,769	957,521	764,342	178,592	14,586	74,683	956,012
山梨県	166,679	1,841,493	1,471,302	48,218	321,973	163,993	1,837,119
長野県	233,633	2,870,148	2,290,984	525,379	53,785	232,852	2,861,200
岐阜県	380,997	4,230,034	3,379,091	124,400	726,543	379,915	4,214,029
静岡県	555,210	6,396,773	5,107,948	1,197,291	91,534	554,132	6,378,453
愛知県	1,232,180	14,197,844	11,340,257	450,350	2,407,236	1,229,117	14,127,474
三重県	207,762	2,350,877	1,877,106	167,126	306,645	207,400	2,341,708
滋賀県	186,968	2,247,846	1,795,284	97,103	355,458	186,482	2,241,064
京都府	299,948	3,899,653	3,114,449	277,104	508,100	299,176	3,885,035
大阪府	1,466,130	19,914,857	15,900,037	1,471,934	2,542,887	1,461,677	19,846,696
兵庫県	734,262	8,920,879	7,124,484	609,129	1,187,266	732,315	8,891,474
奈良県	169,420	2,188,963	1,747,890	393,945	47,128	168,829	2,179,377
和歌山県	172,272	1,961,776	1,567,088	47,302	347,386	171,547	1,953,711
鳥取県	79,732	1,017,793	812,834	72,335	132,624	79,623	1,014,781
島根県	70,899	869,451	693,944	55,920	119,587	70,819	867,272
岡山県	267,197	3,220,744	2,572,872	123,010	524,862	266,735	3,213,224
広島県	368,776	4,336,474	3,463,828	277,959	594,687	368,019	4,326,072
山口県	190,062	2,395,435	1,913,125	96,558	385,752	189,875	2,392,554
徳島県	94,275	1,246,644	995,350	70,471	180,823	94,094	1,243,682
香川県	148,313	1,712,404	1,367,913	59,643	284,849	147,953	1,708,249
愛媛県	238,866	2,741,015	2,189,653	87,233	464,129	238,569	2,735,906
高知県	107,058	1,232,952	984,556	48,078	200,318	106,920	1,231,291
福岡県	1,000,667	12,032,911	9,612,215	342,995	2,077,701	999,595	12,014,512
佐賀県	154,811	1,660,890	1,327,225	168,058	165,606	154,587	1,656,833
長崎県	224,579	2,668,164	2,130,573	275,593	261,998	224,255	2,664,330
熊本県	368,849	4,188,060	3,344,185	705,889	137,986	368,157	4,177,971
大分県	168,661	1,913,417	1,528,054	360,824	24,538	168,445	1,909,740
宮崎県	242,405	2,755,542	2,200,960	136,443	418,140	242,027	2,747,981
鹿児島県	270,920	3,146,861	2,511,610	571,140	64,111	270,474	3,140,273
沖縄県	442,033	5,461,025	4,363,622	984,220	113,183	441,527	5,454,500
医師	143,213	1,839,316	1,469,635	210,487	159,195	142,950	1,833,377
歯科医師	171,561	1,956,218	1,563,711	244,635	147,872	171,233	1,949,946
薬剤師	36,317	374,064	298,800	36,402	38,862	36,271	372,850
一般業種	446,107	4,931,930	3,939,254	406,210	586,467	445,232	4,916,088
建設関係	2,348,472	25,642,120	20,494,783	2,866,969	2,280,368	2,344,387	25,578,739
全国土木	612,107	6,551,784	5,237,557	745,014	569,212	611,230	6,532,869
市町村	19,954,275	233,714,295	187,502,754	15,968,677	30,242,864	19,903,571	233,027,209
組合	3,757,777	41,295,432	33,003,739	4,509,716	3,781,976	3,751,303	41,183,868
合計	23,712,052	275,009,727	220,506,494	20,478,394	34,024,839	23,654,874	274,211,077

(市町村・療養の給付等 3月～2月ベース、療養費等 4月～3月ベース、組合 4月～3月ベース)

療		養		費		等	
合 計		食 事 療 養 ・ 生 活 療 養		療 養 費		移 送 費	
件 数	医 療 費	件 数	医 療 費	件 数	医 療 費	件 数	医 療 費
件	千円	件	千円	件	千円	件	千円
1,442	21,761	23	・	1,418	21,728	1	33
410	3,946	33	・	377	3,946	—	—
348	4,132	1	・	347	4,132	—	—
888	10,136	3	・	884	10,094	1	41
170	1,963	2	・	168	1,963	—	—
216	3,362	1	・	215	3,362	—	—
1,035	7,188	298	・	737	7,188	—	—
3,613	10,862	3	・	3,610	10,862	—	—
813	12,492	—	・	813	12,492	—	—
846	12,170	—	・	846	12,170	—	—
3,159	40,380	32	・	3,126	40,352	1	28
2,647	32,834	—	・	2,647	32,834	—	—
6,293	93,405	5	・	6,288	93,405	—	—
3,246	51,603	21	・	3,225	51,603	—	—
421	7,358	10	・	411	7,358	—	—
382	4,142	1	・	381	4,142	—	—
234	3,428	2	・	230	3,297	2	131
86	1,508	—	・	86	1,508	—	—
2,686	4,374	2,340	・	346	4,374	—	—
781	8,948	8	・	773	8,948	—	—
1,082	16,005	4	・	1,077	15,991	1	15
1,078	18,320	1	・	1,073	18,187	4	133
3,063	70,370	17	・	3,045	70,299	1	71
362	9,170	9	・	353	9,170	—	—
486	6,781	2	・	484	6,781	—	—
772	14,618	—	・	772	14,618	—	—
4,453	68,161	62	・	4,390	68,139	1	23
1,947	29,405	29	・	1,900	29,207	18	198
591	9,586	19	・	572	9,586	—	—
725	8,065	16	・	709	8,065	—	—
109	3,011	—	・	109	3,011	—	—
80	2,179	—	・	80	2,163	—	16
462	7,520	4	・	458	7,520	—	—
757	10,402	1	・	755	10,389	1	13
187	2,881	1	・	186	2,881	—	—
181	2,962	—	・	181	2,962	—	—
360	4,155	3	・	357	4,155	—	—
297	5,109	—	・	297	5,109	—	—
138	1,661	—	・	137	1,620	1	41
1,072	18,399	8	・	1,064	18,399	—	—
224	4,056	5	・	219	4,056	—	—
324	3,834	18	・	305	3,825	1	9
692	10,089	2	・	690	10,089	—	—
216	3,677	15	・	201	3,677	—	—
378	7,561	—	・	376	7,417	2	144
446	6,588	63	・	381	6,375	2	213
506	6,525	—	・	505	6,481	1	44
263	5,939	—	・	263	5,939	—	—
328	6,272	2	・	325	6,242	1	29
46	1,214	—	・	46	1,214	—	—
875	15,843	—	・	874	15,770	1	73
4,085	63,381	5	・	4,076	63,314	4	67
877	18,915	—	・	876	18,907	1	8
50,704	687,086	3,062	・	47,604	685,934	38	1,152
6,474	111,564	7	・	6,460	111,386	7	178
57,178	798,650	3,069	・	54,064	797,320	45	1,330

第10-5表 都道府県、業種別医療費の状況

未就学児分再掲

	療 養 諸 費 合 計					療 養 の 給 付 等	
	件 数	医 療 費	保険者負担額	一部負担金	他法負担分	件 数	医 療 費
	件	千円	千円	千円	千円	件	千円
北海道	894	12,762	10,184	1,715	863	889	12,710
青森県	202	2,440	1,952	399	89	202	2,440
岩手県	447	3,208	2,580	624	4	447	3,208
宮城県	374	3,957	3,192	122	644	373	3,952
秋田県	625	5,470	4,367	137	965	624	5,450
山形県	322	4,550	3,634	424	492	320	4,525
福島県	888	9,366	9,234	132	1	887	9,349
茨城県	765	8,810	7,055	731	1,024	730	8,081
栃木県	806	6,066	4,851	340	876	805	6,032
群馬県	534	5,363	4,287	393	683	534	5,363
埼玉県	1,009	10,893	8,691	1,691	510	1,006	10,881
千葉県	1,278	12,267	9,762	766	1,740	1,269	12,136
東京都	2,671	35,394	28,208	3,010	4,175	2,648	35,149
神奈川県	1,861	15,262	12,171	540	2,551	1,839	14,995
新潟県	881	6,834	5,464	409	962	880	6,834
富山県	270	2,439	1,946	140	353	270	2,439
石川県	158	1,826	1,457	228	141	156	1,817
福井県	399	3,541	2,820	722	-	399	3,541
山梨県	137	1,144	912	27	204	136	1,136
長野県	949	10,064	8,057	1,809	198	945	10,005
岐阜県	769	6,859	5,456	483	920	730	6,555
静岡県	876	11,253	8,979	2,259	15	875	11,251
愛知県	2,178	23,409	18,703	706	4,000	2,173	23,273
三重県	441	3,554	2,840	409	305	430	3,463
滋賀県	409	4,746	3,792	148	806	408	4,744
京都府	630	9,554	7,609	623	1,323	630	9,554
大阪府	1,999	28,298	22,607	1,873	3,818	1,991	28,229
兵庫県	1,071	10,128	8,087	584	1,457	1,068	10,109
奈良県	335	3,771	3,010	761	-	335	3,771
和歌山県	473	8,851	7,064	428	1,358	467	8,824
鳥取県	317	4,503	3,598	391	514	187	3,125
島根県	327	7,778	6,186	650	942	326	7,776
岡山県	610	6,215	4,967	183	1,066	610	6,215
広島県	709	6,399	5,114	278	1,008	702	6,385
山口県	762	11,863	9,473	337	2,053	762	11,863
徳島県	491	5,620	4,485	141	994	483	5,599
香川県	449	4,172	3,338	6	829	449	4,172
愛媛県	223	2,072	1,656	3	413	223	2,072
高知県	321	6,193	4,940	502	751	321	6,193
福岡県	1,847	17,415	13,920	487	3,009	1,845	17,337
佐賀県	215	3,556	2,834	494	228	215	3,556
長崎県	440	7,359	5,846	878	635	437	6,981
熊本県	766	14,561	11,612	2,291	657	765	14,523
大分県	426	3,048	2,439	551	57	424	3,025
宮崎県	578	5,548	4,435	161	952	578	5,548
鹿児島県	531	5,890	4,678	1,078	134	526	5,793
沖縄県	839	7,831	6,220	1,608	3	837	7,825
合 計	34,502	392,101	314,710	32,671	44,719	34,156	387,803

－退職者医療分（被扶養者）－

(市町村・療養の給付等 3月～2月ベース、療養費等 4月～3月ベース)

療		養		費		等	
合 計		食 事 療 養		療 養 費		移 送 費	
件 数	医 療 費	件 数	医 療 費	件 数	医 療 費	件 数	医 療 費
件	千円	件	千円	件	千円	件	千円
5	52	－	・	5	52	－	－
－	－	－	・	－	－	－	－
－	－	－	・	－	－	－	－
1	6	－	・	1	6	－	－
1	20	－	・	1	20	－	－
2	24	－	・	2	24	－	－
1	18	－	・	1	18	－	－
35	729	－	・	35	729	－	－
1	34	－	・	1	34	－	－
－	－	－	・	－	－	－	－
3	12	－	・	3	12	－	－
9	131	－	・	9	131	－	－
23	245	－	・	23	245	－	－
22	267	－	・	22	267	－	－
1	－	1	・	－	－	－	－
－	－	－	・	－	－	－	－
2	8	－	・	2	8	－	－
－	－	－	・	－	－	－	－
1	7	－	・	1	7	－	－
4	59	－	・	4	59	－	－
39	304	－	・	39	304	－	－
1	2	－	・	1	2	－	－
5	136	－	・	5	136	－	－
11	91	－	・	11	91	－	－
1	2	－	・	1	2	－	－
－	－	－	・	－	－	－	－
8	69	3	・	5	69	－	－
3	19	－	・	3	19	－	－
－	－	－	・	－	－	－	－
6	27	－	・	6	27	－	－
130	1, 378	－	・	130	1, 378	－	－
1	2	－	・	1	2	－	－
－	－	－	・	－	－	－	－
7	14	－	・	7	14	－	－
－	－	－	・	－	－	－	－
8	20	－	・	8	20	－	－
－	－	－	・	－	－	－	－
－	－	－	・	－	－	－	－
－	－	－	・	－	－	－	－
2	79	－	・	2	79	－	－
－	－	－	・	－	－	－	－
3	379	1	・	2	379	－	－
1	38	－	・	1	38	－	－
2	22	1	・	1	22	－	－
－	－	－	・	－	－	－	－
5	97	－	・	5	97	－	－
2	6	－	・	2	6	－	－
346	4, 298	6	・	340	4, 298	－	－

第11-1表 都道府県、業種別療養の給付等内訳の状況

全 体

	診療					
	計			入院		
	件数	日数	医療費	件数	日数	医療費
	件	日	千円	件	日	千円
北海道	14,108,443	30,375,314	411,624,623	417,817	6,961,948	212,419,579
青森県	4,214,818	9,051,713	100,874,638	97,854	1,600,220	47,205,842
岩手県	3,650,210	7,553,839	87,761,356	91,823	1,628,965	41,715,123
宮城県	6,417,440	12,798,518	147,765,835	140,538	2,217,229	67,191,977
秋田県	2,948,585	6,101,485	72,792,238	74,758	1,314,751	36,190,178
山形県	3,255,297	6,533,823	74,502,407	71,969	1,187,635	34,327,657
福島県	5,421,736	11,145,311	131,278,818	129,993	2,217,158	61,976,233
茨城県	8,125,689	16,122,484	188,123,234	171,783	2,725,451	81,511,633
栃木県	5,616,982	11,521,205	131,886,042	114,013	1,910,674	55,534,626
群馬県	5,807,542	12,037,371	140,858,456	130,176	2,137,115	62,756,675
埼玉県	19,725,884	39,850,130	453,424,878	376,398	5,759,341	194,295,420
千葉県	17,057,861	33,780,806	394,189,873	331,566	5,045,689	168,064,196
東京都	36,431,045	73,423,381	807,670,280	652,374	9,782,183	341,318,321
神奈川県	23,831,105	47,541,415	539,590,308	445,200	6,542,428	232,895,320
新潟県	6,120,807	12,484,604	148,057,191	141,655	2,512,203	68,777,460
富山県	2,520,282	5,486,402	68,873,539	70,391	1,242,116	33,164,815
石川県	2,782,936	6,282,419	83,106,047	87,371	1,492,088	42,575,371
福井県	1,818,852	4,159,718	53,427,169	52,871	896,026	25,369,003
山梨県	2,412,812	4,982,901	57,790,059	53,415	886,715	25,697,580
長野県	5,507,887	10,905,720	133,515,460	121,956	1,935,611	60,901,222
岐阜県	6,113,028	12,560,049	144,091,956	124,517	1,927,188	60,558,763
静岡県	10,477,098	20,869,013	246,117,237	203,440	3,215,757	102,846,506
愛知県	20,083,777	40,257,886	448,315,961	353,184	5,263,339	177,656,138
三重県	5,154,457	10,684,395	122,536,761	108,888	1,819,471	53,066,997
滋賀県	3,264,045	6,560,919	80,317,561	70,185	1,109,922	37,243,515
京都府	6,716,617	14,435,722	175,115,931	146,695	2,279,098	78,053,600
大阪府	25,933,404	57,132,458	666,328,678	542,186	8,387,409	285,269,616
兵庫県	15,577,875	33,260,318	376,522,611	327,771	5,263,092	165,959,163
奈良県	3,900,414	7,855,925	97,163,694	80,359	1,232,875	41,102,899
和歌山県	3,363,888	7,149,802	84,982,913	72,868	1,261,437	35,932,747
鳥取県	1,496,726	3,250,660	40,306,333	40,279	701,956	20,188,447
島根県	1,815,510	3,939,117	49,872,363	50,894	910,365	25,484,072
岡山県	5,123,270	11,148,700	140,815,200	131,315	2,150,309	64,907,450
広島県	7,815,653	18,111,406	205,772,835	186,755	3,200,016	92,537,483
山口県	4,176,004	9,670,371	111,646,543	115,064	2,120,236	56,056,480
徳島県	2,042,371	4,841,232	57,409,622	60,972	1,197,120	28,080,240
香川県	2,673,623	6,339,291	74,879,049	74,441	1,316,282	35,607,431
愛媛県	4,206,937	9,655,215	113,492,990	112,509	1,992,414	53,051,988
高知県	2,179,188	4,995,401	62,831,143	66,693	1,223,279	32,245,859
福岡県	13,537,164	32,392,383	362,482,779	367,165	6,489,278	181,219,638
佐賀県	2,353,125	5,964,644	65,418,233	72,256	1,343,251	34,021,221
長崎県	4,575,160	11,084,667	123,747,691	143,082	2,672,941	65,021,333
熊本県	5,516,549	13,067,561	148,761,897	163,569	2,981,404	72,994,252
大分県	3,150,469	7,471,657	93,438,111	108,329	1,904,971	48,894,451
宮崎県	3,325,677	7,860,207	90,990,195	101,311	1,860,863	45,872,477
鹿児島県	4,800,741	11,906,321	141,425,067	166,369	3,181,930	74,656,292
沖縄県	3,713,967	8,166,116	107,861,845	117,267	2,019,358	56,121,606
医師	2,167,519	3,676,677	38,814,632	27,812	307,983	13,388,983
歯科医師	1,818,613	2,882,344	29,786,878	22,335	225,032	10,128,352
薬剤師	407,984	709,632	6,610,309	4,752	49,858	2,224,808
一般業種	3,563,480	6,351,574	63,871,074	44,238	472,413	22,278,809
建設関係	13,096,722	23,885,711	254,000,305	203,672	2,298,906	98,122,060
全国土木	3,324,882	5,626,676	53,443,823	39,479	396,018	17,580,030
市町村	350,862,950	742,769,995	8,659,757,652	7,882,284	129,021,107	3,918,538,892
組合	24,379,200	43,132,614	446,527,022	342,288	3,750,210	163,723,042
合計	375,242,150	785,902,609	9,106,284,674	8,224,572	132,771,317	4,082,261,933

（市町村 ３月～２月ベース、組合 ４月～３月ベース）

費						調 剤		
入 院 外			歯 科					
件 数	日 数	医 療 費	件 数	日 数	医 療 費	件数	処方箋受付枚数	医 療 費
件	日	千円	件	日	千円	件	枚	千円
11,565,637	18,294,157	163,169,111	2,124,989	5,119,209	36,035,934	7,623,233	9,448,572	95,444,521
3,607,103	6,199,768	45,335,091	509,861	1,251,725	8,333,706	2,351,737	3,231,550	26,384,981
3,019,805	4,775,108	37,741,676	538,582	1,149,766	8,304,557	1,955,831	2,412,197	22,680,604
5,223,763	8,419,935	66,300,146	1,053,139	2,161,354	14,273,712	3,411,335	4,385,663	37,576,294
2,472,490	3,873,017	30,119,936	401,337	913,717	6,482,124	1,741,855	2,194,303	21,662,260
2,667,248	4,328,085	33,559,294	516,080	1,018,103	6,615,456	1,526,202	1,952,703	16,923,729
4,477,250	7,036,150	56,854,750	814,493	1,892,003	12,447,835	2,770,035	3,489,733	32,952,782
6,586,409	10,482,793	88,415,186	1,367,497	2,914,240	18,196,415	3,934,139	5,128,322	47,304,138
4,592,887	7,642,847	64,441,147	910,082	1,967,684	11,910,268	2,333,881	3,017,181	26,380,242
4,770,162	7,836,702	66,189,088	907,204	2,063,554	11,912,693	2,140,436	2,755,998	24,904,233
15,751,562	26,448,398	213,319,305	3,597,924	7,642,391	45,810,153	9,735,915	12,370,608	112,664,284
13,551,472	22,124,243	184,745,461	3,174,823	6,610,874	41,380,217	8,379,632	10,471,848	94,709,359
28,896,797	49,038,915	376,670,220	6,881,874	14,602,283	89,681,738	19,517,052	25,404,767	214,124,364
19,143,964	32,058,119	249,434,335	4,241,941	8,940,868	57,260,653	13,404,919	17,012,108	148,045,910
4,956,142	7,777,351	64,945,798	1,023,010	2,195,050	14,333,933	3,228,454	4,009,099	36,666,267
2,065,989	3,399,579	30,526,000	383,902	844,707	5,182,724	924,512	1,146,060	11,600,795
2,295,577	3,873,870	34,542,087	399,988	916,461	5,988,589	1,065,190	1,362,089	15,817,207
1,511,479	2,707,654	24,429,853	254,502	556,038	3,628,313	516,604	669,800	7,679,218
1,983,175	3,256,239	26,699,056	376,222	839,947	5,393,423	1,216,410	1,511,129	14,585,643
4,500,734	7,063,452	61,123,723	885,197	1,906,657	11,490,515	2,490,574	3,184,042	30,446,652
4,853,247	8,448,119	69,972,980	1,135,264	2,184,742	13,560,213	2,578,357	3,397,259	30,319,510
8,589,675	14,104,352	121,765,982	1,683,983	3,548,904	21,504,750	5,117,788	6,459,358	56,288,616
15,956,563	27,519,936	222,899,691	3,774,030	7,474,611	47,760,132	8,022,226	10,546,621	90,812,139
4,190,576	7,174,409	58,949,020	854,993	1,690,515	10,520,744	2,009,028	2,580,749	22,877,230
2,620,358	4,292,912	36,009,378	573,502	1,158,085	7,064,669	1,428,902	1,814,214	17,568,043
5,384,542	9,686,746	81,506,144	1,185,380	2,469,878	15,556,186	2,289,546	2,996,916	31,916,407
20,628,670	38,193,977	309,404,946	4,762,548	10,551,072	71,654,117	10,064,991	13,471,298	123,031,127
12,588,637	22,434,745	173,223,326	2,661,467	5,562,481	37,340,123	7,302,917	9,634,071	82,129,666
3,115,403	5,185,901	47,147,250	704,652	1,437,149	8,913,545	1,428,941	1,827,786	16,214,972
2,788,300	4,774,728	41,878,030	502,720	1,113,637	7,172,137	1,008,859	1,321,866	12,080,743
1,205,976	2,018,889	16,620,857	250,471	529,815	3,497,029	674,599	883,308	8,410,412
1,502,790	2,480,624	20,672,391	261,826	548,128	3,715,900	848,778	1,103,347	10,512,721
4,098,437	7,205,081	63,645,075	893,518	1,793,310	12,262,674	2,034,768	2,744,258	22,689,428
6,349,414	12,140,394	94,223,707	1,279,484	2,770,996	19,011,645	3,955,375	5,417,626	44,876,432
3,445,515	6,174,650	46,687,068	615,425	1,375,485	8,902,996	2,179,557	2,886,964	24,300,896
1,662,120	2,936,898	24,549,333	319,279	707,214	4,780,049	690,536	908,685	8,689,242
2,186,249	4,119,073	33,006,413	412,933	903,936	6,265,205	1,190,090	1,604,091	15,136,062
3,432,836	6,225,392	51,830,181	661,592	1,437,409	8,610,821	1,497,431	1,949,948	17,785,082
1,775,890	3,049,254	25,825,103	336,605	722,868	4,760,181	991,113	1,268,199	12,606,122
10,910,295	20,282,057	146,960,955	2,259,704	5,621,048	34,302,187	7,020,606	9,647,194	71,527,534
1,917,067	3,774,995	26,208,652	363,802	846,398	5,188,360	1,360,446	1,921,747	13,922,017
3,701,757	6,851,917	49,021,456	730,321	1,559,809	9,704,902	2,282,082	3,065,447	25,211,082
4,546,616	8,191,793	64,882,830	806,364	1,894,364	10,884,814	2,525,845	3,399,681	26,470,533
2,635,562	4,570,672	38,119,154	406,578	996,014	6,424,506	1,580,973	2,059,464	18,286,910
2,768,543	4,875,127	37,983,226	455,823	1,124,217	7,134,493	1,790,332	2,323,533	18,334,550
3,969,930	7,108,883	57,336,605	664,442	1,615,508	9,432,171	2,420,785	3,136,753	24,425,194
3,039,336	4,878,272	43,595,883	557,364	1,268,486	8,144,357	1,924,877	2,461,094	19,556,594
1,603,686	2,379,279	19,415,434	536,021	989,415	6,010,215	830,649	1,056,611	9,119,888
1,603,465	2,325,706	17,391,281	192,813	331,606	2,267,245	799,184	986,016	7,103,349
320,419	499,899	3,424,187	82,813	159,875	961,315	216,136	287,740	2,380,100
2,788,138	4,412,003	32,454,928	731,104	1,467,158	9,137,337	1,579,640	2,008,334	15,100,944
10,488,265	16,578,675	124,024,410	2,404,785	5,008,130	31,853,836	6,088,985	7,815,124	57,751,300
2,642,871	3,985,914	27,991,024	642,532	1,244,744	7,872,769	1,531,711	1,951,886	13,138,084
283,503,949	485,336,178	3,922,486,896	59,476,717	128,412,710	818,731,864	166,487,694	215,989,249	1,904,532,746
19,446,844	30,181,476	224,701,264	4,590,068	9,200,928	58,102,717	11,046,305	14,105,711	104,593,666
302,950,793	515,517,654	4,147,188,160	64,066,785	137,613,638	876,834,581	177,533,999	230,094,960	2,009,126,412

第11-1表 都道府県、業種別療養の給付等内訳の状況(続き)－計(一般被保険者分＋退職者医療分)－

全 体

(市町村 3月～2月ベース、組合 4月～3月ベース)

	食 事 療 養 ・ 生 活 療 養			訪 問 看 護			(再掲)入院＋ 食事療養・生活療養	(再掲)入院外＋ 調 剤
	件 数	回 数	医 療 費	件 数	日 数	医 療 費	医 療 費	医 療 費
	件	回	千円	件	日	千円	千円	千円
北海道	399,432	18,279,380	12,251,951	11,928	81,476	836,936	224,671,530	258,613,632
青森県	92,470	4,130,428	2,761,639	5,868	31,162	317,282	49,967,480	71,720,072
岩手県	87,585	4,370,386	2,938,425	2,988	17,713	189,494	44,653,548	60,422,279
宮城県	132,749	6,048,084	3,830,703	6,520	42,474	427,968	71,022,680	103,876,440
秋田県	71,091	3,477,401	2,324,271	1,789	12,244	133,572	38,514,448	51,782,196
山形県	68,702	3,140,658	2,106,268	3,234	19,793	207,366	36,433,925	50,483,023
福島県	122,990	5,834,219	3,891,997	5,645	28,289	299,169	65,868,231	89,807,532
茨城県	161,423	7,061,592	4,689,279	7,135	41,345	431,043	86,200,911	135,719,323
栃木県	107,002	4,985,260	3,319,709	3,218	20,261	209,860	58,854,335	90,821,390
群馬県	123,524	5,643,129	3,750,394	5,276	35,061	354,155	66,507,069	91,093,321
埼玉県	352,666	14,981,232	9,923,321	16,917	109,774	1,131,290	204,218,741	325,983,589
千葉県	312,806	13,356,207	8,633,262	14,039	86,834	907,299	176,697,458	279,454,820
東京都	612,150	24,850,472	16,649,169	47,436	304,073	3,137,458	357,967,490	590,794,584
神奈川県	418,658	16,574,842	11,121,740	26,078	159,196	1,628,743	244,017,060	397,480,245
新潟県	135,358	6,678,341	4,448,098	6,864	36,241	382,153	73,225,557	101,612,065
富山県	67,556	3,340,507	2,224,809	1,261	8,324	85,499	35,389,624	42,126,796
石川県	81,044	3,983,924	2,673,758	2,674	17,449	176,933	45,249,129	50,359,294
福井県	50,639	2,387,179	1,569,639	4,562	31,884	338,359	26,938,642	32,109,071
山梨県	50,894	2,324,572	1,557,431	2,560	18,923	200,189	27,255,010	41,284,699
長野県	116,339	5,072,993	3,396,633	7,686	39,410	426,285	64,297,856	91,570,374
岐阜県	115,140	5,010,086	3,348,545	5,939	42,584	440,819	63,907,308	100,292,490
静岡県	191,631	8,386,330	5,609,325	8,163	52,284	536,985	108,455,831	178,054,597
愛知県	331,209	13,400,320	8,939,371	17,236	120,485	1,243,189	186,595,509	313,711,830
三重県	102,865	4,846,448	3,246,409	5,981	40,049	398,250	56,313,406	81,826,250
滋賀県	67,068	2,893,988	1,943,554	5,493	33,973	360,149	39,187,069	53,577,421
京都府	138,442	5,916,537	3,961,639	10,430	58,734	617,101	82,015,239	113,422,552
大阪府	512,533	21,710,535	14,665,843	41,094	284,548	2,842,106	299,935,459	432,436,072
兵庫県	312,384	13,865,764	9,334,964	17,991	116,529	1,199,322	175,294,127	255,352,992
奈良県	75,866	3,190,464	2,139,279	6,227	37,414	378,292	43,242,178	63,362,222
和歌山県	68,911	3,347,462	2,252,523	3,256	30,251	302,800	38,185,270	53,958,772
鳥取県	38,203	1,862,194	1,244,661	1,510	11,234	117,647	21,433,109	25,031,268
島根県	48,909	2,463,227	1,654,415	2,350	16,353	169,433	27,138,488	31,185,112
岡山県	124,945	5,721,871	3,834,990	6,130	44,074	437,528	68,742,440	86,334,503
広島県	178,174	8,520,846	5,759,482	12,849	80,853	823,073	98,296,965	139,100,139
山口県	109,807	5,685,305	3,813,485	4,743	33,943	345,639	59,869,965	70,987,963
徳島県	58,581	3,292,268	2,196,318	3,437	25,168	245,952	30,276,557	33,238,575
香川県	71,523	3,550,724	2,355,609	1,680	12,759	133,430	37,963,040	48,142,475
愛媛県	106,425	5,359,704	3,575,976	8,237	52,469	526,134	56,627,964	69,615,263
高知県	64,413	3,342,009	2,231,984	3,525	20,599	202,695	34,477,843	38,431,225
福岡県	352,114	17,503,637	11,783,298	17,435	118,723	1,218,396	193,002,936	218,488,488
佐賀県	69,875	3,685,366	2,462,705	2,187	15,844	159,787	36,483,925	40,130,669
長崎県	136,839	7,242,828	4,824,662	5,193	33,369	343,649	69,845,995	74,232,538
熊本県	157,673	8,158,635	5,420,366	5,444	41,171	424,821	78,414,619	91,353,364
大分県	103,272	5,167,899	3,423,076	3,691	28,196	288,927	52,317,526	56,406,065
宮崎県	97,002	5,043,248	3,380,966	3,437	25,656	265,207	49,253,443	56,317,776
鹿児島県	160,689	8,796,215	5,886,487	4,314	33,712	343,487	80,542,779	81,761,798
沖縄県	110,307	5,476,116	3,685,237	4,265	29,353	308,724	59,806,842	63,152,477
医師	25,397	737,236	490,006	1,145	8,991	91,085	13,878,988	28,535,322
歯科医師	20,267	520,027	345,465	624	4,698	46,557	10,473,818	24,494,630
薬剤師	4,307	118,861	79,198	242	1,774	20,229	2,304,006	5,804,287
一般業種	40,263	1,108,324	740,677	1,458	10,594	112,552	23,019,485	47,555,872
建設関係	184,654	5,380,468	3,598,956	5,845	36,016	377,673	101,721,016	181,775,710
全国土木	35,172	909,970	601,195	1,278	8,180	85,072	18,181,225	41,129,108
市町村	7,469,878	339,960,832	227,037,665	395,915	2,582,253	26,494,591	4,145,576,557	5,827,019,642
組合	310,060	8,774,886	5,855,496	10,592	70,253	733,167	169,578,538	329,294,929
合 計	7,779,938	348,735,718	232,893,161	406,507	2,652,506	27,227,758	4,315,155,095	6,156,314,572

第11-1表 都道府県、業種別療養の給付等内訳の状況

全 体

	療 養					
	診			入 院		
	件 数	日 数	医 療 費	件 数	日 数	医 療 費
	件	日	千円	件	日	千円
北海道	13,157,420	28,365,496	381,371,060	391,853	6,563,560	197,745,433
青森県	3,906,704	8,422,944	93,272,639	91,921	1,513,768	44,016,540
岩手県	3,338,636	6,953,895	80,550,541	85,803	1,536,457	38,750,302
宮城県	6,032,230	12,057,650	138,592,347	132,633	2,105,972	63,267,300
秋田県	2,678,230	5,581,282	66,303,811	69,347	1,229,215	33,300,383
山形県	2,943,592	5,946,623	67,305,743	66,116	1,105,435	31,249,669
福島県	4,957,771	10,255,227	120,316,294	121,261	2,088,969	57,532,775
茨城県	7,559,337	15,028,698	174,161,296	161,545	2,578,187	76,037,530
栃木県	5,169,743	10,639,114	120,849,516	106,475	1,803,020	51,434,557
群馬県	5,374,965	11,171,857	129,898,898	121,585	2,012,579	58,299,473
埼玉県	18,437,256	37,290,725	422,046,442	353,754	5,436,708	181,492,690
千葉県	16,006,148	31,764,322	368,703,831	313,192	4,792,715	157,887,248
東京都	34,544,518	69,668,682	761,592,489	618,792	9,313,477	322,097,507
神奈川県	22,433,725	44,825,574	505,843,152	420,772	6,216,035	219,265,859
新潟県	5,586,359	11,470,891	135,247,737	131,842	2,360,000	63,629,858
富山県	2,227,673	4,897,782	60,958,412	63,759	1,140,895	29,748,129
石川県	2,506,427	5,703,518	74,976,013	80,297	1,386,622	38,756,703
福井県	1,613,627	3,714,538	47,367,949	47,860	821,790	22,694,347
山梨県	2,263,950	4,691,639	54,221,400	50,680	845,731	24,275,029
長野県	4,952,256	9,838,496	119,745,454	111,275	1,780,964	55,144,973
岐阜県	5,668,572	11,678,235	133,078,036	116,317	1,809,571	56,220,196
静岡県	9,627,096	19,220,812	225,320,523	188,833	3,006,426	94,762,125
愛知県	18,628,303	37,323,627	411,452,173	328,179	4,888,062	163,514,578
三重県	4,709,161	9,813,470	111,799,670	101,177	1,709,384	48,914,522
滋賀県	2,940,340	5,929,354	71,952,320	63,996	1,019,600	33,659,792
京都府	6,222,971	13,414,769	161,534,861	136,606	2,130,746	72,198,905
大阪府	24,359,682	53,768,264	622,901,916	510,669	7,918,102	267,217,759
兵庫県	14,437,562	30,925,461	347,399,420	305,754	4,945,059	153,909,169
奈良県	3,643,808	7,351,410	90,512,821	75,617	1,167,017	38,580,463
和歌山県	3,106,012	6,629,753	78,396,729	68,390	1,194,943	33,483,363
鳥取県	1,357,508	2,969,785	36,780,017	37,433	658,188	18,651,802
島根県	1,619,300	3,553,945	44,833,373	46,671	847,328	23,215,029
岡山県	4,669,808	10,225,270	128,213,650	121,337	2,006,526	59,528,298
広島県	7,136,635	16,628,732	187,084,715	172,533	2,979,419	84,789,418
山口県	3,786,802	8,825,042	100,926,434	105,450	1,959,816	51,021,936
徳島県	1,852,491	4,439,220	52,268,912	56,876	1,131,047	25,994,836
香川県	2,406,773	5,761,361	67,775,245	68,353	1,223,350	32,584,111
愛媛県	3,870,347	8,938,887	104,234,762	105,089	1,878,251	49,072,700
高知県	1,983,744	4,583,734	57,306,395	61,898	1,145,702	29,707,713
福岡県	12,594,690	30,083,194	335,735,324	344,071	6,119,843	168,625,054
佐賀県	2,177,011	5,551,150	60,546,677	67,913	1,272,385	31,810,958
長崎県	4,203,048	10,281,593	114,142,992	133,942	2,525,017	60,477,215
熊本県	5,102,486	12,170,759	137,830,299	153,902	2,828,406	68,278,849
大分県	2,890,888	6,910,166	85,837,347	101,027	1,799,645	45,338,109
宮崎県	3,054,007	7,275,263	83,760,915	94,761	1,754,454	42,570,118
鹿児島県	4,484,874	11,217,063	132,663,483	158,061	3,053,456	70,561,727
沖縄県	3,511,790	7,759,371	102,239,978	112,590	1,948,486	53,585,906
医師	2,167,519	3,676,677	38,814,632	27,812	307,983	13,388,983
歯科医師	1,818,613	2,882,344	29,786,878	22,335	225,032	10,128,352
薬剤師	407,984	709,632	6,610,309	4,752	49,858	2,224,808
一般業種	3,563,480	6,351,574	63,871,074	44,238	472,413	22,278,809
建設関係	13,096,722	23,885,711	254,000,305	203,672	2,298,906	98,122,060
全国土木	3,324,882	5,626,676	53,443,823	39,479	396,018	17,580,030
市 町 村	325,736,276	691,518,643	8,009,854,009	7,378,207	121,552,328	3,644,900,955
組 合	24,379,200	43,132,614	446,527,022	342,288	3,750,210	163,723,042
合 計	350,115,476	734,651,257	8,456,381,031	7,720,495	125,302,538	3,808,623,996

(市町村 3月～2月ベース、組合 4月～3月ベース)

費						調 剤		
入 院 外			歯 科			調 剤		
件 数	日 数	医 療 費	件 数	日 数	医 療 費	件数	処方箋受付枚数	医 療 費
件	日	千円	件	日	千円	件	枚	千円
10,792,463	17,052,481	150,139,404	1,973,104	4,749,455	33,486,223	7,113,856	8,828,871	88,595,779
3,343,671	5,754,307	41,559,734	471,112	1,154,869	7,696,365	2,178,571	3,012,343	24,368,859
2,763,867	4,374,714	34,262,731	488,966	1,042,724	7,537,508	1,788,471	2,210,620	20,725,968
4,910,049	7,921,002	61,903,728	989,548	2,030,676	13,421,319	3,205,656	4,128,747	35,164,427
2,245,470	3,525,960	27,144,802	363,413	826,107	5,858,627	1,580,906	1,995,746	19,647,553
2,413,154	3,924,281	30,092,263	464,322	916,907	5,963,811	1,382,675	1,751,172	15,314,421
4,094,197	6,444,369	51,435,727	742,313	1,721,889	11,347,792	2,530,637	3,198,951	30,027,601
6,129,684	9,752,473	81,250,030	1,268,108	2,698,038	16,873,735	3,663,251	4,605,127	43,845,078
4,228,284	7,034,526	58,514,680	834,984	1,801,568	10,900,278	2,147,292	2,781,754	24,073,971
4,415,800	7,257,399	60,603,573	837,580	1,901,879	10,995,852	1,981,056	2,556,383	22,932,459
14,732,907	24,741,950	197,849,112	3,350,595	7,112,067	42,704,641	9,109,373	11,590,814	104,998,873
12,724,725	20,791,727	172,090,477	2,968,231	6,179,880	38,726,106	7,873,632	9,841,826	88,615,571
27,415,986	46,553,429	354,600,428	6,509,740	13,801,776	84,894,555	18,515,960	24,129,683	202,173,448
18,029,046	30,222,364	232,821,728	3,983,907	8,387,175	53,755,565	12,635,410	16,055,273	138,948,347
4,525,708	7,120,551	58,607,291	928,809	1,990,340	13,010,588	2,952,186	3,674,009	33,478,376
1,827,629	3,016,173	26,660,168	336,285	740,714	4,550,115	814,205	1,012,678	10,156,598
2,066,756	3,495,134	30,852,784	359,374	821,762	5,366,526	958,527	1,228,826	14,165,824
1,340,416	2,401,969	21,474,540	225,351	490,779	3,199,062	456,384	593,240	6,758,835
1,861,479	3,061,598	24,902,569	351,791	784,310	5,043,801	1,141,799	1,421,572	13,633,222
4,049,835	6,355,928	54,339,802	791,146	1,701,604	10,260,680	2,237,273	2,753,086	27,292,519
4,505,375	7,855,867	64,337,030	1,046,880	2,012,797	12,520,811	2,392,262	3,159,868	28,028,077
7,896,767	12,970,093	110,886,254	1,541,496	3,244,293	19,672,144	4,701,577	5,945,390	51,576,408
14,812,167	25,535,067	203,771,834	3,487,957	6,900,498	44,165,760	7,446,833	9,806,490	83,601,023
3,831,417	6,568,718	53,317,082	776,567	1,535,368	9,568,066	1,839,750	2,368,442	20,909,446
2,363,137	3,874,652	31,968,611	513,207	1,035,102	6,323,917	1,290,655	1,642,753	15,723,240
4,993,182	9,008,035	74,977,286	1,093,183	2,275,988	14,358,671	2,122,224	2,794,049	29,452,210
19,393,688	35,979,427	288,527,691	4,455,325	9,870,735	67,156,466	9,459,556	12,682,976	115,048,482
11,673,884	20,844,967	159,002,986	2,457,924	5,135,435	34,487,265	6,774,326	8,956,091	75,815,806
2,912,713	4,848,290	43,637,137	655,478	1,336,103	8,295,222	1,337,088	1,712,751	15,101,041
2,575,630	4,412,461	38,322,654	461,992	1,022,349	6,590,712	932,526	1,224,013	11,113,571
1,094,901	1,835,968	14,981,094	225,174	475,629	3,147,120	612,173	804,122	7,598,232
1,341,178	2,222,079	18,331,825	231,451	484,538	3,286,519	758,229	990,438	9,396,602
3,740,538	6,599,415	57,611,213	807,933	1,619,329	11,074,139	1,856,214	2,508,822	20,663,987
5,804,433	11,141,207	85,028,445	1,159,669	2,508,106	17,266,853	3,619,726	4,965,842	40,899,976
3,128,368	5,631,013	41,901,775	552,984	1,234,213	8,002,723	1,981,041	2,630,593	21,917,918
1,508,143	2,671,259	21,948,646	287,472	636,914	4,325,430	627,285	828,559	7,865,385
1,970,145	3,733,144	29,601,805	368,275	804,867	5,589,329	1,072,489	1,452,450	13,570,683
3,161,362	5,751,105	47,299,177	603,896	1,309,531	7,862,886	1,379,084	1,802,336	16,216,643
1,618,287	2,785,789	23,296,652	303,559	652,243	4,302,030	903,996	1,160,015	11,433,628
10,155,753	18,753,861	135,270,274	2,094,866	5,209,490	31,839,995	6,536,083	9,007,740	66,192,253
1,774,321	3,500,355	23,954,202	334,777	778,410	4,781,516	1,259,795	1,773,627	12,842,153
3,404,499	6,338,276	44,817,683	664,607	1,418,300	8,848,094	2,098,434	2,830,183	23,131,532
4,208,026	7,601,898	59,533,647	740,558	1,740,455	10,017,802	2,335,390	3,151,195	24,374,459
2,418,594	4,203,460	34,632,194	371,267	907,061	5,867,044	1,450,036	1,893,954	16,712,924
2,543,288	4,495,441	34,682,557	415,958	1,025,368	6,508,240	1,644,568	2,141,394	16,771,792
3,708,402	6,662,236	53,325,965	618,411	1,501,371	8,775,791	2,258,493	2,932,936	22,741,513
2,872,188	4,612,647	40,950,592	527,012	1,198,238	7,703,479	1,818,404	2,334,895	18,402,929
1,603,686	2,379,279	19,415,434	536,021	989,415	6,010,215	830,649	1,056,611	9,119,888
1,603,465	2,325,706	17,391,281	192,813	331,606	2,267,245	799,184	986,016	7,103,349
320,419	499,899	3,424,187	82,813	159,875	961,315	216,136	287,740	2,380,100
2,788,138	4,412,003	32,454,928	731,104	1,467,158	9,137,337	1,579,640	2,008,334	15,100,944
10,488,265	16,578,675	124,024,410	2,404,785	5,008,130	31,853,836	6,088,985	7,815,124	57,751,300
2,642,871	3,985,914	27,991,024	642,532	1,244,744	7,872,769	1,531,711	1,951,886	13,138,084
263,321,512	451,239,065	3,607,021,882	55,036,557	118,727,250	757,931,173	154,775,357	200,872,645	1,762,019,645
19,446,844	30,181,476	224,701,264	4,590,068	9,200,928	58,102,717	11,046,305	14,105,711	104,593,666
282,768,356	481,420,541	3,831,723,145	59,626,625	127,928,178	816,033,889	165,821,662	214,978,356	1,866,613,310

第11-1表 都道府県、業種別療養の給付等内訳の状況(続き) ー一般被保険者分ー

全 体

(市町村 3月～2月ベース、組合 4月～3月ベース)

	食 事 療 養 ・ 生 活 療 養			訪 問 看 護			(再掲)入院＋ 食事療養・生活療養	(再掲)入院外＋ 調 剤
	件 数	回 数	医 療 費	件 数	日 数	医 療 費	医 療 費	医 療 費
	件	回	千円	件	日	千円	千円	千円
北海道	371,877	17,253,453	11,568,647	10,871	73,869	755,973	209,314,080	238,735,183
青森県	86,821	3,915,671	2,616,453	5,627	29,248	294,403	46,632,992	65,928,594
岩手県	81,876	4,130,552	2,777,056	2,692	16,223	173,941	41,527,358	54,988,699
宮城県	125,306	5,770,571	3,645,972	6,182	40,542	408,474	66,913,272	97,068,155
秋田県	65,936	3,259,284	2,178,347	1,683	11,760	128,507	35,478,729	46,792,355
山形県	63,134	2,930,123	1,964,059	2,931	17,873	186,241	33,213,729	45,406,684
福島県	114,818	5,511,200	3,674,811	5,125	25,615	270,880	61,207,585	81,463,329
茨城県	151,634	6,691,623	4,439,610	6,577	37,321	389,340	80,477,140	125,095,108
栃木県	99,729	4,718,479	3,140,120	2,870	18,177	187,874	54,574,677	82,588,651
群馬県	115,361	5,324,893	3,537,896	4,763	31,219	314,635	61,837,368	83,536,033
埼玉県	331,279	14,175,525	9,380,700	15,626	100,488	1,032,660	190,873,390	302,847,985
千葉県	295,596	12,738,638	8,217,565	12,974	79,622	828,087	166,104,814	260,706,048
東京都	580,596	23,695,464	15,863,978	44,713	286,030	2,938,856	337,961,485	556,773,876
神奈川県	395,499	15,778,297	10,574,203	24,185	147,038	1,502,552	229,840,062	371,770,074
新潟県	125,980	6,290,296	4,187,742	6,138	31,790	332,824	67,817,600	92,085,667
富山県	61,255	3,082,859	2,051,552	1,001	6,345	64,580	31,799,681	36,816,766
石川県	74,356	3,712,080	2,490,562	2,479	15,836	160,871	41,247,265	45,018,608
福井県	45,831	2,198,198	1,443,611	4,102	27,936	295,533	24,137,958	28,233,375
山梨県	48,275	2,224,056	1,484,408	2,430	18,102	190,872	25,759,438	38,535,791
長野県	106,136	4,678,654	3,130,616	6,806	34,428	373,540	58,275,589	81,632,321
岐阜県	107,489	4,713,182	3,149,881	5,425	38,841	401,887	59,370,077	92,365,107
静岡県	177,891	7,864,487	5,256,096	7,503	47,686	489,707	100,018,221	162,462,661
愛知県	307,860	12,489,328	8,319,126	15,411	106,827	1,100,197	171,833,705	287,372,857
三重県	95,613	4,568,014	3,055,492	5,583	36,950	366,756	51,970,015	74,226,528
滋賀県	61,119	2,664,364	1,788,835	4,973	30,666	325,070	35,448,626	47,691,851
京都府	128,895	5,557,775	3,708,968	9,688	53,762	563,205	75,907,873	104,429,496
大阪府	482,535	20,522,016	13,857,511	38,211	262,638	2,621,425	281,075,271	403,576,173
兵庫県	291,232	13,073,067	8,787,327	16,561	105,720	1,091,515	162,696,497	234,818,793
奈良県	71,410	3,025,938	2,028,538	5,649	33,223	335,406	40,609,000	58,738,177
和歌山県	64,659	3,178,258	2,138,359	3,020	28,355	282,981	35,621,722	49,436,225
鳥取県	35,516	1,755,563	1,172,621	1,390	10,177	104,987	19,824,423	22,579,326
島根県	44,855	2,300,455	1,543,640	2,143	15,194	157,127	24,758,669	27,728,427
岡山県	115,440	5,349,735	3,583,703	5,656	40,468	402,556	63,112,001	78,275,199
広島県	164,579	7,954,554	5,376,227	11,637	73,045	739,385	90,165,645	125,928,421
山口県	100,662	5,268,790	3,534,595	4,307	31,022	315,240	54,556,532	63,819,693
徳島県	54,634	3,119,633	2,080,033	3,168	23,000	223,378	28,074,869	29,814,031
香川県	65,662	3,309,853	2,195,097	1,542	11,629	121,615	34,779,208	43,172,488
愛媛県	99,359	5,064,035	3,377,150	7,725	48,428	485,386	52,449,850	63,515,819
高知県	59,784	3,138,844	2,095,133	3,343	19,569	192,475	31,802,846	34,730,280
福岡県	330,017	16,537,209	11,128,959	16,017	107,749	1,106,329	179,754,013	201,462,528
佐賀県	65,640	3,499,428	2,338,664	2,086	15,005	151,027	34,149,622	36,796,356
長崎県	128,149	6,858,447	4,567,937	4,838	31,212	320,473	65,045,152	67,949,215
熊本県	147,905	7,758,395	5,147,270	4,982	36,870	378,171	73,426,119	83,908,107
大分県	96,319	4,893,175	3,239,494	3,388	25,711	263,131	48,577,603	51,345,119
宮崎県	90,699	4,763,473	3,192,986	3,135	23,157	238,937	45,763,104	51,454,348
鹿児島県	152,704	8,460,703	5,654,694	4,135	32,066	323,468	76,216,421	76,067,478
沖縄県	105,855	5,296,991	3,561,755	4,094	28,287	297,648	57,147,661	59,353,521
医師	25,397	737,236	490,006	1,145	8,991	91,085	13,878,988	28,535,322
歯科医師	20,267	520,027	345,465	624	4,698	46,557	10,473,818	24,494,630
薬剤師	4,307	118,861	79,198	242	1,774	20,229	2,304,006	5,804,287
一般業種	40,263	1,108,324	740,677	1,458	10,594	112,552	23,019,485	47,555,872
建設関係	184,654	5,380,468	3,598,956	5,845	36,016	377,673	101,721,016	181,775,710
全国土木	35,172	909,970	601,195	1,278	8,180	85,072	18,181,225	41,129,108
市町村	6,987,777	321,065,628	214,248,000	365,385	2,366,719	24,230,122	3,859,148,955	5,369,041,526
組合	310,060	8,774,886	5,855,496	10,592	70,253	733,167	169,578,538	329,294,929
合 計	7,297,837	329,840,514	220,103,496	375,977	2,436,972	24,963,289	4,028,727,493	5,698,336,455

第11- 1 表 都道府県、業種別療養の給付等内訳の状況

全 体

	診療					
	計			入院		
	件数	日数	医療費	件数	日数	医療費
	件	日	千円	件	日	千円
北海道	951,023	2,009,818	30,253,563	25,964	398,388	14,674,146
青森県	308,114	628,769	7,601,999	5,933	86,452	3,189,302
岩手県	311,574	599,944	7,210,816	6,020	92,508	2,964,821
宮城県	385,210	740,868	9,173,489	7,905	111,257	3,924,677
秋田県	270,355	520,203	6,488,427	5,411	85,536	2,889,795
山形県	311,705	587,200	7,196,665	5,853	82,200	3,077,988
福島県	463,965	890,084	10,962,524	8,732	128,189	4,443,459
茨城県	566,352	1,093,786	13,961,938	10,238	147,264	5,474,103
栃木県	447,239	882,091	11,036,526	7,538	107,654	4,100,069
群馬県	432,577	865,514	10,959,559	8,591	124,536	4,457,202
埼玉県	1,288,628	2,559,405	31,378,435	22,644	322,633	12,802,730
千葉県	1,051,713	2,016,484	25,486,042	18,374	252,974	10,176,948
東京都	1,886,527	3,754,699	46,077,791	33,582	468,706	19,220,814
神奈川県	1,397,380	2,715,841	33,747,156	24,428	326,393	13,629,461
新潟県	534,448	1,013,713	12,809,454	9,813	152,203	5,147,602
富山県	292,609	588,620	7,915,127	6,632	101,221	3,416,686
石川県	276,509	578,901	8,130,034	7,074	105,466	3,818,668
福井県	205,225	445,180	6,059,221	5,011	74,236	2,674,656
山梨県	148,862	291,262	3,568,659	2,735	40,984	1,422,550
長野県	555,631	1,067,224	13,770,006	10,681	154,647	5,756,250
岐阜県	444,456	881,814	11,013,919	8,200	117,617	4,338,568
静岡県	850,002	1,648,201	20,796,715	14,607	209,331	8,084,381
愛知県	1,455,474	2,934,259	36,863,788	25,005	375,277	14,141,559
三重県	445,296	870,925	10,737,091	7,711	110,087	4,152,474
滋賀県	323,705	631,565	8,365,242	6,189	90,322	3,583,723
京都府	493,646	1,020,953	13,581,070	10,089	148,352	5,854,695
大阪府	1,573,722	3,364,194	43,426,762	31,517	469,307	18,051,856
兵庫県	1,140,313	2,334,857	29,123,191	22,017	318,033	12,049,993
奈良県	256,606	504,515	6,650,874	4,742	65,858	2,522,437
和歌山県	257,876	520,049	6,586,184	4,478	66,494	2,449,384
鳥取県	139,218	280,875	3,526,316	2,846	43,768	1,536,645
島根県	196,210	385,172	5,038,990	4,223	63,037	2,269,043
岡山県	453,462	923,430	12,601,550	9,978	143,783	5,379,152
広島県	679,018	1,482,674	18,688,120	14,222	220,597	7,748,065
山口県	389,202	845,329	10,720,109	9,614	160,420	5,034,543
徳島県	189,880	402,012	5,140,710	4,096	66,073	2,085,403
香川県	266,850	577,930	7,103,804	6,088	92,932	3,023,320
愛媛県	336,590	716,328	9,258,228	7,420	114,163	3,979,289
高知県	195,444	411,667	5,524,748	4,795	77,577	2,538,146
福岡県	942,474	2,309,189	26,747,456	23,094	369,435	12,594,583
佐賀県	176,114	413,494	4,871,556	4,343	70,866	2,210,263
長崎県	372,112	803,074	9,604,698	9,140	147,924	4,544,118
熊本県	414,063	896,802	10,931,599	9,667	152,998	4,715,404
大分県	259,581	561,491	7,600,764	7,302	105,326	3,556,342
宮崎県	271,670	584,944	7,229,280	6,550	106,409	3,302,358
鹿児島県	315,867	689,258	8,761,585	8,308	128,474	4,094,565
沖縄県	202,177	406,745	5,621,867	4,677	70,872	2,535,699
合 計	25,126,674	51,251,352	649,903,643	504,077	7,468,779	273,637,937

（３月～２月ベース）

費						調 剤		
入 院 外			歯 科					
件 数	日 数	医 療 費	件 数	日 数	医 療 費	件数	処方箋受付枚数	医 療 費
件	日	千円	件	日	千円	件	枚	千円
773, 174	1, 241, 676	13, 029, 706	151, 885	369, 754	2, 549, 711	509, 377	619, 701	6, 848, 742
263, 432	445, 461	3, 775, 356	38, 749	96, 856	637, 341	173, 166	219, 207	2, 016, 122
255, 938	400, 394	3, 478, 945	49, 616	107, 042	767, 050	167, 360	201, 577	1, 954, 635
313, 714	498, 933	4, 396, 418	63, 591	130, 678	852, 393	205, 679	256, 916	2, 411, 867
227, 020	347, 057	2, 975, 135	37, 924	87, 610	623, 497	160, 949	198, 557	2, 014, 707
254, 094	403, 804	3, 467, 032	51, 758	101, 196	651, 645	143, 527	201, 531	1, 609, 308
383, 053	591, 781	5, 419, 023	72, 180	170, 114	1, 100, 043	239, 398	290, 782	2, 925, 181
456, 725	730, 320	7, 165, 155	99, 389	216, 202	1, 322, 680	270, 888	523, 195	3, 459, 060
364, 603	608, 321	5, 926, 467	75, 098	166, 116	1, 009, 990	186, 589	235, 427	2, 306, 271
354, 362	579, 303	5, 585, 515	69, 624	161, 675	916, 842	159, 380	199, 615	1, 971, 774
1, 018, 655	1, 706, 448	15, 470, 193	247, 329	530, 324	3, 105, 512	626, 542	779, 794	7, 665, 411
826, 747	1, 332, 516	12, 654, 984	206, 592	430, 994	2, 654, 111	506, 000	630, 022	6, 093, 788
1, 480, 811	2, 485, 486	22, 069, 793	372, 134	800, 507	4, 787, 184	1, 001, 092	1, 275, 084	11, 950, 916
1, 114, 918	1, 835, 755	16, 612, 607	258, 034	553, 693	3, 505, 088	769, 509	956, 835	9, 097, 563
430, 434	656, 800	6, 338, 506	94, 201	204, 710	1, 323, 345	276, 268	335, 090	3, 187, 891
238, 360	383, 406	3, 865, 833	47, 617	103, 993	632, 609	110, 307	133, 382	1, 444, 197
228, 821	378, 736	3, 689, 303	40, 614	94, 699	622, 063	106, 663	133, 263	1, 651, 383
171, 063	305, 685	2, 955, 313	29, 151	65, 259	429, 251	60, 220	76, 560	920, 383
121, 696	194, 641	1, 796, 486	24, 431	55, 637	349, 622	74, 611	89, 557	952, 421
450, 899	707, 524	6, 783, 921	94, 051	205, 053	1, 229, 836	253, 301	430, 956	3, 154, 132
347, 872	592, 252	5, 635, 950	88, 384	171, 945	1, 039, 402	186, 095	237, 391	2, 291, 433
692, 908	1, 134, 259	10, 879, 728	142, 487	304, 611	1, 832, 606	416, 211	513, 968	4, 712, 208
1, 144, 396	1, 984, 869	19, 127, 857	286, 073	574, 113	3, 594, 371	575, 393	740, 131	7, 211, 116
359, 159	605, 691	5, 631, 938	78, 426	155, 147	952, 678	169, 278	212, 307	1, 967, 784
257, 221	418, 260	4, 040, 767	60, 295	122, 983	740, 751	138, 247	171, 461	1, 844, 802
391, 360	678, 711	6, 528, 859	92, 197	193, 890	1, 197, 516	167, 322	202, 867	2, 464, 197
1, 234, 982	2, 214, 550	20, 877, 255	307, 223	680, 337	4, 497, 651	605, 435	788, 322	7, 982, 645
914, 753	1, 589, 778	14, 220, 339	203, 543	427, 046	2, 852, 858	528, 591	677, 980	6, 313, 860
202, 690	337, 611	3, 510, 114	49, 174	101, 046	618, 323	91, 853	115, 035	1, 113, 931
212, 670	362, 267	3, 555, 375	40, 728	91, 288	581, 425	76, 333	97, 853	967, 172
111, 075	182, 921	1, 639, 762	25, 297	54, 186	349, 909	62, 426	79, 186	812, 180
161, 612	258, 545	2, 340, 566	30, 375	63, 590	429, 381	90, 549	112, 909	1, 116, 119
357, 899	605, 666	6, 033, 863	85, 585	173, 981	1, 188, 535	178, 554	235, 436	2, 025, 441
544, 981	999, 187	9, 195, 262	119, 815	262, 890	1, 744, 792	335, 649	451, 784	3, 976, 456
317, 147	543, 637	4, 785, 293	62, 441	141, 272	900, 272	198, 516	256, 371	2, 382, 977
153, 977	265, 639	2, 600, 687	31, 807	70, 300	454, 620	63, 251	80, 126	823, 857
216, 104	385, 929	3, 404, 608	44, 658	99, 069	675, 876	117, 601	151, 641	1, 565, 379
271, 474	474, 287	4, 531, 004	57, 696	127, 878	747, 935	118, 347	147, 612	1, 568, 439
157, 603	263, 465	2, 528, 451	33, 046	70, 625	458, 151	87, 117	108, 184	1, 172, 493
754, 542	1, 528, 196	11, 690, 680	164, 838	411, 558	2, 462, 192	484, 523	639, 454	5, 335, 280
142, 746	274, 640	2, 254, 449	29, 025	67, 988	406, 844	100, 651	148, 120	1, 079, 864
297, 258	513, 641	4, 203, 773	65, 714	141, 509	856, 807	183, 648	235, 264	2, 079, 550
338, 590	589, 895	5, 349, 183	65, 806	153, 909	867, 012	190, 455	248, 486	2, 096, 074
216, 968	367, 212	3, 486, 960	35, 311	88, 953	557, 463	130, 937	165, 510	1, 573, 986
225, 255	379, 686	3, 300, 669	39, 865	98, 849	626, 252	145, 764	182, 139	1, 562, 758
261, 528	446, 647	4, 010, 640	46, 031	114, 137	656, 380	162, 292	203, 817	1, 683, 681
167, 148	265, 625	2, 645, 290	30, 352	70, 248	440, 878	106, 473	126, 199	1, 153, 665
20, 182, 437	34, 097, 113	315, 465, 015	4, 440, 160	9, 685, 460	60, 800, 691	11, 712, 337	15, 116, 604	142, 513, 102

第11-1表 都道府県、業種別療養の給付等内訳の状況(続き)－退職者医療分(退職被保険者、被扶養者)－

全 体

(3月～2月ベース)

	食 事 療 養			訪 問 看 護			(再掲)入院＋ 食事療養	(再掲)入院外＋ 調 剤
	件 数	回 数	医 療 費	件 数	日 数	医 療 費	医 療 費	医 療 費
	件	回	千円	件	日	千円	千円	千円
北 海 道	27,555	1,025,927	683,304	1,057	7,607	80,963	15,357,450	19,878,449
青 森 県	5,649	214,757	145,186	241	1,914	22,879	3,334,488	5,791,478
岩 手 県	5,709	239,834	161,369	296	1,490	15,553	3,126,191	5,433,580
宮 城 県	7,443	277,513	184,731	338	1,932	19,495	4,109,408	6,808,286
秋 田 県	5,155	218,117	145,924	106	484	5,065	3,035,719	4,989,841
山 形 県	5,568	210,535	142,208	303	1,920	21,125	3,220,196	5,076,340
福 島 県	8,172	323,019	217,187	520	2,674	28,289	4,660,646	8,344,204
茨 城 県	9,789	369,969	249,669	558	4,024	41,703	5,723,772	10,624,216
栃 木 県	7,273	266,781	179,589	348	2,084	21,986	4,279,658	8,232,738
群 馬 県	8,163	318,236	212,498	513	3,842	39,520	4,669,700	7,557,289
埼 玉 県	21,387	805,707	542,620	1,291	9,286	98,630	13,345,351	23,135,604
千 葉 県	17,210	617,569	415,696	1,065	7,212	79,212	10,592,644	18,748,772
東 京 都	31,554	1,155,008	785,190	2,723	18,043	198,602	20,006,005	34,020,708
神奈川県	23,159	796,545	547,537	1,893	12,158	126,191	14,176,998	25,710,170
新 潟 県	9,378	388,045	260,356	726	4,451	49,329	5,407,958	9,526,398
富 山 県	6,301	257,648	173,257	260	1,979	20,919	3,589,942	5,310,029
石 川 県	6,688	271,844	183,197	195	1,613	16,062	4,001,865	5,340,686
福 井 県	4,808	188,981	126,028	460	3,948	42,826	2,800,684	3,875,696
山 梨 県	2,619	100,516	73,022	130	821	9,317	1,495,573	2,748,908
長 野 県	10,203	394,339	266,018	880	4,982	52,745	6,022,267	9,938,053
岐 阜 県	7,651	296,904	198,663	514	3,743	38,932	4,537,231	7,927,383
静 岡 県	13,740	521,843	353,229	660	4,598	47,279	8,437,610	15,591,936
愛 知 県	23,349	910,992	620,245	1,825	13,658	142,992	14,761,804	26,338,973
三 重 県	7,252	278,434	190,917	398	3,099	31,494	4,343,391	7,599,722
滋 賀 県	5,949	229,624	154,719	520	3,307	35,079	3,738,442	5,885,570
京 都 府	9,547	358,762	252,671	742	4,972	53,896	6,107,366	8,993,056
大 阪 府	29,998	1,188,519	808,332	2,883	21,910	220,680	18,860,189	28,859,900
兵 庫 県	21,152	792,697	547,636	1,430	10,809	107,807	12,597,630	20,534,199
奈 良 県	4,456	164,526	110,741	578	4,191	42,886	2,633,178	4,624,044
和歌山県	4,252	169,204	114,164	236	1,896	19,819	2,563,548	4,522,547
鳥 取 県	2,687	106,631	72,041	120	1,057	12,660	1,608,685	2,451,942
島 根 県	4,054	162,772	110,775	207	1,159	12,306	2,379,818	3,456,685
岡 山 県	9,505	372,136	251,287	474	3,606	34,972	5,630,439	8,059,304
広 島 県	13,595	566,292	383,255	1,212	7,808	83,688	8,131,320	13,171,718
山 口 県	9,145	416,515	278,890	436	2,921	30,400	5,313,433	7,168,271
徳 島 県	3,947	172,635	116,285	269	2,168	22,574	2,201,688	3,424,544
香 川 県	5,861	240,871	160,512	138	1,130	11,815	3,183,832	4,969,987
愛 媛 県	7,066	295,669	198,826	512	4,041	40,748	4,178,115	6,099,443
高 知 県	4,629	203,165	136,852	182	1,030	10,220	2,674,997	3,700,944
福 岡 県	22,097	966,428	654,339	1,418	10,974	112,067	13,248,923	17,025,960
佐 賀 県	4,235	185,938	124,041	101	839	8,760	2,334,303	3,334,314
長 崎 県	8,690	384,381	256,725	355	2,157	23,176	4,800,843	6,283,324
熊 本 県	9,768	400,240	273,096	462	4,301	46,650	4,988,500	7,445,257
大 分 県	6,953	274,724	183,582	303	2,485	25,796	3,739,924	5,060,946
宮 崎 県	6,303	279,775	187,980	302	2,499	26,270	3,490,339	4,863,427
鹿児島県	7,985	335,512	231,793	179	1,646	20,019	4,326,358	5,694,320
沖 縄 県	4,452	179,125	123,482	171	1,066	11,076	2,659,181	3,798,955
合 計	482,101	18,895,204	12,789,665	30,530	215,534	2,264,469	286,427,602	457,978,116

第11-1表 都道府県、業種別療養の給付等内訳の状況

全 体

	診療					
	計			入院		
	件数	日数	医療費	件数	日数	医療費
	件	日	千円	件	日	千円
北海道	660,252	1,443,684	23,135,929	20,606	317,372	11,828,162
青森県	235,989	486,008	6,191,494	4,901	69,773	2,682,573
岩手県	238,197	455,000	5,609,687	4,590	65,378	2,269,907
宮城県	275,469	534,264	6,911,544	6,043	81,904	3,044,275
秋田県	214,316	411,382	5,271,670	4,371	66,162	2,381,701
山形県	254,489	473,352	5,926,698	4,748	62,185	2,526,977
福島県	364,318	693,117	8,773,499	6,880	96,924	3,624,039
茨城県	401,140	774,857	10,370,283	7,629	103,461	4,161,295
栃木県	331,941	659,612	8,639,293	6,026	83,214	3,323,967
群馬県	315,649	635,255	8,613,041	6,747	92,773	3,650,804
埼玉県	915,455	1,841,338	23,930,978	17,721	246,027	10,138,531
千葉県	748,303	1,453,009	19,489,417	14,409	192,313	8,165,381
東京都	1,330,141	2,685,639	35,510,738	26,747	364,843	15,545,644
神奈川県	956,749	1,889,955	25,362,372	19,057	248,328	10,762,827
新潟県	444,799	843,313	10,952,942	8,293	124,077	4,425,405
富山県	246,562	493,330	6,753,440	5,589	82,648	2,915,635
石川県	228,599	479,940	6,849,620	6,094	90,622	3,304,512
福井県	167,640	365,750	5,112,631	4,218	60,876	2,282,125
山梨県	115,770	229,192	2,936,505	2,322	34,466	1,233,067
長野県	448,842	861,472	11,472,696	8,877	124,011	4,882,055
岐阜県	325,991	653,796	8,517,609	6,438	89,191	3,474,693
静岡県	644,256	1,260,958	16,636,622	11,993	165,755	6,699,712
愛知県	1,070,367	2,177,249	28,811,462	19,532	284,001	11,458,230
三重県	327,224	645,275	8,285,542	5,884	81,380	3,204,953
滋賀県	249,843	491,904	6,828,729	5,072	71,390	3,002,044
京都府	361,307	761,459	10,672,801	8,016	115,254	4,761,257
大阪府	1,117,699	2,447,543	33,367,594	25,184	373,322	14,612,438
兵庫県	815,730	1,702,819	22,391,071	17,332	246,384	9,638,782
奈良県	163,025	331,309	4,757,026	3,568	49,315	1,945,180
和歌山県	180,201	366,696	4,856,436	3,296	47,202	1,845,287
鳥取県	112,799	228,527	2,954,787	2,426	37,286	1,313,794
島根県	161,109	314,744	4,233,573	3,558	51,514	1,952,100
岡山県	336,458	698,792	9,919,944	8,157	117,441	4,449,470
広島県	492,855	1,093,213	14,461,801	11,297	172,103	6,271,523
山口県	289,664	632,944	8,390,157	7,523	122,182	4,052,403
徳島県	147,805	312,007	4,125,654	3,257	50,273	1,706,802
香川県	204,780	446,193	5,643,480	4,915	72,439	2,467,720
愛媛県	253,696	545,858	7,282,788	5,969	88,951	3,223,468
高知県	154,092	327,661	4,548,096	3,922	63,325	2,115,534
福岡県	681,752	1,742,103	20,686,529	18,110	286,432	10,007,083
佐賀県	137,424	320,823	3,882,780	3,386	53,213	1,766,126
長崎県	278,268	601,694	7,413,961	7,178	112,861	3,579,451
熊本県	323,379	695,293	8,678,192	7,577	114,495	3,747,186
大分県	195,437	423,994	5,934,572	5,767	79,776	2,824,503
宮崎県	209,792	450,561	5,704,150	5,173	82,123	2,651,462
鹿児島県	234,994	519,958	6,830,390	6,623	100,723	3,316,558
沖縄県	146,548	290,734	4,146,235	3,372	48,375	1,886,502
合 計	18,511,115	38,193,576	507,776,461	400,393	5,784,063	221,123,143

（３月～２月ベース）

費						調 剤		
入 院 外			歯 科					
件 数	日 数	医 療 費	件 数	日 数	医 療 費	件数	処方箋受付枚数	医 療 費
件	日	千円	件	日	千円	件	枚	千円
539,465	879,739	9,597,448	100,181	246,573	1,710,319	355,457	431,253	4,970,469
202,819	345,211	3,039,114	28,269	71,024	469,808	133,461	168,585	1,581,244
196,319	308,788	2,758,379	37,288	80,834	581,402	128,646	154,475	1,533,574
226,178	362,438	3,279,615	43,248	89,922	587,654	148,454	185,039	1,811,313
180,536	276,940	2,405,069	29,409	68,280	484,900	128,211	157,971	1,632,025
208,700	330,849	2,880,469	41,041	80,318	519,252	117,758	169,439	1,329,154
301,496	463,545	4,295,819	55,942	132,648	853,641	189,064	228,538	2,334,210
328,286	527,008	5,326,742	65,225	144,388	882,245	195,223	239,972	2,577,316
270,415	452,315	4,547,335	55,500	124,083	767,991	138,200	173,601	1,708,082
260,291	428,556	4,310,123	48,611	113,926	652,114	116,252	145,141	1,485,560
728,499	1,227,654	11,622,708	169,235	367,657	2,169,739	450,171	559,700	5,712,814
592,513	961,310	9,471,852	141,381	299,386	1,852,184	362,142	453,035	4,518,880
1,048,902	1,766,755	16,613,711	254,492	554,041	3,351,383	709,731	895,540	8,786,308
767,304	1,271,790	12,232,486	170,388	369,837	2,367,059	530,642	656,704	6,603,340
358,100	547,718	5,413,075	78,406	171,518	1,114,462	229,391	277,571	2,669,611
201,539	324,558	3,312,211	39,434	86,124	525,594	93,897	113,045	1,242,037
189,665	312,083	3,036,441	32,840	77,235	508,668	88,329	109,960	1,377,305
140,293	252,720	2,488,178	23,129	52,154	342,329	48,814	61,539	751,420
94,770	151,938	1,433,585	18,678	42,788	269,854	58,187	69,627	759,576
364,362	571,488	5,593,152	75,603	165,973	997,489	204,543	244,905	2,582,888
256,474	440,338	4,284,048	63,079	124,267	758,868	137,609	175,035	1,746,373
529,451	871,687	8,580,083	102,812	223,516	1,356,827	317,325	390,974	3,678,536
843,216	1,471,570	14,695,883	207,619	421,678	2,657,350	423,909	544,313	5,463,130
265,661	452,786	4,399,914	55,679	111,109	680,675	124,549	155,698	1,488,255
198,930	326,333	3,257,424	45,841	94,181	569,261	106,263	131,189	1,454,842
287,028	505,574	5,036,600	66,263	140,631	874,944	123,758	148,113	1,886,350
880,787	1,599,839	15,598,438	211,728	474,382	3,156,718	433,469	565,436	5,972,690
659,984	1,161,652	10,769,652	138,414	294,783	1,982,637	383,159	491,195	4,750,039
129,865	220,180	2,432,844	29,592	61,814	379,002	59,470	74,270	772,039
149,550	257,625	2,612,981	27,355	61,869	398,168	53,654	68,712	707,889
90,215	147,832	1,359,465	20,158	43,409	281,528	50,998	64,384	664,406
132,970	211,409	1,928,640	24,581	51,821	352,832	74,252	91,993	919,588
268,052	457,295	4,618,284	60,249	124,056	852,189	134,299	177,908	1,569,501
397,397	733,623	6,938,558	84,161	187,487	1,251,720	244,345	321,614	2,968,859
237,032	406,792	3,672,293	45,109	103,970	665,461	148,861	192,153	1,785,679
120,306	207,742	2,068,406	24,242	53,992	350,447	49,202	61,898	661,285
167,544	301,666	2,680,379	32,321	72,088	495,381	92,041	118,520	1,240,862
205,979	363,285	3,506,724	41,748	93,622	552,596	90,001	112,137	1,192,428
124,824	210,102	2,077,598	25,346	54,234	354,964	69,305	85,948	940,629
549,678	1,167,033	8,942,207	113,964	288,638	1,737,240	352,928	464,204	3,986,981
112,075	215,683	1,808,288	21,963	51,927	308,366	79,360	111,439	857,916
222,963	384,607	3,197,852	48,127	104,226	636,658	138,010	175,765	1,595,024
266,261	464,627	4,274,972	49,541	116,171	656,034	150,034	195,194	1,670,043
163,569	277,588	2,688,983	26,101	66,630	421,086	99,070	124,843	1,224,945
174,931	293,912	2,582,001	29,688	74,526	470,688	113,869	141,533	1,234,218
195,238	336,176	3,032,298	33,133	83,059	481,534	122,665	153,373	1,292,795
122,457	194,355	1,960,175	20,719	48,004	299,558	78,323	91,920	857,268
14,952,889	25,444,714	242,662,502	3,157,833	6,964,799	43,990,816	8,677,301	10,925,401	108,549,700

第11-1表 都道府県、業種別療養の給付等内訳の状況(続き) —退職者医療分(退職被保険者)—

全 体

(3月～2月ベース)

	食 事 療 養			訪 問 看 護			(再掲)入院＋ 食事療養	(再掲)入院外＋ 調 剤
	件 数	回 数	医 療 費	件 数	日 数	医 療 費	医 療 費	医 療 費
	件	回	千円	件	日	千円	千円	千円
北 海 道	22,145	818,921	543,826	632	4,564	50,300	12,371,988	14,567,917
青 森 県	4,652	171,070	115,954	113	1,021	13,051	2,798,527	4,620,358
岩 手 県	4,369	167,886	113,379	229	1,253	12,986	2,383,285	4,291,953
宮 城 県	5,660	201,595	134,823	193	1,002	10,398	3,179,098	5,090,929
秋 田 県	4,149	166,086	111,792	90	424	4,399	2,493,493	4,037,094
山 形 県	4,516	156,738	106,678	202	1,310	14,699	2,633,655	4,209,623
福 島 県	6,467	239,510	161,595	318	1,857	19,246	3,785,634	6,630,029
茨 城 県	7,280	255,988	174,086	343	2,831	29,487	4,335,381	7,904,058
栃 木 県	5,821	202,875	136,789	225	1,290	14,273	3,460,756	6,255,418
群 馬 県	6,365	232,411	155,268	366	2,767	28,363	3,806,072	5,795,683
埼 玉 県	16,737	613,627	412,639	899	6,878	73,142	10,551,170	17,335,522
千 葉 県	13,502	464,425	313,833	695	4,567	51,943	8,479,213	13,990,732
東 京 都	25,102	896,642	608,243	1,774	12,218	133,989	16,153,887	25,400,019
神奈川県	17,876	598,156	409,883	1,360	9,202	93,964	11,172,710	18,835,826
新 潟 県	7,909	312,989	210,673	542	3,216	35,015	4,636,078	8,082,686
富 山 県	5,313	208,854	140,965	201	1,473	15,730	3,056,600	4,554,248
石 川 県	5,748	233,089	157,114	127	1,088	10,998	3,461,626	4,413,746
福 井 県	4,052	155,031	103,692	297	2,709	30,701	2,385,816	3,239,598
山 梨 県	2,211	84,129	61,276	103	687	7,375	1,294,343	2,193,161
長 野 県	8,456	313,644	212,347	582	3,306	35,398	5,094,401	8,176,041
岐 阜 県	6,005	222,948	149,743	342	2,556	27,115	3,624,436	6,030,421
静 岡 県	11,232	405,313	277,978	411	3,121	32,566	6,977,690	12,258,619
愛 知 県	18,141	675,980	463,561	1,177	9,471	100,352	11,921,791	20,159,013
三 重 県	5,533	202,458	139,693	285	2,196	21,541	3,344,647	5,888,169
滋 賀 県	4,867	180,699	122,266	319	2,095	21,491	3,124,311	4,712,266
京 都 府	7,579	274,879	196,303	546	3,568	38,505	4,957,560	6,922,951
大 阪 府	23,886	940,625	641,690	1,899	14,375	145,549	15,254,128	21,571,128
兵 庫 県	16,651	608,346	422,194	840	6,803	67,518	10,060,977	15,519,691
奈 良 県	3,367	122,445	82,698	341	2,717	28,264	2,027,879	3,204,883
和歌山県	3,108	118,600	80,367	134	1,404	14,411	1,925,654	3,320,870
鳥 取 県	2,301	91,022	61,741	95	885	10,520	1,375,535	2,023,871
島 根 県	3,395	131,764	89,492	161	760	8,248	2,041,592	2,848,228
岡 山 県	7,782	305,340	206,682	369	2,809	27,106	4,656,152	6,187,786
広 島 県	10,796	441,113	299,127	671	4,370	47,171	6,570,650	9,907,417
山 口 県	7,160	314,965	212,156	235	1,800	19,100	4,264,559	5,457,972
徳 島 県	3,134	130,190	87,797	144	1,404	14,876	1,794,599	2,729,691
香 川 県	4,741	187,947	125,539	106	815	8,426	2,593,259	3,921,241
愛 媛 県	5,657	227,722	153,062	318	2,857	29,436	3,376,530	4,699,152
高 知 県	3,760	164,124	111,114	120	731	7,249	2,226,648	3,018,227
福 岡 県	17,321	746,571	507,354	936	7,495	76,231	10,514,437	12,929,188
佐 賀 県	3,308	136,614	92,017	57	392	3,848	1,858,142	2,666,204
長 崎 県	6,809	290,707	194,812	165	1,073	11,500	3,774,263	4,792,876
熊 本 県	7,739	295,554	203,252	392	3,849	41,834	3,950,438	5,945,015
大 分 県	5,464	205,851	137,569	203	1,827	19,241	2,962,072	3,913,929
宮 崎 県	4,960	213,665	144,176	166	1,437	15,177	2,795,638	3,816,218
鹿児島県	6,334	261,181	181,753	119	1,237	15,959	3,498,311	4,325,093
沖 縄 県	3,211	119,690	83,609	77	411	4,132	1,970,110	2,817,443
合 計	382,571	14,509,979	9,852,596	19,919	146,121	1,542,820	230,975,739	351,212,202

第11-1表 都道府県、業種別療養の給付等内訳の状況

全 体

	診療					
	計			入院		
	件数	日数	医療費	件数	日数	医療費
	件	日	千円	件	日	千円
北海道	290,771	566,134	7,117,634	5,358	81,016	2,845,985
青森県	72,125	142,761	1,410,505	1,032	16,679	506,729
岩手県	73,377	144,944	1,601,128	1,430	27,130	694,915
宮城県	109,741	206,604	2,261,944	1,862	29,353	880,402
秋田県	56,039	108,821	1,216,757	1,040	19,374	508,094
山形県	57,216	113,848	1,269,966	1,105	20,015	551,011
福島県	99,647	196,967	2,189,025	1,852	31,265	819,420
茨城県	165,212	318,929	3,591,656	2,609	43,803	1,312,808
栃木県	115,298	222,479	2,397,233	1,512	24,440	776,102
群馬県	116,928	230,259	2,346,518	1,844	31,763	806,398
埼玉県	373,173	718,067	7,447,457	4,923	76,606	2,664,199
千葉県	303,410	563,475	5,996,626	3,965	60,661	2,011,567
東京都	556,386	1,069,060	10,567,053	6,835	103,863	3,675,170
神奈川県	440,631	825,886	8,384,784	5,371	78,065	2,866,634
新潟県	89,649	170,400	1,856,512	1,520	28,126	722,197
富山県	46,047	95,290	1,161,687	1,043	18,573	501,051
石川県	47,910	98,961	1,280,414	980	14,844	514,156
福井県	37,585	79,430	946,589	793	13,360	392,532
山梨県	33,092	62,070	632,154	413	6,518	189,484
長野県	106,789	205,752	2,297,310	1,804	30,636	874,195
岐阜県	118,465	228,018	2,496,311	1,762	28,426	863,875
静岡県	205,746	387,243	4,160,092	2,614	43,576	1,384,669
愛知県	385,107	757,010	8,052,326	5,473	91,276	2,683,329
三重県	118,072	225,650	2,451,549	1,827	28,707	947,521
滋賀県	73,862	139,661	1,536,513	1,117	18,932	581,679
京都府	132,339	259,494	2,908,269	2,073	33,098	1,093,438
大阪府	456,023	916,651	10,059,168	6,333	95,985	3,439,418
兵庫県	324,583	632,038	6,732,120	4,685	71,649	2,411,211
奈良県	93,581	173,206	1,893,847	1,174	16,543	577,256
和歌山県	77,675	153,353	1,729,748	1,182	19,292	604,097
鳥取県	26,419	52,348	571,529	420	6,482	222,851
島根県	35,101	70,428	805,417	665	11,523	316,943
岡山県	117,004	224,638	2,681,606	1,821	26,342	929,682
広島県	186,163	389,461	4,226,319	2,925	48,494	1,476,542
山口県	99,538	212,385	2,329,952	2,091	38,238	982,140
徳島県	42,075	90,005	1,015,055	839	15,800	378,601
香川県	62,070	131,737	1,460,324	1,173	20,493	555,600
愛媛県	82,894	170,470	1,975,439	1,451	25,212	755,821
高知県	41,352	84,006	976,652	873	14,252	422,612
福岡県	260,722	567,086	6,060,927	4,984	83,003	2,587,500
佐賀県	38,690	92,671	988,776	957	17,653	444,137
長崎県	93,844	201,380	2,190,737	1,962	35,063	964,667
熊本県	90,684	201,509	2,253,407	2,090	38,503	968,217
大分県	64,144	137,497	1,666,192	1,535	25,550	731,839
宮崎県	61,878	134,383	1,525,130	1,377	24,286	650,897
鹿児島県	80,873	169,300	1,931,195	1,685	27,751	778,007
沖縄県	55,629	116,011	1,475,632	1,305	22,497	649,198
合 計	6,615,559	13,057,776	142,127,182	103,684	1,684,716	52,514,794

（３月～２月ベース）

費						調 剤		
入 院 外			歯 科					
件 数	日 数	医 療 費	件 数	日 数	医 療 費	件数	処方箋受付枚数	医 療 費
件	日	千円	件	日	千円	件	枚	千円
233,709	361,937	3,432,258	51,704	123,181	839,392	153,920	188,448	1,878,274
60,613	100,250	736,243	10,480	25,832	167,533	39,705	50,622	434,878
59,619	91,606	720,566	12,328	26,208	185,648	38,714	47,102	421,061
87,536	136,495	1,116,803	20,343	40,756	264,739	57,225	71,877	600,554
46,484	70,117	570,066	8,515	19,330	138,597	32,738	40,586	382,682
45,394	72,955	586,562	10,717	20,878	132,393	25,769	32,092	280,154
81,557	128,236	1,123,204	16,238	37,466	246,401	50,334	62,244	590,971
128,439	203,312	1,838,413	34,164	71,814	440,434	75,665	283,223	881,744
94,188	156,006	1,379,132	19,598	42,033	241,999	48,389	61,826	598,189
94,071	150,747	1,275,392	21,013	47,749	264,727	43,128	54,474	486,214
290,156	478,794	3,847,485	78,094	162,667	935,773	176,371	220,094	1,952,597
234,234	371,206	3,183,132	65,211	131,608	801,927	143,858	176,987	1,574,908
431,909	718,731	5,456,081	117,642	246,466	1,435,801	291,361	379,544	3,164,608
347,614	563,965	4,380,121	87,646	183,856	1,138,028	238,867	300,131	2,494,223
72,334	109,082	925,432	15,795	33,192	208,884	46,877	57,519	518,280
36,821	58,848	553,622	8,183	17,869	107,015	16,410	20,337	202,160
39,156	66,653	652,862	7,774	17,464	113,395	18,334	23,303	274,078
30,770	52,965	467,135	6,022	13,105	86,922	11,406	15,021	168,962
26,926	42,703	362,902	5,753	12,849	79,768	16,424	19,930	192,845
86,537	136,036	1,190,769	18,448	39,080	232,347	48,758	186,051	571,244
91,398	151,914	1,351,902	25,305	47,678	280,534	48,486	62,356	545,060
163,457	262,572	2,299,645	39,675	81,095	475,779	98,886	122,994	1,033,672
301,180	513,299	4,431,974	78,454	152,435	937,022	151,484	195,818	1,747,986
93,498	152,905	1,232,024	22,747	44,038	272,003	44,729	56,609	479,529
58,291	91,927	783,343	14,454	28,802	171,491	31,984	40,272	389,960
104,332	173,137	1,492,259	25,934	53,259	322,572	43,564	54,754	577,847
354,195	614,711	5,278,817	95,495	205,955	1,340,933	171,966	222,886	2,009,955
254,769	428,126	3,450,687	65,129	132,263	870,221	145,432	186,785	1,563,821
72,825	117,431	1,077,270	19,582	39,232	239,321	32,383	40,765	341,892
63,120	104,642	942,394	13,373	29,419	183,257	22,679	29,141	259,283
20,860	35,089	280,297	5,139	10,777	68,381	11,428	14,802	147,774
28,642	47,136	411,925	5,794	11,769	76,549	16,297	20,916	196,531
89,847	148,371	1,415,578	25,336	49,925	336,346	44,255	57,528	455,940
147,584	265,564	2,256,704	35,654	75,403	493,072	91,304	130,170	1,007,596
80,115	136,845	1,113,001	17,332	37,302	234,811	49,655	64,218	597,298
33,671	57,897	532,281	7,565	16,308	104,173	14,049	18,228	162,572
48,560	84,263	724,229	12,337	26,981	180,495	25,560	33,121	324,517
65,495	111,002	1,024,280	15,948	34,256	195,339	28,346	35,475	376,011
32,779	53,363	450,853	7,700	16,391	103,187	17,812	22,236	231,864
204,864	361,163	2,748,474	50,874	122,920	724,953	131,595	175,250	1,348,299
30,671	58,957	446,162	7,062	16,061	98,477	21,291	36,681	221,948
74,295	129,034	1,005,921	17,587	37,283	220,149	45,638	59,499	484,527
72,329	125,268	1,074,211	16,265	37,738	210,979	40,421	53,292	426,030
53,399	89,624	797,977	9,210	22,323	136,376	31,867	40,667	349,041
50,324	85,774	718,668	10,177	24,323	155,565	31,895	40,606	328,541
66,290	110,471	978,341	12,898	31,078	174,846	39,627	50,444	390,885
44,691	71,270	685,115	9,633	22,244	141,319	28,150	34,279	296,397
5,229,548	8,652,399	72,802,513	1,282,327	2,720,661	16,809,876	3,035,036	4,191,203	33,963,401

第11-1表 都道府県、業種別療養の給付等内訳の状況(続き) ー退職者医療分(被扶養者)ー

全 体

(3月～2月ベース)

	食 事 療 養			訪 問 看 護			(再掲)入院＋ 食事療養	(再掲)入院外＋ 調 剤
	件 数	回 数	医 療 費	件 数	日 数	医 療 費	医 療 費	医 療 費
	件	回	千円	件	日	千円	千円	千円
北 海 道	5,410	207,006	139,478	425	3,043	30,663	2,985,462	5,310,531
青 森 県	997	43,687	29,232	128	893	9,828	535,961	1,171,121
岩 手 県	1,340	71,948	47,990	67	237	2,567	742,905	1,141,627
宮 城 県	1,783	75,918	49,908	145	930	9,097	930,310	1,717,357
秋 田 県	1,006	52,031	34,132	16	60	666	542,227	952,747
山 形 県	1,052	53,797	35,531	101	610	6,427	586,541	866,716
福 島 県	1,705	83,509	55,592	202	817	9,043	875,011	1,714,175
茨 城 県	2,509	113,981	75,583	215	1,193	12,215	1,388,391	2,720,157
栃 木 県	1,452	63,906	42,800	123	794	7,714	818,902	1,977,321
群 馬 県	1,798	85,825	57,230	147	1,075	11,157	863,628	1,761,606
埼 玉 県	4,650	192,080	129,982	392	2,408	25,488	2,794,181	5,800,082
千 葉 県	3,708	153,144	101,863	370	2,645	27,269	2,113,431	4,758,040
東 京 都	6,452	258,366	176,948	949	5,825	64,612	3,852,118	8,620,689
神奈川県	5,283	198,389	137,654	533	2,956	32,227	3,004,288	6,874,344
新 潟 県	1,469	75,056	49,683	184	1,235	14,314	771,880	1,443,712
富 山 県	988	48,794	32,292	59	506	5,190	533,342	755,782
石 川 県	940	38,755	26,082	68	525	5,064	540,238	926,940
福 井 県	756	33,950	22,336	163	1,239	12,125	414,868	636,098
山 梨 県	408	16,387	11,746	27	134	1,943	201,230	555,747
長 野 県	1,747	80,695	53,671	298	1,676	17,347	927,866	1,762,013
岐 阜 県	1,646	73,956	48,921	172	1,187	11,817	912,795	1,896,962
静 岡 県	2,508	116,530	75,252	249	1,477	14,713	1,459,920	3,333,317
愛 知 県	5,208	235,012	156,684	648	4,187	42,641	2,840,013	6,179,960
三 重 県	1,719	75,976	51,223	113	903	9,953	998,744	1,711,554
滋 賀 県	1,082	48,925	32,453	201	1,212	13,587	614,132	1,173,303
京 都 府	1,968	83,883	56,368	196	1,404	15,391	1,149,806	2,070,105
大 阪 府	6,112	247,894	166,642	984	7,535	75,131	3,606,061	7,288,772
兵 庫 県	4,501	184,351	125,442	590	4,006	40,288	2,536,653	5,014,508
奈 良 県	1,089	42,081	28,043	237	1,474	14,623	605,299	1,419,162
和歌山県	1,144	50,604	33,797	102	492	5,409	637,893	1,201,678
鳥 取 県	386	15,609	10,299	25	172	2,140	233,150	428,071
島 根 県	659	31,008	21,283	46	399	4,058	338,226	608,456
岡 山 県	1,723	66,796	44,605	105	797	7,866	974,287	1,871,518
広 島 県	2,799	125,179	84,129	541	3,438	36,517	1,560,670	3,264,300
山 口 県	1,985	101,550	66,734	201	1,121	11,300	1,048,874	1,710,299
徳 島 県	813	42,445	28,488	125	764	7,697	407,089	694,854
香 川 県	1,120	52,924	34,973	32	315	3,389	590,573	1,048,746
愛 媛 県	1,409	67,947	45,764	194	1,184	11,312	801,585	1,400,291
高 知 県	869	39,041	25,738	62	299	2,971	448,350	682,717
福 岡 県	4,776	219,857	146,986	482	3,479	35,836	2,734,486	4,096,773
佐 賀 県	927	49,324	32,024	44	447	4,912	476,161	668,110
長 崎 県	1,881	93,674	61,913	190	1,084	11,676	1,026,580	1,490,448
熊 本 県	2,029	104,686	69,845	70	452	4,817	1,038,062	1,500,242
大 分 県	1,489	68,873	46,013	100	658	6,555	777,852	1,147,017
宮 崎 県	1,343	66,110	43,804	136	1,062	11,093	694,701	1,047,209
鹿児島県	1,651	74,331	50,040	60	409	4,060	828,047	1,369,227
沖 縄 県	1,241	59,435	39,873	94	655	6,944	689,071	981,512
合 計	99,530	4,385,225	2,937,068	10,611	69,413	721,649	55,451,862	106,765,914

第11-2表 都道府県、業種別療養の給付等内訳の状況

前期高齢者分再掲

	診療					
	計			入院		
	件数	日数	医療費	件数	日数	医療費
	件	日	千円	件	日	千円
北海道	6,942,448	14,407,202	200,578,140	193,040	2,941,462	104,915,557
青森県	1,876,073	3,938,617	42,805,108	38,741	552,341	19,952,849
岩手県	1,817,950	3,515,500	39,777,157	36,972	554,990	18,042,399
宮城県	2,974,289	5,941,418	69,279,531	63,726	921,327	31,954,431
秋田県	1,493,693	2,982,299	35,392,050	33,993	532,554	17,269,090
山形県	1,588,385	3,045,546	34,236,789	29,525	402,261	15,010,145
福島県	2,457,999	4,846,651	58,045,180	52,559	798,389	27,231,621
茨城県	3,522,235	6,798,325	80,563,450	67,409	914,854	35,329,382
栃木県	2,472,495	5,023,365	58,155,805	47,363	708,333	24,811,780
群馬県	2,588,407	5,222,875	64,017,823	54,428	764,488	28,549,495
埼玉県	9,621,594	19,802,143	233,495,934	185,519	2,623,313	103,326,684
千葉県	8,333,180	16,681,282	201,600,090	163,318	2,290,891	88,730,750
東京都	15,843,561	33,741,348	393,296,689	318,589	4,662,506	177,446,707
神奈川県	11,683,570	24,059,311	284,376,746	229,438	3,155,437	127,323,098
新潟県	3,171,061	6,281,868	74,607,439	64,817	1,023,713	33,752,700
富山県	1,351,592	2,748,612	34,419,316	31,906	465,980	16,016,632
石川県	1,367,701	3,011,475	41,532,983	40,702	641,525	21,417,123
福井県	900,555	2,085,611	27,688,178	25,513	400,069	13,181,261
山梨県	1,087,371	2,222,459	26,971,240	23,368	347,949	12,072,080
長野県	2,795,041	5,354,822	67,263,121	57,099	793,909	30,580,995
岐阜県	2,959,829	6,106,707	73,296,228	58,150	785,082	31,183,003
静岡県	5,266,291	10,500,485	125,397,187	97,156	1,380,230	52,555,096
愛知県	9,686,406	19,386,069	217,725,406	157,835	1,985,780	87,378,331
三重県	2,657,967	5,492,627	63,869,682	52,785	783,074	27,460,843
滋賀県	1,602,878	3,280,621	41,697,454	34,509	508,343	19,784,992
京都府	3,344,546	7,456,870	93,370,013	75,941	1,119,429	42,730,460
大阪府	12,637,729	29,227,070	349,023,143	274,617	4,085,269	154,606,353
兵庫県	8,014,303	17,374,371	196,315,869	160,567	2,321,695	86,360,432
奈良県	1,968,356	3,967,190	50,536,421	39,661	549,288	21,605,431
和歌山県	1,549,574	3,313,847	40,738,036	32,871	521,228	17,527,248
鳥取県	734,553	1,550,301	19,682,045	18,244	285,305	9,918,407
島根県	969,059	2,005,154	25,435,372	24,103	376,532	12,651,651
岡山県	2,699,531	5,843,387	75,371,145	66,556	978,446	34,385,200
広島県	4,222,215	9,854,325	110,550,988	93,263	1,426,019	49,032,679
山口県	2,303,201	5,125,528	58,022,175	53,786	865,631	28,099,461
徳島県	971,117	2,187,164	25,437,731	24,082	408,516	11,836,053
香川県	1,340,881	3,174,983	37,527,644	34,439	542,970	17,461,997
愛媛県	2,056,129	4,721,424	55,945,035	51,346	829,255	25,852,228
高知県	1,047,977	2,376,863	30,434,701	30,924	530,048	15,699,343
福岡県	6,450,376	15,217,510	167,001,072	159,052	2,538,312	83,464,905
佐賀県	1,138,107	2,851,066	30,238,962	31,022	517,311	15,154,547
長崎県	2,329,525	5,690,159	61,055,726	65,605	1,131,324	31,077,242
熊本県	2,565,219	6,034,451	68,145,029	68,350	1,136,835	32,379,730
大分県	1,638,686	3,803,527	48,096,486	53,061	869,830	25,095,221
宮崎県	1,553,630	3,599,716	41,490,929	43,353	739,461	20,799,815
鹿児島県	2,347,654	5,616,528	65,938,229	71,924	1,249,891	34,317,707
沖縄県	1,231,151	2,657,656	37,264,140	37,951	642,451	20,103,164
医師	276,368	550,669	7,953,730	6,215	77,466	3,619,741
歯科医師	165,729	315,436	4,687,074	3,636	47,065	2,136,806
薬剤師	71,449	141,274	1,722,203	1,354	16,376	752,407
一般業種	854,124	1,719,198	20,726,048	14,776	182,593	8,695,272
建設関係	2,658,554	5,485,201	69,758,287	56,676	719,569	31,320,117
全国土木	231,783	467,744	5,775,747	4,550	58,048	2,508,722
市町村	169,176,090	360,126,328	4,277,709,612	3,669,178	54,603,846	1,955,436,316
組合	4,258,007	8,679,522	110,623,088	87,207	1,101,117	49,033,064
合計	173,434,097	368,805,850	4,388,332,700	3,756,385	55,704,963	2,004,469,380

(市町村 3月～2月ベース、組合 4月～3月ベース)

費						調 剤		
入 院 外			歯 科					
件 数	日 数	医 療 費	件 数	日 数	医 療 費	件数	処方箋受付枚数	医 療 費
件	日	千円	件	日	千円	件	枚	千円
5,842,939	9,215,353	79,654,127	906,469	2,250,387	16,008,456	3,918,975	4,765,551	51,790,657
1,656,594	2,927,224	19,704,174	180,738	459,052	3,148,084	1,091,787	1,424,336	13,150,163
1,547,965	2,457,486	18,044,881	233,013	503,024	3,689,877	1,033,090	1,262,837	12,468,778
2,484,325	4,128,029	31,418,155	426,238	892,062	5,906,945	1,675,301	2,137,936	19,722,728
1,282,932	2,033,878	15,131,861	176,768	415,867	2,991,099	925,093	1,166,194	12,171,823
1,334,183	2,188,978	16,226,122	224,677	454,307	3,000,523	755,757	941,459	8,702,188
2,087,020	3,292,571	25,753,065	318,420	755,691	5,060,494	1,327,750	1,657,168	16,759,614
2,930,702	4,724,731	37,972,093	524,124	1,158,740	7,261,975	1,768,141	2,226,935	23,391,876
2,075,721	3,526,570	28,496,820	349,411	788,462	4,847,205	1,082,784	1,381,921	13,373,701
2,175,782	3,589,331	30,432,789	358,197	869,056	5,035,538	982,806	1,241,565	12,343,196
7,840,208	13,679,637	109,294,193	1,595,867	3,499,193	20,875,058	4,927,518	6,235,697	61,744,727
6,749,862	11,360,322	93,976,299	1,420,000	3,030,069	18,893,041	4,259,138	5,313,213	51,786,796
12,828,159	23,152,346	180,214,395	2,696,813	5,926,496	35,635,588	8,876,788	11,516,994	107,329,470
9,566,472	16,816,816	130,893,515	1,887,660	4,087,058	26,160,132	6,790,767	8,584,291	80,840,667
2,615,533	4,173,767	33,699,389	490,711	1,084,388	7,155,350	1,731,618	2,143,865	20,588,012
1,129,804	1,852,346	15,691,762	189,882	430,286	2,710,922	524,517	647,118	6,812,305
1,154,475	1,955,127	17,339,783	172,524	414,823	2,776,077	546,963	693,886	8,694,766
760,482	1,424,220	12,775,600	114,560	261,322	1,731,316	257,946	333,376	4,081,063
915,546	1,526,419	12,615,336	148,457	348,091	2,283,823	571,380	698,194	7,530,371
2,329,871	3,646,810	31,061,258	408,071	914,103	5,620,868	1,310,426	1,595,870	16,941,658
2,398,352	4,321,136	35,888,872	503,327	1,000,489	6,224,353	1,293,257	1,687,900	16,579,175
4,404,564	7,456,260	62,709,445	764,571	1,663,995	10,132,645	2,678,456	3,359,988	31,405,788
7,836,636	13,921,212	108,388,143	1,691,935	3,479,077	21,958,932	3,937,048	5,089,083	47,632,766
2,204,295	3,894,560	31,282,265	400,887	814,993	5,126,574	1,048,708	1,338,886	12,815,668
1,314,156	2,239,592	18,648,324	254,213	532,686	3,264,138	722,550	916,247	9,642,634
2,732,533	5,176,382	43,333,109	536,072	1,161,059	7,306,445	1,172,772	1,526,888	17,659,591
10,276,771	20,344,178	162,063,471	2,086,341	4,797,623	32,353,319	5,064,468	6,764,755	67,086,998
6,618,464	12,394,889	92,035,494	1,235,272	2,657,787	17,919,944	3,936,262	5,207,260	46,392,558
1,606,635	2,744,791	24,760,341	322,060	673,111	4,170,650	749,391	950,444	9,074,592
1,315,585	2,324,999	20,186,590	201,118	467,620	3,024,199	483,669	629,293	6,139,580
603,208	1,021,047	8,132,349	113,101	243,949	1,631,289	339,911	439,725	4,445,447
815,945	1,353,113	10,887,916	129,011	275,509	1,895,805	456,081	583,852	5,870,302
2,195,176	3,962,719	34,750,756	437,799	902,222	6,235,189	1,105,350	1,481,855	13,180,176
3,483,021	6,998,832	51,605,651	645,931	1,429,474	9,912,658	2,210,933	3,025,357	26,206,260
1,943,210	3,557,974	25,341,113	306,205	701,923	4,581,601	1,257,771	1,654,658	14,483,802
809,632	1,464,149	11,438,472	137,403	314,499	2,163,206	332,541	434,479	4,525,373
1,116,778	2,200,867	17,025,612	189,664	431,146	3,040,035	622,016	842,498	8,503,342
1,711,627	3,234,673	26,101,659	293,156	657,496	3,991,147	757,104	966,782	9,625,770
870,530	1,527,349	12,592,099	146,523	319,466	2,143,259	499,004	629,771	6,832,591
5,315,328	10,176,220	68,475,745	975,996	2,502,978	15,060,421	3,484,117	4,705,142	37,567,415
950,900	1,960,918	12,769,462	156,185	372,837	2,314,953	696,786	982,182	7,621,366
1,933,855	3,854,831	25,548,168	330,065	704,004	4,430,316	1,243,199	1,701,078	14,578,068
2,154,341	4,056,040	31,023,513	342,528	841,576	4,741,786	1,208,837	1,619,221	13,549,643
1,399,985	2,461,662	19,876,704	185,640	472,035	3,124,561	850,695	1,105,358	10,563,807
1,324,630	2,390,160	17,674,734	185,647	470,095	3,016,379	875,705	1,122,923	9,560,841
1,998,988	3,683,093	27,566,187	276,742	683,544	4,054,336	1,260,066	1,630,354	13,489,687
1,052,269	1,683,157	15,001,039	140,931	332,048	2,159,938	683,522	827,436	7,608,130
202,584	342,139	3,554,697	67,569	131,064	779,292	106,733	136,908	1,726,253
151,955	246,823	2,399,618	10,138	21,548	150,650	82,685	103,222	1,128,520
55,866	94,331	785,566	14,229	30,567	184,230	38,672	50,285	577,058
688,052	1,208,312	10,029,167	151,296	328,293	2,001,609	402,388	516,078	5,077,458
2,209,741	3,860,054	32,488,350	392,137	905,578	5,949,820	1,318,347	1,689,571	16,648,032
191,976	332,755	2,758,183	35,257	76,941	508,842	115,354	147,226	1,423,266
139,695,989	248,076,764	1,955,502,850	25,810,923	57,445,718	366,770,446	83,328,764	107,191,821	1,022,865,932
3,500,174	6,084,414	52,015,581	670,626	1,493,991	9,574,443	2,064,179	2,643,290	26,580,587
143,196,163	254,161,178	2,007,518,432	26,481,549	58,939,709	376,344,888	85,392,943	109,835,111	1,049,446,519

第11-2表 都道府県、業種別療養の給付等内訳の状況(続き) ー一般被保険者分ー

前期高齢者分再掲

(市町村 3月～2月ベース、組合 4月～3月ベース)

	食 事 療 養 ・ 生 活 療 養			訪 問 看 護			(再掲)入院＋ 食事療養・生活療養	(再掲)入院外＋ 調 剤
	件 数	回 数	医 療 費	件 数	日 数	医 療 費	医 療 費	医 療 費
	件	回	千円	件	日	千円	千円	千円
北海道	186,198	7,593,156	5,144,739	2,520	15,975	162,914	110,060,296	131,444,784
青森県	36,825	1,398,094	929,031	929	5,736	60,635	20,881,880	32,854,337
岩手県	35,144	1,428,994	969,325	739	4,610	48,049	19,011,724	30,513,660
宮城県	60,683	2,335,021	1,570,908	1,761	12,427	125,946	33,525,339	51,140,883
秋田県	32,327	1,369,208	923,745	485	3,462	38,366	18,192,835	27,303,684
山形県	28,185	1,021,363	692,367	447	2,411	25,909	15,702,511	24,928,309
福島県	49,888	2,030,950	1,368,583	962	5,352	56,233	28,600,204	42,512,679
茨城県	63,817	2,212,870	1,488,475	1,076	5,896	63,699	36,817,857	61,363,969
栃木県	44,752	1,788,355	1,209,810	810	4,694	49,397	26,021,590	41,870,522
群馬県	51,673	1,945,267	1,314,150	1,222	7,760	79,035	29,863,645	42,775,986
埼玉県	175,581	6,522,377	4,411,842	5,903	41,267	428,876	107,738,526	171,038,920
千葉県	155,593	5,744,908	3,879,518	4,865	32,462	341,203	92,610,268	145,763,095
東京都	303,036	11,716,580	7,931,916	15,201	106,336	1,097,824	185,378,623	287,543,864
神奈川県	217,841	7,840,922	5,319,009	9,774	62,451	638,741	132,642,107	211,734,182
新潟県	62,039	2,675,744	1,777,877	2,018	11,948	124,993	35,530,576	54,287,402
富山県	30,748	1,204,363	814,781	236	1,320	13,723	16,831,414	22,504,067
石川県	38,897	1,681,392	1,140,450	684	4,741	47,384	22,557,573	26,034,550
福井県	24,589	1,056,211	703,698	994	7,890	83,298	13,884,959	16,856,663
山梨県	25,669	886,192	602,736	780	6,258	63,795	12,674,817	20,145,708
長野県	54,646	2,017,521	1,367,672	2,180	12,131	127,680	31,948,667	48,002,917
岐阜県	53,724	1,967,920	1,335,266	1,704	13,464	137,238	32,518,268	52,468,046
静岡県	91,930	3,488,932	2,370,292	2,545	17,513	181,457	54,925,389	94,115,233
愛知県	149,730	4,816,236	3,265,663	2,581	18,903	202,245	90,643,994	156,020,909
三重県	50,018	2,034,232	1,375,591	1,561	12,102	118,561	28,836,433	44,097,933
滋賀県	33,496	1,306,428	888,227	1,240	9,065	97,948	20,673,219	28,290,958
京都府	72,747	2,889,639	1,951,116	2,462	15,455	159,038	44,681,576	60,992,700
大阪府	263,117	10,454,530	7,165,077	13,144	100,299	987,676	161,771,430	229,150,469
兵庫県	154,726	5,962,312	4,071,709	5,278	37,626	386,976	90,432,141	138,428,052
奈良県	37,823	1,390,027	941,626	1,679	11,473	116,364	22,547,056	33,834,933
和歌山県	31,258	1,347,815	918,023	1,254	12,409	123,132	18,445,271	26,326,170
鳥取県	17,542	761,636	505,018	351	3,006	30,503	10,423,425	12,577,796
島根県	23,130	991,573	673,496	733	5,930	61,377	13,325,148	16,758,217
岡山県	63,831	2,560,062	1,734,790	1,867	14,438	140,945	36,119,990	47,930,932
広島県	89,209	3,757,426	2,563,597	2,806	19,597	197,454	51,596,276	77,811,911
山口県	51,729	2,251,972	1,532,558	1,270	9,527	98,678	29,632,019	39,824,915
徳島県	23,237	1,103,558	744,124	588	4,228	41,082	12,580,178	15,963,845
香川県	33,212	1,431,813	959,383	500	4,248	46,338	18,421,379	25,528,954
愛媛県	49,237	2,189,497	1,486,332	1,603	12,607	127,582	27,338,560	35,727,429
高知県	30,101	1,435,458	974,742	749	4,665	46,341	16,674,084	19,424,690
福岡県	154,396	6,756,485	4,612,994	2,508	16,501	171,406	88,077,899	106,043,161
佐賀県	30,129	1,383,194	938,894	506	3,412	34,739	16,093,441	20,390,829
長崎県	63,241	3,024,683	2,039,146	1,176	8,947	92,572	33,116,388	40,126,235
熊本県	66,590	3,074,380	2,066,968	1,621	13,106	132,619	34,446,698	44,573,156
大分県	50,731	2,237,885	1,499,590	1,241	9,662	98,874	26,594,810	30,440,511
宮崎県	41,758	1,985,470	1,344,895	886	6,926	70,786	22,144,711	27,235,575
鹿児島県	69,883	3,404,409	2,305,763	1,078	9,337	92,353	36,623,469	41,055,874
沖縄県	36,396	1,739,098	1,184,845	777	5,490	58,509	21,288,009	22,609,168
医師	5,898	189,250	129,277	329	2,963	30,536	3,749,018	5,280,949
歯科医師	3,450	113,189	77,923	130	1,225	11,264	2,214,729	3,528,138
薬剤師	1,302	40,568	27,626	93	767	10,128	780,033	1,362,625
一般業種	14,116	446,064	304,395	474	4,352	47,223	8,999,667	15,106,625
建設関係	53,524	1,743,479	1,183,193	1,365	9,078	95,911	32,503,310	49,136,381
全国土木	4,289	142,654	96,329	173	1,038	10,579	2,605,051	4,181,450
市町村	3,511,052	140,216,158	95,010,358	107,294	755,063	7,730,492	2,050,446,674	2,978,368,782
組合	82,579	2,675,204	1,818,744	2,564	19,423	205,641	50,851,808	78,596,168
合計	3,593,631	142,891,362	96,829,102	109,858	774,486	7,936,133	2,101,298,482	3,056,964,950

第11-3表 都道府県、業種別療養の給付等内訳の状況

70歳以上一般分再掲

	診療					
	計			入院		
	件数	日数	医療費	件数	日数	医療費
	件	日	千円	件	日	千円
北海道	3,816,334	8,157,850	112,223,663	109,839	1,676,620	59,162,866
青森県	1,017,041	2,228,332	23,957,986	22,256	323,230	11,332,415
岩手県	995,839	1,953,427	21,786,399	20,263	297,047	9,898,440
宮城県	1,555,173	3,175,394	36,570,361	34,087	490,110	17,116,207
秋田県	824,813	1,674,059	19,667,655	19,063	292,179	9,635,979
山形県	865,970	1,692,021	18,813,044	16,216	211,820	8,195,570
福島県	1,307,645	2,624,764	30,848,651	28,339	419,803	14,668,634
茨城県	1,747,123	3,496,074	41,585,869	35,568	480,096	18,566,992
栃木県	1,231,423	2,589,079	29,899,364	24,868	370,999	12,986,485
群馬県	1,298,411	2,691,304	33,105,259	28,680	402,637	15,027,560
埼玉県	4,668,846	9,974,248	116,255,454	95,346	1,369,997	52,908,530
千葉県	4,007,041	8,285,550	98,577,343	81,948	1,152,208	44,446,745
東京都	7,677,384	17,082,951	193,713,746	160,187	2,375,341	88,780,662
神奈川県	5,634,940	12,030,803	139,396,937	115,016	1,598,532	63,678,383
新潟県	1,708,022	3,440,360	40,030,906	35,104	545,726	18,173,336
富山県	690,503	1,448,147	17,981,680	16,874	242,987	8,427,569
石川県	683,699	1,553,296	21,149,233	21,024	331,126	10,922,338
福井県	466,786	1,125,512	14,758,455	13,939	219,231	7,189,418
山梨県	548,500	1,143,261	13,739,996	12,025	175,965	6,266,117
長野県	1,431,997	2,794,358	34,847,733	30,049	414,757	16,177,856
岐阜県	1,505,478	3,188,284	37,457,453	29,913	396,666	15,909,904
静岡県	2,651,768	5,391,605	63,773,676	50,171	700,213	27,059,060
愛知県	4,754,777	9,998,850	110,347,591	81,253	1,039,460	44,521,586
三重県	1,352,770	2,906,148	33,175,679	28,413	424,828	14,507,272
滋賀県	788,707	1,677,849	20,968,844	17,645	262,960	10,123,186
京都府	1,699,187	3,926,058	48,101,978	40,262	598,625	22,431,358
大阪府	6,623,988	16,105,880	187,345,934	149,662	2,244,987	83,600,367
兵庫県	4,090,737	9,217,890	100,987,633	84,013	1,210,982	44,916,983
奈良県	955,763	2,033,704	26,048,375	21,011	291,404	11,392,396
和歌山県	805,831	1,772,834	21,365,620	17,320	273,989	9,188,678
鳥取県	392,023	845,589	10,542,659	9,806	151,298	5,283,191
島根県	520,060	1,083,034	13,443,615	12,799	193,590	6,666,302
岡山県	1,396,023	3,107,036	39,138,547	35,254	511,357	17,991,981
広島県	2,122,831	5,171,985	56,882,213	49,047	746,015	25,479,387
山口県	1,229,828	2,835,953	31,223,814	29,086	462,209	15,247,986
徳島県	530,420	1,229,726	14,200,089	13,438	223,835	6,535,772
香川県	694,219	1,696,484	19,354,150	17,916	277,489	9,063,942
愛媛県	1,107,914	2,627,609	30,177,161	28,021	444,012	14,012,338
高知県	556,436	1,290,188	16,282,597	16,610	281,506	8,387,886
福岡県	3,496,348	8,620,040	92,431,248	88,441	1,414,314	46,228,871
佐賀県	627,816	1,623,670	16,714,560	17,232	283,265	8,403,553
長崎県	1,277,199	3,203,514	33,617,695	36,587	619,190	17,140,978
熊本県	1,411,524	3,398,000	37,584,022	37,984	618,175	17,963,438
大分県	892,899	2,098,013	26,136,610	29,504	458,879	13,722,863
宮崎県	869,779	2,057,283	23,237,581	24,538	410,522	11,685,937
鹿児島県	1,329,825	3,235,009	36,976,033	40,580	691,795	19,305,310
沖縄県	665,246	1,446,310	19,964,262	20,616	340,098	10,913,579
医師	45,332	95,706	1,283,016	1,026	15,894	595,257
歯科医師	44,178	89,792	1,222,546	1,028	14,751	577,264
薬剤師	18,804	40,052	493,957	422	6,163	240,513
一般業種	265,166	567,614	6,809,259	4,983	66,314	2,975,825
建設関係	930,870	2,043,689	25,845,062	21,920	288,249	12,041,350
全国土木	84,391	182,400	2,218,591	1,842	25,817	995,340
市町村	86,526,886	190,949,335	2,226,389,369	1,947,813	28,962,074	1,031,246,204
組合	1,388,741	3,019,253	37,872,431	31,221	417,188	17,425,549
合計	87,915,627	193,968,588	2,264,261,801	1,979,034	29,379,262	1,048,671,753

(市町村 3月～2月ベース、組合 4月～3月ベース)

費						調 剤		
入 院 外			歯 科					
件 数	日 数	医 療 費	件 数	日 数	医 療 費	件数	処方箋受付枚数	医 療 費
件	日	千円	件	日	千円	件	枚	千円
3,238,313	5,308,399	44,536,385	468,182	1,172,831	8,524,413	2,190,529	2,701,394	29,804,269
904,218	1,672,614	11,011,338	90,567	232,488	1,614,232	598,606	941,775	7,475,881
856,549	1,398,549	9,955,965	119,027	257,831	1,931,994	571,455	705,846	7,105,957
1,312,741	2,249,480	16,523,838	208,345	435,804	2,930,316	890,890	1,150,863	10,726,025
714,430	1,165,612	8,461,276	91,320	216,268	1,570,400	519,056	662,788	7,057,815
734,050	1,243,081	9,023,341	115,704	237,120	1,594,133	415,410	523,797	4,909,783
1,122,164	1,831,057	13,653,836	157,142	373,904	2,526,181	719,051	907,821	9,407,200
1,469,960	2,476,904	19,548,170	241,595	539,074	3,470,706	892,666	1,125,002	12,299,135
1,043,414	1,845,790	14,577,455	163,141	372,290	2,335,424	547,657	710,942	7,075,740
1,102,245	1,876,915	15,656,777	167,486	411,752	2,420,922	497,775	637,713	6,397,351
3,843,542	6,982,213	53,452,704	729,958	1,622,038	9,894,220	2,438,993	3,131,903	31,364,579
3,281,166	5,742,284	45,290,381	643,927	1,391,058	8,840,217	2,092,508	2,634,899	26,271,411
6,290,762	11,967,599	88,159,946	1,226,435	2,740,011	16,773,138	4,406,937	5,854,114	54,666,558
4,669,596	8,571,027	63,514,568	850,328	1,861,244	12,203,987	3,365,202	4,329,521	40,796,533
1,423,650	2,336,070	18,108,392	249,268	558,564	3,749,179	950,345	1,190,570	11,599,130
582,776	997,914	8,220,688	90,853	207,246	1,333,423	273,266	343,706	3,659,477
581,668	1,024,141	8,883,364	81,007	198,029	1,343,530	278,269	359,780	4,566,973
396,386	776,975	6,692,231	56,461	129,306	876,806	133,953	176,361	2,175,322
466,743	801,709	6,373,503	69,732	165,587	1,100,376	293,852	362,862	3,974,514
1,205,154	1,934,928	15,901,496	196,794	444,673	2,768,381	681,785	838,870	9,051,438
1,232,873	2,304,874	18,492,981	242,692	486,744	3,054,568	667,261	884,740	8,755,390
2,244,435	3,892,656	31,778,341	357,162	798,736	4,936,275	1,371,891	1,746,239	16,582,687
3,891,671	7,334,064	55,335,248	781,853	1,625,326	10,490,757	1,970,477	2,607,220	24,761,214
1,134,400	2,090,065	16,159,751	189,957	391,255	2,508,656	541,250	701,000	6,812,413
654,681	1,167,183	9,303,987	116,381	247,706	1,541,671	363,781	470,033	4,969,909
1,403,116	2,766,565	22,106,281	255,809	560,868	3,564,339	604,496	797,110	9,316,845
5,443,781	11,451,460	87,124,669	1,030,545	2,409,433	16,620,899	2,721,507	3,719,977	36,914,366
3,416,600	6,721,058	47,241,009	590,124	1,285,850	8,829,641	2,062,670	2,780,460	24,786,294
783,699	1,422,286	12,630,346	151,053	320,014	2,025,634	384,653	496,963	4,828,585
690,930	1,269,498	10,666,277	97,581	229,347	1,510,665	258,858	343,529	3,333,460
325,077	569,848	4,416,186	57,140	124,443	843,282	184,156	242,611	2,448,068
442,060	749,394	5,794,222	65,201	140,050	983,091	246,715	319,642	3,275,892
1,148,757	2,153,264	18,017,317	212,012	442,415	3,129,250	591,800	806,451	7,311,672
1,766,657	3,737,812	26,540,956	307,127	688,158	4,861,871	1,128,714	1,579,781	13,711,341
1,048,632	2,019,247	13,617,770	152,110	354,497	2,358,058	686,111	918,270	8,081,116
447,522	845,911	6,533,022	69,460	159,980	1,131,295	183,378	244,488	2,584,877
584,469	1,207,560	8,770,970	91,834	211,435	1,519,237	328,302	454,367	4,524,903
933,012	1,850,359	14,104,453	146,881	333,238	2,060,369	418,287	542,714	5,390,828
466,619	848,770	6,791,152	73,207	159,912	1,103,559	271,439	348,152	3,801,844
2,908,238	5,914,157	38,240,041	499,669	1,291,569	7,962,336	1,918,533	2,654,070	21,228,810
528,947	1,143,245	7,057,656	81,637	197,160	1,253,352	389,713	559,945	4,379,448
1,069,257	2,217,989	14,141,283	171,355	366,335	2,335,433	690,241	982,475	8,296,595
1,195,651	2,348,677	17,092,277	177,889	431,148	2,528,307	675,809	918,118	7,737,508
768,214	1,394,977	10,765,780	95,181	244,157	1,647,967	469,230	614,463	5,954,764
747,753	1,397,446	9,924,966	97,488	249,315	1,626,679	498,031	647,671	5,608,884
1,144,875	2,183,654	15,487,370	144,370	359,560	2,183,354	731,696	958,822	8,042,933
574,100	938,213	7,937,881	70,530	167,999	1,112,802	379,113	463,655	4,296,653
35,555	62,163	579,488	8,751	17,649	108,271	20,420	26,261	307,006
40,035	68,184	596,834	3,115	6,857	48,448	22,572	28,908	307,162
14,884	26,075	206,151	3,498	7,814	47,292	9,871	12,894	146,138
216,842	405,325	3,228,965	43,341	95,975	604,469	128,143	168,716	1,697,683
782,404	1,457,801	11,782,876	126,546	297,639	2,020,836	471,110	616,838	6,225,810
71,196	130,898	1,044,393	11,353	25,685	178,858	43,401	57,346	574,027
72,235,553	134,143,493	1,013,617,843	12,343,520	27,843,768	181,525,322	43,496,317	57,093,493	548,122,390
1,160,916	2,150,446	17,438,707	196,604	451,619	3,008,176	695,517	910,963	9,257,827
73,396,469	136,293,939	1,031,056,550	12,540,124	28,295,387	184,533,498	44,191,834	58,004,456	557,380,217

第11-3表 都道府県、業種別療養の給付等内訳の状況(続き) ー一般被保険者分ー

70歳以上一般分再掲

(市町村 3月～2月ベース、組合 4月～3月ベース)

	食 事 療 養 ・ 生 活 療 養			訪 問 看 護			(再掲)入院＋ 食事療養・生活療養	(再掲)入院外＋ 調 剤
	件 数	回 数	医 療 費	件 数	日 数	医 療 費	医 療 費	医 療 費
	件	回	千円	件	日	千円	千円	千円
北海道	105,994	4,332,108	2,936,839	1,474	9,123	92,975	62,099,705	74,340,654
青森県	21,105	806,451	544,298	512	3,771	38,660	11,876,713	18,487,220
岩手県	19,213	755,204	512,920	398	2,602	26,836	10,411,360	17,061,921
宮城県	32,377	1,232,749	829,654	882	6,179	62,956	17,945,862	27,249,863
秋田県	18,042	745,541	503,451	240	1,711	18,636	10,139,430	15,519,090
山形県	15,457	532,697	364,600	218	1,199	12,384	8,560,171	13,933,124
福島県	26,818	1,055,592	713,642	458	2,861	30,359	15,382,276	23,061,036
茨城県	33,628	1,173,584	790,494	601	3,605	38,062	19,357,487	31,847,305
栃木県	23,489	931,440	630,389	444	2,524	26,474	13,616,874	21,653,195
群馬県	27,235	1,027,669	695,301	555	3,208	32,238	15,722,861	22,054,128
埼玉県	89,922	3,391,308	2,304,203	2,811	19,135	201,412	55,212,733	84,817,283
千葉県	77,959	2,863,309	1,935,154	2,319	14,560	152,853	46,381,900	71,561,791
東京都	152,010	5,956,003	4,042,604	7,531	52,239	538,412	92,823,266	142,826,504
神奈川県	109,146	3,970,465	2,690,650	5,068	32,628	332,178	66,369,033	104,311,101
新潟県	33,503	1,401,395	941,136	902	5,582	57,669	19,114,472	29,707,521
富山県	16,254	622,198	422,408	138	752	7,814	8,849,977	11,880,165
石川県	20,149	871,389	590,534	353	2,370	23,967	11,512,873	13,450,338
福井県	13,437	579,524	387,217	564	4,003	41,212	7,576,635	8,867,553
山梨県	11,497	445,491	303,686	404	2,793	28,503	6,569,803	10,348,017
長野県	28,708	1,046,250	710,323	1,077	5,569	61,387	16,888,179	24,952,934
岐阜県	27,429	989,471	672,416	891	7,203	73,805	16,582,319	27,248,371
静岡県	47,316	1,757,477	1,199,463	1,390	9,099	95,221	28,258,523	48,361,028
愛知県	76,981	2,530,829	1,716,746	1,586	12,152	128,421	46,238,331	80,096,462
三重県	26,972	1,107,077	749,294	777	5,696	57,059	15,256,566	22,972,164
滋賀県	17,125	678,199	461,167	517	3,169	33,853	10,584,354	14,273,896
京都府	38,550	1,548,509	1,046,086	1,068	6,524	67,486	23,477,445	31,423,126
大阪府	143,398	5,757,661	3,947,604	6,823	50,324	504,126	87,547,971	124,039,034
兵庫県	81,162	3,117,372	2,124,498	2,696	19,588	198,406	47,041,481	72,027,303
奈良県	20,007	737,076	499,363	840	5,613	55,773	11,891,759	17,458,930
和歌山県	16,538	708,132	482,826	705	6,508	64,585	9,671,504	13,999,737
鳥取県	9,412	392,280	266,313	163	1,222	11,787	5,549,505	6,864,254
島根県	12,261	505,404	343,971	354	2,703	29,173	7,010,273	9,070,114
岡山県	33,767	1,328,096	901,157	918	7,024	67,634	18,893,137	25,328,989
広島県	47,379	1,939,263	1,339,240	1,271	8,984	91,076	26,818,627	40,252,297
山口県	27,959	1,198,809	816,621	622	4,103	43,351	16,064,607	21,698,886
徳島県	12,933	599,065	404,209	327	2,269	22,750	6,939,980	9,117,899
香川県	17,269	729,409	489,246	322	2,737	29,357	9,553,188	13,295,873
愛媛県	26,883	1,174,124	794,795	751	6,141	61,123	14,807,133	19,495,282
高知県	16,128	757,482	515,450	277	2,012	20,143	8,903,336	10,592,996
福岡県	85,945	3,781,519	2,583,776	1,342	9,220	96,499	48,812,647	59,468,851
佐賀県	16,767	757,379	513,646	310	2,360	22,998	8,917,198	11,437,104
長崎県	35,234	1,609,143	1,116,433	637	4,789	48,802	18,257,412	22,437,878
熊本県	37,049	1,671,484	1,120,001	848	7,054	70,437	19,083,439	24,829,785
大分県	28,152	1,217,741	813,650	626	4,469	47,051	14,536,513	16,720,544
宮崎県	23,639	1,101,276	748,000	479	3,524	35,885	12,433,937	15,533,849
鹿児島県	39,411	1,889,236	1,276,123	612	5,139	50,683	20,581,432	23,530,302
沖縄県	19,894	913,695	629,698	397	2,533	26,469	11,543,277	12,234,534
医師	971	39,423	27,197	42	363	3,271	622,454	886,494
歯科医師	980	36,178	24,696	46	415	3,960	601,960	903,995
薬剤師	411	16,183	11,043	25	81	972	251,555	352,290
一般業種	4,742	165,062	112,977	205	1,444	14,475	3,088,802	4,926,648
建設関係	20,752	711,374	484,899	607	4,021	43,077	12,526,249	18,008,686
全国土木	1,737	64,615	43,780	62	370	3,952	1,039,120	1,618,420
市町村	1,861,503	74,237,575	50,421,298	54,498	378,573	3,878,938	1,081,667,502	1,561,740,233
組合	29,593	1,032,835	704,591	987	6,694	69,707	18,130,140	26,696,534
合 計	1,891,096	75,270,410	51,125,889	55,485	385,267	3,948,644	1,099,797,642	1,588,436,767

第11-4表 都道府県、業種別療養の給付等内訳の状況

70歳以上現役並み所得者分再掲

	診療					
	計			入院		
	件数	日数	医療費	件数	日数	医療費
	件	日	千円	件	日	千円
北海道	145,378	280,977	4,165,491	3,749	46,026	2,149,253
青森県	31,938	64,066	738,143	640	7,185	330,974
岩手県	33,390	62,696	706,831	639	8,032	320,940
宮城県	88,744	165,421	1,941,687	1,709	20,074	871,634
秋田県	22,072	42,418	539,477	487	6,743	262,645
山形県	35,104	67,520	798,616	1,016	10,682	383,971
福島県	52,530	97,401	1,190,077	925	11,314	533,704
茨城県	117,842	216,672	2,809,500	2,217	25,745	1,223,257
栃木県	74,187	141,573	1,691,279	1,278	15,534	710,713
群馬県	76,094	146,240	1,880,954	1,549	18,406	854,572
埼玉県	434,365	834,314	10,089,522	7,661	89,505	4,304,731
千葉県	428,366	799,963	9,898,002	7,802	88,566	4,280,602
東京都	1,153,716	2,252,522	27,037,315	20,873	249,037	11,857,487
神奈川県	767,729	1,462,870	18,078,711	14,264	160,892	8,119,585
新潟県	66,622	122,984	1,508,457	1,217	15,648	657,442
富山県	38,143	71,569	985,436	860	9,981	475,631
石川県	36,678	78,767	1,154,767	1,102	14,559	608,157
福井県	24,810	54,213	776,461	639	8,442	375,901
山梨県	33,592	62,411	748,874	634	7,526	305,424
長野県	86,035	152,973	1,855,140	1,482	15,412	785,022
岐阜県	95,218	186,019	2,267,560	1,718	18,876	963,938
静岡県	209,975	388,240	4,794,984	3,636	42,405	1,997,818
愛知県	477,671	919,915	11,129,688	8,349	95,440	4,650,415
三重県	88,738	170,259	2,045,124	1,578	17,234	828,345
滋賀県	53,851	102,354	1,389,377	1,103	13,415	673,561
京都府	107,049	213,784	2,744,016	2,060	23,431	1,197,764
大阪府	438,679	916,323	11,290,346	8,557	108,400	4,935,071
兵庫県	296,932	582,420	6,839,945	5,225	60,614	2,893,830
奈良県	84,064	157,504	1,989,241	1,465	15,390	802,642
和歌山県	34,572	67,107	881,308	606	7,284	358,357
鳥取県	16,226	30,451	372,679	286	3,477	162,670
島根県	22,182	39,873	489,373	386	4,428	216,056
岡山県	75,393	146,718	1,956,051	1,531	16,460	827,736
広島県	161,738	349,622	4,050,670	3,069	37,554	1,766,202
山口県	64,569	127,736	1,497,337	1,244	15,376	665,579
徳島県	21,221	43,288	542,265	389	4,880	229,957
香川県	44,705	95,808	1,122,578	956	11,548	491,124
愛媛県	47,870	97,409	1,222,375	1,001	11,916	544,548
高知県	23,865	48,343	595,816	493	6,336	267,723
福岡県	205,016	426,644	4,896,774	4,270	52,309	2,304,602
佐賀県	29,084	64,981	717,904	659	9,111	345,343
長崎県	50,245	110,118	1,195,119	1,057	14,470	571,337
熊本県	55,113	116,066	1,362,231	1,189	15,593	617,607
大分県	35,877	72,962	940,119	898	10,863	458,515
宮崎県	31,206	64,556	753,935	649	8,446	344,008
鹿児島県	43,509	91,234	1,022,259	944	11,953	439,573
沖縄県	61,626	120,363	1,631,213	1,487	20,450	798,675
医師	97,287	198,553	2,977,197	2,401	27,603	1,403,158
歯科医師	37,535	69,948	1,104,198	888	10,518	536,563
薬剤師	15,428	30,289	375,728	308	3,237	158,903
一般業種	138,773	276,827	3,562,408	2,786	33,830	1,613,259
建設関係	183,379	365,417	4,613,669	3,679	39,679	1,984,765
全国土木	17,786	35,226	444,457	319	3,132	176,194
市町村	6,623,529	12,927,667	158,335,028	125,548	1,486,968	69,764,639
組合	490,188	976,260	13,077,655	10,381	117,999	5,872,841
合計	7,113,717	13,903,927	171,412,683	135,929	1,604,967	75,637,480

(市町村 3月～2月ベース、組合 4月～3月ベース)

費						調 剤		
入 院 外			歯 科					
件 数	日 数	医 療 費	件 数	日 数	医 療 費	件数	処方箋受付枚数	医 療 費
件	日	千円	件	日	千円	件	枚	千円
119,704	182,105	1,656,099	21,925	52,846	360,139	78,273	92,857	1,037,394
27,737	48,355	353,585	3,561	8,526	53,584	18,207	23,509	221,194
27,616	43,922	311,854	5,135	10,742	74,037	18,959	22,856	228,793
72,703	116,689	892,065	14,332	28,658	177,988	49,026	60,717	554,686
18,370	28,538	228,255	3,215	7,137	48,577	12,905	16,204	169,933
28,467	45,862	344,354	5,621	10,976	70,292	16,292	20,361	187,584
43,635	67,799	536,635	7,970	18,288	119,737	27,901	34,361	352,492
96,032	148,646	1,331,383	19,593	42,281	254,861	57,105	69,460	767,488
61,873	101,516	834,802	11,036	24,523	145,764	31,596	39,790	389,914
63,195	101,200	875,888	11,350	26,634	150,493	27,139	33,381	346,248
350,265	581,560	4,845,026	76,439	163,249	939,765	219,196	273,271	2,767,429
343,038	551,305	4,661,897	77,526	160,092	955,503	214,433	262,120	2,568,531
922,459	1,556,752	12,597,934	210,384	446,733	2,581,894	621,767	783,920	7,534,927
622,156	1,024,440	8,239,805	131,309	277,538	1,719,322	433,157	533,024	5,111,171
53,762	82,480	691,515	11,643	24,856	159,500	35,395	42,964	417,045
31,195	47,996	428,826	6,088	13,592	80,979	14,330	17,127	183,410
30,668	52,730	473,001	4,908	11,478	73,609	14,352	18,344	235,896
20,655	37,757	351,595	3,516	8,014	48,965	7,117	9,139	112,559
27,885	43,557	370,234	5,073	11,328	73,216	17,573	21,029	234,518
70,964	108,009	894,128	13,589	29,552	175,989	38,708	46,502	488,293
76,004	132,934	1,100,091	17,496	34,209	203,532	41,413	52,754	516,602
173,167	276,041	2,391,033	33,172	69,794	406,133	105,661	129,556	1,236,252
381,510	648,072	5,398,485	87,812	176,403	1,080,788	186,347	235,668	2,284,018
72,578	124,104	1,041,251	14,582	28,921	175,528	35,562	44,926	422,777
43,415	69,984	602,661	9,333	18,955	113,155	24,097	29,532	314,517
86,098	150,425	1,308,025	18,891	39,928	238,227	37,668	47,475	544,337
349,571	631,930	5,212,680	80,551	175,993	1,142,595	171,771	220,587	2,277,898
239,818	416,211	3,272,652	51,889	105,595	673,463	137,701	175,613	1,594,279
67,699	111,738	1,004,853	14,900	30,376	181,746	32,181	39,710	381,572
28,815	48,540	451,530	5,151	11,283	71,420	10,628	13,572	140,193
12,997	20,833	173,495	2,943	6,141	36,514	7,572	9,427	97,373
18,479	28,799	229,567	3,317	6,646	43,751	10,260	12,686	124,264
59,899	102,361	945,902	13,963	27,897	182,413	27,734	36,207	309,876
130,811	252,628	1,885,704	27,858	59,440	398,765	83,591	112,455	972,433
53,496	91,187	697,419	9,829	21,173	134,340	35,078	44,594	382,048
17,234	30,292	260,861	3,598	8,116	51,447	7,375	9,471	102,030
36,687	68,682	527,702	7,062	15,578	103,752	19,938	25,847	276,971
39,196	68,577	582,367	7,673	16,916	95,460	16,636	20,551	209,216
19,562	34,007	277,519	3,810	8,000	50,574	10,895	13,683	147,385
166,882	292,844	2,123,438	33,864	81,491	468,734	109,686	141,565	1,157,280
24,141	45,983	316,688	4,284	9,887	55,873	17,839	24,161	194,961
40,945	78,985	523,514	8,243	16,663	100,269	27,158	36,518	303,278
45,551	81,584	642,919	8,373	18,889	101,706	23,890	31,892	255,373
30,429	50,950	412,708	4,550	11,149	68,896	19,127	24,324	231,459
26,282	46,215	349,448	4,275	9,895	60,479	17,232	21,446	177,213
36,490	65,007	501,255	6,075	14,274	81,431	21,985	27,811	226,542
52,376	82,533	725,050	7,763	17,380	107,489	34,255	40,896	362,757
70,516	123,641	1,290,171	24,370	47,309	283,868	36,339	46,453	619,625
34,721	55,267	537,253	1,926	4,163	30,382	18,682	23,177	253,383
12,136	20,673	178,890	2,984	6,379	37,934	8,599	11,088	130,060
111,670	190,939	1,639,558	24,317	52,058	309,591	67,185	85,188	885,859
151,439	260,803	2,225,002	28,261	64,935	403,902	92,161	116,481	1,185,012
14,646	26,159	231,701	2,821	5,935	36,561	8,687	10,972	109,822
5,362,511	9,022,664	73,877,696	1,135,470	2,418,035	14,692,693	3,226,711	4,043,863	39,152,410
395,128	677,482	6,102,575	84,679	180,779	1,102,238	231,653	293,359	3,183,760
5,757,639	9,700,146	79,980,271	1,220,149	2,598,814	15,794,931	3,458,364	4,337,222	42,336,170

第11-4表 都道府県、業種別療養の給付等内訳の状況(続き) ー一般被保険者分ー

70歳以上現役並み所得者分再掲

(市町村 3月～2月ベース、組合 4月～3月ベース)

	食 事 療 養 ・ 生 活 療 養			訪 問 看 護			(再掲)入院＋ 食事療養・生活療養	(再掲)入院外＋ 調 剤
	件 数	回 数	医 療 費	件 数	日 数	医 療 費	医 療 費	医 療 費
	件	回	千円	件	日	千円	千円	千円
北海道	3,600	112,788	76,692	69	431	4,430	2,225,945	2,693,494
青森県	604	17,403	11,831	15	61	673	342,805	574,779
岩手県	606	20,175	13,732	－	－	－	334,671	540,647
宮城県	1,631	47,109	32,015	46	344	3,548	903,649	1,446,751
秋田県	473	17,347	11,710	25	272	3,944	274,355	398,188
山形県	705	26,413	17,923	16	151	2,459	401,894	531,938
福島県	894	26,458	17,941	55	336	3,250	551,645	889,127
茨城県	2,066	59,730	40,538	112	632	6,770	1,263,795	2,098,871
栃木県	1,205	35,871	24,406	11	64	712	735,119	1,224,716
群馬県	1,461	44,577	30,043	22	178	1,774	884,615	1,222,136
埼玉県	7,221	211,816	143,978	226	1,383	14,114	4,448,709	7,612,455
千葉県	7,420	209,268	142,232	206	1,357	14,438	4,422,835	7,230,428
東京都	19,816	586,228	398,088	1,067	7,138	71,281	12,255,575	20,132,861
神奈川県	13,570	378,817	257,560	430	2,897	29,660	8,377,145	13,350,976
新潟県	1,165	37,774	26,101	30	215	2,297	683,543	1,108,559
富山県	825	23,853	16,198	8	58	610	491,828	612,237
石川県	1,056	36,767	24,997	3	11	122	633,154	708,896
福井県	617	21,221	14,318	8	62	645	390,218	464,155
山梨県	614	18,169	12,379	44	268	2,687	317,802	604,752
長野県	1,399	36,223	24,959	64	361	4,008	809,981	1,382,422
岐阜県	1,580	45,520	31,184	19	130	1,360	995,121	1,616,693
静岡県	3,396	99,386	68,072	117	570	6,006	2,065,890	3,627,285
愛知県	7,965	221,753	150,875	149	1,027	10,151	4,801,290	7,682,503
三重県	1,481	40,797	27,697	45	264	2,551	856,042	1,464,028
滋賀県	1,079	33,269	22,641	17	97	926	696,202	917,178
京都府	1,987	57,675	39,076	72	405	4,020	1,236,840	1,852,362
大阪府	8,253	265,279	181,060	608	4,219	42,191	5,116,131	7,490,577
兵庫県	4,959	145,538	99,956	188	1,318	13,516	2,993,786	4,866,931
奈良県	1,402	36,023	24,536	44	356	3,349	827,178	1,386,425
和歌山県	583	17,263	11,701	52	578	5,585	370,058	591,723
鳥取県	275	8,877	6,129	－	－	－	168,799	270,868
島根県	364	10,646	7,238	29	113	1,269	223,294	353,831
岡山県	1,466	40,321	27,120	60	333	3,584	854,855	1,255,777
広島県	2,968	94,795	64,470	109	586	6,142	1,830,672	2,858,136
山口県	1,186	37,478	25,844	53	403	3,996	691,423	1,079,466
徳島県	375	12,560	8,473	10	74	685	238,430	362,891
香川県	918	29,059	19,494	16	248	2,115	510,618	804,673
愛媛県	1,282	28,847	19,495	27	151	1,728	564,044	791,582
高知県	476	16,185	10,991	5	25	321	278,715	424,904
福岡県	4,148	132,066	90,521	122	897	9,654	2,395,123	3,280,719
佐賀県	637	22,896	15,524	21	130	1,233	360,867	511,649
長崎県	1,019	37,056	25,316	38	343	3,470	596,652	826,792
熊本県	1,166	40,321	26,912	39	334	3,627	644,519	898,291
大分県	842	26,900	18,169	35	306	2,955	476,684	644,168
宮崎県	611	20,736	14,125	17	201	1,874	358,133	526,661
鹿児島県	920	31,623	21,208	4	14	142	460,782	727,797
沖縄県	1,417	55,453	36,881	35	269	2,702	835,555	1,087,806
医師	2,289	66,592	45,443	115	979	10,076	1,448,600	1,909,797
歯科医師	859	24,776	17,102	2	21	295	553,665	790,636
薬剤師	298	7,900	5,451	4	28	283	164,354	308,950
一般業種	2,663	82,664	56,581	66	723	8,270	1,669,839	2,525,417
建設関係	3,469	91,610	61,854	68	458	4,714	2,046,619	3,410,013
全国土木	300	6,856	4,664	1	1	13	180,858	341,523
市町村	119,703	3,576,329	2,432,349	4,388	29,610	302,572	72,196,988	113,030,105
組合	9,878	280,398	191,094	256	2,210	23,651	6,063,935	9,286,336
合計	129,581	3,856,727	2,623,442	4,644	31,820	326,223	78,260,923	122,316,441

第11-5表 都道府県、業種別療養の給付等内訳の状況

未就学児分再掲

	診療						療		
	計			入			院		
	件数	日数	医療費	件数	日数	医療費	件数	日数	医療費
	件	日	千円	件	日	千円			
北海道	483,387	830,305	8,468,278	12,065	76,477	4,109,345			
青森県	155,958	304,935	2,292,900	2,903	20,445	961,058			
岩手県	91,135	157,412	1,439,308	2,175	14,953	708,520			
宮城県	226,178	374,862	3,190,591	3,022	23,932	1,344,971			
秋田県	70,731	123,287	1,086,825	1,408	9,413	494,958			
山形県	94,625	152,961	1,345,219	1,501	11,264	590,525			
福島県	198,736	343,861	2,920,373	3,498	23,449	1,211,748			
茨城県	340,505	557,742	4,870,202	4,846	37,110	2,021,169			
栃木県	230,657	414,306	3,443,723	3,160	26,409	1,485,313			
群馬県	261,406	462,532	3,848,175	3,714	27,552	1,486,163			
埼玉県	720,221	1,197,325	10,005,365	9,208	68,556	4,024,212			
千葉県	610,348	991,796	8,931,096	8,480	63,371	3,739,132			
東京都	1,387,681	2,400,396	20,270,012	17,384	135,795	8,277,985			
神奈川県	864,809	1,444,566	12,866,877	10,482	87,459	5,575,388			
新潟県	149,096	255,692	2,188,925	2,908	18,619	947,062			
富山県	66,181	114,512	1,024,684	1,123	7,531	428,694			
石川県	82,219	145,832	1,185,474	1,211	8,856	453,485			
福井県	59,373	101,365	872,390	1,130	7,612	348,841			
山梨県	102,064	174,554	1,510,233	1,759	13,113	673,487			
長野県	165,175	267,715	2,493,386	3,087	21,778	1,198,939			
岐阜県	254,842	450,749	3,500,824	3,689	24,347	1,229,681			
静岡県	359,760	605,258	5,317,282	5,094	37,410	2,243,692			
愛知県	828,273	1,439,384	11,965,679	12,370	81,944	4,502,630			
三重県	137,509	230,558	1,970,090	2,135	16,188	825,682			
滋賀県	122,781	198,946	1,921,173	2,301	15,849	881,505			
京都府	220,297	376,468	3,448,924	3,679	25,444	1,442,624			
大阪府	993,805	1,793,105	17,211,736	18,896	128,678	7,377,160			
兵庫県	483,513	832,121	7,542,828	7,493	53,216	3,210,742			
奈良県	117,467	198,670	1,908,861	1,931	14,251	851,328			
和歌山県	128,367	222,085	1,701,503	1,725	10,071	519,144			
鳥取県	51,062	91,910	858,989	971	6,783	370,568			
島根県	43,502	81,076	720,057	927	6,520	353,262			
岡山県	183,876	331,928	2,773,098	2,463	17,993	1,058,519			
広島県	234,235	410,513	3,535,066	3,371	24,837	1,354,793			
山口県	118,206	217,374	1,970,838	2,045	15,556	878,810			
徳島県	64,345	115,795	1,074,115	1,177	8,862	475,521			
香川県	98,404	175,535	1,450,145	1,644	10,444	562,436			
愛媛県	159,496	294,449	2,281,347	2,556	16,061	839,347			
高知県	72,068	125,873	1,029,502	1,087	7,685	398,039			
福岡県	616,136	1,193,085	9,874,239	8,813	62,173	3,930,031			
佐賀県	95,441	184,697	1,359,630	1,483	9,671	508,289			
長崎県	150,600	271,738	2,272,418	2,749	19,113	978,628			
熊本県	238,247	442,351	3,469,153	4,212	28,600	1,379,616			
大分県	104,361	189,323	1,587,401	1,772	12,308	595,575			
宮崎県	148,332	272,928	2,210,407	2,054	15,435	823,024			
鹿児島県	166,490	297,899	2,614,369	3,433	26,252	1,263,462			
沖縄県	273,934	465,313	4,594,494	6,176	39,159	2,253,498			
医師	93,252	158,237	1,546,393	1,650	12,664	742,116			
歯科医師	108,788	186,030	1,596,498	1,711	11,459	652,601			
薬剤師	22,589	39,420	299,149	305	1,820	106,404			
一般業種	284,952	494,683	4,074,752	3,892	26,747	1,586,113			
建設関係	1,496,877	2,580,765	20,984,230	19,776	134,144	7,843,884			
全国土木	388,868	667,193	5,329,490	5,096	34,636	1,992,765			
市町村	12,825,834	22,325,087	194,418,205	201,310	1,438,544	81,188,600			
組合	2,395,326	4,126,328	33,830,513	32,430	221,470	12,923,882			
合計	15,221,160	26,451,415	228,248,718	233,740	1,660,014	94,112,482			

（市町村 ３月～２月ベース、組合 ４月～３月ベース）

費						調 剤		
入 院 外			歯 科					
件 数	日 数	医 療 費	件 数	日 数	医 療 費	件数	処方箋受付枚数	医 療 費
件	日	千円	件	日	千円	件	枚	千円
418,004	655,915	3,738,935	53,318	97,913	619,998	305,896	447,128	1,713,713
138,695	256,877	1,189,531	14,360	27,613	142,310	107,876	180,363	562,689
78,683	124,305	630,566	10,277	18,154	100,222	56,216	82,689	278,849
197,800	309,453	1,619,322	25,356	41,477	226,298	135,682	203,719	699,152
61,163	99,815	505,631	8,160	14,059	86,236	47,295	69,275	267,337
82,092	124,926	659,695	11,032	16,771	95,000	54,510	78,289	282,410
174,070	281,998	1,495,869	21,168	38,414	212,757	111,336	169,841	614,347
298,941	457,726	2,484,424	36,718	62,906	364,608	188,877	268,713	935,418
203,544	346,941	1,751,233	23,953	40,956	207,177	112,288	178,283	589,352
228,707	386,504	2,091,364	28,985	48,476	270,648	107,621	167,117	605,659
629,386	995,712	5,201,514	81,627	133,057	779,639	413,320	599,935	2,084,747
535,817	821,103	4,539,992	66,051	107,322	651,973	351,710	506,429	1,813,852
1,225,791	2,038,633	10,580,168	144,506	225,968	1,411,858	882,150	1,300,081	4,514,553
761,513	1,208,757	6,367,606	92,814	148,350	923,883	564,099	817,255	2,842,031
132,440	214,545	1,108,509	13,748	22,528	133,354	96,229	146,085	567,547
57,813	96,208	534,854	7,245	10,773	61,136	22,054	32,942	121,338
74,003	125,354	671,127	7,005	11,622	60,863	29,969	43,265	144,561
52,905	84,362	473,509	5,338	9,391	50,040	15,690	22,978	77,254
88,865	142,059	735,074	11,440	19,382	101,672	62,003	88,532	306,057
145,140	217,545	1,152,947	16,948	28,392	141,501	68,559	92,133	346,462
219,279	380,360	2,000,814	31,874	46,042	270,329	125,738	201,889	690,848
319,937	511,552	2,759,219	34,729	56,296	314,370	195,061	287,733	1,013,251
717,328	1,212,312	6,512,734	98,575	145,128	950,315	402,596	631,020	2,061,792
120,580	191,828	1,022,877	14,794	22,542	121,530	70,178	103,853	346,436
107,425	162,213	921,825	13,055	20,884	117,844	64,014	89,776	305,541
195,528	318,160	1,813,542	21,090	32,864	192,758	79,445	115,980	412,616
868,448	1,485,449	8,568,508	106,461	178,978	1,266,068	469,329	714,306	2,472,468
424,428	698,089	3,819,318	51,592	80,816	512,768	249,618	379,688	1,281,469
103,411	165,203	944,225	12,125	19,216	113,309	51,620	74,571	250,336
113,374	189,403	1,050,015	13,268	22,611	132,344	43,620	67,074	248,162
45,751	77,896	445,604	4,340	7,231	42,818	28,728	45,378	150,233
39,181	68,985	335,306	3,394	5,571	31,490	27,624	44,815	145,570
159,466	281,792	1,515,623	21,947	32,143	198,956	83,442	136,022	426,154
206,678	346,956	1,921,759	24,186	38,720	258,514	134,363	209,081	762,114
104,070	180,677	959,201	12,091	21,141	132,827	72,399	115,258	415,148
55,527	94,960	525,307	7,641	11,973	73,288	30,191	48,287	161,422
85,961	147,443	779,857	10,799	17,648	107,852	49,980	76,386	251,030
139,380	250,513	1,294,613	17,560	27,875	147,387	79,116	132,852	430,994
64,254	106,474	565,393	6,727	11,714	66,070	35,121	53,093	196,626
537,200	1,005,321	5,135,262	70,123	125,591	808,947	384,898	661,316	2,055,221
84,808	157,772	764,511	9,150	17,254	86,830	59,303	97,978	286,879
132,176	224,915	1,138,352	15,675	27,710	155,438	74,043	113,679	374,613
213,663	375,778	1,893,468	20,372	37,973	196,070	130,554	211,846	682,606
92,750	159,107	880,957	9,839	17,908	110,869	64,485	100,976	309,834
132,964	231,218	1,236,251	13,314	26,275	151,132	94,122	149,475	518,846
147,511	243,910	1,205,096	15,546	27,737	145,811	104,379	154,563	490,247
242,825	379,258	2,092,283	24,933	46,896	248,713	168,265	252,822	816,476
77,980	126,517	690,944	13,622	19,056	113,333	49,690	72,851	271,572
102,733	168,333	905,094	4,344	6,238	38,803	62,384	93,450	335,533
19,630	33,853	170,456	2,654	3,747	22,289	13,682	21,036	71,507
252,752	426,534	2,229,439	28,308	41,402	259,200	160,149	239,159	799,949
1,311,978	2,186,494	11,560,793	165,123	260,127	1,579,554	846,891	1,286,083	4,399,396
339,917	569,712	2,954,398	43,855	62,845	382,327	222,147	338,551	1,149,934
11,259,275	18,636,282	99,633,786	1,365,249	2,250,261	13,595,818	7,105,612	10,764,769	36,924,260
2,104,990	3,511,443	18,511,125	257,906	393,415	2,395,507	1,354,943	2,051,130	7,027,891
13,364,265	22,147,725	118,144,911	1,623,155	2,643,676	15,991,325	8,460,555	12,815,899	43,952,150

第11-5表 都道府県、業種別療養の給付等内訳の状況(続き)－計(一般被保険者分＋退職者医療分)－

未就学児分再掲

(市町村 3月～2月ベース、組合 4月～3月ベース)

	食 事 療 養 ・ 生 活 療 養			訪 問 看 護			(再掲)入院＋ 食事療養・生活療養	(再掲)入院外＋ 調 剤
	件 数	回 数	医 療 費	件 数	日 数	医 療 費	医 療 費	医 療 費
	件	回	千円	件	日	千円	千円	千円
北 海 道	9,032	124,840	80,934	199	1,090	11,618	4,190,279	5,452,648
青 森 県	2,290	34,644	22,545	11	74	758	983,604	1,752,220
岩 手 県	1,808	29,622	19,285	－	－	－	727,805	909,416
宮 城 県	2,304	41,356	26,770	51	271	2,989	1,371,740	2,318,474
秋 田 県	1,136	15,801	10,252	5	18	331	505,210	772,967
山 形 県	1,097	17,254	11,269	42	215	2,484	601,794	942,104
福 島 県	2,754	41,594	26,820	10	44	478	1,238,568	2,110,216
茨 城 県	3,766	66,949	42,456	93	316	4,011	2,063,626	3,419,842
栃 木 県	2,591	51,710	33,408	69	444	5,058	1,518,721	2,340,585
群 馬 県	3,022	56,801	36,486	111	688	7,297	1,522,649	2,697,024
埼 玉 県	7,316	138,655	88,008	287	1,697	19,204	4,112,220	7,286,261
千 葉 県	6,929	134,131	84,218	300	1,317	14,411	3,823,350	6,353,844
東 京 都	14,264	260,387	167,806	1,029	5,098	60,086	8,445,791	15,094,721
神奈川県	8,447	164,289	105,916	420	1,691	20,394	5,681,305	9,209,637
新 潟 県	2,211	31,481	20,361	－	－	－	967,423	1,676,056
富 山 県	780	12,429	8,090	24	176	2,312	436,784	656,192
石 川 県	774	12,582	8,101	6	26	307	461,586	815,688
福 井 県	814	13,343	8,519	19	117	1,391	357,360	550,763
山 梨 県	1,514	28,303	17,892	62	351	4,074	691,379	1,041,131
長 野 県	2,335	41,619	27,127	63	401	4,230	1,226,065	1,499,409
岐 阜 県	2,679	39,320	25,327	65	328	3,584	1,255,009	2,691,662
静 岡 県	3,955	73,754	47,751	186	1,001	11,420	2,291,443	3,772,471
愛 知 県	9,496	146,697	94,282	421	2,673	28,994	4,596,912	8,574,526
三 重 県	1,498	28,863	18,436	143	949	10,208	844,118	1,369,314
滋 賀 県	1,670	24,373	15,655	95	275	3,439	897,160	1,227,366
京 都 府	2,617	43,477	28,078	64	442	4,971	1,470,702	2,226,158
大 阪 府	14,741	245,326	156,792	534	3,083	33,929	7,533,952	11,040,975
兵 庫 県	5,568	102,669	63,791	252	1,142	13,494	3,274,533	5,100,787
奈 良 県	1,532	27,135	17,558	77	505	6,393	868,886	1,194,561
和歌山県	1,274	18,388	11,825	27	86	1,044	530,969	1,298,177
鳥 取 県	692	11,238	7,216	20	135	1,468	377,784	595,837
島 根 県	741	13,049	8,468	19	82	954	361,729	480,875
岡 山 県	1,861	29,777	19,239	27	81	949	1,077,758	1,941,776
広 島 県	2,563	42,916	27,790	123	668	7,488	1,382,582	2,683,872
山 口 県	1,402	25,384	16,513	32	183	1,918	895,323	1,374,349
徳 島 県	913	15,786	10,282	41	317	3,463	485,802	686,729
香 川 県	1,271	15,678	10,137	18	98	1,109	572,573	1,030,887
愛 媛 県	1,696	24,130	15,385	180	902	10,251	854,732	1,725,608
高 知 県	822	14,099	9,003	52	216	2,353	407,042	762,019
福 岡 県	6,812	110,386	70,706	406	2,749	31,682	4,000,737	7,190,483
佐 賀 県	1,112	16,103	10,301	58	335	3,579	518,590	1,051,390
長 崎 県	2,015	32,497	20,430	49	370	3,850	999,058	1,512,964
熊 本 県	2,800	49,805	31,883	121	803	8,852	1,411,499	2,576,074
大 分 県	1,410	22,364	14,316	23	110	1,214	609,892	1,190,791
宮 崎 県	1,499	27,575	17,683	151	571	6,593	840,708	1,755,096
鹿児島県	2,726	51,472	33,029	131	709	8,420	1,296,491	1,695,343
沖縄県	4,253	56,749	36,606	165	1,257	14,749	2,290,104	2,908,759
医 師	1,259	23,164	14,993	8	40	419	757,108	962,516
歯科医師	1,329	20,343	13,167	61	459	4,748	665,767	1,240,628
薬剤師	231	3,397	2,194	－	－	－	108,598	241,963
一般業種	3,044	49,685	31,918	131	792	9,469	1,618,031	3,029,387
建設関係	15,134	245,556	158,066	619	3,303	37,046	8,001,949	15,960,190
全国土木	3,835	60,946	39,231	215	1,251	14,213	2,031,996	4,104,332
市 町 村	154,802	2,626,800	1,684,747	6,281	34,104	387,801	82,873,347	136,558,046
組 合	24,832	403,091	259,568	1,034	5,845	65,896	13,183,450	25,539,016
合 計	179,634	3,029,891	1,944,315	7,315	39,949	453,697	96,056,797	162,097,062

第11-5表 都道府県、業種別療養の給付等内訳の状況

未就学児分再掲

	診療					
	計			入院		
	件数	日数	医療費	件数	日数	医療費
	件	日	千円	件	日	千円
北海道	482,826	829,286	8,457,864	12,043	76,371	4,104,997
青森県	155,846	304,705	2,290,982	2,901	20,433	959,997
岩手県	90,841	156,966	1,436,807	2,172	14,942	708,159
宮城県	225,923	374,441	3,187,337	3,019	23,907	1,343,851
秋田県	70,365	122,670	1,082,919	1,402	9,384	493,695
山形県	94,416	152,517	1,341,377	1,490	11,216	588,443
福島県	198,151	342,844	2,912,853	3,488	23,389	1,209,132
茨城県	340,038	556,800	4,863,741	4,834	37,042	2,018,540
栃木県	230,102	413,442	3,438,850	3,156	26,398	1,484,452
群馬県	261,021	461,867	3,843,861	3,713	27,537	1,485,041
埼玉県	719,560	1,196,221	9,996,275	9,190	68,479	4,020,264
千葉県	609,540	990,394	8,921,641	8,461	63,291	3,736,009
東京都	1,386,032	2,397,280	20,241,577	17,358	135,494	8,263,387
神奈川県	863,641	1,442,654	12,855,100	10,478	87,433	5,573,272
新潟県	148,528	254,867	2,183,985	2,903	18,593	946,215
富山県	65,982	114,173	1,022,570	1,120	7,515	428,226
石川県	82,101	145,626	1,183,826	1,209	8,843	452,834
福井県	59,075	100,911	869,255	1,124	7,576	347,820
山梨県	101,980	174,439	1,509,336	1,756	13,101	673,074
長野県	164,490	266,621	2,484,599	3,072	21,710	1,195,577
岐阜県	254,344	449,852	3,495,733	3,681	24,318	1,228,922
静岡県	359,225	604,303	5,308,184	5,080	37,307	2,239,372
愛知県	826,814	1,436,768	11,946,305	12,343	81,818	4,496,276
三重県	137,216	230,065	1,967,232	2,132	16,177	825,221
滋賀県	122,512	198,497	1,917,086	2,295	15,802	879,495
京都府	219,831	375,650	3,440,431	3,670	25,351	1,438,109
大阪府	992,435	1,790,826	17,187,099	18,867	128,551	7,366,857
兵庫県	482,789	830,931	7,534,569	7,487	53,168	3,208,511
奈良県	117,222	198,206	1,905,530	1,924	14,219	850,193
和歌山県	127,990	221,356	1,693,274	1,715	9,970	514,967
鳥取県	50,937	91,626	856,488	964	6,746	369,383
島根県	43,295	80,616	713,052	918	6,412	347,931
岡山県	183,458	331,206	2,767,810	2,461	17,977	1,057,276
広島県	233,790	409,708	3,530,162	3,364	24,796	1,353,852
山口県	117,721	216,438	1,960,549	2,034	15,477	874,125
徳島県	64,005	115,183	1,069,188	1,165	8,818	473,658
香川県	98,083	174,928	1,446,620	1,643	10,441	562,246
愛媛県	159,332	294,061	2,279,614	2,554	16,053	839,007
高知県	71,849	125,470	1,023,851	1,080	7,631	394,160
福岡県	615,018	1,190,767	9,861,050	8,800	62,105	3,927,295
佐賀県	95,308	184,310	1,356,445	1,477	9,633	507,020
長崎県	150,296	271,169	2,266,069	2,743	19,033	974,766
熊本県	237,760	441,473	3,455,939	4,204	28,495	1,371,190
大分県	104,079	188,814	1,585,030	1,772	12,308	595,575
宮崎県	147,970	272,202	2,206,137	2,049	15,409	822,101
鹿児島県	166,153	297,256	2,609,710	3,420	26,187	1,261,357
沖縄県	273,392	464,389	4,587,992	6,163	39,103	2,251,132
医師	93,252	158,237	1,546,393	1,650	12,664	742,116
歯科医師	108,788	186,030	1,596,498	1,711	11,459	652,601
薬剤師	22,589	39,420	299,149	305	1,820	106,404
一般業種	284,952	494,683	4,074,752	3,892	26,747	1,586,113
建設関係	1,496,877	2,580,765	20,984,230	19,776	134,144	7,843,884
全国土木	388,868	667,193	5,329,490	5,096	34,636	1,992,765
市町村	12,803,282	22,284,794	194,095,906	200,894	1,435,959	81,062,984
組合	2,395,326	4,126,328	33,830,513	32,430	221,470	12,923,882
合計	15,198,608	26,411,122	227,926,419	233,324	1,657,429	93,986,865

(市町村 3月～2月ベース、組合 4月～3月ベース)

費						調 剤		
入 院 外			歯 科					
件 数	日 数	医 療 費	件 数	日 数	医 療 費	件数	処方箋受付枚数	医 療 費
件	日	千円	件	日	千円	件	枚	千円
417,529	655,139	3,733,585	53,254	97,776	619,282	305,568	446,609	1,711,534
138,591	256,671	1,188,721	14,354	27,601	142,263	107,786	180,190	562,167
78,426	123,923	628,729	10,243	18,101	99,920	56,063	82,492	278,159
197,592	309,134	1,617,594	25,312	41,400	225,892	135,564	203,536	698,473
60,844	99,278	503,290	8,119	14,008	85,934	47,037	68,891	265,837
81,909	124,550	658,038	11,017	16,751	94,896	54,399	78,091	281,755
173,581	281,205	1,491,900	21,082	38,250	211,821	111,034	169,373	612,601
298,521	456,909	2,480,957	36,683	62,849	364,245	188,614	268,300	933,891
203,050	346,186	1,747,735	23,896	40,858	206,664	112,038	177,931	588,203
228,382	385,946	2,088,665	28,926	48,384	270,154	107,472	166,897	604,637
628,822	994,810	5,196,975	81,548	132,932	779,035	412,975	599,431	2,083,059
535,121	819,936	4,534,520	65,958	107,167	651,112	351,249	505,712	1,811,229
1,224,375	2,036,130	10,568,561	144,299	225,656	1,409,628	881,151	1,298,537	4,508,364
760,513	1,207,154	6,359,866	92,650	148,067	921,962	563,428	816,286	2,838,857
131,972	213,891	1,105,327	13,653	22,383	132,444	95,917	145,641	565,675
57,653	95,960	533,498	7,209	10,698	60,845	21,983	32,833	121,038
73,899	125,190	670,284	6,993	11,593	60,708	29,931	43,211	144,411
52,650	84,002	471,716	5,301	9,333	49,720	15,589	22,853	76,893
88,788	141,961	734,620	11,436	19,377	101,641	61,951	88,461	305,833
144,559	216,682	1,148,565	16,859	28,229	140,457	68,299	91,142	345,296
218,876	379,629	1,997,230	31,787	45,905	269,580	125,506	201,493	689,422
319,462	510,787	2,754,851	34,683	56,209	313,960	194,729	287,250	1,011,511
716,094	1,210,123	6,501,725	98,377	144,827	948,304	401,882	629,865	2,058,016
120,329	191,400	1,020,770	14,755	22,488	121,241	70,041	103,655	345,845
107,187	161,856	920,016	13,030	20,839	117,575	63,875	89,583	304,909
195,100	317,484	1,809,828	21,061	32,815	192,494	79,281	115,766	411,717
867,288	1,483,590	8,556,234	106,280	178,685	1,264,008	468,708	713,402	2,469,007
423,785	697,055	3,814,085	51,517	80,708	511,973	249,274	379,147	1,279,707
103,201	164,833	942,378	12,097	19,154	112,960	51,530	74,439	249,930
113,043	188,831	1,046,180	13,232	22,555	132,128	43,530	66,935	247,667
45,641	77,657	444,332	4,332	7,223	42,772	28,666	45,283	149,634
38,999	68,658	333,792	3,378	5,546	31,330	27,505	44,632	144,962
159,097	281,161	1,512,016	21,900	32,068	198,518	83,250	135,722	425,254
206,287	346,264	1,918,365	24,139	38,648	257,945	134,106	208,686	760,662
103,636	179,879	953,931	12,051	21,082	132,493	72,122	114,788	413,661
55,252	94,472	522,752	7,588	11,893	72,778	30,048	48,060	160,806
85,692	146,936	777,207	10,748	17,551	107,167	49,852	76,181	250,383
139,255	250,190	1,293,520	17,523	27,818	147,087	79,057	132,746	430,663
64,066	106,171	563,905	6,703	11,668	65,785	35,019	52,947	196,153
536,190	1,003,251	5,125,914	70,028	125,411	807,841	384,171	659,915	2,051,139
84,685	157,434	762,638	9,146	17,243	86,787	59,222	97,851	286,586
131,920	224,484	1,136,233	15,633	27,652	155,070	73,910	113,510	374,117
213,235	375,104	1,889,220	20,321	37,874	195,529	130,276	211,469	681,477
92,506	158,684	878,926	9,801	17,822	110,529	64,343	100,742	309,179
132,636	230,564	1,233,172	13,285	26,229	150,864	93,906	149,091	517,584
147,194	243,339	1,202,566	15,539	27,730	145,787	104,190	154,256	489,188
242,357	378,489	2,088,574	24,872	46,797	248,286	167,970	252,388	815,181
77,980	126,517	690,944	13,622	19,056	113,333	49,690	72,851	271,572
102,733	168,333	905,094	4,344	6,238	38,803	62,384	93,450	335,533
19,630	33,853	170,456	2,654	3,747	22,289	13,682	21,036	71,507
252,752	426,534	2,229,439	28,308	41,402	259,200	160,149	239,159	799,949
1,311,978	2,186,494	11,560,793	165,123	260,127	1,579,554	846,891	1,286,083	4,399,396
339,917	569,712	2,954,398	43,855	62,845	382,327	222,147	338,551	1,149,934
11,239,790	18,602,982	99,463,506	1,362,598	2,245,853	13,569,416	7,094,017	10,746,219	36,862,270
2,104,990	3,511,443	18,511,125	257,906	393,415	2,395,507	1,354,943	2,051,130	7,027,891
13,344,780	22,114,425	117,974,631	1,620,504	2,639,268	15,964,922	8,448,960	12,797,349	43,890,161

第11-5表 都道府県、業種別療養の給付等内訳の状況(続き) ー一般被保険者分ー

未就学児分再掲

(市町村 3月～2月ベース、組合 4月～3月ベース)

	食 事 療 養 ・ 生 活 療 養			訪 問 看 護			(再掲)入院＋ 食事療養・生活療養	(再掲)入院外＋ 調 剤
	件 数	回 数	医 療 費	件 数	日 数	医 療 費	医 療 費	医 療 費
	件	回	千円	件	日	千円	千円	千円
北海道	9,017	124,664	80,818	199	1,090	11,618	4,185,815	5,445,118
青森県	2,290	34,644	22,545	11	74	758	982,542	1,750,888
岩手県	1,806	29,598	19,269	－	－	－	727,428	906,888
宮城県	2,302	41,327	26,751	51	271	2,989	1,370,601	2,316,067
秋田県	1,130	15,733	10,207	5	18	331	503,902	769,127
山形県	1,096	17,210	11,241	42	215	2,484	599,684	939,793
福島県	2,746	41,460	26,737	10	44	478	1,235,869	2,104,501
茨城県	3,757	66,804	42,363	93	316	4,011	2,060,903	3,414,847
栃木県	2,588	51,694	33,398	69	444	5,058	1,517,849	2,335,938
群馬県	3,021	56,761	36,460	111	688	7,297	1,521,501	2,693,302
埼玉県	7,303	138,485	87,905	287	1,697	19,204	4,108,169	7,280,035
千葉県	6,918	131,040	84,160	300	1,317	14,411	3,820,169	6,345,749
東京都	14,240	259,573	167,281	1,029	5,098	60,086	8,430,668	15,076,925
神奈川県	8,444	164,220	105,872	420	1,691	20,394	5,679,144	9,198,723
新潟県	2,207	31,448	20,340	－	－	－	966,554	1,671,001
富山県	778	12,382	8,066	24	176	2,312	436,292	654,536
石川県	772	12,552	8,081	6	26	307	460,916	814,695
福井県	809	13,257	8,474	19	117	1,391	356,293	548,608
山梨県	1,512	28,281	17,877	62	351	4,074	690,952	1,040,452
長野県	2,324	41,540	27,074	63	401	4,230	1,222,652	1,493,862
岐阜県	2,672	39,263	25,290	65	328	3,584	1,254,213	2,686,652
静岡県	3,947	73,500	47,588	178	984	11,171	2,286,961	3,766,362
愛知県	9,478	146,510	94,159	421	2,673	28,994	4,590,435	8,559,741
三重県	1,496	28,841	18,422	143	949	10,208	843,643	1,366,615
滋賀県	1,666	24,336	15,631	95	275	3,439	895,125	1,224,925
京都府	2,609	43,224	27,917	64	442	4,971	1,466,025	2,221,545
大阪府	14,726	245,116	156,661	534	3,083	33,929	7,523,518	11,025,241
兵庫県	5,563	102,542	63,704	252	1,142	13,494	3,272,215	5,093,792
奈良県	1,529	27,082	17,524	77	505	6,393	867,716	1,192,308
和歌山県	1,268	18,224	11,725	27	86	1,044	526,692	1,293,847
鳥取県	689	11,201	7,192	20	135	1,468	376,575	593,965
島根県	733	12,797	8,305	19	82	954	356,236	478,753
岡山県	1,859	29,734	19,211	27	81	949	1,076,487	1,937,270
広島県	2,559	42,871	27,760	123	668	7,488	1,381,613	2,679,027
山口県	1,394	25,250	16,426	32	183	1,918	890,551	1,367,592
徳島県	904	15,697	10,225	41	317	3,463	483,883	683,559
香川県	1,271	15,678	10,137	18	98	1,109	572,383	1,027,590
愛媛県	1,694	24,120	15,379	180	902	10,251	854,386	1,724,182
高知県	818	13,988	8,934	52	216	2,353	403,094	760,058
福岡県	6,802	110,285	70,641	406	2,749	31,682	3,997,936	7,177,053
佐賀県	1,107	16,027	10,254	57	332	3,548	517,275	1,049,224
長崎県	2,009	32,285	20,294	49	370	3,850	995,059	1,510,350
熊本県	2,794	49,529	31,704	121	803	8,852	1,402,894	2,570,697
大分県	1,410	22,364	14,316	23	110	1,214	609,892	1,188,106
宮崎県	1,497	27,549	17,667	151	571	6,593	839,767	1,750,756
鹿児島県	2,720	51,358	32,953	131	709	8,420	1,294,310	1,691,755
沖縄県	4,245	56,706	36,578	165	1,257	14,749	2,287,711	2,903,754
医師	1,259	23,164	14,993	8	40	419	757,108	962,516
歯科医師	1,329	20,343	13,167	61	459	4,748	665,767	1,240,628
薬剤師	231	3,397	2,194	－	－	－	108,598	241,963
一般業種	3,044	49,685	31,918	131	792	9,469	1,618,031	3,029,387
建設関係	15,134	245,556	158,066	619	3,303	37,046	8,001,949	15,960,190
全国土木	3,835	60,946	39,231	215	1,251	14,213	2,031,996	4,104,332
市 町 村	154,519	2,618,750	1,681,513	6,272	34,084	387,520	82,744,497	136,325,776
組 合	24,832	403,091	259,568	1,034	5,845	65,896	13,183,450	25,539,016
合 計	179,351	3,021,841	1,941,081	7,306	39,929	453,416	95,927,947	161,864,792

第11-5表 都道府県、業種別療養の給付等内訳の状況

未就学児分再掲

	診療					
	計			入院		
	件数	日数	医療費	件数	日数	医療費
	件	日	千円	件	日	千円
北海道	561	1,019	10,415	22	106	4,348
青森県	112	230	1,918	2	12	1,062
岩手県	294	446	2,501	3	11	362
宮城県	255	421	3,253	3	25	1,120
秋田県	366	617	3,905	6	29	1,263
山形県	209	444	3,842	11	48	2,082
福島県	585	1,017	7,520	10	60	2,616
茨城県	467	942	6,460	12	68	2,629
栃木県	555	864	4,872	4	11	861
群馬県	385	665	4,315	1	15	1,121
埼玉県	661	1,104	9,090	18	77	3,948
千葉県	808	1,402	9,455	19	80	3,123
東京都	1,649	3,116	28,435	26	301	14,598
神奈川県	1,168	1,912	11,776	4	26	2,116
新潟県	568	825	4,940	5	26	848
富山県	199	339	2,114	3	16	468
石川県	118	206	1,648	2	13	650
福井県	298	454	3,134	6	36	1,021
山梨県	84	115	898	3	12	413
長野県	685	1,094	8,787	15	68	3,361
岐阜県	498	897	5,091	8	29	759
静岡県	535	955	9,098	14	103	4,320
愛知県	1,459	2,616	19,374	27	126	6,354
三重県	293	493	2,857	3	11	461
滋賀県	269	449	4,087	6	47	2,010
京都府	466	818	8,493	9	93	4,515
大阪府	1,370	2,279	24,637	29	127	10,303
兵庫県	724	1,190	8,260	6	48	2,231
奈良県	245	464	3,331	7	32	1,135
和歌山県	377	729	8,228	10	101	4,177
鳥取県	125	284	2,502	7	37	1,184
島根県	207	460	7,005	9	108	5,331
岡山県	418	722	5,288	2	16	1,243
広島県	445	805	4,903	7	41	940
山口県	485	936	10,289	11	79	4,685
徳島県	340	612	4,927	12	44	1,863
香川県	321	607	3,525	1	3	190
愛媛県	164	388	1,734	2	8	340
高知県	219	403	5,651	7	54	3,879
福岡県	1,118	2,318	13,190	13	68	2,736
佐賀県	133	387	3,185	6	38	1,269
長崎県	304	569	6,349	6	80	3,862
熊本県	487	878	13,215	8	105	8,426
大分県	282	509	2,371	－	－	－
宮崎県	362	726	4,270	5	26	924
鹿児島県	337	643	4,659	13	65	2,105
沖縄県	542	924	6,502	13	56	2,365
合計	22,552	40,293	322,299	416	2,585	125,617

（３月～２月ベース）

費						調 剤		
入 院 外			歯 科					
件 数	日 数	医 療 費	件 数	日 数	医 療 費	件数	処方箋受付枚数	医 療 費
件	日	千円	件	日	千円	件	枚	千円
475	776	5,351	64	137	715	328	519	2,179
104	206	810	6	12	47	90	173	522
257	382	1,837	34	53	302	153	197	691
208	319	1,728	44	77	406	118	183	679
319	537	2,340	41	51	302	258	384	1,500
183	376	1,656	15	20	104	111	198	655
489	793	3,969	86	164	935	302	468	1,746
420	817	3,468	35	57	363	263	413	1,528
494	755	3,498	57	98	514	250	352	1,149
325	558	2,699	59	92	494	149	220	1,022
564	902	4,539	79	125	604	345	504	1,688
696	1,167	5,472	93	155	860	461	717	2,623
1,416	2,503	11,607	207	312	2,230	999	1,544	6,189
1,000	1,603	7,739	164	283	1,921	671	969	3,174
468	654	3,182	95	145	910	312	444	1,873
160	248	1,356	36	75	291	71	109	300
104	164	843	12	29	155	38	54	150
255	360	1,793	37	58	320	101	125	361
77	98	454	4	5	30	52	71	224
581	863	4,381	89	163	1,044	260	991	1,166
403	731	3,584	87	137	749	232	396	1,427
475	765	4,368	46	87	410	332	483	1,741
1,234	2,189	11,009	198	301	2,011	714	1,155	3,776
251	428	2,107	39	54	289	137	198	591
238	357	1,809	25	45	269	139	193	632
428	676	3,714	29	49	264	164	214	899
1,160	1,859	12,274	181	293	2,060	621	904	3,461
643	1,034	5,233	75	108	796	344	541	1,762
210	370	1,847	28	62	349	90	132	405
331	572	3,835	36	56	216	90	139	495
110	239	1,272	8	8	45	62	95	599
182	327	1,514	16	25	160	119	183	608
369	631	3,606	47	75	439	192	300	899
391	692	3,394	47	72	569	257	395	1,452
434	798	5,271	40	59	333	277	470	1,486
275	488	2,555	53	80	510	143	227	616
269	507	2,650	51	97	685	128	205	647
125	323	1,094	37	57	300	59	106	331
188	303	1,488	24	46	284	102	146	473
1,010	2,070	9,348	95	180	1,106	727	1,401	4,082
123	338	1,873	4	11	43	81	127	293
256	431	2,119	42	58	368	133	169	496
428	674	4,248	51	99	541	278	377	1,129
244	423	2,031	38	86	340	142	234	655
328	654	3,079	29	46	268	216	384	1,261
317	571	2,530	7	7	24	189	307	1,058
468	769	3,709	61	99	427	295	434	1,296
19,485	33,300	170,280	2,651	4,408	26,403	11,595	18,550	61,990

第11-5表 都道府県、業種別療養の給付等内訳の状況(続き) —退職者医療分(被扶養者)—

未就学児分再掲

(3月～2月ベース)

	食 事 療 養			訪 問 看 護			(再掲)入院＋ 食事療養	(再掲)入院外＋ 調 剤
	件 数	回 数	医 療 費	件 数	日 数	医 療 費	医 療 費	医 療 費
	件	回	千円	件	日	千円	千円	千円
北海道	15	176	116	—	—	—	4,464	7,530
青森県	—	—	—	—	—	—	1,062	1,332
岩手県	2	24	16	—	—	—	378	2,528
宮城県	2	29	19	—	—	—	1,139	2,407
秋田県	6	68	45	—	—	—	1,308	3,840
山形県	1	44	28	—	—	—	2,110	2,311
福島県	8	134	83	—	—	—	2,699	5,715
茨城県	9	145	94	—	—	—	2,723	4,995
栃木県	3	16	10	—	—	—	871	4,647
群馬県	1	40	26	—	—	—	1,148	3,722
埼玉県	13	170	103	—	—	—	4,051	6,227
千葉県	11	3,091	58	—	—	—	3,181	8,095
東京都	24	814	525	—	—	—	15,123	17,796
神奈川県	3	69	45	—	—	—	2,161	10,913
新潟県	4	33	22	—	—	—	869	5,055
富山県	2	47	24	—	—	—	492	1,656
石川県	2	30	20	—	—	—	670	993
福井県	5	86	45	—	—	—	1,067	2,154
山梨県	2	22	14	—	—	—	428	678
長野県	11	79	52	—	—	—	3,414	5,547
岐阜県	7	57	37	—	—	—	796	5,010
静岡県	8	254	163	8	17	250	4,483	6,109
愛知県	18	187	123	—	—	—	6,477	14,785
三重県	2	22	14	—	—	—	476	2,698
滋賀県	4	37	24	—	—	—	2,034	2,441
京都府	8	253	161	—	—	—	4,677	4,613
大阪府	15	210	131	—	—	—	10,434	15,734
兵庫県	5	127	87	—	—	—	2,318	6,995
奈良県	3	53	34	—	—	—	1,170	2,253
和歌山県	6	164	100	—	—	—	4,277	4,330
鳥取県	3	37	24	—	—	—	1,208	1,872
島根県	8	252	163	—	—	—	5,494	2,122
岡山県	2	43	28	—	—	—	1,271	4,506
広島県	4	45	29	—	—	—	970	4,846
山口県	8	134	87	—	—	—	4,772	6,757
徳島県	9	89	57	—	—	—	1,919	3,170
香川県	—	—	—	—	—	—	190	3,297
愛媛県	2	10	7	—	—	—	347	1,425
高知県	4	111	69	—	—	—	3,948	1,961
福岡県	10	101	65	—	—	—	2,801	13,429
佐賀県	5	76	47	1	3	31	1,316	2,165
長崎県	6	212	136	—	—	—	3,999	2,614
熊本県	6	276	179	—	—	—	8,605	5,377
大分県	—	—	—	—	—	—	—	2,686
宮崎県	2	26	17	—	—	—	941	4,340
鹿児島県	6	114	76	—	—	—	2,181	3,588
沖縄県	8	43	28	—	—	—	2,393	5,005
合 計	283	8,050	3,234	9	20	281	128,850	232,270

第12－1表 都道府県、業種別高額療養費の状況

全 体

	合 計				合 算 分			
			現 物 給 付 分 (再 掲)		多 数 該 当 分		そ の 他	
	件 数	高額療養費	件 数	高額療養費	件 数	高額療養費	件 数	高額療養費
	件	千円	件	千円	件	千円	件	千円
北 海 道	697,369	48,693,881	463,608	40,536,263	23,705	904,448	115,081	1,223,481
青 森 県	155,240	11,305,439	104,854	9,536,706	8,210	382,776	21,245	462,132
岩 手 県	138,477	8,969,704	88,760	7,515,219	6,031	177,281	14,994	243,307
宮 城 県	194,595	12,870,026	128,793	11,245,022	10,450	444,493	37,711	507,239
秋 田 県	124,119	8,356,502	74,832	6,146,271	5,984	292,339	15,754	401,905
山 形 県	119,134	7,860,451	70,786	6,162,570	8,258	309,336	22,250	283,296
福 島 県	156,157	11,979,701	123,271	10,765,353	7,048	287,826	14,032	253,254
茨 城 県	286,919	19,384,844	174,913	14,836,112	18,953	932,996	42,231	881,533
栃 木 県	217,370	13,306,058	131,237	11,086,656	14,628	450,589	50,550	547,717
群 馬 県	217,574	15,153,314	123,276	11,158,238	14,576	826,592	39,702	979,638
埼 玉 県	767,502	48,339,949	449,567	37,259,077	39,090	1,498,734	152,427	2,237,510
千 葉 県	618,109	41,261,625	396,566	34,317,442	28,998	1,339,208	126,250	1,813,769
東 京 都	1,433,432	85,742,113	864,636	70,141,436	80,616	2,961,608	322,147	3,736,931
神奈川県	890,520	56,736,310	566,140	46,532,745	41,825	1,760,169	164,363	2,566,020
新 潟 県	261,588	16,517,778	180,931	15,043,483	9,321	212,028	49,792	441,034
富 山 県	98,196	7,384,594	73,649	6,145,113	2,551	130,526	8,646	150,550
石 川 県	139,992	9,718,801	94,447	8,304,827	6,386	254,332	17,485	225,778
福 井 県	86,232	5,851,276	60,040	5,044,831	3,388	170,501	12,540	209,445
山 梨 県	94,564	6,310,986	59,751	4,769,284	6,337	262,605	13,958	291,124
長 野 県	226,602	14,890,714	141,516	12,615,231	11,718	469,458	39,867	645,294
岐 阜 県	235,459	15,034,744	127,040	10,593,306	15,912	720,559	40,838	708,355
静 岡 県	403,160	26,130,588	254,846	21,634,386	19,959	859,143	67,680	1,114,171
愛 知 県	667,011	42,616,554	386,347	32,144,562	37,406	1,584,677	130,716	2,754,104
三 重 県	248,915	12,980,927	125,812	10,738,405	20,410	497,683	77,952	541,719
滋 賀 県	117,079	8,671,138	79,948	7,086,070	5,647	288,689	14,267	270,921
京 都 府	259,394	18,401,391	188,635	16,632,329	6,416	299,521	40,800	497,428
大 阪 府	1,042,736	70,004,085	710,406	59,995,180	39,030	1,773,934	132,364	1,932,806
兵 庫 県	586,766	38,964,213	378,313	32,456,700	23,675	861,393	122,271	2,156,311
奈 良 県	136,618	9,842,642	96,613	8,498,507	5,510	231,862	15,208	276,044
和歌山県	127,934	8,796,310	89,467	7,695,685	5,004	182,222	20,602	274,055
鳥 取 県	62,641	4,734,532	46,068	4,115,079	3,490	164,222	8,076	150,799
島 根 県	82,603	5,932,037	57,392	5,060,156	3,960	169,868	11,481	164,366
岡 山 県	221,654	15,210,939	154,875	13,122,382	8,120	359,787	29,400	493,279
広 島 県	304,263	21,098,988	233,587	18,510,114	6,520	349,792	28,531	478,210
山 口 県	192,602	13,006,406	122,798	10,407,260	11,802	534,729	30,885	427,508
徳 島 県	97,184	6,793,916	71,125	6,054,597	4,432	195,911	10,776	188,478
香 川 県	124,818	8,684,421	89,569	7,606,873	4,397	193,093	21,695	338,667
愛 媛 県	195,762	12,797,503	121,368	10,434,315	15,725	769,972	35,126	700,166
高 知 県	110,913	7,664,648	78,455	6,769,012	6,280	222,532	12,814	186,719
福 岡 県	552,543	41,664,239	408,061	36,767,682	23,638	884,012	64,614	1,097,422
佐 賀 県	117,745	7,889,733	80,110	6,952,417	8,158	288,949	21,980	301,412
長 崎 県	203,564	14,505,926	158,380	13,201,442	6,807	264,935	19,035	373,284
熊 本 県	229,139	17,159,434	185,586	15,317,051	8,675	359,493	19,866	402,527
大 分 県	170,762	11,546,091	118,917	10,319,457	4,575	167,331	14,418	209,730
宮 崎 県	163,411	10,993,146	111,924	9,610,955	7,477	224,495	21,631	303,152
鹿児島県	261,054	17,828,048	180,566	15,251,215	12,604	487,720	32,452	486,633
沖 縄 県	176,387	13,769,112	129,825	12,609,257	7,882	251,288	21,897	303,959
医 師	24,369	2,612,720	14,645	1,824,561	1,134	91,503	3,077	156,148
歯科医師	18,363	1,979,250	12,017	1,504,911	621	51,615	1,434	65,241
薬 剤 師	5,832	469,159	2,993	308,621	337	23,870	1,119	25,328
一般業種	52,693	4,808,205	34,924	3,752,988	2,660	193,125	7,467	283,797
建設関係	232,586	21,207,149	152,164	16,851,899	9,216	612,361	25,158	745,460
全国土木	34,449	3,449,486	21,727	2,590,454	931	83,705	3,597	139,961
市 町 村	14,015,808	933,355,779	9,157,606	778,746,274	671,584	27,255,655	2,348,400	35,233,182
組 合	368,292	34,525,970	238,470	26,833,435	14,899	1,056,180	41,852	1,415,936
合 計	14,384,100	967,881,749	9,396,076	805,579,709	686,483	28,311,835	2,390,252	36,649,118

－計（一般被保険者分＋退職者医療分）－

単		独		分		分		他 法 併 用 分		長期高額 特定疾病 該当者数
多 数 該 当 分		長 期 疾 病 分		入 院 分		そ の 他				
件 数	高額療養費	件 数	高額療養費	件 数	高額療養費	件 数	高額療養費	件 数	高額療養費	
件	千円	件	千円	件	千円	件	千円	件	千円	人
112,216	8,015,472	58,396	5,554,766	177,687	22,239,323	105,412	7,996,655	104,872	2,759,736	3,891
22,034	1,818,810	15,844	1,655,617	36,402	4,733,398	16,937	710,968	34,568	1,541,739	1,118
25,097	1,992,657	18,670	1,817,196	28,376	3,423,550	21,009	847,520	24,300	468,194	981
29,593	2,405,969	23,731	2,208,717	41,879	5,687,144	13,223	276,266	38,008	1,340,199	1,787
23,784	1,921,517	9,595	986,368	30,671	3,852,654	16,071	322,838	22,260	578,881	693
16,765	1,253,025	10,052	950,573	25,033	2,913,627	19,607	1,340,815	17,169	809,778	697
33,450	2,902,554	21,597	1,994,495	38,510	5,354,325	9,439	180,587	32,081	1,006,661	1,483
44,855	3,424,750	34,413	3,156,047	62,964	8,825,996	27,312	703,745	56,191	1,459,778	2,775
32,114	2,591,501	24,518	2,201,772	39,192	5,289,949	24,417	1,262,588	31,951	961,941	2,043
35,162	2,855,834	27,079	2,581,339	46,742	6,223,070	13,168	251,437	41,145	1,435,404	1,721
56,029	4,097,085	130,765	9,462,999	174,837	22,920,537	99,278	4,750,101	115,076	3,372,983	6,631
43,689	2,937,371	83,700	7,776,249	174,641	23,401,163	37,987	805,695	122,844	3,188,170	5,712
148,153	11,846,654	204,586	16,514,120	288,598	40,607,362	120,562	2,905,454	268,770	7,169,984	11,137
66,416	5,011,716	109,398	9,798,908	222,888	29,971,614	136,199	3,274,697	149,431	4,353,186	8,413
46,028	3,878,275	27,035	2,601,153	52,144	6,597,903	33,457	1,388,145	43,811	1,399,239	1,874
22,813	1,974,921	7,977	894,544	19,674	2,668,900	10,338	663,074	26,197	902,081	621
22,561	2,004,550	10,683	1,151,141	29,564	3,841,531	17,553	657,221	35,760	1,584,248	447
14,885	1,163,438	10,329	905,380	19,888	2,806,020	6,117	131,149	19,085	465,342	782
10,610	875,761	7,905	739,060	21,972	2,488,807	11,038	421,087	22,744	1,232,543	698
31,517	2,756,068	29,361	2,504,901	48,988	6,732,618	26,900	621,885	38,251	1,160,491	2,253
32,998	2,392,833	29,210	2,842,001	47,052	6,357,212	26,758	1,052,279	42,691	961,505	1,879
55,131	4,461,366	67,175	5,496,432	86,752	11,842,899	38,980	886,000	67,483	1,470,576	3,809
83,063	6,305,241	56,369	5,534,569	145,123	19,866,085	83,255	1,989,122	131,079	4,582,756	3,820
30,605	2,631,524	23,641	2,106,795	39,570	5,249,517	28,214	1,024,406	28,523	929,282	1,301
17,296	1,553,897	14,198	1,266,014	28,143	4,017,322	9,409	263,842	28,119	1,010,454	857
26,530	2,281,046	25,928	2,533,253	52,845	7,414,637	19,859	436,713	87,016	4,938,794	1,732
90,729	8,195,283	111,929	10,610,884	198,673	28,162,937	184,865	8,622,845	285,146	10,705,397	8,100
49,573	4,092,223	51,409	5,265,980	159,094	20,753,094	71,435	2,694,469	109,309	3,140,743	3,820
20,210	1,723,953	14,410	1,470,190	34,854	4,808,850	14,594	277,975	31,832	1,053,767	1,053
17,705	1,553,777	13,299	1,462,063	28,371	3,648,736	8,892	204,597	34,061	1,470,861	1,067
10,918	1,066,341	7,757	662,365	15,498	2,046,218	5,674	104,243	11,228	540,345	475
14,982	1,356,446	7,384	757,219	27,523	2,935,171	9,760	330,920	7,513	218,048	504
18,370	1,339,971	23,027	2,449,967	72,476	8,428,366	23,067	906,323	47,194	1,233,246	1,593
43,357	3,862,393	29,896	2,997,557	86,298	10,888,158	55,746	1,102,767	53,915	1,420,111	2,157
38,451	3,263,981	17,755	1,674,768	40,142	5,285,992	10,798	218,545	42,769	1,600,882	1,167
21,673	1,704,934	8,171	922,203	22,421	2,759,883	7,426	161,496	22,285	861,012	605
2,708	111,855	15,494	1,485,214	54,985	6,125,550	25,469	429,834	70	208	478
31,067	2,590,053	16,538	1,848,873	42,942	5,420,898	9,620	177,480	44,744	1,290,061	2,499
18,774	1,501,004	11,668	1,108,381	26,123	3,135,026	8,787	220,059	26,467	1,290,926	832
93,359	8,341,187	42,037	4,719,482	140,673	18,340,606	71,443	3,382,761	116,779	4,898,768	3,005
22,481	1,965,120	12,348	1,164,711	24,804	3,039,899	4,527	97,314	23,447	1,032,329	880
42,182	3,693,732	22,613	2,130,623	54,972	6,227,146	19,889	305,358	38,066	1,510,848	1,542
46,973	3,992,032	35,651	3,279,565	54,665	6,596,098	10,567	237,570	52,742	2,292,149	2,519
21,173	1,667,930	18,146	1,658,618	58,985	6,172,868	36,620	339,808	16,845	1,329,806	1,474
27,426	2,227,495	18,274	1,785,188	41,300	4,664,648	13,433	247,685	33,870	1,540,485	1,437
47,837	3,642,229	33,344	3,226,400	72,520	7,008,150	39,218	1,923,151	23,079	1,053,765	2,208
32,245	3,070,430	27,922	2,731,605	45,626	5,199,335	11,179	233,563	29,636	1,978,932	2,023
2,862	297,508	3,944	392,135	8,390	1,292,142	1,955	117,880	3,007	265,404	261
2,408	299,019	3,405	325,035	7,007	1,042,702	1,347	60,921	2,141	134,717	223
601	52,010	834	66,673	1,782	250,730	383	12,321	776	38,227	50
5,047	549,807	7,708	723,478	15,522	2,428,177	4,386	181,823	9,903	447,997	497
26,316	2,545,289	32,843	2,930,896	80,709	11,871,174	19,312	786,168	39,032	1,715,801	2,111
4,590	461,842	6,211	556,397	11,841	1,628,284	878	36,776	6,401	542,521	383
1,795,587	146,316,204	1,621,227	148,646,263	3,283,080	426,974,789	1,615,508	57,383,053	2,680,422	91,546,633	108,593
41,824	4,205,475	54,945	4,994,615	125,251	18,513,209	28,261	1,195,889	61,260	3,144,667	3,525
1,837,411	150,521,679	1,676,172	153,640,877	3,408,331	445,487,998	1,643,769	58,578,942	2,741,682	94,691,300	112,118

第12－1表 都道府県、業種別高額療養費の状況

全 体

	合 計				合 算 分			
			現 物 給 付 分 (再 掲)		多 数 該 当 分		そ の 他	
	件 数	高額療養費	件 数	高額療養費	件 数	高額療養費	件 数	高額療養費
	件	千円	件	千円	件	千円	件	千円
北 海 道	660,411	44,482,399	439,107	37,410,705	21,651	795,272	113,666	1,161,559
青 森 県	146,430	10,365,025	99,209	8,783,452	7,671	342,990	20,731	428,685
岩 手 県	130,686	8,152,143	83,568	6,847,822	5,542	156,741	14,463	221,058
宮 城 県	185,135	11,938,928	122,255	10,450,491	9,513	394,571	37,047	479,997
秋 田 県	116,878	7,563,602	70,574	5,565,297	5,245	251,043	15,288	376,734
山 形 県	111,159	7,020,082	65,950	5,508,389	7,580	277,102	21,799	264,704
福 島 県	145,541	10,848,424	115,151	9,768,259	6,243	245,799	13,603	232,515
茨 城 県	271,220	17,749,125	165,650	13,662,906	17,580	840,535	41,122	826,680
栃 木 県	205,233	12,058,695	123,313	10,079,964	13,676	407,759	49,766	514,320
群 馬 県	204,709	13,793,430	115,299	10,129,665	13,476	758,232	38,917	928,561
埼 玉 県	729,283	44,639,737	428,100	34,604,601	36,476	1,344,588	149,995	2,125,865
千 葉 県	589,670	38,230,273	378,770	31,953,079	26,878	1,212,460	124,586	1,730,509
東 京 都	1,380,598	80,239,511	831,403	66,070,737	76,551	2,722,891	319,232	3,575,586
神奈川県	851,927	52,677,255	542,237	43,501,960	39,299	1,606,532	162,249	2,447,467
新 潟 県	247,669	15,011,951	170,125	13,698,235	8,852	191,079	49,292	424,852
富 山 県	90,329	6,463,192	68,158	5,417,849	2,258	104,633	8,400	131,259
石 川 県	130,817	8,719,931	88,240	7,476,709	5,716	220,525	17,037	208,653
福 井 県	79,338	5,125,866	55,181	4,421,165	2,922	146,125	12,193	195,699
山 梨 県	90,397	5,887,559	57,271	4,472,139	5,918	237,447	13,740	277,413
長 野 県	209,286	13,162,837	130,890	11,196,443	10,341	401,900	38,698	598,021
岐 阜 県	223,141	13,740,064	120,347	9,697,933	14,706	645,751	40,155	669,023
静 岡 県	379,164	23,631,373	239,447	19,658,225	18,352	761,039	66,170	1,040,559
愛 知 県	625,449	38,378,366	361,683	29,126,078	34,666	1,417,633	128,285	2,629,828
三 重 県	235,588	11,723,295	118,593	9,764,239	18,595	424,527	76,279	506,197
滋 賀 県	107,966	7,638,262	73,691	6,258,001	4,917	239,672	13,752	242,409
京 都 府	245,220	16,757,268	178,724	15,274,809	5,742	252,457	40,137	461,497
大 阪 府	993,360	64,687,980	675,674	55,632,149	35,784	1,596,158	130,087	1,817,593
兵 庫 県	556,678	35,558,056	359,355	29,912,618	21,642	736,939	120,774	2,080,726
奈 良 県	129,637	9,074,154	91,809	7,854,971	5,135	213,858	14,840	258,681
和歌山県	121,361	8,073,174	85,056	7,115,365	4,558	161,630	20,193	256,209
鳥 取 県	58,590	4,299,952	43,194	3,766,892	3,168	144,759	7,786	134,318
島 根 県	76,818	5,303,066	53,720	4,564,048	3,499	147,320	11,085	149,695
岡 山 県	208,156	13,728,347	145,691	11,896,407	7,353	314,217	28,670	451,849
広 島 県	284,469	18,862,982	219,154	16,680,121	5,577	288,116	27,876	448,814
山 口 県	179,242	11,568,476	114,073	9,284,195	10,549	456,138	30,059	390,076
徳 島 県	90,808	6,143,578	66,670	5,502,761	3,974	171,254	10,473	173,531
香 川 県	116,854	7,852,619	83,687	6,885,847	3,978	172,063	21,118	311,615
愛 媛 県	185,397	11,610,811	115,179	9,559,259	14,453	691,674	34,330	656,771
高 知 県	103,618	6,930,323	73,411	6,146,570	5,536	192,684	12,482	171,895
福 岡 県	521,884	38,153,172	386,145	33,846,026	21,795	790,619	63,164	1,028,990
佐 賀 県	111,595	7,253,725	75,563	6,402,743	7,683	260,145	21,618	284,358
長 崎 県	192,081	13,274,914	150,069	12,190,053	6,257	231,919	18,514	347,880
熊 本 県	216,292	15,827,522	175,657	14,170,271	8,095	324,257	19,412	380,264
大 分 県	160,745	10,535,667	112,083	9,461,087	4,133	145,097	14,080	196,063
宮 崎 県	154,284	10,049,977	105,487	8,806,124	6,901	194,197	21,181	280,708
鹿児島県	249,471	16,652,656	172,937	14,311,867	11,804	447,343	31,887	461,415
沖 縄 県	169,897	13,030,037	124,698	11,974,863	7,505	232,679	21,586	292,233
医 師	24,369	2,612,720	14,645	1,824,561	1,134	91,503	3,077	156,148
歯科医師	18,363	1,979,250	12,017	1,504,911	621	51,615	1,434	65,241
薬 剤 師	5,832	469,159	2,993	308,621	337	23,870	1,119	25,328
一般業種	52,693	4,808,205	34,924	3,752,988	2,660	193,125	7,467	283,797
建設関係	232,586	21,207,149	152,164	16,851,899	9,216	612,361	25,158	745,460
全国土木	34,449	3,449,486	21,727	2,590,454	931	83,705	3,597	139,961
市 町 村	13,274,481	854,469,781	8,672,248	716,763,387	619,745	24,312,364	2,307,817	33,273,334
組 合	368,292	34,525,970	238,470	26,833,435	14,899	1,056,180	41,852	1,415,936
合 計	13,642,773	888,995,751	8,910,718	743,596,822	634,644	25,368,544	2,349,669	34,689,270

—一般被保険者分—

単		独		分				他 法 併 用 分		長期高額 特定疾病 該当者数
多 数 該 当 分		長 期 疾 病 分		入 院 分		そ の 他				
件 数	高額療養費	件 数	高額療養費	件 数	高額療養費	件 数	高額療養費	件 数	高額療養費	
件	千円	件	千円	件	千円	件	千円	件	千円	人
105,186	7,279,667	48,677	4,613,705	169,154	20,958,767	98,278	7,033,695	103,799	2,639,735	3,258
20,311	1,667,552	13,738	1,435,325	34,099	4,379,382	15,831	645,528	34,049	1,465,563	978
23,352	1,838,993	16,621	1,582,275	26,262	3,125,367	20,395	788,798	24,051	438,912	849
27,618	2,236,249	21,285	1,980,820	39,061	5,291,751	13,021	267,074	37,590	1,288,467	1,623
22,040	1,752,719	8,185	839,754	28,396	3,499,332	15,788	301,737	21,936	542,283	597
15,012	1,108,113	8,394	773,816	22,756	2,602,264	18,812	1,251,715	16,806	742,368	592
31,278	2,692,323	18,120	1,685,685	35,492	4,893,453	9,151	158,783	31,654	939,867	1,286
42,089	3,180,209	29,894	2,757,819	58,105	8,102,501	26,825	663,605	55,605	1,377,777	2,462
30,083	2,426,866	20,677	1,850,040	36,140	4,817,857	23,285	1,137,810	31,606	904,043	1,722
32,525	2,620,747	23,209	2,207,243	43,144	5,682,608	12,904	235,701	40,534	1,360,339	1,497
51,076	3,723,558	117,737	8,511,654	164,127	21,283,686	96,040	4,398,059	113,832	3,252,328	5,982
40,044	2,701,444	75,478	7,004,991	164,704	21,762,300	36,407	766,886	121,573	3,051,684	5,249
138,551	11,017,389	189,289	15,186,261	273,253	38,108,595	117,331	2,703,397	266,391	6,925,393	10,348
61,171	4,610,959	98,772	8,833,906	210,347	28,042,957	132,208	2,972,496	147,881	4,162,937	7,663
42,643	3,559,418	23,884	2,274,700	48,050	6,001,513	31,995	1,250,293	42,953	1,310,097	1,660
20,588	1,758,194	6,137	697,324	17,487	2,341,145	9,885	597,064	25,574	833,572	480
20,558	1,827,727	9,119	972,231	27,080	3,463,053	17,060	606,676	34,247	1,421,067	380
13,212	1,012,263	8,510	749,070	17,762	2,461,030	5,923	119,726	18,816	441,953	654
9,890	808,318	7,154	671,228	20,924	2,340,569	10,796	399,647	21,975	1,152,937	642
28,403	2,469,722	23,881	2,038,442	44,221	5,985,664	26,069	574,727	37,673	1,094,361	1,963
30,593	2,199,964	25,937	2,500,219	43,551	5,839,944	25,954	969,247	42,245	915,917	1,677
50,614	4,046,246	58,559	4,775,875	80,345	10,775,356	38,106	819,573	67,018	1,412,726	3,390
74,932	5,656,504	45,397	4,467,288	133,517	18,093,939	80,876	1,864,801	127,776	4,248,372	3,183
28,195	2,401,623	20,126	1,777,220	36,721	4,779,863	27,578	954,846	28,094	879,019	1,129
15,586	1,374,807	11,415	1,017,231	25,494	3,574,583	9,135	243,229	27,667	946,330	695
23,756	2,019,646	22,771	2,216,970	48,934	6,784,889	18,749	345,788	85,131	4,676,021	1,527
83,677	7,543,703	99,964	9,473,176	186,070	26,150,048	177,855	8,035,430	279,923	10,071,872	7,251
45,143	3,710,916	44,868	4,566,287	147,795	19,001,262	68,035	2,415,529	108,421	3,046,398	3,317
18,747	1,594,597	12,343	1,259,682	32,650	4,471,114	14,417	272,440	31,505	1,003,782	916
16,581	1,449,922	11,665	1,291,638	26,243	3,336,405	8,730	198,916	33,391	1,378,452	941
10,174	990,093	6,597	570,925	14,272	1,852,745	5,582	98,687	11,011	508,425	415
13,664	1,233,152	6,264	642,136	25,417	2,610,786	9,458	311,523	7,431	208,454	433
16,376	1,204,087	20,079	2,132,687	67,413	7,652,582	21,517	779,025	46,748	1,193,899	1,411
39,118	3,438,048	24,627	2,463,512	79,762	9,903,425	54,573	1,005,570	52,936	1,315,496	1,507
35,077	2,939,740	14,547	1,359,112	36,508	4,740,120	10,584	211,513	41,918	1,471,777	966
20,196	1,586,891	6,540	749,557	20,567	2,498,660	7,169	150,419	21,889	813,266	496
2,365	93,805	13,443	1,286,743	50,730	5,576,914	25,150	411,272	70	208	432
28,929	2,380,560	14,504	1,608,051	39,588	4,915,040	9,407	166,364	44,186	1,192,351	2,253
17,320	1,380,379	9,976	947,578	24,143	2,847,182	8,469	203,443	25,692	1,187,161	725
87,243	7,762,368	35,504	4,004,580	131,086	16,902,458	68,618	3,069,742	114,474	4,594,416	2,589
21,189	1,849,651	10,541	984,567	23,024	2,798,792	4,420	92,186	23,120	984,026	754
39,337	3,406,109	19,749	1,852,091	51,299	5,715,121	19,387	282,371	37,538	1,439,423	1,366
44,208	3,724,995	31,695	2,925,323	50,979	6,097,827	10,297	224,320	51,606	2,150,536	2,261
19,157	1,527,487	15,894	1,440,922	55,357	5,681,476	36,260	306,706	15,864	1,237,916	1,297
25,593	2,066,525	16,224	1,568,983	38,268	4,272,385	13,154	227,985	32,963	1,439,195	1,278
45,457	3,452,958	30,355	2,938,547	69,403	6,562,461	38,014	1,804,412	22,551	985,520	2,013
30,911	2,923,336	25,901	2,530,857	43,845	4,930,799	11,007	220,561	29,142	1,899,572	1,882
2,862	297,508	3,944	392,135	8,390	1,292,142	1,955	117,880	3,007	265,404	261
2,408	299,019	3,405	325,035	7,007	1,042,702	1,347	60,921	2,141	134,717	223
601	52,010	834	66,673	1,782	250,730	383	12,321	776	38,227	50
5,047	549,807	7,708	723,478	15,522	2,428,177	4,386	181,823	9,903	447,997	497
26,316	2,545,289	32,843	2,930,896	80,709	11,871,174	19,312	786,168	39,032	1,715,801	2,111
4,590	461,842	6,211	556,397	11,841	1,628,284	878	36,776	6,401	542,521	383
1,659,768	134,250,544	1,424,246	130,018,043	3,063,545	393,509,967	1,560,505	52,559,315	2,638,855	86,546,213	95,989
41,824	4,205,475	54,945	4,994,615	125,251	18,513,209	28,261	1,195,889	61,260	3,144,667	3,525
1,701,592	138,456,019	1,479,191	135,012,658	3,188,796	412,023,177	1,588,766	53,755,204	2,700,115	89,690,879	99,514

第12－1表 都道府県、業種別高額療養費の状況

全 体

	合 計				合 算 分			
			現 物 給 付 分 (再 掲)		多 数 該 当 分		そ の 他	
	件 数	高額療養費	件 数	高額療養費	件 数	高額療養費	件 数	高額療養費
	件	千円	件	千円	件	千円	件	千円
北 海 道	36,958	4,211,482	24,501	3,125,558	2,054	109,176	1,415	61,922
青 森 県	8,810	940,415	5,645	753,254	539	39,786	514	33,447
岩 手 県	7,791	817,561	5,192	667,397	489	20,540	531	22,249
宮 城 県	9,460	931,099	6,538	794,531	937	49,922	664	27,242
秋 田 県	7,241	792,901	4,258	580,974	739	41,296	466	25,171
山 形 県	7,975	840,368	4,836	654,182	678	32,234	451	18,592
福 島 県	10,616	1,131,277	8,120	997,094	805	42,027	429	20,739
茨 城 県	15,699	1,635,719	9,263	1,173,206	1,373	92,461	1,109	54,853
栃 木 県	12,137	1,247,363	7,924	1,006,693	952	42,830	784	33,397
群 馬 県	12,865	1,359,884	7,977	1,028,573	1,100	68,361	785	51,077
埼 玉 県	38,219	3,700,211	21,467	2,654,476	2,614	154,147	2,432	111,645
千 葉 県	28,439	3,031,352	17,796	2,364,362	2,120	126,748	1,664	83,260
東 京 都	52,834	5,502,602	33,233	4,070,700	4,065	238,717	2,915	161,345
神奈川県	38,593	4,059,055	23,903	3,030,785	2,526	153,637	2,114	118,553
新 潟 県	13,919	1,505,827	10,806	1,345,248	469	20,949	500	16,182
富 山 県	7,867	921,403	5,491	727,264	293	25,893	246	19,291
石 川 県	9,175	998,870	6,207	828,118	670	33,808	448	17,125
福 井 県	6,894	725,410	4,859	623,665	466	24,376	347	13,747
山 梨 県	4,167	423,427	2,480	297,145	419	25,159	218	13,711
長 野 県	17,316	1,727,877	10,626	1,418,789	1,377	67,558	1,169	47,272
岐 阜 県	12,318	1,294,680	6,693	895,373	1,206	74,809	683	39,331
静 岡 県	23,996	2,499,214	15,399	1,976,161	1,607	98,104	1,510	73,612
愛 知 県	41,562	4,238,188	24,664	3,018,484	2,740	167,045	2,431	124,275
三 重 県	13,327	1,257,632	7,219	974,166	1,815	73,156	1,673	35,522
滋 賀 県	9,113	1,032,876	6,257	828,069	730	49,016	515	28,512
京 都 府	14,174	1,644,123	9,911	1,357,520	674	47,064	663	35,932
大 阪 府	49,376	5,316,105	34,732	4,363,031	3,246	177,776	2,277	115,212
兵 庫 県	30,088	3,406,156	18,958	2,544,082	2,033	124,454	1,497	75,585
奈 良 県	6,981	768,488	4,804	643,537	375	18,005	368	17,363
和歌山県	6,573	723,136	4,411	580,320	446	20,591	409	17,845
鳥 取 県	4,051	434,580	2,874	348,186	322	19,463	290	16,481
島 根 県	5,785	628,971	3,672	496,108	461	22,548	396	14,671
岡 山 県	13,498	1,482,592	9,184	1,225,975	767	45,570	730	41,430
広 島 県	19,794	2,236,006	14,433	1,829,993	943	61,676	655	29,396
山 口 県	13,360	1,437,930	8,725	1,123,065	1,253	78,590	826	37,432
徳 島 県	6,376	650,337	4,455	551,836	458	24,657	303	14,947
香 川 県	7,964	831,802	5,882	721,026	419	21,030	577	27,052
愛 媛 県	10,365	1,186,691	6,189	875,056	1,272	78,298	796	43,395
高 知 県	7,295	734,325	5,044	622,442	744	29,848	332	14,824
福 岡 県	30,659	3,511,067	21,916	2,921,657	1,843	93,394	1,450	68,433
佐 賀 県	6,150	636,008	4,547	549,674	475	28,804	362	17,054
長 崎 県	11,483	1,231,012	8,311	1,011,390	550	33,016	521	25,404
熊 本 県	12,847	1,331,913	9,929	1,146,780	580	35,236	454	22,263
大 分 県	10,017	1,010,425	6,834	858,370	442	22,234	338	13,667
宮 崎 県	9,127	943,170	6,437	804,831	576	30,298	450	22,444
鹿児島県	11,583	1,175,392	7,629	939,347	800	40,377	565	25,218
沖 縄 県	6,490	739,075	5,127	634,394	377	18,608	311	11,726
市 町 村	741,327	78,885,998	485,358	61,982,887	51,839	2,943,291	40,583	1,959,848

－退職者医療分－

単				独		分		他 法 併 用 分		長期高額 特定疾病 該当事数
多 数 該 当 分		長 期 疾 病 分		入 院 分		そ の 他				
件 数	高額療養費	件 数	高額療養費	件 数	高額療養費	件 数	高額療養費	件 数	高額療養費	
件	千円	件	千円	件	千円	件	千円	件	千円	人
7,030	735,805	9,719	941,062	8,533	1,280,556	7,134	962,960	1,073	120,001	633
1,723	151,258	2,106	220,292	2,303	354,016	1,106	65,440	519	76,175	140
1,745	153,664	2,049	234,921	2,114	298,183	614	58,722	249	29,282	132
1,975	169,720	2,446	227,897	2,818	395,393	202	9,192	418	51,732	164
1,744	168,798	1,410	146,614	2,275	353,322	283	21,101	324	36,598	96
1,753	144,911	1,658	176,757	2,277	311,364	795	89,100	363	67,410	105
2,172	210,231	3,477	308,810	3,018	460,872	288	21,804	427	66,794	197
2,766	244,541	4,519	398,228	4,859	723,495	487	40,140	586	82,001	313
2,031	164,636	3,841	351,732	3,052	472,092	1,132	124,778	345	57,898	321
2,637	235,088	3,870	374,096	3,598	540,462	264	15,736	611	75,065	224
4,953	373,527	13,028	951,345	10,710	1,636,851	3,238	352,042	1,244	120,655	649
3,645	235,928	8,222	771,259	9,937	1,638,863	1,580	38,809	1,271	136,486	463
9,602	829,265	15,297	1,327,860	15,345	2,498,767	3,231	202,057	2,379	244,591	789
5,245	400,757	10,626	965,002	12,541	1,928,658	3,991	302,201	1,550	190,249	750
3,385	318,857	3,151	326,454	4,094	596,390	1,462	137,853	858	89,142	214
2,225	216,726	1,840	197,219	2,187	327,755	453	66,010	623	68,509	141
2,003	176,823	1,564	178,910	2,484	378,478	493	50,545	1,513	163,181	67
1,673	151,175	1,819	156,310	2,126	344,990	194	11,423	269	23,390	128
720	67,443	751	67,831	1,048	148,237	242	21,440	769	79,606	56
3,114	286,346	5,480	466,459	4,767	746,954	831	47,158	578	66,131	290
2,405	192,869	3,273	341,783	3,501	517,267	804	83,032	446	45,589	202
4,517	415,120	8,616	720,557	6,407	1,067,543	874	66,427	465	57,851	419
8,131	648,737	10,972	1,067,281	11,606	1,772,146	2,379	124,321	3,303	334,384	637
2,410	229,901	3,515	329,575	2,849	469,655	636	69,560	429	50,263	172
1,710	179,089	2,783	248,783	2,649	442,739	274	20,613	452	64,124	162
2,774	261,401	3,157	316,283	3,911	629,748	1,110	90,924	1,885	262,772	205
7,052	651,580	11,965	1,137,708	12,603	2,012,889	7,010	587,414	5,223	633,525	849
4,430	381,307	6,541	699,694	11,299	1,751,832	3,400	278,940	888	94,345	503
1,463	129,355	2,067	210,508	2,204	337,736	177	5,535	327	49,985	137
1,124	103,854	1,634	170,425	2,128	312,330	162	5,681	670	92,408	126
744	76,248	1,160	91,440	1,226	193,473	92	5,555	217	31,920	60
1,318	123,293	1,120	115,083	2,106	324,384	302	19,397	82	9,594	71
1,994	135,885	2,948	317,279	5,063	775,784	1,550	127,298	446	39,346	182
4,239	424,345	5,269	534,045	6,536	984,732	1,173	97,197	979	104,615	650
3,374	324,241	3,208	315,656	3,634	545,872	214	7,033	851	129,105	201
1,477	118,043	1,631	172,646	1,854	261,223	257	11,076	396	47,746	109
343	18,051	2,051	198,471	4,255	548,636	319	18,562	-	-	46
2,138	209,493	2,034	240,821	3,354	505,858	213	11,117	558	97,710	246
1,454	120,625	1,692	160,803	1,980	287,845	318	16,616	775	103,765	107
6,116	578,819	6,533	714,902	9,587	1,438,148	2,825	313,019	2,305	304,353	416
1,292	115,469	1,807	180,144	1,780	241,107	107	5,128	327	48,303	126
2,845	287,622	2,864	278,533	3,673	512,025	502	22,987	528	71,425	176
2,765	267,037	3,956	354,242	3,686	498,271	270	13,250	1,136	141,613	258
2,016	140,443	2,252	217,696	3,628	491,392	360	33,102	981	91,890	177
1,833	160,970	2,050	216,204	3,032	392,263	279	19,700	907	101,290	159
2,380	189,271	2,989	287,852	3,117	445,688	1,204	118,740	528	68,245	195
1,334	147,094	2,021	200,748	1,781	268,536	172	13,002	494	79,360	141
135,819	12,065,660	196,981	18,628,219	219,535	33,464,821	55,003	4,823,738	41,567	5,000,420	12,604

第12－2表 都道府県、業種別高額療養費の状況

前期高齢者分再掲

	合 計		合 算 分			
			多 数 該 当 分		そ の 他	
	件 数	高額療養費	件 数	高額療養費	件 数	高額療養費
	件	千円	件	千円	件	千円
北海道	421,147	20,426,080	11,757	284,691	106,622	839,822
青森県	81,502	4,029,032	4,253	118,078	18,287	284,620
岩手県	77,023	3,241,559	2,460	56,935	11,855	134,566
宮城県	117,789	5,283,444	5,007	128,653	33,885	314,862
秋田県	73,291	3,419,138	2,592	97,966	13,082	247,806
山形県	65,055	2,881,885	3,175	73,449	19,956	175,920
福島県	80,363	4,503,960	3,131	96,838	12,138	159,714
茨城県	154,800	6,958,850	7,390	249,866	35,579	468,192
栃木県	129,699	5,047,371	8,706	172,621	46,008	348,906
群馬県	122,941	6,046,699	7,252	265,369	35,053	654,829
埼玉県	486,781	21,935,450	24,228	688,716	136,757	1,454,383
千葉県	406,497	19,854,640	16,794	581,426	117,024	1,269,036
東京都	942,468	41,413,093	47,826	1,301,655	281,702	2,476,802
神奈川県	583,227	28,871,168	25,771	847,231	152,909	1,813,948
新潟県	164,193	7,370,823	6,420	92,167	47,278	346,779
富山県	55,071	3,024,493	1,552	49,665	7,950	97,335
石川県	82,939	4,288,944	3,093	90,013	15,864	153,782
福井県	53,718	2,733,310	1,627	66,068	11,302	153,387
山梨県	56,579	2,664,576	3,475	86,690	11,860	156,455
長野県	136,489	6,618,680	6,197	195,729	35,089	443,610
岐阜県	150,989	6,976,854	9,168	282,635	37,088	449,608
静岡県	253,316	11,912,368	11,157	344,942	60,510	721,073
愛知県	397,378	17,844,633	21,013	670,445	118,450	2,077,590
三重県	166,958	5,976,613	11,484	211,985	69,562	367,618
滋賀県	71,770	4,145,685	2,753	121,388	12,098	164,918
京都府	175,089	9,153,601	3,934	106,618	38,693	364,055
大阪府	700,541	34,511,027	22,610	814,947	119,908	1,339,223
兵庫県	377,004	17,902,817	12,675	345,099	112,210	1,774,488
奈良県	85,904	4,584,385	3,021	105,996	13,116	172,261
和歌山県	73,369	3,840,923	2,347	77,331	13,954	192,385
鳥取県	35,266	2,027,133	1,496	56,680	6,533	76,379
島根県	49,910	2,642,391	1,979	70,429	10,157	113,105
岡山県	145,883	7,379,541	5,280	185,928	27,093	324,513
広島県	188,576	10,046,903	3,747	161,133	26,424	352,916
山口県	117,399	5,808,514	6,171	191,123	28,203	274,111
徳島県	50,197	2,390,536	1,989	66,856	9,169	118,903
香川県	77,529	3,880,633	2,809	100,987	19,833	246,718
愛媛県	121,522	5,564,047	7,310	301,792	31,919	480,639
高知県	62,032	3,309,555	2,621	86,056	11,125	116,764
福岡県	302,877	16,126,088	11,520	319,077	55,692	710,886
佐賀県	69,849	3,190,093	5,559	122,222	20,257	196,707
長崎県	115,455	6,061,110	2,846	79,149	16,454	236,271
熊本県	121,624	6,838,563	4,783	139,914	16,953	244,597
大分県	101,131	5,286,601	2,091	65,447	12,745	142,462
宮崎県	91,729	4,330,088	4,293	81,942	18,644	184,442
鹿児島県	144,334	7,143,257	6,533	169,947	29,476	339,193
沖縄県	79,158	4,383,908	3,572	63,715	16,233	137,921
医師	9,869	816,979	555	35,749	2,181	71,879
歯科医師	5,938	449,044	268	16,696	866	19,194
薬剤師	3,018	166,011	157	8,714	961	12,426
一般業種	29,936	1,992,139	1,518	75,346	6,261	158,352
建設関係	110,756	6,948,096	3,861	204,351	19,185	355,014
全国土木	9,090	541,299	262	11,379	2,304	32,701
市 町 村	8,618,361	413,871,060	367,467	10,887,610	2,102,699	23,914,498
組 合	168,607	10,913,568	6,621	352,235	31,758	649,565
合 計	8,786,968	424,784,627	374,088	11,239,845	2,134,457	24,564,063

—一般被保険者分—

単		独		分				他 法 併 用 分	
多 数 該 当 分		長 期 疾 病 分		入 院 分		そ の 他			
件 数	高額療養費	件 数	高額療養費	件 数	高額療養費	件 数	高額療養費	件 数	高額療養費
件	千円	件	千円	件	千円	件	千円	件	千円
51,343	2,421,509	2,957	293,989	119,401	14,574,278	40,652	880,764	88,415	1,131,027
5,062	440,562	1,646	155,603	17,727	2,325,772	10,779	311,395	23,748	393,001
5,703	439,494	6,256	445,316	13,700	1,664,159	15,609	351,140	21,440	149,949
7,344	641,723	5,989	516,234	23,916	3,044,977	11,872	216,220	29,776	420,775
5,381	502,525	1,878	173,285	17,029	1,981,357	14,275	186,974	19,054	229,225
2,818	245,306	1,070	93,278	12,066	1,386,246	12,949	623,996	13,021	283,690
6,705	673,312	2,087	210,366	21,006	2,885,304	8,594	150,189	26,702	328,237
8,407	637,262	1,152	106,316	32,342	4,608,628	23,117	401,328	46,813	487,257
6,895	588,234	2,287	195,512	22,697	2,843,373	16,623	590,446	26,483	308,280
7,124	613,592	5,475	496,992	25,008	3,373,798	11,553	187,710	31,476	454,409
17,187	1,224,334	43,721	3,013,840	92,196	11,891,226	77,341	2,124,181	95,351	1,538,770
13,636	883,116	30,632	2,698,637	88,413	12,378,994	33,309	652,707	106,689	1,390,723
47,102	3,896,721	97,624	7,058,944	155,607	22,116,506	90,107	1,638,865	222,500	2,923,601
22,192	1,708,718	49,263	4,229,625	121,195	16,949,759	84,920	1,619,711	126,977	1,702,175
11,554	1,095,504	7,968	779,395	30,854	3,862,808	23,774	631,316	36,345	562,855
5,174	502,507	230	23,872	11,898	1,613,591	8,584	459,955	19,683	277,569
5,910	640,292	2,857	281,627	18,237	2,307,710	14,337	384,950	22,641	430,570
4,203	338,009	3,128	268,179	11,597	1,619,645	5,460	99,144	16,401	188,879
3,832	282,557	2,798	249,498	9,643	1,170,561	8,805	219,134	16,166	499,681
7,750	729,059	8,153	651,953	27,278	3,787,372	20,609	376,178	31,413	434,780
8,781	648,650	11,074	941,763	25,089	3,516,277	22,604	694,204	37,185	443,716
15,039	1,210,762	21,431	1,737,713	50,021	6,721,474	35,392	560,195	59,766	616,209
20,853	1,868,226	2,229	218,157	75,354	10,771,402	66,657	1,081,904	92,822	1,156,910
7,779	705,815	6,923	571,490	24,505	3,130,862	23,724	623,974	22,981	364,869
5,375	508,736	3,918	336,392	16,366	2,407,224	8,313	202,456	22,947	404,570
6,495	591,192	9,429	884,099	31,030	4,202,748	17,637	354,925	67,871	2,649,964
30,239	2,804,705	42,518	3,829,721	118,672	16,754,543	146,440	4,987,519	220,154	3,980,369
12,014	1,044,076	14,952	1,407,045	77,464	10,247,682	50,424	1,277,247	97,265	1,807,180
5,596	526,665	3,766	368,460	20,053	2,763,482	13,543	241,082	26,809	406,438
5,117	472,492	3,682	378,309	16,137	2,093,136	7,579	155,372	24,553	471,898
2,570	299,759	1,803	146,537	9,320	1,193,760	5,216	77,868	8,328	176,150
4,173	414,329	2,099	197,036	17,299	1,585,372	7,851	173,392	6,352	88,729
5,787	423,085	8,562	849,398	43,021	4,783,708	16,460	357,662	39,680	455,248
10,173	1,175,339	7,619	743,274	50,913	6,350,440	47,320	735,772	42,380	528,029
8,703	788,090	5,183	453,611	24,362	3,214,142	10,087	198,690	34,690	688,745
4,446	393,221	432	45,123	11,635	1,451,287	6,294	114,458	16,232	200,688
1,016	40,413	5,333	471,819	25,144	2,786,773	23,324	233,715	70	208
7,457	676,482	5,348	555,232	22,795	2,888,654	8,680	152,322	38,013	508,926
5,662	494,156	3,189	293,029	14,297	1,743,314	6,971	150,039	18,167	426,197
22,681	2,156,454	1,053	142,318	76,523	9,801,601	48,640	1,449,300	86,768	1,546,453
4,968	447,780	3,680	336,979	13,674	1,655,517	4,079	87,373	17,632	343,514
8,999	842,491	6,573	591,490	32,241	3,416,912	18,492	243,034	29,850	651,763
10,491	930,937	11,203	969,663	29,264	3,500,915	9,660	198,899	39,270	853,639
5,755	472,604	7,093	633,968	33,534	3,321,457	33,011	278,334	6,902	372,329
6,333	538,377	5,134	465,769	20,964	2,334,754	12,125	178,877	24,236	545,927
11,058	865,624	9,043	813,646	44,258	3,547,016	26,154	891,856	17,812	515,975
5,560	588,382	7,508	692,975	19,372	2,224,810	8,770	134,453	18,143	541,651
637	72,018	1,337	118,186	2,547	444,298	1,080	33,649	1,532	41,200
442	47,761	722	74,226	1,486	236,959	814	18,354	1,340	35,854
176	14,043	201	16,373	647	93,868	280	5,411	596	15,175
1,530	167,677	3,385	295,753	6,213	1,044,284	3,373	97,277	7,656	153,450
6,824	658,767	9,077	760,411	26,412	3,984,275	15,042	503,797	30,355	481,481
466	56,181	1,014	83,356	1,104	192,224	203	4,615	3,737	160,844
488,442	40,433,181	487,948	41,017,473	1,815,117	234,795,325	1,218,716	27,941,224	2,137,972	34,881,749
10,075	1,016,447	15,736	1,348,305	38,409	5,995,908	20,792	663,104	45,216	888,004
498,517	41,449,628	503,684	42,365,778	1,853,526	240,791,233	1,239,508	28,604,328	2,183,188	35,769,753

第12－3表 都道府県、業種別高額療養費の状況

70歳以上一般分再掲

	合 計		合 算 分			
			多 数 該 当 分		そ の 他	
	件 数	高額療養費	件 数	高額療養費	件 数	高額療養費
	件	千円	件	千円	件	千円
北海道	332,158	10,127,399	5,715	40,523	99,227	633,702
青森県	62,511	1,945,272	2,431	19,502	16,373	197,384
岩手県	54,713	1,392,434	967	5,274	9,134	77,085
宮城県	87,301	2,435,786	1,977	12,565	29,067	202,329
秋田県	57,102	1,667,188	980	8,619	11,841	185,104
山形県	51,333	1,405,968	1,962	7,749	18,655	131,465
福島県	60,368	2,086,410	1,492	17,078	10,826	106,968
茨城県	120,963	3,283,257	3,411	18,660	30,386	237,908
栃木県	101,371	2,243,131	5,326	17,611	42,268	216,427
群馬県	92,644	2,703,867	3,798	34,778	31,560	426,257
埼玉県	355,260	9,789,873	11,158	74,858	118,336	815,773
千葉県	300,750	8,299,840	8,991	40,202	105,056	750,768
東京都	699,761	17,798,655	25,554	201,970	249,775	1,401,577
神奈川県	426,233	12,408,520	10,950	78,808	134,510	1,066,172
新潟県	126,817	3,323,432	4,543	15,518	44,565	267,218
富山県	41,194	1,346,548	929	7,084	7,280	64,373
石川県	58,905	1,834,169	1,406	8,767	11,287	81,148
福井県	39,959	1,249,406	643	4,498	9,885	81,161
山梨県	41,626	1,187,890	2,242	18,952	10,467	82,179
長野県	99,823	2,884,961	2,715	16,464	31,529	303,797
岐阜県	113,279	3,022,905	5,189	37,581	33,135	252,708
静岡県	185,386	5,153,606	5,442	24,421	52,052	407,669
愛知県	308,389	8,055,943	10,814	84,285	102,114	1,231,978
三重県	132,101	2,601,037	6,296	14,633	64,626	233,716
滋賀県	51,500	1,791,030	1,053	11,336	10,192	80,795
京都府	133,879	4,199,470	2,329	23,263	36,257	273,779
大阪府	527,963	15,824,359	6,752	50,992	102,864	834,407
兵庫県	288,480	8,236,911	6,860	56,278	101,990	1,377,139
奈良県	64,528	2,066,751	1,366	12,276	11,421	99,601
和歌山県	54,174	1,695,178	870	6,301	12,673	100,031
鳥取県	25,312	906,907	471	2,409	5,486	38,919
島根県	36,604	1,157,905	859	6,602	9,122	73,595
岡山県	109,152	3,232,967	2,869	11,731	24,494	185,413
広島県	141,494	4,535,290	1,475	4,503	23,858	239,651
山口県	86,818	2,661,512	2,477	18,035	25,096	163,128
徳島県	38,511	1,133,981	1,015	7,136	8,294	75,407
香川県	54,616	1,630,714	1,026	4,689	16,476	132,863
愛媛県	93,137	2,505,855	3,705	60,390	28,905	323,361
高知県	44,491	1,478,515	774	7,188	10,017	76,044
福岡県	227,432	7,743,678	5,574	37,912	48,513	460,831
佐賀県	53,465	1,505,212	3,930	25,227	18,801	128,236
長崎県	81,355	2,809,642	1,102	7,891	12,952	112,072
熊本県	86,539	3,156,736	2,705	17,649	15,134	153,826
大分県	73,972	2,411,268	881	5,512	11,503	95,556
宮崎県	68,516	2,079,882	2,485	15,681	16,128	120,715
鹿児島県	105,342	3,326,372	3,564	25,586	26,866	243,161
沖縄県	55,792	1,903,498	2,141	12,892	14,706	87,422
医師	3,319	119,344	55	575	638	9,233
歯科医師	2,961	99,635	65	863	441	4,678
薬剤師	1,737	42,110	33	255	662	3,399
一般業種	17,074	566,666	309	1,784	3,762	48,298
建設関係	69,725	2,233,637	769	8,896	14,351	146,658
全国土木	6,037	178,252	103	265	1,840	10,677
市 町 村	6,453,019	186,241,128	181,214	1,241,883	1,865,702	14,930,818
組 合	100,853	3,239,644	1,334	12,638	21,694	222,943
合 計	6,553,872	189,480,772	182,548	1,254,521	1,887,396	15,153,761

—一般被保険者分—

単		独		分		分		他 法 併 用 分	
多 数 該 当 分		長 期 疾 病 分		入 院 分		そ の 他			
件 数	高額療養費	件 数	高額療養費	件 数	高額療養費	件 数	高額療養費	件 数	高額療養費
件	千円	件	千円	件	千円	件	千円	件	千円
31,482	412,745	1,608	146,068	72,348	7,347,223	36,543	627,249	85,235	919,889
427	14,820	941	70,686	9,614	1,133,946	9,739	223,479	22,986	285,454
994	56,562	4,032	178,128	7,007	734,884	12,617	218,287	19,962	122,214
268	5,173	2,160	143,004	13,822	1,564,257	11,154	199,204	28,853	309,254
678	72,035	707	47,751	10,732	1,021,750	13,609	154,653	18,555	177,276
62	5,416	360	25,105	7,031	716,746	10,760	343,540	12,503	175,946
102	1,464	920	64,342	12,661	1,500,727	8,288	140,778	26,079	255,052
1,200	36,476	530	35,168	17,749	2,215,182	21,886	346,514	45,801	393,348
161	7,603	784	57,696	12,985	1,354,193	14,328	353,490	25,519	236,110
317	13,380	1,975	145,989	13,566	1,575,141	11,003	168,849	30,425	339,474
961	33,784	15,371	893,082	50,849	5,581,375	67,619	1,182,895	90,966	1,208,104
77	2,128	10,523	745,626	43,319	5,214,860	30,534	566,034	102,250	980,220
2,555	43,734	45,465	2,340,285	83,191	10,356,780	79,075	1,334,986	214,146	2,119,324
691	15,517	18,989	1,342,920	60,742	7,510,040	78,975	1,237,572	121,376	1,157,490
241	3,639	2,928	210,715	19,229	2,067,465	20,538	387,597	34,773	371,280
98	1,655	120	11,129	6,701	802,860	6,869	261,158	19,197	198,289
156	3,199	1,248	94,843	10,688	1,142,051	12,500	230,238	21,620	273,922
202	2,520	1,115	77,391	6,978	845,061	5,100	84,284	16,036	154,491
1,408	69,220	902	65,328	5,320	567,050	7,526	120,285	13,761	264,875
196	7,956	2,351	158,543	14,983	1,836,364	17,781	269,654	30,268	292,184
670	10,399	5,674	343,421	13,184	1,599,858	19,624	465,551	35,803	313,387
564	22,078	7,646	490,556	28,197	3,232,078	33,388	486,286	58,097	490,519
2,528	101,475	874	70,772	39,411	4,801,275	62,772	895,817	89,876	870,340
438	24,565	2,447	168,359	14,727	1,537,028	21,837	394,838	21,730	227,897
420	5,985	1,215	87,598	9,314	1,203,132	7,358	138,756	21,948	263,428
249	4,640	3,049	233,772	21,353	2,615,682	16,824	326,840	53,818	721,493
1,629	30,728	17,223	1,311,853	69,475	8,574,560	128,435	2,901,893	201,585	2,119,925
502	13,664	4,368	315,012	38,977	4,510,559	42,849	641,915	92,934	1,322,344
100	1,559	1,371	92,100	11,599	1,388,858	12,788	214,560	25,883	257,797
66	1,153	1,316	109,862	9,397	1,070,186	6,824	133,049	23,028	274,596
9	87	691	41,661	5,761	642,415	5,066	72,845	7,828	108,571
79	1,616	621	46,875	12,607	849,295	7,203	117,178	6,113	62,744
43	913	2,958	232,708	26,017	2,254,530	14,230	198,311	38,541	349,360
34	508	3,065	240,056	28,405	3,066,257	43,740	593,840	40,917	390,474
150	705	1,478	104,153	14,882	1,752,610	9,630	184,195	33,105	438,686
58	720	193	17,570	7,334	781,739	5,891	101,231	15,726	150,179
64	1,257	1,689	124,902	12,966	1,172,560	22,325	194,236	70	208
100	1,818	1,951	145,606	13,512	1,497,165	8,219	141,531	36,745	335,984
241	4,133	1,327	90,887	8,819	939,924	6,443	126,872	16,870	233,467
579	10,643	526	51,735	46,250	5,131,990	43,298	926,425	82,692	1,124,142
198	4,509	1,326	100,859	8,466	917,006	3,892	83,675	16,852	245,699
36	404	2,623	192,509	20,329	1,885,553	16,709	198,810	27,604	412,403
122	2,617	4,298	318,103	18,312	1,944,524	9,217	182,274	36,751	537,744
97	1,764	2,464	183,205	21,701	1,695,202	32,239	246,481	5,087	183,548
174	4,740	2,092	149,296	13,108	1,300,011	11,693	157,115	22,836	332,325
340	6,120	3,460	235,250	32,657	1,960,692	22,956	546,638	15,499	308,925
85	1,396	2,874	222,200	11,094	1,164,917	8,053	116,648	16,839	298,022
40	1,561	301	20,062	482	60,911	663	11,152	1,140	15,850
67	2,902	86	7,445	490	58,131	646	9,541	1,166	16,073
20	1,364	38	2,190	237	24,131	245	3,582	502	7,188
20	255	971	61,350	2,127	319,216	2,857	54,473	7,028	81,291
19	306	2,499	166,505	9,569	1,171,449	13,678	431,820	28,840	308,003
－	－	361	27,556	6	555	110	1,138	3,617	138,060
51,851	1,069,223	191,848	12,574,679	1,037,369	114,577,560	1,099,947	19,238,560	2,025,088	22,608,405
166	6,388	4,256	285,109	12,911	1,634,394	18,199	511,707	42,293	566,466
52,017	1,075,611	196,104	12,859,788	1,050,280	116,211,954	1,118,146	19,750,266	2,067,381	23,174,871

第12－4表 都道府県、業種別高額療養費の状況

70歳以上現役並み所得者分再掲

	合 計		合 算 分			
			多 数 該 当 分		そ の 他	
	件 数	高額療養費	件 数	高額療養費	件 数	高額療養費
	件	千円	件	千円	件	千円
北海道	6,077	455,886	625	12,516	2,400	40,130
青森県	894	75,611	87	2,695	333	7,952
岩手県	1,234	69,148	134	2,123	405	6,394
宮城県	2,501	163,511	354	9,715	1,079	19,598
秋田県	712	55,210	101	3,265	204	6,933
山形県	1,100	83,862	102	3,386	447	9,193
福島県	969	98,335	110	3,563	276	6,521
茨城県	3,973	291,144	426	14,729	1,506	34,731
栃木県	2,871	165,552	528	10,011	1,349	18,996
群馬県	2,525	193,677	403	12,826	1,026	31,515
埼玉県	16,204	1,064,252	2,125	56,335	6,524	109,304
千葉県	15,541	1,063,503	2,021	55,102	6,740	134,649
東京都	48,575	3,084,613	6,635	176,472	20,165	342,044
神奈川県	26,902	2,050,075	2,902	87,249	10,339	219,080
新潟県	2,534	163,761	320	6,794	1,009	15,345
富山県	1,085	105,374	100	4,072	336	7,820
石川県	1,819	136,821	127	4,779	634	10,136
福井県	989	91,423	91	3,161	318	8,946
山梨県	1,095	67,512	122	2,643	398	8,391
長野県	2,466	179,469	294	10,948	1,069	20,449
岐阜県	3,238	238,293	378	12,658	1,281	26,995
静岡県	6,904	493,466	679	21,144	2,830	58,630
愛知県	15,174	1,079,063	2,085	77,598	6,345	186,999
三重県	4,124	208,374	518	10,513	2,158	25,694
滋賀県	1,596	153,849	83	3,315	461	11,502
京都府	3,235	281,498	260	8,558	986	23,589
大阪府	15,592	1,208,179	1,449	69,029	4,179	92,839
兵庫県	10,270	709,480	966	32,920	4,541	143,188
奈良県	2,141	189,646	208	6,958	551	10,917
和歌山県	1,123	87,516	116	4,193	380	8,027
鳥取県	557	37,421	61	2,001	201	3,728
島根県	675	48,271	79	2,369	269	6,373
岡山県	2,607	196,578	335	8,030	802	14,255
広島県	7,386	449,961	378	13,598	1,135	22,944
山口県	2,184	159,510	280	9,089	766	14,506
徳島県	605	53,029	89	3,389	174	5,107
香川県	1,598	114,289	177	5,882	635	16,206
愛媛県	1,616	127,925	168	9,413	753	21,161
高知県	657	58,311	50	1,893	169	2,817
福岡県	5,892	478,759	601	21,522	1,785	40,509
佐賀県	1,353	82,503	234	6,305	562	12,090
長崎県	2,209	135,080	95	2,189	299	6,651
熊本県	1,322	135,327	84	1,691	238	8,707
大分県	1,414	102,804	47	1,445	205	4,291
宮崎県	1,053	75,231	99	2,059	352	5,870
鹿児島県	1,555	102,726	144	5,702	428	11,489
沖縄県	3,954	221,102	512	10,076	1,735	21,117
医師	4,169	369,861	369	16,168	1,373	43,357
歯科医師	1,246	127,621	118	5,882	305	7,001
薬剤師	620	41,708	86	3,377	255	5,677
一般業種	5,245	403,507	576	21,964	1,965	55,457
建設関係	6,445	515,665	671	24,154	2,441	58,815
全国土木	758	54,789	76	987	333	8,573
市 町 村	240,100	16,886,930	27,782	835,922	90,777	1,864,328
組 合	18,483	1,513,150	1,896	72,532	6,672	178,881
合 計	258,583	18,400,081	29,678	908,454	97,449	2,043,209

—一般被保険者分—

単		独		分		他 法 併 用 分			
多 数 該 当 分		長 期 疾 病 分		入 院 分				そ の 他	
件 数	高額療養費	件 数	高額療養費	件 数	高額療養費	件 数	高額療養費	件 数	高額療養費
件	千円	件	千円	件	千円	件	千円	件	千円
233	26,531	74	6,777	2,220	345,877	383	20,363	142	3,693
44	3,562	39	3,712	299	51,033	60	4,696	32	1,962
143	5,112	50	6,954	297	40,529	195	6,068	10	1,968
93	10,247	106	9,238	731	108,307	58	2,933	80	3,473
52	6,228	8	701	255	36,360	73	1,095	19	628
107	9,255	16	1,024	231	29,691	178	24,911	19	6,402
48	8,704	57	5,683	402	68,217	22	815	54	4,833
179	20,208	156	16,816	1,212	186,709	283	7,464	211	10,487
137	12,762	33	2,956	628	105,407	147	13,062	49	2,358
159	19,967	119	10,522	712	112,556	32	784	74	5,507
468	30,653	1,245	101,550	4,118	639,252	1,209	97,735	515	29,423
322	19,620	932	92,545	4,403	695,548	307	13,225	816	52,813
2,686	261,961	4,406	400,913	11,214	1,762,341	1,740	48,331	1,729	92,551
709	71,327	2,333	210,347	8,199	1,343,790	1,389	62,254	1,031	56,028
214	23,051	161	12,458	597	90,008	155	8,626	78	7,479
65	6,980	17	1,500	416	64,888	105	13,600	46	6,515
136	15,636	91	9,217	525	80,758	160	3,548	146	12,746
101	9,214	68	8,404	342	56,624	20	704	49	4,370
72	6,165	60	5,725	235	33,567	111	3,090	97	7,930
167	19,254	50	4,494	696	113,219	113	3,713	77	7,391
129	11,905	170	19,498	792	134,335	347	28,101	141	4,802
469	42,978	424	37,031	1,980	318,350	398	11,079	124	4,255
911	80,321	207	33,191	4,049	632,408	1,174	35,321	403	33,224
147	14,944	232	21,928	700	105,515	241	19,706	128	10,074
95	11,138	68	8,543	638	108,626	156	4,726	95	5,999
204	21,840	201	21,148	1,051	164,936	179	9,135	354	32,292
887	83,187	1,040	96,092	3,527	618,115	2,692	167,983	1,818	80,933
484	28,076	454	51,290	2,706	426,004	857	13,142	262	14,859
129	13,283	134	17,411	771	122,247	215	7,725	133	11,104
59	6,158	73	7,579	338	50,277	35	1,308	122	9,973
40	7,385	30	2,804	144	20,347	40	380	41	775
38	3,817	20	1,798	199	30,012	50	3,679	20	223
89	6,446	186	18,081	839	138,888	252	8,323	104	2,553
192	25,460	319	33,525	1,824	298,669	3,293	47,536	245	8,228
171	17,236	161	14,289	640	91,456	55	3,087	111	9,847
49	6,694	39	5,674	174	27,490	25	322	55	4,353
12	428	82	6,660	586	82,906	106	2,207	-	-
47	7,701	36	6,596	479	71,790	23	506	110	10,757
50	5,112	57	4,281	241	36,954	64	2,039	26	5,215
354	40,091	91	8,451	2,193	311,194	502	27,638	366	29,355
76	8,248	76	10,926	329	38,246	6	102	70	6,585
120	18,054	62	5,549	626	81,768	772	9,799	235	11,069
50	10,434	158	17,173	582	84,704	29	1,126	181	11,493
133	8,341	125	12,534	589	70,084	273	5,575	42	534
64	8,562	66	6,207	298	41,966	79	3,423	95	7,145
128	6,594	68	6,577	414	52,946	273	13,758	100	5,659
304	35,858	255	23,070	655	102,524	255	4,874	238	23,583
195	23,327	451	43,832	1,234	216,803	286	13,894	261	12,480
102	13,871	92	9,356	486	82,724	80	4,020	63	4,766
27	1,808	38	4,384	172	25,243	19	909	23	310
214	21,655	529	52,196	1,363	210,245	313	23,980	285	18,010
269	33,161	545	55,825	1,956	318,557	229	8,682	334	16,469
20	2,636	118	10,142	173	29,824	13	687	25	1,939
11,566	1,116,728	14,855	1,409,444	65,096	10,227,441	19,131	769,619	10,893	663,448
827	96,460	1,773	175,735	5,384	883,396	940	52,171	991	53,975
12,393	1,213,188	16,628	1,585,179	70,480	11,110,837	20,071	821,790	11,884	717,423

第12－5表 都道府県、業種別高額療養費の状況

未就学児分再掲

	合 計		合 算 分			
			多 数 該 当 分		そ の 他	
	件 数	高額療養費	件 数	高額療養費	件 数	高額療養費
	件	千円	件	千円	件	千円
北海道	2,990	313,107	79	6,152	361	18,424
青森県	821	88,749	22	553	102	3,364
岩手県	671	60,199	28	660	129	3,994
宮城県	806	110,739	2	－	11	204
秋田県	366	35,683	27	1,413	29	1,741
山形県	470	52,734	29	716	118	6,160
福島県	100	8,342	5	467	2	46
茨城県	1,811	203,931	100	7,381	256	18,180
栃木県	1,054	138,567	6	157	47	1,376
群馬県	1,540	145,478	70	4,391	336	16,632
埼玉県	2,942	375,879	78	3,039	248	14,077
千葉県	4,443	420,546	145	5,035	680	23,839
東京都	7,888	912,714	77	2,587	427	16,232
神奈川県	4,589	599,721	151	5,836	413	21,061
新潟県	941	81,183	14	557	120	3,511
富山県	243	34,851	4	342	22	3,421
石川県	381	47,005	10	543	22	588
福井県	273	27,185	11	503	56	1,128
山梨県	640	56,208	29	2,180	103	6,158
長野県	1,058	112,019	36	983	206	11,897
岐阜県	1,379	124,370	60	2,941	162	12,264
静岡県	2,102	227,483	88	6,539	261	17,275
愛知県	4,398	400,644	134	5,588	521	29,473
三重県	799	81,105	42	1,344	127	4,343
滋賀県	859	87,620	47	2,504	105	7,132
京都府	894	126,557	2	0	16	545
大阪府	5,470	708,707	5	3	140	2,785
兵庫県	1,956	305,488	3	52	66	4,872
奈良県	851	89,850	23	541	67	2,099
和歌山県	373	43,401	－	－	4	290
鳥取県	295	33,168	9	921	25	860
島根県	265	32,532	6	262	40	3,106
岡山県	837	96,988	－	138	55	2,900
広島県	891	120,985	28	－	63	2,815
山口県	880	92,007	55	2,586	125	6,195
徳島県	605	55,413	14	399	61	2,548
香川県	579	49,327	－	－	6	224
愛媛県	1,039	89,025	59	3,588	148	8,407
高知県	601	41,921	11	389	61	2,025
福岡県	5,132	449,928	191	10,444	575	24,457
佐賀県	554	47,707	43	2,139	94	6,767
長崎県	807	94,018	32	1,091	93	3,529
熊本県	1,370	138,194	62	2,422	161	5,771
大分県	589	53,229	8	332	20	894
宮崎県	844	94,292	20	1,314	65	4,048
鹿児島県	1,350	125,514	33	1,135	160	5,735
沖縄県	2,649	222,136	46	1,251	293	7,649
医師	446	66,493	2	103	33	2,776
歯科医師	324	45,399	3	369	30	2,301
薬剤師	46	5,333	－	－	5	167
一般業種	1,022	147,655	10	862	92	6,005
建設関係	4,910	699,672	65	5,271	409	21,366
全国土木	1,251	185,116	28	2,557	130	8,195
市 町 村	72,395	7,856,448	1,944	91,417	7,202	341,042
組 合	7,999	1,149,668	108	9,162	699	40,810
合 計	80,394	9,006,117	2,052	100,578	7,901	381,852

－計（一般被保険者分＋退職者医療分）－

単		独		分		分		他 法 併 用 分	
多 数 該 当 分		長 期 疾 病 分		入 院 分		そ の 他			
件 数	高額療養費	件 数	高額療養費	件 数	高額療養費	件 数	高額療養費	件 数	高額療養費
件	千円	件	千円	件	千円	件	千円	件	千円
214	18,668	10	1,162	1,750	175,464	144	10,084	432	83,153
48	4,022	－	－	327	16,250	30	866	292	63,694
34	857	44	6,404	214	10,166	115	19,408	107	18,710
5	88	－	－	69	4,296	6	192	713	105,959
20	432	－	－	217	22,860	16	1,039	57	8,197
63	10,139	－	－	93	6,311	102	14,630	65	14,778
43	1,227	－	－	5	507	26	706	19	5,389
156	14,570	－	－	563	40,486	220	16,577	516	106,738
8	259	－	－	342	35,798	88	13,339	563	87,638
128	9,156	－	－	553	28,066	31	525	422	86,708
129	8,231	22	829	1,229	127,700	422	62,398	814	159,605
310	19,704	76	12,020	1,513	131,342	556	27,526	1,163	201,080
191	16,698	64	6,682	4,284	387,498	738	24,709	2,107	458,307
176	15,781	－	－91	1,973	200,104	529	51,119	1,347	305,911
40	1,628	－	－	357	18,258	207	18,570	203	38,660
14	469	－	－	81	4,541	6	111	116	25,968
15	1,211	－	－	115	10,365	25	2,169	194	32,130
8	129	－	－	88	4,526	17	513	93	20,386
43	4,479	2	328	315	21,413	40	2,844	108	18,806
47	4,190	8	517	392	23,029	43	6,453	326	64,950
133	10,746	38	4,255	623	46,549	67	6,500	296	41,114
155	16,876	2	40	1,018	97,622	161	8,137	417	80,993
325	14,167	13	356	1,944	174,724	186	13,942	1,275	162,394
26	1,246	1	229	311	18,279	66	9,844	226	45,819
80	5,480	－	－	300	16,807	81	2,380	246	53,317
17	1,854	－	－	47	5,044	2	65	810	119,049
4	564	9	471	329	29,465	675	72,321	4,308	603,098
12	1,547	5	338	1,195	185,462	186	23,612	489	89,607
50	1,581	－1	－35	347	20,425	18	262	347	64,976
1	10	－	－	94	4,547	－	－	274	38,555
10	558	－	－	86	7,235	43	2,930	122	20,664
7	430	－	－	135	13,146	19	3,720	58	11,869
8	125	－	－	150	12,694	373	33,206	251	47,926
2	91	－	－	493	69,763	46	3,406	259	44,911
81	7,650	－	－	350	18,720	13	336	256	56,520
50	1,539	21	1,870	232	14,992	20	339	207	33,725
－	－	－	－	547	48,232	26	871	－	－
144	9,921	2	10	482	27,334	19	931	185	38,834
31	1,146	－	－	224	7,967	24	858	250	29,536
364	27,556	16	1,947	1,181	86,375	1,808	108,549	997	190,600
50	3,298	－	－	243	13,391	3	35	121	22,077
50	4,208	－	－	335	33,222	13	346	284	51,622
79	6,626	16	1,315	566	30,973	13	224	473	90,863
13	516	－	－	319	17,470	11	1,610	218	32,408
16	635	－	－	200	8,635	9	278	534	79,382
62	3,372	20	1,883	806	79,301	164	16,691	105	17,396
123	5,259	9	140	1,223	48,872	57	1,324	898	157,641
7	1,192	6	522	208	24,886	15	2,228	175	34,786
7	877	－	－	147	20,780	3	55	134	21,017
1	2	－	－	13	1,470	－	－	27	3,694
18	5,613	6	824	461	44,280	12	1,480	423	88,590
111	11,675	64	23,672	2,428	286,814	239	18,039	1,594	332,836
49	6,031	－	－	559	47,157	9	304	476	120,872
3,585	258,938	377	40,673	28,260	2,406,225	7,464	586,494	23,563	4,131,660
193	25,389	76	25,018	3,816	425,388	278	22,107	2,829	601,795
3,778	284,327	453	65,691	32,076	2,831,612	7,742	608,601	26,392	4,733,455

第12－5表 都道府県、業種別高額療養費の状況

未就学児分再掲

	合 計		合 算 分			
			多 数 該 当 分		そ の 他	
	件 数	高額療養費	件 数	高額療養費	件 数	高額療養費
	件	千円	件	千円	件	千円
北海道	2,978	311,944	79	6,129	359	18,094
青森県	821	88,749	22	553	102	3,364
岩手県	670	60,097	28	660	129	3,994
宮城県	801	110,652	2	－	7	144
秋田県	365	35,615	27	1,413	28	1,672
山形県	469	52,693	29	716	118	6,160
福島県	100	8,342	5	467	2	46
茨城県	1,798	202,945	100	7,381	252	17,524
栃木県	1,054	138,567	6	157	47	1,376
群馬県	1,534	145,138	70	4,391	336	16,632
埼玉県	2,936	375,828	78	3,039	247	14,053
千葉県	4,210	390,429	130	4,393	664	23,315
東京都	7,871	910,875	76	2,586	426	16,199
神奈川県	4,589	599,721	151	5,836	413	21,061
新潟県	921	80,209	14	557	120	3,511
富山県	242	34,848	4	342	22	3,421
石川県	381	47,005	10	543	22	588
福井県	269	27,119	11	503	56	1,128
山梨県	640	56,208	29	2,180	103	6,158
長野県	1,053	111,918	35	959	205	11,887
岐阜県	1,367	122,794	60	2,941	162	12,264
静岡県	2,093	226,751	87	6,525	259	17,248
愛知県	4,391	400,493	133	5,526	518	29,452
三重県	799	81,105	42	1,344	127	4,343
滋賀県	857	87,486	47	2,504	104	7,094
京都府	888	126,021	2	0	16	545
大阪府	5,463	707,315	5	3	140	2,785
兵庫県	1,941	303,519	3	52	66	4,872
奈良県	849	89,781	23	541	66	2,031
和歌山県	369	43,014	－	－	4	290
鳥取県	295	33,168	9	921	25	860
島根県	262	32,126	6	262	40	3,106
岡山県	836	96,880	－	138	55	2,900
広島県	863	120,985	－	－	63	2,815
山口県	874	91,592	55	2,586	125	6,195
徳島県	531	48,926	11	289	57	2,184
香川県	579	49,327	－	－	6	224
愛媛県	1,039	89,025	59	3,588	148	8,407
高知県	592	41,322	11	389	60	1,987
福岡県	5,132	449,928	191	10,444	575	24,457
佐賀県	552	47,642	43	2,139	94	6,767
長崎県	804	93,585	31	1,002	93	3,529
熊本県	1,332	133,707	60	2,304	160	5,685
大分県	588	53,209	8	332	20	894
宮崎県	842	94,279	20	1,314	65	4,048
鹿児島県	1,344	125,199	33	1,135	158	5,620
沖縄県	2,647	222,096	46	1,251	292	7,632
医師	446	66,493	2	103	33	2,776
歯科医師	324	45,399	3	369	30	2,301
薬剤師	46	5,333	－	－	5	167
一般業種	1,022	147,655	10	862	92	6,005
建設関係	4,910	699,672	65	5,271	409	21,366
全国土木	1,251	185,116	28	2,557	130	8,195
市 町 村	71,831	7,800,181	1,891	90,334	7,156	338,560
組 合	7,999	1,149,668	108	9,162	699	40,810
合 計	79,830	8,949,850	1,999	99,495	7,855	379,370

－一般被保険者分－

単		独		分		分		他 法 併 用 分	
多 数 該 当 分		長 期 疾 病 分		入 院 分		そ の 他			
件 数	高額療養費	件 数	高額療養費	件 数	高額療養費	件 数	高額療養費	件 数	高額療養費
件	千円	件	千円	件	千円	件	千円	件	千円
208	18,163	10	1,162	1,747	175,164	144	10,084	431	83,148
48	4,022	－	－	327	16,250	30	866	292	63,694
34	857	44	6,404	214	10,166	114	19,307	107	18,710
5	88	－	－	68	4,268	6	192	713	105,959
20	432	－	－	217	22,860	16	1,039	57	8,197
63	10,139	－	－	92	6,270	102	14,630	65	14,778
43	1,227	－	－	5	507	26	706	19	5,389
152	14,471	－	－	558	40,254	220	16,577	516	106,738
8	259	－	－	342	35,798	88	13,339	563	87,638
128	9,156	－	－	552	27,878	31	525	417	86,556
129	8,231	19	829	1,228	127,678	421	62,394	814	159,605
302	19,352	41	8,940	1,386	111,185	553	27,383	1,134	195,862
190	16,613	64	6,682	4,279	386,618	736	24,684	2,100	457,494
176	15,781	－	－91	1,973	200,104	529	51,119	1,347	305,911
35	940	－	－	356	18,255	193	18,287	203	38,660
14	469	－	－	80	4,538	6	111	116	25,968
15	1,211	－	－	115	10,365	25	2,169	194	32,130
5	85	－	－	87	4,504	17	513	93	20,386
43	4,479	2	328	315	21,413	40	2,844	108	18,806
47	4,190	8	517	391	23,021	43	6,453	324	64,891
129	10,285	36	4,052	618	45,699	67	6,500	295	41,053
153	16,854	2	40	1,014	96,953	161	8,137	417	80,993
325	14,167	13	356	1,944	174,724	186	13,942	1,272	162,327
26	1,246	1	229	311	18,279	66	9,844	226	45,819
80	5,480	－	－	299	16,712	81	2,380	246	53,317
15	1,753	－	－	46	5,015	2	65	807	118,645
4	564	9	471	329	29,465	675	72,321	4,301	601,706
12	1,547	5	338	1,194	185,352	186	23,612	475	87,748
50	1,581	－1	－35	346	20,424	18	262	347	64,976
1	10	－	－	94	4,547	－	－	270	38,168
10	558	－	－	86	7,235	43	2,930	122	20,664
7	430	－	－	133	12,752	19	3,720	57	11,857
8	125	－	－	150	12,694	372	33,098	251	47,926
2	91	－	－	493	69,763	46	3,406	259	44,911
77	7,519	－	－	350	18,720	12	326	255	56,246
31	761	－	－	207	11,677	19	331	206	33,684
－	－	－	－	547	48,232	26	871	－	－
144	9,921	2	10	482	27,334	19	931	185	38,834
31	1,146	－	－	224	7,967	24	858	242	28,975
364	27,556	16	1,947	1,181	86,375	1,808	108,549	997	190,600
50	3,298	－	－	242	13,375	3	35	120	22,027
50	4,208	－	－	335	33,222	13	346	282	51,278
72	5,938	1	261	555	28,596	13	224	471	90,699
13	516	－	－	318	17,450	11	1,610	218	32,408
16	635	－	－	198	8,623	9	278	534	79,382
61	3,338	19	1,760	804	79,258	164	16,691	105	17,396
123	5,259	9	140	1,222	48,850	57	1,324	898	157,641
7	1,192	6	522	208	24,886	15	2,228	175	34,786
7	877	－	－	147	20,780	3	55	134	21,017
1	2	－	－	13	1,470	－	－	27	3,694
18	5,613	6	824	461	44,280	12	1,480	423	88,590
111	11,675	64	23,672	2,428	286,814	239	18,039	1,594	332,836
49	6,031	－	－	559	47,157	9	304	476	120,872
3,519	254,950	300	34,343	28,054	2,376,387	7,440	585,812	23,471	4,119,797
193	25,389	76	25,018	3,816	425,388	278	22,107	2,829	601,795
3,712	280,339	376	59,361	31,870	2,801,775	7,718	607,918	26,300	4,721,593

第12－5表 都道府県、業種別高額療養費の状況

未就学児分再掲

	合 計		合 算 分			
			多 数 該 当 分		そ の 他	
	件 数	高額療養費	件 数	高額療養費	件 数	高額療養費
	件	千円	件	千円	件	千円
北海道	12	1,163	－	23	2	330
青森県	－	－	－	－	－	－
岩手県	1	101	－	－	－	－
宮城県	5	88	－	－	4	60
秋田県	1	69	－	－	1	69
山形県	1	41	－	－	－	－
福島県	－	－	－	－	－	－
茨城県	13	986	－	－	4	656
栃木県	－	－	－	－	－	－
群馬県	6	340	－	－	－	－
埼玉県	6	51	－	－	1	24
千葉県	233	30,117	15	642	16	524
東京都	17	1,839	1	2	1	33
神奈川県	－	－	－	－	－	－
新潟県	20	974	－	－	－	－
富山県	1	3	－	－	－	－
石川県	－	－	－	－	－	－
福井県	4	66	－	－	－	－
山梨県	－	－	－	－	－	－
長野県	5	101	1	24	1	10
岐阜県	12	1,576	－	－	－	－
静岡県	9	732	1	14	2	27
愛知県	7	151	1	62	3	21
三重県	－	－	－	－	－	－
滋賀県	2	134	－	－	1	38
京都府	6	535	－	－	－	－
大阪府	7	1,392	－	－	－	－
兵庫県	15	1,969	－	－	－	－
奈良県	2	69	－	－	1	68
和歌山県	4	387	－	－	－	－
鳥取県	－	－	－	－	－	－
島根県	3	406	－	－	－	－
岡山県	1	108	－	－	－	－
広島県	28	－	28	－	－	－
山口県	6	415	－	－	－	－
徳島県	74	6,486	3	110	4	365
香川県	－	－	－	－	－	－
愛媛県	－	－	－	－	－	－
高知県	9	599	－	－	1	38
福岡県	－	－	－	－	－	－
佐賀県	2	65	－	－	－	－
長崎県	3	432	1	88	－	－
熊本県	38	4,487	2	118	1	85
大分県	1	20	－	－	－	－
宮崎県	2	12	－	－	－	－
鹿児島県	6	315	－	－	2	115
沖縄県	2	40	－	－	1	18
市 町 村	564	56,267	53	1,083	46	2,483

－退職者医療分（被扶養者）－

単		独		分		分		他 法 併 用 分	
多 数 該 当 分		長 期 疾 病 分		入 院 分		そ の 他			
件 数	高額療養費	件 数	高額療養費	件 数	高額療養費	件 数	高額療養費	件 数	高額療養費
件	千円	件	千円	件	千円	件	千円	件	千円
6	505	－	－	3	300	－	－	1	6
－	－	－	－	－	－	－	－	－	－
－	－	－	－	－	－	1	101	－	－
－	－	－	－	1	27	－	－	－	－
－	－	－	－	－	－	－	－	－	－
－	－	－	－	1	41	－	－	－	－
－	－	－	－	－	－	－	－	－	－
4	98	－	－	5	232	－	－	－	－
－	－	－	－	－	－	－	－	－	－
－	－	－	－	1	189	－	－	5	151
－	－	3	－	1	22	1	4	－	－
8	352	35	3,080	127	20,157	3	143	29	5,219
1	85	－	－	5	881	2	26	7	812
－	－	－	－	－	－	－	－	－	－
5	688	－	－	1	3	14	283	－	－
－	－	－	－	1	3	－	－	－	－
－	－	－	－	－	－	－	－	－	－
3	44	－	－	1	22	－	－	－	－
－	－	－	－	－	－	－	－	－	－
－	－	－	－	1	8	－	－	2	58
4	462	2	203	5	849	－	－	1	62
2	22	－	－	4	669	－	－	－	－
－	－	－	－	－	－	－	－	3	67
－	－	－	－	－	－	－	－	－	－
－	－	－	－	1	95	－	－	－	－
2	102	－	－	1	29	－	－	3	404
－	－	－	－	－	－	－	－	7	1,392
－	－	－	－	1	110	－	－	14	1,859
－	－	－	－	1	1	－	－	－	－
－	－	－	－	－	－	－	－	4	387
－	－	－	－	－	－	－	－	－	－
－	－	－	－	2	394	－	－	1	12
－	－	－	－	－	－	1	108	－	－
－	－	－	－	－	－	－	－	－	－
4	131	－	－	－	－	1	11	1	274
19	778	21	1,870	25	3,315	1	8	1	41
－	－	－	－	－	－	－	－	－	－
－	－	－	－	－	－	－	－	－	－
－	－	－	－	－	－	－	－	8	561
－	－	－	－	－	－	－	－	－	－
－	－	－	－	1	16	－	－	1	49
－	－	－	－	－	－	－	－	2	344
7	688	15	1,054	11	2,377	－	－	2	165
－	－	－	－	1	20	－	－	－	－
－	－	－	－	2	12	－	－	－	－
1	34	1	123	2	43	－	－	－	－
－	－	－	－	1	22	－	－	－	－
66	3,988	77	6,330	206	29,838	24	683	92	11,862

第13表 都道府県、業種別高額介護合算療養費

	高 額 介 護 合 算 療 養 費						そ	
	合 計		一 般 被 保 険 者 分		退 職 者 医 療 分		合 計	
	件 数	給 付 額	件 数	給 付 額	件 数	給 付 額	件 数	給 付 額
	件	千円	件	千円	件	千円	件	千円
北 海 道	447	7,233	432	6,760	15	473	15,231	3,063,749
青 森 県	121	2,595	117	2,412	4	183	4,477	869,434
岩 手 県	105	1,817	102	1,705	3	112	4,941	626,074
宮 城 県	188	4,481	180	4,156	8	324	8,946	1,509,808
秋 田 県	188	3,259	183	3,167	5	92	2,798	414,539
山 形 県	68	1,133	66	997	2	137	2,818	507,265
福 島 県	132	3,656	123	2,949	9	707	6,027	1,115,542
茨 城 県	258	6,732	246	6,123	12	608	9,372	2,058,453
栃 木 県	133	3,225	129	2,942	4	282	6,071	1,299,891
群 馬 県	257	5,181	243	4,758	14	423	6,206	1,340,009
埼 玉 県	668	16,691	653	16,092	15	599	21,062	4,495,134
千 葉 県	718	17,990	701	16,682	17	1,308	18,814	4,010,534
東 京 都	2,028	49,088	2,003	48,386	25	702	725,592	9,878,745
神奈川県	744	15,909	735	15,440	9	469	25,225	5,563,131
新 潟 県	511	8,185	505	8,005	6	180	5,720	979,455
富 山 県	107	1,347	100	1,142	7	205	2,395	341,524
石 川 県	113	4,183	108	3,956	5	228	14,170	561,582
福 井 県	80	1,285	78	1,161	2	125	1,826	362,149
山 梨 県	90	1,857	87	1,738	3	119	2,487	537,247
長 野 県	205	5,539	196	4,799	9	740	161,771	1,360,867
岐 阜 県	324	8,730	297	7,597	27	1,133	5,948	1,267,360
静 岡 県	338	6,830	327	6,509	11	322	11,005	2,281,480
愛 知 県	810	18,022	767	15,518	43	2,504	21,513	4,563,828
三 重 県	218	4,557	209	4,297	9	260	4,975	1,003,880
滋 賀 県	91	2,921	87	2,727	4	193	3,343	771,237
京 都 府	213	3,124	212	3,123	1	1	93,278	1,567,647
大 阪 府	694	14,856	687	14,476	7	380	882,985	7,395,517
兵 庫 県	647	14,701	631	13,176	16	1,525	48,518	3,174,667
奈 良 県	95	2,525	94	2,441	1	84	3,621	741,994
和歌山県	104	1,839	101	1,792	3	47	3,331	646,493
鳥 取 県	71	1,966	67	1,883	4	83	1,646	290,900
島 根 県	106	2,206	101	2,065	5	142	1,627	241,475
岡 山 県	330	5,183	328	5,110	2	73	4,760	992,615
広 島 県	222	4,724	211	4,015	11	709	7,514	1,397,388
山 口 県	103	2,568	96	2,175	7	392	4,001	686,470
徳 島 県	61	1,471	58	1,252	3	219	1,882	332,519
香 川 県	201	4,570	196	4,349	5	221	2,574	496,710
愛 媛 県	381	9,244	367	8,345	14	898	4,071	734,764
高 知 県	118	1,523	115	1,483	3	40	2,065	373,634
福 岡 県	370	7,834	358	7,478	12	355	13,633	3,160,312
佐 賀 県	179	3,106	172	2,945	7	162	2,429	485,874
長 崎 県	371	7,773	354	7,303	17	470	4,507	871,059
熊 本 県	240	4,926	236	4,824	4	103	5,484	1,183,188
大 分 県	228	5,124	219	4,575	9	548	3,107	593,500
宮 崎 県	123	1,883	121	1,762	2	120	3,947	838,106
鹿 児 島 県	252	4,945	249	4,924	3	21	5,211	1,052,337
沖 縄 県	161	3,345	154	3,176	7	169	6,375	1,903,946
医 師	3	41	3	41	・	・	23,676	1,850,079
歯科医師	1	8	1	8	・	・	17,716	1,546,002
薬剤師	-	-	-	-	・	・	1,474	220,263
一般業種	3	83	3	83	・	・	29,598	1,843,598
建設関係	6	114	6	114	・	・	1,077,891	18,071,976
全国土木	-	-	-	-	・	・	106,583	4,740,121
市 町 村	14,212	311,881	13,801	292,690	411	19,190	2,199,299	79,944,032
組 合	13	247	13	247	・	・	1,256,938	28,272,039
合 計	14,225	312,128	13,814	292,937	411	19,190	3,456,237	108,216,071

及びその他の保険給付の状況

の		他		の		保		険		給		付	
出 産 育 児 給 付		葬 祭 給 付		傷 病 手 当 金		出 産 手 当 金		そ の 他 任 意 給 付					
件 数	給 付 額	件 数	給 付 額	件 数	給 付 額	件 数	給 付 額	件 数	給 付 額	件 数	給 付 額	件 数	給 付 額
件	千円	件	千円	件	千円	件	千円	件	千円	件	千円	件	千円
6,889	2,843,760	8,342	219,989	-	-	-	-	-	-	-	-	-	-
1,791	753,494	2,686	115,940	-	-	-	-	-	-	-	-	-	-
1,256	513,412	3,685	112,662	-	-	-	-	-	-	-	-	-	-
2,861	1,201,053	6,085	308,755	-	-	-	-	-	-	-	-	-	-
742	310,569	2,056	103,970	-	-	-	-	-	-	-	-	-	-
990	415,085	1,828	92,180	-	-	-	-	-	-	-	-	-	-
2,274	940,012	3,753	175,530	-	-	-	-	-	-	-	-	-	-
4,390	1,812,152	4,945	245,160	-	-	-	-	37	1,140	-	-	-	-
2,708	1,131,641	3,363	168,250	-	-	-	-	-	-	-	-	-	-
2,790	1,169,209	3,416	170,800	-	-	-	-	-	-	-	-	-	-
9,299	3,896,034	11,763	599,100	-	-	-	-	-	-	-	-	-	-
8,404	3,490,079	10,117	515,600	-	-	-	-	293	4,856	-	-	-	-
18,790	7,868,028	18,163	1,156,175	-	-	-	-	688,639	854,542	-	-	-	-
11,997	4,888,782	13,200	660,330	-	-	-	-	28	14,019	-	-	-	-
1,934	793,005	3,786	186,450	-	-	-	-	-	-	-	-	-	-
802	298,339	1,593	43,185	-	-	-	-	-	-	-	-	-	-
1,068	454,671	1,780	89,050	-	-	-	-	11,322	17,860	-	-	-	-
739	308,159	1,087	53,990	-	-	-	-	-	-	-	-	-	-
1,121	468,647	1,366	68,600	-	-	-	-	-	-	-	-	-	-
2,322	967,578	3,094	139,824	-	-	-	-	156,355	253,466	-	-	-	-
2,646	1,107,420	3,302	159,940	-	-	-	-	-	-	-	-	-	-
4,731	1,967,722	6,274	313,758	-	-	-	-	-	-	-	-	-	-
9,741	4,055,163	10,139	508,095	-	-	-	-	1,633	570	-	-	-	-
2,050	857,520	2,925	146,360	-	-	-	-	-	-	-	-	-	-
1,643	686,237	1,700	85,000	-	-	-	-	-	-	-	-	-	-
3,060	1,277,417	3,669	183,150	-	-	-	-	86,549	107,080	-	-	-	-
13,359	5,605,132	14,029	635,206	-	-	-	-	855,597	1,155,179	-	-	-	-
6,602	2,741,859	8,196	388,160	-	-	-	-	33,720	44,648	-	-	-	-
1,637	682,756	1,984	59,238	-	-	-	-	-	-	-	-	-	-
1,415	589,283	1,916	57,210	-	-	-	-	-	-	-	-	-	-
636	266,700	1,010	24,200	-	-	-	-	-	-	-	-	-	-
496	207,570	1,131	33,905	-	-	-	-	-	-	-	-	-	-
2,038	856,465	2,722	136,150	-	-	-	-	-	-	-	-	-	-
3,003	1,258,006	4,078	137,490	-	-	-	-	433	1,892	-	-	-	-
1,350	564,690	2,651	121,780	-	-	-	-	-	-	-	-	-	-
734	306,349	1,148	26,170	-	-	-	-	-	-	-	-	-	-
1,022	427,470	1,552	69,240	-	-	-	-	-	-	-	-	-	-
1,653	691,339	2,418	43,425	-	-	-	-	-	-	-	-	-	-
785	325,284	1,280	48,350	-	-	-	-	-	-	-	-	-	-
6,939	2,901,975	6,694	258,337	-	-	-	-	-	-	-	-	-	-
1,071	448,500	1,358	37,374	-	-	-	-	-	-	-	-	-	-
1,982	815,229	2,525	55,830	-	-	-	-	-	-	-	-	-	-
2,707	1,121,713	2,777	61,475	-	-	-	-	-	-	-	-	-	-
1,323	552,117	1,784	41,383	-	-	-	-	-	-	-	-	-	-
1,887	794,656	1,973	42,145	-	-	-	-	87	1,305	-	-	-	-
2,376	993,190	2,835	59,147	-	-	-	-	-	-	-	-	-	-
4,466	1,852,981	1,909	50,965	-	-	-	-	-	-	-	-	-	-
2,655	1,123,317	436	90,735	2,590	295,157	85	21,383	17,910	319,488	-	-	-	-
2,665	1,112,461	316	49,610	3,872	183,746	1	200	10,862	199,985	-	-	-	-
502	212,070	82	5,860	31	1,260	-	-	859	1,073	-	-	-	-
3,773	1,581,068	956	76,360	1,782	57,271	352	6,345	22,735	122,555	-	-	-	-
14,320	5,993,340	4,423	301,650	76,214	4,149,177	307	81,607	982,627	7,546,202	-	-	-	-
3,954	1,662,058	582	57,516	5,704	1,124,199	326	150,686	96,017	1,745,662	-	-	-	-
164,519	68,478,453	200,087	9,009,021	-	-	-	-	1,834,693	2,456,557	-	-	-	-
27,869	11,684,314	6,795	581,731	90,193	5,810,810	1,071	260,221	1,131,010	9,934,964	-	-	-	-
192,388	80,162,767	206,882	9,590,752	90,193	5,810,810	1,071	260,221	2,965,703	12,391,521	-	-	-	-

第14-1表 都道府県、業種別診療費等諸率

－計（一般被保険者分＋退職者医療分）－

全 体

(市町村 3月～2月ベース、組合 4月～3月ベース)

	被 保 険 者 100 人 当 た り 受 診 件 数						
	診 療 費 計				調 剤	食 事 療 養 ・生活療養	訪 問 看 護
	診 療 費 計	入 院	入 院 外	歯 科			
北海道	938.229	27.785	769.129	141.314	506.955	26.563	0.793
青森県	928.808	21.564	794.887	112.357	518.246	20.377	1.293
岩手県	973.485	24.489	805.361	143.636	521.606	23.358	0.797
宮城県	998.036	21.856	812.396	163.783	530.528	20.645	1.014
秋田県	1,003.972	25.455	841.865	136.652	593.089	24.206	0.609
山形県	1,069.239	23.639	876.087	169.512	501.298	22.566	1.062
福島県	961.337	23.049	793.868	144.419	491.159	21.808	1.001
茨城県	881.139	18.628	714.222	148.290	426.613	17.505	0.774
栃木県	940.312	19.086	768.873	152.352	390.704	17.913	0.539
群馬県	953.693	21.377	783.338	148.978	351.494	20.285	0.866
埼玉県	938.006	17.898	749.019	171.089	462.962	16.770	0.804
千葉県	925.077	17.981	734.919	172.176	454.442	16.964	0.761
東京都	954.178	17.087	756.846	180.246	511.178	16.033	1.242
神奈川県	970.680	18.134	779.765	172.781	546.004	17.053	1.062
新潟県	1,017.557	23.550	823.936	170.071	536.716	22.503	1.141
富山県	1,009.219	28.187	827.302	153.729	370.211	27.052	0.505
石川県	956.917	30.043	789.338	137.537	366.267	27.867	0.919
福井県	954.683	27.751	793.348	133.584	271.156	26.580	2.395
山梨県	933.639	20.669	767.391	145.579	470.690	19.693	0.991
長野県	963.741	21.339	787.515	154.887	435.788	20.356	1.345
岐阜県	1,038.320	21.150	824.342	192.829	437.943	19.557	1.009
静岡県	980.448	19.038	803.823	157.587	478.923	17.933	0.764
愛知県	1,034.095	18.185	821.589	194.321	413.057	17.054	0.887
三重県	1,080.216	22.820	878.216	179.180	421.031	21.557	1.253
滋賀県	985.494	21.191	791.149	173.154	431.420	20.249	1.658
京都府	993.743	21.704	796.658	175.380	338.745	20.483	1.543
大阪府	1,002.440	20.958	797.388	184.093	389.056	19.812	1.588
兵庫県	1,065.496	22.419	861.038	182.039	499.505	21.366	1.231
奈良県	1,019.391	21.002	814.225	184.164	373.460	19.828	1.627
和歌山県	1,039.668	22.521	861.773	155.374	311.805	21.298	1.006
鳥取県	979.385	26.357	789.133	163.896	441.425	24.998	0.988
島根県	1,078.356	30.229	892.610	155.516	504.148	29.050	1.396
岡山県	1,074.953	27.552	859.925	187.476	426.931	26.216	1.286
広島県	1,111.874	26.568	903.283	182.023	562.701	25.347	1.828
山口県	1,115.243	30.729	920.158	164.355	582.072	29.325	1.267
徳島県	1,061.750	31.697	864.072	165.981	358.983	30.454	1.787
香川県	1,064.921	29.650	870.797	164.474	474.020	28.488	0.669
愛媛県	1,040.736	27.833	849.235	163.668	370.443	26.328	2.038
高知県	986.893	30.203	804.251	152.439	448.847	29.171	1.596
福岡県	1,012.706	27.467	816.192	169.047	525.207	26.341	1.304
佐賀県	1,036.998	31.842	844.832	160.324	599.535	30.793	0.964
長崎県	1,072.300	33.535	867.597	171.168	534.861	32.072	1.217
熊本県	1,022.790	30.326	842.960	149.503	468.301	29.233	1.009
大分県	1,001.271	34.429	837.625	129.217	502.459	32.822	1.173
宮崎県	944.736	28.780	786.469	129.487	508.585	27.556	0.976
鹿児島県	1,000.840	34.684	827.636	138.520	504.676	33.500	0.899
沖縄県	728.225	22.993	595.945	109.286	377.425	21.629	0.836
医師	675.088	8.662	499.479	166.947	258.711	7.910	0.357
歯科医師	650.974	7.995	573.962	69.018	286.069	7.255	0.223
薬剤師	856.605	9.977	672.753	173.875	453.800	9.043	0.508
一般業種	886.136	11.001	693.330	181.805	392.811	10.012	0.363
建設関係	782.436	12.168	626.599	143.669	363.773	11.032	0.349
全国土木	753.368	8.945	598.834	145.588	347.062	7.969	0.290
市町村	985.091	22.130	795.972	166.988	467.435	20.973	1.112
組合	770.182	10.813	614.360	145.008	348.972	9.795	0.335
合計	967.550	21.207	781.149	165.194	457.766	20.060	1.048

第14-1表 都道府県、業種別診療費等諸率

－計（一般被保険者分＋退職者医療分）－

全 体

(市町村 3月～2月ベース、組合 4月～3月ベース)

	1 件 当 た り 日 数 (日)						
	診 療 費 計				調 剤	食 事 療 養 ・ 生 活 療 養	訪 問 看 護
	診 療 費 計	入 院	入 院 外	歯 科			
北海道	2.15	16.66	1.58	2.41	1.24	45.76	6.83
青森県	2.15	16.35	1.72	2.46	1.37	44.67	5.31
岩手県	2.07	17.74	1.58	2.13	1.23	49.90	5.93
宮城県	1.99	15.78	1.61	2.05	1.29	45.56	6.51
秋田県	2.07	17.59	1.57	2.28	1.26	48.91	6.84
山形県	2.01	16.50	1.62	1.97	1.28	45.71	6.12
福島県	2.06	17.06	1.57	2.32	1.26	47.44	5.01
茨城県	1.98	15.87	1.59	2.13	1.30	43.75	5.79
栃木県	2.05	16.76	1.66	2.16	1.29	46.59	6.30
群馬県	2.07	16.42	1.64	2.27	1.29	45.68	6.65
埼玉県	2.02	15.30	1.68	2.12	1.27	42.48	6.49
千葉県	1.98	15.22	1.63	2.08	1.25	42.70	6.19
東京都	2.02	14.99	1.70	2.12	1.30	40.60	6.41
神奈川県	1.99	14.70	1.67	2.11	1.27	39.59	6.10
新潟県	2.04	17.73	1.57	2.15	1.24	49.34	5.28
富山県	2.18	17.65	1.65	2.20	1.24	49.45	6.60
石川県	2.26	17.08	1.69	2.29	1.28	49.16	6.53
福井県	2.29	16.95	1.79	2.18	1.30	47.14	6.99
山梨県	2.07	16.60	1.64	2.23	1.24	45.67	7.39
長野県	1.98	15.87	1.57	2.15	1.28	43.61	5.13
岐阜県	2.05	15.48	1.74	1.92	1.32	43.51	7.17
静岡県	1.99	15.81	1.64	2.11	1.26	43.76	6.40
愛知県	2.00	14.90	1.72	1.98	1.31	40.46	6.99
三重県	2.07	16.71	1.71	1.98	1.28	47.11	6.70
滋賀県	2.01	15.81	1.64	2.02	1.27	43.15	6.18
京都府	2.15	15.54	1.80	2.08	1.31	42.74	5.63
大阪府	2.20	15.47	1.85	2.22	1.34	42.36	6.92
兵庫県	2.14	16.06	1.78	2.09	1.32	44.39	6.48
奈良県	2.01	15.34	1.66	2.04	1.28	42.05	6.01
和歌山県	2.13	17.31	1.71	2.22	1.31	48.58	9.29
鳥取県	2.17	17.43	1.67	2.12	1.31	48.74	7.44
島根県	2.17	17.89	1.65	2.09	1.30	50.36	6.96
岡山県	2.18	16.38	1.76	2.01	1.35	45.80	7.19
広島県	2.32	17.13	1.91	2.17	1.37	47.82	6.29
山口県	2.32	18.43	1.79	2.24	1.32	51.78	7.16
徳島県	2.37	19.63	1.77	2.22	1.32	56.20	7.32
香川県	2.37	17.68	1.88	2.19	1.35	49.64	7.59
愛媛県	2.30	17.71	1.81	2.17	1.30	50.36	6.37
高知県	2.29	18.34	1.72	2.15	1.28	51.88	5.84
福岡県	2.39	17.67	1.86	2.49	1.37	49.71	6.81
佐賀県	2.53	18.59	1.97	2.33	1.41	52.74	7.24
長崎県	2.42	18.68	1.85	2.14	1.34	52.93	6.43
熊本県	2.37	18.23	1.80	2.35	1.35	51.74	7.56
大分県	2.37	17.59	1.73	2.45	1.30	50.04	7.64
宮崎県	2.36	18.37	1.76	2.47	1.30	51.99	7.46
鹿児島県	2.48	19.13	1.79	2.43	1.30	54.74	7.81
沖縄県	2.20	17.22	1.61	2.28	1.28	49.64	6.88
医師	1.70	11.07	1.48	1.85	1.27	29.03	7.85
歯科医師	1.58	10.08	1.45	1.72	1.23	25.66	7.53
薬剤師	1.74	10.49	1.56	1.93	1.33	27.60	7.33
一般業種	1.78	10.68	1.58	2.01	1.27	27.53	7.27
建設関係	1.82	11.29	1.58	2.08	1.28	29.14	6.16
全国土木	1.69	10.03	1.51	1.94	1.27	25.87	6.40
市町村	2.12	16.37	1.71	2.16	1.30	45.51	6.52
組合	1.77	10.96	1.55	2.00	1.28	28.30	6.63
合計	2.09	16.14	1.70	2.15	1.30	44.82	6.53

第14-1表 都道府県、業種別診療費等諸率

－計（一般被保険者分＋退職者医療分）－

全 体

(市町村 3月～2月ベース、組合 4月～3月ベース)

	1 件 当 た り 医 療 費 (円)						
	診 療 費 計				調 剤	食 事 療 養 ・ 生 活 療 養	訪 問 看 護
	診 療 費 計	入 院	入 院 外	歯 科			
北海道	29,176	508,403	14,108	16,958	12,520	30,673	70,166
青森県	23,933	482,411	12,568	16,345	11,219	29,865	54,070
岩手県	24,043	454,299	12,498	15,419	11,596	33,549	63,418
宮城県	23,026	478,105	12,692	13,553	11,015	28,857	65,639
秋田県	24,687	484,098	12,182	16,151	12,436	32,694	74,663
山形県	22,887	476,978	12,582	12,819	11,089	30,658	64,121
福島県	24,213	476,766	12,699	15,283	11,896	31,645	52,997
茨城県	23,152	474,503	13,424	13,306	12,024	29,050	60,412
栃木県	23,480	487,090	14,031	13,087	11,303	31,025	65,214
群馬県	24,254	482,091	13,876	13,131	11,635	30,362	67,126
埼玉県	22,986	516,197	13,543	12,732	11,572	28,138	66,873
千葉県	23,109	506,880	13,633	13,034	11,302	27,599	64,627
東京都	22,170	523,194	13,035	13,032	10,971	27,198	66,141
神奈川県	22,642	523,125	13,029	13,499	11,044	26,565	62,457
新潟県	24,189	485,528	13,104	14,012	11,357	32,862	55,675
富山県	27,328	471,151	14,775	13,500	12,548	32,933	67,803
石川県	29,863	487,294	15,047	14,972	14,849	32,991	66,168
福井県	29,374	479,828	16,163	14,257	14,865	30,997	74,169
山梨県	23,951	481,093	13,463	14,336	11,991	30,601	78,199
長野県	24,241	499,370	13,581	12,981	12,225	29,196	55,463
岐阜県	23,571	486,349	14,418	11,945	11,759	29,082	74,224
静岡県	23,491	505,537	14,176	12,770	10,999	29,271	65,783
愛知県	22,322	503,013	13,969	12,655	11,320	26,990	72,127
三重県	23,773	487,354	14,067	12,305	11,387	31,560	66,586
滋賀県	24,607	530,648	13,742	12,318	12,295	28,979	65,565
京都府	26,072	532,081	15,137	13,123	13,940	28,616	59,166
大阪府	25,694	526,147	14,999	15,045	12,224	28,614	69,161
兵庫県	24,170	506,327	13,760	14,030	11,246	29,883	66,662
奈良県	24,911	511,491	15,134	12,650	11,348	28,198	60,750
和歌山県	25,263	493,121	15,019	14,267	11,975	32,687	92,998
鳥取県	26,930	501,215	13,782	13,962	12,467	32,580	77,912
島根県	27,470	500,728	13,756	14,192	12,386	33,826	72,099
岡山県	27,485	494,288	15,529	13,724	11,151	30,693	71,375
広島県	26,328	495,502	14,840	14,859	11,346	32,325	64,057
山口県	26,735	487,177	13,550	14,466	11,149	34,729	72,874
徳島県	28,109	460,543	14,770	14,971	12,583	37,492	71,560
香川県	28,007	478,331	15,097	15,172	12,718	32,935	79,423
愛媛県	26,978	471,536	15,098	13,015	11,877	33,601	63,874
高知県	28,832	483,497	14,542	14,142	12,719	34,651	57,502
福岡県	26,777	493,565	13,470	15,180	10,188	33,464	69,882
佐賀県	27,801	470,843	13,671	14,261	10,233	35,244	73,062
長崎県	27,048	454,434	13,243	13,289	11,047	35,258	66,175
熊本県	26,966	446,260	14,271	13,499	10,480	34,377	78,035
大分県	29,658	451,351	14,463	15,801	11,567	33,146	78,279
宮崎県	27,360	452,789	13,720	15,652	10,241	34,855	77,162
鹿児島県	29,459	448,739	14,443	14,196	10,090	36,633	79,622
沖縄県	29,042	478,580	14,344	14,612	10,160	33,409	72,385
医師	17,907	481,410	12,107	11,213	10,979	19,294	79,550
歯科医師	16,379	453,474	10,846	11,759	8,888	17,046	74,610
薬剤師	16,202	468,183	10,687	11,608	11,012	18,388	83,590
一般業種	17,924	503,612	11,640	12,498	9,560	18,396	77,196
建設関係	19,394	481,765	11,825	13,246	9,485	19,490	64,615
全国土木	16,074	445,301	10,591	12,253	8,577	17,093	66,566
市町村	24,681	497,132	13,836	13,766	11,439	30,394	66,920
組合	18,316	478,320	11,555	12,658	9,469	18,885	69,219
合計	24,268	496,349	13,689	13,686	11,317	29,935	66,980

第14-1表 都道府県、業種別診療費等諸率

－計（一般被保険者分＋退職者医療分）－

全 体

(市町村 3月～2月ベース、組合 4月～3月ベース)

	1 日 当 た り 医 療 費 (円)						
	診 療 費 計				調 剤	食 事 療 養 ・ 生 活 療 養	訪 問 看 護
	診 療 費 計	入 院	入 院 外	歯 科			
北海道	13,551	30,512	8,919	7,039	10,101	670	10,272
青森県	11,144	29,500	7,312	6,658	8,165	669	10,182
岩手県	11,618	25,608	7,904	7,223	9,402	672	10,698
宮城県	11,546	30,304	7,874	6,604	8,568	633	10,076
秋田県	11,930	27,526	7,777	7,094	9,872	668	10,909
山形県	11,403	28,904	7,754	6,498	8,667	671	10,477
福島県	11,779	27,953	8,080	6,579	9,443	667	10,575
茨城県	11,668	29,908	8,434	6,244	9,224	664	10,426
栃木県	11,447	29,065	8,432	6,053	8,743	666	10,358
群馬県	11,702	29,365	8,446	5,773	9,036	665	10,101
埼玉県	11,378	33,736	8,065	5,994	9,107	662	10,306
千葉県	11,669	33,308	8,350	6,259	9,044	646	10,449
東京都	11,000	34,892	7,681	6,142	8,429	670	10,318
神奈川県	11,350	35,598	7,781	6,404	8,702	671	10,231
新潟県	11,859	27,377	8,351	6,530	9,146	666	10,545
富山県	12,553	26,700	8,979	6,136	10,122	666	10,271
石川県	13,228	28,534	8,917	6,534	11,612	671	10,140
福井県	12,844	28,313	9,023	6,525	11,465	658	10,612
山梨県	11,598	28,981	8,199	6,421	9,652	670	10,579
長野県	12,243	31,464	8,654	6,027	9,562	670	10,817
岐阜県	11,472	31,423	8,283	6,207	8,925	668	10,352
静岡県	11,793	31,982	8,633	6,060	8,714	669	10,271
愛知県	11,136	33,754	8,100	6,390	8,611	667	10,318
三重県	11,469	29,166	8,217	6,223	8,865	670	9,944
滋賀県	12,242	33,555	8,388	6,100	9,684	672	10,601
京都府	12,131	34,248	8,414	6,298	10,650	670	10,507
大阪府	11,663	34,012	8,101	6,791	9,133	676	9,988
兵庫県	11,320	31,533	7,721	6,713	8,525	673	10,292
奈良県	12,368	33,339	9,091	6,202	8,871	671	10,111
和歌山県	11,886	28,486	8,771	6,440	9,139	673	10,010
鳥取県	12,399	28,760	8,233	6,600	9,521	668	10,472
島根県	12,661	27,993	8,334	6,779	9,528	672	10,361
岡山県	12,631	30,185	8,833	6,838	8,268	670	9,927
広島県	11,362	28,918	7,761	6,861	8,283	676	10,180
山口県	11,545	26,439	7,561	6,473	8,417	671	10,183
徳島県	11,858	23,456	8,359	6,759	9,562	667	9,772
香川県	11,812	27,052	8,013	6,931	9,436	663	10,458
愛媛県	11,755	26,627	8,326	5,991	9,121	667	10,028
高知県	12,578	26,360	8,469	6,585	9,940	668	9,840
福岡県	11,190	27,926	7,246	6,102	7,414	673	10,263
佐賀県	10,968	25,328	6,943	6,130	7,244	668	10,085
長崎県	11,164	24,326	7,154	6,222	8,224	666	10,298
熊本県	11,384	24,483	7,920	5,746	7,786	664	10,318
大分県	12,506	25,667	8,340	6,450	8,879	662	10,247
宮崎県	11,576	24,651	7,791	6,346	7,891	670	10,337
鹿児島県	11,878	23,463	8,065	5,839	7,787	669	10,189
沖縄県	13,208	27,792	8,937	6,421	7,946	673	10,518
医師	10,557	43,473	8,160	6,075	8,631	665	10,131
歯科医師	10,334	45,008	7,478	6,837	7,204	664	9,910
薬剤師	9,315	44,623	6,850	6,013	8,272	666	11,403
一般業種	10,056	47,160	7,356	6,228	7,519	668	10,624
建設関係	10,634	42,682	7,481	6,360	7,390	669	10,486
全国土木	9,498	44,392	7,022	6,325	6,731	661	10,400
市町村	11,659	30,371	8,082	6,376	8,818	668	10,260
組合	10,352	43,657	7,445	6,315	7,415	667	10,436
合計	11,587	30,747	8,045	6,372	8,732	668	10,265

第14-1表 都道府県、業種別診療費等諸率

－計（一般被保険者分＋退職者医療分）－

全 体

(市町村 3月～2月ベース、組合 4月～3月ベース)

	1 人 当 た り 医 療 費 (円)								
	診 療 費 計				調 剤	食事療養 ・生活療養	訪 問 看 護	療養の給付等 合 計	療養諸費合計 (実績医療費)
	診 療 費 計	入 院	入 院 外	歯 科					
北海道	273,736	141,262	108,510	23,964	63,472	8,148	557	345,912	348,960
青森県	222,295	104,026	99,904	18,365	58,144	6,086	699	287,223	289,610
岩手県	234,053	111,251	100,654	22,148	60,488	7,837	505	302,883	304,912
宮城県	229,804	104,496	103,110	22,198	58,438	5,957	666	294,866	298,676
秋田県	247,852	123,225	102,556	22,071	73,758	7,914	455	329,980	332,750
山形県	244,711	112,753	110,229	21,729	55,588	6,918	681	307,899	310,619
福島県	232,773	109,891	100,810	22,071	58,429	6,901	530	298,633	301,688
茨城県	203,998	88,390	95,876	19,732	51,296	5,085	467	260,847	263,706
栃木県	220,784	92,968	107,878	19,938	44,162	5,557	351	270,855	274,679
群馬県	231,313	103,057	108,693	19,563	40,897	6,159	582	278,950	282,471
埼玉県	215,613	92,391	101,438	21,784	53,574	4,719	538	274,444	279,558
千葉県	213,776	91,144	100,191	22,441	51,362	4,682	492	270,312	274,667
東京都	211,540	89,396	98,655	23,489	56,082	4,361	822	272,804	279,109
神奈川県	219,784	94,862	101,599	23,323	60,301	4,530	663	285,279	289,951
新潟県	246,138	114,339	107,969	23,830	60,956	7,395	635	315,125	318,130
富山県	275,796	132,805	122,238	20,754	46,454	8,909	342	331,502	337,963
石川県	285,762	146,396	118,774	20,592	54,388	9,194	608	349,951	354,483
福井県	280,430	133,157	128,228	19,044	40,307	8,239	1,776	330,751	334,576
山梨県	223,619	99,437	103,312	20,870	56,439	6,026	775	286,859	291,006
長野県	233,618	106,562	106,951	20,106	53,274	5,943	746	293,581	297,461
岐阜県	244,746	102,861	118,852	23,033	51,499	5,688	749	302,681	307,985
静岡県	230,317	96,244	113,949	20,124	52,675	5,249	503	288,743	292,143
愛知県	230,834	91,474	114,769	24,591	46,758	4,603	640	282,835	287,795
三重県	256,799	111,212	123,539	22,048	47,944	6,803	835	312,381	315,665
滋賀県	242,498	112,447	108,721	21,330	53,042	5,868	1,087	302,496	306,131
京都府	259,089	115,483	120,591	23,016	47,221	5,861	913	313,085	320,384
大阪府	257,565	110,269	119,599	27,697	47,557	5,669	1,099	311,890	324,363
兵庫県	257,534	113,513	118,481	25,540	56,175	6,385	820	320,914	326,274
奈良県	253,942	107,424	123,221	23,296	42,379	5,591	989	302,900	309,011
和歌山県	262,654	111,056	129,431	22,167	37,338	6,962	936	307,890	315,328
鳥取県	263,745	132,103	108,759	22,883	55,034	8,144	770	327,693	329,073
島根県	296,226	151,367	122,788	22,071	62,442	9,827	1,006	369,502	371,282
岡山県	295,455	136,187	133,539	25,729	47,606	8,046	918	352,026	355,102
広島県	292,738	131,646	134,045	27,046	63,842	8,194	1,171	365,944	369,450
山口県	298,163	149,704	124,682	23,776	64,898	10,184	923	374,168	377,135
徳島県	298,450	145,978	127,622	24,850	45,172	11,418	1,279	356,319	361,744
香川県	298,248	141,827	131,467	24,955	60,288	9,383	531	368,450	373,439
愛媛県	280,765	131,243	128,220	21,302	43,998	8,846	1,302	334,911	337,475
高知県	284,545	146,032	116,955	21,558	57,090	10,108	918	352,660	355,862
福岡県	271,171	135,569	109,940	25,661	53,509	8,815	911	334,407	339,278
佐賀県	288,291	149,928	115,499	22,865	61,353	10,853	704	361,201	364,498
長崎県	290,033	152,393	114,894	22,746	59,088	11,308	805	361,234	365,260
熊本県	275,810	135,334	120,295	20,181	49,077	10,050	788	335,725	338,411
大分県	296,962	155,395	121,149	20,418	58,119	10,879	918	366,878	369,987
宮崎県	258,479	130,311	107,900	20,267	52,084	9,604	753	320,920	324,085
鹿児島県	294,838	155,641	119,533	19,664	50,921	12,272	716	358,746	362,410
沖縄県	211,493	110,042	85,482	15,969	38,346	7,226	605	257,670	259,549
医師	120,891	41,701	60,471	18,719	28,404	1,526	284	151,105	153,195
歯科医師	106,622	36,255	62,252	8,116	25,426	1,237	167	133,452	136,355
薬剤師	138,790	46,712	71,894	20,184	49,973	1,663	425	190,851	193,889
一般業種	158,829	55,401	80,706	22,722	37,552	1,842	280	198,503	204,988
建設関係	151,747	58,621	74,096	19,030	34,502	2,150	226	188,625	192,284
全国土木	121,096	39,834	63,423	17,838	29,769	1,362	193	152,419	155,131
市町村	243,133	110,018	110,129	22,987	53,472	6,374	744	303,724	308,669
組合	141,066	51,723	70,987	18,356	33,043	1,850	232	176,190	179,841
合計	234,803	105,260	106,934	22,609	51,805	6,005	702	293,315	298,155

第14-1表 都道府県、業種別診療費等諸率

—一般被保険者分—

全 体

(市町村 3月～2月ベース、組合 4月～3月ベース)

	1 件 当 た り 日 数 (日)						
	診 療 費 計				調 剤	食 事 療 養 ・ 生 活 療 養	訪 問 看 護
	診 療 費 計	入 院	入 院 外	歯 科			
北海道	2.16	16.75	1.58	2.41	1.24	46.40	6.80
青森県	2.16	16.47	1.72	2.45	1.38	45.10	5.20
岩手県	2.08	17.91	1.58	2.13	1.24	50.45	6.03
宮城県	2.00	15.88	1.61	2.05	1.29	46.05	6.56
秋田県	2.08	17.73	1.57	2.27	1.26	49.43	6.99
山形県	2.02	16.72	1.63	1.97	1.27	46.41	6.10
福島県	2.07	17.23	1.57	2.32	1.26	48.00	5.00
茨城県	1.99	15.96	1.59	2.13	1.26	44.13	5.67
栃木県	2.06	16.93	1.66	2.16	1.30	47.31	6.33
群馬県	2.08	16.55	1.64	2.27	1.29	46.16	6.55
埼玉県	2.02	15.37	1.68	2.12	1.27	42.79	6.43
千葉県	1.98	15.30	1.63	2.08	1.25	43.09	6.14
東京都	2.02	15.05	1.70	2.12	1.30	40.81	6.40
神奈川県	2.00	14.77	1.68	2.11	1.27	39.89	6.08
新潟県	2.05	17.90	1.57	2.14	1.24	49.93	5.18
富山県	2.20	17.89	1.65	2.20	1.24	50.33	6.34
石川県	2.28	17.27	1.69	2.29	1.28	49.92	6.39
福井県	2.30	17.17	1.79	2.18	1.30	47.96	6.81
山梨県	2.07	16.69	1.64	2.23	1.25	46.07	7.45
長野県	1.99	16.01	1.57	2.15	1.23	44.08	5.06
岐阜県	2.06	15.56	1.74	1.92	1.32	43.85	7.16
静岡県	2.00	15.92	1.64	2.10	1.26	44.21	6.36
愛知県	2.00	14.89	1.72	1.98	1.32	40.57	6.93
三重県	2.08	16.89	1.71	1.98	1.29	47.78	6.62
滋賀県	2.02	15.93	1.64	2.02	1.27	43.59	6.17
京都府	2.16	15.60	1.80	2.08	1.32	43.12	5.55
大阪府	2.21	15.51	1.86	2.22	1.34	42.53	6.87
兵庫県	2.14	16.17	1.79	2.09	1.32	44.89	6.38
奈良県	2.02	15.43	1.66	2.04	1.28	42.37	5.88
和歌山県	2.13	17.47	1.71	2.21	1.31	49.15	9.39
鳥取県	2.19	17.58	1.68	2.11	1.31	49.43	7.32
島根県	2.19	18.16	1.66	2.09	1.31	51.29	7.09
岡山県	2.19	16.54	1.76	2.00	1.35	46.34	7.15
広島県	2.33	17.27	1.92	2.16	1.37	48.33	6.28
山口県	2.33	18.59	1.80	2.23	1.33	52.34	7.20
徳島県	2.40	19.89	1.77	2.22	1.32	57.10	7.26
香川県	2.39	17.90	1.89	2.19	1.35	50.41	7.54
愛媛県	2.31	17.87	1.82	2.17	1.31	50.97	6.27
高知県	2.31	18.51	1.72	2.15	1.28	52.50	5.85
福岡県	2.39	17.79	1.85	2.49	1.38	50.11	6.73
佐賀県	2.55	18.74	1.97	2.33	1.41	53.31	7.19
長崎県	2.45	18.85	1.86	2.13	1.35	53.52	6.45
熊本県	2.39	18.38	1.81	2.35	1.35	52.46	7.40
大分県	2.39	17.81	1.74	2.44	1.31	50.80	7.59
宮崎県	2.38	18.51	1.77	2.47	1.30	52.52	7.39
鹿児島県	2.50	19.32	1.80	2.43	1.30	55.41	7.75
沖縄県	2.21	17.31	1.61	2.27	1.28	50.04	6.91
医師	1.70	11.07	1.48	1.85	1.27	29.03	7.85
歯科医師	1.58	10.08	1.45	1.72	1.23	25.66	7.53
薬剤師	1.74	10.49	1.56	1.93	1.33	27.60	7.33
一般業種	1.78	10.68	1.58	2.01	1.27	27.53	7.27
建設関係	1.82	11.29	1.58	2.08	1.28	29.14	6.16
全国土木	1.69	10.03	1.51	1.94	1.27	25.87	6.40
市町村	2.12	16.47	1.71	2.16	1.30	45.95	6.48
組合	1.77	10.96	1.55	2.00	1.28	28.30	6.63
合計	2.10	16.23	1.70	2.15	1.30	45.20	6.48

第14- 1 表 都道府県、業種別診療費等諸率

—一般被保険者分—

全 体

(市町村 3月～2月ベース、組合 4月～3月ベース)

	1 件 当 た り 医 療 費 (円)						
	診 療 費 計				調 剤	食 事 療 養 ・ 生 活 療 養	訪 問 看 護
	診 療 費 計	入 院	入 院 外	歯 科			
北海道	28,985	504,642	13,912	16,971	12,454	31,109	69,540
青森県	23,875	478,852	12,429	16,337	11,186	30,136	52,320
岩手県	24,127	451,619	12,397	15,415	11,589	33,918	64,614
宮城県	22,975	477,010	12,608	13,563	10,969	29,097	66,075
秋田県	24,757	480,199	12,089	16,121	12,428	33,037	76,356
山形県	22,865	472,649	12,470	12,844	11,076	31,109	63,542
福島県	24,268	474,454	12,563	15,287	11,866	32,006	52,855
茨城県	23,039	470,689	13,255	13,306	11,969	29,278	59,197
栃木県	23,376	483,067	13,839	13,054	11,211	31,487	65,461
群馬県	24,167	479,496	13,724	13,128	11,576	30,668	66,058
埼玉県	22,891	513,048	13,429	12,745	11,526	28,317	66,086
千葉県	23,035	504,123	13,524	13,047	11,255	27,800	63,827
東京都	22,047	520,526	12,934	13,041	10,919	27,324	65,727
神奈川県	22,548	521,104	12,914	13,493	10,997	26,736	62,127
新潟県	24,210	482,622	12,950	14,008	11,340	33,241	54,224
富山県	27,364	466,571	14,587	13,531	12,474	33,492	64,515
石川県	29,914	482,667	14,928	14,933	14,779	33,495	64,893
福井県	29,355	474,182	16,021	14,196	14,810	31,499	72,046
山梨県	23,950	478,986	13,378	14,337	11,940	30,749	78,548
長野県	24,180	495,574	13,418	12,969	12,199	29,496	54,884
岐阜県	23,476	483,336	14,280	11,960	11,716	29,304	74,081
静岡県	23,405	501,830	14,042	12,762	10,970	29,547	65,268
愛知県	22,087	498,248	13,757	12,662	11,226	27,022	71,390
三重県	23,741	483,455	13,916	12,321	11,365	31,957	65,692
滋賀県	24,471	525,967	13,528	12,322	12,182	29,268	65,367
京都府	25,958	528,519	15,016	13,135	13,878	28,775	58,134
大阪府	25,571	523,270	14,877	15,073	12,162	28,718	68,604
兵庫県	24,062	503,376	13,620	14,031	11,192	30,173	65,909
奈良県	24,840	510,209	14,982	12,655	11,294	28,407	59,374
和歌山県	25,240	489,594	14,879	14,266	11,918	33,071	93,702
鳥取県	27,094	498,272	13,683	13,976	12,412	33,017	75,530
島根県	27,687	497,419	13,668	14,200	12,393	34,414	73,321
岡山県	27,456	490,603	15,402	13,707	11,132	31,044	71,173
広島県	26,215	491,439	14,649	14,889	11,299	32,667	63,537
山口県	26,652	483,850	13,394	14,472	11,064	35,114	73,192
徳島県	28,215	457,044	14,553	15,046	12,539	38,072	70,511
香川県	28,160	476,703	15,025	15,177	12,653	33,430	78,868
愛媛県	26,932	466,963	14,962	13,020	11,759	33,989	62,833
高知県	28,888	479,946	14,396	14,172	12,648	35,045	57,575
福岡県	26,657	490,088	13,320	15,199	10,127	33,722	69,072
佐賀県	27,812	468,407	13,500	14,283	10,194	35,629	72,400
長崎県	27,157	451,518	13,164	13,313	11,023	35,646	66,241
熊本県	27,012	443,651	14,148	13,527	10,437	34,801	75,907
大分県	29,692	448,772	14,319	15,803	11,526	33,633	77,666
宮崎県	27,427	449,237	13,637	15,646	10,198	35,204	76,216
鹿児島県	29,580	446,421	14,380	14,191	10,069	37,030	78,227
沖縄県	29,113	475,938	14,258	14,617	10,120	33,647	72,704
医師	17,907	481,410	12,107	11,213	10,979	19,294	79,550
歯科医師	16,379	453,474	10,846	11,759	8,888	17,046	74,610
薬剤師	16,202	468,183	10,687	11,608	11,012	18,388	83,590
一般業種	17,924	503,612	11,640	12,498	9,560	18,396	77,196
建設関係	19,394	481,765	11,825	13,246	9,485	19,490	64,615
全国土木	16,074	445,301	10,591	12,253	8,577	17,093	66,566
市町村	24,590	494,009	13,698	13,771	11,384	30,660	66,314
組合	18,316	478,320	11,555	12,658	9,469	18,885	69,219
合計	24,153	493,313	13,551	13,686	11,257	30,160	66,396

第14- 1 表 都道府県、業種別診療費等諸率

— 一般被保険者分 —

全 体

(市町村 3月～2月ベース、組合 4月～3月ベース)

	1 日 当 た り 医 療 費 (円)						
	診 療 費 計				調 剤	食 事 療 養 ・ 生 活 療 養	訪 問 看 護
	診 療 費 計	入 院	入 院 外	歯 科			
北海道	13,445	30,128	8,805	7,051	10,035	671	10,234
青森県	11,074	29,077	7,222	6,664	8,090	668	10,066
岩手県	11,584	25,221	7,832	7,229	9,376	672	10,722
宮城県	11,494	30,042	7,815	6,609	8,517	632	10,075
秋田県	11,880	27,091	7,699	7,092	9,845	668	10,927
山形県	11,318	28,269	7,668	6,504	8,745	670	10,420
福島県	11,732	27,541	7,981	6,590	9,387	667	10,575
茨城県	11,589	29,493	8,331	6,254	9,521	663	10,432
栃木県	11,359	28,527	8,318	6,050	8,654	665	10,336
群馬県	11,627	28,968	8,351	5,782	8,971	664	10,078
埼玉県	11,318	33,383	7,997	6,005	9,059	662	10,276
千葉県	11,607	32,943	8,277	6,266	9,004	645	10,400
東京都	10,932	34,584	7,617	6,151	8,379	669	10,275
神奈川県	11,285	35,274	7,704	6,409	8,654	670	10,219
新潟県	11,791	26,962	8,231	6,537	9,112	666	10,469
富山県	12,446	26,074	8,839	6,143	10,029	665	10,178
石川県	13,146	27,950	8,827	6,531	11,528	671	10,159
福井県	12,752	27,616	8,940	6,518	11,393	657	10,579
山梨県	11,557	28,703	8,134	6,431	9,590	667	10,544
長野県	12,171	30,964	8,549	6,030	9,913	669	10,850
岐阜県	11,395	31,068	8,190	6,221	8,870	668	10,347
静岡県	11,723	31,520	8,549	6,064	8,675	668	10,269
愛知県	11,024	33,452	7,980	6,400	8,525	666	10,299
三重県	11,392	28,615	8,117	6,232	8,828	669	9,926
滋賀県	12,135	33,013	8,251	6,109	9,571	671	10,600
京都府	12,042	33,884	8,323	6,309	10,541	667	10,476
大阪府	11,585	33,748	8,019	6,804	9,071	675	9,981
兵庫県	11,233	31,124	7,628	6,716	8,465	672	10,325
奈良県	12,312	33,059	9,001	6,209	8,817	670	10,096
和歌山県	11,825	28,021	8,685	6,447	9,080	673	9,980
鳥取県	12,385	28,338	8,160	6,617	9,449	668	10,316
島根県	12,615	27,398	8,250	6,783	9,487	671	10,341
岡山県	12,539	29,667	8,730	6,839	8,237	670	9,948
広島県	11,251	28,458	7,632	6,884	8,236	676	10,122
山口県	11,436	26,034	7,441	6,484	8,332	671	10,162
徳島県	11,774	22,983	8,217	6,791	9,493	667	9,712
香川県	11,764	26,635	7,929	6,944	9,343	663	10,458
愛媛県	11,661	26,127	8,224	6,004	8,998	667	10,023
高知県	12,502	25,930	8,363	6,596	9,856	667	9,836
福岡県	11,160	27,554	7,213	6,112	7,348	673	10,268
佐賀県	10,907	25,001	6,843	6,143	7,241	668	10,065
長崎県	11,102	23,951	7,071	6,239	8,173	666	10,268
熊本県	11,325	24,140	7,831	5,756	7,735	663	10,257
大分県	12,422	25,193	8,239	6,468	8,824	662	10,234
宮崎県	11,513	24,264	7,715	6,347	7,832	670	10,318
鹿児島県	11,827	23,109	8,004	5,845	7,754	668	10,088
沖縄県	13,176	27,501	8,878	6,429	7,882	672	10,522
医師	10,557	43,473	8,160	6,075	8,631	665	10,131
歯科医師	10,334	45,008	7,478	6,837	7,204	664	9,910
薬剤師	9,315	44,623	6,850	6,013	8,272	666	11,403
一般業種	10,056	47,160	7,356	6,228	7,519	668	10,624
建設関係	10,634	42,682	7,481	6,360	7,390	669	10,486
全国土木	9,498	44,392	7,022	6,325	6,731	661	10,400
市町村	11,583	29,986	7,994	6,384	8,772	667	10,238
組合	10,352	43,657	7,445	6,315	7,415	667	10,436
合計	11,511	30,395	7,959	6,379	8,683	667	10,244

第14-1表 都道府県、業種別診療費等諸率

－退職者医療分（退職被保険者、被扶養者）－

全 体

(3月～2月ベース)

	1 件 当 た り 日 数 (日)						
	診 療 費 計				調 剤	食 事 療 養	訪 問 看 護
	診 療 費 計	入 院	入 院 外	歯 科			
北 海 道	2.11	15.34	1.61	2.43	1.22	37.23	7.20
青 森 県	2.04	14.57	1.69	2.50	1.27	38.02	7.94
岩 手 県	1.93	15.37	1.56	2.16	1.20	42.01	5.03
宮 城 県	1.92	14.07	1.59	2.05	1.25	37.29	5.72
秋 田 県	1.92	15.81	1.53	2.31	1.23	42.31	4.57
山 形 県	1.88	14.04	1.59	1.96	1.40	37.81	6.34
福 島 県	1.92	14.68	1.54	2.36	1.21	39.53	5.14
茨 城 県	1.93	14.38	1.60	2.18	1.93	37.79	7.21
栃 木 県	1.97	14.28	1.67	2.21	1.26	36.68	5.99
群 馬 県	2.00	14.50	1.63	2.32	1.25	38.99	7.49
埼 玉 県	1.99	14.25	1.68	2.14	1.24	37.67	7.19
千 葉 県	1.92	13.77	1.61	2.09	1.25	35.88	6.77
東 京 都	1.99	13.96	1.68	2.15	1.27	36.60	6.63
神 奈 川 県	1.94	13.36	1.65	2.15	1.24	34.39	6.42
新 潟 県	1.90	15.51	1.53	2.17	1.21	41.38	6.13
富 山 県	2.01	15.26	1.61	2.18	1.21	40.89	7.61
石 川 県	2.09	14.91	1.66	2.33	1.25	40.65	8.27
福 井 県	2.17	14.81	1.79	2.24	1.27	39.31	8.58
山 梨 県	1.96	14.99	1.60	2.28	1.20	38.38	6.32
長 野 県	1.92	14.48	1.57	2.18	1.70	38.65	5.66
岐 阜 県	1.98	14.34	1.70	1.95	1.28	38.81	7.28
静 岡 県	1.94	14.33	1.64	2.14	1.23	37.98	6.97
愛 知 県	2.02	15.01	1.73	2.01	1.29	39.02	7.48
三 重 県	1.96	14.28	1.69	1.98	1.25	38.39	7.79
滋 賀 県	1.95	14.59	1.63	2.04	1.24	38.60	6.36
京 都 府	2.07	14.70	1.73	2.10	1.21	37.58	6.70
大 阪 府	2.14	14.89	1.79	2.21	1.30	39.62	7.60
兵 庫 県	2.05	14.44	1.74	2.10	1.28	37.48	7.56
奈 良 県	1.97	13.89	1.67	2.05	1.25	36.92	7.25
和 歌 山 県	2.02	14.85	1.70	2.24	1.28	39.79	8.03
鳥 取 県	2.02	15.38	1.65	2.14	1.27	39.68	8.81
島 根 県	1.96	14.93	1.60	2.09	1.25	40.15	5.60
岡 山 県	2.04	14.41	1.69	2.03	1.32	39.15	7.61
広 島 県	2.18	15.51	1.83	2.19	1.35	41.65	6.44
山 口 県	2.17	16.69	1.71	2.26	1.29	45.55	6.70
徳 島 県	2.12	16.13	1.73	2.21	1.27	43.74	8.06
香 川 県	2.17	15.26	1.79	2.22	1.29	41.10	8.19
愛 媛 県	2.13	15.39	1.75	2.22	1.25	41.84	7.89
高 知 県	2.11	16.18	1.67	2.14	1.24	43.89	5.66
福 岡 県	2.45	16.00	2.03	2.50	1.32	43.74	7.74
佐 賀 県	2.35	16.32	1.92	2.34	1.47	43.91	8.31
長 崎 県	2.16	16.18	1.73	2.15	1.28	44.23	6.08
熊 本 県	2.17	15.83	1.74	2.34	1.30	40.97	9.31
大 分 県	2.16	14.42	1.69	2.52	1.26	39.51	8.20
宮 崎 県	2.15	16.25	1.69	2.48	1.25	44.39	8.27
鹿 児 島 県	2.18	15.46	1.71	2.48	1.26	42.02	9.20
沖 縄 県	2.01	15.15	1.59	2.31	1.19	40.23	6.23
市 町 村	2.04	14.82	1.69	2.18	1.29	39.19	7.06

第14-1表 都道府県、業種別診療費等諸率

－退職者医療分（退職被保険者、被扶養者）－

全 体

(3月～2月ベース)

	1 件 当 た り 医 療 費 (円)						
	診 療 費 計				調 剤	食 事 療 養	訪 問 看 護
	診 療 費 計	入 院	入 院 外	歯 科			
北 海 道	31,812	565,173	16,852	16,787	13,445	24,798	76,597
青 森 県	24,673	537,553	14,331	16,448	11,643	25,701	94,932
岩 手 県	23,143	492,495	13,593	15,460	11,679	28,266	52,543
宮 城 県	23,814	496,480	14,014	13,404	11,726	24,819	57,676
秋 田 県	24,000	534,059	13,105	16,441	12,518	28,307	47,780
山 形 県	23,088	525,882	13,645	12,590	11,213	25,540	69,721
福 島 県	23,628	508,871	14,147	15,240	12,219	26,577	54,402
茨 城 県	24,652	534,685	15,688	13,308	12,769	25,505	74,736
栃 木 県	24,677	543,920	16,255	13,449	12,360	24,693	63,179
群 馬 県	25,336	518,822	15,762	13,168	12,372	26,032	77,036
埼 玉 県	24,350	565,392	15,187	12,556	12,234	25,372	76,398
千 葉 県	24,233	553,878	15,307	12,847	12,043	24,154	74,377
東 京 都	24,425	572,355	14,904	12,864	11,938	24,884	72,935
神 奈 川 県	24,150	557,944	14,900	13,584	11,823	23,643	66,662
新 潟 県	23,968	524,570	14,726	14,048	11,539	27,762	67,946
富 山 県	27,050	515,182	16,218	13,285	13,093	27,497	80,459
石 川 県	29,402	539,817	16,123	15,316	15,482	27,392	82,368
福 井 県	29,525	533,757	17,276	14,725	15,284	26,212	93,100
山 梨 県	23,973	520,128	14,762	14,311	12,765	27,882	71,671
長 野 県	24,783	538,924	15,045	13,076	12,452	26,072	59,937
岐 阜 県	24,781	529,094	16,201	11,760	12,313	25,966	75,743
静 岡 県	24,467	553,459	15,702	12,862	11,322	25,708	71,634
愛 知 県	25,328	565,549	16,714	12,565	12,533	26,564	78,352
三 重 県	24,112	538,513	15,681	12,147	11,625	26,326	79,130
滋 賀 県	25,842	579,047	15,709	12,285	13,344	26,008	67,459
京 都 府	27,512	580,305	16,682	12,989	14,727	26,466	72,636
大 阪 府	27,595	572,766	16,905	14,640	13,185	26,946	76,545
兵 庫 県	25,540	547,304	15,546	14,016	11,945	25,891	75,389
奈 良 県	25,919	531,935	17,318	12,574	12,127	24,852	74,198
和 歌 山 県	25,540	546,982	16,718	14,276	12,670	26,849	83,981
鳥 取 県	25,329	539,931	14,763	13,832	13,010	26,811	105,500
島 根 県	25,682	537,306	14,483	14,136	12,326	27,325	59,449
岡 山 県	27,790	539,101	16,859	13,887	11,344	26,437	73,781
広 島 県	27,522	544,794	16,873	14,562	11,847	28,191	69,049
山 口 県	27,544	523,668	15,089	14,418	12,004	30,496	69,724
徳 島 県	27,073	509,132	16,890	14,293	13,025	29,462	83,917
香 川 県	26,621	496,603	15,754	15,134	13,311	27,386	85,619
愛 媛 県	27,506	536,292	16,690	12,963	13,253	28,138	79,586
高 知 県	28,268	529,332	16,043	13,864	13,459	29,564	56,154
福 岡 県	28,380	545,362	15,494	14,937	11,011	29,612	79,032
佐 賀 県	27,661	508,925	15,793	14,017	10,729	29,289	86,732
長 崎 県	25,811	497,168	14,142	13,038	11,324	29,543	65,284
熊 本 県	26,401	487,784	15,798	13,175	11,006	27,958	100,975
大 分 県	29,281	487,037	16,071	15,787	12,021	26,403	85,135
宮 崎 県	26,611	504,177	14,653	15,709	10,721	29,824	86,987
鹿 児 島 県	27,738	492,846	15,335	14,260	10,374	29,029	111,839
沖 縄 県	27,807	542,164	15,826	14,525	10,835	27,736	64,770
市 町 村	25,865	542,849	15,631	13,693	12,168	26,529	74,172

第14-1表 都道府県、業種別診療費等諸率

－退職者医療分（退職被保険者、被扶養者）－

全 体

(3月～2月ベース)

	1 日 当 た り 医 療 費 (円)						
	診 療 費 計				調 剤	食 事 療 養	訪 問 看 護
	診 療 費 計	入 院	入 院 外	歯 科			
北 海 道	15,053	36,834	10,494	6,896	11,052	666	10,643
青 森 県	12,090	36,891	8,475	6,580	9,197	676	11,953
岩 手 県	12,019	32,049	8,689	7,166	9,697	673	10,438
宮 城 県	12,382	35,276	8,812	6,523	9,388	666	10,090
秋 田 県	12,473	33,785	8,572	7,117	10,147	669	10,464
山 形 県	12,256	37,445	8,586	6,439	7,985	675	11,003
福 島 県	12,316	34,663	9,157	6,467	10,060	672	10,579
茨 城 県	12,765	37,172	9,811	6,118	6,611	675	10,363
栃 木 県	12,512	38,086	9,742	6,080	9,796	673	10,550
群 馬 県	12,662	35,790	9,642	5,671	9,878	668	10,286
埼 玉 県	12,260	39,682	9,066	5,856	9,830	673	10,621
千 葉 県	12,639	40,229	9,497	6,158	9,672	673	10,983
東 京 都	12,272	41,008	8,879	5,980	9,373	680	11,007
神 奈 川 県	12,426	41,758	9,049	6,330	9,508	687	10,379
新 潟 県	12,636	33,821	9,651	6,464	9,514	671	11,083
富 山 県	13,447	33,755	10,083	6,083	10,828	672	10,571
石 川 県	14,044	36,208	9,741	6,569	12,392	674	9,958
福 井 県	13,611	36,029	9,668	6,578	12,022	667	10,848
山 梨 県	12,252	34,710	9,230	6,284	10,635	726	11,349
長 野 県	12,903	37,222	9,588	5,998	7,319	675	10,587
岐 阜 県	12,490	36,887	9,516	6,045	9,653	669	10,401
静 岡 県	12,618	38,620	9,592	6,016	9,168	677	10,282
愛 知 県	12,563	37,683	9,637	6,261	9,743	681	10,469
三 重 県	12,328	37,720	9,298	6,140	9,269	686	10,163
滋 賀 県	13,245	39,677	9,661	6,023	10,759	674	10,607
京 都 府	13,302	39,465	9,619	6,176	12,147	704	10,840
大 阪 府	12,909	38,465	9,427	6,611	10,126	680	10,072
兵 庫 県	12,473	37,889	8,945	6,680	9,313	691	9,974
奈 良 県	13,183	38,301	10,397	6,119	9,683	673	10,233
和 歌 山 県	12,665	36,836	9,814	6,369	9,884	675	10,453
鳥 取 県	12,555	35,109	8,964	6,458	10,257	676	11,977
島 根 県	13,082	35,995	9,053	6,752	9,885	681	10,618
岡 山 県	13,646	37,412	9,962	6,831	8,603	675	9,698
広 島 県	12,604	35,123	9,203	6,637	8,802	677	10,718
山 口 県	12,682	31,384	8,802	6,373	9,295	670	10,407
徳 島 県	12,787	31,562	9,790	6,467	10,282	674	10,412
香 川 県	12,292	32,533	8,822	6,822	10,323	666	10,456
愛 媛 県	12,925	34,856	9,553	5,849	10,625	672	10,084
高 知 県	13,420	32,718	9,597	6,487	10,838	674	9,922
福 岡 県	11,583	34,091	7,650	5,983	8,343	677	10,212
佐 賀 県	11,781	31,189	8,209	5,984	7,290	667	10,441
長 崎 県	11,960	30,719	8,184	6,055	8,839	668	10,744
熊 本 県	12,190	30,820	9,068	5,633	8,435	682	10,846
大 分 県	13,537	33,765	9,496	6,267	9,510	668	10,381
宮 崎 県	12,359	31,035	8,693	6,335	8,580	672	10,512
鹿 児 島 県	12,712	31,871	8,979	5,751	8,261	691	12,162
沖 縄 県	13,822	35,779	9,959	6,276	9,142	689	10,390
市 町 村	12,681	36,638	9,252	6,278	9,428	677	10,506

第14-1表 都道府県、業種別診療費等諸率

－退職者医療分（退職被保険者）－

全 体

(3月～2月ベース)

	1 件 当 た り 日 数 (日)						
	診 療 費 計				調 剤	食 事 療 養	訪 問 看 護
	診 療 費 計	入 院	入 院 外	歯 科			
北 海 道	2.19	15.40	1.63	2.46	1.21	36.98	7.22
青 森 県	2.06	14.24	1.70	2.51	1.26	36.77	9.04
岩 手 県	1.91	14.24	1.57	2.17	1.20	38.43	5.47
宮 城 県	1.94	13.55	1.60	2.08	1.25	35.62	5.19
秋 田 県	1.92	15.14	1.53	2.32	1.23	40.03	4.71
山 形 県	1.86	13.10	1.59	1.96	1.44	34.71	6.49
福 島 県	1.90	14.09	1.54	2.37	1.21	37.04	5.84
茨 城 県	1.93	13.56	1.61	2.21	1.23	35.16	8.25
栃 木 県	1.99	13.81	1.67	2.24	1.26	34.85	5.73
群 馬 県	2.01	13.75	1.65	2.34	1.25	36.51	7.56
埼 玉 県	2.01	13.88	1.69	2.17	1.24	36.66	7.65
千 葉 県	1.94	13.35	1.62	2.12	1.25	34.40	6.57
東 京 都	2.02	13.64	1.68	2.18	1.26	35.72	6.89
神 奈 川 県	1.98	13.03	1.66	2.17	1.24	33.46	6.77
新 潟 県	1.90	14.96	1.53	2.19	1.21	39.57	5.93
富 山 県	2.00	14.79	1.61	2.18	1.20	39.31	7.33
石 川 県	2.10	14.87	1.65	2.35	1.24	40.55	8.57
福 井 県	2.18	14.43	1.80	2.25	1.26	38.26	9.12
山 梨 県	1.98	14.84	1.60	2.29	1.20	38.05	6.67
長 野 県	1.92	13.97	1.57	2.20	1.20	37.09	5.68
岐 阜 県	2.01	13.85	1.72	1.97	1.27	37.13	7.47
静 岡 県	1.96	13.82	1.65	2.17	1.23	36.09	7.59
愛 知 県	2.03	14.54	1.75	2.03	1.28	37.26	8.05
三 重 県	1.97	13.83	1.70	2.00	1.25	36.59	7.71
滋 賀 県	1.97	14.08	1.64	2.05	1.23	37.13	6.57
京 都 府	2.11	14.38	1.76	2.12	1.20	36.27	6.53
大 阪 府	2.19	14.82	1.82	2.24	1.30	39.38	7.57
兵 庫 県	2.09	14.22	1.76	2.13	1.28	36.54	8.10
奈 良 県	2.03	13.82	1.70	2.09	1.25	36.37	7.97
和 歌 山 県	2.03	14.32	1.72	2.26	1.28	38.16	10.48
鳥 取 県	2.03	15.37	1.64	2.15	1.26	39.56	9.32
島 根 県	1.95	14.48	1.59	2.11	1.24	38.81	4.72
岡 山 県	2.08	14.40	1.71	2.06	1.32	39.24	7.61
広 島 県	2.22	15.23	1.85	2.23	1.32	40.86	6.51
山 口 県	2.19	16.24	1.72	2.30	1.29	43.99	7.66
徳 島 県	2.11	15.44	1.73	2.23	1.26	41.54	9.75
香 川 県	2.18	14.74	1.80	2.23	1.29	39.64	7.69
愛 媛 県	2.15	14.90	1.76	2.24	1.25	40.25	8.98
高 知 県	2.13	16.15	1.68	2.14	1.24	43.65	6.09
福 岡 県	2.56	15.82	2.12	2.53	1.32	43.10	8.01
佐 賀 県	2.33	15.72	1.92	2.36	1.40	41.30	6.88
長 崎 県	2.16	15.72	1.72	2.17	1.27	42.69	6.50
熊 本 県	2.15	15.11	1.75	2.34	1.30	38.19	9.82
大 分 県	2.17	13.83	1.70	2.55	1.26	37.67	9.00
宮 崎 県	2.15	15.88	1.68	2.51	1.24	43.08	8.66
鹿 児 島 県	2.21	15.21	1.72	2.51	1.25	41.23	10.39
沖 縄 県	1.98	14.35	1.59	2.32	1.17	37.27	5.34
市 町 村	2.06	14.45	1.70	2.21	1.26	37.93	7.34

第14-1表 都道府県、業種別診療費等諸率

－退職者医療分（退職被保険者）－

全 体

(3月～2月ベース)

	1 件 当 た り 医 療 費 (円)						
	診 療 費 計				調 剤	食 事 療 養	訪 問 看 護
	診 療 費 計	入 院	入 院 外	歯 科			
北 海 道	35,041	574,015	17,791	17,072	13,983	24,558	79,589
青 森 県	26,236	547,352	14,984	16,619	11,848	24,926	115,492
岩 手 県	23,551	494,533	14,050	15,592	11,921	25,951	56,708
宮 城 県	25,090	503,769	14,500	13,588	12,201	23,820	53,876
秋 田 県	24,598	544,887	13,322	16,488	12,729	26,944	48,877
山 形 県	23,289	532,219	13,802	12,652	11,287	23,622	72,766
福 島 県	24,082	526,750	14,248	15,259	12,346	24,988	60,523
茨 城 県	25,852	545,457	16,226	13,526	13,202	23,913	85,969
栃 木 県	26,027	551,604	16,816	13,838	12,359	23,499	63,434
群 馬 県	27,287	541,100	16,559	13,415	12,779	24,394	77,493
埼 玉 県	26,141	572,120	15,954	12,821	12,690	24,654	81,359
千 葉 県	26,045	566,686	15,986	13,101	12,478	23,243	74,739
東 京 都	26,697	581,211	15,839	13,169	12,380	24,231	75,529
神 奈 川 県	26,509	564,770	15,942	13,892	12,444	22,929	69,091
新 潟 県	24,624	533,631	15,116	14,214	11,638	26,637	64,602
富 山 県	27,390	521,674	16,435	13,328	13,228	26,532	78,257
石 川 県	29,963	542,257	16,009	15,489	15,593	27,334	86,599
福 井 県	30,498	541,044	17,736	14,801	15,394	25,590	103,370
山 梨 県	25,365	531,036	15,127	14,448	13,054	27,714	71,599
長 野 県	25,561	549,967	15,351	13,194	12,628	25,112	60,821
岐 阜 県	26,128	539,716	16,704	12,030	12,691	24,936	79,283
静 岡 県	25,823	558,635	16,206	13,197	11,592	24,749	79,235
愛 知 県	26,917	586,639	17,428	12,799	12,888	25,553	85,261
三 重 県	25,321	544,690	16,562	12,225	11,949	25,247	75,582
滋 賀 県	27,332	591,886	16,375	12,418	13,691	25,121	67,371
京 都 府	29,539	593,969	17,547	13,204	15,242	25,901	70,522
大 阪 府	29,854	580,227	17,710	14,909	13,779	26,865	76,645
兵 庫 県	27,449	556,126	16,318	14,324	12,397	25,355	80,379
奈 良 県	29,180	545,174	18,734	12,808	12,982	24,561	82,884
和 歌 山 県	26,950	559,857	17,472	14,556	13,194	25,858	107,543
鳥 取 県	26,195	541,547	15,069	13,966	13,028	26,832	110,732
島 根 県	26,278	548,651	14,504	14,354	12,385	26,360	51,229
岡 山 県	29,483	545,479	17,229	14,144	11,687	26,559	73,458
広 島 県	29,343	555,149	17,460	14,873	12,150	27,707	70,299
山 口 県	28,965	538,668	15,493	14,752	11,996	29,631	81,277
徳 島 県	27,913	524,041	17,193	14,456	13,440	28,014	103,307
香 川 県	27,559	502,079	15,998	15,327	13,482	26,479	79,492
愛 媛 県	28,707	540,035	17,025	13,236	13,249	27,057	92,567
高 知 県	29,515	539,402	16,644	14,005	13,572	29,552	60,410
福 岡 県	30,343	552,572	16,268	15,244	11,297	29,291	81,443
佐 賀 県	28,254	521,596	16,135	14,040	10,810	27,816	67,508
長 崎 県	26,643	498,670	14,343	13,229	11,557	28,611	69,695
熊 本 県	26,836	494,548	16,056	13,242	11,131	26,263	106,719
大 分 県	30,366	489,770	16,439	16,133	12,364	25,177	94,783
宮 崎 県	27,190	512,558	14,760	15,854	10,839	29,068	91,429
鹿 児 島 県	29,066	500,764	15,531	14,533	10,539	28,695	134,110
沖 縄 県	28,293	559,461	16,007	14,458	10,945	26,038	53,661
市 町 村	27,431	552,265	16,228	13,931	12,510	25,754	77,455

第14-1表 都道府県、業種別診療費等諸率

－退職者医療分（退職被保険者）－

全 体

(3月～2月ベース)

	1 日 当 た り 医 療 費 (円)						
	診 療 費 計				調 剤	食 事 療 養	訪 問 看 護
	診 療 費 計	入 院	入 院 外	歯 科			
北 海 道	16,026	37,269	10,909	6,936	11,526	664	11,021
青 森 県	12,739	38,447	8,804	6,615	9,380	678	12,782
岩 手 県	12,329	34,720	8,933	7,193	9,928	675	10,364
宮 城 県	12,937	37,169	9,049	6,535	9,789	669	10,377
秋 田 県	12,815	35,998	8,684	7,102	10,331	673	10,375
山 形 県	12,521	40,636	8,706	6,465	7,844	681	11,220
福 島 県	12,658	37,391	9,267	6,435	10,214	675	10,364
茨 城 県	13,383	40,221	10,108	6,110	10,740	680	10,416
栃 木 県	13,098	39,945	10,053	6,189	9,839	674	11,064
群 馬 県	13,558	39,352	10,057	5,724	10,235	668	10,250
埼 玉 県	12,997	41,209	9,467	5,902	10,207	672	10,634
千 葉 県	13,413	42,459	9,853	6,187	9,975	676	11,374
東 京 都	13,222	42,609	9,404	6,049	9,811	678	10,967
神 奈 川 県	13,420	43,341	9,618	6,400	10,055	685	10,211
新 潟 県	12,988	35,667	9,883	6,498	9,618	673	10,888
富 山 県	13,689	35,278	10,205	6,103	10,987	675	10,679
石 川 県	14,272	36,465	9,730	6,586	12,526	674	10,109
福 井 県	13,978	37,488	9,846	6,564	12,210	669	11,333
山 梨 県	12,812	35,776	9,435	6,307	10,909	728	10,735
長 野 県	13,318	39,368	9,787	6,010	10,546	677	10,707
岐 阜 県	13,028	38,958	9,729	6,107	9,977	672	10,608
静 岡 県	13,194	40,419	9,843	6,070	9,409	686	10,434
愛 知 県	13,233	40,346	9,987	6,302	10,037	686	10,596
三 重 県	12,840	39,383	9,717	6,126	9,559	690	9,809
滋 賀 県	13,882	42,051	9,982	6,044	11,090	677	10,258
京 都 府	14,016	41,311	9,962	6,222	12,736	714	10,792
大 阪 府	13,633	39,142	9,750	6,654	10,563	682	10,125
兵 庫 県	13,149	39,121	9,271	6,726	9,670	694	9,925
奈 良 県	14,358	39,444	11,049	6,131	10,395	675	10,402
和 歌 山 県	13,244	39,093	10,143	6,436	10,302	678	10,264
鳥 取 県	12,930	35,236	9,196	6,485	10,319	678	11,886
島 根 県	13,451	37,895	9,123	6,809	9,996	679	10,853
岡 山 県	14,196	37,887	10,099	6,869	8,822	677	9,650
広 島 県	13,229	36,441	9,458	6,676	9,231	678	10,794
山 口 県	13,256	33,167	9,027	6,401	9,293	674	10,611
徳 島 県	13,223	33,951	9,957	6,491	10,683	674	10,596
香 川 県	12,648	34,066	8,885	6,872	10,470	668	10,339
愛 媛 県	13,342	36,239	9,653	5,902	10,634	672	10,303
高 知 県	13,880	33,408	9,889	6,545	10,944	677	9,917
福 岡 県	11,874	34,937	7,662	6,019	8,589	680	10,171
佐 賀 県	12,103	33,190	8,384	5,938	7,699	674	9,816
長 崎 県	12,322	31,716	8,315	6,108	9,075	670	10,717
熊 本 県	12,481	32,728	9,201	5,647	8,556	688	10,869
大 分 県	13,997	35,405	9,687	6,320	9,812	668	10,531
宮 崎 県	12,660	32,286	8,785	6,316	8,720	675	10,562
鹿 児 島 県	13,136	32,928	9,020	5,797	8,429	696	12,901
沖 縄 県	14,261	38,997	10,086	6,240	9,326	699	10,053
市 町 村	13,295	38,230	9,537	6,316	9,936	679	10,559

第14-1表 都道府県、業種別診療費等諸率

－退職者医療分（被扶養者）－

全 体

(3月～2月ベース)

	1 件 当 た り 日 数 (日)						
	診 療 費 計				調 剤	食 事 療 養	訪 問 看 護
	診 療 費 計	入 院	入 院 外	歯 科			
北 海 道	1.95	15.12	1.55	2.38	1.22	38.26	7.16
青 森 県	1.98	16.16	1.65	2.46	1.27	43.82	6.98
岩 手 県	1.98	18.97	1.54	2.13	1.22	53.69	3.54
宮 城 県	1.88	15.76	1.56	2.00	1.26	42.58	6.41
秋 田 県	1.94	18.63	1.51	2.27	1.24	51.72	3.75
山 形 県	1.99	18.11	1.61	1.95	1.25	51.14	6.04
福 島 県	1.98	16.88	1.57	2.31	1.24	48.98	4.04
茨 城 県	1.93	16.79	1.58	2.10	3.74	45.43	5.55
栃 木 県	1.93	16.16	1.66	2.14	1.28	44.01	6.46
群 馬 県	1.97	17.23	1.60	2.27	1.26	47.73	7.31
埼 玉 県	1.92	15.56	1.65	2.08	1.25	41.31	6.14
千 葉 県	1.86	15.30	1.58	2.02	1.23	41.30	7.15
東 京 都	1.92	15.20	1.66	2.10	1.30	40.04	6.14
神 奈 川 県	1.87	14.53	1.62	2.10	1.26	37.55	5.55
新 潟 県	1.90	18.50	1.51	2.10	1.23	51.09	6.71
富 山 県	2.07	17.81	1.60	2.18	1.24	49.39	8.58
石 川 県	2.07	15.15	1.70	2.25	1.27	41.23	7.72
福 井 県	2.11	16.85	1.72	2.18	1.32	44.91	7.60
山 梨 県	1.88	15.78	1.59	2.23	1.21	40.16	4.96
長 野 県	1.93	16.98	1.57	2.12	3.82	46.19	5.62
岐 阜 県	1.92	16.13	1.66	1.88	1.29	44.93	6.90
静 岡 県	1.88	16.67	1.61	2.04	1.24	46.46	5.93
愛 知 県	1.97	16.68	1.70	1.94	1.29	45.13	6.46
三 重 県	1.91	15.71	1.64	1.94	1.27	44.20	7.99
滋 賀 県	1.89	16.95	1.58	1.99	1.26	45.22	6.03
京 都 府	1.96	15.97	1.66	2.05	1.26	42.62	7.16
大 阪 府	2.01	15.16	1.74	2.16	1.30	40.56	7.66
兵 庫 県	1.95	15.29	1.68	2.03	1.28	40.96	6.79
奈 良 県	1.85	14.09	1.61	2.00	1.26	38.64	6.22
和 歌 山 県	1.97	16.32	1.66	2.20	1.28	44.23	4.82
鳥 取 県	1.98	15.43	1.68	2.10	1.30	40.44	6.88
島 根 県	2.01	17.33	1.65	2.03	1.28	47.05	8.67
岡 山 県	1.92	14.47	1.65	1.97	1.30	38.77	7.59
広 島 県	2.09	16.58	1.80	2.11	1.43	44.72	6.35
山 口 県	2.13	18.29	1.71	2.15	1.29	51.16	5.58
徳 島 県	2.14	18.83	1.72	2.16	1.30	52.21	6.11
香 川 県	2.12	17.47	1.74	2.19	1.30	47.25	9.84
愛 媛 県	2.06	17.38	1.69	2.15	1.25	48.22	6.10
高 知 県	2.03	16.33	1.63	2.13	1.25	44.93	4.82
福 岡 県	2.18	16.65	1.76	2.42	1.33	46.03	7.22
佐 賀 県	2.40	18.45	1.92	2.27	1.72	53.21	10.16
長 崎 県	2.15	17.87	1.74	2.12	1.30	49.80	5.71
熊 本 県	2.22	18.42	1.73	2.32	1.32	51.59	6.46
大 分 県	2.14	16.64	1.68	2.42	1.28	46.25	6.58
宮 崎 県	2.17	17.64	1.70	2.39	1.27	49.23	7.81
鹿 児 島 県	2.09	16.47	1.67	2.41	1.27	45.02	6.82
沖 縄 県	2.09	17.24	1.59	2.31	1.22	47.89	6.97
市 町 村	1.97	16.25	1.65	2.12	1.38	44.06	6.54

第14-1表 都道府県、業種別診療費等諸率

－退職者医療分（被扶養者）－

全 体

(3月～2月ベース)

	1 件 当 た り 医 療 費 (円)						
	診 療 費 計				調 剤	食 事 療 養	訪 問 看 護
	診 療 費 計	入 院	入 院 外	歯 科			
北 海 道	24,478	531,165	14,686	16,235	12,203	25,782	72,148
青 森 県	19,556	491,017	12,147	15,986	10,953	29,320	76,781
岩 手 県	21,821	485,954	12,086	15,059	10,876	35,814	38,307
宮 城 県	20,612	472,826	12,758	13,014	10,495	27,991	62,736
秋 田 県	21,713	488,552	12,264	16,277	11,689	33,929	41,609
山 形 県	22,196	498,652	12,922	12,354	10,872	33,774	63,631
福 島 県	21,968	442,451	13,772	15,174	11,741	32,605	44,765
茨 城 県	21,740	503,184	14,314	12,892	11,653	30,125	56,815
栃 木 県	20,792	513,295	14,642	12,348	12,362	29,476	62,712
群 馬 県	20,068	437,309	13,558	12,598	11,274	31,830	75,898
埼 玉 県	19,957	541,174	13,260	11,983	11,071	27,953	65,021
千 葉 県	19,764	507,331	13,590	12,297	10,948	27,471	73,699
東 京 都	18,992	537,699	12,632	12,205	10,861	27,425	68,085
神 奈 川 県	19,029	533,724	12,601	12,984	10,442	26,056	60,463
新 潟 県	20,709	475,130	12,794	13,225	11,056	33,821	77,794
富 山 県	25,228	480,394	15,035	13,078	12,319	32,684	87,961
石 川 県	26,725	524,649	16,673	14,587	14,949	27,747	74,466
福 井 県	25,185	494,996	15,182	14,434	14,813	29,546	74,388
山 梨 県	19,103	458,798	13,478	13,866	11,742	28,790	71,944
長 野 県	21,513	484,587	13,760	12,595	11,716	30,722	58,211
岐 阜 県	21,072	490,281	14,791	11,086	11,242	29,721	68,706
静 岡 県	20,220	529,713	14,069	11,992	10,453	30,005	59,088
愛 知 県	20,909	490,285	14,715	11,944	11,539	30,085	65,803
三 重 県	20,763	518,621	13,177	11,958	10,721	29,798	88,080
滋 賀 県	20,802	520,751	13,438	11,865	12,192	29,993	67,599
京 都 府	21,976	527,466	14,303	12,438	13,264	28,643	78,525
大 阪 府	22,058	543,095	14,904	14,042	11,688	27,265	76,353
兵 庫 県	20,741	514,666	13,544	13,362	10,753	27,870	68,285
奈 良 県	20,238	491,700	14,793	12,221	10,558	25,751	61,699
和 歌 山 県	22,269	511,080	14,930	13,704	11,433	29,543	53,026
鳥 取 県	21,633	530,597	13,437	13,306	12,931	26,682	85,618
島 根 県	22,946	476,606	14,382	13,212	12,059	32,296	88,218
岡 山 県	22,919	510,534	15,755	13,275	10,303	25,888	74,918
広 島 県	22,702	504,801	15,291	13,829	11,036	30,057	67,499
山 口 県	23,408	469,699	13,893	13,548	12,029	33,619	56,218
徳 島 県	24,125	451,253	15,808	13,770	11,572	35,040	61,579
香 川 県	23,527	473,657	14,914	14,630	12,696	31,226	105,914
愛 媛 県	23,831	520,897	15,639	12,248	13,265	32,480	58,307
高 知 県	23,618	484,092	13,754	13,401	13,017	29,618	47,919
福 岡 県	23,247	519,161	13,416	14,250	10,246	30,776	74,349
佐 賀 県	25,556	464,093	14,547	13,945	10,424	34,546	111,636
長 崎 県	23,344	491,675	13,540	12,518	10,617	32,915	61,453
熊 本 県	24,849	463,262	14,852	12,971	10,540	34,423	68,808
大 分 県	25,976	476,768	14,944	14,807	10,953	30,902	65,548
宮 崎 県	24,647	472,692	14,281	15,286	10,301	32,616	81,565
鹿 児 島 県	23,879	461,725	14,759	13,556	9,864	30,309	67,668
沖 縄 県	26,526	497,470	15,330	14,670	10,529	32,130	73,869
市 町 村	21,484	506,489	13,921	13,109	11,190	29,509	68,010

第14-1表 都道府県、業種別診療費等諸率

－退職者医療分（被扶養者）－

全 体

(3月～2月ベース)

	1 日 当 た り 医 療 費 (円)						
	診 療 費 計				調 剤	食 事 療 養	訪 問 看 護
	診 療 費 計	入 院	入 院 外	歯 科			
北海道	12,572	35,129	9,483	6,814	9,967	674	10,077
青森県	9,880	30,381	7,344	6,485	8,591	669	11,006
岩手県	11,047	25,614	7,866	7,084	8,939	667	10,829
宮城県	10,948	29,994	8,182	6,496	8,355	657	9,781
秋田県	11,181	26,226	8,130	7,170	9,429	656	11,096
山形県	11,155	27,530	8,040	6,341	8,730	660	10,536
福島県	11,114	26,209	8,759	6,577	9,494	666	11,068
茨城県	11,262	29,971	9,042	6,133	3,113	663	10,239
栃木県	10,775	31,755	8,840	5,757	9,675	670	9,715
群馬県	10,191	25,388	8,460	5,544	8,926	667	10,379
埼玉県	10,372	34,778	8,036	5,753	8,872	677	10,585
千葉県	10,642	33,161	8,575	6,093	8,898	665	10,309
東京都	9,884	35,385	7,591	5,826	8,338	685	11,092
神奈川県	10,152	36,721	7,767	6,190	8,310	694	10,902
新潟県	10,895	25,677	8,484	6,293	9,011	662	11,590
富山県	12,191	26,977	9,408	5,989	9,940	662	10,256
石川県	12,939	34,637	9,795	6,493	11,761	673	9,645
福井県	11,917	29,381	8,820	6,633	11,248	658	9,786
山梨県	10,185	29,071	8,498	6,208	9,676	717	14,496
長野県	11,165	28,535	8,753	5,945	3,070	665	10,350
岐阜県	10,948	30,390	8,899	5,884	8,741	661	9,956
静岡県	10,743	31,776	8,758	5,867	8,404	646	9,961
愛知県	10,637	29,398	8,634	6,147	8,927	667	10,184
三重県	10,864	33,007	8,057	6,177	8,471	674	11,022
滋賀県	11,002	30,725	8,521	5,954	9,683	663	11,211
京都府	11,207	33,036	8,619	6,057	10,554	672	10,962
大阪府	10,974	35,833	8,587	6,511	9,018	672	9,971
兵庫県	10,651	33,653	8,060	6,579	8,372	680	10,057
奈良県	10,934	34,894	9,174	6,100	8,387	666	9,920
和歌山県	11,280	31,313	9,006	6,229	8,898	668	10,993
鳥取県	10,918	34,380	7,988	6,345	9,983	660	12,444
島根県	11,436	27,505	8,739	6,504	9,396	686	10,171
岡山県	11,937	35,293	9,541	6,737	7,926	668	9,870
広島県	10,852	30,448	8,498	6,539	7,741	672	10,622
山口県	10,970	25,685	8,133	6,295	9,301	657	10,080
徳島県	11,278	23,962	9,194	6,388	8,919	671	10,075
香川県	11,085	27,112	8,595	6,690	9,798	661	10,760
愛媛県	11,588	29,979	9,228	5,702	10,599	674	9,554
高知県	11,626	29,653	8,449	6,295	10,427	659	9,936
福岡県	10,688	31,174	7,610	5,898	7,694	669	10,301
佐賀県	10,670	25,159	7,568	6,131	6,051	649	10,989
長崎県	10,879	27,512	7,796	5,905	8,143	661	10,771
熊本県	11,183	25,147	8,575	5,591	7,994	667	10,656
大分県	12,118	28,643	8,904	6,109	8,583	668	9,962
宮崎県	11,349	26,801	8,379	6,396	8,091	663	10,445
鹿児島県	11,407	28,035	8,856	5,626	7,749	673	9,927
沖縄県	12,720	28,857	9,613	6,353	8,647	671	10,601
市 町 村	10,884	31,171	8,414	6,179	8,103	670	10,396

第14-2表 都道府県、業種別診療費等諸率

—一般被保険者分—

前期高齢者分再掲

(市町村 3月～2月ベース、組合 4月～3月ベース)

	被 保 険 者 100 人 当 た り 受 診 件 数						
	診 療 費 計				調 剤	食 事 療 養 ・ 生 活 療 養	訪 問 看 護
	診 療 費 計	入 院	入 院 外	歯 科			
北海道	1,402.722	39.004	1,180.566	183.152	791.829	37.621	0.509
青森県	1,481.925	30.602	1,308.557	142.766	862.411	29.088	0.734
岩手県	1,474.735	29.992	1,255.721	189.022	838.051	28.509	0.599
宮城県	1,588.813	34.041	1,327.083	227.689	894.916	32.416	0.941
秋田県	1,460.610	33.240	1,254.517	172.853	904.604	31.611	0.474
山形県	1,594.684	29.642	1,339.474	225.568	758.754	28.297	0.449
福島県	1,474.717	31.534	1,252.142	191.041	796.605	29.931	0.577
茨城県	1,372.287	26.263	1,141.822	204.202	688.880	24.864	0.419
栃木県	1,460.604	27.979	1,226.213	206.411	639.645	26.437	0.478
群馬県	1,413.881	29.731	1,188.491	195.660	536.844	28.226	0.668
埼玉県	1,443.210	27.827	1,176.008	239.375	739.113	26.337	0.885
千葉県	1,429.661	28.019	1,158.023	243.619	730.708	26.694	0.835
東京都	1,564.455	31.459	1,266.702	266.294	876.528	29.923	1.501
神奈川県	1,520.789	29.865	1,245.218	245.707	883.919	28.355	1.272
新潟県	1,488.915	30.434	1,228.077	230.405	813.050	29.129	0.948
富山県	1,361.586	32.142	1,138.158	191.286	528.395	30.975	0.238
石川県	1,382.661	41.147	1,167.103	174.411	552.946	39.322	0.691
福井県	1,380.521	39.111	1,165.793	175.617	395.423	37.694	1.524
山梨県	1,418.896	30.493	1,194.684	193.720	745.586	33.495	1.018
長野県	1,420.880	29.027	1,184.407	207.446	666.165	27.780	1.108
岐阜県	1,537.150	30.199	1,245.554	261.397	671.637	27.901	0.885
静岡県	1,469.233	27.105	1,228.822	213.306	747.258	25.647	0.710
愛知県	1,554.793	25.335	1,257.881	271.577	631.947	24.034	0.414
三重県	1,576.839	31.315	1,307.698	237.826	622.146	29.673	0.926
滋賀県	1,457.851	31.387	1,195.252	231.212	657.174	30.465	1.128
京都府	1,509.837	34.282	1,233.555	242.000	529.428	32.840	1.111
大阪府	1,602.378	34.820	1,303.024	264.534	642.140	33.361	1.667
兵庫県	1,628.721	32.632	1,345.049	251.040	799.954	31.444	1.073
奈良県	1,539.414	31.018	1,256.519	251.877	586.084	29.581	1.313
和歌山県	1,551.234	32.906	1,316.994	201.333	484.187	31.291	1.255
鳥取県	1,439.256	35.747	1,181.903	221.606	666.009	34.371	0.688
島根県	1,489.508	37.048	1,254.162	198.298	701.027	35.552	1.127
岡山県	1,535.945	37.868	1,248.984	249.093	628.908	36.318	1.062
広島県	1,650.592	36.459	1,361.619	252.514	864.321	34.875	1.097
山口県	1,560.477	36.441	1,316.574	207.462	852.171	35.048	0.860
徳島県	1,546.833	38.359	1,289.613	218.861	529.684	37.013	0.937
香川県	1,525.219	39.174	1,270.307	215.738	707.528	37.778	0.569
愛媛県	1,522.946	38.031	1,267.778	217.137	560.776	36.469	1.187
高知県	1,463.635	43.189	1,215.807	204.638	696.923	42.040	1.046
福岡県	1,620.254	39.952	1,335.144	245.158	875.167	38.782	0.630
佐賀県	1,644.853	44.835	1,374.292	225.727	1,007.033	43.544	0.731
長崎県	1,771.125	49.879	1,470.299	250.947	945.197	48.082	0.894
熊本県	1,613.416	42.989	1,354.991	215.436	760.308	41.882	1.020
大分県	1,491.532	48.296	1,274.266	168.969	774.302	46.175	1.130
宮崎県	1,488.080	41.524	1,268.742	177.814	838.758	39.996	0.849
鹿児島県	1,555.294	47.649	1,324.307	183.338	834.779	46.297	0.714
沖縄県	1,429.858	44.076	1,222.105	163.677	793.842	42.270	0.902
医師	1,075.906	24.195	788.664	263.047	415.514	22.961	1.281
歯科医師	1,227.986	26.941	1,125.926	75.119	612.663	25.563	0.963
薬剤師	1,330.274	25.209	1,040.142	264.923	720.015	24.241	1.732
一般業種	1,588.359	27.478	1,279.525	281.355	748.295	26.251	0.881
建設関係	1,422.881	30.333	1,182.673	209.875	705.591	28.647	0.731
全国土木	1,527.300	29.982	1,264.997	232.321	760.108	28.262	1.140
市町村	1,519.446	32.955	1,254.672	231.819	748.413	31.534	0.964
組合	1,417.696	29.035	1,165.377	223.284	687.265	27.495	0.854
合計	1,516.773	32.852	1,252.326	231.595	746.807	31.428	0.961

第14-2表 都道府県、業種別診療費等諸率

—一般被保険者分—

前期高齢者分再掲

(市町村 3月～2月ベース、組合 4月～3月ベース)

	1 件 当 た り 日 数 (日)						
	診 療 費 計				調 剤	食 事 療 養 ・ 生 活 療 養	訪 問 看 護
	診 療 費 計	入 院	入 院 外	歯 科			
北海道	2.08	15.24	1.58	2.48	1.22	40.78	6.34
青森県	2.10	14.26	1.77	2.54	1.30	37.97	6.17
岩手県	1.93	15.01	1.59	2.16	1.22	40.66	6.24
宮城県	2.00	14.46	1.66	2.09	1.28	38.48	7.06
秋田県	2.00	15.67	1.59	2.35	1.26	42.35	7.14
山形県	1.92	13.62	1.64	2.02	1.25	36.24	5.39
福島県	1.97	15.19	1.58	2.37	1.25	40.71	5.56
茨城県	1.93	13.57	1.61	2.21	1.26	34.68	5.48
栃木県	2.03	14.96	1.70	2.26	1.28	39.96	5.80
群馬県	2.02	14.05	1.65	2.43	1.26	37.65	6.35
埼玉県	2.06	14.14	1.74	2.19	1.27	37.15	6.99
千葉県	2.00	14.03	1.68	2.13	1.25	36.92	6.67
東京都	2.13	14.63	1.80	2.20	1.30	38.66	7.00
神奈川県	2.06	13.75	1.76	2.17	1.26	35.99	6.39
新潟県	1.98	15.79	1.60	2.21	1.24	43.13	5.92
富山県	2.03	14.60	1.64	2.27	1.23	39.17	5.59
石川県	2.20	15.76	1.69	2.40	1.27	43.23	6.93
福井県	2.32	15.68	1.87	2.28	1.29	42.95	7.94
山梨県	2.04	14.89	1.67	2.34	1.22	34.52	8.02
長野県	1.92	13.90	1.57	2.24	1.22	36.92	5.56
岐阜県	2.06	13.50	1.80	1.99	1.31	36.63	7.90
静岡県	1.99	14.21	1.69	2.18	1.25	37.95	6.88
愛知県	2.00	12.58	1.78	2.06	1.29	32.17	7.32
三重県	2.07	14.84	1.77	2.03	1.28	40.67	7.75
滋賀県	2.05	14.73	1.70	2.10	1.27	39.00	7.31
京都府	2.23	14.74	1.89	2.17	1.30	39.72	6.28
大阪府	2.31	14.88	1.98	2.30	1.34	39.73	7.63
兵庫県	2.17	14.46	1.87	2.15	1.32	38.53	7.13
奈良県	2.02	13.85	1.71	2.09	1.27	36.75	6.83
和歌山県	2.14	15.86	1.77	2.33	1.30	43.12	9.90
鳥取県	2.11	15.64	1.69	2.16	1.29	43.42	8.56
島根県	2.07	15.62	1.66	2.14	1.28	42.87	8.09
岡山県	2.16	14.70	1.81	2.06	1.34	40.11	7.73
広島県	2.33	15.29	2.01	2.21	1.37	42.12	6.98
山口県	2.23	16.09	1.83	2.29	1.32	43.53	7.50
徳島県	2.25	16.96	1.81	2.29	1.31	47.49	7.19
香川県	2.37	15.77	1.97	2.27	1.35	43.11	8.50
愛媛県	2.30	16.15	1.89	2.24	1.28	44.47	7.86
高知県	2.27	17.14	1.75	2.18	1.26	47.69	6.23
福岡県	2.36	15.96	1.91	2.56	1.35	43.76	6.58
佐賀県	2.51	16.68	2.06	2.39	1.41	45.91	6.74
長崎県	2.44	17.24	1.99	2.13	1.37	47.83	7.61
熊本県	2.35	16.63	1.88	2.46	1.34	46.17	8.09
大分県	2.32	16.39	1.76	2.54	1.30	44.11	7.79
宮崎県	2.32	17.06	1.80	2.53	1.28	47.55	7.82
鹿児島県	2.39	17.38	1.84	2.47	1.29	48.72	8.66
沖縄県	2.16	16.93	1.60	2.36	1.21	47.78	7.07
医師	1.99	12.46	1.69	1.94	1.28	32.09	9.01
歯科医師	1.90	12.94	1.62	2.13	1.25	32.81	9.42
薬剤師	1.98	12.09	1.69	2.15	1.30	31.16	8.25
一般業種	2.01	12.36	1.76	2.17	1.28	31.60	9.18
建設関係	2.06	12.70	1.75	2.31	1.28	32.57	6.65
全国土木	2.02	12.76	1.73	2.18	1.28	33.26	6.00
市町村	2.13	14.88	1.78	2.23	1.29	39.94	7.04
組合	2.04	12.63	1.74	2.23	1.28	32.40	7.58
合計	2.13	14.83	1.77	2.23	1.29	39.76	7.05

第14-2表 都道府県、業種別診療費等諸率

—一般被保険者分—

前期高齢者分再掲

(市町村 3月～2月ベース、組合 4月～3月ベース)

	1 件 当 た り 医 療 費 (円)						
	診 療 費 計				調 剤	食 事 療 養 ・ 生 活 療 養	訪 問 看 護
	診 療 費 計	入 院	入 院 外	歯 科			
北海道	28,892	543,491	13,633	17,660	13,215	27,630	64,648
青森県	22,816	515,032	11,894	17,418	12,045	25,228	65,269
岩手県	21,880	488,002	11,657	15,835	12,069	27,582	65,019
宮城県	23,293	501,435	12,647	13,858	11,773	25,887	71,519
秋田県	23,694	508,019	11,795	16,921	13,157	28,575	79,105
山形県	21,554	508,388	12,162	13,355	11,515	24,565	57,963
福島県	23,615	518,115	12,340	15,893	12,623	27,433	58,454
茨城県	22,873	524,105	12,957	13,855	13,230	23,324	59,200
栃木県	23,521	523,864	13,729	13,873	12,351	27,034	60,984
群馬県	24,733	524,537	13,987	14,058	12,559	25,432	64,677
埼玉県	24,268	556,960	13,940	13,081	12,531	25,127	72,654
千葉県	24,192	543,300	13,923	13,305	12,159	24,934	70,134
東京都	24,824	556,977	14,048	13,214	12,091	26,175	72,221
神奈川県	24,340	554,935	13,683	13,858	11,904	24,417	65,351
新潟県	23,528	520,738	12,884	14,582	11,889	28,657	61,939
富山県	25,466	501,994	13,889	14,277	12,988	26,499	58,149
石川県	30,367	526,193	15,020	16,091	15,896	29,320	69,274
福井県	30,746	516,649	16,799	15,113	15,821	28,618	83,801
山梨県	24,804	516,607	13,779	15,384	13,179	23,481	81,788
長野県	24,065	535,578	13,332	13,774	12,928	25,028	58,569
岐阜県	24,764	536,251	14,964	12,366	12,820	24,854	80,539
静岡県	23,811	540,935	14,237	13,253	11,725	25,784	71,299
愛知県	22,477	553,606	13,831	12,979	12,099	21,810	78,359
三重県	24,030	520,240	14,192	12,788	12,220	27,502	75,952
滋賀県	26,014	573,328	14,190	12,840	13,345	26,517	78,990
京都府	27,917	562,680	15,858	13,630	15,058	26,821	64,597
大阪府	27,618	562,989	15,770	15,507	13,247	27,232	75,143
兵庫県	24,496	537,847	13,906	14,507	11,786	26,316	73,319
奈良県	25,674	544,753	15,411	12,950	12,109	24,896	69,306
和歌山県	26,290	533,213	15,344	15,037	12,694	29,369	98,191
鳥取県	26,795	543,653	13,482	14,423	13,078	28,789	86,904
島根県	26,247	524,899	13,344	14,695	12,871	29,118	83,734
岡山県	27,920	516,636	15,831	14,242	11,924	27,178	75,493
広島県	26,183	525,746	14,816	15,346	11,853	28,737	70,369
山口県	25,192	522,431	13,041	14,963	11,515	29,627	77,699
徳島県	26,194	491,490	14,128	15,744	13,608	32,023	69,867
香川県	27,987	507,041	15,245	16,029	13,671	28,887	92,675
愛媛県	27,209	503,491	15,250	13,614	12,714	30,187	79,590
高知県	29,041	507,675	14,465	14,627	13,692	32,382	61,871
福岡県	25,890	524,765	12,883	15,431	10,782	29,878	68,344
佐賀県	26,570	488,510	13,429	14,822	10,938	31,162	68,654
長崎県	26,210	473,702	13,211	13,423	11,726	32,244	78,718
熊本県	26,565	473,734	14,400	13,843	11,209	31,040	81,813
大分県	29,351	472,950	14,198	16,831	12,418	29,560	79,673
宮崎県	26,706	479,778	13,343	16,248	10,918	32,207	79,894
鹿児島県	28,087	477,138	13,790	14,650	10,706	32,995	85,670
沖縄県	30,268	529,714	14,256	15,326	11,131	32,554	75,301
医師	28,779	582,420	17,547	11,533	16,174	21,919	92,816
歯科医師	28,282	587,680	15,792	14,860	13,648	22,586	86,648
薬剤師	24,104	555,692	14,062	12,947	14,922	21,218	108,898
一般業種	24,266	588,473	14,576	13,230	12,618	21,564	99,626
建設関係	26,239	552,617	14,702	15,173	12,628	22,106	70,264
全国土木	24,919	551,367	14,367	14,432	12,338	22,460	61,152
市町村	25,286	532,936	13,998	14,210	12,275	27,060	72,050
組合	25,980	562,261	14,861	14,277	12,877	22,024	80,203
合計	25,303	533,617	14,019	14,212	12,290	26,945	72,240

第14-2表 都道府県、業種別診療費等諸率

—一般被保険者分—

前期高齢者分再掲

(市町村 3月～2月ベース、組合 4月～3月ベース)

	1 日 当 た り 医 療 費 (円)						
	診 療 費 計				調 剤	食 事 療 養 ・ 生 活 療 養	訪 問 看 護
	診 療 費 計	入 院	入 院 外	歯 科			
北海道	13,922	35,668	8,644	7,114	10,868	678	10,198
青森県	10,868	36,124	6,731	6,858	9,232	664	10,571
岩手県	11,315	32,509	7,343	7,335	9,874	678	10,423
宮城県	11,660	34,683	7,611	6,622	9,225	673	10,135
秋田県	11,867	32,427	7,440	7,192	10,437	675	11,082
山形県	11,242	37,314	7,413	6,605	9,243	678	10,746
福島県	11,976	34,108	7,822	6,697	10,113	674	10,507
茨城県	11,850	38,618	8,037	6,267	10,504	673	10,804
栃木県	11,577	35,028	8,081	6,148	9,678	676	10,523
群馬県	12,257	37,345	8,479	5,794	9,942	676	10,185
埼玉県	11,791	39,388	7,990	5,966	9,902	676	10,393
千葉県	12,085	38,732	8,272	6,235	9,747	675	10,511
東京都	11,656	38,058	7,784	6,013	9,319	677	10,324
神奈川県	11,820	40,350	7,783	6,401	9,417	678	10,228
新潟県	11,877	32,971	8,074	6,599	9,603	664	10,461
富山県	12,522	34,372	8,471	6,300	10,527	677	10,396
石川県	13,792	33,385	8,869	6,692	12,531	678	9,994
福井県	13,276	32,947	8,970	6,625	12,242	666	10,557
山梨県	12,136	34,695	8,265	6,561	10,785	680	10,194
長野県	12,561	38,520	8,517	6,149	10,616	678	10,525
岐阜県	12,003	39,719	8,305	6,221	9,822	679	10,193
静岡県	11,942	38,077	8,410	6,089	9,347	679	10,361
愛知県	11,231	44,002	7,786	6,312	9,360	678	10,699
三重県	11,628	35,068	8,032	6,290	9,572	676	9,797
滋賀県	12,710	38,921	8,327	6,128	10,524	680	10,805
京都府	12,521	38,172	8,371	6,293	11,566	675	10,290
大阪府	11,942	37,845	7,966	6,744	9,917	685	9,847
兵庫県	11,299	37,197	7,425	6,742	8,909	683	10,285
奈良県	12,739	39,334	9,021	6,196	9,548	677	10,142
和歌山県	12,293	33,627	8,682	6,467	9,756	681	9,923
鳥取県	12,696	34,764	7,965	6,687	10,110	663	10,147
島根県	12,685	33,600	8,047	6,881	10,054	679	10,350
岡山県	12,899	35,143	8,769	6,911	8,894	678	9,762
広島県	11,219	34,384	7,373	6,934	8,662	682	10,076
山口県	11,320	32,461	7,122	6,527	8,753	681	10,358
徳島県	11,630	28,973	7,812	6,878	10,416	674	9,717
香川県	11,820	32,160	7,736	7,051	10,093	670	10,908
愛媛県	11,849	31,175	8,069	6,070	9,957	679	10,120
高知県	12,805	29,619	8,244	6,709	10,849	679	9,934
福岡県	10,974	32,882	6,729	6,017	7,984	683	10,388
佐賀県	10,606	29,295	6,512	6,209	7,760	679	10,181
長崎県	10,730	27,470	6,628	6,293	8,570	674	10,347
熊本県	11,293	28,482	7,649	5,634	8,368	672	10,119
大分県	12,645	28,851	8,075	6,619	9,557	670	10,233
宮崎県	11,526	28,128	7,395	6,417	8,514	677	10,220
鹿児島県	11,740	27,457	7,485	5,931	8,274	677	9,891
沖縄県	14,021	31,291	8,912	6,505	9,195	681	10,657
医師	14,444	46,727	10,390	5,946	12,609	683	10,306
歯科医師	14,859	45,401	9,722	6,991	10,933	688	9,195
薬剤師	12,191	45,946	8,328	6,027	11,476	681	13,204
一般業種	12,056	47,621	8,300	6,097	9,839	682	10,851
建設関係	12,718	43,526	8,417	6,570	9,853	679	10,565
全国土木	12,348	43,218	8,289	6,613	9,667	675	10,192
市町村	11,878	35,811	7,883	6,385	9,542	678	10,238
組合	12,745	44,530	8,549	6,409	10,056	680	10,587
合計	11,899	35,984	7,899	6,385	9,555	678	10,247

第14-2表 都道府県、業種別診療費等諸率

— 一般被保険者分 —

前期高齢者分再掲

(市町村 3月～2月ベース、組合 4月～3月ベース)

	1人当たりの医療費(円)								
	診療費計				調剤	食事療養・生活療養	訪問看護	療養の給付等 合計	療養諸費合計 (実績医療費)
	診療費計	入院	入院外	歯科					
北海道	405,268	211,982	160,941	32,345	104,643	10,395	329	520,635	525,203
青森県	338,121	157,609	155,645	24,867	103,874	7,338	479	449,813	453,479
岩手県	322,675	146,361	146,381	29,933	101,148	7,863	390	432,076	434,794
宮城県	370,079	170,695	167,830	31,554	105,355	8,392	673	484,499	489,687
秋田県	346,082	168,866	147,967	29,249	119,022	9,033	375	474,512	478,128
山形県	343,726	150,697	162,905	30,124	87,367	6,951	260	438,304	442,250
福島県	348,252	163,381	154,510	30,361	100,552	8,211	337	457,352	461,994
茨城県	313,881	137,646	147,942	28,293	91,136	5,799	248	411,064	415,476
栃木県	343,550	146,573	168,342	28,634	79,004	7,147	292	429,993	436,130
群馬県	349,688	155,948	166,235	27,506	67,423	7,178	432	424,722	429,879
埼玉県	350,237	154,987	163,938	31,312	92,615	6,618	643	450,113	457,482
千葉県	345,870	152,229	161,228	32,413	88,847	6,656	585	441,958	448,697
東京都	388,356	175,218	177,951	35,188	105,981	7,832	1,084	503,254	513,681
神奈川県	370,158	165,730	170,377	34,051	105,226	6,923	831	483,139	490,616
新潟県	350,306	158,480	158,229	33,597	96,667	8,348	587	455,908	460,483
富山県	346,738	161,351	158,078	27,310	68,627	8,208	138	423,711	433,019
石川県	419,873	216,514	175,295	28,064	87,899	11,529	479	519,780	526,889
福井県	424,450	202,064	195,846	26,540	62,561	10,787	1,277	499,076	505,010
山梨県	351,944	157,527	164,616	29,801	98,263	7,865	832	458,904	465,563
長野県	341,937	155,461	157,902	28,574	86,124	6,953	649	435,663	441,579
岐阜県	380,655	161,945	186,384	32,325	86,102	6,935	713	474,404	482,487
静岡県	349,843	146,623	174,952	28,269	87,618	6,613	506	444,581	449,690
愛知県	349,477	140,253	173,977	35,247	76,457	5,242	325	431,500	439,128
三重県	378,907	162,911	185,582	30,413	76,029	8,161	703	463,800	468,836
滋賀県	379,247	179,949	169,610	29,688	87,702	8,079	891	475,918	481,612
京都府	421,503	192,899	195,620	32,984	79,721	8,808	718	510,750	522,621
大阪府	442,538	196,030	205,485	41,022	85,062	9,085	1,252	537,936	557,536
兵庫県	398,967	175,508	187,041	36,418	94,282	8,275	786	502,310	510,330
奈良県	395,236	168,972	193,646	32,618	70,971	7,364	910	474,481	483,491
和歌山県	407,817	175,460	202,082	30,274	61,462	9,190	1,233	479,701	491,358
鳥取県	385,643	194,338	159,342	31,963	87,102	9,895	598	483,238	485,238
島根県	390,959	194,464	167,354	29,140	90,230	10,352	943	492,484	494,990
岡山県	428,837	195,641	197,720	35,476	74,991	9,870	802	514,500	518,874
広島県	432,177	191,684	201,742	38,752	102,448	10,022	772	545,419	550,957
山口県	393,115	190,381	171,692	31,041	98,131	10,383	669	502,298	506,408
徳島県	405,182	188,529	182,196	34,456	72,082	11,853	654	489,771	497,614
香川県	426,868	198,626	193,662	34,580	96,723	10,913	527	535,031	542,513
愛媛県	414,377	191,484	193,331	29,562	71,297	11,009	945	497,628	501,299
高知県	425,060	219,262	175,865	29,933	95,426	13,614	647	534,746	539,520
福岡県	419,486	209,653	172,003	37,830	94,365	11,587	431	525,868	533,422
佐賀県	437,030	219,022	184,551	33,457	110,148	13,569	502	561,249	566,585
長崎県	464,203	236,279	194,241	33,683	110,836	15,504	704	591,247	598,326
熊本県	428,604	203,655	195,125	29,824	85,222	13,000	834	527,660	532,106
大分県	437,774	228,417	180,918	28,440	96,152	13,649	900	548,475	552,828
宮崎県	397,404	199,222	169,290	28,891	91,575	12,882	678	502,538	507,805
鹿児島県	436,833	227,351	182,623	26,860	89,368	15,275	612	542,088	547,950
沖縄県	432,786	233,478	174,222	25,086	88,361	13,761	680	535,587	538,335
医師	309,640	140,917	138,385	30,338	67,203	5,033	1,189	383,065	386,152
歯科医師	347,294	158,329	177,802	11,163	83,619	5,774	835	437,521	442,838
薬剤師	320,648	140,087	146,261	34,301	107,440	5,144	1,886	435,117	440,685
一般業種	385,429	161,700	186,506	37,223	94,422	5,661	878	486,390	499,376
建設関係	373,352	167,628	173,880	31,844	89,102	6,333	513	469,300	476,411
全国土木	380,584	165,308	181,746	33,529	93,784	6,347	697	481,413	488,366
市町村	384,200	175,626	175,632	32,941	91,868	8,533	694	485,296	492,900
組合	368,318	163,255	173,185	31,878	88,500	6,055	685	463,557	471,260
合計	383,783	175,301	175,568	32,913	91,780	8,468	694	484,725	492,332

第14-3表 都道府県、業種別診療費等諸率

—一般被保険者分—

70歳以上一般分再掲

(市町村 3月～2月ベース、組合 4月～3月ベース)

	被 保 険 者 100 人 当 た り 受 診 件 数						
	診 療 費 計				調 剤	食 事 療 養 ・ 生 活 療 養	訪 問 看 護
	診 療 費 計	入 院	入 院 外	歯 科			
北海道	1,577.741	45.409	1,338.777	193.555	905.604	43.820	0.609
青森県	1,650.612	36.120	1,467.505	146.986	971.511	34.252	0.831
岩手県	1,639.214	33.354	1,409.934	195.926	940.651	31.626	0.655
宮城県	1,780.148	39.018	1,502.645	238.485	1,019.768	37.061	1.010
秋田県	1,615.190	37.330	1,399.033	178.827	1,016.441	35.331	0.470
山形県	1,772.749	33.196	1,502.692	236.861	850.396	31.642	0.446
福島県	1,638.571	35.511	1,406.150	196.910	901.021	33.605	0.574
茨城県	1,531.624	31.181	1,288.647	211.795	782.560	29.480	0.527
栃木県	1,620.592	32.727	1,373.166	214.699	720.734	30.912	0.584
群馬県	1,573.679	34.760	1,335.925	202.994	603.305	33.009	0.673
埼玉県	1,615.663	32.995	1,330.065	252.603	844.018	31.118	0.973
千葉県	1,609.680	32.920	1,318.087	258.674	840.587	31.317	0.932
東京都	1,764.494	36.816	1,445.807	281.872	1,012.847	34.936	1.731
神奈川県	1,712.847	34.961	1,419.412	258.473	1,022.917	33.177	1.541
新潟県	1,665.778	34.236	1,388.439	243.103	926.840	32.674	0.880
富山県	1,523.717	37.235	1,285.999	200.483	603.010	35.867	0.305
石川県	1,542.085	47.420	1,311.954	182.712	627.637	45.446	0.796
福井県	1,538.314	45.937	1,306.308	186.070	441.448	44.282	1.859
山梨県	1,572.670	34.478	1,338.254	199.937	842.538	32.964	1.158
長野県	1,580.972	33.175	1,330.530	217.267	752.713	31.695	1.189
岐阜県	1,711.257	34.002	1,401.390	275.865	758.467	31.178	1.013
静岡県	1,648.423	31.188	1,395.212	222.023	852.811	29.413	0.864
愛知県	1,754.627	29.984	1,436.120	288.523	727.154	28.408	0.585
三重県	1,736.926	36.482	1,456.544	243.900	694.953	34.631	0.998
滋賀県	1,615.872	36.150	1,341.285	238.437	745.300	35.085	1.059
京都府	1,653.807	39.187	1,365.643	248.977	588.352	37.520	1.039
大阪府	1,815.070	41.010	1,491.676	282.384	745.733	39.293	1.870
兵庫県	1,837.823	37.744	1,534.957	265.122	926.685	36.463	1.211
奈良県	1,669.251	36.696	1,368.739	263.816	671.801	34.942	1.467
和歌山県	1,727.472	37.129	1,481.157	209.186	554.918	35.453	1.511
鳥取県	1,588.166	39.726	1,316.954	231.486	746.054	38.130	0.660
島根県	1,627.986	40.066	1,383.816	204.104	772.312	38.382	1.108
岡山県	1,729.142	43.666	1,422.874	262.602	733.015	41.824	1.137
広島県	1,844.144	42.608	1,534.729	266.807	980.535	41.159	1.104
山口県	1,749.748	41.382	1,491.950	216.416	976.170	39.779	0.885
徳島県	1,724.831	43.698	1,455.261	225.871	596.312	42.056	1.063
香川県	1,708.510	44.092	1,438.410	226.008	807.969	42.500	0.792
愛媛県	1,716.472	43.412	1,445.499	227.560	648.045	41.649	1.164
高知県	1,639.905	48.952	1,375.200	215.753	799.973	47.532	0.816
福岡県	1,848.971	46.770	1,537.961	264.240	1,014.576	45.450	0.710
佐賀県	1,840.563	50.519	1,550.709	239.335	1,142.518	49.156	0.909
長崎県	1,945.378	55.728	1,628.649	261.001	1,051.347	53.667	0.970
熊本県	1,803.127	48.522	1,527.364	227.241	863.301	47.328	1.083
大分県	1,673.035	55.282	1,439.412	178.342	879.202	52.749	1.173
宮崎県	1,660.010	46.832	1,427.118	186.060	950.513	45.116	0.914
鹿児島県	1,713.869	52.299	1,475.506	186.063	943.004	50.793	0.789
沖縄県	1,578.207	48.909	1,361.976	167.323	899.395	47.196	0.942
医師	1,476.612	33.420	1,158.143	285.049	665.147	31.629	1.368
歯科医師	1,538.231	35.794	1,393.976	108.461	785.933	34.123	1.602
薬剤師	1,545.111	34.675	1,223.007	287.428	811.093	33.772	2.054
一般業種	1,773.093	33.320	1,449.963	289.809	856.857	31.708	1.371
建設関係	1,633.392	38.463	1,372.879	222.049	826.654	36.413	1.065
全国土木	1,742.176	38.026	1,469.777	234.372	895.974	35.859	1.280
市町村	1,703.334	38.344	1,422.001	242.990	856.251	36.645	1.073
組合	1,654.287	37.191	1,382.899	234.197	828.509	35.252	1.176
合計	1,702.537	38.325	1,421.365	242.847	855.800	36.622	1.074

第14-3表 都道府県、業種別診療費等諸率

—一般被保険者分—

70歳以上一般分再掲

(市町村 3月～2月ベース、組合 4月～3月ベース)

	1 件 当 た り 日 数 (日)						
	診 療 費 計				調 剤	食 事 療 養 ・ 生 活 療 養	訪 問 看 護
	診 療 費 計	入 院	入 院 外	歯 科			
北海道	2.14	15.26	1.64	2.51	1.23	40.87	6.19
青森県	2.19	14.52	1.85	2.57	1.57	38.21	7.37
岩手県	1.96	14.66	1.63	2.17	1.24	39.31	6.54
宮城県	2.04	14.38	1.71	2.09	1.29	38.07	7.01
秋田県	2.03	15.33	1.63	2.37	1.28	41.32	7.13
山形県	1.95	13.06	1.69	2.05	1.26	34.46	5.50
福島県	2.01	14.81	1.63	2.38	1.26	39.36	6.25
茨城県	2.00	13.50	1.69	2.23	1.26	34.90	6.00
栃木県	2.10	14.92	1.77	2.28	1.30	39.65	5.68
群馬県	2.07	14.04	1.70	2.46	1.28	37.73	5.78
埼玉県	2.14	14.37	1.82	2.22	1.28	37.71	6.81
千葉県	2.07	14.06	1.75	2.16	1.26	36.73	6.28
東京都	2.23	14.83	1.90	2.23	1.33	39.18	6.94
神奈川県	2.14	13.90	1.84	2.19	1.29	36.38	6.44
新潟県	2.01	15.55	1.64	2.24	1.25	41.83	6.19
富山県	2.10	14.40	1.71	2.28	1.26	38.28	5.45
石川県	2.27	15.75	1.76	2.44	1.29	43.25	6.71
福井県	2.41	15.73	1.96	2.29	1.32	43.13	7.10
山梨県	2.08	14.63	1.72	2.37	1.23	38.75	6.91
長野県	1.95	13.80	1.61	2.26	1.23	36.44	5.17
岐阜県	2.12	13.26	1.87	2.01	1.33	36.07	8.08
静岡県	2.03	13.96	1.73	2.24	1.27	37.14	6.55
愛知県	2.10	12.79	1.88	2.08	1.32	32.88	7.66
三重県	2.15	14.95	1.84	2.06	1.30	41.05	7.33
滋賀県	2.13	14.90	1.78	2.13	1.29	39.60	6.13
京都府	2.31	14.87	1.97	2.19	1.32	40.17	6.11
大阪府	2.43	15.00	2.10	2.34	1.37	40.15	7.38
兵庫県	2.25	14.41	1.97	2.18	1.35	38.41	7.27
奈良県	2.13	13.87	1.81	2.12	1.29	36.84	6.68
和歌山県	2.20	15.82	1.84	2.35	1.33	42.82	9.23
鳥取県	2.16	15.43	1.75	2.18	1.32	41.68	7.50
島根県	2.08	15.13	1.70	2.15	1.30	41.22	7.64
岡山県	2.23	14.50	1.87	2.09	1.36	39.33	7.65
広島県	2.44	15.21	2.12	2.24	1.40	40.93	7.07
山口県	2.31	15.89	1.93	2.33	1.34	42.88	6.60
徳島県	2.32	16.66	1.89	2.30	1.33	46.32	6.94
香川県	2.44	15.49	2.07	2.30	1.38	42.24	8.50
愛媛県	2.37	15.85	1.98	2.27	1.30	43.68	8.18
高知県	2.32	16.95	1.82	2.18	1.28	46.97	7.26
福岡県	2.47	15.99	2.03	2.58	1.38	44.00	6.87
佐賀県	2.59	16.44	2.16	2.42	1.44	45.17	7.61
長崎県	2.51	16.92	2.07	2.14	1.42	45.67	7.52
熊本県	2.41	16.27	1.96	2.42	1.36	45.12	8.32
大分県	2.35	15.55	1.82	2.57	1.31	43.26	7.14
宮崎県	2.37	16.73	1.87	2.56	1.30	46.59	7.36
鹿児島県	2.43	17.05	1.91	2.49	1.31	47.94	8.40
沖縄県	2.17	16.50	1.63	2.38	1.22	45.93	6.38
医師	2.11	15.49	1.75	2.02	1.29	40.60	8.64
歯科医師	2.03	14.35	1.70	2.20	1.28	36.92	9.02
薬剤師	2.13	14.60	1.75	2.23	1.31	39.37	3.24
一般業種	2.14	13.31	1.87	2.21	1.32	34.81	7.04
建設関係	2.20	13.15	1.86	2.35	1.31	34.28	6.62
全国土木	2.16	14.02	1.84	2.26	1.32	37.20	5.97
市町村	2.21	14.87	1.86	2.26	1.31	39.88	6.95
組合	2.17	13.36	1.85	2.30	1.31	34.90	6.78
合計	2.21	14.85	1.86	2.26	1.31	39.80	6.94

第14-3表 都道府県、業種別診療費等諸率

—一般被保険者分—

70歳以上一般分再掲

(市町村 3月～2月ベース、組合 4月～3月ベース)

	1 件 当 た り 医 療 費 (円)						
	診 療 費 計				調 剤	食 事 療 養 ・ 生 活 療 養	訪 問 看 護
	診 療 費 計	入 院	入 院 外	歯 科			
北海道	29,406	538,633	13,753	18,207	13,606	27,708	63,076
青森県	23,557	509,185	12,178	17,824	12,489	25,790	75,507
岩手県	21,877	488,498	11,623	16,232	12,435	26,696	67,427
宮城県	23,515	502,133	12,587	14,065	12,040	25,625	71,379
秋田県	23,845	505,481	11,843	17,197	13,597	27,904	77,649
山形県	21,725	505,400	12,293	13,778	11,819	23,588	56,808
福島県	23,591	517,613	12,167	16,076	13,083	26,611	66,285
茨城県	23,802	522,014	13,298	14,366	13,778	23,507	63,331
栃木県	24,280	522,217	13,971	14,315	12,920	26,838	59,626
群馬県	25,497	523,974	14,204	14,454	12,852	25,530	58,086
埼玉県	24,900	554,911	13,907	13,555	12,860	25,624	71,651
千葉県	24,601	542,377	13,803	13,729	12,555	24,823	65,913
東京都	25,232	554,231	14,014	13,676	12,405	26,594	71,493
神奈川県	24,738	553,648	13,602	14,352	12,123	24,652	65,544
新潟県	23,437	517,700	12,720	15,041	12,205	28,091	63,935
富山県	26,041	499,441	14,106	14,677	13,392	25,988	56,621
石川県	30,934	519,518	15,272	16,585	16,412	29,308	67,895
福井県	31,617	515,777	16,883	15,529	16,239	28,817	73,071
山梨県	25,050	521,091	13,655	15,780	13,526	26,414	70,553
長野県	24,335	538,382	13,195	14,067	13,276	24,743	56,998
岐阜県	24,881	531,873	15,000	12,586	13,121	24,515	82,833
静岡県	24,049	539,337	14,159	13,821	12,087	25,350	68,504
愛知県	23,208	547,938	14,219	13,418	12,566	22,301	80,972
三重県	24,524	510,586	14,245	13,206	12,586	27,780	73,436
滋賀県	26,586	573,714	14,211	13,247	13,662	26,929	65,479
京都府	28,309	557,135	15,755	13,934	15,413	27,136	63,189
大阪府	28,283	558,594	16,004	16,128	13,564	27,529	73,886
兵庫県	24,687	534,643	13,827	14,962	12,017	26,176	73,593
奈良県	27,254	542,211	16,116	13,410	12,553	24,959	66,396
和歌山県	26,514	530,524	15,438	15,481	12,878	29,195	91,610
鳥取県	26,893	538,771	13,585	14,758	13,293	28,295	72,313
島根県	25,850	520,846	13,107	15,078	13,278	28,054	82,409
岡山県	28,036	510,353	15,684	14,760	12,355	26,688	73,675
広島県	26,795	519,489	15,023	15,830	12,148	28,267	71,657
山口県	25,389	524,238	12,986	15,502	11,778	29,208	69,696
徳島県	26,771	486,365	14,598	16,287	14,096	31,254	69,571
香川県	27,879	505,913	15,007	16,543	13,783	28,331	91,171
愛媛県	27,238	500,066	15,117	14,027	12,888	29,565	81,388
高知県	29,262	504,990	14,554	15,075	14,006	31,960	72,719
福岡県	26,437	522,709	13,149	15,935	11,065	30,063	71,906
佐賀県	26,623	487,671	13,343	15,353	11,238	30,634	74,188
長崎県	26,321	468,499	13,225	13,629	12,020	31,686	76,612
熊本県	26,627	472,921	14,295	14,213	11,449	30,230	83,063
大分県	29,272	465,119	14,014	17,314	12,691	28,902	75,161
宮崎県	26,717	476,238	13,273	16,686	11,262	31,643	74,917
鹿児島県	27,805	475,735	13,528	15,123	10,992	32,380	82,816
沖縄県	30,010	529,374	13,827	15,778	11,333	31,653	66,673
医師	28,303	580,172	16,298	12,372	15,035	28,010	77,874
歯科医師	27,673	561,541	14,908	15,553	13,608	25,200	86,095
薬剤師	26,269	569,936	13,851	13,520	14,805	26,868	38,888
一般業種	25,679	597,195	14,891	13,947	13,248	23,825	70,611
建設関係	27,764	549,332	15,060	15,969	13,215	23,366	70,967
全国土木	26,289	540,358	14,669	15,754	13,226	25,204	63,734
市町村	25,731	529,438	14,032	14,706	12,602	27,086	71,176
組合	27,271	558,136	15,022	15,301	13,311	23,809	70,625
合計	25,755	529,891	14,048	14,715	12,613	27,035	71,166

第14-3表 都道府県、業種別診療費等諸率

—一般被保険者分—

70歳以上一般分再掲

(市町村 3月～2月ベース、組合 4月～3月ベース)

	1 日 当 た り 医 療 費 (円)						
	診 療 費 計				調 剤	食 事 療 養 ・ 生 活 療 養	訪 問 看 護
	診 療 費 計	入 院	入 院 外	歯 科			
北海道	13,757	35,287	8,390	7,268	11,033	678	10,191
青森県	10,752	35,060	6,583	6,943	7,938	675	10,252
岩手県	11,153	33,323	7,119	7,493	10,067	679	10,314
宮城県	11,517	34,923	7,346	6,724	9,320	673	10,189
秋田県	11,748	32,980	7,259	7,261	10,649	675	10,892
山形県	11,119	38,691	7,259	6,723	9,373	684	10,329
福島県	11,753	34,942	7,457	6,756	10,362	676	10,611
茨城県	11,895	38,673	7,892	6,438	10,933	674	10,558
栃木県	11,548	35,004	7,898	6,273	9,953	677	10,489
群馬県	12,301	37,323	8,342	5,880	10,032	677	10,049
埼玉県	11,656	38,619	7,656	6,100	10,015	679	10,526
千葉県	11,898	38,575	7,887	6,355	9,971	676	10,498
東京都	11,340	37,376	7,367	6,122	9,338	679	10,307
神奈川県	11,587	39,836	7,410	6,557	9,423	678	10,181
新潟県	11,636	33,301	7,752	6,712	9,743	672	10,331
富山県	12,417	34,683	8,238	6,434	10,647	679	10,391
石川県	13,616	32,985	8,674	6,785	12,694	678	10,113
福井県	13,113	32,794	8,613	6,781	12,334	668	10,295
山梨県	12,018	35,610	7,950	6,645	10,953	682	10,205
長野県	12,471	39,006	8,218	6,226	10,790	679	11,023
岐阜県	11,748	40,109	8,023	6,276	9,896	680	10,246
静岡県	11,828	38,644	8,164	6,180	9,496	682	10,465
愛知県	11,036	42,831	7,545	6,455	9,497	678	10,568
三重県	11,416	34,149	7,732	6,412	9,718	677	10,017
滋賀県	12,497	38,497	7,971	6,224	10,574	680	10,682
京都府	12,252	37,471	7,991	6,355	11,688	676	10,344
大阪府	11,632	37,239	7,608	6,898	9,923	686	10,018
兵庫県	10,956	37,091	7,029	6,867	8,914	682	10,129
奈良県	12,808	39,095	8,880	6,330	9,716	677	9,936
和歌山県	12,052	33,537	8,402	6,587	9,704	682	9,924
鳥取県	12,468	34,919	7,750	6,776	10,091	679	9,646
島根県	12,413	34,435	7,732	7,020	10,249	681	10,793
岡山県	12,597	35,185	8,367	7,073	9,066	679	9,629
広島県	10,998	34,154	7,101	7,065	8,679	691	10,138
山口県	11,010	32,989	6,744	6,652	8,800	681	10,566
徳島県	11,547	29,199	7,723	7,071	10,573	675	10,026
香川県	11,408	32,664	7,263	7,185	9,959	671	10,726
愛媛県	11,485	31,558	7,623	6,183	9,933	677	9,953
高知県	12,620	29,796	8,001	6,901	10,920	680	10,012
福岡県	10,723	32,686	6,466	6,165	7,999	683	10,466
佐賀県	10,294	29,667	6,173	6,357	7,821	678	9,745
長崎県	10,494	27,683	6,376	6,375	8,445	694	10,190
熊本県	11,061	29,059	7,277	5,864	8,428	670	9,985
大分県	12,458	29,905	7,718	6,750	9,691	668	10,528
宮崎県	11,295	28,466	7,102	6,525	8,660	679	10,183
鹿児島県	11,430	27,906	7,092	6,072	8,388	675	9,862
沖縄県	13,804	32,090	8,461	6,624	9,267	689	10,450
医師	13,406	37,452	9,322	6,135	11,691	690	9,010
歯科医師	13,615	39,134	8,753	7,066	10,625	683	9,543
薬剤師	12,333	39,025	7,906	6,052	11,334	682	12,002
一般業種	11,996	44,875	7,966	6,298	10,062	684	10,024
建設関係	12,646	41,774	8,083	6,790	10,093	682	10,713
全国土木	12,163	38,554	7,979	6,964	10,010	678	10,680
市町村	11,660	35,607	7,556	6,519	9,600	679	10,246
組合	12,544	41,769	8,109	6,661	10,163	682	10,413
合計	11,673	35,694	7,565	6,522	9,609	679	10,249

第14-3表 都道府県、業種別診療費等諸率

—一般被保険者分—

70歳以上一般分再掲

(市町村 3月～2月ベース、組合 4月～3月ベース)

	1人当たりの医療費(円)								
	診療費計				調剤	食事療養・生活療養	訪問看護	療養の給付等 合計	療養諸費合計 (実績医療費)
	診療費計	入院	入院外	歯科					
北海道	463,953	244,590	184,121	35,241	123,216	12,141	384	599,695	605,205
青森県	388,827	183,920	178,709	26,198	121,330	8,834	627	519,619	523,937
岩手県	358,618	162,935	163,881	31,802	116,969	8,443	442	484,471	487,760
宮城県	418,607	195,923	189,142	33,542	122,777	9,497	721	551,601	557,622
秋田県	385,142	188,697	165,693	30,752	138,210	9,859	365	533,575	538,002
山形県	385,126	167,774	184,719	32,634	100,509	7,464	254	493,353	498,035
福島県	386,555	183,808	171,092	31,655	117,879	8,942	380	513,757	519,441
茨城県	364,564	162,768	171,370	30,426	107,821	6,930	334	479,649	485,143
栃木県	393,485	170,906	191,844	30,735	93,119	8,296	348	495,249	502,742
群馬県	401,237	182,135	189,761	29,342	77,536	8,427	391	487,591	493,660
埼玉県	402,304	183,091	184,974	34,239	108,538	7,974	697	519,513	528,984
千葉県	395,998	178,548	181,937	35,512	105,536	7,774	614	509,921	518,514
東京都	445,213	204,045	202,618	38,550	125,640	9,291	1,237	581,381	594,725
神奈川県	423,723	193,562	193,065	37,096	124,009	8,179	1,010	556,921	566,396
新潟県	390,408	177,239	176,605	36,565	113,123	9,179	562	513,272	518,707
富山県	396,798	185,969	181,404	29,424	80,753	9,321	172	487,044	498,079
石川県	477,022	246,354	200,365	30,303	103,008	13,320	541	593,890	602,600
福井県	486,371	236,930	220,545	28,896	71,689	12,761	1,358	572,179	579,146
山梨県	393,956	179,663	182,742	31,550	113,958	8,707	817	517,438	524,982
長野県	384,730	178,609	175,558	30,564	99,931	7,842	678	493,181	500,093
岐阜県	425,774	180,846	210,207	34,721	99,521	7,643	839	533,777	543,661
静岡県	396,437	168,208	197,544	30,685	103,083	7,456	592	507,569	513,982
愛知県	407,209	164,295	204,200	38,713	91,375	6,335	474	505,393	515,208
三重県	425,968	186,270	207,488	32,211	87,470	9,621	733	523,791	529,876
滋賀県	429,601	207,400	190,616	31,585	101,822	9,448	694	541,565	548,358
京都府	468,173	218,323	215,159	34,691	90,680	10,181	657	569,692	583,430
大阪府	513,355	229,077	238,734	45,544	101,151	10,817	1,381	626,704	651,098
兵庫県	453,702	201,796	212,237	39,668	111,356	9,545	891	575,494	585,362
奈良県	454,938	198,969	220,590	35,378	84,332	8,721	974	548,965	560,225
和歌山県	458,018	196,979	228,655	32,384	71,460	10,350	1,385	541,213	555,173
鳥取県	427,105	214,033	178,909	34,163	99,176	10,789	478	537,548	540,040
島根県	420,836	208,681	181,381	30,774	102,548	10,768	913	535,065	538,013
岡山県	484,778	222,852	223,166	38,760	90,564	11,162	838	587,341	592,664
広島県	494,147	221,344	230,566	42,236	119,113	11,634	791	625,685	632,322
山口県	444,239	216,942	193,748	33,549	114,975	11,619	617	571,450	576,516
徳島県	461,761	212,532	212,442	36,788	84,056	13,144	740	559,701	569,012
香川県	476,316	223,068	215,858	37,389	111,360	12,041	722	600,439	609,554
愛媛県	467,530	217,091	218,518	31,921	83,519	12,314	947	564,309	568,621
高知県	479,874	247,204	200,146	32,524	112,046	15,191	594	607,705	613,477
福岡県	488,803	244,472	202,224	42,107	112,264	13,664	510	615,242	624,856
佐賀県	490,019	246,366	206,909	36,744	128,392	15,059	674	634,144	640,448
長崎県	512,051	261,084	215,394	35,572	126,370	17,005	743	656,170	664,740
熊本県	480,111	229,471	218,342	32,297	98,841	14,307	900	594,159	599,645
大分県	489,725	257,127	201,720	30,878	111,575	15,245	882	617,427	622,793
宮崎県	443,499	223,031	189,422	31,046	107,048	14,276	685	565,508	572,147
鹿児島県	476,544	248,805	199,600	28,139	103,657	16,447	653	597,301	604,125
沖縄県	473,625	258,910	188,316	26,400	101,932	14,939	628	591,125	594,146
医師	417,920	193,895	188,758	35,267	100,002	8,859	1,065	527,847	533,923
歯科医師	425,678	200,997	207,811	16,869	106,950	8,599	1,379	542,606	551,757
薬剤師	405,881	197,628	169,393	38,860	120,081	9,074	799	535,834	542,893
一般業種	455,317	198,985	215,912	40,419	113,519	7,554	968	577,358	594,107
建設関係	453,502	211,289	206,753	35,459	109,244	8,508	756	572,010	580,910
全国土木	458,008	205,479	215,605	36,924	118,503	9,038	816	586,365	595,119
市町村	438,278	203,007	199,537	35,734	107,901	9,926	764	556,869	566,239
組合	451,142	207,576	207,732	35,834	110,280	8,393	830	570,646	580,814
合計	438,487	203,081	199,670	35,736	107,940	9,901	765	557,093	566,476

第14-4表 都道府県、業種別診療費等諸率

—一般被保険者分—

70歳以上現役並み所得者分再掲

(市町村 3月～2月ベース、組合 4月～3月ベース)

	被 保 険 者 100 人 当 た り 受 診 件 数						
	診 療 費 計				調 剤	食 事 療 養 ・ 生 活 療 養	訪 問 看 護
	診 療 費 計	入 院	入 院 外	歯 科			
北海道	1,478.170	38.119	1,217.123	222.928	795.862	36.604	0.702
青森県	1,671.272	33.490	1,451.439	186.342	952.747	31.606	0.785
岩手県	1,672.846	32.014	1,383.567	257.265	949.850	30.361	-
宮城県	1,823.007	35.107	1,493.488	294.412	1,007.108	33.505	0.945
秋田県	1,637.389	36.128	1,362.760	238.501	957.344	35.089	1.855
山形県	1,826.431	52.862	1,481.113	292.456	847.659	36.681	0.832
福島県	1,620.296	28.532	1,345.928	245.836	860.611	27.576	1.696
茨城県	1,499.644	28.213	1,222.092	249.338	726.712	26.292	1.425
栃木県	1,640.579	28.262	1,368.266	244.051	698.717	26.648	0.243
群馬県	1,547.570	31.503	1,285.235	230.832	551.942	29.713	0.447
埼玉県	1,554.579	27.418	1,253.588	273.573	784.496	25.844	0.809
千葉県	1,475.445	26.873	1,181.545	267.027	738.584	25.557	0.710
東京都	1,713.423	30.999	1,369.975	312.448	923.407	29.429	1.585
神奈川県	1,633.084	30.342	1,323.426	279.315	921.395	28.866	0.915
新潟県	1,598.033	29.192	1,289.566	279.276	849.005	27.944	0.720
富山県	1,457.509	32.862	1,192.014	232.633	547.574	31.525	0.306
石川県	1,535.287	46.128	1,283.717	205.442	600.753	44.203	0.126
福井県	1,468.917	37.833	1,222.913	208.171	421.374	36.530	0.474
山梨県	1,481.782	27.966	1,230.040	223.776	775.165	27.084	1.941
長野県	1,524.092	26.253	1,257.112	240.726	685.704	24.783	1.134
岐阜県	1,688.562	30.466	1,347.828	310.268	734.403	28.019	0.337
静岡県	1,571.669	27.216	1,296.160	248.293	790.876	25.419	0.876
愛知県	1,668.720	29.167	1,332.786	306.767	650.994	27.825	0.521
三重県	1,673.670	29.762	1,368.880	275.028	670.728	27.933	0.849
滋賀県	1,495.031	30.622	1,205.303	259.106	668.989	29.956	0.472
京都府	1,650.717	31.766	1,327.648	291.303	580.848	30.640	1.110
大阪府	1,782.668	34.773	1,420.558	327.337	698.029	33.538	2.471
兵庫県	1,755.955	30.899	1,418.202	306.854	814.317	29.326	1.112
奈良県	1,669.261	29.091	1,344.301	295.870	639.019	27.840	0.874
和歌山県	1,726.011	30.255	1,438.592	257.164	530.604	29.106	2.596
鳥取県	1,489.991	26.263	1,193.480	270.248	695.317	25.253	-
島根県	1,607.391	27.971	1,339.058	240.362	743.478	26.377	2.101
岡山県	1,722.875	34.986	1,368.807	319.081	633.775	33.501	1.371
広島県	1,908.188	36.208	1,543.311	328.669	986.208	35.017	1.286
山口県	1,661.153	32.004	1,376.280	252.869	902.444	30.512	1.364
徳島県	1,701.764	31.195	1,382.037	288.532	591.419	30.072	0.802
香川県	1,677.486	35.872	1,376.623	264.991	748.143	34.447	0.600
愛媛県	1,656.975	34.649	1,356.732	265.594	575.839	44.375	0.935
高知県	1,644.728	33.977	1,348.174	262.578	750.861	32.805	0.345
福岡県	1,748.090	36.409	1,422.937	288.745	935.249	35.368	1.040
佐賀県	1,711.830	38.788	1,420.895	252.148	1,049.971	37.493	1.236
長崎県	2,043.310	42.985	1,665.108	335.218	1,104.433	41.440	1.545
熊本県	1,788.802	38.591	1,478.449	271.762	775.398	37.845	1.266
大分県	1,605.953	40.197	1,362.086	203.671	856.177	37.690	1.567
宮崎県	1,681.358	34.968	1,416.056	230.334	928.448	32.920	0.916
鹿児島県	1,700.234	36.889	1,425.948	237.397	859.125	35.952	0.156
沖縄県	1,611.559	38.886	1,369.665	203.007	895.790	37.055	0.915
医師	1,107.548	27.334	802.778	277.436	413.695	26.059	1.309
歯科医師	1,322.586	31.290	1,223.432	67.865	658.280	30.268	0.070
薬剤師	1,445.923	28.866	1,137.395	279.663	805.904	27.929	0.375
一般業種	1,739.882	34.930	1,400.075	304.877	842.340	33.388	0.827
建設関係	1,579.900	31.696	1,304.721	243.482	794.012	29.887	0.586
全国土木	1,740.313	31.213	1,433.072	276.027	850.000	29.354	0.098
市町村	1,651.819	31.310	1,337.338	283.171	804.698	29.852	1.094
組合	1,472.301	31.180	1,186.784	254.337	695.780	29.669	0.769
合計	1,638.056	31.300	1,325.796	280.960	796.348	29.838	1.069

第14-4表 都道府県、業種別診療費等諸率

—一般被保険者分—

70歳以上現役並み所得者分再掲

(市町村 3月～2月ベース、組合 4月～3月ベース)

	1 件 当 た り 日 数 (日)						
	診 療 費 計				調 剤	食 事 療 養 ・ 生 活 療 養	訪 問 看 護
	診 療 費 計	入 院	入 院 外	歯 科			
北海道	1.93	12.28	1.52	2.41	1.19	31.33	6.25
青森県	2.01	11.23	1.74	2.39	1.29	28.81	4.07
岩手県	1.88	12.57	1.59	2.09	1.21	33.29	—
宮城県	1.86	11.75	1.61	2.00	1.24	28.88	7.48
秋田県	1.92	13.85	1.55	2.22	1.26	36.67	10.88
山形県	1.92	10.51	1.61	1.95	1.25	37.47	9.44
福島県	1.85	12.23	1.55	2.29	1.23	29.60	6.11
茨城県	1.84	11.61	1.55	2.16	1.22	28.91	5.64
栃木県	1.91	12.15	1.64	2.22	1.26	29.77	5.82
群馬県	1.92	11.88	1.60	2.35	1.23	30.51	8.09
埼玉県	1.92	11.68	1.66	2.14	1.25	29.33	6.12
千葉県	1.87	11.35	1.61	2.07	1.22	28.20	6.59
東京都	1.95	11.93	1.69	2.12	1.26	29.58	6.69
神奈川県	1.91	11.28	1.65	2.11	1.23	27.92	6.74
新潟県	1.85	12.86	1.53	2.13	1.21	32.42	7.17
富山県	1.88	11.61	1.54	2.23	1.20	28.91	7.25
石川県	2.15	13.21	1.72	2.34	1.28	34.82	3.67
福井県	2.19	13.21	1.83	2.28	1.28	34.39	7.75
山梨県	1.86	11.87	1.56	2.23	1.20	29.59	6.09
長野県	1.78	10.40	1.52	2.17	1.20	25.89	5.64
岐阜県	1.95	10.99	1.75	1.96	1.27	28.81	6.84
静岡県	1.85	11.66	1.59	2.10	1.23	29.27	4.87
愛知県	1.93	11.43	1.70	2.01	1.26	27.84	6.89
三重県	1.92	10.92	1.71	1.98	1.26	27.55	5.87
滋賀県	1.90	12.16	1.61	2.03	1.23	30.83	5.71
京都府	2.00	11.37	1.75	2.11	1.26	29.03	5.63
大阪府	2.09	12.67	1.81	2.18	1.28	32.14	6.94
兵庫県	1.96	11.60	1.74	2.04	1.28	29.35	7.01
奈良県	1.87	10.51	1.65	2.04	1.23	25.69	8.09
和歌山県	1.94	12.02	1.68	2.19	1.28	29.61	11.12
鳥取県	1.88	12.16	1.60	2.09	1.24	32.28	—
島根県	1.80	11.47	1.56	2.00	1.24	29.25	3.90
岡山県	1.95	10.75	1.71	2.00	1.31	27.50	5.55
広島県	2.16	12.24	1.93	2.13	1.35	31.94	5.38
山口県	1.98	12.36	1.70	2.15	1.27	31.60	7.60
徳島県	2.04	12.54	1.76	2.26	1.28	33.49	7.40
香川県	2.14	12.08	1.87	2.21	1.30	31.65	15.50
愛媛県	2.03	11.90	1.75	2.20	1.24	22.50	5.59
高知県	2.03	12.85	1.74	2.10	1.26	34.00	5.00
福岡県	2.08	12.25	1.75	2.41	1.29	31.84	7.35
佐賀県	2.23	13.83	1.90	2.31	1.35	35.94	6.19
長崎県	2.19	13.69	1.93	2.02	1.34	36.37	9.03
熊本県	2.11	13.11	1.79	2.26	1.33	34.58	8.56
大分県	2.03	12.10	1.67	2.45	1.27	31.95	8.74
宮崎県	2.07	13.01	1.76	2.31	1.24	33.94	11.82
鹿児島県	2.10	12.66	1.78	2.35	1.26	34.37	3.50
沖縄県	1.95	13.75	1.58	2.24	1.19	39.13	7.69
医師	2.04	11.50	1.75	1.94	1.28	29.09	8.51
歯科医師	1.86	11.84	1.59	2.16	1.24	28.84	10.50
薬剤師	1.96	10.51	1.70	2.14	1.29	26.51	7.00
一般業種	1.99	12.14	1.71	2.14	1.27	31.04	10.95
建設関係	1.99	10.79	1.72	2.30	1.26	26.41	6.74
全国土木	1.98	9.82	1.79	2.10	1.26	22.85	1.00
市町村	1.95	11.84	1.68	2.13	1.25	29.88	6.75
組合	1.99	11.37	1.71	2.13	1.27	28.39	8.63
合計	1.95	11.81	1.68	2.13	1.25	29.76	6.85

第14-4表 都道府県、業種別診療費等諸率

—一般被保険者分—

70歳以上現役並み所得者分再掲

(市町村 3月～2月ベース、組合 4月～3月ベース)

	1 件 当 た り 医 療 費 (円)						
	診 療 費 計				調 剤	食 事 療 養 ・ 生 活 療 養	訪 問 看 護
	診 療 費 計	入 院	入 院 外	歯 科			
北海道	28,653	573,287	13,835	16,426	13,254	21,303	64,196
青森県	23,112	517,147	12,748	15,047	12,149	19,588	44,857
岩手県	21,169	502,253	11,293	14,418	12,068	22,659	—
宮城県	21,880	510,025	12,270	12,419	11,314	19,629	77,139
秋田県	24,442	539,312	12,425	15,110	13,168	24,758	157,774
山形県	22,750	377,924	12,097	12,505	11,514	25,423	153,669
福島県	22,655	576,978	12,298	15,024	12,634	20,068	59,096
茨城県	23,841	551,762	13,864	13,008	13,440	19,621	60,448
栃木県	22,798	556,114	13,492	13,208	12,341	20,254	64,723
群馬県	24,719	551,693	13,860	13,259	12,758	20,563	80,616
埼玉県	23,228	561,902	13,832	12,294	12,625	19,939	62,451
千葉県	23,106	548,654	13,590	12,325	11,978	19,169	70,088
東京都	23,435	568,078	13,657	12,272	12,119	20,089	66,805
神奈川県	23,548	569,236	13,244	13,094	11,800	18,980	68,976
新潟県	22,642	540,215	12,863	13,699	11,783	22,404	76,565
富山県	25,835	553,059	13,747	13,301	12,799	19,633	76,200
石川県	31,484	551,867	15,423	14,998	16,436	23,671	40,650
福井県	31,296	588,264	17,022	13,926	15,816	23,205	80,613
山梨県	22,293	481,741	13,277	14,433	13,345	20,161	61,077
長野県	21,563	529,704	12,600	12,951	12,615	17,840	62,625
岐阜県	23,814	561,081	14,474	11,633	12,474	19,736	71,576
静岡県	22,836	549,455	13,808	12,243	11,700	20,045	51,335
愛知県	23,300	557,003	14,150	12,308	12,257	18,942	68,128
三重県	23,047	524,933	14,347	12,037	11,888	18,701	56,690
滋賀県	25,800	610,663	13,881	12,124	13,052	20,983	54,488
京都府	25,633	581,439	15,192	12,611	14,451	19,666	55,833
大阪府	25,737	576,729	14,912	14,185	13,261	21,939	69,393
兵庫県	23,035	553,843	13,646	12,979	11,578	20,156	71,893
奈良県	23,663	547,879	14,843	12,198	11,857	17,501	76,111
和歌山県	25,492	591,349	15,670	13,865	13,191	20,070	107,405
鳥取県	22,968	568,776	13,349	12,407	12,860	22,287	—
島根県	22,062	559,731	12,423	13,190	12,112	19,885	43,750
岡山県	25,945	540,650	15,792	13,064	11,173	18,499	59,725
広島県	25,045	575,497	14,415	14,314	11,633	21,722	56,352
山口県	23,190	535,031	13,037	13,668	10,891	21,791	75,395
徳島県	25,553	591,148	15,136	14,299	13,835	22,594	68,500
香川県	25,111	513,728	14,384	14,692	13,892	21,235	132,191
愛媛県	25,535	544,004	14,858	12,441	12,576	15,207	64,007
高知県	24,966	543,049	14,187	13,274	13,528	23,091	64,110
福岡県	23,885	539,719	12,724	13,842	10,551	21,823	79,130
佐賀県	24,684	524,041	13,118	13,042	10,929	24,371	58,724
長崎県	23,786	540,527	12,786	12,164	11,167	24,844	91,305
熊本県	24,717	519,434	14,114	12,147	10,690	23,081	92,997
大分県	26,204	510,596	13,563	15,142	12,101	21,579	84,419
宮崎県	24,160	530,059	13,296	14,147	10,284	23,118	110,244
鹿児島県	23,495	465,650	13,737	13,404	10,304	23,052	35,613
沖縄県	26,470	537,105	13,843	13,846	10,590	26,027	77,200
医師	30,602	584,405	18,296	11,648	17,051	19,853	87,613
歯科医師	29,418	604,237	15,473	15,775	13,563	19,909	147,475
薬剤師	24,354	515,919	14,740	12,713	15,125	18,290	70,750
一般業種	25,671	579,059	14,682	12,731	13,185	21,247	125,307
建設関係	25,159	539,485	14,692	14,292	12,858	17,830	69,324
全国土木	24,989	552,331	15,820	12,960	12,642	15,547	12,850
市町村	23,905	555,681	13,777	12,940	12,134	20,320	68,955
組合	26,679	565,730	15,445	13,017	13,744	19,345	92,385
合計	24,096	556,448	13,891	12,945	12,242	20,246	70,246

第14-4表 都道府県、業種別診療費等諸率

—一般被保険者分—

70歳以上現役並み所得者分再掲

(市町村 3月～2月ベース、組合 4月～3月ベース)

	1 日 当 た り 医 療 費 (円)						
	診 療 費 計				調 剤	食 事 療 養 ・ 生 活 療 養	訪 問 看 護
	診 療 費 計	入 院	入 院 外	歯 科			
北海道	14,825	46,696	9,094	6,815	11,172	680	10,277
青森県	11,522	46,065	7,312	6,285	9,409	680	11,030
岩手県	11,274	39,958	7,100	6,892	10,010	681	-
宮城県	11,738	43,421	7,645	6,211	9,136	680	10,315
秋田県	12,718	38,951	7,998	6,806	10,487	675	14,501
山形県	11,828	35,946	7,508	6,404	9,213	679	16,283
福島県	12,218	47,172	7,915	6,547	10,258	678	9,674
茨城県	12,967	47,514	8,957	6,028	11,049	679	10,712
栃木県	11,946	45,752	8,223	5,944	9,799	680	11,124
群馬県	12,862	46,429	8,655	5,650	10,373	674	9,964
埼玉県	12,093	48,095	8,331	5,757	10,127	680	10,205
千葉県	12,373	48,332	8,456	5,968	9,799	680	10,640
東京都	12,003	47,613	8,092	5,780	9,612	679	9,986
神奈川県	12,358	50,466	8,043	6,195	9,589	680	10,238
新潟県	12,265	42,014	8,384	6,417	9,707	691	10,683
富山県	13,769	47,654	8,935	5,958	10,709	679	10,510
石川県	14,661	41,772	8,970	6,413	12,860	680	11,086
福井県	14,322	44,527	9,312	6,110	12,316	675	10,402
山梨県	11,999	40,582	8,500	6,463	11,152	681	10,028
長野県	12,127	50,936	8,278	5,955	10,500	689	11,102
岐阜県	12,190	51,067	8,275	5,950	9,793	685	10,461
静岡県	12,351	47,113	8,662	5,819	9,542	685	10,537
愛知県	12,099	48,726	8,330	6,127	9,692	680	9,884
三重県	12,012	48,065	8,390	6,069	9,411	679	9,663
滋賀県	13,574	50,210	8,611	5,970	10,650	681	9,549
京都府	12,835	51,119	8,696	5,966	11,466	678	9,926
大阪府	12,321	45,526	8,249	6,492	10,327	683	10,000
兵庫県	11,744	47,742	7,863	6,378	9,078	687	10,255
奈良県	12,630	52,153	8,993	5,983	9,609	681	9,407
和歌山県	13,133	49,198	9,302	6,330	10,330	678	9,663
鳥取県	12,239	46,785	8,328	5,946	10,329	690	-
島根県	12,273	48,793	7,971	6,583	9,795	680	11,228
岡山県	13,332	50,288	9,241	6,539	8,558	673	10,761
広島県	11,586	47,031	7,464	6,709	8,647	680	10,482
山口県	11,722	43,287	7,648	6,345	8,567	690	9,916
徳島県	12,527	47,122	8,612	6,339	10,773	675	9,257
香川県	11,717	42,529	7,683	6,660	10,716	671	8,528
愛媛県	12,549	45,699	8,492	5,643	10,180	676	11,445
高知県	12,325	42,254	8,161	6,322	10,771	679	12,822
福岡県	11,477	44,057	7,251	5,752	8,175	685	10,762
佐賀県	11,048	37,904	6,887	5,651	8,069	678	9,486
長崎県	10,853	39,484	6,628	6,017	8,305	683	10,115
熊本県	11,737	39,608	7,880	5,384	8,007	667	10,859
大分県	12,885	42,209	8,100	6,180	9,516	675	9,656
宮崎県	11,679	40,730	7,561	6,112	8,263	681	9,324
鹿児島県	11,205	36,775	7,711	5,705	8,146	671	10,175
沖縄県	13,552	39,055	8,785	6,185	8,870	665	10,045
医師	14,994	50,834	10,435	6,000	13,339	682	10,292
歯科医師	15,786	51,014	9,721	7,298	10,933	690	14,045
薬剤師	12,405	49,090	8,653	5,947	11,730	690	10,107
一般業種	12,869	47,687	8,587	5,947	10,399	684	11,439
建設関係	12,626	50,021	8,531	6,220	10,173	675	10,293
全国土木	12,617	56,256	8,857	6,160	10,009	680	12,850
市町村	12,248	46,917	8,188	6,076	9,682	680	10,219
組合	13,396	49,770	9,008	6,097	10,853	682	10,702
合計	12,328	47,127	8,245	6,078	9,761	680	10,252

第14-4表 都道府県、業種別診療費等諸率

—一般被保険者分—

70歳以上現役並み所得者分再掲

(市町村 3月～2月ベース、組合 4月～3月ベース)

	1 人 当 た り 医 療 費 (円)								
	診 療 費 計				調 剤	食事療養 ・生活療養	訪 問 看 護	療養の給付等 合 計	療養諸費合計 (実績医療費)
	診 療 費 計	入 院	入 院 外	歯 科					
北海道	423,538	218,531	168,388	36,618	105,480	7,798	450	537,266	544,710
青森県	386,260	173,194	185,026	28,040	115,748	6,191	352	508,551	513,418
岩手県	354,124	160,791	156,239	37,093	114,626	6,880	—	475,629	480,923
宮城県	398,868	179,054	183,251	36,563	113,945	6,577	729	520,119	525,488
秋田県	400,206	194,841	169,329	36,037	126,063	8,687	2,926	537,882	541,969
山形県	415,513	199,777	179,164	36,572	97,599	9,325	1,279	523,716	528,107
福島県	367,081	164,622	165,526	36,933	108,727	5,534	1,003	482,344	487,707
茨城県	357,534	155,670	169,430	32,433	97,670	5,159	862	461,224	466,176
栃木県	374,011	157,168	184,609	32,234	86,226	5,397	157	465,792	473,038
群馬県	382,541	173,799	178,135	30,607	70,419	6,110	361	459,430	464,824
埼玉県	361,101	154,065	173,402	33,634	99,045	5,153	505	465,804	473,617
千葉県	340,922	147,439	160,572	32,911	88,469	4,899	497	434,788	440,705
東京都	401,540	176,100	187,096	38,345	111,904	5,912	1,059	520,415	529,930
神奈川県	384,563	172,717	175,274	36,573	108,723	5,479	631	499,396	506,108
新潟県	361,827	157,698	165,871	38,259	100,035	6,261	551	468,674	474,342
富山県	376,552	181,747	163,862	30,943	70,084	6,189	233	453,058	462,047
石川県	483,368	254,565	197,991	30,812	98,742	10,463	51	592,625	599,948
福井県	459,716	222,558	208,168	28,990	66,643	8,477	382	535,218	541,257
山梨県	330,337	134,726	163,315	32,297	103,449	5,460	1,185	440,431	451,424
長野県	328,634	139,065	158,393	31,176	86,500	4,421	710	420,266	426,627
岐阜県	402,121	170,941	195,086	36,094	91,612	5,530	241	499,505	507,399
静岡県	358,906	149,537	178,970	30,399	92,534	5,095	450	456,985	462,218
愛知県	388,810	162,460	188,593	37,757	79,791	5,271	355	474,226	481,624
三重県	385,727	156,233	196,388	33,106	79,739	5,224	481	471,171	476,607
滋賀県	385,724	186,996	167,313	31,415	87,317	6,286	257	479,584	484,453
京都府	423,133	184,698	201,700	36,735	83,938	6,026	620	513,716	525,016
大阪府	458,808	200,547	211,829	46,432	92,567	7,358	1,715	560,448	578,173
兵庫県	404,491	171,131	193,534	39,826	94,280	5,911	799	505,482	512,901
奈良県	395,004	159,381	199,534	36,089	75,769	4,872	665	476,310	485,471
和歌山県	439,994	178,910	225,427	35,657	69,992	5,842	2,788	518,616	529,959
鳥取県	342,221	149,376	159,316	33,530	89,415	5,628	—	437,264	438,760
島根県	354,618	156,562	166,353	31,703	90,047	5,245	919	450,829	453,419
岡山県	446,995	189,153	216,157	41,685	70,813	6,197	819	524,824	530,020
広島県	477,899	208,377	222,476	47,046	114,728	7,606	725	600,957	608,475
山口県	385,217	171,232	179,423	34,561	98,289	6,649	1,028	491,182	495,317
徳島県	434,856	184,408	209,191	41,257	81,820	6,795	549	524,020	533,538
香川県	421,230	184,287	198,012	38,931	103,929	7,315	794	533,268	541,501
愛媛県	423,113	188,490	201,581	33,042	72,418	6,748	598	502,878	506,527
高知県	410,624	184,509	191,260	34,854	101,575	7,575	221	519,995	526,279
福岡県	417,528	196,504	181,057	39,967	98,677	7,718	823	524,747	531,710
佐賀県	422,545	203,262	186,397	32,886	114,750	9,137	726	547,158	552,884
長崎県	486,018	232,345	212,897	40,776	123,334	10,295	1,411	621,059	629,978
熊本県	442,139	200,457	208,672	33,011	82,886	8,735	1,177	534,938	539,992
大分県	420,823	205,244	184,740	30,840	103,608	8,133	1,323	533,887	540,113
宮崎県	406,215	185,349	188,280	32,586	95,481	7,611	1,010	510,316	515,502
鹿児島県	399,476	171,775	195,879	31,821	88,528	8,288	56	496,347	503,505
沖縄県	426,572	208,858	189,605	28,109	94,863	9,644	707	531,787	535,119
医師	338,934	159,740	146,877	32,316	70,540	5,173	1,147	415,795	418,397
歯科医師	389,076	189,064	189,307	10,705	89,282	6,026	104	484,488	490,436
薬剤師	352,135	148,925	167,657	35,552	121,893	5,108	265	479,401	485,212
一般業種	446,641	202,264	205,561	38,815	111,066	7,094	1,037	565,837	578,282
建設関係	397,490	170,997	191,695	34,798	102,095	5,329	406	505,320	513,636
全国土木	434,889	172,401	226,714	35,774	107,458	4,564	13	546,923	553,414
市町村	394,866	173,984	184,241	36,642	97,641	6,066	755	499,328	507,188
組合	392,793	176,393	183,294	33,106	95,626	5,740	710	494,869	502,328
合計	394,707	174,168	184,168	36,371	97,486	6,041	751	498,986	506,815

第14-5表 都道府県、業種別診療費等諸率

－計（一般被保険者分＋退職者医療分）－

未就学児分再掲

(市町村 3月～2月ベース、組合 4月～3月ベース)

	被 保 険 者 100 人 当 た り 受 診 件 数						
	診 療 費 計				調 剤	食 事 療 養	訪 問 看 護
	診 療 費 計	入 院	入 院 外	歯 科			
北海道	1,028.199	25.663	889.124	113.411	650.663	19.212	0.423
青森県	1,102.722	20.526	980.662	101.534	762.752	16.192	0.078
岩手県	944.208	22.534	815.199	106.475	582.429	18.732	－
宮城県	1,061.071	14.177	927.941	118.953	636.527	10.809	0.239
秋田県	1,124.142	22.378	972.076	129.688	751.669	18.055	0.079
山形県	1,155.513	18.329	1,002.467	134.717	665.649	13.396	0.513
福島県	1,115.054	19.626	976.659	118.768	624.676	15.452	0.056
茨城県	1,007.173	14.334	884.232	108.607	558.675	11.139	0.275
栃木県	1,099.676	15.066	970.412	114.198	535.342	12.353	0.329
群馬県	1,198.670	17.030	1,048.730	132.910	493.493	13.857	0.509
埼玉県	1,040.722	13.306	909.465	117.951	597.249	10.572	0.415
千葉県	1,002.889	13.934	880.424	108.531	577.910	11.385	0.493
東京都	1,131.978	14.181	999.919	117.878	719.600	11.636	0.839
神奈川県	1,069.144	12.959	941.441	114.744	697.383	10.443	0.519
新潟県	1,003.068	19.564	891.012	92.492	647.396	14.875	－
富山県	1,128.983	19.157	986.233	123.593	376.220	13.306	0.409
石川県	979.264	14.424	881.408	83.433	356.944	9.219	0.071
福井県	979.752	18.647	873.020	88.086	258.911	13.432	0.314
山梨県	1,164.317	20.066	1,013.746	130.504	707.312	17.271	0.707
長野県	901.955	16.857	792.552	92.546	374.373	12.751	0.344
岐阜県	1,219.106	17.647	1,048.981	152.478	601.502	12.816	0.311
静岡県	1,016.185	14.389	903.700	98.096	550.973	11.171	0.525
愛知県	1,167.964	17.443	1,011.518	139.002	567.708	13.390	0.594
三重県	937.732	14.559	822.286	100.887	478.573	10.215	0.975
滋賀県	1,051.567	19.707	920.050	111.811	548.253	14.303	0.814
京都府	977.751	16.329	867.818	93.604	352.603	11.615	0.284
大阪府	1,049.247	19.950	916.897	112.400	495.512	15.563	0.564
兵庫県	1,033.412	16.015	907.130	110.268	533.509	11.900	0.539
奈良県	957.195	15.735	842.658	98.802	420.632	12.484	0.627
和歌山県	1,171.339	15.740	1,034.529	121.069	398.029	11.625	0.246
鳥取県	1,067.126	20.293	956.134	90.700	600.376	14.462	0.418
島根県	1,096.044	23.356	987.176	85.513	695.994	18.670	0.479
岡山県	1,238.639	16.591	1,074.207	147.841	562.088	12.536	0.182
広島県	1,077.735	15.510	950.943	111.282	618.216	11.793	0.566
山口県	1,148.858	19.876	1,011.469	117.514	703.654	13.626	0.311
徳島県	1,201.587	21.979	1,036.919	142.689	563.791	17.049	0.766
香川県	1,226.983	20.499	1,071.833	134.651	623.192	15.848	0.224
愛媛県	1,215.578	19.480	1,062.267	133.831	602.972	12.926	1.372
高知県	1,132.432	17.080	1,009.648	105.704	551.870	12.916	0.817
福岡県	1,204.190	17.224	1,049.916	137.050	752.253	13.314	0.793
佐賀県	1,143.280	17.765	1,015.908	109.607	710.386	13.321	0.695
長崎県	1,029.673	18.795	903.706	107.172	506.242	13.777	0.335
熊本県	1,264.312	22.352	1,133.852	108.109	692.815	14.859	0.642
大分県	1,081.237	18.359	960.941	101.937	668.100	14.608	0.238
宮崎県	1,132.738	15.685	1,015.380	101.672	718.763	11.447	1.153
鹿児島県	956.235	19.717	847.229	89.288	599.500	15.657	0.752
沖縄県	881.979	19.885	781.818	80.276	541.759	13.693	0.531
医師	897.430	15.879	750.457	131.094	478.202	12.116	0.077
歯科医師	992.139	15.604	936.917	39.617	568.938	12.120	0.556
薬剤師	1,093.898	14.770	950.605	128.523	662.567	11.186	－
一般業種	1,221.502	16.684	1,083.471	121.348	686.510	13.049	0.562
建設関係	1,196.918	15.813	1,049.070	132.034	677.182	12.101	0.495
全国土木	1,215.972	15.935	1,062.905	137.133	694.644	11.992	0.672
市町村	1,077.501	16.912	945.894	114.695	596.944	13.005	0.528
組合	1,175.389	15.913	1,032.921	126.555	664.872	12.185	0.507
合計	1,091.810	16.766	958.615	116.428	606.873	12.885	0.525

第14-5表 都道府県、業種別診療費等諸率

－計（一般被保険者分＋退職者医療分）－

未就学児分再掲

(市町村 3月～2月ベース、組合 4月～3月ベース)

	1 件 当 た り 日 数 (日)						
	診 療 費 計				調 剤	食 事 療 養	訪 問 看 護
	診 療 費 計	入 院	入 院 外	歯 科			
北海道	1.72	6.34	1.57	1.84	1.46	13.82	5.48
青森県	1.96	7.04	1.85	1.92	1.67	15.13	6.73
岩手県	1.73	6.87	1.58	1.77	1.47	16.38	－
宮城県	1.66	7.92	1.56	1.64	1.50	17.95	5.31
秋田県	1.74	6.69	1.63	1.72	1.46	13.91	3.60
山形県	1.62	7.50	1.52	1.52	1.44	15.73	5.12
福島県	1.73	6.70	1.62	1.81	1.53	15.10	4.40
茨城県	1.64	7.66	1.53	1.71	1.42	17.78	3.40
栃木県	1.80	8.36	1.70	1.71	1.59	19.96	6.43
群馬県	1.77	7.42	1.69	1.67	1.55	18.80	6.20
埼玉県	1.66	7.45	1.58	1.63	1.45	18.95	5.91
千葉県	1.62	7.47	1.53	1.62	1.44	19.36	4.39
東京都	1.73	7.81	1.66	1.56	1.47	18.25	4.95
神奈川県	1.67	8.34	1.59	1.60	1.45	19.45	4.03
新潟県	1.71	6.40	1.62	1.64	1.52	14.24	－
富山県	1.73	6.71	1.66	1.49	1.49	15.93	7.33
石川県	1.77	7.31	1.69	1.66	1.44	16.26	4.33
福井県	1.71	6.74	1.59	1.76	1.46	16.39	6.16
山梨県	1.71	7.45	1.60	1.69	1.43	18.69	5.66
長野県	1.62	7.05	1.50	1.68	1.34	17.82	6.37
岐阜県	1.77	6.60	1.73	1.44	1.61	14.68	5.05
静岡県	1.68	7.34	1.60	1.62	1.48	18.65	5.38
愛知県	1.74	6.62	1.69	1.47	1.57	15.45	6.35
三重県	1.68	7.58	1.59	1.52	1.48	19.27	6.64
滋賀県	1.62	6.89	1.51	1.60	1.40	14.59	2.89
京都府	1.71	6.92	1.63	1.56	1.46	16.61	6.91
大阪府	1.80	6.81	1.71	1.68	1.52	16.64	5.77
兵庫県	1.72	7.10	1.64	1.57	1.52	18.44	4.53
奈良県	1.69	7.38	1.60	1.58	1.44	17.71	6.56
和歌山県	1.73	5.84	1.67	1.70	1.54	14.43	3.19
鳥取県	1.80	6.99	1.70	1.67	1.58	16.24	6.75
島根県	1.86	7.03	1.76	1.64	1.62	17.61	4.32
岡山県	1.81	7.31	1.77	1.46	1.63	16.00	3.00
広島県	1.75	7.37	1.68	1.60	1.56	16.74	5.43
山口県	1.84	7.61	1.74	1.75	1.59	18.11	5.72
徳島県	1.80	7.53	1.71	1.57	1.60	17.29	7.73
香川県	1.78	6.35	1.72	1.63	1.53	12.34	5.44
愛媛県	1.85	6.28	1.80	1.59	1.68	14.23	5.01
高知県	1.75	7.07	1.66	1.74	1.51	17.15	4.15
福岡県	1.94	7.05	1.87	1.79	1.72	16.20	6.77
佐賀県	1.94	6.52	1.86	1.89	1.65	14.48	5.78
長崎県	1.80	6.95	1.70	1.77	1.54	16.13	7.55
熊本県	1.86	6.79	1.76	1.86	1.62	17.79	6.64
大分県	1.81	6.95	1.72	1.82	1.57	15.86	4.78
宮崎県	1.84	7.51	1.74	1.97	1.59	18.40	3.78
鹿児島県	1.79	7.65	1.65	1.78	1.48	18.88	5.41
沖縄県	1.70	6.34	1.56	1.88	1.50	13.34	7.62
医師	1.70	7.68	1.62	1.40	1.47	18.40	5.00
歯科医師	1.71	6.70	1.64	1.44	1.50	15.31	7.52
薬剤師	1.75	5.97	1.72	1.41	1.54	14.71	－
一般業種	1.74	6.87	1.69	1.46	1.49	16.32	6.05
建設関係	1.72	6.78	1.67	1.58	1.52	16.23	5.34
全国土木	1.72	6.80	1.68	1.43	1.52	15.89	5.82
市町村	1.74	7.15	1.66	1.65	1.51	16.97	5.43
組合	1.72	6.83	1.67	1.53	1.51	16.23	5.65
合計	1.74	7.10	1.66	1.63	1.51	16.87	5.46

第14-5表 都道府県、業種別診療費等諸率

－計（一般被保険者分＋退職者医療分）－

未就学児分再掲

(市町村 3月～2月ベース、組合 4月～3月ベース)

	1 件 当 た り 医 療 費 (円)						
	診 療 費 計				調 剤	食 事 療 養	訪 問 看 護
	診 療 費 計	入 院	入 院 外	歯 科			
北海道	17,519	340,601	8,945	11,628	5,602	8,961	58,383
青森県	14,702	331,057	8,577	9,910	5,216	9,845	68,900
岩手県	15,793	325,757	8,014	9,752	4,960	10,667	－
宮城県	14,107	445,060	8,187	8,925	5,153	11,619	58,611
秋田県	15,366	351,533	8,267	10,568	5,653	9,024	66,250
山形県	14,216	393,421	8,036	8,611	5,181	10,273	59,152
福島県	14,695	346,412	8,593	10,051	5,518	9,738	47,760
茨城県	14,303	417,080	8,311	9,930	4,953	11,274	43,131
栃木県	14,930	470,036	8,604	8,649	5,249	12,894	73,310
群馬県	14,721	400,151	9,144	9,338	5,628	12,074	65,743
埼玉県	13,892	437,034	8,264	9,551	5,044	12,029	66,914
千葉県	14,633	440,935	8,473	9,871	5,157	12,154	48,037
東京都	14,607	476,184	8,631	9,770	5,118	11,764	58,392
神奈川県	14,878	531,901	8,362	9,954	5,038	12,539	48,557
新潟県	14,681	325,675	8,370	9,700	5,898	9,209	－
富山県	15,483	381,740	9,251	8,438	5,502	10,372	96,329
石川県	14,418	374,471	9,069	8,688	4,824	10,467	51,133
福井県	14,693	308,709	8,950	9,374	4,924	10,466	73,192
山梨県	14,797	382,881	8,272	8,887	4,936	11,818	65,703
長野県	15,095	388,383	7,944	8,349	5,053	11,617	67,145
岐阜県	13,737	333,337	9,125	8,481	5,494	9,454	55,132
静岡県	14,780	440,458	8,624	9,052	5,195	12,074	61,399
愛知県	14,447	363,996	9,079	9,641	5,121	9,929	68,870
三重県	14,327	386,736	8,483	8,215	4,937	12,307	71,387
滋賀県	15,647	383,096	8,581	9,027	4,773	9,374	36,201
京都府	15,656	392,124	9,275	9,140	5,194	10,729	77,665
大阪府	17,319	390,409	9,866	11,892	5,268	10,636	63,537
兵庫県	15,600	428,499	8,999	9,939	5,134	11,457	53,549
奈良県	16,250	440,874	9,131	9,345	4,850	11,461	83,028
和歌山県	13,255	300,953	9,262	9,975	5,689	9,282	38,674
鳥取県	16,822	381,635	9,740	9,866	5,229	10,428	73,408
島根県	16,552	381,081	8,558	9,278	5,270	11,427	50,184
岡山県	15,081	429,768	9,504	9,065	5,107	10,338	35,150
広島県	15,092	401,896	9,298	10,689	5,672	10,843	60,874
山口県	16,673	429,736	9,217	10,986	5,734	11,778	59,939
徳島県	16,693	404,011	9,460	9,591	5,347	11,261	84,460
香川県	14,737	342,114	9,072	9,987	5,023	7,976	61,600
愛媛県	14,303	328,383	9,288	8,393	5,448	9,071	56,948
高知県	14,285	366,181	8,799	9,822	5,599	10,953	45,258
福岡県	16,026	445,936	9,559	11,536	5,340	10,380	78,034
佐賀県	14,246	342,744	9,015	9,490	4,838	9,264	61,709
長崎県	15,089	355,994	8,612	9,916	5,059	10,139	78,569
熊本県	14,561	327,544	8,862	9,624	5,229	11,387	73,154
大分県	15,211	336,103	9,498	11,268	4,805	10,153	52,776
宮崎県	14,902	400,694	9,298	11,351	5,512	11,797	43,665
鹿児島県	15,703	368,034	8,170	9,379	4,697	12,116	64,278
沖縄県	16,772	364,880	8,616	9,975	4,852	8,607	89,388
医師	16,583	449,767	8,861	8,320	5,465	11,908	52,413
歯科医師	14,675	381,415	8,810	8,933	5,379	9,907	77,836
薬剤師	13,243	348,867	8,683	8,398	5,226	9,496	－
一般業種	14,300	407,532	8,821	9,156	4,995	10,485	72,284
建設関係	14,019	396,637	8,812	9,566	5,195	10,444	59,849
全国土木	13,705	391,045	8,692	8,718	5,176	10,230	66,108
市町村	15,158	403,301	8,849	9,958	5,196	10,883	61,742
組合	14,124	398,516	8,794	9,288	5,187	10,453	63,729
合計	14,995	402,637	8,840	9,852	5,195	10,824	62,023

第14-5表 都道府県、業種別診療費等諸率

－計（一般被保険者分＋退職者医療分）－

未就学児分再掲

(市町村 3月～2月ベース、組合 4月～3月ベース)

	1 日 当 た り 医 療 費 (円)						
	診 療 費 計				調 剤	食 事 療 養	訪 問 看 護
	診 療 費 計	入 院	入 院 外	歯 科			
北海道	10,199	53,733	5,700	6,332	3,833	648	10,659
青森県	7,519	47,007	4,631	5,154	3,120	651	10,242
岩手県	9,144	47,383	5,073	5,521	3,372	651	－
宮城県	8,511	56,200	5,233	5,456	3,432	647	11,030
秋田県	8,815	52,582	5,066	6,134	3,859	649	18,403
山形県	8,795	52,426	5,281	5,665	3,607	653	11,555
福島県	8,493	51,676	5,305	5,539	3,617	645	10,855
茨城県	8,732	54,464	5,428	5,796	3,481	634	12,694
栃木県	8,312	56,243	5,048	5,059	3,306	646	11,393
群馬県	8,320	53,940	5,411	5,583	3,624	642	10,607
埼玉県	8,356	58,700	5,224	5,859	3,475	635	11,317
千葉県	9,005	59,004	5,529	6,075	3,582	628	10,942
東京都	8,444	60,959	5,190	6,248	3,473	644	11,786
神奈川県	8,907	63,749	5,268	6,228	3,478	645	12,060
新潟県	8,561	50,865	5,167	5,919	3,885	647	－
富山県	8,948	56,924	5,559	5,675	3,683	651	13,136
石川県	8,129	51,206	5,354	5,237	3,341	644	11,800
福井県	8,606	45,828	5,613	5,329	3,362	638	11,886
山梨県	8,652	51,360	5,174	5,246	3,457	632	11,606
長野県	9,314	55,053	5,300	4,984	3,760	652	10,549
岐阜県	7,767	50,506	5,260	5,871	3,422	644	10,926
静岡県	8,785	59,976	5,394	5,584	3,521	647	11,409
愛知県	8,313	54,948	5,372	6,548	3,267	643	10,847
三重県	8,545	51,006	5,332	5,391	3,336	639	10,757
滋賀県	9,657	55,619	5,683	5,643	3,403	642	12,506
京都府	9,161	56,698	5,700	5,865	3,558	646	11,246
大阪府	9,599	57,330	5,768	7,074	3,461	639	11,005
兵庫県	9,065	60,334	5,471	6,345	3,375	621	11,816
奈良県	9,608	59,738	5,716	5,897	3,357	647	12,660
和歌山県	7,661	51,548	5,544	5,853	3,700	643	12,142
鳥取県	9,346	54,632	5,721	5,921	3,311	642	10,875
島根県	8,881	54,181	4,861	5,652	3,248	649	11,628
岡山県	8,355	58,829	5,379	6,190	3,133	646	11,717
広島県	8,611	54,547	5,539	6,677	3,645	648	11,209
山口県	9,067	56,493	5,309	6,283	3,602	651	10,481
徳島県	9,276	53,658	5,532	6,121	3,343	651	10,924
香川県	8,261	53,853	5,289	6,111	3,286	647	11,314
愛媛県	7,748	52,260	5,168	5,287	3,244	638	11,364
高知県	8,179	51,794	5,310	5,640	3,703	639	10,896
福岡県	8,276	63,211	5,108	6,441	3,108	641	11,525
佐賀県	7,361	52,558	4,846	5,032	2,928	640	10,684
長崎県	8,363	51,202	5,061	5,609	3,295	629	10,405
熊本県	7,843	48,238	5,039	5,163	3,222	640	11,023
大分県	8,385	48,389	5,537	6,191	3,068	640	11,035
宮崎県	8,099	53,322	5,347	5,752	3,471	641	11,547
鹿児島県	8,776	48,128	4,941	5,257	3,172	642	11,876
沖縄県	9,874	57,547	5,517	5,304	3,229	645	11,733
医師	9,773	58,600	5,461	5,947	3,728	647	10,483
歯科医師	8,582	56,951	5,377	6,220	3,591	647	10,344
薬剤師	7,589	58,464	5,035	5,948	3,399	646	－
一般業種	8,237	59,301	5,227	6,261	3,345	642	11,956
建設関係	8,131	58,474	5,287	6,072	3,421	644	11,216
全国土木	7,988	57,534	5,186	6,084	3,397	644	11,362
市町村	8,709	56,438	5,346	6,042	3,430	641	11,371
組合	8,199	58,355	5,272	6,089	3,426	644	11,274
合計	8,629	56,694	5,334	6,049	3,430	642	11,357

第14-5表 都道府県、業種別診療費等諸率

－計（一般被保険者分＋退職者医療分）－

未就学児分再掲

（市町村 3月～2月ベース、組合 4月～3月ベース）

	1 人 当 た り 医 療 費 （ 円 ）								
	診 療 費 計				調 剤	食 事 療 養	訪 問 看 護	療養の給付等 合 計	療養諸費合計 (実績医療費)
	診 療 費 計	入 院	入 院 外	歯 科					
北海道	180,126	87,409	79,530	13,188	36,452	1,722	247	218,547	219,011
青森県	162,123	67,953	84,107	10,062	39,786	1,594	54	203,556	203,835
岩手県	149,120	73,407	65,330	10,383	28,890	1,998	－	180,009	180,437
宮城県	149,681	63,097	75,967	10,616	32,799	1,256	140	183,876	184,352
秋田県	172,731	78,665	80,361	13,706	42,488	1,629	53	216,901	217,217
山形県	164,272	72,112	80,559	11,601	34,486	1,376	303	200,437	200,851
福島県	163,854	67,988	83,929	11,937	34,469	1,505	27	199,855	200,259
茨城県	144,055	59,784	73,486	10,785	27,669	1,256	119	173,098	173,441
栃木県	164,182	70,813	83,491	9,877	28,098	1,593	241	194,114	194,711
群馬県	176,457	68,148	95,899	12,411	27,772	1,673	335	206,237	206,795
埼玉県	144,578	58,150	75,162	11,266	30,125	1,272	278	176,252	176,835
千葉県	146,751	61,439	74,599	10,713	29,804	1,384	237	178,175	178,717
東京都	165,349	67,526	86,306	11,517	36,827	1,369	490	204,035	204,799
神奈川県	159,070	68,927	78,721	11,422	35,135	1,309	252	195,767	196,408
新潟県	147,264	63,715	74,577	8,972	38,183	1,370	－	186,816	187,311
富山県	174,801	73,131	91,241	10,429	20,699	1,380	394	197,275	197,981
石川県	141,195	54,012	79,934	7,249	17,218	965	37	159,414	159,824
福井県	143,959	57,565	78,137	8,257	12,748	1,406	229	158,342	158,591
山梨県	172,283	76,830	83,855	11,598	34,914	2,041	465	209,703	210,203
長野県	136,154	65,469	62,958	7,727	18,919	1,481	231	156,785	157,277
岐阜県	167,472	58,825	95,714	12,932	33,049	1,212	171	201,903	202,683
静岡県	150,193	63,376	77,937	8,880	28,620	1,349	323	180,485	181,002
愛知県	168,730	63,492	91,837	13,401	29,074	1,329	409	199,542	200,537
三重県	134,349	56,307	69,754	8,288	23,625	1,257	696	159,927	160,559
滋賀県	164,540	75,497	78,950	10,093	26,168	1,341	295	192,344	192,925
京都府	153,075	64,028	80,491	8,555	18,313	1,246	221	172,855	173,503
大阪府	181,719	77,887	90,465	13,367	26,104	1,655	358	209,837	210,557
兵庫県	161,213	68,623	81,630	10,959	27,389	1,363	288	190,254	190,882
奈良県	155,546	69,372	76,941	9,233	20,399	1,431	521	177,897	178,678
和歌山県	155,261	47,371	95,813	12,076	22,645	1,079	95	179,080	179,818
鳥取県	179,517	77,444	93,125	8,948	31,397	1,508	307	212,729	213,646
島根県	181,420	89,005	84,481	7,934	36,677	2,133	240	220,471	221,020
岡山県	186,803	71,305	102,097	13,402	28,707	1,296	64	216,870	217,377
広島県	162,651	62,335	88,422	11,894	35,066	1,279	345	199,340	199,819
山口県	191,548	85,413	93,226	12,910	40,349	1,605	186	233,688	233,968
徳島県	200,582	88,799	98,097	13,686	30,144	1,920	647	233,293	233,849
香川県	180,816	70,129	97,239	13,448	31,300	1,264	138	213,519	214,037
愛媛県	173,870	63,970	98,667	11,233	32,848	1,173	781	208,671	209,061
高知県	161,770	62,545	88,842	10,382	30,897	1,415	370	194,451	194,712
福岡県	192,984	76,809	100,365	15,810	40,168	1,382	619	235,153	235,514
佐賀県	162,869	60,888	91,580	10,401	34,365	1,234	429	198,897	199,383
長崎県	155,368	66,910	77,831	10,628	25,613	1,397	263	182,641	182,929
熊本県	184,099	73,212	100,481	10,405	36,224	1,692	470	222,484	223,022
大分県	164,463	61,705	91,272	11,487	32,101	1,483	126	198,173	198,556
宮崎県	168,798	62,850	94,406	11,541	39,622	1,350	504	210,273	210,851
鹿児島県	150,156	72,567	69,215	8,375	28,157	1,897	484	180,694	181,078
沖縄県	147,928	72,555	67,365	8,008	26,288	1,179	475	175,869	176,080
医師	148,820	71,419	66,494	10,907	26,135	1,443	40	176,439	177,010
歯科医師	145,599	59,517	82,544	3,539	30,600	1,201	433	177,834	178,406
薬剤師	144,867	51,528	82,545	10,794	34,628	1,062	－	180,557	181,145
一般業種	174,672	67,992	95,569	11,111	34,291	1,368	406	210,738	211,417
建設関係	167,792	62,720	92,441	12,630	35,178	1,264	296	204,530	205,037
全国土木	166,651	62,313	92,383	11,955	35,958	1,227	444	204,280	204,871
市町村	163,331	68,207	83,703	11,422	31,020	1,415	326	196,092	196,673
組合	166,007	63,418	90,834	11,755	34,486	1,274	323	202,090	202,637
合計	163,722	67,507	84,745	11,471	31,527	1,395	325	196,969	197,545

第14-5表 都道府県、業種別診療費等諸率

—一般被保険者分—

未就学児分再掲

(市町村 3月～2月ベース、組合 4月～3月ベース)

	1 件 当 た り 日 数 (日)						
	診 療 費 計				調 剤	食 事 療 養	訪 問 看 護
	診 療 費 計	入 院	入 院 外	歯 科			
北海道	1.72	6.34	1.57	1.84	1.46	13.83	5.48
青森県	1.96	7.04	1.85	1.92	1.67	15.13	6.73
岩手県	1.73	6.88	1.58	1.77	1.47	16.39	—
宮城県	1.66	7.92	1.56	1.64	1.50	17.95	5.31
秋田県	1.74	6.69	1.63	1.73	1.46	13.92	3.60
山形県	1.62	7.53	1.52	1.52	1.44	15.70	5.12
福島県	1.73	6.71	1.62	1.81	1.53	15.10	4.40
茨城県	1.64	7.66	1.53	1.71	1.42	17.78	3.40
栃木県	1.80	8.36	1.70	1.71	1.59	19.97	6.43
群馬県	1.77	7.42	1.69	1.67	1.55	18.79	6.20
埼玉県	1.66	7.45	1.58	1.63	1.45	18.96	5.91
千葉県	1.62	7.48	1.53	1.62	1.44	18.94	4.39
東京都	1.73	7.81	1.66	1.56	1.47	18.23	4.95
神奈川県	1.67	8.34	1.59	1.60	1.45	19.45	4.03
新潟県	1.72	6.40	1.62	1.64	1.52	14.25	—
富山県	1.73	6.71	1.66	1.48	1.49	15.92	7.33
石川県	1.77	7.31	1.69	1.66	1.44	16.26	4.33
福井県	1.71	6.74	1.60	1.76	1.47	16.39	6.16
山梨県	1.71	7.46	1.60	1.69	1.43	18.70	5.66
長野県	1.62	7.07	1.50	1.67	1.33	17.87	6.37
岐阜県	1.77	6.61	1.73	1.44	1.61	14.69	5.05
静岡県	1.68	7.34	1.60	1.62	1.48	18.62	5.53
愛知県	1.74	6.63	1.69	1.47	1.57	15.46	6.35
三重県	1.68	7.59	1.59	1.52	1.48	19.28	6.64
滋賀県	1.62	6.89	1.51	1.60	1.40	14.61	2.89
京都府	1.71	6.91	1.63	1.56	1.46	16.57	6.91
大阪府	1.80	6.81	1.71	1.68	1.52	16.65	5.77
兵庫県	1.72	7.10	1.64	1.57	1.52	18.43	4.53
奈良県	1.69	7.39	1.60	1.58	1.44	17.71	6.56
和歌山県	1.73	5.81	1.67	1.70	1.54	14.37	3.19
鳥取県	1.80	7.00	1.70	1.67	1.58	16.26	6.75
島根県	1.86	6.98	1.76	1.64	1.62	17.46	4.32
岡山県	1.81	7.30	1.77	1.46	1.63	15.99	3.00
広島県	1.75	7.37	1.68	1.60	1.56	16.75	5.43
山口県	1.84	7.61	1.74	1.75	1.59	18.11	5.72
徳島県	1.80	7.57	1.71	1.57	1.60	17.36	7.73
香川県	1.78	6.35	1.71	1.63	1.53	12.34	5.44
愛媛県	1.85	6.29	1.80	1.59	1.68	14.24	5.01
高知県	1.75	7.07	1.66	1.74	1.51	17.10	4.15
福岡県	1.94	7.06	1.87	1.79	1.72	16.21	6.77
佐賀県	1.93	6.52	1.86	1.89	1.65	14.48	5.82
長崎県	1.80	6.94	1.70	1.77	1.54	16.07	7.55
熊本県	1.86	6.78	1.76	1.86	1.62	17.73	6.64
大分県	1.81	6.95	1.72	1.82	1.57	15.86	4.78
宮崎県	1.84	7.52	1.74	1.97	1.59	18.40	3.78
鹿児島県	1.79	7.66	1.65	1.78	1.48	18.88	5.41
沖縄県	1.70	6.34	1.56	1.88	1.50	13.36	7.62
医師	1.70	7.68	1.62	1.40	1.47	18.40	5.00
歯科医師	1.71	6.70	1.64	1.44	1.50	15.31	7.52
薬剤師	1.75	5.97	1.72	1.41	1.54	14.71	—
一般業種	1.74	6.87	1.69	1.46	1.49	16.32	6.05
建設関係	1.72	6.78	1.67	1.58	1.52	16.23	5.34
全国土木	1.72	6.80	1.68	1.43	1.52	15.89	5.82
市町村	1.74	7.15	1.66	1.65	1.51	16.95	5.43
組合	1.72	6.83	1.67	1.53	1.51	16.23	5.65
合計	1.74	7.10	1.66	1.63	1.51	16.85	5.47

第14-5表 都道府県、業種別診療費等諸率

—一般被保険者分—

未就学児分再掲

(市町村 3月～2月ベース、組合 4月～3月ベース)

	1 件 当 た り 医 療 費 (円)						
	診 療 費 計				調 剤	食 事 療 養	訪 問 看 護
	診 療 費 計	入 院	入 院 外	歯 科			
北海道	17,517	340,862	8,942	11,629	5,601	8,963	58,383
青森県	14,700	330,919	8,577	9,911	5,216	9,845	68,900
岩手県	15,817	326,040	8,017	9,755	4,962	10,670	—
宮城県	14,108	445,131	8,187	8,924	5,152	11,621	58,611
秋田県	15,390	352,137	8,272	10,584	5,652	9,033	66,250
山形県	14,207	394,928	8,034	8,614	5,179	10,256	59,152
福島県	14,700	346,655	8,595	10,047	5,517	9,737	47,760
茨城県	14,304	417,571	8,311	9,930	4,951	11,276	43,131
栃木県	14,945	470,359	8,607	8,648	5,250	12,905	73,310
群馬県	14,726	399,957	9,145	9,340	5,626	12,069	65,743
埼玉県	13,892	437,461	8,265	9,553	5,044	12,037	66,914
千葉県	14,637	441,556	8,474	9,872	5,157	12,165	48,037
東京都	14,604	476,056	8,632	9,769	5,116	11,747	58,392
神奈川県	14,885	531,902	8,363	9,951	5,039	12,538	48,557
新潟県	14,704	325,944	8,375	9,701	5,898	9,216	—
富山県	15,498	382,345	9,254	8,440	5,506	10,367	96,329
石川県	14,419	374,553	9,070	8,681	4,825	10,468	51,133
福井県	14,714	309,448	8,959	9,379	4,932	10,474	73,192
山梨県	14,800	383,300	8,274	8,888	4,937	11,824	65,703
長野県	15,105	389,185	7,945	8,331	5,056	11,650	67,145
岐阜県	13,744	333,856	9,125	8,481	5,493	9,465	55,132
静岡県	14,777	440,821	8,623	9,052	5,194	12,057	62,756
愛知県	14,449	364,277	9,079	9,639	5,121	9,934	68,870
三重県	14,337	387,064	8,483	8,217	4,938	12,314	71,387
滋賀県	15,648	383,222	8,583	9,023	4,774	9,382	36,201
京都府	15,650	391,855	9,276	9,140	5,193	10,700	77,665
大阪府	17,318	390,463	9,866	11,893	5,268	10,638	63,537
兵庫県	15,606	428,544	9,000	9,938	5,134	11,451	53,549
奈良県	16,256	441,888	9,131	9,338	4,850	11,461	83,028
和歌山県	13,230	300,272	9,255	9,985	5,690	9,247	38,674
鳥取県	16,815	383,178	9,735	9,874	5,220	10,438	73,408
島根県	16,470	379,010	8,559	9,275	5,270	11,330	50,184
岡山県	15,087	429,612	9,504	9,065	5,108	10,334	35,150
広島県	15,100	402,453	9,299	10,686	5,672	10,848	60,874
山口県	16,654	429,757	9,205	10,994	5,736	11,783	59,939
徳島県	16,705	406,573	9,461	9,591	5,352	11,311	84,460
香川県	14,749	342,207	9,070	9,971	5,023	7,976	61,600
愛媛県	14,307	328,507	9,289	8,394	5,447	9,078	56,948
高知県	14,250	364,963	8,802	9,814	5,601	10,921	45,258
福岡県	16,034	446,283	9,560	11,536	5,339	10,385	78,034
佐賀県	14,232	343,277	9,006	9,489	4,839	9,263	62,241
長崎県	15,077	355,365	8,613	9,919	5,062	10,101	78,569
熊本県	14,535	326,163	8,860	9,622	5,231	11,347	73,154
大分県	15,229	336,103	9,501	11,277	4,805	10,153	52,776
宮崎県	14,909	401,220	9,297	11,356	5,512	11,801	43,665
鹿児島県	15,707	368,818	8,170	9,382	4,695	12,115	64,278
沖縄県	16,782	365,266	8,618	9,983	4,853	8,617	89,388
医師	16,583	449,767	8,861	8,320	5,465	11,908	52,413
歯科医師	14,675	381,415	8,810	8,933	5,379	9,907	77,836
薬剤師	13,243	348,867	8,683	8,398	5,226	9,496	—
一般業種	14,300	407,532	8,821	9,156	4,995	10,485	72,284
建設関係	14,019	396,637	8,812	9,566	5,195	10,444	59,849
全国土木	13,705	391,045	8,692	8,718	5,176	10,230	66,108
市町村	15,160	403,511	8,849	9,958	5,196	10,882	61,786
組合	14,124	398,516	8,794	9,288	5,187	10,453	63,729
合計	14,997	402,817	8,841	9,852	5,195	10,823	62,061

第14-5表 都道府県、業種別診療費等諸率

—一般被保険者分—

未就学児分再掲

(市町村 3月～2月ベース、組合 4月～3月ベース)

	1 日 当 た り 医 療 費 (円)						
	診 療 費 計				調 剤	食 事 療 養	訪 問 看 護
	診 療 費 計	入 院	入 院 外	歯 科			
北海道	10,199	53,751	5,699	6,334	3,832	648	10,659
青森県	7,519	46,983	4,631	5,154	3,120	651	10,242
岩手県	9,154	47,394	5,074	5,520	3,372	651	—
宮城県	8,512	56,212	5,233	5,456	3,432	647	11,030
秋田県	8,828	52,610	5,070	6,135	3,859	649	18,403
山形県	8,795	52,465	5,283	5,665	3,608	653	11,555
福島県	8,496	51,697	5,305	5,538	3,617	645	10,855
茨城県	8,735	54,493	5,430	5,796	3,481	634	12,694
栃木県	8,318	56,233	5,049	5,058	3,306	646	11,393
群馬県	8,322	53,929	5,412	5,584	3,623	642	10,607
埼玉県	8,357	58,708	5,224	5,860	3,475	635	11,317
千葉県	9,008	59,029	5,530	6,076	3,582	642	10,942
東京都	8,444	60,987	5,191	6,247	3,472	644	11,786
神奈川県	8,911	63,743	5,268	6,227	3,478	645	12,060
新潟県	8,569	50,891	5,168	5,917	3,884	647	—
富山県	8,956	56,983	5,560	5,688	3,686	651	13,136
石川県	8,129	51,208	5,354	5,237	3,342	644	11,800
福井県	8,614	45,911	5,616	5,327	3,365	639	11,886
山梨県	8,653	51,376	5,175	5,245	3,457	632	11,606
長野県	9,319	55,070	5,301	4,976	3,789	652	10,549
岐阜県	7,771	50,535	5,261	5,873	3,422	644	10,926
静岡県	8,784	60,026	5,393	5,586	3,521	647	11,352
愛知県	8,315	54,955	5,373	6,548	3,267	643	10,847
三重県	8,551	51,012	5,333	5,391	3,337	639	10,757
滋賀県	9,658	55,657	5,684	5,642	3,404	642	12,506
京都府	9,159	56,728	5,701	5,866	3,556	646	11,246
大阪府	9,597	57,307	5,767	7,074	3,461	639	11,005
兵庫県	9,068	60,347	5,472	6,344	3,375	621	11,816
奈良県	9,614	59,793	5,717	5,897	3,358	647	12,660
和歌山県	7,650	51,652	5,540	5,858	3,700	643	12,142
鳥取県	9,348	54,756	5,722	5,922	3,304	642	10,875
島根県	8,845	54,262	4,862	5,649	3,248	649	11,628
岡山県	8,357	58,813	5,378	6,191	3,133	646	11,717
広島県	8,616	54,600	5,540	6,674	3,645	648	11,209
山口県	9,058	56,479	5,303	6,285	3,604	651	10,481
徳島県	9,283	53,715	5,533	6,119	3,346	651	10,924
香川県	8,270	53,850	5,289	6,106	3,287	647	11,314
愛媛県	7,752	52,265	5,170	5,287	3,244	638	11,364
高知県	8,160	51,653	5,311	5,638	3,705	639	10,896
福岡県	8,281	63,236	5,109	6,442	3,108	641	11,525
佐賀県	7,360	52,634	4,844	5,033	2,929	640	10,686
長崎県	8,357	51,215	5,062	5,608	3,296	629	10,405
熊本県	7,828	48,120	5,037	5,163	3,223	640	11,023
大分県	8,395	48,389	5,539	6,202	3,069	640	11,035
宮崎県	8,105	53,352	5,349	5,752	3,472	641	11,547
鹿児島県	8,779	48,167	4,942	5,257	3,171	642	11,876
沖縄県	9,880	57,569	5,518	5,306	3,230	645	11,733
医師	9,773	58,600	5,461	5,947	3,728	647	10,483
歯科医師	8,582	56,951	5,377	6,220	3,591	647	10,344
薬剤師	7,589	58,464	5,035	5,948	3,399	646	—
一般業種	8,237	59,301	5,227	6,261	3,345	642	11,956
建設関係	8,131	58,474	5,287	6,072	3,421	644	11,216
全国土木	7,988	57,534	5,186	6,084	3,397	644	11,362
市町村	8,710	56,452	5,347	6,042	3,430	642	11,370
組合	8,199	58,355	5,272	6,089	3,426	644	11,274
合計	8,630	56,706	5,335	6,049	3,430	642	11,356

第14-5表 都道府県、業種別診療費等諸率

－退職者医療分（被扶養者）－

未就学児分再掲

(3月～2月ベース)

	1 件 当 た り 日 数 (日)						
	診 療 費 計				調 剤	食 事 療 養	訪 問 看 護
	診 療 費 計	入 院	入 院 外	歯 科			
北 海 道	1.82	4.82	1.63	2.14	1.58	11.73	－
青 森 県	2.05	6.00	1.98	2.00	1.92	－	－
岩 手 県	1.52	3.67	1.49	1.56	1.29	12.00	－
宮 城 県	1.65	8.33	1.53	1.75	1.55	14.50	－
秋 田 県	1.69	4.83	1.68	1.24	1.49	11.33	－
山 形 県	2.12	4.36	2.05	1.33	1.78	44.00	－
福 島 県	1.74	6.00	1.62	1.91	1.55	16.75	－
茨 城 県	2.02	5.67	1.95	1.63	1.57	16.11	－
栃 木 県	1.56	2.75	1.53	1.72	1.41	5.33	－
群 馬 県	1.73	15.00	1.72	1.56	1.48	40.00	－
埼 玉 県	1.67	4.28	1.60	1.58	1.46	13.08	－
千 葉 県	1.74	4.21	1.68	1.67	1.56	281.00	－
東 京 都	1.89	11.58	1.77	1.51	1.55	33.92	－
神 奈 川 県	1.64	6.50	1.60	1.73	1.44	23.00	－
新 潟 県	1.45	5.20	1.40	1.53	1.42	8.25	－
富 山 県	1.70	5.33	1.55	2.08	1.54	23.50	－
石 川 県	1.75	6.50	1.58	2.42	1.42	15.00	－
福 井 県	1.52	6.00	1.41	1.57	1.24	17.20	－
山 梨 県	1.37	4.00	1.27	1.25	1.37	11.00	－
長 野 県	1.60	4.53	1.49	1.83	3.81	7.18	－
岐 阜 県	1.80	3.63	1.81	1.57	1.71	8.14	－
静 岡 県	1.79	7.36	1.61	1.89	1.45	31.75	2.13
愛 知 県	1.79	4.67	1.77	1.52	1.62	10.39	－
三 重 県	1.68	3.67	1.71	1.38	1.45	11.00	－
滋 賀 県	1.67	7.83	1.50	1.80	1.39	9.25	－
京 都 府	1.76	10.33	1.58	1.69	1.30	31.63	－
大 阪 府	1.66	4.38	1.60	1.62	1.46	14.00	－
兵 庫 県	1.64	8.00	1.61	1.44	1.57	25.40	－
奈 良 県	1.89	4.57	1.76	2.21	1.47	17.67	－
和 歌 山 県	1.93	10.10	1.73	1.56	1.54	27.33	－
鳥 取 県	2.27	5.29	2.17	1.00	1.53	12.33	－
島 根 県	2.22	12.00	1.80	1.56	1.54	31.50	－
岡 山 県	1.73	8.00	1.71	1.60	1.56	21.50	－
広 島 県	1.81	5.86	1.77	1.53	1.54	11.25	－
山 口 県	1.93	7.18	1.84	1.48	1.70	16.75	－
徳 島 県	1.80	3.67	1.77	1.51	1.59	9.89	－
香 川 県	1.89	3.00	1.88	1.90	1.60	－	－
愛 媛 県	2.37	4.00	2.58	1.54	1.80	5.00	－
高 知 県	1.84	7.71	1.61	1.92	1.43	27.75	－
福 岡 県	2.07	5.23	2.05	1.89	1.93	10.10	－
佐 賀 県	2.91	6.33	2.75	2.75	1.57	15.20	3.00
長 崎 県	1.87	13.33	1.68	1.38	1.27	35.33	－
熊 本 県	1.80	13.13	1.57	1.94	1.36	46.00	－
大 分 県	1.80	－	1.73	2.26	1.65	－	－
宮 崎 県	2.01	5.20	1.99	1.59	1.78	13.00	－
鹿 児 島 県	1.91	5.00	1.80	1.00	1.62	19.00	－
沖 縄 県	1.70	4.31	1.64	1.62	1.47	5.38	－
市 町 村	1.79	6.21	1.71	1.66	1.60	28.45	2.22

第14-5表 都道府県、業種別診療費等諸率

－退職者医療分（被扶養者）－

未就学児分再掲

(3月～2月ベース)

	1 件 当 た り 医 療 費 (円)						
	診 療 費 計				調 剤	食 事 療 養	訪 問 看 護
	診 療 費 計	入 院	入 院 外	歯 科			
北 海 道	18,564	197,651	11,265	11,180	6,644	7,716	－
青 森 県	17,124	530,810	7,785	7,767	5,804	－	－
岩 手 県	8,507	120,567	7,149	8,879	4,515	7,930	－
宮 城 県	12,758	373,297	8,307	9,222	5,754	9,580	－
秋 田 県	10,670	210,498	7,337	7,360	5,812	7,470	－
山 形 県	18,384	189,252	9,052	6,931	5,900	28,160	－
福 島 県	12,854	261,574	8,116	10,876	5,782	10,349	－
茨 城 県	13,834	219,108	8,256	10,384	5,808	10,394	－
栃 木 県	8,779	215,273	7,080	9,014	4,596	3,413	－
群 馬 県	11,207	1,121,420	8,306	8,371	6,861	26,350	－
埼 玉 県	13,752	219,317	8,047	7,641	4,893	7,926	－
千 葉 県	11,702	164,359	7,861	9,252	5,691	5,267	－
東 京 都	17,244	561,477	8,197	10,771	6,195	21,857	－
神 奈 川 県	10,083	529,038	7,739	11,713	4,730	14,870	－
新 潟 県	8,697	169,512	6,799	9,583	6,002	5,380	－
富 山 県	10,624	155,860	8,475	8,075	4,225	12,160	－
石 川 県	13,963	325,085	8,101	12,912	3,950	9,850	－
福 井 県	10,518	170,200	7,031	8,656	3,577	9,082	－
山 梨 県	10,687	137,690	5,898	7,610	4,306	7,240	－
長 野 県	12,828	224,088	7,541	11,733	4,483	4,746	－
岐 阜 県	10,224	94,859	8,893	8,608	6,149	5,280	－
静 岡 県	17,006	308,573	9,196	8,916	5,243	20,351	31,200
愛 知 県	13,279	235,340	8,922	10,155	5,288	6,842	－
三 重 県	9,751	153,700	8,395	7,406	4,315	7,240	－
滋 賀 県	15,195	334,968	7,600	10,746	4,549	6,095	－
京 都 府	18,226	501,698	8,677	9,115	5,484	20,177	－
大 阪 府	17,983	355,264	10,581	11,384	5,573	8,756	－
兵 庫 県	11,408	371,850	8,138	10,608	5,122	17,452	－
奈 良 県	13,598	162,161	8,797	12,463	4,504	11,473	－
和 歌 山 県	21,825	417,681	11,586	6,008	5,504	16,689	－
鳥 取 県	20,015	169,183	11,567	5,651	9,667	8,060	－
島 根 県	33,840	592,301	8,319	10,018	5,109	20,379	－
岡 山 県	12,650	621,350	9,773	9,330	4,684	14,160	－
広 島 県	11,019	134,339	8,680	12,113	5,650	7,350	－
山 口 県	21,214	425,928	12,144	8,331	5,366	10,908	－
徳 島 県	14,491	155,220	9,290	9,614	4,307	6,299	－
香 川 県	10,983	190,020	9,852	13,436	5,052	－	－
愛 媛 県	10,573	170,045	8,750	8,109	5,618	3,250	－
高 知 県	25,803	554,101	7,914	11,841	4,639	17,358	－
福 岡 県	11,798	210,445	9,255	11,646	5,615	6,494	－
佐 賀 県	23,945	211,480	15,225	10,755	3,613	9,402	31,350
長 崎 県	20,883	643,723	8,276	8,751	3,727	22,733	－
熊 本 県	27,134	1,053,224	9,924	10,611	4,062	29,910	－
大 分 県	8,407	－	8,323	8,946	4,611	－	－
宮 崎 県	11,797	184,778	9,387	9,230	5,840	8,320	－
鹿 児 島 県	13,824	161,914	7,981	3,433	5,599	12,612	－
沖 縄 県	11,996	181,958	7,925	7,002	4,392	3,484	－
市 町 村	14,291	301,963	8,739	9,959	5,346	11,426	31,217

第14-5表 都道府県、業種別診療費等諸率

－退職者医療分（被扶養者）－

未就学児分再掲

(3月～2月ベース)

	1 日 当 た り 医 療 費 (円)						
	診 療 費 計				調 剤	食 事 療 養	訪 問 看 護
	診 療 費 計	入 院	入 院 外	歯 科			
北 海 道	10,220	41,022	6,895	5,223	4,199	658	－
青 森 県	8,339	88,468	3,930	3,883	3,019	－	－
岩 手 県	5,607	32,882	4,810	5,696	3,507	661	－
宮 城 県	7,728	44,796	5,416	5,269	3,710	661	－
秋 田 県	6,329	43,551	4,358	5,917	3,905	659	－
山 形 県	8,654	43,370	4,406	5,198	3,308	640	－
福 島 県	7,394	43,596	5,005	5,703	3,731	618	－
茨 城 県	6,858	38,666	4,244	6,376	3,699	645	－
栃 木 県	5,639	78,281	4,633	5,243	3,264	640	－
群 馬 県	6,488	74,761	4,838	5,368	4,646	659	－
埼 玉 県	8,234	51,269	5,032	4,829	3,349	606	－
千 葉 県	6,744	39,035	4,689	5,551	3,659	19	－
東 京 都	9,125	48,500	4,637	7,146	4,008	644	－
神 奈 川 県	6,159	81,390	4,828	6,787	3,276	647	－
新 潟 県	5,988	32,598	4,865	6,278	4,218	652	－
富 山 県	6,237	29,224	5,468	3,876	2,752	517	－
石 川 県	7,998	50,013	5,137	5,343	2,780	657	－
福 井 県	6,904	28,367	4,980	5,522	2,890	528	－
山 梨 県	7,806	34,423	4,634	6,088	3,153	658	－
長 野 県	8,032	49,431	5,077	6,406	1,176	661	－
岐 阜 県	5,676	26,168	4,902	5,466	3,602	648	－
静 岡 県	9,527	41,942	5,710	4,714	3,604	641	14,682
愛 知 県	7,406	50,430	5,029	6,680	3,269	659	－
三 重 県	5,795	41,918	4,923	5,349	2,986	658	－
滋 賀 県	9,103	42,762	5,067	5,970	3,276	659	－
京 都 府	10,383	48,551	5,494	5,395	4,203	638	－
大 阪 府	10,810	81,123	6,602	7,032	3,828	625	－
兵 庫 県	6,941	46,481	5,061	7,366	3,257	687	－
奈 良 県	7,180	35,473	4,993	5,629	3,071	649	－
和 歌 山 県	11,287	41,355	6,705	3,863	3,564	611	－
鳥 取 県	8,809	32,008	5,324	5,651	6,309	654	－
島 根 県	15,228	49,358	4,630	6,412	3,322	647	－
岡 山 県	7,324	77,669	5,715	5,847	2,998	659	－
広 島 県	6,091	22,936	4,904	7,907	3,676	653	－
山 口 県	10,993	59,306	6,605	5,648	3,163	651	－
徳 島 県	8,050	42,333	5,235	6,369	2,713	637	－
香 川 県	5,808	63,340	5,227	7,064	3,155	－	－
愛 媛 県	4,469	42,511	3,386	5,264	3,127	650	－
高 知 県	14,022	71,828	4,910	6,178	3,241	626	－
福 岡 県	5,690	40,232	4,516	6,147	2,913	643	－
佐 賀 県	8,229	33,392	5,541	3,911	2,305	619	10,450
長 崎 県	11,157	48,279	4,916	6,337	2,933	643	－
熊 本 県	15,051	80,246	6,302	5,466	2,995	650	－
大 分 県	4,658	－	4,801	3,953	2,798	－	－
宮 崎 県	5,882	35,534	4,708	5,819	3,285	640	－
鹿 児 島 県	7,245	32,383	4,431	3,433	3,447	664	－
沖 縄 県	7,036	42,240	4,823	4,314	2,985	648	－
市 町 村	7,999	48,594	5,114	5,990	3,342	402	14,048

第15-1表 都道府県、業種別保険料（税）賦課方式等の状況（医療給付費分）

	保険者数 (年度末 現在)	均一・不均一賦課の別			均 一							
		均一賦課	不均一賦課	賦課方式別 地域数	保険料・税の別		保 険 料（税） 賦 課 方 式				保 険 料	
					保 険 料	保 険 税	4 方 式	3 方 式	2 方 式	そ の 他	4 回	6 回
		保険者	保険者	地域	保険者	保険者	保険者	保険者	保険者	保険者	保険者	保険者
北海道	157	155	2	22	21	134	111	44	-	-	14	33
青森県	40	40	-	-	1	39	35	5	-	-	7	7
岩手県	33	32	1	2	-	32	26	6	-	-	-	4
宮城県	35	35	-	-	1	34	30	5	-	-	-	2
秋田県	25	25	-	-	-	25	12	12	1	-	1	6
山形県	32	32	-	-	1	31	31	1	-	-	-	-
福島県	59	59	-	-	-	59	55	4	-	-	1	11
茨城県	44	44	-	-	1	43	31	13	-	-	-	4
栃木県	26	25	1	5	-	25	21	3	1	-	-	1
群馬県	35	33	2	4	-	33	27	6	-	-	-	2
埼玉県	63	60	3	10	-	60	51	-	9	-	-	3
千葉県	54	54	-	-	11	43	21	32	1	-	-	1
東京都	62	62	-	-	25	37	23	4	35	-	5	1
神奈川県	33	33	-	-	15	18	18	14	1	-	-	2
新潟県	30	30	-	-	3	27	8	22	-	-	-	1
富山県	15	15	-	-	1	14	2	13	-	-	-	-
石川県	19	19	-	-	1	18	17	2	-	-	-	1
福井県	17	17	-	-	-	17	17	-	-	-	1	-
山梨県	27	27	-	-	2	25	23	4	-	-	1	4
長野県	77	76	1	3	1	75	74	2	-	-	-	6
岐阜県	42	42	-	-	14	28	36	4	2	-	-	-
静岡県	35	35	-	-	3	32	32	3	-	-	-	2
愛知県	54	54	-	-	6	48	46	6	2	-	1	4
三重県	29	29	-	-	10	19	23	6	-	-	-	4
滋賀県	19	19	-	-	5	14	9	10	-	-	-	-
京都府	26	26	-	-	10	16	12	14	-	-	-	1
大阪府	43	43	-	-	39	4	5	37	1	-	-	-
兵庫県	41	41	-	-	8	33	24	17	-	-	-	3
奈良県	39	39	-	-	3	36	31	8	-	-	1	2
和歌山県	30	30	-	-	3	27	29	1	-	-	-	1
鳥取県	19	19	-	-	3	16	19	-	-	-	4	-
島根県	19	17	2	4	8	9	10	7	-	-	-	1
岡山県	27	27	-	-	4	23	6	21	-	-	-	5
広島県	23	23	-	-	4	19	18	5	-	-	-	-
山口県	19	18	1	2	9	9	6	12	-	-	-	-
徳島県	24	24	-	-	2	22	24	-	-	-	1	6
香川県	17	17	-	-	1	16	17	-	-	-	1	7
愛媛県	20	20	-	-	4	16	16	4	-	-	-	-
高知県	34	34	-	-	1	33	32	2	-	-	1	1
福岡県	60	60	-	-	3	57	26	33	1	-	-	2
佐賀県	20	20	-	-	-	20	2	18	-	-	-	-
長崎県	21	21	-	-	2	19	12	9	-	-	-	1
熊本県	45	44	1	4	-	44	21	23	-	-	-	1
大分県	18	18	-	-	-	18	4	14	-	-	-	-
宮崎県	26	26	-	-	-	26	23	3	-	-	-	-
鹿児島県	43	43	-	-	-	43	31	12	-	-	3	13
沖縄県	41	41	-	-	1	40	32	9	-	-	1	4
医師	47	47	-	-	47	-	-	1	2	44	4	1
歯科医師	27	27	-	-	27	-	-	3	3	21	-	-
薬剤師	18	18	-	-	18	-	-	1	-	17	-	-
一般業種	39	39	-	-	39	-	-	-	1	38	1	1
建設関係	32	32	-	-	32	-	-	-	-	32	-	-
全国土木	1	1	-	-	1	-	-	-	-	1	-	-
市町村	1,717	1,703	14	56	227	1,476	1,179	470	54	-	43	147
組合	164	164	-	-	164	-	-	5	6	153	5	2
合計	1,881	1,867	14	56	391	1,476	1,179	475	60	153	48	149

—保険者数—

賦課														
(税) 徴 収 回 数				課 所 得 割 の 算 定 基 礎										
8 回	10 回	12 回	そ の 他	賦 課 限 度 額	51 万 円	51万円未 満	旧ただし書き方式	本文方式	市 町 村 民 税 の 所得割額	市 町 村 民 税 額	そ の 他	資 産 割 の 算 定 基 礎	固 定 資 産 税 額 の うち 土 地 ・ 家 屋 分	そ の 他
保 険 者	保 険 者	保 険 者	保 険 者	保 険 者	保 険 者	保 険 者	保 険 者	保 険 者	保 険 者	保 険 者	保 険 者	保 険 者	保 険 者	保 険 者
39	25	—	44	118	37	155	—	—	—	—	—	6	105	—
12	1	—	13	39	1	40	—	—	—	—	—	—	35	—
26	—	—	2	31	1	32	—	—	—	—	—	2	24	—
7	17	—	9	34	1	34	—	—	—	1	—	1	29	—
13	1	—	4	25	—	25	—	—	—	—	—	—	12	—
21	1	—	10	32	—	32	—	—	—	—	—	2	29	—
36	—	—	11	59	—	59	—	—	—	—	—	5	50	—
24	4	—	12	43	1	44	—	—	—	—	—	1	30	—
23	1	—	—	—	25	25	—	—	—	—	—	—	21	—
19	1	2	9	33	—	33	—	—	—	—	—	—	27	—
46	3	—	8	14	46	60	—	—	—	—	—	—	51	—
37	9	—	7	34	20	54	—	—	—	—	—	1	20	—
24	24	—	8	43	19	62	—	—	—	—	—	—	23	—
1	21	7	2	31	2	28	—	—	1	4	—	—	18	—
2	6	16	5	28	2	30	—	—	—	—	—	—	8	—
11	1	1	2	9	6	15	—	—	—	—	—	1	1	—
2	3	8	5	16	3	18	—	—	1	—	—	—	17	—
15	—	—	1	16	1	17	—	—	—	—	—	1	16	—
12	—	1	9	27	—	27	—	—	—	—	—	1	22	—
7	32	19	12	76	—	76	—	—	—	—	—	—	74	—
4	23	12	3	37	5	41	—	—	—	1	—	—	36	—
19	3	—	11	8	27	34	—	—	1	—	—	—	32	—
28	11	5	5	26	28	51	—	—	2	1	—	—	43	—
1	8	6	10	10	19	29	—	—	—	—	—	3	20	—
—	15	3	1	19	—	19	—	—	—	—	—	—	9	—
—	24	1	—	24	2	26	—	—	—	—	—	—	12	—
—	16	23	4	15	28	43	—	—	—	—	—	1	4	—
13	10	—	15	33	8	40	1	—	—	—	—	—	24	—
27	5	—	4	27	12	39	—	—	—	—	—	2	29	—
5	12	2	10	28	2	30	—	—	—	—	—	3	26	—
11	2	—	2	19	—	19	—	—	—	—	—	2	17	—
—	4	10	2	17	—	17	—	—	—	—	—	2	8	—
7	8	1	6	26	1	27	—	—	—	—	—	1	5	—
13	3	1	6	22	1	22	—	—	1	—	—	1	17	—
4	13	—	1	18	—	18	—	—	—	—	—	—	6	—
13	1	1	2	23	1	24	—	—	—	—	—	—	24	—
6	1	—	2	15	2	17	—	—	—	—	—	—	17	—
5	7	—	8	20	—	20	—	—	—	—	—	—	16	—
20	5	1	6	34	—	34	—	—	—	—	—	1	31	—
22	27	1	8	58	2	60	—	—	—	—	—	5	21	—
1	19	—	—	20	—	20	—	—	—	—	—	—	2	—
5	11	3	1	21	—	20	1	—	—	—	—	—	12	—
15	21	3	4	44	—	44	—	—	—	—	—	2	19	—
5	9	3	1	17	1	18	—	—	—	—	—	—	4	—
15	11	—	—	25	1	26	—	—	—	—	—	—	23	—
14	7	—	6	43	—	43	—	—	—	—	—	—	31	—
28	2	—	6	41	—	41	—	—	—	—	—	4	28	—
—	—	42	—	・	・	・	・	・	・	・	・	・	・	・
1	—	26	—	・	・	・	・	・	・	・	・	・	・	・
—	1	17	—	・	・	・	・	・	・	・	・	・	・	・
—	—	37	—	・	・	・	・	・	・	・	・	・	・	・
—	—	32	—	・	・	・	・	・	・	・	・	・	・	・
—	—	1	—	・	・	・	・	・	・	・	・	・	・	・
658	428	130	297	1, 398	305	1, 688	2	6	7	—	—	51	1, 128	—
1	1	155	—	・	・	・	・	・	・	・	・	・	・	・
659	429	285	297	1, 398	305	1, 688	2	6	7	—	—	51	1, 128	—

第15-1表 都道府県、業種別保険料（税）賦課方式等の状況（医療給付費分）

	不 均										
	保険料・税の別		保 険 料（税） 賦 課 方 式				保 険 料（税） 徴 収 回				
	保 険 料	保 険 税	4 方 式	3 方 式	2 方 式	そ の 他	4 回	6 回	8 回	10 回	12 回
北海道	地域	地域	地域	地域	地域	地域	地域	地域	地域	地域	地域
青森県	-	22	21	1	-	-	8	3	7	1	-
岩手県	-	-	-	-	-	-	-	-	-	-	-
宮城県	-	2	-	2	-	-	-	-	2	-	-
秋田県	-	-	-	-	-	-	-	-	-	-	-
山形県	-	-	-	-	-	-	-	-	-	-	-
福島県	-	-	-	-	-	-	-	-	-	-	-
茨城県	-	-	-	-	-	-	-	-	-	-	-
栃木県	-	5	5	-	-	-	-	-	5	-	-
群馬県	-	4	4	-	-	-	-	-	2	-	-
埼玉県	-	10	9	-	1	-	-	-	2	-	-
千葉県	-	-	-	-	-	-	-	-	-	-	-
東京都	-	-	-	-	-	-	-	-	-	-	-
神奈川県	-	-	-	-	-	-	-	-	-	-	-
新潟県	-	-	-	-	-	-	-	-	-	-	-
富山県	-	-	-	-	-	-	-	-	-	-	-
石川県	-	-	-	-	-	-	-	-	-	-	-
福井県	-	-	-	-	-	-	-	-	-	-	-
山梨県	-	-	-	-	-	-	-	-	-	-	-
長野県	3	-	-	3	-	-	-	-	-	3	-
岐阜県	-	-	-	-	-	-	-	-	-	-	-
静岡県	-	-	-	-	-	-	-	-	-	-	-
愛知県	-	-	-	-	-	-	-	-	-	-	-
三重県	-	-	-	-	-	-	-	-	-	-	-
滋賀県	-	-	-	-	-	-	-	-	-	-	-
京都府	-	-	-	-	-	-	-	-	-	-	-
大阪府	-	-	-	-	-	-	-	-	-	-	-
兵庫県	-	-	-	-	-	-	-	-	-	-	-
奈良県	-	-	-	-	-	-	-	-	-	-	-
和歌山県	-	-	-	-	-	-	-	-	-	-	-
鳥取県	-	-	-	-	-	-	-	-	-	-	-
島根県	3	1	1	3	-	-	-	-	-	1	-
岡山県	-	-	-	-	-	-	-	-	-	-	-
広島県	-	-	-	-	-	-	-	-	-	-	-
山口県	2	-	-	2	-	-	-	-	-	2	-
徳島県	-	-	-	-	-	-	-	-	-	-	-
香川県	-	-	-	-	-	-	-	-	-	-	-
愛媛県	-	-	-	-	-	-	-	-	-	-	-
高知県	-	-	-	-	-	-	-	-	-	-	-
福岡県	-	-	-	-	-	-	-	-	-	-	-
佐賀県	-	-	-	-	-	-	-	-	-	-	-
長崎県	-	-	-	-	-	-	-	-	-	-	-
熊本県	4	-	-	4	-	-	-	-	-	4	-
大分県	-	-	-	-	-	-	-	-	-	-	-
宮崎県	-	-	-	-	-	-	-	-	-	-	-
鹿児島県	-	-	-	-	-	-	-	-	-	-	-
沖縄県	-	-	-	-	-	-	-	-	-	-	-
医師	-	-	-	-	-	-	-	-	-	-	-
歯科医師	-	-	-	-	-	-	-	-	-	-	-
薬剤師	-	-	-	-	-	-	-	-	-	-	-
一般業種	-	-	-	-	-	-	-	-	-	-	-
建設関係	-	-	-	-	-	-	-	-	-	-	-
全国土木	-	-	-	-	-	-	-	-	-	-	-
市 町 村	12	44	40	15	1	-	8	3	18	11	-
組 合	-	-	-	-	-	-	-	-	-	-	-
合 計	12	44	40	15	1	-	8	3	18	11	-

—不均一賦課地域数—

[illegible]

第15-1表 都道府県、業種別保険料（税）賦課方式等の状況（医療給付費分）

	世帯										
	計	保険料・税の別		保 険 料（税） 賦 課 方 式				保 険 料（税） 徴 収			
		保 険 料	保 険 税	4 方 式	3 方 式	2 方 式	そ の 他	4 回	6 回	8 回	10 回
		世帯	世帯	世帯	世帯	世帯	世帯	世帯	世帯	世帯	世帯
北海道	880,741	571,852	308,889	178,527	702,214	-	-	8,090	41,285	112,434	627,457
青森県	248,144	32,265	215,879	111,750	136,394	-	-	7,823	14,869	123,825	6,452
岩手県	190,178	-	190,178	103,419	86,759	-	-	-	11,054	168,959	-
宮城県	355,780	151,829	203,951	179,781	175,999	-	-	-	30,604	187,959	90,702
秋田県	168,547	-	168,547	29,496	134,876	4,175	-	613	9,407	92,961	1,107
山形県	166,522	4,019	162,503	132,533	33,989	-	-	-	-	116,577	12,014
福島県	309,116	-	309,116	207,370	101,746	-	-	107	20,494	171,335	-
茨城県	488,834	26,217	462,617	257,451	231,383	-	-	-	16,528	282,064	54,382
栃木県	303,507	-	303,507	200,972	90,632	11,903	-	-	2,538	289,066	11,903
群馬県	267,104	-	267,104	203,549	63,555	-	-	-	701	221,175	1,595
埼玉県	1,040,320	-	1,040,320	643,185	-	397,135	-	-	24,663	780,105	84,792
千葉県	1,045,119	565,656	479,463	182,664	765,580	96,875	-	-	1,899	433,086	471,255
東京都	2,403,127	1,766,055	637,072	246,360	126,859	2,029,908	-	2,221	39,371	431,966	1,541,361
神奈川県	1,442,809	1,094,764	348,045	162,303	714,159	566,347	-	-	8,176	1,970	1,285,032
新潟県	340,519	156,676	183,843	36,730	303,789	-	-	-	10,729	6,017	34,865
富山県	150,037	58,102	91,935	5,261	144,776	-	-	-	-	80,055	2,105
石川県	168,249	65,392	102,857	87,636	80,613	-	-	-	616	4,977	18,561
福井県	108,109	-	108,109	108,109	-	-	-	3,478	-	102,373	-
山梨県	141,254	33,616	107,638	81,217	60,037	-	-	583	1,340	67,320	-
長野県	268,349	2,311	266,038	228,583	39,766	-	-	-	5,699	35,542	66,301
岐阜県	318,924	196,235	122,689	288,568	25,970	4,386	-	-	-	11,134	221,647
静岡県	601,461	273,053	328,408	459,807	141,654	-	-	-	11,455	398,705	123,592
愛知県	1,093,025	458,036	634,989	545,460	171,804	375,761	-	651	34,071	487,966	155,333
三重県	274,716	124,772	149,944	125,676	149,040	-	-	-	5,753	4,114	80,831
滋賀県	185,539	104,348	81,191	31,042	154,497	-	-	-	-	-	157,094
京都府	398,915	342,083	56,832	41,782	357,133	-	-	-	591	-	395,573
大阪府	1,494,313	1,455,808	38,505	60,576	1,413,317	20,420	-	-	-	-	1,022,725
兵庫県	851,794	579,043	272,751	248,530	603,264	-	-	-	7,458	103,770	568,206
奈良県	211,111	73,830	137,281	80,010	131,101	-	-	91	2,099	133,678	69,715
和歌山県	178,225	62,161	116,064	116,900	61,325	-	-	-	1,403	22,803	106,375
鳥取県	88,547	58,678	29,869	88,547	-	-	-	8,161	-	67,840	2,626
島根県	50,978	26,241	24,737	22,405	28,573	-	-	-	616	-	26,563
岡山県	281,734	194,001	87,733	15,975	265,759	-	-	-	21,898	42,117	82,124
広島県	419,174	234,422	184,752	116,278	302,896	-	-	-	-	166,846	174,254
山口県	202,616	164,933	37,683	27,030	175,586	-	-	-	-	13,282	188,426
徳島県	111,462	45,323	66,139	111,462	-	-	-	1,662	17,455	39,553	9,561
香川県	145,356	60,444	84,912	145,356	-	-	-	5,656	44,995	88,804	513
愛媛県	235,072	127,128	107,944	126,856	108,216	-	-	-	-	72,927	99,991
高知県	130,770	51,623	79,147	75,268	55,502	-	-	73	929	53,776	54,527
福岡県	777,993	429,329	348,664	128,533	648,328	1,132	-	-	23,457	124,550	575,131
佐賀県	121,466	-	121,466	4,349	117,117	-	-	-	-	3,172	118,294
長崎県	239,586	23,773	215,813	62,255	177,331	-	-	-	10,382	39,682	151,508
熊本県	182,156	-	182,156	47,215	134,941	-	-	-	1,909	53,371	73,456
大分県	185,190	-	185,190	12,713	172,477	-	-	-	-	32,258	129,832
宮崎県	199,175	-	199,175	125,247	73,928	-	-	-	-	84,260	114,915
鹿児島県	282,249	-	282,249	153,330	128,919	-	-	3,193	45,088	83,565	114,956
沖縄県	258,780	26,083	232,697	95,967	162,813	-	-	95	1,104	175,647	61,903
医師	-	-	-	-	3,370	3,951	180,420	13,757	1,084	-	-
歯科医師	-	-	-	-	5,902	17,687	139,142	-	-	2,292	-
薬剤師	-	-	-	-	1,375	-	28,994	-	-	-	1,215
一般業種	-	-	-	-	-	972	212,724	16,408	2,143	-	-
建設関係	-	-	-	-	-	-	722,199	-	-	-	-
全国土木	-	-	-	-	-	-	186,171	-	-	-	-
市町村	20,006,692	9,640,101	10,366,591	6,744,033	9,754,617	3,508,042	-	42,497	470,636	6,013,586	9,189,555
組合	1,502,907	1,502,907	-	-	10,647	22,610	1,469,650	30,165	3,227	2,292	1,215
合計	21,509,599	11,143,008	10,366,591	6,744,033	9,765,264	3,530,652	1,469,650	72,662	473,863	6,015,878	9,190,770

—均一賦課保険者世帯数—

数											
回 数		賦 課 限 度 額		所 得 割 の 算 定 基 礎					資 産 割 の 算 定 基 礎		
12 回	そ の 他	51 万 円	51万円 未 満	旧ただし 書き方式	本文方式	市 町 村 民 税 の 所得割額	市 町 村 民 税 額	そ の 他	固定資産 税 額	固定資産税 額のうち土 地・家屋分	そ の 他
世帯	世帯	世帯	世帯	世帯	世帯	世帯	世帯	世帯	世帯	世帯	世帯
—	91, 475	574, 517	306, 224	880, 741	—	—	—	—	12, 297	166, 230	—
—	95, 175	199, 242	48, 902	248, 144	—	—	—	—	—	111, 750	—
—	10, 165	186, 097	4, 081	190, 178	—	—	—	—	17, 197	86, 222	—
—	46, 515	353, 854	1, 926	203, 951	—	—	151, 829	—	3, 900	175, 881	—
—	64, 459	168, 547	—	168, 547	—	—	—	—	—	29, 496	—
—	37, 931	166, 522	—	166, 522	—	—	—	—	10, 720	121, 813	—
—	117, 180	309, 116	—	309, 116	—	—	—	—	7, 898	199, 472	—
—	135, 860	483, 130	5, 704	488, 834	—	—	—	—	10, 896	246, 555	—
—	—	—	303, 507	303, 507	—	—	—	—	—	200, 972	—
13, 693	29, 940	267, 104	—	267, 104	—	—	—	—	—	203, 549	—
—	150, 760	45, 510	994, 810	1, 040, 320	—	—	—	—	—	643, 185	—
—	138, 879	744, 533	300, 586	1, 045, 119	—	—	—	—	8, 579	174, 085	—
—	388, 208	1, 923, 305	479, 822	2, 403, 127	—	—	—	—	—	246, 360	—
105, 037	42, 594	1, 359, 402	83, 407	560, 836	—	5, 946	876, 027	—	—	162, 303	—
226, 732	62, 176	319, 253	21, 266	340, 519	—	—	—	—	—	36, 730	—
58, 102	9, 775	51, 039	98, 998	150, 037	—	—	—	—	3, 156	2, 105	—
108, 878	35, 217	155, 789	12, 460	102, 857	—	65, 392	—	—	—	87, 636	—
—	2, 258	105, 775	2, 334	108, 109	—	—	—	—	3, 478	104, 631	—
2, 761	69, 250	141, 254	—	141, 254	—	—	—	—	242	80, 975	—
51, 892	108, 915	268, 349	—	268, 349	—	—	—	—	—	228, 583	—
70, 703	15, 440	278, 214	40, 710	250, 754	—	—	68, 170	—	—	288, 568	—
—	67, 709	152, 338	449, 123	480, 967	—	120, 494	—	—	—	459, 807	—
374, 986	40, 018	758, 415	334, 610	629, 873	—	103, 104	360, 048	—	12, 170	533, 290	—
16, 892	167, 126	52, 399	222, 317	274, 716	—	—	—	—	13, 157	112, 519	—
21, 303	7, 142	185, 539	—	185, 539	—	—	—	—	—	31, 042	—
2, 751	—	386, 692	12, 223	398, 915	—	—	—	—	—	41, 782	—
441, 711	29, 877	795, 391	698, 922	1, 494, 313	—	—	—	—	3, 227	57, 349	—
—	172, 360	597, 216	254, 578	609, 811	241, 983	—	—	—	—	248, 530	—
—	5, 528	47, 572	163, 539	211, 111	—	—	—	—	10, 604	69, 406	—
836	46, 808	162, 350	15, 875	178, 225	—	—	—	—	6, 146	110, 754	—
—	9, 920	88, 547	—	88, 547	—	—	—	—	2, 412	86, 135	—
12, 262	11, 537	50, 978	—	50, 978	—	—	—	—	1, 423	20, 982	—
101, 069	34, 526	273, 565	8, 169	281, 734	—	—	—	—	1, 969	14, 006	—
1, 980	76, 094	404, 243	14, 931	247, 755	—	171, 419	—	—	2, 952	113, 326	—
—	908	202, 616	—	202, 616	—	—	—	—	—	27, 030	—
35, 762	7, 469	75, 700	35, 762	111, 462	—	—	—	—	—	111, 462	—
—	5, 388	132, 192	13, 164	145, 356	—	—	—	—	—	145, 356	—
—	62, 154	235, 072	—	235, 072	—	—	—	—	—	126, 856	—
952	20, 513	130, 770	—	130, 770	—	—	—	—	3, 665	71, 603	—
4, 623	50, 232	572, 801	205, 192	777, 993	—	—	—	—	20, 474	108, 059	—
—	—	121, 466	—	121, 466	—	—	—	—	—	4, 349	—
30, 720	7, 294	239, 586	—	232, 834	6, 752	—	—	—	—	62, 255	—
25, 201	28, 219	182, 156	—	182, 156	—	—	—	—	3, 336	43, 879	—
17, 726	5, 374	162, 594	22, 596	185, 190	—	—	—	—	—	12, 713	—
—	—	132, 565	66, 610	199, 175	—	—	—	—	—	125, 247	—
—	35, 447	282, 249	—	282, 249	—	—	—	—	—	153, 330	—
—	20, 031	258, 780	—	258, 780	—	—	—	—	4, 571	91, 396	—
172, 900	—	•	•	•	•	•	•	•	•	•	•
160, 439	—	•	•	•	•	•	•	•	•	•	•
29, 154	—	•	•	•	•	•	•	•	•	•	•
195, 145	—	•	•	•	•	•	•	•	•	•	•
722, 199	—	•	•	•	•	•	•	•	•	•	•
186, 171	—	•	•	•	•	•	•	•	•	•	•
1, 726, 572	2, 563, 846	14, 784, 344	5, 222, 348	17, 835, 528	248, 735	466, 355	1, 456, 074	—	164, 469	6, 579, 564	—
1, 466, 008	—	•	•	•	•	•	•	•	•	•	•
3, 192, 580	2, 563, 846	14, 784, 344	5, 222, 348	17, 835, 528	248, 735	466, 355	1, 456, 074	—	164, 469	6, 579, 564	—

第15-1表 都道府県、業種別保険料（税）賦課方式等の状況（医療給付費分）

	被 保 険 料（税） 賦 課 方 式										
	計	保険料・税の別		保 険 料（税） 賦 課 方 式				保 険 料（税） 徴 収			
		保 険 料	保 険 税	4 方 式	3 方 式	2 方 式	そ の 他	4 回	6 回	8 回	10 回
		人	人	人	人	人	人	人	人	人	人
北海道	1,475,962	915,101	560,861	334,449	1,141,513	-	-	16,694	77,985	203,502	1,006,326
青森県	453,788	58,837	394,951	216,330	237,458	-	-	15,587	28,847	222,233	12,353
岩手県	338,151	-	338,151	189,046	149,105	-	-	-	21,641	297,721	-
宮城県	643,007	256,012	386,995	340,653	302,354	-	-	-	58,019	324,785	170,052
秋田県	293,692	-	293,692	55,488	230,907	7,297	-	2,141	17,275	165,464	1,738
山形県	304,450	8,289	296,161	245,240	59,210	-	-	-	-	213,650	20,840
福島県	563,979	-	563,979	382,491	181,488	-	-	221	38,723	317,174	-
茨城県	922,180	43,455	878,725	489,550	432,630	-	-	-	31,469	536,749	98,687
栃木県	552,770	-	552,770	367,283	162,497	22,990	-	-	4,772	525,008	22,990
群馬県	499,645	-	499,645	383,449	116,196	-	-	-	1,150	411,254	3,661
埼玉県	1,846,424	-	1,846,424	1,154,019	-	692,405	-	-	42,296	1,384,342	152,242
千葉県	1,843,940	975,175	868,765	345,842	1,336,318	161,780	-	-	3,297	789,874	804,675
東京都	3,818,054	2,743,181	1,074,873	417,905	214,602	3,185,547	-	3,830	65,884	723,607	2,399,561
神奈川県	2,455,095	1,840,110	614,985	287,441	1,229,659	937,995	-	-	15,433	3,454	2,178,702
新潟県	601,520	272,745	328,775	66,177	535,343	-	-	-	18,440	10,330	63,118
富山県	249,726	94,101	155,625	8,574	241,152	-	-	-	-	136,091	3,371
石川県	290,823	110,249	180,574	153,550	137,273	-	-	-	1,155	8,485	32,344
福井県	190,519	-	190,519	190,519	-	-	-	6,094	-	180,206	-
山梨県	258,431	57,593	200,838	151,551	106,880	-	-	1,173	2,612	127,039	-
長野県	479,954	4,150	475,804	410,136	69,818	-	-	-	11,948	63,578	119,165
岐阜県	588,742	356,013	232,729	531,830	48,437	8,475	-	-	-	21,718	408,827
静岡県	1,068,603	479,748	588,855	823,582	245,021	-	-	-	20,495	711,404	213,317
愛知県	1,942,159	776,443	1,165,716	1,003,071	309,334	629,754	-	1,357	64,993	896,821	279,223
三重県	477,169	214,232	262,937	221,683	255,486	-	-	-	10,478	8,362	140,178
滋賀県	331,209	184,252	146,957	56,936	274,273	-	-	-	-	-	279,487
京都府	675,891	570,822	105,069	75,847	600,044	-	-	-	1,112	-	669,864
大阪府	2,587,029	2,515,155	71,874	114,803	2,436,596	35,630	-	-	-	-	1,745,150
兵庫県	1,462,030	974,915	487,115	444,863	1,017,167	-	-	-	13,968	182,038	957,029
奈良県	382,622	130,268	252,354	148,345	234,277	-	-	154	4,008	246,421	121,489
和歌山県	323,554	106,179	217,375	218,744	104,810	-	-	-	3,113	45,192	186,848
鳥取県	152,823	99,673	53,150	152,823	-	-	-	14,838	-	116,295	4,626
島根県	83,363	42,515	40,848	36,743	46,620	-	-	-	976	-	42,910
岡山県	476,604	327,333	149,271	27,350	449,254	-	-	-	37,724	71,064	142,457
広島県	702,926	390,772	312,154	194,939	507,987	-	-	-	-	282,402	292,741
山口県	331,270	268,882	62,388	44,424	286,846	-	-	-	-	21,820	307,878
徳島県	192,359	77,129	115,230	192,359	-	-	-	2,696	30,764	68,050	17,154
香川県	251,063	102,284	148,779	251,063	-	-	-	9,765	80,069	151,106	898
愛媛県	404,227	214,507	189,720	223,679	180,548	-	-	-	-	129,698	168,991
高知県	220,813	84,175	136,638	129,892	90,921	-	-	98	1,326	93,838	89,051
福岡県	1,336,732	709,634	627,098	232,974	1,101,680	2,078	-	-	40,034	218,234	974,928
佐賀県	226,917	-	226,917	7,719	219,198	-	-	-	-	5,657	221,260
長崎県	426,668	42,901	383,767	121,908	304,760	-	-	-	22,423	74,931	260,129
熊本県	342,035	-	342,035	88,038	253,997	-	-	-	3,679	100,889	138,901
大分県	314,647	-	314,647	22,641	292,006	-	-	-	-	57,567	216,435
宮崎県	352,022	-	352,022	223,106	128,916	-	-	-	-	152,376	199,646
鹿児島県	479,671	-	479,671	264,297	215,374	-	-	5,990	77,614	143,235	192,155
沖縄県	510,003	53,376	456,627	188,188	321,815	-	-	166	1,927	351,446	115,732
医師	-	-	-	-	6,940	7,441	306,691	23,141	2,830	-	-
歯科医師	-	-	-	-	9,915	31,501	237,952	-	-	3,997	-
薬剤師	-	-	-	-	1,958	-	45,670	-	-	-	1,950
一般業種	-	-	-	-	-	2,331	399,806	31,439	4,577	-	-
建設関係	-	-	-	-	-	-	1,673,840	-	-	-	-
全国土木	-	-	-	-	-	-	441,336	-	-	-	-
市町村	34,725,261	16,100,206	18,625,055	12,231,540	16,809,770	5,683,951	-	80,804	855,649	10,795,110	15,477,129
組合	3,165,381	3,165,381	-	-	18,813	41,273	3,105,295	54,580	7,407	3,997	1,950
合計	37,890,642	19,265,587	18,625,055	12,231,540	16,828,583	5,725,224	3,105,295	135,384	863,056	10,799,107	15,479,079

—均一賦課保険者被保険者数—

者数											
回数		賦課限度額		所得割の算定基礎					資産割の算定基礎		
12回	その他	51万円	51万円未満	旧ただし書き方式	本文方式	市町村 民税の 所得割額	市町村 民税額	その他	固定資産 税額	固定資産税 額のうち土 地・家屋分	その他
人	人	人	人	人	人	人	人	人	人	人	人
-	171,455	966,316	509,646	1,475,962	-	-	-	-	22,240	312,209	-
-	174,768	371,097	82,691	453,788	-	-	-	-	-	216,330	-
-	18,789	330,436	7,715	338,151	-	-	-	-	30,278	158,768	-
-	90,151	639,263	3,744	386,995	-	-	256,012	-	7,275	333,378	-
-	107,074	293,692	-	293,692	-	-	-	-	-	55,488	-
-	69,960	304,450	-	304,450	-	-	-	-	20,187	225,053	-
-	207,861	563,979	-	563,979	-	-	-	-	15,051	367,440	-
-	255,275	910,810	11,370	922,180	-	-	-	-	22,104	467,446	-
-	-	-	552,770	552,770	-	-	-	-	-	367,283	-
26,334	57,246	499,645	-	499,645	-	-	-	-	-	383,449	-
-	267,544	83,398	1,763,026	1,846,424	-	-	-	-	-	1,154,019	-
-	246,094	1,303,738	540,202	1,843,940	-	-	-	-	15,553	330,289	-
-	625,172	3,018,587	799,467	3,818,054	-	-	-	-	-	417,905	-
182,231	75,275	2,313,571	141,524	984,231	-	10,674	1,460,190	-	-	287,441	-
401,288	108,344	562,100	39,420	601,520	-	-	-	-	-	66,177	-
94,101	16,163	86,628	163,098	249,726	-	-	-	-	5,203	3,371	-
187,667	61,172	268,941	21,882	180,574	-	110,249	-	-	-	153,550	-
-	4,219	186,374	4,145	190,519	-	-	-	-	6,094	184,425	-
5,055	122,552	258,431	-	258,431	-	-	-	-	357	151,194	-
91,098	194,165	479,954	-	479,954	-	-	-	-	-	410,136	-
129,100	29,097	511,981	76,761	465,690	-	-	123,052	-	-	531,830	-
-	123,387	267,051	801,552	852,016	-	216,587	-	-	-	823,582	-
627,750	72,015	1,331,133	611,026	1,152,692	-	187,960	601,507	-	22,175	980,896	-
29,335	288,816	91,626	385,543	477,169	-	-	-	-	24,350	197,333	-
38,917	12,805	331,209	-	331,209	-	-	-	-	-	56,936	-
4,915	-	654,359	21,532	675,891	-	-	-	-	-	75,847	-
789,163	52,716	1,347,436	1,239,593	2,587,029	-	-	-	-	5,572	109,231	-
-	308,995	1,029,992	432,038	1,064,842	397,188	-	-	-	-	444,863	-
-	10,550	88,061	294,561	382,622	-	-	-	-	19,256	129,089	-
1,369	87,032	295,457	28,097	323,554	-	-	-	-	11,270	207,474	-
-	17,064	152,823	-	152,823	-	-	-	-	4,184	148,639	-
19,963	19,514	83,363	-	83,363	-	-	-	-	2,390	34,353	-
167,375	57,984	462,949	13,655	476,604	-	-	-	-	3,257	24,093	-
3,405	124,378	678,402	24,524	414,796	-	288,130	-	-	4,980	189,959	-
-	1,572	331,270	-	331,270	-	-	-	-	-	44,424	-
59,975	13,720	132,384	59,975	192,359	-	-	-	-	-	192,359	-
-	9,225	229,216	21,847	251,063	-	-	-	-	-	251,063	-
-	105,538	404,227	-	404,227	-	-	-	-	-	223,679	-
1,531	34,969	220,813	-	220,813	-	-	-	-	6,092	123,800	-
7,903	95,633	991,572	345,160	1,336,732	-	-	-	-	39,304	193,670	-
-	-	226,917	-	226,917	-	-	-	-	-	7,719	-
54,928	14,257	426,668	-	414,117	12,551	-	-	-	-	121,908	-
47,115	51,451	342,035	-	342,035	-	-	-	-	6,218	81,820	-
31,173	9,472	280,311	34,336	314,647	-	-	-	-	-	22,641	-
-	-	236,354	115,668	352,022	-	-	-	-	-	223,106	-
-	60,677	479,671	-	479,671	-	-	-	-	-	264,297	-
-	40,732	510,003	-	510,003	-	-	-	-	8,602	179,586	-
295,101	-	•	•	•	•	•	•	•	•	•	•
275,371	-	•	•	•	•	•	•	•	•	•	•
45,678	-	•	•	•	•	•	•	•	•	•	•
366,121	-	•	•	•	•	•	•	•	•	•	•
1,673,840	-	•	•	•	•	•	•	•	•	•	•
441,336	-	•	•	•	•	•	•	•	•	•	•
3,001,691	4,514,878	25,578,693	9,146,568	31,061,161	409,739	813,600	2,440,761	-	301,992	11,929,548	-
3,097,447	-	•	•	•	•	•	•	•	•	•	•
6,099,138	4,514,878	25,578,693	9,146,568	31,061,161	409,739	813,600	2,440,761	-	301,992	11,929,548	-

第15-2表 都道府県、業種別保険料（税）賦課方式等の状況（後期高齢者支援金分）

	保険者数 (年度末 現在)	均一・不均一賦課の別			均 一							
		均一賦課	不均一賦課	賦課方式別 地域数	保険料・税の別		保 険 料（税） 賦 課 方 式				保 険 料	
					保 険 料	保 険 税	4 方 式	3 方 式	2 方 式	そ の 他	4 回	6 回
		保険者	保険者	地域	保険者	保険者	保険者	保険者	保険者	保険者	保険者	保険者
北海道	157	155	2	22	21	134	102	49	4	-	14	33
青森県	40	40	-	-	1	39	32	5	3	-	7	7
岩手県	33	32	1	2	-	32	27	5	-	-	-	4
宮城県	35	35	-	-	1	34	30	5	-	-	-	2
秋田県	25	25	-	-	-	25	12	11	2	-	1	6
山形県	32	32	-	-	1	31	30	1	1	-	-	-
福島県	59	59	-	-	-	59	53	5	1	-	1	11
茨城県	44	44	-	-	1	43	31	12	1	-	-	4
栃木県	26	25	1	5	-	25	21	3	1	-	-	-
群馬県	35	33	2	4	-	33	26	6	1	-	-	2
埼玉県	63	60	3	10	-	60	-	-	60	-	-	3
千葉県	54	54	-	-	11	43	8	5	41	-	-	1
東京都	62	62	-	-	25	37	10	4	48	-	5	1
神奈川県	33	33	-	-	15	18	15	15	3	-	-	2
新潟県	30	30	-	-	3	27	3	18	9	-	-	1
富山県	15	15	-	-	1	14	1	14	-	-	-	-
石川県	19	19	-	-	1	18	14	3	2	-	-	1
福井県	17	17	-	-	-	17	16	1	-	-	1	-
山梨県	27	27	-	-	2	25	23	4	-	-	1	4
長野県	77	77	-	-	2	75	71	4	2	-	-	6
岐阜県	42	42	-	-	14	28	32	4	6	-	-	-
静岡県	35	35	-	-	3	32	27	4	4	-	-	2
愛知県	54	54	-	-	6	48	45	7	2	-	1	4
三重県	29	29	-	-	10	19	23	6	-	-	-	4
滋賀県	19	19	-	-	5	14	8	11	-	-	-	-
京都府	26	26	-	-	10	16	11	15	-	-	-	1
大阪府	43	43	-	-	39	4	4	38	1	-	-	-
兵庫県	41	41	-	-	8	33	23	18	-	-	-	3
奈良県	39	39	-	-	3	36	24	11	4	-	1	2
和歌山県	30	30	-	-	3	27	28	2	-	-	-	1
鳥取県	19	19	-	-	3	16	19	-	-	-	4	-
島根県	19	17	2	4	8	9	10	7	-	-	-	1
岡山県	27	27	-	-	4	23	4	23	-	-	-	5
広島県	23	23	-	-	4	19	18	5	-	-	-	-
山口県	19	18	1	2	9	9	5	13	-	-	-	-
徳島県	24	24	-	-	2	22	23	1	-	-	1	6
香川県	17	17	-	-	1	16	17	-	-	-	1	7
愛媛県	20	20	-	-	4	16	16	4	-	-	-	-
高知県	34	34	-	-	1	33	32	2	-	-	1	1
福岡県	60	60	-	-	3	57	14	44	2	-	-	2
佐賀県	20	20	-	-	-	20	2	18	-	-	-	-
長崎県	21	21	-	-	2	19	11	10	-	-	-	1
熊本県	45	44	1	4	-	44	20	23	1	-	-	1
大分県	18	18	-	-	-	18	4	14	-	-	-	-
宮崎県	26	26	-	-	-	26	23	3	-	-	-	-
鹿児島県	43	43	-	-	-	43	31	12	-	-	3	13
沖縄県	41	41	-	-	1	40	31	10	-	-	1	4
医師	47	47	-	-	47	-	-	-	-	47	4	1
歯科医師	27	27	-	-	27	-	-	2	1	24	-	-
薬剤師	18	17	-	-	17	-	-	-	-	17	-	-
一般業種	39	39	-	-	39	-	-	-	-	39	1	1
建設関係	32	32	-	-	32	-	-	-	-	32	-	-
全国土木	1	1	-	-	1	-	-	-	-	1	-	-
市町村	1,717	1,704	13	53	228	1,476	1,030	475	199	-	43	146
組合	164	163	-	-	163	-	-	2	1	160	5	2
合計	1,881	1,867	13	53	391	1,476	1,030	477	200	160	48	148

—保険者数—

賦課														
(税) 徴 収 回 数				課 所 得 割 の 算 定 基 礎								資 産 割 の 算 定 基 礎		
8 回	10 回	12 回	そ の 他	賦 課 限 度 額 14 万 円	14万円 未 満	旧ただし 書き方式	本文方式	市 町 村 民 税 の 所得割額	市 町 村 民 税 額	そ の 他	固 定 資 産 税 額	固 定 資 産 税 額のうち土 地・家屋分	そ の 他	
保 険 者	保 険 者	保 険 者	保 険 者	保 険 者	保 険 者	保 険 者	保 険 者	保 険 者	保 険 者	保 険 者	保 険 者	保 険 者	保 険 者	保 険 者
39	25	—	44	124	31	155	—	—	—	—	5	97	—	—
12	1	—	13	39	1	40	—	—	—	—	1	31	—	—
26	—	—	2	31	1	32	—	—	—	—	2	25	—	—
7	17	—	9	34	1	34	—	—	1	—	1	29	—	—
13	1	—	4	25	—	25	—	—	—	—	—	12	—	—
21	1	—	10	32	—	32	—	—	—	—	2	28	—	—
36	—	—	11	59	—	59	—	—	—	—	5	48	—	—
24	4	—	12	43	1	44	—	—	—	—	1	30	—	—
24	1	—	—	—	25	25	—	—	—	—	—	21	—	—
19	1	2	9	33	—	33	—	—	—	—	—	26	—	—
46	3	—	8	14	46	60	—	—	—	—	—	—	—	—
37	9	—	7	35	19	54	—	—	—	—	1	7	—	—
24	24	—	8	43	19	62	—	—	—	—	—	10	—	—
1	21	7	2	31	2	28	—	1	4	—	—	15	—	—
2	6	16	5	27	3	30	—	—	—	—	—	3	—	—
11	1	1	2	10	5	15	—	—	—	—	—	1	—	—
2	3	8	5	16	3	18	—	1	—	—	—	14	—	—
15	—	—	1	16	1	17	—	—	—	—	1	15	—	—
12	—	1	9	27	—	27	—	—	—	—	1	22	—	—
7	33	19	12	76	1	77	—	—	—	—	—	71	—	—
4	23	12	3	35	7	41	—	—	1	—	—	32	—	—
19	3	—	11	8	27	34	—	1	—	—	—	27	—	—
28	11	5	5	27	27	51	—	2	1	—	4	41	—	—
1	8	6	10	10	19	29	—	—	—	—	3	20	—	—
—	15	3	1	19	—	19	—	—	—	—	—	8	—	—
—	24	1	—	24	2	26	—	—	—	—	—	11	—	—
—	16	23	4	22	21	43	—	—	—	—	1	3	—	—
13	10	—	15	33	8	40	1	—	—	—	—	23	—	—
27	5	—	4	27	12	39	—	—	—	—	—	24	—	—
5	12	2	10	28	2	30	—	—	—	—	3	25	—	—
11	2	—	2	19	—	19	—	—	—	—	2	17	—	—
—	4	10	2	17	—	17	—	—	—	—	2	8	—	—
7	8	1	6	26	1	27	—	—	—	—	1	3	—	—
13	3	1	6	22	1	22	—	1	—	—	—	18	—	—
4	13	—	1	18	—	18	—	—	—	—	—	5	—	—
13	1	1	2	23	1	24	—	—	—	—	—	23	—	—
6	1	—	2	15	2	17	—	—	—	—	—	17	—	—
5	7	—	8	20	—	20	—	—	—	—	—	16	—	—
20	5	1	6	33	1	34	—	—	—	—	1	31	—	—
22	27	1	8	58	2	60	—	—	—	—	1	13	—	—
1	19	—	—	20	—	20	—	—	—	—	—	2	—	—
5	11	3	1	21	—	21	—	—	—	—	—	11	—	—
15	21	3	4	44	—	43	1	—	—	—	2	18	—	—
5	9	3	1	17	1	18	—	—	—	—	—	4	—	—
15	11	—	—	25	1	26	—	—	—	—	—	23	—	—
14	7	—	6	43	—	43	—	—	—	—	—	31	—	—
28	2	—	6	41	—	41	—	—	—	—	4	27	—	—
—	—	42	—	・	・	・	・	・	・	・	・	・	・	・
—	—	27	—	・	・	・	・	・	・	・	・	・	・	・
—	1	16	—	・	・	・	・	・	・	・	・	・	・	・
—	—	37	—	・	・	・	・	・	・	・	・	・	・	・
—	—	32	—	・	・	・	・	・	・	・	・	・	・	・
—	—	1	—	・	・	・	・	・	・	・	・	・	・	・
659	429	130	297	1, 410	294	1, 689	2	6	7	—	44	986	—	—
—	1	155	—	・	・	・	・	・	・	・	・	・	・	・
659	430	285	297	1, 410	294	1, 689	2	6	7	—	44	986	—	—

第15-2表 都道府県、業種別保険料（税）賦課方式等の状況（後期高齢者支援金分）

	不 均										
	保険料・税の別		保 険 料（税） 賦 課 方 式				保 険 料 （ 税 ） 徴 収 回				
	保 険 料	保 険 税	4 方 式	3 方 式	2 方 式	そ の 他	4 回	6 回	8 回	10 回	12 回
北海道	地域	地域	地域	地域	地域	地域	地域	地域	地域	地域	地域
青森県	-	22	16	5	1	-	8	3	7	1	-
岩手県	-	-	-	-	-	-	-	-	-	-	-
宮城県	-	2	-	2	-	-	-	-	2	-	-
秋田県	-	-	-	-	-	-	-	-	-	-	-
山形県	-	-	-	-	-	-	-	-	-	-	-
福島県	-	-	-	-	-	-	-	-	-	-	-
茨城県	-	-	-	-	-	-	-	-	-	-	-
栃木県	-	5	5	-	-	-	-	-	5	-	-
群馬県	-	4	2	2	-	-	-	-	2	-	-
埼玉県	-	10	-	-	10	-	-	-	2	-	-
千葉県	-	-	-	-	-	-	-	-	-	-	-
東京都	-	-	-	-	-	-	-	-	-	-	-
神奈川県	-	-	-	-	-	-	-	-	-	-	-
新潟県	-	-	-	-	-	-	-	-	-	-	-
富山県	-	-	-	-	-	-	-	-	-	-	-
石川県	-	-	-	-	-	-	-	-	-	-	-
福井県	-	-	-	-	-	-	-	-	-	-	-
山梨県	-	-	-	-	-	-	-	-	-	-	-
長野県	-	-	-	-	-	-	-	-	-	-	-
岐阜県	-	-	-	-	-	-	-	-	-	-	-
静岡県	-	-	-	-	-	-	-	-	-	-	-
愛知県	-	-	-	-	-	-	-	-	-	-	-
三重県	-	-	-	-	-	-	-	-	-	-	-
滋賀県	-	-	-	-	-	-	-	-	-	-	-
京都府	-	-	-	-	-	-	-	-	-	-	-
大阪府	-	-	-	-	-	-	-	-	-	-	-
兵庫県	-	-	-	-	-	-	-	-	-	-	-
奈良県	-	-	-	-	-	-	-	-	-	-	-
和歌山県	-	-	-	-	-	-	-	-	-	-	-
鳥取県	-	-	-	-	-	-	-	-	-	-	-
島根県	3	1	1	3	-	-	-	-	-	1	-
岡山県	-	-	-	-	-	-	-	-	-	-	-
広島県	-	-	-	-	-	-	-	-	-	-	-
山口県	2	-	-	2	-	-	-	-	-	2	-
徳島県	-	-	-	-	-	-	-	-	-	-	-
香川県	-	-	-	-	-	-	-	-	-	-	-
愛媛県	-	-	-	-	-	-	-	-	-	-	-
高知県	-	-	-	-	-	-	-	-	-	-	-
福岡県	-	-	-	-	-	-	-	-	-	-	-
佐賀県	-	-	-	-	-	-	-	-	-	-	-
長崎県	-	-	-	-	-	-	-	-	-	-	-
熊本県	4	-	-	4	-	-	-	-	-	4	-
大分県	-	-	-	-	-	-	-	-	-	-	-
宮崎県	-	-	-	-	-	-	-	-	-	-	-
鹿児島県	-	-	-	-	-	-	-	-	-	-	-
沖縄県	-	-	-	-	-	-	-	-	-	-	-
医師	-	-	-	-	-	-	-	-	-	-	-
歯科医師	-	-	-	-	-	-	-	-	-	-	-
薬剤師	-	-	-	-	-	-	-	-	-	-	-
一般業種	-	-	-	-	-	-	-	-	-	-	-
建設関係	-	-	-	-	-	-	-	-	-	-	-
全国土木	-	-	-	-	-	-	-	-	-	-	-
市 町 村	9	44	24	18	11	-	8	3	18	8	-
組 合	-	-	-	-	-	-	-	-	-	-	-
合 計	9	44	24	18	11	-	8	3	18	8	-

—不均一賦課地域数—

[illegible]

第15-2表 都道府県、業種別保険料（税）賦課方式等の状況（後期高齢者支援金分）

	世帯										
	計	保険料・税の別		保 険 料（税） 賦 課 方 式				保 険 料（税） 徴 収			
		保 険 料	保 険 税	4 方 式	3 方 式	2 方 式	そ の 他	4 回	6 回	8 回	10 回
		世帯	世帯	世帯	世帯	世帯	世帯	世帯	世帯	世帯	世帯
北海道	880,741	571,852	308,889	166,028	694,368	20,345	-	8,090	41,285	112,434	627,457
青森県	248,144	32,265	215,879	109,334	136,394	2,416	-	7,823	14,869	123,825	6,452
岩手県	190,178	-	190,178	105,569	84,609	-	-	-	11,054	168,959	-
宮城県	355,780	151,829	203,951	179,781	175,999	-	-	-	30,604	187,959	90,702
秋田県	168,547	-	168,547	29,496	121,995	17,056	-	613	9,407	92,961	1,107
山形県	166,522	4,019	162,503	127,501	33,989	5,032	-	-	-	116,577	12,014
福島県	309,116	-	309,116	200,241	105,867	3,008	-	107	20,494	171,335	-
茨城県	488,834	26,217	462,617	257,451	222,751	8,632	-	-	16,528	282,064	54,382
栃木県	303,507	-	303,507	200,972	90,632	11,903	-	-	-	291,604	11,903
群馬県	267,104	-	267,104	195,195	16,698	55,211	-	-	701	221,175	1,595
埼玉県	1,040,320	-	1,040,320	-	-	1,040,320	-	-	24,663	780,105	84,792
千葉県	1,045,119	565,656	479,463	30,284	218,294	796,541	-	-	1,899	433,086	471,255
東京都	2,403,127	1,766,055	637,072	40,116	101,680	2,261,331	-	2,221	39,371	431,966	1,541,361
神奈川県	1,442,809	1,094,764	348,045	141,748	719,189	581,872	-	-	8,176	1,970	1,285,032
新潟県	340,519	156,676	183,843	17,067	245,878	77,574	-	-	10,729	6,017	34,865
富山県	150,037	58,102	91,935	2,105	147,932	-	-	-	-	80,055	2,105
石川県	168,249	65,392	102,857	62,740	94,958	10,551	-	-	616	4,977	18,561
福井県	108,109	-	108,109	98,079	10,030	-	-	3,478	-	102,373	-
山梨県	141,254	33,616	107,638	81,217	60,037	-	-	583	1,340	67,320	-
長野県	322,039	56,001	266,038	184,500	117,723	19,816	-	-	5,699	35,542	119,991
岐阜県	318,924	196,235	122,689	267,494	25,970	25,460	-	-	-	11,134	221,647
静岡県	601,461	273,053	328,408	375,421	160,392	65,648	-	-	11,455	398,705	123,592
愛知県	1,093,025	458,036	634,989	534,220	183,044	375,761	-	651	34,071	487,966	155,333
三重県	274,716	124,772	149,944	125,676	149,040	-	-	-	5,753	4,114	80,831
滋賀県	185,539	104,348	81,191	23,900	161,639	-	-	-	-	-	157,094
京都府	398,915	342,083	56,832	41,491	357,424	-	-	-	591	-	395,573
大阪府	1,494,313	1,455,808	38,505	47,423	1,426,470	20,420	-	-	-	-	1,022,725
兵庫県	851,794	579,043	272,751	246,008	605,786	-	-	-	7,458	103,770	568,206
奈良県	211,111	73,830	137,281	56,628	142,654	11,829	-	91	2,099	133,678	69,715
和歌山県	178,225	62,161	116,064	111,844	66,381	-	-	-	1,403	22,803	106,375
鳥取県	88,547	58,678	29,869	88,547	-	-	-	8,161	-	67,840	2,626
島根県	50,978	26,241	24,737	22,405	28,573	-	-	-	616	-	26,563
岡山県	281,734	194,001	87,733	14,060	267,674	-	-	-	21,898	42,117	82,124
広島県	419,174	234,422	184,752	116,278	302,896	-	-	-	-	166,846	174,254
山口県	202,616	164,933	37,683	26,248	176,368	-	-	-	-	13,282	188,426
徳島県	111,462	45,323	66,139	75,700	35,762	-	-	1,662	17,455	39,553	9,561
香川県	145,356	60,444	84,912	145,356	-	-	-	5,656	44,995	88,804	513
愛媛県	235,072	127,128	107,944	126,856	108,216	-	-	-	-	72,927	99,991
高知県	130,770	51,623	79,147	75,268	55,502	-	-	73	929	53,776	54,527
福岡県	777,993	429,329	348,664	60,123	706,392	11,478	-	-	23,457	124,550	575,131
佐賀県	121,466	-	121,466	4,349	117,117	-	-	-	-	3,172	118,294
長崎県	239,586	23,773	215,813	60,264	179,322	-	-	-	10,382	39,682	151,508
熊本県	182,156	-	182,156	42,082	130,355	9,719	-	-	1,909	53,371	73,456
大分県	185,190	-	185,190	12,713	172,477	-	-	-	-	32,258	129,832
宮崎県	199,175	-	199,175	125,247	73,928	-	-	-	-	84,260	114,915
鹿児島県	282,249	-	282,249	153,330	128,919	-	-	3,193	45,088	83,565	114,956
沖縄県	258,780	26,083	232,697	92,945	165,835	-	-	95	1,104	175,647	61,903
医師	-	-	-	-	-	-	187,741	13,757	1,084	-	-
歯科医師	-	-	-	-	4,389	7,970	150,372	-	-	-	-
薬剤師	-	-	-	-	-	-	27,336	-	-	-	1,215
一般業種	-	-	-	-	-	-	213,696	16,408	2,143	-	-
建設関係	-	-	-	-	-	-	722,199	-	-	-	-
全国土木	-	-	-	-	-	-	186,171	-	-	-	-
市町村	20,060,382	9,693,791	10,366,591	5,301,300	9,327,159	5,431,923	-	42,497	468,098	6,016,124	9,243,245
組合	1,499,874	1,499,874	-	-	4,389	7,970	1,487,515	30,165	3,227	-	1,215
合計	21,560,256	11,193,665	10,366,591	5,301,300	9,331,548	5,439,893	1,487,515	72,662	471,325	6,016,124	9,244,460

—均一賦課保険者世帯数—

数											
回 数		賦 課 限 度 額		所 得 割 の 算 定 基 礎					資 産 割 の 算 定 基 礎		
12 回	そ の 他	14 万 円	14万円 未 満	旧ただし 書き方式	本文方式	市 町 村 民 税 の 所得割額	市 町 村 民 税 額	そ の 他	固定資産 税 額	固定資産税 額のうち土 地・家屋分	そ の 他
世帯	世帯	世帯	世帯	世帯	世帯	世帯	世帯	世帯	世帯	世帯	世帯
—	91,475	677,843	202,898	880,741	—	—	—	—	11,717	154,311	—
—	95,175	199,242	48,902	248,144	—	—	—	—	1,334	108,000	—
—	10,165	186,097	4,081	190,178	—	—	—	—	17,197	88,372	—
—	46,515	353,854	1,926	203,951	—	—	151,829	—	3,900	175,881	—
—	64,459	168,547	—	168,547	—	—	—	—	—	29,496	—
—	37,931	166,522	—	166,522	—	—	—	—	10,720	116,781	—
—	117,180	309,116	—	309,116	—	—	—	—	7,898	192,343	—
—	135,860	483,130	5,704	488,834	—	—	—	—	10,896	246,555	—
—	—	—	303,507	303,507	—	—	—	—	—	200,972	—
13,693	29,940	267,104	—	267,104	—	—	—	—	—	195,195	—
—	150,760	45,510	994,810	1,040,320	—	—	—	—	—	—	—
—	138,879	746,017	299,102	1,045,119	—	—	—	—	8,579	21,705	—
—	388,208	1,923,305	479,822	2,403,127	—	—	—	—	—	40,116	—
105,037	42,594	1,359,402	83,407	560,836	—	5,946	876,027	—	—	141,748	—
226,732	62,176	318,323	22,196	340,519	—	—	—	—	—	17,067	—
58,102	9,775	76,561	73,476	150,037	—	—	—	—	—	2,105	—
108,878	35,217	155,789	12,460	102,857	—	65,392	—	—	—	62,740	—
—	2,258	105,775	2,334	108,109	—	—	—	—	3,478	94,601	—
2,761	69,250	141,254	—	141,254	—	—	—	—	242	80,975	—
51,892	108,915	268,349	53,690	322,039	—	—	—	—	—	184,500	—
70,703	15,440	266,814	52,110	250,754	—	—	68,170	—	—	267,494	—
—	67,709	152,338	449,123	480,967	—	120,494	—	—	—	375,421	—
374,986	40,018	759,066	333,959	629,873	—	103,104	360,048	—	17,850	516,370	—
16,892	167,126	52,399	222,317	274,716	—	—	—	—	13,157	112,519	—
21,303	7,142	185,539	—	185,539	—	—	—	—	—	23,900	—
2,751	—	386,692	12,223	398,915	—	—	—	—	—	41,491	—
441,711	29,877	934,916	559,397	1,494,313	—	—	—	—	3,227	44,196	—
—	172,360	597,216	254,578	609,811	241,983	—	—	—	—	246,008	—
—	5,528	47,572	163,539	211,111	—	—	—	—	—	56,628	—
836	46,808	162,350	15,875	178,225	—	—	—	—	6,146	105,698	—
—	9,920	88,547	—	88,547	—	—	—	—	2,412	86,135	—
12,262	11,537	50,978	—	50,978	—	—	—	—	1,423	20,982	—
101,069	34,526	273,565	8,169	281,734	—	—	—	—	1,969	12,091	—
1,980	76,094	404,243	14,931	247,755	—	171,419	—	—	—	116,278	—
—	908	202,616	—	202,616	—	—	—	—	—	26,248	—
35,762	7,469	75,700	35,762	111,462	—	—	—	—	—	75,700	—
—	5,388	132,192	13,164	145,356	—	—	—	—	—	145,356	—
—	62,154	235,072	—	235,072	—	—	—	—	—	126,856	—
952	20,513	130,415	355	130,770	—	—	—	—	3,665	71,603	—
4,623	50,232	572,801	205,192	777,993	—	—	—	—	5,175	54,948	—
—	—	121,466	—	121,466	—	—	—	—	—	4,349	—
30,720	7,294	239,586	—	239,586	—	—	—	—	—	60,264	—
25,201	28,219	182,156	—	181,554	602	—	—	—	3,336	38,746	—
17,726	5,374	162,594	22,596	185,190	—	—	—	—	—	12,713	—
—	—	132,565	66,610	199,175	—	—	—	—	—	125,247	—
—	35,447	282,249	—	282,249	—	—	—	—	—	153,330	—
—	20,031	258,780	—	258,780	—	—	—	—	4,571	88,374	—
172,900	—	•	•	•	•	•	•	•	•	•	•
162,731	—	•	•	•	•	•	•	•	•	•	•
26,121	—	•	•	•	•	•	•	•	•	•	•
195,145	—	•	•	•	•	•	•	•	•	•	•
722,199	—	•	•	•	•	•	•	•	•	•	•
186,171	—	•	•	•	•	•	•	•	•	•	•
1,726,572	2,563,846	15,042,167	5,018,215	17,895,368	242,585	466,355	1,456,074	—	138,892	5,162,408	—
1,465,267	—	•	•	•	•	•	•	•	•	•	•
3,191,839	2,563,846	15,042,167	5,018,215	17,895,368	242,585	466,355	1,456,074	—	138,892	5,162,408	—

第15-2表 都道府県、業種別保険料（税）賦課方式等の状況（後期高齢者支援金分）

	被 保 険 料（税） 賦 課 方 式 等 の 状 況										
	計	保 険 料 ・ 税 の 別		保 険 料 （ 税 ） 賦 課 方 式				保 険 料 （ 税 ） 徴 収			
		保 険 料	保 険 税	4 方 式	3 方 式	2 方 式	そ の 他	4 回	6 回	8 回	10 回
北海道	1,475,962	915,101	560,861	310,324	1,132,471	33,167	-	16,694	77,985	203,502	1,006,326
青森県	453,788	58,837	394,951	211,412	237,458	4,918	-	15,587	28,847	222,233	12,353
岩手県	338,151	-	338,151	192,815	145,336	-	-	-	21,641	297,721	-
宮城県	643,007	256,012	386,995	340,653	302,354	-	-	-	58,019	324,785	170,052
秋田県	293,692	-	293,692	55,488	208,111	30,093	-	2,141	17,275	165,464	1,738
山形県	304,450	8,289	296,161	236,092	59,210	9,148	-	-	-	213,650	20,840
福島県	563,979	-	563,979	369,014	189,513	5,452	-	221	38,723	317,174	-
茨城県	922,180	43,455	878,725	489,550	416,825	15,805	-	-	31,469	536,749	98,687
栃木県	552,770	-	552,770	367,283	162,497	22,990	-	-	-	529,780	22,990
群馬県	499,645	-	499,645	367,658	32,191	99,796	-	-	1,150	411,254	3,661
埼玉県	1,846,424	-	1,846,424	-	-	1,846,424	-	-	42,296	1,384,342	152,242
千葉県	1,843,940	975,175	868,765	55,176	373,673	1,415,091	-	-	3,297	789,874	804,675
東京都	3,818,054	2,743,181	1,074,873	69,272	171,755	3,577,027	-	3,830	65,884	723,607	2,399,561
神奈川県	2,455,095	1,840,110	614,985	250,063	1,238,358	966,674	-	-	15,433	3,454	2,178,702
新潟県	601,520	272,745	328,775	31,281	431,494	138,745	-	-	18,440	10,330	63,118
富山県	249,726	94,101	155,625	3,371	246,355	-	-	-	-	136,091	3,371
石川県	290,823	110,249	180,574	109,034	162,879	18,910	-	-	1,155	8,485	32,344
福井県	190,519	-	190,519	173,329	17,190	-	-	6,094	-	180,206	-
山梨県	258,431	57,593	200,838	151,551	106,880	-	-	1,173	2,612	127,039	-
長野県	571,511	95,707	475,804	333,083	203,524	34,904	-	-	11,948	63,578	210,722
岐阜県	588,742	356,013	232,729	491,928	48,437	48,377	-	-	-	21,718	408,827
静岡県	1,068,603	479,748	588,855	674,921	279,157	114,525	-	-	20,495	711,404	213,317
愛知県	1,942,159	776,443	1,165,716	982,868	329,537	629,754	-	1,357	64,993	896,821	279,223
三重県	477,169	214,232	262,937	221,683	255,486	-	-	-	10,478	8,362	140,178
滋賀県	331,209	184,252	146,957	44,131	287,078	-	-	-	-	-	279,487
京都府	675,891	570,822	105,069	75,319	600,572	-	-	-	1,112	-	669,864
大阪府	2,587,029	2,515,155	71,874	90,843	2,460,556	35,630	-	-	-	-	1,745,150
兵庫県	1,462,030	974,915	487,115	440,495	1,021,535	-	-	-	13,968	182,038	957,029
奈良県	382,622	130,268	252,354	104,482	255,483	22,657	-	154	4,008	246,421	121,489
和歌山県	323,554	106,179	217,375	210,083	113,471	-	-	-	3,113	45,192	186,848
鳥取県	152,823	99,673	53,150	152,823	-	-	-	14,838	-	116,295	4,626
島根県	83,363	42,515	40,848	36,743	46,620	-	-	-	976	-	42,910
岡山県	476,604	327,333	149,271	23,916	452,688	-	-	-	37,724	71,064	142,457
広島県	702,926	390,772	312,154	194,939	507,987	-	-	-	-	282,402	292,741
山口県	331,270	268,882	62,388	43,175	288,095	-	-	-	-	21,820	307,878
徳島県	192,359	77,129	115,230	132,384	59,975	-	-	2,696	30,764	68,050	17,154
香川県	251,063	102,284	148,779	251,063	-	-	-	9,765	80,069	151,106	898
愛媛県	404,227	214,507	189,720	223,679	180,548	-	-	-	-	129,698	168,991
高知県	220,813	84,175	136,638	129,892	90,921	-	-	98	1,326	93,838	89,051
福岡県	1,336,732	709,634	627,098	105,259	1,211,727	19,746	-	-	40,034	218,234	974,928
佐賀県	226,917	-	226,917	7,719	219,198	-	-	-	-	5,657	221,260
長崎県	426,668	42,901	383,767	118,298	308,370	-	-	-	22,423	74,931	260,129
熊本県	342,035	-	342,035	78,234	245,497	18,304	-	-	3,679	100,889	138,901
大分県	314,647	-	314,647	22,641	292,006	-	-	-	-	57,567	216,435
宮崎県	352,022	-	352,022	223,106	128,916	-	-	-	-	152,376	199,646
鹿児島県	479,671	-	479,671	264,297	215,374	-	-	5,990	77,614	143,235	192,155
沖縄県	510,003	53,376	456,627	182,044	327,959	-	-	166	1,927	351,446	115,732
医師	-	-	-	-	-	-	321,072	23,141	2,830	-	-
歯科医師	-	-	-	-	7,464	14,020	257,884	-	-	-	-
薬剤師	-	-	-	-	-	-	43,008	-	-	-	1,950
一般業種	-	-	-	-	-	-	402,137	31,439	4,577	-	-
建設関係	-	-	-	-	-	-	1,673,840	-	-	-	-
全国土木	-	-	-	-	-	-	441,336	-	-	-	-
市町村	34,816,818	16,191,763	18,625,055	9,643,414	16,065,267	9,108,137	-	80,804	850,877	10,799,882	15,568,686
組合	3,160,761	3,160,761	-	-	7,464	14,020	3,139,277	54,580	7,407	-	1,950
合計	37,977,579	19,352,524	18,625,055	9,643,414	16,072,731	9,122,157	3,139,277	135,384	858,284	10,799,882	15,570,636

—均一賦課保険者被保険者数—

者数											
回数		賦課限度額		所得割の算定基礎					資産割の算定基礎		
12回	その他	14万円	14万円未満	旧ただし書き方式	本文方式	市町村 民税の 所得割額	市町村 民税額	その他	固定資産 税額	固定資産税 額のうち土 地・家屋分	その他
人	人	人	人	人	人	人	人	人	人	人	人
-	171,455	1,134,559	341,403	1,475,962	-	-	-	-	21,175	289,149	-
-	174,768	371,097	82,691	453,788	-	-	-	-	2,812	208,600	-
-	18,789	330,436	7,715	338,151	-	-	-	-	30,278	162,537	-
-	90,151	639,263	3,744	386,995	-	-	256,012	-	7,275	333,378	-
-	107,074	293,692	-	293,692	-	-	-	-	-	55,488	-
-	69,960	304,450	-	304,450	-	-	-	-	20,187	215,905	-
-	207,861	563,979	-	563,979	-	-	-	-	15,051	353,963	-
-	255,275	910,810	11,370	922,180	-	-	-	-	22,104	467,446	-
-	-	-	552,770	552,770	-	-	-	-	-	367,283	-
26,334	57,246	499,645	-	499,645	-	-	-	-	-	367,658	-
-	267,544	83,398	1,763,026	1,846,424	-	-	-	-	-	-	-
-	246,094	1,306,390	537,550	1,843,940	-	-	-	-	15,553	39,623	-
-	625,172	3,018,587	799,467	3,818,054	-	-	-	-	-	69,272	-
182,231	75,275	2,313,571	141,524	984,231	-	10,674	1,460,190	-	-	250,063	-
401,288	108,344	560,423	41,097	601,520	-	-	-	-	-	31,281	-
94,101	16,163	130,030	119,696	249,726	-	-	-	-	-	3,371	-
187,667	61,172	268,941	21,882	180,574	-	110,249	-	-	-	109,034	-
-	4,219	186,374	4,145	190,519	-	-	-	-	6,094	167,235	-
5,055	122,552	258,431	-	258,431	-	-	-	-	357	151,194	-
91,098	194,165	479,954	91,557	571,511	-	-	-	-	-	333,083	-
129,100	29,097	491,219	97,523	465,690	-	-	123,052	-	-	491,928	-
-	123,387	267,051	801,552	852,016	-	216,587	-	-	-	674,921	-
627,750	72,015	1,332,490	609,669	1,152,692	-	187,960	601,507	-	32,494	950,374	-
29,335	288,816	91,626	385,543	477,169	-	-	-	-	24,350	197,333	-
38,917	12,805	331,209	-	331,209	-	-	-	-	-	44,131	-
4,915	-	654,359	21,532	675,891	-	-	-	-	-	75,319	-
789,163	52,716	1,593,808	993,221	2,587,029	-	-	-	-	5,572	85,271	-
-	308,995	1,029,992	432,038	1,064,842	397,188	-	-	-	-	440,495	-
-	10,550	88,061	294,561	382,622	-	-	-	-	-	104,482	-
1,369	87,032	295,457	28,097	323,554	-	-	-	-	11,270	198,813	-
-	17,064	152,823	-	152,823	-	-	-	-	4,184	148,639	-
19,963	19,514	83,363	-	83,363	-	-	-	-	2,390	34,353	-
167,375	57,984	462,949	13,655	476,604	-	-	-	-	3,257	20,659	-
3,405	124,378	678,402	24,524	414,796	-	288,130	-	-	-	194,939	-
-	1,572	331,270	-	331,270	-	-	-	-	-	43,175	-
59,975	13,720	132,384	59,975	192,359	-	-	-	-	-	132,384	-
-	9,225	229,216	21,847	251,063	-	-	-	-	-	251,063	-
-	105,538	404,227	-	404,227	-	-	-	-	-	223,679	-
1,531	34,969	220,212	601	220,813	-	-	-	-	6,092	123,800	-
7,903	95,633	991,572	345,160	1,336,732	-	-	-	-	9,431	95,828	-
-	-	226,917	-	226,917	-	-	-	-	-	7,719	-
54,928	14,257	426,668	-	426,668	-	-	-	-	-	118,298	-
47,115	51,451	342,035	-	340,896	1,139	-	-	-	6,218	72,016	-
31,173	9,472	280,311	34,336	314,647	-	-	-	-	-	22,641	-
-	-	236,354	115,668	352,022	-	-	-	-	-	223,106	-
-	60,677	479,671	-	479,671	-	-	-	-	-	264,297	-
-	40,732	510,003	-	510,003	-	-	-	-	8,602	173,442	-
295,101	-	•	•	•	•	•	•	•	•	•	•
279,368	-	•	•	•	•	•	•	•	•	•	•
41,058	-	•	•	•	•	•	•	•	•	•	•
366,121	-	•	•	•	•	•	•	•	•	•	•
1,673,840	-	•	•	•	•	•	•	•	•	•	•
441,336	-	•	•	•	•	•	•	•	•	•	•
3,001,691	4,514,878	26,017,679	8,799,139	31,164,130	398,327	813,600	2,440,761	-	254,746	9,388,668	-
3,096,824	-	•	•	•	•	•	•	•	•	•	•
6,098,515	4,514,878	26,017,679	8,799,139	31,164,130	398,327	813,600	2,440,761	-	254,746	9,388,668	-

第15-3表 都道府県、業種別保険料（税）賦課方式等の状況（介護納付金分）

	保険者数 (年度末 現在)	均一・不均一賦課の別			均 一							
		均一賦課	不均一賦課	賦課方式別 地域数	保険料・税の別		保 険 料（税） 賦 課 方 式				保 険 料	
					保 険 料	保 険 税	4 方 式	3 方 式	2 方 式	そ の 他	4 回	6 回
		保険者	保険者	地域	保険者	保険者	保険者	保険者	保険者	保険者	保険者	保険者
北海道	157	155	2	22	21	134	98	40	17	-	14	33
青森県	40	40	-	-	1	39	31	3	6	-	7	7
岩手県	33	32	1	2	-	32	26	5	1	-	-	4
宮城県	35	35	-	-	1	34	29	4	2	-	-	2
秋田県	25	25	-	-	-	25	12	11	2	-	1	6
山形県	32	32	-	-	1	31	30	-	2	-	-	-
福島県	59	59	-	-	-	59	52	6	1	-	1	11
茨城県	44	44	-	-	1	43	22	6	16	-	-	4
栃木県	26	25	1	5	-	25	18	6	1	-	-	1
群馬県	35	33	2	4	-	33	24	8	1	-	-	2
埼玉県	63	60	3	10	-	60	-	-	60	-	-	3
千葉県	54	54	-	-	11	43	8	4	42	-	-	1
東京都	62	62	-	-	25	37	11	2	49	-	5	1
神奈川県	33	33	-	-	15	18	14	16	3	-	-	2
新潟県	30	30	-	-	3	27	-	1	29	-	-	1
富山県	15	15	-	-	1	14	1	14	-	-	-	-
石川県	19	19	-	-	1	18	9	4	6	-	-	1
福井県	17	17	-	-	-	17	15	2	-	-	1	-
山梨県	27	27	-	-	2	25	22	5	-	-	1	4
長野県	77	77	-	-	2	75	71	6	-	-	-	6
岐阜県	42	42	-	-	14	28	30	3	9	-	-	-
静岡県	35	35	-	-	3	32	24	-	11	-	-	2
愛知県	54	54	-	-	6	48	44	8	2	-	1	4
三重県	29	29	-	-	10	19	23	6	-	-	-	4
滋賀県	19	19	-	-	5	14	8	11	-	-	-	-
京都府	26	26	-	-	10	16	11	15	-	-	-	1
大阪府	43	43	-	-	39	4	5	28	10	-	-	-
兵庫県	41	41	-	-	8	33	23	16	2	-	-	3
奈良県	39	39	-	-	3	36	28	8	3	-	1	2
和歌山県	30	30	-	-	3	27	27	2	1	-	-	1
鳥取県	19	19	-	-	3	16	19	-	-	-	4	-
島根県	19	17	2	4	8	9	9	7	1	-	-	1
岡山県	27	27	-	-	4	23	4	22	1	-	-	5
広島県	23	23	-	-	4	19	18	5	-	-	-	-
山口県	19	18	1	2	9	9	5	12	1	-	-	-
徳島県	24	24	-	-	2	22	20	1	3	-	1	6
香川県	17	17	-	-	1	16	17	-	-	-	1	7
愛媛県	20	20	-	-	4	16	16	4	-	-	-	-
高知県	34	34	-	-	1	33	26	2	6	-	1	1
福岡県	60	60	-	-	3	57	14	27	19	-	-	2
佐賀県	20	20	-	-	-	20	1	19	-	-	-	-
長崎県	21	21	-	-	2	19	10	11	-	-	-	1
熊本県	45	44	1	4	-	44	17	17	10	-	-	1
大分県	18	18	-	-	-	18	4	14	-	-	-	-
宮崎県	26	26	-	-	-	26	22	2	2	-	-	-
鹿児島県	43	43	-	-	-	43	31	12	-	-	3	13
沖縄県	41	41	-	-	1	40	32	9	-	-	1	4
医師	47	47	-	-	47	-	-	-	-	47	4	1
歯科医師	27	27	-	-	27	-	-	2	1	24	-	-
薬剤師	18	18	-	-	18	-	-	-	-	18	-	-
一般業種	39	39	-	-	39	-	-	-	-	39	1	1
建設関係	32	32	-	-	32	-	-	-	-	32	-	-
全国土木	1	1	-	-	1	-	-	-	-	1	-	-
市町村	1,717	1,704	13	53	228	1,476	981	404	319	-	43	147
組合	164	164	-	-	164	-	-	2	1	161	5	2
合計	1,881	1,868	13	53	392	1,476	981	406	320	161	48	149

—保険者数—

賦 課 限 度 額				課 所 得 割 の 算 定 基 礎							資 産 割 の 算 定 基 礎		
(税) 徴 収 回 数				賦 課 限 度 額		所 得 割		の 算 定 基 礎			資 産 割 の 算 定 基 礎		そ の 他
8 回	10 回	12 回	そ の 他	12 万 円	12万円未 満	旧ただし書き方式	本文方式	市 町 村 民 税 の 所得割額	市 町 村 民 税 額	そ の 他	固定資産 税 額	固定資産税 額のうち土 地・家屋分	そ の 他
保険者 39	保険者 25	保険者 －	保険者 44	保険者 124	保険者 31	保険者 155	保険者 －	保険者 －	保険者 －	保険者 －	保険者 5	保険者 93	保険者 －
12	1	－	13	39	1	40	－	－	－	－	－	31	－
26	－	－	2	31	1	32	－	－	－	－	2	24	－
7	17	－	9	34	1	33	1	－	1	－	1	28	－
13	1	－	4	25	－	25	－	－	－	－	－	12	－
21	1	－	10	32	－	32	－	－	－	－	2	28	－
36	－	－	11	59	－	59	－	－	－	－	5	47	－
24	4	－	12	43	1	44	－	－	－	－	1	21	－
23	1	－	－	－	25	25	－	－	－	－	－	18	－
19	1	2	9	33	－	33	－	－	－	－	－	24	－
46	3	－	8	14	46	60	－	－	－	－	－	－	－
37	9	－	7	36	18	54	－	－	－	－	1	7	－
24	24	－	8	43	19	62	－	－	－	－	－	11	－
1	21	7	2	31	2	28	－	1	4	－	－	14	－
2	6	16	5	27	3	30	－	－	－	－	－	－	－
11	1	1	2	9	6	15	－	－	－	－	－	1	－
2	3	8	5	16	3	18	－	1	－	－	－	9	－
15	－	－	1	16	1	17	－	－	－	－	1	14	－
12	－	1	9	27	－	27	－	－	－	－	1	21	－
7	33	19	12	76	1	77	－	－	－	－	－	71	－
4	23	12	3	37	5	41	－	－	1	－	－	30	－
19	3	－	11	8	27	34	－	1	－	－	－	24	－
28	11	5	5	26	28	51	－	2	1	－	3	41	－
1	8	6	10	10	19	29	－	－	－	－	3	20	－
－	15	3	1	19	－	19	－	－	－	－	－	8	－
－	24	1	－	24	2	26	－	－	－	－	－	11	－
－	16	23	4	21	22	43	－	－	－	－	1	4	－
13	10	－	15	33	8	40	1	－	－	－	－	23	－
27	5	－	4	27	12	39	－	－	－	－	1	27	－
5	12	2	10	27	3	30	－	－	－	－	2	25	－
11	2	－	2	19	－	19	－	－	－	－	2	17	－
－	4	10	2	17	－	17	－	－	－	－	2	7	－
7	8	1	6	26	1	27	－	－	－	－	1	3	－
13	3	1	6	22	1	22	－	1	－	－	－	18	－
4	13	－	1	18	－	18	－	－	－	－	－	5	－
13	1	1	2	23	1	24	－	－	－	－	－	20	－
6	1	－	2	15	2	17	－	－	－	－	－	17	－
5	7	－	8	20	－	20	－	－	－	－	－	16	－
20	5	1	6	34	－	34	－	－	－	－	1	25	－
22	27	1	8	58	2	60	－	－	－	－	1	13	－
1	19	－	－	19	1	20	－	－	－	－	－	1	－
5	11	3	1	21	－	21	－	－	－	－	－	10	－
15	21	3	4	44	－	44	－	－	－	－	2	15	－
5	9	3	1	17	1	18	－	－	－	－	－	4	－
15	11	－	－	25	1	26	－	－	－	－	－	22	－
14	7	－	6	43	－	43	－	－	－	－	－	31	－
28	2	－	6	41	－	41	－	－	－	－	4	28	－
－	－	42	－	・	・	・	・	・	・	・	・	・	・
－	－	27	－	・	・	・	・	・	・	・	・	・	・
－	1	17	－	・	・	・	・	・	・	・	・	・	・
－	－	37	－	・	・	・	・	・	・	・	・	・	・
－	－	32	－	・	・	・	・	・	・	・	・	・	・
－	－	1	－	・	・	・	・	・	・	・	・	・	・
658	429	130	297	1, 409	295	1, 689	2	6	7	－	42	939	－
－	1	156	－	・	・	・	・	・	・	・	・	・	・
658	430	286	297	1, 409	295	1, 689	2	6	7	－	42	939	－

第15-3表 都道府県、業種別保険料（税）賦課方式等の状況（介護納付金分）

	不 均										
	保険料・税の別		保 険 料（税） 賦 課 方 式				保 険 料（税） 徴 収 回				
	保 険 料	保 険 税	4 方 式	3 方 式	2 方 式	そ の 他	4 回	6 回	8 回	10 回	12 回
北海道	地域	地域	地域	地域	地域	地域	地域	地域	地域	地域	地域
青森県	-	22	16	5	1	-	8	3	7	1	-
岩手県	-	-	-	-	-	-	-	-	-	-	-
宮城県	-	2	-	2	-	-	-	-	2	-	-
秋田県	-	-	-	-	-	-	-	-	-	-	-
山形県	-	-	-	-	-	-	-	-	-	-	-
福島県	-	-	-	-	-	-	-	-	-	-	-
茨城県	-	-	-	-	-	-	-	-	-	-	-
栃木県	-	5	5	-	-	-	-	-	5	-	-
群馬県	-	4	2	2	-	-	-	-	2	-	-
埼玉県	-	10	-	-	10	-	-	-	2	-	-
千葉県	-	-	-	-	-	-	-	-	-	-	-
東京都	-	-	-	-	-	-	-	-	-	-	-
神奈川県	-	-	-	-	-	-	-	-	-	-	-
新潟県	-	-	-	-	-	-	-	-	-	-	-
富山県	-	-	-	-	-	-	-	-	-	-	-
石川県	-	-	-	-	-	-	-	-	-	-	-
福井県	-	-	-	-	-	-	-	-	-	-	-
山梨県	-	-	-	-	-	-	-	-	-	-	-
長野県	-	-	-	-	-	-	-	-	-	-	-
岐阜県	-	-	-	-	-	-	-	-	-	-	-
静岡県	-	-	-	-	-	-	-	-	-	-	-
愛知県	-	-	-	-	-	-	-	-	-	-	-
三重県	-	-	-	-	-	-	-	-	-	-	-
滋賀県	-	-	-	-	-	-	-	-	-	-	-
京都府	-	-	-	-	-	-	-	-	-	-	-
大阪府	-	-	-	-	-	-	-	-	-	-	-
兵庫県	-	-	-	-	-	-	-	-	-	-	-
奈良県	-	-	-	-	-	-	-	-	-	-	-
和歌山県	-	-	-	-	-	-	-	-	-	-	-
鳥取県	-	-	-	-	-	-	-	-	-	-	-
島根県	3	1	1	3	-	-	-	-	-	1	-
岡山県	-	-	-	-	-	-	-	-	-	-	-
広島県	-	-	-	-	-	-	-	-	-	-	-
山口県	2	-	-	2	-	-	-	-	-	2	-
徳島県	-	-	-	-	-	-	-	-	-	-	-
香川県	-	-	-	-	-	-	-	-	-	-	-
愛媛県	-	-	-	-	-	-	-	-	-	-	-
高知県	-	-	-	-	-	-	-	-	-	-	-
福岡県	-	-	-	-	-	-	-	-	-	-	-
佐賀県	-	-	-	-	-	-	-	-	-	-	-
長崎県	-	-	-	-	-	-	-	-	-	-	-
熊本県	4	-	-	-	4	-	-	-	-	4	-
大分県	-	-	-	-	-	-	-	-	-	-	-
宮崎県	-	-	-	-	-	-	-	-	-	-	-
鹿児島県	-	-	-	-	-	-	-	-	-	-	-
沖縄県	-	-	-	-	-	-	-	-	-	-	-
医師	-	-	-	-	-	-	-	-	-	-	-
歯科医師	-	-	-	-	-	-	-	-	-	-	-
薬剤師	-	-	-	-	-	-	-	-	-	-	-
一般業種	-	-	-	-	-	-	-	-	-	-	-
建設関係	-	-	-	-	-	-	-	-	-	-	-
全国土木	-	-	-	-	-	-	-	-	-	-	-
市 町 村	9	44	24	14	15	-	8	3	18	8	-
組 合	-	-	-	-	-	-	-	-	-	-	-
合 計	9	44	24	14	15	-	8	3	18	8	-

—不均一賦課地域数—

[illegible]

第15-3表 都道府県、業種別保険料（税）賦課方式等の状況（介護納付金分）

	世帯										
	計	保険料・税の別		保 険 料（税） 賦 課 方 式				保 険 料（税） 徴 収			
		保 険 料	保 険 税	4 方 式	3 方 式	2 方 式	そ の 他	4 回	6 回	8 回	10 回
		世帯	世帯	世帯	世帯	世帯	世帯	世帯	世帯	世帯	世帯
北海道	880,741	571,852	308,889	152,894	641,795	86,052	-	8,090	41,285	112,434	627,457
青森県	248,144	32,265	215,879	108,000	75,899	64,245	-	7,823	14,869	123,825	6,452
岩手県	190,178	-	190,178	103,419	84,609	2,150	-	-	11,054	168,959	-
宮城県	355,780	151,829	203,951	176,586	161,769	17,425	-	-	30,604	187,959	90,702
秋田県	168,547	-	168,547	29,496	121,995	17,056	-	613	9,407	92,961	1,107
山形県	166,522	4,019	162,503	127,501	-	39,021	-	-	-	116,577	12,014
福島県	309,116	-	309,116	190,852	115,256	3,008	-	107	20,494	171,335	-
茨城県	488,834	26,217	462,617	193,792	91,156	203,886	-	-	16,528	282,064	54,382
栃木県	303,507	-	303,507	193,916	97,688	11,903	-	-	2,538	289,066	11,903
群馬県	267,104	-	267,104	155,418	56,475	55,211	-	-	701	221,175	1,595
埼玉県	1,040,320	-	1,040,320	-	-	1,040,320	-	-	24,663	780,105	84,792
千葉県	1,045,119	565,656	479,463	30,284	188,569	826,266	-	-	1,899	433,086	471,255
東京都	2,403,127	1,766,055	637,072	40,877	82,375	2,279,875	-	2,221	39,371	431,966	1,541,361
神奈川県	1,442,809	1,094,764	348,045	114,362	751,302	577,145	-	-	8,176	1,970	1,285,032
新潟県	340,519	156,676	183,843	-	2,305	338,214	-	-	10,729	6,017	34,865
富山県	150,037	58,102	91,935	2,105	147,932	-	-	-	-	80,055	2,105
石川県	168,249	65,392	102,857	37,431	99,429	31,389	-	-	616	4,977	18,561
福井県	108,109	-	108,109	96,490	11,619	-	-	3,478	-	102,373	-
山梨県	141,254	33,616	107,638	76,927	64,327	-	-	583	1,340	67,320	-
長野県	322,039	56,001	266,038	174,660	147,379	-	-	-	5,699	35,542	119,991
岐阜県	318,924	196,235	122,689	262,427	20,886	35,611	-	-	-	11,134	221,647
静岡県	601,461	273,053	328,408	332,556	-	268,905	-	-	11,455	398,705	123,592
愛知県	1,093,025	458,036	634,989	510,990	206,274	375,761	-	651	34,071	487,966	155,333
三重県	274,716	124,772	149,944	125,676	149,040	-	-	-	5,753	4,114	80,831
滋賀県	185,539	104,348	81,191	23,900	161,639	-	-	-	-	-	157,094
京都府	398,915	342,083	56,832	41,491	357,424	-	-	-	591	-	395,573
大阪府	1,494,313	1,455,808	38,505	60,576	992,631	441,106	-	-	-	-	1,022,725
兵庫県	851,794	579,043	272,751	246,008	534,882	70,904	-	-	7,458	103,770	568,206
奈良県	211,111	73,830	137,281	68,638	68,331	74,142	-	91	2,099	133,678	69,715
和歌山県	178,225	62,161	116,064	111,733	66,381	111	-	-	1,403	22,803	106,375
鳥取県	88,547	58,678	29,869	88,547	-	-	-	8,161	-	67,840	2,626
島根県	50,978	26,241	24,737	21,240	28,573	1,165	-	-	616	-	26,563
岡山県	281,734	194,001	87,733	14,060	258,681	8,993	-	-	21,898	42,117	82,124
広島県	419,174	234,422	184,752	116,278	302,896	-	-	-	-	166,846	174,254
山口県	202,616	164,933	37,683	26,248	173,707	2,661	-	-	-	13,282	188,426
徳島県	111,462	45,323	66,139	105,358	1,609	4,495	-	1,662	17,455	39,553	9,561
香川県	145,356	60,444	84,912	145,356	-	-	-	5,656	44,995	88,804	513
愛媛県	235,072	127,128	107,944	126,856	108,216	-	-	-	-	72,927	99,991
高知県	130,770	51,623	79,147	72,120	55,502	3,148	-	73	929	53,776	54,527
福岡県	777,993	429,329	348,664	46,083	514,901	217,009	-	-	23,457	124,550	575,131
佐賀県	121,466	-	121,466	3,172	118,294	-	-	-	-	3,172	118,294
長崎県	239,586	23,773	215,813	52,970	186,616	-	-	-	10,382	39,682	151,508
熊本県	182,156	-	182,156	39,257	98,596	44,303	-	-	1,909	53,371	73,456
大分県	185,190	-	185,190	12,713	172,477	-	-	-	-	32,258	129,832
宮崎県	199,175	-	199,175	102,380	70,039	26,756	-	-	-	84,260	114,915
鹿児島県	282,249	-	282,249	153,330	128,919	-	-	3,193	45,088	83,565	114,956
沖縄県	258,780	26,083	232,697	95,706	163,074	-	-	95	1,104	175,647	61,903
医師	-	-	-	-	-	-	187,741	13,757	1,084	-	-
歯科医師	-	-	-	-	4,389	7,970	150,372	-	-	-	-
薬剤師	-	-	-	-	-	-	30,369	-	-	-	-
一般業種	-	-	-	-	-	-	213,696	16,408	2,143	-	1,215
建設関係	-	-	-	-	-	-	722,199	-	-	-	-
全国土木	-	-	-	-	-	-	186,171	-	-	-	-
市町村	20,060,382	9,693,791	10,366,591	5,010,679	7,881,467	7,168,236	-	42,497	470,636	6,013,586	9,243,245
組合	1,502,907	1,502,907	-	-	4,389	7,970	1,490,548	30,165	3,227	-	1,215
合計	21,563,289	11,196,698	10,366,591	5,010,679	7,885,856	7,176,206	1,490,548	72,662	473,863	6,013,586	9,244,460

—均一賦課保険者世帯数—

数											
回 数		賦 課 限 度 額		所 得 割 の 算 定 基 礎					資 産 割 の 算 定 基 礎		
12 回	そ の 他	12 万 円	12万円 未 満	旧ただし 書き方式	本文方式	市 町 村 民 税 の 所得割額	市 町 村 民 税 額	そ の 他	固定資産 税 額	固定資産税 額のうち土 地・家屋分	そ の 他
世帯	世帯	世帯	世帯	世帯	世帯	世帯	世帯	世帯	世帯	世帯	世帯
—	91,475	677,843	202,898	880,741	—	—	—	—	11,717	141,177	—
—	95,175	199,242	48,902	248,144	—	—	—	—	—	108,000	—
—	10,165	186,097	4,081	190,178	—	—	—	—	17,197	86,222	—
—	46,515	353,854	1,926	203,680	271	—	151,829	—	3,900	172,686	—
—	64,459	168,547	—	168,547	—	—	—	—	—	29,496	—
—	37,931	166,522	—	166,522	—	—	—	—	10,720	116,781	—
—	117,180	309,116	—	309,116	—	—	—	—	7,898	182,954	—
—	135,860	483,130	5,704	488,834	—	—	—	—	10,896	182,896	—
—	—	—	303,507	303,507	—	—	—	—	—	193,916	—
13,693	29,940	267,104	—	267,104	—	—	—	—	—	155,418	—
—	150,760	45,510	994,810	1,040,320	—	—	—	—	—	—	—
—	138,879	749,833	295,286	1,045,119	—	—	—	—	8,579	21,705	—
—	388,208	1,923,305	479,822	2,403,127	—	—	—	—	—	40,877	—
105,037	42,594	1,359,402	83,407	560,836	—	5,946	876,027	—	—	114,362	—
226,732	62,176	318,323	22,196	340,519	—	—	—	—	—	—	—
58,102	9,775	51,039	98,998	150,037	—	—	—	—	—	2,105	—
108,878	35,217	155,789	12,460	102,857	—	65,392	—	—	—	37,431	—
—	2,258	105,775	2,334	108,109	—	—	—	—	3,478	93,012	—
2,761	69,250	141,254	—	141,254	—	—	—	—	242	76,685	—
51,892	108,915	268,349	53,690	322,039	—	—	—	—	—	174,660	—
70,703	15,440	278,214	40,710	250,754	—	—	68,170	—	—	262,427	—
—	67,709	152,338	449,123	480,967	—	120,494	—	—	—	332,556	—
374,986	40,018	735,836	357,189	629,873	—	103,104	360,048	—	12,170	498,820	—
16,892	167,126	52,399	222,317	274,716	—	—	—	—	13,157	112,519	—
21,303	7,142	185,539	—	185,539	—	—	—	—	—	23,900	—
2,751	—	386,692	12,223	398,915	—	—	—	—	—	41,491	—
441,711	29,877	919,197	575,116	1,494,313	—	—	—	—	3,227	57,349	—
—	172,360	597,216	254,578	609,811	241,983	—	—	—	—	246,008	—
—	5,528	47,572	163,539	211,111	—	—	—	—	361	68,277	—
836	46,808	160,909	17,316	178,225	—	—	—	—	6,035	105,698	—
—	9,920	88,547	—	88,547	—	—	—	—	2,412	86,135	—
12,262	11,537	50,978	—	50,978	—	—	—	—	1,423	19,817	—
101,069	34,526	273,565	8,169	281,734	—	—	—	—	1,969	12,091	—
1,980	76,094	404,243	14,931	247,755	—	171,419	—	—	—	116,278	—
—	908	202,616	—	202,616	—	—	—	—	—	26,248	—
35,762	7,469	75,700	35,762	111,462	—	—	—	—	—	105,358	—
—	5,388	132,192	13,164	145,356	—	—	—	—	—	145,356	—
—	62,154	235,072	—	235,072	—	—	—	—	—	126,856	—
952	20,513	130,770	—	130,770	—	—	—	—	3,665	68,455	—
4,623	50,232	572,801	205,192	777,993	—	—	—	—	5,175	40,908	—
—	—	119,237	2,229	121,466	—	—	—	—	—	3,172	—
30,720	7,294	239,586	—	239,586	—	—	—	—	—	52,970	—
25,201	28,219	182,156	—	182,156	—	—	—	—	3,336	35,921	—
17,726	5,374	162,594	22,596	185,190	—	—	—	—	—	12,713	—
—	—	132,565	66,610	199,175	—	—	—	—	—	102,380	—
—	35,447	282,249	—	282,249	—	—	—	—	—	153,330	—
—	20,031	258,780	—	258,780	—	—	—	—	4,571	91,135	—
172,900	—	•	•	•	•	•	•	•	•	•	•
162,731	—	•	•	•	•	•	•	•	•	•	•
29,154	—	•	•	•	•	•	•	•	•	•	•
195,145	—	•	•	•	•	•	•	•	•	•	•
722,199	—	•	•	•	•	•	•	•	•	•	•
186,171	—	•	•	•	•	•	•	•	•	•	•
1,726,572	2,563,846	14,989,597	5,070,785	17,895,699	242,254	466,355	1,456,074	—	132,128	4,878,551	—
1,468,300	—	•	•	•	•	•	•	•	•	•	•
3,194,872	2,563,846	14,989,597	5,070,785	17,895,699	242,254	466,355	1,456,074	—	132,128	4,878,551	—

第15-3表 都道府県、業種別保険料（税）賦課方式等の状況（介護納付金分）

	被 保 険 料（税） 賦 課 方 式										
	計	保険料・税の別		保 険 料（税） 賦 課 方 式				保 険 料（税） 徴 収			
		保 険 料	保 険 税	4 方 式	3 方 式	2 方 式	そ の 他	4 回	6 回	8 回	10 回
北海道	1,475,962	915,101	560,861	287,405	1,044,291	144,266	-	16,694	77,985	203,502	1,006,326
青森県	453,788	58,837	394,951	208,600	134,496	110,692	-	15,587	28,847	222,233	12,353
岩手県	338,151	-	338,151	189,046	145,336	3,769	-	-	21,641	297,721	-
宮城県	643,007	256,012	386,995	333,364	275,225	34,418	-	-	58,019	324,785	170,052
秋田県	293,692	-	293,692	55,488	208,111	30,093	-	2,141	17,275	165,464	1,738
山形県	304,450	8,289	296,161	236,092	-	68,358	-	-	-	213,650	20,840
福島県	563,979	-	563,979	351,941	206,586	5,452	-	221	38,723	317,174	-
茨城県	922,180	43,455	878,725	369,967	164,980	387,233	-	-	31,469	536,749	98,687
栃木県	552,770	-	552,770	353,427	176,353	22,990	-	-	4,772	525,008	22,990
群馬県	499,645	-	499,645	293,627	106,222	99,796	-	-	1,150	411,254	3,661
埼玉県	1,846,424	-	1,846,424	-	-	1,846,424	-	-	42,296	1,384,342	152,242
千葉県	1,843,940	975,175	868,765	55,176	322,349	1,466,415	-	-	3,297	789,874	804,675
東京都	3,818,054	2,743,181	1,074,873	70,416	140,838	3,606,800	-	3,830	65,884	723,607	2,399,561
神奈川県	2,455,095	1,840,110	614,985	201,637	1,296,620	956,838	-	-	15,433	3,454	2,178,702
新潟県	601,520	272,745	328,775	-	3,810	597,710	-	-	18,440	10,330	63,118
富山県	249,726	94,101	155,625	3,371	246,355	-	-	-	-	136,091	3,371
石川県	290,823	110,249	180,574	64,924	171,152	54,747	-	-	1,155	8,485	32,344
福井県	190,519	-	190,519	170,484	20,035	-	-	6,094	-	180,206	-
山梨県	258,431	57,593	200,838	143,804	114,627	-	-	1,173	2,612	127,039	-
長野県	571,511	95,707	475,804	315,204	256,307	-	-	-	11,948	63,578	210,722
岐阜県	588,742	356,013	232,729	482,141	38,714	67,887	-	-	-	21,718	408,827
静岡県	1,068,603	479,748	588,855	596,089	-	472,514	-	-	20,495	711,404	213,317
愛知県	1,942,159	776,443	1,165,716	940,469	371,936	629,754	-	1,357	64,993	896,821	279,223
三重県	477,169	214,232	262,937	221,683	255,486	-	-	-	10,478	8,362	140,178
滋賀県	331,209	184,252	146,957	44,131	287,078	-	-	-	-	-	279,487
京都府	675,891	570,822	105,069	75,319	600,572	-	-	-	1,112	-	669,864
大阪府	2,587,029	2,515,155	71,874	114,803	1,702,981	769,245	-	-	-	-	1,745,150
兵庫県	1,462,030	974,915	487,115	440,495	902,532	119,003	-	-	13,968	182,038	957,029
奈良県	382,622	130,268	252,354	127,657	124,890	130,075	-	154	4,008	246,421	121,489
和歌山県	323,554	106,179	217,375	209,926	113,471	157	-	-	3,113	45,192	186,848
鳥取県	152,823	99,673	53,150	152,823	-	-	-	14,838	-	116,295	4,626
島根県	83,363	42,515	40,848	34,868	46,620	1,875	-	-	976	-	42,910
岡山県	476,604	327,333	149,271	23,916	436,843	15,845	-	-	37,724	71,064	142,457
広島県	702,926	390,772	312,154	194,939	507,987	-	-	-	-	282,402	292,741
山口県	331,270	268,882	62,388	43,175	283,580	4,515	-	-	-	21,820	307,878
徳島県	192,359	77,129	115,230	181,974	2,690	7,695	-	2,696	30,764	68,050	17,154
香川県	251,063	102,284	148,779	251,063	-	-	-	9,765	80,069	151,106	898
愛媛県	404,227	214,507	189,720	223,679	180,548	-	-	-	-	129,698	168,991
高知県	220,813	84,175	136,638	124,551	90,921	5,341	-	98	1,326	93,838	89,051
福岡県	1,336,732	709,634	627,098	81,011	867,981	387,740	-	-	40,034	218,234	974,928
佐賀県	226,917	-	226,917	5,657	221,260	-	-	-	-	5,657	221,260
長崎県	426,668	42,901	383,767	104,041	322,627	-	-	-	22,423	74,931	260,129
熊本県	342,035	-	342,035	72,635	186,447	82,953	-	-	3,679	100,889	138,901
大分県	314,647	-	314,647	22,641	292,006	-	-	-	-	57,567	216,435
宮崎県	352,022	-	352,022	183,518	121,950	46,554	-	-	-	152,376	199,646
鹿児島県	479,671	-	479,671	264,297	215,374	-	-	5,990	77,614	143,235	192,155
沖縄県	510,003	53,376	456,627	187,825	322,178	-	-	166	1,927	351,446	115,732
医師	-	-	-	-	-	-	321,072	23,141	2,830	-	-
歯科医師	-	-	-	-	7,464	14,020	257,884	-	-	-	-
薬剤師	-	-	-	-	-	-	47,628	-	-	-	1,950
一般業種	-	-	-	-	-	-	402,137	31,439	4,577	-	-
建設関係	-	-	-	-	-	-	1,673,840	-	-	-	-
全国土木	-	-	-	-	-	-	441,336	-	-	-	-
市町村	34,816,818	16,191,763	18,625,055	9,109,299	13,530,365	12,177,154	-	80,804	855,649	10,795,110	15,568,686
組合	3,165,381	3,165,381	-	-	7,464	14,020	3,143,897	54,580	7,407	-	1,950
合計	37,982,199	19,357,144	18,625,055	9,109,299	13,537,829	12,191,174	3,143,897	135,384	863,056	10,795,110	15,570,636

—均一賦課保険者被保険者数—

者数											
回数		賦課限度額		所得割の算定基礎					資産割の算定基礎		
12回	その他	12万円	12万円未満	旧ただし書き方式	本文方式	市町村 民税の 所得割額	市町村 民税額	その他	固定資産 税額	固定資産税 額のうち土 地・家屋分	その他
人	人	人	人	人	人	人	人	人	人	人	人
-	171,455	1,134,559	341,403	1,475,962	-	-	-	-	21,175	266,230	-
-	174,768	371,097	82,691	453,788	-	-	-	-	-	208,600	-
-	18,789	330,436	7,715	338,151	-	-	-	-	30,278	158,768	-
-	90,151	639,263	3,744	386,512	483	-	256,012	-	7,275	326,089	-
-	107,074	293,692	-	293,692	-	-	-	-	-	55,488	-
-	69,960	304,450	-	304,450	-	-	-	-	20,187	215,905	-
-	207,861	563,979	-	563,979	-	-	-	-	15,051	336,890	-
-	255,275	910,810	11,370	922,180	-	-	-	-	22,104	347,863	-
-	-	-	552,770	552,770	-	-	-	-	-	353,427	-
26,334	57,246	499,645	-	499,645	-	-	-	-	-	293,627	-
-	267,544	83,398	1,763,026	1,846,424	-	-	-	-	-	-	-
-	246,094	1,313,420	530,520	1,843,940	-	-	-	-	15,553	39,623	-
-	625,172	3,018,587	799,467	3,818,054	-	-	-	-	-	70,416	-
182,231	75,275	2,313,571	141,524	984,231	-	10,674	1,460,190	-	-	201,637	-
401,288	108,344	560,423	41,097	601,520	-	-	-	-	-	-	-
94,101	16,163	86,628	163,098	249,726	-	-	-	-	-	3,371	-
187,667	61,172	268,941	21,882	180,574	-	110,249	-	-	-	64,924	-
-	4,219	186,374	4,145	190,519	-	-	-	-	6,094	164,390	-
5,055	122,552	258,431	-	258,431	-	-	-	-	357	143,447	-
91,098	194,165	479,954	91,557	571,511	-	-	-	-	-	315,204	-
129,100	29,097	511,981	76,761	465,690	-	-	123,052	-	-	482,141	-
-	123,387	267,051	801,552	852,016	-	216,587	-	-	-	596,089	-
627,750	72,015	1,290,091	652,068	1,152,692	-	187,960	601,507	-	22,175	918,294	-
29,335	288,816	91,626	385,543	477,169	-	-	-	-	24,350	197,333	-
38,917	12,805	331,209	-	331,209	-	-	-	-	-	44,131	-
4,915	-	654,359	21,532	675,891	-	-	-	-	-	75,319	-
789,163	52,716	1,565,607	1,021,422	2,587,029	-	-	-	-	5,572	109,231	-
-	308,995	1,029,992	432,038	1,064,842	397,188	-	-	-	-	440,495	-
-	10,550	88,061	294,561	382,622	-	-	-	-	570	127,087	-
1,369	87,032	292,894	30,660	323,554	-	-	-	-	11,113	198,813	-
-	17,064	152,823	-	152,823	-	-	-	-	4,184	148,639	-
19,963	19,514	83,363	-	83,363	-	-	-	-	2,390	32,478	-
167,375	57,984	462,949	13,655	476,604	-	-	-	-	3,257	20,659	-
3,405	124,378	678,402	24,524	414,796	-	288,130	-	-	-	194,939	-
-	1,572	331,270	-	331,270	-	-	-	-	-	43,175	-
59,975	13,720	132,384	59,975	192,359	-	-	-	-	-	181,974	-
-	9,225	229,216	21,847	251,063	-	-	-	-	-	251,063	-
-	105,538	404,227	-	404,227	-	-	-	-	-	223,679	-
1,531	34,969	220,813	-	220,813	-	-	-	-	6,092	118,459	-
7,903	95,633	991,572	345,160	1,336,732	-	-	-	-	9,431	71,580	-
-	-	222,814	4,103	226,917	-	-	-	-	-	5,657	-
54,928	14,257	426,668	-	426,668	-	-	-	-	-	104,041	-
47,115	51,451	342,035	-	342,035	-	-	-	-	6,218	66,417	-
31,173	9,472	280,311	34,336	314,647	-	-	-	-	-	22,641	-
-	-	236,354	115,668	352,022	-	-	-	-	-	183,518	-
-	60,677	479,671	-	479,671	-	-	-	-	-	264,297	-
-	40,732	510,003	-	510,003	-	-	-	-	8,602	179,223	-
295,101	-	・	・	・	・	・	・	・	・	・	・
279,368	-	・	・	・	・	・	・	・	・	・	・
45,678	-	・	・	・	・	・	・	・	・	・	・
366,121	-	・	・	・	・	・	・	・	・	・	・
1,673,840	-	・	・	・	・	・	・	・	・	・	・
441,336	-	・	・	・	・	・	・	・	・	・	・
3,001,691	4,514,878	25,925,404	8,891,414	31,164,786	397,671	813,600	2,440,761	-	242,028	8,867,271	-
3,101,444	-	・	・	・	・	・	・	・	・	・	・
6,103,135	4,514,878	25,925,404	8,891,414	31,164,786	397,671	813,600	2,440,761	-	242,028	8,867,271	-

第16- 1 表 都道府県、業種別保険料（税）賦課状況

	一 般 被 保						保 険料（税） 軽 減 額	災害等による 減 免 額
	保 険 料 （ 税 ） 算 定 額							
	合 計	所 得 割	資 産 割	均 等 割	平 等 割			
	千円	千円	千円	千円	千円	千円	千円	
北海道	122,263,718	67,267,511	2,274,593	30,919,377	21,802,237	14,939,651	31,260	
青森県	32,167,675	15,074,955	1,284,732	9,778,476	6,029,512	4,356,456	55,673	
岩手県	23,240,457	11,084,277	744,682	6,999,819	4,411,679	3,133,242	1,014,844	
宮城県	48,215,727	23,945,741	1,369,825	14,561,633	8,338,528	5,283,020	6,709,811	
秋田県	19,730,633	9,516,655	246,792	6,093,996	3,873,190	2,907,922	2,197	
山形県	21,825,788	10,341,600	1,254,723	6,481,605	3,747,860	2,400,854	7,634	
福島県	35,566,380	17,582,673	1,369,660	10,759,186	5,854,861	4,122,305	4,502,152	
茨城県	64,896,989	35,416,071	3,264,536	17,060,541	9,155,841	5,473,972	796,663	
栃木県	44,966,209	22,458,618	3,074,418	13,277,973	6,155,200	4,026,422	60,003	
群馬県	45,354,892	22,128,297	3,151,611	13,389,687	6,685,297	4,326,405	2,059	
埼玉県	157,020,122	98,087,030	14,128,049	32,672,390	12,132,653	7,010,795	28,569	
千葉県	140,521,254	85,442,869	1,601,356	34,408,165	19,068,864	9,496,792	310,654	
東京都	297,814,869	192,338,420	1,622,485	101,223,405	2,630,559	18,222,711	18,803	
神奈川県	194,676,462	112,331,036	1,118,036	63,677,281	17,550,109	13,258,535	17,125	
新潟県	38,162,259	19,675,763	277,431	11,535,979	6,673,086	4,163,047	21,405	
富山県	17,006,570	8,797,385	28,667	5,430,956	2,749,562	1,754,688	324	
石川県	22,950,837	11,007,460	1,106,297	6,754,283	4,082,797	2,462,424	661	
福井県	12,443,052	5,192,400	1,160,660	4,194,853	1,895,139	1,296,386	1,385	
山梨県	19,938,171	9,883,989	1,096,260	5,860,952	3,096,970	2,002,992	2,752	
長野県	33,601,112	17,406,414	1,725,502	9,067,694	5,401,502	3,279,068	8,235	
岐阜県	45,875,085	21,137,110	4,190,434	13,410,019	7,137,522	4,027,111	919	
静岡県	79,225,025	39,536,305	6,133,319	22,803,874	10,751,527	6,078,290	5,230	
愛知県	159,446,822	82,284,037	7,772,600	54,234,602	15,155,583	12,868,500	12,741	
三重県	36,767,459	17,911,608	1,182,034	11,911,842	5,761,975	3,820,644	2,355	
滋賀県	24,469,977	12,798,433	201,766	7,942,526	3,527,252	2,378,050	3,144	
京都府	51,168,280	27,656,118	366,455	15,904,916	7,240,791	6,514,555	2,870	
大阪府	203,350,575	104,925,595	622,600	57,121,767	40,680,613	28,588,933	12,491	
兵庫県	114,406,803	59,469,482	1,676,247	34,797,756	18,463,318	13,620,393	8,974	
奈良県	29,411,785	14,949,513	886,612	8,787,118	4,788,542	3,443,697	7,606	
和歌山県	22,585,528	9,787,104	1,853,460	7,310,593	3,634,371	2,978,729	2,380	
鳥取県	10,217,411	4,430,340	709,415	3,255,584	1,822,072	1,444,705	415	
島根県	11,435,628	5,716,869	195,711	3,813,222	1,709,826	1,336,079	229	
岡山県	32,083,310	16,107,255	126,773	10,797,061	5,052,221	4,039,515	852	
広島県	52,426,357	28,256,995	652,625	16,872,335	6,644,402	5,296,932	145,998	
山口県	28,868,453	15,477,089	183,090	8,423,160	4,785,114	3,423,048	1,728	
徳島県	15,055,337	6,524,326	1,794,164	4,502,782	2,234,065	2,234,447	1,313	
香川県	17,539,405	7,575,958	1,397,067	5,693,714	2,872,666	2,271,936	86	
愛媛県	27,397,392	12,813,468	1,397,287	8,404,189	4,782,448	4,264,558	1,583	
高知県	14,910,786	7,223,335	824,575	4,253,828	2,609,048	2,119,973	2,179	
福岡県	92,367,030	47,947,459	844,448	26,908,004	16,667,119	12,872,032	2,422	
佐賀県	17,398,760	9,693,645	25,255	4,322,830	3,357,030	1,917,148	378	
長崎県	27,657,857	13,492,822	524,830	9,248,121	4,392,084	3,800,501	204	
熊本県	38,561,301	19,866,438	498,957	12,136,391	6,059,515	5,008,257	337	
大分県	22,950,502	11,566,817	80,668	7,363,879	3,939,138	3,421,616	1,884	
宮崎県	25,635,934	13,212,814	851,756	7,556,002	4,015,362	3,437,275	1,562	
鹿児島県	28,957,193	13,439,566	1,107,717	9,127,779	5,282,131	4,640,332	-	
沖縄県	27,904,122	14,104,641	981,203	7,935,097	4,883,181	4,325,693	2,121	
医師	37,203,695	・	・	・	・	-	91,927	
歯科医師	29,464,191	・	・	・	・	-	160,995	
薬剤師	5,773,267	・	・	・	・	-	332	
一般業種	38,050,226	・	・	・	・	-	6,576	
建設関係	156,117,395	・	・	・	・	-	905,027	
全国土木	75,076,597	・	・	・	・	-	133,184	
市 町 村	2,650,437,293	1,432,884,306	78,981,383	788,987,242	349,584,362	264,090,636	13,814,210	
組 合	341,685,371	・	・	・	・	-	1,298,041	
合 計	2,992,122,664	1,432,884,306	78,981,383	788,987,242	349,584,362	264,090,636	15,112,251	

(医療給付費分)

除		者		分		
そ の 他 の 減 免 額	賦課限度額 を超える額	保険料（税） 調 定 額 （賦課期日）	賦課期日以降 増 減 額	保険料（税） 調 定 額 （年 度 末）	課 税 対 象 額	
					所 得 割	資 産 割
千円	千円	千円	千円	千円	千円	千円
1, 278, 574	11, 654, 246	94, 359, 987	-877, 295	93, 482, 692	785, 137, 615	6, 892, 333
71, 832	1, 700, 450	25, 983, 264	-562, 931	25, 420, 333	188, 777, 413	3, 971, 353
100, 385	855, 557	18, 136, 429	-835, 563	17, 300, 866	153, 845, 136	3, 794, 229
165, 679	4, 173, 224	31, 883, 993	873, 810	32, 757, 803	169, 452, 866	5, 923, 774
149, 311	934, 010	15, 737, 193	-343, 789	15, 393, 404	111, 783, 116	1, 404, 773
9, 442	1, 166, 069	18, 241, 789	-1, 141, 602	17, 100, 187	141, 888, 959	6, 332, 312
98, 351	1, 646, 208	25, 197, 364	-321, 563	24, 875, 799	243, 597, 790	8, 505, 488
144, 281	4, 869, 392	53, 612, 681	225, 360	53, 838, 039	535, 766, 818	12, 821, 400
55, 615	4, 026, 224	36, 797, 945	866, 364	37, 664, 309	342, 941, 490	12, 698, 196
23, 412	2, 908, 240	38, 094, 776	703, 640	38, 798, 416	330, 387, 874	14, 259, 418
73, 216	18, 799, 292	131, 108, 250	-2, 045, 815	129, 062, 438	1, 470, 285, 842	46, 002, 257
279, 744	11, 195, 919	119, 238, 145	-4, 000, 766	115, 237, 379	1, 308, 136, 572	7, 942, 212
5, 446, 038	42, 755, 900	231, 371, 417	-526, 568	230, 844, 849	3, 416, 280, 439	13, 386, 356
911, 941	22, 683, 595	157, 805, 266	-255, 954	157, 549, 313	793, 343, 417	9, 580, 877
103, 921	1, 547, 917	32, 325, 969	-751, 607	31, 574, 362	290, 070, 865	1, 911, 263
14, 720	926, 694	14, 310, 144	170, 446	14, 480, 589	128, 942, 380	203, 966
14, 086	2, 345, 111	18, 128, 555	184, 478	18, 313, 033	90, 247, 501	3, 992, 160
8, 406	532, 874	10, 604, 001	-159, 751	10, 444, 250	101, 662, 737	6, 365, 837
18, 620	1, 311, 611	16, 602, 196	-28, 842	16, 573, 354	142, 014, 960	4, 260, 227
27, 651	1, 583, 957	28, 702, 201	262, 865	28, 965, 066	286, 754, 663	10, 706, 208
130, 657	3, 741, 326	37, 975, 072	-200, 947	37, 774, 125	276, 241, 904	16, 653, 525
82, 493	6, 355, 630	66, 703, 382	-849, 135	65, 854, 247	580, 328, 767	27, 263, 805
1, 810, 832	18, 363, 105	126, 391, 644	-2, 740, 680	123, 650, 964	869, 762, 106	36, 669, 818
80, 343	2, 142, 573	30, 721, 544	-466, 416	30, 255, 129	269, 871, 111	5, 448, 100
54, 337	1, 544, 099	20, 490, 347	-522, 746	19, 967, 601	185, 327, 276	1, 418, 353
936, 759	4, 818, 493	38, 895, 603	-388, 397	38, 507, 205	336, 808, 704	1, 684, 240
5, 192, 901	19, 084, 502	150, 471, 748	-5, 066	150, 466, 681	1, 311, 134, 235	2, 616, 369
1, 646, 493	7, 356, 470	91, 774, 473	-6, 012, 128	85, 762, 345	697, 307, 128	11, 864, 106
71, 788	2, 310, 136	23, 578, 558	-167, 269	23, 411, 289	197, 873, 541	3, 276, 137
27, 374	1, 376, 201	18, 200, 844	-199, 525	18, 001, 319	137, 113, 855	5, 126, 860
11, 850	391, 632	8, 368, 809	-131, 060	8, 237, 748	64, 314, 511	3, 632, 046
14, 337	533, 755	9, 551, 228	-247, 412	9, 303, 816	77, 224, 266	981, 530
48, 955	1, 668, 034	26, 325, 954	162, 296	26, 488, 250	221, 626, 769	559, 572
274, 541	5, 096, 085	41, 612, 801	-142, 604	41, 470, 197	216, 164, 598	4, 458, 843
37, 120	1, 624, 456	23, 782, 101	-49, 817	23, 732, 284	176, 593, 496	865, 291
23, 279	1, 588, 380	11, 207, 918	78, 494	11, 286, 412	71, 350, 221	5, 383, 813
14, 309	839, 841	14, 413, 233	202, 610	14, 615, 843	119, 821, 941	6, 985, 097
52, 854	1, 584, 128	21, 494, 269	25, 237	21, 519, 507	160, 346, 276	5, 320, 814
91, 518	1, 057, 176	11, 639, 940	-84, 933	11, 555, 007	90, 102, 413	2, 745, 557
874, 189	8, 225, 672	70, 392, 715	689, 919	71, 082, 634	613, 899, 646	4, 855, 185
7, 914	1, 616, 459	13, 856, 861	207, 416	14, 064, 277	109, 218, 904	147, 588
52, 690	1, 316, 070	22, 488, 392	-56, 757	22, 431, 634	170, 694, 485	2, 485, 793
101, 375	2, 935, 828	30, 515, 504	-197, 435	30, 318, 070	238, 200, 285	1, 582, 925
31, 173	1, 432, 911	18, 062, 918	-236, 099	17, 826, 819	126, 826, 964	438, 552
56, 008	2, 441, 919	19, 699, 170	-88, 721	19, 610, 450	155, 742, 489	4, 325, 563
46, 395	1, 266, 237	23, 004, 229	214, 185	23, 218, 414	174, 467, 822	4, 781, 445
111, 980	2, 662, 962	20, 801, 366	-639, 091	20, 162, 275	178, 388, 897	4, 130, 494
14, 700	218, 246	36, 878, 822	-27, 570	36, 851, 252	・	・
16, 594	450, 234	28, 836, 368	420, 002	29, 256, 370	・	・
-	-	5, 772, 935	6	5, 772, 941	・	・
327	-	38, 043, 323	-224, 521	37, 818, 802	・	・
46, 035	2, 855	155, 163, 478	-70, 742	155, 092, 736	・	・
76, 064	-	74, 867, 349	-4, 376	74, 862, 973	・	・
20, 879, 689	240, 990, 570	2, 110, 662, 188	-20, 411, 164	2, 090, 251, 023	18, 858, 071, 063	346, 656, 060
153, 720	671, 335	339, 562, 275	92, 799	339, 655, 074	・	・
21, 033, 409	241, 661, 905	2, 450, 224, 463	-20, 318, 365	2, 429, 906, 097	18, 858, 071, 063	346, 656, 060

第16- 1 表 都道府県、業種別保険料（税）賦課状況

	退職者					保険料（税） 軽減額	災害等による 減免額
	（税）算定額						
	合計	所得割	資産割	均等割	平等割		
	千円	千円	千円	千円	千円	千円	千円
北海道	8,171,990	4,694,237	120,243	2,031,945	1,325,565	707,213	190
青森県	2,156,292	1,094,670	96,868	620,078	344,676	216,827	1,926
岩手県	1,966,588	1,040,157	80,464	561,188	284,779	186,558	74,955
宮城県	2,983,393	1,626,717	149,693	842,833	364,150	212,569	328,403
秋田県	1,817,193	946,566	23,332	568,455	278,840	191,039	58
山形県	1,875,044	954,037	153,635	524,302	243,070	161,669	292
福島県	3,022,945	1,582,993	164,110	873,555	402,287	304,353	311,109
茨城県	4,575,318	2,642,024	324,222	1,104,182	504,890	254,665	49,058
栃木県	3,759,841	2,025,188	347,815	996,030	390,808	217,191	3,701
群馬県	3,645,224	1,871,736	351,065	996,072	426,351	241,737	116
埼玉県	10,957,912	7,104,669	1,310,828	1,879,158	663,257	305,086	1,479
千葉県	9,571,419	6,408,430	144,634	2,056,352	962,003	412,075	22,514
東京都	15,023,808	10,365,415	145,511	4,355,383	157,499	616,997	30,151
神奈川県	11,248,906	6,740,671	132,507	3,465,942	909,786	558,622	523
新潟県	3,101,416	1,663,639	31,857	989,975	415,945	266,050	1,521
富山県	2,128,683	1,162,274	4,098	681,556	280,755	160,605	-
石川県	2,271,498	1,164,609	150,759	642,125	314,005	174,374	38
福井県	1,476,432	647,491	181,155	468,734	179,052	106,761	-
山梨県	1,260,801	681,676	82,203	339,908	157,014	82,292	62
長野県	3,701,770	2,033,528	256,144	943,322	468,776	257,716	502
岐阜県	3,426,381	1,664,486	401,538	944,174	416,183	206,033	30
静岡県	6,663,844	3,407,157	738,756	1,747,905	770,026	354,820	47
愛知県	11,181,510	5,684,205	841,920	3,556,955	1,098,430	589,912	773
三重県	3,421,845	1,812,267	148,839	1,033,959	426,780	216,519	138
滋賀県	2,621,434	1,518,262	31,755	789,722	281,695	155,935	-
京都府	3,827,653	2,131,408	39,225	1,154,392	502,628	301,907	-
大阪府	13,402,892	7,930,076	61,645	3,255,101	2,156,070	1,104,022	533
兵庫県	9,276,882	5,398,647	199,806	2,556,722	1,121,707	632,170	6
奈良県	2,219,284	1,259,032	92,179	584,222	283,851	148,696	607
和歌山県	1,845,702	905,531	179,383	525,358	235,430	146,562	132
鳥取県	961,640	419,558	101,879	308,222	131,981	101,434	-
島根県	1,347,459	716,450	30,486	419,277	181,246	111,400	323
岡山県	3,049,669	1,691,126	18,875	962,627	377,041	255,159	-
広島県	4,909,046	2,771,585	97,478	1,503,967	536,016	336,063	22
山口県	3,108,928	1,803,460	26,302	863,276	415,890	239,390	135
徳島県	1,583,591	779,816	232,235	399,486	172,054	125,107	27
香川県	1,954,961	888,453	206,241	578,489	281,778	161,489	-
愛媛県	2,469,715	1,297,353	142,360	703,202	326,800	244,476	-
高知県	1,471,846	778,509	94,610	389,439	209,288	130,150	62
福岡県	6,594,881	3,805,318	86,791	1,777,685	925,087	593,847	-
佐賀県	1,314,412	782,073	2,932	312,695	216,712	101,663	17
長崎県	2,479,629	1,353,037	51,222	749,050	326,320	212,124	-
熊本県	2,865,365	1,549,522	64,506	875,432	375,905	280,548	59
大分県	2,042,172	1,147,945	12,322	604,041	277,864	206,571	48
宮崎県	1,889,203	991,959	92,397	550,815	254,032	202,669	-
鹿児島県	2,071,861	1,054,556	118,098	597,209	301,998	227,180	-
沖縄県	1,548,504	956,509	91,215	321,957	178,823	108,916	-
医師	・	・	・	・	・	・	・
歯科医師	・	・	・	・	・	・	・
薬剤師	・	・	・	・	・	・	・
一般業種	・	・	・	・	・	・	・
建設関係	・	・	・	・	・	・	・
全国土木	・	・	・	・	・	・	・
市町村	194,266,782	110,949,027	8,456,138	53,006,474	21,855,143	13,129,161	829,557
組合	・	・	・	・	・	・	・
合計	194,266,782	110,949,027	8,456,138	53,006,474	21,855,143	13,129,161	829,557

(医療給付費分) (続き)

そ の 他 の 減 免 額	医 療 分					
	賦課限度額 を超える額	保険料 (税) 調 定 額 (賦課期日)	賦課期日以降 増 減 額	保険料 (税) 調 定 額 (年 度 末)	課 税 対 象 額	
					所 得 割	資 産 割
千円	千円	千円	千円	千円	千円	千円
43,003	308,549	7,113,035	-496,026	6,617,009	50,644,604	360,425
2,819	65,363	1,869,357	23,980	1,893,337	13,448,029	302,981
6,376	56,867	1,641,832	-5,232	1,636,600	14,201,760	403,839
26,572	153,840	2,262,009	-65,641	2,196,368	14,506,543	639,724
7,470	40,529	1,578,097	-62,388	1,515,709	11,071,095	122,309
16	64,604	1,648,463	28,740	1,677,203	13,708,417	768,696
46,348	98,080	2,263,055	60,930	2,323,985	21,884,885	1,031,793
689	222,348	4,048,558	-105,003	3,943,554	39,909,987	1,252,972
2,620	202,170	3,334,159	-188,132	3,146,027	28,664,959	1,392,106
81	152,658	3,250,632	-137,392	3,113,240	27,549,734	1,563,323
5,056	983,252	9,663,039	-500,122	9,162,917	108,074,488	4,169,297
9,081	666,115	8,461,634	-749,593	7,712,041	97,738,954	754,099
275,131	1,798,367	12,303,162	43,477	12,346,639	189,655,688	1,218,850
23,463	1,233,816	9,432,482	460,158	9,892,640	60,085,963	1,093,574
6,011	85,744	2,742,090	200,559	2,942,649	24,932,102	227,149
-	64,782	1,903,296	17,326	1,920,622	17,127,834	31,283
521	169,279	1,927,286	33,127	1,960,413	10,890,411	570,183
156	40,606	1,328,909	38,663	1,367,572	12,764,343	952,116
303	46,874	1,131,270	4,485	1,135,755	9,883,483	320,084
142	113,355	3,330,055	-10,870	3,319,185	33,396,765	1,567,060
2,494	210,790	3,007,034	51,994	3,059,028	25,174,100	1,590,467
5,932	343,521	5,959,524	-22,140	5,937,384	52,336,756	3,275,449
108,781	957,329	9,524,715	404,815	9,929,529	78,253,876	4,011,820
3,327	118,660	3,083,201	-157,886	2,925,316	27,579,871	687,143
2,494	103,604	2,359,401	-36,734	2,322,667	22,074,929	227,020
61,271	249,092	3,215,383	160,513	3,375,896	26,916,703	185,192
377,300	1,122,905	10,798,132	-378,978	10,419,153	100,511,287	271,609
141,144	449,990	8,053,572	-710,171	7,343,401	64,887,955	1,366,205
1,634	129,725	1,938,622	-106,599	1,832,023	16,971,089	342,597
795	48,779	1,649,434	749	1,650,183	12,501,252	489,615
493	19,378	840,335	-24,140	816,195	6,245,366	515,626
954	31,665	1,203,117	8,882	1,211,999	9,994,157	160,066
2,763	79,506	2,712,241	8,659	2,720,900	23,193,312	85,081
9,493	266,981	4,296,487	-47,667	4,248,820	23,781,679	661,748
971	125,823	2,742,609	-72,405	2,670,204	20,592,442	123,867
1,319	113,585	1,343,553	-16,188	1,327,365	8,830,613	705,638
-	62,241	1,731,231	88,799	1,820,030	13,993,340	994,484
4,135	93,563	2,127,541	-46,907	2,080,634	15,917,129	549,456
93,866	62,451	1,185,317	72,226	1,257,543	9,677,992	321,229
43,223	700,211	5,257,600	330,862	5,588,462	49,979,781	503,891
190	54,507	1,158,035	-19,597	1,138,438	8,815,787	17,788
801	57,705	2,208,999	-53,135	2,155,864	17,238,283	247,870
5,128	120,552	2,459,078	-198,330	2,260,748	18,930,721	204,811
1,743	81,372	1,752,438	-62,690	1,689,748	12,640,574	55,318
3,126	69,769	1,613,639	64,979	1,678,618	11,577,479	469,496
1,101	55,325	1,788,255	-6,153	1,782,102	13,758,674	509,443
4,277	151,715	1,283,596	23,378	1,306,974	11,882,736	385,571
.
.
.
.
.
1,334,613	12,447,942	166,525,509	-2,152,818	164,372,689	1,504,397,927	37,700,363
.
1,334,613	12,447,942	166,525,509	-2,152,818	164,372,689	1,504,397,927	37,700,363

第16-2表 都道府県、業種別保険料（税）賦課状況

	一般被保					被保	
	保 險 料 (税) 算 定 額					保 險 料 (税) 輕 減 額	災 害 等 に よ る 減 免 額
	合 計	所 得 割	資 産 割	均 等 割	平 等 割		
	千円	千円	千円	千円	千円	千円	千円
北海道	32,913,286	18,361,491	581,797	8,433,595	5,536,403	3,961,691	9,403
青森県	9,518,586	4,522,460	370,717	2,917,164	1,708,245	1,280,195	16,065
岩手県	7,185,813	3,434,015	230,205	2,203,792	1,317,801	966,715	297,765
宮城県	14,079,221	7,161,079	332,086	4,182,765	2,403,291	1,501,883	1,924,565
秋田県	5,596,608	2,708,366	86,050	1,871,687	930,505	813,286	645
山形県	7,064,665	3,377,176	438,338	2,091,809	1,157,342	764,149	2,295
福島県	12,267,184	6,196,508	484,070	3,743,292	1,843,314	1,379,476	1,434,418
茨城県	18,988,012	10,262,804	1,034,673	5,064,590	2,625,945	1,613,510	237,374
栃木県	13,259,923	6,824,659	864,099	3,879,228	1,691,937	1,283,725	18,552
群馬県	12,579,817	6,191,012	778,407	4,122,232	1,488,166	1,195,644	583
埼玉県	45,251,917	29,195,101	-	16,056,816	-	2,439,796	8,041
千葉県	40,134,907	25,785,619	74,951	12,900,044	1,374,293	2,441,173	86,493
東京都	91,347,250	60,868,019	106,188	30,033,846	339,197	5,304,012	5,708
神奈川県	60,858,598	35,796,034	329,985	19,747,560	4,985,019	3,862,564	5,771
新潟県	12,819,917	6,748,169	41,975	4,230,104	1,799,669	1,369,508	9,330
富山県	4,907,353	2,527,847	3,308	1,599,857	776,341	510,904	98
石川県	5,737,350	2,763,136	191,557	1,868,988	913,669	630,183	129
福井県	3,481,533	1,650,316	310,205	1,034,329	486,683	326,830	355
山梨県	5,519,868	2,719,314	308,582	1,659,530	832,442	553,882	772
長野県	11,416,693	6,286,725	493,707	3,046,566	1,589,695	1,047,234	3,557
岐阜県	13,541,045	6,425,653	1,072,209	4,090,359	1,952,824	1,185,098	278
静岡県	26,563,367	13,114,646	1,790,654	8,502,338	3,155,729	2,086,947	1,598
愛知県	46,221,112	25,282,800	2,296,305	14,735,971	3,906,036	3,491,107	4,043
三重県	9,514,102	4,779,945	373,416	2,992,548	1,368,193	952,441	667
滋賀県	7,299,481	3,912,209	59,843	2,299,175	1,028,254	694,328	946
京都府	15,768,107	8,605,648	115,674	4,861,741	2,185,044	1,988,941	942
大阪府	59,740,938	31,490,070	81,864	16,447,389	11,721,615	8,225,751	3,369
兵庫県	32,123,971	16,860,757	451,009	9,761,323	5,050,882	3,776,740	2,600
奈良県	7,734,061	3,831,338	143,488	2,589,334	1,169,901	952,160	2,131
和歌山県	6,520,421	2,846,882	499,167	2,148,576	1,025,796	859,639	773
鳥取県	3,284,940	1,436,745	257,986	1,054,156	536,053	452,730	134
島根県	3,173,754	1,581,584	49,897	1,067,080	475,193	375,751	48
岡山県	10,674,953	5,505,755	32,863	3,551,576	1,584,759	1,309,317	276
広島県	15,556,111	8,542,222	171,035	4,992,645	1,850,209	1,530,219	51,064
山口県	7,562,879	4,024,504	71,075	2,204,077	1,263,223	900,760	485
徳島県	3,585,717	1,753,094	254,607	1,067,407	510,609	522,801	309
香川県	4,266,016	1,870,194	396,823	1,357,960	641,039	516,561	15
愛媛県	8,292,549	4,010,919	397,509	2,498,303	1,385,818	1,266,914	527
高知県	4,396,896	2,159,413	255,630	1,248,879	732,974	613,865	615
福岡県	28,126,217	14,881,370	140,576	8,258,284	4,845,987	3,923,728	717
佐賀県	4,404,438	2,414,948	6,186	1,268,445	714,859	492,586	101
長崎県	6,573,833	3,120,398	137,526	2,226,893	1,089,016	931,779	65
熊本県	10,939,451	5,659,638	141,222	3,564,032	1,574,559	1,416,738	97
大分県	6,095,682	3,052,327	24,184	2,039,421	979,750	912,055	531
宮崎県	7,307,052	3,836,634	234,219	2,088,831	1,147,368	951,375	493
鹿児島県	9,540,098	4,469,671	386,470	3,002,352	1,681,605	1,518,132	-
沖縄県	7,590,095	3,805,467	305,970	2,200,984	1,277,674	1,168,923	560
医師	9,823,606	・	・	・	-	-	23,373
歯科医師	8,735,232	・	・	・	-	-	41,556
薬剤師	1,214,280	・	・	・	-	-	86
一般業種	9,855,069	・	・	・	-	-	1,603
建設関係	38,410,457	・	・	・	-	-	233,574
全国土木	17,253,352	・	・	・	-	-	29,188
市町村	781,325,787	432,654,681	17,208,307	242,807,873	88,654,926	76,263,746	4,135,303
組合	85,291,996	・	・	・	・	-	329,380
合計	866,617,783	432,654,681	17,208,307	242,807,873	88,654,926	76,263,746	4,464,683

(後期高齢者支援金分)

そ の 他 の 減 免 額	険		者		分		課 税 対 象 額
	賦課限度額 を超える額	保険料 (税) 調 定 額 (賦課期日)	賦課期日以降 増 減 額	保険料 (税) 調 定 額 (年 度 末)	所 得 割	資 産 割	
千円	千円	千円	千円	千円	千円	千円	千円
325,631	3,263,225	25,353,336	-270,816	25,082,521	785,187,714	6,362,907	
22,215	596,431	7,603,680	-169,009	7,434,671	188,777,413	3,920,990	
28,387	329,773	5,563,173	-267,043	5,296,130	153,845,578	3,835,010	
51,576	1,470,343	9,130,854	201,634	9,332,489	169,452,596	5,925,037	
42,424	284,785	4,455,468	-96,644	4,358,824	111,783,385	1,404,773	
2,595	453,226	5,842,400	-343,677	5,498,723	141,888,959	6,126,207	
34,737	844,863	8,573,690	-112,360	8,461,328	243,604,001	8,376,039	
39,862	1,590,398	15,506,868	41,861	15,548,730	535,766,818	12,821,400	
10,840	1,316,653	10,630,153	215,355	10,845,508	342,941,559	12,698,197	
6,282	846,783	10,530,525	174,666	10,705,191	330,387,874	10,632,116	
20,369	5,621,397	37,162,314	-602,439	36,559,877	1,470,286,198	-	
81,914	3,809,011	33,716,316	-1,120,962	32,595,355	1,308,205,217	1,148,522	
1,730,755	14,951,811	69,354,964	-185,864	69,169,100	3,416,280,439	2,777,909	
244,246	8,516,570	48,229,447	-204,471	48,024,977	793,343,417	8,428,589	
29,333	738,498	10,673,248	-248,041	10,425,207	290,013,797	980,008	
4,333	295,458	4,096,560	46,464	4,143,024	128,942,352	82,700	
3,321	488,472	4,615,245	-18,188	4,597,057	90,247,501	2,800,468	
2,147	196,165	2,956,036	-24,950	2,931,086	101,660,557	5,894,195	
5,577	385,936	4,573,701	-12,659	4,561,042	142,014,933	4,260,313	
8,866	781,782	9,575,254	95,444	9,670,698	286,754,663	8,558,171	
20,834	1,229,512	11,105,323	-80,267	11,025,056	276,241,904	15,241,977	
26,484	2,933,372	21,514,966	-295,937	21,219,029	580,208,418	22,317,158	
494,453	5,920,911	36,310,598	-786,786	35,523,812	869,493,205	36,066,575	
6,834	577,601	7,976,559	-133,848	7,842,712	269,870,887	5,448,106	
16,865	510,785	6,076,557	-184,636	5,891,921	185,312,906	1,114,275	
297,702	1,731,557	11,748,965	-116,311	11,632,654	336,808,703	1,677,643	
1,546,181	6,166,142	43,799,495	-118,189	43,681,305	1,311,130,546	2,018,062	
458,075	2,417,556	25,469,000	-1,675,246	23,793,754	697,307,128	11,735,018	
18,195	567,259	6,194,316	-53,413	6,140,903	197,871,955	2,525,934	
7,929	417,412	5,234,668	-70,768	5,163,900	137,113,962	4,980,735	
3,933	176,955	2,651,188	-45,061	2,606,129	64,314,511	3,632,046	
4,301	82,345	2,711,309	-129,939	2,581,370	77,224,266	981,530	
16,160	767,425	8,581,775	45,154	8,626,929	221,626,796	463,605	
87,343	1,740,416	12,147,069	-66,324	12,080,745	216,220,397	4,458,739	
10,026	395,188	6,256,420	-14,599	6,241,821	176,593,496	851,561	
5,409	348,102	2,709,096	17,057	2,726,153	71,359,207	3,463,749	
3,623	190,625	3,555,192	41,186	3,596,378	119,821,940	6,985,097	
16,067	594,093	6,414,948	9,226	6,424,175	160,346,276	5,320,814	
25,673	348,459	3,408,284	-37,213	3,371,071	90,102,412	2,745,557	
276,157	2,859,318	21,066,297	195,706	21,262,003	613,899,626	1,905,355	
1,956	333,538	3,576,257	7,658	3,583,915	109,218,904	147,588	
8,896	238,613	5,394,480	-39,975	5,354,505	170,694,485	2,394,896	
26,146	870,933	8,625,537	-103,782	8,521,755	238,200,088	1,360,650	
7,918	352,571	4,822,607	-60,520	4,762,087	126,826,964	438,552	
15,437	941,567	5,398,180	-49,661	5,348,520	155,741,912	4,325,563	
15,058	567,100	7,439,808	52,329	7,492,137	174,467,822	4,781,445	
28,775	665,501	5,726,336	-215,346	5,510,989	178,226,899	3,946,760	
702	-	9,799,531	-2,418	9,797,113	・	・	
8,719	-	8,684,957	7,349	8,692,306	・	・	
-	-	1,214,194	-788	1,213,406	・	・	
90	-	9,853,376	923,815	10,777,191	・	・	
30,180	1,287	38,145,416	-260,248	37,885,168	・	・	
17,542	-	17,206,622	-994	17,205,628	・	・	
6,141,840	80,726,436	614,058,462	-6,811,204	607,247,266	18,857,630,586	258,362,541	
57,233	1,287	84,904,096	666,716	85,570,812	・	・	
6,199,073	80,727,723	698,962,558	-6,144,488	692,818,078	18,857,630,586	258,362,541	

第16-2表 都道府県、業種別保険料（税）賦課状況

	退職者					保険料（税） 軽減額	災害等による 減免額
	（税）算定額						
	合計	所得割	資産割	均等割	平等割		
	千円	千円	千円	千円	千円	千円	千円
北海道	2,175,367	1,256,333	28,992	553,782	336,260	187,945	51
青森県	638,732	328,177	27,149	185,099	98,307	64,000	565
岩手県	615,872	326,025	24,393	180,604	84,850	57,979	21,587
宮城県	863,373	478,584	37,883	242,604	104,302	60,409	94,822
秋田県	525,488	273,970	7,906	178,741	64,871	54,044	17
山形県	620,119	317,173	52,298	175,051	75,597	51,956	85
福島県	1,057,157	564,531	58,374	305,934	128,318	92,482	100,221
茨城県	1,321,214	750,635	102,445	326,986	141,148	74,377	14,590
栃木県	1,062,695	568,569	97,915	289,465	106,746	73,106	999
群馬県	1,008,651	524,625	80,543	306,693	96,790	67,632	35
埼玉県	3,146,801	2,151,481	－	995,320	－	119,994	393
千葉県	2,793,087	1,940,661	8,025	790,838	53,563	106,483	6,266
東京都	4,618,978	3,268,500	6,563	1,327,164	16,751	181,209	144
神奈川県	3,495,354	2,141,186	34,991	1,062,868	256,309	169,776	181
新潟県	1,051,355	573,163	4,490	372,589	101,113	89,285	701
富山県	607,301	330,643	388	197,980	78,290	46,235	－
石川県	569,159	295,177	24,743	181,667	67,572	44,736	10
福井県	420,747	207,573	49,115	117,981	46,078	26,805	－
山梨県	354,380	189,315	24,658	97,890	42,517	23,045	24
長野県	1,269,287	740,518	73,628	318,064	137,077	82,278	232
岐阜県	1,018,702	511,124	103,277	289,099	115,202	60,060	11
静岡県	2,218,920	1,135,253	207,842	650,397	225,428	122,696	14
愛知県	3,319,340	1,845,025	242,174	951,112	281,029	160,320	234
三重県	888,292	481,083	46,924	259,776	100,509	53,398	51
滋賀県	789,601	468,741	9,037	229,702	82,121	45,563	－
京都府	1,170,717	652,846	13,129	351,520	153,222	92,012	－
大阪府	3,956,360	2,385,849	7,736	938,367	624,408	315,452	161
兵庫県	2,619,682	1,534,330	53,673	723,311	308,368	177,332	2
奈良県	584,359	328,524	14,827	173,129	67,879	41,664	203
和歌山県	518,354	257,098	46,602	149,873	64,781	41,813	52
鳥取県	315,330	138,698	36,616	100,521	39,495	32,332	－
島根県	382,940	204,590	7,721	120,556	50,073	30,560	106
岡山県	1,009,814	571,307	4,976	314,934	118,597	82,804	－
広島県	1,450,340	831,922	26,293	442,832	149,293	96,301	6
山口県	818,515	471,220	10,329	226,635	110,331	62,450	43
徳島県	378,155	206,188	37,347	95,318	39,302	29,740	6
香川県	481,362	219,694	58,683	139,093	63,892	37,733	－
愛媛県	752,903	407,778	40,573	209,622	94,930	72,445	－
高知県	431,981	229,981	29,480	114,208	58,312	37,536	17
福岡県	2,012,739	1,184,909	15,622	547,489	264,719	180,991	24
佐賀県	330,607	192,819	758	90,782	46,248	26,060	5
長崎県	591,246	313,817	13,573	182,238	81,618	52,579	－
熊本県	832,319	451,910	18,200	262,927	99,282	81,418	17
大分県	549,760	305,640	3,597	170,275	70,248	57,246	16
宮崎県	515,044	269,278	24,658	149,471	71,637	55,458	－
鹿児島県	676,949	344,533	40,899	195,422	96,095	73,965	－
沖縄県	414,443	251,224	29,019	88,142	46,058	29,448	－
医師	・	・	・	・	・	・	・
歯科医師	・	・	・	・	・	・	・
薬剤師	・	・	・	・	・	・	・
一般業種	・	・	・	・	・	・	・
建設関係	・	・	・	・	・	・	・
全国土木	・	・	・	・	・	・	・
市町村	57,243,891	33,422,220	1,888,064	16,374,071	5,559,536	3,823,152	241,891
組合	・	・	・	・	・	・	・
合計	57,243,891	33,422,220	1,888,064	16,374,071	5,559,536	3,823,152	241,891

(後期高齢者支援金分) (続き)

そ の 他 の 減 免 額	医 療 分					
	賦課限度額 を超える額	保険料 (税) 調 定 額 (賦課期日)	賦課期日以降 増 減 額	保険料 (税) 調 定 額 (年 度 末)	課 税 対 象 額	
					所 得 割	資 産 割
千円	千円	千円	千円	千円	千円	千円
10,118	79,442	1,897,811	-141,206	1,756,605	50,644,604	334,950
881	23,698	549,588	7,311	556,899	13,448,029	299,259
1,782	19,474	515,050	-7,874	507,176	14,217,757	407,124
3,263	55,188	649,691	-32,658	617,033	14,506,578	639,724
1,936	13,454	456,037	-15,458	440,579	11,071,695	122,309
5	24,615	543,458	9,826	553,284	13,610,035	736,566
6,006	48,436	810,012	1,369	811,381	21,885,137	1,019,151
180	68,091	1,163,976	-32,307	1,131,670	39,909,979	1,252,972
758	66,259	921,573	-15,152	906,421	28,664,890	1,392,105
18	39,522	901,444	-39,213	862,231	27,549,734	1,088,394
1,507	282,834	2,742,073	-115,221	2,626,852	108,074,488	-
3,347	224,535	2,452,456	-220,826	2,231,630	97,738,936	114,863
87,744	625,779	3,724,102	1,356	3,725,458	189,655,688	193,940
7,015	454,750	2,863,632	122,076	2,985,708	60,085,965	983,483
1,741	39,811	919,817	63,904	983,721	24,997,547	102,816
-	20,647	540,419	4,427	544,846	17,127,834	9,699
147	39,109	485,157	7,703	492,860	10,890,411	392,905
36	15,595	378,311	7,697	386,008	12,751,844	904,072
77	14,609	316,625	2,086	318,711	9,885,341	319,584
40	53,989	1,132,748	-7,380	1,125,368	33,396,766	1,269,994
775	69,974	887,882	8,306	896,188	25,174,100	1,489,200
2,737	154,587	1,938,886	-11,595	1,927,291	52,395,724	2,739,333
30,890	328,997	2,798,899	101,580	2,900,479	78,276,638	3,831,834
133	32,249	802,461	-41,633	760,830	27,709,018	687,121
764	35,277	707,997	-14,306	693,691	22,075,233	178,570
19,571	87,610	971,524	45,270	1,016,794	26,916,703	184,286
113,193	396,891	3,130,663	-79,409	3,051,253	100,728,004	210,023
39,774	145,915	2,256,659	-200,813	2,055,846	64,887,955	1,344,751
338	31,710	510,444	-25,446	484,998	16,972,661	262,744
274	13,474	462,741	-541	462,200	12,501,268	471,829
187	9,332	273,479	-8,249	265,230	6,245,366	515,626
316	9,338	342,620	3,598	346,218	9,994,460	160,082
910	38,946	887,154	968	888,122	23,193,312	71,948
2,948	94,298	1,256,787	-20,484	1,236,303	23,783,140	661,731
341	31,141	724,540	-20,173	704,367	20,592,442	122,814
329	24,551	323,529	-4,815	318,714	8,845,913	500,390
-	5,468	438,161	12,190	450,351	13,993,340	994,484
1,249	36,788	642,421	-15,977	626,444	15,917,129	549,480
2,120	19,618	372,690	-4,321	368,369	9,677,992	321,226
13,540	236,961	1,581,223	98,059	1,679,282	49,979,781	208,419
46	10,670	293,826	-6,249	287,577	8,815,787	17,788
242	10,124	528,301	-16,158	512,143	17,238,283	236,782
1,315	35,980	713,589	-59,581	654,008	18,930,721	174,405
431	20,201	471,866	-12,647	459,219	12,640,574	55,318
877	23,583	435,126	15,676	450,802	11,521,592	469,495
345	25,762	576,877	-4,224	572,653	13,758,674	509,443
1,167	34,156	349,672	10,328	360,000	11,882,801	365,999
.
.
.
.
.
361,413	4,173,438	48,643,997	-650,186	47,993,813	1,504,761,869	28,919,031
.
361,413	4,173,438	48,643,997	-650,186	47,993,813	1,504,761,869	28,919,031

第16-3表 都道府県、業種別保険料（税）賦課状況

	一般被保					被保	
	保 險 料 (税) 算 定 額					保 險 料 (税) 輕 減 額	災 害 等 に よ る 減 免 額
	合 計	所 得 割	資 産 割	均 等 割	平 等 割		
	千円	千円	千円	千円	千円	千円	千円
北海道	15,081,171	8,254,493	202,741	4,113,339	2,510,598	1,727,226	4,742
青森県	5,021,883	2,324,521	175,751	1,798,308	723,303	632,986	9,252
岩手県	3,504,624	1,609,500	126,151	1,059,718	709,255	447,026	170,520
宮城県	6,868,156	3,420,663	218,269	2,120,716	1,108,508	707,756	962,324
秋田県	3,117,589	1,468,104	36,285	1,071,424	541,776	440,746	239
山形県	3,505,356	1,540,049	225,936	1,287,857	451,514	392,682	1,157
福島県	5,900,490	2,881,179	210,256	1,829,694	979,361	655,568	705,043
茨城県	8,957,234	4,339,022	303,500	3,515,510	799,202	818,637	116,025
栃木県	6,775,754	3,506,001	316,817	1,898,831	1,054,105	644,300	7,425
群馬県	5,894,200	2,830,069	245,811	2,018,152	800,168	564,664	267
埼玉県	17,205,200	9,905,971	-	7,299,229	-	1,055,209	3,588
千葉県	18,047,549	9,832,115	32,806	7,606,840	575,788	1,311,065	43,169
東京都	41,329,292	23,629,116	70,442	17,427,480	202,254	2,916,224	2,595
神奈川県	29,757,461	18,275,367	98,288	8,973,657	2,410,149	1,808,987	1,780
新潟県	6,150,816	3,204,841	-	2,938,547	7,428	619,957	2,775
富山県	2,313,811	1,152,158	355	734,025	427,273	240,107	11
石川県	3,081,766	1,598,786	45,926	1,052,870	384,184	336,617	37
福井県	1,871,362	818,803	165,216	572,997	314,346	181,071	52
山梨県	2,765,644	1,307,026	130,615	853,618	474,385	269,013	360
長野県	5,475,872	2,869,516	213,231	1,440,960	952,165	528,058	1,407
岐阜県	5,855,548	2,730,325	435,194	1,868,403	821,626	475,397	119
静岡県	11,711,089	5,969,767	484,975	4,200,344	1,056,003	875,314	684
愛知県	19,506,700	9,414,338	742,352	7,143,449	2,206,561	1,612,684	1,397
三重県	4,973,843	2,495,724	157,110	1,530,558	790,451	468,567	430
滋賀県	3,210,864	1,660,348	29,994	1,046,076	474,446	303,271	452
京都府	7,360,474	4,101,120	59,489	2,192,676	1,007,189	870,477	350
大阪府	26,791,059	14,451,682	55,558	8,466,280	3,817,539	3,385,529	1,413
兵庫県	15,912,142	8,383,957	228,783	4,993,663	2,305,739	1,827,743	915
奈良県	3,672,253	1,769,455	72,985	1,379,770	450,043	457,120	1,025
和歌山県	3,284,302	1,438,631	225,674	1,082,445	537,552	405,761	421
鳥取県	1,558,107	647,998	130,841	520,461	258,807	208,880	34
島根県	1,785,235	901,607	29,774	591,005	262,849	183,244	146
岡山県	4,215,966	2,095,646	15,904	1,396,401	708,015	509,269	82
広島県	7,051,768	3,827,848	91,305	2,285,166	847,449	652,390	18,018
山口県	3,699,754	2,000,747	34,326	1,061,159	603,522	409,121	233
徳島県	1,760,384	761,445	182,533	553,068	263,338	254,467	83
香川県	2,039,565	820,113	201,186	682,407	335,859	252,593	9
愛媛県	3,438,899	1,614,214	172,871	1,073,034	578,780	500,400	138
高知県	2,280,862	1,112,621	103,483	675,008	389,750	299,041	320
福岡県	13,489,185	7,163,534	30,834	4,434,190	1,860,627	1,749,542	325
佐賀県	2,441,688	1,322,703	4,216	766,661	348,108	265,730	45
長崎県	4,048,606	1,942,603	57,562	1,369,738	678,703	527,590	14
熊本県	5,450,539	2,736,150	57,270	2,223,039	434,080	659,278	7,095
大分県	2,957,416	1,449,941	10,030	998,694	498,751	418,688	221
宮崎県	4,123,769	2,120,118	115,902	1,294,507	593,242	507,890	273
鹿児島県	4,370,509	1,963,868	175,967	1,424,341	806,333	667,639	-
沖縄県	3,585,051	1,558,772	129,149	1,237,775	659,355	615,255	255
医師	5,163,215	・	・	・	・	-	13,531
歯科医師	3,796,168	・	・	・	・	-	19,797
薬剤師	725,919	・	・	・	・	-	32
一般業種	4,759,671	・	・	・	・	-	1,014
建設関係	18,350,329	・	・	・	・	-	129,778
全国土木	9,747,963	・	・	・	・	-	21,924
市町村	363,200,807	191,222,575	6,853,663	126,104,090	39,020,479	35,660,779	2,067,265
組合	42,543,265	・	・	・	・	-	186,076
合計	405,744,072	191,222,575	6,853,663	126,104,090	39,020,479	35,660,779	2,253,341

(介護納付金分)

その他の 減 免 額	除 賦課限度額 を超える額	者 保険料 (税) 調 定 額 (賦課期日)	分 賦課期日以降 増 減 額	保険料 (税) 調 定 額 (年 度 末)	課 税 対 象 額	
					所 得 割	資 産 割
千円	千円	千円	千円	千円	千円	千円
134,192	1,488,965	11,726,046	-168,521	11,557,525	442,184,350	3,496,257
10,240	310,911	4,058,494	-100,496	3,957,998	115,803,875	2,272,676
17,741	160,478	2,708,859	-48,376	2,660,483	86,038,936	2,009,305
23,101	799,137	4,375,838	120,973	4,496,812	96,201,209	3,224,261
25,009	186,152	2,465,443	-28,061	2,437,383	64,803,776	794,103
371	173,197	2,937,949	-149,939	2,788,010	81,458,566	3,285,116
13,137	341,595	4,185,147	-45,608	4,139,540	139,495,169	4,336,601
2,862	572,529	7,447,181	-55,033	7,392,147	297,284,016	5,615,299
5,149	761,423	5,357,457	208,557	5,566,014	197,944,412	7,177,833
1,075	370,110	4,958,084	197,297	5,155,381	182,618,422	5,551,949
2,325	1,933,887	14,210,191	24,190	14,234,382	744,158,307	-
30,048	1,470,397	15,192,870	-588,903	14,603,967	657,141,493	596,964
667,530	5,441,225	32,301,718	22,822	32,324,540	1,792,618,222	1,388,339
102,415	5,726,774	22,117,505	291,451	22,408,958	388,161,130	3,177,872
10,649	388,791	5,128,644	4,486	5,133,130	155,301,151	-
99	165,480	1,908,114	10,617	1,918,732	65,135,594	35,545
866	411,668	2,332,578	43,419	2,375,997	50,971,942	918,558
106	111,641	1,578,492	6,457	1,584,949	56,114,729	2,827,695
235	184,272	2,311,764	3,632	2,315,396	80,477,489	2,098,265
5,864	384,572	4,555,971	176,652	4,732,623	153,030,089	4,031,529
6,207	453,543	4,920,282	6,471	4,926,753	145,428,528	7,088,275
5,954	1,310,755	9,518,382	-115,869	9,402,513	308,227,586	9,356,643
207,473	2,905,840	14,779,306	1,335,630	16,114,936	432,676,251	15,478,262
1,596	458,630	4,044,620	-106,332	3,938,289	138,160,126	2,600,407
4,754	229,788	2,672,599	-66,522	2,606,077	91,666,433	582,336
133,727	1,007,116	5,348,804	17,633	5,366,438	159,518,721	816,013
650,915	3,471,445	19,281,757	-81,603	19,200,132	643,279,500	1,304,442
206,281	979,564	12,897,639	-1,590,794	11,306,845	333,760,649	5,603,757
9,426	416,002	2,788,680	17,448	2,806,128	93,831,858	1,354,907
1,971	227,157	2,648,992	-44,552	2,604,440	75,655,520	2,753,504
1,545	80,291	1,267,357	-7,084	1,260,273	33,772,069	1,793,326
1,794	118,453	1,481,598	-5,402	1,476,196	41,590,679	459,402
3,378	278,882	3,424,355	-13,548	3,410,807	104,316,849	230,232
43,123	870,638	5,467,599	-86,698	5,380,900	101,211,152	2,003,437
2,792	304,893	2,982,715	-31,897	2,950,818	83,485,301	423,476
1,572	159,904	1,344,358	-5,110	1,339,248	38,842,820	2,804,978
156	103,485	1,683,322	73,601	1,756,923	61,210,155	3,442,617
6,797	227,813	2,703,751	35,426	2,739,177	82,377,656	2,597,427
1,163	194,720	1,785,618	-34,495	1,751,123	51,513,265	1,471,685
157,048	1,922,340	9,659,930	130,055	9,789,985	310,149,936	770,082
225	183,542	1,992,146	-17,477	1,974,669	63,087,487	60,227
7,452	203,450	3,310,100	-35,358	3,274,742	98,214,703	1,226,643
11,560	458,929	4,313,677	-60,980	4,252,697	141,901,569	704,521
2,692	204,281	2,331,534	-49,148	2,282,386	65,928,370	235,075
8,458	525,078	3,082,070	-7,880	3,074,190	95,083,668	1,965,091
5,677	360,965	3,336,228	86,723	3,422,951	95,898,207	2,593,484
11,751	251,043	2,706,747	-47,534	2,659,214	96,781,887	2,570,124
345	-	5,149,339	10,066	5,159,405	・	・
134	-	3,776,237	4,980	3,781,217	・	・
-	-	725,887	-358	725,529	・	・
82	-	4,758,575	253,033	5,011,608	・	・
163	-	18,220,388	-11,723	18,208,665	・	・
1,900	-	9,724,139	-667	9,723,472	・	・
2,548,501	39,291,751	283,632,511	-779,680	282,852,817	9,834,513,822	125,128,540
2,624	-	42,354,565	255,331	42,609,896	・	・
2,551,125	39,291,751	325,987,076	-524,349	325,462,713	9,834,513,822	125,128,540

第 17 - 1 表 保険料（税）賦課方式別、保険者数・地域数・

均			一	賦	課	
算定基礎			保険者数	課税対象額		
				所得割	資産割	
計	所得割	計	1,703	千円	千円	
		旧ただし書き方式	1,688	19,827,419,005	369,393,248	
		本文方式	2	19,559,705,820	348,789,111	
		市町村民税の所得割額	6	141,908,244	256,273	
		市町村民税額	7	20,458,128	15,636,766	
		その他	105,346,813	4,711,098		
		-	-	-		
4 方 式	所得割	計	1,179	6,956,639,747	369,289,213	
		旧ただし書き方式	1,174	6,938,124,979	348,685,076	
		本文方式	1	4,790,511	256,273	
		市町村民税の所得割額	3	10,841,229	15,636,766	
		市町村民税額	1	2,883,028	4,711,098	
		その他	-	-	-	
	資産割	固定資産税額	51	163,409,327	8,402,314	
		固定資産税額のうち土地家屋分	1,128	6,793,230,420	360,886,899	
		その他	-	-	-	
3 方 式	所得割	計	470	8,985,823,717	104,035	
		旧ただし書き方式	462	8,801,978,577	104,035	
		本文方式	1	137,117,733	-	
		市町村民税の所得割額	3	9,616,899	-	
		市町村民税額	4	37,110,508	-	
		その他	-	-	-	
2 方 式	所得割	計	54	3,884,955,541	-	
		旧ただし書き方式	52	3,819,602,264	-	
		本文方式	-	-	-	
		市町村民税の所得割額	-	-	-	
		市町村民税額	2	65,353,277	-	
		その他	-	-	-	

課税対象額（市町村・医療給付費分）

不 均 一		賦 課	
保 険 者 数	地 域 数	課 税 対 象 額	
		所 得 割	資 産 割
		千円	千円
14	56	535,049,985	14,963,175
—	56	535,049,985	14,963,175
—	—	—	—
—	—	—	—
—	—	—	—
—	—	—	—
—	—	—	—
—	—	—	—
—	40	286,913,212	14,963,175
—	40	286,913,212	14,963,175
—	—	—	—
—	—	—	—
—	—	—	—
—	—	—	—
—	—	—	—
—	4	3,294,802	107,338
—	36	283,618,410	14,855,837
—	—	—	—
—	15	234,582,105	—
—	15	234,582,105	—
—	—	—	—
—	—	—	—
—	—	—	—
—	—	—	—
—	—	—	—
—	1	13,554,668	—
—	1	13,554,668	—
—	—	—	—
—	—	—	—
—	—	—	—
—	—	—	—
—	—	—	—

第 17-2 表 保険料（税）賦課方式別、保険者数・地域数・

均			一	賦	課	
算定基礎			保険者数	課税対象額		
				所得割	資産割	
計	所得割	計	1,704	千円	千円	
		旧ただし書き方式	1,689	19,878,381,854	285,079,822	
		本文方式	2	19,615,042,007	264,731,958	
		市町村民税の所得割額	6	137,534,868	-	
		市町村民税額	7	20,458,164	15,636,766	
		その他	105,346,815	4,711,098		
		-	-	-		
4 方 式	所得割	計	1,030	5,171,926,866	283,594,917	
		旧ただし書き方式	1,026	5,158,202,607	263,247,053	
		本文方式	-	-	-	
		市町村民税の所得割額	3	10,841,231	15,636,766	
		市町村民税額	1	2,883,028	4,711,098	
		その他	-	-	-	
	資産割	固定資産税額	44	144,098,107	7,215,227	
	固定資産税額のうち土地家屋分	986	5,027,828,759	276,379,690		
	その他	-	-	-		
3 方 式	所得割	計	475	8,328,113,679	368,001	
		旧ただし書き方式	466	8,143,851,368	368,001	
		本文方式	2	137,534,868	-	
		市町村民税の所得割額	3	9,616,933	-	
		市町村民税額	4	37,110,510	-	
		その他	-	-	-	
		2 方 式	所得割	計	199	6,378,341,309
旧ただし書き方式	197			6,312,988,032	1,116,904	
本文方式	-			-	-	
市町村民税の所得割額	-			-	-	
市町村民税額	2			65,353,277	-	
その他	-			-	-	

課税対象額（市町村・後期高齢者支援金分）

不 均 一 賦 課			
保 険 者 数	地 域 数	課 税 対 象 額	
		所 得 割	資 産 割
		千円	千円
13	53	484,010,601	2,201,750
—	53	484,010,601	2,201,750
—	—	—	—
—	—	—	—
—	—	—	—
—	—	—	—
—	—	—	—
—	—	—	—
—	24	41,850,263	2,186,225
—	24	41,850,263	2,186,225
—	—	—	—
—	—	—	—
—	—	—	—
—	—	—	—
—	—	—	—
—	3	1,924,880	63,385
—	21	39,925,383	2,122,840
—	—	—	—
—	18	249,575,256	15,525
—	18	249,575,256	15,525
—	—	—	—
—	—	—	—
—	—	—	—
—	—	—	—
—	—	—	—
—	11	192,585,082	—
—	11	192,585,082	—
—	—	—	—
—	—	—	—
—	—	—	—
—	—	—	—
—	—	—	—

第 17-3 表 保険料（税）賦課方式別、保険者数・地域数・

均			一	賦	課	
算定基礎			保 険 者 数	課 税 対 象 額		
				所 得 割	資 産 割	
計	所 得 割	計	1,704	千円 9,593,123,193	千円 124,019,115	
		旧ただし書き方式	1,689	9,479,014,640	115,323,494	
		本文方式	2	60,140,507	5,568	
		市町村民税の所得割額	6	9,469,098	6,589,985	
		市町村民税額	7	44,498,948	2,100,068	
		その他	－	－	－	
		4 方 式	所 得 割	計	981	2,456,090,433
旧ただし書き方式	976			2,449,284,810	112,981,371	
本文方式	1			136,957	5,568	
市町村民税の所得割額	3			5,249,623	6,589,985	
市町村民税額	1			1,419,043	2,100,068	
その他	－			－	－	
資 産 割	固定資産税額		42	71,512,069	3,139,134	
	固定資産税額のうち土地家屋分		939	2,384,578,364	118,537,858	
	その他		－	－	－	
3 方 式	所 得 割		計	404	3,186,922,822	1,481,026
		旧ただし書き方式	396	3,105,551,238	1,481,026	
		本文方式	1	60,003,550	－	
		市町村民税の所得割額	3	4,219,475	－	
		市町村民税額	4	17,148,559	－	
		その他	－	－	－	
2 方 式	所 得 割	計	319	3,950,109,938	861,097	
		旧ただし書き方式	317	3,924,178,592	861,097	
		本文方式	－	－	－	
		市町村民税の所得割額	－	－	－	
		市町村民税額	2	25,931,346	－	
		その他	－	－	－	

課税対象額（市町村・介護納付金分）

不 均 一 賦 課			
保 険 者 数	地 域 数	課 税 対 象 額	
		所 得 割	資 産 割
		千円	千円
13	53	241,390,629	1,109,425
—	53	241,390,629	1,109,425
—	—	—	—
—	—	—	—
—	—	—	—
—	—	—	—
—	—	—	—
—	—	—	—
—	24	23,236,150	1,109,425
—	24	23,236,150	1,109,425
—	—	—	—
—	—	—	—
—	—	—	—
—	—	—	—
—	—	—	—
—	4	1,967,531	60,524
—	20	21,268,619	1,048,901
—	—	—	—
—	14	69,317,251	—
—	14	69,317,251	—
—	—	—	—
—	—	—	—
—	—	—	—
—	—	—	—
—	15	148,837,228	—
—	15	148,837,228	—
—	—	—	—
—	—	—	—
—	—	—	—
—	—	—	—
—	—	—	—

第18－1表 保険料（税）賦課方式別、保険者の規模別、保険料・保険税別、

算 定 基 礎			均 一 賦 課			
			総 数		5 千 人 未 満	
			保 険 料	保 険 税	保 険 料	保 険 税
計	所 得 割	計	227	1,476	34	595
		旧ただし書き方式	214	1,474	34	595
		本文方式	1	1	－	－
		市町村民税の所得割額	5	1	－	－
		市町村民税額	7	－	－	－
		その他	－	－	－	－
4 方 式	所 得 割	計	75	1,104	28	514
		旧ただし書き方式	72	1,102	28	514
		本文方式	－	1	－	－
		市町村民税の所得割額	2	1	－	－
		市町村民税額	1	－	－	－
		その他	－	－	－	－
	資 産 割	固定資産税額	6	45	3	27
		固定資産税額のうち土地家屋分	69	1,059	25	487
		その他	－	－	－	－
3 方 式	所 得 割	計	124	346	6	77
		旧ただし書き方式	116	346	6	77
		本文方式	1	－	－	－
		市町村民税の所得割額	3	－	－	－
		市町村民税額	4	－	－	－
		その他	－	－	－	－
2 方 式	所 得 割	計	28	26	－	4
		旧ただし書き方式	26	26	－	4
		本文方式	－	－	－	－
		市町村民税の所得割額	－	－	－	－
		市町村民税額	2	－	－	－
		その他	－	－	－	－

保険者数及び地域数（市町村・医療給付費分）

（ 保 険 者 数 ）									
5千人以上1万人未満		1万人以上5万人未満		5万人以上10万人未満		10万人以上20万人未満		20 万 人 以 上	
保 険 料	保 険 税	保 険 料	保 険 税	保 険 料	保 険 税	保 険 料	保 険 税	保 険 料	保 険 税
13	330	91	493	43	42	27	14	19	2
13	330	90	492	41	41	24	14	12	2
-	-	-	1	-	-	-	-	1	-
-	-	1	-	1	1	1	-	2	-
-	-	-	-	1	-	2	-	4	-
-	-	-	-	-	-	-	-	-	-
9	252	28	318	6	20	3	-	1	-
9	252	28	317	5	19	2	-	-	-
-	-	-	1	-	-	-	-	-	-
-	-	-	-	1	1	-	-	1	-
-	-	-	-	-	-	1	-	-	-
-	-	-	-	-	-	-	-	-	-
2	10	1	8	-	-	-	-	-	-
7	242	27	310	6	20	3	-	1	-
-	-	-	-	-	-	-	-	-	-
4	76	60	162	26	18	15	12	13	1
4	76	59	162	25	18	13	12	9	1
-	-	-	-	-	-	-	-	1	-
-	-	1	-	-	-	1	-	1	-
-	-	-	-	1	-	1	-	2	-
-	-	-	-	-	-	-	-	-	-
-	2	3	13	11	4	9	2	5	1
-	2	3	13	11	4	9	2	3	1
-	-	-	-	-	-	-	-	-	-
-	-	-	-	-	-	-	-	-	-
-	-	-	-	-	-	-	-	2	-
-	-	-	-	-	-	-	-	-	-

第18－1表 保険料（税）賦課方式別、保険者の規模別、保険料・保険税別、

算 定 基 礎			不 均 一 賦 課 保険者数	不 均 一 賦 課			
				総 数		5 千 人 未 満	
				保 険 料	保 険 税	保 険 料	保 険 税
計	所 得 割	計	14	12	44	4	29
		旧ただし書き方式	—	12	44	4	29
		本文方式	—	—	—	—	—
		市町村民税の所得割額	—	—	—	—	—
		市町村民税額	—	—	—	—	—
		その他	—	—	—	—	—
4 方 式	所 得 割	計	—	—	40	—	27
		旧ただし書き方式	—	—	40	—	27
		本文方式	—	—	—	—	—
		市町村民税の所得割額	—	—	—	—	—
		市町村民税額	—	—	—	—	—
		その他	—	—	—	—	—
	資 産 割	固定資産税額	—	—	4	—	4
		固定資産税額のうち土地家屋分	—	—	36	—	23
		その他	—	—	—	—	—
3 方 式	所 得 割	計	—	12	3	4	2
		旧ただし書き方式	—	12	3	4	2
		本文方式	—	—	—	—	—
		市町村民税の所得割額	—	—	—	—	—
		市町村民税額	—	—	—	—	—
		その他	—	—	—	—	—
2 方 式	所 得 割	計	—	—	1	—	—
		旧ただし書き方式	—	—	1	—	—
		本文方式	—	—	—	—	—
		市町村民税の所得割額	—	—	—	—	—
		市町村民税額	—	—	—	—	—
		その他	—	—	—	—	—

保険者数及び地域数（市町村・医療給付費分）（続き）

（ 地 域 数 ）									
5千人以上1万人未満		1万人以上5万人未満		5万人以上10万人未満		10万人以上20万人未満		20万人以上	
保 険 料	保 険 税	保 険 料	保 険 税	保 険 料	保 険 税	保 険 料	保 険 税	保 険 料	保 険 税
3	8	3	5	1	1	1	1	-	-
3	8	3	5	1	1	1	1	-	-
-	-	-	-	-	-	-	-	-	-
-	-	-	-	-	-	-	-	-	-
-	-	-	-	-	-	-	-	-	-
-	-	-	-	-	-	-	-	-	-
-	-	-	-	-	-	-	-	-	-
-	8	-	3	-	1	-	1	-	-
-	8	-	3	-	1	-	1	-	-
-	-	-	-	-	-	-	-	-	-
-	-	-	-	-	-	-	-	-	-
-	-	-	-	-	-	-	-	-	-
-	-	-	-	-	-	-	-	-	-
-	-	-	-	-	-	-	-	-	-
-	-	-	-	-	-	-	-	-	-
-	8	-	3	-	1	-	1	-	-
-	-	-	-	-	-	-	-	-	-
3	-	3	1	1	-	1	-	-	-
3	-	3	1	1	-	1	-	-	-
-	-	-	-	-	-	-	-	-	-
-	-	-	-	-	-	-	-	-	-
-	-	-	-	-	-	-	-	-	-
-	-	-	-	-	-	-	-	-	-
-	-	-	1	-	-	-	-	-	-
-	-	-	1	-	-	-	-	-	-
-	-	-	-	-	-	-	-	-	-
-	-	-	-	-	-	-	-	-	-
-	-	-	-	-	-	-	-	-	-
-	-	-	-	-	-	-	-	-	-
-	-	-	-	-	-	-	-	-	-

第18－2表 保険料（税）賦課方式別、保険者の規模別、保険料・保険税別、

算 定 基 礎			均 一 賦 課			
			総 数		5 千 人 未 満	
			保 険 料	保 険 税	保 険 料	保 険 税
計	所 得 割	計	228	1,476	34	595
		旧ただし書き方式	215	1,474	34	594
		本文方式	1	1	－	1
		市町村民税の所得割額	5	1	－	－
		市町村民税額	7	－	－	－
		その他	－	－	－	－
4 方 式	所 得 割	計	68	962	27	478
		旧ただし書き方式	65	961	27	478
		本文方式	－	－	－	－
		市町村民税の所得割額	2	1	－	－
		市町村民税額	1	－	－	－
		その他	－	－	－	－
	資 産 割	固定資産税額	5	39	3	22
		固定資産税額のうち土地家屋分	63	923	24	456
3 方 式	所 得 割	計	121	354	5	91
		旧ただし書き方式	113	353	5	90
		本文方式	1	1	－	1
		市町村民税の所得割額	3	－	－	－
		市町村民税額	4	－	－	－
		その他	－	－	－	－
2 方 式	所 得 割	計	39	160	2	26
		旧ただし書き方式	37	160	2	26
		本文方式	－	－	－	－
		市町村民税の所得割額	－	－	－	－
		市町村民税額	2	－	－	－
		その他	－	－	－	－

保険者数及び地域数（市町村・後期高齢者支援金分）

（ 保 險 者 数 ）									
5千人以上1万人未満		1万人以上5万人未満		5万人以上10万人未満		10万人以上20万人未満		20 万 人 以 上	
保 險 料	保 險 税	保 險 料	保 險 税	保 險 料	保 險 税	保 險 料	保 險 税	保 險 料	保 險 税
13	330	91	493	44	42	27	14	19	2
13	330	90	493	42	41	24	14	12	2
-	-	-	-	-	-	-	-	1	-
-	-	1	-	1	1	1	-	2	-
-	-	-	-	1	-	2	-	4	-
-	-	-	-	-	-	-	-	-	-
9	223	25	249	3	12	3	-	1	-
9	223	25	249	2	11	2	-	-	-
-	-	-	-	-	-	-	-	-	-
-	-	-	-	1	1	-	-	1	-
-	-	-	-	-	-	1	-	-	-
-	-	-	-	-	-	-	-	-	-
2	9	-	8	-	-	-	-	-	-
7	214	25	241	3	12	3	-	1	-
-	-	-	-	-	-	-	-	-	-
4	82	59	153	28	17	12	10	13	1
4	82	58	153	27	17	10	10	9	1
-	-	-	-	-	-	-	-	1	-
-	-	1	-	-	-	1	-	1	-
-	-	-	-	1	-	1	-	2	-
-	-	-	-	-	-	-	-	-	-
-	25	7	91	13	13	12	4	5	1
-	25	7	91	13	13	12	4	3	1
-	-	-	-	-	-	-	-	-	-
-	-	-	-	-	-	-	-	-	-
-	-	-	-	-	-	-	-	2	-
-	-	-	-	-	-	-	-	-	-

第18－2表 保険料（税）賦課方式別、保険者の規模別、保険料・保険税別、

算 定 基 礎			不 均 一 賦 課 保険者数	不 均 一 賦 課			
				総 数		5 千 人 未 満	
				保 険 料	保 険 税	保 険 料	保 険 税
計	所 得 割	計	13	9	44	2	29
		旧ただし書き方式	—	9	44	2	29
		本文方式	—	—	—	—	—
		市町村民税の所得割額	—	—	—	—	—
		市町村民税額	—	—	—	—	—
		その他	—	—	—	—	—
4 方 式	所 得 割	計	—	—	24	—	20
		旧ただし書き方式	—	—	24	—	20
		本文方式	—	—	—	—	—
		市町村民税の所得割額	—	—	—	—	—
		市町村民税額	—	—	—	—	—
		その他	—	—	—	—	—
	資 産 割	固定資産税額	—	—	3	—	3
		固定資産税額のうち土地家屋分	—	—	21	—	17
		その他	—	—	—	—	—
3 方 式	所 得 割	計	—	9	9	2	6
		旧ただし書き方式	—	9	9	2	6
		本文方式	—	—	—	—	—
		市町村民税の所得割額	—	—	—	—	—
		市町村民税額	—	—	—	—	—
		その他	—	—	—	—	—
2 方 式	所 得 割	計	—	—	11	—	3
		旧ただし書き方式	—	—	11	—	3
		本文方式	—	—	—	—	—
		市町村民税の所得割額	—	—	—	—	—
		市町村民税額	—	—	—	—	—
		その他	—	—	—	—	—

保険者数及び地域数（市町村・後期高齢者支援金分）（続き）

（ 地 域 数 ）									
5千人以上1万人未満		1万人以上5万人未満		5万人以上10万人未満		10万人以上20万人未満		20 万 人 以 上	
保 険 料	保 険 税	保 険 料	保 険 税	保 険 料	保 険 税	保 険 料	保 険 税	保 険 料	保 険 税
3	8	3	5	-	1	1	1	-	-
3	8	3	5	-	1	1	1	-	-
-	-	-	-	-	-	-	-	-	-
-	-	-	-	-	-	-	-	-	-
-	-	-	-	-	-	-	-	-	-
-	-	-	-	-	-	-	-	-	-
-	-	-	-	-	-	-	-	-	-
-	3	-	1	-	-	-	-	-	-
-	3	-	1	-	-	-	-	-	-
-	-	-	-	-	-	-	-	-	-
-	-	-	-	-	-	-	-	-	-
-	-	-	-	-	-	-	-	-	-
-	-	-	-	-	-	-	-	-	-
-	-	-	-	-	-	-	-	-	-
-	-	-	-	-	-	-	-	-	-
-	3	-	1	-	-	-	-	-	-
-	-	-	-	-	-	-	-	-	-
3	1	3	1	-	1	1	-	-	-
3	1	3	1	-	1	1	-	-	-
-	-	-	-	-	-	-	-	-	-
-	-	-	-	-	-	-	-	-	-
-	-	-	-	-	-	-	-	-	-
-	-	-	-	-	-	-	-	-	-
-	4	-	3	-	-	-	1	-	-
-	4	-	3	-	-	-	1	-	-
-	-	-	-	-	-	-	-	-	-
-	-	-	-	-	-	-	-	-	-
-	-	-	-	-	-	-	-	-	-
-	-	-	-	-	-	-	-	-	-
-	-	-	-	-	-	-	-	-	-

第18－3表 保険料（税）賦課方式別、保険者の規模別、保険料・保険税別、

算 定 基 礎			均 一 賦 課			
			総 数		5 千 人 未 満	
			保 険 料	保 険 税	保 険 料	保 険 税
計	所 得 割	計	228	1,476	59	1,046
		旧ただし書き方式	215	1,474	58	1,045
		本文方式	1	1	－	1
		市町村民税の所得割額	5	1	1	－
		市町村民税額	7	－	－	－
		その他	－	－	－	－
4 方 式	所 得 割	計	68	913	39	735
		旧ただし書き方式	65	911	39	734
		本文方式	－	1	－	1
		市町村民税の所得割額	2	1	－	－
		市町村民税額	1	－	－	－
		その他	－	－	－	－
	資 産 割	固定資産税額	4	38	4	34
		固定資産税額のうち土地家屋分	64	875	35	701
		その他	－	－	－	－
3 方 式	所 得 割	計	103	301	15	190
		旧ただし書き方式	95	301	14	190
		本文方式	1	－	－	－
		市町村民税の所得割額	3	－	1	－
		市町村民税額	4	－	－	－
		その他	－	－	－	－
2 方 式	所 得 割	計	57	262	5	121
		旧ただし書き方式	55	262	5	121
		本文方式	－	－	－	－
		市町村民税の所得割額	－	－	－	－
		市町村民税額	2	－	－	－
		その他	－	－	－	－

保険者数及び地域数（市町村・介護納付金分）

（ 保 険 者 数 ）									
5千人以上1万人未満		1万人以上5万人未満		5万人以上10万人未満		10万人以上20万人未満		20 万 人 以 上	
保 険 料	保 険 税	保 険 料	保 険 税	保 険 料	保 険 税	保 険 料	保 険 税	保 険 料	保 険 税
39	255	100	170	21	4	6	1	3	－
39	255	95	169	19	4	3	1	1	－
－	－	－	－	－	－	1	－	－	－
－	－	2	1	1	－	1	－	－	－
－	－	3	－	1	－	1	－	2	－
－	－	－	－	－	－	－	－	－	－
12	127	15	51	2	－	－	－	－	－
12	127	13	50	1	－	－	－	－	－
－	－	－	－	－	－	－	－	－	－
－	－	1	1	1	－	－	－	－	－
－	－	1	－	－	－	－	－	－	－
－	－	－	－	－	－	－	－	－	－
－	3	－	1	－	－	－	－	－	－
12	124	15	50	2	－	－	－	－	－
－	－	－	－	－	－	－	－	－	－
23	62	53	46	5	3	6	－	1	－
23	62	50	46	4	3	3	－	1	－
－	－	－	－	－	－	1	－	－	－
－	－	1	－	－	－	1	－	－	－
－	－	2	－	1	－	1	－	－	－
－	－	－	－	－	－	－	－	－	－
4	66	32	73	14	1	－	1	2	－
4	66	32	73	14	1	－	1	－	－
－	－	－	－	－	－	－	－	－	－
－	－	－	－	－	－	－	－	－	－
－	－	－	－	－	－	－	－	2	－
－	－	－	－	－	－	－	－	－	－

第18－3表 保険料（税）賦課方式別、保険者の規模別、保険料・保険税別、

算 定 基 礎			不 均 一 賦 課 保険者数	不 均 一 賦 課			
				総 数		5 千 人 未 満	
				保 険 料	保 険 税	保 険 料	保 険 税
計	所 得 割	計	13	9	44	5	37
		旧ただし書き方式	—	9	44	5	37
		本文方式	—	—	—	—	—
		市町村民税の所得割額	—	—	—	—	—
		市町村民税額	—	—	—	—	—
		その他	—	—	—	—	—
4 方 式	所 得 割	計	—	—	24	—	23
		旧ただし書き方式	—	—	24	—	23
		本文方式	—	—	—	—	—
		市町村民税の所得割額	—	—	—	—	—
		市町村民税額	—	—	—	—	—
		その他	—	—	—	—	—
	資 産 割	固定資産税額	—	—	4	—	4
		固定資産税額のうち土地家屋分	—	—	20	—	19
		その他	—	—	—	—	—
3 方 式	所 得 割	計	—	5	9	2	7
		旧ただし書き方式	—	5	9	2	7
		本文方式	—	—	—	—	—
		市町村民税の所得割額	—	—	—	—	—
		市町村民税額	—	—	—	—	—
		その他	—	—	—	—	—
2 方 式	所 得 割	計	—	4	11	3	7
		旧ただし書き方式	—	4	11	3	7
		本文方式	—	—	—	—	—
		市町村民税の所得割額	—	—	—	—	—
		市町村民税額	—	—	—	—	—
		その他	—	—	—	—	—

保険者数及び地域数（市町村・介護納付金分）（続き）

（ 地 域 数 ）									
5千人以上1万人未満		1万人以上5万人未満		5万人以上10万人未満		10万人以上20万人未満		20 万 人 以 上	
保 険 料	保 険 税	保 険 料	保 険 税	保 険 料	保 険 税	保 険 料	保 険 税	保 険 料	保 険 税
-	4	3	2	1	1	-	-	-	-
-	4	3	2	1	1	-	-	-	-
-	-	-	-	-	-	-	-	-	-
-	-	-	-	-	-	-	-	-	-
-	-	-	-	-	-	-	-	-	-
-	-	-	-	-	-	-	-	-	-
-	-	-	-	-	-	-	-	-	-
-	1	-	-	-	-	-	-	-	-
-	1	-	-	-	-	-	-	-	-
-	-	-	-	-	-	-	-	-	-
-	-	-	-	-	-	-	-	-	-
-	-	-	-	-	-	-	-	-	-
-	-	-	-	-	-	-	-	-	-
-	-	-	-	-	-	-	-	-	-
-	-	-	-	-	-	-	-	-	-
-	1	-	-	-	-	-	-	-	-
-	-	-	-	-	-	-	-	-	-
-	-	-	-	-	-	-	-	-	-
-	-	3	2	-	-	-	-	-	-
-	-	3	2	-	-	-	-	-	-
-	-	-	-	-	-	-	-	-	-
-	-	-	-	-	-	-	-	-	-
-	-	-	-	-	-	-	-	-	-
-	-	-	-	-	-	-	-	-	-
-	-	-	-	-	-	-	-	-	-
-	3	-	-	1	1	-	-	-	-
-	3	-	-	1	1	-	-	-	-
-	-	-	-	-	-	-	-	-	-
-	-	-	-	-	-	-	-	-	-
-	-	-	-	-	-	-	-	-	-
-	-	-	-	-	-	-	-	-	-
-	-	-	-	-	-	-	-	-	-

集 計 表

国民健康保険事業状況報告書（事業年報） A表集計表
（平成 23 年度）

【全国（市町村）計】

○一般状況

		本年度末現在	(再掲) 未就学児	(再掲) 前期高齢者	(再掲) 70歳以上一般	(再掲) 70歳以上現役並み所得者
保 険 者 数		1,717				
世 帯 数		20,360,375				
被 保 険 者 数	総 数	35,197,348	1,246,839	11,198,291	5,165,263	416,804
	退 職 被 保 険 者 等	2,083,922	2,133			
	一 般 被 保 険 者	33,113,426	1,244,706	11,198,291	5,165,263	416,804

		年度平均	(再掲) 未就学児	(再掲) 前期高齢者	(再掲) 70歳以上一般	(再掲) 70歳以上現役並み所得者
世 帯 数		20,513,117				
被 保 険 者 数	総 数	35,617,328	1,190,332	11,134,065	5,079,853	400,984
	退 職 被 保 険 者 等	2,152,744	2,015			
	一 般 被 保 険 者	33,464,584	1,188,317	11,134,065	5,079,853	400,984

	本年度末現在	年度平均
介 護 保 険 第 2 号 被 保 険 者 数	13,152,497	13,420,631

	年度平均
標 準 負 担 額 の 減 額 状 況	627,556

被保険者 増減内訳	本年度中増	転入	社保離脱	生保廃止	出生	後期高齢者 離脱	その他	計
		1,203,907	4,153,932	86,377	168,224	1,643	540,493	6,154,576
	本年度中減	転出	社保加入	生保開始	死亡	後期高齢者 加入	その他	計
		1,142,331	3,227,039	221,114	215,639	1,083,128	559,784	6,449,035

本年度末現在 事務職員数	専任	兼任	計
	14,128	6,468	20,596

その他の保険給付 実施保険者数	出産育児給付を実施	葬祭給付を実施	傷病手当金	出産手当金	その他の任意給付
	1,717	1,716	-	-	221

一部負担割合 保険者数	法定割合	その他	計	保険料・税別 保険者数	保険料	保険税
	1,673	44	1,717		232	1,485

（注）市町村の年度平均は、3月～2月ベースである。

国民健康保険事業状況報告書（事業年報） A表集計表
（平成 23 年度）

【全国（国保組合）計】

○一般状況

		本年度末現在	(再掲) 未就学児	(再掲) 前期高齢者	(再掲) 70歳以上一般	(再掲) 70歳以上現役並み所得者
保 険 者 数		164				
世 帯 数		1,477,141				
被 保 険 者 数	総 数	3,115,806	213,616	301,366	84,775	33,734
	退 職 被 保 険 者 等	・	・			
	一 般 被 保 険 者	3,115,806	213,616	301,366	84,775	33,734

		年度平均	(再掲) 未就学児	(再掲) 前期高齢者	(再掲) 70歳以上一般	(再掲) 70歳以上現役並み所得者
世 帯 数		1,502,907				
被 保 険 者 数	総 数	3,165,381	203,790	300,347	83,948	33,294
	退 職 被 保 険 者 等	・	・			
	一 般 被 保 険 者	3,165,381	203,790	300,347	83,948	33,294

	本年度末現在	年度平均
介 護 保 険 第 2 号 被 保 険 者 数	1,284,273	1,302,799

	年度平均
標 準 負 担 額 の 減 額 状 況	9,154

被保険者 増減内訳	本年度中増	転入	社保離脱	生保廃止	出生	後期高齢者 離脱	その他	計
		4,125	73,300	150	28,817	79	219,745	326,216
	本年度中減	転出	社保加入	生保開始	死亡	後期高齢者 加入	その他	計
		3,726	104,440	777	7,745	20,376	350,178	487,242

本年度末現在 事務職員数	専任	兼任	計
	1,659	67	1,726

その他の保険給付 実施保険者数	出産育児給付を実施	葬祭給付を実施	傷病手当金	出産手当金	その他の任意給付
	164	164	114	34	59

一部負担割合 保険者数	法定割合	その他	計	保険料・税別 保険者数	保険料	保険税
	164	-	164		164	-

（注）市町村の年度平均は、3月～2月ベースである。

国民健康保険事業状況報告書（事業年報） A表集計表
（平成 23 年度）

【全国（市町村・国保組合）計】

○一般状況

		本年度末現在	(再掲) 未就学児	(再掲) 前期高齢者	(再掲) 70歳以上一般	(再掲) 70歳以上現役並み所得者
保 険 者 数		1,881				
世 帯 数		21,837,516				
被 保 険 者 数	総 数	38,313,154	1,460,455	11,499,657	5,250,038	450,538
	退 職 被 保 険 者 等	2,083,922	2,133			
	一 般 被 保 険 者	36,229,232	1,458,322	11,499,657	5,250,038	450,538

		年度平均	(再掲) 未就学児	(再掲) 前期高齢者	(再掲) 70歳以上一般	(再掲) 70歳以上現役並み所得者
世 帯 数		22,016,024				
被 保 険 者 数	総 数	38,782,709	1,394,122	11,434,412	5,163,801	434,278
	退 職 被 保 険 者 等	2,152,744	2,015			
	一 般 被 保 険 者	36,629,965	1,392,107	11,434,412	5,163,801	434,278

	本年度末現在	年度平均
介 護 保 険 第 2 号 被 保 険 者 数	14,436,770	14,723,430

	年度平均
標 準 負 担 額 の 減 額 状 況	636,710

被保険者 増減内訳	本年度中増	転入	社保離脱	生保廃止	出生	後期高齢者 離脱	その他	計
		1,208,032	4,227,232	86,527	197,041	1,722	760,238	6,480,792
	本年度中減	転出	社保加入	生保開始	死亡	後期高齢者 加入	その他	計
		1,146,057	3,331,479	221,891	223,384	1,103,504	909,962	6,936,277

本年度末現在 事務職員数	専任	兼任	計
	15,787	6,535	22,322

その他の保険給付 実施保険者数	出産育児給付を実施	葬祭給付を実施	傷病手当金	出産手当金	その他の任意給付
	1,881	1,880	114	34	280

一部負担割合 保険者数	法定割合	その他	計	保険料・税別 保険者数	保険料	保険税
	1,837	44	1,881		396	1,485

（注）市町村の年度平均は、3月～2月ベースである。

国民健康保険事業状況報告書（事業年報） B表集計表

（平成 23 年度）

【全国（市町村）計】

○経理状況

1. 収支状況及び資産・負債等の状況

〔1〕 収入状況及び支出状況

収 入					支 出				
科 目		収 入 額	（再掲）介護分	（再掲）後期高齢者支援金等分	科 目		支 出 額	（再掲）介護分	（再掲）後期高齢者支援金等分
		千円	千円	千円			千円	千円	千円
保 険 料 （税）	医 療 給 付 費 分	1,996,956,614			総 務 費	療 養 給 付 費	189,098,680		
	後 期 高 齢 者 支 援 金 分	567,575,871		567,575,871		療 養 費	7,342,846,094		
	介 護 納 付 金 分	220,274,614	220,274,614			小 計	123,257,698		
	一 般 被 保 険 者 分 計	2,784,807,099	220,274,614	567,575,871		高 額 療 養 費	7,466,103,793		
	医 療 給 付 費 分	163,804,766				高 額 介 護 合 算 療 養 費	855,491,636		
	後 期 高 齢 者 支 援 金 分	47,142,419		47,142,419		移 送 費	293,211		
	介 護 納 付 金 分	45,347,121	45,347,121			出 産 育 児 諸 費	40,596		
	退 職 被 保 険 者 等 分 計	256,294,306	45,347,121	47,142,419		葬 祭 諸 費	68,670,112		
	計	3,041,101,405	265,621,734	614,718,290		育 児 諸 費	9,013,356		
	事 務 費 負 担 金	-	-	-		そ の 他	1,308		
国 庫 支 出 金	療 養 給 付 費 等 負 担 金	2,537,306,506	234,148,678	507,630,641	保 険 給 付 費	計	2,459,822		
	高 額 医 療 費 共 同 事 業 負 担 金	69,236,090				療 養 給 付 費 療 養 費	8,402,073,832		
	特 定 健 康 診 査 等 負 担 金	14,934,709				高 額 療 養 費	574,696,680		
	普 通 調 整 交 付 金	595,543,524	61,958,427	134,317,564		高 額 介 護 合 算 療 養 費	78,944,243		
	特 別 調 整 交 付 金	136,919,801		-		移 送 費	19,151		
	出 産 育 児 一 時 金 補 助 金	40,597,662		-		小 計	2,715		
	特 別 対 策 費 補 助 金	-	-	-		審 査 支 払 手 数 料	653,662,789		
	計	3,394,538,292	296,107,105	641,948,205		計	26,275,710		
	療 養 給 付 費 等 交 付 金	717,420,631		92,138,769		後 期 高 齢 者 支 援 金	9,082,012,331		
	前 期 高 齢 者 交 付 金	2,956,884,529				事 務 費 拠 出 金	1,591,376,362		
都道府県支出金	高 額 医 療 費 共 同 事 業 負 担 金	69,215,363			支 援 金 等 （前期高齢者 納付金等）	計	156,374		
	特 定 健 康 診 査 等 負 担 金	14,568,530				前 期 高 齢 者 納 付 金	1,591,532,736		1,591,532,736
	第一号都道府県調整交付金	439,941,826	41,600,302			事 務 費 拠 出 金	4,571,543		
	第二号都道府県調整交付金	67,826,299				計	152,818		
	広域化等支援基金支出金	450,000				医 療 費 拠 出 金	4,724,361		
連 合 会 支 出 金	そ の 他	8,565,668	-	-	支 援 金 等 （支人保健 拠出金）	事 務 費 拠 出 金	625,663		
	高 額 医 療 費 共 同 事 業 交 付 金	277,714,999				計	94,326		
	保険財政共同安定化事業交付金	1,198,943,223				介 護 納 付 金	719,989		
	保険基盤安定（保険税軽減）	365,883,432	30,978,152			高 額 医 療 費 共 同 事 業 拠 出 金	688,677,830		
	保険基盤安定（保険者支援分）	80,572,213	6,137,746			保 険 財 政 共 同 安 定 化 事 業 拠 出 金	276,071,117		
繰 入 金 （市町村補助）	基 準 超 過 費 用	1,339,039			共 同 事 業 拠 出 金	保 険 財 政 共 同 安 定 化 事 業 拠 出 金	1,199,023,190		
	職 員 給 与 費 等	172,967,308				そ の 他	83,454		
	出 産 育 児 一 時 金 等	46,815,726				特 定 健 康 診 査 等 事 業 費	71,893,178		
	財 政 安 定 化 支 援 事 業	96,380,278				保 健 事 業 費	23,943,692		
	そ の 他	390,330,262				健 康 管 理 セ ン タ ー 事 業 費	996,960		
そ の 他 の 収 入	直 診 勘 定	152,669			保 業 費	直 診 勘 定 繰 出 金	4,693,846		
	計	41,547,404				そ の 他 の 支 出	147,699,792	1,009,710	784,731
	小 計（単年度収入）	13,383,203,265				小 計（単年度支出）	13,281,171,154		
	基 金 等 繰 入 金	62,148,851				単 年 度 収 支 差 引 額	102,032,111		
	繰 越 金	266,414,581				単 年 度 黒 字 額（918）	161,668,714		
市 町 村 債（組合債）	収 入 合 計	13,712,896,198				単 年 度 赤 字 額（799）	59,636,602		
	基 金 等 積 立 金	46,160,601				公 債 費（組合債費）	1,612,881		
	前 年 度 繰 上 充 用 金	152,659,546				支 出 合 計	13,481,604,183		
	支 出 合 計	13,481,604,183				収 黒 字 額（1,573）	350,336,965		
	収 黒 字 額（1,573）	350,336,965				支 うち次年度への繰越金	323,899,232		
市 町 村 債（組合債）	前 年 度 繰 上 充 用 金	152,659,546				状 うち基金等積立金	26,085,705		
	公 債 費（組合債費）	1,612,881				況 赤 字 額（144）	119,044,950		
	支 出 合 計	13,481,604,183				基 収 支 差 引 額	231,292,015		
	収 黒 字 額（1,573）	350,336,965				市 町 村 債（組合債）残高	275,586,591		
	前 年 度 繰 上 充 用 金	152,659,546					6,011,853		
	公 債 費（組合債費）	1,612,881							
	支 出 合 計	13,481,604,183							
	収 黒 字 額（1,573）	350,336,965							
	前 年 度 繰 上 充 用 金	152,659,546							
	公 債 費（組合債費）	1,612,881							
	支 出 合 計	13,481,604,183							
	収 黒 字 額（1,573）	350,336,965							
	前 年 度 繰 上 充 用 金	152,659,546							
	公 債 費（組合債費）	1,612,881							
	支 出 合 計	13,481,604,183							
	収 黒 字 額（1,573）	350,336,965							
	前 年 度 繰 上 充 用 金	152,659,546							
	公 債 費（組合債費）	1,612,881							
	支 出 合 計	13,481,604,183							
	収 黒 字 額（1,573）	350,336,965							
	前 年 度 繰 上 充 用 金	152,659,546							
	公 債 費（組合債費）	1,612,881							
	支 出 合 計	13,481,604,183							
	収 黒 字 額（1,573）	350,336,965							
	前 年 度 繰 上 充 用 金	152,659,546							
	公 債 費（組合債費）	1,612,881							
	支 出 合 計	13,481,604,183							
	収 黒 字 額（1,573）	350,336,965							
	前 年 度 繰 上 充 用 金	152,659,546							
	公 債 費（組合債費）	1,612,881							
	支 出 合 計	13,481,604,183							
	収 黒 字 額（1,573）	350,336,965							
	前 年 度 繰 上 充 用 金	152,659,546							
	公 債 費（組合債費）	1,612,881							
	支 出 合 計	13,481,604,183							
	収 黒 字 額（1,573）	350,336,965							
	前 年 度 繰 上 充 用 金	152,659,546							
	公 債 費（組合債費）	1,612,881							
	支 出 合 計	13,481,604,183							
	収 黒 字 額（1,573）	350,336,965							
	前 年 度 繰 上 充 用 金	152,659,546							
	公 債 費（組合債費）	1,612,881							
	支 出 合 計	13,481,604,183							
	収 黒 字 額（1,573）	350,336,965							
	前 年 度 繰 上 充 用 金	152,659,546							
	公 債 費（組合債費）	1,612,881							
	支 出 合 計	13,481,604,183							
	収 黒 字 額（1,573）	350,336,965							
	前 年 度 繰 上 充 用 金	152,659,546							
	公 債 費（組合債費）	1,612,881							
	支 出 合 計	13,481,604,183							
	収 黒 字 額（1,573）	350,336,965							
	前 年 度 繰 上 充 用 金	152,659,546							
	公 債 費（組合債費）	1,612,881							
	支 出 合 計	13,481,604,183							
	収 黒 字 額（1,573）	350,336,965							
	前 年 度 繰 上 充 用 金	152,659,546							
	公 債 費（組合債費）	1,612,881							
	支 出 合 計	13,481,604,183							
	収 黒 字 額（1,573）	350,336,965							
	前 年 度 繰 上 充 用 金	152,659,546							
	公 債 費（組合債費）	1,612,881							
	支 出 合 計	13,481,604,183							
	収 黒 字 額（1,573）	350,336,965							
	前 年 度 繰 上 充 用 金	152,659,546							
	公 債 費（組合債費）	1,612,881							
	支 出 合 計	13,481,604,183							
	収 黒 字 額（1,573）	350,336,965							
	前 年 度 繰 上 充 用 金	152,659,546							
	公 債 費（組合債費）	1,612,881							
	支 出 合 計	13,481,604,183							
	収 黒 字 額（1,573）	350,336,965							
	前 年 度 繰 上 充 用 金	152,659,546							
	公 債 費（組合債費）	1,612,881							
	支 出 合 計	13,481,604,183							
	収 黒 字 額（1,573）	350,336,965							
	前 年 度 繰 上 充 用 金	152,659,546							
	公 債 費（組合債費）	1,612,881							
	支 出 合 計	13,481,604,183							
	収 黒 字 額（1,573）	350,336,965							
	前 年 度 繰 上 充 用 金	152,659,546							
	公 債 費（組合債費）	1,612,881							
	支 出 合 計	13,481,604,183							
	収 黒 字 額（1,573）	350,336,965							

国民健康保険事業状況報告書（事業年報）B表集計表（続）
（平成23年度）

【全国（市町村）計】

○経理状況

2. 保険料（税）収納状況（一般被保険者分）

		調定額 千円	収納額 千円	還付未済額（別掲） 千円	不納欠損額 千円	未収額 千円	居所不明者分調定額 千円
保 険 料 （ 税 ）	現 年 分	2,935,321,239	2,604,857,311	2,531,682	272,783	330,191,144	1,885,076
	滞 納 繰 越 分	1,165,760,397	177,283,888	134,421	173,252,135	815,224,373	2,060,048
	計	4,101,081,635	2,782,141,200	2,666,103	173,524,918	1,145,415,518	3,945,125

3. 保険給付等支払状況

			支 払 義 務 額	支 払 済 額	徴 収 金 等	戻 入 未 済 額	未 払 額
（一）保 険 被 保 険 者 分 費	療 養 給 付 費	計	7,326,541,315	7,340,841,183	14,463,757	155,152	319,041
		現年度分(再掲)	7,326,227,523	7,340,514,750	14,451,883	154,330	318,986
	療 養 費	計	123,419,862	123,624,038	198,372	5,631	(174)
		現年度分(再掲)	123,419,484	123,623,753	198,369	5,631	(269)
	高 額 療 養 費		854,479,766	855,359,211	876,196	6,018	2,769
	高 額 介 護 合 算 療 養 費		292,613	293,211	598	-	0
	移 送 費		40,226	40,241	15	-	-
	そ の 他 の 保 険 給 付 費		79,999,959	80,141,707	85,887	41,649	(14,212)
	後 期 高 齢 者 支 援 金		1,591,376,489	1,591,376,362			127
	前 期 高 齢 者 納 付 金		4,571,600	4,571,552			47
老 人 保 健 医 療 費 拠 出 金		625,679	625,679			0	
介 護 納 付 金		688,677,831	688,677,830			2	

国民健康保険事業状況報告書（事業年報） B表集計表

（平成23年度）

【全国（国保組合）計】

○経理状況

1. 収支状況及び資産・負債等の状況

〔1〕 収入状況及び支出状況

収 入					支 出				
科 目		収 入 額	（再掲）介護分	（再掲）後期高齢者支援金等分	科 目		支 出 額	（再掲）介護分	（再掲）後期高齢者支援金等分
		千円	千円	千円			千円	千円	千円
保 険 料 （税）	一般被保険者分	医療給付費分	339,672,001		総 務 費	療養給付費	27,428,941		
	一般被保険者分	後期高齢者支援金分	85,540,839			療養費	400,874,397		
	一般被保険者分	介護納付金分	42,601,273	42,601,273		小計	8,377,747		
	一般被保険者分	一般被保険者分計	467,814,113	42,601,273		高額療養費	409,252,145		
	退職者等被保険者分	医療給付費分	・			高額介護合算療養費	34,606,665		
	退職者等被保険者分	後期高齢者支援金分	・			移送費	247		
	退職者等被保険者分	介護納付金分	・	・		出産育児諸費	1,327		
	退職者等被保険者分	退職被保険者等分計	・	・		葬祭諸費	11,710,463		
	退職者等被保険者分	計	467,814,113	42,601,273		育児諸費	584,051		
	退職者等被保険者分					その他	21,383		
国 庫 支 出 金	事務費負担金	2,598,068	59,589	-	保 険 給 付 費	計	16,026,503		
	療養給付費等負担金	313,597,636	29,985,477	64,317,190		療養給付費療養費	472,202,783		
	高額医療費共同事業負担金	2,220,000				高額療養費	・		
	特定健康診査等負担金	830,431				高額介護合算療養費	・		
	普通調整交付金	・	・	・		移送費	・		
	特別調整交付金	-	-	-		小計	・		
	出産育児一時金補助金	3,790,420				審査支払手数料	2,599,667		
	特別対策費補助金	-	-	-		計	474,802,451		
	計	323,036,555	30,045,066	64,317,190		後期高齢者支援金	149,123,558		
						事務費拠出金	15,082		
都道府県支出金	療養給付費等交付金	・		・	支 払 金	計	149,138,640	149,138,640	
	前期高齢者交付金	6,701,487				前期高齢者納付金	52,130,849		
	高額医療費共同事業負担金	-				事務費拠出金	14,695		
	特定健康診査等負担金	207,047				計	52,145,544		
	第一号都道府県調整交付金	-	-	-		医療費拠出金	97,885		
	第二号都道府県調整交付金	-				事務費拠出金	7,733		
	広域化等支援基金支出金	-				計	105,618		
	その他	5,985,671	-	-		介護納付金	71,694,543	71,694,543	
	連合会支出金	5,324			共同事業金	高額医療費共同事業拠出金	12,159,304		
	共同事業交付金	高額医療費共同事業交付金	12,147,999			保険財政共同安定化事業拠出金	-		
繰 入 金	繰入金	保険財政共同安定化事業交付金	-			その他の	71,594		
	繰入金	保険基盤安定（保険税軽減分）	・	・		特定健康診査等事業費	4,169,175		
	繰入金	保険基盤安定（保険者支援分）	・	・		保健事業費	14,540,366		
	繰入金	基準超過費用	・			健康管理センター事業費	178,189		
	繰入金	職員給与費等	・			直診勘定繰出金	506,830		
	繰入金	出産育児一時金等	・			その他の支出	24,038,289	98,265	61,554
	繰入金	財政安定化支援事業	・						
	繰入金	その他の	・						
	繰入金	直診勘定	-						
	繰入金	その他の収入	5,709,970						
小計（単年度収入）		821,608,166			小計（単年度支出）		830,979,482		
					単年度収支差引額		(9,371,316)		
					単年度黒字額（67）		5,973,038		
					単年度赤字額（97）		15,344,354		
基金等繰入金		18,855,260			基金等積立金		1,591,953		
繰越金		92,185,051			前年度繰上充用金		-		
市町村債（組合債）		-			公債費（組合債費）		・		
収入合計		932,648,477			支出合計		832,571,435		
					収 支 状 況	黒字額（164）	100,077,041		
						うち次年度への繰越金	96,695,382		
						うち基金等積立金	3,381,659		
						赤字額（-）	-		
						収支差引額	100,077,041		
						基金等保有額	236,838,643		
						市町村債（組合債）残高	-		

（注）括弧内は保険者数である。

〔2〕 資産・負債等の状況（年度末現在）

資 産		負 債 及 び 純 資 産	
科 目	金 額	科 目	金 額
	千円		千円
基金等保有額 a	236,838,643	繰上充用金（当年度赤字額） e	-
次年度への繰越金 b	96,695,382	市町村債（組合債）残高 f	-
貸付金等 c	143,287	その他の負債 g	48,599,676
その他の資産 d	38,582,676	負債合計（e+f+g）	48,599,676
資産合計（a+b+c+d）	372,259,989	純資産（資産合計-負債合計）	323,660,312

国民健康保険事業状況報告書（事業年報）B表集計表（続）
（平成23年度）

【全国（国保組合）計】

○経理状況

2. 保険料（税）収納状況（一般被保険者分）

		調定額	収納額	還付未済額（別掲）	不納欠損額	未収額	居所不明者分調定額
		千円	千円	千円	千円	千円	千円
保 険 料 （ 税 ）	現 年 分	467,835,751	467,506,580	16,433	-	329,170	-
	滞 納 繰 越 分	563,910	291,099	-	65,020	207,791	-
	計	468,399,661	467,797,680	16,433	65,020	536,961	-

3. 保険給付等支払状況

			支 払 義 務 額	支 払 済 額	徴 収 金 等	戻 入 未 済 額	未 払 額
			千円	千円	千円	千円	千円
（一）保 険 被 保 険 者 給 付 費	療 養 給 付 費	計	399,677,436	400,845,399	1,099,005	68,959	-
		現年度分(再掲)	399,677,436	400,845,399	1,099,005	68,959	-
	療 養 費	計	8,368,731	8,380,249	11,194	327	3
		現年度分(再掲)	8,368,731	8,380,249	11,194	327	3
	高 額 療 養 費		34,526,556	34,604,952	68,015	10,380	-
	高 額 介 護 合 算 療 養 費		247	247	-	-	-
	移 送 費		1,327	1,327	-	-	-
	そ の 他 の 保 険 給 付 費		28,288,450	28,341,672	74,151	7,224	28,153
	後 期 高 齢 者 支 援 金		149,123,614	149,123,558			55
	前 期 高 齢 者 納 付 金		52,130,849	52,130,849			-
老 人 保 健 医 療 費 拠 出 金		97,885	97,885			-	
介 護 納 付 金		71,694,543	71,694,543			-	

国民健康保険事業状況報告書（事業年報） B表集計表
（平成 23 年度）

【全国（市町村・国保組合）計】

○経理状況

1. 収支状況及び資産・負債等の状況

〔1〕 収入状況及び支出状況

収 入				支 出			
科 目		収 入 額	（再掲）介護分	科 目		支 出 額	（再掲）介護分
		千円	千円			千円	千円
保 険 料 （税）	一般被保険者分	医療給付費分	2,336,628,615	総 務 費	一般被保険者分	216,527,622	
	後期高齢者支援金分	653,116,710					
	介護納付金分	262,875,887	262,875,887			療養給付費	7,743,720,492
	一般被保険者分計	3,252,621,212	262,875,887			療養費	131,635,445
	退職者等被保険者分	医療給付費分	163,804,766			小計	7,875,355,937
	後期高齢者支援金分	47,142,419				高額療養費	890,098,301
	介護納付金分	45,347,121	45,347,121			高額介護合算療養費	293,457
	退職被保険者等分計	256,294,306	45,347,121			移送費	41,923
	計	3,508,915,518	308,223,007			出産育児諸費	80,380,575
						葬祭諸費	9,597,407
国 庫 支 出 金	事務費負担金	2,598,068	59,589	保 険 給 付 費	退職者等被保険者分	育児諸費	22,691
	療養給付費等負担金	2,850,904,142	264,134,155			その他の	18,486,326
	高額医療費共同事業負担金	71,456,090				計	8,874,276,615
	特定健康診査等負担金	15,765,140				療養給付費療養費	574,696,680
	普通調整交付金	595,543,524	61,958,427			高額療養費	78,944,243
	特別調整交付金	136,919,801				高額介護合算療養費	19,151
	出産育児一時金補助金	44,388,082				移送費	2,715
	特別対策費補助金	-	-			小計	653,662,789
	計	3,717,574,847	326,152,171			審査支払手数料	28,875,377
						計	9,556,814,781
前 期 高 齢 者 交 付 金	療養給付費等交付金	717,420,631		支 払 金 等	前期高齢者等	後期高齢者支援金	1,740,499,920
	高額医療費共同事業負担金	2,963,586,016				事務費拠出金	171,456
	特定健康診査等負担金	69,215,363				計	1,740,671,376
	第一号都道府県調整交付金	14,775,577				前期高齢者納付金	56,702,392
	第二号都道府県調整交付金	439,941,826	41,600,302			事務費拠出金	167,513
	広域化等支援基金支出金	67,826,299				計	56,869,905
	その他	450,000				医療費拠出金	723,548
		14,551,339	-			事務費拠出金	102,059
						計	825,607
						介護納付金	760,372,373
連 合 会 支 出 金	高額医療費共同事業交付金	289,862,998		共 同 事 業 金	共同事業金	高額医療費共同事業拠出金	288,230,420
	保険財政共同安定化事業交付金	1,198,943,223				保険財政共同安定化事業拠出金	1,199,023,190
	保険基盤安定（保険税軽減分）	365,883,432	30,978,152			その他の	155,048
	保険基盤安定（保険者支援分）	80,572,213	6,137,746			特定健康診査等事業費	76,062,353
	基準超過費用	1,339,039				保健事業費	38,484,058
	職員給与費等	172,967,308				健康管理センター事業費	1,175,149
	出産育児一時金等	46,815,726				直診勘定繰出金	5,200,675
	財政安定化支援事業	96,380,278				その他の支出	171,738,080
	その他の	390,330,262					1,107,975
	直診勘定	152,669					846,285
そ の 他 の 収 入	その他の収入	47,257,373		小 計 （ 単 年 度 支 出 ）	小 計 （ 単 年 度 支 出 ）	14,112,150,636	
						単年度収支差引額	92,660,795
						単年度黒字額（ 985 ）	167,641,752
						単年度赤字額（ 896 ）	74,980,956
小 計 （ 単 年 度 収 入 ）	小計（単年度収入）	14,204,811,431		基 金 等 積 立 金	基金等積立金	47,752,555	
						前年度繰上充用金	152,659,546
						公債費（組合債費）	1,612,881
						支出合計	14,314,175,618
						収黒字額（ 1,737 ）	450,414,006
						うち次年度への繰越金	420,594,614
						うち基金等積立金	29,467,365
						赤字額（ 144 ）	119,044,950
						収支差引額	331,369,056
						基金等保有額	512,425,234
基 金 等 繰 入 金	基金等繰入金	81,004,111		支 出 状 況	支出状況	市町村債（組合債）残高	6,011,853
	繰越金	358,599,632					
	市町村債（組合債）	1,129,500					
	収入合計	14,645,544,674					
収 入 合 計	収入合計	14,645,544,674		市 町 村 債 （ 組 合 債 ） 残 高	市町村債（組合債）残高		
支 出 合 計	支出合計	14,112,150,636		（注）括弧内は保険者数である。			

〔2〕 資産・負債等の状況（年度末現在）

資 産		負 債 及 び 純 資 産	
科 目	金 額	科 目	金 額
	千円		千円
基 金 等 保 有 額 a	512,425,234	繰上充用金（当年度赤字額） e	119,044,950
次 年 度 へ の 繰 越 金 b	420,594,614	市 町 村 債 （ 組 合 債 ） 残 高 f	6,011,853
貸 付 金 等 c	428,652	そ の 他 の 負 債 g	49,989,673
そ の 他 の 資 産 d	38,620,964	負 債 合 計 (e+f+g)	175,046,476
資 産 合 計 (a+b+c+d)	972,069,465	純 資 産 (資 産 合 計 - 負 債 合 計)	797,022,988

国民健康保険事業状況報告書（事業年報）B表集計表（続）
（平成23年度）

【全国（市町村・国保組合）計】

○経理状況

2. 保険料（税）収納状況（一般被保険者分）

		調定額	収納額	還付未済額（別掲）	不納欠損額	未収額	居所不明者分調定額
		千円	千円	千円	千円	千円	千円
保 険 料 （ 税 ）	現 年 分	3,403,156,989	3,072,363,892	2,548,116	272,783	330,520,315	1,885,076
	滞 納 繰 越 分	1,166,324,307	177,574,988	134,421	173,317,155	815,432,164	2,060,048
	計	4,569,481,296	3,249,938,879	2,682,536	173,589,938	1,145,952,479	3,945,125

3. 保険給付等支払状況

			支 払 義 務 額	支 払 済 額	徴 収 金 等	戻 入 未 済 額	未 払 額
（一）保 険 被 保 険 者 分 費	療 養 給 付 費	計	7,726,218,750	7,741,686,583	15,562,762	224,111	319,041
		現年度分(再掲)	7,725,904,958	7,741,360,150	15,550,888	223,289	318,986
	療 養 費	計	131,788,593	132,004,287	209,566	5,958	(171)
		現年度分(再掲)	131,788,215	132,004,002	209,563	5,958	(266)
	高 額 療 養 費		889,006,322	889,964,163	944,211	16,398	2,769
	高 額 介 護 合 算 療 養 費		292,860	293,458	598	-	0
	移 送 費		41,553	41,568	15	-	-
	そ の 他 の 保 険 給 付 費		108,288,409	108,483,379	160,038	48,873	13,941
	後 期 高 齢 者 支 援 金		1,740,500,102	1,740,499,920			183
	前 期 高 齢 者 納 付 金		56,702,449	56,702,402			47
老 人 保 健 医 療 費 拠 出 金		723,564	723,563			0	
介 護 納 付 金		760,372,375	760,372,373			2	

国民健康保険事業状況報告書（事業年報）C表集計表（1）
（平成23年度）

【全国（市町村）計】

○保険給付状況

1. 医療給付の状況

（1）全体（療養の給付等 3月～2月ベース）

		件数	費用額	保険者負担分	一部負担金	他法負担分
		件	千円	千円	千円	千円
療養の給付等		480,877,018	10,010,351,776	7,325,167,321	2,233,431,993	451,752,461
食事療養・生活療養（再掲）		6,987,777	214,248,000	145,202,773	64,481,401	4,563,826
療養費等	食事療養・生活療養	69,992		246,448	(246,445)	(3)
	診療費	528,378	4,334,922	5,426,870	(1,160,488)	68,541
	補装具	346,554	10,907,126	8,061,749	2,334,838	510,539
	柔道整復師	14,710,266	131,486,526	96,006,018	30,386,522	5,093,986
	アンマ・マッサージ	312,818	9,399,004	6,909,932	1,777,401	711,670
	ハリ・キユウ	705,120	8,932,965	6,579,128	1,810,276	543,562
	その他	33,697	368,580	341,885	(39,678)	66,373
小計		16,636,833	165,429,123	123,325,581	35,108,870	6,994,672
移送費		535	40,542	40,226	315	-
計		497,584,378	10,175,821,440	7,448,779,577	2,268,294,734	458,747,130

（2）前期高齢者分再掲（療養の給付等 3月～2月ベース）

		件数	費用額	保険者負担分	一部負担金	他法負担分
		件	千円	千円	千円	千円
療養の給付等		252,612,148	5,403,316,393	4,062,755,247	1,118,432,168	222,128,979
食事療養・生活療養（再掲）		3,511,052	95,010,358	63,171,015	30,117,041	1,722,302
療養費等	食事療養・生活療養	34,133		132,255	(132,255)	0
	療養費	7,566,453	84,658,006	64,730,400	14,638,813	5,288,793
	移送費	177	6,677	6,564	114	-
計		260,212,911	5,487,981,077	4,127,624,465	1,132,938,840	227,417,772

（3）70歳以上一般分再掲（療養の給付等 3月～2月ベース）

		件数	費用額	保険者負担分	一部負担金	他法負担分
		件	千円	千円	千円	千円
療養の給付等		130,077,701	2,828,811,995	2,258,300,890	395,148,097	175,363,007
食事療養・生活療養（再掲）		1,861,503	50,421,298	33,758,592	15,783,276	879,429
療養費等	食事療養・生活療養	36,813		107,058	(107,058)	-
	療養費	3,946,671	47,596,261	38,399,659	4,552,297	4,644,305
	移送費	91	2,381	2,358	23	-
計		134,061,276	2,876,410,637	2,296,809,964	399,593,360	180,007,312

（4）70歳以上現役並み所得者分再掲（療養の給付等 3月～2月ベース）

		件数	費用額	保険者負担分	一部負担金	他法負担分
		件	千円	千円	千円	千円
療養の給付等		9,854,628	200,222,358	140,208,737	58,333,671	1,679,950
食事療養・生活療養（再掲）		119,703	2,432,349	1,494,265	899,319	38,764
療養費等	食事療養・生活療養	12		34	(34)	-
	療養費	298,718	3,151,751	2,227,723	897,961	26,067
	移送費	3	44	44	-	-
計		10,153,361	203,374,153	142,436,537	59,231,598	1,706,018

（5）未就学児分再掲（療養の給付等 3月～2月ベース）

		件数	費用額	保険者負担分	一部負担金	他法負担分
		件	千円	千円	千円	千円
療養の給付等		19,903,571	233,027,209	186,939,726	15,891,689	30,195,794
食事療養（再掲）		154,519	1,681,513	1,015,596	399,546	266,371
療養費等	食事療養	3,062		709	(706)	(2)
	療養費	47,604	685,934	561,168	77,695	47,072
	移送費	38	1,152	1,152	-	-
計		19,954,275	233,714,295	187,502,754	15,968,677	30,242,864

国民健康保険事業状況報告書（事業年報）C表集計表（1）
（平成23年度）

【全国（国保組合）計】

○保険給付状況

1. 医療給付の状況

（1）全体

		件数	費用額	保険者負担分	一部負担金	他法負担分
		件	千円	千円	千円	千円
療 養 の 給 付 等	食事療養・生活療養（再掲）	35,436,097	557,709,351	399,603,611	142,918,206	15,187,534
		310,060	5,855,496	3,626,031	2,087,500	141,965
	食 事 療 養 ・ 生 活 療 養	814		3,231	(3,231)	-
	診 療 費	22,959	143,039	269,682	(127,822)	1,179
	補 装 具	23,158	740,680	531,433	200,915	8,332
	柔 道 整 復 師	1,397,238	9,933,105	7,034,142	2,813,126	85,836
	ア ン マ ・ マ ッ サ ー ジ	10,095	296,278	214,122	70,081	12,076
	ハ リ ・ キ ュ ウ	40,381	427,867	303,756	118,502	5,608
	そ の 他	3,171	13,133	14,469	(1,418)	82
	小 計	1,497,002	11,554,103	8,367,605	3,073,385	113,114
移 送 費		34	1,367	1,327	40	-
計		36,933,947	569,264,820	407,975,774	145,988,399	15,300,647

（2）前期高齢者分再掲

		件数	費用額	保険者負担分	一部負担金	他法負担分
		件	千円	千円	千円	千円
療 養 の 給 付 等	食事療養・生活療養（再掲）	6,324,750	139,228,060	102,239,641	33,128,557	3,859,862
		82,579	1,818,744	1,138,292	650,591	29,862
	食 事 療 養 ・ 生 活 療 養	514		2,002	(2,002)	-
	療 養 費	222,716	2,313,371	1,750,249	472,084	91,038
	移 送 費	1	8	8	-	-
	計	6,547,981	141,541,439	103,991,899	33,598,640	3,950,900

（3）70歳以上一般分再掲

		件数	費用額	保険者負担分	一部負担金	他法負担分
		件	千円	千円	千円	千円
療 養 の 給 付 等	食事療養・生活療養（再掲）	2,085,245	47,904,556	38,229,366	6,841,039	2,834,151
		29,593	704,591	442,648	250,149	11,795
	食 事 療 養 ・ 生 活 療 養	317		1,237	(1,237)	-
	療 養 費	74,298	853,650	692,538	76,306	84,805
	移 送 費	-	-	-	-	-
	計	2,159,860	48,758,205	38,923,141	6,916,108	2,918,956

（4）70歳以上現役並み所得者分再掲

		件数	費用額	保険者負担分	一部負担金	他法負担分
		件	千円	千円	千円	千円
療 養 の 給 付 等	食事療養・生活療養（再掲）	722,097	16,476,160	11,534,541	4,834,449	107,169
		9,878	191,094	117,685	70,700	2,709
	食 事 療 養 ・ 生 活 療 養	-		-	-	-
	療 養 費	23,918	248,351	178,948	68,449	954
	移 送 費	1	8	8	-	-
	計	746,016	16,724,518	11,713,497	4,902,898	108,123

（5）未就学児分再掲

		件数	費用額	保険者負担分	一部負担金	他法負担分
		件	千円	千円	千円	千円
療 養 の 給 付 等	食事療養・生活療養（再掲）	3,751,303	41,183,868	32,913,688	4,490,058	3,780,122
		24,832	259,568	155,190	70,969	33,409
	食 事 療 養	7		6	(6)	-
	療 養 費	6,460	111,386	89,867	19,664	1,854
	移 送 費	7	178	178	-	-
	計	3,757,777	41,295,432	33,003,739	4,509,716	3,781,976

国民健康保険事業状況報告書（事業年報）C表集計表（1）
（平成23年度）

【全国（市町村・国保組合）計】

○保険給付状況

1. 医療給付の状況

（1）全体（市町村療養の給付等 3月～2月ベース）

		件数	費用額	保険者負担分	一部負担金	他法負担分
		件	千円	千円	千円	千円
療養の給付等		516,313,115	10,568,061,127	7,724,770,933	2,376,350,199	466,939,995
食事療養・生活療養（再掲）		7,297,837	220,103,496	148,828,804	66,568,901	4,705,791
療養費等	食事療養・生活療養	70,806		249,679	(249,676)	(3)
	診療費	551,337	4,477,961	5,696,552	(1,288,310)	69,720
	補装具	369,712	11,647,806	8,593,181	2,535,753	518,871
	柔道整復師	16,107,504	141,419,631	103,040,160	33,199,648	5,179,823
	アンマ・マッサージ	322,913	9,695,282	7,124,054	1,847,482	723,746
	ハリ・キユウ	745,501	9,360,832	6,882,884	1,928,778	549,170
	その他	36,868	381,713	356,354	(41,096)	66,455
	小計	18,133,835	176,983,226	131,693,186	38,182,255	7,107,785
移送費		569	41,908	41,553	355	-
計		534,518,325	10,745,086,261	7,856,755,351	2,414,283,133	474,047,777

（2）前期高齢者分再掲（市町村療養の給付等 3月～2月ベース）

		件数	費用額	保険者負担分	一部負担金	他法負担分
		件	千円	千円	千円	千円
療養の給付等		258,936,898	5,542,544,453	4,164,994,888	1,151,560,725	225,988,841
食事療養・生活療養（再掲）		3,593,631	96,829,102	64,309,307	30,767,632	1,752,163
療養費等	食事療養・生活療養	34,647		134,256	(134,256)	0
	療養費	7,789,169	86,971,377	66,480,648	15,110,897	5,379,831
	移送費	178	6,685	6,571	114	-
計		266,760,892	5,629,522,515	4,231,616,364	1,166,537,480	231,368,672

（3）70歳以上一般分再掲（市町村療養の給付等 3月～2月ベース）

		件数	費用額	保険者負担分	一部負担金	他法負担分
		件	千円	千円	千円	千円
療養の給付等		132,162,946	2,876,716,551	2,296,530,256	401,989,136	178,197,159
食事療養・生活療養（再掲）		1,891,096	51,125,889	34,201,240	16,033,425	891,224
療養費等	食事療養・生活療養	37,130		108,295	(108,295)	-
	療養費	4,020,969	48,449,911	39,092,197	4,628,603	4,729,110
	移送費	91	2,381	2,358	23	-
計		136,221,136	2,925,168,842	2,335,733,106	406,509,468	182,926,269

（4）70歳以上現役並み所得者分再掲（市町村療養の給付等 3月～2月ベース）

		件数	費用額	保険者負担分	一部負担金	他法負担分
		件	千円	千円	千円	千円
療養の給付等		10,576,725	216,698,518	151,743,278	63,168,120	1,787,120
食事療養・生活療養（再掲）		129,581	2,623,442	1,611,950	970,019	41,473
療養費等	食事療養・生活療養	12		34	(34)	-
	療養費	322,636	3,400,102	2,406,671	966,410	27,021
	移送費	4	51	51	-	-
計		10,899,377	220,098,671	154,150,034	64,134,496	1,814,141

（5）未就学児分再掲（市町村療養の給付等 3月～2月ベース）

		件数	費用額	保険者負担分	一部負担金	他法負担分
		件	千円	千円	千円	千円
療養の給付等		23,654,874	274,211,077	219,853,414	20,381,747	33,975,916
食事療養（再掲）		179,351	1,941,081	1,170,786	470,515	299,780
療養費等	食事療養	3,069		715	(712)	(2)
	療養費	54,064	797,320	651,035	97,359	48,926
	移送費	45	1,330	1,330	-	-
計		23,712,052	275,009,727	220,506,494	20,478,394	34,024,839

国民健康保険事業状況報告書（事業年報）C表集計表（2）
（平成23年度）

【全国（市町村）計】

2. 高額療養費の状況

		合算分		単独分				他法併用分	合計	現物給付分 （再掲）
		多数該当分	その他	多数該当分	長期疾病分	入院分	その他			
総数	件数	619,745	2,307,817	1,659,768	1,424,246	3,063,545	1,560,505	2,638,855	13,274,481	8,672,248
	高額療養費(千円)	24,312,364	33,273,334	134,250,544	130,018,043	393,509,967	52,559,315	86,546,213	854,469,781	716,763,387
(再掲) 前期 高齢者分	件数	367,467	2,102,699	488,442	487,948	1,815,117	1,218,716	2,137,972	8,618,361	
	高額療養費(千円)	10,887,610	23,914,498	40,433,181	41,017,473	234,795,325	27,941,224	34,881,749	413,871,060	
(再掲) 70歳以上 一般分	件数	181,214	1,865,702	51,851	191,848	1,037,369	1,099,947	2,025,088	6,453,019	
	高額療養費(千円)	1,241,883	14,930,818	1,069,223	12,574,679	114,577,560	19,238,560	22,608,405	186,241,128	
(再掲) 70歳以上現役 並み所得者分	件数	27,782	90,777	11,566	14,855	65,096	19,131	10,893	240,100	
	高額療養費(千円)	835,922	1,864,328	1,116,728	1,409,444	10,227,441	769,619	663,448	16,886,930	
(再掲) 未就学児分	件数	1,891	7,156	3,519	300	28,054	7,440	23,471	71,831	
	高額療養費(千円)	90,334	338,560	254,950	34,343	2,376,387	585,812	4,119,797	7,800,181	
長期高額特定疾病該当者数								95,989 人		

3. 高額介護合算療養費の状況

件数(件)	13,801
給付額(千円)	292,690

4. その他の保険給付の状況

	出産育児給付	葬祭給付	傷病手当金	出産手当金	その他任意給付	計
件数(件)	164,519	200,087	-	-	1,834,693	2,199,299
給付額(千円)	68,478,453	9,009,021	-	-	2,456,557	79,944,032

国民健康保険事業状況報告書（事業年報）C表集計表（2）
（平成23年度）

【全国（国保組合）計】

2. 高額療養費の状況

		合算分		単独分				他法併用分	合計	現物給付分 （再掲）
		多数該当分	その他	多数該当分	長期疾病分	入院分	その他			
総数	件数	14,899	41,852	41,824	54,945	125,251	28,261	61,260	368,292	238,470
	高額療養費(千円)	1,056,180	1,415,936	4,205,475	4,994,615	18,513,209	1,195,889	3,144,667	34,525,970	26,833,435
(再掲) 前期 高齢者分	件数	6,621	31,758	10,075	15,736	38,409	20,792	45,216	168,607	
	高額療養費(千円)	352,235	649,565	1,016,447	1,348,305	5,995,908	663,104	888,004	10,913,568	
(再掲) 70歳以上 一般分	件数	1,334	21,694	166	4,256	12,911	18,199	42,293	100,853	
	高額療養費(千円)	12,638	222,943	6,388	285,109	1,634,394	511,707	566,466	3,239,644	
(再掲) 70歳以上現役 並み所得者分	件数	1,896	6,672	827	1,773	5,384	940	991	18,483	
	高額療養費(千円)	72,532	178,881	96,460	175,735	883,396	52,171	53,975	1,513,150	
(再掲) 未就学児分	件数	108	699	193	76	3,816	278	2,829	7,999	
	高額療養費(千円)	9,162	40,810	25,389	25,018	425,388	22,107	601,795	1,149,668	
長期高額特定疾病該当者数								3,525 人		

3. 高額介護合算療養費の状況

件数(件)	13
給付額(千円)	247

4. その他の保険給付の状況

	出産育児給付	葬祭給付	傷病手当金	出産手当金	その他任意給付	計
件数(件)	27,869	6,795	90,193	1,071	1,131,010	1,256,938
給付額(千円)	11,684,314	581,731	5,810,810	260,221	9,934,964	28,272,039

国民健康保険事業状況報告書（事業年報） C表集計表（2）
（平成 23 年度）

【全国（市町村・国保組合）計】

2. 高額療養費の状況

		合算分		単独分				他法併用分	合計	現物給付分 （再掲）
		多数該当分	その他	多数該当分	長期疾病分	入院分	その他			
総数	件数	634,644	2,349,669	1,701,592	1,479,191	3,188,796	1,588,766	2,700,115	13,642,773	8,910,718
	高額療養費(千円)	25,368,544	34,689,270	138,456,019	135,012,658	412,023,177	53,755,204	89,690,879	888,995,751	743,596,822
(再掲) 前期 高齢者分	件数	374,088	2,134,457	498,517	503,684	1,853,526	1,239,508	2,183,188	8,786,968	
	高額療養費(千円)	11,239,845	24,564,063	41,449,628	42,365,778	240,791,233	28,604,328	35,769,753	424,784,627	
(再掲) 70歳以上 一般分	件数	182,548	1,887,396	52,017	196,104	1,050,280	1,118,146	2,067,381	6,553,872	
	高額療養費(千円)	1,254,521	15,153,761	1,075,611	12,859,788	116,211,954	19,750,266	23,174,871	189,480,772	
(再掲) 70歳以上現役 並み所得者分	件数	29,678	97,449	12,393	16,628	70,480	20,071	11,884	258,583	
	高額療養費(千円)	908,454	2,043,209	1,213,188	1,585,179	11,110,837	821,790	717,423	18,400,081	
(再掲) 未就学児分	件数	1,999	7,855	3,712	376	31,870	7,718	26,300	79,830	
	高額療養費(千円)	99,495	379,370	280,339	59,361	2,801,775	607,918	4,721,593	8,949,850	
長期高額特定疾病該当者数								99,514 人		

3. 高額介護合算療養費の状況

件数(件)	13,814
給付額(千円)	292,937

4. その他の保険給付の状況

	出産育児給付	葬祭給付	傷病手当金	出産手当金	その他任意給付	計
件数(件)	192,388	206,882	90,193	1,071	2,965,703	3,456,237
給付額(千円)	80,162,767	9,590,752	5,810,810	260,221	12,391,521	108,216,071

国民健康保険事業状況報告書（事業年報）C表集計表（3）
（平成23年度）

【全国（市町村）計】

5. 療養の給付等内訳

（1）全体（3月～2月ベース）

		件数	日数	費用額
診療費	入院	7,378,207	121,552,328	3,644,900,955
	入院外	263,321,512	451,239,065	3,607,021,882
	歯科	55,036,557	118,727,250	757,931,173
	小計	325,736,276	691,518,643	8,009,854,009
調剤		154,775,357	(200,872,645 枚)	1,762,019,645
食事療養・生活療養		(6,987,777)	(321,065,628 回)	214,248,000
訪問看護		365,385	2,366,719	24,230,122
合計		480,877,018	693,885,362	10,010,351,776

（2）前期高齢者分再掲（3月～2月ベース）

		件数	日数	費用額
診療費	入院	3,669,178	54,603,846	1,955,436,316
	入院外	139,695,989	248,076,764	1,955,502,850
	歯科	25,810,923	57,445,718	366,770,446
	小計	169,176,090	360,126,328	4,277,709,612
調剤		83,328,764	(107,191,821 枚)	1,022,865,932
食事療養・生活療養		(3,511,052)	(140,216,158 回)	95,010,358
訪問看護		107,294	755,063	7,730,492
合計		252,612,148	360,881,391	5,403,316,393

（3）70歳以上一般分再掲（3月～2月ベース）

		件数	日数	費用額
診療費	入院	1,947,813	28,962,074	1,031,246,204
	入院外	72,235,553	134,143,493	1,013,617,843
	歯科	12,343,520	27,843,768	181,525,322
	小計	86,526,886	190,949,335	2,226,389,369
調剤		43,496,317	(57,093,493 枚)	548,122,390
食事療養・生活療養		(1,861,503)	(74,237,575 回)	50,421,298
訪問看護		54,498	378,573	3,878,938
合計		130,077,701	191,327,908	2,828,811,995

（4）70歳以上現役並み所得者分再掲（3月～2月ベース）

		件数	日数	費用額
診療費	入院	125,548	1,486,968	69,764,639
	入院外	5,362,511	9,022,664	73,877,696
	歯科	1,135,470	2,418,035	14,692,693
	小計	6,623,529	12,927,667	158,335,028
調剤		3,226,711	(4,043,863 枚)	39,152,410
食事療養・生活療養		(119,703)	(3,576,329 回)	2,432,349
訪問看護		4,388	29,610	302,572
合計		9,854,628	12,957,277	200,222,358

（5）未就学児分再掲（3月～2月ベース）

		件数	日数	費用額
診療費	入院	200,894	1,435,959	81,062,984
	入院外	11,239,790	18,602,982	99,463,506
	歯科	1,362,598	2,245,853	13,569,416
	小計	12,803,282	22,284,794	194,095,906
調剤		7,094,017	(10,746,219 枚)	36,862,270
食事療養		(154,519)	(2,618,750 回)	1,681,513
訪問看護		6,272	34,084	387,520
合計		19,903,571	22,318,878	233,027,209

国民健康保険事業状況報告書（事業年報）C表集計表（3）
（平成23年度）

【全国（国保組合）計】

5. 療養の給付等内訳

（1）全体

		件数	日数	費用額
診療費	入院	342,288	3,750,210	163,723,042
	入院外	19,446,844	30,181,476	224,701,264
	歯科	4,590,068	9,200,928	58,102,717
	小計	24,379,200	43,132,614	446,527,022
調剤		11,046,305	(14,105,711 枚)	104,593,666
食事療養・生活療養		(310,060)	(8,774,886 回)	5,855,496
訪問看護		10,592	70,253	733,167
合計		35,436,097	43,202,867	557,709,351

（2）前期高齢者分再掲

		件数	日数	費用額
診療費	入院	87,207	1,101,117	49,033,064
	入院外	3,500,174	6,084,414	52,015,581
	歯科	670,626	1,493,991	9,574,443
	小計	4,258,007	8,679,522	110,623,088
調剤		2,064,179	(2,643,290 枚)	26,580,587
食事療養・生活療養		(82,579)	(2,675,204 回)	1,818,744
訪問看護		2,564	19,423	205,641
合計		6,324,750	8,698,945	139,228,060

（3）70歳以上一般分再掲

		件数	日数	費用額
診療費	入院	31,221	417,188	17,425,549
	入院外	1,160,916	2,150,446	17,438,707
	歯科	196,604	451,619	3,008,176
	小計	1,388,741	3,019,253	37,872,431
調剤		695,517	(910,963 枚)	9,257,827
食事療養・生活療養		(29,593)	(1,032,835 回)	704,591
訪問看護		987	6,694	69,707
合計		2,085,245	3,025,947	47,904,556

（4）70歳以上現役並み所得者分再掲

		件数	日数	費用額
診療費	入院	10,381	117,999	5,872,841
	入院外	395,128	677,482	6,102,575
	歯科	84,679	180,779	1,102,238
	小計	490,188	976,260	13,077,655
調剤		231,653	(293,359 枚)	3,183,760
食事療養・生活療養		(9,878)	(280,398 回)	191,094
訪問看護		256	2,210	23,651
合計		722,097	978,470	16,476,160

（5）未就学児分再掲

		件数	日数	費用額
診療費	入院	32,430	221,470	12,923,882
	入院外	2,104,990	3,511,443	18,511,125
	歯科	257,906	393,415	2,395,507
	小計	2,395,326	4,126,328	33,830,513
調剤		1,354,943	(2,051,130 枚)	7,027,891
食事療養		(24,832)	(403,091 回)	259,568
訪問看護		1,034	5,845	65,896
合計		3,751,303	4,132,173	41,183,868

国民健康保険事業状況報告書（事業年報）C表集計表（3）
（平成23年度）

【全国（市町村・国保組合）計】

5. 療養の給付等内訳

（1）全体（市町村 3月～2月ベース）

		件数	日数	費用額
診療費	入院	7,720,495	125,302,538	3,808,623,996
	入院外	282,768,356	481,420,541	3,831,723,145
	歯科	59,626,625	127,928,178	816,033,889
	小計	350,115,476	734,651,257	8,456,381,031
調剤		165,821,662	(214,978,356 枚)	1,866,613,310
食事療養・生活療養		(7,297,837)	(329,840,514 回)	220,103,496
訪問看護		375,977	2,436,972	24,963,289
合計		516,313,115	737,088,229	10,568,061,127

（2）前期高齢者分再掲（市町村 3月～2月ベース）

		件数	日数	費用額
診療費	入院	3,756,385	55,704,963	2,004,469,380
	入院外	143,196,163	254,161,178	2,007,518,432
	歯科	26,481,549	58,939,709	376,344,888
	小計	173,434,097	368,805,850	4,388,332,700
調剤		85,392,943	(109,835,111 枚)	1,049,446,519
食事療養・生活療養		(3,593,631)	(142,891,362 回)	96,829,102
訪問看護		109,858	774,486	7,936,133
合計		258,936,898	369,580,336	5,542,544,453

（3）70歳以上一般分再掲（市町村 3月～2月ベース）

		件数	日数	費用額
診療費	入院	1,979,034	29,379,262	1,048,671,753
	入院外	73,396,469	136,293,939	1,031,056,550
	歯科	12,540,124	28,295,387	184,533,498
	小計	87,915,627	193,968,588	2,264,261,801
調剤		44,191,834	(58,004,456 枚)	557,380,217
食事療養・生活療養		(1,891,096)	(75,270,410 回)	51,125,889
訪問看護		55,485	385,267	3,948,644
合計		132,162,946	194,353,855	2,876,716,551

（4）70歳以上現役並み所得者分再掲（市町村 3月～2月ベース）

		件数	日数	費用額
診療費	入院	135,929	1,604,967	75,637,480
	入院外	5,757,639	9,700,146	79,980,271
	歯科	1,220,149	2,598,814	15,794,931
	小計	7,113,717	13,903,927	171,412,683
調剤		3,458,364	(4,337,222 枚)	42,336,170
食事療養・生活療養		(129,581)	(3,856,727 回)	2,623,442
訪問看護		4,644	31,820	326,223
合計		10,576,725	13,935,747	216,698,518

（5）未就学児分再掲（市町村 3月～2月ベース）

		件数	日数	費用額
診療費	入院	233,324	1,657,429	93,986,865
	入院外	13,344,780	22,114,425	117,974,631
	歯科	1,620,504	2,639,268	15,964,922
	小計	15,198,608	26,411,122	227,926,419
調剤		8,448,960	(12,797,349 枚)	43,890,161
食事療養		(179,351)	(3,021,841 回)	1,941,081
訪問看護		7,306	39,929	453,416
合計		23,654,874	26,451,051	274,211,077

国民健康保険退職者医療事業状況報告書（退職者医療事業年報） E 表集計表
退職者医療にかかる一般状況・経理状況
（平成 23 年度）

【全国（市町村）計】

○一般状況

		本年度末現在	
			（再掲）未就学児
世 帯 数	単 独 世 帯	1,000,025	
	混 合 世 帯	455,956	
退 職 被 保 険 者 等 数	退 職 被 保 険 者	1,533,307	
	被 扶 養 者	550,615	2,133
	計	2,083,922	2,133

		年度平均 （3～2ベース）	
			（再掲）未就学児
世 帯 数	単 独 世 帯	1,027,771	
	混 合 世 帯	467,437	
退 職 被 保 険 者 等 数	退 職 被 保 険 者	1,574,220	
	被 扶 養 者	578,524	2,015
	計	2,152,744	2,015

○経理状況

1. 収入状況及び支出状況

収 入			支 出		
科 目		収入額	科 目		支出額
保険料（税）	医 療 給 付 費 分	163,804,766	医 療 給 付 費	療 養 給 付 費	567,039,016
療 養 給 付 費 交 付 金		515,245,064		療 養 費	7,657,481
繰 越 金		11,201,156		小 計	574,696,496
そ の 他 の 収 入		1,729,232		高 額 療 養 費	78,944,243
合 計		691,980,218		高 額 介 護 合 算 療 養 費	19,151
				移 送 費	2,715
				計	653,662,605
				そ の 他 の 支 出	7,029,779
				前 年 度 繰 上 充 用 金	3,003,819
				合 計	663,696,204

2. 保険料（税）収納状況（退職被保険者等分）

	調定額	収納額	還付未済額（別掲）	不納欠損額	未収額	居所不明者分調定額
現 年 分	258,332,874	248,256,669	65,775	10,035	10,066,171	6,000
滞 納 繰 越 分	42,382,816	7,969,509	2,396	4,996,597	29,416,710	9,894
計	300,715,690	256,226,178	68,171	5,006,631	39,482,881	15,894

3. 医療給付支払状況（退職被保険者等分）

		支払義務額	支払済額	徴収金等	戻入未済額	未払額
療 養 費	計	566,199,917	566,953,551	820,890	1,969	69,226
	現 年 度 分 （ 再 掲 ）	566,174,039	566,927,239	820,777	1,649	69,226
療 養 費	計	7,676,929	7,686,756	10,551	-	724
	現 年 度 分 （ 再 掲 ）	7,676,912	7,686,739	10,551	-	724
高 額 療 養 費		78,896,683	78,934,899	38,874	434	1,091
高 額 介 護 合 算 療 養 費		203,069	203,069	-	-	-
移 送 費		2,715	2,715	-	-	-

国民健康保険退職者医療事業状況報告書（退職者医療事業年報） F 表集計表（1）
退職者医療にかかる医療給付状況
（平成 23 年度）

【全国（市町村）計】

○保険給付状況

1. 医療給付の状況

（1）全体（3月～2月ベース）

		件数	費用額	保険者負担分	一部負担金	他法負担分
療 養 の 給 付 等		件	千円	千円	千円	千円
療 養 費 等	食 事 療 養（再掲）	482,101	12,789,665	8,388,839	4,101,978	298,848
	食 事 療 養	3,660		11,985	(12,233)	248
	診 療 費	37,482	377,133	430,389	(55,027)	1,772
	補 装 具	24,939	750,773	526,982	213,298	10,494
	柔 道 整 復 師	975,015	8,149,331	5,719,909	2,382,446	46,975
	ア ン マ ・ マ ッ サ ー ジ	26,212	819,783	574,306	192,712	52,765
	ハ リ ・ キ ュ ウ	47,797	559,287	391,448	149,660	18,179
	そ の 他	3,372	29,278	28,206	(1,562)	2,634
	小 計	1,114,817	10,685,585	7,671,239	2,881,527	132,819
	移 送 費	45	2,733	2,715	19	-
計		37,988,063	818,159,197	573,801,670	224,977,656	19,379,870

（2）未就学児分再掲（3月～2月ベース）

		件数	費用額	保険者負担分	一部負担金	他法負担分
療 養 の 給 付 等		件	千円	千円	千円	千円
療 養 費 等	食 事 療 養（再掲）	283	3,234	1,946	896	391
	食 事 療 養	6		3	(3)	-
	療 養 費	340	4,298	3,428	813	57
	移 送 費	-	-	-	-	-
計		34,502	392,101	314,710	32,671	44,719

2. 高額療養費の状況

		合算分		単独分				他法併用分	合計	現物給付分 （再掲）
		多数該当分	その他	多数該当分	長期疾病分	入院分	その他			
総数	件数	51,839	40,583	135,819	196,981	219,535	55,003	41,567	741,327	485,358
	高額療養費(千円)	2,943,291	1,959,848	12,065,660	18,628,219	33,464,821	4,823,738	5,000,420	78,885,998	61,982,887
(再掲) 未就学児分	件数	53	46	66	77	206	24	92	564	
	高額療養費(千円)	1,083	2,483	3,988	6,330	29,838	683	11,862	56,267	
長期高額特定疾病該当者数								12,604 人		

3. 高額介護合算療養費の状況

件 数(件)	411
給付額(千円)	19,190

国民健康保険退職者医療事業状況報告書（退職者医療事業年報） F 表集計表（2）
退職者医療にかかる医療給付状況
（平成 23 年度）

【全国（市町村）計】

4. 療養の給付等内訳

（1）全体（3月～2月ベース）

		退職被保険者分			被扶養者分		
		件数	日数	費用額	件数	日数	費用額
診療費	入院	400,393	5,784,063	221,123,143	103,684	1,684,716	52,514,794
	入院外	14,952,889	25,444,714	242,662,502	5,229,548	8,652,399	72,802,513
	歯科	3,157,833	6,964,799	43,990,816	1,282,327	2,720,661	16,809,876
	小計	18,511,115	38,193,576	507,776,461	6,615,559	13,057,776	142,127,182
調剤		8,677,301	(10,925,401 枚)	108,549,700	3,035,036	(4,191,203 枚)	33,963,401
食事療養		(382,571)	(14,509,979 回)	9,852,596	(99,530)	(4,385,225 回)	2,937,068
訪問看護		19,919	146,121	1,542,820	10,611	69,413	721,649
合計		27,208,335	38,339,697	627,721,577	9,661,206	13,127,189	179,749,302

（2）未就学児分再掲（3月～2月ベース）

		被扶養者分		
		件数	日数	費用額
診療費	入院	416	2,585	125,617
	入院外	19,485	33,300	170,280
	歯科	2,651	4,408	26,403
	小計	22,552	40,293	322,299
調剤		11,595	(18,550 枚)	61,990
食事療養		(283)	(8,050 回)	3,234
訪問看護		9	20	281
合計		34,156	40,313	387,803

国民健康保険毎月事業状況報告書（事業月報）及び国民健康保険退職者医療毎月事業状況
報告書（退職者医療事業月報）
別添様式（震災対応状況追加報告）集計表
（平成 23 年度）

	①一部負担金 等免除証明書 の有効件数		②一部負担金等の免除額 (通常分)		③標準負担額の免除額 (再掲)		④一部負担金 等の免除額 (概算請求分)	⑤一部負担金 等の免除額 (保険者不明分)	⑥標準負担額 の免除額 (再掲)
	世帯数 世帯	人数 人	件数 件	免除額 円	件数 件	免除額 円	免除額 円	免除額 円	免除額 円
全国計	115,121	227,651	4,674,708	25,130,722,237	72,940	716,331,833	114,712,661	13,848,912	307,240
市町村(再掲)	109,274	214,069	4,453,707	24,082,409,316	70,884	699,540,521	107,261,168	13,243,921	299,528
岩手県(再掲)	10,466	19,562	431,312	2,417,449,074	8,359	94,044,423	22,293,979	362,386	16,326
宮城県(再掲)	52,905	105,967	2,170,946	11,607,027,298	32,249	297,508,032	48,865,362	12,607,264	264,263
福島県(再掲)	35,572	67,908	1,446,827	7,846,179,787	23,331	258,802,645	33,985,060	120,427	6,407
国保組合(再掲)	5,847	13,582	221,001	1,048,312,921	2,056	16,791,312	7,451,493	604,991	7,712

(注) 本表では、東日本大震災に伴い当分の間報告を求めている、震災により被災した被保険者に係る一部負担金等免除証明書の交付状況及び免除の状況を集計した。

1. 通常の方法により請求が行われたレセプトに係る一部負担金等の免除額等について

①一部負担金等免除証明書の有効件数

月末現在に有効な証明書に係る世帯数及び被保険者数(年度平均)

②一部負担金等の免除額(通常分)

療養の給付に係る一部負担金等の免除件数及び免除額の合計額

③標準負担額の免除額(再掲)

②のうち、標準負担額に係る免除件数及び免除額の合計額

2. 概算請求分及び保険者不明分に係る一部負担金等の免除額について

④一部負担金等の免除額(概算請求分)

診療録等を滅失又は棄損した場合、あるいは地震発生直後の診療で通常の手続きによる請求が困難な場合で、概算による請求を行った療養の給付に係る一部負担金等の免除額の合計額

⑤一部負担金等の免除額(保険者不明分)

被保険者証等を保険医療機関に提示せずに受診した場合で、保険者が特定できない療養の給付に係る一部負担金等の免除額の合計額

⑥標準負担額の免除額(再掲)

⑤のうち、標準負担額に係る免除額の合計額

国民健康保険制度の概要

1 制度の目的

国民健康保険制度は、原則として被用者保険等の適用者以外の国民すべてを被保険者とし、その疾病、負傷、出産又は死亡に関して必要な給付を行い、社会保障及び国民保健の向上に寄与することを目的とする。

2 保険者

保険者は、市町村（特別区を含む。以下同じ。）と国民健康保険組合である。なお、国民健康保険事業の運営に際し、複数の市町村で一部事務組合又は広域連合により実施しているところがある。

(1) 市町村には国民健康保険を行う義務が課せられている。

なお、昭和59年10月から後述する3の(1)のなお書きのとおり、それらの高齢退職者に係る医療について給付と負担の不合理を是正するための退職者医療制度が実施され、その運営は市町村が行うこととされている。

(2) 国民健康保険組合は、同種の事業又は業務に従事する者で組織する団体で、市町村が行う国民健康保険事業の運営に支障を及ぼさないと認められるときに限って、都道府県知事の認可を受けて設立することができる。

3 被保険者

(1) 市町村の場合

市町村の区域内に住所を有する者は、すべて被保険者とする。ただし、次に掲げる者は除く。

(ア) 健康保険、船員保険、国家公務員共済組合、地方公務員等共済組合又は私立学校教職共済組合の被保険者又は組合員等及びその被扶養者

(イ) 健康保険法第3条第2項の規定による被保険者で日雇特例被保険者手帳の交付を受け、その手帳に健康保険印紙を貼り付けるべき余白がなくなるに至るまでの間にある者及びその被扶養者

(ウ) 高齢者の医療の確保に関する法律の規定による被保険者

(エ) 生活保護法による保護を受けている世帯に属する者

(オ) 国民健康保険組合の被保険者

(カ) 日本の国籍を有しない者であって、出入国管理及び難民認定法（以下「入管法」という。）に定める在留資格を有しないもの又は在留資格をもって本邦に滞在する者で1年未満の在留期間を決定されたもの

(キ) 日本の国籍を有しない者であって、入管法に基づき、病院又は診療所に入院し疾病又は傷害について医療を受ける活動を行うもの及び当該入院の前後に当該疾病又は傷害について継続して医療を受ける活動を行うもの並びにこれらの者の日常生活上の世話をする活動を行うもの（(カ)に該当する者を除く。）

(ク) 日本の国籍を有しない者であって、外国人登録法に基づく登録を受けていないもの

(ケ) その他特別の事由がある者で市町村の条例で定めるもの

なお、平成26年度までの間において、市町村が行う国民健康保険の被保険者であって、65歳未満であり、かつ、厚生年金保険若しくは各種共済組合の老齢又は退職を支給事由とする年金又は恩給等の受給できる者であって加入期間が20年以上である者又は40歳以降の加入期間が10年以上の者については、「退職被保険者」として経過措置が設けられている。以下、退職被保険者及びその被扶養者を「退職被保険者等」といい、それ以外の被保険者を「一般被保険者」という。

(2) 国民健康保険組合の場合

組合員及び組合員の世帯に属する者を被保険者とする。ただし、市町村の適用除外の事由（(1)の(オ)を除く。）に該当する者及び他の組合が行う国民健康保険の被保険者は除かれる。なお、国民健康保険組合については、市町村の適用除外の事由（(1)の(ウ)及び(オ)を除く。）に該当する者は組合員になることはできない。

4 保険給付

(1) 保険給付の種類

保険給付の種類は、保険事故によって異なり、疾病又は負傷に関しては療養の給付、入院時食事療養費、入院時生活療養費、保険外併用療養費、療養費、訪問看護療養費、特別療養費、移送費、高額療養費及び高額介護合算療養費の支給並びに出産に関しては出産育児一時金の支給を、死亡に関しては葬祭費の支給（又は葬祭の給付）を行う。ただし出産育児一時金及び葬祭費の支給については特別の理由があるときは、その全部又は一部を行わないことができる。

これらのほかに、出産手当金、傷病手当金等の給付を行うことができる。

なお、世帯主が災害その他の特別の事情がないのに1年以上保険料（税）を滞納している場合は、保険者は、世帯主にその世帯の被保険者証を返還させ、代わりに被保険者資格証明書（原爆一般疾病医療費の支給等を受けることができる者及び高校生世代以下の者については有効期間6月の被保険者証）を交付する。この場合、被保険者資格証明書に係る者については、療養の給付、保険外併用療養費等の支給は行われず、代わりに特別療養費が支給される。

(2) 療養の給付

ア 種類

(ア) 診察 (イ) 薬剤又は治療材料の支給 (ウ) 処置、手術その他の治療 (エ) 居宅における療養上の管理及びその療養に伴う世話その他の看護 (オ) 病院又は診療所への入院及びその療養に伴う世話その他の看護を行う。

イ 保険医療機関等

療養の給付は、健康保険法に規定された保険医療機関又は保険薬局（以下「保険医療機関等」という。）で受けるものとし、療養は登録を受けた医師若しくは歯科医師又は薬剤師（保険医、

保険薬剤師）が担当する。

ウ 一部負担金

保険医療機関等において療養の給付を受ける者は、その給付を受ける際、当該保険医療機関等に一部負担金を支払わなければならない。一般被保険者、退職被保険者及びその被扶養者の一部負担金の額は、療養の給付に要する費用の額の3割相当額である。ただし、義務教育就学前の者については2割相当額、70歳以上の高齢者については、一般の者は2割相当額（平成20年度から平成23年度は予算措置により1割相当額）、現役並み所得者は3割相当額である。なお、一部負担金は保険者が条例又は規約によって、その割合を減ずることができるものとされている。

なお、保険者は特別の理由がある被保険者で、保険医療機関等の一部負担金を支払うことが困難であると認められる者に対しては、一部負担金を減免及び徴収猶予の措置を採ることができる。

エ 標準負担額

被保険者は入院時食事療養費及び入院時生活療養費に係る療養を受けたときは、保険医療機関等に標準負担額を支払わなければならない。入院時食事療養費の標準負担額は平均的な家計における食材料費相当を勘案して厚生労働大臣が定めており、一食につき260円（市町村民税世帯非課税世帯に属する被保険者（以下「低所得者」という。）210円、低所得者であって90日を超えて入院している者160円、低所得者であって所得が一定の基準に満たない70歳以上の者100円）とされている。

なお、平成18年10月以降、70歳以上（平成20年4月からは65歳以上の被保険者に改正）の療養病床に入院している者の標準負担額は、平均的な家計における食材料費及び調理コスト相当を勘案して定めており、1食につき460円もしくは420円（低所得者210円、低所得者であって所得が一定の基準に満たない者130円）とされている。

また、入院時生活療養費の標準負担額は平均的な家計における光熱水費相当を勘案して定めており、1日につき320円（病状の程度が重篤な者等0円）とされている。

オ 診療報酬

保険者は、保険医療機関等に対し、療養の給付に関する費用を支払う。その額は、療養の給付に要する費用の額から、被保険者が支払わなければならない一部負担金に相当する額を控除した額である。

この療養の給付に要する費用の額の算定については、健康保険法の規定による厚生労働大臣の定め（健康保険法の規定による療養に要する費用の額の算定方法）の例によることとされている。保険者は都道府県知事の認可を受け、保険医療機関等との契約により、療養の給付に要する費用の額の割引等の定めをすることができる。

保険者は、保険医療機関等からの療養の給付に要する費用の額の請求があったときは、健康

保険法による保険医療機関及び保険医療費担当規則並びに健康保険法の規定による療養に要する費用の額の算定方法の定めにも照らして審査したうえ支払うものとされている。この審査及び支払に関する事務は、都道府県の国民健康保険団体連合会又は社会保険診療報酬支払基金に委託することができ、現在全保険者が、この事務の委託を行っている。

(3) 入院時食事療養費

保険医療機関に入院している被保険者が、入院に係る給付に併せて食事療養を受けたときは、世帯主又は組合員に対し、入院時食事療養費が支給される。

その額は、当該食事療養につき算定した費用の額から食事療養標準負担額を控除した額とされている。入院時食事療養費は、その支給すべき額の限度において、保険者が世帯主又は組合員に代わり、保険医療機関に対し支払をなすことができる。

(4) 入院時生活療養費

療養病床に入院している65歳以上の被保険者が、入院に係る給付に併せて生活療養を受けたときは、世帯主又は組合員に対し、入院時生活療養費が支給される。

その額は、当該生活療養につき算定した費用の額から生活療養標準負担額を控除した額とされている。入院時生活療養費は、その支給すべき額の限度において、保険者が世帯主又は組合員に代わり、保険医療機関に対し支払をなすことができる。

(5) 保険外併用療養費

被保険者が自己の選定する保険医療機関等について評価療養又は選定療養を受けたときは、世帯主又は組合員に対し、保険外併用療養費が支給される。

なお、評価療養は将来的な保険導入のための評価を行うものであり、先進医療や医薬品の治験に係る診療など7項目が指定されている。また、選定療養は保険導入を前提とせず、患者の嗜好、選択に委ねるものであり、特別の療養環境の提供や予約診療などの10項目が指定されている。

支給される額は、当該療養につき厚生労働大臣の定めるところにより算定した費用の額から、一部負担金に相当する額を控除した額とされている（食事療養又は生活療養が含まれる場合には、それぞれ当該療養につき厚生労働大臣の定めるところにより算定した費用の額から、食事療養標準負担額又は生活療養標準負担額を控除した額との合計額とされている。）。保険外併用療養費は、その支給すべき額の限度において、保険者が世帯主又は組合員に代わり、保険医療機関に対し支払をなすことができる。

(6) 療養費

保険者は、次の場合には療養の給付等に代えて療養費を支給することができる。

ア 療養の給付等を行うことが困難であると認めるとき。

イ 被保険者が保険医療機関等以外の病院、診療所又は薬局その他の者について診療、薬剤の支給又は手当を受けた場合で、保険者がやむ得ないものと認めるとき。

ウ 被保険者が、被保険者証を提出しないで保険医療機関等について診療又は薬剤の支給を受け

た場合で、被保険者証を提出しなかったことが、緊急その他やむを得ない理由によるものと認めるとき。

療養費の額は、診療報酬の場合と同様の方法で算定された療養に要する費用の額（現に療養に要した費用の額を限度とする。）から、その額に一部負担金の割合を乗じて得た額を控除した額を基準として保険者が定める。

(7) 訪問看護療養費

被保険者が指定訪問看護事業者について指定訪問看護を受けたときは、訪問看護療養費が支給される。

訪問看護療養費の額は、当該指定訪問看護につき厚生労働大臣の定め例により算定される額から、その額に一部負担金の割合を乗じて得た額を控除した額である。

(8) 特別療養費

被保険者資格証明書の交付を受けている世帯に属する被保険者が保険医療機関等又は指定訪問看護事業者において療養を受けたときは、特別療養費が支給される。

特別療養費の額は、診療報酬の場合と同様の方法で算定された療養に要する費用の額（現に療養に要した費用の額を限度とする。）から、その額に一部負担金の割合を乗じて得た額を控除した額である。

(9) 移送費

被保険者が療養の給付を受けるため病院又は診療所に移送されたときは、最も経済的な通常の経路及び方法により移送された場合の費用により算定された額（現に移送に要した額を限度とする。）が支給される。

(10) 高額療養費

ア 70歳未満の場合、被保険者が、同一の月に同一の病院等において受けた療養に係る一部負担金等の額が21,000円以上のものを合算した額が $80,100円 + (\text{医療費} - 267,000円) \times 1\%$ を超える場合に、その超える額が支給される。なお、この場合において、世帯に属する被保険者の基準所得額の合計額が600万円を超える世帯の被保険者（以下「上位所得者」という。）にあっては、 $80,100円 + (\text{医療費} - 267,000円) \times 1\%$ とあるのは $150,000円 + (\text{医療費} - 500,000円) \times 1\%$ 、世帯主及び世帯に属するすべての被保険者について市町村民税が課されない世帯又は市町村の条例で定めるところにより市町村民税が免除される世帯の被保険者（以下「低所得者」という。）にあっては、 $80,100円 + (\text{医療費} - 267,000円) \times 1\%$ とあるのは35,400円とされている。

70歳以上の場合、外来については12,000円（課税所得が145万円以上の70歳以上の高齢者及びその者と同一世帯に属する70歳以上の高齢者（以下「現役並み所得者」という。）は44,400円、低所得者は8,000円）、入院については44,400円（現役並み所得者は $80,100円 + (\text{医療費} - 267,000円) \times 1\%$ 、低所得者は24,600円または15,000円）とされている。

イ 被保険者が、療養に要する期間が著しく長期にわたり、一定の高額な治療を継続して行うこ

とを必要とする疾病であって厚生労働大臣の定めるものに係る療養を受けた場合において、当該療養を受けた被保険者が保険者の認定を受けており、かつ、同一の月に同一の病院等につき受けた療養に係る一部負担金等の額が10,000円（人工腎臓を実施している慢性腎不全の上位所得者については20,000円）を超える場合に、その超える額が支給される。

厚生労働大臣の定める疾病としては、人工腎臓を実施している慢性腎不全、血漿分画製剤を投与している先天性血液凝固第Ⅷ因子障害又は先天性血液凝固第Ⅸ因子障害（いわゆる血友病）及び抗ウイルス剤を投与している後天性免疫不全症候群（HIV感染を含み、厚生労働大臣の定める者に係るものに限る。）が定められている。

なお、この場合、保険者は、高額療養費として被保険者に支給すべき額を保険医療機関等に支払うこととされている。

ウ 70歳未満の場合、被保険者が療養を受けた場合において、当該療養のあった月以前の12か月以内に、既に3回以上高額療養費が支給されているときは、4回目以降は一部負担金等の額が21,000円以上のものを合算した額から44,400円を控除した額が支給される。なお、この場合において、上位所得者にあつては、44,400円とあるのは83,400円、低所得者にあつては、44,400円とあるのは24,600円とされている。

70歳以上の現役並み所得者の入院についても同様に、4回目以降は一部負担金等の額を合算した額から44,400円を控除した額が支給される。

エ 75歳到達月については、誕生日前の国民健康保険と誕生日後の後期高齢者医療制度における自己負担限度額を本来の2分の1とする。

(11) 高額介護合算療養費

ア 高額介護合算療養費は、計算期間（前年8月1日から当年7月31日までの期間）の末日（以下「基準日」という。）に、属する医療保険上の世帯を単位として、当該世帯に属する者が計算期間内に負担した自己負担額の合算額が、介護合算算定基準額に支給基準額を加えた額を超える場合に支給される。ただし、医療保険又は介護保険に係る自己負担額のいずれかが零である場合は支給されない。

イ 介護合算算定基準額については、70歳未満の場合、世帯の所得区分が一般区分（上位所得者又は低所得者に該当しない場合）の世帯は67万円、上位所得者（世帯主等と同一の世帯に属するすべての被保険者について、基準日の属する年の前々年の基準所得額を合算した額が600万円を超える場合）は126万円、低所得者（基準日の属する年度の前年度分の市町村民税が課されない場合又は市町村の条例で定めるところにより市町村民税が免除される場合）は34万円となっている。

また、70歳以上の場合、所得区分が一般区分（他の所得区分のいずれにも該当しない場合）の世帯は62万円、現役並み所得（基準日において療養の給付を受けることとした場合に三割負担となる場合）は67万円、低所得者については31万円もしくは19万円となっている。

(12) 継続給付

国民健康保険の被保険者が健康保険法第3条第2項に規定する日雇特例被保険者又はその被扶養者となったため資格を喪失した場合で、その資格喪失の際、現に療養の給付又は介護保険法の規定による指定居宅サービス等（療養に相当するものに限る。）を受けているときは、健康保険法又は介護保険法による受給要件を満たすまでの間、当該疾病又は負傷及びこれによって発した疾病について継続してもとの保険者から療養の給付等を受けることができる。

(13) その他の給付

その他の保険給付として、出産育児一時金の支給、葬祭費の支給（葬祭の給付）のほか、傷病手当金等の支給があり、これらの給付の要件、内容、受給手続に関する事項などはすべて保険者ごとに条例又は規約で定める。

(14) 保険給付の支払の一時差止め

保険者は、世帯主が災害その他の特別の事情がないのに保険料（税）を1年半の間滞納しているときは、被保険者が平成21年10月1日以降に出産したときに支給する出産育児一時金以外の保険給付の支払を一時差し止めることとされている。

5 費 用

(1) 保険料（税）

保険料は、国民健康保険事業に要する費用（後期高齢者支援金等及び介護納付金の納付に要する費用を含む。）に充てるため、市町村にあつては世帯主から、国民健康保険組合にあつては組合員から保険料を徴収することとされている。

なお、市町村にあつては保険料にかえて地方税法の規定による国民健康保険税（以下「保険税」という。）を課することができる。

ア 一般保険者にかかる保険料（税）の賦課方法

（ア）賦課総額等

保険料（税）は、基礎賦課総額（当該年度における保険給付費、前期高齢者納付金等の納付に要する費用、保健事業に要する費用等の合計額（前期高齢者交付金がある場合には、これを控除した額）から、当該費用にかかる国や都道府県の負担金等の額を控除した額）、後期高齢者支援金等賦課総額（後期高齢者支援金等の納付に要する費用の額から、当該費用にかかる国や都道府県の負担金の額を控除した額）及び介護納付金賦課総額（介護保険法第9条第2号に規定された被保険者を対象として、同法の規定による納付金の納付に要する費用の額から、当該費用に係る国や都道府県の負担金の額を控除した額）の合計額である。

課税方式としては、4方式（所得割、資産割、被保険者均等割、世帯別平等割を組み合わせる方式）、3方式（所得割、被保険者均等割、世帯別平等割を組み合わせる方式）、2方式（所得割、被保険者均等割を組み合わせる方式）に従い、次表に示す課税総額に対する割合を標準として、所得割総額、資産割総額、被保険者均等割総額及び世帯別平等割総額を算定

し、これを基にして次に示す方法により、被保険者世帯に対する賦課（課税）額を算定する。

4 方式	所得割総額、 資産割総額、 被保険者均等割総額及び世帯別平等割総額	所得割総額	40／100
		資産割総額	10／100
		被保険者均等割総額	35／100
		世帯別平等割総額	15／100
3 方式	所得割総額、 被保険者均等割総額及び世帯別平等割総額	所得割総額	50／100
		被保険者均等割総額	35／100
		世帯別平等割総額	15／100
2 方式	所得割総額及び被保険者均等割総額	所得割総額	50／100
		被保険者均等割総額	50／100

（イ）所得割額の算定方法

所得割額は、所得割額を（i）の方法により（（i）によることが著しく困難であると認められる市町村は（ii）から（vii）までの方法により。）按分して算出する。

- （i）一般被保険者にかかる地方税法第314条の2第1項に規定する総所得金額及び山林所得金額並びに他の所得と区分して計算される所得の金額の合計額から同条2項の規定による基礎控除（平成23年度：33万円）をした後におけるこれらの額の合計額に按分して算定する。
- （ii）一般被保険者にかかる地方税法第314条の2第1項に規定する総所得金額及び山林所得金額並びに他の所得と区分して計算される所得の金額の合計額から同項各号及び同条第2項の規定による控除をした後におけるこれらの額の合計額に按分して算定する。
- （iii）市町村民税の所得割額（退職所得に係る所得割額を除く。）に按分して算定する。
- （iv）市町村民税額に按分して算定する。
- （v）道府県民税額（都民税を含む。）に按分して算定する。
- （vi）市町村民税所得割額特例算定額に按分して算定する。
- （vii）市町村民税特例算定額に按分して算定する。

（ウ）資産割額の算定方法

資産割額は、資産割総額を次の方法のいずれかによって按分し算定する。

- （i）一般被保険者にかかる固定資産税額に按分して算定する。
- （ii）固定資産税額のうち、土地及び家屋に係る部分の額に按分して算定する。

（エ）被保険者均等割額及び世帯別平均割額の算定方法

被保険者均等割額及び世帯別平均割額は、それらの額の総額を一般被保険者数又は一般被保険者の世帯数（同一の世帯に一般被保険者と退職被保険者等が同居する世帯を含む。）にそれぞれ按分して算定する。

(オ) 賦課（課税）額の限度及び低所得者に対する減額

世帯主（ただし、被保険者でない世帯主を除く。）及び当該世帯に属する被保険者について算定した所得割額、資産割額、被保険者均等割額及び世帯別平等割額の合算額を賦課（課税）額とし、その額が条例に定める限度額（平成23年度：医療分51万円、後期高齢者支援金分14万円、介護分12万円以下）を超えるときは、これを限度額とする。減額の対象となる世帯については、世帯主、その世帯に属する被保険者及び特定同一世帯所属者（3の(1)の(ウ)に該当することにより被保険者の資格を喪失した者であって、資格喪失後5年を経過するまで継続して同一の世帯に属する者）について算定した地方税法第314条の2第1項に規定する総所得金額及び山林所得金額並びに他の所得と区分して計算される所得の金額の合算額（以下「減額対象所得」という。）が、一定金額以下であれば、減額の対象となり、申請行為はなく、課税権者において減額賦課を行う。具体的な基準は、以下のとおりである。

- (i) 減額対象所得が市町村民税の基礎控除額（33万円）以下の世帯については、当該年度分の被保険者均等割額又は世帯別平等割額のそれぞれ7割を減額
- (ii) (i)以外の世帯で、減額対象所得が市町村民税の基礎控除額に納税義務者を除く当該世帯の被保険者数に24.5万円を乗じて得た額を加算した額以下の世帯については、当該年度分の被保険者均等割額又は世帯別平等割額のそれぞれ5割を減額
- (iii) (i)及び(ii)以外の世帯で、減額対象所得が市町村民税の基礎控除額に当該世帯の被保険者数に35万円を乗じて得た額を加算した額以下の世帯については、当該年度分の被保険者均等割額又は世帯別平等割額のそれぞれ2割を減額

(注) ただし、これらの規定による減額を行うことが困難であると認める市町村においては、(i)の世帯は6割、(ii)の世帯は4割を当該年度分の被保険者均等割額又は世帯別平等割額からそれぞれ減額することができ、さらに、これらの減額を行うことが困難であると認める市町村においては、(i)の世帯は5割、(ii)の世帯は3割を当該年度分の被保険者均等割額又は世帯別平等割額からそれぞれ減額することができることとされている。

保険料の賦課方式は保険者において、政令で定める基準に従って条例又は規約の定めるところによって取り扱うこととされており、具体的には、おおむね保険税の場合に準じている。

イ 退職被保険者等に係る保険税

退職被保険者等に係る保険税は、一般被保険者にかかる保険税を算定するのに用いた按分率を退職被保険者等にも用いて、一般被保険者と同様に算定する。

(2) 国庫支出金

国が支出する金額の種類及びその内容は次のとおりである。

ア 療養給付費等負担（補助）金

(ア) 市町村に対する負担金

① 療養給付費等負担金

市町村の療養の一般被保険者に係る給付に要する費用額から一部負担金に相当する額を控除した額並びに入院時食事療養費、入院時生活療養費、保険外併用療養費、療養費、訪問看護療養費、特別療養費、移送費及び高額療養費の支給に要する費用の合算額（以下「医療給付費」という。）から、保険基盤安定繰入金の2分の1相当額を控除した額と、前期高齢者納付金及び後期高齢者支援金並びに介護納付金の納付に要する費用の額との合算額の一部を負担するものであり、その負担率は100分の34である。

② 高額療養費共同事業負担金

高額な医療費を都道府県単位で負担調整する事業に要する費用の4分の1を負担するものである。

（イ）国民健康保険組合に対する補助金

① 療養給付費等補助金

国保組合の医療給付費、前期高齢者納付金及び後期高齢者支援金並びに介護納付金の納付に要する費用の額の合算額の一部を補助するものであり、その補助率は100分の32である。（ただし、平成9年9月以降に健康保険の適用除外承認を受ける者及びその家族には全国健康保険協会管掌健康保険並の補助率等を運用。）また、組合の財政力等や災害その他特別の事情を勘案して配分する組合普通調整補助金と組合特別調整補助金を補助することができる。

② 事務費負担金

保険者（国保組合）に対して、通例国民健康保険の事務（前期高齢者納付金等及び後期高齢者支援金等並びに介護納付金の納付に関する事務を含む。）の執行に要する費用を負担するものである。

イ 国民健康保険出産育児一時金補助金

市町村の出産育児一時金の支給に要する費用（平成21年10月から支給基準額を4万円引き上げることに伴う負担増分）の一部を補助するものである。

ウ 財政調整交付金

国民健康保険の財政を調整するため、医療給付費から保険基盤安定繰入金の2分の1に相当する額を控除した額と、前期高齢者納付金及び後期高齢者支援金並びに介護納付金の納付に要する費用の額との合算額の見込額の100分の9に相当する額と保険基盤安定繰入金の4分の1に相当する額の合算額を市町村に対して交付する。

調整交付金は、普通調整交付金と特別調整交付金からなり、その内容は次のとおりである。

（ア）普通調整交付金

市町村の一般被保険者に係る所得等を考慮して算定する理論上の保険料収入額が療養給付費等の保険者負担額（国庫負担金等を控除した後の額）に満たない市町村に対して衡平にそ

の満たない額を補填することを目的とする交付金である。

(イ) 特別調整交付金

災害その他特別の事情がある市町村に対して交付する。

なお、普通調整交付金の総額及び特別調整交付金の総額は、それぞれ調整交付金の総額の9分の7、9分の2とされているが相互融通できる。

エ 国民健康保険組合出産育児一時金等補助金

(ア) 出産育児一時金補助金

国保組合の出産育児一時金の支給に要する費用の一部を補助するものである。

(イ) 高額医療費共同事業補助金

高額な医療費を国保組合間で負担調整する事業に要する費用の一部を補助するものである。

オ 国民健康保険団体連合会等補助金

国民健康保険団体連合会及び国民健康保険中央会が行う国民健康保険の診療報酬の審査、支払の事務等に要する費用の一部等を補助する。

(3) 保険基盤安定繰入金

ア 保険基盤安定繰入金（保険料軽減分）

市町村国保の被保険者の保険料（税）の軽減相当額を市町村が一般会計から国保特別会計に繰り入れることで、国保被保険者の保険料（税）負担の緩和及び市町村国保の財政基盤の安定化を図る制度であり、負担割合は都道府県4分の3、市町村4分の1である。

イ 保険基盤安定繰入金（保険者支援分）

市町村国保の保険料軽減の対象となった一般被保険者数に応じて、平均保険料の一定割合を市町村が一般会計から国保特別会計に繰り入れることで、主に中間所得層の保険料（税）負担の軽減を図るとともに、低所得者を多く抱える市町村を支援する制度であり、負担割合は国2分の1、都道府県4分の1、市町村4分の1である。

(注) 保険料（税）の軽減制度

a 一般被保険者のうち、地方税法第314条の2第1項に規定する総所得金額（青色専従者給与額及び事業専従者控除額の調整前のものをいう。b、cにおいて同じ。）及び山林所得金額並びに他の所得と区分して計算される所得の金額の合計額が33万円以下である世帯について当該年度の被保険者均等割額及び世帯別平等割額に10分の7を乗じて得た額

b 一般被保険者のうち、地方税法第314条の2第1項に規定する総所得金額及び山林所得金額並びに他の所得と区分して計算される所得の金額の合計額が33万円を超え、33万円と24万5千円に被保険者数（世帯主を除く。）及び特定同一世帯所属者数の合計数を乗じて得た額との合計額を超えない世帯について当該年度の被保険者均等割額及び世帯別平等割に10分の5を乗じて得た額

c 一般被保険者のうち、地方税法第314条の2第1項に規定する総所得金額及び山林所得

金額並びに他の所得と区分して計算される所得の金額の合計額が33万円と35万円に被保険者数及び特定同一世帯所属者数の合計数を乗じて得た額との合計額を超えない世帯について当該年度の被保険者均等割額及び世帯別平等割額に10分の2を乗じて得た額

(注) 市町村において、これらの規定による減額を行うことが困難であると認める場合、a 中「10分の7」を「10分の6」、b 中「10分の5」を「10分の4」とすることができ、さらに、これらの減額を行うことが困難であると認める場合、a 中「10分の7」を「10分の5」、b 中「10分の5」を「10分の4」とすることができる。

ウ 基準超過費用繰入金

高医療費市町村として厚生労働大臣に指定された市町村については、医療費の適正化等運営の安定化の措置を講じ、それでも医療費の水準が一定の基準を超える場合には、基準超過費用の2分の1の負担が課せられるが、医療費適正化の取り組みについては、国及び都道府県においても一定の割合と債務を有していることから、当該負担額の3分の1ずつを共同負担する。

6 療養給付費等交付金

療養給付費等交付金の額は、退職被保険者等に係る医療給付費並びに調整対象基準額及び後期高齢者支援金の額の合算額に退職被保険者等加入割合を乗じて得た額を合算した額から退職被保険者等にかかる保険料（税）に相当する合算額から当該保険料（税）に係る介護納付金の納付に要する費用に相当する額の合算額を控除した額を控除した額である。

7 療養給付費等拠出金

(1) 療養給付費等拠出金の徴収及び納付義務

ア 社会保険診療報酬支払基金（以下「基金」という。）は、退職者医療関係業務及び基金の業務に関する事務の処理に要する費用に充てるため、毎年度、被用者保険等保険者から、拠出金（療養給付費等拠出金及び事務費拠出金）を徴収する。

イ 被用者保険等の保険者は、拠出金を納付する義務を負う。

(2) 療養給付費等拠出金の額

各被用者保険等保険者の拠出金の額は、毎年度における療養給付費等交付金の交付に要する費用の額及び基金の業務の処理に要する費用の額の合算額を被用者保険等保険者ごとの標準報酬総額により按分した額とし、概算及び確定により算定するものとする。

8 基金の退職者医療関係業務

基金は、被保険者等保険者からの拠出金の徴収、市町村に対する療養給付費等交付金の交付等の退職者医療関係業務を行うこととされている。

9 保健事業

保険者は、被保険者の健康の保持の増進のために必要な事業を行うように努めなければならない。

10 国民健康保険団体連合会

(1) 設立の目的

保険者が共同してその目的を達成するため必要な事業を行うことを目的とする。

(2) 性格及び組織

国民健康保険団体連合会（以下「連合会」という。）は、その区域における保険者をもって会員とする公法人である。都道府県の区域を区域とする連合会に、その区域内の3分の2以上の保険者が加入したときは、その区域内のその他の保険者はすべてその連合会の会員となる。

(3) 事業

連合会の事業は、各連合会の規約の定めるところによるが、その主なものは次のとおりである。

- ア 保険者の事務の共同処理
- イ 診療報酬の審査及び支払
- ウ 高額医療費共同事業及び保険財政共同安定化事業の実施
- エ 国民健康保険運営資金の融資
- オ 国民健康保険に関する調査又は研究
- カ 特定健康診査・特定保健指導に関する事業
- キ 保健事業
- ク その他目的を達成するために必要な事業

(4) 診療報酬審査委員会

ア 診療報酬審査委員会の設置

診療報酬請求書の審査を行うため、都道府県の区域を区域とする連合会に国民健康保険診療報酬審査委員会（以下「審査委員会」という。）が置かれている。

イ 審査委員会の組織

審査委員会は、同数の保険医及び保険薬剤師を代表する委員、保険者を代表する委員並びに公益を代表する委員をもって組織する。委員は都道府県知事が委嘱する。

ウ 委員の任期

審査委員会の委員の任期は2年である。ただし、補欠の委員の任期は前任者の残任期間とされている。

エ 審査委員会の権限

審査委員会は、診療報酬請求書の審査を行うため必要があると認められるときは、都道府県知事の承認を得て、保険医療機関等に対して報告、帳簿類等の提出若しくは提示を求め又は保険医療機関等の開設者、管理者、保険医、保険薬剤師に対して、出頭若しくは説明を求めることができる。

11 権利の救済

(1) 不服の申立て

保険給付に関する処分（被保険者証の交付の請求又は返還に関する処分を含む。）又は保険料その他国民健康保険法に規定する徴収金に関する処分に不服がある者は、国民健康保険審査会

(以下「審査会」という。)に審査請求することができる。

(2) 審査会の設置

審査会は、各都道府県に置かれている。

(3) 組 織

審査会は、被保険者を代表する委員、保険者を代表する委員及び公益を代表する委員各3名をもって組織する。

(4) 委員の任期

委員の任期は3年である。ただし、補欠の委員の任期は前任者の残任期間とされている。

(5) 審査請求の手續等

審査請求は、処分をした保険者の所在地の都道府県の審査会に対して行う。審査請求のできる期間は、処分があったことを知った日の翌日から起算して60日以内に、文書又は口頭でしなければならない。ただし、正当な理由により、この期間内に審査請求をすることができなかったことを疎明したときは、この限りではない。

国民健康保険制度の沿革

第一次大戦は、わが国の経済界全般にわたって異常な大好況をもたらしたが、その反動として大正末期から昭和初期にかけて著しい不景気に見舞われた。それに加えて、昭和4年10月アメリカの株価暴落を発端として世界恐慌が始まり、不況にあえいでいた我が国の経済界は、計り知れない打撃を被った。この恐慌で最も痛手を受けたのは農村であるといつてよい。農作物の価格が暴落したため、農村の収入は半減（大正14年から昭和4年までの5年間の農村の平均収入は35億4,800万円であったが昭和5年度の収入は約18億円8,800万円であった。）し、農家経済を圧迫したほか、百数十万といわれた失業者群が帰農して農村の過剰人口に拍車をかけることになったので、農村恐慌の深刻さは目を覆わしめる状態となった。

農村の経済更正を推し進めるに当たり農家の家計調査が実施されたが、その結果によれば、農家の経営は赤字が続き負債が多く、しかもこのうち医療費の占める割合が著しく高くなっていることが明らかとなったのである。

そこで農村における貧困と疾病の連鎖関係の切断、医療の確保、さらに医療費の軽減のための政策を立案する必要性が生じ、その方策として考えられたのが国民健康保険制度の構想である。

国民健康保険制度の構想は、保険のシステムによって広く一般国民の健康を保障するということがあった。その当時においても古くから農村の医療共済組合がかなり発達していたばかりでなく、既に昭和2年から実施されていた健康保険の制度が労働者の保護に偉大な効果を示しはじめており、さらに海外でもデンマーク、スウェーデンなどにおいて一般国民を対象とする国民健康保険制度が設けられて多くの成果を挙げていたことが我が国の国民健康保険制度の創設に当たって大きな示唆を与えた。

国民健康保険制度の構想は、昭和8年から具体化され、当初内務省社会局がその調査研究に当たり、昭和9年7月には未定稿である国民健康保険制度要綱案を発表して地方長官の意見を聴取する一方、農村漁村の実態について種々の調査研究を行い、これらの結果に基づいて要綱を確かめ、昭和10年10月に内務大臣から社会保険調査会に諮問したところ、現下の社会情勢に照らし必要なものである旨を満場一致で可決答申されるにいたった。

国民健康保険制度要綱が発表されると、これが各方面の反響を巻き起こしたことは言うまでもないが、特にこの制度と最も利害関係を有する日本医師会及び日本歯科医師会から団体契約の確立に関する要求が提出されたりした。このような情勢の推移のうちに、政府は国民健康保険制度の創設を決意し、さきに社会保険調査会において議決された国民健康保険制度要綱を基礎として、国民健康保険法案を作成し、これを昭和12年3月9日第70回帝国議会議に提出するにいたった。この法案は同年3月25日衆議院において修正可決され、貴族院においても法案の付託された特別委員会で同月30日満場一致で衆議院送付案を可決したが、翌31日突如として衆議院が解散され、同時に貴族院が停会となったため、法案は惜しくも成立の一步手前で廃案になってしまった。

当時の内務省は、総選挙後の第71回特別議会議に再度法案を提出するため万般の準備をすすめたが、

前議会の修正案について政府内部の意見一致を見なかったので特別会議への提案を見送り、昭和12年10月26日この問題解決のために社会保険調査会の意見を聞き、その答申に基づいて法案を作成した。このころ行政機関の改革により、新たに厚生省及び保険院が誕生し、国民健康保険法案は保険院最初の法案として、昭和13年1月第73回帝国議会に提出されるにいたった。

再度提出された国民健康保険法案は、衆議院、貴族院とも政府原案どおり可決され、昭和13年4月1日法律第60号として公布され、同年7月1日から施行された。

以上は、国民健康保険制度設立の経過を略述したものであるが、さらに昭和13年以降における主な事項は摘録すれば次のとおりである。

昭和13年

4月1日 国民健康保険法（法律第60号—7.1施行）が制定された。

7月1日 保険院社会保険局に国民健康保険課が設置された。

昭和16年

3月6日 国民健康保険法第1次改正（法律第35号—7.1施行）
行政事務簡素化の見地から各種の委員会を統合することになり、委員会等の整理に関する法律により改正された。国民健康保険委員会を地方社会保険審査会に改めた。

12月8日 太平洋戦争が勃発した。

昭和17年

2月21日 国民健康保険法第2次改正（法律第39号—5.1施行、一部は18.1.1施行）
制度実施の経過にかんがみ、組合設立の強化、組合員加入義務の強化、保険医制度を主眼に改正された。

11月1日 保険院管制が廃止され、厚生省に保険局を設け、同時に国民保険課が置かれた。

昭和18年

2月2日 健康保険及国民健康保険ノ保険医及保険薬剤師ノ指定ニ関スル件（厚生省令第1号）が公布され4月1日から施行された。

昭和20年

8月15日 太平洋戦争が終結した。

11月27日 保険局国民保険課を廃止し、その事務を同局保険課に移した。

昭和21年

1月26日 保険局に国民保険課が設置された。

4月1日 事務費、保健婦設置費及び直営診療施設整備費に対する国庫補助制度が創設された。

5月29日 国民健康保険制度の再建のため、国民健康保険中央会の設置母体となった国民健康保険組合連合会協議会が結成された。

昭和22年

- 9月1日 健康保険診療報酬算定協議会規程（厚生省令第24号）が交付され即日施行された。
- 10月31日 医師会、歯科医師会及び日本医療団の解散等に関する法律（法律第128号）が公布された。
- 11月11日 保険審査官及び社会保険審査会及び社会保険審査会規定施行規則（厚生省令第29号）が公布された。

昭和23年

- 1月19日 保険局国民保険課の名称を国民健康保険課に改めた。
- 6月30日 国民健康保険法第3次改正（法律第07号－7.1施行）
太平洋戦争後の一般社会情勢の変化、経済界の変動に伴って多くの組合は事業運営が困難となり、事業を休廃止するもの、あるいは事業内容に縮小するものが続出し、国民健康保険はまさに崩壊に瀕していた。この現状にかんがみ、政府はこの制度の整備刷新を図るため、市町村公営の原則を確立、療養担当制度の採用その他の内容においては制度の性格の改変にも等しい改正をした。
- 7月10日 社会保険診療報酬支払基金法（法律第129号）が公布され8月1日から施行された。
- 7月31日 GHQ より日本政府に対して社会保障に関する勧告が行われた。
- 8月1日 健康保険法の改正（昭和23年7月法律第126号）により社会保険診療報酬算定協議会が設置された。（健康保険診療報酬算定協議会（昭和22年9月厚生省令第24号）の改組）
- 8月31日 保険審査官並びに健康保険審査会、船員保険審査会及び厚生年金保険審査会規程（政令第274号）が公布され即日施行された。（昭和22年厚生省第29号は同日公布の厚生省令第40号をもって廃止された。）
- 11月1日 全国国民健康保険団体中央会が設立された。
- 11月12日 国民健康保険法施行10周年記念式典が日比谷公会堂で行われた。
- 11月15日 保険局に数理課が設置され、国民健康保険に関する数理統計事務を取り扱うこととなった。

昭和24年

- 1月24日 社会保険診療協議会（政令第23号）が公布され昭和23年9月1日から適用された。
- 5月19日 社会保障制度審議会第1回総会が開催された。
- 11月17日 社会保険診療協議会令（政令第367号）、社会保険診療報酬算定協議会令（政令第368号）が公布され即日施行された。（厚生省設置法（昭和24年5月法律第51号）の制定に伴い両協議会が改組された。

昭和25年

- 3月31日 国民健康保険法第4次改正
社会保険審議会、社会保険医療協議会、社会保険審査官及び社会保険審査会の設置に関する法律（法律第47号－4.1施行）の附則により改正された。この改正により、国民健康保険の診療報酬は厚生大臣の定める標準額を基準とすることとなった。
- 10月16日 社会保障制度審議会が「社会保障制度に関する報告」を決定し、内閣総理大臣に勧告した。

昭和26年

- 1月10日 埼玉県民生部に全国で初めての国民健康保険課が設置された。
- 3月31日 国民健康保険法第5次改正
国民健康保険の診療報酬の適正を図るため、各都道府県診療報酬審議会を設置し、特別の事由がある市がその一部の区域に限って国民健康保険を行い得る道を開き、国民健康保険税の創設に伴い保険料に関する規定を整理すること等を主眼として改正された。
- 3月31日 地方税法改正（法律第90号－公布日施行昭和26年度分地方税からの適用）により国民健康保険税が創立された。

昭和27年

- 5月20日 国民健康保険再建整備資金貸付金法（法律第144号－公布日施行）が制定され、国民健康保険を再建するため長期貸付制度が創設された。

昭和28年

- 4月1日 昭和28年度予算に療養給付費の2割に相当する助成交付金が計上され、療養給付費負担金実現の端緒となった。
- 8月1日 国民健康保険再建整備資金貸付法改正（法律第118号－公布日施行）
貸付金を増額するため、貸付要件の緩和、貸付年度の延長、貸付対象額及び貸付割合の引き上げを図った。
- 8月14日 国民健康保険法第6次改正
日雇労働者健康保険法（法律第207号－11.1施行）の制定に伴い、同法上との調整を図るため同法の附則において改正された。
- 8月15日 昭和28年6月及び7月の大水害の被害地域に行われる国民健康保険事業に対する資金の貸付及び補助に関する特別措置法（法律第218号－公布日施行）が制定された。
- 9月1日 町村合併促進法（法律第258号－公布の日から起算して1ヶ月を経過した日から施行）の制定に伴い、国民健康保険事業実施区域の特例を定めた。

- 11月17日 国民健康保険法施行15周年記念式典が日比谷公会堂で行われた。
- 昭和30年
- 4月1日 群馬県国民健康保険団体連合会が全国にさきがけて国民健康保険診療報酬支払業務を開始した。
- 7月1日 岩手県において国民健康保険の全県普及が達成された。
- 8月1日 国民健康保険法第7次改正（法律第115号—公布日施行）
療養給付費補助金、保健婦補助金及び事務費補助金につき補助金率等を決定した。
- 昭和31年
- 3月14日 地方税法改正（法律第6号—昭和31年度分国民健康保険税から適用）により課税額の最高額3万円を5万円に引き上げた。
- 6月30日 新市長村建設促進法（法律第164号—10.1公布日施行）が制定され、市町村が行う国民健康保険事業の実施区域の特例を認めた。
- 11月8日 社会保障制度審議会は「医療保障制度に関する勧告」を決定し、内閣総理大臣に対して勧告した。
- 12月20日 国民健康保険法8次改正
身体障害者福祉法等の一部を改正する法律（法律第170号—公布日施行）により改正された。新医療制度の発足に伴い、薬剤師代表を国民健康保険運営協議会の委員に加え得ることとした。
- 昭和32年
- 1月1日 滋賀県において国民健康保険の全県普及が達成された。
- 4月12日 厚生省に国民皆保険推進本部が設置され、国民健康保険全国普及4ヵ年計画を強力に推進することになった。
- 4月30日 保険医療機関及び保険薬局の指定並びに保険医及び保険薬剤師の登録に関する政令（政令第87号）、保険医療機関及び保険薬局の指定並びに保険医及び保険薬剤師の登録に関する省令（厚生省令第13号）、保険医療機関及び保険医療養担当規則（厚生省令第15号）、保険薬局及び保険薬剤師療養担当規則（厚生省令第16号）、保険医療機関及び保険薬局の療養の給付に関する費用の請求に関する省令（厚生省令第31号—診療補修請求明細書の様式改正）が公布され即日施行された。
- 昭和33年
- 6月30日 健康保険法の規定による療養に要する費用の額の算定方法（厚生省告示177号）が告示され、同年10月1日より施行された。（医科の診療報酬点数表を甲表、乙表の2種類に改正し、診療報酬1点単価を10円に改め、医療費が8.5%引き上げられた。）
- 10月3日 国民健康保険法施行20周年記念式典が日比谷公会堂で行われた。

- 12月27日 国民健康保険法（法律第192号—34. 1. 1施行）が制定され、国民皆保険体制を整備するため、国民健康保険法（昭和13年法律第60号）の全文が改正された。
- 12月27日 国民健康保険法施行法（法律第193号—34. 1. 1施行）が制定された。
- 12月31日 全国国民健康保険団体中央会を改組し、社団法人国民健康保険中央会が設置された。

昭和34年

- 4月20日 国民健康保険法第1次改正：国税徴収法の施行に伴う関係法律の整理等に関する法律（法律第148号—35. 1. 1施行）の制定に伴う規定の整備。
- 4月20日 国民健康保険法第2次改正：地方税法の一部を改正する法律（法律第149号—35. 1. 1施行）の制定に伴う規定の整備。
- 12月1日 東京都23区に国民健康保険が実施された。
- 12月10日 昭和34年7月及び8月の水害又は同年8月及び9月の風水害に際し、災害救助法が適用された区域における国民健康保険事業に対する補助に関する特別措置法（法律第189号—公布日施行）が制定された。

昭和36年

- 4月1日 国民健康保険が全国に普及し、国民皆保険が達成された。
- 6月15日 国民健康保険法第3次改正：日雇労働者健康保険法の一部を改正する法律（法律第136号—公布日施行）の制定に伴う規定の整備。
- 6月17日 国民健康保険法第4次改正（法律第143号—36. 10. 1施行）：世帯主の結核性疾患及び精神障害についての一部負担の割合を10分の3に引下げ、これに伴う保険者の負担増を国庫が負担することとした。
- 7月8日 健康保険法の規定による療養に要する費用の額の算定方法の一部改正（厚生省告示第234号）が告示され、昭和36年7月1日から施行された。（診療報酬点数表改定による12.5%の医療費の引き上げである。）
- 11月16日 社会保険審議会及び社会保険医療協議会法の一部を改正する法律（法律第277号）が公布され、即日施行された。（社会保険医療協議会の組織委員の構成を変更し、従来の4者構成から3者構成となる。）
- 11月18日 健康保険法の規定による療養に要する費用の額の算定方法の一部改正（厚生省告示第389号）が告示され、昭和36年12月1日から施行された。（昭和36年7月1日に改定された診療報酬点数表の一部を更に緊急是正のかたちで改正し、医療費が2.3%に引き下げられた。）

昭和37年

- 3月31日 国民健康保険法第5次改正（法律第57号—37. 4. 1施行）：療養給付費に対する国庫負担又は補助率を10分の2から100分の25に引き上げた。

5月16日	国民健康保険法第6次改正：行政事件訴訟法の施行に伴う関係法律の整理等に関する法律（法律第144号－37.10.1施行）の制定に伴う規定の整備。
7月1日	厚生省設置法の一部改正により社会保険庁が設置され、これに伴い従来の保険局数理課を廃止して保険局に調査課を設け国民健康保険に関する数理統計事務を取扱うこととなった。
8月22日	「社会保障制度の総合調査に関する基本方策について答申及び社会保障制度の推進に関する勧告」が社会保障制度審議会から内閣総理大臣に対して行われた。
9月8日	国民健康保険法第7次改正：地方公務員等共済組合法（法律第152号－37.12.1施行）の制定に伴う規定の整備。
9月15日	国民健康保険法第8次改正：行政不服審査法の施行に伴う関係法律の整理等に関する法律（法律第161号－37.10.1施行）の制定に伴う規定の整備。
昭和38年	
3月31日	<p>国民健康保険法第9次改正（法律第62号－38.4.1施行。ただし、世帯主の7割給付に関する部分については38.10.1施行）：</p> <ol style="list-style-type: none"> 1 生活保護法による保護を受けている世帯に属する者をその保護を受け始めたときから（従来はその保護は廃止されることなく政令で定める期間（3カ月）を経過してから）国民健康保険の被保険者としないうこととした。 2 療養の給付期間についての制限を撤廃した。（ただし、昭和40年3月31日までは経過措置として給付期間制限を行なうことが認められている。） 3 世帯主（準世帯主を含む。）の全疾病についての一部負担金の割合を10分の3に引下げた。 4 療養の給付の範囲の一部について給付を制限することが認められる期間を昭和40年3月31日までとした。 5 世帯主の7割給付の実施等に伴い、調整交付金の総額を市町村の療養の給付及び療養費の支給に要する費用の見込額が100分の5を100分の10に引き上げた。（ただし、昭和38年は100分の8.8） 6 低所得被保険者に対する保険料の軽減措置を講ずることとするため、保険料の軽減賦課に関する事項は条例または規約で定め得ることを明確化した。
5月1日	医療費基本問題研究員の措置に関する省令（厚生省令第17号）が施行された。（医療報酬に関する基本的な事項について研究するため、学識研究者が7名以内委嘱された。）
5月1日	結核予防法施行規則の一部が改正（厚生省令第18号）され、即日施行された。（公費負担の対象となる疾病の範囲が、従来の肺結核、腎結核等特定の結核から全結核患者に拡大された。）

6月8日 国民健康保険法第10次改正：地方自治法の一部を改正する法律（法律第99号－39.4.1施行）の制定に伴う規定の整備。

8月28日 健康保険法の規定による療養に要する費用の額の算定方法（昭和33年6月厚生省告示第177号）の一部が改正（厚生省告示第357号）され、昭和38年9月1日から実施された。（診療報酬の地域差が撤廃された。）

昭和39年

7月6日 国民健康保険法第11次改正：地方公務員等共済組合法の一部を改正する法律（法律第152号－39.10.1施行）の制定に伴う規定の整備。

7月7日 社会保障研究所法（法律第156号）が制定され、即日施行された。

昭和40年

1月1日 世帯員の給付改善（7割給付）4カ年計画が始まった。

1月9日 健康保険法の規定により療養に要する費用の額の算定方法の一部改正（厚生省告示第10号）が告示され、昭和40年1月1日から施行された。（いわゆる緊急是正による9.5%の医療費の引き上げである。）

6月11日 国民健康保険法第12次改正：労働者災害補償保険法の一部を改正する法律（法律第130号－40.6.11施行）の制定に伴う規定の整備。

10月5日 健康保険法の規定による療養に要する費用の額の算定方法の一部改正（厚生省告示第460号）が告示され、昭和40年11月1日から施行された。（同日薬価基準が改正（4.5%引下げ）され、これに伴う診察料、レントゲン診断料、入院関係等主として技術料が改正（3%引上げ）された。）

昭和41年

6月6日 国民健康保険法第13次改正（法律第79号－41.6.6施行、ただし、世帯員の7割給付に関する部分については43.1.1施行）：

- 1 世帯員の一部負担金の割合を10分の3に引下げた。
- 2 療養給付費負担金の負担率を100分の25から100分の40に上げた。（なお、これについては世帯員7割給付4カ年計画の進行に合わせた経過規定が置かれた。）
- 3 調整交付金の総額を市町村の療養の給付及び療養費の支給に要する費用の見込額を100分の5とした。
- 4 保険料の滞納処分に関する規定を整備した。

昭和42年

1月21日 国民健康保険法施行規則改正（厚生省令第1号－永住許可を受けた大韓民国国民又は外国人世帯に属する日本人を国民健康保険の被保険者とする改正規定は42.4.1施行、第三者行為による被害の届出に関する規定は公布日施行）

- 7月25日 国民健康保険法第14次改正：住民基本台帳法（法律第81号—42.11.10施行）の制定に伴う規定の整備。
- 8月1日 国民健康保険法第15次改正：地方公務員災害補償法（法律第121号—42.12.1施行）の制定に伴う規定の整備。
- 10月1日 薬価基準が改正された。その結果、医科については3.97%、歯科については0.21%の医科費引下げとなった。
- 11月17日 健康保険法の規定による療養に要する費用の額の算定方法の一部が改正（厚生省告示第439号）され、昭和42年12月1日から施行された。（診療報酬の引下げ率は、医科においては初診料、手術料、入院料などで7.68%、歯科においては12.65%である。）

昭和43年

- 1月1日 全世帯員の7割給付が実施された。
- 3月30日 地方税法改正（法律第4号）により国民健康保険税の標準課税総額が、当該年度の初日における療養の給付及び療養費の支給に要する費用の見込額から療養の給付についての一部負担金の見込額を控除した額の100分の75から100分の65に引下げられた。
- 5月10日 厚生省保険局国民健康保険課に指導係を新設した。
- 7月1日 歯科材料費が引上げられた。歯科医療費の1.99%の引下げである。
- 10月24日 国民健康保険法施行30周年記念式典が日比谷公会堂で行なわれた。

昭和44年

- 1月1日 薬価基準が改正された。この結果、医療費の2%引下げとなった。
- 4月1日 厚生省保険局国民健康保険課に国民健康保険指導官が新設され、保険者等の指導にあたることとなった。

昭和45年

- 1月21日 健康保険法の規定による療養に要する費用の額の算定方法の一部改正（厚生省告示第5号）が告示され、昭和45年2月1日から施行された。（診療報酬の引上げ率は、医科においては8.77%、歯科においては9.73%である。なお、医科については7月1日から更に0.97%引上げられた。）
- 5月22日 日雇労働者健康保険のいわゆる擬制適用の取扱いが5月31日限りで廃止されることとなった。（これに伴い、昭和45年度中に新たに38の国民健康保険組合が設立された。）
- 6月1日 国民健康保険法第16次改正：許可、認可等の整理に関する法律（法律第111号—45.6.1施行）の制定により許可、認可等に関する事務の簡素合理化が行われた。
- 6月26日 厚生大臣の私的諮問機関である「国民健康保険の基本問題に関する懇談会」が発

足した。

- 7月1日 薬価基準が改正（昭和45年8月1日より施行）された。この結果、医療費の約1.3%引下げとなった。

昭和46年

- 3月30日 地方税法改正（法律第11号）により、国民健康保険税の課税限度額が5万円から8万円に引上げられた。（昭和46年4月1日から施行）
- 7月1日 保険医総辞退が行なわれた。（7月31日まで）
- 9月23日 「国民健康保険の基本問題に関する懇談会」から標準保険料制度について報告が提出された。
- 11月25日 薬価基準が改正（昭和47年2月1日より施行）された。この結果、医療費の約1.7%が引下げとなった。
- 12月31日 沖縄の復帰に伴う特別措置に関する法律（法律第129号—47.5.15施行）が制定された。

昭和47年

- 1月20日 国民健康保険法施行令改正（政令第3号—47.2.1施行）
都道府県知事の告示及び国保組合の告示に関する規定を整備した。
- 1月26日 国民健康保険法施行規則改正（厚生省令第2号—47.2.1施行）
許可、認可等の整理に関する法律の施行に伴い、国保組合及び国保連合会の規約の変更（事務所の所在地の変更）を都道府県知事に対する届出に改める等の改正を行った。
- 1月31日 健康保険法の規定による療養に要する費用の額の算定方法の一部が改正（厚生省告示第15号から18号）され、昭和47年2月1日から施行された。（これに伴う診療報酬の引上げ率は、医科及び歯科それぞれ13.7%、薬局6.54%の引上げとなった。）
- 5月15日 沖縄が復帰した。
復帰後においては、本土の国民健康保険をそのまま適用するとともに、経過措置として、2年間の猶予期間を設け、昭和49年4月1日までの間に、逐次事業を開始することとされた。（昭和47年10月1日13市町村、同年11月1日1村、昭和48年1月1日33市町村、残り7市町村についても同年4月1日に実施された。）

昭和48年

- 1月1日 老人福祉法の一部改正（法律第96号—48.1.1施行）により、国の老人医療費支給制度が実施された。
- 9月21日 国民健康保険法第17次改正：労働者災害補償保険法の一部を改正する法律（法律第85号—48.12.1施行）の制定に伴う規定の整備。

9月26日	国民健康保険法第18次改正：健康保険法等の一部を改正する法律（法律第89号－48.10.1施行、国保法については50.10.1施行）により、高額療養費制度が創設された。
10月1日	社健第48号－48.8.31（社会局長通知）により、65歳以上のねたきり老人について老人医療費が支給されることになった。
10月1日	健康保険法等の一部改正（法律第89号－48.10.1施行）により、高額療養費支給制度が実施されたが、国民健康保険における施行は昭和50年10月1日であって、その間においては任意給付として実施された。
12月1日	労働者災害補償保険法の一部改正（法律第85号－48.12.1施行）により、通勤災害にともなう給付について労働者災害補償保険法が適用されることとなった。
昭和49年	
1月22日	薬価基準が改正（昭和49年2月1日より施行）された。この結果、医療費の約1.5%引下げとなった。
2月1日	健康保険法の規定による療養に要する費用の額の算定方法の一部改正（厚生省告示第7号）が告示され、昭和49年2月1日から施行された。（診療報酬の引上げ率は、医科19.0%、歯科19.9%、薬局8.5%であった。）
4月1日	鹿児島県三島村及び同県十島村で新たに国民健康保険が実施され、これにより国民健康保険は全市町村に普及することとなった。
4月17日	療養取扱機関の療養の給付に関する費用の請求及び療養取扱機関の老人医療費の請求に関する省令（厚生省令第13号－49.5.1施行）により、国民健康保険と老人医療とが組合せで行われる場合における療養取扱機関からの請求事務の簡素化が実施された。
8月31日	療養取扱機関の療養の給付に関する費用の請求及び療養取扱機関の老人医療費の請求に関する省令の一部を改正する省令（厚生省令第32号－49.10.1施行）により、老人医療のほか他の公費負担医療をあわせ受けた場合にも請求事務を簡素化することとした。（ただし、一部段階実施）
10月1日	健康保険法の規定による療養に要する費用の額の算定方法の一部改正（厚生省告示第259号）が告示され、昭和49年10月1日から施行された。（診療報酬の引上げ率は、医科16.0%、歯科16.2%、薬局6.6%であった。）
12月10日	薬価基準が改正（昭和50年1月1日より施行）された。この結果、医療費の約0.4%引下げとなった。
昭和50年	
10月1日	高額療養費が法定給付として実施された。
10月1日	診療報酬全国決裁制度が実施され、療養取扱機関の行う費用の請求は、他県の被

保険者に係るものを含め、すべての自県の国民健康保険団体連合会に対し行うことができることとなった。（ただし、一部従来通り）

昭和51年

- 4月1日 健康保険法の規定による療養に要する費用の額の算定方法の一部改正（厚生省告示第38号）が告示され、昭和51年4月1日から実施された。（診療報酬の引上げ率は、医科9.0%、薬局4.9%であった。）
- 4月1日 義務教育諸学校等の女子教育職員及び医療施設社会福祉施設等の看護婦、保母等の育児休業に関する法律（法律第62号—51.4.1施行）により、国民健康保険の保健婦（山村等の保健婦に限る。）も育児休業をとることができることとされた。
- 4月1日 沖縄県国民健康保険団体連合会が診療報酬の審査支払業務を開始した。
- 4月1日 地方税法の一部が改正（法律第7号—51.4.1施行）され、国民健康保険税課税限度額が15万円に改められた。
- 5月27日 国民健康保険法第19次改正：労働者災害補償保険法等の一部を改正する法律（法律第82号—52.4.1施行）の制定に伴う規定の整備。
- 6月5日 国民健康保険法第20次改正：健康保険法の一部を改正する法律（法律第62号—51.7.1施行、国保法については公布日施行）により、国民健康保険団体連合会の診療報酬審査会の委員は、当該都道府県知事が定めるところにより、国民健康保険医等を代表とする委員、保険者を代表とする委員並びに公益を代表する委員おのおの同数で組織されることとなった。
- 8月1日 健康保険法の規定による療養に要する費用の額の算定方法の一部改正（厚生省告示第226号）が告示され、昭和51年8月1日から施行された。（診療報酬の引上げ率は、歯科9.6%であった。）
- 8月1日 健康保険法施行令等の一部を改正する政令（政令第201号—51.8.1施行）により、高額療養費の自己負担限度額が3万9千円に改められた。
- 10月1日 療養の給付及び公費負担医療に関する費用の請求に関する省令（厚生省令第36号—56.11.1施行、国民健康保険については、51.10.1施行）により、国民健康保険被保険者証及び国民健康保険継続療養証明書の様式が改められた。

昭和52年

- 3月31日 地方税法の一部改正（法律第6号—52.4.1施行）により、擬制世帯主に係る保険料（税）の賦課が廃止された。
- 4月1日 被保険者のすべての異動について保険料（税）の月割賦課を行うことに統一された。
- 4月18日 国民健康保険指導室を廃止し、国民健康保険指導管理官が設置された。同管理官は保険者及び国民健康保険団体連合会に対する指導監督に関する事務を取り扱う

こととなった。

10月26日 老人医療問題懇談会から「今後の老人保健医療対策のあり方について」の意見書が提出された。

12月16日 国民健康保険法第21次改正：健康保険法の一部を改正する法律（法律第86号—53.4.1施行）により、国民健康保険組合に対する補助を組合の財政力等を勘案して、療養の給付等の額の100分の40に相当する額までの範囲内において増額できることとされた。

昭和53年

1月28日 健康保険法の規定による療養に要する費用の額の算定方法の一部改正（厚生省告示第20号）が告示され、昭和53年2月1日から施行された。（診療報酬の引上げ率は医科11.5%、歯科12.7%、薬局5.6%であった。）

4月1日 国民健康保険保健婦が市町村へ移管された。

6月9日 国民健康保険の国庫負担金等の算定に関する政令の一部改正（政令227号）等により、国民健康保険組合に対する補助が組合の財政力等に応じて増額された。

11月14日 国民健康保険法施行40周年記念式典が日比谷公会堂で行なわれた。

昭和54年

9月1日 児童福祉法の規定に基づく入所措置等に係る医療の給付について、療養取扱機関からの請求事務の簡素化が実施された。

昭和55年

4月1日 神奈川県川崎市が、診療報酬の審査事務を連合会に委託することとした。（これにより、全保険者が審査支払を委託することとなった。）

6月17日 厚生省に老人保健医療対策本部が設置された。

12月10日 国民健康保険法第22次改正：健康保険法の一部を改正する法律（法律第108号—56.3.1施行）により、療養取扱機関等に対する指導等の規定が整備された。

昭和56年

5月9日 薬価基準が改正（昭和56年6月1日より施行）された。この結果、医療費の約6.1%の引下げとなった。

5月29日 健康保険法の規定による療養に要する費用の額の算定方法の一部改正（厚生省告示第95号）が告示され、昭和56年6月1日から施行された。（診療報酬の引上げ率は、医科8.4%、歯科5.9%、薬局3.8%であった。）

7月10日 第2次臨時行政調査会が、第1次答申の中で国民健康保険の給付費の一部を都道府県が負担することも制度上考えられると答申した。

12月21日 厚生・大蔵・自治3大臣が、昭和57年度においては地方負担は導入せず、治療給付費補助金等について11ヶ月分の所要額を計上することとし、今後速やかに国民

健康保険制度のあり方を検討することについて合意した。

昭和57年

- 3月31日 国保問題懇談会の初会合が開かれた。
- 8月9日 国保問題懇談会中間報告を提出。
- 8月17日 老人保健法（法律第80号－58.2.1施行）成立。国民の老後における健康の保持と適切な医療の確保を図るため、疾病の予防、治療、機能訓練等の保健事業を総合的に実施するものである。
- 8月17日 国民健康保険法第23次改正：老人保健法附則第15条により、老人保健法の施行に伴う規定の整備、不正請求の返還金に係る加算金についての規定の創設等を行った。
- 8月24日 健康保険法施行令等の一部改正（政令第232号－58.9.1施行）により、高額療養費の自己負担限度額3万9千円が57年9月1日より4万5千円、58年1月1日から5万1千円に引き上げられた。
（市町村民税非課税世帯である場合は、3万9千円、ただし保険優先の公費負担医療を受ける場合を除く。また、70歳以上の者及び65歳以上70歳未満のねたきり老人等は老人保健法施行日まで3万9千円）
- 12月13日 薬価基準が改正（昭和58年1月1日より施行）された。この結果、医療費の約1.5%の引下げとなった。
- 12月20日 国保問題懇談会報告を提出。医療費適正化対策の推進、退職者医療制度の早期実現、国庫補助と保険料のあり方等について提言、また、高額療養費に関する共同事業の実施についての要点が示される。

昭和58年

- 1月20日 健康保険法の規定による療養に要する費用の額の算定方法の一部改正（厚生省告示第22号）が告示され、昭和58年2月1日から施行された。（診療報酬の引き上げ率は、医科0.3%であった。）
- 2月1日 老人保健法施行。
- 3月14日 第2次臨時行政調査会が、第5次答申の中で国民健康保険における医療費適正化対策、国民健康保険制度の見直し及び退職者医療制度の創設等を答申した。
- 9月1日 保健施設活動を強化するため、ヘルス・パイオニアタウン事業の実施方針が示された。
- 12月3日 国民健康保険法第24次改正：国家公務員及び公共企業体職員に係る共済組合制度の統合等を図るための国家公務員共済組合法等の一部を改正する法律（法律第82号－59.4.1施行）の制定に伴う規定の整備。
- 12月10日 保険者の財政運営の安定を図るため高額療養費共同事業の実施要綱が示された。

昭和59年

- 2月10日 薬価基準が改正（昭和59年3月1日より施行）された。この結果、医療費の約5.1%の引下げとなった。
- 2月13日 健康保険法の規定による療養に要する費用の額の算定方法の一部改正（厚生省告示第8号）が告示され、昭和59年3月1日から施行された。（診療報酬の引上げ率は医科3.0%、歯科1.1%、薬局1.0%、平均2.8%であった。）
- 8月14日 国民健康保険法第25次改正：退職者医療制度の創設、国庫補助制度の見直し、高額療養費制度の見直し等の大幅な制度改正が行われた。

昭和60年

- 2月26日 薬価基準が改正（昭和60年3月1日より施行）された。この結果、医療費の約1.9%の引下げとなった。
- 2月18日 健康保険法の規定による療養に要する費用の額の算定方法の一部改正（厚生省告示等第15号）が告示され、昭和60年3月1日から施行された。（診療報酬の引上げ率は、医科3.5%、歯科2.5%、薬局0.2%、平均3.3%であった。）
- 5月1日 国民健康保険法第26次改正：国民年金法等の一部を改正する法律（法律第34号－61.4.1施行）の制定に伴う規定の整備。
- 7月22日 臨時行政改革推進審議会が、療養取扱機関の他の都道府県の被保険者に係る療養給付の取扱いの申し出について、廃止する方向で検討すべき旨答申した。
- 12月27日 国民健康保険法第27次改正：国家公務員等共済組合等の一部を改正する法律（法律第105号－61.4.1施行）の制定に伴う規定の整備。

昭和61年

- 3月7日 国民健康保険法施行規則改正（厚生省令第6号－61.4.1施行）被保険者の要件から、国籍要件を撤廃し、日本に住所を有するすべての外国人を国保の対象者とした。
- 4月30日 健康保険法施行令等の一部を改正する政令（政令第135号－61.5.1施行）により、高額療養費の自己負担限度額が5万4千円（低所得世帯については、3万円）に改められた。
- 6月10日 臨時行政改革推進審議会が、保険料（税）賦課方式の見直しを行い、また、都道府県の役割の在り方等について、早急に結論を得るよう検討を進めるべき旨答申した。
- 6月30日 東京都国保連と隣接三県（埼玉、千葉、神奈川）との間の診療報酬支払いの相互決済が行われることとなり、診療報酬全国決済制度が完成した。
- 12月22日 国民健康保険法第28次改正：老人保健法等の一部を改正する法律（法律第106号－62.1.1施行）により、保険者は、災害時の特別の事情がなく保険料（税）を滞納

している者に対する保険給付を一部制限することができることとなった。

12月23日 厚生、大蔵、自治三大臣が、国民健康保険の安定した運営が確保されるよう、国と地方の役割分担等を含め、速やかに幅広く基本的な検討を行うことについて合意した。

12月26日 国民健康保険法第29次改正：地方公共団体の執行機関が国の機関として行う事務の整理及び合理化に関する法律（法律第109号－国保法については62.1.1施行）により、療養取扱機関が、他の都道府県の被保険者に係る療養給付を取扱う場合の申出を廃止し、療養取扱機関を全国取扱いとした。

昭和62年

5月8日 国保問題懇談会（第2次）の初会合が開かれた。

7月14日 臨時行政改革推進審議会が、国民健康保険制度の在り方について、国と地方の役割分担を含め、幅広く基本的な検討を速やかに進めるよう答申した。

12月4日 総務局の行政観察結果に基づき、保険料徴収や保険給付費用支出の適正化等を図るよう総務局長官から勧告がなされた。

12月19日 国保問題懇談会報告を提出。低所得者に関する対策、医療費の地域差に関する対策、医療に関する総合的な対策、高額医療費共同事業の拡充の必要性等を提言した。

昭和63年

6月1日 国民健康保険法第30次改正（法律第78号－63.6.1施行）：医療費の地域差問題や低所得者問題等国保制度が抱える構造問題に対して国と地方が一体となって取り組む新たな仕組みを創設することにより、国保事業の運営のいっそうの安定を図ることとした。

7月20日 社会保障制度審議会に国保基本問題特別委員会が設置された。

10月19日 国民健康保険法施行五十周年記念式典が日比谷公会堂で挙行された。

平成元年

5月31日 健康保険法施行令等の一部を改正する政令（政令第161号－元.6.1施行）により、高額療養費の自己負担限度額が5万7千円（低所得世帯については、3万1,800円）に改められた。

12月14日 社会保障制度審議会が国民健康保険制度の長期安定確保策について（意見）をまとめ、厚生大臣に提出。

12月23日 厚生、大蔵、自治三大臣が社会保障制度審議会の意見等を踏まえ、国保制度の見直しについて合意した。

平成2年

6月7日 国民健康保険法第31次改正（法律第31号－2.6.15施行）：国保制度が構造的に抱

えている低所得層問題について国、都道府県、市町村が協力して財政援助を行う保険基盤安定制度を確立、恒久化するとともに、国庫助成の強化等を図ることにより、国保制度の運営の安定化を図ることとした。

平成 3 年

- 2 月 14 日 国民健康保険法施行令の一部を改正する政令（政令第 17 号－3. 4. 1 施行）により、保険料の賦課等についての基準が定められた。
- 4 月 26 日 健康保険法施行令等の一部を改正する政令（政令第 148 号－3. 5. 1 施行）により、高額療養費の自己負担限度額が 6 万円（低所得世帯については、3 万 3, 600 円）に改められた。
- 10 月 4 日 国民健康保険法第 32 次改正：老人保健法等の一部を改正する法律（法律第 89 号－4. 4. 1 施行）により、老人訪問看護制度の創設、初老期痴呆（現在は認知症）老人の老人保健施設の利用を認める等の制度改正が行われ、これに伴い必要な規定の整備が行われた。

平成 4 年

- 3 月 7 日 健康保険法の規定による療養に要する費用の額の算定方法の一部改正（厚生省告示第 35 号）が告示され、平成 4 年 4 月 1 日から施行された。（診療報酬の引上げ率は、医科 5. 4%、歯科 2. 7%、調剤 1. 9% であった。）
- 3 月 10 日 薬価基準が改正された。（平成 4 年 4 月 1 日より施行）この結果、医療費の約 2. 4 % の引下げとなった。
- 3 月 31 日 国民健康保険法第 33 次改正：健康保険法等の一部を改正する法律（法律第 7 号－4. 6. 30 施行）により、国保を含めた医療保険制度全般について審議する医療保険審議会が創設され、これに伴い必要な規定の整備が行われた。
- 4 月 10 日 国民健康保険法施行令及び国民健康保険の国庫負担金及び被用者保険等保険者拠出金等の算定等に関する政令の一部を改正する政令（政令第 132 号公布施行）により、国保事務費のうち、市町村職員の給与費相当分を一般財源化するとともに、あわせて、市町村国保について、保険者の責めに帰することができない特別の事情（低所得者の応能保険料負担能力の不足及び病院床数の過剰）による国保財政の負担増に対して一般会計からの繰入れを認めて所要の地方財政措置を講じる国保財政安定化支援事業を創設し、また、助産費補助金の一般財源化を行った。
- 12 月 19 日 厚生、大蔵、自治三大臣が、平成 5 年度の国保制度の見直しについて合意した。

平成 5 年

- 3 月 31 日 国民健康保険法第 34 次改正（法律第 7 号－5. 4. 1 施行）：国保財政安定化支援事業の制度化及び保険基盤安定制度に係る国庫負担の定率負担から定額負担への変更（2 分の 1 → 100 億円）を行った。（いずれも平成 5 年度及び平成 6 年度限りの暫

定措置)

国庫財政安定化支援事業の拡充（特別の事情として被保険者の年齢構成の高齢化を加えた）が行われた。

4月7日 健康保険法施行令等の一部を改正する政令（政令第143号－5.5.1施行）により、高額療養費の自己負担限度額が6万3千円（低所得世帯については、3万5,400円）に改められた。

11月12日 国民健康保険法第35次改正：行政手続法の施行に伴う関係法律の整備に関する法律（法律第89号－6.10.1施行予定）により、行政手続法の制定に伴う規定の整備が行われた。

平成6年

4月18日 国民健康保険法施行令及び国民健康保険の国庫負担金及び被用者保険等保険者拠出金等の算定等に関する政令の一部を改正する政令（政令第123号－公布日施行）により、事務費負担金中市町村の一般行政事務と一体となつて行われる国保事務に係る経費を一般財源化した。

6月29日 国民健康保険法第36次改正：健康保険法等の一部を改正する法律（法律第56号－6.10.1施行）により、付添看護・介護に係る給付の改革、在宅医療の推進、入院時の食事に係る給付の見直し等健康保険制度に準じた改正が行われるとともに、療養取扱機関が廃止され健康保険法上の保険医療機関へ統一され、社会福祉施設入所者に対する住所地主義の特例（7.4.1施行）が設けられた。

12月9日 平成7年の国民健康保険制度の改正について、医療保険審議会の意見の取りまとめが行われた。

12月22日 厚生、大蔵、自治三大臣が、平成7年度の国保制度の見直しについて合意した。

平成7年

3月31日 国民健康保険法第38次改正（法律第53号－7.4.1施行）：同日付公布の国民健康保険法施行令等の一部を改正する政令（政令第150号－7.4.1施行）と合わせ以下の改正が行われた。

1. 応益割合に応じた保険料（税）軽減制度の拡充
2. 高額医療費共同事業の拡充・制度化
3. 基準超過医療費共同負担制度に係る指定基準等の引下げ
4. 国保財政安定化支援事業及び保険基盤安定制度に係る暫定措置の継続（平成7年度及び8年度）。（保険基盤安定制度に係る国庫負担は平成7年度170億円、平成8年度240億円）
5. 賦課限度額の改定（50万円→52万円）及び精神・結核医療に係る住所地特例の創設

平成8年

- 5月17日 健康保険法施行令等の一部を改正する政令（政令第148号－8.6.1施行）により、高額療養費の自己負担限度額が6万3千6百円に改められた。
- 8月16日 健康保険の食事療養に係る標準負担額を定める件（厚生省告示第203号－8.10.1施行）により、標準負担額は760円（低所得者650円、低所得者であって90日を超えて入院している者500円）に改められた。
- 12月6日 平成9年の国民健康保険制度の改正について、医療保険審議会の意見の取りまとめが行われた。
- 12月19日 厚生、大蔵、自治三大臣が、平成9年度の国保制度の見直しについて合意した。

平成9年

- 2月5日 国民健康保険法施行令の一部を改正する政令（政令第11号－9.4.1施行）により、賦課限度額の改正（52万円→53万円）が行われた。
- 6月20日 国民健康保険法改正：健康保険法等の一部を改正する法律（法律第94号－9.9.1施行）等により次の改正が行われた。
1. 保険基盤安定制度の国庫負担の段階的復元
 2. 国保財政安定化支援事業の継続
 3. 高額医療費共同事業の拡充
 4. 国保組合の国庫補助の見直し
 5. 薬剤に係る一部負担金の導入

平成10年

- 2月18日 国民健康保険法施行令の一部を改正する政令（政令第25号－10.4.1施行）により、保険料軽減基準の改正が行われた。（四割軽減および五割軽減の被保険者一人当たりの加算額24万円→24万5千円）
- 6月17日 国民健康保険法の一部を改正する法律（法律第109号－10.7.1施行）により、退職被保険者等に係る老人医療費拠出金の負担方法の見直し等の改正が行われた。

平成11年

- 9月3日 介護保険法及び介護保険法施行法の施行に伴う関係政令の整備等に関する政令（政令第262号－12.4.1施行）により、介護納付金の納付に要する費用に充てるための保険料を賦課するための市町村の保険料の賦課に関する基準について、所要の整備が行われた。

平成12年

- 1月12日 国民健康保険法施行令の一部を改正する政令（政令第13号－12.4.1施行）により、介護納付金の納付に要する費用に充てるための保険料の賦課額についての限度額が7万円と定められた。

4月1日 地方分権を図るための関係法律の整備等に関する法律（法律第87号）の施行により、これまで団体委任事務であった国民健康保健事業が市町村の自治事務となった。

12月6日 健康保険法等の一部を改正する法律（法律第140号－13.1.1施行）等により、次の改正が行われた。

1. 高額療養費の自己負担限度額の改正

〔 6万3,600円→ 一般 6万3,600円＋(医療費－31万8,000円)×0.01 〕
〔 上位所得者 12万1,800円＋(医療費－60万9,000円)×0.01 〕

2. 入院時の食事療養に係る標準負担額の改正（760→780円）

3. 国保における海外療養費制度の創設

4. 住所地特例の拡大（長期入院一般についても適用）

5. 老人保健制度の改正（低率1割負担の導入、高額医療費支給制度の創設
薬剤一部負担の廃止） 等

平成13年

1月6日 中央省庁等改革基本法（平成10年法律第103号）による省庁編成に伴い、厚生省と労働省が統合され、厚生労働省が発足した。
旧厚生省保険局は厚生労働省保険局となった。

2月14日 健康保険法施行規則等の一部を改正する省令（厚生労働省令第12号－13.4.1施行）により、一人に一枚の被保険者証を発行することとなった。

平成14年

3月25日 地方自治法施行令の一部を改正する政令（政令第55号－14.4.1施行）により市町村の国保特別会計の会計年度所属区分が現行の診療月ベース（4月～3月）から審査月ベース（4月～3月）に改正が行われた。

8月2日 健康保険法等の一部を改正する法律（法律第102号－14.10.1及び15.4.1施行）により次の改正が行われた。

1. 給付率の改正

69歳以下 7割→ 3歳未満 8割

70歳以下 9割→ 3歳～69歳 7割

70歳～74歳 9割（一定以上所得者は8割）

75歳以上 //

2. 高額療養費の自己負担限度額の改正

69歳以下の者

現行 一般 6万3,600円＋(医療費－31万8,000円)×0.01

上位所得者 12万1,800円＋(医療費－60万9,000円)×0.01

14. 10. 1	一般	7 万2, 300円 + (医療費 - 36 万1, 500円) × 0. 01
	上位所得者	13 万9, 800円 + (医療費 - 69 万9, 000円) × 0. 01

15. 4. 1	一般	7万2,300円+(医療費-24万1,000円)×0.01
	上位所得者	13万9,800円+(医療費-46万9,000円)×0.01

低所得者（老齡福祉年金受給者） 1万5,000円

入院 一般 4 万 200 円、一定以上所得者 7 万 2,300 円 + (医療費 - 36 万 1,500 円) \times 0.01、低所得 I 1 万 5,000 円、低所得 II 2 万 4,600 円

3. 外来薬剤一部負担金の廃止
4. 退職被保険者等に係る老人保健医療費拠出金の見直し
5. 基準超過費用額の算定の見直し
6. 広域化等支援基金の創設
7. 保険料の不均一賦課の導入
8. 高額医療費共同事業の拡充、制度化
9. 保険者支援制度の導入
10. 保険料（税）の算定方法の見直し
11. 老人保健制度の改正

10月28日 国民健康保険法施行令等の一部を改正する政令（政令第461号）により、商品先物取引に係る雑所得等の課税の特例の改正に伴う保険料の賦課等の規定の整備を

行った。

平成16年

- 6月8日 国民健康保険法施行規則の一部を改正する省令（厚生省令第103号）により、外国人の適用除外要件を明確に規定した。
- 6月9日 市町村の合併の特例等に関する法律の施行に伴う国民健康保険の保険料の賦課に関する経過措置に関する政令（政令第192号－17.4.1施行）により、市町村合併による不均一の保険料の賦課については、なお従前の例によることとした。

平成16年

- 7月30日 国民健康保険法に基づく保健事業の実施等に関する指針（厚生労働省告示第307号）により、保険者が行う健康教育、健康診査など被保険者の健康保持増進のために必要な事業を効果的かつ効率的に実施するための基本的な考えを示した。
- 11月26日 政府・与党協議会で平成18年度までの三位一体改革の全体像が合意され、国保については地方への税源移譲（7,000億円程度）を前提に、都道府県負担を導入するとされた。
- 12月24日 「三位一体の改革について」が閣議決定。

平成17年

- 4月1日 国の補助金等の整理及び合理化等に伴う国民健康保険法等の一部を改正する法律（法律第25号）が公布、同日施行された。改正の趣旨としては、国保財政をより安定的なものとするため都道府県調整交付金を導入し、都道府県が国保運営に、より積極的に関与できるようその役割を強化したこと、また、それにより市町村の保険者努力がより適正に評価されることを目的としたものである。

平成18年

- 3月6日 健康保険法の規定による診療報酬の算出方法を定める件（厚生労働省告示第92号－18.4.1適用）及び使用薬剤の薬価（薬価基準）を定める件（厚生労働省告示第95号－18.4.1適用）が告示され、診療報酬が1.36%、薬価等が1.8%の引き下げとなった。また、入院時食事療養費に係る食事療養の額の算定に係る基準（厚生労働省告示第99号－18.4.1適用）も併せて告示され、入院時の食事療養の評価が1日単位から1食単位に改正された。
- 3月10日 国民健康保険法施行令の一部を改正する政令（政令第34号－18.4.1施行）により、介護納付金分の賦課限度額の改正（8万円→9万円）が行われた。
- 3月20日 国民健康保険の事務費負担金等の交付額等の算定に関する省令の一部を改正する省令（平成18年厚生労働省令第44号）により、国保組合の普通調整補助金について、現行の5段階からきめ細かい10段階の補助率への改正が行われた（平成20年度まで段階的に実施）。

6月21日 健康保険法等の一部を改正する法律（法律第83号－18.4.1適用、公布日、18.10.1及び20.4.1施行）により次の改正が行われた。

（公布日施行）

1. 国保財政基盤強化策の継続

（18.10.1施行）

2. 現役並み所得を有する高齢者の患者負担の見直し（2割→3割）
3. 療養病床に入院する高齢者の食費・居住費の見直し
4. 保険診療と保険外診療との併用について再構成
5. 保険財政共同安定化事業の創設
（20.4.1施行）
6. 70～74歳の高齢者の患者負担の見直し（1割→2割）
7. 乳幼児の患者負担軽減措置（2割）の拡大（3歳未満→義務教育就学前）
8. 高額医療・高額介護合算制度の創設
9. 後期高齢者（75歳以上）を対象とした後期高齢者医療制度の創設
10. 前期高齢者（65～74歳）の医療費に係る財政調整制度の創設
11. 前期高齢者の年金からの特別徴収制度の創設

7月21日 老人保健法施行令等の一部を改正する政令（政令第241号－公布日施行）により、70歳以上の被保険者について次の改正が行われた。

1. 現役並み所得者の判定基準とする収入の額の改正

現行 高齢者複数世帯 621万円

高齢者単身世帯 484万円

↓

18. 8. 1 高齢者複数世帯 520万円

高齢者単身世帯 383万円

2. 低所得者Ⅰ区分の雑所得の算定に係る公的年金控除額の改正

現行 65万円

↓

18. 8. 1 80万円

8月30日 健康保険法等の一部を改正する法律の施行に伴う関係政令の整備等に関する政令（政令第286号－18.10.1施行）により、高額療養費の自己負担限度額についての改正が行われた。

1. 70歳未満の者

一般所得者の自己負担限度額

定額部分 7万2,300円→8万100円

多数該当 4万200円→4万4,400円

上位所得者の基準

年間所得 670万円超→600万円超

上位所得者の自己負担限度額

定額部分 13万9,800円→15万円

多数該当 7万7,700円→8万3,400円

2. 70歳以上の者

一般所得者の自己負担限度額

入院 4万200円→4万4,400円

現役並み所得者の自己負担限度額

入院 定額部分 7万2,300円→8万100円

多数該当 4万200円→4万4,400円

外来 4万200円→4万4,400円

3. 人工透析患者

70歳未満の上位所得者の自己負担限度額

1万円→2万円

平成19年

2月21日 国民健康保険法施行令の一部を改正する政令（政令第26号—19.4.1施行）により、基礎賦課分の賦課限度額の改正（53万円→56万円）が行われた。

10月30日 「高齢者医療の負担のあり方について」が与党高齢者医療制度に関するプロジェクトチームでとりまとめられ、70歳～74歳の一部負担金を20年4月から1割から2割へ引き上げることについて、21年3月までの1年間凍結すること等が決定された。

平成20年

2月1日 国民健康保険法施行令及び国民健康保険の国庫負担金及び被用者保険等保険者拠出金等の算定等に関する政令の一部を改正する政令（政令第17号—20.4.1施行）により、主に次のような改正が行われた。

1. 平成20年度以降の保険料の賦課基準を規定

保険料の賦課額については、基礎賦課額、後期高齢者支援金等賦課額及び介護納付金賦課額の合算額とし、基礎賦課額の限度額を47万円、後期高齢者支援金等賦課額の限度額を12万円とした。

2. 制度改正に伴う保険料の緩和措置を規定

制度創設時の後期高齢者又は創設後に75歳に到達する者が国保から後期高齢者医療制度へ移行しても、同一世帯の国保被保険者の保険料が従前と同程度と

なるよう、緩和措置を設けた。

3. 政令名の変更

「国民健康保険の国庫負担金及び被用者保険等保険者拠出金等の算定等に関する政令」の題名を「国民健康保険の国庫負担金等の算定に関する政令」に改めた。

3月31日 健康保険法施行令等の一部を改正する政令及び健康保険法施行規則等の一部を改正する省令等が公布（20.4.1施行）され、高齢受給者に係る一部負担金の割合等の判定及び高額療養費の算定基準額の規定の整備等所要の規定の整備が行われた。

4月1日 健康保険法等の一部を改正する法律の施行により、旧老人保健法が高齢者の医療の確保に関する法律と改まる等、次のような改正が行われた。

1. 医療費適正化の総合的な推進

- ・医療費適正化計画の策定、保険者に対する一定の予防検診の義務づけ（特定健診・特定保健指導）

- ・70～74歳の者の一部負担割合の見直し（1割→2割）

ただし、平成20年度から23年度は1割に据え置かれている。

またこれを踏まえ、高額療養費の限度額の見直しについても、平成20年度から23年度と据え置かれている。

- ・医療保険と介護保険の一年間の負担額の合計額が著しく高額となる世帯を対象とした、高額医療・高額介護合算制度の創設

（平成21年8月1日申請開始）

- ・乳幼児に対する自己負担軽減（2割負担）の対象年齢を3歳未満から義務教育就学前までに拡大

2. 新たな高齢者医療制度の創設

- ・後期高齢者（75歳以上）を対象とした後期高齢者医療制度の創設

- ・前期高齢者（65歳～74歳）の医療費に係る財政調整制度の創設

- ・退職者医療制度の段階的廃止

12月25日 高齢者の医療の確保に関する法律施行令等の一部を改正する政令（政令第402号—公布日施行）により次のような改正が行われた。

保険料（税）の特別徴収と口座の選択制が実施された。

12月26日 国民健康保険法の一部を改正する法律（法律第97号—21.4.1施行）により、資格証明書対象世帯に属する15歳に達する日以後の最初の3月31日までの間にある者には、6ヶ月の有効期間の短期被保険者証を交付することとされた。

平成21年

2月12日 国民健康保険法施行令の一部を改正する政令（政令第21号—21.4.1施行）により

主に次のような改正が行われた。

1. 平成21年度以降の保険料の賦課限度額の引上げ

保険料の介護納付金分の賦課限度額を9万円から10万円に引き上げた。

2. 保険料所得割額の算定方式の追加

保険料所得割額の算定方式について、住民税非課税の者を除いたものの各種控除後の総所得金額等に所得割総額を按分する方式である「市町村民税所得割特例算定方式」「市町村民税特例算定方式」を追加した。

4月30日 健康保険法等の一部を改正する政令（政令第135号－H22.5.1施行）及び健康保険法施行規則等の一部を改正する省令（省令第108号－H22.5.1施行）等の施行により、公費負担医療のうち小児慢性特定疾患治療研究事業及び特定疾患治療研究事業について、所得区分別の高額療養費の自己負担限度額を適用するとともに多数回該当の場合の負担限度額を設定した。

11月27日 国民健康保険法施行令等の一部を改正する政令（政令第270号－H22.1.1施行（一部H22.4.1施行））により一部負担金に係る所得及び保険料の所得割額の算定について次のような改正が行われた。

1. 上場株式等に係る配当所得の申告分離課税の創設

2. 上場株式等の譲渡損失と上場株式等の配当所得との間の損益通算の創設

3. 特定の土地等の長期譲渡所得の特別控除の創設

平成22年

3月31日 国民健康保険法施行令及び国民健康保険の国庫負担金等の算定に関する政令の一部を改正する政令（政令第66号－H22.4.1施行）により主に次のような改正が行われた。

1. 平成22年度以降の保険料の賦課限度額の引上げ

保険料の基礎賦課額の賦課限度額を47万円から50万円に、後期高齢者支援金等賦課額の賦課限度額を12万円から13万円に引き上げた。

2. 保険料の減額割合を、各市町村の応益分の保険料の割合にかかわらず、各市町村の判断により選択できるものとした。

3. やむを得ない理由により離職した被保険者の保険料について、在職中の保険料負担と比較して過重とならないよう保険料の算定基礎となる給与所得を30/100とみなして算定する特例を設けた。

5月19日 医療保険制度の安定的運営を図るための国民健康保険法等の一部を改正する法律（法律第35号－H22.5.19施行※一部H22.7.1施行）により、主に次のような改正が行われた。

1. 資格証明書対象世帯に属する18歳に達する日以後の最初の3月31日までの間

にある者には、6ヶ月の有効期間の短期被保険者証を交付するものとした。

2. 高医療費市町村に対する指定市町村制度を廃止するものとした。
3. 都道府県は、国民健康保険事業の運営の広域化又は国民健康保険の財政の安定化を推進するための当該都道府県内の市町村に対する支援の方針（広域化等支援方針）を定めることができるものとした。
4. 組合特定被保険者に係る後期高齢者支援金等の納付に要する費用に対する国庫補助割合について、国庫補助割合及び国民健康保険組合の財政力を勘案するものとした。
5. 保険者支援制度を継続し、平成22年度から平成25年度までの間行うものとした。
6. 保険財政共同安定化事業及び高額医療費共同事業を平成22年度から平成25年度までの間行うものとし、保険財政共同安定化事業の対象医療費の額又は拠出方法について、都道府県が広域化等支援方針で定めることができるものとした。

平成23年

- | | |
|--------|--|
| 3月25日 | 国民健康保険法施行令の一部を改正する政令（政令第37号－H23.4.1施行）により、保険料の基礎賦課額の賦課限度額を50万円から51万円に、後期高齢者支援金等賦課額の賦課限度額を13万円から14万円に、介護納付金賦課額の賦課限度額を10万円から12万円に引き上げた。 |
| 10月21日 | 健康保険法施行令等の一部を改正する政令（政令第327号－H24.4.1施行）により、高額療養費の外来現物給付化が導入された。 |
| 12月28日 | 国民健康保険法施行令等の一部を改正する政令（政令第430号－H24.4.1施行※一部H24.8.1施行）により、主に次のような改正が行われた。 <ol style="list-style-type: none">1. 扶養控除の見直しに伴い、国民健康保険料の影響を受ける世帯の負担が増加しないための調整控除の創設及び一部負担金に係る所得の額が増加しないための調整控除を創設するものとした。2. 国民健康保険料（税）の所得割算定方式について、住民税方式等を廃止して旧ただし書方式へ一本化するものとした。3. 旧ただし書方式への以降に伴う激変緩和措置を円滑に行うため、自治体独自の保険料（税）軽減分を保険料（税）の賦課総額に含める措置を創設するものとした。 |

国民健康保険における主な補助額及び補助率の変遷（その1）

年度	療養給付補助金	財政調整 交付金 財 源	事務費補助額		保健婦補助金			助産費補助金	
	補 助 率		被保険者1人 当たり補助額 円	補 助 率	保 健 婦 1 人 当たり補助額 円	保 健 婦 数 人	補 助 率	基準補助 対象額 円	補 助 率
昭和 24			18.47	1/2	388,700	6,000	1/3		
25							〃		
26			42.336	10/10	65,000	6,936	〃		
27			53.70	〃	88,700	5,334	〃		
28	助成交付金 2/10		62.70	〃	98,000	5,334	〃		
29	〃		62.70	〃	108,800	4,700	〃		
30	〃		62.30	〃	108,650	〃	〃		
31	療養給付費 補助改名 2/10		68.601	〃	〃	〃	〃		
32	〃		85.000	〃	114,670	4,400	〃		
33	〃	33年10月 実施 5/100	90.000	〃	114,428	4,300	〃		
34	〃	5/100	95.000	〃	114,198	4,430	〃		
35	〃	〃	(104.278) 100.000	〃	135,038 127,926	〃	〃		
36	36年9月まで2/10 36年10月2/10ほ かに世帯主の結核、 精神2/10	〃	(114.612) 110.000	〃	71,681 163,396	4,755	〃		
37	25/100ほかに世 帯主の結核、精神 2/10	〃	(125.929) 120.000	〃	184,966 175,132	5,128	〃	37年12月 実施 2,000	1/3

（注）（ ）内の数字は、当該年度における予算補正後の額である。

国民健康保険における主な補助額及び補助率の変遷（その2）

年度	療養給付費負担金 （補助金）及び 負担率（補助率）	財政調整 交付金 財源率	事務費負担額		保健婦補助金			助産費補助金		国民健康保険 組合臨時調整 補助金
			被保険者1人 当たり補助額	補助率	保健婦1人 当たり補助額	保健婦数	補助率	基準補助 対象額	補助率	
昭和 38	25／100、ほかに世帯主 の結核、精神 2／10	8.8/100	(135.16) 130.00	10/10	(317,374) 1,303,283	5,128	1/3	2,000	1/3	
39	〃	10/100	市町村 (157.31) 150.00 組 合 (146.82) 140.00	〃	(344,641) 1,326,165	5,431	〃	〃	〃	
40	〃	〃	市町村 (208.15) 200.00 組 合 (155.89) 150.00	〃	(372,489) 356,102	5,576	〃	〃	〃	
41	市町村40／100 組合 25／100 ほかに世帯主の結核、 精神2／10	5/100	市町村 (259.88) 250.00 組 合 (166.19) 160.00	〃	(397,994) 2,382,679	〃	〃	〃	〃	
42	〃	〃	市町村 (315.39) 300.00 組 合 (179.02) 170.00	〃	(436,220) 413,413	〃	〃	〃	〃	1億円
43	〃	〃	市町村 (357.50) 340.00 組 合 (194.64) 184.75	〃	(476,827) 451,150	5,548	〃	〃	〃	〃
44	〃	〃	市町村 (413.53) 385.00 組 合 (216.60) 199.95	〃	(531,530) 490,665	5,447	〃	※ 2,000	〃	〃
45	〃	〃	市町村 (479.60) 435.00 組 合 (246.53) 220.58	〃	(609,173) 541,174	5,373	〃	※ 10,000	〃	5億円
46	〃	〃	市町村 (540.04) 490.00 組 合 (276.82) 248.08	〃	(682,615) 623,374	5,298	〃	〃	〃	9億円
47	〃	〃	市町村 (601.22) 550.00 組 合 (308.14) 278.82	〃	(895,497) 809,385	5,098	〃	10,000	〃	25億円
48	〃	〃	市町村 (389.31) 606.00 組 合 (335.90) 308.13	〃	(1,216,087) 1,063,598	4,926	〃	〃	〃	43億円

（注）（ ）内の数字は、当該年度における予算補正後の額である。

※ 昭和44年9月より3ヶ年計画で10,000円（各年度とも被保険者数で1/3にあたる保険者について実施）に引き上げた。

国民健康保険における主な補助額及び補助率の変遷（その3）

年度	療養給付費負担金 （補助金）及び 負担率（補助率）	財政調整 交付金 財源率	保険基 盤安定 負担金	事務費負担額		保健婦補助金			助産費補助金		臨時 交付 調整 交付金	国民健康保 険組合臨時 調整補助金
				被保険者1人 当たり補助額	補助率	保健婦1人 当たり補助額	保健婦数	補助率	基準補助 対象額	補助率		
昭和 49	市町村40／100 組合 25／100 ほかに世帯主の結核、 精神2／10	5/100		市町村 (894.80) 694.00 組 合 (471.31) 356.15	10/10	(1,963,097) 1,423,642	4,926	1/3	20,000 (49.4月、 から実施)	1/3	億円 350	億円 70
50	〃	〃		市町村 (1,135.35) 967.00 組 合 (528.01) 476.00	〃	(2,189,802) 1,967,983	5,431	〃	40,000 (50.7月、 3/4実施)	〃	555	105
51	〃 組合について： 財政力等に応じて 40/100まで増減	〃		市町村 (1,213.23) 1,148.00 組 合 (562.21) 528.38	〃	(2,325,687) 2,188,838	5,576	〃	〃	〃	683	132
52	〃	〃		市町村 (1,305.71) 1,227.51 組 合 (600.87) 528.39	〃	(2,909,603) 2,702,126	〃	〃	60,000 (52.10月、 1/2実施)	〃	948	170
53	〃	〃		市町村 (1,362.73) 1,322.94 組 合 (621.95) 600.87	〃	廃止			60,000 (52.10月、 から実施)	〃	1,121	59.7
54	〃	〃		市町村 (1,421.78) 1,374.56 組 合 (646.40) 621.82	〃	〃			80,000 (52.12月、 から実施)	〃	1,312	71
55	〃	〃		市町村 (1,541.85) 1,480.50 組 合 (677.42) 646.40	〃	〃			80,000 (54.12月、 1/2実施)	〃	1,425	79
56	〃	〃		市町村 (1,658.62) 1,605.82 組 合 (702.30) 677.60	〃	〃			100,000 (55.12月、 2/2実施)	〃	1,545	88
57	〃	〃		市町村 (1,676.80)	〃	〃			100,000 (57.3月、 1/2実施)	〃	1,275	87
58	〃	〃		市町村 (1,662.13) 1,632.73 組 合 (726.01) 711.15	〃	〃			100,000 (59.3月、 4/4実施)	〃	268	65
59	市町村給付費の 40/100、組合給付 費の32/100、財政 力等に応じて 52/100まで増減	給付費の 10/100		市町村 (1,825.19) 1,773.59 組 合 (753.70) 726.52	〃	〃			〃	〃	廃止	廃止
60	〃	〃		市町村 (1,866.47) 1,807.21 組 合 (788.55) 760.05	〃	〃			130,000 (61.1月、 1/3実施)	〃	〃	〃
61	〃	〃		市町村 (1,917.91) 1,879.37 組 合 (819.30) 800.11	〃	〃			130,000 (62.3月、 1/2実施)	〃	〃	〃
62	〃	〃		市町村 (1,947.93) 1,925.35 組 合 (830.66) 819.30	〃	〃			130,000 (63.3月、 2/3実施)	〃	〃	〃
63	〃	〃	繰入 総額の 1/2	市町村 (2,033.36) 1,964.45 組 合 (851.41) 830.66	〃	〃			130,000 (元.3月、 5/6実施)	〃	〃	〃

（注）（ ）内の数字は、当該年度における予算補正後の額である。

昭和49年度には、特別療養給付費補助金160億円、昭和50年度には特別療養給付費補助金100億円、昭和51年度にも特別療養給付費補助金128億円、昭和60年度には、国民健康保険特別交付金1,367億円（補正予算による措置）、昭和61年度、国民健康保険特別交付金970億円、昭和62年度にも国民健康保険特別交付金1,008億円（補正予算による措置）がある。

国民健康保険における主な補助額及び補助率の変遷（その4）

年度	療養給付費負担金（補助金） 及び負担率（補助率）	財政調整交付金 財源率	保険基盤安定 負担金	事務費負担額		出産育児一時金補助金	
				被保険者1人 当たり補助額	補助率	基準補助対象額	補助率
平成 元	市町村給付費の40/100、 組合給付費の32/100、 財政力等に応じて52/100まで増減	給付費の 10/100	繰入総額の 1/2	市町村 (2,095.85) 2,025.39 組 合 (766.49) 356.15	10/10	130,000 (2. 3月、 6/6実施)	1/3
2	〃	〃	〃	市町村 (2,327.73) 2,227.17 組 合 (795.05) 759.08	〃	〃	〃
3	〃	〃	〃	市町村 (2,526.98) 2,440.45 組 合 (832.55) 796.89	〃	〃	〃
4	〃	〃	〃	市町村 (646.85) 646.85 組 合 (857.28) 833.67	〃	240,000 (4. 4月、 実施)	定額
5	〃	〃	100億円	市町村 (351.64) 351.64 組 合 (869.92) 871.86	〃	〃	〃
6	〃	〃	〃	市町村 (85.48) 85.48 組 合 (879.74) 885.55	〃	300,000 (6. 10月、 実施)	〃
7	〃	〃	170億円	市町村 (85.48) 85.48 組 合 (891.37) 895.65	〃	〃	〃
8	〃	〃	240億円	市町村 (85.48) 85.48 組 合 (889.50) 889.58	〃	〃	〃
9	〃	〃	450億円	市町村 (87.14) 87.14 組 合 (902.96) 899.45	〃	〃	〃
10	〃	〃	670億円	市町村 (-) - 組 合 (683.55) 679.66	〃	〃	〃
11	〃	〃	繰入総額の 1/2	市町村 (-) - 組 合 (676.90) 685.71	〃	〃	〃
12	〃	〃	〃	市町村 (-) 介護分 88.16 - 組 合 (673.67) 介護分 51.04 678.98	〃	〃	〃
13	〃	〃	〃	市町村 (-) 介護分 88.16 - 組 合 (673.71) 介護分 51.04 675.74	〃	〃	〃
14	〃	〃	〃	市町村 (-) 介護分 88.16 - 組 合 (659.59) 介護分 51.04 676.20	〃	〃	〃

（注）（ ）内の数字は、当該年度における予算補正後の額である。

国民健康保険における主な補助額及び補助率の変遷（その5）

年度	療養給付費負担金（補助金） 及び負担率（補助率）	財政調整交付金 財源率	保険基盤安定 負担金	事務費負担額		出産育児一時金補助金	
				被保険者1人 当たり補助額	補助率	基準補助対象額	補助率
平成 15	市町村給付費の40/100、 組合給付費の32/100、 財政力等に応じて52/100まで増減	給付費の 10/100	繰入総額の 1/2	市町村 (-) 介護分 88.16 - 組 合 (647.96) 介護分 51.04 665.38	10/10	300,000 (6. 10月、 実施)	定額
16	〃	〃	〃	市町村 (-) 介護分 - 組 合 (652.00) 介護分 51.04 652.19	〃	〃	〃
17	市町村給付費の36/100、 組合給付費の32/100、 財政力等に応じて52/100まで増減	給付費の 9/100	〃	市町村 (-) 介護分 - 組 合 (655.45) 介護分 51.04 656.36	〃	〃	〃
18	市町村給付費の34/100、 組合給付費の32/100、 財政力等に応じて55/100まで増減	〃	〃	市町村 (-) 介護分 - 組 合 (658.98) 介護分 51.04 658.92	〃	350,000 (18. 10月、 実施)	〃
19	〃	〃	〃	市町村 (-) 介護分 - 組 合 (664.65) 介護分 51.04 664.56	〃	〃	〃
20	〃	〃	〃	市町村 (-) 介護分 - 組 合 (662.08) 介護分 51.04 662.08	〃	380,000 (21. 1月、 実施)	〃
21	〃	〃	〃	市町村 (-) 介護分 - 組 合 (665.92) 介護分 51.04 665.92	〃	420,000 (21. 10月、 実施)	〃
22	〃	〃	〃	市町村 (-) 介護分 - 組 合 (652.03) 介護分 51.04 652.58	〃	〃	〃
23	〃	〃	〃	市町村 (-) 介護分 - 組 合 (651.35) 介護分 51.04 652.30	〃	〃	〃

（注）（ ）内の数字は、当該年度における予算補正後の額である。

平成25年 7 月24日 印 刷

平成25年 7 月26日 発 行

平 成 23 年 度

国 民 健 康 保 険 事 業 年 報

編集・発行 厚 生 労 働 省 保 険 局

印 刷 大和綜合印刷株式会社

○本冊子は、グリーン購入法（国等による環境物品等の調達の推進等に関する法律）に基づく基本方針の判断の基準を満たす紙を使用しています。

○リサイクル適正の表示：紙へリサイクル可

本冊子は、グリーン購入法に基づく基本方針における「印刷」に係る判断の基準にしたがい、印刷用の紙へのリサイクルに適した材料 本文〔Aランク〕、表紙〔Cランク〕を用いて作製しています。