

平 成 26 年 度

国民健康保険事業年報

 厚 生 労 働 省 保 険 局

平 成 26 年 度

国民健康保険事業年報

 厚 生 労 働 省 保 険 局

ま え が き

この年報は、平成26年度における国民健康保険の事業概況を過去の推移を含めてまとめたものである。

国民健康保険の事業概況については、昭和29年度から国民健康保険に関する統計表を作成して毎年度「国民健康保険事業状況」として発表し、これを昭和36年度まで続けてきた。その後、昭和37年度に現在のような体裁のもとに「国民健康保険事業年報」として発表して以来、医療保険制度の変遷を収載する内容に反映させながら現在に至っており、平成26年度はその第53回目である。

わが国は、国民皆保険のもと、安心して医療を受けることができる医療制度を実現し、世界最長の平均寿命や高い保険医療水準を達成してきた。しかしながら、急速な少子高齢化、経済の低成長への移行、国民生活や意識の変化など、大きな環境変化に直面している。そのため、国民皆保険を堅持し、将来にわたって医療保険制度の持続的かつ安定的な運営を確保するため、平成18年度より健康保険法等の一部を改正する法律（法律第83号—平成18年6月21日）の施行に基づく制度改正が順次行われ、平成20年4月には新たな高齢者医療制度の創設等の改正が行われたところである。

このような状況のもとにあって、今後の国民健康保険制度の改善、運営のあり方について検討するためには、現状を分析し、将来の姿を予測することが不可欠である。

そうした意味から、国民健康保険に関係している各位が、この年報を統計資料として大いに活用されることを心から期待する。

平成28年3月

厚生労働省保険局長

唐 澤 剛

例 言

- 1 この年報は、平成26年度における国民健康保険の事業状況を収録することを主な目的とするものであるが、国民健康保険事業全般についても過去数年の間における事業状況の推移を比較観察し、併せて利用者の便宜のために国民健康保険制度の概要及び沿革を掲載した。
- 2 この年報は、各保険者の平成26年度国民健康保険事業状況報告書（事業年報）、平成26年度国民健康保険退職者医療事業状況報告書（退職者医療事業年報）に基づいて編集したものである。
- 3 この年報における国民健康保険の経営主体の種別は、経営主体が市町村又は特別区の場合には市町村、国民健康保険組合である場合には国保組合と称した。
- 4 統計表（事業年報及び退職者医療事業年報）は、第1表から第6表までが年度別、月別に一般状況、保険給付状況等をみたもの、第7表から第14表までが市町村については都道府県別、国保組合については業種別に一般状況、経理状況、保険給付状況、診療状況などをみたもの、第15表から第18表までが保険料（税）賦課状況をみたものとなっている。
- 5 国民健康保険の被保険者は、一般被保険者、退職被保険者等に区分される。本統計表では被保険者数や医療費等については総数、一般被保険者数及び退職被保険者等数ごとに集計している。
- 6 退職被保険者等については、報告時以降遡及して資格を取得した者に係る遡及期間分が含まれていない場合がありうることから、数値が小さくなっている可能性がある。
- 7 世帯数及び被保険者数の年度平均値は、市町村は当該年3月から翌年2月（3～2月ベース）、国民健康保険組合は当該年4月から翌年3月（4～3月ベース）の平均値であり、総数はそれぞれ異なるベースの値を合計している。
- 8 年度における一般被保険者及び退職者医療分の療養の給付額について、市町村は当該年3月診療分から翌年2月診療分までの値を用いており、国民健康保険組合は当該年4月診療分から翌年2月診療分までの値を用いており、総数はそれぞれ異なるベースの値を合計している。なお、1人当たり額の算出には年度平均被保険者数を用いている。
- 9 統計表において、合計項目の計数が各構成項目の合計値と一致しない場合がある。月別状況と年度計とが一致しない場合があるのは、月別状況を毎月報告される国民健康保険事業状況報告（事業月報）によっているため、報告時以降の遡及適用や過誤調整等の結果が月別状況に反映されていない場合があることや四捨五入によるものである。
- 10 都道府県別の統計表（事業年報及び退職者医療事業年報）第7表から第14表において、国保組合の計数はその主たる事務所の所在地を管理する都道府県の計数に含めないで別欄に計上した。

11 診療費等の諸率の計算の基礎となる件数、日数、医療費は次によって計上している。

(1) 件数 療養の給付等については当該月の診療分として報告された件数（入院、入院外及び歯科についてはレセプトの枚数、調剤については調剤レセプトの枚数、訪問看護については訪問看護レセプトの枚数）であり、療養費等及びその他の給付については当該月の支給決定分として報告された件数である。

(2) 日数 診療実日数である。ただし、調剤においては処方せん受付枚数、入院時食事療養費・生活療養費においては回数としている。

(3) 医療費 療養の給付等に要する費用の額をいう。

医療費には患者の一部負担金及び感染症の予防及び感染症の患者に対する医療に関する法律等他の制度によって負担された分を含むものである。

12 国民健康保険法施行令第29条の7の2又は地方税法第703条の5の2に規定する特例に該当する非自発的失業者等について、「保険料（税）算定額」内訳の「所得割」は当該被保険者の前年の給与所得を30／100として賦課した額である。また、「課税対象額」の「所得割」についても、当該被保険者の前年の給与所得は30／100として計上している。

13 統計表の符号の用法は次のとおりである。

- ・ 統計項目のありえない場合
- … 計数不明または計数を表章することが不適切な場合
- － 計数のない場合
- 0 計数が表章単位の1／2未満のもの
- 「－」 負数

目 次

まえがき

例 言

事業概況

1 一般状況	1
(1) 保険者数、世帯数及び被保険者数	1
(2) 被保険者の増減状況	1
(3) 出産育児、葬祭費の支給	1
2 保険給付状況	5
(1) 医療費の負担区分	5
(2) 高額療養費及び高額介護合算療養費	6
(3) 医療費及び医療給付費	7
(4) その他の保険給付	8
3 医療費の状況	9
(1) 診療費等諸率	9
(ア) 被保険者100人当たり受診件数（受診率）	9
(イ) 1件当たり日数	10
(ウ) 1日当たり医療費	11
(エ) 1人当たり医療費	12
(2) 年齢区分別診療費等諸率	13
(3) 診療費等諸率の都道府県、業種別比較	14
(4) 医療費の地域格差	23
4 収支状況	26
(1) 単年度収支状況	26
(2) 平成26年度科目別収支状況	26
(3) 国民健康保険の財政状況（市町村）	29
5 保険料（税）の状況	31
(1) 1世帯当たり、1人当たり保険料（税）調定額	31
(2) 保険料（税）調定額の地域格差（市町村）	32
(3) 保険料（税）賦課状況（市町村）	35
(4) 保険料（税）応能割率・応益割額の地域格差（市町村）	37
(5) 国保組合の業種別保険料調定額	41

分析表

推計新規入院件数、推計平均在院日数及び推計1入院当たり医療費	45
--------------------------------	----

統計表

《年度別、月別状況（第1表～第6表）》

第1表 年度別、月別一般状況「全体」	50
第2-1表 年度別、月別医療費の状況「全体」	
(その1) 計（一般被保険者分＋退職者医療分）	54
(その2) 一般被保険者分	58
(その3) 退職者医療分	62
第2-2表 年度別、月別医療費の状況「前期高齢者分再掲」一般被保険者分	66
第2-3表 年度別、月別医療費の状況「70歳以上一般分再掲」一般被保険者分	68
第2-4表 年度別、月別医療費の状況「70歳以上現役並み所得者分再掲」一般被保険者分	70
第2-5表 年度別、月別医療費の状況「未就学児分再掲」	
(その1) 計（一般被保険者分＋退職者医療分）	72
(その2) 一般被保険者分	74
(その3) 退職者医療分（被扶養者）	76
第3-1表 年度別、月別療養の給付等内訳の状況「全体」	
(その1) 計（一般被保険者分＋退職者医療分）	78
(その2) 一般被保険者分	82
(その3) 退職者医療分	86
第3-2表 年度別、月別療養の給付等内訳の状況「前期高齢者分再掲」一般被保険者分	90
第3-3表 年度別、月別療養の給付等内訳の状況「70歳以上一般分再掲」一般被保険者分	94
第3-4表 年度別、月別療養の給付等内訳の状況「70歳以上現役並み所得者分再掲」 一般被保険者分	98
第3-5表 年度別、月別療養の給付等内訳の状況「未就学児分再掲」	
(その1) 計（一般被保険者分＋退職者医療分）	102
(その2) 一般被保険者分	106
(その3) 退職者医療分（被扶養者）	110
第4表 年度別、月別高額療養費の状況「全体」	
(その1) 計（一般被保険者分＋退職者医療分）	114
(その2) 一般被保険者分	116
(その3) 退職者医療分	118
第5表 年度別、月別高額介護合算療養費及びその他の保険給付の状況	120

第6－1表 年度別、月別診療費等諸率の状況「全体」

(その1－1) 計(一般被保険者分＋退職者医療分)【被保険者100人当たり受診件数】	122
(その1－2) 計(一般被保険者分＋退職者医療分)【1件当たり日数】	123
(その1－3) 計(一般被保険者分＋退職者医療分)【1件当たり医療費】	124
(その1－4) 計(一般被保険者分＋退職者医療分)【1日当たり医療費】	125
(その1－5) 計(一般被保険者分＋退職者医療分)【1人当たり医療費】	126
(その2－1) 一般被保険者分【1件当たり日数】	127
(その2－2) 一般被保険者分【1件当たり医療費】	128
(その2－3) 一般被保険者分【1日当たり医療費】	129
(その3－1) 退職者医療分【1件当たり日数】	130
(その3－2) 退職者医療分【1件当たり医療費】	131
(その3－3) 退職者医療分【1日当たり医療費】	132

第6－2表 年度別、月別診療費等諸率の状況「前期高齢者分再掲」

(その1) 一般被保険者分【被保険者100人当たり受診件数】	133
(その2) 一般被保険者分【1件当たり日数】	134
(その3) 一般被保険者分【1件当たり医療費】	135
(その4) 一般被保険者分【1日当たり医療費】	136
(その5) 一般被保険者分【1人当たり医療費】	137

第6－3表 年度別、月別診療費等諸率の状況「70歳以上一般分再掲」

(その1) 一般被保険者分【被保険者100人当たり受診件数】	138
(その2) 一般被保険者分【1件当たり日数】	139
(その3) 一般被保険者分【1件当たり医療費】	140
(その4) 一般被保険者分【1日当たり医療費】	141
(その5) 一般被保険者分【1人当たり医療費】	142

第6－4表 年度別、月別診療費等諸率の状況「70歳以上現役並み所得者分再掲」

(その1) 一般被保険者分【被保険者100人当たり受診件数】	143
(その2) 一般被保険者分【1件当たり日数】	144
(その3) 一般被保険者分【1件当たり医療費】	145
(その4) 一般被保険者分【1日当たり医療費】	146
(その5) 一般被保険者分【1人当たり医療費】	147

第6－5表 年度別、月別診療費等諸率の状況「未就学児分再掲」

(その1－1) 計(一般被保険者分＋退職者医療分)【被保険者100人当たり受診件数】	148
(その1－2) 計(一般被保険者分＋退職者医療分)【1件当たり日数】	149
(その1－3) 計(一般被保険者分＋退職者医療分)【1件当たり医療費】	150

(その1-4) 計(一般被保険者分+退職者医療分)【1日当たり医療費】	151
(その1-5) 計(一般被保険者分+退職者医療分)【1人当たり医療費】	152
(その2-1) 一般被保険者分【1件当たり日数】	153
(その2-2) 一般被保険者分【1件当たり医療費】	154
(その2-3) 一般被保険者分【1日当たり医療費】	155
(その3-1) 退職者医療分(被扶養者)【1件当たり日数】	156
(その3-2) 退職者医療分(被扶養者)【1件当たり医療費】	157
(その3-3) 退職者医療分(被扶養者)【1日当たり医療費】	158

《都道府県、業種別状況(第7表～第14表)》

第7表 都道府県、業種別一般状況

保険者数、事務職員数、世帯数	160
被保険者数	162
被保険者数増減内訳	166
介護保険第2号被保険者数、標準負担額減額状況	168

第8-1表 都道府県、業種別経理状況

収 入	170
支 出	174
収支差引残等	178
保険料(税)収納状況	180

第8-2表 都道府県別経理状況(再掲)退職者医療分・収支状況

第8-3表 都道府県、業種別経理状況(再掲)介護分・収入支出

第8-4表 都道府県、業種別経理状況(再掲)後期高齢者支援金等分・収入支出

第9-1表 都道府県、業種別経理状況 一経理関係諸率一

第9-2表 都道府県、業種別経理状況 一経理関係諸率(再掲)後期高齢者支援金等分一

第10-1表 都道府県、業種別医療費の状況(全体)

計(一般被保険者分+退職者医療分)	200
一般被保険者分	204
退職者医療分	208

第10-2表 都道府県、業種別医療費の状況(前期高齢者分再掲)一般被保険者分

第10-3表 都道府県、業種別医療費の状況(70歳以上一般分再掲)一般被保険者分

第10-4表 都道府県、業種別医療費の状況(70歳以上現役並み所得者分再掲)

一般被保険者分	216
---------	-----

第10-5表 都道府県、業種別医療費の状況(未就学児分再掲)

計(一般被保険者分+退職者医療分)	218
-------------------	-----

一般被保険者分	220
退職者医療分（被扶養者）	222
第11－1表 都道府県、業種別療養の給付等内訳の状況（全体）	
計（一般被保険者分＋退職者医療分）	224
一般被保険者分	228
退職者医療分（退職被保険者、被扶養者）	232
退職者医療分（退職被保険者）	236
退職者医療分（被扶養者）	240
第11－2表 都道府県、業種別療養の給付等内訳の状況（前期高齢者分再掲）一般被保険者分	244
第11－3表 都道府県、業種別療養の給付等内訳の状況（70歳以上一般分再掲）一般被保険者分	248
第11－4表 都道府県、業種別療養の給付等内訳の状況（70歳以上現役並み所得者分再掲）	
一般被保険者分	252
第11－5表 都道府県、業種別療養の給付等内訳の状況（未就学児分再掲）	
計（一般被保険者分＋退職者医療分）	256
一般被保険者分	260
退職者医療分（被扶養者）	264
第12－1表 都道府県、業種別高額療養費の状況（全体）	
計（一般被保険者分＋退職者医療分）	268
一般被保険者分	270
退職者医療分	272
第12－2表 都道府県、業種別高額療養費の状況（前期高齢者分再掲）一般被保険者分	274
第12－3表 都道府県、業種別高額療養費の状況（70歳以上一般分再掲）一般被保険者分	276
第12－4表 都道府県、業種別高額療養費の状況（70歳以上現役並み所得者分再掲）	
一般被保険者分	278
第12－5表 都道府県、業種別高額療養費の状況（未就学児分再掲）	
計（一般被保険者分＋退職者医療分）	280
一般被保険者分	282
退職者医療分（被扶養者）	284
第13表 都道府県、業種別高額介護合算療養費及びその他の保険給付の状況	286
第14－1表 都道府県、業種別診療費等諸率「全体」	
計（一般被保険者分＋退職者医療分）【被保険者100人当たり受診件数】	288
計（一般被保険者分＋退職者医療分）【1件当たり日数】	289
計（一般被保険者分＋退職者医療分）【1件当たり医療費】	290
計（一般被保険者分＋退職者医療分）【1日当たり医療費】	291

計（一般被保険者分＋退職者医療分）【1人当たり医療費】	292
一般被保険者分【1件当たり日数】	293
一般被保険者分【1件当たり医療費】	294
一般被保険者分【1日当たり医療費】	295
退職者医療分（退職被保険者、被扶養者）【1件当たり日数】	296
退職者医療分（退職被保険者、被扶養者）【1件当たり医療費】	297
退職者医療分（退職被保険者、被扶養者）【1日当たり医療費】	298
退職者医療分（退職被保険者）【1件当たり日数】	299
退職者医療分（退職被保険者）【1件当たり医療費】	300
退職者医療分（退職被保険者）【1日当たり医療費】	301
退職者医療分（被扶養者）【1件当たり日数】	302
退職者医療分（被扶養者）【1件当たり医療費】	303
退職者医療分（被扶養者）【1日当たり医療費】	304

第14－2表 都道府県、業種別診療費等諸率「前期高齢者分再掲」

一般被保険者分【被保険者100人当たり受診件数】	305
一般被保険者分【1件当たり日数】	306
一般被保険者分【1件当たり医療費】	307
一般被保険者分【1日当たり医療費】	308
一般被保険者分【1人当たり医療費】	309

第14－3表 都道府県、業種別診療費等諸率「70歳以上一般分再掲」

一般被保険者分【被保険者100人当たり受診件数】	310
一般被保険者分【1件当たり日数】	311
一般被保険者分【1件当たり医療費】	312
一般被保険者分【1日当たり医療費】	313
一般被保険者分【1人当たり医療費】	314

第14－4表 都道府県、業種別診療費等諸率「70歳以上現役並み所得者分再掲」

一般被保険者分【被保険者100人当たり受診件数】	315
一般被保険者分【1件当たり日数】	316
一般被保険者分【1件当たり医療費】	317
一般被保険者分【1日当たり医療費】	318
一般被保険者分【1人当たり医療費】	319

第14－5表 都道府県、業種別診療費等諸率「未就学児分再掲」

計（一般被保険者分＋退職者医療分）【被保険者100人当たり受診件数】	320
計（一般被保険者分＋退職者医療分）【1件当たり日数】	321

計（一般被保険者分＋退職者医療分）【1件当たり医療費】	322
計（一般被保険者分＋退職者医療分）【1日当たり医療費】	323
計（一般被保険者分＋退職者医療分）【1人当たり医療費】	324
一般被保険者分【1件当たり日数】	325
一般被保険者分【1件当たり医療費】	326
一般被保険者分【1日当たり医療費】	327
退職者医療分（被扶養者）【1件当たり日数】	328
退職者医療分（被扶養者）【1件当たり医療費】	329
退職者医療分（被扶養者）【1日当たり医療費】	330
《保険料（税）賦課状況（第15表～第18表）》	
第15－1表 都道府県、業種別保険料（税）賦課方式等の状況（医療給付費分）	332
第15－2表 都道府県、業種別保険料（税）賦課方式等の状況（後期高齢者支援金分）	340
第15－3表 都道府県、業種別保険料（税）賦課方式等の状況（介護納付金分）	348
第16－1表 都道府県、業種別保険料（税）賦課状況（医療給付費分）	356
第16－2表 都道府県、業種別保険料（税）賦課状況（後期高齢者支援金分）	360
第16－3表 都道府県、業種別保険料（税）賦課状況（介護納付金分）	364
第17－1表 保険料（税）賦課方式別、保険者数・地域数・課税対象額（市町村・医療給付費分）	366
第17－2表 保険料（税）賦課方式別、保険者数・地域数・課税対象額 （市町村・後期高齢者支援金分）	368
第17－3表 保険料（税）賦課方式別、保険者数・地域数・課税対象額（市町村・介護納付金分）	370
第18－1表 保険料（税）賦課方式別、保険者の規模別、保険料・保険税別、保険者数及び地域数 （市町村・医療給付費分）	372
第18－2表 保険料（税）賦課方式別、保険者の規模別、保険料・保険税別、保険者数及び地域数 （市町村・後期高齢者支援金分）	376
第18－3表 保険料（税）賦課方式別、保険者の規模別、保険料・保険税別、保険者数及び地域数 （市町村・介護納付金分）	380

集計表

国民健康保険事業状況報告書（事業年報）A表集計表（平成26年度）	387
国民健康保険事業状況報告書（事業年報）B表集計表（平成26年度）	390
国民健康保険事業状況報告書（事業年報）C表集計表（1）（平成26年度）	396
国民健康保険事業状況報告書（事業年報）C表集計表（2）（平成26年度）	399
国民健康保険事業状況報告書（事業年報）C表集計表（3）（平成26年度）	402
国民健康保険事業状況報告書（退職者医療事業年報）E表集計表	

退職者医療にかかる一般状況・経理状況（平成26年度）	405
国民健康保険退職者医療事業状況報告書（退職者医療事業年報） F 表集計表（1）	
退職者医療にかかる医療給付状況（平成26年度）	406
国民健康保険退職者医療事業状況報告書（退職者医療事業年報） F 表集計表（2）	
退職者医療にかかる医療給付状況（平成26年度）	407
国民健康保険制度の概要	408
国民健康保険制度の沿革	423

事業概況

1 一般状況

(1) 保険者数、世帯数及び被保険者数

平成26年度末における保険者数は市町村1,716、国保組合164、合計1,880保険者で、前年度末より1保険者減となっている。

平成26年度末における世帯数は市町村19,813千世帯、国保組合1,418千世帯、合計21,231千世帯で前年度末より293千世帯の減となっており、被保険者数は市町村33,025千人、国保組合2,911千人、合計35,937千人で前年度末より990千人の減となっている。1世帯当たり被保険者数は前年度末より0.02人減少し、1.69人となっている。

財政調整の対象となる65歳以上75歳未満の前期高齢者数は、市町村で12,479千人、国保組合で343千人となっている。なお、図1は、都道府県別に市町村における前期高齢者の占める割合（平成26年度年度平均。全国平均で36.7%）を示したものであるが、これによると北陸地方や中国地方などで前期高齢者の占める割合が高くなっている。

(2) 被保険者の増減状況

表2は、被保険者数の増減状況を異動事由別にみたものである。

平成26年度に市町村または国保組合に加入した者の総数は5,947千人である。これを異動事由別にみると、被用者保険の資格を喪失したことにより国保被保険者になった者（社保離脱）が3,784千人と最も多く、他の保険者からの転入1,226千人がこれに次いでいる。

一方、国保被保険者の資格を喪失した者の総数は6,928千人となっており、そのうち3,601千人が被用者保険の資格を取得したことにより国保被保険者の資格を喪失した者（社保加入）、1,107千人が後期高齢者医療制度へ移行した者、1,092千人が転出した者となっている。

異動事由別の増減差をみると、社保離脱と社保加入の差は183千人の増となっており、生活保護の廃止により国保被保険者となった者（生保廃止）と生活保護の開始により国保被保険者の資格を喪失した者（生保開始）の差は74千人の減となっている。

(3) 出産育児、葬祭費の支給

表3は、出産育児給付及び葬祭給付を実施している保険者を年度別にみたものである。

平成26年度は全ての保険者で出産育児給付が実施されているが、葬祭費は1保険者で未実施となっている。

表 1 年度別保険者数、世帯数及び被保険者数

(各年度末現在)

年 度		保 険 者 数	世 帯 数	被保険者数				退 職 被 保 険 者 等	1 世 帯 当 た り 被 保 険 者 数
				計	一 般 被 保 険 者				
						前 期 高 齢 者 再	7 0 歳 以 上 再		
総 数	平成22年度	1,888	千世帯 21,914	千人 38,769	千人 36,720	千人 11,371	千人 5,474	千人 2,049	人 1.77
	23	1,881	21,838	38,313	36,229	11,500	5,701	2,084	1.75
	24	1,881	21,696	37,678	35,749	11,911	5,808	1,929	1.74
	25	1,881	21,524	36,927	35,237	12,435	6,107	1,690	1.72
	26	1,880	21,231	35,937	34,544	12,822	6,203	1,393	1.69
市 町 村	平成22年度	1,723	20,372	35,493	33,444	11,059	5,355	2,049	1.74
	23	1,717	20,360	35,197	33,113	11,198	5,582	2,084	1.73
	24	1,717	20,253	34,658	32,729	11,598	5,690	1,929	1.71
	25	1,717	20,101	33,973	32,282	12,106	5,984	1,690	1.69
	26	1,716	19,813	33,025	31,633	12,479	6,078	1,393	1.67
組 合	平成22年度	165	1,542	3,277	3,277	312	119	－	2.13
	23	164	1,477	3,116	3,116	301	119	－	2.11
	24	164	1,443	3,020	3,020	313	118	－	2.09
	25	164	1,423	2,954	2,954	328	124	－	2.08
	26	164	1,418	2,911	2,911	343	125	－	2.05

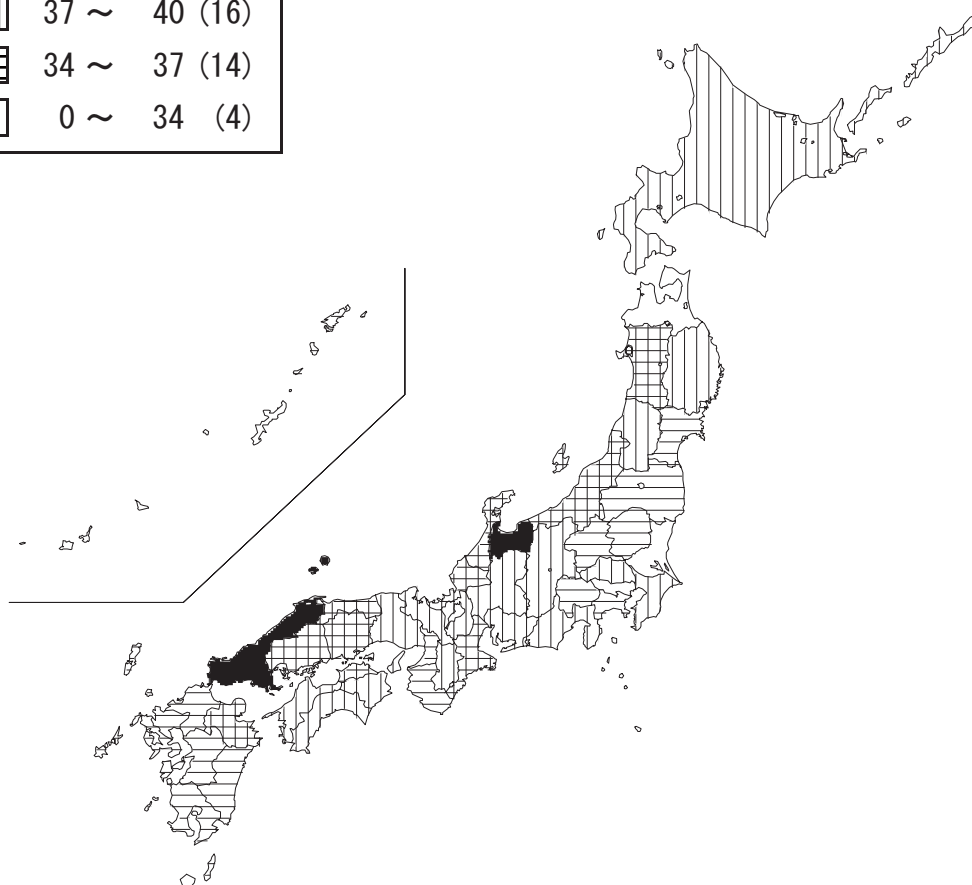
(注) 退職被保険者等については、遡及して資格を取得した者に係る遡及期間分が含まれていない場合があるため、数値が小さくなっている可能性がある。

図1 都道府県別前期高齢者の占める割合(市町村) ―平成26年度年度平均―

全国平均 36.7%

前期高齢者の占める割合

	%以上	%未満
■	43 ~	(3)
▤	40 ~	43 (10)
▥	37 ~	40 (16)
▧	34 ~	37 (14)
□	0 ~	34 (4)



(注) 3～2月ベース年度平均の被保険者数に対する前期高齢者数の割合である。

表2 年度別、異動事由別 被保険者数の増減状況

年 度		平成22年度		23年度		24年度		25年度		26年度	
		実 数	割 合	実 数	割 合	実 数	割 合	実 数	割 合	実 数	割 合
増 加	千 人		%	千 人	%	千 人	%	千 人	%	千 人	%
	転 入	1,218	3.1	1,208	3.1	1,218	3.2	1,250	3.3	1,226	3.3
	社保離脱	4,260	10.9	4,227	10.9	4,085	10.7	3,921	10.4	3,784	10.3
	生保廃止	74	0.2	87	0.2	94	0.2	99	0.3	94	0.3
	出 生	208	0.5	197	0.5	189	0.5	183	0.5	172	0.5
	後期高齢者離脱	3	0.0	2	0.0	2	0.0	2	0.0	1	0.0
	そ の 他	776	2.0	760	2.0	718	1.9	692	1.8	669	1.8
計		6,538	16.7	6,481	16.7	6,306	16.5	6,147	16.4	5,947	16.2
減 少	転 出	1,141	2.9	1,146	3.0	1,118	2.9	1,121	3.0	1,092	3.0
	社保加入	3,206	8.2	3,331	8.6	3,407	8.9	3,558	9.5	3,601	9.8
	生保開始	252	0.6	222	0.6	206	0.5	178	0.5	168	0.5
	死 亡	223	0.6	223	0.6	213	0.6	212	0.6	209	0.6
	後期高齢者加入	1,120	2.9	1,104	2.8	1,160	3.0	1,034	2.8	1,107	3.0
	そ の 他	924	2.4	910	2.3	840	2.2	788	2.1	750	2.0
	計	6,866	17.5	6,936	17.9	6,944	18.2	6,892	18.4	6,928	18.9
増 減 差	転出入・その他	-71	-0.2	-88	-0.2	-21	-0.1	34	0.1	54	0.1
	社保との異動	1,054	2.7	896	2.3	678	1.8	364	1.0	183	0.5
	生保との異動	-179	-0.5	-135	-0.3	-112	-0.3	-79	-0.2	-74	-0.2
	後期高齢者医療制度との異動	-1,117	-2.9	-1,102	-2.8	-1,158	-3.0	-1,033	-2.8	-1,106	-3.0
	自 然 増 減	-15	-0.0	-26	-0.1	-25	-0.1	-30	-0.1	-38	-0.1
計		-327	-0.8	-455	-1.2	-638	-1.7	-744	-2.0	-981	-2.7

(注1) 市町村国保+国保組合の総数である。

(注2) 「割合」は年度平均被保険者数に対する比率である。

表3 年度別、出産育児給付、葬祭給付、実施保険者数
(各年度末現在)

年 度	保険者数	出産育児給付 を実施している 保険者数	葬祭給付を実施 している保険者数
平 成 22 年 度	1,888	1,888	1,887
23	1,881	1,881	1,880
24	1,881	1,881	1,880
25	1,881	1,881	1,880
26	1,880	1,880	1,879

2 保険給付状況

(1) 医療費の負担区分

医療費の負担区分は表4のとおりであり、医療費118,022億円のうち保険者負担分は86,196億円で73.0%を、また、一部負担金（高額療養費を含む。）は26,832億円で22.7%を、他法負担分は4,994億円で4.2%を占めている。保険者負担分に高額療養費・高額介護合算療養費及びその他任意給付のうち医療給付に充てられた額を加えた医療給付費は96,816億円となっており、一部負担金から高額療養費・高額介護合算療養費及びその他任意給付のうち医療給付に充てられた額を除いた実質一部負担金は16,212億円となっている。

表4 医療費の負担区分

(単位：百万円)

		医療費	保 険 者 負 担 分	一部負担金	他法負担分	医療給付費	実 質 一 部 負 担 金
総 数	療養の給付等	11,629,889	8,493,690	2,643,678	492,522	・	・
	食 事 療 養 ・ 生 活 療 養	・	225	-225	-0	・	・
	療 養 費	172,257	125,622	39,769	6,866	・	・
	移 送 費	42	42	0	0	・	・
	計	11,802,188	8,619,579	2,683,221	499,387	9,681,622	1,621,179
市 町 村	計	療養の給付等	11,086,853	8,105,212	2,504,421	477,220	・
		食 事 療 養 ・ 生 活 療 養	・	222	-222	-0	・
		療 養 費	162,303	118,560	36,985	6,759	・
		移 送 費	41	41	0	0	・
		計	11,249,197	8,224,035	2,541,184	483,978	9,245,318
	一 般 被 保 険 者 分	療養の給付等	10,476,386	7,677,656	2,336,753	461,977	・
		食 事 療 養 ・ 生 活 療 養	・	215	-214	-0	・
		療 養 費	154,986	113,430	34,904	6,652	・
		移 送 費	34	34	0	0	・
		計	10,631,406	7,791,335	2,371,443	468,629	8,747,352
	退 職 医 療 者 分	療養の給付等	610,467	427,556	167,668	15,243	・
		食 事 療 養	・	8	-8	-0	・
		療 養 費	7,317	5,130	2,081	106	・
		移 送 費	7	7	-	-	・
		計	617,791	432,700	169,742	15,349	497,883
国 保 組 合		療養の給付等	543,036	388,478	139,256	15,302	・
		食 事 療 養 ・ 生 活 療 養	・	3	-3	-	・
		療 養 費	9,954	7,062	2,784	108	・
		移 送 費	1	1	-0	-	・
		計	552,990	395,544	142,037	15,409	436,304

- (注) 1 高額療養費・高額介護合算療養費は、「保険者負担分」に含めず「一部負担金」に含めて計上している。
2 「食事療養・生活療養」は「療養の給付等」の「一部負担金」のうち償還払いされた額であるため、「医療費」に金額は計上されない。
3 市町村の療養の給付は3～2月診療ベースである。
4 「医療給付費」は保険者負担分が高額療養費・高額介護合算療養費及びその他任意給付のうち医療給付に充てられた額（市町村0.8億円、組合51.7億円）を加えた額であり、実質一部負担金は一部負担金から高額療養費・高額介護合算療養費及びその他任意給付のうち医療給付に充てられた額を控除した額である。
ただし、市町村の一般被保険者分及び退職者医療分についてはその他任意給付のうち医療給付に充てられた額は把握していないため、0として計算している。

(2) 高額療養費及び高額介護合算療養費

平成26年度における高額療養費は表5のとおりであり、高額療養費総額で10,563億円、うち現物給付分が9,358億円となっており、88.6%が現物給付として支給されている。

また、平成20年4月から施行された高額介護合算療養費は、前年8月1日から当年7月31日までの1年間の医療と介護の自己負担額に応じて支給されるものであり、平成26年度に支給決定した額は約5億円となっている。

表5 高額療養費及び高額介護合算療養費

		高 額 療 養 費									(別 掲) (高 額 介 護) (合 算 療 養 費)		
		合 算 分		単 独 分				他法併用分	合 計				
		多数該当分	そ の 他	多数該当分	長期疾病分	入 院 分	そ の 他			現物給付分 再掲			
総 数	金 額 (百万円)	23,782	33,825	172,761	161,231	484,886	75,337	104,457	1,056,279	935,814	512		
	1 件当たり額 (円)	26,172	11,008	86,768	86,667	137,469	37,385	32,677	63,739	84,607	23,171		
市 町 村	一 般 被保険者分	金 額 (百万円)	20,958	31,088	156,584	141,500	439,222	69,529	96,659	955,540	477		
		1 件当たり額 (円)	25,239	10,422	85,960	86,262	135,802	36,140	31,266	61,549	82,264	22,394	
	退 職 者 医 療 分	金 額 (百万円)	1,973	1,467	11,366	14,931	26,947	4,224	4,240	65,148	55,520	35	
		1 件当たり額 (円)	32,800	37,823	91,676	90,780	157,821	74,781	116,762	100,084	122,362	43,701	
		国保組合	金 額 (百万円)	851	1,269	4,811	4,800	18,716	1,584	3,558	35,591	30,226	0
			1 件当たり額 (円)	46,910	24,943	105,739	86,459	153,136	45,474	51,711	89,895	110,496	31,845

(注) 平成26年4月から平成27年3月に支給決定した件数及び金額である。

(3) 医療費及び医療給付費

表6は医療費に対する医療給付費の比率（給付率）及び一部負担金から高額療養費等を差し引いた実質一部負担割合を見たものである。

平成26年度の給付率は、市町村82.2%、国保組合78.9%、国民健康保険全体で82.0%と全体では前年度より上昇している。

なお、医療費に占める給付率と実質一部負担割合の合計が100になっていないのは、医療費の中に他法負担分が含まれているためである。

表6 給 付 率

(単位：%)

			22年度	23年度	24年度	25年度	26年度
総 数		給 付 率	81.0	81.4	81.8	81.8	82.0
		実質一部負担割合	14.8	14.4	13.9	13.9	13.7
市 町 村	総 数	給 付 率	81.1	81.5	81.9	81.9	82.2
		実質一部負担割合	14.6	14.2	13.7	13.7	13.5
	一 般 被 保 険 者 分	給 付 率	81.2	81.6	82.0	82.0	82.3
		実質一部負担割合	14.4	13.9	13.4	13.5	13.3
	退 職 者 医 療 分	給 付 率	79.3	79.8	80.4	80.4	80.6
		実質一部負担割合	18.3	17.9	17.2	17.2	16.9
国 保 組 合		給 付 率	79.4	79.2	79.5	79.3	78.9
		実質一部負担割合	18.0	18.1	17.8	17.9	18.3

(注) 「給付率」及び「実質一部負担割合」は、次により算出している。

$$\text{給 付 率} = \frac{\text{保険者負担分} + \text{高額療養費} \cdot \text{高額介護合算療養費} + \text{その他保険給付のうち医療給付に充てられた額}}{\text{医療費}} \times 100$$

$$\text{実質一部負担割合} = \frac{\text{一部負担金} - \text{高額療養費} \cdot \text{高額介護合算療養費} - \text{その他保険給付のうち医療給付に充てられた額}}{\text{医療費}} \times 100$$

ただし、市町村のうち一般被保険者分、退職者医療分のその他保険給付のうち医療給付に充てられた額は把握していないため、0として計算している。

(4) その他の保険給付

平成26年度の出産育児給付、葬祭給付等のその他の保険給付の状況を表7でみると、総数で931億円となっており、そのうち出産育児給付が703億円で75.6%を占めている。また、特に国保組合においては、出産育児給付、葬祭給付、傷病手当金及び出産手当金以外のその他任意給付が51億円となっており、国保組合のその他の保険給付全体の23.4%を占めている。

表7 その他の保険給付

		出産育児給付	葬 祭 給 付	傷 病 手 当 金	出 産 手 当 金	その他任意給付	計
総 数	件 数 (千 件)	169	195	80	1	2,357	2,802
	給 付 額 (百 万 円)	70,324	8,981	5,611	307	7,854	93,078
	1 件 当 た り 額 (円)	416,809	46,147	70,267	273,154	3,332	33,221
市 町 村	件 数 (千 件)	144	189	-	-	2,109	2,442
	給 付 額 (百 万 円)	59,869	8,509	-	-	2,714	71,092
	1 件 当 た り 額 (円)	416,221	45,009	-	-	1,287	29,117
国保組合	件 数 (千 件)	25	6	80	1	249	360
	給 付 額 (百 万 円)	10,455	472	5,611	307	5,141	21,986
	1 件 当 た り 額 (円)	420,206	84,734	70,267	273,154	20,670	61,050

(注) 平成26年4月から平成27年3月に支給決定した件数及び金額である。

3 医療費の状況

(1) 診療費等諸率

診療費等の諸率について、診療種類別にみたものが表8から表11である。

(ア) 被保険者100人当たり受診件数（受診率）

被保険者100人当たりの受診件数（以下「受診率」という。）について年度別推移をみると、平成26年度の受診率は1013.0で、前年度に比べて1.6%増加している。これを入院、入院外、歯科別に前年度と比較してみると、入院が1.0%、入院外が1.2%、歯科が3.4%それぞれ増加している。

表8 年度別被保険者100人当たり受診件数（受診率）

年 度		受 診 率				伸 び 率			
		計	入 院	入 院 外	歯 科	計	入 院	入 院 外	歯 科
総 数	平成22年度	955.7	21.2	773.3	160.3	-0.5	0.4	-1.0	1.9
	23	968.6	21.2	781.1	165.2	1.3	0.0	1.0	3.1
	24	985.4	21.4	793.1	169.8	1.7	0.9	1.5	2.8
	25	997.2	21.5	799.5	174.8	1.2	0.4	0.8	3.0
	26	1,013.0	21.7	809.0	180.7	1.6	1.0	1.2	3.4
市 町 村	平成22年度	973.9	22.2	788.7	162.1	-0.6	0.3	-1.1	1.9
	23	986.2	22.1	796.0	167.0	1.3	-0.1	0.9	3.0
	24	1,003.4	22.3	808.1	171.7	1.7	0.8	1.5	2.8
	25	1,016.0	22.4	815.2	176.9	1.3	0.5	0.9	3.1
	26	1,032.7	22.7	825.4	182.9	1.6	1.1	1.3	3.4
国 保 組 合	平成22年度	760.2	11.0	607.8	141.2	-0.1	-1.0	-0.3	0.7
	23	770.5	10.8	614.4	145.0	1.4	-1.3	1.1	2.7
	24	778.6	10.8	619.8	147.6	1.0	-0.4	0.9	1.8
	25	778.4	10.7	616.8	150.5	-0.0	-0.6	-0.5	1.9
	26	786.3	10.8	620.1	155.0	1.0	0.4	0.5	3.0

(注) 1 市町村については3月～2月診療ベースで算出している。
2 訪問看護は「計」にのみ計上しており、療養費等は含まない。

(イ) 1件当たり日数

表9は、1件当たり日数の年度別推移を表したものである。総数で見ると平成26年度は計2.00日で、前年度に比べて1.3%減少している。これを入院、入院外、歯科別にみると入院15.77日、入院外1.62日、歯科2.00日となっており、入院が0.8%、入院外が1.2%、歯科が2.6%それぞれ減少している。

表9 年度別 1件当たり日数

年 度		1 件 当 り 日 数				伸 び 率			
		計	入 院	入 院 外	歯 科	計	入 院	入 院 外	歯 科
総 数	平成22年度	2.14	16.21	1.73	2.20	0.1	-1.0	0.4	-1.5
	23	2.10	16.14	1.70	2.15	-1.7	-0.4	-1.8	-2.2
	24	2.06	15.97	1.67	2.09	-2.1	-1.1	-2.1	-2.6
	25	2.03	15.90	1.64	2.05	-1.4	-0.4	-1.6	-2.0
	26	2.00	15.77	1.62	2.00	-1.3	-0.8	-1.2	-2.6
		日	日	日	日	%	%	%	%
市 町 村	平成22年度	2.16	16.45	1.74	2.21	0.1	-1.0	0.4	-1.5
	23	2.12	16.37	1.71	2.16	-1.8	-0.5	-1.8	-2.2
	24	2.08	16.18	1.68	2.10	-2.1	-1.1	-2.1	-2.6
	25	2.05	16.12	1.65	2.06	-1.5	-0.4	-1.6	-2.0
	26	2.02	15.99	1.63	2.01	-1.3	-0.8	-1.2	-2.6
		日	日	日	日	%	%	%	%
国 保 組 合	平成22年度	1.80	11.07	1.58	2.05	-0.8	-2.1	-0.1	-2.3
	23	1.77	10.96	1.55	2.00	-1.8	-1.0	-1.6	-2.1
	24	1.73	10.76	1.52	1.95	-2.1	-1.8	-2.0	-2.6
	25	1.71	10.57	1.50	1.91	-1.4	-1.8	-1.3	-2.0
	26	1.69	10.43	1.49	1.88	-0.9	-1.3	-0.7	-1.9
		日	日	日	日	%	%	%	%

(注)1 市町村については3月～2月診療ベースで算出している。
2 訪問看護は「計」にのみ計上しており、療養費等は含まない。

(ウ) 1日当たり医療費

表10は、1日当たり医療費の年度別推移を表したものである。平成26年度は平均15,658円で、前年度に比べて2.5%増加している。これを入院、入院外、歯科別にみると、入院が2.4%、入院外が2.7%、歯科が1.8%それぞれ増加している。

表 10 年度別 1日当たり医療費

年 度		1 日 当 た り 医 療 費				伸 び 率			
		計	入 院	入 院 外	歯 科	計	入 院	入 院 外	歯 科
総 数	平成22年度	円 13,910	円 31,597	円 11,393	円 6,282	% 3.8	% 5.7	% 3.1	% 1.2
	23	14,426	32,501	11,942	6,372	3.7	2.9	4.8	1.4
	24	14,826	33,670	12,225	6,478	2.8	3.6	2.4	1.7
	25	15,281	34,384	12,742	6,490	3.1	2.1	4.2	0.2
	26	15,658	35,199	13,087	6,605	2.5	2.4	2.7	1.8
市 町 村	平成22年度	13,992	31,207	11,451	6,286	3.8	5.7	3.1	1.2
	23	14,514	32,131	12,006	6,376	3.7	3.0	4.8	1.4
	24	14,914	33,280	12,292	6,480	2.8	3.6	2.4	1.6
	25	15,371	33,988	12,811	6,492	3.1	2.1	4.2	0.2
	26	15,754	34,797	13,163	6,604	2.5	2.4	2.7	1.7
国 保 組 合	平成22年度	12,568	44,159	10,491	6,233	3.6	9.0	2.1	1.6
	23	12,909	45,218	10,910	6,315	2.7	2.4	4.0	1.3
	24	13,263	47,657	11,123	6,450	2.7	5.4	1.9	2.1
	25	13,664	49,030	11,584	6,467	3.0	2.9	4.1	0.3
	26	13,921	50,172	11,827	6,625	1.9	2.3	2.1	2.4

- (注) 1 市町村については3月～2月診療ベースで算出している。
2 入院の医療費には食事療養・生活療養、入院外の医療費には調剤の医療費をそれぞれ合算している。
3 訪問看護は「計」にのみ計上しており、療養費等は含まない。

(エ) 1人当たり医療費

表11は、被保険者1人当たり医療費の年度別推移を表したものである。総数でみると平成26年度の1人当たり医療費は、321,885円で前年度に比べて2.7%増加している。これを入院、入院外、歯科別にみると、入院が2.6%、入院外が2.7%、歯科が2.5%それぞれ増加している。

表 1 1 年度別 1人当たり医療費

年 度		1 人 当 た り 医 療 費				伸 び 率			
		計	入 院	入 院 外	歯 科	計	入 院	入 院 外	歯 科
総 数	平成22年度	円	円	円	円	%	%	%	%
	23	288,816	108,631	152,662	22,113	3.3	5.1	2.4	1.5
	24	298,155	111,265	158,739	22,609	3.2	2.4	4.0	2.2
	25	305,210	114,987	161,572	23,019	2.4	3.3	1.8	1.8
	26	313,483	117,441	167,107	23,280	2.7	2.1	3.4	1.1
	26	321,885	120,528	171,671	23,861	2.7	2.6	2.7	2.5
市 町 村	平成22年度	299,333	113,769	157,513	22,495	3.3	4.9	2.4	1.6
	23	308,669	116,392	163,601	22,987	3.1	2.3	3.9	2.2
	24	315,856	120,174	166,496	23,403	2.3	3.2	1.8	1.8
	25	324,543	122,780	172,267	23,681	2.8	2.2	3.5	1.2
	26	333,461	126,108	177,088	24,258	2.7	2.7	2.8	2.4
国 保 組 合	平成22年度	175,989	53,510	100,619	18,016	2.7	5.7	1.7	-0.0
	23	179,841	53,573	104,030	18,356	2.2	0.1	3.4	1.9
	24	182,649	55,269	104,880	18,601	1.6	3.2	0.8	1.3
	25	185,233	55,535	107,268	18,629	1.4	0.5	2.3	0.2
	26	188,664	56,308	109,317	19,289	1.9	1.4	1.9	3.5

(注) 1 市町村については3月～2月診療ベースで算出している。
2 入院の医療費には食事療養・生活療養、入院外の医療費には調剤の医療費をそれぞれ合算している。
3 訪問看護及び療養費等は「計」のみに計上される。

(2) 年齢区分別診療費等諸率

平成26年度の診療費等の諸率について年齢区分別にみたものが表12である。未就学児の入院医療費は全体と比べて1件当たり日数が6.93日と短い一方で、1日当たり医療費は61,510円と高く、全体の1.7倍となっている。また、70歳以上一般の1人当たり医療費は計で580,665円であり、全体の1.8倍となっている。

表 1 2 年齢区分別診療費等諸率

① 受診率

		計	入 院	入 院 外	歯 科
総 数	全体	1,013.0	21.7	809.0	180.7
	前期高齢者	1,511.3	32.1	1,231.6	246.2
	(再掲) 70歳以上一般	1,710.8	37.4	1,408.3	263.5
	(再掲) 70歳以上現役並み	1,631.3	30.1	1,308.3	291.5
	未就学児	1,066.8	16.5	928.4	120.9
市 町 村	全体	1,032.7	22.7	825.4	182.9
	前期高齢者	1,514.4	32.2	1,234.1	246.6
	(再掲) 70歳以上一般	1,711.7	37.4	1,408.8	263.8
	(再掲) 70歳以上現役並み	1,644.4	30.1	1,318.7	294.2
	未就学児	1,051.5	16.7	914.8	119.0
組 合	全体	786.3	10.8	620.1	155.0
	前期高齢者	1,396.7	27.2	1,136.9	231.7
	(再掲) 70歳以上一般	1,656.2	35.7	1,370.9	248.3
	(再掲) 70歳以上現役並み	1,473.8	29.8	1,183.7	259.1
	未就学児	1,154.1	15.7	1,006.0	131.6

② 1件当たり日数

		計	入 院	入 院 外	歯 科
総 数	全体	2.00	15.77	1.62	2.00
	前期高齢者	2.00	14.50	1.66	2.05
	(再掲) 70歳以上一般	2.07	14.45	1.73	2.08
	(再掲) 70歳以上現役並み	1.84	11.36	1.59	1.98
	未就学児	1.67	6.93	1.59	1.53
市 町 村	全体	2.02	15.99	1.63	2.01
	前期高齢者	2.01	14.56	1.66	2.05
	(再掲) 70歳以上一般	2.07	14.47	1.73	2.07
	(再掲) 70歳以上現役並み	1.84	11.40	1.59	1.98
	未就学児	1.67	6.99	1.59	1.55
組 合	全体	1.69	10.43	1.49	1.88
	前期高齢者	1.90	11.78	1.62	2.06
	(再掲) 70歳以上一般	2.02	12.43	1.73	2.12
	(再掲) 70歳以上現役並み	1.87	10.96	1.62	1.98
	未就学児	1.66	6.57	1.61	1.43

③ 1日当たり医療費

		計	入 院	入 院 外	歯 科
総 数	全体	15,658	35,199	13,087	6,605
	前期高齢者	16,362	40,573	13,300	6,592
	(再掲) 70歳以上一般	16,170	40,598	12,908	6,696
	(再掲) 70歳以上現役並み	16,887	53,238	13,864	6,330
	未就学児	11,059	61,510	7,718	6,468
市 町 村	全体	15,754	34,797	13,163	6,604
	前期高齢者	16,337	40,366	13,277	6,591
	(再掲) 70歳以上一般	16,152	40,485	12,895	6,693
	(再掲) 70歳以上現役並み	16,778	53,013	13,770	6,326
	未就学児	11,158	61,197	7,735	6,458
組 合	全体	13,921	50,172	11,827	6,625
	前期高齢者	17,394	51,771	14,236	6,623
	(再掲) 70歳以上一般	17,436	49,527	13,807	6,853
	(再掲) 70歳以上現役並み	18,318	56,056	15,104	6,388
	未就学児	10,541	63,531	7,627	6,523

④ 1人当たり医療費

		計	入 院	入 院 外	歯 科
総 数	全体	321,885	120,528	171,671	23,861
	前期高齢者	502,268	188,679	272,445	33,273
	(再掲) 70歳以上一般	580,665	219,419	314,976	36,621
	(再掲) 70歳以上現役並み	514,907	182,042	288,465	36,474
	未就学児	197,763	70,451	114,042	11,956
市 町 村	全体	333,461	126,108	177,088	24,258
	前期高齢者	503,226	189,303	272,718	33,319
	(再掲) 70歳以上一般	580,472	219,415	314,787	36,629
	(再掲) 70歳以上現役並み	515,138	181,942	288,431	36,782
	未就学児	196,935	71,317	112,396	11,896
組 合	全体	188,664	56,308	109,317	19,289
	前期高齢者	466,961	165,699	262,417	31,591
	(再掲) 70歳以上一般	593,189	219,682	327,216	36,104
	(再掲) 70歳以上現役並み	512,136	183,244	288,873	32,794
	未就学児	202,493	65,504	123,446	12,303

(注1)市町村の療養の給付等(現物給付分)については3月～2月診療ベースで算出している。

(注2)「受診率」は、被保険者100人当たりの診療費の件数である。

(注3)「入院」の医療費には食事療養・生活療養、「入院外」の医療費には調剤の医療費をそれぞれ合算している。

(注4)1日あたり医療費の「計」には訪問看護を計上しており、療養費等は含まない。

(注5)1人あたり医療費の「計」には訪問看護及び療養費等を計上している。

(3) 診療費等諸率の都道府県、業種別比較

診療費等の諸率について市町村国保について都道府県別、国保組合について業種別にみたものが図2から図6及び表13から表16である。

図2 市町村国保の1人当たり医療費の診療種別内訳(全国平均との差)
～平成26年度～

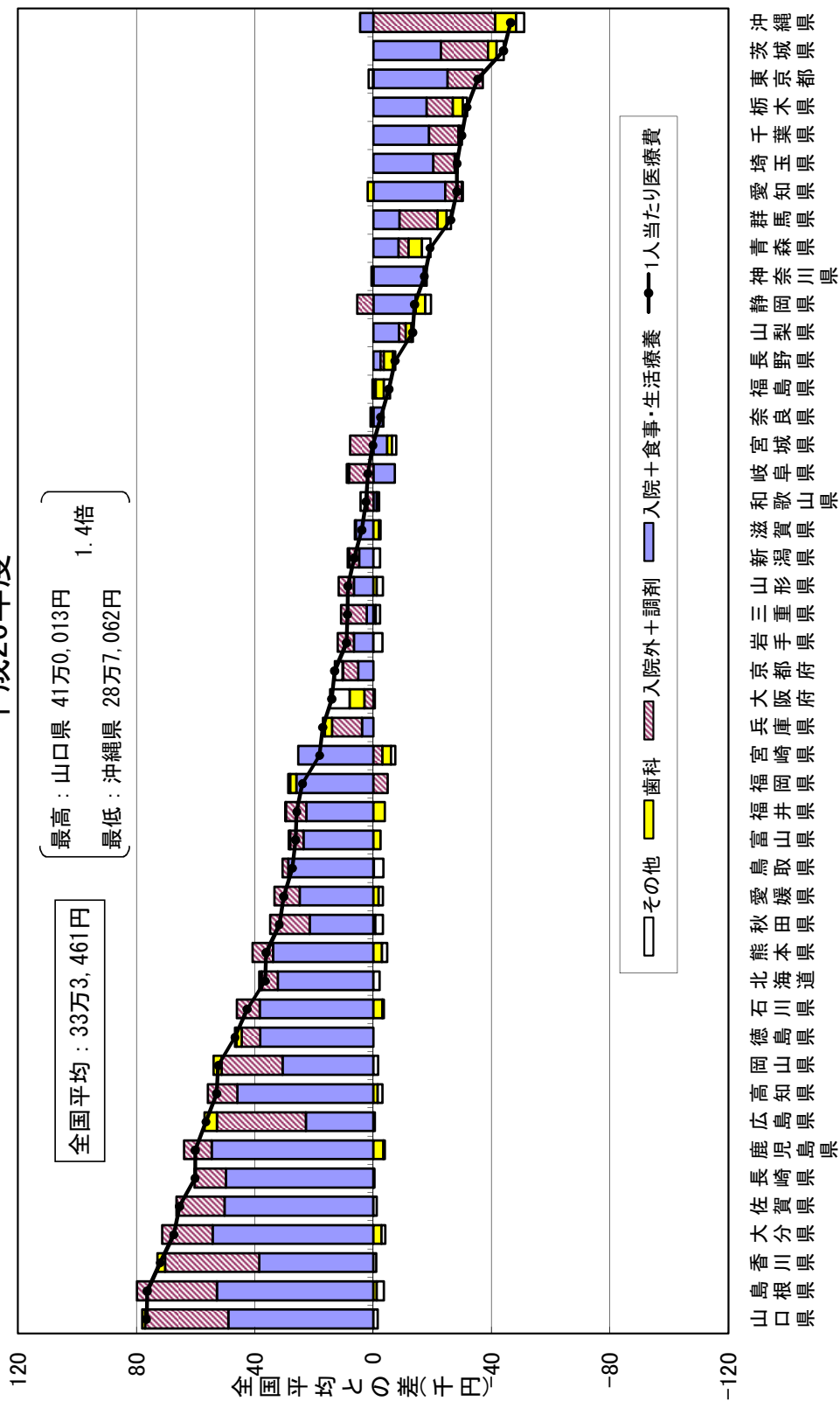
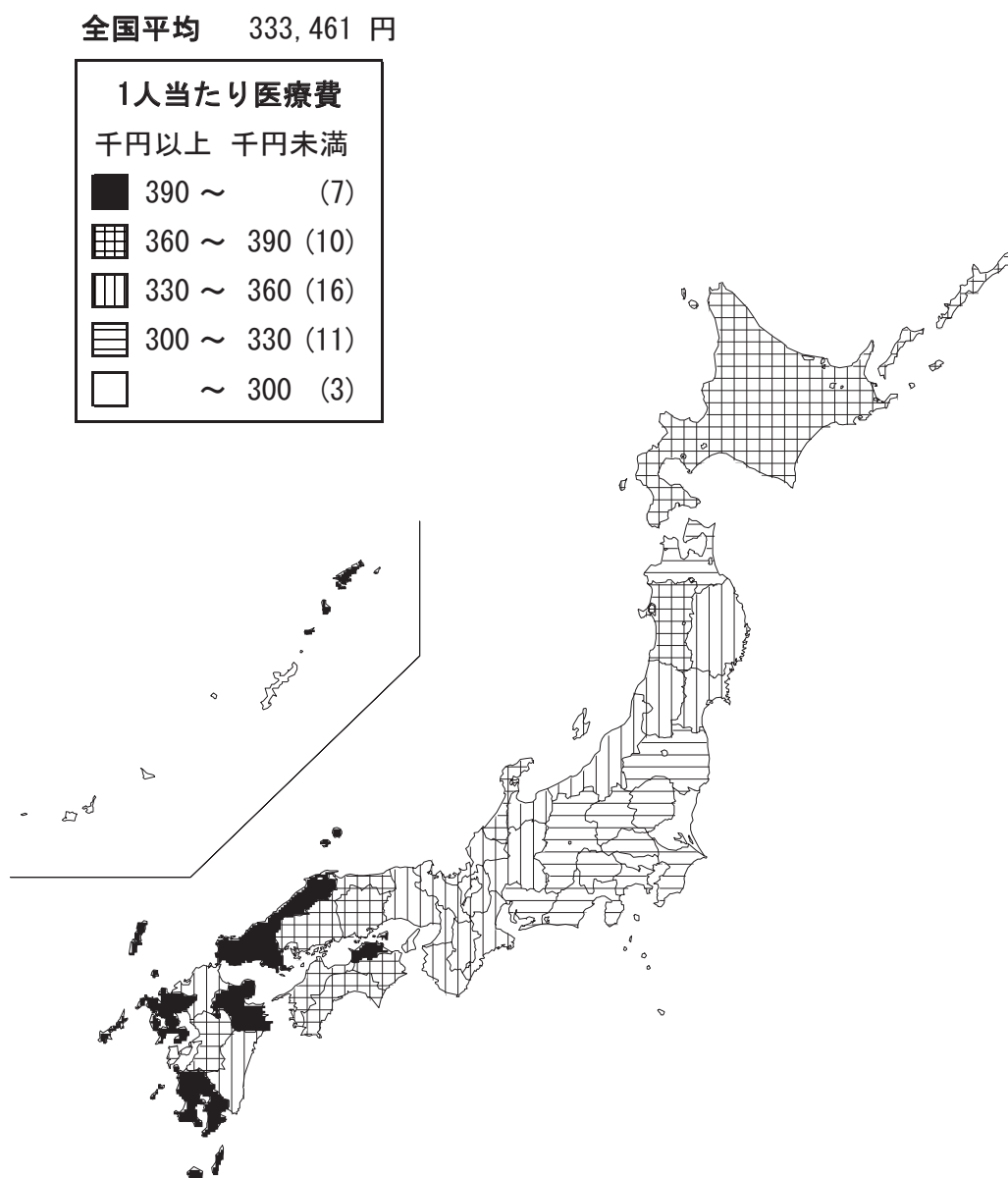


図2、図3、及び表13をみると1人当たり医療費が高い都道府県は山口県(410,013円)、島根県(409,779円)、香川県(405,387円)、低い都道府県は沖縄県(287,062円)、茨城県(289,415円)、東京都(298,177円)となっており、最も高い山口県と最も低い沖縄県では1.4倍の格差となっている。

診療種類別にみると、1人当たり医療費が最も高い山口県は入院+食事・生活療養が特に高く、1人当たり医療費が最も低い沖縄県は入院外+調剤が特に低くなっている(図2)。

さらにこれらを要因分解すると、1人当たり医療費が高い都道府県は入院や入院外に係る受診率や1件当たり日数が高く、1人当たり医療費の低い都道府県ではそれらが低くなっている(表14から表16)。

図3 1人当たり医療費(市町村) ー平成26年度ー



(注) 年度平均は3～2月ベースである。

表 1 3 都道府県、業種別 1 人当たり医療費の状況

	1 人当たり医療費								伸び率			
	計	順位	(再掲) 入院	順位	(再掲) 入院外	順位	(再掲) 歯科	順位	計	(再掲) 入院	(再掲) 入院外	(再掲) 歯科
	円		円		円		円		%	%	%	%
北海道	369,929	13	158,376	12	182,525	22	25,165	10	1.6	1.3	1.8	2.3
青森県	314,222	39	117,545	37	173,673	38	19,769	46	3.1	2.9	3.3	1.9
岩手県	342,441	25	132,754	22	182,553	21	24,170	17	2.3	1.7	3.0	0.9
宮城県	333,558	32	121,501	35	184,884	16	22,540	29	2.9	2.0	3.3	3.5
秋田県	365,181	15	147,587	21	190,525	8	23,624	22	2.9	3.3	2.6	2.7
山形県	341,954	27	132,631	23	182,257	24	23,145	27	2.9	3.1	3.0	1.1
福島県	328,148	34	125,284	31	177,355	32	21,611	34	2.0	2.1	2.1	0.3
茨城県	289,415	46	103,274	45	161,244	46	21,325	38	2.9	3.2	3.0	2.7
栃木県	301,810	44	108,116	42	168,236	42	20,915	44	2.7	2.0	3.3	2.0
群馬県	307,275	40	117,282	39	164,233	45	21,202	41	3.0	2.5	3.2	3.8
埼玉県	305,090	42	105,898	44	169,811	41	23,409	24	2.8	2.6	3.0	2.5
千葉県	303,572	43	107,349	43	167,069	43	23,964	21	3.7	4.5	3.4	2.9
東京都	298,177	45	101,100	47	165,187	44	24,438	15	2.1	2.2	2.0	1.9
神奈川県	316,152	38	109,032	41	176,268	34	24,944	11	3.1	2.9	3.2	3.4
新潟県	339,895	28	130,848	26	180,459	27	24,832	12	2.4	2.9	2.2	1.5
富山県	359,684	18	149,708	18	181,632	26	21,919	33	2.7	2.3	3.2	2.4
石川県	375,995	12	164,497	9	184,839	17	21,275	40	2.3	2.8	1.8	1.3
福井県	359,261	19	148,752	20	184,019	19	20,446	45	2.5	2.1	3.0	1.9
山梨県	320,098	36	117,418	38	174,883	36	22,217	32	3.6	3.7	3.5	3.2
長野県	326,029	35	123,720	33	175,923	35	21,279	39	3.7	3.2	4.0	3.8
岐阜県	335,209	31	118,874	36	185,263	15	24,652	13	3.2	3.6	3.1	2.5
静岡県	319,431	37	111,815	40	182,470	23	21,035	42	3.0	3.0	3.1	2.3
愛知県	305,173	41	101,758	46	171,511	40	26,138	7	2.0	1.7	2.0	2.6
三重県	342,077	26	128,309	29	185,752	13	23,460	23	3.1	2.7	3.3	2.9
滋賀県	337,334	29	132,011	24	177,499	31	22,354	31	4.1	5.5	3.5	1.3
京都府	346,444	24	131,217	25	182,233	25	24,473	14	2.6	2.0	2.8	2.9
大阪府	347,447	23	125,557	30	180,127	28	29,213	1	2.8	2.8	3.0	2.4
兵庫県	350,534	22	130,009	28	187,124	10	26,736	4	2.9	3.3	2.7	2.9
奈良県	330,949	33	122,855	34	177,232	33	24,093	18	2.0	1.3	2.6	1.8
和歌山県	335,827	30	124,954	32	179,196	29	23,397	25	2.8	3.0	2.7	1.9
鳥取県	360,801	17	154,891	14	179,070	30	24,034	19	4.0	5.0	3.4	2.1
島根県	409,779	2	178,987	3	204,031	4	23,195	26	3.4	3.8	3.1	2.8
岡山県	385,772	10	156,734	13	197,652	5	27,068	3	2.8	2.8	2.8	2.2
広島県	389,958	8	148,947	19	207,100	2	28,391	2	2.2	1.8	2.4	2.0
山口県	410,013	1	175,158	6	205,152	3	25,213	9	3.2	3.2	3.4	2.2
徳島県	380,147	11	164,377	10	183,297	20	26,004	8	1.5	0.9	2.2	1.0
香川県	405,387	3	164,638	8	208,997	1	26,696	5	3.6	2.9	4.2	3.7
愛媛県	363,638	16	150,965	17	185,661	14	22,405	30	3.1	3.4	2.8	3.6
高知県	386,318	9	171,994	7	187,076	11	22,765	28	2.7	2.3	3.1	1.9
福岡県	357,316	20	152,078	15	172,235	39	26,363	6	2.3	1.8	2.7	1.5
佐賀県	398,833	5	176,454	4	193,250	7	24,235	16	3.7	3.6	3.9	3.0
長崎県	393,631	6	175,933	5	187,738	9	24,014	20	2.5	2.2	2.6	2.3
熊本県	369,590	14	159,929	11	184,077	18	21,343	37	4.1	5.1	3.4	2.2
大分県	400,777	4	180,459	2	194,124	6	21,525	35	3.7	4.3	3.2	1.6
宮崎県	351,534	21	151,511	16	173,950	37	21,489	36	3.5	3.7	3.3	2.4
鹿児島県	393,564	7	180,813	1	186,307	12	20,934	43	3.1	2.8	3.4	3.3
沖縄県	287,062	47	130,584	27	135,996	47	17,145	47	3.7	4.8	2.5	3.3
市町村計	333,461		126,108		177,088		24,258		2.7	2.7	2.8	2.4
医師	168,028	4	46,325	4	99,264	4	20,177	3	2.6	-0.2	3.8	3.9
歯科医師	146,401	6	41,015	6	93,952	6	8,337	6	2.4	4.3	1.9	-0.8
薬剤師	196,684	3	49,086	3	123,493	1	20,792	2	1.4	1.7	1.3	3.3
一般業種	208,715	1	58,261	2	120,975	2	23,376	1	0.8	0.1	0.9	2.6
建設関係	201,773	2	63,936	1	113,801	3	20,164	4	1.8	1.6	1.7	4.0
全国土木	166,015	5	45,308	5	98,971	5	18,879	5	3.1	2.1	2.9	4.4
国保組合計	188,664		56,308		109,317		19,289		1.9	1.4	1.9	3.5
全国計	321,885		120,528		171,671		23,861		2.7	2.6	2.7	2.5

(注)1 市町村については3月～2月診療ベースで算出している。

2 入院の医療費には食事療養・生活療養、入院外の医療費には調剤の医療費をそれぞれ合算している。

3 訪問看護及び療養費等は「計」のみに計上される。

表 1 4 都道府県、業種別診療費等諸率（入院）

	被保険者 100人当たり 受診件数 (受診率)	1 件 当 た り	1 日 当 た り	1 人 当 た り	伸 び 率			
		日 数	医 療 費	医 療 費	受 診 率	1 件 当 た り 日 数	1 日 当 た り 医 療 費	1 人 当 た り 医 療 費
		日	円	円	%	%	%	%
北海道	27.9	16.2	34,985	158,376	0.1	-0.6	1.8	1.3
青森県	21.7	15.8	34,216	117,545	2.6	-2.7	3.1	2.9
岩手県	25.8	17.4	29,519	132,754	1.3	-1.4	1.9	1.7
宮城県	22.7	15.6	34,319	121,501	0.3	0.3	1.4	2.0
秋田県	26.7	17.7	31,169	147,587	0.6	0.3	2.4	3.3
山形県	24.6	16.6	32,543	132,631	0.7	0.6	1.8	3.1
福島県	23.4	16.7	32,014	125,284	0.3	-0.5	2.3	2.1
茨城県	19.3	15.3	34,837	103,274	1.3	-1.2	3.0	3.2
栃木県	19.9	16.3	33,394	108,116	0.8	-1.0	2.2	2.0
群馬県	21.7	16.1	33,583	117,282	1.3	-0.6	1.9	2.5
埼玉県	18.5	14.9	38,459	105,898	1.4	-1.0	2.2	2.6
千葉県	18.8	14.9	38,187	107,349	2.2	-0.3	2.5	4.5
東京都	17.6	14.5	39,564	101,100	1.2	-1.1	2.0	2.2
神奈川県	19.0	14.4	40,047	109,032	1.9	-0.7	1.7	2.9
新潟県	24.1	17.6	30,909	130,848	1.0	-0.2	2.0	2.9
富山県	28.0	17.1	31,288	149,708	-0.4	-1.0	3.7	2.3
石川県	30.1	17.1	32,007	164,497	0.5	0.3	2.0	2.8
福井県	27.5	16.6	32,551	148,752	-0.5	0.1	2.5	2.1
山梨県	22.1	16.4	32,528	117,418	2.1	0.0	1.5	3.7
長野県	22.0	15.5	36,230	123,720	1.6	-0.7	2.3	3.2
岐阜県	21.9	15.4	35,182	118,874	1.5	-0.4	2.5	3.6
静岡県	19.6	15.6	36,538	111,815	1.8	-1.1	2.3	3.0
愛知県	18.3	14.2	39,121	101,758	0.1	-1.7	3.4	1.7
三重県	23.3	16.5	33,305	128,309	0.7	0.2	1.7	2.7
滋賀県	22.5	15.3	38,356	132,011	3.5	-1.1	3.1	5.5
京都府	22.2	15.1	39,002	131,217	1.5	-1.5	2.0	2.0
大阪府	21.5	15.1	38,773	125,557	0.9	-0.7	2.6	2.8
兵庫県	22.9	15.6	36,402	130,009	1.6	-1.2	2.9	3.3
奈良県	21.8	15.0	37,628	122,855	1.5	-2.0	1.8	1.3
和歌山県	22.4	16.7	33,310	124,954	0.5	-1.4	3.9	3.0
鳥取県	27.2	16.9	33,581	154,891	1.9	-0.5	3.5	5.0
島根県	31.4	17.7	32,202	178,987	0.7	-0.2	3.2	3.8
岡山県	28.1	15.9	35,107	156,734	0.5	-1.3	3.7	2.8
広島県	27.0	16.8	32,804	148,947	1.0	-0.4	1.2	1.8
山口県	31.8	18.3	30,089	175,158	1.9	0.2	1.0	3.2
徳島県	31.5	19.2	27,207	164,377	-0.1	-0.7	1.7	0.9
香川県	29.9	17.4	31,540	164,638	0.2	-0.6	3.3	2.9
愛媛県	28.5	17.2	30,753	150,965	1.8	-1.2	2.7	3.4
高知県	31.3	18.1	30,305	171,994	0.8	-0.3	1.7	2.3
福岡県	27.5	17.1	32,212	152,078	0.4	-0.9	2.3	1.8
佐賀県	33.0	18.2	29,279	176,454	1.8	-0.5	2.3	3.6
長崎県	34.1	18.2	28,326	175,933	0.1	-0.5	2.7	2.2
熊本県	31.0	18.2	28,413	159,929	1.9	-0.1	3.3	5.1
大分県	34.9	17.4	29,638	180,459	1.6	-0.1	2.8	4.3
宮崎県	29.3	18.2	28,404	151,511	1.0	-0.0	2.7	3.7
鹿児島県	35.2	18.9	27,218	180,813	0.7	-0.9	3.1	2.8
沖縄県	23.9	17.1	32,002	130,584	1.7	-0.0	3.1	4.8
市町村計	22.7	16.0	34,797	126,108	1.1	-0.8	2.4	2.7
医師	8.8	10.4	50,307	46,325	-1.0	-0.0	0.0	-0.0
歯科医師	8.3	9.8	50,415	41,015	1.2	0.0	0.0	0.0
薬剤師	9.4	10.1	51,796	49,086	0.9	-0.0	0.0	0.0
一般業種	10.7	10.1	54,052	58,261	-1.0	-0.0	0.0	0.0
建設関係	12.1	10.8	49,113	63,936	0.7	-0.0	0.0	0.0
全国土木	9.2	9.6	51,246	45,308	1.7	-0.0	0.0	0.0
国保組合計	10.8	10.4	50,172	56,308	0.4	-1.3	2.3	1.4
全国計	21.7	15.8	35,199	120,528	1.0	-0.8	2.4	2.6

(注) 1 市町村については3月～2月診療ベースで算出している。

2 医療費は食事療養・生活療養を合算した額である。

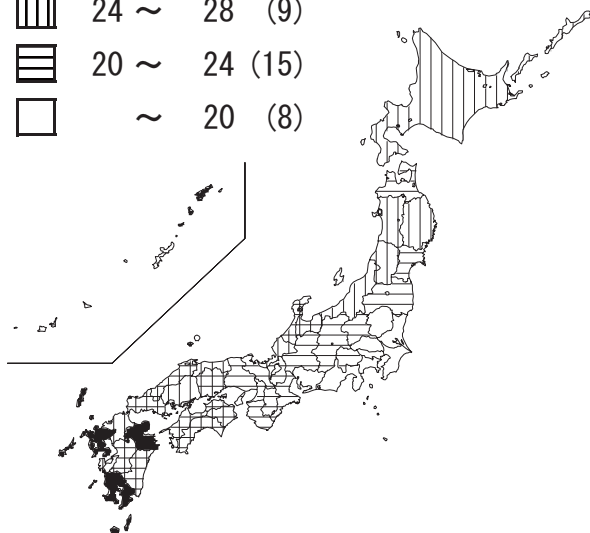
図4 入院医療費の都道府県別諸率（市町村） —平成26年度—

(1) 受診率

全国平均 22.7

以上 未満

■	32 ~	(4)
▤	28 ~ 32	(11)
▥	24 ~ 28	(9)
▧	20 ~ 24	(15)
□	~ 20	(8)

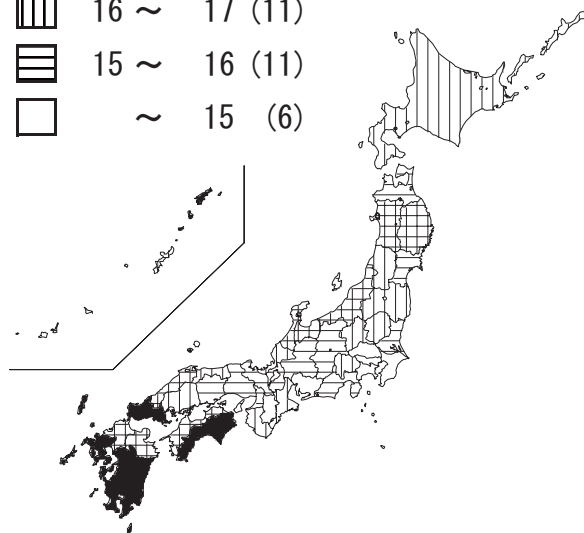


(2) 1件当たり日数

全国平均 16.0 日

日以上 日未満

■	18 ~	(8)
▤	17 ~ 18	(11)
▥	16 ~ 17	(11)
▧	15 ~ 16	(11)
□	~ 15	(6)

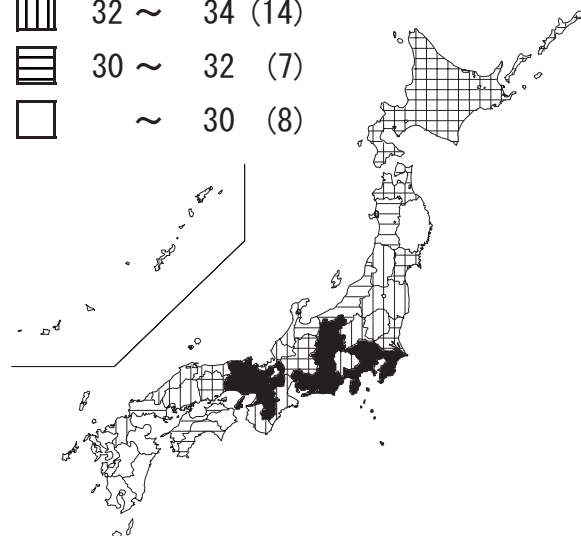


(3) 1日当たり医療費

全国平均 34,797 円

千円以上 千円未満

■	36 ~	(12)
▤	34 ~ 36	(6)
▥	32 ~ 34	(14)
▧	30 ~ 32	(7)
□	~ 30	(8)

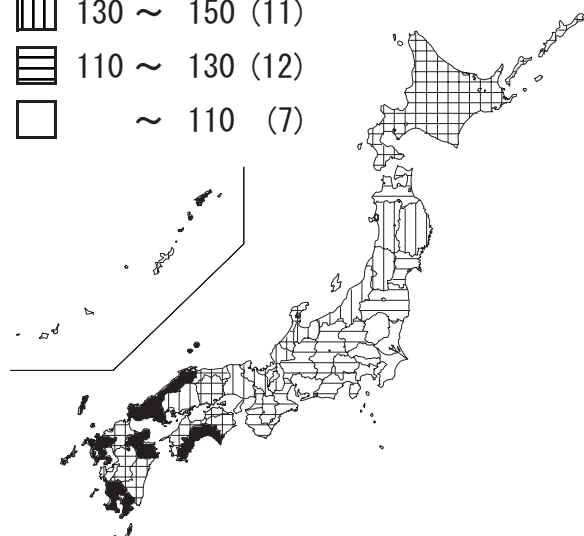


(4) 1人当たり医療費

全国平均 126,108 円

千円以上 千円未満

■	170 ~	(7)
▤	150 ~ 170	(10)
▥	130 ~ 150	(11)
▧	110 ~ 130	(12)
□	~ 110	(7)



注：年度平均は3～2月ベースである。

表 1 5 都道府県、業種別診療費等諸率（入院外）

	被保険者 100人当たり 受診件数 (受診率)	1 件 当 た り	1 日 当 た り	1 人 当 た り	伸 び 率			
		日 数	医 療 費	医 療 費	受 診 率	1 件 当 た り 日 数	1 日 当 た り 医 療 費	1 人 当 た り 医 療 費
		日	円	円	%	%	%	%
北海道	783.9	1.5	15,426	182,525	0.7	-1.2	2.4	1.8
青森県	826.8	1.6	13,104	173,673	1.9	-2.0	3.4	3.3
岩手県	859.8	1.5	14,080	182,553	1.7	-1.7	3.0	3.0
宮城県	878.4	1.5	13,658	184,884	1.7	-3.7	5.5	3.3
秋田県	862.0	1.5	14,773	190,525	1.2	-1.4	2.9	2.6
山形県	917.5	1.6	12,807	182,257	1.4	-1.8	3.5	3.0
福島県	846.3	1.5	13,870	177,355	1.0	-0.1	1.2	2.1
茨城県	753.2	1.5	14,000	161,244	0.5	0.1	2.4	3.0
栃木県	810.9	1.6	13,070	168,236	1.2	-1.1	3.1	3.3
群馬県	817.6	1.6	12,742	164,233	1.6	-0.9	2.5	3.2
埼玉県	782.2	1.6	13,418	169,811	1.3	-1.0	2.7	3.0
千葉県	768.2	1.6	13,807	167,069	1.5	-0.9	2.8	3.4
東京都	774.1	1.6	13,195	165,187	0.6	-1.2	2.6	2.0
神奈川県	815.2	1.6	13,438	176,268	1.5	-0.9	2.6	3.2
新潟県	845.4	1.5	14,249	180,459	0.7	-1.1	2.6	2.2
富山県	853.4	1.6	13,690	181,632	1.2	-1.7	3.7	3.2
石川県	816.4	1.6	14,060	184,839	0.9	-1.1	2.1	1.8
福井県	816.7	1.7	13,533	184,019	1.3	-2.0	3.7	3.0
山梨県	797.7	1.6	13,909	174,883	1.8	-1.0	2.7	3.5
長野県	811.8	1.5	14,304	175,923	1.5	-0.8	3.2	4.0
岐阜県	854.1	1.7	13,075	185,263	1.3	-1.2	3.0	3.1
静岡県	843.2	1.6	13,691	182,470	1.5	-1.2	2.7	3.1
愛知県	850.7	1.6	12,322	171,511	1.1	-1.5	2.4	2.0
三重県	913.4	1.6	12,482	185,752	1.4	-1.2	3.0	3.3
滋賀県	822.4	1.6	13,700	177,499	1.4	-0.6	2.7	3.5
京都府	820.8	1.7	13,076	182,233	1.1	-1.5	3.2	2.8
大阪府	825.2	1.8	12,334	180,127	1.3	-0.3	2.0	3.0
兵庫県	885.6	1.7	12,569	187,124	1.1	-1.5	3.1	2.7
奈良県	845.1	1.6	13,226	177,232	1.4	-1.2	2.3	2.6
和歌山県	893.8	1.6	12,355	179,196	1.2	-1.7	3.2	2.7
鳥取県	826.4	1.6	13,668	179,070	1.8	-1.5	3.1	3.4
島根県	931.5	1.6	13,915	204,031	1.8	-1.3	2.6	3.1
岡山県	884.6	1.7	13,404	197,652	1.1	-1.4	3.1	2.8
広島県	923.6	1.8	12,649	207,100	1.5	-2.0	3.0	2.4
山口県	957.6	1.7	12,742	205,152	2.0	-1.6	3.0	3.4
徳島県	886.1	1.6	12,563	183,297	0.8	-1.9	3.4	2.2
香川県	898.0	1.8	13,091	208,997	2.2	-1.4	3.4	4.2
愛媛県	871.4	1.7	12,536	185,661	1.4	-1.6	3.0	2.8
高知県	823.6	1.6	13,893	187,076	0.9	-1.4	3.7	3.1
福岡県	844.9	1.7	11,773	172,235	1.7	-1.7	2.7	2.7
佐賀県	888.1	1.8	11,814	193,250	2.2	-1.6	3.4	3.9
長崎県	895.3	1.7	12,075	187,738	1.2	-1.7	3.1	2.6
熊本県	876.0	1.7	12,422	184,077	1.6	-1.6	3.4	3.4
大分県	864.1	1.6	13,661	194,124	1.5	-1.2	2.9	3.2
宮崎県	818.1	1.7	12,663	173,950	1.4	-1.1	3.0	3.3
鹿児島県	859.4	1.7	12,719	186,307	1.7	-1.4	3.0	3.4
沖縄県	610.9	1.6	14,236	135,996	1.2	-0.5	1.9	2.5
市町村計	825.4	1.6	13,163	177,088	1.3	-1.2	2.7	2.8
医師	523.8	1.5	12,870	99,264	1.5	1.7	0.5	3.8
歯科医師	582.5	1.4	11,448	93,952	0.5	-0.6	2.1	1.9
薬剤師	672.0	1.5	12,308	123,493	-0.2	-0.6	2.1	1.3
一般業種	689.1	1.5	11,624	120,975	-0.4	-1.0	2.3	0.9
建設関係	632.9	1.5	11,896	113,801	0.6	-1.0	2.1	1.7
全国土木	605.0	1.5	11,243	98,971	1.0	-0.7	2.7	2.9
国保組合計	620.1	1.5	11,827	109,317	0.5	-0.7	2.1	1.9
全国計	809.0	1.6	13,087	171,671	1.2	-1.2	2.7	2.7

(注) 1 市町村については3月～2月診療ベースで算出している。
2 医療費は調剤を合算した額である。

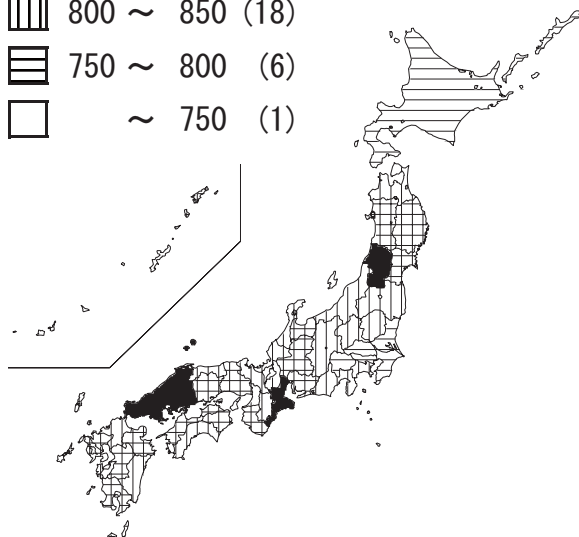
図5 入院外医療費の都道府県別諸率（市町村） —平成26年度—

(1) 受診率

全国平均 825.4

以上 未満

■	900 ~	(5)
▤	850 ~ 900	(17)
▥	800 ~ 850	(18)
▧	750 ~ 800	(6)
□	~ 750	(1)

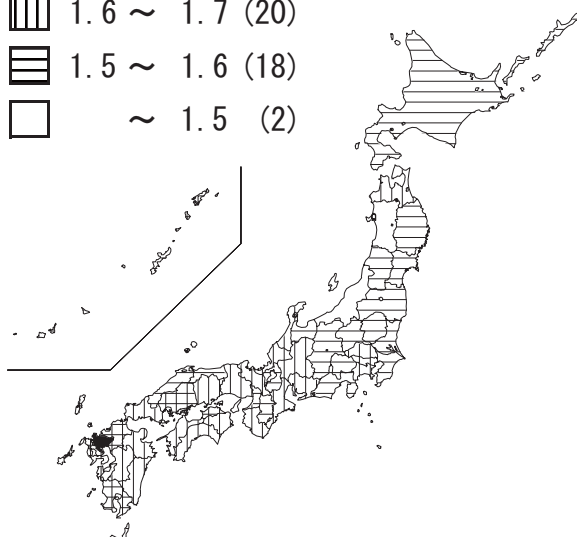


(2) 1件当たり日数

全国平均 1.6 日

日以上 日未満

■	1.8 ~	(1)
▤	1.7 ~ 1.8	(6)
▥	1.6 ~ 1.7	(20)
▧	1.5 ~ 1.6	(18)
□	~ 1.5	(2)

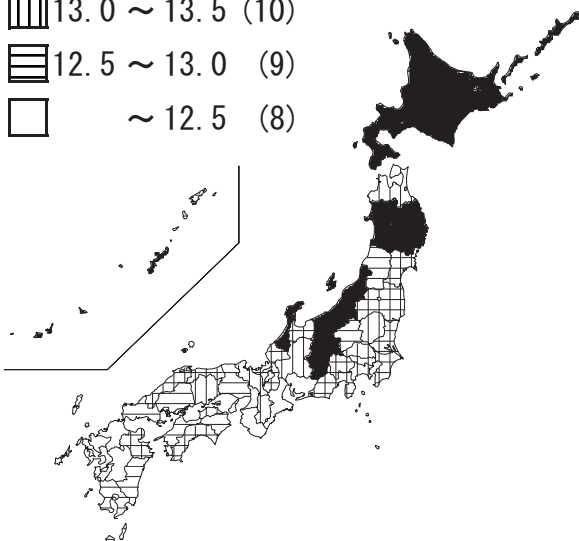


(3) 1日当たり医療費

全国平均 13,163 円

千円以上 千円未満

■	14.0 ~	(7)
▤	13.5 ~ 14.0	(13)
▥	13.0 ~ 13.5	(10)
▧	12.5 ~ 13.0	(9)
□	~ 12.5	(8)

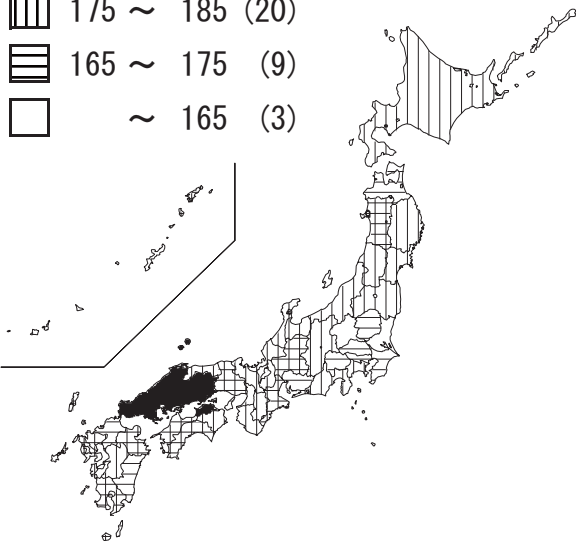


(4) 1人当たり医療費

全国平均 177,088 円

千円以上 千円未満

■	195 ~	(5)
▤	185 ~ 195	(10)
▥	175 ~ 185	(20)
▧	165 ~ 175	(9)
□	~ 165	(3)



注：年度平均は3～2月ベースである。

表 1 6 都道府県、業種別診療費等諸率（歯科）

	被保険者 100人当たり 受診件数 (受診率)	1 件 当 た り	1 日 当 た り	1 人 当 た り	伸 び 率			
		日 数	医 療 費	医 療 費	受 診 率	1 件 当 た り 日 数	1 日 当 た り 医 療 費	1 人 当 た り 医 療 費
		日	円	円	%	%	%	%
北海道	153.8	2.2	7,287	25,165	3.5	-2.9	1.7	2.3
青森県	125.1	2.3	6,888	19,769	3.3	-2.4	0.9	1.9
岩手県	163.8	2.0	7,357	24,170	3.0	-2.7	0.7	0.9
宮城県	181.2	1.9	6,468	22,540	3.6	-1.3	1.2	3.5
秋田県	152.8	2.1	7,371	23,624	3.6	-3.2	2.4	2.7
山形県	187.7	1.9	6,662	23,145	1.8	-1.6	1.0	1.1
福島県	159.7	2.1	6,531	21,611	1.8	-2.7	1.3	0.3
茨城県	166.4	2.0	6,411	21,325	3.7	-2.2	1.4	2.7
栃木県	169.4	2.0	6,118	20,915	2.8	-2.1	1.4	2.0
群馬県	167.7	2.1	5,982	21,202	4.5	-2.3	1.6	3.8
埼玉県	189.9	2.0	6,238	23,409	3.4	-2.4	1.5	2.5
千葉県	190.9	1.9	6,493	23,964	3.6	-2.9	2.2	2.9
東京都	194.6	2.0	6,382	24,438	2.8	-2.8	2.0	1.9
神奈川県	190.0	2.0	6,671	24,944	3.5	-2.3	2.3	3.4
新潟県	184.6	2.0	6,765	24,832	2.8	-2.6	1.3	1.5
富山県	171.4	2.1	5,982	21,919	4.1	3.3	-4.8	2.4
石川県	151.4	2.1	6,643	21,275	3.1	-3.2	1.5	1.3
福井県	146.9	2.1	6,751	20,446	4.2	-3.2	1.0	1.9
山梨県	160.6	2.1	6,599	22,217	3.9	-2.1	1.5	3.2
長野県	171.0	2.0	6,267	21,279	3.9	-2.8	2.8	3.8
岐阜県	209.7	1.8	6,526	24,652	3.2	-2.7	2.0	2.5
静岡県	172.0	2.0	6,221	21,035	3.4	-2.8	1.8	2.3
愛知県	209.9	1.9	6,711	26,138	2.8	-2.5	2.4	2.6
三重県	198.8	1.8	6,430	23,460	3.8	-2.7	1.9	2.9
滋賀県	186.3	1.9	6,373	22,354	2.9	-3.1	1.6	1.3
京都府	188.6	1.9	6,676	24,473	3.0	-2.6	2.6	2.9
大阪府	199.3	2.1	7,121	29,213	3.4	-2.8	1.9	2.4
兵庫県	195.5	2.0	6,978	26,736	3.4	-2.1	1.7	2.9
奈良県	198.7	1.9	6,367	24,093	2.8	-2.4	1.5	1.8
和歌山県	169.8	2.1	6,705	23,397	2.9	-2.9	2.0	1.9
鳥取県	178.3	2.0	6,849	24,034	3.8	-2.7	1.1	2.1
島根県	172.7	1.9	6,942	23,195	4.0	-2.6	1.4	2.8
岡山県	202.6	1.9	7,159	27,068	3.2	-2.9	2.1	2.2
広島県	198.4	2.0	7,129	28,391	3.9	-2.8	1.0	2.0
山口県	180.6	2.1	6,705	25,213	4.0	-2.8	1.1	2.2
徳島県	182.5	2.1	6,873	26,004	2.8	-2.5	0.8	1.0
香川県	182.9	2.0	7,161	26,696	4.5	-3.0	2.2	3.7
愛媛県	178.5	2.0	6,223	22,405	3.9	-2.5	2.2	3.6
高知県	165.9	2.0	6,765	22,765	2.8	-2.7	1.8	1.9
福岡県	184.8	2.3	6,269	26,363	3.7	-3.1	1.0	1.5
佐賀県	178.5	2.2	6,296	24,235	4.4	-2.7	1.4	3.0
長崎県	187.8	2.0	6,452	24,014	3.6	-3.0	1.8	2.3
熊本県	164.7	2.2	5,997	21,343	4.0	-3.3	1.6	2.2
大分県	143.6	2.3	6,595	21,525	4.3	-2.7	0.1	1.6
宮崎県	142.5	2.3	6,612	21,489	3.2	-3.1	2.4	2.4
鹿児島県	156.2	2.2	6,001	20,934	4.1	-3.0	2.3	3.3
沖縄県	121.4	2.1	6,646	17,145	4.7	-2.8	1.5	3.3
市町村計	182.9	2.0	6,604	24,258	3.4	-2.6	1.7	2.4
医師	181.9	1.7	6,409	20,177	3.4	-2.2	2.7	3.9
歯科医師	70.2	1.6	7,320	8,337	-2.4	-2.3	4.0	-0.8
薬剤師	182.4	1.8	6,361	20,792	1.7	-1.6	3.3	3.3
一般業種	190.9	1.9	6,569	23,376	2.2	-2.4	2.9	2.6
建設関係	155.0	2.0	6,648	20,164	3.6	-1.8	2.2	4.0
全国土木	155.7	1.8	6,627	18,879	3.6	-1.6	2.4	4.4
国保組合計	155.0	1.9	6,625	19,289	3.0	-1.9	2.4	3.5
全国計	180.7	2.0	6,605	23,861	3.4	-2.6	1.8	2.5

(注) 市町村については3月～2月診療ベースで算出している。

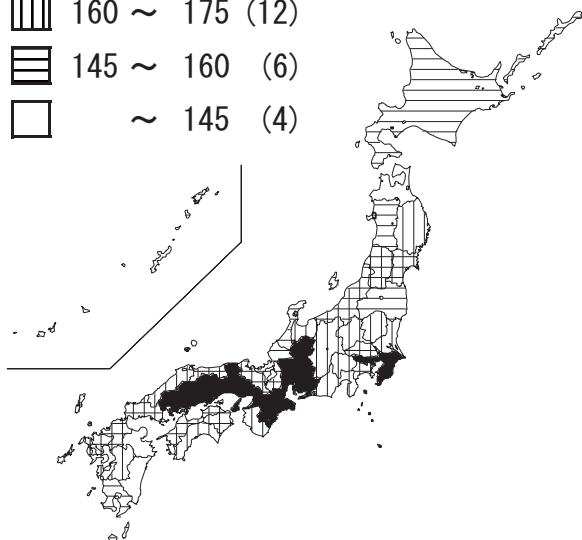
図6 歯科医療費の都道府県別諸率（市町村） —平成26年度—

(1) 受診率

全国平均 182.9

以上 未満

■	190 ~	(10)
▤	175 ~ 190	(15)
▥	160 ~ 175	(12)
▧	145 ~ 160	(6)
□	~ 145	(4)

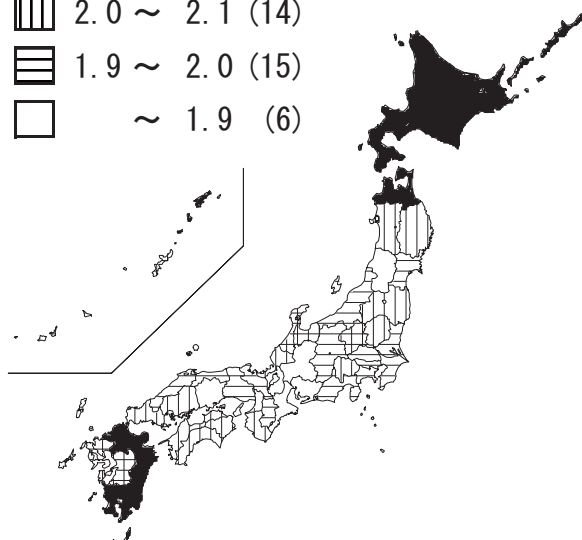


(2) 1件当たり日数

全国平均 2.0 日

日以上 日未満

■	2.2 ~	(6)
▤	2.1 ~ 2.2	(6)
▥	2.0 ~ 2.1	(14)
▧	1.9 ~ 2.0	(15)
□	~ 1.9	(6)

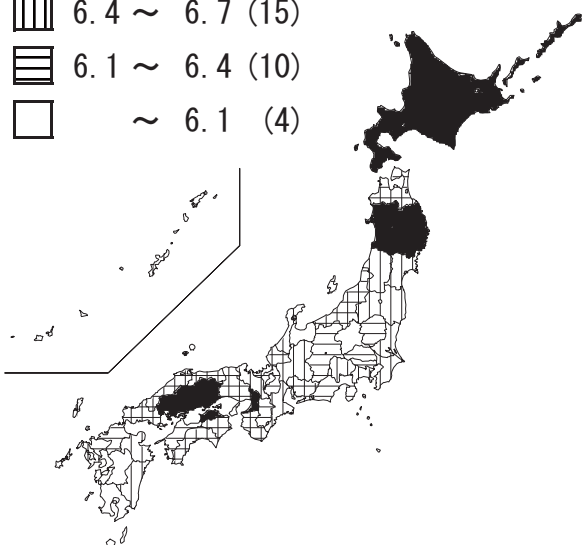


(3) 1日当たり医療費

全国平均 6,604 円

千円以上 千円未満

■	7.0 ~	(7)
▤	6.7 ~ 7.0	(11)
▥	6.4 ~ 6.7	(15)
▧	6.1 ~ 6.4	(10)
□	~ 6.1	(4)

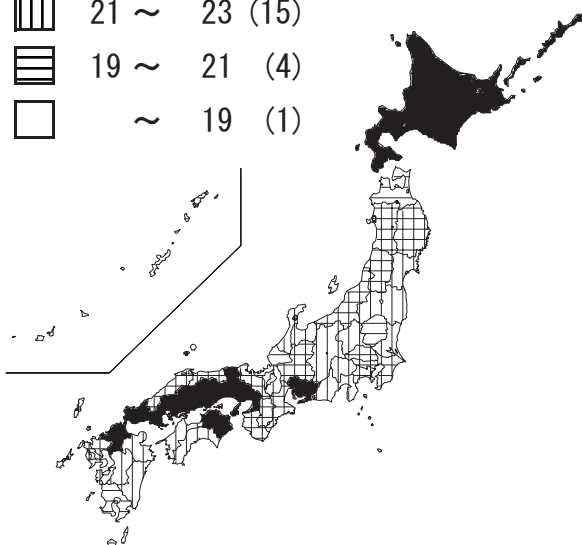


(4) 1人当たり医療費

全国平均 24,258 円

千円以上 千円未満

■	25 ~	(10)
▤	23 ~ 25	(17)
▥	21 ~ 23	(15)
▧	19 ~ 21	(4)
□	~ 19	(1)



注：年度平均は3～2月ベースである。

(4) 医療費の地域格差

表17、表18及び図7は市町村国保について都道府県別、保険者別に1人当たり医療費の上位・下位を表したものである。保険者別の1人当たり医療費をみると、最も高い北海道初山別村(645,052円)と最も低い長野県川上村(175,132円)では3.7倍の格差となっている。

表17 都道府県別、保険者別1人当たり医療費(上位・下位)
市町村国保・計(平成26年度)

都道府県別 上位・下位10

順位	上位10都道府県	順位	下位10都道府県
	円		円
1	山口県 410,013	1	沖縄県 287,062
2	島根県 409,779	2	茨城県 289,415
3	香川県 405,387	3	東京都 298,177
4	大分県 400,777	4	栃木県 301,810
5	佐賀県 398,833	5	千葉県 303,572
6	長崎県 393,631	6	埼玉県 305,090
7	鹿児島県 393,564	7	愛知県 305,173
8	広島県 389,958	8	群馬県 307,275
9	高知県 386,318	9	青森県 314,222
10	岡山県 385,772	10	神奈川県 316,152

保険者別 上位・下位10

順位	上位10保険者	順位	下位10保険者
	円		円
1	初山別村 (北海道) 645,052	1	川上村 (長野) 175,132
2	大豊町 (高知) 562,166	2	竹富町 (沖縄) 187,924
3	水俣市 (熊本) 524,653	3	南牧村 (長野) 189,783
4	芦北町 (熊本) 523,359	4	御蔵島村 (東京) 191,862
5	馬路村 (高知) 509,106	5	小笠原村 (東京) 195,077
6	上関町 (山口) 503,905	6	座間味村 (沖縄) 217,487
7	大崎上島町 (広島) 500,622	7	南大東村 (沖縄) 219,276
8	津奈木町 (熊本) 498,506	8	多良間村 (沖縄) 223,446
9	川本町 (島根) 497,668	9	南相木村 (長野) 231,785
10	赤平市 (北海道) 494,524	10	田原市 (愛知) 234,479

全国平均は 333,461 円 である。

(注) 3～2月診療ベースである。

表 1 8 都道府県別 1 人当たり医療費の格差の状況（平成26年度）

			保険者別 1 人当たり医療費			都道府県別 1 人当たり医療費	
			最 大	最 小	格差	順位	
北海道	初山別村	645,052	羅臼町	235,623	2.7倍	369,929	13
青森県	今別町	363,406	鶴田町	264,435	1.4倍	314,222	39
岩手県	住田町	440,922	軽米町	281,424	1.6倍	342,441	25
宮城県	七ヶ宿町	417,823	大衡村	291,811	1.4倍	333,558	32
秋田県	上小阿仁村	423,116	大潟村	245,624	1.7倍	365,181	15
山形県	南陽市	390,086	新庄市	299,213	1.3倍	341,954	27
福島県	広野町	443,437	古殿町	266,571	1.7倍	328,148	34
茨城県	北茨城市	351,082	八千代町	248,673	1.4倍	289,415	46
栃木県	塩谷町	338,404	益子町	268,943	1.3倍	301,810	44
群馬県	神流町	403,884	嬬恋村	236,408	1.7倍	307,275	40
埼玉県	毛呂山町	353,054	戸田市	268,585	1.3倍	305,090	42
千葉県	長柄町	359,439	旭市	252,848	1.4倍	303,572	43
東京都	奥多摩町	383,653	御蔵島村	191,862	2.0倍	298,177	45
神奈川県	山北町	364,411	海老名市	291,802	1.2倍	316,152	38
新潟県	阿賀町	449,967	津南町	269,869	1.7倍	339,895	28
富山県	魚津市	382,067	砺波市	336,136	1.1倍	359,684	18
石川県	穴水町	423,524	野々市市	338,292	1.3倍	375,995	12
福井県	美浜町	399,594	高浜町	306,003	1.3倍	359,261	19
山梨県	丹波山村	458,026	西桂町	256,363	1.8倍	320,098	36
長野県	平谷村	455,590	川上村	175,132	2.6倍	326,029	35
岐阜県	東白川村	414,602	坂祝町	290,361	1.4倍	335,209	31
静岡県	河津町	378,558	伊東市	290,512	1.3倍	319,431	37
愛知県	豊根村	375,003	田原市	234,479	1.6倍	305,173	41
三重県	紀北町	413,946	度会町	296,662	1.4倍	342,077	26
滋賀県	野洲市	361,720	栗東市	313,170	1.2倍	337,334	29
京都府	井手町	392,278	京丹後市	319,859	1.2倍	346,444	24
大阪府	岬町	427,777	泉南市	293,395	1.5倍	347,447	23
兵庫県	佐用町	412,079	豊岡市	314,423	1.3倍	350,534	22
奈良県	上北山村	451,942	天理市	277,078	1.6倍	330,949	33
和歌山県	北山村	430,966	みなべ町	259,763	1.7倍	335,827	30
鳥取県	日南町	445,928	北栄町	322,892	1.4倍	360,801	17
島根県	川本町	497,668	隠岐の島町	351,047	1.4倍	409,779	2
岡山県	新見市	453,933	西栗倉村	324,725	1.4倍	385,772	10
広島県	大崎上島町	500,622	世羅町	334,323	1.5倍	389,958	8
山口県	上関町	503,905	下松市	356,488	1.4倍	410,013	1
徳島県	神山町	463,976	藍住町	342,099	1.4倍	380,147	11
香川県	直島町	481,195	宇多津町	353,940	1.4倍	405,387	3
愛媛県	上島町	446,903	宇和島市	310,107	1.4倍	363,638	16
高知県	大豊町	562,166	四万十市	318,008	1.8倍	386,318	9
福岡県	豊前市	441,109	春日市	316,793	1.4倍	357,316	20
佐賀県	みやき町	485,956	玄海町	336,213	1.4倍	398,833	5
長崎県	長崎市	440,763	対馬市	332,069	1.3倍	393,631	6
熊本県	水俣市	524,653	産山村	267,344	2.0倍	369,590	14
大分県	津久見市	487,622	姫島村	344,043	1.4倍	400,777	4
宮崎県	美郷町	436,711	綾町	310,823	1.4倍	351,534	21
鹿児島県	いちき串木野市	485,624	与論町	253,940	1.9倍	393,564	7
沖縄県	渡名喜村	422,476	竹富町	187,924	2.2倍	287,062	47

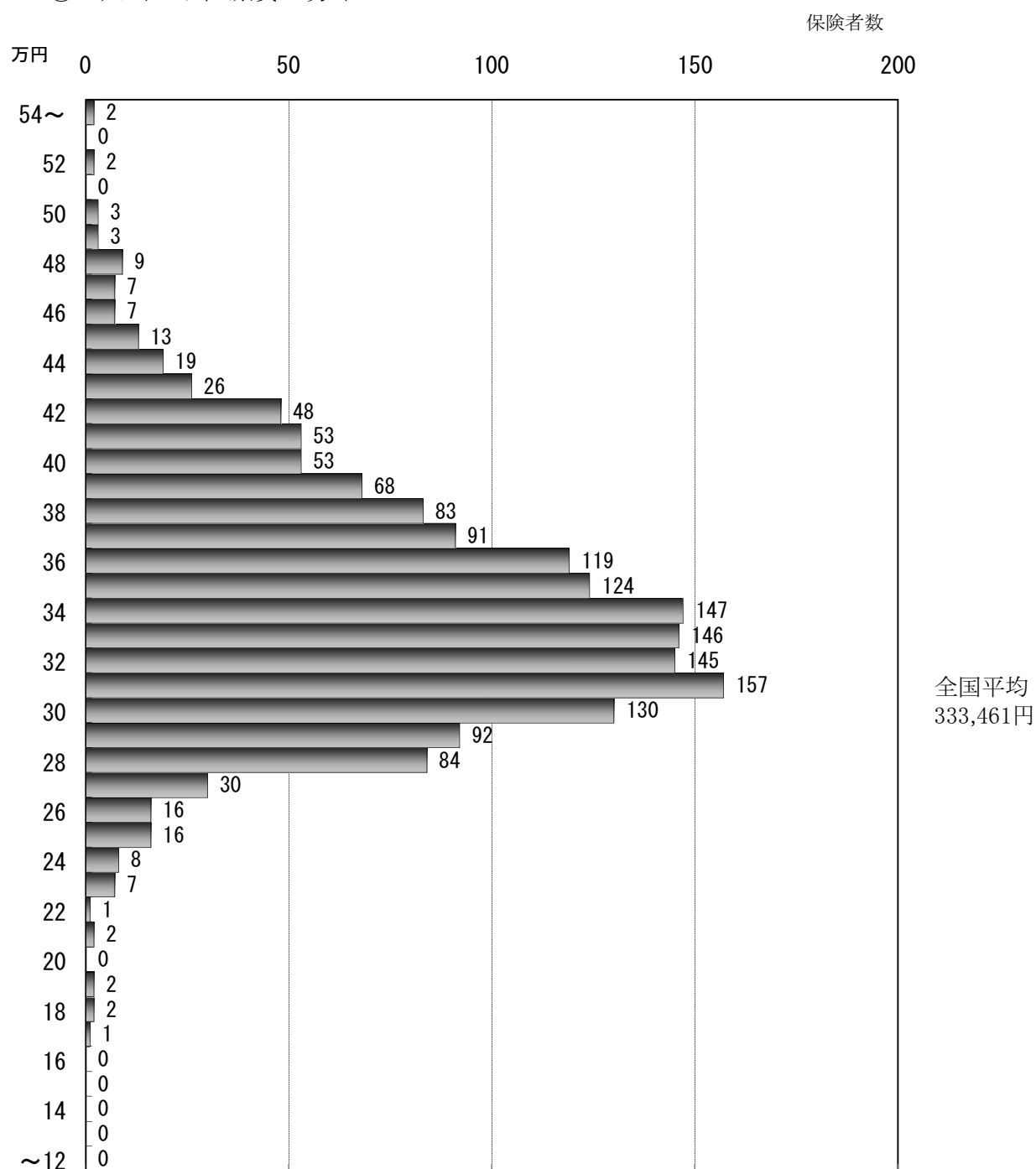
(注) 3～2月診療ベースである。

図7 1人当たり医療費の地域格差（平成26年度）

① 1人当たり医療費の格差

	最高・最低の市町村	最高・最低の都道府県	全国平均
最高(A)	初山別村 (北海道) 645,052円	山口県 410,013円	333,461円
最低(B)	川上村 (長野) 175,132円	沖縄県 287,062円	
(A)/(B)	3.7倍	1.4倍	
標準偏差	市町村別 49,215円	都道府県別 33,814円	

② 1人当たり医療費の分布



(注) 3～2月診療ベースである。

4 収支状況

(1) 単年度収支状況

表19は、事業勘定における単年度収支の状況を示したものである。総数でみると平成26年度における単年度収入決算額は148,095億円、単年度支出決算額148,188億円で、単年度収支差引額は93億円の赤字となっており、市町村では214億円の赤字、国保組合では120億円の黒字となっている。黒字保険者は総数で818保険者であり、44%の保険者が単年度黒字となっている。

表 1 9 単年度収支の状況

年 度	単年度収入 決 算 額	単年度支出 決 算 額	単年度収支 差 引 額	単 年 度 収 支 差 引 額 内 訳			
				黒字保険者		赤字保険者	
				保 険 者 数	剰 余 金	保 険 者 数	不 足 額
	(百万円)	(百万円)	(百万円)		(百万円)		(百万円)
総 数	14,809,500	14,818,809	-9,309	818	89,304	1,062	98,613
市 町 村	13,984,644	14,006,002	-21,358	748	65,408	968	86,766
組 合	824,856	812,807	12,048	70	23,896	94	11,847

(2) 平成26年度科目別収支状況

表20及び図8は、事業勘定における収支状況を科目別に表したものである。これを総数でみると、収入合計は、153,030億円で、その内訳は保険料（税）が収入の23.2%、国庫支出金が収入の23.7%、療養給付費等交付金及び前期高齢者交付金が合わせて収入の26.0%、共同事業交付金が収入の10.5%を占めている。一方、支出合計は149,616億円で、その内訳は保険給付費が支出の65.6%、後期高齢者支援金等が支出の13.1%、共同事業拠出金は支出の10.8%を占めている。

表 2 0 平成26年度収支状況（収支状況）

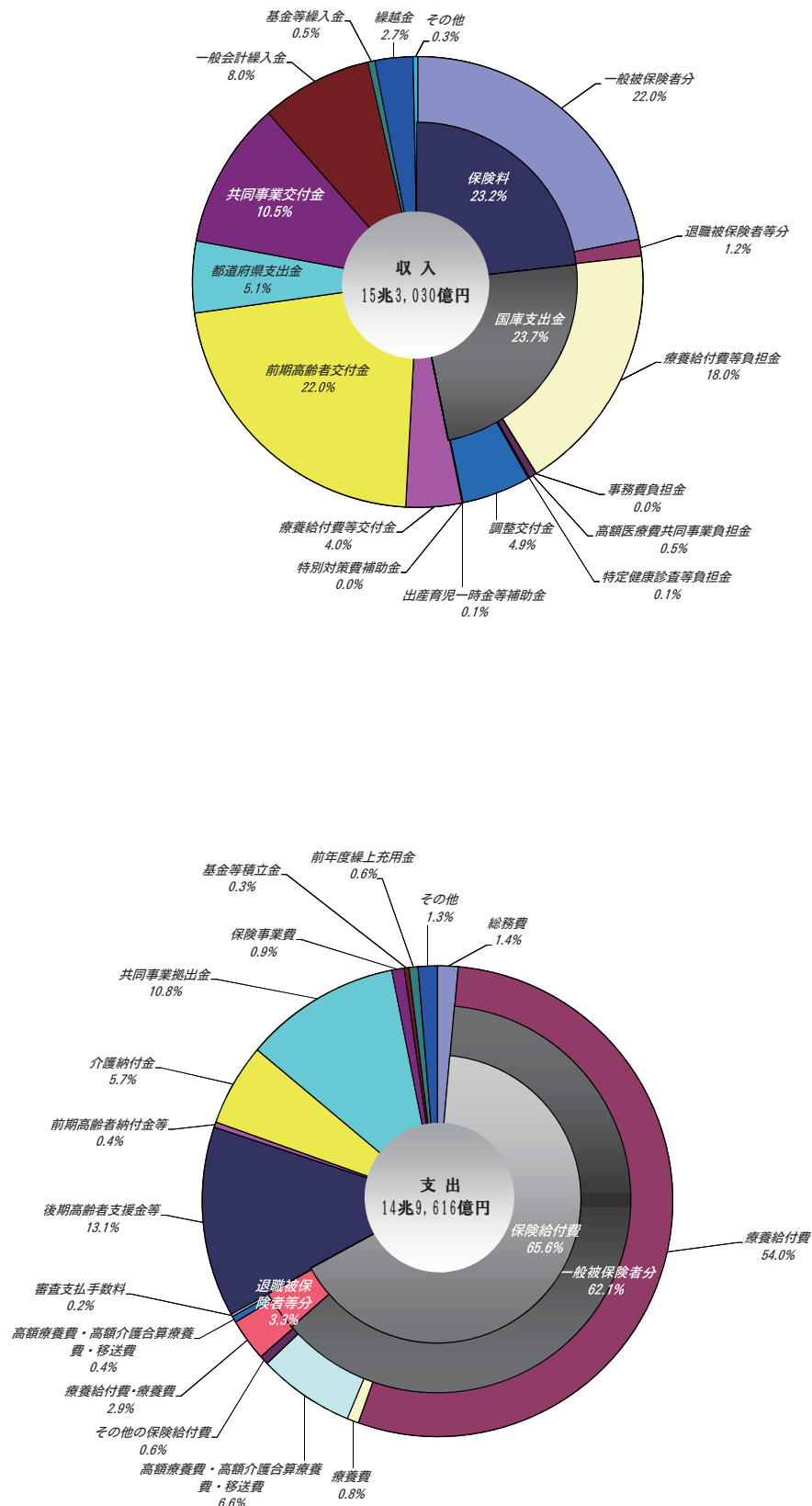
	収 入				支 出			
	科 目		決 算 額 (百 万 円)	構 成 比 (%)	科 目		決 算 額 (百 万 円)	構 成 比 (%)
			1人当たり 決算額(円)				1人当たり 決算額(円)	
総 数	保 険 料 (税)	計	3,546,801	23.2	総 務 費	計	212,477	1.4
		一般分	3,360,718	22.0	保 険 被 給 付 費	計	9,814,900	65.6
		退職分	186,082	1.2		一般分	9,291,227	62.1
		医療給付費分	2,367,622	15.5		療養給付費	8,084,142	54.0
		後期高齢者支援金分	715,941	4.7		療養費	120,764	0.8
		介護納付金分	277,155	1.8		小計	8,204,906	54.8
		計	115,773	0.8		高額療養費	992,582	6.6
		医療給付費分	35,661	0.2		高額介護合算療養費	477	0.0
		後期高齢者支援金分	34,648	0.2		移送費	35	0.0
		介護納付金分	3,630,196	23.7		出産育児諸費	70,619	0.5
	国 庫 支 出 金	事務費負担金	2,415	0.0	給 付 費	葬祭諸費	8,986	0.1
		療養給付費等負担金	2,755,008	18.0		育児諸費	29	0.0
		高額療養費共同事業負担金	81,020	0.5		その他の	13,592	0.1
		特定健康診査等負担金	16,648	0.1		被退	498,794	3.3
		普通調整交付金	604,210	3.9		療養給付費・療養費	433,540	2.9
		特別調整交付金	152,660	1.0		高額療養費	65,212	0.4
		出産育児一時金等補助金等	8,235	0.1		高額介護合算療養費	35	0.0
		特別対策費補助金	-	-		等職移送費	7	0.0
		療養給付費等交付金	613,910	4.0		審査支払手数料	24,879	0.2
		前期高齢者交付金	3,359,430	22.0	支 出 金	計	1,956,921	13.1
	都道府県支出金	高額医療費共同事業負担金	78,801	0.5		後期高齢者支援金	1,956,782	13.1
		特定健康診査等負担金	16,300	0.1		事務費拠出金	139	0.0
		第一号都道府県調整交付金	518,965	3.4		計	54,613	0.4
		第二号都道府県調整交付金	155,652	1.0		前期高齢者納付金	54,473	0.4
		広域化等支援基金支出金	533	0.0		事務費拠出金	139	0.0
		その他	14,589	0.1		計	71	0.0
		連 合 会 支 出 金	14	0.0		医療費拠出金	0	0.0
		共同事業交付金	328,826	2.1		事務費拠出金	71	0.0
		保険財政共同安定化事業	1,283,301	8.4		介護納付金	845,987	5.7
	繰 入 金	保険基盤安定（保険税軽減分）	427,915	2.8		高額医療費共同事業	327,480	2.2
		保険基盤安定（保険者支援分）	95,242	0.6		保険財政共同安定化事業	1,283,291	8.6
		基準超過費用	-	-		その他	98	0.0
		職員給与費等	171,922	1.1	市 民 健 康 費	特定健康診査等事業費	86,058	0.6
		出産育児一時金等	41,721	0.3		保健事業費	40,885	0.3
		財政安定化支援	107,150	0.7		健康管理センター事業費	1,357	0.0
		その他	378,266	2.5		直 診 勘 定 繰 出 金	7,562	0.1
		直 診 勘 定	108	0.0		その他の支出	187,107	1.3
		その他の収入	49,769	0.3		小計（単年度支出）	14,818,809	99.0
		小計（単年度収入）	14,809,500	96.8		単 年 度 収 支 差	-9,309	-0.1
		基金等繰入金	77,706	0.5		基金等積立金	47,678	0.3
		繰越金	415,409	2.7		前年度繰上充用金	93,222	0.6
		市町村債（組合債）	346	0.0		公債費（組合債費）	1,920	0.0
	収 入 合 計		15,302,961	100.0	支 出 合 計		14,961,629	100.0
					収 支 差 引 額		341,332	-

	収 入				支 出			
	科 目		決 算 額 (百 万 円)	構 成 比 (%)	科 目		決 算 額 (百 万 円)	構 成 比 (%)
			1人当たり 決算額(円)				1人当たり 決算額(円)	
市 民 健 康 費	保 険 料 (税)	計	3,057,109	21.3	総 務 費	計	185,568	1.3
		一般分	2,871,027	20.0	保 険 被 給 付 費	計	9,358,480	66.2
		退職分	186,082	1.3		一般分	8,836,866	62.5
		医療給付費分	2,016,346	14.0		療養給付費	7,694,590	54.4
		後期高齢者支援金分	622,398	4.3		療養費	113,689	0.8
		介護納付金分	232,282	1.6		小計	7,808,279	55.2
		計	115,773	0.8		高額療養費	956,891	6.8
		医療給付費分	35,661	0.2		高額介護合算療養費	477	0.0
		後期高齢者支援金分	34,648	0.2		移送費	34	0.0
		介護納付金分	3,311,863	23.0		出産育児諸費	59,956	0.4
	国 庫 支 出 金	事務費負担金	-	-	給 付 費	葬祭諸費	8,513	0.1
		療養給付費等負担金	2,454,601	17.1		育児諸費	0	0.0
		高額療養費共同事業負担金	78,801	0.5		その他の	2,716	0.0
		特定健康診査等負担金	15,921	0.1		被退	498,794	3.5
		普通調整交付金	604,210	4.2		療養給付費・療養費	433,540	3.1
		特別調整交付金	152,660	1.1		高額療養費	65,212	0.5
		出産育児一時金等補助金等	5,670	0.0		高額介護合算療養費	35	0.0
		特別対策費補助金	-	-		等職移送費	7	0.0
		療養給付費等交付金	613,910	4.3		審査支払手数料	22,820	0.2
		前期高齢者交付金	3,354,957	23.3	支 出 金	計	1,809,817	12.8
	都道府県支出金	高額医療費共同事業負担金	78,801	0.5		後期高齢者支援金	1,809,689	12.8
		特定健康診査等負担金	16,193	0.1		事務費拠出金	128	0.0
		第一号都道府県調整交付金	518,965	3.6		計	1,448	0.0
		第二号都道府県調整交付金	155,652	1.1		前期高齢者納付金	1,320	0.0
		広域化等支援基金支出金	533	0.0		事務費拠出金	128	0.0
		その他	8,974	0.1		計	66	0.0
		連 合 会 支 出 金	14	0.0		医療費拠出金	0	0.0
		共同事業交付金	315,997	2.2		事務費拠出金	66	0.0
		保険財政共同安定化事業	1,283,301	8.9		介護納付金	772,533	5.5
	繰 入 金	保険基盤安定（保険税軽減分）	427,915	3.0		高額医療費共同事業	314,426	2.2
		保険基盤安定（保険者支援分）	95,242	0.7		保険財政共同安定化事業	1,283,291	9.1
		基準超過費用	-	-		その他	85	0.0
		職員給与費等	171,922	1.2	市 民 健 康 費	特定健康診査等事業費	81,624	0.6
		出産育児一時金等	41,721	0.3		保健事業費	26,100	0.2
		財政安定化支援	107,150	0.7		健康管理センター事業費	1,151	0.0
		その他	378,266	2.6		直 診 勘 定 繰 出 金	7,171	0.1
		直 診 勘 定	108	0.0		その他の支出	164,240	1.2
		その他の収入	46,049	0.3		小計（単年度支出）	14,006,002	99.0
		小計（単年度収入）	13,984,644	97.2		単 年 度 収 支 差	-21,358	-0.2
		基金等繰入金	68,655	0.5		基金等積立金	45,520	0.3
		繰越金	332,009	2.3		前年度繰上充用金	93,222	0.7
		市町村債	346	0.0		公債費	1,920	0.0
	収 入 合 計		14,385,654	100.0	支 出 合 計		14,146,664	100.0
					収 支 差 引 額		238,990	-

(再掲) 退職者医療分	収 入				支 出			
	科 目		決 算 額 (百 万 円)	構 成 比 (%)	科 目		決 算 額 (百 万 円)	構 成 比 (%)
			1人当たり 決算額(円)				1人当たり 決算額(円)	
	医 療 給 付 費 分	療養給付費	115,773	21.0	医 療 給 付 費	療養給付費	428,398	84.1
		療養給付費	421,988	76.6		療養費	5,142	1.0
		繰越金	11,923	2.2		小計	433,540	85.1
		その他の収入	1,454	0.3		高額療養費	65,212	12.8
						高額介護合算療養費	35	0.0
						移送費	7	0.0
	給 付 費	計	551,138	100.0	給 付 費	計	498,794	97.9
						療養給付費・療養費	433,540	87.1
						高額療養費	65,212	12.8
	合 計	計	551,138	100.0	合 計	計	509,689	100.0
						療養給付費・療養費	433,540	85.1
						高額療養費	65,212	12.8

(注) 1人当たり決算額は、それぞれ国保総数・市町村合計数、退職被保険者数等除して算出している。

図8 平成26年度収支状況（事業勘定）内訳（総数）



(3) 国民健康保険の財政状況（市町村）

表21は、収支差引額及び単年度収支差引額に国庫支出金精算額等及び決算等補填のための一般会計繰入金を考慮した上で、市町村国保の財政状況をみたものである。

なお、一般会計繰入金（法定分）のうち、保険基盤安定（保険者支援分）、保険基盤安定（保険料軽減分）については、国、都道府県、市町村のそれぞれの負担割合に応じ、国庫支出金と都道府県支出金に振り分けて計上している。

平成26年度の収支状況については、国庫支出金精算額等を考慮した精算後単年度収支差引額は117億円の赤字となっており、一般会計繰入金に含まれている決算補填等分（3,468億円）を除いた場合、3,586億円の赤字となっている。

表21 国民健康保険の収支状況(市町村)＝確定ベース＝

科 目			平成25年度			平成26年度			全体の対前 年度増減額	全体の対前 年度伸び率
			全 体	(再掲)		全 体	(再掲)			
				医療給付分	介護分		医療給付分	介護分		
収入	単年度収入	保 険 料 (税)	億円 31,078	億円 28,336	億円 2,742	億円 30,571	億円 27,902	億円 2,669	億円 ▲507	% ▲1.6
		国 庫 支 出 金	32,989	29,764	3,225	33,595	30,391	3,204	605	1.8
		療 養 給 付 費 交 付 金	7,319	7,319	-	6,139	6,139	-	▲1,180	▲16.1
		前 期 高 齢 者 交 付 金	33,474	33,474	-	33,550	33,550	-	76	0.2
		都 道 府 県 支 出 金	10,651	9,848	802	11,239	10,411	827	588	5.5
		一般会計繰入金(法定分)	4,224	4,127	96	4,516	4,409	107	292	6.9
		一般会計繰入金(法定外)	3,895	・	・	3,783	・	・	▲112	▲2.9
		共 同 事 業 交 付 金	15,453	15,453	-	15,993	15,993	-	540	3.5
		直 診 勘 定 繰 入 金	1	1	-	1	1	-	0	8.0
		そ の 他	437	・	・	461	・	・	23	5.3
		小 計	139,521	・	・	139,846	・	・	326	0.2
		基 金 繰 入 (取 崩) 金	624	・	・	687	・	・	63	10.1
		(前年度からの)繰越金	3,348	・	・	3,320	・	・	▲28	▲0.8
市 町 村 債	1	・	・	3	・	・	2	246.2		
収 入 合 計 (収 入 総 額)	143,494	・	・	143,857	・	・	363	0.3		
支出	単年度支出	総 務 費	1,826	・	・	1,856	・	・	30	1.6
		保 険 給 付 費	93,025	93,025	-	93,585	93,585	-	560	0.6
		後 期 高 齢 者 支 援 金	18,206	18,206	-	18,098	18,098	-	▲108	▲0.6
		前 期 高 齢 者 納 付 金	19	19	-	14	14	-	▲4	▲23.6
		老 人 保 健 拠 出 金	1	1	-	1	1	-	▲0	▲12.2
		介 護 納 付 金	7,790	-	7,790	7,725	-	7,725	▲65	▲0.8
		保 健 事 業 費	1,041	1,041	-	1,089	1,089	-	48	4.6
		共 同 事 業 拠 出 金	15,436	15,436	-	15,978	15,978	-	542	3.5
		直 診 勘 定 繰 出 金	48	48	-	72	72	-	24	49.7
		そ の 他	1,923	1,913	10	1,642	1,635	7	▲281	▲14.6
		小 計	139,315	・	・	140,060	・	・	745	0.5
		基 金 積 立 金	545	・	・	455	・	・	▲90	▲16.5
		前年度繰上充用(欠損補填)金	984	・	・	932	・	・	▲52	▲5.2
公 債 費	18	・	・	19	・	・	1	3.9		
支 出 合 計 (支 出 総 額)	140,863	・	・	141,467	・	・	604	0.4		
収支差引額	収 支 差 引 合 計 額 (収入総額 - 支出総額)	2,631			2,390			▲241		
	単 年 度 収 支 差 引 額 A	206			▲214			▲419		
	国庫支出金精算額等 B	199			96			▲103		
	精算後単年度収支差引額 A+B	405			▲117			▲523		
	決算等補てんのための一般会計繰入金 C	3,544			3,468			▲75	▲2.1	
決算等補てんのための一般会計繰入金を除いた場合の 精算後単年度収支差引額 A+B-C		▲3,139			▲3,586			▲447		
基 金 積 立 金 等			4,270			4,149			▲121	

(注1) 端数の関係上、合計及び収支差がずれることがある。

(注2) 前期高齢者交付金、後期高齢者支援金、前期高齢者納付金及び老人保健拠出金については、当年度概算額と前々年度精算額を加えたものとなっており、平成25年度の精算は平成27年度に、平成26年度の精算は平成28年度にそれぞれ行われる。

(注3) 「精算後単年度収支差引額」とは、当該年度の実質的な収支を見るために、単年度収支差に国庫支出金精算額等を加えたものであり、「国庫支出金精算額等」とは、療養給付費負担金及び療養給付費交付金に係る前年度の精算額を控除し、翌年度に行われる当該年度の精算額を加えた額である。

(注4) 「基金積立金等」とは、当年度末における純資産に当年度の国庫拠出金・療養給付費交付金に係る精算額を加えたものである。ただし、純資産は以下のように計算している。

＊純資産＝(基金等保有額＋次年度への繰越金＋貸付金等＋その他の資産)

－(繰上充用金(当年度赤字額)＋当年度末市町村債残高＋その他の負債)

(注5) 医療給付分と介護分を分けられない科目を仮にすべて医療給付分とした場合、医療給付分の精算後単年度収支差引額は平成26年度で807億円となる。

(注6) 一般会計繰入金(法定分)のうち、保険基盤安定(保険者支援分)、保険基盤安定(保険料軽減分)及び基準超過費用については、国、都道府県、市町村のそれぞれの負担割合に応じ、国庫支出金、都道府県支出金に振り分けている。

(注7) 一般会計繰入金(法定外)については、①決算補てん等目的分と②それ以外分に分類される。

①は主に、事後的な決算の補てん、地方独自の保険料の負担緩和等に充てんすることを目的とし、

②は主に保健事業や事務費への充当目的となっている。

5 保険料（税）の状況

国民健康保険料(税)は、国民健康保険の医療給付や現金給付に要する費用に充てる分、後期高齢者支援金等の納付に充てる分、介護納付金の納付に充てる分から構成されている。平成12年度から介護保険法が施行されたことに伴い、国民健康保険料(税)として介護納付金に係る分を合わせて賦課・徴収することとなり、また、平成20年度から後期高齢者医療制度が始まったことに伴い、従来一体的に賦課・徴収していた介護納付金に係る分以外についても、原則として、国民健康保険の医療給付や現金給付に係る分と後期高齢者支援金に係る分とを分けて賦課・徴収することとなっている。

(1) 1世帯当たり、1人当たり保険料(税)調定額

表22は、保険料（税）の1世帯当たり調定額、1人当たり調定額及び収納率の推移をみたものである。平成26年度の介護納付金分を含めた1世帯当たり調定額は168,881円で前年度と比べ0.7%の減少、1人当たり調定額は99,108円で前年度に比べて0.5%の増加となっている。また、収納率は92.17%で前年度に比べて0.51ポイント上昇している。

表23は、1人当たり保険給付費等と保険料(税)調定額（医療給付費分・現年分）を比較したものである。これをみると、1人当たり保険給付費等に対する1人当たり保険料(税)調定額の割合は市町村で23.3%、国保組合で77.3%となっている。

表 2 2 年度別 保険料(税)現年分調定額

年 度		1世帯当たり調定額		1人当たり調定額		収 納 率 (収納額／調定額) %
		金 額 円	伸 び 率	金 額 円	伸 び 率	
総 数	平成22年度	164,679	-3.0	92,776	-2.2	90.04
	23	166,310	1.0	94,410	1.8	90.74
	24	167,557	0.7	96,035	1.7	91.17
	25	170,128	1.5	98,604	2.7	91.66
	26	168,881	-0.7	99,108	0.5	92.17
	(介護分除く)					
	22	150,560		84,821		
	23	151,485	0.6	85,994	1.4	・
	24	152,529	0.7	87,422	1.7	・
	25	154,846	1.5	89,746	2.7	・
	26	153,859	-0.6	90,292	0.6	・
	(介護分除く)					
市 町 村	平成22年度	154,872	-3.3	88,578	-2.6	88.61
	23	155,688	0.5	89,666	1.2	89.39
	24	156,322	0.4	90,882	1.4	89.86
	25	158,464	1.4	93,175	2.5	90.42
	26	156,508	-1.2	93,203	0.0	90.95
	(介護分除く)					
	22	141,658		81,021		
	23	141,854	0.1	81,698	0.8	・
	24	142,323	0.3	82,744	1.3	・
	25	144,246	1.4	84,815	2.5	・
	26	142,652	-1.1	84,952	0.2	・
	(介護分除く)					
国 保 組 合	平成22年度	292,336	0.7	137,804	1.3	99.92
	23	311,287	6.5	147,798	7.3	99.93
	24	324,753	4.3	155,358	5.1	99.94
	25	335,070	3.2	161,562	4.0	99.96
	26	342,959	2.4	167,071	3.4	99.96
	(介護分除く)					
	22	266,437		125,596		
	23	282,936	6.2	134,336	7.0	・
	24	295,318	4.4	141,277	5.2	・
	25	304,730	3.2	146,933	4.0	・
	26	311,530	2.2	151,761	3.3	・
	(介護分除く)					

(注) 1 収納率は、居所不明者分調定額を控除した調定額を用いて算出している。
2 調定額は、介護納付金分及び後期高齢者支援金分を含む。ただし、「(介護分除く)」としているところは医療給付費分及び後期高齢者支援金分のみであり、介護納付金分を含まない。
3 市町村における被保険者数は3～2月の年度平均を用いて計算している。

表 2 3 1人当たり保険給付費及び保険料(税)調定額（平成26年度）

年 度	1人当たり保険給付費 A	1人当たり保険料(税)調定額 (医療給付費分・現年分) B	(B/A)
	円	円	%
総数	267,685	69,140	25.8
市町村計	277,414	64,735	23.3
国保組合	155,015	119,845	77.3

(注) 市町村における被保険者数は3～2月の年度平均を用いて計算している。

(2) 保険料（税）調定額の地域格差（市町村）

表24、表25及び図9は市町村国保について都道府県別、保険者別に1人当たり保険料（税）調定額の上位・下位を表したものである。都道府県別調定額をみると、最も高い神奈川県（93,971円）と最も低い沖縄県（56,166円）では1.7倍の格差となっている。東日本大震災に係る特定被災区域を除いた場合、保険者別にみると、最も高い北海道猿払村（150,160円）と最も低い沖縄県粟国村（28,449円）では5.3倍の格差がある。

表24 都道府県別、保険者別1人当たり保険料(税)調定額(上位・下位)
市町村国保・計（平成26年度）

都道府県別 上位・下位10

順位	上位10都道府県		順位	下位10都道府県	
		円			円
1	神奈川県	93,971	1	沖縄県	56,166
2	石川県	92,639	2	鹿児島県	70,452
3	栃木県	91,942	3	長崎県	74,864
4	静岡県	91,859	4	福島県	75,706
5	岐阜県	91,717	5	秋田県	76,134
6	山梨県	90,540	6	福岡県	76,292
7	山形県	90,160	7	岩手県	76,385
8	東京都	90,127	8	愛媛県	76,659
9	山口県	90,087	9	高知県	77,063
10	愛知県	89,632	10	長野県	77,487

保険者別 上位・下位10

順位	上位10保険者		順位	下位10保険者	
		円			円
1	猿払村 (北海道)	150,160	1	粟国村 (沖縄)	28,449
2	天塩町 (北海道)	149,445	2	大鹿村 (長野)	31,359
3	大湯村 (秋田)	138,006	3	伊平屋村 (沖縄)	32,668
4	苫前町 (北海道)	136,709	4	売木村 (長野)	32,824
5	羅臼町 (北海道)	134,298	5	伊仙町 (鹿児島)	33,082
6	千代田区 (東京)	132,900	6	伊是名村 (沖縄)	35,998
7	礼文町 (北海道)	131,471	7	天城町 (鹿児島)	37,151
8	長沼町 (北海道)	129,377	8	三宅村 (東京)	38,930
9	興部町 (北海道)	121,181	9	渡名喜村 (沖縄)	38,932
10	沼田町 (北海道)	121,076	10	東村 (沖縄)	39,655

全国平均は 84,952 円 である。

- (注) 1 保険料（税）調定額には介護納付金分を含んでいない。
2 被保険者数は3～2月の年度平均を用いて計算している。
3 保険者別の下位の保険者は東日本大震災に係る特定被災区域を除いている。
東日本大震災に係る特定被災区域を含めた場合、下位10保険者は
1. 葛尾村（福島）0円、浪江町（福島）0円、双葉町（福島）0円、
大熊町（福島）0円、川内村（福島）0円、富岡町（福島）0円、
楢葉町（福島）0円、8. 飯館村（福島）98円、9. 広野町（福島）5,252円、
10. 南相馬市（福島）18,211円となっている。

表 2 5 都道府県別 1 人当たり保険料（税）調定額の格差の状況（平成26年度）

			保険者別 1 人当たり保険料（税）調定額			都道府県別 1 人当たり 保険料（税）調定額	
			最 大	最 小	格差	順位	
北 海 道	猿払村	150, 160	三笠市	56, 389	2. 7倍	84, 320	23
青 森 県	平内町	109, 820	佐井村	65, 287	1. 7倍	81, 573	32
岩 手 県	奥州市	88, 038	岩泉町	57, 900	1. 5倍	76, 385	41
宮 城 県	大郷町	100, 822	七ヶ宿町	60, 912	1. 7倍	89, 060	12
秋 田 県	大潟村	138, 006	小坂町	51, 405	2. 7倍	76, 134	43
山 形 県	川西町	105, 984	西川町	62, 249	1. 7倍	90, 160	7
福 島 県	平田村	96, 368	葛尾村・浪江町・双葉町・ 大熊町・川内村・富岡町・ 楢葉町	0	－	75, 706	44
茨 城 県	境町	106, 026	常陸大宮市	69, 387	1. 5倍	84, 615	22
栃 木 県	鹿沼市	111, 369	茂木町	75, 383	1. 5倍	91, 942	3
群 馬 県	嬬恋村	111, 402	上野村	56, 855	2. 0倍	87, 120	19
埼 玉 県	八潮市	98, 925	小鹿野町	54, 606	1. 8倍	84, 131	24
千 葉 県	富津市	102, 662	成田市	70, 365	1. 5倍	87, 627	17
東 京 都	千代田区	132, 900	三宅村	38, 930	3. 4倍	90, 127	8
神 奈 川 県	湯河原町	117, 394	座間市	75, 768	1. 5倍	93, 971	1
新 潟 県	粟島浦村	95, 929	糸魚川市	55, 739	1. 7倍	82, 398	28
富 山 県	南砺市	100, 520	氷見市	72, 171	1. 4倍	88, 532	14
石 川 県	野々市市	105, 759	珠洲市	73, 230	1. 4倍	92, 639	2
福 井 県	福井市	95, 471	池田町	56, 494	1. 7倍	87, 842	15
山 梨 県	富士河口湖町	110, 758	丹波山村	58, 596	1. 9倍	90, 540	6
長 野 県	南牧村	114, 987	大鹿村	31, 359	3. 7倍	77, 487	38
岐 阜 県	岐南町	108, 632	飛騨市	67, 435	1. 6倍	91, 717	5
静 岡 県	吉田町	106, 364	川根本町	66, 690	1. 6倍	91, 859	4
愛 知 県	田原市	108, 859	東栄町	63, 572	1. 7倍	89, 632	10
三 重 県	木曽岬町	102, 305	大紀町	56, 593	1. 8倍	85, 190	21
滋 賀 県	栗東市	104, 683	豊郷町	70, 905	1. 5倍	87, 665	16
京 都 府	精華町	96, 006	伊根町	50, 638	1. 9倍	80, 409	34
大 阪 府	池田市	99, 367	田尻町	63, 416	1. 6倍	81, 574	31
兵 庫 県	芦屋市	98, 852	養父市	67, 505	1. 5倍	82, 533	26
奈 良 県	生駒市	100, 539	下北山村	45, 743	2. 2倍	82, 391	29
和 歌 山 県	上富田町	99, 278	古座川町	49, 792	2. 0倍	80, 111	35
鳥 取 県	若桜町	89, 511	智頭町	60, 115	1. 5倍	79, 728	36
島 根 県	松江市	98, 540	知夫村	65, 172	1. 5倍	88, 850	13
岡 山 県	早島町	99, 284	新庄村	66, 761	1. 5倍	82, 519	27
広 島 県	府中町	92, 376	神石高原町	54, 392	1. 7倍	87, 462	18
山 口 県	平生町	101, 009	上関町	63, 062	1. 6倍	90, 087	9
徳 島 県	石井町	99, 937	つるぎ町	58, 060	1. 7倍	82, 944	25
香 川 県	観音寺市	99, 700	小豆島町	63, 854	1. 6倍	86, 640	20
愛 媛 県	東温市	86, 318	松野町	58, 655	1. 5倍	76, 659	40
高 知 県	安芸市	88, 189	三原村	45, 975	1. 9倍	77, 063	39
福 岡 県	大木町	91, 986	添田町	51, 138	1. 8倍	76, 292	42
佐 賀 県	白石町	99, 061	有田町	66, 364	1. 5倍	89, 547	11
長 崎 県	大村市	81, 715	小値賀町	63, 998	1. 3倍	74, 864	45
熊 本 県	あさぎり町	98, 524	津奈木町	57, 608	1. 7倍	80, 426	33
大 分 県	竹田市	94, 620	姫島村	51, 371	1. 8倍	79, 469	37
宮 崎 県	新富町	93, 239	日之影町	60, 057	1. 6倍	81, 704	30
鹿 児 島 県	中種子町	85, 160	伊仙町	33, 082	2. 6倍	70, 452	46
沖 縄 県	北谷町	70, 145	栗国村	28, 449	2. 5倍	56, 166	47

(注) 1 保険料（税）調定額には介護納付金分を含んでいない。

2 被保険者数は3～2月の年度平均を用いて計算している。

3 福島県の葛尾村、浪江町、双葉町、大熊町、川内村、富岡町、楢葉町は東日本大震災により保険料（税）が減免されたため、1人当たり保険料調定額が0となっている。

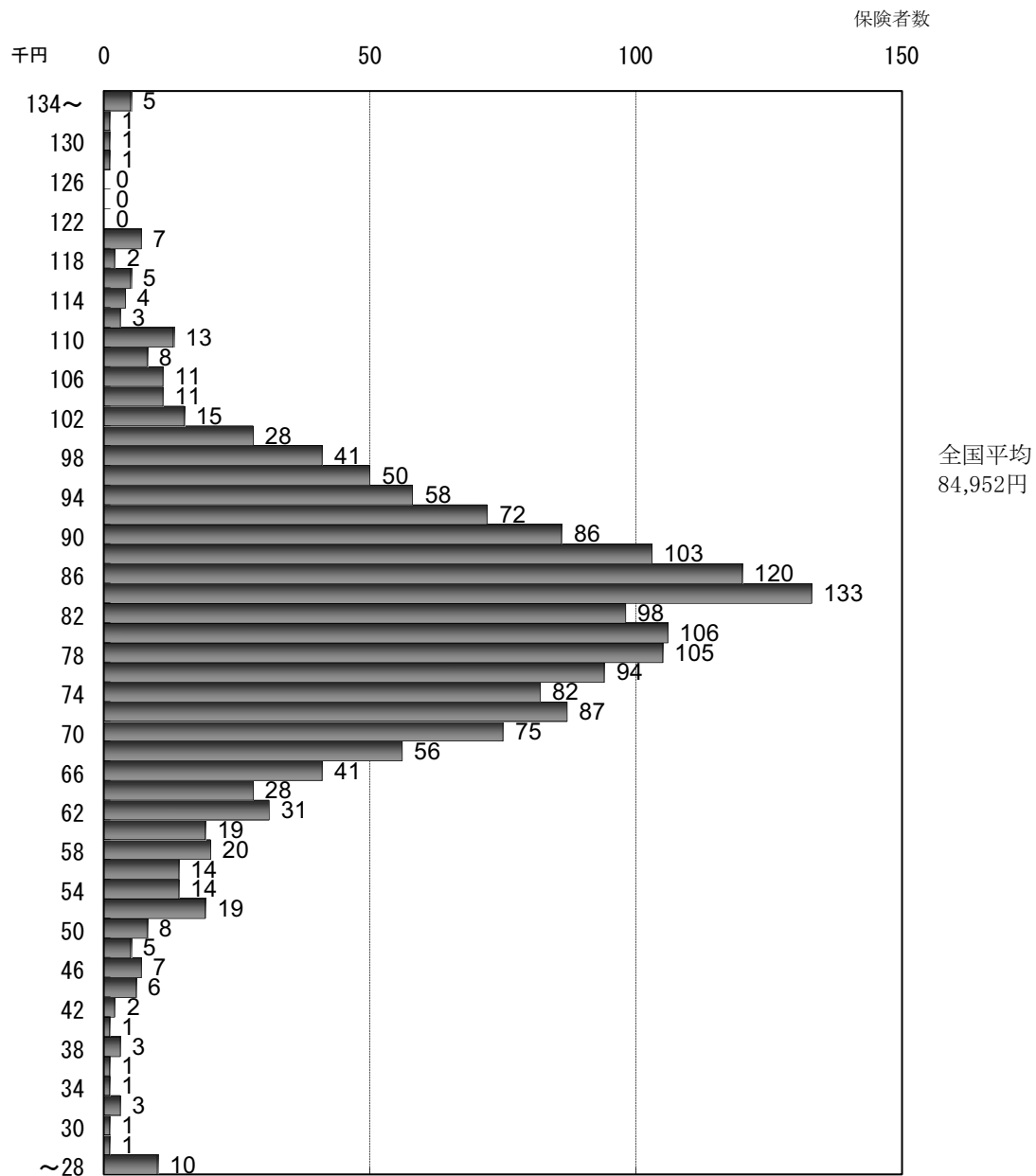
図9 1人当たり保険料（税）調定額の地域格差（平成26年度）

① 1人当たり保険料の格差

	最高・最低の市町村	最高・最低の都道府県	全国平均
最高(A)	猿 払 村 (北 海 道) 150,160円	神 奈 川 県 93,971円	84,952円
最低(B)	栗 国 村 (沖 縄) 28,449円	沖 縄 県 56,166円	
(A)/(B)	5.3倍	1.7倍	
標準偏差	市 町 村 別 15,075円	都 道 府 県 別 6,918円	

(注) 市町村別の保険料(税)調定額の地域格差については東日本大震災に係る特定被災区域を除いている。

② 1 人当たり保険料の分布



(注) 1 保険料(税)調定額には介護納付金分を含んでいない。
2 被保険者数は3～2月の年度平均を用いて計算している。

(3) 保険料（税）賦課状況（市町村）

表26は市町村国保における保険料（税）賦課状況別に保険者数等をみたものである。医療給付費分で見ると、平成26年度においては、市町村合併等により4保険者で不均一の賦課方式を採用している。また、均一賦課保険者の1,712保険者のうち1,097保険者が4方式を採用し、1,712全保険者が所得割の算定基礎として旧ただし書方式を採用している。

表 2 6 保険料（税）賦課状況別保険者数、不均一地域数、世帯数、被保険者数（市町村）

	均 一 賦 課			不 均 一 賦 課	
	保 険 者 数	世 帯 数	被 保 険 者 数	保 険 者 数	地 域 数
		(万世帯)	(万人)		
医療給付費分					
計	1,712	1,999	3,356	4	26
保険料・保険税別					
保険料	231	968	1,570	・	－
保険税	1,481	1,031	1,787	・	26
保険税（料）賦課方式別					
4方式	1,097	559	981	・	25
3方式	550	1,072	1,795	・	1
2方式	65	367	580	・	－
その他	－	－	－	・	－
所得割算定基礎別					
旧ただし書方式	1,712	1,999	3,356	・	26
本文方式	－	－	－	・	－
市町村民税の所得割額	－	－	－	・	－
市町村民税額	－	－	－	・	－
その他	－	－	－	・	－
後期高齢者支援金分					
計	1,712	1,999	3,356	4	26
保険料・保険税別					
保険料	231	968	1,570	・	－
保険税	1,481	1,031	1,787	・	26
保険税（料）賦課方式別					
4方式	954	418	736	・	19
3方式	553	1,025	1,717	・	6
2方式	205	555	903	・	1
その他	－	－	－	・	－
所得割算定基礎別					
旧ただし書方式	1,712	1,999	3,356	・	26
本文方式	－	－	－	・	－
市町村民税の所得割額	－	－	－	・	－
市町村民税額	－	－	－	・	－
その他	－	－	－	・	－
介護納付金分					
計	1,712	1,999	3,356	4	26
保険料・保険税別					
保険料	231	968	1,570	・	－
保険税	1,481	1,031	1,787	・	26
保険税（料）賦課方式別					
4方式	903	397	697	・	18
3方式	477	861	1,438	・	7
2方式	331	741	1,220	・	1
その他	1	1	1	・	－
所得割算定基礎別					
旧ただし書方式	1,712	1,999	3,356	・	26
本文方式	－	－	－	・	－
市町村民税の所得割額	－	－	－	・	－
市町村民税額	－	－	－	・	－
その他	－	－	－	・	－

(注) 1 平成26年度末現在の保険者における保険料（税）賦課状況別の保険者数・地域数を集計したものである。
ただし、平成26年度中に合併や広域化を行い、合併後に保険料（税）を改めて賦課していない保険者は不均一賦課保険者とし、合併前の各地域ごとの保険料（税）賦課方式に基づき集計を行っている。
2 均一賦課保険者における世帯数及び被保険者数は3～2月の年度平均である。

表27は市町村国保における保険料(税)賦課状況を示したものである。これによると医療給付費分及び後期高齢者支援金分の1世帯当たり保険料(税)算定額は187,963円であり、算定内訳は所得割が56.4%、資産割が2.1%、均等割が29.0%、平等割が12.6%となっている。また、保険料(税)調定額の算定額に対する割合は75.9%、災害等による減免額の割合は0.2%となっている。

表 2 7 保険料（税）賦課状況（市町村）

		医療給付費分 ＋後期高齢者支援金分		医療給付費分		後期高齢者支援金分		(別掲) 介護納付金分	
		金	額 算定額計に に対する割合	金	額 算定額計に に対する割合	金	額 算定額計に に対する割合	金	額 算定額計に に対する割合
保険料（税）算定額（計）	億円	37,761	100.0%	28,723	100.0%	9,038	100.0%	3,732	100.0%
1世帯当たり	円	187,963		142,973		44,989		18,574	
所得割額	億円	21,279	56.4%	16,112	56.1%	5,167	57.2%	2,056	55.1%
1世帯当たり	円	105,919		80,199		25,721		10,233	
資産割額	億円	793	2.1%	656	2.3%	138	1.5%	45	1.2%
1世帯当たり	円	3,949		3,264		685		223	
均等割額	億円	10,934	29.0%	8,224	28.6%	2,710	30.0%	1,239	33.2%
1世帯当たり	円	54,427		40,939		13,488		6,168	
被保険者1人当たり	円	32,412		24,380		8,033		3,673	
平等割額	億円	4,755	12.6%	3,731	13.0%	1,024	11.3%	392	10.5%
1世帯当たり	円	23,667		18,571		5,095		1,951	
軽減額	億円	4,139	11.0%	3,167	11.0%	972	10.8%	404	10.8%
1世帯当たり	円	20,604		15,763		4,841		2,013	
災害等による減免額	億円	57	0.2%	42	0.1%	15	0.2%	7	0.2%
1世帯当たり	円	282		209		73		34	
その他の減免額	億円	230	0.6%	174	0.6%	57	0.6%	23	0.6%
1世帯当たり	円	1,147		865		282		114	
賦課限度額を超える額	億円	3,926	10.4%	2,926	10.2%	1,001	11.1%	420	11.3%
1世帯当たり	円	19,545		14,564		4,981		2,091	
保険料（税）調定額	億円	28,658		21,838		6,820		2,775	
1世帯当たり	円	142,652	75.9%	108,703	76.0%	33,949	75.5%	13,813	74.4%
被保険者1人当たり	円	84,951		64,734		20,217		8,226	

(注) 保険料（税）算定額、保険料（税）軽減額、災害等による減免額、その他減免額及び賦課限度額を超える額は賦課期日現在の額、保険料（税）調定額は当該年度に賦課された現年分の保険料（税）調定額である。

表28は市町村国保のうち、賦課区分別に4方式でかつ旧ただし書方式である均一賦課保険者について保険料（税）賦課状況をみたものである。

医療給付費分及び後期高齢者支援金分が共に4方式でかつ旧ただし書方式である均一賦課保険者（954保険者）の1世帯当たり保険料（税）算定額は185,809円であり、算定内訳は所得割が48.0%、資産割が7.7%、均等割が28.9%、平等割が15.4%となっており、保険料（税）調定額の算定額に対する割合は78.9%、災害等による減免額の割合は0.6%となっている。

一方、医療給付費分が4方式でかつ旧ただし書方式である均一賦課保険者（1,097保険者）においては、医療給付費分保険料（税）調定額の算定額に対する割合は79.2%、災害等による減免額の割合は0.5%となっており、後期高齢者支援金分が4方式でかつ旧ただし書方式である均一賦課保険者（954保険者）においては、後期高齢者支援金分保険料（税）調定額の算定額に対する割合は78.8%、災害等による減免額の割合は0.7%となっている。

表 28 4方式かつ旧ただし書き方式採用の市町村の保険料（税）賦課状況

	医療給付費分 ＋後期高齢者支援金分		医療給付費分		後期高齢者支援金分		介護納付金分	
	総数	算定額計に 対する割合	総数	算定額計に 対する割合	総数	算定額計に 対する割合	総数	算定額計に 対する割合
集計保険者数	954		1,097		954		903	
旧ただし書き方式の課税対象額 （1世帯当たり）	億円 44,064 円 1,053,043	.	61,509 1,099,625	.	44,064 1,053,043	.	19,767 955,799	.
保険料（税）算定額（計） （1世帯当たり）	億円 7,775 円 185,809	100.0%	7,955 142,212	100.0%	1,790 42,776	100.0%	710 34,341	100.0%
所得割額 （1世帯当たり） （所得割率）	億円 3,733 円 89,207 円 8.47%	48.0%	3,960 70,798 円 6.44%	49.8%	878 20,985 円 1.99%	49.1%	334 16,137 円 1.69%	47.0%
資産割額 （1世帯当たり）	億円 601 円 14,359	7.7%	648 11,582	8.1%	137 3,263	7.6%	44 2,145	6.2%
均等割額 （1世帯当たり） （被保険者1人当たり）	億円 2,244 円 53,627 円 30,494	28.9%	2,161 38,640 円 22,042	27.2%	511 12,211 円 6,944	28.5%	215 10,394 円 8,172	30.3%
平等割額 （1世帯当たり）	億円 1,197 円 28,617	15.4%	1,185 21,192	14.9%	264 6,317	14.8%	117 5,666	16.5%
軽減額 （1世帯当たり）	億円 928 円 22,180	11.9%	875 15,650	11.0%	209 4,987	11.7%	84 4,057	11.8%
災害等による減免額 （1世帯当たり）	億円 49 円 1,174	0.6%	37 666	0.5%	12 286	0.7%	6 274	0.8%
その他の減免額 （1世帯当たり）	億円 11 円 265	0.1%	9 169	0.1%	3 71	0.2%	1 52	0.2%
賦課限度額を超える額 （1世帯当たり）	億円 515 円 12,298	6.6%	588 10,517	7.4%	126 3,021	7.1%	42 2,019	5.9%
保険料（税）調定額 （1世帯当たり） （被保険者1人当たり）	億円 6,131 円 146,521 円 83,316	78.9%	6,303 112,681 円 64,279	79.2%	1,410 33,690 円 19,157	78.8%	557 26,909 円 21,156	78.4%

（注）1 保険料算定方式が4方式でかつ所得割算定方式が旧ただし書き方式の均一賦課市町村を対象として集計しており、「医療給付費分＋後期高齢者支援金分」については両方の賦課区分で集計対象となる市町村を対象としている。

2 「医療給付費分」及び「後期高齢者支援金分」における1世帯当たり及び被保険者1人当たりの額はそれぞれ平成26年3月～平成27年2月の年度平均世帯数及び年度平均被保険者数で除して得た額であり、「介護納付金分」における1世帯当たり及び被保険者1人当たりの額はそれぞれ賦課期日現在の介護納付金分の課税対象世帯数及び課税対象被保険者数で除して得た額である。

（4）保険料（税）応能割率・応益割額の地域格差（市町村）

表29は市町村国保における保険料（税）の算定状況を都道府県別にみたものである。

所得割算定額と資産割算定額の合算額の所得に対する割合（以下「応能割率」という。）は、全国計で9.7%となっており、最も高い徳島県（14.0%）と最も低い愛知県（8.0%）では1.75倍の格差となっている。また、均等割算定額と平等割算定額の合算額を被保険者数で除した額（以下「応益割額」という。）は、全国計で4.7万円となっており、最も高い石川県（5.5万円）と最も低い埼玉県（3.2万円）では1.7倍の格差となっている。

表25で1人当たり保険料（税）調定額が全国で最も低い沖縄県についてみると、応能割率は11.2%と全国で17位の高さとなっている。

表 2 9 都道府県別 1 人当たり保険料 (税) 算定状況 (市町村国保)

	1人当たり保険料 (税) 算定額					賦課状況 (税)					1人当たり 旧ただし書 き所得		被保険者数		算定額ベース	
	保険料 (税)		1人当たり			賦課状況		1人当たり			1人当たり		被保険者数		算定額ベース	
	所得割額	資産割額	均等割額	平等割額	超過割額	超過割額	超過割額	所得割額	資産割額	均等割額	所得割額	資産割額	(千人)	(%)	順位	順位
	(円)	(円)	(円)	(円)	(円)	(円)	(円)	(円)	(円)	(円)	(円)	(円)	(円)	(円)	(円)	(円)
北海道	63,690	1,919	28,650	21,640	12,008	15,966	-3,606	84,320	584	1,401	11.2	15	50,290	16		
青森県	51,058	3,823	30,978	19,543	5,813	15,175	-2,840	81,573	476	405	11.5	11	50,521	15		
岩手県	51,306	2,888	27,048	17,203	5,685	13,251	-3,124	76,385	332	332	10.3	28	44,251	40		
宮城県	67,233	3,714	32,765	19,353	12,222	14,433	-7,321	89,060	607	582	11.7	10	52,118	6		
秋田県	50,409	969	29,975	17,938	4,818	14,971	-3,368	76,134	448	267	11.5	12	47,913	31		
山形県	58,592	5,820	33,659	18,199	6,878	13,569	-3,663	90,160	543	276	11.9	7	51,857	7		
福島県	60,678	1,979	29,318	15,757	9,025	11,901	-11,100	75,706	598	522	10.5	24	45,075	38		
茨城県	57,122	3,677	26,715	15,161	7,846	9,994	-220	84,615	653	876	9.3	40	41,876	43		
栃木県	60,544	5,854	33,400	14,902	10,595	11,515	-649	91,942	701	566	9.5	38	48,302	29		
群馬県	54,584	4,601	31,589	15,390	7,452	11,949	338	87,120	611	573	9.7	35	46,979	35		
埼玉県	70,265	5,344	27,109	4,804	14,348	6,412	-2,631	84,131	756	2,022	10.0	33	31,913	47		
千葉県	70,054	835	29,585	13,316	10,474	9,155	-6,534	87,627	762	1,757	9.3	41	42,901	42		
東京都	81,298	241	39,729	788	22,115	8,303	-1,510	90,127	1,014	3,645	8.0	46	40,516	44		
神奈川県	77,513	306	34,446	10,310	16,001	8,669	-3,934	93,971	890	2,325	8.7	44	44,756	39		
新潟県	56,724	288	30,825	16,383	6,993	12,453	-2,375	82,398	560	559	10.2	29	47,207	34		
富山県	57,086	55	33,837	17,259	6,453	12,718	-534	88,332	608	238	9.4	39	51,095	10		
石川県	58,906	4,828	34,726	19,816	9,409	14,192	-2,035	92,639	605	276	10.5	23	54,542	11		
福井県	51,235	7,158	34,393	15,020	6,456	12,219	-1,290	87,842	596	180	9.8	34	49,414	25		
山梨県	56,825	5,264	33,555	17,275	8,104	13,178	-1,097	90,540	612	243	10.1	31	50,830	13		
長野県	52,475	4,270	24,474	14,155	7,925	10,346	383	77,487	614	549	9.2	42	38,629	45		
岐阜県	56,614	7,426	33,821	17,722	8,577	11,824	-3,466	91,717	668	555	9.6	37	51,544	8		
静岡県	59,860	5,814	34,434	15,628	9,757	11,013	-3,107	91,859	801	1,012	8.2	45	50,062	19		
愛知県	63,906	3,869	37,670	12,196	13,350	10,756	-3,904	89,632	851	1,855	8.0	47	49,866	20		
三重県	52,963	3,270	33,059	16,270	6,617	12,643	-1,112	85,190	636	455	8.8	43	49,330	26		
滋賀県	59,518	718	35,247	15,803	8,270	12,505	-2,845	87,665	625	324	9.6	36	51,050	11		
京都府	60,579	739	33,669	15,761	12,363	15,908	-2,066	80,409	553	653	11.1	19	49,429	24		
大阪府	62,761	52	31,066	22,541	13,288	17,365	-4,194	81,574	562	2,451	11.2	18	53,608	2		
兵庫県	61,100	1,456	33,346	17,566	9,089	14,534	-7,312	82,533	601	1,401	10.4	27	50,912	12		
奈良県	55,890	1,954	32,060	16,868	9,319	14,008	-1,054	82,391	569	370	10.2	30	48,928	28		
和歌山県	46,568	7,561	31,865	16,430	6,594	14,666	-1,052	80,111	479	305	11.3	14	48,295	30		
鳥取県	46,244	7,187	31,851	17,776	5,188	15,840	-2,302	79,728	477	142	11.2	16	49,627	23		
島根県	62,394	324	36,909	16,643	8,906	14,867	-3,646	88,850	568	156	11.0	20	53,552	3		
岡山県	53,536	347	34,486	15,788	6,519	14,503	-615	82,519	537	462	10.0	32	50,274	17		
広島県	62,379	1,298	32,401	18,241	10,299	13,378	-3,180	87,462	612	671	10.4	26	50,642	14		
山口県	60,186	567	33,181	19,177	6,798	15,388	-838	90,087	520	355	11.7	9	52,359	4		
徳島県	51,645	10,971	32,987	16,210	11,325	17,149	-394	82,944	448	185	14.0	1	49,197	27		
香川県	49,273	8,280	33,495	16,768	6,696	14,809	329	86,640	552	241	10.4	25	50,263	18		
愛媛県	49,791	4,481	30,490	17,068	6,951	17,110	-1,111	76,659	444	380	12.2	5	47,558	33		
高知県	55,203	5,162	29,058	17,822	7,155	16,039	-1,288	77,063	456	206	12.0	6	46,880	36		
福岡県	55,203	662	29,471	18,392	9,887	14,806	-2,743	76,292	516	1,289	10.8	22	47,863	32		
佐賀県	66,319	0	29,330	22,172	11,420	14,860	-1,994	89,547	539	213	12.3	4	51,502	9		
長崎県	47,356	1,367	31,135	15,441	4,662	14,508	-1,265	74,968	448	396	10.9	21	46,576	37		
熊本県	57,694	1,292	33,511	16,287	8,915	15,241	-4,203	80,426	503	504	11.7	8	49,799	22		
大分県	54,086	65	34,246	17,873	6,418	17,646	-2,736	79,466	431	298	12.6	3	52,119	5		
宮崎県	54,220	3,286	33,290	16,553	7,942	16,553	-1,343	81,704	442	326	13.0	2	49,843	21		
鹿児島県	43,624	3,210	27,643	16,508	4,686	15,322	-527	70,452	410	452	11.4	13	44,152	41		
沖縄県	42,421	2,825	21,523	13,452	8,960	12,787	-2,308	56,166	405	480	11.2	17	34,975	46		
計	63,077	2,352	32,412	14,094	11,639	12,270	-3,074	84,952	677	33,735	9.7	-	46,506	-		

(注1) 保険料 (税) 調定額 = 保険料 (税) 算定額 - 賦課限度額超過額 - 保険料 (税) 軽減額 + その他
(注2) 応能割率 = (所得割算定額 + 資産割算定額) / (1人当たり旧ただし書所得 × 被保険者数)
応益割額 = (均等割算定額 + 平等割算定額) / 被保険者数

(注3) により計算している。
被保険者数は、事業年報における年度平均の被保険者数を用いており、1人当たり保険料 (税) 算定状況は当該被保険者数で除して計算している。

(注4) また、1人当たり旧ただし書所得は、被保険者数と「平成26年度 国民健康保険実施調査 (保険者票編)」における保険者別1人当たり賦税標準額から都道府県別の額を算出している。
介護納付金分は含んでいない。

表30は保険者別にみた応能割率及び応益割額の上位・下位を表したものである。なお、均一賦課保険者の応能割率に使用している所得割率及び応益割額に使用している均等割額は、当年度末現在において各市町村の条例で定めている額を使用している。（注1）

応能割率が最も高い沖縄県多良間村（25.7％）と最も低い愛知県飛島村（4.1％）では6.3倍の格差となっている。また、応益割額が最も高い北海道苫前町（80,042円）と最も低い鹿児島県三島村（14,509円）では5.5倍の格差となっている。

表30 保険者別 応能割率・応益割額（算定額ベース）（上位・下位）
市町村国保・計（平成26年度）

① 応能割率							
順位	上位10保険者			順位	下位10保険者		
			%				%
1	多良間村 （沖縄）		25.7	1	飛島村 （愛知）		4.1
2	阿波市 （徳島）		19.0	2	幌加内町 （北海道）		4.1
3	天塩町 （北海道）		17.1	3	三宅村 （東京）		4.3
4	湯浅町 （和歌山）		16.5	4	根羽村 （長野）		4.5
5	石井町 （徳島）		16.1	5	青ヶ島村 （東京）		4.7
6	久万高原町 （愛媛）		15.9	6	鹿追町 （北海道）		4.7
7	諸塚村 （宮崎）		15.8	7	大潟村 （秋田）		5.1
8	美馬市 （徳島）		15.6	8	白川村 （岐阜）		5.1
9	東みよし町 （徳島）		15.6	9	更別村 （北海道）		5.2
10	松前町 （北海道）		15.5	10	小菅村 （山梨）		5.3

② 応益割額							
順位	上位10保険者			順位	下位10保険者		
			円				円
1	苫前町 （北海道）		80,042	1	三島村 （鹿児島）		14,509
2	天塩町 （北海道）		74,095	2	小鹿野町 （埼玉）		17,932
3	沼田町 （北海道）		69,646	3	入間市 （埼玉）		18,018
4	礼文町 （北海道）		69,275	4	蕨市 （埼玉）		18,423
5	湯河原町 （神奈川）		67,942	5	栗国村 （沖縄）		19,318
6	上富田町 （和歌山）		67,299	6	壳木村 （長野）		20,676
7	月形町 （北海道）		67,029	7	深谷市 （埼玉）		21,165
8	守口市 （大阪）		66,389	8	新座市 （埼玉）		21,169
9	平生町 （山口）		64,590	9	御蔵島村 （東京）		21,203
10	今金町 （北海道）		64,257	10	大鹿村 （長野）		21,243

（注1）応能割率、応益割額は以下の式により計算している。

$$\begin{aligned} \text{応能割率} &= \begin{cases} \text{① 旧ただし書方式かつ均一賦課保険者の場合} \\ \text{所得割率} + \text{資産割算定額} / (\text{1人当たり旧ただし書所得} \times \text{被保険者数}) \\ \text{② 旧ただし書方式でない又は不均一賦課保険者の場合} \\ (\text{所得割算定額} + \text{資産割算定額}) / (\text{1人当たり旧ただし書所得} \times \text{被保険者数}) \end{cases} \\ \text{応益割額} &= \begin{cases} \text{① 均一賦課保険者の場合} \\ \text{均等割額} + \text{平等割算定額} / \text{被保険者数} \\ \text{② 不均一賦課保険者の場合} \\ (\text{均等割算定額} + \text{平等割算定額}) / \text{被保険者数} \end{cases} \end{aligned}$$

なお、均一賦課保険者における所得割率、均等割額は当年度末現在において、各市町村の条例で定める額（医療給付費分＋後期高齢者支援金分）を用いている。
（注2）算式中、被保険者数は年度平均の被保険者数、1人当たり旧ただし書所得は「平成26年度国民健康保険実態調査（保険者票編）」における保険者別1人当たり課税標準額を用いている。
（注3）介護納付金分を含めず計算している。
（注4）東日本大震災に係る特定被災区域を除いており、結果として上記の表から除かれた保険者は以下の通りとなっている。

上位		下位	
飯館村 （福島）	16.1	葛尾村 （福島）	4.8
		昭和村 （福島）	4.9
		檜枝岐村 （福島）	5.0

上位	
飯館村 （福島）	67,401
大熊町 （福島）	66,312

表31は都道府県内における応能割率及び応益割額の格差の状況を表したものである。

応能割率において最も県内格差が大きいのは沖縄県（4.4倍）、最も小さいのは滋賀県（1.3倍）となっている。また、応益割額において最も県内格差が大きいのは鹿児島県（3.6倍）、最も小さいのは香川県（1.3倍）となっている。さらに1人当たり旧ただし書所得において最も県内格差が大きいのは北海道（14.6倍）、最も小さいのは福井県（1.3倍）となっている。

表 3 1 都道府県別 応能割率・応益割額（算定額ベース）の格差の状況

	応能割率（％）				応益割額（円）				（参考）1人当たり旧ただし書所得（千円）						
	最大	最小	格差	格差	最大	最小	格差	格差	最大	最小	格差	格差			
北海道	天塩町	17.1	幌加内町	4.1	4.2	苦前町	80,042	三笠市	33,712	2.4	猿払村	4,351	三笠市	297	14.6
青森県	平内町	14.0	六ヶ所村	7.5	1.9	むつ市	58,358	西目屋村	38,969	1.5	六ヶ所村	709	今別町	340	2.1
岩手県	金ヶ崎町	12.6	野田村	6.6	1.9	西和賀町	50,959	宮古市	32,476	1.6	野田村	729	西和賀町	437	1.7
宮城県	蔵王町	13.5	七ヶ宿町	7.6	1.8	塩竈市	58,922	七ヶ宿町	29,150	2.0	南三陸町	862	白石市	473	1.8
秋田県	鹿角市	13.3	大潟村	5.1	2.6	大潟村	63,265	小坂町	32,487	1.9	大潟村	2,004	大館市	343	5.8
山形県	南陽市	13.8	西川町	7.9	1.7	天童市	59,869	西川町	35,492	1.7	三川町	725	小国町	379	1.9
福島県	飯館村	16.1	葛尾村	4.8	3.4	飯館村	67,401	檜枝岐村	29,346	2.3	飯館村	1,020	柳津町	429	2.4
茨城県	北茨城市	12.0	大洗町	8.0	1.5	つくば市	53,199	常陸太田市	30,207	1.8	守谷市	867	高萩市	485	1.8
栃木県	鹿沼市	12.6	下野市	8.7	1.4	鹿沼市	58,121	市貝町	32,790	1.8	高根沢町	1,023	茂木町	464	2.2
群馬県	大泉町	13.4	嬬恋村	7.8	1.7	榛東村	63,952	上野村	29,863	2.1	嬬恋村	1,198	上野村	390	3.1
埼玉県	朝霞市	11.6	毛呂山町	7.6	1.5	春日部市	43,700	小栗野町	17,932	2.4	和光市	1,060	神川町	509	2.1
千葉県	多古町	11.4	成田市	7.2	1.6	九十九里町	58,889	浦安市	28,330	2.1	浦安市	1,105	いすみ市	553	2.0
東京都	23区	8.5	三宅村	4.3	2.0	23区	43,200	御蔵島村	21,203	2.0	23区	2,514	奥多摩町	586	4.3
神奈川県	湯河原町	11.2	座間市	6.6	1.7	湯河原町	67,942	逗子市	34,219	2.0	鎌倉市	1,153	横須賀市	677	1.7
新潟県	佐渡市	12.9	糸魚川市	6.2	2.1	十日町市	52,115	糸魚川市	33,336	1.6	津南町	635	阿賀町	379	1.7
富山県	上市町	10.8	舟橋村	7.2	1.5	魚津市	59,656	氷見市	41,877	1.4	黒部市	681	上市町	516	1.3
石川県	加賀市	13.0	川北町	6.6	2.0	小松市	61,168	川北町	40,710	1.5	川北町	762	穴水町	427	1.8
福井県	福井市	11.2	池田町	5.5	2.0	あわら市	53,164	池田町	31,596	1.7	池田町	641	おおい町	500	1.3
山梨県	富士河口湖町	12.4	小菅村	5.3	2.4	鳴沢村	61,067	小菅村	34,580	1.8	小菅村	915	早川町	434	2.1
長野県	小谷村	12.9	根羽村	4.5	2.9	御代田町	53,039	売木村	20,676	2.6	軽井沢町	2,982	売木村	300	9.9
岐阜県	岐南町	11.7	白川村	5.1	2.3	八百津町	57,132	飛騨市	37,743	1.5	白川村	955	関ヶ原町	538	1.8
静岡県	沼津市	11.9	川根本町	6.8	1.7	熱海市	58,394	函南町	36,216	1.6	浜松市	1,103	西伊豆町	491	2.2
愛知県	名古屋市長古屋市	10.4	飛島村	4.1	2.6	豊橋市	58,894	清須市	31,139	1.9	長久手町	1,293	豊根村	550	2.4
三重県	玉城町	11.2	川越町	6.7	1.7	朝日町	57,866	大紀町	32,992	1.8	木曽岬町	850	御浜町	455	1.9
滋賀県	甲良町	10.2	多賀町	8.0	1.3	栗東市	60,775	豊郷町	41,951	1.4	栗東市	862	豊郷町	435	2.0
京都府	京都市	11.9	伊根町	6.4	1.9	長岡京市	54,007	伊根町	26,619	2.0	長岡京市	771	井手町	408	1.9
大阪府	東大阪市	13.3	豊能町	7.8	1.7	守口市	66,389	田尻町	42,440	1.6	吹田市	832	泉南市	400	2.1
兵庫県	神戸市	14.4	養父市	7.5	1.9	猪名川町	56,505	福崎町	38,101	1.5	芦屋市	1,281	新温泉町	457	2.8
奈良県	大淀町	12.5	下北山村	5.6	2.3	生駒市	58,960	下北山村	27,020	2.2	生駒市	786	御所市	386	2.0
和歌山県	湯浅町	16.5	北山村	7.4	2.2	上富田町	67,299	古座川町	32,297	2.1	みなべ町	599	湯浅町	361	1.7
鳥取県	若桜町	13.6	日吉津村	8.6	1.6	若桜町	53,071	伯耆町	39,689	1.3	北栄町	638	日野町	356	1.8
島根県	大田市	13.5	知夫村	6.5	2.1	雲南市	58,488	知夫村	37,389	1.6	奥出雲町	994	美郷町	385	2.6
岡山県	吉備中央町	13.7	里庄町	7.9	1.7	津山市	53,140	新庄村	38,404	1.4	真庭市	668	美咲町	358	1.9
広島県	広島市	11.9	熊野町	6.7	1.8	坂町	53,550	神石高原町	24,417	2.2	府中町	712	神石高原町	464	1.5
山口県	山陽小野田市	13.1	和木町	8.5	1.5	平生町	64,590	上関町	43,494	1.5	和木町	645	上関町	361	1.8
徳島県	阿波市	19.0	勝浦町	10.0	1.9	石井町	58,497	上勝町	34,404	1.7	鳴門市	598	つるぎ町	264	2.3
香川県	多度津町	11.1	直島町	6.7	1.7	多度津町	56,412	小豆島町	42,252	1.3	直島町	800	東かがわ市	437	1.8
愛媛県	久万高原町	15.9	上島町	10.1	1.6	東温市	58,957	上島町	36,649	1.6	八幡浜市	554	松野町	268	2.1
高知県	南国市	12.8	越知町	8.5	1.5	高知市	52,336	仁淀川町	27,148	1.9	馬路村	601	大豊町	301	2.0
福岡県	嘉麻市	14.2	大朝陽市・遠賀町・東郷村	8.5	1.7	飯塚市	53,550	添田町	33,240	1.6	新宮町	688	川崎町	244	2.8
佐賀県	唐津市	13.8	玄海町	8.9	1.6	島橋市	57,034	玄海町	37,869	1.5	佐賀市	600	大町町	363	1.7
長崎県	壱岐市	12.6	小値賀町	8.0	1.6	佐世保市	51,527	小値賀町	35,225	1.5	長与町	564	波佐見町	383	1.5
熊本県	球磨村	14.2	苓北町	9.0	1.6	人吉市	55,527	五木村	32,623	1.7	嘉島町	624	津奈木町	276	2.3
大分県	別府市	13.8	姫島村	9.6	1.4	臼杵市	57,088	姫島村	34,253	1.7	竹田市	484	姫島村	309	1.6
宮崎県	諸塚村	15.8	西米良村	9.6	1.7	門川町	60,671	西米良村	33,154	1.8	新富町	523	日之影町	299	1.8
鹿児島県	南大隅町	13.4	南種子町	8.7	1.5	南種子町	51,929	三島村	14,509	3.6	東串良町	551	伊仙町	145	3.8
沖縄県	多良間村	25.7	北大東村	5.9	4.4	那覇市	39,038	粟国村	19,318	2.0	嘉手納町	697	多良間村	115	6.1

全国平均： 応能割率 9.7% 応益割額 46,506 円 旧ただし書所得 677 千円

（注1） 応能割率・応益割額は以下の式により計算している。

応能割率＝

① 旧ただし書方式かつ均一賦課保険者の場合
所得割率 + 資産割算定額 / (1人当たり旧ただし書所得×被保険者数)
② 旧ただし書方式でない又は不均一賦課保険者の場合
(所得割算定額+資産割算定額) / (1人当たり旧ただし書所得×被保険者数)

応益割額＝

① 均一賦課保険者の場合
均等割額 + 平等割算定額 / 被保険者数
② 不均一賦課保険者の場合
(均等割算定額+平等割算定額) / 被保険者数

なお、均一賦課保険者における所得割率、均等割額は当年度末現在において、各市町村の条例で定める額（医療給付費分+後期高齢者支援金分）を用いている。

（注2） 算式で、被保険者数は年度平均の被保険者数、1人当たり旧ただし書所得は「平成26年度 国民健康保険実態調査（保険者票編）」における保険者別1人当たり課税標準額を用いている。

（注3） 介護納付金分を含めずに計算している。

— 40 —

(5) 国保組合の業種別保険料調定額

表32は国保組合における保険料調定額を業種別にみたものである。

1世帯当たり調定額は全国土木で644,082円と高く、ついで医師321,307円、建設関係302,995円、1人当たり調定額は全国土木281,064円、薬剤師191,731円、医師189,846円となっている。なお、全国土木の保険料調定額には事業主負担分が含まれていることに注意が必要である。

表 3 2 国保組合の業種別保険料現年分調定額

業 種	1世帯当たり調定額		1人当たり調定額	
	金 額	伸 び 率	金 額	伸 び 率
	円	%	円	%
医 師	321,307	3.6	189,846	4.2
歯 科 医 師	295,537	4.7	177,753	5.9
薬 剤 師	291,425	1.8	191,731	3.6
一 般 業 種	268,563	1.6	146,058	2.5
建 設 関 係	302,995	-0.5	133,296	0.5
全 国 土 木	644,082	5.9	281,064	7.4
(介護分除く)				
医 師	286,855	3.7	169,490	4.2
歯 科 医 師	268,493	4.7	161,487	5.9
薬 剤 師	264,067	1.7	173,732	3.4
一 般 業 種	243,502	1.7	132,429	2.6
建 設 関 係	277,176	-0.4	121,938	0.5
全 国 土 木	583,635	5.3	254,686	6.8

分 析 表

推計新規入院件数、推計平均在院日数
及び推計1入院当たり医療費

一般に、入院医療費に関しては、下記に示す方法により推計新規入院件数、推計平均在院日数及び推計1入院当たり医療費を算定することができる。この分析表は、その方法を用いて国保被保険者の入院についての推計新規入院件数、推計平均在院日数及び推計1入院当たり医療費の平成26年度の状況を都道府県、業種別にまとめたものである。

○推計新規入院件数、推計平均在院日数及び推計1入院当たり医療費の算定方法

入院受診延日数は次の1.で示すように推計新規入院件数（前月以前に退院した者が当月再入院した場合を含む）と推計平均在院日数（次の2.の関係を用いて入院の1件当たり日数から算定した平均在院日数）の積に分解できる。

したがって、次の3.で示すように入院医療費は「推計新規入院件数」（入院発生）、「推計平均在院日数」（入院期間）及び「入院の1日当たり医療費」（入院単価）の3要素の積に分解でき、さらに、推計新規入院件数と推計1入院当たり医療費（推計平均在院日数に入院の1日当たり医療費を乗じて得た1入院当たり医療費）の積に分解できる。

1. 入院受診延日数と推計新規入院件数、推計平均在院日数の関係

$$\text{入院受診延日数} = \text{推計新規入院件数} \times \text{推計平均在院日数}$$

$$\text{推計新規入院件数} = \text{入院受診延日数} \div \text{推計平均在院日数}$$

2. 1件当たり日数と推計平均在院日数の関係

$$\text{推計平均在院日数} = 1 \text{ 件当たり日数} \times \frac{\text{月の日数} - 1}{\text{月の日数} - 1 \text{ 件当たり日数}}$$

$$1 \text{ 件当たり日数} = \text{推計平均在院日数} \times \frac{\text{月の日数}}{\text{月の日数} - 1 + \text{推計平均在院日数}}$$

$$\text{月の日数} = \text{当該期間の日数} \div \text{当該期間の月数}$$

3. 入院医療費の3要素分解と推計1入院当たり医療費の関係

$$\text{推計1入院当たり医療費} = \text{推計平均在院日数} \times \text{入院の1日当たり医療費}$$

$$\text{入院医療費} = \text{入院受診延日数} \times \text{入院の1日当たり医療費}$$

$$= \text{推計新規入院件数} \times \text{推計平均在院日数} \times \text{入院の1日当たり医療費}$$

$$= \text{推計新規入院件数} \times \text{推計1入院当たり医療費}$$

4. 推計平均在院日数に関する留意事項

- (1) 国民健康保険事業年報の推計平均在院日数と病院報告の平均在院日数もしくは患者調査の退院患者平均在院日数には次に示すような違いがあるため数値が異なることがある。

① 入院患者の範囲の違い

病院報告及び患者調査の対象となる患者には医療保険適用及び公費負担医療の患者以外に、国民健康保険事業年報には含まれないその他（正常な分娩や検査入院、自賠責保険、労災、自費診療など）の患者が含まれる。

② 算定方法の違い

国民健康保険事業年報の推計平均在院日数は入院の1件当たり日数から算定する。病院報告の平均在院日数は在院患者延数と新入院患者数、退院患者数から算定する。患者調査の退院患者平均在院日数は退院患者が実際に入院した期間の平均である。

③ 退院日が含まれるかどうかの違い

国民健康保険事業年報の入院受診延日数には退院日も含まれるが、病院報告の在院患者延数には退院日の患者は含まれず、患者調査の入院期間にも退院日は含まれない。

④ 当月中に退院・再入院した患者の入院日数を通算するかどうかの違い

当月中に退院・再入院した患者について、退院までの入院日数と再入院以後の入院日数は、国民健康保険事業年報の推計平均在院日数では1回の入院の入院日数として扱い、通算する。

病院報告の平均在院日数と患者調査の退院患者平均在院日数では別々の入院の入院日数として扱い、通算しない。

- (2) 入院期間中に外泊した場合、外泊期間の日数は入院受診延日数に含まれ、外泊期間中の患者の延数も同様に病院報告の在院患者延数に含まれる。

- (3) 国民健康保険事業年報の推計平均在院日数では、入院期間中に加入する医療保険制度を変更した場合、変更前後で別のレセプトに計上されるため、連続した入院として扱われないこととなる。

(参考) 具体的な計算手順

- ① レセプト統計から入院の1件当たり日数を計算する。

$$1 \text{ 件当たり日数} = \text{受診延日数} \div \text{レセプト件数}$$

- ② 推計平均在院日数を1件当たり日数を用いて、上記2.の方法により計算する。
なお、「月の日数」は、平成26年度(365日)分の統計なので、 $365 \div 12$ (30.4日)とする。
- ③ 推計新規入院件数を、上記1.の方法により計算する。
- ④ 推計1入院当たり医療費を、上記3.の方法により計算する。

分析表 都道府県、業種別推計新規入院件数、推計平均在院日数及び推計1入院当たり医療費の状況

	1人当たり 入院医療費		100人当たり 推計新規入院件数		推計平均在院日数		入院1日当たり 医 療 費		推計1入院当たり 医 療 費	
	順 位	実数 (円)	順 位	実数 (件/百人)	順 位	実数 (日)	順 位	実数 (円)	順 位	実数 (円)
北海道	11	150,398	8	13.48	29	33.58	15	33,223	19	1,115,560
青森県	37	111,536	35	10.78	32	31.88	18	32,466	40	1,034,960
岩手県	25	124,587	28	11.42	14	39.38	41	27,703	25	1,090,982
宮城県	35	115,351	26	11.46	34	30.89	17	32,582	45	1,006,545
秋田県	21	139,197	25	11.51	9	41.16	35	29,397	7	1,209,843
山形県	23	125,370	24	11.53	25	35.34	27	30,762	27	1,087,045
福島県	31	118,393	33	10.93	23	35.80	30	30,253	29	1,083,114
茨城県	45	98,170	43	9.90	38	29.96	16	33,115	46	991,994
栃木県	43	102,443	46	9.54	28	33.93	21	31,642	32	1,073,649
群馬県	38	111,113	37	10.52	30	33.19	20	31,817	36	1,055,876
埼玉県	44	101,160	45	9.73	44	28.30	6	36,739	38	1,039,675
千葉県	42	102,510	42	9.90	43	28.40	8	36,465	39	1,035,773
東京都	47	96,726	47	9.52	45	26.83	2	37,852	42	1,015,530
神奈川県	41	104,376	40	10.36	46	26.29	1	38,337	44	1,007,901
新潟県	27	123,310	38	10.48	11	40.38	36	29,128	9	1,176,109
富山県	18	141,165	15	12.73	19	37.60	34	29,503	20	1,109,184
石川県	8	155,306	6	13.64	18	37.68	31	30,218	16	1,138,595
福井県	20	140,713	13	12.85	24	35.55	25	30,792	24	1,094,704
山梨県	39	111,070	36	10.53	27	34.28	26	30,769	37	1,054,835
長野県	33	117,717	31	11.10	36	30.76	12	34,472	35	1,060,419
岐阜県	36	112,968	30	11.16	37	30.27	13	33,434	43	1,012,070
静岡県	40	106,454	44	9.87	33	31.00	10	34,786	30	1,078,320
愛知県	46	97,333	41	10.04	47	25.91	3	37,420	47	969,488
三重県	29	121,418	32	11.00	26	35.03	23	31,516	22	1,103,982
滋賀県	22	125,952	22	11.55	39	29.80	7	36,596	26	1,090,715
京都府	24	125,349	23	11.54	40	29.16	4	37,258	28	1,086,547
大阪府	30	119,892	29	11.23	41	28.84	5	37,023	34	1,067,598
兵庫県	26	123,687	21	11.57	35	30.87	11	34,632	33	1,069,231
奈良県	34	117,186	27	11.43	42	28.56	9	35,892	41	1,025,013
和歌山県	32	118,280	39	10.42	22	35.99	22	31,531	17	1,134,678
鳥取県	14	146,755	17	12.47	20	36.99	19	31,817	8	1,177,005
島根県	2	168,852	7	13.58	10	40.92	29	30,379	3	1,243,130
岡山県	13	148,774	4	13.83	31	32.27	14	33,324	31	1,075,537
広島県	19	140,770	16	12.50	21	36.33	24	31,003	18	1,126,232
山口県	6	164,596	11	13.05	3	44.60	39	28,275	2	1,261,162
徳島県	10	153,310	20	12.04	1	50.18	46	25,375	1	1,273,266
香川県	9	155,193	9	13.20	13	39.55	33	29,730	10	1,175,802
愛媛県	16	142,181	14	12.82	15	38.29	37	28,963	21	1,109,093
高知県	7	161,613	10	13.06	8	43.44	38	28,476	4	1,237,102
福岡県	15	143,510	18	12.42	16	38.00	28	30,397	14	1,155,093
佐賀県	4	165,453	5	13.67	4	44.10	42	27,453	6	1,210,595
長崎県	5	164,719	2	14.09	5	44.07	45	26,521	11	1,168,694
熊本県	12	149,682	12	12.87	7	43.74	43	26,592	13	1,163,062
大分県	1	169,456	1	15.39	12	39.55	40	27,831	23	1,100,784
宮崎県	17	141,745	19	12.15	6	43.91	44	26,573	12	1,166,928
鹿児島県	3	168,496	3	13.85	2	47.96	47	25,364	5	1,216,455
沖縄県	28	123,142	34	10.80	17	37.78	32	30,178	15	1,140,207
医師	4	44,868	5	5.98	2	15.39	5	48,725	3	749,809
歯科医師	6	39,744	6	5.86	5	13.89	4	48,853	6	678,574
薬剤師	3	47,612	4	6.45	3	14.69	2	50,241	4	737,812
一般業種	2	56,584	2	7.42	4	14.53	1	52,496	2	762,805
建設関係	1	61,910	1	8.08	1	16.12	6	47,556	1	766,549
全国土木	5	43,960	3	6.48	6	13.65	3	49,721	5	678,709
市町村		119,715		11.11		32.62		33,033		1,077,568
組合		54,562		7.31		15.36		48,617		746,546
合計		114,507		10.81		31.69		33,441		1,059,670

(注) 1. 1人当たり入院医療費及び1日当たり医療費には、食事療養・生活療養（医科）費用額は含まれない。

2. 結果はある程度幅を持って受け止めるべきことに留意が必要である。

統計表

(注) 統計表において、合計項目の数値が各構成項目の合計値と一致しない場合があるが、これは、特に注記等のない限り、千円未満四捨五入によるものである。

第1表 年 度 別、

総 数

年度別、月別	保 険 者 数	世 帯 数				被	
		総 数	(再掲) 退職被保険者等の世帯数			合 計	(再 掲) 未 就 学 児
			計	単 独 世 帯	混 合 世 帯		
		世帯	世帯	世帯	世帯	人	人
【年度末現在】							
平成22年度	1,888	21,914,489	1,427,726	976,746	450,980	38,769,393	1,513,958
23	1,881	21,837,516	1,455,981	1,000,025	455,956	38,313,154	1,460,455
24	1,881	21,696,159	1,368,286	932,649	435,637	37,678,441	1,408,022
25	1,881	21,523,986	1,219,094	820,382	398,712	36,927,096	1,337,277
26	1,880	21,231,063	1,025,456	680,832	344,624	35,936,710	1,256,308
【年度平均】							
平成22年度	...	22,078,940	1,387,111	943,358	443,753	39,190,710	1,440,210
23	...	22,016,024	1,495,208	1,027,771	467,437	38,782,709	1,394,122
24	...	21,895,687	1,451,995	994,850	457,145	38,202,400	1,343,682
25	...	21,750,281	1,343,251	912,314	430,937	37,527,219	1,284,978
26	...	21,517,386	1,145,615	765,296	380,319	36,665,800	1,211,717
平成26年 3月	1,881	21,523,986	1,219,094	820,382	398,712	36,927,096	1,337,277
4月	1,880	21,733,422	1,237,255	833,848	403,407	37,242,705	1,158,486
5月	1,880	21,697,091	1,269,033	871,323	397,710	37,107,120	1,163,052
6月	1,880	21,647,250	1,206,289	811,555	394,734	36,974,118	1,167,545
7月	1,880	21,602,083	1,184,395	796,383	388,012	36,851,651	1,177,195
8月	1,880	21,546,853	1,176,973	790,662	386,311	36,723,973	1,184,165
9月	1,880	21,513,311	1,142,407	762,780	379,627	36,622,460	1,195,977
10月	1,880	21,495,479	1,128,791	755,501	373,290	36,545,140	1,207,340
11月	1,880	21,444,748	1,100,166	732,843	367,323	36,429,583	1,215,984
12月	1,880	21,397,754	1,084,265	720,736	363,529	36,327,413	1,225,094
平成27年 1月	1,880	21,339,329	1,060,854	704,247	356,607	36,207,415	1,238,920
2月	1,880	21,271,997	1,042,022	691,474	350,548	36,066,111	1,247,068
3月	1,880	21,231,063	1,025,456	680,832	344,624	35,936,710	1,256,308

市 町 村

年度別、月別	保 険 者 数	世 帯 数				被	
		総 数	(再掲) 退職被保険者等の世帯数			合 計	(再 掲) 未 就 学 児
			計	単 独 世 帯	混 合 世 帯		
		世帯	世帯	世帯	世帯	人	人
【年度末現在】							
平成22年度	1,723	20,372,480	1,427,726	976,746	450,980	35,492,541	1,288,244
23	1,717	20,360,375	1,455,981	1,000,025	455,956	35,197,348	1,246,839
24	1,717	20,253,004	1,368,286	932,649	435,637	34,658,230	1,203,574
25	1,717	20,101,429	1,219,094	820,382	398,712	33,972,865	1,140,300
26	1,716	19,813,317	1,025,456	680,832	344,624	33,025,431	1,064,895
【年度平均】							
平成22年度	...	20,503,730	1,387,111	943,358	443,753	35,849,071	1,223,250
23	...	20,513,117	1,495,208	1,027,771	467,437	35,617,328	1,190,332
24	...	20,435,101	1,451,995	994,850	457,145	35,149,258	1,149,128
25	...	20,313,719	1,343,251	912,314	430,937	34,547,885	1,098,448
26	...	20,089,522	1,145,615	765,296	380,319	33,734,718	1,031,206
平成26年 3月	1,717	20,101,429	1,219,094	820,382	398,712	33,972,865	1,140,300
4月	1,716	20,305,243	1,237,255	833,848	403,407	34,296,565	989,705
5月	1,716	20,265,856	1,269,033	871,323	397,710	34,166,715	992,182
6月	1,716	20,215,445	1,206,289	811,555	394,734	34,037,040	994,700
7月	1,716	20,169,980	1,184,395	796,383	388,012	33,915,346	1,002,149
8月	1,716	20,115,479	1,176,973	790,662	386,311	33,788,360	1,006,907
9月	1,716	20,083,274	1,142,407	762,780	379,627	33,689,167	1,016,646
10月	1,716	20,066,103	1,128,791	755,501	373,290	33,613,471	1,025,456
11月	1,716	20,015,521	1,100,166	732,843	367,323	33,498,632	1,031,935
12月	1,716	19,969,785	1,084,265	720,736	363,529	33,398,608	1,039,020
平成27年 1月	1,716	19,915,615	1,060,854	704,247	356,607	33,284,865	1,050,632
2月	1,716	19,850,409	1,042,022	691,474	350,548	33,147,311	1,056,843
3月	1,716	19,813,317	1,025,456	680,832	344,624	33,025,431	1,064,895

国保組合

年度別、月別	保 険 者 数	世 帯 数				被	
		総 数	(再掲) 退職被保険者等の世帯数			合 計	(再 掲) 未 就 学 児
			計	単 独 世 帯	混 合 世 帯		
		世帯	世帯	世帯	世帯	人	人
【年度末現在】							
平成22年度	165	1,542,009	・	・	・	3,276,852	225,714
23	164	1,477,141	・	・	・	3,115,806	213,616
24	164	1,443,155	・	・	・	3,020,211	204,448
25	164	1,422,557	・	・	・	2,954,231	196,977
26	164	1,417,746	・	・	・	2,911,279	191,413
【年度平均】							
平成22年度	...	1,575,210	・	・	・	3,341,639	216,960
23	...	1,502,907	・	・	・	3,165,381	203,790
24	...	1,460,586	・	・	・	3,053,142	194,554
25	...	1,436,562	・	・	・	2,979,334	186,530
26	...	1,427,864	・	・	・	2,931,082	180,511
平成26年 3月	164	1,422,557	・	・	・	2,954,231	196,977
4月	164	1,428,179	・	・	・	2,946,140	168,781
5月	164	1,431,235	・	・	・	2,940,405	170,870
6月	164	1,431,805	・	・	・	2,937,078	172,845
7月	164	1,432,103	・	・	・	2,936,305	175,046
8月	164	1,431,374	・	・	・	2,935,613	177,258
9月	164	1,430,037	・	・	・	2,933,293	179,331
10月	164	1,429,376	・	・	・	2,931,669	181,884
11月	164	1,429,227	・	・	・	2,930,951	184,049
12月	164	1,427,969	・	・	・	2,928,805	186,074
平成27年 1月	164	1,423,714	・	・	・	2,922,550	188,288
2月	164	1,421,588	・	・	・	2,918,800	190,225
3月	164	1,417,746	・	・	・	2,911,279	191,413

(注) 標準負担額の減額状況は、標準負担額減額認定証交付件数（各月末における有効な標準負担額減額認定証の総枚数）である。

月別一般状況「全体」

保 険 者 数			数					老人医療 受給対象者
			一 般 被 保 険 者	(再 掲) 未 就 学 児	(再 掲) 前 期 高 齢 者	(再 掲) 70 歳 以 上 一 般	(再 掲) 70歳以上現役並み所得者	
(再 掲) 前 期 高 齢 者	(再 掲) 70 歳 以 上 一 般	(再 掲) 70歳以上現役並み所得者						
人	人	人	人	人	人	人	人	人
11,371,373	5,045,510	428,474	36,720,456	1,511,842	11,371,373	5,045,510	428,474	-
11,499,657	5,250,038	450,538	36,229,232	1,458,322	11,499,657	5,250,038	450,538	-
11,910,915	5,348,370	460,053	35,749,488	1,405,999	11,910,915	5,348,370	460,053	-
12,434,530	5,622,141	485,285	35,236,644	1,335,603	12,434,530	5,622,141	485,285	-
12,821,643	5,700,566	502,334	34,543,781	1,255,049	12,821,643	5,700,566	502,334	-
11,543,944	5,016,124	429,591	37,193,268	1,438,323	11,543,944	5,016,124	429,591	-
11,434,412	5,163,801	434,278	36,629,965	1,392,107	11,434,412	5,163,801	434,278	-
11,738,330	5,327,554	452,081	36,133,544	1,341,708	11,738,330	5,327,554	452,081	-
12,204,984	5,490,744	467,278	35,641,525	1,283,214	12,204,984	5,490,744	467,278	-
12,707,742	5,726,532	495,891	35,088,329	1,210,357	12,707,742	5,726,532	495,891	-
12,434,530	5,622,141	485,285	35,236,644	1,335,603	12,434,530	5,622,141	485,285	-
12,577,496	5,664,299	497,814	35,517,292	1,157,107	12,577,496	5,664,299	497,814	-
12,620,411	5,698,677	504,144	35,422,176	1,161,701	12,620,411	5,698,677	504,144	-
12,661,623	5,717,196	509,851	35,316,454	1,166,192	12,661,623	5,717,196	509,851	-
12,690,255	5,728,457	507,035	35,229,630	1,175,859	12,690,255	5,728,457	507,035	-
12,720,157	5,763,695	481,385	35,127,567	1,182,826	12,720,157	5,763,695	481,385	-
12,744,177	5,767,381	485,008	35,057,497	1,194,642	12,744,177	5,767,381	485,008	-
12,778,296	5,772,720	489,431	35,013,324	1,206,025	12,778,296	5,772,720	489,431	-
12,785,355	5,767,051	493,522	34,929,009	1,214,683	12,785,355	5,767,051	493,522	-
12,828,339	5,775,600	496,442	34,848,042	1,223,796	12,828,339	5,775,600	496,442	-
12,804,700	5,720,230	496,798	34,759,346	1,237,633	12,804,700	5,720,230	496,798	-
12,820,291	5,724,828	501,491	34,647,974	1,245,795	12,820,291	5,724,828	501,491	-
12,821,643	5,700,566	502,334	34,543,781	1,255,049	12,821,643	5,700,566	502,334	-

保 険 者 数								老人医療 受給対象者								
			一 般 被 保 険 者	(再 掲) 未 就 学 児	(再 掲) 前 期 高 齢 者	(再 掲) 70 歳 以 上 一 般	(再 掲) 70歳以上現役並み所得者									
(再 掲) 前 期 高 齢 者	(再 掲) 70 歳 以 上 一 般	(再 掲) 70歳以上現役並み所得者														
人	人	人	人	人	人	人	人	人	人							
11,059,138	4,961,024	394,438	33,443,604	1,286,128	11,059,138	4,961,024	394,438	-	-							
11,198,291	5,165,263	416,804	33,113,426	1,244,706	11,198,291	5,165,263	416,804	-	-							
11,598,247	5,264,803	425,558	32,729,277	1,201,551	11,598,247	5,264,803	425,558	-	-							
12,106,202	5,535,207	448,392	32,282,413	1,138,626	12,106,202	5,535,207	448,392	-	-							
12,479,104	5,614,798	463,244	31,632,502	1,063,636	12,479,104	5,614,798	463,244	-	-							
11,222,279	4,931,740	395,465	33,851,629	1,221,363	11,222,279	4,931,740	395,465	-	-							
11,134,065	5,079,853	400,984	33,464,584	1,188,317	11,134,065	5,079,853	400,984	-	-							
11,433,321	5,243,792	418,291	33,080,402	1,147,154	11,433,321	5,243,792	418,291	-	-							
11,886,093	5,405,843	432,050	32,662,191	1,096,684	11,886,093	5,405,843	432,050	-	-							
12,371,952	5,639,512	457,658	32,157,247	1,029,846	12,371,952	5,639,512	457,658	-	-							
12,106,202	5,535,207	448,392	32,282,413	1,138,626	12,106,202	5,535,207	448,392	-	-							
12,249,825	5,577,813	460,622	32,571,152	988,326	12,249,825	5,577,813	460,622	-	-							
12,291,560	5,611,538	466,549	32,481,771	990,831	12,291,560	5,611,538	466,549	-	-							
12,330,758	5,630,062	471,908	32,379,376	993,347	12,330,758	5,630,062	471,908	-	-							
12,358,466	5,641,353	469,058	32,293,325	1,000,813	12,358,466	5,641,353	469,058	-	-							
12,386,629	5,676,222	443,656	32,191,954	1,005,568	12,386,629	5,676,222	443,656	-	-							
12,409,555	5,679,949	446,933	32,124,204	1,015,311	12,409,555	5,679,949	446,933	-	-							
12,441,371	5,685,184	451,084	32,081,655	1,024,141	12,441,371	5,685,184	451,084	-	-							
12,446,852	5,679,593	455,028	31,998,058	1,030,634	12,446,852	5,679,593	455,028	-	-							
12,488,147	5,688,046	457,688	31,919,237	1,037,722	12,488,147	5,688,046	457,688	-	-							
12,464,185	5,633,606	458,209	31,836,796	1,049,345	12,464,185	5,633,606	458,209	-	-							
12,478,243	5,638,377	462,575	31,729,174	1,055,570	12,478,243	5,638,377	462,575	-	-							
12,479,104	5,614,798	463,244	31,632,502	1,063,636	12,479,104	5,614,798	463,244	-	-							

保 険 者 数								老人医療 受給対象者									
			一 般 被 保 険 者	(再 掲) 未 就 学 児	(再 掲) 前 期 高 齢 者	(再 掲) 70 歳 以 上 一 般	(再 掲) 70歳以上現役並み所得者										
(再 掲) 前 期 高 齢 者	(再 掲) 70 歳 以 上 一 般	(再 掲) 70歳以上現役並み所得者															
人	人	人	人	人	人	人	人	人	人								
312,235	84,486	34,036	3,276,852	225,714	312,235	84,486	34,036	-	-								
301,366	84,775	33,734	3,115,806	213,616	301,366	84,775	33,734	-	-								
312,668	83,567	34,495	3,020,211	204,448	312,668	83,567	34,495	-	-								
328,328	86,934	36,893	2,954,231	196,977	328,328	86,934	36,893	-	-								
342,539	85,768	39,090	2,911,279	191,413	342,539	85,768	39,090	-	-								
321,665	84,384	34,126	3,341,639	216,960	321,665	84,384	34,126	-	-								
300,347	83,948	33,294	3,165,381	203,790	300,347	83,948	33,294	-	-								
305,009	83,762	33,790	3,053,142	194,554	305,009	83,762	33,790	-	-								
318,891	84,901	35,228	2,979,334	186,530	318,891	84,901	35,228	-	-								
335,790	87,020	38,233	2,931,082	180,511	335,790	87,020	38,233	-	-								
328,328	86,934	36,893	2,954,231	196,977	328,328	86,934	36,893	-	-								
327,671	86,486	37,192	2,946,140	168,781	327,671	86,486	37,192	-	-								
328,851	87,139	37,595	2,940,405	170,870	328,851	87,139	37,595	-	-								
330,865	87,134	37,943	2,937,078	172,845	330,865	87,134	37,943	-	-								
331,789	87,104	37,977	2,936,305	175,046	331,789	87,104	37,977	-	-								
333,528	87,473	37,729	2,935,613	177,258	333,528	87,473	37,729	-	-								
334,622	87,432	38,075	2,933,293	179,331	334,622	87,432	38,075	-	-								
336,925	87,536	38,347	2,931,669	181,884	336,925	87,536	38,347	-	-								
338,503	87,458	38,494	2,930,951	184,049	338,503	87,458	38,494	-	-								
340,192	87,554	38,754	2,928,805	186,074	340,192	87,554	38,754	-	-								
340,515	86,624	38,589	2,922,550	188,288	340,515	86,624	38,589	-	-								
342,048	86,451	38,916	2,918,800	190,225	342,048	86,451	38,916	-	-								
342,539	85,768	39,090	2,911,279	191,413	342,539	85,768	39,090	-	-								

第1表 年度別、月別一般状況「全体」（続き）

総 数

年度別、月別	被 保 険 者 数					介 護 保 険 2 号 数	標準負担額の減額状況 合 計
	被 職 退		被 保 険 者		者 等		
	計	退 職 被 保 険 者	被 扶 養 者	(再 掲) 未 就 学 児	総 数		
【年度末現在】	人	人	人	人	人	人	
平成22年度	2,048,937	1,497,514	551,423	2,116	14,590,593	...	
23	2,083,922	1,533,307	550,615	2,133	14,436,770	...	
24	1,928,953	1,436,564	492,389	2,023	13,877,379	...	
25	1,690,452	1,277,582	412,870	1,674	13,214,948	...	
26	1,392,929	1,070,185	322,744	1,259	12,505,533	...	
【年度平均】							
平成22年度	1,997,442	1,454,204	543,238	1,887	14,596,386	609,539	
23	2,152,744	1,574,220	578,524	2,015	14,723,430	636,710	
24	2,068,856	1,528,000	540,856	1,974	14,315,611	721,559	
25	1,885,694	1,410,640	475,054	1,764	13,716,858	759,518	
26	1,577,471	1,199,310	378,161	1,360	12,994,808	832,242	
平成26年 3 月	1,690,452	1,277,582	412,870	1,674	13,214,948	834,308	
4 月	1,725,413	1,299,674	425,739	1,379	13,371,181	893,795	
5 月	1,684,944	1,272,223	412,721	1,351	13,282,044	913,855	
6 月	1,657,664	1,255,107	402,557	1,353	13,215,748	992,631	
7 月	1,622,021	1,229,861	392,160	1,336	13,139,906	977,420	
8 月	1,596,406	1,213,353	383,053	1,339	13,054,414	613,305	
9 月	1,564,963	1,191,666	373,297	1,335	12,971,590	687,176	
10 月	1,531,816	1,168,271	363,545	1,315	12,901,694	736,361	
11 月	1,500,574	1,146,552	354,022	1,301	12,809,419	785,678	
12 月	1,479,371	1,132,018	347,353	1,298	12,744,356	800,396	
平成27年 1 月	1,448,069	1,109,215	338,854	1,287	12,662,723	835,851	
2 月	1,418,137	1,088,090	330,047	1,273	12,574,677	867,525	
3 月	1,392,929	1,070,185	322,744	1,259	12,505,533	923,476	

市 町 村

年度別、月別	被 保 険 者 数					介 護 保 険 2 号 数	標準負担額の減額状況 合 計
	被 職 退		被 保 険 者		者 等		
	計	退 職 被 保 険 者	被 扶 養 者	(再 掲) 未 就 学 児	総 数		
【年度末現在】	人	人	人	人	人	人	
平成22年度	2,048,937	1,497,514	551,423	2,116	13,252,571		
23	2,083,922	1,533,307	550,615	2,133	13,152,497		
24	1,928,953	1,436,564	492,389	2,023	12,634,667		
25	1,690,452	1,277,582	412,870	1,674	11,998,846		
26	1,392,929	1,070,185	322,744	1,259	11,306,215		
【年度平均】							
平成22年度	1,997,442	1,454,204	543,238	1,887	13,242,413		
23	2,152,744	1,574,220	578,524	2,015	13,420,631		
24	2,068,856	1,528,000	540,856	1,974	13,056,203		
25	1,885,694	1,410,640	475,054	1,764	12,488,294		
26	1,577,471	1,199,310	378,161	1,360	11,786,261		
平成26年 3 月	1,690,452	1,277,582	412,870	1,674	11,998,846		
4 月	1,725,413	1,299,674	425,739	1,379	12,158,948		
5 月	1,684,944	1,272,223	412,721	1,351	12,069,788		
6 月	1,657,664	1,255,107	402,557	1,353	12,003,892		
7 月	1,622,021	1,229,861	392,160	1,336	11,928,096		
8 月	1,596,406	1,213,353	383,053	1,339	11,843,114		
9 月	1,564,963	1,191,666	373,297	1,335	11,760,974		
10 月	1,531,816	1,168,271	363,545	1,315	11,691,964		
11 月	1,500,574	1,146,552	354,022	1,301	11,600,478		
12 月	1,479,371	1,132,018	347,353	1,298	11,537,058		
平成27年 1 月	1,448,069	1,109,215	338,854	1,287	11,458,201		
2 月	1,418,137	1,088,090	330,047	1,273	11,372,102		
3 月	1,392,929	1,070,185	322,744	1,259	11,306,215		

国保組合

年度別、月別	被 保 険 者 数					介 護 保 険 2 号 数	標準負担額の減額状況 合 計
	被 職 退		被 保 険 者		者 等		
	計	退 職 被 保 険 者	被 扶 養 者	(再 掲) 未 就 学 児	総 数		
【年度末現在】	人	人	人	人	人	人	
平成22年度	・	・	・	・	・	1,338,022	
23	・	・	・	・	・	1,284,273	
24	・	・	・	・	・	1,242,712	
25	・	・	・	・	・	1,216,102	
26	・	・	・	・	・	1,199,318	
【年度平均】							
平成22年度	・	・	・	・	・	1,353,973	
23	・	・	・	・	・	1,302,799	
24	・	・	・	・	・	1,259,408	
25	・	・	・	・	・	1,228,564	
26	・	・	・	・	・	1,208,547	
平成26年 3 月	・	・	・	・	・	1,216,102	
4 月	・	・	・	・	・	1,212,233	
5 月	・	・	・	・	・	1,212,256	
6 月	・	・	・	・	・	1,211,856	
7 月	・	・	・	・	・	1,211,810	
8 月	・	・	・	・	・	1,211,300	
9 月	・	・	・	・	・	1,210,616	
10 月	・	・	・	・	・	1,209,730	
11 月	・	・	・	・	・	1,208,941	
12 月	・	・	・	・	・	1,207,298	
平成27年 1 月	・	・	・	・	・	1,204,522	
2 月	・	・	・	・	・	1,202,575	
3 月	・	・	・	・	・	1,199,318	

（注）標準負担額の減額状況は、標準負担額減額認定証交付件数（各月末における有効な標準負担額減額認定証の総枚数）である。

第2-1表 年度別、月別医療費の状況「全体」（その1）

総 数

年度別、月別	療 養 諸 費 合 計					療 養 の 給 付 等		療
	件 数	医 療 費	保険者負担額	一 部 負 担 金	他 法 負 担 分	合		件 数
						件 数	医 療 費	
	件	千円	千円	千円	千円	件	千円	件
【4月～3月ベース】								
平成22年度	566,453,367	11,328,528,261	8,229,581,226	2,628,527,543	470,419,492	547,991,545	11,141,049,545	18,461,822
23	573,262,156	11,584,990,437	8,449,212,975	2,640,459,008	495,318,453	553,938,424	11,397,276,984	19,323,732
24	576,631,075	11,654,562,743	8,509,887,433	2,643,379,878	501,295,431	557,287,442	11,471,134,904	19,343,633
25	574,463,729	11,778,333,914	8,587,946,562	2,681,303,508	509,083,844	555,730,576	11,602,113,930	18,733,153
26	572,244,924	11,817,508,370	8,631,351,946	2,688,942,160	497,214,264	553,850,802	11,645,209,730	18,394,122
【3月～2月ベース】								
平成22年度	566,410,590	11,318,918,292	8,222,438,509	2,626,996,427	469,483,357	547,948,768	11,131,439,576	18,461,822
23	572,506,388	11,563,245,458	8,430,557,021	2,639,260,789	493,427,647	553,182,656	11,375,532,005	19,323,732
24	576,376,112	11,659,768,862	8,513,215,276	2,644,730,754	501,822,831	557,032,479	11,476,341,023	19,343,633
25	574,466,092	11,764,145,311	8,577,677,665	2,678,934,770	507,532,876	555,732,939	11,587,925,327	18,733,153
26	572,841,187	11,802,187,668	8,619,578,838	2,683,221,385	499,387,445	554,447,065	11,629,889,027	18,394,122
平成26年 3月	50,019,580	1,017,802,184	743,126,138	229,706,255	44,969,791	48,517,290	1,003,702,913	1,502,290
4月	48,175,404	989,185,628	721,885,883	223,967,696	43,332,049	46,777,947	976,432,570	1,397,457
5月	47,775,015	978,964,749	714,617,780	221,945,682	42,401,288	46,292,613	965,107,102	1,482,402
6月	47,588,625	982,050,661	716,997,337	222,958,997	42,094,328	46,070,766	967,695,870	1,517,859
7月	48,548,855	1,017,041,707	742,692,470	230,919,951	43,429,286	46,975,454	1,002,136,735	1,573,401
8月	45,504,688	949,661,670	693,126,290	216,367,507	40,167,873	43,919,821	934,672,279	1,584,867
9月	47,459,447	976,425,044	713,292,821	221,370,505	41,761,718	45,867,644	961,379,076	1,591,803
10月	48,738,718	1,025,644,212	749,458,388	232,912,430	43,273,394	47,170,492	1,011,000,535	1,568,226
11月	46,277,090	947,338,566	692,283,471	215,263,547	39,791,548	44,711,316	932,664,336	1,565,774
12月	49,479,651	1,009,706,573	737,888,273	229,332,575	42,485,725	47,898,648	994,818,565	1,581,003
平成27年 1月	47,270,157	969,669,008	708,299,409	222,441,194	38,928,405	45,696,100	955,161,806	1,574,057
2月	46,000,075	937,975,870	685,360,724	215,743,423	36,871,723	44,542,947	924,458,550	1,457,128
3月	49,404,522	1,033,951,718	755,489,646	235,708,997	42,753,075	47,901,784	1,019,775,681	1,502,738

市 町 村

年度別、月別	療 養 諸 費 合 計					療 養 の 給 付 等		療
	件 数	医 療 費	保険者負担額	一 部 負 担 金	他 法 負 担 分	合		件 数
						件 数	医 療 費	
	件	千円	千円	千円	千円	件	千円	件
【4月～3月ベース】								
平成22年度	528,204,835	10,740,436,884	7,809,378,306	2,475,455,855	455,602,722	511,244,671	10,565,091,839	16,960,164
23	536,328,209	11,015,725,616	8,041,237,201	2,494,470,609	480,017,806	518,502,327	10,839,567,633	17,825,882
24	540,470,352	11,096,908,715	8,110,168,402	2,500,549,179	486,191,134	522,581,036	10,924,531,536	17,889,316
25	539,133,348	11,226,462,101	8,192,927,227	2,539,859,304	493,675,570	521,793,925	11,060,657,299	17,339,423
26	537,017,763	11,264,517,915	8,235,807,965	2,546,904,965	481,804,996	519,966,477	11,102,174,199	17,051,286
【3月～2月ベース】								
平成22年度	528,162,058	10,730,826,915	7,802,235,589	2,473,924,738	454,666,587	511,201,894	10,555,481,869	16,960,164
23	535,572,441	10,993,980,637	8,022,581,247	2,493,272,390	478,127,000	517,746,559	10,817,822,654	17,825,882
24	540,215,389	11,102,114,834	8,113,496,245	2,501,900,055	486,718,534	522,326,073	10,929,737,655	17,889,316
25	539,135,711	11,212,273,498	8,182,658,329	2,537,490,566	492,124,602	521,796,288	11,046,468,696	17,339,423
26	537,614,026	11,249,197,213	8,224,034,846	2,541,184,189	483,978,177	520,562,740	11,086,853,497	17,051,286
平成26年 3月	46,833,989	968,652,951	707,953,945	217,167,065	43,531,941	45,441,226	955,379,496	1,392,763
4月	45,223,667	943,266,359	689,059,518	212,168,933	42,037,907	43,933,118	931,287,788	1,290,549
5月	44,852,019	933,753,560	682,277,514	210,352,396	41,123,650	43,477,062	920,679,315	1,374,957
6月	44,705,828	936,752,331	684,612,475	211,318,338	40,821,518	43,297,734	923,217,789	1,408,094
7月	45,598,067	969,896,163	708,979,964	218,789,942	42,126,257	44,137,832	955,839,401	1,460,235
8月	42,772,380	905,306,162	661,437,620	204,899,231	38,969,311	41,304,612	891,189,040	1,467,768
9月	44,598,162	931,235,129	680,971,646	209,755,744	39,507,739	43,124,786	917,079,715	1,473,376
10月	45,786,441	978,211,360	715,527,872	220,734,713	41,948,775	44,326,057	964,388,591	1,460,384
11月	43,443,809	903,398,705	660,828,155	204,030,238	38,540,312	41,986,584	889,529,118	1,457,225
12月	46,357,304	961,561,862	703,419,210	217,081,115	41,061,536	44,894,617	947,554,383	1,462,687
平成27年 1月	44,290,250	923,770,094	675,466,637	210,566,773	37,736,685	42,831,632	910,106,260	1,458,618
2月	43,129,398	893,413,612	653,468,354	204,288,278	35,656,980	41,782,092	880,704,040	1,347,306
3月	46,237,662	984,066,667	719,804,376	222,911,609	41,350,682	44,844,963	970,700,199	1,392,699

国保組合

年度別、月別	療 養 諸 費 合 計					療 養 の 給 付 等		療
	件 数	医 療 費	保険者負担額	一 部 負 担 金	他 法 負 担 分	合		件 数
						件 数	医 療 費	
	件	千円	千円	千円	千円	件	千円	件
平成22年度	38,248,532	588,091,378	420,202,919	153,071,688	14,816,770	36,746,874	575,957,706	1,501,658
23	36,933,947	569,264,820	407,975,774	145,988,399	15,300,647	35,436,097	557,709,351	1,497,850
24	36,160,723	557,654,028	399,719,031	142,830,699	15,104,297	34,706,406	546,603,368	1,454,317
25	35,330,381	551,871,813	395,019,335	141,444,203	15,408,274	33,936,651	541,456,631	1,393,730
26	35,227,161	552,990,455	395,543,991	142,037,195	15,409,268	33,884,325	543,035,531	1,342,836
平成26年 3月	3,185,591	49,149,233	35,172,193	12,539,189	1,437,851	3,076,064	48,323,416	109,527
4月	2,951,737	45,919,269	32,826,365	11,798,763	1,294,142	2,844,829	45,144,782	106,908
5月	2,922,996	45,211,190	32,340,266	11,593,286	1,277,638	2,815,551	44,427,787	107,445
6月	2,882,797	45,298,330	32,384,862	11,640,658	1,272,810	2,773,032	44,478,081	109,765
7月	2,950,788	47,145,544	33,712,506	12,130,009	1,303,029	2,837,622	46,297,333	113,166
8月	2,732,308	44,355,509	31,688,671	11,468,276	1,198,562	2,615,209	43,483,239	117,099
9月	2,861,285	45,189,915	32,321,175	11,614,761	1,253,979	2,742,858	44,299,361	118,427
10月	2,952,277	47,432,852	33,930,516	12,177,716	1,324,620	2,844,435	46,611,944	107,842
11月	2,833,281	43,939,861	31,455,315	11,233,309	1,251,236	2,724,732	43,135,218	108,549
12月	3,122,347	48,144,712	34,469,063	12,251,460	1,424,188	3,004,031	47,264,182	118,316
平成27年 1月	2,979,907	45,898,914	32,832,772	11,874,422	1,191,720	2,864,468	45,055,545	115,439
2月	2,870,677	44,562,258	31,892,370	11,455,146	1,214,743	2,760,855	43,754,510	109,822
3月	3,166,860	49,885,051	35,685,270	12,797,388	1,402,393	3,056,821	49,075,483	110,039

（注1）【4月～3月ベース】は市町村一般被保険者分、退職者医療分の療養の給付等診療月を当該年4月から翌年3月までとした場合であり、【3月～2月ベース】は当該年3月から翌年2月までとした場合である。いずれの場合も、組合一般被保険者分に係る診療月は当該年4月から翌年3月までとしている。また、【4月～3月ベース】は市町村一般被保険者分、退職者医療分の療養の給付等について、各保険者からの【3月～2月ベース】報告値に対して事業月報の数値を用いて加減を行った保険局調査課推計値である。

（注2）療養費等の現金給付は【4月～3月ベース】、【3月～2月ベース】のいずれも4月～3月に支給決定した額を計上している。

一計（一般被保険者分＋退職者医療分）－

養		費				等		
計	食 事 療 養 ・ 生 活 療 養		療		養		費	
			療 養 費	小 計	診 療	費	補 装	具
医 療 費	件 数	医 療 費	件 数	医 療 費	件 数	医 療 費	件 数	医 療 費
千円	件	千円	件	千円	件	千円	件	千円
187,478,717	72,685	・	18,388,531	187,444,399	248,525	4,513,868	397,512	12,371,359
187,713,453	74,466	・	19,248,652	187,668,811	588,819	4,855,094	394,651	12,398,579
183,427,838	66,691	・	19,276,372	183,391,458	546,329	5,430,366	403,211	12,716,049
176,219,984	61,542	・	18,670,985	176,175,173	325,674	5,968,624	394,221	12,396,258
172,298,640	59,409	・	18,334,076	172,256,956	319,103	5,687,999	401,043	12,653,231
187,478,717	72,685	・	18,388,531	187,444,399	248,525	4,513,868	397,512	12,371,359
187,713,453	74,466	・	19,248,652	187,668,811	588,819	4,855,094	394,651	12,398,579
183,427,838	66,691	・	19,276,372	183,391,458	546,329	5,430,366	403,211	12,716,049
176,219,984	61,542	・	18,670,985	176,175,173	325,674	5,968,624	394,221	12,396,258
172,298,640	59,409	・	18,334,076	172,256,956	319,103	5,687,999	401,043	12,653,231
14,099,271	5,506	・	1,496,725	14,096,491	33,594	604,409	33,344	1,045,399
12,753,058	4,319	・	1,393,097	12,751,556	29,347	485,935	31,875	995,295
13,857,648	4,540	・	1,477,811	13,855,271	28,657	484,470	34,255	1,097,084
14,354,791	4,785	・	1,512,981	14,348,842	26,178	469,744	33,656	1,057,298
14,904,972	4,705	・	1,568,635	14,896,921	26,763	477,837	34,707	1,091,398
14,989,391	5,232	・	1,579,586	14,987,072	25,697	478,329	34,243	1,094,650
15,045,968	5,500	・	1,586,246	15,039,061	24,935	415,712	33,263	1,061,055
14,643,676	5,398	・	1,562,769	14,641,610	25,324	424,847	32,630	1,074,546
14,674,230	4,853	・	1,560,877	14,672,473	24,228	423,767	33,107	1,063,861
14,888,008	4,767	・	1,576,200	14,886,720	23,371	427,017	31,870	1,030,121
14,507,203	4,912	・	1,569,100	14,505,944	26,880	487,807	33,483	1,025,097
13,517,320	4,967	・	1,452,114	13,515,029	26,946	455,231	32,457	980,778
14,176,037	5,378	・	1,497,302	14,169,897	31,363	655,288	35,391	1,076,813

養		費				等		
計	食 事 療 養 ・ 生 活 療 養		療		養		費	
			療 養 費	小 計	診 療	費	補 装	具
医 療 費	件 数	医 療 費	件 数	医 療 費	件 数	医 療 費	件 数	医 療 費
千円	件	千円	件	千円	件	千円	件	千円
175,345,045	71,761	・	16,887,828	175,311,382	241,738	4,397,324	373,170	11,584,288
176,157,983	73,652	・	17,751,650	176,114,708	565,860	4,712,055	371,493	11,657,899
172,377,179	66,088	・	17,822,696	172,342,922	522,263	5,114,500	380,051	11,972,295
165,804,802	60,926	・	17,277,905	165,761,672	315,490	5,783,451	371,521	11,670,979
162,343,716	58,723	・	16,991,958	162,303,095	310,552	5,536,975	378,374	11,912,144
175,345,045	71,761	・	16,887,828	175,311,382	241,738	4,397,324	373,170	11,584,288
176,157,983	73,652	・	17,751,650	176,114,708	565,860	4,712,055	371,493	11,657,899
172,377,179	66,088	・	17,822,696	172,342,922	522,263	5,114,500	380,051	11,972,295
165,804,802	60,926	・	17,277,905	165,761,672	315,490	5,783,451	371,521	11,670,979
162,343,716	58,723	・	16,991,958	162,303,095	310,552	5,536,975	378,374	11,912,144
13,273,454	5,434	・	1,387,271	13,270,684	31,940	569,442	31,440	983,539
11,978,571	4,238	・	1,286,275	11,977,203	28,517	473,716	30,013	937,716
13,074,245	4,489	・	1,370,421	13,071,941	28,011	476,905	32,353	1,034,545
13,534,542	4,737	・	1,403,267	13,528,915	25,295	454,758	31,684	994,426
14,056,761	4,642	・	1,455,533	14,048,715	25,991	463,159	32,705	1,026,482
14,117,121	5,184	・	1,462,537	14,114,858	25,156	468,450	32,329	1,029,999
14,155,414	5,434	・	1,467,890	14,148,727	24,189	400,926	31,343	996,879
13,822,768	5,338	・	1,454,992	13,820,848	24,678	401,941	30,658	1,007,483
13,869,588	4,807	・	1,452,374	13,867,830	23,437	413,298	31,287	1,003,575
14,007,478	4,719	・	1,457,934	14,006,207	22,719	414,209	30,024	968,823
13,663,834	4,856	・	1,453,719	13,662,593	26,305	479,043	31,748	970,475
12,709,572	4,897	・	1,342,364	12,707,319	26,279	444,837	30,675	922,078
13,366,469	5,330	・	1,387,312	13,360,365	30,566	643,728	33,450	1,014,486

養		費				等		
計	食 事 療 養 ・ 生 活 療 養		療		養		費	
			療 養 費	小 計	診 療	費	補 装	具
医 療 費	件 数	医 療 費	件 数	医 療 費	件 数	医 療 費	件 数	医 療 費
千円	件	千円	件	千円	件	千円	件	千円
12,133,671	924	・	1,500,703	12,133,017	6,787	116,545	24,342	787,071
11,555,470	814	・	1,497,002	11,554,103	22,959	143,039	23,158	740,680
11,050,659	603	・	1,453,676	11,048,536	24,066	315,866	23,160	743,753
10,415,182	616	・	1,393,080	10,413,501	10,184	185,172	22,700	725,280
9,954,924	686	・	1,342,118	9,953,860	8,551	151,024	22,669	741,087
825,817	72	・	109,454	825,808	1,654	34,967	1,904	61,860
774,487	81	・	106,822	774,353	830	12,219	1,862	57,579
783,403	51	・	107,390	783,330	646	7,565	1,902	62,539
820,249	48	・	109,714	819,927	883	14,986	1,972	62,873
848,211	63	・	113,102	848,205	772	14,678	2,002	64,915
872,270	48	・	117,049	872,214	541	9,878	1,914	64,652
890,554	66	・	118,356	890,334	746	14,786	1,920	64,176
820,908	60	・	107,777	820,762	646	22,906	1,972	67,063
804,643	46	・	108,503	804,643	791	10,469	1,820	60,286
880,530	48	・	118,266	880,513	652	12,808	1,846	61,299
843,369	56	・	115,381	843,351	575	8,764	1,735	54,623
807,748	70	・	109,750	807,710	667	10,394	1,782	58,701
809,568	48	・	109,990	809,532	797	11,560	1,941	62,327

第2-1表 年度別、月別医療費の状況「全体」（その1）（続き）

総 数

年度別、月別	療 養 費							
	療 養				費			
	療 養		費		療 養		費	
	柔 道 整 復 師	ア ン マ ・ マ ッ サ ー ジ	ハ リ ・ キ ュ ウ	そ の 他	件 数	医 療 費	件 数	医 療 費
	件 数	医 療 費	件 数	医 療 費	件 数	医 療 費	件 数	医 療 費
【4月～3月ベース】	件	千円	件	千円	件	千円	件	千円
平成22年度	16,616,292	150,812,405	324,132	9,746,766	764,037	9,578,184	38,033	421,816
23	17,082,519	149,568,962	349,125	10,515,065	793,298	9,920,119	40,240	410,991
24	17,112,135	143,834,987	369,862	11,087,293	807,950	9,956,754	36,885	366,010
25	16,765,658	136,402,626	372,343	11,266,944	780,784	9,728,167	32,305	412,555
26	16,430,877	132,400,923	378,134	11,377,635	773,999	9,775,314	30,920	361,853
【3月～2月ベース】								
平成22年度	16,616,292	150,812,405	324,132	9,746,766	764,037	9,578,184	38,033	421,816
23	17,082,519	149,568,962	349,125	10,515,065	793,298	9,920,119	40,240	410,991
24	17,112,135	143,834,987	369,862	11,087,293	807,950	9,956,754	36,885	366,010
25	16,765,658	136,402,626	372,343	11,266,944	780,784	9,728,167	32,305	412,555
26	16,430,877	132,400,923	378,134	11,377,635	773,999	9,775,314	30,920	361,853
平成26年 3月	1,329,106	10,650,200	32,406	957,676	65,672	799,220	2,603	39,587
4月	1,237,741	9,659,398	29,881	845,211	62,005	740,075	2,248	25,642
5月	1,317,093	10,557,829	31,104	902,982	64,174	784,078	2,528	28,828
6月	1,357,217	11,072,797	30,669	926,434	62,666	791,522	2,595	31,046
7月	1,408,842	11,509,348	31,785	971,391	63,974	810,222	2,564	36,725
8月	1,420,319	11,590,352	31,718	960,743	64,730	831,019	2,879	31,979
9月	1,430,350	11,755,262	31,023	951,341	63,960	824,284	2,715	31,407
10月	1,403,926	11,276,553	32,252	990,069	65,970	842,385	2,667	33,210
11月	1,404,057	11,363,670	31,675	960,549	65,466	833,778	2,344	26,848
12月	1,423,496	11,612,471	30,637	950,802	63,979	828,892	2,847	37,417
平成27年 1月	1,406,049	11,113,568	33,118	997,941	67,117	856,368	2,453	25,164
2月	1,295,987	10,339,231	30,716	910,417	63,541	802,585	2,467	26,787
3月	1,328,401	10,578,858	33,397	1,002,659	66,124	829,537	2,626	26,743

市 町 村

年度別、月別	療 養 費							
	療 養				費			
	療 養		費		療 養		費	
	柔 道 整 復 師	ア ン マ ・ マ ッ サ ー ジ	ハ リ ・ キ ュ ウ	そ の 他	件 数	医 療 費	件 数	医 療 費
	件 数	医 療 費	件 数	医 療 費	件 数	医 療 費	件 数	医 療 費
【4月～3月ベース】	件	千円	件	千円	件	千円	件	千円
平成22年度	15,199,254	140,347,341	314,135	9,441,845	723,388	9,134,006	36,143	406,578
23	15,685,281	139,635,857	339,030	10,218,786	752,917	9,492,252	37,069	397,858
24	15,756,683	134,547,483	359,769	10,797,276	769,573	9,558,275	34,357	353,093
25	15,452,544	127,557,320	362,707	10,990,494	745,072	9,359,031	30,571	400,397
26	15,165,941	123,972,726	368,868	11,119,707	739,186	9,412,042	29,037	349,501
【3月～2月ベース】								
平成22年度	15,199,254	140,347,341	314,135	9,441,845	723,388	9,134,006	36,143	406,578
23	15,685,281	139,635,857	339,030	10,218,786	752,917	9,492,252	37,069	397,858
24	15,756,683	134,547,483	359,769	10,797,276	769,573	9,558,275	34,357	353,093
25	15,452,544	127,557,320	362,707	10,990,494	745,072	9,359,031	30,571	400,397
26	15,165,941	123,972,726	368,868	11,119,707	739,186	9,412,042	29,037	349,501
平成26年 3月	1,227,043	9,974,867	31,584	934,411	62,778	769,499	2,486	38,926
4月	1,137,427	9,005,099	29,099	824,880	59,105	710,787	2,114	25,005
5月	1,216,042	9,896,216	30,323	882,125	61,318	754,190	2,374	27,959
6月	1,254,041	10,381,445	29,970	906,521	59,821	761,581	2,456	30,185
7月	1,302,338	10,793,879	31,019	949,800	61,068	779,625	2,412	35,771
8月	1,309,488	10,845,730	30,966	939,316	61,878	800,329	2,720	31,034
9月	1,318,468	10,997,762	30,254	929,414	61,087	793,488	2,549	30,257
10月	1,302,555	10,598,341	31,477	968,022	63,120	812,739	2,504	32,321
11月	1,302,106	10,683,877	30,875	938,664	62,490	802,488	2,179	25,929
12月	1,311,567	10,858,200	29,885	929,861	61,061	798,717	2,678	36,396
平成27年 1月	1,296,972	10,389,903	32,361	976,329	64,055	823,371	2,278	23,472
2月	1,192,464	9,653,658	29,898	887,324	60,741	774,055	2,307	25,367
3月	1,225,084	9,897,090	32,582	980,355	63,149	798,828	2,481	25,878

国保組合

年度別、月別	療 養 費							
	療 養				費			
	療 養		費		療 養		費	
	柔 道 整 復 師	ア ン マ ・ マ ッ サ ー ジ	ハ リ ・ キ ュ ウ	そ の 他	件 数	医 療 費	件 数	医 療 費
	件 数	医 療 費	件 数	医 療 費	件 数	医 療 費	件 数	医 療 費
平成22年度	1,417,038	10,465,064	9,997	304,921	40,649	444,178	1,890	15,238
23	1,397,238	9,933,105	10,095	296,278	40,381	427,867	3,171	13,133
24	1,355,452	9,287,504	10,093	290,016	38,377	398,479	2,528	12,918
25	1,313,114	8,845,306	9,636	276,450	35,712	369,135	1,734	12,158
26	1,264,936	8,428,197	9,266	257,928	34,813	363,272	1,883	12,352
平成26年 3月	102,063	675,333	822	23,266	2,894	29,720	117	661
4月	100,314	654,299	782	20,331	2,900	29,288	134	637
5月	101,051	661,613	781	20,857	2,856	29,888	154	869
6月	103,176	691,352	699	19,914	2,845	29,941	139	862
7月	106,504	715,469	766	21,592	2,906	30,597	152	954
8月	110,831	744,622	752	21,427	2,852	30,689	159	945
9月	111,882	757,500	769	21,927	2,873	30,796	166	1,150
10月	101,371	678,212	775	22,047	2,850	29,646	163	889
11月	101,951	679,793	800	21,885	2,976	31,290	165	919
12月	111,929	754,271	752	20,941	2,918	30,175	169	1,021
平成27年 1月	109,077	723,665	757	21,611	3,062	32,998	175	1,691
2月	103,523	685,573	818	23,093	2,800	28,530	160	1,419
3月	103,317	681,768	815	22,304	2,975	30,709	145	865

（注1）【4月～3月ベース】は市町村一般被保険者分、退職者医療分の療養の給付等診療月を当該年4月から翌年3月までとした場合であり、【3月～2月ベース】は当該年3月から翌年2月までとした場合である。いずれの場合も、組合一般被保険者分に係る診療月は当該年4月から翌年3月までとしている。また、【4月～3月ベース】は市町村一般被保険者分、退職者医療分の療養の給付等について、各保険者からの【3月～2月ベース】報告値に対して事業月報の数値を用いて加減を行った保険局調査課推計値である。

（注2）療養費等の現金給付は【4月～3月ベース】、【3月～2月ベース】のいずれも4月～3月に支給決定した額を計上している。

－計（一般被保険者分＋退職者医療分）－

等	
移 送 費	
件 数	医 療 費
件	千円
606	34,318
614	44,642
570	36,380
626	44,811
637	41,685
606	34,318
614	44,642
570	36,380
626	44,811
637	41,685
59	2,780
41	1,501
51	2,377
93	5,950
61	8,052
49	2,319
57	6,907
59	2,066
44	1,757
36	1,289
45	1,259
47	2,291
58	6,139

等	
移 送 費	
件 数	医 療 費
件	千円
575	33,664
580	43,275
532	34,257
592	43,129
605	40,621
575	33,664
580	43,275
532	34,257
592	43,129
605	40,621
58	2,771
36	1,368
47	2,304
90	5,628
60	8,046
47	2,263
52	6,688
54	1,921
44	1,757
34	1,272
43	1,241
45	2,253
57	6,103

等	
移 送 費	
件 数	医 療 費
件	千円
31	654
34	1,367
38	2,123
34	1,681
32	1,064
1	9
5	134
4	72
3	322
1	6
2	56
5	220
5	146
-	-
2	17
2	18
2	38
1	36

第2-1表 年度別、月別医療費の状況「全体」（その2）

総 数

年度別、月別	療 養 諸 費 合 計					療 養 の 給 付 等		療
	件 数	医 療 費	保険者負担額	一 部 負 担 金	他 法 負 担 分	合		件 数
						件 数	医 療 費	
【4月～3月ベース】	件	千円	千円	千円	千円	件	千円	件
平成22年度	531,021,638	10,573,353,312	7,701,604,995	2,419,326,813	452,421,505	513,563,408	10,395,907,836	17,458,230
23	535,174,377	10,763,759,715	7,873,129,185	2,414,827,815	475,802,716	516,969,167	10,586,734,581	18,205,210
24	539,693,783	10,857,658,250	7,950,389,321	2,425,338,214	481,930,716	521,435,267	10,684,338,691	18,258,516
25	541,037,189	11,048,812,464	8,077,126,581	2,480,512,992	491,172,891	523,252,232	10,881,524,763	17,784,957
26	544,235,839	11,208,032,047	8,204,479,327	2,521,456,253	482,096,467	526,631,117	11,043,056,800	17,604,722
【3月～2月ベース】								
平成22年度	531,212,629	10,569,674,445	7,698,544,019	2,419,526,896	451,603,530	513,754,399	10,392,228,970	17,458,230
23	534,518,325	10,745,086,261	7,856,755,351	2,414,283,133	474,047,777	516,313,115	10,568,061,127	18,205,210
24	539,254,786	10,857,602,180	7,950,045,908	2,425,252,842	482,303,430	520,996,270	10,684,282,621	18,258,516
25	540,717,453	11,028,460,763	8,062,416,335	2,476,541,421	489,503,007	522,932,496	10,861,173,062	17,784,957
26	544,432,407	11,184,396,953	8,186,879,218	2,513,479,786	484,037,949	526,827,685	11,019,421,706	17,604,722
平成26年 3月	47,511,359	963,421,095	705,049,550	214,748,515	43,623,030	46,095,062	950,131,120	1,416,297
4月	45,703,343	935,700,105	684,476,576	209,252,776	41,970,753	44,369,087	923,521,275	1,334,256
5月	45,370,730	927,072,121	678,265,316	207,716,489	41,090,316	43,952,389	913,800,205	1,418,341
6月	45,216,782	930,289,709	680,741,754	208,758,691	40,789,264	43,764,946	916,547,674	1,451,836
7月	46,140,590	963,879,273	705,449,137	216,327,511	42,102,625	44,634,039	949,605,868	1,506,551
8月	43,234,656	900,189,166	658,515,864	202,775,075	38,898,227	41,716,555	885,822,427	1,518,101
9月	45,135,633	926,088,018	678,037,358	207,565,251	40,485,409	43,611,381	911,680,426	1,524,252
10月	46,291,997	971,675,128	711,656,019	218,081,438	41,937,670	44,789,979	957,635,762	1,502,018
11月	44,011,813	898,446,590	658,046,563	201,850,184	38,549,843	42,511,610	884,371,814	1,500,203
12月	47,164,693	959,799,169	702,913,055	215,617,820	41,268,294	45,653,428	945,558,424	1,511,265
平成27年 1月	45,000,904	920,245,418	673,673,263	208,821,842	37,750,313	43,490,406	906,317,970	1,510,498
2月	43,634,437	886,805,670	649,445,491	201,666,021	35,694,159	42,235,762	873,826,533	1,398,675
3月	47,310,821	988,010,832	723,323,633	223,048,734	41,638,465	45,879,251	974,518,280	1,431,570

市 町 村

年度別、月別	療 養 諸 費 合 計					療 養 の 給 付 等		療
	件 数	医 療 費	保険者負担額	一 部 負 担 金	他 法 負 担 分	合		件 数
						件 数	医 療 費	
【4月～3月ベース】	件	千円	千円	千円	千円	件	千円	件
平成22年度	492,773,106	9,985,261,934	7,281,402,075	2,266,255,125	437,604,734	476,816,534	9,819,950,130	15,956,572
23	498,240,430	10,194,494,894	7,465,153,410	2,268,839,416	460,502,068	481,533,071	10,029,025,230	16,707,360
24	503,533,060	10,300,004,222	7,550,670,289	2,282,507,514	466,826,418	486,728,060	10,137,735,323	16,804,199
25	505,706,808	10,496,940,651	7,682,107,246	2,339,068,789	475,764,617	489,315,581	10,340,068,133	16,391,227
26	509,008,678	10,655,041,592	7,808,935,335	2,379,419,058	466,687,199	492,746,792	10,500,021,269	16,261,886
【3月～2月ベース】								
平成22年度	492,964,097	9,981,583,068	7,278,341,100	2,266,455,207	436,786,760	477,007,525	9,816,271,263	15,956,572
23	497,584,378	10,175,821,440	7,448,779,577	2,268,294,734	458,747,130	480,877,018	10,010,351,776	16,707,360
24	503,094,063	10,299,948,153	7,550,326,877	2,282,422,143	467,199,132	486,289,864	10,137,679,253	16,804,199
25	505,387,072	10,476,588,950	7,667,397,000	2,335,097,218	474,094,733	488,995,845	10,319,716,432	16,391,227
26	509,205,246	10,631,406,498	7,791,335,227	2,371,442,590	468,628,681	492,943,360	10,476,386,175	16,261,886
平成26年 3月	44,325,768	914,271,862	669,877,357	202,209,326	42,185,179	43,018,998	901,807,703	1,306,770
4月	42,751,606	889,780,836	651,650,211	197,454,014	40,676,611	41,524,258	878,376,493	1,227,348
5月	42,447,734	881,860,932	645,925,050	196,123,203	39,812,679	41,136,838	869,372,418	1,310,896
6月	42,333,985	884,991,380	648,356,893	197,118,033	39,516,454	40,991,914	872,069,593	1,342,071
7月	43,189,802	916,733,728	671,736,631	204,197,502	40,799,596	41,796,417	903,308,534	1,393,385
8月	40,502,348	855,833,657	626,827,193	191,306,798	37,699,665	39,101,346	842,339,188	1,401,002
9月	42,274,348	880,898,103	645,716,183	195,950,490	39,231,430	40,868,523	867,381,065	1,405,825
10月	43,339,720	924,242,276	677,725,503	205,903,722	40,613,050	41,945,544	911,023,818	1,394,176
11月	41,178,532	854,506,730	626,591,248	190,616,875	37,298,607	39,786,677	841,236,596	1,391,654
12月	44,042,346	911,654,457	668,443,992	203,366,359	39,844,105	42,649,397	898,294,242	1,392,949
平成27年 1月	42,020,997	874,346,504	640,840,491	196,947,420	36,558,592	40,625,938	861,262,425	1,395,059
2月	40,763,760	842,243,412	617,553,121	190,210,876	34,479,415	39,474,907	830,072,023	1,288,853
3月	44,143,961	938,125,780	687,638,363	210,251,346	40,236,072	42,822,430	925,442,798	1,321,531

国保組合

年度別、月別	療 養 諸 費 合 計					療 養 の 給 付 等		療
	件 数	医 療 費	保険者負担額	一 部 負 担 金	他 法 負 担 分	合		件 数
						件 数	医 療 費	
平成22年度	件	千円	千円	千円	千円	件	千円	件
23	38,248,532	588,091,378	420,202,919	153,071,688	14,816,770	36,746,874	575,957,706	1,501,658
24	36,933,947	569,264,820	407,975,774	145,988,399	15,300,647	35,436,097	557,709,351	1,497,850
25	36,160,723	557,654,028	399,719,031	142,830,699	15,104,297	34,706,406	546,603,368	1,454,317
26	35,330,381	551,871,813	395,019,335	141,444,203	15,408,274	33,936,651	541,456,631	1,393,730
平成26年 3月	35,227,161	552,990,455	395,543,991	142,037,195	15,409,268	33,884,325	543,035,531	1,342,836
平成26年 3月	3,185,591	49,149,233	35,172,193	12,539,189	1,437,851	3,076,064	48,323,416	109,527
4月	2,951,737	45,919,269	32,826,365	11,798,763	1,294,142	2,844,829	45,144,782	106,908
5月	2,922,996	45,211,190	32,340,266	11,593,286	1,277,638	2,815,551	44,427,787	107,445
6月	2,882,797	45,298,330	32,384,862	11,640,658	1,272,810	2,773,032	44,478,081	109,765
7月	2,950,788	47,145,544	33,712,506	12,130,009	1,303,029	2,837,622	46,297,333	113,166
8月	2,732,308	44,355,509	31,688,671	11,468,276	1,198,562	2,615,209	43,483,239	117,099
9月	2,861,285	45,189,915	32,321,175	11,614,761	1,253,979	2,742,858	44,299,361	118,427
10月	2,952,277	47,432,852	33,930,516	12,177,716	1,324,620	2,844,435	46,611,944	107,842
11月	2,833,281	43,939,861	31,455,315	11,233,309	1,251,236	2,724,732	43,135,218	108,549
12月	3,122,347	48,144,712	34,469,063	12,251,460	1,424,188	3,004,031	47,264,182	118,316
平成27年 1月	2,979,907	45,898,914	32,832,772	11,874,422	1,191,720	2,864,468	45,055,545	115,439
2月	2,870,677	44,562,258	31,892,370	11,455,146	1,214,743	2,760,855	43,754,510	109,822
3月	3,166,860	49,885,051	35,685,270	12,797,388	1,402,393	3,056,821	49,075,483	110,039

（注1）【4月～3月ベース】は市町村一般被保険者分の療養の給付等診療月を当該年4月から翌年3月までとした場合であり、【3月～2月ベース】は当該年3月から翌年2月までとした場合である。いずれの場合も、組合一般被保険者分に係る診療月は当該年4月から翌年3月までとしている。また、【4月～3月ベース】は市町村一般被保険者分の療養の給付等について、各保険者からの【3月～2月ベース】報告値に対して事業月報の数値を用いて加減を行った保険局調査課推計値である。

（注2）療養費等の現金給付は【4月～3月ベース】、【3月～2月ベース】のいずれも4月～3月に支給決定した額を計上している。

一般被保険者分

養			費				等		
計	食 事 療 養 ・ 生 活 療 養		療		養		費		
			療 養 費	小 計	診 療	療 費	補 装 具		
医 療 費	件 数	医 療 費	件 数	医 療 費	件 数	医 療 費	件 数	医 療 費	
千円	件	千円	件	千円	件	千円	件	千円	
177,445,476	69,382	・	17,388,307	177,413,306	233,606	4,190,813	374,857	11,684,137	
177,025,134	70,806	・	18,133,835	176,983,226	551,337	4,477,961	369,712	11,647,806	
173,319,559	63,140	・	18,194,876	173,286,813	509,962	5,019,956	378,595	11,965,181	
167,287,701	58,597	・	17,725,795	167,244,808	306,505	5,467,126	371,698	11,718,528	
164,975,247	57,067	・	17,547,088	164,940,156	302,654	5,323,626	381,713	12,059,226	
177,445,476	69,382	・	17,388,307	177,413,306	233,606	4,190,813	374,857	11,684,137	
177,025,134	70,806	・	18,133,835	176,983,226	551,337	4,477,961	369,712	11,647,806	
173,319,559	63,140	・	18,194,876	173,286,813	509,962	5,019,956	378,595	11,965,181	
167,287,701	58,597	・	17,725,795	167,244,808	306,505	5,467,126	371,698	11,718,528	
164,975,247	57,067	・	17,547,088	164,940,156	302,654	5,323,626	381,713	12,059,226	
13,289,976	5,244	・	1,410,998	13,287,265	31,096	550,531	31,280	986,344	
12,178,830	4,138	・	1,330,079	12,177,359	27,792	456,601	30,285	945,007	
13,271,916	4,374	・	1,413,916	13,269,539	27,547	465,598	32,610	1,043,192	
13,742,036	4,629	・	1,447,158	13,736,216	24,751	441,526	32,107	1,010,418	
14,273,405	4,533	・	1,501,961	14,270,659	25,140	445,682	33,094	1,041,943	
14,366,739	4,999	・	1,513,056	14,364,530	24,310	451,011	32,598	1,045,083	
14,407,592	5,306	・	1,518,892	14,400,780	23,736	380,104	31,460	1,009,249	
14,039,365	5,165	・	1,496,796	14,037,310	23,579	398,455	31,138	1,024,573	
14,074,776	4,652	・	1,495,512	14,073,192	23,305	400,605	31,513	1,014,816	
14,240,744	4,579	・	1,506,650	14,239,456	22,020	394,450	30,246	981,026	
13,927,447	4,719	・	1,505,735	13,926,291	25,827	460,792	32,052	982,321	
12,979,137	4,779	・	1,393,853	12,977,442	25,736	431,649	31,138	936,326	
13,492,551	5,155	・	1,426,359	13,486,452	29,526	595,528	33,406	1,021,070	

養			費				等		
計	食 事 療 養 ・ 生 活 療 養		療		養		費		
	件	数	療 養 費	小 計	診 療 費	補 装 具			
医 療 費	件	数	医 療 費	件	数	医 療 費	件	数	
千円	件	千円	件	千円	件	千円	件	千円	
165,311,804	68,458	・	15,887,604	165,280,289	226,819	4,074,268	350,515	10,897,066	
165,469,665	69,992	・	16,636,833	165,429,123	528,378	4,334,922	346,554	10,907,126	
162,268,900	62,537	・	16,741,200	162,238,277	485,896	4,704,090	355,435	11,221,427	
156,872,519	57,981	・	16,332,715	156,831,307	296,321	5,281,954	348,998	10,993,249	
155,020,323	56,381	・	16,204,970	154,986,295	294,103	5,172,602	359,044	11,318,139	
165,311,804	68,458	・	15,887,604	165,280,289	226,819	4,074,268	350,515	10,897,066	
165,469,665	69,992	・	16,636,833	165,429,123	528,378	4,334,922	346,554	10,907,126	
162,268,900	62,537	・	16,741,200	162,238,277	485,896	4,704,090	355,435	11,221,427	
156,872,519	57,981	・	16,332,715	156,831,307	296,321	5,281,954	348,998	10,993,249	
155,020,323	56,381	・	16,204,970	154,986,295	294,103	5,172,602	359,044	11,318,139	
12,464,159	5,172	・	1,301,544	12,461,457	29,442	515,564	29,376	924,484	
11,404,343	4,057	・	1,223,257	11,403,006	26,962	444,382	28,423	887,428	
12,488,513	4,323	・	1,306,526	12,486,209	26,901	458,033	30,708	980,652	
12,921,787	4,581	・	1,337,444	12,916,289	23,868	426,540	30,135	947,546	
13,425,194	4,470	・	1,388,859	13,422,454	24,368	431,005	31,092	977,027	
13,494,469	4,951	・	1,396,007	13,492,316	23,769	441,133	30,684	980,432	
13,517,038	5,240	・	1,400,536	13,510,446	22,990	365,317	29,540	945,073	
13,218,457	5,105	・	1,389,019	13,216,547	22,933	375,549	29,166	957,510	
13,270,134	4,606	・	1,387,009	13,268,549	22,514	390,136	29,693	954,531	
13,360,214	4,531	・	1,388,384	13,358,943	21,368	381,643	28,400	919,728	
13,084,079	4,663	・	1,390,354	13,082,940	25,252	452,028	30,317	927,699	
12,171,390	4,709	・	1,284,103	12,169,732	25,069	421,255	29,356	877,625	
12,682,983	5,107	・	1,316,369	12,676,920	28,729	583,968	31,465	958,743	

養			費		等				
計	食 事 療 養 ・ 生 活 療 養		療 養 費 小 計		診 療 費		補 装 具		
	件 数	医 療 費	件 数	医 療 費	件 数	医 療 費	件 数	医 療 費	
医 療 費	千円	件	千円	件	千円	件	千円	件	千円
12,133,671	924	・	1,500,703	12,133,017	6,787	116,545	24,342	787,071	
11,555,470	814	・	1,497,002	11,554,103	22,959	143,039	23,158	740,680	
11,050,659	603	・	1,453,676	11,048,536	24,066	315,866	23,160	743,753	
10,415,182	616	・	1,393,080	10,413,501	10,184	185,172	22,700	725,280	
9,954,924	686	・	1,342,118	9,953,860	8,551	151,024	22,669	741,087	
825,817	72	・	109,454	825,808	1,654	34,967	1,904	61,860	
774,487	81	・	106,822	774,353	830	12,219	1,862	57,579	
783,403	51	・	107,390	783,330	646	7,565	1,902	62,539	
820,249	48	・	109,714	819,927	883	14,986	1,972	62,873	
848,211	63	・	113,102	848,205	772	14,678	2,002	64,915	
872,270	48	・	117,049	872,214	541	9,878	1,914	64,652	
890,554	66	・	118,356	890,334	746	14,786	1,920	64,176	
820,908	60	・	107,777	820,762	646	22,906	1,972	67,063	
804,643	46	・	108,503	804,643	791	10,469	1,820	60,286	
880,530	48	・	118,266	880,513	652	12,808	1,846	61,299	
843,369	56	・	115,381	843,351	575	8,764	1,735	54,623	
807,748	70	・	109,750	807,710	667	10,394	1,782	58,701	
809,568	48	・	109,990	809,532	797	11,560	1,941	62,327	

第2-1表 年度別、月別医療費の状況「全体」（その2）（続き）

総 数

年度別、月別	療 養 費							
	療 養				費			
	療 養		費		療 養		費	
	柔 道 整 復 師	ア ン マ ・ マ ッ サ ー ジ	ハ リ ・ キ ュ ウ	そ の 他	件 数	医 療 費	件 数	医 療 費
	件 数	医 療 費	件 数	医 療 費	件 数	医 療 費	件 数	医 療 費
【4月～3月ベース】	件	千円	件	千円	件	千円	件	千円
平成22年度	15,721,230	143,037,916	301,746	9,045,523	721,746	9,059,585	35,122	395,332
23	16,107,504	141,419,631	322,913	9,695,282	745,501	9,360,832	36,868	381,713
24	16,167,966	136,280,615	343,881	10,277,070	760,710	9,412,944	33,762	331,048
25	15,929,923	129,910,867	349,102	10,524,794	738,877	9,245,207	29,690	378,286
26	15,737,438	127,110,168	358,116	10,749,208	738,408	9,358,875	28,759	339,052
【3月～2月ベース】								
平成22年度	15,721,230	143,037,916	301,746	9,045,523	721,746	9,059,585	35,122	395,332
23	16,107,504	141,419,631	322,913	9,695,282	745,501	9,360,832	36,868	381,713
24	16,167,966	136,280,615	343,881	10,277,070	760,710	9,412,944	33,762	331,048
25	15,929,923	129,910,867	349,102	10,524,794	738,877	9,245,207	29,690	378,286
26	15,737,438	127,110,168	358,116	10,749,208	738,408	9,358,875	28,759	339,052
平成26年 3月	1,254,073	10,067,686	30,262	889,782	61,933	760,471	2,354	32,450
4月	1,182,867	9,253,524	28,080	792,505	58,936	705,477	2,119	24,244
5月	1,260,841	10,134,453	29,357	848,813	61,165	750,190	2,396	27,293
6月	1,299,282	10,628,519	28,886	870,229	59,669	755,844	2,463	29,680
7月	1,350,205	11,053,483	30,079	918,705	61,018	775,614	2,425	35,232
8月	1,361,592	11,136,642	30,029	905,415	61,788	795,668	2,739	30,710
9月	1,370,709	11,292,577	29,387	899,004	61,021	789,662	2,579	30,184
10月	1,346,076	10,842,716	30,584	934,898	62,893	805,327	2,526	31,340
11月	1,345,875	10,921,924	30,115	911,118	62,484	798,926	2,220	25,803
12月	1,361,789	11,134,858	29,147	903,050	61,057	793,509	2,391	32,562
平成27年 1月	1,349,889	10,688,837	31,476	948,660	64,236	822,412	2,255	23,269
2月	1,244,642	9,949,211	29,185	864,028	60,829	770,431	2,323	25,797
3月	1,266,304	10,100,380	31,738	951,302	63,051	795,354	2,334	22,817

市 町 村

年度別、月別	療 養 費							
	療 養				費			
	療 養		費		療 養		費	
	柔 道 整 復 師	ア ン マ ・ マ ッ サ ー ジ	ハ リ ・ キ ュ ウ	そ の 他	件 数	医 療 費	件 数	医 療 費
	件 数	医 療 費	件 数	医 療 費	件 数	医 療 費	件 数	医 療 費
【4月～3月ベース】	件	千円	件	千円	件	千円	件	千円
平成22年度	14,304,192	132,572,851	291,749	8,740,602	681,097	8,615,406	33,232	380,094
23	14,710,266	131,486,526	312,818	9,399,004	705,120	8,932,965	33,697	368,580
24	14,812,514	126,993,111	333,788	9,987,053	722,333	9,014,465	31,234	318,131
25	14,616,809	121,065,561	339,466	10,248,344	703,165	8,876,071	27,956	366,128
26	14,472,502	118,681,972	348,850	10,491,279	703,595	8,995,603	26,876	326,700
【3月～2月ベース】								
平成22年度	14,304,192	132,572,851	291,749	8,740,602	681,097	8,615,406	33,232	380,094
23	14,710,266	131,486,526	312,818	9,399,004	705,120	8,932,965	33,697	368,580
24	14,812,514	126,993,111	333,788	9,987,053	722,333	9,014,465	31,234	318,131
25	14,616,809	121,065,561	339,466	10,248,344	703,165	8,876,071	27,956	366,128
26	14,472,502	118,681,972	348,850	10,491,279	703,595	8,995,603	26,876	326,700
平成26年 3月	1,152,010	9,392,353	29,440	866,516	59,039	730,751	2,237	31,789
4月	1,082,553	8,599,225	27,298	772,174	56,036	676,189	1,985	23,607
5月	1,159,790	9,472,841	28,576	827,956	58,309	720,303	2,242	26,424
6月	1,196,106	9,937,168	28,187	850,315	56,824	725,903	2,324	28,818
7月	1,243,701	10,338,014	29,313	897,114	58,112	745,017	2,273	34,277
8月	1,250,761	10,392,019	29,277	883,988	58,936	764,979	2,580	29,765
9月	1,258,827	10,535,077	28,618	877,078	58,148	758,866	2,413	29,035
10月	1,244,705	10,164,505	29,809	912,851	60,043	775,681	2,363	30,451
11月	1,243,924	10,242,131	29,315	889,232	59,508	767,636	2,055	24,884
12月	1,249,860	10,380,587	28,395	882,110	58,139	763,335	2,222	31,541
平成27年 1月	1,240,812	9,965,172	30,719	927,049	61,174	789,414	2,080	21,578
2月	1,141,119	9,263,638	28,367	840,934	58,029	741,901	2,163	24,378
3月	1,162,987	9,418,612	30,923	928,998	60,076	764,646	2,189	21,952

国保組合

年度別、月別	療 養 費							
	療 養				費			
	療 養		費		療 養		費	
	柔 道 整 復 師	ア ン マ ・ マ ッ サ ー ジ	ハ リ ・ キ ュ ウ	そ の 他	件 数	医 療 費	件 数	医 療 費
	件 数	医 療 費	件 数	医 療 費	件 数	医 療 費	件 数	医 療 費
平成22年度	1,417,038	10,465,064	9,997	304,921	40,649	444,178	1,890	15,238
23	1,397,238	9,933,105	10,095	296,278	40,381	427,867	3,171	13,133
24	1,355,452	9,287,504	10,093	290,016	38,377	398,479	2,528	12,918
25	1,313,114	8,845,306	9,636	276,450	35,712	369,135	1,734	12,158
26	1,264,936	8,428,197	9,266	257,928	34,813	363,272	1,883	12,352
平成26年 3月	102,063	675,333	822	23,266	2,894	29,720	117	661
4月	100,314	654,299	782	20,331	2,900	29,288	134	637
5月	101,051	661,613	781	20,857	2,856	29,888	154	869
6月	103,176	691,352	699	19,914	2,845	29,941	139	862
7月	106,504	715,469	766	21,592	2,906	30,597	152	954
8月	110,831	744,622	752	21,427	2,852	30,689	159	945
9月	111,882	757,500	769	21,927	2,873	30,796	166	1,150
10月	101,371	678,212	775	22,047	2,850	29,646	163	889
11月	101,951	679,793	800	21,885	2,976	31,290	165	919
12月	111,929	754,271	752	20,941	2,918	30,175	169	1,021
平成27年 1月	109,077	723,665	757	21,611	3,062	32,998	175	1,691
2月	103,523	685,573	818	23,093	2,800	28,530	160	1,419
3月	103,317	681,768	815	22,304	2,975	30,709	145	865

（注1）【4月～3月ベース】は市町村一般被保険者分の療養の給付等診療月を当該年4月から翌年3月までとした場合であり、【3月～2月ベース】は当該年3月から翌年2月までとした場合である。いずれの場合も、組合一般被保険者分に係る診療月は当該年4月から翌年3月までとしている。また、【4月～3月ベース】は市町村一般被保険者分の療養の給付等について、各保険者からの【3月～2月ベース】報告値に対して事業月報の数値を用いて加減を行った保険局調査課推計値である。

（注2）療養費等の現金給付は【4月～3月ベース】、【3月～2月ベース】のいずれも4月～3月に支給決定した額を計上している。

—一般被保険者分—

等	
移 送 費	
件 数	医 療 費
件	千円
541	32, 170
569	41, 908
500	32, 746
565	42, 893
567	35, 092
541	32, 170
569	41, 908
500	32, 746
565	42, 893
567	35, 092
55	2, 711
39	1, 471
51	2, 377
49	5, 820
57	2, 746
46	2, 208
54	6, 812
57	2, 056
39	1, 585
36	1, 289
44	1, 157
43	1, 696
56	6, 099

等	
移 送 費	
件 数	医 療 費
件	千円
510	31, 516
535	40, 542
462	30, 623
531	41, 212
535	34, 028
510	31, 516
535	40, 542
462	30, 623
531	41, 212
535	34, 028
54	2, 702
34	1, 337
47	2, 304
46	5, 498
56	2, 740
44	2, 152
49	6, 592
52	1, 910
39	1, 585
34	1, 272
42	1, 139
41	1, 658
55	6, 063

等	
移 送 費	
件 数	医 療 費
件	千円
31	654
34	1, 367
38	2, 123
34	1, 681
32	1, 064
1	9
5	134
4	72
3	322
1	6
2	56
5	220
5	146
-	-
2	17
2	18
2	38
1	36

第2-1表 年度別、月別医療費の状況「全体」（その3）

総 数

年度別、月別	療 養 諸 費 合 計					療 養 の 給 付 等		療
	件 数	医 療 費	保険者負担額	一 部 負 担 金	他 法 負 担 分			合
						件 数	医 療 費	
	件	千円	千円	千円	千円	件	千円	件
【4月～3月ベース】								
平成22年度	35,431,729	755,174,949	527,976,231	209,200,730	17,997,988	34,428,137	745,141,709	1,003,592
23	38,087,779	821,230,722	576,083,791	225,631,193	19,515,738	36,969,257	810,542,403	1,118,522
24	36,937,292	796,904,493	559,498,113	218,041,664	19,364,716	35,852,175	786,796,213	1,085,117
25	33,426,540	729,521,450	510,819,981	200,790,516	17,910,953	32,478,344	720,589,167	948,196
26	28,009,085	609,476,323	426,872,619	167,485,907	15,117,797	27,219,685	602,152,930	789,400
【3月～2月ベース】								
平成22年度	35,197,961	749,243,847	523,894,489	207,469,531	17,879,827	34,194,369	739,210,606	1,003,592
23	37,988,063	818,159,197	573,801,670	224,977,656	19,379,870	36,869,541	807,470,879	1,118,522
24	37,121,326	802,166,681	563,169,368	219,477,912	19,519,402	36,036,209	792,058,402	1,085,117
25	33,748,639	735,684,547	515,261,330	202,393,349	18,029,869	32,800,443	726,752,264	948,196
26	28,408,780	617,790,715	432,699,619	169,741,599	15,349,497	27,619,380	610,467,322	789,400
平成26年 3月	2,508,221	54,381,088	38,076,588	14,957,740	1,346,761	2,422,228	53,571,793	85,993
4月	2,472,061	53,485,523	37,409,307	14,714,919	1,361,296	2,408,860	52,911,295	63,201
5月	2,404,285	51,892,628	36,352,464	14,229,192	1,310,972	2,340,224	51,306,896	64,061
6月	2,371,843	51,760,952	36,255,582	14,200,306	1,305,064	2,305,820	51,148,196	66,023
7月	2,408,265	53,162,434	37,243,333	14,592,440	1,326,661	2,341,415	52,530,867	66,850
8月	2,270,032	49,472,504	34,610,426	13,592,433	1,269,646	2,203,266	48,849,852	66,766
9月	2,323,814	50,337,026	35,255,463	13,805,254	1,276,309	2,256,263	49,698,650	67,551
10月	2,446,721	53,969,084	37,802,368	14,830,991	1,335,725	2,380,513	53,364,773	66,208
11月	2,265,277	48,891,976	34,236,907	13,413,363	1,241,706	2,199,706	48,292,522	65,571
12月	2,314,958	49,907,405	34,975,218	13,714,756	1,217,431	2,245,220	49,260,141	69,738
平成27年 1月	2,269,253	49,423,591	34,626,146	13,619,353	1,178,092	2,205,694	48,843,835	63,559
2月	2,365,638	51,170,200	35,915,233	14,077,402	1,177,565	2,307,185	50,632,017	58,453
3月	2,093,701	45,940,887	32,166,013	12,660,264	1,114,610	2,022,533	45,257,401	71,168

（注1）【4月～3月ベース】は退職者医療分の療養の給付等診療月を当該年4月から翌年3月までとした場合であり、【3月～2月ベース】は当該年3月から翌年2月までとした場合である。また、【4月～3月ベース】は退職者医療分の療養の給付等について、各保険者からの【3月～2月ベース】報告値に対して事業月報の数値を用いて加減を行った保険局調査課推計値である。

（注2）療養費等の現金給付は【4月～3月ベース】、【3月～2月ベース】のいずれも4月～3月に支給決定した額を計上している。

—退職者医療分—

養			費				等		
計	食 事 療 養		療 養 費 小 計		養 費 診 療		費 補 装 具		
	件 数	医 療 費	件 数	医 療 費	件 数	医 療 費	件 数	医 療 費	
医 療 費	千円	件	千円	件	千円	件	千円	件	千円
10,033,241	3,303	・	1,000,224	10,031,093	14,919	323,056	22,655	687,222	
10,688,318	3,660	・	1,114,817	10,685,585	37,482	377,133	24,939	750,773	
10,108,279	3,551	・	1,081,496	10,104,645	36,367	410,410	24,616	750,868	
8,932,283	2,945	・	945,190	8,930,365	19,169	501,497	22,523	677,730	
7,323,393	2,342	・	786,988	7,316,800	16,449	364,373	19,330	594,005	
10,033,241	3,303	・	1,000,224	10,031,093	14,919	323,056	22,655	687,222	
10,688,318	3,660	・	1,114,817	10,685,585	37,482	377,133	24,939	750,773	
10,108,279	3,551	・	1,081,496	10,104,645	36,367	410,410	24,616	750,868	
8,932,283	2,945	・	945,190	8,930,365	19,169	501,497	22,523	677,730	
7,323,393	2,342	・	786,988	7,316,800	16,449	364,373	19,330	594,005	
809,295	262	・	85,727	809,227	2,498	53,878	2,064	59,055	
574,228	181	・	63,018	574,198	1,555	29,334	1,590	50,288	
585,732	166	・	63,895	585,732	1,110	18,871	1,645	53,893	
612,756	156	・	65,823	612,626	1,427	28,218	1,549	46,880	
631,567	172	・	66,674	626,261	1,623	32,155	1,613	49,455	
622,653	233	・	66,530	622,542	1,387	27,317	1,645	49,567	
638,376	194	・	67,354	638,281	1,199	35,609	1,803	51,806	
604,311	233	・	65,973	604,300	1,745	26,391	1,492	49,973	
599,454	201	・	65,365	599,281	923	23,162	1,594	49,045	
647,264	188	・	69,550	647,264	1,351	32,566	1,624	49,095	
579,755	193	・	63,365	579,653	1,053	27,015	1,431	42,776	
538,183	188	・	58,261	537,587	1,210	23,581	1,319	44,452	
683,486	223	・	70,943	683,445	1,837	59,760	1,985	55,743	

第2-1表 年度別、月別医療費の状況「全体」（その3）（続き）

総 数

年度別、月別	療 養 費							
	療 養				費			
	柔 道 整 復 師		ア ン マ ・ マ ッ サ ー ジ		ハ リ ・ キ ュ ウ		そ の 他	
	件 数	医 療 費	件 数	医 療 費	件 数	医 療 費	件 数	医 療 費
	件	千円	件	千円	件	千円	件	千円
【4月～3月ベース】								
平成22年度	895,062	7,774,489	22,386	701,242	42,291	518,600	2,911	26,484
23	975,015	8,149,331	26,212	819,783	47,797	559,287	3,372	29,278
24	944,169	7,554,372	25,981	810,223	47,240	543,810	3,123	34,962
25	835,735	6,491,759	23,241	742,150	41,907	482,960	2,615	34,269
26	693,439	5,290,754	20,018	628,428	35,591	416,439	2,161	22,801
【3月～2月ベース】								
平成22年度	895,062	7,774,489	22,386	701,242	42,291	518,600	2,911	26,484
23	975,015	8,149,331	26,212	819,783	47,797	559,287	3,372	29,278
24	944,169	7,554,372	25,981	810,223	47,240	543,810	3,123	34,962
25	835,735	6,491,759	23,241	742,150	41,907	482,960	2,615	34,269
26	693,439	5,290,754	20,018	628,428	35,591	416,439	2,161	22,801
平成26年 3月	75,033	582,514	2,144	67,895	3,739	38,748	249	7,137
4月	54,874	405,874	1,801	52,705	3,069	34,598	129	1,398
5月	56,252	423,376	1,747	54,170	3,009	33,887	132	1,535
6月	57,935	444,278	1,783	56,206	2,997	35,678	132	1,366
7月	58,637	455,865	1,706	52,686	2,956	34,608	139	1,493
8月	58,727	453,711	1,689	55,328	2,942	35,350	140	1,269
9月	59,641	462,685	1,636	52,336	2,939	34,622	136	1,222
10月	57,850	433,837	1,668	55,171	3,077	37,058	141	1,870
11月	58,182	441,746	1,560	49,432	2,982	34,852	124	1,045
12月	61,707	477,613	1,490	47,751	2,922	35,383	456	4,855
平成27年 1月	56,160	424,731	1,642	49,281	2,881	33,957	198	1,894
2月	51,345	390,020	1,531	46,390	2,712	32,154	144	990
3月	62,097	478,478	1,659	51,357	3,073	34,182	292	3,926

（注1）【4月～3月ベース】は退職者医療分の療養の給付等診療月を当該年4月から翌年3月までとした場合であり、【3月～2月ベース】は当該年3月から翌年2月までとした場合である。また、【4月～3月ベース】は退職者医療分の療養の給付等について、各保険者からの【3月～2月ベース】報告値に対して事業月報の数値を用いて加減を行った保険局調査課推計値である。

（注2）療養費等の現金給付は【4月～3月ベース】、【3月～2月ベース】のいずれも4月～3月に支給決定した額を計上している。

—退職者医療分—

等	
移 送 費	
件 数	医 療 費
	千円
65	2,148
45	2,733
70	3,634
61	1,918
70	6,593
65	2,148
45	2,733
70	3,634
61	1,918
70	6,593
4	69
2	30
-	-
44	130
4	5,306
3	111
3	95
2	11
5	173
-	-
1	102
4	595
2	40

第2-2表 年度別、月別医療費の状況「前期高齢者分再掲」

総 数

年度別、月別	療 養 諸 費 合 計					療 養 の 給 付 等	
	件 数	医 療 費	保 険 者 負 担 額	一 部 負 担 金	他 法 負 担 分	件 数	医 療 費
	件	千円	千円	千円	千円	件	千円
【4月～3月ベース】							
平成22年度	265,732,613	5,548,193,704	4,154,428,355	1,172,736,205	221,029,143	258,177,870	5,460,508,240
23	267,201,358	5,642,563,817	4,243,675,447	1,166,707,459	232,180,910	259,377,364	5,555,585,755
24	275,768,270	5,815,270,039	4,375,044,323	1,203,278,776	236,946,941	267,796,518	5,729,233,687
25	287,534,331	6,137,930,312	4,609,134,033	1,282,659,898	246,136,381	279,464,303	6,053,159,851
26	298,745,572	6,409,828,478	4,815,239,705	1,355,128,586	239,460,187	290,443,835	6,323,882,787
【3月～2月ベース】							
平成22年度	266,393,520	5,552,750,503	4,158,253,275	1,173,279,283	221,217,945	258,838,777	5,465,065,038
23	266,760,892	5,629,522,515	4,231,616,364	1,166,537,480	231,368,672	258,936,898	5,542,544,453
24	274,873,876	5,802,203,567	4,365,234,916	1,200,474,140	236,494,511	266,902,124	5,716,167,214
25	286,338,438	6,104,876,417	4,584,459,508	1,275,416,538	245,000,371	278,268,410	6,020,105,955
26	298,122,632	6,382,690,225	4,795,246,612	1,345,868,966	241,574,647	289,820,895	6,296,744,533
平成26年 3月	25,093,070	539,892,236	405,827,409	112,221,597	21,843,229	24,431,993	533,091,763
4月	24,596,012	527,158,839	395,913,523	110,096,980	21,148,336	23,974,716	520,934,751
5月	24,558,735	522,651,257	392,669,326	109,293,777	20,688,153	23,895,535	515,839,798
6月	24,696,234	528,696,006	397,247,519	110,743,079	20,705,408	24,017,726	521,584,128
7月	25,311,507	548,971,128	412,353,519	115,336,894	21,280,715	24,609,112	541,579,913
8月	23,986,680	509,847,796	383,181,489	107,146,897	19,519,410	23,274,350	502,366,053
9月	24,977,001	530,051,185	398,319,963	111,494,535	20,236,687	24,260,831	522,512,441
10月	25,748,784	560,649,294	421,402,389	118,263,306	20,983,600	25,038,703	553,315,857
11月	24,402,736	517,810,094	389,085,776	109,728,424	18,995,894	23,692,020	510,405,699
12月	25,914,292	550,940,592	413,806,702	116,917,341	20,216,549	25,195,666	543,432,110
平成27年 1月	24,541,541	529,411,219	397,452,478	113,596,263	18,362,478	23,830,257	522,116,366
2月	24,245,590	515,854,213	387,418,138	110,840,343	17,595,732	23,572,626	509,000,467
3月	25,766,198	567,792,521	426,360,840	121,772,155	19,659,526	25,082,292	560,801,416

市 町 村

年度別、月別	療 養 諸 費 合 計					療 養 の 給 付 等	
	件 数	医 療 費	保 険 者 負 担 額	一 部 負 担 金	他 法 負 担 分	件 数	医 療 費
	件	千円	千円	千円	千円	件	千円
【4月～3月ベース】							
平成22年度	258,828,608	5,400,257,413	4,046,291,723	1,136,827,240	217,138,450	251,503,684	5,315,055,257
23	260,653,377	5,501,022,378	4,139,683,548	1,133,108,819	228,230,010	253,052,614	5,416,357,695
24	269,125,388	5,672,527,885	4,270,283,073	1,169,226,466	233,018,347	261,373,744	5,588,727,570
25	280,614,155	5,987,959,141	4,499,165,181	1,246,677,221	242,116,738	272,700,077	5,905,409,062
26	291,486,342	6,253,027,612	4,700,460,194	1,316,971,526	235,595,893	283,408,678	6,169,246,922
【3月～2月ベース】							
平成22年度	259,489,515	5,404,814,212	4,050,116,642	1,137,370,318	217,327,252	252,164,591	5,319,612,055
23	260,212,911	5,487,981,077	4,127,624,465	1,132,938,840	227,417,772	252,612,148	5,403,316,393
24	268,230,994	5,659,461,412	4,260,473,665	1,166,421,831	232,565,917	260,479,350	5,575,661,097
25	279,418,262	5,954,905,245	4,474,490,656	1,239,433,861	240,980,728	271,574,184	5,872,355,167
26	290,863,402	6,225,889,359	4,680,467,101	1,307,711,906	237,710,352	282,785,738	6,142,108,669
平成26年 3月	24,484,390	526,433,949	395,970,196	108,977,955	21,485,799	23,841,423	519,808,963
4月	24,002,158	514,349,865	386,540,465	106,999,968	20,809,432	23,398,404	508,290,830
5月	23,964,850	509,903,045	383,328,115	106,220,808	20,354,122	23,319,600	503,260,495
6月	24,101,881	515,862,630	387,857,994	107,631,443	20,373,193	23,441,786	508,926,757
7月	24,700,091	535,632,070	402,583,930	112,109,752	20,938,389	24,016,537	528,426,013
8月	23,406,537	497,416,725	374,077,925	104,135,124	19,203,676	22,713,747	490,125,675
9月	24,374,135	517,078,125	388,785,690	108,383,280	19,909,155	23,677,691	509,736,762
10月	25,126,943	547,000,604	411,417,153	114,937,932	20,645,520	24,434,681	539,854,500
11月	23,811,760	505,152,014	379,824,386	106,640,164	18,687,464	23,118,885	497,920,168
12月	25,282,235	537,434,840	403,928,494	113,619,883	19,886,463	24,583,196	530,115,010
平成27年 1月	23,934,274	516,334,027	387,887,584	110,381,283	18,065,159	23,242,547	509,221,870
2月	23,651,636	503,105,892	378,093,823	107,703,272	17,308,797	22,997,286	496,428,342
3月	25,129,614	553,763,441	416,106,607	118,309,994	19,346,840	24,464,363	546,947,216

国保組合

年度別、月別	療 養 諸 費 合 計					療 養 の 給 付 等	
	件 数	医 療 費	保 険 者 負 担 額	一 部 負 担 金	他 法 負 担 分	件 数	医 療 費
	件	千円	千円	千円	千円	件	千円
平成22年度	6,904,005	147,936,291	108,136,632	35,908,966	3,890,693	6,674,186	145,452,983
23	6,547,981	141,541,439	103,991,899	33,598,640	3,950,900	6,324,750	139,228,060
24	6,642,882	142,742,154	104,761,250	34,052,310	3,928,594	6,422,774	140,506,117
25	6,920,176	149,971,172	109,968,852	35,982,676	4,019,643	6,694,226	147,750,789
26	7,259,230	156,800,866	114,779,511	38,157,061	3,864,294	7,035,157	154,635,865
平成26年 3月	608,680	13,458,287	9,857,214	3,243,642	357,431	590,570	13,282,800
4月	593,854	12,808,974	9,373,058	3,097,011	338,904	576,312	12,643,921
5月	593,885	12,748,212	9,341,211	3,072,970	334,031	575,935	12,579,303
6月	594,353	12,833,377	9,389,525	3,111,637	332,215	575,940	12,657,371
7月	611,416	13,339,058	9,769,590	3,227,142	342,326	592,575	13,153,901
8月	580,143	12,431,070	9,103,564	3,011,772	315,734	560,603	12,240,378
9月	602,866	12,973,060	9,534,273	3,111,254	327,533	583,140	12,775,680
10月	621,841	13,648,690	9,985,236	3,325,374	338,080	604,022	13,461,357
11月	590,976	12,658,080	9,261,391	3,088,259	308,430	573,135	12,485,531
12月	632,057	13,505,752	9,878,209	3,297,457	330,086	612,470	13,317,100
平成27年 1月	607,267	13,077,192	9,564,893	3,214,980	297,318	587,710	12,894,496
2月	593,954	12,748,321	9,324,314	3,137,071	286,935	575,340	12,572,125
3月	636,584	14,029,079	10,254,232	3,462,161	312,686	617,929	13,854,200

(注1) 【4月～3月ベース】は市町村一般被保険者分の療養の給付等診療月を当該年4月から翌年3月までとした場合であり、【4月～2月ベース】は当該年4月から翌年2月までとした場合である。いずれの場合も、組合一般被保険者分に係る診療月は当該年4月から翌年3月までとしている。また、【4月～3月ベース】は市町村一般被保険者分の療養の給付等について、各保険者からの【4月～2月ベース】報告値に対して事業月報の数値を用いて加減を行った保険局調査課推計値である。

(注2) 療養費等の現金給付は【4月～3月ベース】、【3月～2月ベース】のいずれも4月～3月に支給決定した額を計上している。

一般被保険者分

療		養		費		等	
合 計		食 事 療 養 ・ 生 活 療 養		療 養 費		移 送 費	
件 数	医 療 費	件 数	医 療 費	件 数	医 療 費	件 数	医 療 費
件	千円	件	千円	件	千円	件	千円
7,554,743	87,685,465	35,500	・	7,519,046	87,679,849	197	5,616
7,823,994	86,978,062	34,647	・	7,789,169	86,971,377	178	6,685
7,971,752	86,036,352	34,103	・	7,937,484	86,031,122	165	5,230
8,070,028	84,770,461	31,982	・	8,037,849	84,760,534	197	9,927
8,301,737	85,945,691	32,470	・	8,269,069	85,939,825	198	5,866
7,554,743	87,685,465	35,500	・	7,519,046	87,679,849	197	5,616
7,823,994	86,978,062	34,647	・	7,789,169	86,971,377	178	6,685
7,971,752	86,036,352	34,103	・	7,937,484	86,031,122	165	5,230
8,070,028	84,770,461	31,982	・	8,037,849	84,760,534	197	9,927
8,301,737	85,945,691	32,470	・	8,269,069	85,939,825	198	5,866
661,077	6,800,473	3,048	・	658,007	6,799,516	22	957
621,296	6,224,087	2,374	・	618,909	6,223,554	13	533
663,200	6,811,459	2,637	・	660,544	6,810,570	19	889
678,508	7,111,878	2,752	・	675,743	7,111,480	13	398
702,395	7,391,215	2,581	・	699,792	7,390,739	22	476
712,330	7,481,743	2,685	・	709,633	7,481,468	12	275
716,170	7,538,744	2,939	・	713,213	7,538,434	18	310
710,081	7,333,437	2,789	・	707,275	7,333,164	17	274
710,716	7,404,394	2,821	・	707,874	7,403,805	21	590
718,626	7,508,482	2,664	・	715,947	7,508,216	15	266
711,284	7,294,853	2,648	・	708,615	7,294,308	21	546
672,964	6,853,746	2,652	・	670,300	6,853,444	12	302
683,906	6,991,105	2,901	・	680,984	6,990,097	21	1,008

療		養		費		等	
合 計		食 事 療 養 ・ 生 活 療 養		療 養 費		移 送 費	
件 数	医 療 費	件 数	医 療 費	件 数	医 療 費	件 数	医 療 費
件	千円	件	千円	件	千円	件	千円
7,324,924	85,202,157	35,032	・	7,289,698	85,196,565	194	5,592
7,600,763	84,664,683	34,133	・	7,566,453	84,658,006	177	6,677
7,751,644	83,800,315	33,837	・	7,717,649	83,795,232	158	5,083
7,844,078	82,550,078	31,601	・	7,812,285	82,540,420	192	9,658
8,077,664	83,780,690	32,077	・	8,045,398	83,775,048	189	5,642
7,324,924	85,202,157	35,032	・	7,289,698	85,196,565	194	5,592
7,600,763	84,664,683	34,133	・	7,566,453	84,658,006	177	6,677
7,751,644	83,800,315	33,837	・	7,717,649	83,795,232	158	5,083
7,844,078	82,550,078	31,601	・	7,812,285	82,540,420	192	9,658
8,077,664	83,780,690	32,077	・	8,045,398	83,775,048	189	5,642
642,967	6,624,986	2,984	・	639,962	6,624,038	21	948
603,754	6,059,035	2,314	・	601,429	6,058,539	11	495
645,250	6,642,550	2,597	・	642,635	6,641,685	18	865
660,095	6,935,873	2,735	・	657,347	6,935,475	13	398
683,554	7,206,058	2,559	・	680,973	7,205,581	22	476
692,790	7,291,051	2,669	・	690,110	7,290,821	11	229
696,444	7,341,364	2,895	・	693,532	7,341,100	17	264
692,262	7,146,105	2,758	・	689,488	7,145,875	16	229
692,875	7,231,846	2,802	・	690,052	7,231,256	21	590
699,039	7,319,830	2,630	・	696,396	7,319,581	13	249
691,727	7,112,157	2,615	・	689,092	7,111,620	20	537
654,350	6,677,551	2,604	・	651,734	6,677,248	12	302
665,251	6,816,225	2,873	・	662,357	6,815,218	21	1,008

療		養		費		等	
合 計		食 事 療 養 ・ 生 活 療 養		療 養 費		移 送 費	
件 数	医 療 費	件 数	医 療 費	件 数	医 療 費	件 数	医 療 費
件	千円	件	千円	件	千円	件	千円
229,819	2,483,308	468	・	229,348	2,483,284	3	24
223,231	2,313,379	514	・	222,716	2,313,371	1	8
220,108	2,236,037	266	・	219,835	2,235,890	7	147
225,950	2,220,383	381	・	225,564	2,220,114	5	269
224,073	2,165,001	393	・	223,671	2,164,777	9	224
18,110	175,486	64	・	18,045	175,478	1	9
17,542	165,053	60	・	17,480	165,015	2	38
17,950	168,909	40	・	17,909	168,884	1	25
18,413	176,005	17	・	18,396	176,005	-	-
18,841	185,157	22	・	18,819	185,157	-	-
19,540	190,692	16	・	19,523	190,647	1	45
19,726	197,380	44	・	19,681	197,333	1	46
17,819	187,333	31	・	17,787	187,288	1	44
17,841	172,549	19	・	17,822	172,549	-	-
19,587	188,652	34	・	19,551	188,635	2	17
19,557	182,696	33	・	19,523	182,687	1	9
18,614	176,195	48	・	18,566	176,195	-	-
18,655	174,880	28	・	18,627	174,880	-	-

第２－３表 年度別、月別医療費の状況「７０歳以上一般分再掲」

総 数

年度別、月別	療 養 諸 費 合 計					療 養 の 給 付 等	
	件 数	医 療 費	保 険 者 負 担 額	一 部 負 担 金	他 法 負 担 分		
	件	千円	千円	千円	千円	件	千円
【４月～３月ベース】							
平成22年度	132,013,757	2,815,061,950	2,245,260,331	395,507,160	174,294,459	128,236,046	2,767,534,000
23	136,689,433	2,936,014,825	2,344,504,128	407,743,079	183,767,618	132,631,243	2,887,562,533
24	141,552,916	3,024,761,607	2,415,818,742	422,087,239	186,855,626	137,396,354	2,976,228,325
25	147,383,764	3,188,926,505	2,545,104,055	449,730,996	194,091,455	143,205,589	3,141,536,440
26	153,248,853	3,333,412,842	2,661,018,434	485,432,457	186,961,950	148,946,112	3,285,335,665
【３月～２月ベース】							
平成22年度	132,094,686	2,813,017,795	2,243,570,901	394,912,005	174,534,889	128,316,975	2,765,489,845
23	136,221,136	2,925,168,842	2,335,733,106	406,509,468	182,926,269	132,162,946	2,876,716,551
24	141,271,637	3,022,446,693	2,413,983,962	421,562,148	186,900,583	137,115,075	2,973,913,411
25	146,522,371	3,165,926,598	2,526,903,493	446,196,911	192,826,193	142,344,196	3,118,536,532
26	153,211,780	3,325,197,608	2,654,382,452	481,651,561	189,163,594	148,909,039	3,277,120,430
平成26年 ３月	13,018,288	284,397,108	226,975,570	40,154,426	17,267,112	12,676,740	280,609,170
４月	12,584,313	273,327,360	218,186,963	38,473,555	16,666,843	12,261,769	269,851,513
５月	12,639,115	272,385,338	217,428,328	38,740,712	16,216,298	12,294,639	268,572,494
６月	12,720,483	275,489,031	219,914,615	39,411,091	16,163,326	12,368,759	271,496,253
７月	13,057,595	286,849,646	228,993,945	41,191,703	16,663,998	12,692,446	282,700,910
８月	12,400,400	266,438,039	212,663,436	38,546,434	15,228,169	12,030,711	262,243,044
９月	12,914,033	277,171,364	221,279,984	40,023,680	15,867,701	12,542,086	272,936,435
１０月	13,246,901	293,024,630	233,947,066	42,678,456	16,399,108	12,878,214	288,911,911
１１月	12,562,371	270,115,751	215,618,036	39,655,887	14,841,828	12,192,606	265,966,395
１２月	13,245,782	286,072,104	228,386,444	42,011,330	15,674,329	12,872,989	281,872,266
平成27年 １月	12,471,240	273,912,584	218,611,605	41,013,768	14,287,211	12,104,457	269,854,727
２月	12,348,724	266,060,890	212,418,837	39,705,051	13,937,002	12,001,126	262,248,504
３月	13,062,685	292,689,515	233,667,895	44,018,412	15,003,208	12,711,302	288,807,560

市 町 村

年度別、月別	療 養 諸 費 合 計					療 養 の 給 付 等	
	件 数	医 療 費	保 険 者 負 担 額	一 部 負 担 金	他 法 負 担 分		
	件	千円	千円	千円	千円	件	千円
【４月～３月ベース】							
平成22年度	129,859,740	2,766,860,873	2,206,827,906	388,590,102	171,442,864	126,154,095	2,720,198,743
23	134,529,573	2,887,256,619	2,305,580,987	400,826,971	180,848,661	130,545,998	2,839,657,977
24	139,385,135	2,976,275,337	2,377,103,923	415,195,193	183,976,221	135,302,638	2,928,591,170
25	145,174,837	3,138,382,450	2,504,763,270	442,473,212	191,145,968	141,070,617	3,091,803,771
26	150,986,668	3,281,793,542	2,619,828,368	477,743,727	184,221,446	146,756,237	3,234,511,875
【３月～２月ベース】							
平成22年度	129,940,669	2,764,816,718	2,205,138,476	387,994,947	171,683,294	126,235,024	2,718,154,588
23	134,061,276	2,876,410,637	2,296,809,964	399,593,360	180,007,312	130,077,701	2,828,811,995
24	139,103,856	2,973,960,423	2,375,269,143	414,670,102	184,021,178	135,021,359	2,926,276,256
25	144,313,444	3,115,382,542	2,486,562,709	438,939,127	189,880,706	140,209,224	3,068,803,863
26	150,949,595	3,273,578,308	2,613,192,386	473,962,831	186,423,090	146,719,164	3,226,296,640
平成26年 ３月	12,823,204	279,882,032	223,373,210	39,503,368	17,005,454	12,487,519	276,156,782
４月	12,397,625	269,136,184	214,842,163	37,876,070	16,417,951	12,080,794	265,719,833
５月	12,451,082	268,072,496	213,986,920	38,110,919	15,974,657	12,112,450	264,320,724
６月	12,532,196	271,272,332	216,550,113	38,797,263	15,924,957	12,186,437	267,343,778
７月	12,863,795	282,373,246	225,422,704	40,532,479	16,418,064	12,504,772	278,294,083
８月	12,217,350	262,275,545	209,342,516	37,929,398	15,003,630	11,853,981	258,150,853
９月	12,723,743	272,776,981	217,773,593	39,368,055	15,635,333	12,358,164	268,617,162
１０月	13,052,659	288,564,876	230,387,961	42,018,498	16,158,417	12,689,776	284,529,757
１１月	12,378,347	265,961,783	212,303,299	39,031,001	14,627,483	12,014,391	261,874,980
１２月	13,050,593	281,683,194	224,883,779	41,354,793	15,444,623	12,684,129	277,550,549
平成27年 １月	12,286,297	269,694,454	215,245,460	40,370,154	14,078,839	11,925,704	265,701,218
２月	12,167,660	261,911,981	209,108,178	39,067,420	13,736,383	11,826,020	258,162,380
３月	12,870,090	288,192,938	230,079,660	43,325,091	14,788,187	12,524,592	284,372,016

国保組合

年度別、月別	療 養 諸 費 合 計					療 養 の 給 付 等	
	件 数	医 療 費	保 険 者 負 担 額	一 部 負 担 金	他 法 負 担 分		
	件	千円	千円	千円	千円	件	千円
平成22年度	2,154,017	48,201,077	38,432,425	6,917,057	2,851,595	2,081,951	47,335,257
23	2,159,860	48,758,205	38,923,141	6,916,108	2,918,956	2,085,245	47,904,556
24	2,167,781	48,486,270	38,714,819	6,892,046	2,879,405	2,093,716	47,637,155
25	2,208,927	50,544,055	40,340,784	7,257,784	2,945,487	2,134,972	49,732,669
26	2,262,185	51,619,300	41,190,066	7,688,730	2,740,504	2,189,875	50,823,790
平成26年 ３月	195,084	4,515,077	3,602,361	651,057	261,659	189,221	4,452,388
４月	186,688	4,191,177	3,344,800	597,485	248,891	180,975	4,131,680
５月	188,033	4,312,841	3,441,407	629,793	241,641	182,189	4,251,769
６月	188,287	4,216,699	3,364,502	613,828	238,370	182,322	4,152,475
７月	193,800	4,476,400	3,571,241	659,224	245,935	187,674	4,406,827
８月	183,050	4,162,495	3,320,920	617,036	224,539	176,730	4,092,191
９月	190,290	4,394,383	3,506,390	655,624	232,368	183,922	4,319,273
１０月	194,242	4,459,754	3,559,105	659,957	240,691	188,438	4,382,153
１１月	184,024	4,153,968	3,314,737	624,886	214,345	178,215	4,091,415
１２月	195,189	4,388,910	3,502,665	656,537	229,707	188,860	4,321,717
平成27年 １月	184,943	4,218,130	3,366,145	643,613	208,372	178,753	4,153,510
２月	181,064	4,148,909	3,310,659	637,631	200,619	175,106	4,086,124
３月	192,595	4,496,577	3,588,235	693,321	215,021	186,710	4,435,544

- （注１）【４月～３月ベース】は市町村一般被保険者分の療養の給付等診療月を当該年４月から翌年３月までとした場合であり、【３月～２月ベース】は当該年３月から翌年２月までとした場合である。いずれの場合も、組合一般被保険者分に係る診療月は当該年４月から翌年３月までとしている。また、【４月～３月ベース】は市町村一般被保険者分の療養の給付等について、各保険者からの【３月～２月ベース】報告値に対して事業月報の数値を用いて加減を行った保険局調査推計値である。
- （注２）療養費等の現金給付は【４月～３月ベース】、【３月～２月ベース】のいずれも４月～３月に支給決定した額を計上している。

—一般被保険者分—

療		養		費		等	
合 計		食 事 療 養 ・ 生 活 療 養		療 養 費		移 送 費	
件 数	医 療 費	件 数	医 療 費	件 数	医 療 費	件 数	医 療 費
件	千円	件	千円	件	千円	件	千円
3,777,711	47,527,950	24,990	・	3,752,589	47,524,343	132	3,607
4,058,190	48,452,292	37,130	・	4,020,969	48,449,911	91	2,381
4,156,562	48,533,282	24,699	・	4,131,777	48,531,393	86	1,889
4,178,175	47,390,065	23,359	・	4,154,705	47,383,938	111	6,127
4,302,741	48,077,177	23,665	・	4,278,988	48,075,189	88	1,988
3,777,711	47,527,950	24,990	・	3,752,589	47,524,343	132	3,607
4,058,190	48,452,292	37,130	・	4,020,969	48,449,911	91	2,381
4,156,562	48,533,282	24,699	・	4,131,777	48,531,393	86	1,889
4,178,175	47,390,065	23,359	・	4,154,705	47,383,938	111	6,127
4,302,741	48,077,177	23,665	・	4,278,988	48,075,189	88	1,988
341,548	3,787,938	2,271	・	339,264	3,787,214	13	725
322,544	3,475,847	1,772	・	320,765	3,475,573	7	274
344,476	3,812,844	2,017	・	342,448	3,812,465	11	380
351,724	3,992,778	2,056	・	349,643	3,992,486	25	292
365,149	4,148,736	1,897	・	363,241	4,148,455	11	281
369,689	4,194,995	1,911	・	367,773	4,194,906	5	89
371,947	4,234,929	2,053	・	369,887	4,234,763	7	165
368,687	4,112,719	1,982	・	366,695	4,112,620	10	99
369,765	4,149,356	2,084	・	367,675	4,149,271	6	85
372,793	4,199,838	1,966	・	370,820	4,199,730	7	108
366,783	4,057,857	1,931	・	364,842	4,057,754	10	102
347,598	3,812,386	1,923	・	345,670	3,812,222	5	164
351,383	3,881,955	2,066	・	349,309	3,881,821	8	134

療		養		費		等	
合 計		食 事 療 養 ・ 生 活 療 養		療 養 費		移 送 費	
件 数	医 療 費	件 数	医 療 費	件 数	医 療 費	件 数	医 療 費
件	千円	件	千円	件	千円	件	千円
3,705,645	46,662,129	24,743	・	3,680,772	46,658,535	130	3,595
3,983,575	47,598,642	36,813	・	3,946,671	47,596,261	91	2,381
4,082,497	47,684,167	24,548	・	4,057,864	47,682,287	85	1,880
4,104,220	46,578,679	23,096	・	4,081,014	46,572,560	110	6,119
4,230,431	47,281,667	23,398	・	4,206,947	47,279,715	86	1,952
3,705,645	46,662,129	24,743	・	3,680,772	46,658,535	130	3,595
3,983,575	47,598,642	36,813	・	3,946,671	47,596,261	91	2,381
4,082,497	47,684,167	24,548	・	4,057,864	47,682,287	85	1,880
4,104,220	46,578,679	23,096	・	4,081,014	46,572,560	110	6,119
4,230,431	47,281,667	23,398	・	4,206,947	47,279,715	86	1,952
335,685	3,725,250	2,217	・	333,456	3,724,534	12	716
316,831	3,416,351	1,727	・	315,098	3,416,088	6	262
338,632	3,751,772	1,987	・	336,635	3,751,417	10	355
345,759	3,928,554	2,046	・	343,688	3,928,262	25	292
359,023	4,079,163	1,881	・	357,131	4,078,882	11	281
363,369	4,124,692	1,897	・	361,467	4,124,602	5	89
365,579	4,159,819	2,037	・	363,535	4,159,654	7	165
362,883	4,035,119	1,958	・	360,915	4,035,020	10	99
363,956	4,086,803	2,072	・	361,878	4,086,718	6	85
366,464	4,132,645	1,940	・	364,517	4,132,537	7	108
360,593	3,993,236	1,914	・	358,669	3,993,134	10	102
341,640	3,749,601	1,885	・	339,750	3,749,437	5	164
345,498	3,820,921	2,048	・	343,442	3,820,787	8	134

療		養		費		等	
合 計		食 事 療 養 ・ 生 活 療 養		療 養 費		移 送 費	
件 数	医 療 費	件 数	医 療 費	件 数	医 療 費	件 数	医 療 費
件	千円	件	千円	件	千円	件	千円
72,066	865,820	247	・	71,817	865,808	2	12
74,615	853,650	317	・	74,298	853,650	-	-
74,065	849,115	151	・	73,913	849,106	1	9
73,955	811,387	263	・	73,691	811,378	1	9
72,310	795,510	267	・	72,041	795,474	2	36
5,863	62,689	54	・	5,808	62,680	1	9
5,713	59,496	45	・	5,667	59,485	1	12
5,844	61,072	30	・	5,813	61,047	1	25
5,965	64,224	10	・	5,955	64,224	-	-
6,126	69,573	16	・	6,110	69,573	-	-
6,320	70,303	14	・	6,306	70,303	-	-
6,368	75,110	16	・	6,352	75,110	-	-
5,804	77,600	24	・	5,780	77,600	-	-
5,809	62,552	12	・	5,797	62,552	-	-
6,329	67,193	26	・	6,303	67,193	-	-
6,190	64,620	17	・	6,173	64,620	-	-
5,958	62,785	38	・	5,920	62,785	-	-
5,885	61,033	18	・	5,867	61,033	-	-

第2-4表 年度別、月別医療費の状況「70歳以上現役並み所得者分再掲」

総 数

年度別、月別	療 養 諸 費 合 計					療 養 の 給 付 等	
	件 数	医 療 費	保 険 者 負 担 額	一 部 負 担 金	他 法 負 担 分		
	件	千円	千円	千円	千円	件	千円
【4月～3月ベース】							
平成22年度	10,723,125	215,606,291	150,689,405	63,274,014	1,642,871	10,405,395	212,096,266
23	10,952,405	221,159,417	154,926,228	64,389,578	1,843,611	10,629,753	217,759,263
24	11,376,877	228,308,164	159,907,514	66,355,083	2,045,567	11,044,205	224,942,755
25	12,189,366	239,795,584	167,749,273	69,866,264	2,180,048	11,460,830	236,514,265
26	12,527,282	256,760,251	179,562,511	74,902,736	2,295,005	12,178,221	253,356,518
【3月～2月ベース】							
平成22年度	10,776,716	216,358,302	151,212,223	63,501,520	1,644,559	10,458,986	212,848,277
23	10,899,377	220,098,671	154,150,034	64,134,496	1,814,141	10,576,725	216,698,518
24	11,358,127	228,095,632	159,767,312	66,300,267	2,028,053	11,025,455	224,730,222
25	12,138,928	238,532,190	166,872,399	69,510,277	2,149,515	11,410,392	235,250,870
26	12,488,450	255,337,699	178,577,130	74,471,290	2,289,279	12,139,389	251,933,965
平成26年 3月	1,048,442	21,450,091	15,008,600	6,251,108	190,383	1,020,716	21,181,948
4月	1,046,545	21,375,226	14,953,487	6,228,799	192,940	1,021,165	21,135,421
5月	1,050,324	21,274,757	14,872,552	6,210,991	191,214	1,021,865	21,002,697
6月	1,060,104	21,789,354	15,243,102	6,353,079	193,172	1,031,270	21,500,648
7月	1,079,690	22,626,773	15,827,243	6,596,746	202,784	1,049,079	22,330,118
8月	957,376	19,473,326	13,619,673	5,667,478	186,175	927,368	19,176,979
9月	1,010,003	20,413,417	14,237,582	5,991,886	183,948	979,298	20,114,321
10月	1,051,672	21,665,707	15,155,875	6,314,905	194,927	1,022,359	21,381,441
11月	1,012,703	20,456,441	14,310,687	5,953,428	192,326	983,822	20,168,873
12月	1,093,593	22,126,293	15,479,436	6,437,726	209,131	1,064,262	21,838,164
平成27年 1月	1,042,843	21,349,537	14,937,079	6,231,454	181,004	1,012,864	21,062,205
2月	1,026,755	21,138,658	14,788,387	6,180,523	169,748	998,590	20,863,014
3月	1,095,862	23,070,214	16,132,267	6,740,460	197,487	1,066,125	22,779,727

市 町 村

年度別、月別	療 養 諸 費 合 計					療 養 の 給 付 等	
	件 数	医 療 費	保 険 者 負 担 額	一 部 負 担 金	他 法 負 担 分		
	件	千円	千円	千円	千円	件	千円
【4月～3月ベース】							
平成22年度	9,959,257	198,527,012	138,751,815	58,224,455	1,550,742	9,665,657	195,280,830
23	10,206,389	204,434,899	143,212,731	59,486,680	1,735,488	9,907,656	201,283,104
24	10,619,412	211,296,633	147,995,000	61,378,466	1,923,166	10,309,834	208,165,035
25	11,402,099	222,092,828	155,363,375	64,670,765	2,058,688	10,696,808	219,043,149
26	11,663,087	237,179,742	165,869,195	69,146,745	2,163,802	11,338,286	234,009,249
【3月～2月ベース】							
平成22年度	10,012,848	199,279,023	139,274,633	58,451,960	1,552,431	9,719,248	196,032,841
23	10,153,361	203,374,153	142,436,537	59,231,598	1,706,018	9,854,628	200,222,358
24	10,600,662	211,084,100	147,854,798	61,323,650	1,905,652	10,291,084	207,952,502
25	11,351,661	220,829,433	154,486,501	64,314,777	2,028,155	10,646,370	217,779,755
26	11,624,255	235,757,190	164,883,815	68,715,299	2,158,076	11,299,454	232,586,697
平成26年 3月	978,213	19,810,727	13,861,962	5,769,298	179,467	952,314	19,560,189
4月	976,103	19,792,720	13,846,763	5,762,510	183,448	952,527	19,570,417
5月	979,278	19,698,176	13,769,745	5,747,742	180,689	953,038	19,446,124
6月	989,460	20,191,952	14,126,491	5,884,022	181,440	962,582	19,921,266
7月	1,006,516	20,970,885	14,669,343	6,110,161	191,381	977,918	20,692,939
8月	889,828	17,928,833	12,539,898	5,213,529	175,405	861,877	17,652,474
9月	939,069	18,864,098	13,154,121	5,536,488	173,489	910,548	18,586,590
10月	977,994	19,993,110	13,985,962	5,823,593	183,556	950,640	19,727,682
11月	942,240	18,873,434	13,203,692	5,488,210	181,532	915,303	18,604,825
12月	1,017,973	20,425,936	14,290,290	5,939,458	196,188	990,726	20,158,190
平成27年 1月	970,374	19,666,007	13,759,504	5,735,144	171,360	942,537	19,398,629
2月	955,446	19,520,698	13,656,726	5,704,004	159,967	929,291	19,264,947
3月	1,018,775	21,252,513	14,860,928	6,206,203	185,382	991,146	20,982,742

国保組合

年度別、月別	療 養 諸 費 合 計					療 養 の 給 付 等	
	件 数	医 療 費	保 険 者 負 担 額	一 部 負 担 金	他 法 負 担 分		
	件	千円	千円	千円	千円	件	千円
平成22年度	763,868	17,079,278	11,937,590	5,049,560	92,129	739,738	16,815,436
23	746,016	16,724,518	11,713,497	4,902,898	108,123	722,097	16,476,160
24	757,465	17,011,532	11,912,514	4,976,617	122,401	734,371	16,777,720
25	787,267	17,702,757	12,385,898	5,195,499	121,360	764,022	17,471,116
26	864,195	19,580,509	13,693,315	5,755,991	131,203	839,935	19,347,269
平成26年 3月	70,229	1,639,364	1,146,638	481,810	10,916	68,402	1,621,758
4月	70,442	1,582,506	1,106,724	466,290	9,492	68,638	1,565,003
5月	71,046	1,576,581	1,102,807	463,249	10,525	68,827	1,556,574
6月	70,644	1,597,401	1,116,611	469,058	11,733	68,688	1,579,381
7月	73,174	1,655,888	1,157,900	486,585	11,403	71,161	1,637,179
8月	67,548	1,544,494	1,079,774	453,949	10,770	65,491	1,524,506
9月	70,934	1,549,319	1,083,461	455,398	10,459	68,750	1,527,731
10月	73,678	1,672,597	1,169,913	491,312	11,371	71,719	1,653,759
11月	70,463	1,583,008	1,106,995	465,219	10,794	68,519	1,564,047
12月	75,620	1,700,357	1,189,147	498,268	12,943	73,536	1,679,974
平成27年 1月	72,469	1,683,530	1,177,575	496,310	9,645	70,327	1,663,576
2月	71,309	1,617,961	1,131,661	476,519	9,781	69,299	1,598,067
3月	77,087	1,817,701	1,271,339	534,257	12,105	74,979	1,796,985

- (注1) 【4月～3月ベース】は市町村一般被保険者分の療養の給付等診療月を当該年4月から翌年3月までとした場合であり、【3月～2月ベース】は当該年3月から翌年2月までとした場合である。いずれの場合も、組合一般被保険者分に係る診療月は当該年4月から翌年3月までとしている。また、【4月～3月ベース】は市町村一般被保険者分の療養の給付等について、各保険者からの【3月～2月ベース】報告値に対して事業月報の数値を用いて加減を行った保険局調査推計値である。
- (注2) 療養費等の現金給付は【4月～3月ベース】、【3月～2月ベース】のいずれも4月～3月に支給決定した額を計上している。

—一般被保険者分—

療		養		費		等	
合 計		食 事 療 養 ・ 生 活 療 養		療 養 費		移 送 費	
件 数	医 療 費	件 数	医 療 費	件 数	医 療 費	件 数	医 療 費
件	千円	件	千円	件	千円	件	千円
317,730	3,510,024	129	・	317,599	3,509,870	2	155
322,652	3,400,154	12	・	322,636	3,400,102	4	51
332,672	3,365,409	16	・	332,632	3,365,098	24	312
728,536	3,281,320	5	・	728,526	3,281,222	5	98
349,061	3,403,734	11	・	349,045	3,403,667	5	67
317,730	3,510,024	129	・	317,599	3,509,870	2	155
322,652	3,400,154	12	・	322,636	3,400,102	4	51
332,672	3,365,409	16	・	332,632	3,365,098	24	312
728,536	3,281,320	5	・	728,526	3,281,222	5	98
349,061	3,403,734	11	・	349,045	3,403,667	5	67
27,726	268,143	-	・	27,725	268,142	1	2
25,380	239,805	1	・	25,378	239,798	1	7
28,459	272,059	7	・	28,452	272,059	-	-
28,834	288,706	-	・	28,833	288,700	1	6
30,611	296,655	1	・	30,610	296,655	-	-
30,008	296,347	1	・	30,007	296,347	-	-
30,705	299,097	-	・	30,704	299,076	1	21
29,313	284,266	1	・	29,312	284,266	-	-
28,881	287,569	-	・	28,880	287,545	1	24
29,331	288,129	2	・	29,329	288,129	-	-
29,979	287,332	-	・	29,979	287,332	-	-
28,165	275,644	-	・	28,165	275,644	-	-
29,737	290,488	(2)	・	29,738	290,479	1	9

療		養		費		等	
合 計		食 事 療 養 ・ 生 活 療 養		療 養 費		移 送 費	
件 数	医 療 費	件 数	医 療 費	件 数	医 療 費	件 数	医 療 費
件	千円	件	千円	件	千円	件	千円
293,600	3,246,182	129	・	293,469	3,246,027	2	155
298,733	3,151,795	12	・	298,718	3,151,751	3	44
309,578	3,131,597	16	・	309,539	3,131,293	23	304
705,291	3,049,679	5	・	705,282	3,049,594	4	85
324,801	3,170,493	11	・	324,785	3,170,426	5	67
293,600	3,246,182	129	・	293,469	3,246,027	2	155
298,733	3,151,795	12	・	298,718	3,151,751	3	44
309,578	3,131,597	16	・	309,539	3,131,293	23	304
705,291	3,049,679	5	・	705,282	3,049,594	4	85
324,801	3,170,493	11	・	324,785	3,170,426	5	67
25,899	250,537	-	・	25,898	250,536	1	2
23,576	222,303	1	・	23,574	222,296	1	7
26,240	252,052	7	・	26,233	252,052	-	-
26,878	270,686	-	・	26,877	270,679	1	6
28,598	277,946	1	・	28,597	277,946	-	-
27,951	276,359	1	・	27,950	276,359	-	-
28,521	277,508	-	・	28,520	277,488	1	21
27,354	265,428	1	・	27,353	265,428	-	-
26,937	268,608	-	・	26,936	268,585	1	24
27,247	267,746	2	・	27,245	267,746	-	-
27,837	267,378	-	・	27,837	267,378	-	-
26,155	255,750	-	・	26,155	255,750	-	-
27,629	269,772	(2)	・	27,630	269,763	1	9

療		養		費		等	
合 計		食 事 療 養 ・ 生 活 療 養		療 養 費		移 送 費	
件 数	医 療 費	件 数	医 療 費	件 数	医 療 費	件 数	医 療 費
件	千円	件	千円	件	千円	件	千円
24,130	263,842	-	・	24,130	263,842	-	-
23,919	248,359	-	・	23,918	248,351	1	8
23,094	233,812	-	・	23,093	233,805	1	7
23,245	231,641	-	・	23,244	231,628	1	13
24,260	233,240	-	・	24,260	233,240	-	-
1,827	17,606	-	・	1,827	17,606	-	-
1,804	17,502	-	・	1,804	17,502	-	-
2,219	20,007	-	・	2,219	20,007	-	-
1,956	18,020	-	・	1,956	18,020	-	-
2,013	18,708	-	・	2,013	18,708	-	-
2,057	19,988	-	・	2,057	19,988	-	-
2,184	21,588	-	・	2,184	21,588	-	-
1,959	18,838	-	・	1,959	18,838	-	-
1,944	18,960	-	・	1,944	18,960	-	-
2,084	20,383	-	・	2,084	20,383	-	-
2,142	19,954	-	・	2,142	19,954	-	-
2,010	19,894	-	・	2,010	19,894	-	-
2,108	20,716	-	・	2,108	20,716	-	-

第2-5表 年度別、月別医療費の状況「未就学児分再掲」（その1）

総 数

年度別、月別	療 養 諸 費 合 計					療 養 の 給 付 等	
	件 数	医 療 費	保 険 者 負 担 額	一 部 負 担 金	他 法 負 担 分		
	件	千円	千円	千円	千円	件	千円
【4月～3月ベース】							
平成22年度	24,354,647	281,020,696	225,141,085	21,478,113	34,401,498	24,304,742	280,238,308
23	23,752,099	275,329,037	220,815,166	20,383,853	34,130,017	23,694,575	274,526,089
24	22,836,319	264,839,861	212,406,049	19,638,391	32,795,420	22,784,368	264,039,286
25	21,581,020	251,242,250	201,287,798	18,561,816	31,392,636	21,531,289	250,432,761
26	20,304,213	238,875,885	191,405,345	17,825,947	29,644,593	20,257,239	238,103,862
【3月～2月ベース】							
平成22年度	24,399,961	280,880,005	225,050,787	21,378,512	34,450,706	24,350,056	280,097,617
23	23,746,554	275,401,828	220,821,204	20,511,065	34,069,559	23,689,030	274,598,881
24	22,957,579	265,795,645	213,188,245	19,674,542	32,932,858	22,905,628	264,995,071
25	21,681,722	252,489,045	202,310,395	18,636,143	31,542,507	21,631,991	251,679,557
26	20,405,362	239,632,983	192,004,166	17,871,771	29,757,045	20,358,388	238,860,960
平成26年 3月	1,981,660	23,202,131	18,589,739	1,661,612	2,950,779	1,977,214	23,127,592
4月	1,711,561	20,060,321	16,072,422	1,458,603	2,529,297	1,707,646	19,999,127
5月	1,687,554	19,440,037	15,579,448	1,456,759	2,403,829	1,683,606	19,376,146
6月	1,631,848	19,020,485	15,238,414	1,449,219	2,332,852	1,627,743	18,954,443
7月	1,682,016	19,028,670	15,244,553	1,442,897	2,341,220	1,678,141	18,961,932
8月	1,390,610	16,584,891	13,279,698	1,343,440	1,961,754	1,386,716	16,515,401
9月	1,614,478	18,785,492	15,051,661	1,374,786	2,359,045	1,610,593	18,723,363
10月	1,700,418	20,149,259	16,147,007	1,475,929	2,526,323	1,696,654	20,086,452
11月	1,739,159	20,440,490	16,377,864	1,476,767	2,585,859	1,735,416	20,378,389
12月	1,936,738	22,773,092	18,218,525	1,698,528	2,856,040	1,932,848	22,711,185
平成27年 1月	1,664,026	20,356,407	16,313,093	1,514,317	2,528,998	1,660,167	20,293,673
2月	1,667,617	19,920,394	16,025,529	1,513,898	2,380,967	1,663,892	19,861,742
3月	1,878,220	22,470,200	18,011,060	1,621,243	2,837,897	1,873,871	22,396,300

市 町 村

年度別、月別	療 養 諸 費 合 計					療 養 の 給 付 等	
	件 数	医 療 費	保 険 者 負 担 額	一 部 負 担 金	他 法 負 担 分		
	件	千円	千円	千円	千円	件	千円
【4月～3月ベース】							
平成22年度	20,378,771	237,627,443	190,481,843	16,510,823	30,634,776	20,335,250	236,956,746
23	19,994,322	234,033,605	187,811,427	15,874,137	30,348,042	19,943,272	233,342,221
24	19,249,980	225,055,027	180,607,115	15,211,236	29,236,676	19,204,239	224,366,811
25	18,178,915	213,894,011	171,450,991	14,562,984	27,880,036	18,134,952	213,200,355
26	16,991,833	202,323,679	162,203,403	13,900,970	26,219,306	16,950,357	201,654,441
【3月～2月ベース】							
平成22年度	20,424,085	237,486,752	190,391,545	16,411,222	30,683,984	20,380,564	236,816,055
23	19,988,777	234,106,396	187,817,465	16,001,349	30,287,583	19,937,727	233,415,013
24	19,371,240	226,010,811	181,389,311	15,247,387	29,374,114	19,325,499	225,322,595
25	18,279,617	215,140,806	172,473,588	14,637,311	28,029,907	18,235,654	214,447,151
26	17,092,982	203,080,777	162,802,224	13,946,795	26,331,758	17,051,506	202,411,538
平成26年 3月	1,664,376	19,731,156	15,816,197	1,296,638	2,618,320	1,660,451	19,668,166
4月	1,442,954	17,160,767	13,755,807	1,152,403	2,252,557	1,439,512	17,109,117
5月	1,417,715	16,541,159	13,263,927	1,141,332	2,135,900	1,414,220	16,486,319
6月	1,370,233	16,161,515	12,954,469	1,136,116	2,070,931	1,366,631	16,104,455
7月	1,408,547	16,076,756	12,886,609	1,117,474	2,072,672	1,405,145	16,018,626
8月	1,166,711	14,026,303	11,236,531	1,054,357	1,735,415	1,163,224	13,964,455
9月	1,351,940	16,000,775	12,826,845	1,086,417	2,087,513	1,348,522	15,946,575
10月	1,420,624	17,006,976	13,636,354	1,138,589	2,232,033	1,417,254	16,952,463
11月	1,450,161	17,284,852	13,856,635	1,146,648	2,281,569	1,446,838	17,230,337
12月	1,613,211	19,216,459	15,376,605	1,329,691	2,510,163	1,609,784	19,162,707
平成27年 1月	1,395,242	17,242,629	13,825,166	1,172,041	2,245,422	1,391,833	17,189,044
2月	1,391,423	16,784,328	13,520,050	1,175,369	2,088,909	1,388,157	16,733,626
3月	1,563,122	18,975,310	15,218,571	1,251,010	2,505,729	1,559,302	18,911,069

国保組合

年度別、月別	療 養 諸 費 合 計					療 養 の 給 付 等	
	件 数	医 療 費	保 険 者 負 担 額	一 部 負 担 金	他 法 負 担 分		
	件	千円	千円	千円	千円	件	千円
平成22年度	3,975,876	43,393,254	34,659,242	4,967,290	3,766,722	3,969,492	43,281,562
23	3,757,777	41,295,432	33,003,739	4,509,716	3,781,976	3,751,303	41,183,868
24	3,586,339	39,784,833	31,798,934	4,427,155	3,558,744	3,580,129	39,672,476
25	3,402,105	37,348,240	29,836,808	3,998,832	3,512,600	3,396,337	37,232,406
26	3,312,380	36,552,206	29,201,942	3,924,976	3,425,288	3,306,882	36,449,422
平成26年 3月	317,284	3,470,975	2,773,542	364,974	332,459	316,763	3,459,426
4月	268,607	2,899,555	2,316,615	306,200	276,740	268,134	2,890,010
5月	269,839	2,898,878	2,315,522	315,427	267,929	269,386	2,889,827
6月	261,615	2,858,969	2,283,945	313,103	261,922	261,112	2,849,988
7月	273,469	2,951,914	2,357,944	325,423	268,548	272,996	2,943,306
8月	223,899	2,558,588	2,043,167	289,083	226,338	223,492	2,550,945
9月	262,538	2,784,716	2,224,816	288,369	271,531	262,071	2,776,788
10月	279,794	3,142,283	2,510,653	337,340	294,291	279,400	3,133,989
11月	288,998	3,155,637	2,521,229	330,118	304,290	288,578	3,148,052
12月	323,527	3,556,634	2,841,920	368,837	345,877	323,064	3,548,478
平成27年 1月	268,784	3,113,779	2,487,927	342,275	283,576	268,334	3,104,629
2月	276,194	3,136,066	2,505,479	338,529	292,058	275,735	3,128,116
3月	315,098	3,494,890	2,792,489	370,233	332,168	314,569	3,485,231

- （注1）【4月～3月ベース】は市町村一般被保険者分、退職者医療分の療養の給付等診療月を当該年4月から翌年3月までとした場合であり、【3月～2月ベース】は当該年3月から翌年2月までとした場合である。いずれの場合も、組合一般被保険者分に係る診療月は当該年4月から翌年3月までとしている。また、【4月～3月ベース】は市町村一般被保険者分、退職者医療分の療養の給付等について、各保険者からの【3月～2月ベース】報告値に対して事業月報の数値を用いて加減を行った保険局調査課推計値である。
- （注2）療養費等の現金給付は【4月～3月ベース】、【3月～2月ベース】のいずれも4月～3月に支給決定した額を計上している。

一計（一般被保険者分＋退職者医療分）一

療		養		費		等	
合 計		食 事 療 養		療 養 費		移 送 費	
件 数	医 療 費	件 数	医 療 費	件 数	医 療 費	件 数	医 療 費
件	千円	件	千円	件	千円	件	千円
49,905	782,388	485	・	49,397	781,770	23	618
57,524	802,947	3,075	・	54,404	801,618	45	1,330
51,951	800,574	432	・	51,486	799,482	33	1,092
49,731	809,489	455	・	49,235	808,563	41	926
46,974	772,023	436	・	46,503	771,039	35	984
49,905	782,388	485	・	49,397	781,770	23	618
57,524	802,947	3,075	・	54,404	801,618	45	1,330
51,951	800,574	432	・	51,486	799,482	33	1,092
49,731	809,489	455	・	49,235	808,563	41	926
46,974	772,023	436	・	46,503	771,039	35	984
4,446	74,539	56	・	4,389	74,513	1	25
3,915	61,194	21	・	3,892	61,162	2	33
3,948	63,891	43	・	3,900	63,739	5	152
4,105	66,042	26	・	4,078	66,033	1	8
3,875	66,737	38	・	3,834	66,641	3	96
3,894	69,491	47	・	3,845	69,440	2	51
3,885	62,129	43	・	3,838	62,000	4	129
3,764	62,807	47	・	3,714	62,684	3	123
3,743	62,100	46	・	3,696	62,092	1	9
3,890	61,908	31	・	3,857	61,893	2	15
3,859	62,735	47	・	3,807	62,580	5	155
3,725	58,652	17	・	3,705	58,571	3	81
4,349	73,900	31	・	4,314	73,767	4	133

療		養		費		等	
合 計		食 事 療 養		療 養 費		移 送 費	
件 数	医 療 費	件 数	医 療 費	件 数	医 療 費	件 数	医 療 費
件	千円	件	千円	件	千円	件	千円
43,521	670,697	470	・	43,036	670,177	15	520
51,050	691,384	3,068	・	47,944	690,232	38	1,152
45,741	688,216	424	・	45,290	687,494	27	722
43,963	693,655	448	・	43,478	692,882	37	773
41,476	669,239	430	・	41,018	668,453	28	786
43,521	670,697	470	・	43,036	670,177	15	520
51,050	691,384	3,068	・	47,944	690,232	38	1,152
45,741	688,216	424	・	45,290	687,494	27	722
43,963	693,655	448	・	43,478	692,882	37	773
41,476	669,239	430	・	41,018	668,453	28	786
3,925	62,990	55	・	3,869	62,965	1	25
3,442	51,649	21	・	3,419	51,617	2	33
3,495	54,840	43	・	3,449	54,721	3	119
3,602	57,061	26	・	3,575	57,052	1	8
3,402	58,130	38	・	3,361	58,033	3	96
3,487	61,848	47	・	3,438	61,797	2	51
3,418	54,201	42	・	3,375	54,192	1	8
3,370	54,513	45	・	3,322	54,390	3	123
3,323	54,515	46	・	3,276	54,507	1	9
3,427	53,752	30	・	3,395	53,737	2	15
3,409	53,585	47	・	3,358	53,438	4	146
3,266	50,702	15	・	3,248	50,621	3	81
3,820	64,242	31	・	3,786	64,145	3	97

療		養		費		等	
合 計		食 事 療 養		療 養 費		移 送 費	
件 数	医 療 費	件 数	医 療 費	件 数	医 療 費	件 数	医 療 費
件	千円	件	千円	件	千円	件	千円
6,384	111,692	15	・	6,361	111,593	8	99
6,474	111,564	7	・	6,460	111,386	7	178
6,210	112,358	8	・	6,196	111,988	6	369
5,768	115,834	7	・	5,757	115,681	4	153
5,498	102,785	6	・	5,485	102,587	7	198
521	11,549	1	・	520	11,549	－	－
473	9,545	－	・	473	9,545	－	－
453	9,051	－	・	451	9,018	2	33
503	8,981	－	・	503	8,981	－	－
473	8,608	－	・	473	8,608	－	－
407	7,643	－	・	407	7,643	－	－
467	7,928	1	・	463	7,808	3	120
394	8,294	2	・	392	8,294	－	－
420	7,585	－	・	420	7,585	－	－
463	8,156	1	・	462	8,156	－	－
450	9,150	－	・	449	9,141	1	9
459	7,950	2	・	457	7,950	－	－
529	9,658	－	・	528	9,622	1	36

第2-5表 年度別、月別医療費の状況「未就学児分再掲」（その2）

総 数

年度別、月別	療 養 諸 費 合 計					療 養 の 給 付 等	
	件 数	医 療 費	保 険 者 負 担 額	一 部 負 担 金	他 法 負 担 分	件 数	医 療 費
	件	千円	千円	千円	千円	件	千円
【4月～3月ベース】							
平成22年度	24,321,977	280,642,033	224,837,635	21,442,228	34,362,170	24,272,294	279,862,839
23	23,717,531	274,949,322	220,510,175	20,353,709	34,085,438	23,660,353	274,150,672
24	22,802,802	264,414,327	212,064,390	19,601,877	32,748,060	22,751,142	263,617,789
25	21,551,834	250,898,281	201,011,862	18,534,575	31,351,844	21,502,502	250,092,588
26	20,281,616	238,593,960	191,179,901	17,801,153	29,612,906	20,234,875	237,824,843
【3月～2月ベース】							
平成22年度	24,367,530	280,514,437	224,757,642	21,344,625	34,412,170	24,317,847	279,735,244
23	23,712,052	275,009,727	220,506,494	20,478,394	34,024,839	23,654,874	274,211,077
24	22,923,872	265,376,216	212,851,384	19,637,458	32,887,374	22,872,212	264,579,677
25	21,652,065	252,143,961	202,033,572	18,610,955	31,499,434	21,602,733	251,338,268
26	20,382,292	239,347,051	191,775,432	17,846,852	29,724,768	20,335,551	238,577,934
平成26年 3月	1,979,372	23,172,242	18,565,800	1,658,954	2,947,488	1,974,962	23,098,141
4月	1,709,580	20,039,014	16,055,369	1,456,960	2,526,684	1,705,690	19,978,301
5月	1,685,678	19,424,102	15,566,686	1,455,586	2,401,829	1,681,741	19,360,308
6月	1,630,008	18,993,652	15,217,157	1,446,267	2,330,228	1,625,949	18,928,350
7月	1,680,175	19,007,878	15,227,870	1,441,056	2,338,953	1,676,311	18,941,202
8月	1,388,978	16,568,562	13,266,586	1,342,461	1,959,514	1,385,099	16,499,357
9月	1,612,767	18,764,415	15,034,788	1,373,082	2,356,545	1,608,890	18,702,370
10月	1,698,573	20,129,745	16,131,364	1,474,367	2,524,015	1,694,824	20,067,013
11月	1,736,979	20,402,998	16,347,862	1,472,631	2,582,504	1,733,256	20,340,977
12月	1,934,813	22,741,834	18,193,557	1,695,559	2,852,718	1,930,943	22,680,066
平成27年 1月	1,662,175	20,330,204	16,292,103	1,512,334	2,525,767	1,658,332	20,267,955
2月	1,665,562	19,901,366	16,010,228	1,512,659	2,378,480	1,661,862	19,842,963
3月	1,876,420	22,444,625	17,990,653	1,618,782	2,835,190	1,872,092	22,370,855

市 町 村

年度別、月別	療 養 諸 費 合 計					療 養 の 給 付 等	
	件 数	医 療 費	保 険 者 負 担 額	一 部 負 担 金	他 法 負 担 分	件 数	医 療 費
	件	千円	千円	千円	千円	件	千円
【4月～3月ベース】							
平成22年度	20,346,101	237,248,779	190,178,393	16,474,938	30,595,448	20,302,802	236,581,277
23	19,959,754	233,653,891	187,506,436	15,843,992	30,303,462	19,909,050	232,966,805
24	19,216,463	224,629,494	180,265,456	15,174,722	29,189,315	19,171,013	223,945,313
25	18,149,729	213,550,042	171,175,054	14,535,743	27,839,244	18,106,165	212,860,182
26	16,969,236	202,041,754	161,977,958	13,876,177	26,187,618	16,927,993	201,375,421
【3月～2月ベース】							
平成22年度	20,391,654	237,121,184	190,098,400	16,377,335	30,645,448	20,348,355	236,453,682
23	19,954,275	233,714,295	187,502,754	15,968,677	30,242,864	19,903,571	233,027,209
24	19,337,533	225,591,382	181,052,450	15,210,302	29,328,629	19,292,083	224,907,202
25	18,249,960	214,795,722	172,196,765	14,612,123	27,986,835	18,206,396	214,105,862
26	17,069,912	202,794,845	162,573,489	13,921,876	26,299,480	17,028,669	202,128,513
平成26年 3月	1,662,088	19,701,267	15,792,259	1,293,980	2,615,029	1,658,199	19,638,715
4月	1,440,973	17,139,459	13,738,755	1,150,761	2,249,944	1,437,556	17,088,292
5月	1,415,839	16,525,224	13,251,165	1,140,159	2,133,900	1,412,355	16,470,481
6月	1,368,393	16,134,683	12,933,213	1,133,164	2,068,307	1,364,837	16,078,361
7月	1,406,706	16,055,964	12,869,926	1,115,633	2,070,405	1,403,315	15,997,896
8月	1,165,079	11,009,973	11,223,419	1,053,378	1,733,176	1,161,607	13,948,411
9月	1,350,229	15,979,699	12,809,972	1,084,713	2,085,013	1,346,819	15,925,582
10月	1,418,779	16,987,462	13,620,711	1,137,027	2,229,724	1,415,424	16,933,024
11月	1,447,981	17,247,360	13,826,633	1,142,513	2,278,214	1,444,678	17,192,925
12月	1,611,286	19,185,200	15,351,637	1,326,722	2,506,841	1,607,879	19,131,588
平成27年 1月	1,393,391	17,216,426	13,804,176	1,170,059	2,242,190	1,389,998	17,163,326
2月	1,389,368	16,765,300	13,504,748	1,174,130	2,086,422	1,386,127	16,714,847
3月	1,561,322	18,949,735	15,198,164	1,248,549	2,503,022	1,557,523	18,885,623

国保組合

年度別、月別	療 養 諸 費 合 計					療 養 の 給 付 等	
	件 数	医 療 費	保 険 者 負 担 額	一 部 負 担 金	他 法 負 担 分	件 数	医 療 費
	件	千円	千円	千円	千円	件	千円
平成22年度	3,975,876	43,393,254	34,659,242	4,967,290	3,766,722	3,969,492	43,281,562
23	3,757,777	41,295,432	33,003,739	4,509,716	3,781,976	3,751,303	41,183,868
24	3,586,339	39,784,833	31,798,934	4,427,155	3,558,744	3,580,129	39,672,476
25	3,402,105	37,348,240	29,836,808	3,998,832	3,512,600	3,396,337	37,232,406
26	3,312,380	36,552,206	29,201,942	3,924,976	3,425,288	3,306,882	36,449,422
平成26年 3月	317,284	3,470,975	2,773,542	364,974	332,459	316,763	3,459,426
4月	268,607	2,899,555	2,316,615	306,200	276,740	268,134	2,890,010
5月	269,839	2,898,878	2,315,522	315,427	267,929	269,386	2,889,827
6月	261,615	2,858,969	2,283,945	313,103	261,922	261,112	2,849,988
7月	273,469	2,951,914	2,357,944	325,423	268,548	272,996	2,943,306
8月	223,899	2,558,588	2,043,167	289,083	226,338	223,492	2,550,945
9月	262,538	2,784,716	2,224,816	288,369	271,531	262,071	2,776,788
10月	279,794	3,142,283	2,510,653	337,340	294,291	279,400	3,133,989
11月	288,998	3,155,637	2,521,229	330,118	304,290	288,578	3,148,052
12月	323,527	3,556,634	2,841,920	368,837	345,877	323,064	3,548,478
平成27年 1月	268,784	3,113,779	2,487,927	342,275	283,576	268,334	3,104,629
2月	276,194	3,136,066	2,505,479	338,529	292,058	275,735	3,128,116
3月	315,098	3,494,890	2,792,489	370,233	332,168	314,569	3,485,231

- （注1）【4月～3月ベース】は市町村一般被保険者分の療養の給付等診療月を当該年4月から翌年3月までとした場合であり、【3月～2月ベース】は当該年3月から翌年2月までとした場合である。いずれの場合も、組合一般被保険者分に係る診療月は当該年4月から翌年3月までとしている。また、【4月～3月ベース】は市町村一般被保険者分の療養の給付等について、各保険者からの【3月～2月ベース】報告値に対して事業月報の数値を用いて加減を行った保険局調査課推計値である。
- （注2）療養費等の現金給付は【4月～3月ベース】、【3月～2月ベース】のいずれも4月～3月に支給決定した額を計上している。

—一般被保険者分—

療		養		費		等	
合 計		食 事 療 養		療 養 費		移 送 費	
件 数	医 療 費	件 数	医 療 費	件 数	医 療 費	件 数	医 療 費
件	千円	件	千円	件	千円	件	千円
49,683	779,193	480	・	49,180	778,575	23	618
57,178	798,650	3,069	・	54,064	797,320	45	1,330
51,660	796,538	431	・	51,196	795,446	33	1,092
49,332	805,693	454	・	48,840	804,767	38	926
46,741	769,117	430	・	46,276	768,133	35	984
49,683	779,193	480	・	49,180	778,575	23	618
57,178	798,650	3,069	・	54,064	797,320	45	1,330
51,660	796,538	431	・	51,196	795,446	33	1,092
49,332	805,693	454	・	48,840	804,767	38	926
46,741	769,117	430	・	46,276	768,133	35	984
4,410	74,101	56	・	4,353	74,076	1	25
3,890	60,712	19	・	3,869	60,680	2	33
3,937	63,794	43	・	3,889	63,642	5	152
4,059	65,303	26	・	4,032	65,294	1	8
3,864	66,676	38	・	3,823	66,580	3	96
3,879	69,205	47	・	3,830	69,154	2	51
3,877	62,045	43	・	3,830	61,917	4	129
3,749	62,732	47	・	3,699	62,609	3	123
3,723	62,020	42	・	3,680	62,012	1	9
3,870	61,768	31	・	3,837	61,753	2	15
3,843	62,250	47	・	3,791	62,095	5	155
3,700	58,404	17	・	3,680	58,323	3	81
4,328	73,770	31	・	4,293	73,637	4	133

療		養		費		等	
合 計		食 事 療 養		療 養 費		移 送 費	
件 数	医 療 費	件 数	医 療 費	件 数	医 療 費	件 数	医 療 費
件	千円	件	千円	件	千円	件	千円
43,299	667,502	465	・	42,819	666,982	15	520
50,704	687,086	3,062	・	47,604	685,934	38	1,152
45,450	684,181	423	・	45,000	683,458	27	722
43,564	689,859	447	・	43,083	689,086	34	773
41,243	666,332	424	・	40,791	665,547	28	786
43,299	667,502	465	・	42,819	666,982	15	520
50,704	687,086	3,062	・	47,604	685,934	38	1,152
45,450	684,181	423	・	45,000	683,458	27	722
43,564	689,859	447	・	43,083	689,086	34	773
41,243	666,332	424	・	40,791	665,547	28	786
3,889	62,552	55	・	3,833	62,527	1	25
3,417	51,167	19	・	3,396	51,135	2	33
3,484	54,744	43	・	3,438	54,624	3	119
3,556	56,322	26	・	3,529	56,313	1	8
3,391	58,069	38	・	3,350	57,972	3	96
3,472	61,562	47	・	3,423	61,512	2	51
3,410	54,117	42	・	3,367	54,109	1	8
3,355	54,438	45	・	3,307	54,315	3	123
3,303	54,435	42	・	3,260	54,427	1	9
3,407	53,612	30	・	3,375	53,597	2	15
3,393	53,100	47	・	3,342	52,953	4	146
3,241	50,453	15	・	3,223	50,373	3	81
3,799	64,112	31	・	3,765	64,015	3	97

療		養		費		等	
合 計		食 事 療 養		療 養 費		移 送 費	
件 数	医 療 費	件 数	医 療 費	件 数	医 療 費	件 数	医 療 費
件	千円	件	千円	件	千円	件	千円
6,384	111,692	15	・	6,361	111,593	8	99
6,474	111,564	7	・	6,460	111,386	7	178
6,210	112,358	8	・	6,196	111,988	6	369
5,768	115,834	7	・	5,757	115,681	4	153
5,498	102,785	6	・	5,485	102,587	7	198
521	11,549	1	・	520	11,549	－	－
473	9,545	－	・	473	9,545	－	－
453	9,051	－	・	451	9,018	2	33
503	8,981	－	・	503	8,981	－	－
473	8,608	－	・	473	8,608	－	－
407	7,643	－	・	407	7,643	－	－
467	7,928	1	・	463	7,808	3	120
394	8,294	2	・	392	8,294	－	－
420	7,585	－	・	420	7,585	－	－
463	8,156	1	・	462	8,156	－	－
450	9,150	－	・	449	9,141	1	9
459	7,950	2	・	457	7,950	－	－
529	9,658	－	・	528	9,622	1	36

第2-5表 年度別、月別医療費の状況「未就学児分再掲」（その3）

総 数

年度別、月別	療 養 諸 費 合 計					療 養 の 給 付 等	
	件 数	医 療 費	保 険 者 負 担 額	一 部 負 担 金	他 法 負 担 分	件 数	医 療 費
	件	千円	千円	千円	千円	件	千円
【4月～3月ベース】							
平成22年度	32,670	378,664	303,450	35,885	39,328	32,448	375,468
23	34,568	379,714	304,991	30,144	44,579	34,222	375,417
24	33,517	425,533	341,659	36,514	47,360	33,226	421,497
25	29,186	343,969	275,936	27,241	40,792	28,787	340,173
26	22,597	281,926	225,445	24,793	31,688	22,364	279,020
【3月～2月ベース】							
平成22年度	32,431	365,568	293,145	33,887	38,536	32,209	362,373
23	34,502	392,101	314,710	32,671	44,719	34,156	387,803
24	33,707	419,429	336,860	37,084	45,484	33,416	415,393
25	29,657	345,084	276,823	25,189	43,072	29,258	341,288
26	23,070	285,931	228,734	24,919	32,278	22,837	283,025
平成26年 3月	2,288	29,889	23,939	2,659	3,291	2,252	29,451
4月	1,981	21,308	17,052	1,643	2,613	1,956	20,825
5月	1,876	15,935	12,762	1,173	2,000	1,865	15,838
6月	1,840	26,833	21,256	2,952	2,624	1,794	26,094
7月	1,841	20,791	16,683	1,841	2,267	1,830	20,730
8月	1,632	16,330	13,112	979	2,239	1,617	16,044
9月	1,711	21,077	16,873	1,704	2,500	1,703	20,993
10月	1,845	19,514	15,643	1,562	2,309	1,830	19,439
11月	2,180	37,492	30,002	4,136	3,354	2,160	37,412
12月	1,925	31,258	24,968	2,969	3,322	1,905	31,119
平成27年 1月	1,851	26,203	20,990	1,982	3,231	1,835	25,718
2月	2,055	19,027	15,302	1,239	2,487	2,030	18,779
3月	1,800	25,575	20,407	2,461	2,707	1,779	25,445

- （注1）【4月～3月ベース】は退職者医療分の療養の給付等診療月を当該年4月から翌年3月までとした場合であり、【3月～2月ベース】は当該年3月から翌年2月までとした場合である。また、【4月～3月ベース】は退職者医療分の療養の給付等について、各保険者からの【3月～2月ベース】報告値に対して事業月報の数値を用いて加減を行った保険局調査課推計値である。
- （注2）療養費等の現金給付は【4月～3月ベース】、【3月～2月ベース】のいずれも4月～3月に支給決定した額を計上している。

－退職者医療分（被扶養者）－

療		養		費		等	
合 計		食 事 療 養		療 養 費		移 送 費	
件 数	医 療 費	件 数	医 療 費	件 数	医 療 費	件 数	医 療 費
件	千円	件	千円	件	千円	件	千円
222	3,195	5	・	217	3,195	－	－
346	4,298	6	・	340	4,298	－	－
291	4,036	1	・	290	4,036	－	－
399	3,796	1	・	395	3,796	3	－
233	2,906	6	・	227	2,906	－	－
222	3,195	5	・	217	3,195	－	－
346	4,298	6	・	340	4,298	－	－
291	4,036	1	・	290	4,036	－	－
399	3,796	1	・	395	3,796	3	－
233	2,906	6	・	227	2,906	－	－
36	438	－	・	36	438	－	－
25	482	2	・	23	482	－	－
11	96	－	・	11	96	－	－
46	739	－	・	46	739	－	－
11	61	－	・	11	61	－	－
15	286	－	・	15	286	－	－
8	83	－	・	8	83	－	－
15	75	－	・	15	75	－	－
20	80	4	・	16	80	－	－
20	140	－	・	20	140	－	－
16	485	－	・	16	485	－	－
25	248	－	・	25	248	－	－
21	130	－	・	21	130	－	－

第3-1表 年度別、月別療養の給付等内訳の状況「全体」（その1）

総 数

年度別、月別	診						療	
	診			入			入	
	件 数	日 数	医 療 費	件 数	日 数	医 療 費	件 数	日 数
【4月～3月へス】	件	日	千円	件	日	千円	件	日
平成22年度	373,654,443	795,614,250	8,990,566,833	8,300,045	134,500,561	4,031,879,662	302,631,842	4,086,313,451
23	375,687,929	785,586,565	9,120,247,642	8,219,521	132,679,812	4,086,313,451	303,212,708	4,167,136,622
24	376,041,921	769,406,422	9,192,222,890	8,162,785	130,277,036	4,167,136,622	302,916,673	4,185,721,724
25	373,605,636	753,684,106	9,227,943,632	8,062,607	128,053,273	4,185,721,724	299,832,066	4,207,054,539
26	370,294,322	738,461,913	9,251,833,020	7,955,698	125,318,206	4,207,054,539	296,057,219	
【3月～2月へス】	件	日	千円	件	日	千円	件	日
平成22年度	374,189,391	797,845,712	8,986,314,956	8,310,974	134,740,236	4,021,338,452	303,064,300	4,082,261,933
23	375,242,150	785,902,609	9,106,284,674	8,224,572	132,771,317	4,082,261,933	302,950,793	4,163,671,477
24	376,003,767	771,092,001	9,195,370,023	8,171,412	130,463,667	4,163,671,477	302,978,167	4,182,002,730
25	373,698,585	754,949,206	9,221,155,990	8,062,669	128,178,395	4,182,002,730	300,023,331	4,198,481,131
26	370,850,043	738,960,312	9,240,748,650	7,959,455	125,549,330	4,198,481,131	296,631,565	
平成26年 3月	32,470,873	64,673,710	793,419,520	679,637	10,873,250	356,242,953	26,064,365	
4月	31,269,407	63,218,831	774,432,154	661,786	10,341,365	343,235,818	25,001,377	
5月	30,993,795	62,132,408	769,801,793	662,044	10,603,958	348,195,971	24,792,358	
6月	31,026,614	62,464,615	777,698,492	674,466	10,475,225	354,544,869	24,640,012	
7月	31,514,691	64,430,970	799,294,938	686,143	10,759,890	362,429,325	25,170,996	
8月	29,467,386	58,320,510	745,778,683	668,580	10,640,614	350,809,353	23,559,292	
9月	30,747,268	61,691,528	765,156,140	661,673	10,311,402	345,091,371	24,616,766	
10月	31,509,727	64,291,640	802,422,081	681,260	10,643,724	362,111,947	25,230,361	
11月	29,947,091	58,783,531	743,677,631	660,196	10,359,212	345,513,964	23,895,243	
12月	31,818,651	62,383,528	777,901,844	656,103	10,460,074	349,224,804	25,547,645	
平成27年 1月	30,398,302	58,774,746	757,632,349	631,570	10,364,508	346,997,089	24,472,239	
2月	29,717,624	57,800,367	733,104,814	644,570	9,723,221	333,872,460	23,673,334	
3月	31,892,096	64,145,579	805,031,986	676,117	10,634,221	365,045,385	25,457,249	

市 町 村

年度別、月別	診						療	
	診			入			入	
	件 数	日 数	医 療 費	件 数	日 数	医 療 費	件 数	日 数
【4月～3月へス】	件	日	千円	件	日	千円	件	日
平成22年度	348,260,342	749,857,218	8,524,917,031	7,934,103	130,451,278	3,859,380,687	282,320,920	4,003,898,798
23	351,308,729	742,453,951	8,673,720,620	7,877,233	128,929,602	3,922,590,409	283,765,864	4,025,508,802
24	352,281,748	728,272,628	8,753,995,437	7,833,824	126,736,250	4,003,898,798	283,993,158	4,047,128,726
25	350,425,877	714,138,639	8,796,970,514	7,743,478	124,678,618	4,025,508,802	281,454,137	
26	347,260,734	699,545,795	8,820,080,672	7,640,372	122,028,711	4,047,128,726	277,882,156	
【3月～2月へス】	件	日	千円	件	日	千円	件	日
平成22年度	348,795,290	752,088,680	8,520,665,154	7,945,032	130,690,953	3,848,839,478	282,753,378	3,918,538,892
23	350,862,950	742,769,995	8,659,757,652	7,882,284	129,021,107	3,918,538,892	283,503,949	4,000,433,654
24	352,243,594	729,958,207	8,757,142,570	7,842,451	126,922,881	4,000,433,654	284,054,652	4,021,789,808
25	350,518,826	715,403,739	8,790,182,872	7,743,540	124,803,740	4,021,789,808	281,645,402	4,038,555,318
26	347,816,455	700,044,194	8,808,996,303	7,644,129	122,259,835	4,038,555,318	278,456,502	
平成26年 3月	30,389,051	61,178,926	755,469,993	652,445	10,582,942	342,321,715	24,400,001	
4月	29,340,139	59,923,184	738,682,337	635,959	10,074,955	330,451,522	23,475,892	
5月	29,074,459	58,882,767	734,307,967	636,062	10,329,953	335,281,193	23,274,963	
6月	29,120,135	59,196,701	741,824,301	648,240	10,202,791	341,305,743	23,151,731	
7月	29,570,499	61,067,988	762,160,064	658,681	10,476,296	348,592,090	23,645,743	
8月	27,664,407	55,315,017	710,665,965	640,461	10,352,200	336,752,025	22,154,588	
9月	28,877,069	58,503,975	729,737,853	635,507	10,038,527	331,825,066	23,144,276	
10月	29,579,137	60,943,777	765,409,138	644,291	10,364,012	348,470,926	23,707,061	
11月	28,095,884	55,688,440	709,362,705	634,447	10,087,710	332,598,717	22,437,338	
12月	29,798,222	59,015,807	741,026,465	630,299	10,184,861	335,901,359	23,937,696	
平成27年 1月	28,463,027	55,625,978	721,944,440	606,992	10,098,426	334,043,654	22,925,800	
2月	27,852,897	54,678,187	698,516,900	619,561	9,466,476	321,039,422	22,201,159	
3月	29,833,330	60,680,527	766,554,362	648,688	10,351,818	350,895,123	23,825,655	

国保組合

年度別、月別	診						療	
	診			入			入	
	件 数	日 数	医 療 費	件 数	日 数	医 療 費	件 数	日 数
平成22年度	件	日	千円	件	日	千円	件	日
23	25,394,101	45,757,032	465,649,802	365,942	4,049,283	172,498,974	20,310,922	3,750,210
24	24,379,200	43,132,614	446,527,022	342,288	3,750,210	163,723,042	19,446,844	3,540,786
25	23,760,173	41,133,794	438,227,453	328,961	3,540,786	163,237,823	18,923,515	3,374,655
26	23,179,759	39,545,467	430,973,117	319,129	3,374,655	160,212,922	18,377,929	3,289,495
26	23,033,588	38,916,118	431,752,347	315,326	3,289,495	159,925,813	18,175,063	
平成26年 3月	2,081,822	3,494,784	37,949,527	27,192	290,308	13,921,238	1,664,364	
4月	1,929,268	3,295,647	35,749,817	25,827	266,410	12,784,296	1,525,485	
5月	1,919,336	3,249,641	35,493,826	25,982	274,005	12,914,778	1,517,395	
6月	1,906,479	3,267,914	35,874,190	26,226	272,434	13,239,125	1,488,281	
7月	1,944,192	3,362,982	37,134,874	27,462	283,594	13,837,235	1,525,253	
8月	1,802,979	3,005,493	35,112,717	28,119	288,414	14,057,328	1,404,704	
9月	1,870,199	3,187,553	35,418,286	26,166	272,875	13,266,305	1,472,490	
10月	1,930,590	3,347,863	37,012,943	26,969	279,712	13,641,021	1,523,300	
11月	1,851,207	3,095,091	34,314,926	25,749	271,502	12,915,246	1,457,905	
12月	2,020,429	3,367,721	36,875,379	25,804	275,213	13,323,445	1,609,949	
平成27年 1月	1,935,275	3,148,768	35,687,909	24,578	266,082	12,953,435	1,546,439	
2月	1,864,727	3,122,180	34,587,914	25,009	256,745	12,833,038	1,472,175	
3月	2,058,766	3,465,052	38,477,624	27,429	282,403	14,150,262	1,631,594	

一計（一般被保険者分＋退職者医療分）－

費					調 剤		
院 外		歯 科					
日 数	医 療 費	件 数	日 数	医 療 費	件 数	処方箋受付枚数	医 療 費
日	千円	件	日	千円	件	枚	千円
523,892,176	4,095,107,078	62,722,556	137,221,513	863,580,093	173,968,924	228,717,039	1,890,122,428
515,118,099	4,155,148,368	64,255,700	137,788,654	878,785,823	177,840,123	230,070,445	2,016,785,763
503,482,792	4,145,451,551	64,962,463	135,646,594	879,634,718	180,779,651	231,524,151	2,018,032,480
491,110,986	4,168,745,365	65,710,963	134,519,847	873,476,542	181,605,437	228,064,506	2,112,778,183
480,685,779	4,168,565,203	66,281,405	132,457,928	876,213,278	182,959,317	228,547,784	2,130,980,840
525,162,314	4,098,356,319	62,814,117	137,943,162	866,620,185	173,394,114	227,955,241	1,884,570,267
515,517,654	4,147,188,160	64,066,785	137,613,638	876,834,581	177,533,999	230,094,960	2,009,126,412
504,884,604	4,152,312,830	64,854,188	135,743,730	879,385,717	180,567,571	231,015,080	2,020,125,541
492,159,055	4,165,533,229	65,612,585	134,611,756	873,620,031	181,519,612	228,496,877	2,105,510,863
480,951,695	4,167,379,359	66,259,023	132,459,287	874,888,161	183,009,455	228,700,997	2,127,069,077
42,136,310	360,625,967	5,726,871	11,664,150	76,550,600	16,002,169	20,145,236	187,966,436
41,291,776	354,891,906	5,606,244	11,585,690	76,304,429	15,463,441	19,594,527	180,552,759
40,398,206	348,606,859	5,539,393	11,130,244	72,998,963	15,250,520	19,052,338	173,287,284
40,405,880	346,822,722	5,712,136	11,583,510	76,330,901	14,995,920	18,553,420	168,144,887
41,968,742	360,269,295	5,657,552	11,702,338	76,596,317	15,412,118	19,480,658	180,295,960
37,662,843	328,844,621	5,239,514	10,017,053	66,124,709	14,402,924	17,792,288	166,723,410
40,385,994	347,385,504	5,468,829	10,994,132	72,679,265	15,104,150	18,932,051	174,556,524
42,174,597	364,051,719	5,598,106	11,473,319	76,258,415	15,610,357	19,991,249	186,205,823
37,953,883	328,557,772	5,391,652	10,470,436	69,605,896	14,712,475	18,129,385	167,337,313
40,962,279	354,982,985	5,614,903	10,961,175	73,694,055	16,028,229	20,240,011	194,894,617
38,114,082	343,786,595	5,294,493	10,296,156	66,848,666	15,250,317	18,745,677	176,221,568
37,537,463	328,598,858	5,399,720	10,539,683	70,633,496	14,772,925	18,048,624	170,655,708
41,829,670	361,851,631	5,758,730	11,681,688	78,134,970	15,955,656	19,994,915	192,097,879

費					調 剤		
院 外		歯 科					
日 数	医 療 費	件 数	日 数	医 療 費	件 数	処方箋受付枚数	医 療 費
日	千円	件	日	千円	件	枚	千円
491,843,385	3,862,160,065	58,005,319	127,562,555	803,376,279	162,626,440	214,035,355	1,786,836,791
484,936,623	3,930,447,105	59,665,632	128,587,726	820,683,106	166,793,818	215,964,734	1,912,192,097
474,694,326	3,927,252,287	60,454,766	126,842,052	822,844,352	169,845,221	217,758,131	1,916,018,989
463,522,846	3,953,486,436	61,228,262	125,937,175	817,975,276	170,861,095	214,685,997	2,008,448,757
453,593,563	3,953,276,483	61,738,206	123,923,521	819,675,463	172,122,523	215,145,388	2,025,851,498
493,113,523	3,865,409,305	58,096,880	128,284,204	806,416,370	162,051,630	213,273,557	1,781,284,631
485,336,178	3,922,486,896	59,476,717	128,412,710	818,731,864	166,487,694	215,989,249	1,904,532,746
476,096,138	3,934,113,566	60,346,491	126,939,188	822,595,350	169,633,141	217,249,060	1,918,112,049
464,570,915	3,950,274,300	61,129,884	126,029,084	818,118,765	170,775,270	215,118,368	2,001,181,438
453,859,479	3,952,090,638	61,715,824	123,924,880	818,350,346	172,172,661	215,298,601	2,021,939,735
39,672,270	341,448,770	5,336,605	10,923,714	71,699,508	15,009,039	18,907,487	178,130,838
38,995,224	336,737,303	5,228,288	10,853,005	71,493,511	14,548,940	18,450,175	171,651,860
38,133,719	330,680,884	5,163,434	10,419,095	68,345,890	14,355,448	17,945,659	164,865,119
38,158,624	329,097,174	5,320,164	10,835,286	71,421,384	14,130,499	17,488,478	160,050,411
39,645,562	341,946,853	5,266,075	10,946,130	71,621,121	14,519,785	18,368,100	171,658,230
35,612,078	312,228,030	4,869,358	9,350,739	61,685,911	13,591,824	16,812,788	158,884,175
38,173,746	329,885,252	5,097,286	10,291,702	68,027,535	14,232,668	17,853,044	166,190,490
39,840,888	345,550,233	5,217,785	10,738,877	71,387,979	14,697,706	18,836,412	177,130,024
35,804,979	311,653,877	5,024,099	9,795,751	65,110,111	13,840,403	17,051,979	159,027,542
38,573,905	336,160,065	5,230,227	10,257,041	68,965,041	15,045,835	19,003,173	185,026,317
35,899,024	325,413,595	4,930,235	9,628,528	62,487,191	14,322,232	17,623,603	167,338,119
35,349,130	311,375,080	5,032,177	9,862,581	66,102,398	13,878,030	16,965,090	161,980,676
39,406,354	342,634,614	5,358,987	10,922,355	73,024,625	14,958,901	18,754,274	182,042,600

費					調 剤		
院 外		歯 科					
日 数	医 療 費	件 数	日 数	医 療 費	件 数	処方箋受付枚数	医 療 費
日	千円	件	日	千円	件	枚	千円
32,048,791	232,947,013	4,717,237	9,658,958	60,203,815	11,342,484	14,681,684	103,285,637
30,181,476	224,701,264	4,590,068	9,200,928	58,102,717	11,046,305	14,105,711	104,593,666
28,788,466	218,199,264	4,507,697	8,804,542	56,790,366	10,934,430	13,766,020	102,013,492
27,588,140	215,258,929	4,482,701	8,582,672	55,501,266	10,744,342	13,378,509	104,329,425
27,092,216	215,288,721	4,543,199	8,534,407	56,537,814	10,836,794	13,402,396	105,129,342
2,464,040	19,177,197	390,266	740,436	4,851,092	993,130	1,237,749	9,835,599
2,296,552	18,154,603	377,956	732,685	4,810,918	914,501	1,144,352	8,900,900
2,264,487	17,925,975	375,959	711,149	4,653,073	895,072	1,106,679	8,422,165
2,247,256	17,725,548	391,972	748,224	4,909,517	865,421	1,064,942	8,094,475
2,323,180	18,322,443	391,477	756,208	4,975,197	892,333	1,112,558	8,637,730
2,050,765	16,616,591	370,156	666,314	4,438,799	811,100	979,500	7,839,235
2,212,248	17,500,252	371,543	702,430	4,651,729	871,482	1,079,007	8,366,034
2,333,709	18,501,486	380,321	734,442	4,870,436	912,651	1,154,837	9,075,799
2,148,904	16,903,895	367,553	674,685	4,495,785	872,072	1,077,406	8,309,771
2,388,374	18,822,920	384,676	704,134	4,729,014	982,394	1,236,838	9,868,300
2,215,058	18,373,000	364,258	667,628	4,361,474	928,085	1,122,074	8,883,449
2,188,333	17,223,778	367,543	677,102	4,531,098	894,895	1,083,534	8,675,033
2,423,316	19,217,017	399,743	759,333	5,110,346	996,755	1,240,641	10,055,279

第3-1表 年度別、月別療養の給付等内訳の状況「全体」（その1）（続き）

総 数

年度別、月別	食 事 療 養 ・ 生 活 療 養			訪 問 看 護		
	件 数	日 数 (回)	医 療 費	件 数	日 数	医 療 費
	件		千円	件	日	千円
【4月～3月へ～ス】						
平成22年度	7,847,081	353,735,252	235,597,286	368,174	2,414,877	24,763,076
23	7,776,470	348,344,799	232,772,751	410,383	2,675,186	27,470,828
24	7,714,777	341,408,704	228,759,814	465,870	2,998,173	32,119,719
25	7,644,567	336,165,893	225,040,267	519,503	3,379,220	36,356,265
26	7,556,271	329,637,499	220,337,396	596,040	3,874,174	42,049,814
【3月～2月へ～ス】						
平成22年度	7,857,260	354,137,804	235,983,817	365,263	2,398,571	24,570,538
23	7,779,938	348,735,718	232,893,161	406,507	2,652,506	27,227,758
24	7,721,726	341,942,742	229,090,339	461,141	2,975,041	31,755,120
25	7,644,332	336,357,403	225,237,357	514,742	3,349,842	36,025,534
26	7,564,447	330,340,433	220,788,330	587,567	3,803,535	41,282,970
平成26年 3月	646,327	28,735,154	19,186,943	45,371	290,894	3,138,584
4月	627,322	27,170,577	18,222,589	45,101	298,967	3,223,833
5月	627,676	27,810,156	18,660,694	47,174	309,885	3,356,035
6月	640,133	27,745,445	18,433,891	48,234	314,607	3,417,288
7月	651,585	28,248,052	18,945,562	48,744	333,500	3,598,912
8月	636,920	27,835,007	18,695,493	49,413	319,377	3,474,044
9月	637,481	27,022,918	18,139,594	49,844	324,844	3,526,360
10月	648,139	27,822,686	18,667,440	50,408	343,875	3,704,597
11月	625,312	27,101,625	18,180,937	51,453	316,286	3,463,254
12月	613,149	27,335,526	18,373,493	51,768	336,255	3,648,267
平成27年 1月	596,411	27,026,319	18,129,060	47,461	291,135	3,178,828
2月	613,792	26,505,140	17,168,358	52,395	322,212	3,528,838
3月	638,355	28,011,057	18,721,435	54,032	363,182	3,924,290

市 町 村

年度別、月別	食 事 療 養 ・ 生 活 療 養			訪 問 看 護		
	件 数	日 数 (回)	医 療 費	件 数	日 数	医 療 費
	件		千円	件	日	千円
【4月～3月へ～ス】						
平成22年度	7,515,943	344,255,311	229,285,601	357,885	2,346,390	24,052,493
23	7,466,410	339,569,913	226,917,255	399,791	2,604,933	26,737,661
24	7,416,856	333,129,595	223,254,102	454,067	2,920,400	31,263,009
25	7,355,883	328,238,199	219,795,268	506,953	3,298,038	35,447,176
26	7,270,308	321,957,166	215,221,111	582,097	3,782,681	41,012,257
【3月～2月へ～ス】						
平成22年度	7,526,122	344,657,863	229,672,132	354,974	2,330,084	23,859,956
23	7,469,878	339,960,832	227,037,665	395,915	2,582,253	26,494,591
24	7,423,805	333,663,633	223,584,626	449,338	2,897,268	30,898,410
25	7,355,648	328,429,709	219,992,358	502,192	3,268,660	35,116,444
26	7,278,484	322,660,100	215,672,046	573,624	3,712,042	40,245,413
平成26年 3月	621,535	28,052,864	18,729,823	44,259	283,702	3,057,413
4月	603,856	26,544,363	17,807,756	44,041	291,962	3,144,600
5月	604,125	27,171,943	18,234,688	46,031	302,440	3,270,245
6月	616,315	27,111,797	18,010,063	47,102	307,003	3,331,702
7月	626,671	27,585,655	18,503,518	47,647	326,063	3,516,227
8月	611,236	27,161,471	18,248,076	48,283	311,911	3,390,175
9月	613,689	26,384,678	17,713,835	48,667	316,961	3,437,078
10月	623,721	27,174,565	18,234,890	49,214	335,769	3,613,946
11月	602,069	26,468,387	17,759,558	50,293	309,000	3,379,300
12月	589,839	26,695,991	17,945,206	50,560	328,207	3,556,051
平成27年 1月	574,366	26,402,310	17,720,590	46,353	284,461	3,103,112
2月	591,069	25,903,235	16,765,306	51,162	314,517	3,440,326
3月	613,359	27,349,930	18,278,888	52,732	354,341	3,824,258

国保組合

年度別、月別	食 事 療 養 ・ 生 活 療 養			訪 問 看 護		
	件 数	日 数 (回)	医 療 費	件 数	日 数	医 療 費
	件		千円	件	日	千円
平成22年度	331,138	9,479,941	6,311,685	10,289	68,487	710,582
23	310,060	8,774,886	5,855,496	10,592	70,253	733,167
24	297,921	8,279,109	5,505,713	11,803	77,773	856,710
25	288,684	7,927,694	5,244,999	12,550	81,182	909,089
26	285,963	7,680,333	5,116,284	13,943	91,493	1,037,557
平成26年 3月	24,792	682,290	457,121	1,112	7,192	81,170
4月	23,466	626,214	414,833	1,060	7,005	79,233
5月	23,551	638,213	426,006	1,143	7,445	85,790
6月	23,818	633,648	423,828	1,132	7,604	85,587
7月	24,914	662,397	442,044	1,097	7,437	82,685
8月	25,684	673,536	447,417	1,130	7,466	83,870
9月	23,792	638,240	425,759	1,177	7,883	89,282
10月	24,418	648,121	432,551	1,194	8,106	90,651
11月	23,243	633,238	421,380	1,160	7,286	83,954
12月	23,310	639,535	428,287	1,208	8,048	92,216
平成27年 1月	22,045	624,009	408,471	1,108	6,674	75,716
2月	22,723	601,905	403,052	1,233	7,695	88,512
3月	24,996	661,127	442,548	1,300	8,841	100,032

－計（一般被保険者分＋退職者医療分）－

（再掲）入院＋ 食事療養・生活療養	（再掲）入院外＋調剤
医 療 費	医 療 費
千円	千円
4,267,476,948	5,985,229,506
4,319,086,202	6,171,934,131
4,395,896,436	6,163,484,031
4,410,761,991	6,281,523,548
4,427,391,934	6,299,546,043
4,257,322,270	5,982,926,586
4,315,155,095	6,156,314,572
4,392,761,816	6,172,438,371
4,407,240,087	6,271,044,092
4,419,269,461	6,294,448,436
375,429,897	548,592,403
361,458,407	535,444,665
366,856,666	521,894,143
372,978,760	514,967,609
381,374,887	540,565,256
369,504,845	495,568,030
363,230,964	521,942,028
380,779,387	550,257,543
363,694,901	495,895,085
367,598,297	549,877,602
365,126,149	520,008,163
351,040,818	499,254,566
383,766,820	553,949,510

（再掲）入院＋ 食事療養・生活療養	（再掲）入院外＋調剤
医 療 費	医 療 費
千円	千円
4,088,666,288	5,648,996,856
4,149,507,664	5,842,639,202
4,227,152,900	5,843,271,276
4,245,304,070	5,961,935,194
4,262,349,837	5,979,127,980
4,078,511,610	5,646,693,936
4,145,576,557	5,827,019,642
4,224,018,280	5,852,225,615
4,241,782,166	5,951,455,737
4,254,227,364	5,974,030,374
361,051,538	519,579,608
348,259,278	508,389,163
353,515,882	495,546,003
359,315,806	489,147,585
367,095,608	513,605,083
355,000,101	471,112,204
349,538,900	496,075,742
366,705,815	522,680,258
350,358,275	470,681,419
353,846,565	521,186,382
351,764,244	492,751,713
337,804,728	473,355,755
369,174,011	524,677,214

（再掲）入院＋ 食事療養・生活療養	（再掲）入院外＋調剤
医 療 費	医 療 費
千円	千円
178,810,660	336,232,650
169,578,538	329,294,929
168,743,536	320,212,756
165,457,921	319,588,354
165,042,097	320,418,063
14,378,359	29,012,795
13,199,129	27,055,502
13,340,784	26,348,140
13,662,954	25,820,024
14,279,279	26,960,173
14,504,745	24,455,826
13,692,064	25,866,286
14,073,572	27,577,285
13,336,626	25,213,666
13,751,732	28,691,220
13,361,906	27,256,449
13,236,090	25,898,811
14,592,809	29,272,296

第3-1表 年度別、月別療養の給付等内訳の状況「全体」（その2）

総 数

年度別、月別	診						療	
	費 計			入 院			入	
	件 数	日 数	医 療 費	件 数	日 数	医 療 費	件 数	件
【4月～3月へス】	件	日	千円	件	日	千円		件
平成22年度	350,069,272	746,867,400	8,385,914,918	7,819,646	127,364,327	3,777,374,633		283,641,583
23	350,497,075	734,264,939	8,468,082,703	7,714,774	125,201,880	3,811,887,829		282,986,046
24	351,721,292	720,947,206	8,558,096,765	7,675,225	123,133,746	3,896,591,740		283,432,443
25	351,676,988	710,654,802	8,651,776,937	7,626,662	121,684,418	3,939,509,487		282,326,408
26	352,010,022	703,120,477	8,771,332,749	7,597,011	120,145,596	4,002,728,737		281,541,749
【3月～2月へス】								
平成22年度	350,727,558	749,311,094	8,386,239,514	7,833,913	127,652,075	3,769,402,507		284,170,742
23	350,115,476	734,651,257	8,456,381,031	7,720,495	125,302,538	3,808,623,996		282,768,356
24	351,549,428	722,253,126	8,557,052,026	7,680,473	123,267,716	3,891,606,140		283,381,917
25	351,545,345	711,424,591	8,639,759,702	7,622,666	121,751,795	3,933,824,962		282,330,544
26	352,291,901	703,072,689	8,753,552,501	7,594,970	120,279,321	3,991,129,494		281,890,446
平成26年 3月	30,842,375	61,502,911	750,826,259	647,681	10,398,037	337,969,057		24,766,206
4月	29,653,113	60,055,741	732,376,901	630,772	9,895,493	325,859,137		23,717,217
5月	29,422,719	59,081,440	728,768,657	631,761	10,158,498	330,919,961		23,545,019
6月	29,470,473	59,435,449	736,456,225	643,450	10,034,493	336,807,637		23,410,551
7月	29,939,995	61,319,153	757,243,078	654,835	10,311,403	344,561,778		23,918,133
8月	27,988,261	55,493,078	706,763,548	638,693	10,204,852	333,887,536		22,378,447
9月	29,228,460	58,736,547	725,401,198	632,072	9,885,524	328,279,865		23,409,838
10月	29,910,292	61,146,009	759,921,549	649,868	10,197,163	344,220,490		23,958,917
11月	28,464,277	55,946,828	704,949,872	630,243	9,922,902	328,652,463		22,721,957
12月	30,315,294	59,523,659	739,135,050	628,005	10,047,962	332,892,357		24,352,353
平成27年 1月	28,922,223	55,974,786	718,658,973	603,291	9,941,393	330,279,914		23,297,210
2月	28,167,940	54,866,672	692,662,858	612,972	9,289,183	316,594,355		22,448,662
3月	30,537,440	61,520,967	769,134,605	649,959	10,256,407	349,797,324		24,384,739

市 町 村

年度別、月別	診						療	
	費 計			入 院			入	
	件 数	日 数	医 療 費	件 数	日 数	医 療 費	件 数	件
【4月～3月へス】	件	日	千円	件	日	千円		件
平成22年度	324,675,171	701,110,368	7,920,265,115	7,453,704	123,315,044	3,604,875,659		263,330,661
23	326,117,875	691,132,325	8,021,555,681	7,372,486	121,451,670	3,648,164,787		263,539,202
24	327,961,119	679,813,412	8,119,869,312	7,346,264	119,592,960	3,733,353,917		264,508,928
25	328,497,229	671,109,335	8,220,803,820	7,307,533	118,309,763	3,779,296,564		263,948,479
26	328,976,434	664,204,359	8,339,580,401	7,281,685	116,856,101	3,842,802,924		263,366,686
【3月～2月へス】								
平成22年度	325,333,457	703,554,062	7,920,589,711	7,467,971	123,602,792	3,596,903,533		263,859,820
23	325,736,276	691,518,643	8,009,854,009	7,378,207	121,552,328	3,644,900,955		263,321,512
24	327,789,255	681,119,332	8,118,824,573	7,351,512	119,726,930	3,728,368,317		264,458,402
25	328,365,586	671,879,124	8,208,786,584	7,303,537	118,377,140	3,773,612,040		263,952,615
26	329,258,313	664,156,571	8,321,800,153	7,279,644	116,989,826	3,831,203,681		263,715,383
平成26年 3月	28,760,553	58,008,127	712,876,733	620,489	10,107,729	324,047,819		23,101,842
4月	27,723,845	56,760,094	696,627,084	604,945	9,629,083	313,074,841		22,191,732
5月	27,503,383	55,831,799	693,274,831	605,779	9,884,493	318,005,183		22,027,624
6月	27,563,994	56,167,535	700,582,035	617,224	9,762,059	323,568,512		21,922,270
7月	27,995,803	57,956,171	720,108,203	627,373	10,027,809	330,724,543		22,392,880
8月	26,185,282	52,487,585	671,650,830	610,574	9,916,438	319,830,209		20,973,743
9月	27,358,261	55,548,994	689,982,912	605,906	9,612,649	315,013,560		21,937,348
10月	27,979,702	57,798,146	722,908,606	622,899	9,917,451	330,579,469		22,435,617
11月	26,613,070	52,851,737	670,634,946	604,494	9,651,400	315,737,217		21,264,052
12月	28,294,865	56,155,938	702,259,671	602,201	9,772,749	319,568,912		22,742,404
平成27年 1月	26,986,948	52,826,018	682,971,064	578,713	9,675,311	317,326,479		21,750,771
2月	26,303,213	51,744,492	658,074,944	587,963	9,032,438	303,761,317		20,976,487
3月	28,478,674	58,055,915	730,656,981	622,530	9,974,004	335,647,062		22,753,145

国保組合

年度別、月別	診						療	
	費 計			入 院			入	
	件 数	日 数	医 療 費	件 数	日 数	医 療 費	件 数	件
平成22年度	件	日	千円	件	日	千円		件
23	25,394,101	45,757,032	465,649,802	365,942	4,049,283	172,498,974		20,310,922
24	24,379,200	43,132,614	446,527,022	342,288	3,750,210	163,723,042		19,446,844
25	23,760,173	41,133,794	438,227,453	328,961	3,540,786	163,237,823		18,923,515
26	23,179,759	39,545,467	430,973,117	319,129	3,374,655	160,212,922		18,377,929
26	23,033,588	38,916,118	431,752,347	315,326	3,289,495	159,925,813		18,175,063
平成26年 3月	2,081,822	3,494,784	37,949,527	27,192	290,308	13,921,238		1,664,364
4月	1,929,268	3,295,647	35,749,817	25,827	266,410	12,784,296		1,525,485
5月	1,919,336	3,249,641	35,493,826	25,982	274,005	12,914,778		1,517,395
6月	1,906,479	3,267,914	35,874,190	26,226	272,434	13,239,125		1,488,281
7月	1,944,192	3,362,982	37,134,874	27,462	283,594	13,837,235		1,525,253
8月	1,802,979	3,005,493	35,112,717	28,119	288,414	14,057,328		1,404,704
9月	1,870,199	3,187,553	35,418,286	26,166	272,875	13,266,305		1,472,490
10月	1,930,590	3,347,863	37,012,943	26,969	279,712	13,641,021		1,523,300
11月	1,851,207	3,095,091	34,314,926	25,749	271,502	12,915,246		1,457,905
12月	2,020,429	3,367,721	36,875,379	25,804	275,213	13,323,445		1,609,949
平成27年 1月	1,935,275	3,148,768	35,687,909	24,578	266,082	12,953,435		1,546,439
2月	1,864,727	3,122,180	34,587,914	25,009	256,745	12,833,038		1,472,175
3月	2,058,766	3,465,052	38,477,624	27,429	282,403	14,150,262		1,631,594

一般被保険者分

費					調 剤		
院 外		歯 科					
日 数	医 療 費	件 数	日 数	医 療 費	件 数	処方箋受付枚数	医 療 費
日	千円	件	日	千円	件	枚	千円
491, 438, 665	3, 801, 822, 564	58, 608, 043	128, 064, 408	806, 717, 720	163, 151, 819	214, 731, 290	1, 763, 718, 270
480, 985, 254	3, 838, 506, 124	59, 796, 255	128, 077, 805	817, 688, 749	166, 092, 584	215, 124, 757	1, 873, 503, 443
471, 385, 800	3, 840, 693, 671	60, 613, 624	126, 427, 660	820, 811, 354	169, 281, 867	217, 175, 601	1, 880, 141, 032
462, 720, 149	3, 891, 606, 033	61, 723, 918	126, 250, 235	820, 661, 417	171, 089, 207	215, 111, 199	1, 981, 880, 807
457, 400, 363	3, 937, 147, 795	62, 871, 262	125, 574, 518	831, 456, 217	174, 054, 957	217, 582, 064	2, 020, 602, 308
492, 850, 298	3, 806, 856, 903	58, 722, 903	128, 808, 721	809, 980, 103	162, 687, 045	214, 294, 151	1, 759, 398, 662
481, 420, 541	3, 831, 723, 145	59, 626, 625	127, 928, 178	816, 033, 889	165, 821, 662	214, 978, 356	1, 866, 613, 310
472, 523, 329	3, 845, 306, 036	60, 487, 038	126, 462, 081	820, 139, 851	169, 019, 373	216, 577, 987	1, 881, 249, 444
463, 423, 340	3, 885, 711, 683	61, 592, 135	126, 249, 456	820, 223, 056	170, 905, 951	215, 414, 190	1, 973, 780, 191
457, 305, 242	3, 932, 768, 516	62, 806, 485	125, 488, 126	829, 654, 491	173, 979, 341	217, 580, 863	2, 015, 240, 795
40, 052, 508	340, 223, 938	5, 428, 488	11, 052, 366	72, 633, 264	15, 210, 938	19, 171, 201	177, 994, 332
39, 201, 236	334, 284, 663	5, 305, 124	10, 959, 012	72, 233, 101	14, 673, 273	18, 603, 662	170, 659, 500
38, 387, 662	328, 679, 592	5, 245, 939	10, 535, 280	69, 169, 105	14, 483, 931	18, 105, 915	163, 980, 823
38, 422, 760	327, 252, 712	5, 416, 472	10, 978, 196	72, 395, 876	14, 248, 829	17, 648, 522	159, 193, 656
39, 909, 786	339, 997, 443	5, 367, 027	11, 097, 964	72, 683, 857	14, 647, 994	18, 534, 421	170, 799, 512
35, 790, 513	310, 112, 229	4, 971, 121	9, 497, 713	62, 763, 783	13, 681, 418	16, 902, 276	157, 855, 041
38, 429, 326	328, 142, 584	5, 186, 550	10, 421, 697	68, 978, 749	14, 369, 296	18, 032, 037	165, 540, 922
40, 087, 368	343, 444, 752	5, 301, 507	10, 861, 478	72, 256, 306	14, 832, 096	19, 018, 021	176, 332, 091
36, 103, 831	310, 289, 821	5, 112, 077	9, 920, 095	66, 007, 588	13, 998, 297	17, 266, 754	158, 709, 141
39, 064, 343	336, 188, 569	5, 334, 936	10, 411, 354	70, 054, 125	15, 288, 921	19, 329, 028	185, 301, 590
36, 276, 891	324, 965, 834	5, 021, 722	9, 756, 502	63, 413, 225	14, 523, 101	17, 862, 447	167, 242, 192
35, 621, 584	309, 259, 850	5, 106, 306	9, 955, 905	66, 808, 653	14, 018, 190	17, 112, 114	161, 421, 349
40, 106, 905	344, 643, 037	5, 502, 742	11, 157, 655	74, 694, 244	15, 290, 179	19, 175, 294	183, 575, 526

費					調 剤		
院 外		歯 科					
日 数	医 療 費	件 数	日 数	医 療 費	件 数	処方箋受付枚数	医 療 費
日	千円	件	日	千円	件	枚	千円
459, 389, 874	3, 568, 875, 551	53, 890, 806	118, 405, 450	746, 513, 906	151, 809, 335	200, 049, 606	1, 660, 432, 633
450, 803, 778	3, 613, 804, 861	55, 206, 187	118, 876, 877	759, 586, 033	155, 046, 279	201, 019, 046	1, 768, 909, 777
442, 597, 334	3, 622, 494, 407	56, 105, 927	117, 623, 118	764, 020, 988	158, 347, 437	203, 409, 581	1, 778, 127, 540
435, 132, 009	3, 676, 347, 104	57, 241, 217	117, 667, 563	765, 160, 151	160, 344, 865	201, 732, 690	1, 877, 551, 382
430, 308, 147	3, 721, 859, 075	58, 328, 063	117, 040, 111	774, 918, 402	163, 218, 163	204, 179, 668	1, 915, 472, 966
460, 801, 507	3, 573, 909, 890	54, 005, 666	119, 149, 763	749, 776, 288	151, 344, 561	199, 612, 467	1, 656, 113, 026
451, 239, 065	3, 607, 021, 882	55, 036, 557	118, 727, 250	757, 931, 173	154, 775, 357	200, 872, 645	1, 762, 019, 645
443, 734, 863	3, 627, 106, 772	55, 979, 341	117, 657, 539	763, 349, 484	158, 084, 943	202, 811, 967	1, 779, 235, 952
435, 835, 200	3, 670, 452, 754	57, 109, 434	117, 666, 784	764, 721, 790	160, 161, 609	202, 035, 681	1, 869, 450, 766
430, 213, 026	3, 717, 479, 796	58, 263, 286	116, 953, 719	773, 116, 677	163, 142, 547	204, 178, 467	1, 910, 111, 453
37, 588, 468	321, 046, 741	5, 038, 222	10, 311, 930	67, 782, 173	14, 217, 808	17, 933, 452	168, 158, 733
36, 904, 684	316, 130, 060	4, 927, 168	10, 226, 327	67, 422, 183	13, 758, 772	17, 459, 310	161, 758, 600
36, 123, 175	310, 753, 616	4, 869, 980	9, 824, 131	64, 516, 032	13, 588, 859	16, 999, 236	155, 558, 658
36, 175, 504	309, 527, 164	5, 024, 500	10, 229, 972	67, 486, 359	13, 383, 408	16, 583, 580	151, 099, 181
37, 586, 606	321, 675, 000	4, 975, 550	10, 341, 756	67, 708, 660	13, 755, 661	17, 421, 863	162, 161, 781
33, 739, 748	293, 495, 638	4, 600, 965	8, 831, 399	58, 324, 984	12, 870, 318	15, 922, 776	150, 015, 806
36, 217, 078	310, 642, 332	4, 815, 007	9, 719, 267	64, 327, 020	13, 497, 814	16, 953, 030	157, 174, 888
37, 753, 659	324, 943, 267	4, 921, 186	10, 127, 036	67, 385, 870	13, 919, 445	17, 863, 184	167, 256, 292
33, 954, 927	293, 385, 926	4, 744, 524	9, 245, 410	61, 511, 803	13, 126, 225	16, 189, 348	150, 399, 370
36, 675, 969	317, 365, 649	4, 950, 260	9, 707, 220	65, 325, 111	14, 306, 527	18, 092, 190	175, 433, 290
34, 061, 833	306, 592, 834	4, 657, 464	9, 088, 874	59, 051, 751	13, 595, 016	16, 740, 373	158, 358, 743
33, 433, 251	292, 036, 072	4, 738, 763	9, 278, 803	62, 277, 555	13, 123, 295	16, 028, 580	152, 746, 317
37, 683, 589	325, 426, 020	5, 102, 999	10, 398, 322	69, 583, 898	14, 293, 424	17, 934, 653	173, 520, 247

費					調 剤		
院 外		歯 科					
日 数	医 療 費	件 数	日 数	医 療 費	件 数	処方箋受付枚数	医 療 費
日	千円	件	日	千円	件	枚	千円
32, 048, 791	232, 947, 013	4, 717, 237	9, 658, 958	60, 203, 815	11, 342, 484	14, 681, 684	103, 285, 637
30, 181, 476	224, 701, 264	4, 590, 068	9, 200, 928	58, 102, 717	11, 046, 305	14, 105, 711	104, 593, 666
28, 788, 466	218, 199, 264	4, 507, 697	8, 804, 542	56, 790, 366	10, 934, 430	13, 766, 020	102, 013, 492
27, 588, 140	215, 258, 929	4, 482, 701	8, 582, 672	55, 501, 266	10, 744, 342	13, 378, 509	104, 329, 425
27, 092, 216	215, 288, 721	4, 543, 199	8, 534, 407	56, 537, 814	10, 836, 794	13, 402, 396	105, 129, 342
2, 464, 040	19, 177, 197	390, 266	740, 436	4, 851, 092	993, 130	1, 237, 749	9, 835, 599
2, 296, 552	18, 154, 603	377, 956	732, 685	4, 810, 918	914, 501	1, 144, 352	8, 900, 900
2, 264, 487	17, 925, 975	375, 959	711, 149	4, 653, 073	895, 072	1, 106, 679	8, 422, 165
2, 247, 256	17, 725, 548	391, 972	748, 224	4, 909, 517	865, 421	1, 064, 942	8, 094, 475
2, 323, 180	18, 322, 443	391, 477	756, 208	4, 975, 197	892, 333	1, 112, 558	8, 637, 730
2, 050, 765	16, 616, 591	370, 156	666, 314	4, 438, 799	811, 100	979, 500	7, 839, 235
2, 212, 248	17, 500, 252	371, 543	702, 430	4, 651, 729	871, 482	1, 079, 007	8, 366, 034
2, 333, 709	18, 501, 486	380, 321	734, 442	4, 870, 436	912, 651	1, 154, 837	9, 075, 799
2, 148, 904	16, 903, 895	367, 553	674, 685	4, 495, 785	822, 072	1, 077, 406	8, 309, 771
2, 388, 374	18, 822, 920	384, 676	704, 134	4, 729, 014	982, 394	1, 236, 838	9, 868, 300
2, 215, 058	18, 373, 000	364, 258	667, 628	4, 361, 474	928, 085	1, 122, 074	8, 883, 449
2, 188, 333	17, 223, 778	367, 543	677, 102	4, 531, 098	894, 895	1, 083, 534	8, 675, 033
2, 423, 316	19, 217, 017	399, 743	759, 333	5, 110, 346	996, 755	1, 240, 641	10, 055, 279

第3-1表 年度別、月別療養の給付等内訳の状況「全体」（その2）（続き）

総 数

年度別、月別	食 事 療 養 ・ 生 活 療 養			訪 問 看 護		
	件 数	日 数 (回)	医 療 費	件 数	日 数	医 療 費
	件		千円	件	日	千円
【4月～3月へ～ス】						
平成22年度	7,392,245	335,742,657	223,444,544	342,313	2,227,398	22,830,181
23	7,293,589	329,427,001	219,964,669	379,519	2,457,564	25,183,765
24	7,248,210	323,217,210	216,514,870	432,108	2,764,240	29,586,023
25	7,226,592	320,014,890	214,107,356	486,037	3,141,492	33,759,663
26	7,212,525	316,336,406	211,447,912	565,015	3,667,151	39,665,169
【3月～2月へ～ス】						
平成22年度	7,405,639	336,262,892	223,918,729	339,796	2,214,004	22,672,064
23	7,297,837	329,840,514	220,103,496	375,977	2,436,972	24,963,289
24	7,251,812	323,617,694	216,755,885	427,469	2,740,712	29,225,266
25	7,222,448	320,059,536	214,203,491	481,200	3,111,953	33,429,679
26	7,215,143	316,794,197	211,732,947	556,443	3,586,345	38,895,463
平成26年 3月	615,866	27,518,223	18,369,675	42,872	273,535	2,949,424
4月	597,647	26,015,988	17,454,873	42,703	280,999	3,028,766
5月	598,737	26,670,156	17,892,648	44,615	291,666	3,156,782
6月	610,478	26,622,053	17,676,834	45,646	296,568	3,219,646
7月	621,789	27,095,858	18,169,915	46,149	314,464	3,392,001
8月	608,596	26,718,017	17,931,241	46,778	300,974	3,271,947
9月	608,913	25,942,999	17,408,802	47,243	306,691	3,329,044
10月	616,732	26,695,765	17,900,474	47,591	323,654	3,481,056
11月	596,638	26,018,502	17,444,720	48,739	298,166	3,262,881
12月	586,179	26,291,446	17,667,011	49,213	318,921	3,454,430
平成27年 1月	569,376	25,959,450	17,406,990	45,082	275,592	3,009,815
2月	583,928	25,265,192	16,425,982	49,609	303,410	3,315,510
3月	613,452	27,039,269	18,070,067	51,632	345,990	3,737,992

市 町 村

年度別、月別	食 事 療 養 ・ 生 活 療 養			訪 問 看 護		
	件 数	日 数 (回)	医 療 費	件 数	日 数	医 療 費
	件		千円	件	日	千円
【4月～3月へ～ス】						
平成22年度	7,061,107	326,262,716	217,132,858	332,024	2,158,911	22,119,598
23	6,983,529	320,652,115	214,109,173	368,927	2,387,311	24,450,598
24	6,950,289	314,938,101	211,009,158	420,305	2,686,467	28,729,313
25	6,937,908	312,087,196	208,862,358	473,487	3,060,310	32,850,573
26	6,926,562	308,656,073	206,331,628	551,072	3,565,658	38,627,613
【3月～2月へ～ス】						
平成22年度	7,074,501	326,782,951	217,607,044	329,507	2,145,517	21,961,482
23	6,987,777	321,065,628	214,248,000	365,385	2,366,719	24,230,122
24	6,953,891	315,338,585	211,250,172	415,666	2,662,939	28,368,555
25	6,933,764	312,131,842	208,958,492	468,650	3,030,771	32,520,590
26	6,929,180	309,113,864	206,616,663	542,500	3,494,852	37,857,906
平成26年 3月	591,074	26,835,933	17,912,554	41,760	266,343	2,868,253
4月	574,181	25,389,774	17,040,040	41,643	273,994	2,949,533
5月	575,186	26,031,943	17,466,643	43,472	284,221	3,070,992
6月	586,660	25,988,405	17,253,006	44,514	288,964	3,134,059
7月	596,875	26,433,461	17,727,871	45,052	307,027	3,309,316
8月	582,912	26,044,481	17,483,824	45,648	293,508	3,188,078
9月	585,121	25,304,759	16,983,043	46,066	298,808	3,239,763
10月	592,314	26,047,644	17,467,923	46,397	315,548	3,390,405
11月	573,395	25,385,264	17,023,340	47,579	290,880	3,178,927
12月	562,869	25,651,911	17,238,724	48,005	310,873	3,362,213
平成27年 1月	547,331	25,335,441	16,998,519	43,974	268,918	2,934,099
2月	561,205	24,663,287	16,022,930	48,376	295,715	3,226,999
3月	588,456	26,378,142	17,627,519	50,332	337,149	3,637,960

国保組合

年度別、月別	食 事 療 養 ・ 生 活 療 養			訪 問 看 護		
	件 数	日 数 (回)	医 療 費	件 数	日 数	医 療 費
	件		千円	件	日	千円
平成22年度	331,138	9,479,941	6,311,685	10,289	68,487	710,582
23	310,060	8,774,886	5,855,496	10,592	70,253	733,167
24	297,921	8,279,109	5,505,713	11,803	77,773	856,710
25	288,684	7,927,694	5,244,999	12,550	81,182	909,089
26	285,963	7,680,333	5,116,284	13,943	91,493	1,037,557
平成26年 3月	24,792	682,290	457,121	1,112	7,192	81,170
4月	23,466	626,214	414,833	1,060	7,005	79,233
5月	23,551	638,213	426,006	1,143	7,445	85,790
6月	23,818	633,648	423,828	1,132	7,604	85,587
7月	24,914	662,397	442,044	1,097	7,437	82,685
8月	25,684	673,536	447,417	1,130	7,466	83,870
9月	23,792	638,240	425,759	1,177	7,883	89,282
10月	24,418	648,121	432,551	1,194	8,106	90,651
11月	23,243	633,238	421,380	1,160	7,286	83,954
12月	23,310	639,535	428,287	1,208	8,048	92,216
平成27年 1月	22,045	624,009	408,471	1,108	6,674	75,716
2月	22,723	601,905	403,052	1,233	7,695	88,512
3月	24,996	661,127	442,548	1,300	8,841	100,032

— 一般被保険者分 —

(再 掲) 入 院 + 食事療養・生活療養	(再掲) 入院外＋調剤
医 療 費	医 療 費
千円	千円
4,000,819,177	5,565,540,834
4,031,852,498	5,712,009,568
4,113,106,611	5,720,834,702
4,153,616,843	5,873,486,840
4,214,176,649	5,957,750,104
3,993,321,237	5,566,255,566
4,028,727,493	5,698,336,455
4,108,362,025	5,726,555,480
4,148,028,453	5,859,491,874
4,202,862,441	5,948,009,311
356,338,732	518,218,270
343,314,010	504,944,163
348,812,609	492,660,415
354,484,472	486,446,369
362,731,693	510,796,954
351,818,777	467,967,270
345,688,668	493,683,506
362,120,964	519,776,844
346,097,183	468,998,962
350,559,367	521,490,159
347,686,904	492,208,027
333,020,338	470,681,199
367,867,391	528,218,563

(再 掲) 入 院 + 食事療養・生活療養	(再掲) 入院外＋調剤
医 療 費	医 療 費
千円	千円
3,822,008,518	5,229,308,184
3,862,273,960	5,382,714,638
3,944,363,075	5,400,621,947
3,988,158,922	5,553,898,486
4,049,134,552	5,637,332,041
3,814,510,577	5,230,022,916
3,859,148,955	5,369,041,526
3,939,618,489	5,406,342,724
3,982,570,532	5,539,903,520
4,037,820,344	5,627,591,249
341,960,373	489,205,475
330,114,881	477,888,661
335,471,825	466,312,275
340,821,518	460,626,345
348,452,414	483,836,781
337,314,033	443,511,444
331,996,604	467,817,220
348,047,392	492,199,558
332,760,557	443,785,296
336,807,635	492,798,939
334,324,998	464,951,577
319,784,248	444,782,388
353,274,582	498,946,267

(再 掲) 入 院 + 食事療養・生活療養	(再掲) 入院外＋調剤
医 療 費	医 療 費
千円	千円
178,810,660	336,232,650
169,578,538	329,294,929
168,743,536	320,212,756
165,457,921	319,588,354
165,042,097	320,418,063
14,378,359	29,012,795
13,199,129	27,055,502
13,340,784	26,348,140
13,662,954	25,820,024
14,279,279	26,960,173
14,504,745	24,455,826
13,692,064	25,866,286
14,073,572	27,577,285
13,336,626	25,213,666
13,751,732	28,691,220
13,361,906	27,256,449
13,236,090	25,898,811
14,592,809	29,272,296

第3-1表 年度別、月別療養の給付等内訳の状況「全体」（その3）

総 数

年度別、月別	診						療	
	診 療 費 計			入 院			入	
	件 数	日 数	医 療 費	件 数	日 数	医 療 費	件 数	件 数
	件	日	千円	件	日	千円		件
【4月～3月へス】								
平成22年度	23,585,171	48,746,850	604,651,915	480,399	7,136,234	254,505,028		18,990,259
23	25,190,854	51,321,626	652,164,939	504,747	7,477,932	274,425,622		20,226,662
24	24,320,629	48,459,216	634,126,125	487,560	7,143,290	270,544,881		19,484,230
25	21,928,648	43,029,304	576,166,695	435,945	6,368,855	246,212,237		17,505,658
26	18,284,300	35,341,436	480,500,271	358,687	5,172,610	204,325,802		14,515,470
【3月～2月へス】								
平成22年度	23,461,833	48,534,618	600,075,442	477,061	7,088,161	251,935,945		18,893,558
23	25,126,674	51,251,352	649,903,643	504,077	7,468,779	273,637,937		20,182,437
24	24,454,339	48,838,875	638,317,997	490,939	7,195,951	272,065,337		19,596,250
25	22,153,240	43,524,615	581,396,288	440,003	6,426,600	248,177,768		17,692,787
26	18,558,142	35,887,623	487,196,149	364,485	5,270,009	207,351,637		14,741,119
平成26年 3月	1,628,498	3,170,799	42,593,260	31,956	475,213	18,273,896		1,298,159
4月	1,616,294	3,163,090	42,055,253	31,014	445,872	17,376,681		1,284,160
5月	1,571,076	3,050,968	41,033,136	30,283	445,460	17,276,011		1,247,339
6月	1,556,141	3,029,166	41,242,266	31,016	440,732	17,737,231		1,229,461
7月	1,574,696	3,111,817	42,051,860	31,308	448,487	17,867,547		1,252,863
8月	1,479,125	2,827,432	39,015,135	29,887	435,762	16,921,816		1,180,845
9月	1,518,808	2,954,981	39,754,942	29,601	425,878	16,811,506		1,206,928
10月	1,599,435	3,145,631	42,500,532	31,392	446,561	17,891,457		1,271,444
11月	1,482,814	2,836,703	38,727,759	29,953	436,310	16,861,500		1,173,286
12月	1,503,357	2,859,869	38,766,794	28,098	412,112	16,332,447		1,195,292
平成27年 1月	1,476,079	2,799,960	38,973,376	28,279	423,115	16,717,175		1,175,029
2月	1,549,684	2,933,695	40,441,956	31,598	434,038	17,278,105		1,224,672
3月	1,354,656	2,624,612	35,897,381	26,158	377,814	15,248,061		1,072,510

（退職被保険者）

年度別、月別	診						療	
	診 療 費 計			入 院			入	
	件 数	日 数	医 療 費	件 数	日 数	医 療 費	件 数	件 数
	件	日	千円	件	日	千円		件
【4月～3月へス】								
平成22年度	17,340,100	36,266,119	472,149,708	383,411	5,544,240	206,120,666		14,027,311
23	18,560,401	38,244,669	509,700,646	400,888	5,790,269	221,875,602		14,988,861
24	18,024,868	36,276,146	498,424,424	390,109	5,566,068	220,022,154		14,530,701
25	16,421,206	32,501,011	456,690,823	351,953	5,009,503	201,704,434		13,200,523
26	13,840,274	26,949,160	383,330,548	290,904	4,094,719	168,016,314		11,075,735
【3月～2月へス】								
平成22年度	17,247,786	36,095,031	468,401,032	380,659	5,504,597	204,023,227		13,956,063
23	18,511,115	38,193,576	507,776,461	400,393	5,784,063	221,123,143		14,952,889
24	18,114,298	36,541,592	501,603,005	392,644	5,604,503	221,263,698		14,605,857
25	16,572,900	32,846,623	460,450,595	354,888	5,052,359	203,164,685		13,327,489
26	14,034,433	27,346,213	388,532,305	295,599	4,169,303	170,515,615		11,235,876
平成26年 3月	1,216,308	2,390,942	33,756,426	25,981	374,425	15,000,111		976,380
4月	1,212,254	2,391,221	33,332,273	25,019	352,648	14,270,497		970,921
5月	1,179,920	2,311,690	32,578,943	24,423	352,136	14,162,698		944,690
6月	1,171,173	2,294,362	32,723,748	24,897	346,577	14,501,562		934,138
7月	1,188,262	2,365,937	33,451,668	25,412	355,874	14,643,817		953,119
8月	1,124,191	2,165,408	31,181,430	24,231	344,079	13,893,015		904,772
9月	1,149,229	2,253,651	31,712,328	24,041	337,692	13,871,931		920,738
10月	1,213,752	2,401,405	33,851,600	25,454	352,693	14,657,556		972,622
11月	1,126,354	2,170,689	30,980,399	24,347	345,394	13,883,975		898,092
12月	1,141,331	2,188,575	31,076,198	22,955	327,884	13,536,253		914,916
平成27年 1月	1,122,201	2,144,907	31,226,324	22,968	334,664	13,775,401		899,288
2月	1,187,583	2,263,937	32,624,708	25,769	344,805	14,313,526		944,771
3月	1,022,149	1,993,889	28,554,669	21,286	299,841	12,500,810		816,239

（被扶養者）

年度別、月別	診						療	
	診 療 費 計			入 院			入	
	件 数	日 数	医 療 費	件 数	日 数	医 療 費	件 数	件 数
	件	日	千円	件	日	千円		件
【4月～3月へス】								
平成22年度	6,245,071	12,480,731	132,502,207	96,988	1,591,994	48,384,362		4,962,948
23	6,630,453	13,076,957	142,464,293	103,859	1,687,663	52,550,020		5,237,801
24	6,295,761	12,183,070	135,701,701	97,451	1,577,222	50,522,727		4,953,529
25	5,507,442	10,528,293	119,475,872	83,992	1,359,352	44,507,803		4,305,135
26	4,444,026	8,392,276	97,169,723	67,783	1,077,891	36,309,488		3,439,735
【3月～2月へス】								
平成22年度	6,214,047	12,439,587	131,674,411	96,402	1,583,564	47,912,718		4,937,495
23	6,615,559	13,057,776	142,127,182	103,684	1,684,716	52,514,794		5,229,548
24	6,340,041	12,297,283	136,714,993	98,295	1,591,448	50,801,639		4,990,393
25	5,580,340	10,677,992	120,945,693	85,115	1,374,241	45,013,083		4,365,298
26	4,523,709	8,541,410	98,663,845	68,886	1,100,706	36,836,022		3,505,243
平成26年 3月	412,190	779,857	8,836,835	5,975	100,788	3,273,785		321,779
4月	404,040	771,869	8,722,980	5,995	93,224	3,106,184		313,239
5月	391,156	739,278	8,454,193	5,860	93,324	3,113,313		302,649
6月	384,968	734,804	8,518,518	6,119	94,155	3,235,670		295,323
7月	386,434	745,880	8,600,192	5,896	92,613	3,223,730		299,744
8月	354,934	662,024	7,833,705	5,656	91,683	3,028,801		276,073
9月	369,579	701,330	8,042,613	5,560	88,186	2,939,574		286,190
10月	385,683	744,226	8,648,932	5,938	93,868	3,233,900		298,822
11月	356,460	666,014	7,747,360	5,606	90,916	2,977,526		275,194
12月	362,026	671,294	7,690,596	5,143	84,228	2,796,194		280,376
平成27年 1月	353,878	655,053	7,747,052	5,311	88,451	2,941,774		275,741
2月	362,101	669,758	7,817,248	5,829	89,233	2,964,579		279,901
3月	332,507	630,723	7,342,713	4,872	77,973	2,747,251		256,271

－退職者医療分－

費					調 剤		
院 外		歯 科					
日 数	医 療 費	件 数	日 数	医 療 費	件 数	処方箋受付枚数	医 療 費
日	千円	件	日	千円	件	枚	千円
32,453,511	293,284,514	4,114,513	9,157,105	56,862,373	10,817,105	13,985,749	126,404,158
34,132,845	316,642,244	4,459,445	9,710,849	61,097,073	11,747,539	14,945,688	143,282,320
32,096,992	304,757,880	4,348,839	9,218,934	58,823,364	11,497,784	14,348,550	137,891,449
28,390,837	277,139,332	3,987,045	8,269,612	52,815,125	10,516,230	12,953,307	130,897,376
23,285,416	231,417,408	3,410,143	6,883,410	44,757,061	8,904,360	10,965,720	110,378,532
32,312,016	291,499,415	4,091,214	9,134,441	56,640,082	10,707,069	13,661,090	125,171,605
34,097,113	315,465,015	4,440,160	9,685,460	60,800,691	11,712,337	15,116,604	142,513,102
32,361,275	307,006,794	4,367,150	9,281,649	59,245,866	11,548,198	14,437,093	138,876,097
28,735,715	279,821,545	4,020,450	8,362,300	53,396,975	10,613,661	13,082,687	131,730,672
23,646,453	234,610,843	3,452,538	6,971,161	45,233,670	9,030,114	11,120,134	111,828,282
2,083,802	20,402,029	298,383	611,784	3,917,335	791,231	974,035	9,972,104
2,090,540	20,607,243	301,120	626,678	4,071,329	790,168	990,865	9,893,259
2,010,544	19,927,267	293,454	594,964	3,829,858	766,589	946,423	9,306,461
1,983,120	19,570,010	295,664	605,314	3,935,025	747,091	904,898	8,951,230
2,058,956	20,271,853	290,525	604,374	3,912,461	764,124	946,237	9,496,449
1,872,330	18,732,392	268,393	519,340	3,360,927	721,506	890,012	8,868,368
1,956,668	19,242,920	282,279	572,435	3,700,516	734,854	900,014	9,015,602
2,087,229	20,606,967	296,599	611,841	4,002,109	778,261	973,228	9,873,732
1,850,052	18,267,951	279,575	550,341	3,598,308	714,178	862,631	8,628,171
1,897,936	18,794,416	279,967	549,821	3,639,930	739,308	910,983	9,593,027
1,837,191	18,820,760	272,771	539,654	3,435,441	727,216	883,230	8,979,376
1,915,879	19,339,008	293,414	583,778	3,824,843	754,735	936,510	9,234,359
1,722,765	17,208,594	255,988	524,033	3,440,727	665,477	819,621	8,522,354

費					調 剤		
院 外		歯 科					
日 数	医 療 費	件 数	日 数	医 療 費	件 数	処方箋受付枚数	医 療 費
日	千円	件	日	千円	件	枚	千円
24,131,296	224,752,515	2,929,378	6,590,583	41,276,528	7,987,295	10,137,379	96,002,130
25,473,165	243,609,731	3,170,652	6,981,235	44,215,313	8,705,894	10,951,692	109,192,697
24,054,562	235,666,368	3,104,058	6,655,516	42,735,901	8,568,780	10,667,901	105,701,457
21,479,605	216,349,572	2,868,730	6,011,903	38,636,817	7,929,971	9,723,769	101,446,666
17,811,884	182,352,460	2,473,635	5,042,557	32,961,773	6,788,542	8,319,229	86,312,647
24,021,453	223,290,225	2,911,064	6,568,981	41,087,580	7,904,942	10,043,203	95,099,612
25,444,714	242,662,502	3,157,833	6,964,799	43,990,816	8,677,301	10,925,401	108,549,700
24,238,893	237,287,628	3,115,797	6,698,196	43,051,678	8,601,327	10,727,377	106,388,079
21,719,758	218,255,798	2,890,523	6,074,506	39,030,112	7,994,795	9,810,468	101,989,873
18,072,467	184,718,502	2,502,958	5,104,443	33,298,187	6,877,783	8,429,014	87,370,658
1,573,399	15,906,246	213,947	443,118	2,850,069	594,530	729,060	7,711,013
1,583,913	16,092,323	216,314	454,660	2,969,453	596,938	746,519	7,666,009
1,527,652	15,622,652	210,807	431,902	2,793,593	580,025	709,212	7,244,619
1,509,537	15,351,397	212,138	438,248	2,870,789	567,616	684,773	6,996,857
1,569,957	15,943,519	209,731	440,106	2,864,333	581,480	716,845	7,401,004
1,439,137	14,799,429	195,188	382,192	2,488,985	552,515	666,846	6,929,628
1,497,603	15,125,064	204,450	418,356	2,715,333	559,876	682,325	7,029,678
1,600,261	16,239,503	215,676	448,451	2,954,540	595,035	740,818	7,741,107
1,419,481	14,428,956	203,915	405,814	2,667,469	546,278	657,365	6,766,828
1,455,881	14,854,679	203,460	404,810	2,685,265	564,892	692,746	7,521,254
1,410,226	14,895,321	199,945	400,017	2,555,602	556,549	674,789	7,060,727
1,483,077	15,433,633	217,043	436,055	2,877,548	581,333	726,873	7,292,468
1,312,816	13,540,204	184,624	381,232	2,513,655	505,289	619,275	6,653,002

費					調 剤		
院 外		歯 科					
日 数	医 療 費	件 数	日 数	医 療 費	件 数	処方箋受付枚数	医 療 費
日	千円	件	日	千円	件	枚	千円
8,322,215	68,532,000	1,185,135	2,566,522	15,585,846	2,829,810	3,848,370	30,402,028
8,659,680	73,032,512	1,288,793	2,729,614	16,881,760	3,041,645	3,993,996	34,089,622
8,042,430	69,091,512	1,244,781	2,563,418	16,087,462	2,929,004	3,680,649	32,189,992
6,911,232	60,789,760	1,118,315	2,257,709	14,178,308	2,586,259	3,229,538	29,450,710
5,473,532	49,064,948	936,508	1,840,853	11,795,288	2,115,818	2,646,491	24,065,885
8,290,563	68,209,191	1,180,150	2,565,460	15,552,502	2,802,127	3,617,887	30,071,994
8,652,399	72,802,513	1,282,327	2,720,661	16,809,876	3,035,036	4,191,203	33,963,401
8,122,382	69,719,166	1,251,353	2,583,453	16,194,188	2,946,871	3,709,716	32,488,018
7,015,957	61,565,747	1,129,927	2,287,794	14,366,863	2,618,866	3,272,219	29,740,799
5,573,986	49,892,340	949,580	1,866,718	11,935,483	2,152,331	2,691,120	24,457,624
510,403	4,495,783	84,436	168,666	1,067,266	196,701	244,975	2,261,091
506,627	4,514,920	84,806	172,018	1,101,876	193,230	244,346	2,227,250
482,892	4,304,615	82,647	163,062	1,036,265	186,564	237,211	2,061,842
473,583	4,218,612	83,526	167,066	1,064,236	179,475	220,125	1,954,373
488,999	4,328,334	80,794	164,268	1,048,128	182,644	229,392	2,095,445
433,193	3,932,963	73,205	137,148	871,941	168,991	223,166	1,938,740
459,065	4,117,856	77,829	154,079	985,183	174,978	217,689	1,985,923
486,968	4,367,464	80,923	163,390	1,047,568	183,226	232,410	2,132,626
430,571	3,838,995	75,660	144,527	930,839	167,900	205,266	1,861,344
442,055	3,939,737	76,507	145,011	954,665	174,416	218,237	2,071,772
426,965	3,925,439	72,826	139,637	879,839	170,667	208,441	1,918,649
432,802	3,905,375	76,371	147,723	947,295	173,402	209,637	1,941,890
409,949	3,668,390	71,364	142,801	927,071	160,188	200,346	1,869,352

第3-1表 年度別、月別療養の給付等内訳の状況「全体」（その3）（続き）

総 数

年度別、月別	食 事 療 養			訪 問 看 護		
	件 数	日 数 (回)	医 療 費	件 数	日 数	医 療 費
	件		千円	件	日	千円
【4月～3月へス】						
平成22年度	454,836	17,992,595	12,152,743	25,861	187,479	1,932,895
23	482,881	18,917,798	12,808,082	30,864	217,622	2,287,063
24	466,567	18,191,494	12,244,944	33,762	233,933	2,533,696
25	417,975	16,151,003	10,932,911	33,466	237,728	2,596,602
26	343,746	13,301,093	8,889,483	31,025	217,023	2,384,644
【3月～2月へス】						
平成22年度	451,621	17,874,912	12,065,088	25,467	184,567	1,898,474
23	482,101	18,895,204	12,789,665	30,530	215,534	2,264,469
24	469,914	18,325,048	12,334,454	33,672	234,329	2,529,855
25	421,884	16,297,867	11,033,866	33,542	237,889	2,595,855
26	349,304	13,546,236	9,055,383	31,124	217,190	2,387,507
平成26年 3月	30,461	1,216,931	817,268	2,499	17,359	189,160
4月	29,675	1,154,589	767,716	2,398	17,968	195,067
5月	28,939	1,140,000	768,046	2,559	18,219	199,253
6月	29,655	1,123,392	757,057	2,588	18,039	197,643
7月	29,796	1,152,194	775,647	2,595	19,036	206,911
8月	28,324	1,116,990	764,252	2,635	18,403	202,097
9月	28,568	1,079,919	730,791	2,601	18,153	197,315
10月	31,407	1,126,921	766,967	2,817	20,221	223,542
11月	28,674	1,083,123	736,218	2,714	18,120	200,373
12月	26,970	1,044,080	706,482	2,555	17,334	193,838
平成27年 1月	27,035	1,066,869	722,070	2,379	15,543	169,013
2月	29,864	1,239,948	742,375	2,786	18,802	213,327
3月	24,903	971,788	651,368	2,400	17,192	186,297

（退職被保険者）

年度別、月別	食 事 療 養			訪 問 看 護		
	件 数	日 数 (回)	医 療 費	件 数	日 数	医 療 費
	件		千円	件	日	千円
【4月～3月へス】						
平成22年度	362,436	13,913,032	9,417,256	16,491	119,858	1,254,619
23	383,203	14,524,508	9,864,911	20,219	148,451	1,567,994
24	371,975	14,062,619	9,495,260	22,481	162,107	1,777,225
25	336,922	12,597,421	8,561,778	22,456	164,304	1,797,145
26	278,086	10,489,433	7,013,130	21,207	152,832	1,681,561
【3月～2月へス】						
平成22年度	359,817	13,820,272	9,345,480	16,225	117,619	1,228,437
23	382,571	14,509,979	9,852,596	19,919	146,121	1,542,820
24	374,556	14,159,995	9,560,137	22,444	162,857	1,779,869
25	339,707	12,697,503	8,631,676	22,457	164,067	1,792,775
26	282,569	10,680,949	7,144,333	21,289	152,994	1,685,401
平成26年 3月	24,715	958,037	645,384	1,710	12,254	134,054
4月	23,973	910,481	604,860	1,733	12,813	141,214
5月	23,374	896,981	606,179	1,749	12,825	140,229
6月	23,795	878,067	594,410	1,778	12,825	140,911
7月	24,183	908,824	614,033	1,763	13,294	145,651
8月	22,920	877,612	605,135	1,800	13,063	145,009
9月	23,104	849,213	576,534	1,764	12,770	139,018
10月	25,172	882,375	602,955	1,952	14,328	160,340
11月	23,301	846,749	578,380	1,851	12,895	142,837
12月	22,052	824,036	559,621	1,754	12,599	141,659
平成27年 1月	21,991	838,586	568,847	1,583	10,634	114,815
2月	24,048	1,008,813	587,544	1,852	12,695	139,650
3月	20,232	766,521	514,181	1,628	12,092	130,213

（被扶養者）

年度別、月別	食 事 療 養			訪 問 看 護		
	件 数	日 数 (回)	医 療 費	件 数	日 数	医 療 費
	件		千円	件	日	千円
【4月～3月へス】						
平成22年度	92,400	4,079,563	2,735,487	9,370	67,621	678,276
23	99,678	4,393,290	2,943,171	10,645	69,171	719,069
24	94,592	4,128,875	2,749,684	11,281	71,826	756,470
25	81,053	3,553,582	2,371,133	11,010	73,424	799,457
26	65,660	2,811,660	1,876,354	9,818	64,191	703,083
【3月～2月へス】						
平成22年度	91,804	4,054,640	2,719,608	9,242	66,948	670,036
23	99,530	4,385,225	2,937,068	10,611	69,413	721,649
24	95,358	4,165,053	2,774,317	11,228	71,472	749,986
25	82,177	3,600,364	2,402,190	11,085	73,822	803,080
26	66,735	2,865,287	1,911,050	9,835	64,196	702,106
平成26年 3月	5,746	258,894	171,884	789	5,105	55,106
4月	5,702	244,108	162,856	665	5,155	53,853
5月	5,565	243,019	161,866	810	5,394	59,024
6月	5,860	245,325	162,647	810	5,214	56,731
7月	5,613	243,370	161,614	832	5,742	61,260
8月	5,404	239,378	159,117	835	5,340	57,088
9月	5,464	230,706	154,257	837	5,383	58,297
10月	6,235	244,546	164,012	865	5,893	63,202
11月	5,373	236,374	157,837	863	5,225	57,537
12月	4,918	220,044	146,862	801	4,735	52,179
平成27年 1月	5,044	228,283	153,224	796	4,909	54,199
2月	5,816	231,135	154,831	934	6,107	73,677
3月	4,671	205,267	137,188	772	5,100	56,084

－退職者医療分－

(再掲) 入院＋食事療養	(再掲) 入院外＋調剤
医 療 費	医 療 費
千円	千円
266,657,771	419,688,672
287,233,704	459,924,563
282,789,825	442,649,329
257,145,148	408,036,708
213,215,285	341,795,939
264,001,033	416,671,020
286,427,602	457,978,116
284,399,791	445,882,891
259,211,634	411,552,217
216,407,020	346,439,125
19,091,165	30,374,133
18,144,397	30,500,502
18,044,057	29,233,728
18,494,288	28,521,240
18,643,194	29,768,302
17,686,068	27,600,760
17,542,297	28,258,522
18,658,424	30,480,699
17,597,718	26,896,123
17,038,929	28,387,443
17,439,246	27,800,136
18,020,480	28,573,367
15,899,429	25,730,947

(再掲) 入院＋食事療養	(再掲) 入院外＋調剤
医 療 費	医 療 費
千円	千円
215,537,922	320,754,645
231,740,513	352,802,428
229,517,415	341,367,825
210,266,212	317,796,238
175,029,443	268,665,107
213,368,708	318,389,836
230,975,739	351,212,202
230,823,835	343,675,707
211,796,361	320,245,671
177,659,948	272,089,160
15,645,495	23,617,259
14,875,357	23,758,332
14,768,877	22,867,271
15,095,971	22,348,255
15,257,850	23,344,522
14,498,150	21,729,057
14,448,466	22,154,743
15,260,511	23,980,609
14,462,355	21,195,784
14,095,874	22,375,934
14,344,248	21,956,048
14,901,070	22,726,101
13,014,991	20,193,205

(再掲) 入院＋食事療養	(再掲) 入院外＋調剤
医 療 費	医 療 費
千円	千円
51,119,849	98,934,028
55,493,191	107,122,135
53,272,411	101,281,504
46,878,936	90,240,470
38,185,842	73,130,832
50,632,325	98,281,184
55,451,862	106,765,914
53,575,956	102,207,184
47,415,273	91,306,546
38,747,072	74,349,964
3,445,669	6,756,874
3,269,040	6,742,171
3,275,179	6,366,458
3,398,317	6,172,985
3,385,344	6,423,779
3,187,918	5,871,703
3,093,831	6,103,780
3,397,912	6,500,090
3,135,363	5,700,339
2,943,055	6,011,510
3,094,998	5,844,088
3,119,410	5,847,265
2,884,439	5,537,742

第3-2表 年度別、月別療養の給付等内訳の状況「前期高齢者分再掲」

総 数

年度別、月別	診				療			
	診		費		入		院	
	件 数	日 数	医 療 費	計	件 数	日 数	医 療 費	入
	件	日	千円		件	日	千円	件
【4月～3月ベース】								
平成22年度	173,761,791	376,790,684	4,356,275,249		3,808,215	56,756,005	1,991,426,085	144,088,775
23	173,687,852	368,792,582	4,396,796,458		3,756,515	55,735,109	2,008,249,166	143,365,403
24	178,616,196	369,636,099	4,550,246,247		3,827,925	56,267,550	2,102,506,268	146,944,326
25	185,781,267	377,470,112	4,774,836,688		3,958,744	57,751,621	2,201,105,423	152,087,179
26	192,177,533	383,992,013	4,991,016,077		4,085,695	59,170,405	2,306,013,301	156,712,418
【3月～2月ベース】								
平成22年度	174,468,620	378,670,062	4,360,184,486		3,815,192	56,912,212	1,988,113,616	144,742,996
23	173,434,097	368,805,850	4,388,332,700		3,756,385	55,704,963	2,004,469,380	143,196,163
24	178,058,802	369,456,630	4,538,283,534		3,821,034	56,168,503	2,095,057,665	146,558,990
25	185,001,162	376,482,110	4,750,853,696		3,940,407	57,566,087	2,190,387,732	151,534,466
26	191,866,824	383,557,428	4,970,018,888		4,076,126	59,095,189	2,294,508,374	156,502,922
平成26年 3月	16,254,051	32,879,186	420,014,613		345,673	5,063,167	192,704,374	13,227,354
4月	15,881,466	32,421,552	410,927,199		333,900	4,801,892	185,285,390	12,928,680
5月	15,815,010	31,884,298	408,369,706		333,842	4,909,007	187,473,935	12,897,912
6月	15,964,012	32,246,993	416,127,291		343,952	4,905,293	192,963,378	12,975,687
7月	16,289,094	33,441,892	428,368,784		349,352	5,036,234	196,843,564	13,325,220
8月	15,368,770	30,310,720	396,555,355		335,244	4,948,402	187,474,210	12,632,457
9月	16,071,793	32,333,644	412,927,005		338,079	4,844,758	188,746,671	13,148,238
10月	16,562,627	33,870,977	436,418,005		352,780	5,028,124	199,369,725	13,534,184
11月	15,732,261	30,838,564	404,658,802		342,364	4,932,047	190,772,037	12,801,062
12月	16,591,115	32,609,386	422,106,178		334,557	4,978,743	193,258,079	13,542,770
平成27年 1月	15,712,181	30,513,634	411,287,908		328,008	4,957,857	193,324,338	12,829,878
2月	15,607,856	30,232,219	401,880,572		338,270	4,692,610	186,297,675	12,647,454
3月	16,581,347	33,335,958	441,395,568		355,348	5,135,292	204,210,122	13,448,879

市 町 村

年度別、月別	診				療			
	診		費		入		院	
	件 数	日 数	医 療 費	計	件 数	日 数	医 療 費	入
	件	日	千円		件	日	千円	件
【4月～3月ベース】								
平成22年度	169,244,098	367,401,013	4,239,607,376		3,714,427	55,559,698	1,939,287,775	140,363,007
23	169,429,845	360,113,060	4,286,173,370		3,669,308	54,633,992	1,959,216,101	139,865,229
24	174,308,278	361,137,833	4,438,307,726		3,741,499	55,203,810	2,052,554,721	143,411,547
25	181,302,956	368,823,042	4,658,025,921		3,870,471	56,678,274	2,149,104,842	148,426,514
26	187,490,850	375,125,837	4,868,851,164		3,994,436	58,095,659	2,252,136,575	152,894,885
【3月～2月ベース】								
平成22年度	169,950,927	369,280,391	4,243,516,613		3,721,404	55,715,905	1,935,975,307	141,017,228
23	169,176,090	360,126,328	4,277,709,612		3,669,178	54,603,846	1,955,436,316	139,695,989
24	173,750,884	360,958,364	4,426,345,013		3,734,608	55,104,763	2,045,106,117	143,026,211
25	180,522,851	367,835,040	4,634,042,929		3,852,134	56,492,740	2,138,387,151	147,873,801
26	187,180,141	374,691,252	4,847,853,975		3,984,867	58,020,443	2,240,631,647	152,685,389
平成26年 3月	15,859,558	32,121,463	409,506,865		337,818	4,966,578	187,930,084	12,905,801
4月	15,496,797	31,679,111	400,930,060		326,446	4,714,782	180,971,613	12,615,765
5月	15,431,119	31,151,759	398,388,747		326,317	4,819,606	183,097,176	12,585,203
6月	15,578,044	31,507,062	406,013,489		336,313	4,816,134	188,516,634	12,662,593
7月	15,893,854	32,670,080	417,951,209		341,589	4,945,000	192,279,521	13,002,821
8月	14,995,615	29,613,948	386,856,006		327,660	4,858,465	183,094,301	12,326,933
9月	15,682,792	31,590,265	402,806,528		330,432	4,754,896	184,231,493	12,830,560
10月	16,160,731	33,092,055	425,799,358		344,963	4,937,548	194,774,836	13,206,209
11月	15,349,404	30,129,185	394,767,920		334,791	4,842,713	186,322,766	12,489,850
12月	16,185,520	31,855,579	411,767,556		327,162	4,889,031	188,733,853	13,211,520
平成27年 1月	15,322,615	29,801,086	401,133,202		320,731	4,869,258	188,801,780	12,511,444
2月	15,224,120	29,527,531	391,939,582		330,646	4,606,286	181,883,414	12,336,716
3月	16,170,267	32,556,048	430,504,054		347,387	5,041,794	199,435,012	13,115,297

国保組合

年度別、月別	診				療			
	診		費		入		院	
	件 数	日 数	医 療 費	計	件 数	日 数	医 療 費	入
	件	日	千円		件	日	千円	件
平成22年度	4,517,693	9,389,671	116,667,873		93,788	1,196,307	52,138,310	3,725,768
23	4,258,007	8,679,522	110,623,088		87,207	1,101,117	49,033,064	3,500,174
24	4,307,918	8,498,266	111,938,522		86,426	1,063,740	49,951,548	3,532,779
25	4,478,311	8,647,070	116,810,766		88,273	1,073,347	52,000,581	3,660,665
26	4,686,683	8,866,176	122,164,912		91,259	1,074,746	53,876,726	3,817,533
平成26年 3月	394,493	757,723	10,507,748		7,855	96,589	4,774,290	321,553
4月	384,669	742,441	9,997,139		7,454	87,110	4,313,777	312,915
5月	383,891	732,539	9,980,959		7,525	89,401	4,376,759	312,709
6月	385,968	739,931	10,113,802		7,639	89,159	4,446,744	313,094
7月	395,240	771,812	10,417,575		7,763	91,234	4,564,043	322,399
8月	373,155	696,772	9,699,349		7,584	89,937	4,379,909	305,524
9月	389,001	743,379	10,120,477		7,647	89,862	4,515,179	317,678
10月	401,896	778,922	10,618,647		7,817	90,576	4,594,889	327,975
11月	382,857	709,379	9,890,881		7,573	89,334	4,449,271	311,212
12月	405,595	753,807	10,338,622		7,395	89,712	4,524,226	331,250
平成27年 1月	389,566	712,548	10,154,706		7,277	88,599	4,522,558	318,434
2月	383,736	704,688	9,940,991		7,624	86,324	4,414,261	310,738
3月	411,080	779,910	10,891,514		7,961	93,498	4,775,111	333,582

一般被保険者分一

費					調 剤		
院 外		歯 科					
日 数	医 療 費	件 数	日 数	医 療 費	件 数	処方箋受付枚数	医 療 費
日	千円	件	日	千円	件	枚	千円
261,270,105	1,993,781,579	25,864,801	58,764,574	371,067,585	84,315,221	111,730,277	998,057,678
253,972,734	2,011,721,213	26,565,934	59,084,739	376,826,080	85,578,469	111,713,280	1,053,847,290
253,345,896	2,058,785,412	27,843,945	60,022,653	388,954,567	89,049,756	111,404,599	1,070,985,529
256,902,640	2,166,408,795	29,735,344	62,815,851	407,322,470	93,532,229	116,915,922	1,165,920,281
260,571,621	2,260,861,380	31,379,420	64,249,987	424,141,396	98,079,855	121,158,590	1,215,093,491
262,672,900	1,999,577,397	25,910,432	59,084,950	372,493,473	84,269,984	111,800,522	998,489,488
254,161,178	2,007,518,432	26,481,549	58,939,709	376,344,888	85,392,943	109,835,111	1,049,446,519
253,453,924	2,055,848,349	27,678,778	59,834,203	387,377,521	88,714,673	112,202,670	1,070,233,178
256,454,957	2,155,505,353	29,526,289	62,461,066	404,960,611	93,118,384	116,456,251	1,157,331,888
260,315,434	2,252,685,457	31,287,776	64,146,805	422,825,057	97,771,938	120,854,970	1,209,480,113
22,115,032	190,179,192	2,681,024	5,700,987	37,131,047	8,164,903	10,191,685	103,175,189
22,051,096	188,930,165	2,618,886	5,568,564	36,711,644	8,080,275	10,146,248	100,558,390
21,648,491	186,020,563	2,583,256	5,326,800	34,875,208	8,065,396	9,988,579	97,726,936
21,848,756	186,976,145	2,644,373	5,492,944	36,187,768	8,038,215	9,840,267	95,722,798
22,868,898	195,186,997	2,614,522	5,536,760	36,338,223	8,305,230	10,431,254	103,166,834
20,662,938	178,310,878	2,401,069	4,699,380	30,770,268	7,890,020	9,664,698	95,986,440
22,173,569	189,167,176	2,585,476	5,315,317	35,013,157	8,173,490	10,152,836	99,928,945
23,225,847	199,815,961	2,675,663	5,617,006	37,232,319	8,460,402	10,722,978	106,901,392
20,760,929	179,755,103	2,588,835	5,145,588	34,131,661	7,943,347	9,638,776	95,923,741
22,190,993	192,214,964	2,713,788	5,439,650	36,633,135	8,587,862	10,706,132	111,355,177
20,465,070	185,269,232	2,554,295	5,090,707	32,694,339	8,103,777	9,825,244	101,148,406
20,287,828	180,551,880	2,622,132	5,251,781	35,031,017	7,948,290	9,534,355	97,694,841
22,387,273	198,663,305	2,777,120	5,813,393	38,522,141	8,483,555	10,507,193	108,979,362

費					調 剤		
院 外		歯 科					
日 数	医 療 費	件 数	日 数	医 療 費	件 数	処方箋受付枚数	医 療 費
日	千円	件	日	千円	件	枚	千円
254,666,268	1,939,307,708	25,166,664	57,175,047	361,011,893	82,161,271	108,941,810	971,454,180
247,888,320	1,959,705,632	25,895,308	57,590,748	367,251,637	83,514,290	109,069,990	1,027,266,703
247,395,113	2,006,501,178	27,155,232	58,538,910	379,251,826	86,937,773	108,754,499	1,044,409,398
250,868,923	2,111,655,199	29,005,971	61,275,845	397,265,881	91,319,312	114,172,414	1,136,996,573
254,381,917	2,203,181,081	30,601,529	62,648,261	413,533,508	95,734,596	118,277,881	1,184,656,820
256,069,063	1,945,103,526	25,212,295	57,495,423	362,437,780	82,116,034	109,012,055	971,885,990
248,076,764	1,955,502,850	25,810,923	57,445,718	366,770,446	83,328,764	107,191,821	1,022,865,932
247,503,141	2,003,564,115	26,990,065	58,350,460	377,674,781	86,602,690	109,552,570	1,043,657,047
250,421,240	2,100,751,757	28,796,916	60,921,060	394,904,022	90,905,467	113,712,743	1,128,408,179
254,125,730	2,195,005,159	30,509,885	62,545,079	412,217,169	95,426,679	117,974,261	1,179,043,442
21,590,898	185,356,694	2,615,939	5,563,987	36,220,086	7,969,084	9,948,929	100,583,793
21,532,775	184,154,614	2,554,586	5,431,554	35,803,832	7,888,877	9,907,512	98,072,791
21,137,497	181,283,842	2,519,599	5,194,656	34,007,729	7,873,631	9,752,582	95,298,606
21,334,656	182,218,864	2,579,138	5,356,272	35,277,991	7,848,496	9,608,955	93,348,670
22,326,795	190,249,325	2,549,444	5,398,285	35,422,364	8,108,149	10,185,508	100,602,793
20,174,280	173,774,146	2,341,022	4,581,203	29,987,559	7,702,844	9,437,427	93,617,650
21,653,296	184,399,281	2,521,800	5,182,073	34,175,754	7,979,620	9,913,915	97,443,577
22,677,638	194,729,112	2,609,559	5,476,869	36,295,410	8,258,548	10,469,062	104,230,612
20,268,241	175,167,737	2,524,763	5,018,231	33,277,417	7,753,343	9,409,022	93,498,194
21,660,680	187,304,226	2,646,838	5,305,868	35,729,478	8,381,271	10,449,951	108,547,170
19,968,510	180,458,237	2,490,440	4,963,318	31,873,185	7,905,871	9,586,281	98,570,268
19,800,563	175,910,251	2,556,758	5,120,682	34,145,916	7,756,966	9,305,109	95,229,342
21,847,085	193,532,617	2,707,583	5,667,169	37,536,426	8,277,001	10,252,549	106,197,171

費					調 剤		
院 外		歯 科					
日 数	医 療 費	件 数	日 数	医 療 費	件 数	処方箋受付枚数	医 療 費
日	千円	件	日	千円	件	枚	千円
6,603,837	54,473,871	698,137	1,589,527	10,055,693	2,153,950	2,788,467	26,603,498
6,084,414	52,015,581	670,626	1,493,991	9,574,443	2,064,179	2,643,290	26,580,587
5,950,783	52,284,234	688,713	1,483,743	9,702,740	2,111,983	2,650,100	26,576,131
6,033,717	54,753,596	729,373	1,540,006	10,056,589	2,212,917	2,743,508	28,923,709
6,189,704	57,680,298	777,891	1,601,726	10,607,888	2,345,259	2,880,709	30,436,671
524,134	4,822,498	65,085	137,000	910,961	195,819	242,756	2,591,396
518,321	4,775,551	64,300	137,010	907,811	191,398	238,736	2,485,600
510,994	4,736,721	63,657	132,144	867,479	191,765	235,997	2,428,329
514,100	4,757,282	65,235	136,672	909,776	189,719	231,312	2,374,128
542,103	4,937,672	65,078	138,475	915,859	197,081	245,746	2,564,041
488,658	4,536,731	60,047	118,177	782,709	187,176	227,271	2,368,789
520,273	4,767,895	63,676	133,244	837,404	193,870	238,921	2,485,368
548,209	5,086,849	66,104	140,137	936,909	201,854	253,916	2,670,781
492,688	4,587,366	64,072	127,357	854,244	190,004	229,754	2,425,547
530,313	4,910,738	66,950	133,782	903,658	206,591	256,181	2,808,008
496,560	4,810,995	63,855	127,389	821,153	197,906	238,963	2,578,138
487,265	4,641,629	65,374	131,099	885,101	191,324	229,246	2,465,499
540,188	5,130,688	69,537	146,224	985,715	206,554	254,644	2,782,191

第3-2表 年度別、月別療養の給付等内訳の状況「前期高齢者分再掲」（続き）

総 数

年度別、月別	食 事 療 養 ・ 生 活 療 養			訪 問 看 護		
	件 数	日 数（回）	医 療 費	件 数	日 数	医 療 費
	件		千円	件	日	千円
【4月～3月へス】						
平成22年度	3,639,364	145,732,877	98,924,906	100,858	706,331	7,250,407
23	3,594,495	142,991,726	96,912,480	111,041	783,246	8,029,526
24	3,684,667	145,694,487	98,154,208	130,566	915,199	9,847,703
25	3,790,495	148,657,101	100,771,013	150,830	1,071,850	11,632,050
26	3,921,449	152,171,415	103,363,426	186,034	1,318,004	14,407,221
【3月～2月へス】						
平成22年度	3,646,568	146,169,021	99,185,115	100,173	702,323	7,205,949
23	3,593,631	142,891,362	96,829,102	109,858	774,486	7,936,133
24	3,666,355	145,461,525	97,978,863	128,649	902,624	9,671,638
25	3,774,883	148,082,517	100,436,395	148,864	1,058,631	11,483,976
26	3,906,147	152,106,826	103,180,913	182,133	1,286,272	14,064,620
平成26年 3月	330,760	13,138,880	8,872,146	13,452	94,845	1,032,387
4月	319,496	12,358,569	8,399,419	13,404	97,002	1,052,649
5月	319,816	12,655,160	8,601,911	14,506	103,503	1,129,617
6月	329,785	12,614,021	8,573,395	14,870	106,177	1,163,692
7月	335,335	12,950,656	8,803,095	15,207	112,992	1,229,567
8月	321,600	12,683,357	8,639,365	15,560	109,496	1,199,530
9月	323,900	12,429,897	8,447,858	15,547	110,831	1,208,605
10月	337,903	12,880,964	8,738,831	15,674	115,918	1,257,729
11月	327,596	12,646,736	8,598,364	16,409	111,054	1,224,694
12月	320,626	13,014,411	8,683,823	16,689	117,947	1,287,033
平成27年 1月	314,863	12,675,931	8,617,771	14,299	96,164	1,062,381
2月	324,402	12,073,197	8,212,618	16,475	110,048	1,212,531
3月	346,130	13,192,463	9,048,569	17,390	126,848	1,377,917

市 町 村

年度別、月別	食 事 療 養 ・ 生 活 療 養			訪 問 看 護		
	件 数	日 数（回）	医 療 費	件 数	日 数	医 療 費
	件		千円	件	日	千円
【4月～3月へス】						
平成22年度	3,550,495	142,831,841	96,950,991	98,315	686,467	7,042,710
23	3,511,916	140,316,522	95,093,736	108,477	763,823	7,823,885
24	3,602,693	143,114,046	96,397,938	127,693	893,866	9,612,508
25	3,706,851	146,059,545	99,003,749	147,832	1,049,770	11,383,001
26	3,834,982	149,572,579	101,599,976	182,819	1,294,079	14,136,390
【3月～2月へス】						
平成22年度	3,557,699	143,267,985	97,211,200	97,630	682,459	6,998,252
23	3,511,052	140,216,158	95,010,358	107,294	755,063	7,730,492
24	3,584,381	142,881,084	96,222,593	125,776	881,291	9,436,444
25	3,691,239	145,484,961	98,669,130	145,866	1,036,551	11,234,927
26	3,819,680	149,507,990	101,417,464	178,918	1,262,347	13,793,788
平成26年 3月	323,283	12,900,632	8,710,870	13,194	92,876	1,010,007
4月	312,457	12,148,445	8,257,616	13,159	95,239	1,033,271
5月	312,726	12,440,232	8,455,970	14,227	101,481	1,105,544
6月	322,564	12,399,141	8,426,449	14,617	104,170	1,141,198
7月	327,982	12,730,005	8,652,617	14,953	111,033	1,207,759
8月	314,405	12,466,592	8,491,659	15,288	107,302	1,174,996
9月	316,635	12,208,084	8,300,447	15,278	108,816	1,186,182
10月	330,443	12,657,045	8,590,768	15,402	113,765	1,233,863
11月	320,438	12,431,746	8,452,234	16,135	109,075	1,201,722
12月	313,586	12,800,060	8,535,938	16,405	115,940	1,264,448
平成27年 1月	308,023	12,465,565	8,474,235	14,061	94,572	1,044,266
2月	317,141	11,864,390	8,070,255	16,195	108,054	1,189,258
3月	338,585	12,965,221	8,893,383	17,095	124,608	1,352,608

国保組合

年度別、月別	食 事 療 養 ・ 生 活 療 養			訪 問 看 護		
	件 数	日 数（回）	医 療 費	件 数	日 数	医 療 費
	件		千円	件	日	千円
平成22年度	88,869	2,901,036	1,973,915	2,543	19,864	207,697
23	82,579	2,675,204	1,818,744	2,564	19,423	205,641
24	81,974	2,580,441	1,756,270	2,873	21,333	235,194
25	83,644	2,597,556	1,767,265	2,998	22,080	249,049
26	86,467	2,598,836	1,763,449	3,215	23,925	270,832
平成26年 3月	7,477	238,248	161,276	258	1,969	22,380
4月	7,039	210,124	141,803	245	1,763	19,379
5月	7,090	214,928	145,942	279	2,022	24,073
6月	7,221	214,880	146,946	253	2,007	22,495
7月	7,353	220,651	150,477	254	1,959	21,808
8月	7,195	216,765	147,706	272	2,194	24,534
9月	7,265	221,813	147,412	269	2,015	22,423
10月	7,460	223,919	148,063	272	2,153	23,867
11月	7,158	214,990	146,131	274	1,979	22,971
12月	7,040	214,351	147,885	284	2,007	22,585
平成27年 1月	6,840	210,366	143,536	238	1,592	18,115
2月	7,261	208,807	142,362	280	1,994	23,273
3月	7,545	227,242	155,186	295	2,240	25,309

—一般被保険者分—

(再掲)入院＋ 食事療養・生活療養	(再掲)入院外＋調剤
医 療 費	医 療 費
千円	千円
2,090,350,991	2,991,839,256
2,105,161,646	3,065,568,503
2,200,660,477	3,129,770,941
2,301,876,436	3,332,329,076
2,409,376,727	3,475,954,871
2,087,298,731	2,998,066,885
2,101,298,482	3,056,964,950
2,193,036,528	3,126,081,527
2,290,824,127	3,312,837,241
2,397,689,287	3,462,165,571
201,576,520	293,354,382
193,684,809	289,488,555
196,075,846	283,747,498
201,536,773	282,698,943
205,646,658	298,353,831
196,113,574	274,297,317
197,194,530	289,096,121
208,108,557	306,717,354
199,370,401	275,678,845
201,941,901	303,570,141
201,942,109	286,417,639
194,510,293	278,246,722
213,258,691	307,642,667

(再掲)入院＋ 食事療養・生活療養	(再掲)入院外＋調剤
医 療 費	医 療 費
千円	千円
2,036,238,766	2,910,761,888
2,054,309,837	2,986,972,335
2,148,952,659	3,050,910,577
2,248,108,590	3,248,651,771
2,353,736,551	3,387,837,901
2,033,186,507	2,916,989,516
2,050,446,674	2,978,368,782
2,141,328,710	3,047,221,162
2,237,056,281	3,229,159,936
2,342,049,111	3,374,048,601
196,640,954	285,940,488
189,229,229	282,227,405
191,553,146	276,582,448
196,943,083	275,567,533
200,932,138	290,852,118
191,585,960	267,391,797
192,531,939	281,842,858
203,365,604	298,959,724
194,774,999	268,665,931
197,269,790	295,851,396
197,276,015	279,028,505
189,953,669	271,139,594
208,328,394	299,729,788

(再掲)入院＋ 食事療養・生活療養	(再掲)入院外＋調剤
医 療 費	医 療 費
千円	千円
54,112,225	81,077,369
50,851,808	78,596,168
51,707,818	78,860,365
53,767,846	83,677,305
55,640,176	88,116,970
4,935,566	7,413,894
4,455,580	7,261,150
4,522,700	7,165,050
4,593,690	7,131,410
4,714,521	7,501,713
4,527,614	6,905,521
4,662,590	7,253,263
4,742,952	7,757,630
4,595,402	7,012,914
4,672,111	7,718,746
4,666,094	7,389,133
4,556,623	7,107,128
4,930,296	7,912,879

第3-3表 年度別、月別療養の給付等内訳の状況「70歳以上一般分再掲」

総 数

年度別、月別	診						療	
	費 計			入 院			入	
	件 数	日 数	医 療 費	件 数	日 数	医 療 費	件 数	
	件	日	千円	件	日	千円	件	
【4月～3月へス】								
平成22年度	85,643,708	193,361,938	2,194,094,386	1,964,293	29,399,380	1,018,738,336	71,913,674	
23	88,205,407	194,216,263	2,271,684,152	1,981,752	29,433,907	1,051,814,816	73,615,281	
24	91,029,570	195,039,155	2,351,268,746	2,015,788	29,559,385	1,099,916,444	75,637,537	
25	94,593,501	198,503,293	2,465,484,012	2,076,559	30,086,760	1,149,535,852	78,118,280	
26	97,855,750	201,839,036	2,577,776,107	2,143,841	30,944,163	1,206,854,275	80,624,151	
【3月～2月へス】								
平成22年度	85,822,645	193,990,692	2,192,360,350	1,964,442	29,437,058	1,015,510,897	72,115,062	
23	87,915,627	193,968,588	2,264,261,801	1,979,034	29,379,262	1,048,671,753	73,396,469	
24	90,863,412	195,253,735	2,348,449,677	2,016,213	29,580,194	1,097,415,792	75,542,538	
25	94,044,039	197,734,556	2,448,519,238	2,063,648	29,956,678	1,142,160,701	77,719,788	
26	97,879,524	202,006,284	2,571,714,145	2,142,551	30,949,974	1,202,529,092	80,644,869	
平成26年 3月	8,372,097	17,471,357	220,098,716	183,442	2,661,754	101,741,038	6,861,405	
4月	8,074,049	17,067,459	211,875,075	174,927	2,504,198	96,681,440	6,628,850	
5月	8,081,524	16,841,607	211,461,093	174,831	2,571,985	98,336,615	6,658,038	
6月	8,162,518	17,045,382	215,467,107	180,208	2,575,910	101,049,311	6,706,023	
7月	8,341,528	17,686,701	222,356,610	184,181	2,642,455	103,447,594	6,894,976	
8月	7,886,642	16,027,890	205,720,618	176,713	2,603,779	98,486,465	6,551,798	
9月	8,245,004	17,106,691	214,322,282	178,167	2,541,230	99,034,668	6,819,446	
10月	8,458,037	17,880,051	226,588,573	185,907	2,636,758	105,032,616	6,982,721	
11月	8,037,968	16,236,621	209,607,708	180,162	2,584,054	100,067,792	6,610,264	
12月	8,415,073	17,069,853	217,453,202	175,972	2,603,932	101,136,011	6,937,268	
平成27年 1月	7,920,785	15,847,268	211,215,637	171,843	2,591,726	101,235,011	6,535,595	
2月	7,889,883	15,741,962	205,677,535	176,333	2,435,172	96,333,971	6,463,476	
3月	8,345,954	17,296,712	226,130,335	184,679	2,653,987	106,049,872	6,838,415	

市 町 村

年度別、月別	診						療	
	費 計			入 院			入	
	件 数	日 数	医 療 費	件 数	日 数	医 療 費	件 数	
	件	日	千円	件	日	千円	件	
【4月～3月へス】								
平成22年度	84,249,857	190,252,412	2,156,351,132	1,932,324	28,965,941	1,001,239,964	70,742,525	
23	86,816,666	191,197,010	2,233,811,721	1,950,531	29,016,719	1,034,389,267	72,454,365	
24	89,641,117	192,115,716	2,313,466,023	1,985,392	29,164,260	1,082,548,050	74,481,141	
25	93,180,837	195,583,892	2,426,198,448	2,045,692	29,689,118	1,131,358,268	76,947,078	
26	96,415,658	198,932,225	2,537,720,573	2,112,797	30,558,173	1,188,380,809	79,431,197	
【3月～2月へス】								
平成22年度	84,428,794	190,881,166	2,154,617,096	1,932,473	29,003,619	998,012,525	70,943,913	
23	86,526,886	190,949,335	2,226,389,369	1,947,813	28,962,074	1,031,246,204	72,235,553	
24	89,474,959	192,330,296	2,310,646,954	1,985,817	29,185,069	1,080,047,398	74,386,142	
25	92,631,375	194,815,155	2,409,233,674	2,032,781	29,559,036	1,123,983,117	76,548,586	
26	96,439,432	199,099,473	2,531,658,611	2,111,507	30,563,984	1,184,055,627	79,451,915	
平成26年 3月	8,247,061	17,215,187	216,586,883	180,734	2,626,772	100,126,088	6,758,036	
4月	7,954,601	16,821,788	208,624,154	172,428	2,473,452	95,252,441	6,530,252	
5月	7,961,712	16,597,813	208,085,932	172,243	2,539,374	96,762,973	6,558,824	
6月	8,041,989	16,800,367	212,169,270	177,643	2,544,654	99,562,922	6,606,582	
7月	8,218,053	17,430,595	218,869,769	181,523	2,609,293	101,838,454	6,792,598	
8月	7,770,484	15,796,307	202,482,261	174,113	2,571,144	96,952,307	6,455,097	
9月	8,124,114	16,859,475	210,902,508	175,543	2,507,687	97,421,871	6,718,947	
10月	8,334,319	17,623,616	223,153,776	183,250	2,604,507	103,507,309	6,879,928	
11月	7,920,520	16,003,952	206,375,396	177,542	2,551,859	98,559,600	6,513,080	
12月	8,291,619	16,824,789	214,108,719	173,384	2,571,825	99,605,020	6,834,760	
平成27年 1月	7,803,813	15,619,438	207,955,328	169,444	2,560,543	99,699,112	6,438,209	
2月	7,774,351	15,515,267	202,443,210	173,742	2,403,879	94,803,926	6,368,315	
3月	8,223,287	17,047,939	222,648,845	182,024	2,620,961	104,451,271	6,737,318	

国保組合

年度別、月別	診						療	
	費 計			入 院			入	
	件 数	日 数	医 療 費	件 数	日 数	医 療 費	件 数	
	件	日	千円	件	日	千円	件	
平成22年度	1,393,851	3,109,526	37,743,254	31,969	433,439	17,498,372	1,171,149	
23	1,388,741	3,019,253	37,872,431	31,221	417,188	17,425,549	1,160,916	
24	1,388,453	2,923,439	37,802,723	30,396	395,125	17,368,394	1,156,396	
25	1,412,664	2,919,401	39,285,564	30,867	397,642	18,177,584	1,171,202	
26	1,440,092	2,906,811	40,055,534	31,044	385,990	18,473,466	1,192,954	
平成26年 3月	125,036	256,170	3,511,832	2,708	34,982	1,614,949	103,369	
4月	119,448	245,671	3,250,921	2,499	30,746	1,428,999	98,598	
5月	119,812	243,794	3,375,161	2,588	32,611	1,573,642	99,214	
6月	120,529	245,015	3,297,837	2,565	31,256	1,486,389	99,441	
7月	123,475	256,106	3,486,841	2,658	33,162	1,609,140	102,378	
8月	116,158	231,583	3,238,356	2,600	32,635	1,534,158	96,701	
9月	120,890	247,216	3,419,774	2,624	33,543	1,612,798	100,499	
10月	123,718	256,435	3,434,797	2,657	32,251	1,525,307	102,793	
11月	117,448	232,669	3,232,311	2,620	32,195	1,508,192	97,184	
12月	123,454	245,064	3,344,483	2,588	32,107	1,530,991	102,508	
平成27年 1月	116,972	227,830	3,260,309	2,399	31,183	1,535,899	97,386	
2月	115,532	226,695	3,234,325	2,591	31,293	1,530,045	95,161	
3月	122,667	248,773	3,481,489	2,655	33,026	1,598,601	101,097	

一般被保険者分

費					調 剤		
院 外		歯 科					
日 数	医 療 費	件 数	日 数	医 療 費	件 数	処方箋受付枚数	医 療 費
日	千円	件	日	千円	件	枚	千円
136,884,350	1,000,430,563	11,765,741	27,078,208	174,925,487	42,542,482	56,521,410	518,747,065
136,414,971	1,034,761,271	12,608,374	28,367,385	185,108,065	44,369,635	58,165,401	560,646,334
136,252,509	1,058,175,651	13,376,245	29,227,261	193,176,651	46,300,763	59,629,072	568,495,833
137,561,830	1,111,744,040	14,398,662	30,854,703	204,204,120	48,535,865	61,682,470	617,630,934
139,633,730	1,161,568,613	15,087,758	31,261,143	209,353,220	50,996,827	63,993,353	646,245,542
137,427,022	1,001,841,068	11,743,141	27,126,612	175,008,385	42,444,851	56,544,959	518,401,117
136,293,939	1,031,056,550	12,540,124	28,295,387	184,533,498	44,191,834	58,004,456	557,380,217
136,518,262	1,058,489,616	13,304,661	29,155,279	192,544,269	46,186,414	59,668,903	569,045,343
137,168,043	1,104,012,535	14,260,603	30,609,835	202,346,002	48,224,856	61,339,397	611,904,571
139,735,054	1,159,470,951	15,092,104	31,321,256	209,714,102	50,937,369	63,953,169	644,250,570
11,955,074	99,180,493	1,327,250	2,854,529	19,177,185	4,297,381	5,426,143	55,332,241
11,822,830	96,846,172	1,270,272	2,740,431	18,347,463	4,180,518	5,360,460	53,054,240
11,665,331	95,788,113	1,248,655	2,604,291	17,336,365	4,205,702	5,285,082	52,043,199
11,773,946	96,466,855	1,276,287	2,695,526	17,950,940	4,198,392	5,211,469	50,956,500
12,343,974	100,886,564	1,262,371	2,700,272	18,022,452	4,343,717	5,539,959	55,098,955
11,136,426	92,014,379	1,158,131	2,287,685	15,219,773	4,137,070	5,134,741	51,364,480
11,978,626	97,952,706	1,247,391	2,586,835	17,334,908	4,289,126	5,398,921	53,569,862
12,509,883	103,128,753	1,289,409	2,733,410	18,427,204	4,412,226	5,679,540	57,100,929
11,145,574	92,643,862	1,247,542	2,506,993	16,896,053	4,147,118	5,097,994	51,245,474
11,825,686	98,350,793	1,301,833	2,640,235	17,966,398	4,448,596	5,607,985	59,207,438
10,813,365	94,054,743	1,213,347	2,442,177	15,925,883	4,176,372	5,146,561	53,588,343
10,775,705	92,218,994	1,250,074	2,531,085	17,124,570	4,103,036	5,067,817	51,697,525
11,849,359	101,270,955	1,322,860	2,793,366	18,809,508	4,356,687	5,465,628	57,342,575

費					調 剤		
院 外		歯 科					
日 数	医 療 費	件 数	日 数	医 療 費	件 数	処方箋受付枚数	医 療 費
日	千円	件	日	千円	件	枚	千円
134,658,381	983,139,553	11,575,008	26,628,090	171,971,615	41,855,347	55,609,993	509,953,063
134,264,525	1,017,322,564	12,411,770	27,915,766	182,099,889	43,674,118	57,254,438	551,388,507
134,175,382	1,040,794,375	13,174,584	28,776,074	190,123,598	45,596,508	58,723,785	559,402,311
135,502,444	1,093,778,481	14,188,067	30,392,330	201,061,699	47,814,593	60,768,167	607,923,933
137,571,369	1,143,128,304	14,871,664	30,802,683	206,211,460	50,248,144	63,054,668	636,211,529
135,201,053	984,550,058	11,552,408	26,676,494	172,054,513	41,757,716	55,633,542	509,607,114
134,143,493	1,013,617,843	12,343,520	27,843,768	181,525,322	43,496,317	57,093,493	548,122,390
134,441,135	1,041,108,340	13,103,000	28,704,092	189,491,215	45,482,159	58,763,616	559,951,822
135,108,657	1,086,046,976	14,050,008	30,147,462	199,203,581	47,503,584	60,425,094	602,197,570
137,672,693	1,141,030,642	14,876,010	30,862,796	206,572,342	50,188,686	63,014,484	634,216,557
11,775,867	97,573,523	1,308,291	2,812,548	18,887,273	4,233,282	5,345,037	54,458,062
11,648,516	95,301,877	1,251,921	2,699,820	18,069,836	4,119,095	5,282,441	52,232,645
11,492,537	94,248,608	1,230,645	2,565,902	17,074,350	4,143,426	5,206,868	51,228,183
11,599,956	94,927,843	1,257,764	2,655,757	17,678,505	4,136,679	5,134,773	50,161,305
12,161,839	99,286,783	1,243,932	2,659,463	17,744,532	4,279,612	5,458,174	54,241,452
10,971,917	90,544,066	1,141,274	2,253,246	14,985,888	4,076,586	5,059,657	50,572,341
11,802,821	96,407,254	1,229,624	2,548,967	17,073,383	4,226,186	5,319,748	52,734,936
12,325,386	101,494,409	1,271,141	2,693,723	18,152,058	4,347,600	5,596,400	56,215,380
10,981,285	91,169,630	1,229,898	2,470,808	16,646,167	4,086,430	5,023,203	50,446,230
11,650,504	96,801,155	1,283,475	2,602,460	17,702,544	4,383,282	5,525,436	58,291,392
10,652,242	92,563,720	1,196,160	2,406,653	15,692,496	4,114,671	5,070,872	52,752,076
10,616,774	90,765,671	1,232,294	2,494,614	16,873,613	4,043,562	4,994,661	50,906,745
11,674,543	99,671,184	1,303,945	2,752,435	18,526,390	4,292,740	5,385,221	56,453,035

費					調 剤		
院 外		歯 科					
日 数	医 療 費	件 数	日 数	医 療 費	件 数	処方箋受付枚数	医 療 費
日	千円	件	日	千円	件	枚	千円
2,225,969	17,291,010	190,733	450,118	2,953,872	687,135	911,417	8,794,003
2,150,446	17,438,707	196,604	451,619	3,008,176	695,517	910,963	9,257,827
2,077,127	17,381,275	201,661	451,187	3,053,054	704,255	905,287	9,093,521
2,059,386	17,965,559	210,595	462,373	3,142,421	721,272	914,303	9,707,000
2,062,361	18,440,309	216,094	458,460	3,141,760	748,683	938,685	10,034,012
179,207	1,606,970	18,959	41,981	289,913	64,099	81,106	874,178
174,314	1,544,295	18,351	40,611	277,627	61,423	78,019	821,595
172,794	1,539,505	18,010	38,389	262,015	62,276	78,214	815,016
173,990	1,539,012	18,523	39,769	272,436	61,713	76,696	795,196
182,135	1,599,782	18,439	40,809	277,919	64,105	81,785	857,503
164,509	1,470,313	16,857	34,439	233,885	60,484	75,084	792,139
175,805	1,545,452	17,767	37,868	261,525	62,940	79,173	834,926
184,497	1,634,344	18,268	39,687	275,146	64,626	83,140	885,550
164,289	1,474,232	17,644	36,185	249,886	60,688	74,791	799,245
175,182	1,549,638	18,358	37,775	263,854	65,314	82,549	916,046
161,123	1,491,024	17,187	35,524	233,387	61,701	75,689	836,267
158,931	1,453,323	17,780	36,471	250,957	59,474	73,156	790,780
174,816	1,599,770	18,915	40,931	283,118	63,947	80,407	889,540

第3-3表 年度別、月別療養の給付等内訳の状況「70歳以上一般分再掲」（続き）

総 数

年度別、月別	食 事 療 養 ・ 生 活 療 養			訪 問 看 護		
	件 数	日 数 (回)	医 療 費	件 数	日 数	医 療 費
	件		千円	件	日	千円
【4月～3月へ～ス】						
平成22年度	1,878,475	75,438,821	51,152,898	49,856	345,049	3,539,650
23	1,894,343	77,814,916	51,223,324	56,201	390,921	4,008,724
24	1,936,261	75,173,382	51,510,683	66,021	459,254	4,953,064
25	1,988,767	77,613,279	52,495,771	76,223	546,390	5,925,724
26	2,057,399	79,270,001	53,963,373	94,129	672,851	7,350,640
【3月～2月へ～ス】						
平成22年度	1,879,282	75,536,122	51,208,772	49,479	343,239	3,519,606
23	1,891,096	75,270,410	51,125,889	55,485	385,267	3,948,644
24	1,930,695	75,884,492	51,545,059	65,249	453,942	4,873,332
25	1,976,059	77,281,450	52,260,212	75,301	539,956	5,852,512
26	2,057,337	79,285,951	53,980,815	92,146	656,324	7,174,901
平成26年 3月	176,515	6,852,587	4,661,256	6,668	47,355	516,960
4月	167,580	6,437,791	4,381,831	6,769	49,904	540,005
5月	167,625	6,581,891	4,493,081	7,294	52,798	575,123
6月	173,152	6,596,997	4,481,087	7,523	54,042	591,562
7月	176,774	6,780,287	4,618,751	7,700	57,833	626,586
8月	171,687	6,670,987	4,544,386	7,926	55,951	613,560
9月	170,512	6,494,436	4,426,412	7,956	56,616	617,880
10月	178,082	6,725,156	4,581,170	7,951	59,052	641,239
11月	172,514	6,635,222	4,504,044	8,348	56,802	625,802
12月	168,621	6,661,183	4,536,461	8,492	60,383	658,532
平成27年 1月	165,359	6,605,962	4,498,021	7,300	49,858	552,726
2月	169,076	6,247,550	4,260,372	8,209	55,591	613,093
3月	176,482	6,831,407	4,640,010	8,661	64,025	694,641

市 町 村

年度別、月別	食 事 療 養 ・ 生 活 療 養			訪 問 看 護		
	件 数	日 数 (回)	医 療 費	件 数	日 数	医 療 費
	件		千円	件	日	千円
【4月～3月へ～ス】						
平成22年度	1,848,165	74,367,063	50,422,868	48,891	338,267	3,471,680
23	1,864,750	76,782,081	50,518,732	55,214	384,227	3,939,017
24	1,907,447	74,201,987	50,848,150	65,013	451,936	4,874,686
25	1,959,481	76,640,566	51,832,984	75,187	539,253	5,848,406
26	2,027,952	78,327,340	53,320,101	93,029	664,740	7,259,669
【3月～2月へ～ス】						
平成22年度	1,848,972	74,464,364	50,478,742	48,514	336,457	3,451,636
23	1,861,503	74,237,575	50,421,298	54,498	378,573	3,878,938
24	1,901,881	74,913,097	50,882,526	64,241	446,624	4,794,954
25	1,946,773	76,308,737	51,597,424	74,265	532,819	5,775,195
26	2,027,890	78,343,290	53,337,542	91,046	648,213	7,083,930
平成26年 3月	173,915	6,765,724	4,601,620	6,582	46,739	510,218
4月	165,209	6,362,116	4,330,655	6,665	49,166	532,016
5月	165,178	6,502,610	4,439,086	7,193	52,136	567,526
6月	170,714	6,520,471	4,428,535	7,443	53,393	584,671
7月	174,256	6,699,499	4,563,470	7,606	57,177	619,384
8月	169,209	6,591,620	4,490,488	7,838	55,248	605,763
9月	168,042	6,412,122	4,370,050	7,864	55,881	609,669
10月	175,518	6,646,570	4,527,779	7,857	58,304	632,822
11月	170,043	6,556,853	4,450,809	8,269	56,239	619,177
12月	166,166	6,583,041	4,482,674	8,400	59,730	651,131
平成27年 1月	163,119	6,531,196	4,446,957	7,220	49,355	546,857
2月	166,586	6,170,296	4,207,643	8,109	54,849	604,802
3月	173,977	6,749,774	4,584,179	8,565	63,266	685,957

国保組合

年度別、月別	食 事 療 養 ・ 生 活 療 養			訪 問 看 護		
	件 数	日 数 (回)	医 療 費	件 数	日 数	医 療 費
	件		千円	件	日	千円
平成22年度	30,310	1,071,758	730,030	965	6,782	67,970
23	29,593	1,032,835	704,591	987	6,694	69,707
24	28,814	971,395	662,533	1,008	7,318	78,378
25	29,286	972,713	662,787	1,036	7,137	77,318
26	29,447	942,661	643,272	1,100	8,111	90,971
平成26年 3月	2,600	86,863	59,636	86	616	6,741
4月	2,371	75,675	51,175	104	738	7,989
5月	2,447	79,281	53,996	101	662	7,596
6月	2,438	76,526	52,552	80	649	6,890
7月	2,518	80,788	55,281	94	656	7,202
8月	2,478	79,367	53,898	88	703	7,797
9月	2,470	82,314	56,362	92	735	8,211
10月	2,564	78,586	53,391	94	748	8,417
11月	2,471	78,369	53,235	79	563	6,624
12月	2,455	78,142	53,787	92	653	7,401
平成27年 1月	2,240	74,766	51,065	80	503	5,868
2月	2,490	77,254	52,729	100	742	8,290
3月	2,505	81,633	55,831	96	759	8,684

— 一般被保険者分 —

(再 掲) 入 院 + 食事療養・生活療養	(再掲) 入院外＋調剤
医 療 費	医 療 費
千円	千円
1,069,891,233	1,519,177,629
1,103,038,139	1,595,407,605
1,151,427,127	1,626,671,483
1,202,031,623	1,729,374,973
1,260,817,648	1,807,814,155
1,066,719,669	1,520,242,185
1,099,797,642	1,588,436,767
1,148,960,852	1,627,534,959
1,194,420,913	1,715,917,105
1,256,509,907	1,803,721,521
106,402,294	154,512,734
101,063,271	149,900,412
102,829,696	147,831,312
105,530,398	147,423,355
108,066,345	155,985,519
103,030,852	143,378,859
103,461,080	151,522,567
109,613,785	160,229,682
104,571,837	143,889,336
105,672,472	157,558,231
105,733,032	147,643,087
100,594,344	143,916,519
110,689,882	158,613,529

(再 掲) 入 院 + 食事療養・生活療養	(再掲) 入院外＋調剤
医 療 費	医 療 費
千円	千円
1,051,662,832	1,493,092,616
1,084,907,999	1,568,711,071
1,133,396,200	1,600,196,687
1,183,191,251	1,701,702,414
1,241,700,910	1,779,339,833
1,048,491,268	1,494,157,172
1,081,667,502	1,561,740,233
1,130,929,924	1,601,060,162
1,175,580,541	1,688,244,546
1,237,393,169	1,775,247,199
104,727,708	152,031,585
99,583,097	147,534,522
101,202,059	145,476,791
103,991,457	145,089,148
106,401,923	153,528,235
101,442,795	141,116,407
101,791,921	149,142,189
108,035,088	157,709,789
103,010,409	141,615,859
104,087,694	155,092,547
104,146,069	145,315,796
99,011,570	141,672,416
109,035,450	156,124,219

(再 掲) 入 院 + 食事療養・生活療養	(再掲) 入院外＋調剤
医 療 費	医 療 費
千円	千円
18,228,402	26,085,013
18,130,140	26,696,534
18,030,927	26,474,797
18,840,372	27,672,559
19,116,738	28,474,321
1,674,585	2,481,149
1,480,174	2,365,890
1,627,637	2,354,521
1,538,941	2,334,207
1,664,422	2,457,285
1,588,056	2,262,452
1,669,159	2,380,378
1,578,697	2,519,893
1,561,427	2,273,477
1,584,778	2,465,684
1,586,964	2,327,291
1,582,774	2,244,103
1,654,432	2,489,310

第3-4表 年度別、月別療養の給付等内訳の状況「70歳以上現役並み所得者分再掲」

総 数

年度別、月別	診						療	
	費 計			入 院			入	
	件 数	日 数	医 療 費	件 数	日 数	医 療 費	件 数	
	件	日	千円	件	日	千円	件	
【4月～3月へス】								
平成22年度	7,030,963	14,055,812	169,271,470	136,527	1,639,807	74,958,191	5,719,102	
23	7,148,274	13,946,357	172,176,714	136,054	1,604,965	75,915,966	5,783,591	
24	7,400,895	14,045,916	178,422,863	137,331	1,596,036	78,912,268	5,973,683	
25	7,653,394	14,376,299	186,055,484	140,926	1,616,491	82,134,415	6,161,177	
26	8,107,273	14,911,603	199,438,835	149,941	1,700,006	88,027,699	6,504,011	
【3月～2月へス】								
平成22年度	7,078,595	14,172,277	169,897,422	137,195	1,649,436	75,025,858	5,762,180	
23	7,113,717	13,903,927	171,412,683	135,929	1,604,967	75,637,480	5,757,639	
24	7,389,796	14,058,006	178,184,074	137,178	1,593,143	78,752,152	5,967,008	
25	7,622,206	14,340,661	185,171,083	140,391	1,612,451	81,745,540	6,137,076	
26	8,082,715	14,870,616	198,322,626	149,202	1,695,662	87,478,572	6,487,871	
平成26年 3月	680,060	1,262,420	16,614,331	12,471	145,567	7,315,627	546,388	
4月	679,345	1,279,050	16,616,497	12,470	139,981	7,157,583	545,423	
5月	679,107	1,255,746	16,589,638	12,358	142,320	7,284,203	545,568	
6月	689,560	1,285,663	17,131,290	13,155	148,043	7,644,554	551,539	
7月	699,811	1,326,413	17,670,704	13,562	152,772	7,887,531	563,056	
8月	617,215	1,122,941	15,137,009	11,894	137,254	6,860,184	496,898	
9月	653,646	1,206,092	15,810,132	11,812	130,870	6,848,964	526,375	
10月	680,695	1,276,555	16,792,957	12,477	138,110	7,240,546	548,074	
11月	657,097	1,183,392	15,942,017	12,294	139,630	7,154,975	526,413	
12月	704,664	1,272,352	16,895,899	12,166	142,034	7,358,097	565,535	
平成27年 1月	671,454	1,197,105	16,506,355	11,923	140,189	7,304,211	539,102	
2月	665,745	1,195,255	16,475,279	12,550	138,440	7,392,895	529,941	
3月	708,882	1,310,919	17,869,080	13,269	150,339	7,892,529	566,055	

市 町 村

年度別、月別	診						療	
	費 計			入 院			入	
	件 数	日 数	医 療 費	件 数	日 数	医 療 費	件 数	
	件	日	千円	件	日	千円	件	
【4月～3月へス】								
平成22年度	6,526,454	13,035,568	155,763,243	125,706	1,514,046	68,808,865	5,310,733	
23	6,658,086	12,970,097	159,099,059	125,673	1,486,966	70,043,125	5,388,463	
24	6,904,951	13,092,014	165,072,652	126,888	1,480,064	72,805,116	5,574,533	
25	7,138,732	13,403,990	172,296,443	130,565	1,501,816	75,927,438	5,747,431	
26	7,544,251	13,859,090	184,141,959	138,533	1,575,025	81,224,701	6,051,453	
【3月～2月へス】								
平成22年度	6,574,086	13,152,033	156,389,196	126,374	1,523,675	68,876,532	5,353,811	
23	6,623,529	12,927,667	158,335,028	125,548	1,486,968	69,764,639	5,362,511	
24	6,893,852	13,104,104	164,833,863	126,735	1,477,171	72,645,000	5,567,858	
25	7,107,544	13,368,352	171,412,042	130,030	1,497,776	75,538,563	5,723,330	
26	7,519,693	13,818,103	183,025,750	137,794	1,570,681	80,675,573	6,035,313	
平成26年 3月	634,092	1,175,773	15,332,390	11,508	134,704	6,709,279	509,533	
4月	633,315	1,191,427	15,381,650	11,511	129,760	6,610,929	508,511	
5月	632,966	1,168,715	15,357,712	11,457	132,214	6,737,087	508,543	
6月	643,152	1,197,138	15,869,461	12,175	137,397	7,076,670	514,457	
7月	652,189	1,234,755	16,375,884	12,563	142,079	7,319,545	524,760	
8月	573,336	1,040,846	13,923,946	10,935	126,175	6,297,613	461,563	
9月	607,378	1,119,130	14,598,765	10,897	121,021	6,325,930	488,992	
10月	632,621	1,185,396	15,492,510	11,527	128,203	6,686,134	509,302	
11月	610,998	1,098,930	14,696,073	11,355	129,307	6,594,653	489,568	
12月	655,741	1,183,070	15,595,028	11,278	131,832	6,792,413	525,965	
平成27年 1月	624,612	1,112,407	15,190,598	11,019	129,829	6,693,143	501,318	
2月	619,245	1,110,409	15,210,094	11,559	128,143	6,830,989	492,771	
3月	658,650	1,216,760	16,448,599	12,247	139,048	7,258,407	525,673	

国保組合

年度別、月別	診						療	
	費 計			入 院			入	
	件 数	日 数	医 療 費	件 数	日 数	医 療 費	件 数	
	件	日	千円	件	日	千円	件	
平成22年度	504,509	1,020,244	13,508,226	10,821	125,761	6,149,326	408,369	
23	490,188	976,260	13,077,655	10,381	117,999	5,872,841	395,128	
24	495,944	953,902	13,350,211	10,443	115,972	6,107,153	399,150	
25	514,662	972,309	13,759,041	10,361	114,675	6,206,977	413,746	
26	563,022	1,052,513	15,296,877	11,408	124,981	6,802,999	452,558	
平成26年 3月	45,968	86,647	1,281,941	963	10,863	606,348	36,855	
4月	46,030	87,623	1,234,847	959	10,221	546,654	36,912	
5月	46,141	87,031	1,231,926	901	10,106	547,117	37,025	
6月	46,408	88,525	1,261,830	980	10,646	567,884	37,082	
7月	47,622	91,658	1,294,821	999	10,693	567,986	38,296	
8月	43,879	82,095	1,213,063	959	11,079	562,571	35,335	
9月	46,268	86,962	1,211,367	915	9,849	523,034	37,383	
10月	48,074	91,159	1,300,446	950	9,907	554,412	38,772	
11月	46,099	84,462	1,245,945	939	10,323	560,322	36,845	
12月	48,923	89,282	1,300,871	888	10,202	565,684	39,570	
平成27年 1月	46,842	84,698	1,315,757	904	10,360	611,068	37,784	
2月	46,500	84,846	1,265,185	991	10,297	561,907	37,170	
3月	50,232	94,159	1,420,481	1,022	11,291	634,122	40,382	

一般被保険者分

費					調 剤		
院 外		歯 科					
日 数	医 療 費	件 数	日 数	医 療 費	件 数	処方箋受付枚数	医 療 費
日	千円	件	日	千円	件	枚	千円
9,866,561	78,981,747	1,175,334	2,549,444	15,331,531	3,370,025	4,280,813	39,831,380
9,728,423	80,366,235	1,228,629	2,612,969	15,894,512	3,476,779	4,354,623	42,629,098
9,783,823	83,053,012	1,289,881	2,666,057	16,457,582	3,638,320	4,490,384	43,524,835
10,022,706	86,999,254	1,351,291	2,737,102	16,921,815	3,801,952	4,656,121	47,372,519
10,338,714	93,200,698	1,453,321	2,872,883	18,210,438	4,064,088	4,933,415	50,579,006
9,953,551	79,456,338	1,179,220	2,569,290	15,415,226	3,375,992	4,294,269	39,941,382
9,700,146	79,980,271	1,220,149	2,598,814	15,794,931	3,458,364	4,337,222	42,336,170
9,801,133	83,002,812	1,285,610	2,663,730	16,429,110	3,630,645	4,490,435	43,554,027
9,997,720	86,563,903	1,344,739	2,730,490	16,861,641	3,782,779	4,635,986	47,010,454
10,317,766	92,756,733	1,445,642	2,857,188	18,087,322	4,049,988	4,917,273	50,290,411
872,793	7,764,911	121,201	244,060	1,533,792	340,157	414,280	4,286,155
891,127	7,905,434	121,452	247,942	1,553,481	341,386	418,727	4,255,293
872,649	7,798,549	121,181	240,777	1,506,885	342,213	414,467	4,135,085
888,214	7,911,138	124,866	249,406	1,575,599	341,167	409,121	4,080,942
922,915	8,208,629	123,193	250,726	1,574,545	348,708	429,722	4,361,333
780,224	6,975,920	108,423	205,463	1,300,905	309,630	369,960	3,770,196
846,436	7,505,830	115,459	228,786	1,455,338	325,089	397,332	4,043,100
895,244	8,004,868	120,144	243,201	1,547,543	341,093	422,655	4,317,059
816,832	7,326,364	118,390	226,930	1,460,679	326,122	389,047	3,950,265
885,197	7,956,598	126,963	245,121	1,581,204	358,973	437,898	4,658,589
824,182	7,753,209	120,429	232,734	1,448,935	340,851	417,840	4,282,275
816,260	7,542,759	123,254	240,555	1,539,625	332,230	393,097	4,111,999
899,356	8,310,846	129,558	261,224	1,665,704	356,570	433,496	4,612,304

費					調 剤		
院 外		歯 科					
日 数	医 療 費	件 数	日 数	医 療 費	件 数	処方箋受付枚数	医 療 費
日	千円	件	日	千円	件	枚	千円
9,156,530	72,728,842	1,090,015	2,364,992	14,225,537	3,135,057	3,979,175	36,752,180
9,050,941	74,263,660	1,143,950	2,432,190	14,792,274	3,245,126	4,061,264	39,445,338
9,123,222	76,917,783	1,203,530	2,488,728	15,349,753	3,400,240	4,193,681	40,317,599
9,348,303	80,587,503	1,260,736	2,553,871	15,781,501	3,553,005	4,347,949	43,888,440
9,607,467	85,960,650	1,354,265	2,676,598	16,956,608	3,787,636	4,593,269	46,774,554
9,243,520	73,203,433	1,093,901	2,384,838	14,309,232	3,141,024	3,992,631	36,862,181
9,022,664	73,877,696	1,135,470	2,418,035	14,692,693	3,226,711	4,043,863	39,152,410
9,140,532	76,867,582	1,199,259	2,486,401	15,321,281	3,392,565	4,193,732	40,346,791
9,323,317	80,152,152	1,254,184	2,547,259	15,721,328	3,533,832	4,327,814	43,526,375
9,586,519	85,516,684	1,346,586	2,660,903	16,833,492	3,773,536	4,577,127	46,485,960
813,416	7,196,590	113,051	227,653	1,426,520	317,760	386,493	3,968,762
830,415	7,322,731	113,293	231,252	1,447,990	318,801	390,484	3,943,062
812,305	7,217,169	112,966	224,196	1,403,456	319,563	386,537	3,830,556
827,200	7,323,444	116,520	232,541	1,469,346	318,932	382,066	3,785,078
858,910	7,587,034	114,866	233,766	1,469,304	325,203	400,493	4,039,883
723,595	6,416,462	100,838	191,076	1,209,871	288,061	343,674	3,481,476
785,233	6,918,905	107,489	212,876	1,353,930	302,644	369,731	3,746,163
830,976	7,369,685	111,792	226,217	1,436,691	317,493	392,956	3,984,069
758,550	6,746,539	110,075	211,073	1,354,880	303,754	361,980	3,653,832
822,509	7,328,082	118,498	228,729	1,474,532	334,410	407,466	4,300,417
765,421	7,145,899	112,275	217,157	1,351,556	317,394	389,474	3,953,694
757,915	6,943,663	114,915	224,351	1,435,442	309,462	365,721	3,798,549
834,364	7,640,556	120,730	243,348	1,549,636	331,860	402,635	4,257,356

費					調 剤		
院 外		歯 科					
日 数	医 療 費	件 数	日 数	医 療 費	件 数	処方箋受付枚数	医 療 費
日	千円	件	日	千円	件	枚	千円
710,031	6,252,906	85,319	184,452	1,105,994	234,968	301,638	3,079,200
677,482	6,102,575	84,679	180,779	1,102,238	231,653	293,359	3,183,760
660,601	6,135,229	86,351	177,329	1,107,829	238,080	296,703	3,207,236
674,403	6,411,751	90,555	183,231	1,140,313	248,947	308,172	3,484,079
731,247	7,240,048	99,056	196,285	1,253,829	276,452	340,146	3,804,451
59,377	568,321	8,150	16,407	107,272	22,397	27,787	317,393
60,712	582,703	8,159	16,690	105,491	22,585	28,243	312,231
60,344	581,380	8,215	16,581	103,429	22,650	27,930	304,529
61,014	587,693	8,346	16,865	106,253	22,235	27,055	295,863
64,005	621,595	8,327	16,960	105,240	23,505	29,229	321,450
56,629	559,459	7,585	14,387	91,034	21,569	26,286	288,720
61,203	586,925	7,970	15,910	101,407	22,445	27,601	296,937
64,268	635,183	8,352	16,984	110,852	23,600	29,699	332,990
58,282	579,825	8,315	15,857	105,799	22,368	27,067	296,432
62,688	628,515	8,465	16,392	106,672	24,563	30,432	358,172
58,761	607,310	8,154	15,577	97,380	23,457	28,366	328,580
58,345	599,096	8,339	16,204	104,183	22,768	27,376	313,450
64,992	670,290	8,828	17,876	116,068	24,710	30,861	354,948

第3-4表 年度別、月別療養の給付等内訳の状況「70歳以上現役並み所得者分再掲」（続き）

総 数

年度別、月別	食 事 療 養 ・ 生 活 療 養			訪 問 看 護		
	件 数	日 数 (回)	医 療 費	件 数	日 数	医 療 費
	件		千円	件	日	千円
【4月～3月へス】						
平成22年度	129,833	3,940,840	2,678,888	4,407	30,614	314,529
23	129,790	3,856,171	2,624,172	4,700	32,091	329,280
24	131,182	3,857,734	2,620,843	4,990	34,819	374,214
25	134,642	3,915,626	2,662,501	5,484	39,391	423,761
26	143,262	4,117,961	2,799,053	6,869	49,238	539,869
【3月～2月へス】						
平成22年度	130,468	3,962,269	2,694,484	4,399	30,627	314,989
23	129,581	3,856,727	2,623,442	4,644	31,820	326,223
24	131,119	3,852,048	2,616,834	5,014	35,024	375,287
25	134,091	3,899,574	2,652,675	5,407	38,858	416,658
26	142,572	4,114,740	2,794,419	6,686	47,821	526,509
平成26年 3月	11,933	357,535	242,450	490	3,499	38,768
4月	11,965	354,098	229,330	463	3,138	34,450
5月	11,824	343,220	234,625	536	3,847	43,594
6月	12,563	357,908	244,696	543	3,871	43,964
7月	12,948	368,360	251,574	555	4,238	46,477
8月	11,433	332,771	227,635	543	3,844	42,139
9月	11,279	315,165	215,177	583	4,182	45,911
10月	11,890	332,213	226,283	571	4,122	45,142
11月	11,732	337,867	229,606	603	4,252	46,985
12月	11,584	343,692	234,359	625	4,522	49,317
平成27年 1月	11,285	337,273	229,646	559	4,143	43,930
2月	12,015	334,633	228,899	615	4,266	46,837
3月	12,681	360,715	247,221	673	4,813	51,122

市 町 村

年度別、月別	食 事 療 養 ・ 生 活 療 養			訪 問 看 護		
	件 数	日 数 (回)	医 療 費	件 数	日 数	医 療 費
	件		千円	件	日	千円
【4月～3月へス】						
平成22年度	119,551	3,641,954	2,474,860	4,146	28,435	290,547
23	119,912	3,575,773	2,433,078	4,444	29,881	305,629
24	121,241	3,580,645	2,432,485	4,643	31,896	342,299
25	124,791	3,642,899	2,476,442	5,071	35,708	381,823
26	132,405	3,820,622	2,596,092	6,408	45,572	496,889
【3月～2月へス】						
平成22年度	120,186	3,663,383	2,490,456	4,138	28,448	291,008
23	119,703	3,576,329	2,432,349	4,388	29,610	302,572
24	121,178	3,574,959	2,428,476	4,667	32,101	343,372
25	124,240	3,626,847	2,466,616	4,994	35,175	374,721
26	131,715	3,817,401	2,591,458	6,225	44,155	483,529
平成26年 3月	11,011	330,980	224,353	453	3,120	34,440
4月	11,055	329,543	213,199	440	2,978	32,656
5月	10,964	318,978	218,115	500	3,532	39,986
6月	11,636	332,489	227,347	498	3,497	39,626
7月	12,009	343,039	234,192	521	3,928	42,951
8月	10,518	305,861	209,255	500	3,451	37,797
9月	10,395	291,717	199,132	546	3,875	42,529
10月	10,987	308,834	210,241	526	3,760	40,862
11月	10,848	313,331	212,867	551	3,855	42,053
12月	10,740	319,364	217,671	575	4,157	45,074
平成27年 1月	10,418	312,648	212,711	531	3,949	41,627
2月	11,072	310,574	212,375	584	4,053	43,929
3月	11,701	334,201	228,987	636	4,537	47,800

国保組合

年度別、月別	食 事 療 養 ・ 生 活 療 養			訪 問 看 護		
	件 数	日 数 (回)	医 療 費	件 数	日 数	医 療 費
	件		千円	件	日	千円
平成22年度	10,282	298,886	204,028	261	2,179	23,981
23	9,878	280,398	191,094	256	2,210	23,651
24	9,941	277,089	188,358	347	2,923	31,914
25	9,851	272,727	186,059	413	3,683	41,937
26	10,857	297,339	202,961	461	3,666	42,980
平成26年 3月	922	26,555	18,097	37	379	4,328
4月	910	24,555	16,131	23	160	1,794
5月	860	24,242	16,510	36	315	3,609
6月	927	25,419	17,349	45	374	4,339
7月	939	25,321	17,382	34	310	3,526
8月	915	26,910	18,380	43	393	4,342
9月	884	23,448	16,045	37	307	3,382
10月	903	23,379	16,042	45	362	4,280
11月	884	24,536	16,739	52	397	4,932
12月	844	24,328	16,687	50	365	4,243
平成27年 1月	867	24,625	16,935	28	194	2,303
2月	943	24,059	16,524	31	213	2,908
3月	980	26,514	18,234	37	276	3,322

—一般被保険者分—

(再 掲) 入 院 + 食事療養・生活療養	(再掲) 入院外＋調剤
医 療 費	医 療 費
千円	千円
77,637,079	118,813,128
78,540,138	122,995,333
81,533,112	126,577,848
84,796,916	134,371,773
90,826,752	143,779,704
77,720,343	119,397,720
78,260,923	122,316,441
81,368,987	126,556,839
84,398,215	133,574,356
90,272,991	143,047,144
7,558,077	12,051,065
7,386,913	12,160,727
7,518,828	11,933,635
7,889,250	11,992,079
8,139,105	12,569,962
7,087,818	10,746,116
7,064,141	11,548,930
7,466,829	12,321,927
7,384,581	11,276,628
7,592,456	12,615,186
7,533,856	12,035,484
7,621,794	11,654,758
8,139,750	12,923,150

(再 掲) 入 院 + 食事療養・生活療養	(再掲) 入院外＋調剤
医 療 費	医 療 費
千円	千円
71,283,725	109,481,021
72,476,203	113,708,998
75,237,601	117,235,382
78,403,881	124,475,944
83,820,793	132,735,204
71,366,988	110,065,614
72,196,988	113,030,105
75,073,476	117,214,373
78,005,179	123,678,527
83,267,031	132,002,644
6,933,632	11,165,352
6,824,127	11,265,793
6,955,201	11,047,725
7,304,017	11,108,523
7,553,737	11,626,917
6,506,868	9,897,938
6,525,062	10,665,068
6,896,374	11,353,755
6,807,521	10,400,371
7,010,084	11,628,499
6,905,854	11,099,594
7,043,364	10,742,212
7,487,393	11,897,912

(再 掲) 入 院 + 食事療養・生活療養	(再掲) 入院外＋調剤
医 療 費	医 療 費
千円	千円
6,353,354	9,332,106
6,063,935	9,286,336
6,295,511	9,342,466
6,393,035	9,895,830
7,005,959	11,044,500
624,445	885,713
562,785	894,934
563,627	885,910
585,233	883,556
585,367	943,045
580,951	848,179
539,079	883,862
570,454	968,173
577,060	876,257
582,371	986,687
628,003	935,890
578,430	912,546
652,357	1,025,238

第3-5表 年度別、月別療養の給付等内訳の状況「未就学児分再掲」（その1）

総 数

年度別、月別	診 療					
	診 療 費 計			入 院		
	件 数	日 数	医 療 費	件 数	日 数	医 療 費
	件	日	千円	件	日	千円
【4月～3月へス】						
平成22年度	15,652,004	27,732,971	233,182,716	244,217	1,725,955	94,733,426
23	15,219,866	26,443,362	228,095,676	233,219	1,654,246	93,875,286
24	14,543,500	24,865,766	219,418,566	222,307	1,576,878	91,955,732
25	13,719,503	23,081,535	207,820,482	211,154	1,481,077	87,487,694
26	12,844,490	21,421,955	197,915,733	200,087	1,386,465	83,818,145
【3月～2月へス】						
平成22年度	15,692,938	27,900,464	232,986,618	246,364	1,737,889	94,334,245
23	15,221,160	26,451,415	228,248,718	233,740	1,660,014	94,112,482
24	14,623,206	25,047,093	220,115,072	222,861	1,577,201	91,757,736
25	13,787,348	23,227,135	208,873,522	212,606	1,493,512	88,103,649
26	12,914,923	21,533,037	198,530,588	200,140	1,387,853	83,761,504
平成26年 3月	1,256,401	2,088,731	18,972,689	17,452	122,042	7,274,041
4月	1,071,438	1,825,128	16,574,028	16,669	112,331	6,832,057
5月	1,064,970	1,786,996	16,152,382	17,324	119,646	7,118,408
6月	1,046,363	1,767,652	15,988,557	16,715	115,797	7,110,436
7月	1,074,033	1,792,861	15,953,564	16,488	115,906	6,943,425
8月	901,038	1,424,899	14,136,755	15,827	113,145	6,910,542
9月	1,023,567	1,702,407	15,647,841	16,376	112,269	6,712,436
10月	1,070,060	1,831,755	16,577,832	16,988	116,208	6,991,671
11月	1,091,401	1,835,441	16,798,191	16,857	118,121	7,072,616
12月	1,206,647	2,059,119	18,405,505	17,718	122,320	7,200,404
平成27年 1月	1,060,796	1,704,551	17,019,546	16,275	114,019	6,958,593
2月	1,051,147	1,712,872	16,449,162	15,330	105,835	6,594,709
3月	1,183,021	1,974,867	18,366,797	17,519	120,863	7,372,754

市 町 村

年度別、月別	診 療					
	診 療 費 計			入 院		
	件 数	日 数	医 療 費	件 数	日 数	医 療 費
	件	日	千円	件	日	千円
【4月～3月へス】						
平成22年度	13,111,912	23,264,142	197,607,912	209,458	1,489,589	81,388,967
23	12,824,540	22,317,034	194,265,163	200,789	1,432,776	80,951,405
24	12,272,581	21,005,552	186,741,098	191,530	1,363,324	78,999,271
25	11,569,023	19,493,312	177,305,007	181,943	1,283,426	75,597,594
26	10,762,788	17,973,716	168,050,578	171,765	1,200,347	72,204,819
【3月～2月へス】						
平成22年度	13,152,846	23,431,635	197,411,814	211,605	1,501,523	80,989,786
23	12,825,834	22,325,087	194,418,205	201,310	1,438,544	81,188,600
24	12,352,287	21,186,879	187,437,603	192,084	1,363,647	78,801,274
25	11,636,868	19,638,912	178,358,047	183,395	1,295,861	76,213,550
26	10,833,221	18,084,798	168,665,433	171,818	1,201,735	72,148,179
平成26年 3月	1,056,389	1,759,452	16,180,501	15,076	106,314	6,312,583
4月	904,162	1,543,600	14,219,868	14,483	98,681	5,974,256
5月	895,786	1,504,117	13,775,988	14,894	103,330	6,157,753
6月	879,713	1,487,724	13,613,414	14,418	100,413	6,134,177
7月	900,703	1,505,064	13,497,461	14,157	100,068	5,925,302
8月	756,093	1,199,128	11,965,393	13,518	97,358	5,881,124
9月	858,300	1,430,201	13,371,403	14,104	98,072	5,859,317
10月	895,312	1,533,556	14,026,273	14,624	100,514	5,989,608
11月	911,610	1,533,850	14,248,903	14,447	102,562	6,110,903
12月	1,006,744	1,718,829	15,582,832	15,151	105,913	6,217,109
平成27年 1月	890,060	1,434,199	14,443,539	13,900	97,996	5,972,298
2月	878,348	1,431,578	13,894,348	13,046	90,513	5,613,774
3月	985,956	1,648,370	15,565,646	15,023	104,926	6,369,224

国保組合

年度別、月別	診 療					
	診 療 費 計			入 院		
	件 数	日 数	医 療 費	件 数	日 数	医 療 費
	件	日	千円	件	日	千円
平成22年度	2,540,092	4,468,829	35,574,804	34,759	236,366	13,344,459
23	2,395,326	4,126,328	33,830,513	32,430	221,470	12,923,882
24	2,270,919	3,860,214	32,677,469	30,777	213,554	12,956,461
25	2,150,480	3,588,223	30,515,475	29,211	197,651	11,890,099
26	2,081,702	3,448,239	29,865,155	28,322	186,118	11,613,326
平成26年 3月	200,012	329,279	2,792,188	2,376	15,728	961,458
4月	167,276	281,528	2,354,159	2,186	13,650	857,801
5月	169,184	282,879	2,376,395	2,430	16,316	960,655
6月	166,650	279,928	2,375,143	2,297	15,384	976,259
7月	173,330	287,797	2,456,103	2,331	15,838	1,018,123
8月	144,945	225,771	2,171,363	2,309	15,787	1,029,417
9月	165,267	272,206	2,276,438	2,272	14,197	853,119
10月	174,748	298,199	2,551,559	2,364	15,694	1,002,063
11月	179,791	301,591	2,549,288	2,410	15,559	961,713
12月	199,903	340,290	2,822,673	2,567	16,407	983,296
平成27年 1月	170,736	270,352	2,576,007	2,375	16,023	986,295
2月	172,799	281,294	2,554,813	2,284	15,322	980,935
3月	197,065	326,497	2,801,151	2,496	15,937	1,003,530

一計（一般被保険者分＋退職者医療分）一

費					調 剤		
院 外		歯 科					
日 数	医 療 費	件 数	日 数	医 療 費	件 数	処方箋受付枚数	医 療 費
日	千円	件	日	千円	件	枚	千円
23, 270, 534	122, 113, 981	1, 642, 613	2, 736, 482	16, 335, 310	8, 646, 266	13, 348, 562	44, 605, 948
22, 142, 654	118, 198, 612	1, 626, 691	2, 646, 462	16, 021, 778	8, 467, 337	12, 817, 571	44, 035, 354
20, 741, 162	111, 496, 995	1, 601, 675	2, 547, 726	15, 965, 839	8, 232, 236	12, 305, 833	42, 208, 166
19, 223, 839	105, 264, 218	1, 528, 649	2, 376, 619	15, 068, 570	7, 802, 293	11, 480, 161	40, 216, 485
17, 803, 081	99, 631, 517	1, 460, 493	2, 232, 409	14, 466, 071	7, 401, 567	10, 829, 997	37, 755, 475
23, 392, 968	122, 243, 760	1, 653, 792	2, 769, 607	16, 408, 613	8, 650, 720	13, 402, 265	44, 650, 802
22, 147, 725	118, 144, 911	1, 623, 155	2, 643, 676	15, 991, 325	8, 460, 555	12, 815, 899	43, 952, 150
20, 913, 788	112, 367, 674	1, 604, 136	2, 556, 104	15, 989, 663	8, 273, 880	12, 389, 386	42, 476, 223
19, 336, 950	105, 604, 144	1, 537, 343	2, 396, 673	15, 165, 729	7, 835, 277	11, 542, 673	40, 408, 686
17, 905, 363	100, 281, 451	1, 465, 021	2, 239, 821	14, 487, 633	7, 432, 396	10, 874, 069	37, 905, 536
1, 739, 332	10, 277, 391	148, 116	227, 357	1, 421, 257	719, 883	1, 050, 721	3, 945, 721
1, 549, 757	8, 663, 702	105, 302	163, 040	1, 078, 269	635, 374	950, 240	3, 232, 707
1, 505, 232	7, 959, 845	106, 141	162, 118	1, 074, 130	617, 699	903, 770	3, 016, 864
1, 453, 642	7, 560, 447	127, 501	198, 213	1, 317, 674	580, 532	850, 340	2, 762, 899
1, 481, 625	7, 737, 084	124, 949	195, 330	1, 273, 055	603, 188	872, 052	2, 801, 122
1, 140, 756	6, 117, 514	114, 674	170, 998	1, 108, 700	484, 813	658, 873	2, 182, 961
1, 410, 190	7, 780, 156	117, 334	179, 948	1, 155, 249	586, 076	854, 082	2, 875, 970
1, 527, 975	8, 376, 280	121, 780	187, 572	1, 209, 881	625, 655	944, 337	3, 301, 804
1, 532, 128	8, 532, 145	122, 458	185, 192	1, 193, 430	643, 051	973, 092	3, 373, 459
1, 744, 555	9, 973, 382	127, 882	192, 244	1, 231, 719	725, 229	1, 101, 113	4, 092, 397
1, 406, 926	8, 870, 528	122, 230	183, 606	1, 190, 425	598, 519	831, 625	3, 087, 614
1, 416, 550	8, 628, 737	126, 320	190, 487	1, 225, 715	611, 734	872, 830	3, 219, 093
1, 633, 788	9, 586, 266	143, 934	220, 216	1, 407, 778	689, 765	1, 017, 597	3, 808, 426

費					調 剤		
院 外		歯 科					
日 数	医 療 費	件 数	日 数	医 療 費	件 数	処方箋受付枚数	医 療 費
日	千円	件	日	千円	件	枚	千円
19, 455, 319	102, 386, 301	1, 375, 309	2, 319, 234	13, 832, 645	7, 217, 699	11, 140, 615	37, 226, 289
18, 631, 211	99, 687, 487	1, 368, 785	2, 253, 047	13, 626, 271	7, 112, 394	10, 766, 441	37, 007, 463
17, 471, 349	94, 150, 990	1, 349, 491	2, 170, 879	13, 590, 837	6, 924, 281	10, 350, 106	35, 540, 851
16, 185, 006	88, 885, 838	1, 287, 189	2, 024, 880	12, 821, 575	6, 557, 945	9, 647, 167	33, 830, 020
14, 881, 448	83, 600, 564	1, 223, 016	1, 891, 921	12, 245, 194	6, 178, 004	9, 029, 929	31, 503, 040
19, 577, 753	102, 516, 080	1, 386, 488	2, 352, 359	13, 905, 948	7, 222, 153	11, 194, 318	37, 271, 143
18, 636, 282	99, 633, 786	1, 365, 249	2, 250, 261	13, 595, 818	7, 105, 612	10, 764, 769	36, 924, 260
17, 643, 975	95, 021, 668	1, 351, 952	2, 179, 257	13, 614, 661	6, 965, 925	10, 433, 659	35, 808, 909
16, 298, 117	89, 225, 764	1, 295, 883	2, 044, 934	12, 918, 734	6, 590, 929	9, 709, 679	34, 022, 222
14, 983, 730	84, 250, 498	1, 227, 544	1, 899, 333	12, 266, 756	6, 208, 833	9, 074, 001	31, 653, 102
1, 460, 249	8, 663, 762	124, 296	192, 889	1, 204, 157	603, 262	879, 871	3, 305, 171
1, 306, 656	7, 331, 256	88, 173	138, 263	914, 357	534, 624	799, 481	2, 720, 808
1, 263, 118	6, 704, 843	89, 092	137, 669	913, 392	517, 623	756, 557	2, 531, 350
1, 217, 961	6, 354, 219	107, 661	169, 350	1, 125, 018	486, 198	711, 734	2, 314, 976
1, 238, 633	6, 490, 971	105, 183	166, 363	1, 081, 188	503, 642	727, 720	2, 342, 049
957, 311	5, 149, 541	95, 766	144, 459	934, 728	406, 382	553, 048	1, 831, 135
1, 179, 223	6, 531, 081	98, 482	152, 906	981, 005	489, 411	713, 071	2, 402, 464
1, 273, 994	7, 009, 255	102, 032	159, 048	1, 027, 410	521, 144	785, 680	2, 746, 661
1, 274, 337	7, 126, 571	102, 655	156, 951	1, 011, 430	534, 397	810, 910	2, 802, 627
1, 450, 818	8, 330, 639	106, 533	162, 098	1, 035, 084	602, 208	913, 612	3, 395, 609
1, 181, 499	7, 469, 035	101, 928	154, 704	1, 002, 207	501, 055	696, 920	2, 585, 906
1, 179, 883	7, 243, 898	105, 753	161, 182	1, 036, 676	508, 958	725, 355	2, 674, 189
1, 357, 967	8, 013, 828	119, 768	185, 477	1, 182, 594	572, 433	835, 799	3, 155, 109

費					調 剤		
院 外		歯 科					
日 数	医 療 費	件 数	日 数	医 療 費	件 数	処方箋受付枚数	医 療 費
日	千円	件	日	千円	件	枚	千円
3, 815, 215	19, 727, 679	267, 304	417, 248	2, 502, 665	1, 428, 567	2, 207, 947	7, 379, 659
3, 511, 443	18, 511, 125	257, 906	393, 415	2, 395, 507	1, 354, 943	2, 051, 130	7, 027, 891
3, 269, 813	17, 346, 006	252, 184	376, 847	2, 375, 002	1, 307, 955	1, 955, 727	6, 667, 314
3, 038, 833	16, 378, 380	241, 460	351, 739	2, 246, 996	1, 244, 348	1, 832, 994	6, 386, 465
2, 921, 633	16, 030, 953	237, 477	340, 488	2, 220, 877	1, 223, 563	1, 800, 068	6, 252, 434
279, 083	1, 613, 629	23, 820	34, 468	217, 100	116, 621	170, 850	640, 550
243, 101	1, 332, 446	17, 129	24, 777	163, 912	100, 750	150, 759	511, 900
242, 114	1, 255, 002	17, 049	24, 449	160, 738	100, 076	147, 213	485, 515
235, 681	1, 206, 228	19, 840	28, 863	192, 656	94, 334	138, 606	447, 923
242, 992	1, 246, 113	19, 766	28, 967	191, 866	99, 546	144, 332	459, 073
183, 445	967, 974	18, 908	26, 539	173, 972	78, 431	105, 825	351, 826
230, 967	1, 249, 075	18, 852	27, 042	174, 245	96, 665	141, 011	473, 506
253, 981	1, 367, 025	19, 748	28, 524	182, 471	104, 511	158, 657	555, 143
257, 791	1, 405, 574	19, 803	28, 241	182, 000	108, 654	162, 182	570, 832
293, 737	1, 642, 743	21, 349	30, 146	196, 635	123, 021	187, 501	696, 788
225, 427	1, 401, 493	20, 302	28, 902	188, 218	97, 464	134, 705	501, 708
236, 667	1, 384, 839	20, 567	29, 305	189, 039	102, 776	147, 475	544, 904
275, 821	1, 572, 437	24, 166	34, 739	225, 184	117, 332	181, 798	653, 318

第3-5表 年度別、月別療養の給付等内訳の状況「未就学児分再掲」（その1）（続き）

総 数

年度別、月別	食 事 療 養			訪 問 看 護		
	件 数	日 数 (回)	医 療 費	件 数	日 数	医 療 費
	件		千円	件	日	千円
【4月～3月へ～ス】						
平成22年度	189,379	3,171,021	2,033,754	6,472	36,774	415,890
23	179,310	3,022,877	1,937,873	7,372	40,276	457,186
24	169,427	2,838,333	1,823,606	8,632	48,309	588,949
25	160,260	2,671,244	1,716,862	9,493	55,410	678,932
26	151,805	2,492,996	1,601,210	11,192	66,792	831,976
【3月～2月へ～ス】						
平成22年度	191,016	3,193,918	2,048,333	6,398	36,599	411,864
23	179,634	3,029,891	1,944,315	7,315	39,949	453,697
24	169,988	2,841,758	1,823,659	8,542	47,830	580,117
25	161,438	2,692,483	1,730,191	9,366	54,442	667,157
26	151,952	2,500,027	1,605,706	11,069	65,802	819,129
平成26年 3月	13,354	221,496	142,537	920	5,436	66,113
4月	12,832	202,862	130,710	827	5,013	61,947
5月	13,318	215,759	138,838	905	5,417	67,623
6月	12,799	209,235	134,674	897	5,549	68,672
7月	12,671	210,663	135,232	920	5,881	72,361
8月	11,885	203,883	131,112	865	5,146	64,572
9月	12,284	200,038	128,614	950	5,625	70,938
10月	12,824	208,394	133,959	939	5,861	72,856
11月	12,760	213,206	137,379	964	5,473	69,359
12月	13,475	218,620	140,983	972	5,793	72,300
平成27年 1月	12,111	205,054	129,243	852	4,580	57,269
2月	11,547	189,968	121,904	1,016	5,742	71,602
3月	13,299	215,315	138,556	1,085	6,712	82,520

市 町 村

年度別、月別	食 事 療 養			訪 問 看 護		
	件 数	日 数 (回)	医 療 費	件 数	日 数	医 療 費
	件		千円	件	日	千円
【4月～3月へ～ス】						
平成22年度	162,703	2,745,842	1,760,626	5,639	31,907	361,919
23	154,478	2,619,786	1,678,305	6,338	34,431	391,290
24	146,016	2,456,776	1,577,759	7,377	41,679	507,104
25	138,039	2,319,700	1,490,604	7,984	47,063	574,724
26	130,412	2,164,990	1,390,330	9,575	57,186	711,024
【3月～2月へ～ス】						
平成22年度	164,340	2,768,739	1,775,205	5,565	31,732	357,892
23	154,802	2,626,800	1,684,747	6,281	34,104	387,801
24	146,577	2,460,201	1,577,812	7,287	41,200	498,271
25	139,217	2,340,939	1,503,933	7,857	46,095	562,949
26	130,559	2,172,021	1,394,826	9,452	56,196	698,177
平成26年 3月	11,541	193,962	124,790	790	4,708	57,172
4月	11,146	177,973	114,771	719	4,375	53,935
5月	11,486	186,589	120,081	779	4,693	58,463
6月	11,055	182,950	117,770	769	4,719	58,653
7月	10,868	181,650	116,689	800	5,098	62,775
8月	10,163	174,721	112,332	749	4,445	55,596
9月	10,575	175,797	113,049	811	4,749	59,659
10月	11,088	181,950	116,919	798	5,054	62,610
11月	10,929	186,236	120,008	831	4,675	58,798
12月	11,530	190,061	122,608	832	4,934	61,658
平成27年 1月	10,354	178,002	111,825	718	3,831	47,774
2月	9,824	162,131	103,981	856	4,915	61,127
3月	11,394	186,931	120,294	913	5,698	70,020

国保組合

年度別、月別	食 事 療 養			訪 問 看 護		
	件 数	日 数 (回)	医 療 費	件 数	日 数	医 療 費
	件		千円	件	日	千円
平成22年度	26,676	425,179	273,128	833	4,867	53,971
23	24,832	403,091	259,568	1,034	5,845	65,896
24	23,411	381,557	245,847	1,255	6,630	81,845
25	22,221	351,544	226,258	1,509	8,347	104,208
26	21,393	328,006	210,880	1,617	9,606	120,952
平成26年 3月	1,813	27,534	17,747	130	728	8,941
4月	1,686	24,889	15,939	108	638	8,012
5月	1,832	29,170	18,758	126	724	9,160
6月	1,744	26,285	16,904	128	830	10,019
7月	1,803	29,013	18,544	120	783	9,587
8月	1,722	29,162	18,780	116	701	8,976
9月	1,709	24,241	15,565	139	876	11,279
10月	1,736	26,444	17,040	141	807	10,247
11月	1,831	26,970	17,371	133	798	10,561
12月	1,945	28,559	18,375	140	859	10,642
平成27年 1月	1,757	27,052	17,419	134	749	9,495
2月	1,723	27,837	17,923	160	827	10,475
3月	1,905	28,384	18,263	172	1,014	12,500

一計（一般被保険者分＋退職者医療分）一

（再掲）入院＋食事療養	（再掲）入院外＋調剤
医 療 費	医 療 費
千円	千円
96,767,180	166,719,928
95,813,160	162,233,966
93,779,338	153,705,161
89,204,556	145,480,703
85,419,355	137,386,992
96,382,579	166,894,562
96,056,797	162,097,062
93,581,395	154,843,897
89,833,840	146,012,830
85,367,210	138,186,987
7,416,578	14,223,112
6,962,767	11,896,409
7,257,246	10,976,709
7,245,110	10,323,345
7,078,658	10,538,206
7,041,654	8,300,475
6,841,050	10,656,126
7,125,631	11,678,084
7,209,995	11,905,605
7,341,387	14,065,778
7,087,836	11,958,143
6,716,613	11,847,830
7,511,310	13,394,692

（再掲）入院＋食事療養	（再掲）入院外＋調剤
医 療 費	医 療 費
千円	千円
83,149,593	139,612,590
82,629,710	136,694,950
80,577,029	129,691,841
77,088,199	122,715,858
73,595,150	115,103,605
82,764,992	139,787,223
82,873,347	136,558,046
80,379,086	130,830,577
77,717,483	123,247,985
73,543,005	115,903,600
6,437,373	11,968,933
6,089,027	10,052,064
6,277,833	9,236,193
6,251,948	8,669,195
6,041,991	8,833,019
5,993,456	6,980,675
5,972,366	8,933,545
6,106,527	9,755,916
6,230,912	9,929,198
6,339,717	11,726,248
6,084,122	10,054,941
5,717,755	9,918,087
6,489,517	11,168,937

（再掲）入院＋食事療養	（再掲）入院外＋調剤
医 療 費	医 療 費
千円	千円
13,617,587	27,107,339
13,183,450	25,539,016
13,202,308	24,013,320
12,116,358	22,764,845
11,824,206	22,283,387
979,206	2,254,180
873,741	1,844,346
979,413	1,740,516
993,163	1,654,151
1,036,667	1,705,186
1,048,198	1,319,800
868,684	1,722,581
1,019,103	1,922,168
979,084	1,976,407
1,001,671	2,339,530
1,003,714	1,903,201
998,858	1,929,743
1,021,793	2,225,755

第3-5表 年度別、月別療養の給付等内訳の状況「未就学児分再掲」（その2）

総 数

年度別、月別	診						療	
	診			入			入	
	件 数	日 数	医 療 費	件 数	日 数	医 療 費	件 数	日 数
【4月～3月へス】	件	日	千円	件	日	千円	件	日
平成22年度	15,630,586	27,694,899	232,867,791	243,862	1,723,673	94,604,708	13,746,695	
23	15,197,279	26,403,188	227,785,704	232,818	1,651,893	93,762,628	13,340,413	
24	14,521,808	24,821,324	219,061,048	221,931	1,574,517	91,836,559	12,700,872	
25	13,700,585	23,049,092	207,536,168	210,820	1,478,842	87,370,532	11,963,636	
26	12,829,991	21,396,733	197,680,946	199,845	1,384,774	83,715,460	11,171,631	
【3月～2月へス】								
平成22年度	15,671,637	27,862,594	232,683,675	246,026	1,735,823	94,216,774	13,774,405	
23	15,198,608	26,411,122	227,926,419	233,324	1,657,429	93,986,865	13,344,780	
24	14,601,396	25,002,382	219,764,332	222,493	1,574,914	91,645,697	12,777,405	
25	13,768,105	23,194,240	208,588,848	212,266	1,491,336	87,988,792	12,021,071	
26	12,900,119	21,507,292	198,292,637	199,895	1,386,108	83,658,199	11,237,215	
平成26年 3月	1,254,937	2,086,179	18,947,795	17,430	121,827	7,263,075	1,089,593	
4月	1,070,197	1,822,942	16,557,241	16,655	112,234	6,827,076	948,387	
5月	1,063,758	1,785,046	16,139,887	17,310	119,596	7,116,116	940,440	
6月	1,045,192	1,765,561	15,966,104	16,692	115,581	7,097,813	901,189	
7月	1,072,849	1,790,842	15,936,273	16,464	115,792	6,936,294	931,599	
8月	899,944	1,423,065	14,123,659	15,810	113,067	6,906,684	769,649	
9月	1,022,462	1,700,524	15,629,952	16,349	112,107	6,703,891	888,926	
10月	1,068,855	1,829,613	16,561,913	16,976	116,130	6,986,764	930,253	
11月	1,090,022	1,832,942	16,765,230	16,831	117,877	7,051,553	950,918	
12月	1,205,417	2,056,848	18,378,679	17,691	122,094	7,186,255	1,060,013	
平成27年 1月	1,059,595	1,702,440	16,997,638	16,249	113,844	6,948,709	921,266	
2月	1,049,864	1,710,729	16,434,161	15,317	105,745	6,591,804	908,405	
3月	1,181,862	1,972,838	18,345,067	17,500	120,702	7,362,409	1,020,596	

市 町 村

年度別、月別	診						療	
	診			入			入	
	件 数	日 数	医 療 費	件 数	日 数	医 療 費	件 数	日 数
【4月～3月へス】	件	日	千円	件	日	千円	件	日
平成22年度	13,090,494	23,226,070	197,292,988	209,103	1,487,307	81,260,249	11,508,666	
23	12,801,953	22,276,860	193,955,191	200,388	1,430,423	80,838,746	11,235,423	
24	12,250,889	20,961,110	186,383,579	191,154	1,360,963	78,880,098	10,712,914	
25	11,550,105	19,460,869	177,020,693	181,609	1,281,191	75,480,433	10,083,827	
26	10,748,289	17,948,494	167,815,791	171,523	1,198,656	72,102,135	9,355,728	
【3月～2月へス】								
平成22年度	13,131,545	23,393,765	197,108,872	211,267	1,499,457	80,872,315	11,536,376	
23	12,803,282	22,284,794	194,095,906	200,894	1,435,959	81,062,984	11,239,790	
24	12,330,477	21,142,168	187,086,864	191,716	1,361,360	78,689,236	10,789,447	
25	11,617,625	19,606,017	178,073,373	183,055	1,293,685	76,098,693	10,141,262	
26	10,818,417	18,059,053	168,427,482	171,573	1,199,990	72,044,873	9,421,312	
平成26年 3月	1,054,925	1,756,900	16,155,607	15,054	106,099	6,301,617	915,777	
4月	902,921	1,541,414	14,203,082	14,469	98,584	5,969,274	800,426	
5月	894,574	1,502,167	13,763,492	14,880	103,280	6,155,460	790,735	
6月	878,542	1,485,633	13,590,961	14,395	100,197	6,121,554	756,676	
7月	899,519	1,503,045	13,480,170	14,133	99,954	5,918,170	780,366	
8月	754,999	1,197,294	11,952,296	13,501	97,280	5,877,266	645,921	
9月	857,195	1,428,318	13,353,514	14,077	97,910	5,850,772	744,783	
10月	894,107	1,531,414	14,010,354	14,612	100,436	5,984,701	777,617	
11月	910,231	1,531,351	14,215,942	14,421	102,318	6,089,840	793,340	
12月	1,005,514	1,716,558	15,556,005	15,124	105,687	6,202,959	884,026	
平成27年 1月	888,859	1,432,088	14,421,631	13,874	97,821	5,962,414	773,207	
2月	877,065	1,429,435	13,879,347	13,033	90,423	5,610,869	758,457	
3月	984,797	1,646,341	15,543,916	15,004	104,765	6,358,879	850,193	

国保組合

年度別、月別	診						療	
	診			入			入	
	件 数	日 数	医 療 費	件 数	日 数	医 療 費	件 数	日 数
平成22年度	件	日	千円	件	日	千円	件	日
23	2,540,092	4,468,829	35,574,804	34,759	236,366	13,344,459	2,238,029	
24	2,395,326	4,126,328	33,830,513	32,430	221,470	12,923,882	2,104,990	
25	2,270,919	3,860,214	32,677,469	30,777	213,554	12,956,461	1,987,958	
26	2,150,480	3,588,223	30,515,475	29,211	197,651	11,890,099	1,879,809	
平成26年 3月	2,081,702	3,448,239	29,865,155	28,322	186,118	11,613,326	1,815,903	
4月	200,012	329,279	2,792,188	2,376	15,728	961,458	173,816	
5月	167,276	281,528	2,354,159	2,186	13,650	857,801	147,961	
6月	169,184	282,879	2,376,395	2,430	16,316	960,655	149,705	
7月	166,650	279,928	2,375,143	2,297	15,384	976,259	144,513	
8月	173,330	287,797	2,456,103	2,331	15,838	1,018,123	151,233	
9月	144,945	225,771	2,171,363	2,309	15,787	1,029,417	123,728	
10月	165,267	272,206	2,276,438	2,272	14,197	853,119	144,143	
11月	174,748	298,199	2,551,559	2,364	15,694	1,002,063	152,636	
12月	179,791	301,591	2,549,288	2,410	15,559	961,713	157,578	
平成27年 1月	199,903	340,290	2,822,673	2,567	16,407	983,296	175,987	
2月	170,736	270,352	2,576,007	2,375	16,023	986,295	148,059	
3月	172,799	281,294	2,554,813	2,284	15,322	980,935	149,948	
3月	197,065	326,497	2,801,151	2,496	15,937	1,003,530	170,403	

一般被保険者分

費					調 剤		
院 外		歯 科					
日 数	医 療 費	件 数	日 数	医 療 費	件 数	処方箋受付枚数	医 療 費
日	千円	件	日	千円	件	枚	千円
23, 239, 270	121, 953, 542	1, 640, 029	2, 731, 956	16, 309, 541	8, 635, 239	13, 330, 104	44, 548, 421
22, 109, 229	118, 027, 616	1, 624, 048	2, 642, 066	15, 995, 460	8, 455, 710	12, 798, 968	43, 973, 070
20, 703, 705	111, 288, 923	1, 599, 005	2, 543, 102	15, 935, 566	8, 220, 706	12, 288, 434	42, 147, 220
19, 197, 715	105, 121, 958	1, 526, 129	2, 372, 535	15, 043, 677	7, 792, 427	11, 465, 642	40, 163, 598
17, 782, 804	99, 520, 415	1, 458, 515	2, 229, 155	14, 445, 072	7, 393, 702	10, 818, 280	37, 713, 676
23, 361, 700	122, 083, 869	1, 651, 206	2, 765, 071	16, 383, 032	8, 639, 814	13, 383, 893	44, 594, 040
22, 114, 425	117, 974, 631	1, 620, 504	2, 639, 268	15, 964, 922	8, 448, 960	12, 797, 349	43, 890, 161
20, 875, 904	112, 158, 737	1, 601, 498	2, 551, 564	15, 959, 898	8, 262, 277	12, 371, 784	42, 414, 484
19, 310, 440	105, 459, 866	1, 534, 768	2, 392, 464	15, 140, 191	7, 825, 266	11, 527, 964	40, 355, 104
17, 884, 683	100, 168, 153	1, 463, 009	2, 236, 501	14, 466, 285	7, 424, 363	10, 862, 120	37, 862, 792
1, 737, 323	10, 265, 438	147, 914	227, 029	1, 419, 282	719, 095	1, 049, 555	3, 941, 331
1, 547, 900	8, 653, 296	105, 155	162, 808	1, 076, 870	634, 659	949, 141	3, 228, 810
1, 503, 534	7, 950, 954	106, 008	161, 916	1, 072, 817	617, 046	902, 821	3, 013, 646
1, 452, 098	7, 552, 756	127, 311	197, 882	1, 315, 534	579, 909	849, 445	2, 759, 608
1, 480, 002	7, 728, 773	124, 786	195, 048	1, 271, 207	602, 542	871, 117	2, 797, 797
1, 139, 309	6, 110, 124	114, 485	170, 689	1, 106, 851	484, 290	658, 103	2, 180, 115
1, 408, 715	7, 772, 258	117, 187	179, 702	1, 153, 803	585, 478	853, 203	2, 873, 047
1, 526, 179	8, 367, 059	121, 626	187, 304	1, 208, 091	625, 030	943, 365	3, 298, 396
1, 530, 190	8, 522, 060	122, 273	184, 875	1, 191, 617	642, 270	971, 909	3, 369, 349
1, 742, 784	9, 963, 196	127, 713	191, 970	1, 229, 228	724, 554	1, 100, 049	4, 088, 437
1, 405, 237	8, 859, 963	122, 080	183, 359	1, 188, 966	597, 885	830, 708	3, 084, 036
1, 414, 768	8, 618, 358	126, 142	190, 216	1, 223, 998	610, 987	871, 752	3, 215, 453
1, 632, 182	9, 576, 507	143, 766	219, 954	1, 406, 152	689, 145	1, 016, 663	3, 804, 982

費					調 剤		
院 外		歯 科					
日 数	医 療 費	件 数	日 数	医 療 費	件 数	処方箋受付枚数	医 療 費
日	千円	件	日	千円	件	枚	千円
19, 424, 055	102, 225, 862	1, 372, 725	2, 314, 708	13, 806, 876	7, 206, 672	11, 122, 157	37, 168, 761
18, 597, 786	99, 516, 491	1, 366, 142	2, 248, 651	13, 599, 954	7, 100, 767	10, 747, 838	36, 945, 179
17, 433, 892	93, 942, 918	1, 346, 821	2, 166, 255	13, 560, 564	6, 912, 751	10, 332, 707	35, 479, 906
16, 158, 882	88, 743, 578	1, 284, 669	2, 020, 796	12, 796, 682	6, 548, 079	9, 632, 648	33, 777, 133
14, 861, 171	83, 489, 462	1, 221, 038	1, 888, 667	12, 224, 195	6, 170, 139	9, 018, 212	31, 461, 242
19, 546, 485	102, 356, 190	1, 383, 902	2, 347, 823	13, 880, 367	7, 211, 247	11, 175, 946	37, 214, 380
18, 602, 982	99, 463, 506	1, 362, 598	2, 245, 853	13, 569, 416	7, 094, 017	10, 746, 219	36, 862, 270
17, 606, 091	94, 812, 731	1, 349, 314	2, 174, 717	13, 584, 897	6, 954, 322	10, 416, 057	35, 747, 170
16, 271, 607	89, 081, 486	1, 293, 308	2, 040, 725	12, 893, 195	6, 580, 918	9, 694, 970	33, 968, 639
14, 963, 050	84, 137, 201	1, 225, 532	1, 896, 013	12, 245, 409	6, 200, 800	9, 062, 052	31, 610, 358
1, 458, 240	8, 651, 808	124, 094	192, 561	1, 202, 182	602, 474	878, 705	3, 300, 780
1, 304, 799	7, 320, 850	88, 026	138, 031	912, 958	533, 909	798, 382	2, 716, 910
1, 261, 420	6, 695, 952	88, 959	137, 467	912, 079	516, 970	755, 608	2, 528, 131
1, 216, 417	6, 346, 529	107, 471	169, 019	1, 122, 878	485, 575	710, 839	2, 311, 684
1, 237, 010	6, 482, 659	105, 020	166, 081	1, 079, 341	502, 996	726, 785	2, 338, 724
955, 864	5, 142, 150	95, 577	144, 150	932, 879	405, 859	552, 278	1, 828, 288
1, 177, 748	6, 523, 183	98, 335	152, 660	979, 558	488, 813	712, 192	2, 399, 541
1, 272, 198	7, 000, 034	101, 878	158, 780	1, 025, 619	520, 519	784, 708	2, 743, 253
1, 272, 399	7, 116, 486	102, 470	156, 634	1, 009, 616	533, 616	809, 727	2, 798, 517
1, 449, 047	8, 320, 453	106, 364	161, 824	1, 032, 593	601, 533	912, 548	3, 391, 650
1, 179, 810	7, 458, 470	101, 778	154, 457	1, 000, 747	500, 421	696, 003	2, 582, 328
1, 178, 101	7, 233, 520	105, 575	160, 911	1, 034, 959	508, 211	724, 277	2, 670, 548
1, 356, 361	8, 004, 070	119, 600	185, 215	1, 180, 968	571, 813	834, 865	3, 151, 665

費					調 剤		
院 外		歯 科					
日 数	医 療 費	件 数	日 数	医 療 費	件 数	処方箋受付枚数	医 療 費
日	千円	件	日	千円	件	枚	千円
3, 815, 215	19, 727, 679	267, 304	417, 248	2, 502, 665	1, 428, 567	2, 207, 947	7, 379, 659
3, 511, 443	18, 511, 125	257, 906	393, 415	2, 395, 507	1, 354, 943	2, 051, 130	7, 027, 891
3, 269, 813	17, 346, 006	252, 184	376, 847	2, 375, 002	1, 307, 955	1, 955, 727	6, 667, 314
3, 038, 833	16, 378, 380	241, 460	351, 739	2, 246, 996	1, 244, 348	1, 832, 994	6, 386, 465
2, 921, 633	16, 030, 953	237, 477	340, 488	2, 220, 877	1, 223, 563	1, 800, 068	6, 252, 434
279, 083	1, 613, 629	23, 820	34, 468	217, 100	116, 621	170, 850	640, 550
243, 101	1, 332, 446	17, 129	24, 777	163, 912	100, 750	150, 759	511, 900
242, 114	1, 255, 002	17, 049	24, 449	160, 738	100, 076	147, 213	485, 515
235, 681	1, 206, 228	19, 840	28, 863	192, 656	94, 334	138, 606	447, 923
242, 992	1, 246, 113	19, 766	28, 967	191, 866	99, 546	144, 332	459, 073
183, 445	967, 974	18, 908	26, 539	173, 972	78, 431	105, 825	351, 826
230, 967	1, 249, 075	18, 852	27, 042	174, 245	96, 665	141, 011	473, 506
253, 981	1, 367, 025	19, 748	28, 524	182, 471	104, 511	158, 657	555, 143
257, 791	1, 405, 574	19, 803	28, 241	182, 000	108, 654	162, 182	570, 832
293, 737	1, 642, 743	21, 349	30, 146	196, 635	123, 021	187, 501	696, 788
225, 427	1, 401, 493	20, 302	28, 902	188, 218	97, 464	134, 705	501, 708
236, 667	1, 384, 839	20, 567	29, 305	189, 039	102, 776	147, 475	544, 904
275, 821	1, 572, 437	24, 166	34, 739	225, 184	117, 332	181, 798	653, 318

第3-5表 年度別、月別療養の給付等内訳の状況「未就学児分再掲」（その2）（続き）

総 数

年度別、月別	食 事 療 養			訪 問 看 護		
	件 数	日 数 (回)	医 療 費	件 数	日 数	医 療 費
	件		千円	件	日	千円
【4月～3月へス】						
平成22年度	189,136	3,166,470	2,030,832	6,469	36,765	415,796
23	179,037	3,015,344	1,934,962	7,364	40,259	456,937
24	169,172	2,833,709	1,820,630	8,628	48,302	588,891
25	160,022	2,666,727	1,713,904	9,490	55,407	678,918
26	151,615	2,489,226	1,598,775	11,192	66,792	831,976
【3月～2月へス】						
平成22年度	190,788	3,189,874	2,045,728	6,396	36,593	411,801
23	179,351	3,021,841	1,941,081	7,306	39,929	453,416
24	169,744	2,837,254	1,820,759	8,539	47,825	580,101
25	161,185	2,687,909	1,727,215	9,362	54,437	667,101
26	151,769	2,496,426	1,603,376	11,069	65,802	819,129
平成26年 3月	13,342	221,241	142,371	920	5,436	66,113
4月	12,820	202,643	130,569	827	5,013	61,947
5月	13,307	215,570	138,714	905	5,417	67,623
6月	12,779	208,685	134,324	897	5,549	68,672
7月	12,657	210,486	135,118	920	5,881	72,361
8月	11,871	203,729	131,011	865	5,146	64,572
9月	12,264	199,762	128,433	950	5,625	70,938
10月	12,815	208,222	133,848	939	5,861	72,856
11月	12,740	212,678	137,039	964	5,473	69,359
12月	13,455	218,109	140,650	972	5,793	72,300
平成27年 1月	12,091	204,696	129,012	852	4,580	57,269
2月	11,536	189,756	121,767	1,016	5,742	71,602
3月	13,280	214,891	138,286	1,085	6,712	82,520

市 町 村

年度別、月別	食 事 療 養			訪 問 看 護		
	件 数	日 数 (回)	医 療 費	件 数	日 数	医 療 費
	件		千円	件	日	千円
【4月～3月へス】						
平成22年度	162,460	2,741,291	1,757,704	5,636	31,898	361,825
23	154,205	2,612,253	1,675,394	6,330	34,414	391,041
24	145,761	2,452,152	1,574,783	7,373	41,672	507,046
25	137,801	2,315,183	1,487,646	7,981	47,060	574,710
26	130,222	2,161,220	1,387,895	9,575	57,186	711,024
【3月～2月へス】						
平成22年度	164,112	2,764,695	1,772,600	5,563	31,726	357,830
23	154,519	2,618,750	1,681,513	6,272	34,084	387,520
24	146,333	2,455,697	1,574,912	7,284	41,195	498,256
25	138,964	2,336,365	1,500,956	7,853	46,090	562,894
26	130,376	2,168,420	1,392,496	9,452	56,196	698,177
平成26年 3月	11,529	193,707	124,623	790	4,708	57,172
4月	11,134	177,754	114,630	719	4,375	53,935
5月	11,475	186,400	119,957	779	4,693	58,463
6月	11,035	182,400	117,421	769	4,719	58,653
7月	10,854	181,473	116,574	800	5,098	62,775
8月	10,149	174,567	112,231	749	4,445	55,596
9月	10,555	175,521	112,868	811	4,749	59,659
10月	11,079	181,778	116,808	798	5,054	62,610
11月	10,909	185,708	119,668	831	4,675	58,798
12月	11,510	189,550	122,276	832	4,934	61,658
平成27年 1月	10,334	177,644	111,594	718	3,831	47,774
2月	9,813	161,919	103,844	856	4,915	61,127
3月	11,375	186,507	120,023	913	5,698	70,020

国保組合

年度別、月別	食 事 療 養			訪 問 看 護		
	件 数	日 数 (回)	医 療 費	件 数	日 数	医 療 費
	件		千円	件	日	千円
平成22年度	26,676	425,179	273,128	833	4,867	53,971
23	24,832	403,091	259,568	1,034	5,845	65,896
24	23,411	381,557	245,847	1,255	6,630	81,845
25	22,221	351,544	226,258	1,509	8,347	104,208
26	21,393	328,006	210,880	1,617	9,606	120,952
平成26年 3月	1,813	27,534	17,747	130	728	8,941
4月	1,686	24,889	15,939	108	638	8,012
5月	1,832	29,170	18,758	126	724	9,160
6月	1,744	26,285	16,904	128	830	10,019
7月	1,803	29,013	18,544	120	783	9,587
8月	1,722	29,162	18,780	116	701	8,976
9月	1,709	24,241	15,565	139	876	11,279
10月	1,736	26,444	17,040	141	807	10,247
11月	1,831	26,970	17,371	133	798	10,561
12月	1,945	28,559	18,375	140	859	10,642
平成27年 1月	1,757	27,052	17,419	134	749	9,495
2月	1,723	27,837	17,923	160	827	10,475
3月	1,905	28,384	18,263	172	1,014	12,500

—一般被保険者分—

（再掲）入院＋食事療養	（再掲）入院外＋調剤
医 療 費	医 療 費
千円	千円
96,635,540	166,501,963
95,697,590	162,000,686
93,657,189	153,436,144
89,084,436	145,285,557
85,314,235	137,234,091
96,262,503	166,677,909
95,927,947	161,864,792
93,466,457	154,573,221
89,716,006	145,814,970
85,261,574	138,030,946
7,405,446	14,206,769
6,957,645	11,882,105
7,254,830	10,964,600
7,232,138	10,312,364
7,071,411	10,526,570
7,037,695	8,290,239
6,832,324	10,645,305
7,120,612	11,665,454
7,188,592	11,891,409
7,326,905	14,051,633
7,077,722	11,943,999
6,713,571	11,833,811
7,500,694	13,381,489

（再掲）入院＋食事療養	（再掲）入院外＋調剤
医 療 費	医 療 費
千円	千円
83,017,953	139,394,624
82,514,140	136,461,670
80,454,880	129,422,823
76,968,079	122,520,712
73,490,030	114,950,704
82,644,915	139,570,570
82,744,497	136,325,776
80,264,148	130,559,901
77,599,649	123,050,125
73,437,369	115,747,559
6,426,240	11,952,589
6,083,904	10,037,760
6,275,417	9,224,084
6,238,975	8,658,213
6,034,744	8,821,383
5,989,498	6,970,439
5,963,640	8,922,724
6,101,509	9,743,287
6,209,508	9,915,002
6,325,234	11,712,103
6,074,008	10,040,797
5,714,713	9,904,068
6,478,902	11,155,734

（再掲）入院＋食事療養	（再掲）入院外＋調剤
医 療 費	医 療 費
千円	千円
13,617,587	27,107,339
13,183,450	25,539,016
13,202,308	24,013,320
12,116,358	22,764,845
11,824,206	22,283,387
979,206	2,254,180
873,741	1,844,346
979,413	1,740,516
993,163	1,654,151
1,036,667	1,705,186
1,048,198	1,319,800
868,684	1,722,581
1,019,103	1,922,168
979,084	1,976,407
1,001,671	2,339,530
1,003,714	1,903,201
998,858	1,929,743
1,021,793	2,225,755

第3-5表 年度別、月別療養の給付等内訳の状況「未就学児分再掲」（その3）

（被扶養者）

年度別、月別	診療						
	診療費計			入院			入院
	件数	日数	医療費	件数	日数	医療費	件数
	件	日	千円	件	日	千円	件
【4月～3月へス】							
平成22年度	21,418	38,072	314,925	355	2,282	128,717	18,479
23	22,587	40,174	309,972	401	2,353	112,659	19,543
24	21,692	44,442	357,519	376	2,361	119,173	18,646
25	18,918	32,443	284,314	334	2,235	117,162	16,064
26	14,499	25,222	234,787	242	1,691	102,685	12,279
【3月～2月へス】							
平成22年度	21,301	37,870	302,943	338	2,066	117,471	18,377
23	22,552	40,293	322,299	416	2,585	125,617	19,485
24	21,810	44,711	350,739	368	2,287	112,038	18,804
25	19,243	32,895	284,674	340	2,176	114,857	16,328
26	14,804	25,745	237,951	245	1,745	103,306	12,547
平成26年 3月	1,464	2,552	24,894	22	215	10,966	1,240
4月	1,241	2,186	16,786	14	97	4,981	1,080
5月	1,212	1,950	12,496	14	50	2,292	1,065
6月	1,171	2,091	22,453	23	216	12,623	958
7月	1,184	2,019	17,290	24	114	7,132	997
8月	1,094	1,834	13,097	17	78	3,858	888
9月	1,105	1,883	17,889	27	162	8,545	931
10月	1,205	2,142	15,919	12	78	4,907	1,039
11月	1,379	2,499	32,961	26	244	21,063	1,168
12月	1,230	2,271	26,827	27	226	14,150	1,034
平成27年 1月	1,201	2,111	21,909	26	175	9,884	1,025
2月	1,283	2,143	15,001	13	90	2,905	1,092
3月	1,159	2,029	21,730	19	161	10,345	972

－退職者医療分（被扶養者）－

費					調 剤		
院 外		歯 科					
日 数	医 療 費	件 数	日 数	医 療 費	件 数	処方箋受付枚数	医 療 費
日	千円	件	日	千円	件	枚	千円
31,264	160,439	2,584	4,526	25,769	11,027	18,458	57,527
33,425	170,996	2,643	4,396	26,318	11,627	18,603	62,284
37,457	208,072	2,670	4,624	30,273	11,530	17,399	60,945
26,124	142,260	2,520	4,084	24,893	9,866	14,519	52,887
20,277	111,103	1,978	3,254	20,999	7,865	11,717	41,798
31,268	159,891	2,586	4,536	25,581	10,906	18,372	56,763
33,300	170,280	2,651	4,408	26,403	11,595	18,550	61,990
37,884	208,937	2,638	4,540	29,764	11,603	17,602	61,739
26,510	144,278	2,575	4,209	25,539	10,011	14,709	53,582
20,680	113,298	2,012	3,320	21,348	8,033	11,949	42,744
2,009	11,954	202	328	1,975	788	1,166	4,390
1,857	10,406	147	232	1,399	715	1,099	3,898
1,698	8,891	133	202	1,313	653	949	3,218
1,544	7,690	190	331	2,139	623	895	3,291
1,623	8,311	163	282	1,848	646	935	3,325
1,447	7,390	189	309	1,848	523	770	2,846
1,475	7,898	147	246	1,447	598	879	2,923
1,796	9,221	154	268	1,791	625	972	3,409
1,938	10,085	185	317	1,813	781	1,183	4,111
1,771	10,186	169	274	2,491	675	1,064	3,959
1,689	10,565	150	247	1,459	634	917	3,579
1,782	10,378	178	271	1,717	747	1,078	3,641
1,606	9,759	168	262	1,627	620	934	3,444

第3-5表 年度別、月別療養の給付等内訳の状況「未就学児分再掲」（その3）（続き）

（被扶養者）

年度別、月別	食 事 療 養			訪 問 看 護		
	件 数	日 数（回）	医 療 費	件 数	日 数	医 療 費
	件		千円	件	日	千円
【4月～3月へス】						
平成22年度	243	4,551	2,922	3	9	94
23	273	7,533	2,911	8	17	250
24	255	4,624	2,976	4	7	58
25	238	4,517	2,958	3	3	13
26	190	3,770	2,435	-	-	-
【3月～2月へス】						
平成22年度	228	4,044	2,605	2	6	63
23	283	8,050	3,234	9	20	281
24	244	4,504	2,900	3	5	15
25	253	4,574	2,977	4	5	56
26	183	3,601	2,331	-	-	-
平成26年 3月	12	255	166	-	-	-
4月	12	219	142	-	-	-
5月	11	189	124	-	-	-
6月	20	550	350	-	-	-
7月	14	177	115	-	-	-
8月	14	154	101	-	-	-
9月	20	276	181	-	-	-
10月	9	172	111	-	-	-
11月	20	528	340	-	-	-
12月	20	511	332	-	-	-
平成27年 1月	20	358	231	-	-	-
2月	11	212	137	-	-	-
3月	19	424	271	-	-	-

－退職者医療分（被扶養者）－

（再掲）入院＋食事療養	（再掲）入院外＋調剤
医 療 費	医 療 費
千円	千円
131,640	217,966
115,570	233,280
122,149	269,017
120,120	195,147
105,120	152,901
120,076	216,653
128,850	232,270
114,938	270,676
117,834	197,860
105,636	156,042
11,132	16,344
5,123	14,304
2,416	12,109
12,973	10,981
7,246	11,636
3,959	10,237
8,726	10,821
5,018	12,630
21,403	14,195
14,482	14,145
10,115	14,144
3,042	14,019
10,616	13,203

第4表 年度別、月別高額療養費の状況「全体」（その1）

総 数

年度別、月別	計		現物給付分（再掲）		合 算 分			
					多 数 該 当 分		そ の 他	
	件 数	高額療養費	件 数	高額療養費	件 数	高額療養費	件 数	高額療養費
	件	千円	件	千円	件	千円	件	千円
平成22年度	13, 917, 419	936, 870, 578	8, 908, 930	761, 444, 075	586, 571	24, 777, 728	2, 272, 871	36, 471, 344
23	14, 384, 100	967, 881, 749	9, 396, 076	805, 579, 709	686, 483	28, 311, 835	2, 390, 252	36, 649, 118
24	15, 146, 614	1, 014, 500, 560	10, 158, 696	877, 077, 186	783, 726	26, 375, 229	2, 497, 529	33, 153, 514
25	15, 800, 679	1, 034, 553, 467	10, 670, 249	908, 851, 803	849, 646	23, 776, 510	2, 669, 766	31, 763, 221
26	16, 571, 812	1, 056, 278, 681	11, 060, 737	935, 813, 636	908, 686	23, 781, 917	3, 072, 635	33, 824, 712
平成26年 3 月	1, 500, 815	91, 517, 763	915, 075	77, 758, 785	89, 048	2, 243, 196	269, 031	2, 999, 734
4 月	1, 281, 426	80, 472, 602	874, 352	71, 453, 332	69, 046	1, 863, 433	227, 290	2, 538, 146
5 月	1, 335, 748	87, 939, 728	937, 794	78, 602, 726	69, 357	1, 858, 813	219, 375	2, 574, 330
6 月	1, 339, 766	85, 955, 515	916, 945	76, 233, 521	73, 044	1, 969, 124	233, 096	2, 712, 527
7 月	1, 339, 179	87, 096, 320	908, 729	77, 288, 332	74, 234	1, 977, 997	240, 751	2, 680, 081
8 月	1, 345, 100	87, 326, 880	922, 826	78, 026, 266	74, 908	1, 975, 832	235, 313	2, 675, 087
9 月	1, 391, 215	90, 573, 366	951, 855	80, 814, 777	74, 569	2, 021, 567	248, 012	2, 754, 701
10月	1, 354, 041	87, 092, 050	897, 439	77, 079, 413	75, 589	2, 107, 623	259, 876	2, 828, 225
11月	1, 362, 474	87, 194, 969	921, 051	77, 278, 424	72, 588	1, 993, 674	252, 040	2, 794, 267
12月	1, 415, 171	91, 514, 759	964, 175	81, 841, 326	74, 427	2, 009, 758	259, 350	2, 825, 166
平成27年 1 月	1, 366, 184	86, 679, 695	901, 400	76, 276, 486	75, 575	1, 242, 266	273, 168	2, 948, 928
2 月	1, 449, 075	89, 927, 949	938, 902	79, 807, 872	82, 331	2, 254, 139	297, 759	3, 072, 480
3 月	1, 592, 928	94, 452, 705	924, 832	80, 977, 490	92, 929	2, 506, 977	326, 456	3, 421, 231

市 町 村

年度別、月別	計		現物給付分（再掲）		合 算 分			
					多 数 該 当 分		そ の 他	
	件 数	高額療養費	件 数	高額療養費	件 数	高額療養費	件 数	高額療養費
	件	千円	件	千円	件	千円	件	千円
平成22年度	13, 543, 731	901, 732, 669	8, 671, 886	734, 689, 534	572, 552	23, 779, 655	2, 230, 352	34, 932, 733
23	14, 015, 808	933, 355, 779	9, 157, 606	778, 746, 274	671, 584	27, 255, 655	2, 348, 400	35, 233, 182
24	14, 767, 211	979, 130, 186	9, 902, 356	848, 186, 392	767, 969	25, 453, 123	2, 453, 439	31, 842, 729
25	15, 418, 212	999, 668, 373	10, 405, 723	879, 561, 244	832, 911	22, 962, 917	2, 625, 192	30, 547, 562
26	16, 175, 898	1, 020, 687, 985	10, 787, 188	905, 587, 538	890, 542	22, 930, 773	3, 021, 755	32, 555, 609
平成26年 3 月	1, 468, 054	88, 569, 081	892, 866	75, 298, 203	87, 397	2, 171, 294	264, 986	2, 894, 766
4 月	1, 249, 620	77, 598, 148	852, 313	69, 018, 870	67, 485	1, 794, 071	223, 537	2, 436, 752
5 月	1, 303, 410	84, 909, 736	914, 521	75, 999, 342	68, 037	1, 795, 030	215, 858	2, 478, 860
6 月	1, 306, 963	83, 050, 842	894, 169	73, 786, 488	71, 601	1, 899, 222	229, 124	2, 611, 765
7 月	1, 306, 571	84, 217, 511	886, 357	74, 852, 763	72, 752	1, 911, 237	236, 577	2, 575, 273
8 月	1, 312, 545	84, 390, 502	899, 905	75, 526, 466	73, 432	1, 905, 038	231, 383	2, 575, 913
9 月	1, 357, 811	87, 544, 811	928, 426	78, 216, 796	73, 085	1, 947, 095	244, 010	2, 652, 458
10月	1, 320, 915	84, 086, 450	874, 613	74, 512, 504	74, 068	2, 041, 675	255, 484	2, 725, 572
11月	1, 329, 604	84, 237, 850	898, 445	74, 771, 313	71, 044	1, 920, 102	247, 603	2, 682, 090
12月	1, 381, 476	88, 464, 442	940, 608	79, 234, 469	72, 990	1, 943, 518	255, 072	2, 718, 261
平成27年 1 月	1, 333, 854	83, 796, 829	879, 249	73, 836, 417	74, 032	1, 169, 097	268, 828	2, 840, 948
2 月	1, 415, 070	86, 920, 003	915, 850	77, 250, 735	80, 752	2, 179, 869	292, 855	2, 956, 253
3 月	1, 558, 581	91, 417, 950	902, 290	78, 448, 578	91, 176	2, 424, 157	321, 294	3, 301, 834

国保組合

年度別、月別	計		現物給付分（再掲）		合 算 分			
					多 数 該 当 分		そ の 他	
	件 数	高額療養費	件 数	高額療養費	件 数	高額療養費	件 数	高額療養費
	件	千円	件	千円	件	千円	件	千円
平成22年度	373, 688	35, 137, 910	237, 044	26, 754, 542	14, 019	998, 074	42, 519	1, 538, 611
23	368, 292	34, 525, 970	238, 470	26, 833, 435	14, 899	1, 056, 180	41, 852	1, 415, 936
24	379, 403	35, 370, 374	256, 340	28, 890, 794	15, 757	922, 106	44, 090	1, 310, 785
25	382, 467	34, 885, 093	264, 526	29, 290, 560	16, 735	813, 594	44, 574	1, 215, 660
26	395, 914	35, 590, 696	273, 549	30, 226, 098	18, 144	851, 143	50, 880	1, 269, 103
平成26年 3 月	32, 761	2, 948, 682	22, 209	2, 460, 582	1, 651	71, 902	4, 045	104, 968
4 月	31, 806	2, 874, 454	22, 039	2, 434, 462	1, 561	69, 362	3, 753	101, 394
5 月	32, 338	3, 029, 992	23, 273	2, 603, 385	1, 320	63, 783	3, 517	95, 470
6 月	32, 803	2, 904, 674	22, 776	2, 447, 033	1, 443	69, 902	3, 972	100, 762
7 月	32, 608	2, 878, 809	22, 372	2, 435, 569	1, 482	66, 760	4, 174	104, 807
8 月	32, 555	2, 936, 377	22, 921	2, 499, 800	1, 476	70, 793	3, 930	99, 174
9 月	33, 404	3, 028, 555	23, 429	2, 597, 981	1, 484	74, 472	4, 002	102, 243
10月	33, 126	3, 005, 600	22, 826	2, 566, 909	1, 521	65, 947	4, 392	102, 654
11月	32, 870	2, 957, 119	22, 606	2, 507, 110	1, 544	73, 572	4, 437	112, 178
12月	33, 695	3, 050, 318	23, 567	2, 606, 856	1, 437	66, 240	4, 278	106, 905
平成27年 1 月	32, 330	2, 882, 866	22, 151	2, 440, 069	1, 543	73, 169	4, 340	107, 980
2 月	34, 005	3, 007, 947	23, 052	2, 557, 138	1, 579	74, 270	4, 904	116, 227
3 月	34, 347	3, 034, 754	22, 542	2, 528, 912	1, 753	82, 820	5, 162	119, 397

－計（一般被保険者分＋退職者医療分）－

単		独		分				他 法 併 用 分		長 期 高 額 病 者 数 特 定 当
多 数 該 当 分		長 期 疾 病 分		入 院 分		そ の 他				
件 数	高額療養費	件 数	高額療養費	件 数	高額療養費	件 数	高額療養費	件 数	高額療養費	
件	千円	件	千円	件	千円	件	千円	件	千円	人
1,778,542	140,577,502	1,587,566	148,292,547	3,436,996	430,776,795	1,783,198	71,347,146	2,471,675	84,627,516	111,633
1,837,411	150,521,679	1,676,172	153,640,877	3,408,331	445,487,998	1,643,769	58,578,942	2,741,682	94,691,300	112,118
1,963,040	164,043,271	1,763,144	158,835,211	3,465,671	470,199,928	1,721,160	64,823,084	2,952,344	97,070,323	115,163
2,012,388	169,714,752	1,830,634	161,553,079	3,485,893	477,168,493	1,830,477	70,409,528	3,121,875	100,167,883	113,164
1,991,067	172,761,471	1,860,341	161,230,863	3,527,238	484,885,644	2,015,188	75,336,833	3,196,657	104,457,242	112,199
178,767	15,010,053	155,568	14,030,935	299,125	40,754,732	241,547	7,652,314	267,729	8,826,799	113,337
163,447	13,093,713	149,999	12,299,379	281,619	37,605,721	138,816	5,365,309	251,209	7,706,901	110,705
166,856	14,403,282	154,889	13,498,741	292,868	40,912,526	151,940	5,978,468	280,463	8,713,569	111,991
165,611	14,217,938	155,473	13,378,670	286,942	39,174,801	150,543	6,041,071	275,057	8,461,385	111,845
165,407	14,415,613	154,087	13,822,243	288,671	39,443,039	148,976	6,048,016	267,053	8,709,300	112,211
165,704	14,193,815	153,830	13,194,471	294,704	40,729,725	153,428	5,928,513	267,213	8,629,437	111,047
167,675	14,965,412	155,748	13,803,712	298,471	41,508,605	165,503	6,502,249	281,237	9,017,120	110,008
161,533	14,166,131	154,283	13,286,228	291,385	39,891,262	153,201	5,890,242	258,174	8,922,339	111,462
163,498	14,225,569	155,398	13,388,236	291,650	39,927,610	162,160	6,207,481	265,140	8,658,132	109,775
166,283	14,785,755	156,510	13,885,606	303,916	42,178,931	176,051	6,754,059	278,634	9,075,484	110,736
165,481	14,908,415	152,716	12,797,997	291,403	39,757,551	159,804	6,131,376	248,037	8,893,163	111,007
167,348	14,535,985	159,143	14,077,831	292,877	40,650,627	174,680	6,355,637	274,937	8,981,251	111,172
172,568	14,849,350	158,066	13,782,493	312,658	43,095,271	280,177	8,127,940	250,074	8,669,443	110,358

単		独		分				他 法 併 用 分		長 期 高 額 病 特 定 当 者 数
多 数 該 当 分		長 期 疾 病 分		入 院 分		そ の 他				
件 数	高額療養費	件 数	高額療養費	件 数	高額療養費	件 数	高額療養費	件 数	高額療養費	
件	千円	件	千円	件	千円	件	千円	件	千円	人
1,736,150	136,318,066	1,532,673	143,205,883	3,305,776	411,778,722	1,754,393	70,180,593	2,411,835	81,537,017	107,962
1,795,587	146,316,204	1,621,227	148,646,263	3,283,080	426,974,789	1,615,508	57,383,053	2,680,422	91,546,633	108,593
1,917,702	159,489,747	1,708,229	153,809,949	3,342,111	451,427,519	1,692,352	63,532,112	2,885,409	93,575,006	111,089
1,966,231	164,961,347	1,775,624	156,711,436	3,364,087	458,752,595	1,799,902	68,990,072	3,054,265	96,742,445	109,765
1,945,564	167,950,018	1,804,822	156,430,723	3,405,017	466,169,210	1,980,356	73,752,889	3,127,842	100,898,762	108,830
174,820	14,599,978	150,995	13,622,046	289,014	39,222,821	238,815	7,527,633	262,027	8,530,542	109,922
159,642	12,706,376	145,480	11,926,551	271,743	36,078,076	136,213	5,249,561	245,520	7,406,761	107,337
162,982	13,992,122	150,299	13,097,034	282,579	39,271,004	149,261	5,860,884	274,394	8,414,802	108,615
161,597	13,799,568	150,850	12,988,016	276,787	37,656,280	147,889	5,916,702	269,115	8,179,289	108,484
161,433	13,998,037	149,491	13,414,508	278,830	37,973,964	146,236	5,916,732	261,252	8,427,758	108,855
161,923	13,785,954	149,218	12,803,307	284,635	39,185,981	150,570	5,796,090	261,384	8,338,219	107,681
163,803	14,533,128	151,129	13,390,662	288,132	39,935,737	162,540	6,369,863	275,112	8,715,868	106,631
157,988	13,796,265	149,665	12,879,961	280,768	38,266,399	150,453	5,763,973	252,489	8,612,606	108,072
159,866	13,835,488	150,811	12,994,928	281,418	38,370,378	159,270	6,073,546	259,592	8,361,317	106,398
162,588	14,384,696	151,849	13,471,337	293,447	40,573,609	172,745	6,596,463	272,785	8,776,558	107,366
161,763	14,513,211	148,147	12,419,573	281,464	38,245,000	156,932	6,006,574	242,688	8,602,427	107,637
163,444	14,136,323	154,359	13,652,626	282,823	39,101,305	171,572	6,224,141	269,265	8,669,486	107,829
168,881	14,467,327	153,326	13,377,099	302,315	41,501,460	276,773	7,972,199	244,816	8,373,874	106,972

単		独		分				他 法 併 用 分		長 期 額 特 定 疾 病 該 当 者 数
多 数 該 当 分		長 期 疾 病 分		入 院 分		そ の 他				
件 数	高額療養費	件 数	高額療養費	件 数	高額療養費	件 数	高額療養費	件 数	高額療養費	
件	千円	件	千円	件	千円	件	千円	件	千円	人
42,392	4,259,436	54,893	5,086,665	131,220	18,998,073	28,805	1,166,553	59,840	3,090,499	3,671
41,824	4,205,475	54,945	4,994,615	125,251	18,513,209	28,261	1,195,889	61,260	3,144,667	3,525
45,338	4,553,524	54,915	5,025,262	123,560	18,772,409	28,808	1,290,973	66,935	3,495,317	4,074
46,157	4,753,405	55,010	4,841,643	121,806	18,415,898	30,575	1,419,456	67,610	3,425,438	3,399
45,503	4,811,452	55,519	4,800,141	122,221	18,716,434	34,832	1,583,943	68,815	3,558,480	3,369
3,947	410,075	4,573	408,889	10,111	1,531,910	2,732	124,680	5,702	296,258	3,415
3,805	387,337	4,519	372,828	9,876	1,527,645	2,603	115,748	5,689	300,140	3,368
3,874	411,160	4,590	401,707	10,289	1,641,522	2,679	117,583	6,069	298,767	3,376
4,014	418,370	4,623	390,654	10,155	1,518,521	2,654	124,369	5,942	282,096	3,361
3,974	417,576	4,596	407,734	9,841	1,469,075	2,740	131,284	5,801	281,572	3,356
3,781	407,861	4,612	391,165	10,069	1,543,743	2,858	132,423	5,829	291,218	3,366
3,872	432,284	4,619	413,050	10,339	1,572,867	2,963	132,386	6,125	301,253	3,377
3,545	369,866	4,618	406,268	10,617	1,624,863	2,748	126,269	5,685	309,733	3,390
3,632	390,080	4,587	393,308	10,232	1,557,232	2,890	133,935	5,548	296,814	3,377
3,695	401,059	4,661	414,269	10,469	1,605,322	3,306	157,596	5,849	298,926	3,370
3,718	395,204	4,569	378,424	9,939	1,512,551	2,872	124,802	5,349	290,736	3,370
3,904	399,663	4,784	425,205	10,054	1,549,322	3,108	131,496	5,672	311,764	3,343
3,687	382,023	4,740	405,394	10,343	1,593,811	3,404	155,741	5,258	295,570	3,386

第４表 年度別、月別高額療養費の状況「全体」（その２）

総 数

年度別、月別	計		現物給付分（再掲）		合 算 分			
					多 数 該 当 分		そ の 他	
	件 数	高額療養費	件 数	高額療養費	件 数	高額療養費	件 数	高額療養費
	件	千円	件	千円	件	千円	件	千円
平成22年度	13, 256, 580	866, 462, 506	8, 486, 802	707, 552, 404	548, 706	22, 533, 900	2, 239, 161	34, 705, 493
23	13, 642, 773	888, 995, 751	8, 910, 718	743, 596, 822	634, 644	25, 368, 544	2, 349, 669	34, 689, 270
24	14, 358, 656	933, 005, 825	9, 621, 732	809, 937, 447	720, 845	23, 633, 305	2, 451, 978	31, 212, 263
25	15, 052, 802	958, 676, 698	10, 150, 268	844, 652, 584	785, 856	21, 559, 220	2, 626, 572	30, 035, 825
26	15, 920, 876	991, 130, 503	10, 607, 002	880, 293, 643	848, 543	21, 809, 215	3, 033, 839	32, 357, 338
平成26年 3 月	1, 426, 185	83, 994, 759	868, 847	71, 955, 544	82, 345	2, 020, 416	264, 500	2, 810, 215
4 月	1, 227, 205	75, 191, 737	835, 377	66, 855, 845	64, 233	1, 714, 375	224, 229	2, 430, 871
5 月	1, 281, 177	82, 417, 572	898, 327	73, 765, 952	64, 567	1, 707, 516	216, 385	2, 465, 276
6 月	1, 285, 119	80, 580, 640	878, 087	71, 566, 420	68, 082	1, 807, 714	229, 991	2, 598, 158
7 月	1, 285, 925	81, 772, 331	870, 722	72, 620, 165	69, 213	1, 821, 206	237, 723	2, 567, 755
8 月	1, 291, 642	81, 967, 814	884, 740	73, 351, 040	69, 954	1, 819, 732	232, 195	2, 560, 522
9 月	1, 337, 254	85, 061, 546	913, 373	76, 064, 418	69, 729	1, 858, 155	244, 897	2, 639, 241
10月	1, 301, 887	81, 909, 976	861, 319	72, 623, 728	70, 659	1, 936, 445	256, 534	2, 712, 312
11月	1, 310, 326	81, 929, 453	884, 415	72, 739, 665	67, 906	1, 836, 289	248, 816	2, 669, 212
12月	1, 359, 318	85, 834, 380	925, 357	77, 067, 922	69, 389	1, 846, 375	256, 044	2, 701, 303
平成27年 1 月	1, 315, 225	81, 655, 633	866, 446	72, 053, 947	70, 629	1, 073, 595	269, 892	2, 825, 255
2 月	1, 397, 659	84, 784, 750	903, 430	75, 426, 058	77, 408	2, 086, 831	294, 521	2, 941, 073
3 月	1, 528, 253	88, 003, 334	885, 560	76, 063, 855	86, 662	2, 297, 796	322, 376	3, 244, 194

市 町 村

年度別、月別	計		現物給付分（再掲）		合 算 分			
					多 数 該 当 分		そ の 他	
	件 数	高額療養費	件 数	高額療養費	件 数	高額療養費	件 数	高額療養費
	件	千円	件	千円	件	千円	件	千円
平成22年度	12, 882, 892	831, 324, 596	8, 249, 758	680, 797, 863	534, 687	21, 535, 826	2, 196, 642	33, 166, 882
23	13, 274, 481	854, 469, 781	8, 672, 248	716, 763, 387	619, 745	24, 312, 364	2, 307, 817	33, 273, 334
24	13, 979, 253	897, 635, 451	9, 365, 392	781, 046, 653	705, 088	22, 711, 200	2, 407, 888	29, 901, 478
25	14, 670, 335	923, 791, 605	9, 885, 742	815, 362, 024	769, 121	20, 745, 626	2, 581, 998	28, 820, 166
26	15, 524, 962	955, 539, 806	10, 333, 453	850, 067, 545	830, 399	20, 958, 072	2, 982, 959	31, 088, 235
平成26年 3 月	1, 393, 424	81, 046, 077	846, 638	69, 494, 962	80, 694	1, 948, 514	260, 455	2, 705, 247
4 月	1, 195, 399	72, 317, 283	813, 338	64, 421, 383	62, 672	1, 645, 014	220, 476	2, 329, 477
5 月	1, 248, 839	79, 387, 579	875, 054	71, 162, 567	63, 247	1, 643, 733	212, 868	2, 369, 806
6 月	1, 252, 316	77, 675, 966	855, 311	69, 119, 387	66, 639	1, 737, 812	226, 019	2, 497, 396
7 月	1, 253, 317	78, 893, 522	848, 350	70, 184, 596	67, 731	1, 754, 446	233, 549	2, 462, 947
8 月	1, 259, 087	79, 031, 436	861, 819	70, 851, 240	68, 478	1, 748, 939	228, 265	2, 461, 348
9 月	1, 303, 850	82, 032, 990	889, 944	73, 466, 437	68, 245	1, 783, 683	240, 895	2, 536, 997
10月	1, 268, 761	78, 904, 376	838, 493	70, 056, 819	69, 138	1, 870, 497	252, 142	2, 609, 658
11月	1, 277, 456	78, 972, 334	861, 809	70, 232, 554	66, 362	1, 762, 718	244, 379	2, 557, 035
12月	1, 325, 623	82, 784, 062	901, 790	74, 461, 066	67, 952	1, 780, 135	251, 766	2, 594, 398
平成27年 1 月	1, 282, 895	78, 772, 767	844, 295	69, 613, 878	69, 086	1, 000, 426	265, 552	2, 717, 275
2 月	1, 363, 654	81, 776, 803	880, 378	72, 868, 920	75, 829	2, 012, 561	289, 617	2, 824, 846
3 月	1, 493, 906	84, 968, 580	863, 018	73, 534, 943	84, 909	2, 214, 976	317, 214	3, 124, 797

国保組合

年度別、月別	計		現物給付分（再掲）		合 算 分			
					多 数 該 当 分		そ の 他	
	件 数	高額療養費	件 数	高額療養費	件 数	高額療養費	件 数	高額療養費
	件	千円	件	千円	件	千円	件	千円
平成22年度	373, 688	35, 137, 910	237, 044	26, 754, 542	14, 019	998, 074	42, 519	1, 538, 611
23	368, 292	34, 525, 970	238, 470	26, 833, 435	14, 899	1, 056, 180	41, 852	1, 415, 936
24	379, 403	35, 370, 374	256, 340	28, 890, 794	15, 757	922, 106	44, 090	1, 310, 785
25	382, 467	34, 885, 093	264, 526	29, 290, 560	16, 735	813, 594	44, 574	1, 215, 660
26	395, 914	35, 590, 696	273, 549	30, 226, 098	18, 144	851, 143	50, 880	1, 269, 103
平成26年 3 月	32, 761	2, 948, 682	22, 209	2, 460, 582	1, 651	71, 902	4, 045	104, 968
4 月	31, 806	2, 874, 454	22, 039	2, 434, 462	1, 561	69, 362	3, 753	101, 394
5 月	32, 338	3, 029, 992	23, 273	2, 603, 385	1, 320	63, 783	3, 517	95, 470
6 月	32, 803	2, 904, 674	22, 776	2, 447, 033	1, 443	69, 902	3, 972	100, 762
7 月	32, 608	2, 878, 809	22, 372	2, 435, 569	1, 482	66, 760	4, 174	104, 807
8 月	32, 555	2, 936, 377	22, 921	2, 499, 800	1, 476	70, 793	3, 930	99, 174
9 月	33, 404	3, 028, 555	23, 429	2, 597, 981	1, 484	74, 472	4, 002	102, 243
10月	33, 126	3, 005, 600	22, 826	2, 566, 909	1, 521	65, 947	4, 392	102, 654
11月	32, 870	2, 957, 119	22, 606	2, 507, 110	1, 544	73, 572	4, 437	112, 178
12月	33, 695	3, 050, 318	23, 567	2, 606, 856	1, 437	66, 240	4, 278	106, 905
平成27年 1 月	32, 330	2, 882, 866	22, 151	2, 440, 069	1, 543	73, 169	4, 340	107, 980
2 月	34, 005	3, 007, 947	23, 052	2, 557, 138	1, 579	74, 270	4, 904	116, 227
3 月	34, 347	3, 034, 754	22, 542	2, 528, 912	1, 753	82, 820	5, 162	119, 397

—一般被保険者分—

単		独		分		他 法 併 用 分				長 期 高 額 病 疾 者 数 特 定 当 該
多 数 該 当 分		長 期 疾 病 分		入 院 分		そ の 他				
件 数	高額療養費	件 数	高額療養費	件 数	高額療養費	件 数	高額療養費	件 数	高額療養費	
件	千円	件	千円	件	千円	件	千円	件	千円	人
1,658,402	130,287,821	1,410,818	131,370,611	3,234,588	400,963,946	1,726,881	65,886,672	2,438,024	80,714,062	99,910
1,701,592	138,456,019	1,479,191	135,012,658	3,188,796	412,023,177	1,588,766	53,755,204	2,700,115	89,690,879	99,514
1,814,870	150,739,943	1,561,914	140,150,697	3,243,343	435,541,623	1,655,486	59,680,054	2,910,220	92,047,940	102,187
1,869,077	156,614,274	1,641,848	144,126,902	3,283,110	445,274,715	1,764,797	65,505,997	3,081,542	95,559,765	101,705
1,867,087	161,395,493	1,695,864	146,299,710	3,356,492	457,938,415	1,958,709	71,113,293	3,160,342	100,217,039	102,805
164,950	13,738,424	138,881	12,428,888	279,220	37,638,017	232,591	6,965,791	263,698	8,393,010	102,128
152,833	12,146,791	135,890	11,089,528	267,125	35,370,194	134,557	5,056,658	248,338	7,383,318	100,885
156,059	13,406,504	140,755	12,215,844	278,401	38,592,904	147,584	5,658,094	277,426	8,371,433	102,166
155,162	13,255,648	141,308	12,123,566	272,680	36,961,137	145,989	5,721,347	271,907	8,113,071	101,950
155,156	13,463,426	140,097	12,524,592	274,946	37,289,569	144,695	5,747,317	264,095	8,358,466	101,984
155,406	13,265,965	140,146	11,939,267	280,643	38,487,820	149,052	5,625,507	264,246	8,269,001	101,842
157,145	13,968,585	142,104	12,500,436	284,230	39,263,338	161,018	6,162,559	278,131	8,669,231	100,907
151,677	13,248,711	140,945	12,066,000	277,891	37,811,489	148,991	5,569,199	255,190	8,565,821	102,552
153,604	13,308,060	142,008	12,162,660	277,974	37,756,803	157,859	5,884,566	262,159	8,311,863	100,811
155,799	13,807,031	142,730	12,606,275	288,887	39,791,354	171,138	6,395,293	275,331	8,686,748	101,989
155,749	14,042,408	139,910	11,679,911	278,123	37,697,384	155,768	5,787,373	245,154	8,549,707	102,411
157,434	13,633,417	146,159	12,881,292	279,709	38,541,997	170,387	6,049,644	272,041	8,650,496	102,607
161,049	13,848,427	143,759	12,509,259	295,874	40,376,894	271,537	7,446,197	246,996	8,280,568	101,803

単		独		分		他 法 併 用 分				長 期 高 額 病 者 特 定 当 該
多 数 該 当 分		長 期 疾 病 分		入 院 分		そ の 他				
件 数	高額療養費	件 数	高額療養費	件 数	高額療養費	件 数	高額療養費	件 数	高額療養費	
件	千円	件	千円	件	千円	件	千円	件	千円	人
1,616,010	126,028,385	1,355,925	126,283,947	3,103,368	381,965,872	1,698,076	64,720,119	2,378,184	77,623,564	96,239
1,659,768	134,250,544	1,424,246	130,018,043	3,063,545	393,509,967	1,560,505	52,559,315	2,638,855	86,546,213	95,989
1,769,532	146,186,420	1,506,999	135,125,436	3,119,783	416,769,214	1,626,678	58,389,081	2,843,285	88,552,623	98,113
1,822,920	151,860,869	1,586,838	139,285,259	3,161,304	426,858,817	1,734,222	64,086,540	3,013,932	92,134,327	98,306
1,821,584	156,584,041	1,640,345	141,499,570	3,234,271	439,221,980	1,923,877	69,529,350	3,091,527	96,658,559	99,436
161,003	13,328,348	134,308	12,019,999	269,109	36,106,107	229,859	6,841,110	257,996	8,096,752	98,713
149,028	11,759,454	131,371	10,716,701	257,249	33,842,549	131,954	4,940,910	242,649	7,083,179	97,517
152,185	12,995,343	136,165	11,814,137	268,112	36,951,382	144,905	5,540,511	271,357	8,072,667	98,790
151,148	12,837,278	136,685	11,732,912	262,525	35,442,616	143,335	5,596,978	265,965	7,830,975	98,589
151,182	13,045,850	135,501	12,116,858	265,105	35,820,494	141,955	5,616,033	258,294	8,076,894	98,628
151,625	12,858,104	135,534	11,548,102	270,574	36,944,077	146,194	5,493,084	258,417	7,977,783	98,476
153,273	13,536,301	137,485	12,087,386	273,891	37,690,471	158,055	6,030,172	272,006	8,367,979	97,530
148,132	12,878,846	136,327	11,659,733	267,274	36,186,626	146,243	5,442,929	249,505	8,256,087	99,162
149,972	12,917,979	137,421	11,769,352	267,742	36,199,571	154,969	5,750,631	256,611	8,015,049	97,434
152,104	13,405,972	138,069	12,192,007	278,418	38,186,032	167,832	6,237,697	269,482	8,387,822	98,619
152,031	13,647,204	135,341	11,301,487	268,184	36,184,833	152,896	5,662,571	239,805	8,258,971	99,041
153,530	13,233,754	141,375	12,456,087	269,655	36,992,675	167,279	5,918,148	266,369	8,338,732	99,264
157,362	13,466,404	139,019	12,103,865	285,531	38,783,083	268,133	7,290,456	241,738	7,984,998	98,417

単		独		分				他 法 併 用 分		長 特 定 当 該	高 疾 者 額 病 数
多 数 該 当 分		長 期 疾 病 分		入 院 分		そ の 他					
件 数	高額療養費	件 数	高額療養費	件 数	高額療養費	件 数	高額療養費	件 数	高額療養費		
件	千円	件	千円	件	千円	件	千円	件	千円	人	
42,392	4,259,436	54,893	5,086,665	131,220	18,998,073	28,805	1,166,553	59,840	3,090,499	3,671	
41,824	4,205,475	54,945	4,994,615	125,251	18,513,209	28,261	1,195,889	61,260	3,144,667	3,525	
45,338	4,553,524	54,915	5,025,262	123,560	18,772,409	28,808	1,290,973	66,935	3,495,317	4,074	
46,157	4,753,405	55,010	4,841,643	121,806	18,415,898	30,575	1,419,456	67,610	3,425,438	3,399	
45,503	4,811,452	55,519	4,800,141	122,221	18,716,434	34,832	1,583,943	68,815	3,558,480	3,369	
3,947	410,075	4,573	408,889	10,111	1,531,910	2,732	124,680	5,702	296,258	3,415	
3,805	387,337	4,519	372,828	9,876	1,527,645	2,603	115,748	5,689	300,140	3,368	
3,874	411,160	4,590	401,707	10,289	1,641,522	2,679	117,583	6,069	298,767	3,376	
4,014	418,370	4,623	390,654	10,155	1,518,521	2,654	124,369	5,942	282,096	3,361	
3,974	417,576	4,596	407,734	9,841	1,469,075	2,740	131,284	5,801	281,572	3,356	
3,781	407,861	4,612	391,165	10,069	1,543,743	2,858	132,423	5,829	291,218	3,366	
3,872	432,284	4,619	413,050	10,339	1,572,867	2,963	132,386	6,125	301,253	3,377	
3,545	369,866	4,618	406,268	10,617	1,624,863	2,748	126,269	5,685	309,733	3,390	
3,632	390,080	4,587	393,308	10,232	1,557,232	2,890	133,935	5,548	296,814	3,377	
3,695	401,059	4,661	414,269	10,469	1,605,322	3,306	157,596	5,849	298,926	3,370	
3,718	395,204	4,569	378,424	9,939	1,512,551	2,872	124,802	5,349	290,736	3,370	
3,904	399,663	4,784	425,205	10,054	1,549,322	3,108	131,496	5,672	311,764	3,343	
3,687	382,023	4,740	405,394	10,343	1,593,811	3,404	155,741	5,258	295,570	3,386	

第4表 年度別、月別高額療養費の状況「全体」（その3）

総 数

年度別、月別	計				合 算 分			
	現物給付分（再掲）		多 数 該 当 分		そ の 他			
	件 数	高額療養費	件 数	高額療養費	件 数	高額療養費	件 数	高額療養費
	件	千円	件	千円	件	千円	件	千円
平成22年度	660,839	70,408,072	422,128	53,891,671	37,865	2,243,829	33,710	1,765,850
23	741,327	78,885,998	485,358	61,982,887	51,839	2,943,291	40,583	1,959,848
24	787,958	81,494,735	536,964	67,139,739	62,881	2,741,924	45,551	1,941,251
25	747,877	75,876,768	519,981	64,199,219	63,790	2,217,291	43,194	1,727,396
26	650,936	65,148,178	453,735	55,519,992	60,143	1,972,701	38,796	1,467,374
平成26年 3月	74,630	7,523,003	46,228	5,803,241	6,703	222,780	4,531	189,519
4月	54,221	5,280,865	38,975	4,597,487	4,813	149,057	3,061	107,275
5月	54,571	5,522,157	39,467	4,836,775	4,790	151,297	2,990	109,054
6月	54,647	5,374,875	38,858	4,667,100	4,962	161,410	3,105	114,368
7月	53,254	5,323,989	38,007	4,668,167	5,021	156,791	3,028	112,326
8月	53,458	5,359,066	38,086	4,675,226	4,954	156,100	3,118	114,565
9月	53,961	5,511,821	38,482	4,750,359	4,840	163,412	3,115	115,461
10月	52,154	5,182,074	36,120	4,455,685	4,930	171,178	3,342	115,914
11月	52,148	5,265,515	36,636	4,538,759	4,682	157,384	3,224	125,055
12月	55,853	5,680,379	38,818	4,773,403	5,038	163,383	3,306	123,863
平成27年 1月	50,959	5,024,061	34,954	4,222,539	4,946	168,671	3,276	123,673
2月	51,416	5,143,199	35,472	4,381,814	4,923	167,308	3,238	131,407
3月	64,675	6,449,371	39,272	4,913,635	6,267	209,182	4,080	177,036

－退職者医療分－

単 独 分								他 法 併 用 分		長 期 高 額 特 定 疾 病 該 当 者 数
多 数 該 当 分		長 期 疾 病 分		入 院 分		そ の 他				
件 数	高 額 療 養 費	件 数	高 額 療 養 費	件 数	高 額 療 養 費	件 数	高 額 療 養 費	件 数	高 額 療 養 費	
件	千 円	件	千 円	件	千 円	件	千 円	件	千 円	人
120, 140	10, 289, 681	176, 748	16, 921, 936	202, 408	29, 812, 849	56, 317	5, 460, 474	33, 651	3, 913, 453	11, 723
135, 819	12, 065, 660	196, 981	18, 628, 219	219, 535	33, 464, 821	55, 003	4, 823, 738	41, 567	5, 000, 420	12, 604
148, 170	13, 303, 328	201, 230	18, 684, 514	222, 328	34, 658, 305	65, 674	5, 143, 030	42, 124	5, 022, 383	12, 976
143, 311	13, 100, 478	188, 786	17, 426, 177	202, 783	31, 893, 778	65, 680	4, 903, 531	40, 333	4, 608, 118	11, 459
123, 980	11, 365, 978	164, 477	14, 931, 153	170, 746	26, 947, 229	56, 479	4, 223, 540	36, 315	4, 240, 203	9, 394
13, 817	1, 271, 630	16, 687	1, 602, 047	19, 905	3, 116, 715	8, 956	686, 523	4, 031	433, 790	11, 209
10, 614	946, 922	14, 109	1, 209, 850	14, 494	2, 235, 527	4, 259	308, 651	2, 871	323, 583	9, 820
10, 797	996, 778	14, 134	1, 282, 897	14, 467	2, 319, 622	4, 356	320, 373	3, 037	342, 135	9, 825
10, 449	962, 290	14, 165	1, 255, 105	14, 262	2, 213, 664	4, 554	319, 724	3, 150	348, 314	9, 895
10, 251	952, 188	13, 990	1, 297, 651	13, 725	2, 153, 470	4, 281	300, 699	2, 958	350, 864	10, 227
10, 298	927, 850	13, 684	1, 255, 204	14, 061	2, 241, 905	4, 376	303, 007	2, 967	360, 436	9, 205
10, 530	996, 827	13, 644	1, 303, 276	14, 241	2, 245, 266	4, 485	339, 690	3, 106	347, 889	9, 101
9, 856	917, 420	13, 338	1, 220, 228	13, 494	2, 079, 773	4, 210	321, 043	2, 984	356, 518	8, 910
9, 894	917, 509	13, 390	1, 225, 576	13, 676	2, 170, 807	4, 301	322, 915	2, 981	346, 268	8, 964
10, 484	978, 724	13, 780	1, 279, 330	15, 029	2, 387, 577	4, 913	358, 766	3, 303	388, 736	8, 747
9, 732	866, 006	12, 806	1, 118, 086	13, 280	2, 060, 167	4, 036	344, 003	2, 883	343, 455	8, 596
9, 914	902, 569	12, 984	1, 196, 539	13, 168	2, 108, 630	4, 293	305, 992	2, 896	330, 755	8, 565
11, 519	1, 000, 923	14, 307	1, 273, 234	16, 784	2, 718, 377	8, 640	681, 743	3, 078	388, 876	8, 555

第5表 年度別、月別高額介護合算療養費

総 数

年度別、月別	高 額 介 護 合 算 療 養 費						そ	
	合 計		一 般 被 保 険 者 分		退 職 者 医 療 分		合 計	
	件 数	給 付 費	件 数	給 付 費	件 数	給 付 費	件 数	給 付 費
	件	千円	件	千円	件	千円	件	千円
平成22年度	14,418	384,637	13,953	357,577	465	27,060	3,670,730	114,300,246
23	14,225	312,128	13,814	292,937	411	19,190	3,456,237	108,216,071
24	18,331	409,663	17,666	378,751	665	30,912	3,254,963	103,396,530
25	20,518	484,678	19,627	447,830	891	36,848	3,196,483	99,742,042
26	22,098	512,027	21,298	477,066	800	34,961	2,801,767	93,078,054
平成26年 3月	6,120	165,693	5,803	149,274	317	16,419	278,357	9,366,474
4月	2,402	55,315	2,311	50,851	91	4,464	245,177	6,466,747
5月	3,246	69,847	3,145	65,729	101	4,118	256,734	7,666,348
6月	2,208	46,279	2,144	43,859	64	2,419	245,241	7,725,192
7月	1,488	32,251	1,424	29,541	64	2,710	222,376	7,399,041
8月	944	18,805	915	17,940	29	865	221,089	7,552,677
9月	676	16,036	656	14,971	20	1,065	224,931	7,771,854
10月	774	19,292	742	17,982	32	1,309	225,521	8,142,445
11月	521	11,029	508	10,366	13	664	225,052	7,827,334
12月	556	13,037	538	12,175	18	862	223,762	7,632,009
平成27年 1月	803	17,212	773	16,211	30	1,001	226,197	7,700,100
2月	2,079	47,288	2,031	45,401	48	1,887	230,820	7,813,176
3月	6,365	164,466	6,084	151,139	281	13,327	238,743	8,819,694

市 町 村

年度別、月別	高 額 介 護 合 算 療 養 費						そ	
	合 計		一 般 被 保 険 者 分		退 職 者 医 療 分		合 計	
	件 数	給 付 費	件 数	給 付 費	件 数	給 付 費	件 数	給 付 費
	件	千円	件	千円	件	千円	件	千円
平成22年度	14,407	384,127	13,942	357,067	465	27,060	2,082,547	81,804,938
23	14,212	311,881	13,801	292,690	411	19,190	2,199,299	79,944,032
24	18,317	409,131	17,652	378,219	665	30,912	2,290,688	77,393,045
25	20,505	484,299	19,614	447,450	891	36,848	2,366,741	75,028,183
26	22,085	511,613	21,285	476,652	800	34,961	2,441,642	71,092,292
平成26年 3月	6,120	165,693	5,803	149,274	317	16,419	211,530	7,405,077
4月	2,399	55,228	2,308	50,764	91	4,464	189,608	4,620,870
5月	3,244	69,805	3,143	65,687	101	4,118	201,901	5,801,229
6月	2,205	46,111	2,141	43,692	64	2,419	200,413	5,840,020
7月	1,487	32,244	1,423	29,534	64	2,710	200,628	5,671,495
8月	944	18,805	915	17,940	29	865	201,013	5,867,849
9月	675	16,008	655	14,943	20	1,065	203,331	5,965,619
10月	774	19,292	742	17,982	32	1,309	203,905	6,305,931
11月	521	11,029	508	10,366	13	664	204,262	6,056,468
12月	555	13,008	537	12,146	18	862	202,621	5,813,959
平成27年 1月	803	17,212	773	16,211	30	1,001	205,101	5,967,313
2月	2,078	47,268	2,030	45,381	48	1,887	208,976	5,998,090
3月	6,364	164,432	6,083	151,104	281	13,327	216,997	7,073,813

国保組合

年度別、月別	高 額 介 護 合 算 療 養 費						そ	
	合 計		一 般 被 保 険 者 分		退 職 者 医 療 分		合 計	
	件 数	給 付 費	件 数	給 付 費	件 数	給 付 費	件 数	給 付 費
	件	千円	件	千円	件	千円	件	千円
平成22年度	11	510	11	510	-	-	1,588,183	32,495,307
23	13	247	13	247	-	-	1,256,938	28,272,039
24	14	532	14	532	-	-	964,275	26,003,485
25	13	380	13	380	-	-	829,742	24,713,859
26	13	414	13	414	-	-	360,125	21,985,762
平成26年 3月	-	-	-	-	-	-	66,827	1,961,397
4月	3	87	3	87	-	-	55,569	1,845,876
5月	2	42	2	42	-	-	54,833	1,865,118
6月	3	167	3	167	-	-	44,828	1,885,172
7月	1	7	1	7	-	-	21,748	1,727,547
8月	-	-	-	-	-	-	20,076	1,684,828
9月	1	28	1	28	-	-	21,600	1,806,235
10月	-	-	-	-	-	-	21,616	1,836,514
11月	-	-	-	-	-	-	20,790	1,770,865
12月	1	29	1	29	-	-	21,141	1,818,050
平成27年 1月	-	-	-	-	-	-	21,096	1,732,787
2月	1	20	1	20	-	-	21,844	1,815,087
3月	1	34	1	34	-	-	21,746	1,745,881

及びその他の保険給付の状況

の		他		の		保		険		給		付	
出 産 育 児 給 付		葬 祭 給 付		傷 病 手 当 金		出 産 手 当 金		そ の 他 任 意 給 付					
件 数	給 付 費	件 数	給 付 費	件 数	給 付 費	件 数	給 付 費	件 数	給 付 費	件 数	給 付 費	件 数	給 付 費
件	千円	件	千円	件	千円	件	千円	件	千円	件	千円	件	千円
199,479	83,213,360	202,652	9,492,037	95,720	6,202,314	1,092	271,389	3,171,787	15,121,146				
192,388	80,162,767	206,882	9,590,752	90,193	5,810,810	1,071	260,221	2,965,703	12,391,521				
185,194	77,336,473	197,924	9,132,589	92,213	5,730,740	1,086	259,493	2,778,546	10,937,235				
179,085	74,630,960	195,864	9,053,192	82,366	5,486,999	1,082	271,800	2,738,086	10,299,091				
168,721	70,324,415	194,628	8,981,486	79,850	5,610,789	1,124	307,026	2,357,444	7,854,339				
17,038	7,174,261	19,726	904,860	6,280	417,992	98	25,169	235,215	844,192				
11,036	4,570,660	14,320	668,525	4,110	418,898	81	23,898	215,630	784,766				
13,651	5,676,401	16,192	744,844	4,344	430,872	87	24,145	222,460	790,086				
13,783	5,734,849	15,432	716,628	4,596	454,768	87	24,564	211,343	794,383				
13,572	5,630,103	15,131	700,312	5,185	450,416	80	19,803	188,408	598,408				
13,875	5,792,265	15,161	700,468	5,679	446,031	99	27,534	186,275	586,379				
14,287	5,965,234	14,961	690,587	5,922	455,623	100	28,843	189,661	631,568				
15,128	6,301,942	16,047	737,716	5,977	458,652	90	24,981	188,279	619,154				
14,479	6,035,534	15,424	705,332	6,220	446,410	95	27,040	188,834	613,018				
14,073	5,857,779	15,075	693,120	5,996	435,616	117	32,356	188,501	613,138				
14,019	5,844,638	18,138	829,438	5,811	397,743	76	19,264	188,153	609,016				
14,082	5,855,031	18,181	840,237	7,144	484,110	115	32,618	191,298	601,182				
16,309	6,812,942	20,382	935,505	6,533	435,702	105	27,052	195,414	608,493				

の		他		の		保		険		給		付	
出 産 育 児 給 付		葬 祭 給 付		傷 病 手 当 金		出 産 手 当 金		そ の 他 任 意 給 付					
件 数	給 付 費	件 数	給 付 費	件 数	給 付 費	件 数	給 付 費	件 数	給 付 費	件 数	給 付 費	件 数	給 付 費
件	千円	件	千円	件	千円	件	千円	件	千円	件	千円	件	千円
169,598	70,713,974	195,349	8,783,127	-	-	-	-	1,717,600	2,307,837				
164,519	68,478,453	200,087	9,009,021	-	-	-	-	1,834,693	2,456,557				
158,718	66,200,729	191,799	8,619,834	-	-	-	-	1,940,171	2,572,482				
153,352	63,815,743	190,071	8,550,272	-	-	-	-	2,023,318	2,662,168				
143,840	59,869,275	189,055	8,509,261	-	-	-	-	2,108,747	2,713,755				
14,983	6,311,790	19,267	866,025	-	-	-	-	177,280	227,261				
9,166	3,784,232	13,822	627,095	-	-	-	-	166,620	209,543				
11,708	4,859,785	15,745	708,034	-	-	-	-	174,448	233,410				
11,897	4,942,793	14,969	677,858	-	-	-	-	173,547	219,369				
11,555	4,784,764	14,709	663,757	-	-	-	-	174,364	222,974				
11,949	4,982,402	14,720	661,623	-	-	-	-	174,344	223,825				
12,188	5,084,003	14,514	652,447	-	-	-	-	176,629	229,169				
12,928	5,378,014	15,612	702,786	-	-	-	-	175,365	225,131				
12,391	5,156,279	14,992	668,722	-	-	-	-	176,879	231,467				
11,868	4,929,492	14,642	656,740	-	-	-	-	176,111	227,727				
11,880	4,947,312	17,718	794,543	-	-	-	-	175,503	225,458				
11,976	4,971,559	17,650	793,667	-	-	-	-	179,350	232,864				
14,270	5,952,910	19,863	891,845	-	-	-	-	182,864	229,058				

の		他		の		保		険		給		付	
出 産 育 児 給 付		葬 祭 給 付		傷 病 手 当 金		出 産 手 当 金		そ の 他 任 意 給 付					
件 数	給 付 費	件 数	給 付 費	件 数	給 付 費	件 数	給 付 費	件 数	給 付 費	件 数	給 付 費	件 数	給 付 費
件	千円	件	千円	件	千円	件	千円	件	千円	件	千円	件	千円
29,881	12,499,386	7,303	708,910	95,720	6,202,314	1,092	271,389	1,454,187	12,813,309				
27,869	11,684,314	6,795	581,731	90,193	5,810,810	1,071	260,221	1,131,010	9,934,964				
26,476	11,135,744	6,125	512,755	92,213	5,730,740	1,086	259,493	838,375	8,364,753				
25,733	10,815,217	5,793	502,920	82,366	5,486,999	1,082	271,800	714,768	7,636,924				
24,881	10,455,139	5,573	472,225	79,850	5,610,789	1,124	307,026	248,697	5,140,584				
2,055	862,471	459	38,835	6,280	417,992	98	25,169	57,935	616,931				
1,870	786,427	498	41,430	4,110	418,898	81	23,898	49,010	575,223				
1,943	816,616	447	36,810	4,344	430,872	87	24,145	48,012	556,675				
1,886	792,056	463	38,770	4,596	454,768	87	24,564	37,796	575,014				
2,017	845,339	422	36,555	5,185	450,416	80	19,803	14,044	375,434				
1,926	809,863	441	38,845	5,679	446,031	99	27,534	11,931	362,554				
2,099	881,231	447	38,140	5,922	455,623	100	28,843	13,032	402,399				
2,200	923,927	435	34,930	5,977	458,652	90	24,981	12,914	394,024				
2,088	879,255	432	36,610	6,220	446,410	95	27,040	11,955	381,551				
2,205	928,287	433	36,380	5,996	435,616	117	32,356	12,390	385,411				
2,139	897,327	420	34,895	5,811	397,743	76	19,264	12,650	383,558				
2,106	883,472	531	46,570	7,144	484,110	115	32,618	11,948	368,318				
2,039	860,032	519	43,660	6,533	435,702	105	27,052	12,550	379,435				

第6-1表 年度別、月別診療費等諸率の状況「全体」（その1-1）

ー計（一般被保険者分＋退職者医療分）ー

総 数

年度別、月別	被 保 険 者 100 人 当 た り 受 診 件 数						
	診 療 費				調 剤	食事療養・生活療養	訪 問 看 護
	診 療 費 計	入 院	入 院 外	歯 科			
【4月～3月へス】							
平成22年度	953.776	21.186	772.486	160.103	444.066	20.030	0.940
23	969.314	21.207	782.321	165.786	458.846	20.064	1.059
24	985.500	21.392	793.859	170.248	473.773	20.218	1.221
25	997.077	21.517	800.190	175.369	484.668	20.402	1.386
26	1,012.097	21.745	809.190	181.162	500.069	20.653	1.629
【3月～2月へス】							
平成22年度	954.791	21.206	773.306	160.278	442.437	20.049	0.932
23	967.550	21.207	781.149	165.194	457.766	20.060	1.048
24	984.241	21.390	793.087	169.765	472.660	20.213	1.207
25	995.807	21.485	799.482	174.840	483.701	20.370	1.372
26	1,011.433	21.708	809.014	180.711	499.128	20.631	1.602
平成26年 3月	87.932	1.840	70.583	15.509	43.334	1.750	0.123
4月	83.961	1.777	67.131	15.053	41.521	1.684	0.121
5月	83.525	1.784	66.813	14.928	41.099	1.692	0.127
6月	83.914	1.824	66.641	15.449	40.558	1.731	0.130
7月	85.518	1.862	68.304	15.352	41.822	1.768	0.132
8月	80.240	1.821	64.152	14.267	39.219	1.734	0.135
9月	83.957	1.807	67.218	14.933	41.243	1.741	0.136
10月	86.221	1.864	69.039	15.318	42.715	1.774	0.138
11月	82.205	1.812	65.593	14.800	40.386	1.716	0.141
12月	87.589	1.806	70.326	15.456	44.122	1.688	0.143
平成27年 1月	83.956	1.744	67.589	14.623	42.119	1.647	0.131
2月	82.398	1.787	65.639	14.972	40.961	1.702	0.145
3月	88.745	1.881	70.839	16.025	44.399	1.776	0.150

市 町 村

年度別、月別	被 保 険 者 100 人 当 た り 受 診 件 数						
	診 療 費				調 剤	食事療養・生活療養	訪 問 看 護
	診 療 費 計	入 院	入 院 外	歯 科			
【4月～3月へス】							
平成22年度	971.853	22.141	787.842	161.869	453.824	20.974	0.999
23	987.024	22.132	797.258	167.634	468.618	20.977	1.123
24	1,003.528	22.316	808.997	172.215	483.830	21.128	1.293
25	1,015.999	22.451	816.027	177.521	495.382	21.327	1.470
26	1,031.802	22.702	825.660	183.440	511.421	21.602	1.730
【3月～2月へス】							
平成22年度	972.955	22.162	788.733	162.060	452.039	20.994	0.990
23	985.091	22.130	795.972	166.988	467.435	20.973	1.112
24	1,002.137	22.312	808.138	171.686	482.608	21.121	1.278
25	1,014.588	22.414	815.232	176.942	494.315	21.291	1.454
26	1,031.034	22.660	825.430	182.945	510.372	21.576	1.700
平成26年 3月	89.451	1.920	71.822	15.708	44.179	1.830	0.130
4月	85.548	1.854	68.450	15.244	42.421	1.761	0.128
5月	85.096	1.862	68.122	15.112	42.016	1.768	0.135
6月	85.554	1.905	68.019	15.631	41.515	1.811	0.138
7月	87.189	1.942	69.720	15.527	42.812	1.848	0.140
8月	81.876	1.896	65.569	14.411	40.226	1.809	0.143
9月	85.716	1.886	68.699	15.130	42.247	1.822	0.144
10月	87.998	1.947	70.528	15.523	43.726	1.856	0.146
11月	83.872	1.894	66.980	14.998	41.316	1.797	0.150
12月	89.220	1.887	71.673	15.660	45.049	1.766	0.151
平成27年 1月	85.513	1.824	68.878	14.812	43.029	1.726	0.139
2月	84.028	1.869	66.977	15.181	41.868	1.783	0.154
3月	90.334	1.964	72.143	16.227	45.295	1.857	0.160

国保組合

年度別、月別	被 保 険 者 100 人 当 た り 受 診 件 数						
	診 療 費				調 剤	食事療養・生活療養	訪 問 看 護
	診 療 費 計	入 院	入 院 外	歯 科			
平成22年度	759.930	10.951	607.813	141.165	339.429	9.909	0.308
23	770.182	10.813	614.360	145.008	348.972	9.795	0.335
24	778.220	10.775	619.805	147.641	358.137	9.758	0.387
25	778.018	10.711	616.847	150.460	360.629	9.690	0.421
26	785.839	10.758	620.080	155.001	369.720	9.756	0.476
平成26年 3月	70.469	0.920	56.338	13.210	33.617	0.839	0.038
4月	65.485	0.877	51.779	12.829	31.041	0.796	0.036
5月	65.275	0.884	51.605	12.786	30.440	0.801	0.039
6月	64.911	0.893	50.672	13.346	29.465	0.811	0.039
7月	66.212	0.935	51.945	13.332	30.390	0.848	0.037
8月	61.417	0.958	47.850	12.609	27.630	0.875	0.038
9月	63.758	0.892	50.199	12.666	29.710	0.811	0.040
10月	65.853	0.920	51.960	12.973	31.131	0.833	0.041
11月	63.161	0.879	49.742	12.540	29.754	0.793	0.040
12月	68.985	0.881	54.969	13.134	33.542	0.796	0.041
平成27年 1月	66.219	0.841	52.914	12.464	31.756	0.754	0.038
2月	63.887	0.857	50.438	12.592	30.660	0.779	0.042
3月	70.717	0.942	56.044	13.731	34.238	0.859	0.045

第6-1表 年度別、月別診療費等諸率の状況「全体」（その1-2）

ー計（一般被保険者分＋退職者医療分）ー

総 数

年度別、月別	1 件 当 た り 日 数 (日)						
	診 療 費				調 剤	食事療養・生活療養	訪 問 看 護
	診 療 費 計	入 院	入 院 外	歯 科			
【4月～3月へス】							
平成22年度	2.13	16.20	1.73	2.19	1.31	45.08	6.56
23	2.09	16.14	1.70	2.14	1.29	44.79	6.52
24	2.05	15.96	1.66	2.09	1.28	44.25	6.44
25	2.02	15.88	1.64	2.05	1.26	43.97	6.50
26	1.99	15.75	1.62	2.00	1.25	43.62	6.50
【3月～2月へス】							
平成22年度	2.13	16.21	1.73	2.20	1.31	45.07	6.57
23	2.09	16.14	1.70	2.15	1.30	44.82	6.53
24	2.05	15.97	1.67	2.09	1.28	44.28	6.45
25	2.02	15.90	1.64	2.05	1.26	44.00	6.51
26	1.99	15.77	1.62	2.00	1.25	43.67	6.47
平成26年 3月	1.99	16.00	1.62	2.04	1.26	44.46	6.41
4月	2.02	15.63	1.65	2.07	1.27	43.31	6.63
5月	2.00	16.02	1.63	2.01	1.25	44.31	6.57
6月	2.01	15.53	1.64	2.03	1.24	43.34	6.52
7月	2.04	15.68	1.67	2.07	1.26	43.35	6.84
8月	1.98	15.92	1.60	1.91	1.24	43.70	6.46
9月	2.01	15.58	1.64	2.01	1.25	42.39	6.52
10月	2.04	15.62	1.67	2.05	1.28	42.93	6.82
11月	1.96	15.69	1.59	1.94	1.23	43.34	6.15
12月	1.96	15.94	1.60	1.95	1.26	44.58	6.50
平成27年 1月	1.93	16.41	1.56	1.94	1.23	45.31	6.13
2月	1.94	15.08	1.59	1.95	1.22	43.18	6.15
3月	2.01	15.73	1.64	2.03	1.25	43.88	6.72

市 町 村

年度別、月別	1 件 当 た り 日 数 (日)						
	診 療 費				調 剤	食事療養・生活療養	訪 問 看 護
	診 療 費 計	入 院	入 院 外	歯 科			
【4月～3月へス】							
平成22年度	2.15	16.44	1.74	2.20	1.32	45.80	6.56
23	2.11	16.37	1.71	2.16	1.29	45.48	6.52
24	2.07	16.18	1.67	2.10	1.28	44.92	6.43
25	2.04	16.10	1.65	2.06	1.26	44.62	6.51
26	2.01	15.97	1.63	2.01	1.25	44.28	6.50
【3月～2月へス】							
平成22年度	2.16	16.45	1.74	2.21	1.32	45.79	6.56
23	2.12	16.37	1.71	2.16	1.30	45.51	6.52
24	2.07	16.18	1.68	2.10	1.28	44.95	6.45
25	2.04	16.12	1.65	2.06	1.26	44.65	6.51
26	2.01	15.99	1.63	2.01	1.25	44.33	6.47
平成26年 3月	2.01	16.22	1.63	2.05	1.26	45.13	6.41
4月	2.04	15.84	1.66	2.08	1.27	43.96	6.63
5月	2.03	16.24	1.64	2.02	1.25	44.98	6.57
6月	2.03	15.74	1.65	2.04	1.24	43.99	6.52
7月	2.07	15.90	1.68	2.08	1.27	44.02	6.84
8月	2.00	16.16	1.61	1.92	1.24	44.44	6.46
9月	2.03	15.80	1.65	2.02	1.25	42.99	6.51
10月	2.06	15.84	1.68	2.06	1.28	43.57	6.82
11月	1.98	15.90	1.60	1.95	1.23	43.96	6.14
12月	1.98	16.16	1.61	1.96	1.26	45.26	6.49
平成27年 1月	1.95	16.64	1.57	1.95	1.23	45.97	6.14
2月	1.96	15.28	1.59	1.96	1.22	43.82	6.15
3月	2.03	15.96	1.65	2.04	1.25	44.59	6.72

国保組合

年度別、月別	1 件 当 た り 日 数 (日)						
	診 療 費				調 剤	食事療養・生活療養	訪 問 看 護
	診 療 費 計	入 院	入 院 外	歯 科			
平成22年度	1.80	11.07	1.58	2.05	1.29	28.63	6.66
23	1.77	10.96	1.55	2.00	1.28	28.30	6.63
24	1.73	10.76	1.52	1.95	1.26	27.79	6.59
25	1.71	10.57	1.50	1.91	1.25	27.46	6.47
26	1.69	10.43	1.49	1.88	1.24	26.86	6.56
平成26年 3月	1.68	10.68	1.48	1.90	1.25	27.52	6.47
4月	1.71	10.32	1.51	1.94	1.25	26.69	6.61
5月	1.69	10.55	1.49	1.89	1.24	27.10	6.51
6月	1.71	10.39	1.51	1.91	1.23	26.60	6.72
7月	1.73	10.33	1.52	1.93	1.25	26.59	6.78
8月	1.67	10.26	1.46	1.80	1.21	26.22	6.61
9月	1.70	10.43	1.50	1.89	1.24	26.83	6.70
10月	1.73	10.37	1.53	1.93	1.27	26.54	6.79
11月	1.67	10.54	1.47	1.84	1.24	27.24	6.28
12月	1.67	10.67	1.48	1.83	1.26	27.44	6.66
平成27年 1月	1.63	10.83	1.43	1.83	1.21	28.31	6.02
2月	1.67	10.27	1.49	1.84	1.21	26.49	6.24
3月	1.68	10.30	1.49	1.90	1.24	26.45	6.80

第6-1表 年度別、月別診療費等諸率の状況「全体」（その1-3）

ー計（一般被保険者分＋退職者医療分）ー

総 数

年度別、月別	1 件 当 た り 医 療 費 (円)						
	診 療 費				調 剤	食事療養・生活療養	訪 問 看 護
	診 療 費 計	入 院	入 院 外	歯 科			
【4月～3月へー】							
平成22年度	24,061	485,766	13,532	13,768	10,865	30,024	67,259
23	24,276	497,147	13,704	13,676	11,340	29,933	66,939
24	24,445	510,504	13,685	13,541	11,163	29,652	68,946
25	24,700	519,152	13,904	13,293	11,634	29,438	69,983
26	24,985	528,810	14,080	13,220	11,647	29,160	70,549
【3月～2月へー】							
平成22年度	24,015	483,859	13,523	13,797	10,869	30,034	67,268
23	24,268	496,349	13,689	13,686	11,317	29,935	66,980
24	24,456	509,541	13,705	13,559	11,188	29,668	68,862
25	24,675	518,687	13,884	13,315	11,599	29,465	69,988
26	24,918	527,483	14,049	13,204	11,623	29,188	70,261
平成26年 3月	24,435	524,167	13,836	13,367	11,746	29,686	69,176
4月	24,766	518,651	14,195	13,611	11,676	29,048	71,480
5月	24,837	525,941	14,061	13,178	11,363	29,730	71,142
6月	25,066	525,668	14,076	13,363	11,213	28,797	70,848
7月	25,363	528,213	14,313	13,539	11,698	29,076	73,833
8月	25,309	524,708	13,958	12,620	11,576	29,353	70,306
9月	24,885	521,544	14,112	13,290	11,557	28,455	70,748
10月	25,466	531,533	14,429	13,622	11,928	28,802	73,492
11月	24,833	523,351	13,750	12,910	11,374	29,075	67,309
12月	24,448	532,271	13,895	13,125	12,159	29,966	70,473
平成27年 1月	24,924	549,420	14,048	12,626	11,555	30,397	66,978
2月	24,669	517,977	13,881	13,081	11,552	27,971	67,351
3月	25,242	539,915	14,214	13,568	12,039	29,328	72,629

市 町 村

年度別、月別	1 件 当 た り 医 療 費 (円)						
	診 療 費				調 剤	食事療養・生活療養	訪 問 看 護
	診 療 費 計	入 院	入 院 外	歯 科			
【4月～3月へー】							
平成22年度	24,479	486,429	13,680	13,850	10,987	30,507	67,207
23	24,690	497,966	13,851	13,755	11,464	30,392	66,879
24	24,849	511,104	13,829	13,611	11,281	30,101	68,851
25	25,104	519,858	14,047	13,359	11,755	29,880	69,922
26	25,399	529,703	14,226	13,277	11,770	29,603	70,456
【3月～2月へー】							
平成22年度	24,429	484,433	13,671	13,881	10,992	30,517	67,216
23	24,681	497,132	13,836	13,766	11,439	30,394	66,920
24	24,861	510,100	13,850	13,631	11,307	30,117	68,764
25	25,078	519,374	14,026	13,383	11,718	29,908	69,926
26	25,327	528,321	14,193	13,260	11,744	29,631	70,160
平成26年 3月	24,860	524,675	13,994	13,435	11,868	30,135	69,080
4月	25,177	519,611	14,344	13,674	11,798	29,490	71,402
5月	25,256	527,120	14,208	13,237	11,484	30,184	71,044
6月	25,475	526,511	14,215	13,425	11,327	29,222	70,734
7月	25,774	529,227	14,461	13,600	11,822	29,527	73,797
8月	25,689	525,796	14,093	12,668	11,690	29,854	70,215
9月	25,270	522,142	14,253	13,346	11,677	28,865	70,624
10月	25,877	532,593	14,576	13,682	12,052	29,236	73,433
11月	25,248	524,234	13,890	12,960	11,490	29,498	67,192
12月	24,868	532,924	14,043	13,186	12,298	30,424	70,333
平成27年 1月	25,364	550,326	14,194	12,674	11,684	30,852	66,945
2月	25,079	518,172	14,025	13,136	11,672	28,364	67,244
3月	25,695	540,930	14,381	13,627	12,170	29,801	72,523

国保組合

年度別、月別	1 件 当 た り 医 療 費 (円)						
	診 療 費				調 剤	食事療養・生活療養	訪 問 看 護
	診 療 費 計	入 院	入 院 外	歯 科			
平成22年度	18,337	471,383	11,469	12,763	9,106	19,061	69,062
23	18,316	478,320	11,555	12,658	9,469	18,885	69,219
24	18,444	496,222	11,531	12,599	9,330	18,480	72,584
25	18,593	502,032	11,713	12,381	9,710	18,169	72,437
26	18,744	507,176	11,845	12,444	9,701	17,891	74,414
平成26年 3月	18,229	511,961	11,522	12,430	9,904	18,438	72,995
4月	18,530	494,997	11,901	12,729	9,733	17,678	74,748
5月	18,493	497,066	11,814	12,377	9,409	18,089	75,057
6月	18,817	504,809	11,910	12,525	9,353	17,794	75,607
7月	19,100	503,868	12,013	12,709	9,680	17,743	75,373
8月	19,475	499,923	11,829	11,992	9,665	17,420	74,221
9月	18,938	507,005	11,885	12,520	9,600	17,895	75,855
10月	19,172	505,804	12,146	12,806	9,944	17,714	75,922
11月	18,537	501,582	11,595	12,232	9,529	18,129	72,374
12月	18,251	516,333	11,692	12,293	10,045	18,374	76,338
平成27年 1月	18,441	527,034	11,881	11,974	9,572	18,529	68,336
2月	18,549	513,137	11,700	12,328	9,694	17,738	71,786
3月	18,690	515,887	11,778	12,784	10,088	17,705	76,948

第6-1表 年度別、月別診療費等諸率の状況「全体」（その1-4）

ー計（一般被保険者分＋退職者医療分）ー

総 数

年度別、月別	1 日 当 た り 医 療 費 (円)						
	診 療 費				調 剤	食事療養・生活療養	訪 問 看 護
	診 療 費 計	入 院	入 院 外	歯 科			
【4月～3月へス】							
平成22年度	11,300	29,977	7,817	6,293	8,264	666	10,254
23	11,609	30,798	8,066	6,378	8,766	668	10,269
24	11,947	31,987	8,234	6,485	8,716	670	10,713
25	12,244	32,687	8,488	6,493	9,264	669	10,759
26	12,529	33,571	8,672	6,615	9,324	668	10,854
【3月～2月へス】							
平成22年度	11,263	29,845	7,804	6,282	8,267	666	10,244
23	11,587	30,747	8,045	6,372	8,732	668	10,265
24	11,925	31,914	8,224	6,478	8,745	670	10,674
25	12,214	32,626	8,464	6,490	9,215	670	10,754
26	12,505	33,441	8,665	6,605	9,301	668	10,854
平成26年 3月	12,268	32,763	8,559	6,563	9,331	668	10,789
4月	12,250	33,191	8,595	6,586	9,214	671	10,783
5月	12,390	32,836	8,629	6,559	9,095	671	10,830
6月	12,450	33,846	8,583	6,590	9,063	664	10,862
7月	12,405	33,683	8,584	6,545	9,255	671	10,791
8月	12,788	32,969	8,731	6,601	9,371	672	10,878
9月	12,403	33,467	8,602	6,611	9,220	671	10,856
10月	12,481	34,021	8,632	6,647	9,314	671	10,773
11月	12,651	33,353	8,657	6,648	9,230	671	10,950
12月	12,470	33,386	8,666	6,723	9,629	672	10,850
平成27年 1月	12,890	33,479	9,020	6,493	9,401	671	10,919
2月	12,683	34,338	8,754	6,702	9,455	648	10,952
3月	12,550	34,327	8,651	6,689	9,607	668	10,805

市 町 村

年度別、月別	1 日 当 た り 医 療 費 (円)						
	診 療 費				調 剤	食事療養・生活療養	訪 問 看 護
	診 療 費 計	入 院	入 院 外	歯 科			
【4月～3月へス】							
平成22年度	11,369	29,585	7,852	6,298	8,348	666	10,251
23	11,683	30,424	8,105	6,382	8,854	668	10,264
24	12,020	31,592	8,273	6,487	8,799	670	10,705
25	12,318	32,287	8,529	6,495	9,355	670	10,748
26	12,608	33,165	8,715	6,614	9,416	668	10,842
【3月～2月へス】							
平成22年度	11,329	29,450	7,839	6,286	8,352	666	10,240
23	11,659	30,371	8,082	6,376	8,818	668	10,260
24	11,997	31,519	8,263	6,480	8,829	670	10,665
25	12,287	32,225	8,503	6,492	9,303	670	10,743
26	12,583	33,033	8,708	6,604	9,391	668	10,842
平成26年 3月	12,349	32,347	8,607	6,564	9,421	668	10,777
4月	12,327	32,799	8,635	6,587	9,304	671	10,771
5月	12,471	32,457	8,672	6,560	9,187	671	10,813
6月	12,532	33,452	8,624	6,592	9,152	664	10,852
7月	12,481	33,274	8,625	6,543	9,345	671	10,784
8月	12,848	32,530	8,767	6,597	9,450	672	10,869
9月	12,473	33,055	8,642	6,610	9,309	671	10,844
10月	12,559	33,623	8,673	6,648	9,404	671	10,763
11月	12,738	32,971	8,704	6,647	9,326	671	10,936
12月	12,556	32,980	8,715	6,724	9,737	672	10,835
平成27年 1月	12,979	33,079	9,065	6,490	9,495	671	10,909
2月	12,775	33,913	8,809	6,702	9,548	647	10,938
3月	12,633	33,897	8,695	6,686	9,707	668	10,793

国保組合

年度別、月別	1 日 当 た り 医 療 費 (円)						
	診 療 費				調 剤	食事療養・生活療養	訪 問 看 護
	診 療 費 計	入 院	入 院 外	歯 科			
平成22年度	10,177	42,600	7,269	6,233	7,035	666	10,375
23	10,352	43,657	7,445	6,315	7,415	667	10,436
24	10,654	46,102	7,579	6,450	7,411	665	11,016
25	10,898	47,475	7,803	6,467	7,798	662	11,198
26	11,094	48,617	7,947	6,625	7,844	666	11,340
平成26年 3月	10,859	47,953	7,783	6,552	7,946	670	11,286
4月	10,848	47,987	7,905	6,566	7,778	662	11,311
5月	10,922	47,133	7,916	6,543	7,610	667	11,523
6月	10,978	48,596	7,888	6,562	7,601	669	11,255
7月	11,042	48,792	7,887	6,579	7,764	667	11,118
8月	11,683	48,740	8,103	6,662	8,003	664	11,234
9月	11,111	48,617	7,911	6,622	7,753	667	11,326
10月	11,056	48,768	7,928	6,631	7,859	667	11,183
11月	11,087	47,570	7,866	6,664	7,713	665	11,523
12月	10,950	48,411	7,881	6,716	7,979	670	11,458
平成27年 1月	11,334	48,682	8,295	6,533	7,917	655	11,345
2月	11,078	49,984	7,871	6,692	8,006	670	11,502
3月	11,104	50,107	7,930	6,730	8,105	669	11,315

第6-1表 年度別、月別診療費等諸率の状況「全体」（その1-5）

ー計（一般被保険者分＋退職者医療分）ー

総 数

年度別、月別	1 人 当 た り 医 療 費 (円)								
	診 療 費				調 剤	食 事 療 養・ 生 活 療 養	訪 問 看 護	療養の給付等 合 計	療養諸費合計 (実績医療費)
	診 療 費 計	入 院	入 院 外	歯 科					
【4月～3月へー】									
平成22年度	229,490	102,916	104,530	22,043	48,247	6,014	632	284,382	289,168
23	235,312	105,431	107,207	22,674	52,035	6,006	709	294,062	298,905
24	240,902	109,209	108,641	23,053	52,887	5,995	842	300,626	305,433
25	246,275	111,708	111,255	23,311	56,386	6,006	970	309,637	314,339
26	252,873	114,988	113,936	23,949	58,244	6,022	1,149	318,289	322,999
【3月～2月へー】									
平成22年度	229,297	102,609	104,575	22,113	48,087	6,021	627	284,033	288,816
23	234,803	105,260	106,934	22,609	51,805	6,005	702	293,315	298,155
24	240,701	108,990	108,692	23,019	52,880	5,997	831	300,409	305,210
25	245,719	111,439	111,000	23,280	56,106	6,002	960	308,787	313,483
26	252,026	114,507	113,658	23,861	58,012	6,022	1,126	317,186	321,885
平成26年 3月	21,486	9,647	9,766	2,073	5,090	520	85	27,181	27,562
4月	20,794	9,216	9,529	2,049	4,848	489	87	26,218	26,561
5月	20,745	9,384	9,395	1,967	4,670	503	90	26,009	26,382
6月	21,034	9,589	9,380	2,064	4,548	499	92	26,172	26,560
7月	21,690	9,835	9,776	2,079	4,892	514	98	27,194	27,598
8月	20,308	9,553	8,954	1,801	4,540	509	95	25,451	25,859
9月	20,893	9,423	9,486	1,985	4,766	495	96	26,251	26,662
10月	21,957	9,909	9,962	2,087	5,095	511	101	27,664	28,065
11月	20,414	9,484	9,019	1,911	4,593	499	95	25,602	26,005
12月	21,414	9,613	9,772	2,029	5,365	506	100	27,385	27,795
平成27年 1月	20,925	9,584	9,495	1,846	4,867	501	88	26,380	26,781
2月	20,327	9,257	9,111	1,958	4,732	476	98	25,632	26,007
3月	22,401	10,158	10,069	2,174	5,345	521	109	28,377	28,771

市 町 村

年度別、月別	1 人 当 た り 医 療 費 (円)								
	診 療 費				調 剤	食 事 療 養・ 生 活 療 養	訪 問 看 護	療養の給付等 合 計	療養諸費合計 (実績医療費)
	診 療 費 計	入 院	入 院 外	歯 科					
【4月～3月へー】									
平成22年度	237,896	107,700	107,777	22,419	49,863	6,398	671	294,829	299,722
23	243,694	110,208	110,428	23,058	53,724	6,375	751	304,544	309,494
24	249,371	114,057	111,874	23,440	54,581	6,360	891	311,202	316,112
25	255,053	116,713	114,624	23,716	58,231	6,373	1,028	320,685	325,492
26	262,067	120,251	117,462	24,355	60,193	6,395	1,219	329,874	334,698
【3月～2月へー】									
平成22年度	237,682	107,362	107,825	22,495	49,688	6,407	666	294,442	299,333
23	243,133	110,018	110,129	22,987	53,472	6,374	744	303,724	308,669
24	249,142	113,813	111,926	23,403	54,570	6,361	879	310,952	315,856
25	254,435	116,412	114,342	23,681	57,925	6,368	1,016	319,744	324,543
26	261,126	119,715	117,152	24,258	59,936	6,393	1,193	328,648	333,461
平成26年 3月	22,237	10,076	10,051	2,110	5,243	551	90	28,122	28,513
4月	21,538	9,635	9,818	2,085	5,005	519	92	27,154	27,503
5月	21,492	9,813	9,678	2,000	4,825	534	96	26,947	27,329
6月	21,795	10,027	9,669	2,098	4,702	529	98	27,124	27,522
7月	22,472	10,278	10,082	2,112	5,061	546	104	28,183	28,598
8月	21,033	9,967	9,241	1,826	4,702	540	100	26,376	26,793
9月	21,661	9,850	9,792	2,019	4,933	526	102	27,222	27,642
10月	22,771	10,367	10,280	2,124	5,270	542	108	28,691	29,102
11月	21,176	9,929	9,303	1,944	4,747	530	101	26,554	26,968
12月	22,187	10,057	10,065	2,065	5,540	537	106	28,371	28,790
平成27年 1月	21,690	10,036	9,777	1,877	5,027	532	93	27,343	27,753
2月	21,073	9,685	9,394	1,994	4,887	506	104	26,569	26,953
3月	23,211	10,625	10,375	2,211	5,512	553	116	29,393	29,797

国保組合

年度別、月別	1 人 当 た り 医 療 費 (円)								
	診 療 費				調 剤	食 事 療 養・ 生 活 療 養	訪 問 看 護	療養の給付等 合 計	療養諸費合計 (実績医療費)
	診 療 費 計	入 院	入 院 外	歯 科					
平成22年度	139,348	51,621	69,710	18,016	30,909	1,889	213	172,358	175,989
23	141,066	51,723	70,987	18,356	33,043	1,850	232	176,190	179,841
24	143,533	53,466	71,467	18,601	33,413	1,803	281	179,030	182,649
25	144,654	53,775	72,251	18,629	35,018	1,760	305	181,737	185,233
26	147,301	54,562	73,450	19,289	35,867	1,746	354	185,268	188,664
平成26年 3月	12,846	4,712	6,491	1,642	3,329	155	27	16,357	16,637
4月	12,134	4,339	6,162	1,633	3,021	141	27	15,323	15,586
5月	12,071	4,392	6,096	1,582	2,864	145	29	15,109	15,376
6月	12,214	4,508	6,035	1,672	2,756	144	29	15,144	15,423
7月	12,647	4,712	6,240	1,694	2,942	151	28	15,767	16,056
8月	11,961	4,789	5,660	1,512	2,670	152	29	14,812	15,109
9月	12,075	4,523	5,966	1,586	2,852	145	30	15,102	15,406
10月	12,625	4,653	6,311	1,661	3,096	148	31	15,899	16,179
11月	11,708	4,407	5,767	1,534	2,835	144	29	14,715	14,992
12月	12,591	4,549	6,427	1,615	3,369	146	31	16,138	16,438
平成27年 1月	12,211	4,432	6,287	1,492	3,040	140	26	15,417	15,705
2月	11,850	4,397	5,901	1,552	2,972	138	30	14,991	15,267
3月	13,217	4,860	6,601	1,755	3,454	152	34	16,857	17,135

第6-1表 年度別、月別診療費等諸率の状況「全体」（その2-1）

ー一般被保険者分ー

総 数

年度別、月別	1 件 当 た り 日 数 (日)						
	診 療 費				調 剤	食事療養・生活療養	訪 問 看 護
	診 療 費 計	入 院	入 院 外	歯 科			
【4月～3月へス】							
平成22年度	2.13	16.29	1.73	2.19	1.32	45.42	6.51
23	2.09	16.23	1.70	2.14	1.30	45.17	6.48
24	2.05	16.04	1.66	2.09	1.28	44.59	6.40
25	2.02	15.96	1.64	2.05	1.26	44.28	6.46
26	2.00	15.81	1.62	2.00	1.25	43.86	6.47
【3月～2月へス】							
平成22年度	2.14	16.29	1.73	2.19	1.32	45.41	6.52
23	2.10	16.23	1.70	2.15	1.30	45.20	6.48
24	2.05	16.05	1.67	2.09	1.28	44.63	6.41
25	2.02	15.97	1.64	2.05	1.26	44.31	6.47
26	2.00	15.84	1.62	2.00	1.25	43.91	6.45
平成26年 3月	1.99	16.05	1.62	2.04	1.26	44.68	6.38
4月	2.03	15.69	1.65	2.07	1.27	43.53	6.58
5月	2.01	16.08	1.63	2.01	1.25	44.54	6.54
6月	2.02	15.59	1.64	2.03	1.24	43.61	6.50
7月	2.05	15.75	1.67	2.07	1.27	43.58	6.81
8月	1.98	15.98	1.60	1.91	1.24	43.90	6.43
9月	2.01	15.64	1.64	2.01	1.25	42.61	6.49
10月	2.04	15.69	1.67	2.05	1.28	43.29	6.80
11月	1.97	15.74	1.59	1.94	1.23	43.61	6.12
12月	1.96	16.00	1.60	1.95	1.26	44.85	6.48
平成27年 1月	1.94	16.48	1.56	1.94	1.23	45.59	6.11
2月	1.95	15.15	1.59	1.95	1.22	43.27	6.12
3月	2.01	15.78	1.64	2.03	1.25	44.08	6.70

市 町 村

年度別、月別	1 件 当 た り 日 数 (日)						
	診 療 費				調 剤	食事療養・生活療養	訪 問 看 護
	診 療 費 計	入 院	入 院 外	歯 科			
【4月～3月へス】							
平成22年度	2.16	16.54	1.74	2.20	1.32	46.21	6.50
23	2.12	16.47	1.71	2.15	1.30	45.92	6.47
24	2.07	16.28	1.67	2.10	1.28	45.31	6.39
25	2.04	16.19	1.65	2.06	1.26	44.98	6.46
26	2.02	16.05	1.63	2.01	1.25	44.56	6.47
【3月～2月へス】							
平成22年度	2.16	16.55	1.75	2.21	1.32	46.19	6.51
23	2.12	16.47	1.71	2.16	1.30	45.95	6.48
24	2.08	16.29	1.68	2.10	1.28	45.35	6.41
25	2.05	16.21	1.65	2.06	1.26	45.02	6.47
26	2.02	16.07	1.63	2.01	1.25	44.61	6.44
平成26年 3月	2.02	16.29	1.63	2.05	1.26	45.40	6.38
4月	2.05	15.92	1.66	2.08	1.27	44.22	6.58
5月	2.03	16.32	1.64	2.02	1.25	45.26	6.54
6月	2.04	15.82	1.65	2.04	1.24	44.30	6.49
7月	2.07	15.98	1.68	2.08	1.27	44.29	6.81
8月	2.00	16.24	1.61	1.92	1.24	44.68	6.43
9月	2.03	15.86	1.65	2.02	1.26	43.25	6.49
10月	2.07	15.92	1.68	2.06	1.28	43.98	6.80
11月	1.99	15.97	1.60	1.95	1.23	44.27	6.11
12月	1.98	16.23	1.61	1.96	1.26	45.57	6.48
平成27年 1月	1.96	16.72	1.57	1.95	1.23	46.29	6.12
2月	1.97	15.36	1.59	1.96	1.22	43.95	6.11
3月	2.04	16.02	1.66	2.04	1.25	44.83	6.70

国保組合

年度別、月別	1 件 当 た り 日 数 (日)						
	診 療 費				調 剤	食事療養・生活療養	訪 問 看 護
	診 療 費 計	入 院	入 院 外	歯 科			
平成22年度	1.80	11.07	1.58	2.05	1.29	28.63	6.66
23	1.77	10.96	1.55	2.00	1.28	28.30	6.63
24	1.73	10.76	1.52	1.95	1.26	27.79	6.59
25	1.71	10.57	1.50	1.91	1.25	27.46	6.47
26	1.69	10.43	1.49	1.88	1.24	26.86	6.56
平成26年 3月	1.68	10.68	1.48	1.90	1.25	27.52	6.47
4月	1.71	10.32	1.51	1.94	1.25	26.69	6.61
5月	1.69	10.55	1.49	1.89	1.24	27.10	6.51
6月	1.71	10.39	1.51	1.91	1.23	26.60	6.72
7月	1.73	10.33	1.52	1.93	1.25	26.59	6.78
8月	1.67	10.26	1.46	1.80	1.21	26.22	6.61
9月	1.70	10.43	1.50	1.89	1.24	26.83	6.70
10月	1.73	10.37	1.53	1.93	1.27	26.54	6.79
11月	1.67	10.54	1.47	1.84	1.24	27.24	6.28
12月	1.67	10.67	1.48	1.83	1.26	27.44	6.66
平成27年 1月	1.63	10.83	1.43	1.83	1.21	28.31	6.02
2月	1.67	10.27	1.49	1.84	1.21	26.49	6.24
3月	1.68	10.30	1.49	1.90	1.24	26.45	6.80

第6-1表 年度別、月別診療費等諸率の状況「全体」（その2-2）

ー一般被保険者分ー

総 数

年度別、月別	1 件 当 た り 医 療 費 (円)						
	診 療 費				調 剤	食事療養・生活療養	訪 問 看 護
	診 療 費 計	入 院	入 院 外	歯 科			
【4月～3月へス】							
平成22年度	23,955	483,062	13,404	13,765	10,810	30,227	66,694
23	24,160	494,102	13,564	13,675	11,280	30,159	66,357
24	24,332	507,684	13,551	13,542	11,107	29,871	68,469
25	24,601	516,544	13,784	13,296	11,584	29,628	69,459
26	24,918	526,882	13,984	13,225	11,609	29,317	70,202
【3月～2月へス】							
平成22年度	23,911	481,165	13,396	13,793	10,815	30,236	66,723
23	24,153	493,313	13,551	13,686	11,257	30,160	66,396
24	24,341	506,688	13,569	13,559	11,130	29,890	68,368
25	24,577	516,069	13,763	13,317	11,549	29,658	69,471
26	24,847	525,496	13,951	13,210	11,583	29,346	69,900
平成26年 3月	24,344	521,814	13,737	13,380	11,702	29,827	68,796
4月	24,698	516,604	14,095	13,616	11,631	29,206	70,926
5月	24,769	523,806	13,960	13,185	11,322	29,884	70,756
6月	24,990	523,440	13,979	13,366	11,172	28,956	70,535
7月	25,292	526,181	14,215	13,543	11,660	29,222	73,501
8月	25,252	522,767	13,858	12,626	11,538	29,463	69,946
9月	24,818	519,371	14,017	13,300	11,520	28,590	70,466
10月	25,407	529,678	14,335	13,629	11,889	29,025	73,145
11月	24,766	521,469	13,656	12,912	11,338	29,238	66,946
12月	24,382	530,079	13,805	13,131	12,120	30,139	70,193
平成27年 1月	24,848	547,464	13,949	12,628	11,516	30,572	66,763
2月	24,590	516,491	13,776	13,084	11,515	28,130	66,833
3月	25,187	538,184	14,134	13,574	12,006	29,456	72,397

市 町 村

年度別、月別	1 件 当 た り 医 療 費 (円)						
	診 療 費				調 剤	食事療養・生活療養	訪 問 看 護
	診 療 費 計	入 院	入 院 外	歯 科			
【4月～3月へス】							
平成22年度	24,394	483,635	13,553	13,852	10,938	30,751	66,620
23	24,597	494,835	13,713	13,759	11,409	30,659	66,275
24	24,759	508,198	13,695	13,617	11,229	30,360	68,353
25	25,025	517,178	13,928	13,367	11,709	30,105	69,380
26	25,350	527,735	14,132	13,286	11,736	29,788	70,095
【3月～2月へス】							
平成22年度	24,346	481,644	13,545	13,883	10,943	30,759	66,650
23	24,590	494,009	13,698	13,771	11,384	30,660	66,314
24	24,768	507,157	13,715	13,636	11,255	30,379	68,248
25	24,999	516,683	13,906	13,390	11,672	30,136	69,392
26	25,274	526,290	14,097	13,269	11,708	29,818	69,784
平成26年 3月	24,787	522,246	13,897	13,454	11,827	30,305	68,684
4月	25,127	517,526	14,245	13,684	11,757	29,677	70,829
5月	25,207	524,952	14,107	13,248	11,448	30,367	70,643
6月	25,417	524,232	14,119	13,431	11,290	29,409	70,406
7月	25,722	527,158	14,365	13,608	11,789	29,701	73,455
8月	25,650	523,819	13,993	12,677	11,656	29,994	69,840
9月	25,220	519,905	14,160	13,360	11,644	29,025	70,329
10月	25,837	530,711	14,483	13,693	12,016	29,491	73,074
11月	25,199	522,317	13,797	12,965	11,458	29,689	66,814
12月	24,819	530,668	13,955	13,196	12,262	30,627	70,039
平成27年 1月	25,307	548,331	14,096	12,679	11,648	31,057	66,723
2月	25,019	516,633	13,922	13,142	11,639	28,551	66,707
3月	25,656	539,166	14,302	13,636	12,140	29,956	72,279

国保組合

年度別、月別	1 件 当 た り 医 療 費 (円)						
	診 療 費				調 剤	食事療養・生活療養	訪 問 看 護
	診 療 費 計	入 院	入 院 外	歯 科			
平成22年度	18,337	471,383	11,469	12,763	9,106	19,061	69,062
23	18,316	478,320	11,555	12,658	9,469	18,885	69,219
24	18,444	496,222	11,531	12,599	9,330	18,480	72,584
25	18,593	502,032	11,713	12,381	9,710	18,169	72,437
26	18,744	507,176	11,845	12,444	9,701	17,891	74,414
平成26年 3月	18,229	511,961	11,522	12,430	9,904	18,438	72,995
4月	18,530	494,997	11,901	12,729	9,733	17,678	74,748
5月	18,493	497,066	11,814	12,377	9,409	18,089	75,057
6月	18,817	504,809	11,910	12,525	9,353	17,794	75,607
7月	19,100	503,868	12,013	12,709	9,680	17,743	75,373
8月	19,475	499,923	11,829	11,992	9,665	17,420	74,221
9月	18,938	507,005	11,885	12,520	9,600	17,895	75,855
10月	19,172	505,804	12,146	12,806	9,944	17,714	75,922
11月	18,537	501,582	11,595	12,232	9,529	18,129	72,374
12月	18,251	516,333	11,692	12,293	10,045	18,374	76,338
平成27年 1月	18,441	527,034	11,881	11,974	9,572	18,529	68,336
2月	18,549	513,137	11,700	12,328	9,694	17,738	71,786
3月	18,690	515,887	11,778	12,784	10,088	17,705	76,948

第6-1表 年度別、月別診療費等諸率の状況「全体」（その2-3）

ー一般被保険者分ー

総 数

年度別、月別	1 日 当 た り 医 療 費 (円)						
	診 療 費				調 剤	食事療養・生活療養	訪 問 看 護
	診 療 費 計	入 院	入 院 外	歯 科			
【4月～3月へス】							
平成22年度	11,228	29,658	7,736	6,299	8,214	666	10,250
23	11,533	30,446	7,981	6,384	8,709	668	10,247
24	11,871	31,645	8,148	6,492	8,657	670	10,703
25	12,174	32,375	8,410	6,500	9,213	669	10,746
26	12,475	33,316	8,608	6,621	9,287	668	10,846
【3月～2月へス】							
平成22年度	11,192	29,529	7,724	6,288	8,210	666	10,240
23	11,511	30,395	7,959	6,379	8,683	667	10,244
24	11,848	31,570	8,138	6,485	8,686	670	10,663
25	12,144	32,310	8,385	6,497	9,163	669	10,742
26	12,450	33,182	8,600	6,611	9,262	668	10,845
平成26年 3月	12,208	32,503	8,494	6,572	9,284	668	10,783
4月	12,195	32,930	8,527	6,591	9,173	671	10,779
5月	12,335	32,576	8,562	6,565	9,057	671	10,823
6月	12,391	33,565	8,517	6,595	9,020	664	10,856
7月	12,349	33,416	8,519	6,549	9,215	671	10,787
8月	12,736	32,719	8,665	6,608	9,339	671	10,871
9月	12,350	33,208	8,539	6,619	9,180	671	10,855
10月	12,428	33,756	8,567	6,653	9,272	671	10,755
11月	12,600	33,121	8,594	6,654	9,192	670	10,943
12月	12,418	33,130	8,606	6,729	9,587	672	10,832
平成27年 1月	12,839	33,223	8,958	6,500	9,363	671	10,921
2月	12,624	34,082	8,682	6,710	9,433	650	10,927
3月	12,502	34,105	8,593	6,694	9,574	668	10,804

市 町 村

年度別、月別	1 日 当 た り 医 療 費 (円)						
	診 療 費				調 剤	食事療養・生活療養	訪 問 看 護
	診 療 費 計	入 院	入 院 外	歯 科			
【4月～3月へス】							
平成22年度	11,297	29,233	7,769	6,305	8,300	666	10,246
23	11,606	30,038	8,016	6,390	8,800	668	10,242
24	11,944	31,217	8,185	6,496	8,742	670	10,694
25	12,250	31,944	8,449	6,503	9,307	669	10,734
26	12,556	32,885	8,649	6,621	9,381	668	10,833
【3月～2月へス】							
平成22年度	11,258	29,101	7,756	6,293	8,297	666	10,236
23	11,583	29,986	7,994	6,384	8,772	667	10,238
24	11,920	31,141	8,174	6,488	8,773	670	10,653
25	12,218	31,878	8,422	6,499	9,253	669	10,730
26	12,530	32,748	8,641	6,610	9,355	668	10,832
平成26年 3月	12,289	32,059	8,541	6,573	9,377	667	10,769
4月	12,273	32,513	8,566	6,593	9,265	671	10,765
5月	12,417	32,172	8,603	6,567	9,151	671	10,805
6月	12,473	33,146	8,556	6,597	9,111	664	10,846
7月	12,425	32,981	8,558	6,547	9,308	671	10,779
8月	12,796	32,253	8,699	6,604	9,421	671	10,862
9月	12,421	32,771	8,577	6,619	9,271	671	10,842
10月	12,507	33,333	8,607	6,654	9,363	671	10,744
11月	12,689	32,714	8,640	6,653	9,290	671	10,929
12月	12,506	32,700	8,653	6,730	9,697	672	10,815
平成27年 1月	12,929	32,798	9,001	6,497	9,460	671	10,911
2月	12,718	33,630	8,735	6,712	9,530	650	10,913
3月	12,585	33,652	8,636	6,692	9,675	668	10,790

国保組合

年度別、月別	1 日 当 た り 医 療 費 (円)						
	診 療 費				調 剤	食事療養・生活療養	訪 問 看 護
	診 療 費 計	入 院	入 院 外	歯 科			
平成22年度	10,177	42,600	7,269	6,233	7,035	666	10,375
23	10,352	43,657	7,445	6,315	7,415	667	10,436
24	10,654	46,102	7,579	6,450	7,411	665	11,016
25	10,898	47,475	7,803	6,467	7,798	662	11,198
26	11,094	48,617	7,947	6,625	7,844	666	11,340
平成26年 3月	10,859	47,953	7,783	6,552	7,946	670	11,286
4月	10,848	47,987	7,905	6,566	7,778	662	11,311
5月	10,922	47,133	7,916	6,543	7,610	667	11,523
6月	10,978	48,596	7,888	6,562	7,601	669	11,255
7月	11,042	48,792	7,887	6,579	7,764	667	11,118
8月	11,683	48,740	8,103	6,662	8,003	664	11,234
9月	11,111	48,617	7,911	6,622	7,753	667	11,326
10月	11,056	48,768	7,928	6,631	7,859	667	11,183
11月	11,087	47,570	7,866	6,664	7,713	665	11,523
12月	10,950	48,411	7,881	6,716	7,979	670	11,458
平成27年 1月	11,334	48,682	8,295	6,533	7,917	655	11,345
2月	11,078	49,984	7,871	6,692	8,006	670	11,502
3月	11,104	50,107	7,930	6,730	8,105	669	11,315

第6-1表 年度別、月別診療費等諸率の状況「全体」（その3-1）

－退職者医療分－

総 数

年度別、月別	1 件 当 た り 日 数 (日)						
	診 療 費				調 剤	食 事 療 養	訪 問 看 護
	診 療 費 計	入 院	入 院 外	歯 科			
【4月～3月へス】							
平成22年度	2.07	14.85	1.71	2.23	1.29	39.56	7.25
23	2.04	14.82	1.69	2.18	1.27	39.18	7.05
24	1.99	14.65	1.65	2.12	1.25	38.99	6.93
25	1.96	14.61	1.62	2.07	1.23	38.64	7.10
26	1.93	14.42	1.60	2.02	1.23	38.69	7.00
【3月～2月へス】							
平成22年度	2.07	14.86	1.71	2.23	1.28	39.58	7.25
23	2.04	14.82	1.69	2.18	1.29	39.19	7.06
24	2.00	14.66	1.65	2.13	1.25	39.00	6.96
25	1.96	14.61	1.62	2.08	1.23	38.63	7.09
26	1.93	14.46	1.60	2.02	1.23	38.78	6.98
平成26年 3月	1.95	14.87	1.61	2.05	1.23	39.95	6.95
4月	1.96	14.38	1.63	2.08	1.25	38.91	7.49
5月	1.94	14.71	1.61	2.03	1.23	39.39	7.12
6月	1.95	14.21	1.61	2.05	1.21	37.88	6.97
7月	1.98	14.32	1.64	2.08	1.24	38.67	7.34
8月	1.91	14.58	1.59	1.93	1.23	39.44	6.98
9月	1.95	14.39	1.62	2.03	1.22	37.80	6.98
10月	1.97	14.23	1.64	2.06	1.25	35.88	7.18
11月	1.91	14.57	1.58	1.97	1.21	37.77	6.68
12月	1.90	14.67	1.59	1.96	1.23	38.71	6.78
平成27年 1月	1.90	14.96	1.56	1.98	1.21	39.46	6.53
2月	1.89	13.74	1.56	1.99	1.24	41.52	6.75
3月	1.94	14.44	1.61	2.05	1.23	39.02	7.16

(退職被保険者)

年度別、月別	1 件 当 た り 日 数 (日)						
	診 療 費				調 剤	食 事 療 養	訪 問 看 護
	診 療 費 計	入 院	入 院 外	歯 科			
【4月～3月へス】							
平成22年度	2.09	14.46	1.72	2.25	1.27	38.39	7.27
23	2.06	14.44	1.70	2.20	1.26	37.90	7.34
24	2.01	14.27	1.66	2.14	1.24	37.81	7.21
25	1.98	14.23	1.63	2.10	1.23	37.39	7.32
26	1.95	14.08	1.61	2.04	1.23	37.72	7.21
【3月～2月へス】							
平成22年度	2.09	14.46	1.72	2.26	1.27	38.41	7.25
23	2.06	14.45	1.70	2.21	1.26	37.93	7.34
24	2.02	14.27	1.66	2.15	1.25	37.80	7.26
25	1.98	14.24	1.63	2.10	1.23	37.38	7.31
26	1.95	14.10	1.61	2.04	1.23	37.80	7.19
平成26年 3月	1.97	14.41	1.61	2.07	1.23	38.76	7.17
4月	1.97	14.10	1.63	2.10	1.25	37.98	7.39
5月	1.96	14.42	1.62	2.05	1.22	38.38	7.33
6月	1.96	13.92	1.62	2.07	1.21	36.90	7.21
7月	1.99	14.00	1.65	2.10	1.23	37.58	7.54
8月	1.93	14.20	1.59	1.96	1.21	38.29	7.26
9月	1.96	14.05	1.63	2.05	1.22	36.76	7.24
10月	1.98	13.86	1.65	2.08	1.24	35.05	7.34
11月	1.93	14.19	1.58	1.99	1.20	36.34	6.97
12月	1.92	14.28	1.59	1.99	1.23	37.37	7.18
平成27年 1月	1.91	14.57	1.57	2.00	1.21	38.13	6.72
2月	1.91	13.38	1.57	2.01	1.25	41.95	6.85
3月	1.95	14.09	1.61	2.06	1.23	37.89	7.43

(被扶養者)

年度別、月別	1 件 当 た り 日 数 (日)						
	診 療 費				調 剤	食 事 療 養	訪 問 看 護
	診 療 費 計	入 院	入 院 外	歯 科			
【4月～3月へス】							
平成22年度	2.00	16.41	1.68	2.17	1.36	44.15	7.22
23	1.97	16.25	1.65	2.12	1.31	44.07	6.50
24	1.94	16.18	1.62	2.06	1.26	43.65	6.37
25	1.91	16.18	1.61	2.02	1.25	43.84	6.67
26	1.89	15.90	1.59	1.97	1.25	42.82	6.54
【3月～2月へス】							
平成22年度	2.00	16.43	1.68	2.17	1.29	44.17	7.24
23	1.97	16.25	1.65	2.12	1.38	44.06	6.54
24	1.94	16.19	1.63	2.06	1.26	43.68	6.37
25	1.91	16.15	1.61	2.02	1.25	43.81	6.66
26	1.89	15.98	1.59	1.97	1.25	42.94	6.53
平成26年 3月	1.89	16.87	1.59	2.00	1.25	45.06	6.47
4月	1.91	15.55	1.62	2.03	1.26	42.81	7.75
5月	1.89	15.93	1.60	1.97	1.27	43.67	6.66
6月	1.91	15.39	1.60	2.00	1.23	41.86	6.44
7月	1.93	15.71	1.63	2.03	1.26	43.36	6.90
8月	1.87	16.21	1.57	1.87	1.32	44.30	6.40
9月	1.90	15.86	1.60	1.98	1.24	42.22	6.43
10月	1.93	15.81	1.63	2.02	1.27	39.22	6.81
11月	1.87	16.22	1.56	1.91	1.22	43.99	6.05
12月	1.85	16.38	1.58	1.90	1.25	44.74	5.91
平成27年 1月	1.85	16.65	1.55	1.92	1.22	45.26	6.17
2月	1.85	15.31	1.55	1.93	1.21	39.74	6.54
3月	1.90	16.00	1.60	2.00	1.25	43.94	6.61

第6-1表 年度別、月別診療費等諸率の状況「全体」（その3-2）

－退職者医療分－

総 数

年度別、月別	1 件 当 た り 医 療 費 (円)						
	診 療 費				調 剤	食 事 療 養	訪 問 看 護
	診 療 費 計	入 院	入 院 外	歯 科			
【4月～3月へス】							
平成22年度	25,637	529,778	15,444	13,820	11,686	26,719	74,742
23	25,889	543,689	15,655	13,701	12,197	26,524	74,101
24	26,074	554,896	15,641	13,526	11,993	26,245	75,046
25	26,275	564,778	15,831	13,247	12,447	26,157	77,589
26	26,279	569,649	15,943	13,125	12,396	25,861	76,862
【3月～2月へス】							
平成22年度	25,577	528,100	15,429	13,844	11,691	26,715	74,546
23	25,865	542,849	15,631	13,693	12,168	26,529	74,172
24	26,102	554,173	15,667	13,566	12,026	26,248	75,132
25	26,244	564,037	15,816	13,281	12,411	26,154	77,391
26	26,252	568,889	15,915	13,102	12,384	25,924	76,710
平成26年 3月	26,155	571,846	15,716	13,129	12,603	26,830	75,694
4月	26,020	560,285	16,047	13,521	12,520	25,871	81,346
5月	26,118	570,485	15,976	13,051	12,140	26,540	77,864
6月	26,503	571,874	15,918	13,309	11,981	25,529	76,369
7月	26,705	570,702	16,180	13,467	12,428	26,032	79,734
8月	26,377	566,193	15,864	12,522	12,291	26,982	76,697
9月	26,175	567,937	15,944	13,109	12,269	25,581	75,861
10月	26,572	569,937	16,208	13,493	12,687	24,420	79,354
11月	26,118	562,932	15,570	12,871	12,081	25,675	73,830
12月	25,787	581,267	15,724	13,001	12,976	26,195	75,866
平成27年 1月	26,403	591,152	16,017	12,595	12,348	26,709	71,044
2月	26,097	546,810	15,791	13,036	12,235	24,859	76,571
3月	26,499	582,922	16,045	13,441	12,806	26,156	77,624

(退職被保険者)

年度別、月別	1 件 当 た り 医 療 費 (円)						
	診 療 費				調 剤	食 事 療 養	訪 問 看 護
	診 療 費 計	入 院	入 院 外	歯 科			
【4月～3月へス】							
平成22年度	27,229	537,597	16,022	14,091	12,019	25,983	76,079
23	27,462	553,460	16,253	13,945	12,542	25,743	77,551
24	27,652	564,002	16,219	13,768	12,336	25,527	79,055
25	27,811	573,100	16,389	13,468	12,793	25,412	80,030
26	27,697	577,566	16,464	13,325	12,714	25,219	79,293
【3月～2月へス】							
平成22年度	27,157	535,974	16,000	14,114	12,030	25,973	75,713
23	27,431	552,265	16,228	13,931	12,510	25,754	77,455
24	27,691	563,522	16,246	13,817	12,369	25,524	79,303
25	27,783	572,475	16,376	13,503	12,757	25,409	79,831
26	27,684	576,848	16,440	13,304	12,703	25,283	79,168
平成26年 3月	27,753	577,349	16,291	13,321	12,970	26,113	78,394
4月	27,496	570,386	16,574	13,728	12,842	25,231	81,485
5月	27,611	579,892	16,537	13,252	12,490	25,934	80,177
6月	27,941	582,462	16,434	13,533	12,327	24,980	79,253
7月	28,152	576,256	16,728	13,657	12,728	25,391	82,615
8月	27,737	573,357	16,357	12,752	12,542	26,402	80,561
9月	27,594	577,011	16,427	13,281	12,556	24,954	78,808
10月	27,890	575,845	16,697	13,699	13,009	23,953	82,141
11月	27,505	570,254	16,066	13,081	12,387	24,822	77,167
12月	27,228	589,686	16,236	13,198	13,314	25,377	80,763
平成27年 1月	27,826	599,765	16,563	12,782	12,687	25,867	72,530
2月	27,472	555,455	16,336	13,258	12,544	24,432	75,405
3月	27,936	587,278	16,589	13,615	13,167	25,414	79,984

(被扶養者)

年度別、月別	1 件 当 た り 医 療 費 (円)						
	診 療 費				調 剤	食 事 療 養	訪 問 看 護
	診 療 費 計	入 院	入 院 外	歯 科			
【4月～3月へス】							
平成22年度	21,217	498,870	13,809	13,151	10,743	29,605	72,388
23	21,486	505,975	13,943	13,099	11,208	29,527	67,550
24	21,554	518,442	13,948	12,924	10,990	29,069	67,057
25	21,694	529,905	14,120	12,678	11,387	29,254	72,612
26	21,865	535,672	14,264	12,595	11,374	28,577	71,612
【3月～2月へス】							
平成22年度	21,190	497,010	13,815	13,178	10,732	29,624	72,499
23	21,484	506,489	13,921	13,109	11,190	29,509	68,010
24	21,564	516,828	13,971	12,941	11,025	29,094	66,796
25	21,674	528,850	14,103	12,715	11,356	29,232	72,447
26	21,810	534,739	14,234	12,569	11,363	28,636	71,388
平成26年 3月	21,439	547,914	13,972	12,640	11,495	29,914	69,843
4月	21,589	518,129	14,414	12,993	11,526	28,561	80,982
5月	21,613	531,282	14,223	12,538	11,052	29,087	72,869
6月	22,128	528,791	14,285	12,741	10,889	27,755	70,039
7月	22,255	546,766	14,440	12,973	11,473	28,793	73,629
8月	22,071	535,502	14,246	11,911	11,472	29,444	68,369
9月	21,762	528,700	14,389	12,658	11,350	28,231	69,650
10月	22,425	544,611	14,616	12,945	11,639	26,305	73,066
11月	21,734	531,132	13,950	12,303	11,086	29,376	66,670
12月	21,243	543,689	14,052	12,478	11,878	29,862	65,142
平成27年 1月	21,892	553,902	14,236	12,081	11,242	30,377	68,089
2月	21,589	508,591	13,953	12,404	11,199	26,622	78,884
3月	22,083	563,886	14,314	12,991	11,670	29,370	72,648

第6-1表 年度別、月別診療費等諸率の状況「全体」（その3-3）

－退職者医療分－

総 数

年度別、月別	1 日 当 た り 医 療 費 (円)						
	診 療 費				調 剤	食 事 療 養	訪 問 看 護
	診 療 費 計	入 院	入 院 外	歯 科			
【4月～3月へス】 平成22年度	12,404	35,664	9,037	6,210	9,038	675	10,310
23	12,707	36,698	9,277	6,292	9,587	677	10,509
24	13,086	37,874	9,495	6,381	9,610	673	10,831
25	13,390	38,659	9,762	6,387	10,105	677	10,923
26	13,596	39,501	9,938	6,502	10,066	668	10,988
【3月～2月へス】 平成22年度	12,364	35,543	9,021	6,201	9,163	675	10,286
23	12,681	36,638	9,252	6,278	9,428	677	10,506
24	13,070	37,808	9,487	6,383	9,619	673	10,796
25	13,358	38,617	9,738	6,385	10,069	677	10,912
26	13,576	39,346	9,922	6,489	10,056	668	10,993
平成26年 3月	13,433	38,454	9,791	6,403	10,238	672	10,897
4月	13,296	38,972	9,857	6,497	9,984	665	10,856
5月	13,449	38,782	9,911	6,437	9,833	674	10,937
6月	13,615	40,245	9,868	6,501	9,892	674	10,956
7月	13,514	39,840	9,846	6,474	10,036	673	10,869
8月	13,799	38,833	10,005	6,472	9,964	684	10,982
9月	13,454	39,475	9,835	6,465	10,017	677	10,870
10月	13,511	40,065	9,873	6,541	10,145	681	11,055
11月	13,652	38,646	9,874	6,538	10,002	680	11,058
12月	13,555	39,631	9,903	6,620	10,530	677	11,183
平成27年 1月	13,919	39,510	10,244	6,366	10,167	677	10,874
2月	13,785	39,808	10,094	6,552	9,860	599	11,346
3月	13,677	40,359	9,989	6,566	10,398	670	10,836

(退職被保険者)

年度別、月別	1 日 当 た り 医 療 費 (円)						
	診 療 費				調 剤	食 事 療 養	訪 問 看 護
	診 療 費 計	入 院	入 院 外	歯 科			
【4月～3月へス】 平成22年度	13,019	37,177	9,314	6,263	9,470	677	10,468
23	13,327	38,319	9,563	6,333	9,970	679	10,562
24	13,740	39,529	9,797	6,421	9,908	675	10,963
25	14,052	40,264	10,072	6,427	10,433	680	10,938
26	14,224	41,032	10,238	6,537	10,375	669	11,003
【3月～2月へス】 平成22年度	12,977	37,064	9,295	6,255	9,469	676	10,444
23	13,295	38,230	9,537	6,316	9,936	679	10,559
24	13,727	39,480	9,790	6,427	9,917	675	10,929
25	14,018	40,212	10,049	6,425	10,396	680	10,927
26	14,208	40,898	10,221	6,523	10,365	669	11,016
平成26年 3月	14,118	40,062	10,109	6,432	10,577	674	10,940
4月	13,939	40,467	10,160	6,531	10,269	664	11,021
5月	14,093	40,219	10,227	6,468	10,215	676	10,934
6月	14,263	41,842	10,170	6,551	10,218	677	10,987
7月	14,139	41,149	10,155	6,508	10,324	676	10,956
8月	14,400	40,377	10,284	6,512	10,392	690	11,101
9月	14,072	41,079	10,100	6,490	10,303	679	10,886
10月	14,097	41,559	10,148	6,588	10,449	683	11,191
11月	14,272	40,197	10,165	6,573	10,294	683	11,077
12月	14,199	41,284	10,203	6,633	10,857	679	11,244
平成27年 1月	14,558	41,162	10,562	6,389	10,464	678	10,797
2月	14,411	41,512	10,406	6,599	10,033	582	11,000
3月	14,321	41,691	10,314	6,594	10,743	671	10,769

(被扶養者)

年度別、月別	1 日 当 た り 医 療 費 (円)						
	診 療 費				調 剤	食 事 療 養	訪 問 看 護
	診 療 費 計	入 院	入 院 外	歯 科			
【4月～3月へス】 平成22年度	10,617	30,392	8,235	6,073	7,900	671	10,031
23	10,894	31,138	8,434	6,185	8,535	670	10,396
24	11,139	32,033	8,591	6,276	8,746	666	10,532
25	11,348	32,742	8,796	6,280	9,119	667	10,888
26	11,578	33,686	8,964	6,408	9,094	667	10,953
【3月～2月へス】 平成22年度	10,585	30,256	8,227	6,062	8,312	671	10,008
23	10,884	31,171	8,414	6,179	8,103	670	10,396
24	11,117	31,922	8,584	6,268	8,758	666	10,493
25	11,327	32,755	8,775	6,280	9,089	667	10,879
26	11,551	33,466	8,951	6,394	9,088	667	10,937
平成26年 3月	11,331	32,482	8,808	6,328	9,230	664	10,795
4月	11,301	33,320	8,912	6,406	9,115	667	10,447
5月	11,436	33,360	8,914	6,355	8,692	666	10,943
6月	11,593	34,365	8,908	6,370	8,878	663	10,881
7月	11,530	34,809	8,851	6,381	9,135	664	10,669
8月	11,833	33,036	9,079	6,358	8,687	665	10,691
9月	11,468	33,334	8,970	6,394	9,123	669	10,830
10月	11,621	34,452	8,969	6,411	9,176	671	10,725
11月	11,632	32,750	8,916	6,441	9,068	668	11,012
12月	11,456	33,198	8,912	6,583	9,493	667	11,020
平成27年 1月	11,827	33,259	9,194	6,301	9,205	671	11,041
2月	11,672	33,223	9,023	6,413	9,263	670	12,064
3月	11,642	35,233	8,948	6,492	9,331	668	10,997

第6-2表 年度別、月別診療費等諸率の状況「前期高齢者分再掲」（その1）

ー一般被保険者分ー

総 数

年度別、月別	被 保 険 者 100 人 当 た り 受 診 件 数						
	診 療 費				調 剤	食事療養・生活療養	訪 問 看 護
	診 療 費 計	入 院	入 院 外	歯 科			
【4月～3月ペー】							
平成22年度	1,506.881	33.025	1,249.553	224.302	731.191	31.561	0.875
23	1,517.454	32.819	1,252.536	232.098	747.671	31.404	0.970
24	1,517.341	32.518	1,248.289	236.534	756.476	31.301	1.109
25	1,516.914	32.323	1,241.800	242.791	763.696	30.950	1.232
26	1,508.598	32.073	1,230.196	246.329	769.929	30.783	1.460
【3月～2月ペー】							
平成22年度	1,511.343	33.049	1,253.844	224.450	729.993	31.589	0.868
23	1,516.773	32.852	1,252.326	231.595	746.807	31.428	0.961
24	1,516.901	32.552	1,248.551	235.798	755.769	31.234	1.096
25	1,515.784	32.285	1,241.579	241.920	762.954	30.929	1.220
26	1,509.842	32.076	1,231.556	246.210	769.389	30.738	1.433
平成26年 3月	130.717	2.780	106.376	21.561	65.663	2.660	0.108
4月	126.269	2.655	102.792	20.822	64.244	2.540	0.107
5月	125.313	2.645	102.199	20.469	63.908	2.534	0.115
6月	126.082	2.716	102.480	20.885	63.485	2.605	0.117
7月	128.359	2.753	105.004	20.603	65.446	2.642	0.120
8月	120.822	2.636	99.311	18.876	62.028	2.528	0.122
9月	126.111	2.653	103.171	20.288	64.135	2.542	0.122
10月	129.615	2.761	105.915	20.939	66.209	2.644	0.123
11月	123.049	2.678	100.123	20.248	62.128	2.562	0.128
12月	129.332	2.608	105.569	21.155	66.944	2.499	0.130
平成27年 1月	122.706	2.562	100.197	19.948	63.288	2.459	0.112
2月	121.743	2.639	98.652	20.453	61.998	2.530	0.129
3月	129.323	2.771	104.892	21.660	66.166	2.700	0.136

市 町 村

年度別、月別	被 保 険 者 100 人 当 た り 受 診 件 数						
	診 療 費				調 剤	食事療養・生活療養	訪 問 看 護
	診 療 費 計	入 院	入 院 外	歯 科			
【4月～3月ペー】							
平成22年度	1,509.819	33.136	1,252.172	224.511	732.957	31.674	0.877
23	1,520.142	32.921	1,254.885	232.335	749.299	31.509	0.973
24	1,520.132	32.629	1,250.684	236.819	758.179	31.419	1.114
25	1,519.924	32.447	1,244.310	243.167	765.561	31.076	1.239
26	1,511.654	32.205	1,232.722	246.726	771.865	30.920	1.474
【3月～2月ペー】							
平成22年度	1,514.407	33.161	1,256.583	224.663	731.723	31.702	0.870
23	1,519.446	32.955	1,254.672	231.819	748.413	31.534	0.964
24	1,519.689	32.664	1,250.959	236.065	757.459	31.350	1.100
25	1,518.774	32.409	1,244.091	242.274	764.805	31.055	1.227
26	1,512.939	32.209	1,234.125	246.605	771.315	30.874	1.446
平成26年 3月	131.004	2.790	106.605	21.608	65.826	2.670	0.109
4月	126.506	2.665	102.987	20.854	64.400	2.551	0.107
5月	125.542	2.655	102.389	20.499	64.057	2.544	0.116
6月	126.335	2.727	102.691	20.916	63.650	2.616	0.119
7月	128.607	2.764	105.214	20.629	65.608	2.654	0.121
8月	121.063	2.645	99.518	18.900	62.187	2.538	0.123
9月	126.377	2.663	103.393	20.321	64.302	2.552	0.123
10月	129.895	2.773	106.148	20.975	66.380	2.656	0.124
11月	123.320	2.690	100.345	20.284	62.292	2.574	0.130
12月	129.607	2.620	105.792	21.195	67.114	2.511	0.131
平成27年 1月	122.933	2.573	100.379	19.981	63.429	2.471	0.113
2月	122.005	2.650	98.866	20.490	62.164	2.542	0.130
3月	129.579	2.784	105.098	21.697	66.327	2.713	0.137

国保組合

年度別、月別	被 保 険 者 100 人 当 た り 受 診 件 数						
	診 療 費				調 剤	食事療養・生活療養	訪 問 看 護
	診 療 費 計	入 院	入 院 外	歯 科			
平成22年度	1,404.471	29.157	1,158.276	217.039	669.625	27.628	0.791
23	1,417.696	29.035	1,165.377	223.284	687.265	27.495	0.854
24	1,412.390	28.336	1,158.254	225.801	692.433	26.876	0.942
25	1,404.339	27.681	1,147.936	228.722	693.942	26.230	0.940
26	1,395.718	27.177	1,136.881	231.660	698.430	25.750	0.957
平成26年 3月	120.152	2.392	97.937	19.823	59.641	2.277	0.079
4月	117.395	2.275	95.497	19.623	58.412	2.148	0.075
5月	116.737	2.288	95.091	19.357	58.314	2.156	0.085
6月	116.654	2.309	94.629	19.717	57.340	2.182	0.076
7月	119.124	2.340	97.170	19.614	59.399	2.216	0.077
8月	111.881	2.274	91.604	18.004	56.120	2.157	0.082
9月	116.251	2.285	94.936	19.029	57.937	2.171	0.080
10月	119.284	2.320	97.344	19.620	59.911	2.214	0.081
11月	113.103	2.237	91.938	18.928	56.131	2.115	0.081
12月	119.225	2.174	97.371	19.680	60.728	2.069	0.083
平成27年 1月	114.405	2.137	93.515	18.752	58.120	2.009	0.070
2月	112.188	2.229	90.846	19.113	55.935	2.123	0.082
3月	120.010	2.324	97.385	20.300	60.301	2.203	0.086

第6-2表 年度別、月別診療費等諸率の状況「前期高齢者分再掲」（その2）

－一般被保険者分－

総 数

年度別、月別	1 件 当 た り 日 数 (日)						
	診 療 費				調 剤	食事療養・生活療養	訪 問 看 護
	診 療 費 計	入 院	入 院 外	歯 科			
【4月～3月ペーズ】							
平成22年度	2.17	14.90	1.81	2.27	1.33	40.04	7.00
23	2.12	14.84	1.77	2.22	1.31	39.78	7.05
24	2.07	14.70	1.72	2.16	1.25	39.54	7.01
25	2.03	14.59	1.69	2.11	1.25	39.22	7.11
26	2.00	14.48	1.66	2.05	1.24	38.80	7.08
【3月～2月ペーズ】							
平成22年度	2.17	14.92	1.81	2.28	1.33	40.08	7.01
23	2.13	14.83	1.77	2.23	1.29	39.76	7.05
24	2.07	14.70	1.73	2.16	1.26	39.67	7.02
25	2.04	14.61	1.69	2.12	1.25	39.23	7.11
26	2.00	14.50	1.66	2.05	1.24	38.94	7.06
平成26年 3月	2.02	14.65	1.67	2.13	1.25	39.72	7.05
4月	2.04	14.38	1.71	2.13	1.26	38.68	7.24
5月	2.02	14.70	1.68	2.06	1.24	39.57	7.14
6月	2.02	14.26	1.68	2.08	1.22	38.25	7.14
7月	2.05	14.42	1.72	2.12	1.26	38.62	7.43
8月	1.97	14.76	1.64	1.96	1.22	39.44	7.04
9月	2.01	14.33	1.69	2.06	1.24	38.38	7.13
10月	2.05	14.25	1.72	2.10	1.27	38.12	7.40
11月	1.96	14.41	1.62	1.99	1.21	38.60	6.77
12月	1.97	14.88	1.64	2.00	1.25	40.59	7.07
平成27年 1月	1.94	15.12	1.60	1.99	1.21	40.26	6.73
2月	1.94	13.87	1.60	2.00	1.20	37.22	6.68
3月	2.01	14.45	1.66	2.09	1.24	38.11	7.29

市 町 村

年度別、月別	1 件 当 た り 日 数 (日)						
	診 療 費				調 剤	食事療養・生活療養	訪 問 看 護
	診 療 費 計	入 院	入 院 外	歯 科			
【4月～3月ペーズ】							
平成22年度	2.17	14.96	1.81	2.27	1.33	40.23	6.98
23	2.13	14.89	1.77	2.22	1.31	39.95	7.04
24	2.07	14.75	1.73	2.16	1.25	39.72	7.00
25	2.03	14.64	1.69	2.11	1.25	39.40	7.10
26	2.00	14.54	1.66	2.05	1.24	39.00	7.08
【3月～2月ペーズ】							
平成22年度	2.17	14.97	1.82	2.28	1.33	40.27	6.99
23	2.13	14.88	1.78	2.23	1.29	39.94	7.04
24	2.08	14.76	1.73	2.16	1.27	39.86	7.01
25	2.04	14.67	1.69	2.12	1.25	39.41	7.11
26	2.00	14.56	1.66	2.05	1.24	39.14	7.06
平成26年 3月	2.03	14.70	1.67	2.13	1.25	39.91	7.04
4月	2.04	14.44	1.71	2.13	1.26	38.88	7.24
5月	2.02	14.77	1.68	2.06	1.24	39.78	7.13
6月	2.02	14.32	1.68	2.08	1.22	38.44	7.13
7月	2.06	14.48	1.72	2.12	1.26	38.81	7.43
8月	1.97	14.83	1.64	1.96	1.23	39.65	7.02
9月	2.01	14.39	1.69	2.05	1.24	38.56	7.12
10月	2.05	14.31	1.72	2.10	1.27	38.30	7.39
11月	1.96	14.46	1.62	1.99	1.21	38.80	6.76
12月	1.97	14.94	1.64	2.00	1.25	40.82	7.07
平成27年 1月	1.94	15.18	1.60	1.99	1.21	40.47	6.73
2月	1.94	13.93	1.61	2.00	1.20	37.41	6.67
3月	2.01	14.51	1.67	2.09	1.24	38.29	7.29

国保組合

年度別、月別	1 件 当 た り 日 数 (日)						
	診 療 費				調 剤	食事療養・生活療養	訪 問 看 護
	診 療 費 計	入 院	入 院 外	歯 科			
平成22年度	2.08	12.76	1.77	2.28	1.29	32.64	7.81
23	2.04	12.63	1.74	2.23	1.28	32.40	7.58
24	1.97	12.31	1.68	2.15	1.25	31.48	7.43
25	1.93	12.16	1.65	2.11	1.24	31.05	7.36
26	1.89	11.78	1.62	2.06	1.23	30.06	7.44
平成26年 3月	1.92	12.30	1.63	2.10	1.24	31.86	7.63
4月	1.93	11.69	1.66	2.13	1.25	29.85	7.20
5月	1.91	11.88	1.63	2.08	1.23	30.31	7.25
6月	1.92	11.67	1.64	2.10	1.22	29.76	7.93
7月	1.95	11.75	1.68	2.13	1.25	30.01	7.71
8月	1.87	11.86	1.60	1.97	1.21	30.13	8.07
9月	1.91	11.75	1.64	2.09	1.23	30.53	7.49
10月	1.94	11.59	1.67	2.12	1.26	30.02	7.92
11月	1.85	11.80	1.58	1.99	1.21	30.03	7.22
12月	1.86	12.13	1.60	2.00	1.24	30.45	7.07
平成27年 1月	1.83	12.18	1.56	1.99	1.21	30.76	6.69
2月	1.84	11.32	1.57	2.01	1.20	28.76	7.12
3月	1.90	11.74	1.62	2.10	1.23	30.12	7.59

第6-2表 年度別、月別診療費等諸率の状況「前期高齢者分再掲」（その3）

ー一般被保険者分ー

総 数

年度別、月別	1 件 当 た り 医 療 費 (円)						
	診 療 費				調 剤	食事療養・生活療養	訪 問 看 護
	診 療 費 計	入 院	入 院 外	歯 科			
【4月～3月へス】							
平成22年度	25,070	522,929	13,837	14,346	11,837	27,182	71,887
23	25,314	534,604	14,032	14,185	12,314	26,961	72,311
24	25,475	549,255	14,011	13,969	12,027	26,639	75,423
25	25,701	556,011	14,245	13,698	12,465	26,585	77,120
26	25,971	564,412	14,427	13,517	12,389	26,358	77,444
【3月～2月へス】							
平成22年度	24,991	521,104	13,815	14,376	11,849	27,200	71,935
23	25,303	533,617	14,019	14,212	12,290	26,945	72,240
24	25,488	548,296	14,027	13,995	12,064	26,724	75,178
25	25,680	555,879	14,225	13,715	12,429	26,606	77,144
26	25,903	562,914	14,394	13,514	12,370	26,415	77,222
平成26年 3月	25,841	557,476	14,378	13,850	12,636	26,824	76,746
4月	25,875	554,913	14,613	14,018	12,445	26,290	78,532
5月	25,822	561,565	14,423	13,500	12,117	26,896	77,872
6月	26,067	561,018	14,410	13,685	11,908	25,997	78,258
7月	26,298	563,453	14,648	13,899	12,422	26,252	80,855
8月	25,803	559,217	14,115	12,815	12,166	26,864	77,091
9月	25,693	558,292	14,387	13,542	12,226	26,082	77,739
10月	26,350	565,139	14,764	13,915	12,635	25,862	80,243
11月	25,722	557,220	14,042	13,184	12,076	26,247	74,635
12月	25,442	577,654	14,193	13,499	12,967	27,084	77,119
平成27年 1月	26,176	589,389	14,440	12,800	12,482	27,370	74,298
2月	25,749	550,737	14,276	13,360	12,291	25,316	73,598
3月	26,620	574,676	14,772	13,871	12,846	26,142	79,236

市 町 村

年度別、月別	1 件 当 た り 医 療 費 (円)						
	診 療 費				調 剤	食事療養・生活療養	訪 問 看 護
	診 療 費 計	入 院	入 院 外	歯 科			
【4月～3月へス】							
平成22年度	25,050	522,096	13,816	14,345	11,824	27,306	71,634
23	25,298	533,947	14,011	14,182	12,300	27,077	72,125
24	25,462	548,592	13,991	13,966	12,013	26,757	75,278
25	25,692	555,257	14,227	13,696	12,451	26,708	77,000
26	25,968	563,818	14,410	13,513	12,374	26,493	77,325
【3月～2月へス】							
平成22年度	24,969	520,227	13,793	14,375	11,836	27,324	71,681
23	25,286	532,936	13,998	14,210	12,275	27,060	72,050
24	25,475	547,609	14,008	13,993	12,051	26,845	75,026
25	25,670	555,118	14,206	13,713	12,413	26,731	77,022
26	25,899	562,285	14,376	13,511	12,355	26,551	77,096
平成26年 3月	25,821	556,306	14,362	13,846	12,622	26,945	76,550
4月	25,872	554,369	14,597	14,016	12,432	26,428	78,522
5月	25,817	561,102	14,405	13,497	12,104	27,040	77,707
6月	26,063	560,539	14,390	13,678	11,894	26,123	78,073
7月	26,296	562,897	14,631	13,894	12,408	26,381	80,770
8月	25,798	558,794	14,097	12,810	12,154	27,009	76,857
9月	25,685	557,547	14,372	13,552	12,212	26,215	77,640
10月	26,348	564,625	14,745	13,909	12,621	25,998	80,111
11月	25,719	556,535	14,025	13,180	12,059	26,377	74,479
12月	25,440	576,882	14,177	13,499	12,951	27,220	77,077
平成27年 1月	26,179	588,661	14,423	12,798	12,468	27,512	74,267
2月	25,745	550,085	14,259	13,355	12,277	25,447	73,434
3月	26,623	574,100	14,756	13,863	12,830	26,266	79,123

国保組合

年度別、月別	1 件 当 た り 医 療 費 (円)						
	診 療 費				調 剤	食事療養・生活療養	訪 問 看 護
	診 療 費 計	入 院	入 院 外	歯 科			
平成22年度	25,825	555,917	14,621	14,404	12,351	22,212	81,674
23	25,980	562,261	14,861	14,277	12,877	22,024	80,203
24	25,984	577,969	14,800	14,088	12,583	21,425	81,864
25	26,084	589,088	14,957	13,788	13,070	21,128	83,072
26	26,066	590,372	15,109	13,637	12,978	20,394	84,240
平成26年 3月	26,636	607,803	14,998	13,996	13,234	21,570	86,743
4月	25,989	578,720	15,261	14,118	12,987	20,145	79,097
5月	25,999	581,629	15,147	13,627	12,663	20,584	86,283
6月	26,204	582,111	15,194	13,946	12,514	20,350	88,912
7月	26,358	587,923	15,315	14,073	13,010	20,465	85,857
8月	25,993	577,520	14,849	13,035	12,655	20,529	90,198
9月	26,017	590,451	15,009	13,151	12,820	20,291	83,356
10月	26,421	587,807	15,510	14,173	13,231	19,848	87,746
11月	25,834	587,518	14,740	13,333	12,766	20,415	83,837
12月	25,490	611,795	14,825	13,497	13,592	21,006	79,526
平成27年 1月	26,067	621,487	15,108	12,860	13,027	20,985	76,113
2月	25,906	578,995	14,937	13,539	12,887	19,606	83,119
3月	26,495	599,813	15,381	14,175	13,470	20,568	85,793

第6-2表 年度別、月別診療費等諸率の状況「前期高齢者分再掲」（その4）

ー一般被保険者分ー

総 数

年度別、月別	1 日 当 た り 医 療 費 (円)						
	診 療 費				調 剤	食事療養・生活療養	訪 問 看 護
	診 療 費 計	入 院	入 院 外	歯 科			
【4月～3月ペーズ】							
平成22年度	11,562	35,087	7,631	6,314	8,933	679	10,265
23	11,922	36,032	7,921	6,378	9,434	678	10,252
24	12,310	37,366	8,126	6,480	9,613	674	10,760
25	12,650	38,113	8,433	6,484	9,972	678	10,852
26	12,998	38,972	8,677	6,601	10,029	679	10,931
【3月～2月ペーズ】							
平成22年度	11,514	34,933	7,612	6,304	8,931	679	10,260
23	11,899	35,984	7,899	6,385	9,555	678	10,247
24	12,284	37,300	8,111	6,474	9,538	674	10,715
25	12,619	38,050	8,405	6,483	9,938	678	10,848
26	12,958	38,827	8,654	6,592	10,008	678	10,934
平成26年 3月	12,774	38,060	8,600	6,513	10,123	675	10,885
4月	12,675	38,586	8,568	6,593	9,911	680	10,852
5月	12,808	38,190	8,593	6,547	9,784	680	10,914
6月	12,904	39,338	8,558	6,588	9,728	680	10,960
7月	12,809	39,085	8,535	6,563	9,890	680	10,882
8月	13,083	37,886	8,630	6,548	9,932	681	10,955
9月	12,771	38,959	8,531	6,587	9,842	680	10,905
10月	12,885	39,651	8,603	6,628	9,969	678	10,850
11月	13,122	38,680	8,658	6,633	9,952	680	11,028
12月	12,944	38,817	8,662	6,734	10,401	667	10,912
平成27年 1月	13,479	38,994	9,053	6,422	10,295	680	11,048
2月	13,293	39,700	8,900	6,670	10,247	680	11,018
3月	13,241	39,766	8,874	6,626	10,372	686	10,863

市 町 村

年度別、月別	1 日 当 た り 医 療 費 (円)						
	診 療 費				調 剤	食事療養・生活療養	訪 問 看 護
	診 療 費 計	入 院	入 院 外	歯 科			
【4月～3月ペーズ】							
平成22年度	11,539	34,905	7,615	6,314	8,917	679	10,259
23	11,902	35,861	7,906	6,377	9,418	678	10,243
24	12,290	37,181	8,111	6,479	9,603	674	10,754
25	12,629	37,918	8,417	6,483	9,959	678	10,843
26	12,979	38,766	8,661	6,601	10,016	679	10,924
【3月～2月ペーズ】							
平成22年度	11,491	34,747	7,596	6,304	8,915	679	10,254
23	11,878	35,811	7,883	6,385	9,542	678	10,238
24	12,263	37,113	8,095	6,473	9,527	673	10,708
25	12,598	37,852	8,389	6,482	9,923	678	10,839
26	12,938	38,618	8,637	6,591	9,994	678	10,927
平成26年 3月	12,749	37,839	8,585	6,510	10,110	675	10,875
4月	12,656	38,384	8,552	6,592	9,899	680	10,849
5月	12,789	37,990	8,576	6,547	9,772	680	10,894
6月	12,886	39,143	8,541	6,586	9,715	680	10,955
7月	12,793	38,884	8,521	6,562	9,877	680	10,877
8月	13,063	37,686	8,614	6,546	9,920	681	10,950
9月	12,751	38,746	8,516	6,595	9,829	680	10,901
10月	12,867	39,448	8,587	6,627	9,956	679	10,846
11月	13,103	38,475	8,642	6,631	9,937	680	11,017
12月	12,926	38,604	8,647	6,734	10,387	667	10,906
平成27年 1月	13,460	38,774	9,037	6,422	10,282	680	11,042
2月	13,274	39,486	8,884	6,668	10,234	680	11,006
3月	13,223	39,556	8,859	6,623	10,358	686	10,855

国保組合

年度別、月別	1 日 当 た り 医 療 費 (円)						
	診 療 費				調 剤	食事療養・生活療養	訪 問 看 護
	診 療 費 計	入 院	入 院 外	歯 科			
平成22年度	12,425	43,583	8,249	6,326	9,541	680	10,456
23	12,745	44,530	8,549	6,409	10,056	680	10,587
24	13,172	46,958	8,786	6,539	10,028	681	11,025
25	13,509	48,447	9,075	6,530	10,543	680	11,279
26	13,779	50,130	9,319	6,623	10,566	679	11,320
平成26年 3月	13,868	49,429	9,201	6,649	10,675	677	11,366
4月	13,465	49,521	9,214	6,626	10,411	675	10,992
5月	13,625	48,956	9,270	6,565	10,290	679	11,906
6月	13,669	49,874	9,254	6,657	10,264	684	11,208
7月	13,498	50,026	9,108	6,614	10,434	682	11,132
8月	13,920	48,700	9,284	6,623	10,423	681	11,182
9月	13,614	50,246	9,164	6,285	10,402	665	11,128
10月	13,632	50,730	9,279	6,686	10,518	661	11,085
11月	13,943	49,805	9,311	6,707	10,557	680	11,608
12月	13,715	50,431	9,260	6,755	10,961	690	11,253
平成27年 1月	14,251	51,045	9,689	6,446	10,789	682	11,379
2月	14,107	51,136	9,526	6,751	10,755	682	11,672
3月	13,965	51,072	9,498	6,741	10,926	683	11,299

第6-2表 年度別、月別診療費等諸率の状況「前期高齢者分再掲」（その5）

－一般被保険者分－

総 数

年度別、月別		1人当たりの医療費（円）								
		診療費				調剤	食事療養・生活療養	訪問看護	療養の給付等 合計	療養諸費合計 （実績医療費）
		診療費計	入院	入院外	歯科					
【4月～3月へス】										
平成22年度		377,781	172,699	172,903	32,179	86,553	8,579	629	473,541	481,145
23		384,134	175,454	175,757	32,922	92,071	8,467	702	485,373	492,972
24		386,542	178,607	174,893	33,042	90,980	8,338	837	486,697	494,006
25		389,868	179,721	176,888	33,258	95,198	8,228	950	494,244	501,165
26		391,796	181,023	177,478	33,295	95,385	8,114	1,131	496,426	503,173
【3月～2月へス】										
平成22年度		377,703	172,221	173,214	32,267	86,495	8,592	624	473,414	481,010
23		383,783	175,301	175,568	32,913	91,780	8,468	694	484,725	492,332
24		386,621	178,480	175,140	33,001	91,174	8,347	824	486,966	494,295
25		389,255	179,467	176,609	33,180	94,825	8,229	941	493,250	500,195
26		391,102	180,560	177,269	33,273	95,177	8,120	1,107	495,505	502,268
平成26年	3月	33,778	15,498	15,294	2,986	8,297	714	83	42,872	43,419
	4月	32,672	14,732	15,021	2,919	7,995	668	84	41,418	41,913
	5月	32,358	14,855	14,740	2,763	7,744	682	90	40,873	41,413
	6月	32,865	15,240	14,767	2,858	7,560	677	92	41,194	41,756
	7月	33,756	15,511	15,381	2,863	8,130	694	97	42,676	43,259
	8月	31,175	14,738	14,018	2,419	7,546	679	94	39,495	40,082
	9月	32,401	14,810	14,843	2,747	7,841	663	95	41,000	41,592
	10月	34,153	15,602	15,637	2,914	8,366	684	98	43,301	43,875
	11月	31,650	14,921	14,059	2,670	7,503	673	96	39,921	40,500
	12月	32,904	15,065	14,984	2,856	8,680	677	100	42,362	42,947
平成27年	1月	32,120	15,098	14,469	2,553	7,899	673	83	40,775	41,345
	2月	31,347	14,531	14,083	2,732	7,620	641	95	39,703	40,237
	3月	34,426	15,927	15,494	3,004	8,500	706	107	43,739	44,284

総 数

年度別、月別		1人当たりの医療費（円）								
		診療費				調剤	食事療養・生活療養	訪問看護	療養の給付等 合計	療養諸費合計 （実績医療費）
		診療費計	入院	入院外	歯科					
【4月～3月ベース】										
平成22年度		378,214	173,003	173,005	32,206	86,663	8,649	628	474,154	481,755
23		384,560	175,783	175,827	32,950	92,167	8,532	702	485,961	493,557
24		387,062	179,002	174,986	33,074	91,082	8,407	838	487,390	494,698
25		390,498	180,167	177,027	33,304	95,318	8,300	954	495,070	501,991
26		392,553	181,580	177,633	33,341	95,514	8,192	1,140	497,398	504,153
【3月～2月ベース】										
平成22年度		378,133	172,512	173,325	32,296	86,603	8,662	624	474,022	481,615
23		384,200	175,626	175,632	32,941	91,868	8,533	694	485,296	492,900
24		387,144	178,872	175,239	33,033	91,282	8,416	825	487,668	494,997
25		389,871	179,907	176,740	33,224	94,935	8,301	945	494,053	500,998
26		391,842	181,106	177,418	33,319	95,300	8,197	1,115	496,454	503,226
平成26年	3月	33,826	15,523	15,311	2,992	8,308	720	83	42,938	43,485
	4月	32,729	14,773	15,033	2,923	8,006	674	84	41,494	41,988
	5月	32,412	14,896	14,749	2,767	7,753	688	90	40,943	41,484
	6月	32,927	15,288	14,778	2,861	7,570	683	93	41,273	41,835
	7月	33,819	15,559	15,394	2,866	8,140	700	98	42,757	43,341
	8月	31,232	14,782	14,029	2,421	7,558	686	95	39,570	40,158
	9月	32,459	14,846	14,859	2,754	7,852	669	96	41,076	41,668
	10月	34,224	15,655	15,652	2,917	8,378	691	99	43,392	43,966
	11月	31,716	14,969	14,073	2,674	7,512	679	97	40,004	40,585
	12月	32,973	15,113	14,999	2,861	8,692	684	101	42,449	43,036
平成27年	1月	32,183	15,148	14,478	2,557	7,908	680	84	40,855	41,425
	2月	31,410	14,576	14,097	2,736	7,632	647	95	39,784	40,319
	3月	34,498	15,982	15,509	3,008	8,510	713	108	43,829	44,375

国保組合

年度別、月別		1 人 当 た り 医 療 費 (円)								
		診 療 費				調 剤	食 事 療 養・ 生 活 療 養	訪 問 看 護	療養の給付等 合 計	療養諸費合計 (実績医療費)
		診 療 費 計	入 院	入 院 外	歯 科					
平成22年度		362,700	162,089	169,350	31,261	82,706	6,137	646	452,188	459,908
23		368,318	163,255	173,185	31,878	88,500	6,055	685	463,557	471,260
24		367,001	163,771	171,419	31,811	87,132	5,758	771	460,662	467,993
25		366,303	163,067	171,700	31,536	90,701	5,542	781	463,327	470,290
26		363,813	160,448	171,775	31,591	90,642	5,252	807	460,514	466,961
平成26年	3 月	32,004	14,541	14,688	2,775	7,893	491	68	40,456	40,990
	4 月	30,510	13,165	14,574	2,770	7,586	433	59	38,587	39,091
	5 月	30,351	13,309	14,404	2,638	7,384	444	73	38,252	38,766
	6 月	30,568	13,440	14,378	2,750	7,176	444	68	38,255	38,787
	7 月	31,398	13,756	14,882	2,760	7,728	454	66	39,645	40,203
	8 月	29,081	13,132	13,602	2,347	7,102	443	74	36,700	37,271
	9 月	30,245	13,493	14,249	2,503	7,427	441	67	38,179	38,769
	10 月	31,516	13,638	15,098	2,781	7,927	439	71	39,954	40,510
	11 月	29,219	13,144	13,552	2,524	7,166	432	68	36,885	37,394
	12 月	30,391	13,299	14,435	2,656	8,254	435	66	39,146	39,700
平成27年	1 月	29,822	13,282	14,129	2,412	7,571	422	53	37,868	38,404
	2 月	29,063	12,905	13,570	2,588	7,208	416	68	36,755	37,271
	3 月	31,796	13,940	14,978	2,878	8,122	453	74	40,446	40,956

第6-3表 年度別、月別診療費等諸率の状況「70歳以上一般分再掲」（その1）
 ―一般被保険者分―

総 数

年度別、月別	被 保 険 者 100 人 当 た り 受 診 件 数						
	診 療 費				調 剤	食事療養・生活療養	訪 問 看 護
	診 療 費 計	入 院	入 院 外	歯 科			
【4月～3月へス】							
平成22年度	1,704.392	39.091	1,431.151	234.150	846.636	37.383	0.992
23	1,702.537	38.252	1,420.919	243.366	856.421	36.565	1.085
24	1,706.000	37.778	1,417.535	250.686	867.730	36.288	1.237
25	1,715.740	37.665	1,416.912	261.163	880.345	36.072	1.383
26	1,706.836	37.394	1,406.276	263.166	889.506	35.886	1.642
【3月～2月へス】							
平成22年度	1,710.935	39.163	1,437.665	234.108	846.168	37.465	0.986
23	1,702.537	38.325	1,421.365	242.847	855.800	36.622	1.074
24	1,705.537	37.845	1,417.959	249.733	866.935	36.240	1.225
25	1,712.774	37.584	1,415.469	259.721	878.294	35.989	1.371
26	1,709.229	37.414	1,408.267	263.547	889.498	35.926	1.609
平成26年 3月	148.913	3.263	122.043	23.608	76.437	3.140	0.119
4月	142.543	3.088	117.029	22.426	73.805	2.959	0.120
5月	141.814	3.068	116.835	21.911	73.801	2.941	0.128
6月	142.771	3.152	117.296	22.324	73.434	3.029	0.132
7月	145.616	3.215	120.364	22.037	75.827	3.086	0.134
8月	136.833	3.066	113.674	20.094	71.778	2.979	0.138
9月	142.959	3.089	118.242	21.628	74.369	2.956	0.138
10月	146.517	3.220	120.961	22.336	76.432	3.085	0.138
11月	139.377	3.124	114.621	21.632	71.911	2.991	0.145
12月	145.700	3.047	120.113	22.540	77.024	2.920	0.147
平成27年 1月	138.470	3.004	114.254	21.212	73.011	2.891	0.128
2月	137.819	3.080	112.903	21.836	71.671	2.953	0.143
3月	146.406	3.240	119.960	23.206	76.426	3.096	0.152

市 町 村

年度別、月別	被 保 険 者 100 人 当 た り 受 診 件 数						
	診 療 費				調 剤	食事療養・生活療養	訪 問 看 護
	診 療 費 計	入 院	入 院 外	歯 科			
【4月～3月へス】							
平成22年度	1,705.290	39.112	1,431.890	234.288	847.188	37.408	0.990
23	1,703.332	38.269	1,421.545	243.517	856.881	36.586	1.083
24	1,706.771	37.802	1,418.125	250.845	868.160	36.318	1.238
25	1,716.551	37.685	1,417.497	261.368	880.827	36.097	1.385
26	1,707.637	37.420	1,406.822	263.395	889.955	35.917	1.648
【3月～2月へス】							
平成22年度	1,711.947	39.184	1,438.517	234.246	846.714	37.491	0.984
23	1,703.334	38.344	1,422.001	242.990	856.251	36.645	1.073
24	1,706.303	37.870	1,418.556	249.876	867.352	36.269	1.225
25	1,713.542	37.603	1,416.034	259.904	878.745	36.012	1.374
26	1,710.067	37.441	1,408.844	263.782	889.947	35.959	1.614
平成26年 3月	148.993	3.265	122.092	23.636	76.479	3.142	0.119
4月	142.611	3.091	117.075	22.445	73.848	2.962	0.119
5月	141.881	3.069	116.881	21.931	73.838	2.944	0.128
6月	142.840	3.155	117.345	22.340	73.475	3.032	0.132
7月	145.675	3.218	120.407	22.050	75.861	3.089	0.135
8月	136.895	3.067	113.722	20.106	71.819	2.981	0.138
9月	143.031	3.091	118.292	21.649	74.405	2.959	0.138
10月	146.597	3.223	121.015	22.359	76.472	3.087	0.138
11月	139.456	3.126	114.675	21.655	71.949	2.994	0.146
12月	145.773	3.048	120.160	22.564	77.061	2.921	0.148
平成27年 1月	138.523	3.008	114.282	21.233	73.038	2.895	0.128
2月	137.883	3.081	112.946	21.855	71.715	2.955	0.144
3月	146.457	3.242	119.992	23.223	76.454	3.099	0.153

国保組合

年度別、月別	被 保 険 者 100 人 当 た り 受 診 件 数						
	診 療 費				調 剤	食事療養・生活療養	訪 問 看 護
	診 療 費 計	入 院	入 院 外	歯 科			
平成22年度	1,651.795	37.885	1,387.880	226.030	814.295	35.919	1.144
23	1,654.287	37.191	1,382.899	234.197	828.509	35.252	1.176
24	1,657.617	36.289	1,380.574	240.755	840.781	34.400	1.203
25	1,663.896	36.356	1,379.491	248.048	849.545	34.494	1.220
26	1,654.898	35.675	1,370.896	248.327	860.357	33.839	1.264
平成26年 3月	143.829	3.115	118.905	21.808	73.733	2.991	0.099
4月	138.113	2.889	114.005	21.218	71.021	2.741	0.120
5月	137.495	2.970	113.857	20.668	71.467	2.808	0.116
6月	138.326	2.944	114.124	21.258	70.825	2.798	0.092
7月	141.756	3.052	117.535	21.169	73.596	2.891	0.108
8月	132.793	2.972	110.550	19.271	69.146	2.833	0.101
9月	138.267	3.001	114.945	20.321	71.987	2.825	0.105
10月	141.334	3.035	117.429	20.869	73.828	2.929	0.107
11月	134.291	2.996	111.121	20.174	69.391	2.825	0.090
12月	141.003	2.956	117.080	20.968	74.599	2.804	0.105
平成27年 1月	135.034	2.769	112.424	19.841	71.229	2.586	0.092
2月	133.639	2.997	110.075	20.567	68.795	2.880	0.116
3月	143.022	3.096	117.873	22.054	74.558	2.921	0.112

第6-3表 年度別、月別診療費等諸率の状況「70歳以上一般分再掲」（その2）

－一般被保険者分－

総 数

年度別、月別	1 件 当 た り 日 数 (日)						
	診 療 費				調 剤	食事療養・生活療養	訪 問 看 護
	診 療 費 計	入 院	入 院 外	歯 科			
【4月～3月へス】							
平成22年度	2.26	14.97	1.90	2.30	1.33	40.16	6.92
23	2.20	14.85	1.85	2.25	1.31	41.08	6.96
24	2.14	14.66	1.80	2.19	1.29	38.82	6.96
25	2.10	14.49	1.76	2.14	1.27	39.03	7.17
26	2.06	14.43	1.73	2.07	1.25	38.53	7.15
【3月～2月へス】							
平成22年度	2.26	14.98	1.91	2.31	1.33	40.19	6.94
23	2.21	14.85	1.86	2.26	1.31	39.80	6.94
24	2.15	14.67	1.81	2.19	1.29	39.30	6.96
25	2.10	14.52	1.76	2.15	1.27	39.11	7.17
26	2.06	14.45	1.73	2.08	1.26	38.54	7.12
平成26年 3月	2.09	14.51	1.74	2.15	1.26	38.82	7.10
4月	2.11	14.32	1.78	2.16	1.28	38.42	7.37
5月	2.08	14.71	1.75	2.09	1.26	39.27	7.24
6月	2.09	14.29	1.76	2.11	1.24	38.10	7.18
7月	2.12	14.35	1.79	2.14	1.28	38.36	7.51
8月	2.03	14.73	1.70	1.98	1.24	38.86	7.06
9月	2.07	14.26	1.76	2.07	1.26	38.09	7.12
10月	2.11	14.18	1.79	2.12	1.29	37.76	7.43
11月	2.02	14.34	1.69	2.01	1.23	38.46	6.80
12月	2.03	14.80	1.70	2.03	1.26	39.50	7.11
平成27年 1月	2.00	15.08	1.65	2.01	1.23	39.95	6.83
2月	2.00	13.81	1.67	2.02	1.24	36.95	6.77
3月	2.07	14.37	1.73	2.11	1.25	38.71	7.39

市 町 村

年度別、月別	1 件 当 た り 日 数 (日)						
	診 療 費				調 剤	食事療養・生活療養	訪 問 看 護
	診 療 費 計	入 院	入 院 外	歯 科			
【4月～3月へス】							
平成22年度	2.26	14.99	1.90	2.30	1.33	40.24	6.92
23	2.20	14.88	1.85	2.25	1.31	41.18	6.96
24	2.14	14.69	1.80	2.18	1.29	38.90	6.95
25	2.10	14.51	1.76	2.14	1.27	39.11	7.17
26	2.06	14.46	1.73	2.07	1.25	38.62	7.15
【3月～2月へス】							
平成22年度	2.26	15.01	1.91	2.31	1.33	40.27	6.94
23	2.21	14.87	1.86	2.26	1.31	39.88	6.95
24	2.15	14.70	1.81	2.19	1.29	39.39	6.95
25	2.10	14.54	1.77	2.15	1.27	39.20	7.17
26	2.06	14.47	1.73	2.07	1.26	38.63	7.12
平成26年 3月	2.09	14.53	1.74	2.15	1.26	38.90	7.10
4月	2.11	14.34	1.78	2.16	1.28	38.51	7.38
5月	2.08	14.74	1.75	2.09	1.26	39.37	7.25
6月	2.09	14.32	1.76	2.11	1.24	38.20	7.17
7月	2.12	14.37	1.79	2.14	1.28	38.45	7.52
8月	2.03	14.77	1.70	1.97	1.24	38.96	7.05
9月	2.08	14.29	1.76	2.07	1.26	38.16	7.11
10月	2.11	14.21	1.79	2.12	1.29	37.87	7.42
11月	2.02	14.37	1.69	2.01	1.23	38.56	6.80
12月	2.03	14.83	1.70	2.03	1.26	39.62	7.11
平成27年 1月	2.00	15.11	1.65	2.01	1.23	40.04	6.84
2月	2.00	13.84	1.67	2.02	1.24	37.04	6.76
3月	2.07	14.40	1.73	2.11	1.25	38.80	7.39

国保組合

年度別、月別	1 件 当 た り 日 数 (日)						
	診 療 費				調 剤	食事療養・生活療養	訪 問 看 護
	診 療 費 計	入 院	入 院 外	歯 科			
平成22年度	2.23	13.56	1.90	2.36	1.33	35.36	7.03
23	2.17	13.36	1.85	2.30	1.31	34.90	6.78
24	2.11	13.00	1.80	2.24	1.29	33.71	7.26
25	2.07	12.88	1.76	2.20	1.27	33.21	6.89
26	2.02	12.43	1.73	2.12	1.25	32.01	7.37
平成26年 3月	2.05	12.92	1.73	2.21	1.27	33.41	7.16
4月	2.06	12.30	1.77	2.21	1.27	31.92	7.10
5月	2.03	12.60	1.74	2.13	1.26	32.40	6.55
6月	2.03	12.19	1.75	2.15	1.24	31.39	8.11
7月	2.07	12.48	1.78	2.21	1.28	32.08	6.98
8月	1.99	12.55	1.70	2.04	1.24	32.03	7.99
9月	2.04	12.78	1.75	2.13	1.26	33.33	7.99
10月	2.07	12.14	1.79	2.17	1.29	30.65	7.96
11月	1.98	12.29	1.69	2.05	1.23	31.72	7.13
12月	1.99	12.41	1.71	2.06	1.26	31.83	7.10
平成27年 1月	1.95	13.00	1.65	2.07	1.23	33.38	6.29
2月	1.96	12.08	1.67	2.05	1.23	31.03	7.42
3月	2.03	12.44	1.73	2.16	1.26	32.59	7.91

第6-3表 年度別、月別診療費等諸率の状況「70歳以上一般分再掲」（その3）
 ―一般被保険者分―

総 数

年度別、月別	1 件 当 た り 医 療 費 (円)						
	診 療 費				調 剤	食事療養・生活療養	訪 問 看 護
	診 療 費 計	入 院	入 院 外	歯 科			
【4月～3月へス】							
平成22年度	25,619	518,629	13,912	14,867	12,194	27,231	70,997
23	25,754	530,750	14,056	14,681	12,636	27,040	71,328
24	25,830	545,651	13,990	14,442	12,278	26,603	75,023
25	26,064	553,577	14,232	14,182	12,725	26,396	77,742
26	26,343	562,940	14,407	13,876	12,672	26,229	78,091
【3月～2月へス】							
平成22年度	25,545	516,946	13,892	14,903	12,214	27,249	71,133
23	25,755	529,891	14,048	14,715	12,613	27,035	71,166
24	25,846	544,296	14,012	14,472	12,321	26,698	74,688
25	26,036	553,467	14,205	14,189	12,689	26,447	77,722
26	26,274	561,260	14,377	13,896	12,648	26,238	77,864
平成26年 3月	26,290	554,622	14,455	14,449	12,876	26,407	77,528
4月	26,241	552,696	14,610	14,444	12,691	26,148	79,776
5月	26,166	562,467	14,387	13,884	12,374	26,804	78,849
6月	26,397	560,737	14,385	14,065	12,137	25,879	78,634
7月	26,657	561,663	14,632	14,277	12,685	26,128	81,375
8月	26,085	557,324	14,044	13,142	12,416	26,469	77,411
9月	25,994	555,853	14,364	13,897	12,490	25,960	77,662
10月	26,790	564,974	14,769	14,291	12,942	25,725	80,649
11月	26,077	555,432	14,015	13,543	12,357	26,108	74,964
12月	25,841	574,728	14,177	13,801	13,309	26,903	77,547
平成27年 1月	26,666	589,113	14,391	13,126	12,831	27,202	75,716
2月	26,069	546,318	14,268	13,699	12,600	25,198	74,685
3月	27,095	574,239	14,809	14,219	13,162	26,292	80,203

市 町 村

年度別、月別	1 件 当 た り 医 療 費 (円)						
	診 療 費				調 剤	食事療養・生活療養	訪 問 看 護
	診 療 費 計	入 院	入 院 外	歯 科			
【4月～3月へス】							
平成22年度	25,595	518,153	13,897	14,857	12,184	27,283	71,009
23	25,730	530,312	14,041	14,672	12,625	27,091	71,341
24	25,808	545,257	13,974	14,431	12,269	26,658	74,980
25	26,038	553,044	14,215	14,171	12,714	26,452	77,785
26	26,321	562,468	14,391	13,866	12,661	26,293	78,037
【3月～2月へス】							
平成22年度	25,520	516,443	13,878	14,893	12,204	27,301	71,147
23	25,731	529,438	14,032	14,706	12,602	27,086	71,176
24	25,825	543,881	13,996	14,462	12,311	26,754	74,640
25	26,009	552,929	14,188	14,178	12,677	26,504	77,765
26	26,251	560,763	14,361	13,886	12,637	26,302	77,806
平成26年 3月	26,262	553,997	14,438	14,437	12,864	26,459	77,517
4月	26,227	552,419	14,594	14,434	12,681	26,213	79,822
5月	26,136	561,782	14,370	13,874	12,364	26,875	78,900
6月	26,383	560,466	14,369	14,056	12,126	25,941	78,553
7月	26,633	561,022	14,617	14,265	12,674	26,188	81,434
8月	26,058	556,836	14,027	13,131	12,406	26,538	77,285
9月	25,960	554,974	14,349	13,885	12,478	26,006	77,527
10月	26,775	564,842	14,752	14,280	12,930	25,797	80,543
11月	26,056	555,134	13,998	13,535	12,345	26,175	74,879
12月	25,822	574,476	14,163	13,793	13,299	26,977	77,516
平成27年 1月	26,648	588,390	14,377	13,119	12,820	27,262	75,742
2月	26,040	545,659	14,253	13,693	12,590	25,258	74,584
3月	27,075	573,832	14,794	14,208	13,151	26,349	80,088

国保組合

年度別、月別	1 件 当 た り 医 療 費 (円)						
	診 療 費				調 剤	食事療養・生活療養	訪 問 看 護
	診 療 費 計	入 院	入 院 外	歯 科			
平成22年度	27,078	547,354	14,764	15,487	12,798	24,085	70,435
23	27,271	558,136	15,022	15,301	13,311	23,809	70,625
24	27,227	571,404	15,031	15,140	12,912	22,993	77,756
25	27,810	588,900	15,339	14,922	13,458	22,632	74,631
26	27,815	595,074	15,458	14,539	13,402	21,845	82,701
平成26年 3月	28,087	596,362	15,546	15,292	13,638	22,937	78,388
4月	27,216	571,828	15,663	15,129	13,376	21,584	76,817
5月	28,170	608,053	15,517	14,548	13,087	22,066	75,211
6月	27,361	579,489	15,477	14,708	12,885	21,555	86,131
7月	28,239	605,395	15,626	15,072	13,377	21,954	76,617
8月	27,879	590,061	15,205	13,875	13,097	21,751	88,605
9月	28,288	614,633	15,378	14,720	13,265	22,819	89,249
10月	27,763	574,071	15,899	15,062	13,703	20,823	89,538
11月	27,521	575,646	15,169	14,163	13,170	21,544	83,853
12月	27,091	591,573	15,117	14,373	14,025	21,909	80,450
平成27年 1月	27,873	640,225	15,310	13,579	13,554	22,797	73,353
2月	27,995	590,523	15,272	14,115	13,296	21,176	82,905
3月	28,382	602,110	15,824	14,968	13,911	22,288	90,458

第6-3表 年度別、月別診療費等諸率の状況「70歳以上一般分再掲」（その4）
 ―一般被保険者分―

総 数

年度別、月別	1 日 当 た り 医 療 費 (円)						
	診 療 費				調 剤	食事療養・生活療養	訪 問 看 護
	診 療 費 計	入 院	入 院 外	歯 科			
【4月～3月へス】							
平成22年度	11,347	34,652	7,309	6,460	9,178	678	10,258
23	11,697	35,735	7,585	6,525	9,639	658	10,255
24	12,055	37,210	7,766	6,609	9,534	685	10,785
25	12,420	38,207	8,082	6,618	10,013	676	10,845
26	12,771	39,001	8,319	6,697	10,099	681	10,925
【3月～2月へス】							
平成22年度	11,301	34,498	7,290	6,452	9,168	678	10,254
23	11,673	35,694	7,565	6,522	9,609	679	10,249
24	12,028	37,100	7,753	6,604	9,537	679	10,736
25	12,383	38,127	8,049	6,610	9,976	676	10,839
26	12,731	38,854	8,298	6,696	10,074	681	10,932
平成26年 3月	12,598	38,223	8,296	6,718	10,197	680	10,917
4月	12,414	38,608	8,191	6,695	9,897	681	10,821
5月	12,556	38,234	8,211	6,657	9,847	683	10,893
6月	12,641	39,229	8,193	6,660	9,778	679	10,946
7月	12,572	39,148	8,173	6,674	9,946	681	10,834
8月	12,835	37,824	8,262	6,653	10,003	681	10,966
9月	12,529	38,971	8,177	6,701	9,922	682	10,914
10月	12,673	39,834	8,244	6,741	10,054	681	10,859
11月	12,910	38,725	8,312	6,740	10,052	679	11,017
12月	12,739	38,840	8,317	6,805	10,558	681	10,906
平成27年 1月	13,328	39,061	8,698	6,521	10,412	681	11,086
2月	13,066	39,559	8,558	6,766	10,201	682	11,029
3月	13,074	39,959	8,547	6,734	10,491	679	10,850

市 町 村

年度別、月別	1 日 当 た り 医 療 費 (円)						
	診 療 費				調 剤	食事療養・生活療養	訪 問 看 護
	診 療 費 計	入 院	入 院 外	歯 科			
【4月～3月へス】							
平成22年度	11,334	34,566	7,301	6,458	9,170	678	10,263
23	11,683	35,648	7,577	6,523	9,630	658	10,252
24	12,042	37,119	7,757	6,607	9,526	685	10,786
25	12,405	38,107	8,072	6,616	10,004	676	10,845
26	12,757	38,889	8,309	6,695	10,090	681	10,921
【3月～2月へス】							
平成22年度	11,288	34,410	7,282	6,450	9,160	678	10,259
23	11,660	35,607	7,556	6,519	9,600	679	10,246
24	12,014	37,007	7,744	6,602	9,529	679	10,736
25	12,367	38,025	8,038	6,608	9,966	676	10,839
26	12,716	38,740	8,288	6,693	10,065	681	10,928
平成26年 3月	12,581	38,118	8,286	6,715	10,189	680	10,916
4月	12,402	38,510	8,181	6,693	9,888	681	10,821
5月	12,537	38,105	8,201	6,654	9,839	683	10,885
6月	12,629	39,126	8,183	6,657	9,769	679	10,950
7月	12,557	39,029	8,164	6,672	9,938	681	10,833
8月	12,818	37,708	8,252	6,651	9,995	681	10,964
9月	12,509	38,849	8,168	6,698	9,913	682	10,910
10月	12,662	39,742	8,235	6,739	10,045	681	10,854
11月	12,895	38,623	8,302	6,737	10,043	679	11,010
12月	12,726	38,729	8,309	6,802	10,550	681	10,901
平成27年 1月	13,314	38,937	8,690	6,520	10,403	681	11,080
2月	13,048	39,438	8,549	6,764	10,192	682	11,027
3月	13,060	39,852	8,537	6,731	10,483	679	10,842

国保組合

年度別、月別	1 日 当 た り 医 療 費 (円)						
	診 療 費				調 剤	食事療養・生活療養	訪 問 看 護
	診 療 費 計	入 院	入 院 外	歯 科			
平成22年度	12,138	40,371	7,768	6,562	9,649	681	10,022
23	12,544	41,769	8,109	6,661	10,163	682	10,413
24	12,931	43,957	8,368	6,767	10,045	682	10,710
25	13,457	45,713	8,724	6,796	10,617	681	10,833
26	13,780	47,860	8,941	6,853	10,689	682	11,216
平成26年 3月	13,709	46,165	8,967	6,906	10,778	687	10,944
4月	13,233	46,478	8,859	6,836	10,531	676	10,825
5月	13,844	48,255	8,909	6,825	10,420	681	11,475
6月	13,460	47,555	8,845	6,850	10,368	687	10,617
7月	13,615	48,524	8,783	6,810	10,485	684	10,979
8月	13,984	47,010	8,938	6,791	10,550	679	11,091
9月	13,833	48,081	8,791	6,906	10,546	685	11,171
10月	13,394	47,295	8,858	6,933	10,651	679	11,252
11月	13,892	46,846	8,973	6,906	10,686	679	11,766
12月	13,647	47,684	8,846	6,985	11,097	688	11,334
平成27年 1月	14,310	49,254	9,254	6,570	11,049	683	11,666
2月	14,267	48,894	9,144	6,881	10,810	683	11,173
3月	13,995	48,404	9,151	6,917	11,063	684	11,441

第6-3表 年度別、月別診療費等諸率の状況「70歳以上一般分再掲」（その5）

－一般被保険者分－

総 数

年度別、月別	1 人 当 た り 医 療 費 (円)								
	診 療 費				調 剤	食 事 療 養・ 生 活 療 養	訪 問 看 護	療養の給付等 合 計	療養諸費合計 (実績医療費)
	診 療 費 計	入 院	入 院 外	歯 科					
【4月～3月へス】 平成22年度	436,646	202,739	199,095	34,812	103,236	10,180	704	550,766	560,224
23	438,480	203,021	199,729	35,729	108,216	9,887	774	557,356	566,708
24	440,655	206,137	198,314	36,204	106,543	9,654	928	557,780	566,875
25	447,190	208,503	201,648	37,039	112,026	9,522	1,075	569,813	578,408
26	449,625	210,504	202,605	36,516	112,721	9,412	1,282	573,040	581,426
【3月～2月へス】 平成22年度	437,063	202,449	199,724	34,889	103,347	10,209	702	551,320	560,795
23	438,487	203,081	199,670	35,736	107,940	9,901	765	557,093	566,476
24	440,812	205,989	198,682	36,141	106,812	9,675	915	558,214	567,324
25	445,936	208,016	201,068	36,852	111,443	9,518	1,066	567,962	576,593
26	449,088	209,993	202,473	36,621	112,503	9,426	1,253	572,270	580,665
平成26年 3月	39,149	18,096	17,641	3,411	9,842	829	92	49,911	50,585
4月	37,405	17,069	17,098	3,239	9,366	774	95	47,641	48,254
5月	37,107	17,256	16,809	3,042	9,133	788	101	47,129	47,798
6月	37,688	17,675	16,873	3,140	8,913	784	103	47,488	48,186
7月	38,816	18,059	17,611	3,146	9,618	806	109	49,350	50,075
8月	35,692	17,087	15,964	2,641	8,912	788	106	45,499	46,227
9月	37,161	17,172	16,984	3,006	9,288	767	107	47,324	48,058
10月	39,252	18,195	17,865	3,192	9,892	794	111	50,048	50,760
11月	36,346	17,352	16,064	2,930	8,886	781	109	46,121	46,838
12月	37,650	17,511	17,029	3,111	10,251	785	114	48,801	49,531
平成27年 1月	36,924	17,698	16,442	2,784	9,368	786	97	47,176	47,885
2月	35,927	16,827	16,109	2,991	9,030	744	107	45,809	46,475
3月	39,668	18,603	17,765	3,300	10,059	814	122	50,663	51,344

市 町 村

年度別、月別	1 人 当 た り 医 療 費 (円)								
	診 療 費				調 剤	食 事 療 養・ 生 活 療 養	訪 問 看 護	療養の給付等 合 計	療養諸費合計 (実績医療費)
	診 療 費 計	入 院	入 院 外	歯 科					
【4月～3月へス】 平成22年度	436,464	202,660	198,996	34,809	103,219	10,206	703	550,592	560,037
23	438,271	202,946	199,597	35,728	108,182	9,912	773	557,137	566,476
24	440,485	206,118	198,168	36,200	106,510	9,682	928	557,605	566,684
25	446,947	208,416	201,493	37,039	111,990	9,549	1,077	569,563	578,144
26	449,461	210,476	202,462	36,523	112,681	9,444	1,286	572,871	581,245
【3月～2月へス】 平成22年度	436,888	202,365	199,635	34,887	103,332	10,235	700	551,155	560,617
23	438,278	203,007	199,537	35,734	107,901	9,926	764	556,869	566,239
24	440,644	205,967	198,541	36,136	106,784	9,703	914	558,046	567,139
25	445,672	207,920	200,902	36,850	111,398	9,545	1,068	567,683	576,299
26	448,914	209,957	202,328	36,629	112,459	9,458	1,256	572,088	580,472
平成26年 3月	39,129	18,089	17,628	3,412	9,838	831	92	49,891	50,564
4月	37,403	17,077	17,086	3,240	9,364	776	95	47,639	48,251
5月	37,082	17,244	16,796	3,043	9,129	791	101	47,103	47,772
6月	37,685	17,684	16,861	3,140	8,910	787	104	47,485	48,183
7月	38,797	18,052	17,600	3,145	9,615	809	110	49,331	50,054
8月	35,672	17,080	15,951	2,640	8,910	791	107	45,479	46,206
9月	37,131	17,152	16,973	3,006	9,284	769	107	47,292	48,025
10月	39,252	18,207	17,852	3,193	9,888	796	111	50,048	50,757
11月	36,336	17,353	16,052	2,931	8,882	784	109	46,111	46,828
12月	37,642	17,511	17,018	3,112	10,248	788	114	48,792	49,522
平成27年 1月	36,913	17,697	16,431	2,786	9,368	789	97	47,164	47,872
2月	35,905	16,814	16,098	2,993	9,029	746	107	45,787	46,452
3月	39,654	18,603	17,752	3,300	10,054	816	122	50,647	51,327

国保組合

年度別、月別	1 人 当 た り 医 療 費 (円)								
	診 療 費				調 剤	食 事 療 養・ 生 活 療 養	訪 問 看 護	療養の給付等 合 計	療養諸費合計 (実績医療費)
	診 療 費 計	入 院	入 院 外	歯 科					
平成22年度	447,280	207,366	204,909	35,005	104,214	8,651	805	560,951	571,211
23	451,142	207,576	207,732	35,834	110,280	8,393	830	570,646	580,814
24	451,311	207,354	207,508	36,449	108,564	7,910	936	568,720	578,858
25	462,722	214,103	211,606	37,013	114,333	7,807	911	585,772	595,329
26	460,303	212,290	211,909	36,104	115,307	7,392	1,045	584,047	593,189
平成26年 3月	40,397	18,577	18,485	3,335	10,056	686	78	51,216	51,937
4月	37,589	16,523	17,856	3,210	9,500	592	92	47,773	48,461
5月	38,733	18,059	17,667	3,007	9,353	620	87	48,793	49,494
6月	37,848	17,059	17,663	3,127	9,126	603	79	47,656	48,393
7月	40,031	18,474	18,366	3,191	9,845	635	83	50,593	51,391
8月	37,021	17,539	16,809	2,674	9,056	616	89	46,782	47,586
9月	39,114	18,446	17,676	2,991	9,549	645	94	49,402	50,261
10月	39,239	17,425	18,671	3,143	10,116	610	96	50,061	50,948
11月	36,958	17,245	16,856	2,857	9,139	609	76	46,781	47,497
12月	38,199	17,486	17,699	3,014	10,463	614	85	49,361	50,128
平成27年 1月	37,637	17,731	17,213	2,694	9,654	589	68	47,949	48,695
2月	37,412	17,698	16,811	2,903	9,147	610	96	47,265	47,991
3月	40,592	18,639	18,652	3,301	10,371	651	101	51,716	52,427

第6-4表 年度別、月別診療費等諸率の状況「70歳以上現役並み所得者分再掲」（その1）
 ―一般被保険者分―

総 数

年度別、月別	被 保 険 者 100 人 当 た り 受 診 件 数						
	診 療 費				調 剤	食事療養・生活療養	訪 問 看 護
	診 療 費 計	入 院	入 院 外	歯 科			
【4月～3月へス】							
平成22年度	1,642,349	31,891	1,335,914	274,544	787,198	30,327	1,029
23	1,638,979	31,195	1,326,080	281,704	797,167	29,759	1,078
24	1,634,434	30,329	1,319,244	284,861	803,496	28,971	1,102
25	1,631,224	30,037	1,313,177	288,011	810,338	28,697	1,169
26	1,630,819	30,161	1,308,315	292,343	817,512	28,818	1,382
【3月～2月へス】							
平成22年度	1,647,752	31,936	1,341,318	274,498	785,862	30,370	1,024
23	1,638,056	31,300	1,325,796	280,960	796,348	29,838	1,069
24	1,634,618	30,344	1,319,898	284,376	803,096	29,003	1,109
25	1,631,193	30,044	1,313,367	287,781	809,535	28,696	1,157
26	1,629,938	30,088	1,308,326	291,524	816,709	28,751	1,348
平成26年 3月	140,136	2,570	112,591	24,975	70,094	2,459	0,101
4月	136,466	2,505	109,564	24,397	68,577	2,404	0,093
5月	134,705	2,451	108,217	24,037	67,880	2,345	0,106
6月	135,247	2,580	108,177	24,491	66,915	2,464	0,107
7月	138,020	2,675	111,049	24,297	68,774	2,554	0,109
8月	128,217	2,471	103,223	22,523	64,321	2,375	0,113
9月	134,770	2,435	108,529	23,806	67,028	2,326	0,120
10月	139,079	2,549	111,982	24,548	69,692	2,429	0,117
11月	133,144	2,491	106,665	23,989	66,081	2,377	0,122
12月	141,943	2,451	113,918	25,575	72,309	2,333	0,126
平成27年 1月	135,156	2,400	108,515	24,241	68,610	2,272	0,113
2月	132,753	2,503	105,673	24,578	66,248	2,396	0,123
3月	141,118	2,641	112,685	25,791	70,983	2,524	0,134

市 町 村

年度別、月別	被 保 険 者 100 人 当 た り 受 診 件 数						
	診 療 費				調 剤	食事療養・生活療養	訪 問 看 護
	診 療 費 計	入 院	入 院 外	歯 科			
【4月～3月へス】							
平成22年度	1,656,553	31,907	1,347,977	276,669	795,744	30,345	1,052
23	1,652,754	31,196	1,337,592	283,966	805,546	29,766	1,103
24	1,647,877	30,282	1,330,371	287,224	811,472	28,934	1,108
25	1,645,047	30,087	1,324,436	290,524	818,753	28,757	1,169
26	1,644,000	30,188	1,318,698	295,114	825,380	28,853	1,396
【3月～2月へス】							
平成22年度	1,662,369	31,956	1,353,801	276,611	794,261	30,391	1,046
23	1,651,819	31,310	1,337,338	283,171	804,698	29,852	1,094
24	1,648,100	30,298	1,331,097	286,704	811,054	28,970	1,116
25	1,645,074	30,096	1,324,692	290,287	817,922	28,756	1,156
26	1,643,081	30,109	1,318,739	294,234	824,532	28,780	1,360
平成26年 3月	141,415	2,567	113,636	25,213	70,867	2,456	0,101
4月	137,491	2,499	110,397	24,596	69,211	2,400	0,096
5月	135,670	2,456	109,001	24,213	68,495	2,350	0,107
6月	136,288	2,580	109,016	24,691	67,584	2,466	0,106
7月	139,042	2,678	111,875	24,489	69,331	2,560	0,111
8月	129,230	2,465	104,036	22,729	64,929	2,371	0,113
9月	135,899	2,438	109,411	24,050	67,716	2,326	0,122
10月	140,245	2,555	112,906	24,783	70,384	2,436	0,117
11月	134,277	2,495	107,591	24,191	66,755	2,384	0,121
12月	143,272	2,464	114,918	25,891	73,065	2,347	0,126
平成27年 1月	136,316	2,405	109,408	24,503	69,268	2,274	0,116
2月	133,869	2,499	106,528	24,842	66,900	2,394	0,126
3月	142,182	2,644	113,476	26,062	71,638	2,526	0,137

国保組合

年度別、月別	被 保 険 者 100 人 当 た り 受 診 件 数						
	診 療 費				調 剤	食事療養・生活療養	訪 問 看 護
	診 療 費 計	入 院	入 院 外	歯 科			
平成22年度	1,478,371	31,709	1,196,651	250,012	688,531	30,130	0,765
23	1,472,301	31,180	1,186,784	254,337	695,780	29,669	0,769
24	1,467,724	30,906	1,181,267	255,552	704,587	29,420	1,027
25	1,460,946	29,411	1,174,481	257,054	706,674	27,964	1,172
26	1,472,607	29,838	1,183,684	259,085	723,072	28,397	1,206
平成26年 3月	124,598	2,610	99,897	22,091	60,708	2,499	0,100
4月	123,763	2,579	99,247	21,938	60,725	2,447	0,062
5月	122,732	2,397	98,484	21,851	60,247	2,288	0,096
6月	122,310	2,583	97,731	21,996	58,601	2,443	0,119
7月	125,397	2,631	100,840	21,926	61,893	2,473	0,090
8月	116,300	2,542	93,655	20,104	57,168	2,425	0,114
9月	121,518	2,403	98,183	20,932	58,949	2,322	0,097
10月	125,366	2,477	101,108	21,780	61,543	2,355	0,117
11月	119,756	2,439	95,716	21,601	58,108	2,296	0,135
12月	126,240	2,291	102,106	21,843	63,382	2,178	0,129
平成27年 1月	121,387	2,343	97,914	21,130	60,787	2,247	0,073
2月	119,488	2,547	95,513	21,428	58,505	2,423	0,080
3月	128,503	2,614	103,305	22,584	63,213	2,507	0,095

第6-4表 年度別、月別診療費等諸率の状況「70歳以上現役並み所得者分再掲」（その2）

—一般被保険者分—

総 数

年度別、月別	1 件 当 た り 日 数 (日)						
	診 療 費				調 剤	食事療養・生活療養	訪 問 看 護
	診 療 費 計	入 院	入 院 外	歯 科			
【4月～3月へス】							
平成22年度	2.00	12.01	1.73	2.17	1.27	30.35	6.95
23	1.95	11.80	1.68	2.13	1.25	29.71	6.83
24	1.90	11.62	1.64	2.07	1.23	29.41	6.98
25	1.88	11.47	1.63	2.03	1.22	29.08	7.18
26	1.84	11.34	1.59	1.98	1.21	28.74	7.17
【3月～2月へス】							
平成22年度	2.00	12.02	1.73	2.18	1.27	30.37	6.96
23	1.95	11.81	1.68	2.13	1.25	29.76	6.85
24	1.90	11.61	1.64	2.07	1.24	29.38	6.99
25	1.88	11.49	1.63	2.03	1.23	29.08	7.19
26	1.84	11.36	1.59	1.98	1.21	28.86	7.15
平成26年 3月	1.86	11.67	1.60	2.01	1.22	29.96	7.14
4月	1.88	11.23	1.63	2.04	1.23	29.59	6.78
5月	1.85	11.52	1.60	1.99	1.21	29.03	7.18
6月	1.86	11.25	1.61	2.00	1.20	28.49	7.13
7月	1.90	11.26	1.64	2.04	1.23	28.45	7.64
8月	1.82	11.54	1.57	1.90	1.19	29.11	7.08
9月	1.85	11.08	1.61	1.98	1.22	27.94	7.17
10月	1.88	11.07	1.63	2.02	1.24	27.94	7.22
11月	1.80	11.36	1.55	1.92	1.19	28.80	7.05
12月	1.81	11.67	1.57	1.93	1.22	29.67	7.24
平成27年 1月	1.78	11.76	1.53	1.93	1.23	29.89	7.41
2月	1.80	11.03	1.54	1.95	1.18	27.85	6.94
3月	1.85	11.33	1.59	2.02	1.22	28.45	7.15

市 町 村

年度別、月別	1 件 当 た り 日 数 (日)						
	診 療 費				調 剤	食事療養・生活療養	訪 問 看 護
	診 療 費 計	入 院	入 院 外	歯 科			
【4月～3月へス】							
平成22年度	2.00	12.04	1.72	2.17	1.27	30.46	6.86
23	1.95	11.83	1.68	2.13	1.25	29.82	6.72
24	1.90	11.66	1.64	2.07	1.23	29.53	6.87
25	1.88	11.50	1.63	2.03	1.22	29.19	7.04
26	1.84	11.37	1.59	1.98	1.21	28.86	7.11
【3月～2月へス】							
平成22年度	2.00	12.06	1.73	2.18	1.27	30.48	6.87
23	1.95	11.84	1.68	2.13	1.25	29.88	6.75
24	1.90	11.66	1.64	2.07	1.24	29.50	6.88
25	1.88	11.52	1.63	2.03	1.22	29.19	7.04
26	1.84	11.40	1.59	1.98	1.21	28.98	7.09
平成26年 3月	1.85	11.71	1.60	2.01	1.22	30.06	6.89
4月	1.88	11.27	1.63	2.04	1.22	29.81	6.77
5月	1.85	11.54	1.60	1.98	1.21	29.09	7.06
6月	1.86	11.29	1.61	2.00	1.20	28.57	7.02
7月	1.89	11.31	1.64	2.04	1.23	28.57	7.54
8月	1.82	11.54	1.57	1.89	1.19	29.08	6.90
9月	1.84	11.11	1.61	1.98	1.22	28.06	7.10
10月	1.87	11.12	1.63	2.02	1.24	28.11	7.15
11月	1.80	11.39	1.55	1.92	1.19	28.88	7.00
12月	1.80	11.69	1.56	1.93	1.22	29.74	7.23
平成27年 1月	1.78	11.78	1.53	1.93	1.23	30.01	7.44
2月	1.79	11.09	1.54	1.95	1.18	28.05	6.94
3月	1.85	11.35	1.59	2.02	1.21	28.56	7.13

国保組合

年度別、月別	1 件 当 た り 日 数 (日)						
	診 療 費				調 剤	食事療養・生活療養	訪 問 看 護
	診 療 費 計	入 院	入 院 外	歯 科			
平成22年度	2.02	11.62	1.74	2.16	1.28	29.07	8.35
23	1.99	11.37	1.71	2.13	1.27	28.39	8.63
24	1.92	11.11	1.66	2.05	1.25	27.87	8.42
25	1.89	11.07	1.63	2.02	1.24	27.69	8.92
26	1.87	10.96	1.62	1.98	1.23	27.39	7.95
平成26年 3月	1.88	11.28	1.61	2.01	1.24	28.80	10.24
4月	1.90	10.66	1.64	2.05	1.25	26.98	6.96
5月	1.89	11.22	1.63	2.02	1.23	28.19	8.75
6月	1.91	10.86	1.65	2.02	1.22	27.42	8.31
7月	1.92	10.70	1.67	2.04	1.24	26.97	9.12
8月	1.87	11.55	1.60	1.90	1.22	29.41	9.14
9月	1.88	10.76	1.64	2.00	1.23	26.52	8.30
10月	1.90	10.43	1.66	2.03	1.26	25.89	8.04
11月	1.83	10.99	1.58	1.91	1.21	27.76	7.63
12月	1.82	11.49	1.58	1.94	1.24	28.82	7.30
平成27年 1月	1.81	11.46	1.56	1.91	1.21	28.40	6.93
2月	1.82	10.39	1.57	1.94	1.20	25.51	6.87
3月	1.87	11.05	1.61	2.02	1.25	27.06	7.46

第6-4表 年度別、月別診療費等諸率の状況「70歳以上現役並み所得者分再掲」（その3）
 ―一般被保険者分―

総 数

年度別、月別	1 件 当 た り 医 療 費 (円)						
	診 療 費				調 剤	食事療養・生活療養	訪 問 看 護
	診 療 費 計	入 院	入 院 外	歯 科			
【4月～3月へス】							
平成22年度	24,075	549,036	13,810	13,044	11,819	20,633	71,370
23	24,086	557,984	13,896	12,937	12,261	20,219	70,060
24	24,108	574,614	13,903	12,759	11,963	19,979	74,993
25	24,310	582,819	14,121	12,523	12,460	19,775	77,272
26	24,600	587,082	14,330	12,530	12,445	19,538	78,595
【3月～2月へス】							
平成22年度	24,002	546,856	13,789	13,072	11,831	20,652	71,605
23	24,096	556,448	13,891	12,945	12,242	20,246	70,246
24	24,112	574,087	13,910	12,779	11,996	19,958	74,848
25	24,294	582,271	14,105	12,539	12,427	19,783	77,059
26	24,537	586,310	14,297	12,512	12,417	19,600	78,748
平成26年 3月	24,431	586,611	14,211	12,655	12,601	20,318	79,118
4月	24,460	573,984	14,494	12,791	12,465	19,167	74,406
5月	24,429	589,432	14,294	12,435	12,083	19,843	81,333
6月	24,844	581,114	14,344	12,618	11,962	19,478	80,965
7月	25,251	581,591	14,579	12,781	12,507	19,430	83,743
8月	24,525	576,777	14,039	11,998	12,176	19,910	77,605
9月	24,188	579,831	14,259	12,605	12,437	19,078	78,750
10月	24,670	580,311	14,605	12,881	12,657	19,031	79,058
11月	24,261	581,989	13,918	12,338	12,113	19,571	77,918
12月	23,977	604,808	14,069	12,454	12,978	20,231	78,908
平成27年 1月	24,583	612,615	14,382	12,031	12,563	20,350	78,586
2月	24,747	589,075	14,233	12,491	12,377	19,051	76,158
3月	25,207	594,810	14,682	12,857	12,935	19,495	75,961

市 町 村

年度別、月別	1 件 当 た り 医 療 費 (円)						
	診 療 費				調 剤	食事療養・生活療養	訪 問 看 護
	診 療 費 計	入 院	入 院 外	歯 科			
【4月～3月へス】							
平成22年度	23,866	547,379	13,695	13,051	11,723	20,701	70,079
23	23,896	557,344	13,782	12,931	12,155	20,291	68,773
24	23,906	573,775	13,798	12,754	11,857	20,063	73,724
25	24,135	581,530	14,021	12,518	12,352	19,845	75,295
26	24,408	586,320	14,205	12,521	12,349	19,607	77,542
【3月～2月へス】							
平成22年度	23,789	545,021	13,673	13,081	11,736	20,722	70,326
23	23,905	555,681	13,777	12,940	12,134	20,320	68,955
24	23,910	573,204	13,806	12,776	11,893	20,041	73,575
25	24,117	580,932	14,004	12,535	12,317	19,854	75,034
26	24,340	585,480	14,169	12,501	12,319	19,675	77,675
平成26年 3月	24,180	583,010	14,124	12,618	12,490	20,375	76,027
4月	24,288	574,314	14,400	12,781	12,368	19,285	74,219
5月	24,263	588,032	14,192	12,424	11,987	19,894	79,971
6月	24,675	581,246	14,235	12,610	11,868	19,538	79,569
7月	25,109	582,627	14,458	12,791	12,423	19,501	82,439
8月	24,286	575,913	13,902	11,998	12,086	19,895	75,594
9月	24,036	580,520	14,149	12,596	12,378	19,157	77,892
10月	24,489	580,041	14,470	12,851	12,549	19,135	77,684
11月	24,053	580,771	13,781	12,309	12,029	19,623	76,321
12月	23,782	602,271	13,933	12,444	12,860	20,267	78,390
平成27年 1月	24,320	607,418	14,254	12,038	12,457	20,418	78,393
2月	24,562	590,967	14,091	12,491	12,275	19,181	75,221
3月	24,973	592,668	14,535	12,836	12,829	19,570	75,157

国保組合

年度別、月別	1 件 当 た り 医 療 費 (円)						
	診 療 費				調 剤	食事療養・生活療養	訪 問 看 護
	診 療 費 計	入 院	入 院 外	歯 科			
平成22年度	26,775	568,277	15,312	12,963	13,105	19,843	91,883
23	26,679	565,730	15,445	13,017	13,744	19,345	92,385
24	26,919	584,808	15,371	12,829	13,471	18,948	91,972
25	26,734	599,071	15,497	12,592	13,995	18,887	101,543
26	27,169	596,336	15,998	12,658	13,762	18,694	93,233
平成26年 3月	27,888	629,645	15,420	13,162	14,171	19,628	116,973
4月	26,827	570,025	15,786	12,929	13,825	17,727	77,980
5月	26,699	607,233	15,702	12,590	13,445	19,197	100,244
6月	27,190	579,473	15,848	12,731	13,306	18,716	96,415
7月	27,190	568,554	16,231	12,638	13,676	18,511	103,719
8月	27,646	586,622	15,833	12,002	13,386	20,087	100,983
9月	26,182	571,622	15,700	12,724	13,230	18,150	91,416
10月	27,051	583,592	16,383	13,272	14,110	17,766	95,111
11月	27,028	596,722	15,737	12,724	13,253	18,935	94,840
12月	26,590	637,031	15,884	12,602	14,582	19,772	84,868
平成27年 1月	28,089	675,960	16,073	11,943	14,008	19,533	82,251
2月	27,208	567,010	16,118	12,493	13,767	17,522	93,815
3月	28,278	620,472	16,599	13,148	14,365	18,607	89,779

第6-4表 年度別、月別診療費等諸率の状況「70歳以上現役並み所得者分再掲」（その4）
 ―一般被保険者分―

総 数

年度別、月別	1 日 当 た り 医 療 費 (円)						
	診 療 費				調 剤	食事療養・生活療養	訪 問 看 護
	診 療 費 計	入 院	入 院 外	歯 科			
【4月～3月へス】							
平成22年度	12,043	45,712	8,005	6,014	9,305	680	10,274
23	12,346	47,301	8,261	6,083	9,789	681	10,261
24	12,703	49,443	8,489	6,173	9,693	679	10,747
25	12,942	50,810	8,680	6,182	10,174	680	10,758
26	13,375	51,781	9,015	6,339	10,252	680	10,964
【3月～2月へス】							
平成22年度	11,988	45,486	7,983	6,000	9,301	680	10,285
23	12,328	47,127	8,245	6,078	9,761	680	10,252
24	12,675	49,432	8,469	6,168	9,699	679	10,715
25	12,912	50,696	8,658	6,175	10,140	680	10,723
26	13,337	51,590	8,990	6,330	10,227	679	11,010
平成26年 3月	13,161	50,256	8,897	6,284	10,346	678	11,080
4月	12,991	51,133	8,871	6,266	10,162	648	10,978
5月	13,211	51,182	8,937	6,258	9,977	684	11,332
6月	13,325	51,637	8,907	6,317	9,975	684	11,357
7月	13,322	51,629	8,894	6,280	10,149	683	10,967
8月	13,480	49,982	8,941	6,332	10,191	684	10,962
9月	13,109	52,334	8,868	6,361	10,176	683	10,978
10月	13,155	52,426	8,942	6,363	10,214	681	10,951
11月	13,471	51,242	8,969	6,437	10,154	680	11,050
12月	13,279	51,805	8,989	6,451	10,639	682	10,906
平成27年 1月	13,789	52,103	9,407	6,226	10,249	681	10,603
2月	13,784	53,401	9,241	6,400	10,461	684	10,979
3月	13,631	52,498	9,241	6,377	10,640	685	10,622

市 町 村

年度別、月別	1 日 当 た り 医 療 費 (円)						
	診 療 費				調 剤	食事療養・生活療養	訪 問 看 護
	診 療 費 計	入 院	入 院 外	歯 科			
【4月～3月へス】							
平成22年度	11,949	45,447	7,943	6,015	9,236	680	10,218
23	12,267	47,105	8,205	6,082	9,713	680	10,228
24	12,609	49,191	8,431	6,168	9,614	679	10,732
25	12,854	50,557	8,621	6,179	10,094	680	10,693
26	13,287	51,570	8,947	6,335	10,183	679	10,903
【3月～2月へス】							
平成22年度	11,891	45,204	7,919	6,000	9,233	680	10,229
23	12,248	46,917	8,188	6,076	9,682	680	10,219
24	12,579	49,178	8,410	6,162	9,621	679	10,697
25	12,822	50,434	8,597	6,172	10,057	680	10,653
26	13,245	51,363	8,921	6,326	10,156	679	10,951
平成26年 3月	13,040	49,808	8,847	6,266	10,269	678	11,038
4月	12,910	50,947	8,818	6,262	10,098	647	10,966
5月	13,141	50,956	8,885	6,260	9,910	684	11,321
6月	13,256	51,505	8,853	6,319	9,907	684	11,331
7月	13,262	51,517	8,833	6,285	10,087	683	10,935
8月	13,378	49,912	8,867	6,332	10,130	684	10,952
9月	13,045	52,271	8,811	6,360	10,132	683	10,975
10月	13,069	52,153	8,869	6,351	10,139	681	10,868
11月	13,373	51,000	8,894	6,419	10,094	679	10,909
12月	13,182	51,523	8,909	6,447	10,554	682	10,843
平成27年 1月	13,656	51,554	9,336	6,224	10,151	680	10,541
2月	13,698	53,308	9,162	6,398	10,386	684	10,839
3月	13,518	52,201	9,157	6,368	10,574	685	10,536

国保組合

年度別、月別	1 日 当 た り 医 療 費 (円)						
	診 療 費				調 剤	食事療養・生活療養	訪 問 看 護
	診 療 費 計	入 院	入 院 外	歯 科			
平成22年度	13,240	48,897	8,807	5,996	10,208	683	11,006
23	13,396	49,770	9,008	6,097	10,853	682	10,702
24	13,995	52,661	9,287	6,247	10,810	680	10,918
25	14,151	54,127	9,507	6,223	11,306	682	11,387
26	14,534	54,432	9,901	6,388	11,185	683	11,724
平成26年 3月	14,795	55,818	9,571	6,538	11,422	681	11,420
4月	14,093	53,483	9,598	6,321	11,055	657	11,210
5月	14,155	54,138	9,634	6,238	10,903	681	11,456
6月	14,254	53,342	9,632	6,300	10,936	683	11,601
7月	14,127	53,118	9,712	6,205	10,998	686	11,376
8月	14,776	50,778	9,879	6,328	10,984	683	11,049
9月	13,930	53,105	9,590	6,374	10,758	684	11,018
10月	14,266	55,962	9,883	6,527	11,212	686	11,823
11月	14,752	54,279	9,949	6,672	10,952	682	12,422
12月	14,570	55,448	10,026	6,508	11,770	686	11,626
平成27年 1月	15,535	58,983	10,335	6,252	11,584	688	11,871
2月	14,912	54,570	10,268	6,429	11,450	687	13,654
3月	15,086	56,162	10,313	6,493	11,502	688	12,036

第6-4表 年度別、月別診療費等諸率の状況「70歳以上現役並み所得者分再掲」（その5）

－一般被保険者分－

総 数

年度別、月別	1 人 当 た り 医 療 費 (円)								
	診 療 費				調 剤	食 事 療 養・ 生 活 療 養	訪 問 看 護	療養の給付等 合 計	療養諸費合計 (実績医療費)
	診 療 費 計	入 院	入 院 外	歯 科					
【4月～3月へス】 平成22年度	395,398	175,093	184,492	35,813	93,041	6,258	735	495,432	503,631
23	394,772	174,062	184,266	36,443	97,741	6,017	755	499,285	507,081
24	394,034	174,272	183,417	36,345	96,121	5,788	826	496,770	504,202
25	396,554	175,059	185,428	36,067	100,969	5,675	903	504,100	511,094
26	401,181	177,072	187,478	36,631	101,742	5,630	1,086	509,640	516,486
【3月～2月へス】 平成22年度	395,486	174,645	184,958	35,883	92,975	6,272	733	495,467	503,638
23	394,707	174,168	184,168	36,371	97,486	6,041	751	498,986	506,815
24	394,142	174,199	183,602	36,341	96,341	5,788	830	497,102	504,546
25	396,276	174,940	185,251	36,085	100,605	5,677	892	503,449	510,472
26	399,932	176,407	187,051	36,474	101,414	5,635	1,062	508,043	514,907
平成26年 3月	34,236	15,075	16,001	3,161	8,832	500	80	43,648	44,201
4月	33,379	14,378	15,880	3,121	8,548	461	69	42,457	42,938
5月	32,907	14,449	15,469	2,989	8,202	465	86	41,661	42,200
6月	33,601	14,994	15,517	3,090	8,004	480	86	42,171	42,737
7月	34,851	15,556	16,189	3,105	8,602	496	92	44,041	44,626
8月	31,445	14,251	14,491	2,702	7,832	473	88	39,837	40,453
9月	32,598	14,121	15,476	3,001	8,336	444	95	41,472	42,089
10月	34,311	14,794	16,355	3,162	8,821	462	92	43,686	44,267
11月	32,303	14,498	14,845	2,960	8,004	465	95	40,867	41,450
12月	34,034	14,822	16,027	3,185	9,384	472	99	43,989	44,570
平成27年 1月	33,225	14,703	15,606	2,917	8,620	462	88	42,396	42,974
2月	32,853	14,742	15,041	3,070	8,200	456	93	41,602	42,152
3月	35,572	15,712	16,544	3,316	9,182	492	102	45,348	45,926

市 町 村

年度別、月別	1 人 当 た り 医 療 費 (円)								
	診 療 費				調 剤	食 事 療 養・ 生 活 療 養	訪 問 看 護	療養の給付等 合 計	療養諸費合計 (実績医療費)
	診 療 費 計	入 院	入 院 外	歯 科					
【4月～3月へス】 平成22年度	395,360	174,652	184,601	36,107	93,285	6,282	737	495,664	503,904
23	394,936	173,870	184,347	36,719	97,916	6,040	759	499,650	507,474
24	393,948	173,751	183,565	36,632	96,219	5,805	817	496,789	504,263
25	397,039	174,967	185,706	36,367	101,136	5,707	880	504,762	511,790
26	401,272	177,000	187,321	36,951	101,928	5,657	1,083	509,940	516,849
【3月～2月へス】 平成22年度	395,456	174,166	185,107	36,183	93,212	6,298	736	495,702	503,911
23	394,866	173,984	184,241	36,642	97,641	6,066	755	499,328	507,188
24	394,065	173,671	183,766	36,628	96,456	5,806	821	497,148	504,635
25	396,741	174,838	185,516	36,388	100,744	5,709	867	504,061	511,120
26	399,918	176,279	186,857	36,782	101,574	5,662	1,057	508,211	515,138
平成26年 3月	34,194	14,963	16,050	3,181	8,851	500	77	43,622	44,182
4月	33,393	14,352	15,897	3,144	8,560	463	71	42,487	42,970
5月	32,918	14,440	15,469	3,008	8,210	468	86	41,681	42,221
6月	33,628	14,996	15,519	3,114	8,021	482	84	42,215	42,788
7月	34,912	15,605	16,175	3,132	8,613	499	92	44,116	44,709
8月	31,385	14,195	14,463	2,727	7,847	472	85	39,789	40,412
9月	32,664	14,154	15,481	3,029	8,382	446	95	41,587	42,208
10月	34,345	14,822	16,338	3,185	8,832	466	91	43,734	44,322
11月	32,297	14,493	14,827	2,978	8,030	468	92	40,887	41,478
12月	34,073	14,841	16,011	3,222	9,396	476	98	44,044	44,629
平成27年 1月	33,152	14,607	15,595	2,950	8,629	464	91	42,336	42,919
2月	32,881	14,767	15,011	3,103	8,212	459	95	41,647	42,200
3月	35,507	15,669	16,494	3,345	9,190	494	103	45,295	45,878

国保組合

年度別、月別	1 人 当 た り 医 療 費 (円)								
	診 療 費				調 剤	食 事 療 養・ 生 活 療 養	訪 問 看 護	療養の給付等 合 計	療養諸費合計 (実績医療費)
	診 療 費 計	入 院	入 院 外	歯 科					
平成22年度	395,834	180,195	183,230	32,409	90,230	5,979	703	492,746	500,477
23	392,793	176,393	183,294	33,106	95,626	5,740	710	494,869	502,328
24	395,094	180,738	181,569	32,786	94,917	5,574	944	496,529	503,449
25	390,571	176,194	182,007	32,370	98,901	5,282	1,190	495,944	502,519
26	400,096	177,935	189,366	32,794	99,507	5,309	1,124	506,036	512,136
平成26年 3月	34,748	16,435	15,405	2,908	8,603	491	117	43,958	44,436
4月	33,202	14,698	15,667	2,836	8,395	434	48	42,079	42,550
5月	32,768	14,553	15,464	2,751	8,100	439	96	41,404	41,936
6月	33,256	14,967	15,489	2,800	7,798	457	114	41,625	42,100
7月	34,095	14,956	16,368	2,771	8,464	458	93	43,110	43,602
8月	32,152	14,911	14,828	2,413	7,652	487	115	40,407	40,937
9月	31,815	13,737	15,415	2,663	7,799	421	89	40,124	40,691
10月	33,913	14,458	16,564	2,891	8,684	418	112	43,126	43,617
11月	32,367	14,556	15,063	2,748	7,701	435	128	40,631	41,123
12月	33,567	14,597	16,218	2,753	9,242	431	109	43,350	43,876
平成27年 1月	34,097	15,835	15,738	2,524	8,515	439	60	43,110	43,627
2月	32,511	14,439	15,395	2,677	8,055	425	75	41,065	41,576
3月	36,339	16,222	17,147	2,969	9,080	466	85	45,970	46,500

第6-5表 年度別、月別診療費等諸率の状況「未就学児分再掲」（その1-1）
 - 計（一般被保険者分+退職者医療分） -

総 数

年度別、月別	被 保 険 者 100 人 当 た り 受 診 件 数						
	診 療 費				調 剤	食 事 療 養	訪 問 看 護
	診 療 費 計	入 院	入 院 外	歯 科			
【4月～3月へス】							
平成22年度	1,088,211	16,979	957,028	114,203	601,134	13,167	0.450
23	1,094,426	16,770	960,684	116,972	608,867	12,894	0.530
24	1,085,273	16,589	949,163	119,521	614,311	12,643	0.644
25	1,072,083	16,500	936,130	119,453	609,695	12,523	0.742
26	1,065,550	16,599	927,792	121,159	614,017	12,593	0.928
【3月～2月へス】							
平成22年度	1,089,628	17,106	957,692	114,830	600,657	13,263	0.444
23	1,091,810	16,766	958,615	116,428	606,873	12,885	0.525
24	1,088,294	16,586	952,324	119,384	615,762	12,651	0.636
25	1,072,964	16,545	936,779	119,640	609,760	12,563	0.729
26	1,065,837	16,517	928,415	120,905	613,377	12,540	0.913
平成26年 3月	93,952	1,305	81,571	11,076	53,832	0,999	0.069
4月	92,486	1,439	81,958	9,090	54,845	1,108	0.071
5月	91,567	1,490	80,951	9,126	53,110	1,145	0.078
6月	89,621	1,432	77,269	10,920	49,722	1,096	0.077
7月	91,237	1,401	79,222	10,614	51,239	1,076	0.078
8月	76,091	1,337	65,070	9,684	40,941	1,004	0.073
9月	85,584	1,369	74,404	9,811	49,004	1,027	0.079
10月	88,630	1,407	77,136	10,087	51,821	1,062	0.078
11月	89,755	1,386	78,298	10,071	52,883	1,049	0.079
12月	98,494	1,446	86,609	10,439	59,198	1,100	0.079
平成27年 1月	85,623	1,314	74,443	9,866	48,310	0,978	0.069
2月	84,289	1,229	72,931	10,129	49,054	0,926	0.081
3月	94,166	1,394	81,315	11,457	54,904	1,059	0.086

市 町 村

年度別、月別	被 保 険 者 100 人 当 た り 受 診 件 数						
	診 療 費				調 剤	食 事 療 養	訪 問 看 護
	診 療 費 計	入 院	入 院 外	歯 科			
【4月～3月へス】							
平成22年度	1,073,546	17,150	943,792	112,604	590,953	13,321	0.462
23	1,080,525	16,917	948,281	115,326	599,251	13,015	0.534
24	1,071,352	16,720	936,826	117,806	604,465	12,747	0.644
25	1,058,296	16,644	923,904	117,748	599,899	12,627	0.730
26	1,050,108	16,759	914,021	119,328	602,778	12,724	0.934
【3月～2月へス】							
平成22年度	1,075,238	17,299	944,595	113,345	590,407	13,435	0.455
23	1,077,501	16,912	945,894	114,695	596,944	13,005	0.528
24	1,074,927	16,716	940,561	117,650	606,192	12,755	0.634
25	1,059,392	16,696	924,722	117,974	600,022	12,674	0.715
26	1,050,539	16,662	914,837	119,040	602,094	12,661	0.917
平成26年 3月	92,641	1,322	80,419	10,900	52,904	1,012	0.069
4月	91,357	1,463	80,984	8,909	54,019	1,126	0.073
5月	90,284	1,501	79,804	8,979	52,170	1,158	0.079
6月	88,440	1,449	76,167	10,823	48,879	1,111	0.077
7月	89,877	1,413	77,969	10,496	50,256	1,084	0.080
8月	75,091	1,343	64,237	9,511	40,359	1,009	0.074
9月	84,425	1,387	73,350	9,687	48,140	1,040	0.080
10月	87,309	1,426	75,933	9,950	50,821	1,081	0.078
11月	88,340	1,400	76,992	9,948	51,786	1,059	0.081
12月	96,894	1,458	85,182	10,253	57,959	1,110	0.080
平成27年 1月	84,717	1,323	73,692	9,702	47,691	0,986	0.068
2月	83,111	1,234	71,870	10,007	48,158	0,930	0.081
3月	92,587	1,411	79,929	11,247	53,755	1,070	0.086

国保組合

年度別、月別	被 保 険 者 100 人 当 た り 受 診 件 数						
	診 療 費				調 剤	食 事 療 養	訪 問 看 護
	診 療 費 計	入 院	入 院 外	歯 科			
平成22年度	1,170,765	16,021	1,031,540	123,204	658,447	12,295	0.384
23	1,175,389	15,913	1,032,921	126,555	664,872	12,185	0.507
24	1,167,244	15,819	1,021,803	129,622	672,284	12,033	0.645
25	1,152,887	15,660	1,007,778	129,448	667,103	11,913	0.809
26	1,153,227	15,690	1,005,979	131,558	677,833	11,851	0.896
平成26年 3月	101,541	1,206	88,242	12,093	59,205	0,920	0.066
4月	99,108	1,295	87,664	10,149	59,693	0,999	0.064
5月	99,013	1,422	87,613	9,978	58,569	1,072	0.074
6月	96,416	1,329	83,608	11,478	54,577	1,009	0.074
7月	99,020	1,332	86,396	11,292	56,868	1,030	0.069
8月	81,771	1,303	69,801	10,667	44,247	0,971	0.065
9月	92,158	1,267	80,378	10,512	53,903	0,953	0.078
10月	96,077	1,300	83,919	10,857	57,460	0,954	0.078
11月	97,686	1,309	85,617	10,760	59,035	0,995	0.072
12月	107,432	1,380	94,579	11,473	66,114	1,045	0.075
平成27年 1月	90,678	1,261	78,634	10,782	51,763	0,933	0.071
2月	90,839	1,201	78,827	10,812	54,029	0,906	0.084
3月	102,953	1,304	89,024	12,625	61,298	0,995	0.090

第6-5表 年度別、月別診療費等諸率の状況「未就学児分再掲」（その1-2）

ー計（一般被保険者分＋退職者医療分）ー

総 数

年度別、月別	1 件 当 た り 日 数 (日)						
	診 療 費				調 剤	食 事 療 養	訪 問 看 護
	診 療 費 計	入 院	入 院 外	歯 科			
【4月～3月へス】							
平成22年度	1.77	7.07	1.69	1.67	1.54	16.74	5.68
23	1.74	7.09	1.66	1.63	1.51	16.86	5.46
24	1.71	7.09	1.63	1.59	1.49	16.75	5.60
25	1.68	7.01	1.60	1.55	1.47	16.67	5.84
26	1.67	6.93	1.59	1.53	1.46	16.42	5.97
【3月～2月へス】							
平成22年度	1.78	7.05	1.70	1.67	1.55	16.72	5.72
23	1.74	7.10	1.66	1.63	1.51	16.87	5.46
24	1.71	7.08	1.63	1.59	1.50	16.72	5.60
25	1.68	7.02	1.61	1.56	1.47	16.68	5.81
26	1.67	6.93	1.59	1.53	1.46	16.45	5.94
平成26年 3月	1.66	6.99	1.59	1.53	1.46	16.59	5.91
4月	1.70	6.74	1.63	1.55	1.50	15.81	6.06
5月	1.68	6.91	1.60	1.53	1.46	16.20	5.99
6月	1.69	6.93	1.61	1.55	1.46	16.35	6.19
7月	1.67	7.03	1.59	1.56	1.45	16.63	6.39
8月	1.58	7.15	1.48	1.49	1.36	17.15	5.95
9月	1.66	6.86	1.58	1.53	1.46	16.28	5.92
10月	1.71	6.84	1.64	1.54	1.51	16.25	6.24
11月	1.68	7.01	1.61	1.51	1.51	16.71	5.68
12月	1.71	6.90	1.64	1.50	1.52	16.22	5.96
平成27年 1月	1.61	7.01	1.53	1.50	1.39	16.93	5.38
2月	1.63	6.90	1.56	1.51	1.43	16.45	5.65
3月	1.67	6.90	1.60	1.53	1.48	16.19	6.19

市 町 村

年度別、月別	1 件 当 た り 日 数 (日)						
	診 療 費				調 剤	食 事 療 養	訪 問 看 護
	診 療 費 計	入 院	入 院 外	歯 科			
【4月～3月へス】							
平成22年度	1.77	7.11	1.69	1.69	1.54	16.88	5.66
23	1.74	7.14	1.66	1.65	1.51	16.96	5.43
24	1.71	7.12	1.63	1.61	1.49	16.83	5.65
25	1.68	7.05	1.60	1.57	1.47	16.80	5.89
26	1.67	6.99	1.59	1.55	1.46	16.60	5.97
【3月～2月へス】							
平成22年度	1.78	7.10	1.69	1.70	1.55	16.85	5.70
23	1.74	7.15	1.66	1.65	1.51	16.97	5.43
24	1.72	7.10	1.63	1.61	1.50	16.78	5.65
25	1.69	7.07	1.60	1.58	1.47	16.82	5.87
26	1.67	6.99	1.59	1.55	1.46	16.64	5.95
平成26年 3月	1.67	7.05	1.59	1.55	1.46	16.81	5.96
4月	1.71	6.81	1.63	1.57	1.50	15.97	6.08
5月	1.68	6.94	1.60	1.55	1.46	16.24	6.02
6月	1.69	6.96	1.61	1.57	1.46	16.55	6.14
7月	1.67	7.07	1.59	1.58	1.44	16.71	6.37
8月	1.59	7.20	1.48	1.51	1.36	17.19	5.93
9月	1.67	6.95	1.58	1.55	1.46	16.62	5.86
10月	1.71	6.87	1.64	1.56	1.51	16.41	6.33
11月	1.68	7.10	1.60	1.53	1.52	17.04	5.63
12月	1.71	6.99	1.64	1.52	1.52	16.48	5.93
平成27年 1月	1.61	7.05	1.53	1.52	1.39	17.19	5.34
2月	1.63	6.94	1.55	1.52	1.43	16.50	5.74
3月	1.67	6.98	1.60	1.55	1.46	16.41	6.24

国保組合

年度別、月別	1 件 当 た り 日 数 (日)						
	診 療 費				調 剤	食 事 療 養	訪 問 看 護
	診 療 費 計	入 院	入 院 外	歯 科			
平成22年度	1.76	6.80	1.70	1.56	1.55	15.94	5.84
23	1.72	6.83	1.67	1.53	1.51	16.23	5.65
24	1.70	6.94	1.64	1.49	1.50	16.30	5.28
25	1.67	6.77	1.62	1.46	1.47	15.82	5.53
26	1.66	6.57	1.61	1.43	1.47	15.33	5.94
平成26年 3月	1.65	6.62	1.61	1.45	1.47	15.19	5.60
4月	1.68	6.24	1.64	1.45	1.50	14.76	5.91
5月	1.67	6.71	1.62	1.43	1.47	15.92	5.75
6月	1.68	6.70	1.63	1.45	1.47	15.07	6.48
7月	1.66	6.79	1.61	1.47	1.45	16.09	6.53
8月	1.56	6.84	1.48	1.40	1.35	16.93	6.04
9月	1.65	6.25	1.60	1.43	1.46	14.18	6.30
10月	1.71	6.64	1.66	1.44	1.52	15.23	5.72
11月	1.68	6.46	1.64	1.43	1.49	14.73	6.00
12月	1.70	6.39	1.67	1.41	1.52	14.68	6.14
平成27年 1月	1.58	6.75	1.52	1.42	1.38	15.40	5.59
2月	1.63	6.71	1.58	1.42	1.43	16.16	5.17
3月	1.66	6.39	1.62	1.44	1.55	14.90	5.90

第6-5表 年度別、月別診療費等諸率の状況「未就学児分再掲」（その1-3）
 - 計（一般被保険者分+退職者医療分） -

総 数

年度別、月別	1 件 当 た り 医 療 費 (円)						
	診 療 費				調 剤	食 事 療 養	訪 問 看 護
	診 療 費 計	入 院	入 院 外	歯 科			
【4月～3月へス】							
平成22年度	14,898	387,907	8,871	9,945	5,159	10,739	64,260
23	14,987	402,520	8,847	9,849	5,201	10,807	62,017
24	15,087	413,643	8,766	9,968	5,127	10,763	68,229
25	15,148	414,331	8,787	9,857	5,154	10,713	71,519
26	15,409	418,908	8,908	9,905	5,101	10,548	74,337
【3月～2月へス】							
平成22年度	14,847	382,906	8,863	9,922	5,162	10,723	64,374
23	14,995	402,637	8,840	9,852	5,195	10,824	62,023
24	15,052	411,726	8,781	9,968	5,134	10,728	67,913
25	15,150	414,399	8,773	9,865	5,157	10,717	71,232
26	15,372	418,515	8,914	9,889	5,100	10,567	74,002
平成26年 3月	15,101	416,803	9,422	9,596	5,481	10,674	71,862
4月	15,469	409,866	9,125	10,240	5,088	10,186	74,905
5月	15,167	410,899	8,454	10,120	4,884	10,425	74,721
6月	15,280	425,393	8,381	10,335	4,759	10,522	76,558
7月	14,854	421,120	8,296	10,189	4,644	10,673	78,653
8月	15,689	436,630	7,939	9,668	4,503	11,032	74,649
9月	15,288	409,895	8,743	9,846	4,907	10,470	74,671
10月	15,492	411,565	8,994	9,935	5,277	10,446	77,589
11月	15,391	419,566	8,962	9,746	5,246	10,766	71,949
12月	15,253	406,389	9,400	9,632	5,643	10,463	74,383
平成27年 1月	16,044	427,563	9,618	9,739	5,159	10,672	67,217
2月	15,649	430,183	9,487	9,703	5,262	10,557	70,474
3月	15,525	420,843	9,384	9,781	5,521	10,419	76,055

市 町 村

年度別、月別	1 件 当 た り 医 療 費 (円)						
	診 療 費				調 剤	食 事 療 養	訪 問 看 護
	診 療 費 計	入 院	入 院 外	歯 科			
【4月～3月へス】							
平成22年度	15,071	388,569	8,882	10,058	5,158	10,821	64,181
23	15,148	403,167	8,857	9,955	5,203	10,864	61,737
24	15,216	412,464	8,773	10,071	5,133	10,805	68,741
25	15,326	415,502	8,801	9,961	5,159	10,798	71,984
26	15,614	420,370	8,924	10,012	5,099	10,661	74,258
【3月～2月へス】							
平成22年度	15,009	382,740	8,872	10,030	5,161	10,802	64,311
23	15,158	403,301	8,849	9,958	5,196	10,883	61,742
24	15,174	410,244	8,792	10,070	5,141	10,764	68,378
25	15,327	415,570	8,784	9,969	5,162	10,803	71,649
26	15,569	419,910	8,931	9,993	5,098	10,683	73,865
平成26年 3月	15,317	418,717	9,448	9,688	5,479	10,813	72,370
4月	15,727	412,501	9,147	10,370	5,089	10,297	75,014
5月	15,379	413,438	8,468	10,252	4,890	10,455	75,048
6月	15,475	425,453	8,387	10,450	4,761	10,653	76,272
7月	14,985	418,542	8,307	10,279	4,650	10,737	78,468
8月	15,825	435,059	7,961	9,761	4,506	11,053	74,226
9月	15,579	415,437	8,758	9,961	4,909	10,690	73,562
10月	15,666	409,574	9,002	10,069	5,270	10,545	78,458
11月	15,630	422,988	8,970	9,853	5,244	10,981	70,756
12月	15,478	410,343	9,413	9,716	5,639	10,634	74,108
平成27年 1月	16,228	429,662	9,647	9,832	5,161	10,800	66,537
2月	15,819	430,306	9,537	9,803	5,254	10,584	71,410
3月	15,787	423,965	9,415	9,874	5,512	10,558	76,692

国保組合

年度別、月別	1 件 当 た り 医 療 費 (円)						
	診 療 費				調 剤	食 事 療 養	訪 問 看 護
	診 療 費 計	入 院	入 院 外	歯 科			
平成22年度	14,005	383,914	8,815	9,363	5,166	10,239	64,791
23	14,124	398,516	8,794	9,288	5,187	10,453	63,729
24	14,390	420,979	8,726	9,418	5,098	10,501	65,215
25	14,190	407,042	8,713	9,306	5,132	10,182	69,058
26	14,347	410,046	8,828	9,352	5,110	9,857	74,800
平成26年 3月	13,960	404,654	9,284	9,114	5,493	9,789	68,773
4月	14,074	392,407	9,005	9,569	5,081	9,454	74,181
5月	14,046	395,331	8,383	9,428	4,851	10,239	72,699
6月	14,252	425,015	8,347	9,710	4,748	9,692	78,273
7月	14,170	436,775	8,240	9,707	4,612	10,285	79,889
8月	14,981	445,828	7,823	9,201	4,486	10,906	77,380
9月	13,774	375,492	8,666	9,243	4,898	9,108	81,141
10月	14,601	423,885	8,956	9,240	5,312	9,816	72,670
11月	14,179	399,051	8,920	9,191	5,254	9,487	79,408
12月	14,120	383,053	9,334	9,210	5,664	9,447	76,015
平成27年 1月	15,088	415,282	9,466	9,271	5,148	9,914	70,860
2月	14,785	429,481	9,235	9,191	5,302	10,402	65,469
3月	14,214	402,055	9,228	9,318	5,568	9,587	72,676

第6-5表 年度別、月別診療費等諸率の状況「未就学児分再掲」（その1-4）
 - 計（一般被保険者分+退職者医療分） -

総 数

年度別、月別	1 日 当 た り 医 療 費 (円)						
	診 療 費				調 剤	食 事 療 養	訪 問 看 護
	診 療 費 計	入 院	入 院 外	歯 科			
【4月～3月へス】							
平成22年度	8,408	54,888	5,248	5,969	3,342	641	11,309
23	8,626	56,748	5,338	6,054	3,436	641	11,351
24	8,824	58,315	5,376	6,267	3,430	642	12,191
25	9,004	59,070	5,476	6,340	3,503	643	12,253
26	9,239	60,455	5,596	6,480	3,486	642	12,456
【3月～2月へス】							
平成22年度	8,351	54,281	5,226	5,925	3,332	641	11,253
23	8,629	56,694	5,334	6,049	3,430	642	11,357
24	8,788	58,178	5,373	6,255	3,428	642	12,129
25	8,993	58,991	5,461	6,328	3,501	643	12,254
26	9,220	60,353	5,601	6,468	3,486	642	12,448
平成26年 3月	9,083	59,603	5,909	6,251	3,755	644	12,162
4月	9,081	60,821	5,590	6,614	3,402	644	12,357
5月	9,039	59,496	5,288	6,626	3,338	643	12,483
6月	9,045	61,404	5,201	6,648	3,249	644	12,376
7月	8,898	59,906	5,222	6,517	3,212	642	12,304
8月	9,921	61,077	5,363	6,484	3,313	643	12,548
9月	9,192	59,789	5,517	6,420	3,367	643	12,611
10月	9,050	60,165	5,482	6,450	3,496	643	12,431
11月	9,152	59,876	5,569	6,444	3,467	644	12,673
12月	8,939	58,865	5,717	6,407	3,717	645	12,481
平成27年 1月	9,985	61,030	6,305	6,484	3,713	630	12,504
2月	9,603	62,311	6,091	6,435	3,688	642	12,470
3月	9,300	61,001	5,868	6,393	3,743	644	12,294

市 町 村

年度別、月別	1 日 当 た り 医 療 費 (円)						
	診 療 費				調 剤	食 事 療 養	訪 問 看 護
	診 療 費 計	入 院	入 院 外	歯 科			
【4月～3月へス】							
平成22年度	8,494	54,639	5,263	5,964	3,341	641	11,343
23	8,705	56,500	5,351	6,048	3,437	641	11,364
24	8,890	57,946	5,389	6,261	3,434	642	12,167
25	9,096	58,903	5,492	6,332	3,507	643	12,212
26	9,350	60,153	5,618	6,472	3,489	642	12,434
【3月～2月へス】							
平成22年度	8,425	53,938	5,236	5,911	3,329	641	11,279
23	8,709	56,438	5,346	6,042	3,430	641	11,371
24	8,847	57,787	5,386	6,247	3,432	641	12,094
25	9,082	58,813	5,475	6,317	3,504	642	12,213
26	9,326	60,037	5,623	6,458	3,488	642	12,424
平成26年 3月	9,196	59,377	5,933	6,243	3,756	643	12,144
4月	9,212	60,541	5,611	6,613	3,403	645	12,328
5月	9,159	59,593	5,308	6,635	3,346	644	12,457
6月	9,150	61,089	5,217	6,643	3,253	644	12,429
7月	8,968	59,213	5,240	6,499	3,218	642	12,314
8月	9,978	60,407	5,379	6,471	3,311	643	12,507
9月	9,349	59,745	5,538	6,416	3,369	643	12,562
10月	9,146	59,590	5,502	6,460	3,496	643	12,388
11月	9,290	59,583	5,592	6,444	3,456	644	12,577
12月	9,066	58,700	5,742	6,386	3,717	645	12,497
平成27年 1月	10,071	60,944	6,322	6,478	3,710	628	12,470
2月	9,706	62,022	6,140	6,432	3,687	641	12,437
3月	9,443	60,702	5,901	6,376	3,775	644	12,288

国保組合

年度別、月別	1 日 当 た り 医 療 費 (円)						
	診 療 費				調 剤	食 事 療 養	訪 問 看 護
	診 療 費 計	入 院	入 院 外	歯 科			
平成22年度	7,961	56,457	5,171	5,998	3,342	642	11,089
23	8,199	58,355	5,272	6,089	3,426	644	11,274
24	8,465	60,671	5,305	6,302	3,409	644	12,345
25	8,504	60,157	5,390	6,388	3,484	644	12,484
26	8,661	62,398	5,487	6,523	3,473	643	12,591
平成26年 3月	8,480	61,130	5,782	6,299	3,749	645	12,281
4月	8,362	62,843	5,481	6,615	3,395	640	12,557
5月	8,401	58,878	5,184	6,574	3,298	643	12,652
6月	8,485	63,459	5,118	6,675	3,232	643	12,071
7月	8,534	64,284	5,128	6,624	3,181	639	12,243
8月	9,618	65,207	5,277	6,555	3,325	644	12,805
9月	8,363	60,091	5,408	6,443	3,358	642	12,875
10月	8,557	63,850	5,382	6,397	3,499	644	12,697
11月	8,453	61,811	5,452	6,445	3,520	644	13,235
12月	8,295	59,931	5,593	6,523	3,716	643	12,389
平成27年 1月	9,528	61,555	6,217	6,512	3,724	644	12,677
2月	9,082	64,021	5,851	6,451	3,695	644	12,666
3月	8,579	62,969	5,701	6,482	3,594	643	12,328

第6-5表 年度別、月別診療費等諸率の状況「未就学児分再掲」（その1-5）

ー計（一般被保険者分＋退職者医療分）ー

総 数

年度別、月別	1 人 当 た り 医 療 費 (円)								
	診 療 費				調 剤	食 事 療 養	訪 問 看 護	療養の給付等 合 計	療養諸費合計 (実績医療費)
	診 療 費 計	入 院	入 院 外	歯 科					
【4月～3月へス】 平成22年度	162,121	65,864	84,900	11,357	31,012	1,414	289	194,837	195,381
23	164,018	67,504	84,994	11,521	31,665	1,393	329	197,405	197,983
24	163,736	68,620	83,202	11,914	31,497	1,361	439	197,033	197,630
25	162,397	68,366	82,257	11,775	31,426	1,342	531	195,696	196,328
26	164,186	69,534	82,652	12,001	31,321	1,328	690	197,526	198,166
【3月～2月へス】 平成22年度	161,773	65,500	84,879	11,393	31,003	1,422	286	194,484	195,027
23	163,722	67,507	84,745	11,471	31,527	1,395	325	196,969	197,545
24	163,815	68,288	83,627	11,900	31,612	1,357	432	197,216	197,811
25	162,550	68,564	82,184	11,802	31,447	1,346	519	195,863	196,493
26	163,842	69,126	82,760	11,956	31,282	1,325	676	197,126	197,763
平成26年 3月	14,188	5,439	7,685	1,063	2,951	107	49	17,294	17,350
4月	14,307	5,897	7,478	931	2,790	113	53	17,263	17,316
5月	13,888	6,120	6,844	924	2,594	119	58	16,659	16,715
6月	13,694	6,090	6,476	1,129	2,366	115	59	16,235	16,291
7月	13,552	5,898	6,572	1,081	2,379	115	61	16,108	16,164
8月	11,938	5,836	5,166	936	1,843	111	55	13,947	14,006
9月	13,084	5,613	6,505	966	2,405	108	59	15,655	15,707
10月	13,731	5,791	6,938	1,002	2,735	111	60	16,637	16,689
11月	13,814	5,816	7,017	981	2,774	113	57	16,759	16,810
12月	15,024	5,877	8,141	1,005	3,340	115	59	18,538	18,589
平成27年 1月	13,737	5,617	7,160	961	2,492	104	46	16,380	16,431
2月	13,190	5,288	6,919	983	2,581	98	57	15,927	15,974
3月	14,620	5,869	7,631	1,121	3,031	110	66	17,827	17,886

市 町 村

年度別、月別	1 人 当 た り 医 療 費 (円)								
	診 療 費				調 剤	食 事 療 養	訪 問 看 護	療養の給付等 合 計	療養諸費合計 (実績医療費)
	診 療 費 計	入 院	入 院 外	歯 科					
【4月～3月へス】 平成22年度	161,793	66,638	83,829	11,326	30,479	1,442	296	194,010	194,559
23	163,677	68,205	83,991	11,481	31,180	1,414	330	196,601	197,184
24	163,018	68,963	82,190	11,864	31,026	1,377	443	195,864	196,465
25	162,193	69,154	81,310	11,729	30,947	1,364	526	195,029	195,663
26	163,964	70,449	81,568	11,947	30,737	1,357	694	196,752	197,404
【3月～2月へス】 平成22年度	161,383	66,209	83,806	11,368	30,469	1,451	293	193,596	194,144
23	163,331	68,207	83,703	11,422	31,020	1,415	326	196,092	196,673
24	163,113	68,575	82,690	11,848	31,162	1,373	434	196,081	196,680
25	162,373	69,383	81,229	11,761	30,973	1,369	512	195,227	195,859
26	163,561	69,965	81,701	11,896	30,695	1,353	677	196,286	196,935
平成26年 3月	14,190	5,536	7,598	1,056	2,899	109	50	17,248	17,303
4月	14,368	6,036	7,408	924	2,749	116	54	17,287	17,339
5月	13,885	6,206	6,758	921	2,551	121	59	16,616	16,671
6月	13,686	6,167	6,388	1,131	2,327	118	59	16,191	16,248
7月	13,469	5,913	6,477	1,079	2,337	116	63	15,985	16,042
8月	11,883	5,841	5,114	928	1,819	112	55	13,869	13,930
9月	13,152	5,763	6,424	965	2,363	111	59	15,685	15,739
10月	13,678	5,841	6,835	1,002	2,678	114	61	16,532	16,585
11月	13,808	5,922	6,906	980	2,716	116	57	16,697	16,750
12月	14,998	5,984	8,018	996	3,268	118	59	18,443	18,495
平成27年 1月	13,747	5,684	7,109	954	2,461	106	45	16,361	16,412
2月	13,147	5,312	6,854	981	2,530	98	58	15,834	15,882
3月	14,617	5,981	7,525	1,111	2,963	113	66	17,759	17,819

国保組合

年度別、月別	1 人 当 た り 医 療 費 (円)								
	診 療 費				調 剤	食 事 療 養	訪 問 看 護	療養の給付等 合 計	療養諸費合計 (実績医療費)
	診 療 費 計	入 院	入 院 外	歯 科					
平成22年度	163,969	61,507	90,928	11,535	34,014	1,259	249	199,491	200,006
23	166,007	63,418	90,834	11,755	34,486	1,274	323	202,090	202,637
24	167,961	66,596	89,158	12,207	34,270	1,264	421	203,915	204,492
25	163,596	63,744	87,806	12,046	34,238	1,213	559	199,605	200,226
26	165,448	64,336	88,809	12,303	34,637	1,168	670	201,924	202,493
平成26年 3月	14,175	4,881	8,192	1,102	3,252	90	45	17,563	17,621
4月	13,948	5,082	7,895	971	3,033	94	47	17,123	17,179
5月	13,908	5,622	7,345	941	2,841	110	54	16,912	16,965
6月	13,741	5,648	6,979	1,115	2,591	98	58	16,489	16,541
7月	14,031	5,816	7,119	1,096	2,623	106	55	16,814	16,864
8月	12,250	5,807	5,461	981	1,985	106	51	14,391	14,434
9月	12,694	4,757	6,965	972	2,640	87	63	15,484	15,528
10月	14,028	5,509	7,516	1,003	3,052	94	56	17,231	17,276
11月	13,851	5,225	7,637	989	3,102	94	57	17,104	17,146
12月	15,170	5,284	8,828	1,057	3,745	99	57	19,070	19,114
平成27年 1月	13,681	5,238	7,443	1,000	2,665	93	50	16,489	16,537
2月	13,430	5,157	7,280	994	2,865	94	55	16,444	16,486
3月	14,634	5,243	8,215	1,176	3,413	95	65	18,208	18,258

第6-5表 年度別、月別診療費等諸率の状況「未就学児分再掲」（その2-1）

ー一般被保険者分ー

総 数

年度別、月別	1 件 当 た り 日 数 (日)						
	診 療 費				調 剤	食 事 療 養	訪 問 看 護
	診 療 費 計	入 院	入 院 外	歯 科			
【4月～3月へス】							
平成22年度	1.77	7.07	1.69	1.67	1.54	16.74	5.68
23	1.74	7.10	1.66	1.63	1.51	16.84	5.47
24	1.71	7.09	1.63	1.59	1.49	16.75	5.60
25	1.68	7.01	1.60	1.55	1.47	16.66	5.84
26	1.67	6.93	1.59	1.53	1.46	16.42	5.97
【3月～2月へス】							
平成22年度	1.78	7.06	1.70	1.67	1.55	16.72	5.72
23	1.74	7.10	1.66	1.63	1.51	16.85	5.47
24	1.71	7.08	1.63	1.59	1.50	16.71	5.60
25	1.68	7.03	1.61	1.56	1.47	16.68	5.81
26	1.67	6.93	1.59	1.53	1.46	16.45	5.94
平成26年 3月	1.66	6.99	1.59	1.53	1.46	16.58	5.91
4月	1.70	6.74	1.63	1.55	1.50	15.81	6.06
5月	1.68	6.91	1.60	1.53	1.46	16.20	5.99
6月	1.69	6.92	1.61	1.55	1.46	16.33	6.19
7月	1.67	7.03	1.59	1.56	1.45	16.63	6.39
8月	1.58	7.15	1.48	1.49	1.36	17.16	5.95
9月	1.66	6.86	1.58	1.53	1.46	16.29	5.92
10月	1.71	6.84	1.64	1.54	1.51	16.25	6.24
11月	1.68	7.00	1.61	1.51	1.51	16.69	5.68
12月	1.71	6.90	1.64	1.50	1.52	16.21	5.96
平成27年 1月	1.61	7.01	1.53	1.50	1.39	16.93	5.38
2月	1.63	6.90	1.56	1.51	1.43	16.45	5.65
3月	1.67	6.90	1.60	1.53	1.48	16.18	6.19

市 町 村

年度別、月別	1 件 当 た り 日 数 (日)						
	診 療 費				調 剤	食 事 療 養	訪 問 看 護
	診 療 費 計	入 院	入 院 外	歯 科			
【4月～3月へス】							
平成22年度	1.77	7.11	1.69	1.69	1.54	16.87	5.66
23	1.74	7.14	1.66	1.65	1.51	16.94	5.44
24	1.71	7.12	1.63	1.61	1.49	16.82	5.65
25	1.68	7.05	1.60	1.57	1.47	16.80	5.90
26	1.67	6.99	1.59	1.55	1.46	16.60	5.97
【3月～2月へス】							
平成22年度	1.78	7.10	1.69	1.70	1.55	16.85	5.70
23	1.74	7.15	1.66	1.65	1.51	16.95	5.43
24	1.71	7.10	1.63	1.61	1.50	16.78	5.66
25	1.69	7.07	1.60	1.58	1.47	16.81	5.87
26	1.67	6.99	1.59	1.55	1.46	16.63	5.95
平成26年 3月	1.67	7.05	1.59	1.55	1.46	16.80	5.96
4月	1.71	6.81	1.63	1.57	1.50	15.96	6.08
5月	1.68	6.94	1.60	1.55	1.46	16.24	6.02
6月	1.69	6.96	1.61	1.57	1.46	16.53	6.14
7月	1.67	7.07	1.59	1.58	1.44	16.72	6.37
8月	1.59	7.21	1.48	1.51	1.36	17.20	5.93
9月	1.67	6.96	1.58	1.55	1.46	16.63	5.86
10月	1.71	6.87	1.64	1.56	1.51	16.41	6.33
11月	1.68	7.10	1.60	1.53	1.52	17.02	5.63
12月	1.71	6.99	1.64	1.52	1.52	16.47	5.93
平成27年 1月	1.61	7.05	1.53	1.52	1.39	17.19	5.34
2月	1.63	6.94	1.55	1.52	1.43	16.50	5.74
3月	1.67	6.98	1.60	1.55	1.46	16.40	6.24

国保組合

年度別、月別	1 件 当 た り 日 数 (日)						
	診 療 費				調 剤	食 事 療 養	訪 問 看 護
	診 療 費 計	入 院	入 院 外	歯 科			
平成22年度	1.76	6.80	1.70	1.56	1.55	15.94	5.84
23	1.72	6.83	1.67	1.53	1.51	16.23	5.65
24	1.70	6.94	1.64	1.49	1.50	16.30	5.28
25	1.67	6.77	1.62	1.46	1.47	15.82	5.53
26	1.66	6.57	1.61	1.43	1.47	15.33	5.94
平成26年 3月	1.65	6.62	1.61	1.45	1.47	15.19	5.60
4月	1.68	6.24	1.64	1.45	1.50	14.76	5.91
5月	1.67	6.71	1.62	1.43	1.47	15.92	5.75
6月	1.68	6.70	1.63	1.45	1.47	15.07	6.48
7月	1.66	6.79	1.61	1.47	1.45	16.09	6.53
8月	1.56	6.84	1.48	1.40	1.35	16.93	6.04
9月	1.65	6.25	1.60	1.43	1.46	14.18	6.30
10月	1.71	6.64	1.66	1.44	1.52	15.23	5.72
11月	1.68	6.46	1.64	1.43	1.49	14.73	6.00
12月	1.70	6.39	1.67	1.41	1.52	14.68	6.14
平成27年 1月	1.58	6.75	1.52	1.42	1.38	15.40	5.59
2月	1.63	6.71	1.58	1.42	1.43	16.16	5.17
3月	1.66	6.39	1.62	1.44	1.55	14.90	5.90

第6-5表 年度別、月別診療費等諸率の状況「未就学児分再掲」（その2-2）
—一般被保険者分—

総 数

年度別、月別	1 件 当 た り 医 療 費 (円)						
	診 療 費				調 剤	食 事 療 養	訪 問 看 護
	診 療 費 計	入 院	入 院 外	歯 科			
【4月～3月へス】							
平成22年度	14,898	387,944	8,871	9,945	5,159	10,737	64,275
23	14,989	402,729	8,847	9,849	5,200	10,808	62,050
24	15,085	413,807	8,762	9,966	5,127	10,762	68,254
25	15,148	414,432	8,787	9,857	5,154	10,710	71,540
26	15,408	418,902	8,908	9,904	5,101	10,545	74,337
【3月～2月へス】							
平成22年度	14,847	382,955	8,863	9,922	5,161	10,723	64,384
23	14,997	402,817	8,841	9,852	5,195	10,823	62,061
24	15,051	411,904	8,778	9,966	5,134	10,727	67,936
25	15,150	414,521	8,773	9,865	5,157	10,716	71,256
26	15,371	418,511	8,914	9,888	5,100	10,565	74,002
平成26年 3月	15,099	416,700	9,421	9,595	5,481	10,671	71,862
4月	15,471	409,911	9,124	10,241	5,087	10,185	74,905
5月	15,173	411,099	8,455	10,120	4,884	10,424	74,721
6月	15,276	425,222	8,381	10,333	4,759	10,511	76,558
7月	14,854	421,301	8,296	10,187	4,643	10,675	78,653
8月	15,694	436,855	7,939	9,668	4,502	11,036	74,649
9月	15,287	410,049	8,743	9,846	4,907	10,472	74,671
10月	15,495	411,567	8,994	9,933	5,277	10,445	77,589
11月	15,381	418,962	8,962	9,746	5,246	10,757	71,949
12月	15,247	406,210	9,399	9,625	5,643	10,453	74,383
平成27年 1月	16,042	427,639	9,617	9,739	5,158	10,670	67,217
2月	15,654	430,359	9,487	9,703	5,263	10,555	70,474
3月	15,522	420,709	9,383	9,781	5,521	10,413	76,055

市 町 村

年度別、月別	1 件 当 た り 医 療 費 (円)						
	診 療 費				調 剤	食 事 療 養	訪 問 看 護
	診 療 費 計	入 院	入 院 外	歯 科			
【4月～3月へス】							
平成22年度	15,071	388,614	8,883	10,058	5,158	10,819	64,199
23	15,150	403,411	8,857	9,955	5,203	10,865	61,776
24	15,214	412,652	8,769	10,069	5,133	10,804	68,771
25	15,326	415,621	8,801	9,961	5,158	10,796	72,010
26	15,613	420,364	8,924	10,011	5,099	10,658	74,258
【3月～2月へス】							
平成22年度	15,010	382,797	8,872	10,030	5,161	10,801	64,323
23	15,160	403,511	8,849	9,958	5,196	10,882	61,786
24	15,173	410,447	8,788	10,068	5,140	10,763	68,404
25	15,328	415,715	8,784	9,969	5,162	10,801	71,679
26	15,569	419,908	8,931	9,992	5,098	10,681	73,865
平成26年 3月	15,314	418,601	9,448	9,688	5,479	10,810	72,370
4月	15,730	412,556	9,146	10,371	5,089	10,295	75,014
5月	15,386	413,673	8,468	10,253	4,890	10,454	75,048
6月	15,470	425,256	8,387	10,448	4,761	10,641	76,272
7月	14,986	418,748	8,307	10,277	4,650	10,740	78,468
8月	15,831	435,321	7,961	9,760	4,505	11,058	74,226
9月	15,578	415,626	8,759	9,961	4,909	10,693	73,562
10月	15,670	409,574	9,002	10,067	5,270	10,543	78,458
11月	15,618	422,290	8,970	9,853	5,244	10,970	70,756
12月	15,471	410,140	9,412	9,708	5,638	10,623	74,108
平成27年 1月	16,225	429,754	9,646	9,833	5,160	10,799	66,537
2月	15,825	430,512	9,537	9,803	5,255	10,582	71,410
3月	15,784	423,812	9,414	9,874	5,512	10,551	76,692

国保組合

年度別、月別	1 件 当 た り 医 療 費 (円)						
	診 療 費				調 剤	食 事 療 養	訪 問 看 護
	診 療 費 計	入 院	入 院 外	歯 科			
平成22年度	14,005	383,914	8,815	9,363	5,166	10,239	64,791
23	14,124	398,516	8,794	9,288	5,187	10,453	63,729
24	14,390	420,979	8,726	9,418	5,098	10,501	65,215
25	14,190	407,042	8,713	9,306	5,132	10,182	69,058
26	14,347	410,046	8,828	9,352	5,110	9,857	74,800
平成26年 3月	13,960	404,654	9,284	9,114	5,493	9,789	68,773
4月	14,074	392,407	9,005	9,569	5,081	9,454	74,181
5月	14,046	395,331	8,383	9,428	4,851	10,239	72,699
6月	14,252	425,015	8,347	9,710	4,748	9,692	78,273
7月	14,170	436,775	8,240	9,707	4,612	10,285	79,889
8月	14,981	445,828	7,823	9,201	4,486	10,906	77,380
9月	13,774	375,492	8,666	9,243	4,898	9,108	81,141
10月	14,601	423,885	8,956	9,240	5,312	9,816	72,670
11月	14,179	399,051	8,920	9,191	5,254	9,487	79,408
12月	14,120	383,053	9,334	9,210	5,664	9,447	76,015
平成27年 1月	15,088	415,282	9,466	9,271	5,148	9,914	70,860
2月	14,785	429,481	9,235	9,191	5,302	10,402	65,469
3月	14,214	402,055	9,228	9,318	5,568	9,587	72,676

第6-5表 年度別、月別診療費等諸率の状況「未就学児分再掲」（その2-3）

ー一般被保険者分ー

総 数

年度別、月別	1 日 当 た り 医 療 費 (円)						
	診 療 費				調 剤	食 事 療 養	訪 問 看 護
	診 療 費 計	入 院	入 院 外	歯 科			
【4月～3月へス】							
平成22年度	8,408	54,886	5,248	5,970	3,342	641	11,310
23	8,627	56,761	5,338	6,054	3,436	642	11,350
24	8,826	58,327	5,375	6,266	3,430	642	12,192
25	9,004	59,080	5,476	6,341	3,503	643	12,253
26	9,239	60,454	5,596	6,480	3,486	642	12,456
【3月～2月へス】							
平成22年度	8,351	54,278	5,226	5,925	3,332	641	11,254
23	8,630	56,706	5,335	6,049	3,430	642	11,356
24	8,790	58,191	5,373	6,255	3,428	642	12,130
25	8,993	59,000	5,461	6,328	3,501	643	12,255
26	9,220	60,355	5,601	6,468	3,486	642	12,448
平成26年 3月	9,083	59,618	5,909	6,252	3,755	644	12,162
4月	9,083	60,829	5,590	6,614	3,402	644	12,357
5月	9,042	59,501	5,288	6,626	3,338	643	12,483
6月	9,043	61,410	5,201	6,648	3,249	644	12,376
7月	8,899	59,903	5,222	6,517	3,212	642	12,304
8月	9,925	61,085	5,363	6,485	3,313	643	12,548
9月	9,191	59,799	5,517	6,421	3,367	643	12,611
10月	9,052	60,163	5,482	6,450	3,496	643	12,431
11月	9,147	59,821	5,569	6,446	3,467	644	12,673
12月	8,935	58,858	5,717	6,403	3,717	645	12,481
平成27年 1月	9,984	61,037	6,305	6,484	3,713	630	12,504
2月	9,607	62,337	6,092	6,435	3,688	642	12,470
3月	9,299	60,997	5,867	6,393	3,743	644	12,294

市 町 村

年度別、月別	1 日 当 た り 医 療 費 (円)						
	診 療 費				調 剤	食 事 療 養	訪 問 看 護
	診 療 費 計	入 院	入 院 外	歯 科			
【4月～3月へス】							
平成22年度	8,494	54,636	5,263	5,965	3,342	641	11,343
23	8,707	56,514	5,351	6,048	3,437	641	11,363
24	8,892	57,959	5,389	6,260	3,434	642	12,168
25	9,096	58,914	5,492	6,332	3,507	643	12,212
26	9,350	60,152	5,618	6,472	3,489	642	12,434
【3月～2月へス】							
平成22年度	8,426	53,934	5,237	5,912	3,330	641	11,279
23	8,710	56,452	5,347	6,042	3,430	642	11,370
24	8,849	57,802	5,385	6,247	3,432	641	12,095
25	9,083	58,823	5,475	6,318	3,504	642	12,213
26	9,326	60,038	5,623	6,459	3,488	642	12,424
平成26年 3月	9,196	59,394	5,933	6,243	3,756	643	12,144
4月	9,214	60,550	5,611	6,614	3,403	645	12,328
5月	9,162	59,600	5,308	6,635	3,346	644	12,457
6月	9,148	61,095	5,217	6,644	3,252	644	12,429
7月	8,969	59,209	5,241	6,499	3,218	642	12,314
8月	9,983	60,416	5,380	6,472	3,310	643	12,507
9月	9,349	59,757	5,539	6,417	3,369	643	12,562
10月	9,149	59,587	5,502	6,459	3,496	643	12,388
11月	9,283	59,519	5,593	6,446	3,456	644	12,577
12月	9,062	58,692	5,742	6,381	3,717	645	12,497
平成27年 1月	10,070	60,952	6,322	6,479	3,710	628	12,470
2月	9,710	62,051	6,140	6,432	3,687	641	12,437
3月	9,441	60,697	5,901	6,376	3,775	644	12,288

国保組合

年度別、月別	1 日 当 た り 医 療 費 (円)						
	診 療 費				調 剤	食 事 療 養	訪 問 看 護
	診 療 費 計	入 院	入 院 外	歯 科			
平成22年度	7,961	56,457	5,171	5,998	3,342	642	11,089
23	8,199	58,355	5,272	6,089	3,426	644	11,274
24	8,465	60,671	5,305	6,302	3,409	644	12,345
25	8,504	60,157	5,390	6,388	3,484	644	12,484
26	8,661	62,398	5,487	6,523	3,473	643	12,591
平成26年 3月	8,480	61,130	5,782	6,299	3,749	645	12,281
4月	8,362	62,843	5,481	6,615	3,395	640	12,557
5月	8,401	58,878	5,184	6,574	3,298	643	12,652
6月	8,485	63,459	5,118	6,675	3,232	643	12,071
7月	8,534	64,284	5,128	6,624	3,181	639	12,243
8月	9,618	65,207	5,277	6,555	3,325	644	12,805
9月	8,363	60,091	5,408	6,443	3,358	642	12,875
10月	8,557	63,850	5,382	6,397	3,499	644	12,697
11月	8,453	61,811	5,452	6,445	3,520	644	13,235
12月	8,295	59,931	5,593	6,523	3,716	643	12,389
平成27年 1月	9,528	61,555	6,217	6,512	3,724	644	12,677
2月	9,082	64,021	5,851	6,451	3,695	644	12,666
3月	8,579	62,969	5,701	6,482	3,594	643	12,328

第6-5表 年度別、月別診療費等諸率の状況「未就学児分再掲」（その3-1）

－退職者医療分（被扶養者）－

（被扶養者）

年度別、月別	1 件 当 た り 日 数 （ 日 ）						
	診 療 費				調 剤	食 事 療 養	訪 問 看 護
	診 療 費 計	入 院	入 院 外	歯 科			
【4月～3月へス】							
平成22年度	1.78	6.43	1.69	1.75	1.67	18.73	3.00
23	1.78	5.87	1.71	1.66	1.60	27.59	2.13
24	2.05	6.28	2.01	1.73	1.51	18.13	1.75
25	1.71	6.69	1.63	1.62	1.47	18.98	1.00
26	1.74	6.99	1.65	1.65	1.49	19.84	－
【3月～2月へス】							
平成22年度	1.78	6.11	1.70	1.75	1.68	17.74	3.00
23	1.79	6.21	1.71	1.66	1.60	28.45	2.22
24	2.05	6.21	2.01	1.72	1.52	18.46	1.67
25	1.71	6.40	1.62	1.63	1.47	18.08	1.25
26	1.74	7.12	1.65	1.65	1.49	19.68	－
平成26年 3月	1.74	9.77	1.62	1.62	1.48	21.25	－
4月	1.76	6.93	1.72	1.58	1.54	18.25	－
5月	1.61	3.57	1.59	1.52	1.45	17.18	－
6月	1.79	9.39	1.61	1.74	1.44	27.50	－
7月	1.71	4.75	1.63	1.73	1.45	12.64	－
8月	1.68	4.59	1.63	1.63	1.47	11.00	－
9月	1.70	6.00	1.58	1.67	1.47	13.80	－
10月	1.78	6.50	1.73	1.74	1.56	19.11	－
11月	1.81	9.38	1.66	1.71	1.51	26.40	－
12月	1.85	8.37	1.71	1.62	1.58	25.55	－
平成27年 1月	1.76	6.73	1.65	1.65	1.45	17.90	－
2月	1.67	6.92	1.63	1.52	1.44	19.27	－
3月	1.75	8.47	1.65	1.56	1.51	22.32	－

第6-5表 年度別、月別診療費等諸率の状況「未就学児分再掲」（その3-2）

－退職者医療分（被扶養者）－

（被扶養者）

年度別、月別	1 件 当 た り 医 療 費 （ 円 ）						
	診 療 費				調 剤	食 事 療 養	訪 問 看 護
	診 療 費 計	入 院	入 院 外	歯 科			
【4月～3月へス】							
平成22年度	14,704	362,584	8,682	9,972	5,217	12,026	31,350
23	13,723	280,945	8,750	9,957	5,357	10,663	31,200
24	16,482	316,950	11,159	11,338	5,286	11,670	14,383
25	15,029	350,783	8,856	9,878	5,361	12,430	4,487
26	16,193	424,317	9,048	10,616	5,314	12,815	-
【3月～2月へス】							
平成22年度	14,222	347,548	8,701	9,892	5,205	11,426	31,350
23	14,291	301,963	8,739	9,959	5,346	11,426	31,217
24	16,082	304,452	11,111	11,283	5,321	11,885	5,093
25	14,794	337,815	8,836	9,918	5,352	11,765	13,928
26	16,073	421,655	9,030	10,610	5,321	12,736	-
平成26年 3月	17,004	498,444	9,640	9,777	5,571	13,858	-
4月	13,526	355,798	9,635	9,515	5,451	11,802	-
5月	10,310	163,729	8,348	9,873	4,929	11,292	-
6月	19,174	548,826	8,027	11,260	5,283	17,491	-
7月	14,603	297,154	8,336	11,335	5,147	8,195	-
8月	11,971	226,928	8,323	9,780	5,442	7,216	-
9月	16,189	316,486	8,483	9,841	4,888	9,028	-
10月	13,211	408,915	8,875	11,628	5,454	12,354	-
11月	23,902	810,118	8,634	9,801	5,263	17,020	-
12月	21,810	524,067	9,851	14,739	5,866	16,624	-
平成27年 1月	18,242	380,146	10,308	9,729	5,645	11,546	-
2月	11,692	223,470	9,504	9,649	4,874	12,489	-
3月	18,749	544,469	10,040	9,682	5,556	14,243	-

第6-5表 年度別、月別診療費等諸率の状況「未就学児分再掲」（その3-3）

－退職者医療分（被扶養者）－

（被扶養者）

年度別、月別	1 日 当 た り 医 療 費 （ 円 ）						
	診 療 費				調 剤	食 事 療 養	訪 問 看 護
	診 療 費 計	入 院	入 院 外	歯 科			
【4月～3月へス】							
平成22年度	8,272	56,406	5,132	5,693	3,117	642	10,450
23	7,716	47,879	5,116	5,987	3,348	386	14,682
24	8,045	50,476	5,555	6,547	3,503	644	8,219
25	8,764	52,421	5,446	6,095	3,643	655	4,487
26	9,309	60,724	5,479	6,453	3,567	646	－
【3月～2月へス】							
平成22年度	8,000	56,859	5,114	5,639	3,090	644	10,450
23	7,999	48,594	5,114	5,990	3,342	402	14,048
24	7,845	48,989	5,515	6,556	3,507	644	3,056
25	8,654	52,784	5,442	6,068	3,643	651	11,142
26	9,243	59,201	5,479	6,430	3,577	647	－
平成26年 3月	9,755	51,004	5,950	6,021	3,765	652	－
4月	7,679	51,352	5,604	6,029	3,547	647	－
5月	6,408	45,844	5,236	6,500	3,391	657	－
6月	10,738	58,440	4,981	6,463	3,677	636	－
7月	8,564	62,559	5,121	6,552	3,556	648	－
8月	7,141	49,459	5,107	5,982	3,696	656	－
9月	9,500	52,748	5,354	5,880	3,325	654	－
10月	7,432	62,910	5,134	6,682	3,507	646	－
11月	13,190	86,324	5,204	5,720	3,475	645	－
12月	11,813	62,610	5,752	9,091	3,721	651	－
平成27年 1月	10,378	56,479	6,255	5,908	3,903	645	－
2月	7,000	32,279	5,824	6,338	3,377	648	－
3月	10,710	64,254	6,076	6,208	3,688	638	－

第7表 都道府県、業種別一般状況

	保険者数 (年度末現在)	事務職員数 (年度末現在)			世	
		計	専任	兼任	総数	
					年度末現在	年度平均
		人	人	人	世帯	世帯
北海道	157	1,318	724	594	851,092	862,218
青森県	40	296	226	70	228,865	233,037
岩手県	33	360	118	242	192,977	196,596
宮城県	35	356	155	201	334,175	339,865
秋田県	25	212	102	110	155,930	159,261
山形県	32	277	158	119	154,558	157,661
福島県	59	379	202	177	296,263	299,430
茨城県	44	656	509	147	479,228	484,998
栃木県	25	303	208	95	313,003	318,024
群馬県	35	350	216	134	316,545	320,889
埼玉県	63	934	681	253	1,165,939	1,179,584
千葉県	54	922	682	240	1,019,971	1,032,030
東京都	62	2,026	1,734	292	2,333,393	2,360,836
神奈川県	33	1,098	585	513	1,390,260	1,411,291
新潟県	30	340	163	177	323,645	328,480
富山県	15	132	77	55	144,657	146,570
石川県	19	163	107	56	162,615	164,767
福井県	17	111	62	49	104,261	105,662
山梨県	27	149	97	52	135,789	137,824
長野県	77	435	203	232	314,292	318,406
岐阜県	42	296	177	119	307,255	311,666
静岡県	35	505	306	199	580,970	589,374
愛知県	54	841	519	322	1,066,640	1,079,804
三重県	29	237	190	47	266,698	269,886
滋賀県	19	140	114	26	185,040	186,969
京都府	26	522	174	348	392,985	397,811
大阪府	43	1,260	1,146	114	1,440,669	1,463,063
兵庫県	41	726	599	127	828,523	839,807
奈良県	39	195	143	52	207,865	210,856
和歌山県	30	208	135	73	170,262	172,898
鳥取県	19	150	75	75	83,324	84,605
島根県	19	145	71	74	95,195	96,666
岡山県	27	308	119	189	275,646	279,063
広島県	23	397	254	143	404,182	410,517
山口県	19	295	202	93	218,385	222,118
徳島県	24	150	118	32	108,578	110,362
香川県	17	127	103	24	142,789	144,903
愛媛県	20	245	166	79	224,037	227,844
高知県	34	172	127	45	123,601	125,873
福岡県	60	692	580	112	761,846	773,125
佐賀県	20	193	105	88	115,912	118,167
長崎県	21	389	184	205	227,260	231,154
熊本県	45	300	164	136	281,717	285,570
大分県	18	246	111	135	177,830	180,508
宮崎県	26	251	159	92	187,516	191,104
鹿児島県	43	374	257	117	268,659	273,351
沖縄県	41	337	308	29	252,475	255,029
医師	47	212	195	17	185,963	186,777
歯科医師	27	149	144	5	162,489	164,546
薬剤師	18	70	70	-	30,092	30,179
一般業種	39	330	330	-	196,477	198,745
建設関係	32	652	617	35	661,946	665,662
全国土木	1	220	220	-	180,779	181,955
市町村	1,716	20,518	13,615	6,903	19,813,317	20,089,522
組合	164	1,633	1,576	57	1,417,746	1,427,864
合計	1,880	22,151	15,191	6,960	21,231,063	21,517,386

－保険者数，事務職員数，世帯数－

帯				数	
(再掲)退職被保険者の世帯数					
計		単独世帯		混合世帯	
年度末現在	年度平均	年度末現在	年度平均	年度末現在	年度平均
世帯	世帯	世帯	世帯	世帯	世帯
42,230	47,348	32,284	36,423	9,946	10,925
14,621	16,177	9,265	10,309	5,356	5,868
15,019	16,199	9,123	9,924	5,896	6,275
16,820	17,731	10,124	10,753	6,696	6,978
13,357	14,774	7,791	8,669	5,566	6,105
16,217	17,706	8,897	9,865	7,320	7,841
21,448	23,491	12,551	13,975	8,897	9,516
27,460	30,303	17,618	19,507	9,842	10,796
20,185	22,332	13,043	14,585	7,142	7,747
18,645	20,992	11,940	13,485	6,705	7,507
53,260	59,450	34,939	38,989	18,321	20,461
42,189	46,959	27,431	30,576	14,758	16,383
73,854	81,533	52,415	57,741	21,439	23,792
48,618	55,600	34,609	39,357	14,009	16,243
25,806	27,702	14,543	15,604	11,263	12,098
12,598	14,514	7,468	8,723	5,130	5,791
11,303	12,886	6,382	7,371	4,921	5,515
10,217	11,443	5,857	6,670	4,360	4,773
8,423	9,258	5,496	6,075	2,927	3,183
25,879	28,909	16,227	18,239	9,652	10,670
17,870	19,826	11,192	12,537	6,678	7,289
38,524	42,299	23,934	26,428	14,590	15,871
51,195	58,240	34,767	39,627	16,428	18,613
17,419	19,611	11,474	12,982	5,945	6,629
14,542	16,164	9,152	10,288	5,390	5,876
18,585	21,340	13,160	15,220	5,425	6,120
54,041	63,720	39,151	46,636	14,890	17,084
38,606	43,453	26,758	30,430	11,848	13,023
10,301	11,426	7,294	8,227	3,007	3,199
9,176	10,289	6,525	7,415	2,651	2,874
7,082	7,666	4,114	4,458	2,968	3,208
8,802	10,010	5,442	6,244	3,360	3,766
17,156	19,533	11,202	12,888	5,954	6,645
23,879	26,975	16,142	18,395	7,737	8,580
14,911	17,086	10,988	12,564	3,923	4,522
7,885	8,832	5,008	5,679	2,877	3,153
10,598	11,892	6,808	7,764	3,790	4,128
14,319	16,101	9,824	11,139	4,495	4,962
8,293	9,428	5,591	6,418	2,702	3,010
38,346	41,823	27,081	29,790	11,265	12,033
8,053	8,975	5,159	5,793	2,894	3,182
14,476	16,339	10,111	11,509	4,365	4,830
14,949	16,582	9,328	10,321	5,621	6,261
11,682	12,696	7,694	8,320	3,988	4,376
12,088	13,355	8,058	8,940	4,030	4,415
14,764	15,674	10,305	11,014	4,459	4,660
9,765	10,973	6,567	7,430	3,198	3,543
・	・	・	・	・	・
・	・	・	・	・	・
・	・	・	・	・	・
・	・	・	・	・	・
・	・	・	・	・	・
・	・	・	・	・	・
1,025,456	1,145,615	680,832	765,296	344,624	380,319
・	・	・	・	・	・
1,025,456	1,145,615	680,832	765,296	344,624	380,319

第7表 都道府県、業種別一般状況

	被 保 険									
	総 数									
	計		(再掲)未就学児		(再掲)前期高齢者		(再掲)70歳以上一般		(再掲)70歳以上現役並み所得者	
	年度末現在	年度平均	年度末現在	年度平均	年度末現在	年度平均	年度末現在	年度平均	年度末現在	年度平均
	人	人	人	人	人	人	人	人	人	人
北海道	1,377,317	1,401,232	42,225	40,135	539,239	532,429	254,521	255,243	11,085	11,002
青森県	394,394	405,454	11,500	11,367	138,192	135,794	62,390	62,711	2,299	2,320
岩手県	322,908	331,951	7,706	7,459	129,989	129,112	60,341	61,075	2,675	2,574
宮城県	567,275	582,471	17,513	16,912	207,835	205,715	93,460	94,124	5,966	5,785
秋田県	259,285	267,227	5,117	5,059	111,072	109,414	50,350	50,863	1,665	1,703
山形県	268,515	276,455	6,434	6,329	107,869	106,447	48,512	48,856	2,024	2,018
福島県	510,917	521,617	15,032	14,446	186,085	182,816	82,724	83,285	4,984	4,759
茨城県	857,492	875,855	30,114	28,988	299,541	295,394	131,825	131,699	9,921	9,799
栃木県	554,116	566,206	18,098	17,617	199,199	195,824	85,903	85,564	5,707	5,579
群馬県	560,435	573,345	19,120	18,559	209,563	207,115	93,521	93,847	5,973	5,827
埼玉県	1,981,268	2,021,637	62,022	59,683	755,992	750,888	345,522	343,763	33,505	33,304
千葉県	1,719,801	1,756,896	53,424	51,743	662,728	657,532	292,685	292,428	33,352	33,264
東京都	3,578,162	3,645,255	112,303	108,544	1,107,868	1,104,506	475,589	481,048	74,352	74,708
神奈川県	2,272,725	2,325,355	70,309	68,402	855,528	851,360	378,878	380,966	51,261	51,537
新潟県	546,891	559,221	12,566	12,272	236,725	233,396	106,795	107,803	4,865	4,791
富山県	233,221	237,746	5,275	5,048	114,667	113,552	52,909	52,569	3,092	3,067
石川県	269,998	275,763	7,158	9,373	117,228	115,833	52,688	52,550	3,064	3,038
福井県	176,155	180,066	4,986	4,897	75,515	74,394	34,694	34,609	2,059	2,030
山梨県	237,325	242,891	7,687	7,401	86,203	85,552	38,835	39,131	2,898	2,822
長野県	538,154	548,604	16,420	15,826	221,507	219,035	102,106	101,623	7,014	6,812
岐阜県	542,746	554,934	17,967	17,381	219,042	216,852	98,262	98,255	6,977	6,808
静岡県	988,993	1,011,674	31,091	30,072	401,285	397,886	179,900	179,170	15,250	15,026
愛知県	1,818,935	1,855,323	63,596	61,524	701,675	696,682	309,098	309,464	33,200	32,520
三重県	446,386	454,766	12,797	12,290	190,081	188,131	87,422	87,246	6,288	6,207
滋賀県	319,080	324,354	10,936	10,407	130,592	128,575	57,786	57,544	4,573	4,565
京都府	641,451	653,360	20,388	20,477	256,631	253,654	118,457	119,245	7,490	7,345
大阪府	2,397,221	2,451,020	86,949	83,796	868,192	866,809	408,513	412,908	27,191	27,246
兵庫県	1,372,929	1,400,939	42,853	41,100	555,708	551,766	252,517	253,192	18,845	18,947
奈良県	362,461	370,354	10,473	10,379	145,278	145,094	66,428	66,946	5,615	5,695
和歌山県	298,011	304,509	10,140	9,714	111,853	110,892	51,184	51,394	2,478	2,453
鳥取県	138,374	141,602	4,124	3,992	57,439	56,674	25,748	25,648	1,155	1,137
島根県	152,859	156,161	3,321	3,212	72,287	71,485	32,471	32,615	1,526	1,525
岡山県	453,071	461,859	13,112	13,262	198,862	196,849	91,214	90,628	5,249	5,194
広島県	656,717	671,497	19,645	18,802	288,352	285,930	131,594	130,974	9,341	9,393
山口県	347,433	355,075	9,023	8,650	164,651	163,134	76,050	76,351	4,315	4,313
徳島県	181,120	185,261	4,784	4,676	72,503	71,730	32,297	32,576	1,499	1,416
香川県	235,847	241,089	6,978	6,693	102,967	101,938	44,884	45,069	2,953	2,938
愛媛県	370,659	379,671	11,446	11,050	151,921	150,346	68,132	68,239	3,043	3,035
高知県	201,365	206,323	5,756	5,455	81,245	80,495	36,574	36,647	1,576	1,583
福岡県	1,263,175	1,289,242	50,195	47,658	450,204	445,948	203,314	204,969	12,929	12,922
佐賀県	206,937	212,672	7,501	7,241	76,103	75,546	34,428	34,969	1,830	1,847
長崎県	386,950	396,260	13,133	12,657	144,239	143,095	65,447	66,659	2,498	2,419
熊本県	493,802	504,476	17,382	16,617	176,366	174,023	73,702	77,478	8,448	5,485
大分県	291,870	298,328	8,718	8,391	123,095	121,697	57,069	57,091	2,238	2,260
宮崎県	318,000	326,473	11,734	11,659	116,565	114,944	52,242	52,621	2,107	2,052
鹿児島県	441,770	452,048	16,255	15,658	164,096	162,261	75,146	76,208	2,816	2,806
沖縄県	470,915	480,201	29,589	28,333	95,327	93,408	40,671	41,649	4,053	3,782
医師	315,056	316,113	10,513	9,819	31,195	30,554	2,966	3,038	9,109	9,051
歯科医師	270,961	273,579	10,868	10,360	18,193	17,564	2,720	2,815	3,285	3,210
薬剤師	45,725	45,871	2,186	2,065	5,823	5,731	1,047	1,064	1,124	1,110
一般業種	361,498	365,441	23,233	22,086	53,970	54,079	14,672	15,083	8,303	8,266
建設関係	1,502,861	1,513,113	114,743	108,102	212,071	207,634	59,183	59,817	15,949	15,334
全国土木	415,178	416,965	29,870	28,079	21,287	20,228	5,180	5,203	1,320	1,262
市町村	33,025,431	33,734,718	1,064,895	1,031,206	12,479,104	12,371,952	5,614,798	5,639,512	463,244	457,658
組合	2,911,279	2,931,082	191,413	180,511	342,539	335,790	85,768	87,020	39,090	38,233
合計	35,936,710	36,665,800	1,256,308	1,211,717	12,821,643	12,707,742	5,700,566	5,726,532	502,334	495,891

—被保険者数—

者数									
一		般		被		保		險	
計		(再掲)未就学児		(再掲)前期高齢者		(再掲)70歳以上一般		(再掲)70歳以上現役並み所得者	
年度末現在	年度平均	年度末現在	年度平均	年度末現在	年度平均	年度末現在	年度平均	年度末現在	年度平均
人	人	人	人	人	人	人	人	人	人
1,316,460	1,332,366	42,196	40,098	539,239	532,429	254,521	255,243	11,085	11,002
375,154	383,837	11,478	11,345	138,192	135,794	62,390	62,711	2,299	2,320
303,544	310,606	7,689	7,441	129,989	129,112	60,341	61,075	2,675	2,574
545,088	558,580	17,496	16,896	207,835	205,715	93,460	94,124	5,966	5,785
242,351	248,166	5,106	5,045	111,072	109,414	50,350	50,863	1,665	1,703
248,123	253,696	6,415	6,309	107,869	106,447	48,512	48,856	2,024	2,018
483,048	490,568	15,008	14,425	186,085	182,816	82,724	83,285	4,984	4,759
819,200	833,025	30,075	28,954	299,541	295,394	131,825	131,699	9,921	9,799
526,238	534,826	18,072	17,587	199,199	195,824	85,903	85,564	5,707	5,579
534,980	544,297	19,107	18,545	209,563	207,115	93,521	93,847	5,973	5,827
1,907,046	1,937,944	61,974	59,628	755,992	750,888	345,522	343,763	33,505	33,304
1,661,672	1,691,547	53,378	51,687	662,728	657,532	292,685	292,428	33,352	33,264
3,480,215	3,535,851	112,221	108,455	1,107,868	1,104,506	475,589	481,048	74,352	74,708
2,204,185	2,246,282	70,256	68,341	855,528	851,360	378,878	380,966	51,261	51,537
514,737	524,335	12,532	12,235	236,725	233,396	106,795	107,803	4,865	4,791
217,612	219,502	5,256	5,031	114,667	113,552	52,909	52,569	3,092	3,067
256,048	259,636	7,147	9,363	117,228	115,833	52,688	52,550	3,064	3,038
163,352	165,558	4,966	4,878	75,515	74,394	34,694	34,609	2,059	2,030
225,800	230,098	7,673	7,385	86,203	85,552	38,835	39,131	2,898	2,822
503,640	509,725	16,376	15,779	221,507	219,035	102,106	101,623	7,014	6,812
518,669	527,922	17,944	17,354	219,042	216,852	98,262	98,255	6,977	6,808
938,639	955,526	31,053	30,032	401,285	397,886	179,900	179,170	15,250	15,026
1,747,868	1,773,492	63,536	61,461	701,675	696,682	309,098	309,464	33,200	32,520
422,478	427,498	12,779	12,272	190,081	188,131	87,422	87,246	6,288	6,207
299,313	302,080	10,926	10,394	130,592	128,575	57,786	57,544	4,573	4,565
615,553	623,171	20,364	20,439	256,631	253,654	118,457	119,245	7,490	7,345
2,321,539	2,360,589	86,882	83,720	868,192	866,809	408,513	412,908	27,191	27,246
1,318,431	1,338,863	42,813	41,053	555,708	551,766	252,517	253,192	18,845	18,947
347,108	353,085	10,456	10,362	145,278	145,094	66,428	66,946	5,615	5,695
284,523	289,130	10,112	9,689	111,853	110,892	51,184	51,394	2,478	2,453
129,396	131,757	4,119	3,987	57,439	56,674	25,748	25,648	1,155	1,137
141,680	143,161	3,311	3,205	72,287	71,485	32,471	32,615	1,526	1,525
430,009	435,356	13,104	13,251	198,862	196,849	91,214	90,628	5,249	5,194
624,357	634,276	19,624	18,777	288,352	285,930	131,594	130,974	9,341	9,393
326,547	330,927	8,988	8,616	164,651	163,134	76,050	76,351	4,315	4,313
170,486	173,161	4,778	4,670	72,503	71,730	32,297	32,576	1,499	1,416
221,653	224,750	6,966	6,676	102,967	101,938	44,884	45,069	2,953	2,938
351,191	357,520	11,429	11,033	151,921	150,346	68,132	68,239	3,043	3,035
190,444	193,756	5,743	5,438	81,245	80,495	36,574	36,647	1,576	1,583
1,210,515	1,230,903	50,140	47,604	450,204	445,948	203,314	204,969	12,929	12,922
196,201	200,408	7,490	7,222	76,103	75,546	34,428	34,969	1,830	1,847
366,989	373,405	13,112	12,631	144,239	143,095	65,447	66,659	2,498	2,419
474,116	482,406	17,341	16,581	176,366	174,023	73,702	77,478	8,448	5,485
276,028	280,873	8,699	8,375	123,095	121,697	57,069	57,091	2,238	2,260
301,921	308,430	11,715	11,637	116,565	114,944	52,242	52,621	2,107	2,052
421,815	430,513	16,231	15,640	164,096	162,261	75,146	76,208	2,816	2,806
456,540	463,844	29,560	28,300	95,327	93,408	40,671	41,649	4,053	3,782
315,056	316,113	10,513	9,819	31,195	30,554	2,966	3,038	9,109	9,051
270,961	273,579	10,868	10,360	18,193	17,564	2,720	2,815	3,285	3,210
45,725	45,871	2,186	2,065	5,823	5,731	1,047	1,064	1,124	1,110
361,498	365,441	23,233	22,086	53,970	54,079	14,672	15,083	8,303	8,266
1,502,861	1,513,113	114,743	108,102	212,071	207,634	59,183	59,817	15,949	15,334
415,178	416,965	29,870	28,079	21,287	20,228	5,180	5,203	1,320	1,262
31,632,502	32,157,247	1,063,636	1,029,846	12,479,104	12,371,952	5,614,798	5,639,512	463,244	457,658
2,911,279	2,931,082	191,413	180,511	342,539	335,790	85,768	87,020	39,090	38,233
34,543,781	35,088,329	1,255,049	1,210,357	12,821,643	12,707,742	5,700,566	5,726,532	502,334	495,891

第7表 都道府県、業種別一般状況（続き） ー被保険者数ー

	被 保 険 者 数							
	退 職 被 保 険 者				扶 養 者 等			
	合 計		退 職 被 保 険 者		被 扶 養 者		(再 掲) 未 就 学 児	
	年度末現在	年度平均	年度末現在	年度平均	年度末現在	年度平均	年度末現在	年度平均
	人	人	人	人	人	人	人	人
北海道	60,857	68,866	43,691	48,959	17,166	19,907	29	37
青森県	19,240	21,617	15,311	17,018	3,929	4,599	22	22
岩手県	19,364	21,345	15,889	17,193	3,475	4,152	17	18
宮城県	22,187	23,891	17,620	18,586	4,567	5,305	17	16
秋田県	16,934	19,061	14,329	15,870	2,605	3,191	11	14
山形県	20,392	22,759	17,380	19,205	3,012	3,554	19	20
福島県	27,869	31,049	22,905	25,170	4,964	5,879	24	21
茨城県	38,292	42,830	28,846	31,921	9,446	10,909	39	34
栃木県	27,878	31,380	21,139	23,483	6,739	7,897	26	30
群馬県	25,455	29,048	19,547	22,066	5,908	6,982	13	14
埼玉県	74,222	83,693	55,051	61,686	19,171	22,007	48	55
千葉県	58,129	65,349	43,633	48,558	14,496	16,791	46	56
東京都	97,947	109,404	75,761	83,833	22,186	25,571	82	89
神奈川県	68,540	79,073	49,930	57,060	18,610	22,013	53	61
新潟県	32,154	34,886	27,477	29,615	4,677	5,271	34	37
富山県	15,609	18,244	13,327	15,455	2,282	2,789	19	17
石川県	13,950	16,127	11,940	13,671	2,010	2,456	11	10
福井県	12,803	14,508	10,907	12,290	1,896	2,218	20	19
山梨県	11,525	12,793	8,884	9,804	2,641	2,989	14	16
長野県	34,514	38,879	27,569	30,899	6,945	7,980	44	47
岐阜県	24,077	27,012	18,616	20,709	5,461	6,303	23	27
静岡県	50,354	56,148	40,375	44,552	9,979	11,596	38	40
愛知県	71,067	81,831	53,185	60,712	17,882	21,119	60	63
三重県	23,908	27,268	18,184	20,565	5,724	6,703	18	18
滋賀県	19,767	22,274	15,372	17,178	4,395	5,096	10	13
京都府	25,898	30,189	19,343	22,291	6,555	7,898	24	38
大阪府	75,682	90,431	55,686	66,199	19,996	24,232	67	76
兵庫県	54,498	62,076	40,020	44,957	14,478	17,119	40	47
奈良県	15,353	17,269	10,648	11,791	4,705	5,478	17	17
和歌山県	13,488	15,379	9,544	10,731	3,944	4,648	28	25
鳥取県	8,978	9,845	7,533	8,173	1,445	1,672	5	5
島根県	11,179	13,000	9,405	10,875	1,774	2,125	10	7
岡山県	23,062	26,503	17,983	20,486	5,079	6,017	8	11
広島県	32,360	37,221	24,962	28,321	7,398	8,900	21	25
山口県	20,886	24,148	15,504	17,794	5,382	6,354	35	34
徳島県	10,634	12,100	8,372	9,420	2,262	2,680	6	6
香川県	14,194	16,339	11,218	12,775	2,976	3,564	12	17
愛媛県	19,468	22,151	14,878	16,778	4,590	5,373	17	17
高知県	10,921	12,567	8,752	9,980	2,169	2,587	13	17
福岡県	52,660	58,339	39,701	43,385	12,959	14,954	55	54
佐賀県	10,736	12,264	8,507	9,567	2,229	2,697	11	19
長崎県	19,961	22,855	15,138	17,110	4,823	5,745	21	26
熊本県	19,686	22,070	15,686	17,460	4,000	4,610	41	36
大分県	15,842	17,455	12,116	13,226	3,726	4,229	19	16
宮崎県	16,079	18,043	12,732	14,120	3,347	3,923	19	22
鹿児島県	19,955	21,535	15,308	16,267	4,647	5,268	24	18
沖縄県	14,375	16,357	10,281	11,546	4,094	4,811	29	33
医師	・	・	・	・	・	・	・	・
歯科医師	・	・	・	・	・	・	・	・
薬剤師	・	・	・	・	・	・	・	・
一般業種	・	・	・	・	・	・	・	・
建設関係	・	・	・	・	・	・	・	・
全国土木	・	・	・	・	・	・	・	・
市町村	1,392,929	1,577,471	1,070,185	1,199,310	322,744	378,161	1,259	1,360
組合	・	・	・	・	・	・	・	・
合計	1,392,929	1,577,471	1,070,185	1,199,310	322,744	378,161	1,259	1,360

第7表 都道府県、業種別一般状況

	被 保 険 者 数						
	本 年 度 中				増		
	転 入	社 保 離 脱	生 保 廃 止	出 生	後期高齢者 離 脱	そ の 他	計
	人	人	人	人	人	人	人
北海道	37,909	166,994	6,949	5,638	35	12,721	230,246
青森県	8,761	41,398	897	1,592	19	3,684	56,351
岩手県	9,055	41,816	718	1,023	13	2,247	54,872
宮城県	20,512	72,909	1,261	2,512	8	9,912	107,114
秋田県	5,346	28,194	602	705	10	1,688	36,545
山形県	6,472	35,971	370	923	20	1,923	45,679
福島県	15,279	62,578	923	2,189	9	5,270	86,248
茨城県	30,309	90,466	1,486	4,101	14	9,430	135,806
栃木県	17,281	63,538	1,172	2,480	3	6,256	90,730
群馬県	15,450	59,595	921	2,624	62	5,121	83,773
埼玉県	80,487	215,248	4,235	8,370	41	18,505	326,886
千葉県	67,628	186,726	3,761	7,303	20	24,800	290,238
東京都	241,674	381,962	10,019	16,835	45	73,328	723,863
神奈川県	81,641	255,943	7,124	10,012	55	43,960	398,735
新潟県	10,413	68,716	1,049	1,673	6	6,797	88,654
富山県	4,959	26,927	166	666	87	3,445	36,250
石川県	7,620	28,194	274	950	111	3,088	40,237
福井県	4,149	21,796	232	586	8	1,435	28,206
山梨県	8,463	27,962	265	957	4	2,574	40,225
長野県	18,700	64,716	894	2,102	13	7,088	93,513
岐阜県	17,397	60,783	608	2,288	10	3,819	84,905
静岡県	29,208	123,444	1,874	3,972	17	9,917	168,432
愛知県	71,851	206,592	4,747	8,243	127	18,378	309,938
三重県	14,903	51,182	1,151	1,712	12	8,303	77,263
滋賀県	10,698	42,199	761	1,396	27	6,456	61,537
京都府	30,335	69,720	2,868	2,712	41	10,036	115,712
大阪府	80,415	253,052	11,673	12,222	63	29,856	387,281
兵庫県	43,186	160,175	4,491	5,801	70	24,910	238,633
奈良県	11,437	39,919	897	1,404	6	2,851	56,514
和歌山県	6,571	27,054	570	1,287	9	2,830	38,321
鳥取県	3,236	15,925	524	574	3	1,371	21,633
島根県	4,009	19,086	356	445	3	1,839	25,738
岡山県	14,195	52,356	1,436	1,919	9	3,728	73,643
広島県	18,102	75,509	2,550	2,622	18	6,945	105,746
山口県	7,791	37,473	887	1,160	17	5,169	52,497
徳島県	4,473	18,894	544	636	3	1,816	26,366
香川県	6,689	27,892	584	892	14	1,902	37,973
愛媛県	8,437	37,974	957	1,446	29	3,681	52,524
高知県	4,803	20,476	814	707	22	1,413	28,235
福岡県	46,755	144,761	4,791	6,979	89	35,926	239,301
佐賀県	5,946	23,504	838	1,021	4	1,389	32,702
長崎県	10,643	38,844	1,153	1,835	1	4,025	56,501
熊本県	14,787	53,131	1,244	2,574	12	8,198	79,946
大分県	8,414	30,906	818	1,100	5	3,615	44,858
宮崎県	9,281	35,696	875	1,670	12	3,016	50,550
鹿児島県	13,963	48,978	1,333	2,165	15	2,337	68,791
沖縄県	25,325	50,867	1,342	4,208	8	5,273	87,023
医師	574	16,135	10	1,312	－	20,186	38,217
歯科医師	3,042	8,616	11	1,365	31	23,259	36,324
薬剤師	26	2,308	1	309	7	3,793	6,444
一般業種	75	8,186	16	3,627	－	35,399	47,303
建設関係	7,458	32,713	207	14,997	33	94,372	149,780
全国土木	－	8,048	1	3,961	5	39,898	51,913
市 町 村	1,214,958	3,708,041	94,004	146,231	1,229	452,271	5,616,734
組 合	11,175	76,006	246	25,571	76	216,907	329,981
合 計	1,226,133	3,784,047	94,250	171,802	1,305	669,178	5,946,715

－被保険者数増減内訳－

増 減 内 訳						
本 年		中 減				
転 出	社 保 加 入	生 保 加 入	死 亡	後期高齢者 加 入	そ の 他	計
人	人	人	人	人	人	人
34,310	157,455	10,808	8,141	52,515	14,480	277,709
9,071	45,582	1,930	2,643	12,099	4,231	75,556
8,042	42,236	1,201	2,389	12,064	2,679	68,611
16,705	75,167	2,452	3,523	18,425	12,990	129,262
4,877	27,973	1,192	1,942	10,179	2,165	48,328
6,051	35,988	695	1,713	10,331	3,188	57,966
11,892	62,424	1,535	3,244	16,426	6,938	102,459
26,474	91,294	2,940	4,931	25,669	8,502	159,810
15,151	62,689	1,948	3,413	16,242	6,790	106,233
13,840	61,001	1,525	3,454	17,722	5,115	102,657
66,728	202,011	8,405	12,319	62,768	26,922	379,153
56,606	181,659	7,530	10,816	54,963	28,464	340,038
216,679	383,498	20,661	19,577	96,524	74,783	811,722
75,488	241,952	13,039	13,948	76,388	46,508	467,323
10,213	62,431	1,904	3,921	18,527	9,798	106,794
4,735	22,575	310	1,615	10,327	1,656	41,218
5,291	26,756	664	1,700	9,372	4,288	48,071
3,981	20,554	446	1,142	6,253	1,671	34,047
7,812	27,230	757	1,426	7,409	3,204	47,838
16,647	58,275	1,341	3,164	19,465	8,463	107,355
15,454	57,481	1,162	3,446	18,624	6,926	103,093
26,328	114,150	3,371	6,436	33,779	14,365	198,429
61,320	189,167	7,575	10,147	64,500	25,078	357,787
13,232	44,061	1,715	2,778	16,097	8,785	86,668
10,613	35,295	1,380	1,877	10,068	7,480	66,713
28,187	59,320	4,570	3,856	21,357	9,814	127,104
73,445	238,789	19,668	14,705	78,049	34,923	459,579
42,937	134,948	8,257	9,055	47,679	21,755	264,631
12,957	32,154	1,718	2,384	12,685	2,901	64,799
6,509	24,450	1,268	1,880	9,593	2,943	46,643
2,861	15,389	836	1,005	4,864	1,568	26,523
2,955	16,512	603	1,178	6,304	2,643	30,195
11,873	44,691	2,201	3,074	14,210	6,934	82,983
15,925	67,067	3,507	4,244	24,601	9,610	124,954
7,035	29,368	1,399	2,573	14,512	5,839	60,726
3,990	16,299	865	1,208	6,567	1,872	30,801
5,838	24,390	889	1,618	8,394	2,444	43,573
7,147	34,402	1,633	2,544	13,720	4,342	63,788
4,120	18,681	1,302	1,284	6,976	1,722	34,085
40,454	131,899	8,544	6,875	42,423	38,556	268,751
5,748	23,523	775	1,381	7,228	4,110	42,765
10,073	36,503	2,008	2,513	13,328	4,777	69,202
10,417	50,422	2,409	2,839	13,933	14,369	94,389
7,154	26,389	1,483	1,916	10,582	4,669	52,193
9,021	35,479	1,720	2,051	10,283	3,263	61,817
11,473	45,573	2,367	3,049	15,481	3,164	81,107
22,291	56,647	3,301	2,126	9,113	5,884	99,362
526	11,489	1	461	2,067	24,984	39,528
2,775	7,273	14	390	1,004	26,210	37,666
31	1,528	－	50	318	4,723	6,650
102	9,835	46	761	3,479	40,349	54,572
8,257	67,400	407	4,118	10,924	88,488	179,594
－	11,938	3	501	994	41,509	54,945
1,079,950	3,491,799	167,809	203,063	1,088,618	523,571	6,554,810
11,691	109,463	471	6,281	18,786	226,263	372,955
1,091,641	3,601,262	168,280	209,344	1,107,404	749,834	6,927,765

第7表 都道府県、業種別一般状況 一介護保険第2号被保険者数、標準負担額減額状況一

	介護保険第2号被保険者数		標準負担額減額状況（年間平均）
	数		
	年 度 末 現 在	年 度 平 均	合 計
	人	人	
北海道	479,840	499,021	56,484
青森県	154,593	162,714	12,051
岩手県	120,135	126,649	8,469
宮城県	201,434	212,122	30,772
秋田県	95,679	102,496	14,339
山形県	99,291	105,458	10,477
福島県	192,268	200,625	10,495
茨城県	305,731	317,965	28,556
栃木県	199,467	208,706	9,657
群馬県	194,264	202,691	6,751
埼玉県	661,154	686,875	25,990
千葉県	575,994	600,733	27,177
東京都	1,265,705	1,303,924	58,713
神奈川県	767,055	797,281	33,073
新潟県	188,080	198,551	19,297
富山県	71,549	75,402	5,602
石川県	87,590	92,245	8,987
福井県	58,616	61,833	4,296
山梨県	86,137	89,665	5,263
長野県	181,862	189,407	10,357
岐阜県	178,783	186,770	7,361
静岡県	336,059	351,823	18,509
愛知県	599,716	623,618	24,936
三重県	147,795	154,386	9,459
滋賀県	102,787	107,091	8,434
京都府	206,472	214,990	22,063
大阪府	800,443	831,681	65,171
兵庫県	451,353	469,592	31,094
奈良県	120,789	126,143	8,546
和歌山県	106,179	110,682	11,308
鳥取県	47,620	50,222	2,820
島根県	50,553	53,610	5,363
岡山県	140,925	147,380	16,438
広島県	205,852	216,305	18,893
山口県	108,830	115,232	11,318
徳島県	64,836	68,010	4,517
香川県	75,815	79,878	7,409
愛媛県	127,818	134,462	11,811
高知県	71,689	75,543	7,849
福岡県	423,855	441,782	45,400
佐賀県	73,746	77,662	11,131
長崎県	141,763	148,557	15,790
熊本県	178,523	185,256	17,152
大分県	97,006	102,002	9,471
宮崎県	114,433	120,477	11,688
鹿児島県	161,485	169,129	16,606
沖縄県	184,646	189,615	11,999
医師	145,967	145,872	247
歯科医師	102,826	102,905	267
薬剤師	19,566	19,599	35
一般業種	140,974	142,032	824
建設関係	601,655	609,279	11,437
全国土木	188,330	188,860	90
市 町 村	11,306,215	11,786,261	819,342
組 合	1,199,318	1,208,547	12,900
合 計	12,505,533	12,994,808	832,242

第8-1表 都道府県、業種別経理状況

	収 入								
	保 険 料 (税)								
	計	一 般 被 保 険 者 分				退 職 被 保 険 者 等 分			
		一般分・計	医療給付費分	後期高齢者 支援金分	介護納付金分	退職分・計	医療給付費分	後期高齢者 支援金分	介護納付金分
北海道	126,349,032	118,771,205	84,054,406	25,006,547	9,710,253	7,577,826	4,756,715	1,420,826	1,400,286
青森県	35,397,761	33,082,617	23,157,039	6,912,123	3,013,456	2,315,144	1,443,723	435,850	435,571
岩手県	27,892,798	25,744,601	17,998,614	5,526,599	2,219,388	2,148,197	1,328,487	415,275	404,435
宮城県	55,118,523	52,145,942	36,990,028	10,735,932	4,419,982	2,972,581	1,882,719	538,640	551,222
秋田県	22,020,650	20,169,830	14,109,558	4,300,490	1,759,782	1,850,820	1,132,953	358,624	359,243
山形県	27,080,515	24,487,246	16,941,015	5,423,052	2,123,179	2,593,269	1,577,469	510,168	505,631
福島県	43,038,500	39,961,010	26,988,728	9,312,026	3,660,257	3,077,489	1,834,781	651,788	590,920
茨城県	80,503,494	75,525,208	53,681,021	15,703,486	6,140,701	4,978,287	3,194,668	925,386	858,233
栃木県	55,500,221	51,594,011	36,498,061	10,906,465	4,189,485	3,906,210	2,472,547	743,923	689,740
群馬県	53,894,872	50,502,011	36,788,414	9,869,074	3,844,522	3,392,861	2,224,164	599,696	569,001
埼玉県	180,464,791	170,475,327	123,750,078	35,400,741	11,324,509	9,989,463	6,580,430	1,882,694	1,526,340
千葉県	163,363,239	155,079,928	111,254,056	31,862,170	11,963,702	8,283,311	5,274,854	1,535,479	1,472,977
東京都	342,877,205	328,576,034	224,043,113	74,658,289	29,874,632	14,301,171	8,676,178	2,899,318	2,725,675
神奈川県	234,259,130	223,321,713	152,919,302	50,499,513	19,902,898	10,937,418	6,567,843	2,163,860	2,205,715
新潟県	49,837,466	46,069,516	31,656,325	10,561,565	3,851,625	3,767,950	2,251,117	759,037	757,796
富山県	22,470,164	20,436,289	14,831,267	4,283,253	1,321,768	2,033,876	1,294,439	370,913	368,524
石川県	27,305,752	25,419,712	18,424,210	5,092,251	1,903,251	1,886,040	1,215,282	329,626	341,131
福井県	17,082,899	15,382,400	10,995,368	3,242,231	1,144,801	1,700,499	1,083,696	315,453	301,350
山梨県	23,881,102	22,304,297	15,818,570	4,646,685	1,839,042	1,576,806	998,588	297,137	281,080
長野県	46,337,649	42,256,424	28,873,472	9,888,975	3,493,977	4,081,225	2,430,611	840,659	809,955
岐阜県	54,003,331	50,568,257	36,004,468	10,634,741	3,929,048	3,435,073	2,161,445	639,189	634,439
静岡県	99,142,754	92,166,287	64,133,892	20,539,742	7,492,653	6,976,468	4,288,676	1,369,323	1,318,468
愛知県	181,405,554	171,123,387	120,497,064	36,989,138	13,637,184	10,282,168	6,377,351	1,980,499	1,924,317
三重県	41,738,261	38,548,167	27,352,965	8,330,757	2,864,445	3,190,094	1,994,571	606,716	588,807
滋賀県	30,422,793	27,716,212	19,608,667	6,134,918	1,972,627	2,706,581	1,671,571	523,863	511,147
京都府	56,186,975	52,623,069	36,902,321	11,685,299	4,035,450	3,563,906	2,174,636	687,354	701,915
大阪府	210,193,718	199,126,378	135,985,463	46,208,179	16,932,736	11,067,340	6,542,626	2,254,347	2,270,367
兵庫県	123,316,653	115,760,831	82,139,474	24,754,827	8,866,530	7,555,822	4,652,255	1,401,200	1,502,368
奈良県	32,197,922	30,184,948	22,160,742	5,945,969	2,078,236	2,012,974	1,300,138	352,367	360,469
和歌山県	26,425,012	24,617,752	17,534,857	5,092,604	1,990,292	1,807,260	1,155,559	327,988	323,713
鳥取県	12,151,594	11,105,711	7,736,086	2,515,697	853,928	1,045,883	631,166	208,991	205,725
島根県	15,032,731	13,532,367	9,748,430	2,743,039	1,040,899	1,500,364	938,291	264,269	297,805
岡山県	40,065,608	37,118,825	25,920,809	8,700,114	2,497,903	2,946,783	1,804,681	605,654	536,448
広島県	61,394,977	57,009,166	40,282,142	12,607,753	4,119,271	4,385,811	2,690,718	836,868	858,225
山口県	33,759,801	30,863,074	22,501,364	6,298,950	2,062,760	2,896,727	1,840,582	512,318	543,828
徳島県	16,099,244	14,673,172	10,688,012	2,947,163	1,037,997	1,426,072	929,722	249,595	246,756
香川県	21,934,054	20,067,750	15,029,909	3,784,945	1,252,896	1,866,304	1,238,862	310,957	316,485
愛媛県	30,568,245	28,244,268	20,054,310	6,260,341	1,929,617	2,323,977	1,465,151	461,752	397,075
高知県	17,349,692	15,961,635	11,232,482	3,434,088	1,295,064	1,388,057	870,682	265,773	251,602
福岡県	104,836,104	98,324,431	67,800,279	22,546,263	7,977,889	6,511,673	3,963,695	1,299,561	1,248,417
佐賀県	21,098,326	19,678,059	14,270,394	3,734,059	1,673,606	1,420,267	923,615	238,052	258,599
長崎県	32,570,648	30,109,158	21,908,920	5,567,380	2,632,858	2,461,490	1,589,364	402,400	469,726
熊本県	42,756,886	40,534,446	28,956,103	8,175,300	3,403,043	2,222,439	1,421,221	415,349	385,869
大分県	25,462,572	23,500,747	17,106,018	4,740,506	1,654,223	1,961,825	1,273,499	357,200	331,127
宮崎県	28,611,494	26,644,240	18,821,502	5,426,343	2,396,395	1,967,254	1,243,089	352,109	372,056
鹿児島県	34,273,870	32,100,368	22,210,090	7,244,879	2,645,399	2,173,502	1,344,787	445,151	383,564
沖縄県	29,434,313	27,818,522	19,986,588	5,523,779	2,308,156	1,615,791	1,064,146	297,757	253,887
医師	60,016,985	60,016,985	41,615,295	11,966,503	6,435,187	・	・	・	・
歯科医師	48,628,933	48,628,933	34,186,201	9,993,785	4,448,948	・	・	・	・
薬剤師	8,794,040	8,794,040	6,249,307	1,719,194	825,539	・	・	・	・
一般業種	53,371,432	53,371,432	37,463,571	10,928,564	4,979,297	・	・	・	・
建設関係	201,683,295	201,683,295	147,768,419	36,729,863	17,185,013	・	・	・	・
全国土木	117,196,954	117,196,954	83,993,088	22,204,782	10,999,085	・	・	・	・
市町村	3,057,108,895	2,871,026,549	2,016,345,998	622,398,238	232,282,314	186,082,346	115,773,365	35,660,952	34,648,028
組合	489,691,640	489,691,640	351,275,880	93,542,691	44,873,069	・	・	・	・
合計	3,546,800,535	3,360,718,189	2,367,621,878	715,940,928	277,155,382	186,082,346	115,773,365	35,660,952	34,648,028

決 算 額										
計	事務費 負担金	国 療養給付費等 負担金	庫 高額医療費 共同事業 負担金	支 特定健康 診査等 負担金	出 普通調整 交付金	金 特別調整 交付金	出産育児 一時金 補助金等	特別対策費 補助金	療養給付費 交付金	前期高齢者 交付金
158,058,980	-	110,903,242	3,955,651	474,235	36,852,478	5,869,082	4,292	-	30,983,093	154,131,795
46,177,049	-	30,647,970	944,440	188,913	11,946,011	2,448,583	1,132	-	7,812,746	30,100,879
40,862,459	-	24,427,790	665,935	199,988	7,311,806	8,255,440	1,500	-	7,822,873	32,907,563
68,137,859	-	44,121,369	1,364,517	338,816	10,391,927	11,887,028	34,202	-	9,172,277	53,772,720
29,349,294	-	19,580,690	893,280	137,629	8,052,488	684,964	244	-	7,083,136	30,625,955
27,175,556	-	19,530,586	591,762	149,408	6,149,728	751,377	2,695	-	8,072,173	27,206,436
69,874,206	-	39,520,451	1,209,666	266,763	10,163,394	13,289,982	5,423,950	-	12,471,011	42,550,664
80,776,607	-	59,987,079	1,814,640	346,370	12,844,486	5,772,502	11,529	-	14,944,280	64,686,291
53,304,296	-	39,434,840	1,132,973	222,105	8,659,493	3,850,366	4,520	-	10,697,818	45,795,478
52,358,018	-	39,088,614	1,166,152	306,909	10,237,073	1,553,400	5,870	-	10,618,423	50,651,703
165,931,831	-	136,112,549	4,178,038	911,074	22,567,635	2,153,047	9,489	-	29,441,648	201,013,926
150,903,313	-	119,346,278	3,786,772	848,125	16,495,490	10,411,067	15,581	-	22,845,099	173,267,297
303,518,145	-	270,475,487	8,475,307	2,111,678	17,759,765	4,669,528	26,380	-	43,497,696	267,765,717
178,195,511	-	157,972,621	4,797,115	835,287	9,202,280	5,340,837	47,370	-	30,521,343	238,787,781
53,276,538	-	38,352,601	1,176,295	335,158	11,853,206	1,552,287	6,991	-	12,552,505	63,888,351
21,280,412	-	15,750,672	473,277	153,258	3,997,235	905,372	598	-	6,489,833	31,154,386
27,263,915	-	19,899,397	632,987	169,019	5,263,821	1,298,116	574	-	6,679,493	36,086,952
17,299,627	-	12,855,572	455,688	62,916	3,476,967	448,484	・	-	5,613,262	20,255,624
22,336,141	-	16,797,698	469,796	112,940	4,064,353	890,196	1,158	-	4,792,347	21,984,815
50,488,307	-	36,642,493	1,179,149	304,742	10,234,289	2,126,857	776	-	13,760,851	59,047,016
49,265,168	-	37,911,389	1,163,358	292,081	7,380,539	2,517,153	648	-	9,808,000	59,837,344
82,285,637	-	68,699,406	2,042,157	506,453	8,870,632	2,163,450	3,539	-	19,061,213	105,153,727
141,919,635	-	122,437,196	3,666,228	965,831	11,323,080	3,511,580	15,720	-	29,639,544	171,134,093
41,901,752	-	31,761,219	927,824	285,356	7,409,577	1,517,442	334	-	9,724,368	51,278,058
29,113,867	-	22,181,504	735,296	169,240	5,388,171	639,009	647	-	7,825,689	34,853,277
64,376,091	-	45,492,637	1,629,657	267,958	15,039,666	1,940,579	5,595	-	12,152,702	74,789,645
259,746,445	-	184,250,756	6,291,637	966,939	62,465,814	5,765,146	6,153	-	37,072,701	256,689,617
137,964,487	-	99,738,875	3,621,452	614,797	30,255,530	3,732,620	1,212	-	24,452,511	160,054,801
36,350,811	-	25,755,492	809,059	146,879	8,338,334	1,300,610	437	-	6,396,601	40,595,297
32,771,377	-	22,280,729	668,459	130,701	8,301,433	1,389,901	155	-	5,822,367	29,135,072
15,753,655	-	10,560,063	376,673	67,620	4,000,221	748,712	366	-	4,112,627	15,654,902
16,435,872	-	11,535,205	403,716	103,014	3,693,579	700,358	・	-	5,181,032	22,410,840
47,897,387	-	33,715,278	1,138,118	174,255	11,117,712	1,743,967	8,057	-	10,863,844	63,243,881
67,869,945	-	48,902,356	1,563,441	235,463	12,159,490	4,996,658	12,536	-	14,910,410	92,359,848
35,954,701	-	25,440,341	874,574	124,341	8,243,725	1,271,338	382	-	10,159,275	54,346,626
23,788,397	-	15,250,536	509,303	101,993	6,699,465	1,227,100	・	-	5,014,654	18,861,862
25,737,619	-	18,176,506	649,203	135,000	5,985,236	791,674	・	-	6,703,031	32,909,456
42,850,286	-	28,477,456	850,844	152,721	12,211,443	1,157,720	103	-	9,183,963	42,614,549
24,765,293	-	16,238,455	529,873	98,208	6,796,426	1,102,260	71	-	5,219,584	24,968,621
152,653,550	-	103,306,016	3,508,133	530,715	39,388,248	5,916,247	4,191	-	27,022,808	120,789,174
27,687,939	-	18,900,034	529,178	94,360	6,873,771	1,290,595	・	-	5,409,104	22,102,105
53,758,468	-	33,543,060	1,029,641	209,969	13,256,274	5,719,456	68	-	9,948,427	45,078,040
65,652,415	-	43,409,620	1,300,162	260,485	16,808,380	3,873,675	93	-	9,870,021	47,209,577
36,412,913	-	23,991,064	747,313	164,527	10,543,036	961,565	5,408	-	7,467,248	38,178,132
40,604,056	-	26,291,663	823,232	153,529	10,896,953	2,438,590	89	-	7,308,564	29,117,119
63,654,879	-	40,242,336	1,312,713	271,913	18,978,706	2,844,108	5,103	-	10,625,540	48,010,148
78,122,628	-	44,664,117	1,736,094	220,963	24,260,926	7,240,393	135	-	7,082,405	7,900,222
20,986,256	279,076	20,279,625	87,019	51,499	・	・	289,037	-	・	13,981
19,881,737	228,290	19,223,127	61,724	43,213	・	・	325,383	-	・	-
3,272,839	58,473	3,134,186	17,128	8,168	・	・	54,883	-	・	96,205
40,750,081	379,778	39,642,892	295,780	85,067	・	・	346,564	-	・	2,788,417
210,412,698	1,369,221	205,298,156	1,757,284	482,138	・	・	1,505,899	-	・	1,573,971
13,028,901	100,336	12,828,261	-	57,050	・	・	43,254	-	・	-
3,311,863,337	-	2,454,601,308	78,800,780	15,920,644	604,210,292	152,660,421	5,669,892	-	613,910,139	3,354,957,379
308,332,512	2,415,174	300,406,248	2,218,935	727,135	・	・	2,565,020	-	・	4,472,574
3,620,195,848	2,415,174	2,755,007,555	81,019,715	16,647,779	604,210,292	152,660,421	8,234,912	-	613,910,139	3,359,429,953

第8-1表 都道府県、業種別経理状況（続き）

	収 入										
	都 道 府 県 支 出 金						連合会 支出金	共同事業交付金			
	高額医療費 共同事業 負担金	特定健康 診査等 負担金	第一号 都道府県 調整交付金	第二号 都道府県 調整交付金	広域化等 支援基金 支出金	その他		高額医療費 共同事業 交付金	保険財政 共同安定化 事業交付金	保険基盤安定 (保険税軽減分)	保険基盤安定 (保険者支援分)
北海道	3,955,651	474,235	21,131,723	9,733,110	-	1,859	701	15,874,405	62,372,616	23,093,199	4,909,507
青森県	944,440	194,743	7,826,523	533,057	-	1,258	-	3,777,761	15,309,621	6,520,920	1,312,281
岩手県	665,935	210,799	4,439,569	2,218,301	87	301,263	-	2,663,742	13,591,282	4,444,508	986,888
宮城県	1,364,517	347,800	8,678,165	3,393,326	416	101,948	300	5,513,953	22,435,659	9,184,328	1,948,652
秋田県	893,280	142,873	3,854,275	1,521,965	-	300,112	-	3,573,118	14,499,611	4,053,227	827,531
山形県	591,762	147,709	4,952,224	428,762	-	463	-	2,369,208	10,680,575	3,676,723	827,871
福島県	1,209,666	284,022	7,080,731	4,782,882	-	10,129	-	4,839,315	20,795,433	6,333,635	1,329,677
茨城県	1,814,640	349,677	14,506,487	2,022,900	-	-	-	7,258,561	26,981,044	9,089,820	2,165,092
栃木県	1,132,936	227,691	9,486,487	1,198,678	-	-	-	4,556,069	18,925,298	6,675,706	1,490,821
群馬県	1,166,152	306,909	6,741,547	4,738,714	-	573,633	-	4,713,666	20,393,882	7,078,037	1,577,498
埼玉県	4,178,038	925,148	28,030,794	11,859,206	-	-	-	16,905,190	78,151,307	12,959,145	4,129,469
千葉県	3,786,702	871,564	22,347,254	11,173,327	445,000	1,846	-	15,155,615	53,032,892	16,012,801	4,008,815
東京都	8,475,307	2,183,016	67,588,105	5,700,184	-	4,704,636	-	34,089,991	116,748,469	32,661,369	8,718,436
神奈川県	4,797,115	797,589	28,777,184	14,388,579	52,000	-	-	19,193,222	67,018,830	21,770,263	5,721,234
新潟県	1,176,295	334,728	9,170,403	1,139,363	-	409	8,687	4,724,026	22,455,730	7,117,277	1,580,397
富山県	473,277	153,258	2,883,694	1,441,848	-	124,730	-	1,890,714	9,319,343	2,988,457	649,970
石川県	632,987	168,658	3,732,210	1,866,107	-	177	-	2,534,345	11,980,088	4,026,061	822,505
福井県	455,688	62,916	2,865,939	425,470	-	543	-	1,846,550	7,064,659	2,161,087	466,697
山梨県	469,796	114,952	4,025,602	503,214	-	107,619	15	1,888,905	8,453,588	3,291,283	718,407
長野県	1,179,149	302,864	8,834,269	1,100,558	-	-	-	4,719,505	17,773,941	5,655,534	1,396,848
岐阜県	1,163,358	301,801	6,960,407	3,641,403	-	547,091	-	4,679,532	18,192,125	6,849,570	1,468,413
静岡県	2,042,157	506,453	12,182,260	7,127,734	-	533	-	8,245,138	39,347,292	11,147,578	2,469,326
愛知県	3,666,228	952,394	29,517,111	3,008,748	-	-	530	14,727,053	53,020,540	20,714,165	4,716,919
三重県	927,824	285,747	5,581,060	2,948,813	-	-	-	3,711,296	29,061,521	5,674,743	1,256,705
滋賀県	735,296	173,041	4,440,431	1,636,614	-	172,704	-	2,958,690	11,411,189	4,024,466	885,514
京都府	1,629,657	267,958	8,440,002	4,219,998	-	696	-	6,602,902	22,353,348	10,775,000	2,297,657
大阪府	6,291,637	966,939	33,283,200	16,641,600	-	1,223,439	-	25,166,550	88,046,475	44,158,930	8,273,972
兵庫県	3,621,452	647,248	18,230,823	9,267,487	-	602,756	-	14,485,810	53,655,562	21,078,313	4,310,901
奈良県	809,059	156,527	6,645,735	573,337	-	-	-	3,243,095	13,622,463	5,359,318	1,146,306
和歌山県	668,459	134,433	5,262,467	667,910	-	171,219	-	2,669,922	11,782,849	4,751,942	995,707
鳥取県	376,673	69,719	1,949,822	882,989	30,000	-	-	1,506,692	6,368,035	2,190,608	457,376
島根県	403,716	103,014	2,144,373	1,001,456	-	845	526	1,614,862	7,311,845	2,322,203	502,709
岡山県	1,138,118	174,251	6,124,983	3,062,492	5,000	5,825	-	4,552,474	18,400,481	6,785,058	1,386,883
広島県	1,563,441	235,463	8,878,578	4,305,431	-	698	691	6,255,217	27,369,182	9,109,232	1,967,894
山口県	874,574	124,339	4,472,882	2,464,094	-	196	-	3,503,989	16,643,550	5,549,460	1,215,519
徳島県	509,303	103,811	3,777,516	258,110	-	-	-	1,907,181	9,673,386	3,248,848	698,465
香川県	649,203	135,000	4,474,063	427,560	-	168	286	2,596,814	11,313,376	3,600,673	792,547
愛媛県	850,844	143,661	6,922,011	839,126	58	996	1,174	3,403,375	16,195,897	6,195,146	1,322,677
高知県	529,873	108,362	4,003,586	421,418	-	2,539	-	2,119,492	9,859,969	3,371,041	721,312
福岡県	3,508,133	539,346	24,150,575	3,715,474	-	2,764	36	14,032,532	59,105,341	20,890,503	4,216,057
佐賀県	529,178	93,918	4,116,349	888,055	-	4,652	-	2,117,006	12,350,180	3,253,747	712,222
長崎県	1,029,641	235,868	8,384,353	785,647	-	6,501	-	4,118,565	20,935,898	6,041,859	1,206,563
熊本県	1,300,162	295,421	11,409,456	845,406	-	-	-	5,206,776	26,599,309	7,706,782	1,613,709
大分県	747,313	165,773	6,110,668	517,975	-	247	-	2,989,253	13,551,124	5,045,615	1,030,245
宮崎県	823,232	170,595	6,199,022	810,978	-	-	900	3,295,335	16,082,392	5,452,801	1,114,272
鹿児島県	1,312,713	271,513	7,428,782	3,431,194	-	-	-	5,250,851	26,910,656	7,206,183	1,471,662
沖縄県	1,736,094	229,397	10,921,638	1,091,893	-	-	-	6,948,836	26,153,275	6,618,331	1,401,728
医師	-	6,555	-	-	-	333,147	-	1,677,850	-	-	・
歯科医師	-	705	-	-	-	3,012	-	1,104,892	-	-	・
薬剤師	-	2,322	-	-	-	77,857	-	259,670	-	-	・
一般業種	-	43,467	-	-	-	1,933,067	-	2,277,728	-	-	・
建設関係	-	134,037	-	-	-	3,260,682	-	7,508,781	-	-	・
全国土木	-	9,453	-	-	-	6,449	-	-	-	-	・
市町村	78,800,743	16,193,143	518,965,338	155,652,493	532,560	8,974,493	13,846	315,997,096	1,283,301,126	427,915,495	95,241,856
組合	-	196,539	-	-	-	5,614,213	-	12,828,921	-	・	・
合計	78,800,743	16,389,682	518,965,338	155,652,493	532,560	14,588,706	13,846	328,826,017	1,283,301,126	427,915,495	95,241,856

算						額					
繰入金					直診勘定	その他の収入	単年度収入合計	基金等繰入金	繰越金	市町村債(組合債)	収入合計
一般会計(市町村補助)											
基準超過費用	職員給与費等	出産育児一時金等	財政安定化支援事業	その他							
-	8,785,527	1,618,064	7,261,612	11,911,765	-	1,117,637	641,764,511	6,110,184	7,245,767	-	655,120,462
-	2,591,745	436,653	1,611,352	1,989,184	84	472,536	163,010,593	1,575,505	2,176,950	-	166,763,048
-	1,094,819	280,512	1,831,666	976,706	-	513,864	143,705,635	944,018	4,090,019	-	148,739,672
-	2,318,331	669,693	3,432,933	376,046	-	565,470	246,532,915	3,112,744	6,440,096	-	256,085,754
-	896,051	192,255	1,679,450	594,383	-	197,793	122,304,961	810,912	4,576,516	-	127,692,388
-	1,594,613	229,178	617,563	580,479	-	355,617	116,587,427	1,961,785	4,195,037	-	122,744,250
-	3,513,909	625,677	2,208,277	2,458,663	-	1,249,482	224,655,878	1,145,161	14,124,814	-	239,925,853
-	4,494,983	1,169,694	1,029,949	8,097,784	-	1,845,771	321,737,073	918,522	11,191,105	-	333,846,700
-	2,956,907	687,595	679,348	1,957,603	-	946,319	216,219,270	1,136,098	7,979,720	-	225,335,088
-	2,133,345	684,614	2,062,451	2,738,061	-	1,031,219	223,462,744	1,680,164	5,318,233	-	230,461,141
-	7,294,487	2,551,080	2,389,388	35,682,278	-	3,696,564	785,604,290	5,671,110	24,466,429	-	815,741,829
-	7,772,997	2,035,364	2,229,583	15,213,948	-	3,689,402	668,156,127	4,456,512	17,464,494	-	690,077,132
-	18,577,028	5,687,308	297,936	113,383,228	3,017	2,600,433	1,379,077,226	754,248	30,945,819	-	1,410,777,293
-	12,184,733	2,904,422	2,681,625	42,034,408	-	2,741,617	906,826,586	894,754	25,569,071	-	933,290,411
-	3,164,474	438,079	1,247,503	2,745,610	45,591	778,701	235,682,131	1,880,241	5,950,063	-	243,512,435
-	1,000,097	175,392	957,222	441,004	-	298,629	104,192,428	212,806	3,078,754	-	107,483,988
-	924,007	232,388	1,177,941	949,030	-	433,584	126,816,199	316,418	1,266,161	-	128,398,778
-	800,086	145,323	661,944	1,479,228	1,442	484,605	79,173,589	103,902	1,534,350	-	80,811,841
-	1,584,066	266,500	872,311	1,539,979	-	317,098	97,147,741	136,456	2,442,608	-	99,726,804
-	1,997,130	552,226	1,412,245	2,560,027	2,406	838,435	217,958,960	2,376,312	6,744,065	-	227,079,338
-	2,516,018	625,574	736,741	3,609,087	-	552,177	224,757,139	1,221,847	11,084,862	-	237,063,848
-	3,508,679	1,120,534	1,615,721	7,105,451	-	1,393,554	403,455,742	6,205,081	13,572,872	-	423,233,695
-	9,030,099	2,432,290	4,242,822	19,184,651	-	2,833,629	692,146,005	2,046,291	23,356,658	-	717,548,953
-	2,348,325	515,940	909,722	1,062,013	13,076	889,558	199,828,781	3,048,210	6,897,669	-	209,774,660
-	1,432,263	390,298	422,762	2,482,295	-	734,234	134,115,421	794,203	4,115,128	30,000	139,054,752
-	3,959,280	771,259	2,610,915	3,770,884	-	651,669	275,856,640	992,929	2,999,169	316,242	280,164,980
-	15,487,953	3,394,581	11,624,257	26,103,577	-	2,360,627	1,046,726,220	169,944	8,852,344	-	1,055,748,508
-	7,311,275	1,607,310	5,226,537	9,246,349	-	1,550,273	596,630,547	1,665,799	14,375,066	-	612,671,412
-	1,526,870	383,650	912,258	713,994	-	368,456	151,001,699	695,308	3,039,652	-	154,736,659
-	1,637,711	373,561	1,636,422	1,194,912	-	511,003	126,612,346	1,013,495	2,608,245	-	130,234,086
-	914,850	137,803	752,109	483,539	-	154,316	63,947,309	276,884	1,093,324	-	65,317,517
-	1,314,283	101,998	972,906	321,129	1,192	288,418	77,465,951	604,638	1,034,793	-	79,105,382
-	2,310,039	496,061	2,417,896	2,572,128	19,510	871,501	212,393,420	755,847	6,878,834	-	220,028,102
-	3,699,768	703,975	2,632,129	4,858,220	-	980,018	309,095,117	1,666,782	5,024,457	-	315,786,356
-	2,332,349	317,011	2,075,069	1,270,749	-	329,239	175,393,423	571,876	6,213,513	-	182,178,812
-	1,243,621	161,935	1,236,496	356,328	-	189,651	87,128,807	284,313	3,085,432	-	90,498,552
-	997,193	213,923	1,299,681	2,751,435	-	424,739	116,960,823	634,316	1,207,593	-	118,802,732
-	1,989,610	374,525	2,493,356	1,713,838	-	703,558	168,366,895	391,293	4,484,036	-	173,242,223
-	1,465,721	194,517	1,343,375	790,427	21,488	360,523	97,616,833	747,056	734,845	-	99,098,735
-	7,930,361	1,879,542	8,545,049	14,732,729	-	1,647,309	570,197,385	1,383,449	4,568,164	-	576,148,998
-	1,388,246	256,582	991,333	1,048,743	-	330,821	104,378,507	274,343	636,136	-	105,288,986
-	543,194	468,358	2,594,761	1,108,768	-	744,052	189,559,611	1,359,148	2,487,618	-	193,406,377
-	2,687,871	702,929	3,263,580	4,894,329	-	465,721	232,480,350	1,821,093	5,425,284	-	239,726,727
-	1,036,664	317,395	1,910,241	1,242,084	-	296,218	142,481,681	917,055	2,530,851	-	145,929,588
-	2,471,425	443,038	1,896,267	490,364	-	1,143,014	146,034,868	1,711,181	3,473,269	-	151,219,318
-	1,343,153	561,024	3,491,816	6,202,052	-	509,314	221,955,350	642,842	3,540,856	-	226,139,049
-	3,816,313	1,193,249	2,953,257	11,246,302	-	591,123	197,441,004	561,708	1,888,151	-	199,890,863
・	・	・	・	・	・	344,998	83,379,771	1,168,517	12,166,859	-	96,715,148
・	・	・	・	・	・	167,378	69,786,657	732,849	8,522,396	-	79,041,902
・	・	・	・	・	・	61,918	12,564,851	304,013	1,951,947	-	14,820,811
・	・	・	・	・	・	466,232	101,630,424	1,756,383	18,153,880	-	121,540,687
・	・	・	・	・	・	2,333,128	426,906,591	4,846,045	35,837,431	-	467,590,068
・	・	・	・	・	・	345,498	130,587,256	243,801	6,767,383	-	137,598,440
-	171,922,472	41,720,878	107,149,779	378,265,794	107,806	46,049,492	13,984,644,159	68,654,781	332,008,892	346,242	14,385,654,075
・	・	・	・	・	・	3,719,152	824,855,550	9,051,609	83,399,896	-	917,307,055
-	171,922,472	41,720,878	107,149,779	378,265,794	107,806	49,768,644	14,809,499,709	77,706,390	415,408,789	346,242	15,302,961,130

第8-1表 都道府県、業種別経理状況

	支出								
	総務費	保 険 給 付 費							
		計	一 般 被 保 険 者 分					移送費	
			一般分・計	療 養 諸 費	療 養 費	費 計	高額療養費	高額介護 合算療養費	
				療養給付費	療養費	計			
北海道	10,788,089	433,629,265	407,740,285	355,011,701	2,976,951	357,988,653	47,155,070	9,021	610
青森県	2,808,306	105,575,140	98,744,877	86,541,273	646,843	87,188,115	10,818,763	2,754	671
岩手県	1,610,328	95,264,994	88,477,995	78,694,396	508,678	79,203,074	8,797,989	4,623	-
宮城県	2,981,623	162,161,190	154,542,084	136,678,012	1,430,898	138,108,909	15,292,821	7,395	580
秋田県	1,145,320	81,067,313	75,143,362	65,774,797	508,138	66,282,935	8,490,187	5,665	-
山形県	1,725,730	78,017,479	71,118,282	62,496,682	529,402	63,026,084	7,675,129	3,829	83
福島県	3,846,787	145,763,584	135,839,319	121,366,186	1,154,312	122,520,498	12,345,411	4,313	462
茨城県	4,593,301	208,876,924	195,994,910	172,175,352	1,766,991	173,942,343	20,240,203	10,009	371
栃木県	2,854,788	140,810,973	131,547,360	115,243,723	1,522,191	116,765,914	13,612,194	4,718	50
群馬県	2,238,695	146,314,828	137,402,781	119,653,034	1,430,365	121,083,399	15,121,825	9,818	198
埼玉県	7,452,304	511,252,134	485,377,649	422,781,226	7,214,549	429,995,776	51,162,521	32,594	414
千葉県	7,974,503	442,146,371	421,720,580	368,193,673	5,391,142	373,584,814	44,556,852	33,179	6,349
東京都	19,907,790	899,081,711	860,923,348	746,549,955	15,590,295	762,140,250	89,216,533	70,758	1,823
神奈川県	12,619,257	608,698,093	582,812,883	509,302,750	7,997,805	517,300,555	60,517,811	37,679	5,743
新潟県	3,245,343	157,843,504	147,161,199	128,881,482	1,141,907	130,023,389	16,297,532	11,972	177
富山県	1,265,925	70,910,445	65,183,134	56,904,669	947,339	57,852,008	7,023,117	2,073	851
石川県	1,482,288	86,454,504	80,894,464	70,325,714	815,095	71,140,809	9,290,441	4,746	1,190
福井県	924,486	54,137,502	49,414,596	43,035,546	420,535	43,456,081	5,686,760	2,753	93
山梨県	1,470,847	64,437,754	60,736,132	53,000,214	686,480	53,686,694	6,580,487	2,927	49
長野県	2,175,729	149,314,256	137,884,889	119,883,758	1,487,651	121,371,409	15,271,838	8,087	161
岐阜県	2,691,580	154,149,748	145,473,911	126,943,122	2,007,313	128,950,435	15,438,725	10,966	515
静岡県	3,939,296	267,893,807	251,305,261	220,120,816	2,373,856	222,494,671	26,829,617	15,436	280
愛知県	9,385,741	464,772,572	437,925,293	385,745,523	6,048,603	391,794,126	42,108,128	24,919	788
三重県	2,618,309	129,408,454	120,871,073	105,844,706	1,016,367	106,861,073	13,146,755	8,230	76
滋賀県	1,646,949	91,057,049	84,029,737	73,422,938	827,050	74,249,989	9,128,249	7,217	393
京都府	4,249,084	188,763,077	178,824,934	154,947,206	3,236,008	158,183,214	19,198,188	4,109	381
大阪府	15,361,895	710,387,319	679,475,576	581,549,601	18,690,336	600,239,937	72,331,603	16,474	678
兵庫県	7,942,910	407,024,945	385,722,104	337,038,615	5,236,940	342,275,556	40,614,322	15,257	1,438
奈良県	1,836,717	101,580,446	96,289,235	84,109,478	1,363,004	85,472,482	10,181,895	4,682	170
和歌山県	1,806,357	84,836,094	79,855,901	69,231,319	1,448,404	70,679,723	8,591,965	2,965	176
鳥取県	1,020,607	42,821,524	39,606,693	34,522,559	141,495	34,664,054	4,711,071	2,236	64
島根県	1,448,373	53,551,040	49,332,301	43,045,840	206,755	43,252,595	5,888,434	3,708	399
岡山県	2,539,595	149,516,538	140,249,564	122,118,087	975,361	123,093,448	16,265,087	6,990	94
広島県	4,081,076	216,616,761	203,520,006	179,408,178	1,800,083	181,208,261	21,097,888	4,385	3,843
山口県	2,428,487	121,966,857	113,428,071	98,864,290	740,987	99,605,277	13,225,643	4,301	-
徳島県	1,465,591	58,924,262	54,739,883	47,308,297	602,118	47,910,415	6,561,363	1,272	-
香川県	1,259,236	82,114,277	76,552,627	66,526,012	658,747	67,184,759	8,972,047	6,194	253
愛媛県	2,109,838	115,882,639	108,538,696	94,309,343	722,703	95,032,046	12,889,246	12,134	264
高知県	1,541,333	67,144,742	62,863,609	54,400,918	450,935	54,851,853	7,668,838	4,190	81
福岡県	8,421,000	384,803,462	362,900,566	314,102,599	4,604,427	318,707,026	41,107,376	11,694	201
佐賀県	1,521,157	71,232,814	66,659,222	57,678,698	550,473	58,229,171	8,024,547	3,879	231
長崎県	936,328	130,910,663	122,758,657	106,164,747	1,296,797	107,461,544	14,541,376	5,577	1,681
熊本県	2,697,410	156,266,293	148,327,405	128,459,381	1,056,308	129,515,689	17,730,495	5,459	320
大分県	1,222,548	100,804,598	94,382,955	81,585,642	645,571	82,231,213	11,641,770	5,225	44
宮崎県	2,651,093	96,563,138	90,398,889	78,056,248	718,760	78,775,008	10,954,875	6,228	70
鹿児島県	1,787,019	150,244,269	142,128,364	121,837,564	1,341,750	123,179,314	18,052,940	4,062	488
沖縄県	3,847,178	117,485,051	112,045,612	94,754,161	760,552	95,514,714	14,835,121	10,268	1,066
医師	3,337,058	42,257,822	42,120,466	37,100,449	408,933	37,509,382	3,000,040	5	86
歯科医師	1,982,644	32,328,463	32,177,702	27,854,949	543,320	28,398,269	2,234,600	-	350
薬剤師	876,757	7,150,696	7,121,358	6,324,760	92,630	6,417,389	478,585	-	45
一般業種	4,629,090	61,427,608	61,177,393	53,379,122	1,466,628	54,845,750	4,702,583	210	90
建設関係	12,910,536	255,459,569	254,389,812	216,192,250	3,810,379	220,002,629	21,395,679	200	494
全国土木	3,173,110	57,795,370	57,373,682	48,700,666	752,861	49,453,527	3,879,321	-	8
市町村	185,568,144	9,358,480,402	8,836,866,280	7,694,590,029	113,689,271	7,808,279,300	956,891,048	476,969	33,868
組合	26,909,196	456,419,529	454,360,412	389,552,195	7,074,752	396,626,947	35,690,808	414	1,075
合計	212,477,340	9,814,899,930	9,291,226,692	8,084,142,224	120,764,023	8,204,906,248	992,581,855	477,383	34,942

決 算				額 給 付 費					
				保 険 者 等 分					審査支払 手数料
出産育児諸費	葬祭諸費	育児諸費	そ の 他	退職分・計	療養諸費計	高額療養費	高額介護 合算療養費	移送費	
2,378,047	208,885	－	－	24,933,537	21,359,658	3,572,847	1,033	－	955,442
624,274	110,300	－	－	6,457,584	5,638,416	818,964	197	7	372,679
402,269	70,040	－	－	6,511,654	5,761,724	749,396	534	－	275,345
964,776	167,480	－	122	7,330,118	6,438,353	891,084	588	94	288,988
268,256	96,320	－	－	5,681,608	4,995,932	685,202	473	－	242,343
329,558	83,600	－	－	6,712,321	5,876,365	835,147	736	72	186,876
826,905	141,730	－	－	9,514,179	8,453,629	1,060,004	545	－	410,086
1,570,221	229,540	－	2,222	12,286,296	10,781,831	1,503,711	753	－	595,718
1,004,185	160,300	－	－	8,838,818	7,783,020	1,055,298	500	－	424,794
1,026,791	160,750	－	－	8,441,893	7,330,096	1,110,711	1,086	－	470,154
3,599,554	586,790	－	－	24,721,300	21,527,284	3,191,799	2,218	－	1,153,185
3,037,975	496,290	－	5,121	19,385,558	16,870,078	2,514,406	965	108	1,040,233
7,415,700	1,110,560	－	967,724	34,842,309	30,455,253	4,379,655	2,119	5,281	3,316,054
4,302,535	639,960	－	8,600	24,607,264	21,471,676	3,134,902	637	49	1,277,946
638,689	189,440	－	－	10,329,228	9,029,167	1,299,268	794	－	353,076
263,555	41,530	－	－	5,556,040	4,826,722	729,041	277	－	171,272
351,396	86,650	－	19,232	5,524,624	4,748,862	775,361	360	42	35,415
215,298	53,610	－	－	4,564,611	3,953,522	610,588	501	－	158,294
397,696	68,280	－	－	3,515,949	3,076,057	439,800	92	－	185,673
820,711	137,137	－	275,547	11,044,269	9,582,771	1,460,718	780	－	385,098
913,548	159,720	3	－	8,307,950	7,246,070	1,059,558	2,295	27	367,887
1,659,758	305,500	－	－	16,195,745	14,154,837	2,039,570	1,338	－	392,801
3,510,991	485,660	－	682	25,725,210	22,429,508	3,290,932	4,765	4	1,122,069
720,899	134,040	－	－	8,183,899	7,130,225	1,053,337	337	－	353,482
553,439	90,450	－	－	6,789,092	5,886,291	901,691	608	502	238,219
1,141,602	179,910	－	117,530	9,459,225	8,215,052	1,244,173	－	－	478,918
5,019,938	602,145	－	1,264,801	29,995,011	26,039,859	3,954,366	755	30	916,732
2,387,057	378,240	－	50,234	20,399,850	17,795,548	2,603,008	1,289	6	902,990
572,413	57,593	－	－	5,060,385	4,393,747	666,167	445	26	230,826
528,688	52,385	－	－	4,778,008	4,185,446	592,479	83	－	202,184
206,437	22,770	－	61	3,098,398	2,677,837	420,336	224	－	116,433
153,230	33,935	1	0	4,130,671	3,560,321	570,150	183	16	88,068
740,258	143,688	－	－	8,894,377	7,686,208	1,207,960	209	－	372,597
1,067,854	135,130	－	2,645	12,591,302	10,972,459	1,618,566	277	－	505,453
475,761	117,090	－	－	8,205,816	7,051,816	1,153,697	303	－	332,970
240,613	26,220	－	－	4,008,870	3,446,020	562,709	142	－	175,509
320,745	68,630	－	－	5,330,094	4,626,403	703,206	467	18	231,557
561,210	43,795	－	－	6,986,783	6,023,248	961,925	1,478	132	357,160
291,797	46,850	－	－	4,095,196	3,526,044	568,698	454	－	185,936
2,821,474	252,795	－	－	21,236,320	18,221,975	3,012,282	1,961	102	666,577
365,629	35,765	－	－	4,334,272	3,728,678	605,201	393	－	239,321
694,903	53,575	－	－	7,733,956	6,658,146	1,075,167	633	10	418,049
1,017,312	58,130	－	－	7,502,925	6,512,125	990,724	76	－	435,963
464,510	40,194	－	－	6,202,217	5,318,250	883,671	296	－	219,425
621,962	39,180	6	1,560	5,882,847	5,043,984	838,474	390	－	281,401
831,769	59,791	－	－	7,757,633	6,678,386	1,078,997	203	46	358,272
1,633,424	51,020	－	－	5,108,587	4,371,426	736,770	370	21	330,853
1,081,383	83,965	29,198	416,408	・	・	・	・	・	137,357
1,175,153	56,225	－	313,105	・	・	・	・	・	150,761
220,868	4,220	－	250	・	・	・	・	・	29,338
1,451,085	56,075	－	121,599	・	・	・	・	・	250,216
5,156,627	235,700	－	7,598,482	・	・	・	・	・	1,069,758
1,577,959	36,770	－	2,426,097	・	・	・	・	・	421,688
59,955,610	8,513,393	10	2,716,082	498,793,797	433,540,324	65,211,718	35,162	6,593	22,820,325
10,663,075	472,955	29,198	10,875,941	・	・	・	・	・	2,059,117
70,618,686	8,986,348	29,208	13,592,022	498,793,797	433,540,324	65,211,718	35,162	6,593	24,879,441

第8-1表 都道府県、業種別経理状況（続き）

	支出										
	後期高齢者支援金等			前期高齢者納付金等			老人保健拠出金			介護納付金	共同 高額医療費 共同事業 拠出金
	計	後期高齢者 支援金	事務費 拠出金	計	前期高齢者 納付金	事務費 拠出金	計	医療費 拠出金	事務費 拠出金		
北海道	76,600,993	76,595,579	5,414	60,018	54,603	5,414	2,888	-	2,888	32,857,041	15,829,331
青森県	21,864,833	21,863,229	1,603	16,747	15,144	1,603	886	-	886	10,683,487	3,735,278
岩手県	17,849,071	17,847,764	1,307	13,640	12,333	1,307	750	-	750	8,318,499	2,663,742
宮城県	31,905,018	31,902,754	2,264	24,861	22,597	2,264	1,179	-	1,179	13,988,253	5,458,067
秋田県	14,373,858	14,372,813	1,045	11,072	10,027	1,045	613	-	613	6,768,504	3,554,070
山形県	14,750,728	14,749,650	1,078	11,323	10,246	1,078	633	-	633	6,931,676	2,385,774
福島県	28,248,832	28,246,822	2,010	22,048	20,038	2,010	1,081	-	1,081	13,320,215	4,838,663
茨城県	46,786,245	46,782,919	3,326	36,531	33,204	3,326	1,669	-	1,669	20,584,920	7,258,561
栃木県	30,152,058	30,149,911	2,147	23,519	21,372	2,147	1,081	-	1,081	13,703,941	4,531,776
群馬県	30,872,418	30,870,223	2,196	24,099	21,904	2,196	1,141	-	1,141	13,178,365	4,664,610
埼玉県	109,016,666	109,009,035	7,631	85,913	78,283	7,631	3,530	-	3,530	45,075,930	16,712,150
千葉県	95,277,238	95,270,562	6,676	75,039	68,363	6,676	3,161	-	3,161	39,403,132	15,147,091
東京都	194,174,123	194,160,354	13,769	153,276	139,507	13,769	6,704	-	6,704	84,465,910	33,929,375
神奈川県	126,020,032	126,011,160	8,871	98,980	90,109	8,871	4,267	-	4,267	52,708,296	19,028,737
新潟県	30,106,060	30,103,902	2,158	23,388	21,229	2,158	1,200	-	1,200	13,196,192	4,705,179
富山県	12,831,647	12,830,743	904	10,072	9,168	904	501	-	501	5,048,646	1,893,107
石川県	14,902,240	14,901,189	1,051	11,691	10,640	1,051	558	-	558	6,144,015	2,539,502
福井県	9,675,874	9,675,186	688	7,552	6,864	688	382	-	382	4,211,190	1,822,689
山梨県	12,931,326	12,930,398	928	10,039	9,111	928	483	-	483	5,747,728	1,879,184
長野県	29,152,384	29,150,320	2,064	22,818	20,754	2,064	1,155	0	1,155	12,343,020	4,716,597
岐阜県	29,538,018	29,535,905	2,113	22,980	20,867	2,113	1,109	-	1,109	12,357,880	4,653,432
静岡県	54,105,656	54,101,811	3,846	42,253	38,407	3,846	1,995	-	1,995	23,267,081	8,168,628
愛知県	99,063,983	99,056,975	7,008	77,577	70,569	7,008	3,453	-	3,453	41,002,844	14,608,652
三重県	24,104,135	24,102,415	1,719	18,783	17,063	1,719	949	10	939	10,169,160	3,685,089
滋賀県	17,315,993	17,314,783	1,209	13,665	12,456	1,209	617	-	617	7,174,568	2,941,185
京都府	34,863,614	34,861,164	2,450	27,409	24,958	2,450	1,266	-	1,266	14,050,095	6,518,628
大阪府	131,782,547	131,773,206	9,341	103,084	93,743	9,341	4,623	2	4,621	54,557,163	25,053,704
兵庫県	74,601,008	74,595,724	5,284	58,377	53,092	5,284	2,764	-	2,764	30,320,881	14,400,996
奈良県	19,783,254	19,781,864	1,390	15,559	14,169	1,390	705	-	705	8,329,346	3,236,236
和歌山県	16,079,285	16,078,127	1,158	12,458	11,300	1,158	642	-	642	7,146,502	2,673,835
鳥取県	7,636,001	7,635,454	547	5,934	5,387	547	313	-	313	3,389,199	1,486,873
島根県	8,274,210	8,273,609	601	6,375	5,774	601	377	-	377	3,501,667	1,614,862
岡山県	24,646,383	24,644,651	1,732	19,379	17,648	1,732	950	-	950	9,863,309	4,552,474
広島県	35,985,438	35,982,896	2,543	28,202	25,659	2,543	1,383	13	1,370	14,264,627	6,223,736
山口県	18,940,475	18,939,125	1,349	14,770	13,420	1,349	797	0	797	7,494,290	3,498,296
徳島県	9,770,156	9,769,463	694	7,636	6,942	694	387	-	387	4,504,435	1,878,061
香川県	12,920,572	12,919,661	910	10,144	9,234	910	504	-	504	5,308,807	2,596,814
愛媛県	20,245,997	20,244,545	1,452	15,726	14,275	1,452	814	-	814	8,794,695	3,370,328
高知県	10,917,290	10,916,502	788	8,447	7,659	788	467	-	467	4,823,420	2,119,493
福岡県	69,018,686	69,013,843	4,843	54,312	49,469	4,843	2,513	-	2,513	28,428,956	13,978,549
佐賀県	11,506,594	11,505,776	818	8,983	8,165	818	456	-	456	5,104,491	2,100,596
長崎県	21,065,293	21,063,770	1,523	16,278	14,754	1,523	864	0	864	9,732,731	4,118,565
熊本県	26,932,163	26,930,228	1,935	20,897	18,962	1,935	1,071	-	1,071	12,198,430	5,176,243
大分県	15,835,264	15,834,135	1,129	12,342	11,213	1,129	638	-	638	6,711,401	2,989,253
宮崎県	17,427,654	17,426,396	1,258	13,484	12,226	1,258	695	-	695	7,957,167	3,292,929
鹿児島県	24,092,282	24,090,559	1,723	18,745	17,022	1,723	1,005	-	1,005	11,065,128	5,250,851
沖縄県	25,873,885	25,872,050	1,835	51,746	49,911	1,835	862	-	862	12,335,596	6,944,375
医師	16,659,213	16,658,046	1,167	6,966,768	6,965,600	1,167	494	-3	496	9,045,445	1,554,665
歯科医師	14,347,614	14,346,602	1,013	9,681,196	9,680,184	1,013	418	-	418	6,349,896	1,027,938
薬剤師	2,436,184	2,436,012	172	568,385	568,213	172	76	-	76	1,206,962	237,458
一般業種	18,776,928	18,775,518	1,410	3,935,222	3,933,812	1,410	693	-	693	8,641,973	2,304,684
建設関係	72,829,233	72,823,413	5,820	14,134,695	14,128,875	5,820	2,991	-	2,991	36,647,910	7,929,328
全国土木	22,054,349	22,052,768	1,581	17,878,386	17,876,805	1,581	734	-	734	11,562,384	-
市町村	1,809,817,477	1,809,689,150	128,327	1,448,168	1,319,840	128,327	66,082	25	66,057	772,532,828	314,426,165
組合	147,103,522	147,092,359	11,163	53,164,653	53,153,489	11,163	5,407	-3	5,410	73,454,570	13,054,073
合計	1,956,920,999	1,956,781,509	139,491	54,612,821	54,473,330	139,491	71,489	23	71,467	845,987,398	327,480,238

決 算 額											
事 業 抛 出 金	保 健 事 業 費	保 健 事 業 費	保 健 事 業 費	保 健 事 業 費	保 健 事 業 費	保 健 事 業 費	保 健 事 業 費	保 健 事 業 費	保 健 事 業 費	保 健 事 業 費	保 健 事 業 費
保険財政 共同安定化 事業抛支出金	そ の 他	特定健康 診査等 事業費	保健事業費	健康管理 センター 事業費	直診勘定 繰 出 金	その他の 支 出	単 年 度 支出合計	基金等 積立金	前年度繰上 充用金	公債費 (組合債費)	支出合計
62,371,949	45,368	2,353,350	1,412,800	56,753	1,068,464	8,022,494	645,098,803	1,228,166	2,877,740	3,401	649,208,109
15,309,621	32	997,691	384,293	172,474	268,793	1,836,903	163,654,484	381,418	1,509,786	43,456	165,589,144
13,591,282	26	986,103	266,547	21,620	308,091	2,231,001	143,125,693	1,478,780	306,203	8,690	144,919,367
22,435,659	49	1,775,356	359,307	20,011	97,094	3,756,746	244,964,413	1,215,437	-	77	246,179,927
14,499,611	2,245	592,358	260,816	63,263	24,413	1,297,340	123,660,797	299,111	-	781	123,960,689
10,680,575	2,192	804,867	328,983	24,945	127,960	1,353,125	117,145,990	1,340,645	-	329	118,486,963
20,795,433	-	1,339,218	601,103	19,922	130,268	4,425,709	223,352,863	1,035,408	-	121,393	224,509,664
26,981,044	65	1,332,410	963,269	-	58,912	3,856,543	321,330,392	1,712,717	643,905	81	323,687,094
18,925,298	8,056	932,979	451,387	8,015	45,064	3,008,241	215,457,175	1,924,172	-	12	217,381,359
20,393,882	44	1,396,031	473,728	9,229	14,009	2,997,608	222,578,686	543,104	-	69	223,121,859
78,151,307	122	5,547,182	1,852,876	13,434	24,080	9,370,441	784,558,070	5,296,565	167,340	2,148	790,024,123
53,032,892	127	4,477,328	1,113,931	38,869	152,492	7,345,280	666,187,453	1,903,243	10,066,918	114,710	678,272,323
116,812,780	204	12,315,242	786,049	-	271,385	19,898,964	1,381,803,512	558,850	1,187,384	262,293	1,383,812,039
67,018,831	164	4,754,873	553,977	-	30,158	10,300,776	901,836,443	886,982	-	111,129	902,834,553
22,455,730	159	1,392,523	716,331	29,218	339,065	4,643,840	238,697,732	743,142	506,817	19,478	239,967,169
9,319,343	-	724,260	189,658	-	102,101	1,316,708	103,612,415	1,064,783	-	172,674	104,849,872
11,980,190	1,541	660,497	306,136	-	312,546	918,199	125,713,906	228,695	212,461	1,014	126,156,076
7,058,785	187	364,385	296,864	22,211	117,471	870,764	79,510,340	70,142	3,027,887	413	82,608,783
8,450,674	21	540,840	316,890	13,984	85,962	1,439,072	97,324,804	396,537	319,832	240,591	98,281,764
17,776,490	-	1,763,334	638,286	47,256	253,770	2,439,635	220,644,729	692,285	-	1,661	221,338,675
18,193,427	3,088	1,310,055	443,285	55,480	323,638	2,200,148	225,943,868	850,268	-	27,000	226,821,136
39,347,292	89	2,588,549	751,291	-	19,853	4,054,870	404,180,660	3,917,973	-	98,400	408,197,033
52,973,464	675	4,914,764	784,456	-	22,954	7,654,454	695,265,590	2,331,443	653,428	93,200	698,343,660
29,061,524	25	1,463,171	409,274	32,651	23,349	2,089,491	203,084,364	1,319,746	-	29,333	204,433,444
11,411,189	481	877,800	332,927	-	60,200	1,327,525	134,160,147	1,066,591	59,809	144,993	135,431,540
22,353,348	1,232	1,735,591	659,939	25,470	62,563	2,866,649	276,177,966	557,198	350,469	166,014	277,251,646
88,046,475	122	4,318,180	1,919,636	493	36,394	10,544,874	1,042,116,510	1,743,727	33,763,056	60,140	1,077,683,432
53,655,562	-	2,745,720	948,838	-	106,350	5,227,515	597,035,865	2,107,409	1,776,205	1,062	600,920,541
13,622,463	30	869,251	232,420	-	124,915	2,017,744	151,649,085	201,018	991,488	6,914	152,848,505
11,782,849	21	793,312	380,568	-	119,849	1,793,455	127,425,226	243,882	197,681	2,670	127,869,459
6,368,035	16	246,713	259,630	27,035	72,508	658,137	63,992,524	372,617	303,889	20,000	64,689,030
7,311,845	4,886	526,612	257,734	16,399	228,544	882,032	77,624,955	318,114	-	193	77,943,263
18,400,481	2,040	809,302	384,370	41,846	118,245	1,741,984	212,636,896	596,385	-	8,363	213,241,645
27,369,182	-	1,265,721	682,765	33,439	132,063	3,272,860	309,957,254	1,358,326	-	98	311,315,678
16,643,550	5,291	623,703	723,150	-	124,694	1,537,735	174,002,095	1,875,002	3,747	-	175,880,844
9,673,386	35	400,195	191,137	7,264	107,032	880,991	87,810,568	149,581	11,834	-	87,971,983
11,313,376	197	703,155	357,256	108,223	129,400	1,058,208	117,880,169	3,572	220,153	299	118,104,194
16,174,466	30	795,140	294,422	-	169,595	1,793,705	169,647,395	120,400	1,527	50,217	169,819,540
9,859,969	8	436,116	178,202	6,065	165,282	1,328,555	98,529,390	61,293	1,215,513	147	99,806,343
59,105,341	558	2,745,132	671,689	61,611	101,417	5,979,848	573,373,074	132,774	8,843,120	2,958	582,351,927
12,350,180	21	469,668	218,289	10,532	47,580	1,269,443	105,840,804	219,708	4,985,303	3,334	111,049,149
20,935,898	-	1,075,536	289,964	-	292,169	1,744,076	191,118,363	242,135	-	7,410	191,367,908
26,599,309	1,257	1,179,811	477,062	24,309	162,551	3,103,460	234,840,266	519,225	1,614,607	13,768	236,987,867
13,551,124	-	705,619	410,435	13,462	146,397	1,440,083	143,843,165	435,264	-	134	144,278,563
16,082,392	898	738,792	445,445	102,183	343,081	1,474,403	147,093,354	872,989	240,806	45,000	148,252,149
26,910,656	727	1,150,283	723,820	22,904	98,091	2,529,883	223,895,664	435,652	4,230,317	22,890	228,584,523
26,153,275	3,000	1,085,556	398,705	-	-	2,438,525	196,617,754	467,863	12,932,873	11,262	210,029,751
-	1,191	497,897	1,626,054	140,405	-	1,554,050	83,641,064	529,164	-	・	84,170,227
-	6,422	357,836	1,454,437	-	-	1,525,543	69,062,409	841,071	-	・	69,903,480
-	600	64,306	199,659	-	-	364,960	13,106,042	15,708	-	・	13,121,751
-	1,647	648,615	1,738,985	9,309	-	2,346,585	104,461,339	203,055	-	・	104,664,395
-	2,955	2,619,917	5,841,846	-	-	11,680,448	420,059,429	386,582	-	・	420,446,012
-	-	244,986	3,924,176	56,480	391,081	5,395,727	122,476,784	182,350	-	・	122,659,134
1,283,291,432	85,329	81,624,276	26,099,943	1,150,570	7,170,812	164,240,042	14,006,001,669	45,520,337	93,222,098	1,920,201	14,146,664,305
-	12,815	4,433,557	14,785,155	206,195	391,081	22,867,314	812,807,067	2,157,931	-	・	814,964,998
1,283,291,432	98,144	86,057,833	40,885,098	1,356,764	7,561,893	187,107,355	14,818,808,736	47,678,268	93,222,098	1,920,201	14,961,629,303

第8-1表 都道府県、業種別経理状況

	単年度 収支差引残	単年度収支差引残内訳				収支差引残	収支差引残			
		黒字保険者分		赤字保険者分			黒字保険者分		赤字保険者分	
		保険者数	収支余剰金	保険者数	収支不足額		保険者数	収支余剰金	うち次年度 への繰越金	うち基金等 積立金
北海道	-3,334,291	64	1,445,810	93	4,780,101	5,912,353	141	8,987,150	5,611,236	3,375,915
青森県	-643,891	19	610,731	21	1,254,622	1,173,904	36	2,912,770	1,803,238	1,109,532
岩手県	579,942	17	1,632,996	16	1,053,054	3,820,305	30	4,067,015	4,067,015	-
宮城県	1,568,501	25	2,148,264	10	579,762	9,905,827	35	9,905,827	6,432,521	3,473,306
秋田県	-1,355,836	4	286,471	21	1,642,307	3,731,700	24	3,834,356	3,834,356	-
山形県	-558,563	11	303,067	21	861,629	4,257,287	32	4,257,287	4,080,757	176,530
福島県	1,303,015	31	2,550,662	28	1,247,647	15,416,188	59	15,416,188	15,183,188	233,000
茨城県	406,681	22	2,668,054	22	2,261,374	10,159,605	44	10,159,605	9,923,605	236,000
栃木県	762,096	12	1,779,745	13	1,017,649	7,953,729	25	7,953,729	7,328,729	625,000
群馬県	884,057	21	2,304,458	14	1,420,401	7,339,282	35	7,339,282	5,151,555	2,187,727
埼玉県	1,046,220	36	4,384,481	27	3,338,261	25,717,707	62	26,132,785	25,725,385	407,400
千葉県	1,968,674	30	3,469,029	24	1,500,355	11,804,810	52	20,555,172	17,337,707	3,217,465
東京都	-2,726,286	27	2,049,429	35	4,775,715	26,965,253	57	28,090,021	27,775,070	314,951
神奈川県	4,990,143	16	6,842,115	17	1,851,972	30,455,857	32	30,493,158	30,442,394	50,764
新潟県	-3,015,601	8	450,276	22	3,465,877	3,545,266	28	4,121,532	4,087,532	34,000
富山県	580,014	10	1,009,059	5	429,045	2,634,116	15	2,634,116	2,634,116	-
石川県	1,102,293	14	1,369,545	5	267,252	2,242,701	18	2,453,519	2,187,638	265,882
福井県	-336,751	5	265,980	12	602,731	-1,796,942	16	1,152,163	1,152,163	-
山梨県	-177,064	11	560,432	16	737,496	1,445,040	26	2,305,454	2,266,454	39,000
長野県	-2,685,768	35	872,220	42	3,557,989	5,740,663	76	5,872,349	5,783,019	89,330
岐阜県	-1,186,729	14	891,270	28	2,077,999	10,242,712	42	10,242,712	9,814,712	428,000
静岡県	-724,918	15	3,160,318	20	3,885,236	15,036,662	35	15,036,662	13,608,085	1,428,578
愛知県	-3,119,585	22	1,731,407	32	4,850,992	19,205,294	52	19,489,350	19,369,269	120,081
三重県	-3,255,583	3	25,005	26	3,280,588	5,341,216	29	5,341,216	5,291,216	50,000
滋賀県	-44,726	9	710,050	10	754,776	3,623,212	19	3,623,212	3,623,212	-
京都府	-321,326	8	906,015	18	1,227,341	2,913,334	21	3,271,409	3,267,541	3,868
大阪府	4,609,711	27	6,567,443	16	1,957,732	-21,934,925	24	9,039,967	9,039,967	-
兵庫県	-405,318	22	2,075,743	19	2,481,061	11,750,871	39	13,291,532	12,771,732	519,800
奈良県	-647,386	16	590,847	23	1,238,233	1,888,154	34	2,879,521	2,671,782	207,739
和歌山県	-812,880	16	616,312	14	1,429,192	2,364,627	29	2,444,162	2,267,426	176,736
鳥取県	-45,215	7	360,975	12	406,190	628,487	18	1,035,600	1,013,600	22,000
島根県	-159,005	7	567,291	12	726,296	1,162,119	19	1,162,119	1,162,119	-
岡山県	-243,475	10	1,305,191	17	1,548,667	6,786,457	27	6,786,457	6,574,115	212,342
広島県	-862,137	6	756,256	17	1,618,393	4,470,678	23	4,470,678	4,281,925	188,753
山口県	1,391,329	14	1,619,413	5	228,084	6,297,968	19	6,297,968	6,297,968	-
徳島県	-681,761	7	292,156	17	973,917	2,526,569	24	2,526,569	2,526,569	-
香川県	-919,346	3	130,086	14	1,049,433	698,539	14	1,041,365	860,331	181,035
愛媛県	-1,280,500	6	241,582	14	1,522,082	3,422,684	18	3,769,099	3,769,099	-
高知県	-912,557	9	115,545	25	1,028,102	-707,608	28	629,346	561,553	67,793
福岡県	-3,175,690	24	1,283,493	36	4,459,183	-6,202,929	31	3,578,947	3,543,604	35,343
佐賀県	-1,462,297	7	525,430	13	1,987,727	-5,760,163	7	665,960	665,960	-
長崎県	-1,558,752	7	243,517	14	1,802,269	2,038,469	21	2,038,469	2,036,669	1,800
熊本県	-2,359,916	16	659,397	29	3,019,313	2,738,860	42	5,135,010	4,923,058	211,953
大分県	-1,361,483	6	161,977	12	1,523,461	1,651,025	17	1,726,581	1,612,134	114,447
宮崎県	-1,058,486	9	364,201	17	1,422,687	2,967,169	25	3,158,024	2,827,641	330,383
鹿児島県	-1,940,314	16	573,740	27	2,514,054	-2,445,475	36	3,223,613	3,190,609	33,005
沖縄県	823,250	24	1,930,776	17	1,107,525	-10,138,888	27	1,986,677	1,947,012	39,665
医師	-261,292	24	2,076,765	23	2,338,057	12,544,921	47	12,544,921	12,248,966	295,955
歯科医師	724,248	14	1,554,317	13	830,069	9,138,421	27	9,138,421	9,008,720	129,702
薬剤師	-541,191	3	47,294	15	588,485	1,699,061	18	1,699,061	1,699,061	-
一般業種	-2,830,915	14	1,404,369	25	4,235,285	16,876,292	39	16,876,292	16,383,292	493,000
建設関係	6,847,162	14	10,702,371	18	3,855,209	47,144,056	32	47,144,056	35,166,738	11,977,318
全国土木	8,110,472	1	8,110,472	-	-	14,939,306	1	14,939,306	14,939,306	-
市町村	-21,357,510	748	65,408,261	968	86,765,771	238,989,770	1,563	332,535,706	312,326,585	20,209,121
組合	12,048,483	70	23,895,588	94	11,847,105	102,342,057	164	102,342,057	89,446,082	12,895,975
合計	-9,309,027	818	89,303,850	1,062	98,612,877	341,331,827	1,727	434,877,763	401,772,667	33,105,096

内 訳		資産・負債等の状況									
赤 字 保 険 者 分		資 産					負 債				純資産
保険者数	収支不足額	合 計	基金等 保有額	次年度への 繰越金	貸付金等	その他の 資 産	合 計	繰上充用金 (当年度 赤字額)	市町村債 (組合債) 残 高	その他の 負 債	
16	3,074,798	17,734,395	12,123,160	5,611,236	-	-	3,084,398	3,074,798	9,600	-	14,649,997
4	1,738,866	6,919,963	5,113,528	1,803,238	3,196	-	1,749,100	1,738,866	10,234	-	5,170,863
3	246,710	12,259,255	8,192,240	4,067,015	-	-	281,110	246,710	34,400	-	11,978,145
-	-	24,782,537	18,299,816	6,432,521	50,200	-	-	-	-	-	24,782,537
1	102,656	9,104,067	5,269,711	3,834,356	-	-	102,656	102,656	-	-	9,001,411
-	-	11,882,313	7,794,045	4,080,757	7,511	-	-	-	-	-	11,882,313
-	-	23,153,223	7,955,589	15,183,188	11,644	2,802	61,393	-	61,393	-	23,091,830
-	-	15,328,292	5,401,538	9,923,605	3,149	-	-	-	-	-	15,328,292
-	-	19,179,050	11,849,312	7,328,729	1,009	-	-	-	-	-	19,179,050
-	-	18,425,125	13,273,569	5,151,555	-	-	-	-	-	-	18,425,125
1	415,078	39,150,631	13,409,324	25,725,385	15,923	-	415,078	415,078	-	-	38,735,553
2	8,750,363	34,827,406	17,466,485	17,337,707	20,332	2,882	8,864,963	8,750,363	114,600	-	25,962,443
5	1,124,768	29,988,723	2,213,653	27,775,070	-	-	1,303,768	1,124,768	179,000	-	28,684,955
1	37,301	33,829,385	3,382,828	30,442,394	-	4,163	37,301	37,301	-	-	33,792,084
2	576,266	7,954,767	3,867,234	4,087,532	-	-	657,462	576,266	81,196	-	7,297,305
-	-	6,094,055	3,459,939	2,634,116	-	-	315,333	-	84,000	231,333	5,778,722
1	210,818	7,808,159	5,617,877	2,187,638	2,645	-	210,818	210,818	-	-	7,597,341
1	2,949,104	2,851,238	1,693,774	1,152,163	5,016	286	2,949,104	2,949,104	-	-	-97,866
1	860,414	5,336,114	3,069,660	2,266,454	-	-	1,291,299	860,414	430,885	-	4,044,816
1	131,686	15,391,544	9,608,232	5,783,019	293	-	131,686	131,686	-	-	15,259,858
-	-	23,522,365	13,699,196	9,814,712	8,457	-	60,000	-	60,000	-	23,462,365
-	-	31,208,074	17,577,790	13,608,085	13,780	8,420	178,400	-	178,400	-	31,029,674
2	284,056	33,808,692	14,439,423	19,369,269	-	-	470,456	284,056	186,400	-	33,338,236
-	-	16,251,574	10,960,357	5,291,216	-	-	57,600	-	57,600	-	16,193,974
-	-	7,730,873	4,107,661	3,623,212	-	-	113,400	-	113,400	-	7,617,473
5	358,075	7,316,376	4,043,894	3,267,541	4,940	-	883,252	358,075	525,177	-	6,433,123
19	30,974,892	16,241,823	7,201,856	9,039,967	-	-	30,974,892	30,974,892	-	-	-14,733,069
2	1,540,661	23,683,569	10,911,838	12,771,732	-	-	1,540,661	1,540,661	-	-	22,142,908
5	991,367	7,519,443	4,847,660	2,671,782	-	-	991,367	991,367	-	-	6,528,075
1	79,534	6,555,638	4,287,293	2,267,426	919	-	79,534	79,534	-	-	6,476,104
1	407,113	4,037,059	3,018,539	1,013,600	1,920	3,000	477,113	407,113	70,000	-	3,559,946
-	-	4,864,295	3,702,177	1,162,119	-	-	-	-	-	-	4,864,295
-	-	12,003,907	5,427,585	6,574,115	2,207	-	79,876	-	79,876	-	11,924,031
-	-	14,357,084	10,075,160	4,281,925	-	-	-	-	-	-	14,357,084
-	-	12,819,336	6,509,502	6,297,968	11,866	-	330,000	-	-	330,000	12,489,336
-	-	5,567,533	3,040,938	2,526,569	26	-	-	-	-	-	5,567,533
3	342,827	2,572,543	1,711,483	860,331	729	-	342,827	342,827	-	-	2,229,716
2	346,415	5,980,299	2,211,200	3,769,099	-	-	446,415	346,415	100,000	-	5,533,884
6	1,336,954	2,589,315	2,021,263	561,553	6,500	-	1,336,954	1,336,954	-	-	1,252,361
29	9,781,876	5,045,717	1,499,103	3,543,604	-	3,010	9,781,876	9,781,876	-	-	-4,736,158
13	6,426,122	1,861,796	1,194,858	665,960	978	-	6,426,122	6,426,122	-	-	-4,564,327
-	-	5,673,044	3,636,375	2,036,669	-	-	380,000	-	-	380,000	5,293,044
3	2,396,151	10,523,782	5,595,724	4,923,058	-	5,000	2,423,151	2,396,151	27,000	-	8,100,631
1	75,556	4,491,887	2,879,753	1,612,134	-	-	75,556	75,556	-	-	4,416,331
1	190,855	8,670,709	5,843,068	2,827,641	-	-	235,855	190,855	30,000	15,000	8,434,854
7	5,669,088	5,730,367	2,537,618	3,190,609	2,140	-	5,828,021	5,669,088	158,933	-	-97,654
14	12,125,565	3,326,687	1,378,668	1,947,012	1,007	-	12,125,565	12,125,565	-	-	-8,798,878
-	-	46,922,848	34,569,596	12,248,966	5,000	99,286	69,023	-	-	69,023	46,853,825
-	-	29,385,521	20,376,801	9,008,720	-	-	-	-	-	-	29,385,521
-	-	6,643,807	4,922,335	1,699,061	-	22,411	14,736	-	-	14,736	6,629,071
-	-	58,869,590	41,371,827	16,383,292	-	1,114,470	1,339,034	-	-	1,339,034	57,530,555
-	-	157,219,311	116,984,459	35,166,738	45,874	5,022,240	136,169	-	-	136,169	157,083,142
-	-	63,177,759	26,910,594	14,939,306	-	21,327,860	45,301,052	-	-	45,301,052	17,876,707
153	93,545,936	625,954,031	313,421,497	312,326,585	176,386	29,563	97,094,362	93,545,936	2,592,094	956,333	528,859,669
-	-	362,218,836	245,135,613	89,446,082	50,874	27,586,267	46,860,015	-	-	46,860,015	315,358,822
153	93,545,936	988,172,867	558,557,110	401,772,667	227,260	27,615,830	143,954,377	93,545,936	2,592,094	47,816,348	844,218,490

第8-1表 都道府県、業種別経理状況

	保 険 料 (税)					
	現		年		度	
	調 定 額	収 納 額	還 付 未 済 額	不 納 欠 損 額	未 収 額	(再掲)調定額 居所不明者分
北海道	130,548,331	120,641,797	34,041	2,519	9,904,015	210,661
青森県	36,674,030	32,677,415	15,542	4,728	3,991,887	12
岩手県	27,997,441	25,970,513	6,139	1,350	2,025,579	573
宮城県	56,959,113	51,766,593	78,510	23,510	5,169,011	77,873
秋田県	22,537,010	20,758,419	6,653	1,273	1,777,318	5,437
山形県	27,623,223	25,704,131	7,307	916	1,918,175	-
福島県	43,827,901	39,524,465	34,460	1,432	4,302,004	1,210
茨城県	81,216,711	73,099,190	85,107	30,298	8,087,222	10,565
栃木県	57,123,615	50,721,489	44,956	15,144	6,386,981	707
群馬県	54,437,485	49,776,891	6,099	9,621	4,650,973	3,294
埼玉県	183,236,236	163,876,531	162,732	21,835	19,337,870	18,199
千葉県	167,960,608	149,662,109	150,438	13,349	18,285,150	-
東京都	363,385,900	314,980,042	620,612	65,437	48,340,420	262,387
神奈川県	241,577,619	220,881,567	266,101	20,381	20,675,671	31,250
新潟県	50,794,861	47,531,669	29,774	2,406	3,260,786	3,080
富山県	22,773,934	21,561,954	3,589	437	1,211,543	-
石川県	27,877,955	25,825,115	21,407	53	2,052,787	241
福井県	17,238,804	15,912,109	2,973	139	1,326,556	-
山梨県	24,147,693	22,243,109	21,088	2,169	1,902,415	3,226
長野県	46,892,038	44,067,802	1,389	2,369	2,821,867	-
岐阜県	55,557,934	51,484,718	12,165	13,206	4,060,010	4,397
静岡県	102,102,012	92,868,886	67,192	8,646	9,224,480	22,659
愛知県	182,244,928	170,144,625	205,565	8,682	12,091,620	128,057
三重県	42,257,975	38,623,376	9,730	2,123	3,632,476	-
滋賀県	30,989,586	29,153,727	13,490	458	1,835,401	2,086
京都府	57,424,563	53,817,819	70,043	517	3,606,227	18,335
大阪府	220,601,686	196,806,357	385,291	407	23,794,922	342,466
兵庫県	126,444,448	116,834,841	91,207	1,581	9,608,026	81,113
奈良県	33,048,222	30,761,547	7,248	263	2,286,411	13,345
和歌山県	26,748,480	24,689,965	3,897	214	2,058,301	19,964
鳥取県	12,378,717	11,424,273	4,210	1,273	953,171	2,298
島根県	15,238,669	14,512,967	2,535	1,237	724,465	1,562
岡山県	41,277,082	37,718,534	40,551	22	3,558,525	7,401
広島県	64,002,169	58,122,474	61,556	4,693	5,875,002	4,628
山口県	34,711,240	31,978,818	20,330	1,024	2,731,399	7,836
徳島県	16,725,642	15,315,315	12,858	40	1,410,287	285
香川県	22,519,967	20,786,155	17,270	191	1,733,620	-
愛媛県	31,528,053	29,296,036	6,902	527	2,231,490	3,314
高知県	17,446,635	16,205,826	12,522	100	1,240,709	5,974
福岡県	107,997,676	99,027,848	101,713	9,515	8,960,313	74,165
佐賀県	20,971,095	19,792,340	5,684	1,467	1,177,287	312
長崎県	32,839,728	30,557,822	38,989	1,845	2,280,061	5,625
熊本県	44,547,899	40,624,584	35,411	2,467	3,920,848	25,761
大分県	25,719,139	23,939,385	24,180	3,619	1,776,135	2,309
宮崎県	29,530,474	27,158,358	23,889	1,779	2,370,337	4,598
鹿児島県	34,933,637	31,845,469	16,792	2,211	3,085,956	5,189
沖縄県	29,556,383	27,682,125	88,314	1,019	1,873,240	18,202
医師	60,012,770	60,006,544	2,021	-	6,226	-
歯科医師	48,629,490	48,579,075	-	91	50,324	-
薬剤師	8,794,981	8,792,826	-	-	2,154	-
一般業種	53,375,622	53,340,177	6,012	-	35,445	-
建設関係	201,692,463	201,584,474	4,722	-	107,988	-
全国土木	117,194,028	117,187,658	-	-	6,370	-
市町村	3,144,174,545	2,858,357,102	2,978,449	288,491	285,528,951	1,430,595
組合	489,699,353	489,490,755	12,755	91	208,507	-
合計	3,633,873,898	3,347,847,857	2,991,205	288,582	285,737,458	1,430,595

－保険料(税)収納状況－

(単位：千円)

収 納 状 況					
滞 納 繰 越 分					
調 定 額	収 納 額	還 付 未 済 額	不 納 欠 損 額	未 収 額	(再掲)調定額 居所不明者分
36,274,803	5,670,979	2,214	7,178,666	23,425,157	407,989
17,220,914	2,703,464	1,340	2,114,069	12,403,380	－
9,279,538	1,915,497	649	931,008	6,433,033	5,710
17,375,590	3,269,892	3,529	3,288,595	10,817,102	119,525
8,988,427	1,255,578	－	1,307,789	6,425,060	－
9,592,325	1,368,365	711	1,193,571	7,030,389	－
17,880,999	3,476,860	2,715	1,929,629	12,474,510	502
36,546,313	7,309,278	9,919	5,383,795	23,853,241	12,875
22,769,818	4,730,048	3,728	3,084,716	14,955,054	249
22,481,106	4,111,534	348	2,460,073	15,909,499	10,219
97,506,716	16,413,682	11,845	10,766,761	70,326,272	33,506
73,666,434	13,540,335	10,358	8,845,933	51,280,166	－
103,328,216	27,232,704	43,846	22,523,957	53,571,554	263,551
68,395,204	13,097,419	14,043	12,912,694	42,385,090	72,242
11,012,169	2,274,301	1,701	1,293,770	7,444,097	4,682
4,677,526	904,294	327	467,832	3,305,400	－
8,505,026	1,458,696	533	1,049,628	5,996,702	1,591
6,493,985	1,167,657	161	322,036	5,004,293	－
7,844,582	1,615,250	1,656	806,023	5,423,308	7,011
10,846,418	2,268,458	－	1,226,415	7,351,544	－
13,296,701	2,506,265	183	1,831,439	8,958,998	8,389
33,627,439	6,200,273	6,403	4,977,959	22,449,207	65,986
56,021,149	11,049,905	5,459	6,316,410	38,654,834	26,708
15,092,214	3,104,950	204	1,275,591	10,711,673	－
7,736,343	1,255,336	240	888,336	5,592,671	2,106
10,697,707	2,295,986	3,128	1,891,614	6,510,108	33,569
83,603,288	12,990,079	11,992	14,276,808	56,336,402	201,442
40,964,237	6,382,782	7,823	5,563,786	29,017,669	104,012
9,206,031	1,429,123	4	1,599,183	6,177,726	17,154
7,343,635	1,730,725	426	571,236	5,041,674	30,384
2,980,404	722,843	268	398,089	1,859,472	2,206
2,007,686	517,146	84	246,462	1,244,078	1,929
10,204,715	2,303,567	2,955	1,715,245	6,185,903	12,522
18,346,802	3,209,634	1,313	3,038,058	12,099,111	12,716
10,633,472	1,760,199	454	1,585,324	7,287,949	8,902
4,548,486	770,822	249	914,926	2,862,737	1,898
5,083,097	1,130,236	393	755,720	3,197,141	－
5,696,695	1,264,916	392	1,060,271	3,371,508	7,551
3,992,460	1,130,760	584	460,570	2,401,130	7,623
33,683,946	5,685,874	20,668	4,318,342	23,679,731	100,710
5,560,033	1,300,174	128	464,782	3,795,077	883
11,872,878	1,973,062	776	1,157,338	8,742,479	24,709
15,690,043	2,095,699	1,192	2,842,658	10,751,686	1,237
8,396,236	1,498,106	901	1,007,461	5,890,669	2,319
9,651,974	1,428,091	1,156	1,110,070	7,113,813	11,382
14,161,682	2,410,489	1,119	1,473,156	10,278,037	6,968
9,268,538	1,662,073	1,801	953,794	6,652,671	24,753
10,580	8,420	－	418	1,742	－
88,999	49,859	－	2,406	36,735	－
2,378	1,214	－	126	1,038	－
61,994	25,243	－	5,174	31,576	－
201,155	94,098	－	41,636	65,422	－
22,278	9,296	－	3,704	9,278	－
1,040,054,001	195,593,406	179,917	151,781,587	692,679,007	1,657,710
387,384	188,129	－	53,464	145,790	－
1,040,441,385	195,781,536	179,917	151,835,052	692,824,797	1,657,710

第8-2表 都道府県別経理状況

	収 入 決 算 額					支	
	計	保 険 料(税)	療養給付費 交 付 金	繰 越 金	そ の 他 の 収 入	計	計
		医療給付費分					
北 海 道	26,477,353	4,756,715	21,631,615	63,103	25,921	25,116,287	24,933,537
青 森 県	7,424,725	1,443,723	5,967,864	3,450	9,688	6,576,238	6,457,584
岩 手 県	7,047,853	1,328,487	5,508,990	192,205	18,171	6,547,175	6,511,654
宮 城 県	8,645,721	1,882,719	6,723,068	29,908	10,026	7,791,098	7,330,118
秋 田 県	7,271,549	1,132,953	6,087,650	40,325	10,620	5,765,012	5,681,608
山 形 県	7,258,295	1,577,469	5,623,953	40,662	16,211	6,722,064	6,712,321
福 島 県	11,497,746	1,834,781	9,237,674	377,851	47,439	9,889,817	9,514,179
茨 城 県	14,959,487	3,194,668	9,605,970	2,125,669	33,180	12,618,869	12,286,296
栃 木 県	9,251,284	2,472,547	6,597,387	153,900	27,449	8,955,931	8,838,818
群 馬 県	9,309,347	2,224,164	6,624,276	434,877	26,029	8,861,967	8,441,893
埼 玉 県	26,233,355	6,580,430	18,440,312	1,130,387	82,226	25,595,296	24,721,300
千 葉 県	21,617,137	5,274,854	15,711,068	539,690	91,524	19,469,393	19,385,558
東 京 都	36,551,861	8,676,178	26,879,298	802,412	193,973	35,385,767	34,842,309
神 奈 川 県	34,913,948	6,567,843	27,674,319	581,019	90,768	24,710,510	24,607,264
新 潟 県	11,320,512	2,251,117	8,811,751	240,286	17,358	10,572,785	10,329,228
富 山 県	6,090,167	1,294,439	4,649,081	132,090	14,557	5,567,204	5,556,040
石 川 県	5,597,413	1,215,282	4,342,965	22,906	16,260	5,829,174	5,524,624
福 井 県	5,032,450	1,083,696	3,804,432	44,409	99,913	4,613,895	4,564,611
山 梨 県	4,272,342	998,588	3,266,847	314	6,593	3,518,590	3,515,949
長 野 県	11,343,972	2,430,611	8,538,178	359,006	16,178	11,313,066	11,044,269
岐 阜 県	10,093,757	2,161,445	7,469,815	419,980	42,517	8,319,681	8,307,950
静 岡 県	15,919,683	4,288,676	11,589,138	11,917	29,952	16,213,698	16,195,745
愛 知 県	27,932,216	6,377,351	21,302,763	185,285	66,817	25,842,656	25,725,210
三 重 県	9,265,848	1,994,571	7,232,118	17,241	21,918	8,214,575	8,183,899
滋 賀 県	6,630,203	1,671,571	4,825,535	120,387	12,710	6,840,020	6,789,092
京 都 府	9,858,969	2,174,636	7,469,079	192,715	22,538	9,600,239	9,459,225
大 阪 府	33,826,327	6,542,626	25,967,998	1,243,306	72,397	31,993,470	29,995,011
兵 庫 県	20,622,818	4,652,255	15,720,541	193,379	56,643	20,495,659	20,399,850
奈 良 県	5,533,474	1,300,138	4,129,212	99,939	4,185	5,161,523	5,060,385
和 歌 山 県	5,367,641	1,155,559	4,088,831	106,796	16,455	4,897,515	4,778,008
鳥 取 県	3,361,463	631,166	2,721,937	3,549	4,810	3,178,065	3,098,398
島 根 県	4,395,142	938,291	3,408,485	18,779	29,588	4,284,163	4,130,671
岡 山 県	8,946,502	1,804,681	6,921,009	194,750	26,061	8,950,099	8,894,377
広 島 県	12,688,667	2,690,718	9,728,889	240,509	28,552	12,740,834	12,591,302
山 口 県	8,788,173	1,840,582	6,827,144	114,451	5,997	8,317,729	8,205,816
徳 島 県	5,218,753	929,722	3,864,469	415,637	8,926	4,042,144	4,008,870
香 川 県	5,172,772	1,238,862	3,917,533	-	16,378	5,508,579	5,330,094
愛 媛 県	7,797,721	1,465,151	6,193,063	126,760	12,747	7,100,307	6,986,783
高 知 県	4,552,304	870,682	3,658,817	15,719	7,086	4,152,230	4,095,196
福 岡 県	23,289,818	3,963,695	18,829,290	447,782	49,051	22,418,982	21,236,320
佐 賀 県	4,544,912	923,615	3,596,117	16,011	9,170	5,320,820	4,334,272
長 崎 県	8,325,245	1,589,364	6,713,260	5,476	17,145	7,783,180	7,733,956
熊 本 県	8,695,774	1,421,221	7,022,742	246,845	4,966	7,521,733	7,502,925
大 分 県	6,200,196	1,273,499	4,872,674	41,317	12,706	6,288,557	6,202,217
宮 崎 県	5,978,018	1,243,089	4,729,043	-	5,886	5,884,254	5,882,847
鹿 児 島 県	8,669,700	1,344,787	7,185,170	129,581	10,163	7,962,554	7,757,633
沖 縄 県	7,345,488	1,064,146	6,276,678	-	4,663	5,235,217	5,108,587
市 町 村	551,138,102	115,773,365	421,988,046	11,922,578	1,454,112	509,688,620	498,793,797

－(再掲)退職者医療分・収支状況－

(単位：千円)

出 給 付			決 算 額			そ の 他 の 支 出	前年度繰上 充 用 金
療 養 諸 費		高 額 療 養 費	高 額 介 護 合 算 療 養 費	移 送 費			
療 養 給 付 費	療 養 費				計		
21, 201, 439	158, 218	21, 359, 658	3, 572, 847	1, 033	－	182, 750	－
5, 599, 112	39, 304	5, 638, 416	818, 964	197	7	118, 653	－
5, 726, 613	35, 111	5, 761, 724	749, 396	534	－	35, 522	－
6, 385, 202	53, 151	6, 438, 353	891, 084	588	94	460, 980	－
4, 956, 988	38, 944	4, 995, 932	685, 202	473	－	83, 343	62
5, 824, 711	51, 654	5, 876, 365	835, 147	736	72	9, 743	－
8, 378, 171	75, 458	8, 453, 629	1, 060, 004	545	－	375, 639	－
10, 685, 402	96, 429	10, 781, 831	1, 503, 711	753	－	332, 573	－
7, 693, 175	89, 844	7, 783, 020	1, 055, 298	500	－	117, 113	－
7, 246, 578	83, 519	7, 330, 096	1, 110, 711	1, 086	－	420, 074	－
21, 228, 301	298, 983	21, 527, 284	3, 191, 799	2, 218	－	873, 405	591
16, 679, 991	190, 088	16, 870, 078	2, 514, 406	965	108	83, 835	－
29, 936, 303	518, 951	30, 455, 253	4, 379, 655	2, 119	5, 281	543, 458	－
21, 190, 062	281, 614	21, 471, 676	3, 134, 902	637	49	103, 246	－
8, 955, 706	73, 460	9, 029, 167	1, 299, 268	794	－	243, 556	－
4, 749, 312	77, 410	4, 826, 722	729, 041	277	－	11, 164	－
4, 698, 316	50, 546	4, 748, 862	775, 361	360	42	92, 088	212, 461
3, 912, 381	41, 141	3, 953, 522	610, 588	501	－	49, 284	－
3, 025, 708	50, 349	3, 076, 057	439, 800	92	－	2, 641	－
9, 471, 278	111, 493	9, 582, 771	1, 460, 718	780	－	268, 797	－
7, 149, 785	96, 285	7, 246, 070	1, 059, 558	2, 295	27	11, 731	－
14, 015, 743	139, 094	14, 154, 837	2, 039, 570	1, 338	－	17, 953	－
22, 148, 312	281, 196	22, 429, 508	3, 290, 932	4, 765	4	117, 447	－
7, 067, 579	62, 646	7, 130, 225	1, 053, 337	337	－	30, 676	－
5, 821, 399	64, 892	5, 886, 291	901, 691	608	502	50, 928	－
8, 078, 416	136, 636	8, 215, 052	1, 244, 173	－	－	141, 014	－
25, 424, 268	615, 590	26, 039, 859	3, 954, 366	755	30	182, 924	1, 815, 536
17, 582, 617	212, 931	17, 795, 548	2, 603, 008	1, 289	6	95, 809	－
4, 333, 786	59, 960	4, 393, 747	666, 167	445	26	101, 138	－
4, 110, 854	74, 593	4, 185, 446	592, 479	83	－	119, 507	－
2, 665, 120	12, 718	2, 677, 837	420, 336	224	－	10, 168	69, 499
3, 545, 107	15, 214	3, 560, 321	570, 150	183	16	153, 492	－
7, 631, 570	54, 638	7, 686, 208	1, 207, 960	209	－	55, 722	－
10, 870, 899	101, 560	10, 972, 459	1, 618, 566	277	－	149, 532	－
7, 003, 268	48, 548	7, 051, 816	1, 153, 697	303	－	111, 914	－
3, 402, 078	43, 942	3, 446, 020	562, 709	142	－	33, 274	－
4, 580, 536	45, 867	4, 626, 403	703, 206	467	18	178, 486	－
5, 981, 514	41, 733	6, 023, 248	961, 925	1, 478	132	113, 524	－
3, 493, 365	32, 679	3, 526, 044	568, 698	454	－	45, 222	11, 812
17, 996, 349	225, 626	18, 221, 975	3, 012, 282	1, 961	102	355, 440	827, 222
3, 696, 795	31, 883	3, 728, 678	605, 201	393	－	32, 580	953, 968
6, 586, 122	72, 024	6, 658, 146	1, 075, 167	633	10	49, 223	－
6, 454, 199	57, 926	6, 512, 125	990, 724	76	－	18, 808	－
5, 275, 122	43, 128	5, 318, 250	883, 671	296	－	86, 340	－
4, 999, 267	44, 717	5, 043, 984	838, 474	390	－	1, 406	－
6, 616, 016	62, 370	6, 678, 386	1, 078, 997	203	46	204, 922	－
4, 323, 333	48, 093	4, 371, 426	736, 770	370	21	126, 630	－
428, 398, 168	5, 142, 156	433, 540, 324	65, 211, 718	35, 162	6, 593	7, 003, 672	3, 891, 151

第8-2表 都道府県別経理状況（続き）

	保 険 料 (税)					
	現 年			分		
	調 定 額	収 納 額	還付未済額	不納欠損額	未 収 額	(再掲)調定額 居所不明者分
北海道	7,593,430	7,369,477	770	13	223,940	998
青森県	2,324,901	2,207,697	609	140	117,065	-
岩手県	2,140,050	2,073,140	82	-	66,910	-
宮城県	2,948,044	2,860,866	1,096	23	87,155	704
秋田県	1,843,949	1,778,274	46	100	65,574	-
山形県	2,597,087	2,505,698	143	62	91,327	-
福島県	3,049,305	2,928,622	370	112	120,572	-
茨城県	4,934,186	4,782,360	852	214	151,612	-
栃木県	3,880,886	3,717,880	1,519	235	162,770	-
群馬県	3,354,530	3,251,302	1	736	102,493	-
埼玉県	9,811,558	9,451,718	3,454	193	359,646	15
千葉県	8,201,365	7,868,236	1,586	67	333,062	-
東京都	14,413,689	13,612,754	5,164	1,064	799,871	695
神奈川県	10,871,415	10,574,111	4,254	614	296,689	108
新潟県	3,758,554	3,648,577	564	7	109,969	-
富山県	2,018,676	1,975,815	174	-	42,861	-
石川県	1,879,365	1,816,660	324	19	62,687	-
福井県	1,671,251	1,619,506	78	-	51,745	-
山梨県	1,560,301	1,513,990	726	-	46,312	15
長野県	4,051,440	3,941,933	50	52	109,455	-
岐阜県	3,437,704	3,339,819	244	-	97,885	84
静岡県	6,976,643	6,740,803	1,533	253	235,587	13
愛知県	10,166,720	9,899,138	3,362	90	267,493	98
三重県	3,169,538	3,061,188	150	-	108,350	-
滋賀県	2,698,833	2,643,595	200	-	55,237	-
京都府	3,554,958	3,468,109	1,559	98	86,751	-
大阪府	11,078,315	10,644,543	3,633	21	433,751	417
兵庫県	7,530,112	7,268,988	3,148	2	261,122	-
奈良県	2,008,139	1,955,931	47	-	52,209	-
和歌山県	1,788,295	1,738,119	0	-	50,176	-
鳥取県	1,043,377	1,011,211	112	145	32,021	-
島根県	1,501,959	1,469,461	34	213	32,285	-
岡山県	2,928,347	2,839,584	732	2	88,762	-
広島県	4,386,173	4,236,219	1,456	6	149,948	-
山口県	2,876,072	2,788,263	440	17	87,791	-
徳島県	1,422,803	1,385,915	331	-	36,889	-
香川県	1,864,616	1,815,078	88	-	49,537	-
愛媛県	2,331,827	2,265,076	71	-	66,751	-
高知県	1,358,193	1,319,473	141	-	38,720	-
福岡県	6,488,938	6,291,213	2,517	95	197,630	853
佐賀県	1,395,073	1,364,426	74	-	30,647	-
長崎県	2,443,894	2,375,785	908	-	68,109	-
熊本県	2,236,130	2,151,175	568	35	84,920	-
大分県	1,946,130	1,896,666	659	28	49,436	-
宮崎県	1,964,761	1,900,326	714	2	64,433	43
鹿児島県	2,167,221	2,084,165	286	77	82,978	156
沖縄県	1,599,389	1,579,098	2,384	-	20,291	129
市 町 村	185,268,142	179,031,983	47,252	4,735	6,231,425	4,327

－(再掲)退職者医療分・収支状況－

(単位：千円)

収 納 状 況					
滞 納 繰 越 分					
調 定 額	収 納 額	還付未済額	不納欠損額	未 収 額	(再掲)調定額 居所不明者分
1,012,794	207,420	160	185,854	619,520	1,263
511,190	106,778	60	76,444	327,968	－
327,713	74,795	180	26,983	225,935	－
534,825	110,307	313	68,902	355,616	699
372,038	72,500	－	42,690	256,847	－
493,991	87,428	－	49,982	356,582	－
651,627	148,454	43	61,870	441,303	－
1,182,016	195,046	29	105,264	881,706	106
811,361	186,693	117	75,857	548,811	－
775,858	141,558	－	51,307	582,993	－
3,044,985	534,053	239	242,215	2,268,718	206
1,730,687	413,402	86	150,225	1,167,059	－
2,665,141	682,888	365	416,780	1,565,473	919
1,475,649	358,889	164	241,879	874,881	131
650,151	118,758	50	38,254	493,139	－
314,780	57,880	7	15,072	241,828	－
362,106	69,056	－	35,137	257,913	－
285,055	80,915	－	7,139	197,001	－
264,333	62,088	3	18,905	183,341	37
552,019	139,242	－	48,515	364,262	－
370,350	95,004	7	35,429	239,917	223
1,174,966	233,968	163	120,616	820,382	88
1,746,557	379,630	38	156,930	1,209,997	－
526,782	128,756	－	37,902	360,124	－
344,703	62,767	18	20,450	261,486	－
368,743	94,186	52	48,016	226,541	100
2,401,129	418,979	185	310,636	1,671,514	964
1,443,662	283,581	104	144,108	1,015,972	－
294,435	56,996	－	39,144	198,295	72
238,210	69,135	6	14,157	154,919	－
109,453	34,559	0	8,412	66,482	－
93,799	30,869	－	7,986	54,945	－
367,572	106,432	35	46,267	214,873	－
704,444	148,132	4	101,266	455,046	189
455,863	108,011	13	59,860	287,992	－
192,726	39,809	18	26,501	126,417	－
180,840	51,138	－	17,526	112,176	－
191,780	58,831	－	27,363	105,586	－
199,162	68,439	4	19,625	111,098	－
1,024,328	217,383	560	97,309	709,635	651
168,571	55,757	10	9,186	103,629	－
550,221	84,769	28	24,814	440,638	－
422,023	70,696	1	65,585	285,742	－
303,732	64,486	15	33,035	206,211	－
299,997	66,155	59	28,558	205,284	－
392,678	89,051	0	30,827	272,800	－
142,474	34,294	14	9,550	98,630	31
32,727,521	6,999,963	3,148	3,500,333	22,227,225	5,677

第8-3表 都道府県、業種別経理状況

	収 入						
	保 険 料 (税)			国 庫 支 出			
	計	一般被保険者分	退職被保険者等分	計	事務費負担金	療養給付費等負担金	普通調整交付金
北海道	11,110,539	9,710,253	1,400,286	13,896,388	-	10,514,253	3,382,135
青森県	3,449,026	3,013,456	435,571	4,748,092	-	3,418,716	1,329,376
岩手県	2,623,823	2,219,388	404,435	3,737,949	-	2,661,920	1,076,029
宮城県	4,971,204	4,419,982	551,222	5,927,340	-	4,476,241	1,451,099
秋田県	2,119,025	1,759,782	359,243	3,159,980	-	2,165,921	994,059
山形県	2,628,810	2,123,179	505,631	2,922,118	-	2,218,136	703,982
福島県	4,251,177	3,660,257	590,920	5,657,051	-	4,262,469	1,394,582
茨城県	6,998,933	6,140,701	858,233	8,113,253	-	6,587,175	1,526,078
栃木県	4,879,225	4,189,485	689,740	5,505,317	-	4,385,261	1,120,056
群馬県	4,413,523	3,844,522	569,001	5,385,109	-	4,217,077	1,168,032
埼玉県	12,850,848	11,324,509	1,526,340	17,909,476	-	14,424,298	3,485,178
千葉県	13,436,679	11,963,702	1,472,977	15,484,846	-	12,609,002	2,875,844
東京都	32,600,307	29,874,632	2,725,675	28,796,439	-	27,029,091	1,767,348
神奈川県	22,108,613	19,902,898	2,205,715	19,144,974	-	16,866,655	2,278,319
新潟県	4,609,421	3,851,625	757,796	5,839,680	-	4,222,781	1,616,899
富山県	1,690,292	1,321,768	368,524	2,240,948	-	1,615,567	625,381
石川県	2,244,383	1,903,251	341,131	2,597,988	-	1,966,085	631,903
福井県	1,446,150	1,144,801	301,350	1,813,925	-	1,347,581	466,344
山梨県	2,120,122	1,839,042	281,080	2,252,992	-	1,839,273	413,719
長野県	4,303,933	3,493,977	809,955	5,241,700	-	3,949,767	1,291,933
岐阜県	4,563,487	3,929,048	634,439	4,867,215	-	3,954,521	912,694
静岡県	8,811,121	7,492,653	1,318,468	8,840,104	-	7,445,466	1,394,638
愛知県	15,561,502	13,637,184	1,924,317	14,996,565	-	13,120,910	1,875,655
三重県	3,453,252	2,864,445	588,807	4,277,227	-	3,254,131	1,023,096
滋賀県	2,483,774	1,972,627	511,147	3,064,019	-	2,295,862	768,157
京都府	4,737,364	4,035,450	701,915	6,264,572	-	4,496,030	1,768,542
大阪府	19,203,102	16,932,736	2,270,367	23,320,597	-	17,458,292	5,862,305
兵庫県	10,368,897	8,866,530	1,502,368	13,169,053	-	9,702,682	3,466,371
奈良県	2,438,705	2,078,236	360,469	3,800,436	-	2,665,391	1,135,045
和歌山県	2,314,005	1,990,292	323,713	3,145,455	-	2,286,881	858,574
鳥取県	1,059,654	853,928	205,725	1,570,550	-	1,084,544	486,006
島根県	1,338,704	1,040,899	297,805	1,525,829	-	1,120,533	405,296
岡山県	3,034,350	2,497,903	536,448	4,476,233	-	3,156,259	1,319,974
広島県	4,977,496	4,119,271	858,225	6,154,959	-	4,564,681	1,590,278
山口県	2,606,587	2,062,760	543,828	3,378,077	-	2,398,173	979,904
徳島県	1,284,752	1,037,997	246,756	2,181,660	-	1,441,419	740,241
香川県	1,569,381	1,252,896	316,485	2,427,090	-	1,698,818	728,272
愛媛県	2,326,691	1,929,617	397,075	4,222,339	-	2,814,302	1,408,037
高知県	1,546,667	1,295,064	251,602	2,190,183	-	1,543,494	646,689
福岡県	9,226,306	7,977,889	1,248,417	12,577,677	-	9,097,266	3,480,411
佐賀県	1,932,206	1,673,606	258,599	2,182,634	-	1,633,437	549,197
長崎県	3,102,584	2,632,858	469,726	4,410,646	-	3,114,474	1,296,172
熊本県	3,788,912	3,403,043	385,869	5,269,791	-	3,903,498	1,366,293
大分県	1,985,350	1,654,223	331,127	3,172,446	-	2,147,648	1,024,798
宮崎県	2,768,451	2,396,395	372,056	3,583,443	-	2,546,294	1,037,149
鹿児島県	3,028,963	2,645,399	383,564	5,244,202	-	3,540,841	1,703,361
沖縄県	2,562,043	2,308,156	253,887	6,052,702	-	3,947,391	2,105,311
医師	6,435,187	6,435,187	・	2,400,819	4,376	2,396,443	・
歯科医師	4,448,948	4,448,948	・	1,982,141	2,770	1,979,371	・
薬剤師	825,539	825,539	・	384,634	1,062	383,572	・
一般業種	4,979,297	4,979,297	・	3,833,915	9,959	3,823,956	・
建設関係	17,185,013	17,185,013	・	19,733,164	32,954	19,700,210	・
全国土木	10,999,085	10,999,085	・	1,264,834	2,712	1,262,122	・
市町村	266,930,342	232,282,314	34,648,028	316,741,267	-	247,210,505	69,530,762
組合	44,873,069	44,873,069	・	29,599,508	53,833	29,545,675	・
合計	311,803,410	277,155,382	34,648,028	346,340,775	53,833	276,756,180	69,530,762

－(再掲)介護分・収入支出－

(単位：千円)

決 算		額			支 出 決 算 額	
金	都 道 府 県 支 出 金	繰 入 金			介 護 納 付 金	その他の支出
特別対策費 補 助 金	第一号都道府県 調 整 交 付 金	そ の 他	保険基盤安定 (保険税軽減分)	保険基盤安定 (保険者支援分)		
－	2, 148, 372	－	1, 830, 237	378, 955	32, 857, 041	13, 081
－	869, 521	－	567, 762	110, 459	10, 683, 487	2, 477
－	509, 265	－	383, 813	82, 961	8, 318, 499	1, 961
－	894, 914	－	774, 087	161, 957	13, 988, 253	58, 925
－	499, 020	－	344, 735	66, 173	6, 768, 504	－
－	578, 990	－	304, 617	67, 748	6, 931, 676	2, 545
－	806, 651	－	545, 476	108, 441	13, 320, 215	7, 387
－	1, 644, 529	－	789, 803	164, 519	20, 584, 920	44, 933
－	1, 016, 836	－	533, 286	111, 820	13, 703, 941	3, 428
－	755, 191	－	525, 491	108, 698	13, 178, 365	599
－	3, 350, 823	－	1, 066, 583	276, 801	45, 075, 930	150, 530
－	2, 431, 322	－	1, 345, 198	298, 640	39, 403, 132	8, 433
－	6, 843, 288	516	3, 292, 882	742, 034	84, 465, 910	127, 217
－	3, 193, 183	－	1, 900, 027	499, 226	52, 708, 296	145, 391
－	1, 066, 664	－	551, 443	121, 560	13, 196, 192	5, 996
－	304, 742	－	201, 301	38, 959	5, 048, 646	455
－	390, 151	－	288, 878	56, 518	6, 144, 015	988
－	442, 735	－	151, 371	34, 186	4, 211, 190	580
－	459, 804	－	263, 307	53, 310	5, 747, 728	811
－	987, 403	－	470, 068	111, 105	12, 343, 020	4, 717
－	829, 147	－	469, 400	104, 467	12, 357, 880	301
－	1, 397, 163	－	884, 667	189, 968	23, 267, 081	1, 448
－	3, 101, 995	－	1, 689, 644	373, 786	41, 002, 844	2, 828
－	580, 085	－	431, 350	91, 438	10, 169, 160	2, 953
－	629, 445	－	299, 008	62, 229	7, 174, 568	－
－	876, 185	－	825, 840	171, 483	14, 050, 095	9, 055
－	3, 273, 424	－	3, 826, 342	666, 274	54, 557, 163	13, 683
－	1, 810, 253	－	1, 776, 721	338, 866	30, 320, 881	2, 597
－	730, 798	－	448, 741	82, 084	8, 329, 346	3, 791
－	575, 007	－	391, 146	73, 953	7, 146, 502	2, 617
－	195, 007	－	174, 700	33, 369	3, 389, 199	－
－	224, 342	－	169, 505	37, 059	3, 501, 667	259
－	577, 681	－	468, 336	90, 919	9, 863, 309	6, 862
－	838, 806	－	683, 995	141, 512	14, 264, 627	4, 669
－	441, 678	－	377, 216	79, 714	7, 494, 290	1, 157
－	365, 259	－	255, 918	46, 748	4, 504, 435	405
－	436, 219	－	238, 891	49, 826	5, 308, 807	－
－	552, 149	－	426, 901	86, 489	8, 794, 695	1, 265
－	416, 753	－	267, 842	55, 470	4, 823, 420	5, 024
－	2, 172, 987	－	1, 738, 694	338, 360	28, 428, 956	21, 004
－	374, 482	－	259, 328	55, 774	5, 104, 491	229
－	795, 536	－	535, 959	100, 888	9, 732, 731	2, 368
－	1, 076, 068	－	608, 828	126, 665	12, 198, 430	2, 139
－	556, 825	－	353, 349	69, 370	6, 711, 401	12, 643
－	654, 090	－	440, 276	89, 991	7, 957, 167	5, 937
－	642, 150	－	605, 475	116, 646	11, 065, 128	4, 968
－	999, 358	－	630, 334	113, 745	12, 335, 596	4, 756
－	－	－	－	－	9, 045, 445	14, 286
－	－	－	－	－	6, 349, 896	137
－	－	－	－	－	1, 206, 962	85
－	－	－	－	－	8, 641, 973	1, 946
－	－	－	－	－	36, 647, 910	79, 402
－	－	－	－	－	11, 562, 384	－
－	54, 316, 298	516	35, 408, 770	7, 381, 162	772, 532, 828	693, 414
－	－	－	－	－	73, 454, 570	95, 856
－	54, 316, 298	516	35, 408, 770	7, 381, 162	845, 987, 398	789, 270

第8-4表 都道府県、業種別経理状況

	収			入		
	保	険	料	国	庫	支
	計	一般被保険者分	(税) 退職被保険者等分	計	事務費負担金	療養給付費等 負担金
北海道	26,427,372	25,006,547	1,420,826	31,832,008	-	23,251,579
青森県	7,347,973	6,912,123	435,850	9,393,780	-	6,589,373
岩手県	5,941,874	5,526,599	415,275	7,550,038	-	5,319,481
宮城県	11,274,572	10,735,932	538,640	13,160,405	-	9,780,741
秋田県	4,659,114	4,300,490	358,624	6,198,610	-	4,249,752
山形県	5,933,220	5,423,052	510,168	5,794,287	-	4,299,683
福島県	9,963,813	9,312,026	651,788	11,240,668	-	8,422,340
茨城県	16,628,872	15,703,486	925,386	18,305,580	-	14,168,713
栃木県	11,650,388	10,906,465	743,923	11,531,594	-	9,043,961
群馬県	10,468,770	9,869,074	599,696	12,316,170	-	9,302,657
埼玉県	37,283,435	35,400,741	1,882,694	41,996,830	-	33,350,134
千葉県	33,397,649	31,862,170	1,535,479	36,448,873	-	29,292,649
東京都	77,557,607	74,658,289	2,899,318	65,699,137	-	59,923,193
神奈川県	52,663,373	50,499,513	2,163,860	43,832,520	-	38,895,262
新潟県	11,320,603	10,561,565	759,037	12,234,496	-	8,990,547
富山県	4,654,166	4,283,253	370,913	4,996,092	-	3,817,235
石川県	5,421,877	5,092,251	329,626	5,746,735	-	4,462,977
福井県	3,557,684	3,242,231	315,453	3,651,270	-	2,799,600
山梨県	4,943,822	4,646,685	297,137	4,909,019	-	3,875,761
長野県	10,729,633	9,888,975	840,659	11,374,438	-	8,595,908
岐阜県	11,273,930	10,634,741	639,189	11,097,973	-	8,949,253
静岡県	21,909,065	20,539,742	1,369,323	19,142,889	-	16,314,669
愛知県	38,969,637	36,989,138	1,980,499	34,404,716	-	30,166,535
三重県	8,937,472	8,330,757	606,716	9,065,267	-	7,206,087
滋賀県	6,658,781	6,134,918	523,863	6,504,709	-	5,129,299
京都府	12,372,654	11,685,299	687,354	14,194,018	-	10,542,697
大阪府	48,462,526	46,208,179	2,254,347	53,973,536	-	40,490,581
兵庫県	26,156,027	24,754,827	1,401,200	30,091,901	-	22,705,807
奈良県	6,298,336	5,945,969	352,367	8,164,869	-	6,018,961
和歌山県	5,420,592	5,092,604	327,988	6,768,574	-	4,857,912
鳥取県	2,724,688	2,515,697	208,991	3,145,666	-	2,248,626
島根県	3,007,307	2,743,039	264,269	3,183,852	-	2,413,904
岡山県	9,305,767	8,700,114	605,654	9,754,585	-	7,382,384
広島県	13,444,621	12,607,753	836,868	13,849,084	-	10,807,332
山口県	6,811,268	6,298,950	512,318	7,550,446	-	5,631,863
徳島県	3,196,757	2,947,163	249,595	4,145,679	-	2,887,916
香川県	4,095,902	3,784,945	310,957	5,049,574	-	3,787,448
愛媛県	6,722,093	6,260,341	461,752	8,741,748	-	6,064,792
高知県	3,699,861	3,434,088	265,773	4,637,195	-	3,262,312
福岡県	23,845,823	22,546,263	1,299,561	28,889,017	-	21,023,126
佐賀県	3,972,111	3,734,059	238,052	4,827,249	-	3,455,016
長崎県	5,969,780	5,567,380	402,400	9,207,720	-	6,322,756
熊本県	8,590,650	8,175,300	415,349	11,518,285	-	8,187,816
大分県	5,097,706	4,740,506	357,200	6,865,627	-	4,736,862
宮崎県	5,778,451	5,426,343	352,109	7,559,038	-	5,234,107
鹿児島県	7,690,030	7,244,879	445,151	10,712,515	-	7,297,651
沖縄県	5,821,536	5,523,779	297,757	12,817,531	-	7,965,328
医師	11,966,503	11,966,503	・	3,971,197	-	3,971,197
歯科医師	9,993,785	9,993,785	・	3,778,913	-	3,778,913
薬剤師	1,719,194	1,719,194	・	610,003	-	610,003
一般業種	10,928,564	10,928,564	・	8,300,176	-	8,300,176
建設関係	36,729,863	36,729,863	・	40,777,331	-	40,777,331
全国土木	22,204,782	22,204,782	・	2,182,944	-	2,182,944
市町村	658,059,190	622,398,238	35,660,952	704,075,815	-	549,522,588
組合	93,542,691	93,542,691	・	59,620,564	-	59,620,564
合計	751,601,881	715,940,928	35,660,952	763,696,379	-	609,143,152

－（再掲）後期高齢者支援金等分・収入支出－

（単位：千円）

決 算 額				支 出 決 算 額	
出 金			都道府県支出金	後 期 高 齢 者 支 援 金 等	その他の支出
普 通 調 整 交 付 金	特 別 調 整 交 付 金	特 別 対 策 費 金 補 助 費 金	そ の 他		
8,580,429	－	－	－	76,600,993	27,100
2,804,407	－	－	－	21,864,833	4,220
2,230,557	－	－	－	17,849,071	4,961
3,379,664	－	－	－	31,905,018	835
1,948,858	－	－	－	14,373,858	－
1,494,604	－	－	－	14,750,728	4,824
2,818,328	－	－	－	28,248,832	2,435
4,136,867	－	－	－	46,786,245	12,261
2,487,633	－	－	－	30,152,058	5,030
3,013,513	－	－	－	30,872,418	1,809
8,646,696	－	－	－	109,016,666	201,754
7,156,224	－	－	－	95,277,238	13,305
5,775,944	－	－	－	194,174,123	66,200
4,937,258	－	－	－	126,020,032	132,771
3,243,949	－	－	－	30,106,060	13,495
1,178,857	－	－	－	12,831,647	1,222
1,283,758	－	－	－	14,902,240	1,743
851,670	－	－	－	9,675,874	1,393
1,033,258	－	－	－	12,931,326	1,085
2,778,530	－	－	－	29,152,384	3,043
2,148,720	－	－	－	29,538,018	519
2,828,220	－	－	－	54,105,656	3,455
4,238,181	－	－	－	99,063,983	36,488
1,859,180	－	－	－	24,104,135	1,693
1,375,410	－	－	－	17,315,993	－
3,651,321	－	－	－	34,863,614	23,639
13,482,955	－	－	－	131,782,547	28,366
7,386,094	－	－	－	74,601,008	4,469
2,145,908	－	－	－	19,783,254	7,931
1,910,662	－	－	－	16,079,285	5,222
897,040	－	－	－	7,636,001	9
769,948	－	－	－	8,274,210	－
2,372,201	－	－	－	24,646,383	17,667
3,041,752	－	－	－	35,985,438	9,466
1,918,583	－	－	－	18,940,475	2,620
1,257,763	－	－	－	9,770,156	915
1,262,126	－	－	－	12,920,572	－
2,676,956	－	－	－	20,245,997	2,663
1,374,883	－	－	－	10,917,290	7,353
7,865,891	－	－	－	69,018,686	39,293
1,372,233	－	－	－	11,506,594	446
2,884,964	－	－	－	21,065,293	3,787
3,330,469	－	－	－	26,932,163	4,676
2,128,765	－	－	－	15,835,264	28,529
2,324,931	－	－	－	17,427,654	13,233
3,414,864	－	－	－	24,092,282	10,796
4,852,203	－	－	－	25,873,885	9,324
・	－	－	－	16,659,213	3,688
・	－	－	－	14,347,614	755
・	－	－	－	2,436,184	277
・	－	－	－	18,776,928	4,758
・	－	－	－	72,829,233	16,057
・	－	－	－	22,054,349	－
154,553,227	－	－	－	1,809,817,477	762,047
・	－	－	－	147,103,522	25,536
154,553,227	－	－	－	1,956,920,999	787,583

第9-1表 都道府県、業種別経理状況

	1 世帯当たり保険料(税) 調定額 (現年度分)		経 理 関 係 諸 率						
			収						
			保 険 料 (税) 現 年 分						
	全世帯分	(再掲) 退 職 世 帯	総 数			(再 掲) 退 職 被 保 険 者 等 分			
調 定 額			収 納 額	収 納 率	調 定 額	収 納 額	収 納 率		
北海道 青森県 岩手県 宮城県 秋田県	151,410	160,375	93,167	86,097	92.56	110,264	107,012	97.06	-
	157,374	143,716	90,452	80,595	89.10	107,550	102,128	94.96	-
	142,411	132,110	84,342	78,236	92.76	100,260	97,125	96.87	-
	167,593	166,265	97,789	88,874	91.01	123,396	119,747	97.07	-
	141,510	124,810	84,337	77,681	92.13	96,739	93,294	96.44	-
山形県 福島県 茨城県 栃木県 群馬県	175,206	146,678	99,919	92,978	93.05	114,113	110,097	96.48	-
	146,371	129,807	84,023	75,773	90.18	98,209	94,323	96.04	-
	167,458	162,828	92,728	83,460	90.02	115,204	111,659	96.92	-
	179,620	173,781	100,888	89,581	88.79	123,674	118,479	95.80	-
	169,646	159,800	94,947	86,818	91.44	115,482	111,929	96.92	-
埼玉県 千葉県 東京都 神奈川県 新潟県	155,340	165,039	90,638	81,061	89.44	117,233	112,933	96.33	-
	162,748	174,649	95,601	85,186	89.11	125,501	120,403	95.94	-
	153,923	176,783	99,687	86,408	86.74	131,747	124,426	94.45	-
	171,175	195,529	103,888	94,988	91.44	137,486	133,726	97.27	-
	154,636	135,678	90,831	84,996	93.58	107,738	104,586	97.07	-
富山県 石川県 福井県 山梨県 長野県	155,379	139,085	95,791	90,693	94.68	110,649	108,299	97.88	-
	169,196	145,846	101,094	93,650	92.64	116,535	112,647	96.66	-
	163,150	146,050	95,736	88,368	92.30	115,195	111,628	96.90	-
	175,207	168,535	99,418	91,577	92.13	121,965	118,345	97.03	-
	147,271	140,145	85,475	80,327	93.98	104,206	101,390	97.30	-
岐阜県 静岡県 愛知県 三重県 滋賀県	178,261	173,394	100,116	92,776	92.68	127,266	123,642	97.15	-
	173,238	164,936	100,924	91,797	90.98	124,255	120,054	96.62	-
	168,776	174,566	98,228	91,706	93.43	124,240	120,971	97.37	-
	156,577	161,620	92,922	84,930	91.40	116,237	112,263	96.58	-
	165,747	166,966	95,542	89,882	94.08	121,165	118,685	97.95	-
京都府 大阪府 兵庫県 奈良県 和歌山県	144,351	166,587	87,891	82,371	93.75	117,757	114,880	97.56	-
	150,781	173,859	90,004	80,296	89.35	122,506	117,709	96.09	-
	150,564	173,293	90,257	83,398	92.46	121,305	117,098	96.53	-
	156,734	175,752	89,234	83,060	93.12	116,286	113,263	97.40	-
	154,707	173,806	87,841	81,081	92.37	116,282	113,019	97.19	-
鳥取県 島根県 岡山県 広島県 山口県	146,312	136,104	87,419	80,679	92.31	105,980	102,713	96.92	-
	157,642	150,046	97,583	92,936	95.25	115,535	113,035	97.84	-
	147,913	149,918	89,372	81,667	91.40	110,491	107,142	96.97	-
	155,906	162,601	95,313	86,557	90.82	117,841	113,813	96.58	-
	156,274	168,329	97,757	90,062	92.15	119,102	115,466	96.95	-
徳島県 香川県 愛媛県 高知県 福岡県	151,553	161,096	90,282	82,669	91.57	117,587	114,538	97.41	-
	155,414	156,796	93,409	86,218	92.30	114,121	111,089	97.34	-
	138,376	144,825	83,040	77,162	92.93	105,270	102,256	97.14	-
	138,605	144,060	84,560	78,546	92.92	108,076	104,995	97.15	-
	139,690	155,152	83,768	76,811	91.76	111,228	107,839	96.97	-
佐賀県 長崎県 熊本県 大分県 宮崎県	177,470	155,440	98,608	93,065	94.38	113,754	111,255	97.80	-
	142,069	149,574	82,874	77,116	93.07	106,930	103,950	97.21	-
	155,996	134,853	88,305	80,528	91.25	101,320	97,471	96.20	-
	142,482	153,287	86,211	80,245	93.09	111,494	108,660	97.46	-
	154,526	147,118	90,453	83,187	91.98	108,893	105,322	96.72	-
鹿児島県 沖縄県	127,798	138,269	77,279	70,447	91.17	100,637	96,780	96.17	-
	115,894	145,757	61,550	57,647	93.72	97,780	96,540	98.74	-
医師 歯科医師 薬剤師 一般業種 建設関係 全国土木	321,307	・	189,846	189,826	99.99	・	・	・	883
	295,537	・	177,753	177,569	99.90	・	・	・	834
	291,427	・	191,733	191,686	99.98	・	・	・	1,275
	268,563	・	146,058	145,961	99.93	・	・	・	1,039
	302,995	・	133,296	133,225	99.95	・	・	・	905
全国土木	644,082	・	281,064	281,049	99.99	・	・	・	241
市町村	156,508	161,719	93,203	84,730	90.95	117,446	113,493	96.64	-
組合	342,959	・	167,071	167,000	99.96	・	・	・	824
合計	168,881	161,719	99,108	91,307	92.17	117,446	113,493	96.64	66

(被 保 険 者 1 人 当 た り 諸 費)									
入									
療養給付費等 負 担 金	高額医療費 共 同 事 業 負 担 金	庫 支			出 金			療養給付費 交 付 金	前期高齢者 交 付 金
		特 定 健 康 診 査 等 負 担 金	普 通 調 整 交 付 金	特 別 調 整 交 付 金	出 産 育 児 一 時 金 等 補 助 金	特別対策費 補 助 金	計		
79, 147	2, 823	338	26, 300	4, 189	3	－	112, 800	22, 111	109, 997
75, 589	2, 329	466	29, 463	6, 039	3	－	113, 890	19, 269	74, 240
73, 589	2, 006	602	22, 027	24, 869	5	－	123, 098	23, 566	99, 134
75, 749	2, 343	582	17, 841	20, 408	59	－	116, 981	15, 747	92, 318
73, 274	3, 343	515	30, 134	2, 563	1	－	109, 829	26, 506	114, 607
70, 647	2, 141	540	22, 245	2, 718	10	－	98, 300	29, 199	98, 412
75, 765	2, 319	511	19, 484	25, 478	10, 398	－	133, 957	23, 908	81, 575
68, 490	2, 072	395	14, 665	6, 591	13	－	92, 226	17, 063	73, 855
69, 648	2, 001	392	15, 294	6, 800	8	－	94, 143	18, 894	80, 881
68, 176	2, 034	535	17, 855	2, 709	10	－	91, 320	18, 520	88, 344
67, 328	2, 067	451	11, 163	1, 065	5	－	82, 078	14, 563	99, 431
67, 930	2, 155	483	9, 389	5, 926	9	－	85, 892	13, 003	98, 621
74, 199	2, 325	579	4, 872	1, 281	7	－	83, 264	11, 933	73, 456
67, 935	2, 063	359	3, 957	2, 297	20	－	76, 632	13, 125	102, 689
68, 582	2, 103	599	21, 196	2, 776	13	－	95, 269	22, 446	114, 245
66, 250	1, 991	645	16, 813	3, 808	3	－	89, 509	27, 297	131, 041
72, 161	2, 295	613	19, 088	4, 707	2	－	98, 867	24, 222	130, 862
71, 394	2, 531	349	19, 309	2, 491	－	－	96, 074	31, 173	112, 490
69, 157	1, 934	465	16, 733	3, 665	5	－	91, 960	19, 730	90, 513
66, 792	2, 149	555	18, 655	3, 877	1	－	92, 031	25, 083	107, 631
68, 317	2, 096	526	13, 300	4, 536	1	－	88, 777	17, 674	107, 828
67, 907	2, 019	501	8, 768	2, 138	3	－	81, 336	18, 841	103, 940
65, 992	1, 976	521	6, 103	1, 893	8	－	76, 493	15, 975	92, 240
69, 841	2, 040	627	16, 293	3, 337	1	－	92, 139	21, 383	112, 757
68, 387	2, 267	522	16, 612	1, 970	2	－	89, 760	24, 127	107, 454
69, 629	2, 494	410	23, 019	2, 970	9	－	98, 531	18, 600	114, 469
75, 173	2, 567	395	25, 486	2, 352	3	－	105, 975	15, 125	104, 728
71, 194	2, 585	439	21, 597	2, 664	1	－	98, 480	17, 454	114, 248
69, 543	2, 185	397	22, 514	3, 512	1	－	98, 152	17, 272	109, 612
73, 169	2, 195	429	27, 262	4, 564	1	－	107, 620	19, 121	95, 679
74, 576	2, 660	478	28, 250	5, 287	3	－	111, 253	29, 044	110, 556
73, 867	2, 585	660	23, 652	4, 485	－	－	105, 250	33, 178	143, 511
72, 999	2, 464	377	24, 072	3, 776	17	－	103, 706	23, 522	136, 933
72, 826	2, 328	351	18, 108	7, 441	19	－	101, 073	22, 205	137, 543
71, 648	2, 463	350	23, 217	3, 580	1	－	101, 259	28, 612	153, 057
82, 319	2, 749	551	36, 162	6, 624	－	－	128, 405	27, 068	101, 812
75, 393	2, 693	560	24, 826	3, 284	－	－	106, 756	27, 803	136, 503
75, 006	2, 241	402	32, 163	3, 049	0	－	112, 862	24, 189	112, 241
78, 704	2, 568	476	32, 941	5, 342	0	－	120, 032	25, 298	121, 017
80, 129	2, 721	412	30, 551	4, 589	3	－	118, 406	20, 960	93, 690
88, 869	2, 488	444	32, 321	6, 068	－	－	130, 191	25, 434	103, 926
84, 649	2, 598	530	33, 453	14, 434	0	－	135, 665	25, 106	113, 759
86, 049	2, 577	516	33, 318	7, 679	0	－	130, 140	19, 565	93, 581
80, 418	2, 505	551	35, 340	3, 223	18	－	122, 057	25, 030	127, 974
80, 532	2, 522	470	33, 378	7, 469	0	－	124, 372	22, 386	89, 187
89, 022	2, 904	602	41, 984	6, 292	11	－	140, 814	23, 505	106, 206
93, 011	3, 615	460	50, 522	15, 078	0	－	162, 687	14, 749	16, 452
64, 153	275	163	－	・	914	－	66, 388	－	44
70, 265	226	158	－	・	1, 189	－	72, 673	－	－
68, 326	373	178	－	・	1, 196	－	71, 349	－	2, 097
108, 480	809	233	－	・	948	－	111, 509	－	7, 630
135, 679	1, 161	319	－	・	995	－	139, 059	－	1, 040
30, 766	－	137	－	・	104	－	31, 247	－	－
72, 762	2, 336	472	17, 911	4, 525	168	－	98, 174	18, 198	99, 451
102, 490	757	248	－	・	875	－	105, 194	－	1, 526
75, 138	2, 210	454	16, 479	4, 164	225	－	98, 735	16, 743	91, 623

第9-1表 都道府県、業種別経理状況（続き）

	経 理 関 係 諸 率 (被 保 険)										
	収										連 合 会 支 出 金
	都 道		府 県		支 出 金		共同事業交付金				
	高額医療費 共 同 事 業 負 担 金	特定健康 診 査 等 負 担 金	第 一 号 都 道 府 県 調 整 交 付 金	第 二 号 都 道 府 県 調 整 交 付 金	広 域 化 等 支 援 基 金 支 出 金	そ の 他	高額医療費 共 同 事 業 交 付 金	保 険 財 政 共 同 安 定 化 事 業 交 付 金		保 険 基 盤 安 定 (保 険 税 軽 減 分)	
北 海 道	2,823	338	15,081	6,946	-	1	1	11,329	44,513	16,481	3,504
青 森 県	2,329	480	19,303	1,315	-	3	-	9,317	37,759	16,083	3,237
岩 手 県	2,006	635	13,374	6,683	0	908	-	8,025	40,944	13,389	2,973
宮 城 県	2,343	597	14,899	5,826	1	175	1	9,466	38,518	15,768	3,345
秋 田 県	3,343	535	14,423	5,695	-	1,123	-	13,371	54,260	15,168	3,097
山 形 県	2,141	534	17,913	1,551	-	2	-	8,570	38,634	13,300	2,995
福 島 県	2,319	545	13,575	9,169	-	19	-	9,278	39,867	12,142	2,549
茨 城 県	2,072	399	16,563	2,310	-	-	-	8,287	30,805	10,378	2,472
栃 木 県	2,001	402	16,754	2,117	-	-	-	8,047	33,425	11,790	2,633
群 馬 県	2,034	535	11,758	8,265	-	1,001	-	8,221	35,570	12,345	2,751
埼 玉 県	2,067	458	13,865	5,866	-	-	-	8,362	38,657	6,410	2,043
千 葉 県	2,155	496	12,720	6,360	253	1	-	8,626	30,186	9,114	2,282
東 京 都	2,325	599	18,541	1,564	-	1,291	-	9,352	32,028	8,960	2,392
神 奈 川 県	2,063	343	12,375	6,188	22	-	-	8,254	28,821	9,362	2,460
新 潟 県	2,103	599	16,399	2,037	-	1	16	8,448	40,155	12,727	2,826
富 山 県	1,991	645	12,129	6,065	-	525	-	7,953	39,199	12,570	2,734
石 川 県	2,295	612	13,534	6,767	-	1	-	9,190	43,443	14,600	2,983
福 井 県	2,531	349	15,916	2,363	-	3	-	10,255	39,234	12,002	2,592
山 梨 県	1,934	473	16,574	2,072	-	443	0	7,777	34,804	13,550	2,958
長 野 県	2,149	552	16,103	2,006	-	-	-	8,603	32,398	10,309	2,546
岐 阜 県	2,096	544	12,543	6,562	-	986	-	8,433	32,783	12,343	2,646
静 岡 県	2,019	501	12,042	7,045	-	1	-	8,150	38,893	11,019	2,441
愛 知 県	1,976	513	15,909	1,622	-	-	0	7,938	28,578	11,165	2,542
三 重 県	2,040	628	12,272	6,484	-	-	-	8,161	63,904	12,478	2,763
滋 賀 県	2,267	533	13,690	5,046	-	532	-	9,122	35,181	12,408	2,730
京 都 府	2,494	410	12,918	6,459	-	1	-	10,106	34,213	16,492	3,517
大 阪 府	2,567	395	13,579	6,790	-	499	-	10,268	35,922	18,017	3,376
兵 庫 県	2,585	462	13,013	6,615	-	430	-	10,340	38,300	15,046	3,077
奈 良 県	2,185	423	17,944	1,548	-	-	-	8,757	36,782	14,471	3,095
和 歌 山 県	2,195	441	17,282	2,193	-	562	-	8,768	38,695	15,605	3,270
鳥 取 県	2,660	492	13,770	6,236	212	-	-	10,640	44,971	15,470	3,230
島 根 県	2,585	660	13,732	6,413	-	5	3	10,341	46,822	14,871	3,219
岡 山 県	2,464	377	13,262	6,631	11	13	-	9,857	39,840	14,691	3,003
広 島 県	2,328	351	13,222	6,412	-	1	1	9,315	40,758	13,566	2,931
山 口 県	2,463	350	12,597	6,940	-	1	-	9,868	46,873	15,629	3,423
徳 島 県	2,749	560	20,390	1,393	-	-	-	10,295	52,215	17,537	3,770
香 川 県	2,693	560	18,558	1,773	-	1	1	10,771	46,926	14,935	3,287
愛 媛 県	2,241	378	18,232	2,210	0	3	3	8,964	42,658	16,317	3,484
高 知 県	2,568	525	19,404	2,043	-	12	-	10,273	47,789	16,339	3,496
福 岡 県	2,721	418	18,732	2,882	-	2	0	10,884	45,845	16,204	3,270
佐 賀 県	2,488	442	19,355	4,176	-	22	-	9,954	58,071	15,299	3,349
長 崎 県	2,598	595	21,159	1,983	-	16	-	10,394	52,834	15,247	3,045
熊 本 県	2,577	586	22,616	1,676	-	-	-	10,321	52,727	15,277	3,199
大 分 県	2,505	556	20,483	1,736	-	1	-	10,020	45,424	16,913	3,453
宮 崎 県	2,522	523	18,988	2,484	-	-	3	10,094	49,261	16,702	3,413
鹿 児 島 県	2,904	601	16,434	7,590	-	-	-	11,616	59,531	15,941	3,256
沖 縄 県	3,615	478	22,744	2,274	-	-	-	14,471	54,463	13,782	2,919
医 師	-	21	-	-	-	1,054	-	5,308	-	-	-
歯 科 医 師	-	3	-	-	-	11	-	4,039	-	-	-
薬 剤 師	-	51	-	-	-	1,697	-	5,661	-	-	-
一 般 業 種	-	119	-	-	-	5,290	-	6,233	-	-	-
建 設 関 係	-	89	-	-	-	2,155	-	4,962	-	-	-
全 国 土 木	-	23	-	-	-	15	-	-	-	-	-
市 町 村	2,336	480	15,384	4,614	16	266	0	9,367	38,041	12,685	2,823
組 合	-	67	-	-	-	1,915	-	4,377	-	-	-
合 計	2,149	447	14,154	4,245	15	398	0	8,968	35,000	11,671	2,598

者 1 人 当 た り 諸 費)											
繰 入 金						その他の 収 入	単 年 度 収入合計	基 金 等 繰 入 金	繰 越 金	市町村債 (組合債)	収入合計
一 般 会 計 (市 町 村 補 助)					直 診 勘 定						
基準超過 費 用	職 員 給 与 費 等	出 産 育 児 一 時 金 等	財政安定化 支 援 事 業	そ の 他							
-	6,270	1,155	5,182	8,501	-	798	458,000	4,361	5,171	-	467,532
-	6,392	1,077	3,974	4,906	0	1,165	402,045	3,886	5,369	-	411,300
-	3,298	845	5,518	2,942	-	1,548	432,912	2,844	12,321	-	448,077
-	3,980	1,150	5,894	646	-	971	423,254	5,344	11,057	-	439,654
-	3,353	719	6,285	2,224	-	740	457,682	3,035	17,126	-	477,842
-	5,768	829	2,234	2,100	-	1,286	421,723	7,096	15,174	-	443,994
-	6,737	1,199	4,234	4,714	-	2,395	430,691	2,195	27,079	-	459,966
-	5,132	1,335	1,176	9,246	-	2,107	367,341	1,049	12,777	-	381,167
-	5,222	1,214	1,200	3,457	-	1,671	381,874	2,007	14,093	-	397,974
-	3,721	1,194	3,597	4,776	-	1,799	389,753	2,930	9,276	-	401,959
-	3,608	1,262	1,182	17,650	-	1,829	388,598	2,805	12,102	-	403,506
-	4,424	1,158	1,269	8,660	-	2,100	380,305	2,537	9,941	-	392,782
-	5,096	1,560	82	31,104	1	713	378,321	207	8,489	-	387,017
-	5,240	1,249	1,153	18,077	-	1,179	389,973	385	10,996	-	401,354
-	5,659	783	2,231	4,910	82	1,392	421,447	3,362	10,640	-	435,449
-	4,207	738	4,026	1,855	-	1,256	438,251	895	12,950	-	452,096
-	3,351	843	4,272	3,441	-	1,572	459,874	1,147	4,591	-	465,613
-	4,443	807	3,676	8,215	8	2,691	439,692	577	8,521	-	448,790
-	6,522	1,097	3,591	6,340	-	1,306	399,964	562	10,056	-	410,583
-	3,640	1,007	2,574	4,666	4	1,528	397,297	4,332	12,293	-	413,922
-	4,534	1,127	1,328	6,504	-	995	405,016	2,202	19,975	-	427,193
-	3,468	1,108	1,597	7,023	-	1,377	398,800	6,133	13,416	-	418,350
-	4,867	1,311	2,287	10,340	-	1,527	373,060	1,103	12,589	-	386,752
-	5,164	1,135	2,000	2,335	29	1,956	439,410	6,703	15,168	-	461,280
-	4,416	1,203	1,303	7,653	-	2,264	413,485	2,449	12,687	92	428,713
-	6,060	1,180	3,996	5,772	-	997	422,212	1,520	4,590	484	428,806
-	6,319	1,385	4,743	10,650	-	963	427,057	69	3,612	-	430,738
-	5,219	1,147	3,731	6,600	-	1,107	425,879	1,189	10,261	-	437,329
-	4,123	1,036	2,463	1,928	-	995	407,723	1,877	8,207	-	417,807
-	5,378	1,227	5,374	3,924	-	1,678	415,792	3,328	8,565	-	427,686
-	6,461	973	5,311	3,415	-	1,090	451,599	1,955	7,721	-	461,275
-	8,416	653	6,230	2,056	8	1,847	496,065	3,872	6,626	-	506,563
-	5,002	1,074	5,235	5,569	42	1,887	459,866	1,637	14,894	-	476,397
-	5,510	1,048	3,920	7,235	-	1,459	460,308	2,482	7,482	-	470,272
-	6,569	893	5,844	3,579	-	927	493,962	1,611	17,499	-	513,071
-	6,713	874	6,674	1,923	-	1,024	470,303	1,535	16,655	-	488,492
-	4,136	887	5,391	11,413	-	1,762	485,135	2,631	5,009	-	492,775
-	5,240	986	6,567	4,514	-	1,853	443,455	1,031	11,810	-	456,296
-	7,104	943	6,511	3,831	104	1,747	473,126	3,621	3,562	-	480,309
-	6,151	1,458	6,628	11,427	-	1,278	442,273	1,073	3,543	-	446,890
-	6,528	1,206	4,661	4,931	-	1,556	490,796	1,290	2,991	-	495,077
-	1,371	1,182	6,548	2,798	-	1,878	478,372	3,430	6,278	-	488,079
-	5,328	1,393	6,469	9,702	-	923	460,835	3,610	10,754	-	475,199
-	3,475	1,064	6,403	4,163	-	993	477,601	3,074	8,483	-	489,158
-	7,570	1,357	5,808	1,502	-	3,501	447,311	5,241	10,639	-	463,191
-	2,971	1,241	7,724	13,720	-	1,127	491,000	1,422	7,833	-	500,255
-	7,947	2,485	6,150	23,420	-	1,231	411,163	1,170	3,932	-	416,265
-	-	-	-	-	-	1,091	263,766	3,697	38,489	-	305,951
-	-	-	-	-	-	612	255,088	2,679	31,151	-	288,918
-	-	-	-	-	-	1,350	273,917	6,628	42,553	-	323,098
-	-	-	-	-	-	1,276	278,104	4,806	49,677	-	332,586
-	-	-	-	-	-	1,542	282,138	3,203	23,685	-	309,025
-	-	-	-	-	-	829	313,185	585	16,230	-	330,000
-	5,096	1,237	3,176	11,213	3	1,365	414,548	2,035	9,842	10	426,435
-	-	-	-	-	-	1,269	281,417	3,088	28,454	-	312,959
-	4,689	1,138	2,922	10,317	3	1,357	403,905	2,119	11,330	9	417,363

第9-1表 都道府県、業種別経理状況（続き）

	経 理 関 係 諸 率 (被 保 険)										
	支										
	総 務 費	後 期 高 齢 者 支 援 金 等			前 期 高 齢 者 納 付 金 等			老 人 保 健 拠 出 金			介護納付金
		計	後期高齢者 支 援 金	事 務 費 拠 出 金	計	前期高齢者 納 付 金	事 務 費 拠 出 金	計	医 療 費 拠 出 金	事 務 費 拠 出 金	
北海道	7,699	54,667	54,663	4	43	39	4	2	-	2	23,449
青森県	6,926	53,927	53,923	4	41	37	4	2	-	2	26,349
岩手県	4,851	53,770	53,766	4	41	37	4	2	-	2	25,059
宮城県	5,119	54,775	54,771	4	43	39	4	2	-	2	24,015
秋田県	4,286	53,789	53,785	4	41	38	4	2	-	2	25,329
山形県	6,242	53,357	53,353	4	41	37	4	2	-	2	25,073
福島県	7,375	54,156	54,152	4	42	38	4	2	-	2	25,536
茨城県	5,244	53,418	53,414	4	42	38	4	2	-	2	23,503
栃木県	5,042	53,253	53,249	4	42	38	4	2	-	2	24,203
群馬県	3,905	53,846	53,842	4	42	38	4	2	-	2	22,985
埼玉県	3,686	53,925	53,921	4	42	39	4	2	-	2	22,297
千葉県	4,539	54,230	54,227	4	43	39	4	2	-	2	22,428
東京都	5,461	53,268	53,264	4	42	38	4	2	-	2	23,171
神奈川県	5,427	54,194	54,190	4	43	39	4	2	-	2	22,667
新潟県	5,803	53,836	53,832	4	42	38	4	2	-	2	23,597
富山県	5,325	53,972	53,968	4	42	39	4	2	-	2	21,235
石川県	5,375	54,040	54,036	4	42	39	4	2	-	2	22,280
福井県	5,134	53,735	53,731	4	42	38	4	2	-	2	23,387
山梨県	6,056	53,239	53,235	4	41	38	4	2	-	2	23,664
長野県	3,966	53,139	53,135	4	42	38	4	2	0	2	22,499
岐阜県	4,850	53,228	53,224	4	41	38	4	2	-	2	22,269
静岡県	3,894	53,481	53,478	4	42	38	4	2	-	2	22,999
愛知県	5,059	53,394	53,391	4	42	38	4	2	-	2	22,100
三重県	5,757	53,003	53,000	4	41	38	4	2	0	2	22,361
滋賀県	5,078	53,386	53,382	4	42	38	4	2	-	2	22,120
京都府	6,503	53,360	53,357	4	42	38	4	2	-	2	21,504
大阪府	6,268	53,766	53,763	4	42	38	4	2	0	2	22,259
兵庫県	5,670	53,251	53,247	4	42	38	4	2	-	2	21,643
奈良県	4,959	53,417	53,413	4	42	38	4	2	-	2	22,490
和歌山県	5,932	52,804	52,800	4	41	37	4	2	-	2	23,469
鳥取県	7,208	53,926	53,922	4	42	38	4	2	-	2	23,935
島根県	9,275	52,985	52,981	4	41	37	4	2	-	2	22,423
岡山県	5,499	53,363	53,360	4	42	38	4	2	-	2	21,356
広島県	6,078	53,590	53,586	4	42	38	4	2	0	2	21,243
山口県	6,839	53,342	53,338	4	42	38	4	2	0	2	21,106
徳島県	7,911	52,737	52,734	4	41	37	4	2	-	2	24,314
香川県	5,223	53,593	53,589	4	42	38	4	2	-	2	22,020
愛媛県	5,557	53,325	53,321	4	41	38	4	2	-	2	23,164
高知県	7,470	52,914	52,910	4	41	37	4	2	-	2	23,378
福岡県	6,532	53,534	53,531	4	42	38	4	2	-	2	22,051
佐賀県	7,153	54,105	54,101	4	42	38	4	2	-	2	24,002
長崎県	2,363	53,160	53,156	4	41	37	4	2	0	2	24,561
熊本県	5,347	53,386	53,383	4	41	38	4	2	-	2	24,180
大分県	4,098	53,080	53,076	4	41	38	4	2	-	2	22,497
宮崎県	8,120	53,382	53,378	4	41	37	4	2	-	2	24,373
鹿児島県	3,953	53,296	53,292	4	41	38	4	2	-	2	24,478
沖縄県	8,012	53,881	53,878	4	108	104	4	2	-	2	25,688
医師	10,557	52,700	52,696	4	22,039	22,035	4	2	-0	2	28,615
歯科医師	7,247	52,444	52,440	4	35,387	35,384	4	2	-	2	23,210
薬剤師	19,114	53,109	53,106	4	12,391	12,387	4	2	-	2	26,312
一般業種	12,667	51,382	51,378	4	10,768	10,765	4	2	-	2	23,648
建設関係	8,532	48,132	48,128	4	9,341	9,338	4	2	-	2	24,220
全国土木	7,610	52,893	52,889	4	42,877	42,874	4	2	-	2	27,730
市 町 村	5,501	53,649	53,645	4	43	39	4	2	0	2	22,900
組 合	9,181	50,187	50,184	4	18,138	18,134	4	2	-0	2	25,061
合 計	5,795	53,372	53,368	4	1,489	1,486	4	2	0	2	23,073

者 1 人 当 た り 諸 費)												
出												
共 同 事 業 拠 出 金			保 健 事 業 費			直 診 勘 定 繰 出 金	そ の 他 の 支 出	単 年 度 支 出 合 計	基 金 等 積 立 金	前 年 度 繰 上 充 用 金	公 債 費 (組 合 債 費)	支 出 合 計
高 額 医 療 費 共 同 事 業 拠 出 金	保 険 財 政 共 同 安 定 化 事 業 拠 出 金	そ の 他	特 定 健 康 診 査 等 事 業 費	保 健 事 業 費	健 康 管 理 セ ン タ ー 事 業 費							
11,297	44,512	32	1,679	1,008	41	763	5,725	460,380	876	2,054	2	463,312
9,213	37,759	0	2,461	948	425	663	4,530	403,633	941	3,724	107	408,404
8,025	40,944	0	2,971	803	65	928	6,721	431,165	4,455	922	26	436,569
9,371	38,518	0	3,048	617	34	167	6,450	420,561	2,087	－	0	422,648
13,300	54,260	8	2,217	976	237	91	4,855	462,756	1,119	－	3	463,878
8,630	38,634	8	2,911	1,190	90	463	4,895	423,743	4,849	－	1	428,594
9,276	39,867	－	2,567	1,152	38	250	8,485	428,193	1,985	－	233	430,411
8,287	30,805	0	1,521	1,100	－	67	4,403	366,876	1,955	735	0	369,567
8,004	33,425	14	1,648	797	14	80	5,313	380,528	3,398	－	0	383,926
8,136	35,570	0	2,435	826	16	24	5,228	388,211	947	－	0	389,158
8,267	38,657	0	2,744	917	7	12	4,635	388,081	2,620	83	1	390,784
8,622	30,186	0	2,548	634	22	87	4,181	379,184	1,083	5,730	65	386,063
9,308	32,045	0	3,378	216	－	74	5,459	379,069	153	326	72	379,620
8,183	28,821	0	2,045	238	－	13	4,430	387,827	381	－	48	388,257
8,414	40,155	0	2,490	1,281	52	606	8,304	426,840	1,329	906	35	429,110
7,963	39,199	－	3,046	798	－	429	5,538	435,811	4,479	－	726	441,016
9,209	43,444	6	2,395	1,110	－	1,133	3,330	455,877	829	770	4	457,480
10,122	39,201	1	2,024	1,649	123	652	4,836	441,562	390	16,815	2	458,769
7,737	34,792	0	2,227	1,305	58	354	5,925	400,693	1,633	1,317	991	404,633
8,597	32,403	－	3,214	1,163	86	463	4,447	402,193	1,262	－	3	403,458
8,386	32,785	6	2,361	799	100	583	3,965	407,154	1,532	－	49	408,735
8,074	38,893	0	2,559	743	－	20	4,008	399,517	3,873	－	97	403,487
7,874	28,552	0	2,649	423	－	12	4,126	374,741	1,257	352	50	376,400
8,103	63,904	0	3,217	900	72	51	4,595	446,569	2,902	－	65	449,535
9,068	35,181	1	2,706	1,026	－	186	4,093	413,623	3,288	184	447	417,542
9,977	34,213	2	2,656	1,010	39	96	4,388	422,704	853	536	254	424,347
10,222	35,922	0	1,762	783	0	15	4,302	425,177	711	13,775	25	439,688
10,280	38,300	－	1,960	677	－	76	3,731	426,168	1,504	1,268	1	428,941
8,738	36,782	0	2,347	628	－	337	5,448	409,471	543	2,677	19	412,709
8,781	38,695	0	2,605	1,250	－	394	5,890	418,461	801	649	9	419,920
10,500	44,971	0	1,742	1,834	191	512	4,648	451,918	2,631	2,146	141	456,837
10,341	46,822	31	3,372	1,650	105	1,464	5,648	497,083	2,037	－	1	499,121
9,857	39,840	4	1,752	832	91	256	3,772	460,394	1,291	－	18	461,703
9,268	40,758	－	1,885	1,017	50	197	4,874	461,591	2,023	－	0	463,614
9,852	46,873	15	1,757	2,037	－	351	4,331	490,043	5,281	11	－	495,334
10,137	52,215	0	2,160	1,032	39	578	4,755	473,983	807	64	－	474,854
10,771	46,926	1	2,917	1,482	449	537	4,389	488,949	15	913	1	489,878
8,877	42,601	0	2,094	775	－	447	4,724	446,827	317	4	132	447,281
10,273	47,789	0	2,114	864	29	801	6,439	477,549	297	5,891	1	483,738
10,842	45,845	0	2,129	521	48	79	4,638	444,737	103	6,859	2	451,701
9,877	58,071	0	2,208	1,026	50	224	5,969	497,672	1,033	23,441	16	522,162
10,394	52,834	－	2,714	732	－	737	4,401	482,305	611	－	19	482,935
10,261	52,727	2	2,339	946	48	322	6,152	465,513	1,029	3,201	27	469,770
10,020	45,424	－	2,365	1,376	45	491	4,827	482,164	1,459	－	0	483,624
10,086	49,261	3	2,263	1,364	313	1,051	4,516	450,553	2,674	738	138	454,102
11,616	59,531	2	2,545	1,601	51	217	5,596	495,292	964	9,358	51	505,664
14,461	54,463	6	2,261	830	－	－	5,078	409,449	974	26,932	23	437,379
4,918	－	4	1,575	5,144	444	－	4,916	264,592	1,674	－	－	266,266
3,757	－	23	1,308	5,316	－	－	5,576	252,440	3,074	－	－	255,515
5,177	－	13	1,402	4,353	－	－	7,956	285,715	342	－	－	286,058
6,307	－	5	1,775	4,759	25	－	6,421	285,850	556	－	－	286,406
5,240	－	2	1,731	3,861	－	－	7,719	277,613	255	－	－	277,868
－	－	－	588	9,411	135	938	12,940	293,734	437	－	－	294,171
9,321	38,041	3	2,420	774	34	213	4,869	415,181	1,349	2,763	57	419,350
4,454	－	4	1,513	5,044	70	133	7,802	277,306	736	－	－	278,042
8,931	35,000	3	2,347	1,115	37	206	5,103	404,159	1,300	2,542	52	408,054

第9-1表 都道府県、業種別経理状況（続き） 一経理関係諸率一

（単位：円）

	経 理 関 係 諸 率 （ 被 保 険 者 1 人 当 た り 諸 費 ）									
	資 産					負 債				
	資 産					負 債				
	合 計	基 金 等 保 有 額	次年度への 繰 越 金	貸付金等	その他の 資 産	合 計	繰上充用金 (当年度 赤字額)	市町村債 (組合債) 残 高	その他の 負 債	純 資 産
北海道	12,656	8,652	4,005	-	-	2,201	2,194	7	-	10,455
青森県	17,067	12,612	4,447	8	-	4,314	4,289	25	-	12,753
岩手県	36,931	24,679	12,252	-	-	847	743	104	-	36,084
宮城県	42,547	31,418	11,044	86	-	-	-	-	-	42,547
秋田県	34,069	19,720	14,349	-	-	384	384	-	-	33,685
山形県	42,981	28,193	14,761	27	-	-	-	-	-	42,981
福島県	44,387	15,252	29,108	22	5	118	-	118	-	44,270
茨城県	17,501	6,167	11,330	4	-	-	-	-	-	17,501
栃木県	33,873	20,928	12,944	2	-	-	-	-	-	33,873
群馬県	32,136	23,151	8,985	-	-	-	-	-	-	32,136
埼玉県	19,366	6,633	12,725	8	-	205	205	-	-	19,160
千葉県	19,823	9,942	9,868	12	2	5,046	4,981	65	-	14,777
東京都	8,227	607	7,620	-	-	358	309	49	-	7,869
神奈川県	14,548	1,455	13,092	-	2	16	16	-	-	14,532
新潟県	14,225	6,915	7,309	-	-	1,176	1,030	145	-	13,049
富山県	25,633	14,553	11,080	-	-	1,326	-	353	973	24,306
石川県	28,315	20,372	7,933	10	-	764	764	-	-	27,550
福井県	15,834	9,406	6,399	28	2	16,378	16,378	-	-	-544
山梨県	21,969	12,638	9,331	-	-	5,316	3,542	1,774	-	16,653
長野県	28,056	17,514	10,541	1	-	240	240	-	-	27,816
岐阜県	42,388	24,686	17,686	15	-	108	-	108	-	42,280
静岡県	30,848	17,375	13,451	14	8	176	-	176	-	30,672
愛知県	18,223	7,783	10,440	-	-	254	153	100	-	17,969
三重県	35,736	24,101	11,635	-	-	127	-	127	-	35,609
滋賀県	23,835	12,664	11,171	-	-	350	-	350	-	23,485
京都府	11,198	6,189	5,001	8	-	1,352	548	804	-	9,846
大阪府	6,627	2,938	3,688	-	-	12,638	12,638	-	-	-6,011
兵庫県	16,905	7,789	9,117	-	-	1,100	1,100	-	-	15,806
奈良県	20,303	13,089	7,214	-	-	2,677	2,677	-	-	17,627
和歌山県	21,529	14,079	7,446	3	-	261	261	-	-	21,267
鳥取県	28,510	21,317	7,158	14	21	3,369	2,875	494	-	25,141
島根県	31,149	23,707	7,442	-	-	-	-	-	-	31,149
岡山県	25,990	11,752	14,234	5	-	173	-	173	-	25,817
広島県	21,381	15,004	6,377	-	-	-	-	-	-	21,381
山口県	36,103	18,333	17,737	33	-	929	-	-	929	35,174
徳島県	30,052	16,414	13,638	0	-	-	-	-	-	30,052
香川県	10,671	7,099	3,569	3	-	1,422	1,422	-	-	9,249
愛媛県	15,751	5,824	9,927	-	-	1,176	912	263	-	14,575
高知県	12,550	9,797	2,722	32	-	6,480	6,480	-	-	6,070
福岡県	3,914	1,163	2,749	-	2	7,587	7,587	-	-	-3,674
佐賀県	8,754	5,618	3,131	5	-	30,216	30,216	-	-	-21,462
長崎県	14,316	9,177	5,140	-	-	959	-	-	959	13,358
熊本県	20,861	11,092	9,759	-	10	4,803	4,750	54	-	16,058
大分県	15,057	9,653	5,404	-	-	253	253	-	-	14,804
宮崎県	26,559	17,898	8,661	-	-	722	585	92	46	25,836
鹿児島県	12,676	5,614	7,058	5	-	12,892	12,541	352	-	-216
沖縄県	6,928	2,871	4,055	2	-	25,251	25,251	-	-	-18,323
医師	148,437	109,358	38,749	16	314	218	-	-	218	148,219
歯科医師	107,411	74,482	32,929	-	-	-	-	-	-	107,411
薬剤師	144,837	107,308	37,040	-	489	321	-	-	321	144,516
一般業種	161,092	113,211	44,832	-	3,050	3,664	-	-	3,664	157,428
建設関係	103,905	77,314	23,241	30	3,319	90	-	-	90	103,815
全国土木	151,518	64,539	35,829	-	51,150	108,645	-	-	108,645	42,873
市町村	18,555	9,291	9,258	5	1	2,878	2,773	77	28	15,677
組合	123,579	83,633	30,516	17	9,412	15,987	-	-	15,987	107,591
合計	26,951	15,234	10,958	6	753	3,926	2,551	71	1,304	23,025

第9-2表 都道府県、業種別経理状況

	経 理 関 係 諸 率 (被 保 険)					
	収					
	保 険 料 (税)			国 庫 支		
	計	一般被保険者分	退職被保険者等分	計	事務費負担金	療養給付費等 負 担 金
北海道	18,860	17,846	1,014	22,717	-	16,594
青森県	18,123	17,048	1,075	23,169	-	16,252
岩手県	17,900	16,649	1,251	22,744	-	16,025
宮城県	19,356	18,432	925	22,594	-	16,792
秋田県	17,435	16,093	1,342	23,196	-	15,903
山形県	21,462	19,616	1,845	20,959	-	15,553
福島県	19,102	17,852	1,250	21,550	-	16,147
茨城県	18,986	17,929	1,057	20,900	-	16,177
栃木県	20,576	19,262	1,314	20,366	-	15,973
群馬県	18,259	17,213	1,046	21,481	-	16,225
埼玉県	18,442	17,511	931	20,774	-	16,497
千葉県	19,009	18,135	874	20,746	-	16,673
東京都	21,276	20,481	795	18,023	-	16,439
神奈川県	22,647	21,717	931	18,850	-	16,727
新潟県	20,244	18,886	1,357	21,878	-	16,077
富山県	19,576	18,016	1,560	21,014	-	16,056
石川県	19,661	18,466	1,195	20,839	-	16,184
福井県	19,758	18,006	1,752	20,277	-	15,548
山梨県	20,354	19,131	1,223	20,211	-	15,957
長野県	19,558	18,026	1,532	20,733	-	15,669
岐阜県	20,316	19,164	1,152	19,999	-	16,127
静岡県	21,656	20,303	1,354	18,922	-	16,126
愛知県	21,004	19,937	1,067	18,544	-	16,259
三重県	19,653	18,319	1,334	19,934	-	15,846
滋賀県	20,529	18,914	1,615	20,054	-	15,814
京都府	18,937	17,885	1,052	21,725	-	16,136
大阪府	19,772	18,853	920	22,021	-	16,520
兵庫県	18,670	17,670	1,000	21,480	-	16,208
奈良県	17,006	16,055	951	22,046	-	16,252
和歌山県	17,801	16,724	1,077	22,228	-	15,953
鳥取県	19,242	17,766	1,476	22,215	-	15,880
島根県	19,258	17,565	1,692	20,388	-	15,458
岡山県	20,149	18,837	1,311	21,120	-	15,984
広島県	20,022	18,776	1,246	20,624	-	16,094
山口県	19,183	17,740	1,443	21,264	-	15,861
徳島県	17,255	15,908	1,347	22,378	-	15,588
香川県	16,989	15,699	1,290	20,945	-	15,710
愛媛県	17,705	16,489	1,216	23,025	-	15,974
高知県	17,932	16,644	1,288	22,475	-	15,812
福岡県	18,496	17,488	1,008	22,408	-	16,307
佐賀県	18,677	17,558	1,119	22,698	-	16,246
長崎県	15,065	14,050	1,015	23,237	-	15,956
熊本県	17,029	16,206	823	22,832	-	16,230
大分県	17,088	15,890	1,197	23,014	-	15,878
宮崎県	17,700	16,621	1,079	23,154	-	16,032
鹿児島県	17,012	16,027	985	23,698	-	16,144
沖縄県	12,123	11,503	620	26,692	-	16,587
医師	37,855	37,855	・	12,563	-	12,563
歯科医師	36,530	36,530	・	13,813	-	13,813
薬剤師	37,479	37,479	・	13,298	-	13,298
一般業種	29,905	29,905	・	22,713	-	22,713
建設関係	24,274	24,274	・	26,949	-	26,949
全国土木	53,253	53,253	・	5,235	-	5,235
市 町 村	19,507	18,450	1,057	20,871	-	16,290
組 合	31,914	31,914	・	20,341	-	20,341
合 計	20,499	19,526	1,057	20,829	-	16,613

一 経理関係諸率（再掲）後期高齢者支援金等分一

（単位：円）

者 1 人 当 た り 諸 費)						
入				支 出		
出 金		療養給付費等 交 付 金	都道府県支出金	後 期 高 齢 者 支 援 金 等	その他の支出	
普 通 調 整 交 付 金	特 別 調 整 交 付 金					
6,123	－	2,808	－	54,667	19	
6,917	－	3,109	－	53,927	10	
6,720	－	3,125	－	53,770	15	
5,802	－	2,292	－	54,775	1	
7,293	－	4,088	－	53,789	－	
5,406	－	3,329	－	53,357	17	
5,403	－	3,720	－	54,156	5	
4,723	－	2,795	－	53,418	14	
4,394	－	3,035	－	53,253	9	
5,256	－	3,136	－	53,846	3	
4,277	－	2,369	－	53,925	100	
4,073	－	1,903	－	54,230	8	
1,585	－	1,893	－	53,268	18	
2,123	－	1,819	－	54,194	57	
5,801	－	2,809	－	53,836	24	
4,958	－	3,648	－	53,972	5	
4,655	－	3,174	－	54,040	6	
4,730	－	4,669	－	53,735	8	
4,254	－	1,935	－	53,239	4	
5,065	－	4,145	－	53,139	6	
3,872	－	2,828	－	53,228	1	
2,796	－	3,090	－	53,481	3	
2,284	－	2,082	－	53,394	20	
4,088	－	2,705	－	53,003	4	
4,240	－	3,964	－	53,386	－	
5,589	－	2,561	－	53,360	36	
5,501	－	1,945	－	53,766	12	
5,272	－	1,864	－	53,251	3	
5,794	－	2,626	－	53,417	21	
6,275	－	2,642	－	52,804	17	
6,335	－	4,297	－	53,926	0	
4,930	－	4,676	－	52,985	－	
5,136	－	3,409	－	53,363	38	
4,530	－	3,240	－	53,590	14	
5,403	－	3,773	－	53,342	7	
6,789	－	3,847	－	52,737	5	
5,235	－	4,496	－	53,593	－	
7,051	－	4,129	－	53,325	7	
6,664	－	2,844	－	52,914	36	
6,101	－	2,572	－	53,534	30	
6,452	－	2,928	－	54,105	2	
7,280	－	2,977	－	53,160	10	
6,602	－	2,091	－	53,386	9	
7,136	－	3,457	－	53,080	96	
7,121	－	3,277	－	53,382	41	
7,554	－	2,844	－	53,296	24	
10,105	－	1,629	－	53,881	19	
－	－	－	－	52,700	12	
－	－	－	－	52,444	3	
－	－	－	－	53,109	6	
－	－	－	－	51,382	13	
－	－	－	－	48,132	11	
－	－	－	－	52,893	－	
4,581	－	2,557	－	53,649	23	
－	－	－	－	50,187	9	
4,215	－	2,353	－	53,372	21	

第10- 1 表 都道府県、業種別医療費の状況

全 体

	療 養 諸 費 合 計					療 養 の 給 付 等	
	件 数	医 療 費	保険者負担額	一部負担金	他法負担分		
	件	千円	千円	千円	千円	件	千円
北 海 道	21,506,772	518,356,581	378,734,493	118,640,166	20,981,923	21,047,104	514,080,667
青 森 県	6,380,537	127,402,762	92,680,808	29,360,342	5,361,612	6,277,939	126,459,307
岩 手 県	5,500,984	113,673,484	84,841,731	25,565,673	3,266,080	5,404,052	112,940,531
宮 城 県	10,026,409	194,288,077	144,392,430	42,797,502	7,098,145	9,774,027	192,268,012
秋 田 県	4,509,196	97,586,187	71,178,415	21,962,795	4,444,977	4,437,109	96,833,180
山 形 県	4,783,876	94,534,956	68,790,077	21,544,531	4,200,348	4,694,181	93,739,564
福 島 県	8,391,999	171,167,473	130,765,839	36,041,485	4,360,149	8,201,237	169,535,837
茨 城 県	12,646,520	253,485,159	184,271,299	58,786,388	10,427,472	12,368,704	250,927,142
栃 木 県	8,432,955	170,886,886	124,308,013	40,911,434	5,667,439	8,197,434	168,677,923
群 馬 県	8,340,167	176,174,330	128,195,982	38,528,558	9,449,790	8,123,812	174,100,490
埼 玉 県	31,267,559	616,781,647	450,771,148	138,255,199	27,755,301	30,246,391	606,491,421
千 葉 県	26,665,483	533,343,888	389,584,024	126,036,720	17,723,144	25,889,934	525,710,450
東 京 都	57,693,973	1,086,931,993	791,283,367	250,405,710	45,242,915	55,554,669	1,064,772,522
神 奈 川 県	38,452,674	735,164,891	537,342,777	164,730,655	33,091,459	37,342,059	723,862,067
新 潟 県	9,255,510	190,076,391	138,761,459	43,093,889	8,221,043	9,089,678	188,423,285
富 山 県	3,684,781	85,513,385	62,541,762	19,210,030	3,761,593	3,544,509	84,125,797
石 川 県	4,059,430	103,685,641	75,755,384	23,661,055	4,269,201	3,930,451	102,514,372
福 井 県	2,491,728	64,690,730	47,253,318	15,642,808	1,794,604	2,415,953	64,064,141
山 梨 県	3,729,157	77,748,918	56,643,655	16,822,918	4,282,345	3,627,666	76,737,827
長 野 県	8,455,707	178,860,828	130,656,115	42,898,906	5,305,806	8,218,009	176,680,771
岐 阜 県	9,098,861	186,019,042	135,927,854	39,473,142	10,618,046	8,774,097	183,146,424
静 岡 県	16,313,287	323,160,228	236,182,609	78,392,212	8,585,406	15,930,946	319,733,483
愛 知 県	29,551,624	566,194,532	413,197,644	122,548,559	30,448,329	28,572,492	557,544,327
三 重 県	7,545,358	155,564,833	113,714,120	34,875,614	6,975,099	7,374,588	154,097,089
滋 賀 県	5,084,354	109,415,740	79,985,141	24,181,211	5,249,388	4,938,816	108,197,255
京 都 府	9,767,479	226,352,380	165,917,773	46,262,042	14,172,564	9,295,393	221,783,889
大 阪 府	38,921,209	851,600,596	624,667,917	186,403,585	40,529,093	36,457,541	825,231,617
兵 庫 県	23,977,545	491,076,321	359,219,611	109,056,745	22,799,965	23,152,451	483,635,284
奈 良 県	5,762,947	122,568,435	89,686,423	29,387,793	3,494,219	5,522,262	120,629,517
和 歌 山 県	4,656,384	102,262,363	74,650,906	22,622,906	4,988,551	4,409,780	100,185,361
鳥 取 県	2,171,584	51,090,136	37,263,528	11,316,973	2,509,635	2,149,700	50,879,185
島 根 県	2,705,369	63,991,513	46,743,145	14,413,358	2,835,010	2,669,704	63,689,725
岡 山 県	7,478,043	178,172,329	130,487,626	40,332,927	7,351,776	7,301,820	176,777,529
広 島 県	12,034,353	261,855,603	191,836,450	55,091,778	14,927,375	11,751,815	259,297,739
山 口 県	6,533,054	145,585,387	106,486,503	30,843,129	8,255,755	6,419,032	144,516,800
徳 島 県	2,910,838	70,426,375	51,245,804	16,487,249	2,693,321	2,804,795	69,542,787
香 川 県	4,045,233	97,734,378	71,389,730	21,334,227	5,010,422	3,914,304	96,771,879
愛 媛 県	5,806,813	138,062,782	100,772,673	31,014,889	6,275,221	5,675,166	137,019,758
高 知 県	3,197,573	79,706,229	58,197,964	17,890,940	3,617,325	3,122,242	79,048,059
福 岡 県	21,641,933	460,667,089	336,119,936	103,804,883	20,742,270	20,904,260	454,051,700
佐 賀 県	3,804,719	84,820,517	61,775,216	20,250,030	2,795,272	3,712,000	84,024,065
長 崎 県	6,953,949	155,980,148	113,899,991	35,203,511	6,876,646	6,730,357	154,116,818
熊 本 県	8,189,434	186,449,353	135,745,399	43,802,173	6,901,781	8,016,314	184,926,650
大 分 県	4,851,353	119,563,071	87,389,412	28,279,945	3,893,714	4,734,411	118,626,414
宮 崎 県	5,169,189	114,766,452	83,629,030	26,772,378	4,365,044	5,043,576	113,723,492
鹿 児 島 県	7,472,815	177,909,677	129,635,161	42,746,110	5,528,405	7,256,448	175,991,427
沖 縄 県	5,693,309	137,847,500	99,515,183	33,499,118	4,833,199	5,543,512	136,719,916
医 師	3,250,010	53,115,868	37,482,272	14,582,857	1,050,740	3,169,179	52,535,355
歯 科 医 師	2,775,696	40,052,279	28,364,715	10,826,308	861,256	2,654,007	39,280,999
薬 剤 師	626,380	9,022,084	6,411,024	2,387,093	223,966	608,744	8,891,067
一 般 業 種	5,024,398	76,272,978	54,739,089	19,135,689	2,398,200	4,755,062	74,213,208
建 設 関 係	18,651,112	305,304,653	219,199,156	76,567,688	9,537,810	17,957,460	299,957,015
全 国 土 木	4,899,565	69,222,593	49,347,736	18,537,560	1,337,297	4,739,873	68,157,887
市 町 村	537,614,026	11,249,197,213	8,224,034,846	2,541,184,189	483,978,177	520,562,740	11,086,853,497
組 合	35,227,161	552,990,455	395,543,991	142,037,195	15,409,268	33,884,325	543,035,531
合 計	572,841,187	11,802,187,668	8,619,578,838	2,683,221,385	499,387,445	554,447,065	11,629,889,027

（市町村・療養の給付等 ３月～２月ベース、療養費等 ４月～３月ベース、組合 ４月～３月ベース）

合 計		食 事 療 養 ・ 生 活 療 養		療 養 費 小 計		診 療 費		補 装 具	
件 数	医 療 費	件 数	医 療 費	件 数	医 療 費	件 数	医 療 費	件 数	医 療 費
件	千円	件	千円	件	千円	件	千円	件	千円
459,668	4,275,915	3,938	・	455,705	4,275,305	9,330	194,817	19,548	627,160
102,598	943,455	1,408	・	101,174	942,777	3,070	40,834	4,535	128,777
96,932	732,953	341	・	96,591	732,953	3,986	46,494	2,474	100,894
252,382	2,020,065	495	・	251,870	2,019,391	5,824	85,390	4,802	163,054
72,087	753,006	1,048	・	71,039	753,006	2,424	58,945	2,439	63,948
89,695	795,392	66	・	89,625	795,237	1,330	42,460	3,054	94,774
190,762	1,631,636	350	・	190,407	1,631,174	6,662	116,429	3,041	99,356
277,816	2,558,017	245	・	277,553	2,557,645	7,634	136,916	6,185	208,086
235,521	2,208,963	75	・	235,445	2,208,913	5,059	69,202	4,556	172,233
216,355	2,073,840	10	・	216,335	2,073,641	4,788	93,908	5,144	179,454
1,021,168	10,290,227	2,591	・	1,018,567	10,289,813	17,590	322,898	21,212	544,690
775,549	7,633,438	256	・	775,271	7,626,981	20,279	364,760	11,794	430,362
2,139,304	22,159,471	599	・	2,138,622	22,152,367	43,801	760,583	27,088	1,044,121
1,110,615	11,302,824	8,344	・	1,102,216	11,297,031	34,972	574,440	17,348	617,467
165,832	1,653,106	2,659	・	163,169	1,652,917	4,541	102,861	6,953	188,657
140,272	1,387,588	752	・	139,513	1,386,697	1,932	28,798	2,978	90,664
128,979	1,171,268	459	・	128,454	1,169,993	1,639	39,425	2,414	73,536
75,775	626,588	52	・	75,721	626,495	1,463	32,989	2,351	61,654
101,491	1,011,091	23	・	101,466	1,011,042	3,229	73,697	2,115	70,785
237,698	2,180,057	517	・	237,178	2,179,896	5,319	71,734	5,555	158,369
324,764	2,872,617	1,101	・	323,651	2,872,065	4,617	74,493	8,259	242,416
382,341	3,426,745	2,654	・	379,679	3,426,465	9,590	139,233	11,031	355,603
979,132	8,650,205	3,678	・	975,443	8,649,405	13,009	220,598	29,070	949,808
170,770	1,467,743	204	・	170,564	1,467,668	3,855	59,965	6,807	188,811
145,538	1,218,485	1,057	・	144,476	1,217,590	3,516	59,857	4,822	140,265
472,086	4,568,490	286	・	471,792	4,568,109	3,785	98,159	12,176	382,052
2,463,668	26,368,979	4,589	・	2,459,063	26,368,271	15,129	284,282	28,866	885,375
825,094	7,441,037	4,564	・	820,494	7,439,593	14,638	272,896	19,170	599,905
240,685	1,938,918	817	・	239,863	1,938,721	2,882	46,700	6,882	177,848
246,604	2,077,002	2,156	・	244,443	2,076,825	1,983	29,807	3,960	129,732
21,884	210,951	617	・	21,265	210,887	1,111	23,024	2,008	60,761
35,665	301,788	291	・	35,360	301,373	894	19,203	2,544	73,730
176,223	1,394,801	341	・	175,878	1,394,707	4,032	60,217	5,909	182,434
282,538	2,557,865	502	・	282,025	2,554,021	6,366	102,988	8,683	278,029
114,022	1,068,587	230	・	113,924	1,068,587	3,400	45,146	4,944	153,055
106,043	883,587	119	・	105,924	883,587	1,356	22,282	2,858	75,695
130,929	962,499	336	・	130,574	962,228	1,589	29,291	3,914	104,603
131,647	1,043,024	210	・	131,428	1,042,608	1,791	33,825	5,141	155,521
75,331	658,170	168	・	75,161	658,089	2,550	40,908	3,161	100,118
737,673	6,615,389	2,314	・	735,351	6,615,086	9,149	179,351	17,397	513,473
92,719	796,452	739	・	91,975	796,196	1,724	35,630	3,214	86,235
223,592	1,863,329	1,617	・	221,938	1,861,638	2,889	58,408	5,466	137,509
173,120	1,522,703	650	・	172,466	1,522,383	3,850	54,491	8,052	237,381
116,942	936,657	1,981	・	114,956	936,613	1,845	35,900	4,109	115,838
125,613	1,042,960	135	・	125,475	1,042,890	1,544	27,686	4,102	127,744
216,367	1,918,250	2,876	・	213,482	1,917,716	2,334	71,207	6,345	201,747
149,797	1,127,584	263	・	149,519	1,126,497	6,252	153,849	3,898	138,412
80,831	580,514	17	・	80,811	580,428	885	15,009	2,224	78,525
121,689	771,280	8	・	121,676	770,943	716	11,578	1,658	56,505
17,636	131,016	2	・	17,633	130,971	152	1,558	340	11,120
269,336	2,059,770	217	・	269,115	2,059,679	1,376	16,553	2,601	90,436
693,652	5,347,638	439	・	693,195	5,347,141	4,790	79,970	12,957	406,687
159,692	1,064,706	3	・	159,688	1,064,698	632	26,355	2,889	97,815
17,051,286	162,343,716	58,723	・	16,991,958	162,303,095	310,552	5,536,975	378,374	11,912,144
1,342,836	9,954,924	686	・	1,342,118	9,953,860	8,551	151,024	22,669	741,087
18,394,122	172,298,640	59,409	・	18,334,076	172,256,956	319,103	5,687,999	401,043	12,653,231

第10-1表 都道府県、業種別医療費の状況（続き）

（市町村・療養の給付等 3月～2月ベース、

	療 養 費					
	療 養 費					
	柔 道 整 復 師		ア ン マ ・ マ ッ サ ー ジ		ハ リ ・ キ ュ ウ	
	件 数	医 療 費	件 数	医 療 費	件 数	医 療 費
	件	千円	件	千円	件	千円
北海道	358,217	2,608,703	12,017	252,339	56,481	589,345
青森県	90,977	720,551	987	28,730	1,534	22,999
岩手県	82,025	499,361	1,319	34,496	1,329	20,931
宮城県	232,581	1,579,222	5,457	151,637	2,629	28,001
秋田県	60,399	502,921	2,558	89,805	842	10,987
山形県	80,646	568,278	2,183	57,930	2,403	30,783
福島県	171,816	1,241,897	4,437	111,164	4,058	56,382
茨城県	253,341	2,000,440	5,266	150,000	5,100	61,334
栃木県	218,475	1,824,816	3,808	103,058	3,443	34,774
群馬県	199,680	1,616,171	4,568	161,154	2,122	22,314
埼玉県	918,924	8,184,076	28,477	880,716	16,656	198,037
千葉県	698,131	5,919,540	19,871	584,490	25,085	324,930
東京都	1,941,805	17,559,877	60,908	1,886,758	64,608	883,171
神奈川県	945,964	7,700,449	60,807	1,800,515	43,038	602,907
新潟県	142,332	1,149,998	5,205	168,636	3,421	38,755
富山県	121,448	1,105,695	1,390	40,311	11,751	120,805
石川県	114,233	919,542	2,025	53,088	8,134	84,275
福井県	68,239	492,123	731	16,824	2,937	22,905
山梨県	87,355	692,574	4,348	125,823	4,178	42,644
長野県	209,611	1,653,944	7,264	185,718	9,392	108,338
岐阜県	294,362	2,244,578	4,820	165,256	11,598	145,396
静岡県	339,134	2,469,239	13,684	382,798	6,219	78,806
愛知県	841,727	6,107,060	18,858	594,190	72,136	772,333
三重県	147,238	1,054,049	2,595	65,215	9,816	96,466
滋賀県	128,866	850,278	2,839	93,116	4,432	74,074
京都府	431,821	3,539,224	11,473	384,306	12,527	160,021
大阪府	2,182,517	21,099,204	26,592	1,002,493	205,752	3,085,721
兵庫県	745,932	5,896,144	8,763	254,729	31,989	413,382
奈良県	218,837	1,570,268	2,398	48,891	8,827	94,664
和歌山県	226,812	1,744,774	1,623	46,303	10,065	126,209
鳥取県	16,811	103,897	600	14,154	726	8,783
島根県	30,703	189,159	445	11,366	697	6,872
岡山県	160,655	1,069,116	1,229	38,074	4,049	44,711
広島県	228,685	1,631,217	5,801	173,470	32,359	360,402
山口県	100,936	775,373	1,594	54,587	2,851	39,775
徳島県	96,895	733,364	1,062	22,391	3,746	28,985
香川県	121,116	741,779	1,843	52,904	2,092	32,679
愛媛県	119,848	717,075	3,830	127,458	730	6,633
高知県	67,318	467,407	1,265	39,801	845	9,676
福岡県	686,689	5,496,657	7,528	236,472	14,127	168,733
佐賀県	84,054	627,659	972	26,261	2,000	20,161
長崎県	199,452	1,513,964	1,930	33,602	12,091	117,653
熊本県	153,718	1,099,374	3,104	98,656	3,722	31,894
大分県	105,395	724,283	2,038	47,707	1,314	9,948
宮崎県	112,069	793,288	1,631	43,733	6,096	49,813
鹿児島県	195,699	1,463,215	3,614	98,445	5,483	82,901
沖縄県	132,453	710,902	3,111	80,136	3,756	40,734
医師	74,015	439,939	725	19,472	2,960	27,418
歯科医師	113,608	647,134	459	13,960	3,388	31,580
薬剤師	16,013	102,472	255	7,282	857	7,819
一般業種	254,066	1,794,343	2,045	55,835	9,024	102,454
建設関係	655,429	4,558,284	4,873	138,839	15,134	162,441
全国土木	151,805	886,024	909	22,540	3,450	31,560
市町村	15,165,941	123,972,726	368,868	11,119,707	739,186	9,412,042
組合	1,264,936	8,428,197	9,266	257,928	34,813	363,272
合計	16,430,877	132,400,923	378,134	11,377,635	773,999	9,775,314

－計（一般被保険者分＋退職者医療分）－

療養費等 ４月～３月ベース、組合 ４月～３月ベース)

等			
そ の 他		移 送 費	
件 数	医 療 費	件 数	医 療 費
件	千円	件	千円
112	2,941	25	610
71	886	16	679
5,458	30,776	－	－
577	12,087	17	675
2,377	26,401	－	－
9	1,011	4	155
393	5,946	5	462
27	869	18	371
104	4,830	1	50
33	640	10	198
15,708	159,394	10	414
111	2,899	22	6,457
412	17,856	83	7,104
87	1,253	55	5,793
717	4,010	4	189
14	424	7	891
9	126	66	1,276
－	－	2	93
241	5,519	2	49
37	1,794	3	161
－5	－74	12	552
21	786	8	280
643	5,415	11	800
253	3,161	2	76
1	1	5	895
10	4,348	8	381
207	11,196	16	708
2	2,537	36	1,444
37	351	5	197
－	－	5	176
9	268	2	64
77	1,044	14	415
4	155	4	94
131	7,916	11	3,843
67	651	－	－
7	871	－	－
20	973	19	270
88	2,096	9	416
22	179	2	81
461	20,400	8	303
11	251	5	256
110	502	37	1,691
20	586	4	320
255	2,936	5	44
33	626	3	70
7	200	9	534
49	2,464	15	1,087
2	65	3	86
1,847	10,188	5	336
16	719	1	45
3	57	4	90
12	920	18	497
3	404	1	8
29,037	349,501	605	40,621
1,883	12,352	32	1,064
30,920	361,853	637	41,685

第10- 1 表 都道府県、業種別医療費の状況

全 体

	療 養 諸 費 合 計					療 養 の 給 付 等	
	件 数	医 療 費	保険者負担額	一部負担金	他法負担分		
	件	千円	千円	千円	千円	件	千円
北 海 道	20,332,464	487,848,695	357,394,570	110,121,233	20,332,892	19,896,236	483,798,705
青 森 県	5,982,725	119,364,699	87,051,026	27,121,707	5,191,966	5,886,034	118,477,101
岩 手 県	5,104,983	105,687,162	79,081,517	23,434,143	3,171,502	5,014,604	105,002,452
宮 城 県	9,567,558	185,243,200	137,962,203	40,326,978	6,954,020	9,325,146	183,297,937
秋 田 県	4,160,546	90,458,947	66,189,472	20,062,298	4,207,176	4,093,694	89,761,637
山 形 県	4,346,614	86,146,332	62,921,505	19,194,461	4,030,367	4,264,765	85,424,409
福 島 県	7,824,627	159,618,864	122,362,262	33,009,770	4,246,832	7,645,691	158,090,743
茨 城 県	11,910,918	238,091,159	173,504,172	54,526,538	10,060,449	11,647,678	235,670,726
栃 木 県	7,889,818	159,770,502	116,532,258	37,757,650	5,480,593	7,667,548	157,689,302
群 馬 県	7,857,548	165,702,111	120,872,540	35,673,882	9,155,688	7,652,305	163,747,191
埼 玉 県	29,783,786	585,987,714	429,272,120	129,791,337	26,924,257	28,806,190	576,125,185
千 葉 県	25,511,921	509,326,058	372,769,335	119,096,664	17,460,060	24,765,390	501,963,238
東 京 都	55,531,799	1,043,427,821	760,852,099	238,274,374	44,301,349	53,466,240	1,022,014,763
神 奈 川 県	36,941,414	704,522,413	515,911,746	156,364,686	32,245,981	35,869,632	693,620,578
新 潟 県	8,624,106	177,186,536	129,749,743	39,552,391	7,884,402	8,468,837	175,636,531
富 山 県	3,391,674	78,623,843	57,723,640	17,322,179	3,578,024	3,262,527	77,345,576
石 川 県	3,797,903	96,897,756	71,008,883	21,852,828	4,036,045	3,676,858	95,797,077
福 井 県	2,273,298	59,064,835	43,320,559	14,021,111	1,723,166	2,204,153	58,495,956
山 梨 県	3,512,473	73,367,196	53,579,331	15,643,736	4,144,129	3,416,678	72,428,070
長 野 県	7,806,514	165,180,902	121,087,400	38,978,944	5,114,558	7,586,628	163,159,896
岐 阜 県	8,609,456	175,669,418	128,689,779	36,740,930	10,238,710	8,300,363	172,934,122
静 岡 県	15,298,161	302,963,275	222,056,579	72,531,995	8,374,700	14,938,054	299,735,036
愛 知 県	28,100,935	534,258,162	390,857,340	114,165,256	29,235,566	27,164,639	526,009,605
三 重 県	7,049,663	145,394,178	106,599,525	32,089,063	6,705,591	6,889,791	144,015,508
滋 賀 県	4,706,984	101,011,965	74,108,180	21,904,715	4,999,070	4,571,777	99,886,649
京 都 府	9,276,397	214,638,247	157,723,641	43,133,393	13,781,213	8,825,804	210,264,025
大 阪 府	37,313,388	814,480,776	598,690,977	176,344,089	39,445,711	34,939,008	788,990,324
兵 庫 県	22,802,437	465,690,699	341,464,269	102,210,459	22,015,971	22,013,202	458,553,564
奈 良 県	5,483,199	116,287,360	85,292,093	27,588,118	3,407,149	5,253,642	114,433,996
和 歌 山 県	4,388,879	96,288,231	70,471,722	21,015,602	4,800,907	4,155,381	94,317,751
鳥 取 県	2,005,633	47,268,456	34,590,750	10,298,886	2,378,821	1,985,394	47,075,682
島 根 県	2,478,027	58,902,023	43,183,184	13,016,965	2,701,874	2,445,100	58,621,982
岡 山 県	7,014,172	167,203,860	122,817,346	37,265,880	7,120,634	6,848,178	165,886,459
広 島 県	11,338,541	246,194,787	180,878,701	50,956,421	14,359,664	11,071,661	243,777,687
山 口 県	6,088,172	135,507,049	99,438,790	28,197,925	7,870,335	5,981,603	134,507,813
徳 島 県	2,702,546	65,508,180	47,807,763	15,108,314	2,592,103	2,603,994	64,687,328
香 川 県	3,759,636	91,160,658	66,791,855	19,502,263	4,866,540	3,637,819	90,263,584
愛 媛 県	5,450,822	129,476,582	94,767,790	28,694,260	6,014,532	5,326,767	128,493,286
高 知 県	2,986,055	74,672,396	54,677,032	16,532,095	3,463,270	2,915,950	74,060,894
福 岡 県	20,511,344	434,676,129	317,939,788	96,855,397	19,880,944	19,808,992	428,382,329
佐 賀 県	3,563,616	79,489,718	58,055,053	18,719,899	2,714,765	3,476,178	78,738,633
長 崎 県	6,516,989	146,475,568	107,252,827	32,531,714	6,691,028	6,306,423	144,714,852
熊 本 県	7,764,168	177,149,749	129,240,397	41,266,590	6,642,763	7,599,673	175,709,636
大 分 県	4,537,973	111,980,392	82,087,281	26,123,007	3,770,104	4,428,415	111,105,325
宮 崎 県	4,839,097	107,560,878	78,589,607	24,753,206	4,218,065	4,721,298	106,581,795
鹿 児 島 県	7,045,589	168,370,376	122,963,719	40,026,030	5,380,627	6,839,791	166,540,935
沖 縄 県	5,420,678	131,610,639	95,152,862	31,743,209	4,714,567	5,277,629	130,550,306
医 師	3,250,010	53,115,868	37,482,272	14,582,857	1,050,740	3,169,179	52,535,355
歯 科 医 師	2,775,696	40,052,279	28,364,715	10,826,308	861,256	2,654,007	39,280,999
薬 剤 師	626,380	9,022,084	6,411,024	2,387,093	223,966	608,744	8,891,067
一 般 業 種	5,024,398	76,272,978	54,739,089	19,135,689	2,398,200	4,755,062	74,213,208
建 設 関 係	18,651,112	305,304,653	219,199,156	76,567,688	9,537,810	17,957,460	299,957,015
全 国 土 木	4,899,565	69,222,593	49,347,736	18,537,560	1,337,297	4,739,873	68,157,887
市 町 村	509,205,246	10,631,406,498	7,791,335,227	2,371,442,590	468,628,681	492,943,360	10,476,386,175
組 合	35,227,161	552,990,455	395,543,991	142,037,195	15,409,268	33,884,325	543,035,531
合 計	544,432,407	11,184,396,953	8,186,879,218	2,513,479,786	484,037,949	526,827,685	11,019,421,706

(市町村・療養の給付等 3月～2月ベース、療養費等 4月～3月ベース、組合 4月～3月ベース)

合 計		療 養 費 等							
		食事療養・生活療養		療 養 費 小 計		診 療 費		補 装 具	
件 数	医 療 費	件 数	医 療 費	件 数	医 療 費	件 数	医 療 費	件 数	医 療 費
件	千円	件	千円	件	千円	件	千円	件	千円
436,228	4,049,991	3,765	・	432,438	4,049,381	8,976	185,980	18,580	592,949
96,691	887,597	1,328	・	95,348	886,926	2,869	34,893	4,317	123,004
90,379	684,711	329	・	90,050	684,711	3,668	43,243	2,311	95,407
242,412	1,945,263	474	・	241,923	1,944,682	5,655	83,683	4,618	155,849
66,852	697,310	974	・	65,878	697,310	2,210	54,354	2,244	59,353
81,849	721,923	64	・	81,783	721,841	1,194	38,602	2,760	86,013
178,936	1,528,121	343	・	178,588	1,527,660	6,180	106,111	2,632	91,748
263,240	2,420,433	238	・	262,984	2,420,062	7,074	128,932	5,736	194,512
222,270	2,081,200	73	・	222,196	2,081,150	4,706	63,009	4,263	160,858
205,243	1,954,920	9	・	205,224	1,954,721	4,541	83,565	4,826	166,928
977,596	9,862,530	2,557	・	975,029	9,862,115	16,831	308,819	20,530	520,773
746,531	7,362,820	250	・	746,261	7,356,471	19,438	352,509	11,316	413,449
2,065,559	21,413,058	590	・	2,064,929	21,411,235	42,745	737,428	25,964	1,002,665
1,071,782	10,901,834	8,131	・	1,063,598	10,896,091	33,996	551,232	16,695	594,927
155,269	1,550,005	2,572	・	152,693	1,549,815	4,296	95,976	6,517	177,680
129,147	1,278,267	695	・	128,445	1,277,376	1,683	25,661	2,746	82,830
121,045	1,100,679	445	・	120,536	1,099,446	1,590	36,579	2,274	69,813
69,145	568,879	48	・	69,095	568,786	1,251	26,915	2,158	56,575
95,795	939,126	23	・	95,770	939,076	2,803	54,936	2,007	67,509
219,886	2,021,006	498	・	219,385	2,020,845	4,861	64,282	5,145	147,446
309,093	2,735,296	1,055	・	308,027	2,734,771	4,440	68,315	7,747	229,346
360,107	3,228,239	2,519	・	357,580	3,227,960	9,048	130,288	10,396	335,396
936,296	8,248,557	3,523	・	932,763	8,247,762	12,522	205,657	27,822	909,788
159,872	1,378,670	200	・	159,670	1,378,594	3,677	54,931	6,342	177,715
135,207	1,125,316	1,005	・	134,198	1,124,923	3,218	50,835	4,469	129,045
450,593	4,374,222	276	・	450,309	4,373,840	3,565	93,204	11,668	366,412
2,374,380	25,490,453	4,427	・	2,369,939	25,489,775	14,560	271,029	27,729	856,090
789,235	7,137,135	4,374	・	784,826	7,135,697	13,801	258,988	18,288	573,052
229,557	1,853,364	758	・	228,795	1,853,194	2,633	43,165	6,564	169,181
233,498	1,970,480	2,069	・	231,424	1,970,303	1,716	25,794	3,779	124,377
20,239	192,775	582	・	19,655	192,711	958	20,717	1,812	55,245
32,927	280,041	275	・	32,639	279,642	773	17,606	2,366	68,481
165,994	1,317,401	327	・	165,663	1,317,308	3,764	57,181	5,581	172,842
266,880	2,417,100	472	・	266,397	2,413,257	5,822	91,651	8,199	261,513
106,569	999,236	219	・	106,350	999,236	2,770	38,901	4,659	143,542
98,552	820,852	116	・	98,436	820,852	1,235	17,537	2,643	71,184
121,817	897,075	325	・	121,475	896,822	1,500	27,783	3,658	97,319
124,055	983,296	204	・	123,844	983,012	1,722	31,184	4,842	147,977
70,105	611,502	163	・	69,940	611,422	2,076	32,441	2,924	93,787
702,352	6,293,801	2,187	・	700,158	6,293,600	8,739	163,063	16,559	487,253
87,438	751,084	706	・	86,727	750,828	1,567	33,020	3,075	82,491
210,566	1,760,716	1,554	・	208,976	1,759,035	2,647	53,656	5,168	128,998
164,495	1,440,113	627	・	163,864	1,439,793	3,503	46,444	7,653	225,953
109,558	875,067	1,891	・	107,662	875,024	1,729	29,992	3,851	108,264
117,799	979,083	127	・	117,669	979,013	1,445	25,183	3,879	120,520
205,798	1,829,442	2,738	・	203,052	1,828,953	2,176	69,377	6,040	191,120
143,049	1,060,333	256	・	142,779	1,059,267	5,930	137,950	3,692	130,960
80,831	580,514	17	・	80,811	580,428	885	15,009	2,224	78,525
121,689	771,280	8	・	121,676	770,943	716	11,578	1,658	56,505
17,636	131,016	2	・	17,633	130,971	152	1,558	340	11,120
269,336	2,059,770	217	・	269,115	2,059,679	1,376	16,553	2,601	90,436
693,652	5,347,638	439	・	693,195	5,347,141	4,790	79,970	12,957	406,687
159,692	1,064,706	3	・	159,688	1,064,698	632	26,355	2,889	97,815
16,261,886	155,020,323	56,381	・	16,204,970	154,986,295	294,103	5,172,602	359,044	11,318,139
1,342,836	9,954,924	686	・	1,342,118	9,953,860	8,551	151,024	22,669	741,087
17,604,722	164,975,247	57,067	・	17,547,088	164,940,156	302,654	5,323,626	381,713	12,059,226

第10- 1 表 都道府県、業種別医療費の状況（続き）

（市町村・療養の給付等 3月～2月ベース、

	療 養 費					
	療 養 費					
	柔 道 整 復 師		ア ン マ ・ マ ッ サ ー ジ		ハ リ ・ キ ュ ウ	
	件 数	医 療 費	件 数	医 療 費	件 数	医 療 費
	件	千円	件	千円	件	千円
北海道	340,204	2,477,056	11,422	240,119	53,146	550,486
青森県	85,825	681,787	867	24,742	1,399	21,614
岩手県	76,578	466,479	1,201	31,646	1,264	19,962
宮城県	223,363	1,520,487	5,291	146,642	2,478	26,652
秋田県	56,089	468,051	2,268	79,406	806	10,503
山形県	73,805	520,649	1,904	49,229	2,245	27,935
福島県	161,498	1,170,585	4,156	102,464	3,769	51,749
茨城県	240,414	1,898,483	4,884	139,417	4,850	57,854
栃木県	206,320	1,725,172	3,568	95,972	3,240	31,668
群馬県	189,613	1,535,783	4,211	146,971	2,017	21,159
埼玉県	879,829	7,850,907	27,216	839,846	15,742	189,929
千葉県	672,255	5,713,078	19,041	562,149	24,100	312,386
東京都	1,875,372	16,999,165	58,392	1,806,282	62,105	848,895
神奈川県	913,370	7,448,063	58,238	1,722,290	41,212	578,326
新潟県	133,247	1,077,182	4,883	159,761	3,080	35,592
富山県	112,107	1,024,468	1,205	33,884	10,690	110,109
石川県	107,216	865,998	1,828	47,843	7,619	79,087
福井県	62,352	450,244	646	14,657	2,688	20,395
山梨県	82,719	656,204	4,051	115,592	3,951	39,333
長野県	193,986	1,532,561	6,755	174,792	8,609	100,152
岐阜県	280,296	2,143,375	4,406	153,102	11,143	140,708
静岡県	319,473	2,327,940	12,837	359,764	5,926	75,482
愛知県	806,059	5,855,141	17,170	537,080	68,556	734,838
三重県	137,844	991,660	2,459	61,650	9,149	89,869
滋賀県	119,870	795,039	2,536	81,569	4,116	68,541
京都府	412,356	3,395,618	10,770	360,869	11,940	153,389
大阪府	2,103,858	20,405,662	25,539	963,852	198,147	2,983,232
兵庫県	713,718	5,660,919	8,360	241,052	30,674	399,442
奈良県	208,918	1,505,036	2,256	45,355	8,387	90,107
和歌山県	214,831	1,656,148	1,529	42,857	9,569	121,128
鳥取県	15,705	97,022	517	12,080	656	7,390
島根県	28,407	176,156	419	10,366	652	6,572
岡山県	151,375	1,009,244	1,163	36,148	3,776	41,737
広島県	216,135	1,544,928	5,401	162,173	30,728	345,663
山口県	94,753	729,507	1,471	49,489	2,630	37,146
徳島県	90,086	682,695	1,029	22,013	3,436	26,551
香川県	112,665	692,412	1,697	47,808	1,937	30,758
愛媛県	112,881	674,648	3,610	120,990	705	6,321
高知県	62,920	438,467	1,164	36,936	834	9,612
福岡県	654,267	5,249,700	6,978	214,939	13,163	158,436
佐賀県	79,291	592,337	891	24,150	1,893	18,608
長崎県	187,805	1,431,917	1,845	32,653	11,401	111,310
熊本県	146,329	1,044,657	2,959	92,890	3,400	29,264
大分県	98,658	679,759	1,920	44,977	1,250	9,099
宮崎県	105,062	744,985	1,525	40,856	5,725	46,843
鹿児島県	186,200	1,395,764	3,391	92,034	5,239	80,521
沖縄県	126,578	678,834	2,981	69,925	3,553	39,250
医師	74,015	439,939	725	19,472	2,960	27,418
歯科医師	113,608	647,134	459	13,960	3,388	31,580
薬剤師	16,013	102,472	255	7,282	857	7,819
一般業種	254,066	1,794,343	2,045	55,835	9,024	102,454
建設関係	655,429	4,558,284	4,873	138,839	15,134	162,441
全国土木	151,805	886,024	909	22,540	3,450	31,560
市町村	14,472,502	118,681,972	348,850	10,491,279	703,595	8,995,603
組合	1,264,936	8,428,197	9,266	257,928	34,813	363,272
合計	15,737,438	127,110,168	358,116	10,749,208	738,408	9,358,875

療養費等 4月～3月ベース、組合 4月～3月ベース)

等			
そ の 他		移 送 費	
件 数	医 療 費	件 数	医 療 費
件	千円	件	千円
110	2,790	25	610
71	886	15	671
5,028	27,975	—	—
518	11,368	15	581
2,261	25,643	—	—
—125	—586	2	83
353	5,002	5	462
26	863	18	371
99	4,471	1	50
16	317	10	198
14,881	151,841	10	414
111	2,899	20	6,349
351	16,799	40	1,823
87	1,253	53	5,743
670	3,624	4	189
14	424	7	891
9	126	64	1,234
—	—	2	93
239	5,503	2	49
29	1,613	3	161
—5	—74	11	525
—100	—911	8	280
634	5,257	10	796
199	2,769	2	76
—11	—106	4	393
10	4,348	8	381
106	9,910	14	678
—15	2,245	35	1,438
37	351	4	170
—	—	5	176
7	256	2	64
22	462	13	399
4	155	4	94
112	7,328	11	3,843
67	651	—	—
7	871	—	—
18	743	17	253
84	1,892	7	284
22	179	2	81
452	20,208	7	201
10	222	5	256
110	502	36	1,681
20	586	4	320
254	2,933	5	44
33	626	3	70
6	138	8	488
45	2,349	14	1,066
2	65	3	86
1,847	10,188	5	336
16	719	1	45
3	57	4	90
12	920	18	497
3	404	1	8
26,876	326,700	535	34,028
1,883	12,352	32	1,064
28,759	339,052	567	35,092

第10- 1 表 都道府県、業種別医療費の状況

全 体

	療 養 諸 費 合 計					療 養 の 給 付 等	
	件 数	医 療 費	保険者負担額	一部負担金	他法負担分		
						件 数	医 療 費
	件	千円	千円	千円	千円	件	千円
北 海 道	1, 174, 308	30, 507, 886	21, 339, 923	8, 518, 933	649, 030	1, 150, 868	30, 281, 962
青 森 県	397, 812	8, 038, 063	5, 629, 782	2, 238, 635	169, 646	391, 905	7, 982, 205
岩 手 県	396, 001	7, 986, 322	5, 760, 215	2, 131, 529	94, 578	389, 448	7, 938, 079
宮 城 県	458, 851	9, 044, 877	6, 430, 227	2, 470, 524	144, 126	448, 881	8, 970, 074
秋 田 県	348, 650	7, 127, 240	4, 988, 943	1, 900, 497	237, 800	343, 415	7, 071, 543
山 形 県	437, 262	8, 388, 623	5, 868, 572	2, 350, 071	169, 981	429, 416	8, 315, 155
福 島 県	567, 372	11, 548, 609	8, 403, 577	3, 031, 715	113, 317	555, 546	11, 445, 095
茨 城 県	735, 602	15, 393, 999	10, 767, 127	4, 259, 850	367, 023	721, 026	15, 256, 416
栃 木 県	543, 137	11, 116, 385	7, 775, 755	3, 153, 784	186, 846	529, 886	10, 988, 621
群 馬 県	482, 619	10, 472, 219	7, 323, 441	2, 854, 676	294, 102	471, 507	10, 353, 299
埼 玉 県	1, 483, 773	30, 793, 933	21, 499, 027	8, 463, 862	831, 044	1, 440, 201	30, 366, 236
千 葉 県	1, 153, 562	24, 017, 831	16, 814, 690	6, 940, 056	263, 085	1, 124, 544	23, 747, 212
東 京 都	2, 162, 174	43, 504, 172	30, 431, 268	12, 131, 337	941, 567	2, 088, 429	42, 757, 759
神 奈 川 県	1, 511, 260	30, 642, 478	21, 431, 032	8, 365, 969	845, 478	1, 472, 427	30, 241, 489
新 潟 県	631, 404	12, 889, 855	9, 011, 716	3, 541, 498	336, 641	620, 841	12, 786, 754
富 山 県	293, 107	6, 889, 542	4, 818, 122	1, 887, 851	183, 569	281, 982	6, 780, 220
石 川 県	261, 527	6, 787, 885	4, 746, 501	1, 808, 228	233, 156	253, 593	6, 717, 296
福 井 県	218, 430	5, 625, 894	3, 932, 759	1, 621, 697	71, 439	211, 800	5, 568, 185
山 梨 県	216, 684	4, 381, 722	3, 064, 325	1, 179, 182	138, 216	210, 988	4, 309, 757
長 野 県	649, 193	13, 679, 926	9, 568, 715	3, 919, 962	191, 249	631, 381	13, 520, 875
岐 阜 県	489, 405	10, 349, 623	7, 238, 076	2, 732, 212	379, 336	473, 734	10, 212, 302
静 岡 県	1, 015, 126	20, 196, 952	14, 126, 030	5, 860, 217	210, 706	992, 892	19, 998, 447
愛 知 県	1, 450, 689	31, 936, 370	22, 340, 304	8, 383, 302	1, 212, 763	1, 407, 853	31, 534, 722
三 重 県	495, 695	10, 170, 654	7, 114, 595	2, 786, 551	269, 508	484, 797	10, 081, 581
滋 賀 県	377, 370	8, 403, 775	5, 876, 961	2, 276, 496	250, 318	367, 039	8, 310, 606
京 都 府	491, 082	11, 714, 133	8, 194, 133	3, 128, 649	391, 351	469, 589	11, 519, 864
大 阪 府	1, 607, 821	37, 119, 819	25, 976, 940	10, 059, 496	1, 083, 383	1, 518, 533	36, 241, 293
兵 庫 県	1, 175, 108	25, 385, 622	17, 755, 343	6, 846, 286	783, 994	1, 139, 249	25, 081, 721
奈 良 県	279, 748	6, 281, 075	4, 394, 330	1, 799, 675	87, 070	268, 620	6, 195, 521
和 歌 山 県	267, 505	5, 974, 133	4, 179, 185	1, 607, 304	187, 644	254, 399	5, 867, 611
鳥 取 県	165, 951	3, 821, 680	2, 672, 779	1, 018, 087	130, 814	164, 306	3, 803, 504
島 根 県	227, 342	5, 089, 490	3, 559, 961	1, 396, 393	133, 136	224, 604	5, 067, 744
岡 山 県	463, 871	10, 968, 469	7, 670, 280	3, 067, 047	231, 142	453, 642	10, 891, 070
広 島 県	695, 812	15, 660, 817	10, 957, 748	4, 135, 357	567, 711	680, 154	15, 520, 052
山 口 県	444, 882	10, 078, 337	7, 047, 713	2, 645, 205	385, 419	437, 429	10, 008, 987
徳 島 県	208, 292	4, 918, 194	3, 438, 041	1, 378, 935	101, 218	200, 801	4, 855, 459
香 川 県	285, 597	6, 573, 720	4, 597, 875	1, 831, 964	143, 881	276, 485	6, 508, 296
愛 媛 県	355, 991	8, 586, 200	6, 004, 883	2, 320, 628	260, 689	348, 399	8, 526, 472
高 知 県	211, 518	5, 033, 832	3, 520, 932	1, 358, 846	154, 055	206, 292	4, 987, 165
福 岡 県	1, 130, 589	25, 990, 960	18, 180, 148	6, 949, 486	861, 326	1, 095, 268	25, 669, 371
佐 賀 県	241, 103	5, 330, 800	3, 720, 162	1, 530, 130	80, 507	235, 822	5, 285, 432
長 崎 県	436, 960	9, 504, 580	6, 647, 164	2, 671, 797	185, 618	423, 934	9, 401, 967
熊 本 県	425, 266	9, 299, 604	6, 505, 002	2, 535, 583	259, 018	416, 641	9, 217, 014
大 分 県	313, 380	7, 582, 679	5, 302, 131	2, 156, 938	123, 610	305, 996	7, 521, 089
宮 崎 県	330, 092	7, 205, 574	5, 039, 423	2, 019, 172	146, 979	322, 278	7, 141, 697
鹿 児 島 県	427, 226	9, 539, 300	6, 671, 442	2, 720, 081	147, 778	416, 657	9, 450, 492
沖 縄 県	272, 631	6, 236, 861	4, 362, 321	1, 755, 908	118, 632	265, 883	6, 169, 610
合 計	28, 408, 780	617, 790, 715	432, 699, 619	169, 741, 599	15, 349, 497	27, 619, 380	610, 467, 322

(市町村・療養の給付等 3月～2月ベース、療養費等 4月～3月ベース)

療		養		費		等			
合 計		食 事 療 養		療		養		費	
				療 養 費 小 計		診 療 費		補 装 具	
件 数	医 療 費	件 数	医 療 費	件 数	医 療 費	件 数	医 療 費	件 数	医 療 費
件	千円	件	千円	件	千円	件	千円	件	千円
23,440	225,924	173	・	23,267	225,924	354	8,836	968	34,211
5,907	55,858	80	・	5,826	55,851	201	5,942	218	5,773
6,553	48,242	12	・	6,541	48,242	318	3,252	163	5,488
9,970	74,802	21	・	9,947	74,709	169	1,707	184	7,205
5,235	55,696	74	・	5,161	55,696	214	4,590	195	4,595
7,846	73,469	2	・	7,842	73,396	136	3,859	294	8,760
11,826	103,514	7	・	11,819	103,514	482	10,317	409	7,608
14,576	137,583	7	・	14,569	137,583	560	7,984	449	13,574
13,251	127,763	2	・	13,249	127,763	353	6,192	293	11,375
11,112	118,920	1	・	11,111	118,920	247	10,343	318	12,526
43,572	427,697	34	・	43,538	427,697	759	14,080	682	23,917
29,018	270,619	6	・	29,010	270,510	841	12,251	478	16,913
73,745	746,413	9	・	73,693	741,132	1,056	23,155	1,124	41,456
38,833	400,990	213	・	38,618	400,940	976	23,209	653	22,540
10,563	103,101	87	・	10,476	103,101	245	6,885	436	10,977
11,125	109,321	57	・	11,068	109,321	249	3,137	232	7,834
7,934	70,589	14	・	7,918	70,547	49	2,846	140	3,723
6,630	57,709	4	・	6,626	57,709	212	6,074	193	5,079
5,696	71,965	－	・	5,696	71,965	426	18,761	108	3,276
17,812	159,051	19	・	17,793	159,051	458	7,452	410	10,922
15,671	137,321	46	・	15,624	137,294	177	6,179	512	13,070
22,234	198,505	135	・	22,099	198,505	542	8,945	635	20,207
42,836	401,647	155	・	42,680	401,644	487	14,941	1,248	40,020
10,898	89,073	4	・	10,894	89,073	178	5,034	465	11,096
10,331	93,169	52	・	10,278	92,667	298	9,022	353	11,221
21,493	194,269	10	・	21,483	194,269	220	4,955	508	15,640
89,288	878,526	162	・	89,124	878,496	569	13,253	1,137	29,285
35,859	303,901	190	・	35,668	303,896	837	13,907	882	26,853
11,128	85,554	59	・	11,068	85,527	249	3,535	318	8,668
13,106	106,522	87	・	13,019	106,522	267	4,013	181	5,355
1,645	18,176	35	・	1,610	18,176	153	2,307	196	5,515
2,738	21,747	16	・	2,721	21,730	121	1,597	178	5,249
10,229	77,399	14	・	10,215	77,399	268	3,036	328	9,593
15,658	140,765	30	・	15,628	140,765	544	11,337	484	16,516
7,453	69,350	11	・	7,442	69,350	630	6,244	285	9,514
7,491	62,735	3	・	7,488	62,735	121	4,745	215	4,511
9,112	65,424	11	・	9,099	65,407	89	1,508	256	7,284
7,592	59,728	6	・	7,584	59,596	69	2,641	299	7,544
5,226	46,668	5	・	5,221	46,668	474	8,468	237	6,331
35,321	321,588	127	・	35,193	321,486	410	16,288	838	26,220
5,281	45,368	33	・	5,248	45,368	157	2,610	139	3,744
13,026	102,613	63	・	12,962	102,603	242	4,752	298	8,511
8,625	82,590	23	・	8,602	82,590	347	8,047	399	11,429
7,384	61,590	90	・	7,294	61,590	116	5,908	258	7,574
7,814	63,877	8	・	7,806	63,877	99	2,503	223	7,224
10,569	88,808	138	・	10,430	88,762	158	1,830	305	10,628
6,748	67,251	7	・	6,740	67,230	322	15,899	206	7,452
789,400	7,323,393	2,342	・	786,988	7,316,800	16,449	364,373	19,330	594,005

第10- 1 表 都道府県、業種別医療費の状況（続き）

（市町村・

	療 養 費					
	療 養 費					
	柔 道 整 復 師		ア ン マ ・ マ ッ サ ー ジ		ハ リ ・ キ ュ ウ	
	件 数	医 療 費	件 数	医 療 費	件 数	医 療 費
	件	千円	件	千円	件	千円
北海道	18,013	131,647	595	12,220	3,335	38,859
青森県	5,152	38,764	120	3,987	135	1,385
岩手県	5,447	32,883	118	2,850	65	969
宮城県	9,218	58,735	166	4,995	151	1,348
秋田県	4,310	34,869	290	10,399	36	484
山形県	6,841	47,629	279	8,701	158	2,849
福島県	10,318	71,313	281	8,700	289	4,633
茨城県	12,927	101,957	382	10,583	250	3,480
栃木県	12,155	99,644	240	7,087	203	3,106
群馬県	10,067	80,389	357	14,184	105	1,156
埼玉県	39,095	333,169	1,261	40,870	914	8,108
千葉県	25,876	206,462	830	22,341	985	12,544
東京都	66,433	560,712	2,516	80,475	2,503	34,276
神奈川県	32,594	252,385	2,569	78,225	1,826	24,581
新潟県	9,085	72,816	322	8,875	341	3,163
富山県	9,341	81,227	185	6,427	1,061	10,696
石川県	7,017	53,544	197	5,245	515	5,189
福井県	5,887	41,879	85	2,167	249	2,510
山梨県	4,636	36,369	297	10,231	227	3,311
長野県	15,625	121,383	509	10,927	783	8,186
岐阜県	14,066	101,203	414	12,154	455	4,688
静岡県	19,661	141,299	847	23,034	293	3,324
愛知県	35,668	251,919	1,688	57,110	3,580	37,496
三重県	9,394	62,390	136	3,565	667	6,597
滋賀県	8,996	55,239	303	11,546	316	5,533
京都府	19,465	143,605	703	23,436	587	6,632
大阪府	78,659	693,542	1,053	38,641	7,605	102,488
兵庫県	32,214	235,225	403	13,677	1,315	13,941
奈良県	9,919	65,232	142	3,536	440	4,557
和歌山県	11,981	88,626	94	3,446	496	5,081
鳥取県	1,106	6,876	83	2,074	70	1,393
島根県	2,296	13,003	26	1,000	45	301
岡山県	9,280	59,872	66	1,926	273	2,973
広島県	12,550	86,289	400	11,297	1,631	14,738
山口県	6,183	45,866	123	5,098	221	2,629
徳島県	6,809	50,669	33	378	310	2,433
香川県	8,451	49,367	146	5,096	155	1,922
愛媛県	6,967	42,428	220	6,467	25	312
高知県	4,398	28,940	101	2,865	11	64
福岡県	32,422	246,956	550	21,534	964	10,296
佐賀県	4,763	35,321	81	2,111	107	1,553
長崎県	11,647	82,048	85	950	690	6,343
熊本県	7,389	54,717	145	5,767	322	2,630
大分県	6,737	44,524	118	2,731	64	849
宮崎県	7,007	48,303	106	2,877	371	2,971
鹿児島県	9,499	67,452	223	6,411	244	2,380
沖縄県	5,875	32,068	130	10,211	203	1,484
合 計	693,439	5,290,754	20,018	628,428	35,591	416,439

－退職者医療分－

療養の給付等 3月～2月ベース、療養費等 4月～3月ベース)

等			
そ の 他		移 送 費	
件 数	医 療 費	件 数	医 療 費
件	千円	件	千円
2	151	－	－
－	－	1	7
430	2, 802	－	－
59	718	2	94
116	758	－	－
134	1, 598	2	72
40	944	－	－
1	6	－	－
5	360	－	－
17	323	－	－
827	7, 553	－	－
－	－	2	108
61	1, 057	43	5, 281
－	－	2	49
47	386	－	－
－	－	－	－
－	－	2	42
－	－	－	－
2	17	－	－
8	180	－	－
－	－	1	27
121	1, 696	－	－
9	159	1	4
54	392	－	－
12	107	1	502
－	－	－	－
101	1, 287	2	30
17	293	1	6
－	－	1	26
－	－	－	－
2	11	－	－
55	582	1	16
－	－	－	－
19	588	－	－
－	－	－	－
－	－	－	－
2	230	2	18
4	203	2	132
－	－	－	－
9	192	1	102
1	29	－	－
－	－	1	10
－	－	－	－
1	3	－	－
－	－	－	－
1	62	1	46
4	116	1	21
2, 161	22, 801	70	6, 593

第10-2表 都道府県、業種別医療費の状況

前期高齢者分再掲

	療 養 諸 費 合 計					療 養 の 給 付 等	
	件 数	医 療 費	保険者負担額	一部負担金	他法負担分	件 数	医 療 費
	件	千円	千円	千円	千円	件	千円
北海道	11,660,929	277,787,151	209,539,295	58,825,482	9,422,374	11,428,943	275,517,675
青森県	3,214,189	60,799,148	45,760,289	13,026,963	2,011,896	3,169,428	60,352,527
岩手県	3,075,402	59,062,185	45,260,546	11,764,461	2,037,178	3,032,199	58,702,479
宮城県	5,340,071	104,018,577	79,185,356	21,081,834	3,751,386	5,238,412	103,106,583
秋田県	2,542,319	53,591,010	40,285,172	11,038,656	2,267,181	2,509,326	53,218,386
山形県	2,575,725	48,884,258	36,729,810	10,473,908	1,680,541	2,532,836	48,478,025
福島県	4,276,490	84,744,856	65,450,040	16,485,138	2,809,678	4,191,580	83,970,825
茨城県	6,325,521	126,598,612	94,836,312	27,656,923	4,105,377	6,207,240	125,407,048
栃木県	4,284,631	88,266,672	66,113,955	19,269,006	2,883,710	4,178,263	87,139,767
群馬県	4,294,053	91,823,314	68,914,529	19,338,451	3,570,334	4,196,655	90,787,559
埼玉県	17,136,048	353,145,690	265,082,718	74,076,921	13,986,050	16,655,814	347,809,858
千葉県	14,760,949	307,602,795	230,481,813	66,939,327	10,181,654	14,387,995	303,601,480
東京都	27,878,660	580,814,953	435,015,006	124,590,092	21,209,855	27,013,209	570,533,737
神奈川県	21,081,592	428,816,649	321,742,561	89,787,036	17,287,051	20,543,308	422,726,943
新潟県	5,346,655	107,636,312	80,691,194	22,654,348	4,290,770	5,257,243	106,670,166
富山県	2,284,027	49,796,859	37,465,409	10,571,215	1,760,235	2,199,546	48,908,682
石川県	2,345,947	60,129,656	45,174,619	13,079,729	1,875,307	2,276,160	59,440,611
福井県	1,407,199	37,402,415	28,099,580	8,163,096	1,139,739	1,365,839	37,039,240
山梨県	1,918,177	41,906,687	31,426,034	8,552,850	1,927,804	1,871,831	41,402,214
長野県	4,794,083	101,532,938	76,311,902	21,984,472	3,236,564	4,670,662	100,274,783
岐阜県	5,063,955	107,678,399	80,799,673	22,175,373	4,703,354	4,899,287	106,125,517
静岡県	9,261,762	185,971,877	139,646,626	40,572,537	5,752,714	9,069,157	184,095,273
愛知県	16,024,496	306,341,763	230,172,864	65,596,789	10,572,110	15,537,510	301,849,403
三重県	4,367,081	90,792,558	68,178,600	19,352,814	3,261,144	4,280,306	89,981,255
滋賀県	2,855,692	64,047,747	48,051,697	13,313,655	2,682,395	2,778,636	63,352,613
京都府	5,526,312	136,478,385	102,666,159	25,050,681	8,761,545	5,278,376	133,849,374
大阪府	21,035,617	491,098,380	370,429,129	99,946,178	20,723,072	19,882,541	477,858,901
兵庫県	13,833,097	286,291,479	215,105,139	59,258,614	11,927,726	13,412,666	282,262,674
奈良県	3,297,319	71,514,477	53,776,115	15,414,959	2,323,403	3,171,840	70,455,848
和歌山県	2,436,055	54,990,333	41,387,851	11,543,661	2,058,821	2,315,513	53,907,710
鳥取県	1,207,335	28,184,177	21,144,686	5,939,768	1,099,724	1,196,113	28,074,725
島根県	1,620,367	37,374,847	28,046,033	7,934,446	1,394,367	1,599,517	37,188,861
岡山県	4,390,514	107,219,694	80,552,942	22,861,492	3,805,260	4,298,343	106,417,234
広島県	7,250,205	156,022,314	117,366,255	30,287,597	8,368,461	7,089,568	154,475,494
山口県	4,051,327	86,862,485	65,218,065	17,739,704	3,904,715	3,987,673	86,229,693
徳島県	1,550,194	35,388,330	26,499,475	7,778,522	1,110,333	1,499,727	34,920,663
香川県	2,349,915	57,530,252	43,102,267	11,973,321	2,454,664	2,277,173	56,966,595
愛媛県	3,196,257	76,467,871	57,420,968	16,136,437	2,910,466	3,133,431	75,909,042
高知県	1,758,080	44,572,486	33,498,603	9,444,825	1,629,059	1,721,503	44,221,572
福岡県	11,481,863	237,944,043	179,139,088	50,970,576	7,834,379	11,155,955	234,784,343
佐賀県	2,055,823	44,158,254	33,183,945	9,492,855	1,481,454	2,012,364	43,742,721
長崎県	3,896,898	85,885,146	64,590,599	16,732,379	4,562,168	3,781,657	84,794,402
熊本県	4,227,876	95,875,545	71,941,606	20,203,623	3,730,316	4,150,773	95,096,124
大分県	2,803,286	68,774,960	51,709,686	14,900,520	2,164,754	2,743,032	68,246,715
宮崎県	2,722,064	59,420,081	44,630,997	12,705,755	2,083,329	2,663,959	58,892,775
鹿児島県	4,003,125	92,492,293	69,520,321	19,773,373	3,198,599	3,898,755	91,455,066
沖縄県	2,054,220	52,150,449	39,121,569	11,251,545	1,777,335	2,023,874	51,865,490
医師	461,296	12,181,498	8,682,275	3,329,992	169,232	454,266	12,104,701
歯科医師	315,064	7,521,923	5,424,822	1,947,717	149,385	307,168	7,450,054
薬剤師	120,330	2,543,123	1,838,788	650,461	53,874	117,421	2,511,915
一般業種	1,331,979	26,918,305	19,749,423	6,443,557	725,325	1,271,394	26,347,710
建設関係	4,570,219	98,379,102	72,299,238	23,520,917	2,558,947	4,435,855	97,074,468
全国土木	460,342	9,256,915	6,784,966	2,264,417	207,533	449,053	9,147,016
市町村	290,863,402	6,225,889,359	4,680,467,101	1,307,711,906	237,710,352	282,785,738	6,142,108,669
組合	7,259,230	156,800,866	114,779,511	38,157,061	3,864,294	7,035,157	154,635,865
合計	298,122,632	6,382,690,225	4,795,246,612	1,345,868,966	241,574,647	289,820,895	6,296,744,533

(市町村・療養の給付等 3月～2月ベース、療養費等 4月～3月ベース、組合 4月～3月ベース)

療		養		費		等	
合 計		食 事 療 養 ・ 生 活 療 養		療 養 費		移 送 費	
件 数	医 療 費	件 数	医 療 費	件 数	医 療 費	件 数	医 療 費
件	千円	件	千円	件	千円	件	千円
231,986	2,269,476	2,269	・	229,712	2,269,237	5	239
44,761	446,621	728	・	44,028	446,604	5	16
43,203	359,707	164	・	43,039	359,707	－	－
101,659	911,994	180	・	101,475	911,793	4	200
32,993	372,624	591	・	32,402	372,624	－	－
42,889	406,233	16	・	42,873	406,233	－	－
84,910	774,031	216	・	84,693	774,027	1	4
118,281	1,191,563	67	・	118,205	1,191,460	9	103
106,368	1,126,905	5	・	106,363	1,126,905	－	－
97,398	1,035,755	2	・	97,391	1,035,660	5	95
480,234	5,335,832	1,177	・	479,055	5,335,787	2	45
372,954	4,001,315	115	・	372,831	4,000,806	8	508
865,451	10,281,217	110	・	865,335	10,281,053	6	163
538,284	6,089,706	5,287	・	532,982	6,089,233	15	472
89,412	966,146	1,827	・	87,585	966,146	－	－
84,481	888,177	402	・	84,074	887,485	5	693
69,787	689,044	244	・	69,506	688,422	37	622
41,360	363,175	14	・	41,346	363,175	－	－
46,346	504,473	4	・	46,342	504,473	－	－
123,421	1,258,156	299	・	123,122	1,258,156	－	－
164,668	1,552,882	658	・	164,008	1,552,821	2	61
192,605	1,876,604	1,498	・	191,106	1,876,584	1	19
486,986	4,492,360	2,145	・	484,838	4,491,758	3	602
86,775	811,303	74	・	86,701	811,303	－	－
77,056	695,134	614	・	76,440	695,083	2	51
247,936	2,629,012	131	・	247,802	2,628,944	3	67
1,153,076	13,239,479	2,230	・	1,150,843	13,239,394	3	86
420,431	4,028,804	2,676	・	417,751	4,028,705	4	100
125,479	1,058,629	402	・	125,075	1,058,575	2	54
120,542	1,082,623	1,343	・	119,197	1,082,558	2	65
11,222	109,453	317	・	10,903	109,388	2	64
20,850	185,986	178	・	20,662	185,703	10	283
92,171	802,460	162	・	92,005	802,366	4	94
160,637	1,546,820	122	・	160,512	1,546,803	3	17
63,654	632,792	106	・	63,548	632,792	－	－
50,467	467,667	24	・	50,443	467,667	－	－
72,742	563,657	165	・	72,568	563,575	9	82
62,826	558,829	63	・	62,759	558,677	4	152
36,577	350,914	76	・	36,500	350,878	1	36
325,908	3,159,699	1,121	・	324,783	3,159,611	4	89
43,459	415,533	443	・	43,016	415,533	－	－
115,241	1,090,744	875	・	114,346	1,090,352	20	392
77,103	779,420	252	・	76,850	779,409	1	12
60,254	528,245	1,276	・	58,976	528,223	2	22
58,105	527,307	34	・	58,070	527,285	1	22
104,370	1,037,227	1,294	・	103,074	1,037,148	2	79
30,346	284,959	81	・	30,263	284,927	2	32
7,030	76,798	13	・	7,017	76,798	－	－
7,896	71,869	－	・	7,894	71,778	2	91
2,909	31,207	2	・	2,906	31,162	1	45
60,585	570,595	134	・	60,449	570,563	2	32
134,364	1,304,633	242	・	134,118	1,304,577	4	57
11,289	109,899	2	・	11,287	109,899	－	－
8,077,664	83,780,690	32,077	・	8,045,398	83,775,048	189	5,642
224,073	2,165,001	393	・	223,671	2,164,777	9	224
8,301,737	85,945,691	32,470	・	8,269,069	85,939,825	198	5,866

第10-3表 都道府県、業種別医療費の状況

70歳以上一般分再掲

	療 養 諸 費 合 計					療 養 の 給 付 等	
	件 数	医 療 費	保険者負担額	一部負担金	他法負担分		
	件	千円	千円	千円	千円	件	千円
北海道	6,362,109	154,256,329	123,097,135	23,156,633	8,002,561	6,235,482	152,935,470
青森県	1,675,984	32,491,268	25,938,808	4,721,903	1,830,557	1,652,963	32,247,645
岩手県	1,637,780	31,304,621	25,217,675	4,240,395	1,846,551	1,615,288	31,107,644
宮城県	2,769,304	53,609,067	43,128,608	7,296,120	3,184,339	2,720,147	53,125,096
秋田県	1,337,942	28,381,841	22,648,339	4,047,844	1,685,658	1,320,603	28,175,530
山形県	1,336,404	25,812,094	20,593,325	3,756,710	1,462,059	1,314,499	25,590,313
福島県	2,198,696	44,216,637	35,671,403	5,965,496	2,579,738	2,153,567	43,770,494
茨城県	3,188,248	65,588,738	52,346,396	9,508,931	3,733,411	3,127,748	64,938,195
栃木県	2,130,491	44,689,648	35,659,178	6,520,381	2,510,089	2,078,076	44,083,722
群馬県	2,192,613	47,873,787	38,184,573	6,948,610	2,740,604	2,143,421	47,308,370
埼玉県	8,809,168	185,569,790	148,096,729	25,553,146	11,919,915	8,560,681	182,614,900
千葉県	7,436,789	157,283,140	125,528,357	22,847,126	8,907,658	7,245,084	155,064,532
東京都	13,852,473	291,782,945	232,860,126	42,305,100	16,617,719	13,416,790	286,155,983
神奈川県	10,749,730	220,977,600	176,375,081	31,520,190	13,082,328	10,466,796	217,562,298
新潟県	2,821,661	56,407,728	45,009,557	8,091,030	3,307,140	2,772,956	55,855,258
富山県	1,194,046	26,850,566	21,417,278	3,950,611	1,482,677	1,150,483	26,360,688
石川県	1,195,305	31,833,558	25,384,538	4,861,814	1,587,205	1,159,483	31,452,752
福井県	735,519	19,875,496	15,845,761	3,036,642	993,092	714,172	19,670,272
山梨県	990,029	21,499,124	17,152,254	3,070,189	1,276,681	966,162	21,224,828
長野県	2,504,762	53,660,713	42,820,885	8,007,625	2,832,203	2,440,708	52,966,254
岐阜県	2,596,427	55,778,835	44,508,916	7,936,157	3,333,762	2,510,991	54,914,087
静岡県	4,760,718	97,011,414	77,424,399	14,378,355	5,208,659	4,660,611	95,956,244
愛知県	8,148,339	160,922,976	128,462,970	22,830,806	9,629,201	7,896,224	158,385,860
三重県	2,262,119	47,397,713	37,823,785	6,896,597	2,677,330	2,215,906	46,928,577
滋賀県	1,440,977	33,092,277	26,399,866	4,881,786	1,810,625	1,401,514	32,713,689
京都府	2,892,830	72,888,341	58,181,270	10,559,316	4,147,755	2,763,574	71,433,386
大阪府	11,467,599	271,015,517	216,337,738	39,094,193	15,583,586	10,836,722	263,188,195
兵庫県	7,269,305	150,599,649	120,206,909	22,095,510	8,297,231	7,043,755	148,287,218
奈良県	1,720,352	38,053,994	30,370,459	5,655,638	2,027,898	1,653,919	37,450,852
和歌山県	1,285,888	29,534,729	23,578,077	4,340,832	1,615,820	1,223,249	28,933,442
鳥取県	623,892	14,592,711	11,638,900	2,182,525	771,285	617,749	14,530,658
島根県	836,440	19,391,284	15,467,134	2,908,803	1,015,347	825,553	19,287,956
岡山県	2,295,498	56,505,116	45,076,718	8,512,385	2,916,013	2,247,960	56,065,603
広島県	3,816,866	83,603,302	66,696,846	11,095,171	5,811,286	3,732,189	82,738,384
山口県	2,164,669	45,708,046	36,444,652	6,641,128	2,622,265	2,129,119	45,336,043
徳島県	803,354	18,786,584	14,986,629	2,825,777	974,178	777,725	18,527,657
香川県	1,192,712	29,216,077	23,296,419	4,269,726	1,649,933	1,156,426	28,918,030
愛媛県	1,671,048	40,020,061	31,926,967	5,932,551	2,160,543	1,638,112	39,695,681
高知県	913,284	23,614,526	18,837,956	3,576,219	1,200,350	895,021	23,425,089
福岡県	6,116,730	128,994,055	102,922,486	19,256,787	6,814,783	5,943,641	127,141,233
佐賀県	1,099,502	23,393,211	18,653,777	3,506,097	1,233,337	1,076,292	23,153,850
長崎県	2,111,131	46,227,165	36,849,644	6,046,631	3,330,890	2,047,988	45,584,238
熊本県	2,214,837	50,035,319	39,901,584	7,373,067	2,760,669	2,173,403	49,573,814
大分県	1,497,251	36,610,865	29,161,310	5,640,907	1,808,649	1,467,099	36,323,978
宮崎県	1,429,095	31,023,868	24,758,869	4,636,895	1,628,104	1,399,059	30,733,332
鹿児島県	2,151,891	49,132,026	39,189,290	7,403,122	2,539,615	2,096,534	48,537,412
沖縄県	1,047,788	26,463,955	21,112,810	4,079,354	1,271,791	1,033,720	26,321,886
医師	69,574	1,770,851	1,411,972	271,295	87,584	68,394	1,757,764
歯科医師	67,678	1,680,324	1,340,028	252,205	88,091	65,829	1,658,673
薬剤師	24,751	615,599	491,037	94,626	29,937	24,110	609,001
一般業種	422,133	9,353,918	7,465,879	1,372,700	515,339	401,829	9,141,414
建設関係	1,537,952	35,084,689	27,996,819	5,234,039	1,853,831	1,493,265	34,588,665
全国土木	140,097	3,113,918	2,484,331	463,865	165,723	136,448	3,068,273
市町村	150,949,595	3,273,578,308	2,613,192,386	473,962,831	186,423,090	146,719,164	3,226,296,640
組合	2,262,185	51,619,300	41,190,066	7,688,730	2,740,504	2,189,875	50,823,790
合計	153,211,780	3,325,197,608	2,654,382,452	481,651,561	189,163,594	148,909,039	3,277,120,430

(市町村・療養の給付等 3月～2月ベース、療養費等 4月～3月ベース、組合 4月～3月ベース)

療		養		費		等	
合　　計		食 事 療 養 ・ 生 活 療 養		療　　　　養　　　　費		移　　　　送　　　　費	
件　　数	医 療 費	件　　数	医 療 費	件　　数	医 療 費	件　　数	医 療 費
件	千円	件	千円	件	千円	件	千円
126,627	1,320,859	1,567	・	125,057	1,320,692	3	168
23,021	243,623	561	・	22,458	243,618	2	5
22,492	196,977	87	・	22,405	196,977	－	－
49,157	483,971	117	・	49,039	483,964	1	7
17,339	206,310	443	・	16,896	206,310	－	－
21,905	221,781	10	・	21,895	221,781	－	－
45,129	446,143	153	・	44,975	446,139	1	4
60,500	650,543	35	・	60,458	650,453	7	90
52,415	605,926	2	・	52,413	605,926	－	－
49,192	565,417	2	・	49,188	565,388	2	30
248,487	2,954,890	1,075	・	247,412	2,954,890	－	－
191,705	2,218,608	94	・	191,609	2,218,539	2	69
435,683	5,626,963	58	・	435,622	5,626,860	3	102
282,934	3,415,302	3,981	・	278,948	3,415,177	5	125
48,705	552,470	1,497	・	47,208	552,470	－	－
43,563	489,878	264	・	43,298	489,804	1	75
35,822	380,806	204	・	35,594	380,281	24	525
21,347	205,224	10	・	21,337	205,224	－	－
23,867	274,295	1	・	23,865	274,276	1	20
64,054	694,459	222	・	63,832	694,459	－	－
85,436	864,748	448	・	84,988	864,748	－	－
100,107	1,055,170	1,136	・	98,971	1,055,170	－	－
252,115	2,537,116	1,692	・	250,422	2,537,094	1	22
46,213	469,136	53	・	46,160	469,136	－	－
39,463	378,588	407	・	39,056	378,588	－	－
129,256	1,454,954	94	・	129,161	1,454,931	1	23
630,877	7,827,323	1,698	・	629,178	7,827,315	1	8
225,550	2,312,432	2,034	・	223,515	2,312,424	1	8
66,433	603,143	294	・	66,139	603,143	－	－
62,639	601,287	930	・	61,708	601,276	1	11
6,143	62,052	218	・	5,924	61,997	1	55
10,887	103,328	126	・	10,756	103,153	5	175
47,538	439,513	78	・	47,459	439,506	1	8
84,677	864,919	64	・	84,611	864,914	2	5
35,550	372,003	47	・	35,503	372,003	－	－
25,629	258,927	11	・	25,618	258,927	－	－
36,286	298,047	112	・	36,170	298,011	4	36
32,936	324,380	24	・	32,911	324,344	1	36
18,263	189,436	34	・	18,229	189,436	－	－
173,089	1,852,822	720	・	172,366	1,852,750	3	72
23,210	239,361	320	・	22,890	239,361	－	－
63,143	642,928	562	・	62,572	642,729	9	199
41,434	461,505	140	・	41,293	461,494	1	12
30,152	286,887	863	・	29,289	286,887	－	－
30,036	290,536	11	・	30,025	290,536	－	－
55,357	594,614	850	・	54,506	594,568	1	46
14,068	142,069	49	・	14,018	142,050	1	19
1,180	13,087	13	・	1,167	13,087	－	－
1,849	21,651	－	・	1,849	21,651	－	－
641	6,598	2	・	639	6,598	－	－
20,304	212,504	94	・	20,209	212,479	1	25
44,687	496,025	158	・	44,528	496,013	1	12
3,649	45,646	－	・	3,649	45,646	－	－
4,230,431	47,281,667	23,398	・	4,206,947	47,279,715	86	1,952
72,310	795,510	267	・	72,041	795,474	2	36
4,302,741	48,077,177	23,665	・	4,278,988	48,075,189	88	1,988

第10-4表 都道府県、業種別医療費の状況

70歳以上現役並み所得者分再掲

	療 養 諸 費 合 計					療 養 の 給 付 等	
	件 数	医 療 費	保険者負担額	一部負担金	他法負担分		
	件	千円	千円	千円	千円	件	千円
北海道	252,070	6,107,180	4,268,333	1,804,639	34,208	245,807	6,047,538
青森県	59,127	1,163,154	812,973	345,683	4,498	58,313	1,155,135
岩手県	67,874	1,317,541	930,103	384,081	3,357	66,752	1,307,803
宮城県	167,674	3,108,600	2,176,658	916,784	15,158	164,019	3,082,770
秋田県	43,464	865,171	604,585	246,624	13,961	42,763	858,236
山形県	53,527	1,066,466	745,423	317,171	3,872	52,520	1,058,014
福島県	125,976	2,414,129	1,792,327	616,386	5,416	123,318	2,389,561
茨城県	227,436	4,615,435	3,227,393	1,370,854	17,189	222,658	4,570,124
栃木県	136,450	2,613,105	1,826,631	769,345	17,129	132,867	2,578,020
群馬県	132,699	2,672,653	1,868,443	779,787	24,424	129,596	2,641,636
埼玉県	818,757	16,582,151	11,594,089	4,837,119	150,944	796,723	16,358,295
千葉県	775,349	15,402,656	10,720,294	4,609,692	72,670	756,145	15,216,429
東京都	2,010,484	39,971,334	27,943,653	11,754,596	273,085	1,951,485	39,342,071
神奈川県	1,351,609	26,696,610	18,666,665	7,690,182	339,763	1,318,161	26,335,600
新潟県	120,054	2,305,032	1,611,280	672,398	21,354	117,851	2,282,860
富山県	65,954	1,412,642	986,287	410,718	15,637	63,586	1,389,229
石川県	68,730	1,699,375	1,187,378	504,534	7,463	66,729	1,680,200
福井県	40,216	1,037,639	724,214	309,127	4,298	39,030	1,028,388
山梨県	67,152	1,328,777	928,892	386,219	13,666	65,509	1,312,281
長野県	157,934	3,111,830	2,175,795	925,120	10,915	153,899	3,072,335
岐阜県	173,408	3,455,399	2,415,883	993,105	46,412	167,726	3,405,000
静岡県	374,167	7,130,193	4,984,948	2,119,526	25,720	366,433	7,057,608
愛知県	802,700	15,373,217	10,749,499	4,538,824	84,894	779,282	15,167,902
三重県	151,500	3,011,338	2,105,319	884,971	21,047	148,404	2,984,821
滋賀県	105,464	2,439,366	1,705,088	718,753	15,525	102,903	2,419,242
京都府	174,647	3,926,821	2,744,923	1,134,306	47,592	167,323	3,858,192
大阪府	723,130	16,062,130	11,228,058	4,631,145	202,927	686,318	15,679,092
兵庫県	510,474	10,029,593	7,010,927	2,964,515	54,150	495,088	9,894,226
奈良県	139,603	2,920,358	2,041,613	861,372	17,373	134,743	2,881,340
和歌山県	58,405	1,253,919	876,411	370,533	6,974	55,716	1,228,902
鳥取県	25,441	583,536	407,809	172,526	3,201	25,157	581,415
島根県	36,682	790,848	554,778	228,604	7,466	36,165	786,405
岡山県	126,974	2,797,290	1,955,535	825,735	16,020	124,240	2,775,933
広島県	270,748	5,724,413	4,002,980	1,435,626	285,807	264,107	5,660,841
山口県	114,102	2,201,610	1,538,535	639,442	23,633	112,211	2,184,402
徳島県	33,727	687,133	480,033	204,747	2,353	32,784	678,226
香川県	72,586	1,657,362	1,158,516	481,336	17,511	70,238	1,639,582
愛媛県	72,990	1,598,302	1,117,006	463,867	17,429	71,721	1,588,160
高知県	38,865	906,122	633,155	265,385	7,582	37,896	897,331
福岡県	369,188	7,288,582	5,093,426	2,154,704	40,452	358,877	7,196,758
佐賀県	53,869	1,048,042	733,845	309,706	4,492	52,748	1,038,551
長崎県	79,290	1,542,515	1,078,179	368,847	95,488	76,415	1,515,191
熊本県	90,498	1,823,768	1,274,271	528,837	20,660	88,605	1,806,138
大分県	56,158	1,215,727	849,398	358,997	7,332	54,906	1,204,902
宮崎県	54,556	1,054,258	736,519	310,376	7,363	53,053	1,041,385
鹿児島県	76,159	1,576,269	1,101,048	463,804	11,418	73,913	1,554,528
沖縄県	96,388	2,167,597	1,514,698	634,652	18,247	94,751	2,154,098
医師	140,035	4,109,807	2,873,332	1,207,765	28,710	138,210	4,089,064
歯科医師	61,795	1,566,158	1,094,990	462,794	8,373	60,138	1,550,307
薬剤師	26,469	550,581	384,981	159,147	6,454	25,887	543,783
一般業種	224,053	4,575,792	3,199,174	1,342,810	33,808	215,575	4,497,795
建設関係	377,863	8,074,683	5,647,979	2,374,980	51,724	366,767	7,968,365
全国土木	33,980	703,488	492,859	208,494	2,134	33,358	697,955
市町村	11,624,255	235,757,190	164,883,815	68,715,299	2,158,076	11,299,454	232,586,697
組合	864,195	19,580,509	13,693,315	5,755,991	131,203	839,935	19,347,269
合計	12,488,450	255,337,699	178,577,130	74,471,290	2,289,279	12,139,389	251,933,965

(市町村・療養の給付等 3月～2月ベース、療養費等 4月～3月ベース、組合 4月～3月ベース)

療		養		費		等	
合 計		食 事 療 養 ・ 生 活 療 養		療 養 費		移 送 費	
件 数	医 療 費	件 数	医 療 費	件 数	医 療 費	件 数	医 療 費
件	千円	件	千円	件	千円	件	千円
6,263	59,642	6	・	6,256	59,635	1	6
814	8,019	－	・	813	8,012	1	7
1,122	9,739	－	・	1,122	9,739	－	－
3,655	25,830	－	・	3,655	25,830	－	－
701	6,935	－	・	701	6,935	－	－
1,007	8,452	－	・	1,007	8,452	－	－
2,658	24,568	－	・	2,658	24,568	－	－
4,778	45,312	－	・	4,778	45,312	－	－
3,583	35,085	－	・	3,583	35,085	－	－
3,103	31,017	－	・	3,103	31,017	－	－
22,034	223,856	－	・	22,034	223,856	－	－
19,204	186,227	－	・	19,204	186,227	－	－
58,999	629,263	－	・	58,999	629,263	－	－
33,448	361,010	－	・	33,446	360,966	2	44
2,203	22,172	－	・	2,203	22,172	－	－
2,368	23,413	－	・	2,368	23,413	－	－
2,001	19,175	－	・	2,000	19,166	1	9
1,186	9,251	－	・	1,186	9,251	－	－
1,643	16,496	－	・	1,643	16,496	－	－
4,035	39,495	－	・	4,035	39,495	－	－
5,682	50,400	－	・	5,682	50,400	－	－
7,734	72,585	－	・	7,734	72,585	－	－
23,418	205,315	－	・	23,418	205,315	－	－
3,096	26,517	－	・	3,096	26,517	－	－
2,561	20,124	－	・	2,561	20,124	－	－
7,324	68,629	－	・	7,324	68,629	－	－
36,812	383,038	－	・	36,812	383,038	－	－
15,386	135,367	1	・	15,385	135,367	－	－
4,860	39,017	－	・	4,860	39,017	－	－
2,689	25,017	－	・	2,689	25,017	－	－
284	2,122	－	・	284	2,122	－	－
517	4,443	－	・	517	4,443	－	－
2,734	21,358	－	・	2,734	21,358	－	－
6,641	63,572	－	・	6,641	63,572	－	－
1,891	17,208	－	・	1,891	17,208	－	－
943	8,907	－	・	943	8,907	－	－
2,348	17,780	1	・	2,347	17,780	－	－
1,269	10,142	－	・	1,269	10,142	－	－
969	8,791	－	・	969	8,791	－	－
10,311	91,824	1	・	10,310	91,824	－	－
1,121	9,491	1	・	1,120	9,491	－	－
2,875	27,324	－	・	2,875	27,324	－	－
1,893	17,629	－	・	1,893	17,629	－	－
1,252	10,825	－	・	1,252	10,825	－	－
1,503	12,873	－	・	1,503	12,873	－	－
2,246	21,741	1	・	2,245	21,741	－	－
1,637	13,499	－	・	1,637	13,499	－	－
1,825	20,743	－	・	1,825	20,743	－	－
1,657	15,851	－	・	1,657	15,851	－	－
582	6,799	－	・	582	6,799	－	－
8,478	77,997	－	・	8,478	77,997	－	－
11,096	106,318	－	・	11,096	106,318	－	－
622	5,533	－	・	622	5,533	－	－
324,801	3,170,493	11	・	324,785	3,170,426	5	67
24,260	233,240	－	・	24,260	233,240	－	－
349,061	3,403,734	11	・	349,045	3,403,667	5	67

第10-5表 都道府県、業種別医療費の状況

未就学児分再掲

	療 養 諸 費 合 計					療 養 の 給 付 等	
	件 数	医 療 費	保険者負担額	一部負担金	他法負担分		
	件	千円	千円	千円	千円	件	千円
北海道	649,637	8,410,237	6,715,268	656,124	1,038,844	648,457	8,389,635
青森県	218,259	2,264,395	1,819,330	156,720	288,345	217,955	2,260,871
岩手県	115,290	1,410,376	1,145,709	240,648	24,019	114,952	1,406,484
宮城県	291,811	3,442,952	2,770,902	189,149	482,901	291,054	3,433,307
秋田県	92,232	1,080,085	862,213	46,913	170,959	92,083	1,077,349
山形県	118,499	1,243,702	993,374	45,607	204,722	118,291	1,240,822
福島県	252,338	2,889,277	2,864,295	20,350	4,632	251,874	2,880,984
茨城県	450,547	5,166,592	4,125,248	438,445	602,900	449,567	5,154,239
栃木県	297,702	3,707,665	2,963,248	223,986	520,431	297,035	3,696,227
群馬県	315,795	3,671,089	2,931,997	132,512	606,580	314,968	3,659,980
埼玉県	984,250	10,777,824	8,607,181	476,639	1,694,005	981,451	10,738,655
千葉県	812,701	9,845,748	7,860,703	613,509	1,371,535	810,324	9,811,088
東京都	2,004,779	22,389,043	17,881,937	1,019,358	3,487,748	1,999,007	22,285,300
神奈川県	1,196,458	13,059,515	10,432,369	607,548	2,019,598	1,193,207	13,011,441
新潟県	199,336	2,154,924	1,721,279	156,394	277,250	198,936	2,148,436
富山県	77,700	933,196	745,504	40,492	147,200	77,449	930,212
石川県	91,860	1,128,441	901,488	145,567	81,385	91,652	1,125,038
福井県	62,771	757,062	604,429	140,415	12,218	62,578	754,991
山梨県	137,444	1,464,640	1,169,315	39,232	256,094	137,117	1,460,928
長野県	198,728	2,462,973	1,966,065	450,075	46,833	198,093	2,455,849
岐阜県	307,019	3,509,165	2,803,094	110,812	595,259	306,131	3,494,749
静岡県	472,809	5,628,962	4,495,900	1,057,272	75,790	471,839	5,614,975
愛知県	1,048,900	12,677,312	10,126,490	481,237	2,069,586	1,045,926	12,616,726
三重県	170,944	2,019,102	1,612,214	146,983	259,905	170,665	2,013,608
滋賀県	166,430	1,941,891	1,550,818	82,809	308,264	166,056	1,935,079
京都府	260,722	3,451,493	2,756,365	236,480	458,648	260,080	3,440,670
大阪府	1,297,134	17,984,425	14,359,530	1,354,663	2,270,232	1,293,321	17,923,253
兵庫県	649,353	7,877,315	6,292,097	446,633	1,138,585	647,754	7,851,536
奈良県	139,434	1,870,157	1,493,098	335,172	41,887	139,042	1,865,218
和歌山県	151,310	1,763,305	1,408,510	52,661	302,134	150,614	1,752,099
鳥取県	65,076	878,053	701,115	61,764	115,174	64,925	875,328
島根県	56,706	638,859	510,243	34,380	94,236	56,600	636,687
岡山県	233,549	2,750,803	2,197,851	113,327	439,625	233,052	2,742,788
広島県	310,359	3,643,235	2,910,125	236,039	497,070	309,760	3,634,910
山口県	154,863	1,813,529	1,448,802	63,914	300,813	154,676	1,810,076
徳島県	83,169	1,043,660	833,758	57,432	152,470	83,008	1,040,888
香川県	123,273	1,518,276	1,212,484	60,359	245,434	123,049	1,514,973
愛媛県	204,291	2,518,710	2,012,057	108,676	397,977	203,988	2,513,489
高知県	89,737	1,055,665	842,863	40,192	172,610	89,561	1,052,777
福岡県	898,208	10,703,481	8,550,390	358,202	1,794,889	896,770	10,681,138
佐賀県	136,087	1,473,031	1,176,784	110,509	185,738	135,875	1,468,587
長崎県	200,060	2,365,596	1,889,042	224,299	252,255	199,826	2,361,120
熊本県	323,219	3,847,944	3,073,081	566,118	208,744	322,553	3,834,600
大分県	144,340	1,649,699	1,317,846	260,632	71,221	144,177	1,646,659
宮崎県	208,942	2,456,270	1,962,238	110,774	383,259	208,574	2,448,134
鹿児島県	239,385	2,820,012	2,251,527	507,400	61,085	238,815	2,812,438
沖縄県	389,526	4,921,090	3,932,048	888,372	100,670	388,819	4,907,197
医師	140,959	1,631,760	1,303,344	179,575	148,842	140,721	1,626,584
歯科医師	165,686	1,849,126	1,477,118	217,661	154,348	165,397	1,841,525
薬剤師	36,653	408,835	326,596	40,656	41,583	36,592	407,280
一般業種	423,368	4,742,772	3,788,417	387,309	567,046	422,542	4,728,925
建設関係	2,009,114	21,927,750	17,518,778	2,129,358	2,279,614	2,005,786	21,870,790
全国土木	536,600	5,991,963	4,787,690	970,418	233,855	535,844	5,974,319
市町村	17,092,982	203,080,777	162,802,224	13,946,795	26,331,758	17,051,506	202,411,538
組合	3,312,380	36,552,206	29,201,942	3,924,976	3,425,288	3,306,882	36,449,422
合計	20,405,362	239,632,983	192,004,166	17,871,771	29,757,045	20,358,388	238,860,960

－計（一般被保険者分＋退職者医療分）－

（市町村・療養の給付等 ３月～２月ベース、療養費等 ４月～３月ベース、組合 ４月～３月ベース）

療		養		費		等	
合 計		食 事 療 養 ・ 生 活 療 養		療 養 費		移 送 費	
件 数	医 療 費	件 数	医 療 費	件 数	医 療 費	件 数	医 療 費
件	千円	件	千円	件	千円	件	千円
1,180	20,602	16	・	1,164	20,602	－	－
304	3,524	23	・	281	3,524	－	－
338	3,893	2	・	336	3,893	－	－
757	9,645	1	・	756	9,645	－	－
149	2,736	－	・	149	2,736	－	－
208	2,880	－	・	208	2,880	－	－
464	8,293	25	・	439	8,293	－	－
980	12,353	3	・	977	12,353	－	－
667	11,438	－	・	667	11,438	－	－
827	11,109	－	・	827	11,109	－	－
2,799	39,169	38	・	2,761	39,169	－	－
2,377	34,659	1	・	2,376	34,659	－	－
5,772	103,743	2	・	5,770	103,743	－	－
3,251	48,074	19	・	3,230	48,004	2	70
400	6,489	11	・	388	6,479	1	10
251	2,984	－	・	251	2,984	－	－
208	3,403	4	・	204	3,403	－	－
193	2,070	－	・	193	2,070	－	－
327	3,712	－	・	327	3,712	－	－
635	7,124	4	・	631	7,124	－	－
888	14,416	7	・	879	14,367	2	49
970	13,987	3	・	965	13,882	2	105
2,974	60,586	7	・	2,966	60,541	1	45
279	5,494	1	・	277	5,452	1	42
374	6,812	1	・	373	6,812	－	－
642	10,824	－	・	642	10,824	－	－
3,813	61,172	116	・	3,696	61,090	1	82
1,599	25,779	36	・	1,549	25,552	14	228
392	4,939	3	・	389	4,939	－	－
696	11,205	16	・	680	11,205	－	－
151	2,725	－	・	151	2,725	－	－
106	2,172	－	・	106	2,172	－	－
497	8,015	1	・	496	8,015	－	－
599	8,325	－	・	599	8,325	－	－
187	3,454	1	・	186	3,454	－	－
161	2,771	－	・	161	2,771	－	－
224	3,304	－	・	224	3,304	－	－
303	5,221	1	・	302	5,221	－	－
176	2,889	－	・	176	2,889	－	－
1,438	22,343	20	・	1,418	22,343	－	－
212	4,444	－	・	212	4,444	－	－
234	4,476	2	・	231	4,452	1	24
666	13,344	8	・	658	13,344	－	－
163	3,040	3	・	160	3,040	－	－
368	8,137	－	・	368	8,137	－	－
570	7,574	48	・	521	7,530	1	43
707	13,893	7	・	698	13,805	2	88
238	5,176	－	・	238	5,176	－	－
289	7,601	－	・	289	7,601	－	－
61	1,555	－	・	61	1,555	－	－
826	13,847	－	・	826	13,847	－	－
3,328	56,961	6	・	3,316	56,772	6	189
756	17,644	－	・	755	17,635	1	8
41,476	669,239	430	・	41,018	668,453	28	786
5,498	102,785	6	・	5,485	102,587	7	198
46,974	772,023	436	・	46,503	771,039	35	984

第10-5表 都道府県、業種別医療費の状況

未就学児分再掲

	療 養 諸 費 合 計					療 養 の 給 付 等	
	件 数	医 療 費	保険者負担額	一部負担金	他法負担分	件 数	医 療 費
	件	千円	千円	千円	千円	件	千円
北海道	649,012	8,402,180	6,708,841	654,859	1,038,480	647,834	8,381,646
青森県	217,889	2,260,826	1,816,479	156,571	287,776	217,585	2,257,302
岩手県	115,084	1,408,852	1,144,495	240,338	24,019	114,752	1,404,989
宮城県	291,468	3,440,096	2,768,607	189,132	482,356	290,711	3,430,451
秋田県	92,015	1,078,448	860,905	46,907	170,637	91,866	1,075,712
山形県	118,202	1,241,103	991,296	45,396	204,412	117,999	1,238,250
福島県	251,843	2,885,596	2,860,614	20,350	4,632	251,379	2,877,302
茨城県	449,896	5,149,937	4,111,973	435,755	602,209	448,918	5,137,591
栃木県	297,252	3,703,844	2,960,193	223,822	519,828	296,585	3,692,406
群馬県	315,557	3,669,315	2,930,578	132,465	606,273	314,730	3,658,206
埼玉県	983,327	10,769,689	8,600,691	475,843	1,693,156	980,540	10,730,608
千葉県	811,931	9,838,125	7,854,690	612,885	1,370,549	809,594	9,804,153
東京都	2,003,171	22,367,106	17,864,443	1,017,769	3,484,895	1,997,411	22,263,473
神奈川県	1,195,357	13,048,212	10,423,344	607,238	2,017,630	1,192,107	13,000,146
新潟県	198,657	2,148,669	1,716,280	156,031	276,359	198,262	2,142,247
富山県	77,407	930,059	742,998	40,364	146,698	77,156	927,075
石川県	91,715	1,127,200	900,495	145,421	81,283	91,507	1,123,796
福井県	62,364	754,667	602,550	139,900	12,218	62,251	752,966
山梨県	137,166	1,462,787	1,167,832	39,229	255,726	136,839	1,459,075
長野県	198,042	2,456,770	1,961,107	448,905	46,758	197,413	2,449,714
岐阜県	306,562	3,505,105	2,799,841	110,769	594,495	305,681	3,490,758
静岡県	472,073	5,622,138	4,490,449	1,055,901	75,788	471,103	5,608,151
愛知県	1,047,776	12,666,635	10,117,963	480,756	2,067,916	1,044,806	12,606,144
三重県	170,673	2,017,259	1,610,741	146,656	259,863	170,395	2,011,794
滋賀県	166,214	1,940,029	1,549,329	82,801	307,899	165,844	1,933,512
京都府	260,299	3,443,822	2,750,245	235,945	457,631	259,657	3,432,998
大阪府	1,296,124	17,971,782	14,349,402	1,353,824	2,268,556	1,292,318	17,910,638
兵庫県	648,608	7,871,361	6,287,337	446,380	1,137,643	647,015	7,845,650
奈良県	139,236	1,860,762	1,485,614	333,618	41,529	138,844	1,855,823
和歌山県	150,910	1,756,245	1,402,864	52,530	300,851	150,224	1,745,236
鳥取県	65,031	877,218	700,451	61,710	115,056	64,880	874,493
島根県	56,567	637,485	509,145	34,270	94,070	56,461	635,313
岡山県	233,373	2,742,862	2,191,530	112,400	438,931	232,884	2,734,914
広島県	309,946	3,639,373	2,907,043	235,920	496,410	309,349	3,631,101
山口県	154,411	1,810,509	1,446,386	63,835	300,288	154,225	1,807,080
徳島県	83,014	1,041,862	832,320	57,409	152,133	82,854	1,039,107
香川県	123,028	1,507,983	1,204,266	59,186	244,531	122,804	1,504,680
愛媛県	203,956	2,514,135	2,008,399	108,672	397,063	203,655	2,509,024
高知県	89,454	1,052,503	840,338	40,076	172,089	89,282	1,049,618
福岡県	896,905	10,683,835	8,534,704	357,815	1,791,316	895,468	10,661,496
佐賀県	135,701	1,461,995	1,168,001	109,105	184,889	135,490	1,457,845
長崎県	199,621	2,361,629	1,885,872	224,021	251,737	199,387	2,357,154
熊本県	322,572	3,837,384	3,064,656	564,673	208,055	321,908	3,824,050
大分県	144,031	1,646,722	1,315,465	260,115	71,142	143,868	1,643,682
宮崎県	208,450	2,451,477	1,958,406	110,676	382,394	208,082	2,443,340
鹿児島県	239,069	2,816,172	2,248,496	506,793	60,883	238,500	2,808,617
沖縄県	388,953	4,913,080	3,925,813	886,841	100,425	388,246	4,899,187
医師	140,959	1,631,760	1,303,344	179,575	148,842	140,721	1,626,584
歯科医師	165,686	1,849,126	1,477,118	217,661	154,348	165,397	1,841,525
薬剤師	36,653	408,835	326,596	40,656	41,583	36,592	407,280
一般業種	423,368	4,742,772	3,788,417	387,309	567,046	422,542	4,728,925
建設関係	2,009,114	21,927,750	17,518,778	2,129,358	2,279,614	2,005,786	21,870,790
全国土木	536,600	5,991,963	4,787,690	970,418	233,855	535,844	5,974,319
市町村	17,069,912	202,794,845	162,573,489	13,921,876	26,299,480	17,028,669	202,128,513
組合	3,312,380	36,552,206	29,201,942	3,924,976	3,425,288	3,306,882	36,449,422
合計	20,382,292	239,347,051	191,775,432	17,846,852	29,724,768	20,335,551	238,577,934

(市町村・療養の給付等 3月～2月ベース、療養費等 4月～3月ベース、組合 4月～3月ベース)

療		養		費		等	
合 計		食 事 療 養 ・ 生 活 療 養		療 養 費		移 送 費	
件 数	医 療 費	件 数	医 療 費	件 数	医 療 費	件 数	医 療 費
件	千円	件	千円	件	千円	件	千円
1,178	20,534	16	・	1,162	20,534	－	－
304	3,524	23	・	281	3,524	－	－
332	3,863	2	・	330	3,863	－	－
757	9,645	1	・	756	9,645	－	－
149	2,736	－	・	149	2,736	－	－
203	2,853	－	・	203	2,853	－	－
464	8,293	25	・	439	8,293	－	－
978	12,346	3	・	975	12,346	－	－
667	11,438	－	・	667	11,438	－	－
827	11,109	－	・	827	11,109	－	－
2,787	39,082	38	・	2,749	39,082	－	－
2,337	33,972	1	・	2,336	33,972	－	－
5,760	103,633	2	・	5,758	103,633	－	－
3,250	48,066	19	・	3,229	47,996	2	70
395	6,422	11	・	383	6,412	1	10
251	2,984	－	・	251	2,984	－	－
208	3,403	4	・	204	3,403	－	－
113	1,701	－	・	113	1,701	－	－
327	3,712	－	・	327	3,712	－	－
629	7,057	4	・	625	7,057	－	－
881	14,347	3	・	876	14,298	2	49
970	13,987	3	・	965	13,882	2	105
2,970	60,492	7	・	2,962	60,447	1	45
278	5,466	1	・	276	5,424	1	42
370	6,518	1	・	369	6,518	－	－
642	10,824	－	・	642	10,824	－	－
3,806	61,144	114	・	3,691	61,062	1	82
1,593	25,711	36	・	1,543	25,483	14	228
392	4,939	3	・	389	4,939	－	－
686	11,009	16	・	670	11,009	－	－
151	2,725	－	・	151	2,725	－	－
106	2,172	－	・	106	2,172	－	－
489	7,948	1	・	488	7,948	－	－
597	8,272	－	・	597	8,272	－	－
186	3,430	1	・	185	3,430	－	－
160	2,755	－	・	160	2,755	－	－
224	3,304	－	・	224	3,304	－	－
301	5,111	1	・	300	5,111	－	－
172	2,884	－	・	172	2,884	－	－
1,437	22,339	20	・	1,417	22,339	－	－
211	4,150	－	・	211	4,150	－	－
234	4,476	2	・	231	4,452	1	24
664	13,333	8	・	656	13,333	－	－
163	3,040	3	・	160	3,040	－	－
368	8,137	－	・	368	8,137	－	－
569	7,555	48	・	520	7,512	1	43
707	13,893	7	・	698	13,805	2	88
238	5,176	－	・	238	5,176	－	－
289	7,601	－	・	289	7,601	－	－
61	1,555	－	・	61	1,555	－	－
826	13,847	－	・	826	13,847	－	－
3,328	56,961	6	・	3,316	56,772	6	189
756	17,644	－	・	755	17,635	1	8
41,243	666,332	424	・	40,791	665,547	28	786
5,498	102,785	6	・	5,485	102,587	7	198
46,741	769,117	430	・	46,276	768,133	35	984

第10-5表 都道府県、業種別医療費の状況

未就学児分再掲

	療 養 諸 費 合 計					療 養 の 給 付 等	
	件 数	医 療 費	保険者負担額	一部負担金	他法負担分	件 数	医 療 費
	件	千円	千円	千円	千円	件	千円
北海道	625	8,056	6,427	1,265	364	623	7,988
青森県	370	3,568	2,850	150	569	370	3,568
岩手県	206	1,524	1,214	310	-	200	1,495
宮城県	343	2,856	2,295	17	545	343	2,856
秋田県	217	1,637	1,308	7	322	217	1,637
山形県	297	2,599	2,077	211	310	292	2,572
福島県	495	3,681	3,681	1	-	495	3,681
茨城県	651	16,655	13,275	2,690	691	649	16,648
栃木県	450	3,822	3,055	164	603	450	3,822
群馬県	238	1,774	1,419	47	308	238	1,774
埼玉県	923	8,135	6,490	795	849	911	8,048
千葉県	770	7,623	6,013	624	986	730	6,935
東京都	1,608	21,937	17,494	1,589	2,853	1,596	21,826
神奈川県	1,101	11,302	9,025	309	1,968	1,100	11,295
新潟県	679	6,255	5,000	363	892	674	6,188
富山県	293	3,137	2,506	129	502	293	3,137
石川県	145	1,241	993	146	102	145	1,241
福井県	407	2,394	1,878	516	-	327	2,025
山梨県	278	1,853	1,483	3	368	278	1,853
長野県	686	6,203	4,958	1,170	75	680	6,135
岐阜県	457	4,060	3,253	42	764	450	3,991
静岡県	736	6,824	5,451	1,371	2	736	6,824
愛知県	1,124	10,676	8,527	480	1,669	1,120	10,582
三重県	271	1,842	1,474	327	42	270	1,814
滋賀県	216	1,861	1,489	8	365	212	1,568
京都府	423	7,671	6,119	535	1,017	423	7,671
大阪府	1,010	12,643	10,128	839	1,676	1,003	12,615
兵庫県	745	5,955	4,760	253	942	739	5,886
奈良県	198	9,396	7,484	1,554	358	198	9,396
和歌山県	400	7,059	5,646	130	1,283	390	6,863
鳥取県	45	835	663	54	118	45	835
島根県	139	1,374	1,098	110	166	139	1,374
岡山県	176	7,941	6,320	927	694	168	7,874
広島県	413	3,862	3,083	120	660	411	3,809
山口県	452	3,020	2,416	79	525	451	2,996
徳島県	155	1,797	1,438	23	336	154	1,781
香川県	245	10,293	8,217	1,173	902	245	10,293
愛媛県	335	4,576	3,658	4	913	333	4,466
高知県	283	3,163	2,526	116	522	279	3,158
福岡県	1,303	19,646	15,686	387	3,573	1,302	19,642
佐賀県	386	11,036	8,783	1,404	849	385	10,743
長崎県	439	3,967	3,170	278	518	439	3,967
熊本県	647	10,560	8,425	1,445	689	645	10,550
大分県	309	2,978	2,381	518	79	309	2,978
宮崎県	492	4,794	3,832	98	864	492	4,794
鹿児島県	316	3,840	3,032	607	201	315	3,821
沖縄県	573	8,010	6,235	1,531	245	573	8,010
合 計	23,070	285,931	228,734	24,919	32,278	22,837	283,025

－退職者医療分（被扶養者）－

(市町村・療養の給付等 3月～2月ベース、療養費等 4月～3月ベース)

療		養		費		等	
合 計		食 事 療 養		療 養 費		移 送 費	
件 数	医 療 費	件 数	医 療 費	件 数	医 療 費	件 数	医 療 費
件	千円	件	千円	件	千円	件	千円
2	68	－	・	2	68	－	－
－	－	－	・	－	－	－	－
6	30	－	・	6	30	－	－
－	－	－	・	－	－	－	－
－	－	－	・	－	－	－	－
5	26	－	・	5	26	－	－
－	－	－	・	－	－	－	－
2	7	－	・	2	7	－	－
－	－	－	・	－	－	－	－
－	－	－	・	－	－	－	－
12	87	－	・	12	87	－	－
40	687	－	・	40	687	－	－
12	110	－	・	12	110	－	－
1	8	－	・	1	8	－	－
5	67	－	・	5	67	－	－
－	－	－	・	－	－	－	－
－	－	－	・	－	－	－	－
80	369	－	・	80	369	－	－
－	－	－	・	－	－	－	－
6	67	－	・	6	67	－	－
7	69	4	・	3	69	－	－
－	－	－	・	－	－	－	－
4	94	－	・	4	94	－	－
1	28	－	・	1	28	－	－
4	294	－	・	4	294	－	－
－	－	－	・	－	－	－	－
7	28	2	・	5	28	－	－
6	69	－	・	6	69	－	－
－	－	－	・	－	－	－	－
10	196	－	・	10	196	－	－
－	－	－	・	－	－	－	－
－	－	－	・	－	－	－	－
8	67	－	・	8	67	－	－
2	53	－	・	2	53	－	－
1	24	－	・	1	24	－	－
1	17	－	・	1	17	－	－
－	－	－	・	－	－	－	－
2	110	－	・	2	110	－	－
4	4	－	・	4	4	－	－
1	4	－	・	1	4	－	－
1	294	－	・	1	294	－	－
－	－	－	・	－	－	－	－
2	10	－	・	2	10	－	－
－	－	－	・	－	－	－	－
－	－	－	・	－	－	－	－
1	19	－	・	1	19	－	－
－	－	－	・	－	－	－	－
233	2, 906	6	・	227	2, 906	－	－

第11-1表 都道府県、業種別療養の給付等内訳の状況

全 体

	療 養					
	診			入 院		
	件 数	日 数	医 療 費	件 数	日 数	医 療 費
	件	日	千円	件	日	千円
北海道	13,531,567	27,762,154	404,493,584	391,250	6,343,355	210,742,918
青森県	3,947,522	7,930,148	96,495,155	88,053	1,392,915	45,222,681
岩手県	3,483,452	6,887,339	86,805,692	85,742	1,492,867	41,356,658
宮城県	6,304,476	11,976,678	148,282,228	132,354	2,062,162	67,188,360
秋田県	2,783,117	5,568,314	73,065,793	71,335	1,265,344	37,197,166
山形県	3,123,113	6,021,370	73,560,726	67,878	1,126,705	34,659,221
福島県	5,369,814	10,437,024	130,978,137	122,255	2,041,340	61,755,909
茨城県	8,223,589	15,597,615	195,090,246	169,191	2,596,480	85,982,954
栃木県	5,662,573	11,057,209	136,366,199	112,517	1,833,156	58,003,892
群馬県	5,773,172	11,423,955	141,952,149	124,179	2,002,268	63,705,856
埼玉県	20,025,491	38,738,616	474,909,227	373,249	5,566,595	204,508,989
千葉県	17,179,793	32,682,935	413,647,365	330,539	4,938,950	180,099,243
東京都	35,951,888	68,909,880	824,822,519	642,028	9,314,926	352,590,553
神奈川県	23,813,750	45,528,027	558,166,726	441,036	6,331,044	242,711,794
新潟県	5,894,712	11,502,419	146,839,278	134,535	2,367,356	68,957,315
富山県	2,502,966	5,162,960	68,653,344	66,663	1,137,581	33,561,526
石川県	2,751,799	5,925,865	82,461,902	82,973	1,417,271	42,827,616
福井県	1,784,394	3,816,795	52,906,815	49,438	822,872	25,337,613
山梨県	2,381,216	4,748,392	59,429,639	53,560	876,773	26,977,849
長野県	5,512,184	10,483,278	138,929,691	120,490	1,873,421	64,579,819
岐阜県	6,024,793	11,834,599	146,549,807	121,550	1,875,019	62,689,626
静岡県	10,468,912	20,000,487	252,848,848	198,376	3,095,963	107,696,577
愛知県	20,018,123	37,875,784	448,690,617	338,803	4,825,913	180,583,395
三重県	5,163,496	10,178,992	124,834,521	105,972	1,752,012	55,216,708
滋賀県	3,344,904	6,456,572	85,274,793	72,925	1,116,328	40,852,961
京都府	6,740,307	13,699,033	181,134,079	145,164	2,198,136	81,898,057
大阪府	25,637,569	53,787,040	673,237,093	527,149	7,937,114	293,858,775
兵庫県	15,466,741	31,228,906	384,323,880	321,227	5,003,422	173,278,457
奈良県	3,946,452	7,573,485	100,441,787	80,703	1,209,182	43,400,166
和歌山県	3,306,961	6,621,429	84,147,557	68,253	1,142,277	36,017,264
鳥取県	1,461,193	3,005,149	40,731,094	38,548	653,132	20,780,768
島根県	1,773,446	3,679,542	50,526,323	49,050	867,978	26,368,130
岡山県	5,150,935	10,618,633	147,790,420	129,576	2,061,939	68,712,436
広島県	7,715,928	16,717,243	205,729,184	181,410	3,048,901	94,526,376
山口県	4,154,370	9,119,045	114,240,101	112,774	2,066,999	58,444,029
徳島県	2,038,166	4,523,318	57,477,624	58,372	1,119,291	28,402,453
香川県	2,678,057	6,006,167	78,031,437	72,150	1,258,491	37,415,333
愛媛県	4,094,497	8,853,797	114,357,099	108,348	1,863,812	53,981,971
高知県	2,106,063	4,643,494	63,169,526	64,565	1,170,966	33,344,388
福岡県	13,629,955	30,370,142	365,005,531	355,022	6,086,708	185,019,523
佐賀県	2,338,739	5,579,319	66,772,349	70,249	1,281,716	35,187,127
長崎県	4,427,085	10,096,691	122,868,709	134,928	2,461,138	65,271,602
熊本県	5,406,152	12,110,597	150,898,746	156,146	2,839,591	75,510,735
大分県	3,110,124	7,029,300	95,374,232	104,134	1,816,452	50,553,361
宮崎県	3,231,732	7,287,083	91,116,253	95,606	1,741,461	46,275,993
鹿児島県	4,750,138	11,201,752	143,805,157	159,286	3,003,030	76,168,129
沖縄県	3,631,029	7,785,622	111,763,122	114,578	1,959,483	59,133,044
医師	2,258,777	3,724,386	41,425,542	27,864	291,089	14,183,273
歯科医師	1,808,405	2,779,464	30,891,946	22,814	222,569	10,873,111
薬剤師	396,201	653,646	6,424,422	4,292	43,471	2,184,025
一般業種	3,254,974	5,497,438	59,181,340	39,167	393,898	20,678,227
建設関係	12,105,099	21,034,143	239,911,222	182,950	1,969,816	93,677,396
全国土木	3,210,132	5,227,041	53,917,875	38,239	368,652	18,329,781
市 町 村	347,816,455	700,044,194	8,808,996,303	7,644,129	122,259,835	4,038,555,318
組 合	23,033,588	38,916,118	431,752,347	315,326	3,289,495	159,925,813
合 計	370,850,043	738,960,312	9,240,748,650	7,959,455	125,549,330	4,198,481,131

（市町村 ３月～２月ベース、組合 ４月～３月ベース）

費						調 剤		
入 院 外			歯 科					
件 数	日 数	医 療 費	件 数	日 数	医 療 費	件数	処方箋受付枚数	医 療 費
件	日	千円	件	日	千円	件	枚	千円
10,984,617	16,579,505	158,488,270	2,155,700	4,839,294	35,262,396	7,499,081	9,146,191	97,272,165
3,352,194	5,373,597	43,256,929	507,275	1,163,636	8,015,544	2,323,890	2,900,878	27,159,523
2,853,996	4,303,985	37,425,806	543,714	1,090,487	8,023,228	1,916,661	2,277,162	23,172,888
5,116,419	7,884,640	67,965,128	1,055,703	2,029,876	13,128,741	3,459,621	4,251,293	39,724,262
2,303,560	3,446,462	29,555,526	408,222	856,508	6,313,101	1,651,772	1,999,195	21,357,952
2,536,416	3,934,132	32,502,827	518,819	960,533	6,398,678	1,566,632	1,905,333	17,883,134
4,414,682	6,669,687	57,949,757	832,877	1,725,997	11,272,471	2,824,197	3,406,606	34,561,655
6,596,998	10,087,649	90,430,055	1,457,400	2,913,486	18,677,237	4,135,959	5,034,779	50,796,218
4,591,145	7,288,287	66,519,936	958,911	1,935,766	11,842,372	2,529,867	3,156,861	28,736,300
4,687,638	7,389,667	66,090,068	961,355	2,032,020	12,156,225	2,343,131	2,911,912	28,072,289
15,814,141	25,585,619	223,074,786	3,838,101	7,586,402	47,325,452	10,195,312	12,603,831	120,221,070
13,495,865	21,259,760	191,445,734	3,353,389	6,484,225	42,102,388	8,689,097	10,619,497	102,077,409
28,216,483	45,635,834	383,150,963	7,093,377	13,959,120	89,081,002	19,529,016	24,474,259	218,996,098
18,955,548	30,501,659	257,450,404	4,417,166	8,695,324	58,004,528	13,491,167	16,603,126	152,435,684
4,727,930	7,082,373	63,995,637	1,032,247	2,052,690	13,886,326	3,186,850	3,845,751	36,920,816
2,028,908	3,154,281	29,880,775	407,395	871,098	5,211,043	1,039,544	1,257,914	13,301,623
2,251,218	3,625,380	33,767,487	417,608	883,214	5,866,799	1,174,122	1,451,087	17,204,257
1,470,524	2,448,528	23,887,506	264,432	545,395	3,681,697	624,797	783,268	9,247,987
1,937,455	3,053,844	27,055,512	390,201	817,775	5,396,278	1,241,954	1,643,623	15,421,878
4,453,835	6,746,995	62,675,857	937,859	1,862,862	11,674,014	2,695,274	3,231,864	33,836,391
4,739,741	7,863,240	70,180,214	1,163,502	2,096,340	13,679,967	2,740,607	3,482,705	32,628,622
8,530,849	13,483,490	123,871,331	1,739,687	3,421,034	21,280,940	5,451,136	6,643,945	60,729,289
15,784,134	25,823,387	219,611,998	3,895,186	7,226,484	48,495,224	8,529,181	10,802,353	98,595,844
4,153,607	6,767,825	58,948,889	903,917	1,659,155	10,668,924	2,202,157	2,732,907	25,524,692
2,667,547	4,202,492	37,171,119	604,432	1,137,752	7,250,713	1,584,967	1,940,671	20,401,461
5,362,961	9,105,832	83,246,626	1,232,182	2,395,065	15,989,396	2,539,079	3,225,388	35,816,929
20,226,755	35,794,840	307,775,985	4,883,665	10,055,086	71,602,333	10,758,944	13,922,428	133,719,462
12,407,143	20,857,470	173,589,496	2,738,371	5,368,014	37,455,927	7,659,204	9,725,388	88,559,189
3,129,965	4,962,885	48,118,540	735,784	1,401,418	8,923,081	1,567,381	1,951,671	17,520,088
2,721,609	4,416,527	41,005,753	517,099	1,062,625	7,124,540	1,098,199	1,385,074	13,560,942
1,170,163	1,855,141	16,547,129	252,482	496,876	3,403,197	686,196	868,635	8,809,595
1,454,676	2,289,809	20,536,088	269,720	521,755	3,622,104	892,606	1,124,989	11,325,525
4,085,713	6,810,340	66,576,529	935,646	1,746,354	12,501,455	2,142,723	2,775,156	24,710,844
6,202,131	10,994,138	92,138,258	1,332,387	2,674,204	19,064,550	4,018,378	5,218,304	46,928,538
3,400,173	5,716,780	46,843,741	641,423	1,335,266	8,952,331	2,257,934	2,871,872	26,000,648
1,641,631	2,703,092	24,257,661	338,163	700,935	4,817,510	762,847	965,513	9,700,207
2,165,027	3,848,954	34,179,972	440,880	898,722	6,436,132	1,233,670	1,584,723	16,206,913
3,308,403	5,622,944	51,868,621	677,746	1,367,041	8,506,507	1,570,716	1,977,346	18,621,383
1,699,272	2,778,209	25,128,095	342,226	694,319	4,697,044	1,011,828	1,248,365	13,470,006
10,892,387	18,861,910	145,997,956	2,382,546	5,421,524	33,988,052	7,247,579	9,457,469	76,055,277
1,888,768	3,478,967	26,431,049	379,722	818,636	5,154,172	1,370,327	1,834,159	14,667,766
3,547,907	6,160,751	48,081,208	744,250	1,474,802	9,515,900	2,295,857	2,971,757	26,311,836
4,419,320	7,475,665	64,620,751	830,686	1,795,341	10,767,260	2,601,958	3,370,368	28,241,885
2,577,707	4,239,177	38,399,342	428,283	973,671	6,421,529	1,619,101	2,030,706	19,513,231
2,670,970	4,484,545	37,824,549	465,156	1,061,077	7,015,710	1,805,517	2,257,636	18,965,361
3,884,783	6,621,775	58,173,785	706,069	1,576,947	9,463,243	2,499,771	3,124,711	26,046,049
2,933,588	4,587,410	44,396,990	582,863	1,238,729	8,233,087	1,906,854	2,299,932	20,908,554
1,655,833	2,438,034	20,864,053	575,080	995,263	6,378,216	908,946	1,121,486	10,514,608
1,593,487	2,245,314	17,737,921	192,104	311,581	2,280,914	844,743	1,016,942	7,965,410
308,243	460,233	3,286,626	83,666	149,942	953,772	212,280	271,977	2,378,115
2,518,114	3,803,159	29,960,592	697,693	1,300,381	8,542,521	1,497,847	1,850,745	14,248,730
9,576,694	14,474,926	115,723,134	2,345,455	4,589,401	30,510,692	5,845,171	7,257,610	56,471,239
2,522,692	3,670,550	27,716,394	649,201	1,187,839	7,871,700	1,527,807	1,883,636	13,551,240
278,456,502	453,859,479	3,952,090,638	61,715,824	123,924,880	818,350,346	172,172,661	215,298,601	2,021,939,735
18,175,063	27,092,216	215,288,721	4,543,199	8,534,407	56,537,814	10,836,794	13,402,396	105,129,342
296,631,565	480,951,695	4,167,379,359	66,259,023	132,459,287	874,888,161	183,009,455	228,700,997	2,127,069,077

第11-1表 都道府県、業種別療養の給付等内訳の状況(続き)－計(一般被保険者分＋退職者医療分)－

全 体

(市町村 3月～2月ベース、組合 4月～3月ベース)

	食 事 療 養 ・ 生 活 療 養			訪 問 看 護			(再掲)入院＋ 食事療養・生活療養	(再掲)入院外＋ 調 剤
	件 数	回 数	医 療 費	件 数	日 数	医 療 費	医 療 費	医 療 費
	件	回	千円	件	日	千円	千円	千円
北海道	374,255	16,618,090	11,179,155	16,456	104,616	1,135,763	221,922,073	255,760,435
青森県	83,146	3,618,749	2,436,610	6,527	35,223	368,019	47,659,292	70,416,452
岩手県	82,060	4,023,573	2,711,250	3,939	22,951	250,701	44,067,908	60,598,694
宮城県	125,059	5,353,864	3,582,453	9,930	63,866	679,068	70,770,813	107,689,390
秋田県	68,037	3,344,363	2,242,198	2,220	14,908	167,238	39,439,364	50,913,477
山形県	65,027	2,984,005	2,007,210	4,436	26,239	288,494	36,666,431	50,385,961
福島県	116,128	5,380,208	3,594,605	7,226	36,909	401,440	65,350,514	92,511,413
茨城県	159,440	6,715,373	4,470,001	9,156	52,062	570,677	90,452,955	141,226,273
栃木県	105,921	4,812,805	3,211,801	4,994	32,978	363,623	61,215,693	95,256,236
群馬県	118,356	5,283,111	3,536,980	7,509	48,499	539,072	67,242,836	94,162,357
埼玉県	349,971	14,224,315	9,579,325	25,588	163,317	1,781,798	214,088,315	343,295,856
千葉県	315,479	12,846,240	8,502,049	21,044	136,712	1,483,627	188,601,292	293,523,143
東京都	612,247	24,604,529	15,943,069	73,765	462,502	5,010,836	368,533,623	602,147,061
神奈川県	416,725	16,241,631	10,826,921	37,142	226,151	2,432,737	253,538,714	409,886,088
新潟県	128,277	6,307,241	4,215,494	8,116	40,982	447,697	73,172,809	100,916,454
富山県	64,028	3,034,442	2,030,996	1,999	12,668	139,834	35,592,522	43,182,398
石川県	78,980	3,769,501	2,534,556	4,530	28,799	313,658	45,362,172	50,971,743
福井県	47,604	2,189,298	1,447,575	6,762	42,682	461,764	26,785,188	33,135,493
山梨県	50,791	2,293,691	1,542,032	4,496	29,275	344,279	28,519,881	42,477,389
長野県	115,416	4,900,179	3,293,720	10,551	54,984	620,969	67,873,540	96,512,248
岐阜県	112,846	4,892,781	3,277,506	8,697	62,244	690,489	65,967,132	102,808,837
静岡県	187,252	8,074,458	5,424,022	10,898	67,150	731,324	113,120,600	184,600,619
愛知県	317,088	12,266,746	8,209,916	25,188	182,178	2,047,949	188,793,311	318,207,842
三重県	101,653	4,660,107	3,133,783	8,935	57,238	604,093	58,350,491	84,473,581
滋賀県	69,933	2,914,796	1,965,359	8,945	50,069	555,642	42,818,320	57,572,580
京都府	137,721	5,724,407	3,833,617	16,007	92,897	999,265	85,731,674	119,063,555
大阪府	503,126	20,509,061	13,884,686	61,028	421,519	4,390,376	307,743,461	441,495,447
兵庫県	306,043	13,131,501	8,855,794	26,506	176,051	1,896,421	182,134,251	262,148,685
奈良県	76,330	3,127,704	2,099,530	8,429	53,680	568,112	45,499,696	65,638,628
和歌山県	64,910	3,018,781	2,032,477	4,620	40,327	444,386	38,049,741	54,566,695
鳥取県	36,528	1,714,564	1,152,171	2,311	16,796	186,325	21,932,939	25,356,724
島根県	47,158	2,342,273	1,582,719	3,652	23,686	255,159	27,950,849	31,861,614
岡山県	123,397	5,471,629	3,676,536	8,162	57,420	599,728	72,388,972	91,287,373
広島県	174,034	8,133,670	5,490,803	17,509	107,109	1,149,214	100,017,179	139,066,795
山口県	108,072	5,569,013	3,750,244	6,728	47,741	525,807	62,194,273	72,844,389
徳島県	56,086	3,068,216	2,050,261	3,782	30,265	314,695	30,452,714	33,957,868
香川県	70,108	3,422,708	2,277,124	2,577	22,861	256,405	39,692,457	50,386,885
愛媛県	102,614	4,983,027	3,334,919	9,953	65,145	706,358	57,316,890	70,490,003
高知県	62,249	3,182,724	2,141,911	4,351	25,406	266,615	35,486,299	38,598,101
福岡県	341,996	16,370,321	11,045,337	26,726	174,808	1,945,555	196,064,860	222,053,233
佐賀県	67,772	3,490,563	2,339,700	2,934	22,401	244,251	37,526,827	41,098,815
長崎県	129,535	6,662,307	4,443,677	7,415	45,288	492,595	69,715,279	74,393,044
熊本県	150,609	7,760,570	5,169,358	8,204	55,777	616,661	80,680,093	92,862,636
大分県	99,285	4,927,463	3,282,730	5,186	40,143	456,221	53,836,091	57,912,573
宮崎県	92,306	4,731,349	3,188,325	6,327	42,789	453,553	49,464,319	56,789,910
鹿児島県	154,981	8,631,408	5,567,933	6,539	52,562	572,287	81,736,062	84,219,834
沖縄県	107,905	5,332,745	3,573,606	5,629	42,169	474,634	62,706,650	65,305,545
医師	25,611	693,051	460,686	1,456	11,868	134,519	14,643,958	31,378,662
歯科医師	20,710	522,186	347,706	859	6,492	75,936	11,220,817	25,703,331
薬剤師	3,881	113,183	67,601	263	1,932	20,929	2,251,626	5,664,741
一般業種	35,503	915,372	612,787	2,241	15,180	170,352	21,291,013	44,209,322
建設関係	165,923	4,589,484	3,065,308	7,190	44,924	509,245	96,742,705	172,194,373
全国土木	34,335	847,057	562,196	1,934	11,097	126,576	18,891,977	41,267,634
市町村	7,278,484	322,660,100	215,672,046	573,624	3,712,042	40,245,413	4,254,227,364	5,974,030,374
組合	285,963	7,680,333	5,116,284	13,943	91,493	1,037,557	165,042,097	320,418,063
合計	7,564,447	330,340,433	220,788,330	587,567	3,803,535	41,282,970	4,419,269,461	6,294,448,436

第11-1表 都道府県、業種別療養の給付等内訳の状況

全 体

	診療					
	計			入院		
	件数	日数	医療費	件数	日数	医療費
	件	日	千円	件	日	千円
北海道	12,787,716	26,260,216	380,533,430	371,425	6,044,657	199,079,594
青森県	3,699,581	7,460,228	90,352,076	83,522	1,329,079	42,723,940
岩手県	3,231,904	6,428,719	80,695,060	81,119	1,425,961	38,885,059
宮城県	6,014,027	11,453,017	141,352,903	127,049	1,990,325	64,266,372
秋田県	2,567,847	5,170,510	67,775,029	66,943	1,196,997	34,756,537
山形県	2,834,644	5,501,710	67,005,780	62,928	1,054,623	31,883,579
福島県	5,005,568	9,771,122	122,156,557	115,426	1,942,754	57,991,453
茨城県	7,742,379	14,711,623	183,148,727	160,646	2,479,472	81,307,577
栃木県	5,295,424	10,374,386	127,440,846	106,607	1,754,243	54,730,845
群馬県	5,435,403	10,784,105	133,452,238	117,925	1,914,590	60,240,240
埼玉県	19,064,566	36,896,357	451,013,499	356,422	5,325,331	194,799,475
千葉県	16,427,596	31,305,539	394,782,736	317,653	4,766,193	172,423,382
東京都	34,595,209	66,343,821	791,557,288	618,909	9,003,984	339,002,603
神奈川県	22,866,658	43,752,994	534,664,816	424,355	6,109,956	232,876,248
新潟県	5,489,265	10,763,983	136,784,998	127,292	2,255,602	64,851,257
富山県	2,304,377	4,783,096	63,162,660	62,299	1,072,997	31,249,052
石川県	2,574,417	5,570,526	77,059,877	78,557	1,351,985	40,248,415
福井県	1,628,516	3,500,713	48,280,495	45,744	767,033	23,286,939
山梨県	2,241,906	4,487,779	56,101,659	51,089	842,587	25,655,178
長野県	5,088,203	9,701,440	128,303,282	112,648	1,764,008	60,095,402
岐阜県	5,699,747	11,218,108	138,371,402	115,781	1,794,029	59,511,642
静岡県	9,816,145	18,794,678	236,988,404	187,814	2,947,104	101,594,500
愛知県	19,027,984	35,978,814	423,086,190	321,642	4,585,289	170,688,415
三重県	4,821,710	9,545,170	116,633,814	100,369	1,671,465	52,021,191
滋賀県	3,094,811	5,988,905	78,738,210	68,126	1,051,526	37,984,257
京都府	6,399,020	13,034,117	171,693,146	138,415	2,104,904	77,832,798
大阪府	24,565,372	51,624,452	643,602,664	506,305	7,641,718	281,351,134
兵庫県	14,700,576	29,730,364	364,256,686	305,829	4,791,668	164,751,089
奈良県	3,752,310	7,213,689	95,251,073	77,092	1,160,946	41,330,388
和歌山県	3,114,957	6,254,064	79,213,966	65,058	1,095,958	34,184,000
鳥取県	1,349,063	2,791,406	37,670,633	36,029	617,346	19,340,710
島根県	1,622,797	3,396,175	46,476,707	45,833	819,322	24,469,536
岡山県	4,831,101	10,000,717	138,704,710	122,408	1,962,570	64,717,988
広島県	7,266,255	15,794,238	193,325,754	171,966	2,905,071	89,344,003
山口県	3,868,886	8,531,242	106,263,077	106,162	1,957,764	54,687,215
徳島県	1,891,586	4,228,836	53,423,042	55,297	1,070,631	26,723,434
香川県	2,487,815	5,617,041	72,817,636	68,127	1,197,180	35,177,432
愛媛県	3,841,838	8,344,050	107,235,280	102,671	1,777,714	50,860,829
高知県	1,966,322	4,366,640	59,207,642	61,334	1,121,675	31,493,822
福岡県	12,912,348	28,819,205	344,285,193	337,694	5,811,870	175,187,354
佐賀県	2,189,550	5,243,643	62,539,499	66,549	1,217,377	33,216,617
長崎県	4,147,786	9,527,195	115,368,134	128,269	2,359,861	61,723,379
熊本県	5,126,638	11,540,831	143,442,132	149,913	2,741,862	72,207,190
大分県	2,909,051	6,611,991	89,315,811	98,775	1,734,455	47,610,997
宮崎県	3,025,735	6,860,676	85,389,627	90,680	1,663,129	43,604,287
鹿児島県	4,477,359	10,623,039	136,127,889	152,115	2,889,379	72,519,658
沖縄県	3,456,345	7,455,401	106,747,877	110,833	1,905,636	56,716,670
医師	2,258,777	3,724,386	41,425,542	27,864	291,089	14,183,273
歯科医師	1,808,405	2,779,464	30,891,946	22,814	222,569	10,873,111
薬剤師	396,201	653,646	6,424,422	4,292	43,471	2,184,025
一般業種	3,254,974	5,497,438	59,181,340	39,167	393,898	20,678,227
建設関係	12,105,099	21,034,143	239,911,222	182,950	1,969,816	93,677,396
全国土木	3,210,132	5,227,041	53,917,875	38,239	368,652	18,329,781
市町村	329,258,313	664,156,571	8,321,800,153	7,279,644	116,989,826	3,831,203,681
組合	23,033,588	38,916,118	431,752,347	315,326	3,289,495	159,925,813
合計	352,291,901	703,072,689	8,753,552,501	7,594,970	120,279,321	3,991,129,494

(市町村 3月～2月ベース、組合 4月～3月ベース)

費						調 剤		
入 院 外			歯 科					
件 数	日 数	医 療 費	件 数	日 数	医 療 費	件数	処方箋受付枚数	医 療 費
件	日	千円	件	日	千円	件	枚	千円
10,388,060	15,664,539	148,258,432	2,028,231	4,551,020	33,195,404	7,093,151	8,662,704	91,542,784
3,143,546	5,045,405	40,147,483	472,513	1,085,744	7,480,653	2,180,192	2,726,266	25,454,571
2,649,805	3,997,652	34,411,010	500,980	1,005,106	7,398,991	1,779,071	2,116,310	21,479,880
4,880,790	7,527,589	64,565,587	1,006,188	1,935,103	12,520,945	3,301,592	4,060,439	37,829,273
2,126,476	3,188,394	27,237,339	374,428	785,119	5,781,153	1,523,860	1,847,186	19,712,640
2,304,121	3,580,761	29,343,547	467,595	866,326	5,778,654	1,426,022	1,738,558	16,273,103
4,116,512	6,227,818	53,708,066	773,630	1,600,550	10,457,037	2,633,479	3,178,093	32,142,403
6,214,328	9,500,460	84,306,974	1,367,405	2,731,691	17,534,176	3,896,789	4,746,821	47,721,800
4,295,668	6,818,658	61,685,927	893,149	1,801,485	11,024,075	2,367,451	2,957,764	26,832,006
4,416,554	6,967,084	61,820,660	900,924	1,902,431	11,391,338	2,209,854	2,749,693	26,405,329
15,063,980	24,368,743	211,207,893	3,644,164	7,202,283	45,006,131	9,717,211	12,020,092	114,257,851
12,913,548	20,355,897	182,186,179	3,196,395	6,183,449	40,173,175	8,317,799	10,177,749	97,556,739
27,161,196	43,932,962	366,912,315	6,815,104	13,406,875	85,642,370	18,800,276	23,576,607	210,242,813
18,210,177	29,316,243	246,215,843	4,232,126	8,326,795	55,572,725	12,967,406	15,971,504	146,176,423
4,405,330	6,607,899	59,078,757	956,643	1,900,482	12,854,983	2,971,946	3,590,102	34,412,622
1,869,583	2,908,896	27,141,543	372,495	801,203	4,772,066	956,310	1,158,585	12,136,059
2,106,581	3,396,766	31,348,278	389,279	821,775	5,463,184	1,098,191	1,358,693	16,020,977
1,342,719	2,239,409	21,658,097	240,053	494,271	3,335,459	569,329	714,881	8,434,701
1,824,877	2,878,875	25,386,353	365,940	766,317	5,060,129	1,170,556	1,550,514	14,527,476
4,114,653	6,228,428	57,485,817	860,902	1,709,004	10,722,063	2,488,706	2,987,040	31,184,115
4,487,763	7,449,252	65,955,588	1,096,203	1,974,827	12,904,171	2,592,537	3,298,300	30,774,014
8,001,616	12,651,756	115,489,942	1,626,715	3,195,818	19,903,962	5,111,448	6,236,672	56,880,971
15,013,047	24,544,107	206,370,673	3,693,295	6,849,418	46,027,103	8,113,212	10,279,291	93,238,654
3,881,467	6,330,953	54,681,059	839,874	1,542,752	9,931,564	2,059,819	2,559,137	23,835,480
2,470,807	3,890,884	34,072,066	555,878	1,046,495	6,681,887	1,468,747	1,799,933	18,786,901
5,095,418	8,664,924	78,718,091	1,165,187	2,264,289	15,142,258	2,411,439	3,070,064	33,938,926
19,394,322	34,375,949	293,752,705	4,664,745	9,606,785	68,498,826	10,315,326	13,361,057	127,821,005
11,800,192	19,852,812	163,982,265	2,594,555	5,085,884	35,523,332	7,287,667	9,240,581	84,030,645
2,978,303	4,725,191	45,470,282	696,915	1,327,552	8,450,404	1,493,431	1,861,351	16,635,596
2,564,599	4,160,733	38,333,547	485,300	997,373	6,696,418	1,036,049	1,306,898	12,729,303
1,081,894	1,719,335	15,216,690	231,140	454,725	3,113,233	634,202	804,792	8,146,184
1,332,054	2,102,918	18,709,420	244,910	473,935	3,297,751	818,949	1,035,245	10,419,812
3,835,745	6,409,790	62,314,292	872,948	1,628,357	11,672,430	2,009,395	2,608,488	23,119,909
5,845,241	10,383,394	86,078,297	1,249,048	2,505,773	17,903,455	3,788,987	4,926,401	44,149,985
3,169,487	5,339,010	43,301,247	593,237	1,234,468	8,274,615	2,106,459	2,682,231	24,201,056
1,524,276	2,511,969	22,254,957	312,013	646,236	4,444,651	708,813	899,320	8,996,356
2,013,044	3,590,862	31,690,169	406,644	828,999	5,950,035	1,147,607	1,477,316	15,036,802
3,107,732	5,293,392	48,446,118	631,435	1,272,944	7,928,333	1,475,461	1,861,026	17,407,882
1,587,848	2,600,694	23,351,088	317,140	644,271	4,362,733	945,502	1,168,463	12,544,034
10,325,396	17,888,852	136,945,918	2,249,258	5,118,483	32,151,921	6,871,505	8,978,504	71,718,820
1,770,090	3,265,255	24,522,072	352,911	761,011	4,800,811	1,283,832	1,715,550	13,731,530
3,327,132	5,794,797	44,766,108	692,385	1,372,537	8,878,647	2,151,600	2,759,573	24,614,900
4,191,856	7,102,885	61,048,587	784,869	1,696,084	10,186,355	2,465,136	3,199,265	26,682,543
2,411,582	3,972,340	35,722,935	398,694	905,196	5,981,879	1,514,472	1,902,031	18,229,026
2,501,344	4,208,683	35,241,023	433,711	988,864	6,544,317	1,689,613	2,115,846	17,720,259
3,662,389	6,255,884	54,726,220	662,855	1,477,776	8,882,011	2,356,272	2,949,462	24,502,346
2,792,235	4,373,927	42,212,340	553,277	1,175,838	7,818,866	1,815,876	2,192,069	19,874,945
1,655,833	2,438,034	20,864,053	575,080	995,263	6,378,216	908,946	1,121,486	10,514,608
1,593,487	2,245,314	17,737,921	192,104	311,581	2,280,914	844,743	1,016,942	7,965,410
308,243	460,233	3,286,626	83,666	149,942	953,772	212,280	271,977	2,378,115
2,518,114	3,803,159	29,960,592	697,693	1,300,381	8,542,521	1,497,847	1,850,745	14,248,730
9,576,694	14,474,926	115,723,134	2,345,455	4,589,401	30,510,692	5,845,171	7,257,610	56,471,239
2,522,692	3,670,550	27,716,394	649,201	1,187,839	7,871,700	1,527,807	1,883,636	13,551,240
263,715,383	430,213,026	3,717,479,796	58,263,286	116,953,719	773,116,677	163,142,547	204,178,467	1,910,111,453
18,175,063	27,092,216	215,288,721	4,543,199	8,534,407	56,537,814	10,836,794	13,402,396	105,129,342
281,890,446	457,305,242	3,932,768,516	62,806,485	125,488,126	829,654,491	173,979,341	217,580,863	2,015,240,795

第11-1表 都道府県、業種別療養の給付等内訳の状況(続き) ー一般被保険者分ー

全 体

(市町村 3月～2月ベース、組合 4月～3月ベース)

	食 事 療 養 ・ 生 活 療 養			訪 問 看 護			(再掲)入院＋ 食事療養・生活療養	(再掲)入院外＋ 調 剤
	件 数	回 数	医 療 費	件 数	日 数	医 療 費	医 療 費	医 療 費
	件	回	千円	件	日	千円	千円	千円
北海道	354,244	15,857,379	10,664,697	15,369	97,019	1,057,793	209,744,291	239,801,216
青森県	78,852	3,460,365	2,328,562	6,261	32,909	341,893	45,052,502	65,602,054
岩手県	77,663	3,850,950	2,594,813	3,629	21,281	232,699	41,479,872	55,890,891
宮城県	120,055	5,174,105	3,462,016	9,527	61,433	653,745	67,728,388	102,394,860
秋田県	63,864	3,168,660	2,123,579	1,987	13,486	150,388	36,880,117	46,949,980
山形県	60,300	2,798,068	1,882,088	4,099	23,820	263,438	33,765,667	45,616,651
福島県	109,647	5,131,760	3,428,012	6,644	33,334	363,771	61,419,465	85,850,469
茨城県	151,180	6,422,781	4,273,723	8,510	48,062	526,476	85,581,300	132,028,774
栃木県	100,430	4,611,604	3,083,212	4,673	30,430	333,238	57,814,056	88,517,933
群馬県	112,405	5,059,346	3,386,618	7,048	45,285	503,006	63,626,859	88,225,988
埼玉県	334,181	13,615,559	9,159,285	24,413	155,392	1,694,550	203,958,760	325,465,744
千葉県	303,317	12,420,480	8,215,080	19,995	129,796	1,408,683	180,638,462	279,742,918
東京都	590,543	23,839,975	15,422,735	70,755	443,201	4,791,927	354,425,338	577,155,128
神奈川県	401,070	15,552,176	10,460,602	35,568	215,562	2,318,737	243,336,850	392,392,266
新潟県	121,380	6,018,892	4,022,569	7,626	38,039	416,342	68,873,826	93,491,379
富山県	59,858	2,870,644	1,919,940	1,840	11,495	126,917	33,168,992	39,277,601
石川県	74,775	3,600,915	2,419,814	4,250	27,209	296,409	42,668,228	47,369,255
福井県	44,093	2,047,684	1,353,500	6,308	39,304	427,261	24,640,439	30,092,798
山梨県	48,564	2,209,449	1,485,158	4,216	26,800	313,776	27,140,336	39,913,829
長野県	107,966	4,618,557	3,103,469	9,719	50,470	569,031	63,198,871	88,669,932
岐阜県	107,438	4,686,217	3,138,455	8,079	58,660	650,251	62,650,098	96,729,602
静岡県	177,318	7,700,402	5,171,612	10,461	63,705	694,048	106,766,112	172,370,913
愛知県	300,824	11,664,016	7,804,475	23,443	167,861	1,880,285	178,492,890	299,609,327
三重県	96,251	4,455,804	2,993,924	8,262	52,621	552,290	55,015,115	78,516,539
滋賀県	65,337	2,750,014	1,853,799	8,219	45,647	507,739	39,838,056	52,858,967
京都府	130,874	5,495,181	3,675,948	15,345	89,068	956,005	81,508,746	112,657,017
大阪府	483,254	19,777,430	13,380,932	58,310	401,797	4,185,722	294,732,065	421,573,710
兵庫県	291,954	12,594,800	8,492,754	24,959	164,882	1,773,478	173,243,843	248,012,910
奈良県	72,898	3,007,205	2,017,900	7,901	49,971	529,426	43,348,288	62,105,878
和歌山県	61,846	2,903,461	1,953,456	4,375	38,291	421,027	36,137,456	51,062,849
鳥取県	34,115	1,621,540	1,089,930	2,129	15,310	168,934	20,430,640	23,362,875
島根県	44,064	2,215,911	1,497,303	3,354	21,786	228,160	25,966,839	29,129,232
岡山県	116,613	5,215,669	3,503,646	7,682	53,398	558,194	68,221,634	85,434,202
広島県	164,975	7,757,471	5,236,431	16,419	99,653	1,065,516	94,580,434	130,228,282
山口県	101,791	5,284,054	3,557,877	6,258	44,133	485,803	58,245,093	67,502,303
徳島県	53,173	2,940,978	1,965,000	3,595	29,128	302,930	28,688,434	31,251,314
香川県	66,183	3,259,970	2,168,751	2,397	21,371	240,395	37,346,182	46,726,972
愛媛県	97,215	4,760,189	3,183,954	9,468	61,462	666,170	54,044,782	65,854,000
高知県	59,163	3,054,064	2,055,409	4,126	24,179	253,809	33,549,231	35,895,121
福岡県	325,281	15,649,497	10,552,794	25,139	163,453	1,825,523	185,740,147	208,664,738
佐賀県	64,193	3,327,579	2,233,573	2,796	21,483	234,031	35,450,191	38,253,601
長崎県	123,203	6,401,475	4,269,217	7,037	42,407	462,601	65,992,597	69,381,007
熊本県	144,600	7,503,476	4,997,645	7,899	53,083	587,316	77,204,835	87,731,130
大分県	94,035	4,710,151	3,138,009	4,892	37,345	422,478	50,749,006	53,951,962
宮崎県	87,556	4,526,371	3,050,023	5,950	39,817	421,886	46,654,310	52,961,282
鹿児島県	146,351	8,327,942	5,367,134	6,160	49,874	543,565	77,886,792	79,228,566
沖縄県	104,288	5,193,648	3,477,240	5,408	40,140	450,244	60,193,911	62,087,285
医師	25,611	693,051	460,686	1,456	11,868	134,519	14,643,958	31,378,662
歯科医師	20,710	522,186	347,706	859	6,492	75,936	11,220,817	25,703,331
薬剤師	3,881	113,183	67,601	263	1,932	20,929	2,251,626	5,664,741
一般業種	35,503	915,372	612,787	2,241	15,180	170,352	21,291,013	44,209,322
建設関係	165,923	4,589,484	3,065,308	7,190	44,924	509,245	96,742,705	172,194,373
全国土木	34,335	847,057	562,196	1,934	11,097	126,576	18,891,977	41,267,634
市 町 村	6,929,180	309,113,864	206,616,663	542,500	3,494,852	37,857,906	4,037,820,344	5,627,591,249
組 合	285,963	7,680,333	5,116,284	13,943	91,493	1,037,557	165,042,097	320,418,063
合 計	7,215,143	316,794,197	211,732,947	556,443	3,586,345	38,895,463	4,202,862,441	5,948,009,311

第11-1表 都道府県、業種別療養の給付等内訳の状況

全 体

	診療					
	計			入院		
	件数	日数	医療費	件数	日数	医療費
	件	日	千円	件	日	千円
北海道	743,851	1,501,938	23,960,154	19,825	298,698	11,663,324
青森県	247,941	469,920	6,143,079	4,531	63,836	2,498,741
岩手県	251,548	458,620	6,110,632	4,623	66,906	2,471,599
宮城県	290,449	523,661	6,929,325	5,305	71,837	2,921,988
秋田県	215,270	397,804	5,290,763	4,392	68,347	2,440,629
山形県	288,469	519,660	6,554,947	4,950	72,082	2,775,643
福島県	364,246	665,902	8,821,580	6,829	98,586	3,764,456
茨城県	481,210	885,992	11,941,519	8,545	117,008	4,675,377
栃木県	367,149	682,823	8,925,352	5,910	78,913	3,273,047
群馬県	337,769	639,850	8,499,910	6,254	87,678	3,465,616
埼玉県	960,925	1,842,259	23,895,729	16,827	241,264	9,709,514
千葉県	752,197	1,377,396	18,864,629	12,886	172,757	7,675,861
東京都	1,356,679	2,566,059	33,265,231	23,119	310,942	13,587,950
神奈川県	947,092	1,775,033	23,501,909	16,681	221,088	9,835,545
新潟県	405,447	738,436	10,054,280	7,243	111,754	4,106,058
富山県	198,589	379,864	5,490,684	4,364	64,584	2,312,475
石川県	177,382	355,339	5,402,026	4,416	65,286	2,579,202
福井県	155,878	316,082	4,626,320	3,694	55,839	2,050,674
山梨県	139,310	260,613	3,327,979	2,471	34,186	1,322,671
長野県	423,981	781,838	10,626,409	7,842	109,413	4,484,417
岐阜県	325,046	616,491	8,178,406	5,769	80,990	3,177,983
静岡県	652,767	1,205,809	15,860,444	10,562	148,859	6,102,077
愛知県	990,139	1,896,970	25,604,427	17,161	240,624	9,894,980
三重県	341,786	633,822	8,200,707	5,603	80,547	3,195,517
滋賀県	250,093	467,667	6,536,583	4,799	64,802	2,868,704
京都府	341,287	664,916	9,440,932	6,749	93,232	4,065,259
大阪府	1,072,197	2,162,588	29,634,428	20,844	295,396	12,507,642
兵庫県	766,165	1,498,542	20,067,194	15,398	211,754	8,527,368
奈良県	194,142	359,796	5,190,714	3,611	48,236	2,069,779
和歌山県	192,004	367,365	4,933,592	3,195	46,319	1,833,264
鳥取県	112,130	213,743	3,060,461	2,519	35,786	1,440,058
島根県	150,649	283,367	4,049,616	3,217	48,656	1,898,594
岡山県	319,834	617,916	9,085,710	7,168	99,369	3,994,448
広島県	449,673	923,005	12,403,429	9,444	143,830	5,182,373
山口県	285,484	587,803	7,977,025	6,612	109,235	3,756,814
徳島県	146,580	294,482	4,054,582	3,075	48,660	1,679,019
香川県	190,242	389,126	5,213,801	4,023	61,311	2,237,902
愛媛県	252,659	509,747	7,121,819	5,677	86,098	3,121,142
高知県	139,741	276,854	3,961,884	3,231	49,291	1,850,566
福岡県	717,607	1,550,937	20,720,338	17,328	274,838	9,832,170
佐賀県	149,189	335,676	4,232,849	3,700	64,339	1,970,510
長崎県	279,299	569,496	7,500,576	6,659	101,277	3,548,222
熊本県	279,514	569,766	7,456,614	6,233	97,729	3,303,545
大分県	201,073	417,309	6,058,421	5,359	81,997	2,942,364
宮崎県	205,997	426,407	5,726,626	4,926	78,332	2,671,706
鹿児島県	272,779	578,713	7,677,268	7,171	113,651	3,648,471
沖縄県	174,684	330,221	5,015,245	3,745	53,847	2,416,373
合 計	18,558,142	35,887,623	487,196,149	364,485	5,270,009	207,351,637

（３月～２月ベース）

費						調 剤		
入 院 外			歯 科					
件 数	日 数	医 療 費	件 数	日 数	医 療 費	件数	処方箋受付枚数	医 療 費
件	日	千円	件	日	千円	件	枚	千円
596,557	914,966	10,229,838	127,469	288,274	2,066,992	405,930	483,487	5,729,381
208,648	328,192	3,109,446	34,762	77,892	534,892	143,698	174,612	1,704,951
204,191	306,333	3,014,796	42,734	85,381	624,237	137,590	160,852	1,693,007
235,629	357,051	3,399,541	49,515	94,773	607,796	158,029	190,854	1,894,989
177,084	258,068	2,318,186	33,794	71,389	531,948	127,912	152,009	1,645,311
232,295	353,371	3,159,280	51,224	94,207	620,024	140,610	166,775	1,610,031
298,170	441,869	4,241,691	59,247	125,447	815,433	190,718	228,513	2,419,252
382,670	587,189	6,123,081	89,995	181,795	1,143,061	239,170	287,958	3,074,418
295,477	469,629	4,834,009	65,762	134,281	148,297	162,416	199,097	1,904,294
271,084	422,583	4,269,408	60,431	129,589	764,887	133,277	162,219	1,666,960
750,161	1,216,876	11,866,893	193,937	384,119	2,319,321	478,101	583,739	5,963,219
582,317	903,863	9,259,555	156,994	300,776	1,929,213	371,298	441,748	4,520,670
1,055,287	1,702,872	16,238,648	278,273	552,245	3,438,632	728,740	897,652	8,753,285
745,371	1,185,416	11,234,561	185,040	368,529	2,431,803	523,761	631,622	6,259,260
322,600	474,474	4,916,880	75,604	152,208	1,031,342	214,904	255,649	2,508,194
159,325	245,385	2,739,232	34,900	69,895	438,977	83,234	99,329	1,165,564
144,637	228,614	2,419,209	28,329	61,439	403,615	75,931	92,394	1,183,279
127,805	209,119	2,229,409	24,379	51,124	346,238	55,468	68,387	813,287
112,578	174,969	1,669,159	24,261	51,458	336,149	71,398	93,109	894,402
339,182	518,567	5,190,040	76,957	153,858	951,951	206,568	244,824	2,652,276
251,978	413,988	4,224,626	67,299	121,513	775,796	148,070	184,405	1,854,609
529,233	831,734	8,381,389	112,972	225,216	1,376,978	339,688	407,273	3,848,317
771,087	1,279,280	13,241,325	201,891	377,066	2,468,122	415,969	523,062	5,357,190
272,140	436,872	4,267,830	64,043	116,403	737,360	142,338	173,770	1,689,212
196,740	311,608	3,099,053	48,554	91,257	568,826	116,220	140,738	1,614,561
267,543	440,908	4,528,535	66,995	130,776	847,138	127,640	155,324	1,878,003
832,433	1,418,891	14,023,280	218,920	448,301	3,103,507	443,618	561,371	5,898,457
606,951	1,004,658	9,607,232	143,816	282,130	1,932,595	371,537	484,807	4,528,544
151,662	237,694	2,648,258	38,869	73,866	472,677	73,950	90,320	884,492
157,010	255,794	2,672,206	31,799	65,252	428,122	62,150	78,176	831,639
88,269	135,806	1,330,439	21,342	42,151	289,964	51,994	63,843	663,410
122,622	186,891	1,826,669	24,810	47,820	324,353	73,657	89,744	905,713
249,968	400,550	4,262,237	62,698	117,997	829,025	133,328	166,668	1,590,935
356,890	610,744	6,059,961	83,339	168,431	1,161,095	229,391	291,903	2,778,552
230,686	377,770	3,542,494	48,186	100,798	677,716	151,475	189,641	1,799,592
117,355	191,123	2,002,704	26,150	54,699	372,860	54,034	66,193	703,851
151,983	258,092	2,489,803	34,236	69,723	486,097	86,063	107,407	1,170,111
200,671	329,552	3,422,503	46,311	94,097	578,174	95,255	116,320	1,213,500
111,424	177,515	1,777,007	25,086	50,048	334,311	66,326	79,902	925,973
566,991	973,058	9,052,038	133,288	303,041	1,836,131	376,074	478,965	4,336,457
118,678	213,712	1,908,978	26,811	57,625	353,361	86,495	118,609	936,236
220,775	365,954	3,315,100	51,865	102,265	637,253	144,257	212,184	1,696,937
227,464	372,780	3,572,164	45,817	99,257	580,905	136,822	171,103	1,559,342
166,125	266,837	2,676,407	29,589	68,475	439,650	104,629	128,675	1,284,205
169,626	275,862	2,583,526	31,445	72,213	471,393	115,904	141,790	1,245,101
222,394	365,891	3,447,565	43,214	99,171	581,232	143,499	175,249	1,543,703
141,353	213,483	2,184,651	29,586	62,891	414,221	90,978	107,863	1,033,609
14,741,119	23,646,453	234,610,843	3,452,538	6,971,161	45,233,670	9,030,114	11,120,134	111,828,282

第11-1表 都道府県、業種別療養の給付等内訳の状況(続き)－退職者医療分(退職被保険者、被扶養者)－

全 体

(3月～2月ベース)

	食 事 療 養			訪 問 看 護			(再掲)入院＋ 食事療養	(再掲)入院外＋ 調 剤
	件 数	回 数	医 療 費	件 数	日 数	医 療 費	医 療 費	医 療 費
	件	回	千円	件	日	千円	千円	千円
北 海 道	20,011	760,711	514,458	1,087	7,597	77,970	12,177,782	15,959,219
青 森 県	4,294	158,384	108,049	266	2,314	26,127	2,606,790	4,814,397
岩 手 県	4,397	172,623	116,437	310	1,670	18,003	2,588,037	4,707,803
宮 城 県	5,004	179,759	120,437	403	2,433	25,323	3,042,425	5,294,530
秋 田 県	4,173	175,703	118,619	233	1,422	16,850	2,559,248	3,963,498
山 形 県	4,727	185,937	125,122	337	2,419	25,056	2,900,764	4,769,311
福 島 県	6,481	248,448	166,594	582	3,575	37,669	3,931,049	6,660,943
茨 城 県	8,260	292,592	196,278	646	4,000	44,201	4,871,655	9,197,499
栃 木 県	5,491	201,201	128,589	321	2,548	30,385	3,401,636	6,738,303
群 馬 県	5,951	223,765	150,362	461	3,214	36,067	3,615,978	5,936,368
埼 玉 県	15,790	608,756	420,041	1,175	7,925	87,248	10,129,555	17,830,112
千 葉 県	12,162	425,760	286,969	1,049	6,916	74,944	7,962,830	13,780,225
東 京 都	21,704	764,554	520,335	3,010	19,301	218,909	14,108,285	24,991,933
神奈川県	15,655	689,455	366,319	1,574	10,589	114,000	10,201,864	17,493,821
新 潟 県	6,897	288,349	192,925	490	2,943	31,354	4,298,982	7,425,075
富 山 県	4,170	163,798	111,056	159	1,173	12,916	2,423,531	3,904,796
石 川 県	4,205	168,586	114,742	280	1,590	17,249	2,693,944	3,602,488
福 井 県	3,511	141,614	94,075	454	3,378	34,503	2,144,749	3,042,695
山 梨 県	2,227	84,242	56,874	280	2,475	30,502	1,379,545	2,563,560
長 野 県	7,450	281,622	190,252	832	4,514	51,939	4,674,669	7,842,317
岐 阜 県	5,408	206,564	139,051	618	3,584	40,237	3,317,034	6,079,235
静 岡 県	9,934	374,056	252,410	437	3,445	37,275	6,354,487	12,229,706
愛 知 県	16,264	602,730	405,441	1,745	14,317	167,664	10,300,421	18,598,515
三 重 県	5,402	204,303	139,859	673	4,617	51,803	3,335,376	5,957,043
滋 賀 県	4,596	164,782	111,559	726	4,422	47,903	2,980,263	4,713,613
京 都 府	6,847	229,226	157,669	662	3,829	43,260	4,222,928	6,406,538
大 阪 府	19,872	731,631	503,754	2,718	19,722	204,654	13,011,396	19,921,736
兵 庫 県	14,089	536,701	363,040	1,547	11,169	122,943	8,890,408	14,135,775
奈 良 県	3,432	120,499	81,630	528	3,709	38,686	2,151,408	3,532,750
和歌山県	3,064	115,320	79,021	245	2,036	23,359	1,912,285	3,503,845
鳥 取 県	2,413	93,024	62,241	182	1,486	17,392	1,502,299	1,993,849
島 根 県	3,094	126,362	85,416	298	1,900	26,999	1,984,010	2,732,382
岡 山 県	6,784	255,960	172,891	480	4,022	41,534	4,167,339	5,853,172
広 島 県	9,059	376,199	254,372	1,090	7,456	83,698	5,436,745	8,838,513
山 口 県	6,281	284,959	192,366	470	3,608	40,004	3,949,181	5,342,086
徳 島 県	2,913	127,238	85,262	187	1,137	11,764	1,764,280	2,706,555
香 川 県	3,925	162,738	108,373	180	1,490	16,010	2,346,275	3,659,913
愛 媛 県	5,399	222,838	150,966	485	3,683	40,187	3,272,108	4,636,003
高 知 県	3,086	128,660	86,502	225	1,227	12,806	1,937,068	2,702,980
福 岡 県	16,715	720,824	492,543	1,587	11,355	120,032	10,324,713	13,388,495
佐 賀 県	3,579	162,984	106,126	138	918	10,220	2,076,636	2,845,214
長 崎 県	6,332	260,832	174,460	378	2,881	29,994	3,722,682	5,012,037
熊 本 県	6,009	257,094	171,713	305	2,694	29,345	3,475,258	5,131,506
大 分 県	5,250	217,312	144,721	294	2,798	33,743	3,087,085	3,960,612
宮 崎 県	4,750	204,978	138,302	377	2,972	31,667	2,810,009	3,828,628
鹿児島県	8,630	303,466	200,800	379	2,688	28,722	3,849,271	4,991,268
沖 縄 県	3,617	139,097	96,366	221	2,029	24,390	2,512,739	3,218,260
合 計	349,304	13,546,236	9,055,383	31,124	217,190	2,387,507	216,407,020	346,439,125

第11-1表 都道府県、業種別療養の給付等内訳の状況

全 体

	診療					
	計			入院		
	件数	日数	医療費	件数	日数	医療費
	件	日	千円	件	日	千円
北海道	539,004	1,113,099	18,784,535	15,999	241,189	9,561,913
青森県	196,934	376,205	5,099,149	3,873	54,234	2,157,927
岩手県	200,052	359,773	4,928,777	3,615	47,985	1,956,657
宮城県	210,781	379,021	5,144,369	4,016	51,603	2,161,472
秋田県	176,621	324,454	4,386,337	3,599	54,050	2,006,080
山形県	234,296	420,423	5,467,599	4,200	59,494	2,390,064
福島県	300,058	542,124	7,320,619	5,577	76,025	3,147,597
茨城県	351,290	643,944	9,076,634	6,599	84,958	3,646,374
栃木県	281,637	525,173	7,111,094	4,742	60,279	2,646,533
群馬県	249,822	474,063	6,640,308	4,901	64,629	2,752,705
埼玉県	696,518	1,348,431	18,568,103	13,493	187,374	7,911,882
千葉県	551,423	1,023,929	14,619,323	10,466	135,696	6,208,771
東京都	978,318	1,875,871	26,049,749	18,467	245,087	11,111,904
神奈川県	672,875	1,280,452	18,301,841	13,383	172,483	8,077,063
新潟県	351,317	637,320	8,802,991	6,294	93,296	3,563,365
富山県	169,173	325,609	4,821,493	3,855	56,401	2,084,190
石川県	146,968	295,112	4,597,780	3,794	56,089	2,243,601
福井県	130,351	262,160	3,884,348	3,057	43,467	1,719,482
山梨県	110,994	207,673	2,689,875	2,012	26,811	1,079,768
長野県	346,225	630,916	8,948,483	6,559	88,289	3,809,288
岐阜県	235,962	449,239	6,250,609	4,498	60,311	2,505,631
静岡県	502,784	931,503	12,831,405	8,706	118,816	5,130,244
愛知県	751,578	1,451,498	20,543,189	13,900	186,585	8,170,773
三重県	255,698	479,972	6,549,706	4,484	62,678	2,614,492
滋賀県	198,495	373,663	5,361,782	4,005	53,464	2,432,449
京都府	261,030	517,099	7,719,443	5,631	77,993	3,474,085
大阪府	785,869	1,615,157	23,307,822	16,867	237,536	10,254,467
兵庫県	549,659	1,095,446	15,530,291	12,261	165,263	6,897,363
奈良県	129,080	242,524	3,770,878	2,723	34,733	1,582,234
和歌山県	137,405	266,071	3,768,505	2,537	36,316	1,466,538
鳥取県	93,093	176,224	2,579,270	2,163	29,911	1,246,198
島根県	128,625	243,391	3,582,294	2,881	43,145	1,728,329
岡山県	238,625	466,584	7,168,186	5,768	78,628	3,207,094
広島県	334,578	694,795	9,808,490	7,684	113,706	4,269,652
山口県	216,717	453,307	6,434,157	5,408	87,784	3,118,827
徳島県	117,468	237,216	3,335,009	2,507	38,960	1,382,771
香川県	146,846	300,555	4,165,785	3,242	47,878	1,832,268
愛媛県	189,060	387,123	5,716,859	4,648	69,928	2,586,446
高知県	111,823	221,927	3,236,678	2,684	40,047	1,537,857
福岡県	535,720	1,172,220	16,462,991	14,029	219,546	8,055,335
佐賀県	118,693	268,119	3,446,352	3,028	52,088	1,640,839
長崎県	217,010	446,847	6,059,140	5,459	82,062	2,931,481
熊本県	223,441	452,295	6,058,458	4,980	75,484	2,695,522
大分県	158,224	331,045	4,990,005	4,439	66,838	2,494,787
宮崎県	163,665	337,609	4,628,414	4,029	62,883	2,193,533
鹿児島県	207,833	447,799	6,196,492	5,794	91,310	3,010,237
沖縄県	130,795	241,233	3,786,690	2,743	35,971	1,819,526
合 計	14,034,433	27,346,213	388,532,305	295,599	4,169,303	170,515,615

（３月～２月ベース）

費						調 剤		
入 院 外			歯 科					
件 数	日 数	医 療 費	件 数	日 数	医 療 費	件数	処方箋受付枚数	医 療 費
件	日	千円	件	日	千円	件	枚	千円
435,184	672,318	7,777,060	87,821	199,592	1,445,562	295,129	350,609	4,336,967
167,763	263,587	2,539,613	25,298	58,384	401,610	115,444	139,839	1,402,590
164,101	246,522	2,493,551	32,336	65,266	478,569	110,480	128,739	1,375,867
173,278	262,736	2,566,771	33,487	64,682	416,126	115,528	139,039	1,441,773
146,658	214,680	1,963,387	26,364	55,724	416,870	105,796	125,487	1,375,536
190,960	288,596	2,600,346	39,136	72,333	477,189	114,898	135,386	1,331,118
245,634	362,185	3,499,784	48,847	103,914	673,238	157,293	188,282	1,984,098
284,266	435,564	4,652,836	60,425	123,422	777,424	178,325	214,021	2,345,913
226,997	362,031	3,834,724	49,898	102,863	629,837	124,057	151,176	1,494,418
203,065	317,970	3,341,539	41,856	91,464	546,064	99,342	120,516	1,266,118
548,130	892,084	9,021,532	134,895	268,973	1,634,690	349,894	426,709	4,484,718
430,498	673,160	7,019,072	110,459	215,073	1,391,479	273,981	324,583	3,483,100
765,783	1,242,278	12,499,726	194,068	388,506	2,438,120	527,493	649,070	6,605,300
532,993	853,197	8,529,448	126,499	254,772	1,695,330	373,392	448,401	4,667,041
279,830	412,138	4,343,930	65,193	131,886	895,695	186,046	220,866	2,193,486
136,254	210,743	2,367,291	29,064	58,465	370,012	71,505	85,047	1,009,627
120,888	190,554	2,034,102	22,286	48,469	320,076	62,328	75,496	980,668
107,808	177,585	1,885,154	19,486	41,108	279,712	46,180	56,776	680,368
89,820	139,828	1,340,434	19,162	41,034	269,673	57,294	75,897	718,215
277,351	417,057	4,358,539	62,315	125,570	780,655	168,837	199,002	2,198,563
186,039	305,874	3,211,794	45,425	83,054	533,184	109,439	135,972	1,415,748
412,559	647,730	6,690,123	81,519	164,957	1,011,038	263,934	315,238	3,044,609
586,403	979,243	10,495,041	151,275	285,670	1,877,375	315,833	395,888	4,185,865
205,366	333,157	3,398,221	45,848	84,137	536,992	107,126	130,483	1,300,227
156,641	248,678	2,482,648	37,849	71,521	446,685	92,475	111,148	1,299,624
204,999	339,942	3,601,703	50,400	99,164	643,654	98,085	117,879	1,457,776
613,566	1,055,921	10,829,984	155,436	321,700	2,223,372	327,466	414,103	4,502,343
441,342	739,003	7,313,643	96,056	191,180	1,319,285	271,497	336,834	3,417,263
101,633	160,444	1,884,083	24,724	47,347	304,560	49,717	60,426	627,178
112,816	184,609	2,006,762	22,052	45,146	295,204	44,412	56,016	609,510
73,619	112,140	1,096,309	17,311	34,173	236,763	43,611	53,318	555,651
104,840	159,623	1,576,773	20,904	40,623	277,192	63,051	76,470	773,767
188,788	303,637	3,366,531	44,069	84,319	594,561	101,184	126,089	1,226,113
267,620	459,582	4,696,811	59,274	121,507	842,027	171,793	218,182	2,153,181
176,248	291,147	2,808,015	35,061	74,376	507,315	116,088	145,298	1,405,034
94,494	155,079	1,653,966	20,467	43,177	298,272	43,654	53,406	585,920
118,493	201,194	1,970,856	25,111	51,483	362,661	67,595	84,186	930,781
151,672	250,197	2,714,470	32,740	66,998	415,943	72,277	88,097	954,711
89,454	142,667	1,435,851	19,685	39,213	262,969	53,448	63,970	762,441
426,647	733,960	7,077,064	95,044	218,714	1,330,592	283,121	358,680	3,362,187
95,026	171,436	1,531,057	20,639	44,595	274,456	69,829	91,000	763,787
172,084	286,138	2,636,080	39,467	78,647	491,579	113,142	173,027	1,350,558
183,468	300,476	2,917,259	34,993	76,335	445,678	110,371	136,898	1,258,424
131,332	212,023	2,160,700	22,453	52,184	334,518	82,682	101,309	1,040,341
135,683	219,424	2,073,123	23,953	55,302	361,758	93,061	113,433	1,018,022
170,631	283,828	2,750,190	31,408	72,661	436,065	110,757	135,264	1,213,246
107,152	160,502	1,670,607	20,900	44,760	296,556	68,893	81,459	780,871
11,235,876	18,072,467	184,718,502	2,502,958	5,104,443	33,298,187	6,877,783	8,429,014	87,370,658

第11-1表 都道府県、業種別療養の給付等内訳の状況(続き) —退職者医療分(退職被保険者)—

全 体

(3月～2月ベース)

	食 事 療 養			訪 問 看 護			(再掲)入院＋ 食事療養	(再掲)入院外＋ 調 剤
	件 数	回 数	医 療 費	件 数	日 数	医 療 費	医 療 費	医 療 費
	件	回	千円	件	日	千円	千円	千円
北海道	16,228	614,877	415,848	785	5,450	56,337	9,977,761	12,114,027
青森県	3,657	133,425	91,410	181	1,634	19,486	2,249,336	3,942,203
岩手県	3,415	121,371	81,984	199	992	10,787	2,038,640	3,869,418
宮城県	3,781	127,703	85,726	250	1,394	14,315	2,247,198	4,008,544
秋田県	3,415	137,770	93,429	193	1,059	12,851	2,099,509	3,338,922
山形県	4,010	153,233	103,184	213	1,456	15,259	2,493,248	3,931,464
福島県	5,260	187,831	126,173	394	2,557	26,812	3,273,771	5,483,881
茨城県	6,385	209,003	140,781	447	2,907	32,230	3,787,155	6,998,748
栃木県	4,373	153,083	96,490	233	1,985	24,090	2,743,023	5,329,141
群馬県	4,658	164,111	110,551	346	2,161	23,731	2,863,256	4,607,657
埼玉県	12,623	468,412	325,732	784	5,348	59,638	8,237,613	13,506,250
千葉県	9,890	337,237	228,196	784	5,176	56,780	6,436,968	10,502,173
東京都	17,500	598,124	408,450	2,024	12,994	141,639	11,520,354	19,105,026
神奈川県	12,522	569,082	286,119	1,083	7,708	82,675	8,363,182	13,196,489
新潟県	5,974	238,492	159,743	372	2,138	23,473	3,723,108	6,537,417
富山県	3,672	141,943	96,915	105	778	8,477	2,181,105	3,376,918
石川県	3,612	145,089	98,837	202	1,033	11,173	2,342,438	3,014,770
福井県	2,904	108,787	72,984	294	2,381	24,216	1,792,466	2,565,521
山梨県	1,787	65,924	44,699	166	1,408	17,838	1,124,466	2,058,648
長野県	6,211	225,344	152,898	583	3,555	40,781	3,962,186	6,557,102
岐阜県	4,192	152,038	103,053	425	2,522	28,151	2,608,684	4,627,542
静岡県	8,196	293,719	200,244	428	2,856	31,788	5,330,488	9,734,732
愛知県	13,116	462,537	311,707	1,183	10,316	123,548	8,482,479	14,680,906
三重県	4,333	158,610	108,129	420	3,077	37,075	2,722,621	4,698,447
滋賀県	3,831	135,585	92,045	512	3,380	37,134	2,524,494	3,782,272
京都府	5,642	191,174	132,434	421	2,451	27,125	3,606,519	5,059,479
大阪府	16,055	585,307	404,916	1,922	14,799	153,390	10,659,382	15,332,327
兵庫県	11,219	415,757	282,286	1,018	7,684	82,869	7,179,649	10,730,906
奈良県	2,585	86,288	58,821	339	2,356	24,756	1,641,055	2,511,261
和歌山県	2,430	89,870	61,863	150	1,295	15,201	1,528,401	2,616,273
鳥取県	2,084	77,778	52,105	160	1,344	15,915	1,298,303	1,651,960
島根県	2,768	111,650	75,638	268	1,789	25,749	1,803,967	2,350,540
岡山県	5,464	202,854	137,288	355	3,161	32,588	3,344,382	4,592,644
広島県	7,376	296,063	200,905	621	4,629	51,358	4,470,557	6,849,992
山口県	5,132	227,147	153,191	291	2,099	24,282	3,272,018	4,213,048
徳島県	2,372	102,068	68,338	150	990	10,177	1,451,108	2,239,887
香川県	3,166	127,298	84,909	98	910	10,246	1,917,178	2,901,636
愛媛県	4,417	179,742	121,966	332	2,773	30,175	2,708,412	3,669,181
高知県	2,569	104,436	70,141	129	403	4,319	1,607,998	2,198,292
福岡県	13,522	574,728	393,895	916	7,286	76,182	8,449,230	10,439,250
佐賀県	2,924	124,019	83,484	89	575	6,370	1,724,323	2,294,844
長崎県	5,188	210,446	141,011	277	2,153	22,569	3,072,492	3,986,638
熊本県	4,797	196,664	132,240	224	1,958	20,576	2,827,762	4,175,683
大分県	4,354	175,707	117,111	203	2,059	25,082	2,611,897	3,201,041
宮崎県	3,879	164,641	111,249	258	2,214	22,925	2,304,782	3,091,146
鹿児島県	6,438	242,922	161,419	283	2,058	21,954	3,171,656	3,963,435
沖縄県	2,643	91,060	63,800	179	1,743	21,309	1,883,326	2,451,478
合 計	282,569	10,680,949	7,144,333	21,289	152,994	1,685,401	177,659,948	272,089,160

第11-1表 都道府県、業種別療養の給付等内訳の状況

全 体

	診療					
	計			入院		
	件数	日数	医療費	件数	日数	医療費
	件	日	千円	件	日	千円
北海道	204,847	388,839	5,175,619	3,826	57,509	2,101,411
青森県	51,007	93,715	1,043,930	658	9,602	340,815
岩手県	51,496	98,847	1,181,855	1,008	18,921	514,943
宮城県	79,668	144,640	1,784,956	1,289	20,234	760,516
秋田県	38,649	73,350	904,426	793	14,297	434,549
山形県	54,173	99,237	1,087,348	750	12,588	385,579
福島県	64,188	123,778	1,500,961	1,252	22,561	616,858
茨城県	129,920	242,048	2,864,885	1,946	32,050	1,029,003
栃木県	85,512	157,650	1,814,258	1,168	18,634	626,513
群馬県	87,947	165,787	1,859,603	1,353	23,049	712,911
埼玉県	264,407	493,828	5,327,625	3,334	53,890	1,797,632
千葉県	200,774	353,467	4,245,306	2,420	37,061	1,467,090
東京都	378,361	690,188	7,215,481	4,652	65,855	2,476,046
神奈川県	274,217	494,581	5,200,068	3,298	48,605	1,758,482
新潟県	54,130	101,116	1,251,289	949	18,458	542,693
富山県	29,416	54,255	669,191	509	8,183	228,285
石川県	30,414	60,227	804,246	622	9,197	335,601
福井県	25,527	53,922	741,973	637	12,372	331,191
山梨県	28,316	52,940	638,105	459	7,375	242,903
長野県	77,756	150,922	1,677,926	1,283	21,124	675,129
岐阜県	89,084	167,252	1,927,797	1,271	20,679	672,352
静岡県	149,983	274,306	3,029,040	1,856	30,043	971,834
愛知県	238,561	445,472	5,061,238	3,261	54,039	1,724,208
三重県	86,088	153,850	1,651,002	1,119	17,869	581,025
滋賀県	51,598	94,004	1,174,801	794	11,338	436,255
京都府	80,257	147,817	1,721,490	1,118	15,239	591,174
大阪府	286,328	547,431	6,326,606	3,977	57,860	2,253,175
兵庫県	216,506	403,096	4,536,903	3,137	46,491	1,630,005
奈良県	65,062	117,272	1,419,836	888	13,503	487,545
和歌山県	54,599	101,294	1,165,087	658	10,003	366,726
鳥取県	19,037	37,519	481,191	356	5,875	193,860
島根県	22,024	39,976	467,321	336	5,511	170,265
岡山県	81,209	151,332	1,917,524	1,400	20,741	787,354
広島県	115,095	228,210	2,594,939	1,760	30,124	912,721
山口県	68,767	134,496	1,542,868	1,204	21,451	637,987
徳島県	29,112	57,266	719,573	568	9,700	296,248
香川県	43,396	88,571	1,048,016	781	13,433	405,634
愛媛県	63,599	122,624	1,404,960	1,029	16,170	534,696
高知県	27,918	54,927	725,207	547	9,244	312,709
福岡県	181,887	378,717	4,257,347	3,299	55,292	1,776,834
佐賀県	30,496	67,557	786,497	672	12,251	329,671
長崎県	62,289	122,649	1,441,435	1,200	19,215	616,741
熊本県	56,073	117,471	1,398,155	1,253	22,245	608,023
大分県	42,849	86,264	1,068,416	920	15,159	447,577
宮崎県	42,332	88,798	1,098,212	897	15,449	478,174
鹿児島県	64,946	130,914	1,480,777	1,377	22,341	638,234
沖縄県	43,889	88,988	1,228,555	1,002	17,876	596,847
合 計	4,523,709	8,541,410	98,663,845	68,886	1,100,706	36,836,022

（３月～２月ベース）

費						調 剤		
入 院 外			歯 科					
件 数	日 数	医 療 費	件 数	日 数	医 療 費	件数	処方箋受付枚数	医 療 費
件	日	千円	件	日	千円	件	枚	千円
161,373	242,648	2,452,778	39,648	88,682	621,430	110,801	132,878	1,392,414
40,885	64,605	569,833	9,464	19,508	133,282	28,254	34,773	302,361
40,090	59,811	521,245	10,398	20,115	145,667	27,110	32,113	317,141
62,351	94,315	832,770	16,028	30,091	191,670	42,501	51,815	453,216
30,426	43,388	354,800	7,430	15,665	115,078	22,116	26,522	269,776
41,335	64,775	558,934	12,088	21,874	142,835	25,712	31,389	278,913
52,536	79,684	741,908	10,400	21,533	142,195	33,425	40,231	435,154
98,404	151,625	1,470,246	29,570	58,373	365,636	60,845	73,937	728,505
68,480	107,598	999,285	15,864	31,418	188,460	38,359	47,921	409,877
68,019	104,613	927,869	18,575	38,125	218,823	33,935	41,703	400,843
202,031	324,792	2,845,362	59,042	115,146	684,631	128,207	157,030	1,478,501
151,819	230,703	2,240,482	46,535	85,703	537,734	97,317	117,165	1,037,570
289,504	460,594	3,738,923	84,205	163,739	1,000,513	201,247	248,582	2,147,984
212,378	332,219	2,705,113	58,541	113,757	736,473	150,369	183,221	1,592,219
42,770	62,336	572,950	10,411	20,322	135,647	28,858	34,783	314,708
23,071	34,642	371,941	5,836	11,430	68,965	11,729	14,282	155,937
23,749	38,060	385,106	6,043	12,970	83,539	13,603	16,898	202,611
19,997	31,534	344,255	4,893	10,016	66,526	9,288	11,611	132,919
22,758	35,141	328,725	5,099	10,424	66,476	14,104	17,212	176,187
61,831	101,510	831,501	14,642	28,288	171,296	37,731	45,822	453,713
65,939	108,114	1,012,832	21,874	38,459	242,612	38,631	48,433	438,861
116,674	184,004	1,691,265	31,453	60,259	365,940	75,754	92,035	803,709
184,684	300,037	2,746,284	50,616	91,396	590,747	100,136	127,174	1,171,326
66,774	103,715	869,610	18,195	32,266	200,368	35,212	43,287	388,986
40,099	62,930	616,405	10,705	19,736	122,141	23,745	29,590	314,936
62,544	100,966	926,832	16,595	31,612	203,484	29,555	37,445	420,227
218,867	362,970	3,193,296	63,484	126,601	880,136	116,152	147,268	1,396,114
165,609	265,655	2,293,588	47,760	90,950	613,310	100,040	147,973	1,111,281
50,029	77,250	764,175	14,145	26,519	168,117	24,233	29,894	257,314
44,194	71,185	665,444	9,747	20,106	132,917	17,738	22,160	222,129
14,650	23,666	234,130	4,031	7,978	53,201	8,383	10,525	107,759
17,782	27,268	249,896	3,906	7,197	47,161	10,606	13,274	131,946
61,180	96,913	895,706	18,629	33,678	234,464	32,144	40,579	364,822
89,270	151,162	1,363,150	24,065	46,924	319,068	57,598	73,721	625,372
54,438	86,623	734,479	13,125	26,422	170,402	35,387	44,343	394,559
22,861	36,044	348,737	5,683	11,522	74,588	10,380	12,787	117,931
33,490	56,898	518,947	9,125	18,240	123,436	18,468	23,221	239,330
48,999	79,355	708,033	13,571	27,099	162,231	22,978	28,223	258,789
21,970	34,848	341,156	5,401	10,835	71,342	12,878	15,932	163,532
140,344	239,098	1,974,974	38,244	84,327	505,539	92,953	120,285	974,271
23,652	42,276	377,921	6,172	13,030	78,905	16,666	27,609	172,449
48,691	79,816	679,021	12,398	23,618	145,674	31,115	39,157	346,379
43,996	72,304	654,905	10,824	22,922	135,227	26,451	34,205	300,918
34,793	54,814	515,707	7,136	16,291	105,131	21,947	27,366	243,864
33,943	56,438	510,403	7,492	16,911	109,635	22,843	28,357	227,079
51,763	82,063	697,376	11,806	26,510	145,167	32,742	39,985	330,457
34,201	52,981	514,044	8,686	18,131	117,664	22,085	26,404	252,738
3,505,243	5,573,986	49,892,340	949,580	1,866,718	11,935,483	2,152,331	2,691,120	24,457,624

第11-1表 都道府県、業種別療養の給付等内訳の状況(続き) ー退職者医療分(被扶養者)ー

全 体

(3月～2月ベース)

	食 事 療 養			訪 問 看 護			(再掲)入院＋ 食事療養	(再掲)入院外＋ 調 剤
	件 数	回 数	医 療 費	件 数	日 数	医 療 費	医 療 費	医 療 費
	件	回	千円	件	日	千円	千円	千円
北 海 道	3,783	145,834	98,610	302	2,147	21,633	2,200,021	3,845,192
青 森 県	637	24,959	16,639	85	680	6,640	357,454	872,194
岩 手 県	982	51,252	34,454	111	678	7,215	549,396	838,386
宮 城 県	1,223	52,056	34,711	153	1,039	11,008	795,227	1,285,986
秋 田 県	758	37,933	25,190	40	363	3,999	459,739	624,575
山 形 県	717	32,704	21,938	124	963	9,797	407,516	837,847
福 島 県	1,221	60,617	40,420	188	1,018	10,857	657,279	1,177,062
茨 城 県	1,875	83,589	55,497	199	1,093	11,971	1,084,500	2,198,751
栃 木 県	1,118	48,118	32,100	88	563	6,296	658,613	1,409,161
群 馬 県	1,293	59,654	39,811	115	1,053	12,335	752,722	1,328,712
埼 玉 県	3,167	140,344	94,309	391	2,577	27,609	1,891,942	4,323,863
千 葉 県	2,272	88,523	58,773	265	1,740	18,164	1,525,862	3,278,052
東 京 都	4,204	166,430	111,885	986	6,307	77,271	2,587,931	5,886,907
神奈川県	3,133	120,373	80,200	491	2,881	31,325	1,838,682	4,297,332
新 潟 県	923	49,857	33,182	118	805	7,881	575,874	887,658
富 山 県	498	21,855	14,141	54	395	4,439	242,426	527,878
石 川 県	593	23,497	15,905	78	557	6,075	351,505	587,718
福 井 県	607	32,827	21,091	160	997	10,287	352,283	477,174
山 梨 県	440	18,318	12,175	114	1,067	12,664	255,079	504,912
長 野 県	1,239	56,278	37,354	249	959	11,157	712,483	1,285,215
岐 阜 県	1,216	54,526	35,998	193	1,062	12,087	708,350	1,451,693
静 岡 県	1,738	80,337	52,165	9	589	5,487	1,023,999	2,494,974
愛 知 県	3,148	140,193	93,734	562	4,001	44,116	1,817,942	3,917,609
三 重 県	1,069	45,693	31,730	253	1,540	14,728	612,754	1,258,595
滋 賀 県	765	29,197	19,515	214	1,042	10,769	455,770	931,341
京 都 府	1,205	38,052	25,235	241	1,378	16,135	616,409	1,347,059
大 阪 府	3,817	146,324	98,838	796	4,923	51,264	2,352,013	4,589,409
兵 庫 県	2,870	120,944	80,754	529	3,485	40,074	1,710,759	3,404,870
奈 良 県	847	34,211	22,809	189	1,353	13,930	510,353	1,021,489
和歌山県	634	25,450	17,158	95	741	8,158	383,883	887,573
鳥 取 県	329	15,246	10,136	22	142	1,476	203,997	341,889
島 根 県	326	14,712	9,778	30	111	1,250	180,043	381,841
岡 山 県	1,320	53,106	35,602	125	861	8,946	822,957	1,260,528
広 島 県	1,683	80,136	53,468	469	2,827	32,340	966,189	1,988,522
山 口 県	1,149	57,812	39,176	179	1,509	15,721	677,162	1,129,038
徳 島 県	541	25,170	16,924	37	147	1,588	313,172	466,668
香 川 県	759	35,440	23,464	82	580	5,764	429,097	758,277
愛 媛 県	982	43,096	28,999	153	910	10,013	563,696	966,822
高 知 県	517	24,224	16,361	96	824	8,487	329,070	504,688
福 岡 県	3,193	146,096	98,648	671	4,069	43,850	1,875,483	2,949,245
佐 賀 県	655	38,965	22,642	49	343	3,850	352,313	550,370
長 崎 県	1,144	50,386	33,450	101	728	7,425	650,191	1,025,399
熊 本 県	1,212	60,430	39,473	81	736	8,770	647,496	955,823
大 分 県	896	41,605	27,610	91	739	8,661	475,188	759,571
宮 崎 県	871	40,337	27,053	119	758	8,743	505,227	737,482
鹿児島県	2,192	60,544	39,380	96	630	6,768	677,614	1,027,833
沖 縄 県	974	48,037	32,566	42	286	3,081	629,413	766,782
合 計	66,735	2,865,287	1,911,050	9,835	64,196	702,106	38,747,072	74,349,964

第11-2表 都道府県、業種別療養の給付等内訳の状況

前期高齢者分再掲

	診療					
	計			入院		
	件数	日数	医療費	件数	日数	医療費
	件	日	千円	件	日	千円
北海道	7,252,205	14,257,120	214,296,565	199,698	2,939,634	113,732,460
青森県	1,963,372	3,809,618	44,674,548	38,491	525,414	20,784,980
岩手県	1,919,142	3,543,986	43,885,437	39,324	583,394	19,968,690
宮城県	3,331,015	6,271,135	78,414,748	67,653	961,994	35,516,049
秋田県	1,551,938	2,970,127	39,272,669	35,650	570,999	19,683,390
山形県	1,676,047	3,056,796	37,743,805	31,577	439,124	17,166,113
福島県	2,705,377	5,041,587	63,732,738	56,401	836,586	30,415,213
茨城県	4,088,590	7,464,915	95,917,492	77,005	996,289	42,890,350
栃木県	2,865,617	5,504,874	69,455,986	54,380	800,489	29,936,876
群馬県	2,951,190	5,649,371	73,570,816	59,557	822,900	33,091,402
埼玉県	10,931,330	21,243,901	270,921,530	202,599	2,754,736	118,726,852
千葉県	9,454,019	18,024,395	237,404,977	183,314	2,531,699	105,740,367
東京都	17,253,670	34,609,037	441,843,931	343,749	4,868,251	200,789,656
神奈川県	12,981,880	25,318,210	325,707,714	248,435	3,319,665	145,600,937
新潟県	3,377,166	6,388,512	82,065,764	69,641	1,109,059	37,526,164
富山県	1,531,935	2,914,532	39,364,488	35,001	498,838	18,877,720
石川県	1,581,347	3,302,475	47,553,199	45,941	709,441	24,739,413
福井県	1,006,125	2,140,736	30,629,261	26,870	406,824	14,632,077
山梨県	1,214,427	2,398,112	31,725,895	26,990	403,850	14,510,005
長野県	3,101,848	5,704,188	78,249,299	63,063	867,526	36,200,446
岐阜県	3,329,721	6,521,723	84,453,193	65,235	904,037	36,518,346
静岡県	5,890,343	11,161,738	144,105,365	106,527	1,509,656	61,474,354
愛知県	10,843,084	20,177,479	242,006,876	167,113	1,998,654	98,000,038
三重県	2,987,319	5,794,832	72,568,917	57,644	833,880	31,780,557
滋賀県	1,867,307	3,618,922	49,746,612	40,267	571,890	24,233,475
京都府	3,804,544	7,950,622	109,426,174	85,143	1,227,821	50,598,087
大阪府	13,897,676	29,899,641	390,096,039	295,532	4,274,768	175,483,455
兵庫県	8,853,082	17,883,878	223,108,948	176,703	2,478,629	100,853,032
奈良県	2,247,175	4,271,785	58,383,618	44,886	610,310	25,440,563
和歌山県	1,722,637	3,424,337	45,142,081	34,583	521,728	19,426,887
鳥取県	808,043	1,606,623	22,349,409	19,670	299,363	11,330,043
島根県	1,063,373	2,093,487	29,399,376	26,798	418,222	15,025,128
岡山県	3,012,721	6,152,625	88,800,368	74,295	1,073,779	40,973,117
広島県	4,618,312	9,887,315	121,865,521	100,724	1,506,264	55,101,503
山口県	2,546,183	5,363,498	67,295,579	61,151	1,006,249	33,596,280
徳島県	1,089,060	2,270,094	28,561,547	26,169	438,987	13,417,293
香川県	1,542,656	3,432,214	45,532,617	39,843	633,389	21,704,718
愛媛県	2,243,761	4,810,039	62,937,971	56,092	885,173	29,481,403
高知県	1,150,023	2,499,551	35,030,544	34,132	584,187	18,532,356
福岡県	7,182,350	15,582,254	186,376,123	171,808	2,661,435	94,843,138
佐賀県	1,245,077	2,879,759	34,102,292	33,211	541,124	17,305,949
長崎県	2,444,653	5,554,622	66,513,605	68,471	1,164,313	34,491,428
熊本県	2,779,246	6,123,567	77,052,083	73,747	1,239,642	37,587,790
大分県	1,786,775	3,900,831	54,264,859	56,910	903,765	28,560,337
宮崎県	1,683,580	3,725,717	46,579,422	47,066	804,445	23,646,775
鹿児島県	2,504,698	5,726,953	73,668,582	76,020	1,322,174	38,277,391
沖縄県	1,298,502	2,763,519	42,055,393	39,788	659,847	22,419,042
医師	323,945	602,039	9,671,804	7,062	82,880	4,346,661
歯科医師	201,613	369,619	5,838,326	4,442	54,094	2,642,544
薬剤師	75,154	139,207	1,853,177	1,320	15,213	824,087
一般業種	857,137	1,594,967	20,799,818	13,924	155,682	8,557,341
建設関係	2,932,071	5,614,409	76,842,657	59,155	703,954	34,412,228
全国土木	296,763	545,935	7,159,130	5,356	62,923	3,093,866
市町村	187,180,141	374,691,252	4,847,853,975	3,984,867	58,020,443	2,240,631,647
組合	4,686,683	8,866,176	122,164,912	91,259	1,074,746	53,876,726
合計	191,866,824	383,557,428	4,970,018,888	4,076,126	59,095,189	2,294,508,374

(市町村 3月～2月ベース、組合 4月～3月ベース)

費						調 剤		
入 院 外			歯 科					
件 数	日 数	医 療 費	件 数	日 数	医 療 費	件数	処方箋受付枚数	医 療 費
件	日	千円	件	日	千円	件	枚	千円
6,019,478	8,949,802	83,224,414	1,033,029	2,367,684	17,339,691	4,172,495	4,928,403	55,822,810
1,714,103	2,784,234	20,376,130	210,778	499,970	3,513,437	1,204,869	1,482,077	14,696,441
1,608,971	2,411,217	19,817,506	270,847	549,375	4,099,241	1,111,768	1,304,652	13,686,390
2,753,696	4,318,892	36,497,033	509,666	990,249	6,401,666	1,904,577	2,308,167	22,831,786
1,311,439	1,958,481	16,309,217	204,849	440,647	3,280,062	956,786	1,150,949	12,897,965
1,390,259	2,138,661	17,343,813	254,211	479,011	3,233,879	855,810	1,019,530	9,917,724
2,272,866	3,406,002	28,060,905	376,110	798,999	5,256,619	1,484,634	1,758,130	18,710,774
3,348,643	5,111,110	44,177,963	662,942	1,357,516	8,849,179	2,116,882	2,521,874	27,727,208
2,375,177	3,794,903	33,916,349	436,060	909,482	5,602,761	1,311,019	1,635,730	16,178,822
2,447,887	3,843,310	34,630,940	443,746	983,161	5,848,473	1,243,180	1,514,422	15,627,283
8,795,241	14,586,567	127,999,689	1,933,490	3,902,598	24,194,989	5,715,120	7,003,289	71,498,411
7,551,271	12,117,237	109,856,145	1,719,434	3,375,459	21,808,465	4,925,518	5,939,373	61,236,550
13,790,237	23,454,806	201,791,878	3,119,684	6,285,980	39,262,397	9,735,055	12,172,406	118,513,639
10,511,492	17,549,194	150,522,145	2,221,953	4,449,351	29,584,632	7,546,965	9,215,896	90,372,284
2,748,008	4,143,060	36,812,857	559,517	1,136,393	7,726,743	1,877,119	2,251,898	22,493,157
1,262,942	1,930,454	17,367,235	233,992	485,240	3,119,533	667,113	800,161	8,641,818
1,320,208	2,120,967	19,648,129	215,198	472,067	3,165,657	693,524	847,653	10,537,848
842,255	1,441,025	14,010,313	137,000	292,887	1,986,870	357,995	446,212	5,536,146
1,009,326	1,606,910	14,635,910	178,111	387,352	2,579,980	656,004	840,233	8,853,601
2,551,760	3,842,900	35,751,663	487,025	993,762	6,297,190	1,565,268	1,872,356	20,285,818
2,667,130	4,515,949	40,753,303	597,356	1,101,737	7,181,544	1,566,420	1,968,185	19,830,222
4,889,319	7,844,668	71,399,210	894,497	1,807,414	11,231,801	3,175,016	3,837,795	37,090,084
8,686,817	14,378,282	118,963,577	1,989,154	3,800,543	25,043,261	4,689,741	5,824,697	56,146,994
2,443,611	4,051,086	34,938,851	486,064	909,866	5,849,509	1,290,368	1,587,475	15,737,081
1,517,167	2,446,946	21,694,143	309,873	600,086	3,818,995	908,735	1,105,945	12,426,174
3,076,280	5,433,146	50,273,056	643,121	1,289,655	8,555,031	1,468,489	1,850,139	21,910,879
11,184,776	20,521,566	178,648,742	2,417,368	5,103,307	35,963,842	5,963,393	7,666,847	78,534,720
7,243,182	12,527,323	102,233,975	1,433,197	2,877,926	20,021,941	4,550,043	5,722,938	54,039,542
1,815,778	2,913,613	28,184,355	386,511	747,862	4,758,700	922,039	1,134,532	10,830,073
1,447,278	2,386,653	22,264,270	240,776	515,956	3,450,924	590,960	735,574	7,647,829
656,705	1,043,314	9,188,373	131,668	263,946	1,830,993	387,368	482,006	5,139,930
882,569	1,372,895	12,256,258	154,006	302,370	2,117,990	534,867	663,280	6,937,392
2,424,452	4,098,690	40,742,542	513,974	980,156	7,084,709	1,282,800	1,644,113	15,488,392
3,760,362	6,835,396	55,663,706	757,226	1,545,655	11,100,313	2,466,440	3,176,823	29,565,052
2,123,256	3,589,969	28,530,396	361,776	767,280	5,168,903	1,439,382	1,813,620	16,930,034
895,681	1,477,529	12,698,379	167,210	353,578	2,445,875	409,887	512,089	5,496,026
1,264,764	2,300,120	20,242,195	238,049	498,705	3,585,704	733,542	941,979	10,181,641
1,843,553	3,215,418	29,009,277	344,116	709,448	4,447,290	887,021	1,108,114	11,158,205
943,897	1,560,852	14,054,995	171,994	354,512	2,443,193	570,280	695,516	8,024,933
5,851,394	10,237,814	75,075,331	1,159,148	2,683,005	16,457,654	3,968,819	5,055,684	43,224,861
1,027,288	1,933,405	14,237,551	184,578	405,230	2,558,791	766,483	1,012,143	8,585,917
1,996,301	3,643,035	27,175,522	379,881	747,274	4,846,655	1,334,904	1,714,870	16,020,472
2,303,978	4,009,095	34,217,170	401,521	874,830	5,247,123	1,368,899	1,739,653	15,578,476
1,508,060	2,476,870	22,246,487	221,805	520,196	3,458,035	954,156	1,177,325	12,153,472
1,417,710	2,410,576	19,536,736	218,804	510,696	3,395,911	978,821	1,205,145	10,707,315
2,097,101	3,654,636	30,853,999	331,577	750,143	4,537,191	1,391,973	1,724,462	15,118,219
1,091,721	1,737,152	17,172,524	166,993	366,520	2,463,827	724,132	859,901	8,473,031
235,487	371,961	4,412,951	81,396	147,198	912,192	129,966	161,458	2,256,889
184,874	289,665	3,016,748	12,297	25,860	179,035	105,384	126,996	1,506,790
58,348	92,968	834,062	15,486	31,026	195,028	42,189	53,786	627,294
682,284	1,118,816	10,182,561	160,929	320,469	2,059,916	413,527	510,702	5,228,837
2,413,762	3,930,632	35,818,747	459,154	979,823	6,611,682	1,502,098	1,843,389	18,949,137
242,778	385,662	3,415,231	48,629	97,350	650,033	152,095	184,378	1,867,724
152,685,389	254,125,730	2,195,005,159	30,509,885	62,545,079	412,217,169	95,426,679	117,974,261	1,179,043,442
3,817,533	6,189,704	57,680,298	777,891	1,601,726	10,607,888	2,345,259	2,880,709	30,436,671
156,502,922	260,315,434	2,252,685,457	31,287,776	64,146,805	422,825,057	97,771,938	120,854,970	1,209,480,113

第11-2表 都道府県、業種別療養の給付等内訳の状況(続き) ー一般被保険者分ー

前期高齢者分再掲

(市町村 3月～2月ベース、組合 4月～3月ベース)

	食 事 療 養 ・ 生 活 療 養			訪 問 看 護			(再掲)入院＋ 食事療養・生活療養	(再掲)入院外＋ 調 剤
	件 数	回 数	医 療 費	件 数	日 数	医 療 費	医 療 費	医 療 費
	件	回	千円	件	日	千円	千円	千円
北海道	191,785	7,552,893	5,126,948	4,243	25,467	271,353	118,859,407	139,047,224
青森県	36,434	1,319,113	897,684	1,187	7,413	83,854	21,682,665	35,072,571
岩手県	37,630	1,526,068	1,036,418	1,289	8,816	94,234	21,005,107	33,503,896
宮城県	64,295	2,449,306	1,654,589	2,820	19,110	205,459	37,170,638	59,328,820
秋田県	34,095	1,469,765	996,155	602	4,391	51,597	20,679,545	29,207,182
山形県	30,208	1,113,473	756,458	979	5,551	60,038	17,922,571	27,261,537
福島県	53,736	2,356,252	1,435,877	1,569	8,404	91,436	31,851,090	46,771,679
茨城県	73,130	2,463,177	1,655,800	1,768	9,450	106,547	44,546,151	71,905,171
栃木県	50,641	2,050,737	1,389,136	1,627	10,591	115,822	31,326,012	50,095,172
群馬県	56,765	2,085,558	1,421,654	2,285	15,189	167,805	34,513,057	50,258,223
埼玉県	191,680	6,896,701	4,656,582	9,364	66,017	733,335	123,383,435	199,498,100
千葉県	175,344	6,348,844	4,307,428	8,458	59,212	652,525	110,047,795	171,092,696
東京都	327,841	12,246,100	8,315,388	24,484	169,428	1,860,779	209,105,044	320,305,517
神奈川県	237,351	8,279,359	5,636,725	14,463	93,892	1,010,221	151,237,661	240,894,429
新潟県	67,934	2,871,704	1,930,863	2,958	16,473	180,382	39,457,027	59,306,014
富山県	33,907	1,278,361	869,956	498	2,792	32,420	19,747,676	26,009,053
石川県	43,914	1,848,262	1,255,518	1,289	8,460	94,046	25,994,931	30,185,977
福井県	25,941	1,066,926	716,428	1,719	13,838	157,405	15,348,505	19,546,460
山梨県	25,771	1,034,984	704,504	1,400	10,356	118,215	15,214,509	23,489,511
長野県	60,599	2,211,427	1,502,692	3,546	20,910	236,974	37,703,139	56,037,480
岐阜県	60,510	2,307,918	1,567,142	3,146	24,585	274,960	38,085,487	60,583,526
静岡県	101,035	3,844,613	2,616,820	3,798	25,786	283,004	64,091,174	108,489,294
愛知県	157,735	4,829,366	3,283,936	4,685	35,457	411,597	101,283,974	175,110,570
三重県	54,968	2,159,030	1,465,764	2,619	19,982	209,493	33,246,321	50,675,932
滋賀県	39,055	1,466,671	1,003,780	2,594	16,041	176,047	25,237,255	34,120,316
京都府	81,831	3,178,518	2,149,312	5,343	33,633	363,009	52,747,399	72,183,934
大阪府	285,481	10,929,005	7,490,768	21,472	164,602	1,737,373	182,974,224	257,183,462
兵庫県	170,449	6,390,849	4,369,641	9,541	68,922	744,543	105,222,674	156,273,517
奈良県	42,915	1,543,574	1,048,208	2,626	18,312	193,949	26,488,771	39,014,428
和歌山県	33,217	1,347,047	916,453	1,916	18,240	201,347	20,343,340	29,912,099
鳥取県	18,710	759,779	517,886	702	5,973	67,500	11,847,929	14,328,303
島根県	25,743	1,097,388	750,166	1,277	9,118	101,927	15,775,294	19,193,650
岡山県	71,201	2,801,031	1,902,635	2,822	21,734	225,840	42,875,752	56,230,934
広島県	97,579	3,959,180	2,704,486	4,816	31,028	340,434	57,805,989	85,228,759
山口県	59,048	2,651,217	1,809,211	2,108	17,457	194,869	35,405,492	45,460,430
徳島県	25,284	1,177,578	795,795	780	6,397	67,295	14,213,088	18,194,405
香川県	38,835	1,682,670	1,129,121	975	10,598	123,215	22,833,839	30,423,836
愛媛県	53,850	2,344,054	1,585,848	2,649	20,590	227,017	31,067,251	40,167,483
高知県	33,209	1,581,668	1,081,780	1,200	7,843	84,314	19,614,137	22,079,929
福岡県	167,148	7,059,488	4,831,893	4,786	31,845	351,467	99,675,032	118,300,191
佐賀県	32,170	1,449,319	986,125	804	5,994	68,387	18,292,074	22,823,468
長崎県	66,294	3,111,457	2,097,958	2,100	14,622	162,367	36,589,385	43,195,995
熊本県	71,833	3,367,576	2,263,668	2,628	18,932	201,898	39,851,458	49,795,646
大分県	54,617	2,416,618	1,624,956	2,101	17,935	203,428	30,185,294	34,399,959
宮崎県	45,707	2,174,172	1,478,691	1,558	11,989	127,347	25,125,466	30,244,051
鹿児島県	73,672	3,612,739	2,450,438	2,084	19,432	217,828	40,727,829	45,972,218
沖縄県	38,583	1,796,455	1,228,178	1,240	9,540	108,889	23,647,220	25,645,555
医師	6,717	206,187	137,342	355	3,346	38,665	4,484,003	6,669,840
歯科医師	4,218	140,319	91,780	171	1,177	13,158	2,734,324	4,523,537
薬剤師	1,280	37,163	25,375	78	615	6,069	849,462	1,461,356
一般業種	13,280	374,575	255,680	730	5,511	63,375	8,813,021	15,411,398
建設関係	55,813	1,683,424	1,146,259	1,686	12,017	136,416	35,558,487	54,767,884
全国土木	5,159	157,168	107,013	195	1,259	13,148	3,200,879	5,282,956
市町村	3,819,680	149,507,990	101,417,464	178,918	1,262,347	13,793,788	2,342,049,111	3,374,048,601
組合	86,467	2,598,836	1,763,449	3,215	23,925	270,832	55,640,176	88,116,970
合計	3,906,147	152,106,826	103,180,913	182,133	1,286,272	14,064,620	2,397,689,287	3,462,165,571

第11-3表 都道府県、業種別療養の給付等内訳の状況

70歳以上一般分再掲

	診療						療	
	計			入			院	
	件数	日数	医療費	件数	日数	医療費		
	件	日	千円	件	日	千円		
北海道	3,929,102	7,896,115	118,255,875	110,841	1,638,487	63,287,026		
青森県	1,018,220	2,035,482	23,749,549	21,019	291,234	11,226,109		
岩手県	1,015,378	1,885,126	23,002,748	20,486	292,749	10,376,047		
宮城県	1,717,754	3,299,116	39,997,888	35,189	491,827	18,278,796		
秋田県	811,802	1,574,990	20,553,559	18,632	290,571	10,261,800		
山形県	865,139	1,626,814	19,846,347	16,788	229,483	9,073,168		
福島県	1,379,460	2,629,253	32,957,796	29,531	434,320	15,899,055		
茨城県	2,047,140	3,860,863	49,341,236	40,544	527,652	22,493,546		
栃木県	1,408,569	2,783,844	34,915,264	27,855	405,747	15,319,632		
群馬県	1,499,699	2,934,908	38,195,306	31,312	431,138	17,436,079		
埼玉県	5,571,895	11,188,507	141,338,431	108,306	1,482,117	63,332,773		
千葉県	4,717,374	9,251,869	120,365,251	94,955	1,315,212	54,880,945		
東京都	8,482,573	17,680,355	220,103,418	175,866	2,519,232	102,010,359		
神奈川県	6,559,255	13,249,372	166,618,520	129,779	1,739,326	75,909,654		
新潟県	1,768,307	3,381,697	42,472,555	35,919	554,103	19,211,379		
富山県	797,061	1,561,515	21,166,539	18,907	267,644	10,242,190		
石川県	801,546	1,733,291	25,098,130	24,636	378,653	13,363,975		
福井県	525,676	1,154,696	16,202,103	14,393	215,255	7,737,517		
山梨県	622,091	1,244,832	16,098,448	13,825	204,111	7,444,033		
長野県	1,613,526	2,999,424	41,036,917	33,372	448,096	19,192,974		
岐阜県	1,698,229	3,413,116	43,470,796	33,526	446,524	18,908,547		
静岡県	3,011,206	5,848,011	74,662,369	55,463	778,274	32,103,046		
愛知県	5,477,428	10,640,819	126,381,283	89,306	1,087,878	51,961,368		
三重県	1,537,680	3,073,022	37,624,679	30,209	431,913	16,589,725		
滋賀県	935,760	1,881,904	25,545,531	21,508	309,715	12,838,677		
京都府	1,982,452	4,274,746	58,258,420	46,103	662,312	27,442,837		
大阪府	7,524,188	16,815,578	213,912,622	164,151	2,366,430	96,816,966		
兵庫県	4,612,223	9,631,412	116,504,028	93,824	1,314,875	53,271,818		
奈良県	1,162,528	2,272,351	30,891,089	24,452	328,109	13,788,056		
和歌山県	902,494	1,838,843	24,087,429	18,685	276,525	10,535,690		
鳥取県	415,465	843,273	11,508,958	10,181	154,492	5,863,193		
島根県	547,728	1,093,276	15,188,085	13,917	212,290	7,767,707		
岡山県	1,562,331	3,275,108	46,473,327	39,664	565,894	21,798,721		
広島県	2,415,462	5,373,806	64,956,838	53,908	811,810	29,401,653		
山口県	1,347,705	2,893,017	34,974,047	31,802	506,661	17,436,956		
徳島県	562,387	1,207,971	15,120,615	13,786	224,128	7,132,137		
香川県	777,242	1,778,008	22,973,885	20,035	308,893	10,949,924		
愛媛県	1,165,451	2,578,007	32,781,010	29,341	456,834	15,383,654		
高知県	593,774	1,317,669	18,493,826	18,049	304,529	9,913,246		
福岡県	3,804,494	8,570,550	100,574,609	93,289	1,436,795	51,202,972		
佐賀県	661,122	1,573,578	17,875,916	17,503	278,547	9,048,379		
長崎県	1,314,999	3,085,405	35,490,732	36,733	613,797	18,352,281		
熊本県	1,448,083	3,266,807	39,906,754	38,260	632,553	19,431,507		
大分県	951,270	2,093,216	28,596,948	30,337	464,557	15,029,694		
宮崎県	879,254	1,982,063	24,092,880	24,427	408,442	12,234,965		
鹿児島県	1,338,115	3,090,397	38,770,478	40,190	681,070	20,189,911		
沖縄県	658,795	1,415,451	21,225,579	20,703	343,180	11,684,941		
医師	46,705	95,092	1,385,300	1,077	16,611	672,808		
歯科医師	42,614	83,773	1,292,688	994	13,071	592,812		
薬剤師	15,576	30,263	464,460	363	4,636	224,385		
一般業種	268,299	531,766	7,238,670	5,161	62,225	3,271,709		
建設関係	978,155	1,986,122	27,278,009	21,612	265,497	12,612,148		
全国土木	88,743	179,795	2,396,407	1,837	23,950	1,099,602		
市町村	96,439,432	199,099,473	2,531,658,611	2,111,507	30,563,984	1,184,055,627		
組合	1,440,092	2,906,811	40,055,534	31,044	385,990	18,473,466		
合計	97,879,524	202,006,284	2,571,714,145	2,142,551	30,949,974	1,202,529,092		

(市町村 3月～2月ベース、組合 4月～3月ベース)

費						調 剤		
入 院 外			歯 科					
件 数	日 数	医 療 費	件 数	日 数	医 療 費	件数	処方箋受付枚数	医 療 費
件	日	千円	件	日	千円	件	枚	千円
3,289,184	5,034,792	45,895,397	529,077	1,222,836	9,073,452	2,303,764	2,741,228	31,649,964
895,646	1,503,514	10,813,238	101,555	240,734	1,710,202	634,011	788,875	7,944,609
859,884	1,318,542	10,558,422	135,008	273,835	2,068,280	599,280	709,045	7,542,785
1,432,446	2,317,350	18,519,330	250,119	489,939	3,199,762	1,000,994	1,229,867	12,179,428
691,932	1,065,936	8,650,988	101,238	218,483	1,640,770	508,456	618,788	7,090,577
724,635	1,161,728	9,159,153	123,716	235,603	1,614,026	448,934	541,509	5,326,433
1,170,604	1,811,677	14,509,445	179,325	383,256	2,549,296	773,381	927,399	10,024,181
1,691,928	2,683,554	22,633,925	314,668	649,657	4,213,766	1,079,574	1,304,028	14,654,988
1,178,125	1,950,767	16,937,550	202,589	427,330	2,658,082	668,624	831,739	8,408,320
1,255,950	2,026,431	17,888,060	212,437	477,339	2,871,167	642,556	791,231	8,287,319
4,527,321	7,793,488	65,954,129	936,268	1,912,902	12,051,530	2,983,692	3,698,434	38,386,624
3,802,050	6,308,484	54,781,907	820,369	1,628,173	10,702,399	2,523,634	3,099,274	32,161,342
6,854,153	12,190,798	99,227,319	1,452,554	2,970,325	18,865,740	4,922,189	6,240,102	60,839,880
5,364,923	9,358,432	76,108,661	1,064,553	2,151,614	14,600,206	3,900,184	4,825,549	47,478,427
1,454,107	2,256,767	19,340,481	278,281	570,827	3,920,695	1,003,205	1,215,465	12,334,894
663,477	1,052,500	9,341,953	114,677	241,371	1,582,396	353,155	429,152	4,711,524
673,744	1,124,819	10,180,049	103,166	229,819	1,554,105	357,236	443,161	5,630,258
443,016	792,228	7,458,868	68,267	147,213	1,005,719	187,587	237,663	2,996,327
521,704	850,685	7,374,698	86,562	190,036	1,279,717	343,431	413,412	4,708,129
1,339,637	2,054,967	18,671,588	240,517	496,361	3,172,356	825,320	988,896	11,032,429
1,374,844	2,411,315	20,989,322	289,859	555,277	3,572,927	811,183	1,035,090	10,539,211
2,521,582	4,185,991	36,998,704	434,161	883,746	5,560,619	1,647,369	2,103,976	19,795,259
4,436,197	7,712,469	62,058,299	951,925	1,840,472	12,361,616	2,416,167	3,056,907	29,963,969
1,271,969	2,193,821	18,132,999	235,502	447,288	2,901,956	676,903	844,185	8,443,225
767,424	1,284,003	10,860,014	146,828	288,186	1,846,840	464,500	572,975	6,529,813
1,619,632	2,969,944	26,509,281	316,717	642,490	4,306,302	778,672	989,734	11,843,248
6,118,357	11,785,868	97,988,334	1,241,680	2,663,280	19,107,323	3,301,595	4,313,866	44,216,449
3,812,796	6,880,521	53,071,111	705,603	1,436,016	10,161,099	2,426,581	3,121,929	29,088,355
949,906	1,576,347	14,745,142	188,170	367,895	2,357,891	489,956	610,501	5,889,534
764,460	1,303,562	11,801,493	119,349	258,756	1,750,246	319,573	403,502	4,239,966
341,051	559,458	4,745,824	64,233	129,323	899,941	201,933	254,621	2,728,642
457,928	731,164	6,361,992	75,883	149,822	1,058,386	277,226	374,339	3,675,000
1,269,801	2,221,726	21,091,011	252,866	487,488	3,583,594	684,273	890,337	8,483,884
1,985,683	3,787,001	29,841,771	375,871	774,995	5,713,414	1,314,157	1,727,434	16,157,901
1,136,248	2,001,012	14,907,206	179,655	385,344	2,629,885	780,395	997,262	9,357,235
467,375	810,197	6,763,473	81,226	173,646	1,225,005	214,942	274,761	2,968,630
644,096	1,229,311	10,266,648	113,111	239,804	1,757,312	378,758	495,412	5,342,117
967,249	1,771,669	15,183,314	168,861	349,504	2,214,042	471,390	591,380	5,981,933
492,142	840,999	7,363,901	83,583	172,141	1,216,679	300,693	372,365	4,330,222
3,127,302	5,768,735	40,861,660	583,903	1,365,020	8,509,977	2,136,858	2,772,260	23,768,137
550,330	1,088,849	7,507,713	93,289	206,182	1,319,824	414,719	557,065	4,728,730
1,085,233	2,090,416	14,619,182	193,033	381,192	2,519,269	732,123	958,991	8,923,756
1,209,004	2,196,843	17,811,775	200,819	437,411	2,663,472	724,025	933,757	8,413,858
809,118	1,364,084	11,786,261	111,815	264,575	1,780,992	514,636	642,480	6,781,058
746,004	1,317,971	10,141,106	108,823	255,650	1,716,808	519,040	646,789	5,826,640
1,132,567	2,034,130	16,284,266	165,358	375,197	2,296,301	757,344	950,009	8,399,281
559,151	897,828	8,333,683	78,941	174,443	1,206,955	374,468	447,740	4,412,064
36,402	60,859	595,691	9,226	17,622	116,801	21,631	27,206	336,623
38,543	64,242	652,671	3,077	6,460	47,204	23,173	28,785	340,252
12,169	19,537	200,590	3,044	6,090	39,484	8,534	10,694	136,600
217,733	375,936	3,346,835	45,405	93,605	620,126	133,307	168,257	1,776,903
814,095	1,412,604	12,528,183	142,448	308,021	2,137,679	514,450	643,883	6,821,073
74,012	129,183	1,116,339	12,894	26,662	180,466	47,588	59,860	622,561
79,451,915	137,672,693	1,141,030,642	14,876,010	30,862,796	206,572,342	50,188,686	63,014,484	634,216,557
1,192,954	2,062,361	18,440,309	216,094	458,460	3,141,760	748,683	938,685	10,034,012
80,644,869	139,735,054	1,159,470,951	15,092,104	31,321,256	209,714,102	50,937,369	63,953,169	644,250,570

第11-3表 都道府県、業種別療養の給付等内訳の状況(続き) ―一般被保険者分―

70歳以上一般分再掲

(市町村 3月～2月ベース、組合 4月～3月ベース)

	食 事 療 養 ・ 生 活 療 養			訪 問 看 護			(再掲)入院＋ 食事療養・生活療養	(再掲)入院外＋ 調 剤
	件 数	回 数	医 療 費	件 数	日 数	医 療 費	医 療 費	医 療 費
	件	回	千円	件	日	千円	千円	千円
北海道	107,173	4,233,079	2,860,336	2,616	15,737	169,295	66,147,362	77,545,361
青森県	19,881	736,117	502,251	732	4,763	51,237	11,728,360	18,757,847
岩手県	19,545	755,804	513,744	630	4,576	48,367	10,889,790	18,101,207
宮城県	33,397	1,244,146	841,271	1,399	9,799	106,509	19,120,067	30,698,758
秋田県	17,747	741,122	503,027	345	2,451	28,368	10,764,827	15,741,566
山形県	16,022	578,440	392,945	426	2,289	24,588	9,466,114	14,485,585
福島県	28,048	1,099,050	741,559	726	4,341	46,957	16,640,614	24,533,626
茨城県	38,521	1,301,452	877,564	1,034	5,646	64,407	23,371,110	37,288,912
栃木県	26,361	1,026,921	697,923	883	5,709	62,215	16,017,555	25,345,870
群馬県	29,904	1,086,493	741,279	1,166	7,722	84,466	18,177,358	26,175,379
埼玉県	102,337	3,642,652	2,501,616	5,094	34,886	388,229	65,834,389	104,340,753
千葉県	93,023	3,280,045	2,232,286	4,076	27,039	305,653	57,113,231	86,943,250
東京都	167,721	6,324,984	4,314,645	12,028	82,189	898,039	106,325,003	160,067,200
神奈川県	124,147	4,329,782	2,949,715	7,357	48,270	515,636	78,859,368	123,587,088
新潟県	34,282	1,419,462	956,358	1,444	8,408	91,451	20,167,737	31,675,374
富山県	18,346	682,083	464,485	267	1,557	18,139	10,706,675	14,053,477
石川県	23,540	981,700	669,249	701	4,998	55,116	14,033,224	15,810,307
福井県	13,885	563,557	379,168	909	8,124	92,674	8,116,685	10,455,195
山梨県	13,285	522,682	358,023	640	5,188	60,229	7,802,056	12,082,826
長野県	32,042	1,131,756	772,871	1,862	11,003	124,036	19,965,845	29,704,017
岐阜県	31,035	1,128,176	768,671	1,579	12,157	135,409	19,677,218	31,528,533
静岡県	52,413	1,971,486	1,346,204	2,036	13,776	152,411	33,449,250	56,793,963
愛知県	84,310	2,642,626	1,800,159	2,629	20,790	240,450	53,761,526	92,022,268
三重県	28,768	1,113,012	755,690	1,323	9,885	104,983	17,345,415	26,576,224
滋賀県	20,841	798,530	547,380	1,254	8,032	90,965	13,386,058	17,389,827
京都府	44,375	1,718,683	1,163,811	2,450	15,464	167,907	28,606,648	38,352,529
大阪府	158,733	6,044,577	4,149,381	10,939	85,978	909,742	100,966,347	142,204,783
兵庫県	90,582	3,370,329	2,302,830	4,951	36,554	392,004	55,574,648	82,159,466
奈良県	24,764	828,001	562,952	1,435	10,010	107,278	14,351,008	20,634,676
和歌山県	17,907	711,072	485,265	1,182	11,014	120,782	11,020,955	16,041,458
鳥取県	9,689	390,200	266,745	351	2,547	26,314	6,129,939	7,474,466
島根県	13,371	559,218	383,359	599	3,780	41,511	8,151,066	10,036,992
岡山県	38,066	1,473,066	1,001,360	1,356	10,247	107,032	22,800,081	29,574,896
広島県	52,271	2,095,958	1,434,089	2,570	17,401	189,556	30,835,742	45,999,672
山口県	30,757	1,328,782	910,678	1,019	8,389	94,083	18,347,635	24,264,440
徳島県	13,328	598,118	405,394	396	3,177	33,018	7,537,531	9,732,103
香川県	19,494	810,683	544,000	426	5,034	58,028	11,493,925	15,608,766
愛媛県	28,108	1,202,507	816,108	1,271	10,472	116,629	16,199,762	21,165,247
高知県	17,558	826,283	565,011	554	3,422	36,031	10,478,256	11,694,123
福岡県	90,623	3,820,339	2,616,597	2,289	16,384	181,891	53,819,569	64,629,796
佐賀県	16,943	742,987	506,005	451	3,750	43,199	9,554,384	12,236,443
長崎県	35,578	1,629,088	1,100,490	866	6,311	69,261	19,452,771	23,542,937
熊本県	37,229	1,710,730	1,152,383	1,295	9,558	100,819	20,583,890	26,225,633
大分県	29,162	1,233,193	830,581	1,193	9,886	115,391	15,860,276	18,567,319
宮崎県	23,692	1,100,384	749,420	765	6,129	64,392	12,984,385	15,967,746
鹿児島県	38,957	1,859,060	1,261,332	1,075	9,796	106,321	21,451,243	24,683,547
沖縄県	20,129	954,875	641,330	457	3,575	42,914	12,326,271	12,745,746
医師	1,028	42,523	29,096	58	634	6,745	701,904	932,314
歯科医師	923	32,611	22,350	42	302	3,383	615,162	992,924
薬剤師	353	11,630	7,904	－	4	37	232,290	337,190
一般業種	4,939	153,194	104,847	223	1,790	20,994	3,376,556	5,123,738
建設関係	20,433	641,198	437,442	660	4,637	52,140	13,049,591	19,349,256
全国土木	1,771	61,505	41,633	117	744	7,672	1,141,235	1,738,900
市町村	2,027,890	78,343,290	53,337,542	91,046	648,213	7,083,930	1,237,393,169	1,775,247,199
組合	29,447	942,661	643,272	1,100	8,111	90,971	19,116,738	28,474,321
合計	2,057,337	79,285,951	53,980,815	92,146	656,324	7,174,901	1,256,509,907	1,803,721,521

第11-4表 都道府県、業種別療養の給付等内訳の状況

70歳以上現役並み所得者分再掲

	療 養					
	診			入 院		
	件 数	日 数	医 療 費	件 数	日 数	医 療 費
	件	日	千円	件	日	千円
北海道	158,994	293,545	4,773,384	4,080	48,832	2,427,343
青森県	36,696	70,027	863,704	736	8,900	395,846
岩手県	42,327	75,613	988,738	834	10,373	455,673
宮城県	104,995	184,293	2,346,826	1,878	20,973	1,039,043
秋田県	26,936	48,278	629,978	523	7,250	294,729
山形県	35,078	61,628	842,928	656	8,393	415,996
福島県	79,870	139,758	1,793,740	1,381	16,419	794,674
茨城県	148,512	258,426	3,513,445	2,694	27,758	1,501,085
栃木県	90,766	161,359	2,035,257	1,446	16,152	803,865
群馬県	92,144	164,399	2,129,673	1,603	17,078	857,031
埼玉県	523,966	962,044	12,730,936	9,229	106,494	5,555,157
千葉県	500,807	883,160	11,830,492	8,875	94,671	5,189,705
東京都	1,265,481	2,327,879	30,465,287	22,392	256,745	13,351,225
神奈川県	842,888	1,520,681	20,333,267	14,909	159,225	8,992,998
新潟県	76,401	132,955	1,761,895	1,332	16,660	788,298
富山県	44,508	80,779	1,123,147	980	10,858	531,314
石川県	46,316	89,689	1,323,825	1,238	15,251	637,994
福井県	28,851	55,821	849,443	707	8,102	408,100
山梨県	42,565	75,507	991,735	768	8,895	414,987
長野県	103,177	177,509	2,397,685	1,831	19,748	1,053,721
岐阜県	114,545	208,795	2,689,053	1,927	20,505	1,106,442
静岡県	239,530	422,641	5,517,443	3,838	43,092	2,286,443
愛知県	549,154	980,464	12,228,958	8,468	87,452	4,831,562
三重県	103,855	188,126	2,402,918	1,691	18,215	967,136
滋賀県	69,685	125,674	1,919,271	1,508	17,346	971,072
京都府	120,689	226,141	3,143,703	2,357	26,919	1,414,436
大阪府	483,672	952,121	12,772,652	9,235	111,391	5,632,312
兵庫県	331,223	611,252	7,831,844	5,922	67,715	3,457,731
奈良県	95,329	170,102	2,379,399	1,710	18,939	1,029,719
和歌山県	41,748	76,826	1,032,985	724	8,808	427,451
鳥取県	17,183	31,117	455,657	403	5,170	246,806
島根県	24,319	43,919	628,116	528	7,144	318,413
岡山県	89,514	160,818	2,337,887	1,761	18,540	995,840
広島県	173,349	348,416	4,486,999	3,366	42,056	1,979,648
山口県	72,161	135,425	1,706,341	1,402	17,591	821,955
徳島県	23,946	45,174	555,140	394	5,053	216,959
香川県	48,301	97,122	1,316,719	987	11,660	597,894
愛媛県	52,053	99,679	1,325,870	1,042	12,365	569,303
高知県	25,694	50,523	706,514	607	7,725	356,174
福岡県	231,291	451,631	5,664,659	4,786	55,956	2,724,072
佐賀県	32,756	66,775	807,383	693	8,366	371,585
長崎県	49,459	100,091	1,176,815	957	11,114	513,134
熊本県	60,230	116,278	1,472,606	1,218	14,772	654,214
大分県	35,895	69,079	950,280	863	10,317	454,266
宮崎県	33,885	65,336	822,518	726	8,555	370,070
鹿児島県	48,027	95,618	1,253,834	1,116	15,260	618,053
沖縄県	60,922	115,610	1,714,801	1,473	19,878	834,100
医師	99,869	190,618	3,292,177	2,494	28,262	1,564,720
歯科医師	39,739	71,543	1,232,968	947	10,313	580,296
薬剤師	16,207	30,765	393,133	290	3,052	174,436
一般業種	143,865	267,060	3,520,382	2,467	27,008	1,442,767
建設関係	241,089	452,824	6,302,363	4,795	51,833	2,801,674
全国土木	22,253	39,703	555,853	415	4,513	239,105
市 町 村	7,519,693	13,818,103	183,025,750	137,794	1,570,681	80,675,573
組 合	563,022	1,052,513	15,296,877	11,408	124,981	6,802,999
合 計	8,082,715	14,870,616	198,322,626	149,202	1,695,662	87,478,572

(市町村 3月～2月ベース、組合 4月～3月ベース)

費						調 剤		
入 院 外			歯 科					
件 数	日 数	医 療 費	件 数	日 数	医 療 費	件数	処方箋受付枚数	医 療 費
件	日	千円	件	日	千円	件	枚	千円
129,604	188,649	1,948,387	25,310	56,064	397,653	86,744	100,776	1,187,274
31,517	50,999	397,922	4,443	10,128	69,937	21,624	26,480	276,673
34,703	51,966	438,124	6,790	13,274	94,941	24,398	28,316	298,549
85,487	130,234	1,102,672	17,630	33,086	205,111	58,900	70,210	692,193
22,269	32,599	274,745	4,144	8,429	60,505	15,812	18,915	214,668
28,802	42,875	356,668	5,620	10,360	70,263	17,433	20,572	200,223
66,603	98,759	841,376	11,886	24,580	157,690	43,398	50,834	567,803
120,000	178,855	1,680,482	25,818	51,813	331,878	74,077	87,056	1,008,132
74,969	115,998	1,057,558	14,351	29,209	173,834	42,062	50,709	513,589
75,496	114,494	1,079,725	15,045	32,827	192,918	37,416	44,535	480,409
417,556	661,177	6,017,995	97,181	194,373	1,157,785	272,361	327,893	3,425,829
396,255	605,476	5,498,330	95,677	183,013	1,142,457	255,013	300,908	3,209,662
1,003,004	1,601,410	14,278,468	240,085	469,724	2,835,594	684,770	839,190	8,356,393
675,058	1,062,333	9,419,952	152,921	299,123	1,920,317	474,419	576,716	5,690,908
61,240	89,269	796,344	13,829	27,026	177,253	41,413	49,169	491,891
36,009	54,624	497,509	7,519	15,297	94,325	19,063	22,671	247,335
38,333	60,222	594,114	6,745	14,216	91,716	20,401	24,753	327,590
23,622	38,282	378,109	4,522	9,437	63,234	10,150	12,378	162,670
34,917	51,898	480,493	6,880	14,714	96,255	22,900	26,935	303,198
84,176	123,696	1,138,348	17,170	34,065	205,616	50,665	59,422	639,974
90,326	147,446	1,327,308	22,292	40,844	255,302	53,038	65,329	670,210
196,878	303,070	2,756,716	38,814	76,479	474,284	126,746	150,780	1,459,078
435,128	694,840	6,133,910	105,558	198,172	1,263,486	229,801	280,938	2,769,600
83,634	135,550	1,220,285	18,530	34,361	215,497	44,474	53,894	545,637
56,092	85,406	805,486	12,085	22,922	142,714	33,186	39,697	468,659
96,308	156,666	1,459,447	22,024	42,556	269,820	46,525	56,561	663,500
383,753	656,255	5,885,183	90,684	184,475	1,255,157	201,985	250,032	2,668,901
266,991	430,172	3,614,193	58,310	113,365	759,920	163,547	200,691	1,922,772
76,196	118,337	1,144,206	17,423	32,826	205,474	39,337	47,464	462,657
34,613	54,549	518,757	6,411	13,469	86,777	13,937	17,008	178,432
13,700	19,955	168,116	3,080	5,992	40,736	7,959	9,691	115,477
19,807	29,277	258,310	3,984	7,498	51,393	11,820	14,189	144,741
70,916	111,499	1,127,674	16,837	30,779	214,373	34,641	42,787	399,041
139,126	245,414	2,078,689	30,857	60,946	428,661	90,603	115,598	1,088,747
59,457	94,818	734,356	11,302	23,016	150,030	40,024	48,721	445,170
19,185	30,841	277,114	4,367	9,280	61,068	8,830	10,739	114,334
39,395	69,385	607,749	7,919	16,077	111,076	21,931	27,348	302,490
42,211	69,887	649,879	8,800	17,427	106,688	19,648	23,839	239,372
20,915	34,703	297,116	4,172	8,095	53,224	12,195	14,770	176,470
186,417	308,377	2,428,289	40,088	87,298	512,298	127,380	157,167	1,421,010
26,702	46,547	365,368	5,361	11,862	70,430	19,967	25,591	215,869
39,896	72,534	562,251	8,606	16,443	101,429	26,911	34,255	316,764
49,196	81,381	697,636	9,816	20,125	120,757	28,324	34,970	302,867
30,056	47,417	423,952	4,976	11,345	72,062	18,962	22,790	231,109
28,289	46,145	383,994	4,870	10,636	68,454	19,127	23,255	200,454
39,783	64,953	547,334	7,128	15,405	88,447	25,877	31,143	272,585
50,723	77,280	766,048	8,726	18,452	114,653	33,742	39,442	395,050
71,889	116,677	1,450,089	25,486	45,679	277,368	38,207	47,999	734,307
36,730	57,149	624,081	2,062	4,081	28,591	20,373	24,733	298,988
12,797	21,328	178,250	3,120	6,385	40,447	9,642	12,514	142,911
115,211	188,809	1,748,701	26,187	51,243	328,914	71,536	87,990	916,426
197,952	319,618	2,969,657	38,342	81,373	531,033	125,603	153,662	1,577,919
17,979	27,666	269,271	3,859	7,524	47,477	11,091	13,248	133,900
6,035,313	9,586,519	85,516,684	1,346,586	2,660,903	16,833,492	3,773,536	4,577,127	46,485,960
452,558	731,247	7,240,048	99,056	196,285	1,253,829	276,452	340,146	3,804,451
6,487,871	10,317,766	92,756,733	1,445,642	2,857,188	18,087,322	4,049,988	4,917,273	50,290,411

第11-4表 都道府県、業種別療養の給付等内訳の状況(続き) ー一般被保険者分ー

70歳以上現役並み所得者分再掲

(市町村 3月～2月ベース、組合 4月～3月ベース)

	食 事 療 養 ・ 生 活 療 養			訪 問 看 護			(再掲)入院＋ 食事療養・生活療養	(再掲)入院外＋ 調 剤
	件 数	回 数	医 療 費	件 数	日 数	医 療 費	医 療 費	医 療 費
	件	回	千円	件	日	千円	千円	千円
北海道	3,952	119,990	82,236	69	430	4,645	2,509,580	3,135,661
青森県	682	21,818	14,209	7	21	548	410,055	674,594
岩手県	801	26,132	17,839	27	214	2,676	473,512	736,673
宮城県	1,799	50,659	34,394	124	942	9,356	1,073,437	1,794,866
秋田県	511	18,345	12,408	15	123	1,181	307,137	489,412
山形県	625	20,701	14,273	9	43	589	430,270	556,892
福島県	1,302	38,504	25,923	50	191	2,095	820,597	1,409,179
茨城県	2,562	64,936	43,815	69	401	4,732	1,544,900	2,688,614
栃木県	1,353	38,978	26,399	39	278	2,774	830,265	1,571,147
群馬県	1,537	41,925	28,484	36	304	3,070	885,515	1,560,133
埼玉県	8,688	249,956	171,725	396	2,581	29,806	5,726,881	9,443,824
千葉県	8,504	222,636	152,158	325	2,347	24,117	5,341,863	8,707,992
東京都	21,446	631,222	418,912	1,234	9,175	101,480	13,770,137	22,634,861
神奈川県	14,219	377,593	256,358	854	5,024	55,066	9,249,357	15,110,860
新潟県	1,277	40,700	27,403	37	146	1,671	815,701	1,288,235
富山県	948	26,486	18,108	15	58	639	549,421	744,844
石川県	1,172	37,653	25,928	12	173	2,858	663,922	921,704
福井県	680	20,854	14,193	29	200	2,082	422,293	540,779
山梨県	730	20,784	14,283	44	302	3,065	429,270	783,690
長野県	1,738	46,015	31,536	57	263	3,141	1,085,256	1,778,322
岐阜県	1,771	48,521	33,125	143	1,190	12,612	1,139,567	1,997,519
静岡県	3,618	102,994	70,362	157	971	10,725	2,356,805	4,215,794
愛知県	8,008	204,401	138,172	327	2,735	31,172	4,969,734	8,903,510
三重県	1,600	43,908	29,866	75	653	6,399	997,003	1,765,923
滋賀県	1,473	42,660	29,273	32	187	2,039	1,000,345	1,274,144
京都府	2,229	65,148	44,261	109	618	6,728	1,458,697	2,122,947
大阪府	8,897	274,835	188,205	661	4,731	49,333	5,820,517	8,554,085
兵庫県	5,721	166,244	114,411	318	2,252	25,199	3,572,142	5,536,965
奈良県	1,625	45,623	30,948	77	729	8,336	1,060,666	1,606,863
和歌山県	700	21,308	14,551	31	299	2,934	442,002	697,189
鳥取県	396	13,269	9,152	15	119	1,128	255,958	283,593
島根県	487	17,045	11,653	26	184	1,895	330,065	403,051
岡山県	1,704	46,308	31,081	85	757	7,923	1,026,921	1,526,715
広島県	3,274	106,640	72,941	155	1,087	12,154	2,052,589	3,167,436
山口県	1,354	44,413	30,459	26	223	2,431	852,414	1,179,526
徳島県	366	11,908	8,126	8	56	626	225,085	391,448
香川県	956	28,804	19,462	6	58	913	617,356	910,238
愛媛県	1,002	31,180	20,982	20	141	1,935	590,285	889,251
高知県	586	20,123	13,853	7	44	495	370,027	473,585
福岡県	4,631	139,653	95,965	206	1,342	15,124	2,820,037	3,849,299
佐賀県	664	20,550	14,062	25	101	1,237	385,647	581,237
長崎県	924	28,222	19,242	45	215	2,370	532,375	879,016
熊本県	1,183	38,674	25,849	51	434	4,815	680,063	1,000,503
大分県	823	26,500	17,773	49	498	5,740	472,039	655,060
宮崎県	693	21,449	14,431	41	394	3,983	384,501	584,448
鹿児島県	1,094	40,293	27,423	9	62	687	645,476	819,918
沖縄県	1,410	50,841	35,245	87	859	9,002	869,345	1,161,098
医師	2,390	68,358	46,499	134	1,379	16,081	1,611,219	2,184,396
歯科医師	900	24,699	16,979	26	118	1,372	597,275	923,070
薬剤師	286	7,575	5,150	38	260	2,588	179,586	321,162
一般業種	2,357	64,692	44,398	174	1,358	16,589	1,487,166	2,665,127
建設関係	4,525	120,824	82,270	75	499	5,813	2,883,944	4,547,575
全国土木	399	11,191	7,664	14	52	538	246,770	403,170
市町村	131,715	3,817,401	2,591,458	6,225	44,155	483,529	83,267,031	132,002,644
組合	10,857	297,339	202,961	461	3,666	42,980	7,005,959	11,044,500
合計	142,572	4,114,740	2,794,419	6,686	47,821	526,509	90,272,991	143,047,144

第11-5表 都道府県、業種別療養の給付等内訳の状況

未就学児分再掲

	療 養					
	診			入 院		
	件 数	日 数	医 療 費	件 数	日 数	医 療 費
	件	日	千円	件	日	千円
北海道	395,595	650,914	6,900,552	9,723	60,069	3,316,268
青森県	127,816	237,998	1,795,319	2,060	13,982	719,232
岩手県	70,334	117,248	1,167,513	1,631	11,840	574,186
宮城県	180,805	288,167	2,841,873	2,491	20,020	1,277,915
秋田県	55,177	92,494	861,223	1,229	7,678	389,141
山形県	74,286	117,459	1,011,696	1,148	8,074	404,710
福島県	160,229	268,233	2,368,066	2,606	18,125	971,878
茨城県	283,749	450,363	4,285,434	4,560	33,853	1,897,303
栃木県	194,505	339,070	3,119,121	2,732	24,242	1,430,938
群馬県	217,825	369,766	3,090,743	2,751	20,445	1,154,098
埼玉県	615,827	982,630	8,841,627	8,140	59,125	3,725,648
千葉県	508,744	802,502	8,181,239	7,467	58,568	3,759,715
東京都	1,212,580	2,012,991	18,168,020	15,880	119,349	7,582,534
神奈川県	720,087	1,152,804	10,534,463	9,127	67,137	4,293,105
新潟県	120,659	198,126	1,684,835	2,096	13,019	671,844
富山県	56,793	92,660	821,077	882	5,954	332,087
石川県	65,938	114,532	998,546	1,095	7,563	412,999
福井県	47,340	77,129	656,950	730	5,019	248,472
山梨県	85,174	140,472	1,191,238	1,418	9,966	511,276
長野県	135,798	211,679	2,134,477	2,611	17,951	1,055,725
岐阜県	202,250	340,849	2,936,571	3,068	19,694	1,131,025
静岡県	297,287	476,482	4,670,389	4,234	30,414	2,090,150
愛知県	693,452	1,152,490	10,710,022	10,646	70,054	4,363,328
三重県	110,307	177,675	1,705,022	1,826	13,576	797,687
滋賀県	106,660	166,029	1,625,115	1,895	12,305	724,895
京都府	185,462	302,466	3,016,237	3,240	21,218	1,314,726
大阪府	857,969	1,487,979	15,443,809	16,695	112,152	6,875,869
兵庫県	421,692	696,339	6,610,024	6,795	44,278	2,779,710
奈良県	95,168	154,016	1,634,058	1,778	12,749	782,335
和歌山県	110,278	181,209	1,514,266	1,507	8,751	497,381
鳥取県	40,485	70,323	740,256	835	6,105	342,256
島根県	34,372	59,879	517,387	579	3,767	220,985
岡山県	158,880	274,118	2,353,995	1,989	13,975	864,039
広島県	194,299	326,280	2,950,301	2,884	20,655	1,137,186
山口県	95,398	165,112	1,465,071	1,637	10,381	595,496
徳島県	55,497	95,408	881,988	948	5,941	362,613
香川県	81,041	140,080	1,285,157	1,400	9,585	557,194
愛媛県	134,122	238,835	2,119,752	2,222	15,171	873,127
高知県	59,375	100,900	876,571	997	7,238	364,876
福岡県	551,858	1,005,354	8,816,443	7,900	55,282	3,579,796
佐賀県	83,160	152,147	1,193,566	1,192	7,491	448,998
長崎県	130,134	223,486	1,976,310	2,510	15,523	844,189
熊本県	205,735	364,855	3,173,076	3,604	24,909	1,316,512
大分県	87,934	152,956	1,370,207	1,487	10,558	545,858
宮崎県	127,734	222,387	1,986,802	1,633	12,812	797,867
鹿児島県	145,712	249,195	2,333,714	2,849	20,795	1,135,473
沖縄県	237,699	390,712	4,105,312	5,091	34,377	2,075,535
医師	90,521	146,586	1,339,125	1,426	9,423	549,592
歯科医師	102,626	171,797	1,501,173	1,465	9,588	573,039
薬剤師	22,453	37,737	329,464	345	2,156	137,613
一般業種	265,761	442,373	3,910,702	3,668	24,746	1,579,455
建設関係	1,263,586	2,088,863	17,900,857	16,865	110,243	6,828,190
全国土木	336,755	560,883	4,883,834	4,553	29,962	1,945,437
市 町 村	10,833,221	18,084,798	168,665,433	171,818	1,201,735	72,148,179
組 合	2,081,702	3,448,239	29,865,155	28,322	186,118	11,613,326
合 計	12,914,923	21,533,037	198,530,588	200,140	1,387,853	83,761,504

（市町村 ３月～２月ベース、組合 ４月～３月ベース）

費						調 剤		
入 院 外			歯 科					
件 数	日 数	医 療 費	件 数	日 数	医 療 費	件数	処方箋受付枚数	医 療 費
件	日	千円	件	日	千円	件	枚	千円
342,043	516,330	3,091,426	43,829	74,515	492,858	252,633	355,727	1,404,339
113,789	202,680	956,163	11,967	21,336	119,925	90,130	145,567	448,839
60,277	91,430	512,588	8,426	13,978	80,739	44,563	63,327	217,527
157,232	235,812	1,376,126	21,082	32,335	187,832	110,123	159,301	561,474
47,176	73,922	404,298	6,772	10,894	67,784	36,904	52,540	207,712
64,409	96,724	535,711	8,729	12,661	71,276	43,934	61,279	213,131
140,237	221,522	1,232,286	17,386	28,586	163,903	91,574	153,392	489,216
247,407	365,131	2,074,373	31,782	51,379	313,758	165,745	228,686	822,857
171,648	283,111	1,519,747	20,125	31,717	168,436	102,435	158,248	540,819
189,706	309,396	1,701,638	25,368	39,925	235,007	97,029	147,885	538,548
533,449	810,238	4,399,285	74,238	113,267	716,694	365,226	511,851	1,796,836
441,171	653,337	3,830,428	60,106	90,597	591,097	301,189	414,226	1,525,757
1,058,773	1,690,637	9,219,793	137,927	203,005	1,365,693	784,782	1,115,869	3,859,752
628,447	960,096	5,396,454	82,513	125,571	844,904	472,414	661,777	2,346,742
107,393	168,182	907,652	11,170	16,925	105,339	78,250	118,047	447,568
48,847	76,972	434,226	7,064	9,734	54,764	20,623	29,224	101,576
58,677	94,324	535,455	6,166	12,645	50,092	25,679	35,679	115,864
42,463	65,481	370,013	4,147	6,629	38,464	15,209	21,533	87,152
73,644	114,189	589,789	10,112	16,317	90,173	51,903	73,176	252,056
118,773	171,297	960,446	14,414	22,431	118,306	62,195	80,245	293,861
171,547	282,889	1,568,041	27,635	38,266	237,505	103,684	160,770	524,319
262,667	400,358	2,309,151	30,386	45,710	271,088	174,302	248,309	890,013
592,057	955,499	5,432,818	90,749	126,937	913,876	351,917	529,829	1,788,671
96,092	146,298	801,259	12,389	17,801	106,076	60,278	86,484	285,859
92,924	136,096	795,086	11,841	17,628	105,134	59,278	79,904	285,427
163,699	253,901	1,527,160	18,523	27,347	174,352	74,452	104,300	386,171
744,049	1,222,735	7,387,624	97,225	153,092	1,180,316	434,606	639,540	2,286,301
366,522	579,633	3,347,159	48,375	72,428	483,154	225,791	328,834	1,164,730
83,248	126,330	761,926	10,142	14,937	89,798	43,669	60,602	198,711
97,333	154,415	896,099	11,438	18,043	120,786	40,303	58,517	225,268
36,348	59,029	365,998	3,302	5,189	32,002	24,393	37,754	125,943
30,761	51,370	268,764	3,032	4,742	27,638	22,206	34,323	113,394
136,369	232,074	1,296,489	20,522	28,069	193,467	74,114	117,214	369,992
169,386	272,853	1,584,170	22,029	32,772	228,946	115,199	174,016	640,051
83,119	137,050	755,313	10,642	17,681	114,262	59,192	90,777	328,743
47,446	78,971	453,927	7,103	10,496	65,448	27,470	42,709	149,620
69,720	115,332	630,262	9,921	15,163	97,702	41,985	62,570	216,656
116,524	200,230	1,114,089	15,376	23,434	132,536	69,650	112,105	362,253
52,298	83,672	452,820	6,080	9,990	58,874	30,149	44,375	165,513
476,692	837,808	4,469,845	67,266	112,264	766,802	344,209	554,569	1,745,553
73,351	129,440	658,149	8,617	15,216	86,419	52,635	84,397	262,285
113,835	185,249	996,452	13,789	22,714	135,668	69,577	104,223	361,634
183,102	306,506	1,668,644	19,029	33,440	187,919	116,559	182,910	608,410
77,391	127,264	724,568	9,056	15,134	99,781	56,190	84,740	261,993
113,678	187,188	1,048,564	12,423	22,387	140,371	80,732	122,324	440,760
127,198	202,565	1,062,899	15,665	25,835	135,341	92,815	133,199	438,214
210,942	318,164	1,825,325	21,666	38,171	204,453	150,938	207,128	754,993
75,786	119,610	673,798	13,309	17,553	115,735	50,137	71,467	270,775
97,155	156,837	889,764	4,006	5,372	38,371	62,715	91,685	322,204
19,489	32,118	168,862	2,619	3,463	22,989	14,103	20,388	72,009
233,350	378,731	2,069,693	28,743	38,896	261,554	156,563	235,533	776,235
1,097,810	1,758,154	9,647,697	148,911	220,466	1,424,970	741,338	1,086,926	3,783,371
292,313	476,183	2,581,139	39,889	54,738	357,258	198,707	294,069	1,027,840
9,433,859	14,983,730	84,250,498	1,227,544	1,899,333	12,266,756	6,208,833	9,074,001	31,653,102
1,815,903	2,921,633	16,030,953	237,477	340,488	2,220,877	1,223,563	1,800,068	6,252,434
11,249,762	17,905,363	100,281,451	1,465,021	2,239,821	14,487,633	7,432,396	10,874,069	37,905,536

第11-5表 都道府県、業種別療養の給付等内訳の状況(続き)－計(一般被保険者分＋退職者医療分)－

未就学児分再掲

(市町村 3月～2月ベース、組合 4月～3月ベース)

	食 事 療 養 ・ 生 活 療 養			訪 問 看 護			(再掲)入院＋ 食事療養・生活療養	(再掲)入院外＋ 調 剤
	件 数	回 数	医 療 費	件 数	日 数	医 療 費	医 療 費	医 療 費
	件	回	千円	件	日	千円	千円	千円
北海道	7,365	103,832	67,548	229	1,308	17,197	3,383,815	4,495,764
青森県	1,701	24,152	15,743	9	91	969	734,975	1,405,002
岩手県	1,362	23,074	15,154	55	471	6,289	589,340	730,116
宮城県	1,868	32,728	21,262	126	785	8,698	1,299,177	1,937,600
秋田県	977	12,956	8,309	2	8	105	397,449	612,010
山形県	862	13,284	8,669	71	656	7,327	413,379	748,841
福島県	1,985	29,864	19,396	71	362	4,306	991,273	1,721,502
茨城県	3,514	64,726	41,193	73	375	4,756	1,938,496	2,897,230
栃木県	2,154	45,703	29,548	95	652	6,739	1,460,486	2,060,566
群馬県	2,239	39,025	25,052	114	405	5,636	1,179,150	2,240,186
埼玉県	6,348	118,158	74,896	398	2,149	25,296	3,800,544	6,196,122
千葉県	5,901	118,021	75,645	391	2,360	28,447	3,835,360	5,356,185
東京都	12,965	231,088	146,223	1,645	8,588	111,306	7,728,756	13,079,545
神奈川県	7,296	123,787	79,689	706	3,757	50,548	4,372,794	7,743,196
新潟県	1,559	22,461	14,565	27	103	1,467	686,409	1,355,220
富山県	583	8,599	5,604	33	141	1,955	337,691	535,802
石川県	651	9,995	6,367	35	363	4,261	419,365	651,319
福井県	548	9,240	5,959	29	436	4,930	254,431	457,165
山梨県	1,157	18,444	11,836	40	412	5,799	523,111	841,845
長野県	2,020	34,881	22,728	100	375	4,784	1,078,453	1,254,306
岐阜県	2,259	33,278	21,298	197	1,085	12,561	1,152,323	2,092,361
静岡県	3,241	57,253	37,082	250	1,411	17,491	2,127,232	3,199,164
愛知県	7,761	120,131	77,386	557	3,412	40,648	4,440,714	7,221,489
三重県	1,297	24,984	15,961	80	623	6,767	813,647	1,087,118
滋賀県	1,454	21,452	13,920	118	748	10,617	738,815	1,080,513
京都府	2,287	37,995	24,520	166	950	13,742	1,339,246	1,913,330
大阪府	13,221	219,968	140,520	746	4,531	52,623	7,016,389	9,673,925
兵庫県	4,837	78,071	50,712	271	1,830	26,070	2,830,422	4,511,889
奈良県	1,362	24,833	16,097	205	1,232	16,352	798,432	960,637
和歌山県	1,069	16,480	10,480	33	193	2,085	507,861	1,121,368
鳥取県	590	10,303	6,925	47	175	2,204	349,181	491,941
島根県	435	6,690	4,309	22	154	1,597	225,294	382,157
岡山県	1,464	21,968	14,258	58	384	4,543	878,298	1,666,481
広島県	2,158	36,280	23,390	262	1,807	21,167	1,160,576	2,224,220
山口県	1,135	16,149	10,476	86	501	5,785	605,972	1,084,056
徳島県	734	9,349	6,067	41	301	3,213	368,680	603,547
香川県	1,096	16,491	10,671	23	208	2,489	567,864	846,917
愛媛県	1,514	23,341	14,947	216	1,485	16,537	888,074	1,476,343
高知県	770	12,997	8,343	37	196	2,351	373,219	618,333
福岡県	5,951	97,224	62,305	703	4,605	56,837	3,642,101	6,215,399
佐賀県	854	12,555	7,946	80	388	4,791	456,944	920,434
長崎県	1,838	26,053	16,274	115	562	6,902	860,463	1,358,087
熊本県	2,301	42,194	27,122	259	1,845	25,992	1,343,634	2,277,055
大分県	1,086	16,116	10,370	53	343	4,090	556,228	986,561
宮崎県	1,218	21,833	14,082	108	579	6,489	811,950	1,489,324
鹿児島県	2,133	37,202	23,825	288	1,492	16,685	1,159,299	1,501,113
沖縄県	3,439	46,813	30,157	182	1,359	16,735	2,105,692	2,580,317
医師	1,097	16,032	10,375	63	528	6,309	559,967	944,574
歯科医師	1,117	17,375	11,183	56	592	6,964	584,222	1,211,968
薬剤師	252	3,598	2,317	36	241	3,489	139,930	240,871
一般業種	2,807	44,321	28,469	218	1,046	13,519	1,607,924	2,845,928
建設関係	12,690	194,572	124,990	862	4,803	61,572	6,953,179	13,431,068
全国土木	3,430	52,108	33,546	382	2,396	29,100	1,978,983	3,608,978
市町村	130,559	2,172,021	1,394,826	9,452	56,196	698,177	73,543,005	115,903,600
組合	21,393	328,006	210,880	1,617	9,606	120,952	11,824,206	22,283,387
合計	151,952	2,500,027	1,605,706	11,069	65,802	819,129	85,367,210	138,186,987

第11-5表 都道府県、業種別療養の給付等内訳の状況

未就学児分再掲

	療 養					
	診			入 院		
	件 数	日 数	医 療 費	件 数	日 数	医 療 費
	件	日	千円	件	日	千円
北海道	395,215	650,242	6,894,073	9,713	60,032	3,314,213
青森県	127,597	237,545	1,792,517	2,055	13,957	718,310
岩手県	70,207	117,059	1,166,295	1,629	11,828	573,973
宮城県	180,577	287,789	2,839,876	2,490	20,016	1,277,750
秋田県	55,044	92,290	860,018	1,228	7,673	388,906
山形県	74,079	117,139	1,009,608	1,146	8,067	404,294
福島県	159,923	267,717	2,365,465	2,605	18,123	971,759
茨城県	283,326	449,582	4,270,173	4,552	33,717	1,885,340
栃木県	194,202	338,525	3,116,125	2,729	24,231	1,430,414
群馬県	217,657	369,502	3,089,325	2,751	20,445	1,154,098
埼玉県	615,266	981,658	8,835,768	8,131	59,099	3,724,857
千葉県	508,278	801,749	8,175,674	7,459	58,529	3,757,807
東京都	1,211,590	2,011,268	18,150,051	15,862	119,195	7,573,500
神奈川県	719,433	1,151,738	10,525,661	9,120	67,077	4,290,687
新潟県	120,221	197,308	1,680,177	2,092	13,004	670,992
富山県	56,589	92,354	818,426	877	5,940	330,911
石川県	65,836	114,353	997,509	1,094	7,561	412,829
福井県	47,121	76,788	655,447	730	5,019	248,472
山梨県	84,994	140,202	1,189,740	1,418	9,966	511,276
長野県	135,306	210,936	2,129,071	2,605	17,924	1,054,266
岐阜県	201,948	340,366	2,933,280	3,062	19,667	1,130,139
静岡県	296,837	475,756	4,665,052	4,226	30,380	2,088,307
愛知県	692,672	1,151,160	10,701,044	10,638	70,009	4,361,244
三重県	110,117	177,411	1,703,546	1,826	13,576	797,687
滋賀県	106,531	165,805	1,623,922	1,894	12,302	724,736
京都府	185,168	301,962	3,009,253	3,228	21,151	1,310,253
大阪府	857,304	1,486,832	15,432,708	16,684	112,082	6,872,735
兵庫県	421,229	695,584	6,605,892	6,789	44,260	2,779,056
奈良県	95,026	153,710	1,625,092	1,772	12,662	774,773
和歌山県	109,989	180,581	1,508,731	1,504	8,729	496,311
鳥取県	40,450	70,252	739,507	834	6,092	341,874
島根県	34,285	59,713	516,265	577	3,761	220,708
岡山県	158,765	273,866	2,346,532	1,983	13,881	857,485
広島県	194,032	325,880	2,947,359	2,882	20,643	1,136,624
山口県	95,125	164,641	1,462,915	1,635	10,376	595,468
徳島県	55,390	95,206	880,626	947	5,935	362,415
香川県	80,888	139,770	1,275,277	1,394	9,507	549,220
愛媛県	133,882	238,439	2,116,086	2,219	15,155	872,130
高知県	59,196	100,622	874,092	993	7,212	363,613
福岡県	551,053	1,003,709	8,799,019	7,885	55,140	3,571,673
佐賀県	82,929	151,649	1,183,726	1,177	7,322	440,952
長崎県	129,842	223,015	1,973,071	2,508	15,509	843,415
熊本県	205,301	364,053	3,163,579	3,587	24,815	1,311,109
大分県	87,730	152,581	1,367,639	1,486	10,554	545,334
宮崎県	127,413	221,798	1,983,032	1,630	12,800	797,393
鹿児島県	145,517	248,835	2,330,531	2,845	20,762	1,133,706
沖縄県	237,337	390,113	4,098,707	5,082	34,305	2,071,859
医師	90,521	146,586	1,339,125	1,426	9,423	549,592
歯科医師	102,626	171,797	1,501,173	1,465	9,588	573,039
薬剤師	22,453	37,737	329,464	345	2,156	137,613
一般業種	265,761	442,373	3,910,702	3,668	24,746	1,579,455
建設関係	1,263,586	2,088,863	17,900,857	16,865	110,243	6,828,190
全国土木	336,755	560,883	4,883,834	4,553	29,962	1,945,437
市 町 村	10,818,417	18,059,053	168,427,482	171,573	1,199,990	72,044,873
組 合	2,081,702	3,448,239	29,865,155	28,322	186,118	11,613,326
合 計	12,900,119	21,507,292	198,292,637	199,895	1,386,108	83,658,199

(市町村 3月～2月ベース、組合 4月～3月ベース)

費						調 剤		
入 院 外			歯 科					
件 数	日 数	医 療 費	件 数	日 数	医 療 費	件数	処方箋受付枚数	医 療 費
件	日	千円	件	日	千円	件	枚	千円
341,709	515,761	3,087,454	43,793	74,449	492,406	252,390	355,342	1,402,870
113,591	202,276	954,406	11,951	21,312	119,800	89,979	145,297	448,095
60,178	91,304	511,903	8,400	13,927	80,419	44,490	63,240	217,264
157,024	235,473	1,374,534	21,063	32,300	187,592	110,008	159,144	560,621
47,062	73,751	403,563	6,754	10,866	67,549	36,820	52,427	207,289
64,254	96,514	534,533	8,679	12,558	70,781	43,849	61,168	212,655
139,965	221,055	1,230,076	17,353	28,539	163,629	91,385	153,082	488,137
247,046	364,603	2,071,647	31,728	51,262	313,186	165,519	228,382	821,692
171,391	282,644	1,517,583	20,082	31,650	168,128	102,288	157,995	540,008
189,578	309,206	1,700,622	25,328	39,851	234,605	96,959	147,789	538,193
532,980	809,426	4,395,007	74,155	113,133	715,904	364,876	511,303	1,794,675
440,782	652,732	3,827,430	60,037	90,488	590,437	300,925	413,851	1,524,444
1,057,983	1,689,344	9,212,916	137,745	202,729	1,363,635	784,176	1,114,945	3,856,157
627,893	959,249	5,391,203	82,420	125,412	843,770	471,968	661,159	2,344,347
107,012	167,463	904,394	11,117	16,841	104,791	78,014	117,670	446,060
48,667	76,706	432,882	7,045	9,708	54,633	20,534	29,100	101,107
58,580	94,152	534,625	6,162	12,640	50,055	25,636	35,605	115,661
42,262	65,186	368,695	4,129	6,583	38,280	15,101	21,375	86,630
73,491	113,962	588,547	10,085	16,274	89,917	51,805	73,063	251,701
118,357	170,694	957,164	14,344	22,318	117,641	62,007	80,002	293,163
171,294	282,503	1,566,098	27,592	38,196	237,043	103,536	160,554	523,632
262,265	399,736	2,306,025	30,346	45,640	270,720	174,016	247,890	888,569
591,422	954,424	5,427,272	90,612	126,727	912,528	351,577	529,314	1,787,134
95,932	146,082	800,092	12,359	17,753	105,768	60,198	86,374	285,520
92,819	135,919	794,281	11,818	17,584	104,904	59,195	79,779	285,055
163,441	253,491	1,524,883	18,499	27,320	174,117	74,323	104,118	385,571
743,480	1,221,801	7,381,635	97,140	152,949	1,178,339	434,268	639,076	2,284,916
366,147	579,019	3,344,445	48,293	72,305	482,391	225,515	328,398	1,162,999
83,142	126,164	760,832	10,112	14,884	89,487	43,613	60,525	198,441
97,086	153,860	891,915	11,399	17,992	120,506	40,202	58,357	223,948
36,318	58,978	365,687	3,298	5,182	31,946	24,383	37,738	125,881
30,682	51,216	267,964	3,026	4,736	27,593	22,154	34,227	113,149
136,271	231,931	1,295,709	20,511	28,054	193,338	74,061	117,145	369,739
169,168	272,531	1,582,205	21,982	32,706	228,530	115,055	173,823	639,203
82,875	136,644	753,506	10,615	17,621	113,942	59,014	90,507	327,903
47,353	78,793	452,854	7,090	10,478	65,357	27,423	42,628	149,201
69,587	115,122	628,475	9,907	15,141	97,583	41,893	62,430	216,325
116,315	199,898	1,111,748	15,348	23,386	132,209	69,557	111,970	361,458
52,137	83,435	451,703	6,066	9,975	58,775	30,049	44,235	164,856
476,017	836,494	4,461,683	67,151	112,075	765,663	343,712	553,773	1,743,490
73,146	129,132	656,465	8,606	15,195	86,309	52,481	84,178	261,636
113,600	184,883	994,558	13,734	22,623	135,098	69,430	104,029	360,921
182,732	305,880	1,665,065	18,982	33,358	187,405	116,348	182,593	607,470
77,220	126,986	722,987	9,024	15,041	99,318	56,085	84,587	261,588
113,396	186,654	1,045,511	12,387	22,344	140,129	80,561	122,034	439,749
127,033	202,271	1,061,606	15,639	25,802	135,219	92,695	133,000	437,630
210,629	317,702	1,822,812	21,626	38,106	204,036	150,727	206,831	753,606
75,786	119,610	673,798	13,309	17,553	115,735	50,137	71,467	270,775
97,155	156,837	889,764	4,006	5,372	38,371	62,715	91,685	322,204
19,489	32,118	168,862	2,619	3,463	22,989	14,103	20,388	72,009
233,350	378,731	2,069,693	28,743	38,896	261,554	156,563	235,533	776,235
1,097,810	1,758,154	9,647,697	148,911	220,466	1,424,970	741,338	1,086,926	3,783,371
292,313	476,183	2,581,139	39,889	54,738	357,258	198,707	294,069	1,027,840
9,421,312	14,963,050	84,137,201	1,225,532	1,896,013	12,245,409	6,200,800	9,062,052	31,610,358
1,815,903	2,921,633	16,030,953	237,477	340,488	2,220,877	1,223,563	1,800,068	6,252,434
11,237,215	17,884,683	100,168,153	1,463,009	2,236,501	14,466,285	7,424,363	10,862,120	37,862,792

第11-5表 都道府県、業種別療養の給付等内訳の状況(続き) ー一般被保険者分ー

未就学児分再掲

(市町村 3月～2月ベース、組合 4月～3月ベース)

	食 事 療 養 ・ 生 活 療 養			訪 問 看 護			(再掲)入院＋ 食事療養・生活療養	(再掲)入院外＋ 調 剤
	件 数	回 数	医 療 費	件 数	日 数	医 療 費	医 療 費	医 療 費
	件	回	千円	件	日	千円	千円	千円
北海道	7,358	103,769	67,507	229	1,308	17,197	3,381,720	4,490,324
青森県	1,698	24,118	15,722	9	91	969	734,032	1,402,501
岩手県	1,360	23,055	15,142	55	471	6,289	589,115	729,167
宮城県	1,867	32,718	21,255	126	785	8,698	1,299,005	1,935,156
秋田県	976	12,943	8,300	2	8	105	397,206	610,852
山形県	860	13,272	8,661	71	656	7,327	412,955	747,188
福島県	1,984	29,862	19,394	71	362	4,306	991,154	1,718,214
茨城県	3,506	64,370	40,971	73	375	4,756	1,926,311	2,893,339
栃木県	2,152	45,682	29,535	95	652	6,739	1,459,949	2,057,591
群馬県	2,239	39,025	25,052	114	405	5,636	1,179,150	2,238,815
埼玉県	6,343	118,117	74,869	398	2,149	25,296	3,799,725	6,189,682
千葉県	5,894	117,933	75,588	391	2,360	28,447	3,833,394	5,351,874
東京都	12,953	230,694	145,960	1,645	8,588	111,306	7,719,460	13,069,073
神奈川県	7,290	123,636	79,591	706	3,757	50,548	4,370,278	7,735,550
新潟県	1,555	22,428	14,543	27	103	1,467	685,536	1,350,454
富山県	578	8,573	5,587	33	141	1,955	336,498	533,989
石川県	650	9,993	6,365	35	363	4,261	419,194	650,286
福井県	548	9,240	5,959	29	436	4,930	254,431	455,325
山梨県	1,157	18,444	11,836	40	412	5,799	523,111	840,248
長野県	2,016	34,833	22,696	100	375	4,784	1,076,962	1,250,327
岐阜県	2,256	33,258	21,285	197	1,085	12,561	1,151,425	2,089,730
静岡県	3,235	57,187	37,039	250	1,411	17,491	2,125,346	3,194,595
愛知県	7,754	120,024	77,319	557	3,412	40,648	4,438,563	7,214,406
三重県	1,297	24,984	15,961	80	623	6,767	813,647	1,085,612
滋賀県	1,453	21,448	13,918	118	748	10,617	738,654	1,079,336
京都府	2,282	37,858	24,432	166	950	13,742	1,334,684	1,910,455
大阪府	13,210	219,769	140,391	746	4,531	52,623	7,013,126	9,666,551
兵庫県	4,833	78,037	50,689	271	1,830	26,070	2,829,745	4,507,443
奈良県	1,356	24,585	15,938	205	1,232	16,352	790,711	959,273
和歌山県	1,068	16,468	10,472	33	193	2,085	506,783	1,115,863
鳥取県	589	10,266	6,901	47	175	2,204	348,775	491,568
島根県	433	6,678	4,301	22	154	1,597	225,009	381,113
岡山県	1,458	21,721	14,100	58	384	4,543	871,585	1,665,448
広島県	2,156	36,251	23,372	262	1,807	21,167	1,159,996	2,221,408
山口県	1,135	16,149	10,476	86	501	5,785	605,944	1,081,409
徳島県	734	9,349	6,067	41	301	3,213	368,483	602,055
香川県	1,091	16,362	10,588	23	208	2,489	559,808	844,799
愛媛県	1,513	23,334	14,942	216	1,485	16,537	887,072	1,473,206
高知県	768	12,962	8,320	37	196	2,351	371,933	616,559
福岡県	5,937	96,986	62,151	703	4,605	56,837	3,633,824	6,205,173
佐賀県	847	12,168	7,692	80	388	4,791	448,644	918,101
長崎県	1,836	26,030	16,259	115	562	6,902	859,673	1,355,479
熊本県	2,288	42,020	27,009	259	1,845	25,992	1,338,118	2,272,534
大分県	1,085	16,108	10,365	53	343	4,090	555,699	984,575
宮崎県	1,215	21,812	14,070	108	579	6,489	811,463	1,485,259
鹿児島県	2,130	37,117	23,771	288	1,492	16,685	1,157,477	1,499,236
沖縄県	3,433	46,784	30,138	182	1,359	16,735	2,101,997	2,576,419
医師	1,097	16,032	10,375	63	528	6,309	559,967	944,574
歯科医師	1,117	17,375	11,183	56	592	6,964	584,222	1,211,968
薬剤師	252	3,598	2,317	36	241	3,489	139,930	240,871
一般業種	2,807	44,321	28,469	218	1,046	13,519	1,607,924	2,845,928
建設関係	12,690	194,572	124,990	862	4,803	61,572	6,953,179	13,431,068
全国土木	3,430	52,108	33,546	382	2,396	29,100	1,978,983	3,608,978
市町村	130,376	2,168,420	1,392,496	9,452	56,196	698,177	73,437,369	115,747,559
組合	21,393	328,006	210,880	1,617	9,606	120,952	11,824,206	22,283,387
合計	151,769	2,496,426	1,603,376	11,069	65,802	819,129	85,261,574	138,030,946

第11-5表 都道府県、業種別療養の給付等内訳の状況

未就学児分再掲

	診療					
	計			入院		
	件数	日数	医療費	件数	日数	医療費
	件	日	千円	件	日	千円
北海道	380	672	6,479	10	37	2,055
青森県	219	453	2,803	5	25	921
岩手県	127	189	1,219	2	12	213
宮城県	228	378	1,997	1	4	165
秋田県	133	204	1,205	1	5	234
山形県	207	320	2,088	2	7	416
福島県	306	516	2,602	1	2	119
茨城県	423	781	15,261	8	136	11,963
栃木県	303	545	2,996	3	11	524
群馬県	168	264	1,418	-	-	-
埼玉県	561	972	5,860	9	26	792
千葉県	466	753	5,565	8	39	1,908
東京都	990	1,723	17,969	18	154	9,034
神奈川県	654	1,066	8,802	7	60	2,417
新潟県	438	818	4,658	4	15	852
富山県	204	306	2,651	5	14	1,176
石川県	102	179	1,037	1	2	170
福井県	219	341	1,503	-	-	-
山梨県	180	270	1,498	-	-	-
長野県	492	743	5,406	6	27	1,459
岐阜県	302	483	3,291	6	27	885
静岡県	450	726	5,337	8	34	1,843
愛知県	780	1,330	8,978	8	45	2,084
三重県	190	264	1,476	-	-	-
滋賀県	129	224	1,193	1	3	158
京都府	294	504	6,984	12	67	4,473
大阪府	665	1,147	11,101	11	70	3,134
兵庫県	463	755	4,132	6	18	655
奈良県	142	306	8,967	6	87	7,561
和歌山県	289	628	5,535	3	22	1,070
鳥取県	35	71	749	1	13	382
島根県	87	166	1,122	2	6	277
岡山県	115	252	7,463	6	94	6,554
広島県	267	400	2,943	2	12	561
山口県	273	471	2,156	2	5	28
徳島県	107	202	1,362	1	6	198
香川県	153	310	9,879	6	78	7,974
愛媛県	240	396	3,666	3	16	997
高知県	179	278	2,479	4	26	1,264
福岡県	805	1,645	17,424	15	142	8,123
佐賀県	231	498	9,839	15	169	8,046
長崎県	292	471	3,238	2	14	775
熊本県	434	802	9,496	17	94	5,403
大分県	204	375	2,567	1	4	524
宮崎県	321	589	3,769	3	12	474
鹿児島県	195	360	3,183	4	33	1,767
沖縄県	362	599	6,605	9	72	3,676
合計	14,804	25,745	237,951	245	1,745	103,306

（３月～２月ベース）

費						調 剤		
入 院 外			歯 科					
件 数	日 数	医 療 費	件 数	日 数	医 療 費	件数	処方箋受付枚数	医 療 費
件	日	千円	件	日	千円	件	枚	千円
334	569	3,971	36	66	452	243	385	1,469
198	404	1,757	16	24	124	151	270	744
99	126	685	26	51	320	73	87	264
208	339	1,592	19	35	240	115	157	853
114	171	735	18	28	235	84	113	423
155	210	1,178	50	103	495	85	111	476
272	467	2,209	33	47	274	189	310	1,079
361	528	2,726	54	117	572	226	304	1,165
257	467	2,164	43	67	309	147	253	811
128	190	1,016	40	74	402	70	96	356
469	812	4,278	83	134	790	350	548	2,161
389	605	2,998	69	109	660	264	375	1,313
790	1,293	6,876	182	276	2,058	606	924	3,595
554	847	5,251	93	159	1,134	446	618	2,395
381	719	3,258	53	84	548	236	377	1,508
180	266	1,344	19	26	131	89	124	469
97	172	830	4	5	37	43	74	203
201	295	1,318	18	46	185	108	158	522
153	227	1,242	27	43	256	98	113	355
416	603	3,282	70	113	665	188	243	698
253	386	1,943	43	70	462	148	216	687
402	622	3,126	40	70	368	286	419	1,443
635	1,075	5,546	137	210	1,348	340	515	1,537
160	216	1,168	30	48	308	80	110	338
105	177	805	23	44	230	83	125	372
258	410	2,276	24	27	234	129	182	599
569	934	5,989	85	143	1,977	338	464	1,385
375	614	2,714	82	123	763	276	436	1,731
106	166	1,094	30	53	311	56	77	270
247	555	4,184	39	51	280	101	160	1,321
30	51	311	4	7	56	10	16	61
79	154	800	6	6	45	52	96	245
98	143	779	11	15	129	53	69	253
218	322	1,965	47	66	416	144	193	847
244	406	1,807	27	60	321	178	270	840
93	178	1,073	13	18	91	47	81	419
133	210	1,787	14	22	118	92	140	331
209	332	2,341	28	48	328	93	135	795
161	237	1,117	14	15	99	100	140	657
675	1,314	8,162	115	189	1,139	497	796	2,063
205	308	1,684	11	21	110	154	219	649
235	366	1,894	55	91	569	147	194	713
370	626	3,580	47	82	514	211	317	941
171	278	1,581	32	93	463	105	153	405
282	534	3,053	36	43	242	171	290	1,012
165	294	1,293	26	33	123	120	199	584
313	462	2,513	40	65	416	211	297	1,386
12,547	20,680	113,298	2,012	3,320	21,348	8,033	11,949	42,744

第11-5表 都道府県、業種別療養の給付等内訳の状況(続き) —退職者医療分(被扶養者)—

未就学児分再掲

(3月～2月ベース)

	食 事 療 養			訪 問 看 護			(再掲)入院＋ 食事療養	(再掲)入院外＋ 調 剤
	件 数	回 数	医 療 費	件 数	日 数	医 療 費	医 療 費	医 療 費
	件	回	千円	件	日	千円	千円	千円
北海道	7	63	41	—	—	—	2,096	5,440
青森県	3	34	22	—	—	—	943	2,501
岩手県	2	19	12	—	—	—	225	949
宮城県	1	10	7	—	—	—	172	2,445
秋田県	1	13	9	—	—	—	243	1,159
山形県	2	12	8	—	—	—	424	1,654
福島県	1	2	1	—	—	—	120	3,288
茨城県	8	356	222	—	—	—	12,185	3,891
栃木県	2	21	14	—	—	—	538	2,975
群馬県	—	—	—	—	—	—	—	1,372
埼玉県	5	41	27	—	—	—	819	6,439
千葉県	7	88	57	—	—	—	1,965	4,311
東京都	12	394	262	—	—	—	9,296	10,472
神奈川県	6	151	98	—	—	—	2,515	7,646
新潟県	4	33	22	—	—	—	874	4,767
富山県	5	26	17	—	—	—	1,193	1,812
石川県	1	2	1	—	—	—	171	1,034
福井県	—	—	—	—	—	—	—	1,840
山梨県	—	—	—	—	—	—	—	1,597
長野県	4	48	32	—	—	—	1,491	3,980
岐阜県	3	20	13	—	—	—	898	2,630
静岡県	6	66	43	—	—	—	1,887	4,569
愛知県	7	107	67	—	—	—	2,151	7,083
三重県	—	—	—	—	—	—	—	1,506
滋賀県	1	4	3	—	—	—	161	1,177
京都府	5	137	88	—	—	—	4,562	2,876
大阪府	11	199	129	—	—	—	3,264	7,375
兵庫県	4	34	23	—	—	—	677	4,445
奈良県	6	248	159	—	—	—	7,720	1,364
和歌山県	1	12	8	—	—	—	1,078	5,505
鳥取県	1	37	24	—	—	—	406	373
島根県	2	12	8	—	—	—	285	1,044
岡山県	6	247	158	—	—	—	6,712	1,032
広島県	2	29	19	—	—	—	580	2,812
山口県	—	—	—	—	—	—	28	2,647
徳島県	—	—	—	—	—	—	198	1,492
香川県	5	129	83	—	—	—	8,057	2,118
愛媛県	1	7	4	—	—	—	1,001	3,137
高知県	2	35	22	—	—	—	1,286	1,774
福岡県	14	238	154	—	—	—	8,277	10,225
佐賀県	7	387	254	—	—	—	8,300	2,333
長崎県	2	23	15	—	—	—	790	2,607
熊本県	13	174	113	—	—	—	5,515	4,520
大分県	1	8	5	—	—	—	529	1,986
宮崎県	3	21	13	—	—	—	487	4,065
鹿児島県	3	85	55	—	—	—	1,821	1,877
沖縄県	6	29	19	—	—	—	3,695	3,899
合 計	183	3,601	2,331	—	—	—	105,636	156,042

第12－1表 都道府県、業種別高額療養費の状況

全 体

	合 計				合 算 分			
			現 物 給 付 分 (再 掲)		多 数 該 当 分		そ の 他	
	件 数	高額療養費	件 数	高額療養費	件 数	高額療養費	件 数	高額療養費
	件	千円	件	千円	件	千円	件	千円
北 海 道	742,786	50,688,469	519,184	45,316,280	29,587	835,682	131,493	1,228,320
青 森 県	164,284	11,631,794	115,339	10,545,974	9,252	295,206	25,113	411,790
岩 手 県	159,849	9,540,776	102,222	8,563,768	11,010	166,880	19,971	174,613
宮 城 県	253,627	16,172,244	170,256	14,810,414	15,971	382,762	51,495	494,093
秋 田 県	152,432	9,169,509	89,605	7,413,299	8,355	207,385	27,809	420,888
山 形 県	133,097	8,500,136	83,768	7,466,349	9,138	248,641	29,374	253,341
福 島 県	177,259	13,394,120	141,443	12,489,216	8,785	210,988	16,612	215,544
茨 城 県	341,829	21,720,631	215,687	17,905,718	23,266	777,344	59,333	797,464
栃 木 県	226,089	14,654,928	158,248	13,237,108	10,370	294,759	43,664	454,133
群 馬 県	248,271	16,214,963	148,334	12,752,142	16,918	693,224	48,600	662,843
埼 玉 県	940,326	54,319,182	560,989	46,496,176	50,637	1,258,268	204,393	2,136,180
千 葉 県	750,700	47,018,479	491,871	41,833,866	40,004	1,233,002	175,219	1,694,881
東 京 都	1,642,452	93,510,154	1,029,799	81,616,010	97,034	1,709,686	390,741	3,517,939
神奈川県	1,129,905	63,451,787	704,739	55,066,612	76,491	1,728,162	209,414	2,079,685
新 潟 県	273,550	17,564,625	196,527	16,527,378	13,104	287,525	50,364	432,460
富 山 県	107,868	7,744,103	84,388	7,025,929	3,933	120,772	12,097	130,882
石 川 県	162,200	10,035,713	103,437	8,225,982	9,554	366,064	27,036	255,916
福 井 県	99,970	6,290,814	69,952	5,741,591	5,153	135,289	15,238	172,804
山 梨 県	113,260	7,012,707	73,587	5,855,582	8,825	272,906	19,271	260,214
長 野 県	257,553	16,698,304	172,256	15,196,259	15,026	370,565	49,296	546,707
岐 阜 県	275,260	16,483,257	160,935	13,068,966	21,575	907,098	55,979	1,103,107
静 岡 県	466,823	28,837,315	305,935	25,821,419	22,657	658,354	87,904	931,141
愛 知 県	785,069	45,319,770	481,151	39,514,610	57,321	1,560,372	189,322	2,645,474
三 重 県	287,783	14,185,794	151,331	12,828,783	19,078	312,996	98,865	455,393
滋 賀 県	144,337	10,016,455	101,412	8,897,499	7,636	230,953	22,363	254,615
京 都 府	303,136	20,406,034	232,466	19,355,971	5,887	163,133	46,533	413,592
大 阪 府	1,187,892	76,182,301	843,937	69,859,765	47,218	1,264,743	186,212	1,837,936
兵 庫 県	686,770	43,130,495	440,649	37,650,658	32,551	767,637	153,681	2,025,209
奈 良 県	159,512	10,833,046	118,634	9,979,566	6,497	160,657	20,496	227,410
和歌山県	139,540	9,169,100	101,730	8,377,988	6,548	140,804	21,343	237,844
鳥 取 県	73,162	5,127,028	52,076	4,630,444	5,910	146,149	8,702	91,531
島 根 県	96,305	6,450,388	66,769	5,890,004	5,301	135,811	16,957	149,859
岡 山 県	270,066	17,448,063	189,107	15,921,063	10,653	310,074	53,686	547,248
広 島 県	340,444	22,691,698	262,722	21,041,629	14,322	366,276	47,796	505,321
山 口 県	217,524	14,368,152	144,015	12,291,537	14,048	452,432	37,880	401,533
徳 島 県	103,902	7,121,629	75,785	6,574,069	5,858	155,657	12,483	151,244
香 川 県	146,617	9,603,475	107,546	8,927,614	2,395	47,590	31,434	418,664
愛 媛 県	228,473	13,825,169	140,636	11,733,943	22,159	905,427	47,070	805,625
高 知 県	121,695	8,220,717	86,050	7,506,943	8,316	191,118	15,128	194,277
福 岡 県	597,397	44,051,793	448,430	40,122,069	30,012	757,133	74,405	906,260
佐 賀 県	130,206	8,611,547	89,997	7,909,415	9,376	218,736	25,395	243,683
長 崎 県	219,929	15,597,500	136,880	11,546,731	10,334	251,914	22,023	284,075
熊 本 県	249,859	18,704,660	205,961	17,666,325	10,515	278,986	23,998	346,002
大 分 県	185,391	12,520,492	135,251	11,628,659	6,842	131,309	20,210	173,867
宮 崎 県	176,585	11,781,188	122,759	10,738,225	11,441	215,039	23,161	259,660
鹿児島県	296,394	19,115,815	204,666	17,445,793	18,553	337,854	41,817	358,748
沖 縄 県	208,520	15,551,664	148,727	14,572,196	15,126	267,411	30,379	245,598
医 師	29,267	2,996,942	19,223	2,283,956	1,423	94,398	3,480	147,128
歯科医師	21,533	2,233,314	15,682	1,864,343	791	50,606	1,697	63,252
薬 剤 師	5,698	477,758	3,363	368,303	342	17,683	1,014	17,383
一般業種	55,374	4,695,579	39,248	4,023,124	2,801	134,921	8,260	234,198
建設関係	245,688	21,312,824	169,772	18,507,653	11,515	473,954	32,331	677,420
全国土木	38,354	3,874,280	26,261	3,178,719	1,272	79,581	4,098	129,722
市 町 村	16,175,898	1,020,687,985	10,787,188	905,587,538	890,542	22,930,773	3,021,755	32,555,609
組 合	395,914	35,590,696	273,549	30,226,098	18,144	851,143	50,880	1,269,103
合 計	16,571,812	1,056,278,681	11,060,737	935,813,636	908,686	23,781,917	3,072,635	33,824,712

－計（一般被保険者分＋退職者医療分）－

単		独		分		分		他 法 併 用 分		長期高額 特定疾病 該当者数
多 数 該 当 分		長 期 疾 病 分		入 院 分		そ の 他				
件 数	高額療養費	件 数	高額療養費	件 数	高額療養費	件 数	高額療養費	件 数	高額療養費	
件	千円	件	千円	件	千円	件	千円	件	千円	人
121,053	8,310,244	57,937	5,323,413	184,820	23,702,021	108,718	8,347,717	109,178	2,941,073	3,438
23,970	2,035,022	15,338	1,660,247	35,515	4,813,749	17,994	690,741	37,102	1,725,037	1,073
24,438	1,999,264	20,419	1,753,469	28,516	3,642,087	24,973	1,232,499	30,522	571,963	983
34,647	2,954,867	30,723	2,766,948	51,011	7,157,960	20,013	692,743	49,767	1,722,871	1,973
27,039	2,227,106	10,021	1,054,073	29,671	4,065,218	25,047	540,929	24,490	653,909	692
14,884	1,187,021	10,896	1,014,061	27,099	3,327,046	24,514	1,702,393	17,192	767,633	683
35,294	3,247,674	22,468	2,111,283	43,544	6,162,174	14,108	426,732	36,448	1,019,725	1,422
50,527	4,164,232	33,305	2,999,762	68,216	10,067,958	38,363	1,217,196	68,819	1,696,675	2,018
35,410	3,065,715	26,454	2,395,068	45,868	6,483,925	18,966	686,062	45,357	1,275,266	1,715
33,817	2,825,508	28,452	2,791,031	50,867	7,123,122	21,399	690,708	48,218	1,428,527	1,770
63,590	5,327,292	154,591	10,491,656	194,878	26,786,959	122,436	3,967,271	149,801	4,351,558	6,968
46,749	3,830,239	94,648	8,490,214	174,291	25,056,938	68,110	2,703,293	151,679	4,009,912	6,805
148,679	13,231,309	229,879	16,778,163	300,909	44,276,685	170,974	5,284,623	304,236	8,711,749	11,207
87,070	7,377,966	124,318	10,636,078	216,368	31,136,146	204,262	4,978,402	211,982	5,515,347	7,715
45,670	4,096,332	29,356	2,723,180	55,068	7,296,412	24,346	854,751	55,642	1,873,965	1,906
20,814	1,906,832	7,398	792,268	20,942	2,875,839	14,148	927,922	28,536	989,587	584
22,534	2,063,239	11,197	1,079,772	33,680	4,254,840	18,051	370,808	40,148	1,645,074	411
15,071	1,257,581	11,431	964,805	20,324	2,925,479	10,217	280,359	22,536	554,498	814
11,121	932,810	14,542	1,198,874	23,514	2,964,301	8,612	302,127	27,375	1,081,475	818
33,774	3,086,852	37,554	2,777,655	50,003	7,524,071	22,043	781,452	49,857	1,611,002	1,929
42,927	3,331,358	28,787	2,721,427	41,622	5,791,454	33,433	1,450,535	50,937	1,178,278	2,046
55,798	4,897,251	74,958	5,933,785	83,419	12,464,282	44,482	1,490,305	97,605	2,462,198	3,987
81,053	6,327,710	54,047	5,167,042	168,204	22,912,774	103,373	3,015,195	131,749	3,691,203	3,380
31,825	2,875,574	30,347	2,310,204	40,434	5,605,969	34,687	1,489,870	32,547	1,135,788	1,441
18,585	1,809,580	16,660	1,492,307	32,252	4,517,805	13,441	457,647	33,400	1,253,548	979
27,369	2,433,020	32,687	2,960,285	73,093	10,412,993	38,972	1,224,145	78,595	2,798,867	2,045
96,913	8,895,670	120,906	11,091,592	234,486	33,618,297	219,660	10,334,050	282,497	9,140,013	8,722
69,247	6,195,808	54,154	5,225,428	146,620	19,940,500	91,389	3,734,667	139,128	5,241,245	3,486
23,493	2,071,669	16,009	1,564,918	36,369	5,126,985	20,156	558,902	36,492	1,122,505	1,038
17,432	1,538,674	14,978	1,512,407	32,036	4,208,046	13,755	402,789	33,448	1,128,536	1,165
12,553	1,209,368	7,802	631,591	16,051	2,220,804	9,625	261,744	12,519	565,840	427
15,869	1,471,066	8,729	868,975	29,368	3,181,931	7,651	206,610	12,430	436,137	547
31,010	2,706,690	28,546	2,812,439	54,246	7,605,728	30,944	1,533,431	60,981	1,932,452	1,822
44,679	4,280,975	29,277	2,903,624	84,853	11,571,791	66,661	1,718,822	52,856	1,344,889	1,542
39,328	3,598,765	19,747	1,834,582	43,184	5,795,643	16,607	517,337	46,730	1,767,859	1,215
21,415	1,809,577	8,015	863,794	24,192	3,078,848	10,723	311,497	21,216	751,011	557
266	6,491	18,349	1,625,464	45,354	5,535,469	13,670	575,326	35,149	1,394,472	755
31,883	2,753,116	18,465	1,926,168	44,236	5,728,061	14,096	415,463	50,564	1,291,310	1,301
18,885	1,622,601	12,169	1,099,546	27,483	3,473,643	12,291	359,302	27,423	1,280,230	804
101,611	9,304,229	41,829	4,370,793	156,625	21,460,515	65,528	2,512,815	127,387	4,740,048	3,167
22,551	2,085,396	15,345	1,280,549	25,394	3,305,204	7,524	260,077	24,621	1,217,901	1,007
42,647	3,857,537	26,512	2,360,596	53,690	6,732,471	25,875	551,477	38,848	1,559,430	1,658
47,889	4,243,765	39,603	3,474,683	55,923	7,085,835	15,764	532,999	56,167	2,742,392	2,675
34,408	3,018,428	24,328	2,142,937	42,421	5,142,065	19,484	485,064	37,698	1,426,822	2,063
32,030	2,785,178	20,494	1,958,227	36,227	4,421,377	17,902	393,748	35,330	1,747,959	1,527
51,207	4,224,527	37,662	3,432,321	75,490	7,647,467	41,276	1,884,902	30,389	1,229,996	2,354
36,540	3,468,891	33,490	3,063,020	46,641	5,940,318	14,093	395,441	32,251	2,170,984	2,196
3,360	369,851	4,669	440,816	9,707	1,506,773	3,570	201,793	3,058	236,182	294
2,526	314,747	3,833	341,525	7,802	1,175,250	2,301	104,280	2,583	183,654	239
570	60,330	858	71,451	1,693	250,466	537	17,590	684	42,855	46
4,914	537,103	7,837	661,900	14,654	2,366,712	6,657	306,872	10,251	453,873	453
28,945	2,991,858	31,643	2,693,070	75,564	11,528,867	20,209	869,344	45,481	2,078,312	1,944
5,188	537,563	6,679	591,378	12,801	1,888,367	1,558	84,065	6,758	563,604	393
1,945,564	167,950,018	1,804,822	156,430,723	3,405,017	466,169,210	1,980,356	73,752,889	3,127,842	100,898,762	108,830
45,503	4,811,452	55,519	4,800,141	122,221	18,716,434	34,832	1,583,943	68,815	3,558,480	3,369
1,991,067	172,761,471	1,860,341	161,230,863	3,527,238	484,885,644	2,015,188	75,336,833	3,196,657	104,457,242	112,199

第12－1表 都道府県、業種別高額療養費の状況

全 体

	合 計				合 算 分			
			現 物 給 付 分 (再 掲)		多 数 該 当 分		そ の 他	
	件 数	高額療養費	件 数	高額療養費	件 数	高額療養費	件 数	高額療養費
	件	千円	件	千円	件	千円	件	千円
北 海 道	710,063	47,118,615	496,587	42,416,006	27,473	751,541	130,087	1,175,272
青 森 県	156,276	10,813,113	109,544	9,808,557	8,534	267,052	24,658	390,251
岩 手 県	151,795	8,791,960	96,427	7,886,976	10,252	153,456	19,440	162,808
宮 城 県	244,445	15,283,168	163,508	14,002,844	14,956	350,734	50,892	475,000
秋 田 県	145,353	8,484,473	85,204	6,862,014	7,625	187,896	27,350	402,199
山 形 県	124,736	7,665,925	77,934	6,723,904	8,462	226,639	28,553	236,388
福 島 県	166,794	12,335,199	133,349	11,525,850	7,867	186,530	16,194	201,795
茨 城 県	326,232	20,218,938	205,648	16,722,342	21,521	714,079	58,249	748,555
栃 木 県	215,715	13,601,174	150,384	12,307,889	9,621	269,991	43,148	432,650
群 馬 県	237,206	15,104,694	140,941	11,841,285	15,849	642,187	47,817	625,716
埼 玉 県	905,453	51,127,816	539,406	43,931,999	47,442	1,146,187	201,897	2,038,176
千 葉 県	727,308	44,505,374	475,845	39,698,921	37,120	1,137,433	173,640	1,635,976
東 京 都	1,597,320	89,131,885	999,035	78,034,152	92,724	1,553,924	388,002	3,376,394
神奈川県	1,097,837	60,324,723	684,423	52,601,475	73,210	1,615,121	207,647	2,011,290
新 潟 県	261,154	16,262,657	186,571	15,313,121	12,103	259,078	49,780	414,095
富 山 県	101,200	7,015,474	79,158	6,387,846	3,516	104,826	11,895	122,838
石 川 県	154,449	9,260,325	98,256	7,631,826	8,688	334,335	26,644	242,558
福 井 県	93,876	5,680,452	65,535	5,191,739	4,529	116,589	14,893	161,358
山 梨 県	108,754	6,573,005	70,617	5,503,788	8,361	254,823	18,976	245,941
長 野 県	241,875	15,240,054	161,650	13,892,555	13,433	330,547	48,314	517,856
岐 阜 県	264,522	15,424,484	154,303	12,220,538	20,529	860,764	55,395	1,074,491
静 岡 県	445,630	26,799,573	291,413	24,076,246	20,848	599,591	86,534	884,305
愛 知 県	749,819	42,033,405	456,896	36,685,974	53,545	1,432,526	186,723	2,534,479
三 重 県	275,707	13,132,564	144,391	11,957,734	17,454	281,742	97,785	433,685
滋 賀 県	135,837	9,117,753	95,215	8,112,828	6,942	206,293	21,766	236,488
京 都 府	291,497	19,162,338	223,436	18,207,528	5,347	143,291	46,152	399,428
大 阪 府	1,150,718	72,234,482	816,677	66,370,631	43,908	1,162,708	184,161	1,762,426
兵 庫 県	661,859	40,529,961	423,511	35,490,741	30,490	700,758	152,168	1,961,144
奈 良 県	153,304	10,167,603	113,886	9,374,477	6,062	145,182	20,213	216,084
和歌山県	133,574	8,577,985	97,424	7,874,582	6,098	125,816	21,010	224,296
鳥 取 県	68,664	4,706,702	49,027	4,274,251	5,255	129,159	8,486	85,919
島 根 県	90,898	5,880,304	62,846	5,389,985	4,790	120,308	16,664	140,493
岡 山 県	258,309	16,240,707	180,872	14,852,038	9,549	274,614	53,001	515,317
広 島 県	323,932	21,074,723	250,203	19,548,895	12,799	328,414	46,907	478,683
山 口 県	206,509	13,214,687	136,333	11,313,845	12,796	396,285	37,198	374,128
徳 島 県	98,325	6,559,023	71,681	6,067,889	5,314	138,930	12,184	141,083
香 川 県	139,514	8,904,985	102,174	8,285,392	2,236	42,716	30,401	388,379
愛 媛 県	218,527	12,863,683	134,200	10,932,967	20,534	839,964	46,293	767,301
高 知 県	115,742	7,652,997	81,920	7,006,110	7,498	169,541	14,795	184,155
福 岡 県	569,497	41,042,338	427,461	37,510,297	27,944	694,426	72,932	852,214
佐 賀 県	123,918	8,006,411	85,074	7,359,286	8,749	199,314	25,067	232,271
長 崎 県	209,394	14,524,482	131,151	10,884,855	9,441	225,212	21,597	271,387
熊 本 県	239,963	17,714,810	198,237	16,780,746	9,758	254,801	23,572	329,478
大 分 県	176,596	11,638,049	128,626	10,827,039	6,353	121,538	19,917	164,834
宮 崎 県	168,084	10,942,953	116,528	9,990,192	10,600	193,902	22,737	245,666
鹿児島県	284,697	18,036,908	196,116	16,483,793	17,688	315,161	41,260	342,668
沖 縄 県	202,085	14,816,871	143,830	13,903,598	14,586	252,147	29,965	230,316
医 師	29,267	2,996,942	19,223	2,283,956	1,423	94,398	3,480	147,128
歯科医師	21,533	2,233,314	15,682	1,864,343	791	50,606	1,697	63,252
薬 剤 師	5,698	477,758	3,363	368,303	342	17,683	1,014	17,383
一般業種	55,374	4,695,579	39,248	4,023,124	2,801	134,921	8,260	234,198
建設関係	245,688	21,312,824	169,772	18,507,653	11,515	473,954	32,331	677,420
全国土木	38,354	3,874,280	26,261	3,178,719	1,272	79,581	4,098	129,722
市 町 村	15,524,962	955,539,806	10,333,453	850,067,545	830,399	20,958,072	2,982,959	31,088,235
組 合	395,914	35,590,696	273,549	30,226,098	18,144	851,143	50,880	1,269,103
合 計	15,920,876	991,130,503	10,607,002	880,293,643	848,543	21,809,215	3,033,839	32,357,338

—一般被保険者分—

単		独		分				他 法 併 用 分		長期高額 特定疾病 該当者数
多 数 該 当 分		長 期 疾 病 分		入 院 分		そ の 他				
件 数	高額療養費	件 数	高額療養費	件 数	高額療養費	件 数	高額療養費	件 数	高額療養費	
件	千円	件	千円	件	千円	件	千円	件	千円	人
115,265	7,739,450	49,789	4,575,237	177,913	22,640,726	101,269	7,406,992	108,267	2,829,398	3,016
21,955	1,862,888	13,554	1,461,895	33,485	4,502,145	17,452	660,880	36,638	1,668,003	951
22,726	1,855,418	18,465	1,559,178	26,837	3,391,704	23,793	1,125,911	30,282	543,486	878
32,886	2,780,241	28,249	2,545,643	48,588	6,793,995	19,610	676,535	49,264	1,661,019	1,818
25,251	2,075,153	8,797	928,874	27,789	3,761,732	24,425	512,046	24,116	616,573	619
13,276	1,037,843	9,153	855,163	25,042	3,023,246	23,414	1,572,918	16,836	713,727	580
32,722	3,001,790	19,716	1,866,482	40,550	5,691,663	13,737	411,155	36,008	975,783	1,263
47,507	3,898,069	29,175	2,648,110	64,290	9,427,313	37,411	1,162,158	68,079	1,620,654	1,796
33,420	2,886,150	23,186	2,089,932	43,108	6,044,004	18,348	650,417	44,884	1,228,031	1,497
31,699	2,627,867	25,439	2,499,651	47,991	6,673,062	20,773	657,675	47,638	1,378,536	1,603
59,008	4,950,571	142,693	9,660,460	186,276	25,395,110	120,025	3,781,377	148,112	4,155,935	6,422
43,871	3,573,674	88,591	7,849,796	167,184	23,839,302	66,387	2,585,668	150,515	3,883,525	6,445
140,880	12,563,558	217,414	15,737,178	289,198	42,358,346	167,248	5,095,511	301,854	8,446,974	10,666
82,381	6,958,158	116,899	9,984,358	207,371	29,695,617	199,901	4,718,039	210,428	5,342,139	7,264
42,635	3,792,317	26,478	2,449,294	51,554	6,764,532	23,720	808,814	54,884	1,774,526	1,732
19,201	1,750,313	5,713	620,393	19,302	2,636,939	13,550	866,506	28,023	913,660	454
21,006	1,916,782	9,821	944,473	31,819	3,970,847	17,698	347,129	38,773	1,504,202	361
13,591	1,130,000	10,078	829,800	18,647	2,655,994	9,917	264,977	22,221	521,734	729
10,342	869,077	13,272	1,087,647	22,331	2,773,171	8,402	292,807	27,070	1,049,540	756
30,709	2,794,003	32,450	2,405,562	46,477	6,920,144	21,329	740,670	49,163	1,531,271	1,706
40,097	3,115,061	26,088	2,444,203	39,198	5,410,423	32,708	1,380,254	50,507	1,139,290	1,859
51,793	4,535,772	68,014	5,348,396	78,348	11,635,050	43,246	1,417,281	96,847	2,379,179	3,567
74,308	5,781,688	45,383	4,352,701	159,431	21,530,095	100,768	2,900,845	129,661	3,501,071	2,904
29,710	2,663,136	26,958	2,056,459	38,248	5,226,683	33,394	1,385,769	32,158	1,085,089	1,302
16,988	1,652,554	14,137	1,266,114	30,066	4,146,042	13,019	427,131	32,919	1,183,131	848
24,843	2,211,073	29,742	2,686,334	69,537	9,843,379	37,949	1,181,170	77,927	2,697,662	1,784
91,118	8,341,370	112,612	10,286,880	224,435	32,007,630	214,900	9,850,121	279,584	8,823,346	8,134
64,929	5,806,229	49,191	4,738,197	139,211	18,774,348	88,280	3,481,758	137,590	5,067,527	3,183
22,045	1,937,490	14,385	1,391,799	34,704	4,847,521	19,792	541,482	36,103	1,088,046	941
16,276	1,439,335	13,410	1,346,422	30,200	3,956,732	13,424	389,375	33,156	1,096,008	1,053
11,571	1,114,243	6,774	546,363	14,905	2,047,842	9,383	246,782	12,290	536,394	381
14,517	1,328,630	7,576	759,606	27,732	2,927,034	7,424	192,762	12,195	411,471	484
28,518	2,491,597	26,285	2,588,939	50,935	7,081,444	29,688	1,441,286	60,333	1,847,509	1,700
41,219	3,936,828	25,311	2,525,227	80,542	10,887,379	64,914	1,641,590	52,240	1,276,603	1,357
36,511	3,311,301	17,342	1,608,735	40,418	5,369,123	16,153	496,711	46,091	1,658,405	1,079
20,164	1,685,740	6,641	723,691	22,704	2,863,002	10,374	290,753	20,944	715,823	473
203	3,627	16,630	1,468,096	42,562	5,145,250	12,983	537,349	34,499	1,319,567	675
29,715	2,545,734	16,829	1,755,946	41,543	5,314,023	13,631	398,831	49,982	1,241,883	1,196
17,704	1,512,703	11,003	997,885	26,002	3,248,528	11,904	345,103	26,836	1,195,082	732
95,484	8,717,966	35,997	3,781,832	148,397	20,149,113	63,419	2,356,838	125,324	4,489,950	2,761
21,164	1,952,340	13,499	1,121,427	23,843	3,087,704	7,325	247,753	24,271	1,165,602	894
39,982	3,594,409	23,940	2,125,614	50,876	6,291,963	25,222	524,739	38,336	1,491,159	1,512
45,747	4,040,018	37,028	3,239,614	53,168	6,708,533	15,373	513,925	55,317	2,628,441	2,524
32,277	2,824,300	21,803	1,917,552	40,078	4,794,199	19,061	456,652	37,107	1,358,972	1,873
30,149	2,618,526	18,436	1,757,854	34,104	4,103,718	17,463	377,292	34,595	1,645,995	1,386
48,897	4,023,727	34,651	3,177,955	72,440	7,211,419	39,880	1,787,297	29,881	1,178,682	2,186
35,324	3,335,324	31,748	2,886,602	44,892	5,654,211	13,791	380,313	31,779	2,077,958	2,092
3,360	369,851	4,669	440,816	9,707	1,506,773	3,570	201,793	3,058	236,182	294
2,526	314,747	3,833	341,525	7,802	1,175,250	2,301	104,280	2,583	183,654	239
570	60,330	858	71,451	1,693	250,466	537	17,590	684	42,855	46
4,914	537,103	7,837	661,900	14,654	2,366,712	6,657	306,872	10,251	453,873	453
28,945	2,991,858	31,643	2,693,070	75,564	11,528,867	20,209	869,344	45,481	2,078,312	1,944
5,188	537,563	6,679	591,378	12,801	1,888,367	1,558	84,065	6,758	563,604	393
1,821,584	156,584,041	1,640,345	141,499,570	3,234,271	439,221,980	1,923,877	69,529,350	3,091,527	96,658,559	99,436
45,503	4,811,452	55,519	4,800,141	122,221	18,716,434	34,832	1,583,943	68,815	3,558,480	3,369
1,867,087	161,395,493	1,695,864	146,299,710	3,356,492	457,938,415	1,958,709	71,113,293	3,160,342	100,217,039	102,805

第12－1表 都道府県、業種別高額療養費の状況

全 体

	合 計				合 算 分			
			現 物 給 付 分 (再 掲)		多 数 該 当 分		そ の 他	
	件 数	高額療養費	件 数	高額療養費	件 数	高額療養費	件 数	高額療養費
	件	千円	件	千円	件	千円	件	千円
北 海 道	32,723	3,569,854	22,597	2,900,273	2,114	84,141	1,406	53,048
青 森 県	8,008	818,681	5,795	737,418	718	28,155	455	21,539
岩 手 県	8,054	748,815	5,795	676,792	758	13,424	531	11,806
宮 城 県	9,182	889,076	6,748	807,570	1,015	32,028	603	19,093
秋 田 県	7,079	685,036	4,401	551,284	730	19,489	459	18,689
山 形 県	8,361	834,211	5,834	742,444	676	22,002	821	16,953
福 島 県	10,465	1,058,921	8,094	963,366	918	24,457	418	13,748
茨 城 県	15,597	1,501,692	10,039	1,183,376	1,745	63,265	1,084	48,908
栃 木 県	10,374	1,053,754	7,864	929,220	749	24,769	516	21,483
群 馬 県	11,065	1,110,270	7,393	910,857	1,069	51,037	783	37,127
埼 玉 県	34,873	3,191,367	21,583	2,564,177	3,195	112,081	2,496	98,003
千 葉 県	23,392	2,513,105	16,026	2,134,946	2,884	95,569	1,579	58,905
東 京 都	45,132	4,378,269	30,764	3,581,858	4,310	155,762	2,739	141,545
神奈川県	32,068	3,127,064	20,316	2,465,138	3,281	113,041	1,767	68,395
新 潟 県	12,396	1,301,967	9,956	1,214,257	1,001	28,447	584	18,365
富 山 県	6,668	728,628	5,230	638,083	417	15,946	202	8,045
石 川 県	7,751	775,388	5,181	594,156	866	31,729	392	13,358
福 井 県	6,094	610,362	4,417	549,852	624	18,700	345	11,446
山 梨 県	4,506	439,702	2,970	351,794	464	18,083	295	14,273
長 野 県	15,678	1,458,250	10,606	1,303,704	1,593	40,018	982	28,851
岐 阜 県	10,738	1,058,773	6,632	848,428	1,046	46,334	584	28,616
静 岡 県	21,193	2,037,742	14,522	1,745,173	1,809	58,762	1,370	46,837
愛 知 県	35,250	3,286,365	24,255	2,828,637	3,776	127,846	2,599	110,995
三 重 県	12,076	1,053,230	6,940	871,048	1,624	31,254	1,080	21,707
滋 賀 県	8,500	898,702	6,197	784,671	694	24,660	597	18,127
京 都 府	11,639	1,243,696	9,030	1,148,444	540	19,842	381	14,163
大 阪 府	37,174	3,947,819	27,260	3,489,134	3,310	102,035	2,051	75,509
兵 庫 県	24,911	2,600,534	17,138	2,159,917	2,061	66,879	1,513	64,064
奈 良 県	6,208	665,443	4,748	605,089	435	15,476	283	11,325
和歌山県	5,966	591,115	4,306	503,406	450	14,988	333	13,547
鳥 取 県	4,498	420,326	3,049	356,193	655	16,990	216	5,612
島 根 県	5,407	570,084	3,923	500,019	511	15,503	293	9,366
岡 山 県	11,757	1,207,355	8,235	1,069,025	1,104	35,459	685	31,931
広 島 県	16,512	1,616,974	12,519	1,492,734	1,523	37,862	889	26,638
山 口 県	11,015	1,153,465	7,682	977,692	1,252	56,147	682	27,404
徳 島 県	5,577	562,606	4,104	506,179	544	16,727	299	10,160
香 川 県	7,103	698,490	5,372	642,222	159	4,874	1,033	30,285
愛 媛 県	9,946	961,487	6,436	800,976	1,625	65,462	777	38,324
高 知 県	5,953	567,720	4,130	500,833	818	21,577	333	10,122
福 岡 県	27,900	3,009,455	20,969	2,611,772	2,068	62,708	1,473	54,046
佐 賀 県	6,288	605,136	4,923	550,129	627	19,422	328	11,412
長 崎 県	10,535	1,073,018	5,729	661,876	893	26,702	426	12,688
熊 本 県	9,896	989,850	7,724	885,579	757	24,184	426	16,524
大 分 県	8,795	882,443	6,625	801,621	489	9,770	293	9,033
宮 崎 県	8,501	838,235	6,231	748,033	841	21,137	424	13,994
鹿児島県	11,697	1,078,907	8,550	962,000	865	22,693	557	16,081
沖 縄 県	6,435	734,793	4,897	668,597	540	15,264	414	15,282
市 町 村	650,936	65,148,178	453,735	55,519,992	60,143	1,972,701	38,796	1,467,374

－退職者医療分－

単		独		分				他 法 併 用 分		長期高額 特定疾病 該当者数
多 数 該 当 分		長 期 疾 病 分		入 院 分		そ の 他				
件 数	高額療養費	件 数	高額療養費	件 数	高額療養費	件 数	高額療養費	件 数	高額療養費	
件	千円	件	千円	件	千円	件	千円	件	千円	人
5,788	570,794	8,148	748,176	6,907	1,061,295	7,449	940,725	911	111,675	422
2,015	172,135	1,784	198,352	2,030	311,605	542	29,861	464	57,034	122
1,712	143,846	1,954	194,291	1,679	250,383	1,180	106,588	240	28,477	105
1,761	174,627	2,474	221,305	2,423	363,965	403	16,208	503	61,852	155
1,788	151,953	1,224	125,199	1,882	303,486	622	28,884	374	37,336	73
1,608	149,177	1,743	158,898	2,057	303,800	1,100	129,475	356	53,906	103
2,572	245,884	2,752	244,801	2,994	470,511	371	15,577	440	43,942	159
3,020	266,163	4,130	351,652	3,926	640,645	952	55,037	740	76,021	222
1,990	179,565	3,268	305,136	2,760	439,921	618	35,645	473	47,235	218
2,118	197,641	3,013	291,380	2,876	450,061	626	33,033	580	49,992	167
4,582	376,721	11,898	831,196	8,602	1,391,849	2,411	185,894	1,689	195,622	546
2,878	256,565	6,057	640,418	7,107	1,217,636	1,723	117,625	1,164	126,387	360
7,799	667,751	12,465	1,040,985	11,711	1,918,339	3,726	189,112	2,382	264,775	541
4,689	419,807	7,419	651,720	8,997	1,440,529	4,361	260,363	1,554	173,208	451
3,035	304,015	2,878	273,885	3,514	531,880	626	45,936	758	99,439	174
1,613	156,519	1,685	171,875	1,640	238,900	598	61,416	513	75,927	130
1,528	146,457	1,376	135,299	1,861	283,993	353	23,679	1,375	140,873	50
1,480	127,581	1,353	135,005	1,677	269,485	300	15,382	315	32,763	85
779	63,734	1,270	111,227	1,183	191,130	210	9,320	305	31,935	62
3,065	292,849	5,104	372,093	3,526	603,927	714	40,783	694	79,730	223
2,830	216,297	2,699	277,225	2,424	381,032	725	70,281	430	38,988	187
4,005	361,479	6,944	585,389	5,071	829,233	1,236	73,023	758	83,019	420
6,745	546,022	8,664	814,341	8,773	1,382,679	2,605	114,350	2,088	190,132	476
2,115	212,438	3,389	253,745	2,186	379,286	1,293	104,101	389	50,699	139
1,597	157,026	2,523	226,192	2,186	371,763	422	30,516	481	70,417	131
2,526	221,947	2,945	273,951	3,556	569,614	1,023	42,974	668	101,205	261
5,795	554,300	8,294	804,712	10,051	1,610,667	4,760	483,929	2,913	316,667	588
4,318	389,580	4,963	487,231	7,409	1,166,152	3,109	252,909	1,538	173,718	303
1,448	134,179	1,624	173,119	1,665	279,464	364	17,420	389	34,460	97
1,156	99,339	1,568	165,985	1,836	251,314	331	13,414	292	32,529	112
982	95,125	1,028	85,228	1,146	172,962	242	14,962	229	29,446	46
1,352	142,436	1,153	109,369	1,636	254,897	227	13,848	235	24,666	63
2,492	215,093	2,261	223,500	3,311	524,284	1,256	92,145	648	84,943	122
3,460	344,147	3,966	378,398	4,311	684,412	1,747	77,231	616	68,286	185
2,817	287,465	2,405	225,848	2,766	426,521	454	20,626	639	109,454	136
1,251	123,837	1,374	140,103	1,488	215,846	349	20,744	272	35,188	84
63	2,864	1,719	157,368	2,792	390,219	687	37,977	650	74,904	80
2,168	207,381	1,636	170,222	2,693	414,039	465	16,632	582	49,427	105
1,181	109,898	1,166	101,661	1,481	225,114	387	14,199	587	85,148	72
6,127	586,264	5,832	588,961	8,228	1,311,402	2,109	155,977	2,063	250,098	406
1,387	133,056	1,846	159,122	1,551	217,501	199	12,324	350	52,299	113
2,665	263,128	2,572	234,982	2,814	440,509	653	26,738	512	68,272	146
2,142	203,748	2,575	235,068	2,755	377,301	391	19,074	850	113,951	151
2,131	194,128	2,525	225,385	2,343	347,866	423	28,411	591	67,851	190
1,881	166,651	2,058	200,373	2,123	317,659	439	16,456	735	101,964	141
2,310	200,800	3,011	254,366	3,050	436,048	1,396	97,605	508	51,315	168
1,216	133,567	1,742	176,418	1,749	286,107	302	15,128	472	93,026	104
123,980	11,365,978	164,477	14,931,153	170,746	26,947,229	56,479	4,223,540	36,315	4,240,203	9,394

第12－2表 都道府県、業種別高額療養費の状況

前期高齢者分再掲

	合 計		合 算 分			
			多 数 該 当 分		そ の 他	
	件 数	高額療養費	件 数	高額療養費	件 数	高額療養費
	件	千円	件	千円	件	千円
北海道	479,619	23,704,230	15,242	267,552	121,865	872,938
青森県	93,940	4,476,447	4,803	92,147	22,818	273,970
岩手県	98,282	4,063,677	5,760	69,139	17,006	108,076
宮城県	166,495	7,979,300	8,993	163,554	46,288	334,224
秋田県	99,310	4,320,007	3,889	85,948	24,846	281,501
山形県	80,773	3,723,138	4,664	75,932	26,034	161,541
福島県	99,553	5,657,245	4,128	73,577	14,289	129,956
茨城県	206,108	9,220,165	9,751	212,504	52,411	436,339
栃木県	144,585	6,718,440	6,023	126,744	40,949	317,348
群馬県	157,123	7,484,561	9,354	210,877	43,583	419,492
埼玉県	646,469	27,966,674	31,039	614,153	186,801	1,387,803
千葉県	536,559	25,747,698	22,570	596,569	164,843	1,246,599
東京都	1,189,128	50,476,419	62,214	1,272,768	366,705	2,452,487
神奈川県	823,563	35,945,395	49,021	905,431	196,427	1,517,059
新潟県	184,901	8,881,344	8,184	139,139	47,536	332,286
富山県	68,811	3,823,657	2,095	46,704	11,172	89,591
石川県	108,434	5,125,753	5,301	105,132	25,083	181,913
福井県	67,127	3,309,323	2,776	54,228	13,491	120,388
山梨県	75,536	3,524,377	5,260	115,305	17,591	157,199
長野県	168,236	8,565,265	8,048	192,162	44,860	398,899
岐阜県	195,461	9,002,624	14,030	464,053	52,600	863,938
静岡県	321,840	15,156,162	12,543	294,821	80,952	632,771
愛知県	513,583	21,533,017	31,002	643,041	174,374	2,056,709
三重県	208,426	7,426,655	11,380	153,790	93,004	330,343
滋賀県	98,278	5,478,839	4,568	107,520	20,120	162,698
京都府	222,115	11,729,307	3,705	71,901	44,896	314,531
大阪府	854,943	42,135,996	28,360	662,950	174,813	1,379,178
兵庫県	477,737	23,071,725	19,712	395,095	142,135	1,639,999
奈良県	107,809	5,724,016	4,006	77,089	17,104	158,364
和歌山県	93,007	4,554,366	4,340	75,782	19,443	174,369
鳥取県	45,206	2,532,968	2,587	49,216	7,354	50,639
島根県	65,368	3,381,274	2,987	63,242	15,655	113,210
岡山県	194,692	9,803,995	6,723	163,626	51,164	418,603
広島県	234,698	12,201,895	8,784	195,569	44,520	378,028
山口県	147,414	7,633,904	7,492	173,716	35,089	274,172
徳島県	58,651	2,949,000	2,543	56,271	10,922	98,762
香川県	102,391	5,241,091	1,820	29,140	27,798	303,239
愛媛県	153,332	6,845,229	10,861	377,074	42,794	561,233
高知県	76,613	4,198,943	4,046	84,180	13,228	129,535
福岡県	354,808	19,625,961	15,882	278,341	65,437	550,952
佐賀県	81,573	3,940,460	6,037	100,062	23,695	168,024
長崎県	136,812	7,634,303	5,611	105,406	19,563	189,054
熊本県	144,689	8,649,467	5,674	117,279	20,559	214,467
大分県	122,688	6,562,148	4,477	67,034	18,723	122,230
宮崎県	109,512	5,464,537	7,259	101,411	20,541	165,600
鹿児島県	178,293	8,676,763	12,517	171,937	36,054	231,733
沖縄県	106,028	5,391,182	7,876	82,768	26,217	126,040
医師	12,858	1,010,407	601	33,463	2,381	66,976
歯科医師	7,852	603,010	297	13,866	1,042	20,918
薬剤師	2,829	184,297	141	7,538	734	8,604
一般業種	33,266	2,025,564	1,606	61,955	7,152	143,018
建設関係	130,824	8,038,311	5,397	180,441	25,995	339,336
全国土木	10,951	682,368	388	16,951	2,736	30,790
市 町 村	10,900,519	517,258,944	515,937	10,581,877	2,783,352	23,028,031
組 合	198,580	12,543,957	8,430	314,213	40,040	609,642
合 計	11,099,099	529,802,901	524,367	10,896,090	2,823,392	23,637,673

—一般被保険者分—

単		独		分				他 法 併 用 分	
多 数 該 当 分		長 期 疾 病 分		入 院 分		そ の 他			
件 数	高額療養費	件 数	高額療養費	件 数	高額療養費	件 数	高額療養費	件 数	高額療養費
件	千円	件	千円	件	千円	件	千円	件	千円
65,184	3,100,504	4,073	496,360	133,374	16,633,359	48,247	1,204,299	91,634	1,129,219
7,055	616,856	1,465	127,022	18,801	2,547,167	13,278	397,025	25,720	422,259
7,530	611,093	8,287	572,376	14,619	1,908,124	17,627	548,044	27,453	246,825
11,544	958,525	11,755	980,568	30,191	4,384,147	16,981	523,189	40,743	635,094
7,423	680,715	2,572	251,453	18,090	2,382,212	21,513	371,908	20,977	266,270
3,911	341,838	2,082	198,792	13,789	1,718,474	17,121	929,949	13,172	296,612
9,020	871,116	3,251	287,136	25,975	3,576,483	12,190	336,879	30,700	382,098
11,647	1,022,891	1,058	119,459	39,338	5,911,505	32,765	889,935	59,138	627,534
10,614	971,958	5,736	503,399	26,983	3,784,531	16,172	531,755	38,108	482,703
8,519	776,716	8,464	756,064	30,213	4,260,016	18,223	513,312	38,767	548,084
20,847	1,786,291	71,644	4,076,248	115,100	16,050,279	104,470	2,510,564	116,568	1,541,336
16,411	1,337,740	44,938	3,820,285	99,980	14,988,574	56,733	2,007,405	131,084	1,750,526
55,730	4,879,439	135,688	8,452,217	180,063	26,140,020	134,987	3,577,304	253,741	3,702,184
33,680	2,875,315	68,496	5,585,241	130,571	19,465,540	162,195	3,097,032	183,173	2,499,776
15,090	1,469,977	12,320	1,062,097	34,447	4,480,505	20,261	611,879	47,063	785,461
5,989	574,250	235	24,645	14,328	1,960,639	12,089	733,576	22,903	394,252
8,451	839,336	3,828	344,674	23,143	2,877,769	16,054	291,462	26,574	485,466
4,865	438,590	4,608	364,464	13,109	1,860,217	8,482	227,768	19,796	243,669
3,581	308,546	6,709	520,515	12,225	1,609,801	6,902	196,452	23,268	616,558
10,488	1,007,800	13,664	995,692	30,730	4,667,373	18,884	635,418	41,562	667,921
15,719	1,271,931	14,032	1,241,019	25,313	3,544,514	28,500	1,043,569	45,267	573,600
18,082	1,646,407	32,971	2,495,735	52,678	7,865,885	38,996	1,197,192	85,618	1,023,351
23,815	2,144,449	2,695	277,860	88,481	13,005,772	86,388	2,152,766	106,828	1,252,420
10,189	999,148	12,123	855,561	26,958	3,654,551	28,161	971,386	26,611	461,877
6,791	691,133	6,912	605,989	20,082	2,970,043	12,026	384,348	27,779	557,109
8,152	796,268	16,452	1,425,732	47,743	6,732,804	33,421	982,288	67,746	1,405,783
37,283	3,541,543	58,372	5,040,714	147,406	20,999,845	178,827	6,724,291	229,882	3,787,473
22,541	2,111,395	20,672	1,907,814	88,172	12,160,059	67,905	2,162,089	116,600	2,695,275
8,420	727,285	5,778	520,630	23,529	3,281,539	17,991	468,440	30,981	490,669
5,969	550,318	5,360	501,255	18,747	2,492,813	11,622	313,378	27,526	446,451
3,988	431,032	2,582	189,167	10,559	1,409,757	8,475	185,896	9,661	217,261
5,680	540,471	3,695	336,467	20,709	2,004,197	6,694	145,138	9,948	178,549
11,595	1,028,399	14,529	1,363,268	36,108	5,141,054	23,485	926,565	51,088	762,481
16,309	1,660,202	9,209	899,666	54,396	7,221,117	56,608	1,291,278	44,872	556,035
12,797	1,272,935	9,023	788,732	28,949	3,813,660	15,008	450,027	39,056	860,662
6,150	543,944	738	75,624	13,117	1,695,740	8,803	225,447	16,378	253,213
127	2,758	8,957	735,397	24,452	3,202,005	11,033	402,868	28,204	565,684
10,040	904,463	7,300	719,261	26,460	3,389,275	12,148	337,544	43,729	556,379
6,905	627,944	4,805	434,313	17,214	2,169,003	10,539	282,652	19,876	471,315
30,834	3,060,429	1,527	186,965	91,540	12,399,654	50,243	1,525,996	99,345	1,623,624
6,158	609,069	5,724	456,543	15,105	1,954,054	6,438	210,533	18,416	442,177
12,945	1,246,518	11,195	963,395	33,522	3,990,182	22,831	447,150	31,145	692,599
13,816	1,277,844	16,208	1,356,271	33,119	4,147,657	13,664	434,906	41,649	1,101,043
11,920	1,082,536	11,183	982,727	28,652	3,328,486	17,283	364,246	30,450	614,889
10,126	905,873	7,505	673,787	22,389	2,627,065	16,076	307,798	25,616	683,003
15,345	1,278,109	13,949	1,149,352	48,127	4,247,453	28,147	1,009,225	24,154	588,954
7,376	725,979	12,245	1,023,287	20,885	2,584,056	10,901	270,842	20,528	578,211
930	100,304	2,046	169,195	2,921	500,182	2,203	96,170	1,776	44,117
606	67,516	1,162	105,707	1,948	315,453	1,492	51,116	1,305	28,434
123	14,723	346	26,455	626	101,312	370	9,028	489	16,639
1,559	161,483	3,889	290,658	6,197	1,070,171	4,948	152,722	7,915	145,557
8,628	878,009	11,826	897,685	29,494	4,701,361	14,540	512,172	34,944	529,308
727	71,336	1,102	86,747	1,624	273,225	371	13,117	4,003	190,202
656,651	57,147,879	726,614	56,745,238	2,069,481	283,238,973	1,577,387	45,353,013	2,571,097	41,163,933
12,573	1,293,371	20,371	1,576,447	42,810	6,961,703	23,924	834,324	50,432	954,257
669,224	58,441,250	746,985	58,321,685	2,112,291	290,200,676	1,601,311	46,187,337	2,621,529	42,118,190

第12－3表 都道府県、業種別高額療養費の状況

70歳以上一般分再掲

	合 計		合 算 分			
			多 数 該 当 分		そ の 他	
	件 数	高額療養費	件 数	高額療養費	件 数	高額療養費
	件	千円	件	千円	件	千円
北海道	370,094	11,581,505	6,855	39,708	112,663	616,753
青森県	69,125	2,029,507	2,390	13,285	20,627	195,343
岩手県	69,935	1,706,361	2,759	14,108	13,911	57,027
宮城県	120,830	3,373,185	4,185	23,261	41,736	213,795
秋田県	75,667	1,960,589	1,052	4,658	22,812	211,595
山形県	61,230	1,700,710	2,441	7,805	24,222	113,842
福島県	72,786	2,596,059	2,054	14,708	12,981	81,697
茨城県	155,237	4,444,562	3,597	15,121	44,021	220,715
栃木県	108,160	2,963,426	2,783	13,783	37,688	202,598
群馬県	115,883	3,379,011	4,600	22,686	39,150	268,885
埼玉県	463,381	12,854,601	13,773	76,260	160,915	725,268
千葉県	393,405	11,217,526	8,590	30,261	149,250	763,013
東京都	861,759	21,849,520	29,644	183,775	317,845	1,411,028
神奈川県	607,415	16,043,674	21,838	93,146	174,493	908,334
新潟県	135,957	3,844,416	4,279	16,426	44,292	244,817
富山県	50,753	1,789,854	1,031	4,651	10,363	60,317
石川県	81,235	2,353,046	2,117	7,942	22,864	116,614
福井県	50,073	1,499,645	1,022	2,655	12,296	69,646
山梨県	53,134	1,469,567	2,428	15,170	15,710	82,091
長野県	121,533	3,793,904	3,115	13,160	40,619	266,274
岐阜県	142,263	3,989,490	7,607	148,964	46,908	585,095
静岡県	235,417	6,771,213	4,615	19,637	69,389	378,744
愛知県	398,228	10,174,951	15,673	81,279	153,157	1,300,127
三重県	161,153	3,301,135	4,731	8,212	85,682	211,229
滋賀県	70,027	2,426,368	1,904	10,799	17,639	88,899
京都府	168,782	5,588,993	2,134	14,660	42,114	236,789
大阪府	639,856	20,037,381	9,174	72,502	152,989	885,337
兵庫県	354,814	10,524,795	8,400	53,559	126,942	1,218,726
奈良県	78,552	2,668,126	1,808	11,461	14,903	88,594
和歌山県	69,916	2,135,607	2,381	15,468	17,745	106,991
鳥取県	30,688	1,100,500	589	1,947	6,125	26,322
島根県	47,324	1,483,167	1,327	5,892	14,469	73,893
岡山県	143,351	4,390,378	3,025	12,424	47,173	271,324
広島県	171,535	5,635,369	3,615	18,700	40,265	234,577
山口県	105,459	3,298,505	2,833	11,800	31,857	154,737
徳島県	42,668	1,351,797	924	4,882	9,657	59,049
香川県	69,850	2,214,974	894	5,592	20,850	127,463
愛媛県	114,051	3,014,585	4,862	95,837	38,561	368,508
高知県	52,632	1,893,216	1,028	8,296	11,536	76,708
福岡県	259,999	9,214,545	8,102	48,601	57,312	329,700
佐賀県	59,890	1,732,499	3,987	25,119	22,013	106,620
長崎県	93,463	3,278,246	2,734	21,068	16,705	100,850
熊本県	97,778	3,707,143	2,947	15,307	18,470	129,736
大分県	86,678	2,864,416	2,529	8,491	17,333	84,417
宮崎県	77,818	2,384,890	4,143	19,949	18,244	98,025
鹿児島県	123,445	3,710,360	6,694	42,117	34,783	158,426
沖縄県	73,914	2,320,156	5,181	21,929	23,291	76,228
医師	3,728	132,785	64	875	715	8,111
歯科医師	3,489	119,985	71	501	504	3,016
薬剤師	1,536	48,087	18	181	507	2,098
一般業種	19,600	671,946	358	2,124	4,733	54,213
建設関係	79,704	2,562,280	1,117	7,585	19,516	133,305
全国土木	6,824	214,388	137	690	2,158	9,231
市 町 村	8,007,143	233,663,468	234,394	1,417,059	2,474,570	14,406,764
組 合	114,881	3,749,472	1,765	11,956	28,133	209,974
合 計	8,122,024	237,412,940	236,159	1,429,016	2,502,703	14,616,738

—一般被保険者分—

単		独		分				他 法 併 用 分	
多 数 該 当 分		長 期 疾 病 分		入 院 分		そ の 他			
件 数	高額療養費	件 数	高額療養費	件 数	高額療養費	件 数	高額療養費	件 数	高額療養費
件	千円	件	千円	件	千円	件	千円	件	千円
36,826	560,804	2,198	174,381	80,923	8,400,726	42,708	914,707	87,921	874,426
257	12,413	850	63,273	9,725	1,193,803	11,048	277,122	24,228	274,268
1,981	115,047	5,358	263,767	6,787	788,422	13,683	308,034	25,456	159,955
839	25,728	4,143	273,267	16,596	2,025,485	14,529	409,598	38,802	402,052
228	23,503	884	62,391	11,195	1,184,032	19,260	293,747	20,236	180,663
53	3,887	610	47,029	7,916	845,327	13,380	498,876	12,608	183,945
84	1,491	1,413	99,018	15,379	1,829,105	11,104	283,704	29,771	286,336
58	471	398	39,233	21,228	2,929,747	28,430	746,975	57,505	492,301
9	193	1,859	132,262	15,122	1,847,124	13,999	414,253	36,700	353,214
128	5,860	3,191	228,738	16,869	2,085,158	15,203	377,360	36,742	390,324
424	10,510	31,051	1,571,852	63,138	7,584,613	88,481	1,812,901	105,599	1,073,198
119	2,723	16,775	1,206,226	48,445	6,630,671	45,288	1,371,327	124,938	1,213,305
1,954	36,072	71,165	2,912,578	98,148	12,314,797	105,248	2,559,838	237,755	2,431,432
2,065	19,202	28,917	1,947,958	69,026	9,319,140	135,242	2,042,277	175,834	1,713,616
143	3,117	5,024	340,574	19,808	2,230,496	17,804	503,734	44,607	505,252
51	747	106	10,089	8,290	1,008,040	9,270	449,615	21,642	256,395
60	1,271	1,494	112,631	14,330	1,532,619	15,088	244,548	25,282	337,421
105	928	1,791	116,073	7,680	939,521	8,029	185,855	19,150	184,966
313	14,057	2,283	140,507	5,913	669,053	5,432	131,481	21,055	417,209
154	9,322	4,799	279,098	17,033	2,281,160	16,369	515,859	39,444	429,032
653	18,532	6,050	425,246	13,970	1,676,621	23,630	714,852	43,445	420,181
381	21,214	14,778	825,447	29,557	3,836,231	33,580	946,664	83,117	743,274
2,140	77,471	1,199	125,364	47,796	6,008,015	74,642	1,647,948	103,621	934,748
63	60	4,450	241,525	16,771	1,885,883	23,971	630,055	25,485	324,170
126	2,449	1,976	151,405	11,589	1,522,335	10,422	304,498	26,371	345,983
173	1,715	6,543	477,671	25,954	3,285,789	27,521	710,689	64,343	861,680
500	4,501	25,298	1,843,542	86,358	10,839,813	148,315	4,179,031	217,222	2,212,655
406	20,031	6,630	443,729	49,649	5,885,142	55,220	1,313,208	107,567	1,590,399
407	2,887	2,248	166,154	13,935	1,707,229	15,695	380,458	29,556	311,343
49	282	2,249	170,879	10,974	1,307,058	10,149	252,780	26,369	282,148
22	448	990	58,693	6,469	739,575	7,547	140,522	8,946	132,993
139	1,090	1,567	111,583	14,612	1,067,734	5,896	114,102	9,314	108,873
61	-1,115	5,445	398,068	20,891	2,642,896	18,272	551,474	48,484	515,307
155	2,718	3,987	305,356	32,370	3,643,401	47,667	983,866	43,476	446,751
197	4,866	2,928	197,380	17,577	2,029,761	13,348	379,900	36,719	520,060
52	1,119	353	31,377	8,173	900,960	7,675	179,746	15,834	174,664
15	256	3,603	233,604	10,267	1,273,470	8,177	248,933	26,044	325,655
31	552	2,877	201,092	15,170	1,698,042	10,573	276,720	41,977	373,834
54	2,741	1,977	140,463	10,636	1,194,214	9,224	218,023	18,177	252,771
617	6,250	506	57,046	55,223	6,484,699	43,215	1,182,398	95,024	1,105,852
145	2,637	2,116	147,648	8,864	1,009,071	5,549	169,768	17,216	271,635
76	1,376	4,047	273,187	21,417	2,097,061	19,693	354,773	28,791	429,932
80	4,996	6,536	449,283	20,052	2,147,915	11,860	355,457	37,833	604,449
21	432	4,338	304,672	18,302	1,785,169	15,751	305,697	28,404	375,539
152	1,414	2,890	206,927	14,181	1,450,129	14,828	249,983	23,380	358,464
501	19,312	5,211	351,045	32,314	2,143,371	22,950	637,341	20,992	358,748
253	1,780	4,505	297,645	12,686	1,409,635	8,973	194,880	19,025	318,058
60	1,675	205	11,457	543	69,883	822	24,382	1,319	16,402
36	483	300	19,434	551	66,501	923	21,111	1,104	8,938
-7	263	116	5,459	211	26,220	286	6,664	405	7,201
14	1,852	1,374	81,247	2,251	352,146	3,587	89,405	7,283	90,959
18	212	4,103	255,747	11,231	1,539,984	10,804	323,393	32,915	302,055
-	-	471	27,401	60	6,551	117	1,278	3,881	169,237
53,320	1,047,355	309,606	18,656,976	1,179,308	139,310,262	1,323,938	31,965,576	2,432,007	26,859,477
121	4,485	6,569	400,746	14,847	2,061,286	16,539	466,234	46,907	594,791
53,441	1,051,840	316,175	19,057,722	1,194,155	141,371,547	1,340,477	32,431,809	2,478,914	27,454,268

第12－4表 都道府県、業種別高額療養費の状況

70歳以上現役並み所得者分再掲

	合 計		合 算 分			
			多 数 該 当 分		そ の 他	
	件 数	高額療養費	件 数	高額療養費	件 数	高額療養費
	件	千円	件	千円	件	千円
北海道	7,739	566,352	911	16,185	2,309	27,745
青森県	1,275	94,154	119	3,806	412	10,980
岩手県	1,948	111,137	356	4,867	423	5,023
宮城県	4,066	262,417	524	13,432	1,416	19,541
秋田県	1,067	64,820	96	2,167	332	6,159
山形県	1,705	97,919	132	2,811	852	8,211
福島県	2,030	162,480	221	5,917	505	7,091
茨城県	5,880	379,855	486	13,383	2,175	28,510
栃木県	3,261	199,960	373	8,655	1,200	15,956
群馬県	3,634	226,041	356	9,395	1,440	19,858
埼玉県	23,803	1,457,933	2,363	49,951	8,378	98,557
千葉県	22,106	1,384,441	2,774	62,001	8,533	104,096
東京都	64,586	3,815,869	7,543	184,727	25,500	292,560
神奈川県	38,278	2,497,056	4,400	88,095	12,049	162,048
新潟県	3,084	199,040	321	7,404	1,090	14,025
富山県	1,540	114,609	109	2,637	394	5,021
石川県	2,618	169,113	323	8,245	689	8,353
福井県	1,511	104,331	158	3,251	520	7,732
山梨県	2,298	120,708	234	4,976	921	10,797
長野県	3,970	274,964	510	11,048	1,345	19,337
岐阜県	4,346	294,638	523	23,054	1,637	49,112
静岡県	9,234	614,413	882	22,775	3,395	39,209
愛知県	20,120	1,171,074	2,282	54,392	8,786	172,089
三重県	5,923	260,968	852	10,675	2,923	19,222
滋賀県	2,712	247,140	214	6,428	720	10,735
京都府	4,566	356,902	365	10,106	1,178	20,454
大阪府	19,711	1,478,117	1,782	70,961	6,177	87,920
兵庫県	14,949	909,671	1,192	33,755	6,675	100,635
奈良県	3,051	252,824	252	5,932	612	8,677
和歌山県	1,554	108,651	141	4,370	529	8,648
鳥取県	960	59,909	149	2,972	331	3,031
島根県	1,063	79,181	112	3,203	329	4,239
岡山県	3,885	248,105	383	10,337	1,498	19,702
広島県	9,210	547,263	538	14,310	1,655	24,702
山口県	2,616	194,317	208	5,035	852	12,124
徳島県	712	57,092	46	1,285	173	2,464
香川県	2,117	160,134	71	2,778	862	14,794
愛媛県	2,351	142,879	345	11,480	989	19,283
高知県	1,057	86,782	133	4,867	225	4,603
福岡県	8,608	648,484	817	19,479	2,476	35,089
佐賀県	1,607	96,777	222	4,728	611	8,470
長崎県	2,644	142,234	145	4,688	450	7,079
熊本県	1,738	158,518	93	2,965	296	4,950
大分県	1,631	117,712	87	1,802	259	3,799
宮崎県	1,357	93,161	166	5,428	366	5,084
鹿児島県	2,283	152,771	285	5,836	623	8,780
沖縄県	3,796	233,113	466	8,060	1,270	11,142
医師	5,672	443,157	317	12,391	1,374	32,454
歯科医師	1,785	159,953	82	4,002	386	7,284
薬剤師	703	45,312	52	1,753	283	3,136
一般業種	5,895	412,311	581	19,936	1,881	46,294
建設関係	9,833	715,664	852	25,681	3,358	57,265
全国土木	971	71,293	111	2,372	403	5,224
市 町 村	330,200	21,216,032	35,060	854,654	116,380	1,577,631
組 合	24,859	1,847,691	1,995	66,135	7,685	151,657
合 計	355,059	23,063,723	37,055	920,789	124,065	1,729,288

—一般被保険者分—

単		独		分		分		他 法 併 用 分	
多 数 該 当 分		長 期 疾 病 分		入 院 分		そ の 他			
件 数	高額療養費	件 数	高額療養費	件 数	高額療養費	件 数	高額療養費	件 数	高額療養費
件	千円	件	千円	件	千円	件	千円	件	千円
708	51,526	363	44,232	2,535	384,876	671	33,882	242	7,907
94	9,477	102	10,596	334	50,307	154	4,841	60	4,147
172	15,170	188	12,851	420	59,804	359	10,295	30	3,127
112	8,551	273	25,427	1,074	166,824	473	18,096	194	10,547
106	8,603	2	790	263	36,467	221	8,239	47	2,396
49	4,558	34	3,648	229	35,458	360	32,741	49	10,491
130	15,228	113	10,422	740	110,398	259	11,516	62	1,909
217	25,194	130	12,664	1,420	233,059	1,235	52,085	217	14,959
172	17,675	152	16,110	773	113,426	438	16,921	153	11,216
143	17,067	237	24,012	878	129,474	450	17,324	130	8,911
749	74,026	2,271	181,811	5,692	870,022	3,540	140,440	810	43,126
505	48,909	1,501	143,608	5,180	862,675	2,612	115,405	1,001	47,747
2,733	311,235	5,572	454,720	12,492	2,057,736	7,852	346,736	2,894	168,155
1,365	162,583	2,951	283,045	8,666	1,442,233	7,320	251,038	1,527	108,014
131	14,038	268	23,194	775	112,693	362	14,169	137	13,518
79	9,318	3	119	486	64,369	320	23,152	149	9,994
201	24,053	222	17,481	630	87,089	359	17,259	194	6,633
96	10,001	38	3,861	394	65,282	231	10,781	74	3,423
93	7,115	155	14,095	505	66,004	218	7,849	172	9,871
182	22,729	245	22,274	921	160,158	551	21,958	216	17,461
181	22,095	225	22,532	734	124,903	830	45,485	216	7,457
347	33,311	808	77,225	2,142	369,192	1,367	53,764	293	18,938
702	70,905	283	24,495	4,397	696,821	3,165	129,448	505	22,926
200	22,477	294	29,748	745	116,772	672	47,206	237	14,867
131	23,374	218	13,343	812	151,819	471	27,228	146	14,214
249	37,026	339	30,803	1,281	197,081	807	30,529	347	30,903
814	100,808	1,334	130,851	4,280	767,355	4,010	226,669	1,314	93,553
638	68,259	498	43,019	3,430	552,296	2,071	87,537	445	24,171
163	16,374	252	23,413	938	151,239	613	20,763	221	26,426
98	10,308	46	4,775	422	66,176	251	9,401	67	4,974
80	12,679	13	253	207	31,074	141	4,889	39	5,011
95	9,781	45	5,292	384	51,540	72	2,857	26	2,269
142	14,364	220	23,539	893	146,126	584	25,418	165	8,619
327	47,140	407	44,289	1,943	313,183	3,904	88,050	436	15,590
192	30,700	138	12,877	688	106,448	299	9,644	239	17,490
55	5,721	74	6,683	186	33,851	158	4,459	20	2,631
2	128	143	14,271	596	102,983	328	14,935	115	10,244
85	12,965	110	13,582	429	68,727	291	10,182	102	6,660
77	10,202	49	3,181	300	52,987	204	5,796	69	5,146
505	68,894	187	18,890	2,606	411,536	1,387	57,509	630	37,087
74	11,298	104	10,849	307	44,712	189	8,023	100	8,697
96	11,973	105	11,666	534	75,890	1,042	21,204	272	9,734
113	15,470	200	21,076	550	85,130	251	12,712	235	16,215
160	13,772	161	13,129	508	67,124	358	9,848	98	8,238
38	4,798	75	6,820	375	51,636	237	9,734	100	9,661
199	21,636	122	9,940	656	78,156	253	24,848	145	3,574
304	30,361	408	39,385	644	107,851	462	18,198	242	18,115
344	37,057	781	63,901	1,354	228,486	1,190	55,538	312	13,331
96	10,768	174	14,669	569	98,582	418	21,055	60	3,593
26	3,846	53	5,476	171	26,426	70	1,615	48	3,060
191	19,877	785	62,880	1,229	209,712	930	38,767	298	14,846
354	54,901	950	81,533	2,559	414,762	1,338	58,120	422	23,401
38	5,683	96	10,039	223	41,709	95	3,782	5	2,485
14,104	1,583,875	21,678	1,960,885	75,394	12,130,961	52,402	2,161,062	15,182	946,963
1,049	132,132	2,839	238,498	6,105	1,019,677	4,041	178,876	1,145	60,716
15,153	1,716,007	24,517	2,199,383	81,499	13,150,638	56,443	2,339,939	16,327	1,007,679

第12－5表 都道府県、業種別高額療養費の状況

未就学児分再掲

	合 計		合 算 分			
			多 数 該 当 分		そ の 他	
	件 数	高額療養費	件 数	高額療養費	件 数	高額療養費
	件	千円	件	千円	件	千円
北海道	3,352	294,781	130	6,548	423	21,392
青森県	606	61,109	12	431	50	2,418
岩手県	632	49,121	42	961	115	3,005
宮城県	829	138,632	1	－	41	516
秋田県	352	25,370	17	386	45	499
山形県	460	35,599	37	1,525	98	3,446
福島県	96	10,080	8	147	－	－
茨城県	1,852	199,421	131	10,277	296	23,478
栃木県	1,034	154,290	1	38	23	565
群馬県	1,285	129,195	81	4,111	221	12,584
埼玉県	3,096	379,858	75	3,061	405	14,532
千葉県	5,436	481,954	279	4,920	745	15,668
東京都	7,783	888,112	118	5,760	607	16,162
神奈川県	5,526	492,390	219	5,783	455	18,390
新潟県	758	57,440	25	716	96	3,084
富山県	262	35,468	－	－	17	1,065
石川県	409	39,897	17	519	39	1,678
福井県	263	23,856	9	371	44	1,262
山梨県	579	40,414	48	3,093	128	7,641
長野県	1,214	107,356	58	2,176	339	7,801
岐阜県	1,058	112,350	67	5,179	156	9,527
静岡県	1,817	230,586	78	5,215	333	23,987
愛知県	4,461	437,342	239	8,788	537	21,292
三重県	775	95,987	47	912	122	3,659
滋賀県	810	69,933	37	1,473	89	6,092
京都府	899	127,188	7	204	23	609
大阪府	5,804	807,128	53	732	174	5,056
兵庫県	2,366	286,793	－1	72	258	3,967
奈良県	861	84,304	12	244	96	4,430
和歌山県	350	47,109	7	40	6	273
鳥取県	439	35,892	41	1,290	69	1,998
島根県	193	17,394	15	535	42	2,215
岡山県	981	94,049	2	2	68	3,424
広島県	784	112,609	5	70	56	1,607
山口県	829	69,488	57	2,380	135	6,822
徳島県	450	37,388	7	357	82	2,152
香川県	570	54,844	－	－	1	27
愛媛県	1,051	98,308	55	2,674	221	18,314
高知県	604	39,455	28	1,107	69	2,228
福岡県	4,155	428,963	242	11,083	460	30,331
佐賀県	620	48,537	40	891	130	3,265
長崎県	709	89,556	19	1,375	57	5,043
熊本県	1,456	140,303	72	3,365	175	5,555
大分県	485	53,848	20	869	19	1,022
宮崎県	890	94,220	12	416	23	1,172
鹿児島県	1,243	135,268	63	1,582	135	3,496
沖縄県	2,639	256,528	139	4,323	343	9,119
医師	293	40,093	1	132	17	962
歯科医師	354	53,318	1	25	33	2,358
薬剤師	73	10,542	－	－	1	151
一般業種	1,010	143,597	24	1,685	104	5,151
建設関係	4,078	590,878	44	3,353	323	18,701
全国土木	1,189	186,778	48	2,710	111	7,903
市 町 村	73,123	7,749,715	2,671	106,002	8,066	331,870
組 合	6,997	1,025,206	118	7,906	589	35,225
合 計	80,120	8,774,921	2,789	113,907	8,655	367,095

－計（一般被保険者分＋退職者医療分）－

単		独		分		分		他 法 併 用 分	
多 数 該 当 分		長 期 疾 病 分		入 院 分		そ の 他			
件 数	高額療養費	件 数	高額療養費	件 数	高額療養費	件 数	高額療養費	件 数	高額療養費
件	千円	件	千円	件	千円	件	千円	件	千円
319	18,346	1	139	1,500	140,976	620	35,614	359	71,765
39	2,102	2	183	294	14,766	29	3,168	180	38,040
49	1,756	46	4,100	168	10,749	152	20,220	60	8,330
1	144	－	－	177	19,282	9	784	600	117,906
27	1,487	－	－	197	18,313	14	236	52	4,448
27	1,054	2	219	74	5,496	126	9,198	96	14,662
23	942	4	311	33	5,319	5	105	23	3,255
204	19,626	1	18	624	42,849	106	4,505	490	98,669
－	－	3	184	445	46,796	3	24	559	106,683
106	13,525	4	63	475	22,395	23	841	375	75,677
241	4,820	53	6,974	1,371	174,883	172	7,393	779	168,196
265	7,192	76	7,243	1,264	71,691	433	17,210	2,374	358,030
212	20,715	63	11,965	3,742	385,712	1,075	33,028	1,966	414,769
152	5,750	2	66	1,873	178,166	1,568	46,252	1,257	237,983
35	1,188	－	－	398	22,915	27	－269	177	29,806
2	45	－	－	72	6,211	2	3	169	28,145
29	687	2	187	142	7,340	8	85	172	29,401
16	234	－	－	103	6,130	16	287	75	15,573
36	3,152	－	－	298	16,228	17	244	52	10,056
45	3,483	12	595	392	27,838	53	1,484	315	63,980
107	8,602	22	4,430	442	33,798	46	2,110	218	48,703
74	8,235	3	32	587	38,359	95	4,570	647	150,187
313	14,972	26	2,849	2,114	187,987	221	15,032	1,011	186,423
58	3,232	3	26	302	21,582	57	17,655	186	48,921
72	4,265	18	1,939	354	18,985	23	607	217	36,571
10	549	－	－	430	39,513	17	521	412	85,793
16	1,057	36	2,520	1,952	232,754	719	67,733	2,854	497,276
78	8,173	46	4,001	813	106,768	361	27,354	811	136,458
36	1,502	10	1,393	375	18,655	30	2,595	302	55,485
3	47	－	－	167	13,904	8	284	159	32,561
45	2,912	－	51	151	8,760	47	4,434	86	16,447
17	400	－	－	80	7,755	4	60	35	6,429
8	702	－	－	391	18,969	249	20,998	263	49,954
5	891	－	－	457	62,615	31	1,987	230	45,440
51	2,488	7	321	382	18,238	31	2,737	166	36,502
36	974	－	－	251	18,751	19	345	55	14,808
－	－	－	－	5	330	－	－	564	54,487
102	6,257	2	127	456	28,517	28	449	187	41,970
53	1,848	－	－	204	9,489	22	235	228	24,548
272	23,499	1	3,039	1,342	98,625	881	69,948	957	192,438
14	198	1	98	281	16,539	31	593	123	26,953
42	1,492	1	28	345	27,569	11	402	234	53,647
145	3,939	5	611	521	27,358	31	547	507	98,927
17	647	4	147	242	15,160	5	48	178	35,956
13	451	－	－	107	9,017	11	288	724	82,876
60	1,495	14	822	629	79,511	148	14,050	194	34,311
98	2,707	1	932	1,168	56,510	63	1,627	827	181,311
8	2,382	－	－	198	25,538	8	827	61	10,252
12	716	1	382	152	17,649	7	558	148	31,631
－	－	－	－	51	5,854	－	－	21	4,537
34	6,035	7	232	451	52,386	15	817	375	77,291
96	9,002	7	1,622	1,896	189,102	171	11,483	1,541	357,615
59	7,666	－	－	545	55,280	11	305	415	112,913
3,573	207,782	471	55,614	28,190	2,440,071	7,647	437,621	22,505	4,170,755
209	25,801	15	2,235	3,293	345,810	212	13,991	2,561	594,238
3,782	233,583	486	57,849	31,483	2,785,881	7,859	451,611	25,066	4,764,993

第12－5表 都道府県、業種別高額療養費の状況

未就学児分再掲

	合 計		合 算 分			
			多 数 該 当 分		そ の 他	
	件 数	高額療養費	件 数	高額療養費	件 数	高額療養費
	件	千円	件	千円	件	千円
北海道	3,345	294,781	123	6,548	423	21,392
青森県	602	60,878	12	431	49	2,374
岩手県	632	49,121	42	961	115	3,005
宮城県	828	138,615	1	－	40	499
秋田県	345	25,098	17	386	45	499
山形県	460	35,599	37	1,525	98	3,446
福島県	96	10,080	8	147	－	－
茨城県	1,848	197,482	131	10,277	295	22,334
栃木県	1,033	154,289	1	38	22	564
群馬県	1,283	128,998	81	4,111	221	12,584
埼玉県	3,096	379,858	75	3,061	405	14,532
千葉県	5,351	474,143	272	4,717	739	15,491
東京都	7,769	886,853	118	5,760	606	16,147
神奈川県	5,523	491,870	219	5,783	455	18,390
新潟県	756	58,566	25	716	96	3,084
富山県	262	35,468	－	－	17	1,065
石川県	403	39,440	17	519	39	1,678
福井県	263	23,856	9	371	44	1,262
山梨県	579	40,414	48	3,093	128	7,641
長野県	1,214	107,356	58	2,176	339	7,801
岐阜県	1,055	112,302	66	5,179	154	9,480
静岡県	1,809	230,413	78	5,215	332	23,961
愛知県	4,408	433,772	223	8,319	536	21,216
三重県	758	95,218	44	852	118	3,487
滋賀県	810	69,933	37	1,473	89	6,092
京都府	897	126,749	7	204	23	609
大阪府	5,677	791,878	53	732	174	5,056
兵庫県	2,220	270,795	－1	72	258	3,967
奈良県	859	83,233	12	244	96	4,430
和歌山県	349	47,040	7	40	6	273
鳥取県	438	35,685	41	1,290	69	1,998
島根県	193	17,394	15	535	42	2,215
岡山県	977	93,141	2	2	68	3,424
広島県	780	112,609	5	70	53	1,607
山口県	829	69,488	57	2,380	135	6,822
徳島県	450	37,388	7	357	82	2,152
香川県	566	53,680	－	－	1	27
愛媛県	1,049	98,207	55	2,674	221	18,258
高知県	601	39,323	28	1,107	69	2,228
福岡県	4,150	428,290	239	11,083	460	30,331
佐賀県	612	47,458	38	808	130	3,265
長崎県	708	89,528	19	1,375	57	5,043
熊本県	1,453	140,013	72	3,365	175	5,555
大分県	484	53,826	20	869	19	1,022
宮崎県	890	94,220	12	416	23	1,172
鹿児島県	1,171	128,145	50	1,357	128	3,369
沖縄県	2,637	256,486	138	4,307	343	9,119
医師	293	40,093	1	132	17	962
歯科医師	354	53,318	1	25	33	2,358
薬剤師	73	10,542	－	－	1	151
一般業種	1,010	143,597	24	1,685	104	5,151
建設関係	4,078	590,878	44	3,353	323	18,701
全国土木	1,189	186,778	48	2,710	111	7,903
市 町 村	72,518	7,688,979	2,618	104,946	8,037	329,967
組 合	6,997	1,025,206	118	7,906	589	35,225
合 計	79,515	8,714,185	2,736	112,852	8,626	365,192

—一般被保険者分—

単		独		分		分		他 法 併 用 分	
多 数 該 当 分		長 期 疾 病 分		入 院 分		そ の 他			
件 数	高額療養費	件 数	高額療養費	件 数	高額療養費	件 数	高額療養費	件 数	高額療養費
件	千円	件	千円	件	千円	件	千円	件	千円
319	18,346	1	139	1,500	140,976	620	35,614	359	71,765
39	2,102	—	—	294	14,766	28	3,165	180	38,040
49	1,756	46	4,100	168	10,749	152	20,220	60	8,330
1	144	—	—	177	19,282	9	784	600	117,906
24	1,401	—	—	194	18,226	14	236	51	4,350
27	1,054	2	219	74	5,496	126	9,198	96	14,662
23	942	4	311	33	5,319	5	105	23	3,255
204	19,626	1	18	621	42,054	106	4,505	490	98,669
—	—	3	184	445	46,796	3	24	559	106,683
106	13,525	4	63	473	22,198	23	841	375	75,677
241	4,820	53	6,974	1,371	174,883	172	7,393	779	168,196
255	7,090	58	5,464	1,236	68,256	423	15,736	2,368	357,389
211	20,628	63	11,965	3,732	384,628	1,073	32,955	1,966	414,769
151	5,715	2	66	1,871	177,682	1,568	46,252	1,257	237,983
34	1,163	—	—	397	22,869	27	929	177	29,806
2	45	—	—	72	6,211	2	3	169	28,145
29	687	—	—	141	7,264	8	85	169	29,207
16	234	—	—	103	6,130	16	287	75	15,573
36	3,152	—	—	298	16,228	17	244	52	10,056
45	3,483	12	595	392	27,838	53	1,484	315	63,980
107	8,602	22	4,430	442	33,798	46	2,110	218	48,703
73	8,194	1	12	583	38,274	95	4,570	647	150,187
300	14,365	19	2,081	2,103	186,948	219	14,994	1,008	185,849
55	3,100	—	—	298	21,202	57	17,655	186	48,921
72	4,265	18	1,939	354	18,985	23	607	217	36,571
10	549	—	—	429	39,352	17	521	411	85,514
1	92	1	41	1,920	227,696	717	67,691	2,811	490,569
42	4,614	9	510	767	99,963	340	25,458	805	136,211
36	1,502	10	1,393	375	18,655	30	2,595	300	54,413
3	47	—	—	166	13,834	8	284	159	32,561
45	2,912	—	51	150	8,553	47	4,434	86	16,447
17	400	—	—	80	7,755	4	60	35	6,429
8	702	—	—	391	18,969	249	20,998	259	49,046
5	891	—	—	456	62,615	31	1,987	230	45,440
51	2,488	7	321	382	18,238	31	2,737	166	36,502
36	974	—	—	251	18,751	19	345	55	14,808
—	—	—	—	5	330	—	—	560	53,323
102	6,257	2	127	454	28,472	28	449	187	41,970
53	1,848	—	—	203	9,407	21	235	227	24,497
272	23,499	1	3,039	1,342	98,625	881	69,948	955	191,765
14	198	1	98	279	16,006	31	593	119	26,489
42	1,492	—	—	345	27,569	11	402	234	53,647
145	3,939	5	611	518	27,068	31	547	507	98,927
17	647	4	147	241	15,138	5	48	178	35,956
13	451	—	—	107	9,017	11	288	724	82,876
56	1,430	3	109	627	79,503	114	8,226	193	34,151
98	2,707	1	932	1,167	56,484	63	1,627	827	181,311
8	2,382	—	—	198	25,538	8	827	61	10,252
12	716	1	382	152	17,649	7	558	148	31,631
—	—	—	—	51	5,854	—	—	21	4,537
34	6,035	7	232	451	52,386	15	817	375	77,291
96	9,002	7	1,622	1,896	189,102	171	11,483	1,541	357,615
59	7,666	—	—	545	55,280	11	305	415	112,913
3,485	202,077	353	45,940	28,027	2,419,057	7,574	429,468	22,424	4,157,524
209	25,801	15	2,235	3,293	345,810	212	13,991	2,561	594,238
3,694	227,878	368	48,175	31,320	2,764,866	7,786	443,459	24,985	4,751,762

第12－5表 都道府県、業種別高額療養費の状況

未就学児分再掲

	合 計		合 算 分			
			多 数 該 当 分		そ の 他	
	件 数	高額療養費	件 数	高額療養費	件 数	高額療養費
北海道	7	千円	7	千円	7	千円
青森県	4	231	1	44	1	44
岩手県	1	18	1	18	1	18
宮城県	7	272	7	272	7	272
秋田県	1	18	1	18	1	18
山形県	1	18	1	18	1	18
福島県	4	1,940	1	1,144	1	1,144
茨城県	1	1	1	1	1	1
栃木県	2	197	2	197	2	197
群馬県	85	7,812	7	203	6	177
千葉県	14	1,259	1	15	1	15
東京都	3	520	3	520	3	520
神奈川県	2	-1,127	2	-1,127	2	-1,127
新潟県	1	18	1	18	1	18
富山県	6	457	6	457	6	457
石川県	1	42	1	42	1	42
福井県	1	42	1	42	1	42
山梨県	1	42	1	42	1	42
長野県	3	48	1	48	2	48
岐阜県	8	172	1	26	1	26
静岡県	53	3,571	16	469	1	77
愛知県	17	769	3	60	4	171
三重県	1	42	1	42	1	42
滋賀県	2	439	2	439	2	439
京都府	127	15,249	127	15,249	127	15,249
大阪府	146	15,998	146	15,998	146	15,998
兵庫県	2	1,072	2	1,072	2	1,072
奈良県	1	69	1	69	1	69
和歌山県	1	207	1	207	1	207
鳥取県	4	909	4	909	4	909
島根県	4	0	4	0	4	0
岡山県	4	0	4	0	4	0
広島県	4	0	4	0	4	0
山口県	1	207	1	207	1	207
徳島県	4	1,164	4	1,164	4	1,164
香川県	2	101	2	101	2	101
愛媛県	3	132	3	132	3	132
高知県	5	673	3	60	4	171
福岡県	8	1,079	2	82	6	997
佐賀県	1	28	1	28	1	28
長崎県	3	290	3	290	3	290
熊本県	1	22	1	22	1	22
大分県	1	22	1	22	1	22
宮崎県	1	22	1	22	1	22
鹿児島県	72	7,123	13	225	7	127
沖縄県	2	42	1	16	1	26
市 町 村	605	60,736	53	1,055	29	1,903

－退職者医療分（被扶養者）－

単		独		分		分		他 法 併 用 分	
多 数 該 当 分		長 期 疾 病 分		入 院 分		そ の 他			
件 数	高額療養費	件 数	高額療養費	件 数	高額療養費	件 数	高額療養費	件 数	高額療養費
件	千円	件	千円	件	千円	件	千円	件	千円
－	－	－	－	－	－	－	－	－	－
－	－	2	183	－	－	1	4	－	－
－	－	－	－	－	－	－	－	－	－
－	－	－	－	－	－	－	－	－	－
3	86	－	－	3	87	－	－	1	98
－	－	－	－	－	－	－	－	－	－
－	－	－	－	3	795	－	－	－	－
－	－	－	－	－	－	－	－	－	－
－	－	－	－	2	197	－	－	－	－
10	102	18	1,779	28	3,436	10	1,473	6	641
1	88	－	－	10	1,084	2	73	－	－
1	35	－	－	2	484	－	－	－	－
1	25	－	－	1	46	－	-1,197	－	－
－	－	－	－	－	－	－	－	－	－
－	－	2	187	1	76	－	－	3	194
－	－	－	－	－	－	－	－	－	－
－	－	－	－	－	－	－	－	－	－
1	42	2	20	4	85	－	－	－	－
13	606	7	768	11	1,039	2	39	3	574
3	132	3	26	4	380	－	－	－	－
－	－	－	－	－	－	－	－	－	－
15	965	35	2,479	32	5,058	2	41	43	6,707
36	3,559	37	3,491	46	6,805	21	1,896	6	247
－	－	－	－	－	－	－	－	2	1,072
－	－	－	－	1	69	－	－	－	－
－	－	－	－	1	207	－	－	－	－
－	－	－	－	－	－	－	－	4	909
－	－	－	－	1	－	－	－	－	－
－	－	－	－	2	45	－	－	－	1,164
－	－	－	－	1	82	1	－	1	50
－	－	－	－	－	－	－	－	2	673
－	－	－	－	2	533	－	－	4	464
－	－	1	28	－	－	－	－	－	－
－	－	－	－	3	290	－	－	－	－
－	－	－	－	1	22	－	－	－	－
－	－	－	－	－	－	－	－	－	－
4	65	11	713	2	8	34	5,824	1	161
－	－	－	－	1	26	－	－	－	－
88	5,705	118	9,674	163	21,015	73	8,153	81	13,231

第13表 都道府県、業種別高額介護合算療養費

	高 額 介 護 合 算 療 養 費						そ	
	合 計		一 般 被 保 険 者 分		退 職 者 医 療 分		合 計	
	件 数	給 付 額	件 数	給 付 額	件 数	給 付 額	件 数	給 付 額
	件	千円	件	千円	件	千円	件	千円
北 海 道	588	10,054	562	9,021	26	1,033	13,620	2,590,909
青 森 県	150	2,951	141	2,754	9	197	4,042	735,831
岩 手 県	213	5,158	202	4,623	11	534	3,221	471,590
宮 城 県	293	7,983	280	7,395	13	588	5,644	1,133,066
秋 田 県	259	6,170	245	5,665	14	505	2,544	364,638
山 形 県	181	4,564	164	3,829	17	736	2,459	413,179
福 島 県	185	4,866	171	4,320	14	545	4,963	969,249
茨 城 県	406	10,759	385	10,006	21	753	8,461	1,796,690
栃 木 県	275	5,218	261	4,718	14	500	5,624	1,162,698
群 馬 県	499	10,902	473	9,816	26	1,086	5,664	1,187,748
埼 玉 県	1,394	34,773	1,341	32,594	53	2,179	20,291	4,195,490
千 葉 県	1,297	34,144	1,272	33,179	25	965	17,418	3,534,424
東 京 都	2,996	72,836	2,930	70,717	66	2,119	837,763	9,479,712
神奈川県	1,760	38,334	1,744	37,698	16	637	23,501	4,937,975
新 潟 県	536	12,765	512	11,972	24	794	5,403	822,701
富 山 県	97	2,350	92	2,073	5	277	2,153	306,566
石 川 県	236	5,019	228	4,659	8	360	15,987	456,856
福 井 県	125	3,255	121	2,753	4	501	1,594	268,778
山 梨 県	120	3,019	117	2,927	3	92	2,309	464,825
長 野 県	380	8,955	354	8,087	26	869	184,363	1,234,188
岐 阜 県	486	13,261	447	10,966	39	2,295	5,460	1,072,700
静 岡 県	773	16,765	745	15,428	28	1,338	10,045	1,961,248
愛 知 県	1,072	29,482	989	24,855	83	4,627	19,994	3,993,726
三 重 県	408	8,568	398	8,230	10	337	4,400	854,476
滋 賀 県	237	7,637	227	7,174	10	463	3,138	645,143
京 都 府	264	4,109	264	4,109	－	－	106,242	1,435,525
大 阪 府	864	17,230	845	16,474	19	755	999,440	6,879,488
兵 庫 県	702	16,545	687	15,256	15	1,289	50,297	2,818,476
奈 良 県	221	5,127	212	4,682	9	445	3,308	630,006
和歌山県	194	3,048	189	2,965	5	83	3,001	577,174
鳥 取 県	96	2,462	91	2,237	5	224	1,463	229,332
島 根 県	159	3,891	147	3,708	12	183	1,499	186,327
岡 山 県	461	7,199	455	6,990	6	209	4,623	884,372
広 島 県	236	4,662	227	4,385	9	277	7,016	1,202,532
山 口 県	232	4,603	221	4,301	11	303	3,587	591,686
徳 島 県	53	1,414	49	1,272	4	142	1,725	264,809
香 川 県	270	6,661	262	6,194	8	467	2,308	390,333
愛 媛 県	522	13,515	498	12,037	24	1,478	3,728	606,860
高 知 県	213	4,645	205	4,190	8	454	1,933	341,282
福 岡 県	656	13,655	617	11,694	39	1,961	13,243	3,072,481
佐 賀 県	193	4,272	185	3,879	8	393	2,173	400,044
長 崎 県	346	6,211	337	5,577	9	633	4,056	747,459
熊 本 県	281	5,536	279	5,460	2	76	5,032	1,069,354
大 分 県	245	5,521	237	5,225	8	296	2,831	502,190
宮 崎 県	374	6,618	362	6,228	12	390	3,430	662,054
鹿児島県	197	4,265	187	4,062	10	203	4,868	892,383
沖 縄 県	340	10,637	328	10,268	12	370	5,778	1,653,720
医 師	1	5	1	5	・	・	10,650	1,608,212
歯科医師	－	－	－	－	・	・	10,749	1,544,996
薬剤師	－	－	－	－	・	・	583	224,179
一般業種	4	210	4	210	・	・	8,280	1,626,912
建設関係	8	200	8	200	・	・	282,034	12,952,117
全国土木	－	－	－	－	・	・	47,829	4,029,346
市 町 村	22,085	511,613	21,285	476,652	800	34,961	2,441,642	71,092,292
組 合	13	414	13	414	・	・	360,125	21,985,762
合 計	22,098	512,027	21,298	477,066	800	34,961	2,801,767	93,078,054

及びその他の保険給付の状況

の		他		の		保		險		給		付	
出 産 育 児 給 付		葬 祭 給 付		傷 病 手 当 金		出 産 手 当 金		そ の 他 任 意 給 付					
件 数	給 付 額	件 数	給 付 額	件 数	給 付 額	件 数	給 付 額	件 数	給 付 額	件 数	給 付 額	件 数	給 付 額
件	千円	件	千円	件	千円	件	千円	件	千円	件	千円	件	千円
5,679	2,382,054	7,941	208,855	-	-	-	-	-	-	-	-	-	-
1,491	625,541	2,551	110,290	-	-	-	-	-	-	-	-	-	-
961	401,580	2,260	70,010	-	-	-	-	-	-	-	-	-	-
2,296	965,514	3,347	167,430	-	-	-	-	-	-	1	122	-	-
641	268,318	1,903	96,320	-	-	-	-	-	-	-	-	-	-
787	329,579	1,672	83,600	-	-	-	-	-	-	-	-	-	-
1,988	827,519	2,975	141,730	-	-	-	-	-	-	-	-	-	-
3,792	1,564,928	4,626	229,540	-	-	-	-	-	-	43	2,222	-	-
2,417	1,002,348	3,207	160,350	-	-	-	-	-	-	-	-	-	-
2,451	1,027,098	3,213	160,650	-	-	-	-	-	-	-	-	-	-
8,657	3,608,700	11,634	586,790	-	-	-	-	-	-	-	-	-	-
7,314	3,033,513	9,886	495,790	-	-	-	-	-	-	218	5,121	-	-
17,648	7,402,874	17,479	1,109,565	-	-	-	-	-	-	802,636	967,273	-	-
10,688	4,289,454	12,799	639,920	-	-	-	-	-	-	14	8,600	-	-
1,564	633,171	3,839	189,530	-	-	-	-	-	-	-	-	-	-
633	265,036	1,520	41,530	-	-	-	-	-	-	-	-	-	-
831	351,550	1,732	86,650	-	-	-	-	-	-	13,424	18,656	-	-
515	215,168	1,079	53,610	-	-	-	-	-	-	-	-	-	-
953	396,545	1,356	68,280	-	-	-	-	-	-	-	-	-	-
1,968	821,582	3,026	137,137	-	-	-	-	-	-	179,369	275,469	-	-
2,180	913,230	3,280	159,470	-	-	-	-	-	-	-	-	-	-
3,941	1,655,998	6,104	305,250	-	-	-	-	-	-	-	-	-	-
8,434	3,507,534	9,689	485,510	-	-	-	-	-	-	1,871	682	-	-
1,723	720,486	2,677	133,990	-	-	-	-	-	-	-	-	-	-
1,325	554,493	1,813	90,650	-	-	-	-	-	-	-	-	-	-
2,728	1,138,513	3,599	179,610	-	-	-	-	-	-	99,915	117,401	-	-
12,007	5,013,643	13,262	601,629	-	-	-	-	-	-	974,171	1,264,216	-	-
5,792	2,390,051	7,979	378,190	-	-	-	-	-	-	36,526	50,234	-	-
1,366	572,413	1,942	57,593	-	-	-	-	-	-	-	-	-	-
1,254	524,879	1,747	52,295	-	-	-	-	-	-	-	-	-	-
494	206,562	969	22,770	-	-	-	-	-	-	-	-	-	-
365	152,422	1,134	33,905	-	-	-	-	-	-	-	-	-	-
1,762	740,882	2,861	143,490	-	-	-	-	-	-	-	-	-	-
2,547	1,065,203	4,014	135,130	-	-	-	-	-	-	455	2,199	-	-
1,139	474,596	2,448	117,090	-	-	-	-	-	-	-	-	-	-
572	238,589	1,153	26,220	-	-	-	-	-	-	-	-	-	-
769	321,703	1,539	68,630	-	-	-	-	-	-	-	-	-	-
1,347	563,831	2,381	43,029	-	-	-	-	-	-	-	-	-	-
705	294,292	1,228	46,990	-	-	-	-	-	-	-	-	-	-
6,737	2,819,838	6,506	252,643	-	-	-	-	-	-	-	-	-	-
870	364,304	1,303	35,740	-	-	-	-	-	-	-	-	-	-
1,657	693,914	2,399	53,545	-	-	-	-	-	-	-	-	-	-
2,417	1,011,204	2,615	58,150	-	-	-	-	-	-	-	-	-	-
1,104	461,996	1,727	40,194	-	-	-	-	-	-	-	-	-	-
1,492	621,334	1,834	39,160	-	-	-	-	-	-	104	1,560	-	-
1,990	832,592	2,878	59,791	-	-	-	-	-	-	-	-	-	-
3,849	1,602,700	1,929	51,020	-	-	-	-	-	-	-	-	-	-
2,551	1,081,344	418	83,765	2,779	288,513	116	27,937	4,786	126,654	-	-	-	-
2,799	1,176,327	339	56,225	4,478	185,496	1	200	3,132	126,748	-	-	-	-
522	219,709	57	4,220	-	-	-	-	4	250	-	-	-	-
3,443	1,444,472	722	55,955	3,831	121,203	280	5,252	4	30	-	-	-	-
12,252	5,141,357	3,528	235,490	63,448	4,003,827	329	88,274	202,477	3,483,169	-	-	-	-
3,314	1,391,930	509	36,570	5,314	1,011,750	398	185,364	38,294	1,403,733	-	-	-	-
143,840	59,869,275	189,055	8,509,261	-	-	-	-	2,108,747	2,713,755	-	-	-	-
24,881	10,455,139	5,573	472,225	79,850	5,610,789	1,124	307,026	248,697	5,140,584	-	-	-	-
168,721	70,324,415	194,628	8,981,486	79,850	5,610,789	1,124	307,026	2,357,444	7,854,339	-	-	-	-

第14- 1 表 都道府県、業種別診療費等諸率

－計（一般被保険者分＋退職者医療分）－

全 体

(市町村 3月～2月ベース、組合 4月～3月ベース)

	被 保 険 者 100 人 当 た り 受 診 件 数						
	診 療 費 計				調 剤	食 事 療 養 ・ 生 活 療 養	訪 問 看 護
	診 療 費 計	入 院	入 院 外	歯 科			
北海道	965.691	27.922	783.926	153.843	535.178	26.709	1.174
青森県	973.605	21.717	826.775	125.113	573.157	20.507	1.610
岩手県	1,049.387	25.830	859.764	163.793	577.393	24.721	1.187
宮城県	1,082.367	22.723	878.399	181.246	593.956	21.470	1.705
秋田県	1,041.480	26.695	862.024	152.762	618.116	25.460	0.831
山形県	1,129.700	24.553	917.479	187.669	566.686	23.522	1.605
福島県	1,029.455	23.438	846.345	159.672	541.431	22.263	1.385
茨城県	938.921	19.317	753.207	166.397	472.220	18.204	1.045
栃木県	1,000.091	19.872	810.861	169.357	446.810	18.707	0.882
群馬県	1,006.928	21.659	817.595	167.675	408.677	20.643	1.310
埼玉県	990.558	18.463	782.244	189.851	504.310	17.311	1.266
千葉県	977.849	18.814	768.165	190.870	494.571	17.957	1.198
東京都	986.265	17.613	774.061	194.592	535.738	16.796	2.024
神奈川県	1,024.091	18.966	815.168	189.957	580.177	17.921	1.597
新潟県	1,054.093	24.058	845.449	184.587	569.873	22.939	1.451
富山県	1,052.790	28.040	853.393	171.357	437.250	26.931	0.841
石川県	997.886	30.089	816.360	151.437	425.772	28.641	1.643
福井県	990.967	27.455	816.658	146.853	346.982	26.437	3.755
山梨県	980.364	22.051	797.664	160.649	511.322	20.911	1.851
長野県	1,004.766	21.963	811.849	170.954	491.297	21.038	1.923
岐阜県	1,085.677	21.904	854.109	209.665	493.862	20.335	1.567
静岡県	1,034.811	19.609	843.241	171.961	538.823	18.509	1.077
愛知県	1,078.956	18.261	850.749	209.947	459.714	17.091	1.358
三重県	1,135.418	23.303	913.350	198.765	484.240	22.353	1.965
滋賀県	1,031.251	22.483	822.418	186.349	488.653	21.561	2.758
京都府	1,031.638	22.218	820.828	188.592	388.619	21.079	2.450
大阪府	1,045.996	21.507	825.238	199.250	438.958	20.527	2.490
兵庫県	1,104.027	22.929	885.630	195.467	546.719	21.846	1.892
奈良県	1,065.589	21.791	845.128	198.670	423.212	20.610	2.276
和歌山県	1,085.998	22.414	893.770	169.814	360.646	21.316	1.517
鳥取県	1,031.901	27.223	826.375	178.304	484.595	25.796	1.632
島根県	1,135.652	31.410	931.523	172.719	571.593	30.198	2.339
岡山県	1,115.261	28.055	884.623	202.583	463.934	26.717	1.767
広島県	1,149.064	27.016	923.628	198.420	598.421	25.917	2.607
山口県	1,169.998	31.761	957.593	180.644	635.903	30.436	1.895
徳島県	1,100.159	31.508	886.118	182.533	411.769	30.274	2.041
香川県	1,110.817	29.927	898.020	182.870	511.707	29.080	1.069
愛媛県	1,078.433	28.537	871.387	178.509	413.704	27.027	2.621
高知県	1,020.760	31.293	823.598	165.869	490.410	30.171	2.109
福岡県	1,057.207	27.537	844.868	184.802	562.158	26.527	2.073
佐賀県	1,099.693	33.032	888.113	178.548	644.338	31.867	1.380
長崎県	1,117.217	34.050	895.348	187.819	579.381	32.689	1.871
熊本県	1,071.637	30.952	876.022	164.663	515.774	29.855	1.626
大分県	1,042.518	34.906	864.051	143.561	542.725	33.280	1.738
宮崎県	989.893	29.285	818.129	142.479	553.037	28.274	1.938
鹿児島県	1,050.804	35.237	859.374	156.193	552.988	34.284	1.447
沖縄県	756.148	23.860	610.908	121.379	397.095	22.471	1.172
医師	714.547	8.815	523.810	181.922	287.538	8.102	0.461
歯科医師	661.017	8.339	582.460	70.219	308.775	7.570	0.314
薬剤師	863.729	9.357	671.978	182.394	462.776	8.461	0.573
一般業種	890.698	10.718	689.062	190.918	409.874	9.715	0.613
建設関係	800.013	12.091	632.913	155.009	386.301	10.966	0.475
全国土木	769.880	9.171	605.013	155.697	366.411	8.235	0.464
市町村	1,031.034	22.660	825.430	182.945	510.372	21.576	1.700
組合	785.839	10.758	620.080	155.001	369.720	9.756	0.476
合計	1,011.433	21.708	809.014	180.711	499.128	20.631	1.602

第14-1表 都道府県、業種別診療費等諸率

－計（一般被保険者分＋退職者医療分）－

全 体

(市町村 3月～2月ベース、組合 4月～3月ベース)

	1 件 当 た り 日 数 (日)						
	診 療 費 計				調 剤	食 事 療 養 ・ 生 活 療 養	訪 問 看 護
	診 療 費 計	入 院	入 院 外	歯 科			
北海道	2.05	16.21	1.51	2.24	1.22	44.40	6.36
青森県	2.01	15.82	1.60	2.29	1.25	43.52	5.40
岩手県	1.98	17.41	1.51	2.01	1.19	49.03	5.83
宮城県	1.90	15.58	1.54	1.92	1.23	42.81	6.43
秋田県	2.00	17.74	1.50	2.10	1.21	49.16	6.72
山形県	1.93	16.60	1.55	1.85	1.22	45.89	5.92
福島県	1.94	16.70	1.51	2.07	1.21	46.33	5.11
茨城県	1.90	15.35	1.53	2.00	1.22	42.12	5.69
栃木県	1.95	16.29	1.59	2.02	1.25	45.44	6.60
群馬県	1.98	16.12	1.58	2.11	1.24	44.64	6.46
埼玉県	1.93	14.91	1.62	1.98	1.24	40.64	6.38
千葉県	1.90	14.94	1.58	1.93	1.22	40.72	6.50
東京都	1.92	14.51	1.62	1.97	1.25	40.19	6.27
神奈川県	1.91	14.35	1.61	1.97	1.23	38.97	6.09
新潟県	1.95	17.60	1.50	1.99	1.21	49.17	5.05
富山県	2.06	17.06	1.55	2.14	1.21	47.39	6.34
石川県	2.15	17.08	1.61	2.11	1.24	47.73	6.36
福井県	2.14	16.64	1.67	2.06	1.25	45.99	6.31
山梨県	1.99	16.37	1.58	2.10	1.32	45.16	6.51
長野県	1.90	15.55	1.51	1.99	1.20	42.46	5.21
岐阜県	1.96	15.43	1.66	1.80	1.27	43.36	7.16
静岡県	1.91	15.61	1.58	1.97	1.22	43.12	6.16
愛知県	1.89	14.24	1.64	1.86	1.27	38.69	7.23
三重県	1.97	16.53	1.63	1.84	1.24	45.84	6.41
滋賀県	1.93	15.31	1.58	1.88	1.22	41.68	5.60
京都府	2.03	15.14	1.70	1.94	1.27	41.57	5.80
大阪府	2.10	15.06	1.77	2.06	1.29	40.76	6.91
兵庫県	2.02	15.58	1.68	1.96	1.27	42.91	6.64
奈良県	1.92	14.98	1.59	1.90	1.25	40.98	6.37
和歌山県	2.00	16.74	1.62	2.05	1.26	46.51	8.73
鳥取県	2.06	16.94	1.59	1.97	1.27	46.94	7.27
島根県	2.07	17.70	1.57	1.93	1.26	49.67	6.49
岡山県	2.06	15.91	1.67	1.87	1.30	44.34	7.04
広島県	2.17	16.81	1.77	2.01	1.30	46.74	6.12
山口県	2.20	18.33	1.68	2.08	1.27	51.53	7.10
徳島県	2.22	19.18	1.65	2.07	1.27	54.71	8.00
香川県	2.24	17.44	1.78	2.04	1.28	48.82	8.87
愛媛県	2.16	17.20	1.70	2.02	1.26	48.56	6.55
高知県	2.20	18.14	1.63	2.03	1.23	51.13	5.84
福岡県	2.23	17.14	1.73	2.28	1.30	47.87	6.54
佐賀県	2.39	18.25	1.84	2.16	1.34	51.50	7.63
長崎県	2.28	18.24	1.74	1.98	1.29	51.43	6.11
熊本県	2.24	18.19	1.69	2.16	1.30	51.53	6.80
大分県	2.26	17.44	1.64	2.27	1.25	49.63	7.74
宮崎県	2.25	18.21	1.68	2.28	1.25	51.26	6.76
鹿児島県	2.36	18.85	1.70	2.23	1.25	55.69	8.04
沖縄県	2.14	17.10	1.56	2.13	1.21	49.42	7.49
医師	1.65	10.45	1.47	1.73	1.23	27.06	8.15
歯科医師	1.54	9.76	1.41	1.62	1.20	25.21	7.56
薬剤師	1.65	10.13	1.49	1.79	1.28	29.16	7.35
一般業種	1.69	10.06	1.51	1.86	1.24	25.78	6.77
建設関係	1.74	10.77	1.51	1.96	1.24	27.66	6.25
全国土木	1.63	9.64	1.46	1.83	1.23	24.67	5.74
市町村	2.01	15.99	1.63	2.01	1.25	44.33	6.47
組合	1.69	10.43	1.49	1.88	1.24	26.86	6.56
合計	1.99	15.77	1.62	2.00	1.25	43.67	6.47

第14-1表 都道府県、業種別診療費等諸率

－計（一般被保険者分＋退職者医療分）－

全 体

(市町村 3月～2月ベース、組合 4月～3月ベース)

	1 件 当 た り 医 療 費 (円)						
	診 療 費 計				調 剤	食 事 療 養 ・ 生 活 療 養	訪 問 看 護
	診 療 費 計	入 院	入 院 外	歯 科			
北海道	29,893	538,640	14,428	16,358	12,971	29,870	69,018
青森県	24,444	513,585	12,904	15,801	11,687	29,305	56,384
岩手県	24,919	482,338	13,113	14,756	12,090	33,040	63,646
宮城県	23,520	507,641	13,284	12,436	11,482	28,646	68,385
秋田県	26,253	521,443	12,830	15,465	12,930	32,956	75,332
山形県	23,554	510,611	12,814	12,333	11,415	30,867	65,035
福島県	24,392	505,140	13,127	13,534	12,238	30,954	55,555
茨城県	23,723	508,201	13,708	12,815	12,282	28,036	62,328
栃木県	24,082	515,512	14,489	12,350	11,359	30,323	72,812
群馬県	24,588	513,016	14,099	12,645	11,981	29,884	71,790
埼玉県	23,715	547,916	14,106	12,330	11,792	27,372	69,634
千葉県	24,078	544,865	14,186	12,555	11,748	26,950	70,501
東京都	22,942	549,183	13,579	12,558	11,214	26,040	67,930
神奈川県	23,439	550,322	13,582	13,132	11,299	25,981	65,498
新潟県	24,910	512,560	13,536	13,453	11,585	32,862	55,162
富山県	27,429	503,451	14,728	12,791	12,796	31,720	69,952
石川県	29,967	516,163	15,000	14,049	14,653	32,091	69,240
福井県	29,650	512,513	16,244	13,923	14,802	30,409	68,288
山梨県	24,958	503,694	13,964	13,829	12,417	30,360	76,574
長野県	25,204	535,977	14,072	12,448	12,554	28,538	58,854
岐阜県	24,324	515,752	14,807	11,758	11,906	29,044	79,394
静岡県	24,152	542,891	14,520	12,233	11,141	28,966	67,106
愛知県	22,414	533,004	13,913	12,450	11,560	25,892	81,307
三重県	24,176	521,050	14,192	11,803	11,591	30,828	67,610
滋賀県	25,494	560,205	13,935	11,996	12,872	28,103	62,118
京都府	26,873	564,176	15,523	12,976	14,106	27,836	62,427
大阪府	26,260	557,449	15,216	14,662	12,429	27,597	71,940
兵庫県	24,848	539,427	13,991	13,678	11,562	28,936	71,547
奈良県	25,451	537,776	15,374	12,127	11,178	27,506	67,400
和歌山県	25,446	527,702	15,067	13,778	12,348	31,312	96,187
鳥取県	27,875	539,088	14,141	13,479	12,838	31,542	80,625
島根県	28,490	537,577	14,117	13,429	12,688	33,562	69,868
岡山県	28,692	530,287	16,295	13,361	11,532	29,794	73,478
広島県	26,663	521,065	14,856	14,309	11,678	31,550	65,636
山口県	27,499	518,240	13,777	13,957	11,515	34,701	78,152
徳島県	28,201	486,577	14,777	14,246	12,716	36,556	83,209
香川県	29,137	518,577	15,787	14,598	13,137	32,480	99,498
愛媛県	27,929	498,228	15,678	12,551	11,855	32,500	70,969
高知県	29,994	516,447	14,788	13,725	13,313	34,409	61,277
福岡県	26,780	521,149	13,404	14,265	10,494	32,297	72,796
佐賀県	28,551	500,892	13,994	13,574	10,704	34,523	83,248
長崎県	27,754	483,751	13,552	12,786	11,461	34,305	66,432
熊本県	27,912	483,591	14,622	12,962	10,854	34,323	75,166
大分県	30,666	485,465	14,897	14,994	12,052	33,064	87,972
宮崎県	28,194	484,028	14,161	15,082	10,504	34,541	71,685
鹿児島県	30,274	478,185	14,975	13,403	10,419	35,927	87,519
沖縄県	30,780	516,094	15,134	14,125	10,965	33,118	84,319
医師	18,340	509,018	12,600	11,091	11,568	17,988	92,389
歯科医師	17,082	476,598	11,132	11,873	9,429	16,789	88,401
薬剤師	16,215	508,860	10,662	11,400	11,203	17,419	79,577
一般業種	18,182	527,950	11,898	12,244	9,513	17,260	76,016
建設関係	19,819	512,038	12,084	13,008	9,661	18,474	70,827
全国土木	16,796	479,348	10,987	12,125	8,870	16,374	65,448
市町村	25,327	528,321	14,193	13,260	11,744	29,631	70,160
組合	18,744	507,176	11,845	12,444	9,701	17,891	74,414
合計	24,918	527,483	14,049	13,204	11,623	29,188	70,261

第14- 1 表 都道府県、業種別診療費等諸率

－ 計（一般被保険者分＋退職者医療分）－

全 体

(市町村 3月～2月ベース、組合 4月～3月ベース)

	1 日 当 た り 医 療 費 (円)						
	診 療 費 計				調 剤	食 事 療 養 ・ 生 活 療 養	訪 問 看 護
	診 療 費 計	入 院	入 院 外	歯 科			
北海道	14,570	33,223	9,559	7,287	10,635	673	10,856
青森県	12,168	32,466	8,050	6,888	9,363	673	10,448
岩手県	12,604	27,703	8,696	7,357	10,176	674	10,923
宮城県	12,381	32,582	8,620	6,468	9,344	669	10,633
秋田県	13,122	29,397	8,576	7,371	10,683	670	11,218
山形県	12,217	30,762	8,262	6,662	9,386	673	10,995
福島県	12,549	30,253	8,689	6,531	10,145	668	10,876
茨城県	12,508	33,115	8,964	6,411	10,089	666	10,961
栃木県	12,333	31,642	9,127	6,118	9,103	667	11,026
群馬県	12,426	31,817	8,944	5,982	9,641	669	11,115
埼玉県	12,259	36,739	8,719	6,238	9,538	673	10,910
千葉県	12,656	36,465	9,005	6,493	9,612	662	10,852
東京都	11,970	37,852	8,396	6,382	8,948	648	10,834
神奈川県	12,260	38,337	8,441	6,671	9,181	667	10,757
新潟県	12,766	29,128	9,036	6,765	9,600	668	10,924
富山県	13,297	29,503	9,473	5,982	10,574	669	11,038
石川県	13,916	30,218	9,314	6,643	11,856	672	10,891
福井県	13,862	30,792	9,756	6,751	11,807	661	10,819
山梨県	12,516	30,769	8,859	6,599	9,383	672	11,760
長野県	13,253	34,472	9,289	6,267	10,470	672	11,294
岐阜県	12,383	33,434	8,925	6,526	9,369	670	11,093
静岡県	12,642	34,786	9,187	6,221	9,141	672	10,891
愛知県	11,846	37,420	8,504	6,711	9,127	669	11,241
三重県	12,264	31,516	8,710	6,430	9,340	672	10,554
滋賀県	13,207	36,596	8,845	6,373	10,513	674	11,098
京都府	13,222	37,258	9,142	6,676	11,105	670	10,757
大阪府	12,517	37,023	8,598	7,121	9,605	677	10,416
兵庫県	12,307	34,632	8,323	6,978	9,106	674	10,772
奈良県	13,262	35,892	9,696	6,367	8,977	671	10,583
和歌山県	12,708	31,531	9,285	6,705	9,791	673	11,020
鳥取県	13,554	31,817	8,920	6,849	10,142	672	11,093
島根県	13,732	30,379	8,968	6,942	10,067	676	10,773
岡山県	13,918	33,324	9,776	7,159	8,904	672	10,445
広島県	12,306	31,003	8,381	7,129	8,993	675	10,729
山口県	12,528	28,275	8,194	6,705	9,054	673	11,014
徳島県	12,707	25,375	8,974	6,873	10,047	668	10,398
香川県	12,992	29,730	8,880	7,161	10,227	665	11,216
愛媛県	12,916	28,963	9,224	6,223	9,417	669	10,843
高知県	13,604	28,476	9,045	6,765	10,790	673	10,494
福岡県	12,019	30,397	7,740	6,269	8,042	675	11,130
佐賀県	11,968	27,453	7,597	6,296	7,997	670	10,904
長崎県	12,169	26,521	7,804	6,452	8,854	667	10,877
熊本県	12,460	26,592	8,644	5,997	8,379	666	11,056
大分県	13,568	27,831	9,058	6,595	9,609	666	11,365
宮崎県	12,504	26,573	8,434	6,612	8,401	674	10,600
鹿児島県	12,838	25,364	8,785	6,001	8,336	645	10,888
沖縄県	14,355	30,178	9,678	6,646	9,091	670	11,256
医師	11,123	48,725	8,558	6,409	9,376	665	11,335
歯科医師	11,114	48,853	7,900	7,320	7,833	666	11,697
薬剤師	9,829	50,241	7,141	6,361	8,744	597	10,833
一般業種	10,765	52,496	7,878	6,569	7,699	669	11,222
建設関係	11,406	47,556	7,995	6,648	7,781	668	11,336
全国土木	10,315	49,721	7,551	6,627	7,194	664	11,406
市町村	12,583	33,033	8,708	6,604	9,391	668	10,842
組合	11,094	48,617	7,947	6,625	7,844	666	11,340
合計	12,505	33,441	8,665	6,605	9,301	668	10,854

第14-1表 都道府県、業種別診療費等諸率

－計（一般被保険者分＋退職者医療分）－

全 体

(市町村 3月～2月ベース、組合 4月～3月ベース)

	1 人 当 た り 医 療 費 (円)								
	診 療 費 計				調 剤	食事療養 ・生活療養	訪 問 看 護	療養の給付等 合 計	療養諸費合計 (実績医療費)
	診 療 費 計	入 院	入 院 外	歯 科					
北海道	288,670	150,398	113,106	25,165	69,419	7,978	811	366,878	369,929
青森県	237,993	111,536	106,688	19,769	66,985	6,010	908	311,896	314,222
岩手県	261,502	124,587	112,745	24,170	69,808	8,168	755	340,233	342,441
宮城県	254,574	115,351	116,684	22,540	68,200	6,150	1,166	330,090	333,558
秋田県	273,422	139,197	110,601	23,624	79,924	8,391	626	362,363	365,181
山形県	266,086	125,370	117,570	23,145	64,687	7,261	1,044	339,077	341,954
福島県	251,100	118,393	111,096	21,611	66,259	6,891	770	325,020	328,148
茨城県	222,743	98,170	103,248	21,325	57,996	5,104	652	286,494	289,415
栃木県	240,842	102,443	117,484	20,915	50,752	5,672	642	297,909	301,810
群馬県	247,586	111,113	115,271	21,202	48,962	6,169	940	303,657	307,275
埼玉県	234,913	101,160	110,344	23,409	59,467	4,738	881	300,000	305,090
千葉県	235,442	102,510	108,968	23,964	58,101	4,839	844	299,227	303,572
東京都	226,273	96,726	105,110	24,438	60,077	4,374	1,375	292,098	298,177
神奈川県	240,035	104,376	110,714	24,944	65,554	4,656	1,046	311,291	316,152
新潟県	262,578	123,310	114,437	24,832	66,022	7,538	801	336,939	339,895
富山県	288,768	141,165	125,684	21,919	55,949	8,543	588	353,847	359,684
石川県	299,032	155,306	122,451	21,275	62,388	9,191	1,137	371,748	375,995
福井県	293,819	140,713	132,660	20,446	51,359	8,039	2,564	355,781	359,261
山梨県	244,676	111,070	111,390	22,217	63,493	6,349	1,417	315,935	320,098
長野県	253,242	117,717	114,246	21,279	61,677	6,004	1,132	322,055	326,029
岐阜県	264,085	112,968	126,466	24,652	58,797	5,906	1,244	330,033	335,209
静岡県	249,931	106,454	122,442	21,035	60,029	5,361	723	316,044	319,431
愛知県	241,840	97,333	118,369	26,138	53,142	4,425	1,104	300,511	305,173
三重県	274,503	121,418	129,625	23,460	56,127	6,891	1,328	338,849	342,077
滋賀県	262,907	125,952	114,600	22,354	62,899	6,059	1,713	333,578	337,334
京都府	277,235	125,349	127,413	24,473	54,820	5,868	1,529	339,451	346,444
大阪府	274,676	119,892	125,571	29,213	54,557	5,665	1,791	336,689	347,447
兵庫県	274,333	123,687	123,909	26,736	63,214	6,321	1,354	345,222	350,534
奈良県	271,205	117,186	129,926	24,093	47,306	5,669	1,534	325,714	330,949
和歌山県	276,338	118,280	134,662	23,397	44,534	6,675	1,459	329,006	335,827
鳥取県	287,645	146,755	116,857	24,034	62,214	8,137	1,316	359,311	360,801
島根県	323,553	168,852	131,506	23,195	72,525	10,135	1,634	407,847	409,779
岡山県	319,990	148,774	144,149	27,068	53,503	7,960	1,299	382,752	385,772
広島県	306,374	140,770	137,213	28,391	69,886	8,177	1,711	386,149	389,958
山口県	321,735	164,596	131,926	25,213	73,226	10,562	1,481	407,004	410,013
徳島県	310,252	153,310	130,938	26,004	52,360	11,067	1,699	375,377	380,147
香川県	323,662	155,193	141,773	26,696	67,224	9,445	1,064	401,395	405,387
愛媛県	301,201	142,181	136,615	22,405	49,046	8,784	1,860	360,891	363,638
高知県	306,168	161,613	121,790	22,765	65,286	10,381	1,292	383,128	386,318
福岡県	283,116	143,510	113,243	26,363	58,992	8,567	1,509	352,185	357,316
佐賀県	313,969	165,453	124,281	24,235	68,969	11,001	1,148	395,088	398,833
長崎県	310,071	164,719	121,338	24,014	66,400	11,214	1,243	388,929	393,631
熊本県	299,120	149,682	128,095	21,343	55,983	10,247	1,222	366,572	369,590
大分県	319,696	169,456	128,715	21,525	65,409	11,004	1,529	397,638	400,777
宮崎県	279,093	141,745	115,858	21,489	58,092	9,766	1,389	348,340	351,534
鹿児島県	318,119	168,496	128,689	20,934	57,618	12,317	1,266	389,320	393,564
沖縄県	232,742	123,142	92,455	17,145	43,541	7,442	988	284,714	287,062
医師	131,047	44,868	66,002	20,177	33,262	1,457	426	166,192	168,028
歯科医師	112,918	39,744	64,837	8,337	29,116	1,271	278	143,582	146,401
薬剤師	140,054	47,612	71,649	20,792	51,844	1,474	456	193,828	196,684
一般業種	161,945	56,584	81,985	23,376	38,991	1,677	466	203,078	208,715
建設関係	158,555	61,910	76,480	20,164	37,321	2,026	337	198,238	201,773
全国土木	129,310	43,960	66,472	18,879	32,500	1,348	304	163,462	166,015
市 町 村	261,126	119,715	117,152	24,258	59,936	6,393	1,193	328,648	333,461
組 合	147,301	54,562	73,450	19,289	35,867	1,746	354	185,268	188,664
合 計	252,026	114,507	113,658	23,861	58,012	6,022	1,126	317,186	321,885

第14-1表 都道府県、業種別診療費等諸率

—一般被保険者分—

全 体

(市町村 3月～2月ベース、組合 4月～3月ベース)

	1 件 当 た り 日 数 (日)						
	診 療 費 計				調 剤	食 事 療 養 ・ 生 活 療 養	訪 問 看 護
	診 療 費 計	入 院	入 院 外	歯 科			
北海道	2.05	16.27	1.51	2.24	1.22	44.76	6.31
青森県	2.02	15.91	1.61	2.30	1.25	43.88	5.26
岩手県	1.99	17.58	1.51	2.01	1.19	49.59	5.86
宮城県	1.90	15.67	1.54	1.92	1.23	43.10	6.45
秋田県	2.01	17.88	1.50	2.10	1.21	49.62	6.79
山形県	1.94	16.76	1.55	1.85	1.22	46.40	5.81
福島県	1.95	16.83	1.51	2.07	1.21	46.80	5.02
茨城県	1.90	15.43	1.53	2.00	1.22	42.48	5.65
栃木県	1.96	16.46	1.59	2.02	1.25	45.92	6.51
群馬県	1.98	16.24	1.58	2.11	1.24	45.01	6.43
埼玉県	1.94	14.94	1.62	1.98	1.24	40.74	6.37
千葉県	1.91	15.00	1.58	1.93	1.22	40.95	6.49
東京都	1.92	14.55	1.62	1.97	1.25	40.37	6.26
神奈川県	1.91	14.40	1.61	1.97	1.23	38.78	6.06
新潟県	1.96	17.72	1.50	1.99	1.21	49.59	4.99
富山県	2.08	17.22	1.56	2.15	1.21	47.96	6.25
石川県	2.16	17.21	1.61	2.11	1.24	48.16	6.40
福井県	2.15	16.77	1.67	2.06	1.26	46.44	6.23
山梨県	2.00	16.49	1.58	2.09	1.32	45.50	6.36
長野県	1.91	15.66	1.51	1.99	1.20	42.78	5.19
岐阜県	1.97	15.50	1.66	1.80	1.27	43.62	7.26
静岡県	1.91	15.69	1.58	1.96	1.22	43.43	6.09
愛知県	1.89	14.26	1.63	1.85	1.27	38.77	7.16
三重県	1.98	16.65	1.63	1.84	1.24	46.29	6.37
滋賀県	1.94	15.44	1.57	1.88	1.23	42.09	5.55
京都府	2.04	15.21	1.70	1.94	1.27	41.99	5.80
大阪府	2.10	15.09	1.77	2.06	1.30	40.93	6.89
兵庫県	2.02	15.67	1.68	1.96	1.27	43.14	6.61
奈良県	1.92	15.06	1.59	1.90	1.25	41.25	6.32
和歌山県	2.01	16.85	1.62	2.06	1.26	46.95	8.75
鳥取県	2.07	17.13	1.59	1.97	1.27	47.53	7.19
島根県	2.09	17.88	1.58	1.94	1.26	50.29	6.50
岡山県	2.07	16.03	1.67	1.87	1.30	44.73	6.95
広島県	2.17	16.89	1.78	2.01	1.30	47.02	6.07
山口県	2.21	18.44	1.68	2.08	1.27	51.91	7.05
徳島県	2.24	19.36	1.65	2.07	1.27	55.31	8.10
香川県	2.26	17.57	1.78	2.04	1.29	49.26	8.92
愛媛県	2.17	17.31	1.70	2.02	1.26	48.97	6.49
高知県	2.22	18.29	1.64	2.03	1.24	51.62	5.86
福岡県	2.23	17.21	1.73	2.28	1.31	48.11	6.50
佐賀県	2.39	18.29	1.84	2.16	1.34	51.84	7.68
長崎県	2.30	18.40	1.74	1.98	1.28	51.96	6.03
熊本県	2.25	18.29	1.69	2.16	1.30	51.89	6.72
大分県	2.27	17.56	1.65	2.27	1.26	50.09	7.63
宮崎県	2.27	18.34	1.68	2.28	1.25	51.70	6.69
鹿児島県	2.37	18.99	1.71	2.23	1.25	56.90	8.10
沖縄県	2.16	17.19	1.57	2.13	1.21	49.80	7.42
医師	1.65	10.45	1.47	1.73	1.23	27.06	8.15
歯科医師	1.54	9.76	1.41	1.62	1.20	25.21	7.56
薬剤師	1.65	10.13	1.49	1.79	1.28	29.16	7.35
一般業種	1.69	10.06	1.51	1.86	1.24	25.78	6.77
建設関係	1.74	10.77	1.51	1.96	1.24	27.66	6.25
全国土木	1.63	9.64	1.46	1.83	1.23	24.67	5.74
市町村	2.02	16.07	1.63	2.01	1.25	44.61	6.44
組合	1.69	10.43	1.49	1.88	1.24	26.86	6.56
合計	2.00	15.84	1.62	2.00	1.25	43.91	6.45

第14- 1 表 都道府県、業種別診療費等諸率

—一般被保険者分—

全 体

(市町村 3月～2月ベース、組合 4月～3月ベース)

	1 件 当 た り 医 療 費 (円)						
	診 療 費 計				調 剤	食 事 療 養 ・ 生 活 療 養	訪 問 看 護
	診 療 費 計	入 院	入 院 外	歯 科			
北海道	29,758	535,989	14,272	16,367	12,906	30,106	68,826
青森県	24,422	511,529	12,771	15,832	11,675	29,531	54,607
岩手県	24,968	479,358	12,986	14,769	12,074	33,411	64,122
宮城県	23,504	505,839	13,229	12,444	11,458	28,837	68,620
秋田県	26,394	519,196	12,809	15,440	12,936	33,252	75,686
山形県	23,638	506,668	12,735	12,358	11,412	31,212	64,269
福島県	24,404	502,412	13,047	13,517	12,205	31,264	54,752
茨城県	23,655	506,129	13,567	12,823	12,246	28,269	61,866
栃木県	24,066	513,389	14,360	12,343	11,334	30,700	71,311
群馬県	24,552	510,835	13,997	12,644	11,949	30,129	71,369
埼玉県	23,657	546,542	14,021	12,350	11,758	27,408	69,412
千葉県	24,032	542,804	14,108	12,568	11,729	27,084	70,452
東京都	22,881	547,742	13,509	12,567	11,183	26,116	67,726
神奈川県	23,382	548,777	13,521	13,131	11,273	26,082	65,192
新潟県	24,919	509,468	13,411	13,438	11,579	33,140	54,595
富山県	27,410	501,598	14,517	12,811	12,691	32,075	68,977
石川県	29,933	512,347	14,881	14,034	14,589	32,361	69,743
福井県	29,647	509,071	16,130	13,895	14,815	30,696	67,733
山梨県	25,024	502,166	13,911	13,828	12,411	30,581	74,425
長野県	25,216	533,480	13,971	12,454	12,530	28,745	58,548
岐阜県	24,277	514,002	14,697	11,772	11,870	29,212	80,487
静岡県	24,143	540,931	14,433	12,236	11,128	29,166	66,346
愛知県	22,235	530,678	13,746	12,462	11,492	25,944	80,207
三重県	24,189	518,299	14,088	11,825	11,572	31,105	66,847
滋賀県	25,442	557,559	13,790	12,020	12,791	28,373	61,776
京都府	26,831	562,315	15,449	12,996	14,074	28,088	62,301
大阪府	26,200	555,695	15,146	14,684	12,391	27,689	71,784
兵庫県	24,778	538,703	13,897	13,691	11,531	29,089	71,056
奈良県	25,385	536,118	15,267	12,125	11,139	27,681	67,008
和歌山県	25,430	525,439	14,947	13,799	12,286	31,586	96,235
鳥取県	27,924	536,810	14,065	13,469	12,845	31,949	79,349
島根県	28,640	533,885	14,046	13,465	12,723	33,980	68,026
岡山県	28,711	528,707	16,246	13,371	11,506	30,045	72,663
広島県	26,606	519,545	14,726	14,334	11,652	31,741	64,895
山口県	27,466	515,130	13,662	13,948	11,489	34,953	77,629
徳島県	28,242	483,271	14,600	14,245	12,692	36,955	84,264
香川県	29,270	516,351	15,742	14,632	13,103	32,769	100,290
愛媛県	27,912	495,377	15,589	12,556	11,798	32,752	70,360
高知県	30,111	513,481	14,706	13,756	13,267	34,741	61,515
福岡県	26,663	518,775	13,263	14,294	10,437	32,442	72,617
佐賀県	28,563	499,130	13,854	13,603	10,696	34,795	83,702
長崎県	27,814	481,203	13,455	12,823	11,440	34,652	65,738
熊本県	27,980	481,661	14,564	12,978	10,824	34,562	74,353
大分県	30,703	482,015	14,813	15,004	12,037	33,371	86,361
宮崎県	28,221	480,859	14,089	15,089	10,488	34,835	70,905
鹿児島県	30,404	476,742	14,943	13,400	10,399	36,673	88,241
沖縄県	30,885	511,731	15,118	14,132	10,945	33,343	83,255
医師	18,340	509,018	12,600	11,091	11,568	17,988	92,389
歯科医師	17,082	476,598	11,132	11,873	9,429	16,789	88,401
薬剤師	16,215	508,860	10,662	11,400	11,203	17,419	79,577
一般業種	18,182	527,950	11,898	12,244	9,513	17,260	76,016
建設関係	19,819	512,038	12,084	13,008	9,661	18,474	70,827
全国土木	16,796	479,348	10,987	12,125	8,870	16,374	65,448
市町村	25,274	526,290	14,097	13,269	11,708	29,818	69,784
組合	18,744	507,176	11,845	12,444	9,701	17,891	74,414
合計	24,847	525,496	13,951	13,210	11,583	29,346	69,900

第14- 1 表 都道府県、業種別診療費等諸率

— 一般被保険者分 —

全 体

(市町村 3月～2月ベース、組合 4月～3月ベース)

	1 日 当 た り 医 療 費 (円)						
	診 療 費 計				調 剤	食 事 療 養 ・ 生 活 療 養	訪 問 看 護
	診 療 費 計	入 院	入 院 外	歯 科			
北海道	14,491	32,935	9,465	7,294	10,567	673	10,903
青森県	12,111	32,146	7,957	6,890	9,337	673	10,389
岩手県	12,552	27,269	8,608	7,361	10,150	674	10,935
宮城県	12,342	32,289	8,577	6,470	9,317	669	10,642
秋田県	13,108	29,036	8,543	7,363	10,672	670	11,151
山形県	12,179	30,232	8,195	6,670	9,360	673	11,060
福島県	12,502	29,850	8,624	6,533	10,114	668	10,913
茨城県	12,449	32,792	8,874	6,419	10,053	665	10,954
栃木県	12,284	31,199	9,047	6,119	9,072	669	10,951
群馬県	12,375	31,464	8,873	5,988	9,603	669	11,108
埼玉県	12,224	36,580	8,667	6,249	9,506	673	10,905
千葉県	12,611	36,176	8,950	6,497	9,585	661	10,853
東京都	11,931	37,650	8,352	6,388	8,917	647	10,812
神奈川県	12,220	38,114	8,399	6,674	9,152	673	10,757
新潟県	12,708	28,751	8,941	6,764	9,585	668	10,945
富山県	13,205	29,123	9,331	5,956	10,475	669	11,041
石川県	13,834	29,770	9,229	6,648	11,791	672	10,894
福井県	13,792	30,360	9,671	6,748	11,799	661	10,871
山梨県	12,501	30,448	8,818	6,603	9,369	672	11,708
長野県	13,225	34,068	9,230	6,274	10,440	672	11,275
岐阜県	12,335	33,172	8,854	6,534	9,330	670	11,085
静岡県	12,609	34,473	9,128	6,228	9,120	672	10,895
愛知県	11,759	37,225	8,408	6,720	9,071	669	11,201
三重県	12,219	31,123	8,637	6,438	9,314	672	10,496
滋賀県	13,147	36,123	8,757	6,385	10,438	674	11,123
京都府	13,173	36,977	9,085	6,687	11,055	669	10,733
大阪府	12,467	36,818	8,545	7,130	9,567	677	10,418
兵庫県	12,252	34,383	8,260	6,985	9,094	674	10,756
奈良県	13,204	35,601	9,623	6,365	8,937	671	10,595
和歌山県	12,666	31,191	9,213	6,714	9,740	673	10,995
鳥取県	13,495	31,329	8,850	6,846	10,122	672	11,034
島根県	13,685	29,866	8,897	6,958	10,065	676	10,473
岡山県	13,869	32,976	9,722	7,168	8,863	672	10,453
広島県	12,240	30,754	8,290	7,145	8,962	675	10,692
山口県	12,456	27,934	8,110	6,703	9,023	673	11,008
徳島県	12,633	24,960	8,860	6,878	10,004	668	10,400
香川県	12,964	29,384	8,825	7,177	10,178	665	11,249
愛媛県	12,852	28,610	9,152	6,228	9,354	669	10,839
高知県	13,559	28,077	8,979	6,772	10,735	673	10,497
福岡県	11,946	30,143	7,655	6,282	7,988	674	11,168
佐賀県	11,927	27,285	7,510	6,308	8,004	671	10,894
長崎県	12,109	26,156	7,725	6,469	8,920	667	10,909
熊本県	12,429	26,335	8,595	6,006	8,340	666	11,064
大分県	13,508	27,450	8,993	6,608	9,584	666	11,313
宮崎県	12,446	26,218	8,373	6,618	8,375	674	10,596
鹿児島県	12,814	25,099	8,748	6,010	8,307	644	10,899
沖縄県	14,318	29,763	9,651	6,650	9,067	670	11,217
医師	11,123	48,725	8,558	6,409	9,376	665	11,335
歯科医師	11,114	48,853	7,900	7,320	7,833	666	11,697
薬剤師	9,829	50,241	7,141	6,361	8,744	597	10,833
一般業種	10,765	52,496	7,878	6,569	7,699	669	11,222
建設関係	11,406	47,556	7,995	6,648	7,781	668	11,336
全国土木	10,315	49,721	7,551	6,627	7,194	664	11,406
市町村	12,530	32,748	8,641	6,610	9,355	668	10,832
組合	11,094	48,617	7,947	6,625	7,844	666	11,340
合計	12,450	33,182	8,600	6,611	9,262	668	10,845

第14-1表 都道府県、業種別診療費等諸率

－退職者医療分（退職被保険者、被扶養者）－

全 体

(3月～2月ベース)

	1 件 当 た り 日 数 (日)						
	診 療 費 計				調 剤	食 事 療 養	訪 問 看 護
	診 療 費 計	入 院	入 院 外	歯 科			
北 海 道	2.02	15.07	1.53	2.26	1.19	38.01	6.99
青 森 県	1.90	14.09	1.57	2.24	1.22	36.88	8.70
岩 手 県	1.82	14.47	1.50	2.00	1.17	39.26	5.39
宮 城 県	1.80	13.54	1.52	1.91	1.21	35.92	6.04
秋 田 県	1.85	15.56	1.46	2.11	1.19	42.10	6.10
山 形 県	1.80	14.56	1.52	1.84	1.19	39.34	7.18
福 島 県	1.83	14.44	1.48	2.12	1.20	38.33	6.14
茨 城 県	1.84	13.69	1.53	2.02	1.20	35.42	6.19
栃 木 県	1.86	13.35	1.59	2.04	1.23	36.64	7.94
群 馬 県	1.89	14.02	1.56	2.14	1.22	37.60	6.97
埼 玉 県	1.92	14.34	1.62	1.98	1.22	38.55	6.74
千 葉 県	1.83	13.41	1.55	1.92	1.19	35.01	6.59
東 京 都	1.89	13.45	1.61	1.98	1.23	35.23	6.41
神 奈 川 県	1.87	13.25	1.59	1.99	1.21	44.04	6.73
新 潟 県	1.82	15.43	1.47	2.01	1.19	41.81	6.01
富 山 県	1.91	14.80	1.54	2.00	1.19	39.28	7.38
石 川 県	2.00	14.78	1.58	2.17	1.22	40.09	5.68
福 井 県	2.03	15.12	1.64	2.10	1.23	40.33	7.44
山 梨 県	1.87	13.83	1.55	2.12	1.30	37.83	8.84
長 野 県	1.84	13.95	1.53	2.00	1.19	37.80	5.43
岐 阜 県	1.90	14.04	1.64	1.81	1.25	38.20	5.80
静 岡 県	1.85	14.09	1.57	1.99	1.20	37.65	7.88
愛 知 県	1.92	14.02	1.66	1.87	1.26	37.06	8.20
三 重 県	1.85	14.38	1.61	1.82	1.22	37.82	6.86
滋 賀 県	1.87	13.50	1.58	1.88	1.21	35.85	6.09
京 都 府	1.95	13.81	1.65	1.95	1.22	33.48	5.78
大 阪 府	2.02	14.17	1.70	2.05	1.27	36.82	7.26
兵 庫 県	1.96	13.75	1.66	1.96	1.30	38.09	7.22
奈 良 県	1.85	13.36	1.57	1.90	1.22	35.11	7.02
和 歌 山 県	1.91	14.50	1.63	2.05	1.26	37.64	8.31
鳥 取 県	1.91	14.21	1.54	1.98	1.23	38.55	8.16
島 根 県	1.88	15.12	1.52	1.93	1.22	40.84	6.38
岡 山 県	1.93	13.86	1.60	1.88	1.25	37.73	8.38
広 島 県	2.05	15.23	1.71	2.02	1.27	41.53	6.84
山 口 県	2.06	16.52	1.64	2.09	1.25	45.37	7.68
徳 島 県	2.01	15.82	1.63	2.09	1.23	43.68	6.08
香 川 県	2.05	15.24	1.70	2.04	1.25	41.46	8.28
愛 媛 県	2.02	15.17	1.64	2.03	1.22	41.27	7.59
高 知 県	1.98	15.26	1.59	2.00	1.20	41.69	5.45
福 岡 県	2.16	15.86	1.72	2.27	1.27	43.12	7.16
佐 賀 県	2.25	17.39	1.80	2.15	1.37	45.54	6.65
長 崎 県	2.04	15.21	1.66	1.97	1.47	41.19	7.62
熊 本 県	2.04	15.68	1.64	2.17	1.25	42.78	8.83
大 分 県	2.08	15.30	1.61	2.31	1.23	41.39	9.52
宮 崎 県	2.07	15.90	1.63	2.30	1.22	43.15	7.88
鹿 児 島 県	2.12	15.85	1.65	2.29	1.22	35.16	7.09
沖 縄 県	1.89	14.38	1.51	2.13	1.19	38.46	9.18
市 町 村	1.93	14.46	1.60	2.02	1.23	38.78	6.98

第14-1表 都道府県、業種別診療費等諸率

－退職者医療分（退職被保険者、被扶養者）－

全 体

(3月～2月ベース)

	1 件 当 た り 医 療 費 (円)						
	診 療 費 計				調 剤	食 事 療 養	訪 問 看 護
	診 療 費 計	入 院	入 院 外	歯 科			
北 海 道	32,211	588,314	17,148	16,216	14,114	25,709	71,730
青 森 県	24,776	551,477	14,903	15,387	11,865	25,163	98,220
岩 手 県	24,292	534,631	14,765	14,607	12,305	26,481	58,073
宮 城 県	23,857	550,799	14,428	12,275	11,991	24,068	62,837
秋 田 県	24,577	555,699	13,091	15,741	12,863	28,425	72,318
山 形 県	22,723	560,736	13,600	12,104	11,450	26,470	74,350
福 島 県	24,219	551,246	14,226	13,763	12,685	25,705	64,723
茨 城 県	24,816	547,148	16,001	12,701	12,855	23,763	68,423
栃 木 県	24,310	553,815	16,360	12,443	11,725	23,418	94,658
群 馬 県	25,165	554,144	15,749	12,657	12,507	25,267	78,235
埼 玉 県	24,867	577,020	15,819	11,959	12,473	26,602	74,253
千 葉 県	25,079	595,674	15,901	12,288	12,175	23,596	71,443
東 京 都	24,520	587,740	15,388	12,357	12,012	23,974	72,727
神 奈 川 県	24,815	589,626	15,072	13,142	11,951	23,399	72,427
新 潟 県	24,798	566,900	15,241	13,641	11,671	27,972	63,988
富 山 県	27,648	529,898	17,193	12,578	14,003	26,632	81,236
石 川 県	30,454	584,058	16,726	14,247	15,584	27,287	61,603
福 井 県	29,679	555,136	17,444	14,202	14,662	26,794	75,998
山 梨 県	23,889	535,278	14,827	13,856	12,527	25,538	108,936
長 野 県	25,063	571,846	15,302	12,370	12,840	25,537	62,426
岐 阜 県	25,161	550,872	16,766	11,528	12,525	25,712	65,109
静 岡 県	24,297	577,739	15,837	12,189	11,329	25,409	85,298
愛 知 県	25,859	576,597	17,172	12,225	12,879	24,929	96,083
三 重 県	23,994	570,323	15,682	11,514	11,868	25,890	76,973
滋 賀 県	26,137	597,771	15,752	11,715	13,892	24,273	65,982
京 都 府	27,663	602,350	16,926	12,645	14,713	23,027	65,348
大 阪 府	27,639	600,060	16,846	14,176	13,296	25,350	75,296
兵 庫 県	26,192	553,797	15,829	13,438	12,189	25,768	79,472
奈 良 県	26,737	573,187	17,462	12,161	11,961	23,785	73,268
和 歌 山 県	25,695	573,791	17,019	13,463	13,381	25,790	95,342
鳥 取 県	27,294	571,679	15,073	13,587	12,759	25,794	95,558
島 根 県	26,881	590,175	14,897	13,073	12,296	27,607	90,601
岡 山 県	28,408	557,261	17,051	13,223	11,932	25,485	86,530
広 島 県	27,583	548,748	16,980	13,932	12,113	28,079	76,787
山 口 県	27,942	568,181	15,356	14,065	11,880	30,627	85,115
徳 島 県	27,661	546,022	17,065	14,258	13,026	29,269	62,911
香 川 県	27,406	556,277	16,382	14,198	13,596	27,611	88,947
愛 媛 県	28,187	549,787	17,055	12,485	12,739	27,962	82,861
高 知 県	28,352	572,753	15,948	13,327	13,961	28,030	56,916
福 岡 県	28,874	567,415	15,965	13,776	11,531	29,467	75,635
佐 賀 県	28,372	532,570	16,085	13,180	10,824	29,652	74,057
長 崎 県	26,855	532,846	15,016	12,287	11,763	27,552	79,350
熊 本 県	26,677	530,009	15,704	12,679	11,397	28,576	96,214
大 分 県	30,130	549,051	16,111	14,859	12,274	27,566	114,771
宮 崎 県	27,800	542,368	15,231	14,991	10,743	29,116	83,998
鹿 児 島 県	28,145	508,781	15,502	13,450	10,758	23,268	75,783
沖 縄 県	28,710	645,227	15,455	14,001	11,361	26,642	110,361
市 町 村	26,252	568,889	15,915	13,102	12,384	25,924	76,710

第14-1表 都道府県、業種別診療費等諸率

－退職者医療分（退職被保険者、被扶養者）－

全 体

(3月～2月ベース)

	1 日 当 た り 医 療 費 (円)						
	診 療 費 計				調 剤	食 事 療 養	訪 問 看 護
	診 療 費 計	入 院	入 院 外	歯 科			
北 海 道	15,953	39,047	11,181	7,170	11,850	676	10,263
青 森 県	13,073	39,143	9,474	6,867	9,764	682	11,291
岩 手 県	13,324	36,941	9,842	7,311	10,525	675	10,780
宮 城 県	13,232	40,675	9,521	6,413	9,929	670	10,408
秋 田 県	13,300	35,709	8,983	7,451	10,824	675	11,850
山 形 県	12,614	38,507	8,940	6,582	9,654	673	10,358
福 島 県	13,248	38,184	9,599	6,500	10,587	671	10,537
茨 城 県	13,478	39,958	10,428	6,288	10,677	671	11,050
栃 木 県	13,071	41,477	10,293	6,094	9,565	639	11,925
群 馬 県	13,284	39,527	10,103	5,902	10,276	672	11,222
埼 玉 県	12,971	40,244	9,752	6,038	10,216	690	11,009
千 葉 県	13,696	44,432	10,244	6,414	10,234	674	10,836
東 京 都	12,964	43,699	9,536	6,227	9,751	681	11,342
神 奈 川 県	13,240	44,487	9,477	6,599	9,910	531	10,766
新 潟 県	13,616	36,742	10,363	6,776	9,811	669	10,654
富 山 県	14,454	35,806	11,163	6,281	11,734	678	11,011
石 川 県	15,202	39,506	10,582	6,569	12,807	681	10,848
福 井 県	14,636	36,725	10,661	6,773	11,892	664	10,214
山 梨 県	12,770	38,690	9,540	6,533	9,606	675	12,324
長 野 県	13,592	40,986	10,008	6,187	10,833	676	11,506
岐 阜 県	13,266	39,239	10,205	6,384	10,057	673	11,227
静 岡 県	13,153	40,992	10,077	6,114	9,449	675	10,820
愛 知 県	13,498	41,122	10,351	6,546	10,242	673	11,711
三 重 県	12,939	39,673	9,769	6,335	9,721	685	11,220
滋 賀 県	13,977	44,269	9,945	6,233	11,472	677	10,833
京 都 府	14,199	43,604	10,271	6,478	12,091	688	11,298
大 阪 府	13,703	42,342	9,883	6,923	10,507	689	10,377
兵 庫 県	13,391	40,270	9,563	6,850	9,341	676	11,008
奈 良 県	14,427	42,909	11,141	6,399	9,793	677	10,430
和 歌 山 県	13,430	39,579	10,447	6,561	10,638	685	11,473
鳥 取 県	14,318	40,241	9,797	6,879	10,391	669	11,704
島 根 県	14,291	39,021	9,774	6,783	10,092	676	14,210
岡 山 県	14,704	40,198	10,641	7,026	9,546	675	10,327
広 島 県	13,438	36,031	9,922	6,894	9,519	676	11,226
山 口 県	13,571	34,392	9,377	6,724	9,489	675	11,088
徳 島 県	13,769	34,505	10,479	6,817	10,633	670	10,347
香 川 県	13,399	36,501	9,647	6,972	10,894	666	10,745
愛 媛 県	13,971	36,251	10,385	6,144	10,432	677	10,912
高 知 県	14,310	37,544	10,010	6,680	11,589	672	10,437
福 岡 県	13,360	35,774	9,303	6,059	9,054	683	10,571
佐 賀 県	12,610	30,627	8,932	6,132	7,893	651	11,133
長 崎 県	13,171	35,035	9,059	6,231	7,997	669	10,411
熊 本 県	13,087	33,803	9,582	5,853	9,113	668	10,893
大 分 県	14,518	35,884	10,030	6,421	9,980	666	12,060
宮 崎 県	13,430	34,107	9,365	6,528	8,781	675	10,655
鹿 児 島 県	13,266	32,102	9,422	5,861	8,809	662	10,685
沖 縄 県	15,188	44,875	10,233	6,586	9,583	693	12,021
市 町 村	13,576	39,346	9,922	6,489	10,056	668	10,993

第14-1表 都道府県、業種別診療費等諸率

－退職者医療分（退職被保険者）－

全 体

(3月～2月ベース)

	1 件 当 た り 日 数 (日)						
	診 療 費 計				調 剤	食 事 療 養	訪 問 看 護
	診 療 費 計	入 院	入 院 外	歯 科			
北 海 道	2.07	15.08	1.54	2.27	1.19	37.89	6.94
青 森 県	1.91	14.00	1.57	2.31	1.21	36.48	9.03
岩 手 県	1.80	13.27	1.50	2.02	1.17	35.54	4.98
宮 城 県	1.80	12.85	1.52	1.93	1.20	33.77	5.58
秋 田 県	1.84	15.02	1.46	2.11	1.19	40.34	5.49
山 形 県	1.79	14.17	1.51	1.85	1.18	38.21	6.84
福 島 県	1.81	13.63	1.47	2.13	1.20	35.71	6.49
茨 城 県	1.83	12.87	1.53	2.04	1.20	32.73	6.50
栃 木 県	1.86	12.71	1.59	2.06	1.22	35.01	8.52
群 馬 県	1.90	13.19	1.57	2.19	1.21	35.23	6.25
埼 玉 県	1.94	13.89	1.63	1.99	1.22	37.11	6.82
千 葉 県	1.86	12.97	1.56	1.95	1.18	34.10	6.60
東 京 都	1.92	13.27	1.62	2.00	1.23	34.18	6.42
神 奈 川 県	1.90	12.89	1.60	2.01	1.20	45.45	7.12
新 潟 県	1.81	14.82	1.47	2.02	1.19	39.92	5.75
富 山 県	1.92	14.63	1.55	2.01	1.19	38.66	7.41
石 川 県	2.01	14.78	1.58	2.17	1.21	40.17	5.11
福 井 県	2.01	14.22	1.65	2.11	1.23	37.46	8.10
山 梨 県	1.87	13.33	1.56	2.14	1.32	36.89	8.48
長 野 県	1.82	13.46	1.50	2.02	1.18	36.28	6.10
岐 阜 県	1.90	13.41	1.64	1.83	1.24	36.27	5.93
静 岡 県	1.85	13.65	1.57	2.02	1.19	35.84	6.67
愛 知 県	1.93	13.42	1.67	1.89	1.25	35.27	8.72
三 重 県	1.88	13.98	1.62	1.84	1.22	36.61	7.33
滋 賀 県	1.88	13.35	1.59	1.89	1.20	35.39	6.60
京 都 府	1.98	13.85	1.66	1.97	1.20	33.88	5.82
大 阪 府	2.06	14.08	1.72	2.07	1.26	36.46	7.70
兵 庫 県	1.99	13.48	1.67	1.99	1.24	37.06	7.55
奈 良 県	1.88	12.76	1.58	1.92	1.22	33.38	6.95
和 歌 山 県	1.94	14.31	1.64	2.05	1.26	36.98	8.63
鳥 取 県	1.89	13.83	1.52	1.97	1.22	37.32	8.40
島 根 県	1.89	14.98	1.52	1.94	1.21	40.34	6.68
岡 山 県	1.96	13.63	1.61	1.91	1.25	37.13	8.90
広 島 県	2.08	14.80	1.72	2.05	1.27	40.14	7.45
山 口 県	2.09	16.23	1.65	2.12	1.25	44.26	7.21
徳 島 県	2.02	15.54	1.64	2.11	1.22	43.03	6.60
香 川 県	2.05	14.77	1.70	2.05	1.25	40.21	9.29
愛 媛 県	2.05	15.04	1.65	2.05	1.22	40.69	8.35
高 知 県	1.98	14.92	1.59	1.99	1.20	40.65	3.12
福 岡 県	2.19	15.65	1.72	2.30	1.27	42.50	7.95
佐 賀 県	2.26	17.20	1.80	2.16	1.30	42.41	6.46
長 崎 県	2.06	15.03	1.66	1.99	1.53	40.56	7.77
熊 本 県	2.02	15.16	1.64	2.18	1.24	41.00	8.74
大 分 県	2.09	15.06	1.61	2.32	1.23	40.36	10.14
宮 崎 県	2.06	15.61	1.62	2.31	1.22	42.44	8.58
鹿 児 島 県	2.15	15.76	1.66	2.31	1.22	37.73	7.27
沖 縄 県	1.84	13.11	1.50	2.14	1.18	34.45	9.74
市 町 村	1.95	14.10	1.61	2.04	1.23	37.80	7.19

第14-1表 都道府県、業種別診療費等諸率

－退職者医療分（退職被保険者）－

全 体

(3月～2月ベース)

	1 件 当 た り 医 療 費 (円)						
	診 療 費 計				調 剤	食 事 療 養	訪 問 看 護
	診 療 費 計	入 院	入 院 外	歯 科			
北 海 道	34,850	597,657	17,871	16,460	14,695	25,625	71,767
青 森 県	25,893	557,172	15,138	15,875	12,150	24,996	107,658
岩 手 県	24,637	541,261	15,195	14,800	12,454	24,007	54,208
宮 城 県	24,406	538,215	14,813	12,427	12,480	22,673	57,261
秋 田 県	24,835	557,399	13,388	15,812	13,002	27,358	66,587
山 形 県	23,336	569,063	13,617	12,193	11,585	25,732	71,637
福 島 県	24,397	564,389	14,248	13,783	12,614	23,987	68,051
茨 城 県	25,838	552,565	16,368	12,866	13,155	22,049	72,103
栃 木 県	25,249	558,105	16,893	12,622	12,046	22,065	103,389
群 馬 県	26,580	561,662	16,456	13,046	12,745	23,734	68,588
埼 玉 県	26,658	586,369	16,459	12,118	12,817	25,805	76,069
千 葉 県	26,512	593,233	16,305	12,597	12,713	23,073	72,423
東 京 都	26,627	601,717	16,323	12,563	12,522	23,340	69,980
神 奈 川 県	27,199	603,532	16,003	13,402	12,499	22,849	76,339
新 潟 県	25,057	566,153	15,523	13,739	11,790	26,740	63,099
富 山 県	28,500	540,646	17,374	12,731	14,120	26,393	80,737
石 川 県	31,284	591,355	16,826	14,362	15,734	27,364	55,313
福 井 県	29,799	562,474	17,486	14,354	14,733	25,132	82,366
山 梨 県	24,234	536,664	14,924	14,073	12,536	25,013	107,459
長 野 県	25,846	580,773	15,715	12,528	13,022	24,617	69,951
岐 阜 県	26,490	557,055	17,264	11,738	12,936	24,583	66,237
静 岡 県	25,521	589,277	16,216	12,402	11,535	24,432	74,272
愛 知 県	27,333	587,825	17,897	12,410	13,253	23,765	104,436
三 重 県	25,615	583,071	16,547	11,712	12,137	24,955	88,273
滋 賀 県	27,012	607,353	15,849	11,802	14,054	24,026	72,528
京 都 府	29,573	616,957	17,569	12,771	14,862	23,473	64,430
大 阪 府	29,659	607,960	17,651	14,304	13,749	25,221	79,808
兵 庫 県	28,254	562,545	16,571	13,735	12,587	25,161	81,403
奈 良 県	29,213	581,063	18,538	12,318	12,615	22,755	73,027
和 歌 山 県	27,426	578,060	17,788	13,387	13,724	25,458	101,337
鳥 取 県	27,706	576,143	14,892	13,677	12,741	25,002	99,472
島 根 県	27,851	599,906	15,040	13,260	12,272	27,326	96,079
岡 山 県	30,040	556,015	17,832	13,492	12,118	25,126	91,798
広 島 県	29,316	555,655	17,550	14,206	12,534	27,238	82,701
山 口 県	29,689	576,706	15,932	14,469	12,103	29,850	83,445
徳 島 県	28,391	551,564	17,503	14,573	13,422	28,810	67,843
香 川 県	28,368	565,166	16,633	14,442	13,770	26,819	104,553
愛 媛 県	30,238	556,464	17,897	12,704	13,209	27,613	90,888
高 知 県	28,945	572,972	16,051	13,359	14,265	27,303	33,478
福 岡 県	30,731	574,192	16,588	14,000	11,875	29,130	83,169
佐 賀 県	29,036	541,889	16,112	13,298	10,938	28,551	71,568
長 崎 県	27,921	537,000	15,319	12,455	11,937	27,180	81,477
熊 本 県	27,114	541,269	15,901	12,736	11,402	27,567	91,856
大 分 県	31,538	562,015	16,452	14,899	12,582	26,897	123,557
宮 崎 県	28,280	544,436	15,279	15,103	10,939	28,680	88,855
鹿 児 島 県	29,815	519,544	16,118	13,884	10,954	25,073	77,577
沖 縄 県	28,951	663,334	15,591	14,189	11,335	24,139	119,042
市 町 村	27,684	576,848	16,440	13,304	12,703	25,283	79,168

第14-1表 都道府県、業種別診療費等諸率

－退職者医療分（退職被保険者）－

全 体

(3月～2月ベース)

	1 日 当 た り 医 療 費 (円)						
	診 療 費 計				調 剤	食 事 療 養	訪 問 看 護
	診 療 費 計	入 院	入 院 外	歯 科			
北 海 道	16,876	39,645	11,568	7,243	12,370	676	10,337
青 森 県	13,554	39,789	9,635	6,879	10,030	685	11,925
岩 手 県	13,700	40,776	10,115	7,333	10,687	675	10,874
宮 城 県	13,573	41,887	9,769	6,433	10,370	671	10,269
秋 田 県	13,519	37,115	9,146	7,481	10,962	678	12,135
山 形 県	13,005	40,173	9,010	6,597	9,832	673	10,480
福 島 県	13,504	41,402	9,663	6,479	10,538	672	10,486
茨 城 県	14,095	42,920	10,682	6,299	10,961	674	11,087
栃 木 県	13,540	43,905	10,592	6,123	9,885	630	12,136
群 馬 県	14,007	42,592	10,509	5,970	10,506	674	10,982
埼 玉 県	13,770	42,225	10,113	6,078	10,510	695	11,152
千 葉 県	14,278	45,755	10,427	6,470	10,731	677	10,970
東 京 都	13,887	45,339	10,062	6,276	10,177	683	10,900
神 奈 川 県	14,293	46,828	9,997	6,654	10,408	503	10,726
新 潟 県	13,813	38,194	10,540	6,791	9,931	670	10,979
富 山 県	14,808	36,953	11,233	6,329	11,871	683	10,896
石 川 県	15,580	40,001	10,675	6,604	12,990	681	10,816
福 井 県	14,817	39,558	10,616	6,804	11,983	671	10,170
山 梨 県	12,952	40,273	9,586	6,572	9,463	678	12,669
長 野 県	14,183	43,146	10,451	6,217	11,048	679	11,472
岐 阜 県	13,914	41,545	10,500	6,420	10,412	678	11,162
静 岡 県	13,775	43,178	10,329	6,129	9,658	682	11,130
愛 知 県	14,153	43,791	10,718	6,572	10,573	674	11,976
三 重 県	13,646	41,713	10,200	6,382	9,965	682	12,049
滋 賀 県	14,349	45,497	9,983	6,246	11,693	679	10,986
京 都 府	14,928	44,544	10,595	6,491	12,367	693	11,067
大 阪 府	14,431	43,170	10,256	6,911	10,873	692	10,365
兵 庫 県	14,177	41,736	9,897	6,901	10,145	679	10,785
奈 良 県	15,548	45,554	11,743	6,433	10,379	682	10,508
和 歌 山 県	14,164	40,383	10,870	6,539	10,881	688	11,738
鳥 取 県	14,636	41,664	9,776	6,928	10,421	670	11,842
島 根 県	14,718	40,059	9,878	6,824	10,119	677	14,393
岡 山 県	15,363	40,788	11,087	7,051	9,724	677	10,310
広 島 県	14,117	37,550	10,220	6,930	9,869	679	11,095
山 口 県	14,194	35,528	9,645	6,821	9,670	674	11,569
徳 島 県	14,059	35,492	10,665	6,908	10,971	670	10,279
香 川 県	13,860	38,270	9,796	7,044	11,056	667	11,260
愛 媛 県	14,768	36,987	10,849	6,208	10,837	679	10,882
高 知 県	14,584	38,401	10,064	6,706	11,919	672	10,716
福 岡 県	14,044	36,691	9,642	6,084	9,374	685	10,456
佐 賀 県	12,854	31,501	8,931	6,154	8,393	673	11,078
長 崎 県	13,560	35,723	9,213	6,250	7,805	670	10,483
熊 本 県	13,395	35,710	9,709	5,838	9,192	672	10,509
大 分 県	15,073	37,326	10,191	6,410	10,269	667	12,182
宮 崎 県	13,709	34,883	9,448	6,542	8,975	676	10,354
鹿 児 島 県	13,838	32,967	9,690	6,001	8,969	664	10,668
沖 縄 県	15,697	50,583	10,409	6,625	9,586	701	12,225
市 町 村	14,208	40,898	10,221	6,523	10,365	669	11,016

第14-1表 都道府県、業種別診療費等諸率

－退職者医療分（被扶養者）－

全 体

(3月～2月ベース)

	1 件 当 た り 日 数 (日)						
	診 療 費 計				調 剤	食 事 療 養	訪 問 看 護
	診 療 費 計	入 院	入 院 外	歯 科			
北 海 道	1.90	15.03	1.50	2.24	1.20	38.55	7.11
青 森 県	1.84	14.59	1.58	2.06	1.23	39.18	8.00
岩 手 県	1.92	18.77	1.49	1.93	1.18	52.19	6.11
宮 城 県	1.82	15.70	1.51	1.88	1.22	42.56	6.79
秋 田 県	1.90	18.03	1.43	2.11	1.20	50.04	9.08
山 形 県	1.83	16.78	1.57	1.81	1.22	45.61	7.77
福 島 県	1.93	18.02	1.52	2.07	1.20	49.65	5.41
茨 城 県	1.86	16.47	1.54	1.97	1.22	44.58	5.49
栃 木 県	1.84	15.95	1.57	1.98	1.25	43.04	6.40
群 馬 県	1.89	17.04	1.54	2.05	1.23	46.14	9.16
埼 玉 県	1.87	16.16	1.61	1.95	1.22	44.31	6.59
千 葉 県	1.76	15.31	1.52	1.84	1.20	38.96	6.57
東 京 都	1.82	14.16	1.59	1.94	1.24	39.59	6.40
神 奈 川 県	1.80	14.74	1.56	1.94	1.22	38.42	5.87
新 潟 県	1.87	19.45	1.46	1.95	1.21	54.02	6.82
富 山 県	1.84	16.08	1.50	1.96	1.22	43.89	7.31
石 川 県	1.98	14.79	1.60	2.15	1.24	39.62	7.14
福 井 県	2.11	19.42	1.58	2.05	1.25	54.08	6.23
山 梨 県	1.87	16.07	1.54	2.04	1.22	41.63	9.36
長 野 県	1.94	16.46	1.64	1.93	1.21	45.42	3.85
岐 阜 県	1.88	16.27	1.64	1.76	1.25	44.84	5.50
静 岡 県	1.83	16.19	1.58	1.92	1.21	46.22	65.44
愛 知 県	1.87	16.57	1.62	1.81	1.27	44.53	7.12
三 重 県	1.79	15.97	1.55	1.77	1.23	42.74	6.09
滋 賀 県	1.82	14.28	1.57	1.84	1.25	38.17	4.87
京 都 府	1.84	13.63	1.61	1.90	1.27	31.58	5.72
大 阪 府	1.91	14.55	1.66	1.99	1.27	38.33	6.18
兵 庫 県	1.86	14.82	1.60	1.90	1.48	42.14	6.59
奈 良 県	1.80	15.21	1.54	1.87	1.23	40.39	7.16
和 歌 山 県	1.86	15.20	1.61	2.06	1.25	40.14	7.80
鳥 取 県	1.97	16.50	1.62	1.98	1.26	46.34	6.45
島 根 県	1.82	16.40	1.53	1.84	1.25	45.13	3.70
岡 山 県	1.86	14.82	1.58	1.81	1.26	40.23	6.89
広 島 県	1.98	17.12	1.69	1.95	1.28	47.61	6.03
山 口 県	1.96	17.82	1.59	2.01	1.25	50.32	8.43
徳 島 県	1.97	17.08	1.58	2.03	1.23	46.52	3.97
香 川 県	2.04	17.20	1.70	2.00	1.26	46.69	7.07
愛 媛 県	1.93	15.71	1.62	2.00	1.23	43.89	5.95
高 知 県	1.97	16.90	1.59	2.01	1.24	46.85	8.58
福 岡 県	2.08	16.76	1.70	2.20	1.29	45.76	6.06
佐 賀 県	2.22	18.23	1.79	2.11	1.66	59.49	7.00
長 崎 県	1.97	16.01	1.64	1.90	1.26	44.04	7.21
熊 本 県	2.09	17.75	1.64	2.12	1.29	49.86	9.09
大 分 県	2.01	16.48	1.58	2.28	1.25	46.43	8.12
宮 崎 県	2.10	17.22	1.66	2.26	1.24	46.31	6.37
鹿 児 島 県	2.02	16.22	1.59	2.25	1.22	27.62	6.56
沖 縄 県	2.03	17.84	1.55	2.09	1.20	49.32	6.81
市 町 村	1.89	15.98	1.59	1.97	1.25	42.94	6.53

第14-1表 都道府県、業種別診療費等諸率

－退職者医療分（被扶養者）－

全 体

(3月～2月ベース)

	1 件 当 た り 医 療 費 (円)						
	診 療 費 計				調 剤	食 事 療 養	訪 問 看 護
	診 療 費 計	入 院	入 院 外	歯 科			
北 海 道	25,266	549,245	15,199	15,674	12,567	26,067	71,632
青 森 県	20,466	517,955	13,937	14,083	10,702	26,121	78,122
岩 手 県	22,950	510,856	13,002	14,009	11,698	35,085	65,001
宮 城 県	22,405	590,005	13,356	11,958	10,664	28,381	71,949
秋 田 県	23,401	547,980	11,661	15,488	12,198	33,232	99,970
山 形 県	20,072	514,105	13,522	11,816	10,848	30,596	79,009
福 島 県	23,384	492,698	14,122	13,673	13,019	33,104	57,749
茨 城 県	22,051	528,779	14,941	12,365	11,973	29,598	60,157
栃 木 県	21,216	536,398	14,592	11,880	10,685	28,712	71,543
群 馬 県	21,145	526,911	13,641	11,780	11,812	30,790	107,262
埼 玉 県	20,149	539,182	14,084	11,596	11,532	29,779	70,612
千 葉 県	21,145	606,235	14,758	11,555	10,662	25,868	68,545
東 京 都	19,070	532,254	12,915	11,882	10,673	26,614	78,368
神 奈 川 県	18,963	533,197	12,737	12,580	10,589	25,598	63,798
新 潟 県	23,116	571,857	13,396	13,029	10,905	35,950	66,792
富 山 県	22,749	448,497	16,122	11,817	13,295	28,396	82,205
石 川 県	26,443	539,551	16,216	13,824	14,895	26,821	77,891
福 井 県	29,066	519,923	17,215	13,596	14,311	34,747	64,297
山 梨 県	22,535	529,201	14,444	13,037	12,492	27,671	111,087
長 野 県	21,579	526,211	13,448	11,699	12,025	30,148	44,808
岐 阜 県	21,640	528,994	15,360	11,091	11,360	29,604	62,625
静 岡 県	20,196	523,617	14,496	11,635	10,609	30,015	609,687
愛 知 県	21,216	528,736	14,870	11,671	11,697	29,776	78,498
三 重 県	19,178	519,236	13,023	11,012	11,047	29,682	58,214
滋 賀 県	22,768	549,439	15,372	11,410	13,263	25,510	50,321
京 都 府	21,450	528,778	14,819	12,262	14,218	20,942	66,951
大 阪 府	22,096	566,551	14,590	13,864	12,020	25,894	64,402
兵 庫 県	20,955	519,606	13,849	12,841	11,108	28,137	75,755
奈 良 県	21,823	549,037	15,275	11,885	10,618	26,929	73,702
和 歌 山 県	21,339	557,334	15,057	13,637	12,523	27,063	85,875
鳥 取 県	25,277	544,552	15,982	13,198	12,854	30,809	67,096
島 根 県	21,219	506,741	14,053	12,074	12,441	29,994	41,657
岡 山 県	23,612	562,396	14,640	12,586	11,350	26,971	71,569
広 島 県	22,546	518,591	15,270	13,259	10,858	31,769	68,956
山 口 県	22,436	529,889	13,492	12,983	11,150	34,095	87,829
徳 島 県	24,717	521,563	15,255	13,125	11,361	31,282	42,913
香 川 県	24,150	519,377	15,496	13,527	12,959	30,914	70,296
愛 媛 県	22,091	519,627	14,450	11,954	11,262	29,531	65,442
高 知 県	25,976	571,680	15,528	13,209	12,699	31,646	88,410
福 岡 県	23,407	538,598	14,072	13,219	10,481	30,895	65,350
佐 賀 県	25,790	490,582	15,978	12,784	10,347	34,569	78,577
長 崎 県	23,141	513,951	13,946	11,750	11,132	29,239	73,516
熊 本 県	24,935	485,254	14,886	12,493	11,376	32,568	108,267
大 分 県	24,934	486,497	14,822	14,733	11,111	30,815	95,172
宮 崎 県	25,943	533,081	15,037	14,634	9,941	31,060	73,468
鹿 児 島 県	22,800	463,496	13,472	12,296	10,093	17,966	70,495
沖 縄 県	27,992	595,656	15,030	13,546	11,444	33,435	73,360
市 町 村	21,810	534,739	14,234	12,569	11,363	28,636	71,388

第14-1表 都道府県、業種別診療費等諸率

－退職者医療分（被扶養者）－

全 体

(3月～2月ベース)

	1 日 当 た り 医 療 費 (円)						
	診 療 費 計				調 剤	食 事 療 養	訪 問 看 護
	診 療 費 計	入 院	入 院 外	歯 科			
北海道	13,310	36,541	10,108	7,007	10,479	676	10,076
青森県	11,139	35,494	8,820	6,832	8,695	667	9,765
岩手県	11,956	27,215	8,715	7,242	9,876	672	10,642
宮城県	12,341	37,586	8,830	6,370	8,747	667	10,595
秋田県	12,330	30,394	8,177	7,346	10,172	664	11,016
山形県	10,957	30,631	8,629	6,530	8,886	671	10,173
福島県	12,126	27,342	9,311	6,604	10,816	667	10,665
茨城県	11,836	32,106	9,697	6,264	9,853	664	10,953
栃木県	11,508	33,622	9,287	5,998	8,553	667	11,183
群馬県	11,217	30,930	8,870	5,740	9,612	667	11,714
埼玉県	10,788	33,357	8,761	5,946	9,415	672	10,714
千葉県	12,010	39,586	9,712	6,274	8,856	664	10,439
東京都	10,454	37,598	8,118	6,110	8,641	672	12,252
神奈川県	10,514	36,179	8,143	6,474	8,690	666	10,873
新潟県	12,375	29,401	9,191	6,675	9,048	666	9,791
富山県	12,334	27,897	10,737	6,034	10,918	647	11,238
石川県	13,354	36,490	10,118	6,441	11,990	677	10,907
福井県	13,760	26,769	10,917	6,642	11,448	643	10,318
山梨県	12,053	32,936	9,354	6,377	10,236	665	11,869
長野県	11,118	31,960	8,191	6,055	9,902	664	11,634
岐阜県	11,526	32,514	9,368	6,308	9,061	660	11,381
静岡県	11,043	32,348	9,191	6,073	8,733	649	9,316
愛知県	11,362	31,907	9,153	6,464	9,210	669	11,026
三重県	10,731	32,516	8,385	6,210	8,986	694	9,564
滋賀県	12,497	38,477	9,795	6,189	10,643	668	10,335
京都府	11,646	38,793	9,180	6,437	11,223	663	11,709
大阪府	11,557	38,942	8,798	6,952	9,480	675	10,413
兵庫県	11,255	35,061	8,634	6,743	7,510	668	11,499
奈良県	12,107	36,106	9,892	6,339	8,608	667	10,295
和歌山県	11,502	36,662	9,348	6,611	10,024	674	11,010
鳥取県	12,825	32,998	9,893	6,668	10,238	665	10,395
島根県	11,690	30,895	9,164	6,553	9,940	665	11,259
岡山県	12,671	37,961	9,242	6,962	8,990	670	10,390
広島県	11,371	30,299	9,018	6,800	8,483	667	11,440
山口県	11,471	29,742	8,479	6,449	8,898	678	10,418
徳島県	12,565	30,541	9,675	6,474	9,223	672	10,801
香川県	11,832	30,197	9,121	6,767	10,307	662	9,938
愛媛県	11,457	33,067	8,922	5,987	9,169	673	11,003
高知県	13,203	33,828	9,790	6,584	10,264	675	10,300
福岡県	11,241	32,135	8,260	5,995	8,100	675	10,777
佐賀県	11,642	26,910	8,939	6,056	6,246	581	11,225
長崎県	11,753	32,097	8,507	6,168	8,846	664	10,199
熊本県	11,902	27,333	9,058	5,899	8,797	653	11,915
大分県	12,385	29,526	9,408	6,453	8,911	664	11,719
宮崎県	12,368	30,952	9,044	6,483	8,008	671	11,534
鹿児島県	11,311	28,568	8,498	5,476	8,265	650	10,742
沖縄県	13,806	33,388	9,702	6,490	9,572	678	10,773
市 町 村	11,551	33,466	8,951	6,394	9,088	667	10,937

第14-2表 都道府県、業種別診療費等諸率

—一般被保険者分—

前期高齢者分再掲

(市町村 3月～2月ベース、組合 4月～3月ベース)

	被 保 険 者 100 人 当 た り 受 診 件 数						
	診 療 費 計				調 剤	食 事 療 養 ・生活療養	訪 問 看 護
	診 療 費 計	入 院	入 院 外	歯 科			
北海道	1,362.098	37.507	1,130.569	194.022	783.672	36.021	0.797
青森県	1,445.846	28.345	1,262.282	155.219	887.277	26.830	0.874
岩手県	1,486.416	30.457	1,246.182	209.777	861.088	29.145	0.998
宮城県	1,619.238	32.887	1,338.598	247.753	925.833	31.254	1.371
秋田県	1,418.409	32.583	1,198.603	187.224	874.464	31.161	0.550
山形県	1,574.537	29.665	1,306.057	238.815	803.978	28.378	0.920
福島県	1,479.836	30.851	1,243.253	205.731	812.092	29.393	0.858
茨城県	1,384.114	26.069	1,133.619	224.426	716.630	24.757	0.599
栃木県	1,463.364	27.770	1,212.914	222.680	669.488	25.860	0.831
群馬県	1,424.904	28.756	1,181.897	214.251	600.237	27.407	1.103
埼玉県	1,455.787	26.981	1,171.312	257.494	761.115	25.527	1.247
千葉県	1,437.804	27.879	1,148.426	261.498	749.092	26.667	1.286
東京都	1,562.116	31.122	1,248.543	282.451	881.394	29.682	2.217
神奈川県	1,524.840	29.181	1,234.671	260.989	886.460	27.879	1.699
新潟県	1,446.968	29.838	1,177.401	239.729	804.264	29.107	1.267
富山県	1,349.104	30.824	1,112.215	206.066	587.496	29.860	0.439
石川県	1,365.196	39.661	1,139.751	185.783	598.727	37.911	1.113
福井県	1,352.428	36.119	1,132.154	184.155	481.215	34.870	2.311
山梨県	1,419.519	31.548	1,179.781	208.190	766.790	30.123	1.636
長野県	1,416.143	28.791	1,165.001	222.350	714.620	27.666	1.619
岐阜県	1,535.481	30.083	1,229.931	275.467	722.345	27.904	1.451
静岡県	1,480.410	26.773	1,228.824	224.812	797.971	25.393	0.955
愛知県	1,556.389	23.987	1,246.884	285.518	673.154	22.641	0.672
三重県	1,587.893	30.640	1,298.888	258.365	685.888	29.218	1.392
滋賀県	1,452.310	31.318	1,179.986	241.006	706.774	30.375	2.017
京都府	1,499.895	33.567	1,212.786	253.543	578.934	32.261	2.106
大阪府	1,603.315	34.094	1,290.339	278.881	687.971	32.935	2.477
兵庫県	1,604.499	32.025	1,312.727	259.747	824.633	30.892	1.729
奈良県	1,548.772	30.936	1,251.449	266.387	635.477	29.577	1.810
和歌山県	1,553.437	31.186	1,305.124	217.127	532.915	29.954	1.728
鳥取県	1,425.774	34.707	1,158.741	232.325	683.502	33.013	1.239
島根県	1,487.547	37.488	1,234.621	215.438	748.223	36.012	1.786
岡山県	1,530.473	37.742	1,231.630	261.101	651.667	36.170	1.434
広島県	1,615.190	35.227	1,315.134	264.829	862.603	34.127	1.684
山口県	1,560.792	37.485	1,301.541	221.766	882.331	36.196	1.292
徳島県	1,518.277	36.483	1,248.684	233.110	571.430	35.249	1.087
香川県	1,513.328	39.086	1,240.719	233.523	719.596	38.097	0.956
愛媛県	1,492.398	37.309	1,226.207	228.883	589.986	35.817	1.762
高知県	1,428.689	42.403	1,172.616	213.670	708.466	41.256	1.491
福岡県	1,610.580	38.526	1,312.125	259.929	889.973	37.482	1.073
佐賀県	1,648.104	43.961	1,359.818	244.325	1,014.591	42.583	1.064
長崎県	1,708.413	47.850	1,395.088	265.475	932.880	46.329	1.468
熊本県	1,597.057	42.378	1,323.950	230.729	786.620	41.278	1.510
大分県	1,468.216	46.764	1,239.192	182.260	784.042	44.879	1.726
宮崎県	1,464.696	40.947	1,233.392	190.357	851.563	39.765	1.355
鹿児島県	1,543.623	46.850	1,292.425	204.348	857.860	45.403	1.284
沖縄県	1,390.140	42.596	1,168.766	178.778	775.236	41.306	1.328
医師	1,060.238	23.113	770.724	266.400	425.365	21.984	1.162
歯科医師	1,147.876	25.290	1,052.573	70.013	600.000	24.015	0.974
薬剤師	1,311.359	23.033	1,018.112	270.215	736.154	22.335	1.361
一般業種	1,584.972	25.748	1,261.643	297.581	764.672	24.557	1.350
建設関係	1,412.134	28.490	1,162.508	221.136	723.435	26.880	0.812
全国土木	1,467.090	26.478	1,200.208	240.404	751.903	25.504	0.964
市町村	1,512.939	32.209	1,234.125	246.605	771.315	30.874	1.446
組合	1,395.718	27.177	1,136.881	231.660	698.430	25.750	0.957
合計	1,509.842	32.076	1,231.556	246.210	769.389	30.738	1.433

第14-2表 都道府県、業種別診療費等諸率

—一般被保険者分—

前期高齢者分再掲

(市町村 3月～2月ベース、組合 4月～3月ベース)

	1 件 当 た り 日 数 (日)						
	診 療 費 計				調 剤	食 事 療 養 ・ 生 活 療 養	訪 問 看 護
	診 療 費 計	入 院	入 院 外	歯 科			
北海道	1.97	14.72	1.49	2.29	1.18	39.38	6.00
青森県	1.94	13.65	1.62	2.37	1.23	36.21	6.25
岩手県	1.85	14.84	1.50	2.03	1.17	40.55	6.84
宮城県	1.88	14.22	1.57	1.94	1.21	38.09	6.78
秋田県	1.91	16.02	1.49	2.15	1.20	43.11	7.29
山形県	1.82	13.91	1.54	1.88	1.19	36.86	5.67
福島県	1.86	14.83	1.50	2.12	1.18	43.85	5.36
茨城県	1.83	12.94	1.53	2.05	1.19	33.68	5.35
栃木県	1.92	14.72	1.60	2.09	1.25	40.50	6.51
群馬県	1.91	13.82	1.57	2.22	1.22	36.74	6.65
埼玉県	1.94	13.60	1.66	2.02	1.23	35.98	7.05
千葉県	1.91	13.81	1.60	1.96	1.21	36.21	7.00
東京都	2.01	14.16	1.70	2.01	1.25	37.35	6.92
神奈川県	1.95	13.36	1.67	2.00	1.22	34.88	6.49
新潟県	1.89	15.93	1.51	2.03	1.20	42.27	5.57
富山県	1.90	14.25	1.53	2.07	1.20	37.70	5.61
石川県	2.09	15.44	1.61	2.19	1.22	42.09	6.56
福井県	2.13	15.14	1.71	2.14	1.25	41.13	8.05
山梨県	1.97	14.96	1.59	2.17	1.28	40.16	7.40
長野県	1.84	13.76	1.51	2.04	1.20	36.49	5.90
岐阜県	1.96	13.86	1.69	1.84	1.26	38.14	7.81
静岡県	1.89	14.17	1.60	2.02	1.21	38.05	6.79
愛知県	1.86	11.96	1.66	1.91	1.24	30.62	7.57
三重県	1.94	14.47	1.66	1.87	1.23	39.28	7.63
滋賀県	1.94	14.20	1.61	1.94	1.22	37.55	6.18
京都府	2.09	14.42	1.77	2.01	1.26	38.84	6.29
大阪府	2.15	14.46	1.83	2.11	1.29	38.28	7.67
兵庫県	2.02	14.03	1.73	2.01	1.26	37.49	7.22
奈良県	1.90	13.60	1.60	1.93	1.23	35.97	6.97
和歌山県	1.99	15.09	1.65	2.14	1.24	40.55	9.52
鳥取県	1.99	15.22	1.59	2.00	1.24	40.61	8.51
島根県	1.97	15.61	1.56	1.96	1.24	42.63	7.14
岡山県	2.04	14.45	1.69	1.91	1.28	39.34	7.70
広島県	2.14	14.95	1.82	2.04	1.29	40.57	6.44
山口県	2.11	16.46	1.69	2.12	1.26	44.90	8.28
徳島県	2.08	16.78	1.65	2.11	1.25	46.57	8.20
香川県	2.22	15.90	1.82	2.09	1.28	43.33	10.87
愛媛県	2.14	15.78	1.74	2.06	1.25	43.53	7.77
高知県	2.17	17.12	1.65	2.06	1.22	47.63	6.54
福岡県	2.17	15.49	1.75	2.31	1.27	42.23	6.65
佐賀県	2.31	16.29	1.88	2.20	1.32	45.05	7.46
長崎県	2.27	17.00	1.82	1.97	1.28	46.93	6.96
熊本県	2.20	16.81	1.74	2.18	1.27	46.88	7.20
大分県	2.18	15.88	1.64	2.35	1.23	44.25	8.54
宮崎県	2.21	17.09	1.70	2.33	1.23	47.57	7.70
鹿児島県	2.29	17.39	1.74	2.26	1.24	49.04	9.32
沖縄県	2.13	16.58	1.59	2.19	1.19	46.56	7.69
医師	1.86	11.74	1.58	1.81	1.24	30.70	9.43
歯科医師	1.83	12.18	1.57	2.10	1.21	33.27	6.88
薬剤師	1.85	11.53	1.59	2.00	1.27	29.03	7.88
一般業種	1.86	11.18	1.64	1.99	1.23	28.21	7.55
建設関係	1.91	11.90	1.63	2.13	1.23	30.16	7.13
全国土木	1.84	11.75	1.59	2.00	1.21	30.46	6.46
市町村	2.00	14.56	1.66	2.05	1.24	39.14	7.06
組合	1.89	11.78	1.62	2.06	1.23	30.06	7.44
合計	2.00	14.50	1.66	2.05	1.24	38.94	7.06

第14-2表 都道府県、業種別診療費等諸率

—一般被保険者分—

前期高齢者分再掲

(市町村 3月～2月ベース、組合 4月～3月ベース)

	1 件 当 た り 医 療 費 (円)						
	診 療 費 計				調 剤	食 事 療 養 ・ 生 活 療 養	訪 問 看 護
	診 療 費 計	入 院	入 院 外	歯 科			
北海道	29,549	569,522	13,826	16,785	13,379	26,733	63,953
青森県	22,754	539,996	11,887	16,669	12,198	24,639	70,644
岩手県	22,867	507,799	12,317	15,135	12,310	27,542	73,106
宮城県	23,541	524,974	13,254	12,561	11,988	25,734	72,858
秋田県	25,306	552,129	12,436	16,012	13,481	29,217	85,709
山形県	22,520	543,627	12,475	12,721	11,589	25,042	61,326
福島県	23,558	539,267	12,346	13,976	12,603	26,721	58,276
茨城県	23,460	556,981	13,193	13,348	13,098	22,642	60,264
栃木県	24,238	550,513	14,280	12,849	12,341	27,431	71,187
群馬県	24,929	555,626	14,147	13,180	12,570	25,045	73,438
埼玉県	24,784	586,019	14,553	12,514	12,510	24,294	78,314
千葉県	25,112	576,826	14,548	12,684	12,433	24,566	77,149
東京都	25,609	584,117	14,633	12,585	12,174	25,364	76,000
神奈川県	25,089	586,073	14,320	13,315	11,975	23,748	69,849
新潟県	24,300	538,852	13,396	13,810	11,983	28,423	60,981
富山県	25,696	539,348	13,751	13,332	12,954	25,657	65,101
石川県	30,071	538,504	14,883	14,710	15,195	28,590	72,960
福井県	30,443	544,551	16,634	14,503	15,464	27,618	91,568
山梨県	26,124	537,607	14,501	14,485	13,496	27,337	84,439
長野県	25,227	574,036	14,011	12,930	12,960	24,797	66,829
岐阜県	25,363	559,797	15,280	12,022	12,660	25,899	87,400
静岡県	24,465	577,078	14,603	12,557	11,682	25,900	74,514
愛知県	22,319	586,430	13,695	12,590	11,972	20,819	87,854
三重県	24,292	551,325	14,298	12,034	12,196	26,666	79,990
滋賀県	26,641	601,820	14,299	12,324	13,674	25,702	67,867
京都府	28,762	594,272	16,342	13,302	14,921	26,265	67,941
大阪府	28,069	593,788	15,972	14,877	13,169	26,239	80,913
兵庫県	25,201	570,749	14,115	13,970	11,877	25,636	78,036
奈良県	25,981	566,782	15,522	12,312	11,746	24,425	73,857
和歌山県	26,205	561,747	15,384	14,333	12,941	27,590	105,087
鳥取県	27,659	576,006	13,992	13,906	13,269	27,680	96,154
島根県	27,647	560,681	13,887	13,753	12,970	29,141	79,817
岡山県	29,475	551,492	16,805	13,784	12,074	26,722	80,028
広島県	26,387	547,054	14,803	14,659	11,987	27,716	70,688
山口県	26,430	549,399	13,437	14,288	11,762	30,640	92,442
徳島県	26,226	512,717	14,177	14,628	13,409	31,474	86,275
香川県	29,516	544,756	16,005	15,063	13,880	29,075	126,375
愛媛県	28,050	525,590	15,736	12,924	12,579	29,449	85,699
高知県	30,461	542,961	14,890	14,205	14,072	32,575	70,262
福岡県	25,949	552,030	12,830	14,198	10,891	28,908	73,436
佐賀県	27,390	521,091	13,859	13,863	11,202	30,654	85,059
長崎県	27,208	503,738	13,613	12,758	12,001	31,646	77,318
熊本県	27,724	509,686	14,851	13,068	11,380	31,513	76,826
大分県	30,370	501,851	14,752	15,590	12,737	29,752	96,824
宮崎県	27,667	502,417	13,780	15,520	10,939	32,352	81,737
鹿児島県	29,412	503,517	14,713	13,684	10,861	33,261	104,524
沖縄県	32,388	563,462	15,730	14,754	11,701	31,832	87,814
医師	29,856	615,500	18,740	11,207	17,365	20,447	108,916
歯科医師	28,958	594,899	16,318	14,559	14,298	21,759	76,949
薬剤師	24,658	624,308	14,295	12,594	14,869	19,824	77,809
一般業種	24,267	614,575	14,924	12,800	12,644	19,253	86,815
建設関係	26,208	581,730	14,839	14,400	12,615	20,537	80,911
全国土木	24,124	577,645	14,067	13,367	12,280	20,743	67,425
市町村	25,899	562,285	14,376	13,511	12,355	26,551	77,096
組合	26,066	590,372	15,109	13,637	12,978	20,394	84,240
合計	25,903	562,914	14,394	13,514	12,370	26,415	77,222

第14- 2 表 都道府県、業種別診療費等諸率

— 一般被保険者分 —

前期高齢者分再掲

(市町村 3月～2月ベース、組合 4月～3月ベース)

	1 日 当 た り 医 療 費 (円)						
	診 療 費 計				調 剤	食 事 療 養 ・ 生 活 療 養	訪 問 看 護
	診 療 費 計	入 院	入 院 外	歯 科			
北海道	15,031	38,689	9,299	7,323	11,327	679	10,655
青森県	11,727	39,559	7,318	7,027	9,916	681	11,312
岩手県	12,383	34,228	8,219	7,462	10,490	679	10,689
宮城県	12,504	36,919	8,451	6,465	9,892	676	10,751
秋田県	13,223	34,472	8,327	7,444	11,206	678	11,751
山形県	12,348	39,092	8,110	6,751	9,728	679	10,816
福島県	12,641	36,356	8,239	6,579	10,642	609	10,880
茨城県	12,849	43,050	8,644	6,519	10,995	672	11,275
栃木県	12,617	37,398	8,937	6,160	9,891	677	10,936
群馬県	13,023	40,213	9,011	5,949	10,319	682	11,048
埼玉県	12,753	43,099	8,775	6,200	10,209	675	11,108
千葉県	13,171	41,767	9,066	6,461	10,310	678	11,020
東京都	12,767	41,245	8,603	6,246	9,736	679	10,983
神奈川県	12,865	43,860	8,577	6,649	9,806	681	10,759
新潟県	12,846	33,836	8,885	6,799	9,989	672	10,950
富山県	13,506	37,843	8,996	6,429	10,800	681	11,612
石川県	14,399	34,872	9,264	6,706	12,432	679	11,117
福井県	14,308	35,967	9,722	6,784	12,407	671	11,375
山梨県	13,230	35,929	9,108	6,661	10,537	681	11,415
長野県	13,718	41,728	9,303	6,337	10,834	680	11,333
岐阜県	12,950	40,395	9,024	6,518	10,075	679	11,184
静岡県	12,911	40,721	9,102	6,214	9,664	681	10,975
愛知県	11,994	49,033	8,274	6,589	9,639	680	11,608
三重県	12,523	38,112	8,625	6,429	9,913	679	10,484
滋賀県	13,746	42,374	8,866	6,364	11,236	684	10,975
京都府	13,763	41,210	9,253	6,634	11,843	676	10,793
大阪府	13,047	41,051	8,705	7,047	10,243	685	10,555
兵庫県	12,475	40,689	8,161	6,957	9,443	684	10,803
奈良県	13,667	41,685	9,673	6,363	9,546	679	10,591
和歌山県	13,183	37,236	9,329	6,688	10,397	680	11,039
鳥取県	13,911	37,847	8,807	6,937	10,664	682	11,301
島根県	14,043	35,926	8,927	7,005	10,459	684	11,179
岡山県	14,433	38,158	9,940	7,228	9,421	679	10,391
広島県	12,325	36,582	8,143	7,182	9,306	683	10,972
山口県	12,547	33,388	7,947	6,737	9,335	682	11,163
徳島県	12,582	30,564	8,594	6,917	10,733	676	10,520
香川県	13,266	34,268	8,800	7,190	10,809	671	11,626
愛媛県	13,085	33,306	9,022	6,269	10,070	677	11,026
高知県	14,015	31,723	9,005	6,892	11,538	684	10,750
福岡県	11,961	35,636	7,333	6,134	8,550	684	11,037
佐賀県	11,842	31,981	7,364	6,314	8,483	680	11,409
長崎県	11,974	29,624	7,460	6,486	9,342	674	11,104
熊本県	12,583	30,321	8,535	5,998	8,955	672	10,664
大分県	13,911	31,602	8,982	6,648	10,323	672	11,342
宮崎県	12,502	29,395	8,105	6,650	8,885	680	10,622
鹿児島県	12,863	28,950	8,442	6,048	8,767	678	11,210
沖縄県	15,218	33,976	9,885	6,722	9,853	684	11,414
医師	16,065	52,445	11,864	6,197	13,978	666	11,556
歯科医師	15,796	48,851	10,415	6,923	11,865	654	11,180
薬剤師	13,312	54,170	8,971	6,286	11,663	683	9,868
一般業種	13,041	54,967	9,101	6,428	10,239	683	11,500
建設関係	13,687	48,884	9,113	6,748	10,280	681	11,352
全国土木	13,114	49,169	8,856	6,677	10,130	681	10,443
市町村	12,938	38,618	8,637	6,591	9,994	678	10,927
組合	13,779	50,130	9,319	6,623	10,566	679	11,320
合計	12,958	38,827	8,654	6,592	10,008	678	10,934

第14-2表 都道府県、業種別診療費等諸率

—一般被保険者分—

前期高齢者分再掲

(市町村 3月～2月ベース、組合 4月～3月ベース)

	1 人 当 た り 医 療 費 (円)								
	診 療 費 計				調 剤	食事療養 ・生活療養	訪 問 看 護	療養の給付等 合 計	療養諸費合計 (実績医療費)
	診 療 費 計	入 院	入 院 外	歯 科					
北海道	402,489	213,611	156,311	32,567	104,846	9,629	510	517,473	521,736
青森県	328,988	153,063	150,052	25,873	108,226	6,611	618	444,442	447,731
岩手県	339,902	154,662	153,491	31,749	106,004	8,027	730	454,663	457,449
宮城県	381,181	172,647	177,416	31,119	110,987	8,043	999	501,211	505,644
秋田県	358,936	179,898	149,060	29,978	117,882	9,104	472	486,395	489,800
山形県	354,578	161,264	162,934	30,380	93,171	7,106	564	455,419	459,236
福島県	348,617	166,371	153,493	28,754	102,348	7,854	500	459,319	463,553
茨城県	324,710	145,197	149,556	29,957	93,865	5,605	361	424,542	428,575
栃木県	354,686	152,876	173,198	28,611	82,619	7,094	591	444,990	450,745
群馬県	355,217	159,773	167,206	28,238	75,452	6,864	810	438,344	443,345
埼玉県	360,802	158,115	170,464	32,222	95,218	6,201	977	463,198	470,304
千葉県	361,055	160,814	167,073	33,167	93,131	6,551	992	461,729	467,814
東京都	400,038	181,791	182,699	35,547	107,300	7,529	1,685	516,551	525,859
神奈川県	382,573	171,022	176,802	34,750	106,150	6,621	1,187	496,531	503,684
新潟県	351,616	160,783	157,727	33,106	96,373	8,273	773	457,035	461,175
富山県	346,665	166,247	152,945	27,472	76,104	7,661	286	430,716	438,538
石川県	410,532	213,578	169,625	27,329	90,974	10,839	812	513,158	519,106
福井県	411,717	196,684	188,326	26,707	74,417	9,630	2,116	497,879	502,761
山梨県	370,838	169,605	171,076	30,157	103,488	8,235	1,382	483,942	489,839
長野県	357,246	165,272	163,224	28,750	92,615	6,861	1,082	457,803	463,547
岐阜県	389,451	168,402	187,931	33,117	91,446	7,227	1,268	489,391	496,552
静岡県	362,178	154,502	179,446	28,229	93,218	6,577	711	462,683	467,400
愛知県	347,371	140,667	170,757	35,946	80,592	4,714	591	433,267	439,715
三重県	385,736	168,928	185,716	31,093	83,650	7,791	1,114	478,290	482,603
滋賀県	386,907	188,477	168,728	29,702	96,645	7,807	1,369	492,729	498,135
京都府	431,399	199,477	198,195	33,727	86,381	8,473	1,431	527,685	538,049
大阪府	450,037	202,448	206,099	41,490	90,602	8,642	2,004	551,285	566,559
兵庫県	404,354	182,782	185,285	36,287	97,939	7,919	1,349	511,562	518,864
奈良県	402,385	175,338	194,249	32,797	74,642	7,224	1,337	485,588	492,884
和歌山県	407,081	175,187	200,774	31,120	68,966	8,264	1,816	486,128	495,891
鳥取県	394,350	199,916	162,127	32,307	90,693	9,138	1,191	495,372	497,303
島根県	411,266	210,186	171,452	29,628	97,047	10,494	1,426	520,233	522,835
岡山県	451,109	208,145	206,974	35,991	78,682	9,665	1,147	540,603	544,680
広島県	426,208	192,710	194,676	38,822	103,400	9,459	1,191	540,256	545,666
山口県	412,517	205,943	174,889	31,685	103,780	11,090	1,195	528,582	532,461
徳島県	398,181	187,053	177,030	34,098	76,621	11,094	938	486,835	493,355
香川県	446,670	212,921	198,574	35,175	99,881	11,077	1,209	558,836	564,365
愛媛県	418,621	196,090	192,950	29,580	74,217	10,548	1,510	504,896	508,613
高知県	435,189	230,230	174,607	30,352	99,695	13,439	1,047	549,370	553,730
福岡県	417,932	212,678	168,350	36,905	96,928	10,835	788	526,484	533,569
佐賀県	451,411	229,078	188,462	33,871	113,652	13,053	905	579,021	584,521
長崎県	464,821	241,039	189,912	33,870	111,957	14,661	1,135	592,574	600,197
熊本県	442,770	215,993	196,624	30,152	89,520	13,008	1,160	546,457	550,936
大分県	445,901	234,684	182,802	28,415	99,867	13,352	1,672	560,792	565,133
宮崎県	405,236	205,724	169,967	29,544	93,152	12,864	1,108	512,361	516,948
鹿児島県	454,013	235,900	190,150	27,962	93,172	15,102	1,342	563,629	570,022
沖縄県	450,233	240,012	183,844	26,377	90,710	13,149	1,166	555,257	558,308
医師	316,548	142,262	144,431	29,855	73,866	4,495	1,265	396,174	398,688
歯科医師	332,403	150,452	171,757	10,193	85,789	5,225	749	424,166	428,258
薬剤師	323,360	143,795	145,535	34,030	109,456	4,428	1,059	438,303	443,749
一般業種	384,619	158,238	188,290	38,091	96,689	4,728	1,172	487,208	497,759
建設関係	370,087	165,735	172,509	31,843	91,262	5,521	657	467,527	473,810
全国土木	353,922	152,950	168,837	32,135	92,334	5,290	650	452,196	457,629
市町村	391,842	181,106	177,418	33,319	95,300	8,197	1,115	496,454	503,226
組合	363,813	160,448	171,775	31,591	90,642	5,252	807	460,514	466,961
合計	391,102	180,560	177,269	33,273	95,177	8,120	1,107	495,505	502,268

第14-3表 都道府県、業種別診療費等諸率

—一般被保険者分—

70歳以上一般分再掲

(市町村 3月～2月ベース、組合 4月～3月ベース)

	被 保 険 者 100 人 当 た り 受 診 件 数						
	診 療 費 計				調 剤	食 事 療 養 ・ 生 活 療 養	訪 問 看 護
	診 療 費 計	入 院	入 院 外	歯 科			
北海道	1,539.357	43.426	1,288.648	207.284	902.577	41.989	1.025
青森県	1,623.670	33.517	1,428.212	161.941	1,011.004	31.703	1.167
岩手県	1,662.510	33.542	1,407.915	221.053	981.220	32.002	1.032
宮城県	1,824.990	37.386	1,521.871	265.734	1,063.484	35.482	1.486
秋田県	1,596.056	36.632	1,360.384	199.041	999.658	34.892	0.678
山形県	1,770.794	34.362	1,483.206	253.226	918.892	32.794	0.872
福島県	1,656.313	35.458	1,405.540	215.315	928.596	33.677	0.872
茨城県	1,554.408	30.785	1,284.693	238.930	819.728	29.249	0.785
栃木県	1,646.217	32.555	1,376.893	236.769	781.431	30.809	1.032
群馬県	1,598.026	33.365	1,338.295	226.365	684.685	31.865	1.242
埼玉県	1,620.854	31.506	1,316.989	272.359	867.950	29.770	1.482
千葉県	1,613.175	32.471	1,300.166	280.537	862.993	31.811	1.394
東京都	1,763.353	36.559	1,424.838	301.956	1,023.222	34.866	2.500
神奈川県	1,721.743	34.066	1,408.242	279.435	1,023.762	32.587	1.931
新潟県	1,640.313	33.319	1,348.856	258.138	930.591	31.801	1.339
富山県	1,516.219	35.966	1,262.107	218.146	671.793	34.899	0.508
石川県	1,525.302	46.881	1,282.101	196.320	679.802	44.795	1.334
福井県	1,518.900	41.587	1,280.060	197.252	542.018	40.120	2.626
山梨県	1,589.765	35.330	1,333.224	221.211	877.644	33.950	1.636
長野県	1,587.757	32.839	1,318.242	236.676	812.139	31.530	1.832
岐阜県	1,728.389	34.121	1,399.261	295.007	825.590	31.586	1.607
静岡県	1,680.642	30.956	1,407.368	242.318	919.445	29.253	1.136
愛知県	1,769.973	28.858	1,433.510	307.604	780.759	27.244	0.850
三重県	1,762.465	34.625	1,457.911	269.929	775.856	32.973	1.516
滋賀県	1,626.164	37.377	1,333.630	255.158	807.208	36.218	2.179
京都府	1,662.503	38.662	1,358.239	265.602	653.002	37.213	2.055
大阪府	1,822.243	39.755	1,481.772	300.716	799.596	38.443	2.649
兵庫県	1,821.631	37.056	1,505.891	278.683	958.396	35.776	1.955
奈良県	1,736.516	36.525	1,418.914	281.077	731.867	36.991	2.144
和歌山県	1,756.030	36.356	1,487.450	232.224	621.810	34.843	2.300
鳥取県	1,619.873	39.695	1,329.737	250.441	787.325	37.777	1.369
島根県	1,679.375	42.671	1,404.041	232.663	849.995	40.996	1.837
岡山県	1,723.894	43.766	1,401.113	279.015	755.035	42.002	1.496
広島県	1,844.230	41.159	1,516.089	286.981	1,003.372	39.909	1.962
山口県	1,765.144	41.652	1,488.190	235.301	1,022.115	40.284	1.335
徳島県	1,726.384	42.319	1,434.722	249.343	659.817	40.914	1.216
香川県	1,724.560	44.454	1,429.133	250.973	840.396	43.254	0.945
愛媛県	1,707.896	42.997	1,417.443	247.455	690.793	41.191	1.863
高知県	1,620.253	49.251	1,342.926	228.076	820.512	47.911	1.512
福岡県	1,856.131	45.514	1,525.744	284.874	1,042.527	44.213	1.117
佐賀県	1,890.595	50.053	1,573.765	266.776	1,185.962	48.451	1.290
長崎県	1,972.725	55.106	1,628.037	289.583	1,098.311	53.373	1.299
熊本県	1,869.025	49.382	1,560.448	259.195	934.491	48.051	1.671
大分県	1,666.235	53.138	1,417.243	195.854	901.431	51.080	2.090
宮崎県	1,670.918	46.421	1,417.693	206.805	986.374	45.024	1.454
鹿児島県	1,755.872	52.737	1,486.152	216.982	993.785	51.119	1.411
沖縄県	1,581.779	49.708	1,342.532	189.539	899.104	48.330	1.097
医師	1,537.360	35.451	1,198.223	303.687	712.014	33.838	1.909
歯科医師	1,513.819	35.311	1,369.201	109.307	823.197	32.789	1.492
薬剤師	1,463.910	34.117	1,143.703	286.090	802.068	33.177	-
一般業種	1,778.817	34.217	1,443.566	301.034	883.823	32.745	1.478
建設関係	1,635.246	36.130	1,360.976	238.140	860.040	34.159	1.103
全国土木	1,705.612	35.307	1,422.487	247.819	914.626	34.038	2.249
市町村	1,710.067	37.441	1,408.844	263.782	889.947	35.959	1.614
組合	1,654.898	35.675	1,370.896	248.327	860.357	33.839	1.264
合計	1,709.229	37.414	1,408.267	263.547	889.498	35.926	1.609

第14-3表 都道府県、業種別診療費等諸率

—一般被保険者分—

70歳以上一般分再掲

(市町村 3月～2月ベース、組合 4月～3月ベース)

	1 件 当 た り 日 数 (日)						
	診 療 費 計				調 剤	食 事 療 養 ・ 生 活 療 養	訪 問 看 護
	診 療 費 計	入 院	入 院 外	歯 科			
北海道	2.01	14.78	1.53	2.31	1.19	39.50	6.02
青森県	2.00	13.86	1.68	2.37	1.24	37.03	6.51
岩手県	1.86	14.29	1.53	2.03	1.18	38.67	7.26
宮城県	1.92	13.98	1.62	1.96	1.23	37.25	7.00
秋田県	1.94	15.60	1.54	2.16	1.22	41.76	7.10
山形県	1.88	13.67	1.60	1.90	1.21	36.10	5.37
福島県	1.91	14.71	1.55	2.14	1.20	39.18	5.98
茨城県	1.89	13.01	1.59	2.06	1.21	33.79	5.46
栃木県	1.98	14.57	1.66	2.11	1.24	38.96	6.47
群馬県	1.96	13.77	1.61	2.25	1.23	36.33	6.62
埼玉県	2.01	13.68	1.72	2.04	1.24	35.59	6.85
千葉県	1.96	13.85	1.66	1.98	1.23	35.26	6.63
東京都	2.08	14.32	1.78	2.04	1.27	37.71	6.83
神奈川県	2.02	13.40	1.74	2.02	1.24	34.88	6.56
新潟県	1.91	15.43	1.55	2.05	1.21	41.41	5.82
富山県	1.96	14.16	1.59	2.10	1.22	37.18	5.83
石川県	2.16	15.37	1.67	2.23	1.24	41.70	7.13
福井県	2.20	14.96	1.79	2.16	1.27	40.59	8.94
山梨県	2.00	14.76	1.63	2.20	1.20	39.34	8.11
長野県	1.86	13.43	1.53	2.06	1.20	35.32	5.91
岐阜県	2.01	13.32	1.75	1.92	1.28	36.35	7.70
静岡県	1.94	14.03	1.66	2.04	1.28	37.61	6.77
愛知県	1.94	12.18	1.74	1.93	1.27	31.34	7.91
三重県	2.00	14.30	1.72	1.90	1.25	38.69	7.47
滋賀県	2.01	14.40	1.67	1.96	1.23	38.32	6.41
京都府	2.16	14.37	1.83	2.03	1.27	38.73	6.31
大阪府	2.23	14.42	1.93	2.14	1.31	38.08	7.86
兵庫県	2.09	14.01	1.80	2.04	1.29	37.21	7.38
奈良県	1.95	13.42	1.66	1.96	1.25	33.44	6.98
和歌山県	2.04	14.80	1.71	2.17	1.26	39.71	9.32
鳥取県	2.03	15.17	1.64	2.01	1.26	40.27	7.26
島根県	2.00	15.25	1.60	1.97	1.35	41.82	6.31
岡山県	2.10	14.27	1.75	1.93	1.30	38.70	7.56
広島県	2.22	15.06	1.91	2.06	1.31	40.10	6.77
山口県	2.15	15.93	1.76	2.14	1.28	43.20	8.23
徳島県	2.15	16.26	1.73	2.14	1.28	44.88	8.02
香川県	2.29	15.42	1.91	2.12	1.31	41.59	11.82
愛媛県	2.21	15.57	1.83	2.07	1.25	42.78	8.24
高知県	2.22	16.87	1.71	2.06	1.24	47.06	6.18
福岡県	2.25	15.40	1.84	2.34	1.30	42.16	7.16
佐賀県	2.38	15.91	1.98	2.21	1.34	43.85	8.31
長崎県	2.35	16.71	1.93	1.97	1.31	45.79	7.29
熊本県	2.26	16.53	1.82	2.18	1.29	45.95	7.38
大分県	2.20	15.31	1.69	2.37	1.25	42.29	8.29
宮崎県	2.25	16.72	1.77	2.35	1.25	46.45	8.01
鹿児島県	2.31	16.95	1.80	2.27	1.25	47.72	9.11
沖縄県	2.15	16.58	1.61	2.21	1.20	47.44	7.82
医師	2.04	15.42	1.67	1.91	1.26	41.36	10.93
歯科医師	1.97	13.15	1.67	2.10	1.24	35.33	7.19
薬剤師	1.94	12.77	1.61	2.00	1.25	32.95	—
一般業種	1.98	12.06	1.73	2.06	1.26	31.02	8.03
建設関係	2.03	12.28	1.74	2.16	1.25	31.38	7.03
全国土木	2.03	13.04	1.75	2.07	1.26	34.73	6.36
市町村	2.06	14.47	1.73	2.07	1.26	38.63	7.12
組合	2.02	12.43	1.73	2.12	1.25	32.01	7.37
合計	2.06	14.45	1.73	2.08	1.26	38.54	7.12

第14-3表 都道府県、業種別診療費等諸率

—一般被保険者分—

70歳以上一般分再掲

(市町村 3月～2月ベース、組合 4月～3月ベース)

	1 件 当 た り 医 療 費 (円)						
	診 療 費 計				調 剤	食 事 療 養 ・ 生 活 療 養	訪 問 看 護
	診 療 費 計	入 院	入 院 外	歯 科			
北海道	30,097	570,971	13,953	17,150	13,738	26,689	64,715
青森県	23,325	534,093	12,073	16,840	12,531	25,263	69,996
岩手県	22,654	506,495	12,279	15,320	12,586	26,285	76,773
宮城県	23,285	519,446	12,928	12,793	12,167	25,190	76,132
秋田県	25,318	550,762	12,503	16,207	13,945	28,344	82,225
山形県	22,940	540,456	12,640	13,046	11,865	24,525	57,718
福島県	23,892	538,385	12,395	14,216	12,962	26,439	64,679
茨城県	24,103	554,793	13,378	13,391	13,575	22,781	62,289
栃木県	24,788	549,978	14,377	13,121	12,576	26,476	70,458
群馬県	25,469	556,850	14,243	13,515	12,897	24,789	72,441
埼玉県	25,366	584,758	14,568	12,872	12,865	24,445	76,213
千葉県	25,515	577,968	14,409	13,046	12,744	23,997	74,988
東京都	25,948	580,046	14,477	12,988	12,360	25,725	74,662
神奈川県	25,402	584,915	14,186	13,715	12,173	23,760	70,088
新潟県	24,019	534,853	13,301	14,089	12,295	27,897	63,332
富山県	26,556	541,714	14,080	13,799	13,341	25,318	67,938
石川県	31,312	542,457	15,110	15,064	15,761	28,430	78,625
福井県	30,821	537,589	16,837	14,732	15,973	27,308	101,951
山梨県	25,878	538,447	14,136	14,784	13,709	26,949	94,107
長野県	25,433	575,122	13,938	13,190	13,367	24,121	66,614
岐阜県	25,598	563,997	15,267	12,326	12,992	24,768	85,756
静岡県	24,795	578,819	14,673	12,808	12,016	25,685	74,858
愛知県	23,073	581,835	13,989	12,986	12,401	21,352	91,461
三重県	24,468	549,165	14,256	12,322	12,473	26,268	79,352
滋賀県	27,299	596,926	14,151	12,578	14,058	26,265	72,539
京都府	29,387	595,251	16,367	13,597	15,210	26,227	68,534
大阪府	28,430	589,804	16,015	15,388	13,392	26,141	83,165
兵庫県	25,260	567,785	13,919	14,401	11,987	25,423	79,177
奈良県	26,572	563,883	15,523	12,531	12,021	22,733	74,758
和歌山県	26,690	563,858	15,438	14,665	13,268	27,099	102,184
鳥取県	27,701	575,896	13,915	14,011	13,513	27,531	74,968
島根県	27,729	558,145	13,893	13,948	13,256	28,671	69,301
岡山県	29,746	549,585	16,610	14,172	12,398	26,306	78,932
広島県	26,892	545,404	15,028	15,200	12,295	27,436	73,757
山口県	25,951	548,297	13,120	14,639	11,990	29,609	92,328
徳島県	26,886	517,346	14,471	15,081	13,811	30,417	83,380
香川県	29,558	546,540	15,940	15,536	14,104	27,906	136,215
愛媛県	28,127	524,306	15,697	13,112	12,690	29,035	91,761
高知県	31,146	549,241	14,963	14,557	14,401	32,180	65,038
福岡県	26,436	548,864	13,066	14,574	11,123	28,873	79,463
佐賀県	27,039	516,962	13,642	14,148	11,402	29,865	95,785
長崎県	26,989	499,613	13,471	13,051	12,189	30,932	79,978
熊本県	27,558	507,880	14,733	13,263	11,621	30,954	77,853
大分県	30,062	495,425	14,567	15,928	13,176	28,482	96,724
宮崎県	27,402	500,879	13,594	15,776	11,226	31,632	84,173
鹿児島県	28,974	502,362	14,378	13,887	11,090	32,378	98,903
沖縄県	32,219	564,408	14,904	15,289	11,782	31,861	93,903
医師	29,661	624,706	16,364	12,660	15,562	28,303	116,285
歯科医師	30,335	596,390	16,934	15,341	14,683	24,214	80,555
薬剤師	29,819	618,141	16,484	12,971	16,007	22,392	—
一般業種	26,980	633,929	15,371	13,658	13,329	21,228	94,144
建設関係	27,887	583,572	15,389	15,007	13,259	21,409	79,000
全国土木	27,004	598,586	15,083	13,996	13,082	23,508	65,571
市町村	26,251	560,763	14,361	13,886	12,637	26,302	77,806
組合	27,815	595,074	15,458	14,539	13,402	21,845	82,701
合計	26,274	561,260	14,377	13,896	12,648	26,238	77,864

第14-3表 都道府県、業種別診療費等諸率

—一般被保険者分—

70歳以上一般分再掲

(市町村 3月～2月ベース、組合 4月～3月ベース)

	1 日 当 た り 医 療 費 (円)						
	診 療 費 計				調 剤	食 事 療 養 ・ 生 活 療 養	訪 問 看 護
	診 療 費 計	入 院	入 院 外	歯 科			
北海道	14,976	38,625	9,116	7,420	11,546	676	10,758
青森県	11,668	38,547	7,192	7,104	10,071	682	10,757
岩手県	12,202	35,443	8,008	7,553	10,638	680	10,570
宮城県	12,124	37,165	7,992	6,531	9,903	676	10,869
秋田県	13,050	35,316	8,116	7,510	11,459	679	11,574
山形県	12,200	39,537	7,884	6,851	9,836	679	10,742
福島県	12,535	36,607	8,009	6,652	10,809	675	10,817
茨城県	12,780	42,630	8,434	6,486	11,238	674	11,408
栃木県	12,542	37,757	8,683	6,220	10,109	680	10,898
群馬県	13,014	40,442	8,827	6,015	10,474	682	10,938
埼玉県	12,632	42,731	8,463	6,300	10,379	687	11,128
千葉県	13,010	41,728	8,684	6,573	10,377	681	11,304
東京都	12,449	40,493	8,140	6,351	9,750	682	10,927
神奈川県	12,576	43,643	8,133	6,786	9,839	681	10,682
新潟県	12,560	34,671	8,570	6,868	10,148	674	10,877
富山県	13,555	38,268	8,876	6,556	10,979	681	11,650
石川県	14,480	35,293	9,050	6,762	12,705	682	11,028
福井県	14,031	35,946	9,415	6,832	12,607	673	11,407
山梨県	12,932	36,471	8,669	6,734	11,388	685	11,609
長野県	13,682	42,832	9,086	6,391	11,156	683	11,273
岐阜県	12,736	42,346	8,705	6,434	10,182	681	11,138
静岡県	12,767	41,249	8,839	6,292	9,409	683	11,064
愛知県	11,877	47,764	8,046	6,717	9,802	681	11,566
三重県	12,244	38,410	8,265	6,488	10,002	679	10,620
滋賀県	13,574	41,453	8,458	6,408	11,396	685	11,325
京都府	13,629	41,435	8,926	6,703	11,966	677	10,858
大阪府	12,721	40,913	8,314	7,174	10,250	686	10,581
兵庫県	12,096	40,515	7,713	7,076	9,317	683	10,724
奈良県	13,594	42,023	9,354	6,409	9,647	680	10,717
和歌山県	13,099	38,100	9,053	6,764	10,508	682	10,966
鳥取県	13,648	37,951	8,483	6,959	10,716	684	10,331
島根県	13,892	36,590	8,701	7,064	9,817	686	10,982
岡山県	14,190	38,521	9,493	7,351	9,529	680	10,445
広島県	12,088	36,217	7,880	7,372	9,354	684	10,893
山口県	12,089	34,415	7,450	6,825	9,383	685	11,215
徳島県	12,517	31,822	8,348	7,055	10,804	678	10,393
香川県	12,921	35,449	8,352	7,328	10,783	671	11,527
愛媛県	12,716	33,674	8,570	6,335	10,115	679	11,137
高知県	14,035	32,553	8,756	7,068	11,629	684	10,529
福岡県	11,735	35,637	7,083	6,234	8,574	685	11,102
佐賀県	11,360	32,484	6,895	6,401	8,489	681	11,520
長崎県	11,503	29,900	6,993	6,609	9,305	676	10,975
熊本県	12,216	30,719	8,108	6,089	9,011	674	10,548
大分県	13,662	32,353	8,640	6,732	10,555	674	11,672
宮崎県	12,155	29,955	7,694	6,715	9,009	681	10,506
鹿児島県	12,545	29,644	8,006	6,120	8,841	678	10,854
沖縄県	14,996	34,049	9,282	6,919	9,854	672	12,004
医師	14,568	40,504	9,788	6,628	12,373	684	10,638
歯科医師	15,431	45,353	10,160	7,307	11,820	685	11,203
薬剤師	15,347	48,401	10,267	6,483	12,774	680	9,345
一般業種	13,613	52,579	8,903	6,625	10,561	684	11,729
建設関係	13,734	47,504	8,869	6,940	10,594	682	11,244
全国土木	13,329	45,912	8,642	6,769	10,400	677	10,311
市町村	12,716	38,740	8,288	6,693	10,065	681	10,928
組合	13,780	47,860	8,941	6,853	10,689	682	11,216
合計	12,731	38,854	8,298	6,696	10,074	681	10,932

第14-3表 都道府県、業種別診療費等諸率

—一般被保険者分—

70歳以上一般分再掲

(市町村 3月～2月ベース、組合 4月～3月ベース)

	1人当たりの医療費(円)								
	診療費計				調剤	食事療養・生活療養	訪問看護	療養の給付等 合計	療養諸費合計 (実績医療費)
	診療費計	入院	入院外	歯科					
北海道	463,307	247,948	179,811	35,548	123,999	11,206	663	599,176	604,351
青森県	378,714	179,013	172,430	27,271	126,686	8,009	817	514,226	518,111
岩手県	376,631	169,890	172,876	33,865	123,500	8,412	792	509,335	512,560
宮城県	424,949	194,199	196,755	33,995	129,398	8,938	1,132	564,416	569,558
秋田県	404,096	201,754	170,084	32,259	139,405	9,890	558	553,949	558,006
山形県	406,221	185,712	187,472	33,036	109,023	8,043	503	523,791	528,330
福島県	395,723	190,899	174,214	30,609	120,360	8,904	564	525,551	530,908
茨城県	374,652	170,795	171,861	31,995	111,276	6,663	489	493,080	498,020
栃木県	408,060	179,043	197,952	31,065	98,269	8,157	727	515,213	522,295
群馬県	406,995	185,793	190,609	30,594	88,307	7,899	900	504,101	510,126
埼玉県	411,151	184,234	191,859	35,058	111,666	7,277	1,129	531,223	539,819
千葉県	411,606	187,673	187,335	36,598	109,980	7,634	1,045	530,266	537,853
東京都	457,550	212,059	206,273	39,218	126,474	8,969	1,867	594,860	606,557
神奈川県	437,358	199,256	199,778	38,324	124,626	7,743	1,353	571,081	580,045
新潟県	393,983	178,208	179,406	36,369	114,421	8,871	848	518,123	523,248
富山県	402,643	194,833	177,708	30,101	89,626	8,836	345	501,449	510,768
石川県	477,605	254,310	193,721	29,574	107,141	12,735	1,049	598,530	605,777
福井県	468,147	223,569	215,518	29,059	86,577	10,956	2,678	568,357	574,287
山梨県	411,399	190,234	188,462	32,703	120,317	9,149	1,539	542,404	549,414
長野県	403,815	188,864	183,734	31,217	108,562	7,605	1,221	521,203	528,037
岐阜県	442,428	192,444	213,621	36,364	107,264	7,823	1,378	558,894	567,695
静岡県	416,712	179,176	206,501	31,035	110,483	7,514	851	535,560	541,449
愛知県	408,388	167,908	200,535	39,945	96,825	5,817	777	511,807	520,005
三重県	431,248	190,149	207,838	33,262	96,775	8,662	1,203	537,888	543,265
滋賀県	443,930	223,111	188,725	32,094	113,475	9,512	1,581	568,499	575,078
京都府	488,561	230,138	222,309	36,113	99,319	9,760	1,408	599,047	611,249
大阪府	518,064	234,476	237,313	46,275	107,085	10,049	2,203	637,402	656,358
兵庫県	460,141	210,401	209,608	40,132	114,887	9,095	1,548	585,671	594,804
奈良県	461,433	205,958	220,254	35,221	87,974	8,409	1,602	559,419	568,428
和歌山県	468,682	204,998	229,628	34,055	82,499	9,442	2,350	562,973	574,673
鳥取県	448,727	228,602	185,037	35,088	106,388	10,400	1,026	566,542	568,961
島根県	465,678	238,164	195,063	32,451	112,678	11,754	1,273	591,383	594,551
岡山県	512,792	240,530	232,721	39,542	93,612	11,049	1,181	618,634	623,484
広島県	495,952	224,485	227,845	43,623	123,367	10,949	1,447	631,716	638,320
山口県	458,069	228,379	195,246	34,445	122,555	11,928	1,232	593,785	598,657
徳島県	464,164	218,938	207,621	37,605	91,129	12,445	1,014	568,752	576,700
香川県	509,749	242,959	227,798	38,992	118,532	12,070	1,288	641,639	648,252
愛媛県	480,385	225,438	222,502	32,445	87,661	11,960	1,709	581,715	586,469
高知県	504,648	270,506	200,941	33,200	118,160	15,418	983	639,209	644,378
福岡県	490,682	249,808	199,355	41,518	115,960	12,766	887	620,295	629,334
佐賀県	511,193	258,754	214,696	37,743	135,226	14,470	1,235	662,125	668,970
長崎県	532,422	275,316	219,313	37,793	133,872	16,509	1,039	683,842	693,487
熊本県	515,072	250,800	229,895	34,377	108,597	14,874	1,301	639,844	645,800
大分県	500,901	263,259	206,447	31,196	118,776	14,548	2,021	636,247	641,272
宮崎県	457,857	232,511	192,720	32,626	110,728	14,242	1,224	584,051	589,572
鹿児島県	508,746	264,932	213,682	30,132	110,215	16,551	1,395	636,907	644,710
沖縄県	509,630	280,558	200,093	28,979	105,934	15,398	1,030	631,993	635,404
医師	455,991	221,464	196,080	38,447	110,804	9,577	2,220	578,592	582,900
歯科医師	459,214	210,590	231,855	16,769	120,871	7,940	1,202	589,227	596,918
薬剤師	436,522	210,888	188,525	37,109	128,384	7,429	35	572,370	578,571
一般業種	479,922	216,914	221,894	41,114	117,808	6,951	1,392	606,074	620,163
建設関係	456,024	210,846	209,442	35,737	114,032	7,313	872	578,241	586,534
全国土木	460,582	211,340	214,557	34,685	119,654	8,002	1,474	589,712	598,485
市町村	448,914	209,957	202,328	36,629	112,459	9,458	1,256	572,088	580,472
組合	460,303	212,290	211,909	36,104	115,307	7,392	1,045	584,047	593,189
合計	449,088	209,993	202,473	36,621	112,503	9,426	1,253	572,270	580,665

第14-4表 都道府県、業種別診療費等諸率

—一般被保険者分—

70歳以上現役並み所得者分再掲

(市町村 3月～2月ベース、組合 4月～3月ベース)

	被 保 険 者 100 人 当 た り 受 診 件 数						
	診 療 費 計				調 剤	食 事 療 養 ・生活療養	訪 問 看 護
	診 療 費 計	入 院	入 院 外	歯 科			
北海道	1,445.137	37.084	1,178.004	230.049	788.438	35.921	0.627
青森県	1,581.724	31.724	1,358.491	191.509	932.069	29.397	-0.302
岩手県	1,644.406	32.401	1,348.213	263.792	947.863	31.119	1.049
宮城県	1,814.952	32.463	1,477.736	304.754	1,018.150	31.098	2.143
秋田県	1,581.679	30.711	1,307.634	243.335	928.479	30.006	0.881
山形県	1,738.256	32.507	1,427.255	278.494	863.875	30.971	0.446
福島県	1,678.294	29.019	1,399.517	249.758	911.914	27.359	1.051
茨城県	1,515.583	27.493	1,224.615	263.476	755.965	26.146	0.704
栃木県	1,626.922	25.919	1,343.771	257.232	753.934	24.252	0.699
群馬県	1,581.328	27.510	1,295.624	258.195	642.114	26.377	0.618
埼玉県	1,573.282	27.711	1,253.771	291.800	817.803	26.087	1.189
千葉県	1,505.553	26.680	1,191.243	287.629	766.634	25.565	0.977
東京都	1,693.903	29.973	1,342.566	321.365	916.595	28.706	1.652
神奈川県	1,635.501	28.929	1,309.851	296.721	920.541	27.590	1.657
新潟県	1,594.678	27.802	1,278.230	288.645	864.392	26.654	0.772
富山県	1,451.190	31.953	1,174.079	245.158	621.552	30.910	0.489
石川県	1,524.556	40.750	1,261.784	222.021	671.527	38.578	0.395
福井県	1,421.232	34.828	1,163.645	222.759	500.000	33.498	1.429
山梨県	1,508.327	27.215	1,237.314	243.799	811.481	25.868	1.559
長野県	1,514.636	26.879	1,235.702	252.055	743.761	25.514	0.837
岐阜県	1,682.506	28.305	1,326.763	327.438	779.054	26.014	2.100
静岡県	1,594.104	25.542	1,310.249	258.312	843.511	24.078	1.045
愛知県	1,688.665	26.039	1,338.032	324.594	706.645	24.625	1.006
三重県	1,673.192	27.243	1,347.414	298.534	716.514	25.777	1.208
滋賀県	1,526.506	33.034	1,228.740	264.732	726.966	32.267	0.701
京都府	1,643.145	32.090	1,311.205	299.850	633.424	30.347	1.484
大阪府	1,775.204	33.895	1,408.475	332.834	741.338	32.654	2.426
兵庫県	1,748.155	31.256	1,409.147	307.753	863.182	30.195	1.678
奈良県	1,673.907	30.026	1,337.946	305.935	690.729	28.534	1.352
和歌山県	1,701.916	29.515	1,411.048	261.353	568.161	28.536	1.264
鳥取県	1,511.258	35.444	1,204.925	270.888	700.000	34.828	1.319
島根県	1,594.689	34.623	1,298.820	261.246	775.082	31.934	1.705
岡山県	1,723.412	33.905	1,365.345	324.162	666.943	32.807	1.637
広島県	1,845.513	35.835	1,481.167	328.511	964.580	34.856	1.650
山口県	1,673.105	32.506	1,378.553	262.045	927.985	31.393	0.603
徳島県	1,691.102	27.825	1,354.873	308.404	623.588	25.847	0.565
香川県	1,644.010	33.594	1,340.878	269.537	746.460	32.539	0.204
愛媛県	1,715.091	34.333	1,390.807	289.951	647.381	33.015	0.659
高知県	1,623.121	38.345	1,321.226	263.550	770.373	37.018	0.442
福岡県	1,789.901	37.038	1,442.633	310.231	985.761	35.838	1.594
佐賀県	1,773.470	37.520	1,445.696	290.254	1,081.050	35.950	1.354
長崎県	2,044.605	39.562	1,649.277	355.767	1,112.484	38.198	1.860
熊本県	1,098.086	22.206	896.919	178.961	516.390	21.568	0.930
大分県	1,588.274	38.186	1,329.912	220.177	839.027	36.416	2.168
宮崎県	1,651.316	35.380	1,378.606	237.329	932.115	33.772	1.998
鹿児島県	1,711.582	39.772	1,417.783	254.027	922.202	38.988	0.321
沖縄県	1,610.841	38.948	1,341.169	230.724	892.173	37.282	2.300
医師	1,103.403	27.555	794.266	281.582	422.130	26.406	1.480
歯科医師	1,237.975	29.502	1,144.237	64.237	634.673	28.037	0.810
薬剤師	1,460.090	26.126	1,152.883	281.081	868.649	25.766	3.423
一般業種	1,740.443	29.845	1,393.794	316.804	865.425	28.514	2.105
建設関係	1,572.251	31.270	1,290.935	250.046	819.114	29.510	0.489
全国土木	1,763.312	32.884	1,424.643	305.784	878.843	31.616	1.109
市町村	1,643.081	30.109	1,318.739	294.234	824.532	28.780	1.360
組合	1,472.607	29.838	1,183.684	259.085	723.072	28.397	1.206
合計	1,629.938	30.088	1,308.326	291.524	816.709	28.751	1.348

第14-4表 都道府県、業種別診療費等諸率

—一般被保険者分—

70歳以上現役並み所得者分再掲

(市町村 3月～2月ベース、組合 4月～3月ベース)

	1 件 当 た り 日 数 (日)						
	診 療 費 計				調 剤	食 事 療 養 ・ 生 活 療 養	訪 問 看 護
	診 療 費 計	入 院	入 院 外	歯 科			
北海道	1.85	11.97	1.46	2.22	1.16	30.36	6.23
青森県	1.91	12.09	1.62	2.28	1.22	31.99	-3.00
岩手県	1.79	12.44	1.50	1.95	1.16	32.62	7.93
宮城県	1.76	11.17	1.52	1.88	1.19	28.16	7.60
秋田県	1.79	13.86	1.46	2.03	1.20	35.90	8.20
山形県	1.76	12.79	1.49	1.84	1.18	33.12	4.78
福島県	1.75	11.89	1.48	2.07	1.17	29.57	3.82
茨城県	1.74	10.30	1.49	2.01	1.18	25.35	5.81
栃木県	1.78	11.17	1.55	2.04	1.21	28.81	7.13
群馬県	1.78	10.65	1.52	2.18	1.19	27.28	8.44
埼玉県	1.84	11.54	1.58	2.00	1.20	28.77	6.52
千葉県	1.76	10.67	1.53	1.91	1.18	26.18	7.22
東京都	1.84	11.47	1.60	1.96	1.23	29.43	7.44
神奈川県	1.80	10.68	1.57	1.96	1.22	26.56	5.88
新潟県	1.74	12.51	1.46	1.95	1.19	31.87	3.95
富山県	1.81	11.08	1.52	2.03	1.19	27.94	3.87
石川県	1.94	12.32	1.57	2.11	1.21	32.13	14.42
福井県	1.93	11.46	1.62	2.09	1.22	30.67	6.90
山梨県	1.77	11.58	1.49	2.14	1.18	28.47	6.86
長野県	1.72	10.79	1.47	1.98	1.17	26.48	4.61
岐阜県	1.82	10.64	1.63	1.83	1.23	27.40	8.32
静岡県	1.76	11.23	1.54	1.97	1.19	28.47	6.18
愛知県	1.79	10.33	1.60	1.88	1.22	25.52	8.36
三重県	1.81	10.77	1.62	1.85	1.21	27.44	8.71
滋賀県	1.80	11.50	1.52	1.90	1.20	28.96	5.84
京都府	1.87	11.42	1.63	1.93	1.22	29.23	5.67
大阪府	1.97	12.06	1.71	2.03	1.24	30.89	7.16
兵庫県	1.85	11.43	1.61	1.94	1.23	29.06	7.08
奈良県	1.78	11.08	1.55	1.88	1.21	28.08	9.47
和歌山県	1.84	12.17	1.58	2.10	1.22	30.44	9.65
鳥取県	1.81	12.83	1.46	1.95	1.22	33.51	7.93
島根県	1.81	13.53	1.48	1.88	1.20	35.00	7.08
岡山県	1.80	10.53	1.57	1.83	1.24	27.18	8.91
広島県	2.01	12.49	1.76	1.98	1.28	32.57	7.01
山口県	1.88	12.55	1.59	2.04	1.22	32.80	8.58
徳島県	1.89	12.82	1.61	2.13	1.22	32.54	7.00
香川県	2.01	11.81	1.76	2.03	1.25	30.13	9.67
愛媛県	1.91	11.87	1.66	1.98	1.21	31.12	7.05
高知県	1.97	12.73	1.66	1.94	1.21	34.34	6.29
福岡県	1.95	11.69	1.65	2.18	1.23	30.16	6.51
佐賀県	2.04	12.07	1.74	2.21	1.28	30.95	4.04
長崎県	2.02	11.61	1.82	1.91	1.27	30.54	4.78
熊本県	1.93	12.13	1.65	2.05	1.23	32.69	8.51
大分県	1.92	11.95	1.58	2.28	1.20	32.20	10.16
宮崎県	1.93	11.78	1.63	2.18	1.22	30.95	9.61
鹿児島県	1.99	13.67	1.63	2.16	1.20	36.83	6.89
沖縄県	1.90	13.49	1.52	2.11	1.17	36.06	9.87
医師	1.91	11.33	1.62	1.79	1.26	28.60	10.29
歯科医師	1.80	10.89	1.56	1.98	1.21	27.44	4.54
薬剤師	1.90	10.52	1.67	2.05	1.30	26.49	6.84
一般業種	1.86	10.95	1.64	1.96	1.23	27.45	7.80
建設関係	1.88	10.81	1.61	2.12	1.22	26.70	6.65
全国土木	1.78	10.87	1.54	1.95	1.19	28.05	3.71
市町村	1.84	11.40	1.59	1.98	1.21	28.98	7.09
組合	1.87	10.96	1.62	1.98	1.23	27.39	7.95
合計	1.84	11.36	1.59	1.98	1.21	28.86	7.15

第14-4表 都道府県、業種別診療費等諸率

—一般被保険者分—

70歳以上現役並み所得者分再掲

(市町村 3月～2月ベース、組合 4月～3月ベース)

	1 件 当 た り 医 療 費 (円)						
	診 療 費 計				調 剤	食 事 療 養 ・ 生 活 療 養	訪 問 看 護
	診 療 費 計	入 院	入 院 外	歯 科			
北海道	30,022	594,937	15,033	15,711	13,687	20,809	67,314
青森県	23,537	537,834	12,626	15,741	12,795	20,835	-78,343
岩手県	23,360	546,370	12,625	13,983	12,237	22,271	99,122
宮城県	22,352	553,271	12,899	11,634	11,752	19,118	75,453
秋田県	23,388	563,535	12,338	14,601	13,576	24,282	78,762
山形県	24,030	634,141	12,383	12,502	11,485	22,837	65,497
福島県	22,458	575,434	12,633	13,267	13,084	19,910	41,900
茨城県	23,658	557,195	14,004	12,855	13,609	17,102	68,579
栃木県	22,423	555,923	14,107	12,113	12,210	19,512	71,130
群馬県	23,112	534,642	14,302	12,823	12,840	18,532	85,274
埼玉県	24,297	601,924	14,412	11,914	12,578	19,766	75,267
千葉県	23,623	584,755	13,876	11,941	12,586	17,893	74,206
東京都	24,074	596,250	14,236	11,811	12,203	19,533	82,237
神奈川県	24,123	603,193	13,954	12,558	11,996	18,029	64,480
新潟県	23,061	591,815	13,004	12,817	11,878	21,459	45,175
富山県	25,235	542,157	13,816	12,545	12,975	19,101	42,597
石川県	28,582	515,343	15,499	13,598	16,058	22,123	238,162
福井県	29,442	577,227	16,007	13,984	16,027	20,872	71,779
山梨県	23,299	540,348	13,761	13,991	13,240	19,566	69,665
長野県	23,239	575,489	13,523	11,975	12,631	18,145	55,100
岐阜県	23,476	574,179	14,695	11,453	12,636	18,704	88,194
静岡県	23,034	595,738	14,002	12,219	11,512	19,448	68,312
愛知県	22,269	570,567	14,097	11,970	12,052	17,254	95,326
三重県	23,137	571,932	14,591	11,630	12,269	18,666	85,322
滋賀県	27,542	643,947	14,360	11,809	14,122	19,873	63,732
京都府	26,048	600,100	15,154	12,251	14,261	19,857	61,728
大阪府	26,408	609,888	15,336	13,841	13,213	21,154	74,634
兵庫県	23,645	583,879	13,537	13,032	11,757	19,998	79,242
奈良県	24,960	602,175	15,017	11,793	11,761	19,045	108,265
和歌山県	24,743	590,402	14,987	13,536	12,803	20,787	94,647
鳥取県	26,518	612,422	12,271	13,226	14,509	23,111	75,191
島根県	25,828	603,055	13,041	12,900	12,245	23,927	72,901
岡山県	26,118	565,497	15,902	12,732	11,519	18,240	93,215
広島県	25,884	588,131	14,941	13,892	12,017	22,279	78,414
山口県	23,646	586,273	12,351	13,275	11,123	22,496	93,517
徳島県	23,183	550,656	14,444	13,984	12,948	22,203	78,218
香川県	27,261	605,769	15,427	14,026	13,793	20,357	152,085
愛媛県	25,472	546,356	15,396	12,124	12,183	20,940	96,768
高知県	27,497	586,778	14,206	12,757	14,471	23,639	70,726
福岡県	24,491	569,175	13,026	12,779	11,156	20,722	73,417
佐賀県	24,648	536,197	13,683	13,138	10,811	21,178	49,473
長崎県	23,794	536,190	14,093	11,786	11,771	20,824	52,664
熊本県	24,450	537,122	14,181	12,302	10,693	21,850	94,418
大分県	26,474	526,380	14,105	14,482	12,188	21,596	117,150
宮崎県	24,274	509,739	13,574	14,056	10,480	20,824	97,141
鹿児島県	26,107	553,811	13,758	12,408	10,534	25,067	76,316
沖縄県	28,147	566,259	15,103	13,139	11,708	24,997	103,472
医師	32,965	627,394	20,171	10,883	19,219	19,456	120,008
歯科医師	31,027	612,773	16,991	13,866	14,676	18,865	52,763
薬剤師	24,257	601,504	13,929	12,964	14,822	18,006	68,112
一般業種	24,470	584,827	15,178	12,560	12,811	18,837	95,336
建設関係	26,141	584,291	15,002	13,850	12,563	18,181	77,502
全国土木	24,979	576,158	14,977	12,303	12,073	19,209	38,424
市町村	24,340	585,480	14,169	12,501	12,319	19,675	77,675
組合	27,169	596,336	15,998	12,658	13,762	18,694	93,233
合計	24,537	586,310	14,297	12,512	12,417	19,600	78,748

第14-4表 都道府県、業種別診療費等諸率

—一般被保険者分—

70歳以上現役並み所得者分再掲

(市町村 3月～2月ベース、組合 4月～3月ベース)

	1 日 当 た り 医 療 費 (円)						
	診 療 費 計				調 剤	食 事 療 養 ・ 生 活 療 養	訪 問 看 護
	診 療 費 計	入 院	入 院 外	歯 科			
北海道	16,261	49,708	10,328	7,093	11,781	685	10,802
青森県	12,334	44,477	7,803	6,905	10,448	651	26,114
岩手県	13,076	43,929	8,431	7,152	10,543	683	12,506
宮城県	12,734	49,542	8,467	6,199	9,859	679	9,932
秋田県	13,049	40,652	8,428	7,178	11,349	676	9,605
山形県	13,678	49,565	8,319	6,782	9,733	689	13,709
福島県	12,835	48,400	8,519	6,415	11,170	673	10,969
茨城県	13,596	54,078	9,396	6,405	11,580	675	11,800
栃木県	12,613	49,769	9,117	5,951	10,128	677	9,979
群馬県	12,954	50,183	9,430	5,877	10,787	679	10,098
埼玉県	13,233	52,164	9,102	5,957	10,448	687	11,548
千葉県	13,396	54,818	9,081	6,242	10,667	683	10,276
東京都	13,087	52,002	8,916	6,037	9,958	664	11,060
神奈川県	13,371	56,480	8,867	6,420	9,868	679	10,961
新潟県	13,252	47,317	8,921	6,559	10,004	673	11,448
富山県	13,904	48,933	9,108	6,166	10,910	684	11,016
石川県	14,760	41,833	9,865	6,452	13,234	689	16,520
福井県	15,217	50,370	9,877	6,701	13,142	681	10,408
山梨県	13,134	46,654	9,258	6,542	11,257	687	10,150
長野県	13,507	53,358	9,203	6,036	10,770	685	11,942
岐阜県	12,879	53,960	9,002	6,251	10,259	683	10,598
静岡県	13,055	53,060	9,096	6,201	9,677	683	11,045
愛知県	12,473	55,248	8,828	6,376	9,858	676	11,397
三重県	12,773	53,096	9,002	6,272	10,124	680	9,800
滋賀県	15,272	55,982	9,431	6,226	11,806	686	10,906
京都府	13,902	52,544	9,316	6,340	11,731	679	10,887
大阪府	13,415	50,563	8,968	6,804	10,674	685	10,428
兵庫県	12,813	51,063	8,402	6,703	9,581	688	11,190
奈良県	13,988	54,370	9,669	6,260	9,748	678	11,435
和歌山県	13,446	48,530	9,510	6,443	10,491	683	9,813
鳥取県	14,643	47,738	8,425	6,798	11,916	690	9,478
島根県	14,302	44,571	8,823	6,854	10,201	684	10,301
岡山県	14,537	53,713	10,114	6,965	9,326	671	10,467
広島県	12,878	47,072	8,470	7,033	9,418	684	11,181
山口県	12,600	46,726	7,745	6,519	9,137	686	10,903
徳島県	12,289	42,937	8,985	6,581	10,647	682	11,174
香川県	13,557	51,277	8,759	6,909	11,061	676	15,733
愛媛県	13,301	46,042	9,299	6,122	10,041	673	13,726
高知県	13,984	46,107	8,562	6,575	11,948	688	11,252
福岡県	12,543	48,682	7,874	5,868	9,041	687	11,270
佐賀県	12,091	44,416	7,849	5,937	8,435	684	12,246
長崎県	11,757	46,170	7,752	6,169	9,247	682	11,023
熊本県	12,665	44,287	8,572	6,000	8,661	668	11,095
大分県	13,756	44,031	8,941	6,352	10,141	671	11,527
宮崎県	12,589	43,258	8,321	6,436	8,620	673	10,109
鹿児島県	13,113	40,502	8,427	5,741	8,753	681	11,078
沖縄県	14,833	41,961	9,913	6,214	10,016	693	10,480
医師	17,271	55,365	12,428	6,072	15,298	680	11,661
歯科医師	17,234	56,268	10,920	7,006	12,089	687	11,626
薬剤師	12,779	57,155	8,358	6,335	11,420	680	9,955
一般業種	13,182	53,420	9,262	6,419	10,415	686	12,215
建設関係	13,918	54,052	9,291	6,526	10,269	681	11,649
全国土木	14,000	52,981	9,733	6,310	10,107	685	10,345
市町村	13,245	51,363	8,921	6,326	10,156	679	10,951
組合	14,534	54,432	9,901	6,388	11,185	683	11,724
合計	13,337	51,590	8,990	6,330	10,227	679	11,010

第14-4表 都道府県、業種別診療費等諸率

—一般被保険者分—

70歳以上現役並み所得者分再掲

(市町村 3月～2月ベース、組合 4月～3月ベース)

	1 人 当 た り 医 療 費 (円)								
	診 療 費 計				調 剤	食事療養 ・生活療養	訪 問 看 護	療養の給付等 合 計	療養諸費合計 (実績医療費)
	診 療 費 計	入 院	入 院 外	歯 科					
北海道	433,865	220,627	177,094	36,144	107,914	7,475	422	549,676	555,097
青森県	372,286	170,623	171,518	30,145	119,256	6,125	236	497,903	501,359
岩手県	384,125	177,029	170,211	36,885	115,986	6,930	1,040	508,082	511,865
宮城県	405,674	179,610	190,609	35,456	119,653	5,945	1,617	532,890	537,355
秋田県	369,923	173,064	161,330	35,529	126,053	7,286	694	503,955	508,027
山形県	417,705	206,143	176,743	34,818	99,219	7,073	292	524,288	528,477
福島県	376,915	166,983	176,797	33,135	119,311	5,447	440	502,114	507,277
茨城県	358,551	153,188	171,495	33,869	102,881	4,471	483	466,387	471,011
栃木県	364,807	144,088	189,560	31,159	92,058	4,732	497	462,094	468,382
群馬県	365,484	147,079	185,297	33,108	82,445	4,888	527	453,344	458,667
埼玉県	382,264	166,801	180,699	34,764	102,865	5,156	895	491,181	497,903
千葉県	355,655	156,016	165,294	34,345	96,491	4,574	725	457,444	463,043
東京都	407,791	178,712	191,124	37,956	111,854	5,607	1,358	526,611	535,034
神奈川県	394,537	174,496	182,780	37,261	110,424	4,974	1,068	511,004	518,009
新潟県	367,751	164,537	166,217	36,997	102,670	5,720	349	476,489	481,117
富山県	366,204	173,236	162,214	30,755	80,644	5,904	208	452,960	460,594
石川県	435,755	210,005	195,561	30,190	107,831	8,535	941	553,061	559,373
福井県	418,445	201,034	186,261	31,150	80,133	6,992	1,025	506,595	511,152
山梨県	351,430	147,054	170,267	34,109	107,441	5,061	1,086	465,018	470,864
長野県	351,980	154,686	167,109	30,184	93,948	4,629	461	451,018	456,816
岐阜県	394,984	162,521	194,963	37,500	98,445	4,866	1,852	500,147	507,550
静岡県	367,193	152,166	183,463	31,564	97,104	4,683	714	469,693	474,524
愛知県	376,044	148,572	188,620	38,853	85,166	4,249	959	466,418	472,731
三重県	387,130	155,814	196,598	34,718	87,907	4,812	1,031	480,880	485,152
滋賀県	420,432	212,721	176,448	31,263	102,663	6,412	447	529,954	534,363
京都府	428,006	192,571	198,699	36,735	90,334	6,026	916	525,281	534,625
大阪府	468,790	206,721	216,002	46,068	97,956	6,908	1,811	575,464	589,523
兵庫県	413,355	182,495	190,753	40,108	101,482	6,038	1,330	522,205	529,350
奈良県	417,805	180,811	200,914	36,080	81,239	5,434	1,464	505,942	512,793
和歌山県	421,111	174,256	211,479	35,376	72,740	5,932	1,196	500,979	511,178
鳥取県	400,754	217,068	147,859	35,827	101,563	8,049	992	511,359	513,225
島根県	411,879	208,795	169,383	33,700	94,912	7,641	1,243	515,675	518,589
岡山県	450,113	191,729	217,111	41,273	76,827	5,984	1,525	534,450	538,562
広島県	477,696	210,758	221,302	45,636	115,910	7,766	1,294	602,666	609,434
山口県	395,627	190,576	170,266	34,786	103,216	7,062	564	506,469	510,459
徳島県	392,048	153,219	195,702	43,127	80,744	5,739	442	478,973	485,264
香川県	448,168	203,504	206,858	37,807	102,958	6,624	311	558,061	564,112
愛媛県	436,860	187,579	214,128	35,153	78,871	6,913	638	523,282	526,623
高知県	446,313	224,999	187,692	33,622	111,478	8,751	313	566,855	572,408
福岡県	438,373	210,809	187,919	39,645	109,968	7,426	1,170	556,938	564,044
佐賀県	437,132	201,183	197,817	38,132	116,876	7,614	670	562,291	567,429
長崎県	486,488	212,126	232,431	41,930	130,949	7,954	980	626,371	637,666
熊本県	268,479	119,273	127,190	22,016	55,217	4,713	878	329,287	332,501
大分県	420,478	201,003	187,589	31,886	102,260	7,864	2,540	533,142	537,932
宮崎県	400,837	180,346	187,132	33,360	97,687	7,033	1,941	507,498	513,771
鹿児島県	446,840	220,261	195,058	31,521	97,144	9,773	245	554,002	561,750
沖縄県	453,411	220,545	202,551	30,315	104,455	9,319	2,380	569,566	573,135
医師	363,736	172,878	160,213	30,645	81,130	5,137	1,777	451,780	454,072
歯科医師	384,102	180,778	194,418	8,907	93,143	5,289	427	482,962	487,900
薬剤師	354,174	157,150	160,586	36,439	128,749	4,639	2,332	489,894	496,019
一般業種	425,887	174,542	211,553	39,791	110,867	5,371	2,007	544,132	553,568
建設関係	411,006	182,710	193,665	34,631	102,903	5,365	379	519,653	526,587
全国土木	440,454	189,465	213,368	37,620	106,101	6,073	426	553,055	557,439
市町村	399,918	176,279	186,857	36,782	101,574	5,662	1,057	508,211	515,138
組合	400,096	177,935	189,366	32,794	99,507	5,309	1,124	506,036	512,136
合計	399,932	176,407	187,051	36,474	101,414	5,635	1,062	508,043	514,907

第14-5表 都道府県、業種別診療費等諸率

－計（一般被保険者分＋退職者医療分）－

未就学児分再掲

(市町村 3月～2月ベース、組合 4月～3月ベース)

	被 保 険 者 100 人 当 た り 受 診 件 数						
	診 療 費 計				調 剤	食 事 療 養	訪 問 看 護
	診 療 費 計	入 院	入 院 外	歯 科			
北海道	985.661	24.226	852.231	109.204	629.458	18.351	0.571
青森県	1,124.448	18.123	1,001.047	105.278	792.909	14.964	0.079
岩手県	942.941	21.866	808.111	112.964	597.439	18.260	0.737
宮城県	1,069.093	14.729	929.707	124.657	651.153	11.045	0.745
秋田県	1,090.670	24.293	932.516	133.860	729.472	19.312	0.040
山形県	1,173.740	18.139	1,017.681	137.921	694.170	13.620	1.122
福島県	1,109.158	18.040	970.767	120.352	633.906	13.741	0.491
茨城県	978.850	15.731	853.481	109.638	571.771	12.122	0.252
栃木県	1,104.076	15.508	974.332	114.236	581.455	12.227	0.539
群馬県	1,173.689	14.823	1,022.178	136.688	522.814	12.064	0.614
埼玉県	1,031.830	13.639	893.804	124.387	611.943	10.636	0.667
千葉県	983.213	14.431	852.620	116.163	582.086	11.404	0.756
東京都	1,117.132	14.630	975.432	127.070	723.008	11.944	1.516
神奈川県	1,052.728	13.343	918.755	120.630	690.644	10.666	1.032
新潟県	983.206	17.080	875.106	91.020	637.630	12.704	0.220
富山県	1,125.059	17.472	967.651	139.937	408.538	11.549	0.654
石川県	703.489	11.682	626.022	65.785	273.968	6.945	0.373
福井県	966.714	14.907	867.123	84.685	310.578	11.191	0.592
山梨県	1,150.844	19.160	995.055	136.630	701.297	15.633	0.540
長野県	858.069	16.498	750.493	91.078	392.993	12.764	0.632
岐阜県	1,163.627	17.651	986.980	158.995	596.536	12.997	1.133
静岡県	988.584	14.080	873.460	101.044	579.616	10.777	0.831
愛知県	1,127.124	17.304	962.319	147.502	572.000	12.615	0.905
三重県	897.535	14.858	781.871	100.806	490.464	10.553	0.651
滋賀県	1,024.887	18.209	892.899	113.779	569.597	13.971	1.134
京都府	905.709	15.823	799.429	90.458	363.588	11.169	0.811
大阪府	1,023.878	19.923	887.929	116.026	518.648	15.778	0.890
兵庫県	1,026.015	16.533	891.781	117.701	549.370	11.769	0.659
奈良県	916.928	17.131	802.081	97.717	420.744	13.123	1.975
和歌山県	1,135.248	15.514	1,001.987	117.748	414.896	11.005	0.340
鳥取県	1,014.153	20.917	910.521	82.715	611.047	14.780	1.177
島根県	1,070.112	18.026	957.690	94.396	691.345	13.543	0.685
岡山県	1,198.009	14.998	1,028.269	154.743	558.845	11.039	0.437
広島県	1,033.395	15.339	900.894	117.163	612.695	11.478	1.393
山口県	1,102.867	18.925	960.913	123.029	684.301	13.121	0.994
徳島県	1,186.848	20.274	1,014.671	151.903	587.468	15.697	0.877
香川県	1,210.832	20.917	1,041.685	148.229	627.297	16.375	0.344
愛媛県	1,213.774	20.109	1,054.516	139.149	630.317	13.701	1.955
高知県	1,088.451	18.277	958.717	111.457	552.686	14.115	0.678
福岡県	1,157.955	16.576	1,000.235	141.143	722.248	12.487	1.475
佐賀県	1,148.460	16.462	1,012.995	119.003	726.902	11.794	1.105
長崎県	1,028.158	19.831	899.384	108.944	549.712	14.522	0.909
熊本県	1,238.100	21.689	1,101.896	114.515	701.444	13.847	1.559
大分県	1,047.956	17.721	922.310	107.925	669.646	12.942	0.632
宮崎県	1,095.583	14.006	975.024	106.553	692.444	10.447	0.926
鹿児島県	930.591	18.195	812.352	100.045	592.764	13.622	1.839
沖縄県	838.948	17.968	744.510	76.469	532.729	12.138	0.642
医師	921.896	14.523	771.830	135.543	510.612	11.172	0.642
歯科医師	990.598	14.141	937.790	38.668	605.357	10.782	0.541
薬剤師	1,087.312	16.707	943.777	126.828	682.954	12.203	1.743
一般業種	1,203.301	16.608	1,056.552	130.141	708.879	12.709	0.987
建設関係	1,168.883	15.601	1,015.532	137.750	685.776	11.739	0.797
全国土木	1,199.313	16.215	1,041.038	142.060	707.671	12.216	1.360
市町村	1,050.539	16.662	914.837	119.040	602.094	12.661	0.917
組合	1,153.227	15.690	1,005.979	131.558	677.833	11.851	0.896
合計	1,065.837	16.517	928.415	120.905	613.377	12.540	0.913

第14-5表 都道府県、業種別診療費等諸率

－計（一般被保険者分＋退職者医療分）－

未就学児分再掲

(市町村 3月～2月ベース、組合 4月～3月ベース)

	1 件 当 た り 日 数 (日)						
	診 療 費 計				調 剤	食 事 療 養	訪 問 看 護
	診 療 費 計	入 院	入 院 外	歯 科			
北海道	1.65	6.18	1.51	1.70	1.41	14.10	5.71
青森県	1.86	6.79	1.78	1.78	1.62	14.20	10.11
岩手県	1.67	7.26	1.52	1.66	1.42	16.94	8.56
宮城県	1.59	8.04	1.50	1.53	1.45	17.52	6.23
秋田県	1.68	6.25	1.57	1.61	1.42	13.26	4.00
山形県	1.58	7.03	1.50	1.45	1.39	15.41	9.24
福島県	1.67	6.96	1.58	1.64	1.68	15.04	5.10
茨城県	1.59	7.42	1.48	1.62	1.38	18.42	5.14
栃木県	1.74	8.87	1.65	1.58	1.54	21.22	6.86
群馬県	1.70	7.43	1.63	1.57	1.52	17.43	3.55
埼玉県	1.60	7.26	1.52	1.53	1.40	18.61	5.40
千葉県	1.58	7.84	1.48	1.51	1.38	20.00	6.04
東京都	1.66	7.52	1.60	1.47	1.42	17.82	5.22
神奈川県	1.60	7.36	1.53	1.52	1.40	16.97	5.32
新潟県	1.64	6.21	1.57	1.52	1.51	14.41	3.81
富山県	1.63	6.75	1.58	1.38	1.42	14.75	4.27
石川県	1.74	6.91	1.61	2.05	1.39	15.35	10.37
福井県	1.63	6.88	1.54	1.60	1.42	16.86	15.03
山梨県	1.65	7.03	1.55	1.61	1.41	15.94	10.30
長野県	1.56	6.88	1.44	1.56	1.29	17.27	3.75
岐阜県	1.69	6.42	1.65	1.38	1.55	14.73	5.51
静岡県	1.60	7.18	1.52	1.50	1.42	17.67	5.64
愛知県	1.66	6.58	1.61	1.40	1.51	15.48	6.13
三重県	1.61	7.43	1.52	1.44	1.43	19.26	7.79
滋賀県	1.56	6.49	1.46	1.49	1.35	14.75	6.34
京都府	1.63	6.55	1.55	1.48	1.40	16.61	5.72
大阪府	1.73	6.72	1.64	1.57	1.47	16.64	6.07
兵庫県	1.65	6.52	1.58	1.50	1.46	16.14	6.75
奈良県	1.62	7.17	1.52	1.47	1.39	18.23	6.01
和歌山県	1.64	5.81	1.59	1.58	1.45	15.42	5.85
鳥取県	1.74	7.31	1.62	1.57	1.55	17.46	3.72
島根県	1.74	6.51	1.67	1.56	1.55	15.38	7.00
岡山県	1.73	7.03	1.70	1.37	1.58	15.01	6.62
広島県	1.68	7.16	1.61	1.49	1.51	16.81	6.90
山口県	1.73	6.34	1.65	1.66	1.53	14.23	5.83
徳島県	1.72	6.27	1.66	1.48	1.55	12.74	7.34
香川県	1.73	6.85	1.65	1.53	1.49	15.05	9.04
愛媛県	1.78	6.83	1.72	1.52	1.61	15.42	6.88
高知県	1.70	7.26	1.60	1.64	1.47	16.88	5.30
福岡県	1.82	7.00	1.76	1.67	1.61	16.34	6.55
佐賀県	1.83	6.28	1.76	1.77	1.60	14.70	4.85
長崎県	1.72	6.18	1.63	1.65	1.50	14.17	4.89
熊本県	1.77	6.91	1.67	1.76	1.57	18.34	7.12
大分県	1.74	7.10	1.64	1.67	1.51	14.84	6.47
宮崎県	1.74	7.85	1.65	1.80	1.52	17.93	5.36
鹿児島県	1.71	7.30	1.59	1.65	1.44	17.44	5.18
沖縄県	1.64	6.75	1.51	1.76	1.37	13.61	7.47
医師	1.62	6.61	1.58	1.32	1.43	14.61	8.38
歯科医師	1.67	6.54	1.61	1.34	1.46	15.56	10.57
薬剤師	1.68	6.25	1.65	1.32	1.45	14.28	6.69
一般業種	1.66	6.75	1.62	1.35	1.50	15.79	4.80
建設関係	1.65	6.54	1.60	1.48	1.47	15.33	5.57
全国土木	1.67	6.58	1.63	1.37	1.48	15.19	6.27
市町村	1.67	6.99	1.59	1.55	1.46	16.64	5.95
組合	1.66	6.57	1.61	1.43	1.47	15.33	5.94
合計	1.67	6.93	1.59	1.53	1.46	16.45	5.94

第14-5表 都道府県、業種別診療費等諸率

－計（一般被保険者分＋退職者医療分）－

未就学児分再掲

(市町村 3月～2月ベース、組合 4月～3月ベース)

	1 件 当 た り 医 療 費 (円)						
	診 療 費 計				調 剤	食 事 療 養	訪 問 看 護
	診 療 費 計	入 院	入 院 外	歯 科			
北海道	17,443	341,075	9,038	11,245	5,559	9,171	75,094
青森県	14,046	349,142	8,403	10,021	4,980	9,255	107,688
岩手県	16,600	352,045	8,504	9,582	4,881	11,127	114,339
宮城県	15,718	513,013	8,752	8,910	5,099	11,382	69,034
秋田県	15,608	316,632	8,570	10,010	5,628	8,504	52,440
山形県	13,619	352,535	8,317	8,165	4,851	10,057	103,193
福島県	14,779	372,939	8,787	9,427	5,342	9,771	60,649
茨城県	15,103	416,075	8,384	9,872	4,965	11,723	65,148
栃木県	16,036	523,769	8,854	8,369	5,280	13,718	70,934
群馬県	14,189	419,519	8,970	9,264	5,550	11,189	49,442
埼玉県	14,357	457,696	8,247	9,654	4,920	11,798	63,559
千葉県	16,081	503,511	8,682	9,834	5,066	12,819	72,755
東京都	14,983	477,490	8,708	9,902	4,918	11,278	67,663
神奈川県	14,629	470,374	8,587	10,240	4,968	10,922	71,598
新潟県	13,964	320,536	8,452	9,431	5,720	9,343	54,330
富山県	14,457	376,516	8,890	7,753	4,925	9,612	59,234
石川県	15,144	377,168	9,125	8,124	4,512	9,780	121,741
福井県	13,877	340,372	8,714	9,275	5,730	10,875	170,015
山梨県	13,986	360,561	8,009	8,917	4,856	10,229	144,969
長野県	15,718	404,337	8,086	8,208	4,725	11,251	47,836
岐阜県	14,520	368,652	9,141	8,594	5,057	9,428	63,762
静岡県	15,710	493,658	8,791	8,921	5,106	11,442	69,963
愛知県	15,445	409,856	9,176	10,070	5,083	9,971	72,976
三重県	15,457	436,849	8,338	8,562	4,742	12,306	84,582
滋賀県	15,236	382,530	8,556	8,879	4,815	9,574	89,976
京都府	16,263	405,780	9,329	9,413	5,187	10,721	82,783
大阪府	18,000	411,852	9,929	12,140	5,261	10,629	70,540
兵庫県	15,675	409,082	9,132	9,988	5,158	10,484	96,201
奈良県	17,170	440,008	9,152	8,854	4,550	11,819	79,768
和歌山県	13,731	330,047	9,207	10,560	5,589	9,803	63,184
鳥取県	18,285	409,888	10,069	9,692	5,163	11,737	46,904
島根県	15,053	381,667	8,737	9,115	5,106	9,906	72,600
岡山県	14,816	434,409	9,507	9,427	4,992	9,739	78,320
広島県	15,184	394,308	9,352	10,393	5,556	10,839	80,792
山口県	15,357	363,773	9,087	10,737	5,554	9,230	67,264
徳島県	15,893	382,503	9,567	9,214	5,447	8,266	78,370
香川県	15,858	397,995	9,040	9,848	5,160	9,736	108,235
愛媛県	15,805	392,946	9,561	8,620	5,201	9,872	76,558
高知県	14,763	365,974	8,658	9,683	5,490	10,835	63,535
福岡県	15,976	453,139	9,377	11,400	5,071	10,470	80,849
佐賀県	14,353	376,676	8,973	10,029	4,983	9,304	59,888
長崎県	15,187	336,330	8,753	9,839	5,198	8,854	60,020
熊本県	15,423	365,292	9,113	9,875	5,220	11,787	100,357
大分県	15,582	367,086	9,362	11,018	4,663	9,549	77,164
宮崎県	15,554	488,590	9,224	11,299	5,460	11,562	60,083
鹿児島県	16,016	398,552	8,356	8,640	4,721	11,170	57,935
沖縄県	17,271	407,687	8,653	9,437	5,002	8,769	91,950
医師	14,794	385,408	8,891	8,696	5,401	9,458	100,138
歯科医師	14,628	391,153	9,158	9,578	5,138	10,012	124,365
薬剤師	14,674	398,879	8,664	8,778	5,106	9,194	96,924
一般業種	14,715	430,604	8,869	9,100	4,958	10,142	62,013
建設関係	14,167	404,873	8,788	9,569	5,103	9,849	71,429
全国土木	14,503	427,287	8,830	8,956	5,173	9,780	76,177
市町村	15,569	419,910	8,931	9,993	5,098	10,683	73,865
組合	14,347	410,046	8,828	9,352	5,110	9,857	74,800
合計	15,372	418,515	8,914	9,889	5,100	10,567	74,002

第14-5表 都道府県、業種別診療費等諸率

－計（一般被保険者分＋退職者医療分）－

未就学児分再掲

(市町村 3月～2月ベース、組合 4月～3月ベース)

	1 日 当 た り 医 療 費 (円)						
	診 療 費 計				調 剤	食 事 療 養	訪 問 看 護
	診 療 費 計	入 院	入 院 外	歯 科			
北海道	10,601	55,208	5,987	6,614	3,948	651	13,147
青森県	7,543	51,440	4,718	5,621	3,083	652	10,650
岩手県	9,958	48,495	5,606	5,776	3,435	657	13,352
宮城県	9,862	63,832	5,836	5,809	3,525	650	11,081
秋田県	9,311	50,683	5,469	6,222	3,953	641	13,110
山形県	8,613	50,125	5,539	5,630	3,478	653	11,169
福島県	8,828	53,621	5,563	5,734	3,189	649	11,895
茨城県	9,516	56,045	5,681	6,107	3,598	636	12,682
栃木県	9,199	59,027	5,368	5,311	3,418	647	10,335
群馬県	8,359	56,449	5,500	5,886	3,642	642	13,917
埼玉県	8,998	63,013	5,430	6,327	3,510	634	11,771
千葉県	10,195	64,194	5,863	6,524	3,683	641	12,054
東京都	9,025	63,532	5,453	6,727	3,459	633	12,961
神奈川県	9,138	63,945	5,621	6,728	3,546	644	13,454
新潟県	8,504	51,605	5,397	6,224	3,791	648	14,242
富山県	8,861	55,775	5,641	5,626	3,476	652	13,863
石川県	8,718	54,608	5,677	3,961	3,247	637	11,738
福井県	8,518	49,506	5,651	5,802	4,047	645	11,308
山梨県	8,480	51,302	5,165	5,526	3,445	642	14,075
長野県	10,084	58,811	5,607	5,274	3,662	652	12,756
岐阜県	8,615	57,430	5,543	6,207	3,261	640	11,577
静岡県	9,802	68,723	5,768	5,931	3,584	648	12,396
愛知県	9,293	62,285	5,686	7,199	3,376	644	11,913
三重県	9,596	58,757	5,477	5,959	3,305	639	10,861
滋賀県	9,788	58,911	5,842	5,964	3,572	649	14,194
京都府	9,972	61,963	6,015	6,376	3,702	645	14,465
大阪府	10,379	61,308	6,042	7,710	3,575	639	11,614
兵庫県	9,493	62,779	5,775	6,671	3,542	650	14,246
奈良県	10,610	61,364	6,031	6,012	3,279	648	13,273
和歌山県	8,356	56,837	5,803	6,694	3,850	636	10,803
鳥取県	10,527	56,062	6,200	6,167	3,336	672	12,597
島根県	8,641	58,664	5,232	5,828	3,304	644	10,371
岡山県	8,588	61,828	5,587	6,893	3,157	649	11,830
広島県	9,042	55,056	5,806	6,986	3,678	645	11,714
山口県	8,873	57,364	5,511	6,462	3,621	649	11,546
徳島県	9,244	61,036	5,748	6,236	3,503	649	10,675
香川県	9,174	58,132	5,465	6,443	3,463	647	11,968
愛媛県	8,875	57,552	5,564	5,656	3,231	640	11,136
高知県	8,688	50,411	5,412	5,893	3,730	642	11,994
福岡県	8,769	64,755	5,335	6,830	3,148	641	12,342
佐賀県	7,845	59,938	5,085	5,679	3,108	633	12,348
長崎県	8,843	54,383	5,379	5,973	3,470	625	12,282
熊本県	8,697	52,853	5,444	5,620	3,326	643	14,088
大分県	8,958	51,701	5,693	6,593	3,092	643	11,923
宮崎県	8,934	62,275	5,602	6,270	3,603	645	11,207
鹿児島県	9,365	54,603	5,247	5,239	3,290	640	11,183
沖縄県	10,507	60,376	5,737	5,356	3,645	644	12,314
医師	9,135	58,324	5,633	6,593	3,789	647	11,948
歯科医師	8,738	59,766	5,673	7,143	3,514	644	11,764
薬剤師	8,731	63,828	5,258	6,638	3,532	644	14,478
一般業種	8,840	63,827	5,465	6,724	3,296	642	12,924
建設関係	8,570	61,938	5,487	6,463	3,481	642	12,819
全国土木	8,707	64,930	5,420	6,527	3,495	644	12,145
市町村	9,326	60,037	5,623	6,458	3,488	642	12,424
組合	8,661	62,398	5,487	6,523	3,473	643	12,591
合計	9,220	60,353	5,601	6,468	3,486	642	12,448

第14-5表 都道府県、業種別診療費等諸率

－計（一般被保険者分＋退職者医療分）－

未就学児分再掲

(市町村 3月～2月ベース、組合 4月～3月ベース)

	1 人 当 た り 医 療 費 (円)								
	診 療 費 計				調 剤	食 事 療 養	訪 問 看 護	療養の給付等 合 計	療養諸費合計 (実績医療費)
	診 療 費 計	入 院	入 院 外	歯 科					
北海道	171,934	82,628	77,026	12,280	34,990	1,683	428	209,035	209,549
青森県	157,941	63,274	84,117	10,550	39,486	1,385	85	198,898	199,208
岩手県	156,524	76,979	68,721	10,824	29,163	2,032	843	188,562	189,084
宮城県	168,039	75,563	81,370	11,106	33,200	1,257	514	203,010	203,580
秋田県	170,236	76,920	79,917	13,399	41,058	1,642	21	212,957	213,498
山形県	159,851	63,945	84,644	11,262	33,675	1,370	1,158	196,053	196,508
福島県	163,925	67,277	85,303	11,346	33,865	1,343	298	199,431	200,005
茨城県	147,835	65,451	71,560	10,824	28,386	1,421	164	177,806	178,232
栃木県	177,052	81,225	86,266	9,561	30,699	1,677	383	209,810	210,460
群馬県	166,536	62,185	91,688	12,663	29,018	1,350	304	197,208	197,806
埼玉県	148,143	62,424	73,711	12,008	30,106	1,255	424	179,928	180,584
千葉県	158,113	72,661	74,028	11,424	29,487	1,462	550	189,612	190,282
東京都	167,379	69,857	84,941	12,582	35,559	1,347	1,025	205,311	206,267
神奈川県	154,008	62,763	78,893	12,352	34,308	1,165	739	190,220	190,923
新潟県	137,291	54,746	73,961	8,584	36,471	1,187	120	175,068	175,597
富山県	162,654	65,786	86,019	10,849	20,122	1,110	387	184,273	184,865
石川県	106,534	44,063	57,127	5,344	12,361	679	455	120,030	120,393
福井県	134,153	50,740	75,559	7,855	17,797	1,217	1,007	154,174	154,597
山梨県	160,956	69,082	79,690	12,184	34,057	1,599	784	197,396	197,898
長野県	134,872	66,708	60,688	7,475	18,568	1,436	302	155,178	155,628
岐阜県	168,953	65,072	90,216	13,665	30,166	1,225	723	201,067	201,897
静岡県	155,307	69,505	76,787	9,015	29,596	1,233	582	186,718	187,183
愛知県	174,079	70,921	88,304	14,854	29,073	1,258	661	205,070	206,055
三重県	138,732	64,905	65,196	8,631	23,259	1,299	551	163,841	164,288
滋賀県	156,156	69,655	76,399	10,102	27,426	1,338	1,020	185,940	186,595
京都府	147,299	64,205	74,579	8,515	18,859	1,197	671	168,026	168,555
大阪府	184,302	82,055	88,162	14,086	27,284	1,677	628	213,892	214,622
兵庫県	160,828	67,633	81,439	11,756	28,339	1,234	634	191,035	191,662
奈良県	157,439	75,377	73,410	8,652	19,145	1,551	1,576	179,711	180,187
和歌山県	155,885	51,203	92,248	12,434	23,190	1,079	215	180,368	181,522
鳥取県	185,435	85,736	91,683	8,017	31,549	1,735	552	219,271	219,953
島根県	161,079	68,800	83,675	8,605	35,303	1,342	497	198,221	198,898
岡山県	177,499	65,152	97,760	14,588	27,899	1,075	343	206,816	207,420
広島県	156,914	60,482	84,255	12,177	34,042	1,244	1,126	193,326	193,768
山口県	169,372	68,843	87,319	13,210	38,005	1,211	669	209,257	209,657
徳島県	188,620	77,548	97,076	13,997	31,997	1,298	687	222,602	223,195
香川県	192,015	83,250	94,167	14,598	32,370	1,594	372	226,352	226,845
愛媛県	191,833	79,016	100,823	11,994	32,783	1,353	1,497	227,465	227,938
高知県	160,691	66,888	83,010	10,793	30,341	1,529	431	192,993	193,523
福岡県	184,994	75,114	93,790	16,090	36,627	1,307	1,193	224,121	224,589
佐賀県	164,834	62,008	90,892	11,935	36,222	1,097	662	202,816	203,429
長崎県	156,144	66,697	78,727	10,719	28,572	1,286	545	186,547	186,900
熊本県	190,954	79,227	100,418	11,309	36,614	1,632	1,564	230,764	231,567
大分県	163,295	65,053	86,351	11,891	31,223	1,236	487	196,241	196,603
宮崎県	170,409	68,434	89,936	12,040	37,804	1,208	557	209,978	210,676
鹿児島県	149,043	72,517	67,882	8,644	27,987	1,522	1,066	179,617	180,100
沖縄県	144,895	73,255	64,424	7,216	26,647	1,064	591	173,197	173,688
医師	136,381	55,972	68,622	11,787	27,577	1,057	642	165,657	166,184
歯科医師	144,901	55,313	85,885	3,704	31,101	1,079	672	177,753	178,487
薬剤師	159,547	66,641	81,773	11,133	34,871	1,122	1,690	197,230	197,983
一般業種	177,067	71,514	93,711	11,843	35,146	1,289	612	214,114	214,741
建設関係	165,592	63,164	89,246	13,182	34,998	1,156	570	202,316	202,843
全国土木	173,932	69,284	91,924	12,723	36,605	1,195	1,036	212,768	213,397
市町村	163,561	69,965	81,701	11,896	30,695	1,353	677	196,286	196,935
組合	165,448	64,336	88,809	12,303	34,637	1,168	670	201,924	202,493
合計	163,842	69,126	82,760	11,956	31,282	1,325	676	197,126	197,763

第14-5表 都道府県、業種別診療費等諸率

—一般被保険者分—

未就学児分再掲

(市町村 3月～2月ベース、組合 4月～3月ベース)

	1 件 当 た り 日 数 (日)						
	診 療 費 計				調 剤	食 事 療 養	訪 問 看 護
	診 療 費 計	入 院	入 院 外	歯 科			
北海道	1.65	6.18	1.51	1.70	1.41	14.10	5.71
青森県	1.86	6.79	1.78	1.78	1.61	14.20	10.11
岩手県	1.67	7.26	1.52	1.66	1.42	16.95	8.56
宮城県	1.59	8.04	1.50	1.53	1.45	17.52	6.23
秋田県	1.68	6.25	1.57	1.61	1.42	13.26	4.00
山形県	1.58	7.04	1.50	1.45	1.39	15.43	9.24
福島県	1.67	6.96	1.58	1.64	1.68	15.05	5.10
茨城県	1.59	7.41	1.48	1.62	1.38	18.36	5.14
栃木県	1.74	8.88	1.65	1.58	1.54	21.23	6.86
群馬県	1.70	7.43	1.63	1.57	1.52	17.43	3.55
埼玉県	1.60	7.27	1.52	1.53	1.40	18.62	5.40
千葉県	1.58	7.85	1.48	1.51	1.38	20.01	6.04
東京都	1.66	7.51	1.60	1.47	1.42	17.81	5.22
神奈川県	1.60	7.35	1.53	1.52	1.40	16.96	5.32
新潟県	1.64	6.22	1.56	1.51	1.51	14.42	3.81
富山県	1.63	6.77	1.58	1.38	1.42	14.83	4.27
石川県	1.74	6.91	1.61	2.05	1.39	15.37	10.37
福井県	1.63	6.88	1.54	1.59	1.42	16.86	15.03
山梨県	1.65	7.03	1.55	1.61	1.41	15.94	10.30
長野県	1.56	6.88	1.44	1.56	1.29	17.28	3.75
岐阜県	1.69	6.42	1.65	1.38	1.55	14.74	5.51
静岡県	1.60	7.19	1.52	1.50	1.42	17.68	5.64
愛知県	1.66	6.58	1.61	1.40	1.51	15.48	6.13
三重県	1.61	7.43	1.52	1.44	1.43	19.26	7.79
滋賀県	1.56	6.50	1.46	1.49	1.35	14.76	6.34
京都府	1.63	6.55	1.55	1.48	1.40	16.59	5.72
大阪府	1.73	6.72	1.64	1.57	1.47	16.64	6.07
兵庫県	1.65	6.52	1.58	1.50	1.46	16.15	6.75
奈良県	1.62	7.15	1.52	1.47	1.39	18.13	6.01
和歌山県	1.64	5.80	1.58	1.58	1.45	15.42	5.85
鳥取県	1.74	7.30	1.62	1.57	1.55	17.43	3.72
島根県	1.74	6.52	1.67	1.57	1.54	15.42	7.00
岡山県	1.72	7.00	1.70	1.37	1.58	14.90	6.62
広島県	1.68	7.16	1.61	1.49	1.51	16.81	6.90
山口県	1.73	6.35	1.65	1.66	1.53	14.23	5.83
徳島県	1.72	6.27	1.66	1.48	1.55	12.74	7.34
香川県	1.73	6.82	1.65	1.53	1.49	15.00	9.04
愛媛県	1.78	6.83	1.72	1.52	1.61	15.42	6.88
高知県	1.70	7.26	1.60	1.64	1.47	16.88	5.30
福岡県	1.82	6.99	1.76	1.67	1.61	16.34	6.55
佐賀県	1.83	6.22	1.77	1.77	1.60	14.37	4.85
長崎県	1.72	6.18	1.63	1.65	1.50	14.18	4.89
熊本県	1.77	6.92	1.67	1.76	1.57	18.37	7.12
大分県	1.74	7.10	1.64	1.67	1.51	14.85	6.47
宮崎県	1.74	7.85	1.65	1.80	1.51	17.95	5.36
鹿児島県	1.71	7.30	1.59	1.65	1.43	17.43	5.18
沖縄県	1.64	6.75	1.51	1.76	1.37	13.63	7.47
医師	1.62	6.61	1.58	1.32	1.43	14.61	8.38
歯科医師	1.67	6.54	1.61	1.34	1.46	15.56	10.57
薬剤師	1.68	6.25	1.65	1.32	1.45	14.28	6.69
一般業種	1.66	6.75	1.62	1.35	1.50	15.79	4.80
建設関係	1.65	6.54	1.60	1.48	1.47	15.33	5.57
全国土木	1.67	6.58	1.63	1.37	1.48	15.19	6.27
市町村	1.67	6.99	1.59	1.55	1.46	16.63	5.95
組合	1.66	6.57	1.61	1.43	1.47	15.33	5.94
合計	1.67	6.93	1.59	1.53	1.46	16.45	5.94

第14-5表 都道府県、業種別診療費等諸率

—一般被保険者分—

未就学児分再掲

(市町村 3月～2月ベース、組合 4月～3月ベース)

	1 件 当 た り 医 療 費 (円)						
	診 療 費 計				調 剤	食 事 療 養	訪 問 看 護
	診 療 費 計	入 院	入 院 外	歯 科			
北海道	17,444	341,214	9,035	11,244	5,558	9,175	75,094
青森県	14,048	349,543	8,402	10,024	4,980	9,259	107,688
岩手県	16,612	352,347	8,506	9,574	4,883	11,134	114,339
宮城県	15,727	513,152	8,754	8,906	5,096	11,385	69,034
秋田県	15,624	316,699	8,575	10,001	5,630	8,504	52,440
山形県	13,629	352,787	8,319	8,155	4,850	10,071	103,193
福島県	14,791	373,036	8,788	9,429	5,342	9,775	60,649
茨城県	15,072	414,178	8,386	9,871	4,964	11,686	65,148
栃木県	16,046	524,153	8,855	8,372	5,279	13,724	70,934
群馬県	14,194	419,519	8,971	9,263	5,551	11,189	49,442
埼玉県	14,361	458,106	8,246	9,654	4,919	11,803	63,559
千葉県	16,085	503,795	8,683	9,835	5,066	12,824	72,755
東京都	14,980	477,462	8,708	9,900	4,917	11,268	67,663
神奈川県	14,630	470,470	8,586	10,237	4,967	10,918	71,598
新潟県	13,976	320,742	8,451	9,426	5,718	9,353	54,330
富山県	14,463	377,322	8,895	7,755	4,924	9,666	59,234
石川県	15,151	377,357	9,126	8,123	4,512	9,793	121,741
福井県	13,910	340,372	8,724	9,271	5,737	10,875	170,015
山梨県	13,998	360,561	8,008	8,916	4,859	10,229	144,969
長野県	15,735	404,709	8,087	8,201	4,728	11,258	47,836
岐阜県	14,525	369,085	9,143	8,591	5,057	9,435	63,762
静岡県	15,716	494,157	8,793	8,921	5,106	11,449	69,963
愛知県	15,449	409,968	9,177	10,071	5,083	9,971	72,976
三重県	15,470	436,849	8,340	8,558	4,743	12,306	84,582
滋賀県	15,244	382,649	8,557	8,877	4,816	9,579	89,976
京都府	16,251	405,902	9,330	9,412	5,188	10,706	82,783
大阪府	18,001	411,936	9,928	12,130	5,262	10,628	70,540
兵庫県	15,682	409,347	9,134	9,989	5,157	10,488	96,201
奈良県	17,102	437,231	9,151	8,850	4,550	11,754	79,768
和歌山県	13,717	329,994	9,187	10,572	5,571	9,805	63,184
鳥取県	18,282	409,921	10,069	9,686	5,163	11,716	46,904
島根県	15,058	382,510	8,734	9,119	5,107	9,933	72,600
岡山県	14,780	432,418	9,508	9,426	4,992	9,671	78,320
広島県	15,190	394,387	9,353	10,396	5,556	10,840	80,792
山口県	15,379	364,201	9,092	10,734	5,556	9,230	67,264
徳島県	15,899	382,698	9,563	9,218	5,441	8,266	78,370
香川県	15,766	393,988	9,031	9,850	5,164	9,705	108,235
愛媛県	15,806	393,028	9,558	8,614	5,197	9,876	76,558
高知県	14,766	366,176	8,664	9,689	5,486	10,834	63,535
福岡県	15,968	452,971	9,373	11,402	5,073	10,468	80,849
佐賀県	14,274	374,641	8,975	10,029	4,985	9,081	59,888
長崎県	15,196	336,290	8,755	9,837	5,198	8,856	60,020
熊本県	15,409	365,517	9,112	9,873	5,221	11,805	100,357
大分県	15,589	366,981	9,363	11,006	4,664	9,553	77,164
宮崎県	15,564	489,198	9,220	11,313	5,459	11,580	60,083
鹿児島県	16,016	398,491	8,357	8,646	4,721	11,160	57,935
沖縄県	17,270	407,686	8,654	9,435	5,000	8,779	91,950
医師	14,794	385,408	8,891	8,696	5,401	9,458	100,138
歯科医師	14,628	391,153	9,158	9,578	5,138	10,012	124,365
薬剤師	14,674	398,879	8,664	8,778	5,106	9,194	96,924
一般業種	14,715	430,604	8,869	9,100	4,958	10,142	62,013
建設関係	14,167	404,873	8,788	9,569	5,103	9,849	71,429
全国土木	14,503	427,287	8,830	8,956	5,173	9,780	76,177
市町村	15,569	419,908	8,931	9,992	5,098	10,681	73,865
組合	14,347	410,046	8,828	9,352	5,110	9,857	74,800
合計	15,371	418,511	8,914	9,888	5,100	10,565	74,002

第14-5表 都道府県、業種別診療費等諸率

—一般被保険者分—

未就学児分再掲

(市町村 3月～2月ベース、組合 4月～3月ベース)

	1 日 当 た り 医 療 費 (円)						
	診 療 費 計				調 剤	食 事 療 養	訪 問 看 護
	診 療 費 計	入 院	入 院 外	歯 科			
北海道	10,602	55,207	5,986	6,614	3,948	651	13,147
青森県	7,546	51,466	4,718	5,621	3,084	652	10,650
岩手県	9,963	48,527	5,607	5,774	3,436	657	13,352
宮城県	9,868	63,836	5,837	5,808	3,523	650	11,081
秋田県	9,319	50,685	5,472	6,217	3,954	641	13,110
山形県	8,619	50,117	5,538	5,636	3,477	653	11,169
福島県	8,836	53,620	5,565	5,734	3,189	649	11,895
茨城県	9,498	55,917	5,682	6,110	3,598	636	12,682
栃木県	9,205	59,032	5,369	5,312	3,418	647	10,335
群馬県	8,361	56,449	5,500	5,887	3,642	642	13,917
埼玉県	9,001	63,027	5,430	6,328	3,510	634	11,771
千葉県	10,197	64,204	5,864	6,525	3,684	641	12,054
東京都	9,024	63,539	5,454	6,726	3,459	633	12,961
神奈川県	9,139	63,967	5,620	6,728	3,546	644	13,454
新潟県	8,516	51,599	5,401	6,222	3,791	648	14,242
富山県	8,862	55,709	5,643	5,628	3,474	652	13,863
石川県	8,723	54,600	5,678	3,960	3,248	637	11,738
福井県	8,536	49,506	5,656	5,815	4,053	645	11,308
山梨県	8,486	51,302	5,164	5,525	3,445	642	14,075
長野県	10,093	58,819	5,607	5,271	3,664	652	12,756
岐阜県	8,618	57,464	5,544	6,206	3,261	640	11,577
静岡県	9,806	68,740	5,769	5,932	3,585	648	12,396
愛知県	9,296	62,295	5,686	7,201	3,376	644	11,913
三重県	9,602	58,757	5,477	5,958	3,306	639	10,861
滋賀県	9,794	58,912	5,844	5,966	3,573	649	14,194
京都府	9,966	61,948	6,016	6,373	3,703	645	14,465
大阪府	10,380	61,319	6,042	7,704	3,575	639	11,614
兵庫県	9,497	62,789	5,776	6,672	3,541	650	14,246
奈良県	10,572	61,189	6,030	6,012	3,279	648	13,273
和歌山県	8,355	56,858	5,797	6,698	3,838	636	10,803
鳥取県	10,526	56,119	6,200	6,165	3,336	672	12,597
島根県	8,646	58,683	5,232	5,826	3,306	644	10,371
岡山県	8,568	61,774	5,587	6,892	3,156	649	11,830
広島県	9,044	55,061	5,806	6,987	3,677	645	11,714
山口県	8,885	57,389	5,514	6,466	3,623	649	11,546
徳島県	9,250	61,064	5,747	6,238	3,500	649	10,675
香川県	9,124	57,770	5,459	6,445	3,465	647	11,968
愛媛県	8,875	57,547	5,562	5,653	3,228	640	11,136
高知県	8,687	50,418	5,414	5,892	3,727	642	11,994
福岡県	8,767	64,775	5,334	6,832	3,148	641	12,342
佐賀県	7,806	60,223	5,084	5,680	3,108	632	12,348
長崎県	8,847	54,382	5,379	5,972	3,469	625	12,282
熊本県	8,690	52,835	5,444	5,618	3,327	643	14,088
大分県	8,963	51,671	5,693	6,603	3,093	643	11,923
宮崎県	8,941	62,296	5,601	6,271	3,603	645	11,207
鹿児島県	9,366	54,605	5,248	5,241	3,290	640	11,183
沖縄県	10,506	60,395	5,737	5,354	3,644	644	12,314
医師	9,135	58,324	5,633	6,593	3,789	647	11,948
歯科医師	8,738	59,766	5,673	7,143	3,514	644	11,764
薬剤師	8,731	63,828	5,258	6,638	3,532	644	14,478
一般業種	8,840	63,827	5,465	6,724	3,296	642	12,924
建設関係	8,570	61,938	5,487	6,463	3,481	642	12,819
全国土木	8,707	64,930	5,420	6,527	3,495	644	12,145
市町村	9,326	60,038	5,623	6,459	3,488	642	12,424
組合	8,661	62,398	5,487	6,523	3,473	643	12,591
合計	9,220	60,355	5,601	6,468	3,486	642	12,448

第14-5表 都道府県、業種別診療費等諸率

－退職者医療分（被扶養者）－

未就学児分再掲

(3月～2月ベース)

	1 件 当 た り 日 数 (日)						
	診 療 費 計				調 剤	食 事 療 養	訪 問 看 護
	診 療 費 計	入 院	入 院 外	歯 科			
北 海 道	1.77	3.70	1.70	1.83	1.58	9.00	－
青 森 県	2.07	5.00	2.04	1.50	1.79	11.33	－
岩 手 県	1.49	6.00	1.27	1.96	1.19	9.50	－
宮 城 県	1.66	4.00	1.63	1.84	1.37	10.00	－
秋 田 県	1.53	5.00	1.50	1.56	1.35	13.00	－
山 形 県	1.55	3.50	1.35	2.06	1.31	6.00	－
福 島 県	1.69	2.00	1.72	1.42	1.64	2.00	－
茨 城 県	1.85	17.00	1.46	2.17	1.35	44.50	－
栃 木 県	1.80	3.67	1.82	1.56	1.72	10.50	－
群 馬 県	1.57	－	1.48	1.85	1.37	－	－
埼 玉 県	1.73	2.89	1.73	1.61	1.57	8.20	－
千 葉 県	1.62	4.88	1.56	1.58	1.42	12.57	－
東 京 都	1.74	8.56	1.64	1.52	1.52	32.83	－
神 奈 川 県	1.63	8.57	1.53	1.71	1.39	25.17	－
新 潟 県	1.87	3.75	1.89	1.58	1.60	8.25	－
富 山 県	1.50	2.80	1.48	1.37	1.39	5.20	－
石 川 県	1.75	2.00	1.77	1.25	1.72	2.00	－
福 井 県	1.56	－	1.47	2.56	1.46	－	－
山 梨 県	1.50	－	1.48	1.59	1.15	－	－
長 野 県	1.51	4.50	1.45	1.61	1.29	12.00	－
岐 阜 県	1.60	4.50	1.53	1.63	1.46	6.67	－
静 岡 県	1.61	4.25	1.55	1.75	1.47	11.00	－
愛 知 県	1.71	5.63	1.69	1.53	1.51	15.29	－
三 重 県	1.39	－	1.35	1.60	1.38	－	－
滋 賀 県	1.74	3.00	1.69	1.91	1.51	4.00	－
京 都 府	1.71	5.58	1.59	1.13	1.41	27.40	－
大 阪 府	1.72	6.36	1.64	1.68	1.37	18.09	－
兵 庫 県	1.63	3.00	1.64	1.50	1.58	8.50	－
奈 良 県	2.15	14.50	1.57	1.77	1.38	41.33	－
和 歌 山 県	2.17	7.33	2.25	1.31	1.58	12.00	－
鳥 取 県	2.03	13.00	1.70	1.75	1.60	37.00	－
島 根 県	1.91	3.00	1.95	1.00	1.85	6.00	－
岡 山 県	2.19	15.67	1.46	1.36	1.30	41.17	－
広 島 県	1.50	6.00	1.48	1.40	1.34	14.50	－
山 口 県	1.73	2.50	1.66	2.22	1.52	－	－
徳 島 県	1.89	6.00	1.91	1.38	1.72	－	－
香 川 県	2.03	13.00	1.58	1.57	1.52	25.80	－
愛 媛 県	1.65	5.33	1.59	1.71	1.45	7.00	－
高 知 県	1.55	6.50	1.47	1.07	1.40	17.50	－
福 岡 県	2.04	9.47	1.95	1.64	1.60	17.00	－
佐 賀 県	2.16	11.27	1.50	1.91	1.42	55.29	－
長 崎 県	1.61	7.00	1.56	1.65	1.32	11.50	－
熊 本 県	1.85	5.53	1.69	1.74	1.50	13.38	－
大 分 県	1.84	4.00	1.63	2.91	1.46	8.00	－
宮 崎 県	1.83	4.00	1.89	1.19	1.70	7.00	－
鹿 児 島 県	1.85	8.25	1.78	1.27	1.66	28.33	－
沖 縄 県	1.65	8.00	1.48	1.63	1.41	4.83	－
市 町 村	1.74	7.12	1.65	1.65	1.49	19.68	－

第14-5表 都道府県、業種別診療費等諸率

－退職者医療分（被扶養者）－

未就学児分再掲

(3月～2月ベース)

	1 件 当 た り 医 療 費 (円)						
	診 療 費 計				調 剤	食 事 療 養	訪 問 看 護
	診 療 費 計	入 院	入 院 外	歯 科			
北 海 道	17,049	205,514	11,890	12,566	6,046	5,796	－
青 森 県	12,797	184,270	8,873	7,770	4,927	7,253	－
岩 手 県	9,597	106,535	6,923	12,321	3,611	6,096	－
宮 城 県	8,759	165,200	7,655	12,611	7,415	6,600	－
秋 田 県	9,059	234,460	6,451	13,055	5,041	8,570	－
山 形 県	10,088	207,775	7,598	9,901	5,598	4,015	－
福 島 県	8,502	118,640	8,123	8,288	5,707	1,280	－
茨 城 県	36,078	1,495,355	7,551	10,599	5,155	27,795	－
栃 木 県	9,889	174,630	8,420	7,176	5,520	6,895	－
群 馬 県	8,441	－	7,937	10,053	5,080	－	－
埼 玉 県	10,445	87,954	9,122	9,517	6,175	5,398	－
千 葉 県	11,943	238,485	7,707	9,560	4,972	8,203	－
東 京 都	18,151	501,896	8,704	11,310	5,933	21,840	－
神 奈 川 県	13,459	345,354	9,478	12,189	5,369	16,315	－
新 潟 県	10,635	212,973	8,552	10,336	6,390	5,468	－
富 山 県	12,995	235,174	7,466	6,904	5,266	3,448	－
石 川 県	10,162	169,730	8,558	9,173	4,730	1,380	－
福 井 県	6,864	－	6,559	10,264	4,831	－	－
山 梨 県	8,322	－	8,117	9,483	3,626	－	－
長 野 県	10,988	243,158	7,888	9,505	3,712	7,918	－
岐 阜 県	10,898	147,548	7,681	10,756	4,641	4,267	－
静 岡 県	11,861	230,409	7,775	9,207	5,047	7,207	－
愛 知 県	11,510	260,514	8,734	9,837	4,522	9,583	－
三 重 県	7,768	－	7,298	10,275	4,231	－	－
滋 賀 県	9,246	158,180	7,664	9,993	4,485	2,660	－
京 都 府	23,755	372,791	8,823	9,763	4,646	17,626	－
大 阪 府	16,693	284,952	10,526	23,256	4,099	11,746	－
兵 庫 県	8,925	109,090	7,238	9,309	6,272	5,628	－
奈 良 県	63,146	1,260,238	10,321	10,374	4,820	26,503	－
和 歌 山 県	19,153	356,807	16,941	7,186	13,075	7,680	－
鳥 取 県	21,405	381,870	10,370	14,050	6,141	24,330	－
島 根 県	12,895	138,645	10,124	7,473	4,703	3,990	－
岡 山 県	64,897	1,092,387	7,953	11,764	4,772	26,347	－
広 島 県	11,021	280,585	9,013	8,861	5,885	9,405	－
山 口 県	7,897	14,150	7,406	11,873	4,719	－	－
徳 島 県	12,728	197,790	11,538	7,003	8,910	－	－
香 川 県	64,572	1,329,025	13,435	8,461	3,597	16,532	－
愛 媛 県	15,274	332,323	11,202	11,702	8,552	4,480	－
高 知 県	13,850	315,890	6,938	7,036	6,567	11,200	－
福 岡 県	21,645	541,557	12,092	9,903	4,151	11,009	－
佐 賀 県	42,595	536,387	8,214	9,983	4,214	36,304	－
長 崎 県	11,090	387,380	8,061	10,351	4,851	7,535	－
熊 本 県	21,881	317,815	9,675	10,932	4,458	8,658	－
大 分 県	12,584	523,600	9,243	14,470	3,858	5,320	－
宮 崎 県	11,743	158,060	10,828	6,715	5,917	4,212	－
鹿 児 島 県	16,321	441,708	7,836	4,720	4,866	18,217	－
沖 縄 県	18,245	408,430	8,027	10,408	6,569	3,227	－
市 町 村	16,073	421,655	9,030	10,610	5,321	12,736	－

第14-5表 都道府県、業種別診療費等諸率

－退職者医療分（被扶養者）－

未就学児分再掲

(3月～2月ベース)

	1 日 当 た り 医 療 費 (円)						
	診 療 費 計				調 剤	食 事 療 養	訪 問 看 護
	診 療 費 計	入 院	入 院 外	歯 科			
北 海 道	9,641	55,544	6,979	6,854	3,816	644	－
青 森 県	6,187	36,854	4,349	5,180	2,756	640	－
岩 手 県	6,449	17,756	5,440	6,281	3,030	642	－
宮 城 県	5,283	41,300	4,697	6,846	5,431	660	－
秋 田 県	5,906	46,892	4,300	8,393	3,748	659	－
山 形 県	6,526	59,364	5,608	4,806	4,287	669	－
福 島 県	5,042	59,320	4,731	5,820	3,479	640	－
茨 城 県	19,540	87,962	5,163	4,892	3,832	625	－
栃 木 県	5,498	47,626	4,634	4,605	3,207	657	－
群 馬 県	5,371	－	5,347	5,434	3,704	－	－
埼 玉 県	6,028	30,446	5,268	5,895	3,944	658	－
千 葉 県	7,391	48,920	4,955	6,052	3,500	653	－
東 京 都	10,429	58,663	5,318	7,458	3,891	665	－
神 奈 川 県	8,257	40,291	6,200	7,129	3,875	648	－
新 潟 県	5,695	56,793	4,532	6,522	4,000	663	－
富 山 県	8,663	83,991	5,052	5,045	3,779	663	－
石 川 県	5,791	84,865	4,826	7,338	2,749	690	－
福 井 県	4,408	－	4,469	4,017	3,302	－	－
山 梨 県	5,548	－	5,471	5,955	3,145	－	－
長 野 県	7,276	54,035	5,442	5,888	2,872	660	－
岐 阜 県	6,814	32,789	5,035	6,607	3,180	640	－
静 岡 県	7,352	54,214	5,025	5,261	3,445	655	－
愛 知 県	6,750	46,314	5,159	6,417	2,985	627	－
三 重 県	5,591	－	5,406	6,422	3,077	－	－
滋 賀 県	5,325	52,727	4,547	5,224	2,978	665	－
京 都 府	13,857	66,769	5,552	8,679	3,293	643	－
大 阪 府	9,678	44,778	6,413	13,823	2,986	649	－
兵 庫 県	5,473	36,363	4,421	6,206	3,970	662	－
奈 良 県	29,303	86,913	6,591	5,872	3,505	641	－
和 歌 山 県	8,814	48,655	7,540	5,495	8,254	640	－
鳥 取 県	10,552	29,375	6,100	8,029	3,838	658	－
島 根 県	6,758	46,215	5,193	7,473	2,547	665	－
岡 山 県	29,616	69,727	5,450	8,627	3,666	640	－
広 島 県	7,356	46,764	6,102	6,310	4,391	649	－
山 口 県	4,578	5,660	4,451	5,343	3,111	－	－
徳 島 県	6,742	32,965	6,028	5,058	5,170	－	－
香 川 県	31,869	102,233	8,509	5,384	2,364	641	－
愛 媛 県	9,257	62,311	7,052	6,826	5,891	640	－
高 知 県	8,918	48,598	4,713	6,567	4,691	640	－
福 岡 県	10,592	57,207	6,212	6,026	2,592	648	－
佐 賀 県	19,758	47,608	5,467	5,229	2,963	657	－
長 崎 県	6,876	55,340	5,176	6,256	3,676	655	－
熊 本 県	11,841	57,477	5,719	6,266	2,967	647	－
大 分 県	6,846	130,900	5,686	4,979	2,648	665	－
宮 崎 県	6,400	39,515	5,718	5,622	3,489	602	－
鹿 児 島 県	8,840	53,540	4,398	3,719	2,934	643	－
沖 縄 県	11,026	51,054	5,438	6,405	4,667	668	－
市 町 村	9,243	59,201	5,479	6,430	3,577	647	－

第15-1表 都道府県、業種別保険料（税）賦課方式等の状況（医療給付費分）

	保険者数 (年度末 現在)	均一・不均一賦課の別			均 一							
		均一賦課	不均一賦課	賦課方式別 地域数	保険料・税の別		保 険 料（税） 賦 課 方 式				保 険 料	
					保 険 料	保 険 税	4 方 式	3 方 式	2 方 式	そ の 他	4 回	6 回
		保険者	保険者	地域	保険者	保険者	保険者	保険者	保険者	保険者	保険者	保険者
北海道	157	155	2	22	21	134	106	49	-	-	12	33
青森県	40	40	-	-	1	39	34	6	-	-	5	5
岩手県	33	33	-	-	-	33	27	6	-	-	-	3
宮城県	35	35	-	-	1	34	30	5	-	-	-	1
秋田県	25	25	-	-	-	25	11	13	1	-	1	5
山形県	32	32	-	-	1	31	31	1	-	-	-	-
福島県	59	59	-	-	-	59	44	15	-	-	1	10
茨城県	44	44	-	-	1	43	27	17	-	-	-	2
栃木県	25	24	1	2	-	24	20	3	1	-	-	-
群馬県	35	34	1	2	-	34	24	10	-	-	-	1
埼玉県	63	63	-	-	-	63	49	-	14	-	-	2
千葉県	54	54	-	-	11	43	18	35	1	-	-	1
東京都	62	62	-	-	25	37	17	4	41	-	5	1
神奈川県	33	33	-	-	14	19	11	21	1	-	-	1
新潟県	30	30	-	-	3	27	7	23	-	-	-	-
富山県	15	15	-	-	1	14	1	14	-	-	-	-
石川県	19	19	-	-	1	18	17	2	-	-	-	1
福井県	17	17	-	-	-	17	17	-	-	-	1	-
山梨県	27	27	-	-	2	25	23	4	-	-	1	3
長野県	77	77	-	-	2	75	74	3	-	-	-	6
岐阜県	42	42	-	-	14	28	35	5	2	-	-	-
静岡県	35	35	-	-	3	32	31	4	-	-	-	-
愛知県	54	54	-	-	6	48	40	12	2	-	-	5
三重県	29	29	-	-	10	19	22	7	-	-	-	3
滋賀県	19	19	-	-	5	14	7	12	-	-	-	-
京都府	26	26	-	-	10	16	11	15	-	-	-	1
大阪府	43	43	-	-	39	4	1	41	1	-	-	-
兵庫県	41	41	-	-	8	33	23	18	-	-	-	3
奈良県	39	39	-	-	3	36	27	12	-	-	1	2
和歌山県	30	30	-	-	3	27	29	1	-	-	-	-
鳥取県	19	19	-	-	3	16	19	-	-	-	3	-
島根県	19	19	-	-	10	9	5	14	-	-	-	1
岡山県	27	27	-	-	4	23	6	21	-	-	-	4
広島県	23	23	-	-	4	19	18	5	-	-	-	-
山口県	19	19	-	-	10	9	4	15	-	-	-	-
徳島県	24	24	-	-	2	22	24	-	-	-	1	5
香川県	17	17	-	-	1	16	17	-	-	-	1	6
愛媛県	20	20	-	-	4	16	14	6	-	-	-	-
高知県	34	34	-	-	1	33	32	2	-	-	1	1
福岡県	60	60	-	-	3	57	24	35	1	-	-	1
佐賀県	20	20	-	-	-	20	-	20	-	-	-	-
長崎県	21	21	-	-	2	19	11	10	-	-	-	-
熊本県	45	45	-	-	1	44	21	24	-	-	-	1
大分県	18	18	-	-	-	18	2	16	-	-	-	-
宮崎県	26	26	-	-	-	26	23	3	-	-	-	-
鹿児島県	43	43	-	-	-	43	31	12	-	-	1	13
沖縄県	41	41	-	-	1	40	32	9	-	-	1	4
医師	47	47	-	-	47	-	-	1	2	44	4	1
歯科医師	27	27	-	-	27	-	-	3	3	21	-	-
薬剤師	18	18	-	-	18	-	-	1	-	17	-	-
一般業種	39	39	-	-	39	-	-	-	1	38	1	1
建設関係	32	32	-	-	32	-	-	-	-	32	-	-
全国土木	1	1	-	-	1	-	-	-	-	1	-	-
市町村	1,716	1,712	4	26	231	1,481	1,097	550	65	-	35	125
組合	164	164	-	-	164	-	-	5	6	153	5	2
合計	1,880	1,876	4	26	395	1,481	1,097	555	71	153	40	127

—保険者数—

賦課														
(税) 徴 収 回 数				課 所 得 割 の 算 定 基 礎								資 産 割 の 算 定 基 礎		
8 回	10 回	12 回	そ の 他	賦 課 限 度 額 51 万 円	51万円 未 満	旧ただし 書き方式	本文方式	市 町 村 民 税 の 所得割額	市 町 村 民 税 額	そ の 他	固 定 資 産 税 額	固 定 資 産 税 額 の う ち 土 地 ・ 家 屋 分	そ の 他	
保険者	保険者	保険者	保険者	保険者	保険者	保険者	保険者	保険者	保険者	保険者	保険者	保険者	保険者	保険者
39	26	—	45	150	5	155	—	—	—	—	5	101	—	—
17	—	—	13	40	—	40	—	—	—	—	—	34	—	—
29	—	—	1	33	—	33	—	—	—	—	2	25	—	—
6	21	2	5	35	—	35	—	—	—	—	—	30	—	—
14	1	—	4	25	—	25	—	—	—	—	—	11	—	—
20	2	—	10	32	—	32	—	—	—	—	2	29	—	—
38	—	—	10	59	—	59	—	—	—	—	4	40	—	—
25	3	—	14	44	—	44	—	—	—	—	—	27	—	—
23	1	—	—	15	9	24	—	—	—	—	—	20	—	—
20	1	2	10	34	—	34	—	—	—	—	—	24	—	—
49	3	—	9	38	25	63	—	—	—	—	—	49	—	—
37	8	—	8	51	3	54	—	—	—	—	1	17	—	—
23	24	—	9	61	1	62	—	—	—	—	—	17	—	—
1	25	3	3	33	—	33	—	—	—	—	—	11	—	—
2	6	17	5	30	—	30	—	—	—	—	—	7	—	—
12	1	—	2	14	1	15	—	—	—	—	—	1	—	—
2	3	8	5	18	1	19	—	—	—	—	1	16	—	—
15	—	—	1	17	—	17	—	—	—	—	—	17	—	—
13	—	1	9	27	—	27	—	—	—	—	—	23	—	—
7	33	19	12	76	1	77	—	—	—	—	—	74	—	—
4	22	12	4	42	—	42	—	—	—	—	—	35	—	—
23	3	—	9	33	2	35	—	—	—	—	—	31	—	—
27	11	5	6	46	8	54	—	—	—	—	3	37	—	—
1	7	6	12	29	—	29	—	—	—	—	4	18	—	—
—	15	3	1	19	—	19	—	—	—	—	—	7	—	—
—	24	1	—	26	—	26	—	—	—	—	—	11	—	—
—	19	20	4	37	6	43	—	—	—	—	—	1	—	—
11	10	—	17	41	—	41	—	—	—	—	—	23	—	—
26	4	—	6	39	—	39	—	—	—	—	—	27	—	—
5	12	2	11	30	—	30	—	—	—	—	2	27	—	—
12	2	—	2	19	—	19	—	—	—	—	2	17	—	—
—	5	10	3	19	—	19	—	—	—	—	1	4	—	—
8	8	—	7	27	—	27	—	—	—	—	—	6	—	—
13	3	1	6	23	—	23	—	—	—	—	—	18	—	—
3	14	—	2	19	—	19	—	—	—	—	—	4	—	—
14	1	1	2	24	—	24	—	—	—	—	—	24	—	—
7	1	—	2	17	—	17	—	—	—	—	—	17	—	—
5	7	—	8	20	—	20	—	—	—	—	—	14	—	—
19	4	1	8	34	—	34	—	—	—	—	—	32	—	—
21	27	1	10	60	—	60	—	—	—	—	4	20	—	—
—	20	—	—	20	—	20	—	—	—	—	—	—	—	—
5	11	4	1	21	—	21	—	—	—	—	1	10	—	—
15	21	3	5	45	—	45	—	—	—	—	2	19	—	—
3	9	5	1	18	—	18	—	—	—	—	—	2	—	—
16	10	—	—	26	—	26	—	—	—	—	—	23	—	—
15	7	—	7	43	—	43	—	—	—	—	—	31	—	—
27	2	—	7	41	—	41	—	—	—	—	4	28	—	—
—	—	42	—	・	・	・	・	・	・	・	・	・	・	・
1	—	26	—	・	・	・	・	・	・	・	・	・	・	・
—	1	17	—	・	・	・	・	・	・	・	・	・	・	・
—	—	37	—	・	・	・	・	・	・	・	・	・	・	・
—	—	32	—	・	・	・	・	・	・	・	・	・	・	・
—	—	1	—	・	・	・	・	・	・	・	・	・	・	・
672	437	127	316	1, 650	62	1, 712	—	—	—	—	38	1, 059	—	—
1	1	155	—	・	・	・	・	・	・	・	・	・	・	・
673	438	282	316	1, 650	62	1, 712	—	—	—	—	38	1, 059	—	—

第15-1表 都道府県、業種別保険料（税）賦課方式等の状況（医療給付費分）

	不 均										
	保険料・税の別		保 険 料（税） 賦 課 方 式				保 険 料（税） 徴 収 回				
	保 険 料	保 険 税	4 方 式	3 方 式	2 方 式	そ の 他	4 回	6 回	8 回	10 回	12 回
北海道	地域	地域	地域	地域	地域	地域	地域	地域	地域	地域	地域
青森県	-	22	21	1	-	-	6	2	9	1	-
岩手県	-	-	-	-	-	-	-	-	-	-	-
宮城県	-	-	-	-	-	-	-	-	-	-	-
秋田県	-	-	-	-	-	-	-	-	-	-	-
山形県	-	-	-	-	-	-	-	-	-	-	-
福島県	-	-	-	-	-	-	-	-	-	-	-
茨城県	-	-	-	-	-	-	-	-	-	-	-
栃木県	-	2	2	-	-	-	-	-	2	-	-
群馬県	-	2	2	-	-	-	-	-	-	-	-
埼玉県	-	-	-	-	-	-	-	-	-	-	-
千葉県	-	-	-	-	-	-	-	-	-	-	-
東京都	-	-	-	-	-	-	-	-	-	-	-
神奈川県	-	-	-	-	-	-	-	-	-	-	-
新潟県	-	-	-	-	-	-	-	-	-	-	-
富山県	-	-	-	-	-	-	-	-	-	-	-
石川県	-	-	-	-	-	-	-	-	-	-	-
福井県	-	-	-	-	-	-	-	-	-	-	-
山梨県	-	-	-	-	-	-	-	-	-	-	-
長野県	-	-	-	-	-	-	-	-	-	-	-
岐阜県	-	-	-	-	-	-	-	-	-	-	-
静岡県	-	-	-	-	-	-	-	-	-	-	-
愛知県	-	-	-	-	-	-	-	-	-	-	-
三重県	-	-	-	-	-	-	-	-	-	-	-
滋賀県	-	-	-	-	-	-	-	-	-	-	-
京都府	-	-	-	-	-	-	-	-	-	-	-
大阪府	-	-	-	-	-	-	-	-	-	-	-
兵庫県	-	-	-	-	-	-	-	-	-	-	-
奈良県	-	-	-	-	-	-	-	-	-	-	-
和歌山県	-	-	-	-	-	-	-	-	-	-	-
鳥取県	-	-	-	-	-	-	-	-	-	-	-
島根県	-	-	-	-	-	-	-	-	-	-	-
岡山県	-	-	-	-	-	-	-	-	-	-	-
広島県	-	-	-	-	-	-	-	-	-	-	-
山口県	-	-	-	-	-	-	-	-	-	-	-
徳島県	-	-	-	-	-	-	-	-	-	-	-
香川県	-	-	-	-	-	-	-	-	-	-	-
愛媛県	-	-	-	-	-	-	-	-	-	-	-
高知県	-	-	-	-	-	-	-	-	-	-	-
福岡県	-	-	-	-	-	-	-	-	-	-	-
佐賀県	-	-	-	-	-	-	-	-	-	-	-
長崎県	-	-	-	-	-	-	-	-	-	-	-
熊本県	-	-	-	-	-	-	-	-	-	-	-
大分県	-	-	-	-	-	-	-	-	-	-	-
宮崎県	-	-	-	-	-	-	-	-	-	-	-
鹿児島県	-	-	-	-	-	-	-	-	-	-	-
沖縄県	-	-	-	-	-	-	-	-	-	-	-
医師	-	-	-	-	-	-	-	-	-	-	-
歯科医師	-	-	-	-	-	-	-	-	-	-	-
薬剤師	-	-	-	-	-	-	-	-	-	-	-
一般業種	-	-	-	-	-	-	-	-	-	-	-
建設関係	-	-	-	-	-	-	-	-	-	-	-
全国土木	-	-	-	-	-	-	-	-	-	-	-
市 町 村	-	26	25	1	-	-	6	2	11	1	-
組 合	-	-	-	-	-	-	-	-	-	-	-
合 計	-	26	25	1	-	-	6	2	11	1	-

—不均一賦課地域数—

[illegible]

第15-1表 都道府県、業種別保険料（税）賦課方式等の状況（医療給付費分）

	世帯										
	計	保険料・税の別		保 険 料（税） 賦 課 方 式				保 険 料（税） 徴 収			
		保 険 料	保 険 税	4 方 式	3 方 式	2 方 式	そ の 他	4 回	6 回	8 回	10 回
		世帯	世帯	世帯	世帯	世帯	世帯	世帯	世帯	世帯	世帯
北海道	847,933	554,586	293,347	155,119	692,814	-	-	5,826	36,184	105,219	611,141
青森県	233,037	30,703	202,334	103,053	129,984	-	-	5,485	8,671	131,951	-
岩手県	196,596	-	196,596	96,099	100,497	-	-	-	6,386	183,712	-
宮城県	339,865	149,352	190,513	169,193	170,672	-	-	-	2,286	23,323	273,451
秋田県	159,261	-	159,261	19,600	135,476	4,185	-	609	8,200	87,807	1,002
山形県	157,661	3,669	153,992	125,138	32,523	-	-	-	-	107,087	15,006
福島県	299,430	-	299,430	115,559	183,871	-	-	99	8,980	177,381	-
茨城県	484,998	25,946	459,052	189,331	295,667	-	-	-	10,844	284,472	40,926
栃木県	291,508	-	291,508	189,556	90,221	11,731	-	-	-	279,777	11,731
群馬県	263,697	-	263,697	136,706	126,991	-	-	-	210	219,737	1,587
埼玉県	1,179,584	-	1,179,584	624,160	-	555,424	-	-	15,837	882,398	83,616
千葉県	1,032,030	557,625	474,405	174,144	762,172	95,714	-	-	1,813	429,436	462,564
東京都	2,360,836	1,730,685	630,151	149,728	146,202	2,064,906	-	2,060	39,109	400,075	1,511,157
神奈川県	1,411,291	1,059,482	351,809	51,883	810,134	549,274	-	-	1,700	1,967	1,306,386
新潟県	328,480	152,597	175,883	23,993	304,487	-	-	-	-	5,785	33,215
富山県	146,570	56,737	89,833	3,059	143,511	-	-	-	-	135,076	2,006
石川県	164,767	64,753	100,014	85,321	79,446	-	-	-	625	4,725	17,438
福井県	105,662	-	105,662	105,662	-	-	-	3,411	-	100,032	-
山梨県	137,824	32,298	105,526	79,317	58,507	-	-	571	602	66,401	-
長野県	318,406	55,472	262,934	225,812	92,594	-	-	-	5,592	35,322	118,751
岐阜県	311,666	190,664	121,002	214,662	92,625	4,379	-	-	-	11,078	212,882
静岡県	589,374	265,527	323,847	334,473	254,901	-	-	-	-	412,786	119,112
愛知県	1,079,804	448,735	631,069	373,680	339,036	367,088	-	-	34,332	478,825	153,543
三重県	269,886	122,475	147,411	109,393	160,493	-	-	-	3,818	3,934	64,947
滋賀県	186,969	104,831	82,138	18,540	168,429	-	-	-	-	-	158,409
京都府	397,811	341,205	56,606	37,653	360,158	-	-	-	583	-	394,561
大阪府	1,463,063	1,424,950	38,113	10,317	1,432,334	20,412	-	-	-	-	1,165,574
兵庫県	839,807	570,726	269,081	241,248	598,559	-	-	-	7,131	74,130	558,972
奈良県	210,856	74,307	136,549	59,980	150,876	-	-	74	2,076	118,146	68,683
和歌山県	172,898	60,825	112,073	112,863	60,035	-	-	-	-	22,386	103,545
鳥取県	84,605	55,962	28,643	84,605	-	-	-	5,058	-	67,561	2,510
島根県	96,666	73,141	23,525	5,639	91,027	-	-	-	601	-	51,731
岡山県	279,063	193,055	86,008	15,482	263,581	-	-	-	15,864	47,043	82,176
広島県	410,517	228,647	181,870	112,923	297,594	-	-	-	-	164,711	170,224
山口県	222,118	185,487	36,631	20,719	201,399	-	-	-	-	8,650	208,538
徳島県	110,362	45,193	65,169	110,362	-	-	-	1,565	15,456	40,607	9,466
香川県	144,903	60,307	84,596	144,903	-	-	-	5,446	29,370	104,322	493
愛媛県	227,844	124,501	103,343	112,921	114,923	-	-	-	-	70,067	98,269
高知県	125,873	50,202	75,671	72,062	53,811	-	-	61	854	47,868	51,803
福岡県	773,125	428,167	344,958	117,014	654,970	1,141	-	-	19,628	109,788	585,545
佐賀県	118,167	-	118,167	-	118,167	-	-	-	-	-	118,167
長崎県	231,154	23,424	207,730	52,669	178,485	-	-	-	-	35,713	146,458
熊本県	285,570	109,985	175,585	44,909	240,661	-	-	-	1,791	51,995	175,624
大分県	180,508	-	180,508	3,213	177,295	-	-	-	-	15,520	127,586
宮崎県	191,104	-	191,104	118,986	72,118	-	-	-	-	81,190	109,914
鹿児島県	273,351	-	273,351	146,480	126,871	-	-	78	42,974	81,156	113,461
沖縄県	255,029	25,508	229,521	95,538	159,491	-	-	95	1,094	171,274	60,382
医師	186,777	186,777	-	-	3,040	3,801	179,936	14,149	1,025	-	-
歯科医師	164,546	164,546	-	-	5,865	18,030	140,651	-	-	2,240	-
薬剤師	30,179	30,179	-	-	1,204	-	28,975	-	-	-	1,130
一般業種	198,745	198,745	-	-	-	861	197,884	16,815	2,100	-	-
建設関係	665,662	665,662	-	-	-	-	665,662	-	-	-	-
全国土木	181,955	181,955	-	-	-	-	181,955	-	-	-	-
市町村	19,991,529	9,681,729	10,309,800	5,593,667	10,723,608	3,674,254	-	30,438	322,611	5,880,433	9,602,552
組合	1,427,864	1,427,864	-	-	10,109	22,692	1,395,063	30,964	3,125	2,240	1,130
合計	21,419,393	11,109,593	10,309,800	5,593,667	10,733,717	3,696,946	1,395,063	61,402	325,736	5,882,673	9,603,682

—均一賦課保険者世帯数—

数											
回 数		賦 課 限 度 額		所 得 割 の 算 定 基 礎					資 産 割 の 算 定 基 礎		
12 回	そ の 他	51 万 円	51万円 未 満	旧ただし 書き方式	本文方式	市 町 村 民 税 の 所得割額	市 町 村 民 税 額	そ の 他	固定資産 税 額	固定資産税 額のうち土 地・家屋分	そ の 他
世帯	世帯	世帯	世帯	世帯	世帯	世帯	世帯	世帯	世帯	世帯	世帯
—	89,563	760,880	87,053	847,933	—	—	—	—	10,346	144,773	—
—	86,930	233,037	—	233,037	—	—	—	—	—	103,053	—
—	6,498	196,596	—	196,596	—	—	—	—	16,247	79,852	—
14,496	26,309	339,865	—	339,865	—	—	—	—	—	169,193	—
—	61,643	159,261	—	159,261	—	—	—	—	—	19,600	—
—	35,568	157,661	—	157,661	—	—	—	—	10,350	114,788	—
—	112,970	299,430	—	299,430	—	—	—	—	6,857	108,702	—
—	148,756	484,998	—	484,998	—	—	—	—	—	189,331	—
—	—	229,479	62,029	291,508	—	—	—	—	—	189,556	—
12,900	29,263	263,697	—	263,697	—	—	—	—	—	136,706	—
—	197,733	565,510	614,074	1,179,584	—	—	—	—	—	624,160	—
—	138,217	1,023,123	8,907	1,032,030	—	—	—	—	8,375	165,769	—
—	408,435	2,337,347	23,489	2,360,836	—	—	—	—	—	149,728	—
27,348	73,890	1,411,291	—	1,411,291	—	—	—	—	—	51,883	—
229,704	59,776	328,480	—	328,480	—	—	—	—	—	23,993	—
—	9,488	141,281	5,289	146,570	—	—	—	—	—	3,059	—
108,075	33,904	162,005	2,762	164,767	—	—	—	—	3,519	81,802	—
—	2,219	105,662	—	105,662	—	—	—	—	—	105,662	—
2,725	67,525	137,824	—	137,824	—	—	—	—	—	79,317	—
50,916	107,825	265,263	53,143	318,406	—	—	—	—	—	225,812	—
68,418	19,288	311,666	—	311,666	—	—	—	—	—	214,662	—
—	57,476	577,170	12,204	589,374	—	—	—	—	—	334,473	—
366,193	46,911	1,005,428	74,376	1,079,804	—	—	—	—	12,368	361,312	—
15,892	181,295	269,886	—	269,886	—	—	—	—	39,627	69,766	—
21,346	7,214	186,969	—	186,969	—	—	—	—	—	18,540	—
2,667	—	397,811	—	397,811	—	—	—	—	—	37,653	—
267,541	29,948	1,378,335	84,728	1,463,063	—	—	—	—	—	10,317	—
—	199,574	839,807	—	839,807	—	—	—	—	—	241,248	—
—	21,877	210,856	—	210,856	—	—	—	—	—	59,980	—
790	46,177	172,898	—	172,898	—	—	—	—	5,883	106,980	—
—	9,476	84,605	—	84,605	—	—	—	—	2,304	82,301	—
11,619	32,715	96,666	—	96,666	—	—	—	—	601	5,038	—
—	133,980	279,063	—	279,063	—	—	—	—	—	15,482	—
1,916	73,666	410,517	—	410,517	—	—	—	—	—	112,923	—
—	4,930	222,118	—	222,118	—	—	—	—	—	20,719	—
35,727	7,541	110,362	—	110,362	—	—	—	—	—	110,362	—
—	5,272	144,903	—	144,903	—	—	—	—	—	144,903	—
—	59,508	227,844	—	227,844	—	—	—	—	—	112,921	—
936	24,351	125,873	—	125,873	—	—	—	—	—	72,062	—
4,466	53,698	773,125	—	773,125	—	—	—	—	19,083	97,931	—
—	—	118,167	—	118,167	—	—	—	—	—	—	—
42,280	6,703	231,154	—	231,154	—	—	—	—	9,860	42,809	—
24,441	31,719	285,570	—	285,570	—	—	—	—	3,123	41,786	—
32,294	5,108	180,508	—	180,508	—	—	—	—	—	3,213	—
—	—	191,104	—	191,104	—	—	—	—	—	118,986	—
—	35,682	273,351	—	273,351	—	—	—	—	—	146,480	—
—	22,184	255,029	—	255,029	—	—	—	—	4,587	90,951	—
171,603	—	•	•	•	•	•	•	•	•	•	•
162,306	—	•	•	•	•	•	•	•	•	•	•
29,049	—	•	•	•	•	•	•	•	•	•	•
179,830	—	•	•	•	•	•	•	•	•	•	•
665,662	—	•	•	•	•	•	•	•	•	•	•
181,955	—	•	•	•	•	•	•	•	•	•	•
1,342,690	2,812,805	18,963,475	1,028,054	19,991,529	—	—	—	—	153,130	5,440,537	—
1,390,405	—	•	•	•	•	•	•	•	•	•	•
2,733,095	2,812,805	18,963,475	1,028,054	19,991,529	—	—	—	—	153,130	5,440,537	—

第15-1表 都道府県、業種別保険料（税）賦課方式等の状況（医療給付費分）

	被 保 険 料（税） 賦 課 方 式										
	計	保険料・税の別		保 険 料（税） 賦 課 方 式				保 険 料（税） 徴 収			
		保 険 料	保 険 税	4 方 式	3 方 式	2 方 式	そ の 他	4 回	6 回	8 回	10 回
		人	人	人	人	人	人	人	人	人	人
北海道	1,376,230	861,835	514,395	280,805	1,095,425	-	-	11,229	66,778	184,525	951,639
青森県	405,454	53,497	351,957	188,620	216,834	-	-	10,206	15,839	227,463	-
岩手県	331,951	-	331,951	165,144	166,807	-	-	-	11,827	308,929	-
宮城県	582,471	242,168	340,303	302,717	279,754	-	-	-	4,164	41,957	462,659
秋田県	267,227	-	267,227	35,253	224,752	7,222	-	2,061	14,299	149,993	1,517
山形県	276,455	7,023	269,432	221,802	54,653	-	-	-	-	188,321	25,446
福島県	521,617	-	521,617	208,290	313,327	-	-	194	16,321	313,773	-
茨城県	875,855	41,809	834,046	350,887	524,968	-	-	-	19,753	517,053	70,200
栃木県	518,381	-	518,381	340,267	156,425	21,689	-	-	-	496,692	21,689
群馬県	473,700	-	473,700	249,397	224,303	-	-	-	358	392,985	3,499
埼玉県	2,021,637	-	2,021,637	1,081,471	-	940,166	-	-	25,325	1,511,658	144,228
千葉県	1,756,896	928,990	827,906	315,446	1,286,246	155,204	-	-	3,002	752,025	765,760
東京都	3,645,255	2,612,986	1,032,269	246,330	240,991	3,157,934	-	3,459	63,634	651,108	2,284,143
神奈川県	2,325,355	1,724,630	600,725	89,768	1,354,645	880,942	-	-	3,132	3,369	2,146,725
新潟県	559,221	256,657	302,564	41,235	517,986	-	-	-	-	9,693	57,623
富山県	237,746	89,502	148,244	4,913	232,833	-	-	-	-	219,179	3,167
石川県	275,763	106,204	169,559	144,412	131,351	-	-	-	1,136	7,841	29,270
福井県	180,066	-	180,066	180,066	-	-	-	5,766	-	170,290	-
山梨県	242,891	53,794	189,097	141,879	101,012	-	-	1,085	1,039	120,015	-
長野県	548,604	92,577	456,027	392,392	156,212	-	-	-	11,360	61,118	202,501
岐阜県	554,934	334,507	220,427	383,954	162,836	8,144	-	-	-	20,765	378,775
静岡県	1,011,674	449,862	561,812	578,755	432,919	-	-	-	-	712,744	197,889
愛知県	1,855,323	735,050	1,120,273	668,763	592,479	594,081	-	-	62,929	849,938	268,550
三重県	454,766	204,033	250,733	187,697	267,069	-	-	-	6,753	7,637	109,028
滋賀県	324,354	180,562	143,792	33,388	290,966	-	-	-	-	-	274,193
京都府	653,360	552,323	101,037	65,976	587,384	-	-	-	1,029	-	647,708
大阪府	2,451,020	2,381,938	69,082	21,690	2,394,901	34,429	-	-	-	-	1,932,653
兵庫県	1,400,939	936,019	464,920	418,215	982,724	-	-	-	12,755	126,517	916,037
奈良県	370,354	127,547	242,807	108,272	262,082	-	-	122	3,820	211,592	116,520
和歌山県	304,509	101,658	202,851	204,148	100,361	-	-	-	-	42,779	177,212
鳥取県	141,602	92,194	49,408	141,602	-	-	-	8,648	-	112,844	4,306
島根県	156,161	118,410	37,751	8,615	147,546	-	-	-	913	-	81,943
岡山県	461,859	318,793	143,066	25,756	436,103	-	-	-	26,534	78,206	139,278
広島県	671,497	371,699	299,798	184,753	486,744	-	-	-	-	272,086	278,402
山口県	355,075	295,615	59,460	33,208	321,867	-	-	-	-	14,021	333,192
徳島県	185,261	74,812	110,449	185,261	-	-	-	2,478	26,428	68,016	16,642
香川県	241,089	99,125	141,964	241,089	-	-	-	9,087	49,549	172,822	829
愛媛県	379,671	204,143	175,528	192,302	187,369	-	-	-	-	120,686	160,799
高知県	206,323	79,955	126,368	120,332	85,991	-	-	86	1,213	80,966	82,476
福岡県	1,289,242	687,148	602,094	206,879	1,080,307	2,056	-	-	31,875	186,734	964,262
佐賀県	212,672	-	212,672	-	212,672	-	-	-	-	-	212,672
長崎県	396,260	40,692	355,568	98,934	297,326	-	-	-	-	68,460	243,219
熊本県	504,476	187,492	316,984	80,354	424,122	-	-	-	3,309	94,617	306,520
大分県	298,328	-	298,328	5,765	292,563	-	-	-	-	26,218	207,583
宮崎県	326,473	-	326,473	204,586	121,887	-	-	-	-	141,396	185,077
鹿児島県	452,048	-	452,048	245,153	206,895	-	-	112	71,640	135,292	185,191
沖縄県	480,201	49,966	430,235	179,116	301,085	-	-	157	1,824	327,407	107,731
医師	316,113	316,113	-	-	6,381	6,814	302,918	23,602	2,571	-	-
歯科医師	273,579	273,579	-	-	9,497	30,905	233,177	-	-	3,823	-
薬剤師	45,871	45,871	-	-	1,762	-	44,109	-	-	-	1,840
一般業種	365,441	365,441	-	-	-	2,058	363,383	32,814	4,436	-	-
建設関係	1,513,113	1,513,113	-	-	-	-	1,513,113	-	-	-	-
全国土木	416,965	416,965	-	-	-	-	416,965	-	-	-	-
市町村	33,562,246	15,695,215	17,867,031	9,805,657	17,954,722	5,801,867	-	54,690	558,538	10,199,730	15,698,753
組合	2,931,082	2,931,082	-	-	17,640	39,777	2,873,665	56,416	7,007	3,823	1,840
合計	36,493,328	18,626,297	17,867,031	9,805,657	17,972,362	5,841,644	2,873,665	111,106	565,545	10,203,553	15,700,593

—均一賦課保険者被保険者数—

者数											
回数		賦課限度額		所得割の算定基礎					資産割の算定基礎		
12回	その他	51万円	51万円未満	旧ただし書き方式	本文方式	市町村 民税の 所得割額	市町村 民税額	その他	固定資産 税額	固定資産税 額のうち土 地・家屋分	その他
人	人	人	人	人	人	人	人	人	人	人	人
-	162,059	1,239,191	137,039	1,376,230	-	-	-	-	18,038	262,767	-
-	151,946	405,454	-	405,454	-	-	-	-	-	188,620	-
-	11,195	331,951	-	331,951	-	-	-	-	27,300	137,844	-
24,940	48,751	582,471	-	582,471	-	-	-	-	-	302,717	-
-	99,357	267,227	-	267,227	-	-	-	-	-	35,253	-
-	62,688	276,455	-	276,455	-	-	-	-	18,784	203,018	-
-	191,329	521,617	-	521,617	-	-	-	-	12,498	195,792	-
-	268,849	875,855	-	875,855	-	-	-	-	-	350,887	-
-	-	403,678	114,703	518,381	-	-	-	-	-	340,267	-
23,548	53,310	473,700	-	473,700	-	-	-	-	-	249,397	-
-	340,426	973,660	1,047,977	2,021,637	-	-	-	-	-	1,081,471	-
-	236,109	1,741,171	15,725	1,756,896	-	-	-	-	14,598	300,848	-
-	642,911	3,610,372	34,883	3,645,255	-	-	-	-	-	246,330	-
46,369	125,760	2,325,355	-	2,325,355	-	-	-	-	-	89,768	-
391,674	100,231	559,221	-	559,221	-	-	-	-	-	41,235	-
-	15,400	229,215	8,531	237,746	-	-	-	-	-	4,913	-
180,718	56,798	271,156	4,607	275,763	-	-	-	-	5,906	138,506	-
-	4,010	180,066	-	180,066	-	-	-	-	-	180,066	-
4,843	115,909	242,891	-	242,891	-	-	-	-	-	141,879	-
87,138	186,487	460,063	88,541	548,604	-	-	-	-	-	392,392	-
120,482	34,912	554,934	-	554,934	-	-	-	-	-	383,954	-
-	101,041	990,466	21,208	1,011,674	-	-	-	-	-	578,755	-
591,735	82,171	1,724,852	130,471	1,855,323	-	-	-	-	22,001	646,762	-
27,088	304,260	454,766	-	454,766	-	-	-	-	68,361	119,336	-
37,663	12,498	324,354	-	324,354	-	-	-	-	-	33,388	-
4,623	-	653,360	-	653,360	-	-	-	-	-	65,976	-
467,405	50,962	2,296,294	154,726	2,451,020	-	-	-	-	-	21,690	-
-	345,630	1,400,939	-	1,400,939	-	-	-	-	-	418,215	-
-	38,300	370,354	-	370,354	-	-	-	-	-	108,272	-
1,297	83,221	304,509	-	304,509	-	-	-	-	9,865	194,283	-
-	15,804	141,602	-	141,602	-	-	-	-	3,934	137,668	-
18,334	54,971	156,161	-	156,161	-	-	-	-	913	7,702	-
-	217,841	461,859	-	461,859	-	-	-	-	-	25,756	-
3,201	117,808	671,497	-	671,497	-	-	-	-	-	184,753	-
-	7,862	355,075	-	355,075	-	-	-	-	-	33,208	-
58,170	13,527	185,261	-	185,261	-	-	-	-	-	185,261	-
-	8,802	241,089	-	241,089	-	-	-	-	-	241,089	-
-	98,186	379,671	-	379,671	-	-	-	-	-	192,302	-
1,471	40,111	206,323	-	206,323	-	-	-	-	-	120,332	-
7,474	98,897	1,289,242	-	1,289,242	-	-	-	-	35,620	171,259	-
-	-	212,672	-	212,672	-	-	-	-	-	-	-
72,230	12,351	396,260	-	396,260	-	-	-	-	20,250	78,684	-
44,076	55,954	504,476	-	504,476	-	-	-	-	5,590	74,764	-
55,802	8,725	298,328	-	298,328	-	-	-	-	-	5,765	-
-	-	326,473	-	326,473	-	-	-	-	-	204,586	-
-	59,813	452,048	-	452,048	-	-	-	-	-	245,153	-
-	43,082	480,201	-	480,201	-	-	-	-	8,196	170,920	-
289,940	-	・	・	・	・	・	・	・	・	・	・
269,756	-	・	・	・	・	・	・	・	・	・	・
44,031	-	・	・	・	・	・	・	・	・	・	・
328,191	-	・	・	・	・	・	・	・	・	・	・
1,513,113	-	・	・	・	・	・	・	・	・	・	・
416,965	-	・	・	・	・	・	・	・	・	・	・
2,270,281	4,780,254	31,803,835	1,758,411	33,562,246	-	-	-	-	271,854	9,533,803	-
2,861,996	-	・	・	・	・	・	・	・	・	・	・
5,132,277	4,780,254	31,803,835	1,758,411	33,562,246	-	-	-	-	271,854	9,533,803	-

第15-2表 都道府県、業種別保険料（税）賦課方式等の状況（後期高齢者支援金分）

	保険者数 (年度末 現在)	均一・不均一賦課の別			均 一							
		均一賦課	不均一賦課	賦課方式別 地域数	保険料・税の別		保 険 料（税） 賦 課 方 式				保 険 料	
					保 険 料	保 険 税	4 方 式	3 方 式	2 方 式	そ の 他	4 回	6 回
		保険者	保険者	地域	保険者	保険者	保険者	保険者	保険者	保険者	保険者	保険者
北海道	157	155	2	22	21	134	97	54	4	-	12	33
青森県	40	40	-	-	1	39	32	5	3	-	5	5
岩手県	33	33	-	-	-	33	26	7	-	-	-	3
宮城県	35	35	-	-	1	34	30	5	-	-	-	1
秋田県	25	25	-	-	-	25	11	12	2	-	1	5
山形県	32	32	-	-	1	31	30	1	1	-	-	-
福島県	59	59	-	-	-	59	42	16	1	-	1	10
茨城県	44	44	-	-	1	43	27	16	1	-	-	2
栃木県	25	24	1	2	-	24	19	4	1	-	-	-
群馬県	35	34	1	2	-	34	23	10	1	-	-	1
埼玉県	63	63	-	-	-	63	-	-	63	-	-	2
千葉県	54	54	-	-	11	43	5	6	43	-	-	1
東京都	62	62	-	-	25	37	8	3	51	-	5	1
神奈川県	33	33	-	-	14	19	9	21	3	-	-	1
新潟県	30	30	-	-	3	27	2	19	9	-	-	-
富山県	15	15	-	-	1	14	-	15	-	-	-	-
石川県	19	19	-	-	1	18	14	3	2	-	-	1
福井県	17	17	-	-	-	17	16	1	-	-	1	-
山梨県	27	27	-	-	2	25	23	4	-	-	1	3
長野県	77	77	-	-	2	75	71	4	2	-	-	6
岐阜県	42	42	-	-	14	28	31	5	6	-	-	-
静岡県	35	35	-	-	3	32	23	8	4	-	-	-
愛知県	54	54	-	-	6	48	40	12	2	-	-	5
三重県	29	29	-	-	10	19	22	7	-	-	-	3
滋賀県	19	19	-	-	5	14	7	12	-	-	-	-
京都府	26	26	-	-	10	16	10	16	-	-	-	1
大阪府	43	43	-	-	39	4	1	41	1	-	-	-
兵庫県	41	41	-	-	8	33	22	19	-	-	-	3
奈良県	39	39	-	-	3	36	20	17	2	-	1	2
和歌山県	30	30	-	-	3	27	28	2	-	-	-	-
鳥取県	19	19	-	-	3	16	19	-	-	-	3	-
島根県	19	19	-	-	10	9	5	14	-	-	-	1
岡山県	27	27	-	-	4	23	4	23	-	-	-	4
広島県	23	23	-	-	4	19	18	5	-	-	-	-
山口県	19	19	-	-	10	9	4	15	-	-	-	-
徳島県	24	24	-	-	2	22	23	1	-	-	1	5
香川県	17	17	-	-	1	16	17	-	-	-	1	6
愛媛県	20	20	-	-	4	16	14	6	-	-	-	-
高知県	34	34	-	-	1	33	32	2	-	-	1	1
福岡県	60	60	-	-	3	57	13	45	2	-	-	1
佐賀県	20	20	-	-	-	20	-	20	-	-	-	-
長崎県	21	21	-	-	2	19	10	11	-	-	-	-
熊本県	45	45	-	-	1	44	19	25	1	-	-	1
大分県	18	18	-	-	-	18	2	16	-	-	-	-
宮崎県	26	26	-	-	-	26	23	3	-	-	-	-
鹿児島県	43	43	-	-	-	43	31	12	-	-	1	13
沖縄県	41	41	-	-	1	40	31	10	-	-	1	4
医師	47	47	-	-	47	-	-	-	-	47	4	1
歯科医師	27	27	-	-	27	-	-	2	1	24	-	-
薬剤師	18	18	-	-	18	-	-	-	-	18	-	-
一般業種	39	39	-	-	39	-	-	-	-	39	1	1
建設関係	32	32	-	-	32	-	-	-	-	32	-	-
全国土木	1	1	-	-	1	-	-	-	-	1	-	-
市町村	1,716	1,712	4	26	231	1,481	954	553	205	-	35	125
組 合	164	164	-	-	164	-	-	2	1	161	5	2
合 計	1,880	1,876	4	26	395	1,481	954	555	206	161	40	127

—保険者数—

賦課														
(税) 徴 収 回 数				賦 課 限 度 額				課 所 得 割 の 算 定 基 礎				資 産 割 の 算 定 基 礎		
8 回	10 回	12 回	そ の 他	16 万 円	16万円 未 満	旧ただし 書き方式	本文方式	市 町 村 民 税 の 所得割額	市 町 村 民 税 額	そ の 他	固定資産 税 額	固定資産税 額のうち土 地・家屋分	そ の 他	
保険者	保険者	保険者	保険者	保険者	保険者	保険者	保険者	保険者	保険者	保険者	保険者	保険者	保険者	保険者
39	26	—	45	128	27	155	—	—	—	—	3	94	—	—
17	—	—	13	39	1	40	—	—	—	—	—	32	—	—
29	—	—	1	33	—	33	—	—	—	—	2	24	—	—
6	21	2	5	35	—	35	—	—	—	—	—	30	—	—
14	1	—	4	25	—	25	—	—	—	—	—	11	—	—
20	2	—	10	32	—	32	—	—	—	—	2	28	—	—
38	—	—	10	54	5	59	—	—	—	—	4	38	—	—
25	3	—	14	44	—	44	—	—	—	—	—	27	—	—
23	1	—	—	3	21	24	—	—	—	—	—	19	—	—
20	1	2	10	34	—	34	—	—	—	—	—	23	—	—
49	3	—	9	16	47	63	—	—	—	—	—	—	—	—
37	8	—	8	36	18	54	—	—	—	—	1	4	—	—
23	24	—	9	50	12	62	—	—	—	—	—	8	—	—
1	25	3	3	31	2	33	—	—	—	—	—	9	—	—
2	6	17	5	29	1	30	—	—	—	—	—	2	—	—
12	1	—	2	11	4	15	—	—	—	—	—	—	—	—
2	3	8	5	15	4	19	—	—	—	—	1	13	—	—
15	—	—	1	17	—	17	—	—	—	—	—	16	—	—
13	—	1	9	27	—	27	—	—	—	—	—	23	—	—
7	33	19	12	76	1	77	—	—	—	—	—	71	—	—
4	22	12	4	40	2	42	—	—	—	—	—	31	—	—
23	3	—	9	10	25	35	—	—	—	—	—	23	—	—
27	11	5	6	31	23	54	—	—	—	—	3	37	—	—
1	7	6	12	20	9	29	—	—	—	—	4	18	—	—
—	15	3	1	19	—	19	—	—	—	—	—	7	—	—
—	24	1	—	26	—	26	—	—	—	—	—	10	—	—
—	19	20	4	30	13	43	—	—	—	—	—	1	—	—
11	10	—	17	33	8	41	—	—	—	—	—	22	—	—
26	4	—	6	29	10	39	—	—	—	—	—	20	—	—
5	12	2	11	29	1	30	—	—	—	—	2	26	—	—
12	2	—	2	19	—	19	—	—	—	—	2	17	—	—
—	5	10	3	18	1	19	—	—	—	—	1	4	—	—
8	8	—	7	27	—	27	—	—	—	—	—	4	—	—
13	3	1	6	23	—	23	—	—	—	—	—	18	—	—
3	14	—	2	19	—	19	—	—	—	—	—	4	—	—
14	1	1	2	24	—	24	—	—	—	—	—	23	—	—
7	1	—	2	16	1	17	—	—	—	—	—	17	—	—
5	7	—	8	19	1	20	—	—	—	—	—	14	—	—
19	4	1	8	33	1	34	—	—	—	—	—	32	—	—
21	27	1	10	60	—	60	—	—	—	—	—	13	—	—
—	20	—	—	20	—	20	—	—	—	—	—	—	—	—
5	11	4	1	21	—	21	—	—	—	—	1	9	—	—
15	21	3	5	44	1	45	—	—	—	—	2	17	—	—
3	9	5	1	17	1	18	—	—	—	—	—	2	—	—
16	10	—	—	26	—	26	—	—	—	—	—	23	—	—
15	7	—	7	43	—	43	—	—	—	—	—	31	—	—
27	2	—	7	41	—	41	—	—	—	—	4	27	—	—
—	—	42	—	—	—	・	・	・	・	・	・	・	・	・
—	—	27	—	—	—	・	・	・	・	・	・	・	・	・
—	1	17	—	—	—	・	・	・	・	・	・	・	・	・
—	—	37	—	—	—	・	・	・	・	・	・	・	・	・
—	—	32	—	—	—	・	・	・	・	・	・	・	・	・
—	—	1	—	—	—	・	・	・	・	・	・	・	・	・
672	437	127	316	1, 472	240	1, 712	—	—	—	—	32	922	—	—
—	1	156	—	・	・	・	・	・	・	・	・	・	・	・
672	438	283	316	1, 472	240	1, 712	—	—	—	—	32	922	—	—

第15-2表 都道府県、業種別保険料（税）賦課方式等の状況（後期高齢者支援金分）

	不 均										
	保険料・税の別		保 険 料（税） 賦 課 方 式				保 険 料 （ 税 ） 徴 収 回				
	保 険 料	保 険 税	4 方 式	3 方 式	2 方 式	そ の 他	4 回	6 回	8 回	10 回	12 回
北海道	地域	地域	地域	地域	地域	地域	地域	地域	地域	地域	地域
青森県	-	22	17	4	1	-	6	2	9	1	-
岩手県	-	-	-	-	-	-	-	-	-	-	-
宮城県	-	-	-	-	-	-	-	-	-	-	-
秋田県	-	-	-	-	-	-	-	-	-	-	-
山形県	-	-	-	-	-	-	-	-	-	-	-
福島県	-	-	-	-	-	-	-	-	-	-	-
茨城県	-	-	-	-	-	-	-	-	-	-	-
栃木県	-	2	2	-	-	-	-	-	2	-	-
群馬県	-	2	-	2	-	-	-	-	-	-	-
埼玉県	-	-	-	-	-	-	-	-	-	-	-
千葉県	-	-	-	-	-	-	-	-	-	-	-
東京都	-	-	-	-	-	-	-	-	-	-	-
神奈川県	-	-	-	-	-	-	-	-	-	-	-
新潟県	-	-	-	-	-	-	-	-	-	-	-
富山県	-	-	-	-	-	-	-	-	-	-	-
石川県	-	-	-	-	-	-	-	-	-	-	-
福井県	-	-	-	-	-	-	-	-	-	-	-
山梨県	-	-	-	-	-	-	-	-	-	-	-
長野県	-	-	-	-	-	-	-	-	-	-	-
岐阜県	-	-	-	-	-	-	-	-	-	-	-
静岡県	-	-	-	-	-	-	-	-	-	-	-
愛知県	-	-	-	-	-	-	-	-	-	-	-
三重県	-	-	-	-	-	-	-	-	-	-	-
滋賀県	-	-	-	-	-	-	-	-	-	-	-
京都府	-	-	-	-	-	-	-	-	-	-	-
大阪府	-	-	-	-	-	-	-	-	-	-	-
兵庫県	-	-	-	-	-	-	-	-	-	-	-
奈良県	-	-	-	-	-	-	-	-	-	-	-
和歌山県	-	-	-	-	-	-	-	-	-	-	-
鳥取県	-	-	-	-	-	-	-	-	-	-	-
島根県	-	-	-	-	-	-	-	-	-	-	-
岡山県	-	-	-	-	-	-	-	-	-	-	-
広島県	-	-	-	-	-	-	-	-	-	-	-
山口県	-	-	-	-	-	-	-	-	-	-	-
徳島県	-	-	-	-	-	-	-	-	-	-	-
香川県	-	-	-	-	-	-	-	-	-	-	-
愛媛県	-	-	-	-	-	-	-	-	-	-	-
高知県	-	-	-	-	-	-	-	-	-	-	-
福岡県	-	-	-	-	-	-	-	-	-	-	-
佐賀県	-	-	-	-	-	-	-	-	-	-	-
長崎県	-	-	-	-	-	-	-	-	-	-	-
熊本県	-	-	-	-	-	-	-	-	-	-	-
大分県	-	-	-	-	-	-	-	-	-	-	-
宮崎県	-	-	-	-	-	-	-	-	-	-	-
鹿児島県	-	-	-	-	-	-	-	-	-	-	-
沖縄県	-	-	-	-	-	-	-	-	-	-	-
医師	-	-	-	-	-	-	-	-	-	-	-
歯科医師	-	-	-	-	-	-	-	-	-	-	-
薬剤師	-	-	-	-	-	-	-	-	-	-	-
一般業種	-	-	-	-	-	-	-	-	-	-	-
建設関係	-	-	-	-	-	-	-	-	-	-	-
全国土木	-	-	-	-	-	-	-	-	-	-	-
市 町 村	-	26	19	6	1	-	6	2	11	1	-
組 合	-	-	-	-	-	-	-	-	-	-	-
合 計	-	26	19	6	1	-	6	2	11	1	-

—不均一賦課地域数—

[illegible]

第15-2表 都道府県、業種別保険料（税）賦課方式等の状況（後期高齢者支援金分）

	世帯										
	計	保険料・税の別		保 険 料（税） 賦 課 方 式				保 険 料（税） 徴 収			
		保 険 料	保 険 税	4 方 式	3 方 式	2 方 式	そ の 他	4 回	6 回	8 回	10 回
		世帯	世帯	世帯	世帯	世帯	世帯	世帯	世帯	世帯	世帯
北海道	847,933	554,586	293,347	141,104	687,742	19,087	-	5,826	36,184	105,219	611,141
青森県	233,037	30,703	202,334	101,291	129,506	2,240	-	5,485	8,671	131,951	-
岩手県	196,596	-	196,596	94,212	102,384	-	-	-	6,386	183,712	-
宮城県	339,865	149,352	190,513	169,193	170,672	-	-	-	2,286	23,323	273,451
秋田県	159,261	-	159,261	19,600	123,175	16,486	-	609	8,200	87,807	1,002
山形県	157,661	3,669	153,992	120,354	32,523	4,784	-	-	-	107,087	15,006
福島県	299,430	-	299,430	93,564	203,068	2,798	-	99	8,980	177,381	-
茨城県	484,998	25,946	459,052	189,331	286,916	8,751	-	-	10,844	284,472	40,926
栃木県	291,508	-	291,508	186,977	92,800	11,731	-	-	-	279,777	11,731
群馬県	263,697	-	263,697	104,281	105,737	53,679	-	-	210	219,737	1,587
埼玉県	1,179,584	-	1,179,584	-	-	1,179,584	-	-	15,837	882,398	83,616
千葉県	1,032,030	557,625	474,405	25,015	189,507	817,508	-	-	1,813	429,436	462,564
東京都	2,360,836	1,730,685	630,151	6,292	89,328	2,265,216	-	2,060	39,109	400,075	1,511,157
神奈川県	1,411,291	1,059,482	351,809	41,317	805,701	564,273	-	-	1,700	1,967	1,306,386
新潟県	328,480	152,597	175,883	5,326	248,863	74,291	-	-	-	5,785	33,215
富山県	146,570	56,737	89,833	-	146,570	-	-	-	-	135,076	2,006
石川県	164,767	64,753	100,014	60,086	94,008	10,673	-	-	625	4,725	17,438
福井県	105,662	-	105,662	96,053	9,609	-	-	3,411	-	100,032	-
山梨県	137,824	32,298	105,526	79,317	58,507	-	-	571	602	66,401	-
長野県	318,406	55,472	262,934	182,767	116,315	19,324	-	-	5,592	35,322	118,751
岐阜県	311,666	190,664	121,002	193,836	92,625	25,205	-	-	-	11,078	212,882
静岡県	589,374	265,527	323,847	184,640	340,656	64,078	-	-	-	412,786	119,112
愛知県	1,079,804	448,735	631,069	373,680	339,036	367,088	-	-	34,332	478,825	153,543
三重県	269,886	122,475	147,411	109,393	160,493	-	-	-	3,818	3,934	64,947
滋賀県	186,969	104,831	82,138	18,540	168,429	-	-	-	-	-	158,409
京都府	397,811	341,205	56,606	37,371	360,440	-	-	-	583	-	394,561
大阪府	1,463,063	1,424,950	38,113	10,317	1,432,334	20,412	-	-	-	-	1,165,574
兵庫県	839,807	570,726	269,081	238,686	601,121	-	-	-	7,131	74,130	558,972
奈良県	210,856	74,307	136,549	51,807	153,593	5,456	-	74	2,076	118,146	68,683
和歌山県	172,898	60,825	112,073	108,064	64,834	-	-	-	-	22,386	103,545
鳥取県	84,605	55,962	28,643	84,605	-	-	-	5,058	-	67,561	2,510
島根県	96,666	73,141	23,525	5,639	91,027	-	-	-	601	-	51,731
岡山県	279,063	193,055	86,008	13,540	265,523	-	-	-	15,864	47,043	82,176
広島県	410,517	228,647	181,870	112,923	297,594	-	-	-	-	164,711	170,224
山口県	222,118	185,487	36,631	20,719	201,399	-	-	-	-	8,650	208,538
徳島県	110,362	45,193	65,169	74,635	35,727	-	-	1,565	15,456	40,607	9,466
香川県	144,903	60,307	84,596	144,903	-	-	-	5,446	29,370	104,322	493
愛媛県	227,844	124,501	103,343	112,921	114,923	-	-	-	-	70,067	98,269
高知県	125,873	50,202	75,671	72,062	53,811	-	-	61	854	47,868	51,803
福岡県	773,125	428,167	344,958	53,666	707,897	11,562	-	-	19,628	109,788	585,545
佐賀県	118,167	-	118,167	-	118,167	-	-	-	-	-	118,167
長崎県	231,154	23,424	207,730	50,697	180,457	-	-	-	-	35,713	146,458
熊本県	285,570	109,985	175,585	34,528	241,707	9,335	-	-	1,791	51,995	175,624
大分県	180,508	-	180,508	3,213	177,295	-	-	-	-	15,520	127,586
宮崎県	191,104	-	191,104	118,986	72,118	-	-	-	-	81,190	109,914
鹿児島県	273,351	-	273,351	146,480	126,871	-	-	78	42,974	81,156	113,461
沖縄県	255,029	25,508	229,521	92,537	162,492	-	-	95	1,094	171,274	60,382
医師	186,777	186,777	-	-	-	-	186,777	14,149	1,025	-	-
歯科医師	164,546	164,546	-	-	4,377	8,118	152,051	-	-	-	-
薬剤師	30,179	30,179	-	-	-	-	30,179	-	-	-	1,130
一般業種	198,745	198,745	-	-	-	-	198,745	16,815	2,100	-	-
建設関係	665,662	665,662	-	-	-	-	665,662	-	-	-	-
全国土木	181,955	181,955	-	-	-	-	181,955	-	-	-	-
市町村	19,991,529	9,681,729	10,309,800	4,184,468	10,253,500	5,553,561	-	30,438	322,611	5,880,433	9,602,552
組合	1,427,864	1,427,864	-	-	4,377	8,118	1,415,369	30,964	3,125	-	1,130
合計	21,419,393	11,109,593	10,309,800	4,184,468	10,257,877	5,561,679	1,415,369	61,402	325,736	5,880,433	9,603,682

—均一賦課保険者世帯数—

数											
回 数		賦 課 限 度 額		所 得 割 の 算 定 基 礎					資 産 割 の 算 定 基 礎		
12 回	そ の 他	16 万 円	16万円 未 満	旧ただし 書き方式	本文方式	市 町 村 民 税 の 所得割額	市 町 村 民 税 額	そ の 他	固定資産 税 額	固定資産税 額のうち土 地・家屋分	そ の 他
世帯	世帯	世帯	世帯	世帯	世帯	世帯	世帯	世帯	世帯	世帯	世帯
—	89,563	658,904	189,029	847,933	—	—	—	—	6,519	134,585	—
—	86,930	186,316	46,721	233,037	—	—	—	—	—	101,291	—
—	6,498	196,596	—	196,596	—	—	—	—	16,247	77,965	—
14,496	26,309	339,865	—	339,865	—	—	—	—	—	169,193	—
—	61,643	159,261	—	159,261	—	—	—	—	—	19,600	—
—	35,568	157,661	—	157,661	—	—	—	—	10,350	110,004	—
—	112,970	291,924	7,506	299,430	—	—	—	—	6,857	86,707	—
—	148,756	484,998	—	484,998	—	—	—	—	—	189,331	—
—	—	11,996	279,512	291,508	—	—	—	—	—	186,977	—
12,900	29,263	263,697	—	263,697	—	—	—	—	—	104,281	—
—	197,733	102,273	1,077,311	1,179,584	—	—	—	—	—	—	—
—	138,217	739,234	292,796	1,032,030	—	—	—	—	8,375	16,640	—
—	408,435	2,034,434	326,402	2,360,836	—	—	—	—	—	6,292	—
27,348	73,890	1,408,728	2,563	1,411,291	—	—	—	—	—	41,317	—
229,704	59,776	323,529	4,951	328,480	—	—	—	—	—	5,326	—
—	9,488	131,607	14,963	146,570	—	—	—	—	—	—	—
108,075	33,904	130,296	34,471	164,767	—	—	—	—	3,519	56,567	—
—	2,219	105,662	—	105,662	—	—	—	—	—	96,053	—
2,725	67,525	137,824	—	137,824	—	—	—	—	—	79,317	—
50,916	107,825	265,263	53,143	318,406	—	—	—	—	—	182,767	—
68,418	19,288	297,572	14,094	311,666	—	—	—	—	—	193,836	—
—	57,476	166,361	423,013	589,374	—	—	—	—	—	184,640	—
366,193	46,911	787,361	292,443	1,079,804	—	—	—	—	12,368	361,312	—
15,892	181,295	181,630	88,256	269,886	—	—	—	—	39,627	69,766	—
21,346	7,214	186,969	—	186,969	—	—	—	—	—	18,540	—
2,667	—	397,811	—	397,811	—	—	—	—	—	37,371	—
267,541	29,948	1,170,364	292,699	1,463,063	—	—	—	—	—	10,317	—
—	199,574	579,328	260,479	839,807	—	—	—	—	—	238,686	—
—	21,877	62,421	148,435	210,856	—	—	—	—	—	51,807	—
790	46,177	163,842	9,056	172,898	—	—	—	—	5,883	102,181	—
—	9,476	84,605	—	84,605	—	—	—	—	2,304	82,301	—
11,619	32,715	93,020	3,646	96,666	—	—	—	—	601	5,038	—
—	133,980	279,063	—	279,063	—	—	—	—	—	13,540	—
1,916	73,666	410,517	—	410,517	—	—	—	—	—	112,923	—
—	4,930	222,118	—	222,118	—	—	—	—	—	20,719	—
35,727	7,541	110,362	—	110,362	—	—	—	—	—	74,635	—
—	5,272	140,171	4,732	144,903	—	—	—	—	—	144,903	—
—	59,508	225,696	2,148	227,844	—	—	—	—	—	112,921	—
936	24,351	121,374	4,499	125,873	—	—	—	—	—	72,062	—
4,466	53,698	773,125	—	773,125	—	—	—	—	—	53,666	—
—	—	118,167	—	118,167	—	—	—	—	—	—	—
42,280	6,703	231,154	—	231,154	—	—	—	—	9,860	40,837	—
24,441	31,719	263,342	22,228	285,570	—	—	—	—	3,123	31,405	—
32,294	5,108	158,724	21,784	180,508	—	—	—	—	—	3,213	—
—	—	191,104	—	191,104	—	—	—	—	—	118,986	—
—	35,682	273,351	—	273,351	—	—	—	—	—	146,480	—
—	22,184	255,029	—	255,029	—	—	—	—	4,587	87,950	—
171,603	—	•	•	•	•	•	•	•	•	•	•
164,546	—	•	•	•	•	•	•	•	•	•	•
29,049	—	•	•	•	•	•	•	•	•	•	•
179,830	—	•	•	•	•	•	•	•	•	•	•
665,662	—	•	•	•	•	•	•	•	•	•	•
181,955	—	•	•	•	•	•	•	•	•	•	•
1,342,690	2,812,805	16,074,649	3,916,880	19,991,529	—	—	—	—	130,220	4,054,248	—
1,392,645	—	•	•	•	•	•	•	•	•	•	•
2,735,335	2,812,805	16,074,649	3,916,880	19,991,529	—	—	—	—	130,220	4,054,248	—

第15-2表 都道府県、業種別保険料（税）賦課方式等の状況（後期高齢者支援金分）

	被 保 険 料（税） 賦 課 方 式 等 の 状 況										
	計	保 険 料 ・ 税 の 別		保 険 料 （ 税 ） 賦 課 方 式				保 険 料 （ 税 ） 徴 収			
		保 険 料	保 険 税	4 方 式	3 方 式	2 方 式	そ の 他	4 回	6 回	8 回	10 回
		人	人	人	人	人	人	人	人	人	人
北海道	1,376,230	861,835	514,395	255,126	1,091,054	30,050	-	11,229	66,778	184,525	951,639
青森県	405,454	53,497	351,957	185,170	215,998	4,286	-	10,206	15,839	227,463	-
岩手県	331,951	-	331,951	162,049	169,902	-	-	-	11,827	308,929	-
宮城県	582,471	242,168	340,303	302,717	279,754	-	-	-	4,164	41,957	462,659
秋田県	267,227	-	267,227	35,253	203,766	28,208	-	2,061	14,299	149,993	1,517
山形県	276,455	7,023	269,432	213,454	54,653	8,348	-	-	-	188,321	25,446
福島県	521,617	-	521,617	170,942	345,880	4,795	-	194	16,321	313,773	-
茨城県	875,855	41,809	834,046	350,887	509,420	15,548	-	-	19,753	517,053	70,200
栃木県	518,381	-	518,381	335,163	161,529	21,689	-	-	-	496,692	21,689
群馬県	473,700	-	473,700	190,042	189,967	93,691	-	-	358	392,985	3,499
埼玉県	2,021,637	-	2,021,637	-	-	2,021,637	-	-	25,325	1,511,658	144,228
千葉県	1,756,896	928,990	827,906	43,591	314,267	1,399,038	-	-	3,002	752,025	765,760
東京都	3,645,255	2,612,986	1,032,269	10,381	149,207	3,485,667	-	3,459	63,634	651,108	2,284,143
神奈川県	2,325,355	1,724,630	600,725	71,792	1,345,749	907,814	-	-	3,132	3,369	2,146,725
新潟県	559,221	256,657	302,564	9,264	422,475	127,482	-	-	-	9,693	57,623
富山県	237,746	89,502	148,244	-	237,746	-	-	-	-	219,179	3,167
石川県	275,763	106,204	169,559	100,724	156,560	18,479	-	-	1,136	7,841	29,270
福井県	180,066	-	180,066	164,150	15,916	-	-	5,766	-	170,290	-
山梨県	242,891	53,794	189,097	141,879	101,012	-	-	1,085	1,039	120,015	-
長野県	548,604	92,577	456,027	319,468	195,951	33,185	-	-	11,360	61,118	202,501
岐阜県	554,934	334,507	220,427	346,139	162,836	45,959	-	-	-	20,765	378,775
静岡県	1,011,674	449,862	561,812	322,207	581,192	108,275	-	-	-	712,744	197,889
愛知県	1,855,323	735,050	1,120,273	668,763	592,479	594,081	-	-	62,929	849,938	268,550
三重県	454,766	204,033	250,733	187,697	267,069	-	-	-	6,753	7,637	109,028
滋賀県	324,354	180,562	143,792	33,388	290,966	-	-	-	-	-	274,193
京都府	653,360	552,323	101,037	65,491	587,869	-	-	-	1,029	-	647,708
大阪府	2,451,020	2,381,938	69,082	21,690	2,394,901	34,429	-	-	-	-	1,932,653
兵庫県	1,400,939	936,019	464,920	413,876	987,063	-	-	-	12,755	126,517	916,037
奈良県	370,354	127,547	242,807	93,489	266,925	9,940	-	122	3,820	211,592	116,520
和歌山県	304,509	101,658	202,851	196,168	108,341	-	-	-	-	42,779	177,212
鳥取県	141,602	92,194	49,408	141,602	-	-	-	8,648	-	112,844	4,306
島根県	156,161	118,410	37,751	8,615	147,546	-	-	-	913	-	81,943
岡山県	461,859	318,793	143,066	22,380	439,479	-	-	-	26,534	78,206	139,278
広島県	671,497	371,699	299,798	184,753	486,744	-	-	-	-	272,086	278,402
山口県	355,075	295,615	59,460	33,208	321,867	-	-	-	-	14,021	333,192
徳島県	185,261	74,812	110,449	127,091	58,170	-	-	2,478	26,428	68,016	16,642
香川県	241,089	99,125	141,964	241,089	-	-	-	9,087	49,549	172,822	829
愛媛県	379,671	204,143	175,528	192,302	187,369	-	-	-	-	120,686	160,799
高知県	206,323	79,955	126,368	120,332	85,991	-	-	86	1,213	80,966	82,476
福岡県	1,289,242	687,148	602,094	91,042	1,178,775	19,425	-	-	31,875	186,734	964,262
佐賀県	212,672	-	212,672	-	212,672	-	-	-	-	-	212,672
長崎県	396,260	40,692	355,568	95,442	300,818	-	-	-	-	68,460	243,219
熊本県	504,476	187,492	316,984	61,379	426,159	16,938	-	-	3,309	94,617	306,520
大分県	298,328	-	298,328	5,765	292,563	-	-	-	-	26,218	207,583
宮崎県	326,473	-	326,473	204,586	121,887	-	-	-	-	141,396	185,077
鹿児島県	452,048	-	452,048	245,153	206,895	-	-	112	71,640	135,292	185,191
沖縄県	480,201	49,966	430,235	173,174	307,027	-	-	157	1,824	327,407	107,731
医師	316,113	316,113	-	-	-	-	316,113	23,602	2,571	-	-
歯科医師	273,579	273,579	-	-	7,140	13,688	252,751	-	-	-	-
薬剤師	45,871	45,871	-	-	-	-	45,871	-	-	-	1,840
一般業種	365,441	365,441	-	-	-	-	365,441	32,814	4,436	-	-
建設関係	1,513,113	1,513,113	-	-	-	-	1,513,113	-	-	-	-
全国土木	416,965	416,965	-	-	-	-	416,965	-	-	-	-
市町村	33,562,246	15,695,215	17,867,031	7,358,873	17,174,409	9,028,964	-	54,690	558,538	10,199,730	15,698,753
組合	2,931,082	2,931,082	-	-	7,140	13,688	2,910,254	56,416	7,007	-	1,840
合計	36,493,328	18,626,297	17,867,031	7,358,873	17,181,549	9,042,652	2,910,254	111,106	565,545	10,199,730	15,700,593

—均一賦課保険者被保険者数—

者数											
回数		賦課限度額		所得割の算定基礎					資産割の算定基礎		
12回	その他	16万円	16万円未満	旧ただし書き方式	本文方式	市町村民税の所得割額	市町村民税額	その他	固定資産税	固定資産税額のうち土地・家屋分	その他
人	人	人	人	人	人	人	人	人	人	人	人
—	162,059	1,072,264	303,966	1,376,230	—	—	—	—	11,382	243,744	—
—	151,946	329,341	76,113	405,454	—	—	—	—	—	185,170	—
—	11,195	331,951	—	331,951	—	—	—	—	27,300	134,749	—
24,940	48,751	582,471	—	582,471	—	—	—	—	—	302,717	—
—	99,357	267,227	—	267,227	—	—	—	—	—	35,253	—
—	62,688	276,455	—	276,455	—	—	—	—	18,784	194,670	—
—	191,329	508,135	13,482	521,617	—	—	—	—	12,498	158,444	—
—	268,849	875,855	—	875,855	—	—	—	—	—	350,887	—
—	—	22,285	496,096	518,381	—	—	—	—	—	335,163	—
23,548	53,310	473,700	—	473,700	—	—	—	—	—	190,042	—
—	340,426	177,488	1,844,149	2,021,637	—	—	—	—	—	—	—
—	236,109	1,248,866	508,030	1,756,896	—	—	—	—	14,598	28,993	—
—	642,911	3,114,245	531,010	3,645,255	—	—	—	—	—	10,381	—
46,369	125,760	2,320,918	4,437	2,325,355	—	—	—	—	—	71,792	—
391,674	100,231	550,988	8,233	559,221	—	—	—	—	—	9,264	—
—	15,400	213,373	24,373	237,746	—	—	—	—	—	—	—
180,718	56,798	217,572	58,191	275,763	—	—	—	—	5,906	94,818	—
—	4,010	180,066	—	180,066	—	—	—	—	—	164,150	—
4,843	115,909	242,891	—	242,891	—	—	—	—	—	141,879	—
87,138	186,487	460,063	88,541	548,604	—	—	—	—	—	319,468	—
120,482	34,912	528,820	26,114	554,934	—	—	—	—	—	346,139	—
—	101,041	281,790	729,884	1,011,674	—	—	—	—	—	322,207	—
591,735	82,171	1,344,162	511,161	1,855,323	—	—	—	—	22,001	646,762	—
27,088	304,260	308,699	146,067	454,766	—	—	—	—	68,361	119,336	—
37,663	12,498	324,354	—	324,354	—	—	—	—	—	33,388	—
4,623	—	653,360	—	653,360	—	—	—	—	—	65,491	—
467,405	50,962	1,942,529	508,491	2,451,020	—	—	—	—	—	21,690	—
—	345,630	969,568	431,371	1,400,939	—	—	—	—	—	413,876	—
—	38,300	112,684	257,670	370,354	—	—	—	—	—	93,489	—
1,297	83,221	288,597	15,912	304,509	—	—	—	—	9,865	186,303	—
—	15,804	141,602	—	141,602	—	—	—	—	3,934	137,668	—
18,334	54,971	150,591	5,570	156,161	—	—	—	—	913	7,702	—
—	217,841	461,859	—	461,859	—	—	—	—	—	22,380	—
3,201	117,808	671,497	—	671,497	—	—	—	—	—	184,753	—
—	7,862	355,075	—	355,075	—	—	—	—	—	33,208	—
58,170	13,527	185,261	—	185,261	—	—	—	—	—	127,091	—
—	8,802	233,383	7,706	241,089	—	—	—	—	—	241,089	—
—	98,186	376,019	3,652	379,671	—	—	—	—	—	192,302	—
1,471	40,111	198,603	7,720	206,323	—	—	—	—	—	120,332	—
7,474	98,897	1,289,242	—	1,289,242	—	—	—	—	—	91,042	—
—	—	212,672	—	212,672	—	—	—	—	—	—	—
72,230	12,351	396,260	—	396,260	—	—	—	—	20,250	75,192	—
44,076	55,954	464,411	40,065	504,476	—	—	—	—	5,590	55,789	—
55,802	8,725	265,691	32,637	298,328	—	—	—	—	—	5,765	—
—	—	326,473	—	326,473	—	—	—	—	—	204,586	—
—	59,813	452,048	—	452,048	—	—	—	—	—	245,153	—
—	43,082	480,201	—	480,201	—	—	—	—	8,196	164,978	—
289,940	—	•	•	•	•	•	•	•	•	•	•
273,579	—	•	•	•	•	•	•	•	•	•	•
44,031	—	•	•	•	•	•	•	•	•	•	•
328,191	—	•	•	•	•	•	•	•	•	•	•
1,513,113	—	•	•	•	•	•	•	•	•	•	•
416,965	—	•	•	•	•	•	•	•	•	•	•
2,270,281	4,780,254	26,881,605	6,680,641	33,562,246	—	—	—	—	229,578	7,129,295	—
2,865,819	—	•	•	•	•	•	•	•	•	•	•
5,136,100	4,780,254	26,881,605	6,680,641	33,562,246	—	—	—	—	229,578	7,129,295	—

第15-3表 都道府県、業種別保険料（税）賦課方式等の状況（介護納付金分）

	保険者数 (年度末 現在)	均一・不均一賦課の別			均 一							
		均一賦課	不均一賦課	賦課方式別 地域数	保険料・税の別		保 険 料（税） 賦 課 方 式				保 険 料	
					保 険 料	保 険 税	4 方 式	3 方 式	2 方 式	そ の 他	4 回	6 回
		保険者	保険者	地域	保険者	保険者	保険者	保険者	保険者	保険者	保険者	保険者
北海道	157	155	2	22	21	134	92	46	17	-	12	33
青森県	40	40	-	-	1	39	31	3	6	-	5	5
岩手県	33	33	-	-	-	33	26	6	1	-	-	3
宮城県	35	35	-	-	1	34	29	4	2	-	-	1
秋田県	25	25	-	-	-	25	11	12	2	-	1	5
山形県	32	32	-	-	1	31	30	-	2	-	-	-
福島県	59	59	-	-	-	59	41	17	1	-	1	10
茨城県	44	44	-	-	1	43	17	8	18	1	-	2
栃木県	25	24	1	2	-	24	17	6	1	-	-	-
群馬県	35	34	1	2	-	34	22	11	1	-	-	1
埼玉県	63	63	-	-	-	63	-	-	63	-	-	2
千葉県	54	54	-	-	11	43	5	5	44	-	-	1
東京都	62	62	-	-	25	37	9	2	51	-	5	1
神奈川県	33	33	-	-	14	19	9	21	3	-	-	1
新潟県	30	30	-	-	3	27	-	1	29	-	-	-
富山県	15	15	-	-	1	14	-	15	-	-	-	-
石川県	19	19	-	-	1	18	8	5	6	-	-	1
福井県	17	17	-	-	-	17	15	2	-	-	1	-
山梨県	27	27	-	-	2	25	22	5	-	-	1	3
長野県	77	77	-	-	2	75	71	6	-	-	-	6
岐阜県	42	42	-	-	14	28	29	4	9	-	-	-
静岡県	35	35	-	-	3	32	20	3	12	-	-	-
愛知県	54	54	-	-	6	48	39	13	2	-	-	5
三重県	29	29	-	-	10	19	22	7	-	-	-	3
滋賀県	19	19	-	-	5	14	7	12	-	-	-	-
京都府	26	26	-	-	10	16	10	16	-	-	-	1
大阪府	43	43	-	-	39	4	1	31	11	-	-	-
兵庫県	41	41	-	-	8	33	22	17	2	-	-	3
奈良県	39	39	-	-	3	36	20	16	3	-	1	2
和歌山県	30	30	-	-	3	27	27	2	1	-	-	-
鳥取県	19	19	-	-	3	16	19	-	-	-	3	-
島根県	19	19	-	-	10	9	5	14	-	-	-	1
岡山県	27	27	-	-	4	23	4	22	1	-	-	4
広島県	23	23	-	-	4	19	18	5	-	-	-	-
山口県	19	19	-	-	10	9	4	14	1	-	-	-
徳島県	24	24	-	-	2	22	20	1	3	-	1	5
香川県	17	17	-	-	1	16	17	-	-	-	1	6
愛媛県	20	20	-	-	4	16	14	6	-	-	-	-
高知県	34	34	-	-	1	33	26	2	6	-	1	1
福岡県	60	60	-	-	3	57	12	28	20	-	-	1
佐賀県	20	20	-	-	-	20	-	20	-	-	-	-
長崎県	21	21	-	-	2	19	9	12	-	-	-	-
熊本県	45	45	-	-	1	44	16	18	11	-	-	1
大分県	18	18	-	-	-	18	2	16	-	-	-	-
宮崎県	26	26	-	-	-	26	22	2	2	-	-	-
鹿児島県	43	43	-	-	-	43	31	12	-	-	1	13
沖縄県	41	41	-	-	1	40	32	9	-	-	1	4
医師	47	47	-	-	47	-	-	-	-	47	4	1
歯科医師	27	27	-	-	27	-	-	2	1	24	-	-
薬剤師	18	18	-	-	18	-	-	-	-	18	-	-
一般業種	39	39	-	-	39	-	-	-	-	39	1	1
建設関係	32	32	-	-	32	-	-	-	-	32	-	-
全国土木	1	1	-	-	1	-	-	-	-	1	-	-
市町村	1,716	1,712	4	26	231	1,481	903	477	331	1	35	125
組合	164	164	-	-	164	-	-	2	1	161	5	2
合計	1,880	1,876	4	26	395	1,481	903	479	332	162	40	127

—保険者数—

賦						課								
(税)徴収回数				賦課限度額		所得割の算定基礎					資産割の算定基礎			
8回	10回	12回	その他	14万円	14万円未満	旧ただし書き方式	本文方式	市町村 民税の 所得割額	市町村 民税額	その他	固定資産 税	固定資産税 額のうち土 地・家屋分	その他	
保険者	保険者	保険者	保険者	保険者	保険者	保険者	保険者	保険者	保険者	保険者	保険者	保険者	保険者	
39	26	－	45	129	26	155	－	－	－	－	3	89	－	
17	－	－	13	39	1	40	－	－	－	－	－	31	－	
29	－	－	1	33	－	33	－	－	－	－	2	24	－	
5	21	2	6	35	－	35	－	－	－	－	－	29	－	
14	1	－	4	25	－	25	－	－	－	－	－	11	－	
20	2	－	10	32	－	32	－	－	－	－	2	28	－	
38	－	－	10	55	4	59	－	－	－	－	4	37	－	
25	3	－	14	44	－	44	－	－	－	－	－	18	－	
23	1	－	－	3	21	24	－	－	－	－	－	17	－	
20	1	2	10	34	－	34	－	－	－	－	－	22	－	
49	3	－	9	16	47	63	－	－	－	－	－	－	－	
37	8	－	8	36	18	54	－	－	－	－	1	4	－	
23	24	－	9	50	12	62	－	－	－	－	－	9	－	
1	25	3	3	31	2	33	－	－	－	－	－	9	－	
2	6	17	5	29	1	30	－	－	－	－	－	－	－	
12	1	－	2	11	4	15	－	－	－	－	－	－	－	
2	3	8	5	15	4	19	－	－	－	－	－	8	－	
15	－	－	1	17	－	17	－	－	－	－	－	15	－	
13	－	1	9	27	－	27	－	－	－	－	－	22	－	
7	33	19	12	76	1	77	－	－	－	－	－	71	－	
4	22	12	4	40	2	42	－	－	－	－	－	29	－	
23	3	－	9	10	25	35	－	－	－	－	－	20	－	
27	11	5	6	30	24	54	－	－	－	－	3	36	－	
1	7	6	12	20	9	29	－	－	－	－	4	18	－	
－	15	3	1	19	－	19	－	－	－	－	－	7	－	
－	24	1	－	26	－	26	－	－	－	－	－	10	－	
－	19	20	4	30	13	43	－	－	－	－	－	1	－	
11	10	－	17	33	8	41	－	－	－	－	－	22	－	
26	4	－	6	29	10	39	－	－	－	－	－	20	－	
5	12	2	11	29	1	30	－	－	－	－	2	25	－	
12	2	－	2	19	－	19	－	－	－	－	2	17	－	
－	5	10	3	18	1	19	－	－	－	－	1	4	－	
8	8	－	7	27	－	27	－	－	－	－	－	4	－	
13	3	1	6	23	－	23	－	－	－	－	－	18	－	
3	14	－	2	19	－	19	－	－	－	－	－	4	－	
14	1	1	2	24	－	24	－	－	－	－	－	20	－	
7	1	－	2	16	1	17	－	－	－	－	－	17	－	
5	7	－	8	19	1	20	－	－	－	－	－	14	－	
19	4	1	8	34	－	34	－	－	－	－	－	26	－	
21	27	1	10	60	－	60	－	－	－	－	－	12	－	
－	20	－	－	20	－	20	－	－	－	－	－	－	－	
5	11	4	1	21	－	21	－	－	－	－	1	8	－	
15	21	3	5	45	－	45	－	－	－	－	2	14	－	
3	9	5	1	17	1	18	－	－	－	－	－	2	－	
16	10	－	－	26	－	26	－	－	－	－	－	22	－	
15	7	－	7	43	－	43	－	－	－	－	－	31	－	
27	2	－	7	41	－	41	－	－	－	－	4	28	－	
－	－	42	－	・	・	・	・	・	・	・	・	・	・	
－	－	27	－	・	・	・	・	・	・	・	・	・	・	
－	1	17	－	・	・	・	・	・	・	・	・	・	・	
－	－	37	－	・	・	・	・	・	・	・	・	・	・	
－	－	32	－	・	・	・	・	・	・	・	・	・	・	
－	－	1	－	・	・	・	・	・	・	・	・	・	・	
671	437	127	317	1,475	237	1,712	－	－	－	－	31	873	－	
－	1	156	－	・	・	・	・	・	・	・	・	・	・	
671	438	283	317	1,475	237	1,712	－	－	－	－	31	873	－	

第15-3表 都道府県、業種別保険料（税）賦課方式等の状況（介護納付金分）

	不 均										
	保険料・税の別		保 険 料（税） 賦 課 方 式				保 険 料（税） 徴 収 回				
	保 険 料	保 険 税	4 方 式	3 方 式	2 方 式	そ の 他	4 回	6 回	8 回	10 回	12 回
北海道	地域	地域	地域	地域	地域	地域	地域	地域	地域	地域	地域
青森県	-	22	16	5	1	-	6	2	9	1	-
岩手県	-	-	-	-	-	-	-	-	-	-	-
宮城県	-	-	-	-	-	-	-	-	-	-	-
秋田県	-	-	-	-	-	-	-	-	-	-	-
山形県	-	-	-	-	-	-	-	-	-	-	-
福島県	-	-	-	-	-	-	-	-	-	-	-
茨城県	-	-	-	-	-	-	-	-	-	-	-
栃木県	-	2	2	-	-	-	-	-	2	-	-
群馬県	-	2	-	2	-	-	-	-	-	-	-
埼玉県	-	-	-	-	-	-	-	-	-	-	-
千葉県	-	-	-	-	-	-	-	-	-	-	-
東京都	-	-	-	-	-	-	-	-	-	-	-
神奈川県	-	-	-	-	-	-	-	-	-	-	-
新潟県	-	-	-	-	-	-	-	-	-	-	-
富山県	-	-	-	-	-	-	-	-	-	-	-
石川県	-	-	-	-	-	-	-	-	-	-	-
福井県	-	-	-	-	-	-	-	-	-	-	-
山梨県	-	-	-	-	-	-	-	-	-	-	-
長野県	-	-	-	-	-	-	-	-	-	-	-
岐阜県	-	-	-	-	-	-	-	-	-	-	-
静岡県	-	-	-	-	-	-	-	-	-	-	-
愛知県	-	-	-	-	-	-	-	-	-	-	-
三重県	-	-	-	-	-	-	-	-	-	-	-
滋賀県	-	-	-	-	-	-	-	-	-	-	-
京都府	-	-	-	-	-	-	-	-	-	-	-
大阪府	-	-	-	-	-	-	-	-	-	-	-
兵庫県	-	-	-	-	-	-	-	-	-	-	-
奈良県	-	-	-	-	-	-	-	-	-	-	-
和歌山県	-	-	-	-	-	-	-	-	-	-	-
鳥取県	-	-	-	-	-	-	-	-	-	-	-
島根県	-	-	-	-	-	-	-	-	-	-	-
岡山県	-	-	-	-	-	-	-	-	-	-	-
広島県	-	-	-	-	-	-	-	-	-	-	-
山口県	-	-	-	-	-	-	-	-	-	-	-
徳島県	-	-	-	-	-	-	-	-	-	-	-
香川県	-	-	-	-	-	-	-	-	-	-	-
愛媛県	-	-	-	-	-	-	-	-	-	-	-
高知県	-	-	-	-	-	-	-	-	-	-	-
福岡県	-	-	-	-	-	-	-	-	-	-	-
佐賀県	-	-	-	-	-	-	-	-	-	-	-
長崎県	-	-	-	-	-	-	-	-	-	-	-
熊本県	-	-	-	-	-	-	-	-	-	-	-
大分県	-	-	-	-	-	-	-	-	-	-	-
宮崎県	-	-	-	-	-	-	-	-	-	-	-
鹿児島県	-	-	-	-	-	-	-	-	-	-	-
沖縄県	-	-	-	-	-	-	-	-	-	-	-
医師	-	-	-	-	-	-	-	-	-	-	-
歯科医師	-	-	-	-	-	-	-	-	-	-	-
薬剤師	-	-	-	-	-	-	-	-	-	-	-
一般業種	-	-	-	-	-	-	-	-	-	-	-
建設関係	-	-	-	-	-	-	-	-	-	-	-
全国土木	-	-	-	-	-	-	-	-	-	-	-
市 町 村	-	26	18	7	1	-	6	2	11	1	-
組 合	-	-	-	-	-	-	-	-	-	-	-
合 計	-	26	18	7	1	-	6	2	11	1	-

—不均一賦課地域数—

[illegible]

第15-3表 都道府県、業種別保険料（税）賦課方式等の状況（介護納付金分）

	世帯										
	計	保険料・税の別		保 険 料（税） 賦 課 方 式				保 険 料（税） 徴 収			
		保 険 料	保 険 税	4 方 式	3 方 式	2 方 式	そ の 他	4 回	6 回	8 回	10 回
		世帯	世帯	世帯	世帯	世帯	世帯	世帯	世帯	世帯	世帯
北海道	847,933	554,586	293,347	128,233	638,248	81,452	-	5,826	36,184	105,219	611,141
青森県	233,037	30,703	202,334	100,079	72,098	60,860	-	5,485	8,671	131,951	-
岩手県	196,596	-	196,596	94,212	100,497	1,887	-	-	6,386	183,712	-
宮城県	339,865	149,352	190,513	166,651	158,571	14,643	-	-	2,286	23,087	273,451
秋田県	159,261	-	159,261	19,600	123,175	16,486	-	609	8,200	87,807	1,002
山形県	157,661	3,669	153,992	120,354	-	37,307	-	-	-	107,087	15,006
福島県	299,430	-	299,430	84,485	212,147	2,798	-	99	8,980	177,381	-
茨城県	484,998	25,946	459,052	118,280	124,763	234,866	7,089	-	10,844	284,472	40,926
栃木県	291,508	-	291,508	182,748	97,029	11,731	-	-	-	279,777	11,731
群馬県	263,697	-	263,697	98,865	111,153	53,679	-	-	210	219,737	1,587
埼玉県	1,179,584	-	1,179,584	-	-	1,179,584	-	-	15,837	882,398	83,616
千葉県	1,032,030	557,625	474,405	25,015	160,307	846,708	-	-	1,813	429,436	462,564
東京都	2,360,836	1,730,685	630,151	6,947	88,673	2,265,216	-	2,060	39,109	400,075	1,511,157
神奈川県	1,411,291	1,059,482	351,809	41,317	810,134	559,840	-	-	1,700	1,967	1,306,386
新潟県	328,480	152,597	175,883	-	2,046	326,434	-	-	-	5,785	33,215
富山県	146,570	56,737	89,833	-	146,570	-	-	-	-	135,076	2,006
石川県	164,767	64,753	100,014	33,264	101,199	30,304	-	-	625	4,725	17,438
福井県	105,662	-	105,662	94,532	11,130	-	-	3,411	-	100,032	-
山梨県	137,824	32,298	105,526	75,093	62,731	-	-	571	602	66,401	-
長野県	318,406	55,472	262,934	172,700	145,706	-	-	-	5,592	35,322	118,751
岐阜県	311,666	190,664	121,002	188,828	87,549	35,289	-	-	-	11,078	212,882
静岡県	589,374	265,527	323,847	170,671	145,300	273,403	-	-	-	412,786	119,112
愛知県	1,079,804	448,735	631,069	350,262	362,454	367,088	-	-	34,332	478,825	153,543
三重県	269,886	122,475	147,411	109,393	160,493	-	-	-	3,818	3,934	64,947
滋賀県	186,969	104,831	82,138	18,540	168,429	-	-	-	-	-	158,409
京都府	397,811	341,205	56,606	37,371	360,440	-	-	-	583	-	394,561
大阪府	1,463,063	1,424,950	38,113	10,317	1,018,510	434,236	-	-	-	-	1,165,574
兵庫県	839,807	570,726	269,081	238,686	531,178	69,943	-	-	7,131	74,130	558,972
奈良県	210,856	74,307	136,549	51,807	84,734	74,315	-	74	2,076	118,146	68,683
和歌山県	172,898	60,825	112,073	107,966	64,834	98	-	-	-	22,386	103,545
鳥取県	84,605	55,962	28,643	84,605	-	-	-	5,058	-	67,561	2,510
島根県	96,666	73,141	23,525	5,639	91,027	-	-	-	601	-	51,731
岡山県	279,063	193,055	86,008	13,540	256,480	9,043	-	-	15,864	47,043	82,176
広島県	410,517	228,647	181,870	112,923	297,594	-	-	-	-	164,711	170,224
山口県	222,118	185,487	36,631	20,719	198,773	2,626	-	-	-	8,650	208,538
徳島県	110,362	45,193	65,169	104,763	1,461	4,138	-	1,565	15,456	40,607	9,466
香川県	144,903	60,307	84,596	144,903	-	-	-	5,446	29,370	104,322	493
愛媛県	227,844	124,501	103,343	112,921	114,923	-	-	-	-	70,067	98,269
高知県	125,873	50,202	75,671	69,099	53,811	2,963	-	61	854	47,868	51,803
福岡県	773,125	428,167	344,958	32,209	504,782	236,134	-	-	19,628	109,788	585,545
佐賀県	118,167	-	118,167	-	118,167	-	-	-	-	-	118,167
長崎県	231,154	23,424	207,730	43,994	187,160	-	-	-	-	35,713	146,458
熊本県	285,570	109,985	175,585	31,828	101,408	152,334	-	-	1,791	51,995	175,624
大分県	180,508	-	180,508	3,213	177,295	-	-	-	-	15,520	127,586
宮崎県	191,104	-	191,104	97,173	68,382	25,549	-	-	-	81,190	109,914
鹿児島県	273,351	-	273,351	146,480	126,871	-	-	78	42,974	81,156	113,461
沖縄県	255,029	25,508	229,521	95,160	159,869	-	-	95	1,094	171,274	60,382
医師	186,777	186,777	-	-	-	-	186,777	14,149	1,025	-	-
歯科医師	164,546	164,546	-	-	4,377	8,118	152,051	-	-	-	-
薬剤師	30,179	30,179	-	-	-	-	30,179	-	-	-	1,130
一般業種	198,745	198,745	-	-	-	-	198,745	16,815	2,100	-	-
建設関係	665,662	665,662	-	-	-	-	665,662	-	-	-	-
全国土木	181,955	181,955	-	-	-	-	181,955	-	-	-	-
市町村	19,991,529	9,681,729	10,309,800	3,965,385	8,608,101	7,410,954	7,089	30,438	322,611	5,880,197	9,602,552
組合	1,427,864	1,427,864	-	-	4,377	8,118	1,415,369	30,964	3,125	-	1,130
合計	21,419,393	11,109,593	10,309,800	3,965,385	8,612,478	7,419,072	1,422,458	61,402	325,736	5,880,197	9,603,682

—均一賦課保険者世帯数—

数											
回 数		賦 課 限 度 額		所 得 割 の 算 定 基 礎					資 産 割 の 算 定 基 礎		
12 回	そ の 他	14 万 円	14万円 未 満	旧ただし 書き方式	本文方式	市 町 村 民 税 の 所得割額	市 町 村 民 税 額	そ の 他	固定資産 税 額	固定資産税 額のうち土 地・家屋分	そ の 他
世帯	世帯	世帯	世帯	世帯	世帯	世帯	世帯	世帯	世帯	世帯	世帯
—	89,563	659,481	188,452	847,933	—	—	—	—	6,519	121,714	—
—	86,930	186,316	46,721	233,037	—	—	—	—	—	100,079	—
—	6,498	196,596	—	196,596	—	—	—	—	16,247	77,965	—
14,496	26,545	339,865	—	339,865	—	—	—	—	—	166,651	—
—	61,643	159,261	—	159,261	—	—	—	—	—	19,600	—
—	35,568	157,661	—	157,661	—	—	—	—	10,350	110,004	—
—	112,970	284,548	14,882	299,430	—	—	—	—	6,857	77,628	—
—	148,756	484,998	—	484,998	—	—	—	—	—	125,369	—
—	—	11,996	279,512	291,508	—	—	—	—	—	182,748	—
12,900	29,263	263,697	—	263,697	—	—	—	—	—	98,865	—
—	197,733	102,273	1,077,311	1,179,584	—	—	—	—	—	—	—
—	138,217	739,234	292,796	1,032,030	—	—	—	—	8,375	16,640	—
—	408,435	2,034,434	326,402	2,360,836	—	—	—	—	—	6,947	—
27,348	73,890	1,408,728	2,563	1,411,291	—	—	—	—	—	41,317	—
229,704	59,776	323,529	4,951	328,480	—	—	—	—	—	—	—
—	9,488	131,607	14,963	146,570	—	—	—	—	—	—	—
108,075	33,904	130,296	34,471	164,767	—	—	—	—	—	33,264	—
—	2,219	105,662	—	105,662	—	—	—	—	—	94,532	—
2,725	67,525	137,824	—	137,824	—	—	—	—	—	75,093	—
50,916	107,825	265,263	53,143	318,406	—	—	—	—	—	172,700	—
68,418	19,288	297,572	14,094	311,666	—	—	—	—	—	188,828	—
—	57,476	166,361	423,013	589,374	—	—	—	—	—	170,671	—
366,193	46,911	773,387	306,417	1,079,804	—	—	—	—	12,368	337,894	—
15,892	181,295	181,630	88,256	269,886	—	—	—	—	39,627	69,766	—
21,346	7,214	186,969	—	186,969	—	—	—	—	—	18,540	—
2,667	—	397,811	—	397,811	—	—	—	—	—	37,371	—
267,541	29,948	1,177,285	285,778	1,463,063	—	—	—	—	—	10,317	—
—	199,574	579,328	260,479	839,807	—	—	—	—	—	238,686	—
—	21,877	62,421	148,435	210,856	—	—	—	—	—	51,807	—
790	46,177	163,842	9,056	172,898	—	—	—	—	5,883	102,083	—
—	9,476	84,605	—	84,605	—	—	—	—	2,304	82,301	—
11,619	32,715	93,020	3,646	96,666	—	—	—	—	601	5,038	—
—	133,980	279,063	—	279,063	—	—	—	—	—	13,540	—
1,916	73,666	410,517	—	410,517	—	—	—	—	—	112,923	—
—	4,930	222,118	—	222,118	—	—	—	—	—	20,719	—
35,727	7,541	110,362	—	110,362	—	—	—	—	—	104,763	—
—	5,272	140,171	4,732	144,903	—	—	—	—	—	144,903	—
—	59,508	225,696	2,148	227,844	—	—	—	—	—	112,921	—
936	24,351	125,873	—	125,873	—	—	—	—	—	69,099	—
4,466	53,698	773,125	—	773,125	—	—	—	—	—	32,209	—
—	—	118,167	—	118,167	—	—	—	—	—	—	—
42,280	6,703	231,154	—	231,154	—	—	—	—	9,860	34,134	—
24,441	31,719	285,570	—	285,570	—	—	—	—	3,123	28,705	—
32,294	5,108	158,724	21,784	180,508	—	—	—	—	—	3,213	—
—	—	191,104	—	191,104	—	—	—	—	—	97,173	—
—	35,682	273,351	—	273,351	—	—	—	—	—	146,480	—
—	22,184	255,029	—	255,029	—	—	—	—	4,587	90,573	—
171,603	—	•	•	•	•	•	•	•	•	•	•
164,546	—	•	•	•	•	•	•	•	•	•	•
29,049	—	•	•	•	•	•	•	•	•	•	•
179,830	—	•	•	•	•	•	•	•	•	•	•
665,662	—	•	•	•	•	•	•	•	•	•	•
181,955	—	•	•	•	•	•	•	•	•	•	•
1,342,690	2,813,041	16,087,524	3,904,005	19,991,529	—	—	—	—	126,701	3,845,773	—
1,392,645	—	•	•	•	•	•	•	•	•	•	•
2,735,335	2,813,041	16,087,524	3,904,005	19,991,529	—	—	—	—	126,701	3,845,773	—

第15-3表 都道府県、業種別保険料（税）賦課方式等の状況（介護納付金分）

	被 保 険 料（税） 賦 課 方 式 等 の 状 況										
	計	保険料・税の別		保 険 料（税） 賦 課 方 式				保 険 料（税） 徴 収			
		保 険 料	保 険 税	4 方 式	3 方 式	2 方 式	そ の 他	4 回	6 回	8 回	10 回
		人	人	人	人	人	人	人	人	人	人
北海道	1,376,230	861,835	514,395	232,974	1,011,066	132,190	-	11,229	66,778	184,525	951,639
青森県	405,454	53,497	351,957	182,748	122,041	100,665	-	10,206	15,839	227,463	-
岩手県	331,951	-	331,951	162,049	166,807	3,095	-	-	11,827	308,929	-
宮城県	582,471	242,168	340,303	297,639	258,938	25,894	-	-	4,164	41,550	462,659
秋田県	267,227	-	267,227	35,253	203,766	28,208	-	2,061	14,299	149,993	1,517
山形県	276,455	7,023	269,432	213,454	-	63,001	-	-	-	188,321	25,446
福島県	521,617	-	521,617	154,960	361,862	4,795	-	194	16,321	313,773	-
茨城県	875,855	41,809	834,046	221,374	219,072	420,983	14,426	-	19,753	517,053	70,200
栃木県	518,381	-	518,381	327,336	169,356	21,689	-	-	-	496,692	21,689
群馬県	473,700	-	473,700	180,200	199,809	93,691	-	-	358	392,985	3,499
埼玉県	2,021,637	-	2,021,637	-	-	2,021,637	-	-	25,325	1,511,658	144,228
千葉県	1,756,896	928,990	827,906	43,591	265,423	1,447,882	-	-	3,002	752,025	765,760
東京都	3,645,255	2,612,986	1,032,269	11,363	148,225	3,485,667	-	3,459	63,634	651,108	2,284,143
神奈川県	2,325,355	1,724,630	600,725	71,792	1,354,645	898,918	-	-	3,132	3,369	2,146,725
新潟県	559,221	256,657	302,564	-	3,236	555,985	-	-	-	9,693	57,623
富山県	237,746	89,502	148,244	-	237,746	-	-	-	-	219,179	3,167
石川県	275,763	106,204	169,559	55,633	169,060	51,070	-	-	1,136	7,841	29,270
福井県	180,066	-	180,066	161,592	18,474	-	-	5,766	-	170,290	-
山梨県	242,891	53,794	189,097	134,578	108,313	-	-	1,085	1,039	120,015	-
長野県	548,604	92,577	456,027	301,765	246,839	-	-	-	11,360	61,118	202,501
岐阜県	554,934	334,507	220,427	336,890	153,535	64,509	-	-	-	20,765	378,775
静岡県	1,011,674	449,862	561,812	296,561	251,462	463,651	-	-	-	712,744	197,889
愛知県	1,855,323	735,050	1,120,273	627,256	633,986	594,081	-	-	62,929	849,938	268,550
三重県	454,766	204,033	250,733	187,697	267,069	-	-	-	6,753	7,637	109,028
滋賀県	324,354	180,562	143,792	33,388	290,966	-	-	-	-	-	274,193
京都府	653,360	552,323	101,037	65,491	587,869	-	-	-	1,029	-	647,708
大阪府	2,451,020	2,381,938	69,082	21,690	1,696,658	732,672	-	-	-	-	1,932,653
兵庫県	1,400,939	936,019	464,920	413,876	872,965	114,098	-	-	12,755	126,517	916,037
奈良県	370,354	127,547	242,807	93,489	150,308	126,557	-	122	3,820	211,592	116,520
和歌山県	304,509	101,658	202,851	196,023	108,341	145	-	-	-	42,779	177,212
鳥取県	141,602	92,194	49,408	141,602	-	-	-	8,648	-	112,844	4,306
島根県	156,161	118,410	37,751	8,615	147,546	-	-	-	913	-	81,943
岡山県	461,859	318,793	143,066	22,380	423,786	15,693	-	-	26,534	78,206	139,278
広島県	671,497	371,699	299,798	184,753	486,744	-	-	-	-	272,086	278,402
山口県	355,075	295,615	59,460	33,208	317,562	4,305	-	-	-	14,021	333,192
徳島県	185,261	74,812	110,449	176,152	2,305	6,804	-	2,478	26,428	68,016	16,642
香川県	241,089	99,125	141,964	241,089	-	-	-	9,087	49,549	172,822	829
愛媛県	379,671	204,143	175,528	192,302	187,369	-	-	-	-	120,686	160,799
高知県	206,323	79,955	126,368	115,497	85,991	4,835	-	86	1,213	80,966	82,476
福岡県	1,289,242	687,148	602,094	55,477	826,738	407,027	-	-	31,875	186,734	964,262
佐賀県	212,672	-	212,672	-	212,672	-	-	-	-	-	212,672
長崎県	396,260	40,692	355,568	83,091	313,169	-	-	-	-	68,460	243,219
熊本県	504,476	187,492	316,984	56,256	184,603	263,617	-	-	3,309	94,617	306,520
大分県	298,328	-	298,328	5,765	292,563	-	-	-	-	26,218	207,583
宮崎県	326,473	-	326,473	168,061	115,494	42,918	-	-	-	141,396	185,077
鹿児島県	452,048	-	452,048	245,153	206,895	-	-	112	71,640	135,292	185,191
沖縄県	480,201	49,966	430,235	178,395	301,806	-	-	157	1,824	327,407	107,731
医師	316,113	316,113	-	-	-	-	316,113	23,602	2,571	-	-
歯科医師	273,579	273,579	-	-	7,140	13,688	252,751	-	-	-	-
薬剤師	45,871	45,871	-	-	-	-	45,871	-	-	-	1,840
一般業種	365,441	365,441	-	-	-	-	365,441	32,814	4,436	-	-
建設関係	1,513,113	1,513,113	-	-	-	-	1,513,113	-	-	-	-
全国土木	416,965	416,965	-	-	-	-	416,965	-	-	-	-
市町村	33,562,246	15,695,215	17,867,031	6,968,458	14,383,080	12,196,282	14,426	54,690	558,538	10,199,323	15,698,753
組合	2,931,082	2,931,082	-	-	7,140	13,688	2,910,254	56,416	7,007	-	1,840
合計	36,493,328	18,626,297	17,867,031	6,968,458	14,390,220	12,209,970	2,924,680	111,106	565,545	10,199,323	15,700,593

—均一賦課保険者被保険者数—

者数											
回数		賦課限度額		所得割の算定基礎					資産割の算定基礎		
12回	その他	14万円	14万円未満	旧ただし書き方式	本文方式	市町村 民税の 所得割額	市町村 民税額	その他	固定資産 税額	固定資産税 額のうち土 地・家屋分	その他
人	人	人	人	人	人	人	人	人	人	人	人
-	162,059	1,073,156	303,074	1,376,230	-	-	-	-	11,382	221,592	-
-	151,946	329,341	76,113	405,454	-	-	-	-	-	182,748	-
-	11,195	331,951	-	331,951	-	-	-	-	27,300	134,749	-
24,940	49,158	582,471	-	582,471	-	-	-	-	-	297,639	-
-	99,357	267,227	-	267,227	-	-	-	-	-	35,253	-
-	62,688	276,455	-	276,455	-	-	-	-	18,784	194,670	-
-	191,329	494,169	27,448	521,617	-	-	-	-	12,498	142,462	-
-	268,849	875,855	-	875,855	-	-	-	-	-	235,800	-
-	-	22,285	496,096	518,381	-	-	-	-	-	327,336	-
23,548	53,310	473,700	-	473,700	-	-	-	-	-	180,200	-
-	340,426	177,488	1,844,149	2,021,637	-	-	-	-	-	-	-
-	236,109	1,248,866	508,030	1,756,896	-	-	-	-	14,598	28,993	-
-	642,911	3,114,245	531,010	3,645,255	-	-	-	-	-	11,363	-
46,369	125,760	2,320,918	4,437	2,325,355	-	-	-	-	-	71,792	-
391,674	100,231	550,988	8,233	559,221	-	-	-	-	-	-	-
-	15,400	213,373	24,373	237,746	-	-	-	-	-	-	-
180,718	56,798	217,572	58,191	275,763	-	-	-	-	-	55,633	-
-	4,010	180,066	-	180,066	-	-	-	-	-	161,592	-
4,843	115,909	242,891	-	242,891	-	-	-	-	-	134,578	-
87,138	186,487	460,063	88,541	548,604	-	-	-	-	-	301,765	-
120,482	34,912	528,820	26,114	554,934	-	-	-	-	-	336,890	-
-	101,041	281,790	729,884	1,011,674	-	-	-	-	-	296,561	-
591,735	82,171	1,319,137	536,186	1,855,323	-	-	-	-	22,001	605,255	-
27,088	304,260	308,699	146,067	454,766	-	-	-	-	68,361	119,336	-
37,663	12,498	324,354	-	324,354	-	-	-	-	-	33,388	-
4,623	-	653,360	-	653,360	-	-	-	-	-	65,491	-
467,405	50,962	1,954,750	496,270	2,451,020	-	-	-	-	-	21,690	-
-	345,630	969,568	431,371	1,400,939	-	-	-	-	-	413,876	-
-	38,300	112,684	257,670	370,354	-	-	-	-	-	93,489	-
1,297	83,221	288,597	15,912	304,509	-	-	-	-	9,865	186,158	-
-	15,804	141,602	-	141,602	-	-	-	-	3,934	137,668	-
18,334	54,971	150,591	5,570	156,161	-	-	-	-	913	7,702	-
-	217,841	461,859	-	461,859	-	-	-	-	-	22,380	-
3,201	117,808	671,497	-	671,497	-	-	-	-	-	184,753	-
-	7,862	355,075	-	355,075	-	-	-	-	-	33,208	-
58,170	13,527	185,261	-	185,261	-	-	-	-	-	176,152	-
-	8,802	233,383	7,706	241,089	-	-	-	-	-	241,089	-
-	98,186	376,019	3,652	379,671	-	-	-	-	-	192,302	-
1,471	40,111	206,323	-	206,323	-	-	-	-	-	115,497	-
7,474	98,897	1,289,242	-	1,289,242	-	-	-	-	-	55,477	-
-	-	212,672	-	212,672	-	-	-	-	-	-	-
72,230	12,351	396,260	-	396,260	-	-	-	-	20,250	62,841	-
44,076	55,954	504,476	-	504,476	-	-	-	-	5,590	50,666	-
55,802	8,725	265,691	32,637	298,328	-	-	-	-	-	5,765	-
-	-	326,473	-	326,473	-	-	-	-	-	168,061	-
-	59,813	452,048	-	452,048	-	-	-	-	-	245,153	-
-	43,082	480,201	-	480,201	-	-	-	-	8,196	170,199	-
289,940	-	・	・	・	・	・	・	・	・	・	・
273,579	-	・	・	・	・	・	・	・	・	・	・
44,031	-	・	・	・	・	・	・	・	・	・	・
328,191	-	・	・	・	・	・	・	・	・	・	・
1,513,113	-	・	・	・	・	・	・	・	・	・	・
416,965	-	・	・	・	・	・	・	・	・	・	・
2,270,281	4,780,661	26,903,512	6,658,734	33,562,246	-	-	-	-	223,672	6,759,212	-
2,865,819	-	-	-	・	・	・	・	・	・	・	・
5,136,100	4,780,661	26,903,512	6,658,734	33,562,246	-	-	-	-	223,672	6,759,212	-

第16- 1 表 都道府県、業種別保険料（税）賦課状況

	一 般 被 保						保 険料（税） 軽 減 額	災害等による 減 免 額
	保 險 料 （ 税 ） 算 定 額							
	合 計	所 得 割	資 産 割	均 等 割	平 等 割			
	千円	千円	千円	千円	千円	千円	千円	
北海道	118,192,387	64,729,715	2,043,436	29,055,980	22,363,256	16,424,421	3,313	
青森県	31,011,767	14,959,571	1,128,130	9,090,714	5,833,352	4,501,078	1,847	
岩手県	23,213,112	12,059,331	669,135	6,340,127	4,144,519	3,154,035	748	
宮城県	52,891,753	28,805,537	1,602,246	14,080,340	8,403,630	6,259,688	25,746	
秋田県	18,852,787	9,517,391	175,069	5,579,952	3,580,375	2,892,953	1,941	
山形県	22,445,056	11,237,887	1,070,734	6,557,450	3,578,985	2,652,191	4,612	
福島県	38,903,224	21,757,071	722,983	10,530,246	5,892,924	4,360,342	3,502,597	
茨城県	65,563,095	36,477,864	2,251,713	16,991,192	9,842,326	6,443,201	9,222	
栃木県	46,356,487	24,207,161	2,369,074	13,540,411	6,239,841	4,760,717	4,014	
群馬県	45,145,194	23,152,141	2,028,535	13,100,846	6,863,672	5,115,015	2,316	
埼玉県	159,597,957	104,026,835	9,963,675	36,333,376	9,274,071	9,257,627	18,924	
千葉県	148,170,975	90,020,140	1,316,104	35,850,597	20,984,134	12,208,011	10,563	
東京都	319,888,368	212,489,515	809,419	104,123,946	2,465,488	21,920,834	10,223	
神奈川県	205,503,485	129,541,837	508,371	57,890,692	17,562,585	14,794,932	5,719	
新潟県	40,939,834	22,199,064	129,797	11,729,216	6,881,757	4,950,668	3,869	
富山県	18,337,228	9,674,248	11,605	5,681,254	2,970,121	2,176,652	404	
石川県	23,932,571	12,078,884	1,033,486	6,717,264	4,102,937	2,830,619	516	
福井県	13,586,557	6,113,469	896,319	4,563,795	2,012,974	1,645,405	1,351	
山梨県	19,934,633	10,070,638	914,097	5,842,199	3,107,699	2,342,083	3,114	
長野県	35,889,414	19,526,142	1,615,190	9,172,941	5,575,141	3,984,601	2,120	
岐阜県	46,730,654	22,711,727	3,035,753	13,593,574	7,389,600	4,844,881	771	
静岡県	82,682,373	42,622,234	4,664,238	23,896,842	11,499,059	7,858,147	1,478	
愛知県	157,413,338	84,301,098	5,090,632	51,234,938	16,786,670	14,734,685	8,618	
三重県	34,100,229	16,803,579	1,011,240	10,818,897	5,466,513	4,095,308	1,931	
滋賀県	25,375,612	13,394,075	160,028	8,137,508	3,684,001	2,926,102	2,682	
京都府	52,103,582	28,389,729	334,343	15,876,265	7,503,245	7,597,674	17,458	
大阪府	201,966,559	107,866,878	97,557	54,383,286	39,618,838	30,696,336	124,748	
兵庫県	115,224,131	61,814,650	1,464,863	33,862,749	18,081,869	14,963,839	1,763	
奈良県	29,507,297	15,530,405	546,736	8,688,559	4,741,597	3,884,540	564	
和歌山県	22,731,114	10,270,953	1,684,110	7,053,847	3,722,204	3,304,699	227	
鳥取県	10,147,281	4,566,818	666,020	3,086,706	1,827,737	1,579,043	510	
島根県	12,815,323	6,791,679	35,744	4,102,442	1,885,458	1,679,679	870	
岡山県	33,581,320	17,088,190	110,238	11,162,562	5,220,330	4,768,438	272	
広島県	54,715,474	29,787,283	622,911	15,449,504	8,855,776	6,470,691	22,715	
山口県	29,088,776	15,399,585	132,419	8,561,548	4,995,224	4,023,656	2,818	
徳島県	15,000,116	6,700,311	1,595,043	4,460,280	2,244,482	2,368,076	582	
香川県	19,228,974	8,727,864	1,465,648	5,967,604	3,067,858	2,697,553	12	
愛媛県	27,504,136	13,308,482	1,205,152	8,281,490	4,709,012	4,703,877	751	
高知県	14,892,521	7,173,868	739,409	4,306,952	2,672,292	2,404,266	2,092	
福岡県	94,235,938	49,588,992	686,540	26,909,466	17,050,940	14,373,337	834	
佐賀県	18,753,059	10,570,003	-	4,524,940	3,658,116	2,386,219	134	
長崎県	28,027,355	13,903,864	403,730	9,168,067	4,551,694	4,347,212	414	
熊本県	40,950,905	21,728,473	473,800	12,507,759	6,240,873	5,745,681	871	
大分県	23,171,312	11,749,967	13,475	7,401,603	4,006,267	3,895,021	177	
宮崎県	25,595,011	12,890,071	772,961	7,941,076	3,990,903	3,935,690	283	
鹿児島県	29,130,272	13,920,433	985,323	8,849,040	5,375,476	4,951,527	-	
沖縄県	28,794,207	15,156,228	950,482	7,763,428	4,924,069	4,681,740	368	
医師	41,594,817	・	・	・	・	-	13,897	
歯科医師	34,302,200	・	・	・	・	-	20,450	
薬剤師	6,169,193	・	・	・	・	-	-	
一般業種	37,625,727	・	・	・	・	-	118	
建設関係	146,455,695	・	・	・	・	-	100,375	
全国土木	84,125,591	・	・	・	・	-	-	
市 町 村	2,721,822,753	1,525,401,880	60,207,513	780,763,470	355,449,890	302,592,990	3,807,102	
組 合	350,273,223	・	・	・	・	-	134,840	
合 計	3,072,095,976	1,525,401,880	60,207,513	780,763,470	355,449,890	302,592,990	3,941,942	

(医療給付費分)

除		者		分		
そ の 他 の 減 免 額	賦課限度額 を超える額	保険料（税） 調 定 額 （賦課期日）	賦課期日以降 増 減 額	保険料（税） 調 定 額 （年 度 末）	課 税 対 象 額	
					所 得 割	資 産 割
千円	千円	千円	千円	千円	千円	千円
664, 213	12, 545, 309	88, 555, 131	-2, 554, 980	86, 000, 151	802, 852, 728	5, 994, 143
54, 810	1, 737, 788	24, 716, 244	-787, 438	23, 928, 806	183, 553, 882	3, 447, 622
25, 339	1, 345, 031	18, 687, 959	-661, 108	18, 026, 851	164, 297, 499	3, 486, 792
595, 027	5, 339, 281	40, 672, 011	-2, 501, 913	38, 170, 098	338, 004, 053	6, 694, 373
135, 718	935, 325	14, 886, 850	-457, 495	14, 429, 353	113, 652, 137	923, 587
9, 806	1, 350, 901	18, 427, 546	-1, 148, 375	17, 279, 171	143, 715, 355	5, 733, 609
28, 155	3, 177, 195	27, 834, 935	-419, 235	27, 415, 700	297, 364, 767	4, 399, 868
84, 704	5, 128, 135	53, 897, 833	133, 229	54, 031, 062	545, 066, 244	8, 677, 729
20, 390	4, 048, 017	37, 523, 349	-19, 111	37, 504, 238	351, 463, 661	11, 778, 997
30, 450	3, 332, 705	36, 664, 708	428, 385	37, 093, 093	330, 965, 033	9, 970, 494
92, 559	21, 563, 389	128, 665, 458	-3, 484, 414	125, 181, 043	1, 512, 639, 472	35, 445, 407
280, 124	13, 528, 608	122, 143, 669	-7, 985, 162	114, 158, 506	1, 356, 219, 454	7, 285, 150
938, 280	57, 015, 726	240, 003, 305	-2, 551, 667	237, 451, 638	3, 622, 475, 523	8, 394, 187
1, 482, 051	26, 240, 896	162, 979, 887	-5, 511, 603	157, 468, 288	1, 975, 449, 462	3, 315, 763
110, 695	2, 737, 310	33, 137, 292	-889, 738	32, 247, 554	295, 356, 785	1, 102, 701
17, 668	1, 135, 946	15, 006, 558	21, 204	15, 027, 762	133, 805, 813	116, 342
13, 722	2, 009, 277	19, 078, 437	-319, 003	18, 759, 434	156, 488, 197	3, 815, 259
9, 255	726, 308	11, 204, 238	-127, 299	11, 076, 939	101, 363, 028	5, 933, 043
7, 187	1, 492, 499	16, 089, 750	-110, 103	15, 979, 647	141, 097, 419	3, 899, 319
32, 197	2, 956, 624	28, 913, 872	294, 822	29, 208, 694	311, 947, 471	10, 146, 460
743, 479	3, 500, 741	37, 640, 782	-599, 152	37, 041, 630	352, 716, 901	11, 503, 528
671, 366	6, 740, 162	67, 411, 220	-1, 423, 264	65, 987, 956	720, 427, 091	19, 499, 351
2, 068, 865	17, 501, 508	123, 099, 662	-3, 040, 553	120, 059, 109	1, 419, 942, 082	25, 850, 907
82, 723	2, 072, 740	27, 847, 527	-275, 714	27, 571, 812	271, 302, 019	4, 699, 378
53, 116	1, 857, 742	20, 535, 970	-571, 135	19, 964, 835	192, 581, 247	898, 171
834, 572	5, 758, 391	37, 895, 487	-197, 434	37, 698, 053	341, 930, 173	1, 476, 921
4, 357, 468	22, 310, 093	144, 477, 914	-2, 348, 338	142, 129, 576	1, 344, 773, 936	302, 838
1, 831, 051	8, 204, 275	90, 223, 203	-6, 294, 269	83, 928, 934	769, 747, 362	11, 272, 556
50, 300	2, 694, 387	22, 877, 506	-151, 556	22, 725, 950	202, 097, 157	2, 230, 711
17, 913	1, 526, 834	17, 881, 441	-140, 734	17, 740, 707	137, 922, 653	4, 694, 770
7, 701	505, 442	8, 054, 585	-174, 795	7, 879, 789	63, 993, 243	3, 376, 599
12, 859	873, 752	10, 248, 163	-360, 838	9, 887, 325	78, 757, 077	149, 325
31, 320	2, 064, 810	26, 716, 480	-24, 426	26, 692, 054	231, 432, 763	536, 961
131, 655	5, 001, 948	43, 088, 465	-1, 086, 203	42, 002, 262	368, 587, 975	4, 297, 303
38, 459	1, 827, 826	23, 196, 017	-60, 843	23, 135, 174	172, 605, 213	659, 510
18, 347	1, 545, 799	11, 067, 312	26, 988	11, 094, 300	77, 819, 240	5, 031, 255
18, 040	1, 265, 048	15, 248, 321	188, 638	15, 436, 959	123, 858, 187	6, 697, 590
30, 117	1, 890, 211	20, 879, 180	-187, 479	20, 691, 701	159, 240, 393	4, 587, 642
10, 429	1, 054, 576	11, 421, 158	-130, 650	11, 290, 508	88, 302, 489	2, 475, 754
752, 232	8, 748, 134	70, 361, 401	-667, 192	69, 694, 209	640, 455, 141	4, 355, 887
9, 406	1, 906, 237	14, 451, 063	-286, 955	14, 164, 108	109, 351, 375	-
33, 074	1, 481, 605	22, 165, 050	-174, 351	21, 990, 699	167, 053, 162	1, 999, 679
80, 027	3, 561, 742	31, 562, 584	-1, 384, 073	30, 178, 511	250, 629, 041	1, 495, 738
40, 107	1, 465, 839	17, 770, 168	-492, 455	17, 277, 713	124, 795, 023	137, 906
23, 464	1, 949, 488	19, 686, 086	-210, 678	19, 475, 409	139, 204, 319	4, 014, 221
38, 188	1, 470, 615	22, 669, 942	-91, 306	22, 578, 636	176, 325, 792	4, 347, 113
82, 962	3, 338, 643	20, 690, 494	-667, 410	20, 023, 084	191, 752, 269	4, 016, 013
11, 330	229, 683	41, 339, 907	272, 063	41, 611, 970	・	・
30, 848	781, 442	33, 469, 460	715, 679	34, 185, 139	・	・
-	-	6, 169, 193	80, 751	6, 249, 944	・	・
41	8, 778	37, 616, 790	-151, 658	37, 465, 132	・	・
42, 539	2, 707	146, 310, 074	1, 461, 800	147, 771, 874	・	・
141, 129	-	83, 984, 462	6, 462	83, 990, 924	・	・
16, 701, 590	280, 464, 858	2, 118, 256, 213	-49, 477, 181	2, 068, 779, 031	21, 795, 381, 306	271, 168, 472
225, 887	1, 022, 610	348, 889, 886	2, 385, 097	351, 274, 983	・	・
16, 927, 477	281, 487, 468	2, 467, 146, 099	-47, 092, 084	2, 420, 054, 014	21, 795, 381, 306	271, 168, 472

第16- 1 表 都道府県、業種別保険料（税）賦課状況

	退職者					保険料（税） 軽減額	災害等による 減免額
	保 険 料		（ 税 ） 算 定 額				
	合 計	所 得 割	資 産 割	均 等 割	平 等 割		
	千円	千円	千円	千円	千円	千円	千円
北海道	6,436,701	3,465,611	97,980	1,673,538	1,199,572	789,957	145
青森県	1,751,690	859,280	78,445	523,523	290,442	220,218	8
岩手県	1,697,468	901,995	67,155	478,309	250,009	205,507	109
宮城県	2,394,369	1,324,219	136,725	645,612	287,813	240,500	205
秋田県	1,459,281	759,892	16,659	457,554	225,176	189,025	－
山形県	1,903,252	984,845	121,989	557,260	239,158	205,968	166
福島県	2,569,019	1,441,146	70,941	730,688	326,244	265,547	230,682
茨城県	3,889,364	2,235,397	213,644	968,504	471,819	297,746	910
栃木県	3,212,544	1,739,059	232,958	897,103	343,424	255,849	500
群馬県	2,865,757	1,494,052	202,408	805,750	363,547	270,107	173
埼玉県	8,448,970	5,584,631	839,037	1,587,029	438,273	358,887	607
千葉県	7,038,018	4,524,531	97,975	1,627,831	787,681	526,558	96
東京都	12,253,358	8,606,335	58,406	3,472,736	115,881	670,170	160,769
神奈川県	8,284,207	5,300,305	44,879	2,261,770	677,253	503,298	63
新潟県	2,598,916	1,375,047	13,283	856,310	354,276	291,379	14
富山県	1,613,793	874,074	1,531	520,637	217,551	158,994	－
石川県	1,586,668	801,266	100,116	460,824	224,462	165,224	－
福井県	1,275,826	583,673	111,440	424,384	156,329	122,179	－
山梨県	1,235,684	636,187	73,875	360,033	165,589	120,340	9
長野県	2,930,407	1,576,812	184,152	778,664	390,779	283,292	239
岐阜県	2,696,967	1,306,188	274,881	767,174	348,724	224,519	8
静岡県	5,298,553	2,710,379	457,118	1,505,282	625,774	412,151	233
愛知県	7,920,094	4,240,632	380,951	2,447,225	851,286	589,337	464
三重県	2,472,286	1,292,952	97,948	761,951	319,435	395,056	56
滋賀県	2,066,616	1,199,247	16,652	622,551	228,166	157,673	280
京都府	2,761,051	1,552,218	24,693	844,735	339,405	284,477	657
大阪府	9,278,938	5,498,064	5,424	2,241,331	1,534,119	987,140	2,989
兵庫県	6,174,152	3,462,373	119,520	1,810,838	781,421	598,710	34
奈良県	1,647,521	918,641	43,479	460,015	225,386	160,628	－
和歌山県	1,438,222	705,553	125,462	414,715	192,492	157,540	4
鳥取県	831,238	373,180	78,747	263,104	116,207	110,930	－
島根県	1,382,720	842,858	4,324	393,515	142,023	127,645	－
岡山県	2,290,558	1,228,597	14,106	754,060	293,795	262,632	－
広島県	3,620,073	2,016,209	67,694	1,033,912	502,258	363,930	661
山口県	2,323,212	1,276,581	16,264	688,756	341,611	263,437	62
徳島県	1,242,230	592,487	168,910	338,721	142,112	136,669	－
香川県	1,596,203	733,682	155,929	476,502	230,090	175,633	－
愛媛県	1,917,538	970,021	104,265	570,696	272,556	267,870	－
高知県	1,107,370	565,771	71,293	306,463	163,843	133,305	21
福岡県	5,327,842	2,981,324	58,181	1,471,916	816,421	658,689	－
佐賀県	1,167,658	655,422	－	300,394	211,842	135,259	－
長崎県	2,017,892	1,078,812	30,837	631,797	276,446	242,754	－
熊本県	1,969,227	1,011,542	47,426	635,148	275,111	269,885	－
大分県	1,701,117	942,057	1,083	525,812	232,165	225,430	－
宮崎県	1,622,056	817,852	69,997	512,903	221,304	228,607	－
鹿児島県	1,700,631	833,304	90,887	510,465	265,975	248,679	－
沖縄県	1,425,987	878,558	84,191	297,715	165,523	127,713	148
医師	・	・	・	・	・	・	・
歯科医師	・	・	・	・	・	・	・
薬剤師	・	・	・	・	・	・	・
一般業種	・	・	・	・	・	・	・
建設関係	・	・	・	・	・	・	・
全国土木	・	・	・	・	・	・	・
市 町 村	150,443,244	85,752,861	5,373,860	41,675,755	17,640,768	14,087,043	400,312
組 合	・	・	・	・	・	・	・
合 計	150,443,244	85,752,861	5,373,860	41,675,755	17,640,768	14,087,043	400,312

(医療給付費分) (続き)

そ の 他 の 減 免 額	医 療 分					
	賦課限度額 を超える額	保険料 (税) 調 定 額 (賦課期日)	賦課期日以降 増 減 額	保険料 (税) 調 定 額 (年 度 末)	課 税 対 象 額	
					所 得 割	資 産 割
千円	千円	千円	千円	千円	千円	千円
16,029	255,823	5,374,747	-645,615	4,729,132	40,682,228	288,495
2,270	47,791	1,481,403	-36,792	1,444,610	10,438,764	244,658
1,003	75,186	1,415,663	-95,276	1,320,387	12,118,146	345,872
16,565	150,046	1,987,053	-103,286	1,883,767	16,349,466	593,428
5,149	44,983	1,220,124	-93,897	1,126,228	9,165,665	77,117
158	84,063	1,612,897	-36,490	1,576,407	12,911,876	654,460
313	134,853	1,937,624	-114,442	1,823,183	20,058,956	465,916
20	239,308	3,351,380	-196,290	3,155,090	33,296,425	813,585
57	277,579	2,678,559	-225,232	2,453,327	25,153,425	1,096,555
19	176,975	2,418,483	-222,678	2,195,805	21,171,736	977,746
2,151	1,108,855	6,978,470	-539,239	6,439,232	82,181,699	2,831,857
4,985	541,006	5,965,373	-745,721	5,219,651	68,110,228	556,252
26,044	2,236,658	9,159,717	-422,678	8,737,039	150,608,614	612,988
14,810	1,178,103	6,587,933	-71,357	6,516,579	83,338,215	302,879
4,830	91,600	2,211,093	31,440	2,242,532	18,857,905	111,271
-	77,450	1,377,349	-96,662	1,280,689	12,135,628	15,314
10	108,451	1,312,983	-104,716	1,208,267	10,697,265	378,093
-	44,668	1,108,979	-51,422	1,057,557	9,662,535	699,971
18	51,567	1,063,750	-76,618	987,132	9,110,278	313,227
67	134,424	2,512,385	-102,316	2,410,069	25,831,348	1,141,471
16,683	175,601	2,280,156	-115,328	2,164,828	20,909,675	1,032,766
45,210	319,790	4,521,169	-237,276	4,283,893	46,509,736	1,919,659
94,819	664,766	6,570,708	-292,701	6,278,007	74,983,597	1,942,870
3,005	119,600	1,954,569	19,961	1,974,528	20,800,369	453,991
1,968	155,072	1,751,623	-86,678	1,664,945	17,308,521	91,714
45,117	305,767	2,125,033	41,653	2,166,685	19,436,491	111,390
223,081	909,360	7,156,368	-640,102	6,516,266	69,616,145	20,032
96,701	294,942	5,183,765	-553,121	4,630,644	45,010,062	877,299
1,012	95,035	1,390,846	-93,273	1,297,573	12,079,817	186,093
129	61,949	1,218,600	-76,997	1,141,603	9,327,929	350,558
35	32,991	687,282	-58,324	628,958	5,260,972	396,437
309	243,567	1,011,199	-72,997	938,202	10,061,260	17,490
327	84,483	1,943,116	-151,928	1,791,188	16,549,989	72,056
3,902	228,143	3,023,437	-335,407	2,688,031	25,270,324	469,180
656	107,340	1,951,717	-129,148	1,822,569	14,299,983	80,270
854	111,825	992,882	-66,969	925,912	7,032,184	531,608
-	81,759	1,338,811	-101,700	1,237,111	10,510,155	718,956
1,215	76,745	1,571,708	-101,901	1,469,807	11,571,658	400,091
65	61,785	912,194	-63,625	848,569	7,013,331	243,141
31,142	340,423	4,297,588	-357,972	3,939,616	38,620,910	368,029
107	53,144	979,148	-74,015	905,133	6,803,149	-
641	53,930	1,720,567	-146,334	1,574,233	12,976,350	160,961
1,442	84,803	1,613,097	-185,089	1,428,009	11,993,713	149,610
1,166	90,603	1,383,918	-122,098	1,261,820	10,008,219	8,530
779	76,343	1,316,327	-75,724	1,240,604	8,830,215	366,718
145	57,596	1,394,211	-56,166	1,338,045	10,549,472	399,750
2,301	167,424	1,128,401	-76,693	1,051,708	11,094,591	357,681
・	・	・	・	・	・	・
・	・	・	・	・	・	・
・	・	・	・	・	・	・
・	・	・	・	・	・	・
・	・	・	・	・	・	・
667,309	12,114,175	123,174,405	-8,159,239	115,015,170	1,226,309,219	24,248,035
・	・	・	・	・	・	・
667,309	12,114,175	123,174,405	-8,159,239	115,015,170	1,226,309,219	24,248,035

第16-2表 都道府県、業種別保険料（税）賦課状況

	一般被保					被保	
	保 險 料		(税)	算 定 額		保険料 (税) 軽 減 額	災害等による 減 免 額
	合 計	所 得 割	資 産 割	均 等 割	平 等 割		
	千円	千円	千円	千円	千円	千円	千円
北海道	35,820,178	19,979,310	524,549	8,900,294	6,416,025	4,921,314	947
青森県	9,439,089	4,617,942	321,967	2,785,274	1,713,906	1,363,987	530
岩手県	7,232,870	3,784,710	202,254	2,004,933	1,240,973	974,427	234
宮城県	15,704,204	8,645,975	390,423	4,170,760	2,497,046	1,836,694	7,874
秋田県	5,759,827	2,949,645	61,836	1,816,737	931,609	861,150	814
山形県	7,177,584	3,651,046	374,343	2,015,912	1,136,283	828,711	1,399
福島県	13,798,376	7,919,216	217,405	3,769,022	1,892,733	1,490,906	1,133,258
茨城県	19,345,529	10,676,211	689,711	5,146,961	2,832,646	1,925,821	2,799
栃木県	14,382,269	7,776,875	650,433	4,197,124	1,757,837	1,426,423	1,242
群馬県	12,089,042	6,241,170	371,051	3,960,473	1,516,348	1,392,231	607
埼玉県	46,905,975	30,791,704	-	16,114,271	-	3,216,027	5,311
千葉県	42,645,964	27,159,545	49,198	13,855,211	1,582,010	3,225,312	2,951
東京都	108,631,709	72,338,472	11,759	36,001,299	280,179	7,447,654	79,575
神奈川県	68,519,589	43,639,810	146,831	19,207,830	5,525,118	4,697,231	1,921
新潟県	13,856,308	7,671,514	16,385	4,329,605	1,838,804	1,623,658	1,295
富山県	5,317,303	2,773,982	-	1,689,496	853,825	641,550	109
石川県	6,665,018	3,153,508	180,837	2,248,332	1,082,341	868,233	160
福井県	4,161,911	2,313,639	249,354	1,101,679	497,239	402,943	388
山梨県	5,887,098	2,908,952	268,384	1,834,293	875,469	702,151	961
長野県	12,483,930	7,107,253	488,897	3,204,367	1,683,413	1,314,624	826
岐阜県	13,915,318	6,995,930	743,054	4,174,455	2,001,879	1,425,886	235
静岡県	27,384,622	14,318,696	687,270	8,880,258	3,498,398	2,728,619	541
愛知県	50,401,770	28,575,938	1,586,018	15,490,136	4,749,678	4,456,040	2,077
三重県	10,668,442	5,568,564	344,092	3,230,031	1,525,755	1,199,250	15,794
滋賀県	8,002,497	4,323,139	50,937	2,484,734	1,143,687	897,418	769
京都府	16,614,880	9,141,666	114,957	5,009,574	2,348,683	2,391,761	5,542
大阪府	70,814,966	38,481,120	24,204	18,742,543	13,567,099	10,538,046	45,047
兵庫県	35,663,827	19,247,475	421,079	10,485,210	5,510,063	4,615,074	559
奈良県	7,940,482	4,008,504	123,327	2,586,480	1,222,171	1,096,542	149
和歌山県	6,612,092	3,002,939	459,226	2,113,738	1,036,189	958,999	60
鳥取県	3,337,987	1,484,797	245,036	1,069,205	538,949	516,436	158
島根県	3,563,513	1,867,051	9,331	1,156,152	530,979	478,035	272
岡山県	11,458,076	5,983,691	31,879	3,759,816	1,682,690	1,580,830	94
広島県	17,295,151	9,449,396	163,040	4,948,489	2,734,226	2,035,230	7,203
山口県	8,104,986	4,335,944	47,007	2,343,411	1,378,624	1,104,820	796
徳島県	4,140,109	2,096,873	240,049	1,221,994	581,193	636,844	145
香川県	4,771,099	2,230,206	338,386	1,510,808	691,699	654,313	3
愛媛県	8,633,687	4,310,213	360,235	2,547,318	1,415,921	1,442,068	253
高知県	4,611,264	2,295,158	231,976	1,290,233	793,897	720,645	679
福岡県	32,370,746	17,562,132	98,800	9,123,449	5,586,365	3,838,067	322
佐賀県	4,836,430	2,712,216	-	1,325,284	798,930	603,795	41
長崎県	7,204,994	3,514,465	99,430	2,374,400	1,216,699	1,095,247	112
熊本県	11,386,107	6,067,607	118,699	3,573,573	1,626,228	1,595,284	238
大分県	6,357,485	3,185,465	4,416	2,135,393	1,032,211	1,079,532	40
宮崎県	7,369,641	3,759,701	210,878	2,269,653	1,129,409	1,112,727	94
鹿児島県	9,727,349	4,685,022	343,160	2,964,401	1,734,766	1,642,883	-
沖縄県	7,909,389	4,096,994	295,474	2,191,612	1,325,309	1,295,788	103
医師	11,953,234	・	・	・	・	-	3,124
歯科医師	9,998,001	・	・	・	・	-	6,977
薬剤師	1,699,738	・	・	・	・	-	-
一般業種	9,903,317	・	・	・	・	-	66
建設関係	36,583,156	・	・	・	・	-	29,309
全国土木	22,239,950	・	・	・	・	-	-
市 町 村	856,920,682	489,401,381	12,607,577	257,356,223	97,555,501	92,901,226	1,324,527
組 合	92,377,396	・	・	・	・	-	39,476
合 計	949,298,078	489,401,381	12,607,577	257,356,223	97,555,501	92,901,226	1,364,003

(後期高齢者支援金分)

そ の 他 の 減 免 額	険		者		分		課 税 対 象 額
	賦課限度額 を超える額	保険料 (税) 調 定 額 (賦課期日)	賦課期日以降 増 減 額	保険料 (税) 調 定 額 (年 度 末)	所 得 割	資 産 割	
千円	千円	千円	千円	千円	千円	千円	千円
186,518	3,945,358	26,766,041	-780,935	25,985,106	802,852,728	5,428,369	
17,930	556,210	7,500,432	-240,975	7,259,457	183,554,885	3,410,191	
8,389	442,929	5,806,891	-213,278	5,593,613	164,297,499	3,452,288	
195,038	1,586,799	12,077,799	-800,805	11,276,994	338,004,054	6,694,373	
40,208	293,504	4,564,151	-133,716	4,430,435	113,652,137	923,587	
3,034	438,934	5,905,506	-347,968	5,557,539	143,715,355	5,539,066	
68,274	1,326,375	9,779,563	-179,266	9,600,296	297,369,575	3,469,783	
25,144	1,440,386	15,951,379	52,025	16,003,404	545,066,244	8,677,729	
5,546	1,569,450	11,379,608	-21,788	11,357,820	351,463,661	11,603,406	
8,061	723,892	9,964,251	101,379	10,065,630	330,965,033	5,160,689	
26,707	6,050,868	37,607,062	-1,012,331	36,594,732	1,512,639,472	-	
82,615	4,170,453	35,164,633	-2,121,163	33,043,469	1,356,219,454	898,579	
320,458	20,569,163	80,214,859	-790,328	79,424,531	3,622,475,523	146,994	
480,782	9,377,940	53,961,715	-1,587,901	52,373,814	1,975,399,461	2,689,394	
38,162	1,045,649	11,147,544	-318,130	10,829,414	295,356,730	245,984	
5,228	299,810	4,370,606	196	4,370,802	133,625,813	-	
3,395	453,617	5,339,613	-90,776	5,248,837	156,488,197	2,599,261	
2,502	367,219	3,388,859	-20,648	3,368,211	101,362,661	5,481,229	
2,090	409,273	4,772,623	-42,985	4,729,638	141,097,430	3,899,319	
10,398	1,202,124	9,955,958	98,912	10,054,870	311,917,471	8,143,549	
220,986	1,031,812	11,236,399	-186,844	11,049,555	352,716,811	10,160,439	
215,613	2,694,307	21,745,542	-457,742	21,287,800	721,325,208	10,575,496	
645,789	6,361,863	38,936,001	-960,603	37,975,398	1,419,941,955	25,850,937	
7,556	770,262	8,675,580	-88,104	8,587,476	271,301,819	4,699,384	
17,411	617,011	6,469,888	-188,610	6,281,278	192,570,869	891,098	
268,896	1,910,979	12,037,702	-52,920	11,984,782	341,930,173	1,470,472	
1,446,594	8,944,667	49,840,612	-822,732	49,017,880	1,344,773,936	302,838	
592,870	4,083,078	26,372,246	-706,282	25,665,964	769,747,362	11,141,983	
13,471	640,059	6,190,261	-54,616	6,135,645	202,106,157	1,990,705	
2,850	404,651	5,245,532	-59,382	5,186,150	137,917,385	4,551,745	
2,499	184,285	2,634,609	-62,454	2,572,154	63,993,243	3,376,599	
3,489	201,041	2,880,676	-96,308	2,784,368	78,756,328	149,325	
10,503	827,663	9,038,986	-13,263	9,025,723	231,432,764	446,263	
40,913	1,613,519	13,598,286	-396,458	13,201,829	364,240,966	4,297,291	
10,973	451,911	6,536,486	-17,854	6,518,632	172,605,213	659,510	
5,735	412,752	3,084,633	11,657	3,096,289	77,819,236	3,265,017	
4,466	251,648	3,860,669	42,051	3,902,720	123,858,187	6,697,590	
9,022	644,789	6,537,555	-57,548	6,480,007	159,240,393	4,587,642	
3,247	340,827	3,545,866	-47,528	3,498,338	88,302,488	2,472,794	
299,095	3,525,065	24,708,197	-1,282,199	23,425,998	640,455,141	1,614,529	
2,377	457,605	3,772,612	-32,866	3,739,746	109,351,375	-	
7,569	301,452	5,800,614	-101,401	5,699,213	167,053,162	1,917,082	
20,715	829,648	8,940,222	-392,712	8,547,510	250,629,041	1,125,108	
10,977	337,340	4,929,596	-116,466	4,813,130	124,795,020	137,906	
6,797	548,036	5,701,987	-96,123	5,605,863	139,203,859	4,014,221	
12,907	564,640	7,506,919	-53,133	7,453,786	176,325,792	4,345,113	
20,611	756,975	5,835,912	-235,760	5,600,152	191,752,269	3,833,905	
-	-	11,950,110	15,805	11,965,915	・	・	
8,916	-	9,982,108	12,238	9,994,346	・	・	
-	-	1,699,738	19,593	1,719,331	・	・	
9	9,324	9,893,918	1,035,844	10,929,762	・	・	
33,127	1,454	36,519,266	214,566	36,733,832	・	・	
37,326	-	22,202,624	1,695	22,204,319	・	・	
5,434,410	95,977,838	661,282,681	-14,976,681	646,305,998	21,791,669,535	193,038,782	
79,378	10,778	92,247,764	1,299,741	93,547,505	・	・	
5,513,788	95,988,616	753,530,445	-13,676,940	739,853,503	21,791,669,535	193,038,782	

第16-2表 都道府県、業種別保険料（税）賦課状況

	退職者						
	保険料（税）算定額					保険料（税） 軽減額	災害等による 減免額
	合計	所得割	資産割	均等割	平等割		
	千円	千円	千円	千円	千円	千円	千円
北海道	1,952,662	1,069,718	23,208	515,909	343,827	236,794	60
青森県	533,013	264,697	21,538	160,785	85,993	67,301	2
岩手県	535,519	285,079	20,289	155,237	74,914	64,851	33
宮城県	691,579	385,366	34,035	188,178	84,000	69,783	67
秋田県	461,375	243,631	5,428	156,012	56,304	57,542	-
山形県	617,507	324,299	42,029	174,500	76,679	64,388	48
福島県	923,966	533,074	21,029	262,695	107,168	90,741	77,682
茨城県	1,130,815	640,896	65,746	291,724	132,449	86,891	293
栃木県	992,613	557,354	62,088	276,810	96,361	76,610	130
群馬県	768,393	407,847	35,939	244,434	80,173	73,790	44
埼玉県	2,417,840	1,647,814	-	770,026	-	130,087	160
千葉県	2,061,681	1,372,919	3,635	644,227	40,900	125,204	25
東京都	4,149,805	2,916,431	493	1,222,651	10,230	229,080	55,011
神奈川県	2,724,150	1,764,319	12,206	738,372	209,253	163,692	24
新潟県	886,684	475,895	1,507	322,645	86,637	98,235	3
富山県	464,594	249,765	-	153,155	61,674	46,491	-
石川県	431,876	210,361	16,961	149,706	54,848	49,677	-
福井県	388,132	214,978	31,788	103,240	38,126	29,692	-
山梨県	369,484	186,450	22,182	113,656	47,196	36,193	3
長野県	1,019,083	577,625	54,517	270,816	116,125	93,091	99
岐阜県	798,622	403,453	67,333	233,361	94,475	66,372	2
静岡県	1,721,570	907,288	73,616	553,288	187,378	142,393	61
愛知県	2,527,448	1,449,000	120,383	717,590	240,475	176,071	129
三重県	765,018	420,502	33,712	223,387	87,417	60,107	15
滋賀県	651,142	388,324	5,107	187,823	69,888	74,866	83
京都府	877,730	495,987	8,493	267,105	106,145	119,592	209
大阪府	3,290,087	1,981,785	1,346	777,385	529,571	340,790	1,091
兵庫県	1,899,610	1,072,461	34,226	557,528	235,395	183,351	11
奈良県	447,976	241,377	9,949	138,629	58,021	46,151	-
和歌山県	407,217	200,817	33,458	120,794	52,148	44,708	1
鳥取県	276,740	123,398	27,906	91,188	34,248	36,607	-
島根県	395,144	241,893	1,164	111,601	40,486	36,304	-
岡山県	775,936	425,675	4,154	251,180	94,927	86,597	-
広島県	1,134,207	634,509	18,127	325,246	156,325	113,152	212
山口県	646,200	358,423	5,730	188,076	93,971	72,029	18
徳島県	332,121	178,088	28,585	90,121	35,327	35,528	-
香川県	397,011	187,341	36,309	120,318	53,043	42,758	-
愛媛県	606,948	315,604	31,831	176,665	82,848	82,432	-
高知県	339,799	178,662	22,430	91,641	47,066	50,970	6
福岡県	1,796,381	1,038,040	9,529	490,266	258,546	218,923	-
佐賀県	300,045	166,450	-	87,016	46,579	35,022	-
長崎県	512,892	267,956	7,847	163,395	73,694	63,893	-
熊本県	573,258	297,749	12,014	189,214	74,281	77,976	-
大分県	473,174	257,748	350	153,677	61,399	64,382	-
宮崎県	459,776	233,696	18,820	144,775	62,485	64,069	-
鹿児島県	571,718	281,372	31,845	172,171	86,330	83,062	-
沖縄県	392,634	238,730	26,400	82,768	44,736	34,988	37
医師	・	・	・	・	・	・	・
歯科医師	・	・	・	・	・	・	・
薬剤師	・	・	・	・	・	・	・
一般業種	・	・	・	・	・	・	・
建設関係	・	・	・	・	・	・	・
全国土木	・	・	・	・	・	・	・
市町村	46,891,175	27,314,846	1,145,282	13,620,986	4,810,061	4,343,226	135,559
組合	・	・	・	・	・	・	・
合計	46,891,175	27,314,846	1,145,282	13,620,986	4,810,061	4,343,226	135,559

(後期高齢者支援金分) (続き)

そ の 他 の 減 免 額	医 療 分					
	賦課限度額 を超える額	保険料 (税) 調 定 額 (賦課期日)	賦課期日以降 増 減 額	保険料 (税) 調 定 額 (年 度 末)	課 税 対 象 額	
					所 得 割	資 産 割
千円	千円	千円	千円	千円	千円	千円
4,631	78,815	1,632,362	-205,824	1,426,538	40,671,872	252,971
786	15,312	449,612	-8,281	441,331	10,438,764	242,982
333	24,074	446,228	-31,024	415,204	12,122,488	343,401
5,440	42,548	573,741	-29,777	543,964	16,349,466	593,422
1,533	13,693	388,607	-29,664	358,943	9,165,664	77,117
37	27,483	525,551	-13,408	512,143	12,911,876	628,099
88	69,137	686,318	-36,030	650,289	20,059,041	360,533
5	63,861	979,765	-58,650	921,113	33,296,425	813,585
2,374	103,873	809,626	-67,009	742,618	25,153,425	1,085,585
4	38,992	655,563	-60,262	595,301	21,171,736	492,369
630	283,475	2,003,488	-135,418	1,868,071	82,181,611	-
8,089	161,118	1,767,245	-237,410	1,529,832	68,060,228	63,765
10,476	794,021	3,061,217	-137,701	2,923,516	150,608,614	6,014
4,581	411,780	2,144,073	12,074	2,156,148	83,347,215	260,373
1,657	36,326	750,463	8,967	759,428	18,864,881	30,226
-	20,888	397,215	-28,306	368,909	12,135,628	-
2	23,297	358,900	-28,986	329,914	10,697,265	254,257
-	24,381	334,059	-19,390	314,669	9,662,535	668,703
6	14,971	318,311	-23,441	294,870	9,110,278	313,227
20	54,352	871,521	-35,348	836,173	25,831,349	919,472
5,033	51,544	675,671	-34,902	640,769	20,909,680	920,223
14,184	116,925	1,448,007	-76,528	1,371,479	46,515,861	1,171,745
30,881	239,749	2,080,618	-97,667	1,982,951	74,983,580	1,942,870
968	46,360	657,568	-49,785	607,784	20,800,368	453,985
667	52,466	523,060	453	523,513	17,307,269	91,714
15,774	102,455	639,700	47,035	686,735	19,436,491	110,731
74,754	404,015	2,469,437	-193,539	2,275,898	69,580,626	20,032
31,496	150,858	1,533,894	-135,550	1,398,344	45,010,062	862,717
259	21,721	379,845	-25,302	354,543	12,079,817	158,241
49	14,375	348,084	-21,937	326,147	9,327,920	339,444
11	11,906	228,216	-19,422	208,794	5,260,971	396,436
76	72,407	286,357	-21,382	264,975	10,061,013	17,490
106	33,847	655,386	-52,012	603,374	16,549,989	61,857
1,222	72,296	947,325	-108,876	838,449	25,270,320	468,971
207	26,714	547,232	-35,859	511,373	14,299,983	80,270
292	27,784	268,517	-18,745	249,773	7,041,379	387,424
-	15,868	338,385	-27,212	311,173	10,510,155	718,956
324	27,376	496,816	-33,144	463,672	11,571,659	400,091
23	18,998	269,802	-7,353	262,449	7,016,962	243,559
12,464	133,353	1,431,641	-132,860	1,298,781	38,620,910	154,339
27	11,719	253,277	-18,102	235,175	6,803,149	-
256	10,274	438,469	-37,087	401,382	12,976,350	150,752
364	21,322	473,596	-54,617	418,979	11,993,713	110,292
314	20,800	387,678	-32,432	355,246	10,008,219	8,530
219	18,933	376,555	-24,295	352,260	8,874,433	368,541
53	25,369	463,234	13,807	477,041	10,549,472	399,750
584	39,526	317,499	-21,447	296,052	11,094,591	337,586
・	・	・	・	・	・	・
・	・	・	・	・	・	・
・	・	・	・	・	・	・
・	・	・	・	・	・	・
・	・	・	・	・	・	・
231,299	4,091,357	38,089,734	-2,383,648	35,706,085	1,226,295,303	17,782,647
・	・	・	・	・	・	・
231,299	4,091,357	38,089,734	-2,383,648	35,706,085	1,226,295,303	17,782,647

第16-3表 都道府県、業種別保険料（税）賦課状況

	一般被保					保 険 料 （ 税 ） 算 定 額	保 険 料 （ 税 ） 軽 減 額	災 害 等 に よ る 減 免 額
	保 險 料							
	合 計	所 得 割	資 産 割	均 等 割	平 等 割			
	千円	千円	千円	千円	千円	千円	千円	千円
北海道	15,960,666	8,774,659	159,137	4,151,649	2,875,221	2,088,859	432	
青森県	4,684,743	2,247,907	134,382	1,646,875	655,579	632,698	142	
岩手県	3,486,022	1,778,464	97,567	948,826	661,165	449,429	107	
宮城県	7,118,210	3,796,561	206,272	2,004,359	1,111,018	814,096	2,785	
秋田県	2,901,650	1,444,836	25,253	940,551	491,010	423,313	332	
山形県	3,508,953	1,702,280	161,199	1,203,672	441,802	395,897	576	
福島県	6,305,574	3,516,081	80,484	1,762,201	946,808	653,855	574,925	
茨城県	8,659,315	4,373,082	162,680	3,446,175	677,378	915,444	1,610	
栃木県	6,294,757	3,353,839	213,953	1,791,499	935,466	614,039	393	
群馬県	5,266,364	2,630,358	121,147	1,774,089	740,770	596,971	210	
埼玉県	16,741,305	9,915,494	-	6,825,811	-	1,266,786	2,579	
千葉県	18,358,903	10,260,816	13,807	7,422,563	661,717	1,565,829	1,508	
東京都	46,638,865	27,724,374	5,601	18,753,160	155,730	3,588,252	61,811	
神奈川県	31,666,765	20,742,882	61,367	8,361,923	2,500,593	2,051,934	746	
新潟県	6,027,344	3,285,923	-	2,735,103	6,318	666,969	553	
富山県	2,167,329	1,103,941	-	665,381	398,007	255,433	5	
石川県	3,148,886	1,697,154	31,468	1,011,750	408,514	343,554	75	
福井県	1,721,566	827,803	87,276	515,114	291,373	194,172	9	
山梨県	2,683,657	1,293,171	105,343	826,585	458,558	306,728	391	
長野県	5,503,212	3,107,350	168,001	1,325,896	901,965	581,928	367	
岐阜県	5,779,031	2,883,107	301,014	1,802,845	792,065	531,489	57	
静岡県	11,786,035	6,315,822	198,683	4,328,189	943,341	1,073,034	153	
愛知県	21,188,654	11,558,234	362,509	6,914,344	2,353,567	1,867,463	1,148	
三重県	4,489,909	2,288,375	127,328	1,384,086	690,120	490,797	272	
滋賀県	3,352,612	1,788,893	20,286	1,055,734	487,699	359,667	727	
京都府	6,935,957	3,883,748	48,904	2,041,920	961,385	925,648	2,315	
大阪府	30,933,818	17,162,991	3,765	9,390,597	4,376,465	4,253,091	19,046	
兵庫県	15,753,986	8,585,709	175,809	4,776,962	2,215,506	2,005,855	228	
奈良県	3,472,329	1,660,455	42,075	1,345,846	423,953	505,331	12	
和歌山県	3,052,281	1,369,785	184,959	990,976	506,561	426,150	22	
鳥取県	1,418,260	609,642	99,559	474,552	234,507	215,773	47	
島根県	1,839,148	992,513	4,624	576,469	265,542	218,042	198	
岡山県	4,052,971	2,036,111	12,765	1,375,731	628,364	559,845	47	
広島県	7,263,979	3,959,819	72,284	2,096,594	1,135,282	799,682	2,465	
山口県	3,562,526	1,937,840	21,981	1,017,924	584,781	459,387	379	
徳島県	1,880,804	833,763	176,495	583,981	286,565	297,317	79	
香川県	1,967,473	877,931	116,291	648,539	324,712	283,985	-	
愛媛県	3,249,008	1,577,972	135,673	991,949	543,414	528,584	125	
高知県	2,056,223	1,010,325	76,691	605,645	363,562	310,965	397	
福岡県	13,960,772	7,642,680	18,681	4,467,950	1,831,461	1,977,682	107	
佐賀県	2,557,561	1,422,747	-	773,378	361,436	303,598	5	
長崎県	4,128,052	1,990,369	40,072	1,374,545	723,066	617,818	20	
熊本県	5,336,062	2,752,469	43,593	2,118,598	421,402	708,096	157	
大分県	2,770,118	1,373,067	1,423	919,335	476,293	443,026	36	
宮崎県	3,771,670	1,942,972	90,320	1,216,538	521,840	520,572	30	
鹿児島県	4,125,332	1,901,101	140,773	1,317,794	765,664	687,333	-	
沖縄県	3,622,439	1,632,971	119,188	1,206,459	663,821	667,874	72	
医師	6,373,949	・	・	・	・	-	1,933	
歯科医師	4,449,289	・	・	・	・	-	3,794	
薬剤師	812,728	・	・	・	・	-	-	
一般業種	4,726,824	・	・	・	・	-	8	
建設関係	17,052,530	・	・	・	・	-	13,569	
全国土木	11,000,731	・	・	・	・	-	-	
市町村	373,151,096	205,568,386	4,470,682	123,910,662	39,201,366	40,444,290	677,700	
組合	44,416,051	・	・	・	・	-	19,304	
合計	417,567,147	205,568,386	4,470,682	123,910,662	39,201,366	40,444,290	697,004	

(介護納付金分)

その他の 減 免 額	除 賦課限度額 を超える額	者 保険料 (税) 調 定 額 (賦課期日)	分 賦課期日以降 増 減 額	保険料 (税) 調 定 額 (年 度 末)	課 税 対 象 額	
					所 得 割	資 産 割
千円	千円	千円	千円	千円	千円	千円
85,511	1,663,235	12,122,629	-594,004	11,528,625	423,833,575	2,610,024
8,022	270,419	3,773,462	-173,642	3,599,819	102,623,184	1,728,117
2,468	208,646	2,825,372	-183,994	2,641,378	88,020,438	1,549,399
74,233	759,551	5,467,545	-383,311	5,084,234	163,986,308	3,041,546
25,749	160,305	2,291,951	-100,328	2,191,624	61,193,202	440,918
178	182,848	2,929,454	-231,495	2,697,958	79,029,029	2,635,750
671	499,724	4,576,399	-237,973	4,338,426	161,329,308	1,479,740
570	534,582	7,207,109	-101,070	7,106,039	280,673,662	2,853,689
770	676,905	5,002,650	62,903	5,065,554	188,515,376	5,497,766
910	306,949	4,361,324	126,335	4,487,659	167,870,749	2,317,110
733	1,872,651	13,598,556	-445,399	13,153,157	710,524,390	-
27,640	1,544,292	15,219,634	-1,210,487	14,009,147	628,519,173	380,260
178,350	7,393,136	35,417,316	-568,133	34,849,183	1,807,734,661	62,242
214,722	5,803,225	23,596,138	-533,331	23,062,807	900,664,751	1,056,316
21,717	500,625	4,837,480	-121,559	4,715,922	146,067,256	-
185	136,381	1,775,325	-49,615	1,725,708	58,046,441	-
687	353,796	2,450,774	-119,298	2,331,476	73,778,025	617,067
263	97,700	1,429,422	-7,985	1,421,437	50,658,585	2,227,339
217	151,721	2,224,600	-68,251	2,156,349	73,708,667	1,716,033
890	658,767	4,261,260	120,974	4,382,234	156,701,967	3,198,285
31,564	371,208	4,844,713	-183,565	4,661,148	170,276,988	3,970,198
86,215	1,201,500	9,425,133	-254,256	9,170,877	345,762,030	3,915,399
270,012	2,665,103	16,384,928	-435,434	15,949,494	644,307,050	8,986,653
1,211	329,796	3,667,833	-151,540	3,516,292	124,477,118	1,890,409
4,152	302,805	2,685,261	-130,239	2,555,022	86,861,071	375,690
111,914	977,413	4,918,667	-30,312	4,888,355	144,060,241	592,288
634,056	4,685,008	21,342,617	-680,640	20,661,977	601,886,695	128,242
272,167	1,322,283	12,153,453	-1,332,888	10,820,565	319,487,373	4,155,020
4,022	351,992	2,610,972	-76,476	2,534,496	82,969,697	812,491
3,101	190,418	2,432,590	-78,782	2,353,808	68,792,325	2,142,997
674	73,342	1,128,424	-39,400	1,089,025	30,300,314	1,350,112
1,304	167,611	1,451,993	-88,193	1,363,800	38,910,936	52,250
845	238,907	3,253,327	-88,592	3,164,735	94,470,617	187,558
13,006	797,226	5,651,600	-380,011	5,271,588	153,538,322	1,578,613
1,672	288,261	2,812,827	-89,380	2,723,447	71,543,161	270,797
1,914	186,787	1,394,707	-35,329	1,359,376	36,132,882	2,080,128
41,261	111,615	1,530,612	101,382	1,631,994	52,947,310	2,528,375
1,953	208,796	2,509,550	-86,685	2,422,865	73,111,632	1,940,672
166	150,844	1,593,851	-47,079	1,546,772	44,109,518	1,028,906
136,696	1,811,055	10,035,232	-396,304	9,638,928	289,079,539	460,985
266	217,638	2,036,054	-109,121	1,926,933	56,244,146	-
3,453	225,842	3,280,919	-106,725	3,174,194	86,941,977	856,961
7,876	367,767	4,252,166	-277,362	3,974,804	134,615,391	487,077
3,533	176,114	2,147,409	-136,222	2,011,187	57,716,087	59,264
1,652	318,377	2,931,039	-74,712	2,856,325	74,064,483	1,525,860
3,389	230,613	3,203,997	-117,869	3,086,128	87,918,617	2,055,361
8,217	267,190	2,679,086	-93,726	2,585,360	101,186,394	2,379,289
-	-	6,372,016	62,846	6,434,862	・	・
-	-	4,445,495	4,411	4,449,906	・	・
-	-	812,728	12,908	825,636	・	・
-	16	4,726,800	253,931	4,980,731	・	・
292	-	17,038,669	148,007	17,186,676	・	・
3,551	-	10,997,180	1,605	10,998,785	・	・
2,290,777	42,010,969	287,727,360	-10,239,123	277,488,231	10,395,190,661	79,223,196
3,843	16	44,392,888	483,708	44,876,596	・	・
2,294,620	42,010,985	332,120,248	-9,755,415	322,364,827	10,395,190,661	79,223,196

第 17 - 1 表 保険料（税）賦課方式別、保険者数・地域数・

均			一	賦	課		
算定基礎			保 険 者 数	課 税 対 象 額			
				所 得 割		資 産 割	
計	所 得 割	計	1,712	千円 22,913,628,253	千円 290,112,321		
		旧ただし書き方式	1,712	22,913,628,253	290,112,321		
		本文方式	－	－	－		
		市町村民税の所得割額	－	－	－		
		市町村民税額	－	－	－		
		その他	－	－	－		
		4 方 式	所 得 割	計	1,097	6,150,936,800	290,112,321
旧ただし書き方式	1,097			6,150,936,800	290,112,321		
本文方式	－			－	－		
市町村民税の所得割額	－			－	－		
市町村民税額	－			－	－		
その他	－			－	－		
資 産 割	固定資産税額		38	159,220,973	7,442,040		
	固定資産税額のうち土地家屋分		1,059	5,991,715,827	282,670,281		
	その他		－	－	－		
3 方 式	所 得 割	計	550	11,196,984,640	－		
		旧ただし書き方式	550	11,196,984,640	－		
		本文方式	－	－	－		
		市町村民税の所得割額	－	－	－		
		市町村民税額	－	－	－		
		その他	－	－	－		
2 方 式	所 得 割	計	65	5,565,706,813	－		
		旧ただし書き方式	65	5,565,706,813	－		
		本文方式	－	－	－		
		市町村民税の所得割額	－	－	－		
		市町村民税額	－	－	－		
		その他	－	－	－		

課税対象額（市町村・医療給付費分）

[illegible]

第 17-2 表 保険料（税）賦課方式別、保険者数・地域数・

均			一	賦	課	
算定基礎			保 険 者 数	課 税 対 象 額		
				所 得 割	資 産 割	
計	所 得 割	計	1,712	千円 22,909,902,566	千円 208,902,611	
		旧ただし書き方式	1,712	22,909,902,566	208,902,611	
		本文方式	－	－	－	
		市町村民税の所得割額	－	－	－	
		市町村民税額	－	－	－	
		その他	－	－	－	
		4 方 式	所 得 割	計	954	4,402,077,063
旧ただし書き方式	954			4,402,077,063	208,883,713	
本文方式	－			－	－	
市町村民税の所得割額	－			－	－	
市町村民税額	－			－	－	
その他	－			－	－	
資 産 割	固定資産税額		32	137,507,042	6,493,670	
	固定資産税額のうち土地家屋分		922	4,264,570,021	202,390,043	
	その他		－	－	－	
	3 方 式		所 得 割	計	553	10,460,537,080
旧ただし書き方式		553		10,460,537,080	13,329	
本文方式		－		－	－	
市町村民税の所得割額		－		－	－	
市町村民税額		－		－	－	
その他		－		－	－	
2 方 式	所 得 割	計	205	8,047,288,423	5,569	
		旧ただし書き方式	205	8,047,288,423	5,569	
		本文方式	－	－	－	
		市町村民税の所得割額	－	－	－	
		市町村民税額	－	－	－	
		その他	－	－	－	

課税対象額（市町村・後期高齢者支援金分）

不 均 一		賦 課	
保 険 者 数	地 域 数	課 税 対 象 額	
		所 得 割	資 産 割
		千円	千円
4	26	108,062,272	1,918,818
—	26	108,062,272	1,918,818
—	—	—	—
—	—	—	—
—	—	—	—
—	—	—	—
—	—	—	—
—	—	—	—
—	19	42,615,949	1,918,818
—	19	42,615,949	1,918,818
—	—	—	—
—	—	—	—
—	—	—	—
—	—	—	—
—	—	—	—
—	4	3,349,720	104,229
—	15	39,266,229	1,814,589
—	—	—	—
—	6	64,551,908	—
—	6	64,551,908	—
—	—	—	—
—	—	—	—
—	—	—	—
—	—	—	—
—	—	—	—
—	1	894,415	—
—	1	894,415	—
—	—	—	—
—	—	—	—
—	—	—	—
—	—	—	—
—	—	—	—

第 17-3 表 保険料（税）賦課方式別、保険者数・地域数・

均			一	賦	課	
算定基礎			保 険 者 数	課 税 対 象 額		
				所 得 割	資 産 割	
計	所 得 割	計	1,712	千円 10,343,330,304	千円 78,377,825	
		旧ただし書き方式	1,712	10,343,330,304	78,377,825	
		本文方式	－	－	－	
		市町村民税の所得割額	－	－	－	
		市町村民税額	－	－	－	
		その他	－	－	－	
		4 方 式	所 得 割	計	903	1,976,689,960
旧ただし書き方式	903			1,976,689,960	78,203,493	
本文方式	－			－	－	
市町村民税の所得割額	－			－	－	
市町村民税額	－			－	－	
その他	－			－	－	
資 産 割	固定資産税額		31	64,962,718	2,507,578	
	固定資産税額のうち土地家屋分		873	1,916,971,083	75,869,965	
	その他		－	－	－	
	3 方 式		所 得 割	計	477	3,792,948,118
旧ただし書き方式		477		3,792,948,118	282	
本文方式		－		－	－	
市町村民税の所得割額		－		－	－	
市町村民税額		－		－	－	
その他		－		－	－	
2 方 式	所 得 割	計	331	4,568,448,385	－	
		旧ただし書き方式	331	4,568,448,385	－	
		本文方式	－	－	－	
		市町村民税の所得割額	－	－	－	
		市町村民税額	－	－	－	
		その他	－	－	－	

課税対象額（市町村・介護納付金分）

不 均 一 賦 課			
保 険 者 数	地 域 数	課 税 対 象 額	
		所 得 割	資 産 割
		千円	千円
4	26	51,860,357	845,371
—	26	51,860,357	845,371
—	—	—	—
—	—	—	—
—	—	—	—
—	—	—	—
—	—	—	—
—	18	22,053,861	845,371
—	18	22,053,861	845,371
—	—	—	—
—	—	—	—
—	—	—	—
—	—	—	—
—	4	1,964,944	54,357
—	14	20,088,917	791,014
—	—	—	—
—	7	29,244,943	—
—	7	29,244,943	—
—	—	—	—
—	—	—	—
—	—	—	—
—	—	—	—
—	1	561,553	—
—	1	561,553	—
—	—	—	—
—	—	—	—
—	—	—	—
—	—	—	—

第18－1表 保険料（税）賦課方式別、保険者の規模別、保険料・保険税別、

算 定 基 礎			均 一 賦 課			
			総 数		5 千 人 未 満	
			保 険 料	保 険 税	保 険 料	保 険 税
計	所 得 割	計	231	1,481	35	627
		旧ただし書き方式	231	1,481	35	627
		本文方式	－	－	－	－
		市町村民税の所得割額	－	－	－	－
		市町村民税額	－	－	－	－
		その他	－	－	－	－
4 方 式	所 得 割	計	61	1,036	26	519
		旧ただし書き方式	61	1,036	26	519
		本文方式	－	－	－	－
		市町村民税の所得割額	－	－	－	－
		市町村民税額	－	－	－	－
		その他	－	－	－	－
	資 産 割	固定資産税額	2	36	1	19
		固定資産税額のうち土地家屋分	59	1,000	25	500
		その他	－	－	－	－
3 方 式	所 得 割	計	142	408	9	104
		旧ただし書き方式	142	408	9	104
		本文方式	－	－	－	－
		市町村民税の所得割額	－	－	－	－
		市町村民税額	－	－	－	－
		その他	－	－	－	－
2 方 式	所 得 割	計	28	37	－	4
		旧ただし書き方式	28	37	－	4
		本文方式	－	－	－	－
		市町村民税の所得割額	－	－	－	－
		市町村民税額	－	－	－	－
		その他	－	－	－	－

保険者数及び地域数（市町村・医療給付費分）

（ 保 険 者 数 ）									
5千人以上1万人未満		1万人以上5万人未満		5万人以上10万人未満		10万人以上20万人未満		20 万 人 以 上	
保 険 料	保 険 税	保 険 料	保 険 税	保 険 料	保 険 税	保 険 料	保 険 税	保 険 料	保 険 税
15	333	93	471	42	35	30	13	16	2
15	333	93	471	42	35	30	13	16	2
-	-	-	-	-	-	-	-	-	-
-	-	-	-	-	-	-	-	-	-
-	-	-	-	-	-	-	-	-	-
-	-	-	-	-	-	-	-	-	-
9	233	21	275	3	9	2	-	-	-
9	233	21	275	3	9	2	-	-	-
-	-	-	-	-	-	-	-	-	-
-	-	-	-	-	-	-	-	-	-
-	-	-	-	-	-	-	-	-	-
-	-	-	-	-	-	-	-	-	-
1	10	-	7	-	-	-	-	-	-
8	223	21	268	3	9	2	-	-	-
-	-	-	-	-	-	-	-	-	-
6	96	67	175	29	22	19	10	12	1
6	96	67	175	29	22	19	10	12	1
-	-	-	-	-	-	-	-	-	-
-	-	-	-	-	-	-	-	-	-
-	-	-	-	-	-	-	-	-	-
-	-	-	-	-	-	-	-	-	-
-	4	5	21	10	4	9	3	4	1
-	4	5	21	10	4	9	3	4	1
-	-	-	-	-	-	-	-	-	-
-	-	-	-	-	-	-	-	-	-
-	-	-	-	-	-	-	-	-	-
-	-	-	-	-	-	-	-	-	-

第18－1表 保険料（税）賦課方式別、保険者の規模別、保険料・保険税別、

算 定 基 礎			不 均 一 賦 課 保険者数	不 均 一 賦 課			
				総 数		5 千 人 未 満	
				保 険 料	保 険 税	保 険 料	保 険 税
計	所 得 割	計	4	－	26	－	22
		旧ただし書き方式	－	－	26	－	22
		本文方式	－	－	－	－	－
		市町村民税の所得割額	－	－	－	－	－
		市町村民税額	－	－	－	－	－
		その他	－	－	－	－	－
4 方 式	所 得 割	計	－	－	25	－	21
		旧ただし書き方式	－	－	25	－	21
		本文方式	－	－	－	－	－
		市町村民税の所得割額	－	－	－	－	－
		市町村民税額	－	－	－	－	－
		その他	－	－	－	－	－
	資 産 割	固定資産税額	－	－	4	－	4
		固定資産税額のうち土地家屋分	－	－	21	－	17
		その他	－	－	－	－	－
3 方 式	所 得 割	計	－	－	1	－	1
		旧ただし書き方式	－	－	1	－	1
		本文方式	－	－	－	－	－
		市町村民税の所得割額	－	－	－	－	－
		市町村民税額	－	－	－	－	－
		その他	－	－	－	－	－
2 方 式	所 得 割	計	－	－	－	－	－
		旧ただし書き方式	－	－	－	－	－
		本文方式	－	－	－	－	－
		市町村民税の所得割額	－	－	－	－	－
		市町村民税額	－	－	－	－	－
		その他	－	－	－	－	－

保険者数及び地域数（市町村・医療給付費分）（続き）

[illegible]

第18－2表 保険料（税）賦課方式別、保険者の規模別、保険料・保険税別、

算 定 基 礎			均 一 賦 課			
			総 数		5 千 人 未 満	
			保 険 料	保 険 税	保 険 料	保 険 税
計	所 得 割	計	231	1,481	35	627
		旧ただし書き方式	231	1,481	35	627
		本文方式	－	－	－	－
		市町村民税の所得割額	－	－	－	－
		市町村民税額	－	－	－	－
		その他	－	－	－	－
4 方 式	所 得 割	計	57	897	25	482
		旧ただし書き方式	57	897	25	482
		本文方式	－	－	－	－
		市町村民税の所得割額	－	－	－	－
		市町村民税額	－	－	－	－
		その他	－	－	－	－
	資 産 割	固定資産税額	2	30	1	16
		固定資産税額のうち土地家屋分	55	867	24	466
		その他	－	－	－	－
3 方 式	所 得 割	計	134	419	8	118
		旧ただし書き方式	134	419	8	118
		本文方式	－	－	－	－
		市町村民税の所得割額	－	－	－	－
		市町村民税額	－	－	－	－
		その他	－	－	－	－
2 方 式	所 得 割	計	40	165	2	27
		旧ただし書き方式	40	165	2	27
		本文方式	－	－	－	－
		市町村民税の所得割額	－	－	－	－
		市町村民税額	－	－	－	－
		その他	－	－	－	－

保険者数及び地域数（市町村・後期高齢者支援金分）

（ 保 險 者 数 ）									
5千人以上1万人未満		1万人以上5万人未満		5万人以上10万人未満		10万人以上20万人未満		20万人以上	
保 險 料	保 險 税	保 險 料	保 險 税	保 險 料	保 險 税	保 險 料	保 險 税	保 險 料	保 險 税
15	333	93	471	42	35	30	13	16	2
15	333	93	471	42	35	30	13	16	2
－	－	－	－	－	－	－	－	－	－
－	－	－	－	－	－	－	－	－	－
－	－	－	－	－	－	－	－	－	－
－	－	－	－	－	－	－	－	－	－
9	203	20	209	1	3	2	－	－	－
9	203	20	209	1	3	2	－	－	－
－	－	－	－	－	－	－	－	－	－
－	－	－	－	－	－	－	－	－	－
－	－	－	－	－	－	－	－	－	－
－	－	－	－	－	－	－	－	－	－
1	8	－	6	－	－	－	－	－	－
8	195	20	203	1	3	2	－	－	－
－	－	－	－	－	－	－	－	－	－
6	105	63	164	29	22	16	9	12	1
6	105	63	164	29	22	16	9	12	1
－	－	－	－	－	－	－	－	－	－
－	－	－	－	－	－	－	－	－	－
－	－	－	－	－	－	－	－	－	－
－	－	－	－	－	－	－	－	－	－
－	25	10	98	12	10	12	4	4	1
－	25	10	98	12	10	12	4	4	1
－	－	－	－	－	－	－	－	－	－
－	－	－	－	－	－	－	－	－	－
－	－	－	－	－	－	－	－	－	－
－	－	－	－	－	－	－	－	－	－

第18－2表 保険料（税）賦課方式別、保険者の規模別、保険料・保険税別、

算 定 基 礎			不 均 一 賦 課 保険者数	不 均 一 賦 課			
				総 数		5 千 人 未 満	
				保 険 料	保 険 税	保 険 料	保 険 税
計	所 得 割	計	4	－	26	－	22
		旧ただし書き方式	－	－	26	－	22
		本文方式	－	－	－	－	－
		市町村民税の所得割額	－	－	－	－	－
		市町村民税額	－	－	－	－	－
		その他	－	－	－	－	－
4 方 式	所 得 割	計	－	－	19	－	17
		旧ただし書き方式	－	－	19	－	17
		本文方式	－	－	－	－	－
		市町村民税の所得割額	－	－	－	－	－
		市町村民税額	－	－	－	－	－
		その他	－	－	－	－	－
	資 産 割	固定資産税額	－	－	4	－	4
		固定資産税額のうち土地家屋分	－	－	15	－	13
		その他	－	－	－	－	－
3 方 式	所 得 割	計	－	－	6	－	4
		旧ただし書き方式	－	－	6	－	4
		本文方式	－	－	－	－	－
		市町村民税の所得割額	－	－	－	－	－
		市町村民税額	－	－	－	－	－
		その他	－	－	－	－	－
2 方 式	所 得 割	計	－	－	1	－	1
		旧ただし書き方式	－	－	1	－	1
		本文方式	－	－	－	－	－
		市町村民税の所得割額	－	－	－	－	－
		市町村民税額	－	－	－	－	－
		その他	－	－	－	－	－

保険者数及び地域数（市町村・後期高齢者支援金分）（続き）

[illegible]

第18－3表 保険料（税）賦課方式別、保険者の規模別、保険料・保険税別、

算 定 基 礎			均 一 賦 課			
			総 数		5 千 人 未 満	
			保 険 料	保 険 税	保 険 料	保 険 税
計	所 得 割	計	231	1,481	64	1,095
		旧ただし書き方式	231	1,481	64	1,095
		本文方式	－	－	－	－
		市町村民税の所得割額	－	－	－	－
		市町村民税額	－	－	－	－
		その他	－	－	－	－
4 方 式	所 得 割	計	56	847	38	718
		旧ただし書き方式	56	847	38	718
		本文方式	－	－	－	－
		市町村民税の所得割額	－	－	－	－
		市町村民税額	－	－	－	－
		その他	－	－	－	－
	資 産 割	固定資産税額	2	29	2	24
		固定資産税額のうち土地家屋分	54	819	36	694
		その他	－	－	－	－
3 方 式	所 得 割	計	114	363	20	246
		旧ただし書き方式	114	363	20	246
		本文方式	－	－	－	－
		市町村民税の所得割額	－	－	－	－
		市町村民税額	－	－	－	－
		その他	－	－	－	－
2 方 式	所 得 割	計	61	270	6	131
		旧ただし書き方式	61	270	6	131
		本文方式	－	－	－	－
		市町村民税の所得割額	－	－	－	－
		市町村民税額	－	－	－	－
		その他	－	－	－	－

保険者数及び地域数（市町村・介護納付金分）

（ 保 険 者 数 ）									
5千人以上1万人未満		1万人以上5万人未満		5万人以上10万人未満		10万人以上20万人未満		20 万 人 以 上	
保 険 料	保 険 税	保 険 料	保 険 税	保 険 料	保 険 税	保 険 料	保 険 税	保 険 料	保 険 税
41	241	98	140	20	4	5	1	3	－
41	241	98	140	20	4	5	1	3	－
－	－	－	－	－	－	－	－	－	－
－	－	－	－	－	－	－	－	－	－
－	－	－	－	－	－	－	－	－	－
－	－	－	－	－	－	－	－	－	－
8	103	10	26	－	－	－	－	－	－
8	103	10	26	－	－	－	－	－	－
－	－	－	－	－	－	－	－	－	－
－	－	－	－	－	－	－	－	－	－
－	－	－	－	－	－	－	－	－	－
－	－	－	－	－	－	－	－	－	－
－	4	－	1	－	－	－	－	－	－
8	100	10	25	－	－	－	－	－	－
－	－	－	－	－	－	－	－	－	－
28	61	53	54	7	2	5	－	1	－
28	61	53	54	7	2	5	－	1	－
－	－	－	－	－	－	－	－	－	－
－	－	－	－	－	－	－	－	－	－
－	－	－	－	－	－	－	－	－	－
－	－	－	－	－	－	－	－	－	－
5	76	35	60	13	2	－	1	2	－
5	76	35	60	13	2	－	1	2	－
－	－	－	－	－	－	－	－	－	－
－	－	－	－	－	－	－	－	－	－
－	－	－	－	－	－	－	－	－	－
－	－	－	－	－	－	－	－	－	－

第18－3表 保険料（税）賦課方式別、保険者の規模別、保険料・保険税別、

算 定 基 礎			不 均 一 賦 課 保険者数	不 均 一 賦 課			
				総 数		5 千 人 未 満	
				保 険 料	保 険 税	保 険 料	保 険 税
計	所 得 割	計	4	－	26	－	24
		旧ただし書き方式	－	－	26	－	24
		本文方式	－	－	－	－	－
		市町村民税の所得割額	－	－	－	－	－
		市町村民税額	－	－	－	－	－
		その他	－	－	－	－	－
4 方 式	所 得 割	計	－	－	18	－	17
		旧ただし書き方式	－	－	18	－	17
		本文方式	－	－	－	－	－
		市町村民税の所得割額	－	－	－	－	－
		市町村民税額	－	－	－	－	－
		その他	－	－	－	－	－
	資 産 割	固定資産税額	－	－	4	－	4
		固定資産税額のうち土地家屋分	－	－	14	－	13
		その他	－	－	－	－	－
3 方 式	所 得 割	計	－	－	7	－	6
		旧ただし書き方式	－	－	7	－	6
		本文方式	－	－	－	－	－
		市町村民税の所得割額	－	－	－	－	－
		市町村民税額	－	－	－	－	－
		その他	－	－	－	－	－
2 方 式	所 得 割	計	－	－	1	－	1
		旧ただし書き方式	－	－	1	－	1
		本文方式	－	－	－	－	－
		市町村民税の所得割額	－	－	－	－	－
		市町村民税額	－	－	－	－	－
		その他	－	－	－	－	－

保険者数及び地域数（市町村・介護納付金分）（続き）

[illegible]

集 計 表

国民健康保険事業状況報告書（事業年報） A表集計表
（平成 26 年度）

【全国（市町村）計】

○一般状況

		本年度末現在	(再掲) 未就学児	(再掲) 前期高齢者	(再掲) 70歳以上一般	(再掲) 70歳以上現役並み所得者
保 険 者 数		1,716				
世 帯 数		19,813,317				
被 保 険 者 数	総 数	33,025,431	1,064,895	12,479,104	5,614,798	463,244
	退 職 被 保 険 者 等	1,392,929	1,259			
	一 般 被 保 険 者	31,632,502	1,063,636	12,479,104	5,614,798	463,244

		年度平均	(再掲) 未就学児	(再掲) 前期高齢者	(再掲) 70歳以上一般	(再掲) 70歳以上現役並み所得者
世 帯 数		20,089,522				
被 保 険 者 数	総 数	33,734,718	1,031,206	12,371,952	5,639,512	457,658
	退 職 被 保 険 者 等	1,577,471	1,360			
	一 般 被 保 険 者	32,157,247	1,029,846	12,371,952	5,639,512	457,658

	本年度末現在	年度平均
介 護 保 険 第 2 号 被 保 険 者 数	11,306,215	11,786,261

	年度平均
標 準 負 担 額 の 減 額 状 況	819,342

被保険者 増減内訳	本年度中増	転入	社保離脱	生保廃止	出生	後期高齢者 離脱	その他	計
		1,214,958	3,708,041	94,004	146,231	1,229	452,271	5,616,734
	本年度中減	転出	社保加入	生保開始	死亡	後期高齢者 加入	その他	計
		1,079,950	3,491,799	167,809	203,063	1,088,618	523,571	6,554,810

本年度末現在 事務職員数	専任	兼任	計
	13,615	6,903	20,518

その他の保険給付 実施保険者数	出産育児給付を実施	葬祭給付を実施	傷病手当金	出産手当金	その他の任意給付
	1,716	1,715	-	-	222

一部負担割合 保険者数	法定割合	その他	計	保険料・税別 保険者数	保険料	保険税
	1,716	-	1,716		231	1,485

（注）市町村の年度平均は、3月～2月ベースである。

国民健康保険事業状況報告書（事業年報） A表集計表
（平成 26 年度）

【全国（国保組合）計】

○一般状況

		本年度末現在	(再掲) 未就学児	(再掲) 前期高齢者	(再掲) 70歳以上一般	(再掲) 70歳以上現役並み所得者
保 険 者 数		164				
世 帯 数		1,417,746				
被 保 険 者 数	総 数	2,911,279	191,413	342,539	85,768	39,090
	退 職 被 保 険 者 等	・	・			
	一 般 被 保 険 者	2,911,279	191,413	342,539	85,768	39,090

		年度平均	(再掲) 未就学児	(再掲) 前期高齢者	(再掲) 70歳以上一般	(再掲) 70歳以上現役並み所得者
世 帯 数		1,427,864				
被 保 険 者 数	総 数	2,931,082	180,511	335,790	87,020	38,233
	退 職 被 保 険 者 等	・	・			
	一 般 被 保 険 者	2,931,082	180,511	335,790	87,020	38,233

	本年度末現在	年度平均
介 護 保 険 第 2 号 被 保 険 者 数	1,199,318	1,208,547

	年度平均
標 準 負 担 額 の 減 額 状 況	12,900

被保険者 増減内訳	本年度中増	転入	社保離脱	生保廃止	出生	後期高齢者 離脱	その他	計
		11,175	76,006	246	25,571	76	216,907	329,981
	本年度中減	転出	社保加入	生保開始	死亡	後期高齢者 加入	その他	計
		11,691	109,463	471	6,281	18,786	226,263	372,955

本年度末現在 事務職員数	専任	兼任	計
	1,576	57	1,633

その他の保険給付 実施保険者数	出産育児給付を実施	葬祭給付を実施	傷病手当金	出産手当金	その他の任意給付
	164	164	113	34	34

一部負担割合 保険者数	法定割合	その他	計	保険料・税別 保険者数	保険料	保険税
	164	-	164		164	-

（注）市町村の年度平均は、3月～2月ベースである。

国民健康保険事業状況報告書（事業年報） A表集計表
（平成26年度）

【全国（市町村・国保組合）計】

○一般状況

		本年度末現在	(再掲) 未就学児	(再掲) 前期高齢者	(再掲) 70歳以上一般	(再掲) 70歳以上現役並み所得者
保 険 者 数		1,880				
世 帯 数		21,231,063				
被 保 険 者 数	総 数	35,936,710	1,256,308	12,821,643	5,700,566	502,334
	退 職 被 保 険 者 等	1,392,929	1,259			
	一 般 被 保 険 者	34,543,781	1,255,049	12,821,643	5,700,566	502,334

		年度平均	(再掲) 未就学児	(再掲) 前期高齢者	(再掲) 70歳以上一般	(再掲) 70歳以上現役並み所得者
世 帯 数		21,517,386				
被 保 険 者 数	総 数	36,665,800	1,211,717	12,707,742	5,726,532	495,891
	退 職 被 保 険 者 等	1,577,471	1,360			
	一 般 被 保 険 者	35,088,329	1,210,357	12,707,742	5,726,532	495,891

	本年度末現在	年度平均
介 護 保 険 第 2 号 被 保 険 者 数	12,505,533	12,994,808

	年度平均
標 準 負 担 額 の 減 額 状 況	832,242

被保険者 増減内訳	本年度中増	転入	社保離脱	生保廃止	出生	後期高齢者 離脱	その他	計
		1,226,133	3,784,047	94,250	171,802	1,305	669,178	5,946,715
	本年度中減	転出	社保加入	生保開始	死亡	後期高齢者 加入	その他	計
		1,091,641	3,601,262	168,280	209,344	1,107,404	749,834	6,927,765

本年度末現在 事務職員数	専任	兼任	計
	15,191	6,960	22,151

その他の保険給付 実施保険者数	出産育児給付を実施	葬祭給付を実施	傷病手当金	出産手当金	その他の任意給付
	1,880	1,879	113	34	256

一部負担割合 保険者数	法定割合	その他	計	保険料・税別 保険者数	保険料	保険税
	1,880	-	1,880		395	1,485

（注）市町村の年度平均は、3月～2月ベースである。

国民健康保険事業状況報告書（事業年報） B表集計表
（平成 26 年度）

【全国（市町村）計】

○経理状況

1. 収支状況及び資産・負債等の状況

〔1〕 収入状況及び支出状況

収 入				支 出			
科 目		収 入 額	（再掲）介護分	科 目		支 出 額	（再掲）介護分
		千円	千円			千円	千円
保 険 料 （税）	一般被保険者分	医 療 給 付 費 分	2,016,345,998		総 務 費	療 養 給 付 費	185,568,144
		後期高齢者支援金分	622,398,238	622,398,238		療 養 費	7,694,590,029
		介護納付金分	232,282,314	232,282,314		小 計	7,808,279,300
		一般被保険者分計	2,871,026,549	232,282,314		622,398,238	高額療養費
	退職者等被保険者分	医 療 給 付 費 分	115,773,365			高額介護合算療養費	476,969
		後期高齢者支援金分	35,660,952	35,660,952		移 送 費	33,868
		介護納付金分	34,648,028	34,648,028		出 産 育 児 諸 費	59,955,610
		退職被保険者等分計	186,082,346	34,648,028		35,660,952	葬 祭 諸 費
	計	3,057,108,895	266,930,342	658,059,190		育 児 諸 費	10
	事 務 費 負 担 金	-	-			そ の 他	2,716,082
療 養 給 付 費 等 負 担 金	2,454,601,308	247,210,505	549,522,588	計	8,836,866,280		
高額医療費共同事業負担金	78,800,780			療 養 給 付 費 療 養 費	433,540,324		
特定健康診査等負担金	15,920,644			高額療養費	65,211,718		
普通調整交付金	604,210,292	69,530,762	154,553,227	高額介護合算療養費	35,162		
特別調整交付金	152,660,421		-	移 送 費	6,593		
出産育児一時金補助金	5,669,892			小 計	498,793,797		
特別対策費補助金	-	-	-	審 査 支 払 手 数 料	22,820,325		
計	3,311,863,337	316,741,267	704,075,815	計	9,358,480,402		
療 養 給 付 費 等 交 付 金	613,910,139		86,271,229	後 期 高 齢 者 支 援 金	1,809,689,150		
前 期 高 齢 者 交 付 金	3,354,957,379			事 務 費 拠 出 金	128,327		
都道府県支出金	高額医療費共同事業負担金	78,800,743		計	1,809,817,477		
	特定健康診査等負担金	16,193,143			1,809,817,477		
	第一号都道府県調整交付金	518,965,338	54,316,298	前 期 高 齢 者 納 付 金	1,319,840		
	第二号都道府県調整交付金	155,652,493		事 務 費 拠 出 金	128,327		
	広域化等支援基金支出金	532,560		計	1,448,168		
そ の 他	8,974,493	516	-	医 療 費 拠 出 金	25		
連 合 会 支 出 金	13,846			事 務 費 拠 出 金	66,057		
共同事業交付金	高 額 医 療 費 共 同 事 業 交 付 金	315,997,096		計	66,082		
	保険財政共同安定化事業交付金	1,283,301,126		介 護 納 付 金	772,532,828		
繰 入 金 （市町村補助金）	一般被保険者分	保険基盤安定（保険税軽減分）	427,915,495	35,408,770	共同事業拠出金	高額医療費共同事業拠出金	314,426,165
		保険基盤安定（保険者支援分）	95,241,856	7,381,162		保険財政共同安定化事業拠出金	1,283,291,432
		基準超過費用	-			そ の 他	85,329
		職員給与費等	171,922,472			特定健康診査等事業費	81,624,276
	退職者等被保険者分	出産育児一時金等	41,720,878		保 健 事 業 費	26,099,943	
		財政安定化支援事業	107,149,779		健康管理センター事業費	1,150,570	
		その他の	378,265,794		直 診 勘 定 繰 出 金	7,170,812	
直 診 勘 定	107,806			そ の 他 の 支 出	164,240,042		
そ の 他 の 収 入	46,049,492				693,414		
小 計（単年度収入）	13,984,644,159				762,047		
				小 計（単年度支出）	14,006,001,669		
				単年度収支差引額	-21,357,510		
				単年度黒字額（748）	65,408,261		
				単年度赤字額（968）	86,765,771		
基 金 等 繰 入 金				基 金 等 積 立 金			
繰 越 金				前 年 度 繰 上 充 用 金			
市 町 村 債（組合債）				公 債 費（組合債費）			
収 入 合 計				支 出 合 計			
				収 支 状 況	黒 字 額（1,563）	332,535,706	
					うち次年度への繰越金	312,326,585	
					うち基金等積立金	20,209,121	
					赤 字 額（153）	93,545,936	
					収 支 差 引 額	238,989,770	
					基 金 等 保 有 額	313,421,497	
				市 町 村 債（組合債）残高		2,592,094	

〔2〕 資産・負債等の状況（年度末現在）

資 産		負 債 及 び 純 資 産	
科 目	金 額	科 目	金 額
基 金 等 保 有 額 a	千円 313,421,497	繰上充用金（当年度赤字額） e	千円 93,545,936
次 年 度 へ の 繰 越 金 b	312,326,585	市 町 村 債（組合債）残高 f	2,592,094
貸 付 金 等 c	176,386	そ の 他 の 負 債 g	956,333
そ の 他 の 資 産 d	29,563	負 債 合 計（e+f+g）	97,094,362
資 産 合 計（a+b+c+d）	625,954,031	純 資 産（資産合計－負債合計）	528,859,669

国民健康保険事業状況報告書（事業年報）B表集計表（続）
（平成26年度）

【全国（市町村）計】

○経理状況

2. 保険料（税）収納状況（一般被保険者分）

		調定額	収納額	還付未済額（別掲）	不納欠損額	未収額	居所不明者分調定額
		千円	千円	千円	千円	千円	千円
保 険 料 （ 税 ）	現 年 分	2,958,906,403	2,679,325,120	2,931,197	283,757	279,297,527	1,426,268
	滞 納 繰 越 分	1,007,326,481	188,593,444	176,769	148,281,255	670,451,782	1,652,032
	計	3,966,232,883	2,867,918,563	3,107,966	148,565,012	949,749,309	3,078,301

3. 保険給付等支払状況

			支 払 義 務 額	支 払 済 額	徴 収 金 等	戻 入 未 済 額	未 払 額
			千円	千円	千円	千円	千円
（一）保 険 被 保 険 者 分 費	療 養 給 付 費	計	7,677,811,957	7,694,589,334	16,418,490	325,128	-33,760
		現年度分(再掲)	7,677,797,600	7,694,567,654	16,413,044	323,250	-33,760
	療 養 費	計	113,461,669	113,686,710	218,231	7,834	1,024
		現年度分(再掲)	113,461,229	113,686,334	218,149	7,834	878
	高 額 療 養 費		955,656,174	956,888,542	1,210,401	18,471	-3,496
	高 額 介 護 合 算 療 養 費		476,717	476,969	244	8	-
	移 送 費		33,867	33,868	1	-	-
	そ の 他 の 保 険 給 付 費		71,131,591	71,181,324	80,014	14,345	44,627
	後 期 高 齢 者 支 援 金		1,809,689,230	1,809,689,150			80
	前 期 高 齢 者 納 付 金		1,319,842	1,319,840			1
老 人 保 健 医 療 費 拠 出 金		25	25			-	
介 護 納 付 金		772,532,829	772,532,828				

国民健康保険事業状況報告書（事業年報） B表集計表

（平成26年度）

【全国（国保組合）計】

○経理状況

1. 収支状況及び資産・負債等の状況

〔1〕 収入状況及び支出状況

収 入					支 出				
科 目		収 入 額	（再掲）介護分	（再掲）後期高齢者支援金等分	科 目		支 出 額	（再掲）介護分	（再掲）後期高齢者支援金等分
		千円	千円	千円			千円	千円	千円
保 険 料 （税）	一般被保険者分	医 療 給 付 費 分	351,275,880		総 務 費	療 養 給 付 費 分	26,909,196		
		後期高齢者支援金分	93,542,691	93,542,691		療 養 費	389,552,195		
	一般被保険者分	介 護 納 付 金 分	44,873,069	44,873,069		小 計	7,074,752		
		一 般 被 保 険 者 分 計	489,691,640	93,542,691		高 額 療 養 費	396,626,947		
	退職者等被保険者分	医 療 給 付 費 分	・	・		高 額 介 護 合 算 療 養 費	35,690,808		
		後期高齢者支援金分	・	・		移 送 費	414		
	退職者等被保険者分	介 護 納 付 金 分	・	・		出 産 育 児 諸 費	1,075		
		退 職 被 保 険 者 等 分 計	・	・		葬 祭 諸 費	10,663,075		
		計	489,691,640	93,542,691		育 児 諸 費	472,955		
						そ の 他	29,198		
国 庫 支 出 金	事務費負担金	2,415,174	53,833	-	保 険 給 付 費	計	10,875,941		
	療養給付費等負担金	300,406,248	29,545,675	59,620,564		療 養 給 付 費 療 養 費	454,360,412		
	高額医療費共同事業負担金	2,218,935				高 額 療 養 費	・		
	特定健康診査等負担金	727,135				高 額 介 護 合 算 療 養 費	・		
	普通調整交付金	・	・	・		移 送 費	・		
	特別調整交付金	-	-	-		小 計	・		
	出産育児一時金補助金	2,565,020				審 査 支 払 手 数 料	2,059,117		
	特別対策費補助金	-	-	-		計	456,419,529		
	計	308,332,512	29,599,508	59,620,564		後 期 高 齢 者 支 援 金	147,092,359		
	療養給付費等交付金	・		・	支 払 金 （前期高齢者等 納付金等）	事 務 費 拠 出 金	11,163		
都道府県支出金	前期高齢者交付金	4,472,574				計	147,103,522	147,103,522	
	高額医療費共同事業負担金	-				前 期 高 齢 者 納 付 金	53,153,489		
	特定健康診査等負担金	196,539				事 務 費 拠 出 金	11,163		
	第一号都道府県調整交付金	-	-			計	53,164,653		
	第二号都道府県調整交付金	-				医 療 費 拠 出 金	-3		
連 合 会 支 出 金	広域化等支援基金支出金	-				事 務 費 拠 出 金	5,410		
	その他の	5,614,213	-	-		計	5,407		
	共同事業交付金	高額医療費共同事業交付金	12,828,921		共 同 事 業 費	介 護 納 付 金	73,454,570	73,454,570	
	保険財政共同安定化事業交付金	-				高 額 医 療 費 共 同 事 業 拠 出 金	13,054,073		
	保険基盤安定（保険税軽減）	・	・			保 険 財 政 共 同 安 定 化 事 業 拠 出 金	-		
	保険基盤安定（保険者支援）	・	・			そ の 他	12,815		
	基準超過費用	・				特 定 健 康 診 査 等 事 業 費	4,433,557		
繰 入 金 （市町村補助）	職員給与費等	・				保 健 事 業 費	14,785,155		
	出産育児一時金等	・				健 康 管 理 セ ン タ ー 事 業 費	206,195		
	財政安定化支援事業	・				直 診 勘 定 繰 出 金	391,081		
	その他の	・				そ の 他 の 支 出	22,867,314	95,856	25,536
	直 診 勘 定	-							
その他の収入		3,719,152			小 計 （ 単 年 度 支 出 ）				
小 計 （ 単 年 度 収 入 ）		824,855,550			単 年 度 収 支 差 引 額				
					単 年 度 黒 字 額 （ 70 ）				
					単 年 度 赤 字 額 （ 94 ）				
基 金 等 繰 入 金					基 金 等 積 立 金				
繰 越 金		9,051,609			前 年 度 繰 上 充 用 金				
市町村債（組合債）		83,399,896			公 債 費 （ 組 合 債 費 ）				
収入合計		-			支 出 合 計				
		917,307,055			収 黒 字 額 （ 164 ）				
					支 うち次年度への繰越金				
					状 うち基金等積立金				
					況 赤 字 額 （ - ）				
					収 支 差 引 額				
					基 金 等 保 有 額				
					市町村債（組合債）残高				

（注）括弧内は保険者数である。

〔2〕 資産・負債等の状況（年度末現在）

資 産		負 債 及 び 純 資 産	
科 目	金 額	科 目	金 額
	千円		千円
基 金 等 保 有 額 a	245,135,613	繰上充用金（当年度赤字額） e	-
次 年 度 へ の 繰 越 金 b	89,446,082	市 町 村 債 （ 組 合 債 ） 残 高 f	-
貸 付 金 等 c	50,874	そ の 他 の 負 債 g	46,860,015
そ の 他 の 資 産 d	27,586,267	負 債 合 計 （ e+f+g ）	46,860,015
資 産 合 計 （ a+b+c+d ）	362,218,836	純 資 産 （ 資 産 合 計 - 負 債 合 計 ）	315,358,822

国民健康保険事業状況報告書（事業年報）B表集計表（続）
（平成26年度）

【全国（国保組合）計】

○経理状況

2. 保険料（税）収納状況（一般被保険者分）

		調定額	収納額	還付未済額（別掲）	不納欠損額	未収額	居所不明者分調定額
		千円	千円	千円	千円	千円	千円
保 険 料 （ 税 ）	現 年 分	489,699,353	489,490,755	12,755	91	208,507	-
	滞 納 繰 越 分	387,384	188,129	-	53,464	145,790	-
	計	490,086,737	489,678,885	12,755	53,555	354,297	-

3. 保険給付等支払状況

			支 払 義 務 額	支 払 済 額	徴 収 金 等	戻 入 未 済 額	未 払 額
			千円	千円	千円	千円	千円
（一）保 険 被 保 険 者 分 費	療 養 給 付 費	計	388,480,405	389,552,158	1,050,166	37,351	15,764
		現年度分(再掲)	388,480,405	389,552,158	1,050,166	37,351	15,764
	療 養 費	計	7,062,521	7,074,752	11,329	902	-
		現年度分(再掲)	7,062,521	7,074,752	11,329	902	-
	高 額 療 養 費		35,590,516	35,690,808	92,973	7,319	-
	高 額 介 護 合 算 療 養 費		414	414	-	-	-
	移 送 費		1,075	1,075	-	-	-
	そ の 他 の 保 険 給 付 費		22,008,836	22,040,447	49,782	5,853	24,024
	後 期 高 齢 者 支 援 金		147,092,359	147,092,359			-
	前 期 高 齢 者 納 付 金		53,153,489	53,153,489			-
老 人 保 健 医 療 費 拠 出 金		-3	-3			-	
介 護 納 付 金		73,454,570	73,454,570			-	

国民健康保険事業状況報告書（事業年報） B表集計表
（平成26年度）

【全国（市町村・国保組合）計】

○経理状況

1. 収支状況及び資産・負債等の状況

〔1〕 収入状況及び支出状況

収 入				支 出				
科 目		収 入 額	（再掲）介護分	科 目		支 出 額	（再掲）介護分	
		千円	千円			千円	千円	
保 険 料 （税）	一般被 険者分	医 療 給 付 費 分	2,367,621,878	総 務 費	一 般 被 保 険 者 分	212,477,340		
		後 期 高 齢 者 支 援 金 分	715,940,928			8,084,142,224		
		介 護 納 付 金 分	277,155,382			120,764,023		
		一 般 被 保 険 者 分 計	3,360,718,189			277,155,382	8,204,906,248	
	険 退 者 等 被 保 険 者 分	医 療 給 付 費 分	115,773,365			992,581,855		
		後 期 高 齢 者 支 援 金 分	35,660,952			477,383		
		介 護 納 付 金 分	34,648,028			34,648,028	34,942	
		退 職 被 保 険 者 等 分 計	186,082,346			34,648,028	70,618,686	
		計	3,546,800,535			311,803,410	8,986,348	
			2,415,174			53,833	29,208	
国 庫 支 出 金	事 務 費 負 担 金	2,755,007,555	276,756,180	13,592,022				
	療 養 給 付 費 等 負 担 金	81,019,715		9,291,226,692				
	高 額 医 療 費 共 同 事 業 負 担 金	16,647,779		433,540,324				
	特 定 健 康 診 査 等 負 担 金	604,210,292	69,530,762	65,211,718				
	普 通 調 整 交 付 金	152,660,421		35,162				
	特 別 調 整 交 付 金	8,234,912		6,593				
	出 産 育 児 一 時 金 補 助 金	-	-	498,793,797				
	特 別 対 策 費 補 助 金	-	-					
	計	3,620,195,848	346,340,775	24,879,441				
		613,910,139	86,271,229	9,814,899,930				
前 期 都 道 府 県 支 出 金	高 齢 者 交 付 金	3,359,429,953		1,956,781,509				
	高 額 医 療 費 共 同 事 業 負 担 金	78,800,743		139,491				
	特 定 健 康 診 査 等 負 担 金	16,389,682		1,956,920,999	1,956,920,999			
	第 一 号 都 道 府 県 調 整 交 付 金	518,965,338	54,316,298					
	第 二 号 都 道 府 県 調 整 交 付 金	155,652,493		54,473,330				
	広 域 化 等 支 援 基 金 支 出 金	532,560		139,491				
	そ の 他	14,588,706	516	54,612,821				
	連 合 会 支 出 金	13,846						
	共 同 事 業 交 付 金	高 額 医 療 費 共 同 事 業 交 付 金	328,826,017		23			
		保 険 財 政 共 同 安 定 化 事 業 交 付 金	1,283,301,126		71,467			
繰 入 金	（市町村補助） 一般被 険者分	保 険 基 盤 安 定 （ 保 険 税 軽 減 分 ）	427,915,495	35,408,770				
		保 険 基 盤 安 定 （ 保 険 者 支 援 分 ）	95,241,856	7,381,162				
		基 準 超 過 費 用	-					
		職 員 給 与 費 等	171,922,472					
		出 産 育 児 一 時 金 等	41,720,878					
		財 政 安 定 化 支 援 事 業	107,149,779					
	直 診 勘 定	そ の 他	378,265,794					
		直 診 勘 定	107,806					
		そ の 他 の 収 入	49,768,644					
		小 計 （ 単 年 度 収 入 ）	14,809,499,709					
基 金 等 繰 入 金	基 金 等 積 立 金	47,678,268						
		前 年 度 繰 上 充 用 金	93,222,098					
		公 債 費 （ 組 合 債 費 ）	1,920,201					
		支 出 合 計	14,961,629,303					
		収 支 状 況	黒 字 額 （ 1,727 ）	434,877,763				
			う ち 次 年 度 へ の 繰 越 金	401,772,667				
			う ち 基 金 等 積 立 金	33,105,096				
			赤 字 額 （ 153 ）	93,545,936				
			収 支 差 引 額	341,331,827				
			基 金 等 保 有 額	558,557,110				
市 町 村 債 （ 組 合 債 ） 残 高	2,592,094							

（注）括弧内は保険者数である。

〔2〕 資産・負債等の状況（年度末現在）

資 産		負 債 及 び 純 資 産	
科 目	金 額	科 目	金 額
基 金 等 保 有 額 a	558,557,110	繰上充用金（当年度赤字額） e	93,545,936
次 年 度 へ の 繰 越 金 b	401,772,667	市 町 村 債 （ 組 合 債 ） 残 高 f	2,592,094
貸 付 金 等 c	227,260	そ の 他 の 負 債 g	47,816,348
そ の 他 の 資 産 d	27,615,830	負 債 合 計 (e+f+g)	143,954,377
資 産 合 計 (a+b+c+d)	988,172,867	純 資 産 (資 産 合 計 - 負 債 合 計)	844,218,490

国民健康保険事業状況報告書（事業年報）B表集計表（続）
（平成26年度）

【全国（市町村・国保組合）計】

○経理状況

2. 保険料（税）収納状況（一般被保険者分）

		調定額	収納額	還付未済額（別掲）	不納欠損額	未収額	居所不明者分調定額
		千円	千円	千円	千円	千円	千円
保 険 料 （ 税 ）	現 年 分	3,448,605,756	3,168,815,875	2,943,952	283,848	279,506,034	1,426,268
	滞 納 繰 越 分	1,007,713,864	188,781,573	176,769	148,334,719	670,597,572	1,652,032
	計	4,456,319,620	3,357,597,448	3,120,721	148,618,567	950,103,606	3,078,301

3. 保険給付等支払状況

			支 払 義 務 額	支 払 済 額	徴 収 金 等	戻 入 未 済 額	未 払 額
			千円		千円	千円	千円
（一）保 険 被 保 険 者 分 費	療 養 給 付 費	計	8,066,292,361	8,084,141,492	17,468,656	362,479	-17,996
		現年度分(再掲)	8,066,278,005	8,084,119,812	17,463,210	360,601	-17,996
	療 養 費	計	120,524,190	120,761,462	229,560	8,736	1,024
		現年度分(再掲)	120,523,750	120,761,086	229,478	8,736	878
	高 額 療 養 費		991,246,690	992,579,349	1,303,374	25,789	-3,496
	高 額 介 護 合 算 療 養 費		477,131	477,383	244	8	-
	移 送 費		34,942	34,942	1	-	-
	そ の 他 の 保 険 給 付 費		93,140,428	93,221,771	129,796	20,199	68,651
	後 期 高 齢 者 支 援 金		1,956,781,589	1,956,781,509			80
	前 期 高 齢 者 納 付 金		54,473,331	54,473,330			1
老 人 保 健 医 療 費 拠 出 金		23	23			-	
介 護 納 付 金		845,987,399	845,987,398				

国民健康保険事業状況報告書（事業年報）C表集計表（1）
（平成26年度）

【全国（市町村）計】

○保険給付状況

1. 医療給付の状況

（1）全体（療養の給付等 3月～2月ベース）

		件数	費用額	保険者負担分	一部負担金	他法負担分
		件	千円	千円	千円	千円
療養の給付等		492,943,360	10,476,386,175	7,677,656,344	2,336,753,162	461,976,669
食事療養・生活療養（再掲）		6,929,180	206,616,663	140,144,840	62,220,904	4,250,918
療養費等	食事療養・生活療養	56,381		214,878	-214,453	-424
	診療費	294,103	5,172,602	3,742,200	1,364,800	65,602
	補装具	359,044	11,318,139	8,363,455	2,442,937	511,747
	柔道整復師	14,472,502	118,681,972	86,675,882	27,291,149	4,714,941
	アンマ・マッサージ	348,850	10,491,279	7,748,789	1,971,544	770,946
	ハリのキウ	703,595	8,995,603	6,647,611	1,807,552	540,440
	その他	26,876	326,700	252,140	25,800	48,760
	小計	16,204,970	154,986,295	113,430,078	34,903,782	6,652,436
移送費		535	34,028	33,927	100	1
計		509,205,246	10,631,406,498	7,791,335,227	2,371,442,590	468,628,681

（2）前期高齢者分再掲（療養の給付等 3月～2月ベース）

		件数	費用額	保険者負担分	一部負担金	他法負担分
		件	千円	千円	千円	千円
療養の給付等		282,785,738	6,142,108,669	4,616,927,999	1,292,304,873	232,875,796
食事療養・生活療養（再掲）		3,819,680	101,417,464	67,803,530	31,875,415	1,738,519
療養費等	食事療養・生活療養	32,077		121,265	-121,270	6
	療養費	8,045,398	83,775,048	63,412,247	15,528,251	4,834,550
	移送費	189	5,642	5,590	51	-
	計	290,863,402	6,225,889,359	4,680,467,101	1,307,711,906	237,710,352

（3）70歳以上一般分再掲（療養の給付等 3月～2月ベース）

		件数	費用額	保険者負担分	一部負担金	他法負担分
		件	千円	千円	千円	千円
療養の給付等		146,719,164	3,226,296,640	2,575,223,589	469,094,031	181,979,020
食事療養・生活療養（再掲）		2,027,890	53,337,542	35,929,466	16,438,332	969,744
療養費等	食事療養・生活療養	23,398		94,599	-94,599	-
	療養費	4,206,947	47,279,715	37,872,268	4,963,377	4,444,070
	移送費	86	1,952	1,930	22	-
	計	150,949,595	3,273,578,308	2,613,192,386	473,962,831	186,423,090

（4）70歳以上現役並み所得者分再掲（療養の給付等 3月～2月ベース）

		件数	費用額	保険者負担分	一部負担金	他法負担分
		件	千円	千円	千円	千円
療養の給付等		11,299,454	232,586,697	162,663,680	67,793,460	2,129,556
食事療養・生活療養（再掲）		131,715	2,591,458	1,592,216	952,293	46,949
療養費等	食事療養・生活療養	11		133	-133	-
	療養費	324,785	3,170,426	2,219,935	921,972	28,519
	移送費	5	67	67	-	-
	計	11,624,255	235,757,190	164,883,815	68,715,299	2,158,076

（5）未就学児分再掲（療養の給付等 3月～2月ベース）

		件数	費用額	保険者負担分	一部負担金	他法負担分
		件	千円	千円	千円	千円
療養の給付等		17,028,669	202,128,513	162,037,977	13,837,138	26,253,397
食事療養（再掲）		130,376	1,392,496	837,878	311,817	242,800
療養費等	食事療養	424		1,206	-1,181	-25
	療養費	40,791	665,547	533,520	85,918	46,108
	移送費	28	786	786	-	-
	計	17,069,912	202,794,845	162,573,489	13,921,876	26,299,480

国民健康保険事業状況報告書（事業年報）C表集計表（1）
（平成26年度）

【全国（国保組合）計】

○保険給付状況

1. 医療給付の状況

（1）全体

		件数	費用額	保険者負担分	一部負担金	他法負担分
		件	千円	千円	千円	千円
療養の給付等		33,884,325	543,035,531	388,477,744	139,256,157	15,301,630
食事療養・生活療養（再掲）		285,963	5,116,284	3,156,911	1,834,809	124,565
療養費等	食事療養・生活療養	686		2,752	-2,752	-
	診療費	8,551	151,024	115,769	29,584	5,671
	補装具	22,669	741,087	531,263	201,361	8,463
	柔道整復師	1,264,936	8,428,197	5,961,331	2,389,366	77,499
	アンマ・マッサージ	9,266	257,928	186,653	61,036	10,239
	ハリ・キュウ	34,813	363,272	258,545	99,054	5,673
	その他	1,883	12,352	8,860	3,400	92
	小計	1,342,118	9,953,860	7,062,421	2,783,802	107,637
移送費		32	1,064	1,075	-11	-
計		35,227,161	552,990,455	395,543,991	142,037,195	15,409,268

（2）前期高齢者分再掲

		件数	費用額	保険者負担分	一部負担金	他法負担分
		件	千円	千円	千円	千円
療養の給付等		7,035,157	154,635,865	113,180,921	37,672,980	3,781,964
食事療養・生活療養（再掲）		86,467	1,763,449	1,100,064	636,946	26,440
療養費等	食事療養・生活療養	393		1,631	-1,631	-
	療養費	223,671	2,164,777	1,596,735	485,711	82,330
	移送費	9	224	224	-	-
	計	7,259,230	156,800,866	114,779,511	38,157,061	3,864,294

（3）70歳以上一般分再掲

		件数	費用額	保険者負担分	一部負担金	他法負担分
		件	千円	千円	千円	千円
療養の給付等		2,189,875	50,823,790	40,551,171	7,608,677	2,663,943
食事療養・生活療養（再掲）		29,447	643,272	404,212	228,978	10,082
療養費等	食事療養・生活療養	267		1,200	-1,200	-
	療養費	72,041	795,474	637,659	81,254	76,562
	移送費	2	36	36	-	-
	計	2,262,185	51,619,300	41,190,066	7,688,730	2,740,504

（4）70歳以上現役並み所得者分再掲

		件数	費用額	保険者負担分	一部負担金	他法負担分
		件	千円	千円	千円	千円
療養の給付等		839,935	19,347,269	13,530,017	5,686,825	130,426
食事療養・生活療養（再掲）		10,857	202,961	124,560	76,092	2,309
療養費等	食事療養・生活療養	-		-	-	-
	療養費	24,260	233,240	163,298	69,166	777
	移送費	-	-	-	-	-
	計	864,195	19,580,509	13,693,315	5,755,991	131,203

（5）未就学児分再掲

		件数	費用額	保険者負担分	一部負担金	他法負担分
		件	千円	千円	千円	千円
療養の給付等		3,306,882	36,449,422	29,119,713	3,906,836	3,422,872
食事療養（再掲）		21,393	210,880	125,755	55,895	29,230
療養費等	食事療養	6		4	-4	-
	療養費	5,485	102,587	82,027	18,144	2,416
	移送費	7	198	198	-	-
	計	3,312,380	36,552,206	29,201,942	3,924,976	3,425,288

国民健康保険事業状況報告書（事業年報）Ｃ表集計表（１）
（平成 26 年度）

【全国（市町村・国保組合）計】

○保険給付状況

１．医療給付の状況

（１）全体（市町村療養の給付等 ３月～２月ベース）

		件数	費用額	保険者負担分	一部負担金	他法負担分
		件	千円	千円	千円	千円
療 養 の 給 付 等		526,827,685	11,019,421,706	8,066,134,088	2,476,009,318	477,278,299
食事療養・生活療養（再掲）		7,215,143	211,732,947	143,301,751	64,055,713	4,375,483
療 養 費 等	食 事 療 養 ・ 生 活 療 養	57,067		217,630	-217,205	-424
	診 療 費	302,654	5,323,626	3,857,969	1,394,384	71,273
	補 装 具	381,713	12,059,226	8,894,718	2,644,298	520,210
	柔 道 整 復 師	15,737,438	127,110,168	92,637,213	29,680,516	4,792,440
	ア ン マ ・ マ ッ サ ー ジ	358,116	10,749,208	7,935,442	2,032,581	781,185
	ハ リ ・ キ ュ ウ	738,408	9,358,875	6,906,156	1,906,606	546,114
	そ の 他	28,759	339,052	261,000	29,200	48,852
	小 計	17,547,088	164,940,156	120,492,499	37,687,584	6,760,073
移 送 費		567	35,092	35,002	89	1
計		544,432,407	11,184,396,953	8,186,879,218	2,513,479,786	484,037,949

（２）前期高齢者分再掲（市町村療養の給付等 ３月～２月ベース）

		件数	費用額	保険者負担分	一部負担金	他法負担分
		件	千円	千円	千円	千円
療 養 の 給 付 等		289,820,895	6,296,744,533	4,730,108,920	1,329,977,853	236,657,760
食事療養・生活療養（再掲）		3,906,147	103,180,913	68,903,594	32,512,361	1,764,959
療 養 費 等	食 事 療 養 ・ 生 活 療 養	32,470		122,895	-122,901	6
	療 養 費	8,269,069	85,939,825	65,008,982	16,013,963	4,916,880
	移 送 費	198	5,866	5,815	51	-
	計	298,122,632	6,382,690,225	4,795,246,612	1,345,868,966	241,574,647

（３）７０歳以上一般分再掲（市町村療養の給付等 ３月～２月ベース）

		件数	費用額	保険者負担分	一部負担金	他法負担分
		件	千円	千円	千円	千円
療 養 の 給 付 等		148,909,039	3,277,120,430	2,615,774,760	476,702,708	184,642,963
食事療養・生活療養（再掲）		2,057,337	53,980,815	36,333,679	16,667,310	979,826
療 養 費 等	食 事 療 養 ・ 生 活 療 養	23,665		95,799	-95,799	-
	療 養 費	4,278,988	48,075,189	38,509,927	5,044,631	4,520,632
	移 送 費	88	1,988	1,966	22	-
	計	153,211,780	3,325,197,608	2,654,382,452	481,651,561	189,163,594

（４）７０歳以上現役並み所得者分再掲（市町村療養の給付等 ３月～２月ベース）

		件数	費用額	保険者負担分	一部負担金	他法負担分
		件	千円	千円	千円	千円
療 養 の 給 付 等		12,139,389	251,933,965	176,193,697	73,480,285	2,259,982
食事療養・生活療養（再掲）		142,572	2,794,419	1,716,775	1,028,385	49,259
療 養 費 等	食 事 療 養 ・ 生 活 療 養	11		133	-133	-
	療 養 費	349,045	3,403,667	2,383,233	991,138	29,296
	移 送 費	5	67	67	-	-
	計	12,488,450	255,337,699	178,577,130	74,471,290	2,289,279

（５）未就学児分再掲（市町村療養の給付等 ３月～２月ベース）

		件数	費用額	保険者負担分	一部負担金	他法負担分
		件	千円	千円	千円	千円
療 養 の 給 付 等		20,335,551	238,577,934	191,157,690	17,743,975	29,676,269
食事療養（再掲）		151,769	1,603,376	963,634	367,712	272,030
療 養 費 等	食 事 療 養	430		1,210	-1,185	-25
	療 養 費	46,276	768,133	615,548	104,062	48,524
	移 送 費	35	984	984	-	-
	計	20,382,292	239,347,051	191,775,432	17,846,852	29,724,768

国民健康保険事業状況報告書（事業年報）C表集計表（2）
（平成26年度）

【全国（市町村）計】

2. 高額療養費の状況

		合算分		単独分				他法併用分	合計	現物給付分 （再掲）
		多数該当分	その他	多数該当分	長期疾病分	入院分	その他			
総数	件数	830,399	2,982,959	1,821,584	1,640,345	3,234,271	1,923,877	3,091,527	15,524,962	10,333,453
	高額療養費（千円）	20,958,072	31,088,235	156,584,041	141,499,570	439,221,980	69,529,350	96,658,559	955,539,806	850,067,545
（再掲） 前期 高齢者分	件数	515,937	2,783,352	656,651	726,614	2,069,481	1,577,387	2,571,097	10,900,519	
	高額療養費（千円）	10,581,877	23,028,031	57,147,879	56,745,238	283,238,973	45,353,013	41,163,933	517,258,944	
（再掲） 70歳以上 一般分	件数	234,394	2,474,570	53,320	309,606	1,179,308	1,323,938	2,432,007	8,007,143	
	高額療養費（千円）	1,417,059	14,406,764	1,047,355	18,656,976	139,310,262	31,965,576	26,859,477	233,663,468	
（再掲） 70歳以上現役 並み所得者分	件数	35,060	116,380	14,104	21,678	75,394	52,402	15,182	330,200	
	高額療養費（千円）	854,654	1,577,631	1,583,875	1,960,885	12,130,961	2,161,062	946,963	21,216,032	
（再掲） 未就学児分	件数	2,618	8,037	3,485	353	28,027	7,574	22,424	72,518	
	高額療養費（千円）	104,946	329,967	202,077	45,940	2,419,057	429,468	4,157,524	7,688,979	
長期高額特定疾病該当者数								99,436 人		

3. 高額介護合算療養費の状況

件数(件)	21,285
給付額(千円)	476,652

4. その他の保険給付の状況

	出産育児給付	葬祭給付	傷病手当金	出産手当金	その他任意給付	計
件数(件)	143,840	189,055	-	-	2,108,747	2,441,642
給付額(千円)	59,869,275	8,509,261	-	-	2,713,755	71,092,292

国民健康保険事業状況報告書（事業年報）C表集計表（2）
（平成 26 年度）

【全国（国保組合）計】

2. 高額療養費の状況

		合算分		単独分				他法併用分	合計	現物給付分 (再掲)
		多数該当分	その他	多数該当分	長期疾病分	入院分	その他			
総数	件数	18,144	50,880	45,503	55,519	122,221	34,832	68,815	395,914	273,549
	高額療養費(千円)	851,143	1,269,103	4,811,452	4,800,141	18,716,434	1,583,943	3,558,480	35,590,696	30,226,098
(再掲) 前期 高齢者分	件数	8,430	40,040	12,573	20,371	42,810	23,924	50,432	198,580	
	高額療養費(千円)	314,213	609,642	1,293,371	1,576,447	6,961,703	834,324	954,257	12,543,957	
(再掲) 70歳以上 一般分	件数	1,765	28,133	121	6,569	14,847	16,539	46,907	114,881	
	高額療養費(千円)	11,956	209,974	4,485	400,746	2,061,286	466,234	594,791	3,749,472	
(再掲) 70歳以上現役 並み所得者分	件数	1,995	7,685	1,049	2,839	6,105	4,041	1,145	24,859	
	高額療養費(千円)	66,135	151,657	132,132	238,498	1,019,677	178,876	60,716	1,847,691	
(再掲) 未就学児分	件数	118	589	209	15	3,293	212	2,561	6,997	
	高額療養費(千円)	7,906	35,225	25,801	2,235	345,810	13,991	594,238	1,025,206	
長期高額特定疾病該当者数								3,369 人		

3. 高額介護合算療養費の状況

件数(件)	13
給付額(千円)	414

4. その他の保険給付の状況

	出産育児給付	葬祭給付	傷病手当金	出産手当金	その他任意給付	計
件数(件)	24,881	5,573	79,850	1,124	248,697	360,125
給付額(千円)	10,455,139	472,225	5,610,789	307,026	5,140,584	21,985,762

国民健康保険事業状況報告書（事業年報）C表集計表（2）
（平成26年度）

【全国（市町村・国保組合）計】

2. 高額療養費の状況

		合算分		単独分				他法併用分	合計	現物給付分 （再掲）
		多数該当分	その他	多数該当分	長期疾病分	入院分	その他			
総数	件数	848,543	3,033,839	1,867,087	1,695,864	3,356,492	1,958,709	3,160,342	15,920,876	10,607,002
	高額療養費（千円）	21,809,215	32,357,338	161,395,493	146,299,710	457,938,415	71,113,293	100,217,039	991,130,503	880,293,643
（再掲） 前期 高齢者分	件数	524,367	2,823,392	669,224	746,985	2,112,291	1,601,311	2,621,529	11,099,099	
	高額療養費（千円）	10,896,090	23,637,673	58,441,250	58,321,685	290,200,676	46,187,337	42,118,190	529,802,901	
（再掲） 70歳以上 一般分	件数	236,159	2,502,703	53,441	316,175	1,194,155	1,340,477	2,478,914	8,122,024	
	高額療養費（千円）	1,429,016	14,616,738	1,051,840	19,057,722	141,371,547	32,431,809	27,454,268	237,412,940	
（再掲） 70歳以上現役 並み所得者分	件数	37,055	124,065	15,153	24,517	81,499	56,443	16,327	355,059	
	高額療養費（千円）	920,789	1,729,288	1,716,007	2,199,383	13,150,638	2,339,939	1,007,679	23,063,723	
（再掲） 未就学児分	件数	2,736	8,626	3,694	368	31,320	7,786	24,985	79,515	
	高額療養費（千円）	112,852	365,192	227,878	48,175	2,764,866	443,459	4,751,762	8,714,185	
長期高額特定疾病該当者数								102,805 人		

3. 高額介護合算療養費の状況

件数(件)	21,298
給付額(千円)	477,066

4. その他の保険給付の状況

	出産育児給付	葬祭給付	傷病手当金	出産手当金	その他任意給付	計
件数(件)	168,721	194,628	79,850	1,124	2,357,444	2,801,767
給付額(千円)	70,324,415	8,981,486	5,610,789	307,026	7,854,339	93,078,054

国民健康保険事業状況報告書（事業年報）C表集計表（3）
（平成26年度）

【全国（市町村）計】

5. 療養の給付等内訳

（1）全体（3月～2月ベース）

		件数	日数	費用額
診療費	入院	7,279,644	116,989,826	3,831,203,681
	入院外	263,715,383	430,213,026	3,717,479,796
	歯科	58,263,286	116,953,719	773,116,677
	小計	329,258,313	664,156,571	8,321,800,153
調剤		163,142,547	(204,178,467 枚)	1,910,111,453
食事療養・生活療養		(6,929,180)	(309,113,864 回)	206,616,663
訪問看護		542,500	3,494,852	37,857,906
合計		492,943,360	667,651,423	10,476,386,175

（2）前期高齢者分再掲（3月～2月ベース）

		件数	日数	費用額
診療費	入院	3,984,867	58,020,443	2,240,631,647
	入院外	152,685,389	254,125,730	2,195,005,159
	歯科	30,509,885	62,545,079	412,217,169
	小計	187,180,141	374,691,252	4,847,853,975
調剤		95,426,679	(117,974,261 枚)	1,179,043,442
食事療養・生活療養		(3,819,680)	(149,507,990 回)	101,417,464
訪問看護		178,918	1,262,347	13,793,788
合計		282,785,738	375,953,599	6,142,108,669

（3）70歳以上一般分再掲（3月～2月ベース）

		件数	日数	費用額
診療費	入院	2,111,507	30,563,984	1,184,055,627
	入院外	79,451,915	137,672,693	1,141,030,642
	歯科	14,876,010	30,862,796	206,572,342
	小計	96,439,432	199,099,473	2,531,658,611
調剤		50,188,686	(63,014,484 枚)	634,216,557
食事療養・生活療養		(2,027,890)	(78,343,290 回)	53,337,542
訪問看護		91,046	648,213	7,083,930
合計		146,719,164	199,747,686	3,226,296,640

（4）70歳以上現役並み所得者分再掲（3月～2月ベース）

		件数	日数	費用額
診療費	入院	137,794	1,570,681	80,675,573
	入院外	6,035,313	9,586,519	85,516,684
	歯科	1,346,586	2,660,903	16,833,492
	小計	7,519,693	13,818,103	183,025,750
調剤		3,773,536	(4,577,127 枚)	46,485,960
食事療養・生活療養		(131,715)	(3,817,401 回)	2,591,458
訪問看護		6,225	44,155	483,529
合計		11,299,454	13,862,258	232,586,697

（5）未就学児分再掲（3月～2月ベース）

		件数	日数	費用額
診療費	入院	171,573	1,199,990	72,044,873
	入院外	9,421,312	14,963,050	84,137,201
	歯科	1,225,532	1,896,013	12,245,409
	小計	10,818,417	18,059,053	168,427,482
調剤		6,200,800	(9,062,052 枚)	31,610,358
食事療養		(130,376)	(2,168,420 回)	1,392,496
訪問看護		9,452	56,196	698,177
合計		17,028,669	18,115,249	202,128,513

国民健康保険事業状況報告書（事業年報）C表集計表（3）
（平成26年度）

【全国（国保組合）計】

5. 療養の給付等内訳

（1）全体

		件数	日数	費用額
診療費	入院	315,326	3,289,495	159,925,813
	入院外	18,175,063	27,092,216	215,288,721
	歯科	4,543,199	8,534,407	56,537,814
	小計	23,033,588	38,916,118	431,752,347
調剤		10,836,794	(13,402,396 枚)	105,129,342
食事療養・生活療養		(285,963)	(7,680,333 回)	5,116,284
訪問看護		13,943	91,493	1,037,557
合計		33,884,325	39,007,611	543,035,531

（2）前期高齢者分再掲

		件数	日数	費用額
診療費	入院	91,259	1,074,746	53,876,726
	入院外	3,817,533	6,189,704	57,680,298
	歯科	777,891	1,601,726	10,607,888
	小計	4,686,683	8,866,176	122,164,912
調剤		2,345,259	(2,880,709 枚)	30,436,671
食事療養・生活療養		(86,467)	(2,598,836 回)	1,763,449
訪問看護		3,215	23,925	270,832
合計		7,035,157	8,890,101	154,635,865

（3）70歳以上一般分再掲

		件数	日数	費用額
診療費	入院	31,044	385,990	18,473,466
	入院外	1,192,954	2,062,361	18,440,309
	歯科	216,094	458,460	3,141,760
	小計	1,440,092	2,906,811	40,055,534
調剤		748,683	(938,685 枚)	10,034,012
食事療養・生活療養		(29,447)	(942,661 回)	643,272
訪問看護		1,100	8,111	90,971
合計		2,189,875	2,914,922	50,823,790

（4）70歳以上現役並み所得者分再掲

		件数	日数	費用額
診療費	入院	11,408	124,981	6,802,999
	入院外	452,558	731,247	7,240,048
	歯科	99,056	196,285	1,253,829
	小計	563,022	1,052,513	15,296,877
調剤		276,452	(340,146 枚)	3,804,451
食事療養・生活療養		(10,857)	(297,339 回)	202,961
訪問看護		461	3,666	42,980
合計		839,935	1,056,179	19,347,269

（5）未就学児分再掲

		件数	日数	費用額
診療費	入院	28,322	186,118	11,613,326
	入院外	1,815,903	2,921,633	16,030,953
	歯科	237,477	340,488	2,220,877
	小計	2,081,702	3,448,239	29,865,155
調剤		1,223,563	(1,800,068 枚)	6,252,434
食事療養		(21,393)	(328,006 回)	210,880
訪問看護		1,617	9,606	120,952
合計		3,306,882	3,457,845	36,449,422

国民健康保険事業状況報告書（事業年報）C表集計表（3）

（平成 26 年度）

【全国（市町村・国保組合）計】

5. 療養の給付等内訳

（1）全体（市町村 3月～2月ベース）

		件数	日数	費用額
診療費	入院	7,594,970	120,279,321	3,991,129,494
	入院外	281,890,446	457,305,242	3,932,768,516
	歯科	62,806,485	125,488,126	829,654,491
	小計	352,291,901	703,072,689	8,753,552,501
調剤		173,979,341	(217,580,863 枚)	2,015,240,795
食事療養・生活療養		(7,215,143)	(316,794,197 回)	211,732,947
訪問看護		556,443	3,586,345	38,895,463
合計		526,827,685	706,659,034	11,019,421,706

（2）前期高齢者分再掲（市町村 3月～2月ベース）

		件数	日数	費用額
診療費	入院	4,076,126	59,095,189	2,294,508,374
	入院外	156,502,922	260,315,434	2,252,685,457
	歯科	31,287,776	64,146,805	422,825,057
	小計	191,866,824	383,557,428	4,970,018,888
調剤		97,771,938	(120,854,970 枚)	1,209,480,113
食事療養・生活療養		(3,906,147)	(152,106,826 回)	103,180,913
訪問看護		182,133	1,286,272	14,064,620
合計		289,820,895	384,843,700	6,296,744,533

（3）70歳以上一般分再掲（市町村 3月～2月ベース）

		件数	日数	費用額
診療費	入院	2,142,551	30,949,974	1,202,529,092
	入院外	80,644,869	139,735,054	1,159,470,951
	歯科	15,092,104	31,321,256	209,714,102
	小計	97,879,524	202,006,284	2,571,714,145
調剤		50,937,369	(63,953,169 枚)	644,250,570
食事療養・生活療養		(2,057,337)	(79,285,951 回)	53,980,815
訪問看護		92,146	656,324	7,174,901
合計		148,909,039	202,662,608	3,277,120,430

（4）70歳以上現役並み所得者分再掲（市町村 3月～2月ベース）

		件数	日数	費用額
診療費	入院	149,202	1,695,662	87,478,572
	入院外	6,487,871	10,317,766	92,756,733
	歯科	1,445,642	2,857,188	18,087,322
	小計	8,082,715	14,870,616	198,322,626
調剤		4,049,988	(4,917,273 枚)	50,290,411
食事療養・生活療養		(142,572)	(4,114,740 回)	2,794,419
訪問看護		6,686	47,821	526,509
合計		12,139,389	14,918,437	251,933,965

（5）未就学児分再掲（市町村 3月～2月ベース）

		件数	日数	費用額
診療費	入院	199,895	1,386,108	83,658,199
	入院外	11,237,215	17,884,683	100,168,153
	歯科	1,463,009	2,236,501	14,466,285
	小計	12,900,119	21,507,292	198,292,637
調剤		7,424,363	(10,862,120 枚)	37,862,792
食事療養		(151,769)	(2,496,426 回)	1,603,376
訪問看護		11,069	65,802	819,129
合計		20,335,551	21,573,094	238,577,934

国民健康保険退職者医療事業状況報告書（退職者医療事業年報） E 表集計表
退職者医療にかかる一般状況・経理状況
（平成 26 年度）

【全国（市町村）計】

○一般状況

		本年度末現在	
			（再掲）未就学児
世 帯 数	単 独 世 帯	680,832	
	混 合 世 帯	344,624	
退 職 被 保 険 者 等 数	退 職 被 保 険 者	1,070,185	
	被 扶 養 者	322,744	1,259
	計	1,392,929	1,259

		年度平均 （3～2ペース）	
			（再掲）未就学児
世 帯 数	単 独 世 帯	765,296	
	混 合 世 帯	380,319	
退 職 被 保 険 者 等 数	退 職 被 保 険 者	1,199,310	
	被 扶 養 者	378,161	1,360
	計	1,577,471	1,360

○経理状況

1. 収入状況及び支出状況

収 入			支 出		
科 目		収入額	科 目		支出額
保険料 (税)	医 療 給 付 費 分	115,773,365	医 療 給 付 費	療 養 給 付 費	428,398,168
療 養 給 付 費 交 付 金		421,988,046		療 養 費	5,142,156
繰 越 金		11,922,578		小 計	433,540,324
そ の 他 の 収 入		1,454,112		高 額 療 養 費	65,211,718
合 計		551,138,102		高 額 介 護 合 算 療 養 費	35,162
				移 送 費	6,593
				計	498,793,797
			そ の 他 の 支 出		7,003,672
			前 年 度 繰 上 充 用 金		3,891,151
			合 計		509,688,620

2. 保険料（税）収納状況（退職被保険者等分）

	調定額	収納額	還付未済額(別掲)	不納欠損額	未収額	居所不明者分調定額
現 年 分	185,268,142	179,031,983	47,252	4,735	6,231,425	4,327
滞 納 繰 越 分	32,727,521	6,999,963	3,148	3,500,333	22,227,225	5,677
計	217,995,663	186,031,945	50,400	3,505,067	28,458,650	10,004

3. 医療給付支払状況（退職被保険者等分）

		支払義務額	支払済額	徴収金等	戻入未済額	未払額
		千円	千円	千円	千円	千円
療 給 付 費	計	427,617,064	428,398,158	783,139	2,920	4,966
	現 年 度 分 （ 再 掲 ）	427,616,349	428,397,442	783,139	2,920	4,966
療 養 費	計	5,134,868	5,142,258	7,387	49	46
	現 年 度 分 （ 再 掲 ）	5,134,868	5,142,258	7,387	49	46
高 額 療 養 費		65,164,018	65,211,714	47,527	443	274
高 額 介 護 合 算 療 養 費		218,836	218,873	37	-	-
移 送 費		6,593	6,593	-	-	-

国民健康保険退職者医療事業状況報告書（退職者医療事業年報） F 表集計表（1）
退職者医療にかかる医療給付状況
（平成 26 年度）

【全国（市町村）計】

○保険給付状況

1. 医療給付の状況

（1）全体（3月～2月ベース）

		件数	費用額	保険者負担分	一部負担金	他法負担分
療 養 の 給 付 等		件	千円	千円	千円	千円
療 養 費 等	食 事 療 養（再掲）	349,304	9,055,383	5,927,709	2,903,657	224,017
	食 事 療 養	2,342		7,613	-7,581	-32
	診 療 費	16,449	364,373	259,695	104,348	331
	補 装 具	19,330	594,005	416,004	169,623	8,377
	柔 道 整 復 師	693,439	5,290,754	3,703,428	1,549,481	37,845
	ア ン マ ・ マ ッ サ ー ジ	20,018	628,428	439,693	146,362	42,373
	ハ リ ・ キ ュ ウ	35,591	416,439	291,854	109,137	15,448
	そ の 他	2,161	22,801	18,923	2,041	1,837
	小 計	786,988	7,316,800	5,129,597	2,080,992	106,211
	移 送 費	70	6,593	6,593	-	-
計		28,408,780	617,790,715	432,699,619	169,741,599	15,349,497

（2）未就学児分再掲（3月～2月ベース）

		件数	費用額	保険者負担分	一部負担金	他法負担分
療 養 の 給 付 等		件	千円	千円	千円	千円
療 養 費 等	食 事 療 養（再掲）	183	2,331	1,372	590	369
	食 事 療 養	6		12	-12	-
	療 養 費	227	2,906	2,269	578	59
	移 送 費	-	-	-	-	-
計		23,070	285,931	228,734	24,919	32,278

2. 高額療養費の状況

		合算分		単独分				他法併用分	合計	現物給付分 （再掲）
		多数該当分	その他	多数該当分	長期疾病分	入院分	その他			
総数	件数	60,143	38,796	123,980	164,477	170,746	56,479	36,315	650,936	453,735
	高額療養費（千円）	1,972,701	1,467,374	11,365,978	14,931,153	26,947,229	4,223,540	4,240,203	65,148,178	55,519,992
（再掲） 未就学児分	件数	53	29	88	118	163	73	81	605	
	高額療養費（千円）	1,055	1,903	5,705	9,674	21,015	8,153	13,231	60,736	
長期高額特定疾病該当者数								9,394 人		

3. 高額介護合算療養費の状況

件 数(件)	800
給付額(千円)	34,961

国民健康保険退職者医療事業状況報告書（退職者医療事業年報） F 表集計表（2）
退職者医療にかかる医療給付状況
（平成 26 年度）

【全国（市町村）計】

4. 療養の給付等内訳

（1）全体（3月～2月ベース）

		退職被保険者分			被扶養者分		
		件数	日数	費用額	件数	日数	費用額
診療費	入院	295,599	4,169,303	170,515,615	68,886	1,100,706	36,836,022
	入院外	11,235,876	18,072,467	184,718,502	3,505,243	5,573,986	49,892,340
	歯科	2,502,958	5,104,443	33,298,187	949,580	1,866,718	11,935,483
	小計	14,034,433	27,346,213	388,532,305	4,523,709	8,541,410	98,663,845
調剤		6,877,783	(8,429,014 枚)	87,370,658	2,152,331	(2,691,120 枚)	24,457,624
食事療養		(282,569)	(10,680,949 回)	7,144,333	(66,735)	(2,865,287 回)	1,911,050
訪問看護		21,289	152,994	1,685,401	9,835	64,196	702,106
合計		20,933,505	27,499,207	484,732,697	6,685,875	8,605,606	125,734,625

（2）未就学児分再掲（3月～2月ベース）

		被扶養者分		
		件数	日数	費用額
診療費	入院	245	1,745	103,306
	入院外	12,547	20,680	113,298
	歯科	2,012	3,320	21,348
	小計	14,804	25,745	237,951
調剤		8,033	(11,949 枚)	42,744
食事療養		(183)	(3,601 回)	2,331
訪問看護		-	-	-
合計		22,837	25,745	283,025

国民健康保険制度の概要

1 制度の目的

国民健康保険制度は、原則として被用者保険等の適用者以外の国民すべてを被保険者とし、その疾病、負傷、出産又は死亡に関して必要な給付を行い、社会保障及び国民保健の向上に寄与することを目的とする。

2 保険者

保険者は、市町村（特別区を含む。以下同じ。）と国民健康保険組合である。なお、国民健康保険事業の運営に際し、複数の市町村で一部事務組合又は広域連合により実施しているところがある。

(1) 市町村には国民健康保険を行う義務が課せられている。

なお、昭和59年10月から、後述する3の(1)のなお書きのとおり、それらの高齢退職者に係る医療について給付と負担の不合理を是正するための退職者医療制度が実施され、その運営は市町村が行うこととされている。

(2) 国民健康保険組合は、同種の事業又は業務に従事する者で組織する団体で、市町村が行う国民健康保険事業の運営に支障を及ぼさないと認められるときに限って、都道府県知事の認可を受けて設立することができる。

3 被保険者

(1) 市町村の場合

市町村の区域内に住所を有する者は、すべて被保険者とする。ただし、次に掲げる者は除く。

(ア) 健康保険、船員保険、国家公務員共済組合、地方公務員等共済組合又は私立学校教職共済組合の被保険者又は組合員等及びその被扶養者

(イ) 健康保険法第3条第2項の規定による被保険者で日雇特例被保険者手帳の交付を受け、その手帳に健康保険印紙を貼り付けるべき余白がなくなるに至るまでの間にある者及びその被扶養者

(ウ) 高齢者の医療の確保に関する法律の規定による被保険者

(エ) 生活保護法による保護を受けている世帯に属する者

(オ) 国民健康保険組合の被保険者

(カ) 日本の国籍を有しない者であって、住民基本台帳法第30条の45に規定する外国人住民以外のもの（出入国管理及び難民認定法（以下「入管法」という。）に定める在留資格を有する者であって既に被保険者の資格を取得しているもの及び厚生労働大臣が別に定める者を除く。）

(キ) 日本の国籍を有しない者であって、入管法に基づき、病院又は診療所に入院し疾病又は傷害について医療を受ける活動を行うもの及び当該入院の前後に当該疾病又は傷害について継続して医療を受ける活動を行うもの並びにこれらの者の日常生活上の世話をする活動を行うもの（(カ)に該当する者を除く。）

(ク) その他特別の事由がある者で市町村の条例で定めるもの

なお、平成26年度までの間において、市町村が行う国民健康保険の被保険者であって、65歳未満であり、かつ、厚生年金保険若しくは各種共済組合の老齢又は退職を支給事由とする年金又は恩給等を受給できる者であって、加入期間が20年以上である者又は40歳以降の加入期間が10年以上の者については、「退職被保険者」として経過措置が設けられている。以下、退職被保険者及びその被扶養者を「退職被保険者等」といい、それ以外の被保険者を「一般被保険者」という。

(2) 国民健康保険組合の場合

組合員及び組合員の世帯に属する者を被保険者とする。ただし、市町村の適用除外の事由（(1)の(オ)を除く。）に該当する者及び他の組合が行う国民健康保険の被保険者は除かれる。なお、国民健康保険組合については、市町村の適用除外の事由（(1)の(ウ)及び(オ)を除く。）に該当する者は組合員になることはできない。

4 保険給付

(1) 保険給付の種類

保険給付の種類は、保険事故によって異なり、疾病又は負傷に関しては療養の給付、入院時食事療養費、入院時生活療養費、保険外併用療養費、療養費、訪問看護療養費、特別療養費、移送費、高額療養費及び高額介護合算療養費の支給並びに出産に関しては出産育児一時金の支給を、死亡に関しては葬祭費の支給（又は葬祭の給付）を行う。ただし出産育児一時金及び葬祭費の支給については特別の理由があるときは、その全部又は一部を行わないことができる。

これらのほかに、出産手当金、傷病手当金等の給付を行うことができる。

なお、世帯主が災害その他の特別の事情がないのに1年以上保険料（税）を滞納している場合は、保険者は、世帯主にその世帯の被保険者証を返還させ、代わりに被保険者資格証明書（原爆一般疾病医療費の支給等を受けることができる者及び高校生世代以下の者については有効期間6月の被保険者証）を交付する。この場合、被保険者資格証明書に係る者については、療養の給付、保険外併用療養費等の支給は行われず、代わりに特別療養費が支給される。

(2) 療養の給付

ア 種類

(ア)診察 (イ)薬剤又は治療材料の支給 (ウ)処置、手術その他の治療 (エ)居宅における療養上の管理及びその療養に伴う世話その他の看護 (オ)病院又は診療所への入院及びその療養に伴う世話その他の看護を行う。

イ 保険医療機関等

療養の給付は、健康保険法に規定された保険医療機関又は保険薬局（以下「保険医療機関等」という。）で受けるものとし、療養は登録を受けた医師若しくは歯科医師又は薬剤師（保険医、保険薬剤師）が担当する。

ウ 一部負担金

保険医療機関等において療養の給付を受ける者は、その給付を受ける際、当該保険医療機関等に一部負担金を支払わなければならない。一般被保険者、退職被保険者等の一部負担金の額は、療養の給付に要する費用の額の3割相当額である。ただし、義務教育就学前の者については2割相当額、70歳以上の高齢者については、一般の者は2割相当額（平成26年3月までに70歳に達した者については予算措置により1割相当額）、現役並み所得者は3割相当額である。なお、一部負担金は保険者が条例又は規約によって、その割合を減ずることができるものとされている。

なお、保険者は特別の理由がある被保険者で、保険医療機関等に一部負担金を支払うことが困難であると認められる者に対しては、一部負担金を減免及び徴収猶予の措置を採ることができる。

エ 標準負担額

被保険者は入院時食事療養費及び入院時生活療養費に係る療養を受けたときは、保険医療機関等に標準負担額を支払わなければならない。入院時食事療養費の標準負担額は平均的な家計における食材料費相当を勘案して厚生労働大臣が定めており、一食につき260円（市町村民税世帯非課税世帯に属する被保険者（以下「低所得者」という。）210円、低所得者であって90日を超えて入院している者160円、低所得者であって所得が一定の基準に満たない70歳以上の者100円）とされている。

なお、平成18年10月以降、70歳以上（平成20年4月からは65歳以上の被保険者に改正）の療養病床に入院している者の標準負担額は、平均的な家計における食材料費及び調理コスト相当を勘案して定めており、1食につき460円もしくは420円（低所得者210円、低所得者であって所得が一定の基準に満たない者130円）とされている。

また、入院時生活療養費の標準負担額は平均的な家計における光熱水費相当を勘案して定めており、1日につき320円（病状の程度が重篤な者等0円）とされている。

オ 診療報酬

保険者は、保険医療機関等に対し、療養の給付に関する費用を支払う。その額は、療養の給付に要する費用の額から、被保険者が支払わなければならない一部負担金に相当する額を控除した額である。

この療養の給付に要する費用の額の算定については、健康保険法の規定による厚生労働大臣の定め（健康保険法の規定による療養に要する費用の額の算定方法）の例によることとされている。保険者は都道府県知事の認可を受け、保険医療機関等との契約により、療養の給付に要する費用の額の割引等の定めをすることができる。

保険者は、保険医療機関等からの療養の給付に要する費用の額の請求があったときは、健康保険法による保険医療機関及び保険医療費担当規則並びに健康保険法の規定による療養に要す

る費用の額の算定方法の定めに照らして審査したうえ支払うものとされている。この審査及び支払に関する事務は、都道府県の国民健康保険団体連合会又は社会保険診療報酬支払基金に委託することができ、現在全保険者が、この事務の委託を行っている。

(3) 入院時食事療養費

保険医療機関に入院している被保険者が、入院に係る給付に併せて食事療養を受けたときは、世帯主又は組合員に対し、入院時食事療養費が支給される。

その額は、当該食事療養につき算定した費用の額から食事療養標準負担額を控除した額とされている。入院時食事療養費は、その支給すべき額の限度において、保険者が世帯主又は組合員に代わり、保険医療機関に対し支払をなすことができる。

(4) 入院時生活療養費

療養病床に入院している65歳以上の被保険者が、入院に係る給付に併せて生活療養を受けたときは、世帯主又は組合員に対し、入院時生活療養費が支給される。

その額は、当該生活療養につき算定した費用の額から生活療養標準負担額を控除した額とされている。入院時生活療養費は、その支給すべき額の限度において、保険者が世帯主又は組合員に代わり、保険医療機関に対し支払をなすことができる。

(5) 保険外併用療養費

被保険者が自己の選定する保険医療機関等について評価療養又は選定療養を受けたときは、世帯主又は組合員に対し、保険外併用療養費が支給される。

なお、評価療養は将来的な保険導入のための評価を行うものであり、先進医療や医薬品の治験に係る診療など7項目が指定されている。また、選定療養は保険導入を前提とせず、患者の嗜好、選択に委ねるものであり、特別の療養環境の提供や予約診療などの10項目が指定されている。

支給される額は、当該療養につき厚生労働大臣の定めるところにより算定した費用の額から、一部負担金に相当する額を控除した額とされている（食事療養又は生活療養が含まれる場合には、それぞれ当該療養につき厚生労働大臣の定めるところにより算定した費用の額から、食事療養標準負担額又は生活療養標準負担額を控除した額との合計額とされている。）。保険外併用療養費は、その支給すべき額の限度において、保険者が世帯主又は組合員に代わり、保険医療機関に対し支払をなすことができる。

(6) 療養費

保険者は、次の場合には療養の給付等に代えて療養費を支給することができる。

ア 療養の給付等を行うことが困難であると認めるとき。

イ 被保険者が保険医療機関等以外の病院、診療所又は薬局その他の者について診療、薬剤の支給又は手当を受けた場合で、保険者がやむを得ないものと認めるとき。

ウ 被保険者が、被保険者証を提出しないで保険医療機関等について診療又は薬剤の支給を受けた場合で、被保険者証を提出しなかったことが、緊急その他やむを得ない理由によるものと認

めるとき。

療養費の額は、診療報酬の場合と同様の方法で算定された療養に要する費用の額（現に療養に要した費用の額を限度とする。）から、その額に一部負担金の割合を乗じて得た額を控除した額を基準として保険者が定める。

(7) 訪問看護療養費

被保険者が指定訪問看護事業者について指定訪問看護を受けたときは、訪問看護療養費が支給される。

訪問看護療養費の額は、当該指定訪問看護につき厚生労働大臣の定めの例により算定される額から、その額に一部負担金の割合を乗じて得た額を控除した額である。

(8) 特別療養費

被保険者資格証明書の交付を受けている世帯に属する被保険者が保険医療機関等又は指定訪問看護事業者において療養を受けたときは、特別療養費が支給される。

特別療養費の額は、診療報酬の場合と同様の方法で算定された療養に要する費用の額（現に療養に要した費用の額を限度とする。）から、その額に一部負担金の割合を乗じて得た額を控除した額である。

(9) 移送費

被保険者が療養の給付を受けるため病院又は診療所に移送されたときは、最も経済的な通常の経路及び方法により移送された場合の費用により算定された額（現に移送に要した額を限度とする。）が支給される。

(10) 高額療養費

【平成26年12月以前】

ア 70歳未満の場合、被保険者が、同一の月に同一の病院等において受けた療養に係る一部負担金等の額が21,000円以上のものを合算した額が $80,100円 + (\text{医療費} - 267,000円) \times 1\%$ を超える場合に、その超える額が支給される。なお、この場合において、世帯に属する被保険者の基準所得額の合計額が600万円を超える世帯の被保険者（以下「上位所得者」という。）にあっては、 $80,100円 + (\text{医療費} - 267,000円) \times 1\%$ とあるのは $150,000円 + (\text{医療費} - 500,000円) \times 1\%$ 、世帯主及び世帯に属するすべての被保険者について市町村民税が課されない世帯又は市町村の条例で定めるところにより市町村民税が免除される世帯の被保険者（以下「低所得者」という。）にあっては、 $80,100円 + (\text{医療費} - 267,000円) \times 1\%$ とあるのは35,400円とされている。

70歳以上の場合、外来については12,000円（課税所得が145万円以上の70歳以上の高齢者及びその者と同一世帯に属する70歳以上の高齢者（以下「現役並み所得者」という。）は44,400円、低所得者は8,000円。）、入院については44,400円（現役並み所得者は $80,100円 + (\text{医療費} - 267,000円) \times 1\%$ 、低所得者は24,600円または15,000円）とされている。

イ 被保険者が、療養に要する期間が著しく長期にわたり、一定の高額な治療を継続して行うこ

とを必要とする疾病であって厚生労働大臣の定めるものに係る療養を受けた場合において、当該療養を受けた被保険者が保険者の認定を受けており、かつ、同一の月に同一の病院等につき受けた療養に係る一部負担金等の額が10,000円（人工腎臓を実施している慢性腎不全の上位所得者については20,000円）を超える場合に、その超える額が支給される。

厚生労働大臣の定める疾病としては、人工腎臓を実施している慢性腎不全、血漿分画製剤を投与している先天性血液凝固第Ⅷ因子障害又は先天性血液凝固第Ⅸ因子障害（いわゆる血友病）及び抗ウイルス剤を投与している後天性免疫不全症候群（H I V感染を含み、厚生労働大臣の定める者に係るものに限る。）が定められている。

なお、この場合、保険者は、高額療養費として被保険者に支給すべき額を保険医療機関等に支払うこととされている。

ウ 70歳未満の場合、被保険者が療養を受けた場合において、当該療養のあった月以前の12か月以内に、既に3回以上高額療養費が支給されているときは、4回目以降は一部負担金等の額が21,000円以上のものを合算した額から44,400円を控除した額が支給される。なお、この場合において、上位所得者にあつては、44,400円とあるのは83,400円、低所得者にあつては、44,400円とあるのは24,600円とされている。

70歳以上の現役並み所得者の入院についても同様に、4回目以降は一部負担金等の額を合算した額から44,400円を控除した額が支給される。

エ 75歳到達月については、誕生日前の国民健康保険と誕生日後の後期高齢者医療制度における自己負担限度額を本来の2分の1とする。

【平成27年1月以降】

ア 70歳未満の場合、被保険者が、同一の月に同一の病院等において受けた療養に係る一部負担金等の額が21,000円以上のものを合算した額が $80,100円 + (医療費 - 267,000円) \times 1\%$ を超える場合に、その超える額が支給される。なお、この場合において、世帯に属する被保険者の基準所得額の合計額が901万円を超える世帯の被保険者にあつては、 $80,100円 + (医療費 - 267,000円) \times 1\%$ とあるのは252,600円 + $(医療費 - 842,000円) \times 1\%$ 、世帯に属する被保険者の基準所得額の合計額が600万円を超え、900万円以下の世帯の被保険者にあつては、 $80,100円 + (医療費 - 267,000円) \times 1\%$ とあるのは167,400円 + $(医療費 - 558,000円) \times 1\%$ 、世帯に属する基準所得額の合計額が210万円以下の世帯の被保険者にあつては、 $80,100円 + (医療費 - 267,000円) \times 1\%$ とあるのは57,600円、低所得者にあつては、 $80,100円 + (医療費 - 267,000円) \times 1\%$ とあるのは35,400円とされている。

70歳以上の場合、外来については12,000円（現役並み所得者は44,400円、低所得者は8,000円。）、入院については44,400円（現役並み所得者は $80,100円 + (医療費 - 267,000円) \times 1\%$ 、低所得者は24,600円または15,000円）とされている。

イ 被保険者が、療養に要する期間が著しく長期にわたり、一定の高額な治療を継続して行うこ

とを必要とする疾病であって厚生労働大臣の定めるものに係る療養を受けた場合において、当該療養を受けた被保険者が保険者の認定を受けており、かつ、同一の月に同一の病院等につき受けた療養に係る一部負担金等の額が10,000円（人工腎臓を実施している慢性腎不全の、世帯に属する被保険者の基準所得額の合計額が600万円を超える世帯の被保険者については20,000円）を超える場合に、その超える額が支給される。

厚生労働大臣の定める疾病としては、人工腎臓を実施している慢性腎不全、血漿分画製剤を投与している先天性血液凝固第Ⅷ因子障害又は先天性血液凝固第Ⅸ因子障害（いわゆる血友病）及び抗ウイルス剤を投与している後天性免疫不全症候群（H I V感染を含み、厚生労働大臣の定める者に係るものに限る。）が定められている。

なお、この場合、保険者は、高額療養費として被保険者に支給すべき額を保険医療機関等に支払うこととされている。

ウ 70歳未満の場合、被保険者が療養を受けた場合において、当該療養のあった月以前の12か月以内に、既に3回以上高額療養費が支給されているときは、4回目以降は一部負担金等の額が21,000円以上のものを合算した額から44,400円を控除した額が支給される。なお、この場合において、世帯に属する被保険者の基準所得額の合計額が901万円を超える世帯の被保険者にあつては、44,400円とあるのは140,100円、世帯に属する被保険者の基準所得額の合計額が600万円を超え、900万円以下の世帯の被保険者にあつては、44,400円とあるのは93,000円、低所得者にあつては、44,400円とあるのは24,600円とされている。

70歳以上の現役並み所得者の入院についても同様に、4回目以降は一部負担金等の額を合算した額から44,400円を控除した額が支給される。

エ 75歳到達月については、誕生日前の国民健康保険と誕生日後の後期高齢者医療制度における自己負担限度額を本来の2分の1とする。

(11) 高額介護合算療養費

【平成26年8月～平成27年7月】

ア 高額介護合算療養費は、計算期間（前年8月1日から当年7月31日までの期間）の末日（以下「基準日」という。）に属する医療保険上の世帯を単位として、当該世帯に属する者が計算期間内に負担した自己負担額の合算額が、介護合算算定基準額に支給基準額を加えた額を超える場合に支給される。ただし、医療保険又は介護保険に係る自己負担額のいずれかが零である場合は支給されない。

イ 介護合算算定基準額については、70歳未満の場合、世帯に属する被保険者の基準所得額の合計額が901万円を超える世帯は176万円、世帯に属する被保険者の基準所得額の合計額が600万円を超え、900万円以下の世帯は135万円、世帯に属する被保険者の基準所得額の合計額が210万円を超え、600万円以下の世帯は67万円、世帯に属する被保険者の基準所得額の合計額が210万円以下の世帯は63万円、低所得者（基準日の属する年度の前年度分の市町村民税が課されな

い場合又は市町村の条例で定めるところにより市町村民税が免除される場合）は34万円となっている。

また、70歳以上の場合、所得区分が一般区分（他の所得区分のいずれにも該当しない場合）の世帯は56万円、現役並み所得（基準日において療養の給付を受けることとした場合に三割負担となる場合）は67万円、低所得者については31万円もしくは19万円となっている。

(12) 継続給付

国民健康保険の被保険者が健康保険法第3条第2項に規定する日雇特例被保険者又はその被扶養者となったため資格を喪失した場合で、その資格喪失の際、現に療養の給付又は介護保険法の規定による指定居宅サービス等（療養に相当するものに限る。）を受けているときは、健康保険法又は介護保険法による受給要件を満たすまでの間、当該疾病又は負傷及びこれによって発した疾病について継続してもとの保険者から療養の給付等を受けることができる。

(13) その他の給付

その他の保険給付として、出産育児一時金の支給、葬祭費の支給（葬祭の給付）のほか、傷病手当金等の支給があり、これらの給付の要件、内容、受給手続に関する事項などはすべて保険者ごとに条例又は規約で定める。

(14) 保険給付の支払の一時差止め

保険者は、世帯主が災害その他の特別の事情がないのに保険料（税）を1年半の間滞納しているときは、被保険者が平成21年10月1日以降に出産したときに支給する出産育児一時金以外の保険給付の支払を一時差し止めることとされている。

5 費 用

(1) 保険料（税）

保険料は、国民健康保険事業に要する費用（後期高齢者支援金等及び介護納付金の納付に要する費用を含む。）に充てるため、市町村にあつては世帯主から、国民健康保険組合にあつては組合員から保険料を徴収することとされている。

なお、市町村にあつては保険料にかえて地方税法の規定による国民健康保険税（以下「保険税」という。）を課することができる。

ア 一般保険者にかかる保険料（税）の賦課方法

（ア）賦課総額等

保険料（税）は、基礎賦課総額（当該年度における保険給付費、前期高齢者納付金等の納付に要する費用、保健事業に要する費用等の合計額（前期高齢者交付金がある場合には、これを控除した額）から、当該費用にかかる国や都道府県の負担金等の額を控除した額）、後期高齢者支援金等賦課総額（後期高齢者支援金等の納付に要する費用の額から、当該費用にかかる国や都道府県の負担金の額を控除した額）及び介護納付金賦課総額（介護保険法第9条第2号に規定された被保険者を対象として、同法の規定による納付金の納付に要する費用

の額から、当該費用に係る国や都道府県の負担金の額を控除した額）の合計額である。

課税方式としては、4方式（所得割、資産割、被保険者均等割、世帯別平等割を組み合わせる方式）、3方式（所得割、被保険者均等割、世帯別平等割を組み合わせる方式）、2方式（所得割、被保険者均等割を組み合わせる方式）に従い、次表に示す課税総額に対する割合を標準として、所得割総額、資産割総額、被保険者均等割総額及び世帯別平等割総額を算定し、これを基にして次に示す方法により、被保険者世帯に対する賦課（課税）額を算定する。

4方式	所得割総額、資産割総額、被保険者均等割総額及び世帯別平等割総額	所得割総額	40／100
		資産割総額	10／100
		被保険者均等割総額	35／100
		世帯別平等割総額	15／100
3方式	所得割総額、被保険者均等割総額及び世帯別平等割総額	所得割総額	50／100
		被保険者均等割総額	35／100
		世帯別平等割総額	15／100
2方式	所得割総額及び被保険者均等割総額	所得割総額	50／100
		被保険者均等割総額	50／100

（イ）所得割額の算定方法

所得割額は、所得割額を（イ）の方法により按分して算出する。

- （イ）一般被保険者にかかる地方税法第314条の2第1項に規定する総所得金額及び山林所得金額並びに他の所得と区分して計算される所得の金額の合計額から同条2項の規定による基礎控除（33万円）をした後におけるこれらの額の合計額に按分して算定する。

（ウ）資産割額の算定方法

資産割額は、資産割総額を次の方法のいずれかによって按分し算定する。

- （イ）一般被保険者にかかる固定資産税額に按分して算定する。
- （ii）固定資産税額のうち、土地及び家屋に係る部分の額に按分して算定する。

（エ）被保険者均等割額及び世帯別平均割額の算定方法

被保険者均等割額は、被保険者均等割総額を一般被保険者数に按分して算定する。

世帯別平均割額は、世帯別平均割総額を一般被保険者の世帯数（同一の世帯に一般被保険者と退職被保険者等が同居する世帯を含む。）から、特定同一世帯所属者（3の(1)の(ウ)に該当することにより被保険者の資格を喪失した者であって、資格喪失後5年を経過するまで継続して同一の世帯に属する者）と同一の世帯に属する被保険者等が属する世帯数に2分の1を乗じて得た数と特定継続世帯（特定同一世帯所属者の資格喪失後5年を経過する月の翌月から資格喪失後8年を経過する月までの間、特定同一世帯所属者と同一の世帯に属する被

保険者が属する世帯であつて、当該世帯に他の被保険者がいない場合）の数に4分の1を乗じて得た数の合計数を控除した数に按分して算定する。

（オ）賦課（課税）額の限度及び低所得者に対する減額

世帯主（ただし、被保険者でない世帯主を除く）及び当該世帯に属する被保険者について算定した所得割額、資産割額、被保険者均等割額及び世帯別平等割額の合算額を賦課（課税）額とし、その額が条例に定める限度額（平成26年度：医療分51万円、後期高齢者支援金分16万円、介護分14万円以下）を超えるときは、これを限度額とする。減額の対象となる世帯については、世帯主、その世帯に属する被保険者及び特定同一世帯所属者（3の(1)の(ウ)に該当することにより被保険者の資格を喪失した者であつて、資格喪失後5年を経過するまで継続して同一の世帯に属する者）について算定した地方税法第314条の2第1項に規定する総所得金額及び山林所得金額並びに他の所得と区分して計算される所得の金額の合算額（以下「減額対象所得」という。）が、一定金額以下であれば、減額の対象となり、申請行為はなく、課税権者において減額賦課を行う。具体的な基準は、以下のとおりである。

（i）減額対象所得が市町村民税の基礎控除額（33万円）以下の世帯については、当該年度分の被保険者均等割額又は世帯別平等割額のそれぞれ7割を減額

（ii）（i）以外の世帯で、減額対象所得が市町村民税の基礎控除額に当該世帯の被保険者数に24.5万円を乗じて得た額を加算した額以下の世帯については、当該年度分の被保険者均等割額又は世帯別平等割額のそれぞれ5割を減額

（iii）（i）及び（ii）以外の世帯で、減額対象所得が市町村民税の基礎控除額に当該世帯の被保険者数に45万円を乗じて得た額を加算した額以下の世帯については、当該年度分の被保険者均等割額又は世帯別平等割額のそれぞれ2割を減額

（注）ただし、これらの規定による減額を行うことが困難であると認める市町村においては、（i）の世帯は6割、（ii）の世帯は4割を当該年度分の被保険者均等割額又は世帯別平等割額からそれぞれ減額することができ、さらに、これらの減額を行うことが困難であると認める市町村においては、（i）の世帯は5割、（ii）の世帯は3割を当該年度分の被保険者均等割額又は世帯別平等割額からそれぞれ減額することができることとされている。

保険料の賦課方式は保険者において、政令で定める基準に従って条例又は規約の定めるところによって取り扱うこととされており、具体的には、おおむね保険税の場合に準じている。

イ 退職被保険者等に係る保険料（税）

退職被保険者等に係る保険料（税）は、一般被保険者にかかる保険料（税）を算定するのに用いた按分率を退職被保険者等にも用いて、一般被保険者と同様に算定する。

（2）国庫支出金

国が支出する金額の種類及びその内容は次のとおりである。

ア 療養給付費等負担（補助）金

（ア）市町村に対する負担金

① 療養給付費等負担金

市町村の療養の一般被保険者に係る給付に要する費用額から一部負担金に相当する額を控除した額並びに入院時食事療養費、入院時生活療養費、保険外併用療養費、療養費、訪問看護療養費、特別療養費、移送費及び高額療養費の支給に要する費用の合算額（以下「医療給付費」という。）から、保険基盤安定繰入金の2分の1相当額を控除した額と、前期高齢者納付金及び後期高齢者支援金並びに介護納付金の納付に要する費用の額との合算額の一部を負担するものであり、その負担率は100分の32である。

② 高額療養費共同事業負担金

高額な医療費を都道府県単位で負担調整する事業に要する費用の4分の1を負担するものである。

（イ）国民健康保険組合に対する補助金

① 療養給付費等補助金

国保組合の医療給付費、前期高齢者納付金及び後期高齢者支援金並びに介護納付金の納付に要する費用の額の合算額の一部を補助するものであり、その補助率は100分の32である。（ただし、平成9年9月以降に健康保険の適用除外承認を受ける者及びその家族には全国健康保険協会管掌健康保険並の補助率等を運用。）また、組合の財政力等や災害その他特別の事情を勘案して配分する組合普通調整補助金と組合特別調整補助金を補助することができる。

② 事務費負担金

保険者（国保組合）に対して、通例国民健康保険の事務（前期高齢者納付金等及び後期高齢者支援金等並びに介護納付金の納付に関する事務を含む。）の執行に要する費用を負担するものである。

イ 国民健康保険出産育児一時金補助金

市町村の出産育児一時金の支給に要する費用（平成21年10月から支給基準額を4万円引き上げることに伴う負担増分）の一部を補助するものである。

ウ 財政調整交付金

国民健康保険の財政を調整するため、医療給付費から保険基盤安定繰入金の2分の1に相当する額を控除した額と、前期高齢者納付金及び後期高齢者支援金並びに介護納付金の納付に要する費用の額との合算額の見込額の100分の9に相当する額と保険基盤安定繰入金の4分の1に相当する額の合算額を市町村に対して交付する。

調整交付金は、普通調整交付金と特別調整交付金からなり、その内容は次のとおりである。

（ア）普通調整交付金

市町村の一般被保険者に係る所得等を考慮して算定する理論上の保険料収入額が療養給付費等の保険者負担額（国庫負担金等を控除した後の額）に満たない市町村に対して衡平にその満たない額を補填することを目的とする交付金である。

（イ）特別調整交付金

災害その他特別の事情がある市町村に対して交付する。

なお、普通調整交付金の総額及び特別調整交付金の総額は、それぞれ調整交付金の総額の9分の7、9分の2とされているが相互融通できる。

エ 国民健康保険組合出産育児一時金等補助金

（ア）出産育児一時金補助金

国保組合の出産育児一時金の支給に要する費用の一部を補助するものである。

（イ）高額医療費共同事業補助金

高額な医療費を国保組合間で負担調整する事業に要する費用の一部を補助するものである。

オ 国民健康保険団体連合会等補助金

国民健康保険団体連合会及び国民健康保険中央会が行う国民健康保険の診療報酬の審査、支払の事務等に要する費用の一部等を補助する。

（3）保険基盤安定繰入金

ア 保険基盤安定繰入金（保険料軽減分）

市町村国保の被保険者の保険料（税）の軽減相当額を市町村が一般会計から国保特別会計に繰り入れることで、国保被保険者の保険料（税）負担の緩和及び市町村国保の財政基盤の安定化を図る制度であり、負担割合は都道府県4分の3、市町村4分の1である。

イ 保険基盤安定繰入金（保険者支援分）

市町村国保の保険料軽減の対象となった一般被保険者数に応じて、平均保険料の一定割合を市町村が一般会計から国保特別会計に繰り入れることで、主に中間所得層の保険料（税）負担の軽減を図るとともに、低所得者を多く抱える市町村を支援する制度であり、負担割合は国2分の1、都道府県4分の1、市町村4分の1である。

（注）保険料（税）の軽減制度

- a 一般被保険者のうち、地方税法第314条の2第1項に規定する総所得金額（青色専従者給与額及び事業専従者控除額の調整前のものをいう。b、cにおいて同じ。）及び山林所得金額並びに他の所得と区分して計算される所得の金額の合計額が33万円以下である世帯について当該年度の被保険者均等割額及び世帯別平等割額に10分の7を乗じて得た額
- b 一般被保険者のうち、地方税法第314条の2第1項に規定する総所得金額及び山林所得金額並びに他の所得と区分して計算される所得の金額の合計額が33万円を超え、33万円と24万5千円に被保険者数（世帯主を除く。）及び特定同一世帯所属者数の合計数を乗じて得た額との合計額を超えない世帯について当該年度の被保険者均等割額及び世帯別平等割

に10分の5を乗じて得た額

- c 一般被保険者のうち、地方税法第314条の2第1項に規定する総所得金額及び山林所得金額並びに他の所得と区分して計算される所得の金額の合計額が33万円と45万円に被保険者数及び特定同一世帯所属者数の合計数を乗じて得た額との合計額を超えない世帯について当該年度の被保険者均等割額及び世帯別平等割額に10分の2を乗じて得た額

(注) 市町村において、これらの規定による減額を行うことが困難であると認める場合、a 中「10分の7」を「10分の6」、b 中「10分の5」を「10分の4」とすることができ、さらに、これらの減額を行うことが困難であると認める場合、a 中「10分の7」を「10分の5」、b 中「10分の5」を「10分の3」とすることができる。

ウ 基準超過費用繰入金

高医療費市町村として厚生労働大臣に指定された市町村については、医療費の適正化等運営の安定化の措置を講じ、それでも医療費の水準が一定の基準を超える場合には、基準超過費用の2分の1の負担が課せられるが、医療費適正化の取り組みについては、国及び都道府県においても一定の割合と債務を有していることから、当該負担額の3分の1ずつを共同負担する。

6 療養給付費等交付金

療養給付費等交付金の額は、退職被保険者等に係る医療給付費並びに調整対象基準額及び後期高齢者支援金の額の合算額に退職被保険者等加入割合を乗じて得た額を合算した額から退職被保険者等にかかる保険料（税）に相当する合算額から当該保険料（税）に係る介護納付金の納付に要する費用に相当する額の合算額を控除した額を控除した額である。

7 療養給付費等拠出金

(1) 療養給付費等拠出金の徴収及び納付義務

ア 社会保険診療報酬支払基金（以下「基金」という。）は、退職者医療関係業務及び基金の業務に関する事務の処理に要する費用に充てるため、毎年度、被用者保険等保険者から、拠出金（療養給付費等拠出金及び事務費拠出金）を徴収する。

イ 被用者保険等の保険者は、拠出金を納付する義務を負う。

(2) 療養給付費等拠出金の額

各被用者保険等保険者の拠出金の額は、毎年度における療養給付費等交付金の交付に要する費用の額及び基金の業務の処理に要する費用の額の合算額を被用者保険等保険者ごとの標準報酬総額により按分した額とし、概算及び確定により算定するものとする。

8 基金の退職者医療関係業務

基金は、被保険者等保険者からの拠出金の徴収、市町村に対する療養給付費等交付金の交付等の退職者医療関係業務を行うこととされている。

9 保健事業

保険者は、被保険者の健康の保持の増進のために必要な事業を行うように努めなければならない。

10 国民健康保険団体連合会

(1) 設立の目的

保険者が共同してその目的を達成するため必要な事業を行うことを目的とする。

(2) 性格及び組織

国民健康保険団体連合会（以下「連合会」という。）は、その区域における保険者をもって会員とする公法人である。都道府県の区域を区域とする連合会に、その区域内の3分の2以上の保険者が加入したときは、その区域内のその他の保険者はすべてその連合会の会員となる。

(3) 事業

連合会の事業は、各連合会の規約の定めるところによるが、その主なものは次のとおりである。

ア 保険者の事務の共同処理

イ 診療報酬の審査及び支払

ウ 高額医療費共同事業及び保険財政共同安定化事業の実施

エ 国民健康保険運営資金の融資

オ 国民健康保険に関する調査又は研究

カ 特定健康診査・特定保健指導に関する事業

キ 保健事業

ク その他目的を達成するために必要な事業

(4) 診療報酬審査委員会

ア 診療報酬審査委員会の設置

診療報酬請求書の審査を行うため、都道府県の区域を区域とする連合会に国民健康保険診療報酬審査委員会（以下「審査委員会」という。）が置かれている。

イ 審査委員会の組織

審査委員会は、同数の保険医及び保険薬剤師を代表する委員、保険者を代表する委員並びに公益を代表する委員をもって組織する。委員は都道府県知事が委嘱する。

ウ 委員の任期

審査委員会の委員の任期は2年である。ただし、補欠の委員の任期は前任者の残任期間とされている。

エ 審査委員会の権限

審査委員会は、診療報酬請求書の審査を行うため必要があると認められるときは、都道府県知事の承認を得て、保険医療機関等に対して報告、帳簿類等の提出若しくは提示を求め又は保険医療機関等の開設者、管理者、保険医、保険薬剤師に対して、出頭若しくは説明を求めることができる。

11 権利の救済

(1) 不服の申立て

保険給付に関する処分（被保険者証の交付の請求又は返還に関する処分を含む。）又は保険料その他国民健康保険法に規定する徴収金に関する処分に不服がある者は、国民健康保険審査会（以下「審査会」という。）に審査請求することができる。

(2) 審査会の設置

審査会は、各都道府県に置かれている。

(3) 組 織

審査会は、被保険者を代表する委員、保険者を代表する委員及び公益を代表する委員各 3 名をもって組織する。

(4) 委員の任期

委員の任期は 3 年である。ただし、補欠の委員の任期は前任者の残任期間とされている。

(5) 審査請求の手續等

審査請求は、処分をした保険者の所在地の都道府県の審査会に対して行う。審査請求のできる期間は、処分があったことを知った日の翌日から起算して 3 月以内に、文書又は口頭でしなければならない。ただし、正当な理由により、この期間内に審査請求をすることができなかったことを疎明したときは、この限りではない。

国民健康保険制度の沿革

第一次大戦は、わが国の経済界全般にわたって異常な大好況をもたらしたが、その反動として大正末期から昭和初期にかけて著しい不景気に見舞われた。それに加えて、昭和4年10月アメリカの株価暴落を発端として世界恐慌が始まり、不況にあえいでいた我が国の経済界は、計り知れない打撃を被った。この恐慌で最も痛手を受けたのは農村であるといつてよい。農作物の価格が暴落したため、農村の収入は半減（大正14年から昭和4年までの5年間の農村の平均収入は35億4,800万円であったが昭和5年度の収入は約18億円8,800万円であった。）し、農家経済を圧迫したほか、百数十万といわれた失業者群が帰農して農村の過剰人口に拍車をかけることになったので、農村恐慌の深刻さは目を覆わしめる状態となった。

農村の経済更正を推し進めるに当たり農家の家計調査が実施されたが、その結果によれば、農家の経営は赤字が続き負債が多く、しかもこのうち医療費の占める割合が著しく高くなっていることが明らかとなったのである。

そこで農村における貧困と疾病の連鎖関係の切断、医療の確保、さらに医療費の軽減のための政策を立案する必要性が生じ、その方策として考えられたのが国民健康保険制度の構想である。

国民健康保険制度の構想は、保険のシステムによって広く一般国民の健康を保障するということがあった。その当時においても古くから農村の医療共済組合がかなり発達していたばかりでなく、既に昭和2年から実施されていた健康保険の制度が労働者の保護に偉大な効果を示しはじめており、さらに海外でもデンマーク、スウェーデンなどにおいて一般国民を対象とする国民健康保険制度が設けられて多くの成果を挙げていたことが我が国の国民健康保険制度の創設に当たって大きな示唆を与えた。

国民健康保険制度の構想は、昭和8年から具体化され、当初内務省社会局がその調査研究に当たり、昭和9年7月には未定稿である国民健康保険制度要綱案を発表して地方長官の意見を聴取する一方、農村漁村の実態について種々の調査研究を行い、これらの結果に基づいて要綱を確かめ、昭和10年10月に内務大臣から社会保険調査会に諮問したところ、現下の社会情勢に照らし必要なものである旨を満場一致で可決答申されるにいたった。

国民健康保険制度要綱が発表されると、これが各方面の反響を巻き起こしたことは言うまでもないが、特にこの制度と最も利害関係を有する日本医師会及び日本歯科医師会から団体契約の確立に関する要求が提出されたりした。このような情勢の推移のうちに、政府は国民健康保険制度の創設を決意し、さきに社会保険調査会において議決された国民健康保険制度要綱を基礎として、国民健康保険法案を作成し、これを昭和12年3月9日第70回帝国議会に提出するにいたった。この法案は同年3月25日衆議院において修正可決され、貴族院においても法案の付託された特別委員会で同月30日満場一致で衆議院送付案を可決したが、翌31日突如として衆議院が解散され、同時に貴族院が停会となったため、法案は惜しくも成立の一步手前で廃案になってしまった。

当時の内務省は、総選挙後の第71回特別議会に再度法案を提出するため万般の準備をすすめたが、

前議会の修正案について政府内部の意見一致を見なかったので特別会議への提案を見送り、昭和12年10月26日この問題解決のために社会保険調査会の意見を聞き、その答申に基づいて法案を作成した。このころ行政機関の改革により、新たに厚生省及び保険院が誕生し、国民健康保険法案は保険院最初の法案として、昭和13年1月第73回帝国議会に提出されるにいたった。

再度提出された国民健康保険法案は、衆議院、貴族院とも政府原案どおり可決され、昭和13年4月1日法律第60号として公布され、同年7月1日から施行された。

以上は、国民健康保険制度設立の経過を略述したものであるが、さらに昭和13年以降における主な事項は摘録すれば次のとおりである。

昭和13年

4月1日 国民健康保険法（法律第60号—7.1施行）が制定された。

7月1日 保険院社会保険局に国民健康保険課が設置された。

昭和16年

3月6日 国民健康保険法第1次改正（法律第35号—7.1施行）
行政事務簡素化の見地から各種の委員会を統合することになり、委員会等の整理に関する法律により改正された。国民健康保険委員会を地方社会保険審査会に改めた。

12月8日 太平洋戦争が勃発した。

昭和17年

2月21日 国民健康保険法第2次改正（法律第39号—5.1施行、一部は18.1.1施行）
制度実施の経過にかんがみ、組合設立の強化、組合員加入義務の強化、保険医制度を主眼に改正された。

11月1日 保険院管制が廃止され、厚生省に保険局を設け、同時に国民保険課が置かれた。

昭和18年

2月2日 健康保険及国民健康保険ノ保険医及保険薬剤師ノ指定ニ関スル件（厚生省令第1号）が公布され4月1日から施行された。

昭和20年

8月15日 太平洋戦争が終結した。

11月27日 保険局国民保険課を廃止し、その事務を同局保険課に移した。

昭和21年

1月26日 保険局に国民保険課が設置された。

4月1日 事務費、保健婦設置費及び直営診療施設整備費に対する国庫補助制度が創設された。

5月29日 国民健康保険制度の再建のため、国民健康保険中央会の設置母体となった国民健康保険組合連合会協議会が結成された。

昭和22年

- 9月1日 健康保険診療報酬算定協議会規程（厚生省令第24号）が交付され即日施行された。
- 10月31日 医師会、歯科医師会及び日本医療団の解散等に関する法律（法律第128号）が公布された。
- 11月11日 保険審査官及び社会保険審査会及び社会保険審査会規定施行規則（厚生省令第29号）が公布された。

昭和23年

- 1月19日 保険局国民保険課の名称を国民健康保険課に改めた。
- 6月30日 国民健康保険法第3次改正（法律第07号－7.1施行）
太平洋戦争後の一般社会情勢の変化、経済界の変動に伴って多くの組合は事業運営が困難となり、事業を休廃止するもの、あるいは事業内容に縮小するものが続出し、国民健康保険はまさに崩壊に瀕していた。この現状にかんがみ、政府はこの制度の整備刷新を図るため、市町村公営の原則を確立、療養担当制度の採用その他の内容においては制度の性格の改変にも等しい改正をした。
- 7月10日 社会保険診療報酬支払基金法（法律第129号）が公布され8月1日から施行された。
- 7月31日 GHQ より日本政府に対して社会保障に関する勧告が行われた。
- 8月1日 健康保険法の改正（昭和23年7月法律第126号）により社会保険診療報酬算定協議会が設置された。（健康保険診療報酬算定協議会（昭和22年9月厚生省令第24号）の改組）
- 8月31日 保険審査官並びに健康保険審査会、船員保険審査会及び厚生年金保険審査会規程（政令第274号）が公布され即日施行された。（昭和22年厚生省第29号は同日公布の厚生省令第40号をもって廃止された。）
- 11月1日 全国国民健康保険団体中央会が設立された。
- 11月12日 国民健康保険法施行10周年記念式典が日比谷公会堂で行われた。
- 11月15日 保険局に数理課が設置され、国民健康保険に関する数理統計事務を取り扱うこととなった。

昭和24年

- 1月24日 社会保険診療協議会（政令第23号）が公布され昭和23年9月1日から適用された。
- 5月19日 社会保障制度審議会第1回総会が開催された。
- 11月17日 社会保険診療協議会令（政令第367号）、社会保険診療報酬算定協議会令（政令第368号）が公布され即日施行された。（厚生省設置法（昭和24年5月法律第51号）の制定に伴い両協議会が改組された。

昭和25年

- 3月31日 国民健康保険法第4次改正
社会保険審議会、社会保険医療協議会、社会保険審査官及び社会保険審査会の設置に関する法律（法律第47号－4.1施行）の附則により改正された。この改正により、国民健康保険の診療報酬は厚生大臣の定める標準額を基準とすることとなった。
- 10月16日 社会保障制度審議会が「社会保障制度に関する報告」を決定し、内閣総理大臣に勧告した。

昭和26年

- 1月10日 埼玉県民生部に全国で初めての国民健康保険課が設置された。
- 3月31日 国民健康保険法第5次改正
国民健康保険の診療報酬の適正を図るため、各都道府県診療報酬審議会を設置し、特別の事由がある市がその一部の区域に限って国民健康保険を行い得る道を開き、国民健康保険税の創設に伴い保険料に関する規定を整理すること等を主眼として改正された。
- 3月31日 地方税法改正（法律第90号－公布日施行昭和26年度分地方税からの適用）により国民健康保険税が創立された。

昭和27年

- 5月20日 国民健康保険再建整備資金貸付金法（法律第144号－公布日施行）が制定され、国民健康保険を再建するため長期貸付制度が創設された。

昭和28年

- 4月1日 昭和28年度予算に療養給付費の2割に相当する助成交付金が計上され、療養給付費負担金実現の端緒となった。
- 8月1日 国民健康保険再建整備資金貸付法改正（法律第118号－公布日施行）
貸付金を増額するため、貸付要件の緩和、貸付年度の延長、貸付対象額及び貸付割合の引き上げを図った。
- 8月14日 国民健康保険法第6次改正
日雇労働者健康保険法（法律第207号－11.1施行）の制定に伴い、同法上との調整を図るため同法の附則において改正された。
- 8月15日 昭和28年6月及び7月の大水害の被害地域に行われる国民健康保険事業に対する資金の貸付及び補助に関する特別措置法（法律第218号－公布日施行）が制定された。
- 9月1日 町村合併促進法（法律第258号－公布の日から起算して1ヶ月を経過した日から施行）の制定に伴い、国民健康保険事業実施区域の特例を定めた。

11月17日	国民健康保険法施行15周年記念式典が日比谷公会堂で行われた。
昭和30年	
4月1日	群馬県国民健康保険団体連合会が全国にさきがけて国民健康保険診療報酬支払業務を開始した。
7月1日	岩手県において国民健康保険の全県普及が達成された。
8月1日	国民健康保険法第7次改正（法律第115号－公布日施行） 療養給付費補助金、保健婦補助金及び事務費補助金につき補助金率等を決定した。
昭和31年	
3月14日	地方税法改正（法律第6号－昭和31年度分国民健康保険税から適用）により課税額の最高額3万円を5万円に引き上げた。
6月30日	新市長村建設促進法（法律第164号－10.1公布日施行）が制定され、市町村が行う国民健康保険事業の実施区域の特例を認めた。
11月8日	社会保障制度審議会は「医療保障制度に関する勧告」を決定し、内閣総理大臣に対して勧告した。
12月20日	国民健康保険法8次改正 身体障害者福祉法等の一部を改正する法律（法律第170号－公布日施行）により改正された。新医療制度の発足に伴い、薬剤師代表を国民健康保険運営協議会の委員に加え得ることとした。
昭和32年	
1月1日	滋賀県において国民健康保険の全県普及が達成された。
4月12日	厚生省に国民皆保険推進本部が設置され、国民健康保険全国普及4ヵ年計画を強力に推進することになった。
4月30日	保険医療機関及び保険薬局の指定並びに保険医及び保険薬剤師の登録に関する政令（政令第87号）、保険医療機関及び保険薬局の指定並びに保険医及び保険薬剤師の登録に関する省令（厚生省令第13号）、保険医療機関及び保険医療養担当規則（厚生省令第15号）、保険薬局及び保険薬剤師療養担当規則（厚生省令第16号）、保険医療機関及び保険薬局の療養の給付に関する費用の請求に関する省令（厚生省令第31号－診療補修請求明細書の様式改正）が公布され即日施行された。
昭和33年	
6月30日	健康保険法の規定による療養に要する費用の額の算定方法（厚生省告示177号）が告示され、同年10月1日より施行された。（医科の診療報酬点数表を甲表、乙表の2種類に改正し、診療報酬1点単価を10円に改め、医療費が8.5%引き上げられた。）
10月3日	国民健康保険法施行20周年記念式典が日比谷公会堂で行われた。

- 12月27日 国民健康保険法（法律第192号—34. 1. 1施行）が制定され、国民皆保険体制を整備するため、国民健康保険法（昭和13年法律第60号）の全文が改正された。
- 12月27日 国民健康保険法施行法（法律第193号—34. 1. 1施行）が制定された。
- 12月31日 全国国民健康保険団体中央会を改組し、社団法人国民健康保険中央会が設置された。

昭和34年

- 4月20日 国民健康保険法第1次改正：国税徴収法の施行に伴う関係法律の整理等に関する法律（法律第148号—35. 1. 1施行）の制定に伴う規定の整備。
- 4月20日 国民健康保険法第2次改正：地方税法の一部を改正する法律（法律第149号—35. 1. 1施行）の制定に伴う規定の整備。
- 12月1日 東京都23区に国民健康保険が実施された。
- 12月10日 昭和34年7月及び8月の水害又は同年8月及び9月の風水害に際し、災害救助法が適用された区域における国民健康保険事業に対する補助に関する特別措置法（法律第189号—公布日施行）が制定された。

昭和36年

- 4月1日 国民健康保険が全国に普及し、国民皆保険が達成された。
- 6月15日 国民健康保険法第3次改正：日雇労働者健康保険法の一部を改正する法律（法律第136号—公布日施行）の制定に伴う規定の整備。
- 6月17日 国民健康保険法第4次改正（法律第143号—36. 10. 1施行）：世帯主の結核性疾患及び精神障害についての一部負担の割合を10分の3に引下げ、これに伴う保険者の負担増を国庫が負担することとした。
- 7月8日 健康保険法の規定による療養に要する費用の額の算定方法の一部改正（厚生省告示第234号）が告示され、昭和36年7月1日から施行された。（診療報酬点数表改定による12.5%の医療費の引き上げである。）
- 11月16日 社会保険審議会及び社会保険医療協議会法の一部を改正する法律（法律第277号）が公布され、即日施行された。（社会保険医療協議会の組織委員の構成を変更し、従来の4者構成から3者構成となる。）
- 11月18日 健康保険法の規定による療養に要する費用の額の算定方法の一部改正（厚生省告示第389号）が告示され、昭和36年12月1日から施行された。（昭和36年7月1日に改定された診療報酬点数表の一部を更に緊急是正のかたちで改正し、医療費が2.3%に引き下げられた。）

昭和37年

- 3月31日 国民健康保険法第5次改正（法律第57号—37. 4. 1施行）：療養給付費に対する国庫負担又は補助率を10分の2から100分の25に引き上げた。

- 5月16日 国民健康保険法第6次改正：行政事件訴訟法の施行に伴う関係法律の整理等に関する法律（法律第144号－37.10.1施行）の制定に伴う規定の整備。
- 7月1日 厚生省設置法の一部改正により社会保険庁が設置され、これに伴い従来の保険局数理課を廃止して保険局に調査課を設け国民健康保険に関する数理統計事務を取扱うこととなった。
- 8月22日 「社会保障制度の総合調査に関する基本方策について答申及び社会保障制度の推進に関する勧告」が社会保障制度審議会から内閣総理大臣に対して行われた。
- 9月8日 国民健康保険法第7次改正：地方公務員等共済組合法（法律第152号－37.12.1施行）の制定に伴う規定の整備。
- 9月15日 国民健康保険法第8次改正：行政不服審査法の施行に伴う関係法律の整理等に関する法律（法律第161号－37.10.1施行）の制定に伴う規定の整備。

昭和38年

- 3月31日 国民健康保険法第9次改正（法律第62号－38.4.1施行。ただし、世帯主の7割給付に関する部分については38.10.1施行）：
 - 1 生活保護法による保護を受けている世帯に属する者をその保護を受け始めたときから（従来はその保護は廃止されることなく政令で定める期間（3カ月）を経過してから）国民健康保険の被保険者としないうこととした。
 - 2 療養の給付期間についての制限を撤廃した。（ただし、昭和40年3月31日までは経過措置として給付期間制限を行なうことが認められている。）
 - 3 世帯主（準世帯主を含む。）の全疾病についての一部負担金の割合を10分の3に引下げた。
 - 4 療養の給付の範囲の一部について給付を制限することが認められる期間を昭和40年3月31日までとした。
 - 5 世帯主の7割給付の実施等に伴い、調整交付金の総額を市町村の療養の給付及び療養費の支給に要する費用の見込額が100分の5を100分の10に引き上げた。（ただし、昭和38年は100分の8.8）
 - 6 低所得被保険者に対する保険料の軽減措置を講ずることとするため、保険料の軽減賦課に関する事項は条例または規約で定め得ることを明確化した。
- 5月1日 医療費基本問題研究員の措置に関する省令（厚生省令第17号）が施行された。（医療報酬に関する基本的な事項について研究するため、学識研究者が7名以内委嘱された。）
- 5月1日 結核予防法施行規則の一部が改正（厚生省令第18号）され、即日施行された。（公費負担の対象となる疾病の範囲が、従来の肺結核、腎結核等特定の結核から全結核患者に拡大された。）

6月8日 国民健康保険法第10次改正：地方自治法の一部を改正する法律（法律第99号－39. 4. 1施行）の制定に伴う規定の整備。

8月28日 健康保険法の規定による療養に要する費用の額の算定方法（昭和33年6月厚生省告示第177号）の一部が改正（厚生省告示第357号）され、昭和38年9月1日から実施された。（診療報酬の地域差が撤廃された。）

昭和39年

7月6日 国民健康保険法第11次改正：地方公務員等共済組合法の一部を改正する法律（法律第152号－39. 10. 1施行）の制定に伴う規定の整備。

7月7日 社会保障研究所法（法律第156号）が制定され、即日施行された。

昭和40年

1月1日 世帯員の給付改善（7割給付）4カ年計画が始まった。

1月9日 健康保険法の規定により療養に要する費用の額の算定方法の一部改正（厚生省告示第10号）が告示され、昭和40年1月1日から施行された。（いわゆる緊急是正による9. 5%の医療費の引き上げである。）

6月11日 国民健康保険法第12次改正：労働者災害補償保険法の一部を改正する法律（法律第130号－40. 6. 11施行）の制定に伴う規定の整備。

10月5日 健康保険法の規定による療養に要する費用の額の算定方法の一部改正（厚生省告示第460号）が告示され、昭和40年11月1日から施行された。（同日薬価基準が改正（4. 5%引下げ）され、これに伴う診察料、レントゲン診断料、入院関係等主として技術料が改正（3%引上げ）された。）

昭和41年

6月6日 国民健康保険法第13次改正（法律第79号－41. 6. 6施行、ただし、世帯員の7割給付に関する部分については43. 1. 1施行）：

- 1 世帯員の一部負担金の割合を10分の3に引下げた。
- 2 療養給付費負担金の負担率を100分の25から100分の40に上げた。（なお、これについては世帯員7割給付4カ年計画の進行に合わせた経過規定が置かれた。）
- 3 調整交付金の総額を市町村の療養の給付及び療養費の支給に要する費用の見込額を100分の5とした。
- 4 保険料の滞納処分に関する規定を整備した。

昭和42年

1月21日 国民健康保険法施行規則改正（厚生省令第1号－永住許可を受けた大韓民国国民又は外国人世帯に属する日本人を国民健康保険の被保険者とする改正規定は42. 4. 1施行、第三者行為による被害の届出に関する規定は公布日施行）

- 7月25日 国民健康保険法第14次改正：住民基本台帳法（法律第81号—42.11.10施行）の制定に伴う規定の整備。
- 8月1日 国民健康保険法第15次改正：地方公務員災害補償法（法律第121号—42.12.1施行）の制定に伴う規定の整備。
- 10月1日 薬価基準が改正された。その結果、医科については3.97%、歯科については0.21%の医科費引下げとなった。
- 11月17日 健康保険法の規定による療養に要する費用の額の算定方法の一部が改正（厚生省告示第439号）され、昭和42年12月1日から施行された。（診療報酬の引下げ率は、医科においては初診料、手術料、入院料などで7.68%、歯科においては12.65%である。）

昭和43年

- 1月1日 全世帯員の7割給付が実施された。
- 3月30日 地方税法改正（法律第4号）により国民健康保険税の標準課税総額が、当該年度の初日における療養の給付及び療養費の支給に要する費用の見込額から療養の給付についての一部負担金の見込額を控除した額の100分の75から100分の65に引下げられた。
- 5月10日 厚生省保険局国民健康保険課に指導係を新設した。
- 7月1日 歯科材料費が引上げられた。歯科医療費の1.99%の引下げである。
- 10月24日 国民健康保険法施行30周年記念式典が日比谷公会堂で行なわれた。

昭和44年

- 1月1日 薬価基準が改正された。この結果、医療費の2%引下げとなった。
- 4月1日 厚生省保険局国民健康保険課に国民健康保険指導官が新設され、保険者等の指導にあたることとなった。

昭和45年

- 1月21日 健康保険法の規定による療養に要する費用の額の算定方法の一部改正（厚生省告示第5号）が告示され、昭和45年2月1日から施行された。（診療報酬の引上げ率は、医科においては8.77%、歯科においては9.73%である。なお、医科については7月1日から更に0.97%引上げられた。）
- 5月22日 日雇労働者健康保険のいわゆる擬制適用の取扱いが5月31日限りで廃止されることとなった。（これに伴い、昭和45年度中に新たに38の国民健康保険組合が設立された。）
- 6月1日 国民健康保険法第16次改正：許可、認可等の整理に関する法律（法律第111号—45.6.1施行）の制定により許可、認可等に関する事務の簡素合理化が行われた。
- 6月26日 厚生大臣の私的諮問機関である「国民健康保険の基本問題に関する懇談会」が発

足した。

- 7月1日 薬価基準が改正（昭和45年8月1日より施行）された。この結果、医療費の約1.3%引下げとなった。

昭和46年

- 3月30日 地方税法改正（法律第11号）により、国民健康保険税の課税限度額が5万円から8万円に引上げられた。（昭和46年4月1日から施行）
- 7月1日 保険医総辞退が行なわれた。（7月31日まで）
- 9月23日 「国民健康保険の基本問題に関する懇談会」から標準保険料制度について報告が提出された。
- 11月25日 薬価基準が改正（昭和47年2月1日より施行）された。この結果、医療費の約1.7%が引下げとなった。
- 12月31日 沖縄の復帰に伴う特別措置に関する法律（法律第129号—47.5.15施行）が制定された。

昭和47年

- 1月20日 国民健康保険法施行令改正（政令第3号—47.2.1施行）
都道府県知事の告示及び国保組合の告示に関する規定を整備した。
- 1月26日 国民健康保険法施行規則改正（厚生省令第2号—47.2.1施行）
許可、認可等の整理に関する法律の施行に伴い、国保組合及び国保連合会の規約の変更（事務所の所在地の変更）を都道府県知事に対する届出に改める等の改正を行った。
- 1月31日 健康保険法の規定による療養に要する費用の額の算定方法の一部が改正（厚生省告示第15号から18号）され、昭和47年2月1日から施行された。（これに伴う診療報酬の引上げ率は、医科及び歯科それぞれ13.7%、薬局6.54%の引上げとなった。）
- 5月15日 沖縄が復帰した。
復帰後においては、本土の国民健康保険をそのまま適用するとともに、経過措置として、2年間の猶予期間を設け、昭和49年4月1日までの間に、逐次事業を開始することとされた。（昭和47年10月1日13市町村、同年11月1日1村、昭和48年1月1日33市町村、残り7市町村についても同年4月1日に実施された。）

昭和48年

- 1月1日 老人福祉法の一部改正（法律第96号—48.1.1施行）により、国の老人医療費支給制度が実施された。
- 9月21日 国民健康保険法第17次改正：労働者災害補償保険法の一部を改正する法律（法律第85号—48.12.1施行）の制定に伴う規定の整備。

9月26日	国民健康保険法第18次改正：健康保険法等の一部を改正する法律（法律第89号－48.10.1施行、国保法については50.10.1施行）により、高額療養費制度が創設された。
10月1日	社健第48号－48.8.31（社会局長通知）により、65歳以上のねたきり老人について老人医療費が支給されることになった。
10月1日	健康保険法等の一部改正（法律第89号－48.10.1施行）により、高額療養費支給制度が実施されたが、国民健康保険における施行は昭和50年10月1日であって、その間においては任意給付として実施された。
12月1日	労働者災害補償保険法の一部改正（法律第85号－48.12.1施行）により、通勤災害にともなう給付について労働者災害補償保険法が適用されることとなった。
昭和49年	
1月22日	薬価基準が改正（昭和49年2月1日より施行）された。この結果、医療費の約1.5%引下げとなった。
2月1日	健康保険法の規定による療養に要する費用の額の算定方法の一部改正（厚生省告示第7号）が告示され、昭和49年2月1日から施行された。（診療報酬の引上げ率は、医科19.0%、歯科19.9%、薬局8.5%であった。）
4月1日	鹿児島県三島村及び同県十島村で新たに国民健康保険が実施され、これにより国民健康保険は全市町村に普及することとなった。
4月17日	療養取扱機関の療養の給付に関する費用の請求及び療養取扱機関の老人医療費の請求に関する省令（厚生省令第13号－49.5.1施行）により、国民健康保険と老人医療とが組合せで行われる場合における療養取扱機関からの請求事務の簡素化が実施された。
8月31日	療養取扱機関の療養の給付に関する費用の請求及び療養取扱機関の老人医療費の請求に関する省令の一部を改正する省令（厚生省令第32号－49.10.1施行）により、老人医療のほか他の公費負担医療をあわせ受けた場合にも請求事務を簡素化することとした。（ただし、一部段階実施）
10月1日	健康保険法の規定による療養に要する費用の額の算定方法の一部改正（厚生省告示第259号）が告示され、昭和49年10月1日から施行された。（診療報酬の引上げ率は、医科16.0%、歯科16.2%、薬局6.6%であった。）
12月10日	薬価基準が改正（昭和50年1月1日より施行）された。この結果、医療費の約0.4%引下げとなった。
昭和50年	
10月1日	高額療養費が法定給付として実施された。
10月1日	診療報酬全国決裁制度が実施され、療養取扱機関の行う費用の請求は、他県の被

保険者に係るものを含め、すべての自県の国民健康保険団体連合会に対し行うことができることとなった。（ただし、一部従来通り）

昭和51年

- 4月1日 健康保険法の規定による療養に要する費用の額の算定方法の一部改正（厚生省告示第38号）が告示され、昭和51年4月1日から実施された。（診療報酬の引上げ率は、医科9.0%、薬局4.9%であった。）
- 4月1日 義務教育諸学校等の女子教育職員及び医療施設社会福祉施設等の看護婦、保母等の育児休業に関する法律（法律第62号—51.4.1施行）により、国民健康保険の保健婦（山村等の保健婦に限る。）も育児休業をとることができることとされた。
- 4月1日 沖縄県国民健康保険団体連合会が診療報酬の審査支払業務を開始した。
- 4月1日 地方税法の一部が改正（法律第7号—51.4.1施行）され、国民健康保険税課税限度額が15万円に改められた。
- 5月27日 国民健康保険法第19次改正：労働者災害補償保険法等の一部を改正する法律（法律第82号—52.4.1施行）の制定に伴う規定の整備。
- 6月5日 国民健康保険法第20次改正：健康保険法の一部を改正する法律（法律第62号—51.7.1施行、国保法については公布日施行）により、国民健康保険団体連合会の診療報酬審査会の委員は、当該都道府県知事が定めるところにより、国民健康保険医等を代表とする委員、保険者を代表とする委員並びに公益を代表する委員のおの同数で組織されることとなった。
- 8月1日 健康保険法の規定による療養に要する費用の額の算定方法の一部改正（厚生省告示第226号）が告示され、昭和51年8月1日から施行された。（診療報酬の引上げ率は、歯科9.6%であった。）
- 8月1日 健康保険法施行令等の一部を改正する政令（政令第201号—51.8.1施行）により、高額療養費の自己負担限度額が3万9千円に改められた。
- 10月1日 療養の給付及び公費負担医療に関する費用の請求に関する省令（厚生省令第36号—56.11.1施行、国民健康保険については、51.10.1施行）により、国民健康保険被保険者証及び国民健康保険継続療養証明書の様式が改められた。

昭和52年

- 3月31日 地方税法の一部改正（法律第6号—52.4.1施行）により、擬制世帯主に係る保険料（税）の賦課が廃止された。
- 4月1日 被保険者のすべての異動について保険料（税）の月割賦課を行うことに統一された。
- 4月18日 国民健康保険指導室を廃止し、国民健康保険指導管理官が設置された。同管理官は保険者及び国民健康保険団体連合会に対する指導監督に関する事務を取り扱う

こととなった。

10月26日 老人医療問題懇談会から「今後の老人保健医療対策のあり方について」の意見書が提出された。

12月16日 国民健康保険法第21次改正：健康保険法の一部を改正する法律（法律第86号—53.4.1施行）により、国民健康保険組合に対する補助を組合の財政力等を勘案して、療養の給付等の額の100分の40に相当する額までの範囲内において増額できることとされた。

昭和53年

1月28日 健康保険法の規定による療養に要する費用の額の算定方法の一部改正（厚生省告示第20号）が告示され、昭和53年2月1日から施行された。（診療報酬の引上げ率は医科11.5%、歯科12.7%、薬局5.6%であった。）

4月1日 国民健康保険保健婦が市町村へ移管された。

6月9日 国民健康保険の国庫負担金等の算定に関する政令の一部改正（政令227号）等により、国民健康保険組合に対する補助が組合の財政力等に応じて増額された。

11月14日 国民健康保険法施行40周年記念式典が日比谷公会堂で行なわれた。

昭和54年

9月1日 児童福祉法の規定に基づく入所措置等に係る医療の給付について、療養取扱機関からの請求事務の簡素化が実施された。

昭和55年

4月1日 神奈川県川崎市が、診療報酬の審査事務を連合会に委託することとした。（これにより、全保険者が審査支払を委託することとなった。）

6月17日 厚生省に老人保健医療対策本部が設置された。

12月10日 国民健康保険法第22次改正：健康保険法の一部を改正する法律（法律第108号—56.3.1施行）により、療養取扱機関等に対する指導等の規定が整備された。

昭和56年

5月9日 薬価基準が改正（昭和56年6月1日より施行）された。この結果、医療費の約6.1%の引下げとなった。

5月29日 健康保険法の規定による療養に要する費用の額の算定方法の一部改正（厚生省告示第95号）が告示され、昭和56年6月1日から施行された。（診療報酬の引上げ率は、医科8.4%、歯科5.9%、薬局3.8%であった。）

7月10日 第2次臨時行政調査会が、第1次答申の中で国民健康保険の給付費の一部を都道府県が負担することも制度上考えられると答申した。

12月21日 厚生、大蔵、自治三大臣が、昭和57年度においては地方負担は導入せず、治療給付費補助金等について11ヶ月分の所要額を計上することとし、今後速やかに国民

健康保険制度のあり方を検討することについて合意した。

昭和57年

- 3月31日 国保問題懇談会の初会合が開かれた。
- 8月9日 国保問題懇談会中間報告を提出。
- 8月17日 老人保健法（法律第80号－58.2.1施行）成立。国民の老後における健康の保持と適切な医療の確保を図るため、疾病の予防、治療、機能訓練等の保健事業を総合的に実施するものである。
- 8月17日 国民健康保険法第23次改正：老人保健法附則第15条により、老人保健法の施行に伴う規定の整備、不正請求の返還金に係る加算金についての規定の創設等を行った。
- 8月24日 健康保険法施行令等の一部改正（政令第232号－58.9.1施行）により、高額療養費の自己負担限度額3万9千円が57年9月1日より4万5千円、58年1月1日から5万1千円に上げられた。
（市町村民税非課税世帯である場合は、3万9千円、ただし保険優先の公費負担医療を受ける場合を除く。また、70歳以上の者及び65歳以上70歳未満のねたきり老人等は老人保健法施行日まで3万9千円）
- 12月13日 薬価基準が改正（昭和58年1月1日より施行）された。この結果、医療費の約1.5%の引下げとなった。
- 12月20日 国保問題懇談会報告を提出。医療費適正化対策の推進、退職者医療制度の早期実現、国庫補助と保険料のあり方等について提言、また、高額療養費に関する共同事業の実施についての要点が示される。

昭和58年

- 1月20日 健康保険法の規定による療養に要する費用の額の算定方法の一部改正（厚生省告示第22号）が告示され、昭和58年2月1日から施行された。（診療報酬の上げ率は、医科0.3%であった。）
- 2月1日 老人保健法施行。
- 3月14日 第2次臨時行政調査会が、第5次答申の中で国民健康保険における医療費適正化対策、国民健康保険制度の見直し及び退職者医療制度の創設等を答申した。
- 9月1日 保健施設活動を強化するため、ヘルス・パイオニアタウン事業の実施方針が示された。
- 12月3日 国民健康保険法第24次改正：国家公務員及び公共企業体職員に係る共済組合制度の統合等を図るための国家公務員共済組合法等の一部を改正する法律（法律第82号－59.4.1施行）の制定に伴う規定の整備。
- 12月10日 保険者の財政運営の安定を図るため高額療養費共同事業の実施要綱が示された。

昭和59年

- 2月10日 薬価基準が改正（昭和59年3月1日より施行）された。この結果、医療費の約5.1%の引下げとなった。
- 2月13日 健康保険法の規定による療養に要する費用の額の算定方法の一部改正（厚生省告示第8号）が告示され、昭和59年3月1日から施行された。（診療報酬の引上げ率は医科3.0%、歯科1.1%、薬局1.0%、平均2.8%であった。）
- 8月14日 国民健康保険法第25次改正：退職者医療制度の創設、国庫補助制度の見直し、高額療養費制度の見直し等の大幅な制度改正が行われた。

昭和60年

- 2月26日 薬価基準が改正（昭和60年3月1日より施行）された。この結果、医療費の約1.9%の引下げとなった。
- 2月18日 健康保険法の規定による療養に要する費用の額の算定方法の一部改正（厚生省告示等第15号）が告示され、昭和60年3月1日から施行された。（診療報酬の引上げ率は、医科3.5%、歯科2.5%、薬局0.2%、平均3.3%であった。）
- 5月1日 国民健康保険法第26次改正：国民年金法等の一部を改正する法律（法律第34号－61.4.1施行）の制定に伴う規定の整備。
- 7月22日 臨時行政改革推進審議会が、療養取扱機関の他の都道府県の被保険者に係る療養給付の取扱いの申し出について、廃止する方向で検討すべき旨答申した。
- 12月27日 国民健康保険法第27次改正：国家公務員等共済組合等の一部を改正する法律（法律第105号－61.4.1施行）の制定に伴う規定の整備。

昭和61年

- 3月7日 国民健康保険法施行規則改正（厚生省令第6号－61.4.1施行）被保険者の要件から、国籍要件を撤廃し、日本に住所を有するすべての外国人を国保の対象者とした。
- 4月30日 健康保険法施行令等の一部を改正する政令（政令第135号－61.5.1施行）により、高額療養費の自己負担限度額が5万4千円（低所得世帯については、3万円）に改められた。
- 6月10日 臨時行政改革推進審議会が、保険料（税）賦課方式の見直しを行い、また、都道府県の役割の在り方等について、早急に結論を得るよう検討を進めるべき旨答申した。
- 6月30日 東京都国保連と隣接三県（埼玉、千葉、神奈川）との間の診療報酬支払いの相互決済が行われることとなり、診療報酬全国決済制度が完成した。
- 12月22日 国民健康保険法第28次改正：老人保健法等の一部を改正する法律（法律第106号－62.1.1施行）により、保険者は、災害時の特別の事情がなく保険料（税）を滞納

している者に対する保険給付を一部制限することができることとなった。

12月23日 厚生、大蔵、自治三大臣が、国民健康保険の安定した運営が確保されるよう、国と地方の役割分担等を含め、速やかに幅広く基本的な検討を行うことについて合意した。

12月26日 国民健康保険法第29次改正：地方公共団体の執行機関が国の機関として行う事務の整理及び合理化に関する法律（法律第109号－国保法については62.1.1施行）により、療養取扱機関が、他の都道府県の被保険者に係る療養給付を取扱う場合の申出を廃止し、療養取扱機関を全国取扱いとした。

昭和62年

5月8日 国保問題懇談会（第2次）の初会合が開かれた。

7月14日 臨時行政改革推進審議会が、国民健康保険制度の在り方について、国と地方の役割分担を含め、幅広く基本的な検討を速やかに進めるよう答申した。

12月4日 総務局の行政観察結果に基づき、保険料徴収や保険給付費用支出の適正化等を図るよう総務局長官から勧告がなされた。

12月19日 国保問題懇談会報告を提出。低所得者に関する対策、医療費の地域差に関する対策、医療に関する総合的な対策、高額医療費共同事業の拡充の必要性等を提言した。

昭和63年

6月1日 国民健康保険法第30次改正（法律第78号－63.6.1施行）：医療費の地域差問題や低所得者問題等国保制度が抱える構造問題に対して国と地方が一体となって取り組む新たな仕組みを創設することにより、国保事業の運営のいっそうの安定を図ることとした。

7月20日 社会保障制度審議会に国保基本問題特別委員会が設置された。

10月19日 国民健康保険法施行五十周年記念式典が日比谷公会堂で挙行された。

平成元年

5月31日 健康保険法施行令等の一部を改正する政令（政令第161号－元.6.1施行）により、高額療養費の自己負担限度額が5万7千円（低所得世帯については、3万1,800円）に改められた。

12月14日 社会保障制度審議会が国民健康保険制度の長期安定確保策について（意見）をまとめ、厚生大臣に提出。

12月23日 厚生、大蔵、自治三大臣が社会保障制度審議会の意見等を踏まえ、国保制度の見直しについて合意した。

平成2年

6月7日 国民健康保険法第31次改正（法律第31号－2.6.15施行）：国保制度が構造的に抱

えている低所得層問題について国、都道府県、市町村が協力して財政援助を行う保険基盤安定制度を確立、恒久化するとともに、国庫助成の強化等を図ることにより、国保制度の運営の安定化を図ることとした。

平成 3 年

- 2 月 14 日 国民健康保険法施行令の一部を改正する政令（政令第 17 号－3. 4. 1 施行）により、保険料の賦課等についての基準が定められた。
- 4 月 26 日 健康保険法施行令等の一部を改正する政令（政令第 148 号－3. 5. 1 施行）により、高額療養費の自己負担限度額が 6 万円（低所得世帯については、3 万 3, 600 円）に改められた。
- 10 月 4 日 国民健康保険法第 32 次改正：老人保健法等の一部を改正する法律（法律第 89 号－4. 4. 1 施行）により、老人訪問看護制度の創設、初老期痴呆（現在は認知症）老人の老人保健施設の利用を認める等の制度改正が行われ、これに伴い必要な規定の整備が行われた。

平成 4 年

- 3 月 7 日 健康保険法の規定による療養に要する費用の額の算定方法の一部改正（厚生省告示第 35 号）が告示され、平成 4 年 4 月 1 日から施行された。（診療報酬の引上げ率は、医科 5. 4%、歯科 2. 7%、調剤 1. 9% であった。）
- 3 月 10 日 薬価基準が改正された。（平成 4 年 4 月 1 日より施行）この結果、医療費の約 2. 4 % の引下げとなった。
- 3 月 31 日 国民健康保険法第 33 次改正：健康保険法等の一部を改正する法律（法律第 7 号－4. 6. 30 施行）により、国保を含めた医療保険制度全般について審議する医療保険審議会が創設され、これに伴い必要な規定の整備が行われた。
- 4 月 10 日 国民健康保険法施行令及び国民健康保険の国庫負担金及び被用者保険等保険者拠出金等の算定等に関する政令の一部を改正する政令（政令第 132 号公布施行）により、国保事務費のうち、市町村職員の給与費相当分を一般財源化するとともに、あわせて、市町村国保について、保険者の責めに帰することができない特別の事情（低所得者の応能保険料負担能力の不足及び病院床数の過剰）による国保財政の負担増に対して一般会計からの繰入れを認めて所要の地方財政措置を講じる国保財政安定化支援事業を創設し、また、助産費補助金の一般財源化を行った。
- 12 月 19 日 厚生、大蔵、自治三大臣が、平成 5 年度の国保制度の見直しについて合意した。

平成 5 年

- 3 月 31 日 国民健康保険法第 34 次改正（法律第 7 号－5. 4. 1 施行）：国保財政安定化支援事業の制度化及び保険基盤安定制度に係る国庫負担の定率負担から定額負担への変更（2 分の 1 → 100 億円）を行った。（いずれも平成 5 年度及び平成 6 年度限りの暫

定措置)

国庫財政安定化支援事業の拡充（特別の事情として被保険者の年齢構成の高齢化を加えた）が行われた。

4月7日 健康保険法施行令等の一部を改正する政令（政令第143号－5.5.1施行）により、高額療養費の自己負担限度額が6万3千円（低所得世帯については、3万5,400円）に改められた。

11月12日 国民健康保険法第35次改正：行政手続法の施行に伴う関係法律の整備に関する法律（法律第89号－6.10.1施行予定）により、行政手続法の制定に伴う規定の整備が行われた。

平成6年

4月18日 国民健康保険法施行令及び国民健康保険の国庫負担金及び被用者保険等保険者拠出金等の算定等に関する政令の一部を改正する政令（政令第123号－公布日施行）により、事務費負担金中市町村の一般行政事務と一体とな行われる国保事務に係る経費を一般財源化した。

6月29日 国民健康保険法第36次改正：健康保険法等の一部を改正する法律（法律第56号－6.10.1施行）により、付添看護・介護に係る給付の改革、在宅医療の推進、入院時の食事に係る給付の見直し等健康保険制度に準じた改正が行われるとともに、療養取扱機関が廃止され健康保険法上の保険医療機関へ統一され、社会福祉施設入所者に対する住所地主義の特例（7.4.1施行）が設けられた。

12月9日 平成7年の国民健康保険制度の改正について、医療保険審議会の意見の取りまとめが行われた。

12月22日 厚生、大蔵、自治三大臣が、平成7年度の国保制度の見直しについて合意した。

平成7年

3月31日 国民健康保険法第38次改正（法律第53号－7.4.1施行）：同日付公布の国民健康保険法施行令等の一部を改正する政令（政令第150号－7.4.1施行）と合わせ以下の改正が行われた。

1. 応益割合に応じた保険料（税）軽減制度の拡充
2. 高額医療費共同事業の拡充・制度化
3. 基準超過医療費共同負担制度に係る指定基準等の引下げ
4. 国保財政安定化支援事業及び保険基盤安定制度に係る暫定措置の継続（平成7年度及び8年度）。(保険基盤安定制度に係る国庫負担は平成7年度170億円、平成8年度240億円)
5. 賦課限度額の改定（50万円→52万円）及び精神・結核医療に係る住所地特例の創設

平成8年

- 5月17日 健康保険法施行令等の一部を改正する政令（政令第148号－8.6.1施行）により、高額療養費の自己負担限度額が6万3千6百円に改められた。
- 8月16日 健康保険の食事療養に係る標準負担額を定める件（厚生省告示第203号－8.10.1施行）により、標準負担額は760円（低所得者650円、低所得者であって90日を超えて入院している者500円）に改められた。
- 12月6日 平成9年の国民健康保険制度の改正について、医療保険審議会の意見の取りまとめが行われた。
- 12月19日 厚生、大蔵、自治三大臣が、平成9年度の国保制度の見直しについて合意した。

平成9年

- 2月5日 国民健康保険法施行令の一部を改正する政令（政令第11号－9.4.1施行）により、賦課限度額の改正（52万円→53万円）が行われた。
- 6月20日 国民健康保険法改正：健康保険法等の一部を改正する法律（法律第94号－9.9.1施行）等により次の改正が行われた。
1. 保険基盤安定制度の国庫負担の段階的復元
 2. 国保財政安定化支援事業の継続
 3. 高額医療費共同事業の拡充
 4. 国保組合の国庫補助の見直し
 5. 薬剤に係る一部負担金の導入

平成10年

- 2月18日 国民健康保険法施行令の一部を改正する政令（政令第25号－10.4.1施行）により、保険料軽減基準の改正が行われた。（四割軽減および五割軽減の被保険者一人当たりの加算額24万円→24万5千円）
- 6月17日 国民健康保険法の一部を改正する法律（法律第109号－10.7.1施行）により、退職被保険者等に係る老人医療費拠出金の負担方法の見直し等の改正が行われた。

平成11年

- 9月3日 介護保険法及び介護保険法施行法の施行に伴う関係政令の整備等に関する政令（政令第262号－12.4.1施行）により、介護納付金の納付に要する費用に充てるための保険料を賦課するための市町村の保険料の賦課に関する基準について、所要の整備が行われた。

平成12年

- 1月12日 国民健康保険法施行令の一部を改正する政令（政令第13号－12.4.1施行）により、介護納付金の納付に要する費用に充てるための保険料の賦課額についての限度額が7万円と定められた。

4月1日 地方分権を図るための関係法律の整備等に関する法律（法律第87号）の施行により、これまで団体委任事務であった国民健康保健事業が市町村の自治事務となった。

12月6日 健康保険法等の一部を改正する法律（法律第140号－13.1.1施行）等により、次の改正が行われた。

1. 高額療養費の自己負担限度額の改正

〔 6万3,600円→ 一般 6万3,600円＋(医療費－31万8,000円)×0.01 〕
〔 上位所得者 12万1,800円＋(医療費－60万9,000円)×0.01 〕

2. 入院時の食事療養に係る標準負担額の改正（760→780円）

3. 国保における海外療養費制度の創設

4. 住所地特例の拡大（長期入院一般についても適用）

5. 老人保健制度の改正（低率1割負担の導入、高額医療費支給制度の創設
薬剤一部負担の廃止） 等

平成13年

1月6日 中央省庁等改革基本法（平成10年法律第103号）による省庁編成に伴い、厚生省と労働省が統合され、厚生労働省が発足した。
旧厚生省保険局は厚生労働省保険局となった。

2月14日 健康保険法施行規則等の一部を改正する省令（厚生労働省令第12号－13.4.1施行）により、一人に一枚の被保険者証を発行することとなった。

平成14年

3月25日 地方自治法施行令の一部を改正する政令（政令第55号－14.4.1施行）により市町村の国保特別会計の会計年度所属区分が現行の診療月ベース（4月～3月）から審査月ベース（4月～3月）に改正が行われた。

8月2日 健康保険法等の一部を改正する法律（法律第102号－14.10.1及び15.4.1施行）により次の改正が行われた。

1. 給付率の改正

69歳以下 7割→ 3歳未満 8割

70歳以下 9割→ 3歳～69歳 7割

70歳～74歳 9割（一定以上所得者は8割）

75歳以上 //

2. 高額療養費の自己負担限度額の改正

70歳未満の者

現行 一般 6万3,600円＋(医療費－31万8,000円)×0.01

上位所得者 12万1,800円＋(医療費－60万9,000円)×0.01

14. 10. 1	一般	7 万2, 300円 + (医療費 - 36 万1, 500円) × 0. 01
	上位所得者	13 万9, 800円 + (医療費 - 69 万9, 000円) × 0. 01

15. 4. 1	一般	7万2,300円+(医療費-24万1,000円)×0.01
	上位所得者	13万9,800円+(医療費-46万9,000円)×0.01

現行 外来 一般、低所得者 3,200円（大病院5,300円）
 入院 一般3万7,200円、低所得者（住民税非課税）2万4,600円
 低所得者（老齢福祉年金受給者）1万5,000円

14. 10. 1 外来 一般 1 万 2, 000 円、一定以上所得者 4 万 200 円、低所得Ⅰ、
低所得Ⅱ 8, 000 円
入院 一般 4 万 200 円、一定以上所得者 7 万 2, 300 円 + (医療費 -
36 万 1, 500 円) × 0. 01、低所得Ⅰ 1 万 5, 000 円、低所得Ⅱ
2 万 4, 600 円

3. 外来薬剤一部負担金の廃止
4. 退職被保険者等に係る老人保健医療費拠出金の見直し
5. 基準超過費用額の算定の見直し
6. 広域化等支援基金の創設
7. 保険料の不均一賦課の導入
8. 高額医療費共同事業の拡充、制度化
9. 保険者支援制度の導入
10. 保険料（税）の算定方法の見直し
11. 老人保健制度の改正

平成15年

- 443 —

行った。

平成16年

- 6月8日 国民健康保険法施行規則の一部を改正する省令（厚生省令第103号）により、外国人の適用除外要件を明確に規定した。
- 6月9日 市町村の合併の特例等に関する法律の施行に伴う国民健康保険の保険料の賦課に関する経過措置に関する政令（政令第192号－17.4.1施行）により、市町村合併による不均一の保険料の賦課については、なお従前の例によることとした。

平成16年

- 7月30日 国民健康保険法に基づく保健事業の実施等に関する指針（厚生労働省告示第307号）により、保険者が行う健康教育、健康診査など被保険者の健康保持増進のために必要な事業を効果的かつ効率的に実施するための基本的な考えを示した。
- 11月26日 政府・与党協議会で平成18年度までの三位一体改革の全体像が合意され、国保については地方への税源移譲（7,000億円程度）を前提に、都道府県負担を導入するとされた。
- 12月24日 「三位一体の改革について」が閣議決定。

平成17年

- 4月1日 国の補助金等の整理及び合理化等に伴う国民健康保険法等の一部を改正する法律（法律第25号）が公布、同日施行された。改正の趣旨としては、国保財政をより安定的なものとするため都道府県調整交付金を導入し、都道府県が国保運営に、より積極的に関与できるようその役割を強化したこと、また、それにより市町村の保険者努力がより適正に評価されることを目的としたものである。

平成18年

- 3月6日 健康保険法の規定による診療報酬の算出方法を定める件（厚生労働省告示第92号－18.4.1適用）及び使用薬剤の薬価（薬価基準）を定める件（厚生労働省告示第95号－18.4.1適用）が告示され、診療報酬が1.36%、薬価等が1.8%の引き下げとなった。また、入院時食事療養費に係る食事療養の額の算定に係る基準（厚生労働省告示第99号－18.4.1適用）も併せて告示され、入院時の食事療養の評価が1日単位から1食単位に改正された。
- 3月10日 国民健康保険法施行令の一部を改正する政令（政令第34号－18.4.1施行）により、介護納付金分の賦課限度額の改正（8万円→9万円）が行われた。
- 3月20日 国民健康保険の事務費負担金等の交付額等の算定に関する省令の一部を改正する省令（平成18年厚生労働省令第44号）により、国保組合の普通調整補助金について、現行の5段階からきめ細かい10段階の補助率への改正が行われた（平成20年度まで段階的に実施）。

6月21日 健康保険法等の一部を改正する法律（法律第83号－18.4.1適用、公布日、18.10.1及び20.4.1施行）により次の改正が行われた。

（公布日施行）

1. 国保財政基盤強化策の継続

（18.10.1施行）

2. 現役並み所得を有する高齢者の患者負担の見直し（2割→3割）
3. 療養病床に入院する高齢者の食費・居住費の見直し
4. 保険診療と保険外診療との併用について再構成
5. 保険財政共同安定化事業の創設
（20.4.1施行）

6. 70～74歳の高齢者の患者負担の見直し（1割→2割）

7. 乳幼児の患者負担軽減措置（2割）の拡大（3歳未満→義務教育就学前）

8. 高額医療・高額介護合算制度の創設

9. 後期高齢者（75歳以上）を対象とした後期高齢者医療制度の創設

10. 前期高齢者（65～74歳）の医療費に係る財政調整制度の創設

11. 前期高齢者の年金からの特別徴収制度の創設

7月21日 老人保健法施行令等の一部を改正する政令（政令第241号－公布日施行）により、70歳以上の被保険者について次の改正が行われた。

1. 現役並み所得者の判定基準とする収入の額の改正

現行 高齢者複数世帯 621万円

高齢者単身世帯 484万円

↓

18. 8. 1 高齢者複数世帯 520万円

高齢者単身世帯 383万円

2. 低所得者Ⅰ区分の雑所得の算定に係る公的年金控除額の改正

現行 65万円

↓

18. 8. 1 80万円

8月30日 健康保険法等の一部を改正する法律の施行に伴う関係政令の整備等に関する政令（政令第286号－18.10.1施行）により、高額療養費の自己負担限度額についての改正が行われた。

1. 70歳未満の者

一般所得者の自己負担限度額

定額部分 7万2,300円→8万100円

多数該当 4万200円→4万4,400円

上位所得者の基準

年間所得 670万円超→600万円超

上位所得者の自己負担限度額

定額部分 13万9,800円→15万円

多数該当 7万7,700円→8万3,400円

2. 70歳以上の者

一般所得者の自己負担限度額

入院 4万200円→4万4,400円

現役並み所得者の自己負担限度額

入院 定額部分 7万2,300円→8万100円

多数該当 4万200円→4万4,400円

外来 4万200円→4万4,400円

3. 人工透析患者

70歳未満の上位所得者の自己負担限度額

1万円→2万円

平成19年

2月21日 国民健康保険法施行令の一部を改正する政令（政令第26号—19.4.1施行）により、基礎賦課分の賦課限度額の改正（53万円→56万円）が行われた。

10月30日 「高齢者医療の負担のあり方について」が与党高齢者医療制度に関するプロジェクトチームでとりまとめられ、70歳～74歳の一部負担金を20年4月から1割から2割へ引き上げることについて、21年3月までの1年間凍結すること等が決定された。

平成20年

2月1日 国民健康保険法施行令及び国民健康保険の国庫負担金及び被用者保険等保険者拠出金等の算定等に関する政令の一部を改正する政令（政令第17号—20.4.1施行）により、主に次のような改正が行われた。

1. 平成20年度以降の保険料の賦課基準を規定

保険料の賦課額については、基礎賦課額、後期高齢者支援金等賦課額及び介護納付金賦課額の合算額とし、基礎賦課額の限度額を47万円、後期高齢者支援金等賦課額の限度額を12万円とした。

2. 制度改正に伴う保険料の緩和措置を規定

制度創設時の後期高齢者又は創設後に75歳に到達する者が国保から後期高齢者医療制度へ移行しても、同一世帯の国保被保険者の保険料が従前と同程度と

なるよう、緩和措置を設けた。

3. 政令名の変更

「国民健康保険の国庫負担金及び被用者保険等保険者拠出金等の算定等に関する政令」の題名を「国民健康保険の国庫負担金等の算定に関する政令」に改めた。

3月31日 健康保険法施行令等の一部を改正する政令及び健康保険法施行規則等の一部を改正する省令等が公布（20.4.1施行）され、高齢受給者に係る一部負担金の割合等の判定及び高額療養費の算定基準額の規定の整備等所要の規定の整備が行われた。

4月1日 健康保険法等の一部を改正する法律の施行により、旧老人保健法が高齢者の医療の確保に関する法律と改まる等、次のような改正が行われた。

1. 医療費適正化の総合的な推進

- ・医療費適正化計画の策定、保険者に対する一定の予防検診の義務づけ（特定健診・特定保健指導）

- ・70～74歳の者の一部負担割合の見直し（1割→2割）

ただし、平成20年度から23年度は1割に据え置かれている。

またこれを踏まえ、高額療養費の限度額の見直しについても、平成20年度から23年度と据え置かれている。

- ・医療保険と介護保険の一年間の負担額の合計額が著しく高額となる世帯を対象とした、高額医療・高額介護合算制度の創設

（平成21年8月1日申請開始）

- ・乳幼児に対する自己負担軽減（2割負担）の対象年齢を3歳未満から義務教育就学前までに拡大

2. 新たな高齢者医療制度の創設

- ・後期高齢者（75歳以上）を対象とした後期高齢者医療制度の創設

- ・前期高齢者（65歳～74歳）の医療費に係る財政調整制度の創設

- ・退職者医療制度の段階的廃止

12月25日 高齢者の医療の確保に関する法律施行令等の一部を改正する政令（政令第402号—公布日施行）により次のような改正が行われた。

保険料（税）の特別徴収と口座の選択制が実施された。

12月26日 国民健康保険法の一部を改正する法律（法律第97号—21.4.1施行）により、資格証明書対象世帯に属する15歳に達する日以後の最初の3月31日までの間にある者には、6ヶ月の有効期間の短期被保険者証を交付することとされた。

平成21年

2月12日 国民健康保険法施行令の一部を改正する政令（政令第21号—21.4.1施行）により

主に次のような改正が行われた。

1. 平成21年度以降の保険料の賦課限度額の引上げ

保険料の介護納付金分の賦課限度額を9万円から10万円に引き上げた。

2. 保険料所得割額の算定方式の追加

保険料所得割額の算定方式について、住民税非課税の者を除いたものの各種控除後の総所得金額等に所得割総額を按分する方式である「市町村民税所得割特例算定方式」「市町村民税特例算定方式」を追加した。

4月30日 健康保険法等の一部を改正する政令（政令第135号－H22.5.1施行）及び健康保険法施行規則等の一部を改正する省令（省令第108号－H22.5.1施行）等の施行により、公費負担医療のうち小児慢性特定疾患治療研究事業及び特定疾患治療研究事業について、所得区分別の高額療養費の自己負担限度額を適用するとともに多数回該当の場合の負担限度額を設定した。

11月27日 国民健康保険法施行令等の一部を改正する政令（政令第270号－H22.1.1施行（一部H22.4.1施行））により一部負担金に係る所得及び保険料の所得割額の算定について次のような改正が行われた。

1. 上場株式等に係る配当所得の申告分離課税の創設

2. 上場株式等の譲渡損失と上場株式等の配当所得との間の損益通算の創設

3. 特定の土地等の長期譲渡所得の特別控除の創設

平成22年

3月31日 国民健康保険法施行令及び国民健康保険の国庫負担金等の算定に関する政令の一部を改正する政令（政令第66号－H22.4.1施行）により主に次のような改正が行われた。

1. 平成22年度以降の保険料の賦課限度額の引上げ

保険料の基礎賦課額の賦課限度額を47万円から50万円に、後期高齢者支援金等賦課額の賦課限度額を12万円から13万円に引き上げた。

2. 保険料の減額割合を、各市町村の応益分の保険料の割合にかかわらず、各市町村の判断により選択できるものとした。

3. やむを得ない理由により離職した被保険者の保険料について、在職中の保険料負担と比較して過重とならないよう保険料の算定基礎となる給与所得を30/100とみなして算定する特例を設けた。

5月19日 医療保険制度の安定的運営を図るための国民健康保険法等の一部を改正する法律（法律第35号－H22.5.19施行※一部H22.7.1施行）により、主に次のような改正が行われた。

1. 資格証明書対象世帯に属する18歳に達する日以後の最初の3月31日までの間

にある者には、6ヶ月の有効期間の短期被保険者証を交付するものとした。

2. 高医療費市町村に対する指定市町村制度を廃止するものとした。
3. 都道府県は、国民健康保険事業の運営の広域化又は国民健康保険の財政の安定化を推進するための当該都道府県内の市町村に対する支援の方針（広域化等支援方針）を定めることができるものとした。
4. 組合特定被保険者に係る後期高齢者支援金等の納付に要する費用に対する国庫補助割合について、国庫補助割合及び国民健康保険組合の財政力を勘案するものとした。
5. 保険者支援制度を継続し、平成22年度から平成25年度までの間行うものとした。
6. 保険財政共同安定化事業及び高額医療費共同事業を平成22年度から平成25年度までの間行うものとし、保険財政共同安定化事業の対象医療費の額又は拠出方法について、都道府県が広域化等支援方針で定めることができるものとした。

平成23年

- | | |
|--------|--|
| 3月25日 | 国民健康保険法施行令の一部を改正する政令（政令第37号－H23.4.1施行）により、保険料の基礎賦課額の賦課限度額を50万円から51万円に、後期高齢者支援金等賦課額の賦課限度額を13万円から14万円に、介護納付金賦課額の賦課限度額を10万円から12万円に引き上げた。 |
| 10月21日 | 健康保険法施行令等の一部を改正する政令（政令第327号－H24.4.1施行）により、高額療養費の外来現物給付化が導入された。 |
| 12月28日 | 国民健康保険法施行令等の一部を改正する政令（政令第430号－H24.4.1施行※一部H24.8.1施行）により、主に次のような改正が行われた。 <ol style="list-style-type: none">1. 扶養控除の見直しに伴い、国民健康保険料の影響を受ける世帯の負担が増加しないための調整控除の創設及び一部負担金に係る所得の額が増加しないための調整控除を創設するものとした。2. 国民健康保険料（税）の所得割算定方式について、住民税方式等を廃止して旧ただし書方式へ一本化するものとした。3. 旧ただし書方式への以降に伴う激変緩和措置を円滑に行うため、自治体独自の保険料（税）軽減分を保険料（税）の賦課総額に含める措置を創設するものとした。 |

平成24年

- | | |
|------|--|
| 4月6日 | 国民健康保険法の一部を改正する法律（法律第28号－H24.4.1施行※一部H27.4.1施行）により、主に次のような改正が行われた。 <ol style="list-style-type: none">1. 平成22年度から平成25年度までの暫定措置である国保財政基盤強化策（保険 |
|------|--|

者支援制度及び都道府県単位の共同事業（高額医療費共同事業及び保険財政共同安定化事業）を恒久化した。

2. 保険財政共同安定化事業について、事業対象を全ての医療費に拡大した。
3. 都道府県の財政調整機能の強化と保険財政共同安定化事業の基準対象の拡大の円滑な実施等のため、都道府県調整交付金を給付費等の7%から9%に引き上げた。

（これに伴い、国の定率負担は給付費等の34%から32%とした。）

平成25年

2月22日 国民健康保険法施行令の一部を改正する政令（政令第39号－H25.4.1施行）により、国保から後期高齢者医療制度に移行した者と同一の世帯に属する国保被保険者の属する世帯（特定同一世帯）の保険料について、移行後5年目までの間の世帯別平等割額の2分の1の軽減措置に加え、当該移行後5年目から8年目までの間においても世帯別平等割額の4分の1の軽減措置を講ずることとした。

8月6日 社会保障制度改革国民会議において、国民会議報告書がとりまとめられ、少子化・医療・介護・年金の各分野の改革の方向性を提言。国保の財政運営責任を都道府県が担うことなど医療保険制度改革についても盛り込まれた。

12月5日 持続可能な社会保障制度の確立を図るための改革の推進に関する法律（法律第112号－H25.12.13施行）により、国保に関しては、次に掲げる事項等について検討を加え、その結果に基づいて必要な措置を講ずることとされた。

1. 国保に対する財政支援の拡充
2. 国保の保険者、運営等の在り方に関し、国保の保険料の適正化等の取組を推進するとともに、国保の更なる財政基盤の強化を図り、国保の財政上の構造的な問題を解決することとした上で、国保の運営について、財政運営をはじめとして都道府県が担うことを基本としつつ、国保の保険料の賦課及び徴収、保健事業の実施等に関する市町村の役割が積極的に果たされるよう、都道府県と市町村において適切に役割を分担するために必要な方策
3. 国保の保険料に係る低所得者の負担の軽減
4. 国保の保険料の賦課限度額の上限額の引上げ

平成26年

2月19日 国民健康保険法施行令の一部を改正する政令（政令第40号－H26.4.1施行）により、主に次のような改正が行われた。

1. 保険料の後期高齢者支援金等賦課額に係る賦課限度額を16万円に、介護納付金賦課額に係る賦課限度額を14万円に引き上げた。
2. 被保険者均等割額及び世帯別平等割額を軽減する所得判定基準について、5

割軽減の基準については24.5万円を乗ずる被保険者数に世帯主を含めるとともに、2割軽減の基準については被保険者数に乗ずる金額を45万円とした。

3. 高額療養費制度及び高額介護合算療養費制度において、自己負担限度額が低く設定される低所得世帯の判定基準のうち、特例対象被保険者等の属する世帯を対象に設定している判定基準の特例について、2.に伴う改正をした。

3月20日 平成26年度予算が成立し、70～74歳の被保険者等に係る一部負担金等の軽減特例措置について、平成26年4月より段階的に見直しを行うこととなった。

3月31日 健康保険法施行令等の一部を改正する政令（政令第129号－H26.4.1施行）により、70～74歳の被保険者等について、これまで特例で引き下げてきた高額療養費及び高額介護合算療養費の算定基準額を恒久化し、据え置くこととする等の措置が講じられた。

国民健康保険法に基づく保健事業の実施等に関する指針の一部を改正する件（厚生労働省告示第140号）により、保険者が、健康・医療情報を活用してPDCAサイクルに沿った効果的かつ効率的な保健事業の実施を図るため、保健事業の実施計画（データヘルス計画）を策定し、保健事業の実施及び評価を行うことが示された。

11月19日 健康保険法施行令等の一部を改正する政令（政令第365号－H27.1.1施行により、高額療養費の自己負担限度額及び高額介護合算療養費の自己負担限度額について、主に次のような改正が行われた。

1. 高額療養費

70歳未満の者

現行	一般	$8\text{万}100\text{円} + (\text{医療費} - 26\text{万}7,000\text{円}) \times 0.01$
	上位所得者	$15\text{万円} + (\text{医療費} - 50\text{万円}) \times 0.01$
	低所得者	3万5,400円

↓

27. 1. 1 年間所得※210万円超600万円以下

$8\text{万}100\text{円} + (\text{医療費} - 26\text{万}7,000\text{円}) \times 0.01$

年間所得※901万円超

$25\text{万}2,600\text{円} + (\text{医療費} - 84\text{万}2,000\text{円}) \times 0.01$

年間所得※600万円超901万円以下

$16\text{万}7,400\text{円} + (\text{医療費} - 55\text{万}8,000\text{円}) \times 0.01$

年間所得※210万円以下

5万7,600円

低所得者 1万7700円

2. 高額介護合算療養費

70歳未満の者

現行	一般	67万円
	上位所得者	126万円
	低所得者	34万円

↓

14. 8. 1	年間所得※210万円超600万円以下	67万円
	年間所得※901万円超	176万円
	年間所得※600万円超901万円以下	135万円
	年間所得※210万円以下	63万円
	低所得者	34万円

↓

15. 8. 1	年間所得※210万円超600万円以下	67万円
	年間所得※901万円超	212万円
	年間所得※600万円超901万円以下	141万円
	年間所得※210万円以下	60万円
	低所得者	34万円

※ 前年の総所得金額及び山林所得金額並びに株式・長期（短期）譲渡所得金額等の合計額から基礎控除（33万円）を控除した額（ただし、雑損失の繰越控除額は控除しない。いわゆる旧ただし書所得。）。

国民健康保険における主な補助額及び補助率の変遷（その1）

年度	療養給付補助金	財政調整	事務費補助額		保健婦補助金			助産費補助金	
	補助率	交付金 財源	被保険者1人 当たり補助額	補助率	保健婦1人 当たり補助額	保健婦数	補助率	基準補助 対象額	補助率
昭和 24			円 18.47	1/2	円 388,700	人 6,000	1/3	円	
25							〃		
26			42.336	10/10	65,000	6,936	〃		
27			53.70	〃	88,700	5,334	〃		
28	助成交付金 2/10		62.70	〃	98,000	5,334	〃		
29	〃		62.70	〃	108,800	4,700	〃		
30	〃		62.30	〃	108,650	〃	〃		
31	療養給付費 補助改名 2/10		68.601	〃	〃	〃	〃		
32	〃		85.000	〃	114,670	4,400	〃		
33	〃	33年10月 実施 5/100	90.000	〃	114,428	4,300	〃		
34	〃	5/100	95.000	〃	114,198	4,430	〃		
35	〃	〃	(104.278) 100.000	〃	135,038 127,926	〃	〃		
36	36年9月まで2/10 36年10月2/10ほか、に 世帯主の結核、 精神2/10	〃	(114.612) 110.000	〃	71,681 163,396	4,755	〃		
37	25/100ほか、に 世帯主の結核、 精神2/10	〃	(125.929) 120.000	〃	184,966 175,132	5,128	〃	37年12月 実施 2,000	1/3

（注）（ ）内の数字は、当該年度における予算補正後の額である。

国民健康保険における主な補助額及び補助率の変遷（その2）

年度	療養給付費負担金 （補助金）及び 負担率（補助率）	財政調整 交付金 財源率	事務費負担額		保健婦補助金			助産費補助金		国民健康保険 組合臨時調整 補助金
			被保険者1人 当たり補助額	補助率	保健婦1人 当たり補助額	保健婦数	補助率	基準補助 対象額	補助率	
昭和 38	25/100、ほかに 世帯主の結核、 精神2/10	8.8/100	(135.16) 130.00	10/10	(317,374) 1,303,283	5,128	1/3	2,000	1/3	
39	"	10/100	市町村 (157.31) 150.00 組 合 (146.82) 140.00	"	(344,641) 1,326,165	5,431	"	"	"	
40	"	"	市町村 (208.15) 200.00 組 合 (155.89) 150.00	"	(372,489) 356,102	5,576	"	"	"	
41	市町村40/100 組合 25/100 ほかに世帯主の結核、 精神2/10	5/100	市町村 (259.88) 250.00 組 合 (166.19) 160.00	"	(397,994) 2,382,679	"	"	"	"	
42	"	"	市町村 (315.39) 300.00 組 合 (179.02) 170.00	"	(436,220) 413,413	"	"	"	"	1億円
43	"	"	市町村 (357.50) 340.00 組 合 (194.64) 184.75	"	(476,827) 451,150	5,548	"	"	"	"
44	"	"	市町村 (413.53) 385.00 組 合 (216.60) 199.95	"	(531,530) 490,665	5,447	"	※ 2,000	"	"
45	"	"	市町村 (479.60) 435.00 組 合 (246.53) 220.58	"	(609,173) 541,174	5,373	"	※ 10,000	"	5億円
46	"	"	市町村 (540.04) 490.00 組 合 (276.82) 248.08	"	(682,615) 623,374	5,298	"	"	"	9億円
47	"	"	市町村 (601.22) 550.00 組 合 (308.14) 278.82	"	(895,497) 809,385	5,098	"	10,000	"	25億円
48	"	"	市町村 (389.31) 606.00 組 合 (335.90) 308.13	"	(1,216,087) 1,063,598	4,926	"	"	"	43億円

（注）（ ）内の数字は、当該年度における予算補正後の額である。

※ 昭和44年9月より3ヶ年計画で10,000円（各年度とも被保険者数で1/3にあたる保険者について実施）に引き上げた。

国民健康保険における主な補助額及び補助率の変遷（その3）

年度	療養給付費負担金 （補助金）及び 負担率（補助率）	財政調整 交付金 財源率	保険基 盤安定 負担金	事務費負担額		保健婦補助金			助産費補助金		臨時財 政調整 交付金	国民健康保 険組合臨時 調整補助金
				被保険者1人 当たり補助額	補助率	保健婦1人 当たり補助額	保健婦数	補助率	基準補助 対象額	補助率		
昭和 49	市町村40／100 組合 25／100 ほかに世帯主の結核、 精神2／10	5/100		市町村 (894.80) 694.00 組 合 (471.31) 356.15	10/10	(1,963,097) 1,423,642	4,926	1/3	20,000 (49. 4月、 から実施)	1/3	億円 350	億円 70
50	〃	〃		市町村 (1,135.35) 967.00 組 合 (528.01) 476.00	〃	(2,189,802) 1,967,983	5,431	〃	40,000 (50. 7月、 3/4実施)	〃	555	105
51	〃 組合について： 財政力等に応じて 40/100まで増減	〃		市町村 (1,213.23) 1,148.00 組 合 (562.21) 528.38	〃	(2,325,687) 2,188,838	5,576	〃	〃	〃	683	132
52	〃	〃		市町村 (1,305.71) 1,227.51 組 合 (600.87) 528.39	〃	(2,909,603) 2,702,126	〃	〃	60,000 (52. 10月、 1/2実施)	〃	948	170
53	〃	〃		市町村 (1,362.73) 1,322.94 組 合 (621.95) 600.87	〃	廃 止			60,000 (52. 10月、 から実施)	〃	1,121	59.7
54	〃	〃		市町村 (1,421.78) 1,374.56 組 合 (646.40) 621.82	〃	〃			80,000 (52. 12月、 から実施)	〃	1,312	71
55	〃	〃		市町村 (1,541.85) 1,480.50 組 合 (677.42) 646.40	〃	〃			80,000 (54. 12月、 1/2実施)	〃	1,425	79
56	〃	〃		市町村 (1,658.62) 1,605.82 組 合 (702.30) 677.60	〃	〃			100,000 (55. 12月、 2/2実施)	〃	1,545	88
57	〃	〃		市町村 (1,676.80) 組 合 (712.88)	〃	〃			100,000 (57. 3月、 1/2実施)	〃	1,275	87
58	〃	〃		市町村 (1,662.13) 1,632.73 組 合 (726.01) 711.15	〃	〃			100,000 (59. 3月、 4/4実施)	〃	268	65
59	市町村給付費の 40/100、組合給付 費の32/100及び財政 力等に応じて 52/100まで増減	給付費の 10/100		市町村 (1,825.19) 1,773.59 組 合 (753.70) 726.52	〃	〃			〃	〃	廃 止	廃 止
60	〃	〃		市町村 (1,866.47) 1,807.21 組 合 (788.55) 760.05	〃	〃			130,000 (61. 1月、 1/3実施)	〃	〃	〃
61	〃	〃		市町村 (1,917.91) 1,879.37 組 合 (819.30) 800.11	〃	〃			130,000 (62. 3月、 1/2実施)	〃	〃	〃
62	〃	〃		市町村 (1,947.93) 1,925.35 組 合 (830.66) 819.30	〃	〃			130,000 (63. 3月、 2/3実施)	〃	〃	〃
63	〃	〃	繰入 総額の 1/2	市町村 (2,033.36) 1,964.45 組 合 (851.41) 830.66	〃	〃			130,000 (元. 3月、 5/6実施)	〃	〃	〃

（注）（ ）内の数字は、当該年度における予算補正後の額である。

昭和49年度には、特別療養給付費補助金160億円、昭和50年度には特別療養給付費補助金100億円、昭和51年度にも特別療養給付費補助金128億円、昭和60年度には、国民健康保険特別交付金1,367億円（補正予算による措置）、昭和61年度、国民健康保険特別交付金970億円、昭和62年度にも国民健康保険特別交付金1,008億円（補正予算による措置）がある。

国民健康保険における主な補助額及び補助率の変遷（その4）

年度	療養給付費負担金（補助金） 及び負担率（補助率）	財政調整交付金 財源率	保険基盤安定 負担金	事務費負担額		出産育児一時金補助金	
				被保険者1人 当たり補助額	補助率	基準補助対象額	補助率
平成 元	市町村給付費の40/100、 組合給付費の32/100及び財政力等に 応じて52/100まで増減	給付費の 10/100	繰入総額の 1/2	市町村 (2,095.85) 2,025.39 組 合 (766.49) 356.15	10/10	130,000 (2. 3月、 6/6実施)	1/3
2	〃	〃	〃	市町村 (2,327.73) 2,227.17 組 合 (795.05) 759.08	〃	〃	〃
3	〃	〃	〃	市町村 (2,526.98) 2,440.45 組 合 (832.55) 796.89	〃	〃	〃
4	〃	〃	〃	市町村 (646.85) 646.85 組 合 (857.28) 833.67	〃	240,000 (4. 4月、 実施)	定額
5	〃	〃	100億円	市町村 (351.64) 351.64 組 合 (869.92) 871.86	〃	〃	〃
6	〃	〃	〃	市町村 (85.48) 85.48 組 合 (879.74) 885.55	〃	300,000 (6. 10月、 実施)	〃
7	〃	〃	170億円	市町村 (85.48) 85.48 組 合 (891.37) 895.65	〃	〃	〃
8	〃	〃	240億円	市町村 (85.48) 85.48 組 合 (889.50) 889.58	〃	〃	〃
9	〃	〃	450億円	市町村 (87.14) 87.14 組 合 (902.96) 899.45	〃	〃	〃
10	〃	〃	670億円	市町村 (-) - 組 合 (683.55) 679.66	〃	〃	〃
11	〃	〃	繰入総額の 1/2	市町村 (-) - 組 合 (676.90) 685.71	〃	〃	〃
12	〃	〃	〃	市町村 (-) 88.16 介護分 - 組 合 (673.67) 介護分 51.04 678.98	〃	〃	〃
13	〃	〃	〃	市町村 (-) 88.16 介護分 - 組 合 (673.71) 介護分 51.04 675.74	〃	〃	〃
14	〃	〃	〃	市町村 (-) 88.16 介護分 - 組 合 (659.59) 介護分 51.04 676.20	〃	〃	〃

（注）（ ）内の数字は、当該年度における予算補正後の額である。

国民健康保険における主な補助額及び補助率の変遷（その5）

年度	療養給付費負担金（補助金） 及び負担率（補助率）	財政調整交付金 財源率	保険基盤安定 負担金	事務費負担額		出産育児一時金補助金	
				被保険者1人 当たり補助額	補助率	基準補助対象額	補助率
平成 15	市町村給付費の40/100、 組合給付費の32/100及び財政力等に 応じて52/100まで増減	給付費の 10/100	繰入総額の 1/2	市町村 (-) 介護分 88.16 組 合 - 介護分 (647.96) 51.04 665.38	10/10	300,000 (6. 10月、 実施)	定額
16	〃	〃	〃	市町村 (-) 介護分 - 組 合 (652.00) 介護分 51.04 652.19	〃	〃	〃
17	市町村給付費の36/100、 組合給付費の32/100及び財政力等に 応じて52/100まで増減	給付費の 9/100	〃	市町村 (-) 介護分 - 組 合 (655.45) 介護分 51.04 656.36	〃	〃	〃
18	市町村給付費の34/100、 組合給付費の32/100及び財政力等に 応じて55/100まで増減	〃	〃	市町村 (-) 介護分 - 組 合 (658.98) 介護分 51.04 658.92	〃	350,000 (18. 10月、 実施)	〃
19	〃	〃	〃	市町村 (-) 介護分 - 組 合 (664.65) 介護分 51.04 664.56	〃	〃	〃
20	〃	〃	〃	市町村 (-) 介護分 - 組 合 (662.08) 介護分 51.04 662.08	〃	380,000 (21. 1月、 実施)	〃
21	〃	〃	〃	市町村 (-) 介護分 - 組 合 (665.92) 介護分 51.04 665.92	〃	420,000 (21. 10月、 実施)	〃
22	〃	〃	〃	市町村 (-) 介護分 - 組 合 (652.03) 介護分 51.04 652.58	〃	〃	〃
23	市町村給付費の34/100、 組合給付費の32/100及び15/100の範 囲内で財政力等に応じて増減	〃	〃	市町村 (-) 介護分 - 組 合 (651.35) 介護分 51.04 652.03	〃	〃	〃
24	市町村給付費の32/100、 組合給付費の32/100及び15/100の範 囲内で財政力等に応じて増減	〃	〃	市町村 (-) 介護分 - 組 合 (651.37) 介護分 51.04 651.35	〃	〃	〃
25	〃	〃	〃	市町村 (-) 介護分 - 組 合 (652.32) 介護分 51.04 651.37	〃	〃	〃
26	〃	〃	〃	市町村 (-) 介護分 - 組 合 (651.65) 介護分 52.25 652.32	〃	〃	〃

（注）（ ）内の数字は、当該年度における予算補正後の額である。

平成28年 5 月12日 印 刷

平成28年 5 月16日 発 行

平 成 26 年 度

国 民 健 康 保 険 事 業 年 報

編集・発行 厚 生 労 働 省 保 険 局

印 刷 大和総合印刷株式会社

○本冊子は、グリーン購入法（国等による環境物品等の調達の推進等に関する法律）に基づく基本方針の判断の基準を満たす紙を使用しています。

○リサイクル適正の表示：紙へリサイクル可

本冊子は、グリーン購入法に基づく基本方針における「印刷」に係る判断の基準にしたがい、印刷用の紙へのリサイクルに適した材料 本文〔Aランク〕、表紙〔Cランク〕を用いて作製しています。