

平成26年度

国民健康保険実態調査報告



厚生労働省保険局

平成26年度

国民健康保険実態調査報告



厚生労働省保険局

ま え が き

この報告書は、平成26年度に実施した国民健康保険実態調査の結果をまとめたものである。

本調査は、国民健康保険における保険者の保険料（税）賦課の状況及び被保険者の年齢、所得、職業等を調査し、国民健康保険制度の運営、設計のための基礎資料を得ることを目的として、昭和37年度から実施され、今回はその第53回目である。

国民健康保険においては、年齢構成の変化や所得階級別世帯数の分布の変化などが国民健康保険財政に影響を及ぼすこととなるが、これらを分析した本報告書が、国民健康保険制度の健全な発展のために大いに活用されることを期待している。

最後に、この調査の実施にあたり御協力いただいた調査実施保険者及び関係者の方々に対し深く謝意を表する次第である。

平成28年 2 月

厚生労働省保険局調査課長

秋 田 倫 秀

目 次

まえがき

I	調査の概要	1
II	調査結果の概要	6
	【保険者票編】	7
1	国民健康保険全体の状況	7
	(1) 被保険者の年齢構成（平成26年9月末の状況）	7
	(2) 被保険者の年齢構成（年次推移）	9
2	市町村国民健康保険の状況	9
	(1) 市町村国民健康保険被保険者の年齢構成	9
	(2) 保険者の規模別、保険者数、被保険者の年齢構成及び1人当たり課税標準額	12
3	国民健康保険組合の状況	13
	(1) 保険者の規模別、保険者数及び被保険者の年齢構成	13
	【世帯票・組合員票編】	14
1	世帯票編（市町村国民健康保険）	14
	(1) 世帯主の職業	14
	(2) 所得及び保険料（税）賦課状況	18
	(3) 世帯の所得階級別分布	25
	(4) 世帯の所得階級別保険料（税）賦課状況	28
	(5) 被保険者の年齢階級別所得の状況	29
	(6) 世帯主の年齢階級別、1世帯当たり保険料（税）算定状況・賦課状況	30
	(7) 保険料（税）の収納状況	32
2	組合員票編（国民健康保険組合）	34
	(1) 保険料算定状況・賦課状況	34
III	統計表（保険者票編）	37
	第1表 都道府県別、保険者数、年齢階級別被保険者等数、所得の状況（市町村）	38
	1 市町村・総数	38

2 市町村・一般被保険者	40
3 市町村・退職被保険者等	42
第2表 都道府県・業種別、保険者数、年齢階級別被保険者等数（国保組合）	44
第3表 保険者の規模別、保険者数、年齢階級別被保険者等数、所得の状況（市町村）	46
1 市町村・総数	46
2 市町村・一般被保険者	48
3 市町村・退職被保険者等	50
第4表 保険者の規模別、保険者数、年齢階級別被保険者等数（国保組合）	52

IV 統計表（世帯票編） 55

第1表 世帯の所得階級別、保険料（税）賦課状況（市町村）	56
1 全世帯	56
（再掲）2割軽減世帯・5割軽減世帯・7割軽減世帯	60
2 一般世帯	72
3 退職世帯	76
4 全世帯〈擬制世帯を除く〉	80
（再掲）2割軽減世帯・5割軽減世帯・7割軽減世帯	84
5 一般世帯〈擬制世帯を除く〉	96
6 退職世帯〈擬制世帯を除く〉	100
第2表 世帯の所得階級別、保険料（税）算定状況（市町村）	104
1 全世帯	104
（再掲）2割軽減世帯・5割軽減世帯・7割軽減世帯	108
2 一般世帯	120
3 退職世帯	124
4 全世帯〈擬制世帯を除く〉	128
（再掲）2割軽減世帯・5割軽減世帯・7割軽減世帯	132
5 一般世帯〈擬制世帯を除く〉	144
6 退職世帯〈擬制世帯を除く〉	148
第3表 世帯の所得階級別、世帯主の職業別世帯数	152
1 全世帯	152
（再掲）2割軽減世帯・5割軽減世帯・7割軽減世帯	153
2 一般世帯	156
3 退職世帯	157
4 全世帯〈擬制世帯を除く〉	158

(再掲) 2割軽減世帯・5割軽減世帯・7割軽減世帯	159
5 一般世帯〈擬制世帯を除く〉	162
6 退職世帯〈擬制世帯を除く〉	163
第4表 群別、世帯主の職業別、保険料(税)賦課状況	164
1 全世帯	164
(再掲) 2割軽減世帯・5割軽減世帯・7割軽減世帯	168
2 一般世帯	180
3 退職世帯	184
4 全世帯〈擬制世帯を除く〉	188
(再掲) 2割軽減世帯・5割軽減世帯・7割軽減世帯	192
5 一般世帯〈擬制世帯を除く〉	204
6 退職世帯〈擬制世帯を除く〉	208
第5表 世帯人員別、固定資産税の有無別、保険料(税)算定状況・賦課状況	212
1 全世帯	212
(再掲) 2割軽減世帯・5割軽減世帯・7割軽減世帯	216
2 一般世帯	228
3 退職世帯	232
4 全世帯〈擬制世帯を除く〉	236
(再掲) 2割軽減世帯・5割軽減世帯・7割軽減世帯	240
5 一般世帯〈擬制世帯を除く〉	252
6 退職世帯〈擬制世帯を除く〉	256
第6表 被保険者の年齢階級別、被保険者数及び所得の状況(5歳階級)	260
1 全世帯	260
(再掲) 2割軽減世帯・5割軽減世帯・7割軽減世帯	262
2 一般世帯	268
3 退職世帯	270
第7表 被保険者の年齢階級別、被保険者数及び所得の状況(各年齢別)	272
1 全世帯	272
2 一般世帯	276
3 退職世帯	280
第8表 被保険者の所得階級別、年齢階級別分布	284
1 全世帯	284
(再掲) 2割軽減世帯・5割軽減世帯・7割軽減世帯	285
2 一般世帯	288

3 退職世帯	289
第9表 世帯主の年齢階級別、保険料（税）算定状況・賦課状況	290
1 全世帯〈擬制世帯を除く〉	290
（再掲）2割軽減世帯、5割軽減世帯、7割軽減世帯	290
2 一般世帯〈擬制世帯を除く〉	298
3 退職世帯〈擬制世帯を除く〉	298
第10表 世帯主の年齢階級別、職業別世帯数	302
第11表 世帯主の年齢階級別、世帯員の年齢階級別世帯員数	304
第12表 都道府県別、保険料（税）賦課状況（市町村）	306
1 全世帯	306
2 一般世帯	310
3 退職世帯	314
4 全世帯〈擬制世帯を除く〉	318
5 一般世帯〈擬制世帯を除く〉	322
6 退職世帯〈擬制世帯を除く〉	326
第13表 都道府県別、保険料（税）算定状況（市町村）	330
1 全世帯	330
2 一般世帯	334
3 退職世帯	338
4 全世帯〈擬制世帯を除く〉	342
5 一般世帯〈擬制世帯を除く〉	346
6 退職世帯〈擬制世帯を除く〉	350
第14表 都道府県別、世帯主の職業別世帯数	354
1 全世帯	354
2 一般世帯	355
3 退職世帯	356
4 全世帯〈擬制世帯を除く〉	357
5 一般世帯〈擬制世帯を除く〉	358
6 退職世帯〈擬制世帯を除く〉	359
V 統計表（組合員票編）	361
第1表 組合員の年齢階級別、保険料賦課状況	362
第2表 群別、保険料賦課状況	364
第3表 世帯人員別、保険料賦課状況	366

第4表	業種別、保険料賦課状況	368
第5表	組合員及び被保険者の年齢階級別分布（5歳階級）	370
第6表	組合員及び被保険者の年齢階級別分布（各年齢別）	372

表章記号の規約

計数のない場合	—
計数不明又は計数を表章することが不適当な場合	...
統計項目のありえない場合	•
表章単位の1／2未満の場合	0, 0.0
減少数（率）の場合	-

注：本文表及び統計表の数値は四捨五入しているため、内訳の合計が総数に合わない場合もある。

用語の解説

この報告書における用語の意味は、次のとおりである。

擬制世帯 世帯主は国保の被保険者ではないが、世帯員に国保の被保険者がいる世帯

擬制世帯主 擬制世帯の世帯主

所得割額 総所得金額等を算定基礎とした算定額

資産割額 固定資産税額等を算定基礎とした算定額

均等割額 被保険者数に応じて算定される額

平等割額 世帯数に応じて算定される額

旧ただし書き方式 旧地方税法第292条第4項ただし書きの課税総所得金額と同じ方式によって算定され、国民健康保険法施行令第29条の7第2項第4号に規定されているもの。一般に低所得者が多いと言われる国保保険者では、課税所得の範囲が広い当該方式で所得割額を算定することを原則としている。

所得 本報告書における「所得」とは、「総所得金額及び山林所得金額」（地方税法第314条の2第1項）に「雑損失の繰越控除額」（地方税法第313条第9項）と「分離譲渡所得金額」（地方税法附則第34条第4項または同法附則第35条第5項及び同法附則第35条の2第6項など）を加えた所得総額（基礎控除前）に相当するものである。

課税標準額 本報告書における「課税標準額」とは、「所得」から地方税法第314条の2第2項の規定による基礎控除を行った後の額（いわゆる旧ただし書き所得）のことである。

賦課方式 保険料（税）を賦課する方法

4方式 所得割額、資産割額、均等割額、平等割額を賦課

3方式 所得割額、均等割額、平等割額を賦課

2方式 所得割額、均等割額を賦課

分離譲渡所得 土地・建物や株式等を譲渡して得た所得
（土地・建物長期・短期譲渡所得、株式等譲渡所得など）

公的年金等控除 所得の計算において、公的年金等の所得から控除される額

平成17年分以降：65歳未満で年金収入130万円未満の場合70万円

65歳以上で年金収入330万円未満の場合120万円

基礎控除 全ての納税者が総所得金額等から差し引くことができる控除

平成7年度以降：33万円

保険料（税）算定額 所得割額・資産割額・均等割額・平等割額を合算して算定された額

軽減額 低所得者に対する保険料（税）の軽減額

保険者の前年度又は前々年度の応益割合及び国保世帯の前年所得により軽減判定され、応益保険料（均等割、平等割）につき所定割合分の保険料（税）が軽減される。

本報告書においては次のとおり集計している。

2割軽減 2割軽減のみ集計

5割軽減 3割軽減、4割軽減、5割軽減を集計

7割軽減 5割軽減（国民健康保険法施行令第29条の7第5項第5号に定めるもの）、6割軽減、7割軽減を集計

減免額 条例、規約に基づく災害等による保険料（税）の減免額

賦課限度額 保険料（税）の賦課限度額

保険料（税）調定額 保険者が歳入の内容を調査して収入金額を決定する額であり、保険料（税）算定額から軽減額、減免額、賦課限度額を超える額を差し引いた額

収納率 保険料（税）の収納額を調定額で除した割合

保険料（税）賦課特例措置 後期高齢者医療制度の創設に伴って、制度創設時の後期高齢者又は制度創設後に75歳に到達する者が国保から後期高齢者医療制度に移行することがあっても、同じ世帯の国保被保険者の保険料が従前と同程度となるよう講じられた措置

旧国保被保険者合算軽減 制度創設時の後期高齢者又は制度創設後に75歳に到達する者が国保から後期高齢者医療制度に移行することにより世帯の国保被保険者が減少しても、国保から移行した後期高齢者の所得及び人数も含めて軽減所得の判定をするもの

平等割半額、1／4軽減 制度創設時の後期高齢者又は制度創設後に75歳に到達する者が国保から後期高齢者医療制度に移行することにより国保単身世帯となる者について、平等割額を半額又は1／4軽減するもの

被扶養者であった者に対する緩和措置 制度創設時の後期高齢者又は制度創設後に75歳に到達する者が被用者保険から後期高齢者医療制度に移行することにより、当該被保険者の被扶養者から国保被保険者となった者について、応能保険料（所得割、資産割）を賦課せず、応益保険料（均等割、平等割）を半額にする等の措置を講じたもの

後期高齢者支援金 高齢者の医療の確保に関する法律第118条第2項に基づき保険者が社会保険診療報酬支払基金に対して納付するもの

介護納付金 介護保険法第150条第2項に基づき保険者が社会保険診療報酬支払基金に対して納付するもの

短期被保険者証 保険料を滞納している世帯主に対して交付する有効期限が通常よりも短い被保険者証をいう。ただしその世帯に属する18歳に達する日以後の最初の3月31日までの間にある者の被保険者証の有効期限は6ヶ月以上としなければならない。保険医療機関等では通常の被保険者証と同様に療養の給付を受けることができる。

資格証明書 保険料を納付することができない特別の事情がないにもかかわらず、長期にわたり保険料を滞納している世帯主に対して交付するもの。ただし、その世帯に属する18歳に達する日以後最初の3月31日までの間にある者に対しては有効期限を6ヶ月とする短期被保険者証を交付することとなっている。保険医療機関等での療養の給付が行われず、世帯主の申請により事後的に特別療養費として給付されることとなる。

特例対象被保険者等 失業者のうち倒産、解雇等自分の意志によらず突然職を失ったような非自発的失業者について、失業時からその翌年度末までの間保険料の算定に当たり、前年所得のうち給与所得を100分の30とみなすことにより保険料を軽減するとされる者のこと。対象となるのは、被保険者もしくは特定同一世帯所属者で、雇用保険法第23条第3項に規定する特定受給資格者、または雇用保険法第13条第3項に規定する特定理由離職者であって受給資格を有する者のいずれかに該当する場合である。

I 調査の概要

1 調査の目的

この調査は、国民健康保険の保険者における被保険者等の年齢構成及び所得の状況、国民健康保険被保険者の属する世帯の所得の状況、保険料（税）賦課状況及び被保険者の年齢、職業の状況等を調査し、国民健康保険の健全な運営を図るための基礎資料を得ることを目的としたものである。

2 調査事項

調査票は保険者票、世帯票、組合員票の3票であり、調査事項は次のとおりである。

- (1) 様式1の国民健康保険実態調査票〔保険者票〕に掲げる事項。
- (2) 様式2の国民健康保険実態調査票〔世帯票〕に掲げる事項。
- (3) 様式3の国民健康保険実態調査票〔組合員票〕に掲げる事項。

3 調査対象及び客体

- (1) 保険者票に掲げる事項については、国民健康保険の全保険者を調査対象及び客体とした。
- (2) 世帯票に掲げる事項については市町村国民健康保険（市町村国保）の被保険者、組合員票に掲げる事項については国民健康保険組合（国保組合）の組合員が属する全ての世帯をそれぞれ調査対象とし、次により抽出した世帯を調査客体とした。

ア 全保険者をその被保険者等数に従って5群に分け、被保険者等数1万人未満の保険者をA群、1万人以上5万人未満の保険者をB群、5万人以上10万人未満の保険者をC群、10万人以上20万人未満の保険者をD群、20万人以上の保険者及び特別区（東京23区）の保険者をE群とし、それぞれの保険者毎に、付表（1）の世帯抽出率によって抽出した世帯を被調査世帯とした。

付 表（1）

群別	保険者 抽出率	世帯票作成保険者数		世帯 抽出率	被調査世帯数		推計世帯数		
		市町村国保	国保組合		市町村国保	国保組合	市町村国保	国保組合	合計
A	1/1	1,020	107	1/50	45,855	4,220	2,292,750	211,000	2,503,750
B	1/1	553	47	1/100	69,020	5,073	6,902,000	507,300	7,409,300
C	1/1	71	4	1/150	19,550	1,074	2,932,500	161,100	3,093,600
D	1/1	33	4	1/200	12,656	1,262	2,531,200	252,400	2,783,600
E	1/1	39	2	1/400	13,562	749	5,424,800	299,600	5,724,400
合計		1,716	164		160,643	12,378	20,083,250	1,431,400	21,514,650

注）推計世帯数は、世帯票及び組合員票にかかる被調査世帯数に、世帯抽出率の逆数を乗じたものである。

イ 被調査世帯の抽出は、保険者毎に調査対象となる全ての世帯に一連番号を付した上、それぞれの始発番号よりA群は50番目ごとに、B群は100番目ごとに、C群は150番目ごとに、D群は200番目ごとに、E群は400番目ごとにそれぞれ被調査世帯を抽出した。

4 調査の時点

平成26年9月30日

5 調査の方法

厚生労働省保険局は、厚生労働省ホームページ上に調査票報告システムをアップロードした。

保険者は、調査に必要な関係書類に基づいてダウンロードした調査票報告システムに所要事項を入力し、都道府県を通じて厚生労働省保険局に送付した。

6 調査の集計及び解析

調査結果の集計及び解析は厚生労働省保険局で行った。

国民健康保険実態調査〔保険者票〕

厚生労働省

〔平成26年度〕

都道府県番号	保険者番号	保険者区分	都道府県名	
			保険者名	

年 齢 階 級 別 被 保 険 者 等 数															
年齢階級別		計			一般被保険者数				退職被保険者等数						
歳	歳			人				人				人			
0	～ 4														
5	～ 9														
10	～ 14														
15	～ 19														
20	～ 24														
25	～ 29														
30	～ 34														
35	～ 39														
40	～ 44														
45	～ 49														
50	～ 54														
55	～ 59														
60	～ 64														
65	～ 69														
70	～ 75								<div></div>						
計															
(再掲) 組 合 員 数															
(再掲) そ の 他															
(別掲)後期高齢被保険者 である組合員数															
(再掲) 75歳未満															

所得（旧ただし書き方式による課税標準額）の状況

平成 25 年 所 得															
一般被保険者分				退職被保険者等分				計				(再掲)介護保険第2号被保険者分			
千円				千円				千円				千円			

様式2

国民健康保険実態調査〔世帯票〕

〔平成 26 年度〕

厚生労働省

都道府県名	保 険 者 名

都道府県別保険者番号・区番号	群別	抽 出 番 号	長期世帯 であるか 1 2 3 4 5 6 7 8 9 10 11 12 13 14 15 16 17 18 19 20 21 22 23 24 25 26 27 28 29 30 31 32 33 34 35 36 37 38 39 40 41 42 43 44 45 46 47 48 49 50 51 52 53 54 55 56 57 58 59 60 61 62 63 64 65 66 67 68 69 70 71 72 73 74 75 76 77 78 79 80 81 82 83 84 85 86 87 88 89 90 91 92 93 94 95 96 97 98 99 100 101 102 103 104 105 106 107 108 109 110 111 112 113 114 115 116 117 118 119 120 121 122 123 124 125 126 127 128 129 130 131 132 133 134 135 136 137 138 139 140 141 142 143 144 145 146 147 148 149 150 151 152 153 154 155 156 157 158 159 160 161 162 163 164 165 166 167 168 169 170 171 172 173 174 175 176 177 178 179 180 181 182 183 184 185 186 187 188 189 190 191 192 193 194 195 196 197 198 199 200 201 202 203 204 205 206 207 208 209 210 211 212 213 214 215 216 217 218 219 220 221 222 223 224 225 226 227 228 229 230 231 232 233 234 235 236 237 238 239 240 241 242 243 244 245 246 247 248 249 250 251 252 253 254 255 256 257 258 259 260 261 262 263 264 265 266 267 268 269 270 271 272 273 274 275 276 277 278 279 280 281 282 283 284 285 286 287 288 289 290 291 292 293 294 295 296 297 298 299 300 301 302 303 304 305 306 307 308 309 310 311 312 313 314 315 316 317 318 319 320 321 322 323 324 325 326 327 328 329 330 331 332 333 334 335 336 337 338 339 340 341 342 343 344 345 346 347 348 349 350 351 352 353 354 355 356 357 358 359 360 361 362 363 364 365 366 367 368 369 370 371 372 373 374 375 376 377 378 379 380 381 382 383 384 385 386 387 388 389 390 391 392 393 394 395 396 397 398 399 400 401 402 403 404 405 406 407 408 409 410 411 412 413 414 415 416 417 418 419 420 421 422 423 424 425 426 427 428 429 430 431 432 433 434 435 436 437 438 439 440 441 442 443 444 445 446 447 448 449 450 451 452 453 454 455 456 457 458 459 460 461 462 463 464 465 466 467 468 469 470 471 472 473 474 475 476 477 478 479 480 481 482 483 484 485 486 487 488 489 490 491 492 493 494 495 496 497 498 499 500 501 502 503 504 505 506 507 508 509 510 511 512 513 514 515 516 517 518 519 520 521 522 523 524 525 526 527 528 529 530 531 532 533 534 535 536 537 538 539 540 541 542 543 544 545 546 547 548 549 550 551 552 553 554 555 556 557 558 559 560 561 562 563 564 565 566 567 568 569 570 571 572 573 574 575 576 577 578 579 580 581 582 583 584 585 586 587 588 589 590 591 592 593 594 595 596 597 598 599 600 601 602 603 604 605 606 607 608 609 610 611 612 613 614 615 616 617 618 619 620 621 622 623 624 625 626 627 628 629 630 631 632 633 634 635 636 637 638 639 640 641 642 643 644 645 646 647 648 649 650 651 652 653 654 655 656 657 658 659 660 661 662 663 664 665 666 667 668 669 670 671 672 673 674 675 676 677 678 679 680 681 682 683 684 685 686 687 688 689 690 691 692 693 694 695 696 697 698 699 700 701 702 703 704 705 706 707 708 709 710 711 712 713 714 715 716 717 718 719 720 721 722 723 724 725 726 727 728 729 730 731 732 733 734 735 736 737 738 739 740 741 742 743 744 745 746 747 748 749 750 751 752 753 754 755 756 757 758 759 760 761 762 763 764 765 766 767 768 769 770 771 772 773 774 775 776 777 778 779 780 781 782 783 784 785 786 787 788 789 790 791 792 793 794 795 796 797 798 799 800 801 802 803 804 805 806 807 808 809 810 811 812 813 814 815 816 817 818 819 820 821 822 823 824 825 826 827 828 829 830 831 832 833 834 835 836 837 838 839 840 841 842 843 844 845 846 847 848 849 850 851 852 853 854 855 856 857 858 859 860 861 862 863 864 865 866 867 868 869 870 871 872 873 874 875 876 877 878 879 880 881 882 883 884 885 886 887 888 889 890 891 892 893 894 895 896 897 898 899 900 901 902 903 904 905 906 907 908 909 910 911 912 913 914 915 916 917 918 919 920 921 922 923 924 925 926 927 928 929 930 931 932 933 934 935 936 937 938 939 940 941 942 943 944 945 946 947 948 949 950 951 952 953 954 955 956 957 958 959 960 961 962 963 964 965 966 967 968 969 970 971 972 973 974 975 976 977 978 979 980 981 982 983 984 985 986 987 988 989 990 991 992 993 994 995 996 997 998 999 1000 1001 1002 1003 1004 1005 1006 1007 1008 1009 1010 1011 1012 1013 1014 1015 1016 1017 1018 1019 1020 1021 1022 1023 1024 1025 1026 1027 1028 1029 1030 1031 1032 1033 1034 1035 1036 1037 1038 1039 1040 1041 1042 1043 1044 1045 1046 1047 1048 1049 1050 1051 1052 1053 1054 1055 1056 1057 1058 1059 1060 1061 1062 1063 1064 1065 1066 1067 1068 1069 1070 1071 1072 1073 1074 1075 1076 1077 1078 1079 1080 1081 1082 1083 1084 1085 1086 1087 1088 1089 1090 1091 1092 1093 1094 1095 1096 1097 1098 1099 1100 1101 1102 1103 1104 1105 1106 1107 1108 1109 1110 1111 1112 1113 1114 1115 1116 1117 1118 1119 1120 1121 1122 1123 1124 1125 1126 1127 1128 1129 1130 1131 1132 1133 1134 1135 1136 1137 1138 1139 1140 1141 1142 1143 1144 1145 1146 1147 1148 1149 1150 1151 1152 1153 1154 1155 1156 1157 1158 1159 1160 1161 1162 1163 1164 1165 1166 1167 1168 1169 1170 1171 1172 1173 1174 1175 1176 1177 1178 1179 1180 1181 1182 1183 1184 1185 1186 1187 1188 1189 1190 1191 1192 1193 1194 1195 1196 1197 1198 1199 1200 1201 1202 1203 1204 1205 1206 1207 1208 1209 1210 1211 1212 1213 1214 1215 1216 1217 1218 1219 1220 1221 1222 1223 1224 1225 1226 1227 1228 1229 1230 1231 1232 1233 1234 1235 1236 1237 1238 1239 1240 1241 1242 1243 1244 1245 1246 1247 1248 1249 1250 1251 1252 1253 1254 1255 1256 1257 1258 1259 1260 1261 1262 1263 1264 1265 1266 1267 1268 1269 1270 1271 1272 1273 1274 1275 1276 1277 1278 1279 1280 1281 1282 1283 1284 1285 1286 1287 1288 1289 1290 1291 1292 1293 1294 1295 1296 1297 1298 1299 1300 1301 1302 1303 1304 1305 1306 1307 1308 1309 1310 1311 1312 1313 1314 1315 1316 1317 1318 1319 1320 1321 1322 1323 1324 1325 1326 1327 1328 1329 1330 1331 1332 1333 1334 1335 1336 1337 1338 1339 1340 1341 1342 1343 1344 1345 1346 1347 1348 1349 1350 1351 1352 1353 1354 1355 1356 1357 1358 1359 1360 1361 1362 1363 1364 1365 1366 1367 1368 1369 1370 1371 1372 1373 1374 1375 1376 1377 1378 1379 1380 1381 1382 1383 1384 1385 1386 1387 1388 1389 1390 1391 1392 1393 1394 1395 1396 1397 1398 1399 1400 1401 1402 1403 1404 1405 1406 1407 1408 1409 1410 1411 1412 1413 1414 1415 1416 1417 1418 1419 1420 1421 1422 1423 1424 1425 1426 1427 1428 1429 1430 1431 1432 1433 1434 1435 1436 1437 1438 1439 1440 1441 1442 1443 1444 1445 1446 1447 1448 1449 1450 1451 1452 1453 1454 1455 1456 1457 1458 1459 1460 1461 1462 1463 1464 1465 1466 1467 1468 1469 1470 1471 1472 1473 1474 1475 1476 1477 1478 1479 1480 1481 1482 1483 1484 1485 1486 1487 1488 1489 1490 1491 1492 1493 1494 1495 1496 1497 1498 1499 1500 1501 1502 1503 1504 1505 1506 1507 1508 1509 1510 1511 1512 1513 1514 1515 1516 1517 1518 1519 1520 1521 1522 1523 1524 1525 1526 1527 1528 1529 1530 1531 1532 1533 1534 1535 1536 1537 1538 1539 1540 1541 1542 1543 1544 1545 1546 1547 1548 1549 1550 1551 1552 1553 1554 1555 1556 1557 1558 1559 1560 1561 1562 1563 1564 1565 1566 1567 1568 1569 1570 1571 1572 1573 1574 1575 1576 1577 1578 1579 1580 1581 1582 1583 1584 1585 1586 1587 1588 1589 1590 1591 1592 1593 1594 1595 1596 1597 1598 1599 1600 1601 1602 1603 1604 1605 1606 1607 1608 1609 1610 1611 1612 1613 1614 1615 1616 1617 1618 1619 1620 1621 1622 1623 1624 1625 1626 1627 1628 1629 1630 1631 1632 1633 1634 1635 1636 1637 1638 1639 1640 1641 1642 1643 1644 1645 1646 1647 1648 1649 1650 1651 1652 1653 1654 1655 1656 1657 1658 1659 1660 1661 1662 1663 1664 1665 1666 1667 1668 1669 1670 1671 1672 1673 1674 1675 1676 1677 1678 1679 1680 1681 1682 1683 1684 1685 1686 1687 1688 1689 1690 1691 1692 1693 1694 1695 1696 1697 1698 1699 1700 1701 1702 1703 1704 1705 1706 1707 1708 1709 1710 1711 1712 1713 1714 1715 1716 1717 1718 1719 1720 1721 1722 1723 1724 1725 1726 1727 1728 1729 1730 1731 1732 1733 1734 1735 1736 1737 1738 1739 1740 1741 1742 1743 1744 1745 1746 1747 1748 1749 1750 1751 1752 1753 1754 1755 1756 1757 1758 1759 1760 1761 1762 1763 1764 1765 1766 1767 1768 1769 1770 1771 1772 1773 1774 1775 1776 1777 1778 1779 1780 1781 1782 1783 1784 1785 1786 1787 1788 1789 1790 1791 1792 1793 1794 1795 1796 1797 1798 1799 1800 1801 1802 1803 1804 1805 1806 1807 1808 1809 1810 1811 1812 1813 1814 1815 1816 1817 1818 1819 1820 1821 1822 1823 1824 1825 1826 1827 1828 1829 1830 1831 1832 1833 1834 1835 1836 1837 1838 1839 1840 1841 1842 1843 1844 1845 1846 1847 1848 1849 1850 1851 1852 1853 1854 1855 1856 1857 1858 1859 1860 1861 1862 1863 1864 1865 1866 1867 1868 1869 1870 1871 1872 1873 1874 1875 1876 1877 1878 1879 1880 1881 1882 1883 1884 1885 1886 1887 1888 1889 1890 1891 1892 1893 1894 1895 1896 1897 1898 1899 1900 1901 1902 1903 1904 1905 1906 1907 1908 1909 1910 1911 1912 1913 1914 1915 1916 1917 1918 1919 1920 1921 1922 1923 1924 1925 1926 1927 1928 1929 1930 1931 1932 1933 1934 1935 1936 1937 1938 1939 1940 1941 1942 1943 1944 1945 1946 1947 1948 1949 1950 1951 1952 1953 1954 1955 1956 1957 1958 1959 1960 1961 1962 1963 1964 1965 1966 1967 1968 1969 1970 1971 1972 1973 1974 1975 1976 1977 1978 1979 1980 1981 1982 1983 1984 1985 1986 1987 1988 1989 1990 1991 1992 1993 1994 1995 1996 1997 1998 1999 2000 2001 2002 2003 2004 2005 2006 2007 2008 2009 2010 2011 2012 2013 2014 2015 2016 2017 2018 2019 2020 2021 2022 2023 2024 2025 2026 2027 2028 2029 2030 2031 2032 2033 2034 2035 2036 2037 2038 2039 2040 2041 2042 2043 2044 2045 2046 2047 2048 2049 2050 2051 2052 2053 2054 2055 2056 2057 2058 2059 2060 2061 2062 2063 2064 2065 2066 2067 2068 2069 2070 2071 2072 2073 2074 2075 2076 2077 2078 2079 2080 2081 2082 2083 2084 2085 2086 2087 2088 2089 2090 2091 2092 2093 2094 2095 2096 2097 2098 2099 2100 2101 2102 2103 2104 2105 2106 2107 2108 2109 2110 2111 2112 2113 2114 2115 2116 2117 2118 2119 2120 2121 2122 2123 2124 2125 2126 2127 2128 2129 2130 2131 2132 2133 2134 2135 2136 2137 2138 2139 2140 2141 2142 2143 2144 2145 2146 2147 2148 2149 2150 2151 2152 2153 2154 2155 2156 2157 2158 2159 2160 2161 2162 2163 2164 2165 2166 2167 2168 2169 2170 2171 2172 2173 2174 2175 2176 2177 2178 2179 2180 2181 2182 2183 2184 2185 2186 2187 2188 2189 2190 2191 2192 2193 2194 2195 2196 2197 2198 2199
----------------	----	---------	---

国民健康保険実態調査〔組合員票〕
〔平成 26 年度〕

厚生労働省

都道府県 番 号	保険者番号	群別	抽出番号

平成 26 年度保険料賦課状況(基礎賦課額)											
保険料算定額						減免等による額			保険料調定額		
					円						円

平成 26 年度保険料賦課状況(後期高齢者支援金賦課額)											
保険料算定額						減免等による額			保険料調定額		
					円						円

平成 26 年度保険料賦課状況(介護納付金賦課額)											
保険料算定額						減免等による額			保険料調定額		
					円						円

平成 26 年度保険料賦課状況(後期高齢者賦課額)											
保険料算定額						減免等による額			保険料調定額		
					円						円

組合員の世帯状況

		組合員との続柄	性別	生 年 月		当 該 組 合 の 国保被保険者である
そ の 他 被 保 険 者	組合員	本人	1. 男 2. 女	1. 明 2. 大 3. 昭 4. 平	年 月	1 2 該当 非該当
	1	1. 配偶者 2. 子 3. 父母 4. その他	1. 男 2. 女	3. 昭和 4. 平成	年 月	
	2	1. 配偶者 2. 子 3. 父母 4. その他	1. 男 2. 女	3. 昭和 4. 平成	年 月	
	3	1. 配偶者 2. 子 3. 父母 4. その他	1. 男 2. 女	3. 昭和 4. 平成	年 月	
	4	1. 配偶者 2. 子 3. 父母 4. その他	1. 男 2. 女	3. 昭和 4. 平成	年 月	
	5	1. 配偶者 2. 子 3. 父母 4. その他	1. 男 2. 女	3. 昭和 4. 平成	年 月	
	6	1. 配偶者 2. 子 3. 父母 4. その他	1. 男 2. 女	3. 昭和 4. 平成	年 月	
	7	1. 配偶者 2. 子 3. 父母 4. その他	1. 男 2. 女	3. 昭和 4. 平成	年 月	
	8	1. 配偶者 2. 子 3. 父母 4. その他	1. 男 2. 女	3. 昭和 4. 平成	年 月	
	9	1. 配偶者 2. 子 3. 父母 4. その他	1. 男 2. 女	3. 昭和 4. 平成	年 月	
	10	1. 配偶者 2. 子 3. 父母 4. その他	1. 男 2. 女	3. 昭和 4. 平成	年 月	
	11	1. 配偶者 2. 子 3. 父母 4. その他	1. 男 2. 女	3. 昭和 4. 平成	年 月	
	12	1. 配偶者 2. 子 3. 父母 4. その他	1. 男 2. 女	3. 昭和 4. 平成	年 月	

Ⅱ 調査結果の概要

本調査では、国民健康保険の被保険者の属する世帯の所得の状況、保険料（税）の賦課状況、被保険者の年齢、また保険者の状況等について調査を行っており、国民健康保険の全保険者（市町村国民健康保険、国民健康保険組合）を調査対象とした「保険者票編」、市町村国民健康保険被保険者を調査対象とした世帯票を基に作成した「世帯票編」、国民健康保険組合の組合員の属する世帯を調査対象とした「組合員票編」及びこれらの統計表から構成されている。なお、本調査結果を利用するにあたっては、次の事項に留意する必要がある。

〔利用上の留意事項〕

1. 本文において一般被保険者とは、国民健康保険の被保険者のうち退職被保険者等（本人、家族）を除いた者をいう。また、一般世帯とは一般被保険者で構成されている世帯を、退職世帯とは退職被保険者等で構成されている世帯をいう。
なお、一般被保険者と退職被保険者等により構成されている世帯（混合世帯）については、次により集計している。
 - (1) 全世帯の集計では、混合世帯を1世帯として集計している。
 - (2) 一般世帯及び退職世帯の集計にあたっては、混合世帯を2世帯（一般被保険者のみのグループと退職被保険者のみのグループ）あるものとみなし、それぞれに分けて集計している。
2. 図表中の保険者票編の課税標準額は平成26年4月1日現在、世帯票編の所得、分離譲渡所得、年金収入及び課税標準額は平成26年9月末現在の国民健康保険世帯における平成25年の額を表している。
3. 保険料（税）に係る年次推移における「医療給付費分＋後期高齢者支援金分」については、平成19年度以前の数値は老人保健拠出金を含む医療分に係る数値を表示している（いずれも、介護納付金相当分を除く医療分のみをみたものである）。
4. 本調査における所得や年金収入は、国民健康保険の保険料（税）等の算定対象となり得るものであり、所得については諸控除の適用があること、年金収入については老齢又は退職を支給事由としたものであること等に留意が必要。
5. 世帯票及び組合員票の調査対象には、世帯主又は組合員が国民健康保険の被保険者でない（被用者保険や後期高齢者医療制度の被保険者である）世帯（擬制世帯）も含まれている。
6. 平成20年4月に後期高齢者医療制度が創設されたことにより、通常は75歳以上の者及び65歳以上75歳未満の障害認定者は後期高齢者医療制度の被保険者となり、国民健康保険の被保険者ではなくなる。ただし、平成26年9月末日に75歳になる者については10月1日に国民健康保険被保険者の資格を喪失するため本調査時点では国民健康保険の被保険者であるが、特に断りのない限り、

本調査においてこれらの者は74歳として取り扱っている。

7. 平成20年4月から、通常、退職被保険者等は65歳未満の者のみとなり、65歳以上の者は一般被保険者（前期高齢者）となる。ただし、平成26年9月に65歳になる退職被保険者等は平成26年10月から一般被保険者となるため、本調査時点では退職被保険者等となっている。
8. 一般被保険者の中には遡及して退職被保険者等の資格を取得する者が多数いることから、退職被保険者等の世帯数等が実際よりも小さくなっている可能性がある。
9. 世帯主の職業について、平成20年度から調査票を変更し簡素化している影響が含まれるため、時系列で比較する際には留意が必要。
10. 本調査では、被調査世帯に1人でも所得不詳の者がいる場合、当該世帯を所得不詳の世帯として取り扱っている。また所得不詳の被保険者数とは所得不詳の世帯に属する被保険者数である。
11. 短期被保険者証等の交付状況については、世帯主に対して交付されている状況により集計している。
12. 特例対象被保険者等の所得は、100分の30とみなした後の所得で集計している。
13. 世帯票及び組合員票に係る統計表は、世帯抽出率の逆数を乗じ、全国推計値として作成している。

【保険者票編】

1 国民健康保険全体の状況

(1) 被保険者の年齢構成（平成26年9月末の状況）

平成26年9月末現在の国民健康保険被保険者の年齢階級別の分布は表1に示すとおりである（表中「国民健康保険」は「国保」という。以下同じ）。これによると、国民健康保険被保険者の年齢階級別の構成比は、40歳～44歳までは年齢が上がるほど高くなり、その後50歳～54歳まで低下したあと上昇に転じ、65歳から69歳でピークに達している。65歳～74歳の被保険者の被保険者総数に占める割合は35.0%であり、75歳未満の総人口に占める65歳～74歳人口の割合の15.4%より19.7ポイント高くなっている。

市町村国民健康保険（表中「市町村」）と国民健康保険組合（表中「組合」）を比較してみると、国民健康保険組合は60歳未満のすべての年齢階級において、市町村国民健康保険よりも構成比が高くなっている。一方で65歳以上の被保険者の被保険者総数に占める割合は、市町村国民健康保険が37.1%であるのに対し、国民健康保険組合では11.6%と3分の1以下となっている。また、平均年齢も市町村国民健康保険では51.5歳、国民健康保険組合39.6歳と国民健康保険組合の方が11.8歳低くなっている。

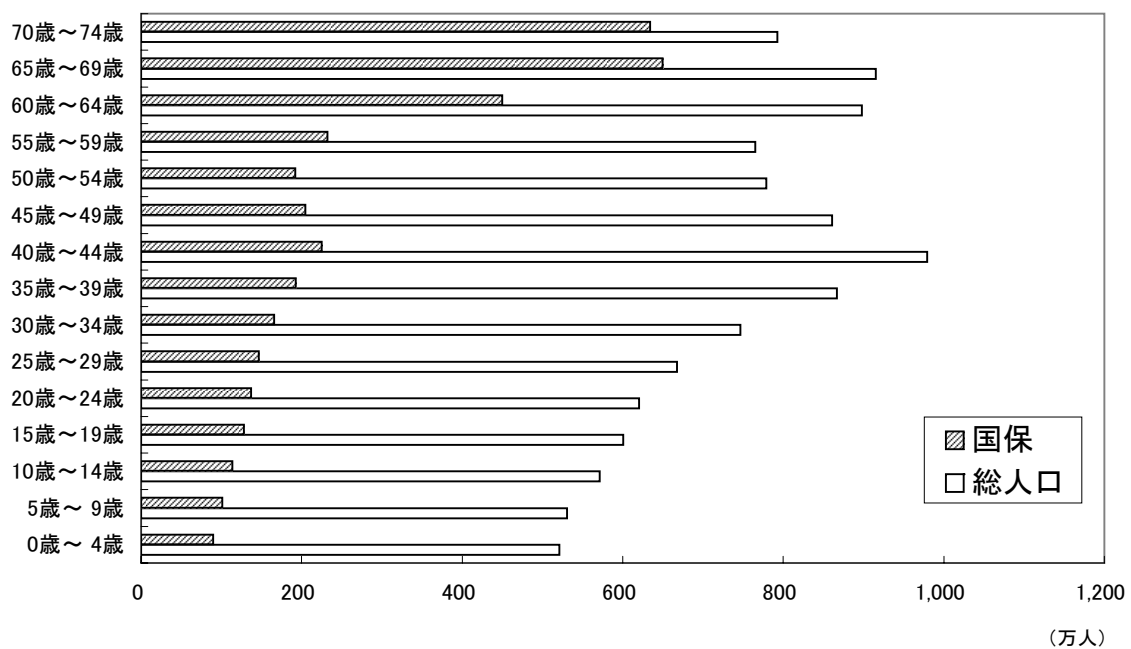
表 1 総人口および国保被保険者の年齢構成

(平成26年9月末現在)

年齢階級別	総人口		国保被保険者数								国 保 加入率 ②／①
	実数①	構成比	総 数		市町村		(再掲) 退職被保険者等		組 合		
			実数②	構成比	実 数	構成比	実 数	構成比	実 数	構成比	
	千人	%	千人	%	千人	%	千人	%	千人	%	%
計（０～74歳）	111, 163	100. 0	36, 628	100. 0	33, 694	100. 0	1, 560	100. 0	2, 934	100. 0	32. 9
０歳～４歳	5, 213	4. 7	898	2. 5	763	2. 3	1	0. 1	135	4. 6	17. 2
５歳～９歳	5, 307	4. 8	1, 013	2. 8	859	2. 5	2	0. 1	154	5. 3	19. 1
10歳～14歳	5, 713	5. 1	1, 139	3. 1	965	2. 9	3	0. 2	174	5. 9	19. 9
15歳～19歳	6, 005	5. 4	1, 282	3. 5	1, 100	3. 3	9	0. 6	183	6. 2	21. 4
20歳～24歳	6, 203	5. 6	1, 372	3. 7	1, 200	3. 6	19	1. 2	172	5. 9	22. 1
25歳～29歳	6, 678	6. 0	1, 464	4. 0	1, 304	3. 9	19	1. 2	160	5. 4	21. 9
30歳～34歳	7, 466	6. 7	1, 659	4. 5	1, 478	4. 4	22	1. 4	181	6. 2	22. 2
35歳～39歳	8, 670	7. 8	1, 925	5. 3	1, 700	5. 0	13	0. 9	225	7. 7	22. 2
40歳～44歳	9, 793	8. 8	2, 252	6. 1	1, 977	5. 9	3	0. 2	275	9. 4	23. 0
45歳～49歳	8, 608	7. 7	2, 047	5. 6	1, 805	5. 4	3	0. 2	242	8. 3	23. 8
50歳～54歳	7, 791	7. 0	1, 922	5. 2	1, 708	5. 1	14	0. 9	214	7. 3	24. 7
55歳～59歳	7, 654	6. 9	2, 319	6. 3	2, 094	6. 2	96	6. 1	225	7. 7	30. 3
60歳～64歳	8, 980	8. 1	4, 499	12. 3	4, 245	12. 6	1, 324	84. 9	254	8. 7	50. 1
65歳～69歳	9, 154	8. 2	6, 496	17. 7	6, 285	18. 7	32	2. 0	211	7. 2	71. 0
70歳～74歳	7, 928	7. 1	6, 339	17. 3	6, 211	18. 4	0	0. 0	128	4. 4	80. 0
(再掲)65歳～74歳	17, 082	15. 4	12, 836	35. 0	12, 497	37. 1	32	2. 0	339	11. 6	75. 1
平均年齢	40. 9		50. 5		51. 5		60. 1		39. 6		

注) 1. 総人口は、平成26年10月1日現在推計人口(総務省統計局)による。なお、総人口の平均年齢は保険局調査課にて推計した。

図 1 総人口ピラミッドと国保被保険者の年齢分布



(2) 被保険者の年齢構成（年次推移）

表2は、最近5年間の国民健康保険被保険者の年齢構成（表中「構成比」）と国民健康保険加入率の推移を示したものである。これによると、国民健康保険加入率は、減少傾向となっている。国民健康保険被保険者に占める年齢階級ごとの構成比は、40歳未満の年齢階級においては減少傾向、65～74歳の年齢階級では増加傾向にある。

表2 国保被保険者（75歳未満）の年齢構成と国保加入率の年次推移

年次別	総 数（0～74歳）		0歳～19歳		20歳～39歳		40歳～64歳		65歳～74歳	
	構成比	国保加入率	構成比	国保加入率	構成比	国保加入率	構成比	国保加入率	構成比	国保加入率
平成22年度	100.0	34.4	12.9	22.1	20.0	24.4	37.4	33.7	29.6	76.0
23	100.0	34.3	12.7	21.7	19.5	24.0	38.2	33.8	29.6	76.2
24	100.0	34.0	12.5	21.0	18.8	23.5	37.6	33.0	31.1	76.1
25	100.0	33.6	12.2	20.4	18.2	23.0	36.7	31.9	32.8	75.6
26	100.0	32.9	11.8	19.5	17.5	22.1	35.6	30.4	35.0	75.1

2 市町村国民健康保険の状況

(1) 市町村国民健康保険被保険者の年齢構成

図2は、市町村国民健康保険の被保険者（75歳未満）の年齢構成の推移をみたものである。65歳～74歳が、平成6年度には22.1%であったのに対し、平成26年度では37.1%と1.7倍に増加している一方、0歳～19歳については平成6年度には18.0%であったのが、平成26年度では10.9%と6割程度となっており、高齢化が進行していることが分かる。

図2 国保被保険者（75歳未満）の年齢構成の年次推移（市町村）

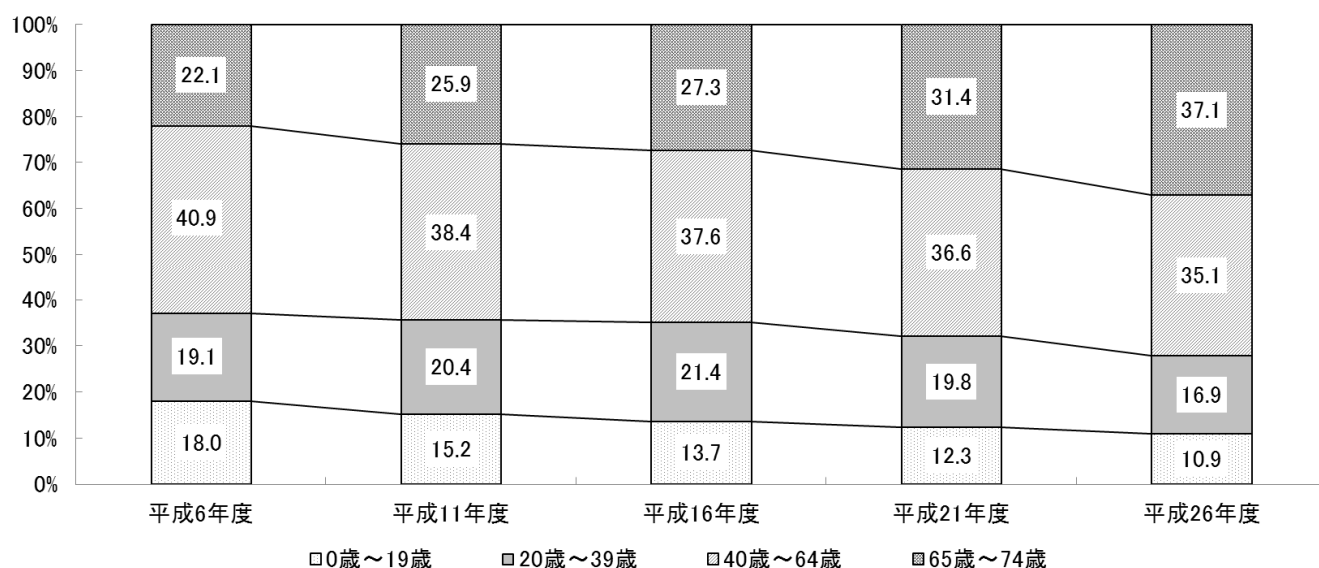


表3は、平成21年度から平成26年度までの5年間の年齢階級別のコーホート（同時期に出生した人々の集団のこと）の増減をみたものである。平成21年度の25歳～29歳（平成26年度では30歳～34歳）のコーホートが11.6%減少しているように、若い世代では減少しているのに対し、平成21年度の50歳～54歳（平成26年度では55歳～59歳）以上の年齢階級では増加に転じている。平成21年度の55歳～59歳（平成26年度では60歳～64歳）のコーホートの増加率が44.9%と特に高くなっているが、これは定年年齢に達し、被用者保険から国民健康保険に移行する者が多くいることが主な要因と考えられる。また、平成21年度の60歳～64歳（平成26年度では65歳～69歳）のコーホートでは、32.2%の増加率となっており、定年年齢の引き上げ等高齢者雇用の進展により、60歳を超えてから被用者保険から移行してくる者が相当程度いるものと考えられる。

表3 国保被保険者のコーホート別増減率（市町村）
（平成21年度→平成26年度）

（9月末現在）

21年度の年齢階級	国 保 被 保 険 者 数		26年度の年齢階級	増 減 率
	21年度	26年度		
	千人	千人		%
	・	763	0歳～4歳	…
0歳～4歳	945	859	5歳～9歳	-9.1
5歳～9歳	1,064	965	10歳～14歳	-9.3
10歳～14歳	1,176	1,100	15歳～19歳	-6.5
15歳～19歳	1,249	1,200	20歳～24歳	-3.9
20歳～24歳	1,467	1,304	25歳～29歳	-11.1
25歳～29歳	1,672	1,478	30歳～34歳	-11.6
30歳～34歳	1,860	1,700	35歳～39歳	-8.6
35歳～39歳	2,126	1,977	40歳～44歳	-7.0
40歳～44歳	1,892	1,805	45歳～49歳	-4.6
45歳～49歳	1,719	1,708	50歳～54歳	-0.6
50歳～54歳	1,902	2,094	55歳～59歳	10.1
55歳～59歳	2,929	4,245	60歳～64歳	44.9
60歳～64歳	4,753	6,285	65歳～69歳	32.2
65歳～69歳	5,999	6,211	70歳～74歳	3.5

注) コーホートとは同時期に出生した人々の集団をいい、たとえば平成21年度に0歳～4歳（平成26年度では5歳～9歳）のコーホートは5年間で9.1%減少していることがわかる。

表4は、コーホート別にみた国民健康保険加入率の増減を平成16年度以降で比べたものである。50歳未満の年齢階級についてみると、国民健康保険加入率は概ね20%程度の水準となっており、減少傾向となっている。一方、60歳を超えたコーホートで国民健康保険への加入率が特に大きく増加する傾向がみられる。平成16年度から平成21年度にかけては60歳に到達したコーホートの増加率が最も高かったのに対し、平成21年度から平成26年度にかけては65歳に到達したコーホートの増加率が最も高くなっており、これにはこの間の定年年齢の引き上げ等による高齢者雇用の進展なども影響していると考えられる。

表4 国保加入率のコーホート別増減（市町村）

年齢階級	国保加入率			コーホートでみた増減		
	平成16年	平成21年	平成26年	16年→21年①	21年→26年②	差②－①
	%	%	%	%	%	%
0歳～4歳	20.5	17.6	14.6
5歳～9歳	21.8	18.7	16.2	-1.8	-1.4	0.4
10歳～14歳	22.1	19.8	16.9	-2.0	-1.8	0.2
15歳～19歳	23.0	20.5	18.3	-1.6	-1.5	0.1
20歳～24歳	24.9	21.2	19.3	-1.7	-1.2	0.6
25歳～29歳	24.4	22.3	19.5	-2.6	-1.7	0.9
30歳～34歳	23.8	21.7	19.8	-2.7	-2.5	0.2
35歳～39歳	23.3	21.9	19.6	-1.9	-2.0	-0.1
40歳～44歳	22.5	22.0	20.2	-1.3	-1.7	-0.4
45歳～49歳	24.2	22.0	21.0	-0.5	-1.1	-0.5
50歳～54歳	28.6	24.6	21.9	0.4	0.0	-0.4
55歳～59歳	34.9	32.1	27.4	3.5	2.8	-0.7
60歳～64歳	58.5	50.5	47.3	15.6	15.2	-0.4
65歳～69歳	75.3	71.6	68.7	13.1	18.2	5.1
70歳～74歳	80.0	76.9	78.3	1.5	6.8	5.3

(2) 保険者の規模別、保険者数、被保険者の年齢構成及び1人当たり課税標準額

表5は、平成26年9月末現在における保険者の規模別保険者数、被保険者の年齢構成及び一人当たり課税標準額を示したものである。この表によると、被保険者数3,000人未満の保険者は458であり、全体の26.6%を占めている。

被保険者の年齢構成は保険者の規模が大きくなるに従い、20歳から49歳の割合は高くなり、逆に50歳から74歳の割合は低くなる傾向がみられる。

また、一人当たり課税標準額は保険者の規模が大きくなるに従い、増加する傾向がみられる。

表5 保険者の規模別、保険者数、被保険者の年齢構成及び1人当たり課税標準額
(市町村・平成26年9月末現在)

保険者の規模別	保険者数	被保険者の年齢構成									1人当たり 課税標準額 (平成25年)
		総数	0歳 ～9歳	10歳 ～19歳	20歳 ～29歳	30歳 ～39歳	40歳 ～49歳	50歳 ～59歳	60歳 ～69歳	70歳 ～74歳	
		%	%	%	%	%	%	%	%	%	千円
総数	1,716	100.0	4.8	6.1	7.4	9.4	11.2	11.3	31.3	18.4	676
人以上 人未満											
～ 1,000	124	100.0	4.0	5.5	5.0	6.6	8.4	14.4	36.0	19.9	545
1,000～ 2,000	175	100.0	4.5	5.9	5.5	7.4	8.9	13.6	35.3	18.9	642
2,000～ 3,000	159	100.0	4.7	6.3	5.5	7.7	9.3	13.6	34.8	18.1	565
3,000～ 4,000	123	100.0	4.5	6.2	5.7	7.7	9.4	12.8	35.2	18.5	582
4,000～ 5,000	96	100.0	4.6	6.1	5.8	7.9	9.3	13.1	35.0	18.1	546
5,000～ 6,000	88	100.0	4.5	6.1	5.6	7.8	9.3	12.3	35.3	19.1	554
6,000～ 7,000	76	100.0	4.3	5.8	5.4	7.6	9.1	12.1	36.0	19.6	594
7,000～ 8,000	72	100.0	4.5	6.1	5.8	7.9	9.3	12.2	35.2	19.0	560
8,000～ 9,000	55	100.0	4.5	5.9	5.7	8.0	9.5	11.5	35.3	19.5	536
9,000～ 10,000	57	100.0	4.6	6.1	5.8	8.0	9.7	11.6	34.9	19.4	581
10,000～ 15,000	178	100.0	4.8	6.3	6.1	8.3	9.9	11.8	34.0	18.7	588
15,000～ 20,000	123	100.0	4.9	6.5	6.4	8.5	10.3	11.5	33.2	18.7	597
20,000～ 25,000	83	100.0	4.8	6.3	6.7	8.6	10.3	11.5	33.3	18.6	617
25,000～ 30,000	52	100.0	4.8	6.2	6.6	8.7	10.6	11.1	33.1	18.9	650
30,000～ 35,000	42	100.0	4.9	6.3	7.4	9.3	11.2	11.2	31.3	18.3	672
35,000～ 40,000	27	100.0	4.9	6.2	6.7	8.7	10.6	10.8	32.9	19.4	634
40,000～ 45,000	29	100.0	4.6	5.9	6.7	8.8	10.7	10.6	32.9	19.8	654
45,000～ 50,000	23	100.0	5.4	6.6	7.9	9.8	11.9	11.1	29.7	17.6	725
50,000～100,000	77	100.0	4.7	6.0	7.7	9.9	11.7	11.0	30.5	18.5	725
100,000～150,000	28	100.0	4.9	6.0	8.2	10.1	12.0	10.9	29.6	18.4	694
150,000～200,000	11	100.0	4.8	6.1	9.0	10.6	12.5	11.3	28.2	17.6	782
200,000～	18	100.0	4.9	6.1	8.8	10.6	12.5	11.0	28.2	17.8	744

3 国民健康保険組合の状況

(1) 保険者の規模別、保険者数及び被保険者の年齢構成

表6は平成26年9月末現在における国民健康保険組合の規模別保険者数、被保険者の年齢構成を示したものである。この表によると被保険者数3,000人未満の保険者は57保険者あり、全体の34.8%を占めている。

被保険者の年齢構成は保険者の規模が大きくなるに従い、0歳～9歳の割合は増加し、70歳～74歳の割合は減少する傾向が見られる。

表6 保険者の規模別、保険者数及び被保険者の年齢構成
(国保組合・平成26年9月末現在)

保険者の規模・ 区分別	保険 者数	被保険者の年齢構成								
		総数	0歳 ～9歳	10歳 ～19歳	20歳 ～29歳	30歳 ～39歳	40歳 ～49歳	50歳 ～59歳	60歳 ～69歳	70歳 ～74歳
総 数	164	%	%	%	%	%	%	%	%	%
人以上 人未満		100.0	9.9	12.2	11.3	13.9	17.7	15.0	15.9	4.4
～ 1,000	11	100.0	7.0	11.0	10.8	11.7	17.4	15.6	18.7	7.9
1,000～ 2,000	23	100.0	6.0	10.5	12.4	10.5	15.3	18.7	19.2	7.4
2,000～ 3,000	23	100.0	6.4	10.9	14.3	12.2	16.0	18.3	16.6	5.5
3,000～ 4,000	12	100.0	6.1	9.3	14.9	13.7	17.1	17.4	15.3	6.2
4,000～ 5,000	16	100.0	6.2	10.4	17.2	14.6	17.2	17.7	13.0	3.7
5,000～ 6,000	6	100.0	6.6	11.0	15.1	13.5	16.6	17.9	15.3	4.0
6,000～ 7,000	5	100.0	6.6	10.7	16.8	14.2	16.9	17.0	13.9	3.9
7,000～ 8,000	4	100.0	6.7	9.5	14.6	16.3	18.8	16.8	13.1	4.1
8,000～ 9,000	4	100.0	6.4	10.0	17.9	13.3	17.0	16.9	14.1	4.5
9,000～ 10,000	4	100.0	9.5	11.4	9.2	13.1	17.5	16.4	18.1	4.7
10,000～ 15,000	15	100.0	7.6	11.0	13.6	13.9	17.3	17.1	15.4	4.0
15,000～ 20,000	9	100.0	8.1	10.7	13.9	13.7	14.7	16.1	18.0	4.7
20,000～ 25,000	9	100.0	9.4	10.5	12.0	15.1	17.1	13.7	16.6	5.6
25,000～ 30,000	5	100.0	9.2	10.8	15.6	16.4	17.2	13.0	13.9	3.9
30,000～ 35,000	3	100.0	10.3	10.3	10.1	17.8	19.0	14.5	13.6	4.3
35,000～ 40,000	4	100.0	10.8	12.6	9.5	14.6	16.9	13.9	16.8	5.0
40,000～ 45,000	1	100.0	8.8	10.6	7.0	11.2	13.1	14.8	27.7	6.8
45,000～ 50,000	-	-	-	-	-	-	-	-	-	-
50,000～100,000	4	100.0	10.4	12.0	12.1	14.7	18.0	13.0	14.7	5.1
100,000～150,000	2	100.0	11.2	12.6	8.7	13.7	17.5	13.0	18.0	5.2
150,000～200,000	2	100.0	11.4	13.1	7.9	13.5	19.4	13.7	16.4	4.4
200,000～	2	100.0	11.2	14.2	10.0	12.5	18.4	15.9	14.9	2.9

【世帯票・組合員票編】

1 世帯票編（市町村国民健康保険）

（1）世帯主の職業

表7は保険者の規模別、世帯主の職業別に世帯数の構成割合をみたものである。この表によると、市町村国保世帯においては「無職」の割合が最も高く、全体の43.9%を占めており、次に「被用者」の34.4%、農林水産業以外の自営業（以下「その他の自営業」という。）の14.5%の順となっている。

さらに保険者の規模別にみると、保険者の規模が大きくなるに従い、被用者の占める割合が高くなり、農林水産業の占める割合が低くなる傾向にある。被保険者数20万人以上の大都市保険者では、「被用者」の世帯の占める割合が38.2%、「農林水産業」の世帯は0.2%となっている。なお、「無職」の世帯の割合が最も高いのは被保険者数5万人以上10万人未満の保険者であり、全世帯の46.5%を占めている。

次に、表8及び図3－1で世帯主の年齢階級別職業別世帯数割合を見てみると、被用者の割合は25歳～29歳で68.8%と最も高く、以降、年齢階級が上がるに従い低くなっている。一方、無職の割合は、世帯主の年齢が40歳以降高齢になるに従い増加する傾向がみられる。

表7 保険者の規模別、世帯主の職業別にみた世帯数の構成割合（市町村・擬制世帯を除く）

	総数	1万人未満	1万人以上 5万人未満	5万人以上 10万人未満	10万人以上 20万人未満	20万人以上
	%	%	%	%	%	%
総数	100.0	100.0	100.0	100.0	100.0	100.0
農林水産業	2.5	8.5	3.3	1.5	1.3	0.2
その他の自営業	14.5	14.5	14.4	14.1	12.9	15.4
被用者	34.4	31.0	33.3	32.5	34.3	38.2
その他の職業	4.8	3.7	3.7	5.4	8.9	4.3
無職	43.9	42.3	45.4	46.5	42.7	41.8

注）本表は、世帯主が国保被保険者の資格を有しない擬制世帯及び職業不詳の世帯を除いて集計している。

表8 世帯主年齢階級別、職業別、世帯数割合（擬制世帯を除く）

世帯主の年齢階級	総数	農林水産業	その他の自営業	被用者	その他の職業	無職
	%	%	%	%	%	%
総数	100.0	2.5	14.5	34.4	4.8	43.9
～19歳	100.0	－	－	21.2	4.0	74.8
20～24歳	100.0	0.1	2.1	60.2	2.8	34.8
25～29歳	100.0	0.3	5.7	68.8	2.6	22.6
30～34歳	100.0	0.6	13.7	63.9	1.2	20.5
35～39歳	100.0	0.7	20.8	57.5	1.9	19.1
40～44歳	100.0	1.2	23.6	54.6	2.0	18.6
45～49歳	100.0	1.7	23.0	52.9	2.2	20.2
50～54歳	100.0	2.8	25.7	45.8	3.4	22.3
55～59歳	100.0	4.3	24.8	42.2	4.3	24.3
60～64歳	100.0	3.7	16.8	35.6	5.3	38.5
65～69歳	100.0	2.8	10.9	25.0	6.1	55.2
70～74歳	100.0	2.3	7.8	14.0	6.4	69.5

注）本表は、世帯主が国保被保険者の資格を有しない擬制世帯及び職業不詳の世帯を除いて集計している。

図 3-1 世帯主年齢階級別、職業別、世帯数割合（擬制世帯を除く）

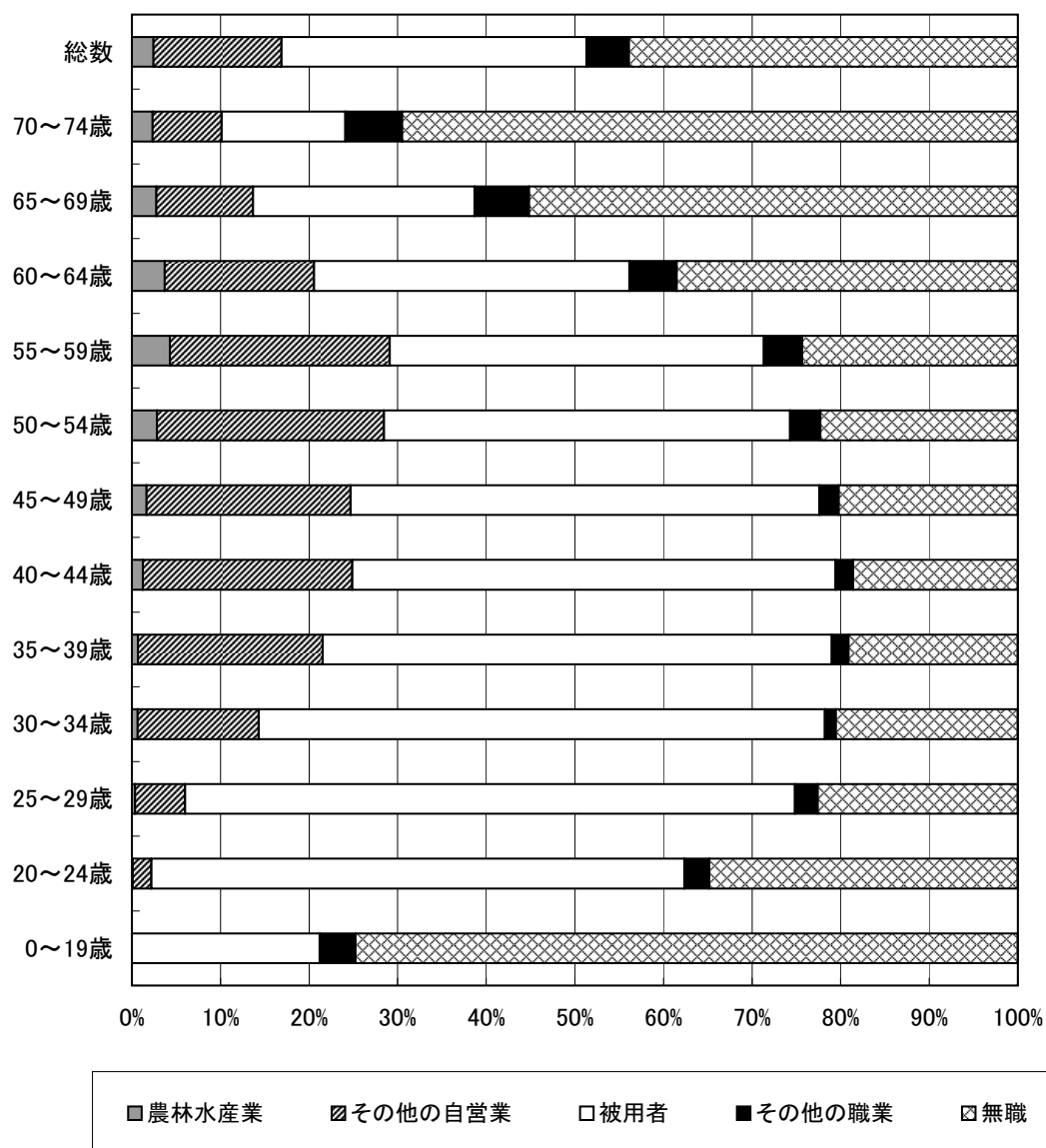
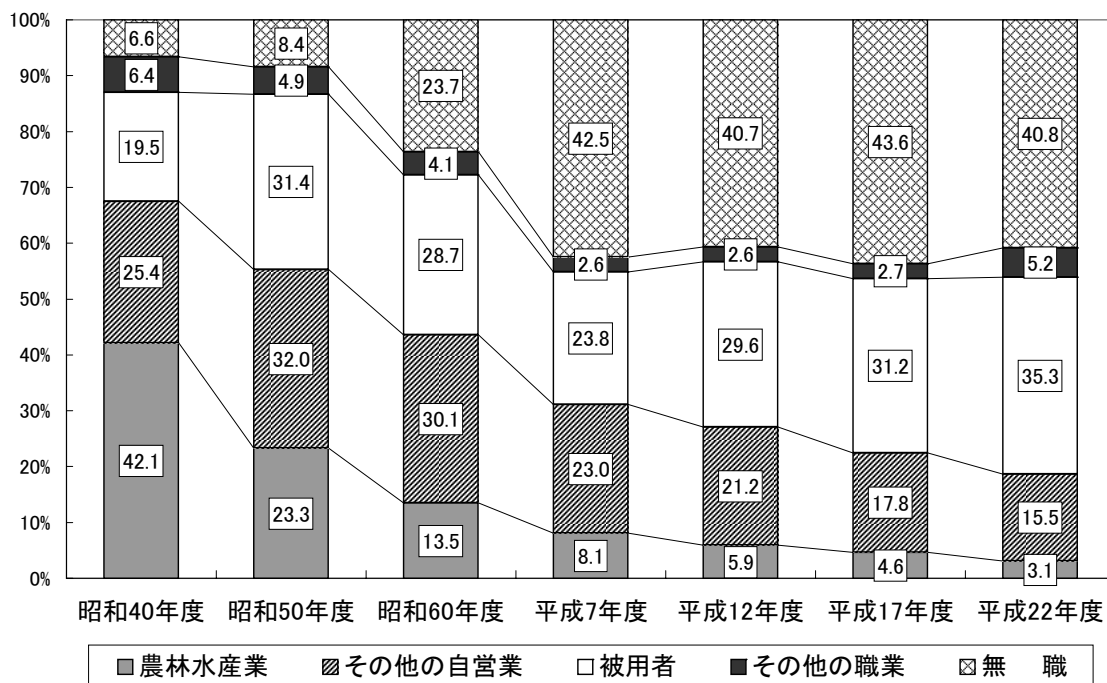


図3-2及び3-3は、75歳未満の世帯主の職業別世帯数構成割合を年度別に示したものである。これらによると長期的には農林水産業及びその他の自営業の割合が減少傾向、被用者及び無職の割合が増加傾向となっており、近年は被用者及び無職の割合が高いまま推移している。

図3-2 世帯主（75歳未満）の職業別世帯数構成割合の年次推移（市町村・擬制世帯を除く）①



注) 1. 職業不詳を除いた割合である。
 2. 昭和40年度、昭和50年度は擬制世帯を含む。
 3. 平成7年度以前は75歳以上を含む。

図3-3 世帯主（75歳未満）の職業別世帯数構成割合の年次推移（市町村・擬制世帯を除く）②

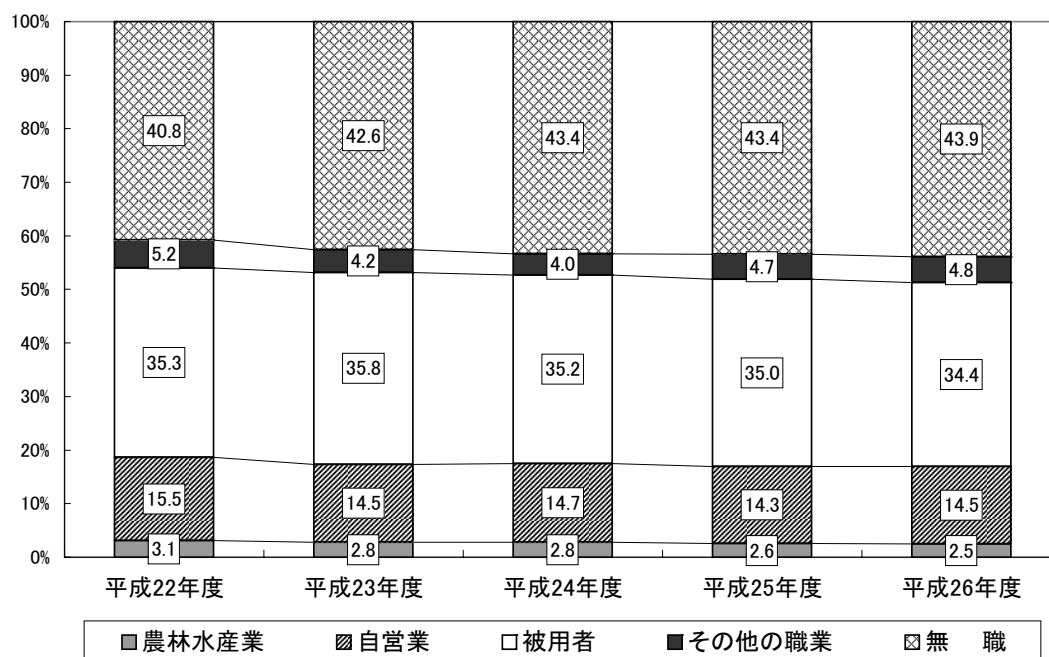


表 9 で一般世帯と退職世帯の世帯主の職業を比較してみると、退職世帯は一般世帯と比べてその他の自営業が6.3ポイント低く、無職の割合が6.0ポイント高くなっている。退職世帯の無職の割合は49.6%と半数程度となっているが、被用者の割合も33.1%であり、退職後も就労し雇用されている者が1／3程度いることが分かる。また、保険料（税）を軽減されている世帯（以下「軽減世帯」という。）をみると、職業別には「無職」の世帯の割合が最も高く、31.7%と軽減世帯総数の約6割を占めている。

表 9 世帯主の職業別世帯数割合（擬制世帯を除く）

	総 数	農林水産業	その他の自営業	被 用 者	その他の職業	無 職
	%	%	%	%	%	%
全 世 帯	100.0	2.5	14.5	34.4	4.8	43.9
一 般 世 帯	100.0	2.5	14.8	34.4	4.7	43.6
退 職 世 帯	100.0	3.0	8.6	33.1	5.7	49.6
軽減世帯総数	55.6	1.1	5.3	15.2	2.3	31.7
一 般 世 帯	55.7	1.1	5.4	15.3	2.3	31.7
退 職 世 帯	48.2	1.4	2.6	11.4	2.3	30.5
2割軽減世帯	11.3	0.3	1.7	3.7	0.5	5.1
一 般 世 帯	11.3	0.3	1.7	3.7	0.5	5.0
退 職 世 帯	13.8	0.4	1.0	4.0	0.9	7.5
5割軽減世帯	12.6	0.4	1.8	4.7	0.5	5.2
一 般 世 帯	12.4	0.4	1.9	4.6	0.5	5.0
退 職 世 帯	16.7	0.6	1.0	4.2	0.7	10.2
7割軽減世帯	31.6	0.4	1.8	6.8	1.2	21.4
一 般 世 帯	32.0	0.4	1.8	6.9	1.3	21.6
退 職 世 帯	17.7	0.4	0.5	3.3	0.7	12.8

- 注) 1. 本表は擬制世帯及び職業不詳の世帯を除いた全世帯に対する割合を示している。
2. 一般世帯分は一般世帯総数に占める一般世帯の軽減世帯数の割合であり、同様に、退職世帯分は退職世帯総数に占める退職世帯の軽減世帯数の割合である。
3. 一般世帯及び退職世帯の集計にあたっては、混合世帯を2世帯（一般被保険者のみのグループと退職被保険者のみのグループ）あるものとみなし、それぞれに分けて集計している。

(2) 所得及び保険料（税）賦課状況

本調査では、市町村国民健康保険に加入している世帯及び被保険者の所得水準を表す指標として、調査日の属する年の前年1月～12月までの「所得総額」（以下単に「所得」という。）、「旧ただし書き方式による課税標準額」（以下単に「課税標準額」という。）及び平成26年度の保険料賦課状況について調査を行っており、その結果は次のとおりである。

（注）「所得総額」とは、「総所得金額及び山林所得金額」（地方税法第314条の2第1項）に「雑損失の繰越控除額」（地方税法第313条第9項）と「分離譲渡所得金額」（地方税法附則第34条第4項または同法附則第35条第5項及び同法附則第35条の2第6項など）を加えた所得総額（基礎控除前）に相当するものである。

また、「旧ただし書き方式による課税標準額」とは、「所得」から地方税法第314条の2第2項の規定による基礎控除（33万円）を行った後の額のことである。

（ア）平均所得及び保険料（税）調定額

表10－1は、市町村国民健康保険加入世帯の平均所得及び平均保険料（税）調定額を示したものである。これによると、平成26年度調査による平成25年1世帯当たり平均所得（擬制世帯主の所得を除く。以下同様。）は1,444千円、平均保険料（税）調定額は145,441円となっている。一般世帯、退職世帯別にみると、1世帯当たり額では、平均所得、平均保険料（税）調定額ともに一般世帯の方が退職世帯よりも高くなっているが、被保険者1人当たりの額では逆に退職世帯の方が高くなっている。これは、退職世帯の平均世帯人員が1.38人と、一般世帯の1.67人に比べ0.29人少ないことによるものである。（平均世帯人員は表16に掲載。）また、軽減世帯の1世帯当たり平均所得をみると、2割軽減世帯で977千円、5割軽減世帯で573千円、7割軽減世帯で75千円と軽減割合が大きくなるほど1世帯当たり所得額は低くなっており、軽減世帯総数の1世帯当たり平均所得（378千円）は全世帯（1,444千円）の1／4程度となっている。所得に対する保険料調定額の割合は全世帯で10.1%、軽減世帯総数では14.8%となっており、軽減世帯の方が4.7ポイント高くなっている。

表10－1 平均所得及び保険料（税）調定額

		平 均 所 得（平成25年）		平均保険料（税）調定額 （医療給付費分＋後期高齢者支援金分）		所得に対する 調定額の割合 ②／①
		1世帯当たり額 ①	1人当たり額	1世帯当たり額 ②	1人当たり額	
		千円	千円	円	円	%
全 世 帯		1,444	861	145,441	86,687	10.1
一 般 世 帯		1,430	860	143,894	86,501	10.1
退 職 世 帯		1,200	875	123,889	90,357	10.3
軽減世帯	総 数	378	234	55,910	34,616	14.8
	2 割	977	495	129,486	65,612	13.3
	5 割	573	299	68,438	35,763	11.9
	7 割	75	55	23,449	17,242	31.2

注) 1. 本表は所得不詳を除いて集計している。

2. 一般世帯及び退職世帯の集計にあたっては、混合世帯を2世帯（一般被保険者のみのグループと退職被保険者のみのグループ）あるものとみなし、それぞれに分けて集計している。

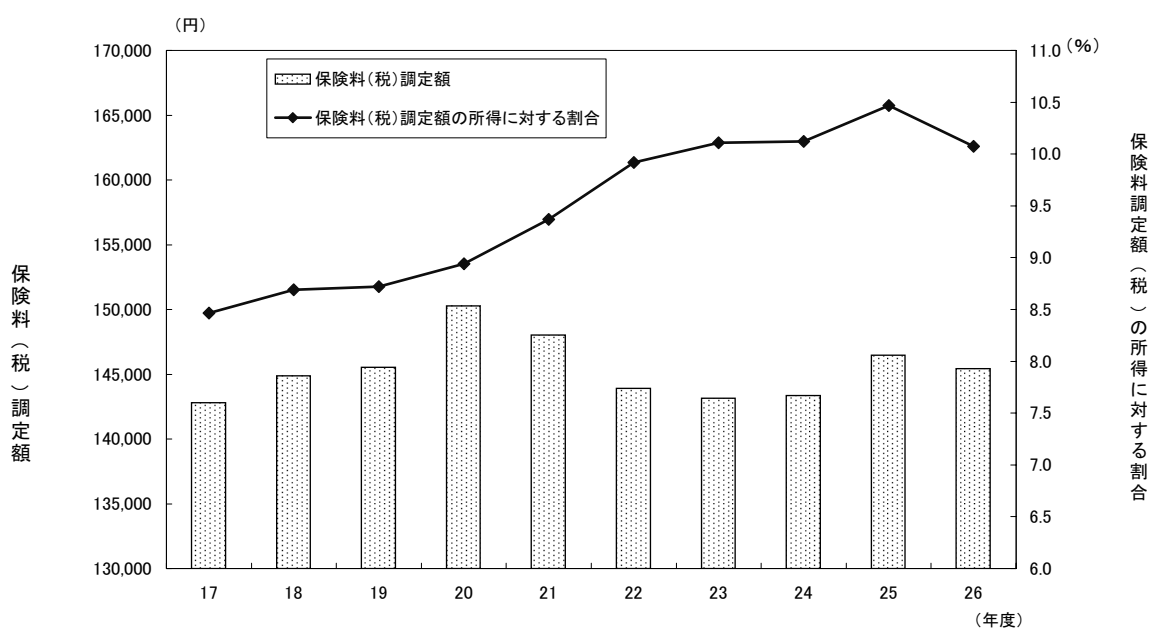
表10－2で過去5年間の推移をみると、平成26年度の1世帯当たり平均所得は前年度の1,399千円に比べて3.2%増加している。また、平成26年度の1世帯当たり平均保険料（税）調定額（医療給付費分＋後期高齢者支援金分）は前年度の146,461円に比べて0.7%減少している。所得に対する調定額の割合は、図4のとおり年々増加する傾向であったが、平成26年度は平成25年度の10.5%から0.4ポイント減少し、10.1%となっている。ただし、平成20年度調査以降は、75歳以上の者が後期高齢者医療制度へ移行した影響により、平成19年度以前の調査とは単純に比較することができないことに留意する必要がある。

表10－2 平均所得及び保険料（税）調定額の年次推移

		平 均 所 得				平均保険料（税）調定額 （医療給付費分＋後期高齢者支援金分）				所得に対 する調定 額の割合 ②／①
		1世帯当たり		1人当たり		1世帯当たり		1人当たり		
		額 ①	対前年度比	額	対前年度比	額 ②	対前年度比	額	対前年度比	
全 世 帯	平成22年度	千円	%	千円	%	円	%	円	%	%
		1,451	-8.2	837	-7.8	143,895	-2.8	83,065	-2.4	9.9
	23	1,416	-2.4	826	-1.4	143,145	-0.5	83,485	0.5	10.1
	24	1,416	0.0	832	0.8	143,362	0.2	84,265	0.9	10.1
	25	1,399	-1.2	827	-0.6	146,461	2.2	86,576	2.7	10.5
	26	1,444	3.2	861	4.1	145,441	-0.7	86,687	0.1	10.1

- 注) 1. 本表は、所得不詳を除いて集計している。
2. 各年度に掲げる平均所得は前年の1月～12月までの所得である。

図4 1世帯あたりの保険料（税）調定額と所得に対する割合の年次推移
（市町村・医療給付費分＋後期高齢者支援金分）



(イ) 課税標準額等

表11は市町村国民健康保険加入世帯の平均課税標準額等を示したものである。これによると、平成26年度調査による平成25年 1 世帯当たり平均課税標準額は1,166千円であり、所得に対する割合は80.8%となっている。一般世帯、退職世帯別にみると、1 世帯当たりの課税標準額及び所得に対する課税標準額の割合は、一般世帯が退職世帯を上回っている。また、軽減世帯総数の 1 世帯当たり課税標準額は201千円で全世帯（1,166千円）の17.2%となっている。

次に、固定資産税（土地・家屋に係る分）を課されている世帯（表中「固定資産税を有する世帯」）の割合をみると、全世帯で17.2%、1 世帯当たりの額は16千円となっている。これを一般世帯、退職世帯についてみると、固定資産税を課されている世帯の割合は、退職世帯が一般世帯を9.4ポイント上回っている。

表11 課税標準額等の状況（市町村）

		平均課税標準額			固定資産税額	
		1 世帯当たり額	1 人当たり額	対所得割合	固定資産税額を有する世帯の割合	1 世帯当たり額
		千円	千円	%	%	千円
全	世 帯	1,166	695	80.8	17.2	16
一	般 世 帯	1,159	697	81.0	16.5	16
退	職 世 帯	908	662	75.7	25.9	21
軽減世帯	総 数	201	124	53.2	15.4	10
	2 割	634	321	64.9	20.0	14
	5 割	257	134	44.8	19.3	13
	7 割	17	13	22.9	12.1	7

- 注) 1. 本表は、所得不詳を除いて集計している。
2. 「対所得割合」は、所得総額に占める課税標準額の割合である。
3. 固定資産税額の「1 世帯当たり額」は、固定資産税額を所得不詳を除く世帯総数で除した額である。
4. 一般世帯及び退職世帯の集計にあたっては、混合世帯を 2 世帯（一般被保険者のみのグループと退職被保険者のみのグループ）あるものとみなし、それぞれに分けて集計している。

(ウ) 都道府県別、平均所得、平均課税標準額及び保険料（税）調定額

表12は都道府県別の平均所得、平均課税標準額及び保険料（税）調定額である。この表によると、1 世帯当たりの平均所得が最も高いのは東京都の2,093千円、最も低いのは鹿児島県の879千円、1 世帯当たりの平均保険料（税）調定額が最も高いのは栃木県の167,862円、最も低いのは沖縄県の109,399円、所得に対する調定額の割合が最も高いのは佐賀県の13.2%、最も低いのは東京の7.2%となっている。所得に対する調定額の割合は首都圏において比較的低くなっている傾向がみられる。

表12 都道府県別、平均所得、平均課税標準額及び保険料（税）調定額

都道府県	平均所得		平均課税標準額		平均保険料(税)調定額 (医療給付費分+後期高齢者支援金分)		所得に対する 調定額の 割合 ③/①	課税標準額 に対する調 定額の割合 ③/②
	1世帯当たり額 ①	一人当たり額	1世帯当たり額 ②	一人当たり額	1世帯当たり額 ③	一人当たり額		
全 国	千円 1,444	千円 861	千円 1,166	千円 695	円 145,441	円 86,687	% 10.1	% 12.5
北海道	1,249	764	997	609	141,441	86,448	11.3	14.2
青 森	1,093	639	826	483	142,911	83,486	13.1	17.3
岩 手	1,196	691	917	529	134,260	77,547	11.2	14.6
宮 城	1,321	769	1,045	608	165,342	96,282	12.5	15.8
秋 田	980	604	717	442	122,524	75,505	12.5	17.1
山 形	1,186	687	883	512	155,004	89,785	13.1	17.6
福 島	1,341	781	1,056	615	136,035	79,235	10.1	12.9
茨 城	1,447	812	1,153	647	152,398	85,498	10.5	13.2
栃 木	1,484	836	1,176	663	167,862	94,622	11.3	14.3
群 馬	1,366	764	1,066	596	156,396	87,455	11.4	14.7
埼 玉	1,632	962	1,341	791	146,672	86,517	9.0	10.9
千 葉	1,590	928	1,298	757	153,249	89,396	9.6	11.8
東 京	2,093	1,328	1,809	1,148	150,782	95,666	7.2	8.3
神奈川	1,742	1,052	1,459	882	156,898	94,783	9.0	10.8
新 潟	1,190	709	899	536	137,218	81,827	11.5	15.3
富 山	1,424	866	1,116	678	155,374	94,483	10.9	13.9
石 川	1,355	800	1,063	628	158,691	93,710	11.7	14.9
福 井	1,322	792	1,011	605	150,083	89,840	11.3	14.8
山 梨	1,448	812	1,143	641	165,447	92,797	11.4	14.5
長 野	1,306	757	1,014	588	133,730	77,523	10.2	13.2
岐 阜	1,463	809	1,160	641	167,776	92,702	11.5	14.5
静 岡	1,600	933	1,288	751	154,827	90,253	9.7	12.0
愛 知	1,731	994	1,427	820	157,682	90,562	9.1	11.0
三 重	1,394	828	1,105	657	144,808	86,065	10.4	13.1
滋 賀	1,413	823	1,129	657	149,669	87,154	10.6	13.3
京 都	1,104	673	854	521	130,321	79,422	11.8	15.3
大 阪	1,258	769	1,010	618	136,988	83,741	10.9	13.6
兵 庫	1,271	770	1,012	614	139,702	84,672	11.0	13.8
奈 良	1,224	707	967	558	143,604	82,932	11.7	14.9
和歌山	1,089	628	824	475	136,762	78,888	12.6	16.6
鳥 取	1,190	697	911	534	139,681	81,875	11.7	15.3
島 根	1,071	665	793	492	137,060	85,159	12.8	17.3
岡 山	1,161	699	889	535	134,660	81,044	11.6	15.1
広 島	1,258	813	987	638	144,903	93,687	11.5	14.7
山 口	1,159	728	899	564	143,861	90,320	12.4	16.0
徳 島	1,070	645	828	499	130,688	78,805	12.2	15.8
香 川	1,181	712	907	547	144,450	87,049	12.2	15.9
愛 媛	1,070	632	822	486	129,745	76,691	12.1	15.8
高 知	970	600	723	447	122,252	75,563	12.6	16.9
福 岡	1,085	659	835	507	125,618	76,303	11.6	15.1
佐 賀	1,220	697	919	525	161,154	92,007	13.2	17.5
長 崎	1,119	653	854	499	131,316	76,638	11.7	15.4
熊 本	1,207	681	917	517	149,876	84,539	12.4	16.3
大 分	1,091	634	816	474	142,710	82,974	13.1	17.5
宮 崎	1,258	734	996	581	139,075	81,176	11.1	14.0
鹿 児 島	879	543	644	397	113,170	69,874	12.9	17.6
沖 縄	1,078	562	837	436	109,399	57,039	10.1	13.1

- 注) 1. 本表は、所得不詳を除いて集計している。
2. 各年度に掲げる平均所得は前年の1月～12月までの所得である。

(エ) 保険料（税）算定額及び課税対象世帯

表13及び表14は、保険料（税）算定額の状況を示したものである。

表13によると、全世帯の1世帯当たり保険料（税）算定額は医療給付費分と後期高齢者支援金分の計で187,135円、被保険者1人当たり保険料（税）算定額は111,538円となっている。保険料（税）算定額に対する軽減額、減免額、賦課限度額を超える額の割合は、それぞれ11.2%、0.7%、10.3%となっており、東日本大震災の前と比べると減免額の割合が高くなっている。これらを合計すると、保険料（税）算定額から控除される割合は22.3%となっている。

軽減世帯の状況をみると、軽減世帯総数の1世帯当たり保険料（税）算定額は、医療給付費分と後期高齢者支援金分の計で96,408円となっており、全世帯（187,135円）の51.5%となっている。また、保険料（税）算定額に対する軽減額の割合は軽減世帯総数で41.2%となっている。

表13 保険料（税）算定額の状況（市町村）

		保険料（税）算定額		算定額に対する割合		
		1世帯当たり額	1人当たり額	軽減額の割合	減免額の割合	賦課限度額を超える額の割合
計	全世帯	円 187,135	円 111,538	% 11.2	% 0.7	% 10.3
	一般世帯	185,790	111,686	11.3	0.7	10.5
	退職世帯	148,886	108,589	9.5	0.7	6.6
	軽減世帯	総数 96,408	59,690	41.2	0.8	0.0
		2割 148,699	75,348	11.6	1.3	0.0
		5割 111,621	58,328	37.7	1.0	0.0
		7割 70,761	52,030	66.5	0.3	0.0
医療給付費分	全世帯	円 142,339	円 84,838	% 11.3	% 0.7	% 10.1
	一般世帯	141,304	84,944	11.4	0.7	10.3
	退職世帯	113,437	82,734	9.5	0.7	6.5
	軽減世帯	総数 73,542	45,533	41.1	0.8	0.0
		2割 113,176	57,347	11.6	1.3	0.0
		5割 85,123	44,481	37.6	1.0	0.0
		7割 54,082	39,766	66.4	0.3	0.0
後期高齢者支援金分	全世帯	円 44,796	円 26,700	% 11.1	% 0.8	% 10.9
	一般世帯	44,485	26,742	11.2	0.8	11.1
	退職世帯	35,449	25,854	9.4	0.7	6.8
	軽減世帯	総数 22,866	14,157	41.2	0.8	0.0
		2割 35,523	18,000	11.6	1.3	0.0
		5割 26,499	13,847	37.8	1.0	0.0
		7割 16,679	12,264	66.9	0.3	0.0

- 注) 1. 本表は所得不詳を除いて集計している。
2. 一般世帯及び退職世帯の集計にあたっては、混合世帯を2世帯（一般被保険者のみのグループと退職被保険者のみのグループ）あるものとみなし、それぞれに分けて集計している。

表14で算定額の内訳をみると、全世帯（計）における応能割額（所得割額と資産割額の合計額）と応益割額（均等割額と平等割額の合計額）の比率はおよそ6対4となっており、これは医療給付費分、後期高齢者支援金分別にみても、また一般世帯、退職世帯別にみてもほぼ同様の結果となっている。

一方、軽減世帯総数（計）をみると、応益割額がおよそ8割を占めている。さらに7割軽減世帯においては、応益割額が95.1%と算定額のほとんどを占め、所得割額の割合はわずか2.3%と低くなっている。

表14 保険料（税）算定額内訳（構成比）（市町村）

		算定額計	所得割額	資産割額	均等割額	平等割額
		%	%	%	%	%
計	全世帯	100.0	57.0	2.2	28.5	12.4
	一般世帯	100.0	57.0	2.1	28.5	12.4
	退職世帯	100.0	56.2	3.5	28.6	11.7
	軽減世帯	100.0	19.5	2.6	52.9	25.0
	2割	100.0	39.8	2.3	42.1	15.8
	5割	100.0	21.6	3.0	53.7	21.7
	7割	100.0	2.3	2.6	60.8	34.3
医療給付費分	全世帯	100.0	56.7	2.3	28.2	12.8
	一般世帯	100.0	56.8	2.3	28.1	12.8
	退職世帯	100.0	56.0	3.7	28.3	12.0
	軽減世帯	100.0	19.4	2.8	52.2	25.6
	2割	100.0	39.7	2.5	41.6	16.2
	5割	100.0	21.5	3.2	53.0	22.3
	7割	100.0	2.3	2.8	60.0	34.9
後期高齢者支援金分	全世帯	100.0	57.8	1.6	29.4	11.2
	一般世帯	100.0	57.9	1.5	29.4	11.2
	退職世帯	100.0	57.0	2.7	29.7	10.6
	軽減世帯	100.0	19.9	2.1	55.0	23.0
	2割	100.0	40.4	1.8	43.5	14.3
	5割	100.0	21.9	2.4	55.8	19.9
	7割	100.0	2.3	2.1	63.6	32.0

- 注) 1. 本表は所得不詳を除いて集計している。
2. 一般世帯及び退職世帯の集計にあたっては、混合世帯を2世帯（一般被保険者のみのグループと退職被保険者のみのグループ）あるものとみなし、それぞれに分けて集計している。

表15は、課税対象世帯の割合を示したものである。これによると、全世帯（計）で所得割額のある世帯数の割合は60.4%、資産割額のある世帯数の割合は15.5%、軽減世帯数の割合は50.7%、減免世帯数の割合は4.9%、賦課限度額を超える世帯数の割合は3.0%となっており、東日本大震災の前と比べると減免世帯数の割合が高くなっている。これを一般世帯、退職世帯別にみると、所得割額及び資産割額のある世帯数の割合については退職世帯が一般世帯を上回っており、軽減世帯数、減免世帯数、賦課限度額を超える世帯数については一般世帯の割合の方が高くなっている。

次に軽減世帯総数（計）をみると、所得割額のある世帯数の割合及び資産割額のある世帯数の割合はそれぞれ39.4%、14.3%となっており、所得割額のある世帯数の割合は全世帯における割合と比べて2／3程度となっている。

表15 課税対象世帯数割合の状況（市町村）

		所得割額のある 世帯数の割合	資産割額のある 世帯数の割合	軽減世帯数の 割合	減免世帯数の 割合	賦課限度額を超える 世帯数の割合
計	全世帯	%	%	%	%	%
	一般世帯	60.4	15.5	50.7	4.9	3.0
	退職世帯	59.4	14.9	50.7	4.8	3.1
	退職世帯	71.0	23.8	47.3	4.5	2.4
	軽減世帯	39.4	14.3	100.0	5.1	0.0
	2割	85.4	18.4	100.0	8.1	0.0
	5割	84.2	17.9	100.0	7.7	0.0
	7割	3.8	11.3	100.0	2.9	0.0
医療給付費分	全世帯	%	%	%	%	%
	一般世帯	60.4	15.5	50.7	4.8	2.5
	退職世帯	59.4	14.9	50.7	4.8	2.5
	退職世帯	71.0	23.8	47.3	4.5	1.9
	軽減世帯	39.4	14.3	100.0	5.1	0.0
	2割	85.4	18.4	100.0	8.1	0.0
	5割	84.2	17.9	100.0	7.7	0.0
	7割	3.8	11.3	100.0	2.9	0.0
後期高齢者 支援金分	全世帯	%	%	%	%	%
	一般世帯	60.4	11.6	50.7	4.6	2.7
	退職世帯	59.4	11.1	50.7	4.6	2.8
	退職世帯	71.0	18.2	47.3	4.2	2.2
	軽減世帯	39.4	11.1	100.0	4.6	0.0
	2割	85.4	14.4	100.0	7.7	0.0
	5割	84.2	13.9	100.0	7.2	0.0
	7割	3.8	8.7	100.0	2.4	0.0

注）一般世帯及び退職世帯の集計にあたっては、混合世帯を2世帯（一般被保険者のみのグループと退職被保険者のみのグループ）あるものとみなし、それぞれに分けて集計している。

(3) 世帯の所得階級別分布

表16は、所得階級別の世帯数分布を示したものである。これによると、全世帯で所得のない世帯が27.8%、所得のある世帯のうち100万円未満が27.5%、両者合わせると国保世帯の半数以上を占めている。一般世帯と退職世帯を比較すると、所得なしの世帯は一般世帯が28.8%、退職世帯が14.8%と、一般世帯は退職世帯の2倍程度となっている。世帯の平均世帯人員は全世帯が1.68人、一般世帯が1.67人、退職世帯が1.38人であり、一般世帯は退職世帯より0.29人多くなっている。

次に軽減世帯についてみると、2割軽減世帯、5割軽減世帯、7割軽減世帯の所得なし世帯は、それぞれ11.2%、10.2%、71.1%と、7割軽減世帯では7割以上となっている。また、それぞれにおける所得なしを除いた最も構成割合の大きい所得階級は、2割軽減世帯が100万円～150万円未満（42.0%）、5割軽減世帯が40万円～60万円未満（33.0%）、7割軽減世帯が30万円未満（21.6%）となっており、軽減割合が大きいほど低所得層の割合が大きくなっている。平均世帯人員をみると、2割軽減世帯、5割軽減世帯はそれぞれ1.99人、1.93人と全世帯よりも多くなっているが、7割軽減世帯は1.37人と全世帯より0.31人少なくなっている。

表16 世帯の所得階級別世帯数の分布（市町村）

所得階級	全世帯	一般世帯	退職世帯	軽減世帯分			
				計	2割軽減	5割軽減	7割軽減
総数	%	%	%	%	%	%	%
所得なし	100.0	100.0	100.0	100.0	100.0	100.0	100.0
～30万円未満	27.8	28.8	14.8	44.6	11.2	10.2	71.1
30万円以上～40万円未満	7.8	7.7	12.2	13.2	1.9	2.6	21.6
40万円～60万円未満	3.3	3.3	5.0	5.5	1.3	11.6	4.5
60万円～80万円未満	5.6	5.4	9.2	9.2	3.5	33.0	1.7
80万円～100万円未満	5.4	5.2	9.0	8.4	15.5	22.3	0.1
100万円～150万円未満	5.4	5.3	8.2	5.9	12.7	13.9	0.1
150万円～200万円未満	13.5	13.4	15.5	10.2	42.0	5.5	0.3
200万円～250万円未満	10.0	9.8	10.3	2.1	8.8	0.5	0.3
250万円～300万円未満	6.4	6.2	5.7	0.6	2.3	0.1	0.1
300万円～400万円未満	4.1	4.1	3.3	0.2	0.6	0.0	0.1
400万円～500万円未満	4.5	4.4	3.4	0.1	0.2	0.1	0.1
500万円～700万円未満	2.2	2.2	1.3	0.0	0.0	0.0	0.0
700万円～1,000万円未満	1.9	1.8	1.1	0.0	0.0	0.0	0.0
1,000万円以上	1.0	1.0	0.4	0.0	0.0	0.0	0.0
所得不詳	1.3	1.3	0.6	0.0	－	0.0	0.0
平均世帯人員	5.3	5.5	1.8	1.1	1.3	1.4	0.9
平均所得	人	人	人	人	人	人	人
	1,68	1,67	1,38	1,63	1,99	1,93	1,37
	千円	千円	千円	千円	千円	千円	千円
	1,444	1,430	1,200	378	977	573	75

- 注) 1. 本表は、擬制世帯を含んで集計している。
2. 構成割合は、所得不詳を除いて算出している。なお、所得不詳は、全体に占める所得不詳の割合である。
3. 平均所得は、所得不詳を除いた平均である。
4. 一般世帯及び退職世帯の集計にあたっては、混合世帯を2世帯（一般被保険者のみのグループと退職被保険者のみのグループ）あるものとみなし、それぞれに分けて集計している。

表17は、所得階級別の世帯分布を保険者の規模別に示したものである。この表によると、保険者の規模が大きいほど所得なしの世帯が多く、階級100万円未満の世帯の割合は低く、高所得の世帯の割合は高くなる傾向がみられる。また、1世帯当たりの平均所得をみると、1万人未満は1,296千円であるのに対し、20万人以上の保険者は1,605千円となっており、1万人未満の約1.2倍となっている。さらに、平均世帯人員は保険者の規模が大きくなるほど少なくなっており、1万人未満の1.76人に対し、20万人以上では1.58人と1世帯当たり0.18人の差となっている。

表17 保険者の規模別、世帯の所得階級別世帯数等の分布（市町村・全世帯）

所 得 階 級	総数	1 万人未満	1 万人以上 5 万人未満	5 万人以上 10万人未満	10万人以上 20万人未満	20万人以上
	%	%	%	%	%	%
総 数	100.0	100.0	100.0	100.0	100.0	100.0
所 得 な し	27.8	26.5	26.8	28.1	28.8	29.0
～ 30万円未満	7.8	9.3	7.9	7.7	7.2	7.3
30万円以上～ 40 "	3.3	3.4	3.3	3.3	3.5	3.3
40 " ～ 60 "	5.6	6.0	5.7	5.6	5.6	5.1
60 " ～ 80 "	5.4	5.8	5.5	5.4	5.4	5.0
80 " ～ 100 "	5.4	6.1	5.6	5.6	5.3	4.8
100 " ～ 150 "	13.5	13.9	13.7	13.2	13.6	13.0
150 " ～ 200 "	10.0	9.5	10.1	10.2	9.8	10.0
200 " ～ 250 "	6.4	6.1	6.6	6.6	6.4	6.2
250 " ～ 300 "	4.1	3.8	4.4	4.0	3.9	4.1
300 " ～ 400 "	4.5	4.0	4.4	4.2	4.5	4.9
400 " ～ 500 "	2.2	2.0	2.1	2.1	2.1	2.6
500 " ～ 700 "	1.9	1.8	1.8	1.8	1.9	2.0
700 " ～1,000 "	1.0	1.0	1.0	1.0	0.9	1.0
1,000 " ～	1.3	0.9	1.1	1.3	1.3	1.6
所 得 不 詳	5.3	3.1	4.5	5.7	4.8	7.4
平均世帯人員 人	1.68	1.76	1.73	1.69	1.68	1.58
平 均 所 得 千円	1,444	1,296	1,391	1,427	1,410	1,605

注) 1. 本表は、擬制世帯を含んで集計している。
2. 構成割合は、所得不詳を除いて算出している。なお、所得不詳は、全体に占める所得不詳の割合である。
3. 平均所得は、所得不詳を除いた平均である。

表18は、所得階級別世帯数等の分布を世帯主の職業別に示したものである。この表によると、各職業分類において、最も構成割合の高い所得階級は「農林水産業」、「その他の自営業」、「被用者」では100万円～150万円未満となっており、「その他の職業」、「無職」では所得なしとなっている。1世帯当たりの平均所得では、「その他の職業」が最も高く2,956千円、最も低いのが「無職」の926千円となっている。また、平均世帯人員は「農林水産業」が2.34人と最も多く、最も少ない「無職」の1.63人と0.72人の差となっている。

表18 世帯主の職業別にみた世帯の所得階級別世帯数等の分布（市町村・擬制世帯を除く）

所得階級	総数	農林水産業	その他の自営業	被用者	その他の職業	無職
	%	%	%	%	%	%
総数	100.0	100.0	100.0	100.0	100.0	100.0
所得なし	23.1	5.6	4.6	8.1	14.8	40.8
～30万円未満	7.5	9.9	7.0	9.4	9.1	6.2
30万円以上～40万	3.3	3.9	3.8	4.4	2.9	2.3
40万～60万	5.7	6.2	5.9	7.2	5.9	4.6
60万～80万	5.6	6.1	5.8	5.9	6.0	5.3
80万～100万	5.7	5.3	5.9	5.7	5.8	5.9
100万～150万	14.3	13.8	13.3	16.2	13.2	13.7
150万～200万	10.8	10.1	11.5	13.6	10.3	8.9
200万～250万	7.1	7.5	8.8	9.4	7.5	4.9
250万～300万	4.6	5.5	6.8	6.1	4.7	2.8
300万～400万	5.0	7.7	9.8	6.1	6.1	2.4
400万～500万	2.5	5.1	5.5	3.0	2.6	1.0
500万～700万	2.1	5.7	5.1	2.3	3.9	0.6
700万～1,000万	1.1	3.9	2.9	1.2	2.5	0.2
1,000万～	1.4	3.8	3.5	1.4	4.6	0.4
所得不詳	5.7	1.0	2.2	1.9	1.6	1.7
平均世帯人員	人	2.34	2.19	1.83	1.74	1.63
平均所得	千円	1,601	2,565	1,803	2,956	926

- 注) 1. 本表は、擬制世帯を除いて集計している。
2. 構成割合は、所得不詳を除いて算出している。なお、所得不詳は、全体に占める所得不詳の割合である。
3. 平均所得は、所得不詳を除いた平均である。
4. 総数は、職業不詳を含んでいる。

(4) 世帯の所得階級別保険料（税）賦課状況

表19は世帯の所得階級別に保険料（税）調定額の状況（医療給付費分＋後期高齢者支援金分）を示したものである。この表によると、1世帯当たりの保険料調定額は所得が100万円以上の世帯において総数よりも高くなっており、一般世帯、退職世帯別にみても同様となっている。また、所得に対する割合は、全世帯、一般世帯では世帯所得500万未満の世帯において、退職世帯では300万円未満の世帯において、総数よりも高い割合となっている。

表19 世帯の所得階級別保険料（税）調定額等の状況（市町村・医療給付費分＋後期高齢者支援金分）

所得階級	全世帯			一般世帯			退職世帯		
	1世帯当たり保険料調定額	所得に対する割合	課税標準額に対する割合	1世帯当たり保険料調定額	所得に対する割合	課税標準額に対する割合	1世帯当たり保険料調定額	所得に対する割合	課税標準額に対する割合
総数	円	%	%	円	%	%	円	%	%
所得なし	145,441	10.1	12.5	143,894	10.1	12.4	123,889	10.3	13.6
～30万円未満	26,500	—	—	26,733	—	—	23,961	—	—
30万円以上～40万	28,484	18.5	—	28,799	18.8	—	24,904	16.0	—
40万～60万	39,542	11.4	190.4	39,721	11.5	195.3	35,225	10.0	132.5
60万～80万	57,914	11.6	35.8	58,018	11.6	35.6	51,772	10.4	32.6
80万～100万	83,043	11.9	23.8	82,889	11.8	23.7	78,574	11.3	22.1
100万～150万	109,939	12.2	20.4	109,370	12.1	20.2	107,599	11.9	19.5
150万～200万	150,907	12.2	17.5	150,474	12.2	17.4	142,507	11.6	16.7
200万～250万	204,817	11.8	15.4	204,205	11.8	15.3	198,199	11.4	14.7
250万～300万	254,267	11.4	14.2	254,425	11.4	14.1	238,159	10.7	13.2
300万～400万	298,987	11.0	13.2	299,052	11.0	13.2	283,206	10.4	12.3
400万～500万	365,196	10.6	12.4	364,946	10.6	12.4	349,493	10.2	11.8
500万～700万	460,295	10.3	11.8	460,665	10.3	11.7	432,488	9.8	10.9
700万～1,000万	565,356	9.7	10.8	565,353	9.7	10.8	521,817	8.8	9.5
1,000万以上	642,455	7.8	8.4	640,664	7.7	8.4	585,393	7.0	7.3
所得不詳	655,574	3.1	3.2	654,220	3.1	3.1	606,574	2.9	3.0
所得不詳	106,188	104,672	129,787

- 注) 1. 本表は、擬制世帯を含んで集計している。
2. 総数は、所得不詳を除いて集計している。
3. 一般世帯及び退職世帯の集計にあたっては、混合世帯を2世帯（一般被保険者のみのグループと退職被保険者のみのグループ）あるものとみなし、それぞれに分けて集計している。

(5) 被保険者の年齢階級別所得の状況

表20－1は被保険者の年齢階級別所得状況を示したものである。この表によると、全世帯では1人当たり所得額及び所得を有する被保険者数の割合は総数で861千円、54.7%となっており、年齢階級別では、50歳から54歳が一人当たり所得額は1,223千円、所得を有する被保険者数の割合は64.3%と最も高くなっている。

次に、一般世帯と退職世帯をみると、一般世帯は1人当たり所得額が860千円、割合が53.8%と全世帯とほぼ同じ状況となっているが、退職世帯については、1人当たり所得額が875千円、割合が71.2%で、一般世帯と比べてそれぞれ15千円、17.4ポイント高くなっている。

また、1人当たり年金収入額は、被用者年金に一定年数加入していることが資格要件である退職世帯が825千円で一般世帯の546千円より280千円高くなっており、最も所得の高い年齢階級は、一般世帯では50歳～54歳の1,230千円、退職世帯では65歳～69歳の1,088千円となっている。

表20－1 被保険者の年齢階級別所得状況（市町村）

年齢階級別	全 世 帯			一 般 世 帯			退 職 世 帯		
	1人当たり所得額	所得を有する被保険者数の割合	1人当たり年金収入額	1人当たり所得額	所得を有する被保険者数の割合	1人当たり年金収入額	1人当たり所得額	所得を有する被保険者数の割合	1人当たり年金収入額
	千円	%	千円	千円	%	千円	千円	%	千円
総 数	861	54.7	559	860	53.8	546	875	71.2	825
0歳～14歳	0	0.0	－	0	0.0	－	－	－	－
15歳～19歳	26	4.6	－	26	4.6	－	25	3.3	－
20歳～29歳	576	51.8	－	583	52.2	－	131	24.9	－
30歳～39歳	962	61.1	－	973	61.6	－	124	22.9	－
40歳～49歳	1,103	63.7	－	1,105	63.7	－	154	38.7	－
50歳～54歳	1,223	64.3	0	1,230	64.5	0	146	37.1	－
55歳～59歳	1,167	62.1	2	1,216	63.4	3	173	37.2	－
60歳～64歳	945	62.8	429	931	56.4	195	976	76.8	934
65歳～69歳	974	63.4	1,212	974	63.3	1,211	1,088	88.6	1,292
70歳～74歳	890	58.0	1,383	890	58.0	1,383	－	－	－

注) 1. 本表は所得不詳を除いて集計している。

2. 一般世帯及び退職世帯の集計にあたっては、混合世帯を2世帯（一般被保険者のみのグループと退職被保険者のみのグループ）あるものとみなし、それぞれに分けて集計している。

次に、表20－2で軽減世帯分についてみると、1人当たり所得額及び所得を有する被保険者数の割合は、2割軽減世帯で495千円、56.2%、5割軽減世帯で299千円、54.0%、7割軽減世帯で55千円、22.1%と軽減割合が大きくなるほど所得額も所得を有する被保険者の割合も低くなっている。また、年齢階級別にみると、所得を有する被保険者の割合が最も大きいのは、2割軽減世帯及び5割軽減世帯では50歳～54歳、7割軽減世帯では65歳～69歳となっている。

また、65歳～69歳の1人当たり年金収入額を比較してみると、2割軽減世帯、5割軽減世帯、7割軽減世帯でそれぞれ1,228千円、1,066千円、697千円と軽減割合の大きい世帯ほど年金収入額は少なくなっており、7割軽減世帯の年金収入は2割軽減世帯の6割程度となっている。

表20－2 被保険者の年齢階級別所得状況（市町村・軽減世帯分）

年齢階級別	軽減世帯総数			2割軽減世帯			5割軽減世帯			7割軽減世帯		
	1人当たり所得額	所得を有する被保険者数の割合	1人当たり年金収入額	1人当たり所得額	所得を有する被保険者数の割合	1人当たり年金収入額	1人当たり所得額	所得を有する被保険者数の割合	1人当たり年金収入額	1人当たり所得額	所得を有する被保険者数の割合	1人当たり年金収入額
総数	千円	%	千円	千円	%	千円	千円	%	千円	千円	%	千円
総数	234	39.5	462	495	56.2	678	299	54.0	528	55	22.1	307
0歳～14歳	—	—	—	—	—	—	—	—	—	—	—	—
15歳～19歳	11	3.8	—	16	4.5	—	16	4.5	—	4	2.8	—
20歳～29歳	173	32.9	—	425	54.4	—	259	50.9	—	38	16.7	—
30歳～39歳	267	41.5	—	590	60.9	—	336	59.3	—	75	22.7	—
40歳～49歳	276	42.7	—	641	66.1	—	370	64.1	—	68	21.5	—
50歳～54歳	242	42.1	0	629	71.4	0	370	68.0	—	55	21.2	—
55歳～59歳	210	40.2	3	533	67.8	2	316	64.1	4	47	19.9	2
60歳～64歳	231	47.3	330	456	64.1	478	311	65.5	429	61	27.4	191
65歳～69歳	294	49.8	958	554	63.8	1,228	353	64.0	1,066	71	30.6	697
70歳～74歳	305	47.2	1,128	613	64.2	1,493	398	64.4	1,292	62	26.8	809

注）本表は、所得不詳を除いて集計している。

（6）世帯主の年齢階級別、1世帯当たり保険料（税）算定状況・賦課状況

表21は擬制世帯を除く全世帯について、世帯主の年齢階級別1世帯当たりの保険料（税）算定状況及び賦課状況（医療給付費分＋後期高齢者支援金分）を示したものである。この表によると、所得割額、均等割額はそれぞれ55歳～59歳、40歳～44歳までは年齢が上がるに従い高くなり、その後低下する傾向がみられ、資産割額は年齢が上がるごとに高くなる傾向にある。

次に賦課状況をみると、応益割額（均等割額＋平等割額）に占める軽減額の割合は年齢が上がるに従い低下する傾向がみられ、賦課限度額を超える額は55歳～59歳までは年齢が上がるに従い高くなり、その後低下する傾向がみられる。1世帯当たり保険料（税）算定額が最も高いのは55歳～59歳で225,136円、保険料（税）調定額が最も高いのは65歳～69歳で169,180円となっている。

表21 世帯主の年齢階級別、1世帯あたり保険料（税）算定状況・賦課状況
（市町村・擬制世帯を除く）

	世帯主の 年齢階級	所得割額	資産割額	被保険者 均等割額	世帯別 平等割額	保険料(税) 算定額	保険料(税) 軽減額	減免等 による額	賦課限度額 を超える額	保険料(税) 調定額
計		円	円	円	円	円	円	円	円	円
	計	114,961	4,469	56,649	23,839	199,918	22,326	1,332	21,675	154,567
	19歳以下	2,571	13	39,098	18,959	60,641	35,741	600	-	24,293
	20歳～24歳	31,078	62	41,109	20,899	93,148	25,578	810	827	65,919
	25歳～29歳	56,945	180	47,736	21,341	126,202	22,484	1,347	1,384	100,973
	30歳～34歳	89,072	518	60,460	21,505	171,555	25,373	1,421	11,406	133,340
	35歳～39歳	105,216	1,139	67,955	22,315	196,625	26,698	1,960	14,749	153,201
	40歳～44歳	112,021	2,052	69,422	22,689	206,184	25,516	2,151	13,707	164,793
	45歳～49歳	116,479	2,017	65,282	22,672	206,449	24,358	1,961	16,971	163,143
	50歳～54歳	134,728	3,013	59,266	23,005	220,011	21,839	1,631	30,572	165,952
	55歳～59歳	141,416	4,766	54,768	24,186	225,136	21,346	1,582	38,460	163,730
	60歳～64歳	120,539	6,034	52,800	25,084	204,457	20,779	1,330	25,658	156,670
	65歳～69歳	125,802	5,820	54,981	24,679	211,282	19,175	1,075	21,830	169,180
	70歳～74歳	111,122	6,149	54,662	24,344	196,277	23,548	955	23,111	148,642
医 療 給 付 費 分		円	円	円	円	円	円	円	円	円
	計	87,012	3,699	42,603	18,683	151,997	17,017	1,003	16,192	117,775
	19歳以下	2,027	12	29,427	14,698	46,164	27,187	457	-	18,515
	20歳～24歳	23,372	56	30,777	16,243	70,447	19,419	602	615	49,804
	25歳～29歳	43,071	153	35,885	16,595	95,704	17,092	1,013	1,090	76,502
	30歳～34歳	67,234	435	45,494	16,794	129,957	19,292	1,079	8,523	101,055
	35歳～39歳	79,596	959	51,063	17,495	149,114	20,296	1,464	10,904	116,441
	40歳～44歳	84,902	1,674	52,180	17,775	156,530	19,384	1,627	10,113	125,397
	45歳～49歳	88,100	1,667	49,035	17,738	156,539	18,500	1,481	12,508	124,043
	50歳～54歳	101,716	2,452	44,555	18,001	166,725	16,647	1,227	22,423	126,419
	55歳～59歳	107,063	3,938	41,250	18,974	171,226	16,318	1,189	28,707	125,002
	60歳～64歳	91,358	4,949	39,770	19,667	155,744	15,881	1,000	19,255	119,596
	65歳～69歳	95,313	4,820	41,362	19,369	160,863	14,633	811	16,406	129,002
	70歳～74歳	84,037	5,129	41,085	19,098	149,349	17,958	719	17,323	113,338
後 期 高 齢 者 支 援 金 分		円	円	円	円	円	円	円	円	円
	計	27,948	770	14,046	5,156	47,921	5,309	329	5,483	36,791
	19歳以下	544	1	9,671	4,261	14,478	8,554	143	-	5,778
	20歳～24歳	7,707	6	10,333	4,656	22,701	6,159	209	211	16,115
	25歳～29歳	13,874	27	11,851	4,746	30,498	5,392	334	294	24,471
	30歳～34歳	21,837	83	14,966	4,712	41,598	6,081	342	2,882	32,285
	35歳～39歳	25,620	180	16,892	4,820	47,511	6,401	497	3,845	36,760
	40歳～44歳	27,119	378	17,242	4,915	49,653	6,132	524	3,594	39,396
	45歳～49歳	28,379	350	16,248	4,934	49,910	5,858	481	4,463	39,101
	50歳～54歳	33,012	560	14,710	5,004	53,286	5,193	404	8,149	39,532
	55歳～59歳	34,353	828	13,518	5,212	53,911	5,027	393	9,753	38,728
	60歳～64歳	29,181	1,085	13,030	5,417	48,714	4,897	330	6,402	37,074
	65歳～69歳	30,489	1,000	13,619	5,310	50,419	4,542	264	5,424	40,178
	70歳～74歳	27,084	1,020	13,577	5,247	46,929	5,590	236	5,788	35,304

(7) 保険料（税）の収納状況

表22は市町村国保の平成25年度国民健康保険料（税）の収納率を世帯主の年齢階級別に示したものである。これによると、平成25年度の全体の収納率は91.4%となっている。また、世帯主の年齢階級別にみると、世帯主の年齢が上がるほど収納率も上がっており、収納率が最も高い65歳～74歳の97.1%と最も低い25歳未満の64.0%では、33.2ポイントの差となっている。また、所得が高いほど収納率が高い傾向にある。

表22 国民健康保険料（税）の収納率
（平成25年度 市町村国保）

<世帯の所得階級別、世帯主の年齢階級別>

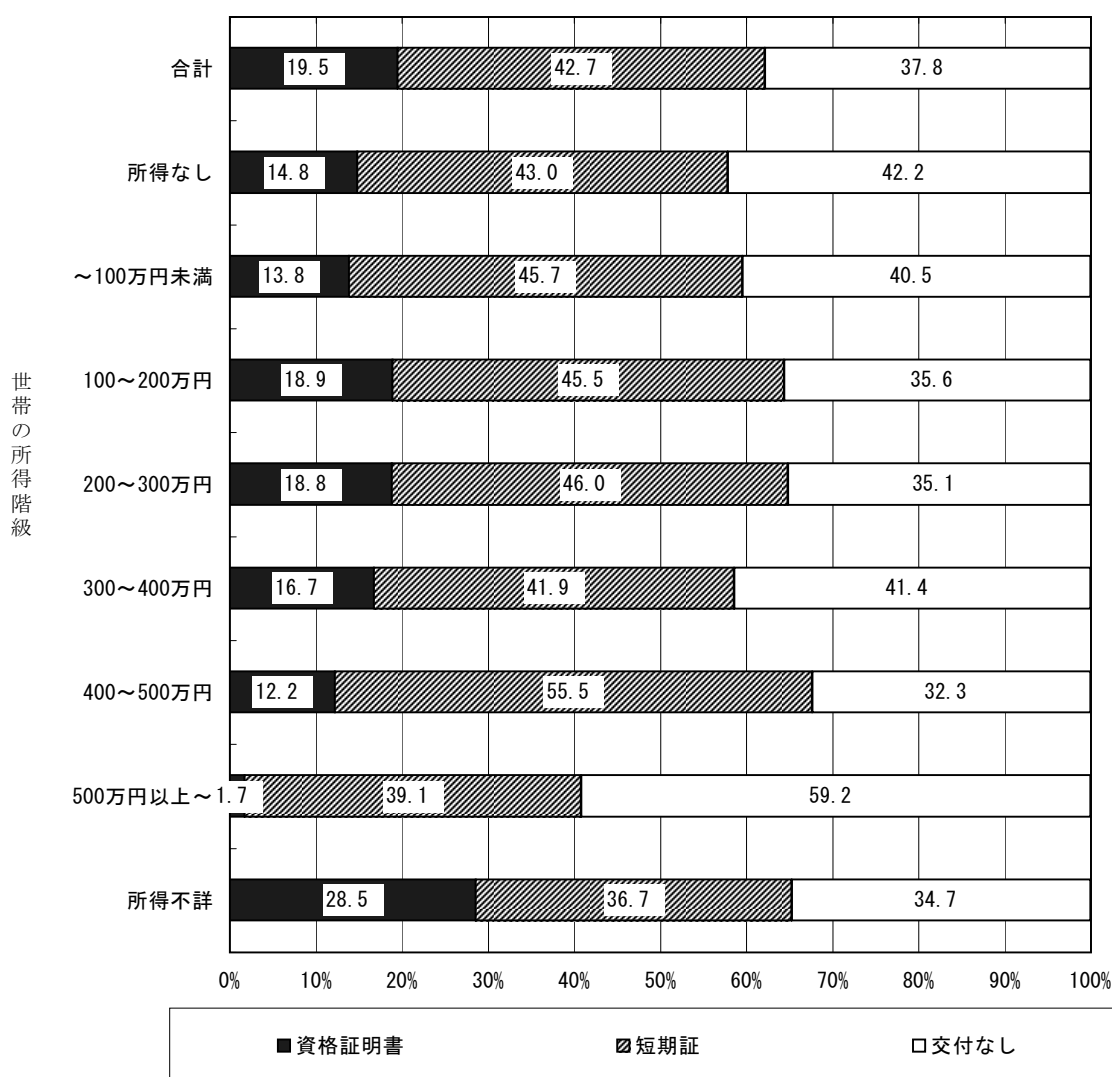
所得階級	年齢階級						
	合計	25歳未満	25歳～34歳	35歳～44歳	45歳～54歳	55歳～64歳	65歳～74歳
	%	%	%	%	%	%	%
合計	91.4	64.0	73.7	81.2	83.1	91.4	97.1
所得なし	85.8	62.4	71.3	73.8	78.3	88.0	94.7
～ 30万円未満	88.3	72.8	67.7	77.2	76.4	88.9	96.5
30万円以上～ 50万円 "	89.5	53.9	70.3	78.1	82.2	91.6	95.1
50万円 " ～100万円 "	91.2	64.4	72.4	77.7	78.7	90.6	96.0
100万円 " ～200万円 "	91.8	71.5	70.4	76.7	78.9	90.2	97.4
200万円 " ～300万円 "	91.4	61.8	78.4	80.3	80.9	90.4	97.7
300万円 " ～500万円 "	93.3	58.9	85.2	85.8	86.1	93.9	98.0
500万円 " ～	97.6	63.0	90.5	96.0	96.2	98.2	98.6
所得不詳	67.8	42.8	53.2	62.3	60.4	67.8	85.8

- (注) 1. 本表は平成26年9月末現在の国保世帯における平成25年度保険料収納率を集計したものである。
2. 世帯主の年齢は平成26年9月30日現在、世帯の所得は平成25年のもの。
3. 本表は擬制世帯を除いて集計している。
4. 本表は被調査世帯のうち、前年度1年間継続して当該保険者の世帯であった世帯について集計しているため、国民健康保険事業年報における収納率の算出方法とは異なっている。

図5は前年度末現在で前年度保険料を納付しなかった世帯のうち、当年度9月末時点で短期被保険者証等を交付されている世帯の割合を世帯の所得階級別に示したものである。

これによると、資格証明書の交付割合が最も高いのは所得階級100万円から200万円、短期被保険者証の交付割合が最も高いのは400万円から500万円となっている（所得不詳を除く）。所得が300万円未満では所得が低い階級ほど短期被保険者証及び資格証明書の交付されている世帯の割合は低い傾向にある。一方、500万円以上では交付割合が低くなっており、前年度末から調査時点までの追納の影響が考えられる。

図5 前年度保険料を納付しなかった世帯における短期被保険者証等交付割合



- 注) 1. 「前年度保険料を納付しなかった世帯」とは、前年度1年間継続して当該保険者の世帯であった平成26年度9月末現在の国保世帯のうち、平成25年度現年度分調定額に対する平成25年度中の収納額が0である世帯である。
2. 「資格証明書」、「短期証」は、注1の世帯のうち、資格証明書、短期被保険者証が交付されている世帯の割合であり、過年度における滞納世帯への交付も含まれる。また、交付状況は世帯主に対して交付されている状況に応じて集計したものである。（世帯主に資格証明書が交付され、当該世帯の高校生以下の世帯員に短期被保険者証が交付されている場合、資格証明書として集計。）
3. 擬制世帯を除いて集計している。

2 組合員票編（国民健康保険組合）

（1）保険料算定状況・賦課状況

表23は国保組合の保険料の算定額及び調定額（国保被保険者でない組合員の世帯を除く）を示したものである。この表によると、1組合員当たり保険料調定額（基礎賦課額＋後期高齢者支援金賦課額）は310,544円であり、1被保険者当たり保険料調定額は149,864円となっている。次に表24で組合員の年齢階級別の1組合員当たり調定額をみると最も高いのは55歳～59歳の376,762円となっている。また、表25－1及び25－2で組合の業種別にみると1組合員当たり調定額は全国土木で580,350円と高く、次いで医師289,913円、建設関係276,631円、1被保険者当たり調定額は全国土木で248,488円、次いで薬剤師173,216円、医師168,924円となっている。なお、全国土木の保険料調定額には事業主負担分が含まれていることに注意が必要である。

表23 保険料算定状況・賦課状況
（国保組合・基礎賦課額＋後期高齢者支援金賦課額）

	1 組合員当たり			1 被保険者当たり		
	算定額	減免額	調定額	算定額	減免額	調定額
	円	円	円	円	円	円
計	311,017	473	310,544	150,092	228	149,864
基礎賦課額	246,214	379	245,835	118,819	183	118,636
後期高齢者支援金賦課額	64,803	94	64,709	31,273	46	31,227

注）本表は、国保被保険者ではない組合員の世帯を除いて集計している。

表24 組合員の年齢階級別、1組合員当たり保険料算定状況・賦課状況
（国保組合・基礎賦課額＋後期高齢者支援金賦課額）

組合員の 年齢階級	計			基礎賦課額			後期高齢者支援金賦課額		
	算定額	減免額	調定額	算定額	減免額	調定額	算定額	減免額	調定額
	円	円	円	円	円	円	円	円	円
計	311,017	473	310,544	246,214	379	245,835	64,803	94	64,709
19歳以下	140,772	－	140,772	107,919	－	107,919	32,853	－	32,853
20歳～24歳	167,046	113	166,933	130,756	86	130,671	36,290	28	36,263
25歳～29歳	192,462	72	192,391	151,563	22	151,541	40,899	49	40,850
30歳～34歳	264,349	2,294	262,055	207,757	1,837	205,920	56,592	457	56,134
35歳～39歳	294,290	1,841	292,449	230,900	1,417	229,482	63,390	424	62,967
40歳～44歳	341,367	90	341,277	267,553	74	267,479	73,814	16	73,798
45歳～49歳	373,528	215	373,313	294,052	173	293,879	79,476	42	79,433
50歳～54歳	362,599	143	362,456	286,978	143	286,836	75,621	－	75,621
55歳～59歳	376,771	9	376,762	299,182	9	299,174	77,588	－	77,588
60歳～64歳	322,005	179	321,826	258,133	179	257,954	63,872	－	63,872
65歳～69歳	300,097	81	300,016	241,489	81	241,408	58,607	－	58,607
70歳～74歳	275,296	－	275,296	222,561	－	222,561	52,736	－	52,736

注）本表は、国保被保険者ではない組合員の世帯を除いて集計している。

表25－1 業種別、1組合員当たり保険料算定状況・賦課状況
(国保組合・基礎賦課額＋後期高齢者支援金賦課額)

業種	計			基 礎 賦 課 額			後期高齢者支援金賦課額		
	算定額	減免額	調定額	算定額	減免額	調定額	算定額	減免額	調定額
	円	円	円	円	円	円	円	円	円
計	311,017	473	310,544	246,214	379	245,835	64,803	94	64,709
医 師	290,259	346	289,913	225,600	287	225,313	64,659	59	64,599
歯 科 医 師	255,075	159	254,916	204,126	148	203,978	50,949	11	50,939
薬 剤 師	265,915	－	265,915	208,889	－	208,889	57,025	－	57,025
一 般 業 種	244,851	251	244,599	190,020	251	189,769	54,830	－	54,830
建 設 関 係	276,850	220	276,631	220,992	159	220,833	55,858	60	55,798
全 国 土 木	582,461	2,110	580,350	460,831	1,670	459,162	121,629	441	121,189

注) 本表は、国保被保険者ではない組合員の世帯を除いて集計している。

表25－2 業種別、1被保険者当たり保険料算定状況・賦課状況
(国保組合・基礎賦課額＋後期高齢者支援金賦課額)

業種	計			基 礎 賦 課 額			後期高齢者支援金賦課額		
	算定額	減免額	調定額	算定額	減免額	調定額	算定額	減免額	調定額
	円	円	円	円	円	円	円	円	円
計	150,092	228	149,864	118,819	183	118,636	31,273	46	31,227
医 師	169,126	202	168,924	131,451	167	131,284	37,675	35	37,640
歯 科 医 師	155,759	97	155,662	124,647	91	124,557	31,112	7	31,105
薬 剤 師	173,216	－	173,216	136,070	－	136,070	37,146	－	37,146
一 般 業 種	133,615	137	133,478	103,694	137	103,557	29,921	－	29,921
建 設 関 係	120,723	96	120,627	96,365	69	96,296	24,357	26	24,331
全 国 土 木	249,392	903	248,488	197,314	715	196,599	52,078	189	51,889

注) 本表は、国保被保険者ではない組合員の世帯を除いて集計している。

Ⅲ 統計表（保険者票編）

第1表－1 都道府県別、保険者数、年齢階級別被保険者等数、所得

都道府県別	保険者数	年齢階級別被保険者数								
		総数	0歳 ～ 4歳	5歳 ～ 9歳	10歳 ～ 14歳	15歳 ～ 19歳	20歳 ～ 24歳	25歳 ～ 29歳	30歳 ～ 34歳	35歳 ～ 39歳
全 国	1,716	33,694,032	763,029	858,599	965,320	1,099,764	1,200,190	1,304,486	1,477,735	1,700,002
北 海 道	157	1,391,135	29,772	33,288	37,292	42,260	42,690	48,493	57,494	66,967
青 森 県	40	403,274	8,305	9,629	12,421	14,603	11,865	12,310	15,973	18,303
岩 手 県	33	330,226	5,485	6,490	8,286	9,846	8,679	9,311	11,633	13,566
宮 城 県	35	580,665	12,623	13,822	16,225	18,355	20,066	23,661	26,720	28,711
秋 田 県	25	269,952	3,690	4,716	5,848	7,048	6,188	6,736	8,661	10,478
山 形 県	32	275,110	4,819	5,742	7,173	8,313	7,203	7,787	9,868	11,114
福 島 県	59	519,674	10,769	12,345	15,458	17,810	16,613	17,546	20,605	22,849
茨 城 県	44	875,882	21,457	24,992	28,842	31,927	32,021	34,344	39,406	44,939
栃 木 県	25	564,817	12,954	15,197	17,283	18,999	19,386	21,399	24,605	28,501
群 馬 県	35	572,273	13,641	16,258	18,491	20,263	19,481	20,227	24,234	28,608
埼 玉 県	63	2,017,843	43,885	50,650	55,936	64,471	76,240	83,029	91,318	105,829
千 葉 県	54	1,753,774	38,151	43,345	47,830	54,283	64,886	70,993	78,995	89,851
東 京 都	62	3,642,330	81,733	86,225	94,221	113,831	176,530	210,036	222,681	235,390
神 奈 川 県	33	2,321,432	50,847	56,615	62,914	72,692	88,011	98,097	109,140	125,221
新 潟 県	30	557,701	9,042	10,463	12,574	15,386	15,553	16,673	19,767	23,161
富 山 県	15	237,336	3,676	4,428	5,137	5,878	5,320	5,927	7,200	9,373
石 川 県	19	276,951	5,197	6,268	7,284	8,506	8,156	7,891	9,569	12,397
福 井 県	17	179,604	3,601	4,321	5,105	5,711	4,965	5,155	6,163	7,323
山 梨 県	27	242,317	5,435	6,606	8,013	9,288	8,427	7,850	9,034	11,240
長 野 県	77	547,978	11,510	13,694	15,688	17,482	16,520	16,876	20,113	25,070
岐 阜 県	42	554,448	12,720	15,457	17,611	18,940	17,403	17,958	21,270	26,105
静 岡 県	35	1,011,435	22,021	25,940	28,802	31,324	30,933	32,879	39,010	46,102
愛 知 県	54	1,853,909	44,479	51,296	57,161	63,075	65,263	71,508	80,216	93,378
三 重 県	29	454,133	9,040	10,517	12,298	13,562	13,545	14,358	16,387	19,114
滋 賀 県	19	324,535	7,720	8,696	9,783	10,461	10,185	11,354	13,058	15,724
京 都 府	26	653,721	14,553	16,456	18,110	21,052	24,627	25,489	28,104	33,659
大 阪 府	43	2,452,147	62,643	68,481	77,815	90,465	99,006	103,194	111,575	131,772
兵 庫 県	41	1,401,382	30,413	34,709	38,822	44,844	47,966	50,005	56,676	68,140
奈 良 県	39	370,095	7,791	9,363	10,605	11,946	12,093	12,304	14,062	17,409
和 歌 山 県	30	304,241	7,195	8,281	9,910	11,222	9,354	9,663	11,240	14,008
鳥 取 県	19	141,201	2,960	3,289	3,642	3,914	3,857	4,241	5,409	6,182
島 根 県	19	156,034	2,356	2,723	3,234	3,680	3,423	3,757	4,770	5,811
岡 山 県	27	460,812	9,901	11,015	12,002	13,370	14,232	15,224	17,401	20,662
広 島 県	23	670,303	13,893	15,679	16,921	19,076	20,902	22,355	25,150	29,963
山 口 県	19	355,001	6,561	7,458	8,184	9,229	8,700	8,990	11,058	13,600
徳 島 県	24	185,338	3,463	4,092	4,980	5,514	5,037	5,574	7,054	8,301
香 川 県	17	241,249	4,904	5,862	6,587	6,967	6,308	7,024	8,806	11,483
愛 媛 県	20	379,612	8,172	9,328	10,671	11,731	10,677	11,171	13,798	16,689
高 知 県	34	206,598	3,949	4,822	5,512	6,578	5,502	5,805	7,419	9,252
福 岡 県	60	1,289,388	35,647	37,808	39,954	44,727	51,818	54,228	60,962	67,769
佐 賀 県	20	212,394	5,327	6,094	7,122	7,982	6,602	6,684	8,307	9,437
長 崎 県	21	395,453	9,504	10,340	11,834	13,842	12,485	12,348	14,560	16,556
熊 本 県	45	504,098	12,838	14,345	16,146	18,009	16,369	17,727	21,093	23,454
大 分 県	18	298,311	6,175	7,116	7,750	9,027	9,360	9,036	10,690	12,930
宮 崎 県	26	326,244	8,914	9,727	10,614	12,005	9,525	10,009	12,755	14,932
鹿 児 島 県	43	452,159	11,738	12,623	13,772	14,500	12,800	14,248	17,865	19,386
沖 縄 県	41	479,517	21,560	21,988	23,457	25,770	23,418	23,012	25,861	29,293

(旧ただし書き方式による課税標準額) の状況 ―市町村・総数―

(平成26年度)

年齢階級別被保険者数							旧ただし書き 方式による 課税標準額 (平成25年)	被保険者 1 当たり額	旧ただし書き方式 による課税標準額 (再掲)介護保険 第2号被保険者分
40歳 ～ 44歳	45歳 ～ 49歳	50歳 ～ 54歳	55歳 ～ 59歳	60歳 ～ 64歳	65歳 ～ 69歳	70歳 ～ 74歳			
人	人	人	人	人	人	人	千円	千円	千円
1,976,683	1,804,824	1,708,030	2,093,822	4,245,046	6,285,028	6,211,474	22,793,336,454	676	10,265,605,504
73,344	70,304	73,560	91,432	191,163	266,862	266,214	810,961,889	583	403,476,535
20,633	21,619	24,823	34,148	61,968	71,312	65,362	191,792,780	476	101,766,453
14,892	15,318	17,724	26,058	52,819	65,436	64,683	173,043,720	524	85,974,841
30,366	27,951	29,613	41,027	83,672	105,978	101,875	352,506,850	607	162,764,534
11,300	10,996	14,063	22,039	46,931	57,911	53,347	120,638,956	447	59,817,837
11,709	11,600	14,261	21,411	46,709	55,762	51,639	149,310,659	543	75,615,253
24,625	24,393	28,079	41,127	83,100	94,796	89,559	310,739,230	598	157,101,372
51,828	45,626	43,781	58,803	119,241	154,239	144,436	571,838,716	653	277,329,741
32,274	28,601	27,780	39,072	81,071	104,825	92,870	395,823,920	701	192,158,969
33,216	29,600	27,167	36,280	76,550	107,429	100,828	349,498,313	611	166,664,480
128,973	113,785	95,757	110,619	238,639	375,685	383,027	1,525,937,542	756	675,906,039
108,485	96,835	85,418	100,746	209,799	331,948	332,209	1,337,008,986	762	583,010,408
268,379	250,231	217,416	214,427	356,333	548,137	566,760	3,695,048,587	1,014	1,771,767,628
152,510	140,205	119,958	128,789	256,170	418,870	441,393	2,065,438,375	890	909,624,958
25,126	24,429	25,415	37,284	87,001	121,281	114,546	312,377,014	560	145,605,064
11,236	9,746	9,323	12,517	32,844	57,927	56,804	144,242,076	608	57,463,689
14,478	12,602	12,700	16,906	37,854	60,503	56,640	167,385,565	604	73,959,139
8,829	7,872	8,238	11,285	25,765	37,982	37,289	107,010,492	596	48,396,758
14,172	13,627	13,355	16,901	31,848	43,755	42,766	148,345,972	612	72,831,036
29,031	26,734	26,403	34,384	73,472	110,417	110,584	336,525,292	614	154,089,652
30,926	27,149	25,896	32,950	71,079	112,032	106,952	370,397,288	668	168,893,833
54,773	50,076	48,260	64,164	135,337	201,734	200,080	809,824,401	801	337,479,623
113,364	100,275	89,947	101,989	218,237	354,346	349,375	1,578,300,940	851	693,297,879
23,117	21,518	21,563	27,351	61,451	95,453	94,859	288,827,207	636	123,396,073
17,692	14,965	13,902	18,342	42,579	66,630	63,444	202,959,204	625	83,350,056
39,483	34,341	30,852	35,882	75,362	126,847	128,904	361,566,939	553	147,938,204
164,722	146,522	126,182	133,013	261,047	426,076	449,634	1,377,965,582	562	588,795,105
80,801	72,455	67,235	80,424	170,702	280,089	278,101	842,755,093	601	334,128,152
20,869	18,756	17,410	22,018	47,626	73,532	74,311	210,599,063	569	84,219,999
17,125	16,198	16,483	20,693	40,752	57,111	55,006	145,745,335	479	67,552,426
6,647	5,884	6,489	10,083	21,588	29,690	27,326	67,320,885	477	29,610,456
6,374	5,831	6,549	10,226	25,015	37,529	34,756	88,594,780	568	37,986,350
23,795	20,110	19,164	25,982	59,422	101,159	97,373	247,325,757	537	94,121,904
35,399	30,621	28,138	36,789	86,056	145,960	143,401	410,130,470	612	159,352,698
16,016	14,211	14,122	20,790	51,171	82,945	81,966	184,446,635	520	69,986,065
9,337	8,833	9,292	13,230	28,003	37,924	34,704	83,099,981	448	35,070,288
12,605	10,543	10,134	14,434	32,545	54,194	48,853	133,249,387	552	53,574,028
19,150	17,306	18,304	25,859	54,999	78,866	72,891	168,389,352	444	71,979,957
10,812	9,606	10,952	14,928	29,793	42,432	39,236	94,270,695	456	44,092,559
72,584	64,939	62,662	80,731	163,822	229,297	222,440	665,142,133	516	282,982,057
10,277	10,343	11,263	16,045	30,355	39,001	37,555	114,448,923	539	55,756,174
18,706	19,175	22,460	31,170	57,842	74,230	70,401	177,069,288	448	85,512,612
24,676	24,642	27,966	38,999	72,008	91,223	84,603	253,332,775	503	129,550,711
13,721	12,967	13,530	20,321	42,479	62,664	60,545	128,526,391	431	54,607,926
15,684	14,784	17,652	25,531	47,729	60,738	55,645	144,247,405	442	73,236,570
20,546	20,551	24,515	36,945	68,573	83,878	80,219	185,328,864	410	87,343,046
32,076	30,149	32,274	39,678	56,525	48,393	46,063	193,996,747	405	96,466,367

第1表－2 都道府県別、保険者数、年齢階級別被保険者等数、所得

都道府県別	保険者数	年齢階級別被保険者数							
		総数	0歳 ～ 4歳	5歳 ～ 9歳	10歳 ～ 14歳	15歳 ～ 19歳	20歳 ～ 24歳	25歳 ～ 29歳	30歳 ～ 34歳
全 国	1,716	32,133,787	762,106	857,017	962,132	1,090,334	1,181,557	1,285,274	1,455,590
北海道	157	1,323,812	29,749	33,244	37,191	41,946	41,994	47,726	56,577
青森	40	381,733	8,288	9,606	12,378	14,507	11,652	12,099	15,676
岩手	33	308,964	5,475	6,471	8,246	9,718	8,526	9,120	11,363
宮城	35	556,810	12,615	13,798	16,182	18,237	19,833	23,447	26,423
秋田	25	250,850	3,681	4,695	5,813	6,977	6,071	6,587	8,416
山形	32	252,416	4,811	5,727	7,133	8,174	7,026	7,608	9,627
福島	59	488,714	10,753	12,309	15,392	17,661	16,357	17,283	20,270
茨城	44	833,513	21,435	24,948	28,746	31,657	31,469	33,792	38,830
栃木	25	533,337	12,928	15,160	17,213	18,818	19,030	21,004	24,155
群馬	35	543,536	13,633	16,228	18,424	20,107	19,136	19,898	23,819
埼玉	63	1,934,805	43,849	50,581	55,741	63,836	75,040	81,888	90,233
千葉	54	1,688,913	38,104	43,280	47,697	53,773	64,041	70,126	78,092
東京	62	3,534,236	81,674	86,086	93,964	112,930	174,525	208,207	221,132
神奈川	33	2,243,332	50,809	56,545	62,734	72,100	86,670	96,814	107,844
新潟	30	523,299	9,017	10,415	12,501	15,250	15,331	16,411	19,446
富山	15	219,099	3,665	4,411	5,117	5,797	5,205	5,805	7,031
石川	19	260,945	5,191	6,260	7,260	8,454	8,068	7,811	9,464
福井	17	165,174	3,587	4,305	5,073	5,650	4,867	5,027	6,011
山梨	27	229,561	5,422	6,586	7,985	9,183	8,250	7,666	8,846
長野	77	508,954	11,483	13,621	15,570	17,184	16,001	16,393	19,566
岐阜	42	527,827	12,699	15,434	17,558	18,802	17,144	17,709	20,930
静岡	35	955,684	21,993	25,897	28,696	31,043	30,369	32,396	38,483
愛知	54	1,772,980	44,437	51,200	57,006	62,616	64,413	70,632	79,111
三重	29	426,644	9,029	10,488	12,239	13,435	13,334	14,093	16,016
滋賀	19	302,477	7,711	8,685	9,742	10,337	9,951	11,111	12,816
京都	26	623,954	14,527	16,426	18,062	20,888	24,192	25,000	27,517
大阪	43	2,366,463	62,589	68,399	77,641	89,922	97,742	101,719	109,840
兵庫	41	1,339,822	30,378	34,666	38,714	44,468	47,091	49,116	55,657
奈良	39	353,076	7,786	9,328	10,571	11,825	11,839	11,989	13,760
和歌山	30	288,938	7,176	8,267	9,873	11,146	9,150	9,447	10,922
鳥取	19	131,402	2,955	3,276	3,622	3,874	3,780	4,172	5,289
島根	19	143,200	2,350	2,714	3,218	3,627	3,332	3,665	4,666
岡山	27	434,691	9,896	10,996	11,966	13,258	14,036	14,948	17,034
広島	23	633,651	13,877	15,649	16,872	18,920	20,568	21,966	24,624
山口	19	331,181	6,546	7,438	8,143	9,145	8,487	8,718	10,731
徳島	24	173,258	3,459	4,087	4,955	5,461	4,938	5,442	6,869
香川	17	225,036	4,892	5,844	6,563	6,909	6,179	6,882	8,560
愛媛	20	357,556	8,159	9,315	10,633	11,624	10,484	10,958	13,521
高知	34	194,109	3,934	4,811	5,492	6,516	5,375	5,626	7,211
福岡	60	1,232,358	35,609	37,750	39,845	44,368	51,104	53,434	59,935
佐賀	20	200,094	5,311	6,077	7,094	7,894	6,449	6,535	8,140
長崎	21	372,399	9,484	10,315	11,784	13,703	12,218	12,084	14,230
熊本	45	481,977	12,815	14,323	16,097	17,884	16,175	17,512	20,779
大分	18	281,098	6,164	7,102	7,723	8,957	9,221	8,841	10,464
宮崎	26	308,423	8,897	9,711	10,575	11,892	9,373	9,857	12,544
鹿児島	43	430,234	11,725	12,592	13,721	14,347	12,568	14,049	17,584
沖縄	41	463,252	21,539	21,951	23,367	25,514	22,953	22,661	25,536

(旧ただし書き方式による課税標準額)の状況 ―市町村・一般被保険者―

(平成26年度)

年齢階級別被保険者数								旧ただし書き 方式による 課税標準額 (平成25年)	被保険者 1 当たり額
35歳 ～ 39歳	40歳 ～ 44歳	45歳 ～ 49歳	50歳 ～ 54歳	55歳 ～ 59歳	60歳 ～ 64歳	65歳 ～ 69歳	70歳 ～ 74歳		
人	人	人	人	人	人	人	人	千円	千円
1,686,726	1,973,443	1,801,893	1,694,094	1,998,081	2,920,780	6,253,286	6,211,474	21,601,189,500	672
66,372	73,226	70,181	72,966	87,188	133,859	265,379	266,214	775,211,415	586
18,116	20,602	21,593	24,649	32,845	43,410	70,950	65,362	181,178,063	475
13,396	14,841	15,291	17,550	24,975	34,216	65,093	64,683	161,551,508	523
28,524	30,317	27,926	29,447	39,623	63,021	105,542	101,875	336,533,637	604
10,312	11,265	10,982	13,953	21,130	30,092	57,529	53,347	111,753,347	445
10,956	11,670	11,573	14,144	20,375	26,635	55,318	51,639	136,943,233	543
22,613	24,573	24,341	27,855	39,642	55,820	94,286	89,559	291,488,530	596
44,586	51,739	45,543	43,375	56,095	83,447	153,415	144,436	540,033,395	648
28,212	32,210	28,540	27,549	37,043	54,273	104,332	92,870	369,565,740	693
28,363	33,153	29,544	26,935	34,712	51,971	106,785	100,828	329,589,025	606
105,256	128,833	113,605	94,874	105,300	168,895	373,847	383,027	1,449,256,262	749
89,338	108,344	96,683	84,748	96,850	155,027	330,601	332,209	1,276,304,801	756
234,616	268,137	249,921	216,239	208,721	265,332	545,992	566,760	3,554,054,075	1,006
124,549	152,344	139,999	119,024	123,725	190,800	417,982	441,393	1,976,619,569	881
22,939	25,060	24,385	25,234	35,981	56,438	120,345	114,546	293,553,206	561
9,194	11,195	9,723	9,225	11,679	16,667	57,581	56,804	132,399,053	604
12,314	14,455	12,585	12,602	16,078	23,660	60,103	56,640	156,836,098	601
7,221	8,807	7,856	8,141	10,606	13,132	37,602	37,289	97,377,746	590
11,146	14,147	13,595	13,229	16,149	21,104	43,487	42,766	139,580,412	608
24,766	28,953	26,651	26,087	32,350	40,292	109,453	110,584	311,224,009	611
25,932	30,888	27,094	25,599	31,060	48,510	111,516	106,952	350,258,965	664
45,783	54,696	49,975	47,836	60,905	86,929	200,603	200,080	757,080,828	792
92,745	113,206	100,109	89,141	95,741	150,761	352,487	349,375	1,499,645,158	846
18,884	23,063	21,467	21,283	25,311	38,314	94,829	94,859	268,230,459	629
15,581	17,654	14,932	13,725	16,845	23,796	66,147	63,444	186,768,357	617
33,294	39,417	34,282	30,579	33,926	50,542	126,398	128,904	339,349,031	544
130,748	164,456	146,312	125,232	127,512	190,378	424,339	449,634	1,312,878,708	555
67,517	80,662	72,336	66,616	76,034	119,402	279,064	278,101	798,901,174	596
17,252	20,826	18,716	17,208	20,567	33,864	73,234	74,311	198,991,765	564
13,818	17,068	16,164	16,286	19,370	28,477	56,768	55,006	136,575,245	473
6,102	6,632	5,879	6,437	9,613	12,958	29,487	27,326	62,484,333	476
5,727	6,364	5,821	6,477	9,639	13,620	37,224	34,756	78,708,663	550
20,457	23,739	20,071	19,003	24,358	36,889	100,667	97,373	230,971,312	531
29,623	35,329	30,574	27,868	34,427	54,926	145,027	143,401	385,001,380	608
13,379	15,975	14,182	13,937	18,966	31,175	82,393	81,966	170,582,521	515
8,172	9,299	8,822	9,221	12,463	17,715	37,651	34,704	76,405,839	441
11,294	12,570	10,515	10,029	13,406	18,529	54,011	48,853	123,192,442	547
16,518	19,099	17,275	18,130	24,342	36,281	78,326	72,891	157,256,238	440
9,134	10,788	9,583	10,865	14,290	19,142	42,106	39,236	87,422,796	450
67,192	72,473	64,835	62,187	77,263	115,786	228,137	222,440	629,538,884	511
9,323	10,254	10,329	11,167	15,343	19,926	38,697	37,555	107,793,768	539
16,361	18,651	19,131	22,263	29,732	38,398	73,644	70,401	164,720,433	442
23,265	24,625	24,612	27,833	37,879	52,898	90,677	84,603	242,707,932	504
12,768	13,687	12,955	13,385	19,177	27,758	62,351	60,545	119,533,184	425
14,783	15,653	14,762	17,519	24,520	32,340	60,352	55,645	135,757,681	440
19,211	20,502	20,525	24,341	35,508	49,881	83,461	80,219	175,858,272	409
29,074	31,996	30,118	32,101	38,817	43,494	48,068	46,063	183,521,008	396

第1表－3 都道府県別、保険者数、年齢階級別被保険者等数、所得

都道府県別	保険者数	年齢階級別被保険者数							
		総数	0歳 ～ 4歳	5歳 ～ 9歳	10歳 ～ 14歳	15歳 ～ 19歳	20歳 ～ 24歳	25歳 ～ 29歳	30歳 ～ 34歳
全 国	1,716	人 1,560,245	人 923	人 1,582	人 3,188	人 9,430	人 18,633	人 19,212	人 22,145
北海道	157	67,323	23	44	101	314	696	767	917
青森	40	21,541	17	23	43	96	213	211	297
岩手	33	21,262	10	19	40	128	153	191	270
宮城	35	23,855	8	24	43	118	233	214	297
秋田	25	19,102	9	21	35	71	117	149	245
山形	32	22,694	8	15	40	139	177	179	241
福島	59	30,960	16	36	66	149	256	263	335
茨城	44	42,369	22	44	96	270	552	552	576
栃木	25	31,480	26	37	70	181	356	395	450
群馬	35	28,737	8	30	67	156	345	329	415
埼玉県	63	83,038	36	69	195	635	1,200	1,141	1,085
千葉県	54	64,861	47	65	133	510	845	867	903
東京都	62	108,094	59	139	257	901	2,005	1,829	1,549
神奈川県	33	78,100	38	70	180	592	1,341	1,283	1,296
新潟県	30	34,402	25	48	73	136	222	262	321
富山県	15	18,237	11	17	20	81	115	122	169
石川県	19	16,006	6	8	24	52	88	80	105
福井県	17	14,430	14	16	32	61	98	128	152
山梨県	27	12,756	13	20	28	105	177	184	188
長野県	77	39,024	27	73	118	298	519	483	547
岐阜県	42	26,621	21	23	53	138	259	249	340
静岡県	35	55,751	28	43	106	281	564	483	527
愛知県	54	80,929	42	96	155	459	850	876	1,105
三重県	29	27,489	11	29	59	127	211	265	371
滋賀県	19	22,058	9	11	41	124	234	243	242
京都府	26	29,767	26	30	48	164	435	489	587
大阪府	43	85,684	54	82	174	543	1,264	1,475	1,735
兵庫県	41	61,560	35	43	108	376	875	889	1,019
奈良県	39	17,019	5	35	34	121	254	315	302
和歌山県	30	15,303	19	14	37	76	204	216	318
鳥取県	19	9,799	5	13	20	40	77	69	120
島根県	19	12,834	6	9	16	53	91	92	104
岡山県	27	26,121	5	19	36	112	196	276	367
広島県	23	36,652	16	30	49	156	334	389	526
山口県	19	23,820	15	20	41	84	213	272	327
徳島県	24	12,080	4	5	25	53	99	132	185
香川県	17	16,213	12	18	24	58	129	142	246
愛媛県	20	22,056	13	13	38	107	193	213	277
高知県	34	12,489	15	11	20	62	127	179	208
福岡県	60	57,030	38	58	109	359	714	794	1,027
佐賀県	20	12,300	16	17	28	88	153	149	167
長崎県	21	23,054	20	25	50	139	267	264	330
熊本県	45	22,121	23	22	49	125	194	215	314
大分県	18	17,213	11	14	27	70	139	195	226
宮崎県	26	17,821	17	16	39	113	152	152	211
鹿児島県	43	21,925	13	31	51	153	232	199	281
沖縄県	41	16,265	21	37	90	256	465	351	325

(旧ただし書き方式による課税標準額)の状況 ー市町村・退職被保険者等ー

(平成26年度)

年齢階級別被保険者数							旧ただし書き 方式による 課税標準額 (平成25年)	被保険者 1 当たり額
35歳 ～ 39歳	40歳 ～ 44歳	45歳 ～ 49歳	50歳 ～ 54歳	55歳 ～ 59歳	60歳 ～ 64歳	65歳		
人	人	人	人	人	人	人	千円	千円
13,276	3,240	2,931	13,936	95,741	1,324,266	31,742	1,192,146,954	764
595	118	123	594	4,244	57,304	1,483	35,750,474	531
187	31	26	174	1,303	18,558	362	10,614,717	493
170	51	27	174	1,083	18,603	343	11,492,212	541
187	49	25	166	1,404	20,651	436	15,973,213	670
166	35	14	110	909	16,839	382	8,885,609	465
158	39	27	117	1,036	20,074	444	12,367,426	545
236	52	52	224	1,485	27,280	510	19,250,700	622
353	89	83	406	2,708	35,794	824	31,805,321	751
289	64	61	231	2,029	26,798	493	26,258,180	834
245	63	56	232	1,568	24,579	644	19,909,288	693
573	140	180	883	5,319	69,744	1,838	76,681,280	923
513	141	152	670	3,896	54,772	1,347	60,704,185	936
774	242	310	1,177	5,706	91,001	2,145	140,994,512	1,304
672	166	206	934	5,064	65,370	888	88,818,806	1,137
222	66	44	181	1,303	30,563	936	18,823,808	547
179	41	23	98	838	16,177	346	11,843,023	649
83	23	17	98	828	14,194	400	10,549,467	659
102	22	16	97	679	12,633	380	9,632,746	668
94	25	32	126	752	10,744	268	8,765,560	687
304	78	83	316	2,034	33,180	964	25,301,283	648
173	38	55	297	1,890	22,569	516	20,138,323	756
319	77	101	424	3,259	48,408	1,131	52,743,573	946
633	158	166	806	6,248	67,476	1,859	78,655,782	972
230	54	51	280	2,040	23,137	624	20,596,748	749
143	38	33	177	1,497	18,783	483	16,190,847	734
365	66	59	273	1,956	24,820	449	22,217,908	746
1,024	266	210	950	5,501	70,669	1,737	65,086,874	760
623	139	119	619	4,390	51,300	1,025	43,853,919	712
157	43	40	202	1,451	13,762	298	11,607,298	682
190	57	34	197	1,323	12,275	343	9,170,090	599
80	15	5	52	470	8,630	203	4,836,552	494
84	10	10	72	587	11,395	305	9,886,117	770
205	56	39	161	1,624	22,533	492	16,354,445	626
340	70	47	270	2,362	31,130	933	25,129,090	686
221	41	29	185	1,824	19,996	552	13,864,114	582
129	38	11	71	767	10,288	273	6,694,142	554
189	35	28	105	1,028	14,016	183	10,056,945	620
171	51	31	174	1,517	18,718	540	11,133,114	505
118	24	23	87	638	10,651	326	6,847,899	548
577	111	104	475	3,468	48,036	1,160	35,603,249	624
114	23	14	96	702	10,429	304	6,655,155	541
195	55	44	197	1,438	19,444	586	12,348,855	536
189	51	30	133	1,120	19,110	546	10,624,843	480
162	34	12	145	1,144	14,721	313	8,993,207	522
149	31	22	133	1,011	15,389	386	8,489,724	476
175	44	26	174	1,437	18,692	417	9,470,592	432
219	80	31	173	861	13,031	325	10,475,739	644

第2表 都道府県・業種別、保険者数、

都道府県・業種別	保険者数	年齢階級別被保険者数								
		総数	(再掲)		0歳 4歳	5歳 9歳	10歳 14歳	15歳 19歳	20歳 24歳	25歳 29歳
			組合員	その他						
全 国	164	2,933,698	1,409,889	1,523,809	134,852	154,352	173,938	182,642	171,670	159,861
北海道	4	43,409	21,817	21,592	1,574	1,914	2,261	2,712	3,335	2,703
青森	1	1,506	503	1,003	24	43	73	144	162	67
岩手	1	3,757	2,391	1,366	85	103	164	219	278	262
宮城	3	28,898	14,892	14,006	1,236	1,223	1,404	1,594	1,940	1,985
秋田	2	4,462	2,446	2,016	130	144	206	290	380	349
山形	3	23,576	11,503	12,073	894	1,074	1,282	1,316	1,026	1,040
福島	2	6,703	3,230	3,473	117	178	333	544	734	574
茨城	2	11,225	6,635	4,590	255	367	517	701	1,239	1,136
栃木	2	71,609	42,277	29,332	1,905	2,556	3,203	4,048	8,543	8,005
群馬	2	12,242	7,032	5,210	283	413	567	746	1,210	1,076
埼玉	6	193,072	91,941	101,131	9,674	11,075	11,725	11,683	9,991	9,681
千葉	3	24,108	14,297	9,811	607	808	1,032	1,374	2,096	2,176
東京都	22	1,312,863	603,466	709,397	66,879	74,309	82,154	83,032	67,379	63,885
神奈川県	6	161,148	77,399	83,749	8,484	9,316	9,582	9,313	8,714	9,052
新潟	3	26,165	12,724	13,441	1,060	1,241	1,469	1,615	1,332	1,130
富山	2	11,048	4,713	6,335	626	755	809	655	428	361
石川	1	2,881	1,621	1,260	43	78	132	148	231	198
福井	3	5,261	2,520	2,741	171	205	277	342	333	233
山梨	1	2,430	1,412	1,018	56	66	112	166	243	200
長野	2	41,050	18,970	22,080	1,994	2,410	2,816	2,771	1,825	1,536
岐阜	2	21,229	10,913	10,316	983	1,159	1,408	1,420	1,218	1,101
静岡県	5	34,206	18,921	15,285	1,098	1,304	1,686	1,946	2,754	2,519
愛知	6	232,509	107,391	125,118	9,780	12,084	14,254	15,208	12,648	10,898
三重	4	49,176	23,596	25,580	2,557	2,967	3,274	3,269	2,922	2,800
滋賀	1	4,372	2,603	1,769	108	137	188	263	360	304
京都	11	71,705	33,050	38,655	3,350	3,848	4,053	4,318	3,450	3,119
大阪	16	179,800	95,389	84,411	7,084	7,626	8,636	9,774	12,832	12,705
兵庫県	7	123,863	58,722	65,141	5,413	6,646	7,797	8,397	6,880	5,977
奈良	2	7,624	4,450	3,174	165	250	336	450	679	719
和歌山	3	6,571	3,524	3,047	131	218	270	390	594	500
鳥取	1	1,347	588	759	32	48	79	123	112	71
島根	1	2,143	1,339	804	33	61	93	107	178	112
岡山	3	31,093	15,127	15,966	1,504	1,763	2,020	2,011	1,559	1,481
広島	4	50,167	24,760	25,407	2,204	2,707	2,931	3,171	3,206	2,663
山口	1	4,905	2,804	2,101	91	155	236	301	381	286
徳島	2	13,195	6,091	7,104	505	579	710	724	567	478
香川	2	14,299	6,320	7,979	744	878	974	929	625	538
愛媛	2	6,564	3,159	3,405	158	209	347	468	770	542
高知	1	869	354	515	13	27	55	72	70	34
福岡	3	30,368	17,527	12,841	813	1,032	1,370	1,730	3,019	2,993
佐賀	3	9,831	4,778	5,053	394	447	580	651	695	619
長崎	4	21,388	10,924	10,464	809	941	1,127	1,476	1,535	1,185
熊本	2	8,310	4,404	3,906	272	305	413	549	885	743
大分	2	7,448	4,666	2,782	216	269	341	441	715	614
宮崎	2	4,414	2,195	2,219	86	129	216	385	551	372
鹿児島	2	7,606	3,979	3,627	191	257	378	557	893	759
沖縄	1	1,283	526	757	21	28	48	99	153	80
(再掲)										
医師	47	316,049	177,020	139,029	7,161	9,899	14,296	19,262	25,518	21,450
歯科医師	27	274,922	162,766	112,156	7,750	9,267	11,622	15,682	33,258	32,761
薬剤師	18	45,843	29,307	16,536	1,536	1,665	1,738	1,933	2,586	3,283
一般業種	39	366,168	193,313	172,855	17,152	15,437	14,675	15,886	22,056	22,263
建築関係	32	1,513,565	665,415	848,150	80,278	93,114	99,975	97,089	62,984	57,959
全国土木	1	417,151	182,068	235,083	20,975	24,970	31,632	32,790	25,268	22,145

年齢階級別被保険者等数 一 国保組合一

(平成26年度)

年齢階級別被保険者数									後期高齢 被保険者 である 組合員数	(再掲) 75歳未満
30歳 ～ 34歳	35歳 ～ 39歳	40歳 ～ 44歳	45歳 ～ 49歳	50歳 ～ 54歳	55歳 ～ 59歳	60歳 ～ 64歳	65歳 ～ 69歳	70歳 ～ 74歳		
人	人	人	人	人	人	人	人	人	人	人
181,458	224,942	275,482	242,488	213,884	224,965	253,835	211,329	128,000	23,216	102
2,648	3,054	3,411	3,720	3,825	3,949	4,079	2,812	1,412	684	-
31	28	48	104	183	190	184	132	93	55	-
314	308	320	367	395	359	262	186	135	115	1
2,275	2,262	2,133	1,866	1,965	2,485	3,092	2,202	1,236	210	-
301	347	357	397	437	442	320	210	152	147	-
1,289	1,462	1,386	1,244	1,494	2,193	3,333	2,705	1,838	197	-
350	362	402	553	696	719	531	367	243	189	1
816	815	941	935	1,062	980	765	431	265	198	-
5,682	5,436	5,833	5,897	6,042	5,726	4,128	2,942	1,663	952	1
958	941	1,062	1,198	1,074	969	767	582	396	175	-
11,906	15,514	19,393	15,949	12,325	12,384	15,621	15,759	10,392	1,180	1
1,824	1,813	2,172	2,316	2,246	2,072	1,612	1,205	755	483	-
79,644	101,115	128,338	111,761	94,121	101,082	114,752	89,771	54,641	6,139	11
10,709	13,140	16,451	13,976	10,860	9,881	11,530	11,612	8,528	917	-
1,461	1,707	1,663	1,574	1,780	2,485	3,563	2,686	1,399	293	-
595	877	850	549	517	804	1,410	1,247	565	128	-
145	203	280	257	325	286	233	192	130	84	-
258	358	415	424	428	416	523	500	378	91	2
150	155	200	238	276	229	155	135	49	64	-
2,190	3,007	3,353	2,720	2,525	2,983	4,394	3,991	2,535	132	-
1,303	1,588	1,952	1,714	1,620	1,554	1,765	1,575	869	153	-
2,121	2,343	2,856	2,740	2,733	2,818	3,018	2,566	1,704	575	1
12,660	17,840	22,388	19,307	17,453	19,459	22,373	17,737	8,420	840	17
3,162	3,828	4,516	3,707	3,688	3,464	3,873	3,250	1,899	219	-
306	315	354	456	517	431	314	215	104	61	-
4,051	5,688	6,951	5,826	4,811	4,758	6,174	6,816	4,492	869	6
13,216	14,828	17,154	15,547	13,739	12,397	12,776	12,662	8,824	3,195	4
6,878	9,495	12,075	10,333	9,001	9,234	10,714	9,543	5,480	1,049	29
550	542	650	678	750	713	530	387	225	139	-
410	419	487	528	612	691	566	459	296	147	-
36	50	91	107	127	194	111	90	76	47	-
99	126	170	215	268	239	219	130	93	61	-
1,877	2,477	2,753	2,021	1,873	2,394	3,031	2,785	1,544	159	-
2,958	3,907	4,598	3,798	3,672	3,898	4,470	3,990	1,994	500	20
265	302	426	458	506	533	413	323	229	197	-
581	829	934	833	849	1,351	1,775	1,628	852	90	-
788	1,144	1,204	797	791	1,122	1,588	1,462	715	71	-
341	346	422	537	635	680	496	382	231	190	2
15	27	51	63	83	97	94	102	66	46	-
2,451	2,103	2,316	2,423	2,517	2,617	2,341	1,646	997	885	5
607	643	611	632	683	908	1,206	779	376	74	-
1,217	1,344	1,424	1,440	1,724	2,180	2,602	1,618	766	332	-
659	533	644	677	696	660	567	442	265	297	-
554	593	620	640	679	642	521	369	234	175	-
242	212	271	321	445	454	350	226	154	135	-
517	469	507	575	725	693	508	366	211	232	1
48	47	49	70	111	150	186	114	79	45	-
20,260	21,476	26,983	31,258	32,670	30,536	24,436	18,463	12,381	11,049	8
23,218	20,406	21,649	21,946	22,665	21,171	15,725	11,476	6,326	3,447	21
3,697	3,971	4,266	4,001	3,936	3,914	3,468	3,587	2,262	965	50
28,557	33,109	35,407	29,724	25,726	23,781	27,756	30,814	23,825	6,737	12
84,540	117,592	142,320	112,281	94,663	109,523	151,695	132,977	76,575	814	8
21,186	28,388	44,857	43,278	34,224	36,040	30,755	14,012	6,631	204	3

第3表－1 保険者の規模別、保険者数、年齢階級別被保険者等数、所得

保険者の規模別	保険者数	年齢階級別被保険者数							
		総 数	0歳 ～ 4歳	5歳 ～ 9歳	10歳 ～ 14歳	15歳 ～ 19歳	20歳 ～ 24歳	25歳 ～ 29歳	30歳 ～ 34歳
		人	人	人	人	人	人	人	人
総 数	1,716	33,694,032	763,029	858,599	965,320	1,099,764	1,200,190	1,304,486	1,477,735
～ 1000人未満	124	68,089	1,319	1,409	1,710	2,036	1,684	1,746	2,072
1000人以上～ 2000 "	175	251,036	5,353	5,995	7,051	7,866	6,556	7,133	8,751
2000 " ～ 3000 "	159	391,088	8,387	9,883	11,656	13,083	10,714	10,836	13,935
3000 " ～ 4000 "	123	422,987	8,830	10,124	12,451	13,713	11,751	12,492	15,323
4000 " ～ 5000 "	96	430,822	9,145	10,819	12,209	14,035	12,050	12,783	15,584
5000 " ～ 6000 "	88	482,394	9,953	11,801	13,866	15,519	13,183	14,031	17,179
6000 " ～ 7000 "	76	489,036	9,671	11,310	13,362	15,171	12,749	13,714	17,109
7000 " ～ 8000 "	72	537,648	11,014	13,260	15,338	17,400	15,104	16,161	19,321
8000 " ～ 9000 "	55	466,819	9,694	11,298	13,066	14,516	12,944	13,825	16,837
9000 " ～ 10000 "	57	537,804	11,133	13,376	15,580	17,363	15,272	15,873	19,439
10000 " ～ 15000 "	178	2,193,389	48,785	57,097	65,924	73,176	65,052	68,257	83,453
15000 " ～ 20000 "	123	2,131,363	48,159	56,527	64,954	72,925	66,684	69,089	82,782
20000 " ～ 25000 "	83	1,842,251	40,811	47,361	54,274	61,106	59,828	62,963	72,868
25000 " ～ 30000 "	52	1,409,384	31,203	36,454	41,547	46,143	45,121	47,710	55,812
30000 " ～ 35000 "	42	1,363,996	31,452	35,885	40,140	45,806	49,355	51,335	58,758
35000 " ～ 40000 "	27	1,015,070	23,051	26,315	29,736	32,850	32,867	34,673	40,190
40000 " ～ 45000 "	29	1,237,469	26,564	30,777	34,027	38,717	39,925	43,552	50,347
45000 " ～ 50000 "	23	1,094,019	27,930	30,898	34,274	37,742	41,525	44,368	49,522
50000 " ～100000 "	77	5,610,877	125,633	138,960	156,154	178,813	204,984	229,467	259,729
100000 " ～150000 "	28	3,314,643	76,804	85,442	93,308	106,608	130,259	141,704	156,237
150000 " ～200000 "	11	1,912,759	43,430	47,667	53,428	63,244	82,108	90,335	96,654
200000 " ～	18	6,491,089	154,708	165,941	181,265	211,932	270,475	302,439	325,833

(旧ただし書き方式による課税標準額)の状況 ―市町村・総数―

(平成26年度)

年齢階級別被保険者数								旧ただし書き 方式による 課税標準額 (平成25年)	被保険者 1 当たり額	旧ただし書き方式 による課税標準額 (再掲)介護保険 第2号被保険者分
35歳 ～ 39歳	40歳 ～ 44歳	45歳 ～ 49歳	50歳 ～ 54歳	55歳 ～ 59歳	60歳 ～ 64歳	65歳 ～ 69歳	70歳 ～ 74歳			
人	人	人	人	人	人	人	人	千円	千円	千円
1,700,002	1,976,683	1,804,824	1,708,030	2,093,822	4,245,046	6,285,028	6,211,474	22,793,336,454	676	10,265,605,504
2,449	2,793	2,937	3,926	5,900	11,275	13,255	13,578	37,096,041	545	19,901,478
9,882	11,134	11,154	13,749	20,275	40,195	48,502	47,440	161,250,984	642	90,902,632
16,036	18,026	18,258	21,589	31,638	61,321	74,811	70,915	220,889,443	565	118,039,206
17,443	20,161	19,566	22,215	31,990	65,065	83,618	78,245	246,046,465	582	125,659,407
18,505	20,413	19,770	22,814	33,598	67,022	83,939	78,136	235,132,102	546	118,921,810
20,505	23,198	21,713	24,141	35,250	73,073	97,013	91,969	267,267,119	554	127,010,318
20,093	22,803	21,843	24,312	34,766	74,195	101,946	95,992	290,601,744	594	144,030,712
22,949	25,208	24,572	26,861	38,819	81,227	108,049	102,365	300,983,611	560	147,870,622
20,529	23,134	21,166	22,191	31,719	68,452	96,261	91,187	250,300,596	536	112,995,339
23,317	26,887	25,242	26,115	36,304	78,048	109,578	104,277	312,387,468	581	147,365,197
98,906	113,062	104,674	108,647	149,869	313,657	432,365	410,465	1,289,332,526	588	597,129,219
99,141	115,141	105,047	104,765	139,930	292,648	415,528	398,043	1,271,564,040	597	574,214,004
85,922	99,353	90,616	90,459	120,659	254,318	359,521	342,192	1,136,751,429	617	519,464,358
66,572	77,941	70,795	67,889	88,810	189,349	277,354	266,684	915,427,015	650	413,668,896
68,711	79,802	72,919	69,205	84,020	172,967	253,568	250,073	916,837,258	672	414,841,760
47,625	56,549	50,569	47,622	61,674	133,664	200,355	197,330	643,582,861	634	283,289,289
58,898	69,760	62,400	57,748	73,158	160,446	246,366	244,784	808,866,519	654	355,646,484
57,892	68,580	61,136	55,810	66,111	129,807	195,652	192,772	793,584,959	725	355,377,640
297,783	345,578	311,560	283,237	331,842	675,942	1,035,839	1,035,356	4,069,968,546	725	1,812,957,113
177,381	209,255	187,131	168,539	192,217	378,977	601,236	609,545	2,300,179,683	694	1,003,231,286
105,461	123,642	115,226	102,508	112,707	211,182	328,816	336,351	1,496,492,270	782	690,689,222
364,002	424,263	386,530	343,688	372,566	712,216	1,121,456	1,153,775	4,828,793,775	744	2,092,399,512

第3表－2 保険者の規模別、保険者数、年齢階級別被保険者等数、所得

保険者の規模別	保険者数	年齢階級別被保険者数						
		総 数	0歳 ～ 4歳	5歳 ～ 9歳	10歳 ～ 14歳	15歳 ～ 19歳	20歳 ～ 24歳	25歳 ～ 29歳
		人	人	人	人	人	人	人
総 数	1,716	32,133,787	762,106	857,017	962,132	1,090,334	1,181,557	1,285,274
～ 1000人未満	124	64,193	1,317	1,400	1,695	2,003	1,637	1,712
1000人以上～ 2000 "	175	236,607	5,339	5,959	7,019	7,800	6,422	6,993
2000 " ～ 3000 "	159	368,411	8,371	9,857	11,592	12,936	10,500	10,619
3000 " ～ 4000 "	123	396,928	8,811	10,091	12,384	13,550	11,518	12,229
4000 " ～ 5000 "	96	404,775	9,121	10,776	12,153	13,887	11,798	12,531
5000 " ～ 6000 "	88	453,200	9,938	11,772	13,810	15,378	12,901	13,756
6000 " ～ 7000 "	76	458,476	9,639	11,273	13,298	15,010	12,451	13,391
7000 " ～ 8000 "	72	503,731	11,001	13,235	15,274	17,204	14,742	15,807
8000 " ～ 9000 "	55	438,543	9,676	11,262	13,011	14,374	12,692	13,537
9000 " ～ 10000 "	57	503,364	11,118	13,336	15,519	17,141	14,951	15,529
10000 " ～ 15000 "	178	2,058,904	48,707	56,954	65,659	72,391	63,613	66,817
15000 " ～ 20000 "	123	2,011,162	48,069	56,384	64,692	72,160	65,313	67,632
20000 " ～ 25000 "	83	1,740,071	40,729	47,269	54,056	60,525	58,659	61,666
25000 " ～ 30000 "	52	1,330,985	31,163	36,377	41,412	45,637	44,181	46,762
30000 " ～ 35000 "	42	1,298,384	31,424	35,838	40,036	45,401	48,522	50,447
35000 " ～ 40000 "	27	962,393	23,013	26,262	29,630	32,561	32,285	34,114
40000 " ～ 45000 "	29	1,175,317	26,530	30,707	33,901	38,367	39,151	42,785
45000 " ～ 50000 "	23	1,045,396	27,906	30,845	34,159	37,419	40,716	43,622
50000 " ～100000 "	77	5,359,598	125,506	138,747	155,627	177,343	201,930	226,330
100000 " ～150000 "	28	3,187,977	76,736	85,319	93,063	105,831	128,720	139,981
150000 " ～200000 "	11	1,851,888	43,397	47,617	53,286	62,855	81,408	89,591
200000 " ～	18	6,283,484	154,595	165,737	180,856	210,561	267,447	299,423

(旧ただし書き方式による課税標準額)の状況 ―市町村・一般被保険者―

(平成26年度)

年齢階級別被保険者数									旧ただし書き方式による課税標準額 (平成25年)	被保険者 1 当たり額
30歳 ～ 34歳	35歳 ～ 39歳	40歳 ～ 44歳	45歳 ～ 49歳	50歳 ～ 54歳	55歳 ～ 59歳	60歳 ～ 64歳	65歳 ～ 69歳	70歳 ～ 74歳		
人	人	人	人	人	人	人	人	人	千円	千円
1,455,590	1,686,726	1,973,443	1,801,893	1,694,094	1,998,081	2,920,780	6,253,286	6,211,474	21,601,189,500	672
2,022	2,421	2,786	2,928	3,878	5,658	7,974	13,184	13,578	34,892,595	544
8,584	9,769	11,098	11,128	13,621	19,423	27,808	48,204	47,440	153,531,832	649
13,673	15,863	17,978	18,209	21,394	30,277	41,891	74,336	70,915	208,234,669	565
15,009	17,211	20,095	19,516	21,974	30,495	42,761	83,039	78,245	229,761,795	579
15,268	18,251	20,355	19,734	22,626	32,108	44,594	83,437	78,136	220,153,142	544
16,788	20,215	23,135	21,675	23,947	33,512	47,952	96,452	91,969	249,703,695	551
16,699	19,833	22,748	21,788	24,065	32,894	48,067	101,328	95,992	272,483,724	594
18,817	22,669	25,133	24,534	26,572	36,778	52,276	107,324	102,365	281,326,690	558
16,469	20,269	23,071	21,120	21,959	29,926	44,222	95,768	91,187	233,192,472	532
19,036	23,063	26,824	25,183	25,858	34,203	48,486	108,840	104,277	289,827,132	576
81,544	97,705	112,780	104,459	107,500	141,555	199,198	429,557	410,465	1,202,399,463	584
80,963	98,018	114,860	104,828	103,689	132,405	191,108	412,998	398,043	1,188,184,420	591
71,339	84,953	99,141	90,454	89,567	114,111	168,081	357,329	342,192	1,065,188,669	612
54,709	65,925	77,795	70,667	67,196	83,775	123,022	275,680	266,684	857,709,546	644
57,807	68,187	79,674	72,806	68,595	79,739	117,721	252,114	250,073	867,828,140	668
39,509	47,242	56,432	50,469	47,130	58,372	88,798	199,246	197,330	605,942,226	630
49,575	58,431	69,653	62,311	57,164	69,177	107,720	245,061	244,784	761,737,334	648
48,739	57,405	68,465	61,027	55,281	62,720	89,597	194,723	192,772	749,450,531	717
256,170	295,794	345,104	311,071	281,114	316,859	461,771	1,030,876	1,035,356	3,866,681,372	721
154,319	176,223	208,968	186,886	167,355	184,095	272,099	598,837	609,545	2,191,131,033	687
95,871	105,074	123,524	115,094	102,023	109,816	158,676	327,305	336,351	1,441,139,660	778
322,680	362,205	423,824	386,006	341,586	360,183	536,958	1,117,648	1,153,775	4,630,689,360	737

第3表－3 保険者の規模別、保険者数、年齢階級別被保険者等数、所得

保険者の規模別	保険者数	年齢階級別被保険者数						
		総 数	0歳 ～ 4歳	5歳 ～ 9歳	10歳 ～ 14歳	15歳 ～ 19歳	20歳 ～ 24歳	25歳 ～ 29歳
		人	人	人	人	人	人	人
総 数	1,716	1,560,245	923	1,582	3,188	9,430	18,633	19,212
～ 1000人未満	124	3,896	2	9	15	33	47	34
1000人以上～ 2000 "	175	14,429	14	36	32	66	134	140
2000 " ～ 3000 "	159	22,677	16	26	64	147	214	217
3000 " ～ 4000 "	123	26,059	19	33	67	163	233	263
4000 " ～ 5000 "	96	26,047	24	43	56	148	252	252
5000 " ～ 6000 "	88	29,194	15	29	56	141	282	275
6000 " ～ 7000 "	76	30,560	32	37	64	161	298	323
7000 " ～ 8000 "	72	33,917	13	25	64	196	362	354
8000 " ～ 9000 "	55	28,276	18	36	55	142	252	288
9000 " ～ 10000 "	57	34,440	15	40	61	222	321	344
10000 " ～ 15000 "	178	134,485	78	143	265	785	1,439	1,440
15000 " ～ 20000 "	123	120,201	90	143	262	765	1,371	1,457
20000 " ～ 25000 "	83	102,180	82	92	218	581	1,169	1,297
25000 " ～ 30000 "	52	78,399	40	77	135	506	940	948
30000 " ～ 35000 "	42	65,612	28	47	104	405	833	888
35000 " ～ 40000 "	27	52,677	38	53	106	289	582	559
40000 " ～ 45000 "	29	62,152	34	70	126	350	774	767
45000 " ～ 50000 "	23	48,623	24	53	115	323	809	746
50000 " ～100000 "	77	251,279	127	213	527	1,470	3,054	3,137
100000 " ～150000 "	28	126,666	68	123	245	777	1,539	1,723
150000 " ～200000 "	11	60,871	33	50	142	389	700	744
200000 " ～	18	207,605	113	204	409	1,371	3,028	3,016

(旧ただし書き方式による課税標準額)の状況 ―市町村・退職被保険者等―

(平成26年度)

年齢階級別被保険者数								旧ただし書き 方式による 課税標準額 (平成25年)	被保険者 1 当たり額
30歳 ～ 34歳	35歳 ～ 39歳	40歳 ～ 44歳	45歳 ～ 49歳	50歳 ～ 54歳	55歳 ～ 59歳	60歳 ～ 64歳	65歳		
人	人	人	人	人	人	人	人	千円	千円
22,145	13,276	3,240	2,931	13,936	95,741	1,324,266	31,742	1,192,146,954	764
50	28	7	9	48	242	3,301	71	2,203,446	566
167	113	36	26	128	852	12,387	298	7,719,152	535
262	173	48	49	195	1,361	19,430	475	12,654,774	558
314	232	66	50	241	1,495	22,304	579	16,284,670	625
316	254	58	36	188	1,490	22,428	502	14,978,960	575
391	290	63	38	194	1,738	25,121	561	17,563,424	602
410	260	55	55	247	1,872	26,128	618	18,118,020	593
504	280	75	38	289	2,041	28,951	725	19,656,921	580
368	260	63	46	232	1,793	24,230	493	17,108,124	605
403	254	63	59	257	2,101	29,562	738	22,560,336	655
1,909	1,201	282	215	1,147	8,314	114,459	2,808	86,933,063	646
1,819	1,123	281	219	1,076	7,525	101,540	2,530	83,379,620	694
1,529	969	212	162	892	6,548	86,237	2,192	71,562,760	700
1,103	647	146	128	693	5,035	66,327	1,674	57,717,469	736
951	524	128	113	610	4,281	55,246	1,454	49,009,118	747
681	383	117	100	492	3,302	44,866	1,109	37,640,635	715
772	467	107	89	584	3,981	52,726	1,305	47,129,185	758
783	487	115	109	529	3,391	40,210	929	44,134,428	908
3,559	1,989	474	489	2,123	14,983	214,171	4,963	203,287,174	809
1,918	1,158	287	245	1,184	8,122	106,878	2,399	109,048,650	861
783	387	118	132	485	2,891	52,506	1,511	55,352,610	909
3,153	1,797	439	524	2,102	12,383	175,258	3,808	198,104,415	954

第4表 保険者の規模別、保険者数、

保険者の規模別	保険者数	年齢階級別被保険者数						
		総 数	0歳 ～ 4歳	5歳 ～ 9歳	10歳 ～ 14歳	15歳 ～ 19歳	20歳 ～ 24歳	25歳 ～ 29歳
		人	人	人	人	人	人	人
総 数	164	2,933,698	134,852	154,352	173,938	182,642	171,670	159,861
～ 1000人未満	11	7,368	234	281	362	448	458	336
1000人以上～ 2000 "	23	35,704	921	1,207	1,603	2,155	2,540	1,900
2000 " ～ 3000 "	23	58,522	1,683	2,050	2,746	3,607	4,559	3,809
3000 " ～ 4000 "	12	42,459	1,191	1,413	1,747	2,185	3,248	3,076
4000 " ～ 5000 "	16	72,137	1,911	2,551	3,278	4,204	6,522	5,885
5000 " ～ 6000 "	6	33,729	990	1,239	1,648	2,071	2,700	2,386
6000 " ～ 7000 "	5	32,487	1,005	1,138	1,472	2,009	2,897	2,558
7000 " ～ 8000 "	4	29,762	927	1,077	1,249	1,584	2,183	2,158
8000 " ～ 9000 "	4	33,476	945	1,202	1,431	1,928	3,187	2,797
9000 " ～ 10000 "	4	37,350	1,630	1,930	2,179	2,084	1,841	1,606
10000 " ～ 15000 "	15	184,742	6,448	7,684	9,382	10,968	13,132	12,047
15000 " ～ 20000 "	9	161,771	6,217	6,965	8,107	9,222	11,234	11,246
20000 " ～ 25000 "	9	195,200	8,993	9,300	9,901	10,649	12,019	11,416
25000 " ～ 30000 "	5	136,977	5,974	6,569	7,205	7,533	10,915	10,474
30000 " ～ 35000 "	3	94,977	4,997	4,791	4,781	5,040	4,589	5,048
35000 " ～ 40000 "	4	145,486	7,351	8,383	9,200	9,180	6,784	6,967
40000 " ～ 45000 "	1	40,256	1,586	1,942	2,087	2,163	1,542	1,273
45000 " ～ 50000 "	-	-	-	-	-	-	-	-
50000 " ～100000 "	4	332,329	16,228	18,341	19,599	20,168	20,853	19,481
100000 " ～150000 "	2	223,441	11,788	13,311	14,186	14,031	9,897	9,511
150000 " ～200000 "	2	340,084	17,614	21,113	22,788	21,806	14,482	12,546
200000 " ～	2	695,441	36,219	41,865	48,987	49,607	36,088	33,341

年齢階級別被保険者等数 一 国保組合一

(平成26年度)

年齢階級別被保険者数									後期高齢 被保険者 である 組合員数	(再掲) 75歳未満
30歳 ～ 34歳	35歳 ～ 39歳	40歳 ～ 44歳	45歳 ～ 49歳	50歳 ～ 54歳	55歳 ～ 59歳	60歳 ～ 64歳	65歳 ～ 69歳	70歳 ～ 74歳		
人	人	人	人	人	人	人	人	人	人	人
181,458	224,942	275,482	242,488	213,884	224,965	253,835	211,329	128,000	23,216	102
381	482	682	600	563	583	600	778	580	171	2
1,701	2,041	2,648	2,824	3,118	3,555	3,480	3,359	2,652	1,502	21
3,357	3,785	4,518	4,819	5,283	5,403	4,978	4,710	3,215	1,563	3
2,825	2,996	3,621	3,650	3,807	3,567	3,287	3,214	2,632	1,438	32
5,132	5,414	6,070	6,316	6,543	6,260	5,202	4,175	2,674	1,262	4
2,132	2,437	2,716	2,873	3,020	3,002	2,985	2,176	1,354	493	—
2,298	2,316	2,608	2,885	2,861	2,666	2,480	2,033	1,261	894	—
2,330	2,525	2,796	2,812	2,728	2,280	2,041	1,847	1,225	643	1
2,206	2,230	2,793	2,886	2,938	2,720	2,542	2,172	1,499	726	2
2,014	2,894	3,462	3,092	3,058	3,056	3,667	3,091	1,746	376	—
11,956	13,655	15,922	16,009	15,573	15,994	15,724	12,786	7,462	2,738	4
10,736	11,495	12,351	11,423	12,126	13,958	16,296	12,814	7,581	2,443	17
13,417	16,121	17,833	15,485	13,447	13,262	16,432	16,046	10,879	1,024	7
10,797	11,656	12,945	10,651	8,987	8,790	9,852	9,233	5,396	1,334	4
7,744	9,119	9,895	8,137	7,145	6,628	6,732	6,206	4,125	1,300	—
9,569	11,634	13,456	11,061	10,126	10,163	12,623	11,776	7,213	1,178	—
1,972	2,555	2,929	2,364	2,385	3,556	5,994	5,155	2,753	—	—
—	—	—	—	—	—	—	—	—	—	—
21,752	27,082	32,661	27,096	22,129	21,216	24,763	24,000	16,960	3,927	2
12,889	17,708	21,927	17,234	13,811	15,175	20,871	19,452	11,650	—	—
18,623	27,372	36,342	29,758	23,118	23,545	29,713	26,208	15,056	—	—
37,627	49,425	67,307	60,513	51,118	59,586	63,573	40,098	20,087	204	3

IV 統計表（世帯票編）

第1表－1－1 世帯の所得階級別、

所得階級別	世帯数	被保険者数	所得総額	年金収入額	分離譲渡 所得金額	分離譲 渡所得 のある 世帯数	旧ただし書 方式による 課税標準額
			千円	千円	千円		千円
総数	20 083 250	33 772 300	27 447 094 658	17 830 777 691	1 651 821 974	202 250	22 170 060 710
(再掲)特例対象被保険者のいる世帯	161 150	282 400	141 926 812	43 282 696	2 875 957	1 000	81 988 255
所得なし	5 284 450	6 561 300	－	1 765 250 770	902 196	100	－
～ 30万円未満	1 484 350	2 154 100	228 622 782	934 222 752	1 837 677	5 650	－
30万円以上～ 40 〃	634 550	988 650	219 424 637	383 727 833	460 526	2 300	13 180 462
40 〃 ～ 50 〃	514 050	780 800	231 181 687	380 401 879	867 912	2 800	58 534 712
50 〃 ～ 60 〃	541 000	851 800	297 532 250	437 678 153	1 091 466	2 300	112 151 861
60 〃 ～ 70 〃	512 550	827 050	332 864 753	473 200 118	468 626	1 200	154 575 924
70 〃 ～ 80 〃	506 800	817 200	380 131 489	534 865 431	1 596 003	3 200	200 497 736
80 〃 ～ 90 〃	490 250	819 550	416 210 617	578 237 133	728 466	2 250	239 107 392
90 〃 ～ 100 〃	538 450	898 350	512 165 649	674 228 148	1 523 579	2 450	315 712 770
100 〃 ～ 110 〃	585 600	975 950	615 339 256	678 220 952	659 161	1 300	404 191 975
110 〃 ～ 120 〃	533 250	905 350	612 961 680	683 521 199	1 693 432	2 850	414 351 525
120 〃 ～ 130 〃	507 350	876 550	633 627 082	698 598 424	1 437 574	1 400	443 719 322
130 〃 ～ 140 〃	491 750	858 200	663 223 653	671 032 434	1 475 914	2 700	474 579 459
140 〃 ～ 150 〃	440 650	794 850	638 269 029	655 737 148	679 985	1 700	466 134 589
150 〃 ～ 160 〃	461 700	842 700	713 435 759	636 925 483	1 686 328	2 600	534 247 373
160 〃 ～ 170 〃	402 050	739 550	663 158 413	581 261 955	3 935 504	3 300	503 896 170
170 〃 ～ 180 〃	362 200	685 350	633 903 087	525 441 813	2 247 186	2 850	486 747 627
180 〃 ～ 190 〃	338 150	642 800	625 345 786	508 905 569	1 231 556	2 300	482 999 351
190 〃 ～ 200 〃	331 550	638 200	645 794 289	443 760 917	1 747 647	2 400	507 377 488
200 〃 ～ 210 〃	285 700	570 050	585 281 832	399 429 694	955 864	1 500	464 755 661
210 〃 ～ 220 〃	259 900	515 400	558 891 411	391 577 674	2 173 090	2 250	445 154 011
220 〃 ～ 230 〃	241 650	487 250	543 521 141	343 368 637	3 144 034	3 250	437 884 296
230 〃 ～ 240 〃	231 100	477 700	542 457 381	316 044 180	3 554 507	2 800	441 304 001
240 〃 ～ 250 〃	194 300	402 250	475 759 265	290 828 397	2 485 842	2 650	386 590 744
250 〃 ～ 260 〃	194 000	404 550	494 581 390	294 729 868	3 776 624	3 200	407 254 809
260 〃 ～ 270 〃	168 500	356 650	446 249 587	249 436 586	1 395 605	1 700	367 479 349
270 〃 ～ 280 〃	147 400	309 650	405 094 512	230 276 738	1 362 834	1 150	337 389 156
280 〃 ～ 290 〃	143 400	312 850	408 570 615	210 596 043	2 894 723	2 800	340 092 856
290 〃 ～ 300 〃	133 200	287 650	392 662 202	199 535 300	2 363 612	1 650	327 620 327
300 〃 ～ 350 〃	511 200	1 178 350	1 652 705 102	749 916 822	12 651 500	9 400	1 401 230 656
350 〃 ～ 400 〃	337 750	786 050	1 261 148 601	489 366 251	24 399 805	11 450	1 089 877 778
400 〃 ～ 450 〃	242 500	603 950	1 026 073 792	325 325 316	20 504 362	10 550	897 922 087
450 〃 ～ 500 〃	177 000	443 250	840 260 342	226 017 606	14 262 093	6 200	744 777 834
500 〃 ～ 600 〃	219 750	559 200	1 198 185 590	284 279 314	32 607 435	12 000	1 072 246 313
600 〃 ～ 700 〃	132 700	350 450	856 776 017	149 126 656	33 717 906	10 750	777 073 680
700 〃 ～ 800 〃	83 650	231 100	625 143 651	84 085 370	32 704 627	6 850	573 631 546
800 〃 ～ 900 〃	59 250	163 850	503 595 714	63 988 742	27 927 299	5 150	465 761 109
900 〃 ～ 1000 〃	45 200	124 650	428 442 385	47 642 435	31 091 323	5 500	398 761 445
1000 〃 ～ 1500 〃	120 150	342 700	1 438 480 585	110 619 868	121 652 288	17 050	1 359 323 536
1500 〃 ～	119 800	326 600	3 700 021 647	129 368 084	1 249 925 860	38 750	3 621 923 782
不詳	1 074 450	1 879 850	－	－	－	－	－

注) 1. 特例対象被保険者の所得は30/100軽減後の額を集計している。

2. 「(再掲) 特例対象被保険者のいる世帯」の各項目は特例対象の国保被保険者がいる世帯単位で集計しているため、特例対象被保険者また、擬制世帯主のみが特例対象被保険者等に該当する世帯も含めると特例対象世帯数は16万4千世帯、特例対象世帯の被保険者数

保険料（税）賦課状況（市町村） — 全世帯 —

固定資産 税額	固定資産 税のある 世帯数	短期被保険者証等交付世帯数		保険料（税）賦課経過措置適用世帯数						
		短期被保 険者証	資 格 証明書	旧国保被 保険者合算 軽減のみ	平等割 半額のみ	平等割 1／4 軽減のみ	旧国保被保険者 合算軽減 かつ平等割半額	旧国保被保険者 合算軽減かつ 平等割1/4軽減	被扶養者で あった者に 対する緩和措置	その他
千円										
315 619 904	3 347 050	1 070 000	247 250	407 350	546 500	198 450	604 500	270 650	71 700	200
1 131 739	18 700	4 100	250	2 050	200	－	300	150	200	－
28 288 029	482 000	205 700	36 350	179 000	311 100	92 400	432 750	169 700	54 300	150
13 354 527	224 300	74 650	10 050	43 550	45 050	13 050	73 000	36 700	7 250	－
6 243 457	93 350	41 250	4 750	19 950	19 150	4 400	18 300	11 350	2 500	－
5 651 102	88 850	25 950	2 800	14 450	11 000	3 900	13 400	7 150	1 050	－
6 296 902	96 350	28 950	3 500	13 900	11 650	3 200	10 500	5 850	950	－
6 405 409	91 200	28 700	4 950	14 150	8 700	2 250	8 900	6 850	450	－
6 541 530	98 150	27 350	4 600	10 750	7 200	3 200	7 850	6 150	1 000	－
7 340 598	104 100	23 650	4 100	14 350	7 400	1 850	7 650	4 900	250	－
7 591 880	112 300	28 900	3 350	10 800	6 700	2 250	6 600	6 300	150	－
7 543 243	110 100	33 250	6 700	11 050	8 450	1 600	5 600	4 150	100	－
7 341 174	106 300	32 400	7 050	8 250	6 050	1 700	5 000	4 250	100	－
7 548 109	103 400	22 500	6 300	9 000	7 600	3 650	4 600	1 850	300	－
7 120 295	100 200	24 250	5 400	8 800	5 950	3 300	3 600	900	100	50
7 109 635	97 950	24 650	3 200	6 350	7 600	4 950	650	400	－	－
7 274 920	97 950	24 450	5 500	8 100	10 050	5 200	850	400	－	－
6 674 159	82 450	22 900	5 850	4 750	6 300	4 000	50	750	200	－
6 500 357	80 850	19 350	3 300	4 300	6 850	3 200	－	200	－	－
7 004 317	76 150	14 950	3 450	3 150	4 650	2 500	150	100	－	－
5 750 908	69 600	18 700	2 650	4 400	5 050	3 900	50	－	550	－
6 010 239	62 300	15 650	3 550	1 800	3 900	1 900	100	150	－	－
5 045 225	59 650	15 000	1 950	1 550	2 750	1 900	－	－	－	－
4 920 787	52 900	12 600	3 450	1 600	3 700	1 300	50	－	－	－
5 463 079	54 350	12 850	2 300	300	2 000	2 650	－	50	250	－
3 976 369	42 200	11 100	1 800	900	900	1 750	－	－	－	－
4 030 447	42 450	8 550	2 250	600	2 150	2 050	－	－	100	－
3 370 035	38 200	8 400	3 100	450	1 000	900	－	－	100	－
3 903 023	37 350	8 250	1 450	300	800	1 300	－	50	－	－
3 365 675	32 750	6 650	1 800	100	1 750	400	－	－	－	－
4 043 706	30 100	9 000	850	150	3 000	550	－	－	－	－
13 443 524	118 350	22 450	5 400	600	3 600	4 750	100	－	350	－
11 096 038	80 700	13 600	2 250	250	3 850	2 200	－	50	600	－
8 824 407	61 350	9 900	1 300	150	2 450	1 950	－	－	－	－
5 786 085	40 850	6 200	400	－	1 250	900	－	－	100	－
11 094 035	58 850	4 750	200	100	1 950	1 850	－	－	－	－
7 191 125	35 850	1 950	－	50	1 550	550	－	100	200	－
7 721 275	25 000	1 450	50	－	1 050	950	－	－	－	－
5 059 212	16 000	1 100	－	－	500	150	－	－	－	－
4 967 231	14 250	150	－	－	900	250	－	－	－	－
12 590 331	29 000	550	100	－	500	950	－	－	400	－
19 405 638	27 700	1 000	－	－	1 650	150	－	－	－	－
6 731 865	71 350	176 350	91 200	9 400	8 800	8 600	4 750	2 300	350	－

ではない被保険者に係る数値も含まれる。
は28万5千人と推計される。

第1表－1－1 世帯の所得階級別、

所得階級別	医療給付費分							保険料(税) 調定額
	保険料(税) 調定額	保険料(税) 軽減額	軽減 世帯数	賦課限度額 を超える額	賦課限度 額を越える 世帯数	減免等によ る額	減 免 世帯数	
総 数	千円 2 193 935 090	千円 309 412 783	10 185 000	千円 281 847 565	501 100	千円 20 395 478	973 800	千円 684 810 556
(再掲)特例対象被保険者のいる世帯	12 273 138	3 052 971	100 550	142 987	850	214 616	11 950	3 871 333
所得なし	107 315 973	145 701 556	4 494 950	10 816	100	1 868 331	186 800	32 719 765
～ 30万円未満	32 459 395	49 011 830	1 325 150	－	－	375 959	44 350	9 820 309
30万円以上～ 40 〃	19 206 812	18 439 674	550 750	－	－	174 056	41 900	5 884 320
40 〃 ～ 50 〃	20 041 268	13 459 132	456 700	7 809	50	244 738	39 800	6 159 634
50 〃 ～ 60 〃	26 659 900	13 041 332	474 350	8 102	50	303 434	35 950	8 241 527
60 〃 ～ 70 〃	30 359 854	10 984 590	441 550	67 833	100	411 179	43 400	9 425 801
70 〃 ～ 80 〃	34 253 283	10 014 638	408 750	－	－	477 198	40 600	10 610 944
80 〃 ～ 90 〃	38 826 754	8 063 269	301 100	26 185	100	493 226	39 000	12 057 394
90 〃 ～ 100 〃	47 448 212	7 564 923	291 350	21 449	100	749 292	41 400	14 761 413
100 〃 ～ 110 〃	57 754 190	6 183 718	289 600	－	－	735 855	39 600	18 038 567
110 〃 ～ 120 〃	57 128 379	4 970 440	269 000	－	－	640 759	40 600	17 872 049
120 〃 ～ 130 〃	58 779 423	4 058 570	224 600	－	－	712 750	33 250	18 459 470
130 〃 ～ 140 〃	60 977 839	3 214 148	173 050	－	－	584 216	28 750	19 126 239
140 〃 ～ 150 〃	59 422 221	1 642 865	71 000	－	－	634 198	27 900	18 551 735
150 〃 ～ 160 〃	65 506 141	1 808 465	70 750	－	－	622 713	24 600	20 510 699
160 〃 ～ 170 〃	59 771 224	1 239 987	53 850	6 017	100	844 403	27 000	18 804 137
170 〃 ～ 180 〃	57 163 615	989 316	38 350	－	－	620 746	24 350	17 864 155
180 〃 ～ 190 〃	56 075 215	588 653	23 550	4 189	100	498 328	18 550	17 672 074
190 〃 ～ 200 〃	57 002 525	730 270	26 000	11 042	50	565 511	20 650	17 891 062
200 〃 ～ 210 〃	51 392 209	620 207	22 200	39 682	150	719 982	16 650	16 219 483
210 〃 ～ 220 〃	48 230 031	355 993	11 100	－	－	326 140	9 750	15 252 813
220 〃 ～ 230 〃	47 374 936	426 860	13 150	－	－	268 295	10 700	14 908 077
230 〃 ～ 240 〃	47 021 012	255 310	7 250	87 299	100	307 853	9 050	14 855 790
240 〃 ～ 250 〃	40 285 778	190 361	5 750	30 503	300	322 098	8 800	12 797 052
250 〃 ～ 260 〃	41 432 575	219 035	6 850	3 047	100	505 555	9 100	13 025 408
260 〃 ～ 270 〃	37 437 640	125 048	3 050	－	－	303 148	5 650	11 766 598
270 〃 ～ 280 〃	33 618 473	88 846	2 750	7 849	100	211 202	3 000	10 635 480
280 〃 ～ 290 〃	34 008 814	94 297	2 200	－	－	339 033	5 300	10 642 678
290 〃 ～ 300 〃	32 315 269	81 690	2 500	77 671	400	234 292	6 600	10 270 213
300 〃 ～ 350 〃	135 021 400	276 182	6 450	121 484	500	1 092 119	20 300	42 485 598
350 〃 ～ 400 〃	100 754 217	126 503	2 600	158 885	1 500	1 119 057	14 400	31 772 267
400 〃 ～ 450 〃	80 963 239	104 158	1 900	371 883	4 100	687 769	9 450	25 549 948
450 〃 ～ 500 〃	65 818 662	30 059	500	341 233	6 350	308 305	6 950	20 762 059
500 〃 ～ 600 〃	91 556 182	44 677	800	1 789 811	32 900	379 289	9 250	28 587 880
600 〃 ～ 700 〃	60 608 965	16 425	350	4 368 296	53 950	190 630	3 250	18 506 870
700 〃 ～ 800 〃	40 849 978	3 486	100	7 416 744	57 950	263 493	1 350	12 380 208
800 〃 ～ 900 〃	29 214 432	4 872	200	8 790 275	50 400	80 620	550	8 875 404
900 〃 ～ 1000 〃	22 679 486	8 204	150	8 731 883	41 350	58 115	600	6 846 234
1000 〃 ～ 1500 〃	59 976 918	9 618	200	44 440 554	115 450	429 743	750	18 303 618
1500 〃 ～	60 567 712	1 640	50	196 713 547	118 700	76 800	400	18 456 790
不 詳	86 654 939	4 621 937	110 500	8 193 477	16 050	615 050	23 500	27 438 795

保険料（税）賦課状況（市町村） ー全世帯ー（続き）

後期高齢者支援金分					介護納付金分					
保険料(税) 軽減額	賦課限度額 を超える額	賦課限度 額を越え る世帯数	減免等によ る 額	減 免 世帯数	保険料(税) 調定額	保険料(税) 軽減額	賦課限度額 を超える額	賦課限度 額を越え る世帯数	減免等によ る 額	減 免 世帯数
千円	千円		千円		千円	千円	千円		千円	
96 418 094	95 449 157	549 400	6 700 526	919 200	280 235 146	39 434 522	38 070 737	282 900	2 767 516	363 700
965 887	59 100	850	70 371	11 450	2 314 054	607 682	18 987	500	35 410	6 800
45 189 097	1 775	100	584 135	165 250	12 173 548	19 080 899	-	-	74 715	39 350
15 266 878	-	-	117 911	39 150	3 765 339	6 410 634	-	-	24 027	12 400
5 781 193	320	50	54 211	39 100	2 605 123	2 497 441	-	-	16 073	14 200
4 191 420	6 777	50	78 903	37 350	2 637 692	1 708 794	1 934	50	34 801	16 550
4 068 907	5 146	50	101 646	35 000	3 472 245	1 760 713	-	-	37 843	13 850
3 454 991	-	-	136 357	41 150	3 826 670	1 279 437	-	-	55 738	18 800
3 112 159	-	-	152 260	38 550	4 039 995	1 242 259	2 966	100	58 679	14 500
2 544 242	18 546	100	160 218	37 350	4 559 304	796 550	1 457	100	70 099	14 400
2 379 484	-	-	247 539	40 350	5 303 880	725 583	-	-	101 745	17 100
1 927 895	-	-	238 426	37 750	6 147 458	688 663	-	-	79 076	14 100
1 556 775	-	-	213 789	38 950	5 820 621	539 440	-	-	65 604	12 250
1 267 797	-	-	234 829	32 200	6 128 394	364 286	-	-	80 903	12 450
1 004 667	-	-	192 166	28 450	6 526 497	297 986	-	-	61 740	8 550
519 096	-	-	207 176	26 800	6 327 539	197 560	-	-	105 589	11 100
567 822	-	-	207 916	24 200	7 272 053	241 802	-	-	77 788	10 300
393 447	-	-	264 461	26 500	6 367 369	168 727	-	-	159 075	12 200
308 028	-	-	204 875	23 650	5 917 472	124 079	-	-	93 320	10 750
187 354	2 405	100	163 197	17 950	6 350 535	78 183	-	-	52 666	7 250
229 598	6 054	50	187 732	20 150	6 968 012	99 374	-	-	104 962	10 600
205 513	-	-	239 979	16 300	6 168 403	81 465	-	-	119 268	6 900
109 840	587	50	106 420	8 850	5 335 353	35 276	-	-	69 795	5 050
132 870	-	-	89 120	9 450	5 575 464	40 783	-	-	20 950	3 650
80 874	21 778	100	101 180	8 850	6 078 733	30 724	-	-	55 829	4 650
57 898	13 566	200	108 643	9 200	4 761 061	21 116	-	-	29 643	2 950
67 777	-	-	173 912	9 100	4 943 454	28 457	-	-	87 715	4 950
42 529	-	-	101 590	5 650	4 811 880	22 825	1 340	150	59 277	3 500
26 599	1 312	50	64 650	3 000	4 069 217	9 874	-	-	22 295	1 700
29 446	4 649	250	107 774	5 150	4 636 576	16 618	-	-	57 318	2 950
26 610	4 005	100	82 584	6 500	4 534 879	15 160	7 309	900	52 355	2 900
86 461	26 452	1 000	361 860	20 100	17 267 406	37 196	15 879	1 150	152 773	10 700
39 037	66 453	2 500	370 538	13 850	13 424 042	24 352	24 843	2 150	172 909	9 250
37 422	182 704	10 300	234 947	9 750	11 401 208	9 464	148 673	6 550	120 155	5 900
8 244	309 469	14 850	100 771	7 350	9 484 403	5 976	186 142	9 000	42 090	3 400
14 523	1 111 249	49 750	120 970	8 550	13 970 293	7 770	780 554	32 450	82 429	5 900
5 411	1 847 254	61 300	61 473	2 550	8 916 182	4 425	949 613	26 750	35 011	1 000
714	2 874 267	63 100	79 157	1 550	5 939 958	1 008	1 168 446	25 000	52 751	1 250
1 418	3 055 961	50 650	25 300	550	4 618 899	-	1 273 182	23 550	20 405	150
1 887	3 133 265	41 150	19 294	600	3 531 433	1 194	1 188 821	18 700	16 846	750
3 423	14 714 396	114 650	167 199	600	10 171 113	2 485	6 495 009	62 700	21 180	300
600	65 132 633	118 550	24 000	250	9 638 474	-	24 435 006	63 200	21 000	250
1 488 152	2 908 136	20 350	211 416	21 600	14 746 969	735 945	1 389 563	10 400	101 081	14 950

第1表－1－2 世帯の所得階級別、

所得階級別	世帯数	被保険者数	所得総額	年金収入額	分離譲渡 所得金額	分離譲 渡所得 のある 世帯数	旧ただし書 方式による 課税標準額
総 数	2 130 350	4 229 850	千円 2 053 744 243	千円 2 814 080 228	千円 4 514 604	7 150	千円 1 332 754 062
(再掲)特例対象被保険者のいる世帯	24 750	46 150	22 905 006	10 136 632	－	－	12 682 103
所得なし	235 250	261 250	－	135 974 450	－	－	－
～ 30万円未満	40 750	50 900	5 829 098	36 644 886	4 956	150	－
30万円以上～ 40 "	26 500	41 650	9 061 983	19 125 558	－	－	438 415
40 " ～ 50 "	17 450	30 450	7 857 774	15 824 675	1 427	100	1 761 136
50 " ～ 60 "	57 100	76 800	32 746 960	23 587 382	－	－	13 145 716
60 " ～ 70 "	156 300	167 950	101 060 620	54 497 003	385 249	850	48 996 465
70 " ～ 80 "	169 250	182 500	126 278 013	135 568 107	260 370	500	69 589 470
80 " ～ 90 "	122 000	190 650	104 159 400	156 681 285	87 971	700	59 351 351
90 " ～ 100 "	144 250	267 350	137 835 866	205 326 308	559 697	700	82 605 097
100 " ～ 110 "	223 200	451 600	234 695 092	402 976 956	351 402	850	151 442 748
110 " ～ 120 "	236 200	487 850	271 813 198	452 623 406	591 207	600	179 089 896
120 " ～ 130 "	202 900	434 050	252 813 173	473 586 193	46 895	300	173 455 962
130 " ～ 140 "	159 100	368 000	213 618 186	373 748 410	596 185	1 250	147 844 748
140 " ～ 150 "	62 250	182 950	89 990 839	94 558 950	－	－	60 512 359
150 " ～ 160 "	59 400	190 350	91 655 221	62 363 221	103 876	500	64 938 664
160 " ～ 170 "	50 050	168 650	82 347 427	52 007 929	1 154 787	250	59 883 353
170 " ～ 180 "	33 700	120 900	59 069 837	50 782 307	85 359	200	42 714 732
180 " ～ 190 "	21 550	84 850	39 756 329	22 505 118	－	－	28 509 270
190 " ～ 200 "	21 150	85 650	41 060 437	11 925 091	－	－	30 927 146
200 " ～ 210 "	19 500	85 950	39 945 744	8 768 227	101 166	50	30 132 822
210 " ～ 220 "	9 100	40 550	19 510 135	4 008 775	－	－	15 085 076
220 " ～ 230 "	10 850	53 800	24 410 492	5 725 093	57 809	50	18 851 084
230 " ～ 240 "	4 750	24 550	11 123 992	1 866 393	126 250	100	8 934 165
240 " ～ 250 "	3 950	19 350	9 689 136	1 656 258	－	－	7 244 534
250 " ～ 260 "	6 000	29 350	15 274 818	3 243 495	－	－	12 046 840
260 " ～ 270 "	1 700	8 850	4 507 138	1 237 466	－	－	3 256 378
270 " ～ 280 "	1 800	10 300	4 929 999	1 250 982	－	－	3 909 977
280 " ～ 290 "	900	2 600	2 587 929	582 727	－	－	1 960 615
290 " ～ 300 "	1 600	6 950	4 710 400	717 604	－	－	3 662 366
300 " ～ 350 "	3 250	18 050	10 354 636	2 572 807	－	－	8 408 015
350 " ～ 400 "	750	3 600	2 768 820	1 353 306	－	－	2 104 108
400 " ～ 450 "	300	1 300	1 218 467	531 967	－	－	987 467
450 " ～ 500 "	－	－	－	－	－	－	－
500 " ～ 600 "	100	400	568 695	163 363	－	－	502 695
600 " ～ 700 "	－	－	－	－	－	－	－
700 " ～ 800 "	－	－	－	－	－	－	－
800 " ～ 900 "	－	－	－	－	－	－	－
900 " ～ 1000 "	50	250	494 392	94 529	－	－	461 392
1000 " ～ 1500 "	－	－	－	－	－	－	－
1500 " ～	－	－	－	－	－	－	－
不 詳	27 400	79 650	－	－	－	－	－

注) 1. 特例対象被保険者の所得は30/100軽減後の額を集計している。

2. 「(再掲) 特例対象被保険者のいる世帯」の各項目は特例対象の国保被保険者がいる世帯単位で集計しているため、特例対象被保険者

保険料（税）賦課状況（市町村） — 全世帯 —

（再掲） 2割軽減世帯

固定資産 税額	固定資産 税のある 世帯数	短期被保険者証等交付世帯数		保険料（税）賦課経過措置適用世帯数						
		短期被保 険者証	資 格 証明書	旧国保被 保険者合算 軽減のみ	平等割 半額のみ	平等割 1/4 軽減のみ	旧国保被保険者 合算軽減 かつ平等割半額	旧国保被保険者 合算軽減かつ 平等割1/4軽減	被扶養者で あった者に 対する緩和措置	その他
千円										
29 196 398	422 900	109 850	15 650	141 350	16 050	2 200	197 250	46 250	2 600	150
284 941	4 050	800	—	1 350	—	—	100	—	—	—
393 192	10 950	3 050	200	48 600	11 600	1 800	130 900	21 000	1 750	100
424 794	5 700	850	200	6 100	1 150	—	21 600	3 150	300	—
256 497	4 000	1 000	100	5 150	450	—	7 500	900	200	—
422 013	4 450	700	—	3 600	100	—	3 500	850	—	—
778 896	11 150	4 650	350	3 400	200	—	2 400	700	—	—
1 198 621	18 450	10 600	3 800	1 950	—	200	1 300	50	100	—
1 506 161	25 800	9 400	3 000	2 200	200	—	2 300	200	—	—
1 952 488	29 850	5 100	100	4 050	150	50	3 550	2 150	100	—
2 532 561	35 850	6 550	1 050	3 500	150	50	4 000	5 000	—	—
3 689 941	55 300	8 400	1 100	5 300	650	—	5 350	3 900	—	—
4 123 592	60 700	11 550	2 200	4 300	450	100	4 950	4 150	—	—
3 744 236	51 250	4 350	550	7 300	700	—	4 600	1 800	—	—
2 781 991	41 650	6 000	250	7 100	100	—	3 200	900	—	50
1 045 739	12 100	5 650	100	5 600	50	—	250	350	—	—
999 745	13 300	5 050	200	6 750	—	—	600	400	—	—
679 346	9 700	4 800	600	4 250	100	—	50	250	—	—
551 335	8 050	3 150	200	4 050	—	—	—	—	—	—
285 829	4 100	1 600	200	3 050	—	—	—	—	—	—
214 904	3 400	3 000	100	4 350	—	—	—	—	—	—
293 026	3 550	3 000	850	1 800	—	—	—	—	—	—
165 822	2 300	600	50	1 550	—	—	—	—	—	—
330 350	1 600	2 400	—	1 450	—	—	—	—	—	—
80 894	1 150	750	—	300	—	—	—	—	—	—
75 157	1 250	800	—	750	—	—	—	—	—	—
102 425	1 250	750	—	600	—	—	—	—	—	—
70 447	950	50	—	50	—	—	—	—	—	—
83 333	600	350	400	300	—	—	—	—	—	—
24 155	250	50	—	50	—	—	—	—	—	—
18 635	300	450	—	150	—	—	—	—	—	—
68 297	700	850	—	350	—	—	100	—	—	—
54 130	250	—	—	200	—	—	—	—	—	—
2 250	100	—	—	100	—	—	—	—	—	—
—	—	—	—	—	—	—	—	—	—	—
83 809	100	—	—	—	—	—	—	—	—	—
—	—	—	—	—	—	—	—	—	—	—
—	—	—	—	—	—	—	—	—	—	—
—	—	—	—	—	—	—	—	—	—	—
—	—	—	—	—	—	—	—	—	—	—
—	—	—	—	—	—	—	—	—	—	—
—	—	—	—	—	—	—	—	—	—	—
161 787	2 800	4 350	50	3 100	—	—	1 100	500	150	—

ではない被保険者に係る数値も含まれる。

第 1 表－ 1 － 2 世帯の所得階級別、

所得階級別	医療給付費分							保険料(税) 調定額
	保険料(税) 調定額	保険料(税) 軽減額	軽減 世帯数	賦課限度額 を超える額	賦課限度 額を超える 世帯数	減免等によ る額	減 免 世帯数	
総 数	千円 210 825 670	千円 28 050 618	2 130 350	千円 44 633	200	千円 3 239 930	172 150	千円 66 175 467
(再掲)特例対象被保険者のいる世帯	2 161 810	310 500	24 750	－	－	30 463	2 000	687 161
所得なし	7 265 642	1 802 683	235 250	－	－	54 421	6 500	2 243 329
～ 30万円未満	1 493 083	360 575	40 750	－	－	16 924	1 350	451 088
30万円以上～ 40 〃	1 213 481	285 757	26 500	－	－	20 562	2 550	379 121
40 〃 ～ 50 〃	1 036 022	205 508	17 450	－	－	7 708	1 450	320 212
50 〃 ～ 60 〃	3 445 171	595 883	57 100	－	－	38 368	4 150	1 056 008
60 〃 ～ 70 〃	9 215 198	1 374 188	156 300	－	－	94 925	10 400	2 874 791
70 〃 ～ 80 〃	11 267 443	1 500 885	169 250	－	－	122 754	10 350	3 520 380
80 〃 ～ 90 〃	10 045 067	1 386 912	122 000	－	－	148 876	11 900	3 099 956
90 〃 ～ 100 〃	13 573 847	1 849 160	144 250	－	－	185 998	11 350	4 192 258
100 〃 ～ 110 〃	23 228 680	3 022 034	223 200	－	－	303 958	18 050	7 237 263
110 〃 ～ 120 〃	26 141 172	3 253 869	236 200	－	－	303 838	22 100	8 232 529
120 〃 ～ 130 〃	24 165 020	2 868 482	202 900	－	－	301 491	16 250	7 611 622
130 〃 ～ 140 〃	20 257 682	2 362 744	159 100	－	－	294 121	14 950	6 404 244
140 〃 ～ 150 〃	8 778 687	1 111 141	62 250	－	－	166 995	7 300	2 756 129
150 〃 ～ 160 〃	9 109 235	1 135 716	59 400	－	－	160 608	5 850	2 933 951
160 〃 ～ 170 〃	8 008 961	1 005 927	50 050	－	－	310 579	8 500	2 530 116
170 〃 ～ 180 〃	5 819 704	732 217	33 700	－	－	205 726	5 400	1 834 076
180 〃 ～ 190 〃	3 927 639	493 463	21 550	－	－	40 208	2 200	1 262 904
190 〃 ～ 200 〃	4 093 341	472 511	21 150	－	－	52 553	2 000	1 298 381
200 〃 ～ 210 〃	4 031 089	488 869	19 500	－	－	103 570	2 050	1 318 544
210 〃 ～ 220 〃	2 025 951	232 378	9 100	－	－	46 210	700	634 006
220 〃 ～ 230 〃	2 572 912	301 529	10 850	－	－	17 663	1 000	788 373
230 〃 ～ 240 〃	1 224 379	137 537	4 750	－	－	18 565	350	382 860
240 〃 ～ 250 〃	958 834	104 783	3 950	－	－	－	－	285 648
250 〃 ～ 260 〃	1 439 492	164 647	6 000	－	－	72 634	1 250	448 118
260 〃 ～ 270 〃	452 314	51 823	1 700	－	－	－	－	148 862
270 〃 ～ 280 〃	498 638	53 668	1 800	－	－	9 392	400	152 949
280 〃 ～ 290 〃	199 921	15 728	900	－	－	34 476	400	67 120
290 〃 ～ 300 〃	392 197	38 300	1 600	－	－	10 272	600	135 412
300 〃 ～ 350 〃	971 995	109 614	3 250	－	－	680	100	304 743
350 〃 ～ 400 〃	271 068	21 577	750	－	－	－	－	82 091
400 〃 ～ 450 〃	86 290	6 944	300	－	－	－	－	27 073
450 〃 ～ 500 〃	－	－	－	－	－	－	－	－
500 〃 ～ 600 〃	51 000	2 731	100	15 144	100	－	－	16 000
600 〃 ～ 700 〃	－	－	－	－	－	－	－	－
700 〃 ～ 800 〃	－	－	－	－	－	－	－	－
800 〃 ～ 900 〃	－	－	－	－	－	－	－	－
900 〃 ～1000 〃	8 023	1 358	50	－	－	－	－	3 032
1000 〃 ～1500 〃	－	－	－	－	－	－	－	－
1500 〃 ～	－	－	－	－	－	－	－	－
不 詳	3 556 492	499 479	27 400	29 490	100	95 860	2 700	1 142 276

保険料（税）賦課状況（市町村） ー全世帯ー（続き）

（再掲） 2割軽減世帯

後期高齢者支援金分					介護納付金分					
保険料(税) 軽減額	賦課限度額 を超える額	賦課限度 額を越え る世帯数	減免等によ る 額	減 免 世帯数	保険料(税) 調定額	保険料(税) 軽減額	賦課限度額 を超える額	賦課限度 額を越え る世帯数	減免等によ る 額	減 免 世帯数
千円 8 795 370	千円 18 045	250	千円 1 038 814	163 050	千円 21 980 962	千円 3 315 596	千円 7 358	100	千円 432 958	62 900
97 917	-	-	10 465	2 000	424 166	64 445	-	-	4 038	1 000
559 372	-	-	19 113	6 400	647 903	162 427	-	-	2 498	1 350
109 589	-	-	5 790	1 250	120 098	29 424	-	-	2 490	450
89 854	-	-	6 102	2 550	188 280	45 413	-	-	1 568	1 000
64 227	-	-	2 706	1 450	145 128	31 862	-	-	2 486	1 450
182 636	-	-	13 033	4 050	557 807	101 523	-	-	5 623	1 900
426 180	-	-	31 577	9 900	1 601 555	254 743	-	-	13 793	4 500
463 339	-	-	39 374	9 950	1 405 722	200 887	-	-	20 383	3 450
430 172	-	-	47 676	11 250	1 132 982	193 039	-	-	23 731	3 800
571 944	-	-	63 806	11 250	1 643 948	257 517	-	-	16 906	3 800
939 703	-	-	99 504	16 850	2 173 743	338 775	-	-	34 547	6 250
1 023 281	-	-	98 500	20 700	2 251 766	341 112	-	-	20 991	5 100
902 700	-	-	98 052	15 850	1 440 892	236 536	-	-	27 204	3 950
742 768	-	-	94 455	14 650	1 285 998	212 158	-	-	19 754	2 650
351 166	-	-	54 086	6 600	945 637	138 005	-	-	24 586	3 200
367 925	-	-	55 114	5 450	1 107 050	149 615	-	-	18 205	2 900
318 812	-	-	90 966	8 100	1 080 770	138 017	-	-	67 756	5 100
231 718	-	-	63 351	4 900	635 433	88 388	-	-	33 630	3 900
159 304	-	-	10 928	1 600	482 494	59 444	-	-	4 752	800
148 696	-	-	18 580	1 900	622 951	63 558	-	-	16 458	1 500
161 332	-	-	31 661	1 950	546 859	57 205	-	-	29 240	1 850
73 519	-	-	14 387	700	238 421	23 301	-	-	6 338	400
94 032	-	-	4 515	600	273 731	28 364	-	-	-	-
43 670	-	-	4 995	350	165 783	13 343	-	-	400	200
31 450	-	-	-	-	132 402	12 529	-	-	-	-
50 781	-	-	24 417	1 250	230 668	22 015	-	-	23 350	1 250
16 555	-	-	-	-	61 639	7 190	-	-	-	-
16 043	-	-	1 657	400	88 952	6 243	-	-	1 576	400
5 242	-	-	10 564	400	17 866	1 547	-	-	-	-
13 127	-	-	3 592	600	84 954	6 339	-	-	3 291	600
35 614	1 424	50	-	-	119 294	12 149	-	-	-	-
6 443	-	-	-	-	8 176	1 828	-	-	-	-
2 110	-	-	-	-	2 500	480	-	-	-	-
-	-	-	-	-	-	-	-	-	-	-
782	2 296	100	-	-	1 120	281	-	-	-	-
-	-	-	-	-	-	-	-	-	-	-
-	-	-	-	-	-	-	-	-	-	-
-	-	-	-	-	-	-	-	-	-	-
501	-	-	-	-	1 191	186	-	-	-	-
-	-	-	-	-	-	-	-	-	-	-
-	-	-	-	-	-	-	-	-	-	-
160 781	14 325	100	30 311	2 150	537 247	80 155	7 358	100	11 406	1 150

第1表－1－3 世帯の所得階級別、

所得階級別	世帯数	被保険者数	所得総額	年金収入額	分離譲渡 所得金額	分離譲 渡所得 のある 世帯数	旧ただし書 方式による 課税標準額
			千円	千円	千円		千円
総 数	2 345 200	4 517 900	1 325 057 203	2 334 850 882	5 185 011	8 250	593 676 415
(再掲)特例対象被保険者のいる世帯	48 450	95 850	28 458 668	7 914 544	16 215	100	10 479 937
所 得 な し	235 700	283 700	－	119 302 121	－	－	－
～ 30万円未満	61 000	96 500	9 037 395	50 196 326	－	－	－
30万円以上～ 40 〃	268 700	446 150	97 427 129	104 105 508	289 045	950	8 662 741
40 〃 ～ 50 〃	355 200	558 050	160 649 253	176 550 382	593 195	1 700	41 567 521
50 〃 ～ 60 〃	407 800	678 250	222 929 706	372 054 838	960 025	2 050	83 240 636
60 〃 ～ 70 〃	280 450	559 550	182 658 355	380 993 616	83 377	350	83 495 810
70 〃 ～ 80 〃	236 250	510 300	176 902 158	348 965 935	992 107	2 050	89 754 754
80 〃 ～ 90 〃	177 400	412 700	150 046 748	332 182 822	79 785	200	82 928 028
90 〃 ～ 100 〃	144 900	353 450	136 523 976	297 611 353	60 446	300	80 327 445
100 〃 ～ 110 〃	60 050	189 800	62 887 278	69 716 495	100 908	100	37 843 548
110 〃 ～ 120 〃	29 150	104 350	33 459 880	40 840 840	27 285	150	20 736 425
120 〃 ～ 130 〃	19 000	74 650	23 653 534	14 342 251	－	－	15 497 100
130 〃 ～ 140 〃	10 700	48 350	14 368 094	7 051 588	－	－	8 927 547
140 〃 ～ 150 〃	7 350	33 700	10 668 851	4 895 855	－	－	7 073 765
150 〃 ～ 160 〃	4 600	21 500	7 040 486	2 256 549	－	－	4 959 335
160 〃 ～ 170 〃	2 650	12 750	4 331 660	1 373 698	－	－	3 051 076
170 〃 ～ 180 〃	2 650	10 000	4 634 036	2 649 333	－	－	3 055 536
180 〃 ～ 190 〃	500	2 250	925 097	157 846	－	－	647 597
190 〃 ～ 200 〃	1 300	5 850	2 533 236	1 273 097	－	－	1 776 319
200 〃 ～ 210 〃	500	1 650	1 019 185	504 387	－	－	740 185
210 〃 ～ 220 〃	800	3 950	1 715 174	573 876	－	－	1 185 394
220 〃 ～ 230 〃	600	1 300	1 338 829	1 425 436	－	－	1 074 829
230 〃 ～ 240 〃	700	2 050	1 628 315	45 853	－	－	1 305 315
240 〃 ～ 250 〃	250	1 000	615 199	29 835	－	－	483 199
250 〃 ～ 260 〃	－	－	－	－	－	－	－
260 〃 ～ 270 〃	650	2 300	1 722 654	776 218	－	－	1 262 654
270 〃 ～ 280 〃	200	400	553 214	523 589	－	－	421 214
280 〃 ～ 290 〃	100	200	283 940	126 740	－	－	244 200
290 〃 ～ 300 〃	－	－	－	－	－	－	－
300 〃 ～ 350 〃	850	2 800	2 796 770	1 686 298	－	－	2 223 651
350 〃 ～ 400 〃	650	2 050	2 484 528	858 331	－	－	2 106 568
400 〃 ～ 450 〃	800	2 700	3 341 529	762 797	－	－	2 813 529
450 〃 ～ 500 〃	100	300	490 480	－	－	－	424 480
500 〃 ～ 600 〃	400	1 400	2 172 582	357 769	－	－	1 908 582
600 〃 ～ 700 〃	250	850	1 541 449	－	115 965	150	1 359 949
700 〃 ～ 800 〃	－	－	－	－	－	－	－
800 〃 ～ 900 〃	200	400	1 766 660	564 241	1 602 325	200	1 700 660
900 〃 ～ 1000 〃	－	－	－	－	－	－	－
1000 〃 ～ 1500 〃	－	－	－	－	－	－	－
1500 〃 ～	50	100	909 825	95 058	280 549	50	876 825
不 詳	32 750	92 600	－	－	－	－	－

注) 1. 特例対象被保険者の所得は30/100軽減後の額を集計している。

2. 「(再掲) 特例対象被保険者のいる世帯」の各項目は特例対象の国保被保険者がいる世帯単位で集計しているため、特例対象被保険者

保険料（税）賦課状況（市町村） ー全世帯ー

（再掲） 5割軽減世帯

固定資産 税額	固定資産 税のある 世帯数	短期被保険者証等交付世帯数		保険料（税）賦課経過措置適用世帯数						
		短期被保 険者証	資 格 証明書	旧国保被 保険者合算 軽減のみ	平等割 半額のみ	平等割 1/4 軽減のみ	旧国保被保険者 合算軽減 かつ平等割半額	旧国保被保険者 合算軽減かつ 平等割1/4軽減	被扶養者で あった者に 対する緩和措置	その他
千円										
30 484 950	449 900	132 000	12 500	141 150	15 900	3 250	183 850	65 450	750	-
243 291	4 500	1 900	-	550	-	-	150	50	-	-
1 095 419	15 700	3 850	-	44 650	9 650	1 450	121 250	26 500	250	-
601 422	9 900	1 700	200	10 900	1 700	150	19 700	4 700	100	-
2 954 327	42 300	21 650	3 150	8 900	900	200	5 950	6 450	200	-
3 796 652	58 900	21 500	2 100	9 300	850	400	7 600	5 200	100	-
4 850 059	75 650	21 400	2 950	10 300	950	350	8 100	5 150	100	-
4 176 752	62 400	15 400	600	12 000	250	150	7 550	6 800	-	-
3 998 005	58 600	13 450	1 300	8 050	600	300	5 550	5 950	-	-
3 476 724	49 400	8 750	750	10 300	650	150	4 050	2 750	-	-
2 569 716	39 950	5 950	300	7 250	300	50	2 400	1 300	-	-
1 014 525	13 700	5 800	850	5 750	50	-	200	150	-	-
558 454	7 200	3 050	-	3 850	-	50	50	-	-	-
261 094	3 100	2 150	200	1 600	-	-	-	-	-	-
183 890	2 250	950	-	1 650	-	-	-	-	-	-
126 625	1 300	900	-	700	-	-	-	-	-	-
60 779	1 200	1 000	50	950	-	-	100	-	-	-
46 118	850	800	-	400	-	-	-	-	-	-
42 094	650	450	-	200	-	-	-	-	-	-
26 711	300	50	-	100	-	-	-	50	-	-
19 740	250	100	-	-	-	-	-	-	-	-
49 453	400	-	-	-	-	-	50	-	-	-
4 900	150	-	-	-	-	-	-	-	-	-
11 810	100	-	-	100	-	-	-	-	-	-
136 775	250	-	-	-	-	-	-	-	-	-
1 650	50	-	-	150	-	-	-	-	-	-
-	-	-	-	-	-	-	-	-	-	-
8 855	200	-	-	250	-	-	-	-	-	-
990	100	-	-	-	-	-	-	-	-	-
-	-	-	-	-	-	-	-	-	-	-
-	-	-	-	-	-	-	-	-	-	-
48 643	500	-	-	100	-	-	-	-	-	-
11 687	250	-	-	-	-	-	-	-	-	-
3 480	100	-	-	-	-	-	-	-	-	-
10 300	100	-	-	-	-	-	-	-	-	-
3 220	100	-	-	100	-	-	-	-	-	-
2 940	200	-	-	50	-	-	-	-	-	-
-	-	-	-	-	-	-	-	-	-	-
-	-	-	-	-	-	-	-	-	-	-
-	-	-	-	-	-	-	-	-	-	-
-	-	-	-	-	-	-	-	-	-	-
-	-	-	-	-	-	-	-	-	-	-
331 141	3 800	3 100	50	3 550	-	-	1 300	450	-	-

ではない被保険者に係る数値も含まれる。

第 1 表－ 1 － 3 世帯の所得階級別、

所得階級別	医療給付費分							保険料(税) 調定額
	保険料(税) 調定額	保険料(税) 軽減額	軽減 世帯数	賦課限度額 を超える額	賦課限度 額を越え る世帯数	減免等によ る額	減 免 世帯数	
総 数	千円 123 035 734	千円 75 536 499	2 345 200	千円 29 525	150	千円 1 955 147	181 150	千円 38 169 882
(再掲) 特例対象被保険者のいる世帯	2 332 185	1 610 099	48 450	－	－	57 687	6 100	733 462
所得なし	5 075 538	4 931 581	235 700	－	－	35 997	6 450	1 549 458
～ 30万円未満	1 750 959	1 614 279	61 000	－	－	8 858	1 250	533 636
30万円以上～ 40 〃	9 138 636	7 930 595	268 700	－	－	60 189	22 450	2 808 372
40 〃 ～ 50 〃	13 726 402	10 044 811	355 200	－	－	170 122	30 000	4 230 312
50 〃 ～ 60 〃	18 867 449	11 963 120	407 800	－	－	198 243	25 750	5 830 904
60 〃 ～ 70 〃	15 958 326	9 379 115	280 450	－	－	257 846	27 850	4 981 254
70 〃 ～ 80 〃	15 351 925	8 344 499	236 250	－	－	263 105	22 650	4 733 384
80 〃 ～ 90 〃	12 974 587	6 593 220	177 400	26 185	100	197 703	14 400	4 081 266
90 〃 ～ 100 〃	11 524 713	5 616 448	144 900	－	－	289 441	15 300	3 625 144
100 〃 ～ 110 〃	5 630 533	2 868 738	60 050	－	－	130 277	4 800	1 743 128
110 〃 ～ 120 〃	3 077 558	1 503 640	29 150	－	－	23 190	1 100	949 232
120 〃 ～ 130 〃	2 172 343	1 040 786	19 000	－	－	43 417	2 000	664 466
130 〃 ～ 140 〃	1 358 120	687 574	10 700	－	－	42 281	1 200	422 537
140 〃 ～ 150 〃	986 446	466 881	7 350	－	－	32 410	900	307 197
150 〃 ～ 160 〃	636 906	300 652	4 600	－	－	44 467	450	186 417
160 〃 ～ 170 〃	334 559	169 954	2 650	－	－	56 480	700	102 404
170 〃 ～ 180 〃	359 230	149 424	2 650	－	－	30 235	250	105 648
180 〃 ～ 190 〃	73 405	31 988	500	－	－	－	－	24 465
190 〃 ～ 200 〃	193 537	77 067	1 300	－	－	6 946	400	60 174
200 〃 ～ 210 〃	87 060	18 714	500	－	－	－	－	25 752
210 〃 ～ 220 〃	127 608	56 243	800	－	－	10 452	200	34 685
220 〃 ～ 230 〃	118 789	24 196	600	－	－	－	－	41 699
230 〃 ～ 240 〃	102 663	33 257	700	－	－	1 347	150	31 428
240 〃 ～ 250 〃	42 316	10 680	250	－	－	－	－	15 084
250 〃 ～ 260 〃	－	－	－	－	－	－	－	－
260 〃 ～ 270 〃	122 175	29 640	650	－	－	－	－	41 479
270 〃 ～ 280 〃	33 570	6 750	200	－	－	－	－	9 230
280 〃 ～ 290 〃	25 236	3 575	100	－	－	－	－	7 767
290 〃 ～ 300 〃	－	－	－	－	－	－	－	－
300 〃 ～ 350 〃	207 281	47 822	850	－	－	－	－	68 677
350 〃 ～ 400 〃	175 834	38 722	650	－	－	－	－	54 394
400 〃 ～ 450 〃	245 514	43 545	800	－	－	－	－	75 336
450 〃 ～ 500 〃	26 924	4 785	100	－	－	－	－	10 750
500 〃 ～ 600 〃	173 808	20 603	400	－	－	－	－	50 320
600 〃 ～ 700 〃	96 065	11 350	250	－	－	－	－	29 827
700 〃 ～ 800 〃	－	－	－	－	－	－	－	－
800 〃 ～ 900 〃	11 262	4 872	200	－	－	－	－	4 004
900 〃 ～ 1000 〃	－	－	－	－	－	－	－	－
1000 〃 ～ 1500 〃	－	－	－	－	－	－	－	－
1500 〃 ～	25 500	1 640	50	3 341	50	－	－	8 000
不 詳	2 222 958	1 465 738	32 750	－	－	52 139	2 900	722 051

保険料（税）賦課状況（市町村） ー全世帯ー（続き）

（再掲） 5割軽減世帯

後期高齢者支援金分					介護納付金分					
保険料(税) 軽減額	賦課限度額 を超える額	賦課限度 額を越え る世帯数	減免等によ る 額	減 免 世帯数	保険料(税) 調定額	保険料(税) 軽減額	賦課限度額 を超える額	賦課限度 額を越え る世帯数	減免等によ る 額	減 免 世帯数
千円	千円		千円		千円	千円	千円		千円	
23 637 927	21 940	150	620 045	169 550	13 690 522	9 452 229	4 423	200	236 711	71 400
511 357	-	-	18 503	5 700	436 913	306 583	-	-	12 619	3 800
1 515 548	-	-	11 332	5 700	609 953	599 968	-	-	5 060	1 950
500 322	-	-	2 869	1 250	219 676	206 994	-	-	702	400
2 485 498	-	-	18 032	20 450	1 483 065	1 330 035	-	-	10 135	11 350
3 128 982	-	-	55 465	28 350	2 080 027	1 591 539	-	-	26 937	13 850
3 731 320	-	-	65 897	24 900	2 361 475	1 603 704	-	-	26 232	9 300
2 955 660	-	-	84 693	26 200	1 485 454	994 323	-	-	31 891	11 250
2 600 030	-	-	83 269	21 400	1 600 909	1 016 619	2 966	100	28 088	7 600
2 089 845	18 546	100	62 121	13 400	981 972	594 232	1 457	100	22 703	5 050
1 779 520	-	-	95 502	14 500	740 896	453 817	-	-	31 053	4 550
898 192	-	-	40 122	4 400	565 191	292 475	-	-	10 760	1 750
472 229	-	-	7 233	1 100	285 589	159 985	-	-	3 090	400
319 920	-	-	14 885	1 900	258 621	113 772	-	-	4 786	700
211 580	-	-	13 378	1 200	159 347	69 204	-	-	2 284	300
147 201	-	-	12 721	900	106 568	52 251	-	-	9 288	500
89 851	-	-	14 174	450	53 166	24 110	-	-	-	-
52 257	-	-	17 310	700	43 029	20 935	-	-	18 146	550
44 192	-	-	8 900	250	58 380	22 879	-	-	-	-
10 276	-	-	-	-	11 830	4 705	-	-	-	-
24 193	-	-	2 192	400	37 248	12 214	-	-	1 861	400
6 710	-	-	-	-	2 537	1 795	-	-	-	-
15 296	-	-	3 333	200	17 038	7 581	-	-	999	200
8 363	-	-	-	-	5 383	1 823	-	-	-	-
9 261	-	-	462	150	15 706	5 271	-	-	552	150
3 590	-	-	-	-	8 087	1 345	-	-	-	-
-	-	-	-	-	-	-	-	-	-	-
10 122	-	-	-	-	16 562	6 134	-	-	-	-
1 800	-	-	-	-	3 070	1 230	-	-	-	-
1 125	-	-	-	-	6 689	755	-	-	-	-
-	-	-	-	-	-	-	-	-	-	-
16 086	-	-	-	-	23 445	5 518	-	-	-	-
12 315	-	-	-	-	12 996	4 479	-	-	-	-
14 896	-	-	-	-	36 434	7 430	-	-	-	-
600	-	-	-	-	7 146	925	-	-	-	-
4 935	-	-	-	-	35 684	3 710	-	-	-	-
3 633	-	-	-	-	22 648	3 340	-	-	-	-
-	-	-	-	-	-	-	-	-	-	-
1 418	-	-	-	-	-	-	-	-	-	-
-	-	-	-	-	-	-	-	-	-	-
-	-	-	-	-	-	-	-	-	-	-
600	3 394	50	-	-	-	-	-	-	-	-
470 564	-	-	6 157	1 750	334 702	237 134	-	-	2 144	1 150

第1表－1－4 世帯の所得階級別、

所得階級別	世帯数	被保険者数	所得総額	年金収入額	分離譲渡 所得金額	分離譲 渡所得 のある 世帯数	旧ただし書 方式による 課税標準額
			千円	千円	千円		千円
総数	5 709 450	7 811 450	424 752 374	2 362 535 292	3 121 951	5 900	97 068 892
(再掲)特例対象被保険者のいる世帯	27 350	44 250	6 659 318	2 989 924	－	－	700 233
所得なし	4 024 000	5 168 750	－	1 171 892 522	902 196	100	－
～ 30万円未満	1 223 400	1 833 150	188 967 891	755 997 365	1 669 987	4 350	－
30万円以上～ 40 〃	255 550	405 700	84 012 567	223 097 818	121 604	650	2 332 778
40 〃 ～ 50 〃	84 050	125 950	36 999 193	157 262 883	106 849	500	8 588 610
50 〃 ～ 60 〃	9 450	20 750	5 206 311	11 993 385	－	－	1 540 171
60 〃 ～ 70 〃	4 800	9 600	3 103 005	4 470 703	－	－	1 203 650
70 〃 ～ 80 〃	3 250	7 350	2 450 480	1 519 494	－	－	1 126 039
80 〃 ～ 90 〃	1 700	3 350	1 454 869	1 870 476	－	－	786 586
90 〃 ～ 100 〃	2 200	4 150	2 106 351	1 950 352	－	－	1 278 684
100 〃 ～ 110 〃	6 350	13 000	6 770 522	3 161 642	－	－	4 560 325
110 〃 ～ 120 〃	3 650	9 050	4 179 414	1 240 378	－	－	2 715 161
120 〃 ～ 130 〃	2 700	6 250	3 361 634	3 043 269	－	－	2 252 204
130 〃 ～ 140 〃	3 250	7 250	4 356 890	2 901 509	－	－	3 179 731
140 〃 ～ 150 〃	1 400	3 100	2 041 182	1 199 758	－	－	1 480 998
150 〃 ～ 160 〃	6 750	16 250	10 320 574	1 899 008	4 033	100	7 720 722
160 〃 ～ 170 〃	1 150	3 350	1 877 335	620 155	－	－	1 333 089
170 〃 ～ 180 〃	2 000	4 650	3 471 614	1 427 135	－	－	2 723 924
180 〃 ～ 190 〃	1 500	2 650	2 775 734	1 399 564	－	－	2 123 993
190 〃 ～ 200 〃	3 550	8 350	6 878 158	2 352 548	－	－	5 355 360
200 〃 ～ 210 〃	2 200	4 700	4 510 863	2 203 594	－	－	3 641 248
210 〃 ～ 220 〃	1 200	3 100	2 574 356	927 670	－	－	2 002 227
220 〃 ～ 230 〃	1 700	4 650	3 826 579	878 504	45 743	50	3 045 480
230 〃 ～ 240 〃	1 800	3 400	4 252 480	2 432 133	－	－	3 515 483
240 〃 ～ 250 〃	1 550	3 150	3 793 728	665 348	61 591	50	3 200 093
250 〃 ～ 260 〃	850	2 350	2 152 858	1 437 023	－	－	1 817 102
260 〃 ～ 270 〃	700	1 950	1 843 297	445 224	－	－	1 516 156
270 〃 ～ 280 〃	750	1 150	2 071 569	290 362	－	－	1 824 069
280 〃 ～ 290 〃	1 200	3 450	3 398 046	195 593	－	－	2 982 641
290 〃 ～ 300 〃	900	1 800	2 643 020	718 512	－	－	2 306 520
300 〃 ～ 350 〃	2 350	5 000	7 390 919	1 782 351	－	－	6 516 157
350 〃 ～ 400 〃	1 200	2 650	4 400 955	267 185	－	－	3 873 050
400 〃 ～ 450 〃	800	2 650	3 464 621	313 773	－	－	3 011 042
450 〃 ～ 500 〃	400	1 050	1 840 195	112 144	－	－	1 606 935
500 〃 ～ 600 〃	300	1 400	1 634 280	－	－	－	1 485 780
600 〃 ～ 700 〃	100	200	688 517	270 478	209 949	100	655 517
700 〃 ～ 800 〃	100	100	734 715	－	－	－	701 715
800 〃 ～ 900 〃	－	－	－	－	－	－	－
900 〃 ～1000 〃	100	300	941 307	240 899	－	－	908 307
1000 〃 ～1500 〃	200	600	2 256 345	54 537	－	－	2 157 345
1500 〃 ～	－	－	－	－	－	－	－
不詳	50 350	115 150	－	－	－	－	－

注) 1. 特例対象被保険者の所得は30／100軽減後の額を集計している。

2. 「(再掲) 特例対象被保険者のいる世帯」の各項目は特例対象の国保被保険者がいる世帯単位で集計しているため、特例対象被保険者

保険料（税）賦課状況（市町村） — 全世帯 —

（再掲） 7割軽減世帯

固定資産 税額	固定資産 税のある 世帯数	短期被保険者証等交付世帯数		保険料（税） 賦課経過措置適用世帯数							その他
		短期被保 険者証	資 格 証明書	旧国保被 保険者合算 軽減のみ	平等割 半額のみ	平等割 1／4 軽減のみ	旧国保被保険者 合算軽減 かつ平等割半額	旧国保被保険者 合算軽減かつ 平等割1/4軽減	被扶養者で あった者に 対する緩和措置		
千円											
40 782 036	685 850	273 550	43 650	124 850	35 500	21 350	223 400	156 650	550	50	
83 193	2 100	550	150	150	－	－	50	100	200	－	
23 923 723	412 850	180 750	31 650	85 750	29 500	16 300	180 600	121 250	350	50	
11 544 840	193 900	68 500	9 500	26 550	4 150	4 300	31 700	28 750	200	－	
2 623 619	40 650	15 000	1 250	5 900	750	300	4 850	3 900	－	－	
991 563	19 550	2 400	100	1 550	550	100	2 300	1 000	－	－	
266 050	2 400	300	－	200	50	100	－	－	－	－	
74 651	900	300	－	200	－	－	50	－	－	－	
51 155	700	200	－	500	－	－	－	－	－	－	
61 276	700	150	－	－	50	－	50	－	－	－	
58 804	950	－	－	50	50	－	200	－	－	－	
95 915	950	600	－	－	－	100	50	－	－	－	
26 632	500	300	－	100	－	－	－	－	－	－	
70 035	750	－	－	100	－	－	－	－	－	－	
28 425	300	200	－	50	－	－	400	－	－	－	
15 862	350	50	－	50	－	－	400	－	－	－	
161 983	1 200	250	－	400	50	－	150	－	－	－	
24 475	350	－	－	100	－	－	－	100	－	－	
25 590	600	100	－	50	－	－	－	200	－	－	
8 395	350	－	－	－	－	－	150	－	－	－	
16 445	350	－	－	50	－	－	50	－	－	－	
8 390	150	－	－	－	－	－	50	100	－	－	
9 645	250	－	－	－	－	－	－	－	－	－	
15 533	400	100	－	50	－	－	50	－	－	－	
38 130	550	200	－	－	－	－	－	50	－	－	
9 460	200	－	－	－	－	－	－	－	－	－	
2 150	50	－	－	－	－	－	－	－	－	－	
2 195	50	－	－	150	－	－	－	－	－	－	
1 315	150	－	－	－	－	－	－	50	－	－	
43 340	450	－	－	50	－	－	－	－	－	－	
158 955	350	100	－	－	－	－	－	－	－	－	
69 260	800	150	－	150	50	－	－	－	－	－	
18 933	200	－	－	50	－	－	－	－	－	－	
13 540	250	50	－	50	－	－	－	－	－	－	
24 890	300	－	－	－	－	－	－	－	－	－	
4 170	50	－	－	－	－	－	－	－	－	－	
－	－	－	－	－	－	－	－	－	－	－	
－	－	－	－	－	－	－	－	－	－	－	
－	－	－	－	－	－	－	－	－	－	－	
4 570	100	－	－	－	－	－	－	－	－	－	
91 510	200	－	－	－	－	－	－	－	－	－	
－	－	－	－	－	－	－	－	－	－	－	
196 612	3 050	3 850	1 150	2 750	300	150	2 350	1 250	－	－	

ではない被保険者に係る数値も含まれる。

第 1 表－ 1 － 4 世帯の所得階級別、

所得階級別	医療給付費分							保険料(税) 調定額
	保険料(税) 調定額	保険料(税) 軽減額	軽減 世帯数	賦課限度額 を超える額	賦課限度 額を超える 世帯数	減免等によ る額	減 免 世帯数	
総 数	千円 103 037 369	千円 205 825 666	5 709 450	千円 97 706	550	千円 952 533	166 700	千円 31 281 687
(再掲)特例対象被保険者のいる世帯	546 707	1 132 372	27 350	－	－	6 571	1 150	170 331
所得なし	64 191 549	138 967 292	4 024 000	10 816	100	552 739	108 100	19 426 513
～ 30万円未満	22 480 357	47 036 977	1 223 400	－	－	173 068	32 400	6 788 537
30万円以上～ 40 〃	5 081 604	10 223 322	255 550	－	－	32 100	10 750	1 551 866
40 〃 ～ 50 〃	2 192 708	3 208 813	84 050	－	－	17 559	5 000	675 517
50 〃 ～ 60 〃	376 132	482 330	9 450	8 102	50	2 584	350	117 318
60 〃 ～ 70 〃	200 076	231 288	4 800	－	－	5 817	750	61 730
70 〃 ～ 80 〃	150 956	169 254	3 250	－	－	716	100	46 068
80 〃 ～ 90 〃	105 286	83 138	1 700	－	－	2 072	100	31 182
90 〃 ～ 100 〃	143 523	99 315	2 200	－	－	－	－	41 133
100 〃 ～ 110 〃	467 694	292 946	6 350	－	－	5 722	550	140 547
110 〃 ～ 120 〃	304 576	212 932	3 650	－	－	－	－	89 277
120 〃 ～ 130 〃	232 357	149 302	2 700	－	－	－	－	68 824
130 〃 ～ 140 〃	330 935	163 830	3 250	－	－	－	－	104 424
140 〃 ～ 150 〃	102 144	64 842	1 400	－	－	36 049	400	31 784
150 〃 ～ 160 〃	773 617	372 097	6 750	－	－	3 681	500	235 501
160 〃 ～ 170 〃	134 556	64 106	1 150	－	－	－	－	42 897
170 〃 ～ 180 〃	246 315	107 675	2 000	－	－	2 259	400	72 733
180 〃 ～ 190 〃	187 922	63 202	1 500	－	－	－	－	58 383
190 〃 ～ 200 〃	455 383	180 692	3 550	－	－	13 295	200	147 362
200 〃 ～ 210 〃	321 998	112 625	2 200	－	－	8 182	200	110 372
210 〃 ～ 220 〃	165 902	67 373	1 200	－	－	6 101	150	50 078
220 〃 ～ 230 〃	287 653	101 135	1 700	－	－	344	100	93 147
230 〃 ～ 240 〃	303 554	84 516	1 800	－	－	－	－	97 545
240 〃 ～ 250 〃	260 789	74 898	1 550	－	－	－	－	82 275
250 〃 ～ 260 〃	173 323	54 388	850	－	－	－	－	55 068
260 〃 ～ 270 〃	143 224	43 585	700	－	－	－	－	51 223
270 〃 ～ 280 〃	154 403	28 429	750	－	－	－	－	45 286
280 〃 ～ 290 〃	251 508	74 994	1 200	－	－	1 520	100	74 192
290 〃 ～ 300 〃	177 244	43 390	900	－	－	10 540	100	55 887
300 〃 ～ 350 〃	489 746	118 746	2 350	－	－	27 942	200	154 150
350 〃 ～ 400 〃	270 226	66 204	1 200	－	－	23 580	100	83 284
400 〃 ～ 450 〃	199 038	53 669	800	－	－	－	－	75 557
450 〃 ～ 500 〃	120 889	25 274	400	－	－	－	－	34 347
500 〃 ～ 600 〃	102 790	21 343	300	－	－	－	－	31 650
600 〃 ～ 700 〃	28 072	5 075	100	－	－	－	－	10 069
700 〃 ～ 800 〃	51 000	3 486	100	8 035	100	－	－	15 040
800 〃 ～ 900 〃	－	－	－	－	－	－	－	－
900 〃 ～ 1000 〃	51 000	6 846	100	1 172	100	－	－	13 180
1000 〃 ～ 1500 〃	101 000	9 618	200	69 581	200	－	－	28 000
1500 〃 ～	－	－	－	－	－	－	－	－
不 詳	1 226 322	2 656 721	50 350	－	－	26 666	6 150	389 744

保険料（税）賦課状況（市町村） ー全世帯ー（続き）

（再掲） 7割軽減世帯

後期高齢者支援金分					介護納付金分					
保険料(税) 軽減額	賦課限度額 を超える額	賦課限度 額を越え る世帯数	減免等によ る 額	減 免 世帯数	保険料(税) 調定額	保険料(税) 軽減額	賦課限度額 を超える額	賦課限度 額を越え る世帯数	減免等によ る 額	減 免 世帯数
千円	千円		千円		千円	千円	千円		千円	
63 984 798	26 257	350	308 553	139 700	12 855 593	26 666 697	25 399	250	125 427	54 350
356 613	-	-	2 055	1 050	113 220	236 654	-	-	1 622	650
43 114 177	-	-	173 839	88 000	8 192 224	18 318 503	-	-	62 629	33 950
14 656 967	-	-	55 536	27 400	2 821 955	6 174 215	-	-	18 231	11 000
3 205 841	320	50	11 099	9 950	516 358	1 121 993	-	-	2 246	1 600
998 211	-	-	5 005	4 200	42 227	85 392	-	-	80	200
154 952	5 146	50	883	350	47 120	55 486	-	-	114	150
73 151	-	-	1 968	750	22 095	30 372	-	-	1 972	600
48 790	-	-	179	100	23 538	24 753	-	-	-	-
24 225	-	-	736	100	8 403	9 280	-	-	922	100
28 020	-	-	-	-	19 473	14 249	-	-	-	-
89 999	-	-	1 858	550	77 166	57 414	-	-	1 091	400
61 265	-	-	-	-	53 198	38 343	-	-	-	-
45 177	-	-	-	-	19 464	13 978	-	-	-	-
50 319	-	-	-	-	24 393	16 624	-	-	-	-
20 729	-	-	12 432	400	3 824	7 304	-	-	12 031	400
110 046	-	-	1 166	500	161 369	68 077	-	-	1 304	500
22 379	-	-	-	-	18 169	9 776	-	-	-	-
32 119	-	-	713	400	19 054	12 812	-	-	-	-
17 773	-	-	-	-	37 153	14 034	-	-	-	-
56 709	-	-	4 620	100	43 826	23 602	-	-	3 410	100
37 471	-	-	2 051	200	59 285	22 465	-	-	2 995	200
21 024	-	-	2 144	150	13 223	4 394	-	-	2 273	150
30 475	-	-	86	100	30 935	10 596	-	-	69	100
27 943	-	-	-	-	33 454	12 110	-	-	-	-
22 858	-	-	-	-	24 006	7 242	-	-	-	-
16 995	-	-	-	-	4 898	6 442	-	-	-	-
15 851	-	-	-	-	33 176	9 502	-	-	-	-
8 755	-	-	-	-	7 350	2 401	-	-	-	-
23 079	-	-	460	100	57 122	14 316	-	-	230	100
13 483	-	-	3 200	100	34 211	8 821	-	-	2 940	100
34 760	-	-	7 948	200	59 859	19 530	-	-	-	-
20 279	-	-	8 500	100	58 957	18 045	-	-	6 140	100
20 416	-	-	-	-	6 167	1 554	-	-	-	-
7 644	-	-	-	-	21 861	5 051	-	-	-	-
8 806	-	-	-	-	20 595	3 780	-	-	-	-
1 778	-	-	-	-	6 815	1 085	-	-	-	-
714	-	-	-	-	10 250	1 008	-	-	-	-
-	-	-	-	-	-	-	-	-	-	-
1 386	-	-	-	-	610	1 008	-	-	-	-
3 423	20 543	200	-	-	23 000	2 485	24 704	200	-	-
-	-	-	-	-	-	-	-	-	-	-
856 807	248	50	14 132	5 950	198 813	418 656	695	50	6 750	4 600

第1表－2 世帯の所得階級別、

所得階級別	世帯数	被保険者数	所得総額	年金収入額	分離譲渡 所得金額	分離譲 渡所得 のある 世帯数	旧ただし書 方式による 課税標準額
			千円	千円	千円		千円
総 数	19 315 400	32 204 800	26 105 664 563	16 565 437 677	1 579 486 433	185 350	21 154 913 531
(再掲)特例対象被保険者のいる世帯	149 350	261 050	130 807 467	33 419 442	2 300 754	800	75 700 978
所 得 な し	5 259 100	6 518 500	－	1 750 613 996	902 196	100	－
～ 30万円未満	1 411 800	2 045 950	216 782 189	874 598 654	1 779 174	5 050	－
30万円以上～ 40 〃	604 650	937 450	208 718 055	351 537 859	430 964	2 150	12 294 490
40 〃 ～ 50 〃	482 750	727 550	217 203 383	348 770 236	964 246	3 000	55 219 932
50 〃 ～ 60 〃	509 750	794 800	280 393 003	400 850 957	1 070 928	2 200	106 388 842
60 〃 ～ 70 〃	479 200	765 800	311 130 744	427 604 129	545 207	1 450	145 050 453
70 〃 ～ 80 〃	477 550	762 650	358 265 308	494 663 555	1 332 993	2 250	189 992 880
80 〃 ～ 90 〃	463 800	767 050	393 773 069	538 368 350	799 358	2 350	227 389 555
90 〃 ～ 100 〃	506 500	836 000	481 809 669	621 289 832	1 523 560	2 400	298 590 461
100 〃 ～ 110 〃	557 250	922 400	585 595 910	632 157 676	631 275	1 150	386 209 489
110 〃 ～ 120 〃	512 200	861 950	588 808 541	647 331 529	1 660 314	2 550	399 692 665
120 〃 ～ 130 〃	482 950	825 600	603 167 072	655 959 929	1 407 414	1 200	424 953 730
130 〃 ～ 140 〃	470 500	811 150	634 545 408	633 808 649	1 468 850	2 550	456 374 852
140 〃 ～ 150 〃	418 100	745 450	605 602 224	610 660 064	683 328	1 750	443 709 546
150 〃 ～ 160 〃	437 300	790 800	675 572 695	588 645 462	1 508 137	2 300	508 164 929
160 〃 ～ 170 〃	377 300	685 350	622 193 553	533 821 254	2 694 846	2 550	474 401 828
170 〃 ～ 180 〃	341 850	638 300	598 298 340	490 147 446	2 145 153	2 600	461 036 251
180 〃 ～ 190 〃	317 350	598 400	586 918 522	465 400 741	1 231 556	2 300	455 290 226
190 〃 ～ 200 〃	309 950	592 200	603 672 357	394 947 261	1 773 464	2 450	475 903 865
200 〃 ～ 210 〃	265 200	527 750	543 246 743	359 745 532	553 983	950	432 773 676
210 〃 ～ 220 〃	242 750	476 450	521 845 233	352 629 638	1 916 803	1 900	417 989 527
220 〃 ～ 230 〃	227 150	457 150	510 924 861	308 463 067	2 893 378	3 000	413 183 623
230 〃 ～ 240 〃	216 750	446 400	508 857 286	287 812 715	2 775 772	2 400	415 706 675
240 〃 ～ 250 〃	183 000	378 550	448 122 882	266 351 151	2 404 502	2 350	364 648 199
250 〃 ～ 260 〃	185 450	385 750	472 842 129	279 428 494	3 029 960	2 800	390 175 399
260 〃 ～ 270 〃	157 800	331 100	417 924 046	222 426 728	991 694	1 350	345 268 309
270 〃 ～ 280 〃	138 950	291 050	381 925 616	212 105 672	1 266 500	950	319 115 262
280 〃 ～ 290 〃	136 900	298 900	390 083 276	196 544 587	2 506 408	2 250	325 298 637
290 〃 ～ 300 〃	125 100	268 350	368 807 921	179 380 779	1 422 648	1 100	308 593 955
300 〃 ～ 350 〃	481 950	1 109 600	1 558 087 404	679 493 308	11 023 842	7 950	1 323 770 492
350 〃 ～ 400 〃	319 250	741 900	1 192 065 167	446 247 677	22 145 891	10 450	1 031 942 589
400 〃 ～ 450 〃	229 900	573 750	972 927 467	296 175 143	17 868 724	8 800	852 219 524
450 〃 ～ 500 〃	170 750	425 950	810 330 573	206 405 866	14 493 820	6 200	719 326 581
500 〃 ～ 600 〃	210 700	536 050	1 149 651 925	262 853 126	30 013 837	10 950	1 029 915 066
600 〃 ～ 700 〃	125 200	332 950	808 469 552	135 380 043	28 941 538	9 500	733 500 218
700 〃 ～ 800 〃	81 300	224 350	607 347 624	80 162 337	30 854 204	6 550	557 505 161
800 〃 ～ 900 〃	57 150	156 700	485 897 877	60 582 583	29 117 860	5 250	449 828 002
900 〃 ～1000 〃	42 950	118 750	407 188 533	43 776 754	29 883 131	5 150	379 027 077
1000 〃 ～1500 〃	116 150	332 950	1 388 237 867	104 527 439	113 962 733	16 250	1 311 801 292
1500 〃 ～	116 050	317 400	3 588 430 540	123 767 460	1 206 866 241	36 900	3 512 660 278
不 詳	1 065 150	1 845 650	－	－	－	－	－

注) 1. 特例対象被保険者の所得は30/100軽減後の額を集計している。

2. 「(再掲) 特例対象被保険者のいる世帯」の各項目は特例対象の国保被保険者がいる世帯単位で集計しているため、特例対象被保険者

保険料（税）賦課状況（市町村） — 一般世帯 —

固定資産 税額	固定資産 税のある 世帯数	短期被保険者証等交付世帯数		保険料（税）賦課経過措置適用世帯数						
		短期被保 険者証	資 格 証明書	旧国保被 保険者合算 軽減のみ	平等割 半額のみ	平等割 1/4 軽減のみ	旧国保被保険者 合算軽減 かつ平等割半額	旧国保被保険者 合算軽減かつ 平等割1/4軽減	被扶養者で あった者に 対する緩和措置	その他
千円										
291 398 659	3 089 300	1 053 000	244 850	401 200	544 250	192 350	601 950	257 850	71 700	200
984 229	15 850	4 100	250	1 900	50	—	300	150	200	—
27 792 410	470 400	204 900	36 100	181 550	310 850	90 900	431 700	166 300	54 300	150
12 264 592	206 750	72 050	9 850	42 100	44 900	11 950	72 200	34 000	7 250	—
5 646 506	86 800	39 800	4 350	19 650	19 000	4 250	18 100	10 550	2 500	—
5 159 873	80 050	25 450	2 600	14 350	10 750	3 900	13 350	6 400	1 050	—
5 887 986	87 500	27 900	3 500	13 250	11 550	2 850	10 500	4 750	950	—
5 537 780	83 050	27 450	4 700	13 400	8 400	2 100	8 900	5 600	450	—
5 881 155	88 650	27 000	4 000	10 050	7 200	3 100	7 550	5 150	1 000	—
6 376 307	95 450	23 400	4 050	13 900	7 400	1 850	7 650	4 400	250	—
6 883 035	101 500	28 650	3 200	10 050	6 650	2 250	6 500	6 100	150	—
6 923 788	101 450	32 300	6 600	10 800	8 450	1 500	5 600	3 900	100	—
6 935 596	97 950	31 650	7 050	8 050	5 900	1 600	5 000	3 950	100	—
6 974 724	96 300	21 950	6 300	8 000	7 550	3 600	4 600	1 700	300	—
6 638 597	94 450	23 300	5 400	8 800	5 850	3 200	3 600	900	100	50
6 343 633	88 000	24 900	3 200	6 050	7 350	4 750	600	300	—	—
6 666 827	87 850	23 950	5 500	7 550	9 950	4 800	850	350	—	—
5 846 260	71 300	22 350	5 850	4 850	6 300	4 000	50	700	200	—
5 959 891	73 300	19 050	3 300	4 000	6 650	2 800	—	200	—	—
6 275 582	67 600	14 950	3 450	3 050	4 650	2 250	150	50	—	—
5 145 669	61 900	18 400	2 650	3 950	5 050	3 900	50	—	550	—
5 332 526	55 200	15 500	3 550	1 400	3 900	1 750	100	150	—	—
4 713 843	54 750	14 650	1 950	1 550	2 750	1 900	—	—	—	—
4 401 287	47 550	11 900	3 350	1 600	3 700	1 300	50	—	—	—
4 875 288	48 250	12 400	2 300	300	2 000	2 650	—	50	250	—
3 566 704	37 700	10 950	1 700	800	900	1 600	—	—	—	—
3 569 578	39 400	8 400	2 250	600	2 000	2 050	—	—	100	—
3 060 679	35 100	8 350	3 100	450	1 000	800	—	—	100	—
3 465 222	33 200	8 100	1 450	300	800	1 100	—	50	—	—
2 995 991	30 200	6 550	1 800	100	1 750	400	—	—	—	—
3 740 995	26 350	8 750	850	150	3 000	550	—	—	—	—
12 627 591	106 450	21 950	5 400	600	3 600	4 300	100	—	350	—
9 876 899	74 000	13 250	2 250	250	3 850	2 200	—	50	600	—
8 466 469	57 100	9 900	1 300	150	2 450	1 950	—	—	—	—
5 022 825	38 100	6 250	400	—	1 250	900	—	—	100	—
10 532 219	55 000	4 500	200	100	1 950	1 850	—	—	—	—
6 835 049	33 950	1 850	—	50	1 550	550	—	—	200	—
7 421 793	24 250	1 450	50	—	1 050	950	—	—	—	—
4 690 429	15 300	1 100	—	—	500	150	—	—	—	—
4 313 129	13 550	150	—	—	900	250	—	—	—	—
12 250 122	28 100	550	100	—	500	950	—	—	400	—
18 030 402	26 600	1 000	—	—	1 650	150	—	—	—	—
6 469 412	68 950	176 100	91 200	9 400	8 800	8 500	4 750	2 250	350	—

ではない被保険者に係る数値も含まれる。

第1表－2 世帯の所得階級別、

所得階級別	医療給付費分							保険料(税) 調定額
	保険料(税) 調定額	保険料(税) 軽減額	軽減 世帯数	賦課限度額 を超える額	賦課限度 額を超える 世帯数	減免等によ る額	減 免 世帯数	
総 数	千円 2 086 337 362	千円 297 205 503	9 797 300	千円 273 578 426	492 500	千円 19 492 779	933 250	千円 651 261 485
(再掲)特例対象被保険者のいる世帯	11 352 188	2 800 505	92 200	142 987	850	210 619	11 550	3 586 138
所得なし	107 744 508	143 624 285	4 451 350	25 268	700	1 868 514	185 900	32 844 710
～ 30万円未満	31 215 948	46 010 563	1 249 150	1 090	150	370 174	41 900	9 442 092
30万円以上～ 40 "	18 375 899	17 290 816	516 100	563	50	171 727	40 700	5 641 138
40 " ～ 50 "	18 801 914	12 468 955	424 700	7 809	50	232 454	37 900	5 783 867
50 " ～ 60 "	25 201 917	12 048 049	441 200	11 176	200	287 999	34 000	7 795 419
60 " ～ 70 "	28 281 274	10 110 965	406 650	81 656	650	379 940	39 150	8 794 644
70 " ～ 80 "	32 231 059	9 205 019	378 750	18	100	469 022	39 550	9 996 809
80 " ～ 90 "	36 502 944	7 622 905	285 150	35	100	475 884	38 500	11 343 665
90 " ～ 100 "	44 425 635	7 076 836	271 200	21 449	100	727 287	38 700	13 849 345
100 " ～ 110 "	54 890 937	5 863 519	271 850	15	100	701 113	37 550	17 122 361
110 " ～ 120 "	54 756 900	4 719 113	252 650	－	－	628 651	39 050	17 125 939
120 " ～ 130 "	55 913 131	3 877 282	214 600	2 889	100	669 963	31 200	17 563 488
130 " ～ 140 "	58 071 329	3 105 171	167 650	5 220	200	567 422	29 200	18 231 431
140 " ～ 150 "	56 106 281	1 583 878	68 400	9 089	150	569 961	26 450	17 524 715
150 " ～ 160 "	61 944 887	1 755 862	68 000	26 988	550	556 566	22 450	19 357 861
160 " ～ 170 "	55 802 340	1 198 746	51 450	8 222	200	823 580	26 600	17 568 870
170 " ～ 180 "	53 864 003	886 665	35 800	7 806	50	562 499	22 000	16 841 538
180 " ～ 190 "	52 469 375	577 116	23 200	7 483	150	483 978	17 300	16 566 653
190 " ～ 200 "	53 120 914	690 616	24 500	21 106	200	541 485	19 450	16 714 714
200 " ～ 210 "	47 779 299	587 011	20 800	51 652	250	627 255	14 800	15 108 659
210 " ～ 220 "	44 945 144	344 605	10 900	292	100	310 381	8 950	14 204 587
220 " ～ 230 "	44 582 768	426 860	13 150	－	－	260 082	10 150	14 073 421
230 " ～ 240 "	44 079 820	249 386	7 200	110 638	350	288 069	8 600	13 952 738
240 " ～ 250 "	37 953 753	181 720	5 500	36 147	400	307 478	8 350	12 054 163
250 " ～ 260 "	39 556 299	214 239	6 700	6 203	200	505 555	9 100	12 427 470
260 " ～ 270 "	35 044 382	120 343	2 900	－	－	298 745	5 000	11 004 438
270 " ～ 280 "	31 690 926	88 846	2 750	36 143	300	211 202	3 000	10 001 524
280 " ～ 290 "	32 643 545	92 817	2 100	5 190	100	263 521	4 900	10 189 263
290 " ～ 300 "	30 362 032	83 860	2 600	85 704	500	218 412	6 200	9 634 517
300 " ～ 350 "	127 266 354	263 179	6 300	194 560	1 400	1 074 944	19 650	40 049 901
350 " ～ 400 "	95 067 335	126 503	2 600	179 693	2 250	1 078 783	13 800	30 010 867
400 " ～ 450 "	76 797 765	103 168	1 900	466 802	4 700	677 405	8 500	24 194 386
450 " ～ 500 "	63 543 282	30 059	500	352 426	6 450	308 305	6 950	20 030 061
500 " ～ 600 "	87 851 644	44 677	800	1 820 772	32 900	296 748	8 800	27 428 386
600 " ～ 700 "	57 155 155	16 425	350	4 239 830	51 800	171 055	3 200	17 466 753
700 " ～ 800 "	39 605 834	3 486	100	7 148 681	56 000	260 478	1 200	12 004 424
800 " ～ 900 "	28 038 017	4 872	200	8 598 751	49 000	80 620	550	8 519 647
900 " ～ 1000 "	21 546 049	8 204	150	8 343 517	39 450	58 115	600	6 502 444
1000 " ～ 1500 "	57 827 831	6 888	100	42 793 410	111 550	429 743	750	17 642 531
1500 " ～	58 582 542	1 640	50	190 702 885	114 950	76 800	400	17 856 926
不 詳	84 696 394	4 490 357	107 300	8 167 249	16 050	600 864	22 250	26 795 120

保険料（税）賦課状況（市町村） — 一般世帯 — （続き）

後期高齢者支援金分					介護納付金分					
保険料(税) 軽減額	賦課限度額 を超える額	賦課限度 額を越え る世帯数	減免等によ る 額	減 免 世帯数	保険料(税) 調定額	保険料(税) 軽減額	賦課限度額 を超える額	賦課限度 額を越え る世帯数	減免等によ る 額	減 免 世帯数
千円	千円		千円		千円	千円	千円		千円	
92 638 517	92 738 888	539 400	6 405 127	881 550	247 725 362	35 233 881	35 536 453	269 250	2 471 410	319 800
888 596	59 100	850	69 036	11 150	2 040 990	519 730	18 987	500	34 442	6 500
44 544 104	4 626	1 050	584 597	164 650	11 799 105	18 183 788	194	50	71 814	37 450
14 337 021	162	150	115 660	37 400	3 261 340	5 419 419	—	—	21 424	10 300
5 423 038	381	100	53 736	38 300	2 262 676	2 102 218	—	—	14 141	12 550
3 888 111	6 777	50	75 212	35 850	2 209 469	1 386 200	1 934	50	31 303	15 200
3 763 100	6 144	300	96 257	33 050	2 951 387	1 430 050	1 239	250	34 118	12 050
3 191 762	6 091	800	126 312	37 300	3 109 654	995 406	1 117	200	45 952	14 850
2 868 321	203	100	150 296	37 600	3 291 031	971 011	3 342	200	54 245	12 900
2 407 767	—	—	153 136	36 350	3 709 358	657 131	—	—	62 723	12 850
2 226 981	—	—	239 842	37 650	4 277 084	580 217	—	—	90 210	14 550
1 822 435	—	—	228 548	35 700	5 121 525	580 526	447	100	66 377	11 900
1 477 811	—	—	210 459	37 950	4 905 357	458 520	—	—	61 634	11 200
1 212 054	537	100	221 149	30 450	5 068 819	304 176	—	—	65 983	10 300
970 527	2 649	200	186 750	28 900	5 483 131	269 602	—	—	45 929	7 450
500 432	4 347	400	185 002	25 350	5 190 496	182 923	4 212	250	85 706	9 650
550 726	10 057	550	183 568	22 050	6 175 396	225 292	7 772	550	58 566	8 800
379 705	—	—	259 333	26 100	5 150 188	153 929	—	—	151 687	11 100
275 692	2 474	100	186 558	21 300	4 882 858	101 842	267	50	77 658	8 800
184 023	3 039	250	161 819	16 700	5 212 260	74 940	755	50	41 471	5 650
217 822	9 804	200	179 643	18 950	5 855 932	91 144	—	—	97 210	9 350
194 753	967	100	209 050	14 450	5 185 426	75 416	879	100	92 504	5 600
106 528	587	50	101 836	8 050	4 471 769	32 292	—	—	67 156	4 250
132 870	—	—	86 289	8 900	4 825 625	40 783	21	200	19 467	3 100
79 054	27 146	350	94 106	8 400	5 295 892	28 150	9 476	250	48 231	4 200
55 334	13 962	300	102 263	8 750	4 137 891	19 271	725	100	24 638	2 500
66 279	3 378	250	173 912	9 100	4 361 028	27 789	519	100	87 715	4 950
40 664	8 634	150	100 763	5 000	4 146 189	21 500	1 340	150	68 748	3 250
26 599	10 007	200	64 650	3 000	3 527 900	9 874	7 907	150	22 295	1 700
29 108	7 584	350	83 849	4 750	4 225 113	16 368	—	—	36 392	2 400
27 590	12 726	400	76 984	6 100	4 019 746	15 930	11 021	1 000	50 835	2 500
82 541	50 367	1 800	356 694	19 450	15 201 702	32 272	37 527	1 750	140 145	8 950
39 037	85 241	3 200	356 945	13 250	11 963 740	24 352	21 825	2 200	158 716	8 250
37 062	214 170	10 350	231 425	8 800	10 368 195	9 464	148 618	6 200	108 072	4 850
8 244	306 518	14 500	100 771	7 350	8 952 047	5 976	186 014	9 350	42 090	3 400
14 523	1 112 240	48 950	92 008	8 100	12 992 211	7 770	741 843	30 600	69 877	5 600
5 411	1 798 852	58 550	53 473	2 500	8 120 506	4 425	870 292	23 300	28 011	950
714	2 779 004	61 400	78 407	1 400	5 652 588	1 008	1 077 906	23 650	51 851	1 100
1 418	2 972 750	49 000	25 300	550	4 265 207	—	1 204 060	21 750	20 405	150
1 887	2 996 064	39 150	19 294	600	3 258 802	1 194	1 097 940	17 500	16 846	750
1 953	14 201 098	110 750	167 199	600	9 635 450	945	6 048 310	59 450	21 180	300
600	63 183 637	114 900	24 000	250	9 105 217	—	22 666 313	59 300	21 000	250
1 444 919	2 896 665	20 350	208 031	20 600	14 096 051	690 771	1 382 640	10 400	97 085	13 900

第1表－3 世帯の所得階級別、

所得階級別	世帯数	被保険者数	所得総額	年金収入額	分離譲渡 所得金額	分離譲 渡所得 のある 世帯数	旧ただし書 方式による 課税標準額
			千円	千円	千円		千円
総 数	1 138 350	1 567 500	1 341 430 096	1 265 340 014	72 335 541	17 800	1 015 147 178
(再掲)特例対象被保険者のいる世帯	15 400	21 350	11 119 345	9 863 254	575 203	200	6 287 277
所 得 な し	165 750	181 550	－	57 179 905	－	－	－
～ 30万円未満	136 000	157 050	21 127 458	92 126 758	137 522	1 000	－
30万円以上～ 40 〃	56 150	69 900	19 808 766	46 599 877	32 307	250	1 492 284
40 〃 ～ 50 〃	53 050	68 250	23 820 273	46 414 958	－	－	6 008 887
50 〃 ～ 60 〃	49 600	65 450	27 252 964	48 660 086	20 538	100	10 290 503
60 〃 ～ 70 〃	52 200	68 200	33 939 347	57 766 893	36 275	100	16 103 241
70 〃 ～ 80 〃	48 700	63 700	36 477 526	57 012 126	194 440	650	19 693 381
80 〃 ～ 90 〃	44 100	59 800	37 529 674	56 531 535	176 140	200	22 249 656
90 〃 ～ 100 〃	47 450	65 400	45 144 055	63 505 107	20	50	28 198 784
100 〃 ～ 110 〃	43 750	59 450	45 895 081	57 726 203	142 174	300	30 161 584
110 〃 ～ 120 〃	35 500	49 350	40 800 236	47 530 246	33 155	400	27 447 110
120 〃 ～ 130 〃	33 600	49 850	41 925 359	45 826 199	19 710	100	29 032 548
130 〃 ～ 140 〃	30 200	43 200	40 738 604	39 334 767	－	－	29 182 136
140 〃 ～ 150 〃	29 900	45 400	43 262 318	47 471 437	87 151	350	32 026 361
150 〃 ～ 160 〃	25 500	40 500	39 418 546	40 337 790	178 190	300	29 331 835
160 〃 ～ 170 〃	25 800	40 700	42 619 301	43 352 115	1 128 860	450	32 978 522
170 〃 ～ 180 〃	21 800	35 450	38 121 272	34 001 474	290 774	400	29 994 103
180 〃 ～ 190 〃	21 000	33 250	38 787 127	35 015 709	－	－	30 616 563
190 〃 ～ 200 〃	20 550	33 400	40 009 949	36 437 965	73 933	100	32 046 910
200 〃 ～ 210 〃	17 350	26 950	35 519 813	28 089 874	396 208	500	28 855 078
210 〃 ～ 220 〃	12 350	22 650	26 568 656	20 397 034	256 286	350	21 240 341
220 〃 ～ 230 〃	13 050	20 650	29 293 142	24 390 815	345 765	400	23 669 748
230 〃 ～ 240 〃	10 500	16 350	24 611 355	16 508 465	778 735	400	20 183 962
240 〃 ～ 250 〃	10 100	16 650	24 701 765	18 864 091	81 340	300	20 656 897
250 〃 ～ 260 〃	8 700	14 200	22 140 074	12 610 706	746 664	400	18 525 290
260 〃 ～ 270 〃	8 900	16 700	23 589 359	17 036 134	339 476	250	19 615 280
270 〃 ～ 280 〃	7 950	13 000	21 851 576	12 775 746	－	－	18 548 340
280 〃 ～ 290 〃	5 550	9 400	15 813 133	9 861 109	337 143	400	13 523 709
290 〃 ～ 300 〃	6 350	12 500	18 711 327	14 344 633	940 965	550	15 847 685
300 〃 ～ 350 〃	23 350	40 000	75 066 777	44 490 629	1 597 297	1 300	64 768 350
350 〃 ～ 400 〃	15 000	26 450	55 911 127	28 682 864	2 067 772	950	48 959 382
400 〃 ～ 450 〃	9 550	17 300	40 539 232	19 423 111	2 213 484	1 450	36 632 883
450 〃 ～ 500 〃	5 150	9 600	24 470 070	10 741 003	305 945	200	21 875 466
500 〃 ～ 600 〃	6 500	11 300	35 043 386	11 273 597	2 435 027	850	32 154 737
600 〃 ～ 700 〃	6 150	11 000	39 767 349	9 062 440	6 474 244	1 600	37 002 316
700 〃 ～ 800 〃	1 950	3 250	14 594 604	2 751 165	646 268	100	13 750 873
800 〃 ～ 900 〃	1 600	3 150	13 608 387	2 150 915	49 669	250	12 875 084
900 〃 ～1000 〃	1 350	2 100	13 051 729	2 036 746	1 316 865	200	12 441 229
1000 〃 ～1500 〃	3 000	5 000	38 711 836	2 979 177	7 689 556	800	37 249 077
1500 〃 ～	3 300	5 250	91 187 542	4 038 611	40 765 642	1 800	89 917 042
不 詳	20 050	34 200	－	－	－	－	－

注) 1. 特例対象被保険者の所得は30/100軽減後の額を集計している。

2. 「(再掲) 特例対象被保険者のいる世帯」の各項目は特例対象の国保被保険者がいる世帯単位で集計しているため、特例対象被保険者

保険料（税）賦課状況（市町村） —退職世帯—

固定資産 税額	固定資産 税のある 世帯数	短期被保険者証等交付世帯数		保険料（税） 賦課経過措置適用世帯数							被扶養者で あった者に 対する緩和措置	その他
		短期被保 険者証	資 格 証明書	旧国保被 保険者合算 軽減のみ	平等割 半額のみ	平等割 1/4 軽減のみ	旧国保被保険者 合算軽減 かつ平等割半額	旧国保被保険者 合算軽減かつ 平等割1/4軽減				
千円												
24 186 562	292 950	26 600	3 300	19 050	2 250	6 100	2 550	12 850		-	-	
147 510	3 050	150	-	350	150	-	-	-		-	-	
1 488 248	30 000	5 100	650	4 400	250	1 500	1 050	3 400		-	-	
1 600 322	26 400	3 600	200	4 550	150	1 100	800	2 700		-	-	
785 878	10 600	1 700	400	1 800	150	150	200	850		-	-	
744 700	13 300	1 100	200	1 000	250	-	50	750		-	-	
623 431	11 300	1 800	-	1 100	100	350	-	1 100		-	-	
979 603	12 650	1 250	250	1 250	300	150	-	1 250		-	-	
807 442	12 850	850	600	1 200	-	100	300	1 000		-	-	
1 101 569	12 100	600	150	550	-	-	-	500		-	-	
905 998	14 000	450	150	600	50	-	100	200		-	-	
837 017	12 450	1 450	100	900	-	100	-	250		-	-	
572 767	9 350	1 200	-	450	150	100	-	300		-	-	
646 818	9 500	950	-	250	50	50	-	150		-	-	
560 406	7 950	750	-	250	100	100	-	-		-	-	
716 035	10 250	300	-	50	250	200	50	100		-	-	
636 799	10 000	450	100	200	100	400	-	100		-	-	
621 336	9 250	550	-	-	-	-	-	50		-	-	
391 016	6 500	450	-	-	200	400	-	-		-	-	
447 775	7 200	50	-	-	-	250	-	-		-	-	
417 155	6 300	250	-	-	-	-	-	-		-	-	
485 503	5 850	-	-	400	-	150	-	-		-	-	
298 527	4 450	50	-	-	-	-	-	-		-	-	
397 202	4 800	450	100	-	-	-	-	-		-	-	
422 067	4 200	100	-	-	-	-	-	-		-	-	
272 836	3 200	150	-	-	-	150	-	-		-	-	
373 322	3 050	150	-	-	150	-	-	-		-	-	
310 183	2 500	200	-	-	-	100	-	-		-	-	
320 349	3 000	150	-	-	-	200	-	-		-	-	
259 832	2 200	-	-	-	-	-	-	-		-	-	
173 837	1 700	150	-	-	-	-	-	-		-	-	
689 339	7 750	350	-	-	-	450	-	-		-	-	
825 079	4 650	350	-	-	-	-	-	-		-	-	
477 468	2 700	-	-	-	-	-	-	-		-	-	
644 459	1 900	-	-	-	-	-	-	-		-	-	
501 268	2 200	150	-	-	-	-	-	-		-	-	
371 721	1 350	-	-	-	-	-	-	100		-	-	
226 814	600	-	-	-	-	-	-	-		-	-	
190 720	250	-	-	-	-	-	-	-		-	-	
402 540	250	-	-	-	-	-	-	-		-	-	
732 105	700	-	-	-	-	-	-	-		-	-	
664 622	900	-	-	-	-	-	-	-		-	-	
262 453	2 800	1 500	400	100	-	100	-	50		-	-	

ではない被保険者に係る数値も含まれる。

第1表－3 世帯の所得階級別、

所得階級別	医療給付費分							保険料(税) 調定額
	保険料(税) 調定額	保険料(税) 軽減額	軽減 世帯数	賦課限度額 を超える額	賦課限度 額を超える 世帯数	減免等によ る額	減 免 世帯数	
総 数	千円 107 597 728	千円 12 207 280	538 100	千円 8 269 140	21 550	千円 902 700	51 450	千円 33 549 070
(再掲)特例対象被保険者のいる世帯	920 950	252 466	10 450	－	－	3 996	400	285 195
所得なし	3 047 287	3 403 395	133 600	8 901	950	17 575	4 450	924 176
～ 30万円未満	2 587 520	3 062 765	113 200	2 892	350	15 742	4 100	799 415
30万円以上～ 40 〃	1 516 839	1 129 984	46 400	831	100	10 774	3 950	461 047
40 〃 ～ 50 〃	1 911 520	955 426	41 800	1 751	300	16 837	2 450	587 704
50 〃 ～ 60 〃	2 154 195	898 300	40 400	1 133	100	18 646	2 350	661 018
60 〃 ～ 70 〃	2 877 043	714 204	40 500	298	50	32 194	5 000	889 799
70 〃 ～ 80 〃	3 191 696	620 323	32 650	1 468	50	27 329	2 950	969 589
80 〃 ～ 90 〃	3 478 561	291 441	17 200	26 185	100	21 845	1 500	1 078 069
90 〃 ～ 100 〃	4 063 524	300 799	18 500	12 997	400	57 075	3 000	1 230 531
100 〃 ～ 110 〃	4 021 572	232 777	16 850	14 534	700	37 817	2 350	1 266 474
110 〃 ～ 120 〃	3 613 536	177 906	14 150	－	－	27 229	1 950	1 127 784
120 〃 ～ 130 〃	3 662 472	99 417	6 550	－	－	34 732	2 200	1 166 163
130 〃 ～ 140 〃	3 621 729	39 880	2 700	210	100	55 480	1 350	1 130 966
140 〃 ～ 150 〃	3 838 884	32 195	2 150	566	100	70 029	1 550	1 197 001
150 〃 ～ 160 〃	3 431 458	29 218	1 900	－	－	69 892	1 800	1 103 294
160 〃 ～ 170 〃	3 723 050	32 751	1 850	8 934	100	37 920	650	1 176 522
170 〃 ～ 180 〃	3 240 144	13 793	700	8 492	250	90 104	1 550	994 061
180 〃 ～ 190 〃	3 389 170	3 332	100	－	－	32 013	1 750	1 053 578
190 〃 ～ 200 〃	3 533 235	15 832	300	7 652	100	12 875	650	1 079 028
200 〃 ～ 210 〃	2 877 930	5 678	650	6 482	150	52 457	1 350	891 573
210 〃 ～ 220 〃	2 283 721	1 920	100	6 869	200	－	－	700 246
220 〃 ～ 230 〃	2 419 030	－	－	－	－	10 209	300	737 834
230 〃 ～ 240 〃	1 981 480	2 624	200	－	－	10 565	50	612 746
240 〃 ～ 250 〃	1 945 292	5 941	150	－	－	12 095	450	637 552
250 〃 ～ 260 〃	1 785 375	－	－	7 268	100	－	－	561 840
260 〃 ～ 270 〃	1 906 326	3 950	100	18 402	100	－	－	594 158
270 〃 ～ 280 〃	1 696 691	－	－	2 338	50	－	－	552 236
280 〃 ～ 290 〃	1 166 891	－	－	3 808	100	58 192	400	371 154
290 〃 ～ 300 〃	1 478 109	－	－	－	－	－	－	493 292
300 〃 ～ 350 〃	5 892 370	1 290	100	9 776	350	9 264	1 100	1 864 082
350 〃 ～ 400 〃	4 293 342	－	－	45 912	600	6 610	550	1 353 257
400 〃 ～ 450 〃	3 126 145	－	－	14 499	250	2 955	150	999 640
450 〃 ～ 500 〃	1 690 465	－	－	103 496	1 000	－	－	541 321
500 〃 ～ 600 〃	2 449 353	－	－	147 914	1 800	17 470	50	751 980
600 〃 ～ 700 〃	2 608 824	－	－	337 548	2 600	19 575	50	790 831
700 〃 ～ 800 〃	886 759	560	100	249 418	1 400	3 015	150	255 763
800 〃 ～ 900 〃	723 379	－	－	357 695	1 450	－	－	222 569
900 〃 ～ 1000 〃	597 433	－	－	366 051	1 250	－	－	182 523
1000 〃 ～ 1500 〃	1 455 842	－	－	1 516 148	2 900	－	－	451 260
1500 〃 ～	1 470 994	－	－	4 952 446	3 300	－	－	443 319
不 詳	1 958 545	131 581	5 200	26 228	200	14 186	1 300	643 675

保険料（税）賦課状況（市町村） ー退職世帯ー（続き）

後期高齢者支援金分					介護納付金分					
保険料(税) 軽減額	賦課限度額 を超える額	賦課限度 額を越え る世帯数	減免等によ る 額	減 免 世帯数	保険料(税) 調定額	保険料(税) 軽減額	賦課限度額 を超える額	賦課限度 額を越え る世帯数	減免等によ る 額	減 免 世帯数
千円	千円		千円		千円	千円	千円		千円	
3 779 577	2 710 269	24 600	295 399	47 950	32 509 784	4 200 642	2 534 284	21 250	296 107	46 750
77 291	—	—	1 335	300	273 064	87 952	—	—	968	300
1 049 835	2 502	650	5 763	4 150	1 174 676	1 197 190	1 857	300	8 189	4 150
952 399	1 146	750	4 748	3 000	1 007 136	1 063 700	161	150	3 988	2 450
353 550	343	200	3 096	3 450	524 018	385 293	104	50	2 368	3 200
289 349	410	400	4 721	2 050	644 764	323 826	228	400	4 699	2 200
279 402	—	—	6 216	2 350	702 350	307 251	—	—	5 091	2 200
217 614	868	100	10 330	4 400	909 256	242 497	—	—	9 766	4 000
189 749	621	150	8 215	2 850	1 009 168	213 621	143	50	8 918	2 650
91 021	19 330	450	7 724	1 500	1 100 926	96 541	1 457	100	8 737	1 600
93 012	3 576	500	19 526	3 000	1 267 283	98 331	656	100	20 382	3 000
75 330	3 887	600	10 988	2 350	1 216 779	81 198	3 212	200	14 084	2 600
55 181	—	—	8 710	1 800	1 101 844	59 622	—	—	8 808	1 800
30 592	—	—	11 133	2 100	1 136 274	31 739	—	—	11 376	2 100
12 536	405	150	18 041	1 350	1 082 213	11 944	—	—	20 317	1 350
10 365	96	100	24 820	1 550	1 159 253	9 099	—	—	22 420	1 550
9 259	—	—	24 930	1 800	1 047 313	8 842	—	—	22 382	1 800
10 480	3 435	100	12 730	650	1 108 179	9 447	3 455	100	13 191	650
4 564	1 509	250	29 331	1 550	970 381	4 010	—	—	30 442	1 750
1 153	—	—	8 091	1 750	1 018 263	891	—	—	7 079	1 550
4 029	1 347	100	3 721	650	1 021 563	3 010	93	100	3 209	650
1 319	2 190	100	16 987	1 350	838 123	2 188	—	—	15 497	1 350
500	3 267	150	—	—	664 749	440	—	—	—	—
—	—	—	3 838	300	697 567	—	—	—	3 712	300
830	—	—	4 165	50	592 609	1 408	—	—	4 320	50
1 769	780	100	5 382	450	568 086	1 286	—	—	5 005	450
—	5 956	250	—	—	529 220	—	—	—	—	—
1 630	4 475	250	—	—	565 418	1 055	5 057	100	—	—
—	114	50	—	—	493 276	—	—	—	—	—
—	785	100	17 832	400	338 789	—	2 794	200	18 464	400
—	—	—	—	—	411 861	—	—	—	—	—
390	13 694	400	3 285	1 100	1 702 644	270	9 404	500	2 837	950
—	9 105	350	2 118	550	1 227 654	—	11 469	550	2 437	550
—	15 244	1 000	1 020	150	853 197	—	42 345	1 450	1 170	150
—	42 462	1 400	—	—	443 404	—	34 708	1 050	—	—
—	49 988	2 350	5 805	50	653 618	—	55 068	2 000	5 325	50
—	112 480	3 100	8 000	50	704 555	—	131 417	3 800	7 000	50
490	95 706	1 450	750	150	223 931	770	92 817	1 250	900	150
—	105 779	1 550	—	—	198 725	—	123 736	1 450	—	—
—	114 295	1 250	—	—	166 195	—	89 149	1 150	—	—
—	516 656	2 900	—	—	388 563	—	470 447	2 850	—	—
—	1 566 348	3 200	—	—	395 046	—	1 447 586	3 250	—	—
43 232	11 472	150	3 385	1 050	650 918	45 174	6 923	100	3 996	1 050

第1表－4－1 世帯の所得階級別、保険料（税）

所得階級別	世帯数	被保険者数	所得総額	年金収入額	分離譲渡所得金額	分離譲渡所得のある世帯数	旧ただし書方式による課税標準額
			千円	千円	千円		千円
総数	16 522 200	29 448 500	24 945 473 592	16 220 741 595	1 571 035 156	184 700	20 240 800 982
(再掲)特例対象被保険者のいる世帯	124 800	240 350	118 236 122	40 390 757	2 729 839	800	69 779 644
所得なし	3 597 300	4 716 950	－	1 026 581 717	902 196	100	－
～ 30万円未満	1 175 600	1 807 450	182 741 277	724 285 163	1 706 094	4 550	－
30万円以上～ 40 "	510 000	842 600	176 461 511	319 940 900	410 649	1 600	10 573 059
40 " ～ 50 "	430 900	679 350	194 036 338	332 506 913	710 465	2 350	48 975 483
50 " ～ 60 "	460 750	753 350	253 417 563	399 673 979	976 774	2 100	94 859 834
60 " ～ 70 "	435 400	732 300	282 896 138	436 273 190	417 926	1 050	130 720 435
70 " ～ 80 "	437 400	733 100	328 258 246	500 678 585	1 537 096	2 950	171 996 484
80 " ～ 90 "	423 850	737 150	359 802 350	539 906 173	601 042	1 850	205 440 440
90 " ～ 100 "	464 950	811 750	442 441 743	639 522 112	1 344 512	2 050	270 949 779
100 " ～ 110 "	501 900	879 350	527 384 720	644 487 521	604 720	1 250	344 522 446
110 " ～ 120 "	462 550	817 900	531 759 719	653 371 847	1 513 758	2 700	357 705 466
120 " ～ 130 "	443 550	798 750	553 895 662	668 431 444	1 180 735	1 200	386 264 071
130 " ～ 140 "	434 450	786 900	586 051 417	645 935 891	1 475 914	2 700	417 669 599
140 " ～ 150 "	389 250	727 500	563 739 084	629 019 974	561 678	1 450	409 801 183
150 " ～ 160 "	405 450	768 950	626 632 508	610 110 090	1 383 253	2 250	467 534 498
160 " ～ 170 "	357 150	684 750	589 157 219	564 737 457	3 486 432	2 850	445 700 415
170 " ～ 180 "	324 700	633 050	568 287 151	507 540 744	2 241 997	2 500	435 020 115
180 " ～ 190 "	303 300	591 700	560 939 741	493 793 316	1 079 714	2 000	431 909 860
190 " ～ 200 "	297 400	590 100	579 296 448	432 649 998	1 575 691	2 250	453 519 632
200 " ～ 210 "	259 900	533 900	532 606 726	389 561 077	955 864	1 500	421 701 145
210 " ～ 220 "	233 900	479 700	503 032 291	384 464 677	2 112 835	2 150	398 859 404
220 " ～ 230 "	220 350	457 350	495 482 198	334 683 356	2 772 643	3 000	398 146 191
230 " ～ 240 "	211 000	446 500	495 286 262	311 292 445	3 088 657	2 600	401 971 421
240 " ～ 250 "	179 900	380 550	440 547 467	286 171 207	2 485 842	2 650	357 052 770
250 " ～ 260 "	177 200	381 200	451 754 837	287 889 293	3 486 546	3 000	371 011 661
260 " ～ 270 "	155 350	337 300	411 520 415	244 339 686	1 395 605	1 700	337 899 625
270 " ～ 280 "	135 400	290 450	372 128 239	223 226 449	1 362 834	1 150	309 252 101
280 " ～ 290 "	130 050	291 100	370 504 808	206 317 121	2 451 268	2 500	307 640 728
290 " ～ 300 "	125 100	274 100	368 746 868	196 851 865	2 070 323	1 550	307 337 058
300 " ～ 350 "	472 200	1 106 600	1 526 663 772	732 340 098	11 490 189	8 850	1 292 807 332
350 " ～ 400 "	309 700	738 250	1 156 394 452	476 468 798	20 036 758	9 900	997 500 240
400 " ～ 450 "	224 300	566 950	948 891 614	317 389 041	18 132 403	9 750	829 458 885
450 " ～ 500 "	163 900	415 950	778 077 401	220 776 368	13 280 299	5 800	689 127 096
500 " ～ 600 "	204 550	524 900	1 115 305 139	276 189 070	31 199 317	11 400	997 458 670
600 " ～ 700 "	121 100	324 600	781 134 107	144 686 711	29 714 746	9 450	707 854 521
700 " ～ 800 "	77 000	213 750	575 255 429	79 399 174	27 576 232	6 100	527 641 112
800 " ～ 900 "	55 250	152 800	469 747 724	61 374 567	26 009 922	4 850	434 305 619
900 " ～1000 "	40 850	115 200	387 139 516	46 091 812	28 338 941	5 150	360 071 293
1000 " ～1500 "	111 500	324 450	1 338 200 161	107 824 555	107 024 578	15 250	1 264 048 342
1500 " ～	112 500	306 750	3 519 855 334	123 957 215	1 212 338 708	36 650	3 446 492 969
不詳	945 350	1 693 200	－	－	－	－	－

注) 1. 特例対象被保険者の所得は30/100軽減後の額を集計している。

2. 「(再掲) 特例対象被保険者のいる世帯」の各項目は特例対象の国保被保険者がいる世帯単位で集計しているため、特例対象被保険者

賦課状況（市町村） ー全世帯ー <擬制世帯を除く>

固定資産 税額	固定資産 税のある 世帯数	短期被保険者証等交付世帯数		保険料（税）賦課経過措置適用世帯数						
		短期被保 険者証	資 格 証明書	旧国保被 保険者合算 軽減のみ	平等割 半額のみ	平等割 1/4 軽減のみ	旧国保被保険者 合算軽減 かつ平等割半額	旧国保被保険者 合算軽減かつ 平等割1/4軽減	被扶養者で あった者に 対する緩和措置	その他
千円										
296 554 494	3 068 250	990 700	234 800	160 200	55 500	48 250	70 550	82 450	850	50
1 080 362	16 950	3 650	250	800	-	-	-	100	-	-
24 225 362	388 700	180 050	33 200	29 600	4 550	6 900	18 700	30 150	100	-
12 163 346	197 600	68 600	9 450	17 500	2 100	3 300	8 650	13 850	-	-
5 708 388	83 650	38 400	4 500	8 850	700	350	2 600	4 350	200	-
5 211 669	81 150	24 150	2 300	7 400	950	800	3 800	3 300	100	-
6 030 667	89 150	26 400	3 350	7 700	1 000	1 100	4 800	4 000	100	-
5 820 703	84 200	26 700	4 400	8 350	250	500	4 000	4 750	100	-
6 255 796	92 050	25 650	4 400	6 700	850	350	3 800	4 150	-	-
6 811 014	97 550	22 750	4 100	10 200	900	400	4 850	3 400	-	-
7 312 328	105 700	26 100	3 100	8 000	700	300	4 450	4 550	-	-
7 248 869	103 950	30 050	6 500	7 000	1 200	400	3 750	3 200	-	-
7 022 596	100 400	28 850	7 000	5 550	1 150	350	3 700	3 100	-	-
7 189 961	96 750	20 400	5 400	5 650	2 000	1 450	3 700	1 800	-	-
6 871 970	94 950	22 500	4 550	7 500	1 700	1 900	3 000	650	100	50
6 873 330	91 600	23 900	3 100	4 100	3 000	2 500	500	150	-	-
6 964 766	91 800	23 050	5 150	6 050	4 000	2 350	200	200	-	-
6 426 334	78 650	21 300	5 650	3 850	2 800	1 700	-	100	-	-
6 227 896	76 600	18 450	3 300	2 850	3 200	1 200	-	100	-	-
6 714 442	73 100	14 450	3 350	2 350	1 900	1 400	-	50	-	-
5 506 817	66 300	18 000	2 450	2 850	2 050	2 750	50	-	-	-
5 583 192	59 100	15 200	3 550	1 050	1 750	850	-	50	-	-
4 799 909	56 850	14 250	1 800	650	1 600	1 150	-	-	-	-
4 532 762	49 400	12 250	3 150	1 500	1 550	750	-	-	-	-
5 267 660	51 500	12 450	2 300	250	1 050	900	-	50	-	-
3 729 084	39 900	10 850	1 800	650	450	1 050	-	-	-	-
3 820 130	40 850	8 200	2 250	450	900	750	-	-	-	-
3 202 330	36 350	8 250	3 100	350	550	550	-	-	-	-
3 755 620	35 550	8 100	1 450	150	400	800	-	50	-	-
3 201 155	31 200	6 300	1 750	50	650	350	-	-	-	-
3 802 029	28 250	8 800	850	150	2 050	450	-	-	-	-
12 829 506	112 200	21 200	5 250	350	1 750	2 850	-	-	150	-
10 666 263	76 100	12 900	2 100	200	1 550	1 500	-	50	-	-
8 322 687	58 000	9 850	1 300	150	1 200	1 400	-	-	-	-
5 450 766	37 750	5 500	400	-	750	450	-	-	-	-
10 546 851	55 500	4 650	100	-	800	1 450	-	-	-	-
6 765 437	33 800	1 800	-	50	950	250	-	100	-	-
7 418 419	24 050	1 450	50	-	450	500	-	-	-	-
4 834 907	14 950	1 100	-	-	300	50	-	-	-	-
4 674 237	12 800	150	-	-	50	250	-	-	-	-
12 388 061	27 600	550	100	-	300	450	-	-	-	-
18 285 648	25 850	1 000	-	-	500	50	-	-	-	-
6 091 591	66 850	166 150	88 250	2 150	950	1 450	-	300	-	-

ではない被保険者に係る数値も含まれる。

第1表－4－1 世帯の所得階級別、保険料（税）

所得階級別	医療給付費分							保険料(税) 調定額
	保険料(税) 調定額	保険料(税) 軽減額	軽減 世帯数	賦課限度額 を超える額	賦課限度 額を超える 世帯数	減免等によ る額	減 免 世帯数	
総 数	千円 1 945 909 467	千円 281 160 058	8 873 000	千円 267 530 761	465 850	千円 16 566 860	806 800	千円 607 875 974
(再掲)特例対象被保険者のいる世帯	9 944 647	2 922 443	94 700	142 987	850	206 642	11 200	3 140 250
所得なし	60 843 459	125 825 813	3 561 950	10 816	100	502 135	98 500	18 421 879
～ 30万円未満	23 096 845	45 374 823	1 166 050	－	－	178 381	30 150	6 976 515
30万円以上～ 40 〃	14 598 460	17 460 797	503 300	－	－	91 515	31 600	4 470 173
40 〃 ～ 50 〃	16 110 888	12 830 825	426 700	7 809	50	183 598	33 700	4 965 783
50 〃 ～ 60 〃	22 267 550	12 572 534	452 700	8 102	50	233 878	29 500	6 872 487
60 〃 ～ 70 〃	25 525 019	10 534 981	420 450	－	－	359 338	38 300	7 938 328
70 〃 ～ 80 〃	29 426 076	9 696 245	393 000	－	－	410 070	37 500	9 127 526
80 〃 ～ 90 〃	33 559 179	7 842 820	289 900	26 185	100	453 689	35 550	10 446 421
90 〃 ～ 100 〃	41 140 807	7 388 141	282 200	21 449	100	708 089	39 350	12 799 207
100 〃 ～ 110 〃	49 926 068	6 021 881	280 550	－	－	676 870	36 750	15 611 843
110 〃 ～ 120 〃	50 063 258	4 839 433	261 050	－	－	573 299	37 650	15 677 996
120 〃 ～ 130 〃	51 853 370	3 967 927	219 000	－	－	637 244	31 250	16 282 172
130 〃 ～ 140 〃	54 407 208	3 140 040	170 450	－	－	542 793	28 000	17 095 531
140 〃 ～ 150 〃	53 065 954	1 577 130	67 750	－	－	591 643	26 150	16 561 438
150 〃 ～ 160 〃	58 243 650	1 702 762	66 650	－	－	588 994	23 600	18 282 658
160 〃 ～ 170 〃	53 906 942	1 208 256	52 050	6 017	100	810 214	26 400	16 970 022
170 〃 ～ 180 〃	51 773 520	937 891	36 250	－	－	560 286	23 800	16 217 263
180 〃 ～ 190 〃	50 743 647	563 687	22 600	4 189	100	492 780	17 550	15 989 587
190 〃 ～ 200 〃	51 714 292	694 638	24 350	11 042	50	500 256	19 300	16 187 644
200 〃 ～ 210 〃	47 200 446	591 863	21 200	39 682	150	630 538	15 800	14 913 962
210 〃 ～ 220 〃	43 819 447	324 155	9 950	－	－	302 305	8 750	13 876 982
220 〃 ～ 230 〃	43 503 067	415 711	12 750	－	－	251 855	10 600	13 706 847
230 〃 ～ 240 〃	43 254 976	248 759	7 050	87 299	100	275 748	8 450	13 640 515
240 〃 ～ 250 〃	37 546 693	174 141	5 200	30 503	300	322 098	8 800	11 915 232
250 〃 ～ 260 〃	38 221 155	214 657	6 650	3 047	100	487 928	8 900	12 012 629
260 〃 ～ 270 〃	34 719 636	120 849	2 950	－	－	272 694	5 350	10 903 804
270 〃 ～ 280 〃	31 152 092	80 372	2 500	7 849	100	119 064	2 450	9 846 812
280 〃 ～ 290 〃	31 107 646	93 815	2 150	－	－	322 682	5 150	9 725 066
290 〃 ～ 300 〃	30 529 357	77 564	2 350	77 671	400	205 956	6 150	9 702 941
300 〃 ～ 350 〃	125 467 614	247 669	5 650	121 484	500	940 372	18 800	39 512 953
350 〃 ～ 400 〃	93 056 884	125 487	2 550	158 885	1 500	912 420	13 150	29 330 295
400 〃 ～ 450 〃	75 075 229	104 158	1 900	330 856	3 550	558 449	8 750	23 752 124
450 〃 ～ 500 〃	61 152 560	30 059	500	339 649	6 200	261 200	6 800	19 255 920
500 〃 ～ 600 〃	85 190 919	37 387	700	1 638 694	30 400	370 447	8 750	26 664 729
600 〃 ～ 700 〃	55 574 676	12 225	250	4 120 895	49 700	163 032	2 750	16 925 814
700 〃 ～ 800 〃	37 548 368	3 486	100	6 621 882	52 750	221 535	900	11 378 906
800 〃 ～ 900 〃	27 280 094	4 872	200	8 245 023	47 400	80 620	550	8 287 133
900 〃 ～1000 〃	20 492 839	8 204	150	7 922 699	37 400	16 652	450	6 171 894
1000 〃 ～1500 〃	55 889 235	9 618	200	42 168 073	107 800	102 810	350	17 070 010
1500 〃 ～	56 849 092	1 640	50	187 671 029	111 500	76 800	400	17 334 790
不 詳	79 011 249	4 052 745	91 050	7 849 934	15 350	576 582	20 150	25 052 146

賦課状況（市町村） ー全世帯ー <擬制世帯を除く>（続き）

後期高齢者支援金分					介護納付金分					
保険料(税) 軽減額	賦課限度額 を超える額	賦課限度 額を越え る世帯数	減免等によ る 額	減 免 世帯数	保険料(税) 調定額	保険料(税) 軽減額	賦課限度額 を超える額	賦課限度 額を越え る世帯数	減免等によ る 額	減 免 世帯数
千円	千円		千円		千円	千円	千円		千円	
87 708 413	90 585 692	511 500	5 433 008	756 800	246 065 501	34 936 066	35 979 245	259 200	2 504 464	324 950
925 249	59 100	850	67 549	10 700	1 907 897	574 722	18 987	500	35 410	6 800
39 060 135	—	—	157 351	79 200	7 590 618	15 982 695	—	—	54 389	30 600
14 153 813	—	—	56 988	25 050	2 909 533	5 913 734	—	—	20 647	10 700
5 478 903	320	50	28 602	29 450	2 048 696	2 332 151	—	—	11 529	12 400
3 999 478	6 777	50	59 587	31 800	2 132 411	1 599 109	1 934	50	27 519	14 000
3 924 597	5 146	50	78 100	28 550	2 896 106	1 669 116	—	—	31 549	11 150
3 308 434	—	—	118 274	36 150	3 146 986	1 189 904	—	—	45 677	15 900
3 014 966	—	—	130 887	35 450	3 410 500	1 175 236	2 966	100	51 637	12 800
2 478 679	18 546	100	146 653	33 900	3 888 999	758 902	1 457	100	64 206	13 200
2 323 031	—	—	234 735	38 400	4 481 372	692 427	—	—	95 878	15 750
1 877 998	—	—	220 812	35 050	5 181 429	654 772	—	—	72 771	13 100
1 514 596	—	—	191 351	36 000	4 828 090	511 555	—	—	55 990	10 250
1 241 230	—	—	209 216	30 200	5 287 966	348 178	—	—	77 293	11 800
981 890	—	—	178 213	27 700	5 699 189	282 367	—	—	53 829	8 150
498 016	—	—	195 184	25 050	5 495 725	183 253	—	—	98 760	10 350
536 450	—	—	196 271	23 200	6 357 588	219 353	—	—	71 187	9 500
383 344	—	—	253 792	25 900	5 579 160	163 296	—	—	155 450	12 000
293 739	—	—	183 365	23 100	5 241 572	116 559	—	—	87 985	10 500
179 908	2 405	100	161 359	16 950	5 619 877	74 114	—	—	52 015	6 850
218 847	6 054	50	164 094	18 800	6 268 349	92 520	—	—	85 937	9 800
196 664	—	—	209 439	15 450	5 619 161	75 995	—	—	111 562	6 500
100 244	587	50	98 425	7 850	4 665 914	30 054	—	—	61 823	4 600
130 141	—	—	83 370	9 350	4 941 520	39 274	—	—	16 310	3 550
78 942	21 778	100	91 400	8 250	5 383 210	29 133	—	—	45 089	4 300
53 360	13 566	200	108 643	9 200	4 432 767	19 228	—	—	29 643	2 950
66 631	—	—	166 268	8 900	4 546 635	27 593	—	—	84 665	4 900
39 581	—	—	92 131	5 350	4 398 775	21 632	1 340	150	56 473	3 300
24 148	1 312	50	35 213	2 450	3 700 584	8 672	—	—	21 046	1 600
29 229	4 649	250	104 053	5 000	4 097 649	16 333	—	—	57 318	2 950
25 379	4 005	100	72 583	6 050	4 262 197	15 160	7 309	900	46 976	2 450
77 492	26 452	1 000	308 013	18 600	15 545 608	34 760	5 432	550	145 407	10 250
38 661	66 233	2 450	304 452	12 900	12 059 986	24 352	24 021	2 000	156 231	8 900
37 422	182 257	10 100	190 453	9 150	10 432 805	9 464	146 384	6 200	107 081	5 700
8 244	302 332	14 250	86 351	7 200	8 640 499	5 976	178 447	8 150	42 090	3 400
13 053	1 031 594	45 600	118 182	8 150	12 867 463	6 630	734 952	29 700	79 289	5 500
3 911	1 736 790	56 550	52 492	2 250	7 988 777	2 925	898 188	24 950	28 012	950
714	2 630 305	57 950	65 028	1 100	5 384 603	1 008	1 050 034	22 300	41 160	800
1 418	2 879 429	47 500	25 300	550	4 193 597	—	1 177 179	21 350	20 405	150
1 887	2 847 078	36 950	6 663	450	3 054 279	1 194	999 254	15 750	5 687	600
3 423	13 856 811	106 900	32 000	200	9 419 532	2 485	6 153 253	58 200	21 180	300
600	62 112 368	111 250	24 000	250	9 001 357	—	23 267 471	58 900	21 000	250
1 309 217	2 828 901	19 850	193 714	18 250	13 364 418	604 958	1 329 626	9 850	91 771	12 250

第1表－4－2 世帯の所得階級別、保険料（税）

所得階級別	世帯数	被保険者数	所得総額	年金収入額	分離譲渡所得金額	分離譲渡所得のある世帯数	旧ただし書方式による課税標準額
			千円	千円	千円		千円
総数	1 769 300	3 768 550	1 964 709 833	2 585 128 477	4 397 399	6 900	1 282 755 373
(再掲)特例対象被保険者のいる世帯	22 500	42 800	21 373 009	8 817 940	－	－	11 903 594
所得なし	5 550	7 750	－	2 285 683	－	－	－
～ 30万円未満	6 600	12 250	1 200 561	4 392 009	－	－	－
30万円以上～ 40 "	11 200	21 800	3 847 276	6 308 135	－	－	173 502
40 " ～ 50 "	8 650	17 700	3 919 975	8 130 980	1 427	100	753 441
50 " ～ 60 "	50 450	66 500	29 068 092	19 171 347	－	－	11 709 858
60 " ～ 70 "	149 050	159 300	96 385 173	51 255 560	385 249	850	46 774 962
70 " ～ 80 "	162 500	173 600	121 240 743	131 370 429	260 370	500	66 907 976
80 " ～ 90 "	115 500	181 050	98 644 013	152 498 999	87 971	700	56 300 243
90 " ～ 100 "	138 500	259 150	132 348 527	201 539 180	559 697	700	79 116 579
100 " ～ 110 "	216 700	441 700	227 871 803	398 620 722	296 961	800	146 968 865
110 " ～ 120 "	229 800	478 200	264 415 822	449 726 055	591 207	600	173 948 824
120 " ～ 130 "	197 950	424 950	246 666 975	468 701 488	46 895	300	169 241 984
130 " ～ 140 "	157 350	364 200	211 274 613	371 836 246	596 185	1 250	146 275 863
140 " ～ 150 "	59 400	176 350	85 882 987	92 774 549	－	－	57 634 068
150 " ～ 160 "	56 350	181 900	86 959 981	60 463 206	103 876	500	61 469 839
160 " ～ 170 "	48 450	164 950	79 717 902	51 595 014	1 154 787	250	57 868 725
170 " ～ 180 "	31 800	114 050	55 739 568	49 199 789	85 359	200	40 507 461
180 " ～ 190 "	20 850	82 750	38 468 400	21 233 339	－	－	27 582 959
190 " ～ 200 "	19 500	80 000	37 851 344	11 813 722	－	－	28 538 627
200 " ～ 210 "	18 750	83 000	38 408 116	8 515 245	101 166	50	29 048 694
210 " ～ 220 "	8 000	36 050	17 137 459	3 716 692	－	－	13 363 216
220 " ～ 230 "	10 550	52 650	23 728 147	5 305 161	－	－	18 366 740
230 " ～ 240 "	4 700	24 350	11 006 512	1 866 393	126 250	100	8 833 185
240 " ～ 250 "	3 500	17 100	8 588 372	1 323 838	－	－	6 465 402
250 " ～ 260 "	5 800	28 500	14 768 830	3 243 495	－	－	11 633 826
260 " ～ 270 "	1 650	8 650	4 374 899	1 237 466	－	－	3 152 492
270 " ～ 280 "	1 650	9 350	4 512 995	1 222 410	－	－	3 608 473
280 " ～ 290 "	850	2 500	2 445 529	578 100	－	－	1 851 215
290 " ～ 300 "	1 450	6 050	4 272 760	717 604	－	－	3 323 726
300 " ～ 350 "	2 850	16 850	9 101 087	2 342 456	－	－	7 434 966
350 " ～ 400 "	700	3 400	2 579 820	1 353 306	－	－	1 948 108
400 " ～ 450 "	300	1 300	1 218 467	531 967	－	－	987 467
450 " ～ 500 "	－	－	－	－	－	－	－
500 " ～ 600 "	100	400	568 695	163 363	－	－	502 695
600 " ～ 700 "	－	－	－	－	－	－	－
700 " ～ 800 "	－	－	－	－	－	－	－
800 " ～ 900 "	－	－	－	－	－	－	－
900 " ～ 1000 "	50	250	494 392	94 529	－	－	461 392
1000 " ～ 1500 "	－	－	－	－	－	－	－
1500 " ～	－	－	－	－	－	－	－
不詳	22 250	70 000	－	－	－	－	－

注) 1. 特例対象被保険者の所得は30/100軽減後の額を集計している。

2. 「(再掲) 特例対象被保険者のいる世帯」の各項目は特例対象の国保被保険者がいる世帯単位で集計しているため、特例対象被保険者

賦課状況（市町村） ー全世帯ー <擬制世帯を除く>

（再掲） 2割軽減世帯

固定資産 税額	固定資産 税のある 世帯数	短期被保険者証等交付世帯数		保険料（税）賦課経過措置適用世帯数						
		短期被保 険者証	資 格 証明書	旧国保被 保険者合算 軽減のみ	平等割 半額のみ	平等割 1/4 軽減のみ	旧国保被保険者 合算軽減 かつ平等割半額	旧国保被保険者 合算軽減かつ 平等割1/4軽減	被扶養者で あった者に 対する緩和措置	その他
千円										
28 097 839	396 350	103 400	15 050	53 150	1 550	100	20 350	15 700	100	50
276 186	3 850	800	—	500	—	—	—	—	—	—
81 052	1 100	100	—	1 100	—	—	800	1 150	—	—
298 623	2 400	450	—	700	50	—	350	150	—	—
205 971	2 700	700	100	550	—	—	150	—	—	—
375 790	3 250	450	—	450	—	—	300	250	—	—
741 554	10 250	4 450	300	1 600	50	—	250	400	—	—
1 168 442	17 500	10 450	3 800	1 400	—	—	—	—	100	—
1 463 881	24 800	9 350	3 000	1 150	50	—	350	—	—	—
1 914 065	28 800	5 100	100	2 150	150	50	1 450	1 350	—	—
2 495 021	34 950	6 350	1 050	2 050	—	—	2 400	3 400	—	—
3 635 431	54 550	8 250	1 000	3 100	400	—	3 650	3 100	—	—
4 059 978	59 900	10 900	2 200	2 700	50	50	3 650	3 100	—	—
3 706 361	50 450	4 300	550	4 400	650	—	3 700	1 750	—	—
2 758 974	41 200	6 000	250	6 250	100	—	3 000	650	—	50
1 029 992	11 550	5 650	100	3 750	50	—	100	100	—	—
982 190	12 900	4 950	200	5 000	—	—	200	200	—	—
678 906	9 650	4 750	600	3 450	—	—	—	100	—	—
520 835	7 600	2 900	200	2 700	—	—	—	—	—	—
285 829	4 100	1 600	200	2 350	—	—	—	—	—	—
196 702	3 200	3 000	100	2 800	—	—	—	—	—	—
291 576	3 450	2 850	850	1 050	—	—	—	—	—	—
119 379	1 800	600	50	650	—	—	—	—	—	—
326 470	1 550	2 400	—	1 350	—	—	—	—	—	—
80 894	1 150	750	—	250	—	—	—	—	—	—
60 150	1 100	800	—	500	—	—	—	—	—	—
96 375	1 150	750	—	450	—	—	—	—	—	—
70 447	950	50	—	—	—	—	—	—	—	—
77 255	450	350	400	150	—	—	—	—	—	—
24 155	250	50	—	—	—	—	—	—	—	—
18 635	300	300	—	150	—	—	—	—	—	—
56 477	500	850	—	200	—	—	—	—	—	—
54 130	250	—	—	150	—	—	—	—	—	—
2 250	100	—	—	100	—	—	—	—	—	—
—	—	—	—	—	—	—	—	—	—	—
83 809	100	—	—	—	—	—	—	—	—	—
—	—	—	—	—	—	—	—	—	—	—
—	—	—	—	—	—	—	—	—	—	—
—	—	—	—	—	—	—	—	—	—	—
—	—	—	—	—	—	—	—	—	—	—
—	—	—	—	—	—	—	—	—	—	—
—	—	—	—	—	—	—	—	—	—	—
136 242	2 400	3 950	—	500	—	—	—	—	—	—

ではない被保険者に係る数値も含まれる。

第1表－4－2 世帯の所得階級別、保険料（税）

所得階級別	医療給付費分							保険料(税) 調定額
	保険料(税) 調定額	保険料(税) 軽減額	軽減 世帯数	賦課限度額 を超える額	賦課限度 額を超える 世帯数	減免等によ る額	減免 世帯数	
総数	千円 194 546 810	千円 24 908 101	1 769 300	千円 44 633	200	千円 3 087 323	158 200	千円 61 143 304
(再掲)特例対象被保険者のいる世帯	2 022 733	289 075	22 500	－	－	30 463	2 000	646 634
所得なし	246 975	57 077	5 550	－	－	220	100	76 865
～ 30万円未満	366 945	86 240	6 600	－	－	10 374	600	109 459
30万円以上～ 40 〃	653 297	149 493	11 200	－	－	5 041	600	201 984
40 〃 ～ 50 〃	601 949	116 972	8 650	－	－	4 931	1 050	184 111
50 〃 ～ 60 〃	3 056 173	524 730	50 450	－	－	35 415	3 650	938 711
60 〃 ～ 70 〃	8 787 333	1 309 323	149 050	－	－	93 212	10 000	2 742 427
70 〃 ～ 80 〃	10 804 424	1 437 297	162 500	－	－	122 754	10 350	3 377 926
80 〃 ～ 90 〃	9 581 031	1 321 584	115 500	－	－	143 304	10 850	2 957 382
90 〃 ～ 100 〃	13 085 199	1 792 738	138 500	－	－	185 998	11 350	4 037 785
100 〃 ～ 110 〃	22 661 559	2 958 132	216 700	－	－	303 958	18 050	7 069 168
110 〃 ～ 120 〃	25 496 829	3 184 951	229 800	－	－	300 577	21 900	8 032 982
120 〃 ～ 130 〃	23 629 142	2 808 192	197 950	－	－	279 241	15 750	7 449 200
130 〃 ～ 140 〃	20 027 994	2 336 921	157 350	－	－	294 121	14 950	6 339 934
140 〃 ～ 150 〃	8 421 335	1 070 379	59 400	－	－	155 950	6 750	2 635 394
150 〃 ～ 160 〃	8 663 625	1 082 116	56 350	－	－	153 237	5 450	2 793 810
160 〃 ～ 170 〃	7 768 081	983 534	48 450	－	－	310 579	8 500	2 456 572
170 〃 ～ 180 〃	5 491 569	693 083	31 800	－	－	205 726	5 400	1 736 955
180 〃 ～ 190 〃	3 818 899	481 144	20 850	－	－	40 208	2 200	1 222 837
190 〃 ～ 200 〃	3 785 384	436 879	19 500	－	－	52 553	2 000	1 195 248
200 〃 ～ 210 〃	3 879 752	471 797	18 750	－	－	103 570	2 050	1 271 324
210 〃 ～ 220 〃	1 788 403	203 059	8 000	－	－	28 383	300	560 931
220 〃 ～ 230 〃	2 511 228	294 052	10 550	－	－	17 663	1 000	769 805
230 〃 ～ 240 〃	1 214 028	136 565	4 700	－	－	18 565	350	379 665
240 〃 ～ 250 〃	852 462	91 363	3 500	－	－	－	－	255 147
250 〃 ～ 260 〃	1 391 749	160 269	5 800	－	－	72 634	1 250	435 644
260 〃 ～ 270 〃	439 995	50 743	1 650	－	－	－	－	143 410
270 〃 ～ 280 〃	453 964	48 254	1 650	－	－	9 392	400	141 029
280 〃 ～ 290 〃	193 595	15 246	850	－	－	34 476	400	64 283
290 〃 ～ 300 〃	360 022	34 175	1 450	－	－	10 272	600	125 692
300 〃 ～ 350 〃	887 577	103 138	2 850	－	－	680	100	280 588
350 〃 ～ 400 〃	258 268	20 561	700	－	－	－	－	77 155
400 〃 ～ 450 〃	86 290	6 944	300	－	－	－	－	27 073
450 〃 ～ 500 〃	－	－	－	－	－	－	－	－
500 〃 ～ 600 〃	51 000	2 731	100	15 144	100	－	－	16 000
600 〃 ～ 700 〃	－	－	－	－	－	－	－	－
700 〃 ～ 800 〃	－	－	－	－	－	－	－	－
800 〃 ～ 900 〃	－	－	－	－	－	－	－	－
900 〃 ～1000 〃	8 023	1 358	50	－	－	－	－	3 032
1000 〃 ～1500 〃	－	－	－	－	－	－	－	－
1500 〃 ～	－	－	－	－	－	－	－	－
不詳	3 222 711	437 065	22 250	29 490	100	94 293	2 250	1 033 776

賦課状況（市町村） ー全世帯ー <擬制世帯を除く>（続き）

（再掲） 2割軽減世帯

後期高齢者支援金分					介護納付金分					
保険料(税) 軽減額	賦課限度額 を超える額	賦課限度 額を越え る世帯数	減免等によ る 額	減 免 世帯数	保険料(税) 調定額	保険料(税) 軽減額	賦課限度額 を超える額	賦課限度 額を越え る世帯数	減免等によ る 額	減 免 世帯数
千円	千円		千円		千円	千円	千円		千円	
7 825 294	18 045	250	986 395	149 200	19 879 106	2 943 521	7 358	100	412 059	57 900
91 661	-	-	10 465	2 000	389 501	58 466	-	-	4 038	1 000
18 012	-	-	55	100	42 521	10 556	-	-	69	100
26 108	-	-	3 495	500	55 281	13 534	-	-	2 421	350
46 449	-	-	1 107	600	114 373	27 185	-	-	105	200
36 566	-	-	1 618	1 050	83 845	18 682	-	-	1 598	1 050
161 084	-	-	12 075	3 550	495 370	89 744	-	-	5 203	1 700
406 105	-	-	31 036	9 500	1 526 008	242 872	-	-	13 184	4 100
443 631	-	-	39 374	9 950	1 329 226	189 130	-	-	20 383	3 450
410 666	-	-	45 516	10 200	1 063 620	182 190	-	-	23 516	3 650
554 620	-	-	63 806	11 250	1 561 009	246 342	-	-	16 906	3 800
921 135	-	-	99 504	16 850	2 077 153	326 073	-	-	34 547	6 250
1 002 266	-	-	97 604	20 500	2 111 258	324 502	-	-	20 247	4 900
884 803	-	-	90 955	15 350	1 346 969	225 404	-	-	24 654	3 850
735 644	-	-	94 455	14 650	1 250 337	207 876	-	-	19 754	2 650
337 444	-	-	51 137	6 050	871 267	127 203	-	-	22 321	3 050
351 119	-	-	52 561	5 050	1 010 395	137 472	-	-	16 204	2 500
311 871	-	-	90 966	8 100	1 033 374	133 376	-	-	67 756	5 100
220 391	-	-	63 351	4 900	587 474	82 168	-	-	33 630	3 900
154 983	-	-	10 928	1 600	470 084	57 958	-	-	4 752	800
137 945	-	-	18 580	1 900	560 729	56 705	-	-	16 458	1 500
156 060	-	-	31 661	1 950	516 871	54 129	-	-	29 240	1 850
64 624	-	-	8 761	300	189 182	18 079	-	-	-	-
92 306	-	-	4 515	600	264 983	27 310	-	-	-	-
43 376	-	-	4 995	350	162 836	13 187	-	-	400	200
27 682	-	-	-	-	116 748	10 641	-	-	-	-
49 635	-	-	24 417	1 250	218 882	21 151	-	-	23 350	1 250
16 075	-	-	-	-	58 266	6 970	-	-	-	-
14 642	-	-	1 657	400	79 286	5 551	-	-	1 576	400
5 025	-	-	10 564	400	14 484	1 262	-	-	-	-
11 896	-	-	3 592	600	84 954	6 339	-	-	3 291	600
33 832	1 424	50	-	-	106 440	11 003	-	-	-	-
6 067	-	-	-	-	8 176	1 828	-	-	-	-
2 110	-	-	-	-	2 500	480	-	-	-	-
-	-	-	-	-	-	-	-	-	-	-
782	2 296	100	-	-	1 120	281	-	-	-	-
-	-	-	-	-	-	-	-	-	-	-
-	-	-	-	-	-	-	-	-	-	-
-	-	-	-	-	-	-	-	-	-	-
501	-	-	-	-	1 191	186	-	-	-	-
-	-	-	-	-	-	-	-	-	-	-
-	-	-	-	-	-	-	-	-	-	-
139 837	14 325	100	28 109	1 700	462 892	66 154	7 358	100	10 497	700

第1表－4－3 世帯の所得階級別、保険料（税）

所得階級別	世帯数	被保険者数	所得総額	年金収入額	分離譲渡所得金額	分離譲渡所得のある世帯数	旧ただし書方式による課税標準額
			千円	千円	千円		千円
総数	1 984 850	4 048 400	1 263 980 396	2 134 528 074	4 977 880	7 750	570 299 126
(再掲)特例対象被保険者のいる世帯	46 450	92 750	26 941 275	7 914 010	－	－	9 703 326
所得なし	13 550	26 000	－	5 658 816	－	－	－
～ 30万円未満	19 500	43 950	3 401 807	14 733 895	－	－	－
30万円以上～ 40 "	247 550	419 450	89 913 229	94 810 692	289 045	950	8 080 579
40 " ～ 50 "	335 850	530 950	152 007 398	167 022 983	593 195	1 700	39 362 594
50 " ～ 60 "	393 050	655 200	214 812 698	364 639 433	870 528	1 900	80 102 096
60 " ～ 70 "	266 750	536 950	173 768 792	371 091 387	32 677	200	79 391 146
70 " ～ 80 "	227 500	495 500	170 320 020	344 071 064	941 388	1 950	86 186 440
80 " ～ 90 "	172 800	403 500	146 199 710	327 809 312	79 785	200	80 698 148
90 " ～ 100 "	141 800	346 700	133 564 162	295 816 333	60 446	300	78 672 291
100 " ～ 110 "	57 650	184 050	60 387 636	68 072 335	100 908	100	36 297 241
110 " ～ 120 "	27 750	100 250	31 859 578	39 868 179	27 285	150	19 781 948
120 " ～ 130 "	18 500	73 200	23 031 399	13 668 564	－	－	15 162 806
130 " ～ 140 "	10 300	46 400	13 822 877	6 836 152	－	－	8 563 831
140 " ～ 150 "	6 950	31 950	10 099 372	4 729 301	－	－	6 716 018
150 " ～ 160 "	4 200	20 200	6 420 222	2 123 083	－	－	4 524 948
160 " ～ 170 "	2 550	12 450	4 168 660	1 373 698	－	－	2 954 076
170 " ～ 180 "	2 550	9 400	4 456 272	2 649 333	－	－	2 943 772
180 " ～ 190 "	400	1 850	739 397	157 846	－	－	558 897
190 " ～ 200 "	1 300	5 850	2 533 236	1 273 097	－	－	1 776 319
200 " ～ 210 "	450	1 550	916 828	418 851	－	－	670 828
210 " ～ 220 "	800	3 950	1 715 174	573 876	－	－	1 185 394
220 " ～ 230 "	600	1 300	1 338 829	1 425 436	－	－	1 074 829
230 " ～ 240 "	700	2 050	1 628 315	45 853	－	－	1 305 315
240 " ～ 250 "	250	1 000	615 199	29 835	－	－	483 199
250 " ～ 260 "	－	－	－	－	－	－	－
260 " ～ 270 "	650	2 300	1 722 654	776 218	－	－	1 262 654
270 " ～ 280 "	100	200	276 693	401 268	－	－	210 693
280 " ～ 290 "	100	200	283 940	126 740	－	－	244 200
290 " ～ 300 "	－	－	－	－	－	－	－
300 " ～ 350 "	750	2 300	2 456 226	1 686 298	－	－	1 953 251
350 " ～ 400 "	650	2 050	2 484 528	858 331	－	－	2 106 568
400 " ～ 450 "	800	2 700	3 341 529	762 797	－	－	2 813 529
450 " ～ 500 "	100	300	490 480	－	－	－	424 480
500 " ～ 600 "	300	900	1 592 435	357 769	－	－	1 394 435
600 " ～ 700 "	150	550	934 618	－	99 750	50	819 118
700 " ～ 800 "	－	－	－	－	－	－	－
800 " ～ 900 "	200	400	1 766 660	564 241	1 602 325	200	1 700 660
900 " ～ 1000 "	－	－	－	－	－	－	－
1000 " ～ 1500 "	－	－	－	－	－	－	－
1500 " ～	50	100	909 825	95 058	280 549	50	876 825
不詳	27 700	82 750	－	－	－	－	－

注) 1. 特例対象被保険者の所得は30/100軽減後の額を集計している。

2. 「(再掲) 特例対象被保険者のいる世帯」の各項目は特例対象の国保被保険者がいる世帯単位で集計しているため、特例対象被保険者

賦課状況（市町村） ー全世帯ー <擬制世帯を除く>

（再掲） 5割軽減世帯

固定資産 税額	固定資産 税のある 世帯数	短期被保険者証等交付世帯数		保険料（税）賦課経過措置適用世帯数						
		短期被保 険者証	資 格 証明書	旧国保被 保険者合算 軽減のみ	平等割 半額のみ	平等割 1/4 軽減のみ	旧国保被保険者 合算軽減 かつ平等割半額	旧国保被保険者 合算軽減かつ 平等割1/4軽減	被扶養者で あった者に 対する緩和措置	その他
千円										
29 284 959	422 750	125 450	12 350	58 050	2 600	950	22 300	21 500	400	-
239 881	4 300	1 800	-	300	-	-	-	-	-	-
592 407	3 750	1 200	-	2 350	-	-	750	700	-	-
440 173	5 900	800	100	1 050	-	-	1 450	300	-	-
2 879 186	40 600	21 400	3 150	4 800	300	50	750	2 200	200	-
3 657 757	56 800	20 650	2 100	5 800	400	250	1 800	2 450	100	-
4 787 117	74 050	21 000	2 900	5 900	600	250	4 550	3 600	100	-
4 093 697	60 550	15 000	600	6 850	150	100	3 950	4 750	-	-
3 972 809	57 750	12 850	1 300	5 150	500	100	3 450	4 150	-	-
3 456 758	48 700	8 600	750	8 050	500	150	3 400	2 050	-	-
2 528 626	39 200	5 950	300	5 900	100	50	2 050	1 150	-	-
1 006 170	13 550	5 800	850	3 900	50	-	100	100	-	-
553 476	7 000	3 050	-	2 750	-	-	50	-	-	-
251 970	2 850	2 150	200	1 250	-	-	-	-	-	-
181 940	2 150	950	-	1 250	-	-	-	-	-	-
125 815	1 250	850	-	300	-	-	-	-	-	-
56 219	1 000	1 000	50	650	-	-	-	-	-	-
46 118	850	800	-	300	-	-	-	-	-	-
42 094	650	450	-	100	-	-	-	-	-	-
16 935	200	50	-	-	-	-	-	50	-	-
19 740	250	100	-	-	-	-	-	-	-	-
44 385	350	-	-	-	-	-	-	-	-	-
4 900	150	-	-	-	-	-	-	-	-	-
11 810	100	-	-	100	-	-	-	-	-	-
136 775	250	-	-	-	-	-	-	-	-	-
1 650	50	-	-	150	-	-	-	-	-	-
-	-	-	-	-	-	-	-	-	-	-
8 855	200	-	-	250	-	-	-	-	-	-
990	100	-	-	-	-	-	-	-	-	-
-	-	-	-	-	-	-	-	-	-	-
-	-	-	-	-	-	-	-	-	-	-
32 782	400	-	-	-	-	-	-	-	-	-
11 687	250	-	-	-	-	-	-	-	-	-
3 480	100	-	-	-	-	-	-	-	-	-
10 300	100	-	-	-	-	-	-	-	-	-
-	-	-	-	-	-	-	-	-	-	-
2 570	100	-	-	50	-	-	-	-	-	-
-	-	-	-	-	-	-	-	-	-	-
-	-	-	-	-	-	-	-	-	-	-
-	-	-	-	-	-	-	-	-	-	-
-	-	-	-	-	-	-	-	-	-	-
-	-	-	-	-	-	-	-	-	-	-
305 768	3 550	2 800	50	1 150	-	-	-	-	-	-

ではない被保険者に係る数値も含まれる。

第1表－4－3 世帯の所得階級別、保険料（税）

所得階級別	医療給付費分							保険料(税) 調定額
	保険料(税) 調定額	保険料(税) 軽減額	軽減 世帯数	賦課限度額 を超える額	賦課限度 額を越え る世帯数	減免等によ る額	減 免 世帯数	
総 数	千円 113 027 403	千円 67 436 947	1 984 850	千円 29 525	150	千円 1 873 762	167 000	千円 35 106 316
(再掲)特例対象被保険者のいる世帯	2 222 215	1 556 395	46 450	－	－	57 687	6 100	701 610
所得なし	485 986	435 901	13 550	－	－	2 481	500	151 576
～ 30万円未満	820 029	713 683	19 500	－	－	4 351	500	249 796
30万円以上～ 40 〃	8 603 564	7 450 729	247 550	－	－	55 816	20 750	2 645 343
40 〃 ～ 50 〃	13 058 736	9 557 663	335 850	－	－	161 109	27 650	4 025 027
50 〃 ～ 60 〃	18 245 312	11 572 373	393 050	－	－	194 756	25 100	5 639 553
60 〃 ～ 70 〃	15 284 986	9 001 224	266 750	－	－	244 561	26 350	4 764 769
70 〃 ～ 80 〃	14 868 020	8 097 815	227 500	－	－	258 226	22 250	4 583 515
80 〃 ～ 90 〃	12 672 989	6 441 079	172 800	26 185	100	194 105	14 100	3 990 635
90 〃 ～ 100 〃	11 284 203	5 508 389	141 800	－	－	285 661	15 150	3 550 169
100 〃 ～ 110 〃	5 417 422	2 774 901	57 650	－	－	130 277	4 800	1 674 096
110 〃 ～ 120 〃	2 947 324	1 447 398	27 750	－	－	23 190	1 100	905 143
120 〃 ～ 130 〃	2 124 842	1 020 066	18 500	－	－	43 417	2 000	650 344
130 〃 ～ 140 〃	1 301 925	657 207	10 300	－	－	42 281	1 200	406 607
140 〃 ～ 150 〃	935 953	441 909	6 950	－	－	32 410	900	291 780
150 〃 ～ 160 〃	581 354	282 027	4 200	－	－	44 467	450	172 487
160 〃 ～ 170 〃	322 816	164 904	2 550	－	－	56 480	700	99 201
170 〃 ～ 180 〃	339 551	140 474	2 550	－	－	30 235	250	100 535
180 〃 ～ 190 〃	60 425	25 613	400	－	－	－	－	20 395
190 〃 ～ 200 〃	193 537	77 067	1 300	－	－	6 946	400	60 174
200 〃 ～ 210 〃	80 732	17 670	450	－	－	－	－	23 306
210 〃 ～ 220 〃	127 608	56 243	800	－	－	10 452	200	34 685
220 〃 ～ 230 〃	118 789	24 196	600	－	－	－	－	41 699
230 〃 ～ 240 〃	102 663	33 257	700	－	－	1 347	150	31 428
240 〃 ～ 250 〃	42 316	10 680	250	－	－	－	－	15 084
250 〃 ～ 260 〃	－	－	－	－	－	－	－	－
260 〃 ～ 270 〃	122 175	29 640	650	－	－	－	－	41 479
270 〃 ～ 280 〃	21 250	3 690	100	－	－	－	－	5 240
280 〃 ～ 290 〃	25 236	3 575	100	－	－	－	－	7 767
290 〃 ～ 300 〃	－	－	－	－	－	－	－	－
300 〃 ～ 350 〃	172 311	39 237	750	－	－	－	－	58 487
350 〃 ～ 400 〃	175 834	38 722	650	－	－	－	－	54 394
400 〃 ～ 450 〃	245 514	43 545	800	－	－	－	－	75 336
450 〃 ～ 500 〃	26 924	4 785	100	－	－	－	－	10 750
500 〃 ～ 600 〃	123 428	13 313	300	－	－	－	－	37 830
600 〃 ～ 700 〃	53 919	7 150	150	－	－	－	－	18 592
700 〃 ～ 800 〃	－	－	－	－	－	－	－	－
800 〃 ～ 900 〃	11 262	4 872	200	－	－	－	－	4 004
900 〃 ～1000 〃	－	－	－	－	－	－	－	－
1000 〃 ～1500 〃	－	－	－	－	－	－	－	－
1500 〃 ～	25 500	1 640	50	3 341	50	－	－	8 000
不 詳	2 002 968	1 294 315	27 700	－	－	51 193	2 500	657 089

賦課状況（市町村） ー全世帯ー <擬制世帯を除く>（続き）

（再掲） 5割軽減世帯

後期高齢者支援金分					介護納付金分					
保険料(税) 軽減額	賦課限度額 を超える額	賦課限度 額を越え る世帯数	減免等によ る 額	減 免 世帯数	保険料(税) 調定額	保険料(税) 軽減額	賦課限度額 を超える額	賦課限度 額を越え る世帯数	減免等によ る 額	減 免 世帯数
千円	千円		千円		千円	千円	千円		千円	
21 145 180	21 940	150	593 460	157 350	12 210 680	8 282 282	4 423	200	223 372	66 400
494 586	-	-	18 503	5 700	414 549	294 058	-	-	12 619	3 800
138 409	-	-	810	500	79 480	75 487	-	-	480	400
222 716	-	-	1 418	500	109 872	100 947	-	-	612	300
2 339 207	-	-	16 758	19 300	1 382 659	1 239 353	-	-	9 246	10 700
2 979 032	-	-	52 964	26 550	1 954 812	1 497 545	-	-	25 841	12 750
3 610 749	-	-	64 756	24 250	2 242 160	1 524 796	-	-	26 232	9 300
2 831 103	-	-	79 540	24 700	1 363 724	916 660	-	-	29 270	10 700
2 524 477	-	-	81 730	21 000	1 503 682	961 353	2 966	100	26 353	7 200
2 044 814	18 546	100	60 970	13 100	933 909	567 432	1 457	100	21 559	4 850
1 745 176	-	-	94 512	14 450	699 011	433 754	-	-	30 393	4 500
868 203	-	-	40 122	4 400	519 752	273 161	-	-	10 760	1 750
452 444	-	-	7 233	1 100	265 624	150 224	-	-	3 090	400
313 832	-	-	14 885	1 900	252 012	110 077	-	-	4 786	700
202 785	-	-	13 378	1 200	147 474	63 512	-	-	2 284	300
139 843	-	-	12 721	900	96 835	48 746	-	-	9 288	500
84 983	-	-	14 174	450	44 036	19 320	-	-	-	-
50 897	-	-	17 310	700	40 978	20 145	-	-	18 146	550
41 762	-	-	8 900	250	54 622	21 579	-	-	-	-
8 381	-	-	-	-	9 820	3 420	-	-	-	-
24 193	-	-	2 192	400	37 248	12 214	-	-	1 861	400
6 335	-	-	-	-	2 537	1 795	-	-	-	-
15 296	-	-	3 333	200	17 038	7 581	-	-	999	200
8 363	-	-	-	-	5 383	1 823	-	-	-	-
9 261	-	-	462	150	15 706	5 271	-	-	552	150
3 590	-	-	-	-	8 087	1 345	-	-	-	-
-	-	-	-	-	-	-	-	-	-	-
10 122	-	-	-	-	16 562	6 134	-	-	-	-
750	-	-	-	-	840	720	-	-	-	-
1 125	-	-	-	-	6 689	755	-	-	-	-
-	-	-	-	-	-	-	-	-	-	-
13 336	-	-	-	-	15 965	4 228	-	-	-	-
12 315	-	-	-	-	12 996	4 479	-	-	-	-
14 896	-	-	-	-	36 434	7 430	-	-	-	-
600	-	-	-	-	7 146	925	-	-	-	-
3 465	-	-	-	-	27 854	2 570	-	-	-	-
2 133	-	-	-	-	15 199	1 840	-	-	-	-
-	-	-	-	-	-	-	-	-	-	-
1 418	-	-	-	-	-	-	-	-	-	-
-	-	-	-	-	-	-	-	-	-	-
-	-	-	-	-	-	-	-	-	-	-
600	3 394	50	-	-	-	-	-	-	-	-
418 572	-	-	5 294	1 350	284 534	195 666	-	-	1 619	750

第1表－4－4 世帯の所得階級別、保険料（税）

所得階級別	世帯数	被保険者数	所得総額	年金収入額	分離譲渡 所得金額	分離譲 渡所得 のある 世帯数	旧ただし書 方式による 課税標準額
			千円	千円	千円		千円
総数	5 118 850	7 145 500	401 896 069	2 138 269 121	3 063 936	5 650	92 219 207
(再掲)特例対象被保険者のいる世帯	25 750	42 200	6 243 393	2 917 814	－	－	569 769
所得なし	3 542 850	4 635 650	－	1 013 737 105	902 196	100	－
～ 30万円未満	1 139 950	1 737 450	176 462 744	700 269 791	1 661 748	4 250	－
30万円以上～ 40 "	244 550	390 800	80 445 511	216 449 700	121 604	650	2 255 378
40 " ～ 50 "	82 200	123 950	36 215 439	154 832 639	106 849	500	8 415 355
50 " ～ 60 "	9 200	20 500	5 065 955	11 954 126	－	－	1 482 315
60 " ～ 70 "	4 650	9 350	3 008 210	4 380 403	－	－	1 189 355
70 " ～ 80 "	3 000	7 000	2 255 986	1 436 336	－	－	1 014 045
80 " ～ 90 "	1 600	3 200	1 367 411	1 801 365	－	－	732 128
90 " ～ 100 "	1 900	3 600	1 823 829	1 747 478	－	－	1 104 339
100 " ～ 110 "	6 200	12 850	6 608 522	3 161 642	－	－	4 447 825
110 " ～ 120 "	3 500	8 850	4 005 230	1 240 378	－	－	2 590 477
120 " ～ 130 "	2 550	5 800	3 172 848	2 919 290	－	－	2 127 104
130 " ～ 140 "	2 800	6 300	3 747 410	2 864 250	－	－	2 718 751
140 " ～ 150 "	1 400	3 100	2 041 182	1 199 758	－	－	1 480 998
150 " ～ 160 "	6 100	14 850	9 321 242	1 795 155	－	－	6 935 889
160 " ～ 170 "	1 050	3 150	1 713 895	537 067	－	－	1 202 649
170 " ～ 180 "	1 900	4 550	3 291 654	1 412 190	－	－	2 576 964
180 " ～ 190 "	1 350	2 350	2 494 363	1 312 902	－	－	1 907 473
190 " ～ 200 "	3 550	8 350	6 878 158	2 352 548	－	－	5 355 360
200 " ～ 210 "	2 000	4 250	4 097 994	2 084 257	－	－	3 310 879
210 " ～ 220 "	1 150	3 000	2 468 723	888 412	－	－	1 913 093
220 " ～ 230 "	1 600	4 450	3 602 243	752 566	－	－	2 865 747
230 " ～ 240 "	1 650	3 200	3 902 560	2 411 213	－	－	3 215 063
240 " ～ 250 "	1 450	3 050	3 551 408	665 348	61 591	50	2 990 773
250 " ～ 260 "	850	2 350	2 152 858	1 437 023	－	－	1 817 102
260 " ～ 270 "	650	1 700	1 711 357	445 224	－	－	1 417 216
270 " ～ 280 "	750	1 150	2 071 569	290 362	－	－	1 824 069
280 " ～ 290 "	1 200	3 450	3 398 046	195 593	－	－	2 982 641
290 " ～ 300 "	900	1 800	2 643 020	718 512	－	－	2 306 520
300 " ～ 350 "	2 050	4 500	6 415 768	1 717 472	－	－	5 640 006
350 " ～ 400 "	1 200	2 650	4 400 955	267 185	－	－	3 873 050
400 " ～ 450 "	800	2 650	3 464 621	313 773	－	－	3 011 042
450 " ～ 500 "	400	1 050	1 840 195	112 144	－	－	1 606 935
500 " ～ 600 "	300	1 400	1 634 280	－	－	－	1 485 780
600 " ～ 700 "	100	200	688 517	270 478	209 949	100	655 517
700 " ～ 800 "	100	100	734 715	－	－	－	701 715
800 " ～ 900 "	－	－	－	－	－	－	－
900 " ～ 1000 "	100	300	941 307	240 899	－	－	908 307
1000 " ～ 1500 "	200	600	2 256 345	54 537	－	－	2 157 345
1500 " ～	－	－	－	－	－	－	－
不詳	41 100	102 000	－	－	－	－	－

注) 1. 特例対象被保険者の所得は30/100軽減後の額を集計している。

2. 「(再掲) 特例対象被保険者のいる世帯」の各項目は特例対象の国保被保険者がいる世帯単位で集計しているため、特例対象被保険者

賦課状況（市町村） ー全世帯ー <擬制世帯を除く>

（再掲） 7割軽減世帯

固定資産 税額	固定資産 税のある 世帯数	短期被保険者証等交付世帯数		保険料（税）賦課経過措置適用世帯数						
		短期被保 険者証	資 格 証明書	旧国保被 保険者合算 軽減のみ	平等割 半額のみ	平等割 1/4 軽減のみ	旧国保被保険者 合算軽減 かつ平等割半額	旧国保被保険者 合算軽減かつ 平等割1/4軽減	被扶養者で あった者に 対する緩和措置	その他
千円										
39 148 161	643 850	262 100	42 300	49 000	5 950	8 200	27 900	44 950	100	-
82 845	2 050	500	150	-	-	-	-	100	-	-
22 730 899	379 900	172 350	30 950	26 150	3 550	5 200	17 150	28 300	100	-
11 177 992	186 500	66 800	9 350	15 750	1 550	2 650	6 850	13 400	-	-
2 566 766	39 600	14 450	1 250	3 500	250	150	1 700	2 150	-	-
991 563	19 550	2 400	100	1 150	550	100	1 700	600	-	-
266 050	2 400	300	-	200	-	100	-	-	-	-
74 651	900	300	-	100	-	-	50	-	-	-
50 205	650	100	-	400	-	-	-	-	-	-
61 276	700	150	-	-	-	-	-	-	-	-
58 016	900	-	-	50	-	-	-	-	-	-
95 915	950	600	-	-	-	-	-	-	-	-
26 632	500	300	-	100	-	-	-	-	-	-
70 035	750	-	-	-	-	-	-	-	-	-
20 255	250	200	-	-	-	-	-	-	-	-
15 862	350	50	-	50	-	-	400	-	-	-
161 983	1 200	50	-	400	-	-	-	-	-	-
24 475	350	-	-	100	-	-	-	-	-	-
25 590	600	100	-	50	-	-	-	100	-	-
8 395	350	-	-	-	-	-	-	-	-	-
16 445	350	-	-	50	-	-	50	-	-	-
8 040	100	-	-	-	-	-	-	-	-	-
8 520	200	-	-	-	-	-	-	-	-	-
14 955	350	100	-	50	-	-	-	-	-	-
38 130	550	200	-	-	-	-	-	50	-	-
9 460	200	-	-	-	-	-	-	-	-	-
2 150	50	-	-	-	-	-	-	-	-	-
-	-	-	-	100	-	-	-	-	-	-
1 315	150	-	-	-	-	-	-	50	-	-
43 340	450	-	-	50	-	-	-	-	-	-
158 955	350	100	-	-	-	-	-	-	-	-
69 260	800	150	-	150	-	-	-	-	-	-
18 933	200	-	-	50	-	-	-	-	-	-
13 540	250	50	-	50	-	-	-	-	-	-
24 890	300	-	-	-	-	-	-	-	-	-
4 170	50	-	-	-	-	-	-	-	-	-
-	-	-	-	-	-	-	-	-	-	-
-	-	-	-	-	-	-	-	-	-	-
-	-	-	-	-	-	-	-	-	-	-
4 570	100	-	-	-	-	-	-	-	-	-
91 510	200	-	-	-	-	-	-	-	-	-
-	-	-	-	-	-	-	-	-	-	-
193 417	2 800	3 350	650	500	50	-	-	300	-	-

ではない被保険者に係る数値も含まれる。

第1表－4－4 世帯の所得階級別、保険料（税）

所得階級別	医療給付費分							保険料(税) 調定額
	保険料(税) 調定額	保険料(税) 軽減額	軽減 世帯数	賦課限度額 を超える額	賦課限度 額を超える 世帯数	減免等によ る額	減 免 世帯数	
総 数	千円 95 162 805	千円 188 815 010	5 118 850	千円 97 706	550	千円 849 174	150 200	千円 28 871 053
(再掲)特例対象被保険者のいる世帯	512 537	1 076 973	25 750	－	－	6 563	950	159 024
所得なし	58 181 826	125 332 835	3 542 850	10 816	100	493 014	97 150	17 590 892
～ 30万円未満	21 363 646	44 574 900	1 139 950	－	－	160 916	28 850	6 452 345
30万円以上～ 40 〃	4 907 640	9 860 574	244 550	－	－	30 659	10 250	1 499 701
40 〃 ～ 50 〃	2 157 090	3 156 190	82 200	－	－	17 559	5 000	665 552
50 〃 ～ 60 〃	369 043	475 432	9 200	8 102	50	2 584	350	114 634
60 〃 ～ 70 〃	196 216	224 435	4 650	－	－	5 817	750	60 634
70 〃 ～ 80 〃	138 734	161 134	3 000	－	－	716	100	43 129
80 〃 ～ 90 〃	100 405	80 158	1 600	－	－	2 072	100	29 656
90 〃 ～ 100 〃	126 642	87 014	1 900	－	－	－	－	34 227
100 〃 ～ 110 〃	457 368	288 849	6 200	－	－	5 722	550	136 899
110 〃 ～ 120 〃	292 404	207 084	3 500	－	－	－	－	85 318
120 〃 ～ 130 〃	217 954	139 670	2 550	－	－	－	－	64 915
130 〃 ～ 140 〃	286 472	145 912	2 800	－	－	－	－	85 878
140 〃 ～ 150 〃	102 144	64 842	1 400	－	－	36 049	400	31 784
150 〃 ～ 160 〃	697 466	338 620	6 100	－	－	3 681	500	211 928
160 〃 ～ 170 〃	122 936	59 819	1 050	－	－	－	－	37 559
170 〃 ～ 180 〃	231 070	104 334	1 900	－	－	2 259	400	70 301
180 〃 ～ 190 〃	173 772	56 930	1 350	－	－	－	－	53 309
190 〃 ～ 200 〃	455 383	180 692	3 550	－	－	13 295	200	147 362
200 〃 ～ 210 〃	296 642	102 396	2 000	－	－	8 182	200	101 746
210 〃 ～ 220 〃	157 777	64 853	1 150	－	－	6 101	150	47 628
220 〃 ～ 230 〃	271 627	97 463	1 600	－	－	344	100	87 428
230 〃 ～ 240 〃	279 234	78 937	1 650	－	－	－	－	90 140
240 〃 ～ 250 〃	241 943	72 098	1 450	－	－	－	－	77 026
250 〃 ～ 260 〃	173 323	54 388	850	－	－	－	－	55 068
260 〃 ～ 270 〃	137 583	40 467	650	－	－	－	－	46 386
270 〃 ～ 280 〃	154 403	28 429	750	－	－	－	－	45 286
280 〃 ～ 290 〃	251 508	74 994	1 200	－	－	1 520	100	74 192
290 〃 ～ 300 〃	177 244	43 390	900	－	－	10 540	100	55 887
300 〃 ～ 350 〃	449 541	105 294	2 050	－	－	－	－	142 656
350 〃 ～ 400 〃	270 226	66 204	1 200	－	－	23 580	100	83 284
400 〃 ～ 450 〃	199 038	53 669	800	－	－	－	－	75 557
450 〃 ～ 500 〃	120 889	25 274	400	－	－	－	－	34 347
500 〃 ～ 600 〃	102 790	21 343	300	－	－	－	－	31 650
600 〃 ～ 700 〃	28 072	5 075	100	－	－	－	－	10 069
700 〃 ～ 800 〃	51 000	3 486	100	8 035	100	－	－	15 040
800 〃 ～ 900 〃	－	－	－	－	－	－	－	－
900 〃 ～1000 〃	51 000	6 846	100	1 172	100	－	－	13 180
1000 〃 ～1500 〃	101 000	9 618	200	69 581	200	－	－	28 000
1500 〃 ～	－	－	－	－	－	－	－	－
不 詳	1 069 757	2 321 365	41 100	－	－	24 565	4 850	340 463

賦課状況（市町村） ー全世帯ー <擬制世帯を除く>（続き）

（再掲） 7割軽減世帯

後期高齢者支援金分					介護納付金分					
保険料(税) 軽減額	賦課限度額 を超える額	賦課限度 額を越え る世帯数	減免等によ る 額	減 免 世帯数	保険料(税) 調定額	保険料(税) 軽減額	賦課限度額 を超える額	賦課限度 額を越え る世帯数	減免等によ る 額	減 免 世帯数
千円	千円		千円		千円	千円	千円		千円	
58 737 939	26 257	350	274 662	124 100	11 520 433	23 710 262	25 399	250	114 103	48 100
339 003	-	-	2 047	850	105 127	222 197	-	-	1 622	650
38 903 714	-	-	154 141	77 850	7 138 424	15 896 652	-	-	53 840	30 100
13 904 989	-	-	51 195	23 850	2 655 544	5 799 253	-	-	16 814	9 850
3 093 247	320	50	10 737	9 550	491 300	1 065 614	-	-	2 178	1 500
983 880	-	-	5 005	4 200	40 873	82 883	-	-	80	200
152 765	5 146	50	883	350	46 277	54 576	-	-	114	150
71 226	-	-	1 968	750	22 095	30 372	-	-	1 972	600
46 858	-	-	179	100	23 538	24 753	-	-	-	-
23 199	-	-	736	100	8 403	9 280	-	-	922	100
23 236	-	-	-	-	16 421	12 331	-	-	-	-
88 660	-	-	1 858	550	72 489	55 539	-	-	1 091	400
59 886	-	-	-	-	50 656	36 829	-	-	-	-
42 594	-	-	-	-	18 135	12 697	-	-	-	-
43 462	-	-	-	-	20 477	10 980	-	-	-	-
20 729	-	-	12 432	400	3 824	7 304	-	-	12 031	400
100 348	-	-	1 166	500	150 489	62 561	-	-	1 304	500
20 577	-	-	-	-	18 169	9 776	-	-	-	-
31 587	-	-	713	400	19 054	12 812	-	-	-	-
16 543	-	-	-	-	35 622	12 736	-	-	-	-
56 709	-	-	4 620	100	43 826	23 602	-	-	3 410	100
34 269	-	-	2 051	200	50 689	20 071	-	-	2 995	200
20 324	-	-	2 144	150	13 223	4 394	-	-	2 273	150
29 472	-	-	86	100	28 245	10 141	-	-	69	100
26 305	-	-	-	-	25 834	10 675	-	-	-	-
22 088	-	-	-	-	24 006	7 242	-	-	-	-
16 995	-	-	-	-	4 898	6 442	-	-	-	-
13 384	-	-	-	-	30 532	8 529	-	-	-	-
8 755	-	-	-	-	7 350	2 401	-	-	-	-
23 079	-	-	460	100	57 122	14 316	-	-	230	100
13 483	-	-	3 200	100	34 211	8 821	-	-	2 940	100
30 324	-	-	-	-	59 859	19 530	-	-	-	-
20 279	-	-	8 500	100	58 957	18 045	-	-	6 140	100
20 416	-	-	-	-	6 167	1 554	-	-	-	-
7 644	-	-	-	-	21 861	5 051	-	-	-	-
8 806	-	-	-	-	20 595	3 780	-	-	-	-
1 778	-	-	-	-	6 815	1 085	-	-	-	-
714	-	-	-	-	10 250	1 008	-	-	-	-
-	-	-	-	-	-	-	-	-	-	-
1 386	-	-	-	-	610	1 008	-	-	-	-
3 423	20 543	200	-	-	23 000	2 485	24 704	200	-	-
-	-	-	-	-	-	-	-	-	-	-
750 808	248	50	12 589	4 650	160 595	343 137	695	50	5 700	3 450

第1表－5 世帯の所得階級別、保険料（税）

所得階級別	世帯数	被保険者数	所得総額	年金収入額	分離譲渡所得金額	分離譲渡所得のある世帯数	旧ただし書方式による課税標準額
			千円	千円	千円		千円
総数	15 818 450	27 971 500	23 682 914 910	15 025 259 443	1 499 407 679	168 200	19 284 534 115
(再掲)特例対象被保険者のいる世帯	115 000	221 750	109 223 438	31 551 751	2 284 539	700	64 861 195
所得なし	3 582 450	4 685 650	－	1 015 861 286	902 196	100	－
～ 30万円未満	1 110 300	1 707 950	172 019 014	669 740 509	1 647 592	3 950	－
30万円以上～ 40 "	482 950	794 900	166 761 383	289 784 636	381 086	1 450	9 768 484
40 " ～ 50 "	402 550	629 400	181 399 555	303 325 528	806 799	2 550	46 026 689
50 " ～ 60 "	432 800	700 950	238 095 711	366 185 972	956 237	2 000	89 801 300
60 " ～ 70 "	406 400	676 350	263 973 903	394 564 823	494 507	1 300	122 548 590
70 " ～ 80 "	410 300	681 400	308 005 995	462 257 381	1 274 086	2 000	162 392 590
80 " ～ 90 "	399 300	686 850	338 955 431	502 649 714	671 935	1 950	194 686 233
90 " ～ 100 "	435 250	752 000	414 205 588	589 514 326	1 344 492	2 000	255 166 574
100 " ～ 110 "	476 600	829 600	500 804 068	602 816 374	576 834	1 100	328 660 971
110 " ～ 120 "	443 300	777 100	509 653 042	619 900 342	1 480 641	2 400	344 429 335
120 " ～ 130 "	421 000	750 600	525 767 100	627 810 136	1 150 575	1 000	369 038 866
130 " ～ 140 "	413 700	740 500	558 003 443	609 995 276	1 468 850	2 550	399 888 799
140 " ～ 150 "	368 850	681 600	534 179 330	587 124 236	604 591	1 600	389 585 528
150 " ～ 160 "	383 050	720 850	591 877 806	565 509 235	1 205 063	1 950	443 612 406
160 " ～ 170 "	332 500	630 800	548 366 513	518 232 521	2 245 774	2 100	416 328 227
170 " ～ 180 "	305 900	588 400	535 371 692	474 493 390	2 139 964	2 250	411 314 118
180 " ～ 190 "	284 800	550 650	526 758 451	453 357 974	1 079 714	2 000	407 500 307
190 " ～ 200 "	276 100	544 300	537 763 861	384 551 762	1 601 508	2 300	422 569 354
200 " ～ 210 "	240 650	493 350	493 139 789	351 439 255	553 983	950	391 765 554
210 " ～ 220 "	217 600	441 800	467 820 043	347 075 770	1 856 549	1 800	373 190 502
220 " ～ 230 "	206 800	429 050	465 011 836	301 496 457	2 521 987	2 750	375 043 436
230 " ～ 240 "	197 550	416 650	463 806 498	283 842 510	2 309 921	2 200	378 090 387
240 " ～ 250 "	169 150	357 800	414 251 814	262 498 679	2 404 502	2 350	336 203 456
250 " ～ 260 "	169 150	363 400	431 279 288	273 521 410	2 739 881	2 600	354 964 964
260 " ～ 270 "	144 900	312 150	383 856 994	217 889 809	991 694	1 350	316 218 704
270 " ～ 280 "	127 200	272 250	349 638 076	205 553 656	1 266 500	950	291 524 939
280 " ～ 290 "	123 700	277 650	352 443 125	192 503 734	2 062 953	1 950	293 171 058
290 " ～ 300 "	117 700	256 700	346 958 626	177 563 088	1 129 358	1 000	289 829 427
300 " ～ 350 "	444 650	1 042 250	1 437 629 041	664 488 037	9 862 531	7 400	1 219 914 485
350 " ～ 400 "	291 700	695 300	1 089 207 371	435 094 582	17 912 747	9 000	941 114 904
400 " ～ 450 "	212 200	537 850	897 833 101	288 961 702	15 667 063	8 100	785 539 558
450 " ～ 500 "	157 300	398 450	746 550 667	201 264 418	13 512 026	5 800	662 194 380
500 " ～ 600 "	196 400	503 500	1 071 557 021	256 513 661	28 605 719	10 350	959 336 470
600 " ～ 700 "	114 300	308 350	737 447 385	131 575 413	24 938 378	8 200	668 488 302
700 " ～ 800 "	74 800	207 600	558 622 473	75 615 516	25 725 808	5 800	512 549 562
800 " ～ 900 "	53 250	145 850	452 932 567	58 121 476	27 568 775	5 050	419 189 192
900 " ～ 1000 "	38 600	109 300	365 885 663	42 226 131	27 130 749	4 800	340 336 926
1000 " ～ 1500 "	107 500	314 700	1 287 957 443	101 732 126	99 335 022	14 450	1 216 526 098
1500 " ～	108 850	297 750	3 417 124 205	118 606 594	1 169 279 089	34 800	3 346 023 443
不詳	936 400	1 659 950	－	－	－	－	－

注) 1. 特例対象被保険者の所得は30/100軽減後の額を集計している。

2. 「(再掲) 特例対象被保険者のいる世帯」の各項目は特例対象の国保被保険者がいる世帯単位で集計しているため、特例対象被保険者

賦課状況（市町村） — 一般世帯 — < 擬制世帯を除く >

固定資産 税額	固定資産 税のある 世帯数	短期被保険者証等交付世帯数		保険料（税）賦課経過措置適用世帯数						
		短期被保 険者証	資 格 証明書	旧国保被 保険者合算 軽減のみ	平等割 半額のみ	平等割 1/4 軽減のみ	旧国保被保険者 合算軽減 かつ平等割半額	旧国保被保険者 合算軽減かつ 平等割1/4軽減	被扶養者で あった者に 対する緩和措置	その他
千円										
273 148 971	2 823 350	974 300	232 500	155 500	54 900	44 650	70 100	75 550	850	50
941 895	14 400	3 650	250	800	-	-	-	100	-	-
23 780 707	378 050	179 350	32 950	32 000	4 550	6 100	18 650	29 050	100	-
11 095 169	180 450	66 000	9 250	16 400	2 000	2 700	8 600	12 350	-	-
5 112 022	77 450	36 950	4 100	8 450	700	350	2 600	3 900	200	-
4 737 911	72 900	23 650	2 100	7 350	950	800	3 800	2 800	100	-
5 633 686	80 650	25 350	3 350	7 500	1 000	950	4 800	3 300	100	-
4 969 253	76 550	25 550	4 150	7 700	250	400	4 000	4 150	100	-
5 614 970	82 850	25 350	3 800	6 150	850	350	3 550	3 450	-	-
5 871 735	89 350	22 400	4 050	9 750	900	400	4 850	3 000	-	-
6 606 881	95 150	25 850	2 950	7 250	700	300	4 350	4 350	-	-
6 658 354	95 750	29 100	6 400	7 000	1 200	300	3 750	3 050	-	-
6 631 887	92 500	28 100	7 000	5 450	1 050	350	3 700	2 800	-	-
6 636 710	90 000	19 850	5 400	4 600	2 000	1 400	3 700	1 650	-	-
6 414 241	89 800	21 550	4 550	6 850	1 700	1 800	3 000	650	100	50
6 132 910	82 450	24 150	3 100	4 250	2 800	2 300	500	150	-	-
6 399 332	82 500	22 550	5 250	5 700	4 000	1 950	200	200	-	-
5 592 453	67 500	20 650	5 650	3 950	2 800	1 700	-	100	-	-
5 702 801	69 650	18 150	3 300	2 750	3 000	1 000	-	100	-	-
5 994 937	64 950	14 450	3 350	2 250	1 900	1 250	-	-	-	-
4 916 571	58 900	17 700	2 450	2 400	2 050	2 750	50	-	-	-
4 904 008	52 200	15 050	3 550	650	1 750	800	-	50	-	-
4 473 911	52 200	13 900	1 800	650	1 600	1 150	-	-	-	-
4 066 566	44 600	11 850	3 050	1 500	1 550	750	-	-	-	-
4 683 369	45 450	12 100	2 300	250	1 050	900	-	50	-	-
3 356 289	35 650	10 700	1 700	650	450	900	-	-	-	-
3 418 118	38 150	8 050	2 250	450	900	750	-	-	-	-
2 922 623	33 350	8 200	3 100	350	550	450	-	-	-	-
3 324 443	31 600	7 950	1 450	150	400	700	-	50	-	-
2 842 282	28 700	6 200	1 750	50	650	350	-	-	-	-
3 525 568	25 100	8 550	850	150	2 050	450	-	-	-	-
12 054 848	100 850	20 800	5 250	350	1 750	2 500	-	-	150	-
9 457 548	69 550	12 550	2 100	200	1 550	1 500	-	50	-	-
8 002 398	54 000	9 850	1 300	150	1 200	1 400	-	-	-	-
4 701 336	35 100	5 550	400	-	750	450	-	-	-	-
9 990 240	51 800	4 400	100	-	800	1 450	-	-	-	-
6 410 801	31 950	1 700	-	50	950	250	-	-	-	-
7 118 936	23 300	1 450	50	-	450	500	-	-	-	-
4 583 183	14 350	1 100	-	-	300	50	-	-	-	-
4 020 135	12 100	150	-	-	50	250	-	-	-	-
12 047 853	26 700	550	100	-	300	450	-	-	-	-
16 910 412	24 750	1 000	-	-	500	50	-	-	-	-
5 831 577	64 500	165 950	88 250	2 150	950	1 450	-	300	-	-

ではない被保険者に係る数値も含まれる。

第1表－5 世帯の所得階級別、保険料（税）

所得階級別	医療給付費分							保険料(税) 調定額
	保険料(税) 調定額	保険料(税) 軽減額	軽減 世帯数	賦課限度額 を超える額	賦課限度 額を超える 世帯数	減免等によ る額	減 免 世帯数	
総 数	千円 1 844 596 971	千円 269 540 583	8 507 050	千円 259 870 810	457 500	千円 15 707 570	768 900	千円 576 267 261
(再掲)特例対象被保険者のいる世帯	9 214 828	2 677 155	86 700	142 987	850	202 646	10 800	2 912 513
所得なし	61 553 353	123 962 793	3 525 200	25 268	700	501 186	97 250	18 634 360
～ 30万円未満	22 042 244	42 535 870	1 095 300	1 090	150	172 927	28 050	6 656 490
30万円以上～ 40 "	13 869 985	16 351 264	470 250	563	50	90 840	30 650	4 257 175
40 " ～ 50 "	15 008 663	11 869 393	395 950	7 809	50	178 125	32 050	4 632 914
50 " ～ 60 "	20 982 913	11 627 939	421 400	11 176	200	218 893	27 850	6 477 665
60 " ～ 70 "	23 697 230	9 698 736	387 600	13 822	550	333 444	35 200	7 384 613
70 " ～ 80 "	27 569 636	8 902 889	363 950	18	100	401 894	36 450	8 565 502
80 " ～ 90 "	31 416 515	7 406 880	274 150	35	100	436 346	35 050	9 780 565
90 " ～ 100 "	38 324 753	6 902 848	262 200	21 449	100	686 085	36 650	11 949 787
100 " ～ 110 "	47 350 622	5 710 564	263 400	15	100	642 128	34 700	14 781 667
110 " ～ 120 "	47 869 839	4 594 037	244 850	－	－	561 191	36 100	14 988 371
120 " ～ 130 "	49 204 535	3 788 922	209 000	2 889	100	594 457	29 200	15 453 647
130 " ～ 140 "	51 572 899	3 025 631	164 450	5 220	200	521 787	27 850	16 218 620
140 " ～ 150 "	50 003 443	1 523 851	65 750	9 089	150	529 136	25 100	15 614 880
150 " ～ 160 "	54 957 330	1 656 626	64 250	26 988	550	522 847	21 450	17 216 446
160 " ～ 170 "	49 956 120	1 167 911	49 700	8 222	200	789 391	26 000	15 739 836
170 " ～ 180 "	48 669 516	837 532	33 900	7 806	50	516 610	21 550	15 252 613
180 " ～ 190 "	47 489 366	552 150	22 250	7 483	150	479 994	16 500	14 994 419
190 " ～ 200 "	47 877 641	654 983	22 850	21 106	200	476 230	18 100	15 020 728
200 " ～ 210 "	43 797 176	558 666	19 800	39 682	150	538 230	14 150	13 871 835
210 " ～ 220 "	40 676 877	312 767	9 750	292	100	286 546	7 950	12 870 274
220 " ～ 230 "	40 895 406	415 711	12 750	－	－	243 642	10 050	12 923 166
230 " ～ 240 "	40 495 514	242 835	7 000	110 638	350	255 964	8 000	12 794 374
240 " ～ 250 "	35 331 305	168 200	5 050	36 147	400	307 478	8 350	11 205 690
250 " ～ 260 "	36 458 625	209 861	6 500	6 203	200	487 928	8 900	11 451 605
260 " ～ 270 "	32 380 510	116 144	2 800	－	－	268 291	4 700	10 158 221
270 " ～ 280 "	29 269 673	80 372	2 500	36 143	300	119 064	2 450	9 233 896
280 " ～ 290 "	29 783 161	92 335	2 050	5 190	100	247 169	4 750	9 284 231
290 " ～ 300 "	28 720 613	79 734	2 450	85 704	500	205 956	6 150	9 117 869
300 " ～ 350 "	118 162 608	234 666	5 500	193 719	1 350	923 197	18 150	37 211 492
350 " ～ 400 "	87 518 952	125 487	2 550	179 693	2 250	872 146	12 550	27 621 082
400 " ～ 450 "	71 071 083	103 168	1 900	425 775	4 150	548 084	7 800	22 438 764
450 " ～ 500 "	58 748 838	30 059	500	350 842	6 300	261 200	6 800	18 484 664
500 " ～ 600 "	81 837 522	37 387	700	1 669 654	30 400	287 906	8 300	25 614 628
600 " ～ 700 "	52 382 616	12 225	250	3 994 301	47 600	143 457	2 700	15 979 356
700 " ～ 800 "	36 380 724	3 486	100	6 390 013	50 950	218 520	750	11 027 122
800 " ～ 900 "	26 154 679	4 872	200	8 107 813	46 100	80 620	550	7 945 376
900 " ～ 1000 "	19 359 403	8 204	150	7 534 333	35 500	16 652	450	5 828 104
1000 " ～ 1500 "	53 740 148	6 888	100	40 520 929	103 900	102 810	350	16 408 923
1500 " ～	54 919 102	1 640	50	182 189 986	107 850	76 800	400	16 752 015
不 詳	77 095 838	3 925 058	88 000	7 823 706	15 350	562 396	18 900	24 424 280

賦課状況（市町村） — 一般世帯 — < 擬制世帯を除く > （続き）

後期高齢者支援金分					介護納付金分					
保険料(税) 軽減額	賦課限度額 を超える額	賦課限度 額を越え る世帯数	減免等によ る 額	減 免 世帯数	保険料(税) 調定額	保険料(税) 軽減額	賦課限度額 を超える額	賦課限度 額を越え る世帯数	減免等によ る 額	減 免 世帯数
千円	千円		千円		千円	千円	千円		千円	
84 107 396	88 112 136	502 200	5 151 733	721 800	215 437 298	30 935 800	33 609 493	246 250	2 221 134	284 450
850 107	59 100	850	66 214	10 400	1 696 217	489 405	18 987	500	34 442	6 500
38 481 502	2 851	950	157 419	78 250	7 331 620	15 163 038	194	50	51 488	28 700
13 271 384	162	150	54 981	23 650	2 469 820	4 974 614	—	—	18 236	8 950
5 133 180	381	100	28 715	28 900	1 741 369	1 951 187	—	—	10 167	11 000
3 704 441	6 777	50	57 795	30 550	1 746 942	1 285 840	1 934	50	26 028	12 900
3 632 881	6 144	300	72 876	26 900	2 425 090	1 353 347	1 239	250	28 019	9 650
3 056 944	6 091	800	110 072	33 450	2 511 218	918 721	1 117	200	37 535	13 100
2 775 810	203	100	128 922	34 500	2 714 415	908 451	3 342	200	47 204	11 200
2 343 504	—	—	139 571	32 900	3 095 939	620 692	—	—	56 830	11 650
2 171 463	—	—	227 037	35 700	3 515 262	548 207	—	—	84 343	13 200
1 775 382	—	—	210 935	33 000	4 256 497	549 928	447	100	60 072	10 900
1 437 695	—	—	188 021	35 000	3 972 947	432 672	—	—	52 020	9 200
1 186 415	537	100	195 536	28 450	4 301 391	289 212	—	—	62 373	9 650
946 005	2 649	200	170 723	27 550	4 709 242	253 685	—	—	40 271	7 250
481 376	4 347	400	173 693	24 000	4 437 768	170 366	4 212	250	78 876	8 900
521 323	10 057	550	171 923	21 050	5 332 858	204 482	7 772	550	51 965	8 000
369 858	—	—	248 665	25 500	4 383 383	148 964	—	—	148 062	10 900
262 365	2 474	100	169 887	20 850	4 275 229	94 962	267	50	76 153	8 650
176 577	3 039	250	160 524	15 900	4 580 211	70 870	755	50	41 200	5 450
207 071	9 804	200	156 005	17 600	5 175 934	84 291	—	—	78 184	8 550
185 903	—	—	178 695	13 800	4 698 872	69 946	—	—	84 984	5 400
96 932	587	50	93 841	7 050	3 831 958	27 070	—	—	59 184	3 800
130 141	—	—	80 539	8 800	4 227 428	39 274	21	200	14 827	3 000
77 122	27 146	350	84 326	7 800	4 649 905	26 559	9 476	250	37 491	3 850
51 592	13 962	300	102 263	8 750	3 836 580	17 943	725	100	24 638	2 500
65 133	3 378	250	166 268	8 900	4 001 326	26 925	519	100	84 665	4 900
37 716	8 634	150	91 304	4 700	3 745 935	20 307	1 340	150	65 944	3 050
24 148	10 007	200	35 213	2 450	3 170 623	8 672	7 907	150	21 046	1 600
28 891	7 584	350	80 129	4 600	3 696 827	16 083	—	—	36 392	2 400
26 359	12 726	400	72 583	6 050	3 777 536	15 930	11 021	1 000	46 976	2 450
73 572	50 367	1 800	302 847	17 950	13 586 612	29 836	25 920	1 100	132 779	8 500
38 661	85 021	3 150	290 859	12 300	10 633 345	24 352	21 003	2 050	142 038	7 900
37 062	213 724	10 150	186 931	8 200	9 430 160	9 464	146 329	5 850	94 999	4 650
8 244	299 382	13 900	86 351	7 200	8 062 629	5 976	176 682	8 100	42 090	3 400
13 053	1 032 585	44 800	89 221	7 700	11 989 719	6 630	698 105	28 250	66 737	5 200
3 911	1 693 751	54 250	44 492	2 200	7 271 560	2 925	839 874	22 000	21 012	900
714	2 540 184	56 400	64 278	950	5 118 233	1 008	971 189	21 100	40 260	650
1 418	2 800 351	45 950	25 300	550	3 851 905	—	1 111 741	19 650	20 405	150
1 887	2 709 877	34 950	6 663	450	2 781 647	1 194	908 374	14 550	5 687	600
1 953	13 343 512	103 000	32 000	200	8 883 868	945	5 706 553	54 950	21 180	300
600	60 386 414	107 700	24 000	250	8 483 159	—	21 628 733	55 100	21 000	250
1 267 209	2 817 429	19 850	190 329	17 250	12 730 336	561 235	1 322 703	9 850	87 775	11 200

第1表－6 世帯の所得階級別、保険料（税）

所得階級別	世帯数	被保険者数	所得総額	年金収入額	分離譲渡所得金額	分離譲渡所得のある世帯数	旧ただし書方式による課税標準額
			千円	千円	千円		千円
総数	1 059 650	1 477 000	1 262 558 682	1 195 482 152	71 627 478	17 400	956 266 867
(再掲)特例対象被保険者のいる世帯	12 950	18 600	9 012 684	8 839 006	445 300	100	4 918 450
所得なし	149 550	164 750	-	52 006 910	-	-	-
～ 30万円未満	126 700	146 950	19 690 616	86 095 907	137 522	1 000	-
30万円以上～ 40 "	52 700	66 250	18 599 705	44 100 996	32 307	250	1 399 546
40 " ～ 50 "	48 700	63 650	21 848 536	42 847 672	-	-	5 474 683
50 " ～ 60 "	46 000	61 000	25 265 530	45 394 142	20 538	100	9 491 069
60 " ～ 70 "	47 350	62 750	30 809 066	53 742 342	36 275	100	14 595 894
70 " ～ 80 "	45 800	60 450	34 304 865	54 461 520	194 440	650	18 481 054
80 " ～ 90 "	41 300	56 700	35 164 699	53 132 664	176 140	200	20 808 681
90 " ～ 100 "	44 800	62 600	42 636 170	60 124 072	20	50	26 603 620
100 " ～ 110 "	39 650	54 900	41 621 603	52 951 443	142 174	300	27 269 515
110 " ～ 120 "	33 400	46 750	38 402 335	45 124 688	33 155	400	25 805 176
120 " ～ 130 "	31 650	47 700	39 497 383	44 176 023	19 710	100	27 301 096
130 " ～ 140 "	28 350	40 950	38 273 515	36 595 655	-	-	27 327 547
140 " ～ 150 "	27 700	42 550	40 088 718	44 566 979	47 580	250	29 664 931
150 " ～ 160 "	23 300	37 100	35 972 540	37 255 430	178 190	300	26 818 788
160 " ～ 170 "	25 050	39 600	41 380 126	41 976 709	1 128 860	450	32 019 847
170 " ～ 180 "	20 350	34 000	35 602 526	32 111 798	290 774	400	27 953 856
180 " ～ 190 "	18 800	30 550	34 720 995	32 306 306	-	-	27 391 931
190 " ～ 200 "	19 750	32 500	38 454 499	35 327 343	73 933	100	30 755 461
200 " ～ 210 "	16 200	25 700	33 160 112	27 248 879	396 208	500	26 874 877
210 " ～ 220 "	11 550	21 700	24 840 191	18 891 974	256 286	350	19 825 376
220 " ～ 230 "	12 750	20 350	28 624 042	24 166 463	345 765	400	23 099 648
230 " ～ 240 "	9 650	15 500	22 618 990	15 741 598	778 735	400	18 472 096
240 " ～ 250 "	9 250	15 700	22 623 847	17 681 445	81 340	300	18 892 479
250 " ～ 260 "	8 250	13 600	21 001 424	12 075 040	746 664	400	17 551 640
260 " ～ 270 "	8 700	16 400	23 059 131	16 529 277	339 476	250	19 184 053
270 " ～ 280 "	7 500	12 450	20 617 876	12 248 015	-	-	17 496 141
280 " ～ 290 "	5 300	9 050	15 096 480	9 560 975	337 143	400	12 922 556
290 " ～ 300 "	6 250	12 300	18 417 272	14 012 608	940 965	550	15 619 630
300 " ～ 350 "	22 350	38 000	71 828 671	42 970 379	1 597 297	1 300	61 951 894
350 " ～ 400 "	14 700	26 050	54 797 876	28 197 789	1 937 869	850	47 978 131
400 " ～ 450 "	9 350	16 950	39 708 918	18 977 532	2 043 186	1 350	35 901 570
450 " ～ 500 "	5 050	9 400	23 991 391	10 689 380	305 945	200	21 429 786
500 " ～ 600 "	6 150	10 950	33 216 551	10 176 242	2 435 027	850	30 443 402
600 " ～ 700 "	5 450	9 900	35 141 012	8 300 495	6 105 953	1 500	32 738 979
700 " ～ 800 "	1 800	2 650	13 431 533	2 611 789	646 268	100	12 716 038
800 " ～ 900 "	1 600	3 150	13 608 387	2 150 915	49 669	250	12 875 084
900 " ～ 1000 "	1 350	2 100	13 051 729	2 036 746	1 316 865	200	12 441 229
1000 " ～ 1500 "	3 000	5 000	38 711 836	2 979 177	7 689 556	800	37 249 077
1500 " ～	3 200	5 150	82 677 985	3 936 834	40 765 642	1 800	81 440 485
不詳	19 350	33 250	-	-	-	-	-

注) 1. 特例対象被保険者の所得は30/100軽減後の額を集計している。

2. 「(再掲) 特例対象被保険者のいる世帯」の各項目は特例対象の国保被保険者がいる世帯単位で集計しているため、特例対象被保険者

賦課状況（市町村） ー退職世帯ー <擬制世帯を除く>

固定資産 税額	固定資産 税のある 世帯数	短期被保険者証等交付世帯数		保険料（税）賦課経過措置適用世帯数							被扶養者で あった者に 対する緩和措置	その他
		短期被保 険者証	資 格 証明書	旧国保被 保険者合算 軽減のみ	平等割 半額のみ	平等割 1／4 軽減のみ	旧国保被保険者 合算軽減 かつ平等割半額	旧国保被保険者 合算軽減かつ 平等割1/4軽減				
千円												
23 370 839	279 150	25 500	3 200	15 100	600	3 600	450	6 950	-	-	-	-
138 467	2 750	100	-	-	-	-	-	-	-	-	-	-
1 401 502	28 500	4 800	650	3 250	-	800	50	1 100	-	-	-	-
1 582 902	25 900	3 600	200	3 500	100	600	50	1 500	-	-	-	-
778 837	10 150	1 700	400	1 800	-	-	-	500	-	-	-	-
723 584	12 550	1 100	200	750	-	-	-	500	-	-	-	-
601 506	10 850	1 800	-	700	-	150	-	700	-	-	-	-
963 208	12 100	1 150	250	1 100	-	100	-	600	-	-	-	-
777 830	12 300	800	600	900	-	-	250	700	-	-	-	-
1 070 507	11 400	600	150	550	-	-	-	400	-	-	-	-
901 578	13 700	450	150	500	-	-	100	200	-	-	-	-
808 076	12 000	1 350	100	600	-	100	-	150	-	-	-	-
562 513	8 900	1 200	-	300	100	-	-	300	-	-	-	-
633 085	9 200	950	-	250	-	50	-	150	-	-	-	-
537 407	7 400	550	-	250	-	100	-	-	-	-	-	-
674 364	9 250	300	-	-	200	200	-	-	-	-	-	-
569 209	8 750	350	-	200	-	400	-	50	-	-	-	-
599 921	9 000	550	-	-	-	-	-	-	-	-	-	-
372 790	5 950	450	-	-	200	200	-	-	-	-	-	-
442 255	6 900	50	-	-	-	150	-	-	-	-	-	-
402 162	6 000	250	-	-	-	-	-	-	-	-	-	-
479 995	5 750	-	-	400	-	50	-	-	-	-	-	-
293 143	4 200	50	-	-	-	-	-	-	-	-	-	-
384 782	4 700	250	100	-	-	-	-	-	-	-	-	-
409 177	3 950	100	-	-	-	-	-	-	-	-	-	-
235 966	2 950	150	-	-	-	150	-	-	-	-	-	-
328 617	2 800	150	-	-	-	-	-	-	-	-	-	-
280 533	2 400	200	-	-	-	100	-	-	-	-	-	-
309 071	2 800	150	-	-	-	100	-	-	-	-	-	-
251 572	2 150	-	-	-	-	-	-	-	-	-	-	-
173 358	1 600	150	-	-	-	-	-	-	-	-	-	-
666 259	7 350	350	-	-	-	350	-	-	-	-	-	-
822 914	4 550	350	-	-	-	-	-	-	-	-	-	-
448 939	2 600	-	-	-	-	-	-	-	-	-	-	-
632 279	1 800	-	-	-	-	-	-	-	-	-	-	-
496 063	2 050	150	-	-	-	-	-	-	-	-	-	-
278 121	1 250	-	-	-	-	-	-	100	-	-	-	-
226 814	600	-	-	-	-	-	-	-	-	-	-	-
190 720	250	-	-	-	-	-	-	-	-	-	-	-
402 540	250	-	-	-	-	-	-	-	-	-	-	-
732 105	700	-	-	-	-	-	-	-	-	-	-	-
664 622	900	-	-	-	-	-	-	-	-	-	-	-
260 013	2 750	1 450	400	50	-	-	-	-	-	-	-	-

ではない被保険者に係る数値も含まれる。

第1表－6 世帯の所得階級別、保険料（税）

所得階級別	医療給付費分							保険料(税) 調定額
	保険料(税) 調定額	保険料(税) 軽減額	軽減 世帯数	賦課限度額 を超える額	賦課限度 額を超える 世帯数	減免等によ る額	減 免 世帯数	
総 数	千円 101 312 496	千円 11 619 476	512 450	千円 7 659 951	21 000	千円 859 290	48 050	千円 31 608 713
(再掲)特例対象被保険者のいる世帯	729 819	245 288	9 900	－	－	3 996	400	227 737
所得なし	2 610 798	3 153 889	124 200	8 901	950	17 575	4 450	791 228
～ 30万円未満	2 360 597	2 909 971	107 100	2 892	350	15 411	3 750	729 850
30万円以上～ 40 〃	1 405 680	1 091 285	44 700	831	100	9 120	3 700	429 786
40 〃 ～ 50 〃	1 720 521	927 060	40 350	1 751	300	10 026	2 200	527 666
50 〃 ～ 60 〃	1 973 485	854 204	38 600	1 133	100	18 324	2 050	607 306
60 〃 ～ 70 〃	2 612 028	679 314	38 400	－	－	26 849	3 850	807 378
70 〃 ～ 80 〃	2 992 831	607 716	31 550	1 468	50	27 329	2 950	908 018
80 〃 ～ 90 〃	3 231 621	287 017	17 000	26 185	100	21 845	1 500	1 009 126
90 〃 ～ 100 〃	3 833 978	298 387	18 250	12 997	400	57 075	3 000	1 159 323
100 〃 ～ 110 〃	3 656 516	226 001	16 150	14 534	700	37 817	2 350	1 154 810
110 〃 ～ 120 〃	3 414 973	173 986	13 950	－	－	27 229	1 950	1 065 974
120 〃 ～ 130 〃	3 448 330	98 839	6 500	－	－	34 732	2 200	1 096 502
130 〃 ～ 140 〃	3 410 765	39 880	2 700	210	100	50 155	1 150	1 066 152
140 〃 ～ 150 〃	3 579 831	30 965	1 950	566	100	70 029	1 550	1 117 056
150 〃 ～ 160 〃	3 151 588	26 011	1 750	－	－	61 818	1 400	1 013 806
160 〃 ～ 170 〃	3 620 243	32 346	1 800	8 934	100	37 920	650	1 143 172
170 〃 ～ 180 〃	3 059 324	13 793	700	8 492	250	75 534	1 450	941 636
180 〃 ～ 190 〃	3 063 964	3 332	100	－	－	31 453	1 550	952 974
190 〃 ～ 200 〃	3 413 537	15 832	300	7 652	100	12 875	650	1 046 182
200 〃 ～ 210 〃	2 703 939	5 678	650	6 482	150	52 037	1 150	834 022
210 〃 ～ 220 〃	2 156 515	1 920	100	6 869	200	－	－	661 130
220 〃 ～ 230 〃	2 363 817	－	－	－	－	10 209	300	724 667
230 〃 ～ 240 〃	1 812 085	2 624	200	－	－	10 565	50	563 506
240 〃 ～ 250 〃	1 788 551	5 941	150	－	－	12 095	450	586 393
250 〃 ～ 260 〃	1 688 789	－	－	7 268	100	－	－	529 680
260 〃 ～ 270 〃	1 862 827	3 950	100	18 402	100	－	－	580 713
270 〃 ～ 280 〃	1 604 577	－	－	2 338	50	－	－	523 264
280 〃 ～ 290 〃	1 111 062	－	－	3 808	100	58 192	400	353 878
290 〃 ～ 300 〃	1 459 882	－	－	－	－	－	－	487 316
300 〃 ～ 350 〃	5 640 976	1 290	100	9 043	300	9 264	1 100	1 787 364
350 〃 ～ 400 〃	4 232 345	－	－	30 669	500	6 610	550	1 333 362
400 〃 ～ 450 〃	3 056 959	－	－	14 499	250	2 955	150	983 366
450 〃 ～ 500 〃	1 658 787	－	－	103 496	1 000	－	－	529 742
500 〃 ～ 600 〃	2 332 826	－	－	147 914	1 800	17 470	50	716 948
600 〃 ～ 700 〃	2 355 630	－	－	295 204	2 500	19 575	50	702 118
700 〃 ～ 800 〃	810 259	560	100	213 224	1 250	3 015	150	231 763
800 〃 ～ 900 〃	723 379	－	－	357 695	1 450	－	－	222 569
900 〃 ～ 1000 〃	597 433	－	－	366 051	1 250	－	－	182 523
1000 〃 ～ 1500 〃	1 455 842	－	－	1 516 148	2 900	－	－	451 260
1500 〃 ～	1 419 994	－	－	4 438 070	3 200	－	－	427 319
不 詳	1 915 411	127 686	5 000	26 228	200	14 186	1 300	627 866

賦課状況（市町村） ー退職世帯ー <擬制世帯を除く>（続き）

後期高齢者支援金分					介護納付金分					
保険料(税) 軽減額	賦課限度額 を超える額	賦課限度 額を越え る世帯数	減免等によ る 額	減 免 世帯数	保険料(税) 調定額	保険料(税) 軽減額	賦課限度額 を超える額	賦課限度 額を越え る世帯数	減免等によ る 額	減 免 世帯数
千円	千円		千円		千円	千円	千円		千円	
3 601 016	2 473 556	23 650	281 276	44 550	30 628 204	4 000 266	2 369 753	19 900	283 330	43 350
75 143	—	—	1 335	300	211 680	85 317	—	—	968	300
972 396	2 502	650	5 763	4 150	1 022 754	1 109 272	1 857	300	8 189	4 150
908 004	1 146	750	4 504	2 650	924 892	1 012 395	161	150	3 797	2 100
341 730	343	200	2 508	3 200	488 012	372 523	104	50	1 798	2 950
281 022	410	400	2 823	1 800	583 559	314 934	—	—	2 692	1 950
266 332	—	—	6 097	2 050	649 558	293 198	—	—	4 896	1 900
206 705	108	50	8 487	3 250	820 689	230 343	—	—	8 121	2 850
185 783	621	150	8 215	2 850	952 342	209 116	143	50	8 918	2 650
89 722	19 330	450	7 724	1 500	1 031 883	95 331	1 457	100	8 737	1 600
92 007	3 576	500	19 526	3 000	1 197 674	97 361	656	100	20 382	3 000
73 218	3 887	600	10 988	2 350	1 110 476	78 828	3 212	200	14 084	2 600
53 881	—	—	8 710	1 800	1 041 480	58 274	—	—	8 808	1 800
30 415	—	—	11 133	2 100	1 071 445	31 573	—	—	11 376	2 100
12 536	405	150	16 744	1 150	1 020 920	11 944	—	—	18 064	1 150
10 003	96	100	24 820	1 550	1 086 367	8 604	—	—	22 420	1 550
8 200	—	—	22 018	1 400	962 515	8 200	—	—	20 862	1 400
10 383	3 435	100	12 730	650	1 076 923	9 321	3 455	100	13 191	650
4 564	1 509	250	24 491	1 450	910 161	4 010	—	—	26 612	1 650
1 153	—	—	7 895	1 550	921 149	891	—	—	6 699	1 350
4 029	1 347	100	3 721	650	992 819	3 010	93	100	3 209	650
1 319	2 190	100	16 801	1 150	778 465	2 188	—	—	15 311	1 150
500	3 267	150	—	—	631 674	440	—	—	—	—
—	—	—	3 838	300	685 486	—	—	—	3 712	300
830	—	—	4 165	50	544 998	1 408	—	—	4 320	50
1 769	780	100	5 382	450	524 453	1 286	—	—	5 005	450
—	5 956	250	—	—	500 684	—	—	—	—	—
1 630	4 475	250	—	—	553 557	1 055	5 057	100	—	—
—	114	50	—	—	468 849	—	—	—	—	—
—	785	100	17 832	400	325 341	—	2 794	200	18 464	400
—	—	—	—	—	406 624	—	—	—	—	—
390	13 694	400	3 285	1 100	1 635 561	270	8 292	450	2 837	950
—	4 399	250	2 118	550	1 211 944	—	5 734	450	2 437	550
—	15 244	1 000	1 020	150	836 453	—	42 345	1 450	1 170	150
—	42 462	1 400	—	—	435 163	—	34 708	1 050	—	—
—	49 988	2 350	5 805	50	625 199	—	55 068	2 000	5 325	50
—	104 709	2 550	8 000	50	626 593	—	109 877	3 250	7 000	50
490	90 565	1 300	750	150	202 931	770	81 121	1 100	900	150
—	105 779	1 550	—	—	198 725	—	123 736	1 450	—	—
—	114 295	1 250	—	—	166 195	—	89 149	1 150	—	—
—	516 656	2 900	—	—	388 563	—	470 447	2 850	—	—
—	1 348 013	3 100	—	—	381 046	—	1 323 366	3 150	—	—
42 008	11 472	150	3 385	1 050	634 082	43 723	6 923	100	3 996	1 050

第2表－1－1 世帯の所得階級別、

所得階級別	世帯数	被保険者数	医療給付費分		
			保険料(税) 算定額	所得割額	所得割額のある世帯
総数	20 083 250	33 772 300	千円 2 805 781 205	千円 1 571 647 355	12 133 850
所得なし	5 284 450	6 561 300	254 937 218	233 311	3 900
～ 30万円未満	1 484 350	2 154 100	81 859 691	97 005	1 800
30万円以上～ 40 "	634 550	988 650	37 826 944	950 044	379 900
40 " ～ 50 "	514 050	780 800	33 758 718	4 265 779	492 300
50 " ～ 60 "	541 000	851 800	40 018 938	8 111 187	519 250
60 " ～ 70 "	512 550	827 050	41 829 354	11 094 109	499 250
70 " ～ 80 "	506 800	817 200	44 751 466	14 441 281	501 550
80 " ～ 90 "	490 250	819 550	47 414 868	17 094 993	485 050
90 " ～ 100 "	538 450	898 350	55 790 686	22 537 731	533 450
100 " ～ 110 "	585 600	975 950	64 680 725	28 712 955	578 900
110 " ～ 120 "	533 250	905 350	62 745 773	29 500 298	527 250
120 " ～ 130 "	507 350	876 550	63 556 552	31 677 919	505 050
130 " ～ 140 "	491 750	858 200	64 781 950	33 903 099	491 100
140 " ～ 150 "	440 650	794 850	61 704 456	33 072 500	437 650
150 " ～ 160 "	461 700	842 700	67 942 349	37 836 835	460 700
160 " ～ 170 "	402 050	739 550	61 865 824	35 607 052	400 750
170 " ～ 180 "	362 200	685 350	58 777 735	34 322 284	361 950
180 " ～ 190 "	338 150	642 800	57 170 143	34 109 991	337 550
190 " ～ 200 "	331 550	638 200	58 312 832	35 962 266	331 150
200 " ～ 210 "	285 700	570 050	52 775 382	32 739 315	285 400
210 " ～ 220 "	259 900	515 400	48 915 070	30 979 406	259 100
220 " ～ 230 "	241 650	487 250	48 072 906	31 052 069	241 050
230 " ～ 240 "	231 100	477 700	47 673 877	30 954 605	231 100
240 " ～ 250 "	194 300	402 250	40 830 873	26 922 171	194 000
250 " ～ 260 "	194 000	404 550	42 162 598	28 252 624	194 000
260 " ～ 270 "	168 500	356 650	37 867 770	25 575 456	168 150
270 " ～ 280 "	147 400	309 650	33 927 880	23 153 486	147 150
280 " ～ 290 "	143 400	312 850	34 443 725	23 754 519	143 000
290 " ～ 300 "	133 200	287 650	32 710 417	22 673 585	133 200
300 " ～ 350 "	511 200	1 178 350	136 517 097	96 560 996	509 950
350 " ～ 400 "	337 750	786 050	102 162 475	75 096 333	337 750
400 " ～ 450 "	242 500	603 950	82 129 820	61 728 989	242 450
450 " ～ 500 "	177 000	443 250	66 500 018	51 590 847	176 700
500 " ～ 600 "	219 750	559 200	93 772 030	74 069 429	219 500
600 " ～ 700 "	132 700	350 450	65 185 101	52 851 552	132 150
700 " ～ 800 "	83 650	231 100	48 533 948	39 933 959	83 650
800 " ～ 900 "	59 250	163 850	38 090 367	32 030 023	59 250
900 " ～ 1000 "	45 200	124 650	31 477 761	26 722 314	45 200
1000 " ～ 1500 "	120 150	342 700	104 856 892	91 889 712	119 850
1500 " ～	119 800	326 600	257 359 764	243 244 419	119 800
不詳	1 074 450	1 879 850	100 089 212	36 340 909	242 950

保険料（税）算定状況（市町村） — 全世帯 —

医療給付費分					
所得割額のある世帯 の旧ただし書方式 による課税標準額	資産割額	資産割額のある世帯	資産割額のある世帯 の固定資産税額	被保険者均等割額	世帯別平等割額
千円	千円		千円	千円	千円
22 120 779 681	64 759 442	3 113 700	290 586 483	806 525 397	362 849 083
—	5 707 731	445 300	25 775 056	156 685 651	92 310 536
—	2 800 631	207 550	12 243 260	51 009 541	27 952 515
13 039 101	1 329 986	88 750	5 962 646	23 354 243	12 192 671
57 968 346	1 195 451	82 850	5 284 603	18 513 049	9 784 443
110 630 371	1 349 978	90 700	5 961 412	20 114 706	10 443 074
152 177 115	1 383 634	85 350	6 014 035	19 672 539	9 679 070
198 617 552	1 363 454	91 050	6 066 798	19 354 315	9 592 416
236 957 287	1 520 877	95 900	6 751 869	19 494 920	9 304 084
312 938 242	1 563 474	104 700	6 906 875	21 236 974	10 452 515
399 742 036	1 631 905	104 200	7 078 670	23 171 784	11 164 083
409 828 264	1 550 150	97 300	6 659 492	21 514 166	10 181 159
441 699 493	1 504 121	94 400	6 703 922	20 987 018	9 387 495
473 951 425	1 417 691	93 550	6 625 325	20 180 277	9 280 883
462 947 040	1 427 609	91 750	6 375 539	18 926 203	8 278 144
533 169 376	1 515 915	90 600	6 713 063	20 116 017	8 473 582
502 178 482	1 312 903	78 750	6 096 894	17 837 969	7 107 896
486 393 247	1 368 647	76 800	6 273 342	16 634 988	6 451 819
482 099 822	1 371 983	70 800	6 450 039	15 347 912	6 340 257
506 726 368	1 175 122	65 500	5 373 608	15 051 064	6 124 380
464 294 038	1 220 632	57 950	5 598 755	13 492 135	5 323 300
443 753 719	1 041 500	55 050	4 660 351	12 146 319	4 747 855
436 846 275	986 374	48 450	4 452 792	11 535 487	4 498 977
441 304 001	1 132 808	51 400	5 087 305	11 359 269	4 227 199
386 046 967	851 477	40 050	3 783 797	9 692 929	3 364 295
407 254 809	814 048	39 150	3 748 933	9 696 251	3 399 675
366 671 689	721 249	36 600	3 213 058	8 466 600	3 104 465
336 794 488	729 909	34 700	3 647 773	7 483 603	2 560 877
339 086 616	676 370	31 300	3 174 660	7 455 842	2 556 995
327 620 327	780 604	27 500	3 703 065	6 860 277	2 395 952
1 397 797 129	2 659 244	109 100	12 290 658	28 537 301	8 759 579
1 089 877 778	2 348 812	73 800	10 143 593	18 912 111	5 805 223
897 748 188	1 752 545	56 650	8 011 427	14 623 807	4 024 480
743 462 207	1 161 925	38 550	5 341 750	10 871 636	2 875 611
1 071 048 999	2 328 606	53 800	10 526 067	13 666 372	3 707 622
773 746 898	1 487 021	32 950	6 316 980	8 586 549	2 259 979
573 631 546	1 448 755	22 550	6 647 881	5 611 094	1 540 140
465 761 109	1 025 515	15 150	4 569 305	4 012 906	1 021 922
398 761 445	1 002 804	13 050	4 719 931	2 984 725	767 918
1 356 284 106	2 575 545	27 650	11 328 446	8 392 647	1 998 987
3 621 923 782	4 109 517	25 150	18 006 767	8 185 812	1 820 016
—	1 412 919	67 350	6 296 741	44 748 390	17 586 994

第2表－1－1 世帯の所得階級別、

所得階級別	後期高齢者支援金分						
	保険料(税) 算定額	所得割額	所得割額のある世帯	所得割額のある世帯 の旧ただし書方式による課税標準額	資産割額	資産割額のある世帯	被保険者 均等割額
総数	千円 883 564 188	千円 504 507 238	12 133 850	千円 22 120 779 681	千円 13 448 834	2 330 400	千円 265 747 965
所得なし	78 531 174	72 463	3 900	－	1 254 051	336 800	51 331 304
～ 30万円未満	25 216 527	28 878	1 800	－	640 012	165 500	16 678 843
30万円以上～ 40 "	11 726 221	304 730	379 900	13 039 101	302 802	69 600	7 674 105
40 " ～ 50 "	10 442 409	1 366 189	492 300	57 968 346	284 217	65 050	6 082 846
50 " ～ 60 "	12 423 461	2 593 644	519 250	110 630 371	312 718	70 150	6 599 659
60 " ～ 70 "	13 023 038	3 550 824	499 250	152 177 115	293 341	66 600	6 505 896
70 " ～ 80 "	13 881 792	4 580 489	501 550	198 617 552	322 851	70 800	6 339 550
80 " ～ 90 "	14 785 996	5 448 444	485 050	236 957 287	362 226	74 350	6 398 961
90 " ～ 100 "	17 395 202	7 204 759	533 450	312 938 242	336 002	79 500	6 971 330
100 " ～ 110 "	20 211 943	9 184 697	578 900	399 742 036	355 767	80 150	7 602 378
110 " ～ 120 "	19 648 883	9 424 479	527 250	409 828 264	331 353	72 850	7 083 756
120 " ～ 130 "	19 967 845	10 126 132	505 050	441 699 493	348 971	72 000	6 917 366
130 " ～ 140 "	20 328 976	10 856 500	491 100	473 951 425	315 941	70 450	6 625 593
140 " ～ 150 "	19 283 078	10 515 469	437 650	462 947 040	308 965	68 400	6 201 530
150 " ～ 160 "	21 291 701	12 035 095	460 700	533 169 376	335 187	70 100	6 614 652
160 " ～ 170 "	19 466 489	11 368 079	400 750	502 178 482	271 448	57 200	5 902 014
170 " ～ 180 "	18 380 930	10 889 095	361 950	486 393 247	298 686	57 650	5 443 803
180 " ～ 190 "	18 028 831	10 920 602	337 550	482 099 822	312 910	53 300	5 061 500
190 " ～ 200 "	18 317 913	11 453 399	331 150	506 726 368	256 556	47 200	4 972 455
200 " ～ 210 "	16 668 408	10 492 393	285 400	464 294 038	245 103	42 600	4 492 820
210 " ～ 220 "	15 472 655	9 935 910	259 100	443 753 719	214 285	41 000	4 034 831
220 " ～ 230 "	15 132 683	9 895 789	241 050	436 846 275	211 712	34 800	3 805 489
230 " ～ 240 "	15 062 037	9 908 652	231 100	441 304 001	264 719	38 500	3 752 746
240 " ～ 250 "	12 979 357	8 686 622	194 000	386 046 967	188 716	29 750	3 203 428
250 " ～ 260 "	13 269 392	8 981 786	194 000	407 254 809	181 320	28 800	3 207 666
260 " ～ 270 "	11 912 533	8 110 565	168 150	366 671 689	157 460	26 200	2 821 198
270 " ～ 280 "	10 729 565	7 453 511	147 150	336 794 488	145 924	24 250	2 460 831
280 " ～ 290 "	10 786 210	7 515 437	143 000	339 086 616	152 539	22 800	2 442 430
290 " ～ 300 "	10 384 957	7 307 765	133 200	327 620 327	135 313	19 450	2 303 015
300 " ～ 350 "	42 966 102	30 642 069	509 950	1 397 797 129	552 080	79 300	9 458 487
350 " ～ 400 "	32 252 149	23 968 775	337 750	1 089 877 778	479 384	53 650	6 252 947
400 " ～ 450 "	26 007 683	19 713 512	242 450	897 748 188	344 058	38 650	4 877 463
450 " ～ 500 "	21 182 372	16 557 456	176 700	743 462 207	264 792	28 500	3 603 234
500 " ～ 600 "	29 836 775	23 802 046	219 500	1 071 048 999	502 519	37 750	4 543 101
600 " ～ 700 "	20 421 718	16 746 759	132 150	773 746 898	305 035	23 550	2 776 307
700 " ～ 800 "	15 334 742	12 797 225	83 650	573 631 546	264 360	16 050	1 852 114
800 " ～ 900 "	11 958 269	10 175 903	59 250	465 761 109	239 074	11 800	1 277 918
900 " ～ 1000 "	10 000 734	8 650 699	45 200	398 761 445	149 839	9 150	996 429
1000 " ～ 1500 "	33 188 712	29 364 398	119 850	1 356 284 106	514 959	19 700	2 766 625
1500 " ～	83 614 098	79 935 228	119 800	3 621 923 782	496 491	17 250	2 694 206
不詳	32 050 629	11 940 771	242 950	－	195 151	39 250	15 117 143

保険料（税）算定状況（市町村） ー全世帯ー（続き）

世帯別 平等割額	介護納付金分							
	保険料(税) 算定額	所得割額	所得割額の ある世帯	所得割額のある世帯 の旧たし書方式に よる課税標準額	資産割額	資産割額の ある世帯	被保険者 均等割額	世帯別 平等割額
千円	千円	千円		千円	千円		千円	千円
99 860 191	360 589 38	197 343 25	5 113 500	11 387 272 572	4 256 305	901 650	120 463 08	38 526 765
25 873 356	31 344 405	127	200	—	436 510	131 100	22 224 449	8 683 319
7 868 791	10 205 160	1 859	150	—	220 474	60 200	7 249 773	2 733 054
3 444 584	5 121 496	115 398	157 600	5 417 123	106 449	28 750	3 536 663	1 362 986
2 709 159	4 385 868	494 660	195 500	23 074 403	99 465	24 200	2 789 947	1 001 796
2 917 441	5 273 149	981 763	212 050	45 248 311	105 329	24 850	3 078 626	1 107 432
2 672 977	5 164 319	1 234 598	193 650	58 460 286	91 800	22 050	2 883 102	954 818
2 638 898	5 346 370	1 515 413	182 400	71 025 053	102 051	22 450	2 762 838	966 068
2 576 374	5 429 587	1 740 468	175 300	83 959 243	103 548	23 050	2 694 858	890 713
2 883 122	6 133 919	2 242 005	184 950	107 145 487	93 785	25 100	2 845 315	952 818
3 069 103	6 918 075	2 777 685	197 700	134 392 019	100 698	24 650	3 032 712	1 006 979
2 809 296	6 427 910	2 696 836	173 850	131 652 856	75 616	20 550	2 725 402	930 057
2 575 377	6 575 867	2 901 772	168 150	143 457 979	86 347	21 950	2 676 223	911 520
2 530 942	6 888 448	3 176 916	166 650	156 890 199	68 855	19 850	2 719 169	923 508
2 257 114	6 632 501	3 032 942	150 400	155 161 225	74 988	21 800	2 671 332	853 239
2 306 766	7 593 664	3 772 728	171 600	193 624 354	82 483	23 500	2 837 342	901 116
1 924 949	6 696 849	3 433 817	147 850	181 369 467	81 124	20 800	2 445 705	736 204
1 749 347	6 136 356	3 188 505	129 250	170 186 179	67 067	17 800	2 214 908	665 876
1 733 818	6 482 751	3 434 025	130 750	181 428 932	85 756	19 100	2 257 786	705 185
1 635 502	7 173 955	4 087 516	140 000	211 335 069	73 727	18 000	2 299 760	712 952
1 438 091	6 370 668	3 663 085	122 300	196 180 271	75 289	17 400	2 006 139	626 155
1 287 635	5 441 700	3 108 682	105 900	177 639 166	66 784	14 200	1 775 545	490 693
1 219 697	5 638 369	3 358 461	104 100	184 744 591	59 404	12 400	1 686 343	534 162
1 135 925	6 166 470	3 771 054	110 800	208 153 607	75 722	15 650	1 803 444	516 254
900 591	4 812 841	2 926 636	86 400	168 470 689	55 749	13 700	1 443 878	386 578
898 620	5 060 627	3 134 118	86 350	178 433 862	61 043	11 500	1 454 876	410 590
823 311	4 896 243	3 120 593	79 350	169 835 515	49 361	11 250	1 341 522	384 767
669 304	4 102 115	2 605 042	67 650	152 821 014	53 934	10 750	1 158 015	285 125
675 804	4 711 312	3 177 368	73 450	173 401 401	46 454	11 150	1 159 566	327 924
638 865	4 610 434	3 079 412	71 500	173 920 748	40 046	8 900	1 180 567	310 409
2 313 467	17 476 407	11 754 377	257 850	697 789 791	178 050	36 050	4 438 924	1 105 063
1 551 046	13 648 314	9 689 265	179 250	570 024 418	157 846	26 150	3 017 263	783 940
1 072 650	11 681 063	8 493 212	139 650	509 849 414	139 693	21 350	2 491 885	556 273
756 890	9 719 746	7 396 227	104 900	435 398 450	107 293	16 900	1 807 748	408 478
989 112	14 842 390	11 614 686	141 150	683 585 723	169 546	21 850	2 502 688	555 471
593 618	9 906 024	7 917 358	88 150	512 192 783	124 171	14 050	1 514 553	349 942
421 044	7 162 633	5 887 022	54 000	366 764 259	92 132	9 600	949 881	233 599
265 374	5 912 700	4 965 903	39 450	308 476 644	64 914	6 650	738 831	143 052
203 767	4 738 504	4 036 679	31 400	275 899 098	46 138	5 500	541 711	113 977
542 729	16 690 037	14 700 228	82 850	931 992 785	172 635	12 200	1 507 471	309 703
488 173	34 094 616	32 285 220	78 950	2 257 870 156	166 440	10 150	1 359 182	283 775
4 797 565	16 975 522	5 829 594	130 100	—	97 588	24 550	8 637 143	2 411 197

第2表－1－2 世帯の所得階級別、

所得階級別	世帯数	被保険者数	医療給付費分		
			保険料(税) 算定額	所得割額	所得割額のある世帯
総数	2 130 350	4 229 850	千円 242 184 801	千円 96 020 004	1 819 450
所得なし	235 250	261 250	9 124 259	32 883	800
～ 30万円未満	40 750	50 900	1 870 877	15 523	550
30万円以上～ 40 "	26 500	41 650	1 520 139	30 546	13 000
40 " ～ 50 "	17 450	30 450	1 249 472	126 462	15 300
50 " ～ 60 "	57 100	76 800	4 080 122	938 764	54 000
60 " ～ 70 "	156 300	167 950	10 685 881	3 551 613	155 100
70 " ～ 80 "	169 250	182 500	12 893 154	5 065 357	168 050
80 " ～ 90 "	122 000	190 650	11 582 251	4 228 543	120 500
90 " ～ 100 "	144 250	267 350	15 610 769	5 898 014	142 350
100 " ～ 110 "	223 200	451 600	26 557 504	10 653 682	221 250
110 " ～ 120 "	236 200	487 850	29 701 699	12 597 621	233 850
120 " ～ 130 "	202 900	434 050	27 337 521	12 306 362	201 650
130 " ～ 140 "	159 100	368 000	22 916 639	10 548 807	158 850
140 " ～ 150 "	62 250	182 950	10 057 567	4 270 067	61 400
150 " ～ 160 "	59 400	190 350	10 406 351	4 539 637	59 000
160 " ～ 170 "	50 050	168 650	9 325 885	4 155 664	49 650
170 " ～ 180 "	33 700	120 900	6 758 041	2 979 337	33 700
180 " ～ 190 "	21 550	84 850	4 461 558	1 934 554	21 550
190 " ～ 200 "	21 150	85 650	4 618 623	2 202 151	21 150
200 " ～ 210 "	19 500	85 950	4 623 878	2 118 617	19 500
210 " ～ 220 "	9 100	40 550	2 304 657	1 102 064	9 100
220 " ～ 230 "	10 850	53 800	2 892 200	1 330 866	10 450
230 " ～ 240 "	4 750	24 550	1 380 525	666 840	4 750
240 " ～ 250 "	3 950	19 350	1 063 651	523 752	3 950
250 " ～ 260 "	6 000	29 350	1 676 815	835 021	6 000
260 " ～ 270 "	1 700	8 850	504 149	234 461	1 700
270 " ～ 280 "	1 800	10 300	561 705	278 851	1 800
280 " ～ 290 "	900	2 600	250 130	166 264	900
290 " ～ 300 "	1 600	6 950	440 775	246 719	1 600
300 " ～ 350 "	3 250	18 050	1 082 326	525 952	3 250
350 " ～ 400 "	750	3 600	292 648	170 436	750
400 " ～ 450 "	300	1 300	93 251	58 306	300
450 " ～ 500 "	－	－	－	－	－
500 " ～ 600 "	100	400	68 875	35 189	100
600 " ～ 700 "	－	－	－	－	－
700 " ～ 800 "	－	－	－	－	－
800 " ～ 900 "	－	－	－	－	－
900 " ～1000 "	50	250	9 381	2 591	50
1000 " ～1500 "	－	－	－	－	－
1500 " ～	－	－	－	－	－
不詳	27 400	79 650	4 181 523	1 648 487	23 550

保険料（税）算定状況（市町村） — 全世帯 —

（再掲） 2割軽減世帯

医療給付費分					
所得割額のある世帯 の旧ただし書方式 による課税標準額	資産割額	資産割額のある世帯	資産割額のある世帯 の固定資産税額	被保険者均等割額	世帯別平等割額
千円	千円		千円	千円	千円
1 323 351 319	5 917 469	391 950	26 447 373	100 973 505	39 273 827
-	78 581	9 600	339 974	6 277 856	2 734 939
-	52 559	4 650	238 764	1 221 938	580 857
424 034	60 852	4 000	256 497	986 754	441 987
1 761 136	95 496	4 400	420 723	725 935	301 579
12 963 720	162 059	9 900	709 691	1 838 669	1 140 635
48 749 743	263 463	17 550	1 176 501	4 064 248	2 806 556
69 071 928	323 512	23 750	1 396 211	4 359 388	3 144 898
58 801 301	419 376	27 750	1 800 028	4 547 700	2 386 634
81 531 238	467 222	33 150	2 173 736	6 370 648	2 874 890
150 038 304	794 407	52 550	3 455 800	10 659 589	4 449 827
177 452 608	835 644	56 400	3 700 022	11 598 751	4 669 682
172 396 104	689 519	45 250	3 117 921	10 458 693	3 882 948
147 627 414	554 626	38 650	2 575 743	8 535 970	3 277 236
59 566 631	231 995	11 650	1 001 249	4 378 914	1 176 590
64 560 264	188 253	12 100	857 001	4 521 866	1 156 595
59 352 633	140 759	9 450	654 626	4 151 620	877 838
42 714 732	117 630	7 450	526 335	3 064 774	596 301
28 509 270	59 811	3 700	264 135	2 054 358	412 835
30 927 146	54 013	3 350	213 089	1 928 375	434 084
30 132 822	61 077	3 350	281 926	2 063 595	380 590
15 085 076	40 725	2 250	161 957	968 019	193 849
18 206 663	53 705	1 600	330 350	1 292 431	215 198
8 934 165	25 990	1 150	80 894	588 134	99 561
7 244 534	15 988	1 250	75 157	453 848	70 062
12 046 840	18 566	1 250	102 425	708 263	114 966
3 256 378	10 572	950	70 447	229 905	29 211
3 909 977	14 526	600	83 333	231 737	36 590
1 960 615	5 226	250	24 155	57 120	21 520
3 662 366	2 557	300	18 635	153 016	38 483
8 408 015	8 312	550	38 452	498 032	50 031
2 104 108	14 328	250	54 130	90 572	17 312
987 467	225	100	2 250	29 340	5 380
-	-	-	-	-	-
502 695	20 030	100	83 809	10 752	2 904
-	-	-	-	-	-
-	-	-	-	-	-
-	-	-	-	-	-
461 392	-	-	-	5 850	940
-	-	-	-	-	-
-	-	-	-	-	-
-	35 870	2 700	161 407	1 846 847	650 318

第2表－1－2 世帯の所得階級別、

所得階級別	後期高齢者支援金分						
	保険料(税) 算定額	所得割額	所得割額のある世帯	所得割額のある世帯 の旧ただし書方式による課税標準額	資産割額	資産割額のある世帯	被保険者 均等割額
	千円	千円		千円	千円		千円
総数	76 051 912	30 705 462	1 819 450	1 323 351 319	1 374 681	307 400	33 087 505
所得なし	2 823 220	9 875	800	－	17 116	7 350	2 044 379
～ 30万円未満	566 800	4 837	550	－	14 101	3 800	389 845
30万円以上～ 40 "	475 355	9 373	13 000	424 034	16 745	3 450	321 332
40 " ～ 50 "	387 339	40 952	15 300	1 761 136	25 279	3 600	240 121
50 " ～ 60 "	1 252 349	298 773	54 000	12 963 720	40 666	7 950	598 254
60 " ～ 70 "	3 334 295	1 140 408	155 100	48 749 743	63 278	14 050	1 343 821
70 " ～ 80 "	4 025 240	1 625 355	168 050	69 071 928	83 393	18 950	1 440 612
80 " ～ 90 "	3 579 280	1 341 912	120 500	58 801 301	86 836	22 950	1 482 594
90 " ～ 100 "	4 829 783	1 865 930	142 350	81 531 238	104 419	25 450	2 060 518
100 " ～ 110 "	8 279 171	3 402 979	221 250	150 038 304	178 213	41 150	3 484 550
110 " ～ 120 "	9 357 307	4 047 356	233 850	177 452 608	194 042	43 200	3 809 972
120 " ～ 130 "	8 614 828	3 933 993	201 650	172 396 104	168 032	35 450	3 433 770
130 " ～ 140 "	7 243 485	3 403 148	158 850	147 627 414	126 910	30 100	2 802 917
140 " ～ 150 "	3 162 100	1 351 644	61 400	59 566 631	54 683	9 100	1 435 427
150 " ～ 160 "	3 357 794	1 476 160	59 000	64 560 264	42 078	8 950	1 523 665
160 " ～ 170 "	2 940 372	1 318 278	49 650	59 352 633	28 100	6 950	1 360 848
170 " ～ 180 "	2 129 546	944 228	33 700	42 714 732	26 950	5 950	998 065
180 " ～ 190 "	1 433 412	621 784	21 550	28 509 270	15 129	3 200	674 807
190 " ～ 200 "	1 465 919	711 847	21 150	30 927 146	10 680	2 500	626 717
200 " ～ 210 "	1 511 885	683 471	19 500	30 132 822	21 887	2 600	699 774
210 " ～ 220 "	722 022	345 822	9 100	15 085 076	8 624	1 500	314 835
220 " ～ 230 "	887 052	413 909	10 450	18 206 663	2 995	900	416 799
230 " ～ 240 "	431 579	207 774	4 750	8 934 165	5 451	1 050	190 686
240 " ～ 250 "	317 136	156 780	3 950	7 244 534	3 109	950	138 619
250 " ～ 260 "	523 370	264 192	6 000	12 046 840	5 276	1 050	223 318
260 " ～ 270 "	165 430	79 496	1 700	3 256 378	3 156	850	73 695
270 " ～ 280 "	170 657	86 984	1 800	3 909 977	3 463	600	69 318
280 " ～ 290 "	82 927	54 350	900	1 960 615	2 367	250	19 295
290 " ～ 300 "	152 145	85 437	1 600	3 662 366	1 075	300	52 119
300 " ～ 350 "	341 832	161 694	3 250	8 408 015	2 067	450	167 947
350 " ～ 400 "	88 538	53 202	750	2 104 108	3 119	250	27 196
400 " ～ 450 "	29 184	18 634	300	987 467	－	－	9 220
450 " ～ 500 "	－	－	－	－	－	－	－
500 " ～ 600 "	19 078	10 054	100	502 695	5 112	100	3 072
600 " ～ 700 "	－	－	－	－	－	－	－
700 " ～ 800 "	－	－	－	－	－	－	－
800 " ～ 900 "	－	－	－	－	－	－	－
900 " ～ 1000 "	3 533	1 028	50	461 392	－	－	2 175
1000 " ～ 1500 "	－	－	－	－	－	－	－
1500 " ～	－	－	－	－	－	－	－
不詳	1 347 951	533 804	23 550	－	10 329	2 450	607 223

保険料（税）算定状況（市町村） ー全世帯ー（続き）

（再掲） 2割軽減世帯

介護納付金分								
世帯別 平等割額	保険料(税) 算定額	所得割額	所得割額の ある世帯	所得割額のある世帯 の旧たし書方式に よる課税標準額	資産割額	資産割額の ある世帯	被保険者 均等割額	世帯別 平等割額
千円	千円	千円		千円	千円		千円	千円
10 884 271	25 746 872	8 820 589	634 000	443 304 186	351 873	94 000	12 486 028	4 088 381
751 850	813 137	—	—	—	1 354	900	588 183	223 599
158 017	152 097	—	—	—	5 024	1 400	102 600	44 473
127 905	235 364	3 645	4 750	157 095	4 684	1 250	167 182	59 853
80 987	179 598	15 765	6 350	732 452	4 531	1 100	115 143	44 159
314 656	665 343	142 871	27 650	6 717 859	15 012	4 150	373 996	133 463
786 788	1 871 050	571 531	85 900	27 016 883	25 990	7 650	932 890	340 639
875 880	1 627 830	590 650	66 250	26 836 137	33 058	7 550	719 353	284 769
667 942	1 350 256	357 669	39 550	18 067 260	27 601	7 650	753 110	211 875
798 918	1 919 362	595 433	52 750	28 657 580	36 494	9 650	981 990	305 450
1 213 428	2 548 102	806 729	61 800	39 711 450	47 949	10 600	1 300 682	392 742
1 305 936	2 614 833	875 171	62 050	44 165 110	34 497	10 600	1 256 866	448 299
1 079 033	1 705 298	502 348	34 100	26 193 729	20 530	5 900	869 414	313 002
910 509	1 518 537	443 608	29 100	24 386 771	14 297	4 350	768 993	291 638
320 346	1 108 557	402 137	22 850	21 981 799	16 545	3 550	538 943	150 932
315 891	1 275 330	513 710	27 500	29 144 468	13 624	4 150	576 428	171 568
233 146	1 286 841	590 011	25 600	29 952 913	6 869	2 550	554 250	135 712
160 304	757 680	310 009	14 050	17 232 570	5 839	1 450	355 216	86 616
121 692	546 875	246 557	10 850	13 693 541	3 119	700	227 919	69 280
116 675	703 172	381 986	13 450	19 551 230	3 503	1 050	241 263	76 420
106 753	633 540	340 073	11 900	18 279 033	7 534	1 700	230 039	55 894
52 741	268 118	147 157	4 650	7 583 722	4 460	800	92 524	23 977
53 349	302 171	159 121	5 150	8 712 729	1 237	350	112 855	28 958
27 668	179 568	111 571	3 000	5 531 423	1 281	450	55 423	11 293
18 628	144 967	80 414	2 750	4 963 536	1 908	650	51 636	11 009
30 584	276 067	162 861	4 350	8 704 921	3 135	800	88 868	21 202
9 082	68 840	30 991	1 450	2 724 858	1 898	650	29 987	5 964
10 892	96 776	62 916	1 400	3 016 093	2 653	450	21 223	9 985
6 915	19 419	11 188	400	835 769	496	100	5 420	2 315
13 514	94 585	62 463	1 350	3 060 966	427	200	21 393	10 301
10 124	131 461	70 182	1 750	4 516 127	538	150	54 099	6 642
5 021	10 005	717	150	405 579	145	100	6 204	2 938
1 330	2 983	583	100	309 190	—	—	2 400	—
—	—	—	—	—	—	—	—	—
840	1 404	—	—	—	—	—	864	540
—	—	—	—	—	—	—	—	—
—	—	—	—	—	—	—	—	—
—	—	—	—	—	—	—	—	—
330	1 377	447	50	461 392	—	—	570	360
—	—	—	—	—	—	—	—	—
—	—	—	—	—	—	—	—	—
196 595	636 329	230 073	11 000	—	5 642	1 400	288 101	112 513

第2表－1－3 世帯の所得階級別、

所得階級別	世帯数	被保険者数	医療給付費分		
			保険料(税) 算定額	所得割額	所得割額のある世帯
総数	2 345 200	4 517 900	千円 200 583 249	千円 43 029 675	1 975 650
所得なし	235 700	283 700	10 044 848	21 338	1 150
～ 30万円未満	61 000	96 500	3 374 486	－	－
30万円以上～ 40 "	268 700	446 150	17 132 407	629 995	247 550
40 " ～ 50 "	355 200	558 050	23 945 343	3 042 271	342 850
50 " ～ 60 "	407 800	678 250	31 033 515	6 023 962	391 500
60 " ～ 70 "	280 450	559 550	25 598 695	5 959 584	271 650
70 " ～ 80 "	236 250	510 300	23 962 618	6 429 604	233 000
80 " ～ 90 "	177 400	412 700	19 793 658	5 887 164	175 050
90 " ～ 100 "	144 900	353 450	17 432 475	5 659 252	143 700
100 " ～ 110 "	60 050	189 800	8 630 324	2 673 468	58 050
110 " ～ 120 "	29 150	104 350	4 604 821	1 466 883	28 300
120 " ～ 130 "	19 000	74 650	3 256 825	1 125 650	19 000
130 " ～ 140 "	10 700	48 350	2 088 103	671 899	10 700
140 " ～ 150 "	7 350	33 700	1 485 835	522 147	6 950
150 " ～ 160 "	4 600	21 500	982 081	363 752	4 600
160 " ～ 170 "	2 650	12 750	561 027	209 251	2 650
170 " ～ 180 "	2 650	10 000	538 920	228 524	2 650
180 " ～ 190 "	500	2 250	105 406	36 588	500
190 " ～ 200 "	1 300	5 850	277 578	116 533	1 300
200 " ～ 210 "	500	1 650	105 776	57 177	500
210 " ～ 220 "	800	3 950	194 312	80 571	800
220 " ～ 230 "	600	1 300	142 998	92 111	600
230 " ～ 240 "	700	2 050	137 278	67 606	700
240 " ～ 250 "	250	1 000	52 996	31 422	250
250 " ～ 260 "	－	－	－	－	－
260 " ～ 270 "	650	2 300	151 826	87 967	650
270 " ～ 280 "	200	400	40 327	26 540	200
280 " ～ 290 "	100	200	28 811	21 661	100
290 " ～ 300 "	－	－	－	－	－
300 " ～ 350 "	850	2 800	255 130	149 306	850
350 " ～ 400 "	650	2 050	214 560	132 718	650
400 " ～ 450 "	800	2 700	289 062	200 928	800
450 " ～ 500 "	100	300	31 709	20 800	100
500 " ～ 600 "	400	1 400	194 414	152 276	400
600 " ～ 700 "	250	850	107 415	84 223	250
700 " ～ 800 "	－	－	－	－	－
800 " ～ 900 "	200	400	16 136	6 392	200
900 " ～ 1000 "	－	－	－	－	－
1000 " ～ 1500 "	－	－	－	－	－
1500 " ～	50	100	30 481	27 201	50
不詳	32 750	92 600	3 741 053	722 914	27 400

保険料（税）算定状況（市町村） — 全世帯 —

（再掲） 5割軽減世帯

医療給付費分					
所得割額のある世帯 の旧ただし書方式 による課税標準額	資産割額	資産割額のある世帯	資産割額のある世帯 の固定資産税額	被保険者均等割額	世帯別平等割額
千円	千円		千円	千円	千円
585 432 880	6 304 159	418 800	28 100 431	106 535 374	44 714 052
—	149 768	13 550	705 381	6 709 076	3 164 677
—	141 574	9 200	576 599	2 246 189	986 723
8 599 131	624 198	39 450	2 784 803	10 601 054	5 277 160
41 265 637	794 509	53 700	3 456 243	13 229 973	6 878 590
82 024 048	1 053 086	72 850	4 656 404	15 972 907	7 983 563
81 789 560	854 754	58 150	3 851 399	13 277 722	5 506 632
88 640 951	818 973	54 300	3 685 902	12 088 742	4 625 298
81 889 909	706 442	44 950	3 268 265	9 719 603	3 480 449
79 712 539	528 790	36 800	2 376 601	8 264 269	2 980 163
36 613 427	215 316	13 300	983 450	4 493 621	1 247 919
20 089 765	126 785	6 900	538 074	2 380 745	630 408
15 497 100	47 470	2 850	215 199	1 680 325	403 380
8 927 547	40 584	2 250	183 890	1 161 311	214 309
6 762 172	29 977	1 300	126 625	758 426	175 286
4 959 335	15 946	1 200	60 779	517 694	84 688
3 051 076	10 688	700	42 293	289 341	51 748
3 055 536	11 549	650	42 094	246 790	52 057
647 597	4 843	300	26 711	52 735	11 240
1 776 319	5 208	250	19 740	135 464	20 373
740 185	11 171	400	49 453	27 450	9 978
1 185 394	1 255	150	4 900	95 432	17 054
1 074 829	2 494	100	11 810	31 460	16 932
1 305 315	3 164	100	10 910	50 592	15 917
483 199	215	50	1 650	16 110	5 250
—	—	—	—	—	—
1 262 654	2 540	200	8 855	47 566	13 753
421 214	287	100	990	8 760	4 740
244 200	—	—	—	5 160	1 990
—	—	—	—	—	—
2 223 651	10 180	500	48 643	75 283	20 362
2 106 568	4 399	250	11 687	71 953	5 490
2 813 529	1 044	100	3 480	77 220	9 870
424 480	1 339	100	10 300	7 200	2 370
1 908 582	934	100	3 220	31 350	9 855
1 359 949	492	200	2 940	16 950	5 750
—	—	—	—	—	—
1 700 660	—	—	—	9 744	—
—	—	—	—	—	—
—	—	—	—	—	—
876 825	—	—	—	2 340	940
—	84 184	3 800	331 141	2 134 816	799 139

第2表－1－3 世帯の所得階級別、

所得階級別	後期高齢者支援金分						
	保険料(税) 算定額	所得割額	所得割額のある世帯	所得割額のある世帯 の旧ただし書方式による課税標準額	資産割額	資産割額のある世帯	被保険者 均等割額
	千円	千円		千円	千円		千円
総数	62 475 710	13 683 656	1 975 650	585 432 880	1 462 222	326 950	34 879 640
所得なし	3 077 690	6 068	1 150	－	37 131	11 050	2 171 142
～ 30万円未満	1 037 235	－	－	－	35 282	7 450	731 059
30万円以上～ 40 "	5 314 845	202 641	247 550	8 599 131	136 287	30 000	3 485 564
40 " ～ 50 "	7 418 610	973 359	342 850	41 265 637	182 455	43 250	4 348 793
50 " ～ 60 "	9 632 888	1 924 135	391 500	82 024 048	236 674	56 000	5 237 332
60 " ～ 70 "	8 024 994	1 912 433	271 650	81 789 560	194 061	45 250	4 394 939
70 " ～ 80 "	7 419 772	2 014 008	233 000	88 640 951	197 394	43 150	3 934 630
80 " ～ 90 "	6 253 906	1 894 887	175 050	81 889 909	174 343	33 900	3 202 554
90 " ～ 100 "	5 501 971	1 820 090	143 700	79 712 539	118 846	28 250	2 735 676
100 " ～ 110 "	2 682 288	835 068	58 050	36 613 427	49 794	10 550	1 453 830
110 " ～ 120 "	1 429 140	457 302	28 300	20 089 765	26 332	5 050	782 368
120 " ～ 130 "	999 526	345 717	19 000	15 497 100	12 970	2 400	531 015
130 " ～ 140 "	647 607	211 286	10 700	8 927 547	12 959	2 050	365 282
140 " ～ 150 "	467 205	165 814	6 950	6 762 172	7 072	1 250	242 675
150 " ～ 160 "	290 486	107 324	4 600	4 959 335	3 009	1 000	158 302
160 " ～ 170 "	171 997	64 751	2 650	3 051 076	2 391	450	91 114
170 " ～ 180 "	158 759	67 337	2 650	3 055 536	3 038	650	73 249
180 " ～ 190 "	34 753	12 538	500	647 597	1 663	300	17 165
190 " ～ 200 "	86 576	36 313	1 300	1 776 319	981	100	43 375
200 " ～ 210 "	32 468	17 190	500	740 185	1 858	300	10 910
210 " ～ 220 "	53 332	22 393	800	1 185 394	347	150	26 934
220 " ～ 230 "	50 069	31 876	600	1 074 829	1 467	100	11 026
230 " ～ 240 "	41 157	21 876	700	1 305 315	764	100	14 045
240 " ～ 250 "	18 676	11 414	250	483 199	83	50	5 470
250 " ～ 260 "	－	－	－	－	－	－	－
260 " ～ 270 "	51 606	29 883	650	1 262 654	1 079	200	16 085
270 " ～ 280 "	11 041	7 372	200	421 214	69	100	2 400
280 " ～ 290 "	8 892	6 642	100	244 200	－	－	1 620
290 " ～ 300 "	－	－	－	－	－	－	－
300 " ～ 350 "	84 780	50 093	850	2 223 651	2 515	350	25 543
350 " ～ 400 "	66 710	40 849	650	2 106 568	1 230	250	23 080
400 " ～ 450 "	90 234	60 268	800	2 813 529	174	100	26 508
450 " ～ 500 "	11 350	8 914	100	424 480	1 236	100	900
500 " ～ 600 "	55 257	45 162	400	1 908 582	225	100	8 340
600 " ～ 700 "	33 460	25 981	250	1 359 949	213	100	6 265
700 " ～ 800 "	－	－	－	－	－	－	－
800 " ～ 900 "	5 422	2 586	200	1 700 660	－	－	2 836
900 " ～ 1000 "	－	－	－	－	－	－	－
1000 " ～ 1500 "	－	－	－	－	－	－	－
1500 " ～	11 994	10 794	50	876 825	－	－	870
不詳	1 199 015	239 292	27 400	－	18 280	2 850	696 747

保険料（税）算定状況（市町村） ー全世帯ー（続き）

（再掲） 5割軽減世帯

世帯別 平等割額	介護納付金分							
	保険料(税) 算定額	所得割額	所得割額の ある世帯	所得割額のある世帯 の旧ただし書方式に よる課税標準額	資産割額	資産割額の ある世帯	被保険者 均等割額	世帯別 平等割額
千円	千円	千円		千円	千円		千円	千円
12 450 187	23 394 646	4 031 497	758 250	193 956 648	434 359	104 800	14 006 895	4 921 896
863 349	1 215 357	127	200	—	13 409	3 200	855 388	346 432
270 894	427 491	—	—	—	12 728	2 250	290 054	124 709
1 490 353	2 824 969	100 684	137 400	4 707 389	61 381	17 500	1 921 773	741 132
1 914 003	3 700 704	431 735	169 450	19 974 512	81 385	21 050	2 348 515	839 069
2 234 748	3 993 115	702 500	157 300	32 577 090	78 826	18 900	2 361 490	850 300
1 523 561	2 512 848	473 768	76 300	22 209 871	47 360	10 600	1 519 208	472 512
1 273 737	2 649 745	559 010	73 800	26 889 427	54 377	11 000	1 532 874	503 483
982 122	1 600 971	374 574	41 200	17 590 977	36 875	6 300	905 287	284 235
827 360	1 226 271	305 222	28 400	14 995 315	13 460	4 650	683 612	223 976
343 597	868 898	274 324	21 750	13 746 512	9 042	2 700	435 971	149 561
163 138	448 825	123 919	9 950	6 855 505	4 349	1 100	238 754	81 803
109 824	377 353	146 048	9 150	7 427 662	3 621	950	168 268	59 416
58 080	230 894	90 483	5 500	4 684 131	1 884	600	105 890	32 638
51 644	168 167	61 862	3 700	3 322 845	1 812	600	74 501	29 992
21 852	77 296	27 570	1 800	1 828 384	1 192	700	36 570	11 965
13 741	82 141	39 337	1 800	2 106 795	743	350	34 549	7 513
15 134	81 262	34 763	1 850	2 062 128	741	150	35 950	9 808
3 388	16 544	5 750	200	272 353	1 384	250	6 955	2 455
5 907	51 351	26 766	1 250	1 710 227	—	—	21 625	2 960
2 510	4 335	505	150	204 694	240	50	2 660	930
3 658	25 628	10 466	600	886 928	—	—	14 802	360
5 700	7 209	2 530	100	159 210	1 034	50	2 920	725
4 472	21 529	10 991	450	845 180	—	—	7 005	3 533
1 710	9 432	6 742	200	395 849	—	—	1 580	1 110
—	—	—	—	—	—	—	—	—
4 559	22 702	9 298	400	791 570	620	50	9 698	3 086
1 200	4 301	1 841	200	421 214	—	—	1 440	1 020
630	7 444	5 934	100	244 200	—	—	960	550
—	—	—	—	—	—	—	—	—
6 630	28 972	17 695	450	1 191 864	242	100	8 362	2 673
1 550	17 474	7 691	150	458 917	827	150	8 047	910
3 284	43 864	29 004	500	1 702 889	—	—	14 860	—
300	8 071	5 943	100	424 480	278	100	1 400	450
1 530	39 400	31 775	400	1 908 582	206	100	5 964	1 455
1 000	25 988	19 260	250	1 359 949	49	100	5 750	930
—	—	—	—	—	—	—	—	—
—	—	—	—	—	—	—	—	—
—	—	—	—	—	—	—	—	—
—	—	—	—	—	—	—	—	—
330	—	—	—	—	—	—	—	—
244 696	574 098	93 384	13 200	—	6 294	1 250	344 213	130 206

第2表－1－4 世帯の所得階級別、

所得階級別	世帯数	被保険者数	医療給付費分		
			保険料(税) 算定額	所得割額	所得割額のある世帯
総数	5 709 450	7 811 450	千円 309 964 415	千円 7 046 383	219 600
所得なし	4 024 000	5 168 750	203 757 519	366	50
～ 30万円未満	1 223 400	1 833 150	69 701 691	－	－
30万円以上～ 40 "	255 550	405 700	15 339 521	169 738	69 000
40 " ～ 50 "	84 050	125 950	5 420 025	626 673	78 650
50 " ～ 60 "	9 450	20 750	869 290	113 712	8 850
60 " ～ 70 "	4 800	9 600	437 257	89 986	4 350
70 " ～ 80 "	3 250	7 350	320 968	67 549	3 250
80 " ～ 90 "	1 700	3 350	190 533	58 005	1 700
90 " ～ 100 "	2 200	4 150	242 855	87 763	2 050
100 " ～ 110 "	6 350	13 000	766 406	316 444	6 250
110 " ～ 120 "	3 650	9 050	517 565	206 754	3 650
120 " ～ 130 "	2 700	6 250	381 685	149 942	2 500
130 " ～ 140 "	3 250	7 250	494 842	254 556	3 250
140 " ～ 150 "	1 400	3 100	203 054	106 403	1 400
150 " ～ 160 "	6 750	16 250	1 149 468	586 075	6 750
160 " ～ 170 "	1 150	3 350	198 677	100 787	1 150
170 " ～ 180 "	2 000	4 650	356 281	195 917	2 000
180 " ～ 190 "	1 500	2 650	251 157	157 681	1 500
190 " ～ 200 "	3 550	8 350	649 407	385 730	3 550
200 " ～ 210 "	2 200	4 700	442 825	279 675	2 200
210 " ～ 220 "	1 200	3 100	239 390	141 530	1 200
220 " ～ 230 "	1 700	4 650	389 153	239 997	1 700
230 " ～ 240 "	1 800	3 400	388 081	255 905	1 800
240 " ～ 250 "	1 550	3 150	335 705	225 310	1 500
250 " ～ 260 "	850	2 350	227 713	149 478	850
260 " ～ 270 "	700	1 950	186 811	124 299	700
270 " ～ 280 "	750	1 150	182 838	141 927	700
280 " ～ 290 "	1 200	3 450	328 037	215 447	1 200
290 " ～ 300 "	900	1 800	231 182	162 631	900
300 " ～ 350 "	2 350	5 000	636 481	452 831	2 300
350 " ～ 400 "	1 200	2 650	360 025	262 055	1 200
400 " ～ 450 "	800	2 650	252 738	174 623	800
450 " ～ 500 "	400	1 050	146 167	105 934	400
500 " ～ 600 "	300	1 400	124 143	92 714	300
600 " ～ 700 "	100	200	33 147	25 897	100
700 " ～ 800 "	100	100	62 521	57 541	100
800 " ～ 900 "	－	－	－	－	－
900 " ～1000 "	100	300	59 018	47 913	100
1000 " ～1500 "	200	600	180 199	151 014	200
1500 " ～	－	－	－	－	－
不詳	50 350	115 150	3 910 042	65 581	1 450

保険料（税）算定状況（市町村） — 全世帯 —

（再掲） 7割軽減世帯

医療給付費分					
所得割額のある世帯 の旧ただし書方式 による課税標準額	資産割額	資産割額のある世帯	資産割額のある世帯 の固定資産税額	被保険者均等割額	世帯別平等割額
千円	千円		千円	千円	千円
96 099 834	8 644 373	643 150	38 108 849	186 077 141	108 196 523
—	5 072 557	386 050	22 319 147	123 607 873	75 076 723
—	2 449 995	180 750	10 721 547	43 520 123	23 731 573
2 288 129	556 671	39 300	2 539 211	9 507 695	5 105 416
8 442 537	202 612	18 950	976 173	2 968 132	1 622 611
1 526 710	66 059	2 400	266 050	481 488	208 031
1 154 234	16 163	750	70 946	239 118	91 990
1 126 039	11 631	700	51 155	174 796	66 991
786 586	13 759	650	52 611	79 655	39 114
1 180 464	13 219	950	58 804	92 110	49 765
4 488 685	30 595	950	95 915	321 494	97 873
2 715 161	6 624	500	26 632	242 618	61 569
2 066 969	18 455	750	70 035	151 202	62 086
3 179 731	6 244	300	28 425	165 912	68 129
1 480 998	3 291	350	15 862	70 661	22 698
7 720 722	31 404	1 200	161 983	407 484	124 506
1 333 089	6 310	350	24 475	68 650	22 930
2 723 924	6 542	600	25 590	119 395	34 427
2 123 993	2 244	200	8 185	53 347	37 885
5 355 360	4 524	350	16 445	196 135	63 019
3 641 248	2 258	150	8 390	109 916	50 976
2 002 227	1 614	200	6 705	76 803	19 443
3 045 480	4 251	400	15 533	109 116	35 790
3 515 483	11 440	550	38 130	80 080	40 657
3 092 298	3 399	200	9 460	81 544	25 452
1 817 102	538	50	2 150	56 195	21 502
1 516 156	248	50	2 195	41 951	20 313
1 705 001	298	150	1 315	26 628	13 985
2 982 641	5 506	450	43 340	81 003	26 081
2 306 520	6 566	200	47 280	39 200	22 785
6 382 657	14 013	800	69 260	125 621	44 017
3 873 050	3 394	200	18 933	75 256	19 320
3 011 042	1 445	250	13 540	61 140	15 530
1 606 935	4 128	300	24 890	27 260	8 845
1 485 780	938	50	4 170	28 440	2 050
655 517	—	—	—	4 800	2 450
701 715	—	—	—	2 400	2 580
—	—	—	—	—	—
908 307	1 325	100	4 570	7 200	2 580
2 157 345	15 445	200	91 510	10 320	3 420
—	—	—	—	—	—
—	48 666	2 800	178 287	2 564 379	1 231 415

第2表－1－4 世帯の所得階級別、

所得階級別	後期高齢者支援金分						
	保険料(税) 算定額	所得割額	所得割額のある世帯	所得割額のある世帯 の旧ただし書方式による課税標準額	資産割額	資産割額のある世帯	被保険者 均等割額
	千円	千円		千円	千円		千円
総数	95 648 038	2 233 610	219 600	96 099 834	1 950 067	498 350	60 893 149
所得なし	62 746 236	94	50	－	1 117 048	292 350	40 460 221
～ 30万円未満	21 511 233	－	－	－	558 667	143 950	14 241 095
30万円以上～ 40 "	4 771 538	55 258	69 000	2 288 129	134 178	31 650	3 120 860
40 " ～ 50 "	1 679 746	201 844	78 650	8 442 537	49 877	14 300	972 835
50 " ～ 60 "	278 439	36 774	8 850	1 526 710	20 181	2 150	160 820
60 " ～ 70 "	136 902	27 909	4 350	1 154 234	4 251	750	77 648
70 " ～ 80 "	95 092	21 975	3 250	1 126 039	3 420	700	50 728
80 " ～ 90 "	56 179	17 190	1 700	786 586	4 383	650	23 760
90 " ～ 100 "	69 184	25 780	2 050	1 180 464	3 381	850	27 744
100 " ～ 110 "	232 446	99 297	6 250	4 488 685	4 426	850	101 499
110 " ～ 120 "	150 597	61 343	3 650	2 715 161	1 723	500	72 014
120 " ～ 130 "	114 029	44 798	2 500	2 066 969	4 693	750	46 587
130 " ～ 140 "	154 827	80 821	3 250	3 179 731	2 123	250	54 683
140 " ～ 150 "	64 971	34 770	1 400	1 480 998	275	200	23 837
150 " ～ 160 "	346 808	183 720	6 750	7 720 722	5 714	850	125 461
160 " ～ 170 "	65 291	32 041	1 150	1 333 089	1 280	250	26 970
170 " ～ 180 "	105 596	58 132	2 000	2 723 924	1 581	550	37 369
180 " ～ 190 "	76 193	49 864	1 500	2 123 993	639	200	15 211
190 " ～ 200 "	208 719	125 880	3 550	5 355 360	1 492	350	63 978
200 " ～ 210 "	149 938	95 649	2 200	3 641 248	759	150	38 183
210 " ～ 220 "	73 260	42 621	1 200	2 002 227	603	200	24 044
220 " ～ 230 "	123 719	79 173	1 700	3 045 480	840	300	33 461
230 " ～ 240 "	125 516	81 533	1 800	3 515 483	4 064	550	27 118
240 " ～ 250 "	105 148	71 293	1 500	3 092 298	1 201	200	25 810
250 " ～ 260 "	72 066	47 680	850	1 817 102	108	50	17 539
260 " ～ 270 "	67 074	44 213	700	1 516 156	217	50	15 564
270 " ～ 280 "	54 046	41 474	700	1 705 001	64	150	9 364
280 " ～ 290 "	97 752	63 204	1 200	2 982 641	1 624	450	25 139
290 " ～ 300 "	72 579	52 950	900	2 306 520	368	100	12 718
300 " ～ 350 "	196 912	141 649	2 300	6 382 657	5 606	800	38 322
350 " ～ 400 "	112 075	81 476	1 200	3 873 050	1 629	200	23 610
400 " ～ 450 "	96 007	66 269	800	3 011 042	574	250	24 450
450 " ～ 500 "	42 002	30 498	400	1 606 935	584	150	8 235
500 " ～ 600 "	40 472	27 579	300	1 485 780	313	50	11 920
600 " ～ 700 "	11 847	9 307	100	655 517	－	－	1 680
700 " ～ 800 "	15 756	14 736	100	701 715	－	－	480
800 " ～ 900 "	－	－	－	－	－	－	－
900 " ～1000 "	14 570	12 270	100	908 307	320	100	1 440
1000 " ～1500 "	51 966	46 213	200	2 157 345	863	100	4 440
1500 " ～	－	－	－	－	－	－	－
不詳	1 261 307	26 334	1 450	－	11 002	2 400	846 314

保険料（税）算定状況（市町村） ー全世帯ー（続き）

（再掲） 7割軽減世帯

世帯別 平等割額	介護納付金分							
	保険料（税） 算定額	所得割額	所得割額の ある世帯	所得割額のある世帯 の旧ただし書方式に よる課税標準額	資産割額	資産割額の ある世帯	被保険者 均等割額	世帯別 平等割額
千円	千円	千円		千円	千円		千円	千円
30 571 214	39 694 005	906 060	36 450	43 600 313	664 025	188 950	27 500 292	10 623 628
21 168 874	26 587 644	—	—	—	398 148	120 250	18 832 170	7 357 327
6 711 468	9 019 306	—	—	—	192 136	53 400	6 437 614	2 389 556
1 461 243	1 641 477	1 699	2 050	78 056	36 268	8 400	1 150 458	453 053
455 191	127 771	2 941	1 050	117 049	2 624	600	87 849	34 357
60 665	102 778	14 939	3 150	718 612	8 573	600	58 380	20 885
27 094	54 474	10 683	1 450	483 350	418	150	37 481	5 892
18 970	48 341	12 886	1 700	678 698	96	50	25 273	10 087
10 847	18 608	3 866	400	170 309	1 485	50	9 133	4 124
12 283	33 726	11 195	950	566 249	2 177	300	15 499	4 855
27 224	135 695	52 443	3 700	2 703 193	1 004	150	66 834	15 415
15 517	91 565	36 784	2 200	1 613 143	—	—	48 404	6 378
17 952	33 463	10 579	700	604 819	2 915	300	14 814	5 155
17 200	41 035	16 634	950	897 295	654	50	17 674	6 074
6 089	23 159	12 725	450	485 100	—	—	6 427	4 007
31 913	230 813	132 070	4 900	5 712 452	1 379	350	76 376	20 987
5 000	27 963	12 972	700	774 120	1 026	250	11 375	2 590
8 515	31 890	13 278	600	762 797	309	300	14 240	4 063
10 480	51 195	30 953	1 000	1 447 921	79	50	11 944	8 219
17 369	70 861	36 116	1 200	1 863 748	823	100	23 328	10 594
15 347	84 756	52 091	1 300	2 077 441	572	150	20 136	11 957
5 992	19 892	13 273	350	639 684	343	50	3 766	2 511
10 245	41 611	25 901	750	1 299 117	459	150	12 364	2 888
12 800	45 585	26 736	850	1 676 215	1 549	300	13 405	3 895
6 844	31 260	20 517	550	1 086 332	398	150	8 170	2 175
6 740	11 341	2 138	50	112 500	—	—	5 689	3 514
7 080	42 681	28 959	550	1 223 340	149	50	8 635	4 938
3 144	9 753	6 269	200	482 401	54	100	2 830	600
7 785	71 681	49 818	850	2 119 288	1 426	350	14 563	5 874
6 544	45 972	33 370	650	1 691 460	—	—	7 433	5 169
11 336	79 403	50 709	800	2 261 439	794	250	23 648	4 252
5 360	83 155	56 682	900	2 922 538	694	200	21 319	4 460
4 715	7 724	5 391	100	376 620	113	50	1 730	490
2 685	26 916	19 299	300	1 201 476	402	150	5 270	1 945
660	24 383	18 983	250	1 238 977	—	—	5 400	—
860	7 900	6 350	100	655 517	—	—	830	720
540	11 264	9 824	100	701 715	—	—	840	600
—	—	—	—	—	—	—	—	—
540	1 627	—	—	—	187	100	840	600
450	50 189	46 100	200	2 157 345	540	100	3 040	510
—	—	—	—	—	—	—	—	—
377 657	625 149	20 891	450	—	6 232	1 450	395 113	202 914

第2表－2 世帯の所得階級別、

所得階級別	世帯数	被保険者数	医療給付費分		
			保険料(税) 算定額	所得割額	所得割額のある世帯
総数	19 315 400	32 204 800	千円 2 676 794 258	千円 1 499 572 212	11 475 650
所得なし	5 259 100	6 518 500	253 302 828	233 311	3 900
～ 30万円未満	1 411 800	2 045 950	77 609 450	97 005	1 800
30万円以上～ 40 "	604 650	937 450	35 844 994	884 492	356 650
40 " ～ 50 "	482 750	727 550	31 516 478	4 018 856	462 550
50 " ～ 60 "	509 750	794 800	37 555 004	7 709 230	490 550
60 " ～ 70 "	479 200	765 800	38 859 250	10 422 586	466 650
70 " ～ 80 "	477 550	762 650	41 910 982	13 643 076	472 500
80 " ～ 90 "	463 800	767 050	44 606 855	16 204 731	458 900
90 " ～ 100 "	506 500	836 000	52 257 532	21 265 919	501 900
100 " ～ 110 "	557 250	922 400	61 462 187	27 423 327	550 950
110 " ～ 120 "	512 200	861 950	60 110 417	28 400 247	506 000
120 " ～ 130 "	482 950	825 600	60 468 662	30 398 284	481 050
130 " ～ 140 "	470 500	811 150	61 754 625	32 528 044	469 850
140 " ～ 150 "	418 100	745 450	58 274 009	31 398 610	414 700
150 " ～ 160 "	437 300	790 800	64 289 045	35 993 524	436 300
160 " ～ 170 "	377 300	685 350	57 836 801	33 512 256	376 000
170 " ～ 180 "	341 850	638 300	55 324 786	32 489 166	341 600
180 " ～ 190 "	317 350	598 400	53 541 435	32 111 243	316 750
190 " ～ 200 "	309 950	592 200	54 377 382	33 621 244	309 550
200 " ～ 210 "	265 200	527 750	49 048 202	30 526 171	264 900
210 " ～ 220 "	242 750	476 450	45 603 122	29 016 735	241 950
220 " ～ 230 "	227 150	457 150	45 272 306	29 324 845	226 550
230 " ～ 240 "	216 750	446 400	44 730 150	29 176 717	216 750
240 " ～ 250 "	183 000	378 550	38 481 102	25 435 496	182 700
250 " ～ 260 "	185 450	385 750	40 284 578	27 085 261	185 450
260 " ～ 270 "	157 800	331 100	35 465 244	24 056 373	157 450
270 " ～ 280 "	138 950	291 050	32 028 478	21 946 741	138 700
280 " ～ 290 "	136 900	298 900	33 006 573	22 793 322	136 500
290 " ～ 300 "	125 100	268 350	30 751 438	21 384 476	125 100
300 " ～ 350 "	481 950	1 109 600	128 804 572	91 238 273	480 700
350 " ～ 400 "	319 250	741 900	96 455 954	71 006 066	319 250
400 " ～ 450 "	229 900	573 750	78 047 687	58 658 211	229 850
450 " ～ 500 "	170 750	425 950	64 235 707	49 920 716	170 450
500 " ～ 600 "	210 700	536 050	90 015 707	71 134 976	210 500
600 " ～ 700 "	125 200	332 950	61 583 180	49 903 639	124 650
700 " ～ 800 "	81 300	224 350	47 018 709	38 682 936	81 100
800 " ～ 900 "	57 150	156 700	36 722 405	30 976 455	57 150
900 " ～ 1000 "	42 950	118 750	29 955 947	25 465 746	42 950
1000 " ～ 1500 "	116 150	332 950	101 057 922	88 467 319	115 850
1500 " ～	116 050	317 400	249 363 932	235 763 181	116 050
不詳	1 065 150	1 845 650	97 958 624	35 253 406	232 950

保険料（税）算定状況（市町村） — 一般世帯 —

医療給付費分					
所得割額のある世帯 の旧ただし書方式 による課税標準額	資産割額	資産割額のある世帯	資産割額のある世帯 の固定資産税額	被保険者均等割額	世帯別平等割額
千円	千円		千円	千円	千円
21 104 867 463	59 970 829	2 874 500	268 140 946	769 845 646	347 405 638
—	5 628 620	435 700	25 407 521	155 683 585	91 757 321
—	2 573 696	190 600	11 178 265	48 454 613	26 484 137
12 153 129	1 202 000	81 800	5 332 474	22 173 048	11 585 453
54 653 344	1 092 222	74 700	4 819 343	17 271 831	9 133 572
104 954 772	1 251 310	82 200	5 544 296	18 763 445	9 831 026
142 797 344	1 199 974	77 700	5 206 141	18 205 177	9 031 511
188 174 471	1 229 055	82 750	5 471 797	18 079 873	8 958 978
225 252 495	1 305 275	86 350	5 774 508	18 309 218	8 787 635
295 959 329	1 438 743	94 700	6 247 915	19 756 456	9 796 422
382 057 484	1 510 301	96 100	6 540 679	21 941 369	10 587 192
394 998 684	1 454 738	89 850	6 329 199	20 546 728	9 708 703
423 287 223	1 379 223	87 700	6 154 520	19 802 669	8 888 487
455 746 817	1 297 484	87 250	6 106 276	19 075 031	8 854 067
440 059 032	1 276 172	82 750	5 683 802	17 829 884	7 769 342
507 086 932	1 398 501	82 100	6 200 270	18 928 407	7 968 613
472 684 140	1 162 442	68 150	5 348 725	16 531 682	6 630 416
460 681 871	1 253 417	69 750	5 744 671	15 542 158	6 040 049
454 390 696	1 225 522	63 300	5 814 946	14 318 208	5 886 461
475 252 745	1 068 025	58 800	4 881 034	14 001 088	5 687 025
432 312 053	1 089 163	51 550	4 976 681	12 518 595	4 914 273
416 589 235	975 197	51 150	4 389 134	11 203 367	4 407 832
412 145 601	873 203	43 600	3 990 137	10 843 799	4 230 459
415 706 675	1 033 782	45 700	4 551 915	10 586 194	3 933 459
364 104 423	764 071	35 650	3 384 764	9 143 468	3 138 068
390 175 399	718 444	36 150	3 295 218	9 248 401	3 232 471
344 460 649	653 317	33 500	2 903 702	7 846 704	2 908 851
318 520 593	627 213	30 650	3 212 101	7 064 890	2 389 628
324 292 397	613 857	28 700	2 843 785	7 160 952	2 438 442
308 593 955	739 146	24 550	3 448 797	6 384 959	2 242 857
1 320 336 964	2 445 577	98 100	11 260 380	26 907 527	8 213 219
1 031 942 589	2 127 475	67 900	9 238 649	17 864 551	5 457 867
852 045 626	1 678 605	52 600	7 673 199	13 882 022	3 828 848
718 010 954	1 109 573	36 150	4 808 325	10 453 934	2 751 485
1 028 973 990	2 211 020	50 550	10 018 406	13 128 274	3 541 436
730 173 436	1 398 622	30 900	5 909 350	8 166 782	2 114 137
556 015 200	1 393 578	21 800	6 348 399	5 455 385	1 486 809
449 828 002	926 923	14 450	4 200 521	3 834 316	984 711
379 027 077	913 121	12 500	4 126 204	2 849 253	727 827
1 308 761 862	2 497 515	26 750	10 988 238	8 166 019	1 927 069
3 512 660 278	3 887 098	24 200	16 716 968	7 953 766	1 759 888
—	1 347 609	65 150	6 069 693	43 968 019	17 389 591

第2表－2 世帯の所得階級別、

所得階級別	後期高齢者支援金分						
	保険料(税) 算定額	所得割額	所得割額のある世帯	所得割額のある世帯 の旧ただし書方式による課税標準額	資産割額	資産割額のある世帯	被保険者 均等割額
総数	千円 843 219 782	千円 481 553 387	11 475 700	千円 21 104 867 463	千円 12 353 786	2 146 700	千円 253 720 183
所得なし	78 014 133	72 463	3 900	－	1 230 583	328 000	51 010 466
～ 30万円未満	23 905 636	28 950	1 850	－	580 731	151 950	15 844 430
30万円以上～ 40 "	11 124 158	283 282	356 650	12 153 129	279 845	64 050	7 291 251
40 " ～ 50 "	9 759 244	1 289 511	462 550	54 653 344	259 169	58 250	5 671 725
50 " ～ 60 "	11 666 786	2 464 491	490 550	104 954 772	293 125	63 950	6 165 116
60 " ～ 70 "	12 124 163	3 339 299	466 650	142 797 344	248 991	60 250	6 039 449
70 " ～ 80 "	13 021 507	4 330 350	472 500	188 174 471	287 952	64 050	5 941 643
80 " ～ 90 "	13 909 680	5 171 209	458 900	225 252 495	289 242	66 550	6 014 930
90 " ～ 100 "	16 322 474	6 815 873	501 900	295 959 329	306 144	72 000	6 495 888
100 " ～ 110 "	19 179 986	8 762 823	550 950	382 057 484	327 993	74 900	7 189 100
110 " ～ 120 "	18 820 069	9 070 135	506 000	394 998 684	312 356	67 100	6 760 061
120 " ～ 130 "	19 002 564	9 714 083	481 050	423 287 223	320 105	66 650	6 529 365
130 " ～ 140 "	19 397 037	10 427 297	469 850	455 746 817	286 792	65 150	6 271 479
140 " ～ 150 "	18 219 243	9 990 621	414 700	440 059 032	276 458	61 850	5 841 001
150 " ～ 160 "	20 107 176	11 431 477	436 300	507 086 932	308 666	63 350	6 204 979
160 " ～ 170 "	18 212 043	10 702 011	376 000	472 684 140	243 821	49 350	5 469 803
170 " ～ 180 "	17 309 826	10 314 572	341 600	460 681 871	272 803	51 750	5 083 632
180 " ～ 190 "	16 919 069	10 304 330	316 750	454 390 696	280 566	47 600	4 728 656
190 " ～ 200 "	17 125 234	10 745 040	309 550	475 252 745	231 284	42 350	4 630 632
200 " ～ 210 "	15 516 535	9 801 448	264 900	432 312 053	206 286	38 050	4 180 993
210 " ～ 220 "	14 416 327	9 294 373	241 950	416 589 235	202 080	38 150	3 728 289
220 " ～ 230 "	14 294 987	9 365 474	226 550	412 145 601	194 157	32 000	3 583 570
230 " ～ 240 "	14 155 316	9 347 164	216 750	415 706 675	237 553	33 700	3 511 381
240 " ～ 250 "	12 227 775	8 200 534	182 700	364 104 423	168 719	26 400	3 018 049
250 " ～ 260 "	12 673 227	8 598 528	185 450	390 175 399	159 719	26 450	3 061 075
260 " ～ 270 "	11 156 146	7 630 328	157 450	344 460 649	141 018	23 700	2 614 833
270 " ～ 280 "	10 104 189	7 035 236	138 700	318 520 593	123 069	21 250	2 318 076
280 " ～ 290 "	10 311 381	7 188 876	136 500	324 292 397	134 588	20 950	2 342 721
290 " ～ 300 "	9 753 317	6 893 607	125 100	308 593 955	126 806	17 650	2 134 548
300 " ～ 350 "	40 544 885	28 950 910	480 700	1 320 336 964	513 669	71 250	8 912 533
350 " ～ 400 "	30 495 779	22 686 769	319 250	1 031 942 589	436 295	49 200	5 914 893
400 " ～ 450 "	24 679 525	18 709 091	229 850	852 045 626	326 995	36 100	4 620 906
450 " ～ 500 "	20 447 292	16 018 649	170 450	718 010 954	237 985	26 050	3 467 250
500 " ～ 600 "	28 649 141	22 869 113	210 500	1 028 973 990	480 313	35 800	4 355 883
600 " ～ 700 "	19 325 129	15 834 948	124 650	730 173 436	285 303	22 200	2 646 957
700 " ～ 800 "	14 862 917	12 411 827	81 100	556 015 200	242 986	15 400	1 800 894
800 " ～ 900 "	11 519 294	9 827 348	57 150	449 828 002	221 141	11 500	1 213 797
900 " ～ 1000 "	9 519 737	8 245 076	42 950	379 027 077	131 345	8 700	950 245
1000 " ～ 1500 "	32 012 854	28 296 944	115 850	1 308 761 862	499 756	19 050	2 691 046
1500 " ～	81 065 239	77 509 644	116 050	3 512 660 278	465 035	16 500	2 619 813
不詳	31 348 758	11 579 682	232 950	－	182 342	37 550	14 848 825

保険料（税）算定状況（市町村） — 一般世帯 — （続き）

世帯別 平等割額	介護納付金分							
	保険料(税) 算定額	所得割額	所得割額の ある世帯	所得割額のある世帯 の旧ただし書方式に よる課税標準額	資産割額	資産割額の ある世帯	被保険者 均等割額	世帯別 平等割額
千円	千円	千円		千円	千円		千円	千円
95 592 454	321 037 07	177 279 98	4 379 850	10 267 215 762	3 364 382	718 200	106 298 54	34 094 184
25 700 621	30 069 409	127	200	—	401 131	119 600	21 370 094	8 298 057
7 451 522	8 706 412	1 859	150	—	154 104	45 350	6 212 344	2 338 105
3 269 779	4 381 413	92 484	130 050	4 385 371	84 982	22 450	3 014 970	1 188 977
2 538 842	3 631 086	414 034	162 500	19 312 629	75 205	17 500	2 300 361	841 487
2 744 056	4 418 814	842 908	180 150	38 685 771	84 800	18 450	2 559 750	931 357
2 496 425	4 153 993	1 014 311	156 800	47 456 007	52 385	14 850	2 320 155	767 141
2 461 559	4 321 604	1 231 847	147 800	58 005 507	70 006	14 050	2 239 358	780 393
2 434 304	4 430 899	1 421 705	143 300	68 852 133	61 053	15 900	2 209 398	738 743
2 704 580	4 949 646	1 833 126	150 200	87 431 193	63 895	17 300	2 283 437	769 191
2 900 072	5 771 344	2 341 515	165 450	113 272 549	73 854	18 350	2 509 903	846 073
2 677 518	5 427 260	2 282 664	146 850	111 792 541	51 435	13 650	2 314 868	778 293
2 439 011	5 440 809	2 439 801	139 650	120 364 672	62 069	16 150	2 189 014	749 920
2 411 469	5 800 493	2 680 688	139 000	131 759 673	45 378	14 150	2 287 888	786 538
2 111 164	5 464 802	2 477 983	124 000	128 095 989	49 506	14 800	2 239 208	698 104
2 162 054	6 468 721	3 236 599	146 650	166 470 518	63 911	17 450	2 400 648	767 567
1 796 407	5 457 145	2 809 907	120 600	148 295 567	57 011	14 500	1 983 611	606 615
1 638 820	5 063 828	2 627 352	106 200	140 394 707	48 701	12 750	1 835 167	552 609
1 605 515	5 330 605	2 818 131	107 400	149 424 966	62 741	13 650	1 864 884	584 848
1 518 277	6 045 673	3 452 149	118 100	178 942 865	53 440	13 850	1 930 719	609 364
1 327 808	5 355 470	3 095 844	102 000	164 349 053	54 298	13 050	1 676 716	528 613
1 191 590	4 572 290	2 641 664	88 750	150 106 258	58 492	11 500	1 455 011	417 127
1 151 787	4 886 901	2 919 489	89 000	158 698 307	47 616	10 000	1 449 931	469 866
1 059 217	5 382 786	3 327 975	95 800	181 077 021	57 281	11 700	1 555 751	441 778
840 473	4 183 409	2 547 753	74 900	145 946 704	41 937	10 600	1 254 821	338 897
853 905	4 477 887	2 782 530	76 200	157 941 135	44 930	9 150	1 281 940	368 487
769 967	4 238 506	2 723 429	67 950	145 983 035	39 334	9 300	1 131 728	344 016
627 813	3 568 563	2 279 576	58 200	132 081 565	35 377	8 150	1 012 296	241 314
645 196	4 278 577	2 898 966	65 800	155 650 701	39 337	9 300	1 046 380	293 894
598 355	4 098 181	2 760 200	62 800	153 341 849	34 367	7 550	1 030 046	273 569
2 167 775	15 414 432	10 410 175	226 900	615 108 682	144 047	29 450	3 893 286	966 924
1 457 825	12 170 615	8 664 444	159 950	509 096 286	125 982	22 400	2 686 846	693 343
1 022 533	10 635 721	7 754 398	126 600	462 557 417	130 293	18 700	2 243 988	507 042
723 407	9 187 141	7 040 752	98 650	409 962 541	88 254	15 000	1 680 908	377 228
943 835	13 812 849	10 832 576	130 700	634 403 593	158 104	20 100	2 306 133	516 035
557 920	9 023 953	7 217 869	80 650	468 479 601	110 250	12 900	1 378 305	317 528
407 211	6 783 795	5 580 122	51 450	349 147 913	74 713	9 000	908 085	220 874
257 008	5 489 883	4 633 448	37 000	289 453 880	44 495	6 350	675 987	135 952
193 070	4 374 958	3 732 040	29 150	256 164 731	34 186	5 100	503 732	105 000
525 108	15 706 105	13 818 961	78 600	881 904 527	158 128	11 600	1 433 263	295 754
470 747	31 792 666	30 099 087	74 950	2 132 818 307	140 167	9 450	1 286 883	266 529
4 737 910	16 268 434	5 499 491	118 800	—	87 186	23 100	8 340 726	2 341 031

第2表－3 世帯の所得階級別、

所得階級別	世帯数	被保険者数	医療給付費分		
			保険料(税) 算定額	所得割額	所得割額のある世帯
総数	1 138 350	1 567 500	千円 128 986 947	千円 72 075 143	808 200
所得なし	165 750	181 550	6 478 100	42 274	500
～ 30万円未満	136 000	157 050	5 669 803	12 094	200
30万円以上～ 40 "	56 150	69 900	2 658 883	109 157	40 650
40 " ～ 50 "	53 050	68 250	2 886 003	441 107	51 500
50 " ～ 60 "	49 600	65 450	3 072 675	734 321	48 100
60 " ～ 70 "	52 200	68 200	3 624 282	1 126 833	51 400
70 " ～ 80 "	48 700	63 700	3 841 332	1 465 845	48 300
80 " ～ 90 "	44 100	59 800	3 818 407	1 620 765	43 700
90 " ～ 100 "	47 450	65 400	4 434 941	2 057 096	47 050
100 " ～ 110 "	43 750	59 450	4 307 186	2 127 925	43 350
110 " ～ 120 "	35 500	49 350	3 819 163	2 012 454	35 450
120 " ～ 130 "	33 600	49 850	3 796 976	2 005 887	33 200
130 " ～ 140 "	30 200	43 200	3 717 563	2 136 336	30 200
140 " ～ 150 "	29 900	45 400	3 942 001	2 300 073	29 900
150 " ～ 160 "	25 500	40 500	3 530 863	2 066 330	25 500
160 " ～ 170 "	25 800	40 700	3 802 922	2 327 489	25 800
170 " ～ 180 "	21 800	35 450	3 352 771	2 101 328	21 800
180 " ～ 190 "	21 000	33 250	3 424 683	2 225 128	21 000
190 " ～ 200 "	20 550	33 400	3 569 769	2 388 616	20 550
200 " ～ 210 "	17 350	26 950	2 942 777	1 977 666	17 350
210 " ～ 220 "	12 350	22 650	2 292 636	1 503 356	12 350
220 " ～ 230 "	13 050	20 650	2 429 399	1 666 591	13 050
230 " ～ 240 "	10 500	16 350	1 994 770	1 355 290	10 500
240 " ～ 250 "	10 100	16 650	1 963 425	1 363 049	10 100
250 " ～ 260 "	8 700	14 200	1 792 733	1 244 968	8 700
260 " ～ 270 "	8 900	16 700	1 928 790	1 334 579	8 900
270 " ～ 280 "	7 950	13 000	1 699 146	1 216 548	7 950
280 " ～ 290 "	5 550	9 400	1 228 937	889 595	5 550
290 " ～ 300 "	6 350	12 500	1 478 142	1 047 983	6 350
300 " ～ 350 "	23 350	40 000	5 912 952	4 465 274	23 350
350 " ～ 400 "	15 000	26 450	4 345 962	3 332 344	15 000
400 " ～ 450 "	9 550	17 300	3 143 722	2 526 783	9 550
450 " ～ 500 "	5 150	9 600	1 794 025	1 441 493	5 150
500 " ～ 600 "	6 500	11 300	2 614 886	2 154 771	6 450
600 " ～ 700 "	6 150	11 000	2 965 994	2 535 897	6 150
700 " ～ 800 "	1 950	3 250	1 139 753	997 487	1 950
800 " ～ 900 "	1 600	3 150	1 081 074	941 473	1 600
900 " ～ 1000 "	1 350	2 100	963 484	844 887	1 350
1000 " ～ 1500 "	3 000	5 000	2 971 990	2 763 089	3 000
1500 " ～	3 300	5 250	6 423 440	6 083 459	3 300
不詳	20 050	34 200	2 130 588	1 087 503	12 400

保険料（税）算定状況（市町村） —退職世帯—

医療給付費分					
所得割額のある世帯 の旧ただし書方式 による課税標準額	資産割額	資産割額のある世帯	資産割額のある世帯 の固定資産税額	被保険者均等割額	世帯別平等割額
千円	千円		千円	千円	千円
1 013 421 432	4 788 613	271 200	22 434 943	36 679 751	15 443 445
—	301 823	27 550	1 347 218	4 223 708	1 910 296
—	333 303	24 650	1 514 487	3 657 175	1 667 231
1 490 632	152 659	9 900	757 368	1 614 803	782 264
6 004 141	151 159	12 200	693 526	1 612 619	681 119
10 203 083	135 473	11 000	616 096	1 546 971	655 909
15 837 267	198 424	12 000	913 258	1 614 521	684 504
19 539 267	177 026	11 750	746 377	1 489 519	708 943
22 130 544	225 917	11 650	1 053 314	1 394 738	576 988
28 055 389	185 789	12 800	840 770	1 541 869	650 188
29 863 651	164 704	11 150	720 947	1 391 846	622 712
27 405 270	139 241	8 900	562 012	1 121 626	545 843
28 679 226	129 948	8 350	545 813	1 159 489	501 652
29 182 136	121 460	7 550	534 126	1 038 524	421 242
32 026 361	136 913	9 250	673 905	1 021 744	483 271
29 331 835	117 134	8 700	547 144	925 305	422 094
32 978 522	129 460	9 200	620 976	975 177	370 797
29 994 103	83 521	6 300	382 796	829 349	338 573
30 616 563	84 827	6 600	403 705	782 750	331 977
32 046 910	72 205	5 450	316 550	757 526	351 423
28 855 078	93 396	5 350	459 168	623 755	247 960
21 240 341	65 783	3 850	277 407	536 517	186 980
23 669 748	80 173	4 250	344 032	472 592	210 045
20 183 962	66 188	4 050	407 562	391 621	181 673
20 656 897	51 020	3 150	264 576	393 425	155 931
18 525 290	75 503	3 050	373 322	338 500	133 762
19 615 280	72 297	2 500	310 183	396 507	125 406
18 548 340	71 762	2 850	315 369	286 836	124 000
13 523 709	32 853	1 900	203 267	226 474	80 016
15 847 685	31 811	1 700	173 837	317 960	80 387
64 768 350	140 034	7 050	643 900	960 096	347 548
48 959 382	191 948	4 250	798 314	622 242	199 428
36 632 883	83 685	2 350	450 468	406 793	126 461
21 875 466	54 866	1 450	396 954	244 055	53 612
31 898 499	115 257	2 050	496 063	273 652	71 207
37 002 316	89 183	1 350	371 721	261 146	79 767
13 750 873	43 121	600	226 814	73 757	25 388
12 875 084	45 429	250	190 720	78 700	15 472
12 441 229	51 517	250	402 540	47 783	19 296
37 249 077	53 904	700	732 105	112 259	42 738
89 917 042	172 587	750	579 186	135 454	31 941
—	65 310	2 550	227 048	780 372	197 403

第2表－3 世帯の所得階級別、

所得階級別	後期高齢者支援金分						
	保険料(税) 算定額	所得割額	所得割額のある世帯	所得割額のある世帯 の旧ただし書方式による課税標準額	資産割額	資産割額のある世帯	被保険者 均等割額
総数	千円 40 344 406	千円 22 953 851	808 150	千円 1 013 419 021	千円 1 095 048	206 950	千円 12 027 782
所得なし	1 983 151	13 298	500	－	71 085	21 900	1 357 537
～ 30万円未満	1 758 539	3 700	200	－	84 730	19 950	1 198 999
30万円以上～ 40 "	818 442	35 241	40 600	1 488 222	32 242	8 200	527 309
40 " ～ 50 "	882 606	138 360	51 500	6 004 141	36 137	9 350	527 849
50 " ～ 60 "	947 116	232 881	48 100	10 203 083	30 168	8 600	499 819
60 " ～ 70 "	1 119 185	359 281	51 400	15 837 267	47 059	9 400	526 222
70 " ～ 80 "	1 168 773	454 361	48 300	19 539 267	40 057	9 300	478 595
80 " ～ 90 "	1 196 598	511 453	43 700	22 130 544	70 727	9 100	458 029
90 " ～ 100 "	1 347 185	639 564	47 050	28 055 389	37 361	9 050	498 217
100 " ～ 110 "	1 357 208	681 796	43 350	29 863 651	40 127	7 850	459 248
110 " ～ 120 "	1 192 145	637 011	35 450	27 405 270	34 691	7 400	364 819
120 " ～ 130 "	1 208 245	652 201	33 200	28 679 226	28 641	6 450	386 321
130 " ～ 140 "	1 162 179	675 740	30 200	29 182 136	28 170	6 100	338 990
140 " ～ 150 "	1 232 570	727 213	29 900	32 026 361	28 604	6 850	339 358
150 " ～ 160 "	1 137 779	670 691	25 500	29 331 835	27 878	6 350	323 264
160 " ～ 170 "	1 203 471	749 452	25 800	32 978 522	27 990	6 750	324 607
170 " ～ 180 "	1 029 739	656 033	21 800	29 994 103	21 200	5 150	260 977
180 " ～ 190 "	1 063 007	697 311	21 000	30 616 563	20 766	5 250	249 155
190 " ～ 200 "	1 088 277	731 284	20 550	32 046 910	15 449	4 050	247 013
200 " ～ 210 "	912 304	619 227	17 350	28 855 078	26 681	3 800	204 598
210 " ～ 220 "	704 138	473 242	12 350	21 240 341	11 511	2 850	173 364
220 " ～ 230 "	741 831	514 589	13 050	23 669 748	19 497	3 000	151 819
230 " ～ 240 "	617 832	429 442	10 500	20 183 962	19 463	3 050	119 625
240 " ～ 250 "	645 592	455 708	10 100	20 656 897	12 801	2 250	133 488
250 " ～ 260 "	567 902	406 631	8 700	18 525 290	14 491	2 200	112 123
260 " ～ 270 "	600 363	414 254	8 900	19 615 280	17 689	1 750	136 461
270 " ～ 280 "	552 431	410 396	7 950	18 548 340	15 471	1 900	98 357
280 " ～ 290 "	389 821	286 536	5 550	13 523 709	6 770	1 300	76 636
290 " ～ 300 "	493 323	353 543	6 350	15 847 685	5 723	900	110 829
300 " ～ 350 "	1 881 675	1 438 419	23 350	64 768 350	25 611	4 800	322 546
350 " ～ 400 "	1 364 574	1 068 000	15 000	48 959 382	35 367	3 050	204 685
400 " ～ 450 "	1 015 999	819 497	9 550	36 632 883	20 730	1 700	140 897
450 " ～ 500 "	583 835	473 759	5 150	21 875 466	16 124	1 150	79 973
500 " ～ 600 "	807 872	662 444	6 450	31 898 499	34 049	1 600	94 164
600 " ～ 700 "	911 356	791 881	6 150	37 002 316	13 150	1 100	85 600
700 " ～ 800 "	352 723	307 330	1 950	13 750 873	13 827	300	25 421
800 " ～ 900 "	328 348	283 533	1 600	12 875 084	14 331	250	26 662
900 " ～ 1000 "	296 818	272 932	1 350	12 441 229	3 474	150	14 725
1000 " ～ 1500 "	967 916	900 713	3 000	37 249 077	18 475	450	38 159
1500 " ～	2 009 668	1 943 815	3 300	89 917 042	13 920	550	43 006
不詳	701 871	361 089	12 400	－	12 810	1 800	268 318

保険料（税）算定状況（市町村） ー退職世帯ー（続き）

世帯別 平等割額	介護納付金分							
	保険料(税) 算定額	所得割額	所得割額の ある世帯	所得割額のある世帯 の旧たし書方式に よる課税標準額	資産割額	資産割額の ある世帯	被保険者 均等割額	世帯別 平等割額
千円	千円	千円		千円	千円		千円	千円
4 267 737	39 552 307	20 063 272	777 800	982 136 767	891 923	189 650	14 164 544	4 432 581
541 231	2 383 092	—	—	—	58 325	19 750	1 637 580	687 187
471 110	2 076 031	3 867	200	—	78 209	18 850	1 445 586	548 369
223 649	912 368	30 439	38 500	1 394 713	28 753	7 450	634 571	218 605
180 260	974 106	121 399	50 000	5 827 754	29 677	8 650	616 332	206 697
184 248	1 015 116	204 421	45 600	9 660 061	25 693	7 900	589 958	195 044
186 624	1 162 230	306 088	49 400	15 200 584	37 777	8 750	616 788	201 577
195 761	1 232 394	412 670	46 650	18 831 942	33 773	9 550	602 668	183 284
156 393	1 208 168	457 451	42 800	21 669 117	44 539	8 150	541 732	164 446
172 043	1 387 264	574 654	45 200	27 125 767	33 219	8 650	585 473	193 926
176 038	1 315 754	564 346	40 700	28 065 963	32 367	7 400	552 631	166 410
155 623	1 170 830	564 453	34 600	26 740 840	27 254	7 000	432 621	146 503
141 082	1 179 791	568 905	32 600	28 167 523	22 775	6 000	453 450	134 661
119 279	1 114 783	583 021	29 000	27 978 717	22 242	5 200	398 496	111 024
137 396	1 191 089	650 046	29 450	31 533 512	23 683	6 500	389 791	127 570
115 946	1 078 831	584 612	24 200	27 841 059	21 828	5 400	365 074	107 318
101 422	1 134 576	640 261	24 700	31 545 762	23 842	5 700	372 908	97 565
91 529	1 005 102	593 484	20 850	28 725 743	15 182	4 550	302 536	93 901
95 774	1 026 374	615 432	19 800	28 795 117	18 594	4 700	302 311	90 036
94 531	1 028 043	649 647	19 250	29 993 761	13 100	3 550	287 473	77 822
61 799	856 022	523 741	16 450	27 353 127	18 487	3 500	253 889	59 905
46 022	665 356	412 350	12 150	20 877 844	7 180	2 350	211 291	34 534
55 930	701 406	452 727	12 600	22 833 956	15 288	2 450	181 543	51 850
49 305	598 460	387 407	10 500	20 183 962	14 603	2 850	147 139	49 314
43 594	574 487	377 731	9 850	20 133 431	10 505	2 350	149 547	36 705
34 657	529 364	349 999	8 450	17 970 137	10 423	1 950	139 053	29 889
31 960	571 674	374 478	8 900	19 615 280	15 108	1 550	154 785	27 304
28 206	493 396	338 100	7 850	18 308 083	14 822	1 650	107 847	32 627
19 879	360 109	245 356	5 400	13 178 258	4 942	1 200	90 167	19 645
23 228	411 885	277 170	5 900	14 708 151	4 436	750	113 695	16 584
95 099	1 715 415	1 233 302	22 850	63 391 794	24 486	4 450	374 526	83 101
56 523	1 241 690	935 391	14 550	47 442 287	30 331	2 800	223 070	52 898
34 875	896 802	705 915	8 800	33 789 094	13 725	1 550	145 395	31 767
13 979	478 204	372 672	4 750	20 057 504	10 422	1 150	80 235	14 875
17 215	714 117	565 957	6 450	31 898 499	25 316	1 250	109 010	13 836
20 724	843 008	710 992	6 050	36 425 416	10 925	1 100	100 740	20 352
6 145	318 425	269 704	1 950	13 750 873	13 916	300	30 737	4 068
3 822	322 461	274 861	1 600	12 875 084	15 715	250	27 324	4 561
5 687	255 355	227 807	1 350	12 441 229	2 865	150	19 576	5 107
10 569	859 009	787 803	2 950	36 642 431	19 996	400	39 655	11 555
8 926	1 842 631	1 784 508	3 250	89 162 392	7 201	500	40 928	9 995
59 655	707 087	330 103	11 700	—	10 402	1 450	296 417	70 165

第2表－4－1 世帯の所得階級別、保険料（税）

所得階級別	世帯数	被保険者数	医療給付費分		
			保険料(税) 算定額	所得割額	所得割額のある世帯
総数	16 522 200	29 448 500	千円 2 511 329 589	千円 1 437 635 131	10 738 050
所得なし	3 597 300	4 716 950	187 212 801	－	－
～ 30万円未満	1 175 600	1 807 450	68 660 883	－	－
30万円以上～ 40 "	510 000	842 600	32 156 088	771 040	304 500
40 " ～ 50 "	430 900	679 350	29 137 927	3 575 440	411 100
50 " ～ 60 "	460 750	753 350	35 087 363	6 895 183	440 450
60 " ～ 70 "	435 400	732 300	36 424 272	9 409 012	423 850
70 " ～ 80 "	437 400	733 100	39 537 872	12 447 647	433 400
80 " ～ 90 "	423 850	737 150	41 886 491	14 755 370	420 050
90 " ～ 100 "	464 950	811 750	49 264 352	19 392 949	460 050
100 " ～ 110 "	501 900	879 350	56 630 747	24 500 569	496 050
110 " ～ 120 "	462 550	817 900	55 481 380	25 583 586	458 150
120 " ～ 130 "	443 550	798 750	56 463 724	27 613 535	441 600
130 " ～ 140 "	434 450	786 900	58 095 148	29 967 902	434 200
140 " ～ 150 "	389 250	727 500	55 239 327	29 161 290	387 050
150 " ～ 160 "	405 450	768 950	60 539 865	33 224 713	404 500
160 " ～ 170 "	357 150	684 750	55 935 211	31 730 762	356 700
170 " ～ 180 "	324 700	633 050	53 275 378	30 739 780	324 700
180 " ～ 190 "	303 300	591 700	51 807 599	30 628 687	302 900
190 " ～ 200 "	297 400	590 100	52 923 400	32 318 512	297 400
200 " ～ 210 "	259 900	533 900	48 465 505	29 834 536	259 800
210 " ～ 220 "	233 900	479 700	44 448 573	27 900 245	233 500
220 " ～ 230 "	220 350	457 350	44 173 240	28 295 588	219 950
230 " ～ 240 "	211 000	446 500	43 869 027	28 253 534	211 000
240 " ～ 250 "	179 900	380 550	38 075 375	24 976 983	179 600
250 " ～ 260 "	177 200	381 200	38 928 892	25 856 880	177 200
260 " ～ 270 "	155 350	337 300	35 114 928	23 565 856	155 200
270 " ～ 280 "	135 400	290 450	31 360 762	21 288 089	135 350
280 " ～ 290 "	130 050	291 100	31 525 560	21 594 887	130 050
290 " ～ 300 "	125 100	274 100	30 891 925	21 339 764	125 100
300 " ～ 350 "	472 200	1 106 600	126 782 607	89 354 543	471 950
350 " ～ 400 "	309 700	738 250	94 257 218	68 854 770	309 700
400 " ～ 450 "	224 300	566 950	76 071 267	56 991 769	224 250
450 " ～ 500 "	163 900	415 950	61 785 049	47 823 791	163 800
500 " ～ 600 "	204 550	524 900	87 239 345	68 788 208	204 500
600 " ～ 700 "	121 100	324 600	59 871 548	48 420 345	121 100
700 " ～ 800 "	77 000	213 750	44 395 510	36 441 748	77 000
800 " ～ 900 "	55 250	152 800	35 610 767	29 946 579	55 250
900 " ～1000 "	40 850	115 200	28 440 459	24 036 187	40 850
1000 " ～1500 "	111 500	324 450	98 169 787	85 817 263	111 400
1500 " ～	112 500	306 750	244 598 622	231 251 902	112 500
不詳	945 350	1 693 200	91 493 793	34 285 685	222 350

算定状況（市町村） ー全世帯ー <擬制世帯を除く>

医療給付費分					
所得割額のある世帯 の旧ただし書方式 による課税標準額	資産割額	資産割額のある世帯	資産割額のある世帯 の固定資産税額	被保険者均等割額	世帯別平等割額
千円	千円		千円	千円	千円
20 212 510 773	61 113 888	2 864 650	273 860 037	703 895 471	308 685 167
-	5 012 314	364 000	22 383 528	113 104 434	69 096 063
-	2 577 789	184 100	11 222 685	42 860 055	23 223 040
10 488 960	1 212 898	79 550	5 467 351	19 910 810	10 261 340
48 527 526	1 103 382	75 950	4 890 170	16 085 998	8 373 110
93 482 240	1 306 846	85 150	5 766 902	17 753 806	9 131 535
128 772 385	1 220 875	79 350	5 496 409	17 438 238	8 356 144
170 626 068	1 297 441	85 150	5 785 663	17 367 689	8 425 094
203 960 530	1 447 268	90 350	6 417 954	17 542 914	8 140 940
268 204 084	1 502 132	98 750	6 678 263	19 191 224	9 178 054
340 575 849	1 566 582	98 500	6 798 560	20 884 617	9 678 981
354 466 005	1 487 950	91 700	6 348 429	19 464 377	8 945 467
384 573 383	1 442 658	89 000	6 431 631	19 103 164	8 304 368
417 452 265	1 368 034	88 450	6 384 565	18 458 093	8 301 120
407 491 818	1 381 663	85 550	6 150 984	17 289 138	7 407 236
466 516 961	1 457 403	85 250	6 442 016	18 301 377	7 556 371
445 102 968	1 269 369	75 100	5 852 527	16 528 541	6 406 533
435 020 115	1 308 237	72 750	6 010 592	15 391 501	5 835 864
431 318 977	1 311 017	68 050	6 183 087	14 100 438	5 767 457
453 519 632	1 131 641	62 650	5 155 957	13 888 942	5 584 306
421 525 345	1 125 679	54 900	5 178 952	12 618 111	4 887 179
398 185 832	969 004	52 400	4 425 166	11 269 039	4 310 294
397 501 770	907 193	45 450	4 068 602	10 839 601	4 130 859
401 971 421	1 093 170	48 650	4 898 936	10 623 685	3 898 642
356 508 994	805 647	37 750	3 536 512	9 169 302	3 123 443
371 011 661	778 364	37 700	3 567 500	9 146 266	3 147 383
337 553 485	678 674	34 800	3 047 960	8 030 501	2 839 897
309 133 032	709 313	33 400	3 517 750	7 015 542	2 347 818
307 640 728	651 460	29 950	3 062 325	6 939 860	2 339 353
307 337 058	766 031	26 250	3 580 588	6 540 080	2 246 051
1 292 079 832	2 539 971	103 450	11 718 510	26 776 120	8 111 997
997 500 240	2 281 291	69 800	9 864 163	17 748 121	5 373 041
829 284 986	1 631 896	53 350	7 510 087	13 742 748	3 704 855
688 671 596	1 088 027	35 450	5 006 431	10 209 341	2 663 891
997 202 432	2 192 150	50 750	9 996 098	12 822 880	3 436 108
707 854 521	1 422 327	31 050	6 058 737	7 977 288	2 051 587
527 641 112	1 363 677	21 600	6 345 025	5 181 910	1 408 175
434 305 619	970 868	14 100	4 345 000	3 746 884	946 435
360 071 293	955 772	11 600	4 426 937	2 764 636	683 864
1 262 937 083	2 540 586	26 250	11 126 177	7 949 107	1 862 830
3 446 492 969	3 949 695	23 400	17 039 837	7 690 154	1 706 871
-	1 287 595	63 250	5 671 472	40 428 941	15 491 573

第2表－4－1 世帯の所得階級別、保険料（税）

所得階級別	後期高齢者支援金分						
	保険料(税) 算定額	所得割額	所得割額のある世帯	所得割額のある世帯 の旧ただし書方式による課税標準額	資産割額	資産割額のある世帯	被保険者 均等割額
	千円	千円		千円	千円		千円
総数	791 762 094	461 768 699	10 738 050	20 212 510 773	12 723 427	2 140 650	232 074 287
所得なし	57 666 678	－	－	－	1 107 821	275 700	37 056 457
～ 30万円未満	21 197 072	－	－	－	587 204	146 500	14 041 085
30万円以上～ 40 "	9 983 174	248 803	304 500	10 488 960	280 327	62 550	6 531 927
40 " ～ 50 "	9 036 355	1 146 129	411 100	48 527 526	267 344	59 900	5 293 086
50 " ～ 60 "	10 885 678	2 202 889	440 450	93 482 240	303 135	66 000	5 820 688
60 " ～ 70 "	11 370 089	3 017 035	423 850	128 772 385	281 888	62 300	5 750 314
70 " ～ 80 "	12 278 955	3 950 169	433 400	170 626 068	312 030	66 650	5 686 423
80 " ～ 90 "	13 095 077	4 716 401	420 050	203 960 530	344 130	70 150	5 764 307
90 " ～ 100 "	15 362 773	6 201 235	460 050	268 204 084	322 300	74 550	6 295 780
100 " ～ 110 "	17 716 697	7 850 122	496 050	340 575 849	341 715	75 700	6 848 876
110 " ～ 120 "	17 389 451	8 188 334	458 150	354 466 005	316 575	68 400	6 402 077
120 " ～ 130 "	17 737 691	8 825 678	441 600	384 573 383	335 182	67 650	6 295 118
130 " ～ 140 "	18 260 877	9 609 094	434 200	417 452 265	304 557	66 750	6 070 975
140 " ～ 150 "	17 259 090	9 270 907	387 050	407 491 818	296 645	63 150	5 665 407
150 " ～ 160 "	19 020 094	10 610 257	404 500	466 516 961	321 886	66 100	6 023 710
160 " ～ 170 "	17 611 142	10 133 979	356 700	445 102 968	263 411	54 500	5 468 912
170 " ～ 180 "	16 697 883	9 778 249	324 700	435 020 115	283 148	54 650	5 049 742
180 " ～ 190 "	16 336 619	9 807 303	302 900	431 318 977	297 940	50 850	4 645 670
190 " ～ 200 "	16 579 750	10 258 308	297 400	453 519 632	245 380	45 150	4 585 683
200 " ～ 210 "	15 323 193	9 565 698	259 800	421 525 345	233 985	40 600	4 203 484
210 " ～ 220 "	14 078 983	8 963 183	233 500	398 185 832	198 112	38 950	3 748 879
220 " ～ 230 "	13 922 707	9 031 844	219 950	397 501 770	192 940	32 500	3 571 531
230 " ～ 240 "	13 834 869	9 025 080	211 000	401 971 421	259 602	36 950	3 504 602
240 " ～ 250 "	12 092 789	8 050 414	179 600	356 508 994	176 249	27 800	3 029 367
250 " ～ 260 "	12 247 535	8 218 570	177 200	371 011 661	171 625	27 550	3 026 828
260 " ～ 270 "	11 037 193	7 468 059	155 200	337 553 485	146 960	24 950	2 670 796
270 " ～ 280 "	9 908 914	6 844 716	135 350	309 133 032	142 326	23 250	2 314 407
280 " ～ 290 "	9 864 466	6 829 607	130 050	307 640 728	143 986	21 600	2 275 263
290 " ～ 300 "	9 806 330	6 883 623	125 100	307 337 058	131 866	18 650	2 190 599
300 " ～ 350 "	39 930 193	28 379 228	471 950	1 292 079 832	526 593	75 350	8 881 621
350 " ～ 400 "	29 743 226	21 971 223	309 700	997 500 240	471 315	50 550	5 868 704
400 " ～ 450 "	24 164 751	18 250 211	224 250	829 284 986	331 982	36 450	4 597 220
450 " ～ 500 "	19 654 508	15 329 392	163 800	688 671 596	244 095	25 800	3 382 310
500 " ～ 600 "	27 829 586	22 171 005	204 500	997 202 432	463 724	35 400	4 280 174
600 " ～ 700 "	18 719 660	15 309 635	121 100	707 854 521	291 453	21 900	2 580 233
700 " ～ 800 "	14 075 309	11 714 974	77 000	527 641 112	258 465	15 300	1 719 568
800 " ～ 900 "	11 193 457	9 513 708	55 250	434 305 619	236 207	11 050	1 198 140
900 " ～1000 "	9 027 569	7 788 349	40 850	360 071 293	134 119	7 800	922 749
1000 " ～1500 "	30 962 313	27 330 002	111 400	1 262 937 083	507 878	18 800	2 622 060
1500 " ～	79 471 834	76 014 127	112 500	3 446 492 969	462 699	15 800	2 536 123
不詳	29 387 565	11 301 162	222 350	－	184 631	36 450	13 653 394

算定状況（市町村） ー全世帯ー <擬制世帯を除く>（続き）

世帯別 平等割額	介護納付金分							
	保険料(税) 算定額	所得割額	所得割額の ある世帯	所得割額のある世帯 の旧ただし書方式に よる課税標準額	資産割額	資産割額の ある世帯	被保険者 均等割額	世帯別 平等割額
千円	千円	千円		千円	千円		千円	千円
85 195 702	319 555 597	177 834 966	4 462 000	10 301 670 538	3 973 708	818 000	104 744 180	33 002 760
19 502 401	23 639 943	-	-	-	390 445	111 700	16 739 541	6 509 958
6 568 779	8 848 674	-	-	-	203 727	55 000	6 306 237	2 338 710
2 922 117	4 394 835	97 842	132 550	4 538 716	98 177	26 150	3 031 748	1 167 068
2 329 799	3 763 139	418 665	164 400	19 399 025	92 052	22 350	2 408 681	843 742
2 558 966	4 598 778	837 060	179 700	38 241 923	100 528	23 200	2 687 812	973 378
2 320 852	4 384 714	1 020 701	159 850	48 075 670	87 929	19 800	2 468 206	807 878
2 330 328	4 642 469	1 283 825	153 900	59 451 223	96 852	20 900	2 411 555	850 237
2 270 243	4 715 359	1 473 414	148 400	70 269 041	100 239	21 650	2 370 447	771 259
2 543 465	5 271 975	1 868 091	153 900	88 337 497	86 805	22 700	2 488 670	828 413
2 675 986	5 911 303	2 295 738	164 050	110 603 500	95 077	22 300	2 646 668	873 821
2 482 465	5 397 542	2 191 175	142 000	106 620 172	72 687	19 250	2 322 080	811 600
2 281 713	5 715 526	2 452 286	143 500	121 712 982	82 445	20 100	2 376 718	804 072
2 276 251	6 037 251	2 716 386	143 600	134 168 483	65 430	18 000	2 426 481	828 954
2 026 132	5 779 328	2 574 712	127 650	130 586 695	70 402	19 150	2 375 906	758 309
2 064 241	6 649 906	3 241 945	146 950	164 917 308	78 023	21 300	2 521 691	808 247
1 744 841	5 899 389	2 939 611	127 900	155 713 823	78 437	19 450	2 223 346	657 995
1 586 745	5 447 447	2 770 195	112 350	147 389 926	64 063	16 550	2 011 718	601 472
1 585 705	5 747 228	2 987 235	114 400	158 097 152	78 551	17 650	2 040 661	640 781
1 490 378	6 448 229	3 644 365	123 800	186 283 552	65 137	16 500	2 085 680	653 048
1 320 026	5 808 135	3 312 469	110 300	176 398 196	71 452	16 200	1 843 114	581 099
1 168 814	4 758 899	2 657 318	91 650	152 465 638	55 547	12 650	1 601 281	444 756
1 126 396	4 998 140	2 922 974	91 750	161 931 237	55 125	11 100	1 534 946	485 096
1 045 588	5 458 494	3 293 153	98 250	183 871 180	68 876	14 400	1 632 049	464 420
836 760	4 482 553	2 709 620	79 450	154 349 875	49 012	12 500	1 363 205	360 716
830 512	4 659 800	2 853 818	78 550	161 793 015	57 357	10 750	1 364 042	384 583
751 378	4 479 054	2 825 251	72 950	155 628 345	46 145	10 550	1 255 900	351 759
607 465	3 730 947	2 342 668	61 100	137 651 055	51 891	9 900	1 078 672	257 717
615 609	4 172 019	2 795 620	64 500	151 789 805	43 566	10 300	1 038 023	294 811
600 243	4 332 283	2 889 049	66 550	161 775 626	37 748	8 300	1 116 742	288 744
2 142 752	15 733 994	10 497 259	232 450	627 557 673	164 211	32 950	4 065 806	1 006 726
1 431 987	12 266 576	8 633 541	161 650	512 570 426	154 933	24 400	2 761 627	716 474
985 338	10 697 114	7 739 363	127 700	465 767 758	133 832	20 050	2 317 537	506 382
698 711	8 868 030	6 732 078	95 150	394 492 946	97 459	14 800	1 665 903	372 590
914 686	13 689 568	10 698 084	130 650	632 104 132	151 493	19 800	2 326 746	513 245
538 339	8 918 577	7 104 768	79 150	459 311 148	119 256	12 850	1 381 507	313 046
382 302	6 477 245	5 313 018	49 450	335 920 109	89 934	9 050	864 285	210 007
245 402	5 391 388	4 509 682	36 100	282 392 659	63 260	6 000	691 508	126 938
182 353	4 060 599	3 438 543	27 500	241 277 213	42 401	4 550	482 621	97 035
502 373	15 596 686	13 728 413	76 750	865 803 970	169 745	11 650	1 412 777	285 750
458 886	32 289 953	30 599 251	73 950	2 142 411 848	152 952	9 100	1 270 400	267 351
4 248 378	15 392 508	5 425 781	117 550	-	90 508	22 450	7 731 644	2 144 575

第2表－4－2 世帯の所得階級別、保険料（税）

所得階級別	世帯数	被保険者数	医療給付費分		
			保険料(税) 算定額	所得割額	所得割額のある世帯
総数	1 769 300	3 768 550	千円 222 607 825	千円 92 386 254	1 732 950
所得なし	5 550	7 750	304 304	－	－
～ 30万円未満	6 600	12 250	463 617	－	－
30万円以上～ 40 "	11 200	21 800	807 983	12 785	4 900
40 " ～ 50 "	8 650	17 700	723 961	54 446	6 600
50 " ～ 60 "	50 450	66 500	3 616 922	839 260	47 550
60 " ～ 70 "	149 050	159 300	10 191 351	3 388 260	148 000
70 " ～ 80 "	162 500	173 600	12 366 441	4 868 078	161 300
80 " ～ 90 "	115 500	181 050	11 047 243	4 028 675	114 300
90 " ～ 100 "	138 500	259 150	15 065 626	5 643 381	136 600
100 " ～ 110 "	216 700	441 700	25 926 389	10 356 152	214 850
110 " ～ 120 "	229 800	478 200	28 985 069	12 238 948	227 850
120 " ～ 130 "	197 950	424 950	26 719 062	11 998 728	196 700
130 " ～ 140 "	157 350	364 200	22 661 095	10 428 528	157 100
140 " ～ 150 "	59 400	176 350	9 648 375	4 067 814	58 550
150 " ～ 160 "	56 350	181 900	9 899 741	4 305 478	55 950
160 " ～ 170 "	48 450	164 950	9 062 590	4 004 444	48 050
170 " ～ 180 "	31 800	114 050	6 390 742	2 814 051	31 800
180 " ～ 190 "	20 850	82 750	4 340 490	1 875 082	20 850
190 " ～ 200 "	19 500	80 000	4 275 017	2 040 395	19 500
200 " ～ 210 "	18 750	83 000	4 455 458	2 035 967	18 750
210 " ～ 220 "	8 000	36 050	2 019 944	976 840	8 000
220 " ～ 230 "	10 550	52 650	2 823 034	1 299 473	10 150
230 " ～ 240 "	4 700	24 350	1 369 203	660 378	4 700
240 " ～ 250 "	3 500	17 100	943 853	473 537	3 500
250 " ～ 260 "	5 800	28 500	1 624 691	805 954	5 800
260 " ～ 270 "	1 650	8 650	490 750	226 462	1 650
270 " ～ 280 "	1 650	9 350	511 613	257 213	1 650
280 " ～ 290 "	850	2 500	243 322	161 866	850
290 " ～ 300 "	1 450	6 050	404 468	231 040	1 450
300 " ～ 350 "	2 850	16 850	991 427	469 263	2 850
350 " ～ 400 "	700	3 400	278 832	161 700	700
400 " ～ 450 "	300	1 300	93 251	58 306	300
450 " ～ 500 "	－	－	－	－	－
500 " ～ 600 "	100	400	68 875	35 189	100
600 " ～ 700 "	－	－	－	－	－
700 " ～ 800 "	－	－	－	－	－
800 " ～ 900 "	－	－	－	－	－
900 " ～1000 "	50	250	9 381	2 591	50
1000 " ～1500 "	－	－	－	－	－
1500 " ～	－	－	－	－	－
不詳	22 250	70 000	3 783 707	1 565 970	22 000

算定状況（市町村） ー全世帯ー <擬制世帯を除く>

（再掲） 2割軽減世帯

医療給付費分					
所得割額のある世帯 の旧ただし書方式 による課税標準額	資産割額	資産割額のある世帯	資産割額のある世帯 の固定資産税額	被保険者均等割額	世帯別平等割額
千円	千円		千円	千円	千円
1 273 867 500	5 685 988	367 800	25 456 022	89 927 246	34 608 342
-	18 934	900	79 592	192 509	92 860
-	32 418	2 250	150 933	284 461	146 738
173 502	47 758	2 700	205 971	517 771	229 669
753 441	84 661	3 250	375 790	424 312	160 542
11 562 314	154 112	9 050	675 489	1 594 375	1 029 179
46 528 240	256 642	16 600	1 146 322	3 860 792	2 685 658
66 390 434	312 015	22 750	1 353 931	4 155 567	3 030 781
55 849 564	410 861	26 750	1 763 075	4 327 124	2 280 584
78 042 720	458 814	32 250	2 136 196	6 184 307	2 779 129
145 601 474	780 324	51 800	3 401 290	10 426 593	4 363 320
172 641 150	822 272	55 600	3 636 408	11 360 990	4 562 859
168 182 126	680 144	44 500	3 083 106	10 235 273	3 804 917
146 058 529	548 476	38 200	2 552 726	8 444 740	3 239 351
56 688 340	228 816	11 100	985 502	4 228 238	1 123 507
61 091 439	183 798	11 750	842 086	4 295 616	1 114 848
57 338 005	140 649	9 400	654 186	4 069 590	847 903
40 507 461	111 287	7 000	495 835	2 911 694	553 711
27 582 959	59 811	3 700	264 135	1 999 543	406 055
28 538 627	50 323	3 150	194 887	1 777 715	406 584
29 048 694	60 637	3 250	280 476	1 995 320	363 535
13 363 216	27 829	1 750	115 514	836 863	178 412
17 722 318	53 317	1 550	326 470	1 262 386	207 858
8 833 185	25 990	1 150	80 894	584 174	98 661
6 465 402	13 506	1 100	60 150	397 448	59 362
11 633 826	17 397	1 150	96 375	690 678	110 661
3 152 492	10 572	950	70 447	225 505	28 211
3 608 473	13 142	450	77 255	207 707	33 550
1 851 215	5 226	250	24 155	55 540	20 690
3 323 726	2 557	300	18 635	132 388	38 483
7 434 966	6 482	450	32 142	470 952	44 731
1 948 108	14 328	250	54 130	86 572	16 232
987 467	225	100	2 250	29 340	5 380
-	-	-	-	-	-
502 695	20 030	100	83 809	10 752	2 904
-	-	-	-	-	-
-	-	-	-	-	-
-	-	-	-	-	-
461 392	-	-	-	5 850	940
-	-	-	-	-	-
-	-	-	-	-	-
-	32 636	2 300	135 862	1 644 562	540 539

第2表－4－2 世帯の所得階級別、保険料（税）

所得階級別	後期高齢者支援金分						
	保険料(税) 算定額	所得割額	所得割額のある世帯	所得割額のある世帯 の旧ただし書方式による課税標準額	資産割額	資産割額のある世帯	被保険者 均等割額
	千円	千円		千円	千円		千円
総数	69 994 379	29 552 266	1 732 950	1 273 867 500	1 319 887	288 000	29 506 763
所得なし	94 959	－	－	－	4 943	800	63 194
～ 30万円未満	139 140	－	－	－	8 602	1 950	88 152
30万円以上～ 40 "	249 678	3 953	4 900	173 502	13 495	2 450	165 889
40 " ～ 50 "	222 390	17 430	6 600	753 441	22 141	2 600	139 655
50 " ～ 60 "	1 112 438	268 709	47 550	11 562 314	38 561	7 300	517 501
60 " ～ 70 "	3 181 210	1 089 632	148 000	46 528 240	61 298	13 200	1 273 930
70 " ～ 80 "	3 862 973	1 564 693	161 300	66 390 434	80 327	17 950	1 372 376
80 " ～ 90 "	3 414 969	1 277 644	114 300	55 849 564	84 320	22 150	1 413 825
90 " ～ 100 "	4 657 927	1 783 229	136 600	78 042 720	101 882	24 750	2 000 278
100 " ～ 110 "	8 092 419	3 312 359	214 850	145 601 474	174 916	40 550	3 410 147
110 " ～ 120 "	9 135 720	3 933 724	227 850	172 641 150	191 160	42 400	3 734 595
120 " ～ 130 "	8 427 362	3 838 197	196 700	168 182 126	165 844	34 800	3 365 962
130 " ～ 140 "	7 172 029	3 368 625	157 100	146 058 529	125 598	29 650	2 777 522
140 " ～ 150 "	3 024 651	1 283 317	58 550	56 688 340	54 170	8 650	1 383 709
150 " ～ 160 "	3 198 277	1 401 216	55 950	61 091 439	41 517	8 650	1 450 571
160 " ～ 170 "	2 859 848	1 272 481	48 050	57 338 005	28 078	6 900	1 333 314
170 " ～ 180 "	2 021 072	892 495	31 800	40 507 461	26 844	5 700	951 670
180 " ～ 190 "	1 389 016	598 993	20 850	27 582 959	15 129	3 200	655 667
190 " ～ 200 "	1 352 020	652 425	19 500	28 538 627	9 958	2 300	579 137
200 " ～ 210 "	1 459 381	657 495	18 750	29 048 694	21 709	2 500	678 694
210 " ～ 220 "	634 408	306 421	8 000	13 363 216	4 889	1 100	274 925
220 " ～ 230 "	866 756	402 243	10 150	17 722 318	2 995	900	409 939
230 " ～ 240 "	428 089	205 755	4 700	8 833 185	5 451	1 050	189 486
240 " ～ 250 "	282 856	142 281	3 500	6 465 402	2 168	800	122 989
250 " ～ 260 "	509 750	256 793	5 800	11 633 826	4 785	950	218 738
260 " ～ 270 "	159 498	75 964	1 650	3 152 492	3 156	850	71 695
270 " ～ 280 "	157 335	80 933	1 650	3 608 473	3 197	450	63 048
280 " ～ 290 "	79 873	52 381	850	1 851 215	2 367	250	18 595
290 " ～ 300 "	141 180	80 628	1 450	3 323 726	1 075	300	45 963
300 " ～ 350 "	315 887	145 227	2 850	7 434 966	1 500	350	160 327
350 " ～ 400 "	83 226	49 770	700	1 948 108	3 119	250	25 796
400 " ～ 450 "	29 184	18 634	300	987 467	－	－	9 220
450 " ～ 500 "	－	－	－	－	－	－	－
500 " ～ 600 "	19 078	10 054	100	502 695	5 112	100	3 072
600 " ～ 700 "	－	－	－	－	－	－	－
700 " ～ 800 "	－	－	－	－	－	－	－
800 " ～ 900 "	－	－	－	－	－	－	－
900 " ～1000 "	3 533	1 028	50	461 392	－	－	2 175
1000 " ～1500 "	－	－	－	－	－	－	－
1500 " ～	－	－	－	－	－	－	－
不詳	1 216 246	507 537	22 000	－	9 583	2 200	535 009

算定状況（市町村）　－全世帯－　＜擬制世帯を除く＞（続き）
（再掲）　2割軽減世帯

世帯別 平等割額	介護納付金分							
	保険料(税) 算定額	所得割額	所得割額の ある世帯	所得割額のある世帯 の旧たし書方式に よる課税標準額	資産割額	資産割額の ある世帯	被保険者 均等割額	世帯別 平等割額
千円	千円	千円		千円	千円		千円	千円
9 615 469	23 250 898	8 204 628	585 650	411 135 498	331 724	87 000	11 114 041	3 600 506
26 821	53 155	－	－	－	432	300	37 062	15 661
42 387	71 283	－	－	－	3 613	950	49 277	18 394
66 342	141 722	1 886	2 150	82 451	3 913	1 050	99 620	36 303
43 164	104 165	7 277	2 900	340 820	3 481	850	70 805	22 603
287 668	590 652	128 550	24 200	5 959 879	13 532	3 750	328 641	119 930
756 350	1 782 978	544 207	81 800	25 721 500	24 593	7 000	887 383	326 795
845 576	1 539 485	563 131	62 700	25 466 171	31 016	7 100	677 497	267 841
639 184	1 269 789	332 695	36 750	16 678 510	26 327	7 200	714 736	196 031
772 541	1 825 194	558 079	49 550	26 759 255	35 550	9 200	941 888	289 682
1 194 996	2 438 729	761 181	58 000	37 130 219	47 621	10 350	1 248 279	381 649
1 276 242	2 456 930	800 983	57 850	40 844 353	33 831	10 300	1 195 800	426 316
1 057 359	1 597 639	451 226	30 850	23 436 683	19 652	5 650	827 602	299 155
900 283	1 478 568	425 955	28 200	23 568 743	13 392	4 050	754 608	284 613
303 455	1 021 086	368 980	20 750	19 898 196	16 240	3 200	497 828	138 040
304 973	1 164 505	464 017	25 050	26 370 123	13 200	3 900	525 853	161 435
225 976	1 234 786	561 160	24 400	28 440 980	6 869	2 550	536 625	130 132
150 064	703 477	286 918	12 600	15 622 802	5 827	1 350	331 231	79 501
119 227	532 973	240 085	10 550	13 365 592	3 119	700	222 339	67 430
110 500	634 078	347 404	12 050	17 565 231	3 254	900	211 319	72 100
101 483	600 476	322 416	11 200	17 262 315	7 457	1 650	218 119	52 484
48 173	207 301	114 851	3 650	6 046 393	2 060	400	70 415	19 976
51 579	292 365	154 585	4 850	8 228 385	1 237	350	109 465	27 078
27 398	176 466	109 249	2 950	5 430 443	1 281	450	54 943	10 993
15 418	127 413	73 071	2 450	4 425 255	1 137	550	44 656	8 549
29 434	263 412	155 102	4 150	8 291 907	2 559	700	85 628	20 122
8 682	65 247	28 498	1 400	2 620 972	1 898	650	29 087	5 764
10 157	86 415	56 314	1 250	2 714 589	2 354	300	18 523	9 225
6 530	15 751	8 945	350	726 369	496	100	4 400	1 910
13 514	94 585	62 463	1 350	3 060 966	427	200	21 393	10 301
8 834	117 460	62 226	1 500	3 900 234	223	50	49 709	5 302
4 541	10 005	717	150	405 579	145	100	6 204	2 938
1 330	2 983	583	100	309 190	－	－	2 400	－
－	－	－	－	－	－	－	－	－
840	1 404	－	－	－	－	－	864	540
－	－	－	－	－	－	－	－	－
－	－	－	－	－	－	－	－	－
－	－	－	－	－	－	－	－	－
330	1 377	447	50	461 392	－	－	570	360
－	－	－	－	－	－	－	－	－
－	－	－	－	－	－	－	－	－
164 118	547 042	211 427	9 900	－	4 990	1 150	239 271	91 354

第2表－4－3 世帯の所得階級別、保険料（税）

所得階級別	世帯数	被保険者数	医療給付費分		
			保険料(税) 算定額	所得割額	所得割額のある世帯
総数	1 984 850	4 048 400	千円 182 390 883	千円 41 294 615	1 888 000
所得なし	13 550	26 000	924 457	－	－
～ 30万円未満	19 500	43 950	1 538 200	－	－
30万円以上～ 40 "	247 550	419 450	16 112 888	589 155	230 850
40 " ～ 50 "	335 850	530 950	22 781 279	2 877 141	323 850
50 " ～ 60 "	393 050	655 200	30 016 935	5 804 003	377 050
60 " ～ 70 "	266 750	536 950	24 534 008	5 662 781	258 550
70 " ～ 80 "	227 500	495 500	23 227 028	6 191 530	224 850
80 " ～ 90 "	172 800	403 500	19 336 260	5 738 717	170 850
90 " ～ 100 "	141 800	346 700	17 080 073	5 533 252	140 600
100 " ～ 110 "	57 650	184 050	8 323 331	2 555 601	55 650
110 " ～ 120 "	27 750	100 250	4 418 306	1 394 050	26 900
120 " ～ 130 "	18 500	73 200	3 188 602	1 100 857	18 500
130 " ～ 140 "	10 300	46 400	2 001 528	646 712	10 300
140 " ～ 150 "	6 950	31 950	1 410 369	496 836	6 550
150 " ～ 160 "	4 200	20 200	907 896	328 028	4 200
160 " ～ 170 "	2 550	12 450	544 234	202 558	2 550
170 " ～ 180 "	2 550	9 400	510 291	217 795	2 550
180 " ～ 190 "	400	1 850	86 042	32 241	400
190 " ～ 200 "	1 300	5 850	277 578	116 533	1 300
200 " ～ 210 "	450	1 550	98 404	53 363	450
210 " ～ 220 "	800	3 950	194 312	80 571	800
220 " ～ 230 "	600	1 300	142 998	92 111	600
230 " ～ 240 "	700	2 050	137 278	67 606	700
240 " ～ 250 "	250	1 000	52 996	31 422	250
250 " ～ 260 "	－	－	－	－	－
260 " ～ 270 "	650	2 300	151 826	87 967	650
270 " ～ 280 "	100	200	24 944	17 277	100
280 " ～ 290 "	100	200	28 811	21 661	100
290 " ～ 300 "	－	－	－	－	－
300 " ～ 350 "	750	2 300	211 570	127 674	750
350 " ～ 400 "	650	2 050	214 560	132 718	650
400 " ～ 450 "	800	2 700	289 062	200 928	800
450 " ～ 500 "	100	300	31 709	20 800	100
500 " ～ 600 "	300	900	136 741	110 116	300
600 " ～ 700 "	150	550	61 069	46 365	150
700 " ～ 800 "	－	－	－	－	－
800 " ～ 900 "	200	400	16 136	6 392	200
900 " ～ 1000 "	－	－	－	－	－
1000 " ～ 1500 "	－	－	－	－	－
1500 " ～	50	100	30 481	27 201	50
不詳	27 700	82 750	3 348 684	682 657	25 850

算定状況（市町村）　－全世帯－　＜擬制世帯を除く＞

（再掲）　5割軽減世帯

医療給付費分					
所得割額のある世帯 の旧ただし書方式 による課税標準額	資産割額	資産割額のある世帯	資産割額のある世帯 の固定資産税額	被保険者均等割額	世帯別平等割額
千円	千円		千円	千円	千円
562 712 424	6 064 110	394 600	27 051 710	95 416 230	39 615 938
－	51 704	2 800	251 659	610 348	262 415
－	109 612	5 500	432 985	1 012 114	416 473
8 041 130	606 508	37 800	2 713 043	9 971 590	4 945 635
39 060 710	770 241	52 200	3 351 648	12 595 437	6 538 459
78 885 509	1 037 941	71 300	4 593 677	15 422 761	7 752 232
77 851 608	845 176	57 050	3 814 793	12 734 284	5 291 764
85 333 565	814 824	53 450	3 660 706	11 720 122	4 500 553
79 865 061	701 773	44 250	3 248 298	9 497 466	3 398 304
78 057 384	518 506	36 050	2 335 511	8 113 096	2 915 218
35 067 120	213 863	13 150	975 095	4 357 311	1 196 556
19 135 288	125 586	6 700	533 096	2 300 376	598 293
15 162 806	45 479	2 600	206 075	1 647 305	394 960
8 563 831	39 931	2 150	181 940	1 110 726	204 159
6 404 425	29 766	1 250	125 815	717 256	166 511
4 524 948	14 736	1 000	56 219	487 634	77 498
2 954 076	10 688	700	42 293	281 541	49 448
2 943 772	11 549	650	42 094	232 390	48 557
558 897	2 575	200	16 935	42 255	8 970
1 776 319	5 208	250	19 740	135 464	20 373
670 828	9 702	350	44 385	25 800	9 540
1 185 394	1 255	150	4 900	95 432	17 054
1 074 829	2 494	100	11 810	31 460	16 932
1 305 315	3 164	100	10 910	50 592	15 917
483 199	215	50	1 650	16 110	5 250
－	－	－	－	－	－
1 262 654	2 540	200	8 855	47 566	13 753
210 693	287	100	990	4 800	2 580
244 200	－	－	－	5 160	1 990
－	－	－	－	－	－
1 953 251	5 422	400	32 782	60 583	17 892
2 106 568	4 399	250	11 687	71 953	5 490
2 813 529	1 044	100	3 480	77 220	9 870
424 480	1 339	100	10 300	7 200	2 370
1 394 435	－	－	－	19 350	7 275
819 118	403	100	2 570	10 950	3 350
－	－	－	－	－	－
1 700 660	－	－	－	9 744	－
－	－	－	－	－	－
－	－	－	－	－	－
876 825	－	－	－	2 340	940
－	76 179	3 550	305 768	1 890 493	699 356

第2表－4－3 世帯の所得階級別、保険料（税）

所得階級別	後期高齢者支援金分						
	保険料(税) 算定額	所得割額	所得割額のある世帯	所得割額のある世帯 の旧ただし書方式による課税標準額	資産割額	資産割額のある世帯	被保険者 均等割額
	千円	千円		千円	千円		千円
総数	56 890 105	13 145 817	1 888 000	562 712 424	1 405 130	307 000	31 282 717
所得なし	290 868	－	－	－	13 733	2 000	206 011
～ 30万円未満	474 070	－	－	－	28 107	4 550	332 061
30万円以上～ 40 "	5 004 026	189 677	230 850	8 041 130	131 256	28 500	3 283 266
40 " ～ 50 "	7 060 661	920 704	323 850	39 060 710	177 112	41 900	4 145 704
50 " ～ 60 "	9 319 603	1 854 495	377 050	78 885 509	234 143	54 900	5 057 377
60 " ～ 70 "	7 678 632	1 818 522	258 550	77 851 608	191 661	44 400	4 206 074
70 " ～ 80 "	7 192 707	1 939 279	224 850	85 333 565	196 160	42 700	3 816 465
80 " ～ 90 "	6 117 036	1 849 236	170 850	79 865 061	173 186	33 200	3 135 138
90 " ～ 100 "	5 391 604	1 780 838	140 600	78 057 384	116 418	27 500	2 685 656
100 " ～ 110 "	2 583 236	796 277	55 650	35 067 120	49 512	10 500	1 407 585
110 " ～ 120 "	1 365 232	433 459	26 900	19 135 288	25 836	4 950	749 514
120 " ～ 130 "	979 312	338 480	18 500	15 162 806	12 168	2 150	521 300
130 " ～ 140 "	622 873	204 369	10 300	8 563 831	12 733	1 950	350 652
140 " ～ 150 "	444 428	157 782	6 550	6 404 425	6 992	1 200	230 670
150 " ～ 160 "	271 683	98 599	4 200	4 524 948	2 666	800	150 422
160 " ～ 170 "	167 434	62 908	2 550	2 954 076	2 391	450	88 924
170 " ～ 180 "	151 216	64 655	2 550	2 943 772	3 038	650	69 169
180 " ～ 190 "	28 782	11 119	400	558 897	900	200	14 045
190 " ～ 200 "	86 576	36 313	1 300	1 776 319	981	100	43 375
200 " ～ 210 "	29 647	15 595	450	670 828	1 382	250	10 310
210 " ～ 220 "	53 332	22 393	800	1 185 394	347	150	26 934
220 " ～ 230 "	50 069	31 876	600	1 074 829	1 467	100	11 026
230 " ～ 240 "	41 157	21 876	700	1 305 315	764	100	14 045
240 " ～ 250 "	18 676	11 414	250	483 199	83	50	5 470
250 " ～ 260 "	－	－	－	－	－	－	－
260 " ～ 270 "	51 606	29 883	650	1 262 654	1 079	200	16 085
270 " ～ 280 "	5 994	4 425	100	210 693	69	100	960
280 " ～ 290 "	8 892	6 642	100	244 200	－	－	1 620
290 " ～ 300 "	－	－	－	－	－	－	－
300 " ～ 350 "	71 839	43 603	750	1 953 251	1 563	250	20 593
350 " ～ 400 "	66 710	40 849	650	2 106 568	1 230	250	23 080
400 " ～ 450 "	90 234	60 268	800	2 813 529	174	100	26 508
450 " ～ 500 "	11 350	8 914	100	424 480	1 236	100	900
500 " ～ 600 "	41 295	34 365	300	1 394 435	－	－	5 940
600 " ～ 700 "	20 725	16 246	150	819 118	213	100	3 265
700 " ～ 800 "	－	－	－	－	－	－	－
800 " ～ 900 "	5 422	2 586	200	1 700 660	－	－	2 836
900 " ～ 1000 "	－	－	－	－	－	－	－
1000 " ～ 1500 "	－	－	－	－	－	－	－
1500 " ～	11 994	10 794	50	876 825	－	－	870
不詳	1 081 188	227 378	25 850	－	16 532	2 650	618 869

算定状況（市町村）　－全世帯－　＜擬制世帯を除く＞（続き）
（再掲）　5割軽減世帯

介護納付金分								
世帯別 平等割額	保険料(税) 算定額	所得割額	所得割額の ある世帯	所得割額のある世帯 の旧ただし書方式に よる課税標準額	資産割額	資産割額の ある世帯	被保険者 均等割額	世帯別 平等割額
千円	千円	千円		千円	千円		千円	千円
11 056 437	20 730 398	3 740 532	706 150	179 490 649	404 090	97 750	12 329 411	4 256 366
71 125	155 505	－	－	－	4 315	1 200	107 231	43 959
113 903	211 507	－	－	－	9 548	1 800	143 782	58 178
1 399 827	2 632 857	93 747	127 600	4 360 080	57 760	16 800	1 794 465	686 885
1 817 141	3 480 232	404 593	158 900	18 756 308	76 218	20 300	2 222 703	776 718
2 173 588	3 794 747	664 435	148 150	30 626 847	76 339	18 200	2 246 769	807 204
1 462 375	2 310 766	428 185	69 400	20 177 797	46 362	10 200	1 404 177	432 041
1 240 798	2 495 468	516 427	68 700	24 842 574	53 215	10 800	1 445 342	480 485
959 476	1 524 917	352 882	38 950	16 505 006	36 111	5 950	865 972	269 951
808 693	1 163 608	283 399	26 300	13 918 620	12 748	4 200	657 353	210 109
329 863	804 102	248 438	19 750	12 435 188	8 760	2 650	404 924	141 980
156 424	419 080	113 918	9 100	6 295 913	4 129	1 050	224 077	76 957
107 364	367 047	143 149	8 850	7 244 868	3 603	800	163 158	57 136
55 120	213 323	84 542	5 100	4 320 415	1 638	500	95 870	31 273
48 984	154 927	55 689	3 300	2 965 098	1 755	550	69 176	28 307
19 997	63 375	23 379	1 600	1 639 571	1 041	500	28 870	10 085
13 211	79 300	38 076	1 700	2 009 795	743	350	33 469	7 013
14 354	76 203	32 304	1 750	1 950 364	741	150	33 950	9 208
2 718	13 240	5 750	200	272 353	650	150	4 975	1 865
5 907	51 351	26 766	1 250	1 710 227	－	－	21 625	2 960
2 360	4 335	505	150	204 694	240	50	2 660	930
3 658	25 628	10 466	600	886 928	－	－	14 802	360
5 700	7 209	2 530	100	159 210	1 034	50	2 920	725
4 472	21 529	10 991	450	845 180	－	－	7 005	3 533
1 710	9 432	6 742	200	395 849	－	－	1 580	1 110
－	－	－	－	－	－	－	－	－
4 559	22 702	9 298	400	791 570	620	50	9 698	3 086
540	1 560	120	100	210 693	－	－	840	600
630	7 444	5 934	100	244 200	－	－	960	550
－	－	－	－	－	－	－	－	－
6 080	20 201	11 746	350	921 464	－	－	6 282	2 173
1 550	17 474	7 691	150	458 917	827	150	8 047	910
3 284	43 864	29 004	500	1 702 889	－	－	14 860	－
300	8 071	5 943	100	424 480	278	100	1 400	450
990	30 423	25 284	300	1 394 435	－	－	4 284	855
1 000	17 039	13 310	150	819 118	49	100	2 750	930
－	－	－	－	－	－	－	－	－
－	－	－	－	－	－	－	－	－
－	－	－	－	－	－	－	－	－
－	－	－	－	－	－	－	－	－
330	－	－	－	－	－	－	－	－
218 410	481 932	85 288	11 900	－	5 367	1 100	283 436	107 842

第2表－4－4 世帯の所得階級別、保険料（税）

所得階級別	世帯数	被保険者数	医療給付費分		
			保険料(税) 算定額	所得割額	所得割額のある世帯
総数	5 118 850	7 145 500	千円 284 970 013	千円 6 676 041	211 300
所得なし	3 542 850	4 635 650	184 048 852	－	－
～ 30万円未満	1 139 950	1 737 450	66 110 013	－	－
30万円以上～ 40 "	244 550	390 800	14 801 220	164 205	66 750
40 " ～ 50 "	82 200	123 950	5 331 734	613 554	76 800
50 " ～ 60 "	9 200	20 500	855 298	109 575	8 600
60 " ～ 70 "	4 650	9 350	426 540	89 060	4 200
70 " ～ 80 "	3 000	7 000	300 626	59 044	3 000
80 " ～ 90 "	1 600	3 200	182 670	54 400	1 600
90 " ～ 100 "	1 900	3 600	213 673	76 481	1 750
100 " ～ 110 "	6 200	12 850	751 983	307 872	6 100
110 " ～ 120 "	3 500	8 850	499 545	197 089	3 500
120 " ～ 130 "	2 550	5 800	357 650	139 667	2 350
130 " ～ 140 "	2 800	6 300	432 430	219 373	2 800
140 " ～ 150 "	1 400	3 100	203 054	106 403	1 400
150 " ～ 160 "	6 100	14 850	1 039 826	524 257	6 100
160 " ～ 170 "	1 050	3 150	182 769	91 004	1 050
170 " ～ 180 "	1 900	4 550	337 694	182 103	1 900
180 " ～ 190 "	1 350	2 350	230 735	146 219	1 350
190 " ～ 200 "	3 550	8 350	649 407	385 730	3 550
200 " ～ 210 "	2 000	4 250	407 234	258 784	2 000
210 " ～ 220 "	1 150	3 000	228 745	134 845	1 150
220 " ～ 230 "	1 600	4 450	369 454	225 855	1 600
230 " ～ 240 "	1 650	3 200	358 179	233 972	1 650
240 " ～ 250 "	1 450	3 050	314 059	207 664	1 400
250 " ～ 260 "	850	2 350	227 713	149 478	850
260 " ～ 270 "	650	1 700	178 051	120 243	650
270 " ～ 280 "	750	1 150	182 838	141 927	700
280 " ～ 290 "	1 200	3 450	328 037	215 447	1 200
290 " ～ 300 "	900	1 800	231 182	162 631	900
300 " ～ 350 "	2 050	4 500	554 877	390 444	2 000
350 " ～ 400 "	1 200	2 650	360 025	262 055	1 200
400 " ～ 450 "	800	2 650	252 738	174 623	800
450 " ～ 500 "	400	1 050	146 167	105 934	400
500 " ～ 600 "	300	1 400	124 143	92 714	300
600 " ～ 700 "	100	200	33 147	25 897	100
700 " ～ 800 "	100	100	62 521	57 541	100
800 " ～ 900 "	－	－	－	－	－
900 " ～1000 "	100	300	59 018	47 913	100
1000 " ～1500 "	200	600	180 199	151 014	200
1500 " ～	－	－	－	－	－
不詳	41 100	102 000	3 415 970	51 024	1 200

算定状況（市町村）　　－全世帯－　　＜擬制世帯を除く＞

（再掲）　7割軽減世帯

医療給付費分					
所得割額のある世帯 の旧ただし書方式 による課税標準額	資産割額	資産割額のある世帯	資産割額のある世帯 の固定資産税額	被保険者均等割額	世帯別平等割額
千円	千円		千円	千円	千円
91 250 149	8 338 792	605 500	36 664 464	170 547 405	99 407 779
－	4 856 283	356 700	21 258 279	111 195 477	67 997 092
－	2 378 212	174 050	10 402 719	41 259 497	22 472 304
2 210 728	542 825	38 300	2 491 873	9 151 146	4 943 044
8 269 283	202 612	18 950	976 173	2 920 128	1 595 442
1 468 854	66 059	2 400	266 050	475 798	203 866
1 139 939	16 163	750	70 946	233 038	88 280
1 014 045	11 394	650	50 205	166 416	63 771
732 128	13 759	650	52 611	76 730	37 781
1 006 119	12 890	900	58 016	78 760	45 543
4 376 185	30 595	950	95 915	317 721	95 795
2 590 477	6 624	500	26 632	238 524	57 309
1 941 869	18 455	750	70 035	140 662	58 866
2 718 751	4 610	250	20 255	145 950	62 496
1 480 998	3 291	350	15 862	70 661	22 698
6 935 889	31 404	1 200	161 983	372 514	111 651
1 202 649	6 310	350	24 475	64 070	21 385
2 576 964	6 542	600	25 590	116 445	32 604
1 907 473	2 244	200	8 185	46 127	36 145
5 355 360	4 524	350	16 445	196 135	63 019
3 310 879	2 171	100	8 040	99 016	47 263
1 913 093	1 254	150	5 580	74 603	18 043
2 865 747	3 939	350	14 955	105 566	34 095
3 215 063	11 440	550	38 130	75 730	37 037
2 882 978	3 399	200	9 460	79 444	23 552
1 817 102	538	50	2 150	56 195	21 502
1 417 216	－	－	－	38 126	19 683
1 705 001	298	150	1 315	26 628	13 985
2 982 641	5 506	450	43 340	81 003	26 081
2 306 520	6 566	200	47 280	39 200	22 785
5 506 506	14 013	800	69 260	112 769	37 652
3 873 050	3 394	200	18 933	75 256	19 320
3 011 042	1 445	250	13 540	61 140	15 530
1 606 935	4 128	300	24 890	27 260	8 845
1 485 780	938	50	4 170	28 440	2 050
655 517	－	－	－	4 800	2 450
701 715	－	－	－	2 400	2 580
－	－	－	－	－	－
908 307	1 325	100	4 570	7 200	2 580
2 157 345	15 445	200	91 510	10 320	3 420
－	－	－	－	－	－
－	48 197	2 550	175 092	2 276 510	1 040 239

第2表－4－4 世帯の所得階級別、保険料（税）

所得階級別	後期高齢者支援金分						
	保険料(税) 算定額	所得割額	所得割額のある世帯	所得割額のある世帯 の旧ただし書方式による課税標準額	資産割額	資産割額のある世帯	被保険者 均等割額
	千円	千円		千円	千円		千円
総数	87 951 007	2 110 882	211 300	91 250 149	1 875 852	469 350	55 847 031
所得なし	56 675 911	－	－	－	1 065 622	270 300	36 413 136
～ 30万円未満	20 417 963	－	－	－	540 187	138 250	13 519 566
30万円以上～ 40 "	4 606 281	53 527	66 750	2 210 728	131 720	30 900	3 003 704
40 " ～ 50 "	1 655 401	197 970	76 800	8 269 283	49 877	14 300	957 737
50 " ～ 60 "	273 564	35 023	8 600	1 468 854	20 181	2 150	159 110
60 " ～ 70 "	133 877	27 635	4 200	1 139 939	4 251	750	76 108
70 " ～ 80 "	90 222	19 912	3 000	1 014 045	3 373	650	48 853
80 " ～ 90 "	53 625	16 100	1 600	732 128	4 383	650	22 665
90 " ～ 100 "	57 490	21 057	1 750	1 006 119	3 245	800	22 594
100 " ～ 110 "	227 459	96 222	6 100	4 376 185	4 426	850	100 288
110 " ～ 120 "	145 259	57 976	3 500	2 590 477	1 723	500	70 916
120 " ～ 130 "	107 537	41 996	2 350	1 941 869	4 693	750	43 687
130 " ～ 140 "	129 391	66 406	2 800	2 718 751	897	200	47 117
140 " ～ 150 "	64 971	34 770	1 400	1 480 998	275	200	23 837
150 " ～ 160 "	313 520	164 287	6 100	6 935 889	5 714	850	115 221
160 " ～ 170 "	58 151	27 476	1 050	1 202 649	1 280	250	25 010
170 " ～ 180 "	102 632	55 928	1 900	2 576 964	1 581	550	36 879
180 " ～ 190 "	69 889	45 317	1 350	1 907 473	639	200	13 791
190 " ～ 200 "	208 719	125 880	3 550	5 355 360	1 492	350	63 978
200 " ～ 210 "	138 107	88 429	2 000	3 310 879	724	100	34 663
210 " ～ 220 "	70 109	40 571	1 150	1 913 093	501	150	23 444
220 " ～ 230 "	116 996	73 911	1 600	2 865 747	812	250	32 361
230 " ～ 240 "	116 465	74 823	1 650	3 215 063	4 064	550	25 878
240 " ～ 250 "	99 129	66 374	1 400	2 882 978	1 201	200	25 210
250 " ～ 260 "	72 066	47 680	850	1 817 102	108	50	17 539
260 " ～ 270 "	59 770	40 652	650	1 417 216	－	－	12 539
270 " ～ 280 "	54 046	41 474	700	1 705 001	64	150	9 364
280 " ～ 290 "	97 752	63 204	1 200	2 982 641	1 624	450	25 139
290 " ～ 300 "	72 579	52 950	900	2 306 520	368	100	12 718
300 " ～ 350 "	173 025	124 100	2 000	5 506 506	5 606	800	33 887
350 " ～ 400 "	112 075	81 476	1 200	3 873 050	1 629	200	23 610
400 " ～ 450 "	96 007	66 269	800	3 011 042	574	250	24 450
450 " ～ 500 "	42 002	30 498	400	1 606 935	584	150	8 235
500 " ～ 600 "	40 472	27 579	300	1 485 780	313	50	11 920
600 " ～ 700 "	11 847	9 307	100	655 517	－	－	1 680
700 " ～ 800 "	15 756	14 736	100	701 715	－	－	480
800 " ～ 900 "	－	－	－	－	－	－	－
900 " ～1000 "	14 570	12 270	100	908 307	320	100	1 440
1000 " ～1500 "	51 966	46 213	200	2 157 345	863	100	4 440
1500 " ～	－	－	－	－	－	－	－
不詳	1 104 405	20 886	1 200	－	10 941	2 250	753 839

算定状況（市町村） ー全世帯ー <擬制世帯を除く>（続き）
（再掲） 7割軽減世帯

介護納付金分								
世帯別 平等割額	保険料(税) 算定額	所得割額	所得割額の ある世帯	所得割額のある世帯 の旧ただし書方式に よる課税標準額	資産割額	資産割額の ある世帯	被保険者 均等割額	世帯別 平等割額
千円	千円	千円		千円	千円		千円	千円
28 117 242	35 388 450	860 055	34 400	41 886 115	631 525	174 550	24 498 175	9 398 695
19 197 154	23 101 046	—	—	—	374 427	108 600	16 365 840	6 360 779
6 358 205	8 476 226	—	—	—	185 051	51 250	6 055 952	2 235 224
1 417 330	1 559 874	1 597	1 900	72 056	35 476	8 100	1 090 088	432 713
449 819	123 904	2 658	850	99 952	2 624	600	85 709	32 912
59 250	101 025	14 486	3 050	696 612	8 573	600	57 080	20 885
25 884	54 474	10 683	1 450	483 350	418	150	37 481	5 892
18 085	48 341	12 886	1 700	678 698	96	50	25 273	10 087
10 477	18 608	3 866	400	170 309	1 485	50	9 133	4 124
10 598	28 756	8 965	750	445 707	2 177	300	13 734	3 880
26 523	129 143	48 569	3 550	2 590 693	1 004	150	65 081	14 490
14 645	87 510	34 890	2 100	1 527 079	—	—	46 602	6 018
17 162	30 852	9 799	650	558 919	2 915	300	13 704	4 435
14 971	31 467	15 782	900	847 195	—	—	13 000	2 685
6 089	23 159	12 725	450	485 100	—	—	6 427	4 007
28 298	214 397	123 534	4 600	5 345 098	1 379	350	70 986	18 497
4 385	27 963	12 972	700	774 120	1 026	250	11 375	2 590
8 245	31 890	13 278	600	762 797	309	300	14 240	4 063
10 142	48 366	29 979	950	1 387 041	79	50	10 804	7 504
17 369	70 861	36 116	1 200	1 863 748	823	100	23 328	10 594
14 292	73 762	44 534	1 100	1 747 072	555	100	17 966	10 707
5 592	19 892	13 273	350	639 684	343	50	3 766	2 511
9 912	38 464	23 404	700	1 203 084	459	150	11 964	2 638
11 700	36 527	19 728	700	1 375 795	1 549	300	11 355	3 895
6 344	31 260	20 517	550	1 086 332	398	150	8 170	2 175
6 740	11 341	2 138	50	112 500	—	—	5 689	3 514
6 580	39 064	26 881	500	1 124 400	—	—	7 595	4 588
3 144	9 753	6 269	200	482 401	54	100	2 830	600
7 785	71 681	49 818	850	2 119 288	1 426	350	14 563	5 874
6 544	45 972	33 370	650	1 691 460	—	—	7 433	5 169
9 433	79 403	50 709	800	2 261 439	794	250	23 648	4 252
5 360	83 155	56 682	900	2 922 538	694	200	21 319	4 460
4 715	7 724	5 391	100	376 620	113	50	1 730	490
2 685	26 916	19 299	300	1 201 476	402	150	5 270	1 945
660	24 383	18 983	250	1 238 977	—	—	5 400	—
860	7 900	6 350	100	655 517	—	—	830	720
540	11 264	9 824	100	701 715	—	—	840	600
—	—	—	—	—	—	—	—	—
540	1 627	—	—	—	187	100	840	600
450	50 189	46 100	200	2 157 345	540	100	3 040	510
—	—	—	—	—	—	—	—	—
318 739	510 314	14 003	200	—	6 150	1 300	328 090	162 070

第2表－5 世帯の所得階級別、保険料（税）

所得階級別	世帯数	被保険者数	医療給付費分		
			保険料(税) 算定額	所得割額	所得割額の ある世帯
総数	15 818 450	27 971 500	千円 2 389 869 042	千円 1 369 537 646	10 125 150
所得なし	3 582 450	4 685 650	186 072 983	－	－
～ 30万円未満	1 110 300	1 707 950	64 762 144	－	－
30万円以上～ 40 "	482 950	794 900	30 317 594	711 045	283 250
40 " ～ 50 "	402 550	629 400	27 068 430	3 356 713	384 300
50 " ～ 60 "	432 800	700 950	32 845 930	6 539 837	414 950
60 " ～ 70 "	406 400	676 350	33 747 712	8 831 487	395 600
70 " ～ 80 "	410 300	681 400	36 879 472	11 711 093	406 500
80 " ～ 90 "	399 300	686 850	39 264 074	13 953 025	395 800
90 " ～ 100 "	435 250	752 000	45 940 561	18 217 405	430 750
100 " ～ 110 "	476 600	829 600	53 708 935	23 364 197	471 150
110 " ～ 120 "	443 300	777 100	53 030 046	24 574 986	438 700
120 " ～ 130 "	421 000	750 600	53 595 579	26 443 216	419 450
130 " ～ 140 "	413 700	740 500	55 130 410	28 624 517	413 450
140 " ～ 150 "	368 850	681 600	52 069 779	27 626 785	366 250
150 " ～ 160 "	383 050	720 850	57 167 965	31 528 198	382 100
160 " ～ 170 "	332 500	630 800	51 925 149	29 643 471	332 050
170 " ～ 180 "	305 900	588 400	50 034 915	29 039 366	305 900
180 " ～ 190 "	284 800	550 650	48 532 062	28 860 117	284 400
190 " ～ 200 "	276 100	544 300	49 032 926	30 010 446	276 100
200 " ～ 210 "	240 650	493 350	44 936 444	27 758 618	240 550
210 " ～ 220 "	217 600	441 800	41 278 956	26 035 753	217 200
220 " ～ 230 "	206 800	429 050	41 557 163	26 680 647	206 400
230 " ～ 240 "	197 550	416 650	41 107 039	26 602 187	197 550
240 " ～ 250 "	169 150	357 800	35 844 953	23 566 927	168 850
250 " ～ 260 "	169 150	363 400	37 164 645	24 759 013	169 150
260 " ～ 270 "	144 900	312 150	32 766 534	22 079 473	144 750
270 " ～ 280 "	127 200	272 250	29 506 489	20 107 961	127 150
280 " ～ 290 "	123 700	277 650	30 129 195	20 655 925	123 700
290 " ～ 300 "	117 700	256 700	29 093 330	20 145 402	117 700
300 " ～ 350 "	444 650	1 042 250	119 519 310	84 337 388	444 400
350 " ～ 400 "	291 700	695 300	88 699 659	64 870 963	291 700
400 " ～ 450 "	212 200	537 850	72 150 467	54 039 102	212 150
450 " ～ 500 "	157 300	398 450	59 392 394	46 029 828	157 200
500 " ～ 600 "	196 400	503 500	83 834 172	66 149 295	196 400
600 " ～ 700 "	114 300	308 350	56 533 252	45 698 575	114 300
700 " ～ 800 "	74 800	207 600	42 992 966	35 286 965	74 600
800 " ～ 900 "	53 250	145 850	34 348 119	28 955 896	53 250
900 " ～ 1000 "	38 600	109 300	26 918 645	22 779 619	38 600
1000 " ～ 1500 "	107 500	314 700	94 370 817	82 394 869	107 400
1500 " ～	108 850	297 750	237 187 589	224 349 483	108 850
不詳	936 400	1 659 950	89 410 239	33 217 856	212 600

算定状況（市町村） — 一般世帯 — < 擬制世帯を除く >

医療給付費分					
所得割額のある世帯 の旧ただし書方式 による課税標準額	資産割額	資産割額のある世帯	資産割額のある世帯 の固定資産税額	被保険者均等割額	世帯別平等割額
千円	千円		千円	千円	千円
19 255 478 866	56 495 716	2 637 100	252 174 278	669 315 357	294 520 387
—	4 943 532	355 350	22 066 958	112 367 038	68 762 424
—	2 355 696	167 500	10 178 133	40 505 857	21 900 591
9 684 385	1 085 288	72 950	4 837 765	18 806 129	9 715 132
45 578 510	1 003 459	68 350	4 442 382	14 918 731	7 789 531
88 511 126	1 211 677	77 000	5 361 721	16 523 887	8 570 535
120 746 240	1 040 432	72 200	4 704 694	16 097 514	7 778 277
161 083 949	1 167 868	77 150	5 210 213	16 165 442	7 835 069
193 219 367	1 235 354	81 200	5 463 960	16 410 444	7 665 251
252 564 274	1 378 132	88 850	6 020 181	17 774 155	8 570 875
325 012 307	1 452 328	90 850	6 289 511	19 740 432	9 151 981
341 019 154	1 396 312	84 700	6 033 005	18 551 824	8 506 924
367 701 500	1 321 577	82 500	5 894 683	17 979 929	7 850 857
399 671 465	1 251 764	82 750	5 889 485	17 368 490	7 885 639
386 813 198	1 235 453	77 350	5 484 829	16 269 779	6 937 763
442 594 869	1 346 529	77 450	5 961 282	17 208 463	7 084 775
415 730 780	1 117 100	64 500	5 098 376	15 231 915	5 932 658
411 314 118	1 196 197	66 300	5 497 292	14 344 001	5 455 355
406 909 423	1 166 098	60 950	5 557 224	13 146 694	5 359 153
422 569 354	1 027 902	56 250	4 678 376	12 841 401	5 153 176
391 589 754	989 123	48 700	4 555 408	11 687 080	4 501 624
372 516 930	903 894	48 750	4 159 333	10 353 207	3 986 112
374 399 014	805 913	41 150	3 659 251	10 188 093	3 882 511
378 090 387	995 156	43 000	4 367 046	9 883 796	3 625 903
335 659 679	725 730	33 600	3 174 349	8 642 521	2 909 776
354 964 964	692 264	35 050	3 172 643	8 721 894	2 991 474
315 872 564	618 155	31 800	2 768 253	7 419 825	2 649 082
291 405 870	607 107	29 400	3 083 723	6 605 171	2 186 251
293 171 058	591 770	27 400	2 742 261	6 657 050	2 224 450
289 829 427	724 981	23 500	3 330 570	6 113 522	2 109 426
1 219 186 985	2 333 417	93 000	10 729 507	25 249 921	7 598 609
941 114 904	2 062 120	64 050	8 969 643	16 729 435	5 037 145
785 365 659	1 568 213	49 550	7 209 507	13 025 763	3 517 389
661 738 879	1 038 504	33 150	4 486 836	9 782 542	2 541 520
959 336 470	2 074 564	47 500	9 488 437	12 332 062	3 278 252
668 488 302	1 334 303	29 050	5 652 546	7 580 540	1 919 833
511 059 601	1 308 500	20 850	6 045 542	5 037 301	1 360 199
419 189 192	910 906	13 500	4 093 276	3 570 694	910 624
340 336 926	866 089	11 050	3 833 210	2 629 164	643 773
1 215 414 838	2 462 557	25 350	10 785 968	7 722 479	1 790 912
3 346 023 443	3 727 276	22 450	15 750 037	7 462 138	1 648 693
—	1 222 480	61 100	5 446 864	39 669 036	15 300 867

第2表－5 世帯の所得階級別、保険料（税）

所得階級別	後期高齢者支援金分						
	保険料(税) 算定額	所得割額	所得割額のある世帯	所得割額のある世帯 の旧ただし書方式による課税標準額	資産割額	資産割額のある世帯	被保険者 均等割額
総数	千円 753 788 228	千円 440 120 489	10 125 200	千円 19 255 478 866	千円 11 660 574	1 966 500	千円 220 728 740
所得なし	57 303 219	－	－	－	1 087 522	267 850	36 821 497
～ 30万円未満	19 992 088	72	50	－	528 993	133 300	13 272 085
30万円以上～ 40 "	9 424 354	229 170	283 250	9 684 385	257 680	57 400	6 174 182
40 " ～ 50 "	8 406 308	1 078 291	384 300	45 578 510	243 073	53 650	4 905 497
50 " ～ 60 "	10 194 571	2 088 227	414 950	88 511 126	284 432	60 150	5 423 384
60 " ～ 70 "	10 562 268	2 835 954	395 600	120 746 240	238 558	56 450	5 322 811
70 " ～ 80 "	11 475 524	3 721 409	406 500	161 083 949	278 621	60 300	5 308 236
80 " ～ 90 "	12 267 966	4 462 360	395 800	193 219 367	271 609	62 550	5 395 055
90 " ～ 100 "	14 353 667	5 841 883	430 750	252 564 274	292 455	67 100	5 840 950
100 " ～ 110 "	16 773 670	7 473 833	471 150	325 012 307	315 477	70 800	6 464 732
110 " ～ 120 "	16 619 207	7 864 184	438 700	341 019 154	298 700	62 900	6 097 552
120 " ～ 130 "	16 840 801	8 448 085	419 450	367 701 500	307 131	62 500	5 927 407
130 " ～ 140 "	17 343 037	9 187 395	413 450	399 671 465	276 616	62 050	5 719 998
140 " ～ 150 "	16 278 447	8 793 276	366 250	386 813 198	265 079	57 300	5 329 831
150 " ～ 160 "	17 924 164	10 053 003	382 100	442 594 869	297 063	59 900	5 644 711
160 " ～ 170 "	16 362 040	9 469 691	332 050	415 730 780	235 799	46 750	5 037 791
170 " ～ 180 "	15 690 554	9 244 938	305 900	411 314 118	257 343	49 000	4 705 586
180 " ～ 190 "	15 337 714	9 263 775	284 400	406 909 423	266 051	45 550	4 337 415
190 " ～ 200 "	15 396 524	9 558 120	276 100	422 569 354	220 934	40 500	4 243 386
200 " ～ 210 "	14 239 274	8 920 553	240 550	391 589 754	195 517	36 250	3 907 160
210 " ～ 220 "	13 064 180	8 350 553	217 200	372 516 930	186 306	36 350	3 450 568
220 " ～ 230 "	13 135 999	8 533 248	206 400	374 399 014	177 470	30 050	3 362 422
230 " ～ 240 "	12 985 067	8 503 576	197 550	378 090 387	232 818	32 200	3 273 515
240 " ～ 250 "	11 375 366	7 585 764	168 850	335 659 679	158 723	24 600	2 851 518
250 " ～ 260 "	11 688 302	7 858 250	169 150	354 964 964	153 157	25 550	2 886 902
260 " ～ 270 "	10 297 384	6 998 065	144 750	315 872 564	132 298	22 550	2 467 492
270 " ～ 280 "	9 304 578	6 440 457	127 150	291 405 870	119 615	20 300	2 175 344
280 " ～ 290 "	9 402 216	6 510 357	123 700	293 171 058	126 964	19 850	2 179 055
290 " ～ 300 "	9 230 922	6 500 696	117 700	289 829 427	123 510	16 950	2 042 382
300 " ～ 350 "	37 643 243	26 778 406	444 400	1 219 186 985	488 857	67 600	8 371 642
350 " ～ 400 "	28 039 055	20 726 636	291 700	941 114 904	428 556	46 150	5 542 631
400 " ～ 450 "	22 878 798	17 278 000	212 150	785 365 659	315 600	33 950	4 348 433
450 " ～ 500 "	18 880 168	14 752 836	157 200	661 738 879	217 954	23 400	3 243 385
500 " ～ 600 "	26 751 352	21 329 646	196 400	959 336 470	441 518	33 450	4 108 764
600 " ～ 700 "	17 722 097	14 484 968	114 300	668 488 302	271 849	20 600	2 458 572
700 " ～ 800 "	13 632 625	11 353 378	74 600	511 059 601	237 092	14 650	1 672 788
800 " ～ 900 "	10 772 616	9 181 487	53 250	419 189 192	218 274	10 750	1 135 819
900 " ～1000 "	8 546 571	7 382 726	38 600	340 336 926	115 625	7 350	876 565
1000 " ～1500 "	29 786 455	26 262 548	107 400	1 215 414 838	492 674	18 150	2 546 481
1500 " ～	77 163 106	73 827 044	108 850	3 346 023 443	431 242	15 050	2 462 650
不詳	28 702 732	10 947 632	212 600	－	171 821	34 750	13 392 548

算定状況（市町村） — 一般世帯 — < 擬制世帯を除く >（続き）

世帯別 平等割額	介護納付金分							
	保険料(税) 算定額	所得割額	所得割額の ある世帯	所得割額のある世帯 の旧ただし書方式に よる課税標準額	資産割額	資産割額の ある世帯	被保険者 均等割額	世帯別 平等割額
千円	千円	千円		千円	千円		千円	千円
81 278 436	282 263 354	158 859 286	3 776 000	9 242 849 131	3 104 786	643 400	91 393 783	28 905 504
19 394 200	22 557 932	—	—	—	357 968	101 150	16 009 937	6 190 026
6 190 932	7 466 543	—	—	—	137 577	40 300	5 350 062	1 978 904
2 763 322	3 704 755	76 424	107 100	3 591 230	76 945	20 250	2 543 733	1 007 654
2 179 449	3 062 493	346 087	134 450	16 014 986	68 711	16 200	1 947 900	699 796
2 398 528	3 809 410	709 542	150 550	32 266 024	80 852	17 100	2 208 609	810 408
2 164 946	3 470 166	828 760	127 350	38 429 507	49 222	13 000	1 953 926	638 258
2 167 255	3 675 098	1 019 445	121 600	47 386 716	66 115	12 850	1 911 852	677 686
2 138 943	3 774 783	1 181 454	118 600	56 281 665	57 781	14 550	1 907 822	627 726
2 378 385	4 149 576	1 485 886	121 350	69 931 750	56 951	15 000	1 950 463	656 280
2 519 630	4 868 917	1 909 360	135 550	92 117 508	69 246	16 350	2 164 391	725 921
2 358 771	4 459 078	1 805 873	116 900	88 223 430	49 466	12 600	1 936 491	667 248
2 158 177	4 654 618	2 026 682	117 050	100 339 223	58 639	14 500	1 913 273	656 020
2 159 027	5 004 705	2 250 883	117 450	110 518 252	42 966	12 850	2 010 246	700 611
1 890 261	4 692 488	2 057 756	103 400	105 760 719	46 175	13 050	1 973 455	615 101
1 929 387	5 598 544	2 739 399	123 950	139 893 914	61 175	15 800	2 113 632	684 338
1 618 759	4 681 560	2 328 742	101 100	123 227 157	54 095	13 100	1 766 597	532 126
1 482 687	4 447 673	2 252 869	91 000	119 817 380	46 008	11 800	1 652 514	496 283
1 470 471	4 694 079	2 432 465	93 100	129 043 838	56 088	12 600	1 674 817	530 709
1 374 083	5 339 623	3 021 639	102 450	154 780 783	45 626	12 550	1 721 419	550 939
1 216 044	4 854 955	2 784 551	91 200	146 573 640	50 697	12 000	1 530 161	489 546
1 076 759	3 919 124	2 209 381	75 150	126 084 022	47 714	10 200	1 287 192	374 840
1 062 860	4 282 435	2 505 741	77 600	137 482 870	44 349	9 050	1 308 034	424 310
975 157	4 724 357	2 883 147	84 000	158 252 527	50 729	10 500	1 394 758	395 722
779 361	3 880 683	2 346 903	68 500	132 919 120	36 761	9 550	1 181 658	315 361
789 994	4 114 199	2 526 472	69 000	142 558 001	43 393	8 750	1 199 868	344 467
699 529	3 834 176	2 436 610	61 800	132 305 985	36 117	8 600	1 049 641	311 808
569 162	3 208 754	2 023 058	51 900	117 458 339	33 589	7 350	935 569	216 539
585 841	3 749 929	2 522 949	57 050	134 490 555	36 936	8 550	928 592	261 451
564 333	3 852 035	2 585 766	58 550	142 715 468	32 145	7 050	978 261	255 864
2 004 340	13 777 609	9 220 067	203 200	549 443 882	130 673	26 600	3 551 557	875 312
1 341 235	10 822 545	7 631 954	142 850	453 208 497	123 069	20 650	2 439 120	628 402
936 766	9 682 143	7 021 697	115 150	420 258 996	124 704	17 450	2 077 025	458 717
665 994	8 288 273	6 332 530	88 550	367 599 185	79 090	13 000	1 534 879	341 774
871 426	12 762 235	9 998 775	121 100	587 131 048	140 051	18 050	2 148 148	475 262
506 708	8 135 976	6 490 949	72 350	419 805 209	105 335	11 700	1 254 977	284 715
369 368	6 131 101	5 035 094	47 050	319 338 598	72 516	8 450	825 369	198 123
237 036	4 984 255	4 191 112	33 750	264 186 574	42 842	5 700	630 463	119 838
171 656	3 697 053	3 133 904	25 250	221 542 845	30 449	4 150	444 642	88 058
484 752	14 612 754	12 847 146	72 500	815 715 712	155 238	11 050	1 338 569	271 801
442 170	30 133 017	28 556 152	70 050	2 026 153 978	126 679	8 400	1 199 571	250 616
4 190 732	14 703 707	5 102 062	106 500	—	80 106	21 000	7 444 591	2 076 947

第2表－6 世帯の所得階級別、保険料（税）

所得階級別	世帯数	被保険者数	医療給付費分		
			保険料(税) 算定額	所得割額	所得割額のある世帯
総数	1 059 650	1 477 000	千円 121 460 547	千円 68 097 486	756 700
所得なし	149 550	164 750	5 791 974	42 274	500
～ 30万円未満	126 700	146 950	5 289 745	12 094	200
30万円以上～ 40 "	52 700	66 250	2 507 335	102 722	38 400
40 " ～ 50 "	48 700	63 650	2 659 771	402 209	47 150
50 " ～ 60 "	46 000	61 000	2 847 533	681 035	44 500
60 " ～ 70 "	47 350	62 750	3 318 698	1 022 538	46 550
70 " ～ 80 "	45 800	60 450	3 629 824	1 382 511	45 400
80 " ～ 90 "	41 300	56 700	3 567 006	1 502 056	40 900
90 " ～ 100 "	44 800	62 600	4 202 931	1 943 584	44 400
100 " ～ 110 "	39 650	54 900	3 935 307	1 925 540	39 250
110 " ～ 120 "	33 400	46 750	3 616 660	1 904 552	33 400
120 " ～ 130 "	31 650	47 700	3 582 250	1 883 447	31 250
130 " ～ 140 "	28 350	40 950	3 501 239	2 010 560	28 350
140 " ～ 150 "	27 700	42 550	3 681 692	2 145 186	27 700
150 " ～ 160 "	23 300	37 100	3 239 701	1 894 267	23 300
160 " ～ 170 "	25 050	39 600	3 699 697	2 264 566	25 050
170 " ～ 180 "	20 350	34 000	3 157 365	1 968 256	20 350
180 " ～ 190 "	18 800	30 550	3 098 895	1 998 854	18 800
190 " ～ 200 "	19 750	32 500	3 450 047	2 303 973	19 750
200 " ～ 210 "	16 200	25 700	2 768 342	1 849 627	16 200
210 " ～ 220 "	11 550	21 700	2 165 416	1 409 828	11 550
220 " ～ 230 "	12 750	20 350	2 374 178	1 627 107	12 750
230 " ～ 240 "	9 650	15 500	1 825 370	1 220 696	9 650
240 " ～ 250 "	9 250	15 700	1 806 669	1 247 312	9 250
250 " ～ 260 "	8 250	13 600	1 696 125	1 177 128	8 250
260 " ～ 270 "	8 700	16 400	1 885 290	1 308 802	8 700
270 " ～ 280 "	7 500	12 450	1 607 029	1 150 130	7 500
280 " ～ 290 "	5 300	9 050	1 173 109	845 848	5 300
290 " ～ 300 "	6 250	12 300	1 459 915	1 033 388	6 250
300 " ～ 350 "	22 350	38 000	5 660 801	4 279 096	22 350
350 " ～ 400 "	14 700	26 050	4 269 718	3 270 665	14 700
400 " ～ 450 "	9 350	16 950	3 074 536	2 479 727	9 350
450 " ～ 500 "	5 050	9 400	1 762 347	1 419 566	5 050
500 " ～ 600 "	6 150	10 950	2 498 354	2 046 476	6 100
600 " ～ 700 "	5 450	9 900	2 670 454	2 301 877	5 450
700 " ～ 800 "	1 800	2 650	1 027 059	901 248	1 800
800 " ～ 900 "	1 600	3 150	1 081 074	941 473	1 600
900 " ～ 1000 "	1 350	2 100	963 484	844 887	1 350
1000 " ～ 1500 "	3 000	5 000	2 971 990	2 763 089	3 000
1500 " ～	3 200	5 150	5 858 065	5 521 463	3 200
不詳	19 350	33 250	2 083 555	1 067 829	12 150

算定状況（市町村） ー退職世帯ー <擬制世帯を除く>

医療給付費分					
所得割額のある世帯 の旧ただし書方式 による課税標準額	資産割額	資産割額のある世帯	資産割額のある世帯 の固定資産税額	被保険者均等割額	世帯別平等割額
千円	千円		千円	千円	千円
954 582 961	4 618 172	258 600	21 675 165	34 580 114	14 164 780
－	284 750	26 050	1 260 472	3 836 070	1 628 880
－	329 879	24 200	1 498 382	3 429 249	1 518 523
1 397 894	151 364	9 450	750 327	1 532 890	720 359
5 469 937	145 819	11 450	672 410	1 499 967	611 777
9 403 649	129 525	10 550	594 171	1 431 697	605 276
14 329 920	195 181	11 450	896 863	1 484 363	616 617
18 326 939	169 388	11 200	716 765	1 414 225	663 701
20 689 569	221 033	11 000	1 023 897	1 319 020	524 898
26 460 226	185 314	12 650	838 870	1 474 030	600 003
26 971 582	157 354	10 700	692 006	1 283 766	568 647
25 805 176	136 837	8 450	551 758	1 063 751	511 521
26 947 774	128 249	8 200	539 760	1 112 614	457 940
27 327 547	117 717	7 000	511 127	985 344	387 618
29 664 931	128 157	8 250	632 234	956 198	452 151
26 818 788	110 384	7 950	512 154	843 399	391 651
32 019 847	125 183	8 950	599 561	949 307	360 642
27 953 856	80 639	5 750	364 570	797 069	311 401
27 391 931	83 953	6 300	398 185	721 474	294 613
30 755 461	68 846	5 150	301 557	737 601	339 628
26 874 877	92 741	5 250	453 660	593 737	232 237
19 825 376	64 591	3 600	272 023	514 857	176 140
23 099 648	75 826	4 150	331 612	467 372	203 875
18 472 096	64 899	3 800	394 672	373 444	166 332
18 892 479	43 531	2 900	227 706	371 755	144 071
17 551 640	69 347	2 800	328 617	324 732	124 918
19 184 053	64 885	2 400	280 533	389 837	121 766
17 496 141	69 433	2 800	309 071	275 446	112 020
12 922 556	31 532	1 850	195 007	218 064	77 666
15 619 630	31 780	1 600	173 358	314 360	80 387
61 951 894	137 243	6 650	620 820	910 541	333 921
47 978 131	191 104	4 150	796 149	612 772	195 178
35 901 570	74 340	2 250	421 939	398 273	122 196
21 429 786	52 125	1 350	384 774	239 575	51 082
30 187 164	115 257	2 050	496 063	265 414	71 207
32 738 979	58 295	1 250	278 121	242 577	67 704
12 716 038	43 121	600	226 814	62 657	20 033
12 875 084	45 429	250	190 720	78 700	15 472
12 441 229	51 517	250	402 540	47 783	19 296
37 249 077	53 904	700	732 105	112 259	42 738
81 440 485	172 587	750	579 186	134 024	29 991
－	65 115	2 500	224 608	759 905	190 706

第2表－6 世帯の所得階級別、保険料（税）

所得階級別	後期高齢者支援金分						
	保険料(税) 算定額	所得割額	所得割額のある世帯	所得割額のある世帯 の旧ただし書方式による課税標準額	資産割額	資産割額のある世帯	被保険者 均等割額
	千円	千円		千円	千円		千円
総数	37 973 866	21 648 211	756 650	954 580 550	1 062 853	196 900	11 345 547
所得なし	1 772 655	13 298	500	－	67 150	20 600	1 232 010
～ 30万円未満	1 644 289	3 700	200	－	83 617	19 500	1 125 360
30万円以上～ 40 "	774 737	33 180	38 350	1 395 484	31 797	7 800	501 804
40 " ～ 50 "	812 292	125 400	47 150	5 469 937	34 933	8 600	492 056
50 " ～ 60 "	880 189	216 246	44 500	9 403 649	28 757	8 250	463 887
60 " ～ 70 "	1 023 219	325 003	46 550	14 329 920	46 034	8 850	484 658
70 " ～ 80 "	1 103 177	426 999	45 400	18 326 939	38 282	8 750	455 510
80 " ～ 90 "	1 126 315	478 363	40 900	20 689 569	69 801	8 650	436 062
90 " ～ 100 "	1 274 930	604 326	44 400	26 460 226	37 200	8 950	475 194
100 " ～ 110 "	1 243 380	619 161	39 250	26 971 582	38 591	7 500	423 469
110 " ～ 120 "	1 129 012	602 064	33 400	25 805 176	33 814	7 150	345 519
120 " ～ 130 "	1 138 399	610 400	31 250	26 947 774	28 266	6 300	370 781
130 " ～ 140 "	1 096 042	636 113	28 350	27 327 547	27 107	5 550	322 653
140 " ～ 150 "	1 152 246	678 643	27 700	29 664 931	26 722	5 950	317 438
150 " ～ 160 "	1 044 314	616 716	23 300	26 818 788	26 349	5 850	293 700
160 " ～ 170 "	1 170 010	729 579	25 050	32 019 847	26 378	6 500	315 672
170 " ～ 180 "	972 461	615 689	20 350	27 953 856	20 551	4 900	251 886
180 " ～ 190 "	962 165	626 416	18 800	27 391 931	20 534	4 950	229 758
190 " ～ 200 "	1 055 408	707 551	19 750	30 755 461	14 623	3 850	240 758
200 " ～ 210 "	854 541	577 504	16 200	26 874 877	26 515	3 700	193 564
210 " ～ 220 "	665 015	444 047	11 550	19 825 376	11 112	2 600	166 414
220 " ～ 230 "	728 655	504 763	12 750	23 099 648	19 497	3 000	149 569
230 " ～ 240 "	568 590	390 311	9 650	18 472 096	19 313	2 950	114 437
240 " ～ 250 "	594 413	417 880	9 250	18 892 479	10 330	2 100	125 278
250 " ～ 260 "	535 724	383 918	8 250	17 551 640	12 608	1 950	107 598
260 " ～ 270 "	586 917	406 087	8 700	19 184 053	15 910	1 650	134 131
270 " ～ 280 "	523 459	389 516	7 500	17 496 141	14 905	1 850	94 312
280 " ～ 290 "	372 546	273 281	5 300	12 922 556	6 440	1 250	73 586
290 " ～ 300 "	487 346	349 666	6 250	15 619 630	5 723	900	108 729
300 " ～ 350 "	1 804 937	1 382 373	22 350	61 951 894	25 210	4 550	306 316
350 " ～ 400 "	1 339 965	1 046 971	14 700	47 978 131	35 367	3 050	201 745
400 " ～ 450 "	999 724	807 318	9 350	35 901 570	20 050	1 650	138 377
450 " ～ 500 "	572 256	465 202	5 050	21 429 786	15 332	1 050	78 633
500 " ～ 600 "	772 837	629 827	6 100	30 187 164	34 049	1 600	91 746
600 " ～ 700 "	814 872	705 752	5 450	32 738 979	13 150	1 100	79 077
700 " ～ 800 "	323 582	283 528	1 800	12 716 038	13 827	300	20 981
800 " ～ 900 "	328 348	283 533	1 600	12 875 084	14 331	250	26 662
900 " ～1000 "	296 818	272 932	1 350	12 441 229	3 474	150	14 725
1000 " ～1500 "	967 916	900 713	3 000	37 249 077	18 475	450	38 159
1500 " ～	1 775 332	1 710 710	3 200	81 440 485	13 920	550	42 486
不詳	684 832	353 530	12 150	－	12 810	1 800	260 846

算定状況（市町村） ー退職世帯ー <擬制世帯を除く>（続き）

世帯別 平等割額	介護納付金分							
	保険料(税) 算定額	所得割額	所得割額の ある世帯	所得割額のある世帯 の旧たし書方式に よる課税標準額	資産割額	資産割額の ある世帯	被保険者 均等割額	世帯別 平等割額
千円	千円	千円		千円	千円		千円	千円
3 917 266	37 292 242	18 975 681	728 300	924 729 046	868 921	180 650	13 350 397	4 097 256
460 198	2 143 148	—	—	—	54 796	18 500	1 479 071	609 281
431 612	1 942 256	3 867	200	—	77 974	18 600	1 353 007	507 408
207 955	862 968	28 763	36 250	1 301 975	28 427	7 050	600 693	205 085
159 903	901 722	110 505	45 750	5 305 002	28 595	7 950	573 872	188 750
171 297	948 041	192 047	42 550	8 999 520	24 849	7 650	549 348	181 797
167 524	1 059 818	275 425	44 650	13 721 831	37 068	8 300	564 871	182 455
182 386	1 171 007	391 125	44 050	17 744 173	32 207	9 050	577 421	170 255
142 093	1 137 897	425 648	40 100	20 282 122	43 961	7 850	515 087	153 201
158 210	1 316 641	542 913	42 600	25 561 159	33 067	8 550	558 718	181 952
162 159	1 207 033	510 747	36 700	25 248 823	31 353	7 050	510 674	154 259
147 614	1 109 090	533 438	32 600	25 183 937	26 635	6 750	409 376	139 641
128 953	1 114 785	533 933	30 750	26 532 484	22 568	5 850	435 131	123 154
110 169	1 051 203	548 429	27 300	26 274 105	21 307	4 700	379 406	102 062
129 443	1 117 689	610 770	27 250	29 172 082	22 207	5 600	365 456	119 255
107 549	991 854	537 776	22 000	25 328 012	20 255	4 900	337 154	96 668
98 382	1 103 178	621 873	23 950	30 587 087	22 753	5 600	364 003	94 550
84 335	941 041	551 088	19 450	26 755 485	14 236	4 300	289 674	86 043
85 457	928 872	551 694	17 800	25 869 445	18 227	4 400	278 238	80 712
92 476	999 275	630 450	18 450	28 702 312	12 325	3 350	280 158	76 342
56 958	796 159	482 557	15 300	25 372 926	18 322	3 400	240 469	54 811
43 442	632 273	389 776	11 450	19 647 359	6 721	2 100	204 446	31 329
54 830	689 318	444 438	12 300	22 263 856	15 288	2 450	178 243	51 350
44 533	550 835	351 572	9 650	18 472 096	14 528	2 750	140 138	44 602
40 924	530 834	348 784	9 000	18 369 013	8 943	2 200	139 907	33 200
31 600	500 811	329 683	8 000	16 996 486	9 364	1 700	133 271	28 492
30 790	559 804	366 258	8 700	19 184 053	15 108	1 550	151 635	26 804
24 726	468 961	320 867	7 400	17 255 883	14 570	1 600	104 017	29 507
19 239	346 662	235 939	5 200	12 701 885	4 942	1 200	86 737	19 045
23 228	406 649	274 434	5 800	14 480 096	4 436	750	111 195	16 584
91 039	1 647 192	1 185 123	21 850	60 575 338	24 022	4 200	358 666	79 381
55 883	1 220 245	918 596	14 250	46 461 035	30 331	2 800	219 020	52 298
33 980	880 058	693 888	8 600	33 057 781	13 453	1 500	141 915	30 802
13 089	469 963	367 101	4 650	19 611 825	9 752	1 050	78 795	14 315
17 215	685 693	540 262	6 100	30 187 164	25 316	1 250	106 280	13 836
16 893	743 505	623 805	5 350	32 162 079	10 925	1 100	92 307	16 469
5 245	285 729	240 729	1 800	12 716 038	13 916	300	27 857	3 228
3 822	322 461	274 861	1 600	12 875 084	15 715	250	27 324	4 561
5 687	255 355	227 807	1 350	12 441 229	2 865	150	19 576	5 107
10 569	859 009	787 803	2 950	36 642 431	19 996	400	39 655	11 555
8 216	1 704 411	1 647 187	3 150	80 685 835	7 201	500	40 538	9 485
57 646	688 801	323 719	11 450	—	10 402	1 450	287 053	67 627

第3表－1－1 世帯の所得階級別、世帯主の職業別世帯数 ―全世帯―

所得階級別	総数	農林水産業	その他の 自営業	被用者	その他	無職	不詳
総数	20 083 250	429 750	2 293 200	6 163 850	866 400	8 129 850	2 200 200
所得なし	5 284 450	56 550	162 900	692 350	187 500	3 644 300	540 850
～ 30万円未満	1 484 350	45 400	160 900	550 900	78 400	546 700	102 050
30万円以上～ 40 "	634 550	16 900	90 950	259 350	25 300	198 000	44 050
40 " ～ 50 "	514 050	12 750	65 050	197 750	26 200	176 350	35 950
50 " ～ 60 "	541 000	12 100	67 850	220 800	22 450	178 900	38 900
60 " ～ 70 "	512 550	12 150	62 750	188 750	23 750	190 800	34 350
70 " ～ 80 "	506 800	12 400	63 600	172 250	23 950	196 500	38 100
80 " ～ 90 "	490 250	9 850	65 400	167 000	19 350	195 250	33 400
90 " ～ 100 "	538 450	11 100	61 950	187 400	26 100	218 950	32 950
100 " ～ 110 "	585 600	13 150	66 250	232 850	22 850	211 250	39 250
110 " ～ 120 "	533 250	12 300	65 150	203 300	21 350	195 950	35 200
120 " ～ 130 "	507 350	8 900	52 550	195 400	20 500	192 900	37 100
130 " ～ 140 "	491 750	9 250	53 400	195 500	19 700	179 250	34 650
140 " ～ 150 "	440 650	9 950	51 950	160 700	16 950	169 800	31 300
150 " ～ 160 "	461 700	8 800	55 150	190 050	18 600	158 350	30 750
160 " ～ 170 "	402 050	7 750	49 150	161 900	16 500	139 650	27 100
170 " ～ 180 "	362 200	7 700	49 400	147 800	14 300	119 050	23 950
180 " ～ 190 "	338 150	7 750	45 700	138 750	11 250	111 500	23 200
190 " ～ 200 "	331 550	6 700	49 950	146 000	16 700	92 200	20 000
200 " ～ 210 "	285 700	6 850	43 250	119 950	12 950	82 800	19 900
210 " ～ 220 "	259 900	5 500	34 250	110 200	11 750	77 550	20 650
220 " ～ 230 "	241 650	5 850	37 250	109 750	10 250	62 000	16 550
230 " ～ 240 "	231 100	4 800	38 100	102 550	11 100	58 850	15 700
240 " ～ 250 "	194 300	5 000	34 100	78 550	9 150	53 650	13 850
250 " ～ 260 "	194 000	4 350	31 950	86 200	7 100	51 150	13 250
260 " ～ 270 "	168 500	3 100	28 750	73 650	7 600	43 300	12 100
270 " ～ 280 "	147 400	4 400	27 800	59 400	5 800	37 650	12 350
280 " ～ 290 "	143 400	3 950	29 950	59 450	6 250	33 900	9 900
290 " ～ 300 "	133 200	4 700	26 050	54 000	8 150	30 900	9 400
300 " ～ 350 "	511 200	15 800	119 000	203 150	28 700	106 200	38 350
350 " ～ 400 "	337 750	12 000	90 400	129 350	17 950	65 400	22 650
400 " ～ 450 "	242 500	10 200	62 600	94 450	13 550	44 100	17 600
450 " ～ 500 "	177 000	9 200	53 100	67 300	6 900	25 500	15 000
500 " ～ 600 "	219 750	12 350	68 700	78 350	16 400	29 150	14 800
600 " ～ 700 "	132 700	8 350	39 300	49 450	13 150	12 600	9 850
700 " ～ 800 "	83 650	6 700	28 050	28 900	8 100	6 750	5 150
800 " ～ 900 "	59 250	4 050	20 650	19 200	6 450	5 250	3 650
900 " ～1000 "	45 200	3 300	14 900	15 600	4 800	3 650	2 950
1000 " ～1500 "	120 150	8 000	35 400	44 750	12 700	12 050	7 250
1500 " ～	119 800	5 600	38 500	31 000	20 700	14 700	9 300
不詳	1 074 450	4 250	51 150	139 850	15 200	157 100	706 900

第3表－1－2 世帯の所得階級別、世帯主の職業別世帯数－全世帯－
(再掲) 2割軽減世帯

所得階級別	総数	農林水産業	その他の 自営業	被用者	その他	無職	不詳
総数	2 130 350	51 750	266 500	568 950	92 100	1 011 700	139 350
所得なし	235 250	4 850	9 200	13 150	11 500	180 750	15 800
～ 30万円未満	40 750	1 400	6 550	4 250	1 550	24 400	2 600
30万円以上～ 40 "	26 500	1 300	7 400	4 050	1 100	11 500	1 150
40 " ～ 50 "	17 450	1 050	4 250	1 700	850	8 050	1 550
50 " ～ 60 "	57 100	1 800	12 650	24 600	1 800	11 350	4 900
60 " ～ 70 "	156 300	2 400	26 050	85 000	6 850	24 850	11 150
70 " ～ 80 "	169 250	4 050	20 950	67 550	8 800	55 450	12 450
80 " ～ 90 "	122 000	2 550	19 650	28 200	4 900	60 100	6 600
90 " ～ 100 "	144 250	4 250	21 650	36 900	7 500	66 050	7 900
100 " ～ 110 "	223 200	5 000	21 750	53 600	9 750	118 400	14 700
110 " ～ 120 "	236 200	6 400	23 100	54 100	10 250	127 300	15 050
120 " ～ 130 "	202 900	3 550	13 550	37 400	9 600	125 200	13 600
130 " ～ 140 "	159 100	3 100	14 250	27 350	6 650	99 300	8 450
140 " ～ 150 "	62 250	2 000	9 200	20 700	2 150	23 950	4 250
150 " ～ 160 "	59 400	1 800	10 150	22 050	3 200	18 000	4 200
160 " ～ 170 "	50 050	1 350	9 650	19 550	1 600	14 650	3 250
170 " ～ 180 "	33 700	800	5 400	12 550	650	12 050	2 250
180 " ～ 190 "	21 550	650	6 050	7 050	800	5 900	1 100
190 " ～ 200 "	21 150	600	4 850	9 300	650	4 500	1 250
200 " ～ 210 "	19 500	400	5 350	8 900	400	3 050	1 400
210 " ～ 220 "	9 100	400	2 000	4 650	400	1 000	650
220 " ～ 230 "	10 850	650	3 550	4 400	250	1 150	850
230 " ～ 240 "	4 750	100	500	3 250	150	450	300
240 " ～ 250 "	3 950	350	1 400	1 500	-	500	200
250 " ～ 260 "	6 000	150	1 450	3 000	-	950	450
260 " ～ 270 "	1 700	-	150	650	-	850	50
270 " ～ 280 "	1 800	50	600	900	-	100	150
280 " ～ 290 "	900	50	50	500	-	250	50
290 " ～ 300 "	1 600	150	-	900	200	150	200
300 " ～ 350 "	3 250	50	1 050	1 500	-	600	50
350 " ～ 400 "	750	-	200	100	-	450	-
400 " ～ 450 "	300	-	-	200	-	100	-
450 " ～ 500 "	-	-	-	-	-	-	-
500 " ～ 600 "	100	100	-	-	-	-	-
600 " ～ 700 "	-	-	-	-	-	-	-
700 " ～ 800 "	-	-	-	-	-	-	-
800 " ～ 900 "	-	-	-	-	-	-	-
900 " ～ 1000 "	50	-	-	50	-	-	-
1000 " ～ 1500 "	-	-	-	-	-	-	-
1500 " ～	-	-	-	-	-	-	-
不詳	27 400	400	3 900	9 400	550	10 350	2 800

第3表－1－3 世帯の所得階級別、世帯主の職業別世帯数－全世帯－
(再掲) 5割軽減世帯

所得階級別	総数	農林水産業	その他の 自営業	被用者	その他	無職	不詳
総数	2 345 200	68 450	287 850	707 350	96 850	1 017 900	166 800
所得なし	235 700	10 750	15 700	19 600	12 650	159 700	17 300
～ 30万円未満	61 000	4 100	9 900	7 050	3 000	33 650	3 300
30万円以上～ 40 "	268 700	7 700	45 200	121 850	10 200	64 400	19 350
40 " ～ 50 "	355 200	10 250	53 950	161 250	14 500	90 600	24 650
50 " ～ 60 "	407 800	8 500	45 400	158 200	16 400	150 800	28 500
60 " ～ 70 "	280 450	7 950	27 050	65 600	13 450	149 450	16 950
70 " ～ 80 "	236 250	5 950	28 500	54 950	9 500	121 250	16 100
80 " ～ 90 "	177 400	4 050	17 200	34 000	6 500	100 400	15 250
90 " ～ 100 "	144 900	3 150	12 350	22 100	6 300	90 750	10 250
100 " ～ 110 "	60 050	2 400	8 900	21 100	1 500	21 250	4 900
110 " ～ 120 "	29 150	1 200	6 300	7 800	300	11 150	2 400
120 " ～ 130 "	19 000	450	3 600	8 900	1 050	3 650	1 350
130 " ～ 140 "	10 700	300	2 800	3 950	350	2 400	900
140 " ～ 150 "	7 350	400	2 450	1 800	350	1 750	600
150 " ～ 160 "	4 600	200	1 050	2 350	－	700	300
160 " ～ 170 "	2 650	100	450	1 250	－	450	400
170 " ～ 180 "	2 650	100	－	900	100	1 050	500
180 " ～ 190 "	500	50	－	350	－	100	－
190 " ～ 200 "	1 300	50	350	800	－	100	－
200 " ～ 210 "	500	－	100	100	－	150	150
210 " ～ 220 "	800	－	150	500	－	150	－
220 " ～ 230 "	600	100	－	450	－	－	50
230 " ～ 240 "	700	－	200	500	－	－	－
240 " ～ 250 "	250	－	100	100	－	－	50
250 " ～ 260 "	－	－	－	－	－	－	－
260 " ～ 270 "	650	50	－	250	－	350	－
270 " ～ 280 "	200	－	－	－	－	200	－
280 " ～ 290 "	100	－	－	100	－	－	－
290 " ～ 300 "	－	－	－	－	－	－	－
300 " ～ 350 "	850	100	－	150	100	400	100
350 " ～ 400 "	650	100	50	500	－	－	－
400 " ～ 450 "	800	－	－	500	100	200	－
450 " ～ 500 "	100	－	－	100	－	－	－
500 " ～ 600 "	400	－	150	－	150	100	－
600 " ～ 700 "	250	50	－	100	－	100	－
700 " ～ 800 "	－	－	－	－	－	－	－
800 " ～ 900 "	200	－	－	－	－	200	－
900 " ～ 1000 "	－	－	－	－	－	－	－
1000 " ～ 1500 "	－	－	－	－	－	－	－
1500 " ～	50	50	－	－	－	－	－
不詳	32 750	350	5 950	10 200	350	12 450	3 450

第3表－1－4 世帯の所得階級別、世帯主の職業別世帯数－全世帯－
(再掲) 7割軽減世帯

所得階級別	総数	農林水産業	その他の 自営業	被用者	その他	無職	不詳
総数	5 709 450	77 400	281 300	1 020 450	205 000	3 569 100	556 200
所得なし	4 024 000	34 000	106 100	413 400	118 850	2 914 550	437 100
～ 30万円未満	1 223 400	34 600	133 350	464 350	64 000	443 050	84 050
30万円以上～ 40 "	255 550	5 800	28 200	92 900	10 750	102 000	15 900
40 " ～ 50 "	84 050	750	1 800	7 250	7 900	61 500	4 850
50 " ～ 60 "	9 450	200	1 400	3 650	500	3 400	300
60 " ～ 70 "	4 800	100	300	1 900	150	2 250	100
70 " ～ 80 "	3 250	50	100	2 050	50	850	150
80 " ～ 90 "	1 700	50	150	650	50	650	150
90 " ～ 100 "	2 200	50	－	1 250	－	650	250
100 " ～ 110 "	6 350	200	550	2 800	100	1 900	800
110 " ～ 120 "	3 650	150	－	1 600	50	850	1 000
120 " ～ 130 "	2 700	50	500	650	－	1 300	200
130 " ～ 140 "	3 250	100	150	1 350	150	1 100	400
140 " ～ 150 "	1 400	50	450	300	－	500	100
150 " ～ 160 "	6 750	300	1 500	3 400	800	600	150
160 " ～ 170 "	1 150	100	50	650	－	200	150
170 " ～ 180 "	2 000	－	350	800	－	700	150
180 " ～ 190 "	1 500	50	100	900	－	400	50
190 " ～ 200 "	3 550	－	1 000	1 600	200	300	450
200 " ～ 210 "	2 200	－	200	1 200	150	600	50
210 " ～ 220 "	1 200	－	50	350	－	700	100
220 " ～ 230 "	1 700	－	150	1 150	－	300	100
230 " ～ 240 "	1 800	100	100	750	50	600	200
240 " ～ 250 "	1 550	－	150	1 250	－	150	－
250 " ～ 260 "	850	－	100	550	－	50	150
260 " ～ 270 "	700	－	－	600	－	50	50
270 " ～ 280 "	750	50	100	400	－	200	－
280 " ～ 290 "	1 200	50	－	1 000	150	－	－
290 " ～ 300 "	900	－	150	650	－	100	－
300 " ～ 350 "	2 350	100	200	1 500	－	400	150
350 " ～ 400 "	1 200	250	500	350	－	100	－
400 " ～ 450 "	800	50	－	750	－	－	－
450 " ～ 500 "	400	50	－	350	－	－	－
500 " ～ 600 "	300	－	－	200	－	－	100
600 " ～ 700 "	100	－	－	－	－	100	－
700 " ～ 800 "	100	－	－	100	－	－	－
800 " ～ 900 "	－	－	－	－	－	－	－
900 " ～ 1000 "	100	－	100	－	－	－	－
1000 " ～ 1500 "	200	－	－	200	－	－	－
1500 " ～	－	－	－	－	－	－	－
不詳	50 350	150	3 450	7 650	1 100	29 000	9 000

第3表－2 世帯の所得階級別、世帯主の職業別世帯数 ―一般世帯―

所得階級別	総数	農林水産業	その他の 自営業	被用者	その他	無職	不詳
総数	19 315 400	414 250	2 247 150	5 914 450	827 200	7 769 250	2 143 100
所得なし	5 259 100	57 450	167 550	702 950	186 850	3 605 950	538 350
～ 30万円未満	1 411 800	43 750	160 000	532 950	75 500	503 150	96 450
30万円以上～ 40 "	604 650	16 400	89 250	252 900	23 500	181 100	41 500
40 " ～ 50 "	482 750	12 200	64 250	187 800	25 900	159 550	33 050
50 " ～ 60 "	509 750	11 700	66 700	211 250	21 250	163 250	35 600
60 " ～ 70 "	479 200	12 150	61 850	180 450	22 700	171 050	31 000
70 " ～ 80 "	477 550	12 050	61 450	166 300	22 850	178 800	36 100
80 " ～ 90 "	463 800	9 350	65 600	158 650	17 850	180 600	31 750
90 " ～ 100 "	506 500	9 850	61 000	179 100	24 700	200 550	31 300
100 " ～ 110 "	557 250	12 350	64 800	223 800	20 300	198 700	37 300
110 " ～ 120 "	512 200	11 150	63 450	195 300	19 550	188 800	33 950
120 " ～ 130 "	482 950	8 750	50 850	185 400	19 550	181 800	36 600
130 " ～ 140 "	470 500	8 500	52 700	185 600	18 550	172 550	32 600
140 " ～ 150 "	418 100	9 250	50 350	153 150	15 950	158 800	30 600
150 " ～ 160 "	437 300	8 500	53 250	180 950	16 650	148 850	29 100
160 " ～ 170 "	377 300	7 450	48 250	150 050	16 250	129 850	25 450
170 " ～ 180 "	341 850	6 900	47 550	138 450	13 350	113 000	22 600
180 " ～ 190 "	317 350	7 200	46 050	128 400	10 000	103 950	21 750
190 " ～ 200 "	309 950	6 600	48 750	136 700	15 600	83 750	18 550
200 " ～ 210 "	265 200	6 900	40 650	111 650	12 000	75 850	18 150
210 " ～ 220 "	242 750	5 300	32 850	103 250	11 150	70 350	19 850
220 " ～ 230 "	227 150	5 700	36 900	103 500	9 650	56 050	15 350
230 " ～ 240 "	216 750	4 500	37 350	95 600	9 950	55 200	14 150
240 " ～ 250 "	183 000	4 900	33 450	72 950	8 750	50 300	12 650
250 " ～ 260 "	185 450	4 250	31 500	81 600	6 500	48 700	12 900
260 " ～ 270 "	157 800	2 900	28 750	69 100	6 350	39 200	11 500
270 " ～ 280 "	138 950	4 300	26 900	56 250	4 800	35 150	11 550
280 " ～ 290 "	136 900	3 650	29 650	56 300	6 300	31 250	9 750
290 " ～ 300 "	125 100	4 500	25 250	51 500	7 000	28 250	8 600
300 " ～ 350 "	481 950	14 400	115 750	191 100	27 050	96 400	37 250
350 " ～ 400 "	319 250	10 850	86 300	123 050	16 750	61 100	21 200
400 " ～ 450 "	229 900	9 750	60 800	89 350	12 650	40 800	16 550
450 " ～ 500 "	170 750	8 900	51 200	65 000	7 200	24 200	14 250
500 " ～ 600 "	210 700	12 650	66 050	74 400	15 400	27 850	14 350
600 " ～ 700 "	125 200	8 000	36 750	47 500	12 650	11 350	8 950
700 " ～ 800 "	81 300	6 600	27 350	27 900	8 150	6 300	5 000
800 " ～ 900 "	57 150	4 100	19 250	18 600	6 750	4 950	3 500
900 " ～ 1000 "	42 950	3 250	14 550	14 700	4 200	3 450	2 800
1000 " ～ 1500 "	116 150	7 800	34 250	43 550	12 050	11 350	7 150
1500 " ～	116 050	5 450	37 400	29 850	19 850	14 350	9 150
不詳	1 065 150	4 050	50 600	137 600	15 200	152 800	704 900

第3表－3 世帯の所得階級別、世帯主の職業別世帯数－退職世帯－

所得階級別	総数	農林水産業	その他の 自営業	被用者	その他	無職	不詳
総数	1 138 350	30 350	87 500	346 300	58 550	528 600	87 050
所得なし	165 750	3 800	7 900	23 950	5 600	109 100	15 400
～ 30万円未満	136 000	4 550	7 450	34 950	6 050	73 850	9 150
30万円以上～ 40 "	56 150	2 000	4 200	13 500	2 850	29 300	4 300
40 " ～ 50 "	53 050	1 850	2 900	15 450	1 750	26 950	4 150
50 " ～ 60 "	49 600	1 150	2 950	14 400	2 300	24 100	4 700
60 " ～ 70 "	52 200	1 050	2 900	12 150	2 700	28 850	4 550
70 " ～ 80 "	48 700	1 450	3 250	10 250	3 000	27 700	3 050
80 " ～ 90 "	44 100	1 100	2 350	12 700	2 700	22 000	3 250
90 " ～ 100 "	47 450	1 400	3 150	12 500	2 700	24 550	3 150
100 " ～ 110 "	43 750	2 200	2 250	13 950	3 550	19 250	2 550
110 " ～ 120 "	35 500	1 150	3 000	13 100	1 800	14 350	2 100
120 " ～ 130 "	33 600	400	2 650	12 950	1 350	15 050	1 200
130 " ～ 140 "	30 200	700	2 550	12 800	1 850	9 750	2 550
140 " ～ 150 "	29 900	800	2 300	11 100	1 000	13 200	1 500
150 " ～ 160 "	25 500	400	2 600	9 100	1 750	9 700	1 950
160 " ～ 170 "	25 800	150	1 200	12 100	1 150	9 650	1 550
170 " ～ 180 "	21 800	650	2 300	10 100	1 100	6 900	750
180 " ～ 190 "	21 000	600	900	9 850	1 100	7 250	1 300
190 " ～ 200 "	20 550	100	2 200	9 650	1 300	5 700	1 600
200 " ～ 210 "	17 350	150	2 200	7 000	900	5 350	1 750
210 " ～ 220 "	12 350	100	1 300	5 600	350	3 400	1 600
220 " ～ 230 "	13 050	400	1 000	6 550	500	3 650	950
230 " ～ 240 "	10 500	300	650	6 200	650	1 850	850
240 " ～ 250 "	10 100	350	250	5 050	500	2 300	1 650
250 " ～ 260 "	8 700	450	550	4 800	600	1 850	450
260 " ～ 270 "	8 900	300	500	3 950	850	2 600	700
270 " ～ 280 "	7 950	250	1 400	2 550	700	2 450	600
280 " ～ 290 "	5 550	100	350	2 950	－	1 950	200
290 " ～ 300 "	6 350	150	850	2 650	650	1 700	350
300 " ～ 350 "	23 350	900	3 150	10 550	1 450	6 350	950
350 " ～ 400 "	15 000	300	3 450	5 850	1 400	2 750	1 250
400 " ～ 450 "	9 550	300	2 000	3 350	700	2 550	650
450 " ～ 500 "	5 150	150	2 400	2 050	150	350	50
500 " ～ 600 "	6 500	100	1 250	2 400	1 150	950	650
600 " ～ 700 "	6 150	－	2 200	1 750	450	1 000	750
700 " ～ 800 "	1 950	－	800	750	－	250	150
800 " ～ 900 "	1 600	100	650	600	50	200	－
900 " ～ 1000 "	1 350	－	400	550	300	100	－
1000 " ～ 1500 "	3 000	100	750	1 100	400	600	50
1500 " ～	3 300	150	650	1 050	950	350	150
不詳	20 050	200	1 750	4 450	250	8 850	4 550

第3表－4－1 世帯の所得階級別、世帯主の職業別世帯数 ―全世界帯―＜擬制世帯を除く＞

所得階級別	総数	農林水産業	その他の 自営業	被用者	その他	無職	不詳
総数	16 522 200	357 950	2 111 100	5 026 300	699 200	6 410 500	1 917 150
所得なし	3 597 300	19 750	94 350	397 200	101 750	2 569 950	414 300
～ 30万円未満	1 175 600	35 000	143 800	465 000	62 450	390 350	79 000
30万円以上～ 40 〃	510 000	13 750	78 250	215 050	20 100	147 650	35 200
40 〃 ～ 50 〃	430 900	11 500	60 850	168 000	22 600	138 100	29 850
50 〃 ～ 60 〃	460 750	10 500	60 950	187 150	18 100	151 150	32 900
60 〃 ～ 70 〃	435 400	10 450	59 300	152 800	21 250	162 250	29 350
70 〃 ～ 80 〃	437 400	11 250	60 350	140 150	20 350	173 900	31 400
80 〃 ～ 90 〃	423 850	8 750	62 200	134 600	16 850	172 800	28 650
90 〃 ～ 100 〃	464 950	10 200	59 100	147 150	23 150	197 700	27 650
100 〃 ～ 110 〃	501 900	11 600	61 750	185 150	20 650	189 100	33 650
110 〃 ～ 120 〃	462 550	11 500	62 400	162 000	18 150	178 100	30 400
120 〃 ～ 130 〃	443 550	8 250	50 200	157 400	19 150	176 350	32 200
130 〃 ～ 140 〃	434 450	8 450	51 300	159 700	17 550	167 000	30 450
140 〃 ～ 150 〃	389 250	9 150	49 600	133 050	15 250	154 950	27 250
150 〃 ～ 160 〃	405 450	8 000	51 500	160 350	17 400	141 750	26 450
160 〃 ～ 170 〃	357 150	7 200	47 050	134 700	14 700	128 900	24 600
170 〃 ～ 180 〃	324 700	7 000	48 200	128 850	13 100	106 850	20 700
180 〃 ～ 190 〃	303 300	7 450	43 600	118 300	9 800	103 200	20 950
190 〃 ～ 200 〃	297 400	6 050	47 350	127 800	15 600	82 050	18 550
200 〃 ～ 210 〃	259 900	6 650	41 950	106 700	12 100	74 950	17 550
210 〃 ～ 220 〃	233 900	4 900	33 700	94 750	11 050	71 400	18 100
220 〃 ～ 230 〃	220 350	5 600	35 650	98 900	9 250	56 650	14 300
230 〃 ～ 240 〃	211 000	4 450	36 650	91 850	10 450	53 050	14 550
240 〃 ～ 250 〃	179 900	4 950	33 100	70 000	8 750	50 050	13 050
250 〃 ～ 260 〃	177 200	4 150	30 800	76 200	6 300	47 550	12 200
260 〃 ～ 270 〃	155 350	3 100	27 650	66 500	7 050	39 850	11 200
270 〃 ～ 280 〃	135 400	4 250	27 050	53 550	5 450	34 150	10 950
280 〃 ～ 290 〃	130 050	3 750	28 950	53 850	5 450	29 600	8 450
290 〃 ～ 300 〃	125 100	4 400	25 300	50 600	7 800	28 150	8 850
300 〃 ～ 350 〃	472 200	15 350	114 550	186 000	25 450	95 500	35 350
350 〃 ～ 400 〃	309 700	11 900	87 300	115 600	16 700	58 250	19 950
400 〃 ～ 450 〃	224 300	9 500	61 550	86 550	11 650	39 150	15 900
450 〃 ～ 500 〃	163 900	8 700	51 800	61 950	6 450	20 900	14 100
500 〃 ～ 600 〃	204 550	12 000	67 200	71 700	15 150	25 150	13 350
600 〃 ～ 700 〃	121 100	8 100	38 000	44 000	11 850	9 950	9 200
700 〃 ～ 800 〃	77 000	6 450	26 500	27 000	7 000	5 400	4 650
800 〃 ～ 900 〃	55 250	4 000	20 050	16 950	6 200	4 550	3 500
900 〃 ～1000 〃	40 850	3 200	14 050	13 650	4 050	3 050	2 850
1000 〃 ～1500 〃	111 500	8 000	34 200	40 650	12 200	10 800	5 650
1500 〃 ～	112 500	5 300	37 100	28 700	19 600	13 050	8 750
不詳	945 350	3 450	45 900	96 250	11 300	107 250	681 200

第3表－4－2 世帯の所得階級別、世帯主の職業別世帯数 ―全世帯―＜擬制世帯を除く＞
(再掲) 2割軽減世帯

所得階級別	総数	農林水産業	その他の 自営業	被用者	その他	無職	不詳
総数	1 769 300	42 200	246 800	543 100	75 850	747 100	114 250
所得なし	5 550	150	900	250	－	3 250	1 000
～ 30万円未満	6 600	350	2 600	850	750	1 800	250
30万円以上～ 40 〃	11 200	650	5 600	1 950	400	2 000	600
40 〃 ～ 50 〃	8 650	750	3 950	500	500	1 800	1 150
50 〃 ～ 60 〃	50 450	1 650	12 050	24 150	1 250	7 300	4 050
60 〃 ～ 70 〃	149 050	2 050	25 650	84 150	6 750	19 850	10 600
70 〃 ～ 80 〃	162 500	3 550	20 300	66 950	8 700	51 300	11 700
80 〃 ～ 90 〃	115 500	2 250	18 550	27 750	4 700	56 000	6 250
90 〃 ～ 100 〃	138 500	3 900	21 550	36 600	7 100	61 800	7 550
100 〃 ～ 110 〃	216 700	4 900	21 350	53 200	9 400	113 950	13 900
110 〃 ～ 120 〃	229 800	6 050	22 450	53 750	10 050	123 300	14 200
120 〃 ～ 130 〃	197 950	3 450	13 250	37 050	9 500	121 800	12 900
130 〃 ～ 140 〃	157 350	3 050	14 100	27 350	6 550	98 000	8 300
140 〃 ～ 150 〃	59 400	1 850	9 200	20 300	2 050	21 900	4 100
150 〃 ～ 160 〃	56 350	1 800	9 900	21 900	3 100	15 550	4 100
160 〃 ～ 170 〃	48 450	1 250	9 600	19 450	1 600	13 550	3 000
170 〃 ～ 180 〃	31 800	800	5 400	12 100	500	11 000	2 000
180 〃 ～ 190 〃	20 850	600	6 050	6 650	700	5 750	1 100
190 〃 ～ 200 〃	19 500	600	4 650	9 300	450	3 450	1 050
200 〃 ～ 210 〃	18 750	400	5 350	8 900	400	2 350	1 350
210 〃 ～ 220 〃	8 000	250	2 000	4 250	300	700	500
220 〃 ～ 230 〃	10 550	650	3 550	4 400	200	950	800
230 〃 ～ 240 〃	4 700	100	500	3 250	150	400	300
240 〃 ～ 250 〃	3 500	350	1 300	1 450	－	200	200
250 〃 ～ 260 〃	5 800	150	1 450	2 950	－	800	450
260 〃 ～ 270 〃	1 650	－	150	650	－	800	50
270 〃 ～ 280 〃	1 650	50	550	900	－	100	50
280 〃 ～ 290 〃	850	50	－	500	－	250	50
290 〃 ～ 300 〃	1 450	150	－	900	200	－	200
300 〃 ～ 350 〃	2 850	50	1 050	1 300	－	400	50
350 〃 ～ 400 〃	700	－	200	100	－	400	－
400 〃 ～ 450 〃	300	－	－	200	－	100	－
450 〃 ～ 500 〃	－	－	－	－	－	－	－
500 〃 ～ 600 〃	100	100	－	－	－	－	－
600 〃 ～ 700 〃	－	－	－	－	－	－	－
700 〃 ～ 800 〃	－	－	－	－	－	－	－
800 〃 ～ 900 〃	－	－	－	－	－	－	－
900 〃 ～ 1000 〃	50	－	－	50	－	－	－
1000 〃 ～ 1500 〃	－	－	－	－	－	－	－
1500 〃 ～	－	－	－	－	－	－	－
不詳	22 250	250	3 600	9 100	550	6 300	2 450

第3表－4－3 世帯の所得階級別、世帯主の職業別世帯数 ―全世帯―＜擬制世帯を除く＞
(再掲) 5割軽減世帯

所得階級別	総数	農林水産業	その他の 自営業	被用者	その他	無職	不詳
総数	1 984 850	53 350	268 150	679 500	80 250	762 700	140 900
所得なし	13 550	300	1 950	1 650	750	8 100	800
～ 30万円未満	19 500	1 850	7 500	3 450	1 450	4 450	800
30万円以上～ 40 〃	247 550	7 100	44 550	119 750	9 150	49 400	17 600
40 〃 ～ 50 〃	335 850	9 800	53 600	159 600	13 900	75 150	23 800
50 〃 ～ 60 〃	393 050	8 350	44 750	157 750	15 900	139 100	27 200
60 〃 ～ 70 〃	266 750	7 200	26 300	65 050	13 250	138 550	16 400
70 〃 ～ 80 〃	227 500	5 900	28 350	54 550	9 300	114 200	15 200
80 〃 ～ 90 〃	172 800	4 000	17 150	33 750	6 400	96 950	14 550
90 〃 ～ 100 〃	141 800	3 150	12 350	21 950	6 050	88 200	10 100
100 〃 ～ 110 〃	57 650	2 200	8 700	21 000	1 500	19 450	4 800
110 〃 ～ 120 〃	27 750	1 050	6 300	7 650	300	10 050	2 400
120 〃 ～ 130 〃	18 500	450	3 550	8 900	1 050	3 250	1 300
130 〃 ～ 140 〃	10 300	300	2 700	3 950	350	2 150	850
140 〃 ～ 150 〃	6 950	400	2 400	1 800	250	1 500	600
150 〃 ～ 160 〃	4 200	200	950	2 350	－	400	300
160 〃 ～ 170 〃	2 550	100	350	1 250	－	450	400
170 〃 ～ 180 〃	2 550	100	－	900	100	950	500
180 〃 ～ 190 〃	400	50	－	350	－	－	－
190 〃 ～ 200 〃	1 300	50	350	800	－	100	－
200 〃 ～ 210 〃	450	－	100	100	－	150	100
210 〃 ～ 220 〃	800	－	150	500	－	150	－
220 〃 ～ 230 〃	600	100	－	450	－	－	50
230 〃 ～ 240 〃	700	－	200	500	－	－	－
240 〃 ～ 250 〃	250	－	100	100	－	－	50
250 〃 ～ 260 〃	－	－	－	－	－	－	－
260 〃 ～ 270 〃	650	50	－	250	－	350	－
270 〃 ～ 280 〃	100	－	－	－	－	100	－
280 〃 ～ 290 〃	100	－	－	100	－	－	－
290 〃 ～ 300 〃	－	－	－	－	－	－	－
300 〃 ～ 350 〃	750	100	－	150	－	400	100
350 〃 ～ 400 〃	650	100	50	500	－	－	－
400 〃 ～ 450 〃	800	－	－	500	100	200	－
450 〃 ～ 500 〃	100	－	－	100	－	－	－
500 〃 ～ 600 〃	300	－	150	－	150	－	－
600 〃 ～ 700 〃	150	50	－	100	－	－	－
700 〃 ～ 800 〃	－	－	－	－	－	－	－
800 〃 ～ 900 〃	200	－	－	－	－	200	－
900 〃 ～ 1000 〃	－	－	－	－	－	－	－
1000 〃 ～ 1500 〃	－	－	－	－	－	－	－
1500 〃 ～	50	50	－	－	－	－	－
不詳	27 700	350	5 600	9 700	300	8 750	3 000

第3表－4－4 世帯の所得階級別、世帯主の職業別世帯数 ―全世帯―＜擬制世帯を除く＞
(再掲) 7割軽減世帯

所得階級別	総数	農林水産業	その他の 自営業	被用者	その他	無職	不詳
総数	5 118 850	58 950	260 300	993 500	180 050	3 122 450	503 600
所得なし	3 542 850	18 550	89 950	393 850	99 150	2 545 750	395 600
～ 30万円未満	1 139 950	32 150	130 950	459 200	59 150	382 200	76 300
30万円以上～ 40 "	244 550	5 450	26 850	92 000	10 500	95 300	14 450
40 " ～ 50 "	82 200	750	1 700	7 100	7 900	60 400	4 350
50 " ～ 60 "	9 200	200	1 300	3 600	500	3 400	200
60 " ～ 70 "	4 650	100	300	1 900	150	2 100	100
70 " ～ 80 "	3 000	50	100	1 950	50	700	150
80 " ～ 90 "	1 600	50	150	650	50	600	100
90 " ～ 100 "	1 900	50	－	1 200	－	450	200
100 " ～ 110 "	6 200	200	550	2 800	－	1 850	800
110 " ～ 120 "	3 500	100	－	1 600	50	750	1 000
120 " ～ 130 "	2 550	50	400	600	－	1 300	200
130 " ～ 140 "	2 800	50	150	1 350	150	700	400
140 " ～ 150 "	1 400	50	450	300	－	500	100
150 " ～ 160 "	6 100	300	1 200	3 250	800	400	150
160 " ～ 170 "	1 050	100	50	650	－	100	150
170 " ～ 180 "	1 900	－	350	800	－	600	150
180 " ～ 190 "	1 350	50	100	900	－	250	50
190 " ～ 200 "	3 550	－	1 000	1 600	200	300	450
200 " ～ 210 "	2 000	－	150	1 200	150	450	50
210 " ～ 220 "	1 150	－	50	350	－	700	50
220 " ～ 230 "	1 600	－	150	1 150	－	200	100
230 " ～ 240 "	1 650	100	100	750	50	500	150
240 " ～ 250 "	1 450	－	150	1 150	－	150	－
250 " ～ 260 "	850	－	100	550	－	50	150
260 " ～ 270 "	650	－	－	600	－	50	－
270 " ～ 280 "	750	50	100	400	－	200	－
280 " ～ 290 "	1 200	50	－	1 000	150	－	－
290 " ～ 300 "	900	－	150	650	－	100	－
300 " ～ 350 "	2 050	100	200	1 200	－	400	150
350 " ～ 400 "	1 200	250	500	350	－	100	－
400 " ～ 450 "	800	50	－	750	－	－	－
450 " ～ 500 "	400	50	－	350	－	－	－
500 " ～ 600 "	300	－	－	200	－	－	100
600 " ～ 700 "	100	－	－	－	－	100	－
700 " ～ 800 "	100	－	－	100	－	－	－
800 " ～ 900 "	－	－	－	－	－	－	－
900 " ～1000 "	100	－	100	－	－	－	－
1000 " ～1500 "	200	－	－	200	－	－	－
1500 " ～	－	－	－	－	－	－	－
不詳	41 100	50	3 000	7 250	1 050	21 800	7 950

第3表－5 世帯の所得階級別、世帯主の職業別世帯数 ―一般世帯―＜擬制世帯を除く＞

所得階級別	総数	農林水産業	その他の 自営業	被用者	その他	無職	不詳
総数	15 818 450	343 200	2 067 250	4 796 400	661 650	6 084 600	1 865 350
所得なし	3 582 450	20 700	99 500	409 700	101 400	2 538 300	412 850
～ 30万円未満	1 110 300	33 500	142 900	448 400	59 600	352 150	73 750
30万円以上～ 40 "	482 950	13 250	76 550	209 300	18 300	132 750	32 800
40 " ～ 50 "	402 550	11 050	60 050	159 300	22 300	122 800	27 050
50 " ～ 60 "	432 800	10 100	59 900	178 550	16 900	137 250	30 100
60 " ～ 70 "	406 400	10 450	58 600	145 750	20 200	144 900	26 500
70 " ～ 80 "	410 300	10 950	58 350	134 950	19 250	157 050	29 750
80 " ～ 90 "	399 300	8 250	62 400	127 850	15 400	158 400	27 000
90 " ～ 100 "	435 250	9 050	58 250	139 900	21 750	180 200	26 100
100 " ～ 110 "	476 600	10 800	60 600	176 800	18 350	178 100	31 950
110 " ～ 120 "	443 300	10 350	60 750	154 600	16 450	171 850	29 300
120 " ～ 130 "	421 000	8 100	48 500	147 800	18 200	166 800	31 600
130 " ～ 140 "	413 700	7 700	50 600	150 550	16 450	159 800	28 600
140 " ～ 150 "	368 850	8 550	48 200	126 200	14 250	145 100	26 550
150 " ～ 160 "	383 050	7 850	49 600	151 850	15 600	133 200	24 950
160 " ～ 170 "	332 500	6 900	46 150	122 850	14 450	119 250	22 900
170 " ～ 180 "	305 900	6 200	46 450	120 300	12 150	101 350	19 450
180 " ～ 190 "	284 800	6 900	43 950	109 000	8 750	96 350	19 850
190 " ～ 200 "	276 100	5 950	46 150	118 800	14 500	73 500	17 200
200 " ～ 210 "	240 650	6 700	39 350	98 700	11 250	68 600	16 050
210 " ～ 220 "	217 600	4 700	32 300	88 000	10 550	64 650	17 400
220 " ～ 230 "	206 800	5 450	35 300	92 750	8 750	51 350	13 200
230 " ～ 240 "	197 550	4 150	35 900	85 700	9 300	49 500	13 000
240 " ～ 250 "	169 150	4 850	32 350	64 600	8 400	46 900	12 050
250 " ～ 260 "	169 150	4 050	30 350	71 700	5 700	45 450	11 900
260 " ～ 270 "	144 900	2 900	27 650	62 050	5 800	35 900	10 600
270 " ～ 280 "	127 200	4 150	25 950	50 500	4 450	32 000	10 150
280 " ～ 290 "	123 700	3 450	28 650	50 700	5 500	27 150	8 250
290 " ～ 300 "	117 700	4 200	24 500	48 200	6 650	26 100	8 050
300 " ～ 350 "	444 650	13 950	111 600	174 350	23 850	86 550	34 350
350 " ～ 400 "	291 700	10 750	83 200	109 300	15 500	54 450	18 500
400 " ～ 450 "	212 200	9 100	59 850	81 500	10 750	35 950	15 050
450 " ～ 500 "	157 300	8 400	49 850	59 600	6 350	19 700	13 400
500 " ～ 600 "	196 400	12 300	64 550	67 900	14 550	24 200	12 900
600 " ～ 700 "	114 300	7 750	35 900	42 050	11 350	8 950	8 300
700 " ～ 800 "	74 800	6 350	25 800	26 150	7 050	4 950	4 500
800 " ～ 900 "	53 250	4 050	18 650	16 350	6 600	4 250	3 350
900 " ～1000 "	38 600	3 150	13 700	12 750	3 450	2 850	2 700
1000 " ～1500 "	107 500	7 800	33 050	39 450	11 550	10 100	5 550
1500 " ～	108 850	5 150	36 000	27 650	18 750	12 700	8 600
不詳	936 400	3 250	45 350	94 000	11 300	103 250	679 250

第3表－6 世帯の所得階級別、世帯主の職業別世帯数－退職世帯－＜擬制世帯を除く＞

所得階級別	総数	農林水産業	その他の 自営業	被用者	その他	無職	不詳
総数	1 059 650	29 350	84 650	324 200	56 000	485 400	80 050
所得なし	149 550	3 550	7 250	21 400	4 900	98 950	13 500
～ 30万円未満	126 700	4 350	7 300	33 450	6 000	66 900	8 700
30万円以上～ 40 "	52 700	2 000	4 200	12 450	2 850	27 100	4 100
40 " ～ 50 "	48 700	1 750	2 900	13 700	1 350	25 150	3 850
50 " ～ 60 "	46 000	1 150	2 850	13 450	2 300	22 000	4 250
60 " ～ 70 "	47 350	1 050	2 700	10 800	2 700	26 150	3 950
70 " ～ 80 "	45 800	1 400	2 900	9 500	3 000	26 400	2 600
80 " ～ 90 "	41 300	1 100	2 350	10 950	2 650	21 100	3 150
90 " ～ 100 "	44 800	1 300	3 050	11 200	2 700	23 550	3 000
100 " ～ 110 "	39 650	2 200	1 950	12 800	3 300	17 100	2 300
110 " ～ 120 "	33 400	1 150	2 950	12 400	1 700	13 250	1 950
120 " ～ 130 "	31 650	400	2 650	12 400	1 350	13 650	1 200
130 " ～ 140 "	28 350	700	2 550	11 950	1 800	9 050	2 300
140 " ～ 150 "	27 700	700	2 100	10 500	1 000	12 000	1 400
150 " ～ 160 "	23 300	250	2 600	8 900	1 600	8 150	1 800
160 " ～ 170 "	25 050	150	1 200	12 000	1 150	9 100	1 450
170 " ～ 180 "	20 350	650	2 200	9 200	1 100	6 500	700
180 " ～ 190 "	18 800	600	900	8 850	900	6 600	950
190 " ～ 200 "	19 750	100	2 050	9 350	1 300	5 450	1 500
200 " ～ 210 "	16 200	150	2 200	6 700	700	4 950	1 500
210 " ～ 220 "	11 550	100	1 300	5 250	250	3 050	1 600
220 " ～ 230 "	12 750	400	1 000	6 450	400	3 550	950
230 " ～ 240 "	9 650	300	650	5 500	650	1 850	700
240 " ～ 250 "	9 250	350	250	4 850	450	2 000	1 350
250 " ～ 260 "	8 250	450	550	4 600	600	1 650	400
260 " ～ 270 "	8 700	300	500	3 850	850	2 500	700
270 " ～ 280 "	7 500	250	1 400	2 500	700	2 050	600
280 " ～ 290 "	5 300	100	350	2 850	－	1 800	200
290 " ～ 300 "	6 250	150	850	2 650	650	1 600	350
300 " ～ 350 "	22 350	900	3 050	10 400	1 400	5 650	950
350 " ～ 400 "	14 700	300	3 450	5 750	1 400	2 550	1 250
400 " ～ 450 "	9 350	250	2 000	3 300	700	2 500	600
450 " ～ 500 "	5 050	150	2 400	2 050	150	250	50
500 " ～ 600 "	6 150	100	1 250	2 400	1 150	600	650
600 " ～ 700 "	5 450	－	1 800	1 750	350	800	750
700 " ～ 800 "	1 800	－	800	600	－	250	150
800 " ～ 900 "	1 600	100	650	600	50	200	－
900 " ～ 1000 "	1 350	－	400	550	300	100	－
1000 " ～ 1500 "	3 000	100	750	1 100	400	600	50
1500 " ～	3 200	150	650	950	950	350	150
不詳	19 350	200	1 750	4 300	250	8 400	4 450

第4表－1－1 群別、世帯主の職業別、

群 別	世帯主の職業別	世帯数	所得のある 世帯	所得のない 世帯	所得不詳の 世帯	被保険者数	所得総額	旧ただし書 方式による 課税標準額
						人	千円	千円
計	総 数	20 083 250	13 724 350	5 284 450	1 074 450	33 772 300	27 447 094 658	22 170 060 710
	農 林 水 産 業	429 750	368 950	56 550	4 250	940 000	953 145 440	775 742 364
	その他の自営業	2 293 200	2 079 150	162 900	51 150	4 881 350	5 802 002 198	4 896 441 943
	被 用 者	6 163 850	5 331 650	692 350	139 850	10 523 950	10 101 264 514	8 117 720 550
	そ の 他	866 400	663 700	187 500	15 200	1 431 600	2 184 567 555	1 927 611 971
	無 職	8 129 850	4 328 450	3 644 300	157 100	12 503 200	6 530 277 075	4 948 756 527
	不 明	2 200 200	952 450	540 850	706 900	3 492 200	1 875 837 876	1 503 787 355
A群	総 数	2 292 750	1 633 300	588 450	71 000	4 039 150	2 879 541 109	2 230 907 077
	農 林 水 産 業	153 850	132 000	20 350	1 500	342 700	365 795 938	301 973 475
	その他の自営業	246 650	218 800	22 850	5 000	539 850	499 232 242	400 514 718
	被 用 者	603 900	517 350	76 200	10 350	1 082 300	893 892 684	694 984 257
	そ の 他	67 900	54 700	11 900	1 300	119 500	118 120 848	96 464 494
	無 職	858 000	485 800	359 150	13 050	1 325 550	603 642 269	427 520 900
	不 明	362 450	224 650	98 000	39 800	629 250	398 857 129	309 449 233
B群	総 数	6 902 000	4 820 300	1 767 700	314 000	11 951 400	9 161 395 823	7 282 572 960
	農 林 水 産 業	197 000	169 000	25 600	2 400	425 700	424 136 265	342 982 542
	その他の自営業	779 300	701 400	57 500	20 400	1 712 700	1 893 121 608	1 581 606 971
	被 用 者	2 078 200	1 796 200	228 500	53 500	3 684 000	3 360 987 186	2 680 426 179
	そ の 他	228 800	168 400	54 800	5 600	372 600	493 954 077	428 572 949
	無 職	2 906 100	1 620 900	1 233 700	51 500	4 559 100	2 298 453 356	1 701 277 757
	不 明	712 600	364 400	167 600	180 600	1 197 300	690 743 332	547 706 563
C群	総 数	2 932 500	1 988 550	777 900	166 050	4 960 350	3 947 614 572	3 189 816 958
	農 林 水 産 業	41 100	33 750	7 200	150	85 800	77 310 999	61 337 144
	その他の自営業	332 850	299 550	24 150	9 150	717 000	814 097 021	685 808 204
	被 用 者	893 550	763 500	105 450	24 600	1 552 050	1 478 512 540	1 195 480 765
	そ の 他	146 700	104 400	37 200	5 100	240 900	352 972 706	312 265 559
	無 職	1 294 950	705 150	559 050	30 750	2 006 550	1 065 904 162	808 127 427
	不 明	223 350	82 200	44 850	96 300	358 050	158 817 145	126 797 858
D群	総 数	2 531 200	1 715 800	692 800	122 600	4 243 800	3 396 765 941	2 744 147 803
	農 林 水 産 業	28 200	25 400	2 600	200	66 600	60 590 335	48 103 355
	その他の自営業	265 600	242 600	19 600	3 400	569 800	659 094 510	554 009 149
	被 用 者	813 000	712 200	89 800	11 000	1 387 200	1 327 542 552	1 064 125 681
	そ の 他	214 600	165 400	48 400	800	360 200	435 545 923	371 278 481
	無 職	1 014 000	513 800	482 000	18 200	1 562 400	833 057 585	646 249 437
	不 明	195 800	56 400	50 400	89 000	297 600	80 935 036	60 381 701
E群	総 数	5 424 800	3 566 400	1 457 600	400 800	8 577 600	8 061 777 213	6 722 615 912
	農 林 水 産 業	9 600	8 800	800	-	19 200	25 311 903	21 345 847
	その他の自営業	668 800	616 800	38 800	13 200	1 342 000	1 936 456 818	1 674 502 900
	被 用 者	1 775 200	1 542 400	192 400	40 400	2 818 400	3 040 329 554	2 482 703 669
	そ の 他	208 400	170 800	35 200	2 400	338 400	783 974 002	719 030 487
	無 職	2 056 800	1 002 800	1 010 400	43 600	3 049 600	1 729 219 703	1 365 581 008
	不 明	706 000	224 800	180 000	301 200	1 010 000	546 485 234	459 452 001

保険料（税）賦課状況 ー全世帯ー

固定資産 税額	短期被保険者証等交付世帯数		保険料（税）賦課経過措置適用世帯数						
	短期被保 険者証	資格証明書	旧国保被 保険者合算 軽減のみ	平等割半額 のみ	平等割 1/4 軽減のみ	旧国保被保険者 合算軽減かつ 平等割半額	旧国保被保険者 合算軽減かつ 平等割1/4軽減	被扶養者で あった者に対 する緩和措置	その他
千円									
315 619 904	1 070 000	247 250	407 350	546 500	198 450	604 500	270 650	71 700	200
23 724 830	10 500	750	25 250	17 600	7 450	25 450	14 000	－	100
66 690 198	148 800	19 300	42 450	44 950	23 600	33 550	18 750	2 400	50
64 764 389	479 200	105 900	41 450	53 500	26 900	34 250	19 300	21 900	50
28 112 879	20 500	2 000	16 700	38 150	12 050	29 650	13 350	5 300	－
94 387 057	206 400	29 500	245 450	353 750	111 650	444 850	188 600	38 050	－
37 940 552	204 600	89 800	36 050	38 550	16 800	36 750	16 650	4 050	－
74 882 390	98 100	14 700	60 900	78 850	33 750	100 750	52 300	3 850	200
8 818 788	3 150	250	8 700	6 600	2 550	8 450	4 750	－	100
13 129 187	14 800	1 100	7 750	6 950	3 650	5 900	4 200	200	50
15 030 991	40 000	5 400	8 250	9 350	5 550	6 950	4 200	950	50
4 378 492	1 700	50	1 950	3 750	1 200	2 200	1 150	150	－
21 569 731	18 550	2 900	27 550	37 600	15 350	64 900	32 150	1 950	－
11 955 201	19 900	5 000	6 700	14 600	5 450	12 350	5 850	600	－
179 713 523	361 700	59 700	142 900	227 800	84 500	251 500	113 300	24 500	－
11 928 456	4 000	500	13 300	8 200	4 000	12 700	5 800	－	－
38 647 363	46 600	4 600	19 700	17 300	8 800	12 300	6 800	1 300	－
36 356 741	166 300	23 500	16 500	21 700	11 300	14 100	8 400	7 100	－
17 366 691	4 400	300	5 100	12 600	4 700	8 900	3 200	800	－
54 617 544	77 400	10 600	78 000	148 300	46 800	187 500	81 600	14 000	－
20 796 727	63 000	20 200	10 300	19 700	8 900	16 000	7 500	1 300	－
40 569 795	158 400	27 450	45 150	91 050	28 200	93 450	38 850	13 350	－
1 825 626	750	－	1 650	1 800	900	2 700	2 250	－	－
8 821 642	24 000	2 400	3 600	6 900	3 750	5 550	3 750	300	－
9 794 108	71 700	9 600	3 300	10 050	3 450	4 800	2 700	5 250	－
5 678 552	6 000	1 650	3 450	6 000	1 350	3 150	3 000	150	－
11 827 524	31 650	4 800	28 500	63 450	17 700	76 650	26 850	7 500	－
2 622 343	24 300	9 000	4 650	2 850	1 050	600	300	150	－
12 984 508	157 800	36 200	32 000	68 800	24 800	75 600	32 200	10 800	－
140 280	2 600	－	1 200	1 000	－	1 200	800	－	－
3 314 138	21 000	2 000	2 600	4 200	2 600	3 800	2 000	200	－
2 175 396	70 400	13 800	2 600	7 200	3 400	4 000	2 000	3 800	－
657 904	5 600	－	3 000	10 200	3 600	11 000	3 600	1 800	－
4 136 150	27 200	4 400	21 400	44 800	14 200	51 400	22 000	4 600	－
2 560 640	31 000	16 000	1 200	1 400	1 000	4 200	1 800	400	－
7 469 689	294 000	109 200	126 400	80 000	27 200	83 200	34 000	19 200	－
1 011 680	－	－	400	－	－	400	400	－	－
2 777 868	42 400	9 200	8 800	9 600	4 800	6 000	2 000	400	－
1 407 153	130 800	53 600	10 800	5 200	3 200	4 400	2 000	4 800	－
31 240	2 800	－	3 200	5 600	1 200	4 400	2 400	2 400	－
2 236 108	51 600	6 800	90 000	59 600	17 600	64 400	26 000	10 000	－
5 640	66 400	39 600	13 200	－	400	3 600	1 200	1 600	－

第4表－1－1 群別、世帯主の職業別、

群 別	世帯主の職業別	医療給付費分							保険料(税) 調定額
		保険料(税) 調定額	保険料(税) 軽減額	軽減世帯数	賦課限度額 を超える額	賦課限度額を 超える世帯数	減免等によ る額	減免 世帯数	
計	総 数	千円 2 193 935 090	千円 309 412 783	10 185 000	千円 281 847 565	501 100	千円 20 395 478	973 800	千円 684 810 556
	農 林 水 産 業	73 377 478	6 015 742	197 600	12 474 950	34 450	224 361	8 450	22 023 913
	その他の自営業	411 845 477	26 318 286	835 650	81 235 554	160 600	2 923 736	128 000	129 082 116
	被 用 者	798 605 703	71 345 755	2 296 750	69 119 031	158 650	9 323 805	351 650	250 580 090
	そ の 他	121 082 375	11 217 576	393 950	57 775 716	59 250	814 241	30 600	38 365 594
	無 職	600 408 752	167 818 779	5 598 700	43 759 530	52 650	5 107 575	420 800	187 305 499
	不 明	188 615 305	26 696 646	862 350	17 482 785	35 500	2 001 761	34 300	57 453 343
A群	総 数	252 547 363	38 807 223	1 262 050	19 520 064	55 950	2 533 828	25 000	77 259 087
	農 林 水 産 業	26 772 953	2 198 970	72 950	5 337 675	14 550	34 098	200	8 179 247
	その他の自営業	41 511 042	3 150 127	100 000	4 078 729	13 350	105 428	900	12 704 260
	被 用 者	77 270 113	7 541 710	238 850	4 219 346	13 400	296 972	3 400	23 593 490
	そ の 他	9 286 900	1 025 843	33 000	1 547 392	3 200	267 488	1 650	2 767 093
	無 職	62 376 911	18 767 706	623 150	1 434 782	3 600	238 900	7 100	18 784 822
	不 明	35 329 443	6 122 868	194 100	2 902 141	7 850	1 590 942	11 750	11 230 174
B群	総 数	763 939 948	105 970 392	3 509 500	73 643 339	158 800	3 116 633	134 300	228 349 897
	農 林 水 産 業	33 081 493	2 693 699	89 800	5 497 423	15 200	99 571	2 100	9 745 908
	その他の自営業	139 019 214	9 075 657	289 800	23 526 635	50 800	561 641	13 400	41 658 530
	被 用 者	271 460 552	23 721 814	760 400	20 334 443	50 100	1 208 047	45 100	81 311 830
	そ の 他	31 779 110	2 843 012	105 800	10 453 154	15 400	112 954	2 900	9 654 951
	無 職	221 477 054	58 904 838	1 976 300	7 943 786	15 700	961 350	64 700	66 257 413
	不 明	67 122 525	8 731 371	287 400	5 887 898	11 600	173 070	6 100	19 721 265
C群	総 数	321 141 982	45 302 947	1 486 650	41 642 002	76 350	2 260 864	123 900	100 273 951
	農 林 水 産 業	6 087 418	646 555	20 250	1 039 689	2 100	28 133	1 350	1 862 781
	その他の自営業	61 106 452	4 021 442	124 650	10 840 122	24 450	287 435	13 500	18 961 713
	被 用 者	116 670 967	10 719 397	339 300	12 869 761	27 150	1 129 928	48 150	36 185 595
	そ の 他	20 193 476	1 868 935	64 350	8 566 328	10 650	102 700	3 450	6 385 797
	無 職	98 780 696	26 363 880	869 250	6 629 382	8 550	687 882	54 600	30 867 578
	不 明	18 302 975	1 682 737	68 850	1 696 720	3 450	24 786	2 850	6 010 488
D群	総 数	273 653 694	40 586 137	1 289 200	34 093 760	60 800	2 469 201	200 200	84 696 071
	農 林 水 産 業	5 569 562	419 704	12 600	376 293	1 800	19 478	1 600	1 561 057
	その他の自営業	46 965 929	3 042 828	97 600	8 343 221	16 800	350 664	25 400	14 448 901
	被 用 者	106 475 578	9 587 468	302 600	7 325 653	21 200	1 109 055	65 000	33 056 117
	そ の 他	27 077 133	3 091 895	106 800	9 667 328	11 200	76 937	6 200	8 614 455
	無 職	73 735 534	21 534 590	692 400	7 573 253	8 800	886 402	100 000	22 892 286
	不 明	13 829 958	2 909 653	77 200	808 012	1 000	26 665	2 000	4 123 255
E群	総 数	582 652 103	78 746 085	2 637 600	112 948 400	149 200	10 014 952	490 400	194 231 549
	農 林 水 産 業	1 866 052	56 814	2 000	223 870	800	43 080	3 200	674 921
	その他の自営業	123 242 840	7 028 232	223 600	34 446 848	55 200	1 618 568	74 800	41 308 712
	被 用 者	226 728 493	19 775 366	655 600	24 369 828	46 800	5 579 803	190 000	76 433 060
	そ の 他	32 745 757	2 387 891	84 000	27 541 513	18 800	254 160	16 400	10 943 297
	無 職	144 038 557	42 247 766	1 437 600	20 178 326	16 000	2 333 042	194 400	48 503 399
	不 明	54 030 404	7 250 016	234 800	6 188 016	11 600	186 299	11 600	16 368 160

保険料（税）賦課状況 ー全世帯ー（続き）

後期高齢者支援金分					介護納付金分					
保険料(税) 軽減額	賦課限度額 を超える額	賦課限度額を 超える世帯数	減免等によ る額	減免 世帯数	保険料(税) 調定額	保険料(税) 軽減額	賦課限度額 を超える額	賦課限度額を 超える世帯数	減免等によ る額	減免 世帯数
千円	千円		千円		千円	千円	千円		千円	
96 418 094	95 449 157	549 400	6 700 526	919 200	280 235 146	39 434 522	38 070 737	282 900	2 767 516	363 700
1 789 055	3 910 444	35 800	74 857	6 650	10 987 115	851 227	1 450 557	16 350	35 947	4 300
8 251 193	28 201 960	180 300	954 218	121 050	69 954 033	4 149 840	12 481 332	100 050	561 759	70 600
22 239 315	23 904 958	174 750	3 088 254	333 950	114 744 892	9 734 406	10 946 405	102 700	1 364 252	158 400
3 541 651	19 562 304	63 350	268 161	30 150	12 940 643	1 385 458	8 186 493	23 850	105 218	11 450
52 207 092	14 293 968	56 350	1 656 853	395 650	46 099 455	19 604 222	2 937 701	19 550	375 439	102 450
8 389 788	5 575 523	38 850	658 184	31 750	25 509 008	3 709 370	2 068 248	20 400	324 903	16 500
11 821 323	6 241 375	56 950	878 417	24 950	31 988 519	4 767 134	2 236 692	24 350	445 109	12 300
687 291	1 707 857	14 300	15 850	200	4 130 777	303 850	512 850	6 050	3 548	50
963 680	1 235 937	13 350	37 722	900	6 663 505	466 032	472 176	6 050	18 422	450
2 293 033	1 355 720	14 000	112 927	3 400	10 345 350	1 007 958	491 219	5 850	53 385	1 550
300 464	468 836	3 000	90 426	1 650	1 073 775	134 901	191 543	1 250	60 521	1 000
5 645 733	426 413	3 350	94 202	7 100	5 189 860	2 060 399	211 906	1 200	23 051	2 100
1 931 122	1 046 613	8 950	527 290	11 700	4 585 252	793 994	356 999	3 950	286 182	7 150
31 506 846	23 266 831	162 200	996 114	117 200	93 770 854	13 112 496	9 450 660	82 900	352 924	39 900
768 709	1 703 424	15 500	32 124	1 700	4 801 291	375 727	735 956	7 700	10 083	800
2 719 051	7 702 080	52 300	185 798	10 900	22 393 716	1 380 416	3 475 219	28 600	82 827	5 500
7 033 776	6 646 573	51 000	392 415	40 300	37 318 277	3 143 430	3 230 315	28 300	166 396	17 000
895 917	3 047 937	15 500	36 506	2 900	3 287 496	352 270	870 581	5 800	4 071	600
17 486 578	2 511 757	16 000	295 462	55 400	17 132 703	6 631 262	509 122	6 300	69 066	13 500
2 602 816	1 655 060	11 900	53 808	6 000	8 837 371	1 229 391	629 468	6 200	20 482	2 500
14 113 134	14 334 313	88 650	745 504	118 650	38 651 640	5 511 829	4 923 729	40 050	326 144	51 300
191 783	290 618	3 000	8 946	1 350	848 429	100 259	87 565	1 200	8 237	1 050
1 248 330	3 603 390	28 650	90 887	12 450	10 166 028	611 811	1 685 265	15 000	54 673	8 250
3 303 195	4 537 390	30 750	360 965	46 050	16 152 883	1 411 987	1 969 367	16 350	176 191	20 250
600 390	3 137 959	11 850	31 970	3 000	2 064 888	239 999	633 021	3 000	15 740	1 650
8 169 106	2 101 013	9 600	243 362	52 950	7 139 702	2 934 773	360 214	2 850	66 092	18 450
600 330	663 944	4 800	9 374	2 850	2 279 711	213 001	188 297	1 650	5 210	1 650
12 552 445	10 763 659	67 200	792 974	200 000	33 292 477	5 005 433	4 892 610	30 400	283 838	76 600
119 276	110 979	1 800	4 817	1 400	897 924	54 628	38 558	1 000	2 359	800
928 028	2 703 598	19 600	109 160	25 200	7 786 478	448 995	1 400 650	9 600	65 829	14 000
2 972 106	2 458 558	24 200	365 319	65 000	14 462 975	1 258 321	1 010 390	11 800	143 343	29 600
925 034	3 175 706	11 800	27 154	6 200	2 578 285	375 635	1 386 912	3 400	7 861	2 600
6 696 711	2 069 284	8 200	277 773	100 200	5 470 643	2 446 642	821 659	3 200	63 234	28 800
911 291	245 533	1 600	8 752	2 000	2 096 171	421 212	234 442	1 400	1 212	800
26 424 346	40 842 979	174 400	3 287 517	458 400	82 531 656	11 037 630	16 567 046	105 200	1 359 502	183 600
21 996	97 566	1 200	13 120	2 000	308 694	16 762	75 628	400	11 720	1 600
2 392 106	12 956 956	66 400	530 651	71 600	22 944 306	1 242 587	5 448 023	40 800	340 008	42 400
6 637 205	8 906 718	54 800	1 856 627	179 200	36 465 406	2 912 710	4 245 115	40 400	824 937	90 000
819 846	9 731 866	21 200	82 106	16 400	3 936 199	282 652	5 104 438	10 400	17 025	5 600
14 208 964	7 185 500	19 200	746 054	180 000	11 166 548	5 531 147	1 034 800	6 000	153 995	39 600
2 344 229	1 964 373	11 600	58 960	9 200	7 710 503	1 051 772	659 042	7 200	11 816	4 400

第4表－1－2 群別、世帯主の職業別、

群 別	世帯主の職業別	世帯数	所得のある 世帯	所得のない 世帯	所得不詳の 世帯	被保険者数	所得総額	旧ただし書 方式による 課税標準額
						人	千円	千円
計	総 数	2 130 350	1 867 700	235 250	27 400	4 229 850	2 053 744 243	1 332 754 062
	農 林 水 産 業	51 750	46 500	4 850	400	113 100	51 901 639	32 256 584
	その他の自営業	266 500	253 400	9 200	3 900	653 800	280 678 472	177 331 688
	被 用 者	568 950	546 400	13 150	9 400	1 216 750	604 616 035	394 901 974
	そ の 他	92 100	80 050	11 500	550	166 550	84 980 109	53 225 893
	無 職	1 011 700	820 600	180 750	10 350	1 801 950	900 310 147	590 654 121
	不 明	139 350	120 750	15 800	2 800	277 700	131 257 841	84 383 803
A群	総 数	271 150	241 950	26 750	2 450	550 300	268 100 116	172 753 305
	農 林 水 産 業	18 850	16 850	1 900	100	41 150	18 042 246	10 937 590
	その他の自営業	30 350	28 600	1 400	350	73 850	32 033 784	19 996 158
	被 用 者	63 900	60 500	2 700	700	140 600	70 170 765	46 503 001
	そ の 他	8 000	7 200	650	150	16 050	7 884 538	5 051 270
	無 職	112 000	95 800	15 500	700	200 950	103 587 490	67 063 154
	不 明	38 050	33 000	4 600	450	77 700	36 381 293	23 202 131
B群	総 数	761 800	667 600	82 900	11 300	1 535 100	739 521 945	480 349 918
	農 林 水 産 業	22 500	20 100	2 100	300	47 700	22 232 130	14 099 104
	その他の自営業	90 400	84 900	3 200	2 300	227 700	94 081 513	59 074 172
	被 用 者	202 000	193 600	4 800	3 600	442 400	218 070 741	143 337 096
	そ の 他	21 100	18 300	2 700	100	37 200	18 447 667	11 064 713
	無 職	372 700	304 400	64 500	3 800	670 200	334 256 450	218 804 701
	不 明	53 100	46 300	5 600	1 200	109 900	52 433 445	33 970 131
C群	総 数	319 200	275 550	39 000	4 650	625 050	299 904 474	195 541 852
	農 林 水 産 業	5 400	4 950	450	-	12 450	5 983 562	3 720 959
	その他の自営業	38 550	35 700	1 800	1 050	94 650	39 680 752	25 744 117
	被 用 者	88 050	84 300	2 250	1 500	187 950	93 508 644	60 871 579
	そ の 他	12 000	10 350	1 350	300	21 300	10 103 628	6 261 262
	無 職	166 200	132 600	31 950	1 650	290 400	142 073 293	93 228 119
	不 明	9 000	7 650	1 200	150	18 300	8 554 595	5 715 816
D群	総 数	267 000	233 400	32 200	1 400	519 800	254 752 017	166 203 227
	農 林 水 産 業	4 600	4 200	400	-	11 000	5 238 341	3 357 572
	その他の自営業	33 200	31 800	1 200	200	79 200	34 801 659	21 905 610
	被 用 者	74 600	72 800	1 800	-	158 200	79 477 843	51 934 045
	そ の 他	30 200	26 200	4 000	-	52 800	27 921 548	17 881 698
	無 職	114 400	90 200	23 600	600	199 200	98 445 411	65 180 855
	不 明	10 000	8 200	1 200	600	19 400	8 867 215	5 943 446
E群	総 数	511 200	449 200	54 400	7 600	999 600	491 465 692	317 905 762
	農 林 水 産 業	400	400	-	-	800	405 360	141 360
	その他の自営業	74 000	72 400	1 600	-	178 400	80 080 764	50 611 630
	被 用 者	140 400	135 200	1 600	3 600	287 600	143 388 043	92 256 253
	そ の 他	20 800	18 000	2 800	-	39 200	20 622 728	12 966 950
	無 職	246 400	197 600	45 200	3 600	441 200	221 947 503	146 377 292
	不 明	29 200	25 600	3 200	400	52 400	25 021 294	15 552 277

保険料（税）賦課状況 ー全世帯ー

（再掲） 2割軽減世帯

固定資産 税額	短期被保険者証等交付世帯数		保険料（税）賦課経過措置適用世帯数						
	短期被保 険者証	資格証明書	旧国保被 保険者合算 軽減のみ	平等割半額 のみ	平等割 1/4 軽減のみ	旧国保被保険者 合算軽減かつ 平等割半額	旧国保被保険者 合算軽減かつ 平等割1/4軽減	被扶養者で あった者に対 する緩和措置	その他
千円									
29 196 398	109 850	15 650	141 350	16 050	2 200	197 250	46 250	2 600	150
2 033 569	2 300	150	7 850	250	100	5 400	3 500	－	100
4 619 027	23 950	3 350	18 100	700	150	10 250	4 100	－	－
5 527 371	59 700	10 200	19 300	1 550	200	12 000	5 000	50	50
989 601	2 600	－	6 150	500	100	9 800	2 650	－	－
12 874 655	14 150	1 600	77 950	12 250	1 600	149 300	27 950	1 850	－
3 152 176	7 150	350	12 000	800	50	10 500	3 050	700	－
8 431 589	11 100	1 600	21 550	2 450	300	27 150	9 250	200	150
914 572	400	50	2 600	150	100	1 950	1 000	－	100
1 060 115	1 900	350	2 900	300	－	1 550	850	－	－
1 539 035	5 700	900	3 400	250	50	2 350	1 050	50	50
337 472	300	－	850	300	－	350	200	－	－
3 370 253	1 400	150	8 800	1 150	100	16 600	4 700	150	－
1 210 141	1 400	150	3 000	300	50	4 350	1 450	－	－
15 504 637	38 300	2 800	48 500	5 700	500	80 000	20 300	900	－
1 003 337	900	100	4 100	100	－	2 800	1 500	－	－
2 511 103	7 800	500	9 100	200	－	3 400	1 600	－	－
2 949 606	20 900	1 700	7 800	100	－	5 200	2 500	－	－
429 399	400	－	2 000	－	100	2 500	500	－	－
7 119 653	5 500	300	21 800	4 800	400	61 100	13 000	800	－
1 491 540	2 800	200	3 700	500	－	5 000	1 200	100	－
2 971 881	17 850	1 050	16 500	1 500	600	35 100	7 500	300	－
56 100	－	－	750	－	－	450	600	－	－
445 842	4 050	300	1 500	－	150	2 100	1 050	－	－
715 569	11 100	600	1 500	－	150	1 650	1 050	－	－
182 850	300	－	900	－	－	750	750	－	－
1 548 825	2 250	150	10 350	1 500	300	30 000	4 050	300	－
22 695	150	－	1 500	－	－	150	－	－	－
1 459 944	15 800	2 200	10 000	3 200	400	28 200	5 600	400	－
13 600	1 000	－	400	－	－	200	400	－	－
392 620	3 000	600	1 400	200	－	1 200	600	－	－
195 560	7 600	1 400	600	800	－	1 200	400	－	－
39 880	1 200	－	1 200	200	－	4 600	800	－	－
390 484	2 200	200	6 200	2 000	400	20 000	3 000	200	－
427 800	800	－	200	－	－	1 000	400	200	－
828 346	26 800	8 000	44 800	3 200	400	26 800	3 600	800	－
45 960	－	－	－	－	－	－	－	－	－
209 346	7 200	1 600	3 200	－	－	2 000	－	－	－
127 600	14 400	5 600	6 000	400	－	1 600	－	－	－
－	400	－	1 200	－	－	1 600	400	－	－
445 440	2 800	800	30 800	2 800	400	21 600	3 200	400	－
－	2 000	－	3 600	－	－	－	－	400	－

第4表－1－2 群別、世帯主の職業別、

群 別	世帯主の職業別	医療給付費分							保険料(税) 調定額
		保険料(税) 調定額	保険料(税) 軽減額	軽減世帯数	賦課限度額 を超える額	賦課限度額を 超える世帯数	減免等によ る額	減免 世帯数	
計	総 数	千円 210 825 670	千円 28 050 618	2 130 350	千円 44 633	200	千円 3 239 930	172 150	千円 66 175 467
	農 林 水 産 業	5 811 091	745 473	51 750	15 144	100	24 080	1 350	1 739 201
	その他の自営業	29 849 017	4 168 568	266 500	－	－	495 505	25 600	9 425 179
	被 用 者	60 313 469	8 008 255	568 950	29 490	100	1 324 510	55 450	18 862 518
	そ の 他	8 614 993	1 158 064	92 100	－	－	97 197	5 200	2 826 716
	無 職	92 657 608	12 205 594	1 011 700	－	－	1 179 623	81 650	29 038 184
	不 明	13 579 492	1 764 665	139 350	－	－	119 016	2 900	4 283 669
A群	総 数	28 725 009	3 647 900	271 150	－	－	135 904	2 000	8 812 244
	農 林 水 産 業	2 071 646	265 983	18 850	－	－	6 276	50	637 173
	その他の自営業	3 541 400	468 317	30 350	－	－	24 779	150	1 087 428
	被 用 者	7 363 292	917 026	63 900	－	－	3 027	150	2 238 990
	そ の 他	894 171	112 115	8 000	－	－	3 522	100	270 696
	無 職	11 009 878	1 378 352	112 000	－	－	22 920	900	3 328 362
	不 明	3 844 624	506 106	38 050	－	－	75 379	650	1 249 595
B群	総 数	77 644 471	10 033 756	761 800	44 633	200	476 353	21 800	23 288 664
	農 林 水 産 業	2 518 221	315 089	22 500	15 144	100	4 350	400	729 474
	その他の自営業	10 571 235	1 426 089	90 400	－	－	55 355	2 800	3 200 824
	被 用 者	22 249 839	2 862 385	202 000	29 490	100	228 572	9 200	6 618 753
	そ の 他	1 827 413	248 385	21 100	－	－	19 887	400	565 061
	無 職	35 020 772	4 490 866	372 700	－	－	147 534	8 500	10 522 534
	不 明	5 456 991	690 943	53 100	－	－	20 656	500	1 652 018
C群	総 数	31 064 183	4 081 080	319 200	－	－	302 343	13 350	9 879 493
	農 林 水 産 業	613 444	80 844	5 400	－	－	7 933	300	191 598
	その他の自営業	4 386 098	594 452	38 550	－	－	34 383	1 650	1 361 941
	被 用 者	9 444 711	1 215 507	88 050	－	－	154 068	4 500	2 948 412
	そ の 他	985 991	132 588	12 000	－	－	18 831	900	325 434
	無 職	14 892 266	1 954 112	166 200	－	－	84 137	5 850	4 694 801
	不 明	741 672	103 577	9 000	－	－	2 992	150	357 308
D群	総 数	26 114 357	3 503 010	267 000	－	－	455 841	35 000	8 186 906
	農 林 水 産 業	575 117	77 398	4 600	－	－	4 441	200	167 490
	その他の自営業	3 627 215	515 743	33 200	－	－	96 240	5 800	1 114 988
	被 用 者	7 903 560	1 040 851	74 600	－	－	128 743	9 600	2 481 026
	そ の 他	2 842 285	384 287	30 200	－	－	11 673	600	932 903
	無 職	10 003 890	1 340 677	114 400	－	－	203 976	18 400	3 151 683
	不 明	1 162 290	144 055	10 000	－	－	10 769	400	338 818
E群	総 数	47 277 650	6 784 872	511 200	－	－	1 869 489	100 000	16 008 160
	農 林 水 産 業	32 663	6 160	400	－	－	1 080	400	13 466
	その他の自営業	7 723 069	1 163 966	74 000	－	－	284 748	15 200	2 659 999
	被 用 者	13 352 067	1 972 487	140 400	－	－	810 100	32 000	4 575 337
	そ の 他	2 065 133	280 689	20 800	－	－	43 285	3 200	732 623
	無 職	21 730 803	3 041 587	246 400	－	－	721 057	48 000	7 340 805
	不 明	2 373 914	319 983	29 200	－	－	9 220	1 200	685 931

保険料（税）賦課状況 ー全世帯ー（続き）

（再掲） 2割軽減世帯

後期高齢者支援金分					介護納付金分					
保険料（税） 軽減額	賦課限度額 を超える額	賦課限度額を 超える世帯数	減免等によ る額	減免 世帯数	保険料（税） 調定額	保険料（税） 軽減額	賦課限度額 を超える額	賦課限度額を 超える世帯数	減免等によ る額	減免 世帯数
千円	千円		千円		千円	千円	千円		千円	
8 795 370	18 045	250	1 038 814	163 050	21 980 962	3 315 596	7 358	100	432 958	62 900
222 716	2 296	100	8 290	750	691 759	100 978	-	-	2 611	400
1 313 336	-	-	159 292	23 900	5 043 232	682 953	-	-	100 450	14 000
2 498 278	14 325	100	415 325	50 450	7 916 681	1 090 807	7 358	100	223 579	26 750
377 233	-	-	31 112	5 050	845 468	138 408	-	-	13 345	2 450
3 827 005	-	-	381 043	80 000	5 917 189	1 077 028	-	-	79 305	18 100
556 802	1 424	50	43 753	2 900	1 566 633	225 423	-	-	13 669	1 200
1 113 909	1 424	50	53 281	2 000	2 943 637	434 211	-	-	19 581	1 050
81 623	-	-	3 159	50	237 645	36 140	-	-	-	-
143 103	-	-	8 555	150	533 395	72 384	-	-	5 621	150
277 729	-	-	867	150	860 445	116 688	-	-	455	50
33 711	-	-	1 225	100	106 654	15 497	-	-	1 803	100
414 907	-	-	10 119	900	782 550	128 659	-	-	3 740	400
162 836	1 424	50	29 356	650	422 948	64 843	-	-	7 962	350
3 012 609	16 621	200	154 398	18 100	7 826 845	1 170 166	7 358	100	48 541	7 500
90 877	2 296	100	1 032	200	300 884	41 765	-	-	260	100
429 410	-	-	19 822	1 900	1 668 201	224 751	-	-	7 361	1 000
848 957	14 325	100	74 248	7 700	2 727 866	374 668	7 358	100	23 868	3 800
78 231	-	-	6 372	400	208 881	32 574	-	-	1 711	200
1 354 704	-	-	46 391	7 400	2 311 417	408 683	-	-	11 386	2 100
210 430	-	-	6 532	500	609 596	87 726	-	-	3 955	300
1 300 555	-	-	101 063	12 750	3 088 655	463 790	-	-	40 393	5 550
25 132	-	-	2 972	300	73 477	12 833	-	-	2 351	300
186 100	-	-	12 478	1 650	754 798	100 283	-	-	10 970	1 050
383 300	-	-	49 219	4 200	1 188 743	160 281	-	-	19 039	1 500
42 596	-	-	5 179	750	114 870	17 970	-	-	135	150
616 571	-	-	30 158	5 700	877 257	161 171	-	-	6 786	2 400
46 857	-	-	1 058	150	79 511	11 253	-	-	1 112	150
1 098 704	-	-	143 454	35 000	2 609 950	399 196	-	-	53 839	11 200
22 547	-	-	1 127	200	79 753	10 241	-	-	-	-
159 531	-	-	28 525	5 800	605 834	85 773	-	-	17 932	3 400
324 373	-	-	42 356	9 600	958 023	132 753	-	-	22 498	4 200
125 758	-	-	4 575	600	221 846	40 552	-	-	1 743	400
422 502	-	-	63 198	18 400	590 177	111 389	-	-	11 666	3 200
43 992	-	-	3 673	400	154 317	18 488	-	-	-	-
2 269 593	-	-	586 618	95 200	5 511 875	848 234	-	-	270 604	37 600
2 536	-	-	-	-	-	-	-	-	-	-
395 191	-	-	89 912	14 400	1 481 005	199 762	-	-	58 566	8 400
663 920	-	-	248 634	28 800	2 181 604	306 417	-	-	157 719	17 200
96 937	-	-	13 762	3 200	193 217	31 815	-	-	7 952	1 600
1 018 321	-	-	231 176	47 600	1 355 788	267 126	-	-	45 726	10 000
92 688	-	-	3 133	1 200	300 261	43 113	-	-	640	400

第4表－1－3 群別、世帯主の職業別、

群 別	世帯主の職業別	世帯数	所得のある 世帯	所得のない 世帯	所得不詳の 世帯	被保険者数	所得総額	旧ただし書 方式による 課税標準額
						人	千円	千円
計	総 数	2 345 200	2 076 750	235 700	32 750	4 517 900	1 325 057 203	593 676 415
	農 林 水 産 業	68 450	57 350	10 750	350	135 500	37 272 602	16 643 663
	その他の自営業	287 850	266 200	15 700	5 950	654 700	165 559 030	70 898 459
	被 用 者	707 350	677 550	19 600	10 200	1 408 200	407 380 908	169 584 463
	そ の 他	96 850	83 850	12 650	350	165 000	53 009 346	23 168 959
	無 職	1 017 900	845 750	159 700	12 450	1 825 100	567 522 831	270 817 083
	不 明	166 800	146 050	17 300	3 450	329 400	94 312 487	42 563 788
A群	総 数	311 750	273 300	34 950	3 500	614 950	178 329 724	80 702 397
	農 林 水 産 業	24 050	20 750	3 050	250	49 600	14 445 130	6 871 419
	その他の自営業	33 200	29 900	2 800	500	75 450	18 605 205	7 835 101
	被 用 者	75 450	71 750	2 750	950	163 250	45 223 214	19 713 827
	そ の 他	9 300	8 300	950	50	16 500	4 961 815	2 079 329
	無 職	125 950	104 750	20 000	1 200	222 450	69 910 541	32 825 653
	不 明	43 800	37 850	5 400	550	87 700	25 183 819	11 377 068
B群	総 数	868 200	764 100	92 400	11 700	1 708 200	495 141 139	224 150 603
	農 林 水 産 業	33 800	27 900	5 800	100	65 400	17 658 835	7 626 872
	その他の自営業	102 100	94 900	5 100	2 100	236 100	59 755 025	25 632 225
	被 用 者	242 900	233 000	6 500	3 400	508 200	145 702 996	62 569 322
	そ の 他	24 800	21 200	3 300	300	42 400	13 167 522	5 647 394
	無 職	399 600	330 400	64 700	4 500	724 200	222 395 816	106 208 373
	不 明	65 000	56 700	7 000	1 300	131 900	36 460 945	16 466 416
C群	総 数	346 650	306 750	32 550	7 350	674 550	195 211 512	87 621 000
	農 林 水 産 業	6 000	4 500	1 500	-	11 700	2 805 256	1 164 069
	その他の自営業	43 950	40 800	1 800	1 350	97 350	24 441 456	10 366 677
	被 用 者	105 000	100 200	2 550	2 250	216 150	59 639 071	24 299 143
	そ の 他	14 550	12 750	1 800	-	24 300	8 523 222	4 002 798
	無 職	162 150	134 400	24 600	3 150	295 650	91 181 375	44 229 122
	不 明	15 000	14 100	300	600	29 400	8 621 133	3 559 190
D群	総 数	293 400	259 400	31 800	2 200	564 200	166 535 246	75 276 230
	農 林 水 産 業	4 200	3 800	400	-	8 400	2 213 261	963 184
	その他の自営業	34 600	31 400	3 200	-	79 400	19 621 182	8 332 060
	被 用 者	94 400	91 400	2 200	800	183 400	53 632 411	21 797 023
	そ の 他	27 800	22 800	5 000	-	47 000	14 747 709	6 743 087
	無 職	115 400	96 200	18 800	400	208 000	66 468 090	32 418 942
	不 明	17 000	13 800	2 200	1 000	38 000	9 852 593	5 021 934
E群	総 数	525 200	473 200	44 000	8 000	956 000	289 839 581	125 926 185
	農 林 水 産 業	400	400	-	-	400	150 119	18 119
	その他の自営業	74 000	69 200	2 800	2 000	166 400	43 136 162	18 732 395
	被 用 者	189 600	181 200	5 600	2 800	337 200	103 183 216	41 205 147
	そ の 他	20 400	18 800	1 600	-	34 800	11 609 077	4 696 351
	無 職	214 800	180 000	31 600	3 200	374 800	117 567 009	55 134 994
	不 明	26 000	23 600	2 400	-	42 400	14 193 997	6 139 179

保険料（税）賦課状況 ー全世帯ー

（再掲） 5割軽減世帯

固定資産 税額	短期被保険者証等交付世帯数		保険料（税）賦課経過措置適用世帯数						
	短期被保 険者証	資格証明書	旧国保被 保険者合算 軽減のみ	平等割半額 のみ	平等割 1/4 軽減のみ	旧国保被保険者 合算軽減かつ 平等割半額	旧国保被保険者 合算軽減かつ 平等割1/4軽減	被扶養者で あった者に対 する緩和措置	その他
千円									
30 484 950	132 000	12 500	141 150	15 900	3 250	183 850	65 450	750	－
2 242 620	2 800	200	11 250	800	－	9 300	3 200	－	－
4 950 564	26 700	2 350	15 050	350	50	12 700	6 350	100	－
5 121 911	67 500	8 350	14 100	1 550	100	12 400	6 550	200	－
1 279 474	2 900	150	4 100	900	400	8 650	4 300	100	－
13 255 706	24 100	1 250	83 400	9 400	2 400	130 300	40 950	300	－
3 634 675	8 000	200	13 250	2 900	300	10 500	4 100	50	－
8 582 608	14 900	1 200	22 600	4 450	1 000	32 500	10 850	50	－
851 119	650	100	3 850	400	－	3 150	1 050	－	－
1 388 220	2 650	100	3 200	150	50	1 900	1 250	－	－
1 399 760	7 100	800	3 400	250	100	2 600	1 150	－	－
476 006	50	－	800	200	－	950	200	－	－
3 085 770	2 750	100	9 100	2 050	650	19 750	5 750	－	－
1 381 733	1 700	100	2 250	1 400	200	4 150	1 450	50	－
16 671 487	46 100	4 600	53 700	7 000	1 200	76 600	28 700	700	－
1 313 191	1 100	100	6 500	400	－	4 700	1 700	－	－
2 784 625	8 100	500	6 500	200	－	5 100	2 000	100	－
2 628 322	24 500	2 900	5 800	200	－	4 900	2 700	200	－
585 593	400	－	1 600	300	200	2 200	800	100	－
7 630 235	8 900	1 000	29 700	4 400	900	55 100	19 400	300	－
1 729 521	3 100	100	3 600	1 500	100	4 600	2 100	－	－
2 932 625	19 200	1 500	15 450	1 650	450	26 550	8 700	－	－
40 470	450	－	300	－	－	1 050	450	－	－
462 111	4 350	150	1 350	－	－	1 500	1 500	－	－
662 000	9 300	1 050	900	300	－	1 500	900	－	－
104 055	450	150	900	－	－	900	900	－	－
1 594 167	4 650	150	10 200	1 350	450	21 450	4 800	－	－
69 821	－	－	1 800	－	－	150	150	－	－
1 568 312	20 600	400	11 400	1 600	600	21 400	7 200	－	－
37 840	600	－	600	－	－	400	－	－	－
212 448	4 000	－	800	－	－	1 800	400	－	－
162 298	11 800	400	1 200	400	－	1 400	600	－	－
82 580	800	－	400	400	200	3 400	1 600	－	－
619 546	1 400	－	7 600	800	400	12 800	4 200	－	－
453 600	2 000	－	800	－	－	1 600	400	－	－
729 919	31 200	4 800	38 000	1 200	－	26 800	10 000	－	－
－	－	－	－	－	－	－	－	－	－
103 160	7 600	1 600	3 200	－	－	2 400	1 200	－	－
269 531	14 800	3 200	2 800	400	－	2 000	1 200	－	－
31 240	1 200	－	400	－	－	1 200	800	－	－
325 988	6 400	－	26 800	800	－	21 200	6 800	－	－
－	1 200	－	4 800	－	－	－	－	－	－

第4表－1－3 群別、世帯主の職業別、

群 別	世帯主の職業別	医療給付費分							保険料(税) 調定額
		保険料(税) 調定額	保険料(税) 軽減額	軽減世帯数	賦課限度額 を超える額	賦課限度額を 超える世帯数	減免等によ る額	減免 世帯数	
計	総 数	千円 123 035 734	千円 75 536 499	2 345 200	千円 29 525	150	千円 1 955 147	181 150	千円 38 169 882
	農 林 水 産 業	3 950 323	2 240 088	68 450	3 341	50	11 223	950	1 181 083
	その他の自営業	16 657 861	10 622 512	287 850	－	－	358 542	27 750	5 211 056
	被 用 者	36 060 649	23 539 383	707 350	－	－	767 068	68 700	11 251 495
	そ の 他	4 870 828	2 921 981	96 850	－	－	44 940	4 750	1 571 260
	無 職	52 562 001	31 049 490	1 017 900	26 185	100	665 994	74 200	16 221 650
	不 明	8 934 072	5 163 045	166 800	－	－	107 380	4 800	2 733 337
A群	総 数	17 875 109	10 143 821	311 750	3 341	50	122 342	2 700	5 501 911
	農 林 水 産 業	1 452 274	783 606	24 050	3 341	50	－	－	466 357
	その他の自営業	2 129 211	1 200 567	33 200	－	－	579	100	650 488
	被 用 者	4 391 494	2 653 131	75 450	－	－	7 425	250	1 358 480
	そ の 他	532 564	287 313	9 300	－	－	13 942	300	158 960
	無 職	6 895 405	3 796 851	125 950	－	－	24 687	950	2 086 052
	不 明	2 474 162	1 422 353	43 800	－	－	75 710	1 100	781 575
B群	総 数	47 717 669	27 964 812	868 200	26 185	100	252 147	20 500	14 159 182
	農 林 水 産 業	1 966 295	1 096 866	33 800	－	－	4 605	200	558 830
	その他の自営業	6 232 552	3 774 762	102 100	－	－	37 435	2 600	1 852 456
	被 用 者	13 318 112	8 264 821	242 900	－	－	92 872	8 100	3 966 667
	そ の 他	1 263 731	732 323	24 800	－	－	5 293	400	388 599
	無 職	21 330 918	12 079 409	399 600	26 185	100	106 997	8 900	6 334 014
	不 明	3 606 062	2 016 632	65 000	－	－	4 944	300	1 058 615
C群	総 数	18 148 981	11 104 294	346 650	－	－	211 862	14 550	5 618 122
	農 林 水 産 業	290 544	199 043	6 000	－	－	1 496	150	87 895
	その他の自営業	2 480 273	1 580 152	43 950	－	－	44 375	2 250	759 613
	被 用 者	5 464 780	3 562 986	105 000	－	－	86 500	4 950	1 658 373
	そ の 他	677 513	387 089	14 550	－	－	5 959	450	217 972
	無 職	8 589 621	5 000 785	162 150	－	－	73 532	6 750	2 647 651
	不 明	646 251	374 240	15 000	－	－	－	－	246 618
D群	総 数	15 140 418	9 751 817	293 400	－	－	442 022	48 600	4 688 362
	農 林 水 産 業	230 461	151 453	4 200	－	－	5 122	600	64 623
	その他の自営業	1 883 072	1 301 653	34 600	－	－	75 743	6 800	583 231
	被 用 者	4 608 592	3 137 882	94 400	－	－	159 996	18 200	1 455 804
	そ の 他	1 393 985	864 429	27 800	－	－	2 170	400	443 952
	無 職	5 887 055	3 622 546	115 400	－	－	192 418	22 000	1 804 032
	不 明	1 137 252	673 854	17 000	－	－	6 573	600	336 720
E群	総 数	24 153 557	16 571 754	525 200	－	－	926 775	94 800	8 202 305
	農 林 水 産 業	10 748	9 120	400	－	－	－	－	3 378
	その他の自営業	3 932 754	2 765 378	74 000	－	－	200 411	16 000	1 365 268
	被 用 者	8 277 671	5 920 564	189 600	－	－	420 274	37 200	2 812 171
	そ の 他	1 003 036	650 826	20 400	－	－	17 577	3 200	361 778
	無 職	9 859 002	6 549 899	214 800	－	－	268 361	35 600	3 349 902
	不 明	1 070 346	675 967	26 000	－	－	20 153	2 800	309 808

保険料（税）賦課状況 ー全世帯ー（続き）

（再掲） 5割軽減世帯

後期高齢者支援金分					介護納付金分					
保険料（税） 軽減額	賦課限度額 を超える額	賦課限度額を 超える世帯数	減免等によ る額	減免 世帯数	保険料（税） 調定額	保険料（税） 軽減額	賦課限度額 を超える額	賦課限度額を 超える世帯数	減免等によ る額	減免 世帯数
千円	千円		千円		千円	千円	千円		千円	
23 637 927	21 940	150	620 045	169 550	13 690 522	9 452 229	4 423	200	236 711	71 400
669 905	3 394	50	3 138	850	492 043	327 252	-	-	2 266	650
3 348 288	-	-	112 210	25 550	2 516 451	1 596 024	2 966	100	58 808	13 350
7 371 734	-	-	240 375	64 100	4 874 629	3 193 397	-	-	102 889	32 800
944 250	-	-	15 355	4 750	476 877	332 260	-	-	6 093	1 850
9 692 183	18 546	100	212 849	69 550	4 321 835	3 304 965	1 457	100	50 050	20 700
1 611 568	-	-	36 118	4 750	1 008 687	698 331	-	-	16 606	2 050
3 137 808	3 394	50	44 253	2 650	1 855 340	1 216 225	-	-	17 619	1 450
249 560	3 394	50	-	-	172 098	106 522	-	-	-	-
372 671	-	-	215	100	298 407	176 793	-	-	75	50
816 775	-	-	2 235	250	560 533	349 246	-	-	1 229	250
88 504	-	-	4 873	300	50 636	32 752	-	-	95	50
1 158 649	-	-	10 686	950	524 609	375 027	-	-	4 281	450
451 649	-	-	26 244	1 050	249 057	175 884	-	-	11 940	650
8 384 366	18 546	100	75 201	17 600	5 044 991	3 394 184	4 423	200	29 204	7 800
315 299	-	-	1 200	100	248 273	164 458	-	-	625	100
1 128 326	-	-	11 839	2 200	895 783	562 623	2 966	100	4 602	1 100
2 471 664	-	-	26 934	7 200	1 701 257	1 075 554	-	-	14 430	4 100
229 214	-	-	1 937	400	135 085	84 103	-	-	1 090	100
3 634 255	18 546	100	31 808	7 400	1 648 051	1 232 414	1 457	100	7 845	2 200
605 609	-	-	1 484	300	416 542	275 033	-	-	612	200
3 486 454	-	-	56 127	12 300	1 903 844	1 317 573	-	-	22 236	5 550
58 699	-	-	529	150	41 874	33 282	-	-	725	150
492 096	-	-	5 155	1 650	348 038	223 262	-	-	3 104	1 200
1 091 575	-	-	25 172	4 050	697 088	456 170	-	-	12 431	2 250
124 588	-	-	2 164	450	100 024	58 830	-	-	1 202	300
1 570 775	-	-	23 108	6 000	663 437	505 849	-	-	4 773	1 650
148 721	-	-	-	-	53 385	40 181	-	-	-	-
3 043 551	-	-	144 848	48 600	1 623 594	1 181 598	-	-	52 221	21 400
43 497	-	-	1 409	600	29 797	22 990	-	-	915	400
405 512	-	-	26 653	6 800	257 873	168 986	-	-	13 576	3 800
994 005	-	-	51 387	18 200	620 041	430 096	-	-	22 558	9 800
275 342	-	-	703	400	110 873	93 891	-	-	240	200
1 118 578	-	-	62 291	22 000	458 945	367 239	-	-	14 931	7 200
206 617	-	-	2 406	600	146 065	98 396	-	-	-	-
5 585 749	-	-	299 616	88 400	3 262 753	2 342 650	-	-	115 431	35 200
2 850	-	-	-	-	-	-	-	-	-	-
949 683	-	-	68 348	14 800	716 350	464 359	-	-	37 451	7 200
1 997 715	-	-	134 648	34 400	1 295 710	882 332	-	-	52 241	16 400
226 602	-	-	5 680	3 200	80 260	62 684	-	-	3 465	1 200
2 209 926	-	-	84 956	33 200	1 026 794	824 437	-	-	18 220	9 200
198 973	-	-	5 984	2 800	143 639	108 838	-	-	4 054	1 200

第4表－1－4 群別、世帯主の職業別、

群 別	世帯主の職業別	世帯数	所得のある 世帯	所得のない 世帯	所得不詳の 世帯	被保険者数	所得総額	旧ただし書 方式による 課税標準額
						人	千円	千円
計	総 数	5 709 450	1 635 100	4 024 000	50 350	7 811 450	424 752 374	97 068 892
	農 林 水 産 業	77 400	43 250	34 000	150	121 700	10 887 950	3 155 753
	その他の自営業	281 300	171 750	106 100	3 450	461 300	45 261 254	11 076 380
	被 用 者	1 020 450	599 400	413 400	7 650	1 539 550	169 124 139	48 300 672
	そ の 他	205 000	85 050	118 850	1 100	279 650	19 691 463	3 281 093
	無 職	3 569 100	625 550	2 914 550	29 000	4 636 200	151 476 637	24 922 200
	不 明	556 200	110 100	437 100	9 000	773 050	28 310 931	6 332 794
A群	総 数	679 150	223 450	448 150	7 550	945 350	60 152 007	16 006 319
	農 林 水 産 業	30 050	16 550	13 450	50	47 400	5 351 756	2 203 388
	その他の自営業	36 450	20 850	15 000	600	61 300	5 459 747	1 300 902
	被 用 者	99 500	56 900	41 750	850	155 850	18 773 559	7 080 829
	そ の 他	15 700	7 800	7 600	300	22 650	1 785 206	333 515
	無 職	385 200	87 800	294 250	3 150	499 150	19 987 971	3 010 809
	不 明	112 250	33 550	76 100	2 600	159 000	8 793 769	2 076 875
B群	総 数	1 879 500	558 900	1 302 600	18 000	2 620 900	150 784 575	38 910 962
	農 林 水 産 業	33 500	18 900	14 500	100	51 200	3 953 402	903 471
	その他の自営業	97 300	58 900	37 500	900	156 700	15 615 220	4 260 240
	被 用 者	315 500	189 100	123 500	2 900	499 800	59 142 361	20 552 085
	そ の 他	59 900	23 800	35 900	200	77 800	4 848 875	557 057
	無 職	1 204 000	228 000	966 100	9 900	1 591 600	56 329 710	9 747 639
	不 明	169 300	40 200	125 100	4 000	243 800	10 895 007	2 890 471
C群	総 数	820 800	228 150	581 250	11 400	1 138 200	56 151 188	11 124 381
	農 林 水 産 業	8 850	4 800	4 050	-	14 100	825 898	16 158
	その他の自営業	42 150	24 000	16 800	1 350	74 100	5 119 985	879 394
	被 用 者	146 250	84 600	58 950	2 700	225 300	21 934 758	5 514 157
	そ の 他	37 800	11 850	25 950	-	52 800	3 776 048	1 485 048
	無 職	540 900	94 950	439 200	6 750	709 050	22 581 902	2 844 182
	不 明	44 850	7 950	36 300	600	62 850	1 912 599	385 443
D群	総 数	728 800	200 200	524 400	4 200	1 016 600	48 567 828	7 978 180
	農 林 水 産 業	3 800	2 200	1 600	-	7 400	627 805	32 736
	その他の自営業	29 800	18 800	10 800	200	48 000	3 958 156	315 393
	被 用 者	133 600	81 600	52 000	-	209 800	21 629 320	5 040 922
	そ の 他	48 800	19 200	29 000	600	70 000	4 688 550	595 521
	無 職	462 600	70 800	389 800	2 000	609 600	16 416 499	1 986 143
	不 明	50 200	7 600	41 200	1 400	71 800	1 247 497	7 465
E群	総 数	1 601 200	424 400	1 167 600	9 200	2 090 400	109 096 775	23 049 050
	農 林 水 産 業	1 200	800	400	-	1 600	129 089	-
	その他の自営業	75 600	49 200	26 000	400	121 200	15 108 146	4 320 451
	被 用 者	325 600	187 200	137 200	1 200	448 800	47 644 141	10 112 680
	そ の 他	42 800	22 400	20 400	-	56 400	4 592 784	309 952
	無 職	976 400	144 000	825 200	7 200	1 226 800	36 160 555	7 333 428
	不 明	179 600	20 800	158 400	400	235 600	5 462 060	972 540

保険料（税）賦課状況 ー全世帯ー

（再掲） 7割軽減世帯

固定資産 税額	短期被保険者証等交付世帯数		保険料（税）賦課経過措置適用世帯数						
	短期被保 険者証	資格証明書	旧国保被 保険者合算 軽減のみ	平等割半額 のみ	平等割 1/4 軽減のみ	旧国保被保険者 合算軽減かつ 平等割半額	旧国保被保険者 合算軽減かつ 平等割1/4軽減	被扶養者で あった者に対 する緩和措置	その他
千円									
40 782 036	273 550	43 650	124 850	35 500	21 350	223 400	156 650	550	50
2 275 517	1 400	50	6 150	950	850	10 750	7 250	－	－
4 774 723	16 900	2 400	9 300	1 150	700	10 600	8 100	－	50
4 823 792	89 800	17 050	8 050	500	1 100	9 850	7 450	50	－
2 003 830	7 150	550	6 450	1 150	450	11 200	6 400	200	－
21 758 152	131 400	20 650	84 100	25 500	13 950	165 250	117 950	300	－
5 146 021	26 900	2 950	10 800	6 250	4 300	15 750	9 500	－	－
11 654 898	27 100	3 650	16 750	11 250	6 700	41 100	31 800	100	50
1 072 200	650	50	2 250	550	350	3 350	2 650	－	－
1 560 343	2 050	100	1 650	350	200	2 450	1 900	－	50
1 230 480	8 200	850	1 450	300	250	2 000	2 000	50	－
293 055	450	50	300	300	150	900	750	－	－
5 562 150	10 350	1 950	9 650	5 900	3 650	28 550	21 550	50	－
1 936 670	5 400	650	1 450	3 850	2 100	3 850	2 950	－	－
22 037 042	95 100	13 800	40 700	12 900	8 100	94 900	63 600	100	－
1 021 973	600	－	2 700	400	500	5 200	2 600	－	－
2 361 772	5 900	600	4 100	800	100	3 800	3 200	－	－
2 601 525	29 300	4 600	2 900	200	100	4 000	2 900	－	－
1 025 802	2 000	200	1 500	500	300	4 200	1 900	－	－
12 435 829	49 400	7 500	26 500	8 900	4 900	71 300	48 800	100	－
2 590 141	7 900	900	3 000	2 100	2 200	6 400	4 200	－	－
4 457 918	38 550	5 400	13 200	2 550	1 350	31 800	22 650	150	－
106 724	150	－	600	－	－	1 200	1 200	－	－
498 429	2 550	300	750	－	－	1 950	1 200	－	－
797 987	12 300	1 800	900	－	150	1 650	750	－	－
274 695	2 700	300	1 650	150	－	1 500	1 350	－	－
2 563 493	19 650	3 000	7 950	2 100	1 200	25 200	18 000	150	－
216 591	1 200	－	1 350	300	－	300	150	－	－
2 123 498	40 400	6 800	10 600	2 800	2 000	26 000	19 400	200	－
44 460	－	－	200	－	－	600	400	－	－
354 180	2 800	200	400	－	400	800	1 000	－	－
173 120	14 000	2 600	800	－	200	1 400	1 000	－	－
410 278	1 600	－	1 400	200	－	3 000	1 200	200	－
738 840	19 200	3 400	7 600	2 600	1 400	18 600	14 800	－	－
402 620	2 800	600	200	－	－	1 600	1 000	－	－
508 680	72 400	14 000	43 600	6 000	3 200	29 600	19 200	－	－
30 160	－	－	400	－	－	400	400	－	－
－	3 600	1 200	2 400	－	－	1 600	800	－	－
20 680	26 000	7 200	2 000	－	400	800	800	－	－
－	400	－	1 600	－	－	1 600	1 200	－	－
457 840	32 800	4 800	32 400	6 000	2 800	21 600	14 800	－	－
－	9 600	800	4 800	－	－	3 600	1 200	－	－

第4表－1－4 群別、世帯主の職業別、

群 別	世帯主の職業別	医療給付費分							保険料(税) 調定額
		保険料(税) 調定額	保険料(税) 軽減額	軽減世帯数	賦課限度額 を超える額	賦課限度額を 超える世帯数	減免等によ る額	減免 世帯数	
計	総 数	千円 103 037 369	千円 205 825 666	5 709 450	千円 97 706	550	千円 952 533	166 700	千円 31 281 687
	農 林 水 産 業	2 048 743	3 030 180	77 400	－	－	12 392	1 450	586 207
	その他の自営業	6 677 924	11 527 206	281 300	9 274	150	115 216	11 200	1 995 365
	被 用 者	21 295 103	39 798 117	1 020 450	77 615	300	204 186	33 300	6 549 943
	そ の 他	3 686 467	7 137 532	205 000	－	－	20 982	2 250	1 096 148
	無 職	59 286 871	124 563 696	3 569 100	10 816	100	511 255	110 000	18 009 742
	不 明	10 042 262	19 768 936	556 200	－	－	88 503	8 500	3 044 282
A群	総 数	14 730 659	25 015 502	679 150	8 102	50	108 297	6 400	4 366 302
	農 林 水 産 業	924 274	1 149 381	30 050	－	－	865	50	277 002
	その他の自営業	1 135 762	1 481 242	36 450	8 102	50	195	100	332 248
	被 用 者	2 486 203	3 971 553	99 500	－	－	5 548	450	743 326
	そ の 他	375 753	626 415	15 700	－	－	9 689	350	108 889
	無 職	7 429 220	13 592 502	385 200	－	－	34 869	2 400	2 163 601
	不 明	2 379 448	4 194 409	112 250	－	－	57 132	3 050	741 235
B群	総 数	36 433 035	67 971 823	1 879 500	89 604	500	237 588	41 200	10 394 784
	農 林 水 産 業	858 374	1 281 744	33 500	－	－	4 645	600	231 630
	その他の自営業	2 460 005	3 874 806	97 300	1 172	100	38 814	3 200	686 677
	被 用 者	7 292 160	12 594 608	315 500	77 615	300	58 978	8 700	2 109 488
	そ の 他	1 054 967	1 862 304	59 900	－	－	2 634	400	302 598
	無 職	21 343 350	42 334 563	1 204 000	10 816	100	123 669	26 300	6 128 119
	不 明	3 424 180	6 023 797	169 300	－	－	8 849	2 000	936 273
C群	総 数	14 320 046	30 117 573	820 800	－	－	171 550	37 500	4 274 127
	農 林 水 産 業	156 320	366 668	8 850	－	－	5 504	600	45 144
	その他の自営業	912 746	1 846 838	42 150	－	－	14 668	2 700	270 569
	被 用 者	3 031 980	5 940 905	146 250	－	－	43 307	9 750	918 679
	そ の 他	732 812	1 349 257	37 800	－	－	2 662	300	226 660
	無 職	8 879 120	19 408 983	540 900	－	－	100 538	23 700	2 626 480
	不 明	607 067	1 204 921	44 850	－	－	4 871	450	186 595
D群	総 数	12 208 087	27 331 309	728 800	－	－	309 225	53 200	3 727 594
	農 林 水 産 業	92 011	190 853	3 800	－	－	1 378	200	25 322
	その他の自営業	585 509	1 225 432	29 800	－	－	20 691	3 600	168 872
	被 用 者	2 632 056	5 408 735	133 600	－	－	83 639	8 800	810 464
	そ の 他	876 378	1 843 179	48 800	－	－	5 997	1 200	236 297
	無 職	7 129 376	16 571 367	462 600	－	－	194 613	39 200	2 205 332
	不 明	892 757	2 091 743	50 200	－	－	2 908	200	281 307
E群	総 数	25 345 543	55 389 459	1 601 200	－	－	125 872	28 400	8 518 880
	農 林 水 産 業	17 764	41 534	1 200	－	－	－	－	7 108
	その他の自営業	1 583 904	3 098 887	75 600	－	－	40 849	1 600	537 000
	被 用 者	5 852 704	11 882 316	325 600	－	－	12 714	5 600	1 967 987
	そ の 他	646 556	1 456 376	42 800	－	－	－	－	221 704
	無 職	14 505 805	32 656 280	976 400	－	－	57 566	18 400	4 886 209
	不 明	2 738 810	6 254 066	179 600	－	－	14 743	2 800	898 872

保険料（税）賦課状況 ー全世帯ー（続き）

（再掲） 7割軽減世帯

後期高齢者支援金分					介護納付金分					
保険料（税） 軽減額	賦課限度額 を超える額	賦課限度額を 超える世帯数	減免等によ る額	減免 世帯数	保険料（税） 調定額	保険料（税） 軽減額	賦課限度額 を超える額	賦課限度額を 超える世帯数	減免等によ る額	減免 世帯数
千円	千円		千円		千円	千円	千円		千円	
63 984 798	26 257	350	308 553	139 700	12 855 593	26 666 697	25 399	250	125 427	54 350
896 433	-	-	3 991	1 450	253 445	422 996	-	-	1 651	650
3 589 570	5 146	50	38 793	9 200	1 028 890	1 870 863	-	-	25 628	5 400
12 369 303	20 543	200	64 822	27 100	2 883 087	5 450 202	24 704	200	24 625	10 400
2 220 168	248	50	6 761	2 250	443 831	914 790	695	50	3 251	1 000
38 687 904	320	50	168 308	93 700	6 902 784	15 222 229	-	-	57 283	33 600
6 221 419	-	-	25 878	6 000	1 343 557	2 785 616	-	-	12 990	3 300
7 569 606	5 714	150	39 836	6 400	1 720 212	3 116 698	695	50	18 203	3 500
356 108	-	-	210	50	115 469	161 188	-	-	-	-
447 906	5 146	50	87	100	157 951	216 854	-	-	192	100
1 198 530	-	-	2 245	450	322 335	542 024	-	-	1 554	400
178 248	248	50	3 115	350	54 924	86 653	695	50	2 015	300
4 072 177	320	50	14 617	2 400	770 549	1 556 713	-	-	5 024	950
1 316 638	-	-	19 562	3 050	298 984	553 267	-	-	9 418	1 750
20 109 872	20 543	200	65 283	33 700	4 304 566	8 548 146	24 704	200	32 293	13 700
362 533	-	-	1 356	600	99 490	169 505	-	-	390	200
1 161 314	-	-	12 365	2 400	318 527	593 042	-	-	7 890	1 600
3 713 156	20 543	200	17 376	7 300	969 166	1 693 207	24 704	200	9 999	3 600
588 473	-	-	705	400	118 370	235 593	-	-	529	100
12 497 619	-	-	31 633	21 100	2 359 218	4 990 166	-	-	12 407	7 400
1 786 777	-	-	1 849	1 900	439 795	866 632	-	-	1 079	800
9 326 125	-	-	81 810	37 200	1 718 519	3 730 467	-	-	28 550	14 550
107 952	-	-	1 965	600	21 861	54 143	-	-	1 261	450
570 133	-	-	6 937	2 700	148 844	288 266	-	-	2 534	1 500
1 828 320	-	-	19 370	9 750	393 543	795 537	-	-	6 079	3 000
433 206	-	-	945	300	81 798	163 199	-	-	-	-
5 981 761	-	-	50 617	23 400	1 000 758	2 267 754	-	-	18 016	9 450
404 753	-	-	1 976	450	71 716	161 567	-	-	660	150
8 410 191	-	-	99 077	53 200	1 518 228	3 424 638	-	-	28 413	19 800
53 232	-	-	461	200	9 452	21 398	-	-	-	-
362 985	-	-	6 972	3 600	95 508	194 236	-	-	2 981	1 800
1 653 728	-	-	25 345	8 800	340 204	695 472	-	-	6 565	3 000
523 933	-	-	1 996	1 200	108 119	241 192	-	-	707	600
5 155 631	-	-	63 508	39 200	835 609	1 968 013	-	-	17 328	14 200
660 682	-	-	796	200	129 334	304 328	-	-	832	200
18 569 004	-	-	22 547	9 200	3 594 068	7 846 747	-	-	17 969	2 800
16 610	-	-	-	-	7 172	16 762	-	-	-	-
1 047 232	-	-	12 432	400	308 059	578 465	-	-	12 031	400
3 975 570	-	-	487	800	857 838	1 723 962	-	-	428	400
496 308	-	-	-	-	80 621	188 153	-	-	-	-
10 980 717	-	-	7 933	7 600	1 936 649	4 439 584	-	-	4 508	1 600
2 052 568	-	-	1 695	400	403 729	899 822	-	-	1 002	400

第4表－2 群別、世帯主の職業別、

群 別	世帯主の職業別	世帯数	所得のある 世帯	所得のない 世帯	所得不詳の 世帯	被保険者数	所得総額	旧ただし書 方式による 課税標準額
						人	千円	千円
計	総 数	19 315 400	12 991 150	5 259 100	1 065 150	32 204 800	26 105 664 563	21 154 913 531
	農 林 水 産 業	414 250	352 750	57 450	4 050	898 350	917 041 668	748 602 586
	その他の自営業	2 247 150	2 029 000	167 550	50 600	4 758 400	5 627 995 248	4 751 197 611
	被 用 者	5 914 450	5 073 900	702 950	137 600	10 036 450	9 592 345 733	7 720 104 342
	そ の 他	827 200	625 150	186 850	15 200	1 350 150	2 078 402 014	1 840 107 773
	無 職	7 769 250	4 010 500	3 605 950	152 800	11 788 850	6 101 908 274	4 655 604 326
	不 明	2 143 100	899 850	538 350	704 900	3 372 600	1 787 971 625	1 439 296 894
A群	総 数	2 178 800	1 525 500	583 350	69 950	3 791 950	2 694 357 292	2 095 701 788
	農 林 水 産 業	148 450	126 300	20 750	1 400	327 100	354 004 236	293 415 759
	その他の自営業	241 150	212 550	23 600	5 000	524 100	482 697 160	387 688 004
	被 用 者	568 250	480 850	77 300	10 100	1 010 250	826 023 324	643 180 542
	そ の 他	64 050	51 050	11 700	1 300	110 200	107 944 287	88 114 118
	無 職	810 500	445 100	352 650	12 750	1 226 900	550 724 382	392 675 260
	不 明	346 400	209 650	97 350	39 400	593 400	372 963 904	290 628 106
B群	総 数	6 591 900	4 521 600	1 760 400	309 900	11 300 500	8 615 779 868	6 872 388 142
	農 林 水 産 業	189 500	161 300	25 900	2 300	406 100	406 648 051	329 478 184
	その他の自営業	763 700	684 400	59 000	20 300	1 670 000	1 844 095 011	1 542 187 070
	被 用 者	1 974 700	1 689 300	233 100	52 300	3 474 300	3 136 328 755	2 503 835 576
	そ の 他	217 800	157 900	54 300	5 600	351 300	464 771 781	404 404 712
	無 職	2 757 000	1 486 800	1 220 400	49 800	4 251 000	2 111 420 276	1 573 175 610
	不 明	689 200	341 900	167 700	179 600	1 147 800	652 515 995	519 306 991
C群	総 数	2 818 500	1 879 050	774 750	164 700	4 723 950	3 754 928 960	3 045 982 878
	農 林 水 産 業	39 900	32 550	7 200	150	82 350	74 961 320	59 776 464
	その他の自営業	324 900	292 050	24 150	8 700	695 700	781 444 988	657 840 386
	被 用 者	854 100	721 950	107 550	24 600	1 474 500	1 400 310 111	1 134 737 411
	そ の 他	140 550	98 400	37 050	5 100	226 650	341 421 438	303 774 945
	無 職	1 239 150	655 200	554 100	29 850	1 893 150	1 003 103 192	766 611 150
	不 明	219 900	78 900	44 700	96 300	351 600	153 687 911	123 242 521
D群	総 数	2 447 400	1 633 800	691 400	122 200	4 075 200	3 220 847 933	2 603 940 298
	農 林 水 産 業	27 600	24 600	2 800	200	64 800	58 246 549	46 320 722
	その他の自営業	259 400	235 600	20 400	3 400	552 200	629 944 185	528 885 420
	被 用 者	787 000	684 200	91 800	11 000	1 337 000	1 274 576 322	1 022 410 883
	そ の 他	206 000	156 600	48 600	800	342 800	404 457 045	344 535 234
	無 職	976 600	480 200	478 400	18 000	1 490 200	776 980 649	604 251 048
	不 明	190 800	52 600	49 400	88 800	288 200	76 643 182	57 536 990
E群	総 数	5 278 800	3 431 200	1 449 200	398 400	8 313 200	7 819 750 510	6 536 900 424
	農 林 水 産 業	8 800	8 000	800	-	18 000	23 181 513	19 611 456
	その他の自営業	658 000	604 400	40 400	13 200	1 316 400	1 889 813 905	1 634 596 731
	被 用 者	1 730 400	1 497 600	193 200	39 600	2 740 400	2 955 107 221	2 415 939 929
	そ の 他	198 800	161 200	35 200	2 400	319 200	759 807 463	699 278 764
	無 職	1 986 000	943 200	1 000 400	42 400	2 927 600	1 659 679 775	1 318 891 257
	不 明	696 800	216 800	179 200	300 800	991 600	532 160 633	448 582 286

保険料（税）賦課状況 ―一般世帯―

固定資産 税額	短期被保険者証等交付世帯数		保険料（税）賦課経過措置適用世帯数						
	短期被保 険者証	資格証明書	旧国保被 保険者合算 軽減のみ	平等割半額 のみ	平等割 1／4 軽減のみ	旧国保被保険者 合算軽減かつ 平等割半額	旧国保被保険者 合算軽減かつ 平等割1/4軽減	被扶養者で あった者に対 する緩和措置	その他
千円									
291 398 659	1 053 000	244 850	401 200	544 250	192 350	601 950	257 850	71 700	200
22 454 287	10 500	750	24 350	17 500	6 900	25 450	13 650	－	100
62 449 488	147 800	18 900	42 250	44 450	23 000	33 350	17 650	2 400	50
58 660 286	473 050	105 100	41 000	53 100	26 300	34 200	16 950	21 900	50
26 195 399	19 500	2 000	16 450	38 150	11 700	29 600	13 250	5 300	－
86 191 855	198 650	28 300	242 050	352 500	108 050	442 800	180 750	38 050	－
35 447 344	203 500	89 800	35 100	38 550	16 400	36 550	15 600	4 050	－
68 517 526	95 200	14 550	59 750	78 550	32 850	99 950	50 050	3 850	200
8 339 327	3 150	250	8 550	6 600	2 550	8 450	4 600	－	100
12 477 008	14 600	1 100	7 650	6 900	3 550	5 850	4 200	200	50
13 564 766	38 800	5 300	8 100	9 350	5 250	6 900	3 850	950	50
3 902 297	1 600	50	1 850	3 750	1 150	2 150	1 150	150	－
19 451 676	17 550	2 850	27 000	37 350	15 000	64 450	30 750	1 950	－
10 782 453	19 500	5 000	6 600	14 600	5 350	12 150	5 500	600	－
166 487 631	355 700	58 400	140 200	226 700	80 500	250 400	108 100	24 500	－
11 223 205	4 000	500	12 700	8 100	3 600	12 700	5 600	－	－
36 726 504	46 100	4 600	19 600	17 200	8 300	12 300	6 600	1 300	－
32 696 506	163 800	22 800	16 200	21 500	11 000	14 100	7 500	7 100	－
16 357 342	4 400	300	5 100	12 600	4 400	8 900	3 100	800	－
49 774 257	74 700	10 000	76 600	147 600	44 600	186 400	78 300	14 000	－
19 709 818	62 700	20 200	10 000	19 700	8 600	16 000	7 000	1 300	－
37 548 337	155 100	27 300	44 250	90 600	27 600	93 000	37 500	13 350	－
1 819 716	750	－	1 500	1 800	750	2 700	2 250	－	－
7 578 751	23 700	2 400	3 600	6 750	3 750	5 400	3 450	300	－
9 178 666	70 050	9 600	3 300	10 050	3 450	4 800	2 400	5 250	－
5 271 497	5 700	1 650	3 300	6 000	1 350	3 150	3 000	150	－
11 139 654	30 600	4 650	28 050	63 150	17 250	76 350	26 100	7 500	－
2 560 053	24 300	9 000	4 500	2 850	1 050	600	300	150	－
12 160 758	156 200	36 200	31 800	68 400	24 600	75 400	31 000	10 800	－
140 280	2 600	－	1 200	1 000	－	1 200	800	－	－
3 144 998	21 000	2 000	2 600	4 000	2 600	3 800	1 800	200	－
1 995 636	70 000	13 800	2 600	7 000	3 400	4 000	2 000	3 800	－
633 024	5 400	－	3 000	10 200	3 600	11 000	3 600	1 800	－
3 857 440	26 200	4 400	21 200	44 800	14 000	51 200	21 200	4 600	－
2 389 380	31 000	16 000	1 200	1 400	1 000	4 200	1 600	400	－
6 684 406	290 800	108 400	125 200	80 000	26 800	83 200	31 200	19 200	－
931 760	－	－	400	－	－	400	400	－	－
2 522 228	42 400	8 800	8 800	9 600	4 800	6 000	1 600	400	－
1 224 711	130 400	53 600	10 800	5 200	3 200	4 400	1 200	4 800	－
31 240	2 400	－	3 200	5 600	1 200	4 400	2 400	2 400	－
1 968 828	49 600	6 400	89 200	59 600	17 200	64 400	24 400	10 000	－
5 640	66 000	39 600	12 800	－	400	3 600	1 200	1 600	－

第4表－2 群別、世帯主の職業別、

群 別	世帯主の職業別	医療給付費分							保険料(税) 調定額
		保険料(税) 調定額	保険料(税) 軽減額	軽減世帯数	賦課限度額 を超える額	賦課限度額を 超える世帯数	減免等によ る額	減免 世帯数	
計	総 数	千円 2 086 337 362	千円 297 205 503	9 797 300	千円 273 578 426	492 500	千円 19 492 779	933 250	千円 651 261 485
	農 林 水 産 業	70 469 590	5 725 533	190 150	12 093 087	34 150	218 256	7 950	21 158 869
	その他の自営業	399 257 356	25 835 458	819 600	79 329 103	158 200	2 870 308	125 300	125 130 773
	被 用 者	758 355 686	68 890 801	2 212 250	66 543 035	155 250	8 878 827	338 950	238 016 352
	そ の 他	114 244 260	10 724 517	377 100	55 483 371	58 350	779 196	29 500	36 125 662
	無 職	562 905 777	160 283 148	5 366 400	42 837 533	51 450	4 869 668	398 750	175 647 890
	不 明	181 104 693	25 746 045	831 800	17 292 297	35 100	1 876 524	32 800	55 181 939
A群	総 数	236 763 477	36 754 472	1 199 800	18 690 266	54 650	2 356 004	24 250	72 437 149
	農 林 水 産 業	25 800 552	2 091 173	69 950	5 206 472	14 350	34 098	200	7 892 133
	その他の自営業	40 185 636	3 078 513	98 050	3 975 599	13 100	105 428	900	12 289 045
	被 用 者	71 708 807	7 138 423	225 100	3 978 295	13 050	268 336	3 250	21 882 605
	そ の 他	8 544 655	965 439	31 100	1 374 901	3 000	242 330	1 600	2 546 688
	無 職	57 365 403	17 670 717	590 450	1 364 008	3 500	229 621	7 000	17 277 161
	不 明	33 158 424	5 810 207	185 150	2 790 992	7 650	1 476 191	11 300	10 549 517
B群	総 数	719 066 333	101 282 831	3 360 700	71 146 214	156 100	3 007 423	129 100	214 857 147
	農 林 水 産 業	31 720 355	2 536 754	86 100	5 246 763	15 100	99 291	2 000	9 346 369
	その他の自営業	135 123 954	8 877 934	284 100	23 268 234	50 400	560 472	13 200	40 491 339
	被 用 者	253 898 328	22 812 806	728 100	18 972 533	48 900	1 124 354	42 600	76 030 484
	そ の 他	29 692 679	2 721 549	101 600	10 116 093	15 100	112 954	2 900	9 003 949
	無 職	204 741 370	55 946 172	1 884 700	7 734 034	15 200	937 627	62 400	61 239 178
	不 明	63 889 647	8 387 616	276 100	5 808 558	11 400	172 725	6 000	18 745 828
C群	総 数	305 426 789	43 468 967	1 426 800	40 607 599	75 750	2 137 334	116 700	95 288 042
	農 林 水 産 業	5 879 538	623 929	19 500	1 039 689	2 100	26 629	1 350	1 800 531
	その他の自営業	58 712 926	3 930 077	121 650	10 443 189	24 300	277 466	13 200	18 220 051
	被 用 者	110 634 834	10 295 272	323 850	12 240 902	26 700	1 065 917	45 900	34 271 664
	そ の 他	19 159 730	1 778 801	61 200	8 565 018	10 650	94 635	3 000	6 054 865
	無 職	93 116 601	25 192 443	833 250	6 622 081	8 550	650 893	50 550	29 065 470
	不 明	17 923 160	1 648 446	67 350	1 696 720	3 450	21 794	2 700	5 875 461
D群	総 数	261 187 890	39 278 722	1 249 200	31 827 775	58 800	2 370 155	191 600	80 786 631
	農 林 水 産 業	5 361 267	416 864	12 600	376 293	1 800	19 478	1 600	1 506 194
	その他の自営業	44 902 326	3 011 296	96 200	7 877 925	16 000	345 164	24 800	13 821 994
	被 用 者	102 380 446	9 307 260	294 400	7 162 874	20 600	1 066 894	62 400	31 775 739
	そ の 他	25 682 039	2 993 696	103 200	8 332 899	10 800	76 518	6 000	8 132 939
	無 職	69 536 503	20 762 065	669 200	7 269 771	8 600	835 997	94 800	21 565 872
	不 明	13 325 308	2 787 542	73 600	808 012	1 000	26 105	2 000	3 983 893
E群	総 数	563 892 874	76 420 511	2 560 800	111 306 572	147 200	9 621 863	471 600	187 892 516
	農 林 水 産 業	1 707 877	56 814	2 000	223 870	800	38 760	2 800	613 642
	その他の自営業	120 332 514	6 937 638	219 600	33 764 156	54 400	1 581 778	73 200	40 308 344
	被 用 者	219 733 271	19 337 039	640 800	24 188 432	46 000	5 353 327	184 800	74 055 859
	そ の 他	31 165 157	2 265 033	80 000	27 094 460	18 800	252 758	16 000	10 387 223
	無 職	138 145 900	40 711 752	1 388 800	19 847 639	15 600	2 215 530	184 000	46 500 208
	不 明	52 808 154	7 112 235	229 600	6 188 016	11 600	179 710	10 800	16 027 240

保険料（税）賦課状況 ―一般世帯―（続き）

後期高齢者支援金分					介護納付金分					
保険料(税) 軽減額	賦課限度額 を超える額	賦課限度額を 超える世帯数	減免等によ る額	減免 世帯数	保険料(税) 調定額	保険料(税) 軽減額	賦課限度額 を超える額	賦課限度額を 超える世帯数	減免等によ る額	減免 世帯数
千円	千円		千円		千円	千円	千円		千円	
92 638 517	92 738 888	539 400	6 405 127	881 550	247 725 362	35 233 881	35 536 453	269 250	2 471 410	319 800
1 701 126	3 796 149	35 500	74 105	6 150	10 145 811	744 669	1 365 700	16 000	31 826	3 650
8 104 203	27 507 405	176 850	936 084	118 350	66 247 141	3 981 174	11 910 962	96 300	542 779	66 450
21 489 739	23 030 397	171 300	2 938 487	322 250	102 781 944	8 904 280	10 157 214	98 450	1 219 815	145 000
3 383 176	18 869 206	62 050	257 700	29 200	10 774 144	1 215 792	7 492 031	22 500	93 465	10 050
49 864 866	14 046 677	55 150	1 579 361	375 350	34 395 958	16 998 278	2 600 935	16 550	297 263	80 050
8 095 408	5 489 054	38 550	619 390	30 250	23 380 363	3 389 688	2 009 611	19 450	286 262	14 600
11 199 884	6 004 966	55 650	817 568	24 200	27 444 089	4 088 209	2 034 100	22 850	386 205	11 150
653 728	1 680 150	14 100	15 850	200	3 848 292	264 801	489 322	5 800	3 548	50
941 633	1 212 256	13 050	37 722	900	6 282 080	439 600	455 544	5 800	18 422	450
2 170 526	1 281 954	13 600	100 383	3 250	8 763 085	876 351	425 352	5 400	42 621	1 400
282 306	433 127	2 800	81 770	1 600	858 087	114 631	153 418	1 000	51 035	900
5 318 309	386 870	3 250	89 777	7 000	3 730 469	1 702 212	172 272	1 050	19 573	1 850
1 833 383	1 010 610	8 850	492 065	11 250	3 962 076	690 615	338 193	3 800	251 006	6 500
30 115 826	22 409 141	159 300	960 801	113 400	80 778 649	11 524 937	8 767 493	79 200	320 232	35 300
722 161	1 617 257	15 400	32 064	1 600	4 414 273	319 041	674 627	7 600	10 043	700
2 661 923	7 597 254	51 800	185 512	10 700	21 306 239	1 313 285	3 376 080	28 100	82 460	5 200
6 772 442	6 169 336	50 100	365 488	38 400	32 274 849	2 843 789	2 859 327	26 900	142 233	14 800
858 680	2 963 932	14 800	36 506	2 900	2 687 643	312 750	791 354	5 300	3 765	500
16 602 291	2 447 116	15 500	287 467	53 900	12 178 538	5 627 174	467 361	5 500	61 361	11 700
2 498 329	1 614 247	11 700	53 763	5 900	7 917 108	1 108 899	598 744	5 800	20 372	2 400
13 532 254	13 939 088	87 450	702 886	111 750	33 882 878	4 876 602	4 576 620	38 400	282 911	42 750
184 696	290 618	3 000	8 374	1 350	782 495	90 777	87 565	1 200	6 622	900
1 220 019	3 420 249	28 200	87 365	12 150	9 454 211	578 267	1 575 308	14 400	50 861	7 800
3 171 930	4 335 681	30 000	338 209	43 800	14 409 026	1 267 163	1 742 746	15 750	153 846	17 400
571 835	3 137 923	11 850	30 793	2 700	1 750 550	210 800	633 021	3 000	14 358	1 050
7 798 253	2 100 327	9 600	229 829	49 050	5 306 360	2 527 766	349 683	2 400	53 127	14 100
585 521	654 291	4 800	8 316	2 700	2 180 236	201 830	188 297	1 650	4 098	1 500
12 149 592	10 125 110	65 400	762 571	191 400	29 479 124	4 549 002	4 224 244	27 600	251 635	67 800
118 546	110 558	1 800	4 817	1 400	839 905	53 288	38 558	1 000	2 359	800
918 936	2 576 565	19 000	107 320	24 600	7 208 156	437 599	1 287 071	8 800	64 329	13 400
2 884 739	2 411 532	23 600	352 585	62 400	13 215 135	1 158 100	961 448	11 200	129 423	27 000
893 691	2 750 282	11 400	26 968	6 000	2 139 320	336 358	970 785	2 800	7 675	2 400
6 459 573	2 030 640	8 000	262 326	95 000	4 119 045	2 182 981	731 941	2 400	47 017	23 600
874 108	245 533	1 600	8 556	2 000	1 957 562	380 675	234 442	1 400	832	600
25 640 962	40 260 582	171 600	3 161 301	440 800	76 140 622	10 195 132	15 933 995	101 200	1 230 426	162 800
21 996	97 566	1 200	13 000	1 600	260 846	16 762	75 628	400	9 255	1 200
2 361 692	12 701 082	64 800	518 165	70 000	21 996 455	1 212 424	5 216 958	39 200	326 707	39 600
6 490 102	8 831 894	54 000	1 781 821	174 400	34 119 850	2 758 878	4 168 342	39 200	751 692	84 400
776 664	9 583 943	21 200	81 664	16 000	3 338 543	241 252	4 943 453	10 400	16 632	5 200
13 686 440	7 081 724	18 800	709 962	170 400	9 061 546	4 958 146	879 680	5 200	116 186	28 800
2 304 068	1 964 373	11 600	56 690	8 400	7 363 381	1 007 669	649 934	6 800	9 955	3 600

第4表－3 群別、世帯主の職業別、

群 別	世帯主の職業別	世帯数	所得のある 世帯	所得のない 世帯	所得不詳の 世帯	被保険者数	所得総額	旧ただし書 方式による 課税標準額
						人	千円	千円
計	総 数	1 138 350	952 550	165 750	20 050	1 567 500	1 341 430 096	1 015 147 178
	農 林 水 産 業	30 350	26 350	3 800	200	41 650	36 103 772	27 139 778
	その他の自営業	87 500	77 850	7 900	1 750	122 950	174 006 949	145 244 331
	被 用 者	346 300	317 900	23 950	4 450	487 500	508 918 781	397 616 209
	そ の 他	58 550	52 700	5 600	250	81 450	106 165 541	87 504 198
	無 職	528 600	410 650	109 100	8 850	714 350	428 368 801	293 152 202
	不 明	87 050	67 100	15 400	4 550	119 600	87 866 251	64 490 461
A群	総 数	179 850	147 750	30 150	1 950	247 200	185 183 816	135 205 289
	農 林 水 産 業	11 250	9 750	1 400	100	15 600	11 791 702	8 557 716
	その他の自営業	12 050	10 650	1 300	100	15 750	16 535 082	12 826 714
	被 用 者	51 400	46 000	5 000	400	72 050	67 869 359	51 803 715
	そ の 他	6 250	5 300	850	100	9 300	10 176 561	8 350 377
	無 職	72 550	55 000	16 850	700	98 650	52 917 888	34 845 640
	不 明	26 350	21 050	4 750	550	35 850	25 893 225	18 821 127
B群	総 数	469 100	392 700	68 700	7 700	650 900	545 615 954	410 184 817
	農 林 水 産 業	14 300	12 100	2 100	100	19 600	17 488 214	13 504 358
	その他の自営業	31 300	27 400	3 500	400	42 700	49 026 597	39 419 901
	被 用 者	148 200	135 600	10 600	2 000	209 700	224 658 431	176 590 603
	そ の 他	15 700	13 800	1 900	-	21 300	29 182 295	24 168 237
	無 職	223 800	175 300	45 100	3 400	308 100	187 033 080	128 102 146
	不 明	35 800	28 500	5 500	1 800	49 500	38 227 337	28 399 572
C群	総 数	169 800	141 900	24 900	3 000	236 400	192 685 613	143 834 080
	農 林 水 産 業	2 400	2 100	300	-	3 450	2 349 680	1 560 680
	その他の自営業	13 950	12 000	1 500	450	21 300	32 652 033	27 967 818
	被 用 者	54 300	50 700	3 150	450	77 550	78 202 429	60 743 354
	そ の 他	10 200	8 400	1 650	150	14 250	11 551 268	8 490 614
	無 職	83 850	64 350	17 550	1 950	113 400	62 800 970	41 516 276
	不 明	5 100	4 350	750	-	6 450	5 129 234	3 555 337
D群	総 数	123 200	103 800	18 400	1 000	168 600	175 918 009	140 207 506
	農 林 水 産 業	1 200	1 200	-	-	1 800	2 343 786	1 782 634
	その他の自営業	11 400	9 800	1 200	400	17 600	29 150 325	25 123 728
	被 用 者	36 000	32 800	3 200	-	50 200	52 966 230	41 714 797
	そ の 他	13 600	12 800	800	-	17 400	31 088 878	26 743 247
	無 職	54 800	43 200	11 200	400	72 200	56 076 935	41 998 389
	不 明	6 200	4 000	2 000	200	9 400	4 291 854	2 844 711
E群	総 数	196 400	166 400	23 600	6 400	264 400	242 026 704	185 715 487
	農 林 水 産 業	1 200	1 200	-	-	1 200	2 130 390	1 734 390
	その他の自営業	18 800	18 000	400	400	25 600	46 642 913	39 906 169
	被 用 者	56 400	52 800	2 000	1 600	78 000	85 222 332	66 763 740
	そ の 他	12 800	12 400	400	-	19 200	24 166 539	19 751 723
	無 職	93 600	72 800	18 400	2 400	122 000	69 539 928	46 689 750
	不 明	13 600	9 200	2 400	2 000	18 400	14 324 601	10 869 715

保険料（税）賦課状況 ー退職世帯ー

固定資産 税額	短期被保険者証等交付世帯数		保険料（税）賦課経過措置適用世帯数						
	短期被保 険者証	資格証明書	旧国保被 保険者合算 軽減のみ	平等割半額 のみ	平等割 1/4 軽減のみ	旧国保被保険者 合算軽減かつ 平等割半額	旧国保被保険者 合算軽減かつ 平等割1/4軽減	被扶養者で あった者に対 する緩和措置	その他
千円									
24 186 562	26 600	3 300	19 050	2 250	6 100	2 550	12 850	-	-
1 270 543	450	-	2 400	100	550	-	400	-	-
4 239 431	2 200	400	2 350	500	600	200	1 100	-	-
6 075 288	9 550	1 000	2 050	400	600	50	2 350	-	-
1 917 479	1 400	-	800	-	350	50	100	-	-
8 190 613	11 000	1 900	9 650	1 250	3 600	2 050	7 850	-	-
2 493 208	2 000	-	1 800	-	400	200	1 050	-	-
6 356 633	4 300	150	4 050	300	900	800	2 300	-	-
479 461	50	-	750	-	-	-	200	-	-
650 901	350	-	400	50	100	50	-	-	-
1 463 852	1 600	100	650	-	300	50	350	-	-
476 195	100	-	250	-	50	50	-	-	-
2 113 476	1 300	50	1 650	250	350	450	1 400	-	-
1 172 748	900	-	350	-	100	200	350	-	-
13 225 891	10 200	1 800	8 700	1 100	4 000	1 100	5 200	-	-
705 251	200	-	1 500	100	400	-	200	-	-
1 920 860	1 000	-	1 100	100	500	-	200	-	-
3 660 235	4 200	900	1 200	200	300	-	900	-	-
1 009 350	-	-	100	-	300	-	100	-	-
4 843 287	4 100	900	4 100	700	2 200	1 100	3 300	-	-
1 086 909	700	-	700	-	300	-	500	-	-
3 021 448	4 500	150	3 300	450	600	450	1 350	-	-
5 910	-	-	150	-	150	-	-	-	-
1 242 891	450	-	450	150	-	150	300	-	-
615 442	1 950	-	-	-	-	-	300	-	-
407 055	300	-	450	-	-	-	-	-	-
687 860	1 800	150	2 100	300	450	300	750	-	-
62 290	-	-	150	-	-	-	-	-	-
823 750	2 800	-	600	400	200	200	1 200	-	-
-	200	-	-	-	-	-	-	-	-
169 140	-	-	-	200	-	-	200	-	-
179 760	600	-	200	200	-	-	-	-	-
24 880	600	-	-	-	-	-	-	-	-
278 710	1 400	-	200	-	200	200	800	-	-
171 260	-	-	200	-	-	-	200	-	-
758 840	4 800	1 200	2 400	-	400	-	2 800	-	-
79 920	-	-	-	-	-	-	-	-	-
255 640	400	400	400	-	-	-	400	-	-
156 000	1 200	-	-	-	-	-	800	-	-
-	400	-	-	-	-	-	-	-	-
267 280	2 400	800	1 600	-	400	-	1 600	-	-
-	400	-	400	-	-	-	-	-	-

第4表－3 群別、世帯主の職業別、

群 別	世帯主の職業別	医療給付費分							保険料(税) 調定額
		保険料(税) 調定額	保険料(税) 軽減額	軽減世帯数	賦課限度額 を超える額	賦課限度額を 超える世帯数	減免等によ る額	減免 世帯数	
計	総 数	千円 107 597 728	千円 12 207 280	538 100	千円 8 269 140	21 550	千円 902 700	51 450	千円 33 549 070
	農 林 水 産 業	2 907 888	290 208	14 350	381 863	1 050	6 105	650	865 044
	その他の自営業	12 588 121	482 828	25 750	1 906 451	6 550	53 429	3 850	3 951 343
	被 用 者	40 250 017	2 454 953	112 550	2 575 996	7 050	444 978	17 650	12 563 739
	そ の 他	6 838 115	493 059	22 650	2 292 345	3 350	35 045	1 450	2 239 932
	無 職	37 502 975	7 535 632	320 300	921 997	2 450	237 906	25 900	11 657 609
	不 明	7 510 612	950 600	42 500	190 488	1 100	125 236	1 950	2 271 403
A群	総 数	15 783 885	2 052 751	91 400	829 798	3 250	177 824	1 350	4 821 938
	農 林 水 産 業	972 401	107 797	5 800	131 203	350	－	－	287 114
	その他の自営業	1 325 406	71 614	4 200	103 130	650	－	－	415 215
	被 用 者	5 561 306	403 286	18 800	241 051	1 000	28 636	150	1 710 884
	そ の 他	742 245	60 404	2 900	172 491	450	25 159	250	220 406
	無 職	5 011 508	1 096 989	46 000	70 774	300	9 278	250	1 507 662
	不 明	2 171 019	312 661	13 700	111 148	500	114 751	700	680 657
B群	総 数	44 873 615	4 687 561	215 100	2 497 124	8 000	109 210	6 700	13 492 751
	農 林 水 産 業	1 361 139	156 945	7 000	250 660	700	280	100	399 539
	その他の自営業	3 895 260	197 724	10 400	258 402	1 600	1 169	400	1 167 191
	被 用 者	17 562 224	909 007	44 900	1 361 910	2 700	83 694	3 100	5 281 346
	そ の 他	2 086 431	121 463	5 500	337 061	1 200	－	－	651 003
	無 職	16 735 684	2 958 667	130 700	209 752	1 200	23 722	3 000	5 018 235
	不 明	3 232 877	343 756	16 600	79 339	600	345	100	975 437
C群	総 数	15 715 194	1 833 980	81 600	1 034 404	2 700	123 530	9 600	4 985 909
	農 林 水 産 業	207 880	22 627	1 350	－	－	1 505	150	62 250
	その他の自営業	2 393 526	91 365	4 350	396 933	900	9 969	450	741 662
	被 用 者	6 036 133	424 125	19 050	628 859	1 350	64 011	3 600	1 913 931
	そ の 他	1 033 746	90 134	4 650	1 310	300	8 065	600	330 932
	無 職	5 664 094	1 171 437	50 400	7 302	150	36 988	4 650	1 802 108
	不 明	379 816	34 292	1 800	－	－	2 992	150	135 027
D群	総 数	12 465 804	1 307 414	55 600	2 265 986	4 400	99 046	9 800	3 909 440
	農 林 水 産 業	208 294	2 840	200	－	－	－	－	54 863
	その他の自営業	2 063 603	31 532	2 000	465 295	2 200	5 500	600	626 907
	被 用 者	4 095 132	280 207	12 200	162 779	1 200	42 162	3 200	1 280 377
	そ の 他	1 395 094	98 200	5 200	1 334 429	600	419	200	481 517
	無 職	4 199 032	772 525	31 600	303 482	400	50 405	5 600	1 326 413
	不 明	504 649	122 111	4 400	－	－	560	200	139 362
E群	総 数	18 759 229	2 325 574	94 400	1 641 828	3 200	393 090	24 000	6 339 033
	農 林 水 産 業	158 174	－	－	－	－	4 320	400	61 278
	その他の自営業	2 910 326	90 593	4 800	682 692	1 200	36 790	2 400	1 000 368
	被 用 者	6 995 222	438 327	17 600	181 396	800	226 476	7 600	2 377 200
	そ の 他	1 580 600	122 858	4 400	447 054	800	1 402	400	556 074
	無 職	5 892 657	1 536 014	61 600	330 687	400	117 512	12 400	2 003 191
	不 明	1 222 250	137 781	6 000	－	－	6 589	800	340 921

保険料（税）賦課状況 ー退職世帯ー（続き）

後期高齢者支援金分					介護納付金分					
保険料（税） 軽減額	賦課限度額 を超える額	賦課限度額を 超える世帯数	減免等によ る額	減免 世帯数	保険料（税） 調定額	保険料（税） 軽減額	賦課限度額 を超える額	賦課限度額を 超える世帯数	減免等によ る額	減免 世帯数
千円	千円		千円		千円	千円	千円		千円	
3 779 577	2 710 269	24 600	295 399	47 950	32 509 784	4 200 642	2 534 284	21 250	296 107	46 750
87 929	114 295	1 300	752	650	841 303	106 558	84 857	650	4 121	1 050
146 991	694 555	8 500	18 134	3 750	3 706 892	168 666	570 370	6 650	18 980	4 150
749 577	874 561	6 850	149 767	16 250	11 962 947	830 126	789 191	6 500	144 437	14 750
158 475	693 098	3 650	10 460	1 300	2 166 500	169 666	694 462	2 600	11 752	1 550
2 342 226	247 291	3 050	77 492	24 050	11 703 497	2 605 944	336 766	3 450	78 176	23 300
294 380	86 469	1 250	38 794	1 950	2 128 645	319 682	58 638	1 400	38 640	1 950
621 439	236 409	3 350	60 849	1 350	4 544 429	678 925	202 592	2 250	58 904	1 350
33 563	27 707	300	－	－	282 485	39 049	23 528	250	－	－
22 047	23 681	650	－	－	381 425	26 432	16 631	350	－	－
122 507	73 766	1 150	12 543	150	1 582 265	131 608	65 867	650	10 764	150
18 158	35 709	450	8 656	250	215 687	20 270	38 125	400	9 486	250
327 424	39 543	300	4 425	250	1 459 391	358 187	39 635	200	3 478	250
97 740	36 003	500	35 225	700	623 176	103 380	18 806	400	35 176	700
1 391 020	857 690	8 300	35 313	5 100	12 992 205	1 587 559	683 167	6 600	32 692	5 200
46 548	86 167	800	60	100	387 018	56 687	61 329	400	40	100
57 127	104 826	2 100	286	300	1 087 478	67 131	99 138	1 300	367	300
261 334	477 237	2 100	26 927	2 500	5 043 428	299 641	370 988	2 300	24 163	2 500
37 237	84 005	1 500	－	－	599 853	39 520	79 226	800	307	100
884 287	64 641	1 200	7 995	2 100	4 954 166	1 004 088	41 761	1 200	7 705	2 100
104 486	40 814	600	45	100	920 263	120 492	30 724	600	110	100
580 880	395 225	3 750	42 618	9 300	4 768 762	635 228	347 109	3 000	43 232	9 000
7 087	－	－	572	150	65 934	9 482	－	－	1 616	150
28 311	183 141	1 350	3 522	450	711 816	33 544	109 957	1 200	3 812	450
131 265	201 709	1 800	22 756	3 600	1 743 858	144 825	226 620	1 350	22 345	3 300
28 555	36	300	1 177	450	314 338	29 199	－	－	1 381	600
370 853	686	150	13 532	4 500	1 833 341	407 008	10 532	450	12 966	4 350
14 810	9 653	150	1 058	150	99 475	11 171	－	－	1 112	150
402 854	638 549	4 400	30 403	9 800	3 813 353	456 431	668 366	4 200	32 203	9 200
730	421	200	－	－	58 018	1 340	－	－	－	－
9 092	127 033	2 000	1 840	600	578 322	11 396	113 579	1 800	1 500	600
87 368	47 026	1 000	12 734	3 200	1 247 840	100 221	48 942	1 000	13 920	2 800
31 343	425 424	600	186	200	438 965	39 277	416 127	600	186	200
237 138	38 644	600	15 447	5 600	1 351 598	263 660	89 718	800	16 217	5 400
37 183	－	－	196	200	138 609	40 537	－	－	380	200
783 384	582 397	4 800	126 216	22 400	6 391 034	842 499	633 051	5 200	129 076	22 000
－	－	－	120	400	47 848	－	－	－	2 465	800
30 413	255 874	2 400	12 486	2 400	947 851	30 163	231 065	2 000	13 302	2 800
147 103	74 823	800	74 806	6 800	2 345 557	153 832	76 773	1 200	73 245	6 000
43 183	147 924	800	442	400	597 656	41 400	160 984	800	393	400
522 524	103 776	800	36 092	11 600	2 105 001	573 001	155 120	800	37 810	11 200
40 161	－	－	2 270	800	347 122	44 103	9 108	400	1 862	800

第4表－4－1 群別、世帯主の職業別、

群 別	世帯主の職業別	世帯数	所得のある 世帯	所得のない 世帯	所得不詳の 世帯	被保険者数	所得総額	旧ただし書 方式による 課税標準額
						人	千円	千円
計	総 数	16 522 200	11 979 550	3 597 300	945 350	29 448 500	24 945 473 592	20 240 800 982
	農 林 水 産 業	357 950	334 750	19 750	3 450	839 100	909 428 557	743 715 708
	その他の自営業	2 111 100	1 970 850	94 350	45 900	4 620 500	5 596 284 735	4 730 962 589
	被 用 者	5 026 300	4 532 850	397 200	96 250	9 193 650	8 890 257 907	7 171 569 279
	そ の 他	699 200	586 150	101 750	11 300	1 216 300	2 033 370 720	1 803 259 602
	無 職	6 410 500	3 733 300	2 569 950	107 250	10 437 050	5 839 220 588	4 443 147 421
	不 明	1 917 150	821 650	414 300	681 200	3 141 900	1 676 911 084	1 348 146 382
A群	総 数	1 821 500	1 390 450	372 750	58 300	3 429 800	2 567 352 120	1 999 912 042
	農 林 水 産 業	129 100	119 500	8 200	1 400	307 700	349 941 965	290 363 172
	その他の自営業	220 700	203 950	12 200	4 550	498 650	477 483 990	384 488 896
	被 用 者	473 700	427 350	39 650	6 700	920 350	771 985 438	603 400 171
	そ の 他	56 850	49 500	6 350	1 000	104 550	110 156 274	90 406 636
	無 職	645 850	398 600	239 650	7 600	1 056 700	501 762 794	353 440 291
	不 明	295 300	191 550	66 700	37 050	541 850	356 021 659	277 812 876
B群	総 数	5 570 700	4 162 700	1 143 000	265 000	10 299 200	8 257 426 001	6 594 928 397
	農 林 水 産 業	161 300	151 700	7 900	1 700	374 800	403 368 099	328 016 168
	その他の自営業	715 800	664 900	32 700	18 200	1 613 900	1 824 936 235	1 527 389 688
	被 用 者	1 652 800	1 497 600	118 100	37 100	3 176 600	2 928 791 623	2 347 234 423
	そ の 他	181 500	147 300	30 300	3 900	309 400	444 364 205	386 416 100
	無 職	2 250 500	1 384 900	834 300	31 300	3 758 800	2 029 291 021	1 506 176 259
	不 明	608 800	316 300	119 700	172 800	1 065 700	626 674 817	499 695 758
C群	総 数	2 394 000	1 729 200	520 950	143 850	4 313 100	3 583 826 957	2 910 216 751
	農 林 水 産 業	33 750	31 350	2 250	150	76 200	74 582 654	59 498 662
	その他の自営業	309 600	286 800	14 250	8 550	687 150	791 011 912	667 146 416
	被 用 者	713 400	639 900	56 250	17 250	1 340 700	1 292 901 502	1 050 933 422
	そ の 他	117 450	90 750	22 500	4 200	204 150	330 978 342	295 079 515
	無 職	1 020 750	609 600	389 400	21 750	1 675 350	960 351 614	731 850 308
	不 明	199 050	70 800	36 300	91 950	329 550	134 000 933	105 708 429
D群	総 数	2 104 800	1 509 600	483 800	111 400	3 747 200	3 096 895 393	2 511 459 343
	農 林 水 産 業	24 600	23 400	1 000	200	61 600	56 223 936	44 491 859
	その他の自営業	247 800	234 400	10 400	3 000	547 600	642 809 151	540 863 835
	被 用 者	660 000	603 600	48 800	7 600	1 217 200	1 161 380 428	933 370 512
	そ の 他	172 200	145 400	26 200	600	306 200	400 630 966	343 104 021
	無 職	821 800	452 600	356 200	13 000	1 337 400	765 366 368	597 509 505
	不 明	178 400	50 200	41 200	87 000	277 200	70 484 545	52 119 610
E群	総 数	4 631 200	3 187 600	1 076 800	366 800	7 659 200	7 439 973 121	6 224 284 449
	農 林 水 産 業	9 200	8 800	400	-	18 800	25 311 903	21 345 847
	その他の自営業	617 200	580 800	24 800	11 600	1 273 200	1 860 043 448	1 611 073 753
	被 用 者	1 526 400	1 364 400	134 400	27 600	2 538 800	2 735 198 916	2 236 630 751
	そ の 他	171 200	153 200	16 400	1 600	292 000	747 240 933	688 253 330
	無 職	1 671 600	887 600	750 400	33 600	2 608 800	1 582 448 791	1 254 171 058
	不 明	635 600	192 800	150 400	292 400	927 600	489 729 131	412 809 710

保険料（税）賦課状況 ー全世帯ー <擬制世帯を除く>

固定資産 税額	短期被保険者証等交付世帯数		保険料（税）賦課経過措置適用世帯数						
	短期被保 険者証	資格証明書	旧国保被 保険者合算 軽減のみ	平等割半額 のみ	平等割 1/4 軽減のみ	旧国保被保険者 合算軽減かつ 平等割半額	旧国保被保険者 合算軽減かつ 平等割1/4軽減	被扶養者で あった者に対 する緩和措置	その他
千円									
296 554 494	990 700	234 800	160 200	55 500	48 250	70 550	82 450	850	50
23 281 154	10 050	550	18 200	2 900	4 550	3 600	7 400	－	50
64 690 247	145 750	19 000	28 500	10 250	11 400	7 000	10 500	250	－
58 230 054	435 250	98 100	29 950	12 550	11 900	8 500	14 250	100	－
26 742 155	18 550	1 700	7 550	3 350	2 250	2 100	4 350	100	－
87 908 119	183 200	26 800	62 800	21 100	12 650	45 350	40 300	300	－
35 702 766	197 900	88 650	13 200	5 350	5 500	4 000	5 650	100	－
70 638 377	88 200	13 250	34 700	11 150	10 950	12 450	19 250	－	50
8 608 448	2 900	250	6 650	1 850	1 550	750	2 550	－	50
12 861 772	14 150	1 000	6 000	2 050	2 150	1 150	2 200	－	－
13 649 056	36 350	4 700	6 850	1 400	2 950	1 950	3 300	－	－
4 186 792	1 700	50	1 350	700	450	150	900	－	－
19 934 970	15 250	2 500	10 300	3 150	1 950	7 100	8 200	－	－
11 397 339	17 850	4 750	3 550	2 000	1 900	1 350	2 100	－	－
168 886 075	331 200	55 400	70 000	23 200	22 200	27 600	35 000	700	－
11 708 594	3 800	300	9 300	700	2 700	1 800	3 300	－	－
37 384 216	45 700	4 400	13 800	4 300	5 100	2 700	3 800	100	－
32 937 220	149 600	21 200	12 600	4 800	5 100	3 600	6 300	100	－
16 426 629	4 000	300	1 300	1 500	900	600	1 100	100	－
51 116 496	67 500	9 100	27 400	9 700	5 500	16 800	17 900	300	－
19 312 920	60 600	20 100	5 600	2 200	2 900	2 100	2 600	100	－
37 795 530	146 700	25 950	14 700	9 150	5 100	11 100	11 400	150	－
1 819 132	750	－	1 050	150	300	450	1 350	－	－
8 482 627	23 700	2 400	2 100	2 100	1 950	1 350	2 100	150	－
8 498 338	64 500	9 000	2 700	2 550	1 050	1 350	2 250	－	－
5 530 386	5 250	1 350	1 500	150	300	150	750	－	－
10 943 140	28 650	4 200	6 300	3 450	1 200	7 650	4 800	－	－
2 521 907	23 850	9 000	1 050	750	300	150	150	－	－
12 197 278	148 600	34 200	10 400	6 000	5 200	9 000	8 000	－	－
133 300	2 600	－	800	200	－	200	200	－	－
3 237 378	20 600	2 000	1 800	1 000	600	600	1 200	－	－
1 938 926	65 200	12 400	1 400	1 400	1 600	1 200	1 200	－	－
567 108	4 800	－	1 400	600	600	1 200	800	－	－
3 855 606	25 000	4 200	4 400	2 400	2 000	5 800	4 200	－	－
2 464 960	30 400	15 600	600	400	400	－	400	－	－
7 037 234	276 000	106 000	30 400	6 000	4 800	10 400	8 800	－	－
1 011 680	－	－	400	－	－	400	－	－	－
2 724 253	41 600	9 200	4 800	800	1 600	1 200	1 200	－	－
1 206 513	119 600	50 800	6 400	2 400	1 200	400	1 200	－	－
31 240	2 800	－	2 000	400	－	－	800	－	－
2 057 908	46 800	6 800	14 400	2 400	2 000	8 000	5 200	－	－
5 640	65 200	39 200	2 400	－	－	400	400	－	－

第4表－4－1 群別、世帯主の職業別、

群 別	世帯主の職業別	医療給付費分							保険料(税) 調定額
		保険料(税) 調定額	保険料(税) 軽減額	軽減世帯数	賦課限度額 を超える額	賦課限度額を 超える世帯数	減免等によ る額	減免 世帯数	
計	総 数	千円 1 945 909 467	千円 281 160 058	8 873 000	千円 267 530 761	465 850	千円 16 566 860	806 800	千円 607 875 974
	農 林 水 産 業	68 842 554	5 044 141	154 500	12 192 017	33 650	201 843	7 500	20 684 881
	その他の自営業	394 373 467	25 031 636	775 250	79 057 305	155 300	2 803 473	121 850	123 568 408
	被 用 者	689 647 338	69 606 588	2 216 100	64 450 110	145 050	7 558 508	298 850	216 720 117
	そ の 他	108 216 063	10 013 902	336 150	56 049 308	55 500	540 547	22 450	34 267 429
	無 職	515 318 666	146 998 060	4 632 250	39 993 926	44 100	3 821 498	328 450	160 965 736
	不 明	169 511 380	24 465 732	758 750	15 788 096	32 250	1 640 989	27 700	51 669 403
A群	総 数	220 155 604	33 930 495	1 048 200	18 162 858	52 300	2 067 858	17 000	67 324 604
	農 林 水 産 業	25 177 180	1 873 970	57 650	5 248 631	14 250	25 166	150	7 692 608
	その他の自営業	39 278 781	2 912 256	89 350	4 051 303	13 200	97 897	600	12 017 988
	被 用 者	65 170 021	7 264 985	226 150	3 751 291	12 200	204 751	1 800	19 914 007
	そ の 他	8 458 879	923 806	28 500	1 544 389	3 100	189 593	1 300	2 521 639
	無 職	51 093 949	15 567 423	484 500	795 016	2 300	166 253	3 850	15 341 890
	不 明	30 976 794	5 388 055	162 050	2 772 229	7 250	1 384 197	9 300	9 836 472
B群	総 数	671 788 385	95 198 317	3 009 700	68 607 783	146 200	2 319 814	93 000	200 875 748
	農 林 水 産 業	30 887 279	2 210 451	68 600	5 314 731	14 900	87 347	1 400	9 113 933
	その他の自営業	133 108 875	8 567 799	266 700	22 864 764	49 000	499 995	11 800	39 869 605
	被 用 者	231 597 781	23 078 129	730 500	18 576 651	45 600	980 882	34 800	69 494 341
	そ の 他	28 043 072	2 468 944	88 400	9 456 213	14 200	69 568	1 700	8 514 149
	無 職	187 898 757	50 896 707	1 604 600	7 044 884	11 900	540 756	39 000	56 187 325
	不 明	60 252 621	7 976 287	250 900	5 350 539	10 600	141 267	4 300	17 696 396
C群	総 数	283 199 981	41 409 539	1 301 100	39 660 786	71 550	1 614 993	91 800	88 408 293
	農 林 水 産 業	5 733 170	544 878	16 050	1 039 689	2 100	28 133	1 350	1 745 735
	その他の自営業	59 030 657	3 817 851	115 800	10 570 885	23 700	275 949	12 450	18 306 351
	被 用 者	99 037 979	10 482 393	328 050	12 108 503	25 050	859 841	34 650	30 727 660
	そ の 他	17 916 571	1 674 511	55 050	8 550 433	10 200	53 325	2 850	5 641 400
	無 職	84 881 090	23 288 058	723 150	6 396 931	7 500	375 119	37 800	26 545 218
	不 明	16 600 514	1 601 848	63 000	994 345	3 000	22 626	2 700	5 441 929
D群	総 数	244 298 905	37 424 676	1 141 600	32 788 030	56 600	1 992 829	168 600	75 747 885
	農 林 水 産 業	5 183 433	368 746	10 600	365 096	1 600	18 118	1 400	1 459 444
	その他の自営業	45 504 595	2 924 371	91 800	8 203 481	16 200	341 884	24 600	14 024 080
	被 用 者	92 094 324	9 334 567	291 800	6 684 034	19 400	871 560	56 400	28 635 625
	そ の 他	24 108 694	2 759 828	89 800	9 332 716	10 400	37 796	3 400	7 663 331
	無 職	64 640 812	19 369 929	589 600	7 394 691	8 000	706 127	81 400	20 156 640
	不 明	12 767 047	2 667 235	68 000	808 012	1 000	17 345	1 400	3 808 765
E群	総 数	526 466 592	73 197 032	2 372 400	108 311 305	139 200	8 571 366	436 400	175 519 444
	農 林 水 産 業	1 861 492	46 096	1 600	223 870	800	43 080	3 200	673 161
	その他の自営業	117 450 559	6 809 358	211 600	33 366 872	53 200	1 587 748	72 400	39 350 385
	被 用 者	201 747 233	19 446 514	639 600	23 329 632	42 800	4 641 474	171 200	67 948 484
	そ の 他	29 688 846	2 186 814	74 400	27 165 557	17 600	190 266	13 200	9 926 910
	無 職	126 804 058	37 875 944	1 230 400	18 362 403	14 400	2 033 244	166 400	42 734 664
	不 明	48 914 404	6 832 308	214 800	5 862 971	10 400	75 555	10 000	14 885 841

保険料（税）賦課状況 ー全世帯ー <擬制世帯を除く>（続き）

後期高齢者支援金分					介護納付金分					
保険料(税) 軽減額	賦課限度額 を超える額	賦課限度額を 超える世帯数	減免等によ る額	減免 世帯数	保険料(税) 調定額	保険料(税) 軽減額	賦課限度額 を超える額	賦課限度額を 超える世帯数	減免等によ る額	減免 世帯数
千円	千円		千円		千円	千円	千円		千円	
87 708 413	90 585 692	511 500	5 433 008	756 800	246 065 501	34 936 066	35 979 245	259 200	2 504 464	324 950
1 503 075	3 831 000	34 950	67 074	6 000	10 325 503	721 267	1 430 671	16 150	35 062	4 100
7 855 571	27 337 940	173 500	916 704	115 100	66 982 144	3 964 854	12 107 655	96 350	558 204	69 700
21 710 907	22 331 408	160 350	2 489 113	282 250	101 270 893	9 564 479	10 054 657	93 650	1 261 427	144 950
3 154 646	18 939 112	58 950	177 674	22 000	10 886 207	1 179 911	7 903 758	21 050	70 358	10 250
45 790 933	12 976 328	48 200	1 244 331	306 250	33 676 152	16 162 221	2 605 236	14 000	285 411	80 750
7 693 281	5 169 904	35 550	538 114	25 200	22 924 603	3 343 334	1 877 268	18 000	294 002	15 200
10 336 401	5 848 804	53 250	722 464	17 000	27 543 909	4 031 649	2 031 472	22 450	378 411	10 850
587 230	1 675 438	13 950	11 369	150	3 888 137	264 939	507 715	5 950	3 548	50
891 101	1 225 406	13 150	35 047	600	6 274 837	430 648	466 797	5 950	18 422	450
2 210 098	1 219 393	12 750	80 517	1 800	9 021 210	981 387	425 073	5 100	37 767	1 300
270 524	468 013	2 900	64 436	1 300	958 230	119 366	191 543	1 250	40 621	850
4 681 039	266 386	2 300	72 287	3 850	3 430 150	1 563 077	92 278	550	21 163	1 850
1 696 409	994 169	8 200	458 808	9 300	3 971 344	672 231	348 066	3 650	256 890	6 350
28 323 554	21 548 630	149 600	757 785	78 300	81 506 948	11 469 682	8 652 907	74 800	319 232	34 300
631 100	1 661 494	15 200	28 822	1 100	4 470 483	314 275	721 205	7 600	9 198	600
2 570 534	7 438 902	50 400	168 400	9 500	21 410 999	1 307 791	3 366 200	27 300	82 827	5 500
6 847 472	5 994 392	46 400	325 374	30 100	32 781 779	3 074 776	2 855 401	25 400	157 194	15 900
780 395	2 695 728	14 100	22 573	1 700	2 738 371	297 476	758 358	4 900	3 637	500
15 115 280	2 208 675	12 500	169 173	31 700	12 165 540	5 367 196	369 294	4 000	47 124	9 600
2 378 774	1 549 439	11 000	43 443	4 200	7 939 777	1 108 167	582 448	5 600	19 254	2 200
12 902 289	13 703 801	82 650	533 616	87 300	33 728 261	4 885 153	4 622 489	36 750	258 802	42 600
161 789	290 618	3 000	8 946	1 350	794 944	84 551	87 565	1 200	8 237	1 050
1 183 070	3 448 385	27 750	86 681	11 400	9 866 136	580 052	1 644 531	14 700	53 007	7 950
3 230 598	4 303 585	28 200	277 838	33 150	14 053 944	1 386 652	1 793 582	14 550	150 655	16 950
535 871	3 108 678	10 950	16 489	2 400	1 761 210	203 255	623 918	2 700	4 580	1 500
7 220 201	2 040 994	8 400	135 414	36 300	5 188 864	2 428 067	352 761	2 250	37 112	13 500
570 759	511 543	4 350	8 249	2 700	2 063 162	202 576	120 132	1 350	5 210	1 650
11 586 088	10 412 049	63 200	643 700	168 600	29 435 444	4 506 231	4 765 787	28 800	261 753	69 200
105 078	105 885	1 600	4 817	1 400	865 325	45 613	38 558	1 000	2 359	800
892 653	2 663 889	19 000	106 340	24 400	7 623 498	442 447	1 400 650	9 600	65 389	13 800
2 896 530	2 296 065	22 200	292 138	56 400	12 788 711	1 231 867	983 176	11 400	140 774	28 400
817 559	3 076 979	11 000	13 512	3 400	2 038 430	311 037	1 339 053	3 000	4 495	1 800
6 038 838	2 023 698	7 800	220 814	81 600	4 135 586	2 094 199	769 907	2 400	47 903	23 800
835 430	245 533	1 600	6 080	1 400	1 983 895	381 068	234 442	1 400	832	600
24 560 081	39 072 408	162 800	2 775 442	405 600	73 850 940	10 043 351	15 906 591	96 400	1 286 266	168 000
17 878	97 566	1 200	13 120	2 000	306 614	11 888	75 628	400	11 720	1 600
2 318 214	12 561 358	63 200	520 236	69 200	21 806 674	1 203 916	5 229 476	38 800	338 559	42 000
6 526 209	8 517 973	50 800	1 513 246	160 800	32 625 248	2 889 796	3 997 425	37 200	775 037	82 400
750 296	9 589 713	20 000	60 664	13 200	3 389 966	248 777	4 990 886	9 200	17 025	5 600
12 735 576	6 436 576	17 200	646 643	152 800	8 756 011	4 709 682	1 020 995	4 800	132 109	32 000
2 211 908	1 869 221	10 400	21 534	7 600	6 966 426	979 291	592 180	6 000	11 816	4 400

第4表－4－2 群別、世帯主の職業別、

群 別	世帯主の職業別	世帯数	所得のある 世帯	所得のない 世帯	所得不詳の 世帯	被保険者数	所得総額	旧ただし書 方式による 課税標準額
						人	千円	千円
計	総 数	1 769 300	1 741 500	5 550	22 250	3 768 550	1 964 709 833	1 282 755 373
	農 林 水 産 業	42 200	41 800	150	250	100 350	48 652 453	30 429 992
	その他の自営業	246 800	242 300	900	3 600	623 800	274 043 622	174 150 258
	被 用 者	543 100	533 750	250	9 100	1 177 650	595 618 727	389 841 364
	そ の 他	75 850	75 300	－	550	146 150	81 145 790	51 025 744
	無 職	747 100	737 550	3 250	6 300	1 475 650	841 960 678	557 660 893
	不 明	114 250	110 800	1 000	2 450	244 950	123 288 563	79 647 122
A群	総 数	220 050	217 350	900	1 800	479 700	248 817 479	161 499 252
	農 林 水 産 業	15 100	15 050	－	50	35 900	16 824 233	10 315 405
	その他の自営業	27 400	26 900	150	350	69 250	30 638 456	19 210 135
	被 用 者	59 450	58 700	50	700	134 250	68 660 344	45 634 291
	そ の 他	6 800	6 650	－	150	13 800	7 295 497	4 678 900
	無 職	81 200	80 600	350	250	159 500	91 723 551	59 997 238
	不 明	30 100	29 450	350	300	67 000	33 675 397	21 663 284
B群	総 数	626 000	615 400	1 700	8 900	1 355 500	702 796 103	459 667 172
	農 林 水 産 業	17 700	17 500	－	200	41 200	20 364 905	12 959 645
	その他の自営業	82 600	80 400	200	2 000	213 800	91 218 248	57 678 865
	被 用 者	191 000	187 500	200	3 300	424 600	214 519 665	141 555 685
	そ の 他	16 700	16 600	－	100	31 100	16 904 516	10 153 941
	無 職	274 100	270 800	1 000	2 300	547 000	310 302 022	205 067 112
	不 明	43 900	42 600	300	1 000	97 800	49 486 747	32 251 923
C群	総 数	262 050	257 550	750	3 750	553 950	287 773 402	188 849 953
	農 林 水 産 業	4 800	4 650	150	－	11 850	5 819 614	3 656 010
	その他の自営業	36 000	34 800	150	1 050	91 350	39 099 768	25 347 637
	被 用 者	83 850	82 350	－	1 500	182 400	91 838 332	59 839 751
	そ の 他	9 750	9 450	－	300	18 450	9 560 758	5 998 184
	無 職	120 600	119 550	300	750	234 150	133 747 859	88 849 254
	不 明	7 050	6 750	150	150	15 750	7 707 071	5 159 117
D群	総 数	224 400	222 400	1 000	1 000	470 200	248 485 257	163 037 583
	農 林 水 産 業	4 200	4 200	－	－	10 600	5 238 341	3 357 572
	その他の自営業	31 600	31 400	－	200	77 000	34 485 959	21 721 910
	被 用 者	72 000	72 000	－	－	154 400	79 074 047	51 763 185
	そ の 他	24 600	24 600	－	－	46 400	26 762 291	17 227 770
	無 職	83 600	82 600	800	200	164 200	94 364 853	63 180 914
	不 明	8 400	7 600	200	600	17 600	8 559 767	5 786 233
E群	総 数	436 800	428 800	1 200	6 800	909 200	476 837 592	309 701 412
	農 林 水 産 業	400	400	－	－	800	405 360	141 360
	その他の自営業	69 200	68 800	400	－	172 400	78 601 191	50 191 712
	被 用 者	136 800	133 200	－	3 600	282 000	141 526 338	91 048 452
	そ の 他	18 000	18 000	－	－	36 400	20 622 728	12 966 950
	無 職	187 600	184 000	800	2 800	370 800	211 822 394	140 566 374
	不 明	24 800	24 400	－	400	46 800	23 859 582	14 786 565

保険料（税）賦課状況 ー全世帯ー <擬制世帯を除く>

（再掲） 2割軽減世帯

固定資産 税額	短期被保険者証等交付世帯数		保険料（税）賦課経過措置適用世帯数						
	短期被保 険者証	資格証明書	旧国保被 保険者合算 軽減のみ	平等割半額 のみ	平等割 1/4 軽減のみ	旧国保被保険者 合算軽減かつ 平等割半額	旧国保被保険者 合算軽減かつ 平等割1/4軽減	被扶養者で あった者に対 する緩和措置	その他
千円									
28 097 839	103 400	15 050	53 150	1 550	100	20 350	15 700	100	50
1 993 716	2 200	150	6 200	100	50	450	2 100	-	50
4 447 415	23 850	3 350	12 050	150	-	2 600	2 600	-	-
5 439 853	57 600	9 750	13 850	500	50	3 250	4 200	-	-
975 506	2 500	-	3 300	150	-	750	800	-	-
12 193 252	10 300	1 450	14 150	550	-	12 550	4 950	100	-
3 048 098	6 950	350	3 600	100	-	750	1 050	-	-
8 086 179	10 400	1 450	11 400	650	100	2 800	3 350	-	50
897 319	400	50	1 850	100	50	150	550	-	50
1 036 897	1 900	350	2 200	150	-	450	550	-	-
1 519 981	5 550	800	2 750	100	50	450	850	-	-
327 862	300	-	550	150	-	50	150	-	-
3 136 003	950	100	2 550	150	-	1 350	900	-	-
1 168 117	1 300	150	1 500	-	-	350	350	-	-
14 846 214	35 700	2 700	23 200	300	-	7 600	6 800	100	-
980 737	800	100	3 200	-	-	300	900	-	-
2 401 758	7 700	500	6 000	-	-	800	700	-	-
2 892 672	19 900	1 700	5 500	-	-	1 200	2 200	-	-
424 914	300	-	800	-	-	100	100	-	-
6 716 648	4 300	200	5 800	200	-	4 800	2 400	100	-
1 429 486	2 700	200	1 900	100	-	400	500	-	-
2 921 504	16 500	900	4 950	-	-	3 750	2 550	-	-
56 100	-	-	750	-	-	-	450	-	-
431 727	4 050	300	1 050	-	-	750	750	-	-
712 719	10 350	450	1 200	-	-	600	750	-	-
182 850	300	-	150	-	-	-	150	-	-
1 515 412	1 650	150	1 800	-	-	2 400	450	-	-
22 695	150	-	-	-	-	-	-	-	-
1 440 530	14 800	2 000	3 600	200	-	3 400	2 200	-	-
13 600	1 000	-	400	-	-	-	200	-	-
392 620	3 000	600	1 200	-	-	200	600	-	-
186 880	7 400	1 200	400	-	-	600	400	-	-
39 880	1 200	-	600	-	-	600	400	-	-
379 750	1 400	200	800	200	-	2 000	400	-	-
427 800	800	-	200	-	-	-	200	-	-
803 412	26 000	8 000	10 000	400	-	2 800	800	-	-
45 960	-	-	-	-	-	-	-	-	-
184 412	7 200	1 600	1 600	-	-	400	-	-	-
127 600	14 400	5 600	4 000	400	-	400	-	-	-
-	400	-	1 200	-	-	-	-	-	-
445 440	2 000	800	3 200	-	-	2 000	800	-	-
-	2 000	-	-	-	-	-	-	-	-

第4表－4－2 群別、世帯主の職業別、

群 別	世帯主の職業別	医療給付費分							保険料(税) 調定額
		保険料(税) 調定額	保険料(税) 軽減額	軽減世帯数	賦課限度額 を超える額	賦課限度額を 超える世帯数	減免等によ る額	減免 世帯数	
計	総 数	千円 194 546 810	千円 24 908 101	1 769 300	千円 44 633	200	千円 3 087 323	158 200	千円 61 143 304
	農 林 水 産 業	5 327 235	657 995	42 200	15 144	100	20 380	1 150	1 590 959
	その他の自営業	28 820 364	3 968 014	246 800	－	－	487 235	24 650	9 111 093
	被 用 者	58 885 526	7 743 415	543 100	29 490	100	1 301 391	54 400	18 434 583
	そ の 他	7 885 746	1 015 838	75 850	－	－	95 362	4 950	2 590 725
	無 職	81 240 357	9 971 605	747 100	－	－	1 072 435	70 850	25 502 969
	不 明	12 387 584	1 551 235	114 250	－	－	110 520	2 200	3 912 975
A群	総 数	25 908 649	3 162 182	220 050	－	－	132 145	1 650	7 954 816
	農 林 水 産 業	1 889 918	231 381	15 100	－	－	6 276	50	578 791
	その他の自営業	3 370 571	437 602	27 400	－	－	24 779	150	1 033 418
	被 用 者	7 121 652	873 718	59 450	－	－	2 622	100	2 169 940
	そ の 他	799 058	95 974	6 800	－	－	3 522	100	243 097
	無 職	9 288 215	1 089 185	81 200	－	－	19 566	600	2 805 039
	不 明	3 439 234	434 323	30 100	－	－	75 379	650	1 124 531
B群	総 数	71 170 832	8 827 087	626 000	44 633	200	439 617	18 500	21 347 182
	農 林 水 産 業	2 250 217	269 614	17 700	15 144	100	650	200	649 902
	その他の自営業	10 100 870	1 339 246	82 600	－	－	55 355	2 800	3 067 334
	被 用 者	21 628 326	2 743 557	191 000	29 490	100	227 602	9 000	6 437 680
	そ の 他	1 601 963	207 951	16 700	－	－	19 547	300	492 022
	無 職	30 579 255	3 655 187	274 100	－	－	117 507	5 800	9 188 124
	不 明	5 010 200	611 531	43 900	－	－	18 956	400	1 512 120
C群	総 数	28 652 776	3 603 427	262 050	－	－	275 249	11 250	9 133 194
	農 林 水 産 業	592 640	76 772	4 800	－	－	7 933	300	185 045
	その他の自営業	4 264 118	571 001	36 000	－	－	34 038	1 500	1 320 834
	被 用 者	9 203 509	1 175 003	83 850	－	－	154 068	4 500	2 876 315
	そ の 他	893 759	114 789	9 750	－	－	17 335	750	299 183
	無 職	13 050 184	1 575 768	120 600	－	－	58 883	4 050	4 129 507
	不 明	648 566	90 093	7 050	－	－	2 992	150	322 310
D群	総 数	24 544 883	3 159 248	224 400	－	－	441 452	32 400	7 696 417
	農 林 水 産 業	561 797	74 068	4 200	－	－	4 441	200	163 755
	その他の自営業	3 559 194	500 420	31 600	－	－	96 240	5 800	1 095 162
	被 用 者	7 792 936	1 016 469	72 000	－	－	128 743	9 600	2 445 317
	そ の 他	2 606 767	336 668	24 600	－	－	11 673	600	852 773
	無 職	8 915 751	1 101 768	83 600	－	－	192 495	16 000	2 816 491
	不 明	1 108 438	129 855	8 400	－	－	7 861	200	322 920
E群	総 数	44 269 671	6 156 157	436 800	－	－	1 798 860	94 400	15 011 695
	農 林 水 産 業	32 663	6 160	400	－	－	1 080	400	13 466
	その他の自営業	7 525 610	1 119 744	69 200	－	－	276 823	14 400	2 594 346
	被 用 者	13 139 102	1 934 668	136 800	－	－	788 356	31 200	4 505 331
	そ の 他	1 984 198	260 455	18 000	－	－	43 285	3 200	703 649
	無 職	19 406 952	2 549 697	187 600	－	－	683 984	44 400	6 563 809
	不 明	2 181 145	285 432	24 800	－	－	5 332	800	631 094

保険料（税）賦課状況 ー全世帯ー <擬制世帯を除く>（続き）
（再掲） 2割軽減世帯

後期高齢者支援金分					介護納付金分					
保険料（税） 軽減額	賦課限度額 を超える額	賦課限度額を 超える世帯数	減免等によ る額	減免 世帯数	保険料（税） 調定額	保険料（税） 軽減額	賦課限度額 を超える額	賦課限度額を 超える世帯数	減免等によ る額	減免 世帯数
千円	千円		千円		千円	千円	千円		千円	
7 825 294	18 045	250	986 395	149 200	19 879 106	2 943 521	7 358	100	412 059	57 900
196 039	2 296	100	7 258	550	621 429	88 425	-	-	2 351	300
1 253 515	-	-	156 450	22 950	4 875 980	652 644	-	-	99 001	13 600
2 418 011	14 325	100	407 975	49 400	7 756 905	1 062 679	7 358	100	217 241	26 350
331 182	-	-	30 473	4 800	749 340	120 815	-	-	13 345	2 450
3 134 926	-	-	343 348	69 300	4 483 283	821 106	-	-	66 453	14 000
491 620	1 424	50	40 891	2 200	1 392 169	197 853	-	-	13 669	1 200
966 823	1 424	50	52 099	1 650	2 555 232	371 853	-	-	19 506	1 000
70 647	-	-	3 159	50	214 458	31 896	-	-	-	-
133 784	-	-	8 555	150	502 318	67 184	-	-	5 621	150
264 987	-	-	747	100	829 850	111 116	-	-	455	50
29 047	-	-	1 225	100	95 800	13 367	-	-	1 803	100
327 564	-	-	9 057	600	550 822	93 650	-	-	3 665	350
140 794	1 424	50	29 356	650	361 983	54 640	-	-	7 962	350
2 652 565	16 621	200	142 696	14 900	6 962 369	1 025 769	7 358	100	44 825	6 700
77 365	2 296	100	-	-	257 779	34 465	-	-	-	-
404 968	-	-	19 822	1 900	1 588 460	210 253	-	-	7 361	1 000
814 037	14 325	100	73 928	7 500	2 657 183	362 108	7 358	100	23 868	3 800
65 395	-	-	6 262	300	170 224	27 205	-	-	1 711	200
1 103 776	-	-	36 921	4 800	1 730 695	311 887	-	-	7 930	1 400
187 025	-	-	5 762	400	558 028	79 853	-	-	3 955	300
1 152 811	-	-	89 700	10 650	2 810 178	410 855	-	-	37 084	4 800
23 879	-	-	2 972	300	71 437	12 323	-	-	2 351	300
179 037	-	-	12 343	1 500	736 927	98 115	-	-	10 970	1 050
370 929	-	-	49 219	4 200	1 164 122	155 338	-	-	19 039	1 500
37 395	-	-	4 649	600	97 724	14 520	-	-	135	150
500 414	-	-	19 458	3 900	676 860	121 586	-	-	3 477	1 650
41 157	-	-	1 058	150	63 108	8 973	-	-	1 112	150
991 188	-	-	138 586	32 400	2 450 797	365 335	-	-	52 531	10 600
21 613	-	-	1 127	200	77 756	9 742	-	-	-	-
155 119	-	-	28 525	5 800	599 722	84 245	-	-	17 932	3 400
316 514	-	-	42 356	9 600	947 974	131 173	-	-	22 498	4 200
109 651	-	-	4 575	600	197 270	35 132	-	-	1 743	400
348 513	-	-	59 126	16 000	482 062	88 635	-	-	10 359	2 600
39 778	-	-	2 877	200	146 013	16 408	-	-	-	-
2 061 908	-	-	563 314	89 600	5 100 530	769 709	-	-	258 112	34 800
2 536	-	-	-	-	-	-	-	-	-	-
380 607	-	-	87 206	13 600	1 448 552	192 847	-	-	57 117	8 000
651 545	-	-	241 724	28 000	2 157 776	302 943	-	-	151 381	16 800
89 694	-	-	13 762	3 200	188 321	30 591	-	-	7 952	1 600
854 658	-	-	218 785	44 000	1 042 843	205 348	-	-	41 022	8 000
82 868	-	-	1 837	800	263 038	37 979	-	-	640	400

第4表－4－3 群別、世帯主の職業別、

群 別	世帯主の職業別	世帯数	所得のある 世帯	所得のない 世帯	所得不詳の 世帯	被保険者数	所得総額	旧ただし書 方式による 課税標準額
						人	千円	千円
計	総 数	1 984 850	1 943 600	13 550	27 700	4 048 400	1 263 980 396	570 299 126
	農 林 水 産 業	53 350	52 700	300	350	115 200	35 557 267	16 084 268
	その他の自営業	268 150	260 600	1 950	5 600	627 750	163 125 082	69 896 998
	被 用 者	679 500	668 150	1 650	9 700	1 371 750	403 787 011	168 572 007
	そ の 他	80 250	79 200	750	300	145 350	50 777 192	22 358 445
	無 職	762 700	745 850	8 100	8 750	1 492 550	520 542 813	252 425 239
	不 明	140 900	137 100	800	3 000	295 800	90 191 031	40 962 168
A群	総 数	253 050	248 400	1 800	2 850	536 150	166 469 191	76 200 940
	農 林 水 産 業	19 250	18 800	200	250	43 500	13 876 849	6 762 590
	その他の自営業	29 500	28 950	200	350	69 900	18 094 170	7 635 288
	被 用 者	71 000	69 950	200	850	156 750	44 472 589	19 495 972
	そ の 他	7 900	7 800	100	－	14 800	4 786 528	2 026 484
	無 職	90 250	88 450	850	950	175 600	61 799 149	29 587 874
	不 明	35 150	34 450	250	450	75 600	23 439 906	10 692 732
B群	総 数	725 000	711 100	4 500	9 400	1 517 400	470 694 186	214 528 377
	農 林 水 産 業	25 600	25 400	100	100	53 800	16 634 996	7 233 520
	その他の自営業	95 100	92 600	600	1 900	225 700	58 560 431	25 083 912
	被 用 者	233 200	229 700	300	3 200	495 000	144 289 578	62 056 102
	そ の 他	19 900	19 500	100	300	35 700	12 024 319	5 114 826
	無 職	295 900	290 100	3 000	2 800	587 600	203 872 345	98 943 956
	不 明	55 300	53 800	400	1 100	119 600	35 312 517	16 096 061
C群	総 数	298 800	290 100	2 250	6 450	611 850	187 291 814	84 415 639
	農 林 水 産 業	4 500	4 500	－	－	9 900	2 805 256	1 164 069
	その他の自営業	41 550	40 050	150	1 350	94 350	24 053 869	10 220 080
	被 用 者	101 700	99 300	150	2 250	211 800	59 318 781	24 204 897
	そ の 他	11 850	11 700	150	－	20 850	8 096 926	3 912 503
	無 職	125 550	121 500	1 650	2 400	247 350	84 893 073	41 516 081
	不 明	13 650	13 050	150	450	27 600	8 123 910	3 398 009
D群	総 数	252 800	248 400	2 600	1 800	513 800	161 826 376	73 642 350
	農 林 水 産 業	3 600	3 600	－	－	7 600	2 090 047	905 969
	その他の自営業	32 400	31 400	1 000	－	77 000	19 621 182	8 332 060
	被 用 者	90 800	90 000	200	600	178 200	53 054 808	21 653 852
	そ の 他	21 800	21 400	400	－	40 800	14 260 342	6 608 282
	無 職	89 800	88 600	1 000	200	175 600	63 103 401	31 200 818
	不 明	14 400	13 400	－	1 000	34 600	9 696 596	4 941 369
E群	総 数	455 200	445 600	2 400	7 200	869 200	277 698 830	121 511 820
	農 林 水 産 業	400	400	－	－	400	150 119	18 119
	その他の自営業	69 600	67 600	－	2 000	160 800	42 795 431	18 625 658
	被 用 者	182 800	179 200	800	2 800	330 000	102 651 254	41 161 185
	そ の 他	18 800	18 800	－	－	33 200	11 609 077	4 696 351
	無 職	161 200	157 200	1 600	2 400	306 400	106 874 845	51 176 509
	不 明	22 400	22 400	－	－	38 400	13 618 103	5 833 998

保険料（税）賦課状況 ー全世帯ー <擬制世帯を除く>

（再掲） 5割軽減世帯

固定資産 税額	短期被保険者証等交付世帯数		保険料（税）賦課経過措置適用世帯数						
	短期被保 険者証	資格証明書	旧国保被 保険者合算 軽減のみ	平等割半額 のみ	平等割 1/4 軽減のみ	旧国保被保険者 合算軽減かつ 平等割半額	旧国保被保険者 合算軽減かつ 平等割1/4軽減	被扶養者で あった者に対 する緩和措置	その他
千円									
29 284 959	125 450	12 350	58 050	2 600	950	22 300	21 500	400	－
2 196 849	2 650	100	7 900	50	－	1 000	1 550	－	－
4 850 255	25 850	2 350	10 350	50	50	1 900	4 200	100	－
5 063 219	65 500	8 350	9 900	650	100	2 850	4 600	100	－
1 216 743	2 700	150	1 600	350	100	150	1 450	100	－
12 407 711	21 200	1 200	22 650	1 000	700	14 850	8 350	100	－
3 550 181	7 550	200	5 650	500	－	1 550	1 350	－	－
8 230 065	13 700	1 150	13 650	650	250	4 200	3 800	－	－
831 479	600	100	3 100	50	－	350	600	－	－
1 368 809	2 600	100	2 250	50	50	200	550	－	－
1 375 322	6 700	800	2 750	50	100	750	800	－	－
463 281	50	－	650	50	－	50	150	－	－
2 866 316	2 300	50	3 550	250	100	2 250	1 050	－	－
1 324 857	1 450	100	1 350	200	－	600	650	－	－
16 101 443	44 000	4 500	26 900	1 000	500	8 600	9 100	400	－
1 287 060	1 000	－	4 400	－	－	500	800	－	－
2 733 741	8 000	500	4 800	－	－	1 000	1 600	100	－
2 594 068	24 000	2 900	4 600	－	－	1 400	1 700	100	－
543 777	400	－	100	100	100	100	200	100	－
7 240 895	7 700	1 000	10 700	600	400	4 800	4 100	100	－
1 701 902	2 900	100	2 300	300	－	800	700	－	－
2 830 489	18 150	1 500	5 100	150	－	3 900	3 000	－	－
40 470	450	－	－	－	－	150	150	－	－
432 096	4 050	150	900	－	－	300	1 050	－	－
662 000	9 000	1 050	750	－	－	300	900	－	－
95 865	450	150	450	－	－	－	300	－	－
1 530 237	4 200	150	2 400	150	－	3 000	600	－	－
69 821	－	－	600	－	－	150	－	－	－
1 439 322	20 000	400	2 800	400	200	2 400	1 600	－	－
37 840	600	－	400	－	－	－	－	－	－
212 448	4 000	－	400	－	－	400	200	－	－
162 298	11 400	400	600	200	－	400	400	－	－
82 580	600	－	－	200	－	－	400	－	－
490 556	1 400	－	1 200	－	200	1 600	600	－	－
453 600	2 000	－	200	－	－	－	－	－	－
683 639	29 600	4 800	9 600	400	－	3 200	4 000	－	－
－	－	－	－	－	－	－	－	－	－
103 160	7 200	1 600	2 000	－	－	－	800	－	－
269 531	14 400	3 200	1 200	400	－	－	800	－	－
31 240	1 200	－	400	－	－	－	400	－	－
279 708	5 600	－	4 800	－	－	3 200	2 000	－	－
－	1 200	－	1 200	－	－	－	－	－	－

第4表－4－3 群別、世帯主の職業別、

群 別	世帯主の職業別	医療給付費分							保険料(税) 調定額
		保険料(税) 調定額	保険料(税) 軽減額	軽減世帯数	賦課限度額 を超える額	賦課限度額を 超える世帯数	減免等によ る額	減免 世帯数	
計	総 数	千円 113 027 403	千円 67 436 947	1 984 850	千円 29 525	150	千円 1 873 762	167 000	千円 35 106 316
	農 林 水 産 業	3 556 018	1 896 189	53 350	3 341	50	6 618	750	1 064 869
	その他の自営業	16 082 085	10 162 947	268 150	－	－	356 827	27 550	5 034 628
	被 用 者	35 310 038	22 877 443	679 500	－	－	760 086	66 950	11 026 468
	そ の 他	4 455 553	2 570 616	80 250	－	－	40 214	4 300	1 437 374
	無 職	45 345 627	25 311 625	762 700	26 185	100	606 327	62 900	14 012 245
	不 明	8 278 081	4 618 127	140 900	－	－	103 690	4 550	2 530 731
A群	総 数	16 134 197	8 804 741	253 050	3 341	50	114 970	2 250	4 972 371
	農 林 水 産 業	1 339 226	683 128	19 250	3 341	50	－	－	432 026
	その他の自営業	2 015 828	1 111 123	29 500	－	－	360	50	614 875
	被 用 者	4 257 691	2 540 441	71 000	－	－	7 425	250	1 318 425
	そ の 他	497 532	258 685	7 900	－	－	13 942	300	148 290
	無 職	5 802 762	2 987 492	90 250	－	－	19 769	700	1 757 904
	不 明	2 221 158	1 223 872	35 150	－	－	73 475	950	700 850
B群	総 数	43 607 114	24 708 877	725 000	26 185	100	227 110	17 000	12 952 497
	農 林 水 産 業	1 737 993	901 143	25 600	－	－	－	－	492 214
	その他の自営業	5 987 072	3 595 615	95 100	－	－	37 435	2 600	1 780 966
	被 用 者	13 029 735	8 024 555	233 200	－	－	90 051	7 400	3 883 987
	そ の 他	1 102 116	615 228	19 900	－	－	3 623	300	339 016
	無 職	18 372 088	9 748 497	295 900	26 185	100	92 511	6 500	5 465 159
	不 明	3 378 110	1 823 840	55 300	－	－	3 490	200	991 156
C群	総 数	16 843 214	10 045 188	298 800	－	－	198 270	12 150	5 210 433
	農 林 水 産 業	257 723	166 217	4 500	－	－	1 496	150	78 209
	その他の自営業	2 407 732	1 524 968	41 550	－	－	42 879	2 100	737 670
	被 用 者	5 376 621	3 482 231	101 700	－	－	84 165	4 500	1 632 410
	そ の 他	619 898	333 536	11 850	－	－	3 592	300	197 689
	無 職	7 571 208	4 185 560	125 550	－	－	66 138	5 100	2 330 098
	不 明	610 032	352 677	13 650	－	－	－	－	234 357
D群	総 数	14 103 085	8 845 451	252 800	－	－	421 903	45 200	4 379 735
	農 林 水 産 業	210 328	136 582	3 600	－	－	5 122	600	59 042
	その他の自営業	1 840 422	1 258 993	32 400	－	－	75 743	6 800	571 090
	被 用 者	4 505 613	3 045 214	90 800	－	－	158 970	18 000	1 425 048
	そ の 他	1 262 039	741 409	21 800	－	－	1 481	200	400 943
	無 職	5 211 393	3 052 935	89 800	－	－	174 014	19 000	1 605 599
	不 明	1 073 289	610 318	14 400	－	－	6 573	600	318 014
E群	総 数	22 339 794	15 032 689	455 200	－	－	911 508	90 400	7 591 280
	農 林 水 産 業	10 748	9 120	400	－	－	－	－	3 378
	その他の自営業	3 831 032	2 672 249	69 600	－	－	200 411	16 000	1 330 028
	被 用 者	8 140 379	5 785 002	182 800	－	－	419 474	36 800	2 766 599
	そ の 他	973 968	621 758	18 800	－	－	17 577	3 200	351 436
	無 職	8 388 177	5 337 140	161 200	－	－	253 894	31 600	2 853 485
	不 明	995 491	607 420	22 400	－	－	20 153	2 800	286 354

保険料（税）賦課状況 ー全世帯ー <擬制世帯を除く>（続き）
（再掲） 5割軽減世帯

後期高齢者支援金分					介護納付金分					
保険料（税） 軽減額	賦課限度額 を超える額	賦課限度額を 超える世帯数	減免等によ る額	減免 世帯数	保険料（税） 調定額	保険料（税） 軽減額	賦課限度額 を超える額	賦課限度額を 超える世帯数	減免等によ る額	減免 世帯数
千円	千円		千円		千円	千円	千円		千円	
21 145 180	21 940	150	593 460	157 350	12 210 680	8 282 282	4 423	200	223 372	66 400
568 223	3 394	50	1 938	750	436 785	280 374	-	-	1 641	550
3 206 339	-	-	111 631	25 350	2 423 815	1 527 217	2 966	100	58 252	13 200
7 173 516	-	-	238 480	62 900	4 795 836	3 127 040	-	-	102 297	32 400
829 166	-	-	13 795	4 300	404 316	272 394	-	-	5 853	1 650
7 923 437	18 546	100	192 618	59 500	3 236 513	2 458 328	1 457	100	39 276	16 650
1 444 500	-	-	34 999	4 550	913 415	616 929	-	-	16 054	1 950
2 731 185	3 394	50	41 810	2 250	1 616 757	1 038 906	-	-	16 424	1 350
218 776	3 394	50	-	-	158 844	95 677	-	-	-	-
344 760	-	-	165	50	280 728	163 561	-	-	75	50
783 142	-	-	2 235	250	548 168	339 202	-	-	1 229	250
79 851	-	-	4 873	300	46 267	29 339	-	-	95	50
915 728	-	-	9 019	700	372 081	265 664	-	-	3 086	350
388 928	-	-	25 519	950	210 667	145 463	-	-	11 940	650
7 424 545	18 546	100	68 139	14 500	4 459 035	2 945 498	4 423	200	26 353	6 600
258 359	-	-	-	-	216 825	137 725	-	-	-	-
1 076 399	-	-	11 839	2 200	857 273	537 116	2 966	100	4 602	1 100
2 403 432	-	-	26 127	6 500	1 668 308	1 050 921	-	-	14 293	3 900
192 676	-	-	1 487	300	106 593	64 364	-	-	1 090	100
2 944 730	18 546	100	27 596	5 300	1 227 444	909 188	1 457	100	6 308	1 400
548 949	-	-	1 090	200	382 592	246 183	-	-	60	100
3 150 365	-	-	50 663	10 200	1 710 045	1 158 179	-	-	19 922	4 650
49 006	-	-	529	150	35 297	26 702	-	-	725	150
474 411	-	-	4 626	1 500	334 173	212 903	-	-	2 548	1 050
1 068 025	-	-	24 537	3 750	689 688	448 797	-	-	12 431	2 250
105 589	-	-	1 283	300	86 029	45 762	-	-	1 202	300
1 312 399	-	-	19 688	4 500	514 693	386 379	-	-	3 015	900
140 936	-	-	-	-	50 164	37 637	-	-	-	-
2 769 893	-	-	137 717	45 200	1 469 310	1 052 103	-	-	47 614	19 800
39 232	-	-	1 409	600	25 819	20 270	-	-	915	400
393 370	-	-	26 653	6 800	256 565	167 679	-	-	13 576	3 800
965 945	-	-	50 932	18 000	602 829	414 664	-	-	22 104	9 600
234 790	-	-	472	200	87 607	72 704	-	-	-	-
948 562	-	-	55 845	19 000	360 772	288 610	-	-	11 019	6 000
187 994	-	-	2 406	600	135 718	88 176	-	-	-	-
5 069 191	-	-	295 131	85 200	2 955 534	2 087 596	-	-	113 060	34 000
2 850	-	-	-	-	-	-	-	-	-	-
917 399	-	-	68 348	14 800	695 076	445 959	-	-	37 451	7 200
1 952 972	-	-	134 648	34 400	1 286 842	873 456	-	-	52 241	16 400
216 260	-	-	5 680	3 200	77 820	60 224	-	-	3 465	1 200
1 802 018	-	-	80 471	30 000	761 524	608 487	-	-	15 849	8 000
177 693	-	-	5 984	2 800	134 273	99 470	-	-	4 054	1 200

第4表－4－4 群別、世帯主の職業別、

群 別	世帯主の職業別	世帯数	所得のある 世帯	所得のない 世帯	所得不詳の 世帯	被保険者数	所得総額	旧ただし書 方式による 課税標準額
						人	千円	千円
計	総 数	5 118 850	1 534 900	3 542 850	41 100	7 145 500	401 896 069	92 219 207
	農 林 水 産 業	58 950	40 350	18 550	50	100 050	10 284 949	3 061 433
	その他の自営業	260 300	167 350	89 950	3 000	436 500	43 726 377	10 535 468
	被 用 者	993 500	592 400	393 850	7 250	1 508 750	166 344 661	46 877 516
	そ の 他	180 050	79 850	99 150	1 050	250 500	18 810 475	3 206 093
	無 職	3 122 450	554 900	2 545 750	21 800	4 136 050	136 831 908	22 628 947
	不 明	503 600	100 050	395 600	7 950	713 650	25 897 700	5 909 750
A群	総 数	575 100	203 250	365 550	6 300	825 200	55 271 379	14 466 159
	農 林 水 産 業	23 300	15 400	7 850	50	39 550	5 068 418	2 114 668
	その他の自営業	32 450	20 100	11 800	550	56 450	5 090 938	1 109 224
	被 用 者	95 700	55 850	39 050	800	151 050	18 113 169	6 640 403
	そ の 他	13 800	7 400	6 150	250	20 500	1 743 729	333 515
	無 職	313 050	74 050	236 600	2 400	417 250	17 431 931	2 553 066
	不 明	96 800	30 450	64 100	2 250	140 400	7 823 195	1 715 282
B群	総 数	1 658 700	521 300	1 123 500	13 900	2 370 300	142 380 246	37 030 564
	農 林 水 産 業	25 300	17 700	7 600	-	41 400	3 785 641	903 471
	その他の自営業	89 000	57 300	30 900	800	147 100	14 915 452	3 911 007
	被 用 者	306 300	186 600	117 000	2 700	489 400	58 274 493	20 163 355
	そ の 他	51 800	22 000	29 600	200	68 100	4 553 365	482 057
	無 職	1 034 600	201 400	826 300	6 900	1 400 400	50 671 329	8 711 315
	不 明	151 700	36 300	112 100	3 300	223 900	10 179 967	2 859 360
C群	総 数	740 250	216 750	513 600	9 900	1 047 000	54 167 981	11 012 229
	農 林 水 産 業	6 750	4 650	2 100	-	11 700	802 498	16 158
	その他の自営業	38 250	23 550	13 650	1 050	69 150	5 015 191	879 394
	被 用 者	142 500	84 150	55 800	2 550	221 100	21 882 149	5 514 157
	そ の 他	33 450	11 250	22 200	-	47 700	3 652 108	1 485 048
	無 職	477 000	85 650	385 650	5 700	637 200	20 931 798	2 732 030
	不 明	42 300	7 500	34 200	600	60 150	1 884 237	385 443
D群	総 数	664 400	189 600	471 400	3 400	944 600	45 493 552	7 102 425
	農 林 水 産 業	2 800	1 800	1 000	-	6 200	499 302	27 136
	その他の自営業	27 800	18 400	9 200	200	45 800	3 837 976	315 393
	被 用 者	129 000	80 600	48 400	-	204 800	20 790 424	4 446 922
	そ の 他	43 400	18 000	24 800	600	63 800	4 501 179	595 521
	無 職	416 200	63 800	351 200	1 200	557 600	14 758 459	1 709 988
	不 明	45 200	7 000	36 800	1 400	66 400	1 106 211	7 465
E群	総 数	1 480 400	404 000	1 068 800	7 600	1 958 400	104 582 912	22 607 830
	農 林 水 産 業	800	800	-	-	1 200	129 089	-
	その他の自営業	72 800	48 000	24 400	400	118 000	14 866 820	4 320 451
	被 用 者	320 000	185 200	133 600	1 200	442 400	47 284 426	10 112 680
	そ の 他	37 600	21 200	16 400	-	50 400	4 360 095	309 952
	無 職	881 600	130 000	746 000	5 600	1 123 600	33 038 392	6 922 548
	不 明	167 600	18 800	148 400	400	222 800	4 904 090	942 200

保険料（税）賦課状況 ー全世帯ー <擬制世帯を除く>

（再掲） 7割軽減世帯

固定資産 税額	短期被保険者証等交付世帯数		保険料（税）賦課経過措置適用世帯数						
	短期被保 険者証	資格証明書	旧国保被 保険者合算 軽減のみ	平等割半額 のみ	平等割 1/4 軽減のみ	旧国保被保険者 合算軽減かつ 平等割半額	旧国保被保険者 合算軽減かつ 平等割1/4軽減	被扶養者で あった者に対 する緩和措置	その他
千円									
39 148 161	262 100	42 300	49 000	5 950	8 200	27 900	44 950	100	-
2 210 997	1 400	50	4 100	100	500	2 150	3 750	-	-
4 646 406	16 500	2 400	6 100	300	350	2 500	3 500	-	-
4 781 067	87 400	17 000	6 200	50	1 100	2 400	5 350	-	-
1 929 383	6 650	400	2 650	100	150	1 200	2 100	-	-
20 570 304	124 250	19 500	26 000	4 150	4 700	17 950	27 000	100	-
5 010 003	25 900	2 950	3 950	1 250	1 400	1 700	3 250	-	-
11 239 723	25 500	3 600	9 650	2 200	2 150	5 450	11 900	-	-
1 047 455	650	50	1 700	100	200	250	1 400	-	-
1 541 095	1 950	100	1 550	200	50	500	900	-	-
1 212 750	8 050	800	1 350	50	250	750	1 650	-	-
287 680	450	50	150	100	50	50	600	-	-
5 258 549	9 500	1 950	4 200	1 050	900	3 500	6 250	-	-
1 892 194	4 900	650	700	700	700	400	1 100	-	-
21 150 879	90 200	13 000	19 900	2 700	3 200	11 400	19 000	100	-
989 179	600	-	1 700	-	300	1 000	1 600	-	-
2 311 778	5 600	600	3 000	100	100	900	1 500	-	-
2 584 505	28 400	4 600	2 500	-	100	1 000	2 300	-	-
978 866	1 800	200	400	-	100	400	800	-	-
11 766 484	46 200	6 700	10 900	2 200	1 900	7 200	11 400	100	-
2 520 067	7 600	900	1 400	400	700	900	1 400	-	-
4 236 371	36 600	5 100	4 650	450	450	3 450	5 850	-	-
106 724	150	-	300	-	-	300	750	-	-
439 353	2 550	300	150	-	-	300	300	-	-
794 192	11 550	1 800	750	-	150	450	600	-	-
265 350	2 400	150	900	-	-	150	300	-	-
2 424 871	18 750	2 850	2 100	300	300	2 250	3 750	-	-
205 882	1 200	-	450	150	-	-	150	-	-
2 037 228	39 400	6 600	4 000	200	1 200	3 200	4 200	-	-
37 480	-	-	-	-	-	200	-	-	-
354 180	2 800	200	200	-	200	-	400	-	-
168 940	13 800	2 600	400	-	200	200	400	-	-
397 488	1 600	-	800	-	-	600	-	-	-
687 280	18 600	3 200	2 400	200	800	2 200	3 200	-	-
391 860	2 600	600	200	-	-	-	200	-	-
483 960	70 400	14 000	10 800	400	1 200	4 400	4 000	-	-
30 160	-	-	400	-	-	400	-	-	-
-	3 600	1 200	1 200	-	-	800	400	-	-
20 680	25 600	7 200	1 200	-	400	-	400	-	-
-	400	-	400	-	-	-	400	-	-
433 120	31 200	4 800	6 400	400	800	2 800	2 400	-	-
-	9 600	800	1 200	-	-	400	400	-	-

第4表－4－4 群別、世帯主の職業別、

群 別	世帯主の職業別	医療給付費分							保険料(税) 調定額
		保険料(税) 調定額	保険料(税) 軽減額	軽減世帯数	賦課限度額 を超える額	賦課限度額を 超える世帯数	減免等によ る額	減免 世帯数	
計	総 数	千円 95 162 805	千円 188 815 010	5 118 850	千円 97 706	550	千円 849 174	150 200	千円 28 871 053
	農 林 水 産 業	1 798 487	2 489 957	58 950	－	－	11 822	1 250	512 863
	その他の自営業	6 339 918	10 900 675	260 300	9 274	150	112 025	10 550	1 890 631
	被 用 者	20 865 582	38 985 729	993 500	77 615	300	172 768	32 000	6 419 339
	そ の 他	3 356 937	6 427 448	180 050	－	－	20 974	2 050	994 161
	無 職	53 443 502	111 714 831	3 122 450	10 816	100	449 629	96 400	16 225 954
	不 明	9 358 379	18 296 371	503 600	－	－	81 956	7 950	2 828 105
A群	総 数	13 237 061	21 963 572	575 100	8 102	50	97 884	5 400	3 908 562
	農 林 水 産 業	832 209	959 461	23 300	－	－	865	50	248 011
	その他の自営業	1 067 639	1 363 532	32 450	8 102	50	195	100	310 502
	被 用 者	2 404 739	3 850 826	95 700	－	－	5 278	350	718 705
	そ の 他	349 602	569 147	13 800	－	－	9 689	350	101 494
	無 職	6 430 742	11 490 746	313 050	－	－	31 101	1 950	1 864 364
	不 明	2 152 131	3 729 860	96 800	－	－	50 757	2 600	665 487
B群	総 数	33 417 839	61 662 352	1 658 700	89 604	500	216 506	36 400	9 513 382
	農 林 水 産 業	748 315	1 039 694	25 300	－	－	4 075	400	201 484
	その他の自営業	2 322 644	3 632 938	89 000	1 172	100	36 989	2 900	645 860
	被 用 者	7 135 445	12 310 017	306 300	77 615	300	58 356	8 400	2 063 710
	そ の 他	941 423	1 645 765	51 800	－	－	2 634	400	269 111
	無 職	19 070 782	37 493 023	1 034 600	10 816	100	105 776	22 400	5 463 533
	不 明	3 199 229	5 540 916	151 700	－	－	8 676	1 900	869 683
C群	総 数	13 280 252	27 760 924	740 250	－	－	158 049	34 200	3 958 407
	農 林 水 産 業	128 587	301 889	6 750	－	－	5 504	600	36 993
	その他の自営業	840 361	1 721 882	38 250	－	－	13 982	2 550	247 783
	被 用 者	2 983 185	5 825 159	142 500	－	－	42 422	9 450	903 442
	そ の 他	678 408	1 226 186	33 450	－	－	2 662	300	209 504
	無 職	8 066 800	17 526 729	477 000	－	－	88 607	20 850	2 381 428
	不 明	582 911	1 159 078	42 300	－	－	4 871	450	179 257
D群	総 数	11 360 809	25 419 976	664 400	－	－	255 215	46 200	3 472 485
	農 林 水 産 業	76 171	158 096	2 800	－	－	1 378	200	21 027
	その他の自営業	560 307	1 164 958	27 800	－	－	20 011	3 400	161 066
	被 用 者	2 556 129	5 272 884	129 000	－	－	53 997	8 200	788 581
	そ の 他	805 993	1 681 750	43 400	－	－	5 989	1 000	214 618
	無 職	6 539 808	15 215 226	416 200	－	－	170 932	33 200	2 028 435
	不 明	822 401	1 927 061	45 200	－	－	2 908	200	258 759
E群	総 数	23 866 844	52 008 186	1 480 400	－	－	121 520	28 000	8 018 216
	農 林 水 産 業	13 204	30 816	800	－	－	－	－	5 348
	その他の自営業	1 548 967	3 017 364	72 800	－	－	40 849	1 600	525 421
	被 用 者	5 786 084	11 726 844	320 000	－	－	12 714	5 600	1 944 901
	そ の 他	581 511	1 304 600	37 600	－	－	－	－	199 434
	無 職	13 335 370	29 989 106	881 600	－	－	53 214	18 000	4 488 194
	不 明	2 601 707	5 939 456	167 600	－	－	14 743	2 800	854 918

保険料（税）賦課状況 ー全世帯ー <擬制世帯を除く>（続き）
（再掲） 7割軽減世帯

後期高齢者支援金分					介護納付金分					
保険料（税） 軽減額	賦課限度額 を超える額	賦課限度額を 超える世帯数	減免等によ る額	減免 世帯数	保険料（税） 調定額	保険料（税） 軽減額	賦課限度額 を超える額	賦課限度額を 超える世帯数	減免等によ る額	減免 世帯数
千円	千円		千円		千円	千円	千円		千円	
58 737 939	26 257	350	274 662	124 100	11 520 433	23 710 262	25 399	250	114 103	48 100
738 813	-	-	3 821	1 250	220 820	352 468	-	-	1 651	650
3 395 717	5 146	50	37 950	8 750	977 554	1 784 993	-	-	25 628	5 400
12 119 379	20 543	200	55 578	25 800	2 844 382	5 374 761	24 704	200	24 481	10 250
1 994 298	248	50	6 753	2 050	384 327	786 703	695	50	3 251	1 000
34 732 571	320	50	146 908	80 800	5 867 312	12 882 786	-	-	47 315	27 700
5 757 161	-	-	23 653	5 450	1 226 040	2 528 551	-	-	11 778	3 100
6 638 393	5 714	150	36 181	5 400	1 478 690	2 620 890	695	50	16 297	3 150
297 807	-	-	210	50	103 626	137 366	-	-	-	-
412 557	5 146	50	87	100	146 866	199 904	-	-	192	100
1 161 970	-	-	2 135	350	314 680	531 069	-	-	1 479	350
161 626	248	50	3 115	350	50 605	76 661	695	50	2 015	300
3 437 746	320	50	13 274	1 950	603 819	1 203 763	-	-	4 406	850
1 166 687	-	-	17 360	2 600	259 094	472 128	-	-	8 206	1 550
18 246 445	20 543	200	59 452	29 800	3 820 029	7 498 415	24 704	200	29 790	12 100
295 377	-	-	1 185	400	87 239	142 086	-	-	390	200
1 089 167	-	-	12 005	2 300	300 706	560 422	-	-	7 890	1 600
3 630 004	20 543	200	17 248	7 000	952 412	1 661 747	24 704	200	9 930	3 500
522 324	-	-	705	400	101 032	205 907	-	-	529	100
11 066 774	-	-	26 484	17 900	1 976 857	4 146 121	-	-	9 973	5 900
1 642 801	-	-	1 826	1 800	401 783	782 132	-	-	1 079	800
8 599 112	-	-	75 447	33 900	1 532 477	3 316 118	-	-	26 461	13 050
88 905	-	-	1 965	600	18 194	45 526	-	-	1 261	450
529 622	-	-	6 695	2 550	133 728	269 034	-	-	2 534	1 500
1 791 644	-	-	18 871	9 450	387 980	782 517	-	-	6 079	3 000
392 887	-	-	945	300	73 150	142 972	-	-	-	-
5 407 388	-	-	44 995	20 550	850 554	1 920 102	-	-	15 927	7 950
388 667	-	-	1 976	450	68 872	155 966	-	-	660	150
7 825 007	-	-	82 416	46 200	1 376 400	3 088 793	-	-	25 327	17 400
44 233	-	-	461	200	6 668	15 602	-	-	-	-
344 164	-	-	6 732	3 400	93 917	190 523	-	-	2 981	1 800
1 614 070	-	-	16 837	8 200	335 996	686 030	-	-	6 565	3 000
473 118	-	-	1 988	1 000	91 858	203 201	-	-	707	600
4 741 763	-	-	55 602	33 200	730 550	1 716 953	-	-	14 242	11 800
607 658	-	-	796	200	117 410	276 484	-	-	832	200
17 428 982	-	-	21 167	8 800	3 312 837	7 186 046	-	-	16 229	2 400
12 492	-	-	-	-	5 092	11 888	-	-	-	-
1 020 208	-	-	12 432	400	302 336	565 110	-	-	12 031	400
3 921 692	-	-	487	800	853 314	1 713 398	-	-	428	400
444 343	-	-	-	-	67 682	157 962	-	-	-	-
10 078 900	-	-	6 553	7 200	1 705 531	3 895 847	-	-	2 768	1 200
1 951 348	-	-	1 695	400	378 881	841 842	-	-	1 002	400

第4表－5 群別、世帯主の職業別、

群 別	世帯主の職業別	世帯数	所得のある 世帯	所得のない 世帯	所得不詳の 世帯	被保険者数	所得総額	旧ただし書 方式による 課税標準額
						人	千円	千円
計	総 数	15 818 450	11 299 600	3 582 450	936 400	27 971 500	23 682 914 910	19 284 534 115
	農 林 水 産 業	343 200	319 250	20 700	3 250	798 500	874 137 572	717 141 449
	その他の自営業	2 067 250	1 922 400	99 500	45 350	4 500 950	5 426 889 810	4 589 490 603
	被 用 者	4 796 400	4 292 700	409 700	94 000	8 730 150	8 412 196 289	6 798 461 554
	そ の 他	661 650	548 950	101 400	11 300	1 137 700	1 930 297 079	1 718 169 933
	無 職	6 084 600	3 443 050	2 538 300	103 250	9 774 150	5 444 718 135	4 173 605 259
	不 明	1 865 350	773 250	412 850	679 250	3 030 050	1 594 676 025	1 287 665 316
A群	総 数	1 718 950	1 291 950	369 600	57 400	3 199 400	2 393 333 715	1 872 318 227
	農 林 水 産 業	123 950	114 000	8 650	1 300	292 550	338 499 274	282 064 894
	その他の自営業	215 450	197 900	13 000	4 550	483 350	461 176 865	371 809 459
	被 用 者	441 450	393 750	41 250	6 450	852 250	706 987 785	553 546 887
	そ の 他	53 450	46 200	6 250	1 000	95 900	100 509 542	82 436 717
	無 職	603 950	362 450	234 100	7 400	967 000	454 716 824	322 570 407
	不 明	280 700	177 650	66 350	36 700	508 350	331 443 426	259 889 862
B群	総 数	5 290 100	3 889 600	1 139 400	261 100	9 690 300	7 753 507 945	6 217 078 547
	農 林 水 産 業	154 300	144 500	8 200	1 600	355 800	386 343 662	314 817 890
	その他の自営業	701 000	648 600	34 300	18 100	1 572 400	1 777 194 203	1 488 957 352
	被 用 者	1 559 100	1 399 500	123 700	35 900	2 978 900	2 723 838 919	2 187 180 472
	そ の 他	171 100	137 400	29 800	3 900	289 000	416 781 140	363 583 093
	無 職	2 116 800	1 263 600	823 400	29 800	3 474 400	1 857 732 278	1 388 931 708
	不 明	587 800	296 000	120 000	171 800	1 019 800	591 617 743	473 608 032
C群	総 数	2 289 600	1 628 250	518 850	142 500	4 090 800	3 402 833 884	2 774 895 788
	農 林 水 産 業	32 550	30 150	2 250	150	72 750	72 232 974	57 937 983
	その他の自営業	301 800	279 300	14 400	8 100	666 000	758 359 879	639 178 598
	被 用 者	677 250	601 650	58 350	17 250	1 267 800	1 218 954 696	993 177 363
	そ の 他	111 300	84 750	22 350	4 200	190 200	319 427 074	286 588 900
	無 職	970 650	564 600	385 200	20 850	1 570 350	904 438 734	695 459 526
	不 明	196 050	67 800	36 300	91 950	323 700	129 420 526	102 553 419
D群	総 数	2 026 600	1 431 400	484 200	111 000	3 585 400	2 926 720 965	2 375 570 448
	農 林 水 産 業	24 000	22 600	1 200	200	59 800	53 880 149	42 709 226
	その他の自営業	242 200	227 800	11 400	3 000	530 800	614 144 806	516 028 088
	被 用 者	635 000	576 600	50 800	7 600	1 168 000	1 110 019 953	892 931 470
	そ の 他	164 200	137 000	26 600	600	289 400	370 319 443	317 006 129
	無 職	787 200	420 800	353 600	12 800	1 268 800	711 798 962	557 321 676
	不 明	174 000	46 600	40 600	86 800	268 600	66 557 651	49 573 860
E群	総 数	4 493 200	3 058 400	1 070 400	364 400	7 405 600	7 206 518 401	6 044 671 105
	農 林 水 産 業	8 400	8 000	400	-	17 600	23 181 513	19 611 456
	その他の自営業	606 800	568 800	26 400	11 600	1 248 400	1 816 014 057	1 573 517 106
	被 用 者	1 483 600	1 321 200	135 600	26 800	2 463 200	2 652 394 934	2 171 625 362
	そ の 他	161 600	143 600	16 400	1 600	273 200	723 259 880	668 555 094
	無 職	1 606 000	831 600	742 000	32 400	2 493 600	1 516 031 338	1 209 321 942
	不 明	626 800	185 200	149 600	292 000	909 600	475 636 679	402 040 144

保険料（税）賦課状況 ―一般世帯― ＜擬制世帯を除く＞

固定資産 税額	短期被保険者証等交付世帯数		保険料（税）賦課経過措置適用世帯数						
	短期被保 険者証	資格証明書	旧国保被 保険者合算 軽減のみ	平等割半額 のみ	平等割 1/4 軽減のみ	旧国保被保険者 合算軽減かつ 平等割半額	旧国保被保険者 合算軽減かつ 平等割1/4軽減	被扶養者で あった者に対 する緩和措置	その他
千円									
273 148 971	974 300	232 500	155 500	54 900	44 650	70 100	75 550	850	50
22 014 061	10 050	550	17 300	2 800	4 000	3 600	7 100	－	50
60 479 287	144 750	18 600	28 300	10 250	10 950	6 850	9 500	250	－
52 287 951	429 300	97 400	29 500	12 250	11 450	8 450	12 050	100	－
24 965 872	17 550	1 700	7 300	3 350	2 050	2 050	4 250	100	－
80 079 446	175 750	25 600	60 350	20 900	10 950	45 150	37 500	300	－
33 322 354	196 900	88 650	12 750	5 350	5 250	4 000	5 150	100	－
64 504 055	85 350	13 100	33 750	11 150	10 500	12 250	18 150	－	50
8 128 986	2 900	250	6 500	1 850	1 550	750	2 450	－	50
12 209 592	13 950	1 000	5 900	2 050	2 100	1 150	2 200	－	－
12 207 072	35 150	4 600	6 700	1 400	2 700	1 900	2 950	－	－
3 737 232	1 600	50	1 250	700	450	100	900	－	－
17 956 276	14 300	2 450	9 950	3 150	1 850	7 000	7 650	－	－
10 264 896	17 450	4 750	3 450	2 000	1 850	1 350	2 000	－	－
156 107 043	325 600	54 200	68 000	22 800	19 900	27 500	32 000	700	－
11 006 792	3 800	300	8 700	600	2 300	1 800	3 100	－	－
35 479 217	45 200	4 400	13 700	4 300	4 700	2 700	3 700	100	－
29 393 221	147 300	20 600	12 300	4 700	4 900	3 600	5 400	100	－
15 531 841	4 000	300	1 300	1 500	700	600	1 000	100	－
46 406 590	64 900	8 500	26 600	9 500	4 600	16 700	16 600	300	－
18 289 382	60 400	20 100	5 400	2 200	2 700	2 100	2 200	100	－
34 866 213	143 550	25 800	13 950	9 150	4 650	10 950	10 800	150	－
1 813 222	750	－	900	150	150	450	1 350	－	－
7 253 626	23 400	2 400	2 100	2 100	1 950	1 200	1 800	150	－
7 897 421	62 850	9 000	2 700	2 550	1 050	1 350	2 100	－	－
5 123 331	4 950	1 350	1 350	150	300	150	750	－	－
10 309 876	27 750	4 050	6 000	3 450	900	7 650	4 650	－	－
2 468 736	23 850	9 000	900	750	300	150	150	－	－
11 397 708	147 000	34 200	10 200	5 800	5 200	9 000	7 400	－	－
133 300	2 600	－	800	200	－	200	200	－	－
3 068 238	20 600	2 000	1 800	1 000	600	600	1 000	－	－
1 766 166	64 800	12 400	1 400	1 200	1 600	1 200	1 200	－	－
542 228	4 600	－	1 400	600	600	1 200	800	－	－
3 594 076	24 000	4 200	4 200	2 400	2 000	5 800	3 800	－	－
2 293 700	30 400	15 600	600	400	400	－	400	－	－
6 273 952	272 800	105 200	29 600	6 000	4 400	10 400	7 200	－	－
931 760	－	－	400	－	－	400	－	－	－
2 468 613	41 600	8 800	4 800	800	1 600	1 200	800	－	－
1 024 071	119 200	50 800	6 400	2 400	1 200	400	400	－	－
31 240	2 400	－	2 000	400	－	－	800	－	－
1 812 628	44 800	6 400	13 600	2 400	1 600	8 000	4 800	－	－
5 640	64 800	39 200	2 400	－	－	400	400	－	－

第4表－5 群別、世帯主の職業別、

群 別	世帯主の職業別	医療給付費分							保険料(税) 調定額
		保険料(税) 調定額	保険料(税) 軽減額	軽減世帯数	賦課限度額 を超える額	賦課限度額を 超える世帯数	減免等によ る額	減免 世帯数	
計	総 数	千円 1 844 596 971	千円 269 540 583	8 507 050	千円 259 870 810	457 500	千円 15 707 570	768 900	千円 576 267 261
	農 林 水 産 業	66 003 649	4 760 091	147 200	11 810 154	33 350	195 739	7 000	19 841 899
	その他の自営業	382 141 687	24 553 039	759 350	77 150 854	152 900	2 751 425	119 350	119 734 672
	被 用 者	651 488 572	67 162 200	2 132 050	62 439 928	141 900	7 136 178	287 000	204 803 480
	そ の 他	101 644 961	9 524 534	319 500	53 799 307	54 600	505 921	21 550	32 111 853
	無 職	480 818 271	139 967 747	4 418 450	39 072 662	42 900	3 601 995	307 800	150 231 378
	不 明	162 499 832	23 572 971	730 500	15 597 906	31 850	1 516 313	26 200	49 543 980
A群	総 数	205 423 087	32 001 223	990 450	17 334 091	51 000	1 890 033	16 250	62 819 142
	農 林 水 産 業	24 230 542	1 768 967	54 700	5 117 428	14 050	25 166	150	7 413 846
	その他の自営業	37 975 999	2 841 480	87 450	3 948 173	12 950	97 897	600	11 610 146
	被 用 者	59 910 958	6 864 619	212 500	3 510 240	11 850	176 115	1 650	18 292 397
	そ の 他	7 765 651	867 093	26 800	1 371 898	2 900	164 435	1 250	2 317 404
	無 職	46 604 871	14 563 768	455 150	724 975	2 200	156 975	3 750	13 995 200
	不 明	28 935 065	5 095 296	153 850	2 661 378	7 050	1 269 446	8 850	9 190 150
B群	総 数	629 935 479	90 728 956	2 869 400	66 682 621	143 600	2 231 320	88 300	188 283 275
	農 林 水 産 業	29 569 360	2 056 871	65 000	5 064 071	14 800	87 067	1 300	8 728 105
	その他の自営業	129 317 289	8 373 469	261 100	22 606 363	48 600	498 826	11 600	38 729 750
	被 用 者	215 085 852	22 175 421	698 400	17 744 360	44 500	917 503	32 600	64 526 078
	そ の 他	26 072 336	2 347 481	84 200	9 161 496	13 900	69 568	1 700	7 895 870
	無 職	172 592 616	48 134 552	1 520 700	6 835 132	11 400	517 435	36 900	51 597 627
	不 明	57 298 025	7 641 161	240 000	5 271 200	10 400	140 922	4 200	16 805 845
C群	総 数	268 453 868	39 645 291	1 243 800	38 662 576	71 100	1 496 234	85 350	83 724 715
	農 林 水 産 業	5 525 291	522 251	15 300	1 039 689	2 100	26 629	1 350	1 683 485
	その他の自営業	56 645 467	3 726 486	112 800	10 173 953	23 550	265 980	12 150	17 567 543
	被 用 者	93 376 726	10 059 614	312 750	11 515 838	24 750	797 712	32 550	28 935 150
	そ の 他	16 889 246	1 584 377	51 900	8 549 123	10 200	45 260	2 400	5 312 508
	無 職	79 751 458	22 182 487	689 400	6 389 629	7 500	341 020	34 350	24 908 620
	不 明	16 265 681	1 570 077	61 650	994 345	3 000	19 634	2 550	5 317 409
D群	総 数	232 345 014	36 183 835	1 103 800	30 522 044	54 600	1 901 467	160 600	72 004 309
	農 林 水 産 業	4 975 139	365 906	10 600	365 096	1 600	18 118	1 400	1 404 581
	その他の自営業	43 491 119	2 892 839	90 400	7 738 185	15 400	337 764	24 200	13 413 216
	被 用 者	88 117 429	9 054 360	283 600	6 521 255	18 800	829 399	53 800	27 396 341
	そ の 他	22 791 954	2 661 628	86 200	7 998 287	10 000	37 796	3 400	7 209 710
	無 職	60 673 257	18 643 671	568 000	7 091 209	7 800	661 047	76 400	18 899 138
	不 明	12 296 117	2 565 431	65 000	808 012	1 000	17 345	1 400	3 681 323
E群	総 数	508 439 524	70 981 278	2 299 600	106 669 477	137 200	8 188 515	418 400	169 435 819
	農 林 水 産 業	1 703 317	46 096	1 600	223 870	800	38 760	2 800	611 882
	その他の自営業	114 711 813	6 718 764	207 600	32 684 180	52 400	1 550 957	70 800	38 414 017
	被 用 者	194 997 606	19 008 186	624 800	23 148 236	42 000	4 415 450	166 400	65 653 513
	そ の 他	28 125 775	2 063 955	70 400	26 718 504	17 600	188 864	12 800	9 376 360
	無 職	121 196 070	36 443 270	1 185 200	18 031 716	14 000	1 925 518	156 400	40 830 794
	不 明	47 704 944	6 701 006	210 000	5 862 971	10 400	68 966	9 200	14 549 253

保険料（税）賦課状況 ―一般世帯― ＜擬制世帯を除く＞（続き）

後期高齢者支援金分					介護納付金分					
保険料(税) 軽減額	賦課限度額 を超える額	賦課限度額を 超える世帯数	減免等によ る額	減免 世帯数	保険料(税) 調定額	保険料(税) 軽減額	賦課限度額 を超える額	賦課限度額を 超える世帯数	減免等によ る額	減免 世帯数
千円	千円		千円		千円	千円	千円		千円	
84 107 396	88 112 136	502 200	5 151 733	721 800	215 437 298	30 935 800	33 609 493	246 250	2 221 134	284 450
1 417 575	3 716 705	34 650	66 322	5 500	9 504 018	617 473	1 345 815	15 800	30 941	3 450
7 709 742	26 646 832	170 450	899 070	112 600	63 379 854	3 797 856	11 552 622	93 000	539 663	65 750
20 964 175	21 685 030	157 150	2 346 473	271 400	89 938 976	8 737 341	9 407 117	89 650	1 123 142	132 550
2 997 386	18 249 180	57 650	167 399	21 250	8 802 766	1 011 655	7 212 329	19 700	58 792	9 050
43 600 659	12 730 194	47 050	1 172 954	287 350	22 884 578	13 726 970	2 272 980	11 050	212 854	60 150
7 417 860	5 084 195	35 250	499 515	23 700	20 927 106	3 044 505	1 818 630	17 050	255 742	13 500
9 751 275	5 614 312	52 000	661 615	16 250	23 300 223	3 394 474	1 833 389	21 000	319 507	9 700
554 433	1 647 731	13 750	11 369	150	3 613 252	226 915	484 187	5 700	3 548	50
869 278	1 201 724	12 850	35 047	600	5 899 736	404 492	450 166	5 700	18 422	450
2 088 476	1 145 628	12 350	67 974	1 650	7 527 413	850 622	359 205	4 650	27 003	1 150
253 582	432 304	2 700	55 780	1 250	755 422	100 506	153 418	1 000	31 135	750
4 380 550	227 999	2 250	67 862	3 750	2 120 410	1 234 773	57 153	450	17 685	1 600
1 604 955	958 926	8 100	423 583	8 850	3 383 990	577 167	329 260	3 500	221 713	5 700
26 998 148	20 917 148	146 800	728 901	75 000	69 391 718	9 956 513	8 102 501	71 200	292 132	30 200
586 213	1 575 327	15 100	28 762	1 000	4 095 683	259 328	659 876	7 500	9 158	500
2 514 343	7 334 076	49 900	168 114	9 300	20 349 556	1 242 053	3 267 062	26 800	82 460	5 200
6 587 748	5 740 196	45 600	304 743	28 500	28 039 900	2 776 794	2 614 369	24 100	138 453	14 000
743 158	2 614 890	13 400	22 573	1 700	2 169 387	257 956	681 936	4 400	3 330	400
14 289 199	2 144 034	12 000	161 312	30 400	7 637 808	4 428 770	327 533	3 200	39 588	8 000
2 277 489	1 508 625	10 800	43 398	4 100	7 099 385	991 613	551 725	5 200	19 144	2 100
12 340 990	13 313 718	81 600	492 919	81 150	29 247 764	4 273 595	4 287 076	35 250	217 207	34 950
154 702	290 618	3 000	8 374	1 350	729 010	75 069	87 565	1 200	6 622	900
1 154 759	3 265 244	27 300	83 159	11 100	9 157 519	546 508	1 534 574	14 100	49 195	7 500
3 099 684	4 107 017	27 600	255 771	31 050	12 423 650	1 242 314	1 578 657	14 100	128 880	14 400
507 317	3 108 642	10 950	15 312	2 100	1 450 007	174 056	623 918	2 700	3 199	900
6 868 308	2 040 308	8 400	123 113	33 000	3 515 275	2 043 622	342 229	1 800	25 214	9 750
556 220	501 890	4 350	7 191	2 550	1 972 302	192 026	120 132	1 350	4 098	1 500
11 203 788	9 773 500	61 400	615 476	160 600	25 778 658	4 071 990	4 097 421	26 000	232 808	61 200
104 348	105 464	1 600	4 817	1 400	807 306	44 273	38 558	1 000	2 359	800
883 561	2 536 856	18 400	105 000	24 000	7 058 220	431 051	1 287 071	8 800	64 329	13 400
2 809 162	2 249 039	21 600	279 403	53 800	11 581 128	1 131 646	934 234	10 800	126 854	25 800
786 216	2 651 555	10 600	13 512	3 400	1 628 816	271 760	922 927	2 400	4 495	1 800
5 815 211	1 985 054	7 600	206 664	76 600	2 851 063	1 844 748	680 189	1 600	33 939	18 800
805 289	245 533	1 600	6 080	1 400	1 852 125	348 511	234 442	1 400	832	600
23 813 196	38 493 458	160 400	2 652 821	388 800	67 718 935	9 239 228	15 289 106	92 800	1 159 480	148 400
17 878	97 566	1 200	13 000	1 600	258 766	11 888	75 628	400	9 255	1 200
2 287 800	12 308 932	62 000	507 750	67 600	20 914 823	1 173 753	5 013 749	37 600	325 258	39 200
6 379 106	8 443 150	50 000	1 438 582	156 400	30 366 884	2 735 965	3 920 652	36 000	701 952	77 200
707 113	9 441 790	20 000	60 222	12 800	2 799 134	207 377	4 830 129	9 200	16 632	5 200
12 247 391	6 332 799	16 800	614 004	143 600	6 760 022	4 175 057	865 875	4 000	96 428	22 000
2 173 907	1 869 221	10 400	19 264	6 800	6 619 304	935 188	583 072	5 600	9 955	3 600

第4表－6 群別、世帯主の職業別、

群 別	世帯主の職業別	世帯数	所得のある 世帯	所得のない 世帯	所得不詳の 世帯	被保険者数	所得総額	旧ただし書 方式による 課税標準額
						人	千円	千円
計	総 数	1 059 650	890 750	149 550	19 350	1 477 000	1 262 558 682	956 266 867
	農 林 水 産 業	29 350	25 600	3 550	200	40 600	35 290 985	26 574 259
	その他の自営業	84 650	75 650	7 250	1 750	119 550	169 394 925	141 471 986
	被 用 者	324 200	298 500	21 400	4 300	463 500	478 061 619	373 107 725
	そ の 他	56 000	50 850	4 900	250	78 600	103 073 641	85 089 669
	無 職	485 400	378 050	98 950	8 400	662 900	394 502 453	269 542 162
	不 明	80 050	62 100	13 500	4 450	111 850	82 235 060	60 481 067
A群	総 数	165 450	136 900	26 850	1 700	230 400	174 018 405	127 593 815
	農 林 水 産 業	10 850	9 500	1 250	100	15 150	11 442 691	8 298 277
	その他の自営業	11 650	10 350	1 200	100	15 300	16 307 126	12 679 437
	被 用 者	47 650	42 950	4 300	400	68 100	64 997 653	49 853 284
	そ の 他	5 800	4 950	750	100	8 650	9 646 732	7 969 920
	無 職	65 350	49 450	15 350	550	89 700	47 045 971	30 869 884
	不 明	24 150	19 700	4 000	450	33 500	24 578 233	17 923 014
B群	総 数	432 700	363 400	61 900	7 400	608 900	503 918 055	377 849 850
	農 林 水 産 業	13 700	11 600	2 000	100	19 000	17 024 437	13 198 278
	その他の自営業	30 200	26 500	3 300	400	41 500	47 742 032	38 432 336
	被 用 者	137 000	125 700	9 300	2 000	197 700	204 952 704	160 053 951
	そ の 他	14 900	13 100	1 800	-	20 400	27 583 065	22 833 007
	無 職	204 100	160 600	40 400	3 100	284 400	171 558 743	117 244 551
	不 明	32 800	25 900	5 100	1 800	45 900	35 057 074	26 087 726
C群	総 数	158 100	132 450	22 800	2 850	222 300	180 993 073	135 320 963
	農 林 水 産 業	2 400	2 100	300	-	3 450	2 349 680	1 560 680
	その他の自営業	13 800	12 000	1 350	450	21 150	32 652 033	27 967 818
	被 用 者	50 550	47 250	3 000	300	72 900	73 946 805	57 756 059
	そ の 他	9 900	8 400	1 350	150	13 950	11 551 268	8 490 614
	無 職	76 950	58 800	16 200	1 950	105 000	55 912 880	36 390 782
	不 明	4 500	3 900	600	-	5 850	4 580 407	3 155 010
D群	総 数	116 600	99 200	16 400	1 000	161 800	170 174 428	135 888 895
	農 林 水 産 業	1 200	1 200	-	-	1 800	2 343 786	1 782 634
	その他の自営業	10 600	9 200	1 000	400	16 800	28 664 344	24 835 747
	被 用 者	35 000	31 800	3 200	-	49 200	51 360 475	40 439 043
	そ の 他	13 000	12 400	600	-	16 800	30 311 522	26 097 891
	無 職	51 400	40 800	10 200	400	68 600	53 567 406	40 187 830
	不 明	5 400	3 800	1 400	200	8 600	3 926 894	2 545 751
E群	総 数	186 800	158 800	21 600	6 400	253 600	233 454 720	179 613 344
	農 林 水 産 業	1 200	1 200	-	-	1 200	2 130 390	1 734 390
	その他の自営業	18 400	17 600	400	400	24 800	44 029 390	37 556 647
	被 用 者	54 000	50 800	1 600	1 600	75 600	82 803 982	65 005 389
	そ の 他	12 400	12 000	400	-	18 800	23 981 053	19 698 237
	無 職	87 600	68 400	16 800	2 400	115 200	66 417 453	44 849 116
	不 明	13 200	8 800	2 400	2 000	18 000	14 092 452	10 769 566

保険料（税）賦課状況 ―退職世帯― ＜擬制世帯を除く＞

固定資産 税額	短期被保険者証等交付世帯数		保険料（税）賦課経過措置適用世帯数						
	短期被保 険者証	資格証明書	旧国保被 保険者合算 軽減のみ	平等割半額 のみ	平等割 1/4 軽減のみ	旧国保被保険者 合算軽減かつ 平等割半額	旧国保被保険者 合算軽減かつ 平等割1/4軽減	被扶養者で あった者に対 する緩和措置	その他
千円									
23 370 839	25 500	3 200	15 100	600	3 600	450	6 950	-	-
1 267 093	450	-	2 300	100	550	-	350	-	-
4 209 681	2 200	400	2 350	-	450	150	1 000	-	-
5 913 288	9 250	900	2 000	300	450	50	2 200	-	-
1 776 283	1 400	-	800	-	200	50	100	-	-
7 824 083	10 350	1 900	6 550	200	1 700	200	2 800	-	-
2 380 411	1 850	-	1 100	-	250	-	500	-	-
6 126 091	4 150	150	3 200	-	450	200	1 150	-	-
479 461	50	-	650	-	-	-	150	-	-
650 901	350	-	400	-	50	-	-	-	-
1 439 611	1 600	100	600	-	250	50	350	-	-
449 560	100	-	250	-	-	50	-	-	-
1 974 115	1 200	50	1 050	-	100	100	550	-	-
1 132 443	850	-	250	-	50	-	100	-	-
12 779 031	9 400	1 700	7 000	400	2 300	100	3 000	-	-
701 801	200	-	1 500	100	400	-	200	-	-
1 904 999	1 000	-	1 100	-	400	-	100	-	-
3 543 999	3 900	800	1 200	100	200	-	900	-	-
894 788	-	-	100	-	200	-	100	-	-
4 709 905	3 700	900	2 600	200	900	100	1 300	-	-
1 023 538	600	-	500	-	200	-	400	-	-
2 929 307	4 350	150	2 700	-	450	150	600	-	-
5 910	-	-	150	-	150	-	-	-	-
1 229 001	450	-	450	-	-	150	300	-	-
600 917	1 950	-	-	-	-	-	150	-	-
407 055	300	-	450	-	-	-	-	-	-
633 254	1 650	150	1 500	-	300	-	150	-	-
53 170	-	-	150	-	-	-	-	-	-
799 570	2 800	-	600	200	-	-	600	-	-
-	200	-	-	-	-	-	-	-	-
169 140	-	-	-	-	-	-	200	-	-
172 760	600	-	200	200	-	-	-	-	-
24 880	600	-	-	-	-	-	-	-	-
261 530	1 400	-	200	-	-	-	400	-	-
171 260	-	-	200	-	-	-	-	-	-
736 840	4 800	1 200	1 600	-	400	-	1 600	-	-
79 920	-	-	-	-	-	-	-	-	-
255 640	400	400	400	-	-	-	400	-	-
156 000	1 200	-	-	-	-	-	800	-	-
-	400	-	-	-	-	-	-	-	-
245 280	2 400	800	1 200	-	400	-	400	-	-
-	400	-	-	-	-	-	-	-	-

第4表－6 群別、世帯主の職業別、

群 別	世帯主の職業別	医療給付費分							保険料(税) 調定額
		保険料(税) 調定額	保険料(税) 軽減額	軽減世帯数	賦課限度額 を超える額	賦課限度額を 超える世帯数	減免等によ る額	減免 世帯数	
計	総 数	千円 101 312 496	千円 11 619 476	512 450	千円 7 659 951	21 000	千円 859 290	48 050	千円 31 608 713
	農 林 水 産 業	2 838 904	284 049	13 950	381 863	1 050	6 105	650	842 982
	その他の自営業	12 231 780	478 597	25 400	1 906 451	6 550	52 049	3 650	3 833 736
	被 用 者	38 158 766	2 444 388	112 050	2 010 183	6 700	422 331	16 650	11 916 637
	そ の 他	6 571 101	489 368	22 450	2 250 001	3 250	34 626	1 250	2 155 576
	無 職	34 500 396	7 030 313	298 800	921 263	2 400	219 504	24 100	10 734 358
	不 明	7 011 548	892 761	39 800	190 190	1 050	124 676	1 750	2 125 423
A群	総 数	14 732 517	1 929 272	85 650	828 767	3 150	177 824	1 350	4 505 462
	農 林 水 産 業	946 637	105 003	5 600	131 203	350	－	－	278 762
	その他の自営業	1 302 782	70 776	4 150	103 130	650	－	－	407 842
	被 用 者	5 259 063	400 366	18 650	241 051	1 000	28 636	150	1 621 610
	そ の 他	693 228	56 713	2 700	172 491	450	25 159	250	204 235
	無 職	4 489 078	1 003 655	41 900	70 041	250	9 278	250	1 346 690
	不 明	2 041 729	292 759	12 650	110 850	450	114 751	700	646 322
B群	総 数	41 852 907	4 469 361	204 800	1 925 162	7 700	88 494	6 200	12 592 473
	農 林 水 産 業	1 317 919	153 580	6 800	250 660	700	280	100	385 829
	その他の自営業	3 791 586	194 330	10 100	258 402	1 600	1 169	400	1 139 854
	被 用 者	16 511 929	902 707	44 700	832 291	2 500	63 379	2 800	4 968 263
	そ の 他	1 970 736	121 463	5 500	294 717	1 100	－	－	618 278
	無 職	15 306 141	2 762 155	121 600	209 752	1 200	23 321	2 800	4 589 698
	不 明	2 954 596	335 126	16 100	79 339	600	345	100	890 551
C群	総 数	14 746 114	1 764 248	78 600	998 209	2 550	118 759	8 700	4 683 577
	農 林 水 産 業	207 880	22 627	1 350	－	－	1 505	150	62 250
	その他の自営業	2 385 190	91 365	4 350	396 933	900	9 969	450	738 807
	被 用 者	5 661 253	422 780	18 900	592 665	1 200	62 130	3 300	1 792 510
	そ の 他	1 027 326	90 134	4 650	1 310	300	8 065	600	328 892
	無 職	5 129 632	1 105 571	47 700	7 302	150	34 099	4 050	1 636 598
	不 明	334 833	31 772	1 650	－	－	2 992	150	124 520
D群	総 数	11 953 891	1 240 841	53 400	2 265 986	4 400	91 362	9 000	3 743 576
	農 林 水 産 業	208 294	2 840	200	－	－	－	－	54 863
	その他の自営業	2 013 476	31 532	2 000	465 295	2 200	4 120	400	610 864
	被 用 者	3 976 895	280 207	12 200	162 779	1 200	42 162	3 200	1 239 284
	そ の 他	1 316 740	98 200	5 200	1 334 429	600	－	－	453 621
	無 職	3 967 556	726 258	30 000	303 482	400	45 080	5 400	1 257 502
	不 明	470 929	101 804	3 800	－	－	－	－	127 442
E群	総 数	18 027 067	2 215 754	90 000	1 641 828	3 200	382 851	22 800	6 083 625
	農 林 水 産 業	158 174	－	－	－	－	4 320	400	61 278
	その他の自営業	2 738 746	90 593	4 800	682 692	1 200	36 790	2 400	936 368
	被 用 者	6 749 627	438 327	17 600	181 396	800	226 024	7 200	2 294 971
	そ の 他	1 563 071	122 858	4 400	447 054	800	1 402	400	550 550
	無 職	5 607 988	1 432 674	57 600	330 687	400	107 725	11 600	1 903 870
	不 明	1 209 461	131 301	5 600	－	－	6 589	800	336 588

保険料（税）賦課状況 ―退職世帯― ＜擬制世帯を除く＞（続き）

後期高齢者支援金分					介護納付金分					
保険料(税) 軽減額	賦課限度額 を超える額	賦課限度額を 超える世帯数	減免等によ る額	減免 世帯数	保険料(税) 調定額	保険料(税) 軽減額	賦課限度額 を超える額	賦課限度額を 超える世帯数	減免等によ る額	減免 世帯数
千円	千円		千円		千円	千円	千円		千円	
3 601 016	2 473 556	23 650	281 276	44 550	30 628 204	4 000 266	2 369 753	19 900	283 330	43 350
85 501	114 295	1 300	752	650	821 486	103 794	84 857	650	4 121	1 050
145 829	691 108	8 100	17 634	3 550	3 602 290	166 998	555 032	6 250	18 540	3 950
746 731	646 379	6 500	142 640	15 250	11 331 917	827 138	647 540	6 150	138 285	13 750
157 259	689 932	3 550	10 274	1 100	2 083 441	168 256	691 430	2 100	11 566	1 350
2 190 274	246 134	3 000	71 377	22 250	10 791 573	2 435 251	332 256	3 350	72 558	21 500
275 421	85 709	1 200	38 598	1 750	1 997 497	298 828	58 638	1 400	38 260	1 750
585 126	234 492	3 250	60 849	1 350	4 243 686	637 175	198 082	2 150	58 904	1 350
32 797	27 707	300	—	—	274 885	38 025	23 528	250	—	—
21 822	23 681	650	—	—	375 101	26 157	16 631	350	—	—
121 623	73 766	1 150	12 543	150	1 493 797	130 765	65 867	650	10 764	150
16 942	35 709	450	8 656	250	202 808	18 860	38 125	400	9 486	250
300 489	38 386	250	4 425	250	1 309 740	328 304	35 125	100	3 478	250
91 454	35 243	450	35 225	700	587 354	95 064	18 806	400	35 176	700
1 325 406	631 482	8 000	28 884	4 600	12 115 230	1 513 169	550 406	6 300	27 101	4 700
44 887	86 167	800	60	100	374 800	54 948	61 329	400	40	100
56 191	104 826	2 100	286	300	1 061 443	65 738	99 138	1 300	367	300
259 724	254 196	1 900	20 631	2 200	4 741 879	297 982	241 033	2 100	18 741	2 200
37 237	80 839	1 400	—	—	568 984	39 520	76 422	700	307	100
826 081	64 641	1 200	7 862	1 900	4 527 732	938 426	41 761	1 200	7 536	1 900
101 285	40 814	600	45	100	840 392	116 555	30 724	600	110	100
561 299	390 084	3 600	40 697	8 400	4 480 497	611 558	335 413	2 850	41 595	8 100
7 087	—	—	572	150	65 934	9 482	—	—	1 616	150
28 311	183 141	1 350	3 522	450	708 617	33 544	109 957	1 200	3 812	450
130 914	196 568	1 650	22 067	3 300	1 630 294	144 339	214 925	1 200	21 775	3 000
28 555	36	300	1 177	450	311 203	29 199	—	—	1 381	600
351 893	686	150	12 301	3 900	1 673 589	384 446	10 532	450	11 899	3 750
14 540	9 653	150	1 058	150	90 860	10 550	—	—	1 112	150
382 300	638 549	4 400	28 224	9 000	3 656 786	434 241	668 366	4 200	28 944	8 400
730	421	200	—	—	58 018	1 340	—	—	—	—
9 092	127 033	2 000	1 340	400	565 278	11 396	113 579	1 800	1 060	400
87 368	47 026	1 000	12 734	3 200	1 207 583	100 221	48 942	1 000	13 920	2 800
31 343	425 424	600	—	—	409 614	39 277	416 127	600	—	—
223 626	38 644	600	14 150	5 400	1 284 523	249 450	89 718	800	13 964	5 200
30 141	—	—	—	—	131 769	32 557	—	—	—	—
746 885	578 950	4 400	122 621	21 200	6 132 005	804 123	617 485	4 400	126 786	20 800
—	—	—	120	400	47 848	—	—	—	2 465	800
30 413	252 426	2 000	12 486	2 400	891 851	30 163	215 727	1 600	13 302	2 800
147 103	74 823	800	74 664	6 400	2 258 364	153 832	76 773	1 200	73 085	5 600
43 183	147 924	800	442	400	590 832	41 400	160 757	400	393	400
488 185	103 776	800	32 639	10 800	1 995 989	534 625	155 120	800	35 680	10 400
38 001	—	—	2 270	800	347 122	44 103	9 108	400	1 862	800

第5表－1－1 世帯人員別、固定資産税の有無別、

固定資産 税額の 有無及び 世帯人数 (被保険 者数)	世帯数	所得の ある 世帯数	所得の ない 世帯数	所得総額	旧ただし書 方式による 課税標準額	固定資産 税額	保険料（税）賦課経過措置適用世帯数						
							旧国保 被保険者 合算軽減 のみ	平等割 半額 のみ	平等割 1/4 軽減のみ	旧国保被 保険者合算 軽減かつ 平等割半額	旧国保被 保険者合算 軽減かつ平 等割1/4軽減	被扶養者 であった 者に対する 緩和措置	その他
総数				千円	千円	千円							
合計	20 083 250	13 724 350	5 284 450	27 447 094 658	22 170 060 710	315 619 904	407 350	546 500	198 450	604 500	270 650	71 700	200
1人	10 985 950	5 983 150	4 362 250	8 150 059 366	6 358 164 416	80 240 598	138 700	540 500	196 500	599 650	269 650	63 700	150
2人	6 234 800	5 363 650	671 100	11 570 962 702	9 344 103 146	156 068 784	196 250	5 500	1 850	4 800	1 000	7 500	-
3人	1 715 000	1 402 850	174 400	3 966 202 658	3 259 262 737	45 133 622	45 800	150	50	50	-	500	-
4人	754 650	628 850	57 700	2 288 230 699	1 956 622 767	17 305 957	13 700	350	-	-	-	-	50
5人	265 600	232 100	13 550	850 605 833	719 553 535	7 317 396	8 950	-	50	-	-	-	-
6人	83 900	75 350	4 100	352 593 760	298 092 870	5 165 159	2 750	-	-	-	-	-	-
7人	32 750	29 450	750	187 163 868	161 654 903	3 825 275	850	-	-	-	-	-	-
8人以上	10 600	8 950	600	81 275 772	72 606 335	563 113	350	-	-	-	-	-	-
固定資産税額の ある世帯													
合計	3 347 050	2 793 700	482 000	6 194 012 882	5 001 014 792	315 619 904	75 950	62 250	35 150	55 600	44 350	4 050	50
1人	1 157 450	783 900	356 550	1 062 057 165	826 884 362	80 240 598	5 050	60 250	34 800	54 750	43 850	3 600	-
2人	1 587 750	1 466 400	101 000	3 093 819 958	2 464 521 139	156 068 784	49 950	1 500	300	850	500	450	-
3人	356 800	319 100	17 800	1 002 133 933	823 022 569	45 133 622	11 850	150	50	-	-	-	-
4人	144 100	129 600	5 300	528 042 199	450 598 842	17 305 957	4 750	350	-	-	-	-	50
5人	58 100	53 950	1 000	257 542 516	221 848 919	7 317 396	2 800	-	-	-	-	-	-
6人	27 900	26 700	350	139 932 151	118 082 602	5 165 159	1 050	-	-	-	-	-	-
7人	12 050	11 650	-	87 343 272	75 473 882	3 825 275	300	-	-	-	-	-	-
8人以上	2 900	2 400	-	23 141 689	20 582 477	563 113	200	-	-	-	-	-	-
固定資産税額の ない世帯													
合計	16 736 200	10 930 650	4 802 450	21 253 081 776	17 169 045 918	-	331 400	484 250	163 300	548 900	226 300	67 650	150
1人	9 828 500	5 199 250	4 005 700	7 088 002 201	5 531 280 055	-	133 650	480 250	161 700	544 900	225 800	60 100	150
2人	4 647 050	3 897 250	570 100	8 477 142 744	6 879 582 007	-	146 300	4 000	1 550	3 950	500	7 050	-
3人	1 358 200	1 083 750	156 600	2 964 068 725	2 436 240 169	-	33 950	-	-	50	-	500	-
4人	610 550	499 250	52 400	1 760 188 500	1 506 023 925	-	8 950	-	-	-	-	-	-
5人	207 500	178 150	12 550	593 063 317	497 704 616	-	6 150	-	50	-	-	-	-
6人	56 000	48 650	3 750	212 661 609	180 010 268	-	1 700	-	-	-	-	-	-
7人	20 700	17 800	750	99 820 596	86 181 021	-	550	-	-	-	-	-	-
8人以上	7 700	6 550	600	58 134 083	52 023 858	-	150	-	-	-	-	-	-

保険料（税）算定状況・賦課状況 ー全世帯ー

医療給付費分											
保険料 （税） 調定額	保険料（税）算定額					保険料 （税） 軽減額	軽減 世帯数	賦課限度 額を 超える額	賦課限度 額を超え る世帯数	減免等によ る額	減免 世帯数
	計	所得割額	資産割額	均等割額	平等割額						
千円	千円	千円	千円	千円	千円	千円		千円		千円	
2 193 935 090	2 805 781 205	1 571 647 355	64 759 442	806 525 397	362 849 083	309 412 783	10 185 000	281 847 565	501 100	20 395 478	973 800
708 715 657	911 600 071	442 944 073	16 485 284	265 825 051	186 345 690	150 484 987	5 913 800	44 783 450	75 300	7 521 700	430 350
889 114 178	1 103 531 972	654 729 209	31 727 094	295 438 974	121 636 742	94 558 401	2 944 650	113 212 896	172 650	6 578 686	329 050
313 393 764	402 721 848	238 323 181	9 288 048	122 545 876	32 564 743	35 316 412	804 800	51 103 681	101 800	2 890 767	121 050
172 323 451	232 012 107	142 119 478	3 637 125	71 875 735	14 379 771	17 816 553	343 150	39 808 934	77 500	2 055 760	64 000
68 621 818	90 994 992	52 953 113	1 521 704	31 265 164	5 255 006	7 444 397	126 300	13 980 571	34 300	945 753	20 250
25 965 333	36 661 545	21 777 117	1 195 744	11 960 940	1 727 744	2 475 957	36 650	7 913 147	20 200	306 333	6 250
12 004 196	19 774 973	12 938 311	780 292	5 330 317	726 053	801 870	11 000	6 898 020	14 200	70 635	1 400
3 796 693	8 483 698	5 862 873	124 151	2 283 340	213 334	514 207	4 650	4 146 865	5 150	25 844	1 450
496 959 711	606 589 328	327 255 369	64 759 442	142 764 547	71 809 968	46 261 580	1 558 650	61 120 596	134 850	2 198 849	80 650
97 236 351	119 326 809	53 804 487	16 485 284	25 365 886	23 671 152	16 215 696	642 300	5 230 512	10 300	627 174	26 950
249 195 892	293 896 946	158 158 910	31 727 094	69 139 184	34 871 756	20 899 738	701 900	22 797 503	48 700	980 088	40 550
76 863 504	96 359 495	56 205 568	9 288 048	23 088 104	7 777 776	5 177 915	134 900	14 036 217	27 000	276 949	8 250
39 130 182	49 623 430	30 225 220	3 637 125	12 579 708	3 181 377	2 245 105	49 400	8 078 472	19 400	167 764	3 300
18 137 978	23 823 804	14 595 397	1 521 704	6 401 345	1 305 358	977 869	18 150	4 592 140	11 250	115 160	1 200
9 935 466	13 257 756	7 694 341	1 195 744	3 719 748	647 922	544 794	9 050	2 747 975	9 550	29 290	250
5 235 786	7 893 744	4 915 862	780 292	1 915 558	282 032	134 498	2 150	2 523 387	6 900	-	-
1 224 553	2 407 344	1 655 584	124 151	555 014	72 595	65 965	800	1 114 392	1 750	2 424	150
1 696 975 378	2 199 191 877	1 244 391 986	-	663 760 850	291 039 115	263 151 203	8 626 350	220 726 969	366 250	18 196 629	893 150
611 479 306	792 273 262	389 139 586	-	240 459 165	162 674 538	134 269 291	5 271 500	39 552 939	65 000	6 894 526	403 400
639 918 286	809 635 025	496 570 299	-	226 299 790	86 764 986	73 658 663	2 242 750	90 415 393	123 950	5 598 598	288 500
236 530 260	306 362 353	182 117 613	-	99 457 773	24 786 967	30 138 497	669 900	37 067 464	74 800	2 613 817	112 800
133 193 268	182 388 677	111 894 258	-	59 296 027	11 198 394	15 571 447	293 750	31 730 463	58 100	1 887 996	60 700
50 483 841	67 171 187	38 357 716	-	24 863 819	3 949 647	6 466 528	108 150	9 388 431	23 050	830 593	19 050
16 029 867	23 403 789	14 082 776	-	8 241 191	1 079 822	1 931 163	27 600	5 165 172	10 650	277 043	6 000
6 768 411	11 881 230	8 022 449	-	3 414 759	444 022	667 372	8 850	4 374 633	7 300	70 635	1 400
2 572 140	6 076 354	4 207 289	-	1 728 327	140 739	448 242	3 850	3 032 474	3 400	23 420	1 300

第5表－1－1 世帯人員別、固定資産税の有無別、

固定資産 税額の 有無及び 世帯人数 (被保険 者数)	後期高齢者支援金分										
	保険料 (税) 調定額	保険料(税) 算定額					保険料 (税) 軽減額	賦課限度 額を 超える額	賦課限度 額を超え る世帯数	減免等によ る額	減免 世帯数
		計	所得割額	資産割額	均等割額	平等割額					
	千円	千円	千円	千円	千円	千円	千円	千円		千円	
総数											
合計	684 810 556	883 564 188	504 507 238	13 448 834	265 747 965	99 860 191	96 418 094	95 449 157	549 400	6 700 526	919 200
1人	221 665 722	286 340 617	143 367 323	3 422 006	87 787 056	51 764 253	46 474 695	15 606 269	82 700	2 504 147	404 450
2人	276 944 657	346 772 254	209 710 491	6 691 686	97 173 795	33 196 298	29 476 269	38 121 073	194 300	2 163 236	313 600
3人	98 163 856	127 378 601	76 127 300	1 785 545	40 641 298	8 824 458	11 224 423	17 041 168	109 400	931 581	114 350
4人	53 982 840	73 955 215	45 602 437	709 041	23 713 533	3 930 208	5 655 815	13 647 180	85 800	661 626	60 050
5人	21 321 129	28 880 522	16 875 083	341 128	10 225 678	1 438 632	2 395 705	4 850 802	38 300	310 370	18 050
6人	7 927 434	11 446 304	6 886 526	282 910	3 822 442	454 426	768 369	2 653 736	20 250	95 923	5 850
7人	3 630 120	6 106 604	4 068 219	183 244	1 661 075	194 067	263 296	2 188 057	13 600	24 861	1 400
8人以上	1 174 797	2 684 072	1 869 859	33 275	723 090	57 848	159 521	1 340 872	5 050	8 782	1 450
固定資産税額の ある世帯											
合計	147 556 027	181 487 623	102 579 360	13 448 834	47 664 957	17 794 473	13 931 299	19 225 639	140 550	727 409	74 800
1人	28 043 457	34 524 359	16 784 318	3 422 006	8 477 946	5 840 089	4 734 780	1 531 273	9 600	198 711	25 150
2人	74 181 427	87 850 282	49 429 286	6 691 686	23 038 931	8 690 380	6 347 177	6 973 204	51 050	324 984	37 750
3人	23 174 211	29 233 985	17 726 376	1 785 545	7 828 700	1 893 365	1 612 142	4 343 512	28 550	99 476	8 100
4人	11 728 524	15 160 069	9 427 814	709 041	4 238 980	784 234	698 604	2 675 766	21 250	55 269	2 350
5人	5 499 440	7 357 272	4 577 951	341 128	2 108 055	330 138	309 301	1 508 513	12 300	39 380	1 050
6人	3 007 368	4 150 358	2 499 172	282 910	1 204 293	163 983	166 225	967 708	9 250	8 750	250
7人	1 546 147	2 401 371	1 556 087	183 244	588 827	73 213	43 615	811 501	6 900	-	-
8人以上	375 454	809 927	578 355	33 275	179 225	19 072	19 457	414 162	1 650	839	150
固定資産税額の ない世帯											
合計	537 254 529	702 076 566	401 927 878	-	218 083 008	82 065 718	82 486 795	76 223 518	408 850	5 973 118	844 400
1人	193 622 265	251 816 258	126 583 005	-	79 309 109	45 924 165	41 739 914	14 074 996	73 100	2 305 436	379 300
2人	202 763 231	258 921 972	160 281 204	-	74 134 863	24 505 919	23 129 093	31 147 869	143 250	1 838 253	275 850
3人	74 989 645	98 144 616	58 400 924	-	32 812 599	6 931 093	9 612 282	12 697 656	80 850	832 105	106 250
4人	42 254 316	58 795 146	36 174 623	-	19 474 553	3 145 974	4 957 211	10 971 414	64 550	606 357	57 700
5人	15 821 690	21 523 250	12 297 133	-	8 117 623	1 108 494	2 086 404	3 342 288	26 000	270 990	17 000
6人	4 920 065	7 295 946	4 387 354	-	2 618 148	290 444	602 144	1 686 027	11 000	87 173	5 600
7人	2 083 974	3 705 233	2 512 132	-	1 072 247	120 853	219 682	1 376 556	6 700	24 861	1 400
8人以上	799 344	1 874 145	1 291 503	-	543 866	38 776	140 065	926 710	3 400	7 943	1 300

保険料（税）算定状況・賦課状況 ー全世帯ー（続き）

介護納付金分										
保険料 （税） 調定額	保険料（税）算定額					保険料 （税） 軽減額	賦課限度 額を 超える額	賦課限度 額を超え る世帯数	減免等によ る額	減免 世帯数
	計	所得割額	資産割額	均等割額	平等割額					
千円	千円	千円	千円	千円	千円	千円	千円		千円	
280 235 146	360 589 384	197 343 252	4 256 305	120 463 084	38 526 765	39 434 522	38 070 737	282 900	2 767 516	363 700
95 102 588	124 659 896	61 898 776	1 208 953	44 641 037	16 911 138	19 709 179	8 977 567	50 750	834 831	130 350
92 695 000	116 112 296	58 637 180	1 637 519	42 818 535	13 019 069	11 975 014	10 616 071	84 100	799 419	114 150
46 170 273	58 635 540	34 341 895	764 597	18 461 333	5 067 717	4 743 694	7 185 332	57 550	525 502	67 250
29 154 540	39 041 001	26 964 204	357 160	9 454 394	2 265 247	2 028 419	7 484 288	56 900	368 401	35 950
10 791 194	13 561 637	9 323 526	150 253	3 272 408	815 450	674 472	1 912 944	18 800	181 265	10 950
3 796 576	4 849 985	3 333 516	80 092	1 148 168	288 209	204 592	798 300	6 700	49 765	3 650
1 894 705	2 722 493	2 060 742	47 671	489 081	124 999	66 955	758 691	5 550	1 900	650
630 269	1 006 537	783 414	10 059	178 129	34 936	32 197	337 543	2 550	6 433	750
58 545 799	70 563 016	37 197 197	4 249 482	20 866 702	8 249 631	5 651 591	6 031 910	59 850	311 971	36 250
11 688 989	14 069 861	6 463 082	1 204 444	4 178 458	2 223 877	1 956 700	347 477	4 400	69 822	9 150
24 012 754	28 717 107	13 737 014	1 635 206	9 632 405	3 712 482	2 381 054	2 192 472	20 450	121 706	15 600
11 308 314	13 528 339	7 540 930	764 597	3 887 049	1 335 758	809 716	1 355 015	12 700	51 956	6 250
6 280 003	7 747 516	5 018 566	357 160	1 810 359	561 431	317 702	1 105 062	11 300	43 337	3 900
2 831 040	3 574 544	2 451 676	150 253	746 155	226 461	112 123	611 161	5 400	19 720	1 050
1 412 299	1 636 669	1 059 729	80 092	375 724	121 125	54 867	165 253	2 550	3 900	150
804 073	945 462	649 129	47 671	192 665	55 995	15 630	125 641	2 150	-	-
208 328	343 519	277 071	10 059	43 887	12 502	3 800	129 829	900	1 530	150
221 689 346	290 026 368	160 146 055	6 822	99 596 382	30 277 134	33 782 931	32 038 827	223 050	2 455 545	327 450
83 413 599	110 590 034	55 435 694	4 509	40 462 579	14 687 261	17 752 479	8 630 090	46 350	765 009	121 200
68 682 247	87 395 189	44 900 166	2 313	33 186 129	9 306 587	9 593 961	8 423 599	63 650	677 713	98 550
34 861 959	45 107 201	26 800 965	-	14 574 285	3 731 960	3 933 979	5 830 318	44 850	473 546	61 000
22 874 537	31 293 485	21 945 638	-	7 644 035	1 703 817	1 710 716	6 379 226	45 600	325 064	32 050
7 960 155	9 987 092	6 871 850	-	2 526 253	588 989	562 349	1 301 783	13 400	161 545	9 900
2 384 277	3 213 316	2 273 787	-	772 445	167 084	149 726	633 047	4 150	45 865	3 500
1 090 632	1 777 031	1 411 612	-	296 415	69 003	51 325	633 050	3 400	1 900	650
421 942	663 019	506 343	-	134 242	22 434	28 397	207 714	1 650	4 903	600

第5表－1－2 世帯人員別、固定資産税の有無別、

固定資産 税額の 有無及び 世帯人数 (被保険 者数)	世帯数	所得の ある 世帯数	所得の ない 世帯数	所得総額	旧ただし書 方式による 課税標準額	固定資産 税額	保険料（税）賦課経過措置適用世帯数						
							旧国保 被保険者 合算軽減 のみ	平等割 半額 のみ	平等割 1/4 軽減のみ	旧国保被 保険者合算 軽減かつ 平等割半額	旧国保被 保険者合算 軽減かつ平 等割1/4軽減	被扶養者 であった 者に対する 緩和措置	その他
総数				千円	千円	千円							
合計	2 130 350	1 867 700	235 250	2 053 744 243	1 332 754 062	29 196 398	141 350	16 050	2 200	197 250	46 250	2 600	150
1人	751 750	537 450	212 550	383 109 102	212 246 813	4 939 783	45 800	15 700	2 150	196 050	46 250	1 350	100
2人	945 500	914 900	20 350	1 013 982 809	658 115 411	17 752 340	64 450	250	-	1 200	-	1 250	-
3人	241 900	232 800	1 600	325 944 774	221 213 970	3 432 712	18 900	50	-	-	-	-	-
4人	121 900	116 150	650	194 114 951	139 100 690	1 793 535	6 500	50	-	-	-	-	50
5人	48 450	45 900	-	89 980 651	66 915 983	756 653	3 500	-	50	-	-	-	-
6人	15 650	15 450	100	33 786 848	25 266 292	401 768	1 550	-	-	-	-	-	-
7人	4 100	4 050	-	10 209 142	7 876 518	94 422	500	-	-	-	-	-	-
8人以上	1 100	1 000	-	2 615 967	2 018 386	25 185	150	-	-	-	-	-	-
固定資産税額の ある世帯													
合計	422 900	409 150	10 950	466 577 832	301 730 292	29 196 398	27 250	1 350	200	16 700	8 400	350	50
1人	90 250	80 850	9 350	61 563 645	35 583 744	4 939 783	1 350	1 050	200	16 200	8 400	350	-
2人	248 950	246 800	1 250	275 078 667	176 925 616	17 752 340	17 400	200	-	500	-	-	-
3人	48 350	47 500	200	67 970 429	45 296 712	3 432 712	4 500	50	-	-	-	-	-
4人	21 400	20 500	150	33 769 384	23 593 201	1 793 535	2 250	50	-	-	-	-	50
5人	8 350	8 000	-	15 723 365	11 062 687	756 653	1 000	-	-	-	-	-	-
6人	4 250	4 250	-	9 220 760	6 814 932	401 768	550	-	-	-	-	-	-
7人	950	950	-	2 349 018	1 789 418	94 422	150	-	-	-	-	-	-
8人以上	400	300	-	902 564	663 983	25 185	50	-	-	-	-	-	-
固定資産税額の ない世帯													
合計	1 707 450	1 458 550	224 300	1 587 166 411	1 031 023 770	-	114 100	14 700	2 000	180 550	37 850	2 250	100
1人	661 500	456 600	203 200	321 545 458	176 663 070	-	44 450	14 650	1 950	179 850	37 850	1 000	100
2人	696 550	668 100	19 100	738 904 141	481 189 795	-	47 050	50	-	700	-	1 250	-
3人	193 550	185 300	1 400	257 974 345	175 917 258	-	14 400	-	-	-	-	-	-
4人	100 500	95 650	500	160 345 567	115 507 489	-	4 250	-	-	-	-	-	-
5人	40 100	37 900	-	74 257 286	55 853 296	-	2 500	-	50	-	-	-	-
6人	11 400	11 200	100	24 566 088	18 451 359	-	1 000	-	-	-	-	-	-
7人	3 150	3 100	-	7 860 123	6 087 100	-	350	-	-	-	-	-	-
8人以上	700	700	-	1 713 403	1 354 403	-	100	-	-	-	-	-	-

保険料（税）算定状況・賦課状況 ー全世帯ー

（再掲） 2割軽減世帯

医療給付費分											
保険料 （税） 調定額	保険料（税）算定額					保険料 （税） 軽減額	軽減 世帯数	賦課限度 額を 超える額	賦課限度 額を超え る世帯数	減免等によ る額	減免 世帯数
	計	所得割額	資産割額	均等割額	平等割額						
千円	千円	千円	千円	千円	千円	千円		千円		千円	
210 825 670	242 184 801	96 020 004	5 917 469	100 973 505	39 273 827	28 050 618	2 130 350	44 633	200	3 239 930	172 150
39 908 425	46 351 920	15 416 242	1 035 524	18 199 877	11 700 275	5 980 259	751 750	-	-	455 972	41 350
100 263 196	114 340 763	46 925 641	3 509 647	44 737 570	19 167 914	12 781 682	945 500	-	-	1 284 353	81 000
33 872 919	38 949 481	16 144 632	739 795	17 372 459	4 692 595	4 413 206	241 900	-	-	660 459	25 650
21 140 706	24 407 116	10 137 599	337 512	11 555 900	2 376 105	2 786 493	121 900	15 144	100	463 212	15 200
10 169 309	11 770 531	4 844 450	176 284	5 828 840	920 953	1 349 996	48 450	-	-	250 694	6 800
3 932 197	4 583 194	1 855 664	94 047	2 321 644	311 838	526 707	15 650	29 490	100	94 663	1 700
1 180 434	1 362 519	532 781	19 537	722 635	87 567	162 043	4 100	-	-	20 030	50
358 483	419 278	162 995	5 122	234 580	16 581	50 232	1 100	-	-	10 546	400
49 045 055	55 200 341	20 292 099	5 917 469	19 806 114	9 184 659	5 798 353	422 900	15 144	100	335 223	14 150
6 409 725	7 251 797	2 394 053	1 035 524	2 044 469	1 777 751	764 466	90 250	-	-	76 251	4 500
28 347 877	31 829 147	11 764 218	3 509 647	11 003 720	5 551 562	3 311 189	248 950	-	-	166 122	8 350
7 109 104	8 007 234	3 039 371	739 795	3 163 170	1 064 898	845 630	48 350	-	-	51 736	950
3 828 244	4 357 553	1 656 583	337 512	1 886 654	476 804	472 718	21 400	15 144	100	41 113	350
1 855 908	2 077 500	793 726	176 284	922 075	185 415	221 498	8 350	-	-	-	-
1 082 054	1 214 913	456 811	94 047	567 782	96 273	132 812	4 250	-	-	-	-
274 778	308 658	119 781	19 537	148 085	21 255	33 868	950	-	-	-	-
137 366	153 540	67 557	5 122	70 160	10 701	16 172	400	-	-	-	-
161 780 615	186 984 460	75 727 905	-	81 167 391	30 089 169	22 252 265	1 707 450	29 490	100	2 904 707	158 000
33 498 700	39 100 123	13 022 189	-	16 155 409	9 922 525	5 215 794	661 500	-	-	379 721	36 850
71 915 319	82 511 616	35 161 423	-	33 733 850	13 616 352	9 470 493	696 550	-	-	1 118 231	72 650
26 763 815	30 942 247	13 105 261	-	14 209 289	3 627 697	3 567 576	193 550	-	-	608 723	24 700
17 312 463	20 049 563	8 481 016	-	9 669 246	1 899 301	2 313 774	100 500	-	-	422 099	14 850
8 313 401	9 693 031	4 050 724	-	4 906 765	735 538	1 128 498	40 100	-	-	250 694	6 800
2 850 144	3 368 281	1 398 853	-	1 753 862	215 565	393 895	11 400	29 490	100	94 663	1 700
905 655	1 053 861	413 000	-	574 550	66 312	128 175	3 150	-	-	20 030	50
221 118	265 738	95 438	-	164 420	5 880	34 060	700	-	-	10 546	400

第5表－1－2 世帯人員別、固定資産税の有無別、

固定資産 税額の 有無及び 世帯人数 (被保険 者数)	後期高齢者支援金分										
	保険料 (税) 調定額	保険料(税) 算定額					保険料 (税) 軽減額	賦課限度 額を 超える額	賦課限度 額を超え る世帯数	減免等によ る額	減免 世帯数
		計	所得割額	資産割額	均等割額	平等割額					
	千円	千円	千円	千円	千円	千円	千円	千円		千円	
総数											
合計	66 175 467	76 051 912	30 705 462	1 374 681	33 087 505	10 884 271	8 795 370	18 045	250	1 038 814	163 050
1人	12 399 530	14 399 652	4 943 549	241 373	5 947 217	3 267 513	1 843 258	-	-	149 367	39 700
2人	31 429 395	35 868 065	15 024 230	821 602	14 704 485	5 317 756	4 004 926	-	-	422 302	77 450
3人	10 693 190	12 299 259	5 161 692	165 967	5 696 969	1 274 631	1 394 416	-	-	208 763	24 400
4人	6 726 089	7 764 425	3 228 546	80 269	3 803 078	652 532	891 232	2 296	100	143 168	13 850
5人	3 237 734	3 745 307	1 548 753	37 831	1 901 804	256 919	431 756	-	-	75 283	5 900
6人	1 211 376	1 419 211	581 437	20 260	731 549	85 965	163 510	15 750	150	28 417	1 300
7人	362 804	420 962	163 975	5 812	226 503	24 672	50 236	-	-	7 880	50
8人以上	115 348	135 031	53 281	1 566	75 900	4 283	16 037	-	-	3 633	400
固定資産税額の ある世帯											
合計	14 693 400	16 590 389	6 345 071	1 374 681	6 518 774	2 351 863	1 774 473	2 296	100	113 700	12 950
1人	1 874 120	2 126 582	755 392	241 373	669 656	460 161	226 010	-	-	25 187	4 100
2人	8 496 881	9 570 387	3 686 317	821 602	3 637 324	1 425 145	1 012 701	-	-	56 796	7 550
3人	2 146 875	2 429 665	945 341	165 967	1 052 185	266 172	263 686	-	-	18 413	950
4人	1 152 602	1 314 447	505 182	80 269	610 039	118 957	145 874	2 296	100	13 303	350
5人	557 862	626 678	245 254	37 831	296 690	46 904	68 719	-	-	-	-
6人	336 492	378 715	147 599	20 260	185 180	25 676	42 173	-	-	-	-
7人	84 495	94 872	37 315	5 812	45 990	5 755	10 349	-	-	-	-
8人以上	44 074	49 042	22 672	1 566	21 710	3 093	4 961	-	-	-	-
固定資産税額の ない世帯											
合計	51 482 067	59 461 523	24 360 391	-	26 568 731	8 532 408	7 020 897	15 750	150	925 114	150 100
1人	10 525 411	12 273 070	4 188 157	-	5 277 561	2 807 352	1 617 248	-	-	124 180	35 600
2人	22 932 514	26 297 678	11 337 913	-	11 067 161	3 892 610	2 992 224	-	-	365 506	69 900
3人	8 546 315	9 869 594	4 216 350	-	4 644 784	1 008 459	1 130 730	-	-	190 350	23 450
4人	5 573 487	6 449 978	2 723 364	-	3 193 039	533 575	745 357	-	-	129 865	13 500
5人	2 679 872	3 118 629	1 303 500	-	1 605 114	210 015	363 037	-	-	75 283	5 900
6人	874 884	1 040 496	433 838	-	546 369	60 289	121 337	15 750	150	28 417	1 300
7人	278 310	326 090	126 660	-	180 513	18 917	39 887	-	-	7 880	50
8人以上	71 274	85 989	30 609	-	54 190	1 190	11 076	-	-	3 633	400

保険料（税）算定状況・賦課状況 ー全世帯ー（続き）

（再掲） 2割軽減世帯

介護納付金分										
保険料 （税） 調定額	保険料（税）算定額					保険料 （税） 軽減額	賦課限度 額を 超える額	賦課限度 額を超え る世帯数	減免等によ る額	減免 世帯数
	計	所得割額	資産割額	均等割額	平等割額					
千円	千円	千円	千円	千円	千円	千円	千円		千円	
21 980 962	25 746 872	8 820 589	351 873	12 486 028	4 088 381	3 315 596	7 358	100	432 958	62 900
4 489 007	5 234 650	1 690 297	76 046	2 486 659	981 648	693 837	-	-	49 211	12 650
8 154 353	9 655 993	2 519 652	162 866	5 211 666	1 761 813	1 394 988	-	-	102 553	21 650
4 294 690	5 061 253	1 772 610	49 323	2 485 869	753 447	648 029	-	-	116 845	13 900
3 006 750	3 458 621	1 594 948	37 364	1 438 707	387 603	365 332	-	-	85 462	8 500
1 372 490	1 579 809	840 826	15 629	586 873	136 480	144 680	-	-	62 259	5 150
493 974	565 021	308 498	7 660	194 857	54 007	49 775	7 358	100	13 781	650
123 872	137 847	65 365	2 663	58 482	11 337	13 965	-	-	-	-
45 827	53 676	28 394	322	22 915	2 045	4 992	-	-	2 846	400
4 514 825	5 223 500	1 485 358	351 873	2 392 307	993 957	677 362	-	-	28 670	4 150
630 316	720 785	221 546	76 046	269 046	154 147	84 660	-	-	5 325	1 100
2 132 564	2 499 298	563 845	162 866	1 256 415	516 173	354 567	-	-	10 844	1 900
829 112	967 494	260 285	49 323	473 329	184 552	131 586	-	-	6 344	750
533 759	603 887	244 427	37 364	238 663	83 435	64 449	-	-	5 422	250
221 362	247 505	105 141	15 629	92 955	33 780	25 347	-	-	735	150
123 455	136 293	64 708	7 660	46 960	16 965	12 785	-	-	-	-
30 468	33 349	16 310	2 663	10 745	3 630	2 875	-	-	-	-
13 787	14 888	9 096	322	4 195	1 275	1 094	-	-	-	-
17 466 137	20 523 372	7 335 231	-	10 093 721	3 094 424	2 638 234	7 358	100	404 288	58 750
3 858 690	4 513 865	1 468 751	-	2 217 613	827 501	609 177	-	-	43 886	11 550
6 021 788	7 156 695	1 955 808	-	3 955 251	1 245 640	1 040 421	-	-	91 709	19 750
3 465 578	4 093 759	1 512 325	-	2 012 539	568 895	516 443	-	-	110 501	13 150
2 472 991	2 854 734	1 350 521	-	1 200 045	304 169	300 883	-	-	80 041	8 250
1 151 127	1 332 304	735 685	-	493 918	102 700	119 333	-	-	61 524	5 000
370 519	428 728	243 789	-	147 897	37 042	36 990	7 358	100	13 781	650
93 404	104 499	49 055	-	47 737	7 707	11 090	-	-	-	-
32 040	38 788	19 298	-	18 720	770	3 898	-	-	2 846	400

第5表－1－3 世帯人員別、固定資産税の有無別、

固定資産 税額の 有無及び 世帯人数 (被保険 者数)	世帯数	所得の ある 世帯数	所得の ない 世帯数	所得総額	旧ただし書 方式による 課税標準額	固定資産 税額	保険料（税）賦課経過措置適用世帯数						
							旧国保 被保険者 合算軽減 のみ	平等割 半額 のみ	平等割 1/4 軽減のみ	旧国保被 保険者合算 軽減かつ 平等割半額	旧国保被 保険者合算 軽減かつ平 等割1/4軽減	被扶養者 であった 者に対する 緩和措置	その他
総数				千円	千円	千円							
合計	2 345 200	2 076 750	235 700	1 325 057 203	593 676 415	30 484 950	141 150	15 900	3 250	183 850	65 450	750	-
1人	936 100	735 550	198 350	358 222 262	122 673 497	6 167 359	35 050	15 600	3 200	182 350	65 150	550	-
2人	941 950	900 150	29 950	605 472 476	280 743 097	17 248 712	77 100	250	50	1 500	300	200	-
3人	274 400	257 800	5 050	196 034 657	97 987 124	4 628 681	17 950	-	-	-	-	-	-
4人	122 950	117 050	1 550	99 932 559	54 095 427	1 396 262	5 050	50	-	-	-	-	-
5人	49 150	46 250	700	43 776 763	24 864 530	618 059	4 650	-	-	-	-	-	-
6人	12 900	12 250	100	12 592 510	7 516 068	311 831	800	-	-	-	-	-	-
7人	5 050	5 000	-	6 116 524	3 962 988	92 451	350	-	-	-	-	-	-
8人以上	2 700	2 700	-	2 909 453	1 833 684	21 595	200	-	-	-	-	-	-
固定資産税額の ある世帯													
合計	449 900	430 400	15 700	294 045 528	137 470 096	30 484 950	30 100	2 200	600	17 100	10 250	250	-
1人	118 200	107 850	10 350	55 632 838	20 714 315	6 167 359	1 400	2 000	600	16 900	10 150	150	-
2人	249 100	242 850	4 150	168 647 168	79 513 289	17 248 712	20 100	150	-	200	100	100	-
3人	52 950	51 250	800	41 805 621	21 300 755	4 628 681	4 550	-	-	-	-	-	-
4人	17 950	17 000	400	15 196 885	8 203 055	1 396 262	1 850	50	-	-	-	-	-
5人	6 850	6 700	-	6 918 145	4 042 212	618 059	1 700	-	-	-	-	-	-
6人	3 500	3 400	-	3 905 630	2 410 500	311 831	200	-	-	-	-	-	-
7人	1 000	1 000	-	1 536 686	1 015 416	92 451	150	-	-	-	-	-	-
8人以上	350	350	-	402 555	270 555	21 595	150	-	-	-	-	-	-
固定資産税額の ない世帯													
合計	1 895 300	1 646 350	220 000	1 031 011 675	456 206 319	-	111 050	13 700	2 650	166 750	55 200	500	-
1人	817 900	627 700	188 000	302 589 423	101 959 183	-	33 650	13 600	2 600	165 450	55 000	400	-
2人	692 850	657 300	25 800	436 825 308	201 229 808	-	57 000	100	50	1 300	200	100	-
3人	221 450	206 550	4 250	154 229 036	76 686 369	-	13 400	-	-	-	-	-	-
4人	105 000	100 050	1 150	84 735 674	45 892 372	-	3 200	-	-	-	-	-	-
5人	42 300	39 550	700	36 858 617	20 822 319	-	2 950	-	-	-	-	-	-
6人	9 400	8 850	100	8 686 881	5 105 568	-	600	-	-	-	-	-	-
7人	4 050	4 000	-	4 579 838	2 947 572	-	200	-	-	-	-	-	-
8人以上	2 350	2 350	-	2 506 897	1 563 129	-	50	-	-	-	-	-	-

保険料（税）算定状況・賦課状況 ー全世帯ー

（再掲） 5割軽減世帯

医療給付費分											
保険料 （税） 調定額	保険料（税）算定額					保険料 （税） 軽減額	軽減 世帯数	賦課限度 額を 超える額	賦課限度 額を超え る世帯数	減免等によ る額	減免 世帯数
	計	所得割額	資産割額	均等割額	平等割額						
千円	千円	千円	千円	千円	千円	千円		千円		千円	
123 035 734	200 583 249	43 029 675	6 304 159	106 535 374	44 714 052	75 536 499	2 345 200	29 525	150	1 955 147	181 150
28 935 734	48 309 066	8 934 719	1 271 678	22 371 360	15 731 322	19 030 611	936 100	-	-	333 296	58 250
54 676 377	87 127 199	19 969 184	3 586 529	44 188 397	19 383 087	31 745 206	941 950	3 341	50	690 734	70 300
20 223 479	33 137 516	7 184 435	897 793	19 419 907	5 635 381	12 513 439	274 400	26 185	100	371 330	28 200
11 119 498	18 490 704	3 985 556	317 882	11 731 137	2 456 130	7 084 948	122 950	-	-	284 874	15 250
5 232 612	8 811 242	1 925 145	131 314	5 682 831	1 071 951	3 374 774	49 150	-	-	203 265	6 800
1 653 000	2 726 918	611 060	71 162	1 771 311	273 384	1 021 751	12 900	-	-	52 013	1 200
741 138	1 177 984	293 793	23 500	749 441	111 250	429 494	5 050	-	-	7 234	300
453 896	802 620	125 783	4 301	620 989	51 547	336 276	2 700	-	-	12 400	850
30 365 083	45 399 617	9 336 187	6 304 159	20 120 058	9 639 211	14 832 518	449 900	26 185	100	168 702	12 150
5 103 627	7 577 797	1 388 348	1 271 678	2 611 048	2 306 723	2 451 714	118 200	-	-	20 775	2 650
17 094 205	25 436 489	5 356 660	3 586 529	10 966 074	5 527 224	8 216 553	249 100	-	-	121 644	9 050
4 628 180	6 971 929	1 440 664	897 793	3 486 825	1 146 647	2 311 326	52 950	26 185	100	5 395	100
1 917 603	2 919 645	597 098	317 882	1 609 680	394 985	1 000 389	17 950	-	-	1 325	100
896 234	1 357 880	301 414	131 314	769 390	155 762	461 523	6 850	-	-	-	-
487 365	771 068	165 665	71 162	456 861	77 380	266 522	3 500	-	-	17 140	100
172 876	251 260	69 330	23 500	136 815	21 615	78 363	1 000	-	-	-	-
64 994	113 548	17 008	4 301	83 365	8 875	46 128	350	-	-	2 424	150
92 670 651	155 183 632	33 693 488	-	86 415 316	35 074 841	60 703 981	1 895 300	3 341	50	1 786 445	169 000
23 832 107	40 731 269	7 546 371	-	19 760 313	13 424 598	16 578 896	817 900	-	-	312 522	55 600
37 582 172	61 690 710	14 612 524	-	33 222 323	13 855 863	23 528 653	692 850	3 341	50	569 091	61 250
15 595 299	26 165 587	5 743 770	-	15 933 082	4 488 734	10 202 113	221 450	-	-	365 935	28 100
9 201 895	15 571 059	3 388 458	-	10 121 457	2 061 144	6 084 559	105 000	-	-	283 549	15 150
4 336 378	7 453 362	1 623 731	-	4 913 441	916 190	2 913 251	42 300	-	-	203 265	6 800
1 165 635	1 955 849	445 395	-	1 314 450	196 004	755 229	9 400	-	-	34 873	1 100
568 262	926 724	224 463	-	612 626	89 635	351 131	4 050	-	-	7 234	300
388 902	689 072	108 776	-	537 624	42 672	290 148	2 350	-	-	9 976	700

第5表－1－3 世帯人員別、固定資産税の有無別、

固定資産 税額の 有無及び 世帯人数 (被保険 者数)	後期高齢者支援金分										
	保険料 (税) 調定額	保険料(税) 算定額					保険料 (税) 軽減額	賦課限度 額を 超える額	賦課限度 額を超え る世帯数	減免等によ る額	減免 世帯数
		計	所得割額	資産割額	均等割額	平等割額					
	千円	千円	千円	千円	千円	千円	千円	千円		千円	
総数											
合計	38 169 882	62 475 710	13 683 656	1 462 222	34 879 640	12 450 187	23 637 927	21 940	150	620 045	169 550
1人	8 899 680	14 881 012	2 850 211	292 120	7 339 279	4 399 403	5 864 731	-	-	107 501	54 300
2人	16 883 790	27 033 725	6 363 034	814 152	14 464 580	5 391 953	9 915 375	3 394	50	219 894	65 950
3人	6 335 600	10 441 724	2 274 748	226 302	6 383 993	1 556 682	3 965 370	18 546	100	118 908	26 500
4人	3 511 691	5 854 429	1 266 864	68 761	3 838 167	680 637	2 256 656	-	-	84 657	14 600
5人	1 655 476	2 800 433	606 133	34 597	1 854 658	305 045	1 078 664	-	-	65 771	5 850
6人	509 474	841 115	190 698	20 120	557 978	72 319	315 003	-	-	16 476	1 200
7人	233 349	374 422	92 020	4 284	247 037	31 081	138 611	-	-	2 386	300
8人以上	140 823	248 850	39 949	1 885	193 949	13 067	103 516	-	-	4 452	850
固定資産税額の ある世帯											
合計	8 835 403	13 425 251	2 916 322	1 462 222	6 579 038	2 467 669	4 508 146	18 546	100	56 183	10 400
1人	1 442 250	2 174 056	433 719	292 120	865 672	582 545	722 595	-	-	7 516	1 800
2人	4 969 236	7 512 213	1 681 010	814 152	3 593 246	1 423 805	2 498 817	-	-	40 183	8 150
3人	1 369 517	2 103 384	446 919	226 302	1 140 633	289 531	712 905	18 546	100	1 590	100
4人	567 831	881 491	185 266	68 761	522 805	104 658	312 948	-	-	425	100
5人	267 496	409 785	89 975	34 597	246 100	39 113	142 169	-	-	-	-
6人	145 652	230 631	51 625	20 120	138 663	20 223	79 295	-	-	5 630	100
7人	52 467	78 322	21 458	4 284	47 215	5 365	25 842	-	-	-	-
8人以上	20 953	35 369	6 349	1 885	24 705	2 430	13 576	-	-	839	150
固定資産税額の ない世帯											
合計	29 334 479	49 050 459	10 767 335	-	28 300 602	9 982 518	19 129 781	3 394	50	563 862	159 150
1人	7 457 430	12 706 955	2 416 492	-	6 473 607	3 816 858	5 142 136	-	-	99 985	52 500
2人	11 914 554	19 521 513	4 682 024	-	10 871 334	3 968 148	7 416 558	3 394	50	179 711	57 800
3人	4 966 082	8 338 341	1 827 829	-	5 243 360	1 267 151	3 252 466	-	-	117 318	26 400
4人	2 943 860	4 972 938	1 081 597	-	3 315 362	575 979	1 943 708	-	-	84 232	14 500
5人	1 387 980	2 390 647	516 158	-	1 608 558	265 932	936 495	-	-	65 771	5 850
6人	363 822	610 484	139 072	-	419 315	52 097	235 708	-	-	10 846	1 100
7人	180 882	296 101	70 563	-	199 822	25 716	112 769	-	-	2 386	300
8人以上	119 870	213 481	33 600	-	169 244	10 638	89 941	-	-	3 613	700

保険料（税）算定状況・賦課状況 ー全世帯ー（続き）

（再掲） 5割軽減世帯

介護納付金分										
保険料 （税） 調定額	保険料（税）算定額					保険料 （税） 軽減額	賦課限度 額を 超える額	賦課限度 額を超え る世帯数	減免等によ る額	減免 世帯数
	計	所得割額	資産割額	均等割額	平等割額					
千円	千円	千円	千円	千円	千円	千円	千円		千円	
13 690 522	23 394 646	4 031 497	434 359	14 006 895	4 921 896	9 452 229	4 423	200	236 711	71 400
3 481 270	6 056 661	898 971	109 595	3 516 645	1 531 451	2 521 646	-	-	50 364	18 850
5 242 889	9 138 368	1 293 477	177 180	5 736 955	1 930 756	3 827 687	-	-	63 635	24 200
2 671 293	4 528 445	837 713	92 107	2 700 049	898 577	1 797 394	4 423	200	53 570	16 950
1 421 162	2 294 956	574 525	35 156	1 336 366	348 909	841 322	-	-	31 516	7 700
573 092	910 425	282 818	11 855	467 857	147 895	307 688	-	-	29 341	2 450
185 393	287 983	87 739	6 037	151 528	42 680	97 007	-	-	5 472	850
78 471	116 690	40 424	1 280	61 632	13 355	37 415	-	-	757	200
36 950	61 118	15 830	1 151	35 864	8 275	22 071	-	-	2 057	200
2 817 846	4 575 348	649 315	434 359	2 481 681	1 009 993	1 738 802	4 423	200	11 605	3 150
487 534	770 763	95 372	109 595	364 365	201 430	282 357	-	-	273	350
1 289 511	2 164 900	250 428	177 180	1 246 102	491 189	863 715	-	-	10 413	2 650
582 407	943 353	138 540	92 107	514 252	198 455	355 387	4 423	200	660	50
266 090	409 746	87 612	35 156	213 949	73 028	143 203	-	-	260	100
107 494	159 073	43 954	11 855	78 092	25 172	51 496	-	-	-	-
58 353	87 600	22 968	6 037	44 280	14 315	29 198	-	-	-	-
22 677	33 707	10 233	1 280	17 995	4 200	11 019	-	-	-	-
3 780	6 206	207	1 151	2 646	2 204	2 426	-	-	-	-
10 872 676	18 819 299	3 382 182	-	11 525 214	3 911 903	7 713 428	-	-	225 106	68 250
2 993 736	5 285 899	803 598	-	3 152 280	1 330 021	2 239 289	-	-	50 091	18 500
3 953 378	6 973 468	1 043 049	-	4 490 852	1 439 566	2 963 972	-	-	53 222	21 550
2 088 887	3 585 092	699 173	-	2 185 798	700 122	1 442 007	-	-	52 910	16 900
1 155 072	1 885 210	486 913	-	1 122 417	275 880	698 118	-	-	31 256	7 600
465 598	751 352	238 864	-	389 765	122 723	256 192	-	-	29 341	2 450
127 040	200 383	64 770	-	107 248	28 365	67 809	-	-	5 472	850
55 794	82 983	30 191	-	43 637	9 155	26 396	-	-	757	200
33 170	54 912	15 623	-	33 218	6 071	19 645	-	-	2 057	200

第5表－1－4 世帯人員別、固定資産税の有無別、

固定資産 税額の 有無及び 世帯人数 (被保険 者数)	世帯数	所得の ある 世帯数	所得の ない 世帯数	所得総額	旧ただし書 方式による 課税標準額	固定資産 税額	保険料（税）賦課経過措置適用世帯数						
							旧国保 被保険者 合算軽減 のみ	平等割 半額 のみ	平等割 1/4 軽減のみ	旧国保被 保険者合算 軽減かつ 平等割半額	旧国保被 保険者合算 軽減かつ平 等割1/4軽減	被扶養者 であった 者に対する 緩和措置	その他
総数				千円	千円	千円							
合計	5 709 450	1 635 100	4 024 000	424 752 374	97 068 892	40 782 036	124 850	35 500	21 350	223 400	156 650	550	50
1人	4 225 950	1 005 650	3 209 750	218 732 612	29 613 641	22 579 115	57 850	34 650	21 350	221 250	155 950	250	50
2人	1 057 200	453 550	580 450	135 047 706	35 757 277	14 423 249	54 700	850	-	2 100	700	300	-
3人	288 500	116 000	162 350	42 257 156	17 470 207	2 553 044	8 950	-	-	50	-	-	-
4人	98 300	39 450	53 850	18 384 845	9 321 268	742 299	2 150	-	-	-	-	-	-
5人	28 700	15 300	12 350	7 816 870	3 663 373	186 175	800	-	-	-	-	-	-
6人	8 100	3 850	3 900	2 176 786	1 230 322	121 055	400	-	-	-	-	-	-
7人	1 850	1 100	750	325 025	12 805	152 784	-	-	-	-	-	-	-
8人以上	850	200	600	11 372	-	24 315	-	-	-	-	-	-	-
固定資産税額の ある世帯													
合計	685 850	269 950	412 850	78 841 556	23 619 794	40 782 036	18 600	4 000	3 750	21 800	25 300	200	-
1人	433 850	136 100	297 200	28 733 747	3 890 898	22 579 115	2 300	3 900	3 750	21 650	24 900	100	-
2人	203 850	108 850	93 250	34 513 837	10 401 655	14 423 249	12 450	100	-	150	400	100	-
3人	33 600	16 500	16 450	10 353 301	6 383 194	2 553 044	2 800	-	-	-	-	-	-
4人	10 050	5 300	4 700	3 729 374	2 346 440	742 299	650	-	-	-	-	-	-
5人	2 950	2 050	900	848 608	330 640	186 175	100	-	-	-	-	-	-
6人	1 300	950	350	558 310	254 962	121 055	300	-	-	-	-	-	-
7人	200	200	-	104 379	12 005	152 784	-	-	-	-	-	-	-
8人以上	50	-	-	-	-	24 315	-	-	-	-	-	-	-
固定資産税額の ない世帯													
合計	5 023 600	1 365 150	3 611 150	345 910 818	73 449 097	-	106 250	31 500	17 600	201 600	131 350	350	50
1人	3 792 100	869 550	2 912 550	189 998 865	25 722 744	-	55 550	30 750	17 600	199 600	131 050	150	50
2人	853 350	344 700	487 200	100 533 869	25 355 621	-	42 250	750	-	1 950	300	200	-
3人	254 900	99 500	145 900	31 903 856	11 087 013	-	6 150	-	-	50	-	-	-
4人	88 250	34 150	49 150	14 655 472	6 974 827	-	1 500	-	-	-	-	-	-
5人	25 750	13 250	11 450	6 968 262	3 332 733	-	700	-	-	-	-	-	-
6人	6 800	2 900	3 550	1 618 477	975 360	-	100	-	-	-	-	-	-
7人	1 650	900	750	220 646	800	-	-	-	-	-	-	-	-
8人以上	800	200	600	11 372	-	-	-	-	-	-	-	-	-

保険料（税）算定状況・賦課状況 ー全世帯ー

（再掲） 7割軽減世帯

医療給付費分											
保険料 （税） 調定額	保険料（税）算定額					保険料 （税） 軽減額	軽減 世帯数	賦課限度 額を 超える額	賦課限度 額を超え る世帯数	減免等によ る額	減免 世帯数
	計	所得割額	資産割額	均等割額	平等割額						
千円	千円	千円	千円	千円	千円	千円		千円		千円	
103 037 369	309 964 415	7 046 383	8 644 373	186 077 141	108 196 523	205 825 666	5 709 450	97 706	550	952 533	166 700
60 336 534	186 346 556	2 180 583	4 773 213	101 391 815	78 000 948	125 474 117	4 225 950	18 851	200	478 440	111 100
26 799 786	77 129 642	2 559 715	3 034 802	49 922 090	21 613 037	50 031 513	1 057 200	-	-	289 371	33 650
9 561 196	28 126 011	1 272 456	561 704	20 577 590	5 714 261	18 389 767	288 500	70 753	300	101 940	14 750
4 182 247	12 185 483	663 912	162 360	9 319 716	2 039 495	7 945 112	98 300	-	-	57 294	5 400
1 483 056	4 213 264	287 491	38 938	3 293 632	593 204	2 719 627	28 700	-	-	10 353	750
494 280	1 434 120	81 304	27 836	1 150 730	174 250	927 499	8 100	-	-	12 237	850
119 693	338 159	922	36 767	256 736	43 735	210 334	1 850	8 102	50	-	-
60 578	191 179	-	8 753	164 832	17 594	127 698	850	-	-	2 897	200
21 085 106	46 944 977	1 589 304	8 644 373	22 024 596	14 686 704	25 630 710	685 850	89 671	450	129 118	12 950
10 554 426	23 632 900	236 662	4 773 213	9 500 917	9 122 108	12 999 517	433 850	10 816	100	61 584	8 900
7 749 254	17 182 906	726 178	3 034 802	8 915 786	4 506 141	9 371 996	203 850	-	-	58 575	3 450
1 786 535	3 887 702	431 815	561 704	2 158 640	735 543	2 020 960	33 600	70 753	300	8 960	600
650 511	1 422 671	154 203	162 360	885 858	220 251	771 998	10 050	-	-	-	-
186 793	481 678	21 528	38 938	352 520	68 692	294 848	2 950	-	-	-	-
108 200	253 685	18 049	27 836	178 920	28 880	145 460	1 300	-	-	-	-
39 068	69 446	869	36 767	27 475	4 335	22 267	200	8 102	50	-	-
10 320	13 988	-	8 753	4 480	755	3 665	50	-	-	-	-
81 952 263	263 019 438	5 457 079	-	164 052 545	93 509 820	180 194 957	5 023 600	8 035	100	823 415	153 750
49 782 108	162 713 656	1 943 921	-	91 890 898	68 878 841	112 474 601	3 792 100	8 035	100	416 856	102 200
19 050 532	59 946 736	1 833 537	-	41 006 305	17 106 896	40 659 517	853 350	-	-	230 797	30 200
7 774 662	24 238 309	840 641	-	18 418 950	4 978 718	16 368 808	254 900	-	-	92 981	14 150
3 531 736	10 762 812	509 709	-	8 433 858	1 819 244	7 173 114	88 250	-	-	57 294	5 400
1 296 263	3 731 586	265 963	-	2 941 112	524 512	2 424 779	25 750	-	-	10 353	750
386 080	1 180 435	63 255	-	971 810	145 370	782 039	6 800	-	-	12 237	850
80 625	268 713	53	-	229 261	39 400	188 067	1 650	-	-	-	-
50 258	177 191	-	-	160 352	16 839	124 034	800	-	-	2 897	200

第5表－1－4 世帯人員別、固定資産税の有無別、

固定資産 税額の 有無及び 世帯人数 (被保険 者数)	後期高齢者支援金分										
	保険料 (税) 調定額	保険料(税) 算定額					保険料 (税) 軽減額	賦課限度 額を 超える額	賦課限度 額を超え る世帯数	減免等に よる額	減免 世帯数
		計	所得割額	資産割額	均等割額	平等割額					
	千円	千円	千円	千円	千円	千円	千円	千円		千円	
総数											
合計	31 281 687	95 648 038	2 233 610	1 950 067	60 893 149	30 571 214	63 984 798	26 257	350	308 553	139 700
1人	18 211 626	57 170 758	700 896	1 058 890	33 300 208	22 110 764	38 766 705	-	-	158 583	93 250
2人	8 098 510	23 758 826	822 743	695 707	16 207 955	6 032 424	15 555 968	320	50	94 922	28 100
3人	2 988 500	8 904 120	395 215	123 752	6 770 336	1 614 817	5 864 637	20 543	200	27 915	11 250
4人	1 301 994	3 829 960	205 480	38 992	3 005 682	579 806	2 507 928	-	-	19 092	5 300
5人	474 438	1 363 607	88 038	10 709	1 095 896	168 964	885 286	248	50	3 428	750
6人	147 054	440 915	20 924	5 930	365 673	48 388	289 857	-	-	3 916	850
7人	40 951	120 565	314	13 899	95 834	10 520	74 450	5 146	50	-	-
8人以上	18 614	59 286	-	2 188	51 566	5 532	39 969	-	-	697	200
固定資産税額の ある世帯											
合計	5 656 136	13 385 875	484 643	1 950 067	7 246 267	3 704 898	7 648 680	26 009	300	45 581	12 850
1人	2 739 048	6 552 790	73 701	1 058 890	3 141 174	2 279 025	3 786 176	-	-	21 657	8 900
2人	2 122 562	4 982 575	226 338	695 707	2 901 556	1 158 974	2 835 658	320	50	21 160	3 350
3人	499 182	1 158 484	124 252	123 752	724 688	185 793	635 551	20 543	200	2 764	600
4人	189 550	429 500	46 974	38 992	288 060	55 473	239 781	-	-	-	-
5人	60 540	158 992	7 720	10 709	122 740	17 823	98 413	-	-	-	-
6人	30 453	75 236	5 365	5 930	57 690	6 250	44 758	-	-	-	-
7人	12 222	24 796	292	13 899	9 240	1 365	7 424	5 146	50	-	-
8人以上	2 580	3 503	-	2 188	1 120	195	921	-	-	-	-
固定資産税額の ない世帯											
合計	25 625 551	82 262 162	1 748 968	-	53 646 882	26 866 315	56 336 118	248	50	262 973	126 850
1人	15 472 578	50 617 968	627 195	-	30 159 034	19 831 739	34 980 530	-	-	136 926	84 350
2人	5 975 948	18 776 251	596 405	-	13 306 399	4 873 449	12 720 310	-	-	73 763	24 750
3人	2 489 318	7 745 635	270 963	-	6 045 648	1 429 024	5 229 086	-	-	25 152	10 650
4人	1 112 444	3 400 461	158 505	-	2 717 622	524 333	2 268 146	-	-	19 092	5 300
5人	413 898	1 204 615	80 318	-	973 156	151 141	786 873	248	50	3 428	750
6人	116 601	365 680	15 559	-	307 983	42 138	245 099	-	-	3 916	850
7人	28 730	95 770	22	-	86 594	9 155	67 026	-	-	-	-
8人以上	16 034	55 783	-	-	50 446	5 337	39 048	-	-	697	200

保険料（税）算定状況・賦課状況 ー全世帯ー（続き）

（再掲） 7割軽減世帯

介護納付金分										
保険料 （税） 調定額	保険料（税）算定額					保険料 （税） 軽減額	賦課限度 額を 超える額	賦課限度 額を超え る世帯数	減免等によ る額	減免 世帯数
	計	所得割額	資産割額	均等割額	平等割額					
千円	千円	千円	千円	千円	千円	千円	千円		千円	
12 855 593	39 694 005	906 060	664 025	27 500 292	10 623 628	26 666 697	25 399	250	125 427	54 350
7 624 493	24 187 808	227 043	380 140	16 569 736	7 010 889	16 493 696	-	-	55 551	31 850
3 379 848	10 186 415	348 971	184 528	7 208 187	2 444 729	6 752 340	-	-	49 564	13 450
1 198 769	3 534 540	189 180	59 288	2 489 490	796 583	2 298 272	24 704	200	11 254	5 650
459 068	1 289 159	92 054	22 331	913 634	261 140	821 765	-	-	7 889	2 950
139 706	363 268	38 933	6 979	236 903	80 453	222 104	695	50	660	400
35 544	93 916	9 592	1 732	59 622	22 970	57 810	-	-	510	50
14 370	29 959	288	7 422	16 666	5 584	15 576	-	-	-	-
3 796	8 940	-	1 605	6 055	1 280	5 135	-	-	-	-
2 242 074	5 524 967	226 111	664 017	3 174 992	1 459 847	3 235 427	24 704	200	18 572	5 100
1 082 504	2 682 217	23 817	380 132	1 477 333	800 935	1 589 683	-	-	7 632	3 550
779 595	1 953 234	104 148	184 528	1 189 658	474 902	1 162 772	-	-	9 615	1 200
245 266	594 422	72 175	59 288	334 689	128 270	322 743	24 704	200	1 324	350
89 132	199 281	19 550	22 331	119 588	37 812	110 050	-	-	-	-
26 830	62 132	4 783	6 979	37 330	13 039	35 280	-	-	-	-
8 593	21 501	1 363	1 732	14 335	4 070	12 884	-	-	-	-
8 435	10 177	275	7 422	1 800	680	1 736	-	-	-	-
1 720	2 005	-	1 605	260	140	280	-	-	-	-
10 613 520	34 169 038	679 949	8	24 325 300	9 163 781	23 431 269	695	50	106 856	49 250
6 541 989	21 505 592	203 226	8	15 092 403	6 209 955	14 904 013	-	-	47 919	28 300
2 600 253	8 233 181	244 823	-	6 018 530	1 969 828	5 589 568	-	-	39 948	12 250
953 503	2 940 119	117 005	-	2 154 801	668 313	1 975 529	-	-	9 929	5 300
369 937	1 089 878	72 504	-	794 046	223 328	711 715	-	-	7 889	2 950
112 876	301 136	34 150	-	199 573	67 414	186 824	695	50	660	400
26 951	72 416	8 229	-	45 287	18 900	44 927	-	-	510	50
5 935	19 782	13	-	14 866	4 904	13 840	-	-	-	-
2 076	6 935	-	-	5 795	1 140	4 855	-	-	-	-

第5表－2 世帯人員別、固定資産税の有無別、

固定資産 税額の 有無及び 世帯人数 (被保険 者数)	世帯数	所得の ある 世帯数	所得の ない 世帯数	所得総額	旧ただし書 方式による 課税標準額	固定資産 税額	保険料（税）賦課経過措置適用世帯数						
							旧国保 被保険者 合算軽減 のみ	平等割 半額 のみ	平等割 1/4 軽減のみ	旧国保被 保険者合算 軽減かつ 平等割半額	旧国保被 保険者合算 軽減かつ平 等割1/4軽減	被扶養者 であった 者に対する 緩和措置	その他
総数				千円	千円	千円							
合計	19 315 400	12 991 150	5 259 100	26 105 664 563	21 154 913 531	291 398 659	401 200	544 250	192 350	601 950	257 850	71 700	200
1人	10 868 550	5 870 550	4 351 050	8 074 031 302	6 312 087 252	80 138 025	147 050	538 250	190 400	597 100	256 900	63 700	150
2人	5 703 650	4 853 100	659 600	10 629 545 675	8 633 655 286	137 505 126	186 550	5 500	1 850	4 800	950	7 500	-
3人	1 617 900	1 312 550	172 350	3 716 129 253	3 060 541 741	40 492 905	41 600	150	50	50	-	500	-
4人	737 250	613 300	57 150	2 231 920 265	1 910 619 395	16 876 880	13 150	350	-	-	-	-	50
5人	262 800	229 800	13 450	843 826 312	714 593 941	7 076 907	8 900	-	50	-	-	-	-
6人	82 750	74 200	4 200	345 604 754	292 458 877	4 982 817	2 750	-	-	-	-	-	-
7人	31 950	28 750	700	183 923 437	158 894 412	3 777 075	850	-	-	-	-	-	-
8人以上	10 550	8 900	600	80 683 566	72 062 629	548 923	350	-	-	-	-	-	-
固定資産税額の ある世帯													
合計	3 089 300	2 549 950	470 400	5 730 789 262	4 653 425 858	291 398 659	72 050	61 650	32 950	55 400	42 000	4 050	50
1人	1 143 800	774 800	351 750	1 071 658 555	838 141 604	80 138 025	7 250	59 650	32 600	54 550	41 550	3 600	-
2人	1 386 200	1 271 600	95 500	2 723 949 583	2 183 842 266	137 505 126	45 600	1 500	300	850	450	450	-
3人	323 750	287 950	16 850	926 279 224	765 651 522	40 492 905	10 300	150	50	-	-	-	-
4人	137 200	123 250	4 950	512 113 157	438 842 077	16 876 880	4 550	350	-	-	-	-	50
5人	56 950	53 000	1 000	254 634 255	219 667 597	7 076 907	2 800	-	-	-	-	-	-
6人	26 750	25 600	350	132 954 960	112 276 428	4 982 817	1 050	-	-	-	-	-	-
7人	11 800	11 400	-	86 650 045	74 965 595	3 777 075	300	-	-	-	-	-	-
8人以上	2 850	2 350	-	22 549 483	20 038 771	548 923	200	-	-	-	-	-	-
固定資産税額の ない世帯													
合計	16 226 100	10 441 200	4 788 700	20 374 875 301	16 501 487 673	-	329 150	482 600	159 400	546 550	215 850	67 650	150
1人	9 724 750	5 095 750	3 999 300	7 002 372 746	5 473 945 648	-	139 800	478 600	157 800	542 550	215 350	60 100	150
2人	4 317 450	3 581 500	564 100	7 905 596 092	6 449 813 020	-	140 950	4 000	1 550	3 950	500	7 050	-
3人	1 294 150	1 024 600	155 500	2 789 850 029	2 294 890 219	-	31 300	-	-	50	-	500	-
4人	600 050	490 050	52 200	1 719 807 108	1 471 777 318	-	8 600	-	-	-	-	-	-
5人	205 850	176 800	12 450	589 192 057	494 926 344	-	6 100	-	50	-	-	-	-
6人	56 000	48 600	3 850	212 649 794	180 182 449	-	1 700	-	-	-	-	-	-
7人	20 150	17 350	700	97 273 392	83 928 817	-	550	-	-	-	-	-	-
8人以上	7 700	6 550	600	58 134 083	52 023 858	-	150	-	-	-	-	-	-

保険料（税）算定状況・賦課状況 —一般世帯—

医療給付費分											
保険料 （税） 調定額	保険料（税）算定額					保険料 （税） 軽減額	軽減 世帯数	賦課限度 額を 超える額	賦課限度 額を超え る世帯数	減免等によ る額	減免 世帯数
	計	所得割額	資産割額	均等割額	平等割額						
千円	千円	千円	千円	千円	千円	千円		千円		千円	
2 086 337 362	2 676 794 258	1 499 572 212	59 970 829	769 845 646	347 405 638	297 205 503	9 797 300	273 578 426	492 500	19 492 779	933 250
704 681 856	903 525 287	439 859 753	16 418 115	262 961 392	184 286 055	147 034 806	5 804 500	44 240 523	81 700	7 475 638	425 100
809 215 132	1 014 297 670	604 971 973	27 986 866	270 711 151	110 627 725	88 022 185	2 720 550	111 123 123	163 900	5 876 395	301 050
295 485 025	378 639 617	223 750 918	8 494 218	115 771 183	30 623 297	33 549 658	759 950	46 785 241	97 500	2 803 528	114 550
168 185 329	226 343 196	138 537 644	3 558 139	70 206 924	14 040 489	17 432 848	335 100	38 684 520	76 200	2 033 302	63 300
67 831 964	90 117 187	52 545 182	1 464 957	30 900 938	5 206 106	7 402 368	125 450	13 979 323	34 550	901 103	20 150
25 435 587	36 053 974	21 371 250	1 157 976	11 822 304	1 702 444	2 475 431	36 400	7 835 863	19 700	306 333	6 250
11 731 275	19 391 657	12 713 941	770 664	5 199 613	707 439	774 001	10 700	6 815 495	13 850	70 635	1 400
3 771 193	8 425 669	5 821 552	119 894	2 272 140	212 084	514 207	4 650	4 114 337	5 100	25 844	1 450
457 497 807	561 323 721	304 610 581	59 970 829	130 556 142	66 186 167	42 767 444	1 445 800	59 070 251	130 850	1 943 708	72 900
97 706 128	119 463 950	54 530 421	16 418 115	25 103 175	23 412 238	15 714 351	629 650	5 400 127	11 450	626 679	28 800
218 184 126	258 766 499	140 053 136	27 986 866	60 297 587	30 428 908	18 573 593	618 500	21 182 304	45 500	805 899	32 650
70 351 726	88 908 306	52 416 889	8 494 218	20 934 341	7 062 858	4 698 581	121 850	13 605 569	25 600	247 917	6 700
37 584 591	47 916 246	29 361 673	3 558 139	11 963 432	3 033 001	2 096 611	46 500	8 072 248	19 550	160 988	3 250
17 836 013	23 408 742	14 405 348	1 464 957	6 260 210	1 278 227	956 770	17 700	4 544 810	11 200	70 510	1 100
9 475 691	12 713 127	7 352 553	1 157 976	3 578 730	623 868	539 632	8 800	2 668 282	9 000	29 290	250
5 160 478	7 797 537	4 876 299	770 664	1 874 853	275 722	121 941	2 000	2 515 047	6 850	—	—
1 199 053	2 349 315	1 614 263	119 894	543 814	71 345	65 965	800	1 081 863	1 700	2 424	150
1 628 839 555	2 115 470 537	1 194 961 631	—	639 289 504	281 219 470	254 438 059	8 351 500	214 508 174	361 650	17 549 071	860 350
606 975 728	784 061 338	385 329 332	—	237 858 217	160 873 816	131 320 455	5 174 850	38 840 397	70 250	6 848 959	396 300
591 031 006	755 531 171	464 918 837	—	210 413 564	80 198 816	69 448 592	2 102 050	89 940 819	118 400	5 070 496	268 400
225 133 299	289 731 311	171 334 029	—	94 836 843	23 560 439	28 851 077	638 100	33 179 672	71 900	2 555 611	107 850
130 600 739	178 426 951	109 175 971	—	58 243 492	11 007 488	15 336 237	288 600	30 612 271	56 650	1 872 313	60 050
49 995 951	66 708 445	38 139 834	—	24 640 728	3 927 878	6 445 598	107 750	9 434 513	23 350	830 593	19 050
15 959 895	23 340 847	14 018 697	—	8 243 573	1 078 576	1 935 799	27 600	5 167 580	10 700	277 043	6 000
6 570 797	11 594 120	7 837 642	—	3 324 760	431 718	652 061	8 700	4 300 448	7 000	70 635	1 400
2 572 140	6 076 354	4 207 289	—	1 728 327	140 739	448 242	3 850	3 032 474	3 400	23 420	1 300

第5表－2 世帯人員別、固定資産税の有無別、

固定資産 税額の 有無及び 世帯人数 (被保険 者数)	後期高齢者支援金分										
	保険料 (税) 調定額	保険料(税) 算定額					保険料 (税) 軽減額	賦課限度 額を 超える額	賦課限度 額を超え る世帯数	減免等によ る額	減免 世帯数
		計	所得割額	資産割額	均等割額	平等割額					
	千円	千円	千円	千円	千円	千円	千円	千円		千円	
総数											
合計	651 261 485	843 219 782	481 553 387	12 353 786	253 720 183	95 592 454	92 638 517	92 738 888	539 400	6 405 127	881 550
1人	220 294 801	283 628 561	142 256 521	3 417 510	86 836 554	51 117 996	45 382 158	15 372 931	90 350	2 490 937	400 350
2人	252 202 861	319 090 865	193 925 180	5 841 323	89 113 079	30 211 291	27 487 683	37 404 852	183 900	1 935 240	287 350
3人	92 541 775	119 842 436	71 561 540	1 592 109	38 386 792	8 301 994	10 666 340	15 716 326	104 650	901 442	107 850
4人	52 658 629	72 135 500	44 448 215	687 707	23 159 913	3 839 666	5 538 805	13 277 668	83 900	652 853	59 350
5人	21 092 010	28 632 540	16 762 212	327 661	10 114 578	1 428 089	2 382 112	4 860 830	38 500	295 090	17 950
6人	7 754 093	11 225 609	6 740 627	273 352	3 764 800	446 829	767 122	2 607 636	19 650	95 923	5 850
7人	3 550 520	5 997 393	4 002 826	180 851	1 624 577	189 140	254 777	2 166 966	13 450	24 861	1 400
8人以上	1 166 797	2 666 879	1 856 266	33 275	719 890	57 448	159 521	1 331 680	5 000	8 782	1 450
固定資産税額の ある世帯											
合計	135 626 871	167 743 963	95 428 974	12 353 786	43 598 089	16 363 117	12 875 019	18 555 037	135 800	643 833	67 050
1人	28 210 439	34 583 113	16 987 349	3 417 510	8 395 989	5 782 266	4 586 202	1 572 146	11 150	198 692	26 600
2人	64 829 681	77 263 175	43 776 553	5 841 323	20 101 661	7 543 640	5 642 617	6 499 777	47 500	270 658	30 250
3人	21 171 859	26 915 352	16 501 644	1 592 109	7 102 943	1 718 656	1 466 374	4 183 904	26 650	88 947	6 550
4人	11 248 733	14 609 368	9 149 370	687 707	4 024 452	747 839	654 279	2 652 706	21 000	51 848	2 300
5人	5 418 289	7 246 655	4 525 287	327 661	2 069 335	324 372	302 592	1 501 046	12 300	24 100	950
6人	2 855 983	3 961 305	2 380 042	273 352	1 151 667	156 244	163 899	932 368	8 750	8 750	250
7人	1 524 433	2 372 262	1 543 966	180 851	576 017	71 428	39 600	808 121	6 850	-	-
8人以上	367 454	792 734	564 763	33 275	176 025	18 672	19 457	404 970	1 600	839	150
固定資産税額の ない世帯											
合計	515 634 614	675 475 819	386 124 413	-	210 122 095	79 229 337	79 763 499	74 183 851	403 600	5 761 294	814 500
1人	192 084 362	249 045 448	125 269 172	-	78 440 566	45 335 730	40 795 956	13 800 785	79 200	2 292 245	373 750
2人	187 373 180	241 827 690	150 148 627	-	69 011 418	22 667 651	21 845 066	30 905 074	136 400	1 664 583	257 100
3人	71 369 915	92 927 084	55 059 895	-	31 283 850	6 583 339	9 199 965	11 532 421	78 000	812 494	101 300
4人	41 409 895	57 526 132	35 298 844	-	19 135 461	3 091 827	4 884 526	10 624 962	62 900	601 004	57 050
5人	15 673 721	21 385 885	12 236 925	-	8 045 243	1 103 717	2 079 520	3 359 785	26 200	270 990	17 000
6人	4 898 110	7 264 304	4 360 586	-	2 613 132	290 586	603 223	1 675 268	10 900	87 173	5 600
7人	2 026 087	3 625 131	2 458 860	-	1 048 559	117 711	215 177	1 358 845	6 600	24 861	1 400
8人以上	799 344	1 874 145	1 291 503	-	543 866	38 776	140 065	926 710	3 400	7 943	1 300

保険料（税）算定状況・賦課状況 ―一般世帯―（続き）

介護納付金分										
保険料 （税） 調定額	保険料（税）算定額					保険料 （税） 軽減額	賦課限度 額を 超える額	賦課限度 額を超え る世帯数	減免等によ る額	減免 世帯数
	計	所得割額	資産割額	均等割額	平等割額					
千円	千円	千円	千円	千円	千円	千円	千円		千円	
247 725 362	321 037 077	177 279 980	3 364 382	106 298 540	34 094 184	35 233 881	35 536 453	269 250	2 471 410	319 800
87 579 903	115 027 834	57 368 285	1 008 517	41 274 671	15 376 369	17 995 309	8 654 955	54 050	766 000	116 750
72 858 598	93 055 422	47 084 778	1 099 606	34 233 002	10 638 041	9 999 630	9 565 416	71 650	611 158	90 300
42 190 069	53 422 815	31 425 601	638 945	16 716 682	4 641 583	4 317 895	6 406 845	54 650	498 290	62 000
28 308 595	37 764 963	26 111 668	349 629	9 106 061	2 197 605	1 954 659	7 135 844	55 600	360 728	34 850
10 605 582	13 350 541	9 216 642	137 880	3 191 893	804 126	667 810	1 898 256	18 850	177 135	10 850
3 701 772	4 750 188	3 267 208	73 710	1 128 246	281 024	205 691	792 219	6 550	49 765	3 650
1 857 573	2 672 163	2 034 570	46 036	470 657	120 901	60 691	751 762	5 400	1 900	650
623 269	993 151	771 228	10 059	177 329	34 536	32 197	331 157	2 500	6 433	750
48 051 549	58 397 281	31 710 672	3 358 530	16 643 802	6 684 273	4 541 261	5 544 704	56 200	242 542	26 050
9 806 091	11 873 469	5 527 554	1 004 008	3 503 313	1 838 594	1 654 107	350 682	5 050	56 970	7 750
17 138 022	20 764 746	10 144 638	1 098 263	6 788 572	2 733 272	1 720 540	1 819 095	17 150	80 749	8 950
9 960 811	11 954 225	6 796 056	638 945	3 339 409	1 179 811	693 985	1 252 546	11 900	43 937	4 650
6 050 097	7 500 888	4 918 275	349 629	1 701 836	531 147	292 596	1 117 002	11 400	39 867	3 450
2 769 303	3 490 469	2 410 331	137 880	722 214	220 043	109 041	596 038	5 350	15 590	950
1 334 154	1 553 501	1 006 657	73 710	357 966	115 168	53 837	161 260	2 400	3 900	150
791 744	929 850	642 274	46 036	187 405	54 135	13 355	124 639	2 100	-	-
201 328	330 133	264 885	10 059	43 087	12 102	3 800	123 443	850	1 530	150
199 673 812	262 639 796	145 569 308	5 852	89 654 738	27 409 912	30 692 620	29 991 749	213 050	2 228 868	293 750
77 773 812	103 154 364	51 840 730	4 509	37 771 358	13 537 776	16 341 202	8 304 273	49 000	709 031	109 000
55 720 575	72 290 676	36 940 140	1 343	27 444 430	7 904 768	8 279 089	7 746 321	54 500	530 409	81 350
32 229 258	41 468 590	24 629 545	-	13 377 273	3 461 772	3 623 910	5 154 298	42 750	454 353	57 350
22 258 498	30 264 075	21 193 392	-	7 404 225	1 666 458	1 662 063	6 018 842	44 200	320 861	31 400
7 836 279	9 860 072	6 806 311	-	2 469 679	584 083	558 769	1 302 218	13 500	161 545	9 900
2 367 618	3 196 687	2 260 551	-	770 281	165 855	151 854	630 959	4 150	45 865	3 500
1 065 830	1 742 313	1 392 296	-	283 251	66 765	47 336	627 124	3 300	1 900	650
421 942	663 019	506 343	-	134 242	22 434	28 397	207 714	1 650	4 903	600

第5表－3 世帯人員別、固定資産税の有無別、

固定資産 税額の 有無及び 世帯人数 (被保険 者数)	世帯数	所得の ある 世帯数	所得の ない 世帯数	所得総額	旧ただし書 方式による 課税標準額	固定資産 税額	保険料（税）賦課経過措置適用世帯数						
							旧国保 被保険者 合算軽減 のみ	平等割 半額 のみ	平等割 1/4 軽減のみ	旧国保被 保険者合 算軽減か つ平等割 半額	旧国保被 保険者合 算軽減か つ平等割 1/4軽減	被扶養者 であった 者に対する 緩和措置	その他
総数				千円	千円	千円							
合計	1 138 350	952 550	165 750	1 341 430 096	1 015 147 178	24 186 562	19 050	2 250	6 100	2 550	12 850	-	-
1人	765 000	603 450	152 550	692 954 007	514 851 695	11 413 609	13 650	2 250	6 100	2 550	12 850	-	-
2人	324 700	305 150	11 100	551 547 958	424 298 747	10 801 313	3 750	-	-	-	-	-	-
3人	42 700	38 700	1 800	85 705 868	67 782 668	1 781 779	1 650	-	-	-	-	-	-
4人	4 850	4 350	150	8 694 431	6 157 236	120 190	-	-	-	-	-	-	-
5人	1 000	900	100	2 527 831	2 056 832	68 800	-	-	-	-	-	-	-
6人	100	-	50	-	-	870	-	-	-	-	-	-	-
7人	-	-	-	-	-	-	-	-	-	-	-	-	-
8人以上	-	-	-	-	-	-	-	-	-	-	-	-	-
固定資産税額の ある世帯													
合計	292 950	260 150	30 000	397 016 324	302 845 285	24 186 562	4 750	600	2 200	200	2 350	-	-
1人	163 500	136 650	26 050	166 417 771	124 929 805	11 413 609	2 500	600	2 200	200	2 350	-	-
2人	113 650	109 200	3 200	202 943 358	156 996 398	10 801 313	1 800	-	-	-	-	-	-
3人	13 500	12 250	650	23 319 857	17 690 266	1 781 779	450	-	-	-	-	-	-
4人	1 800	1 600	100	2 961 730	2 087 426	120 190	-	-	-	-	-	-	-
5人	450	450	-	1 373 609	1 141 390	68 800	-	-	-	-	-	-	-
6人	50	-	-	-	-	870	-	-	-	-	-	-	-
7人	-	-	-	-	-	-	-	-	-	-	-	-	-
8人以上	-	-	-	-	-	-	-	-	-	-	-	-	-
固定資産税額の ない世帯													
合計	845 400	692 400	135 750	944 413 771	712 301 893	-	14 300	1 650	3 900	2 350	10 500	-	-
1人	601 500	466 800	126 500	526 536 236	389 921 890	-	11 150	1 650	3 900	2 350	10 500	-	-
2人	211 050	195 950	7 900	348 604 601	267 302 349	-	1 950	-	-	-	-	-	-
3人	29 200	26 450	1 150	62 386 011	50 092 402	-	1 200	-	-	-	-	-	-
4人	3 050	2 750	50	5 732 701	4 069 810	-	-	-	-	-	-	-	-
5人	550	450	100	1 154 223	915 442	-	-	-	-	-	-	-	-
6人	50	-	50	-	-	-	-	-	-	-	-	-	-
7人	-	-	-	-	-	-	-	-	-	-	-	-	-
8人以上	-	-	-	-	-	-	-	-	-	-	-	-	-

保険料（税）算定状況・賦課状況 ー退職世帯ー

医療給付費分											
保険料 （税） 調定額	保険料（税）算定額					保険料 （税） 軽減額	軽減 世帯数	賦課限度 額を 超える額	賦課限度 額を超え る世帯数	減免等によ る額	減免 世帯数
	計	所得割額	資産割額	均等割額	平等割額						
千円	千円	千円	千円	千円	千円	千円		千円		千円	
107 597 728	128 986 947	72 075 143	4 788 613	36 679 751	15 443 445	12 207 280	538 100	8 269 140	21 550	902 700	51 450
52 668 925	65 420 735	36 442 962	2 341 664	17 990 059	8 646 052	7 306 175	374 300	4 926 785	12 200	513 062	32 600
46 668 145	53 155 475	30 058 411	2 103 753	15 054 805	5 938 508	3 866 109	137 500	2 270 144	7 100	347 251	16 550
7 138 885	9 051 480	4 946 469	298 674	3 054 926	751 412	858 541	23 000	1 017 994	1 950	35 660	1 850
868 793	1 057 707	478 597	25 150	467 101	86 860	145 918	2 750	36 195	150	6 727	450
244 368	288 403	148 151	19 068	101 550	19 634	26 002	500	18 022	150	-	-
8 611	13 147	553	305	11 310	980	4 536	50	-	-	-	-
-	-	-	-	-	-	-	-	-	-	-	-
-	-	-	-	-	-	-	-	-	-	-	-
33 735 634	38 719 704	19 726 589	4 788 613	9 617 046	4 587 456	2 870 933	124 500	1 915 259	5 500	194 436	9 650
14 110 413	16 106 130	8 105 029	2 341 664	3 593 935	2 065 502	1 334 673	70 350	592 227	2 250	67 090	4 450
16 868 920	19 449 298	10 228 702	2 103 753	4 906 927	2 209 916	1 237 876	46 550	1 226 776	2 750	114 173	4 400
2 298 448	2 629 002	1 160 004	298 674	903 368	266 958	239 015	6 350	78 234	350	13 173	800
326 763	379 554	153 287	25 150	164 636	36 481	52 765	1 000	-	-	-	-
124 422	149 054	79 015	19 068	43 350	7 620	6 605	250	18 022	150	-	-
6 667	6 667	553	305	4 830	980	-	-	-	-	-	-
-	-	-	-	-	-	-	-	-	-	-	-
-	-	-	-	-	-	-	-	-	-	-	-
73 862 093	90 267 243	52 348 553	-	27 062 705	10 855 989	9 336 347	413 600	6 353 881	16 050	708 263	41 800
38 558 512	49 314 606	28 337 934	-	14 396 123	6 580 550	5 971 502	303 950	4 334 558	9 950	445 971	28 150
29 799 225	33 706 177	19 829 709	-	10 147 878	3 728 592	2 628 233	90 950	1 043 368	4 350	233 078	12 150
4 840 436	6 422 478	3 786 465	-	2 151 559	484 454	619 526	16 650	939 760	1 600	22 487	1 050
542 030	678 153	325 310	-	302 465	50 379	93 154	1 750	36 195	150	6 727	450
119 946	139 349	69 135	-	58 200	12 014	19 397	250	-	-	-	-
1 944	6 480	-	-	6 480	-	4 536	50	-	-	-	-
-	-	-	-	-	-	-	-	-	-	-	-
-	-	-	-	-	-	-	-	-	-	-	-

第5表－3 世帯人員別、固定資産税の有無別、

固定資産 税額の 有無及び 世帯人数 (被保険 者数)	後期高齢者支援金分										
	保険料 (税) 調定額	保険料(税) 算定額					保険料 (税) 軽減額	賦課限度 額を 超える額	賦課限度 額を超え る世帯数	減免等によ る額	減免 世帯数
		計	所得割額	資産割額	均等割額	平等割額					
	千円	千円	千円	千円	千円	千円	千円	千円		千円	
総数											
合計	33 549 070	40 344 406	22 953 851	1 095 048	12 027 782	4 267 737	3 779 577	2 710 269	24 600	295 399	47 950
1人	16 381 496	20 392 227	11 610 381	498 588	5 864 250	2 419 013	2 258 236	1 578 555	13 850	167 986	30 100
2人	14 548 274	16 645 809	9 568 993	491 352	4 962 243	1 623 225	1 199 723	782 987	8 000	111 108	15 550
3人	2 263 841	2 882 319	1 580 024	93 146	1 011 268	197 881	268 014	336 350	2 450	13 769	1 850
4人	277 790	329 471	149 106	7 027	150 626	22 716	43 933	5 141	150	2 537	450
5人	74 179	89 641	45 098	4 806	35 255	4 482	8 222	7 236	150	-	-
6人	3 491	4 940	249	131	4 140	420	1 449	-	-	-	-
7人	-	-	-	-	-	-	-	-	-	-	-
8人以上	-	-	-	-	-	-	-	-	-	-	-
固定資産税額の ある世帯											
合計	10 175 380	11 730 895	6 245 410	1 095 048	3 215 565	1 174 872	867 676	621 125	6 300	63 253	9 250
1人	4 177 326	4 742 066	2 529 384	498 588	1 185 922	528 172	399 522	145 741	2 300	17 695	4 050
2人	5 124 622	5 967 424	3 252 593	491 352	1 654 986	568 493	378 948	422 532	2 900	39 794	4 400
3人	731 261	855 033	390 267	93 146	305 360	66 262	72 271	45 617	950	5 765	800
4人	102 147	117 025	48 280	7 027	51 828	9 890	14 853	-	-	-	-
5人	37 155	46 477	24 637	4 806	15 400	1 635	2 083	7 236	150	-	-
6人	2 870	2 870	249	131	2 070	420	-	-	-	-	-
7人	-	-	-	-	-	-	-	-	-	-	-
8人以上	-	-	-	-	-	-	-	-	-	-	-
固定資産税額の ない世帯											
合計	23 373 690	28 613 511	16 708 441	-	8 812 217	3 092 865	2 911 901	2 089 144	18 300	232 146	38 700
1人	12 204 170	15 650 162	9 080 997	-	4 678 328	1 890 841	1 858 715	1 432 814	11 550	150 291	26 050
2人	9 423 652	10 678 385	6 316 400	-	3 307 257	1 054 732	820 775	360 456	5 100	71 315	11 150
3人	1 532 580	2 027 285	1 189 757	-	705 909	131 620	195 743	290 733	1 500	8 004	1 050
4人	175 643	212 446	100 826	-	98 798	12 826	29 080	5 141	150	2 537	450
5人	37 024	43 164	20 462	-	19 855	2 847	6 139	-	-	-	-
6人	621	2 070	-	-	2 070	-	1 449	-	-	-	-
7人	-	-	-	-	-	-	-	-	-	-	-
8人以上	-	-	-	-	-	-	-	-	-	-	-

保険料（税）算定状況・賦課状況 ー退職世帯ー（続き）

介護納付金分										
保険料 （税） 調定額	保険料（税）算定額					保険料 （税） 軽減額	賦課限度 額を 超える額	賦課限度 額を超え る世帯数	減免等によ る額	減免 世帯数
	計	所得割額	資産割額	均等割額	平等割額					
千円	千円	千円	千円	千円	千円	千円	千円		千円	
32 509 784	39 552 307	20 063 272	891 923	14 164 544	4 432 581	4 200 642	2 534 284	21 250	296 107	46 750
16 520 114	20 718 269	10 132 580	419 491	7 307 147	2 859 052	2 633 284	1 383 321	9 900	174 532	28 800
13 852 131	16 090 905	8 371 284	404 714	5 934 101	1 380 815	1 318 975	808 229	9 350	107 585	15 650
1 874 147	2 431 870	1 390 338	59 924	810 978	170 631	214 798	330 669	1 750	11 852	1 850
207 197	249 835	131 767	6 094	93 605	18 373	28 723	11 695	150	2 138	450
54 756	59 171	37 216	1 700	16 914	3 341	4 043	369	100	-	-
1 438	2 257	87	-	1 800	370	819	-	-	-	-
-	-	-	-	-	-	-	-	-	-	-
-	-	-	-	-	-	-	-	-	-	-
9 308 343	10 784 604	5 068 836	890 953	3 582 286	1 242 529	937 940	471 776	4 400	62 634	8 900
3 941 060	4 520 543	2 057 574	418 521	1 394 146	650 302	461 662	94 560	1 600	21 179	3 600
4 676 379	5 469 710	2 634 324	404 714	1 909 135	521 536	408 128	347 052	2 400	36 476	4 500
581 443	673 994	315 387	59 924	239 156	59 528	57 654	29 795	300	4 979	800
79 001	88 492	41 261	6 094	31 568	9 569	9 464	-	-	-	-
29 374	30 778	20 203	1 700	7 280	1 595	1 033	369	100	-	-
1 087	1 087	87	-	1 000	-	-	-	-	-	-
-	-	-	-	-	-	-	-	-	-	-
-	-	-	-	-	-	-	-	-	-	-
23 201 441	28 767 703	14 994 436	970	10 582 259	3 190 052	3 262 701	2 062 508	16 850	233 472	37 850
12 579 054	16 197 726	8 075 006	970	5 913 000	2 208 750	2 171 622	1 288 762	8 300	153 353	25 200
9 175 753	10 621 196	5 736 960	-	4 024 966	859 279	910 847	461 177	6 950	71 109	11 150
1 292 704	1 757 876	1 074 951	-	571 822	111 103	157 144	300 874	1 450	6 873	1 050
128 196	161 343	90 506	-	62 037	8 804	19 259	11 695	150	2 138	450
25 382	28 393	17 013	-	9 634	1 746	3 010	-	-	-	-
351	1 170	-	-	800	370	819	-	-	-	-
-	-	-	-	-	-	-	-	-	-	-
-	-	-	-	-	-	-	-	-	-	-

第5表－4－1 世帯人員別、固定資産税の有無別、

固定資産 税額の 有無及び 世帯人数 (被保険 者数)	世帯数	所得の ある 世帯数	所得の ない 世帯数	所得総額	旧ただし書 方式による 課税標準額	固定資産 税額	保険料（税）賦課経過措置適用世帯数						
							旧国保 被保険者 合算軽減 のみ	平等割 半額 のみ	平等割 1/4 軽減のみ	旧国保被 保険者合算 軽減かつ 平等割半額	旧国保被 保険者合算 軽減かつ平 等割1/4軽減	被扶養者 であった 者に対する 緩和措置	その他
総数				千円	千円	千円							
合計	16 522 200	11 979 550	3 597 300	24 945 473 592	20 240 800 982	296 554 494	160 200	55 500	48 250	70 550	82 450	850	50
1人	7 944 100	4 587 350	2 807 800	6 476 792 181	5 094 327 577	67 784 737	28 350	51 150	47 000	67 750	81 850	650	-
2人	5 857 750	5 126 700	556 800	11 129 608 285	8 999 382 484	152 783 577	94 000	3 900	1 150	2 750	600	200	-
3人	1 634 950	1 342 900	160 600	3 800 182 412	3 125 044 874	43 541 792	23 700	150	50	50	-	-	-
4人	720 600	601 350	54 300	2 177 852 963	1 862 890 320	16 598 978	7 850	300	-	-	-	-	50
5人	245 850	215 050	12 650	775 472 956	655 923 155	6 541 702	4 150	-	50	-	-	-	-
6人	78 050	70 050	3 800	331 077 167	280 737 649	4 950 447	1 150	-	-	-	-	-	-
7人	30 700	27 550	750	175 846 272	152 176 504	3 796 433	650	-	-	-	-	-	-
8人以上	10 200	8 600	600	78 641 356	70 318 419	556 828	350	-	-	-	-	-	-
固定資産税額の ある世帯													
合計	3 068 250	2 612 700	388 700	5 835 799 946	4 711 592 753	296 554 494	58 100	18 650	18 850	18 850	27 950	200	50
1人	954 450	666 350	272 950	904 670 598	704 047 571	67 784 737	3 650	16 700	18 550	18 250	27 450	100	-
2人	1 541 900	1 429 600	93 350	3 007 611 946	2 394 645 142	152 783 577	39 500	1 500	250	600	500	100	-
3人	343 000	306 950	16 600	962 808 889	791 141 203	43 541 792	8 800	150	50	-	-	-	-
4人	136 150	122 950	4 450	500 910 455	427 482 742	16 598 978	3 300	300	-	-	-	-	50
5人	52 300	48 400	1 000	223 267 368	191 713 999	6 541 702	1 650	-	-	-	-	-	-
6人	26 000	24 850	350	128 863 695	108 816 955	4 950 447	800	-	-	-	-	-	-
7人	11 650	11 250	-	85 584 163	74 106 020	3 796 433	200	-	-	-	-	-	-
8人以上	2 800	2 350	-	22 082 832	19 639 120	556 828	200	-	-	-	-	-	-
固定資産税額の ない世帯													
合計	13 453 950	9 366 850	3 208 600	19 109 673 646	15 529 208 229	-	102 100	36 850	29 400	51 700	54 500	650	-
1人	6 989 650	3 921 000	2 534 850	5 572 121 583	4 390 280 006	-	24 700	34 450	28 450	49 500	54 400	550	-
2人	4 315 850	3 697 100	463 450	8 121 996 339	6 604 737 342	-	54 500	2 400	900	2 150	100	100	-
3人	1 291 950	1 035 950	144 000	2 837 373 524	2 333 903 671	-	14 900	-	-	50	-	-	-
4人	584 450	478 400	49 850	1 676 942 509	1 435 407 578	-	4 550	-	-	-	-	-	-
5人	193 550	166 650	11 650	552 205 587	464 209 156	-	2 500	-	50	-	-	-	-
6人	52 050	45 200	3 450	202 213 472	171 920 694	-	350	-	-	-	-	-	-
7人	19 050	16 300	750	90 262 109	78 070 484	-	450	-	-	-	-	-	-
8人以上	7 400	6 250	600	56 558 524	50 679 299	-	150	-	-	-	-	-	-

保険料（税）算定状況・賦課状況 ー全世帯ー 〈擬制世帯を除く〉

医療給付費分											
保険料 （税） 調定額	保険料（税）算定額					保険料 （税） 軽減額	軽減 世帯数	賦課限度 額を 超える額	賦課限度 額を超え る世帯数	減免等によ る額	減免 世帯数
	計	所得割額	資産割額	均等割額	平等割額						
千円	千円	千円	千円	千円	千円	千円		千円		千円	
1 945 909 467	2 511 329 589	1 437 635 131	61 113 888	703 895 471	308 685 167	281 160 058	8 873 000	267 530 761	465 850	16 566 860	806 800
532 993 095	706 061 556	356 191 085	14 173 732	193 415 002	142 281 762	129 297 832	4 805 100	39 303 566	63 250	4 395 540	288 550
847 648 229	1 053 876 129	630 648 642	31 058 572	277 753 692	114 415 270	89 747 167	2 792 500	110 293 614	165 650	6 122 966	309 150
299 626 657	385 603 830	228 795 537	8 977 018	116 862 895	30 968 380	34 003 305	772 100	49 182 816	97 050	2 774 584	118 100
163 749 757	221 051 818	135 263 619	3 471 642	68 631 859	13 684 699	17 370 035	333 350	37 885 513	72 500	2 039 511	63 650
62 869 330	83 501 698	48 321 589	1 386 695	28 953 970	4 839 439	7 123 704	120 250	12 662 078	30 600	844 299	19 250
24 205 912	34 493 338	20 624 860	1 152 176	11 109 216	1 607 085	2 338 563	34 450	7 652 038	18 750	296 150	5 650
11 188 204	18 629 514	12 202 056	772 192	4 970 108	685 158	778 521	10 700	6 594 577	13 200	67 967	1 000
3 628 283	8 111 707	5 587 743	121 860	2 198 730	203 374	500 932	4 550	3 956 559	4 850	25 844	1 450
466 344 554	569 600 586	308 249 946	61 113 888	133 555 598	66 681 153	44 014 672	1 462 950	57 338 088	126 500	1 858 623	69 800
81 659 868	101 088 687	45 815 010	14 173 732	20 833 715	20 266 230	14 806 573	570 100	4 271 044	9 050	336 902	18 350
242 286 642	285 641 642	153 642 153	31 058 572	67 108 554	33 832 360	20 453 718	687 050	21 928 897	46 900	949 384	38 750
73 682 994	92 607 619	54 015 715	8 977 018	22 151 893	7 462 993	5 021 539	130 650	13 640 660	25 600	257 699	7 800
37 032 743	46 915 961	28 596 325	3 471 642	11 849 764	2 998 229	2 118 855	46 950	7 594 845	17 900	167 764	3 300
16 181 074	21 031 956	12 695 547	1 386 695	5 775 080	1 174 633	911 512	16 800	3 823 634	9 950	115 160	1 200
9 246 007	12 350 047	7 146 375	1 152 176	3 447 001	604 495	510 807	8 600	2 563 733	8 650	29 290	250
5 081 672	7 729 275	4 834 828	772 192	1 849 898	272 357	125 704	2 000	2 521 827	6 800	－	－
1 173 553	2 235 400	1 503 992	121 860	539 694	69 855	65 965	800	993 448	1 650	2 424	150
1 479 564 913	1 941 729 003	1 129 385 185	－	570 339 874	242 004 015	237 145 386	7 410 050	210 192 673	339 350	14 708 236	737 000
451 333 227	604 972 869	310 376 074	－	172 581 288	122 015 531	114 491 259	4 235 000	35 032 521	54 200	4 058 638	270 200
605 361 586	768 234 487	477 006 489	－	210 645 138	80 582 910	69 293 449	2 105 450	88 364 717	118 750	5 173 582	270 400
225 943 663	292 996 212	174 779 823	－	94 711 002	23 505 387	28 981 766	641 450	35 542 156	71 450	2 516 884	110 300
126 717 015	174 135 856	106 667 294	－	56 782 094	10 686 470	15 251 181	286 400	30 290 668	54 600	1 871 746	60 350
46 688 255	62 469 742	35 626 042	－	23 178 890	3 664 806	6 212 192	103 450	8 838 444	20 650	729 139	18 050
14 959 905	22 143 291	13 478 485	－	7 662 215	1 002 590	1 827 756	25 850	5 088 305	10 100	266 860	5 400
6 106 532	10 900 239	7 367 227	－	3 120 210	412 802	652 817	8 700	4 072 750	6 400	67 967	1 000
2 454 730	5 876 307	4 083 751	－	1 659 037	133 519	434 967	3 750	2 963 111	3 200	23 420	1 300

第5表－4－1 世帯人員別、固定資産税の有無別、

固定資産 税額の 有無及び 世帯人数 (被保険 者数)	後期高齢者支援金分										
	保険料 (税) 調定額	保険料(税) 算定額					保険料 (税) 軽減額	賦課限度 額を 超える額	賦課限度 額を超え る世帯数	減免等によ る額	減免 世帯数
		計	所得割額	資産割額	均等割額	平等割額					
	千円	千円	千円	千円	千円	千円	千円	千円		千円	
総数											
合計	607 875 974	791 762 094	461 768 699	12 723 427	232 074 287	85 195 702	87 708 413	90 585 692	511 500	5 433 008	756 800
1人	167 218 171	222 340 640	115 587 778	2 970 030	63 990 610	39 792 225	39 956 238	13 627 602	68 650	1 470 756	266 450
2人	263 973 487	331 069 098	201 930 356	6 550 859	91 323 009	31 264 890	27 989 239	37 033 368	186 350	2 009 549	294 100
3人	93 908 568	122 125 011	73 194 732	1 740 997	38 785 511	8 403 771	10 807 378	16 497 594	104 550	894 550	111 500
4人	51 353 669	70 539 818	43 442 285	669 073	22 685 403	3 743 061	5 522 014	13 000 167	80 800	656 666	60 000
5人	19 516 842	26 545 161	15 432 214	307 362	9 476 476	1 329 110	2 293 724	4 456 522	34 500	275 729	17 050
6人	7 400 699	10 783 187	6 529 717	270 962	3 560 516	421 992	726 723	2 562 061	18 950	92 957	5 250
7人	3 381 080	5 767 371	3 848 182	181 570	1 552 273	185 347	256 466	2 105 542	12 950	24 019	1 000
8人以上	1 123 460	2 591 808	1 803 436	32 573	700 490	55 308	156 631	1 302 835	4 750	8 782	1 450
固定資産税額の ある世帯											
合計	138 487 514	170 457 597	96 589 264	12 723 427	44 644 191	16 500 717	13 257 008	18 044 422	132 000	625 225	64 650
1人	23 514 335	29 189 795	14 270 025	2 970 030	6 962 665	4 987 075	4 313 861	1 234 440	8 200	113 689	17 150
2人	72 111 655	85 364 412	48 014 611	6 550 859	22 376 148	8 422 794	6 215 745	6 699 832	49 150	314 413	36 050
3人	22 195 105	28 099 259	17 016 612	1 740 997	7 527 471	1 814 180	1 563 787	4 243 006	27 300	92 886	7 650
4人	11 103 245	14 323 010	8 903 612	669 073	4 010 568	739 758	661 633	2 501 111	19 700	55 269	2 350
5人	4 898 842	6 489 841	3 984 889	307 362	1 901 755	295 835	285 169	1 265 884	10 700	39 380	1 050
6人	2 802 929	3 869 466	2 324 263	270 962	1 122 242	151 999	156 162	901 353	8 500	8 750	250
7人	1 501 951	2 354 753	1 532 522	181 570	569 997	70 663	41 195	811 501	6 900	-	-
8人以上	359 454	767 060	542 730	32 573	173 345	18 412	19 457	387 296	1 550	839	150
固定資産税額の ない世帯											
合計	469 388 460	621 304 497	365 179 436	-	187 430 097	68 694 985	74 451 405	72 541 270	379 500	4 807 783	692 150
1人	143 703 836	193 150 845	101 317 754	-	57 027 945	34 805 150	35 642 377	12 393 163	60 450	1 357 068	249 300
2人	191 861 832	245 704 686	153 915 744	-	68 946 860	22 842 095	21 773 494	30 333 537	137 200	1 695 136	258 050
3人	71 713 463	94 025 751	56 178 120	-	31 258 041	6 589 591	9 243 591	12 254 588	77 250	801 664	103 850
4人	40 250 424	56 216 808	34 538 673	-	18 674 835	3 003 303	4 860 381	10 499 055	61 100	601 397	57 650
5人	14 618 000	20 055 320	11 447 325	-	7 574 721	1 033 274	2 008 555	3 190 638	23 800	236 349	16 000
6人	4 597 770	6 913 721	4 205 454	-	2 438 274	269 993	570 561	1 660 709	10 450	84 207	5 000
7人	1 879 128	3 412 618	2 315 659	-	982 275	114 683	215 272	1 294 042	6 050	24 019	1 000
8人以上	764 007	1 824 748	1 260 706	-	527 146	36 896	137 175	915 539	3 200	7 943	1 300

保険料（税）算定状況・賦課状況 ー全世帯ー 〈擬制世帯を除く〉（続き）

介護納付金分										
保険料 （税） 調定額	保険料（税）算定額					保険料 （税） 軽減額	賦課限度 額を 超える額	賦課限度 額を超え る世帯数	減免等によ る額	減免 世帯数
	計	所得割額	資産割額	均等割額	平等割額					
千円	千円	千円	千円	千円	千円	千円	千円		千円	
246 065 501	319 555 597	177 834 966	3 973 708	104 744 180	33 002 760	34 936 066	35 979 245	259 200	2 504 464	324 950
74 039 750	99 443 590	50 710 151	1 069 680	34 615 168	13 048 595	16 594 132	8 097 314	42 150	684 124	104 300
85 620 251	107 652 854	54 931 426	1 575 418	39 261 606	11 884 411	10 987 063	10 274 297	79 100	746 837	104 500
43 609 560	55 462 651	32 588 288	739 018	17 352 414	4 782 934	4 484 753	6 854 629	53 950	503 593	65 850
27 387 226	36 845 346	25 462 652	330 665	8 915 953	2 136 079	1 959 284	7 129 421	53 350	364 426	35 900
9 619 459	12 184 638	8 383 431	127 370	2 939 860	733 978	628 220	1 784 566	16 850	150 809	9 950
3 460 371	4 484 106	3 104 010	75 782	1 039 965	264 349	187 459	789 303	6 150	46 342	3 050
1 741 598	2 539 923	1 921 448	46 229	453 727	118 519	64 029	732 168	5 200	1 900	650
587 288	942 489	733 560	9 546	165 489	33 896	31 127	317 546	2 450	6 433	750
53 722 772	64 918 955	34 103 886	3 967 595	19 291 762	7 555 708	5 288 242	5 613 306	55 200	274 809	31 900
9 709 600	11 817 976	5 382 320	1 065 881	3 512 232	1 857 543	1 762 543	297 930	3 650	42 001	6 650
22 782 326	27 238 867	12 959 110	1 573 105	9 180 020	3 526 633	2 285 742	2 047 633	19 500	114 545	14 200
10 712 396	12 869 485	7 162 090	739 018	3 696 295	1 272 078	777 551	1 326 591	11 900	49 776	5 800
5 840 790	7 206 729	4 667 895	330 665	1 683 051	525 118	292 615	1 028 705	10 350	43 337	3 900
2 422 305	3 060 974	2 084 007	127 370	650 941	198 656	100 815	517 716	4 450	19 720	1 050
1 284 603	1 498 748	969 913	75 782	343 160	109 893	50 702	159 257	2 400	3 900	150
776 425	916 653	631 463	46 229	185 135	53 825	14 474	125 641	2 150	-	-
194 328	309 522	247 088	9 546	40 927	11 962	3 800	109 833	800	1 530	150
192 342 730	254 636 641	143 731 081	6 112	85 452 419	25 447 052	29 647 824	30 365 940	204 000	2 229 656	293 050
64 330 150	87 625 613	45 327 831	3 799	31 102 936	11 191 051	14 831 589	7 799 384	38 500	642 123	97 650
62 837 925	80 413 986	41 972 316	2 313	30 081 586	8 357 778	8 701 321	8 226 664	59 600	632 292	90 300
32 897 163	42 593 166	25 426 199	-	13 656 119	3 510 856	3 707 202	5 528 038	42 050	453 818	60 050
21 546 436	29 638 617	20 794 758	-	7 232 902	1 610 962	1 666 669	6 100 716	43 000	321 089	32 000
7 197 153	9 123 665	6 299 424	-	2 288 919	535 322	527 405	1 266 850	12 400	131 089	8 900
2 175 768	2 985 357	2 134 097	-	696 805	154 456	136 757	630 047	3 750	42 442	2 900
965 173	1 623 270	1 289 985	-	268 591	64 693	49 555	606 527	3 050	1 900	650
392 960	632 967	486 472	-	124 562	21 934	27 327	207 714	1 650	4 903	600

第5表－4－2 世帯人員別、固定資産税の有無別、

固定資産 税額の 有無及び 世帯人数 (被保険 者数)	世帯数	所得の ある 世帯数	所得の ない 世帯数	所得総額	旧ただし書 方式による 課税標準額	固定資産 税額	保険料（税）賦課経過措置適用世帯数						
							旧国保 被保険者 合算軽減 のみ	平等割 半額 のみ	平等割 1/4 軽減のみ	旧国保被 保険者合算 軽減かつ 平等割半額	旧国保被 保険者合算 軽減かつ平 等割1/4軽減	被扶養者 であった 者に対する 緩和措置	その他
総数				千円	千円	千円							
合計	1 769 300	1 741 500	5 550	1 964 709 833	1 282 755 373	28 097 839	53 150	1 550	100	20 350	15 700	100	50
1人	458 000	454 050	3 950	341 341 332	191 827 405	4 305 154	5 900	1 200	50	19 450	15 700	100	-
2人	897 500	888 950	1 100	991 110 520	644 551 272	17 505 677	29 500	250	-	900	-	-	-
3人	231 150	223 550	400	313 938 793	213 543 298	3 343 070	11 300	50	-	-	-	-	-
4人	117 250	112 150	100	188 467 182	135 282 764	1 753 420	3 850	50	-	-	-	-	50
5人	45 650	43 300	-	85 360 158	63 770 161	698 438	1 300	-	50	-	-	-	-
6人	14 650	14 550	-	31 946 245	24 099 072	375 113	750	-	-	-	-	-	-
7人	4 000	3 950	-	9 929 638	7 663 014	91 782	400	-	-	-	-	-	-
8人以上	1 100	1 000	-	2 615 967	2 018 386	25 185	150	-	-	-	-	-	-
固定資産税額の ある世帯													
合計	396 350	392 850	1 100	452 520 181	293 422 026	28 097 839	19 950	700	-	5 400	6 000	-	50
1人	72 350	71 500	850	56 244 896	32 774 651	4 305 154	650	400	-	5 100	6 000	-	-
2人	243 750	242 950	250	271 292 404	174 635 790	17 505 677	13 300	200	-	300	-	-	-
3人	46 550	45 900	-	65 564 529	43 772 982	3 343 070	3 100	50	-	-	-	-	-
4人	20 550	19 800	-	32 954 427	23 069 244	1 753 420	1 700	50	-	-	-	-	50
5人	7 800	7 450	-	14 496 875	10 191 581	698 438	650	-	-	-	-	-	-
6人	4 100	4 100	-	8 994 972	6 737 882	375 113	450	-	-	-	-	-	-
7人	850	850	-	2 069 515	1 575 914	91 782	50	-	-	-	-	-	-
8人以上	400	300	-	902 564	663 983	25 185	50	-	-	-	-	-	-
固定資産税額の ない世帯													
合計	1 372 950	1 348 650	4 450	1 512 189 653	989 333 346	-	33 200	850	100	14 950	9 700	100	-
1人	385 650	382 550	3 100	285 096 436	159 052 755	-	5 250	800	50	14 350	9 700	100	-
2人	653 750	646 000	850	719 818 116	469 915 482	-	16 200	50	-	600	-	-	-
3人	184 600	177 650	400	248 374 264	169 770 316	-	8 200	-	-	-	-	-	-
4人	96 700	92 350	100	155 512 755	112 213 521	-	2 150	-	-	-	-	-	-
5人	37 850	35 850	-	70 863 283	53 578 581	-	650	-	50	-	-	-	-
6人	10 550	10 450	-	22 951 273	17 361 189	-	300	-	-	-	-	-	-
7人	3 150	3 100	-	7 860 123	6 087 100	-	350	-	-	-	-	-	-
8人以上	700	700	-	1 713 403	1 354 403	-	100	-	-	-	-	-	-

保険料（税）算定状況・賦課状況 ー全世帯ー 〈擬制世帯を除く〉
 （再掲） 2割軽減世帯

医療給付費分											
保険料 （税） 調定額	保険料（税）算定額					保険料 （税） 軽減額	軽減 世帯数	賦課限度 額を 超える額	賦課限度 額を超え る世帯数	減免等によ る額	減免 世帯数
	計	所得割額	資産割額	均等割額	平等割額						
千円	千円	千円	千円	千円	千円	千円		千円		千円	
194 546 810	222 607 825	92 386 254	5 685 988	89 927 246	34 608 342	24 908 101	1 769 300	44 633	200	3 087 323	158 200
30 040 164	34 322 543	13 934 417	911 016	11 130 140	8 346 971	3 895 531	458 000	-	-	381 854	32 850
96 706 932	110 107 234	45 921 719	3 451 511	42 484 435	18 249 578	12 147 365	897 500	-	-	1 241 897	76 700
32 502 457	37 367 165	15 587 340	719 120	16 590 901	4 469 804	4 212 311	231 150	-	-	649 624	25 300
20 455 499	23 617 683	9 877 012	329 530	11 136 559	2 274 581	2 682 319	117 250	15 144	100	463 212	15 200
9 611 903	11 105 865	4 604 498	161 715	5 465 180	874 468	1 267 967	45 650	-	-	225 496	6 000
3 723 337	4 341 900	1 781 719	88 752	2 180 596	290 833	494 297	14 650	29 490	100	94 663	1 700
1 148 035	1 326 156	516 554	19 220	704 855	85 527	158 079	4 000	-	-	20 030	50
358 483	419 278	162 995	5 122	234 580	16 581	50 232	1 100	-	-	10 546	400
47 117 356	52 984 960	19 702 997	5 685 988	18 855 361	8 740 615	5 519 387	396 350	15 144	100	326 904	13 500
5 563 154	6 263 193	2 197 315	911 016	1 625 960	1 528 901	630 991	72 350	-	-	67 932	3 850
27 835 350	31 247 333	11 586 425	3 451 511	10 773 598	5 435 799	3 242 011	243 750	-	-	166 122	8 350
6 860 521	7 726 041	2 941 783	719 120	3 042 231	1 022 907	813 042	46 550	-	-	51 736	950
3 704 527	4 213 885	1 620 620	329 530	1 806 430	457 304	452 774	20 550	15 144	100	41 113	350
1 723 149	1 929 995	734 419	161 715	860 675	173 185	206 772	7 800	-	-	-	-
1 050 910	1 178 679	451 322	88 752	546 002	92 603	127 722	4 100	-	-	-	-
242 379	272 295	103 555	19 220	130 305	19 215	29 904	850	-	-	-	-
137 366	153 540	67 557	5 122	70 160	10 701	16 172	400	-	-	-	-
147 429 454	169 622 864	72 683 257	-	71 071 885	25 867 727	19 388 713	1 372 950	29 490	100	2 760 418	144 700
24 477 011	28 059 350	11 737 101	-	9 504 180	6 818 070	3 264 540	385 650	-	-	313 922	29 000
68 871 582	78 859 901	34 335 294	-	31 710 837	12 813 779	8 905 354	653 750	-	-	1 075 774	68 350
25 641 936	29 641 124	12 645 557	-	13 548 670	3 446 897	3 399 269	184 600	-	-	597 888	24 350
16 750 973	19 403 798	8 256 392	-	9 330 129	1 817 277	2 229 546	96 700	-	-	422 099	14 850
7 888 754	9 175 871	3 870 079	-	4 604 505	701 283	1 061 195	37 850	-	-	225 496	6 000
2 672 427	3 163 221	1 330 397	-	1 634 594	198 230	366 575	10 550	29 490	100	94 663	1 700
905 655	1 053 861	413 000	-	574 550	66 312	128 175	3 150	-	-	20 030	50
221 118	265 738	95 438	-	164 420	5 880	34 060	700	-	-	10 546	400

第5表－4－2 世帯人員別、固定資産税の有無別、

固定資産 税額の 有無及び 世帯人数 (被保険 者数)	後期高齢者支援金分										
	保険料 (税) 調定額	保険料(税) 算定額					保険料 (税) 軽減額	賦課限度 額を 超える額	賦課限度 額を超え る世帯数	減免等によ る額	減免 世帯数
		計	所得割額	資産割額	均等割額	平等割額					
	千円	千円	千円	千円	千円	千円	千円	千円		千円	
総数											
合計	61 143 304	69 994 379	29 552 266	1 319 887	29 506 763	9 615 469	7 825 294	18 045	250	986 395	149 200
1人	9 364 699	10 695 732	4 477 893	211 802	3 656 751	2 349 285	1 201 388	-	-	124 303	31 300
2人	30 317 496	34 539 053	14 708 420	808 703	13 952 645	5 069 292	3 804 835	-	-	405 792	73 150
3人	10 275 141	11 819 031	4 982 926	161 545	5 456 441	1 218 120	1 335 004	-	-	206 098	24 050
4人	6 501 736	7 507 442	3 137 923	76 716	3 667 486	625 317	858 670	2 296	100	143 168	13 850
5人	3 060 696	3 533 827	1 472 594	33 736	1 782 924	244 574	405 511	-	-	67 103	5 100
6人	1 154 419	1 353 435	559 845	20 052	693 083	80 455	154 714	15 750	150	28 417	1 300
7人	353 769	410 827	159 384	5 767	221 533	24 142	49 136	-	-	7 880	50
8人以上	115 348	135 031	53 281	1 566	75 900	4 283	16 037	-	-	3 633	400
固定資産税額の ある世帯											
合計	14 113 436	15 923 654	6 150 358	1 319 887	6 215 215	2 238 194	1 691 023	2 296	100	110 735	12 300
1人	1 621 069	1 830 172	689 483	211 802	533 661	395 226	185 820	-	-	22 222	3 450
2人	8 345 467	9 397 847	3 631 741	808 703	3 562 116	1 395 286	991 688	-	-	56 796	7 550
3人	2 067 328	2 340 688	907 897	161 545	1 013 935	257 312	254 264	-	-	18 413	950
4人	1 113 500	1 269 469	493 112	76 716	585 499	114 142	140 003	2 296	100	13 303	350
5人	518 522	583 017	227 173	33 736	278 815	43 294	64 422	-	-	-	-
6人	328 017	368 682	145 555	20 052	178 460	24 616	40 617	-	-	-	-
7人	75 460	84 737	32 725	5 767	41 020	5 225	9 249	-	-	-	-
8人以上	44 074	49 042	22 672	1 566	21 710	3 093	4 961	-	-	-	-
固定資産税額の ない世帯											
合計	47 029 868	54 070 725	23 401 909	-	23 291 548	7 377 275	6 134 271	15 750	150	875 660	136 900
1人	7 743 630	8 865 560	3 788 410	-	3 123 091	1 954 059	1 015 568	-	-	102 081	27 850
2人	21 972 029	25 141 207	11 076 679	-	10 390 529	3 674 006	2 813 147	-	-	348 995	65 600
3人	8 207 813	9 478 343	4 075 028	-	4 442 506	960 808	1 080 740	-	-	187 685	23 100
4人	5 388 236	6 237 973	2 644 812	-	3 081 987	511 175	718 666	-	-	129 865	13 500
5人	2 542 174	2 950 810	1 245 421	-	1 504 109	201 280	341 089	-	-	67 103	5 100
6人	826 402	984 753	414 291	-	514 623	55 839	114 098	15 750	150	28 417	1 300
7人	278 310	326 090	126 660	-	180 513	18 917	39 887	-	-	7 880	50
8人以上	71 274	85 989	30 609	-	54 190	1 190	11 076	-	-	3 633	400

保険料（税）算定状況・賦課状況 ー全世帯ー 〈擬制世帯を除く〉（続き）
（再掲） 2割軽減世帯

介護納付金分										
保険料 （税） 調定額	保険料（税）算定額					保険料 （税） 軽減額	賦課限度 額を 超える額	賦課限度 額を超え る世帯数	減免等によ る額	減免 世帯数
	計	所得割額	資産割額	均等割額	平等割額					
千円	千円	千円	千円	千円	千円	千円	千円		千円	
19 879 106	23 250 898	8 204 628	331 724	11 114 041	3 600 506	2 943 521	7 358	100	412 059	57 900
3 594 202	4 168 889	1 471 899	68 901	1 899 643	728 445	525 743	-	-	46 900	11 200
7 446 188	8 806 199	2 344 024	156 728	4 708 391	1 597 060	1 261 351	-	-	94 939	19 250
4 049 497	4 776 374	1 674 439	47 128	2 337 595	717 208	611 105	-	-	114 210	13 550
2 883 087	3 317 864	1 541 475	35 348	1 373 602	367 439	348 278	-	-	85 462	8 500
1 279 777	1 466 527	791 039	13 157	535 130	127 200	132 475	-	-	53 920	4 350
464 177	531 549	293 435	7 530	180 262	50 322	46 119	7 358	100	13 781	650
116 351	129 820	59 921	2 611	56 502	10 787	13 459	-	-	-	-
45 827	53 676	28 394	322	22 915	2 045	4 992	-	-	2 846	400
4 241 654	4 912 233	1 383 022	331 724	2 260 400	937 083	639 606	-	-	28 530	4 050
556 328	636 368	195 404	68 901	235 958	136 105	74 434	-	-	5 185	1 000
2 033 631	2 385 440	530 290	156 728	1 204 896	493 526	339 733	-	-	10 844	1 900
785 031	917 412	242 313	47 128	451 049	176 917	125 603	-	-	6 344	750
509 380	576 158	235 438	35 348	226 393	78 980	61 104	-	-	5 422	250
201 690	225 734	96 242	13 157	85 105	31 230	23 267	-	-	735	150
118 860	130 911	63 372	7 530	44 040	15 970	12 002	-	-	-	-
22 947	25 322	10 866	2 611	8 765	3 080	2 369	-	-	-	-
13 787	14 888	9 096	322	4 195	1 275	1 094	-	-	-	-
15 637 452	18 338 665	6 821 606	-	8 853 641	2 663 423	2 303 915	7 358	100	383 529	53 850
3 037 874	3 532 520	1 276 495	-	1 663 685	592 340	451 309	-	-	41 715	10 200
5 412 557	6 420 759	1 813 734	-	3 503 496	1 103 534	921 617	-	-	84 095	17 350
3 264 466	3 858 963	1 432 126	-	1 886 546	540 291	485 503	-	-	107 866	12 800
2 373 707	2 741 706	1 306 037	-	1 147 210	288 459	287 174	-	-	80 041	8 250
1 078 087	1 240 794	694 798	-	450 025	95 970	109 208	-	-	53 185	4 200
345 317	400 637	230 063	-	136 222	34 352	34 117	7 358	100	13 781	650
93 404	104 499	49 055	-	47 737	7 707	11 090	-	-	-	-
32 040	38 788	19 298	-	18 720	770	3 898	-	-	2 846	400

第5表－4－3 世帯人員別、固定資産税の有無別、

固定資産 税額の 有無及び 世帯人数 (被保険 者数)	世帯数	所得の ある 世帯数	所得の ない 世帯数	所得総額	旧ただし書 方式による 課税標準額	固定資産 税額	保険料（税）賦課経過措置適用世帯数						
							旧国保 被保険者 合算軽減 のみ	平等割 半額 のみ	平等割 1/4 軽減のみ	旧国保被 保険者合算 軽減かつ 平等割半額	旧国保被 保険者合算 軽減かつ平 等割1/4軽減	被扶養者 であった 者に対する 緩和措置	その他
総数				千円	千円	千円							
合計	1 984 850	1 943 600	13 550	1 263 980 396	570 299 126	29 284 959	58 050	2 600	950	22 300	21 500	400	-
1人	651 150	646 200	4 950	325 314 996	112 614 457	5 520 768	5 400	2 350	950	21 700	21 300	300	-
2人	888 350	872 100	6 000	589 754 070	273 963 591	16 883 792	37 850	200	-	600	200	100	-
3人	259 250	246 800	1 700	188 194 151	94 024 666	4 569 541	8 350	-	-	-	-	-	-
4人	119 850	115 250	550	98 553 903	53 467 555	1 327 610	3 100	50	-	-	-	-	-
5人	46 850	44 350	350	41 607 621	23 459 826	570 882	2 700	-	-	-	-	-	-
6人	11 950	11 500	-	11 721 631	7 028 648	300 926	200	-	-	-	-	-	-
7人	4 850	4 800	-	5 982 393	3 931 520	89 845	250	-	-	-	-	-	-
8人以上	2 600	2 600	-	2 851 633	1 808 864	21 595	200	-	-	-	-	-	-
固定資産税額の ある世帯													
合計	422 750	415 450	3 750	284 910 741	133 028 354	29 284 959	23 200	1 050	550	6 650	6 700	100	-
1人	100 200	99 550	650	52 292 469	19 577 938	5 520 768	800	850	550	6 500	6 600	100	-
2人	243 350	239 050	2 250	166 452 221	78 526 961	16 883 792	16 050	150	-	150	100	-	-
3人	51 450	50 000	550	40 499 619	20 420 311	4 569 541	3 600	-	-	-	-	-	-
4人	17 050	16 350	300	14 565 771	7 942 580	1 327 610	1 350	50	-	-	-	-	-
5人	6 100	6 000	-	5 499 654	2 957 864	570 882	950	-	-	-	-	-	-
6人	3 300	3 200	-	3 701 928	2 337 055	300 926	150	-	-	-	-	-	-
7人	950	950	-	1 496 524	995 089	89 845	150	-	-	-	-	-	-
8人以上	350	350	-	402 555	270 555	21 595	150	-	-	-	-	-	-
固定資産税額の ない世帯													
合計	1 562 100	1 528 150	9 800	979 069 655	437 270 772	-	34 850	1 550	400	15 650	14 800	300	-
1人	550 950	546 650	4 300	273 022 526	93 036 519	-	4 600	1 500	400	15 200	14 700	200	-
2人	645 000	633 050	3 750	423 301 848	195 436 629	-	21 800	50	-	450	100	100	-
3人	207 800	196 800	1 150	147 694 532	73 604 355	-	4 750	-	-	-	-	-	-
4人	102 800	98 900	250	83 988 131	45 524 975	-	1 750	-	-	-	-	-	-
5人	40 750	38 350	350	36 107 967	20 501 962	-	1 750	-	-	-	-	-	-
6人	8 650	8 300	-	8 019 703	4 691 593	-	50	-	-	-	-	-	-
7人	3 900	3 850	-	4 485 869	2 936 431	-	100	-	-	-	-	-	-
8人以上	2 250	2 250	-	2 449 077	1 538 309	-	50	-	-	-	-	-	-

保険料（税）算定状況・賦課状況 ー全世帯ー 〈擬制世帯を除く〉
 （再掲） 5割軽減世帯

医療給付費分											
保険料 （税） 調定額	保険料（税）算定額					保険料 （税） 軽減額	軽減 世帯数	賦課限度 額を 超える額	賦課限度 額を超え る世帯数	減免等によ る額	減免 世帯数
	計	所得割額	資産割額	均等割額	平等割額						
千円	千円	千円	千円	千円	千円	千円		千円		千円	
113 027 403	182 390 883	41 294 615	6 064 110	95 416 230	39 615 938	67 436 947	1 984 850	29 525	150	1 873 762	167 000
22 943 723	37 102 536	8 191 960	1 148 889	15 617 479	12 144 222	13 864 263	651 150	-	-	287 526	47 350
52 341 176	82 963 563	19 500 488	3 515 361	41 623 915	18 323 796	29 936 730	888 350	3 341	50	671 263	67 900
19 235 928	31 449 520	6 879 733	884 941	18 350 007	5 334 839	11 829 271	259 250	26 185	100	355 187	27 350
10 874 815	18 070 438	3 933 216	301 059	11 448 197	2 387 966	6 909 396	119 850	-	-	284 874	15 250
4 951 230	8 377 038	1 811 441	117 353	5 429 136	1 019 107	3 221 975	46 850	-	-	203 265	6 800
1 523 389	2 517 740	562 655	69 488	1 634 445	251 152	942 202	11 950	-	-	52 013	1 200
718 656	1 136 112	291 473	22 718	715 911	106 010	410 109	4 850	-	-	7 234	300
438 486	773 936	123 649	4 301	597 139	48 847	323 001	2 600	-	-	12 400	850
29 103 178	43 416 817	9 012 266	6 064 110	19 165 012	9 175 427	14 123 732	422 750	26 185	100	157 080	10 800
4 579 556	6 724 455	1 309 174	1 148 889	2 212 056	2 054 336	2 126 194	100 200	-	-	17 309	1 850
16 764 555	24 903 100	5 293 010	3 515 361	10 703 904	5 390 822	8 017 727	243 350	-	-	116 857	8 550
4 492 345	6 767 791	1 379 162	884 941	3 390 384	1 113 304	2 246 434	51 450	26 185	100	2 025	50
1 828 001	2 780 291	574 046	301 059	1 529 112	376 074	950 649	17 050	-	-	1 325	100
744 281	1 157 396	211 917	117 353	689 565	138 562	413 010	6 100	-	-	-	-
463 665	730 903	160 104	69 488	428 211	73 100	250 057	3 300	-	-	17 140	100
165 781	239 334	67 846	22 718	128 415	20 355	73 533	950	-	-	-	-
64 994	113 548	17 008	4 301	83 365	8 875	46 128	350	-	-	2 424	150
83 924 225	138 974 065	32 282 349	-	76 251 218	30 440 511	53 313 215	1 562 100	3 341	50	1 716 683	156 200
18 364 167	30 378 082	6 882 786	-	13 405 423	10 089 886	11 738 070	550 950	-	-	270 218	45 500
35 576 621	58 060 463	14 207 478	-	30 920 011	12 932 974	21 919 003	645 000	3 341	50	554 406	59 350
14 743 584	24 681 729	5 500 571	-	14 959 623	4 221 535	9 582 837	207 800	-	-	353 162	27 300
9 046 814	15 290 147	3 359 171	-	9 919 085	2 011 891	5 958 747	102 800	-	-	283 549	15 150
4 206 949	7 219 642	1 599 525	-	4 739 571	880 546	2 808 965	40 750	-	-	203 265	6 800
1 059 724	1 786 837	402 551	-	1 206 234	178 052	692 145	8 650	-	-	34 873	1 100
552 875	896 778	223 627	-	587 496	85 655	336 576	3 900	-	-	7 234	300
373 493	660 388	106 641	-	513 774	39 972	276 873	2 250	-	-	9 976	700

第5表－4－3 世帯人員別、固定資産税の有無別、

固定資産 税額の 有無及び 世帯人数 (被保険 者数)	後期高齢者支援金分										
	保険料 (税) 調定額	保険料(税) 算定額					保険料 (税) 軽減額	賦課限度 額を 超える額	賦課限度 額を超え る世帯数	減免等に よる額	減免 世帯数
		計	所得割額	資産割額	均等割額	平等割額					
	千円	千円	千円	千円	千円	千円	千円	千円		千円	
総数											
合計	35 106 316	56 890 105	13 145 817	1 405 130	31 282 717	11 056 437	21 145 180	21 940	150	593 460	157 350
1人	7 074 097	11 460 630	2 616 490	263 414	5 164 034	3 416 695	4 286 677	-	-	92 864	45 150
2人	16 166 483	25 749 158	6 217 466	797 728	13 634 206	5 099 751	9 355 034	3 394	50	213 375	63 750
3人	6 025 831	9 908 831	2 180 912	223 228	6 027 566	1 477 125	3 747 787	18 546	100	113 480	25 650
4人	3 435 685	5 723 741	1 250 674	63 558	3 748 011	661 498	2 202 009	-	-	84 657	14 600
5人	1 569 276	2 664 707	572 874	31 762	1 768 213	291 858	1 029 160	-	-	65 771	5 850
6人	470 799	778 417	176 633	19 479	515 522	66 782	291 006	-	-	16 476	1 200
7人	226 660	361 999	91 265	4 076	236 257	30 401	132 881	-	-	2 386	300
8人以上	137 486	242 623	39 502	1 885	188 909	12 327	100 626	-	-	4 452	850
固定資産税額の ある世帯											
合計	8 469 444	12 839 956	2 819 288	1 405 130	6 268 108	2 347 431	4 292 705	18 546	100	52 709	9 600
1人	1 293 061	1 927 007	408 593	263 414	735 196	519 804	626 010	-	-	6 521	1 450
2人	4 874 963	7 357 328	1 660 885	797 728	3 513 396	1 385 320	2 439 770	-	-	38 695	7 750
3人	1 328 999	2 040 613	429 682	223 228	1 105 914	281 791	691 675	18 546	100	600	50
4人	540 574	838 848	178 575	63 558	497 829	98 886	297 574	-	-	425	100
5人	221 629	346 538	64 297	31 762	215 300	35 178	124 802	-	-	-	-
6人	138 894	219 348	50 018	19 479	130 863	18 988	74 777	-	-	5 630	100
7人	50 372	74 904	20 889	4 076	44 905	5 035	24 522	-	-	-	-
8人以上	20 953	35 369	6 349	1 885	24 705	2 430	13 576	-	-	839	150
固定資産税額の ない世帯											
合計	26 636 872	44 050 149	10 326 529	-	25 014 609	8 709 007	16 852 475	3 394	50	540 751	147 750
1人	5 781 036	9 533 623	2 207 897	-	4 428 838	2 896 891	3 660 667	-	-	86 343	43 700
2人	11 291 520	18 391 830	4 556 582	-	10 120 810	3 714 431	6 915 264	3 394	50	174 680	56 000
3人	4 696 832	7 868 217	1 751 230	-	4 921 652	1 195 335	3 056 111	-	-	112 880	25 600
4人	2 895 111	4 884 892	1 072 099	-	3 250 182	562 612	1 904 435	-	-	84 232	14 500
5人	1 347 647	2 318 169	508 577	-	1 552 913	256 680	904 359	-	-	65 771	5 850
6人	331 905	559 069	126 615	-	384 659	47 795	216 229	-	-	10 846	1 100
7人	176 288	287 095	70 377	-	191 352	25 366	108 359	-	-	2 386	300
8人以上	116 534	207 254	33 153	-	164 204	9 898	87 051	-	-	3 613	700

保険料（税）算定状況・賦課状況 ー全世帯ー 〈擬制世帯を除く〉（続き）
（再掲） 5割軽減世帯

介護納付金分										
保険料 （税） 調定額	保険料（税）算定額					保険料 （税） 軽減額	賦課限度 額を 超える額	賦課限度 額を超え る世帯数	減免等によ る額	減免 世帯数
	計	所得割額	資産割額	均等割額	平等割額					
千円	千円	千円	千円	千円	千円	千円	千円		千円	
12 210 680	20 730 398	3 740 532	404 090	12 329 411	4 256 366	8 282 282	4 423	200	223 372	66 400
2 764 026	4 729 443	793 575	98 907	2 691 064	1 145 896	1 916 499	-	-	46 093	16 300
4 775 480	8 292 545	1 205 620	165 620	5 185 994	1 735 312	3 455 327	-	-	57 966	22 200
2 490 680	4 215 053	785 083	90 465	2 499 482	840 023	1 668 132	4 423	200	50 171	16 500
1 380 908	2 226 749	566 467	30 847	1 291 915	337 521	813 402	-	-	31 516	7 700
525 660	840 958	259 030	10 218	434 186	137 524	285 667	-	-	29 341	2 450
163 149	255 982	75 465	5 802	135 124	39 591	87 260	-	-	5 472	850
75 293	111 088	39 860	1 082	57 422	12 725	34 995	-	-	757	200
35 483	58 581	15 432	1 151	34 224	7 775	21 001	-	-	2 057	200
2 632 212	4 280 974	599 291	404 090	2 332 710	944 882	1 631 961	4 423	200	9 889	2 700
439 378	693 552	86 830	98 907	326 405	181 410	253 367	-	-	273	350
1 227 968	2 059 706	242 264	165 620	1 189 832	461 989	821 180	-	-	9 356	2 250
558 326	905 160	128 842	90 465	493 404	192 450	341 961	4 423	200	-	-
248 047	380 743	84 813	30 847	197 056	68 027	132 256	-	-	260	100
78 470	121 784	24 812	10 218	65 012	21 742	43 241	-	-	-	-
54 815	82 019	21 697	5 802	41 350	13 170	27 161	-	-	-	-
21 427	31 803	9 826	1 082	17 005	3 890	10 369	-	-	-	-
3 780	6 206	207	1 151	2 646	2 204	2 426	-	-	-	-
9 578 468	16 449 424	3 141 241	-	9 996 700	3 311 483	6 650 322	-	-	213 484	63 700
2 324 648	4 035 891	706 746	-	2 364 659	964 486	1 663 132	-	-	45 821	15 950
3 547 512	6 232 840	963 356	-	3 996 162	1 273 322	2 634 147	-	-	48 609	19 950
1 932 354	3 309 892	656 241	-	2 006 079	647 573	1 326 171	-	-	50 171	16 500
1 132 861	1 846 006	481 654	-	1 094 859	269 493	681 146	-	-	31 256	7 600
447 190	719 173	234 218	-	369 174	115 782	242 426	-	-	29 341	2 450
108 334	173 963	53 768	-	93 774	26 421	60 100	-	-	5 472	850
53 866	79 285	30 033	-	40 417	8 835	24 626	-	-	757	200
31 703	52 375	15 226	-	31 578	5 571	18 575	-	-	2 057	200

第5表－4－4 世帯人員別、固定資産税の有無別、

固定資産 税額の 有無及び 世帯人数 (被保険 者数)	世帯数	所得の ある 世帯数	所得の ない 世帯数	所得総額	旧ただし書 方式による 課税標準額	固定資産 税額	保険料（税）賦課経過措置適用世帯数						
							旧国保 被保険者 合算軽減 のみ	平等割 半額 のみ	平等割 1/4 軽減のみ	旧国保被 保険者合算 軽減かつ 平等割半額	旧国保被 保険者合算 軽減かつ平 等割1/4軽減	被扶養者 であった 者に対する 緩和措置	その他
総数				千円	千円	千円							
合計	5 118 850	1 534 900	3 542 850	401 896 069	92 219 207	39 148 161	49 000	5 950	8 200	27 900	44 950	100	-
1人	3 695 950	920 900	2 770 850	201 509 916	27 225 541	21 207 994	17 050	5 300	8 200	26 600	44 550	-	-
2人	1 006 650	440 300	545 300	130 668 024	33 989 901	14 254 031	26 650	650	-	1 250	400	100	-
3人	281 700	115 050	157 100	42 018 832	17 413 107	2 494 741	4 050	-	-	50	-	-	-
4人	96 250	38 650	52 650	17 752 415	8 931 288	710 102	900	-	-	-	-	-	-
5人	27 750	15 000	11 800	7 473 473	3 416 244	183 980	150	-	-	-	-	-	-
6人	7 850	3 700	3 800	2 137 013	1 230 322	120 215	200	-	-	-	-	-	-
7人	1 850	1 100	750	325 025	12 805	152 784	-	-	-	-	-	-	-
8人以上	850	200	600	11 372	-	24 315	-	-	-	-	-	-	-
固定資産税額の ある世帯													
合計	643 850	261 150	379 900	76 844 906	23 167 866	39 148 161	14 950	1 750	2 450	6 800	15 000	100	-
1人	397 550	128 600	268 450	27 471 974	3 832 343	21 207 994	2 200	1 650	2 450	6 650	14 600	-	-
2人	199 950	107 950	90 350	34 159 591	10 228 822	14 254 031	10 150	100	-	150	400	100	-
3人	32 650	16 400	15 700	10 268 201	6 331 094	2 494 741	2 100	-	-	-	-	-	-
4人	9 350	5 150	4 150	3 597 838	2 276 940	710 102	250	-	-	-	-	-	-
5人	2 900	2 000	900	716 668	231 700	183 980	50	-	-	-	-	-	-
6人	1 200	850	350	526 256	254 962	120 215	200	-	-	-	-	-	-
7人	200	200	-	104 379	12 005	152 784	-	-	-	-	-	-	-
8人以上	50	-	-	-	-	24 315	-	-	-	-	-	-	-
固定資産税額の ない世帯													
合計	4 475 000	1 273 750	3 162 950	325 051 163	69 051 340	-	34 050	4 200	5 750	21 100	29 950	-	-
1人	3 298 400	792 300	2 502 400	174 037 942	23 393 198	-	14 850	3 650	5 750	19 950	29 950	-	-
2人	806 700	332 350	454 950	96 508 433	23 761 079	-	16 500	550	-	1 100	-	-	-
3人	249 050	98 650	141 400	31 750 631	11 082 013	-	1 950	-	-	50	-	-	-
4人	86 900	33 500	48 500	14 154 577	6 654 347	-	650	-	-	-	-	-	-
5人	24 850	13 000	10 900	6 756 804	3 184 544	-	100	-	-	-	-	-	-
6人	6 650	2 850	3 450	1 610 758	975 360	-	-	-	-	-	-	-	-
7人	1 650	900	750	220 646	800	-	-	-	-	-	-	-	-
8人以上	800	200	600	11 372	-	-	-	-	-	-	-	-	-

保険料（税）算定状況・賦課状況　―全世帯―　〈擬制世帯を除く〉
 （再掲）　7割軽減世帯

医療給付費分											
保険料 （税） 調定額	保険料（税）算定額					保険料 （税） 軽減額	軽減 世帯数	賦課限度 額を 超える額	賦課限度 額を超え る世帯数	減免等によ る額	減免 世帯数
	計	所得割額	資産割額	均等割額	平等割額						
千円	千円	千円	千円	千円	千円	千円		千円		千円	
95 162 805	284 970 013	6 676 041	8 338 792	170 547 405	99 407 779	188 815 010	5 118 850	97 706	550	849 174	150 200
54 014 421	165 991 365	2 002 763	4 519 882	88 967 557	70 501 166	111 538 038	3 695 950	18 851	200	386 773	96 000
25 631 731	73 581 063	2 435 233	2 996 393	47 604 113	20 545 326	47 663 073	1 006 650	-	-	277 678	32 250
9 353 155	27 489 872	1 254 658	554 841	20 117 766	5 562 607	17 961 723	281 700	70 753	300	101 940	14 750
4 069 329	11 905 742	628 990	155 815	9 126 830	1 994 107	7 778 320	96 250	-	-	57 294	5 400
1 430 698	4 075 032	272 172	38 690	3 189 982	574 189	2 633 762	27 750	-	-	10 353	750
483 200	1 397 601	81 304	27 652	1 119 590	169 055	902 064	7 850	-	-	12 237	850
119 693	338 159	922	36 767	256 736	43 735	210 334	1 850	8 102	50	-	-
60 578	191 179	-	8 753	164 832	17 594	127 698	850	-	-	2 897	200
20 213 209	44 806 544	1 559 613	8 338 792	20 887 597	14 020 541	24 371 553	643 850	89 671	450	122 341	11 850
9 894 353	22 015 405	233 011	4 519 882	8 683 810	8 578 701	12 049 387	397 550	10 816	100	54 806	7 800
7 619 421	16 874 999	712 169	2 996 393	8 744 849	4 421 589	9 193 981	199 950	-	-	58 575	3 450
1 751 536	3 793 802	428 913	554 841	2 093 756	716 292	1 962 063	32 650	70 753	300	8 960	600
614 669	1 330 244	149 130	155 815	821 452	203 848	715 432	9 350	-	-	-	-
181 152	472 918	17 472	38 690	348 695	68 062	291 730	2 900	-	-	-	-
102 690	235 740	18 049	27 652	163 080	26 960	133 028	1 200	-	-	-	-
39 068	69 446	869	36 767	27 475	4 335	22 267	200	8 102	50	-	-
10 320	13 988	-	8 753	4 480	755	3 665	50	-	-	-	-
74 949 597	240 163 469	5 116 428	-	149 659 808	85 387 238	164 443 458	4 475 000	8 035	100	726 833	138 350
44 120 069	143 975 960	1 769 752	-	80 283 746	61 922 465	99 488 650	3 298 400	8 035	100	331 967	88 200
18 012 310	56 706 063	1 723 063	-	38 859 264	16 123 737	38 469 091	806 700	-	-	219 104	28 800
7 601 619	23 696 070	825 745	-	18 024 010	4 846 315	15 999 660	249 050	-	-	92 981	14 150
3 454 660	10 575 498	479 860	-	8 305 378	1 790 259	7 062 888	86 900	-	-	57 294	5 400
1 249 546	3 602 114	254 700	-	2 841 287	506 127	2 342 032	24 850	-	-	10 353	750
380 510	1 161 860	63 255	-	956 510	142 095	769 036	6 650	-	-	12 237	850
80 625	268 713	53	-	229 261	39 400	188 067	1 650	-	-	-	-
50 258	177 191	-	-	160 352	16 839	124 034	800	-	-	2 897	200

第5表－4－4 世帯人員別、固定資産税の有無別、

固定資産 税額の 有無及び 世帯人数 (被保険 者数)	後期高齢者支援金分										
	保険料 (税) 調定額	保険料(税) 算定額					保険料 (税) 軽減額	賦課限度 額を 超える額	賦課限度 額を超え る世帯数	減免等によ る額	減免 世帯数
		計	所得割額	資産割額	均等割額	平等割額					
	千円	千円	千円	千円	千円	千円	千円	千円		千円	
総数											
合計	28 871 053	87 951 007	2 110 882	1 875 852	55 847 031	28 117 242	58 737 939	26 257	350	274 662	124 100
1人	16 285 568	50 910 756	648 285	996 200	29 252 692	20 013 576	34 468 173	-	-	128 262	78 950
2人	7 736 286	22 665 991	775 177	689 080	15 463 824	5 737 913	14 829 370	320	50	91 352	26 800
3人	2 919 005	8 694 520	388 542	120 887	6 614 525	1 570 566	5 724 587	20 543	200	27 915	11 250
4人	1 270 950	3 752 279	196 128	37 223	2 950 886	568 042	2 461 336	-	-	19 092	5 300
5人	456 460	1 319 389	81 513	10 492	1 063 071	164 314	859 053	248	50	3 428	750
6人	143 219	428 219	20 924	5 884	354 633	46 778	281 002	-	-	3 916	850
7人	40 951	120 565	314	13 899	95 834	10 520	74 450	5 146	50	-	-
8人以上	18 614	59 286	-	2 188	51 566	5 532	39 969	-	-	697	200
固定資産税額の ある世帯											
合計	5 411 390	12 762 553	472 970	1 875 852	6 878 821	3 534 911	7 273 279	26 009	300	43 003	11 750
1人	2 555 675	6 082 188	72 603	996 200	2 874 151	2 139 235	3 502 032	-	-	19 080	7 800
2人	2 089 579	4 898 164	222 195	689 080	2 848 078	1 138 811	2 784 287	320	50	21 160	3 350
3人	487 603	1 129 197	123 120	120 887	704 303	180 888	617 848	20 543	200	2 764	600
4人	179 326	403 528	45 237	37 223	269 564	51 504	224 056	-	-	-	-
5人	55 703	151 688	4 158	10 492	119 715	17 323	95 946	-	-	-	-
6人	28 703	69 489	5 365	5 884	52 650	5 590	40 768	-	-	-	-
7人	12 222	24 796	292	13 899	9 240	1 365	7 424	5 146	50	-	-
8人以上	2 580	3 503	-	2 188	1 120	195	921	-	-	-	-
固定資産税額の ない世帯											
合計	23 459 663	75 188 453	1 637 912	-	48 968 210	24 582 331	51 464 659	248	50	231 659	112 350
1人	13 729 894	44 828 568	575 683	-	26 378 541	17 874 341	30 966 142	-	-	109 183	71 150
2人	5 646 706	17 767 827	552 981	-	12 615 747	4 599 102	12 045 084	-	-	70 192	23 450
3人	2 431 402	7 565 324	265 423	-	5 910 222	1 389 679	5 106 739	-	-	25 152	10 650
4人	1 091 625	3 348 751	150 891	-	2 681 322	516 538	2 237 280	-	-	19 092	5 300
5人	400 756	1 167 701	77 355	-	943 356	146 991	763 108	248	50	3 428	750
6人	114 516	358 730	15 559	-	301 983	41 188	240 234	-	-	3 916	850
7人	28 730	95 770	22	-	86 594	9 155	67 026	-	-	-	-
8人以上	16 034	55 783	-	-	50 446	5 337	39 048	-	-	697	200

保険料（税）算定状況・賦課状況 ー全世帯ー 〈擬制世帯を除く〉（続き）
（再掲） 7割軽減世帯

介護納付金分										
保険料 （税） 調定額	保険料（税）算定額					保険料 （税） 軽減額	賦課限度 額を 超える額	賦課限度 額を超え る世帯数	減免等によ る額	減免 世帯数
	計	所得割額	資産割額	均等割額	平等割額					
千円	千円	千円	千円	千円	千円	千円	千円		千円	
11 520 433	35 388 450	860 055	631 525	24 498 175	9 398 695	23 710 262	25 399	250	114 103	48 100
6 587 622	20 797 265	207 546	357 618	14 220 082	6 012 019	14 151 890	-	-	45 870	26 350
3 154 427	9 477 052	334 020	179 112	6 703 273	2 260 647	6 270 386	-	-	47 921	12 700
1 148 722	3 391 675	181 439	56 668	2 386 450	767 119	2 205 515	24 704	200	11 254	5 650
445 240	1 251 143	90 316	20 568	886 715	253 543	797 604	-	-	7 889	2 950
132 328	343 861	36 855	6 830	223 263	76 913	210 078	695	50	660	400
33 929	88 556	9 592	1 702	55 672	21 590	54 079	-	-	510	50
14 370	29 959	288	7 422	16 666	5 584	15 576	-	-	-	-
3 796	8 940	-	1 605	6 055	1 280	5 135	-	-	-	-
2 111 018	5 174 606	221 435	631 517	2 963 851	1 357 804	3 016 675	24 704	200	18 282	4 900
993 670	2 437 964	23 817	357 610	1 333 768	722 769	1 434 741	-	-	7 342	3 350
757 668	1 893 319	104 148	179 112	1 150 498	459 562	1 124 829	-	-	9 615	1 200
236 326	572 719	71 313	56 668	320 958	123 780	309 988	24 704	200	1 324	350
81 022	180 358	17 813	20 568	107 383	34 595	99 255	-	-	-	-
24 186	58 515	2 705	6 830	36 290	12 689	34 307	-	-	-	-
7 993	19 550	1 363	1 702	12 895	3 590	11 540	-	-	-	-
8 435	10 177	275	7 422	1 800	680	1 736	-	-	-	-
1 720	2 005	-	1 605	260	140	280	-	-	-	-
9 409 415	30 213 844	638 621	8	21 534 324	8 040 891	20 693 587	695	50	95 821	43 200
5 593 953	18 359 301	183 728	8	12 886 315	5 289 250	12 717 149	-	-	38 528	23 000
2 396 759	7 583 733	229 872	-	5 552 776	1 801 086	5 145 557	-	-	38 306	11 500
912 396	2 818 956	110 125	-	2 065 492	643 339	1 895 528	-	-	9 929	5 300
364 218	1 070 784	72 504	-	779 332	218 948	698 349	-	-	7 889	2 950
108 142	285 346	34 150	-	186 973	64 224	175 771	695	50	660	400
25 936	69 006	8 229	-	42 777	18 000	42 540	-	-	510	50
5 935	19 782	13	-	14 866	4 904	13 840	-	-	-	-
2 076	6 935	-	-	5 795	1 140	4 855	-	-	-	-

第5表－5 世帯人員別、固定資産税の有無別、

固定資産 税額の 有無及び 世帯人数 (被保険 者数)	世帯数	所得の ある 世帯数	所得の ない 世帯数	所得総額	旧ただし書 方式による 課税標準額	固定資産 税額	保険料（税）賦課経過措置適用世帯数						
							旧国保 被保険者 合算軽減 のみ	平等割 半額 のみ	平等割 1/4 軽減のみ	旧国保被 保険者合算 軽減かつ 平等割半額	旧国保被 保険者合算 軽減かつ平 等割1/4軽減	被扶養者 であった 者に対する 緩和措置	その他
総数				千円	千円	千円							
合計	15 818 450	11 299 600	3 582 450	23 682 914 910	19 284 534 115	273 148 971	155 500	54 900	44 650	70 100	75 550	850	50
1人	7 871 100	4 509 150	2 806 600	6 439 656 340	5 076 957 207	67 970 865	35 800	50 550	43 400	67 300	75 000	650	-
2人	5 341 300	4 630 450	545 350	10 213 347 942	8 307 357 655	134 620 020	85 650	3 900	1 150	2 750	550	200	-
3人	1 541 450	1 255 900	158 950	3 561 321 284	2 935 216 339	38 979 922	20 200	150	50	50	-	-	-
4人	704 400	586 950	53 800	2 124 966 290	1 819 608 005	16 217 976	7 600	300	-	-	-	-	50
5人	243 200	212 800	12 550	768 603 397	650 890 024	6 300 413	4 100	-	50	-	-	-	-
6人	76 900	68 950	3 900	324 364 665	275 314 160	4 768 905	1 150	-	-	-	-	-	-
7人	29 950	26 850	700	172 605 841	149 416 013	3 748 233	650	-	-	-	-	-	-
8人以上	10 150	8 550	600	78 049 150	69 774 713	542 638	350	-	-	-	-	-	-
固定資産税額の ある世帯													
合計	2 823 350	2 380 800	378 050	5 393 771 813	4 380 019 742	273 148 971	54 800	18 550	17 200	18 700	26 100	200	50
1人	947 900	663 550	268 900	923 203 959	722 240 449	67 970 865	5 800	16 600	16 900	18 100	25 650	100	-
2人	1 344 050	1 238 500	87 850	2 645 169 686	2 119 549 881	134 620 020	35 400	1 500	250	600	450	100	-
3人	311 450	277 150	15 800	890 286 775	736 070 426	38 979 922	7 650	150	50	-	-	-	-
4人	129 800	117 100	4 150	486 458 393	416 913 054	16 217 976	3 100	300	-	-	-	-	50
5人	51 100	47 400	1 000	220 108 430	189 331 500	6 300 413	1 650	-	-	-	-	-	-
6人	24 900	23 800	350	122 163 009	103 221 285	4 768 905	800	-	-	-	-	-	-
7人	11 400	11 000	-	84 890 936	73 597 732	3 748 233	200	-	-	-	-	-	-
8人以上	2 750	2 300	-	21 490 626	19 095 414	542 638	200	-	-	-	-	-	-
固定資産税額の ない世帯													
合計	12 995 100	8 918 800	3 204 400	18 289 143 097	14 904 514 373	-	100 700	36 350	27 450	51 400	49 450	650	-
1人	6 923 200	3 845 600	2 537 700	5 516 452 381	4 354 716 758	-	30 000	33 950	26 500	49 200	49 350	550	-
2人	3 997 250	3 391 950	457 500	7 568 178 256	6 187 807 774	-	50 250	2 400	900	2 150	100	100	-
3人	1 230 000	978 750	143 150	2 671 034 509	2 199 145 913	-	12 550	-	-	50	-	-	-
4人	574 600	469 850	49 650	1 638 507 898	1 402 694 950	-	4 500	-	-	-	-	-	-
5人	192 100	165 400	11 550	548 494 968	461 558 524	-	2 450	-	50	-	-	-	-
6人	52 000	45 150	3 550	202 201 656	172 092 875	-	350	-	-	-	-	-	-
7人	18 550	15 850	700	87 714 905	75 818 281	-	450	-	-	-	-	-	-
8人以上	7 400	6 250	600	56 558 524	50 679 299	-	150	-	-	-	-	-	-

保険料（税）算定状況・賦課状況 ―一般世帯― 〈擬制世帯を除く〉

医療給付費分											
保険料 （税） 調定額	保険料（税）算定額					保険料 （税） 軽減額	軽減 世帯数	賦課限度 額を 超える額	賦課限度 額を超え る世帯数	減免等によ る額	減免 世帯数
	計	所得割額	資産割額	均等割額	平等割額						
千円	千円	千円	千円	千円	千円	千円		千円		千円	
1 844 596 971	2 389 869 042	1 369 537 646	56 495 716	669 315 357	294 520 387	269 540 583	8 507 050	259 870 810	457 500	15 707 570	768 900
531 862 496	701 832 905	354 988 797	14 156 858	191 579 946	141 107 329	126 264 722	4 712 200	39 262 203	69 600	4 373 264	284 650
770 164 913	967 048 283	582 219 371	27 417 775	253 719 723	103 691 458	83 312 576	2 572 300	108 088 995	156 950	5 424 419	282 050
282 349 406	362 398 809	214 761 135	8 195 909	110 337 539	29 104 226	32 283 907	728 050	45 046 824	92 800	2 703 226	112 000
159 903 402	215 733 541	131 891 809	3 400 651	67 069 348	13 371 733	17 005 163	325 850	36 801 121	71 400	2 017 052	62 950
62 105 968	82 653 307	47 924 740	1 329 803	28 604 254	4 794 505	7 084 595	119 500	12 660 830	30 850	799 649	19 150
23 676 605	33 886 206	20 222 286	1 114 552	10 968 198	1 581 169	2 338 037	34 200	7 574 754	18 250	296 150	5 650
10 931 399	18 262 314	11 983 086	762 564	4 848 819	667 844	750 652	10 400	6 512 052	12 850	67 967	1 000
3 602 783	8 053 678	5 546 421	117 603	2 187 530	202 124	500 932	4 550	3 924 030	4 800	25 844	1 450
428 695 630	526 289 216	286 648 517	56 495 716	121 815 345	61 329 635	40 583 187	1 352 700	55 330 385	122 500	1 639 256	62 750
82 895 393	102 025 324	46 986 022	14 156 858	20 727 236	20 155 208	14 330 934	558 750	4 428 689	10 100	356 301	20 500
211 904 521	251 208 488	135 898 258	27 417 775	58 424 769	29 467 684	18 140 854	604 350	20 368 012	43 800	775 195	30 850
67 441 122	85 453 377	50 377 843	8 195 909	20 098 930	6 780 695	4 556 889	118 000	13 206 483	24 150	244 547	6 650
35 633 502	45 367 943	27 817 990	3 400 651	11 285 848	2 863 453	1 979 343	44 250	7 592 450	18 100	160 988	3 250
15 865 232	20 603 016	12 497 190	1 329 803	5 629 205	1 146 818	890 413	16 350	3 776 304	9 900	70 510	1 100
8 801 443	11 820 628	6 813 280	1 114 552	3 311 671	581 125	505 645	8 350	2 484 041	8 100	29 290	250
5 006 364	7 633 069	4 795 265	762 564	1 809 193	266 047	113 147	1 850	2 513 487	6 750	－	－
1 148 053	2 177 372	1 462 670	117 603	528 494	68 605	65 965	800	960 920	1 600	2 424	150
1 415 901 341	1 863 579 827	1 082 889 128	－	547 500 012	233 190 752	228 957 395	7 154 350	204 540 425	335 000	14 068 313	706 150
448 967 102	599 807 581	308 002 775	－	170 852 710	120 952 121	111 933 788	4 153 450	34 833 514	59 500	4 016 962	264 150
558 260 392	715 839 795	446 321 113	－	195 294 954	74 223 773	65 171 723	1 967 950	87 720 982	113 150	4 649 224	251 200
214 908 284	276 945 432	164 383 292	－	90 238 610	22 323 531	27 727 018	610 050	31 840 342	68 650	2 458 678	105 350
124 269 900	170 365 598	104 073 819	－	55 783 500	10 508 279	15 025 820	281 600	29 208 671	53 300	1 856 063	59 700
46 240 736	62 050 290	35 427 550	－	22 975 049	3 647 687	6 194 182	103 150	8 884 526	20 950	729 139	18 050
14 875 162	22 065 578	13 409 006	－	7 656 527	1 000 044	1 832 392	25 850	5 090 713	10 150	266 860	5 400
5 925 034	10 629 245	7 187 822	－	3 039 626	401 798	637 506	8 550	3 998 565	6 100	67 967	1 000
2 454 730	5 876 307	4 083 751	－	1 659 037	133 519	434 967	3 750	2 963 111	3 200	23 420	1 300

第5表－5 世帯人員別、固定資産税の有無別、

固定資産 税額の 有無及び 世帯人数 (被保険 者数)	後期高齢者支援金分										
	保険料 (税) 調定額	保険料(税) 算定額					保険料 (税) 軽減額	賦課限度 額を 超える額	賦課限度 額を超え る世帯数	減免等に よる額	減免 世帯数
		計	所得割額	資産割額	均等割額	平等割額					
	千円	千円	千円	千円	千円	千円	千円	千円		千円	
総数											
合計	576 267 261	753 788 228	440 120 489	11 660 574	220 728 740	81 278 436	84 107 396	88 112 136	502 200	5 151 733	721 800
1人	166 727 963	220 863 718	115 123 210	2 980 058	63 369 230	39 391 223	38 991 941	13 612 789	76 350	1 464 677	263 700
2人	239 976 445	304 116 372	186 559 599	5 713 919	83 484 003	28 358 858	26 031 143	36 268 965	176 350	1 782 945	268 750
3人	88 491 005	114 863 448	68 797 068	1 550 365	36 613 738	7 902 277	10 263 274	15 223 222	99 850	870 011	105 400
4人	50 122 717	68 834 173	42 357 838	649 184	22 170 164	3 656 988	5 409 894	12 646 553	79 100	647 893	59 300
5人	19 298 418	26 308 835	15 322 849	293 837	9 373 046	1 319 103	2 281 091	4 466 551	34 700	260 449	16 950
6人	7 228 797	10 563 931	6 385 639	261 462	3 502 520	414 309	725 475	2 515 962	18 350	92 957	5 250
7人	3 306 456	5 663 137	3 784 441	179 176	1 518 750	180 770	247 947	2 084 452	12 800	24 019	1 000
8人以上	1 115 460	2 574 615	1 789 844	32 573	697 290	54 908	156 631	1 293 642	4 700	8 782	1 450
固定資産税額の ある世帯											
合計	127 097 400	157 286 299	89 754 106	11 660 574	40 734 816	15 136 804	12 218 209	17 377 747	127 250	553 387	57 600
1人	23 905 123	29 485 009	14 607 241	2 980 058	6 931 914	4 965 798	4 172 658	1 274 346	9 650	119 806	18 900
2人	62 938 470	74 964 412	42 465 282	5 713 919	19 488 915	7 296 297	5 515 554	6 230 538	45 700	260 086	28 550
3人	20 282 345	25 869 663	15 833 293	1 550 365	6 837 879	1 648 126	1 421 853	4 073 401	25 350	87 957	6 500
4人	10 670 017	13 831 546	8 661 240	649 184	3 815 760	705 363	619 213	2 488 810	19 500	51 848	2 300
5人	4 812 221	6 373 753	3 928 906	293 837	1 861 205	289 805	278 460	1 258 416	10 700	24 100	950
6人	2 657 534	3 686 404	2 208 605	261 462	1 071 812	144 524	153 835	866 012	8 000	8 750	250
7人	1 480 237	2 325 644	1 520 402	179 176	557 187	68 878	37 180	808 121	6 850	-	-
8人以上	351 454	749 868	529 138	32 573	170 145	18 012	19 457	378 103	1 500	839	150
固定資産税額の ない世帯											
合計	449 169 862	596 501 930	350 366 382	-	179 993 924	66 141 632	71 889 188	70 734 390	374 950	4 598 346	664 200
1人	142 822 840	191 378 709	100 515 970	-	56 437 317	34 425 425	34 819 284	12 338 444	66 700	1 344 871	244 800
2人	177 037 976	229 151 960	144 094 317	-	63 995 087	21 062 561	20 515 589	30 038 427	130 650	1 522 859	240 200
3人	68 208 660	88 993 785	52 963 775	-	29 775 860	6 254 151	8 841 422	11 149 821	74 500	782 053	98 900
4人	39 452 701	55 002 627	33 696 598	-	18 354 404	2 951 626	4 790 681	10 157 744	59 600	596 044	57 000
5人	14 486 197	19 935 081	11 393 943	-	7 511 841	1 029 297	2 002 631	3 208 134	24 000	236 349	16 000
6人	4 571 263	6 877 527	4 177 034	-	2 430 708	269 785	571 640	1 649 950	10 350	84 207	5 000
7人	1 826 219	3 337 493	2 264 039	-	961 562	111 891	210 767	1 276 331	5 950	24 019	1 000
8人以上	764 007	1 824 748	1 260 706	-	527 146	36 896	137 175	915 539	3 200	7 943	1 300

保険料（税）算定状況・賦課状況 ―一般世帯― <擬制世帯を除く>（続き）

介護納付金分										
保険料 （税） 調定額	保険料（税）算定額					保険料 （税） 軽減額	賦課限度 額を 超える額	賦課限度 額を超え る世帯数	減免等によ る額	減免 世帯数
	計	所得割額	資産割額	均等割額	平等割額					
千円	千円	千円	千円	千円	千円	千円	千円		千円	
215 437 298	282 263 354	158 859 286	3 104 786	91 393 783	28 905 504	30 935 800	33 609 493	246 250	2 221 134	284 450
67 587 046	91 164 259	46 795 891	881 960	31 725 379	11 761 033	15 027 792	7 898 644	45 050	625 975	93 200
66 373 992	85 186 539	43 661 052	1 044 453	30 911 744	9 569 295	9 047 514	9 187 505	67 500	559 151	81 150
39 772 426	50 471 841	29 807 661	615 478	15 674 678	4 374 020	4 071 206	6 141 171	51 150	477 901	61 000
26 612 046	35 656 207	24 661 466	324 359	8 597 710	2 072 672	1 889 941	6 792 673	52 200	356 753	34 800
9 439 488	11 979 525	8 278 629	114 924	2 862 820	723 152	621 898	1 769 878	16 900	146 679	9 850
3 364 692	4 383 433	3 036 793	69 474	1 020 051	257 115	188 557	783 222	6 000	46 342	3 050
1 707 320	2 492 447	1 896 420	44 593	436 713	114 721	57 765	725 239	5 050	1 900	650
580 288	929 103	721 374	9 546	164 689	33 496	31 127	311 160	2 400	6 433	750
43 681 319	53 234 059	28 857 600	3 099 644	15 221 341	6 055 470	4 195 367	5 128 904	51 550	212 983	22 400
8 060 009	9 869 223	4 575 498	878 161	2 903 930	1 511 633	1 468 963	300 256	4 200	35 232	5 550
16 040 223	19 426 784	9 436 484	1 043 110	6 383 359	2 563 831	1 629 149	1 677 939	16 300	73 588	7 550
9 419 430	11 354 560	6 442 887	615 478	3 172 345	1 123 846	664 945	1 224 123	11 100	43 277	4 600
5 642 581	6 993 209	4 583 563	324 359	1 588 828	496 459	268 906	1 040 646	10 450	39 867	3 450
2 359 687	2 976 017	2 042 581	114 924	626 526	191 986	97 733	502 592	4 400	15 590	950
1 207 966	1 417 089	917 077	69 474	326 350	104 188	49 673	155 263	2 250	3 900	150
764 095	901 042	624 608	44 593	179 875	51 965	12 199	124 639	2 100	-	-
187 328	296 136	234 902	9 546	40 127	11 562	3 800	103 447	750	1 530	150
171 755 978	229 029 295	130 001 686	5 142	76 172 442	22 850 034	26 740 433	28 480 588	194 700	2 008 151	262 050
59 527 037	81 295 036	42 220 393	3 799	28 821 448	10 249 400	13 558 829	7 598 389	40 850	590 743	87 650
50 333 769	65 759 755	34 224 568	1 343	24 528 385	7 005 464	7 418 366	7 509 566	51 200	485 564	73 600
30 352 996	39 117 280	23 364 773	-	12 502 333	3 250 174	3 406 261	4 917 048	40 050	434 625	56 400
20 969 465	28 662 998	20 077 903	-	7 008 882	1 576 213	1 621 035	5 752 027	41 750	316 886	31 350
7 079 801	9 003 508	6 236 048	-	2 236 294	531 166	524 165	1 267 286	12 500	131 089	8 900
2 156 726	2 966 345	2 119 717	-	693 701	152 927	138 885	627 959	3 750	42 442	2 900
943 224	1 591 405	1 271 813	-	256 837	62 755	45 566	600 601	2 950	1 900	650
392 960	632 967	486 472	-	124 562	21 934	27 327	207 714	1 650	4 903	600

第5表－6 世帯人員別、固定資産税の有無別、

固定資産 税額の 有無及び 世帯人数 (被保険 者数)	世帯数	所得の ある 世帯数	所得の ない 世帯数	所得総額	旧ただし書 方式による 課税標準額	固定資産 税額	保険料（税）賦課経過措置適用世帯数						
							旧国保 被保険者 合算軽減 のみ	平等割 半額 のみ	平等割 1/4 軽減のみ	旧国保被 保険者合算 軽減かつ 平等割半額	旧国保被 保険者合算 軽減かつ 平等割1/4軽減	被扶養者 であった 者に対する 緩和措置	その他
総数				千円	千円	千円							
合計	1 059 650	890 750	149 550	1 262 558 682	956 266 867	23 370 839	15 100	600	3 600	450	6 950	-	-
1人	696 400	551 050	136 800	631 014 012	468 623 358	10 824 742	10 500	600	3 600	450	6 950	-	-
2人	315 950	296 950	10 800	537 564 874	414 040 217	10 608 075	3 300	-	-	-	-	-	-
3人	41 700	37 850	1 650	84 261 336	66 682 291	1 755 492	1 300	-	-	-	-	-	-
4人	4 500	4 000	150	7 190 629	4 864 169	112 860	-	-	-	-	-	-	-
5人	1 000	900	100	2 527 831	2 056 832	68 800	-	-	-	-	-	-	-
6人	100	-	50	-	-	870	-	-	-	-	-	-	-
7人	-	-	-	-	-	-	-	-	-	-	-	-	-
8人以上	-	-	-	-	-	-	-	-	-	-	-	-	-
固定資産税額の ある世帯													
合計	279 150	247 900	28 500	378 493 269	288 685 082	23 370 839	4 100	100	1 650	150	1 850	-	-
1人	152 800	127 350	24 700	153 310 281	114 772 501	10 824 742	2 050	100	1 650	150	1 850	-	-
2人	111 150	106 700	3 200	198 631 978	153 907 033	10 608 075	1 700	-	-	-	-	-	-
3人	13 050	11 950	500	22 387 296	16 898 855	1 755 492	350	-	-	-	-	-	-
4人	1 650	1 450	100	2 790 106	1 965 302	112 860	-	-	-	-	-	-	-
5人	450	450	-	1 373 609	1 141 390	68 800	-	-	-	-	-	-	-
6人	50	-	-	-	-	870	-	-	-	-	-	-	-
7人	-	-	-	-	-	-	-	-	-	-	-	-	-
8人以上	-	-	-	-	-	-	-	-	-	-	-	-	-
固定資産税額の ない世帯													
合計	780 500	642 850	121 050	884 065 413	667 581 785	-	11 000	500	1 950	300	5 100	-	-
1人	543 600	423 700	112 100	477 703 731	353 850 857	-	8 450	500	1 950	300	5 100	-	-
2人	204 800	190 250	7 600	338 932 897	260 133 184	-	1 600	-	-	-	-	-	-
3人	28 650	25 900	1 150	61 874 040	49 783 436	-	950	-	-	-	-	-	-
4人	2 850	2 550	50	4 400 523	2 898 867	-	-	-	-	-	-	-	-
5人	550	450	100	1 154 223	915 442	-	-	-	-	-	-	-	-
6人	50	-	50	-	-	-	-	-	-	-	-	-	-
7人	-	-	-	-	-	-	-	-	-	-	-	-	-
8人以上	-	-	-	-	-	-	-	-	-	-	-	-	-

保険料（税）算定状況・賦課状況　―退職世帯―　〈擬制世帯を除く〉

医療給付費分											
保険料 （税） 調定額	保険料（税）算定額					保険料 （税） 軽減額	軽減 世帯数	賦課限度 額を 超える額	賦課限度 額を超え る世帯数	減免等によ る額	減免 世帯数
	計	所得割額	資産割額	均等割額	平等割額						
千円	千円	千円	千円	千円	千円	千円		千円		千円	
101 312 496	121 460 547	68 097 486	4 618 172	34 580 114	14 164 780	11 619 476	512 450	7 659 951	21 000	859 290	48 050
47 851 929	59 492 951	33 353 091	2 217 908	16 395 010	7 526 943	6 804 156	351 500	4 353 791	11 800	477 966	29 750
45 459 841	51 880 744	29 360 380	2 062 606	14 653 968	5 803 792	3 808 062	135 300	2 270 144	7 100	338 938	16 000
6 990 625	8 881 471	4 868 281	294 259	2 982 335	736 597	836 809	22 500	1 017 994	1 950	35 660	1 850
757 122	903 831	367 031	24 025	435 941	76 835	139 911	2 600	-	-	6 727	450
244 368	288 403	148 151	19 068	101 550	19 634	26 002	500	18 022	150	-	-
8 611	13 147	553	305	11 310	980	4 536	50	-	-	-	-
-	-	-	-	-	-	-	-	-	-	-	-
-	-	-	-	-	-	-	-	-	-	-	-
32 163 741	37 024 031	18 808 822	4 618 172	9 224 397	4 372 640	2 817 627	121 850	1 872 915	5 400	166 468	8 950
13 012 386	14 914 116	7 441 541	2 217 908	3 363 106	1 891 561	1 303 059	68 350	549 883	2 150	47 196	4 150
16 510 800	19 075 493	10 039 788	2 062 606	4 794 937	2 178 161	1 230 283	46 200	1 226 776	2 750	106 100	4 000
2 207 803	2 530 256	1 104 112	294 259	870 098	261 788	230 923	6 200	78 234	350	13 173	800
301 662	348 445	143 813	24 025	148 076	32 531	46 758	850	-	-	-	-
124 422	149 054	79 015	19 068	43 350	7 620	6 605	250	18 022	150	-	-
6 667	6 667	553	305	4 830	980	-	-	-	-	-	-
-	-	-	-	-	-	-	-	-	-	-	-
-	-	-	-	-	-	-	-	-	-	-	-
69 148 755	84 436 516	49 288 664	-	25 355 717	9 792 140	8 801 849	390 600	5 787 036	15 600	692 822	39 100
34 839 543	44 578 835	25 911 550	-	13 031 904	5 635 382	5 501 097	283 150	3 803 908	9 650	430 770	25 600
28 949 041	32 805 251	19 320 592	-	9 859 031	3 625 631	2 577 779	89 100	1 043 368	4 350	232 838	12 000
4 782 821	6 351 215	3 764 168	-	2 112 238	474 809	605 886	16 300	939 760	1 600	22 487	1 050
455 460	555 385	223 218	-	287 865	44 304	93 154	1 750	-	-	6 727	450
119 946	139 349	69 135	-	58 200	12 014	19 397	250	-	-	-	-
1 944	6 480	-	-	6 480	-	4 536	50	-	-	-	-
-	-	-	-	-	-	-	-	-	-	-	-
-	-	-	-	-	-	-	-	-	-	-	-

第5表－6 世帯人員別、固定資産税の有無別、

固定資産 税額の 有無及び 世帯人数 (被保険 者数)	後期高齢者支援金分										
	保険料 (税) 調定額	保険料(税) 算定額					保険料 (税) 軽減額	賦課限度 額を 超える額	賦課限度 額を超え る世帯数	減免等によ る額	減免 世帯数
		計	所得割額	資産割額	均等割額	平等割額					
	千円	千円	千円	千円	千円	千円	千円	千円		千円	
総数											
合計	31 608 713	37 973 866	21 648 211	1 062 853	11 345 547	3 917 266	3 601 016	2 473 556	23 650	281 276	44 550
1人	14 915 451	18 532 932	10 590 706	477 201	5 352 088	2 112 941	2 104 927	1 350 430	13 450	156 864	27 250
2人	14 152 207	16 224 764	9 334 482	481 387	4 824 023	1 584 876	1 181 263	779 540	7 600	108 106	15 000
3人	2 223 333	2 836 729	1 559 186	92 547	990 755	194 241	262 951	336 350	2 450	13 769	1 850
4人	240 052	284 860	118 489	6 782	139 286	20 306	42 204	－	－	2 537	450
5人	74 179	89 641	45 098	4 806	35 255	4 482	8 222	7 236	150	－	－
6人	3 491	4 940	249	131	4 140	420	1 449	－	－	－	－
7人	－	－	－	－	－	－	－	－	－	－	－
8人以上	－	－	－	－	－	－	－	－	－	－	－
固定資産税額の ある世帯											
合計	9 709 947	11 237 989	5 969 779	1 062 853	3 084 296	1 121 061	852 579	617 958	6 200	54 204	8 550
1人	3 858 947	4 405 178	2 332 488	477 201	1 109 247	486 242	390 449	142 574	2 200	11 558	3 750
2人	5 010 766	5 848 118	3 192 192	481 387	1 615 506	559 033	376 423	422 532	2 900	36 882	4 000
3人	706 414	828 405	375 482	92 547	295 385	64 992	70 500	45 617	950	5 765	800
4人	93 794	106 942	44 731	6 782	46 688	8 740	13 124	－	－	－	－
5人	37 155	46 477	24 637	4 806	15 400	1 635	2 083	7 236	150	－	－
6人	2 870	2 870	249	131	2 070	420	－	－	－	－	－
7人	－	－	－	－	－	－	－	－	－	－	－
8人以上	－	－	－	－	－	－	－	－	－	－	－
固定資産税額の ない世帯											
合計	21 898 766	26 735 876	15 678 432	－	8 261 251	2 796 205	2 748 438	1 855 597	17 450	227 071	36 000
1人	11 056 504	14 127 754	8 258 218	－	4 242 840	1 626 699	1 714 478	1 207 856	11 250	145 306	23 500
2人	9 141 441	10 376 647	6 142 290	－	3 208 517	1 025 843	804 840	357 009	4 700	71 225	11 000
3人	1 516 919	2 008 324	1 183 704	－	695 371	129 250	192 451	290 733	1 500	8 004	1 050
4人	146 258	177 918	73 758	－	92 598	11 566	29 080	－	－	2 537	450
5人	37 024	43 164	20 462	－	19 855	2 847	6 139	－	－	－	－
6人	621	2 070	－	－	2 070	－	1 449	－	－	－	－
7人	－	－	－	－	－	－	－	－	－	－	－
8人以上	－	－	－	－	－	－	－	－	－	－	－

保険料（税）算定状況・賦課状況 ー退職世帯ー <擬制世帯を除く>（続き）

介護納付金分										
保険料 （税） 調定額	保険料（税）算定額					保険料 （税） 軽減額	賦課限度 額を 超える額	賦課限度 額を超え る世帯数	減免等によ る額	減免 世帯数
	計	所得割額	資産割額	均等割額	平等割額					
千円	千円	千円	千円	千円	千円	千円	千円		千円	
30 628 204	37 292 242	18 975 681	868 921	13 350 397	4 097 256	4 000 266	2 369 753	19 900	283 330	43 350
15 077 748	18 954 687	9 308 933	403 655	6 675 826	2 566 273	2 461 482	1 245 824	9 100	163 335	25 950
13 479 750	15 678 799	8 161 429	398 541	5 774 324	1 344 514	1 296 213	792 891	8 950	106 005	15 100
1 838 911	2 391 873	1 371 263	59 307	795 038	166 266	210 067	330 669	1 750	11 852	1 850
175 601	205 456	96 754	5 718	86 495	16 493	27 641	-	-	2 138	450
54 756	59 171	37 216	1 700	16 914	3 341	4 043	369	100	-	-
1 438	2 257	87	-	1 800	370	819	-	-	-	-
-	-	-	-	-	-	-	-	-	-	-
-	-	-	-	-	-	-	-	-	-	-
8 884 266	10 333 794	4 840 843	867 951	3 442 336	1 182 663	921 786	468 971	4 300	55 032	8 200
3 645 966	4 205 706	1 894 054	402 685	1 305 347	603 621	450 949	91 755	1 500	15 097	3 300
4 573 932	5 362 903	2 585 301	398 541	1 868 515	510 546	405 301	347 052	2 400	34 956	4 100
560 533	651 538	302 573	59 307	231 396	58 263	56 121	29 795	300	4 979	800
73 375	81 782	38 626	5 718	28 798	8 639	8 382	-	-	-	-
29 374	30 778	20 203	1 700	7 280	1 595	1 033	369	100	-	-
1 087	1 087	87	-	1 000	-	-	-	-	-	-
-	-	-	-	-	-	-	-	-	-	-
-	-	-	-	-	-	-	-	-	-	-
21 743 938	26 958 448	14 134 838	970	9 908 061	2 914 593	3 078 480	1 900 782	15 600	228 299	35 150
11 431 783	14 748 981	7 414 879	970	5 370 480	1 962 652	2 010 533	1 154 069	7 600	148 239	22 650
8 905 818	10 315 896	5 576 128	-	3 905 809	833 968	890 912	445 839	6 550	71 049	11 000
1 278 378	1 740 334	1 068 690	-	563 642	108 003	153 947	300 874	1 450	6 873	1 050
102 226	123 675	58 128	-	57 697	7 854	19 259	-	-	2 138	450
25 382	28 393	17 013	-	9 634	1 746	3 010	-	-	-	-
351	1 170	-	-	800	370	819	-	-	-	-
-	-	-	-	-	-	-	-	-	-	-
-	-	-	-	-	-	-	-	-	-	-

第6表－1－1 被保険者の年齢階級別、

被保険者の年齢階級	被保険者数			
	計	男	女	所得(所得総額) のある被保険者数
	人	人	人	人
計	33 772 300	16 364 500	17 407 800	17 432 050
～ 4 歳	754 650	386 800	367 850	－
5 歳 ～ 9 "	858 250	434 650	423 600	250
10 " ～ 14 "	969 300	477 200	492 100	350
15 " ～ 19 "	1 089 550	554 850	534 700	46 050
20 " ～ 24 "	1 170 400	591 450	578 950	438 700
25 " ～ 29 "	1 279 050	650 350	628 700	690 100
30 " ～ 34 "	1 453 550	771 100	682 450	788 550
35 " ～ 39 "	1 704 100	911 100	793 000	949 200
40 " ～ 44 "	1 983 400	1 068 100	915 300	1 144 550
45 " ～ 49 "	1 800 700	960 150	840 550	1 038 100
50 " ～ 54 "	1 731 050	893 900	837 150	1 014 200
55 " ～ 59 "	2 089 200	962 400	1 126 800	1 205 800
60 " ～ 64 "	4 295 950	1 883 200	2 412 750	2 599 100
65 " ～ 69 "	6 364 750	2 978 350	3 386 400	3 954 600
70 " ～ 74 "	6 228 400	2 840 900	3 387 500	3 562 500

被保険者数及び所得の状況（５歳階級）　－全世帯－

被保険者の所得総額	旧ただし書方式による課税標準額	年金収入額	所得(所得総額)のない被保険者数	所得不詳の被保険者数
千円	千円	千円	人	人
27 447 094 658	22 170 060 710	17 830 777 691	14 460 400	1 879 850
－	－	－	692 350	62 300
138 608	56 240	－	803 500	54 500
546 960	431 460	－	910 050	58 900
25 858 420	15 530 020	－	952 700	90 800
395 099 368	268 256 883	－	611 050	120 650
861 203 937	649 962 889	－	441 150	147 800
1 182 211 228	939 978 931	－	511 550	153 450
1 553 720 633	1 262 746 392	－	593 650	161 250
1 956 037 641	1 602 139 842	－	648 200	190 650
1 824 306 159	1 503 456 226	－	596 750	165 850
1 927 591 535	1 617 210 406	248 414	562 300	154 550
2 265 280 916	1 899 891 151	4 842 971	735 600	147 800
3 910 990 377	3 134 903 398	1 774 164 142	1 538 000	158 850
6 077 792 444	4 878 283 508	7 558 191 828	2 283 500	126 650
5 466 316 430	4 397 213 364	8 493 330 337	2 580 050	85 850

第6表－1－2 被保険者の年齢階級別、

被保険者の年齢階級	被保険者数			
	計	男	女	所得(所得総額) のある被保険者数
	人	人	人	人
計	4 229 850	2 074 400	2 155 450	2 334 000
～ 4 歳	105 950	54 250	51 700	－
5 歳 ～ 9 "	130 950	67 300	63 650	－
10 " ～ 14 "	137 850	69 450	68 400	－
15 " ～ 19 "	151 900	78 350	73 550	6 550
20 " ～ 24 "	110 200	57 350	52 850	47 050
25 " ～ 29 "	115 650	59 650	56 000	70 200
30 " ～ 34 "	143 900	71 200	72 700	85 750
35 " ～ 39 "	181 050	98 600	82 450	107 350
40 " ～ 44 "	211 600	113 250	98 350	130 850
45 " ～ 49 "	188 100	100 050	88 050	124 100
50 " ～ 54 "	156 350	78 650	77 700	108 800
55 " ～ 59 "	194 200	77 550	116 650	129 600
60 " ～ 64 "	499 050	200 800	298 250	314 950
65 " ～ 69 "	921 450	433 250	488 200	583 100
70 " ～ 74 "	981 650	514 700	466 950	625 700

被保険者数及び所得の状況（５歳階級） — 全世帯 —

（再掲） ２割軽減世帯

被保険者の所得総額	旧ただし書方式による課税標準額	年金収入額	所得(所得総額)のない被保険者数	所得不詳の被保険者数
千円	千円	千円	人	人
2 053 744 243	1 332 754 062	2 814 080 228	1 816 200	79 650
-	-	-	102 400	3 550
-	-	-	126 300	4 650
-	-	-	133 200	4 650
2 396 621	1 045 477	-	139 150	6 200
32 164 794	18 678 404	-	57 650	5 500
59 448 147	38 044 671	-	40 700	4 750
83 238 093	56 618 936	-	54 300	3 850
103 664 847	70 364 919	-	69 500	4 200
128 670 662	88 046 730	-	73 250	7 500
118 544 731	79 464 748	-	57 600	6 400
95 758 214	61 717 460	21 908	43 500	4 050
101 915 615	61 845 869	448 500	61 550	3 050
224 208 202	128 859 947	235 065 874	176 650	7 450
506 379 488	325 837 637	1 123 375 359	331 550	6 800
597 354 830	402 229 266	1 455 168 586	348 900	7 050

第6表－1－3 被保険者の年齢階級別、

被保険者の年齢階級	被保険者数			
	計	男	女	所得(所得総額) のある被保険者数
	人	人	人	人
計	4 517 900	2 123 000	2 394 900	2 389 600
～ 4 歳	121 700	62 900	58 800	－
5 歳 ～ 9 "	171 700	84 900	86 800	－
10 " ～ 14 "	192 400	93 350	99 050	－
15 " ～ 19 "	194 400	95 250	99 150	8 400
20 " ～ 24 "	132 400	65 050	67 350	55 000
25 " ～ 29 "	119 850	54 650	65 200	69 100
30 " ～ 34 "	155 500	72 750	82 750	85 600
35 " ～ 39 "	212 600	100 000	112 600	125 800
40 " ～ 44 "	248 350	111 800	136 550	152 750
45 " ～ 49 "	220 200	101 550	118 650	138 150
50 " ～ 54 "	187 150	88 100	99 050	124 150
55 " ～ 59 "	222 100	92 050	130 050	138 600
60 " ～ 64 "	545 250	242 200	303 050	351 150
65 " ～ 69 "	865 700	383 300	482 400	546 650
70 " ～ 74 "	928 600	475 150	453 450	594 250

被保険者数及び所得の状況（５歳階級） — 全世帯 —

(再掲) 5割軽減世帯

被保険者の所得総額	旧ただし書方式による課税標準額	年金収入額	所得(所得総額)のない被保険者数	所得不詳の被保険者数
千円	千円	千円	人	人
1 325 057 203	593 676 415	2 334 850 882	2 035 700	92 600
-	-	-	119 650	2 050
-	-	-	166 150	5 550
-	-	-	187 900	4 500
2 900 437	1 041 867	-	176 600	9 400
25 791 663	9 700 033	-	72 850	4 550
37 224 995	15 862 058	-	46 800	3 950
48 346 190	21 884 151	-	64 050	5 850
71 276 083	32 640 804	-	81 050	5 750
89 963 064	42 046 233	-	88 650	6 950
77 708 046	34 588 266	-	74 000	8 050
67 541 849	28 794 240	-	58 400	4 600
68 233 506	25 791 393	949 125	77 500	6 000
166 705 662	60 752 113	230 252 383	185 250	8 850
302 032 214	136 655 964	910 882 487	307 950	11 100
367 333 495	183 919 295	1 192 766 887	328 900	5 450

第6表－1－4 被保険者の年齢階級別、

被保険者の年齢階級	被保険者数			
	計	男	女	所得(所得総額) のある被保険者数
	人	人	人	人
計	7 811 450	3 341 650	4 469 800	1 704 600
～ 4 歳	191 700	101 850	89 850	－
5 歳 ～ 9 "	205 950	106 250	99 700	－
10 " ～ 14 "	229 800	114 200	115 600	－
15 " ～ 19 "	258 500	128 450	130 050	6 900
20 " ～ 24 "	287 150	138 950	148 200	36 950
25 " ～ 29 "	276 100	131 150	144 950	55 200
30 " ～ 34 "	308 150	145 300	162 850	68 800
35 " ～ 39 "	369 100	169 300	199 800	81 700
40 " ～ 44 "	442 300	224 850	217 450	97 150
45 " ～ 49 "	458 800	235 900	222 900	91 950
50 " ～ 54 "	447 700	226 050	221 650	93 400
55 " ～ 59 "	523 050	261 700	261 350	102 800
60 " ～ 64 "	911 350	415 650	495 700	247 250
65 " ～ 69 "	1 303 100	459 900	843 200	395 750
70 " ～ 74 "	1 598 700	482 150	1 116 550	426 750

被保険者数及び所得の状況（５歳階級） — 全世帯 —

（再掲） 7割軽減世帯

被保険者の所得総額	旧ただし書方式による課税標準額	年金収入額	所得(所得総額)のない被保険者数	所得不詳の被保険者数
千円	千円	千円	人	人
424 752 374	97 068 892	2 362 535 292	5 991 700	115 150
-	-	-	184 250	7 450
-	-	-	199 900	6 050
-	-	-	222 950	6 850
1 057 772	89 568	-	240 350	11 250
7 653 962	1 208 556	-	244 550	5 650
13 220 600	3 180 509	-	216 350	4 550
24 162 228	10 860 145	-	231 350	8 000
25 807 349	9 806 992	-	280 800	6 600
32 315 308	12 267 266	-	334 950	10 200
27 368 625	9 097 321	-	356 550	10 300
24 082 282	6 377 369	-	347 650	6 650
24 227 051	5 345 250	1 208 421	413 950	6 300
54 875 541	10 463 495	172 224 018	655 300	8 800
91 920 415	14 588 619	902 857 636	899 300	8 050
98 061 240	13 783 801	1 286 245 217	1 163 500	8 450

第6表－2 被保険者の年齢階級別、

被保険者の年齢階級	被保険者数			
	計	男	女	所得(所得総額) のある被保険者数
	人	人	人	人
計	32 204 800	15 555 600	16 649 200	16 340 350
～ 4 歳	753 500	386 050	367 450	－
5 歳 ～ 9 "	857 000	433 950	423 050	250
10 " ～ 14 "	966 750	475 950	490 800	350
15 " ～ 19 "	1 081 300	549 850	531 450	45 800
20 " ～ 24 "	1 153 400	581 350	572 050	435 700
25 " ～ 29 "	1 258 300	638 650	619 650	684 400
30 " ～ 34 "	1 430 500	756 750	673 750	783 150
35 " ～ 39 "	1 691 300	903 850	787 450	946 750
40 " ～ 44 "	1 979 200	1 065 950	913 250	1 143 400
45 " ～ 49 "	1 797 350	960 100	837 250	1 036 500
50 " ～ 54 "	1 719 850	893 800	826 050	1 010 250
55 " ～ 59 "	1 992 600	960 650	1 031 950	1 171 450
60 " ～ 64 "	2 964 800	1 151 650	1 813 150	1 595 250
65 " ～ 69 "	6 330 550	2 956 150	3 374 400	3 924 600
70 " ～ 74 "	6 228 400	2 840 900	3 387 500	3 562 500

被保険者数及び所得の状況（５歳階級） —一般世帯—

被保険者の所得総額	旧ただし書方式による課税標準額	年金収入額	所得(所得総額)のない被保険者数	所得不詳の被保険者数
千円	千円	千円	人	人
26 105 664 563	21 154 913 531	16 565 437 677	14 018 800	1 845 650
-	-	-	691 200	62 300
138 608	56 240	-	802 300	54 450
546 960	431 460	-	907 600	58 800
25 670 968	15 392 246	-	945 350	90 150
393 999 334	267 910 669	-	598 350	119 350
857 721 356	648 114 150	-	427 650	146 250
1 179 569 504	938 789 972	-	494 950	152 400
1 552 113 458	1 261 892 166	-	583 850	160 700
1 955 375 574	1 601 833 666	-	645 450	190 350
1 823 871 846	1 503 428 543	-	595 150	165 700
1 926 039 085	1 616 713 640	248 414	555 600	154 000
2 249 271 168	1 893 378 288	4 842 971	677 550	143 600
2 634 056 109	2 159 227 711	552 571 162	1 234 100	135 450
6 040 974 163	4 850 531 416	7 514 444 794	2 279 650	126 300
5 466 316 430	4 397 213 364	8 493 330 337	2 580 050	85 850

第6表－3 被保険者の年齢階級別、

被保険者の年齢階級	被保険者数			
	計	男	女	所得(所得総額) のある被保険者数
	人	人	人	人
計	1 567 500	808 900	758 600	1 091 700
～ 4 歳	1 150	750	400	－
5 歳 ～ 9 "	1 250	700	550	－
10 " ～ 14 "	2 550	1 250	1 300	－
15 " ～ 19 "	8 250	5 000	3 250	250
20 " ～ 24 "	17 000	10 100	6 900	3 000
25 " ～ 29 "	20 750	11 700	9 050	5 700
30 " ～ 34 "	23 050	14 350	8 700	5 400
35 " ～ 39 "	12 800	7 250	5 550	2 450
40 " ～ 44 "	4 200	2 150	2 050	1 150
45 " ～ 49 "	3 350	50	3 300	1 600
50 " ～ 54 "	11 200	100	11 100	3 950
55 " ～ 59 "	96 600	1 750	94 850	34 350
60 " ～ 64 "	1 331 150	731 550	599 600	1 003 850
65 " ～ 69 "	34 200	22 200	12 000	30 000
70 " ～ 74 "	－	－	－	－

被保険者数及び所得の状況（５歳階級） —退職世帯—

被保険者の所得総額	旧ただし書方式による課税標準額	年金収入額	所得(所得総額)のない被保険者数	所得不詳の被保険者数
千円	千円	千円	人	人
1 341 430 096	1 015 147 178	1 265 340 014	441 600	34 200
-	-	-	1 150	-
-	-	-	1 200	50
-	-	-	2 450	100
187 452	137 774	-	7 350	650
1 100 034	346 214	-	12 700	1 300
3 482 581	1 848 739	-	13 500	1 550
2 641 725	1 188 959	-	16 600	1 050
1 607 176	854 225	-	9 800	550
662 067	306 176	-	2 750	300
434 314	27 683	-	1 600	150
1 552 450	496 765	-	6 700	550
16 009 749	6 512 864	-	58 050	4 200
1 276 934 268	975 675 687	1 221 592 980	303 900	23 400
36 818 281	27 752 092	43 747 035	3 850	350
-	-	-	-	-

第7表－1 被保険者の年齢階級別、

被保険者の年齢階級	被保険者数			
	計	男	女	所得(所得総額) のある被保険者数
	人	人	人	人
計	33 772 300	16 364 500	17 407 800	17 432 050
0 歳	136 850	68 000	68 850	－
1 "	146 300	73 250	73 050	－
2 "	144 650	74 100	70 550	－
3 "	158 850	82 850	76 000	－
4 "	168 000	88 600	79 400	－
5 "	163 700	87 650	76 050	200
6 "	176 550	88 800	87 750	50
7 "	180 100	87 450	92 650	－
8 "	168 300	83 500	84 800	－
9 "	169 600	87 250	82 350	－
10 "	178 900	83 550	95 350	－
11 "	189 850	95 500	94 350	－
12 "	189 950	94 100	95 850	－
13 "	209 750	102 450	107 300	200
14 "	200 850	101 600	99 250	150
15 "	210 550	104 450	106 100	－
16 "	209 050	108 500	100 550	750
17 "	222 050	114 800	107 250	5 950
18 "	219 250	111 800	107 450	13 150
19 "	228 650	115 300	113 350	26 200
20 "	227 500	114 400	113 100	53 100
21 "	235 150	115 650	119 500	74 700
22 "	245 250	127 350	117 900	96 150
23 "	225 200	113 850	111 350	98 950
24 "	237 300	120 200	117 100	115 800
25 "	238 600	121 250	117 350	125 100
26 "	237 800	121 450	116 350	127 900
27 "	263 850	136 850	127 000	143 450
28 "	258 600	128 050	130 550	144 950
29 "	280 200	142 750	137 450	148 700
30 "	277 650	142 050	135 600	149 150
31 "	292 100	154 850	137 250	153 500
32 "	281 300	154 000	127 300	150 900
33 "	300 100	159 150	140 950	165 100
34 "	302 400	161 050	141 350	169 900
35 "	322 400	169 200	153 200	174 500
36 "	336 850	171 150	165 700	182 200
37 "	338 150	185 700	152 450	189 100

被保険者数及び世帯の所得の状況（各年齢別） — 全世帯 —

被保険者の所得総額	旧ただし書方式による課税標準額	年金収入額	所得(所得総額)のない被保険者数	所得不詳の被保険者数
千円	千円	千円	人	人
27 447 094 658	22 170 060 710	17 830 777 691	14 460 400	1 879 850
-	-	-	123 300	13 550
-	-	-	132 650	13 650
-	-	-	132 450	12 200
-	-	-	147 050	11 800
-	-	-	156 900	11 100
122 240	56 240	-	153 850	9 650
16 368	-	-	164 750	11 750
-	-	-	168 650	11 450
-	-	-	159 100	9 200
-	-	-	157 150	12 450
-	-	-	169 650	9 250
-	-	-	177 550	12 300
-	-	-	175 350	14 600
112 951	46 951	-	199 100	10 450
434 010	384 510	-	188 400	12 300
-	-	-	195 850	14 700
813 916	569 896	-	193 400	14 900
2 064 410	860 074	-	198 100	18 000
5 941 804	3 288 870	-	184 000	22 100
17 038 290	10 811 180	-	181 350	21 100
36 456 113	22 076 404	-	152 500	21 900
54 872 903	33 887 800	-	133 350	27 100
79 497 962	51 972 558	-	126 250	22 850
97 322 728	67 895 283	-	102 250	24 000
126 949 662	92 424 838	-	96 700	24 800
135 771 970	98 028 892	-	86 350	27 150
152 990 848	113 397 012	-	83 500	26 400
174 520 462	130 993 041	-	88 900	31 500
175 010 629	130 513 389	-	85 400	28 250
222 910 027	177 030 555	-	97 000	34 500
200 424 366	154 316 557	-	95 200	33 300
210 325 710	162 451 763	-	103 600	35 000
213 811 993	168 273 914	-	102 700	27 700
247 661 380	197 190 915	-	107 400	27 600
309 987 778	257 745 782	-	102 650	29 850
265 617 499	212 196 522	-	118 450	29 450
270 634 228	214 961 612	-	117 850	36 800
297 481 690	240 078 193	-	118 500	30 550

第7表－1 被保険者の年齢階級別、

被保険者の年齢階級	被保険者数			
	計	男	女	所得(所得総額) のある被保険者数
	人	人	人	人
38 歳	351 200	192 250	158 950	198 200
39 "	355 500	192 800	162 700	205 200
40 "	400 400	215 050	185 350	223 750
41 "	405 350	215 650	189 700	234 000
42 "	402 100	220 700	181 400	236 300
43 "	396 300	211 300	185 000	228 250
44 "	379 250	205 400	173 850	222 250
45 "	394 850	214 550	180 300	229 100
46 "	357 550	192 100	165 450	212 300
47 "	363 750	191 200	172 550	203 000
48 "	303 900	161 550	142 350	174 150
49 "	380 650	200 750	179 900	219 550
50 "	342 300	177 250	165 050	197 100
51 "	337 750	176 200	161 550	197 900
52 "	345 350	182 400	162 950	203 600
53 "	352 200	179 350	172 850	208 700
54 "	353 450	178 700	174 750	206 900
55 "	375 950	179 000	196 950	222 200
56 "	389 600	189 700	199 900	226 650
57 "	380 500	174 600	205 900	217 950
58 "	448 500	199 250	249 250	259 300
59 "	494 650	219 850	274 800	279 700
60 "	582 250	248 200	334 050	325 550
61 "	715 050	313 100	401 950	409 800
62 "	842 600	373 550	469 050	521 750
63 "	994 300	435 950	558 350	597 750
64 "	1 161 750	512 400	649 350	744 250
65 "	1 377 600	640 600	737 000	900 800
66 "	1 483 900	683 050	800 850	917 650
67 "	1 504 850	714 650	790 200	921 800
68 "	960 200	450 800	509 400	584 550
69 "	1 038 200	489 250	548 950	629 800
70 "	1 298 950	601 200	697 750	768 950
71 "	1 265 200	585 600	679 600	739 700
72 "	1 262 150	566 350	695 800	713 200
73 "	1 273 150	584 750	688 400	709 150
74 "	1 128 900	503 000	625 900	631 450
75 "	50	-	50	50

注) 被保険者の年齢階級「75歳」は、平成26年9月末日に75歳に到達した者である。

被保険者数及び世帯の所得の状況（各年齢別） — 全世帯 — （続き）

被保険者の所得総額	旧ただし書方式による課税標準額	年金収入額	所得(所得総額)のない被保険者数	所得不詳の被保険者数
千円	千円	千円	人	人
390 483 747	329 381 585	-	119 400	33 600
329 503 470	266 128 479	-	119 450	30 850
386 394 960	317 884 525	-	138 000	38 650
397 158 103	324 843 290	-	133 850	37 500
396 540 074	323 083 971	-	126 400	39 400
410 643 422	340 082 593	-	130 050	38 000
365 301 082	296 245 463	-	119 900	37 100
390 538 720	319 508 079	-	128 300	37 450
363 478 443	298 691 959	-	116 800	28 450
369 755 405	306 922 812	-	124 600	36 150
287 608 405	233 758 760	-	101 250	28 500
412 925 186	344 574 616	-	125 800	35 300
408 674 613	348 224 420	55 692	116 250	28 950
394 133 626	333 417 631	21 908	107 000	32 850
382 202 493	319 455 338	-	110 450	31 300
370 810 139	307 537 922	82 776	115 000	28 500
371 770 665	308 575 095	88 038	113 600	32 950
417 442 367	349 460 172	789 784	122 450	31 300
420 735 240	351 825 998	279 427	134 450	28 500
497 141 564	430 693 623	305 593	137 600	24 950
440 430 788	362 119 761	1 636 726	162 700	26 500
489 530 958	405 791 597	1 831 441	178 400	36 550
566 107 579	468 363 594	7 472 269	221 600	35 100
682 464 242	560 893 527	140 709 468	272 000	33 250
746 914 218	590 483 958	388 907 250	294 800	26 050
849 947 374	671 744 749	506 897 278	361 500	35 050
1 065 556 964	843 417 570	730 177 876	388 100	29 400
1 393 201 915	1 117 788 539	1 125 130 172	443 600	33 200
1 416 052 947	1 137 442 784	1 734 468 234	535 900	30 350
1 451 272 370	1 172 191 817	1 977 211 822	553 700	29 350
864 837 960	688 534 467	1 280 830 961	357 000	18 650
952 427 252	762 325 901	1 440 550 639	393 300	15 100
1 114 882 774	883 375 040	1 765 421 642	511 600	18 400
1 349 537 758	1 128 467 287	1 737 011 408	507 550	17 950
1 055 609 580	840 578 438	1 711 561 337	533 100	15 850
1 018 290 681	805 105 260	1 728 561 941	548 550	15 450
927 956 235	739 664 436	1 550 751 633	479 250	18 200
39 403	22 903	22 377	-	-

第7表－2 被保険者の年齢階級別、

被保険者の年齢階級	被保険者数			
	計	男	女	所得(所得総額) のある被保険者数
	人	人	人	人
計	32 204 800	15 555 600	16 649 200	16 340 350
0 歳	136 650	67 800	68 850	－
1 "	146 200	73 150	73 050	－
2 "	144 400	74 000	70 400	－
3 "	158 650	82 750	75 900	－
4 "	167 600	88 350	79 250	－
5 "	163 450	87 600	75 850	200
6 "	176 150	88 400	87 750	50
7 "	179 950	87 400	92 550	－
8 "	168 250	83 500	84 750	－
9 "	169 200	87 050	82 150	－
10 "	178 600	83 400	95 200	－
11 "	189 450	95 300	94 150	－
12 "	189 000	93 650	95 350	－
13 "	209 400	102 150	107 250	200
14 "	200 300	101 450	98 850	150
15 "	209 100	103 750	105 350	－
16 "	207 700	107 850	99 850	750
17 "	219 700	113 150	106 550	5 950
18 "	217 650	110 600	107 050	13 050
19 "	227 150	114 500	112 650	26 050
20 "	224 700	113 200	111 500	52 700
21 "	230 450	112 550	117 900	73 700
22 "	241 750	125 150	116 600	95 350
23 "	221 850	112 250	109 600	98 500
24 "	234 650	118 200	116 450	115 450
25 "	235 050	119 250	115 800	123 950
26 "	233 950	119 700	114 250	126 700
27 "	260 150	134 250	125 900	142 600
28 "	253 750	125 950	127 800	143 200
29 "	275 400	139 500	135 900	147 950
30 "	273 950	140 350	133 600	148 400
31 "	286 950	152 300	134 650	152 350
32 "	276 400	150 850	125 550	149 900
33 "	296 050	156 100	139 950	164 400
34 "	297 150	157 150	140 000	168 100
35 "	318 450	167 200	151 250	173 650
36 "	334 950	169 850	165 100	182 050
37 "	334 850	183 900	150 950	188 950

被保険者数及び世帯の所得の状況（各年齢別） — 一般世帯 —

被保険者の所得総額	旧ただし書方式による課税標準額	年金収入額	所得(所得総額)のない被保険者数	所得不詳の被保険者数
千円	千円	千円	人	人
26 105 664 563	21 154 913 531	16 565 437 677	14 018 800	1 845 650
-	-	-	123 100	13 550
-	-	-	132 550	13 650
-	-	-	132 200	12 200
-	-	-	146 850	11 800
-	-	-	156 500	11 100
122 240	56 240	-	153 600	9 650
16 368	-	-	164 350	11 750
-	-	-	168 500	11 450
-	-	-	159 050	9 200
-	-	-	156 800	12 400
-	-	-	169 350	9 250
-	-	-	177 150	12 300
-	-	-	174 500	14 500
112 951	46 951	-	198 750	10 450
434 010	384 510	-	187 850	12 300
-	-	-	194 400	14 700
813 916	569 896	-	192 050	14 900
2 064 410	860 074	-	195 800	17 950
5 941 626	3 288 870	-	182 600	22 000
16 851 017	10 673 406	-	180 500	20 600
36 341 856	22 076 404	-	150 250	21 750
54 433 928	33 685 828	-	129 950	26 800
79 189 671	51 889 334	-	123 950	22 450
97 167 102	67 869 605	-	99 500	23 850
126 866 776	92 389 498	-	94 700	24 500
134 845 037	97 462 920	-	84 500	26 600
152 256 227	113 046 140	-	81 350	25 900
174 123 029	130 824 245	-	86 050	31 500
173 746 076	129 754 290	-	82 500	28 050
222 750 987	177 026 555	-	93 250	34 200
200 096 151	154 174 297	-	92 600	32 950
209 718 286	162 167 110	-	99 800	34 800
213 180 648	167 895 066	-	98 900	27 600
247 472 414	197 160 483	-	104 200	27 450
309 102 004	257 393 016	-	99 450	29 600
264 893 387	211 746 665	-	115 350	29 450
270 580 831	214 955 715	-	116 350	36 550
297 273 948	239 919 951	-	115 650	30 250

第7表－2 被保険者の年齢階級別、

被保険者の年齢階級	被保険者数			
	計	男	女	所得(所得総額) のある被保険者数
	人	人	人	人
38 歳	348 500	190 600	157 900	197 250
39 "	354 550	192 300	162 250	204 850
40 "	398 900	213 750	185 150	223 200
41 "	404 150	215 150	189 000	233 750
42 "	401 850	220 650	181 200	236 200
43 "	395 400	211 000	184 400	228 150
44 "	378 900	205 400	173 500	222 100
45 "	394 300	214 550	179 750	229 000
46 "	356 950	192 100	164 850	211 800
47 "	362 500	191 150	171 350	202 350
48 "	303 450	161 550	141 900	174 000
49 "	380 150	200 750	179 400	219 350
50 "	341 550	177 250	164 300	196 900
51 "	336 750	176 200	160 550	197 450
52 "	344 000	182 400	161 600	203 400
53 "	349 500	179 250	170 250	207 850
54 "	348 050	178 700	169 350	204 650
55 "	367 300	178 950	188 350	218 800
56 "	376 900	189 650	187 250	221 650
57 "	363 500	174 350	189 150	212 800
58 "	421 150	198 150	223 000	251 100
59 "	463 750	219 550	244 200	267 100
60 "	523 850	243 950	279 900	298 200
61 "	519 000	220 100	298 900	282 450
62 "	544 650	208 250	336 400	296 850
63 "	630 650	220 300	410 350	322 350
64 "	746 650	259 050	487 600	395 400
65 "	1 343 400	618 400	725 000	870 800
66 "	1 483 900	683 050	800 850	917 650
67 "	1 504 850	714 650	790 200	921 800
68 "	960 200	450 800	509 400	584 550
69 "	1 038 200	489 250	548 950	629 800
70 "	1 298 950	601 200	697 750	768 950
71 "	1 265 200	585 600	679 600	739 700
72 "	1 262 150	566 350	695 800	713 200
73 "	1 273 150	584 750	688 400	709 150
74 "	1 128 900	503 000	625 900	631 450
75 "	50	-	50	50

注) 被保険者の年齢階級「75歳」は、平成26年9月末日に75歳に到達した者である。

被保険者数及び世帯の所得の状況（各年齢別） —一般世帯—（続き）

被保険者の所得総額	旧ただし書方式による課税標準額	年金収入額	所得(所得総額)のない被保険者数	所得不詳の被保険者数
千円	千円	千円	人	人
390 146 253	329 317 308	-	117 650	33 600
329 219 040	265 952 528	-	118 850	30 850
386 081 947	317 748 685	-	137 050	38 650
396 956 207	324 717 080	-	133 150	37 250
396 499 230	323 076 127	-	126 300	39 350
410 622 891	340 082 593	-	129 250	38 000
365 215 299	296 209 181	-	119 700	37 100
390 504 330	319 506 689	-	127 850	37 450
363 341 680	298 685 096	-	116 700	28 450
369 599 101	306 910 739	-	124 050	36 100
287 566 180	233 752 035	-	100 950	28 500
412 860 554	344 573 984	-	125 600	35 200
408 494 371	348 107 420	55 692	115 950	28 700
393 927 005	333 358 843	21 908	106 450	32 850
382 161 645	319 455 338	-	109 400	31 200
370 390 696	307 365 539	82 776	113 150	28 500
371 065 368	308 426 501	88 038	110 650	32 750
414 323 568	347 326 853	789 784	117 850	30 650
418 286 563	350 710 863	279 427	127 000	28 250
495 216 987	430 261 114	305 593	126 200	24 500
437 370 377	361 322 556	1 636 726	145 050	25 000
484 073 673	403 756 902	1 831 441	161 450	35 200
533 041 124	442 966 379	6 211 776	191 750	33 900
505 607 460	422 048 858	42 698 500	208 500	28 050
474 179 892	384 884 702	124 319 918	227 000	20 800
500 979 409	405 921 315	148 529 928	279 650	28 650
620 248 224	503 406 457	230 811 039	327 200	24 050
1 356 383 634	1 090 036 447	1 081 383 138	439 750	32 850
1 416 052 947	1 137 442 784	1 734 468 234	535 900	30 350
1 451 272 370	1 172 191 817	1 977 211 822	553 700	29 350
864 837 960	688 534 467	1 280 830 961	357 000	18 650
952 427 252	762 325 901	1 440 550 639	393 300	15 100
1 114 882 774	883 375 040	1 765 421 642	511 600	18 400
1 349 537 758	1 128 467 287	1 737 011 408	507 550	17 950
1 055 609 580	840 578 438	1 711 561 337	533 100	15 850
1 018 290 681	805 105 260	1 728 561 941	548 550	15 450
927 956 235	739 664 436	1 550 751 633	479 250	18 200
39 403	22 903	22 377	-	-

第7表－3 被保険者の年齢階級別、

被保険者の年齢階級	被保険者数				
	計	性別		被保険者区分	
		男	女	退職本人	退職家族
	人	人	人	人	人
計	1 567 500	808 900	758 600	1 192 000	375 500
0 歳	200	200	－	－	200
1 "	100	100	－	－	100
2 "	250	100	150	－	250
3 "	200	100	100	－	200
4 "	400	250	150	－	400
5 "	250	50	200	－	250
6 "	400	400	－	－	400
7 "	150	50	100	－	150
8 "	50	－	50	－	50
9 "	400	200	200	－	400
10 "	300	150	150	－	300
11 "	400	200	200	－	400
12 "	950	450	500	－	950
13 "	350	300	50	－	350
14 "	550	150	400	－	550
15 "	1 450	700	750	－	1 450
16 "	1 350	650	700	－	1 350
17 "	2 350	1 650	700	－	2 350
18 "	1 600	1 200	400	－	1 600
19 "	1 500	800	700	－	1 500
20 "	2 800	1 200	1 600	－	2 800
21 "	4 700	3 100	1 600	－	4 700
22 "	3 500	2 200	1 300	－	3 500
23 "	3 350	1 600	1 750	－	3 350
24 "	2 650	2 000	650	－	2 650
25 "	3 550	2 000	1 550	－	3 550
26 "	3 850	1 750	2 100	－	3 850
27 "	3 700	2 600	1 100	－	3 700
28 "	4 850	2 100	2 750	－	4 850
29 "	4 800	3 250	1 550	－	4 800
30 "	3 700	1 700	2 000	－	3 700
31 "	5 150	2 550	2 600	－	5 150
32 "	4 900	3 150	1 750	－	4 900
33 "	4 050	3 050	1 000	－	4 050
34 "	5 250	3 900	1 350	－	5 250
35 "	3 950	2 000	1 950	－	3 950
36 "	1 900	1 300	600	－	1 900
37 "	3 300	1 800	1 500	－	3 300

被保険者数及び世帯の所得の状況（各年齢別） —退職世帯—

所得(所得総額) のある被保険者数	被保険者の 所得総額	旧ただし書方式に よる課税標準額	年金収入額	所得(所得総額) のない被保険者数	所得不詳の 被保険者数
人	千円	千円	千円	人	人
1 091 700	1 341 430 096	1 015 147 178	1 265 340 014	441 600	34 200
-	-	-	-	200	-
-	-	-	-	100	-
-	-	-	-	250	-
-	-	-	-	200	-
-	-	-	-	400	-
-	-	-	-	250	-
-	-	-	-	400	-
-	-	-	-	150	-
-	-	-	-	50	-
-	-	-	-	350	50
-	-	-	-	300	-
-	-	-	-	400	-
-	-	-	-	850	100
-	-	-	-	350	-
-	-	-	-	550	-
-	-	-	-	1 450	-
-	-	-	-	1 350	-
-	-	-	-	2 300	50
100	178	-	-	1 400	100
150	187 274	137 774	-	850	500
400	114 257	-	-	2 250	150
1 000	438 974	201 972	-	3 400	300
800	308 291	83 224	-	2 300	400
450	155 626	25 678	-	2 750	150
350	82 885	35 340	-	2 000	300
1 150	926 933	565 972	-	1 850	550
1 200	734 622	350 872	-	2 150	500
850	397 433	168 796	-	2 850	-
1 750	1 264 553	759 099	-	2 900	200
750	159 040	4 000	-	3 750	300
750	328 215	142 260	-	2 600	350
1 150	607 425	284 653	-	3 800	200
1 000	631 345	378 848	-	3 800	100
700	188 966	30 432	-	3 200	150
1 800	885 774	352 766	-	3 200	250
850	724 112	449 858	-	3 100	-
150	53 397	5 897	-	1 500	250
150	207 743	158 243	-	2 850	300

第7表－3 被保険者の年齢階級別、

被保険者の年齢階級	被保険者数				
	計	性別		被保険者区分	
		男	女	退職本人	退職家族
	人	人	人	人	人
38 歳	2 700	1 650	1 050	-	2 700
39 "	950	500	450	-	950
40 "	1 500	1 300	200	-	1 500
41 "	1 200	500	700	-	1 200
42 "	250	50	200	-	250
43 "	900	300	600	-	900
44 "	350	-	350	-	350
45 "	550	-	550	-	550
46 "	600	-	600	-	600
47 "	1 250	50	1 200	-	1 250
48 "	450	-	450	-	450
49 "	500	-	500	-	500
50 "	750	-	750	-	750
51 "	1 000	-	1 000	-	1 000
52 "	1 350	-	1 350	-	1 350
53 "	2 700	100	2 600	-	2 700
54 "	5 400	-	5 400	-	5 400
55 "	8 650	50	8 600	-	8 650
56 "	12 700	50	12 650	-	12 700
57 "	17 000	250	16 750	50	16 950
58 "	27 350	1 100	26 250	600	26 750
59 "	30 900	300	30 600	550	30 350
60 "	58 400	4 250	54 150	23 950	34 450
61 "	196 050	93 000	103 050	154 300	41 750
62 "	297 950	165 300	132 650	262 950	35 000
63 "	363 650	215 650	148 000	327 650	36 000
64 "	415 100	253 350	161 750	388 800	26 300
65 "	34 200	22 200	12 000	33 150	1 050
66 "	-	-	-	-	-
67 "	-	-	-	-	-
68 "	-	-	-	-	-
69 "	-	-	-	-	-
70 "	-	-	-	-	-
71 "	-	-	-	-	-
72 "	-	-	-	-	-
73 "	-	-	-	-	-
74 "	-	-	-	-	-
75 "	-	-	-	-	-

注) 被保険者の年齢階級「75歳」は、平成26年9月末日に75歳に到達した者である。

被保険者数及び世帯の所得の状況（各年齢別） —退職世帯—（続き）

所得(所得総額) のある被保険者数	被保険者の 所得総額	旧ただし書方式に よる課税標準額	年金収入額	所得(所得総額) のない被保険者数	所得不詳の 被保険者数
人	千円	千円	千円	人	人
950	337 494	64 276	-	1 750	-
350	284 430	175 951	-	600	-
550	313 014	135 840	-	950	-
250	201 896	126 210	-	700	250
100	40 844	7 844	-	100	50
100	20 531	-	-	800	-
150	85 783	36 283	-	200	-
100	34 390	1 390	-	450	-
500	136 763	6 863	-	100	-
650	156 304	12 073	-	550	50
150	42 225	6 725	-	300	-
200	64 632	632	-	200	100
200	180 242	117 000	-	300	250
450	206 620	58 787	-	550	-
200	40 848	-	-	1 050	100
850	419 443	172 384	-	1 850	-
2 250	705 297	148 594	-	2 950	200
3 400	3 118 799	2 133 319	-	4 600	650
5 000	2 448 678	1 115 135	-	7 450	250
5 150	1 924 577	432 509	-	11 400	450
8 200	3 060 411	797 206	-	17 650	1 500
12 600	5 457 285	2 034 695	-	16 950	1 350
27 350	33 066 455	25 397 215	1 260 492	29 850	1 200
127 350	176 856 782	138 844 669	98 010 968	63 500	5 200
224 900	272 734 326	205 599 256	264 587 332	67 800	5 250
275 400	348 967 965	265 823 434	358 367 350	81 850	6 400
348 850	445 308 739	340 011 112	499 366 838	60 900	5 350
30 000	36 818 281	27 752 092	43 747 035	3 850	350
-	-	-	-	-	-
-	-	-	-	-	-
-	-	-	-	-	-
-	-	-	-	-	-
-	-	-	-	-	-
-	-	-	-	-	-
-	-	-	-	-	-
-	-	-	-	-	-
-	-	-	-	-	-
-	-	-	-	-	-

第8表－1－1 被保険者の所得階級別、年齢階級別分布 ―全世帯―

所得階級別	総数	0歳 ～ 19歳	20歳 ～ 29歳	30歳 ～ 39歳	40歳 ～ 49歳	50歳 ～ 59歳	60歳 ～ 69歳	70歳 ～ 74歳
総数	33 772 300	3 671 750	2 449 450	3 157 650	3 784 100	3 820 250	10 660 700	6 228 400
所得なし	14 460 400	3 358 600	1 052 200	1 105 200	1 244 950	1 297 900	3 821 500	2 580 050
～ 30万円未満	2 658 950	23 300	192 000	226 950	273 600	331 550	1 050 350	561 200
30万円以上～ 40 "	1 271 650	5 100	76 400	140 600	177 250	196 850	477 750	197 700
40 " ～ 50 "	799 900	2 900	59 500	68 800	89 100	102 650	320 750	156 200
50 " ～ 60 "	823 150	950	54 200	75 950	100 850	117 400	317 550	156 250
60 " ～ 70 "	719 700	2 550	51 750	60 350	83 800	87 050	283 600	150 600
70 " ～ 80 "	703 300	1 450	47 050	60 300	70 600	75 750	286 850	161 300
80 " ～ 90 "	654 900	1 150	42 550	50 950	65 550	64 300	267 400	163 000
90 " ～ 100 "	702 350	2 750	51 350	59 950	67 850	76 350	265 600	178 500
100 " ～ 110 "	806 100	1 900	70 700	82 400	91 000	90 250	295 450	174 400
110 " ～ 120 "	668 500	1 000	59 200	65 000	68 300	66 800	243 750	164 450
120 " ～ 130 "	627 050	400	54 350	55 700	71 200	61 000	223 650	160 750
130 " ～ 140 "	598 200	450	48 750	60 300	63 950	59 700	224 400	140 650
140 " ～ 150 "	517 950	50	41 150	42 650	55 950	50 750	202 250	125 150
150 " ～ 160 "	574 650	500	39 800	66 950	77 650	64 200	199 850	125 700
160 " ～ 170 "	455 350	100	37 450	50 250	52 950	43 250	157 600	113 750
170 " ～ 180 "	406 400	150	27 100	51 600	48 950	41 550	149 150	87 900
180 " ～ 190 "	351 900	250	23 900	36 900	35 450	44 600	136 100	74 700
190 " ～ 200 "	367 700	300	23 200	47 850	54 000	48 450	130 550	63 350
200 " ～ 210 "	294 350	－	21 650	38 100	41 650	38 400	104 900	49 650
210 " ～ 220 "	254 250	－	18 000	31 200	38 150	29 950	87 400	49 550
220 " ～ 230 "	239 800	－	14 450	33 100	35 500	28 900	87 800	40 050
230 " ～ 240 "	261 950	－	10 450	33 150	45 800	43 250	87 150	42 150
240 " ～ 250 "	182 750	－	8 550	24 050	27 600	24 250	66 250	32 050
250 " ～ 260 "	187 450	－	6 850	24 150	32 500	25 050	69 250	29 650
260 " ～ 270 "	154 500	－	8 200	22 100	25 400	18 600	55 000	25 200
270 " ～ 280 "	138 000	－	4 050	19 750	23 000	18 950	50 250	22 000
280 " ～ 290 "	147 500	250	6 200	18 050	31 650	23 300	50 950	17 100
290 " ～ 300 "	115 100	100	2 600	13 700	21 500	19 300	41 050	16 850
300 " ～ 350 "	471 600	150	13 550	58 800	84 750	75 800	168 050	70 500
350 " ～ 400 "	303 300	－	4 750	37 150	57 550	50 100	104 500	49 250
400 " ～ 450 "	211 100	－	2 400	22 200	40 950	37 300	73 500	34 750
450 " ～ 500 "	153 000	500	1 250	16 400	30 350	27 700	50 950	25 850
500 " ～ 600 "	175 700	－	1 000	13 050	33 800	38 750	61 800	27 300
600 " ～ 700 "	104 200	－	300	7 650	18 450	21 400	41 400	15 000
700 " ～ 800 "	66 050	－	250	5 300	9 900	15 350	23 350	11 900
800 " ～ 900 "	49 000	400	200	3 450	8 350	12 050	16 400	8 150
900 " ～1000 "	34 350	－	250	2 300	5 700	6 600	12 500	7 000
1000 " ～1500 "	91 400	－	2 700	6 400	11 900	23 000	33 200	14 200
1500 " ～	89 000	－	750	4 250	10 200	19 550	35 450	18 800
不詳	1 879 850	266 500	268 450	314 700	356 500	302 350	285 500	85 850

第8表－1－2 被保険者の所得階級別、年齢階級別分布 ―全世帯―

(再掲) 2割軽減世帯

所得階級別	総数	0歳 ～ 19歳	20歳 ～ 29歳	30歳 ～ 39歳	40歳 ～ 49歳	50歳 ～ 59歳	60歳 ～ 69歳	70歳 ～ 74歳
総数	4 229 850	526 650	225 850	324 950	399 700	350 550	1 420 500	981 650
所得なし	1 816 200	501 050	98 350	123 800	130 850	105 050	508 200	348 900
～ 30万円未満	271 000	3 550	20 800	23 200	25 300	28 050	111 750	58 350
30万円以上～ 40 "	128 150	550	6 000	14 650	18 450	17 200	51 800	19 500
40 " ～ 50 "	80 450	800	4 600	4 750	10 250	11 250	36 200	12 600
50 " ～ 60 "	117 600	－	9 050	11 100	16 350	15 650	48 950	16 500
60 " ～ 70 "	215 750	350	20 950	20 300	27 700	37 800	86 300	22 350
70 " ～ 80 "	223 050	200	13 150	18 950	20 350	26 700	100 050	43 650
80 " ～ 90 "	156 400	150	3 150	6 100	11 000	11 350	81 650	43 000
90 " ～ 100 "	164 750	600	4 900	8 050	11 200	13 750	71 300	54 950
100 " ～ 110 "	235 000	100	6 500	13 050	19 750	17 850	86 650	91 100
110 " ～ 120 "	215 350	200	6 800	13 000	15 250	16 750	74 750	88 600
120 " ～ 130 "	179 850	－	3 750	7 150	12 700	6 550	59 950	89 750
130 " ～ 140 "	129 300	50	2 250	7 800	9 450	6 700	43 900	59 150
140 " ～ 150 "	43 350	－	4 350	6 150	7 850	5 300	12 400	7 300
150 " ～ 160 "	45 500	－	3 150	8 300	11 400	6 000	11 500	5 150
160 " ～ 170 "	38 700	－	2 000	7 650	9 500	4 500	9 650	5 400
170 " ～ 180 "	22 850	－	850	4 900	4 350	2 250	5 150	5 350
180 " ～ 190 "	13 900	－	1 100	3 000	3 750	2 050	2 000	2 000
190 " ～ 200 "	14 800	－	700	3 700	5 900	3 100	1 000	400
200 " ～ 210 "	12 700	－	1 150	3 550	4 900	1 850	950	300
210 " ～ 220 "	7 200	－	900	2 400	2 450	700	700	50
220 " ～ 230 "	5 500	－	450	2 500	1 200	800	550	－
230 " ～ 240 "	5 250	－	400	850	3 250	450	300	－
240 " ～ 250 "	1 650	－	50	500	500	400	200	－
250 " ～ 260 "	2 200	－	150	450	950	500	－	150
260 " ～ 270 "	400	－	－	100	200	100	－	－
270 " ～ 280 "	800	－	－	250	450	50	50	－
280 " ～ 290 "	50	－	－	50	－	－	－	－
290 " ～ 300 "	600	－	100	100	150	250	－	－
300 " ～ 350 "	1 750	－	－	550	400	500	300	－
350 " ～ 400 "	100	－	－	－	－	－	－	100
400 " ～ 450 "	－	－	－	－	－	－	－	－
450 " ～ 500 "	－	－	－	－	－	－	－	－
500 " ～ 600 "	－	－	－	－	－	－	－	－
600 " ～ 700 "	－	－	－	－	－	－	－	－
700 " ～ 800 "	－	－	－	－	－	－	－	－
800 " ～ 900 "	50	－	－	－	－	－	50	－
900 " ～1000 "	－	－	－	－	－	－	－	－
1000 " ～1500 "	－	－	－	－	－	－	－	－
1500 " ～	－	－	－	－	－	－	－	－
不詳	79 650	19 050	10 250	8 050	13 900	7 100	14 250	7 050

第8表－1－3 被保険者の所得階級別、年齢階級別分布 ―全世帯―

(再掲) 5割軽減世帯

所得階級別	総数	0歳 ～ 19歳	20歳 ～ 29歳	30歳 ～ 39歳	40歳 ～ 49歳	50歳 ～ 59歳	60歳 ～ 69歳	70歳 ～ 74歳
総数	4 517 900	680 200	252 250	368 100	468 550	409 250	1 410 950	928 600
所得なし	2 035 700	650 300	119 650	145 100	162 650	135 900	493 200	328 900
～ 30万円未満	309 700	4 800	18 900	24 350	29 100	32 300	134 450	65 800
30万円以上～ 40 "	351 500	1 300	24 050	39 900	53 650	52 000	139 850	40 750
40 " ～ 50 "	403 150	600	32 150	40 700	54 900	59 500	153 450	61 850
50 " ～ 60 "	433 850	450	19 250	34 050	50 350	55 500	172 450	101 800
60 " ～ 70 "	281 000	300	7 900	20 350	25 500	21 400	109 950	95 600
70 " ～ 80 "	224 500	150	6 350	15 250	24 150	15 450	83 900	79 250
80 " ～ 90 "	160 550	－	4 150	7 900	14 700	9 850	47 300	76 650
90 " ～ 100 "	120 300	150	2 850	7 100	11 400	6 050	35 000	57 750
100 " ～ 110 "	46 600	－	4 300	9 000	12 550	3 600	10 250	6 900
110 " ～ 120 "	21 550	500	350	4 200	5 050	1 800	4 350	5 300
120 " ～ 130 "	14 500	－	1 450	3 950	3 950	1 250	2 600	1 300
130 " ～ 140 "	5 550	150	1 000	550	2 000	800	600	450
140 " ～ 150 "	3 800	－	－	1 700	750	350	800	200
150 " ～ 160 "	4 350	－	900	1 000	550	1 100	550	250
160 " ～ 170 "	1 850	－	－	400	650	500	300	－
170 " ～ 180 "	700	－	－	150	200	150	200	－
180 " ～ 190 "	550	－	50	150	100	100	150	－
190 " ～ 200 "	400	－	－	150	250	－	－	－
200 " ～ 210 "	350	－	100	100	－	－	150	－
210 " ～ 220 "	500	－	150	50	250	－	－	50
220 " ～ 230 "	650	－	－	－	200	－	400	50
230 " ～ 240 "	600	－	－	100	－	100	400	－
240 " ～ 250 "	100	－	－	－	－	100	－	－
250 " ～ 260 "	200	－	－	－	－	－	100	100
260 " ～ 270 "	200	－	－	－	150	50	－	－
270 " ～ 280 "	100	－	－	－	100	－	－	－
280 " ～ 290 "	150	－	－	100	50	－	－	－
290 " ～ 300 "	150	－	－	－	150	－	－	－
300 " ～ 350 "	550	－	－	－	－	450	100	－
350 " ～ 400 "	800	－	200	200	－	－	400	－
400 " ～ 450 "	100	－	－	－	100	－	－	－
450 " ～ 500 "	100	－	－	－	－	100	－	－
500 " ～ 600 "	400	－	－	－	100	250	50	－
600 " ～ 700 "	－	－	－	－	－	－	－	－
700 " ～ 800 "	－	－	－	－	－	－	－	－
800 " ～ 900 "	200	－	－	－	－	－	－	200
900 " ～1000 "	－	－	－	－	－	－	－	－
1000 " ～1500 "	－	－	－	－	－	－	－	－
1500 " ～	50	－	－	－	－	－	50	－
不詳	92 600	21 500	8 500	11 600	15 000	10 600	19 950	5 450

第8表－1－4 被保険者の所得階級別、年齢階級別分布 ―全世帯―

(再掲) 7割軽減世帯

所得階級別	総数	0歳 ～ 19歳	20歳 ～ 29歳	30歳 ～ 39歳	40歳 ～ 49歳	50歳 ～ 59歳	60歳 ～ 69歳	70歳 ～ 74歳
総数	7 811 450	885 950	563 250	677 250	901 100	970 750	2 214 450	1 598 700
所得なし	5 991 700	847 450	460 900	512 150	691 500	761 600	1 554 600	1 163 500
～ 30万円未満	1 297 450	6 550	76 550	111 100	144 250	158 550	501 900	298 550
30万円以上～ 40 "	256 450	200	10 650	23 100	27 800	27 450	90 700	76 550
40 " ～ 50 "	80 350	－	300	600	550	350	33 800	44 750
50 " ～ 60 "	8 050	－	800	1 450	1 200	1 900	1 800	900
60 " ～ 70 "	3 650	－	500	500	1 000	250	900	500
70 " ～ 80 "	3 800	50	250	400	1 200	600	850	450
80 " ～ 90 "	1 500	－	50	200	100	100	600	450
90 " ～ 100 "	3 800	－	500	300	450	1 100	900	550
100 " ～ 110 "	7 250	100	150	1 000	1 700	1 050	2 750	500
110 " ～ 120 "	2 700	－	400	550	1 150	100	300	200
120 " ～ 130 "	3 200	－	150	1 150	500	200	950	250
130 " ～ 140 "	3 750	－	50	1 600	500	250	550	800
140 " ～ 150 "	1 900	－	600	200	500	150	300	150
150 " ～ 160 "	6 200	－	250	800	2 600	1 200	1 200	150
160 " ～ 170 "	1 950	－	100	1 100	250	50	300	150
170 " ～ 180 "	2 050	－	100	800	500	100	400	150
180 " ～ 190 "	1 800	－	－	850	400	50	450	50
190 " ～ 200 "	2 400	－	250	700	600	250	350	250
200 " ～ 210 "	2 350	－	－	600	550	250	700	250
210 " ～ 220 "	850	－	－	200	250	100	100	200
220 " ～ 230 "	1 050	－	50	450	400	50	－	100
230 " ～ 240 "	1 600	－	－	150	500	150	400	400
240 " ～ 250 "	1 400	－	150	850	50	150	150	50
250 " ～ 260 "	800	－	－	250	50	50	400	50
260 " ～ 270 "	700	－	100	50	400	50	100	－
270 " ～ 280 "	800	－	－	550	100	－	150	－
280 " ～ 290 "	1 300	－	－	250	550	300	200	－
290 " ～ 300 "	850	－	－	－	100	500	150	100
300 " ～ 350 "	2 350	－	200	300	400	150	1 150	150
350 " ～ 400 "	1 000	－	－	－	150	700	150	－
400 " ～ 450 "	500	－	－	400	50	－	50	－
450 " ～ 500 "	150	－	－	－	－	50	100	－
500 " ～ 600 "	150	－	－	50	100	－	－	－
600 " ～ 700 "	100	－	－	－	－	－	100	－
700 " ～ 800 "	200	－	－	－	100	－	100	－
800 " ～ 900 "	－	－	－	－	－	－	－	－
900 " ～ 1000 "	100	－	－	－	－	－	－	100
1000 " ～ 1500 "	100	－	－	－	100	－	－	－
1500 " ～	－	－	－	－	－	－	－	－
不詳	115 150	31 600	10 200	14 600	20 500	12 950	16 850	8 450

第8表－2 被保険者の所得階級別、年齢階級別分布 ―一般世帯―

所得階級別	総数	0歳 ～ 19歳	20歳 ～ 29歳	30歳 ～ 39歳	40歳 ～ 49歳	50歳 ～ 59歳	60歳 ～ 69歳	70歳 ～ 74歳
総数	32 204 800	3 658 550	2 411 700	3 121 800	3 776 550	3 712 450	9 295 350	6 228 400
所得なし	14 018 800	3 346 450	1 026 000	1 078 800	1 240 600	1 233 150	3 513 750	2 580 050
～ 30万円未満	2 463 750	23 200	188 900	224 950	272 400	317 900	875 200	561 200
30万円以上～ 40 "	1 182 700	5 100	74 450	138 400	176 750	185 300	405 000	197 700
40 " ～ 50 "	733 050	2 900	58 450	67 950	88 400	99 100	260 050	156 200
50 " ～ 60 "	764 300	950	53 850	75 600	100 850	113 800	263 000	156 250
60 " ～ 70 "	656 900	2 500	51 400	59 950	83 700	85 750	223 000	150 600
70 " ～ 80 "	644 950	1 450	46 800	60 150	70 600	74 900	229 750	161 300
80 " ～ 90 "	602 500	1 150	42 450	50 450	65 550	63 800	216 100	163 000
90 " ～ 100 "	650 050	2 750	51 100	59 700	67 850	75 600	214 550	178 500
100 " ～ 110 "	758 000	1 900	70 450	82 200	90 950	89 650	248 450	174 400
110 " ～ 120 "	631 800	1 000	59 000	64 850	68 300	66 700	207 500	164 450
120 " ～ 130 "	592 250	400	54 150	55 650	71 000	60 600	189 700	160 750
130 " ～ 140 "	565 350	450	48 750	60 100	63 950	59 000	192 450	140 650
140 " ～ 150 "	489 200	50	41 150	42 250	55 950	50 750	173 900	125 150
150 " ～ 160 "	549 900	400	39 750	66 950	77 650	64 100	175 350	125 700
160 " ～ 170 "	429 750	100	37 250	50 250	52 950	43 250	132 200	113 750
170 " ～ 180 "	383 800	150	27 100	51 600	48 950	41 500	126 600	87 900
180 " ～ 190 "	331 800	250	23 800	36 800	35 450	44 600	116 200	74 700
190 " ～ 200 "	347 600	300	23 200	47 850	54 000	48 300	110 600	63 350
200 " ～ 210 "	277 250	－	21 350	38 100	41 650	38 350	88 150	49 650
210 " ～ 220 "	243 250	－	18 000	31 150	38 150	29 950	76 450	49 550
220 " ～ 230 "	229 200	－	14 450	33 100	35 500	28 900	77 200	40 050
230 " ～ 240 "	251 250	－	10 450	33 150	45 800	43 250	76 450	42 150
240 " ～ 250 "	173 050	－	8 550	24 050	27 600	24 150	56 650	32 050
250 " ～ 260 "	179 900	－	6 850	24 150	32 500	25 050	61 700	29 650
260 " ～ 270 "	146 600	－	8 200	22 100	25 400	18 600	47 100	25 200
270 " ～ 280 "	129 650	－	4 050	19 750	23 000	18 950	41 900	22 000
280 " ～ 290 "	141 300	250	6 200	18 050	31 650	23 100	44 950	17 100
290 " ～ 300 "	109 400	100	2 600	13 700	21 500	19 300	35 350	16 850
300 " ～ 350 "	449 850	150	13 550	58 800	84 750	75 800	146 300	70 500
350 " ～ 400 "	292 100	－	4 750	37 150	57 550	50 100	93 300	49 250
400 " ～ 450 "	202 450	－	2 400	22 200	40 950	37 300	64 850	34 750
450 " ～ 500 "	148 700	500	1 250	16 400	30 350	27 700	46 650	25 850
500 " ～ 600 "	170 200	－	1 000	13 050	33 800	38 750	56 300	27 300
600 " ～ 700 "	99 050	－	300	7 650	18 450	21 400	36 250	15 000
700 " ～ 800 "	64 200	－	250	5 300	9 900	15 350	21 500	11 900
800 " ～ 900 "	47 700	400	200	3 450	8 350	12 050	15 100	8 150
900 " ～1000 "	33 400	－	250	2 300	5 700	6 600	11 550	7 000
1000 " ～1500 "	88 300	－	2 700	6 400	11 900	22 900	30 200	14 200
1500 " ～	85 900	－	750	4 250	10 200	19 550	32 350	18 800
不詳	1 845 650	265 700	265 600	313 100	356 050	297 600	261 750	85 850

第8表－3 被保険者の所得階級別、年齢階級別分布 —退職世帯—

所得階級別	総数	0歳 ～ 19歳	20歳 ～ 29歳	30歳 ～ 39歳	40歳 ～ 49歳	50歳 ～ 59歳	60歳 ～ 69歳	70歳 ～ 74歳
総数	1 567 500	13 200	37 750	35 850	7 550	107 800	1 365 350	—
所得なし	441 600	12 150	26 200	26 400	4 350	64 750	307 750	—
～ 30万円未満	195 200	100	3 100	2 000	1 200	13 650	175 150	—
30万円以上～ 40 "	88 950	—	1 950	2 200	500	11 550	72 750	—
40 " ～ 50 "	66 850	—	1 050	850	700	3 550	60 700	—
50 " ～ 60 "	58 850	—	350	350	—	3 600	54 550	—
60 " ～ 70 "	62 800	50	350	400	100	1 300	60 600	—
70 " ～ 80 "	58 350	—	250	150	—	850	57 100	—
80 " ～ 90 "	52 400	—	100	500	—	500	51 300	—
90 " ～ 100 "	52 300	—	250	250	—	750	51 050	—
100 " ～ 110 "	48 100	—	250	200	50	600	47 000	—
110 " ～ 120 "	36 700	—	200	150	—	100	36 250	—
120 " ～ 130 "	34 800	—	200	50	200	400	33 950	—
130 " ～ 140 "	32 850	—	—	200	—	700	31 950	—
140 " ～ 150 "	28 750	—	—	400	—	—	28 350	—
150 " ～ 160 "	24 750	100	50	—	—	100	24 500	—
160 " ～ 170 "	25 600	—	200	—	—	—	25 400	—
170 " ～ 180 "	22 600	—	—	—	—	50	22 550	—
180 " ～ 190 "	20 100	—	100	100	—	—	19 900	—
190 " ～ 200 "	20 100	—	—	—	—	150	19 950	—
200 " ～ 210 "	17 100	—	300	—	—	50	16 750	—
210 " ～ 220 "	11 000	—	—	50	—	—	10 950	—
220 " ～ 230 "	10 600	—	—	—	—	—	10 600	—
230 " ～ 240 "	10 700	—	—	—	—	—	10 700	—
240 " ～ 250 "	9 700	—	—	—	—	100	9 600	—
250 " ～ 260 "	7 550	—	—	—	—	—	7 550	—
260 " ～ 270 "	7 900	—	—	—	—	—	7 900	—
270 " ～ 280 "	8 350	—	—	—	—	—	8 350	—
280 " ～ 290 "	6 200	—	—	—	—	200	6 000	—
290 " ～ 300 "	5 700	—	—	—	—	—	5 700	—
300 " ～ 350 "	21 750	—	—	—	—	—	21 750	—
350 " ～ 400 "	11 200	—	—	—	—	—	11 200	—
400 " ～ 450 "	8 650	—	—	—	—	—	8 650	—
450 " ～ 500 "	4 300	—	—	—	—	—	4 300	—
500 " ～ 600 "	5 500	—	—	—	—	—	5 500	—
600 " ～ 700 "	5 150	—	—	—	—	—	5 150	—
700 " ～ 800 "	1 850	—	—	—	—	—	1 850	—
800 " ～ 900 "	1 300	—	—	—	—	—	1 300	—
900 " ～1000 "	950	—	—	—	—	—	950	—
1000 " ～1500 "	3 100	—	—	—	—	100	3 000	—
1500 " ～	3 100	—	—	—	—	—	3 100	—
不詳	34 200	800	2 850	1 600	450	4 750	23 750	—

第9表－1－1 世帯主の年齢階級別、保険料(税)

世帯主の 年齢階級	世帯数	医療給付費分					
		所得割額	資産割額	被保険者 均等割額	世帯別 平等割額	保険料(税) 算定額	保険料(税) 軽減額
		千円	千円	千円	千円	千円	千円
計	16 522 200	1 437 635 131	61 113 888	703 895 471	308 685 167	2 511 329 589	281 160 058
～19歳	41 400	83 907	505	1 218 288	608 482	1 911 182	1 125 558
20歳～24 "	335 400	7 838 823	18 824	10 322 478	5 447 961	23 628 086	6 513 298
25 " ～29 "	528 450	22 761 129	80 674	18 963 549	8 769 522	50 574 873	9 032 406
30 " ～34 "	663 100	44 583 121	288 515	30 167 371	11 135 792	86 174 798	12 792 394
35 " ～39 "	815 200	64 886 988	782 039	41 626 704	14 261 822	121 557 553	16 545 589
40 " ～44 "	1 010 550	85 797 715	1 691 957	52 730 030	17 962 025	158 181 726	19 588 449
45 " ～49 "	994 950	87 655 476	1 658 285	48 786 890	17 648 150	155 748 800	18 406 197
50 " ～54 "	992 150	100 917 855	2 433 157	44 205 559	17 859 720	165 416 291	16 516 166
55 " ～59 "	1 162 650	124 477 297	4 578 909	47 959 265	22 060 154	199 075 626	18 972 211
60 " ～64 "	2 353 550	215 015 775	11 648 152	93 599 660	46 286 624	366 550 200	37 377 243
65 " ～69 "	3 800 150	362 203 900	18 316 860	157 179 950	73 603 227	611 303 926	55 606 603
70 " ～74 "	3 824 650	321 413 145	19 616 012	157 135 729	73 041 689	571 206 527	68 683 946

第9表－1－2 世帯主の年齢階級別、保険料(税)

世帯主の 年齢階級	世帯数	医療給付費分					
		所得割額	資産割額	被保険者 均等割額	世帯別 平等割額	保険料(税) 算定額	保険料(税) 軽減額
		千円	千円	千円	千円	千円	千円
計	1 769 300	92 386 254	5 685 988	89 927 246	34 608 342	222 607 825	24 908 101
～19歳	200	11 313	－	12 975	750	25 038	2 745
20歳～24 "	17 850	717 162	－	696 772	349 195	1 763 128	209 204
25 " ～29 "	35 550	1 802 763	7 359	1 783 682	618 639	4 212 443	480 468
30 " ～34 "	51 950	3 024 097	36 466	3 371 565	911 271	7 343 399	856 578
35 " ～39 "	65 500	4 234 929	85 231	4 856 852	1 169 377	10 346 388	1 205 255
40 " ～44 "	83 150	5 371 090	120 691	6 041 834	1 601 234	13 134 848	1 528 690
45 " ～49 "	88 300	5 226 053	119 270	6 048 795	1 591 885	12 986 004	1 528 179
50 " ～54 "	76 150	4 012 120	184 821	4 148 949	1 443 694	9 789 583	1 118 593
55 " ～59 "	91 500	4 346 094	238 296	4 680 893	1 806 107	11 071 390	1 297 422
60 " ～64 "	230 350	9 502 831	991 833	10 278 324	4 757 389	25 530 376	3 007 215
65 " ～69 "	477 850	24 447 207	1 746 732	22 056 090	9 689 454	57 939 482	6 349 445
70 " ～74 "	550 950	29 690 597	2 155 291	25 950 514	10 669 348	68 465 746	7 324 306

算定状況・賦課状況 ー全世帯ー 〈擬制世帯を除く〉

医療給付費分			後期高齢者支援金分			
減免等 による額	賦課限度額を 超える額	保険料(税) 調定額	所得割額	資産割額	被保険者 均等割額	世帯別 平等割額
千円	千円	千円	千円	千円	千円	千円
16 566 860	267 530 761	1 945 909 467	461 768 699	12 723 427	232 074 287	85 195 702
18 912	－	766 541	22 538	51	400 379	176 402
201 781	206 392	16 704 146	2 584 805	1 901	3 465 628	1 561 492
535 367	575 880	40 427 430	7 331 607	14 343	6 262 530	2 508 104
715 343	5 651 918	67 009 794	14 480 278	55 267	9 923 643	3 124 386
1 193 234	8 889 043	94 922 674	20 885 470	146 600	13 769 989	3 929 238
1 644 507	10 219 826	126 720 373	27 404 632	381 642	17 424 121	4 966 794
1 473 212	12 445 170	123 416 174	28 235 408	348 185	16 165 620	4 908 879
1 217 155	22 247 304	125 427 054	32 752 829	555 715	14 594 968	4 964 376
1 382 188	33 376 562	145 333 079	39 940 275	962 415	15 716 547	6 059 912
2 353 033	45 318 765	281 476 197	68 679 384	2 553 702	30 667 496	12 749 619
3 082 685	62 345 515	490 227 882	115 863 774	3 800 946	51 754 388	20 180 198
2 749 443	66 254 386	433 478 124	103 587 701	3 902 661	51 928 979	20 066 303

算定状況・賦課状況 ー全世帯ー 〈擬制世帯を除く〉

(再掲) 2割軽減世帯

医療給付費分			後期高齢者支援金分			
減免等 による額	賦課限度額を 超える額	保険料(税) 調定額	所得割額	資産割額	被保険者 均等割額	世帯別 平等割額
千円	千円	千円	千円	千円	千円	千円
3 087 323	44 633	194 546 810	29 552 266	1 319 887	29 506 763	9 615 469
－	－	22 290	2 484	－	3 675	300
15 029	－	1 538 721	238 081	－	229 688	100 946
27 920	－	3 703 658	563 672	2 504	570 018	173 115
156 916	－	6 329 374	980 324	6 794	1 098 214	254 548
210 826	－	8 929 592	1 349 075	15 113	1 605 897	318 660
384 956	－	11 220 250	1 721 526	26 869	1 983 796	444 930
343 798	－	11 113 179	1 679 832	26 604	1 982 613	451 665
137 883	－	8 532 159	1 259 187	47 043	1 346 109	395 179
181 594	－	9 591 245	1 388 106	64 007	1 528 248	503 220
287 130	29 490	22 203 498	3 032 226	237 576	3 377 999	1 321 411
552 016	－	51 032 193	7 832 738	399 281	7 265 550	2 698 598
789 256	15 144	60 330 650	9 505 016	494 097	8 514 957	2 952 897

第9表－1－1 世帯主の年齢階級別、保険料(税)

世帯主の 年齢階級	後期高齢者支援金分					介護納付金分	
	保険料(税) 算定額	保険料(税) 軽減額	減免等 による額	賦課限度額を 超える額	保険料(税) 調定額	所得割額	資産割額
	千円	千円	千円	千円	千円	千円	千円
計	791 762 094	87 708 413	5 433 008	90 585 692	607 875 974	177 834 966	3 973 708
～19歳	599 369	354 118	5 910	－	239 195	－	－
20歳～24 "	7 613 825	2 065 588	69 947	70 868	5 405 073	1 001	14
25 " ～29 "	16 116 584	2 849 366	176 471	155 275	12 931 823	22 502	729
30 " ～34 "	27 583 574	4 032 298	226 612	1 911 325	21 408 095	307 264	1 900
35 " ～39 "	38 731 297	5 218 344	404 850	3 134 393	29 966 736	303 182	7 968
40 " ～44 "	50 177 191	6 196 838	529 149	3 631 467	39 811 279	23 068 993	266 224
45 " ～49 "	49 658 093	5 828 451	478 363	4 440 159	38 903 211	24 523 491	251 036
50 " ～54 "	52 867 887	5 151 802	401 061	8 084 878	39 221 774	27 931 774	446 877
55 " ～59 "	62 679 146	5 845 160	456 832	11 338 755	45 027 147	33 100 757	741 513
60 " ～64 "	114 650 197	11 526 221	777 068	15 067 853	87 254 587	56 231 611	2 056 686
65 " ～69 "	191 599 293	17 260 804	1 002 403	20 612 645	152 683 057	7 457 022	145 433
70 " ～74 "	179 485 638	21 379 422	904 343	22 138 074	135 023 999	4 887 370	55 327

第9表－1－2 世帯主の年齢階級別、保険料(税)

世帯主の 年齢階級	後期高齢者支援金分					介護納付金分	
	保険料(税) 算定額	保険料(税) 軽減額	減免等 による額	賦課限度額を 超える額	保険料(税) 調定額	所得割額	資産割額
	千円	千円	千円	千円	千円	千円	千円
計	69 994 379	7 825 294	986 395	18 045	61 143 304	8 204 628	331 724
～19歳	6 459	795	－	－	5 664	－	－
20歳～24 "	568 715	66 151	5 515	－	496 850	151	－
25 " ～29 "	1 309 308	148 627	9 097	－	1 151 167	16	163
30 " ～34 "	2 339 880	270 571	44 950	－	2 023 797	1 462	－
35 " ～39 "	3 288 745	384 959	67 449	－	2 835 507	8 122	2 542
40 " ～44 "	4 177 121	485 778	122 820	－	3 567 566	1 531 763	19 806
45 " ～49 "	4 140 714	486 893	106 637	1 424	3 544 892	1 486 375	21 058
50 " ～54 "	3 047 518	348 299	44 302	－	2 654 041	1 087 762	36 814
55 " ～59 "	3 483 581	406 316	57 435	－	3 018 808	1 102 975	45 693
60 " ～64 "	7 969 211	939 989	96 874	14 325	6 914 848	2 444 967	188 850
65 " ～69 "	18 196 162	1 993 085	175 152	－	16 021 994	307 520	11 743
70 " ～74 "	21 466 963	2 293 831	256 165	2 296	18 908 170	233 513	5 055

算定状況・賦課状況 ー全世帯ー 〈擬制世帯を除く〉（続き）

介護納付金分						
被保険者 均等割額	世帯別 平等割額	保険料(税) 算定額	保険料(税) 軽減額	減免等 による額	賦課限度額を 超える額	保険料(税) 調定額
千円	千円	千円	千円	千円	千円	千円
104 744 180	33 002 760	319 555 597	34 936 066	2 504 464	35 979 245	246 065 501
-	-	-	-	-	-	-
24 326	7 820	33 161	10 214	176	-	22 759
46 807	22 533	92 571	19 863	7 529	-	65 138
167 377	55 923	532 464	43 707	1 485	159 037	328 126
548 346	172 996	1 032 492	127 451	7 793	774	896 236
12 400 192	3 799 555	39 534 964	4 367 942	451 603	2 400 936	32 306 086
12 685 739	3 823 081	41 283 347	4 540 684	411 116	3 847 714	32 476 212
13 053 908	3 841 835	45 274 394	4 523 070	356 520	6 776 170	33 610 509
15 443 266	4 672 268	53 957 804	5 493 613	399 340	9 188 970	38 864 838
32 747 989	9 757 863	100 794 136	11 371 905	688 883	11 849 963	76 858 973
11 948 719	4 852 330	24 403 503	2 589 894	116 666	1 121 146	20 568 886
5 677 511	1 996 557	12 616 760	1 847 723	63 352	634 537	10 067 739

算定状況・賦課状況 ー全世帯ー 〈擬制世帯を除く〉（続き）

（再掲） 2割軽減世帯

介護納付金分						
被保険者 均等割額	世帯別 平等割額	保険料(税) 算定額	保険料(税) 軽減額	減免等 による額	賦課限度額を 超える額	保険料(税) 調定額
千円	千円	千円	千円	千円	千円	千円
11 114 041	3 600 506	23 250 898	2 943 521	412 059	7 358	19 879 106
-	-	-	-	-	-	-
3 755	1 355	5 261	1 022	-	-	4 235
3 915	2 045	6 139	1 192	444	-	4 500
21 887	9 766	33 115	6 331	-	-	26 769
71 259	18 649	100 573	17 996	-	-	82 529
1 135 581	340 342	3 027 492	295 258	103 905	-	2 627 390
1 286 306	357 079	3 150 818	328 712	96 194	-	2 725 077
1 077 402	312 438	2 514 416	278 029	40 640	-	2 194 836
1 302 982	397 591	2 849 242	340 155	53 541	-	2 454 474
3 462 518	1 007 773	7 104 114	894 288	88 657	7 358	6 110 941
1 906 123	823 809	3 049 195	546 091	17 406	-	2 484 126
842 313	329 659	1 410 535	234 447	11 271	-	1 164 229

第9表－1－3 世帯主の年齢階級別、保険料(税)

世帯主の 年齢階級	世帯数	医療給付費分					
		所得割額	資産割額	被保険者 均等割額	世帯別 平等割額	保険料(税) 算定額	保険料(税) 軽減額
		千円	千円	千円	千円	千円	千円
計	1 984 850	41 294 615	6 064 110	95 416 230	39 615 938	182 390 883	67 436 947
～19歳	350	2 198	－	10 290	7 800	20 288	9 045
20歳～24 "	24 900	371 040	1 401	1 102 876	409 155	1 884 473	755 564
25 " ～29 "	46 000	814 949	17 911	2 154 556	912 090	3 899 507	1 529 888
30 " ～34 "	61 450	1 357 513	33 612	3 892 465	1 187 940	6 471 531	2 538 629
35 " ～39 "	92 750	1 983 828	65 676	6 169 172	1 805 836	10 024 512	3 982 425
40 " ～44 "	119 050	2 776 583	158 740	7 648 796	2 353 496	12 937 616	4 995 888
45 " ～49 "	110 450	2 145 186	138 461	6 758 713	2 224 912	11 267 273	4 484 889
50 " ～54 "	100 850	1 848 251	223 384	5 142 019	1 894 165	9 107 819	3 514 876
55 " ～59 "	119 200	1 939 018	344 254	5 402 748	2 401 068	10 087 088	3 897 580
60 " ～64 "	293 950	4 398 885	1 137 252	12 775 242	6 127 691	24 439 071	9 440 927
65 " ～69 "	467 250	10 142 971	1 824 017	20 191 669	9 349 848	41 508 504	14 751 497
70 " ～74 "	548 650	13 514 194	2 119 402	24 167 683	10 941 935	50 743 202	17 535 739

第9表－1－4 世帯主の年齢階級別、保険料(税)

世帯主の 年齢階級	世帯数	医療給付費分					
		所得割額	資産割額	被保険者 均等割額	世帯別 平等割額	保険料(税) 算定額	保険料(税) 軽減額
		千円	千円	千円	千円	千円	千円
計	5 118 850	6 676 041	8 338 792	170 547 405	99 407 779	284 970 013	188 815 010
～19歳	36 550	－	505	1 043 716	547 741	1 591 962	1 113 768
20歳～24 "	172 400	576	1 341	5 045 042	2 885 696	7 932 655	5 548 529
25 " ～29 "	198 500	74 109	9 330	6 570 073	3 467 061	10 120 572	7 022 050
30 " ～34 "	223 100	636 193	38 207	9 229 826	4 203 987	14 108 213	9 397 187
35 " ～39 "	257 900	509 444	87 025	11 323 944	4 914 729	16 835 141	11 357 909
40 " ～44 "	299 750	664 954	248 926	12 813 416	5 861 020	19 588 316	13 063 870
45 " ～49 "	311 850	491 497	287 306	11 936 490	5 783 772	18 499 066	12 393 129
50 " ～54 "	315 900	310 689	392 260	10 912 377	6 072 295	17 687 621	11 882 696
55 " ～59 "	386 550	559 487	730 259	12 098 823	7 602 374	20 990 943	13 777 209
60 " ～64 "	705 800	796 502	1 585 021	21 365 092	14 273 731	38 020 346	24 929 101
65 " ～69 "	985 800	1 249 440	2 186 139	29 972 373	19 360 611	52 768 559	34 505 661
70 " ～74 "	1 224 750	1 383 151	2 772 473	38 236 233	24 434 762	66 826 620	43 823 901

算定状況・賦課状況 ―全世帯― 〈擬制世帯を除く〉

(再掲) 5割軽減世帯

医療給付費分			後期高齢者支援金分			
減免等 による額	賦課限度額を 超える額	保険料(税) 調定額	所得割額	資産割額	被保険者 均等割額	世帯別 平等割額
千円	千円	千円	千円	千円	千円	千円
1 873 762	29 525	113 027 403	13 145 817	1 405 130	31 282 717	11 056 437
—	—	11 228	617	—	3 870	1 770
25 755	—	1 102 988	121 094	354	368 033	118 462
111 098	—	2 258 059	256 167	1 423	708 508	261 304
78 732	—	3 853 578	427 406	8 504	1 266 862	337 961
162 841	—	5 878 296	634 602	14 113	2 018 920	506 875
202 399	—	7 737 971	892 204	36 177	2 519 245	664 624
170 263	—	6 610 912	694 882	31 177	2 243 614	620 761
125 343	—	5 466 538	588 501	55 925	1 673 127	546 432
105 850	—	6 082 253	620 686	85 898	1 762 571	675 274
178 172	26 185	14 790 274	1 383 322	289 444	4 120 925	1 700 445
314 836	3 341	26 433 349	3 217 175	398 718	6 656 018	2 578 027
398 474	—	32 801 959	4 309 161	483 397	7 941 023	3 044 501

算定状況・賦課状況 ―全世帯― 〈擬制世帯を除く〉

(再掲) 7割軽減世帯

医療給付費分			後期高齢者支援金分			
減免等 による額	賦課限度額を 超える額	保険料(税) 調定額	所得割額	資産割額	被保険者 均等割額	世帯別 平等割額
千円	千円	千円	千円	千円	千円	千円
849 174	97 706	95 162 805	2 110 882	1 875 852	55 847 031	28 117 242
7 172	—	470 896	—	51	342 301	158 453
23 914	—	2 358 861	184	291	1 681 649	828 369
25 495	—	3 071 700	22 849	2 410	2 163 497	1 004 869
43 256	—	4 665 907	202 805	6 432	3 007 058	1 224 131
62 455	—	5 412 731	161 887	19 230	3 704 728	1 401 313
53 575	10 816	6 457 676	207 421	53 852	4 194 554	1 694 924
62 509	41 612	5 999 594	155 478	56 708	3 938 592	1 652 999
48 752	—	5 753 609	90 944	88 958	3 554 058	1 726 214
87 133	—	7 122 975	185 755	173 728	3 912 498	2 123 027
111 404	44 105	12 929 228	241 370	374 930	6 949 662	4 025 947
124 665	—	18 128 772	396 757	472 296	9 826 690	5 406 349
198 844	1 172	22 790 857	445 434	626 965	12 571 744	6 870 646

第9表－1－3 世帯主の年齢階級別、保険料(税)

世帯主の 年齢階級	後期高齢者支援金分				介護納付金分		
	保険料(税) 算定額	保険料(税) 軽減額	減免等 による額	賦課限度額を 超える額	保険料(税) 調定額	所得割額	資産割額
計	千円 56 890 105	千円 21 145 180	千円 593 460	千円 21 940	千円 35 106 316	千円 3 740 532	千円 404 090
～19歳	6 257	2 820	－	－	3 427	－	－
20歳～24 "	607 943	243 011	7 304	－	357 473	－	14
25 " ～29 "	1 227 401	484 070	35 938	－	706 954	2 239	158
30 " ～34 "	2 040 732	801 846	23 070	－	1 215 255	3 984	245
35 " ～39 "	3 174 511	1 261 072	54 464	－	1 857 981	3 777	1 417
40 " ～44 "	4 112 252	1 590 274	65 422	－	2 455 141	744 121	21 298
45 " ～49 "	3 590 434	1 429 974	53 680	－	2 105 555	588 212	20 627
50 " ～54 "	2 863 986	1 108 836	40 009	－	1 714 035	509 717	42 253
55 " ～59 "	3 144 429	1 217 555	34 108	－	1 891 360	513 989	71 960
60 " ～64 "	7 494 136	2 907 499	56 368	18 546	4 508 321	1 160 616	230 135
65 " ～69 "	12 849 939	4 611 145	97 051	3 394	8 132 739	101 795	10 219
70 " ～74 "	15 778 085	5 487 080	126 045	－	10 158 076	112 081	5 764

第9表－1－4 世帯主の年齢階級別、保険料(税)

世帯主の 年齢階級	後期高齢者支援金分				介護納付金分		
	保険料(税) 算定額	保険料(税) 軽減額	減免等 による額	賦課限度額を 超える額	保険料(税) 調定額	所得割額	資産割額
計	千円 87 951 007	千円 58 737 939	千円 274 662	千円 26 257	千円 28 871 053	千円 860 055	千円 631 525
～19歳	500 804	350 503	2 020	－	148 173	－	－
20歳～24 "	2 510 493	1 756 427	7 369	－	745 567	－	－
25 " ～29 "	3 193 625	2 216 669	8 383	－	967 370	－	－
30 " ～34 "	4 440 426	2 959 881	12 643	－	1 466 197	4 363	－
35 " ～39 "	5 287 158	3 572 314	18 646	－	1 694 245	2 857	88
40 " ～44 "	6 150 752	4 120 786	16 886	－	2 010 934	160 444	45 586
45 " ～49 "	5 803 778	3 911 584	19 966	10 405	1 859 903	132 674	41 534
50 " ～54 "	5 460 173	3 694 667	14 355	－	1 748 812	87 410	73 144
55 " ～59 "	6 395 008	4 221 289	29 513	248	2 140 619	150 891	140 427
60 " ～64 "	11 591 913	7 678 733	33 512	15 284	3 858 536	193 433	317 204
65 " ～69 "	16 102 087	10 656 573	42 214	－	5 394 705	55 793	8 913
70 " ～74 "	20 514 790	13 598 511	69 157	320	6 835 993	72 191	4 630

算定状況・賦課状況 ー全世帯ー 〈擬制世帯を除く〉(続き)

(再掲) 5割軽減世帯

介護納付金分						
被保険者 均等割額	世帯別 平等割額	保険料(税) 算定額	保険料(税) 軽減額	減免等 による額	賦課限度額を 超える額	保険料(税) 調定額
千円	千円	千円	千円	千円	千円	千円
12 329 411	4 256 366	20 730 398	8 282 282	223 372	4 423	12 210 680
-	-	-	-	-	-	-
3 850	2 055	5 919	2 953	176	-	2 791
13 501	8 967	24 865	11 234	725	-	12 889
22 215	4 945	31 389	13 580	254	-	17 546
45 337	21 257	71 788	33 140	-	-	38 625
1 414 123	499 176	2 678 718	955 649	50 918	-	1 670 830
1 393 507	479 811	2 482 158	935 103	42 140	-	1 503 807
1 343 675	428 213	2 323 858	884 798	38 128	-	1 399 938
1 563 736	526 143	2 675 828	1 043 663	29 646	2 966	1 598 203
4 261 569	1 316 859	6 969 180	2 785 685	47 518	1 457	4 131 150
1 411 699	631 369	2 155 082	1 020 346	8 407	-	1 125 417
856 198	337 570	1 311 613	596 131	5 459	-	709 483

算定状況・賦課状況 ー全世帯ー 〈擬制世帯を除く〉(続き)

(再掲) 7割軽減世帯

介護納付金分						
被保険者 均等割額	世帯別 平等割額	保険料(税) 算定額	保険料(税) 軽減額	減免等 による額	賦課限度額を 超える額	保険料(税) 調定額
千円	千円	千円	千円	千円	千円	千円
24 498 175	9 398 695	35 388 450	23 710 262	114 103	25 399	11 520 433
-	-	-	-	-	-	-
8 357	700	9 057	6 240	-	-	2 812
7 334	3 292	10 625	7 438	-	-	3 180
24 225	9 854	38 443	23 796	1 231	-	13 396
79 469	29 512	111 925	76 315	405	-	35 177
3 168 303	1 286 935	4 661 268	3 117 035	10 437	-	1 531 580
3 439 390	1 245 679	4 859 276	3 276 869	13 953	10 514	1 555 987
3 477 889	1 324 981	4 963 424	3 360 242	12 069	-	1 588 680
4 261 420	1 615 635	6 168 372	4 109 796	23 120	695	2 031 277
7 960 079	3 036 450	11 507 166	7 691 931	29 993	14 190	3 764 608
1 025 804	437 404	1 527 914	1 023 457	8 135	-	495 492
1 045 908	408 253	1 530 982	1 017 144	14 760	-	498 245

第9表－2 世帯主の年齢階級別、保険料(税)

世帯主の 年齢階級	世帯数	医療給付費分					
		所得割額	資産割額	被保険者 均等割額	世帯別 平等割額	保険料(税) 算定額	保険料(税) 軽減額
		千円	千円	千円	千円	千円	千円
計	15 818 450	1 369 537 646	56 495 716	669 315 357	294 520 387	2 389 869 042	269 540 583
～19歳	41 400	83 907	505	1 218 288	608 482	1 911 182	1 125 558
20歳～24 "	335 400	7 838 823	18 824	10 322 478	5 447 961	23 628 086	6 513 298
25 " ～29 "	528 450	22 759 635	80 674	18 955 663	8 769 522	50 565 494	9 027 385
30 " ～34 "	663 100	44 564 169	285 390	30 155 126	11 135 792	86 140 477	12 792 394
35 " ～39 "	815 200	64 879 159	777 854	41 600 752	14 261 822	121 519 586	16 541 427
40 " ～44 "	1 010 400	85 761 494	1 687 492	52 693 911	17 958 305	158 101 202	19 579 031
45 " ～49 "	994 950	87 649 568	1 658 285	48 785 815	17 648 150	155 741 817	18 406 197
50 " ～54 "	992 050	100 910 062	2 433 157	44 200 509	17 858 020	165 401 748	16 515 066
55 " ～59 "	1 162 100	124 354 934	4 573 103	47 833 092	22 049 342	198 810 471	18 940 981
60 " ～64 "	1 670 000	152 605 112	7 344 084	64 033 102	32 552 075	256 534 366	26 741 548
65 " ～69 "	3 780 750	357 267 757	18 050 075	153 053 041	73 189 228	601 560 091	54 808 619
70 " ～74 "	3 824 650	320 863 026	19 586 273	156 463 582	73 041 689	569 954 522	68 549 079

第9表－3 世帯主の年齢階級別、保険料(税)

世帯主の 年齢階級	世帯数	医療給付費分					
		所得割額	資産割額	被保険者 均等割額	世帯別 平等割額	保険料(税) 算定額	保険料(税) 軽減額
		千円	千円	千円	千円	千円	千円
計	1 059 650	68 097 486	4 618 172	34 580 114	14 164 780	121 460 547	11 619 476
～19歳	—	—	—	—	—	—	—
20歳～24 "	—	—	—	—	—	—	—
25 " ～29 "	350	1 494	—	7 886	—	9 380	5 020
30 " ～34 "	550	18 952	3 125	12 245	—	34 321	—
35 " ～39 "	1 150	7 829	4 185	25 952	—	37 967	4 162
40 " ～44 "	1 200	36 221	4 465	36 118	3 720	80 524	9 418
45 " ～49 "	50	5 908	—	1 075	—	6 983	—
50 " ～54 "	150	7 793	—	5 050	1 700	14 543	1 100
55 " ～59 "	4 550	122 363	5 806	126 173	10 812	265 154	31 229
60 " ～64 "	860 700	62 410 663	4 304 067	29 566 558	13 734 549	110 015 834	10 635 695
65 " ～69 "	162 250	4 936 144	266 784	4 126 909	413 998	9 743 835	797 985
70 " ～74 "	28 700	550 119	29 739	672 147	—	1 252 005	134 866

算定状況・賦課状況 ―一般世帯― 〈擬制世帯を除く〉

医療給付費分			後期高齢者支援金分			
減免等 による額	賦課限度額を 超える額	保険料(税) 調定額	所得割額	資産割額	被保険者 均等割額	世帯別 平等割額
千円	千円	千円	千円	千円	千円	千円
15 707 570	259 870 810	1 844 596 971	440 120 489	11 660 574	220 728 740	81 278 436
18 912	－	766 541	22 538	51	400 379	176 402
201 781	206 392	16 704 146	2 584 805	1 901	3 465 628	1 561 492
535 367	575 880	40 423 070	7 331 186	14 343	6 260 036	2 508 104
715 343	5 651 918	66 975 477	14 475 262	55 072	9 920 078	3 124 386
1 193 234	8 889 043	94 888 870	20 882 440	146 025	13 761 754	3 929 238
1 644 507	10 219 661	126 649 441	27 392 809	380 232	17 411 061	4 966 394
1 473 212	12 445 170	123 409 191	28 233 064	348 185	16 164 995	4 908 879
1 217 155	22 247 304	125 413 617	32 750 813	555 715	14 593 518	4 963 976
1 378 153	33 366 167	145 113 602	39 900 729	960 704	15 676 116	6 056 566
1 558 147	37 858 441	190 359 867	48 833 225	1 565 516	20 957 132	8 946 801
3 032 046	62 171 738	481 507 064	114 305 205	3 736 984	50 411 449	20 069 896
2 739 714	66 239 096	432 386 087	103 408 413	3 895 847	51 706 595	20 066 303

算定状況・賦課状況 ―退職世帯― 〈擬制世帯を除く〉

医療給付費分			後期高齢者支援金分			
減免等 による額	賦課限度額を 超える額	保険料(税) 調定額	所得割額	資産割額	被保険者 均等割額	世帯別 平等割額
千円	千円	千円	千円	千円	千円	千円
859 290	7 659 951	101 312 496	21 648 211	1 062 853	11 345 547	3 917 266
－	－	－	－	－	－	－
－	－	－	－	－	－	－
－	－	4 360	421	－	2 494	－
－	－	34 317	5 016	196	3 565	－
－	－	33 805	3 030	575	8 235	－
－	165	70 932	11 823	1 410	13 060	400
－	－	6 983	2 345	－	625	－
－	－	13 437	2 016	－	1 450	400
4 035	10 395	219 477	39 545	1 711	40 431	3 346
794 886	7 460 324	91 116 330	19 846 159	988 186	9 710 364	3 802 818
50 639	173 777	8 720 818	1 558 569	63 961	1 342 939	110 303
9 729	15 290	1 092 037	179 288	6 814	222 384	－

第9表－2 世帯主の年齢階級別、保険料(税)

世帯主の 年齢階級	後期高齢者支援金分					介護納付金分	
	保険料(税) 算定額	保険料(税) 軽減額	減免等 による額	賦課限度額を 超える額	保険料(税) 調定額	所得割額	資産割額
	千円	千円	千円	千円	千円	千円	千円
計	753 788 228	84 107 396	5 151 733	88 112 136	576 267 261	158 859 286	3 104 786
～19歳	599 369	354 118	5 910	－	239 195	－	－
20歳～24 "	7 613 825	2 065 588	69 947	70 868	5 405 073	1 001	14
25 " ～29 "	16 113 669	2 847 740	176 471	155 275	12 930 533	22 157	729
30 " ～34 "	27 574 798	4 032 298	226 612	1 911 325	21 399 328	302 645	1 705
35 " ～39 "	38 719 456	5 217 121	404 850	3 134 393	29 956 119	300 424	7 054
40 " ～44 "	50 150 498	6 193 859	529 149	3 631 253	39 787 787	23 057 904	265 073
45 " ～49 "	49 655 123	5 828 451	478 363	4 440 159	38 900 242	24 521 147	251 036
50 " ～54 "	52 864 021	5 151 522	401 061	8 084 878	39 218 190	27 929 984	446 877
55 " ～59 "	62 594 113	5 835 132	455 439	11 335 856	44 956 451	33 065 652	740 501
60 " ～64 "	80 302 679	8 239 140	518 076	12 638 319	58 891 191	38 350 744	1 227 647
65 " ～69 "	188 523 525	17 006 288	984 740	20 575 906	149 916 873	6 579 892	113 898
70 " ～74 "	179 077 152	21 336 139	901 114	22 133 904	134 666 281	4 727 736	50 251

第9表－3 世帯主の年齢階級別、保険料(税)

世帯主の 年齢階級	後期高齢者支援金分					介護納付金分	
	保険料(税) 算定額	保険料(税) 軽減額	減免等 による額	賦課限度額を 超える額	保険料(税) 調定額	所得割額	資産割額
	千円	千円	千円	千円	千円	千円	千円
計	37 973 866	3 601 016	281 276	2 473 556	31 608 713	18 975 681	868 921
～19歳	－	－	－	－	－	－	－
20歳～24 "	－	－	－	－	－	－	－
25 " ～29 "	2 915	1 626	－	－	1 290	345	－
30 " ～34 "	8 776	－	－	－	8 768	4 619	196
35 " ～39 "	11 841	1 224	－	－	10 617	2 759	914
40 " ～44 "	26 693	2 979	－	215	23 492	11 089	1 151
45 " ～49 "	2 970	－	－	－	2 970	2 345	－
50 " ～54 "	3 866	280	－	－	3 583	1 789	－
55 " ～59 "	85 034	10 028	1 392	2 898	70 696	35 105	1 011
60 " ～64 "	34 347 518	3 287 081	258 992	2 429 534	28 363 396	17 880 868	829 039
65 " ～69 "	3 075 768	254 516	17 663	36 739	2 766 184	877 130	31 535
70 " ～74 "	408 486	43 284	3 229	4 170	357 718	159 634	5 075

算定状況・賦課状況 ―一般世帯― 〈擬制世帯を除く〉（続き）

介護納付金分						
被保険者 均等割額	世帯別 平等割額	保険料(税) 算定額	保険料(税) 軽減額	減免等 による額	賦課限度額を 超える額	保険料(税) 調定額
千円	千円	千円	千円	千円	千円	千円
91 393 783	28 905 504	282 263 354	30 935 800	2 221 134	33 609 493	215 437 298
—	—	—	—	—	—	—
24 326	7 820	33 161	10 214	176	—	22 759
43 909	20 202	86 996	16 470	7 529	—	62 961
162 462	53 368	520 180	43 707	1 485	159 037	315 847
536 627	168 791	1 012 895	125 123	7 793	774	878 968
12 385 450	3 799 265	39 507 692	4 364 996	451 603	2 400 917	32 281 784
12 684 939	3 823 081	41 280 203	4 540 684	411 116	3 847 714	32 473 068
13 052 058	3 841 435	45 270 354	4 522 690	356 520	6 776 170	33 606 859
15 392 607	4 665 418	53 864 179	5 482 667	398 083	9 185 758	38 786 631
21 141 612	6 434 158	67 154 160	7 818 626	428 171	9 500 047	49 392 093
10 559 474	4 199 339	21 452 603	2 238 873	98 942	1 104 539	18 004 576
5 410 320	1 892 629	12 080 932	1 771 751	59 715	634 537	9 611 751

算定状況・賦課状況 ―退職世帯― 〈擬制世帯を除く〉（続き）

介護納付金分						
被保険者 均等割額	世帯別 平等割額	保険料(税) 算定額	保険料(税) 軽減額	減免等 による額	賦課限度額を 超える額	保険料(税) 調定額
千円	千円	千円	千円	千円	千円	千円
13 350 397	4 097 256	37 292 242	4 000 266	283 330	2 369 753	30 628 204
—	—	—	—	—	—	—
—	—	—	—	—	—	—
2 899	2 332	5 575	3 393	—	—	2 177
4 915	2 555	12 284	—	—	—	12 279
11 719	4 205	19 598	2 328	—	—	17 268
14 742	290	27 272	2 946	—	19	24 302
800	—	3 145	—	—	—	3 145
1 850	400	4 039	380	—	—	3 650
50 659	6 850	93 625	10 947	1 257	3 212	78 207
11 606 377	3 323 705	33 639 976	3 553 278	260 712	2 349 916	27 466 880
1 389 245	652 991	2 950 900	351 022	17 725	16 606	2 564 309
267 191	103 928	535 828	75 972	3 637	—	455 988

第10表 世帯主の年齢階級別、職業別世帯数

世帯主の 年齢階級	総数	農林水産業	その他の 自営業	被用者	その他	無職	不詳
計	20 083 250	429 750	2 293 200	6 163 850	866 400	8 129 850	2 200 200
～19歳	41 600	－	－	6 650	1 250	23 400	10 300
20歳～24 "	343 450	300	5 750	170 600	7 600	95 200	64 000
25 " ～29 "	560 850	1 500	24 800	322 850	11 250	98 700	101 750
30 " ～34 "	721 600	3 500	74 950	394 550	7 100	111 650	129 850
35 " ～39 "	894 250	4 700	142 000	460 750	13 800	130 200	142 800
40 " ～44 "	1 127 850	10 650	201 150	563 500	17 650	158 600	176 300
45 " ～49 "	1 137 150	13 750	192 350	561 850	18 700	169 450	181 050
50 " ～54 "	1 152 650	23 550	214 650	519 250	29 650	186 550	179 000
55 " ～59 "	1 366 150	43 900	252 250	601 600	45 700	249 000	173 700
60 " ～64 "	2 576 150	79 400	362 850	936 350	115 550	824 250	257 750
65 " ～69 "	3 956 350	97 900	390 700	954 500	220 650	1 987 350	305 250
70 " ～74 "	4 311 750	96 300	308 200	558 250	255 250	2 766 250	327 500
75 " ～	1 893 450	54 300	123 550	113 150	122 250	1 329 250	150 950

〈擬制世帯を除く〉

世帯主の 年齢階級	総数	農林水産業	その他の 自営業	被用者	その他	無職	不詳
計	16 522 200	357 950	2 111 100	5 026 300	699 200	6 410 500	1 917 150
～19歳	41 400	－	－	6 600	1 250	23 250	10 300
20歳～24 "	335 400	300	5 750	163 600	7 600	94 700	63 450
25 " ～29 "	528 450	1 500	24 450	297 200	11 050	97 500	96 750
30 " ～34 "	663 100	3 450	73 650	344 150	6 650	110 600	124 600
35 " ～39 "	815 200	4 700	141 300	389 550	12 800	129 550	137 300
40 " ～44 "	1 010 550	10 400	199 500	460 400	16 700	156 750	166 800
45 " ～49 "	994 950	13 700	190 650	437 800	17 950	167 250	167 600
50 " ～54 "	992 150	23 250	211 650	378 150	28 050	183 950	167 100
55 " ～59 "	1 162 650	43 200	249 800	424 650	43 700	244 750	156 550
60 " ～64 "	2 353 550	78 350	355 850	752 650	112 250	813 200	241 250
65 " ～69 "	3 800 150	96 550	383 500	877 400	214 950	1 934 400	293 350
70 " ～74 "	3 824 650	82 550	275 000	494 150	226 250	2 454 600	292 100

第11表 世帯主の年齢階級別、

世帯主の 年齢階級	世帯主数	世帯員の年齢階級						
		0歳～4歳	5歳～9歳	10歳～14歳	15歳～19歳	20歳～24歳	25歳～29歳	30歳～34歳
計	20 083 250	754 550	858 100	969 000	1 048 700	835 000	750 600	790 450
～19歳	41 600	3 250	50	150	1 000	1 050	50	—
20歳～24 "	343 450	47 400	5 450	800	3 400	21 850	6 950	1 100
25 " ～29 "	560 850	100 800	62 850	6 100	2 000	17 950	58 100	17 700
30 " ～34 "	721 600	176 700	148 600	66 650	7 850	9 150	55 900	103 850
35 " ～39 "	894 250	178 050	222 450	181 800	71 750	7 400	17 300	69 950
40 " ～44 "	1 127 850	105 600	193 450	280 600	228 700	55 650	9 200	31 850
45 " ～49 "	1 137 150	37 750	84 300	191 600	277 300	146 400	26 300	12 050
50 " ～54 "	1 152 650	15 900	31 800	87 600	190 850	202 550	94 800	18 350
55 " ～59 "	1 366 150	17 000	16 750	36 350	105 100	158 600	180 550	94 700
60 " ～64 "	2 576 150	25 200	24 600	25 350	50 500	103 800	171 500	202 050
65 " ～69 "	3 956 350	21 750	26 600	31 700	27 100	42 350	81 050	168 300
70 " ～74 "	4 311 750	12 800	24 000	32 300	36 850	21 350	16 500	43 050
75 " ～	1 893 450	12 350	17 200	28 000	46 300	46 900	32 400	27 500

世帯主の 年齢階級	世帯主数	世帯員の年齢階級						
		0歳～4歳	5歳～9歳	10歳～14歳	15歳～19歳	20歳～24歳	25歳～29歳	30歳～34歳
計	16 522 200	721 250	821 200	922 250	965 550	629 150	498 950	595 950
～19歳	41 400	3 050	50	150	1 000	1 050	—	—
20歳～24 "	335 400	46 550	5 250	800	2 950	17 250	5 400	700
25 " ～29 "	528 450	99 200	62 000	5 700	1 550	14 350	41 850	11 850
30 " ～34 "	663 100	174 750	146 450	66 150	7 500	7 600	43 950	80 300
35 " ～39 "	815 200	176 000	221 400	180 100	70 500	6 000	12 550	58 150
40 " ～44 "	1 010 550	104 300	192 500	277 850	222 450	44 050	7 250	27 750
45 " ～49 "	994 950	36 350	83 250	189 500	269 900	117 750	18 950	10 100
50 " ～54 "	992 150	13 350	30 750	87 450	185 650	153 600	58 150	13 200
55 " ～59 "	1 162 650	14 500	14 800	36 050	102 150	124 800	104 100	62 250
60 " ～64 "	2 353 550	22 200	20 450	22 150	48 850	88 100	121 900	145 650
65 " ～69 "	3 800 150	19 900	24 500	29 400	24 600	38 900	70 750	148 450
70 " ～74 "	3 824 650	11 100	19 800	26 950	28 450	15 700	14 100	37 550

世帯員の年齢階級別世帯員数

世帯員の年齢階級							
35歳～39歳	40歳～44歳	45歳～49歳	50歳～54歳	55歳～59歳	60歳～64歳	65歳～69歳	70歳～74歳
888 900	972 850	805 750	738 900	926 550	1 942 400	2 564 600	2 403 750
50	50	—	—	—	—	—	—
550	500	750	900	450	650	550	100
3 650	1 300	300	1 750	3 400	1 850	2 050	450
31 750	6 550	750	2 400	4 800	10 750	6 650	3 000
147 650	41 850	6 900	1 500	1 800	19 100	21 600	11 350
91 000	173 450	35 700	5 600	1 750	9 700	40 750	45 250
30 950	103 800	140 250	32 550	5 650	2 900	13 400	75 250
13 100	36 900	118 300	157 200	30 400	5 650	4 000	23 700
19 600	16 950	42 200	145 450	189 450	40 900	9 250	5 300
125 950	32 050	17 150	68 800	345 550	552 250	102 900	17 400
246 200	151 900	25 200	22 100	129 950	931 550	966 550	107 100
142 050	275 700	172 900	31 500	16 100	191 350	1 211 750	1 154 750
36 400	131 850	245 350	269 150	197 250	175 750	185 150	960 100

〈擬制世帯を除く〉

世帯員の年齢階級							
35歳～39歳	40歳～44歳	45歳～49歳	50歳～54歳	55歳～59歳	60歳～64歳	65歳～69歳	70歳～74歳
714 850	693 450	441 000	386 400	655 900	1 645 450	2 169 050	1 065 900
50	—	—	—	—	—	—	—
450	400	600	800	350	200	—	100
2 600	850	50	950	1 700	1 150	1 200	300
22 750	5 550	650	1 500	2 450	5 650	2 600	1 450
119 650	33 650	5 850	900	950	9 450	9 750	4 600
76 500	139 250	28 750	3 700	900	6 000	19 750	23 550
26 550	83 600	110 000	25 050	4 350	1 250	7 350	36 950
11 250	30 100	94 600	130 200	23 150	4 050	2 200	12 300
12 650	14 700	36 850	120 700	163 350	34 100	7 000	4 150
98 500	25 150	15 950	61 550	319 800	515 900	91 200	15 350
220 550	135 000	24 200	20 950	125 500	890 400	925 550	100 900
123 350	225 200	123 500	20 100	13 400	177 300	1 102 450	866 250

第12表－1 都道府県別、保険料(税)

都道府県別	世帯数	(再掲) 所得不詳 世帯数	被保険者数	(再掲) 所得不詳 被保険者数	特例対象被保険者				所得総額	年金収入額	分離譲渡 所得金額
					特例対象 被保険者の いる世帯数	特例対象被保険者のいる世帯の 被保険者数	特例対象 被保険者数	特例対象 被保険者の 所得総額			
								千円	千円	千円	千円
全 国	20 083 250	1 074 450	33 772 300	1 879 850	161 150	282 400	162 300	98 133 183	27 447 094 658	17 830 777 691	1 651 821 974
北海道	858 550	21 250	1 408 550	38 600	5 300	9 700	5 300	2 718 428	1 046 057 074	707 805 040	14 443 047
青 森	232 350	5 950	398 000	10 450	1 650	3 500	2 000	1 039 107	247 460 715	178 964 494	2 053 055
岩 手	195 600	4 650	339 000	8 400	1 050	1 750	1 050	505 698	228 335 905	178 562 609	4 316 082
宮 城	339 500	16 400	586 550	31 700	2 050	3 800	2 050	967 139	426 699 820	327 535 783	23 301 527
秋 田	158 800	2 950	257 650	4 750	1 400	2 500	1 400	721 680	152 756 156	150 235 960	960 831
山 形	157 150	3 650	271 550	6 550	1 100	2 100	1 100	481 779	182 053 862	163 254 482	6 158 664
福 島	298 400	15 500	513 900	28 200	1 450	2 100	1 450	824 380	379 450 115	263 714 564	6 925 153
茨 城	485 500	30 850	866 300	55 900	3 900	7 400	3 900	2 502 091	657 820 000	421 610 619	7 047 026
栃 木	316 650	17 500	572 500	41 800	3 400	6 450	3 400	3 110 843	443 854 786	286 902 612	6 856 859
群 馬	320 750	13 950	573 900	25 250	2 600	5 050	2 600	1 765 052	419 199 507	299 839 894	12 714 899
埼 玉	1 178 500	88 600	2 034 250	186 550	8 200	12 850	8 200	4 746 887	1 778 317 213	1 091 682 070	123 735 759
千 葉	1 031 750	79 950	1 775 300	143 650	5 600	10 200	5 600	3 831 117	1 513 515 837	965 398 906	46 307 531
東 京	2 360 150	216 000	3 671 850	292 400	27 600	45 800	27 600	18 819 158	4 487 985 860	1 577 877 915	550 374 466
神奈川	1 410 800	95 450	2 318 200	140 850	12 050	20 450	12 050	8 423 170	2 291 402 147	1 310 945 070	195 762 490
新 潟	328 350	9 550	557 550	22 950	1 500	3 050	1 500	877 211	379 246 717	370 383 112	13 962 093
富 山	146 500	2 350	240 450	3 400	1 050	1 450	1 050	597 141	205 281 950	186 787 540	3 782 444
石 川	164 500	6 950	278 850	12 050	750	2 450	750	292 228	213 486 499	167 855 852	4 885 119
福 井	105 400	2 800	176 550	5 150	600	1 100	600	550 863	135 678 051	110 677 753	2 851 341
山 梨	137 500	3 700	244 750	6 200	1 100	1 800	1 100	780 791	193 778 345	110 732 350	6 159 963
長 野	318 550	9 250	547 200	13 650	3 050	5 450	3 050	1 735 742	403 856 993	311 647 943	20 209 464
岐 阜	311 900	7 950	562 050	11 950	1 700	3 550	1 700	1 034 768	444 785 558	321 128 734	13 764 729
静 岡	589 900	18 050	1 016 200	35 200	4 850	9 100	4 850	2 243 862	915 218 718	603 974 355	51 795 180
愛 知	1 080 050	40 500	1 875 800	65 800	8 200	14 050	8 200	4 126 889	1 799 913 847	1 086 826 011	106 524 423
三 重	269 700	12 500	454 800	22 050	1 950	3 400	1 950	1 073 060	358 508 038	288 045 594	12 984 850
滋 賀	186 900	8 100	320 350	13 300	1 600	2 850	1 650	841 498	252 650 133	200 405 000	10 190 891
京 都	399 250	18 050	658 000	32 500	5 500	9 000	5 500	3 673 498	420 814 791	349 542 908	3 274 721
大 阪	1 466 450	118 250	2 443 600	238 150	13 300	22 550	13 300	8 117 797	1 696 269 048	1 050 234 562	100 221 770
兵 庫	840 850	33 350	1 399 350	67 050	4 850	9 900	4 950	3 001 534	1 026 091 471	822 908 170	60 189 304
奈 良	210 600	10 350	366 350	19 600	1 200	1 800	1 200	818 554	245 166 321	212 835 211	13 219 712
和歌山	172 850	5 050	298 750	7 850	750	1 700	750	230 972	182 752 709	150 015 340	6 902 478
鳥 取	84 400	2 250	144 200	4 050	400	700	400	216 100	97 751 055	84 015 913	6 378 509
島 根	96 400	1 400	155 100	2 200	750	1 250	750	368 380	101 700 610	104 158 141	6 482 420
岡 山	278 850	11 000	463 350	18 300	1 100	1 850	1 100	439 476	310 922 840	293 177 564	15 629 213
広 島	408 850	34 400	667 050	87 900	2 600	4 250	2 600	1 532 957	471 011 872	447 944 021	18 995 096
山 口	222 300	5 950	354 700	10 100	1 200	2 350	1 200	397 131	250 790 481	239 591 446	4 979 440
徳 島	110 750	4 200	184 050	7 350	1 050	1 500	1 050	641 945	113 991 477	100 401 273	3 241 351
香 川	144 750	4 550	240 650	8 000	800	1 800	800	335 148	165 599 570	149 143 229	2 335 955
愛 媛	228 100	8 450	385 550	13 950	2 000	4 000	2 050	1 355 354	235 008 835	203 552 837	20 921 078
高 知	126 550	2 900	204 150	4 100	1 200	1 850	1 200	700 328	119 960 715	109 879 635	662 179
福 岡	774 100	24 750	1 274 750	41 100	7 600	12 700	7 800	4 179 903	813 035 181	656 366 761	37 039 784
佐 賀	118 350	3 850	207 000	6 450	1 050	1 550	1 050	381 406	139 703 347	100 759 001	4 042 779
長 崎	231 350	7 300	395 550	11 650	850	1 500	850	252 312	250 785 922	194 834 377	8 080 431
熊 本	285 650	5 650	507 100	10 700	2 850	5 800	2 850	2 178 972	338 022 306	236 335 841	7 317 723
大 分	180 200	5 600	308 200	7 900	2 700	5 050	3 100	1 602 876	190 431 341	167 953 726	5 490 903
宮 崎	191 050	6 400	326 200	9 850	1 050	1 700	1 050	558 061	232 289 420	148 931 022	47 876 851
鹿児島	273 350	6 500	442 850	10 650	2 550	4 350	2 550	1 635 684	234 632 633	210 395 939	5 233 664
沖 縄	254 550	19 900	483 750	33 700	2 100	3 350	2 100	904 217	253 048 869	115 006 513	25 238 726

注) 1. 特例対象被保険者の所得は30/100軽減後の額を集計している。

2. 「特例対象被保険者」のうち、「特例対象被保険者のいる世帯数」及び「特例対象被保険者のいる世帯の被保険者数」は特例対象の国保

賦課状況（市町村） ー 全世界帯ー

分離譲渡 所得のある 世帯数	旧ただし書 方式による 課税標準額	固定資産 税額	固定資産 税のある 世帯数	短期被保険者証等交付世帯数		保険料（税）賦課経過措置適用世帯数						
				短期被保 険者証	資格 証明書	旧国保被 保険者合算 軽減のみ	平等割 半額 のみ	平等割 1/4軽減 のみ	旧国保被保 険者合算軽減 かつ平等割半額	旧国保被保 険者合算軽減 かつ平等割1/4軽減	被扶養者で あった者に対 する緩和措置	そ の 他
202 250	22 170 060 710	315 619 904	3 347 050	1 070 000	247 250	407 350	546 500	198 450	604 500	270 650	71 700	200
4 550	834 457 714	7 083 992	105 550	46 150	10 700	4 900	30 750	9 200	29 400	12 050	1 500	150
550	186 996 079	3 469 049	59 050	13 600	1 950	5 550	6 100	1 550	11 000	7 700	150	-
1 300	175 041 558	4 006 499	62 050	11 200	200	5 950	7 100	3 850	8 450	5 400	250	-
4 100	337 527 713	6 178 004	89 350	14 250	1 300	9 300	12 300	3 300	13 550	5 400	50	-
650	111 747 669	1 107 952	12 550	9 600	2 200	6 500	5 300	3 150	8 650	3 600	-	-
1 200	135 551 760	5 908 650	77 500	7 050	950	5 100	6 200	2 450	7 850	3 000	350	-
2 650	298 724 925	4 435 984	60 600	12 850	3 750	7 600	9 450	5 800	11 200	6 700	150	-
2 200	524 432 013	8 297 070	107 250	38 000	6 600	12 950	15 100	5 650	21 800	7 900	4 150	-
1 650	351 667 330	13 549 378	129 200	12 500	6 600	6 750	5 600	3 400	11 350	7 250	500	-
3 100	327 109 335	12 037 737	121 200	21 950	5 900	4 450	8 250	2 850	13 350	5 850	1 400	-
13 900	1 461 704 362	39 413 695	334 900	40 700	1 950	34 700	24 050	6 850	14 800	5 350	4 850	-
11 050	1 235 597 142	7 324 726	99 450	90 400	13 900	15 150	30 850	10 500	28 200	10 850	4 150	-
41 300	3 878 665 446	9 538 045	76 800	93 650	31 700	65 050	11 500	2 500	7 500	3 400	9 150	-
15 350	1 919 425 456	2 923 479	30 450	50 650	33 550	32 150	37 000	11 600	22 050	6 300	9 150	-
2 000	286 527 394	1 107 498	14 550	11 300	1 600	7 250	8 700	5 500	13 550	6 250	1 000	-
1 100	160 811 550	374 355	4 200	4 600	1 150	1 900	6 950	3 050	6 950	2 200	1 100	-
1 900	167 469 730	4 644 741	51 150	11 250	1 100	2 200	6 950	1 850	6 350	2 300	800	-
1 300	103 719 795	7 138 475	64 850	5 400	1 700	2 350	3 650	1 000	4 900	2 250	150	-
1 600	152 992 933	4 584 072	44 700	8 500	900	2 000	3 250	1 900	5 800	2 150	150	-
2 250	313 759 826	11 017 025	131 150	12 450	400	10 300	10 000	5 100	14 650	7 100	1 700	-
4 150	352 623 434	12 584 065	125 950	16 900	3 550	5 300	10 700	3 250	12 300	4 800	850	-
6 950	736 495 995	31 091 144	253 000	33 750	6 350	8 350	19 150	8 950	21 200	9 250	3 650	-
14 050	1 483 424 553	34 922 627	265 650	60 550	4 650	30 800	34 350	8 500	25 550	7 950	2 950	-
1 700	284 131 820	5 173 871	60 900	11 700	6 350	3 900	10 600	3 000	13 350	4 800	950	-
2 800	201 841 331	967 436	11 550	7 850	1 100	2 800	6 800	4 000	6 000	1 500	200	-
600	325 595 267	2 110 524	26 750	22 300	5 700	4 100	12 850	6 300	14 250	5 450	400	-
10 650	1 362 035 893	187 527	4 600	94 250	22 900	14 400	45 450	12 650	47 200	15 950	7 100	-
6 200	817 493 575	12 455 174	134 600	44 650	5 750	8 350	26 850	9 750	25 100	11 800	2 700	-
3 300	193 562 645	2 461 761	31 350	9 250	600	3 000	7 200	2 850	7 800	3 400	1 450	-
1 350	138 272 804	7 448 113	89 850	7 800	2 500	3 350	4 450	1 150	7 250	3 800	400	-
450	74 814 685	3 505 430	45 150	4 450	1 000	1 800	2 750	1 900	2 250	1 800	100	-
900	75 295 581	162 221	3 200	2 150	600	1 600	3 400	1 900	5 700	1 850	100	-
2 600	238 156 943	598 310	8 500	11 900	4 150	4 400	8 850	3 200	11 950	6 900	1 400	-
6 350	369 396 344	4 240 297	61 050	32 800	2 550	6 450	16 250	3 800	18 600	6 500	2 550	-
1 750	194 520 764	794 609	13 350	9 600	3 650	4 000	6 800	3 250	10 300	4 900	950	-
750	88 181 700	5 320 567	59 050	8 050	1 000	7 150	3 900	1 100	4 350	2 000	-	-
1 650	127 220 965	7 287 355	80 550	8 200	2 750	2 750	3 850	1 700	7 200	5 150	500	50
2 000	180 458 648	5 499 753	61 400	9 250	6 550	4 700	6 500	1 950	9 400	5 900	550	-
300	89 358 789	2 669 466	38 850	6 750	2 050	4 550	2 650	2 100	7 100	3 400	400	-
7 000	625 427 415	4 276 896	58 350	48 500	21 600	12 300	23 500	7 800	24 450	15 300	750	-
1 300	105 220 498	161 365	1 650	7 250	1 400	3 000	3 150	2 100	6 250	3 150	150	-
1 700	191 443 818	2 047 881	32 300	11 750	1 150	5 300	5 350	2 550	12 200	4 750	100	-
2 000	256 774 793	1 547 491	23 700	25 350	1 550	8 100	8 650	3 400	11 100	7 550	450	-
1 350	142 418 693	447 793	6 650	12 000	3 750	2 800	5 250	2 850	7 000	4 100	550	-
2 100	183 837 509	3 882 887	59 600	12 100	2 550	3 500	5 700	1 600	7 300	4 700	1 100	-
2 200	171 733 387	4 368 692	73 050	19 600	3 400	2 900	7 900	3 650	11 050	6 550	700	-
2 400	196 393 130	5 266 224	39 950	15 250	-	5 600	4 600	2 150	6 950	4 450	-	-

被保険者がいる世帯について、「特例対象被保険者数」及び「特例対象被保険者の所得総額」は特例対象の国保被保険者について集計している。

第12表－1 都道府県別、保険料(税)

都道府県別	医療給付費分								後期高齢者支援金分	
	保険料(税) 調定額	(再掲)所得不詳 保険料(税) 調定額	保険料(税) 軽減額	軽減 世帯数	賦課限度額 を超える額	賦課限度額を 越える世帯数	減免等によ る 額	減免 世帯数	保険料(税) 調定額	(再掲)所得不詳 保険料(税) 調定額
	千円	千円	千円		千円		千円		千円	千円
全 国	2 193 935 090	86 654 939	309 412 783	10 185 000	281 847 565	501 100	20 395 478	973 800	684 810 556	27 438 795
北海道	92 433 857	1 556 426	16 767 485	518 800	13 134 470	28 500	186 396	12 850	28 019 792	468 426
青 森	25 333 189	505 410	4 654 144	139 450	1 633 488	4 300	67 198	600	7 682 123	154 847
岩 手	19 907 497	345 238	3 120 526	108 750	1 749 941	3 550	41 147	1 050	6 176 679	102 004
宮 城	42 749 118	1 634 677	6 794 769	186 650	3 842 071	10 300	404 856	24 100	12 804 143	496 533
秋 田	14 790 456	206 482	3 046 996	101 000	789 217	2 150	120 335	2 000	4 573 945	62 598
山 形	18 320 903	307 869	2 727 160	83 200	976 969	3 200	10 440	500	5 875 525	95 519
福 島	29 418 151	928 382	4 416 191	154 600	2 213 438	6 900	3 687 881	33 100	10 313 933	319 473
茨 城	55 951 279	2 453 953	6 533 447	227 550	4 016 072	11 300	89 125	4 150	16 518 257	727 706
栃 木	40 741 970	2 269 361	5 072 237	154 550	3 558 256	8 950	5 308	600	12 366 287	622 907
群 馬	38 939 876	1 169 500	5 285 120	157 600	2 337 072	5 900	36 041	1 600	10 527 819	315 786
埼 玉	133 125 567	9 132 304	9 096 851	480 700	20 784 878	34 700	73 789	5 350	38 764 808	2 900 205
千 葉	120 057 546	6 913 249	11 963 453	441 750	9 681 676	23 450	260 016	32 750	34 775 464	2 057 562
東 京	253 225 276	10 993 355	22 454 989	944 200	62 986 784	70 600	839 973	86 750	84 769 158	3 701 909
神奈川	161 043 917	5 977 289	15 582 570	563 850	23 147 737	37 400	4 154 889	233 300	53 260 745	1 951 580
新 潟	33 839 935	1 101 643	5 338 064	180 650	1 900 533	5 700	98 665	6 300	11 375 127	368 475
富 山	17 529 219	184 570	2 081 876	69 300	1 352 234	3 700	25 789	1 100	5 109 257	56 710
石 川	20 223 893	680 932	3 028 706	88 900	1 933 304	5 750	461 055	28 000	5 664 049	205 178
福 井	12 028 709	239 540	1 692 944	52 050	675 755	2 400	4 391	150	3 667 435	58 077
山 梨	17 418 474	342 295	2 317 079	68 750	1 807 279	4 050	5 478	250	5 171 623	111 014
長 野	31 241 520	459 638	4 022 647	162 450	1 910 189	5 050	32 474	1 850	10 717 997	137 220
岐 阜	39 912 221	629 834	5 113 803	150 250	2 634 334	7 950	61 653	6 300	11 890 889	177 733
静 岡	68 618 093	1 597 383	8 174 670	269 200	5 502 942	13 900	748 569	46 700	22 033 467	516 356
愛 知	127 670 535	3 132 235	15 101 039	484 750	15 076 170	32 550	1 743 951	172 200	40 348 221	968 549
三 重	29 435 209	1 038 911	4 233 848	134 700	2 276 005	4 850	79 254	17 350	9 203 360	355 158
滋 賀	21 014 949	662 676	3 120 656	96 200	2 231 312	4 100	6 856	400	6 609 605	201 099
京 都	39 309 966	1 640 687	7 886 887	238 350	3 943 180	7 900	686 874	11 050	12 511 241	502 075
大 阪	148 875 561	11 480 821	30 305 978	857 350	26 408 525	32 800	4 240 105	103 500	51 407 375	4 115 087
兵 庫	90 109 271	3 676 164	15 239 923	461 450	14 067 389	22 650	1 257 977	55 650	27 504 092	1 128 069
奈 良	23 786 086	1 159 370	3 962 558	112 900	1 989 249	4 700	82 725	1 900	6 441 129	311 233
和歌山	18 256 483	490 584	3 527 670	104 850	1 422 960	2 650	10 664	600	5 321 303	138 556
鳥 取	8 849 474	188 643	1 585 778	49 850	710 480	1 600	8 620	150	2 875 095	61 103
島 根	10 282 889	107 145	1 810 811	55 750	518 327	1 150	2 331	400	2 875 328	30 332
岡 山	27 837 156	887 641	5 066 447	156 800	2 258 188	5 000	48 814	2 050	9 420 813	301 541
広 島	45 848 932	4 540 615	6 673 280	217 700	5 363 031	11 000	100 668	5 900	14 402 938	1 452 187
山 口	24 746 070	466 847	4 343 547	127 800	2 874 154	5 550	22 030	950	6 975 397	130 324
徳 島	11 253 533	339 663	2 515 480	72 400	2 641 218	2 250	4 659	150	3 091 924	81 016
香 川	16 594 180	421 143	2 759 722	79 150	1 004 745	3 500	68 478	700	4 184 651	105 772
愛 媛	22 272 272	539 655	4 649 382	144 050	2 940 578	4 450	259 149	42 550	6 942 841	177 067
高 知	11 741 185	195 932	2 585 159	81 650	1 016 515	3 100	14 166	550	3 628 518	57 362
福 岡	72 224 432	1 870 706	14 885 101	472 400	7 789 127	14 750	160 323	5 650	24 351 886	573 938
佐 賀	14 992 731	379 621	2 324 631	64 350	1 361 772	3 900	4 335	150	3 938 767	99 796
長 崎	23 840 325	487 030	4 376 863	138 350	1 963 614	3 650	1 779	100	6 189 078	120 986
熊 本	33 180 740	474 847	5 536 652	163 400	2 895 040	9 850	93 168	19 550	9 400 247	140 792
大 分	19 832 098	359 243	3 672 736	106 650	1 729 952	5 050	27 830	850	5 546 123	101 856
宮 崎	20 508 359	564 824	4 119 575	117 600	6 028 382	5 350	28 094	1 200	5 888 680	152 092
鹿児島	23 095 307	415 385	5 148 806	178 150	927 873	3 950	27 163	900	7 659 248	139 712
沖 縄	21 526 685	1 505 223	4 694 526	164 200	3 841 140	5 100	-	-	6 034 174	385 277

賦課状況（市町村） ー全世帯ー（続き）

後期高齢者支援金分					介護納付金分						
保険料(税) 軽減額	賦課限度額を 超える額	賦課限度額 を越える 世帯数	減免等によ る額	減免 世帯数	保険料(税) 調定額	(再掲)所得不詳 保険料(税) 調定額	保険料(税) 軽減額	賦課限度額を 超える額	賦課限度額 を越える 世帯数	減免等によ る額	減免 世帯数
千円	千円		千円		千円	千円	千円	千円		千円	
96 418 094	95 449 157	549 400	6 700 526	919 200	280 235 146	14 746 969	39 434 522	38 070 737	282 900	2 767 516	363 700
5 019 483	4 259 252	28 750	59 898	12 450	11 986 291	220 966	2 094 548	2 084 480	15 700	14 429	4 500
1 419 772	528 122	4 350	23 646	600	3 548 557	68 058	660 688	201 727	2 400	16 631	450
962 135	586 167	4 000	12 194	1 050	2 761 297	61 681	416 660	300 807	2 200	2 938	150
1 997 133	1 086 561	9 700	133 106	24 100	5 349 925	228 823	843 099	678 985	5 450	52 442	12 000
910 585	244 823	2 250	36 510	2 000	2 038 208	33 491	381 647	189 152	1 500	23 986	1 300
860 041	341 417	3 900	3 260	500	2 632 036	45 885	367 023	99 045	1 650	600	150
1 515 112	994 008	10 450	1 252 354	33 100	4 401 526	161 281	578 175	469 222	5 500	607 726	17 550
1 942 861	1 099 930	10 300	25 850	4 150	7 010 656	388 389	888 844	309 977	4 550	-	-
1 530 792	1 445 186	13 350	1 383	550	5 284 684	324 924	665 490	481 164	6 450	-	-
1 425 384	547 585	4 450	10 251	1 600	4 385 645	191 971	590 753	129 645	2 400	-	-
3 230 117	6 012 588	41 900	23 836	5 350	13 641 208	1 385 600	1 212 577	1 635 630	15 300	1 002	400
3 223 103	2 659 869	22 800	77 954	32 750	13 790 571	1 156 136	1 518 884	1 282 038	9 050	22 024	10 800
7 602 922	22 833 128	80 250	286 685	86 550	36 398 264	2 154 046	3 457 523	6 142 214	40 550	71 486	28 800
5 076 125	8 415 846	42 750	1 348 480	232 800	22 110 761	1 077 967	2 116 853	4 149 851	30 350	616 254	90 800
1 776 408	798 571	7 150	34 359	6 300	4 533 673	218 313	646 475	226 644	3 900	11 720	2 750
610 096	350 751	3 250	7 578	1 100	1 848 005	43 418	198 004	182 474	1 450	-	-
940 486	396 834	4 200	119 289	28 400	2 345 862	115 596	372 040	132 761	2 400	77 595	11 800
415 238	393 360	2 900	1 459	150	1 342 952	31 030	175 252	126 710	1 200	-	-
694 478	477 842	3 350	1 504	250	2 343 451	61 880	296 726	166 743	1 400	-	-
1 332 764	1 042 094	6 750	10 252	1 850	4 176 404	93 349	530 279	347 568	3 350	-	-
1 502 943	762 667	6 950	19 323	6 300	4 584 160	75 496	524 281	263 782	2 750	5 207	2 450
2 859 634	2 048 060	18 700	248 990	43 100	7 901 453	238 118	1 037 988	440 918	7 750	111 220	19 800
4 576 413	5 508 117	37 400	538 553	141 800	16 505 053	512 419	1 833 158	2 151 400	17 300	217 653	59 100
1 237 238	869 289	6 000	6 244	950	3 555 120	212 525	472 237	199 852	2 700	-	-
966 571	770 523	4 600	2 037	400	2 429 895	110 989	355 677	168 710	1 950	-	-
2 484 747	1 290 771	9 250	221 421	11 050	5 200 447	298 875	928 362	777 858	4 450	87 224	5 600
10 401 087	10 302 242	45 250	1 487 129	100 050	21 380 001	2 051 938	4 047 453	5 590 297	26 550	561 053	38 050
4 716 236	4 803 234	23 750	406 459	55 650	11 430 382	674 684	2 012 061	2 252 849	14 150	187 235	24 000
1 113 524	465 953	4 450	21 403	1 900	2 552 717	183 603	508 886	271 022	2 450	6 015	300
1 028 782	395 122	3 050	2 924	600	2 174 133	89 297	450 122	245 179	1 600	832	200
518 344	253 394	1 900	3 905	150	1 241 402	36 513	195 064	177 920	850	100	50
518 058	97 866	750	594	400	1 305 614	15 709	222 253	27 049	550	41	100
1 681 378	877 607	5 600	16 699	2 050	3 297 280	122 037	526 507	466 416	2 700	659	200
2 081 622	1 704 679	11 900	28 696	5 900	5 453 492	741 923	775 504	930 894	7 100	3 390	50
1 194 423	743 637	3 950	6 189	950	2 722 460	65 045	471 834	676 570	3 300	-	-
677 598	844 842	2 250	1 895	150	1 228 178	52 671	289 469	80 869	800	1 536	150
670 326	178 053	2 050	17 409	700	1 496 314	53 099	281 398	63 856	750	222	50
1 424 747	947 747	4 300	85 658	42 550	2 577 706	85 830	485 090	409 262	2 100	26 732	20 600
776 443	298 594	3 000	4 091	550	1 397 247	36 937	304 973	119 956	1 100	-	-
5 016 689	3 099 904	16 850	61 289	5 650	9 420 720	319 996	1 988 120	1 414 957	9 150	29 513	2 600
600 831	280 010	2 750	1 010	150	1 890 794	59 256	268 779	178 195	2 150	-	-
1 156 048	320 449	2 900	515	100	3 386 614	83 880	648 367	393 883	2 450	-	-
1 542 798	703 298	8 250	23 993	19 550	4 329 469	88 733	613 707	208 696	3 850	9 356	8 900
1 019 471	397 399	4 100	6 980	850	2 210 865	45 674	367 158	171 002	1 850	-	-
1 162 755	1 615 344	4 750	7 480	1 200	2 727 921	103 032	507 256	406 358	1 850	696	50
1 703 243	360 809	4 250	9 793	900	3 082 943	80 853	666 626	163 401	2 200	-	-
1 301 112	995 611	3 650	-	-	2 822 791	245 032	640 658	482 749	1 750	-	-

第12表－ 2 都道府県別、保険料(税)

都道府県別	世帯数	(再掲) 所得不詳 世帯数	被保険 者 数	(再掲) 所得不詳 被保険者数	特例対象被保険者				所得総額	年金収入額	分離譲渡 所得金額
					特例対象 被保険者の いる世帯数	特例対象被保険 者のいる世帯の 被保険者数	特例対象 被保険 者数	特例対象 被保険者の 所得総額			
								千円	千円	千円	千円
全 国	19 315 400	1 065 150	32 204 800	1 845 650	149 350	261 050	148 400	89 899 191	26 105 664 563	16 565 437 677	1 579 486 433
北海道	822 900	20 550	1 343 300	37 150	5 100	9 500	5 100	2 656 118	995 406 905	655 184 142	13 842 956
青 森	222 100	5 950	377 000	10 350	1 600	3 450	1 950	1 004 637	235 196 682	160 824 249	2 053 055
岩 手	186 150	4 650	320 500	8 400	1 000	1 600	1 000	429 336	215 812 324	165 425 873	3 861 687
宮 城	327 000	16 300	559 750	31 250	2 000	3 700	2 000	965 889	405 331 902	308 261 514	22 644 270
秋 田	150 600	2 950	239 700	4 650	1 350	2 150	1 150	563 073	143 343 345	138 480 699	733 478
山 形	147 000	3 600	247 650	6 350	900	1 900	900	441 287	165 798 819	144 679 776	5 989 747
福 島	284 850	15 400	483 450	27 750	1 450	2 100	1 450	824 380	354 209 543	240 690 375	6 146 177
茨 城	466 900	30 500	823 500	54 500	3 650	6 750	3 400	2 257 988	622 118 084	385 011 694	7 008 192
栃 木	299 800	17 050	536 600	40 200	2 900	5 400	2 900	1 983 452	413 952 689	255 597 227	6 475 301
群 馬	307 500	13 800	545 850	24 850	2 250	4 200	2 250	1 678 085	400 511 614	278 043 660	12 587 156
埼 玉	1 137 250	87 900	1 949 200	183 500	7 700	12 200	7 600	4 358 898	1 695 510 707	1 016 922 247	117 874 794
千 葉	1 001 150	79 300	1 709 450	141 800	4 750	8 550	4 650	3 379 978	1 449 210 745	908 659 169	45 737 411
東 京	2 306 550	215 100	3 566 900	288 100	26 250	43 800	26 100	18 188 191	4 364 973 418	1 488 095 938	540 486 483
神奈川	1 372 400	95 250	2 241 450	140 000	11 950	19 700	11 400	8 207 640	2 198 375 379	1 237 360 763	180 905 932
新 潟	314 850	9 450	526 650	22 450	1 400	2 850	1 400	773 816	359 891 115	345 670 458	13 951 643
富 山	138 850	2 350	224 400	3 350	800	950	800	466 092	190 595 213	172 928 734	3 643 848
石 川	158 100	6 950	264 450	11 950	500	1 900	500	142 586	202 683 969	156 595 321	4 181 736
福 井	99 150	2 800	162 200	5 100	300	800	300	418 848	123 401 074	99 775 902	2 719 791
山 梨	131 250	3 700	231 550	5 900	850	1 550	850	649 566	182 972 505	99 683 811	6 052 884
長 野	300 900	9 200	510 000	13 200	2 550	4 600	2 500	1 343 985	378 497 578	284 593 468	20 209 464
岐 阜	299 750	7 950	535 200	11 950	1 700	3 550	1 700	1 034 768	417 984 984	299 614 861	12 192 323
静 岡	563 500	17 700	957 650	34 150	4 850	9 000	4 750	2 154 162	864 978 851	555 948 079	49 975 169
愛 知	1 039 400	40 500	1 791 850	65 800	7 700	13 000	7 650	3 572 044	1 716 610 413	1 013 868 078	100 008 106
三 重	255 850	12 400	426 150	21 850	1 850	3 300	1 850	1 066 423	336 809 464	264 273 353	12 865 179
滋 賀	177 050	8 000	300 300	13 000	1 500	2 650	1 550	787 090	236 086 916	184 182 735	9 520 531
京 都	382 650	17 800	628 400	31 700	4 100	7 100	4 100	3 231 546	395 556 652	326 106 761	971 671
大 阪	1 412 450	116 150	2 347 150	231 000	13 050	21 700	12 900	7 870 009	1 626 609 387	977 286 341	98 864 537
兵 庫	811 150	33 200	1 336 500	66 450	4 600	9 400	4 600	2 909 987	972 539 175	768 524 822	59 892 859
奈 良	202 900	10 200	350 950	19 200	1 050	1 650	1 050	760 342	233 934 845	200 838 215	12 946 451
和歌山	164 050	4 850	280 650	7 150	750	1 700	750	230 972	170 136 737	135 588 690	6 858 581
鳥 取	79 450	2 250	132 250	4 050	400	700	400	216 100	88 464 062	74 953 911	5 377 209
島 根	90 150	1 400	141 750	2 200	700	1 200	700	334 246	91 793 690	93 921 051	5 985 015
岡 山	266 250	11 000	437 050	18 300	1 100	1 750	1 100	439 476	290 595 838	272 751 730	14 348 266
広 島	389 850	33 600	629 100	85 400	2 050	3 700	2 050	939 959	441 226 411	419 574 829	18 763 197
山 口	210 300	5 950	331 450	9 900	950	1 650	850	290 190	236 187 250	222 174 681	4 862 785
徳 島	104 450	4 100	172 350	7 000	950	1 300	950	454 985	105 887 704	91 738 333	2 138 179
香 川	137 500	4 500	225 550	7 750	800	1 800	800	335 148	156 437 099	137 948 159	2 315 417
愛 媛	216 950	8 450	364 200	13 950	1 500	2 900	1 550	1 147 302	221 037 795	185 824 040	20 865 184
高 知	121 150	2 850	193 600	3 950	1 050	1 550	900	331 085	111 842 077	102 856 947	662 179
福 岡	744 050	24 550	1 219 850	40 300	7 150	12 100	7 350	3 956 226	776 189 790	614 298 647	36 312 705
佐 賀	112 650	3 850	194 750	6 250	900	1 300	850	354 561	131 057 646	92 456 740	3 153 665
長 崎	217 650	7 300	368 950	11 650	600	1 000	600	170 871	220 526 852	173 580 888	3 714 426
熊 本	276 200	5 650	485 750	10 250	2 700	5 450	2 700	2 133 189	323 476 922	222 113 399	7 127 723
大 分	171 800	5 600	290 650	7 900	2 700	5 050	3 100	1 602 876	176 182 501	154 597 620	5 331 891
宮 崎	183 900	6 400	310 250	9 850	850	1 300	850	347 005	213 474 862	138 672 451	38 369 255
鹿児島	262 750	6 300	422 100	10 350	2 450	4 250	2 450	1 590 569	220 626 615	196 237 126	4 953 781
沖 縄	246 350	19 900	466 850	33 550	2 100	3 350	2 100	904 217	231 616 415	103 020 170	24 004 144

注) 1. 特例対象被保険者の所得は30/100軽減後の額を集計している。

2. 「特例対象被保険者」のうち、「特例対象被保険者のいる世帯数」及び「特例対象被保険者のいる世帯の被保険者数」は特例対象の国保

賦課状況（市町村） — 一般世帯 —

分離譲渡 所得のある 世帯数	旧ただし書 方式による 課税標準額	固定資産 税額	固定資産 税のある 世帯数	短期被保険者証等交付世帯数		保険料（税）賦課経過措置適用世帯数							その他
				短期被保 険者証	資格 証明書	旧国保被 保険者合算 軽減のみ	平等割 半額 のみ	平等割 1/4軽減 のみ	旧国保被保 険者合算軽減か つ平等割半額	旧国保被保 険者合算軽減か つ平等割1/4軽減	被扶養者で あった者に対 する緩和措置		
千円	千円	千円											
185 350	21 154 913 531	291 398 659	3 089 300	1 053 000	244 850	401 200	544 250	192 350	601 950	257 850	71 700	200	
4 050	796 411 203	6 751 728	99 450	45 650	10 600	4 850	30 700	8 700	29 200	10 900	1 500	150	
550	178 889 366	3 247 788	56 250	13 450	1 950	5 500	6 100	1 550	10 900	7 300	150	-	
1 200	166 128 486	3 696 426	57 600	10 850	200	5 750	7 000	3 800	8 450	5 350	250	-	
3 550	321 529 087	5 630 038	81 400	14 000	1 200	8 900	12 250	3 150	13 550	4 700	50	-	
550	105 617 020	1 047 271	11 500	9 300	2 200	6 450	5 300	3 050	8 650	3 150	-	-	
1 100	124 449 230	5 120 060	68 950	6 550	950	5 050	6 200	2 400	7 800	2 850	350	-	
2 450	279 653 904	3 940 989	54 700	12 650	3 750	7 200	9 450	5 400	11 200	6 200	150	-	
2 100	497 762 543	7 637 429	98 600	37 500	6 600	12 700	15 000	5 450	21 750	7 850	4 150	-	
1 350	329 111 750	12 591 271	119 250	12 100	6 550	6 700	5 600	3 400	11 350	6 900	500	-	
2 700	314 162 193	11 166 081	111 400	21 700	5 750	4 450	8 250	2 750	13 250	5 800	1 400	-	
13 000	1 396 992 203	37 453 677	312 800	39 900	1 950	34 150	24 050	6 750	14 750	5 250	4 850	-	
10 550	1 185 502 497	6 909 574	93 100	89 500	13 700	15 150	30 750	10 000	28 000	10 150	4 150	-	
38 150	3 778 303 511	8 743 209	71 450	92 450	31 600	64 500	11 150	2 500	7 500	3 200	9 150	-	
13 800	1 843 823 765	2 754 240	28 000	50 400	33 550	31 750	37 000	11 500	22 050	6 300	9 150	-	
1 900	273 777 258	1 036 299	13 450	10 950	1 600	7 250	8 650	5 200	13 450	5 600	1 000	-	
950	149 894 224	350 710	3 850	4 350	1 150	1 800	6 800	2 950	6 800	2 200	1 100	-	
1 700	159 916 287	4 384 260	47 450	10 950	1 100	2 200	6 950	1 700	6 250	2 250	800	-	
1 250	94 686 899	6 024 970	59 200	4 950	1 700	2 350	3 650	950	4 800	2 200	150	-	
1 500	145 125 482	4 256 998	40 700	8 250	900	2 000	3 250	1 900	5 750	2 100	150	-	
2 250	295 833 701	10 166 087	119 800	12 050	400	9 950	10 000	5 000	14 500	6 550	1 700	-	
3 800	331 546 795	11 624 295	116 450	16 800	3 500	5 300	10 650	3 150	12 200	4 800	850	-	
6 550	699 202 982	28 324 598	231 550	33 200	6 300	8 150	19 150	8 600	21 200	8 850	3 650	-	
12 100	1 418 954 488	32 461 560	247 550	60 000	4 650	30 800	33 700	8 250	25 350	7 650	2 950	-	
1 600	268 648 597	4 906 954	56 900	11 300	6 150	3 900	10 600	2 850	13 350	4 450	950	-	
2 600	189 626 369	870 414	10 550	7 850	1 100	2 650	6 800	3 900	6 000	1 500	200	-	
300	306 523 237	1 952 302	24 750	21 950	5 700	4 100	12 850	6 200	14 250	4 650	400	-	
9 950	1 311 861 975	179 404	4 300	93 300	22 500	14 000	45 350	12 300	46 950	15 300	7 100	-	
6 050	776 632 771	11 607 686	125 350	43 900	5 350	8 250	26 700	9 700	25 100	11 600	2 700	-	
3 200	185 286 133	2 371 529	29 950	9 150	600	2 950	7 200	2 750	7 800	3 100	1 450	-	
1 250	129 169 979	6 910 903	82 400	7 800	2 500	3 350	4 450	1 050	7 250	3 700	400	-	
400	67 883 754	2 782 576	40 550	4 450	1 000	1 800	2 750	1 600	2 250	1 700	100	-	
650	68 138 068	150 020	3 000	2 100	500	1 600	3 400	1 800	5 700	1 600	100	-	
2 350	223 358 937	483 000	7 600	11 500	4 150	4 400	8 850	3 200	11 750	6 650	1 400	-	
6 150	347 226 441	3 926 354	55 650	32 600	2 550	6 050	16 250	3 700	18 600	6 100	2 550	-	
1 450	184 591 762	752 962	12 600	9 550	3 550	3 900	6 800	3 250	10 300	4 800	950	-	
650	82 411 731	4 872 243	54 050	7 850	1 000	6 750	3 850	1 100	4 250	1 750	-	-	
1 550	121 126 525	6 671 466	73 550	8 150	2 750	2 700	3 850	1 700	7 200	4 750	500	50	
1 800	170 577 335	4 950 000	56 350	9 100	6 350	4 600	6 500	1 850	9 400	5 900	550	-	
300	83 221 840	2 558 370	36 350	6 550	2 050	4 300	2 650	2 000	6 950	3 350	400	-	
6 350	599 399 131	4 042 689	53 950	47 250	21 500	12 250	23 400	7 550	24 450	14 650	750	-	
1 150	99 200 064	155 255	1 550	7 100	1 300	2 850	3 150	1 950	6 150	3 000	150	-	
1 250	166 605 856	1 823 721	28 650	11 500	1 150	5 100	5 350	2 400	12 200	4 450	100	-	
1 950	246 521 633	1 355 198	21 400	24 850	1 550	8 000	8 550	3 300	11 050	7 350	450	-	
1 250	131 493 726	415 948	5 950	11 400	3 750	2 800	5 250	2 850	7 000	3 900	550	-	
2 000	168 194 592	3 648 577	55 450	11 900	2 550	3 500	5 700	1 500	7 300	4 650	1 100	-	
1 850	161 607 548	4 123 058	67 450	19 450	3 400	2 900	7 800	3 600	11 050	6 450	700	-	
2 200	178 330 653	4 568 473	36 550	14 950	-	5 600	4 600	2 150	6 950	4 400	-	-	

被保険者がいる世帯について、「特例対象被保険者数」及び「特例対象被保険者の所得総額」は特例対象の国保被保険者について集計している。

第12表－2 都道府県別、保険料(税)

都道府県別	医療給付費分								後期高齢者支援金分	
	保険料(税) 調定額	(再掲)所得不詳 保険料(税) 調定額	保険料(税) 軽減額	軽減 世帯数	賦課限度額 を超える額	賦課限度額を 越える世帯数	減免等によ る 額	減免 世帯数	保険料(税) 調定額	(再掲)所得不詳 保険料(税) 調定額
	千円	千円	千円		千円		千円		千円	千円
全 国	2 086 337 362	84 696 394	297 205 503	9 797 300	273 578 426	492 500	19 492 779	933 250	651 261 485	26 795 120
北海道	87 805 204	1 494 571	16 113 597	497 900	12 537 463	28 050	184 934	12 350	26 612 575	450 119
青 森	24 048 875	503 150	4 437 438	133 200	1 625 276	4 200	61 864	600	7 289 652	154 127
岩 手	18 795 782	345 238	2 961 781	103 650	1 749 833	3 550	41 147	1 050	5 829 660	102 004
宮 城	40 677 572	1 606 448	6 529 113	180 200	3 816 402	10 100	389 869	22 900	12 217 902	489 210
秋 田	13 910 246	203 346	2 860 980	95 450	784 014	2 150	112 653	2 000	4 285 531	61 644
山 形	16 759 645	301 181	2 531 522	78 100	914 997	3 200	10 440	500	5 371 880	93 528
福 島	27 730 736	898 615	4 183 728	147 200	1 983 020	6 800	3 463 804	31 900	9 714 165	306 055
茨 城	53 047 539	2 401 084	6 265 549	218 750	3 910 741	11 200	89 125	4 150	15 684 380	713 084
栃 木	37 955 704	2 165 547	4 852 074	147 500	3 556 935	8 950	5 308	600	11 483 088	595 268
群 馬	37 138 983	1 150 122	5 068 132	151 100	2 316 320	5 900	36 041	1 600	10 038 248	309 284
埼 玉	127 105 780	8 950 385	8 755 932	463 150	20 254 749	34 300	73 789	5 350	36 987 678	2 830 967
千 葉	115 153 989	6 802 805	11 590 092	428 700	9 448 897	22 950	255 274	31 950	33 315 441	2 022 523
東 京	245 649 075	10 713 235	21 936 853	920 950	62 246 239	69 700	821 714	83 950	82 203 493	3 604 254
神奈川	155 006 361	5 925 196	15 177 107	549 900	22 437 105	37 000	4 049 830	224 200	51 271 798	1 935 903
新 潟	32 154 112	1 058 866	5 076 674	173 050	1 853 779	5 600	98 091	6 250	10 813 698	354 651
富 山	16 348 917	182 960	1 966 519	66 000	1 286 576	3 500	25 789	1 100	4 768 481	56 216
石 川	19 184 992	677 912	2 924 147	86 050	1 933 304	5 750	438 535	26 800	5 380 065	204 248
福 井	11 064 978	237 200	1 577 244	49 150	560 438	2 400	4 391	150	3 390 139	57 577
山 梨	16 400 240	327 115	2 230 749	66 050	1 805 713	4 050	5 478	250	4 852 562	105 323
長 野	29 236 099	444 931	3 777 734	153 050	1 897 312	5 050	32 474	1 850	10 012 101	133 029
岐 阜	37 772 513	629 834	4 910 656	144 550	2 477 863	7 600	59 665	6 000	11 238 275	177 733
静 岡	64 565 147	1 524 329	7 792 844	257 750	5 383 297	13 750	702 027	44 300	20 702 873	494 250
愛 知	121 863 345	3 132 235	14 562 005	467 100	14 713 764	32 250	1 612 300	163 150	38 491 279	968 549
三 重	27 655 381	1 027 451	4 021 889	128 350	2 219 931	4 800	74 324	15 950	8 628 814	352 088
滋 賀	19 564 537	640 004	2 959 597	91 350	2 227 768	4 100	6 856	400	6 164 813	194 891
京 都	37 187 168	1 575 170	7 607 690	229 650	3 707 389	7 600	686 874	11 050	11 849 648	485 428
大 阪	142 553 856	11 126 258	29 292 865	824 950	26 019 696	32 050	4 045 783	98 950	49 162 559	3 977 142
兵 庫	85 678 409	3 647 104	14 745 334	447 150	13 703 614	22 050	1 151 353	51 900	26 181 337	1 117 296
奈 良	22 723 185	1 132 871	3 825 945	109 200	1 936 595	4 700	82 725	1 900	6 152 417	304 428
和歌山	16 992 686	464 284	3 364 905	100 000	1 392 679	2 450	10 664	600	4 961 706	131 600
鳥 取	8 014 107	188 643	1 489 237	47 400	623 093	1 450	8 620	150	2 597 870	61 103
島 根	9 338 475	107 145	1 680 384	52 500	478 315	1 000	2 331	400	2 610 087	30 332
岡 山	26 138 465	887 641	4 845 029	150 500	2 144 510	4 600	48 814	2 050	8 845 395	301 541
広 島	42 957 445	4 338 414	6 333 514	207 850	5 299 907	11 000	100 668	5 900	13 481 415	1 388 172
山 口	23 209 175	458 707	4 097 237	121 050	2 866 286	5 550	22 030	950	6 546 032	127 674
徳 島	10 446 018	321 616	2 380 644	67 950	2 548 672	2 100	4 659	150	2 860 153	77 859
香 川	15 598 707	404 718	2 612 770	74 950	1 002 739	3 500	68 478	700	3 936 759	101 323
愛 媛	20 890 276	539 655	4 431 033	137 550	2 904 681	4 350	248 630	40 750	6 518 113	177 067
高 知	11 066 060	191 422	2 472 892	78 400	896 666	3 100	14 166	550	3 420 650	56 612
福 岡	68 888 969	1 829 056	14 338 677	454 950	7 721 609	14 650	160 323	5 650	23 272 440	562 188
佐 賀	14 152 107	374 401	2 207 844	60 950	1 274 615	3 700	4 335	150	3 719 663	98 716
長 崎	21 785 680	487 030	4 155 255	131 800	1 569 754	3 250	1 779	100	5 658 027	120 986
熊 本	31 771 064	448 015	5 342 308	157 450	2 838 474	9 750	91 916	19 150	8 986 618	134 417
大 分	18 579 615	359 243	3 468 782	100 800	1 540 578	4 750	27 830	850	5 191 351	101 856
宮 崎	19 535 282	564 824	3 947 377	113 250	5 046 281	5 350	27 919	1 150	5 619 690	152 092
鹿児島	21 843 084	403 925	4 935 293	171 400	888 012	3 850	27 163	900	7 243 266	135 982
沖 縄	20 391 779	1 502 493	4 566 533	159 400	3 232 526	4 800	-	-	5 697 702	384 782

賦課状況（市町村） — 一般世帯 — （続き）

後期高齢者支援金分					介護納付金分						
保険料(税) 軽減額	賦課限度額を 超える額	賦課限度額 を越える 世帯数	減免等によ る額	減免 世帯数	保険料(税) 調定額	(再掲)所得不詳 保険料(税) 調定額	保険料(税) 軽減額	賦課限度額を 超える額	賦課限度額 を越える 世帯数	減免等によ る額	減免 世帯数
千円	千円		千円		千円	千円	千円	千円		千円	
92 638 517	92 738 888	539 400	6 405 127	881 550	247 725 362	14 096 051	35 233 881	35 536 453	269 250	2 471 410	319 800
4 821 979	4 079 571	28 300	59 421	11 950	10 614 586	204 500	1 878 727	1 869 486	15 050	14 004	4 000
1 353 053	528 122	4 350	21 759	600	3 145 514	66 388	582 361	201 727	2 400	14 169	300
911 063	584 891	4 000	12 194	1 050	2 420 331	61 681	359 827	298 717	2 200	2 938	150
1 921 978	1 080 280	9 600	128 180	22 900	4 745 070	220 241	755 988	676 273	5 250	47 494	10 800
855 388	243 238	2 250	34 396	2 000	1 744 629	31 819	315 288	187 955	1 400	21 443	1 300
799 791	325 358	3 900	3 260	500	2 121 375	44 059	296 230	86 286	1 500	600	150
1 433 933	912 169	10 300	1 176 542	31 900	3 843 006	150 138	493 707	414 971	5 350	536 181	16 000
1 866 029	1 071 938	10 200	25 850	4 150	6 212 030	374 297	787 427	294 245	4 550	-	-
1 466 085	1 444 960	13 350	1 383	550	4 523 963	301 209	595 816	481 060	6 450	-	-
1 365 288	542 712	4 450	10 251	1 600	3 921 305	186 445	522 997	127 179	2 400	-	-
3 105 295	5 837 553	41 200	23 836	5 350	12 197 011	1 327 595	1 080 610	1 556 581	14 400	1 002	400
3 117 432	2 568 739	22 300	76 389	31 950	12 440 119	1 116 470	1 385 344	1 237 548	8 500	19 759	10 000
7 430 402	22 574 108	79 250	280 399	83 750	33 970 100	2 060 968	3 229 754	5 953 256	39 150	65 787	25 600
4 945 784	8 157 311	41 950	1 313 151	223 700	20 025 139	1 055 512	1 971 864	3 846 372	28 850	578 646	81 700
1 687 851	777 600	7 050	34 098	6 250	3 963 526	201 342	544 446	212 310	3 800	11 280	2 500
577 185	336 513	3 050	7 578	1 100	1 520 941	42 703	160 039	178 227	1 350	-	-
908 429	396 834	4 200	113 636	27 200	2 061 254	113 996	333 082	132 761	2 400	70 974	10 800
387 272	323 314	2 900	1 459	150	1 080 808	30 335	139 049	81 523	1 200	-	-
667 507	477 259	3 350	1 504	250	2 053 590	57 020	267 947	166 743	1 400	-	-
1 251 284	1 034 954	6 750	10 252	1 850	3 497 735	87 647	443 853	347 143	3 100	-	-
1 443 082	706 411	6 750	18 686	6 000	3 967 640	75 496	458 373	209 101	2 600	4 527	2 150
2 724 272	2 023 672	17 900	236 614	40 700	6 719 302	217 693	893 736	417 142	7 600	98 371	15 000
4 415 057	5 374 604	37 200	494 481	134 100	14 666 703	512 419	1 645 939	2 023 765	16 800	177 193	49 200
1 177 196	860 468	5 950	6 244	950	3 043 143	209 805	411 476	194 488	2 650	-	-
917 521	766 347	4 350	2 037	400	1 975 414	105 364	304 203	164 919	1 800	-	-
2 398 330	1 222 958	8 900	221 421	11 050	4 519 834	278 208	838 381	666 351	4 100	87 224	5 600
10 049 114	10 144 711	44 300	1 419 798	95 650	19 070 220	1 900 196	3 690 787	5 399 508	25 000	495 833	33 750
4 565 767	4 638 492	23 150	373 644	51 900	10 026 349	666 726	1 838 640	2 064 035	13 150	148 998	19 700
1 075 266	455 154	4 450	21 403	1 900	2 267 599	176 569	466 000	257 826	2 450	6 015	300
984 148	385 389	2 850	2 924	600	1 817 623	82 465	401 288	237 783	1 400	832	200
486 501	202 692	1 750	3 905	150	966 544	36 513	160 682	128 938	700	100	50
481 458	82 893	600	594	400	1 007 076	15 709	175 054	13 977	400	41	100
1 607 117	830 422	5 200	16 699	2 050	2 786 682	122 037	451 683	430 564	2 300	659	200
1 976 363	1 695 773	11 900	28 696	5 900	4 515 304	676 903	660 384	914 791	6 900	3 390	50
1 127 140	743 541	3 950	6 189	950	2 273 456	61 555	401 358	671 648	3 050	-	-
642 299	832 388	2 100	1 895	150	1 003 161	48 513	252 404	64 346	650	1 536	150
634 129	177 720	2 050	17 409	700	1 239 257	51 238	239 742	63 856	750	222	50
1 359 193	928 770	4 200	82 153	40 750	2 217 699	85 830	423 372	387 573	2 000	23 746	18 600
742 527	260 971	3 000	4 091	550	1 204 214	35 117	268 004	85 016	1 100	-	-
4 832 301	3 080 113	16 850	61 289	5 650	8 409 084	308 580	1 811 932	1 388 987	8 750	29 513	2 600
569 800	268 349	2 550	1 010	150	1 648 635	58 786	230 464	157 313	1 950	-	-
1 096 725	273 584	2 450	515	100	2 787 182	83 880	571 955	279 587	2 050	-	-
1 486 118	686 326	8 200	23 680	19 150	3 947 552	82 987	547 003	200 966	3 800	8 934	8 400
960 460	349 253	3 850	6 980	850	1 867 832	45 674	304 929	117 936	1 400	-	-
1 114 725	1 358 341	4 750	7 440	1 150	2 411 654	103 032	445 161	153 027	1 650	-	-
1 632 110	346 592	4 150	9 793	900	2 719 759	77 203	593 827	149 176	2 100	-	-
1 266 768	745 532	3 350	-	-	2 544 415	243 187	602 755	343 467	1 450	-	-

第12表－3 都道府県別、保険料(税)

都道府県別	世帯数	(再掲) 所得不詳 世帯数	被保険 者 数	(再掲) 所得不詳 被保険者数	特例対象被保険者				所得総額	年金収入額	分離譲渡 所得金額
					特例対象 被保険者の いる世帯数	特例対象被保険 者のいる世帯の 被保険者数	特例対象 被保険 者数	特例対象 被保険者の 所得総額			
全 国	1 138 350	20 050	1 567 500	34 200	15 400	21 350	13 900	8 233 992	1 341 430 096	1 265 340 014	72 335 541
北海道	46 500	700	65 250	1 450	200	200	200	62 310	50 650 170	52 620 898	600 092
青 森	16 000	100	21 000	100	50	50	50	34 470	12 264 033	18 140 245	-
岩 手	14 600	-	18 500	-	50	150	50	76 362	12 523 581	13 136 736	454 395
宮 城	19 650	350	26 800	450	50	100	50	1 250	21 367 918	19 274 269	657 257
秋 田	14 100	100	17 950	100	250	350	250	158 606	9 412 811	11 755 261	227 353
山 形	18 250	150	23 900	200	200	200	200	40 492	16 255 043	18 574 706	168 917
福 島	22 550	350	30 450	450	-	-	-	-	25 240 572	23 024 189	778 976
茨 城	30 200	500	42 800	1 400	500	650	500	244 103	35 701 916	36 598 925	38 834
栃 木	24 450	700	35 900	1 600	550	1 050	500	1 127 391	29 902 097	31 305 384	381 558
群 馬	20 900	300	28 050	400	550	850	350	86 967	18 687 892	21 796 234	127 743
埼 玉	60 400	1 750	85 050	3 050	600	650	600	387 989	82 806 506	74 759 824	5 860 965
千 葉	44 850	1 100	65 850	1 850	950	1 650	950	451 139	64 305 092	56 739 737	570 121
東 京	76 250	3 200	104 950	4 300	1 600	2 000	1 500	630 967	123 012 442	89 781 977	9 887 982
神奈川	54 000	450	76 750	850	650	750	650	215 529	93 026 767	73 584 307	14 856 558
新 潟	24 750	400	30 900	500	100	200	100	103 395	19 355 602	24 712 654	10 450
富 山	13 000	50	16 050	50	250	500	250	131 049	14 686 737	13 858 806	138 596
石 川	11 950	100	14 400	100	350	550	250	149 642	10 802 530	11 260 532	703 383
福 井	10 950	50	14 350	50	300	300	300	132 015	12 276 977	10 901 851	131 551
山 梨	9 050	100	13 200	300	250	250	250	131 225	10 805 840	11 048 540	107 079
長 野	27 450	400	37 200	450	650	850	550	391 757	25 359 415	27 054 474	-
岐 阜	19 350	-	26 850	-	-	-	-	-	26 800 574	21 513 874	1 572 406
静 岡	44 050	500	58 550	1 050	100	100	100	89 700	50 239 868	48 026 276	1 820 011
愛 知	60 350	-	83 950	-	650	1 050	550	554 844	83 303 434	72 957 933	6 516 318
三 重	20 300	100	28 650	200	100	100	100	6 637	21 698 574	23 772 241	119 671
滋 賀	15 100	200	20 050	300	100	200	100	54 408	16 563 218	16 222 265	670 360
京 都	21 850	450	29 600	800	1 400	1 900	1 400	441 952	25 258 139	23 436 147	2 303 050
大 阪	69 500	4 400	96 450	7 150	500	850	400	247 788	69 659 661	72 948 221	1 357 233
兵 庫	44 200	250	62 850	600	450	500	350	91 547	53 552 296	54 383 348	296 445
奈 良	10 050	150	15 400	400	150	150	150	58 212	11 231 476	11 996 995	273 261
和歌山	11 550	300	18 100	700	-	-	-	-	12 615 972	14 426 650	43 897
鳥 取	8 550	-	11 950	-	-	-	-	-	9 286 993	9 062 001	1 001 300
島 根	9 950	-	13 350	-	50	50	50	34 134	9 906 920	10 237 089	497 406
岡 山	19 050	-	26 300	-	100	100	-	-	20 327 002	20 425 835	1 280 948
広 島	28 100	1 300	37 950	2 500	550	550	550	592 998	29 785 461	28 369 192	231 899
山 口	16 200	100	23 250	200	450	700	350	106 941	14 603 232	17 416 764	116 655
徳 島	9 050	150	11 700	350	100	200	100	186 960	8 103 774	8 662 941	1 103 172
香 川	11 300	100	15 100	250	-	-	-	-	9 162 471	11 195 070	20 538
愛 媛	14 900	-	21 350	-	650	1 100	500	208 052	13 971 039	17 728 798	55 895
高 知	8 400	150	10 550	150	300	300	300	369 243	8 118 639	7 022 688	-
福 岡	39 850	400	54 900	800	500	600	450	223 677	36 845 391	42 068 115	727 079
佐 賀	9 150	50	12 250	200	250	250	200	26 845	8 645 701	8 302 261	889 114
長 崎	19 350	-	26 600	-	250	500	250	81 441	30 259 071	21 253 488	4 366 005
熊 本	15 600	250	21 350	450	350	350	150	45 783	14 545 385	14 222 442	190 000
大 分	12 750	-	17 550	-	-	-	-	-	14 248 839	13 356 106	159 011
宮 崎	12 600	-	15 950	-	200	400	200	211 056	18 814 557	10 258 570	9 507 597
鹿児島	15 800	200	20 750	300	100	100	100	45 115	14 006 018	14 158 812	279 883
沖 縄	11 600	150	16 900	150	-	-	-	-	21 432 454	11 986 343	1 234 581

注) 1. 特例対象被保険者の所得は30/100軽減後の額を集計している。

2. 「特例対象被保険者」のうち、「特例対象被保険者のいる世帯数」及び「特例対象被保険者のいる世帯の被保険者数」は特例対象の国保

賦課状況（市町村） ー退職世帯ー

分離譲渡 所得のある 世帯数	旧ただし書 方式による 課税標準額	固定資産 税額	固定資産 税のある 世帯数	短期被保険者証等交付世帯数		保険料（税）賦課経過措置適用世帯数							被扶養者で あった者に対 する緩和措置	そ の 他
				短期被保 険者証	資格 証明書	旧国保被 保険者合算 軽減のみ	平等割 半額 のみ	平等割 1/4軽減 のみ	旧国保被保険 者合算軽減か つ平等割半額	旧国保被保険者 合算軽減かつ 平等割1/4軽減				
17 800	1 015 147 178	24 186 562	292 950	26 600	3 300	19 050	2 250	6 100	2 550	12 850	-	-		
500	38 046 511	332 016	6 500	850	100	100	50	500	200	1 150	-	-		
-	8 106 713	221 261	3 300	250	-	450	-	-	100	400	-	-		
100	8 913 072	310 073	5 450	350	-	450	100	50	-	100	-	-		
550	15 998 627	547 966	8 800	650	100	800	50	150	-	700	-	-		
100	6 130 649	60 681	1 050	600	-	200	-	100	-	450	-	-		
100	11 102 531	788 591	9 950	550	-	850	-	50	50	150	-	-		
200	19 071 021	494 995	6 400	600	-	1 550	-	400	-	500	-	-		
250	26 669 469	659 641	9 850	800	-	900	100	200	50	50	-	-		
300	22 555 580	958 106	11 050	700	50	300	-	-	-	350	-	-		
400	12 947 143	871 656	11 200	400	150	100	-	100	100	50	-	-		
1 050	64 712 159	1 960 017	25 250	1 000	-	900	-	100	50	100	-	-		
500	50 094 645	415 153	7 700	1 100	200	50	100	500	200	700	-	-		
3 350	100 361 935	794 837	5 900	2 000	500	1 150	350	-	-	200	-	-		
1 550	75 601 690	142 796	2 300	250	-	1 600	-	100	-	-	-	-		
100	12 750 136	71 199	1 250	500	-	1 050	50	300	100	650	-	-		
150	10 917 326	23 645	500	300	-	350	150	100	150	-	-	-		
200	7 553 443	258 109	4 200	550	-	50	-	150	100	50	-	-		
50	9 032 896	1 113 506	6 750	600	-	250	-	50	100	50	-	-		
100	7 867 451	327 074	4 200	350	-	50	-	-	50	50	-	-		
-	17 926 126	850 938	12 850	650	-	900	-	100	150	550	-	-		
350	21 076 639	959 770	10 550	350	50	200	50	100	100	-	-	-		
400	37 293 013	2 766 535	26 750	600	150	500	-	350	-	400	-	-		
1 950	64 470 065	2 461 068	20 850	850	-	300	650	250	200	300	-	-		
200	15 483 223	265 885	4 600	400	200	350	-	150	-	350	-	-		
300	12 214 962	97 021	1 250	50	-	450	-	100	-	-	-	-		
300	19 072 030	158 222	2 250	600	-	50	-	100	-	800	-	-		
700	50 173 919	8 123	300	1 550	400	400	100	350	250	650	-	-		
150	40 860 804	847 488	11 350	1 250	400	150	150	50	-	200	-	-		
100	8 276 512	90 232	1 550	100	-	100	-	100	-	300	-	-		
100	9 102 825	537 210	8 100	-	-	150	-	100	-	100	-	-		
50	6 930 931	722 854	5 400	-	100	150	-	300	-	100	-	-		
250	7 157 513	12 201	250	50	100	50	-	100	-	250	-	-		
250	14 798 006	115 310	1 000	550	100	50	-	-	200	250	-	-		
200	22 169 902	313 944	5 850	800	-	400	-	100	-	400	-	-		
300	9 929 002	41 647	750	50	100	400	-	-	-	100	-	-		
100	5 769 969	448 324	5 450	500	-	450	50	-	100	250	-	-		
100	6 094 440	615 889	8 400	300	-	100	-	-	-	400	-	-		
200	9 881 313	545 174	5 200	450	200	400	-	100	-	-	-	-		
-	6 136 950	111 096	2 950	200	-	450	-	100	150	50	-	-		
650	26 028 284	234 208	4 650	1 350	300	250	100	250	-	650	-	-		
150	6 020 433	6 110	150	350	100	300	-	150	100	150	-	-		
450	24 837 961	224 160	3 750	250	-	550	-	150	-	300	-	-		
50	10 253 159	192 294	2 500	1 500	-	300	100	100	50	200	-	-		
100	10 924 968	31 845	700	700	-	150	-	-	-	200	-	-		
300	15 642 917	234 311	4 550	300	-	150	-	100	-	50	-	-		
350	10 125 839	245 633	5 750	150	-	100	100	50	-	100	-	-		
200	18 062 477	697 751	3 650	300	-	100	-	-	-	50	-	-		

被保険者がいる世帯について、「特例対象被保険者数」及び「特例対象被保険者の所得総額」は特例対象の国保被保険者について集計している。

第12表－3 都道府県別、保険料(税)

都道府県別	医療給付費分								後期高齢者支援金分	
	保険料(税) 調定額	(再掲)所得不詳 保険料(税) 調定額	保険料(税) 軽減額	軽減 世帯数	賦課限度額 を超える額	賦課限度額を 越える世帯数	減免等によ る 額	減免 世帯数	保険料(税) 調定額	(再掲)所得不詳 保険料(税) 調定額
	千円	千円	千円		千円		千円		千円	千円
全 国	107 597 728	1 958 545	12 207 280	538 100	8 269 140	21 550	902 700	51 450	33 549 070	643 675
北海道	4 628 653	61 855	653 888	26 400	597 008	950	1 462	500	1 407 217	18 308
青 森	1 284 314	2 260	216 706	9 600	8 212	100	5 334	150	392 471	720
岩 手	1 111 715	-	158 745	7 550	108	100	-	-	347 020	-
宮 城	2 071 547	28 229	265 656	9 600	25 670	250	14 987	1 200	586 242	7 322
秋 田	880 210	3 135	186 016	8 950	5 203	200	7 683	150	288 414	954
山 形	1 561 258	6 688	195 639	9 000	61 972	300	-	-	503 644	1 991
福 島	1 687 415	29 767	232 463	11 850	230 418	400	224 076	1 900	599 768	13 418
茨 城	2 903 740	52 869	267 898	13 900	105 331	800	-	-	833 877	14 622
栃 木	2 786 267	103 813	220 162	8 850	1 321	100	-	-	883 199	27 639
群 馬	1 800 893	19 378	216 988	9 200	20 752	50	-	-	489 571	6 502
埼 玉	6 019 787	181 919	340 920	23 650	530 129	1 400	-	-	1 777 130	69 239
千 葉	4 903 557	110 444	373 361	17 500	232 780	1 050	4 742	800	1 460 023	35 039
東 京	7 576 202	280 120	518 136	28 050	740 545	1 200	18 260	3 200	2 565 665	97 655
神奈川	6 037 556	52 094	405 463	18 900	710 632	1 250	105 059	9 100	1 988 947	15 677
新 潟	1 685 823	42 778	261 390	13 800	46 754	550	574	250	561 429	13 824
富 山	1 180 303	1 610	115 358	5 300	65 657	250	-	-	340 776	494
石 川	1 038 901	3 020	104 559	5 450	-	-	22 519	1 200	283 984	930
福 井	963 731	2 340	115 700	5 000	115 317	200	-	-	277 296	500
山 梨	1 018 235	15 179	86 330	3 650	1 566	100	-	-	319 061	5 692
長 野	2 005 421	14 707	244 914	13 200	12 877	150	-	-	705 896	4 191
岐 阜	2 139 708	-	203 147	7 800	156 471	1 100	1 988	500	652 614	-
静 岡	4 052 945	73 055	381 826	17 350	119 646	300	46 542	6 400	1 330 594	22 106
愛 知	5 807 191	-	539 035	23 200	362 407	1 550	131 651	12 000	1 856 942	-
三 重	1 779 828	11 460	211 959	8 400	56 074	400	4 930	1 600	574 545	3 070
滋 賀	1 450 412	22 671	161 059	7 150	3 544	150	-	-	444 792	6 208
京 都	2 122 798	65 517	279 197	10 650	235 791	500	-	-	661 593	16 647
大 阪	6 321 705	354 562	1 013 113	37 350	388 829	1 300	194 322	5 700	2 244 816	137 945
兵 庫	4 430 861	29 060	494 589	21 350	363 775	950	106 625	3 950	1 322 756	10 773
奈 良	1 062 901	26 499	136 613	4 800	52 654	200	-	-	288 712	6 804
和歌山	1 263 796	26 300	162 765	6 350	30 281	350	-	-	359 597	6 956
鳥 取	835 367	-	96 540	4 250	87 387	150	-	-	277 224	-
島 根	944 414	-	130 426	5 100	40 012	250	-	-	265 241	-
岡 山	1 698 691	-	221 418	9 250	113 678	450	-	-	575 418	-
広 島	2 891 487	202 201	339 766	14 650	63 125	400	-	-	921 523	64 016
山 口	1 536 895	8 140	246 309	9 250	7 867	250	-	-	429 365	2 650
徳 島	807 515	18 048	134 836	5 800	92 546	250	-	-	231 771	3 158
香 川	995 473	16 425	146 952	5 650	2 007	100	-	-	247 892	4 450
愛 媛	1 381 996	-	218 349	8 750	35 897	100	10 520	2 200	424 729	-
高 知	675 125	4 510	112 266	4 500	119 849	150	-	-	207 868	750
福 岡	3 335 462	41 649	546 424	21 350	67 517	450	-	-	1 079 447	11 750
佐 賀	840 624	5 220	116 788	5 000	87 157	350	-	-	219 105	1 080
長 崎	2 054 646	-	221 608	9 600	393 860	400	-	-	531 052	-
熊 本	1 409 676	26 832	194 345	8 950	56 566	250	1 252	600	413 629	6 375
大 分	1 252 483	-	203 955	7 800	189 374	700	-	-	354 771	-
宮 崎	973 078	-	172 197	8 150	982 101	250	175	50	268 990	-
鹿児島	1 252 223	11 460	213 514	10 000	39 861	500	-	-	415 981	3 730
沖 縄	1 134 906	2 730	127 993	6 250	608 615	350	-	-	336 472	495

賦課状況（市町村） ー退職世帯ー（続き）

後期高齢者支援金分					介護納付金分						
保険料(税) 軽減額	賦課限度額を 超える額	賦課限度額 を越える 世帯数	減免等によ る額	減免 世帯数	保険料(税) 調定額	(再掲)所得不詳 保険料(税) 調定額	保険料(税) 軽減額	賦課限度額を 超える額	賦課限度額 を越える 世帯数	減免等によ る額	減免 世帯数
千円	千円		千円		千円	千円	千円	千円		千円	
3 779 577	2 710 269	24 600	295 399	47 950	32 509 784	650 918	4 200 642	2 534 284	21 250	296 107	46 750
197 504	179 682	950	477	500	1 371 706	16 466	215 821	214 993	950	425	500
66 719	-	-	1 887	150	403 043	1 670	78 328	-	-	2 462	150
51 073	1 276	200	-	-	340 966	-	56 833	2 090	100	-	-
75 156	6 281	200	4 926	1 200	604 855	8 582	87 111	2 712	200	4 948	1 200
55 197	1 585	200	2 114	150	293 579	1 673	66 359	1 197	100	2 543	150
60 250	16 059	250	-	-	510 662	1 827	70 793	12 758	350	-	-
81 178	81 839	500	75 813	1 900	558 520	11 144	84 468	54 250	350	71 545	1 850
76 832	27 993	700	-	-	798 627	14 092	101 417	15 733	250	-	-
64 706	226	50	-	-	760 721	23 715	69 674	104	50	-	-
60 096	4 873	100	-	-	464 340	5 526	67 756	2 466	250	-	-
124 822	175 035	2 100	-	-	1 444 197	58 005	131 967	79 049	1 400	-	-
105 671	91 131	1 200	1 565	800	1 350 452	39 666	133 540	44 491	1 050	2 266	800
172 520	259 021	1 400	6 287	3 200	2 428 164	93 078	227 769	188 958	1 850	5 699	3 200
130 341	258 535	1 650	35 329	9 100	2 085 622	22 454	144 989	303 479	2 300	37 608	9 100
88 556	20 971	550	261	250	570 148	16 971	102 030	14 334	450	440	250
32 911	14 238	300	-	-	327 064	715	37 966	4 247	100	-	-
32 056	-	-	5 654	1 200	284 609	1 600	38 958	-	-	6 621	1 000
27 966	70 046	200	-	-	262 144	695	36 203	45 187	150	-	-
26 971	582	100	-	-	289 861	4 860	28 780	-	-	-	-
81 481	7 140	200	-	-	678 669	5 702	86 426	424	250	-	-
59 860	56 256	1 000	638	500	616 520	-	65 909	54 681	450	680	500
135 362	24 389	950	12 375	6 000	1 182 152	20 425	144 252	23 776	150	12 849	5 600
161 356	133 513	1 750	44 072	10 650	1 838 351	-	187 219	127 635	1 400	40 460	10 350
60 043	8 821	400	-	-	511 977	2 720	60 761	5 364	150	-	-
49 050	4 176	300	-	-	454 481	5 625	51 474	3 791	250	-	-
86 417	67 813	550	-	-	680 613	20 667	89 981	111 507	550	-	-
351 973	157 531	2 000	67 331	5 550	2 309 781	151 742	356 666	190 790	2 000	65 220	4 950
150 468	164 743	850	32 815	3 950	1 404 033	7 958	173 421	188 814	1 150	38 237	4 300
38 258	10 799	250	-	-	285 118	7 034	42 886	13 196	150	-	-
44 634	9 733	350	-	-	356 510	6 832	48 834	7 396	200	-	-
31 843	50 702	150	-	-	274 859	-	34 382	48 982	150	-	-
36 600	14 973	150	-	-	298 538	-	47 199	13 072	150	-	-
74 261	47 186	450	-	-	510 598	-	74 824	35 852	450	-	-
105 259	8 906	500	-	-	938 188	65 020	115 121	16 103	200	-	-
67 282	96	100	-	-	449 004	3 490	70 476	4 921	250	-	-
35 300	12 454	250	-	-	225 017	4 158	37 065	16 523	150	-	-
36 197	333	50	-	-	257 057	1 861	41 656	-	-	-	-
65 554	18 977	100	3 505	2 200	360 007	-	61 718	21 689	100	2 986	2 200
33 916	37 623	150	-	-	193 033	1 820	36 970	34 940	250	-	-
184 387	19 791	750	-	-	1 011 636	11 416	176 188	25 970	600	-	-
31 031	11 661	300	-	-	242 159	470	38 316	20 882	200	-	-
59 323	46 865	450	-	-	599 432	-	76 413	114 296	400	-	-
56 680	16 972	200	313	600	381 917	5 746	66 704	7 730	50	423	600
59 011	48 146	550	-	-	343 033	-	62 230	53 066	650	-	-
48 029	257 002	350	40	50	316 267	-	62 094	253 330	250	696	50
71 132	14 217	500	-	-	363 184	3 650	72 799	14 224	500	-	-
34 343	250 079	350	-	-	278 375	1 845	37 903	139 282	300	-	-

第12表－4 都道府県別、保険料(税)

都道府県別	世帯数	(再掲) 所得不詳 世帯数	被保険 者 数	(再掲) 所得不詳 被保険者数	特例対象被保険者				所得総額	年金収入額	分離譲渡 所得金額
					特例対象 被保険者の いる世帯数	特例対象被保険 者のいる世帯の 被保険者数	特例対象 被保険 者数	特例対象 被保険者の 所得総額			
								千円	千円	千円	千円
全 国	16 522 200	945 350	29 448 500	1 693 200	124 800	240 350	125 750	77 816 767	24 945 473 592	16 220 741 595	1 571 035 156
北海道	752 500	20 350	1 280 750	37 200	5 100	9 500	5 100	2 682 062	985 768 279	656 912 926	13 842 952
青 森	190 450	5 350	344 100	9 600	1 400	3 150	1 650	861 710	224 861 878	160 030 683	2 027 860
岩 手	151 150	3 700	280 150	6 850	750	1 450	750	410 111	200 479 665	156 106 091	4 283 466
宮 城	272 900	14 000	502 100	28 950	1 400	3 150	1 400	692 735	382 504 231	298 830 906	23 301 527
秋 田	124 100	2 850	211 100	4 650	700	1 250	700	375 847	131 051 044	132 294 248	891 997
山 形	117 450	2 850	216 700	4 850	800	1 800	800	292 107	154 774 098	140 440 029	6 077 125
福 島	232 700	12 900	431 000	24 700	700	1 200	700	258 167	333 337 494	236 341 854	6 490 394
茨 城	386 650	25 250	742 550	47 250	3 300	6 600	3 300	2 323 202	597 404 283	385 121 871	7 047 026
栃 木	260 350	14 550	500 200	36 050	2 450	5 300	2 450	2 767 564	401 238 429	266 020 097	6 856 859
群 馬	259 700	12 000	496 050	21 600	2 000	4 450	2 000	1 388 316	373 653 057	274 103 409	12 482 086
埼 玉	957 450	76 750	1 764 400	167 600	4 750	8 450	4 750	2 863 509	1 608 388 546	1 003 093 308	116 359 899
千 葉	843 250	68 350	1 550 950	128 200	4 200	8 500	4 200	3 052 319	1 357 581 089	891 279 472	43 513 582
東 京	1 993 800	196 300	3 247 600	268 850	20 700	38 150	20 700	14 665 898	4 143 373 712	1 447 516 811	548 104 665
神奈川	1 137 100	85 100	1 997 200	127 650	8 300	16 500	8 300	5 522 893	2 093 712 433	1 197 002 135	192 835 336
新 潟	258 850	8 100	469 850	20 300	1 000	2 350	1 000	709 635	331 577 083	332 509 841	12 668 915
富 山	110 450	1 800	195 150	2 750	500	800	500	275 847	179 314 241	159 668 078	3 652 541
石 川	130 750	5 950	237 300	10 850	700	2 100	700	275 902	190 613 435	147 888 492	4 885 119
福 井	80 200	2 300	145 050	4 200	350	850	350	410 313	115 802 717	99 547 086	1 559 873
山 梨	110 700	2 250	211 050	4 200	850	1 550	850	642 997	176 060 045	100 611 746	6 071 949
長 野	245 250	8 100	455 900	12 300	2 150	4 300	2 150	1 219 647	353 261 911	276 945 731	17 741 524
岐 阜	248 400	6 600	478 850	9 850	1 250	3 100	1 250	566 895	386 987 410	288 599 597	12 297 502
静 岡	460 650	14 300	859 200	29 650	3 950	8 200	3 950	1 978 018	809 789 891	541 177 151	43 557 547
愛 知	890 300	36 800	1 642 150	60 650	6 200	11 650	6 200	2 968 037	1 640 379 406	989 534 865	103 490 776
三 重	214 600	9 900	388 600	18 500	1 700	3 150	1 700	940 784	314 901 116	255 310 483	5 166 662
滋 賀	150 350	6 900	278 900	11 850	1 200	2 450	1 250	642 704	230 190 136	181 821 177	9 850 937
京 都	347 150	16 500	595 900	30 300	5 350	8 750	5 350	3 505 080	393 346 882	320 966 233	3 141 092
大 阪	1 273 950	108 800	2 218 150	222 650	11 350	20 500	11 350	7 226 179	1 585 164 909	978 398 230	96 562 141
兵 庫	699 250	29 550	1 234 750	59 750	4 400	9 350	4 400	2 789 566	947 323 226	757 417 764	59 104 039
奈 良	171 450	8 700	319 200	16 600	1 050	1 650	1 050	770 780	221 055 758	195 704 847	12 981 178
和歌山	144 100	3 850	263 150	6 250	650	1 600	650	192 550	167 843 292	137 717 875	6 902 478
鳥 取	69 700	1 600	125 300	3 300	350	650	350	202 907	83 614 196	76 428 592	1 270 502
島 根	75 500	1 100	130 300	1 900	350	750	350	179 662	90 072 489	92 842 026	6 482 420
岡 山	226 600	9 700	403 900	16 650	800	1 550	800	288 768	282 394 298	264 858 695	12 469 608
広 島	333 950	29 900	582 100	81 100	1 600	3 250	1 600	878 202	434 867 202	401 032 747	18 790 295
山 口	177 750	5 150	302 650	8 850	1 200	2 350	1 200	397 131	229 002 934	213 347 464	4 979 440
徳 島	90 000	3 900	158 350	6 700	650	1 100	650	463 647	103 695 644	89 216 541	2 873 770
香 川	113 950	4 300	205 450	7 750	600	1 600	600	218 604	147 200 881	131 307 704	1 896 430
愛 媛	189 350	6 500	338 100	11 200	1 800	3 800	1 850	1 197 098	219 389 665	184 897 980	19 563 442
高 知	105 100	2 600	177 750	3 700	1 150	1 800	1 150	694 925	108 711 215	98 490 410	597 436
福 岡	660 550	22 300	1 136 000	37 750	6 550	11 300	6 750	3 716 824	736 070 873	600 714 222	19 074 958
佐 賀	91 150	3 150	170 450	5 250	750	1 100	750	189 824	118 726 971	88 586 095	3 830 475
長 崎	189 100	6 300	342 750	10 600	850	1 500	850	252 312	226 482 336	176 583 518	7 744 948
熊 本	228 450	3 850	430 750	8 300	2 200	5 100	2 200	1 879 890	292 525 159	210 613 918	5 546 581
大 分	149 050	4 750	270 650	6 950	2 400	4 750	2 800	1 463 459	176 089 376	153 021 261	5 388 767
宮 崎	159 400	5 950	288 250	8 850	700	1 350	700	436 926	217 985 990	133 035 040	47 776 824
鹿児島	225 100	5 550	387 400	9 000	1 850	3 550	1 850	1 329 017	216 668 294	190 507 020	4 911 064
沖 縄	221 550	18 050	440 350	30 700	1 800	3 050	1 800	756 197	230 236 375	106 345 327	24 089 148

注) 1. 特例対象被保険者の所得は30/100軽減後の額を集計している。

2. 「特例対象被保険者」のうち、「特例対象被保険者のいる世帯数」及び「特例対象被保険者のいる世帯の被保険者数」は特例対象の国保

賦課状況（市町村） ー全世帯ー <擬制世帯を除く>

分離譲渡 所得のある 世帯数	旧ただし書 方式による 課税標準額	固定資産 税額	固定資産 税のある 世帯数	短期被保険者証等交付世帯数		保険料（税）賦課経過措置適用世帯数						
				短期被保 険者証	資格 証明書	旧国保被 保険者合算 軽減のみ	平等割 半額 のみ	平等割 1/4軽減 のみ	旧国保被保険 者合算軽減かつ 平等割半額	旧国保被保険者 合算軽減かつ 平等割1/4軽減	被扶養者で あった者に対 する緩和措置	その 他
千円	千円	千円										
184 700	20 240 800 982	296 554 494	3 068 250	990 700	234 800	160 200	55 500	48 250	70 550	82 450	850	50
4 250	787 487 671	6 646 619	98 400	43 650	10 650	1 850	4 100	1 900	3 600	2 850	250	50
500	171 043 263	3 324 629	54 700	12 050	1 950	2 850	1 050	700	1 350	2 600	-	-
1 250	154 886 911	3 811 296	57 200	10 150	200	3 750	1 250	1 000	1 150	2 750	-	-
4 100	303 968 072	5 774 973	81 100	11 700	1 150	5 050	1 050	1 500	2 350	1 850	-	-
600	96 064 205	920 373	11 300	8 400	2 150	3 100	800	1 600	1 250	1 600	-	-
1 100	116 058 235	5 535 400	67 950	6 200	900	2 450	1 050	950	500	1 250	-	-
2 450	264 080 664	4 229 026	55 900	11 150	3 750	5 000	950	1 750	1 300	2 450	-	-
2 200	479 396 708	7 806 425	99 100	33 250	6 300	8 650	1 400	950	3 000	3 050	-	-
1 650	319 452 178	13 029 535	121 500	11 600	6 250	3 800	600	1 500	1 800	2 550	-	-
2 800	292 466 695	11 164 107	111 300	19 500	5 600	1 650	550	900	1 550	2 000	100	-
11 950	1 328 178 597	37 066 828	313 600	38 250	1 700	7 050	2 900	1 100	1 450	1 200	-	-
9 750	1 111 384 574	6 921 527	92 050	81 950	12 750	5 600	2 900	2 000	4 000	3 250	-	-
39 500	3 600 233 910	8 981 888	69 400	88 000	29 900	11 200	1 000	100	700	750	200	-
14 050	1 765 331 145	2 679 904	27 500	47 200	32 550	8 750	3 150	1 000	2 750	1 950	-	-
1 750	251 591 925	1 035 658	13 500	10 300	1 500	3 950	450	1 500	1 150	2 650	-	-
1 000	142 096 487	350 225	3 750	4 400	900	1 100	750	1 250	900	800	-	-
1 900	150 730 248	4 364 916	46 050	10 050	1 050	800	950	700	850	450	-	-
850	88 758 056	6 669 846	56 750	4 850	1 100	1 250	250	300	600	600	-	-
1 300	140 083 141	4 336 047	41 300	7 750	750	1 250	600	700	450	350	-	-
2 000	276 029 617	10 299 361	118 500	10 950	300	6 900	650	950	1 500	2 250	-	-
3 650	306 127 526	11 755 441	114 050	15 800	3 200	2 600	950	650	1 400	1 550	-	-
5 650	655 222 389	29 432 811	227 550	29 900	5 700	4 200	2 400	2 250	1 500	3 050	-	-
13 350	1 357 588 391	32 208 038	236 000	56 350	4 550	8 750	5 100	1 300	3 450	2 000	-	-
1 400	249 220 480	4 625 814	55 150	10 700	5 750	2 100	1 500	500	1 700	2 200	-	-
2 700	184 836 911	917 636	10 700	7 450	1 100	1 650	350	1 050	350	800	-	-
550	304 259 804	1 996 675	25 100	21 550	5 700	1 500	1 300	1 500	1 600	800	-	-
9 100	1 274 502 293	166 192	4 200	91 800	21 950	4 600	3 950	2 800	6 100	4 450	300	-
5 850	757 926 087	11 878 292	124 850	40 850	5 400	4 400	1 600	2 850	2 850	4 400	-	-
3 000	174 839 696	2 393 406	29 900	8 700	600	1 550	400	300	800	850	-	-
1 350	127 398 011	7 032 480	84 850	7 550	2 300	1 300	850	300	300	1 150	-	-
350	63 078 615	3 353 991	41 800	4 200	800	1 150	100	1 000	450	750	-	-
900	67 155 606	153 346	2 800	2 100	500	1 150	250	600	700	900	-	-
2 350	217 213 990	584 990	7 950	11 250	4 050	2 200	550	850	1 050	2 200	-	-
6 100	343 984 467	4 017 846	56 000	30 150	2 450	2 800	1 250	600	3 450	1 850	-	-
1 750	179 388 516	761 962	12 050	9 000	3 550	1 600	500	100	750	1 050	-	-
600	80 863 456	4 960 344	52 950	7 800	900	6 000	450	250	500	750	-	-
1 350	113 541 829	6 768 290	73 850	7 150	2 650	750	650	400	200	800	-	-
1 650	169 380 866	5 316 662	57 400	8 650	5 950	2 300	500	500	700	1 000	-	-
200	81 331 172	2 415 776	34 850	6 150	2 000	3 400	200	750	950	1 150	-	-
6 200	564 930 148	3 994 775	52 950	46 650	21 300	4 250	1 950	2 300	3 500	3 400	-	-
1 250	89 609 688	156 610	1 500	6 000	1 400	1 750	450	500	650	1 250	-	-
1 650	173 157 983	1 916 001	29 950	11 400	1 150	2 700	300	900	800	800	-	-
1 450	222 383 527	1 456 250	22 100	23 450	1 300	5 350	1 250	1 050	1 550	2 650	-	-
1 250	132 501 215	434 966	6 250	11 100	3 600	1 700	400	750	450	1 150	-	-
1 950	174 276 114	3 654 704	55 350	11 500	2 350	1 450	600	400	600	1 250	-	-
2 000	159 201 562	4 208 150	69 550	17 600	3 200	1 100	400	600	1 250	1 750	-	-
2 150	177 558 340	5 044 464	37 750	14 550	-	1 900	900	850	750	1 300	-	-

被保険者がいる世帯について、「特例対象被保険者数」及び「特例対象被保険者の所得総額」は特例対象の国保被保険者について集計している。

第12表－4 都道府県別、保険料(税)

都道府県別	医療給付費分								後期高齢者支援金分	
	保険料(税) 調定額	(再掲)所得不詳 保険料(税) 調定額	保険料(税) 軽減額	軽減 世帯数	賦課限度額 を超える額	賦課限度額を 越える世帯数	減免等によ る 額	減免 世帯数	保険料(税) 調定額	(再掲)所得不詳 保険料(税) 調定額
	千円	千円	千円		千円		千円		千円	千円
全 国	1 945 909 467	79 011 249	281 160 058	8 873 000	267 530 761	465 850	16 566 860	806 800	607 875 974	25 052 146
北海道	85 988 125	1 528 745	15 555 334	464 100	12 385 741	26 200	137 388	9 850	26 092 522	460 331
青 森	22 516 860	466 098	4 062 850	116 350	1 582 984	4 150	22 674	300	6 834 919	143 901
岩 手	16 840 436	277 051	2 728 802	90 100	1 630 531	3 200	1 130	50	5 225 409	80 619
宮 城	37 192 596	1 496 530	6 013 181	157 800	3 726 740	9 400	389 393	23 200	11 176 091	454 627
秋 田	12 375 911	201 872	2 605 169	82 650	762 889	1 900	120 335	2 000	3 840 249	61 138
山 形	15 118 745	216 634	2 284 121	66 300	946 285	2 900	2 325	150	4 847 214	66 012
福 島	24 930 009	763 973	3 933 778	131 000	2 204 612	6 500	3 125 254	24 700	8 718 408	263 414
茨 城	49 319 946	2 096 146	5 840 786	193 850	3 869 932	10 450	－	－	14 587 347	619 891
栃 木	36 092 482	2 058 097	4 611 321	133 950	3 449 383	8 100	－	－	10 950 172	565 740
群 馬	34 091 636	995 540	4 748 424	135 100	2 173 068	5 500	3 029	200	9 197 898	267 226
埼 玉	118 929 891	8 468 040	8 314 982	421 750	19 079 025	31 850	6 743	400	34 587 460	2 675 601
千 葉	106 212 354	6 257 603	10 944 912	388 000	8 650 264	21 300	115 388	22 800	30 899 659	1 886 961
東 京	227 248 191	10 214 208	20 818 705	850 800	61 937 237	67 500	586 537	74 600	76 014 671	3 438 577
神奈川	141 555 248	5 414 254	14 399 679	501 000	22 654 726	34 750	3 870 539	208 450	46 809 309	1 760 212
新 潟	28 600 056	987 631	4 784 538	154 850	1 831 159	5 200	73 721	4 850	9 635 133	330 661
富 山	14 603 891	154 103	1 866 613	57 550	1 352 078	3 600	－	－	4 258 804	47 279
石 川	17 449 996	599 422	2 701 024	75 350	1 888 707	5 450	414 567	24 000	4 882 255	180 058
福 井	10 067 961	192 816	1 491 241	43 250	524 779	1 900	－	－	3 108 540	46 601
山 梨	15 337 665	240 217	2 066 376	57 800	1 768 608	3 750	1 130	100	4 541 960	81 669
長 野	26 576 769	413 760	3 519 313	134 700	1 840 220	4 650	－	－	9 103 419	123 670
岐 阜	34 510 197	503 973	4 606 866	128 950	2 013 847	7 000	38 155	4 850	10 276 837	143 772
静 岡	59 928 413	1 363 253	7 261 769	227 850	5 165 968	13 050	606 066	37 400	19 148 889	442 931
愛 知	113 733 706	2 903 233	13 830 380	419 150	14 081 696	30 700	1 478 985	148 000	36 053 926	897 109
三 重	25 612 386	898 990	3 790 149	114 500	1 725 480	4 500	52 760	14 200	7 987 136	306 562
滋 賀	18 435 375	603 866	2 847 412	83 550	2 194 543	4 050	1 826	200	5 813 448	182 892
京 都	36 312 726	1 549 701	7 314 558	211 800	3 544 834	7 400	670 469	10 450	11 560 707	474 435
大 阪	136 301 665	10 958 700	28 317 093	774 500	25 583 390	30 050	3 251 111	86 650	47 061 983	3 929 083
兵 庫	80 526 346	3 253 375	14 060 466	409 800	13 513 380	21 300	1 042 408	45 850	24 553 309	993 503
奈 良	20 961 048	995 434	3 645 126	99 200	1 776 280	4 500	38 430	300	5 660 477	267 440
和歌山	16 439 723	434 662	3 172 649	90 400	1 422 960	2 650	2 908	200	4 791 947	122 188
鳥 取	7 790 697	149 243	1 427 981	43 200	374 187	1 500	6 070	50	2 523 404	48 403
島 根	8 755 718	96 031	1 606 781	46 450	518 327	1 150	128	100	2 463 435	27 365
岡 山	24 571 058	798 589	4 622 784	136 300	2 082 246	4 700	12 576	500	8 330 045	273 343
広 島	41 090 124	4 327 263	6 098 237	188 650	5 363 031	11 000	38 775	3 350	12 912 240	1 377 593
山 口	21 706 799	430 072	3 880 190	108 250	2 853 270	5 200	－	－	6 140 000	120 486
徳 島	9 874 455	317 475	2 234 760	61 650	2 499 823	2 050	4 659	150	2 726 700	76 110
香 川	14 446 848	407 794	2 402 102	64 450	969 582	3 350	653	50	3 653 557	102 813
愛 媛	20 200 604	460 025	4 110 210	121 400	2 856 416	4 200	223 877	36 600	6 307 841	151 150
高 知	10 447 650	181 722	2 310 818	69 150	925 435	2 850	－	－	3 230 613	53 265
福 岡	64 878 372	1 707 179	13 600 864	418 350	6 439 894	13 000	121 875	4 800	21 996 926	527 319
佐 賀	12 348 852	324 669	2 040 284	53 750	1 225 734	3 450	－	－	3 256 432	85 400
長 崎	20 979 729	440 588	3 850 374	115 600	1 797 904	3 500	－	－	5 456 535	110 206
熊 本	28 241 182	377 611	4 913 387	138 850	2 501 689	8 100	80 092	17 100	7 985 902	110 674
大 分	17 794 796	305 437	3 298 265	91 750	1 682 694	4 800	11 580	100	4 977 419	85 689
宮 崎	18 525 696	478 848	3 691 636	100 850	5 966 703	5 050	175	50	5 299 507	125 165
鹿児島	20 686 968	345 153	4 613 632	151 800	927 760	3 750	13 130	200	6 857 348	116 117
沖 縄	19 759 567	1 355 627	4 320 141	146 600	3 264 723	4 750	－	－	5 537 974	346 945

賦課状況（市町村） ー全世帯ー <擬制世帯を除く>（続き）

後期高齢者支援金分					介護納付金分						
保険料(税) 軽減額	賦課限度額を 超える額	賦課限度額 を越える 世帯数	減免等によ る額	減免 世帯数	保険料(税) 調定額	(再掲)所得不詳 保険料(税) 調定額	保険料(税) 軽減額	賦課限度額を 超える額	賦課限度額 を越える 世帯数	減免等によ る額	減免 世帯数
千円	千円		千円		千円	千円	千円	千円		千円	
87 708 413	90 585 692	511 500	5 433 008	756 800	246 065 501	13 364 418	34 936 066	35 979 245	259 200	2 504 464	324 950
4 661 314	4 036 827	26 300	45 794	9 550	11 163 924	217 928	1 962 115	2 025 288	14 750	13 170	3 800
1 243 321	518 209	4 250	7 973	300	3 104 659	61 430	559 214	191 528	2 150	3 868	300
843 403	543 354	3 550	410	50	2 316 607	45 091	351 638	288 509	2 000	-	-
1 770 811	1 063 637	9 000	128 048	23 200	4 641 171	212 982	719 502	673 032	4 850	49 543	11 200
776 654	233 393	2 050	36 510	2 000	1 677 727	33 491	311 401	188 477	1 400	23 986	1 300
719 398	319 353	3 500	675	150	2 140 046	27 107	306 100	86 168	1 400	600	150
1 351 425	957 179	9 550	1 063 300	24 700	3 670 026	137 826	496 938	450 502	4 950	516 309	14 250
1 738 523	1 050 646	9 650	-	-	6 113 954	333 671	777 954	276 635	4 000	-	-
1 394 199	1 389 557	12 150	-	-	4 627 511	298 386	585 852	468 723	5 950	-	-
1 280 285	497 607	4 050	880	200	3 732 007	169 956	508 218	127 422	2 250	-	-
2 952 547	5 598 241	39 300	1 695	400	12 009 122	1 281 250	1 072 155	1 461 000	13 600	1 002	400
2 948 588	2 391 208	21 150	38 057	22 800	11 989 175	1 053 253	1 361 013	1 256 354	8 700	19 122	9 200
7 050 055	22 414 322	76 650	201 781	74 500	32 145 962	1 984 753	3 117 378	5 876 992	37 950	68 616	27 600
4 690 848	8 187 127	39 200	1 253 934	207 950	19 216 475	997 378	1 889 484	3 963 099	26 900	586 711	82 800
1 593 851	767 284	6 500	25 887	4 850	3 751 013	195 354	562 621	212 976	3 600	11 570	2 650
546 410	350 751	3 250	-	-	1 498 784	38 529	178 684	182 474	1 450	-	-
843 012	393 234	4 000	106 454	24 400	2 012 608	101 783	335 274	110 189	2 200	72 443	10 600
366 753	299 228	2 500	-	-	1 090 676	26 273	151 425	90 257	950	-	-
618 464	461 358	3 050	370	100	2 048 669	45 413	251 148	166 538	1 350	-	-
1 161 973	985 468	5 650	-	-	3 476 864	83 974	448 413	338 055	3 100	-	-
1 350 224	569 129	6 200	12 573	4 850	3 959 166	61 605	458 643	188 460	2 450	4 787	2 250
2 540 233	1 896 270	17 750	198 254	34 200	6 853 592	193 181	890 978	400 394	7 200	97 600	16 800
4 194 970	5 153 512	34 850	451 515	118 900	14 588 335	469 618	1 639 973	1 859 533	15 550	182 926	51 150
1 106 070	663 928	5 400	-	-	3 090 233	177 510	416 118	185 151	2 450	-	-
883 070	760 045	4 400	564	200	2 147 532	97 619	317 100	164 143	1 900	-	-
2 303 812	1 152 725	8 600	216 197	10 450	4 833 522	283 836	850 326	774 461	4 400	85 764	5 500
9 716 285	9 950 410	42 200	1 123 324	83 650	19 392 547	1 918 090	3 689 496	5 382 745	24 000	526 458	34 150
4 352 986	4 653 290	22 250	337 590	45 850	10 038 502	581 204	1 820 153	2 180 492	12 800	167 578	21 250
1 022 436	412 165	4 200	9 360	300	2 198 718	148 787	454 363	206 755	2 250	3 750	150
924 994	394 780	2 950	796	200	1 991 204	85 103	398 384	245 179	1 600	832	200
465 632	159 851	1 750	3 155	50	1 093 107	25 890	164 424	92 815	800	100	50
460 998	97 866	750	40	100	1 094 476	14 727	196 402	27 049	550	41	100
1 534 395	809 147	5 300	4 717	500	2 952 013	106 759	470 636	466 416	2 700	59	100
1 896 953	1 704 679	11 900	8 940	3 350	4 765 657	703 497	699 764	929 444	7 050	3 390	50
1 067 934	740 179	3 800	-	-	2 338 016	58 182	402 187	672 647	3 150	-	-
605 576	832 575	2 150	1 895	150	1 073 559	47 833	254 356	72 517	700	1 536	150
582 194	170 331	1 950	179	50	1 311 259	50 337	236 323	52 895	650	222	50
1 259 771	931 195	4 050	74 637	36 600	2 339 668	75 326	412 090	407 174	1 900	23 466	18 000
695 619	290 102	2 800	-	-	1 204 973	33 552	265 604	106 452	1 000	-	-
4 601 732	2 551 924	15 150	48 897	4 800	8 473 254	284 871	1 756 246	1 379 419	8 500	29 513	2 600
530 114	257 669	2 350	-	-	1 515 952	50 179	224 318	153 167	1 750	-	-
1 019 330	268 628	2 750	-	-	3 006 425	77 479	555 187	347 917	2 100	-	-
1 365 878	606 489	7 100	20 219	17 100	3 610 555	73 196	515 564	165 485	2 900	8 808	8 100
916 163	388 850	3 850	2 570	100	1 993 281	35 884	315 651	171 002	1 850	-	-
1 039 937	1 583 697	4 400	40	50	2 451 784	80 709	444 945	391 389	1 650	696	50
1 522 487	360 092	4 050	5 780	200	2 750 216	69 223	572 901	163 401	2 200	-	-
1 196 787	768 181	3 300	-	-	2 570 977	214 392	567 412	358 529	1 650	-	-

第12表－ 5 都道府県別、保険料(税)

都道府 県別	世帯数	(再掲) 所得不詳 世帯数	被保険 者 数	(再掲) 所得不詳 被保険者数	特例対象被保険者				所得総額	年金収入額	分離譲渡 所得金額
					特例対象 被保険者の いる世帯数	特例対象被保険 者のいる世帯の 被保険者数	特例対象 被保険 者数	特例対象 被保険者の 所得総額			
								千円	千円	千円	千円
全 国	15 818 450	936 400	27 971 500	1 659 950	115 000	221 750	114 150	71 060 358	23 682 914 910	15 025 259 443	1 499 407 679
北海道	718 500	19 650	1 217 300	35 750	5 000	9 400	5 000	2 622 572	935 668 916	605 401 099	13 242 861
青 森	181 000	5 350	323 950	9 500	1 350	3 100	1 600	827 240	212 850 060	142 518 736	2 027 860
岩 手	142 750	3 700	262 750	6 850	700	1 300	700	333 750	188 695 861	143 611 790	3 829 071
宮 城	261 500	14 000	477 750	28 600	1 350	3 050	1 350	691 485	362 248 019	281 272 619	22 644 270
秋 田	116 500	2 850	194 300	4 550	650	950	500	247 255	122 057 350	121 127 594	664 645
山 形	108 400	2 800	195 000	4 750	600	1 600	600	251 615	140 013 539	122 943 762	5 908 209
福 島	220 300	12 800	402 600	24 250	700	1 200	700	258 167	309 617 402	215 010 509	5 711 418
茨 城	369 150	24 900	700 950	45 850	3 050	6 050	2 900	2 101 501	562 466 963	349 633 805	7 008 192
栃 木	244 200	14 150	465 600	34 500	1 950	4 250	1 950	1 640 173	372 776 264	235 932 124	6 475 301
群 馬	247 900	11 850	469 900	21 200	1 650	3 600	1 650	1 301 349	356 323 421	254 191 820	12 354 342
埼 玉	919 050	76 050	1 683 700	164 750	4 350	7 900	4 250	2 619 301	1 530 532 527	932 458 333	110 877 919
千 葉	814 500	67 700	1 488 650	126 350	3 500	7 100	3 400	2 633 556	1 296 697 051	837 766 955	42 943 462
東 京	1 943 150	195 400	3 146 900	264 550	19 650	36 600	19 650	14 287 243	4 023 916 069	1 361 924 636	538 256 253
神奈川	1 101 900	84 950	1 925 150	126 850	8 200	15 750	7 650	5 307 364	2 006 948 198	1 127 888 915	177 978 778
新 潟	247 050	8 000	441 650	19 800	900	2 150	900	606 240	313 593 073	309 724 865	12 658 465
富 山	104 500	1 800	181 700	2 700	350	500	350	185 682	167 093 309	148 304 644	3 643 848
石 川	125 050	5 950	223 750	10 750	450	1 550	450	126 260	180 525 761	137 097 269	4 181 736
福 井	75 300	2 300	132 300	4 150	200	700	200	341 640	104 760 393	89 985 506	1 428 322
山 梨	105 000	2 250	198 450	3 900	600	1 300	600	511 771	165 972 719	90 017 636	5 964 870
長 野	229 650	8 100	421 950	11 950	1 850	3 650	1 800	939 898	330 403 019	252 431 145	17 741 524
岐 阜	237 000	6 600	453 750	9 850	1 250	3 100	1 250	566 895	362 513 500	268 664 096	10 725 096
静 岡	436 550	13 950	804 850	28 600	3 950	8 100	3 850	1 888 319	762 686 315	495 732 282	41 737 535
愛 知	853 650	36 800	1 563 300	60 650	5 800	10 800	5 750	2 459 704	1 561 931 852	921 053 653	96 974 458
三 重	202 550	9 800	362 800	18 300	1 600	3 050	1 600	934 147	294 553 728	233 907 869	5 046 991
滋 賀	141 650	6 800	260 200	11 550	1 100	2 250	1 150	588 296	215 170 294	167 133 399	9 180 577
京 都	331 850	16 250	567 950	29 500	4 100	7 100	4 100	3 231 546	369 247 695	298 162 647	838 042
大 阪	1 222 550	106 800	2 124 550	215 700	11 100	19 650	10 950	6 978 391	1 516 586 223	906 548 487	95 204 908
兵 庫	672 050	29 400	1 174 650	59 150	4 250	8 950	4 150	2 715 901	895 887 446	705 669 396	58 807 594
奈 良	164 900	8 550	305 350	16 200	900	1 500	900	712 568	210 951 147	185 106 049	12 707 917
和歌山	135 600	3 650	245 350	5 550	650	1 600	650	192 550	155 431 132	123 464 260	6 858 581
鳥 取	65 150	1 600	114 050	3 300	350	650	350	202 907	74 693 005	67 862 841	269 202
島 根	70 050	1 100	118 050	1 900	350	750	350	179 662	81 084 836	83 365 135	5 985 015
岡 山	214 950	9 700	378 650	16 650	800	1 450	800	288 768	262 890 491	245 313 734	11 348 266
広 島	316 850	29 100	546 300	78 600	1 450	3 100	1 450	776 052	407 923 344	373 982 205	18 558 396
山 口	166 600	5 150	280 600	8 650	950	1 650	850	290 190	214 928 503	196 793 336	4 862 785
徳 島	84 350	3 800	147 300	6 350	550	900	550	276 687	96 012 969	81 286 330	1 770 599
香 川	107 750	4 250	191 850	7 500	600	1 600	600	218 604	138 996 802	121 379 488	1 875 893
愛 媛	179 200	6 500	318 250	11 200	1 300	2 700	1 350	989 046	206 330 781	168 147 514	19 507 547
高 知	100 250	2 550	167 750	3 550	1 000	1 500	850	325 681	100 877 342	91 933 765	597 436
福 岡	633 350	22 100	1 084 450	36 950	6 150	10 750	6 350	3 494 152	701 358 659	560 895 722	18 347 880
佐 賀	86 100	3 150	159 450	5 050	600	900	550	162 979	111 618 901	80 845 037	2 941 360
長 崎	176 650	6 300	317 950	10 600	600	1 000	600	170 871	197 105 883	156 339 025	3 378 943
熊 本	219 800	3 850	410 400	7 850	2 100	4 800	2 100	1 852 953	278 501 476	196 932 693	5 356 581
大 分	141 600	4 750	254 250	6 950	2 400	4 750	2 800	1 463 459	162 120 608	140 223 413	5 229 756
宮 崎	152 800	5 950	272 950	8 850	500	950	500	225 870	199 521 899	123 088 587	38 269 228
鹿児島	215 550	5 350	368 000	8 700	1 750	3 450	1 750	1 283 902	203 362 239	177 391 806	4 631 181
沖 縄	213 750	18 050	424 200	30 700	1 800	3 050	1 800	756 197	217 467 924	94 792 914	22 854 567

注) 1. 特例対象被保険者の所得は30/100軽減後の額を集計している。

2. 「特例対象被保険者」のうち、「特例対象被保険者のいる世帯数」及び「特例対象被保険者のいる世帯の被保険者数」は特例対象の国保

賦課状況（市町村） — 一般世帯 — < 擬制世帯を除く >

分離譲渡 所得のある 世帯数	旧ただし書 方式による 課税標準額	固定資産 税額	固定資産 税のある 世帯数	短期被保険者証等交付世帯数		保険料（税）賦課経過措置適用世帯数							
				短期被保 険者証	資格 証明書	旧国保被 保険者合算 軽減のみ	平等割 半額 のみ	平等割 1/4軽減 のみ	旧国保被保険 者合算軽減かつ 平等割半額	旧国保被保険者 合算軽減かつ 平等割1/4軽減	被扶養者で あった者に対 する緩和措置	その 他	
千円	千円	千円											
168 200	19 284 534 115	273 148 971	2 823 350	974 300	232 500	155 500	54 900	44 650	70 100	75 550	850	50	
3 750	749 768 698	6 318 566	92 350	43 150	10 550	1 850	4 100	1 400	3 600	1 950	250	50	
500	163 033 814	3 108 118	51 950	11 900	1 950	2 800	1 050	700	1 350	2 350	-	-	
1 150	146 466 115	3 505 729	52 800	9 900	200	3 550	1 150	950	1 150	2 700	-	-	
3 550	288 688 460	5 248 757	73 550	11 450	1 050	4 650	1 050	1 500	2 350	1 550	-	-	
500	90 125 297	867 527	10 350	8 100	2 150	3 100	800	1 500	1 250	1 300	-	-	
1 000	106 003 371	4 766 762	60 050	5 700	900	2 450	1 050	900	450	1 100	-	-	
2 250	246 046 918	3 747 731	50 300	10 950	3 750	4 600	950	1 350	1 300	2 000	-	-	
2 100	453 176 767	7 152 428	90 700	32 750	6 300	8 400	1 400	950	3 000	3 000	-	-	
1 350	298 055 352	12 075 089	111 700	11 300	6 200	3 750	600	1 500	1 800	2 400	-	-	
2 400	280 461 729	10 317 570	101 900	19 250	5 450	1 650	550	800	1 500	1 950	100	-	
11 200	1 267 383 729	35 256 378	292 450	37 450	1 700	6 800	2 900	1 000	1 400	1 100	-	-	
9 250	1 063 878 888	6 540 694	86 150	81 050	12 550	5 600	2 800	1 800	4 000	2 650	-	-	
36 450	3 502 296 840	8 192 257	64 200	86 800	29 800	11 200	800	100	700	550	200	-	
12 500	1 694 559 493	2 514 751	25 150	46 950	32 550	8 350	3 150	1 000	2 750	1 950	-	-	
1 650	239 642 085	968 644	12 450	9 950	1 500	3 950	450	1 250	1 150	2 050	-	-	
950	132 950 782	327 230	3 450	4 150	900	1 100	750	1 150	900	800	-	-	
1 700	143 663 991	4 111 310	42 600	9 750	1 050	800	950	550	850	450	-	-	
800	80 505 350	5 584 375	51 700	4 400	1 100	1 250	250	300	600	600	-	-	
1 200	132 769 204	4 008 973	37 300	7 500	750	1 250	600	700	450	300	-	-	
2 000	259 891 566	9 511 633	108 300	10 600	300	6 650	650	950	1 400	2 050	-	-	
3 300	287 015 398	10 830 565	104 950	15 700	3 150	2 600	950	650	1 400	1 550	-	-	
5 250	620 209 271	26 745 458	207 450	29 350	5 650	4 000	2 400	2 000	1 500	3 050	-	-	
11 400	1 296 736 505	29 816 010	219 200	55 800	4 550	8 750	5 000	1 300	3 450	1 900	-	-	
1 300	234 564 669	4 367 116	51 400	10 450	5 550	2 100	1 500	450	1 700	1 950	-	-	
2 500	173 797 438	837 506	9 800	7 450	1 100	1 500	350	950	350	800	-	-	
250	286 105 325	1 840 138	23 200	21 200	5 700	1 500	1 300	1 400	1 600	400	-	-	
8 400	1 225 054 787	158 069	3 900	90 850	21 550	4 200	3 850	2 450	6 100	4 050	300	-	
5 700	718 581 077	11 078 804	116 100	40 100	5 000	4 300	1 600	2 850	2 850	4 200	-	-	
2 900	167 388 076	2 311 659	28 550	8 600	600	1 500	400	300	800	750	-	-	
1 250	118 449 498	6 495 550	77 500	7 550	2 300	1 300	850	200	300	1 150	-	-	
300	56 370 762	2 637 846	37 400	4 200	800	1 150	100	800	450	650	-	-	
650	60 664 391	141 145	2 600	2 050	500	1 150	250	600	700	800	-	-	
2 150	202 975 178	469 680	7 050	10 850	4 050	2 200	550	850	1 050	2 050	-	-	
5 900	324 029 074	3 731 145	51 050	29 950	2 450	2 400	1 250	600	3 450	1 750	-	-	
1 450	169 751 577	720 565	11 350	8 950	3 450	1 500	500	100	750	1 000	-	-	
500	75 399 752	4 531 344	48 250	7 600	900	5 600	450	250	500	700	-	-	
1 250	108 076 178	6 173 346	67 350	7 100	2 650	700	650	400	200	650	-	-	
1 450	160 225 417	4 779 261	52 600	8 500	5 750	2 300	500	500	700	1 000	-	-	
200	75 384 577	2 305 901	32 400	5 950	2 000	3 150	200	750	800	1 100	-	-	
5 550	540 237 677	3 766 848	48 750	45 500	21 200	4 250	1 950	2 200	3 500	3 300	-	-	
1 100	84 857 147	150 500	1 400	5 850	1 300	1 600	450	450	650	1 200	-	-	
1 200	148 842 672	1 711 926	26 550	11 150	1 150	2 600	300	800	800	800	-	-	
1 400	212 467 716	1 280 741	19 900	22 950	1 300	5 250	1 250	950	1 500	2 550	-	-	
1 150	121 677 663	404 436	5 600	10 600	3 600	1 700	400	750	450	1 150	-	-	
1 850	158 798 470	3 423 444	51 350	11 300	2 350	1 450	600	300	600	1 250	-	-	
1 650	149 480 031	3 968 737	63 950	17 450	3 200	1 100	400	600	1 250	1 750	-	-	
1 950	168 025 339	4 346 713	34 350	14 250	-	1 900	900	850	750	1 250	-	-	

被保険者がいる世帯について、「特例対象被保険者数」及び「特例対象被保険者の所得総額」は特例対象の国保被保険者について集計している。

第12表－5 都道府県別、保険料(税)

都道府県別	医療給付費分								後期高齢者支援金分	
	保険料(税) 調定額	(再掲)所得不詳 保険料(税) 調定額	保険料(税) 軽減額	軽減 世帯数	賦課限度額 を超える額	賦課限度額を 越える世帯数	減免等によ る 額	減免 世帯数	保険料(税) 調定額	(再掲)所得不詳 保険料(税) 調定額
	千円	千円	千円		千円		千円		千円	千円
全 国	1 844 596 971	77 095 838	269 540 583	8 507 050	259 870 810	457 500	15 707 570	768 900	576 267 261	24 424 280
北海道	81 427 452	1 466 890	14 938 307	444 550	11 788 733	25 750	135 930	9 450	24 703 470	442 024
青 森	21 268 635	463 838	3 860 777	110 600	1 574 772	4 050	17 340	300	6 452 941	143 181
岩 手	15 804 682	277 051	2 577 371	85 300	1 630 423	3 200	1 130	50	4 900 335	80 619
宮 城	35 243 503	1 472 921	5 771 067	151 950	3 701 071	9 200	374 406	22 000	10 622 644	448 644
秋 田	11 534 839	198 736	2 432 071	77 550	757 686	1 900	112 653	2 000	3 565 053	60 184
山 形	13 709 542	211 717	2 098 943	61 400	885 046	2 900	2 325	150	4 393 710	64 557
福 島	23 357 776	734 206	3 705 251	123 700	1 974 194	6 400	2 921 273	23 700	8 159 198	249 997
茨 城	46 487 794	2 043 277	5 576 675	185 200	3 764 601	10 350	－	－	13 774 138	605 269
栃 木	33 427 332	1 954 861	4 397 334	127 200	3 448 061	8 100	－	－	10 104 317	538 264
群 馬	32 429 478	976 162	4 539 973	128 850	2 152 316	5 500	3 029	200	8 746 453	260 724
埼 玉	113 282 209	8 299 122	7 985 524	404 950	18 591 240	31 450	6 743	400	32 917 645	2 612 581
千 葉	101 590 912	6 147 159	10 583 706	375 450	8 417 484	20 800	110 646	22 000	29 521 749	1 851 922
東 京	219 887 752	9 934 088	20 323 989	828 600	61 196 691	66 600	568 277	71 800	73 520 222	3 340 923
神奈川	135 970 006	5 366 998	13 998 144	487 450	21 944 094	34 350	3 767 645	200 150	44 979 564	1 745 711
新 潟	27 049 396	944 853	4 541 882	147 800	1 784 405	5 100	73 147	4 800	9 119 900	316 837
富 山	13 638 050	152 493	1 762 905	54 600	1 286 421	3 400	－	－	3 978 129	46 785
石 川	16 479 237	596 402	2 600 460	72 700	1 888 707	5 450	392 048	22 800	4 617 371	179 128
福 井	9 221 039	190 476	1 381 796	40 600	409 463	1 900	－	－	2 861 711	46 101
山 梨	14 375 508	225 038	1 984 309	55 250	1 767 042	3 750	1 130	100	4 242 610	75 978
長 野	24 779 408	401 308	3 286 128	125 800	1 827 343	4 650	－	－	8 468 699	120 204
岐 阜	32 559 837	503 973	4 407 704	123 450	1 857 376	6 650	36 565	4 650	9 685 460	143 772
静 岡	56 130 307	1 290 198	6 907 753	217 400	5 046 322	12 900	568 158	35 000	17 903 958	420 826
愛 知	108 262 235	2 903 233	13 314 127	402 500	13 734 532	30 400	1 352 091	139 600	34 303 611	897 109
三 重	23 978 480	887 530	3 586 588	108 350	1 669 406	4 450	47 830	12 800	7 467 604	303 492
滋 賀	17 130 569	581 194	2 693 409	78 900	2 190 999	4 050	1 826	200	5 404 066	176 684
京 都	34 311 285	1 484 185	7 047 125	203 550	3 309 043	7 100	670 469	10 450	10 934 896	457 788
大 阪	130 126 806	10 617 480	27 350 498	743 600	25 194 560	29 300	3 058 183	82 400	44 871 871	3 796 293
兵 庫	76 320 320	3 224 314	13 582 659	396 150	13 149 605	20 700	941 527	42 500	23 300 536	982 730
奈 良	20 015 713	968 935	3 515 190	95 800	1 723 626	4 500	38 430	300	5 405 652	260 635
和歌山	15 192 738	408 362	3 014 645	85 700	1 392 679	2 450	2 908	200	4 437 132	115 232
鳥 取	6 994 298	149 243	1 336 511	40 900	286 801	1 350	6 070	50	2 258 586	48 403
島 根	7 912 971	96 031	1 481 871	43 450	478 315	1 000	128	100	2 223 283	27 365
岡 山	22 955 007	798 589	4 407 177	130 300	1 968 567	4 300	12 576	500	7 782 199	273 343
広 島	38 459 914	4 125 062	5 766 633	179 150	5 299 907	11 000	38 775	3 350	12 065 679	1 313 577
山 口	20 235 507	421 932	3 647 164	101 900	2 845 403	5 200	－	－	5 729 448	117 836
徳 島	9 114 674	299 427	2 109 569	57 650	2 407 277	1 900	4 659	150	2 508 748	72 952
香 川	13 555 832	391 369	2 264 026	60 600	967 575	3 350	653	50	3 431 846	98 364
愛 媛	18 915 001	460 025	3 908 404	115 350	2 820 519	4 100	213 357	34 800	5 908 652	151 150
高 知	9 807 752	177 212	2 203 843	66 050	805 586	2 850	－	－	3 034 682	52 515
福 岡	61 751 494	1 665 530	13 081 592	402 050	6 372 377	12 900	121 875	4 800	20 984 541	515 569
佐 賀	11 628 073	319 449	1 931 137	50 600	1 174 772	3 400	－	－	3 072 632	84 320
長 崎	19 025 421	440 588	3 647 992	109 650	1 404 044	3 100	－	－	4 951 249	110 206
熊 本	26 894 540	350 779	4 725 932	133 200	2 445 123	8 000	79 060	16 800	7 592 565	104 299
大 分	16 575 884	305 437	3 122 140	86 750	1 493 320	4 500	11 580	100	4 631 534	85 689
宮 崎	17 586 766	478 848	3 528 909	96 900	4 984 900	5 050	－	－	5 039 273	125 165
鹿児島	19 499 080	333 693	4 415 599	145 700	887 900	3 650	13 130	200	6 465 609	112 387
沖 縄	18 691 919	1 355 627	4 195 770	141 950	3 170 484	4 550	－	－	5 222 092	346 945

賦課状況（市町村） — 一般世帯 — < 擬制世帯を除く > （続き）

後期高齢者支援金分					介護納付金分						
保険料(税) 軽減額	賦課限度額を 超える額	賦課限度額 を越える 世帯数	減免等によ る額	減免 世帯数	保険料(税) 調定額	(再掲)所得不詳 保険料(税) 調定額	保険料(税) 軽減額	賦課限度額を 超える額	賦課限度額 を越える 世帯数	減免等によ る額	減免 世帯数
千円	千円		千円		千円	千円	千円	千円		千円	
84 107 396	88 112 136	502 200	5 151 733	721 800	215 437 298	12 730 336	30 935 800	33 609 493	246 250	2 221 134	284 450
4 474 703	3 857 146	25 850	45 323	9 150	9 808 817	201 462	1 758 571	1 810 295	14 100	12 753	3 400
1 180 796	518 209	4 250	6 086	300	2 712 615	59 760	484 974	191 528	2 150	1 406	150
794 374	542 079	3 550	410	50	1 997 375	45 091	296 968	286 419	2 000	-	-
1 702 893	1 057 356	8 900	123 122	22 000	4 070 390	206 150	640 451	670 320	4 650	44 596	10 000
725 463	231 809	2 050	34 396	2 000	1 396 602	31 819	249 137	187 280	1 300	21 443	1 300
662 425	303 294	3 500	675	150	1 684 294	25 929	240 026	74 522	1 250	600	150
1 271 695	875 340	9 400	993 728	23 700	3 153 176	126 682	414 336	396 251	4 800	450 118	12 900
1 662 835	1 022 654	9 550	-	-	5 337 633	319 580	677 993	260 903	4 000	-	-
1 331 356	1 389 331	12 150	-	-	3 901 040	274 851	518 300	468 619	5 950	-	-
1 221 723	492 734	4 050	880	200	3 303 727	164 430	442 481	124 956	2 250	-	-
2 832 628	5 426 372	38 600	1 695	400	10 656 439	1 227 409	945 878	1 384 756	12 700	1 002	400
2 845 339	2 300 078	20 650	36 492	22 000	10 719 718	1 013 587	1 231 563	1 211 864	8 150	16 856	8 400
6 885 467	22 155 301	75 650	195 494	71 700	29 792 345	1 891 675	2 897 598	5 688 035	36 550	62 917	24 400
4 561 819	7 932 039	38 800	1 219 288	199 650	17 291 523	976 351	1 746 719	3 675 186	25 800	549 873	74 500
1 511 881	746 313	6 400	25 626	4 800	3 220 404	178 383	467 977	198 642	3 500	11 130	2 400
516 756	336 513	3 050	-	-	1 227 982	37 814	144 602	178 227	1 350	-	-
811 966	393 234	4 000	100 800	23 200	1 747 168	100 183	297 589	110 189	2 200	65 822	9 600
340 421	229 182	2 500	-	-	855 649	25 578	117 167	45 070	950	-	-
592 805	460 776	3 050	370	100	1 775 656	40 553	223 927	166 538	1 350	-	-
1 084 104	978 328	5 650	-	-	2 868 385	79 142	366 176	337 631	2 850	-	-
1 291 645	512 872	6 000	12 063	4 650	3 391 661	61 605	394 184	133 778	2 300	4 267	2 050
2 414 535	1 871 882	16 950	188 987	31 800	5 744 697	172 757	757 221	376 617	7 050	86 651	12 600
4 039 623	5 024 705	34 650	409 183	111 850	12 864 664	469 618	1 461 140	1 737 634	15 050	143 947	42 050
1 048 420	655 107	5 350	-	-	2 626 880	174 790	357 702	179 787	2 400	-	-
835 546	755 869	4 150	564	200	1 734 849	91 994	267 740	160 352	1 750	-	-
2 221 094	1 086 069	8 300	216 197	10 450	4 189 326	263 169	764 488	666 351	4 100	85 764	5 500
9 380 174	9 792 878	41 250	1 056 674	79 550	17 135 758	1 772 300	3 349 224	5 191 955	22 450	461 834	30 150
4 207 929	4 488 548	21 650	306 259	42 500	8 710 287	573 246	1 652 128	1 991 678	11 800	131 779	17 350
986 147	401 365	4 200	9 360	300	1 946 759	141 753	413 395	193 559	2 250	3 750	150
881 687	385 048	2 750	796	200	1 640 070	78 271	351 069	237 783	1 400	832	200
435 447	109 150	1 600	3 155	50	831 354	25 890	131 679	43 833	650	100	50
425 959	82 893	600	40	100	829 351	14 727	151 011	13 977	400	41	100
1 461 985	761 962	4 900	4 717	500	2 466 553	106 759	398 006	430 564	2 300	59	100
1 794 921	1 695 773	11 900	8 940	3 350	3 905 992	638 477	588 020	913 341	6 850	3 390	50
1 004 441	740 084	3 800	-	-	1 909 449	54 692	336 111	667 725	2 900	-	-
572 793	820 121	2 000	1 895	150	858 605	43 675	219 956	55 994	550	1 536	150
548 382	169 998	1 950	179	50	1 079 636	48 476	197 419	52 895	650	222	50
1 198 863	912 218	3 950	71 132	34 800	2 000 568	75 326	354 577	385 484	1 800	20 480	16 000
663 315	252 479	2 800	-	-	1 023 315	31 732	230 134	71 512	1 000	-	-
4 426 094	2 532 133	15 150	48 897	4 800	7 521 159	273 455	1 588 711	1 353 449	8 100	29 513	2 600
500 845	251 149	2 300	-	-	1 306 672	49 709	188 526	143 980	1 700	-	-
964 898	221 763	2 300	-	-	2 430 536	77 479	485 162	233 621	1 700	-	-
1 311 245	589 517	7 050	19 961	16 800	3 244 353	67 449	451 554	157 756	2 850	8 454	7 700
865 165	340 704	3 600	2 570	100	1 659 469	35 884	262 005	117 936	1 400	-	-
994 679	1 327 454	4 400	-	-	2 143 902	80 709	385 928	138 059	1 450	-	-
1 456 766	345 875	3 950	5 780	200	2 408 468	65 573	505 531	149 176	2 100	-	-
1 163 350	736 438	3 100	-	-	2 312 028	214 392	530 752	343 467	1 450	-	-

第12表－6 都道府県別、保険料(税)

都道府県別	世帯数	(再掲) 所得不詳 世帯数	被保険 者 数	(再掲) 所得不詳 被保険者数	特例対象被保険者				所得総額	年金収入額	分離譲渡 所得金額
					特例対象 被保険者の いる世帯数	特例対象被保険 者のいる世帯の 被保険者数	特例対象 被保険 者数	特例対象 被保険者の 所得総額			
								千円	千円	千円	千円
全 国	1 059 650	19 350	1 477 000	33 250	12 950	18 600	11 600	6 756 408	1 262 558 682	1 195 482 152	71 627 478
北海道	44 800	700	63 450	1 450	100	100	100	59 490	50 099 363	51 511 827	600 092
青 森	15 150	100	20 150	100	50	50	50	34 470	12 011 818	17 511 947	-
岩 手	13 500	-	17 400	-	50	150	50	76 362	11 783 804	12 494 301	454 395
宮 城	18 100	250	24 350	350	50	100	50	1 250	20 256 212	17 558 287	657 257
秋 田	13 250	100	16 800	100	200	300	200	128 592	8 993 694	11 166 654	227 353
山 形	16 450	50	21 700	100	200	200	200	40 492	14 760 558	17 496 267	168 917
福 島	20 800	350	28 400	450	-	-	-	-	23 720 092	21 331 346	778 976
茨 城	29 000	500	41 600	1 400	400	550	400	221 701	34 937 319	35 488 066	38 834
栃 木	23 450	650	34 600	1 550	550	1 050	500	1 127 391	28 462 165	30 087 973	381 558
群 馬	19 150	300	26 150	400	550	850	350	86 967	17 329 636	19 911 589	127 743
埼 玉	56 650	1 650	80 700	2 850	500	550	500	244 208	77 856 019	70 634 975	5 481 980
千 葉	42 000	1 100	62 300	1 850	800	1 400	800	418 763	60 884 037	53 512 517	570 121
東 京	72 400	3 200	100 700	4 300	1 150	1 550	1 050	378 655	119 457 643	85 592 175	9 848 412
神奈川	49 950	400	72 050	800	650	750	650	215 529	86 764 235	69 113 220	14 856 558
新 潟	22 550	400	28 200	500	100	200	100	103 395	17 984 010	22 784 976	10 450
富 山	10 700	50	13 450	50	150	300	150	90 165	12 220 932	11 363 434	8 693
石 川	11 100	100	13 550	100	350	550	250	149 642	10 087 673	10 791 223	703 383
福 井	9 400	50	12 750	50	150	150	150	68 673	11 042 324	9 561 580	131 551
山 梨	8 500	100	12 600	300	250	250	250	131 225	10 087 326	10 594 110	107 079
長 野	24 600	350	33 950	350	450	650	350	279 749	22 858 892	24 514 586	-
岐 阜	18 000	-	25 100	-	-	-	-	-	24 473 910	19 935 501	1 572 406
静 岡	40 700	500	54 350	1 050	100	100	100	89 700	47 103 576	45 444 868	1 820 011
愛 知	55 550	-	78 850	-	450	850	450	508 332	78 447 555	68 481 212	6 516 318
三 重	18 200	100	25 800	200	100	100	100	6 637	20 347 389	21 402 614	119 671
滋 賀	13 850	200	18 700	300	100	200	100	54 408	15 019 842	14 687 779	670 360
京 都	20 550	450	27 950	800	1 250	1 650	1 250	273 535	24 099 188	22 803 586	2 303 050
大 阪	66 750	4 300	93 600	6 950	500	850	400	247 788	68 578 686	71 849 742	1 357 233
兵 庫	41 450	250	60 100	600	350	400	250	73 664	51 435 780	51 748 369	296 445
奈 良	8 750	150	13 850	400	150	150	150	58 212	10 104 611	10 598 798	273 261
和歌山	11 250	300	17 800	700	-	-	-	-	12 412 160	14 253 615	43 897
鳥 取	7 950	-	11 250	-	-	-	-	-	8 921 191	8 565 751	1 001 300
島 根	9 050	-	12 250	-	-	-	-	-	8 987 653	9 476 891	497 406
岡 山	18 100	-	25 250	-	100	100	-	-	19 503 807	19 544 961	1 121 343
広 島	25 950	1 300	35 800	2 500	150	150	150	102 150	26 943 858	27 050 542	231 899
山 口	15 250	100	22 050	200	450	700	350	106 941	14 074 431	16 554 128	116 655
徳 島	8 400	150	11 050	350	100	200	100	186 960	7 682 674	7 930 211	1 103 172
香 川	10 000	100	13 600	250	-	-	-	-	8 204 079	9 928 216	20 538
愛 媛	13 850	-	19 850	-	650	1 100	500	208 052	13 058 884	16 750 466	55 895
高 知	7 850	150	10 000	150	300	300	300	369 243	7 833 873	6 556 645	-
福 岡	36 800	400	51 550	800	450	550	400	222 672	34 712 214	39 818 500	727 079
佐 賀	8 400	50	11 000	200	200	200	200	26 845	7 108 069	7 741 059	889 114
長 崎	17 750	-	24 800	-	250	500	250	81 441	29 376 453	20 244 494	4 366 005
熊 本	14 650	250	20 350	450	300	300	100	26 937	14 023 683	13 681 225	190 000
大 分	11 650	-	16 400	-	-	-	-	-	13 968 768	12 797 848	159 011
宮 崎	11 950	-	15 300	-	200	400	200	211 056	18 464 091	9 946 453	9 507 597
鹿児島	14 550	200	19 400	300	100	100	100	45 115	13 306 055	13 115 214	279 883
沖 縄	10 950	-	16 150	-	-	-	-	-	12 768 451	11 552 412	1 234 581

注) 1. 特例対象被保険者の所得は30/100軽減後の額を集計している。

2. 「特例対象被保険者」のうち、「特例対象被保険者のいる世帯数」及び「特例対象被保険者のいる世帯の被保険者数」は特例対象の国保

賦課状況（市町村） ー退職世帯ー <擬制世帯を除く>

分離譲渡 所得のある 世帯数	旧ただし書 方式による 課税標準額	固定資産 税額	固定資産 税のある 世帯数	短期被保険者証等交付世帯数		保険料（税）賦課経過措置適用世帯数						
				短期被保 険者証	資格 証明書	旧国保被 保険者合算 軽減のみ	平等割 半額 のみ	平等割 1/4軽減 のみ	旧国保被保険 者合算軽減か つ平等割半額	旧国保被保険者 合算軽減かつ 平等割1/4軽減	被扶養者で あった者に対 する緩和措置	そ の 他
17 400	千円 956 266 867	千円 23 370 839	279 150	25 500	3 200	15 100	600	3 600	450	6 950	-	-
500	37 718 974	327 806	6 450	850	100	-	-	500	-	900	-	-
-	8 009 449	216 511	3 250	250	-	450	-	-	-	250	-	-
100	8 420 796	305 568	5 400	250	-	450	100	50	-	100	-	-
550	15 279 612	526 216	8 400	650	100	650	-	-	-	300	-	-
100	5 938 909	52 846	950	600	-	100	-	100	-	300	-	-
100	10 054 863	768 638	9 250	550	-	550	-	50	50	150	-	-
200	18 033 746	481 295	6 100	500	-	1 400	-	400	-	450	-	-
250	26 219 941	653 996	9 600	800	-	900	-	-	-	50	-	-
300	21 396 826	954 446	10 900	600	50	300	-	-	-	150	-	-
400	12 004 967	846 537	10 750	400	150	-	-	100	50	50	-	-
900	60 794 868	1 810 451	24 200	1 000	-	500	-	100	50	100	-	-
500	47 505 686	380 833	7 050	1 000	200	50	100	200	-	600	-	-
3 250	97 937 070	789 632	5 750	2 000	500	450	200	-	-	200	-	-
1 550	70 771 653	138 711	2 200	250	-	1 200	-	-	-	-	-	-
100	11 949 840	67 014	1 200	500	-	850	-	250	-	600	-	-
50	9 145 705	22 995	450	300	-	250	-	100	-	-	-	-
200	7 066 257	251 234	3 950	550	-	50	-	150	-	-	-	-
50	8 252 706	1 085 471	6 050	550	-	250	-	-	-	-	-	-
100	7 313 937	327 074	4 200	350	-	50	-	-	-	50	-	-
-	16 138 051	787 728	11 550	600	-	650	-	-	100	200	-	-
350	19 112 129	924 876	10 150	250	50	200	-	-	-	-	-	-
400	35 013 118	2 687 343	25 400	600	150	500	-	250	-	-	-	-
1 950	60 851 886	2 392 028	19 550	850	-	100	100	-	-	100	-	-
200	14 655 811	257 666	4 350	250	200	350	-	50	-	250	-	-
300	11 039 473	80 130	1 150	50	-	450	-	100	-	-	-	-
300	18 154 479	156 537	2 150	600	-	50	-	100	-	400	-	-
700	49 447 505	8 123	300	1 550	400	400	100	350	-	400	-	-
150	39 345 010	799 488	10 850	1 150	400	100	-	-	-	200	-	-
100	7 451 620	81 747	1 500	100	-	100	-	-	-	100	-	-
100	8 948 513	536 930	8 000	-	-	150	-	100	-	-	-	-
50	6 707 853	716 145	5 200	-	100	150	-	200	-	100	-	-
250	6 491 215	12 201	250	50	-	50	-	-	-	100	-	-
200	14 238 812	115 310	1 000	550	100	50	-	-	-	150	-	-
200	19 955 393	286 701	5 400	800	-	400	-	-	-	100	-	-
300	9 636 939	41 397	700	50	100	300	-	-	-	50	-	-
100	5 463 703	429 000	5 150	500	-	450	-	-	-	50	-	-
100	5 465 651	594 944	7 700	300	-	50	-	-	-	150	-	-
200	9 155 450	532 821	4 950	450	200	250	-	-	-	-	-	-
-	5 946 594	109 875	2 900	200	-	450	-	-	150	50	-	-
650	24 692 471	227 928	4 400	1 250	300	200	-	100	-	100	-	-
150	4 752 541	6 110	150	300	100	250	-	50	-	50	-	-
450	24 315 311	204 075	3 500	250	-	450	-	100	-	-	-	-
50	9 915 810	175 509	2 400	1 500	-	300	-	100	50	100	-	-
100	10 823 552	30 530	650	600	-	-	-	-	-	-	-	-
300	15 477 644	231 261	4 400	300	-	150	-	100	-	-	-	-
350	9 721 532	239 413	5 700	150	-	-	-	-	-	-	-	-
200	9 533 000	697 751	3 650	300	-	100	-	-	-	50	-	-

被保険者がいる世帯について、「特例対象被保険者数」及び「特例対象被保険者の所得総額」は特例対象の国保被保険者について集計している。

第12表－6 都道府県別、保険料(税)

都道府県別	医療給付費分								後期高齢者支援金分	
	保険料(税) 調定額	(再掲)所得不詳 保険料(税) 調定額	保険料(税) 軽減額	軽減 世帯数	賦課限度額 を超える額	賦課限度額を 越える世帯数	減免等によ る 額	減免 世帯数	保険料(税) 調定額	(再掲)所得不詳 保険料(税) 調定額
	千円	千円	千円		千円		千円		千円	千円
全 国	101 312 496	1 915 411	11 619 476	512 450	7 659 951	21 000	859 290	48 050	31 608 713	627 866
北海道	4 560 673	61 855	617 027	25 000	597 008	950	1 458	400	1 389 052	18 308
青 森	1 248 226	2 260	202 073	9 100	8 212	100	5 334	150	381 978	720
岩 手	1 035 754	-	151 431	7 250	108	100	-	-	325 075	-
宮 城	1 949 092	23 609	242 114	8 750	25 670	250	14 987	1 200	553 447	5 982
秋 田	841 072	3 135	173 098	8 450	5 203	200	7 683	150	275 196	954
山 形	1 409 203	4 917	185 179	8 400	61 239	250	-	-	453 504	1 455
福 島	1 572 233	29 767	228 526	11 600	230 418	400	203 982	1 700	559 210	13 418
茨 城	2 832 152	52 869	264 111	13 750	105 331	800	-	-	813 209	14 622
栃 木	2 665 151	103 236	213 986	8 550	1 321	100	-	-	845 854	27 476
群 馬	1 662 158	19 378	208 451	8 850	20 752	50	-	-	451 445	6 502
埼 玉	5 647 682	168 918	329 458	22 800	487 785	1 300	-	-	1 669 815	63 020
千 葉	4 621 441	110 444	361 206	17 000	232 780	1 050	4 742	800	1 377 910	35 039
東 京	7 360 439	280 120	494 716	26 750	740 545	1 200	18 260	3 200	2 494 449	97 655
神奈川	5 585 242	47 256	401 535	18 100	710 632	1 250	102 894	8 300	1 829 744	14 501
新 潟	1 550 659	42 778	242 656	12 900	46 754	550	574	250	515 233	13 824
富 山	965 841	1 610	103 708	4 750	65 657	250	-	-	280 675	494
石 川	970 759	3 020	100 564	5 200	-	-	22 519	1 200	264 884	930
福 井	846 922	2 340	109 445	4 700	115 317	200	-	-	246 828	500
山 梨	962 158	15 179	82 067	3 500	1 566	100	-	-	299 351	5 692
長 野	1 797 361	12 452	233 185	12 550	12 877	150	-	-	634 720	3 466
岐 阜	1 950 359	-	199 162	7 600	156 471	1 100	1 590	400	591 377	-
静 岡	3 798 105	73 055	354 016	16 250	119 646	300	37 908	5 800	1 244 931	22 106
愛 知	5 471 472	-	516 252	22 000	347 164	1 450	126 893	11 200	1 750 316	-
三 重	1 633 907	11 460	203 561	8 100	56 074	400	4 930	1 600	519 532	3 070
滋 賀	1 304 805	22 671	154 003	6 950	3 544	150	-	-	409 382	6 208
京 都	2 001 441	65 517	267 433	10 200	235 791	500	-	-	625 811	16 647
大 阪	6 174 859	341 220	966 595	35 800	388 829	1 300	192 929	5 400	2 190 112	132 789
兵 庫	4 206 026	29 060	477 807	20 650	363 775	950	100 881	3 550	1 252 773	10 773
奈 良	945 335	26 499	129 936	4 500	52 654	200	-	-	254 825	6 804
和歌山	1 246 985	26 300	158 005	6 200	30 281	350	-	-	354 815	6 956
鳥 取	796 399	-	91 470	4 100	87 387	150	-	-	264 818	-
島 根	842 747	-	124 910	4 850	40 012	250	-	-	240 152	-
岡 山	1 616 050	-	215 607	8 950	113 678	450	-	-	547 846	-
広 島	2 630 210	202 201	331 604	14 150	63 125	400	-	-	846 561	64 016
山 口	1 471 292	8 140	233 026	8 750	7 867	250	-	-	410 553	2 650
徳 島	759 781	18 048	125 191	5 350	92 546	250	-	-	217 952	3 158
香 川	891 015	16 425	138 076	5 250	2 007	100	-	-	221 711	4 450
愛 媛	1 285 603	-	201 806	8 250	35 897	100	10 520	2 200	399 189	-
高 知	639 898	4 510	106 974	4 350	119 849	150	-	-	195 931	750
福 岡	3 126 878	41 649	519 271	20 200	67 517	450	-	-	1 012 384	11 750
佐 賀	720 778	5 220	109 147	4 700	50 962	200	-	-	183 800	1 080
長 崎	1 954 308	-	202 382	8 900	393 860	400	-	-	505 285	-
熊 本	1 346 642	26 832	187 455	8 600	56 566	250	1 032	500	393 337	6 375
大 分	1 218 912	-	176 125	6 800	189 374	700	-	-	345 885	-
宮 崎	938 931	-	162 727	7 700	981 803	200	175	50	260 234	-
鹿児島	1 187 889	11 460	198 033	9 250	39 861	500	-	-	391 739	3 730
沖 縄	1 067 649	-	124 371	6 100	94 239	250	-	-	315 882	-

賦課状況（市町村） ー退職世帯ー <擬制世帯を除く>（続き）

後期高齢者支援金分					介護納付金分						
保険料(税) 軽減額	賦課限度額を 超える額	賦課限度額 を越える 世帯数	減免等によ る額	減免 世帯数	保険料(税) 調定額	(再掲)所得不詳 保険料(税) 調定額	保険料(税) 軽減額	賦課限度額を 超える額	賦課限度額 を越える 世帯数	減免等によ る額	減免 世帯数
千円	千円		千円		千円	千円	千円	千円		千円	
3 601 016	2 473 556	23 650	281 276	44 550	30 628 204	634 082	4 000 266	2 369 753	19 900	283 330	43 350
186 611	179 682	950	471	400	1 355 107	16 466	203 544	214 993	950	416	400
62 525	-	-	1 887	150	392 044	1 670	74 241	-	-	2 462	150
49 029	1 276	200	-	-	319 232	-	54 670	2 090	100	-	-
67 917	6 281	200	4 926	1 200	570 782	6 832	79 050	2 712	200	4 948	1 200
51 191	1 585	200	2 114	150	281 125	1 673	62 265	1 197	100	2 543	150
56 973	16 059	250	-	-	455 752	1 178	66 075	11 646	300	-	-
79 730	81 839	500	69 572	1 700	516 850	11 144	82 602	54 250	350	66 192	1 650
75 689	27 993	700	-	-	776 321	14 092	99 961	15 733	250	-	-
62 844	226	50	-	-	726 471	23 535	67 552	104	50	-	-
58 562	4 873	100	-	-	428 281	5 526	65 737	2 466	250	-	-
119 919	171 869	2 000	-	-	1 352 683	53 842	126 278	76 244	1 300	-	-
103 249	91 131	1 200	1 565	800	1 269 458	39 666	129 450	44 491	1 050	2 266	800
164 588	259 021	1 400	6 287	3 200	2 353 617	93 078	219 780	188 958	1 850	5 699	3 200
129 029	255 088	1 250	34 646	8 300	1 924 952	21 027	142 765	287 913	1 500	36 838	8 300
81 970	20 971	550	261	250	530 608	16 971	94 643	14 334	450	440	250
29 654	14 238	300	-	-	270 802	715	34 082	4 247	100	-	-
31 046	-	-	5 654	1 200	265 441	1 600	37 685	-	-	6 621	1 000
26 332	70 046	200	-	-	235 027	695	34 258	45 187	150	-	-
25 659	582	100	-	-	273 012	4 860	27 221	-	-	-	-
77 868	7 140	200	-	-	608 480	4 832	82 237	424	250	-	-
58 580	56 256	1 000	510	400	567 505	-	64 459	54 681	450	520	400
125 698	24 389	950	9 267	5 400	1 108 895	20 425	133 758	23 776	150	10 949	5 000
155 347	128 807	1 650	42 332	9 850	1 723 671	-	178 833	121 900	1 300	38 980	9 550
57 651	8 821	400	-	-	463 352	2 720	58 416	5 364	150	-	-
47 524	4 176	300	-	-	412 683	5 625	49 360	3 791	250	-	-
82 718	66 656	500	-	-	644 195	20 667	85 838	108 110	500	-	-
336 111	157 531	2 000	66 650	5 250	2 256 789	145 790	340 273	190 790	2 000	64 624	4 650
145 057	164 743	850	31 332	3 550	1 328 215	7 958	168 025	188 814	1 150	35 799	3 900
36 289	10 799	250	-	-	251 959	7 034	40 969	13 196	150	-	-
43 308	9 733	350	-	-	351 134	6 832	47 315	7 396	200	-	-
30 185	50 702	150	-	-	261 753	-	32 745	48 982	150	-	-
35 038	14 973	150	-	-	265 126	-	45 391	13 072	150	-	-
72 410	47 186	450	-	-	485 460	-	72 630	35 852	450	-	-
102 032	8 906	500	-	-	859 665	65 020	111 744	16 103	200	-	-
63 493	96	100	-	-	428 567	3 490	66 077	4 921	250	-	-
32 783	12 454	250	-	-	214 954	4 158	34 400	16 523	150	-	-
33 812	333	50	-	-	231 623	1 861	38 904	-	-	-	-
60 908	18 977	100	3 505	2 200	339 100	-	57 514	21 689	100	2 986	2 200
32 304	37 623	150	-	-	181 658	1 820	35 470	34 940	250	-	-
175 639	19 791	750	-	-	952 095	11 416	167 535	25 970	600	-	-
29 269	6 520	150	-	-	209 280	470	35 792	9 187	50	-	-
54 433	46 865	450	-	-	575 889	-	70 026	114 296	400	-	-
54 633	16 972	200	258	500	366 203	5 746	64 010	7 730	50	354	500
50 998	48 146	550	-	-	333 812	-	53 647	53 066	650	-	-
45 258	256 243	300	40	50	307 882	-	59 017	253 330	250	696	50
65 721	14 217	500	-	-	341 748	3 650	67 370	14 224	500	-	-
33 437	31 744	250	-	-	258 949	-	36 661	15 062	200	-	-

第13表－1 都道府県別、保険料(税)

都道府県別	世帯数	被保険者数	医療給付費分			
			保険料(税) 算定額	所得割額	所得割額のある世帯	所得割額のある世帯 の旧ただし書方式による課税標準額
			千円	千円		千円
全 国	20 083 250	33 772 300	2 805 781 205	1 571 647 355	12 133 850	22 120 779 681
北海道	858 550	1 408 550	122 529 839	67 466 395	482 000	833 476 767
青 森	232 350	398 000	31 692 661	15 438 716	133 850	186 810 373
岩 手	195 600	339 000	24 821 891	13 229 528	117 700	174 724 893
宮 城	339 500	586 550	53 795 200	29 028 436	209 550	337 137 975
秋 田	158 800	257 650	18 748 767	9 322 537	89 800	111 647 280
山 形	157 150	271 550	22 037 627	10 757 875	98 400	135 551 760
福 島	298 400	513 900	39 737 850	22 136 591	183 700	297 613 665
茨 城	485 500	866 300	66 604 201	36 631 668	305 500	524 432 013
栃 木	316 650	572 500	49 377 919	25 634 356	208 050	351 629 550
群 馬	320 750	573 900	46 602 266	23 225 976	206 600	327 083 872
埼 玉	1 178 500	2 034 250	163 088 398	105 970 298	771 450	1 461 572 122
千 葉	1 031 750	1 775 300	141 978 062	84 975 827	666 650	1 235 535 867
東 京	2 360 150	3 671 850	339 510 080	228 672 335	1 465 450	3 878 412 529
神奈川	1 410 800	2 318 200	203 939 607	126 441 915	882 500	1 918 916 933
新 潟	328 350	557 550	41 183 740	21 856 859	209 700	286 527 394
富 山	146 500	240 450	20 990 897	11 679 065	97 550	160 811 550
石 川	164 500	278 850	25 651 148	12 889 343	103 850	167 361 748
福 井	105 400	176 550	14 402 466	6 364 254	69 400	103 719 795
山 梨	137 500	244 750	21 551 180	11 156 874	89 700	152 974 432
長 野	318 550	547 200	37 208 715	19 599 186	198 000	313 479 496
岐 阜	311 900	562 050	47 722 173	22 501 528	201 150	352 405 835
静 岡	589 900	1 016 200	83 056 071	40 805 893	383 400	715 885 289
愛 知	1 080 050	1 875 800	159 598 997	84 695 181	686 500	1 472 013 604
三 重	269 700	454 800	36 029 261	18 010 791	170 050	283 062 036
滋 賀	186 900	320 350	26 374 665	14 111 890	114 250	201 789 790
京 都	399 250	658 000	51 830 791	26 978 886	214 650	325 524 107
大 阪	1 466 450	2 443 600	209 835 756	114 197 439	804 200	1 361 968 271
兵 庫	840 850	1 399 350	120 681 219	65 768 063	468 600	807 493 757
奈 良	210 600	366 350	29 824 227	15 428 126	122 550	193 562 645
和歌山	172 850	298 750	23 219 489	10 455 083	100 200	138 272 804
鳥 取	84 400	144 200	11 156 753	5 278 060	49 850	74 794 360
島 根	96 400	155 100	12 615 417	6 400 650	59 350	75 295 581
岡 山	278 850	463 350	35 210 607	17 800 765	163 700	238 087 597
広 島	408 850	667 050	57 987 053	32 551 848	255 650	369 396 344
山 口	222 300	354 700	31 986 860	17 433 802	131 350	194 520 764
徳 島	110 750	184 050	16 416 654	7 692 038	55 600	87 813 404
香 川	144 750	240 650	20 428 259	9 105 575	85 650	127 192 132
愛 媛	228 100	385 550	30 123 207	15 008 971	122 800	180 338 684
高 知	126 550	204 150	15 359 662	7 335 868	67 700	89 339 789
福 岡	774 100	1 274 750	95 075 679	48 945 359	431 850	625 191 949
佐 賀	118 350	207 000	18 685 928	10 276 094	72 800	105 220 498
長 崎	231 350	395 550	30 183 930	15 469 029	131 600	191 360 139
熊 本	285 650	507 100	41 705 936	22 318 507	170 000	256 774 793
大 分	180 200	308 200	25 267 907	13 329 437	104 100	142 418 693
宮 崎	191 050	326 200	30 684 904	17 541 845	106 850	183 766 883
鹿児島	273 350	442 850	29 202 052	13 640 195	142 300	171 476 787
沖 縄	254 550	483 750	30 065 239	16 088 402	127 750	196 393 130

算定状況（市町村） — 全世帯 —

医療給付費分					後期高齢者支援金分	
資産割額	資産割額の ある世帯	資産割額のある 世帯の固定資産 税額	被保険者 均等割額	世帯別平等割額	保険料(税) 算定額	所得割額
千円		千円	千円	千円	千円	千円
64 759 442	3 113 700	290 586 483	806 525 397	362 849 083	883 564 188	504 507 238
2 086 560	90 050	6 204 042	30 000 977	22 975 909	37 365 875	21 038 803
1 136 876	58 750	3 459 169	9 174 500	5 942 569	9 657 449	4 761 746
670 676	52 850	3 394 425	6 746 680	4 175 008	7 739 974	4 160 702
1 513 423	89 250	6 175 414	14 620 823	8 632 518	16 025 389	8 737 583
199 568	12 550	1 107 952	5 621 518	3 605 144	5 767 962	2 910 589
1 102 879	77 200	5 895 625	6 602 320	3 574 553	7 082 367	3 505 216
696 481	56 000	4 105 683	10 854 671	6 050 107	14 078 290	8 035 852
2 166 626	107 250	8 297 070	17 634 410	10 171 497	19 601 020	10 689 254
2 774 563	129 200	13 549 378	14 494 540	6 474 460	15 343 817	8 284 705
2 246 445	113 500	11 318 715	13 863 970	7 265 875	12 514 927	6 308 464
11 015 288	334 800	39 410 335	36 628 470	9 474 343	48 038 141	31 570 011
1 274 915	99 450	7 324 726	35 472 628	20 254 692	40 750 575	25 385 126
838 911	66 250	8 177 815	107 458 414	2 540 420	115 495 121	78 032 598
439 017	28 950	2 800 083	59 205 156	17 853 514	68 111 633	42 761 997
123 418	14 350	1 082 938	12 225 620	6 977 885	13 990 474	7 590 295
12 817	1 550	128 165	6 160 906	3 138 110	6 079 615	3 348 934
1 246 712	50 500	4 603 082	7 214 503	4 300 591	7 124 939	3 362 570
1 134 162	64 750	7 134 705	4 794 435	2 109 615	4 478 152	2 457 992
1 055 841	44 700	4 584 072	6 116 180	3 222 286	6 348 315	3 202 569
1 783 684	130 650	10 990 516	9 898 573	5 927 273	13 104 961	7 348 932
3 336 496	125 850	12 581 545	14 256 521	7 627 628	14 176 020	6 925 787
5 612 717	184 650	23 760 247	24 867 083	11 770 379	27 200 183	13 538 770
5 257 316	206 000	26 405 960	52 923 391	16 723 133	50 978 228	28 557 247
1 034 335	60 500	5 158 672	11 363 165	5 620 970	11 321 058	6 000 871
167 513	11 500	965 896	8 386 848	3 708 410	8 349 820	4 586 548
310 286	20 850	1 434 172	16 706 662	7 834 957	16 512 146	8 676 463
49 879	4 600	187 527	55 338 597	40 249 840	73 603 491	40 728 727
1 580 445	129 300	12 046 149	35 132 919	18 199 792	37 435 937	20 534 838
607 601	31 150	2 458 851	8 949 740	4 838 760	8 046 366	3 992 786
1 685 727	63 000	4 780 773	7 207 801	3 870 877	6 749 881	3 063 695
712 082	45 150	3 505 430	3 310 075	1 856 536	3 653 340	1 709 053
39 235	3 150	154 041	4 272 994	1 902 539	3 492 927	1 738 147
118 441	8 450	596 170	11 818 583	5 472 817	11 996 505	6 220 681
598 981	61 050	4 240 297	15 819 536	9 016 688	18 219 064	10 276 441
156 522	13 000	783 094	9 125 500	5 271 035	8 920 523	4 910 144
1 691 993	58 550	5 307 777	4 688 920	2 343 703	4 618 115	2 479 246
1 637 640	80 300	7 278 755	6 453 418	3 231 630	5 051 822	2 316 814
1 429 507	61 400	5 499 753	8 838 871	4 845 859	9 403 034	4 787 885
786 813	38 450	2 648 211	4 463 320	2 773 660	4 710 448	2 299 824
653 484	58 250	4 215 286	27 735 631	17 741 205	32 544 311	17 278 390
-	-	-	4 610 940	3 798 894	4 822 906	2 641 399
364 412	28 750	1 888 546	9 598 860	4 751 629	7 667 355	3 820 724
481 114	23 650	1 547 491	12 722 155	6 184 160	11 670 795	6 290 285
14 142	2 150	155 924	7 879 280	4 045 048	6 975 515	3 643 350
746 850	59 500	3 871 202	8 323 911	4 072 298	8 674 745	4 962 156
992 309	73 050	4 368 692	9 037 025	5 532 523	9 736 110	4 591 459
1 174 741	38 900	5 002 114	7 904 358	4 897 748	8 334 546	4 441 571

第13表－1 都道府県別、保険料(税)

都道府県別	後期高齢者支援金分						介護納付金分
	所得割額のある世帯	所得割額のある世帯の旧ただし書方式による課税標準額	資産割額	資産割額のある世帯	被保険者均等割額	世帯別平等割額	保険料(税)算定額
	千円	千円	千円	千円	千円	千円	千円
全 国	12 133 850	22 120 779 681	13 448 834	2 330 400	265 747 965	99 860 191	360 589 384
北海道	482 000	833 476 767	531 667	81 600	9 203 159	6 592 248	16 183 237
青 森	133 850	186 810 373	325 464	57 850	2 819 329	1 750 910	4 429 895
岩 手	117 700	174 724 893	204 808	51 850	2 124 705	1 249 759	3 482 938
宮 城	209 550	337 137 975	374 840	89 250	4 345 826	2 567 140	6 926 570
秋 田	89 800	111 647 280	68 950	12 550	1 846 066	942 357	2 634 045
山 形	98 400	135 551 760	400 771	74 650	2 037 100	1 139 280	3 099 726
福 島	183 700	297 613 665	205 218	45 100	3 889 384	1 947 836	6 058 112
茨 城	305 500	524 432 013	652 321	107 250	5 335 415	2 924 030	8 215 897
栃 木	208 050	351 629 550	735 872	127 350	4 500 890	1 822 350	6 431 420
群 馬	206 600	327 083 872	401 750	61 650	4 203 085	1 601 629	5 107 914
埼 玉	771 450	1 461 572 122	－	－	16 468 130	－	16 493 148
千 葉	666 650	1 235 535 867	55 670	14 950	13 732 141	1 577 633	16 620 080
東 京	1 465 450	3 878 412 529	13 877	2 850	37 160 635	288 011	46 070 941
神奈川	882 500	1 918 916 933	119 237	23 200	19 624 019	5 606 386	28 998 286
新 潟	209 700	286 527 394	14 669	3 200	4 512 881	1 872 669	5 421 828
富 山	97 550	160 811 550	－	－	1 830 382	900 300	2 229 359
石 川	103 850	167 361 748	222 453	36 100	2 414 494	1 125 422	2 929 888
福 井	69 400	103 719 795	333 562	59 550	1 165 825	520 774	1 645 219
山 梨	89 700	152 974 432	314 410	44 700	1 923 148	908 189	2 808 437
長 野	198 000	313 479 496	525 530	106 250	3 443 659	1 786 841	5 055 028
岐 阜	201 150	352 405 835	824 000	113 900	4 358 207	2 068 027	5 377 504
静 岡	383 400	715 885 289	791 265	102 500	9 278 118	3 592 030	9 494 354
愛 知	686 500	1 472 013 604	1 681 126	206 000	15 988 615	4 751 240	20 710 560
三 重	170 050	283 062 036	363 270	60 500	3 385 520	1 571 397	4 229 605
滋 賀	114 250	201 789 790	52 639	11 500	2 562 786	1 147 846	2 954 740
京 都	214 650	325 524 107	104 315	20 650	5 277 031	2 454 337	6 995 443
大 阪	804 200	1 361 968 271	12 375	4 600	19 068 128	13 794 259	31 581 226
兵 庫	468 600	807 493 757	469 216	127 750	10 886 190	5 545 694	15 884 767
奈 良	122 550	193 562 645	149 826	27 100	2 660 200	1 243 549	3 340 559
和歌山	100 200	138 272 804	463 460	61 050	2 149 040	1 073 687	2 871 059
鳥 取	49 850	74 794 360	257 745	45 150	1 141 575	544 967	1 615 616
島 根	59 350	75 295 581	10 055	3 150	1 207 131	537 593	1 555 527
岡 山	163 700	238 087 597	31 975	7 300	3 979 203	1 764 646	4 290 862
広 島	255 650	369 396 344	153 008	61 050	5 023 708	2 765 907	7 163 725
山 口	131 350	194 520 764	55 890	13 000	2 499 680	1 454 809	3 871 198
徳 島	55 600	87 813 404	258 031	41 000	1 275 667	605 172	1 600 910
香 川	85 650	127 192 132	371 832	80 300	1 632 765	730 416	1 842 359
愛 媛	122 800	180 338 684	428 262	61 400	2 727 012	1 459 876	3 499 689
高 知	67 700	89 339 789	250 997	38 450	1 337 120	822 507	1 823 321
福 岡	431 850	625 191 949	93 892	25 100	9 372 006	5 800 023	12 857 641
佐 賀	72 800	105 220 498	－	－	1 351 380	830 128	2 338 775
長 崎	131 600	191 360 139	86 574	27 700	2 488 905	1 271 151	4 429 594
熊 本	170 000	256 774 793	131 893	19 150	3 638 195	1 610 423	5 161 416
大 分	104 100	142 418 693	4 655	2 150	2 278 450	1 049 060	2 751 532
宮 崎	106 850	183 766 883	200 112	59 500	2 361 392	1 151 085	3 642 551
鹿児島	142 300	171 476 787	344 219	73 050	3 019 145	1 781 288	3 914 381
沖 縄	127 750	196 393 130	357 134	37 500	2 220 524	1 315 317	3 948 501

算定状況（市町村） ー全世帯ー（続き）

介護納付金分						
所得割額	所得割額のある世帯	所得割額のある世帯の旧たし書方式による課税標準額	資産割額	資産割額のある世帯	被保険者均等割額	世帯別平等割額
千円		千円	千円		千円	千円
197 343 252	5 113 500	11 387 272 572	4 256 305	901 650	120 463 084	38 526 765
9 166 991	206 250	496 550 203	147 900	32 050	4 055 404	2 812 942
2 027 938	67 500	100 175 982	117 641	27 100	1 636 646	647 670
1 874 689	54 450	101 653 250	79 149	20 950	898 675	630 425
3 682 215	95 800	174 370 553	170 682	37 100	1 933 945	1 139 728
1 328 266	39 350	62 755 034	26 184	5 750	837 935	441 661
1 438 813	47 550	77 445 944	175 303	33 950	1 076 240	409 370
3 482 467	86 450	175 896 628	59 774	17 600	1 634 044	881 823
4 056 540	141 500	289 801 084	146 152	32 800	3 345 565	667 640
3 364 195	96 900	197 068 069	206 541	53 950	1 876 226	984 458
2 403 004	92 450	179 262 749	123 994	25 200	1 823 511	757 405
9 818 837	321 700	755 240 913	—	—	6 674 310	—
8 928 609	274 800	586 224 243	15 516	5 600	7 031 019	644 936
27 486 710	644 300	2 096 586 516	7 807	1 300	18 416 722	159 703
18 482 943	357 150	918 021 283	42 556	7 650	7 999 276	2 473 511
2 862 802	86 150	152 634 468	—	—	2 553 644	5 400
1 251 030	34 850	80 678 071	—	—	609 011	369 318
1 473 099	44 500	79 185 513	25 011	6 800	1 017 584	414 194
780 839	28 550	52 100 032	100 417	22 550	486 283	277 680
1 389 777	44 350	90 632 479	104 820	19 550	848 095	465 745
2 679 525	82 750	158 459 286	163 038	39 250	1 314 523	897 942
2 588 339	83 750	186 935 207	300 204	42 050	1 734 377	754 583
4 297 324	135 550	323 497 558	178 390	38 000	4 121 635	897 005
11 142 932	285 650	792 222 847	345 478	77 150	6 901 181	2 320 970
2 100 841	69 350	138 253 353	131 572	22 200	1 329 414	667 779
1 502 255	43 850	85 855 382	19 433	4 650	977 603	455 450
3 825 718	89 400	158 370 483	46 036	9 450	2 118 436	1 005 253
18 117 912	338 450	699 722 547	1 245	1 200	9 147 746	4 314 322
8 691 066	179 050	374 218 438	161 007	47 750	4 764 731	2 267 963
1 535 873	49 900	82 858 237	42 863	9 600	1 342 648	419 175
1 273 197	42 500	71 324 990	166 026	26 050	953 270	478 566
783 704	22 800	43 474 171	121 789	19 000	476 005	234 125
757 649	23 750	37 829 112	5 017	1 050	544 065	248 796
2 345 850	59 300	119 141 987	14 311	2 850	1 329 535	601 166
4 152 528	92 800	149 443 112	51 630	19 000	1 888 840	1 070 727
2 280 626	46 150	90 923 863	27 452	4 550	988 379	574 742
636 939	22 150	33 441 195	127 294	23 300	560 448	276 228
759 484	30 700	49 788 295	119 424	29 650	640 552	322 898
1 800 578	52 700	92 168 151	168 814	24 550	995 963	534 334
836 563	27 050	40 989 669	83 912	14 300	560 545	342 301
6 636 964	172 400	286 116 009	14 189	4 550	4 376 184	1 830 304
1 267 275	32 450	57 627 988	—	—	729 155	342 345
2 220 735	62 300	112 270 141	35 198	11 950	1 417 926	755 735
2 706 477	80 650	152 071 089	44 512	7 450	2 013 930	396 498
1 461 821	42 550	68 798 342	1 201	950	851 795	436 715
1 936 566	47 350	98 553 487	70 901	20 150	1 146 030	489 053
1 781 010	62 650	88 803 440	114 516	29 400	1 269 050	749 805
1 923 735	71 000	127 831 179	151 405	21 700	1 214 983	658 377

第13表－ 2 都道府県別、保険料(税)

都道府県別	世帯数	被保険者数	医療給付費分			
			保険料(税) 算定額	所得割額	所得割額のある世帯	所得割額のある世帯 の旧ただし書方式による課税標準額
			千円	千円		千円
全 国	19 315 400	32 204 800	2 676 794 258	1 499 572 212	11 475 650	21 104 867 463
北海道	822 900	1 343 300	116 648 542	64 004 054	451 850	794 967 290
青 森	222 100	377 000	30 177 797	14 753 722	124 700	178 703 660
岩 手	186 150	320 500	23 551 148	12 576 035	110 650	165 806 853
宮 城	327 000	559 750	51 417 068	27 759 827	199 050	321 395 587
秋 田	150 600	239 700	17 669 515	8 818 601	83 750	105 516 631
山 形	147 000	247 650	20 218 632	9 890 776	89 850	124 449 230
福 島	284 850	483 450	37 363 343	20 757 582	171 750	278 542 644
茨 城	466 900	823 500	63 326 318	34 800 567	287 150	497 762 543
栃 木	299 800	536 600	46 370 155	24 069 633	191 900	329 073 970
群 馬	307 500	545 850	44 563 437	22 324 981	195 050	314 136 729
埼 玉	1 137 250	1 949 200	156 197 252	101 475 571	732 300	1 396 859 963
千 葉	1 001 150	1 709 450	136 462 847	81 522 793	638 400	1 185 441 222
東 京	2 306 550	3 566 900	330 656 860	222 894 338	1 420 300	3 778 050 594
神奈川	1 372 400	2 241 450	196 680 485	121 668 997	845 600	1 843 315 243
新 潟	314 850	526 650	39 188 937	20 851 383	198 000	273 777 258
富 山	138 850	224 400	19 629 426	10 901 158	90 650	149 894 224
石 川	158 100	264 450	24 484 937	12 344 150	97 750	159 808 305
福 井	99 150	162 200	13 207 638	5 804 619	63 600	94 686 899
山 梨	131 250	231 550	20 444 847	10 609 069	84 150	145 106 981
長 野	300 900	510 000	34 945 369	18 481 925	183 550	295 553 371
岐 阜	299 750	535 200	45 220 850	21 222 136	191 300	331 329 196
静 岡	563 500	957 650	78 454 479	38 588 288	359 200	676 733 187
愛 知	1 039 400	1 791 850	152 758 403	81 249 594	650 000	1 408 129 982
三 重	255 850	426 150	33 976 147	17 039 991	158 200	267 578 813
滋 賀	177 050	300 300	24 759 594	13 250 875	105 650	189 574 828
京 都	382 650	628 400	49 192 749	25 455 790	202 200	306 452 077
大 阪	1 412 450	2 347 150	201 917 523	109 968 444	761 400	1 311 794 353
兵 庫	811 150	1 336 500	115 285 064	62 723 413	444 850	767 347 509
奈 良	202 900	350 950	28 571 887	14 776 785	116 350	185 286 133
和歌山	164 050	280 650	21 762 588	9 773 217	92 450	129 169 979
鳥 取	79 450	132 250	10 137 231	4 781 296	45 850	67 863 429
島 根	90 150	141 750	11 500 504	5 790 526	54 050	68 138 068
岡 山	266 250	437 050	33 176 820	16 700 620	152 750	223 289 590
広 島	389 850	629 100	54 692 613	30 633 656	238 800	347 226 441
山 口	210 300	331 450	30 195 705	16 540 160	121 850	184 591 762
徳 島	104 450	172 350	15 381 616	7 229 641	50 600	82 043 436
香 川	137 500	225 550	19 283 708	8 670 205	79 950	121 097 693
愛 媛	216 950	364 200	28 476 312	14 224 990	114 100	170 457 371
高 知	121 150	193 600	14 452 301	6 816 123	63 950	83 202 840
福 岡	744 050	1 219 850	91 125 681	46 938 091	408 350	599 163 665
佐 賀	112 650	194 750	17 641 179	9 685 371	68 000	99 200 064
長 崎	217 650	368 950	27 513 718	13 788 890	119 500	166 522 178
熊 本	276 200	485 750	40 044 074	21 438 906	162 150	246 521 633
大 分	171 800	290 650	23 621 770	12 323 576	97 800	131 493 726
宮 崎	183 900	310 250	28 557 321	16 025 194	100 900	168 128 712
鹿児島	262 750	422 100	27 696 301	12 835 724	134 750	161 350 948
沖 縄	246 350	466 850	28 193 568	14 790 929	120 700	178 330 653

算定状況（市町村） — 一般世帯 —

医療給付費分					後期高齢者支援金分	
資産割額	資産割額の ある世帯	資産割額のある 世帯の固定資産 税額	被保険者 均等割額	世帯別平等割額	保険料(税) 算定額	所得割額
千円		千円	千円	千円	千円	千円
59 970 829	2 874 500	268 140 946	769 845 646	347 405 638	843 219 782	481 553 387
2 007 305	84 700	5 921 159	28 613 449	22 023 735	35 580 660	19 977 245
1 057 309	55 950	3 237 908	8 690 383	5 676 384	9 196 121	4 552 632
624 501	49 000	3 156 979	6 386 190	3 964 423	7 340 444	3 956 806
1 376 841	81 300	5 627 448	13 958 160	8 322 240	15 352 490	8 375 826
184 961	11 500	1 047 271	5 244 594	3 421 359	5 420 520	2 744 548
973 893	68 650	5 107 035	6 017 705	3 336 258	6 502 257	3 228 804
623 138	50 550	3 644 663	10 211 922	5 770 701	13 239 527	7 540 732
1 994 747	98 600	7 637 429	16 761 230	9 769 775	18 661 344	10 174 880
2 566 824	119 250	12 591 271	13 608 430	6 125 268	14 395 669	7 769 261
2 078 288	104 350	10 493 300	13 200 990	6 959 178	11 960 211	6 054 136
10 420 082	312 700	37 450 317	35 194 085	9 107 515	45 960 871	30 192 436
1 201 721	93 100	6 909 574	34 099 191	19 639 142	39 091 434	24 312 347
758 525	61 200	7 399 913	104 547 203	2 456 795	112 491 543	76 075 457
418 615	26 900	2 657 286	57 296 380	17 296 489	65 698 058	41 149 391
116 805	13 250	1 011 739	11 539 349	6 681 438	13 318 982	7 249 930
11 440	1 350	114 400	5 748 013	2 968 815	5 691 504	3 128 526
1 174 331	46 850	4 344 973	6 844 023	4 122 433	6 802 986	3 221 329
1 019 457	59 100	6 021 200	4 405 755	1 977 806	4 102 771	2 245 549
976 970	40 700	4 256 998	5 785 940	3 072 868	6 001 525	3 029 264
1 646 765	119 300	10 139 578	9 229 769	5 586 910	12 310 328	6 928 629
3 085 626	116 350	11 621 775	13 579 591	7 333 497	13 406 642	6 514 975
5 185 754	169 750	21 755 061	23 454 443	11 225 994	25 696 928	12 806 544
4 866 610	192 700	24 451 818	50 679 990	15 962 233	48 781 991	27 360 669
968 501	56 500	4 891 755	10 647 400	5 320 254	10 677 321	5 681 330
147 158	10 500	868 874	7 859 283	3 502 275	7 851 735	4 313 487
275 423	18 850	1 275 950	15 970 898	7 490 638	15 696 025	8 206 451
47 719	4 300	179 404	53 188 997	38 712 363	70 781 638	39 190 435
1 465 586	120 150	11 218 246	33 547 866	17 548 198	35 764 871	19 570 061
583 157	29 750	2 368 619	8 560 105	4 651 840	7 708 404	3 823 271
1 568 515	58 350	4 414 823	6 763 021	3 657 834	6 335 854	2 865 372
572 330	40 550	2 782 576	3 036 565	1 747 040	3 293 357	1 531 650
35 338	2 950	141 840	3 899 669	1 774 971	3 176 055	1 562 751
97 197	7 550	480 860	11 155 996	5 223 008	11 299 641	5 834 350
554 518	55 650	3 926 354	14 918 872	8 585 567	17 183 273	9 672 459
148 020	12 250	741 447	8 533 849	4 973 675	8 423 717	4 659 544
1 549 752	53 550	4 859 453	4 395 035	2 207 188	4 338 449	2 343 498
1 500 666	73 300	6 662 866	6 050 648	3 062 194	4 767 276	2 205 135
1 294 342	56 350	4 950 000	8 350 911	4 606 070	8 890 128	4 538 143
753 162	35 950	2 537 115	4 230 125	2 652 891	4 430 911	2 135 134
617 399	53 850	3 981 078	26 543 630	17 026 561	31 260 185	16 621 983
-	-	-	4 346 175	3 609 634	4 560 913	2 499 648
320 989	25 200	1 670 326	8 947 955	4 455 884	7 030 035	3 440 797
421 134	21 350	1 355 198	12 206 555	5 977 479	11 183 156	6 024 176
14 021	2 100	154 314	7 431 305	3 852 868	6 513 269	3 365 119
700 050	55 350	3 636 892	7 920 486	3 911 590	8 100 659	4 556 385
935 977	67 450	4 123 058	8 612 655	5 311 945	9 234 635	4 322 359
1 029 366	35 600	4 320 803	7 630 861	4 742 421	7 713 473	3 999 934

第13表－2 都道府県別、保険料(税)

都道府県別	後期高齢者支援金分						介護納付金分
	所得割額のある世帯	所得割額のある世帯の旧ただし書方式による課税標準額	資産割額	資産割額のある世帯	被保険者均等割額	世帯別平等割額	保険料(税)算定額
	千円	千円	千円	千円	千円	千円	千円
全 国	11 475 700	21 104 867 463	12 353 786	2 146 700	253 720 183	95 592 454	321 037 077
北海道	451 850	794 967 290	509 792	76 600	8 774 686	6 318 938	14 379 899
青 森	124 700	178 703 660	304 162	55 050	2 668 017	1 671 310	3 945 752
岩 手	110 650	165 806 853	190 937	48 100	2 005 415	1 187 286	3 082 843
宮 城	199 050	321 395 587	341 477	81 300	4 157 632	2 477 555	6 226 611
秋 田	83 750	105 516 631	64 305	11 500	1 717 188	894 478	2 270 227
山 形	89 850	124 449 230	351 490	66 300	1 857 815	1 064 149	2 505 304
福 島	171 750	278 542 644	184 305	40 650	3 658 505	1 855 985	5 289 131
茨 城	287 150	497 762 543	598 929	98 600	5 074 760	2 812 775	7 299 108
栃 木	191 900	329 073 970	683 485	117 550	4 223 440	1 719 483	5 600 908
群 馬	195 050	314 136 729	372 828	57 300	4 001 735	1 531 511	4 573 170
埼 玉	732 300	1 396 859 963	－	－	15 768 435	－	14 837 640
千 葉	638 400	1 185 441 222	52 090	13 950	13 179 878	1 547 114	15 088 485
東 京	1 420 300	3 778 050 594	13 301	2 700	36 120 498	282 286	43 220 229
神奈川	845 600	1 843 315 243	114 794	21 650	18 998 078	5 435 801	26 426 052
新 潟	198 000	273 777 258	13 399	2 900	4 254 844	1 800 837	4 734 521
富 山	90 650	149 894 224	－	－	1 709 491	853 489	1 859 862
石 川	97 750	159 808 305	208 476	33 700	2 291 599	1 081 581	2 599 349
福 井	63 600	94 686 899	295 017	54 300	1 073 420	488 785	1 301 608
山 梨	84 150	145 106 981	290 618	40 700	1 817 028	864 616	2 489 544
長 野	183 550	295 553 371	486 579	96 650	3 211 725	1 683 395	4 289 356
岐 阜	191 300	331 329 196	752 814	105 100	4 149 646	1 989 207	4 639 702
静 岡	359 200	676 733 187	730 281	93 450	8 736 898	3 423 205	8 130 831
愛 知	650 000	1 408 129 982	1 560 211	192 700	15 326 973	4 534 138	18 516 441
三 重	158 200	267 578 813	341 078	56 500	3 168 360	1 486 552	3 651 128
滋 賀	105 650	189 574 828	47 113	10 500	2 405 771	1 085 364	2 444 877
京 都	202 200	306 452 077	92 391	18 650	5 048 559	2 348 624	6 113 067
大 阪	761 400	1 311 794 353	11 839	4 300	18 319 179	13 260 183	28 658 496
兵 庫	444 850	767 347 509	437 362	118 750	10 407 789	5 349 658	14 079 931
奈 良	116 350	185 286 133	145 042	26 050	2 544 410	1 195 676	2 999 166
和歌山	92 450	129 169 979	428 883	56 500	2 023 030	1 018 569	2 458 250
鳥 取	45 850	67 863 429	202 312	40 550	1 047 005	512 391	1 257 153
島 根	54 050	68 138 068	8 817	2 950	1 103 073	501 414	1 196 613
岡 山	152 750	223 289 590	27 679	6 600	3 755 577	1 682 035	3 669 589
広 島	238 800	347 226 441	141 569	55 650	4 737 209	2 632 036	6 094 212
山 口	121 850	184 591 762	52 904	12 250	2 337 944	1 373 324	3 346 724
徳 島	50 600	82 043 436	228 556	36 750	1 195 587	570 808	1 322 167
香 川	79 950	121 097 693	339 684	73 300	1 530 725	691 738	1 543 496
愛 媛	114 100	170 457 371	386 830	56 350	2 578 151	1 387 005	3 053 143
高 知	63 950	83 202 840	240 960	35 950	1 268 530	786 287	1 558 212
福 岡	408 350	599 163 665	88 919	23 450	8 978 431	5 570 852	11 643 423
佐 賀	68 000	99 200 064	－	－	1 270 880	790 385	2 037 209
長 崎	119 500	166 522 178	75 345	24 200	2 321 830	1 192 064	3 639 370
熊 本	162 150	246 521 633	119 550	17 550	3 487 785	1 551 645	4 704 599
大 分	97 850	131 493 726	4 615	2 100	2 146 575	996 960	2 292 779
宮 崎	100 900	168 128 712	187 725	55 350	2 249 323	1 107 225	3 010 132
鹿児島	134 750	161 350 948	324 942	67 450	2 875 365	1 711 969	3 464 004
沖 縄	120 700	178 330 653	300 379	34 250	2 141 390	1 271 769	3 492 764

算定状況（市町村） — 一般世帯 — （続き）

介護納付金分						
所得割額	所得割額のある世帯	所得割額のある世帯の旧たし書方式による課税標準額	資産割額	資産割額のある世帯	被保険者均等割額	世帯別平等割額
千円		千円	千円		千円	千円
177 279 980	4 379 850	10 267 215 762	3 364 382	718 200	106 298 540	34 094 184
8 156 704	175 550	457 729 493	135 316	27 100	3 563 679	2 524 199
1 837 248	57 050	91 196 659	99 518	24 050	1 435 011	573 975
1 694 144	46 400	91 709 012	64 520	16 700	772 070	552 110
3 352 025	83 500	156 771 553	131 500	29 000	1 711 286	1 031 800
1 182 291	32 300	54 752 617	21 926	4 750	685 580	380 430
1 203 349	37 350	64 900 348	127 990	25 050	841 205	332 760
3 080 657	72 000	153 731 658	43 301	13 000	1 393 824	771 345
3 653 717	120 900	258 673 613	119 130	27 000	2 924 350	601 910
2 970 568	80 050	174 942 907	172 172	44 550	1 598 156	860 013
2 202 698	79 450	164 657 095	106 756	21 350	1 594 151	669 565
8 911 589	277 700	684 411 928	—	—	5 926 050	
8 141 285	243 500	531 225 281	12 694	4 600	6 316 212	618 294
25 946 349	593 950	1 991 706 098	7 104	1 100	17 118 474	148 303
16 831 689	317 000	838 677 038	37 372	6 000	7 295 536	2 261 456
2 566 083	71 250	137 404 423	—	—	2 163 651	4 800
1 077 934	26 600	68 126 777	—	—	482 006	299 922
1 339 077	37 000	70 327 517	21 976	6 000	875 024	363 272
632 053	21 600	41 537 822	63 922	16 600	382 168	223 465
1 251 536	38 150	81 008 552	87 193	15 850	737 660	413 155
2 324 806	65 700	137 631 363	127 674	29 650	1 083 213	753 664
2 237 511	71 900	162 400 114	234 192	33 000	1 497 985	670 013
3 733 551	109 900	283 695 523	135 025	29 300	3 510 260	751 995
10 119 503	244 050	719 883 745	263 720	63 200	6 115 173	2 018 045
1 849 010	55 600	119 219 534	111 946	18 250	1 117 134	573 038
1 248 725	33 600	71 771 217	13 885	3 500	800 308	381 960
3 317 604	75 350	137 787 489	32 920	7 300	1 869 352	893 191
16 570 519	292 850	646 094 718	1 042	900	8 156 364	3 930 570
7 697 987	152 500	330 124 289	128 666	37 800	4 198 679	2 054 600
1 381 463	43 150	73 252 838	39 195	8 450	1 203 788	374 720
1 090 483	34 150	61 359 186	138 437	21 400	811 739	417 591
625 627	17 900	35 721 050	63 703	13 850	373 695	194 128
579 815	17 900	29 638 123	3 361	800	414 649	198 788
2 032 870	46 850	103 098 605	10 196	2 100	1 114 928	511 595
3 560 247	74 200	125 212 469	38 154	13 450	1 583 039	912 772
2 026 351	36 450	81 192 441	23 958	3 800	808 235	488 180
518 322	16 550	26 595 878	93 014	18 000	475 277	235 554
654 763	23 000	42 063 900	92 395	21 650	524 550	271 788
1 601 242	43 750	82 076 602	129 275	19 600	853 365	469 261
697 890	22 850	34 544 107	76 387	11 750	483 620	300 315
6 074 248	148 650	260 260 492	11 573	3 250	3 896 236	1 661 366
1 118 934	26 800	50 213 796	—	—	620 455	297 820
1 762 931	49 700	87 288 629	27 943	9 100	1 196 155	652 340
2 504 873	71 450	140 552 667	36 133	5 900	1 818 345	345 248
1 202 955	35 400	57 357 867	1 169	900	714 450	374 205
1 518 396	40 300	67 421 139	59 117	16 500	998 532	434 088
1 566 375	54 750	78 265 798	98 184	23 850	1 119 130	680 315
1 631 982	63 300	109 001 793	120 726	18 250	1 123 794	616 262

第13表－3 都道府県別、保険料(税)

都道府県別	世帯数	被保険者数	医療給付費分			
			保険料(税) 算定額	所得割額	所得割額のある世帯	所得割額のある世帯 の旧たし書方式による課税標準額
			千円	千円		千円
全 国	1 138 350	1 567 500	128 986 947	72 075 143	808 200	1 013 421 432
北海道	46 500	65 250	5 881 297	3 462 340	33 000	38 046 511
青 森	16 000	21 000	1 514 864	684 995	10 850	8 106 713
岩 手	14 600	18 500	1 270 743	653 493	9 100	8 913 072
宮 城	19 650	26 800	2 378 132	1 268 609	13 400	15 742 389
秋 田	14 100	17 950	1 079 252	503 937	7 700	6 130 649
山 形	18 250	23 900	1 818 995	867 099	12 100	11 102 531
福 島	22 550	30 450	2 374 507	1 379 009	15 750	19 071 021
茨 城	30 200	42 800	3 277 883	1 831 101	22 700	26 669 469
栃 木	24 450	35 900	3 007 764	1 564 723	19 300	22 555 580
群 馬	20 900	28 050	2 038 829	900 995	14 150	12 947 143
埼 玉	60 400	85 050	6 891 145	4 494 727	47 650	64 712 159
千 葉	44 850	65 850	5 515 215	3 453 034	35 050	50 094 645
東 京	76 250	104 950	8 853 220	5 777 997	56 900	100 361 935
神奈川	54 000	76 750	7 259 121	4 772 918	44 050	75 601 690
新 潟	24 750	30 900	1 994 803	1 005 476	16 350	12 750 136
富 山	13 000	16 050	1 361 471	777 906	9 400	10 875 486
石 川	11 950	14 400	1 166 211	545 193	8 100	7 553 443
福 井	10 950	14 350	1 194 828	559 634	7 900	9 032 896
山 梨	9 050	13 200	1 106 334	547 806	6 850	7 867 451
長 野	27 450	37 200	2 263 347	1 117 260	18 600	17 926 126
岐 阜	19 350	26 850	2 501 323	1 279 392	13 900	21 076 639
静 岡	44 050	58 550	4 601 592	2 217 604	30 950	37 293 013
愛 知	60 350	83 950	6 840 594	3 445 586	46 100	63 883 623
三 重	20 300	28 650	2 053 114	970 800	15 600	15 483 223
滋 賀	15 100	20 050	1 615 071	861 015	11 000	12 213 311
京 都	21 850	29 600	2 638 042	1 523 096	14 900	19 072 030
大 阪	69 500	96 450	7 918 233	4 228 996	49 150	50 173 919
兵 庫	44 200	62 850	5 396 156	3 044 650	28 700	40 025 975
奈 良	10 050	15 400	1 252 340	651 342	7 250	8 276 512
和歌山	11 550	18 100	1 456 900	681 866	8 750	9 102 825
鳥 取	8 550	11 950	1 019 521	496 763	5 500	6 930 931
島 根	9 950	13 350	1 114 913	610 124	6 550	7 157 513
岡 山	19 050	26 300	2 033 786	1 100 146	13 200	14 798 006
広 島	28 100	37 950	3 294 440	1 918 193	19 350	22 169 902
山 口	16 200	23 250	1 791 154	893 641	10 600	9 929 002
徳 島	9 050	11 700	1 035 038	462 397	5 850	5 769 969
香 川	11 300	15 100	1 144 551	435 370	8 050	6 094 440
愛 媛	14 900	21 350	1 646 895	783 981	9 800	9 881 313
高 知	8 400	10 550	907 360	519 745	4 750	6 136 950
福 岡	39 850	54 900	3 949 999	2 007 268	26 150	26 028 284
佐 賀	9 150	12 250	1 044 748	590 723	6 050	6 020 433
長 崎	19 350	26 600	2 670 212	1 680 139	13 450	24 837 961
熊 本	15 600	21 350	1 661 862	879 601	10 450	10 253 159
大 分	12 750	17 550	1 646 136	1 005 861	8 000	10 924 968
宮 崎	12 600	15 950	2 127 584	1 516 651	7 650	15 638 171
鹿児島	15 800	20 750	1 505 751	804 471	9 350	10 125 839
沖 縄	11 600	16 900	1 871 671	1 297 473	8 250	18 062 477

算定状況（市町村） — 退職世帯 —

医療給付費分					後期高齢者支援金分	
資産割額	資産割額のある世帯	資産割額のある世帯の固定資産税額	被保険者均等割額	世帯別平等割額	保険料(税)算定額	所得割額
千円		千円	千円	千円	千円	千円
4 788 613	271 200	22 434 943	36 679 751	15 443 445	40 344 406	22 953 851
79 255	5 600	277 911	1 387 528	952 174	1 785 216	1 061 558
79 567	3 300	221 261	484 117	266 185	461 328	209 114
46 175	4 650	237 445	360 490	210 585	399 530	203 896
136 582	8 800	547 966	662 663	310 278	672 899	361 757
14 607	1 050	60 681	376 924	183 785	347 442	166 041
128 987	9 950	788 591	584 615	238 295	580 109	276 412
73 343	5 850	461 020	642 750	279 406	838 763	495 120
171 880	9 850	659 641	873 180	401 723	939 677	514 374
207 738	11 050	958 106	886 110	349 193	948 148	515 444
168 157	10 550	825 416	662 980	306 698	554 716	254 327
595 206	25 250	1 960 017	1 434 385	366 828	2 077 270	1 377 575
73 194	7 700	415 153	1 373 436	615 550	1 659 141	1 072 779
80 387	5 450	777 902	2 911 211	83 625	3 003 579	1 957 141
20 402	2 300	142 796	1 908 776	557 025	2 413 575	1 612 606
6 613	1 250	71 199	686 272	296 447	671 492	340 364
1 377	350	13 765	412 893	169 296	388 111	220 409
72 381	4 200	258 109	370 480	178 158	321 954	141 242
114 705	6 750	1 113 506	388 680	131 809	375 381	212 443
78 871	4 200	327 074	330 240	149 418	346 789	173 305
136 919	12 850	850 938	668 804	340 364	794 633	420 302
250 870	10 550	959 770	676 930	294 132	769 378	410 812
426 963	18 200	2 005 175	1 412 640	544 385	1 503 255	732 226
390 707	15 300	1 954 141	2 243 401	760 901	2 196 237	1 196 579
65 834	4 600	265 885	715 765	300 716	643 738	319 541
20 356	1 250	97 021	527 565	206 135	498 085	273 061
34 863	2 250	158 222	735 764	344 319	816 121	470 012
2 161	300	8 123	2 149 600	1 537 477	2 821 853	1 538 292
114 859	11 200	827 903	1 585 053	651 594	1 671 066	964 776
24 443	1 550	90 232	389 635	186 920	337 962	169 516
117 212	5 100	365 950	444 780	213 044	414 027	198 323
139 751	5 400	722 854	273 510	109 497	359 983	177 403
3 896	250	12 201	373 325	127 568	316 871	175 396
21 244	1 000	115 310	662 587	249 810	696 864	386 331
44 462	5 850	313 944	900 664	431 121	1 035 791	603 982
8 502	750	41 647	591 651	297 360	496 806	250 600
142 241	5 450	448 324	293 885	136 515	279 666	135 747
136 975	8 400	615 889	402 770	169 436	284 547	111 679
135 164	5 200	545 174	487 960	239 789	512 906	249 742
33 651	2 950	111 096	233 195	120 769	279 537	164 690
36 085	4 650	234 208	1 192 001	714 645	1 284 126	656 407
-	-	-	264 765	189 260	261 993	141 750
43 423	3 650	218 220	650 905	295 745	637 320	379 927
59 980	2 500	192 294	515 600	206 681	487 639	266 109
121	50	1 610	447 975	192 180	462 246	278 231
46 800	4 550	234 311	403 425	160 708	574 086	405 771
56 332	5 750	245 633	424 370	220 578	501 476	269 100
145 375	3 550	681 311	273 497	155 326	621 073	441 637

第13表－3 都道府県別、保険料(税)

都道府県別	後期高齢者支援金分						介護納付金分
	所得割額のある世帯	所得割額のある世帯の旧ただし書方式による課税標準額	資産割額	資産割額のある世帯	被保険者均等割額	世帯別平等割額	保険料(税)算定額
		千円	千円		千円	千円	千円
全 国	808 150	1 013 419 021	1 095 048	206 950	12 027 782	4 267 737	39 552 307
北海道	33 000	38 046 511	21 875	5 250	428 473	273 310	1 803 338
青 森	10 850	8 106 713	21 302	3 300	151 312	79 601	484 143
岩 手	9 100	8 913 072	13 872	4 550	119 290	62 473	400 094
宮 城	13 400	15 742 389	33 363	8 800	188 194	89 585	699 959
秋 田	7 700	6 130 649	4 644	1 050	128 878	47 879	363 819
山 形	12 100	11 102 531	49 281	9 700	179 285	75 131	594 422
福 島	15 750	19 071 021	20 912	4 850	230 880	91 852	768 981
茨 城	22 700	26 669 469	53 392	9 850	260 655	111 255	916 789
栃 木	19 300	22 555 580	52 387	10 900	277 450	102 868	830 512
群 馬	14 150	12 947 143	28 922	4 900	201 350	70 118	534 744
埼 玉	47 650	64 712 159	－	－	699 695	－	1 655 508
千 葉	35 050	50 094 645	3 580	1 000	552 263	30 519	1 531 595
東 京	56 900	100 361 935	575	250	1 040 137	5 725	2 850 712
神奈川	44 050	75 601 690	4 443	1 650	625 941	170 585	2 572 234
新 潟	16 350	12 750 136	1 271	350	258 037	71 832	687 307
富 山	9 400	10 875 486	－	－	120 891	46 812	369 497
石 川	8 100	7 553 443	13 976	2 900	122 895	43 840	330 539
福 井	7 900	9 032 896	38 544	6 350	92 405	31 989	343 611
山 梨	6 850	7 867 451	23 792	4 200	106 120	43 573	318 893
長 野	18 600	17 926 126	38 951	10 750	231 934	103 446	765 672
岐 阜	13 900	21 076 639	71 186	9 800	208 561	78 820	737 802
静 岡	30 950	37 293 013	60 984	10 700	541 220	168 825	1 363 523
愛 知	46 100	63 883 623	120 915	15 300	661 642	217 102	2 194 119
三 重	15 600	15 483 223	22 192	4 600	217 160	84 845	578 477
滋 賀	11 000	12 213 311	5 526	1 250	157 015	62 483	509 863
京 都	14 900	19 072 030	11 924	2 250	228 472	105 714	882 376
大 阪	49 150	50 173 919	536	300	748 949	534 076	2 922 730
兵 庫	28 700	40 025 975	31 854	10 950	478 400	196 036	1 804 836
奈 良	7 250	8 276 512	4 784	1 200	115 790	47 873	341 393
和歌山	8 750	9 102 825	34 577	5 000	126 010	55 118	412 809
鳥 取	5 500	6 930 931	55 434	5 400	94 570	32 577	358 463
島 根	6 550	7 157 513	1 238	250	104 058	36 179	358 914
岡 山	13 200	14 798 006	4 296	750	223 626	82 611	621 273
広 島	19 350	22 169 902	11 439	5 850	286 500	133 870	1 069 513
山 口	10 600	9 929 002	2 985	750	161 736	81 485	524 474
徳 島	5 850	5 769 969	29 475	4 550	80 080	34 364	278 743
香 川	8 050	6 094 440	32 148	8 400	102 040	38 679	298 863
愛 媛	9 800	9 881 313	41 432	5 200	148 861	72 871	446 546
高 知	4 750	6 136 950	10 037	2 950	68 590	36 220	265 109
福 岡	26 150	26 028 284	4 973	1 750	393 575	229 171	1 214 218
佐 賀	6 050	6 020 433	－	－	80 500	39 743	301 566
長 崎	13 450	24 837 961	11 230	3 600	167 075	79 088	790 225
熊 本	10 450	10 253 159	12 343	1 800	150 410	58 778	456 817
大 分	7 950	10 922 557	40	50	131 875	52 100	458 753
宮 崎	7 650	15 638 171	12 387	4 550	112 069	43 859	632 419
鹿児島	9 350	10 125 839	19 277	5 750	143 780	69 319	450 376
沖 縄	8 250	18 062 477	56 755	3 400	79 134	43 548	455 738

算定状況（市町村） —退職世帯—（続き）

介護納付金分						
所得割額	所得割額のある世帯	所得割額のある世帯の旧ただし書方式による課税標準額	資産割額	資産割額のある世帯	被保険者均等割額	世帯別平等割額
千円		千円	千円		千円	千円
20 063 272	777 800	982 136 767	891 923	189 650	14 164 544	4 432 581
1 010 287	31 450	37 208 603	12 584	4 950	491 725	288 743
190 690	10 750	8 085 499	18 123	3 200	201 635	73 695
180 545	8 900	8 841 793	14 629	4 450	126 605	78 315
330 189	13 100	14 868 979	39 183	8 550	222 659	107 928
145 975	7 500	5 986 077	4 258	1 000	152 355	61 231
235 464	11 850	10 867 476	47 313	9 600	235 035	76 610
401 810	15 650	18 986 920	16 473	4 600	240 221	110 478
402 823	22 350	26 366 110	27 022	6 400	421 215	65 730
393 628	17 950	20 507 489	34 369	9 700	278 070	124 445
200 306	13 450	12 432 248	17 238	4 100	229 360	87 840
907 248	46 050	63 520 190	—	—	748 260	—
787 324	33 750	48 819 648	2 822	1 000	714 807	26 642
1 540 361	54 600	96 879 189	703	250	1 298 248	11 400
1 651 255	43 200	73 988 114	5 184	1 650	703 741	212 055
296 719	15 850	12 343 390	—	—	389 993	600
173 095	8 650	10 096 968	—	—	127 006	69 397
134 022	7 850	7 174 028	3 034	950	142 560	50 922
148 786	7 600	8 926 486	36 495	6 250	104 115	54 215
138 240	6 700	7 495 007	17 627	3 850	110 435	52 590
354 720	17 800	17 239 816	35 364	9 750	231 310	144 278
350 828	13 300	20 573 710	66 012	9 450	236 392	84 570
563 773	26 650	33 438 973	43 365	8 800	611 375	145 010
1 023 429	44 650	62 098 067	81 757	14 400	786 008	302 925
251 831	14 350	13 720 798	19 625	4 200	212 280	94 741
253 530	10 900	12 049 344	5 548	1 250	177 295	73 490
508 115	14 350	18 760 519	13 116	2 150	249 084	112 062
1 547 393	48 050	49 567 939	203	300	991 382	383 752
993 080	27 700	38 623 719	32 341	10 400	566 052	213 363
154 410	6 950	7 742 416	3 668	1 200	138 860	44 455
182 714	8 550	9 019 183	27 589	4 800	141 531	60 975
158 077	5 450	6 869 096	58 086	5 350	102 310	39 998
177 835	6 200	6 864 329	1 656	250	129 416	50 008
312 980	13 100	14 780 169	4 116	750	214 607	89 571
592 281	18 900	21 847 934	13 476	5 550	305 802	157 954
254 274	9 700	9 251 457	3 494	750	180 144	86 562
118 617	5 750	5 746 579	34 281	5 300	85 171	40 674
104 721	7 950	6 052 503	27 029	8 350	116 003	51 110
199 336	9 250	9 268 174	39 539	4 950	142 598	65 073
138 674	4 350	5 747 100	7 524	2 700	76 925	41 986
562 716	25 100	24 713 923	2 616	1 300	479 948	168 938
148 341	5 850	5 824 163	—	—	108 700	44 525
457 803	12 900	24 438 114	7 255	2 850	221 771	103 395
201 604	10 350	10 128 272	8 379	1 550	195 585	51 250
258 866	7 750	10 685 514	32	50	137 345	62 510
418 171	7 550	15 609 578	11 784	3 650	147 498	54 965
214 635	9 150	10 031 085	16 332	5 600	149 920	69 490
291 753	8 050	18 050 081	30 680	3 500	91 189	42 116

第13表－4 都道府県別、保険料(税)

都道府県別	世帯数	被保険者数	医療給付費分			
			保険料(税) 算定額	所得割額	所得割額のある世帯	所得割額のある世帯 の旧ただし書方式による課税標準額
			千円	千円		千円
全 国	16 522 200	29 448 500	2 511 329 589	1 437 635 131	10 738 050	20 212 510 773
北海道	752 500	1 280 750	114 073 373	63 943 602	454 250	787 487 567
青 森	190 450	344 100	28 189 232	14 118 471	118 150	170 857 557
岩 手	151 150	280 150	21 203 199	11 640 688	99 250	154 570 246
宮 城	272 900	502 100	47 325 482	26 172 699	182 950	303 578 333
秋 田	124 100	211 100	15 865 682	8 129 735	75 700	95 963 816
山 形	117 450	216 700	18 353 120	9 258 719	80 450	116 058 235
福 島	232 700	431 000	34 195 371	19 521 833	154 850	262 969 404
茨 城	386 650	742 550	59 042 691	33 457 194	267 100	479 396 708
栃 木	260 350	500 200	44 153 307	23 355 955	182 800	319 414 398
群 馬	259 700	496 050	41 019 729	20 821 616	181 500	292 441 232
埼 玉	957 450	1 764 400	146 336 989	96 319 759	676 950	1 328 046 357
千 葉	843 250	1 550 950	125 936 317	76 653 436	585 450	1 111 371 876
東 京	1 993 800	3 247 600	310 593 281	212 427 680	1 290 850	3 599 980 993
神奈川	1 137 100	1 997 200	182 489 306	116 229 947	770 550	1 764 859 676
新 潟	258 850	469 850	35 295 049	19 169 182	178 250	251 591 925
富 山	110 450	195 150	17 824 045	10 339 207	80 850	142 096 487
石 川	130 750	237 300	22 457 750	11 593 649	88 950	150 622 266
福 井	80 200	145 050	12 084 475	5 416 508	57 300	88 758 056
山 梨	110 700	211 050	19 176 049	10 223 246	77 500	140 083 139
長 野	245 250	455 900	31 937 830	17 217 351	168 000	275 834 769
岐 阜	248 400	478 850	41 169 205	19 588 349	173 950	305 909 927
静 岡	460 650	859 200	72 972 275	37 059 418	336 350	652 977 847
愛 知	890 300	1 642 150	143 130 871	77 795 992	607 750	1 346 870 754
三 重	214 600	388 600	31 184 971	15 789 628	148 250	248 196 298
滋 賀	150 350	278 900	23 479 900	12 926 443	100 250	184 785 370
京 都	347 150	595 900	47 845 944	25 351 308	200 750	304 188 644
大 阪	1 273 950	2 218 150	193 458 266	107 103 560	746 550	1 274 435 293
兵 庫	699 250	1 234 750	109 148 520	60 959 606	421 100	748 256 447
奈 良	171 450	319 200	26 423 840	13 946 552	108 750	174 839 696
和歌山	144 100	263 150	21 039 733	9 755 622	90 950	127 398 011
鳥 取	69 700	125 300	9 601 016	4 464 622	44 150	63 058 291
島 根	75 500	130 300	10 881 772	5 695 589	50 650	67 155 606
岡 山	226 600	403 900	31 288 665	16 221 090	145 150	217 144 643
広 島	333 950	582 100	52 591 138	30 521 996	227 450	343 984 467
山 口	177 750	302 650	28 441 164	16 093 624	116 050	179 388 516
徳 島	90 000	158 350	14 615 208	7 027 031	49 100	80 495 160
香 川	113 950	205 450	17 820 110	8 120 120	73 900	113 541 829
愛 媛	189 350	338 100	27 392 694	14 080 299	113 050	169 295 717
高 知	105 100	177 750	13 686 116	6 679 267	60 500	81 312 172
福 岡	660 550	1 136 000	85 055 902	44 123 322	394 300	564 694 682
佐 賀	91 150	170 450	15 616 803	8 780 218	59 650	89 609 688
長 崎	189 100	342 750	26 629 147	13 922 132	116 800	173 138 545
熊 本	228 450	430 750	35 736 645	19 334 109	144 150	222 383 527
大 分	149 050	270 650	22 791 873	12 384 655	94 500	132 501 215
宮 崎	159 400	288 250	28 184 621	16 593 563	96 100	174 205 488
鹿児島	225 100	387 400	26 243 951	12 644 138	128 950	159 201 562
沖 縄	221 550	440 350	27 346 963	14 662 401	117 300	177 558 340

算定状況（市町村） ー全世帯ー <擬制世帯を除く>

医療給付費分					後期高齢者支援金分	
資産割額	資産割額のある世帯	資産割額のある世帯の固定資産税額	被保険者均等割額	世帯別平等割額	保険料(税)算定額	所得割額
千円		千円	千円	千円	千円	千円
61 113 888	2 864 650	273 860 037	703 895 471	308 685 167	791 762 094	461 768 699
1 987 703	85 400	5 893 242	27 226 206	20 915 865	34 842 995	19 963 460
1 093 954	54 600	3 321 704	7 928 908	5 047 899	8 607 704	4 364 861
637 006	48 500	3 221 288	5 570 120	3 355 385	6 614 883	3 660 702
1 408 728	81 100	5 774 973	12 524 468	7 219 587	14 142 203	7 896 136
187 503	11 300	920 373	4 591 123	2 957 321	4 888 468	2 538 522
1 030 389	67 900	5 534 110	5 268 280	2 795 733	5 888 277	2 995 621
665 249	51 500	3 903 860	9 110 577	4 897 713	12 092 633	7 060 665
2 041 121	99 100	7 806 425	15 131 010	8 413 366	17 388 531	9 771 654
2 658 959	121 500	13 029 535	12 665 560	5 472 833	13 734 058	7 552 855
2 117 451	104 400	10 628 251	11 977 145	6 103 518	10 979 975	5 637 403
10 329 406	313 600	37 066 828	31 715 735	7 972 089	43 145 798	28 851 813
1 193 864	92 050	6 921 527	30 998 034	17 090 983	36 289 951	22 905 831
794 778	59 300	7 667 947	95 232 815	2 138 008	105 683 597	72 502 365
404 647	26 100	2 565 369	50 967 045	14 887 667	60 950 164	39 270 432
116 965	13 500	1 035 658	10 300 430	5 708 511	12 027 262	6 671 999
12 332	1 300	123 315	4 994 238	2 478 269	5 157 512	2 966 241
1 177 945	46 000	4 362 544	6 136 968	3 549 188	6 228 430	3 025 249
1 059 424	56 750	6 669 846	3 940 980	1 667 564	3 774 968	2 085 603
1 006 012	41 300	4 336 047	5 266 005	2 680 787	5 624 436	2 913 928
1 683 185	118 500	10 299 361	8 265 749	4 771 546	11 252 396	6 465 648
3 114 272	114 050	11 755 441	12 154 028	6 312 556	12 208 920	6 012 804
5 362 986	167 450	22 665 284	21 033 003	9 516 869	23 792 261	12 271 889
4 871 377	183 250	24 415 225	46 709 607	13 753 918	45 859 796	26 238 828
976 026	55 100	4 625 384	9 728 643	4 690 674	9 761 319	5 233 362
157 088	10 700	917 636	7 302 008	3 094 358	7 458 033	4 213 220
290 429	19 700	1 346 727	15 140 274	7 063 933	15 236 866	8 148 169
44 204	4 200	166 192	50 294 855	36 015 647	67 856 991	38 180 981
1 546 199	122 650	11 739 692	31 003 188	15 639 528	33 902 333	19 067 630
591 501	29 800	2 392 546	7 794 065	4 091 721	7 108 195	3 597 811
1 580 851	59 250	4 481 560	6 358 158	3 345 100	6 114 015	2 856 790
677 124	41 800	3 353 991	2 876 654	1 582 617	3 154 279	1 455 583
37 445	2 750	145 166	3 587 995	1 560 744	3 023 160	1 551 007
116 294	7 950	584 990	10 311 677	4 639 603	10 678 310	5 672 701
565 931	56 000	4 017 846	13 814 287	7 688 925	16 523 773	9 644 601
150 706	11 850	753 792	7 791 868	4 404 965	7 948 844	4 538 998
1 578 075	52 950	4 960 344	4 037 115	1 972 987	4 168 300	2 306 562
1 532 156	73 850	6 768 290	5 507 310	2 660 524	4 407 373	2 067 421
1 381 450	57 400	5 316 662	7 748 546	4 182 400	8 575 210	4 507 165
717 902	34 850	2 415 776	3 885 490	2 403 456	4 218 704	2 108 665
614 656	52 850	3 933 165	24 679 281	15 638 644	29 212 885	15 604 690
-	-	-	3 790 320	3 046 265	4 046 066	2 263 429
344 246	26 750	1 771 931	8 319 135	4 043 634	6 745 595	3 419 803
454 054	22 100	1 456 250	10 832 670	5 115 812	9 978 877	5 434 989
14 092	2 100	155 259	6 921 005	3 472 121	6 289 726	3 382 042
701 550	55 300	3 643 234	7 361 697	3 527 811	7 923 573	4 662 786
958 203	69 550	4 208 150	7 904 350	4 737 260	8 748 231	4 257 692
1 128 454	36 750	4 787 304	7 196 849	4 359 270	7 506 222	3 968 096

第13表－4 都道府県別、保険料(税)

都道府県別	後期高齢者支援金分						介護納付金分
	所得割額のある世帯	所得割額のある世帯の旧ただし書方式による課税標準額	資産割額	資産割額のある世帯	被保険者均等割額	世帯別平等割額	保険料(税)算定額
	千円	千円	千円	千円	千円	千円	千円
全 国	10 738 050	20 212 510 773	12 723 427	2 140 650	232 074 287	85 195 702	319 555 597
北海道	454 250	787 487 567	507 888	77 300	8 358 763	6 012 886	15 167 609
青 森	118 150	170 857 557	313 243	53 800	2 438 090	1 491 510	3 861 126
岩 手	99 250	154 570 246	193 681	47 550	1 756 410	1 004 090	2 957 825
宮 城	182 950	303 578 333	348 786	81 100	3 741 156	2 156 125	6 085 020
秋 田	75 700	95 963 816	64 766	11 300	1 516 271	768 910	2 202 412
山 形	80 450	116 058 235	375 875	65 650	1 622 160	894 621	2 533 673
福 島	154 850	262 969 404	194 615	41 600	3 262 876	1 574 478	5 135 029
茨 城	267 100	479 396 708	614 347	99 100	4 582 825	2 419 705	7 174 165
栃 木	182 800	319 414 398	706 523	119 800	3 934 240	1 540 440	5 682 155
群 馬	181 500	292 441 232	380 903	57 000	3 630 425	1 331 244	4 369 206
埼 玉	676 950	1 328 046 357	－	－	14 293 985	－	14 545 618
千 葉	585 450	1 111 371 876	53 576	13 850	12 016 076	1 314 463	14 631 348
東 京	1 290 850	3 599 980 993	13 855	2 800	32 920 912	246 465	41 210 160
神奈川	770 550	1 764 859 676	110 174	20 950	16 890 663	4 678 896	25 659 702
新 潟	178 250	251 591 925	13 013	2 850	3 794 056	1 548 226	4 541 024
富 山	80 850	142 096 487	－	－	1 482 325	708 947	1 860 661
石 川	88 950	150 622 266	207 546	32 650	2 057 692	937 943	2 531 868
福 井	57 300	88 758 056	311 932	52 250	962 875	414 559	1 332 579
山 梨	77 500	140 083 139	299 724	41 300	1 656 160	754 624	2 467 594
長 野	168 000	275 834 769	495 597	96 250	2 862 178	1 428 975	4 263 987
岐 阜	173 950	305 909 927	777 072	102 950	3 713 559	1 705 485	4 611 115
静 岡	336 350	652 977 847	755 289	92 150	7 865 745	2 899 338	8 244 930
愛 知	607 750	1 346 870 754	1 565 313	183 250	14 145 396	3 910 259	18 273 609
三 重	148 250	248 196 298	339 171	55 100	2 884 688	1 304 097	3 693 601
滋 賀	100 250	184 785 370	50 027	10 700	2 234 956	959 830	2 629 171
京 都	200 750	304 188 644	95 224	19 500	4 779 673	2 213 800	6 545 444
大 阪	746 550	1 274 435 293	10 967	4 200	17 328 363	12 336 678	28 993 450
兵 庫	421 100	748 256 447	460 137	121 250	9 606 562	4 768 004	14 208 724
奈 良	108 750	174 839 696	146 363	25 850	2 316 890	1 047 126	2 865 162
和歌山	90 950	127 398 011	434 321	57 450	1 895 213	927 692	2 636 310
鳥 取	44 150	63 058 291	246 936	41 800	987 464	464 296	1 351 443
島 根	50 650	67 155 606	9 614	2 750	1 019 006	443 534	1 318 434
岡 山	145 150	217 144 643	31 449	6 950	3 476 263	1 497 897	3 889 125
広 島	227 450	343 984 467	144 131	56 000	4 378 619	2 356 423	6 398 665
山 口	116 050	179 388 516	53 944	11 850	2 137 823	1 218 078	3 413 129
徳 島	49 100	80 495 160	246 175	37 350	1 102 330	513 233	1 402 740
香 川	73 900	113 541 829	347 720	73 850	1 391 240	600 991	1 601 182
愛 媛	113 050	169 295 717	415 057	57 400	2 393 408	1 259 579	3 183 214
高 知	60 500	81 312 172	228 784	34 850	1 165 860	715 396	1 578 021
福 岡	394 300	564 694 682	88 034	22 450	8 366 374	5 153 787	11 642 465
佐 賀	59 650	89 609 688	－	－	1 114 395	668 243	1 894 219
長 崎	116 800	173 138 545	81 576	25 700	2 161 360	1 082 856	3 910 152
熊 本	144 150	222 383 527	123 070	17 800	3 086 435	1 334 383	4 300 568
大 分	94 500	132 501 215	4 639	2 100	2 001 365	901 680	2 482 134
宮 崎	96 100	174 205 488	187 608	55 300	2 079 676	993 503	3 289 080
鹿児島	128 950	159 201 562	331 170	69 550	2 637 220	1 522 149	3 487 767
沖 縄	117 300	177 558 340	343 596	35 450	2 024 268	1 170 262	3 498 985

算定状況（市町村） ー全世帯ー <擬制世帯を除く>（続き）

介護納付金分						
所得割額	所得割額のある世帯	所得割額のある世帯の旧ただし書方式による課税標準額	資産割額	資産割額のある世帯	被保険者均等割額	世帯別平等割額
千円		千円	千円		千円	千円
177 834 966	4 462 000	10 301 670 538	3 973 708	818 000	104 744 180	33 002 760
8 670 782	194 100	461 168 650	139 439	29 750	3 748 414	2 608 974
1 790 950	58 750	89 509 010	112 473	24 850	1 418 626	539 077
1 634 619	45 650	89 857 209	74 122	19 000	740 990	508 095
3 320 636	82 600	157 025 924	157 953	33 150	1 648 082	958 348
1 132 378	31 800	52 127 446	22 826	4 750	690 340	356 869
1 173 496	38 150	65 046 182	165 361	30 050	875 405	319 410
3 000 399	72 300	154 610 196	56 118	16 100	1 359 576	718 931
3 599 478	122 000	260 126 640	129 137	29 900	2 882 660	562 890
3 020 397	83 750	175 185 996	197 908	50 100	1 629 176	834 673
2 076 636	79 100	155 297 853	115 761	23 300	1 558 349	618 460
8 751 923	279 750	676 378 627	－	－	5 793 695	
7 999 163	236 100	527 982 991	14 274	5 250	6 076 400	541 512
24 937 230	557 700	1 924 029 036	7 807	1 300	16 125 706	139 418
16 695 628	304 350	832 477 519	38 576	6 750	6 836 980	2 088 518
2 434 020	70 600	132 836 883	－	－	2 103 118	3 900
1 074 968	27 800	70 094 785	－	－	491 243	294 450
1 274 562	37 850	69 451 699	21 778	6 000	880 699	354 829
619 041	22 850	41 697 439	95 386	19 550	396 678	221 475
1 267 303	38 600	82 562 096	100 691	17 750	718 495	381 105
2 305 007	68 450	139 324 948	148 872	34 400	1 081 635	728 473
2 212 171	72 500	161 101 078	273 875	38 000	1 486 831	638 238
3 857 601	117 350	295 648 206	163 844	33 650	3 463 845	759 640
9 918 243	248 850	712 379 149	314 492	67 200	6 094 548	1 946 326
1 848 802	60 500	124 779 869	125 377	20 200	1 148 362	571 060
1 363 686	38 950	78 705 564	17 993	4 400	857 288	390 205
3 664 569	84 650	151 664 732	43 805	8 850	1 929 639	907 430
16 874 839	310 150	651 518 889	851	900	8 297 941	3 819 819
7 886 537	158 100	342 443 827	156 177	44 950	4 204 238	1 961 772
1 305 698	43 250	72 259 693	41 217	8 950	1 167 378	350 870
1 206 037	38 950	65 813 390	153 504	24 200	855 396	421 373
634 177	20 250	35 493 113	118 750	17 550	403 821	194 703
650 294	19 700	33 490 496	4 831	850	458 761	204 549
2 182 712	52 750	110 923 967	14 309	2 750	1 169 379	522 726
3 771 389	80 250	134 081 514	46 000	16 900	1 657 751	923 525
2 088 735	39 150	83 016 004	25 755	4 000	826 410	472 229
559 461	19 300	29 219 027	117 063	20 850	489 108	237 108
674 787	27 400	44 750 826	110 044	27 500	545 962	270 388
1 694 281	48 300	86 584 490	165 430	22 850	864 281	459 222
734 095	23 400	35 995 046	75 872	12 750	476 925	291 128
6 160 806	154 700	262 402 869	12 828	3 900	3 840 680	1 628 151
1 031 989	26 050	47 684 503	－	－	588 685	273 545
1 994 483	55 200	102 580 256	31 612	10 750	1 235 736	648 320
2 252 951	67 950	128 319 873	39 515	6 600	1 687 960	320 143
1 363 808	38 100	64 657 765	1 201	950	744 485	372 640
1 779 293	42 050	92 992 645	64 657	18 500	1 019 962	425 168
1 642 114	56 550	81 993 264	110 098	28 000	1 099 605	635 950
1 702 795	65 400	114 379 353	146 126	20 050	1 072 939	577 126

第13表－ 5 都道府県別、保険料(税)

都道府県別	世帯数	被保険者数	医療給付費分			
			保険料(税) 算定額	所得割額	所得割額のある世帯	所得割額のある世帯 の旧ただし書方式による課税標準額
			千円	千円		千円
全 国	15 818 450	27 971 500	2 389 869 042	1 369 537 646	10 125 150	19 255 478 866
北海道	718 500	1 217 300	108 296 935	60 508 012	424 650	749 305 628
青 森	181 000	323 950	26 725 122	13 441 189	109 350	162 848 108
岩 手	142 750	262 750	20 015 749	11 023 117	92 950	146 144 483
宮 城	261 500	477 750	45 093 365	24 961 970	173 100	288 554 960
秋 田	116 500	194 300	14 838 495	7 640 186	70 050	90 024 908
山 形	108 400	195 000	16 697 390	8 469 160	72 850	106 003 371
福 島	220 300	402 600	31 960 082	18 215 364	143 900	244 935 659
茨 城	369 150	700 950	55 840 236	31 656 171	249 600	453 176 767
栃 木	244 200	465 600	41 272 834	21 869 672	167 200	298 017 572
群 馬	247 900	469 900	39 128 183	19 982 198	170 850	280 436 265
埼 玉	919 050	1 683 700	139 871 783	92 106 826	640 400	1 267 251 489
千 葉	814 500	1 488 650	120 715 430	73 378 396	558 700	1 063 866 191
東 京	1 943 150	3 146 900	301 979 250	206 769 859	1 248 450	3 502 043 923
神奈川	1 101 900	1 925 150	175 688 615	111 762 868	736 850	1 694 088 023
新 潟	247 050	441 650	33 454 167	18 222 384	167 500	239 642 085
富 山	104 500	181 700	16 688 718	9 684 358	75 550	132 950 782
石 川	125 050	223 750	21 363 695	11 079 379	83 300	143 556 009
福 井	75 300	132 300	11 012 724	4 902 302	52 700	80 505 350
山 梨	105 000	198 450	18 130 081	9 708 481	72 400	132 769 202
長 野	229 650	421 950	29 894 286	16 211 271	155 050	259 696 718
岐 阜	237 000	453 750	38 861 614	18 436 143	164 500	286 797 798
静 岡	436 550	804 850	68 662 052	34 972 571	313 500	616 105 640
愛 知	853 650	1 563 300	136 668 801	74 505 857	574 600	1 286 605 311
三 重	202 550	362 800	29 286 185	14 867 455	137 450	233 540 487
滋 賀	141 650	260 200	22 017 504	12 147 255	92 500	173 745 897
京 都	331 850	567 950	45 341 042	23 896 200	188 900	286 034 165
大 阪	1 222 550	2 124 550	185 734 812	102 933 528	704 650	1 224 987 787
兵 庫	672 050	1 174 650	103 999 747	58 035 495	398 850	709 625 992
奈 良	164 900	305 350	25 295 771	13 352 837	103 350	167 388 076
和歌山	135 600	245 350	19 604 404	9 081 741	83 350	118 449 498
鳥 取	65 150	114 050	8 625 540	3 985 321	40 400	56 350 438
島 根	70 050	118 050	9 874 051	5 146 497	46 050	60 664 391
岡 山	214 950	378 650	29 343 330	15 164 498	134 900	202 905 832
広 島	316 850	546 300	49 566 143	28 777 860	212 400	324 029 074
山 口	166 600	280 600	26 728 895	15 228 277	107 100	169 751 577
徳 島	84 350	147 300	13 637 557	6 587 301	44 400	75 031 457
香 川	107 750	191 850	16 788 909	7 729 725	68 800	108 076 178
愛 媛	179 200	318 250	25 858 735	13 352 033	104 800	160 140 267
高 知	100 250	167 750	12 819 278	6 175 567	57 000	75 365 577
福 岡	633 350	1 084 450	81 341 661	42 214 557	372 950	540 002 211
佐 賀	86 100	159 450	14 735 741	8 307 963	55 400	84 857 147
長 崎	176 650	317 950	24 078 500	12 284 689	105 500	148 823 234
熊 本	219 800	410 400	34 144 927	18 479 779	136 800	212 467 716
大 分	141 600	254 250	21 207 176	11 388 428	88 350	121 677 663
宮 崎	152 800	272 950	26 100 952	15 092 089	90 650	158 732 590
鹿児島	215 550	368 000	24 818 027	11 870 419	122 100	149 480 031
沖 縄	213 750	424 200	26 060 549	13 930 400	110 500	168 025 339

算定状況（市町村） — 一般世帯 — < 擬制世帯を除く >

医療給付費分					後期高齢者支援金分	
資産割額	資産割額のある世帯	資産割額のある世帯の固定資産税額	被保険者均等割額	世帯別平等割額	保険料(税)算定額	所得割額
千円		千円	千円	千円	千円	千円
56 495 716	2 637 100	252 174 278	669 315 357	294 520 387	753 788 228	440 120 489
1 909 837	80 100	5 614 569	25 876 903	20 002 187	33 086 852	18 908 816
1 015 907	51 850	3 105 193	7 465 526	4 802 500	8 161 073	4 158 060
591 642	44 700	2 988 348	5 232 220	3 168 770	6 239 349	3 467 451
1 276 760	73 550	5 248 757	11 921 000	6 933 635	13 509 356	7 549 316
174 515	10 350	867 527	4 238 699	2 785 096	4 558 262	2 376 998
905 417	60 000	4 765 472	4 738 855	2 583 958	5 361 595	2 745 670
594 013	46 350	3 456 540	8 508 739	4 641 967	11 302 122	6 591 747
1 870 652	90 700	7 152 428	14 281 720	8 031 693	16 470 713	9 265 947
2 452 008	111 700	12 075 089	11 812 840	5 138 315	12 825 117	7 063 004
1 953 690	95 500	9 815 709	11 361 395	5 830 900	10 464 931	5 399 853
9 783 156	292 450	35 256 378	30 345 310	7 636 491	41 183 939	27 552 179
1 125 653	86 150	6 540 694	29 699 473	16 511 909	34 715 410	21 883 987
714 392	54 250	6 890 046	92 437 252	2 057 748	102 759 175	70 584 439
384 929	24 150	2 426 657	49 168 224	14 372 594	58 701 267	37 772 293
111 180	12 450	968 644	9 674 795	5 445 842	11 408 564	6 352 639
11 020	1 150	110 200	4 649 264	2 344 077	4 832 812	2 780 134
1 107 423	42 600	4 111 310	5 787 168	3 389 726	5 926 614	2 892 985
950 329	51 700	5 584 375	3 595 975	1 564 119	3 431 709	1 886 656
927 141	37 300	4 008 973	4 950 935	2 543 524	5 298 681	2 753 023
1 556 517	108 300	9 511 633	7 657 302	4 469 196	10 532 565	6 084 711
2 871 663	104 950	10 830 565	11 519 156	6 034 652	11 502 186	5 643 668
4 949 337	153 350	20 714 771	19 721 943	9 018 201	22 387 518	11 582 723
4 490 118	170 950	22 517 463	44 587 411	13 085 440	43 782 665	25 098 857
912 129	51 350	4 366 686	9 082 773	4 423 829	9 175 005	4 933 855
141 039	9 800	837 506	6 812 933	2 916 273	6 996 900	3 959 812
256 055	17 800	1 190 190	14 445 279	6 743 509	14 461 408	7 699 316
42 044	3 900	158 069	48 206 536	34 552 705	65 106 404	36 665 982
1 434 594	114 000	10 959 789	29 487 622	15 042 035	32 308 153	18 140 376
570 028	28 450	2 310 799	7 441 990	3 930 916	6 806 110	3 444 611
1 463 752	54 700	4 115 890	5 920 678	3 138 232	5 706 096	2 661 433
538 499	37 400	2 637 846	2 619 629	1 482 091	2 808 373	1 283 918
33 549	2 550	132 965	3 245 703	1 448 302	2 732 956	1 390 063
95 050	7 050	469 680	9 677 018	4 406 763	10 010 869	5 300 919
524 942	51 050	3 731 145	12 964 105	7 299 236	15 566 187	9 090 569
142 255	11 150	712 395	7 229 807	4 128 555	7 474 639	4 296 564
1 442 578	48 250	4 531 344	3 759 695	1 847 982	3 904 977	2 178 572
1 399 487	67 350	6 173 346	5 144 990	2 514 708	4 151 406	1 967 517
1 249 141	52 600	4 779 261	7 293 661	3 963 901	8 092 489	4 272 168
684 593	32 400	2 305 901	3 664 270	2 294 848	3 952 725	1 949 668
579 612	48 650	3 705 238	23 559 823	14 987 669	28 004 589	14 981 160
-	-	-	3 552 300	2 875 478	3 826 296	2 151 433
304 982	23 450	1 573 796	7 713 475	3 775 354	6 138 931	3 051 024
398 742	19 900	1 280 741	10 340 660	4 925 746	9 513 631	5 177 297
13 972	2 050	153 649	6 502 710	3 302 066	5 844 428	3 106 134
655 294	51 300	3 411 974	6 974 622	3 378 948	7 361 774	4 261 289
903 003	63 950	3 968 737	7 507 900	4 536 705	8 276 422	4 000 865
983 079	33 450	4 105 993	6 935 077	4 212 004	7 124 986	3 760 786

第13表－5 都道府県別、保険料(税)

都道府県別	後期高齢者支援金分						介護納付金分
	所得割額のある世帯	所得割額のある世帯の旧たし書方式による課税標準額	資産割額	資産割額のある世帯	被保険者均等割額	世帯別平等割額	保険料(税)算定額
	千円	千円	千円	千円	千円	千円	千円
全 国	10 125 200	19 255 478 866	11 660 574	1 966 500	220 728 740	81 278 436	282 263 354
北海道	424 650	749 305 628	486 308	72 350	7 941 818	5 749 911	13 393 167
青 森	109 350	162 848 108	292 179	51 050	2 292 823	1 418 012	3 392 082
岩 手	92 950	146 144 483	180 116	43 850	1 643 725	948 058	2 581 646
宮 城	173 100	288 554 960	316 598	73 550	3 569 735	2 073 708	5 427 221
秋 田	70 050	90 024 908	60 828	10 350	1 395 928	724 508	1 855 154
山 形	72 850	106 003 371	328 315	57 950	1 460 165	827 445	2 000 009
福 島	143 900	244 935 659	174 343	37 450	3 046 062	1 489 970	4 414 939
茨 城	249 600	453 176 767	561 443	90 700	4 329 340	2 313 982	6 281 186
栃 木	167 200	298 017 572	654 353	110 150	3 666 680	1 441 080	4 888 015
群 馬	170 850	280 436 265	352 942	52 750	3 443 120	1 269 016	3 872 550
埼 玉	640 400	1 267 251 489	－	－	13 631 760	－	12 990 130
千 葉	558 700	1 063 866 191	49 996	12 850	11 497 128	1 284 294	13 184 910
東 京	1 248 450	3 502 043 923	13 279	2 650	31 919 846	241 610	38 441 998
神奈川	736 850	1 694 088 023	105 875	19 450	16 300 881	4 522 218	23 266 721
新 潟	167 500	239 642 085	12 069	2 600	3 558 724	1 485 153	3 900 676
富 山	75 550	132 950 782	－	－	1 381 082	671 597	1 551 366
石 川	83 300	143 556 009	193 983	30 450	1 942 268	897 377	2 221 803
福 井	52 700	80 505 350	274 819	47 600	881 010	389 224	1 018 037
山 梨	72 400	132 769 202	275 932	37 300	1 554 970	714 756	2 167 134
長 野	155 050	259 696 718	459 352	87 600	2 650 921	1 337 582	3 572 707
岐 阜	164 500	286 797 798	708 725	94 550	3 518 251	1 631 543	3 923 937
静 岡	313 500	616 105 640	697 653	83 800	7 362 305	2 744 838	6 967 099
愛 知	574 600	1 286 605 311	1 447 446	170 950	13 516 290	3 720 073	16 209 801
三 重	137 450	233 540 487	317 518	51 350	2 692 093	1 231 539	3 166 106
滋 賀	92 500	173 745 897	45 349	9 800	2 087 291	904 448	2 163 233
京 都	188 900	286 034 165	83 391	17 600	4 563 607	2 115 094	5 707 051
大 阪	704 650	1 224 987 787	10 431	3 900	16 601 137	11 828 851	26 140 719
兵 庫	398 850	709 625 992	429 116	112 750	9 149 993	4 588 669	12 487 558
奈 良	103 350	167 388 076	142 003	24 850	2 212 800	1 006 691	2 558 875
和歌山	83 350	118 449 498	399 771	53 000	1 770 958	873 934	2 230 396
鳥 取	40 400	56 350 438	191 798	37 400	898 554	434 104	1 007 739
島 根	46 050	60 664 391	8 376	2 550	923 185	411 333	994 752
岡 山	134 900	202 905 832	27 153	6 250	3 261 816	1 420 981	3 295 183
広 島	212 400	324 029 074	133 562	51 050	4 107 200	2 234 857	5 411 064
山 口	107 100	169 751 577	50 975	11 150	1 984 567	1 142 533	2 913 492
徳 島	44 400	75 031 457	218 133	33 400	1 026 610	481 662	1 136 730
香 川	68 800	108 076 178	316 577	67 350	1 299 770	567 543	1 330 519
愛 媛	104 800	160 140 267	374 347	52 600	2 253 258	1 192 716	2 761 779
高 知	57 000	75 365 577	218 893	32 400	1 101 050	683 114	1 325 790
福 岡	372 950	540 002 211	83 258	20 900	7 996 614	4 943 556	10 496 456
佐 賀	55 400	84 857 147	－	－	1 042 245	632 618	1 639 761
長 崎	105 500	148 823 234	71 320	22 450	2 005 505	1 011 081	3 149 868
熊 本	136 800	212 467 716	112 909	16 300	2 943 035	1 280 390	3 862 228
大 分	88 400	121 677 663	4 598	2 050	1 878 145	855 550	2 041 237
宮 崎	90 650	158 732 590	175 350	51 300	1 972 351	952 784	2 668 123
鹿児島	122 100	149 480 031	312 353	63 950	2 503 635	1 459 569	3 064 257
沖 縄	110 500	168 025 339	286 841	32 200	1 948 489	1 128 870	3 188 149

算定状況（市町村） — 一般世帯 — < 擬制世帯を除く >（続き）

介護納付金分						
所得割額	所得割額のある世帯	所得割額のある世帯の旧ただし書方式による課税標準額	資産割額	資産割額のある世帯	被保険者均等割額	世帯別平等割額
千円		千円	千円		千円	千円
158 859 286	3 776 000	9 242 849 131	3 104 786	643 400	91 393 783	28 905 504
7 665 960	163 950	422 675 478	126 981	24 850	3 270 588	2 329 638
1 602 444	48 650	80 626 951	94 730	21 850	1 225 401	469 507
1 463 559	38 350	80 405 247	59 673	14 800	621 535	436 880
3 003 872	71 050	140 246 419	120 158	25 450	1 443 292	859 899
990 254	25 200	44 476 948	19 122	3 850	546 735	299 043
964 221	29 100	53 713 892	119 418	21 850	663 085	253 285
2 620 706	59 000	133 616 002	40 386	11 800	1 136 786	617 057
3 203 812	102 250	229 448 697	102 419	24 250	2 474 725	500 230
2 647 831	67 650	154 440 613	163 689	40 850	1 361 116	715 378
1 890 552	66 900	141 590 268	98 775	19 450	1 344 748	538 475
7 902 425	238 700	609 746 766	—	—	5 087 705	—
7 253 680	206 500	475 922 250	11 452	4 250	5 404 658	515 120
23 429 443	510 000	1 821 592 214	7 104	1 100	14 876 384	129 068
15 161 909	267 450	758 038 193	33 648	5 150	6 178 713	1 892 451
2 152 148	56 600	118 297 972	—	—	1 745 237	3 300
929 058	21 150	59 312 594	—	—	384 933	237 375
1 148 660	30 900	61 134 431	18 744	5 200	746 558	307 841
480 471	16 950	31 876 675	60 104	14 200	303 723	173 740
1 137 960	32 850	73 491 682	83 063	14 050	613 660	332 450
1 986 249	53 250	120 587 859	115 173	25 700	871 764	599 521
1 890 553	61 150	138 605 104	210 355	29 350	1 264 472	558 558
3 322 534	93 250	258 311 136	121 610	25 450	2 899 435	623 520
8 944 665	210 700	643 691 309	234 906	54 250	5 353 770	1 676 461
1 615 683	47 950	106 772 902	106 329	16 500	958 261	485 834
1 133 175	29 650	65 845 584	12 950	3 350	693 293	323 815
3 180 335	71 200	131 999 288	30 847	6 800	1 693 564	802 306
15 349 187	265 550	598 632 837	648	600	7 334 647	3 456 238
6 934 116	133 050	299 865 471	124 551	35 500	3 664 630	1 764 261
1 166 362	37 300	63 479 186	37 990	7 850	1 041 268	313 255
1 025 945	30 750	56 001 898	125 937	19 650	716 365	362 148
480 955	15 700	28 030 631	60 959	12 600	307 646	158 180
491 570	14 550	25 965 806	3 175	600	340 539	159 467
1 882 381	41 000	95 439 780	10 193	2 000	964 097	438 512
3 230 095	63 450	112 065 380	33 543	11 800	1 370 311	777 115
1 843 775	30 000	73 576 646	22 279	3 300	656 086	391 352
445 187	14 000	22 679 976	83 948	15 850	408 427	199 169
579 843	20 500	37 877 460	83 888	20 200	441 140	225 648
1 507 112	39 800	77 218 804	126 108	18 050	729 790	398 769
600 279	19 450	29 739 839	68 385	10 250	404 440	252 686
5 625 259	133 100	237 870 828	10 323	2 650	3 392 082	1 468 792
917 951	20 950	41 538 203	—	—	488 840	232 970
1 544 380	43 400	77 996 613	24 949	8 100	1 027 400	553 140
2 056 078	59 250	117 138 800	32 327	5 150	1 500 555	273 268
1 106 888	31 100	53 318 707	1 169	900	617 105	316 075
1 364 501	35 400	61 996 976	52 922	14 900	877 773	372 927
1 436 209	49 400	71 869 371	94 413	22 500	960 400	573 235
1 549 053	57 950	104 079 443	115 446	16 600	986 104	537 546

第13表－6 都道府県別、保険料(税)

都道府県別	世帯数	被保険者数	医療給付費分			
			保険料(税) 算定額	所得割額	所得割額のある世帯	所得割額のある世帯 の旧たし書方式による課税標準額
			千円	千円		千円
全 国	1 059 650	1 477 000	121 460 547	68 097 486	756 700	954 582 961
北海道	44 800	63 450	5 776 437	3 435 591	32 450	37 718 974
青 森	15 150	20 150	1 464 111	677 282	10 500	8 009 449
岩 手	13 500	17 400	1 187 451	617 571	8 350	8 420 796
宮 城	18 100	24 350	2 232 117	1 210 729	12 650	15 023 374
秋 田	13 250	16 800	1 027 187	489 549	7 200	5 938 909
山 形	16 450	21 700	1 655 731	789 559	10 900	10 054 863
福 島	20 800	28 400	2 235 289	1 306 468	14 600	18 033 746
茨 城	29 000	41 600	3 202 455	1 801 023	21 850	26 219 941
栃 木	23 450	34 600	2 880 472	1 486 283	18 550	21 396 826
群 馬	19 150	26 150	1 891 546	839 417	13 200	12 004 967
埼 玉	56 650	80 700	6 465 205	4 212 933	44 500	60 794 868
千 葉	42 000	62 300	5 220 887	3 275 040	33 150	47 505 686
東 京	72 400	100 700	8 614 031	5 657 821	53 750	97 937 070
神奈川	49 950	72 050	6 800 692	4 467 080	40 400	70 771 653
新 潟	22 550	28 200	1 840 882	946 798	15 300	11 949 840
富 山	10 700	13 450	1 135 326	654 849	7 650	9 145 705
石 川	11 100	13 550	1 094 055	514 271	7 550	7 066 257
福 井	9 400	12 750	1 071 751	514 206	6 700	8 252 706
山 梨	8 500	12 600	1 045 968	514 765	6 400	7 313 937
長 野	24 600	33 950	2 043 544	1 006 080	16 650	16 138 051
岐 阜	18 000	25 100	2 307 592	1 152 207	13 000	19 112 129
静 岡	40 700	54 350	4 310 223	2 086 847	29 000	35 013 118
愛 知	55 550	78 850	6 462 069	3 290 136	42 400	60 265 444
三 重	18 200	25 800	1 898 786	922 173	14 400	14 655 811
滋 賀	13 850	18 700	1 462 397	779 188	10 050	11 037 822
京 都	20 550	27 950	2 504 902	1 455 108	14 300	18 154 479
大 阪	66 750	93 600	7 723 454	4 170 032	48 150	49 447 505
兵 庫	41 450	60 100	5 148 773	2 924 110	27 100	38 510 181
奈 良	8 750	13 850	1 128 069	593 715	6 450	7 451 620
和歌山	11 250	17 800	1 435 329	673 882	8 600	8 948 513
鳥 取	7 950	11 250	975 477	479 301	5 150	6 707 853
島 根	9 050	12 250	1 007 721	549 091	5 850	6 491 215
岡 山	18 100	25 250	1 945 335	1 056 592	12 500	14 238 812
広 島	25 950	35 800	3 024 996	1 744 136	17 550	19 955 393
山 口	15 250	22 050	1 712 269	865 347	10 050	9 636 939
徳 島	8 400	11 050	977 651	439 729	5 550	5 463 703
香 川	10 000	13 600	1 031 200	390 395	7 250	5 465 651
愛 媛	13 850	19 850	1 533 959	728 266	9 300	9 155 450
高 知	7 850	10 000	866 838	503 700	4 500	5 946 594
福 岡	36 800	51 550	3 714 241	1 908 765	23 900	24 692 471
佐 賀	8 400	11 000	881 063	472 255	5 500	4 752 541
長 崎	17 750	24 800	2 550 647	1 637 444	12 400	24 315 311
熊 本	14 650	20 350	1 591 718	854 330	9 950	9 915 810
大 分	11 650	16 400	1 584 697	996 226	7 850	10 823 552
宮 崎	11 950	15 300	2 083 669	1 501 474	7 100	15 472 898
鹿児島	14 550	19 400	1 425 924	773 719	8 550	9 721 532
沖 縄	10 950	16 150	1 286 414	732 000	8 000	9 533 000

算定状況（市町村） ―退職世帯― <擬制世帯を除く>

医療給付費分					後期高齢者支援金分	
資産割額	資産割額のある世帯	資産割額のある世帯の固定資産税額	被保険者均等割額	世帯別平等割額	保険料(税)算定額	所得割額
千円		千円	千円	千円	千円	千円
4 618 172	258 600	21 675 165	34 580 114	14 164 780	37 973 866	21 648 211
77 866	5 550	273 701	1 349 303	913 678	1 756 143	1 054 643
78 047	3 250	216 511	463 382	245 400	446 631	206 801
45 364	4 600	232 940	337 900	186 615	375 534	193 251
131 968	8 400	526 216	603 468	285 952	632 847	346 820
12 989	950	52 846	352 424	172 225	330 206	161 524
124 971	9 250	768 638	529 425	211 775	526 681	249 950
71 236	5 550	447 320	601 839	255 746	790 511	468 918
170 470	9 600	653 996	849 290	381 673	917 818	505 707
206 951	10 900	954 446	852 720	334 518	908 941	489 851
163 761	10 250	812 542	615 750	272 618	515 044	237 550
546 250	24 200	1 810 451	1 370 425	335 598	1 961 858	1 299 633
68 211	7 050	380 833	1 298 561	579 075	1 574 540	1 021 843
80 387	5 450	777 902	2 795 563	80 260	2 924 422	1 917 926
19 718	2 200	138 711	1 798 821	515 074	2 248 898	1 498 139
5 785	1 200	67 014	625 635	262 669	618 698	319 360
1 312	300	13 115	344 974	134 193	324 699	186 107
70 522	3 950	251 234	349 800	159 463	301 816	132 263
109 095	6 050	1 085 471	345 005	103 445	343 259	198 947
78 871	4 200	327 074	315 070	137 263	325 755	160 906
126 667	11 550	787 728	608 447	302 350	719 831	380 937
242 609	10 150	924 876	634 872	277 904	706 733	369 135
413 648	17 400	1 950 503	1 311 060	498 668	1 404 743	689 166
381 259	14 300	1 897 762	2 122 197	668 479	2 077 131	1 139 971
63 897	4 350	257 666	645 871	266 845	586 314	299 507
16 049	1 150	80 130	489 075	178 085	461 133	253 408
34 374	2 150	156 537	694 995	320 424	775 458	448 853
2 161	300	8 123	2 088 319	1 462 942	2 750 587	1 514 999
111 604	10 700	779 903	1 515 566	597 493	1 594 180	927 254
21 473	1 500	81 747	352 075	160 805	302 085	153 201
117 100	5 000	365 670	437 480	206 869	407 919	195 357
138 624	5 200	716 145	257 025	100 527	345 906	171 666
3 896	250	12 201	342 292	112 442	290 205	160 944
21 244	1 000	115 310	634 659	232 840	667 441	371 782
40 989	5 400	286 701	850 182	389 689	957 586	554 032
8 451	700	41 397	562 061	276 410	474 205	242 435
135 496	5 150	429 000	277 420	125 005	263 322	127 989
132 669	7 700	594 944	362 320	145 816	255 967	99 904
132 309	4 950	532 821	454 885	218 499	482 720	234 997
33 309	2 900	109 875	221 220	108 609	265 979	158 996
35 044	4 400	227 928	1 119 458	650 975	1 208 297	623 531
-	-	-	238 020	170 788	219 771	111 996
39 264	3 400	198 135	605 660	268 280	606 664	368 779
55 312	2 400	175 509	492 010	190 066	465 245	257 692
121	50	1 610	418 295	170 055	445 298	275 908
46 256	4 400	231 261	387 075	148 863	561 799	401 497
55 200	5 700	239 413	396 450	200 555	471 809	256 827
145 375	3 550	681 311	261 772	147 266	381 236	207 310

第13表－6 都道府県別、保険料(税)

都道府県別	後期高齢者支援金分						介護納付金分
	所得割額のある世帯	所得割額のある世帯の旧ただし書方式による課税標準額	資産割額	資産割額のある世帯	被保険者均等割額	世帯別平等割額	保険料(税)算定額
	千円	千円	千円	千円	千円	千円	千円
全 国	756 650	954 580 550	1 062 853	196 900	11 345 547	3 917 266	37 292 242
北海道	32 450	37 718 974	21 580	5 200	416 945	262 975	1 774 442
青 森	10 500	8 009 449	21 065	3 250	145 267	73 498	469 044
岩 手	8 350	8 420 796	13 565	4 500	112 685	56 033	376 179
宮 城	12 650	15 023 374	32 188	8 400	171 421	82 418	657 799
秋 田	7 200	5 938 909	3 938	950	120 343	44 401	347 258
山 形	10 900	10 054 863	47 560	9 000	161 995	67 176	533 664
福 島	14 600	18 033 746	20 272	4 550	216 814	84 508	720 091
茨 城	21 850	26 219 941	52 904	9 600	253 485	105 723	892 978
栃 木	18 550	21 396 826	52 170	10 750	267 560	99 360	794 140
群 馬	13 200	12 004 967	27 962	4 750	187 305	62 228	496 656
埼 玉	44 500	60 794 868	－	－	662 225	－	1 555 488
千 葉	33 150	47 505 686	3 580	1 000	518 948	30 169	1 446 439
東 京	53 750	97 937 070	575	250	1 001 066	4 855	2 768 162
神奈川	40 400	70 771 653	4 298	1 600	589 782	156 678	2 392 981
新 潟	15 300	11 949 840	944	300	235 333	63 073	640 348
富 山	7 650	9 145 705	－	－	101 243	37 350	309 295
石 川	7 550	7 066 257	13 562	2 700	115 424	40 566	310 066
福 井	6 700	8 252 706	37 113	5 650	81 865	25 335	314 542
山 梨	6 400	7 313 937	23 792	4 200	101 190	39 868	300 460
長 野	16 650	16 138 051	36 245	9 750	211 257	91 393	691 279
岐 阜	13 000	19 112 129	68 348	9 400	195 308	73 942	687 178
静 岡	29 000	35 013 118	57 637	10 000	503 440	154 500	1 277 831
愛 知	42 400	60 265 444	117 867	14 300	629 107	190 186	2 063 808
三 重	14 400	14 655 811	21 653	4 350	192 596	72 559	527 495
滋 賀	10 050	11 037 822	4 678	1 150	147 665	55 383	465 938
京 都	14 300	18 154 479	11 833	2 150	216 066	98 707	838 393
大 阪	48 150	49 447 505	536	300	727 225	507 827	2 852 730
兵 庫	27 100	38 510 181	31 022	10 450	456 569	179 336	1 721 166
奈 良	6 450	7 451 620	4 359	1 150	104 090	40 435	306 287
和歌山	8 600	8 948 513	34 549	4 900	124 255	53 758	405 914
鳥 取	5 150	6 707 853	55 138	5 200	88 910	30 192	343 704
島 根	5 850	6 491 215	1 238	250	95 821	32 202	323 683
岡 山	12 500	14 238 812	4 296	750	214 447	76 916	593 942
広 島	17 550	19 955 393	10 569	5 400	271 419	121 567	987 601
山 口	10 050	9 636 939	2 969	700	153 256	75 545	499 637
徳 島	5 550	5 463 703	28 042	4 250	75 720	31 571	266 010
香 川	7 250	5 465 651	31 143	7 700	91 470	33 449	270 662
愛 媛	9 300	9 155 450	40 710	4 950	140 150	66 863	421 435
高 知	4 500	5 946 594	9 891	2 900	64 810	32 282	252 230
福 岡	23 900	24 692 471	4 776	1 650	369 760	210 231	1 146 008
佐 賀	5 500	4 752 541	－	－	72 150	35 625	254 458
長 崎	12 400	24 315 311	10 255	3 350	155 855	71 775	760 284
熊 本	9 950	9 915 810	10 161	1 700	143 400	53 993	438 341
大 分	7 800	10 821 141	40	50	123 220	46 130	440 897
宮 崎	7 100	15 472 898	12 258	4 400	107 324	40 719	620 956
鹿児島	8 550	9 721 532	18 817	5 700	133 585	62 580	423 510
沖 縄	8 000	9 533 000	56 755	3 400	75 779	41 393	310 837

算定状況（市町村） —退職世帯— <擬制世帯を除く>（続き）

介護納付金分						
所得割額	所得割額のある世帯	所得割額のある世帯の旧ただし書方式による課税標準額	資産割額	資産割額のある世帯	被保険者均等割額	世帯別平等割額
千円		千円	千円		千円	千円
18 975 681	728 300	924 729 046	868 921	180 650	13 350 397	4 097 256
1 004 822	30 900	36 881 065	12 458	4 900	477 826	279 337
188 506	10 400	7 988 235	17 743	3 150	193 225	69 570
171 060	8 150	8 349 516	14 449	4 400	119 455	71 215
316 765	12 350	14 149 964	37 795	8 150	204 790	98 449
142 123	7 000	5 794 337	3 703	900	143 605	57 826
209 276	10 650	9 819 808	45 944	8 900	212 320	66 125
379 693	14 500	17 949 645	15 732	4 300	222 791	101 875
395 665	21 500	25 916 582	26 718	6 250	407 935	62 660
372 566	17 200	19 348 735	34 219	9 550	268 060	119 295
186 083	12 650	11 538 341	16 986	4 050	213 601	79 985
849 498	42 900	59 602 898	—	—	705 990	—
745 483	31 850	46 230 689	2 822	1 000	671 742	26 392
1 507 787	51 950	94 738 953	703	250	1 249 322	10 350
1 533 719	39 550	69 158 076	4 928	1 600	658 267	196 067
281 872	14 950	11 693 071	—	—	357 881	600
145 910	7 050	8 494 154	—	—	106 310	57 075
125 902	7 300	6 686 842	3 034	950	134 141	46 988
138 571	6 550	8 185 040	35 282	5 550	92 955	47 735
129 342	6 250	6 941 493	17 627	3 850	104 835	48 655
318 757	15 950	15 505 721	33 699	8 850	209 871	128 952
321 619	12 450	18 652 390	63 520	9 050	222 359	79 680
535 067	25 000	31 532 967	42 234	8 300	564 410	136 120
973 578	40 950	58 479 887	79 587	13 400	740 778	269 865
233 118	13 150	12 893 386	19 049	3 950	190 101	85 227
230 510	9 950	10 873 855	5 042	1 150	163 995	66 390
484 235	13 750	17 842 968	12 959	2 050	236 075	105 124
1 525 653	47 050	48 841 525	203	300	963 294	363 581
952 421	26 100	37 107 926	31 626	9 900	539 608	197 511
139 336	6 150	6 917 525	3 227	1 150	126 110	37 615
180 091	8 400	8 864 871	27 567	4 700	139 031	59 225
153 223	5 100	6 646 018	57 791	5 150	96 175	36 523
158 724	5 500	6 198 031	1 656	250	118 222	45 082
300 330	12 400	14 220 974	4 116	750	205 282	84 214
541 294	17 100	19 633 425	12 457	5 100	287 440	146 410
244 960	9 150	8 959 394	3 476	700	170 324	80 877
114 275	5 450	5 440 314	33 115	5 000	80 681	37 939
94 944	7 150	5 423 714	26 156	7 650	104 823	44 740
187 168	8 750	8 542 311	39 322	4 800	134 491	60 453
133 816	4 100	5 556 745	7 488	2 650	72 485	38 442
535 547	22 950	23 455 387	2 505	1 250	448 598	159 358
114 038	5 300	4 556 271	—	—	99 845	40 575
450 104	12 100	24 120 696	6 664	2 650	208 336	95 180
196 873	9 850	9 790 923	7 188	1 450	187 405	46 875
256 920	7 600	10 584 098	32	50	127 380	56 565
414 792	7 100	15 472 898	11 735	3 600	142 188	52 240
205 905	8 350	9 626 777	15 685	5 550	139 205	62 715
153 742	7 800	9 520 604	30 680	3 500	86 834	39 581

第14表－1 都道府県別、世帯主の職業別世帯数 ―全世帯―

都道府県別	総数	農林水産業	その他の 自営業	被用者	その他	無職	不詳
全 国	20 083 250	429 750	2 293 200	6 163 850	866 400	8 129 850	2 200 200
北海道	858 550	32 100	87 100	267 550	28 500	399 700	43 600
青森	232 350	16 100	26 300	60 900	6 750	92 950	29 350
岩手	195 600	16 650	20 600	57 200	12 650	65 550	22 950
宮城	339 500	11 550	37 900	93 700	1 750	158 750	35 850
秋田	158 800	13 000	17 450	39 000	5 950	67 000	16 400
山形	157 150	10 550	16 750	35 900	2 200	73 100	18 650
福島	298 400	14 150	27 600	65 750	56 900	99 050	34 950
茨城	485 500	17 200	52 700	168 100	19 850	178 400	49 250
栃木	316 650	12 000	37 150	101 450	32 850	110 000	23 200
群馬	320 750	8 850	44 650	103 400	30 550	123 150	10 150
埼玉	1 178 500	7 750	87 700	294 200	39 600	351 100	398 150
千葉	1 031 750	15 650	93 750	376 750	43 800	436 950	64 850
東京都	2 360 150	1 400	290 900	844 300	107 650	781 250	334 650
神奈川県	1 410 800	3 950	137 650	486 900	53 750	635 900	92 650
新潟	328 350	13 200	40 350	87 700	30 300	150 650	6 150
富山	146 500	5 600	20 700	49 950	1 250	67 400	1 600
石川	164 500	3 950	21 050	43 550	4 400	80 250	11 300
福井	105 400	3 300	14 050	31 750	2 400	37 100	16 800
山梨	137 500	4 100	21 300	37 950	4 200	49 000	20 950
長野	318 550	9 950	33 550	81 050	6 600	107 800	79 600
岐阜	311 900	5 950	55 150	123 000	3 100	113 450	11 250
静岡県	589 900	13 800	78 300	202 250	47 850	196 100	51 600
愛知県	1 080 050	10 950	133 100	380 350	25 600	426 500	103 550
三重	269 700	7 500	33 000	92 800	12 350	113 400	10 650
滋賀	186 900	2 750	21 050	50 100	4 800	83 200	25 000
京都	399 250	1 850	43 250	116 900	25 100	177 200	34 950
大阪府	1 466 450	1 700	192 300	426 700	101 350	518 600	225 800
兵庫県	840 850	6 800	90 300	251 050	19 000	417 350	56 350
奈良	210 600	1 850	20 050	47 750	6 100	84 900	49 950
和歌山	172 850	7 200	17 900	33 850	10 000	34 750	69 150
鳥取	84 400	6 450	11 550	23 900	350	40 100	2 050
島根	96 400	3 950	11 300	24 450	5 400	45 650	5 650
岡山	278 850	8 250	29 300	83 050	8 750	141 000	8 500
広島	408 850	5 900	48 350	103 150	11 150	209 950	30 350
山口	222 300	4 700	25 950	65 400	2 800	112 450	11 000
徳島	110 750	5 000	10 650	21 950	1 450	52 250	19 450
香川	144 750	5 750	18 900	45 650	3 600	67 100	3 750
愛媛	228 100	10 450	29 050	59 450	4 650	113 350	11 150
高知	126 550	7 200	14 000	28 600	4 700	64 350	7 700
福岡	774 100	11 500	101 700	213 650	12 350	399 900	35 000
佐賀	118 350	6 850	15 900	37 400	2 350	52 250	3 600
長崎	231 350	8 450	35 650	63 950	1 900	103 700	17 700
熊本	285 650	28 000	21 850	86 700	36 350	101 950	10 800
大分	180 200	6 700	21 200	49 600	5 750	89 900	7 050
宮崎	191 050	9 050	21 950	45 800	5 300	85 600	23 350
鹿児島	273 350	12 250	30 350	76 500	3 900	112 500	37 850
沖縄	254 550	7 950	31 950	82 850	8 500	107 350	15 950

第14表－2 都道府県別、世帯主の職業別世帯数 ―一般世帯―

都道府県別	総数	農林水産業	その他の 自営業	被用者	その他	無職	不詳
全 国	19 315 400	414 250	2 247 150	5 914 450	827 200	7 769 250	2 143 100
北 海 道	822 900	31 750	85 100	255 600	27 750	380 650	42 050
青 森	222 100	15 700	25 650	57 750	6 500	87 600	28 900
岩 手	186 150	16 000	20 300	54 500	11 800	61 900	21 650
宮 城	327 000	11 200	36 900	89 250	1 600	153 500	34 550
秋 田	150 600	12 650	16 750	36 950	5 650	63 200	15 400
山 形	147 000	10 150	16 150	33 450	2 150	67 750	17 350
福 島	284 850	13 050	27 300	61 500	54 750	95 000	33 250
茨 城	466 900	16 650	51 250	162 300	19 000	169 950	47 750
栃 木	299 800	11 300	36 500	96 800	29 200	104 350	21 650
群 馬	307 500	8 700	43 950	97 650	29 100	118 100	10 000
埼 玉	1 137 250	7 600	85 950	284 750	37 750	334 200	387 000
千 葉	1 001 150	14 900	92 300	366 000	43 250	420 150	64 550
東 京	2 306 550	1 400	287 600	823 100	106 600	756 400	331 450
神 奈 川	1 372 400	3 850	136 150	474 550	50 900	614 800	92 150
新 潟	314 850	12 800	39 400	84 300	28 850	143 400	6 100
富 山	138 850	5 200	20 400	46 700	1 000	63 950	1 600
石 川	158 100	3 500	20 600	41 150	4 200	77 750	10 900
福 井	99 150	3 100	14 000	29 050	2 150	34 800	16 050
山 梨	131 250	3 900	20 700	36 050	3 900	46 600	20 100
長 野	300 900	9 750	32 750	75 400	6 150	101 750	75 100
岐 阜	299 750	5 750	53 900	117 400	3 000	108 450	11 250
静 岡	563 500	12 700	76 600	193 050	45 850	185 200	50 100
愛 知	1 039 400	10 800	130 700	364 550	24 700	407 500	101 150
三 重	255 850	7 300	32 600	86 850	11 750	107 250	10 100
滋 賀	177 050	2 350	20 200	46 750	4 450	79 050	24 250
京 都	382 650	1 650	42 050	110 250	23 550	171 350	33 800
大 阪	1 412 450	1 700	187 850	413 100	93 800	492 600	223 400
兵 庫	811 150	6 700	88 550	240 950	17 800	402 350	54 800
奈 良	202 900	1 850	19 450	46 500	5 750	81 550	47 800
和 歌 山	164 050	7 050	17 800	31 750	9 750	32 850	64 850
鳥 取	79 450	5 900	11 150	22 300	300	37 750	2 050
島 根	90 150	3 800	10 600	22 200	4 850	43 250	5 450
岡 山	266 250	7 850	28 550	78 950	8 200	134 200	8 500
広 島	389 850	5 650	47 050	98 250	10 350	199 700	28 850
山 口	210 300	4 700	25 600	60 200	2 800	106 200	10 800
徳 島	104 450	4 600	10 450	20 450	1 400	48 900	18 650
香 川	137 500	5 350	18 500	42 500	3 450	63 950	3 750
愛 媛	216 950	9 850	28 100	55 900	4 500	107 700	10 900
高 知	121 150	7 150	13 700	26 950	4 500	61 500	7 350
福 岡	744 050	11 000	99 900	205 550	12 250	380 850	34 500
佐 賀	112 650	6 700	15 650	35 050	2 200	49 450	3 600
長 崎	217 650	8 200	34 350	59 300	1 700	97 400	16 700
熊 本	276 200	27 600	20 800	82 800	35 800	98 600	10 600
大 分	171 800	6 550	20 500	47 750	5 550	84 400	7 050
宮 崎	183 900	9 000	21 600	43 400	5 000	82 100	22 800
鹿 児 島	262 750	11 550	29 600	74 500	3 800	106 750	36 550
沖 縄	246 350	7 800	31 650	80 450	7 900	102 600	15 950

第14表－3 都道府県別、世帯主の職業別世帯数 ―退職世帯―

都道府県別	総数	農林水産業	その他の 自営業	被用者	その他	無職	不詳
全 国	1 138 350	30 350	87 500	346 300	58 550	528 600	87 050
北海道	46 500	500	3 400	14 250	750	25 650	1 950
青森	16 000	450	1 250	5 050	300	8 250	700
岩手	14 600	1 700	900	4 150	1 050	4 500	2 300
宮城	19 650	1 500	1 800	6 450	150	7 850	1 900
秋田	14 100	1 450	1 550	3 250	300	6 100	1 450
山形	18 250	1 350	1 050	3 600	150	9 350	2 750
福島	22 550	1 550	1 000	5 550	3 950	7 400	3 100
茨城	30 200	1 050	2 800	9 900	1 050	13 500	1 900
栃木	24 450	950	1 850	6 400	4 950	8 250	2 050
群馬	20 900	400	1 400	7 950	1 950	9 050	150
埼玉	60 400	150	3 650	12 950	2 700	24 400	16 550
千葉	44 850	1 000	3 200	14 350	1 350	24 450	500
東京都	76 250	－	6 050	28 600	2 050	33 500	6 050
神奈川県	54 000	100	2 850	15 600	4 150	30 300	1 000
新潟	24 750	1 000	2 800	6 150	2 050	12 650	100
富山	13 000	700	1 000	4 700	300	6 300	－
石川	11 950	900	800	3 300	300	5 600	1 050
福井	10 950	300	950	4 000	400	3 700	1 600
山梨	9 050	300	1 050	2 800	450	3 100	1 350
長野	27 450	500	1 900	7 800	550	10 000	6 700
岐阜	19 350	300	2 500	7 900	300	8 300	50
静岡県	44 050	1 900	3 650	16 700	3 500	16 150	2 150
愛知県	60 350	550	6 300	20 750	1 650	27 850	3 250
三重	20 300	800	1 100	8 250	1 200	8 400	550
滋賀	15 100	550	1 450	4 350	450	6 850	1 450
京都	21 850	350	1 500	8 100	2 250	7 600	2 050
大阪	69 500	－	6 150	17 050	9 800	32 600	3 900
兵庫県	44 200	400	2 350	13 650	1 400	24 200	2 200
奈良	10 050	－	700	1 550	450	4 850	2 500
和歌山	11 550	150	350	2 900	500	2 450	5 200
鳥取	8 550	750	1 000	2 300	50	4 450	－
島根	9 950	450	950	2 850	800	4 550	350
岡山	19 050	900	1 300	6 000	800	10 050	－
広島	28 100	450	1 950	6 750	950	15 850	2 150
山口	16 200	100	450	6 000	－	9 350	300
徳島	9 050	700	350	2 200	50	4 850	900
香川	11 300	450	1 000	4 100	300	5 450	－
愛媛	14 900	1 000	1 550	4 450	250	7 300	350
高知	8 400	250	750	2 350	300	4 200	550
福岡	39 850	700	2 600	11 000	450	24 000	1 100
佐賀	9 150	200	500	3 750	300	4 400	－
長崎	19 350	300	2 050	6 350	350	8 800	1 500
熊本	15 600	1 050	1 550	5 450	1 550	5 500	500
大分	12 750	650	1 200	2 950	400	7 550	－
宮崎	12 600	150	700	4 500	600	5 600	1 050
鹿児島	15 800	1 100	1 500	3 800	100	7 450	1 850
沖縄	11 600	300	800	3 500	900	6 100	－

第14表－4 都道府県別、世帯主の職業別世帯数 ―全世帯―

< 擬制世帯を除く >

都道府県別	総数	農林水産業	その他の 自営業	被用者	その他	無職	不詳
全 国	16 522 200	357 950	2 111 100	5 026 300	699 200	6 410 500	1 917 150
北 海 道	752 500	29 100	80 950	248 000	25 200	329 300	39 950
青 森	190 450	13 800	24 650	51 200	5 250	70 850	24 700
岩 手	151 150	14 100	18 200	45 000	9 200	45 750	18 900
宮 城	272 900	9 850	34 500	71 750	1 300	125 150	30 350
秋 田	124 100	10 300	15 450	30 850	4 800	49 950	12 750
山 形	117 450	9 300	15 000	24 700	1 750	52 750	13 950
福 島	232 700	12 150	24 100	48 500	44 650	73 800	29 500
茨 城	386 650	14 300	48 700	132 500	16 750	133 800	40 600
栃 木	260 350	10 650	35 300	78 900	25 650	89 650	20 200
群 馬	259 700	7 700	41 250	80 300	24 200	96 350	9 900
埼 玉	957 450	5 450	81 500	234 150	33 200	276 150	327 000
千 葉	843 250	13 200	88 400	296 300	38 450	344 950	61 950
東 京	1 993 800	1 300	269 400	697 800	84 850	638 850	301 600
神 奈 川	1 137 100	3 450	129 000	381 000	42 150	493 500	88 000
新 潟	258 850	11 500	37 500	64 650	23 400	115 900	5 900
富 山	110 450	4 450	18 550	36 050	900	49 050	1 450
石 川	130 750	3 250	19 950	32 800	3 200	62 800	8 750
福 井	80 200	2 400	12 400	22 900	1 750	27 500	13 250
山 梨	110 700	3 000	19 800	30 050	3 250	37 900	16 700
長 野	245 250	7 300	29 450	60 000	5 500	79 650	63 350
岐 阜	248 400	3 750	47 650	97 400	2 600	86 200	10 800
静 岡	460 650	12 500	72 750	148 900	36 100	149 700	40 700
愛 知	890 300	9 150	122 750	320 200	20 400	327 800	90 000
三 重	214 600	6 150	29 750	73 350	9 100	86 800	9 450
滋 賀	150 350	2 000	19 650	36 500	4 200	66 500	21 500
京 都	347 150	1 650	38 800	107 450	21 300	147 800	30 150
大 阪	1 273 950	1 300	172 950	377 550	84 450	423 750	213 950
兵 庫	699 250	5 150	84 450	206 750	16 200	337 700	49 000
奈 良	171 450	1 550	18 200	38 150	4 750	65 500	43 300
和 歌 山	144 100	5 950	16 950	28 550	7 700	27 000	57 950
鳥 取	69 700	5 150	10 600	19 300	300	32 400	1 950
島 根	75 500	2 800	10 650	17 800	4 350	35 550	4 350
岡 山	226 600	6 650	27 650	65 300	7 000	111 600	8 400
広 島	333 950	4 400	42 700	84 900	9 400	166 100	26 450
山 口	177 750	3 150	23 650	53 150	2 450	86 150	9 200
徳 島	90 000	4 000	9 400	17 650	1 300	42 400	15 250
香 川	113 950	3 600	16 700	35 550	2 900	51 550	3 650
愛 媛	189 350	8 350	27 000	51 700	3 600	88 750	9 950
高 知	105 100	6 450	12 800	23 950	4 050	51 000	6 850
福 岡	660 550	9 250	95 300	186 950	9 700	327 150	32 200
佐 賀	91 150	5 700	14 500	26 900	2 050	38 500	3 500
長 崎	189 100	7 300	32 850	54 550	1 750	77 450	15 200
熊 本	228 450	25 450	20 200	67 200	28 900	77 350	9 350
大 分	149 050	5 400	19 550	42 250	4 750	70 350	6 750
宮 崎	159 400	7 800	21 300	38 800	3 900	67 050	20 550
鹿 児 島	225 100	9 800	28 200	63 950	3 250	87 650	32 250
沖 縄	221 550	7 000	30 100	74 200	7 350	87 150	15 750

第14表－5 都道府県別、世帯主の職業別世帯数 ―一般世帯―

＜擬制世帯を除く＞

都道府県別	総数	農林水産業	その他の 自営業	被用者	その他	無職	不詳
全 国	15 818 450	343 200	2 067 250	4 796 400	661 650	6 084 600	1 865 350
北 海 道	718 500	28 750	79 000	236 250	24 450	311 650	38 400
青 森	181 000	13 400	24 000	48 350	5 000	66 000	24 250
岩 手	142 750	13 500	17 900	42 400	8 450	42 700	17 800
宮 城	261 500	9 500	33 500	67 500	1 200	120 650	29 150
秋 田	116 500	9 950	14 850	28 900	4 500	46 550	11 750
山 形	108 400	8 900	14 400	22 750	1 700	47 850	12 800
福 島	220 300	11 100	23 800	44 850	42 550	70 000	28 000
茨 城	369 150	13 850	47 350	127 000	15 900	125 750	39 300
栃 木	244 200	9 950	34 650	74 350	22 000	84 550	18 700
群 馬	247 900	7 550	40 550	74 950	23 100	92 000	9 750
埼 玉	919 050	5 300	79 750	225 100	31 550	260 700	316 650
千 葉	814 500	12 550	87 050	286 050	38 000	329 100	61 750
東 京	1 943 150	1 300	266 100	677 600	83 900	615 450	298 800
神 奈 川	1 101 900	3 350	127 900	370 000	39 300	473 850	87 500
新 潟	247 050	11 100	36 550	61 800	21 950	109 800	5 850
富 山	104 500	4 050	18 250	33 400	650	46 700	1 450
石 川	125 050	2 800	19 500	30 650	3 000	60 650	8 450
福 井	75 300	2 200	12 350	21 000	1 500	25 550	12 700
山 梨	105 000	2 900	19 200	28 400	2 950	35 650	15 900
長 野	229 650	7 100	28 650	55 100	5 050	74 350	59 400
岐 阜	237 000	3 600	46 400	91 950	2 500	81 750	10 800
静 岡	436 550	11 550	71 150	140 350	34 300	139 350	39 850
愛 知	853 650	9 000	120 800	305 250	19 600	311 250	87 750
三 重	202 550	5 950	29 350	68 400	8 500	81 450	8 900
滋 賀	141 650	1 700	18 800	33 750	3 850	62 700	20 850
京 都	331 850	1 450	37 600	101 450	19 850	142 450	29 050
大 阪	1 222 550	1 300	168 500	364 800	76 900	399 500	211 550
兵 庫	672 050	5 050	83 000	197 350	15 250	323 700	47 700
奈 良	164 900	1 550	17 600	37 400	4 400	62 650	41 300
和 歌 山	135 600	5 800	16 850	26 500	7 450	25 350	53 650
鳥 取	65 150	4 600	10 200	17 850	250	30 300	1 950
島 根	70 050	2 650	9 950	15 800	3 800	33 650	4 200
岡 山	214 950	6 250	27 100	61 350	6 450	105 400	8 400
広 島	316 850	4 150	41 450	80 550	8 600	156 950	25 150
山 口	166 600	3 150	23 300	48 250	2 450	80 450	9 000
徳 島	84 350	3 600	9 250	16 200	1 250	39 300	14 750
香 川	107 750	3 200	16 400	32 900	2 750	48 850	3 650
愛 媛	179 200	7 750	26 150	48 250	3 450	83 850	9 750
高 知	100 250	6 400	12 500	22 350	3 850	48 650	6 500
福 岡	633 350	8 800	93 550	179 650	9 600	310 050	31 700
佐 賀	86 100	5 550	14 300	24 750	1 900	36 100	3 500
長 崎	176 650	7 050	31 550	50 100	1 550	72 000	14 400
熊 本	219 800	25 050	19 150	63 800	28 400	74 250	9 150
大 分	141 600	5 250	18 850	40 500	4 550	65 700	6 750
宮 崎	152 800	7 750	20 950	36 450	3 600	64 050	20 000
鹿 児 島	215 550	9 100	27 450	62 050	3 150	82 800	31 000
沖 縄	213 750	6 850	29 800	72 000	6 750	82 600	15 750

第14表－6 都道府県別、世帯主の職業別世帯数 ―退職世帯―

＜擬制世帯を除く＞

都道府県別	総数	農林水産業	その他の 自営業	被用者	その他	無職	不詳
全 国	1 059 650	29 350	84 650	324 200	56 000	485 400	80 050
北 海 道	44 800	500	3 350	14 050	750	24 200	1 950
青 森	15 150	450	1 250	4 750	300	7 750	650
岩 手	13 500	1 650	850	4 050	950	3 900	2 100
宮 城	18 100	1 500	1 800	6 100	100	6 900	1 700
秋 田	13 250	1 450	1 450	3 100	300	5 550	1 400
山 形	16 450	1 300	1 050	3 100	150	8 450	2 400
福 島	20 800	1 500	1 000	4 800	3 750	6 900	2 850
茨 城	29 000	950	2 700	9 500	1 050	13 100	1 700
栃 木	23 450	950	1 850	6 300	4 950	7 400	2 000
群 馬	19 150	400	1 400	7 550	1 600	8 050	150
埼 玉	56 650	150	3 650	12 550	2 250	22 550	15 500
千 葉	42 000	900	3 100	13 650	1 250	22 800	300
東 京	72 400	－	5 950	27 100	1 950	31 750	5 650
神 奈 川	49 950	100	2 450	14 200	3 750	28 450	1 000
新 潟	22 550	900	2 800	5 600	2 050	11 100	100
富 山	10 700	700	1 000	4 000	300	4 700	－
石 川	11 100	900	800	3 050	300	5 100	950
福 井	9 400	300	950	3 100	400	3 350	1 300
山 梨	8 500	200	1 050	2 550	450	2 950	1 300
長 野	24 600	500	1 850	6 900	550	8 800	6 000
岐 阜	18 000	250	2 500	7 650	200	7 350	50
静 岡	40 700	1 750	3 350	15 950	3 300	15 100	1 250
愛 知	55 550	550	5 850	19 550	1 550	24 950	3 100
三 重	18 200	800	1 100	7 250	1 200	7 300	550
滋 賀	13 850	450	1 450	3 750	450	6 500	1 250
京 都	20 550	350	1 500	7 450	2 150	7 100	2 000
大 阪	66 750	－	6 150	16 100	9 800	30 800	3 900
兵 庫	41 450	400	2 050	12 950	1 150	22 950	1 950
奈 良	8 750	－	650	1 050	450	4 350	2 250
和 歌 山	11 250	150	350	2 850	500	2 200	5 200
鳥 取	7 950	750	1 000	2 150	50	4 000	－
島 根	9 050	450	950	2 500	800	4 050	300
岡 山	18 100	900	1 100	5 850	800	9 450	－
広 島	25 950	450	1 900	6 200	950	14 500	1 950
山 口	15 250	100	450	5 700	－	8 700	300
徳 島	8 400	700	300	2 150	50	4 600	600
香 川	10 000	400	900	3 600	300	4 800	－
愛 媛	13 850	1 000	1 450	4 350	250	6 500	300
高 知	7 850	250	750	2 300	300	3 700	550
福 岡	36 800	650	2 550	10 200	450	21 900	1 050
佐 賀	8 400	200	450	3 500	300	3 950	－
長 崎	17 750	300	1 850	6 150	350	7 800	1 300
熊 本	14 650	1 050	1 550	4 950	1 500	5 100	500
大 分	11 650	600	1 200	2 850	400	6 600	－
宮 崎	11 950	150	700	4 450	600	5 100	950
鹿 児 島	14 550	1 100	1 500	3 700	100	6 400	1 750
沖 縄	10 950	300	800	3 050	900	5 900	－

V 統計表（組合員票編）

第1表 組合員の年齢階級別、

組合員の 年齢階級	組合員数	被保険者数	基礎賦課額			保険料算定額
			保険料算定額	減免等 による額	保険料調定額	
計	1,431,400	2,958,950	千円 347,818,116	千円 533,441	千円 347,284,675	千円 91,784,050
15歳 ～ 19歳	7,250	9,800	782,412	－	782,412	238,184
20 " ～ 24 "	63,050	69,850	8,244,175	5,400	8,238,775	2,288,105
25 " ～ 29 "	97,250	129,950	14,739,479	2,160	14,737,319	3,977,462
30 " ～ 34 "	115,850	217,300	24,068,657	212,774	23,855,884	6,556,153
35 " ～ 39 "	149,650	334,400	34,554,150	212,112	34,342,038	9,486,332
40 " ～ 44 "	182,150	457,650	48,734,782	13,440	48,721,342	13,445,286
45 " ～ 49 "	162,450	401,150	47,768,755	28,055	47,740,700	12,910,842
50 " ～ 54 "	137,800	312,300	39,545,630	19,680	39,525,950	10,420,531
55 " ～ 59 "	138,000	296,200	41,287,149	1,200	41,285,949	10,707,198
60 " ～ 64 "	158,950	313,450	41,030,187	28,420	41,001,767	10,152,521
65 " ～ 69 "	125,750	245,950	30,367,286	10,200	30,357,086	7,369,876
70 " ～ 74 "	69,450	128,700	15,456,828	－	15,456,828	3,662,491
75 " ～ 79 "	11,650	23,150	762,735	－	762,735	345,254
80 " ～ 84 "	7,650	12,600	363,606	－	363,606	161,499
85 " ～	4,500	6,500	112,284	－	112,284	62,316

注) 被保険者には国保被保険者ではない組合員を含んでいる。

組合員の 年齢階級	組合員数	被保険者数	基礎賦課額			保険料算定額
			保険料算定額	減免等 による額	保険料調定額	
計	1,407,700	2,917,000	千円 346,595,091	千円 533,441	千円 346,061,650	千円 91,223,381
15歳 ～ 19歳	7,250	9,800	782,412	－	782,412	238,184
20 " ～ 24 "	63,050	69,850	8,244,175	5,400	8,238,775	2,288,105
25 " ～ 29 "	97,250	129,950	14,739,479	2,160	14,737,319	3,977,462
30 " ～ 34 "	115,850	217,300	24,068,657	212,774	23,855,884	6,556,153
35 " ～ 39 "	149,650	334,400	34,554,150	212,112	34,342,038	9,486,332
40 " ～ 44 "	182,150	457,650	48,734,782	13,440	48,721,342	13,445,286
45 " ～ 49 "	162,450	401,150	47,768,755	28,055	47,740,700	12,910,842
50 " ～ 54 "	137,800	312,300	39,545,630	19,680	39,525,950	10,420,531
55 " ～ 59 "	138,000	296,200	41,287,149	1,200	41,285,949	10,707,198
60 " ～ 64 "	158,950	313,450	41,030,187	28,420	41,001,767	10,152,521
65 " ～ 69 "	125,750	245,950	30,367,286	10,200	30,357,086	7,369,876
70 " ～ 74 "	69,450	128,700	15,456,828	－	15,456,828	3,662,491

保険料賦課状況

後期高齢者支援金賦課額		介護納付金賦課額			後期高齢者賦課額		
減免等 による額	保険料調定額	保険料算定額	減免等 による額	保険料調定額	保険料算定額	減免等 による額	保険料調定額
千円	千円	千円	千円	千円	千円	千円	千円
132,802	91,651,248	46,346,345	19,680	46,326,665	592,246	3,000	589,246
-	238,184	15,720	-	15,720	-	-	-
1,740	2,286,365	175,460	-	175,460	-	-	-
4,800	3,972,662	344,220	-	344,220	-	-	-
52,978	6,503,174	324,240	-	324,240	-	-	-
63,384	9,422,948	550,360	-	550,360	-	-	-
3,000	13,442,286	8,998,697	-	8,998,697	-	-	-
6,900	12,903,942	9,173,219	8,640	9,164,579	-	-	-
-	10,420,531	7,893,239	-	7,893,239	-	-	-
-	10,707,198	8,272,493	11,040	8,261,453	-	-	-
-	10,152,521	8,332,033	-	8,332,033	-	-	-
-	7,369,876	1,563,571	-	1,563,571	-	-	-
-	3,662,491	429,356	-	429,356	2,250	-	2,250
-	345,254	119,200	-	119,200	286,942	600	286,342
-	161,499	101,640	-	101,640	184,668	1,800	182,868
-	62,316	52,896	-	52,896	118,386	600	117,786

(再掲) 国保被保険者ではない組合員の世帯を除く

後期高齢者支援金賦課額		介護納付金賦課額		
減免等 による額	保険料調定額	保険料算定額	減免等 による額	保険料調定額
千円	千円	千円	千円	千円
132,802	91,090,579	46,077,409	19,680	46,057,729
-	238,184	15,720	-	15,720
1,740	2,286,365	175,460	-	175,460
4,800	3,972,662	344,220	-	344,220
52,978	6,503,174	324,240	-	324,240
63,384	9,422,948	550,360	-	550,360
3,000	13,442,286	8,998,697	-	8,998,697
6,900	12,903,942	9,173,219	8,640	9,164,579
-	10,420,531	7,893,239	-	7,893,239
-	10,707,198	8,272,493	11,040	8,261,453
-	10,152,521	8,332,033	-	8,332,033
-	7,369,876	1,563,571	-	1,563,571
-	3,662,491	429,356	-	429,356

第2表 群別、

群 別	組合員数	被保険者数	基礎賦課額			保険料算定額
			保険料算定額	減免等 による額	保険料調定額	
			千円	千円	千円	千円
計	1,431,400	2,958,950	347,818,116	533,441	347,284,675	91,784,050
A 群	211,000	380,600	43,230,481	37,155	43,193,326	12,228,785
B 群	507,300	966,400	100,027,410	92,400	99,935,010	27,065,500
C 群	161,100	329,550	32,424,345	－	32,424,345	7,821,525
D 群	252,400	562,400	61,870,320	－	61,870,320	14,664,000
E 群	299,600	720,000	110,265,560	403,886	109,861,674	30,004,240

注) 被保険者には国保被保険者ではない組合員を含んでいる。

群 別	組合員数	被保険者数	基礎賦課額			保険料算定額
			保険料算定額	減免等 による額	保険料調定額	
			千円	千円	千円	千円
計	1,407,700	2,917,000	346,595,091	533,441	346,061,650	91,223,381
A 群	203,200	366,050	42,745,855	37,155	42,708,700	12,025,226
B 群	495,900	948,600	99,538,850	92,400	99,446,450	26,844,500
C 群	156,600	319,950	32,174,506	－	32,174,506	7,685,415
D 群	252,400	562,400	61,870,320	－	61,870,320	14,664,000
E 群	299,600	720,000	110,265,560	403,886	109,861,674	30,004,240

保険料賦課状況

後期高齢者支援金賦課額		介護納付金賦課額			後期高齢者賦課額		
減免等 による額	保険料調定額	保険料算定額	減免等 による額	保険料調定額	保険料算定額	減免等 による額	保険料調定額
千円	千円	千円	千円	千円	千円	千円	千円
132,802	91,651,248	46,346,345	19,680	46,326,665	592,246	3,000	589,246
10,440	12,218,345	6,332,087	4,320	6,327,767	179,896	3,000	176,896
10,800	27,054,700	13,177,890	4,320	13,173,570	344,640	－	344,640
－	7,821,525	5,645,520	－	5,645,520	67,710	－	67,710
－	14,664,000	6,541,200	－	6,541,200	－	－	－
111,562	29,892,678	14,649,648	11,040	14,638,608	－	－	－

(再掲) 国保被保険者ではない組合員の世帯を除く

後期高齢者支援金賦課額		介護納付金賦課額		
減免等 による額	保険料調定額	保険料算定額	減免等 による額	保険料調定額
千円	千円	千円	千円	千円
132,802	91,090,579	46,077,409	19,680	46,057,729
10,440	12,014,786	6,243,671	4,320	6,239,351
10,800	26,833,700	13,086,170	4,320	13,081,850
－	7,685,415	5,556,720	－	5,556,720
－	14,664,000	6,541,200	－	6,541,200
111,562	29,892,678	14,649,648	11,040	14,638,608

第3表 世帯人員別、

世帯人数 (被保険者数)	組合員数	被保険者数	基礎賦課額			保険料算定額
			保険料算定額	減免等 による額	保険料調定額	
			千円	千円	千円	千円
計	1,431,400	2,958,950	347,818,116	533,441	347,284,675	91,784,050
1 人	656,300	656,300	107,523,392	328,766	107,194,626	26,808,316
2 人	343,600	687,200	86,636,163	30,700	86,605,463	21,738,338
3 人	203,750	611,250	65,905,667	101,520	65,804,147	18,058,340
4 人	155,400	621,600	58,349,533	12,960	58,336,573	16,484,829
5 人	56,100	280,500	22,832,042	46,055	22,785,987	6,577,950
6 人	13,300	79,800	5,269,249	11,280	5,257,969	1,653,955
7 人	1,850	12,950	792,304	2,160	790,144	263,190
8人以上	1,100	9,350	509,766	—	509,766	199,132

注) 被保険者には国保被保険者ではない組合員を含んでいる。

世帯人数 (被保険者数)	組合員数	被保険者数	基礎賦課額			保険料算定額
			保険料算定額	減免等 による額	保険料調定額	
			千円	千円	千円	千円
計	1,407,700	2,917,000	346,595,091	533,441	346,061,650	91,223,381
1 人	646,000	646,000	107,520,512	328,766	107,191,747	26,808,316
2 人	333,650	667,300	85,934,853	30,700	85,904,153	21,424,943
3 人	201,300	603,900	65,582,671	101,520	65,481,151	17,912,286
4 人	154,700	618,800	58,229,293	12,960	58,216,333	16,422,009
5 人	55,900	279,500	22,769,342	46,055	22,723,287	6,552,510
6 人	13,200	79,200	5,256,349	11,280	5,245,069	1,640,995
7 人	1,850	12,950	792,304	2,160	790,144	263,190
8人以上	1,100	9,350	509,766	—	509,766	199,132

保険料賦課状況

後期高齢者支援金賦課額		介護納付金賦課額			後期高齢者賦課額		
減免等 による額	保険料調定額	保険料算定額	減免等 による額	保険料調定額	保険料算定額	減免等 による額	保険料調定額
千円	千円	千円	千円	千円	千円	千円	千円
132,802	91,651,248	46,346,345	19,680	46,326,665	592,246	3,000	589,246
85,702	26,722,614	12,539,615	15,360	12,524,255	293,286	2,400	290,886
－	21,738,338	12,397,508	－	12,397,508	227,340	600	226,740
34,200	18,024,140	9,423,241	－	9,423,241	57,700	－	57,700
3,000	16,481,829	8,120,394	－	8,120,394	5,520	－	5,520
6,900	6,571,050	3,113,887	4,320	3,109,567	7,500	－	7,500
－	1,653,955	620,696	－	620,696	900	－	900
3,000	260,190	59,800	－	59,800	－	－	－
－	199,132	71,204	－	71,204	－	－	－

(再掲) 国保被保険者ではない組合員の世帯を除く

後期高齢者支援金賦課額		介護納付金賦課額		
減免等 による額	保険料調定額	保険料算定額	減免等 による額	保険料調定額
千円	千円	千円	千円	千円
132,802	91,090,579	46,077,409	19,680	46,057,729
85,702	26,722,614	12,538,655	15,360	12,523,295
－	21,424,943	12,284,972	－	12,284,972
34,200	17,878,086	9,328,041	－	9,328,041
3,000	16,419,009	8,079,474	－	8,079,474
6,900	6,545,610	3,100,327	4,320	3,096,007
－	1,640,995	614,936	－	614,936
3,000	260,190	59,800	－	59,800
－	199,132	71,204	－	71,204

第4表 業種別、

業種別	組合員数	被保険者数	基礎賦課額			
			保険料算定額	減免等 による額	保険料調定額	保険料算定額
			千円	千円	千円	千円
計	1,431,400	2,958,950	347,818,116	533,441	347,284,675	91,784,050
医 師	187,500	320,650	40,347,403	50,595	40,296,808	11,649,202
歯 科 医 師	165,000	270,200	33,172,720	24,000	33,148,720	8,299,160
薬 剤 師	30,200	46,900	6,182,420	—	6,182,420	1,699,190
一 般 業 種	200,100	368,350	37,093,358	48,480	37,044,878	10,798,038
建 設 関 係	666,200	1,526,850	146,966,575	105,840	146,860,735	37,153,300
全 国 土 木	182,400	426,000	84,055,640	304,526	83,751,114	22,185,160

注) 被保険者には国保被保険者ではない組合員を含んでいる。

業種別	組合員数	被保険者数	基礎賦課額			
			保険料算定額	減免等 による額	保険料調定額	保険料算定額
			千円	千円	千円	千円
計	1,407,700	2,917,000	346,595,091	533,441	346,061,650	91,223,381
医 師	176,550	303,000	39,829,693	50,595	39,779,098	11,415,487
歯 科 医 師	161,850	265,050	33,037,781	24,000	33,013,781	8,246,150
薬 剤 師	29,150	44,750	6,089,120	—	6,089,120	1,662,290
一 般 業 種	192,850	353,400	36,645,422	48,480	36,596,942	10,574,034
建 設 関 係	664,900	1,524,800	146,937,435	105,840	146,831,595	37,140,260
全 国 土 木	182,400	426,000	84,055,640	304,526	83,751,114	22,185,160

保険料賦課状況

後期高齢者支援金賦課額		介護納付金賦課額			後期高齢者賦課額		
減免等 による額	保険料調定額	保険料算定額	減免等 による額	保険料調定額	保険料算定額	減免等 による額	保険料調定額
千円	千円	千円	千円	千円	千円	千円	千円
132,802	91,651,248	46,346,345	19,680	46,326,665	592,246	3,000	589,246
10,500	11,638,702	6,429,168	8,640	6,420,528	379,116	3,000	376,116
1,740	8,297,420	5,841,710	－	5,841,710	103,290	－	103,290
－	1,699,190	821,565	－	821,565	22,600	－	22,600
－	10,798,038	4,939,824	－	4,939,824	72,540	－	72,540
40,200	37,113,100	16,966,830	11,040	16,955,790	14,700	－	14,700
80,362	22,104,798	11,347,248	－	11,347,248	－	－	－

(再掲) 国保被保険者ではない組合員の世帯を除く

後期高齢者支援金賦課額		介護納付金賦課額		
減免等 による額	保険料調定額	保険料算定額	減免等 による額	保険料調定額
千円	千円	千円	千円	千円
132,802	91,090,579	46,077,409	19,680	46,057,729
10,500	11,404,987	6,353,112	8,640	6,344,472
1,740	8,244,410	5,785,010	－	5,785,010
－	1,662,290	798,405	－	798,405
－	10,574,034	4,832,964	－	4,832,964
40,200	37,100,060	16,960,670	11,040	16,949,630
80,362	22,104,798	11,347,248	－	11,347,248

第5表 組合員及び被保険者の

年齢階級	総数			組合員		
	計	男	女	計	男	女
	人	人	人	人	人	人
計	2,958,950	1,534,650	1,424,300	1,431,400	1,072,100	359,300
～ 4歳	128,400	65,950	62,450	—	—	—
5歳 ～ 9 "	158,500	79,300	79,200	—	—	—
10 " ～ 14 "	170,900	84,900	86,000	—	—	—
15 " ～ 19 "	187,850	95,750	92,100	7,250	4,650	2,600
20 " ～ 24 "	168,200	84,600	83,600	63,050	26,400	36,650
25 " ～ 29 "	157,250	67,350	89,900	97,250	45,000	52,250
30 " ～ 34 "	176,350	87,900	88,450	115,850	73,900	41,950
35 " ～ 39 "	231,750	121,250	110,500	149,650	110,050	39,600
40 " ～ 44 "	281,100	146,350	134,750	182,150	136,500	45,650
45 " ～ 49 "	244,900	128,400	116,500	162,450	125,250	37,200
50 " ～ 54 "	211,500	104,250	107,250	137,800	102,650	35,150
55 " ～ 59 "	217,950	117,950	100,000	138,000	116,200	21,800
60 " ～ 64 "	259,900	144,050	115,850	158,950	139,250	19,700
65 " ～ 69 "	217,350	117,750	99,600	125,750	111,100	14,650
70 " ～ 74 "	123,250	68,700	54,550	69,450	60,950	8,500
75 " ～ 79 "	11,650	10,650	1,000	11,650	10,650	1,000
80 " ～ 84 "	7,650	6,500	1,150	7,650	6,500	1,150
85 " ～	4,500	3,050	1,450	4,500	3,050	1,450

年齢階級別分布（５歳階級）

組合員			その他被保険者		
(再掲) 国保被保険者ではない組合員を除く					
計	男	女	計	男	女
人	人	人	人	人	人
1, 407, 700	1, 052, 000	355, 700	1, 527, 550	462, 550	1, 065, 000
－	－	－	128, 400	65, 950	62, 450
－	－	－	158, 500	79, 300	79, 200
－	－	－	170, 900	84, 900	86, 000
7, 250	4, 650	2, 600	180, 600	91, 100	89, 500
63, 050	26, 400	36, 650	105, 150	58, 200	46, 950
97, 250	45, 000	52, 250	60, 000	22, 350	37, 650
115, 850	73, 900	41, 950	60, 500	14, 000	46, 500
149, 650	110, 050	39, 600	82, 100	11, 200	70, 900
182, 150	136, 500	45, 650	98, 950	9, 850	89, 100
162, 450	125, 250	37, 200	82, 450	3, 150	79, 300
137, 800	102, 650	35, 150	73, 700	1, 600	72, 100
138, 000	116, 200	21, 800	79, 950	1, 750	78, 200
158, 950	139, 250	19, 700	100, 950	4, 800	96, 150
125, 750	111, 100	14, 650	91, 600	6, 650	84, 950
69, 450	60, 950	8, 500	53, 800	7, 750	46, 050
100	100	－	－	－	－
－	－	－	－	－	－
－	－	－	－	－	－

第6表 組合員及び被保険者の

年齢階級	総数			組合員		
	計	男	女	計	男	女
計	人 2,958,950	人 1,534,650	人 1,424,300	人 1,431,400	人 1,072,100	人 359,300
0 歳	23,150	12,000	11,150	-	-	-
1 "	23,800	12,600	11,200	-	-	-
2 "	25,550	13,850	11,700	-	-	-
3 "	25,800	11,900	13,900	-	-	-
4 "	30,100	15,600	14,500	-	-	-
5 "	31,050	15,950	15,100	-	-	-
6 "	30,350	14,300	16,050	-	-	-
7 "	36,950	20,650	16,300	-	-	-
8 "	26,250	13,650	12,600	-	-	-
9 "	33,900	14,750	19,150	-	-	-
10 "	37,000	18,400	18,600	-	-	-
11 "	31,700	15,200	16,500	-	-	-
12 "	36,600	19,250	17,350	-	-	-
13 "	32,500	15,750	16,750	-	-	-
14 "	33,100	16,300	16,800	-	-	-
15 "	34,750	19,300	15,450	50	-	50
16 "	42,550	23,400	19,150	600	600	-
17 "	32,850	16,900	15,950	150	150	-
18 "	41,150	19,600	21,550	1,600	1,250	350
19 "	36,550	16,550	20,000	4,850	2,650	2,200
20 "	34,750	18,200	16,550	6,450	2,850	3,600
21 "	34,850	18,100	16,750	9,500	4,150	5,350
22 "	37,200	18,150	19,050	15,050	6,600	8,450
23 "	28,700	12,950	15,750	14,900	6,200	8,700
24 "	32,700	17,200	15,500	17,150	6,600	10,550
25 "	32,050	13,050	19,000	18,650	7,000	11,650
26 "	29,900	13,500	16,400	18,850	8,250	10,600
27 "	31,950	14,350	17,600	20,250	10,200	10,050
28 "	30,950	12,850	18,100	18,600	8,850	9,750
29 "	32,400	13,600	18,800	20,900	10,700	10,200
30 "	36,100	17,200	18,900	24,700	14,700	10,000
31 "	34,500	16,550	17,950	22,100	13,900	8,200
32 "	33,800	17,050	16,750	21,700	14,200	7,500
33 "	35,050	18,800	16,250	23,650	15,800	7,850
34 "	36,900	18,300	18,600	23,700	15,300	8,400
35 "	43,600	22,150	21,450	27,300	19,450	7,850
36 "	47,900	25,300	22,600	29,450	22,300	7,150
37 "	46,950	24,700	22,250	31,600	21,950	9,650
38 "	45,650	25,950	19,700	30,850	24,250	6,600
39 "	47,650	23,150	24,500	30,450	22,100	8,350
40 "	55,450	28,200	27,250	36,100	25,900	10,200
41 "	59,050	31,350	27,700	37,550	29,900	7,650
42 "	55,700	28,850	26,850	36,650	27,400	9,250
43 "	53,800	28,150	25,650	34,400	25,800	8,600
44 "	57,100	29,800	27,300	37,450	27,500	9,950
45 "	53,500	28,600	24,900	34,650	27,400	7,250
46 "	54,250	29,550	24,700	38,450	29,150	9,300
47 "	51,100	25,950	25,150	33,200	25,400	7,800
48 "	36,800	19,200	17,600	24,700	18,700	6,000
49 "	49,250	25,100	24,150	31,450	24,600	6,850
50 "	41,050	20,150	20,900	28,050	19,850	8,200

年齢階級別分布（各年齢別）

組合員			その他被保険者		
(再掲) 国保被保険者ではない組合員を除く					
計	男	女	計	男	女
人	人	人	人	人	人
1, 407, 700	1, 052, 000	355, 700	1, 527, 550	462, 550	1, 065, 000
-	-	-	23, 150	12, 000	11, 150
-	-	-	23, 800	12, 600	11, 200
-	-	-	25, 550	13, 850	11, 700
-	-	-	25, 800	11, 900	13, 900
-	-	-	30, 100	15, 600	14, 500
-	-	-	31, 050	15, 950	15, 100
-	-	-	30, 350	14, 300	16, 050
-	-	-	36, 950	20, 650	16, 300
-	-	-	26, 250	13, 650	12, 600
-	-	-	33, 900	14, 750	19, 150
-	-	-	37, 000	18, 400	18, 600
-	-	-	31, 700	15, 200	16, 500
-	-	-	36, 600	19, 250	17, 350
-	-	-	32, 500	15, 750	16, 750
-	-	-	33, 100	16, 300	16, 800
50	-	50	34, 700	19, 300	15, 400
600	600	-	41, 950	22, 800	19, 150
150	150	-	32, 700	16, 750	15, 950
1, 600	1, 250	350	39, 550	18, 350	21, 200
4, 850	2, 650	2, 200	31, 700	13, 900	17, 800
6, 450	2, 850	3, 600	28, 300	15, 350	12, 950
9, 500	4, 150	5, 350	25, 350	13, 950	11, 400
15, 050	6, 600	8, 450	22, 150	11, 550	10, 600
14, 900	6, 200	8, 700	13, 800	6, 750	7, 050
17, 150	6, 600	10, 550	15, 550	10, 600	4, 950
18, 650	7, 000	11, 650	13, 400	6, 050	7, 350
18, 850	8, 250	10, 600	11, 050	5, 250	5, 800
20, 250	10, 200	10, 050	11, 700	4, 150	7, 550
18, 600	8, 850	9, 750	12, 350	4, 000	8, 350
20, 900	10, 700	10, 200	11, 500	2, 900	8, 600
24, 700	14, 700	10, 000	11, 400	2, 500	8, 900
22, 100	13, 900	8, 200	12, 400	2, 650	9, 750
21, 700	14, 200	7, 500	12, 100	2, 850	9, 250
23, 650	15, 800	7, 850	11, 400	3, 000	8, 400
23, 700	15, 300	8, 400	13, 200	3, 000	10, 200
27, 300	19, 450	7, 850	16, 300	2, 700	13, 600
29, 450	22, 300	7, 150	18, 450	3, 000	15, 450
31, 600	21, 950	9, 650	15, 350	2, 750	12, 600
30, 850	24, 250	6, 600	14, 800	1, 700	13, 100
30, 450	22, 100	8, 350	17, 200	1, 050	16, 150
36, 100	25, 900	10, 200	19, 350	2, 300	17, 050
37, 550	29, 900	7, 650	21, 500	1, 450	20, 050
36, 650	27, 400	9, 250	19, 050	1, 450	17, 600
34, 400	25, 800	8, 600	19, 400	2, 350	17, 050
37, 450	27, 500	9, 950	19, 650	2, 300	17, 350
34, 650	27, 400	7, 250	18, 850	1, 200	17, 650
38, 450	29, 150	9, 300	15, 800	400	15, 400
33, 200	25, 400	7, 800	17, 900	550	17, 350
24, 700	18, 700	6, 000	12, 100	500	11, 600
31, 450	24, 600	6, 850	17, 800	500	17, 300
28, 050	19, 850	8, 200	13, 000	300	12, 700

第6表 組合員及び被保険者の

年齢階級	総数			組合員		
	計	男	女	計	男	女
	人	人	人	人	人	人
51 歳	41,700	19,650	22,050	26,750	19,400	7,350
52 "	42,350	19,950	22,400	26,300	19,800	6,500
53 "	44,100	23,250	20,850	29,850	22,950	6,900
54 "	42,300	21,250	21,050	26,850	20,650	6,200
55 "	42,700	23,650	19,050	28,650	23,350	5,300
56 "	47,350	25,550	21,800	29,250	25,300	3,950
57 "	41,350	23,400	17,950	27,750	23,200	4,550
58 "	43,450	21,550	21,900	24,900	20,800	4,100
59 "	43,100	23,800	19,300	27,450	23,550	3,900
60 "	44,850	25,850	19,000	28,800	25,500	3,300
61 "	54,700	30,150	24,550	33,650	29,350	4,300
62 "	56,650	32,300	24,350	35,550	31,050	4,500
63 "	54,100	30,200	23,900	32,350	29,100	3,250
64 "	49,600	25,550	24,050	28,600	24,250	4,350
65 "	57,500	30,150	27,350	32,900	29,000	3,900
66 "	58,900	31,400	27,500	33,450	29,550	3,900
67 "	44,600	24,000	20,600	25,250	22,650	2,600
68 "	28,950	17,450	11,500	17,750	15,900	1,850
69 "	27,400	14,750	12,650	16,400	14,000	2,400
70 "	25,600	15,250	10,350	15,450	14,550	900
71 "	25,700	14,800	10,900	14,050	12,700	1,350
72 "	26,550	14,250	12,300	15,300	13,000	2,300
73 "	26,350	13,150	13,200	13,600	10,950	2,650
74 "	19,050	11,250	7,800	11,050	9,750	1,300
75 "	2,800	2,600	200	2,800	2,600	200
76 "	3,150	3,000	150	3,150	3,000	150
77 "	1,950	1,750	200	1,950	1,750	200
78 "	1,600	1,400	200	1,600	1,400	200
79 "	2,150	1,900	250	2,150	1,900	250
80 "	1,350	1,250	100	1,350	1,250	100
81 "	1,900	1,450	450	1,900	1,450	450
82 "	1,300	1,100	200	1,300	1,100	200
83 "	1,650	1,450	200	1,650	1,450	200
84 "	1,450	1,250	200	1,450	1,250	200
85 "	1,000	650	350	1,000	650	350
86 "	1,250	850	400	1,250	850	400
87 "	800	600	200	800	600	200
88 "	350	350	-	350	350	-
89 "	450	300	150	450	300	150
90 "	50	50	-	50	50	-
91 "	400	200	200	400	200	200
92 "	50	50	-	50	50	-
93 "	-	-	-	-	-	-
94 "	-	-	-	-	-	-
95 "	100	-	100	100	-	100
96 "	50	-	50	50	-	50
97 "	-	-	-	-	-	-
98 "	-	-	-	-	-	-
99 "	-	-	-	-	-	-
100 "	-	-	-	-	-	-
101歳以上	-	-	-	-	-	-

年齢階級別分布（各年齢別）（続き）

[illegible]

平成28年3月9日 印 刷

平成28年3月15日 発 行

平 成 26 年 度

国民健康保険実態調査報告

編集・発行 厚生労働省保険局

印 刷 大和綜合印刷株式会社